


Statistisches Bundesamt

# Löhne und Gehälter



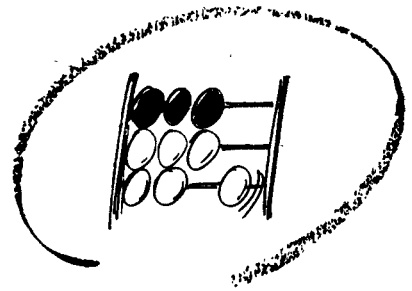
Fachserie **16**

Reihe 2.1 *Mit Daten aus den  
neuen Bundesländern!*

Arbeiterverdienste in der Industrie


**Juli 1992**

**METZLER  
POESCHEL**



Statistisches Bundesamt

# Löhne und Gehälter



Fachserie **16**

Reihe 2.1 *Mit Daten aus den  
neuen Bundesländern!*

Arbeiterverdienste in der Industrie

**Juli 1992**

Statistisches Bundesamt  
Bibliothek - Dokumentation - Archiv

**METZLER  
POESCHEL**

Für Benutzer der amtlichen Statistik steht als Service-Einrichtung des Statistischen Bundesamtes das EDV-gestützte STATISTISCHE INFORMATIONSSYSTEM DES BUNDES (STATIS-BUND) zur Verfügung. Es enthält - auch aus dem Bereich der laufenden Verdiensterhebung - ausgewählte statistische Zeitreihen und bietet die Möglichkeit, eigene Auswertungen, Berechnungen und mathematisch-statistische Analysen durchzuführen. Darüber hinaus können Zeitreihensegmente auf Magnetband und Diskette - auf Wunsch auch im Abonnement vierteljährlich oder jährlich - bezogen werden. Der lohnstatistische Ergebnismachweis für die neuen Bundesländer ist noch nicht im STATIS-BUND aufgenommen.

Herausgeber:  
Statistisches Bundesamt, Wiesbaden, Gustav-Stresemann-Ring 11

Postanschrift:  
Statistisches Bundesamt  
65180 Wiesbaden

Verlag:  
Metzler-Poeschel Stuttgart

Verlagsauslieferung:  
Hermann Leins GmbH & Co. KG  
Postfach 11 52  
72125 Kusterdingen  
Telefon: 07071/935350  
Telex: 7 262 891 mepo d  
Telefax: 07071/33653

Erscheinungsfolge: vierteljährlich

Erschienen im August 1993

Preis: DM 16,40

Bestellnummer: 2160210 - 92323

Copyright: Statistisches Bundesamt, Wiesbaden 1993

Vervielfältigung - außer für gewerbliche Zwecke -  
mit Quellenangabe gestattet.

## Inhalt

T e x t t e i l	Seite
1 Einführung .....	4
 T a b e l l e n t e i l	
1 Zusammenfassende Übersicht	
I Früheres Bundesgebiet ohne Bremen	
1.1 Durchschnittliche Wochenarbeitszeiten und Bruttoverdienste sowie Indizes der bezahlten Wochenstunden und Bruttoverdienste der Arbeiter in der Industrie .....	6
1.2 Durchschnittliche Wochenarbeitszeiten und Bruttoverdienste der Arbeiter in der Industrie nach Leistungsgruppen .....	6
1.3 Durchschnittliche Wochenarbeitszeiten und Bruttoverdienste der Arbeiter in der Industrie nach Leistungsgruppen und Industriezweigen .....	7
 II Neue Länder und Berlin-Ost	
1.1 Durchschnittliche Wochenarbeitszeiten und Bruttoverdienste der Arbeiter in der Industrie .....	8
1.2 Durchschnittliche Wochenarbeitszeiten und Bruttoverdienste der Arbeiter in der Industrie nach Leistungsgruppen .....	8
1.3 Durchschnittliche Wochenarbeitszeiten und Bruttoverdienste der Arbeiter in der Industrie nach Leistungsgruppen und Industriezweigen .....	9
2 Angaben zur Struktur (Anteile der Gliederungsgruppen an übergeordneten Zusammenfassungen in Prozent) .....	10
3 Durchschnittlich bezahlte Wochenstunden .....	32
4 Durchschnittliche Bruttostundenverdienste .....	54
5 Durchschnittliche Bruttowochenverdienste .....	76
6 Index der durchschnittlich bezahlten Wochenstunden, der durchschnittlichen Bruttostunden- und Bruttowochenverdienste der Arbeiter in der Industrie nach Industriezweigen (1985 = 100) für das frühere Bundesgebiet .....	98
7 Langfristige Indexreihe der durchschnittlichen Bruttostunden- und Bruttowochenverdienste der Arbeiter in der Industrie nach Monaten (1985 = 100) seit 1950 für das frühere Bundesgebiet .....	103
Durchschnittliche Bruttomonatsverdienste der Arbeiter und Angestellten zusammen in ausgewählten Wirtschaftszweigen .....	105
 A n h a n g	
Verzeichnis der nachgewiesenen Wirtschaftszweige .....	106

Die Angaben für das "frühere Bundesgebiet" beziehen sich auf die Bundesrepublik Deutschland nach dem Gebietsstand bis zum 03.10.1990; sie schließen Berlin-West ein. Die Angaben für die "neuen Länder und Berlin-Ost" beziehen sich auf die Länder Brandenburg, Mecklenburg-Vorpommern, Sachsen, Sachsen-Anhalt und Thüringen sowie auf Berlin-Ost.

### Zeichenerklärung

-	= nichts vorhanden, Ergebnisdarstellung nicht sinnvoll	/	= Die Durchschnitte beruhen auf Angaben für weniger als 10 erfaßte Arbeiter
0,0	= weniger als die Hälfte von 1 in der letzten besetzten Stelle, jedoch mehr als nichts	( )	= Durchschnitte, die auf Angaben für mindestens 10, aber weniger als 30 erfaßte Arbeiter beruhen
.	= Zahlenwert unbekannt, geheimzuhalten oder auf Wunsch des jeweiligen Statistischen Landesamtes nicht zu veröffentlichen	p	= früheres Bundesgebiet ohne Bremen

Erläuterungen zur Methode dieser Statistik sind in der früheren Fachserie M "Preise, Löhne, Wirtschaftsrechnungen", Reihe 15, Teil I, Februar/Mai 1957, Februar 1959, August 1961, Oktober 1964, Januar 1966, Januar 1972, Januar 1973 sowie in "Wirtschaft und Statistik", Heft 12/1979, Heft 9/1983 enthalten. Die methodischen Grundlagen der Indizes auf der Basis 1980 sind im Heft 8/1985 von "Wirtschaft und Statistik" veröffentlicht.

## Einführung

Die nachgewiesenen Wochenarbeitszeiten, Bruttostunden- und Bruttowochenverdienste sind Durchschnittsangaben je Arbeiter. Durchschnittsangaben für mindestens 10, aber weniger als 30 "erfaßte Arbeiter" sind in Klammern gesetzt, weil sie wegen ihres hohen Zufallsfehlers (einfacher relativer Standardfehler über 5 %) unsicher sind. Durchschnittsangaben für weniger als 10 "erfaßte Arbeiter" werden nicht nachgewiesen. Die Erhebung wird in vierteljährlichen Abständen für die Monate Januar, April, Juli und Oktober durchgeführt. Erfaßt werden Arbeiter in den Wirtschaftsabteilungen 1 bis 3 (nach der Systematik der Wirtschaftszweige, Ausgabe 1979). Die Erhebung wird auf repräsentativer Grundlage durchgeführt, wobei im früheren Bundesgebiet etwa 10 % der Betriebe mit 10 und mehr Beschäftigten in der Verarbeitenden Industrie sowie in der Energie- und Wasserversorgung bzw. mit 5 und mehr Beschäftigten im Hoch- und Tiefbau erfaßt werden und in den neuen Ländern und Berlin-Ost etwa 25 % der Unternehmen mit 10 und mehr Beschäftigten. Bei der Erhebung werden keine individuellen Angaben für einzelne Arbeiter erfragt, sondern die aus der betrieblichen Abrechnung anfallenden Lohnsummen für jeweils ganze Arbeitergruppen (Summenmethode).

Betrieb im Sinne der Erhebung ist die "örtliche Niederlassung", das sind die jeweils räumlich zusammenhängenden Teile eines Unternehmens.

Soweit in den neuen Bundesländern ein Unternehmen aus mehreren Betrieben besteht, sind die Ergebnisse der Betriebe zu Ergebnissen für fachliche Unternehmensteile nach Wirtschaftszweigen zusammengefaßt und grundsätzlich dem Land des Betriebssitzes zugeordnet.

Erfaßter Personenkreis: In die Verdiensterhebung werden alle Arbeiter der erfaßten Betriebe einbezogen mit Ausnahme der Arbeiter, die wegen Krankheit, Einstellung oder Entlassung nicht für den ganzen Erhebungsmonat entlohnt wurden. Nicht erfaßt werden ferner: Teilzeitbeschäftigte Arbeiter, Auszubildende, mithelfende Familienangehörige sowie Arbeiter, die als Empfänger von Renten aus der gesetzlichen Rentenversicherung ein vermindertes Arbeitsentgelt bezogen. Als Arbeiter gelten alle Personen in abhängiger Stellung, die der Versicherungspflicht in der Arbeiterrentenversicherung unterliegen. In den neuen Bundesländern werden auch von Kurzarbeit betroffene Arbeitnehmer, deren Kurzarbeit drei Tage bzw. 24 Arbeitsstunden im Berichtsmonat überschritt, nicht in die Erhebung einbezogen.

Bezahlte Wochenstunden: Als bezahlte Arbeitszeit gelten die effektiv geleisteten Stunden (dies sind in der Regel die "hinter der Stechuhr" d.h. innerhalb der Arbeitsstätte bzw. auf der Arbeitsstelle verbrachten Zeiten abzüglich allgemein betrieblich festgesetzter Ruhepausen wie z.B. die Mittagszeit) zuzüglich der bezahlten Ausfallstunden, z.B. für bezahlte Krankheitstage, gesetzliche Feiertage, bezahlten Urlaub, bezahlte Arbeitspausen, bezahlte Freizeit aus betrieblichen und persönlichen Gründen (Betriebsversammlungen, Betriebsausflüge, Arztbesuche, Familienfeiern u.ä.).

Bruttoverdienst: Der "Bruttoverdienst" umfaßt alle Beträge, die dem Arbeitnehmer laufend vom Arbeitgeber gezahlt werden, das ist normalerweise der tarifliche oder frei vereinbarte Lohn einschließlich tariflicher und außertariflicher Leistungs-, Sozial- und sonstiger Zulagen und Zuschläge. Nicht zum Bruttoverdienst rechnen alle Beträge, die nicht der Arbeitstätigkeit in der Erhebungszeit zuzuschreiben sind (z.B. Nachzahlungen) sowie Spesenersatz, Trennungsentschädigung, Auslösungen usw. Auch alle einmaligen Zahlungen wie Gratifikationen, Jahresabschlußprämien, Gewinnanteile, Gewinnbeteiligungen, zusätzliches Urlaubsgeld und nicht regelmäßige ver-

mögenswirksame Leistungen werden nicht einbezogen, es sei denn, sie werden in monatlichen Teilbeträgen laufend bezahlt.

Im Berichtsmonat Januar liegt bei den Betrieben des Hoch- und Tiefbaus (Wirtschaftsgruppe 300 ohne 300 5) aus witterungsbedingten Gründen häufig eine so geringe Beschäftigung vor, daß in einzelnen Bundesländern keine hinreichend genauen und der Zielsetzung der Verdienststatistik entsprechenden Arbeitszeiten und Verdienste ermittelt werden können. In diesen Fällen werden aus den Erhebungsergebnissen der vergangenen Berichtsmonate länderspezifische Prognosewerte berechnet und ersatzweise für die Ermittlung der Bundesergebnisse verwendet.

Für Zwecke der statistischen Analyse werden Leistungsgruppen gebildet, die eine grobe Abstufung nach der Qualifikation darstellen. In einer Leistungsgruppe sind aus jedem in der Erhebung angewandten Tarifvertrag eine oder mehrere Lohngruppen zusammengefaßt.

Leistungsgruppe 1: Arbeiter, die auf Grund ihrer Fachkenntnisse und Fähigkeiten mit Arbeiten beschäftigt werden, welche als besonders schwierig oder verantwortungsvoll oder vielgestaltig anzusehen sind. Die Befähigung kann durch abgeschlossene Lehre oder durch langjährige Beschäftigung bei entsprechenden Arbeiten erworben sein. In den Tarifen sind die Angehörigen dieser Gruppe meist als Facharbeiter, auch qualifizierte oder hochqualifizierte Facharbeiter, Spezialfacharbeiter, Facharbeiter mit meisterlichem Können, Meister und Vorarbeiter im Stundenlohn, Betriebshandwerker, gelernte Facharbeiter, Facharbeiter mit Berufsausbildung und Erfahrung und ähnlich bezeichnet.

Leistungsgruppe 2: Arbeiter, die im Rahmen einer speziellen meist branchengebundenen Tätigkeit mit gleichmäßig wiederkehrenden oder mit weniger schwierigen und verantwortungsvollen Arbeiten beschäftigt werden, für die keine allgemeine Berufsbefähigung vorausgesetzt werden muß. Die Kenntnisse und Fähigkeiten für diese Arbeiten haben die Arbeiter meist im Rahmen einer mindestens 3 Monate dauernden Anlernzeit mit oder ohne Abschlußprüfung erworben. In den Tarifen werden die hier erwähnten Arbeiter meist als Spezialarbeiter, qualifizierte angelernte Arbeiter, angelernte Arbeiter mit besonderen Fähigkeiten, angelernte Arbeiter, vollwertige Betriebsarbeiter, angelernte Hilfsarbeiter, Betriebsarbeiter und ähnlich bezeichnet.

Leistungsgruppe 3: Arbeiter, die mit einfachen, als Hilfsarbeiten zu bewertenden Tätigkeiten beschäftigt sind, für die eine fachliche Ausbildung auch nur beschränkter Art nicht erforderlich ist. In den Tarifen werden diese Arbeiter meist als Hilfsarbeiter, ungelernte Arbeiter, einfache Arbeiter und ähnlich bezeichnet.

Indizes: Die Indizes der durchschnittlich bezahlten Wochenstunden bzw. der durchschnittlichen Bruttoverdienste der Arbeiter schalten den Einfluß der Veränderungen in der Zusammensetzung der Arbeiterschaft aus und zeigen, wie sich die durchschnittlich bezahlten Wochenstunden bzw. die durchschnittlichen Bruttoverdienste der Arbeiter verändert hätten, wenn im jeweiligen Vergleichszeitpunkt die gleiche Struktur der Arbeiterschaft bestanden hätte wie im Basiszeitraum. Die Wertgewichte für die Wägung der Verdienstreihen wurden durch Multiplikation der Personenzahlen in den einzelnen Arbeitergruppen mit ihrem durchschnittlichen Verdienst bzw. für den Arbeitszeitindex mit der Zahl der durchschnittlich bezahlten Wochenstunden im Basisjahr gewonnen.

Aus den angegebenen Indexzahlen lässt sich die Indexentwicklung nach Punkten als Differenz zwischen dem neuen und dem alten Indexstand errechnen, die Indexentwicklung in Prozent nach der Formel

$$\frac{\text{Neuer Indexstand}}{\text{Alter Indexstand}} \times 100 - 100.$$

Beispiel: Von 1981 bis 1987 stieg der Index der durchschnittlichen Bruttostundenverdienste für alle Arbeiter von 87,0 auf 107,6 d.h. um 107,6 - 87,0 = 20,6 Punkte, aber um

$$\frac{107,6}{87,0} \times 100 - 100 = 23,7 \%$$

Die nachgewiesenen Indizes beziehen sich auf das Basisjahr 1985. Wird ein anderes Basisjahr gewünscht (Umbasierung), sind sie nach der Formel

$$\frac{\text{Index des Beobachtungsjahres}}{\text{Index des gewünschten Basisjahres}} \times 100 \text{ umzurechnen.}$$

Beispiel: Für 1987 lautet der Index der durchschnittlichen Bruttostundenverdienste für alle Arbeiter auf der Basis 1980 = 100

$$\frac{107,6}{82,5} \times 100 = 130,4.$$

Langfristige Indexreihe der Industriearbeiterverdienste

Das Statistische Bundesamt hat auf der Basis 1985 = 100 für die Arbeiter in der Industrie (einschl. Hoch- und Tiefbau) Jahresindizes der durchschnittlichen Bruttostundenverdienste und der durchschnittlichen Bruttowochenverdienste für 1938 und für alle Jahre seit 1950 ermittelt. Das Statistische Reichsamt berechnete ähnliche Indizes für die Jahre 1913/14 und 1925 bis 1944 auf der Basis 1936 = 100 (vgl. u.a. Statistisches Jahrbuch für das Deutsche Reich, Jahrgang 1941/42). Verknüpft man beide Indexreihen miteinander, ergeben sich die

nachstehend aufgeführten Werte auf der Basis 1936 = 100 und 1985 = 100. Wird ein anderes Basisjahr gewünscht (Umbasierung), sind sie, wie oben beschrieben, umzurechnen. Dabei muß darauf geachtet werden, daß die Werte im Zähler und im Nenner entweder beide der Indexreihe 1936 = 100 oder beide der Indexreihe 1985 = 100 entnommen werden. Das Ergebnis ist in jedem Fall - von Rundungsdifferenzen abgesehen - das Gleiche.

Beispiel: Für 1987 wird ein Index der Bruttostundenverdienste auf der Basis 1981 = 100 gewünscht. Der Rechenansatz lautet dann entweder

$$\frac{2\,289,4}{1\,851,1} \times 100 \text{ oder } \frac{107,6}{87,0} \times 100.$$

Ergebnis in beiden Fällen: 123,7.

Bei der Verknüpfung der beiden Indexreihen mußten methodische und systematische Abweichungen außer acht gelassen werden (z.B. Unterschiede im Gebietsstand, Unterschiede in der Abgrenzung und der Zahl der erfaßten Wirtschaftszweige, Unterschiede in der Beschäftigtenstruktur). Die ermittelten Werte sind deshalb mit Vorbehalt zu interpretieren.

Sie vermitteln jedoch eine ungefähre Größenvorstellung, wie sich die Verdienste im Laufe der Zeit geändert haben.

Erläuterung zu Tabelle 2

Die %-Zahlen beziehen sich: bei den Leistungsgruppen auf die Gesamtzahl der männlichen bzw. weiblichen Arbeiter eines Wirtschaftszweiges, bei den "männlichen Arbeitern zus." bzw. "weiblichen Arbeitern zus." auf die Gesamtzahl der Arbeiter eines Wirtschaftszweiges. (außer Bergbau sowie Hoch- und Tiefbau), bei "allen Arbeitern" eines Wirtschaftszweiges und bei Bergbau sowie Hoch- und Tiefbau "männliche Arbeiter zus." auf die Gesamtzahl der Arbeiter in der Industrie (einschl. Hoch- und Tiefbau).

Jahr	Index der				Jahr	Index der			
	Bruttostunden-		Bruttowochen-			Bruttostunden-		Bruttowochen-	
	verdienste		verdienste			verdienste		verdienste	
	1936 = 100	1985 = 100	1936 = 100	1985 = 100		1936 = 100	1985 = 100	1936 = 100	1985 = 100
1913/14 ....	66,0	3,1	75,0	4,2	1961 .....	400,0	18,8	373,2	20,9
1925 .....	95,7	4,5	91,1	5,1	1962 .....	444,7	20,9	412,5	23,1
1926 .....	102,1	4,8	98,2	5,5	1963 .....	478,7	22,5	439,3	24,6
1927 .....	112,8	5,3	108,9	6,1	1964 .....	519,1	24,4	475,0	26,6
1928 .....	125,5	5,9	125,0	7,0	1965 .....	568,1	26,7	523,2	29,3
1929 .....	131,9	6,2	128,6	7,2	1966 .....	606,4	28,5	551,8	30,9
1930 .....	125,5	5,9	117,9	6,6	1967 .....	625,5	29,4	548,2	30,7
1931 .....	117,0	5,5	103,6	5,8	1968 .....	653,2	30,7	585,7	32,8
1932 .....	97,9	4,6	85,7	4,8	1969 .....	712,8	33,5	650,0	36,4
1933 .....	95,7	4,5	87,5	4,9	1970 .....	817,0	38,4	748,2	41,9
1934 .....	97,9	4,6	92,9	5,2	1971 .....	906,4	42,6	814,3	45,6
1935 .....	100,0	4,7	96,4	5,4	1972 .....	987,2	46,4	878,6	49,2
1936 .....	100	4,7	100	5,6	1973 .....	1 089,4	51,2	969,6	54,3
1937 .....	104,3	4,9	103,6	5,8	1974 .....	1 202,1	56,5	1 048,2	58,7
1938 .....	106,4	5,0	108,9	6,1	1975 .....	1 297,9	61,0	1 094,6	61,3
1939 .....	108,5	5,1	112,5	6,3	1976 .....	1 378,7	64,8	1 187,5	66,5
1940 .....	112,8	5,3	114,3	6,4	1977 .....	1 476,6	69,4	1 273,2	71,3
1941 .....	117,0	5,5	123,2	6,9	1978 .....	1 555,3	73,1	1 341,1	75,1
1942 .....	119,1	5,6	123,2	6,9	1979 .....	1 646,8	77,4	1 432,1	80,2
1943 .....	119,1	5,6	125,0	7,0	1980 .....	1 755,3	82,5	1 507,1	84,4
1944 März ..	119,1	5,6	123,2	6,9	1981 .....	1 851,1	87,0	1 573,2	88,1
1950 .....	174,5	8,2	173,2	9,7	1982 .....	1 938,3	91,1	1 628,6	91,2
1951 .....	200,0	9,4	196,4	11,0	1983 .....	2 002,1	94,1	1 673,2	93,7
1952 .....	214,9	10,1	212,5	11,9	1984 .....	2 048,9	96,3	1 728,6	96,8
1953 .....	225,5	10,6	223,2	12,5	1985 .....	2 127,7	100	1 785,7	100
1954 .....	229,8	10,8	230,4	12,9	1986 .....	2 202,1	103,5	1 841,1	103,1
1955 .....	246,8	11,6	248,2	13,9	1987 .....	2 289,4	107,6	1 900,0	106,4
1956 .....	270,2	12,7	267,9	15,0	1988 .....	2 383,0	112,0	1 976,8	110,7
1957 .....	293,6	13,8	282,1	15,8	1989 .....	2 478,7	116,5	2 050,0	114,8
1958 .....	312,8	14,7	294,6	16,5	1990 .....	2 606,4	122,5	2 135,7	119,6
1959 .....	331,9	15,6	310,7	17,4	1991 .....	2 766,0	130,0	2 244,6	125,7
1960 .....	361,7	17,0	339,3	19,0	1992 .....	2 927,7p	137,6p	2 355,4p	131,9p

## I Früheres Bundesgebiet

## 1 Zusammenfassende Übersicht

1.1 Durchschnittliche Wochenarbeitszeiten und Bruttoverdienste  
sowie Indizes der bezahlten Wochenstunden und Bruttoverdienste der Arbeiter in der Industrie\*)

Jahr 1) Monat	Bezahlte Wochenstunden			Brutto- stundenverdienste			Brutto- wochenverdienste		
	Männer	Frauen	Alle	Männer	Frauen	Alle	Männer	Frauen	Alle
	Stunden			DM					
1987 D .....	40,5	39,0	40,2	18,55	13,61	17,68	753	531	712
1988 D .....	40,5	38,9	40,2	19,32	14,21	18,43	783	551	742
1989 D .....	40,4	38,7	40,1	20,09	14,76	19,16	811	571	768
1990 D .....	39,9	38,4	39,7	21,17	15,49	20,21	848	594	803
1991 D .....	39,6	38,1	39,3	22,46	16,52	21,45	890	630	845
1992 D .....	39,3p	37,6p	39,0p	23,69p	17,51p	22,66p	933p	658p	885p
1991 Januar .....	39,3	38,2	39,1	21,69	15,86	20,65	853	607	808
April .....	39,8	38,1	39,5	21,99	16,09	20,99	875	613	829
Juli .....	39,6	38,1	39,4	22,70	16,73	21,69	900	637	854
Oktober .....	39,6	38,0	39,3	22,89	16,89	21,88	907	641	861
1992 Januar .....	39,1p	37,9p	38,8p	23,03p	16,92p	21,93p	899p	641p	852p
April .....	39,4p	37,7p	39,1p	23,21p	17,11p	22,19p	915p	645p	868p
Juli .....	39,5p	37,6p	39,2p	23,91p	17,71p	22,89p	945p	666p	897p
Oktober .....	39,3p	37,4p	39,0p	24,09p	17,86p	23,08p	947p	668p	900p
Indizes (Basis 1985 = 100)									
1987 D .....	99,0	98,9	99,0	107,4	108,1	107,6	106,4	106,9	106,4
1988 D .....	99,0	98,6	98,9	111,9	112,8	112,0	110,7	111,0	110,7
1989 D .....	98,7	98,1	98,6	116,4	117,1	116,5	114,8	114,8	114,8
1990 D .....	97,7	97,3	97,6	122,5	122,6	122,5	119,7	119,2	119,6
1991 D .....	96,8	96,6	96,7	129,8	130,4	130,0	125,7	125,9	125,7
1992 D .....	96,0p	95,2p	95,8p	137,3p	139,1p	137,6p	131,9p	132,4p	131,9p
1991 Januar .....	95,7	96,9	95,9	125,8	126,3	125,9	120,5	122,3	120,7
April .....	97,4	96,6	97,3	128,0	127,9	128,0	124,8	123,5	124,6
Juli .....	96,9	96,5	96,9	132,2	133,1	132,4	128,2	128,4	128,2
Oktober .....	97,0	96,2	96,8	133,3	134,4	133,5	129,2	129,2	129,2
1992 Januar .....	95,2p	95,9p	95,3p	133,8p	135,3p	134,0p	127,4p	129,7p	127,7p
April .....	96,3p	95,2p	96,1p	135,4p	136,7p	135,6p	130,5p	130,2p	130,4p
Juli .....	96,5p	95,2p	96,2p	139,6p	141,6p	139,9p	134,7p	134,8p	134,7p
Oktober .....	96,0p	94,5p	95,7p	140,5p	142,9p	140,9p	134,9p	134,9p	134,9p

\*) Industrie einschl. Hoch- und Tiefbau, dieser mit Handwerk.

p = Früheres Bundesgebiet ohne Bremen.

1) D = Durchschnitt aus 4 Erhebungsmonaten.

1.2 Durchschnittliche Wochenarbeitszeiten und Bruttoverdienste der Arbeiter in der Industrie  
nach Leistungsgruppen\*)

Leistungs- gruppe	Bezahlte Wochenstunden			Mehrarbeits- stunden			Brutto- stundenverdienste			Brutto- wochenverdienste			
	Juli 1992	April 1992	Juli 1991	Juli 1992	April 1992	Juli 1991	Juli 1992	April 1992	Juli 1991	Juli 1992	April 1992	Juli 1991	
	Std.			Std.			DM			DM			
Männliche Arbeiter													
1 .....	39,5p	39,4p	39,7	1,9p	1,9p	1,9	25,30p	24,45p	23,94	1 000p	964p	949	
2 .....	39,5p	39,4p	39,6	1,7p	1,7p	1,7	22,56p	22,06p	21,49	891p	868p	851	
3 .....	39,6p	39,5p	39,7	1,8p	1,6p	1,7	20,14p	19,61p	19,32	798p	774p	768	
Zusammen ...	39,5p	39,4p	39,6	1,8p	1,8p	1,8	23,91p	23,21p	22,70	945p	915p	900	
Weibliche Arbeiter													
1 .....	37,8p	37,8p	38,2	0,5p	0,5p	0,5	19,87p	19,18p	18,78	750p	726p	718	
2 .....	37,5p	37,6p	38,1	0,3p	0,4p	0,4	17,87p	17,30p	16,92	670p	650p	645	
3 .....	37,7p	37,7p	38,1	0,4p	0,5p	0,4	17,21p	16,60p	16,28	649p	626p	620	
Zusammen ...	37,6p	37,7p	38,1	0,4p	0,4p	0,4	17,71p	17,11p	16,73	666p	645p	637	
Alle Arbeiter													
Insgesamt ...	39,2p	39,1p	39,4	1,6p	1,5p	1,6	22,89p	22,19p	21,69	897p	868p	854	

\*) Industrie einschl. Hoch- und Tiefbau, dieser mit Handwerk.

p = Früheres Bundesgebiet ohne Bremen.

**1.3 DURCHSCHNITTliche WOCHENARBEITSZEITEN UND BRUTTOVERDIENSTE DER ARBEITER IN DER INDUSTRIE  
NACH LEISTUNGSGRUPPEN UND INDUSTRIEZWEIGEN  
FRÜHERES BUNDESgebiet OHNE BREMEN**

JULI 1992

WIRTSCHAFTSZWEIG	BEZAHLTE WOCHENSTUNDEN				MEHRARBEITS- STUNDEN				BRUTTO- STUNDENVERDIENSTE				BRUTTO- WOCHENVERDIENSTE			
	ZU- SAM- MEN	LEISTUNGSGRUPPE			ZU- SAM- MEN	LEISTUNGSGR.			ZU- SAM- MEN	LEISTUNGSGRUPPE			ZU- SAM- MEN	LEISTUNGSGRUPPE		
		1	2	3		1	2	3		1	2	3		1	2	3
	STUNDEN								DM							
MÄNNLICHE ARBEITER																
INDUSTRIE (EINSCHLIESSLICH HOCH- UND TIEFBAU MIT HANDWERK)	39.5	39.5	39.5	39.6	1.8	1.9	1.7	1.8	23.91	25.30	22.56	20.14	945	1000	891	798
ELEKTRIZITÄTS-, GAS-, FERNWÄRME- UND WASSERVERSORGUNG	39.3	39.4	39.0	39.1	1.1	1.1	0.8	1.0	26.96	27.25	24.47	21.11	1061	1073	954	826
BERGBAU	39.4	39.3	39.7	39.7	1.5	1.5	1.4	1.0	23.67	24.33	20.48	17.47	932	957	813	693
STEINKOHLENBERGBAU UND -BRIKETT-HERSTELLUNG, KOKEREI	39.3	39.3	39.7	39.4	1.5	1.5	1.2	0.6	23.78	24.38	19.13	16.11	935	958	759	635
BRAUNKOHLENBERGBAU -BRIKETTERHERST.	39.0	39.0	39.1	39.0	1.2	1.1	1.2	1.1	23.31	24.02	22.50	20.09	910	937	880	783
KALI- U. STEINSALZBERGBAU, SALINEN	39.6	39.6	39.4	39.6	1.2	1.2	0.9	1.6	22.92	23.21	20.75	18.59	908	919	817	737
ÜBRIGER BERGBAU 1), TORFGEWINNUNG	41.1	40.5	42.0	41.7	2.1	1.9	2.6	2.2	23.67	26.11	20.50	19.47	973	1058	862	812
GRUNDSTOFF- U. PRODUKTIONSGÜTERIND. GEW. U. VERARB. V. STEINEN U. ERDEN (OHNE VERARBEITUNG VON ASBEST)	40.1	40.2	40.1	40.1	2.0	2.1	2.0	2.1	24.08	25.61	23.12	21.27	966	1028	926	852
METALLERZEUGUNG UND -BEARBEITUNG (OHNE NE-METALLE, STAHLVERFORMUNG, OBERFLÄCHENVEREDLUNG, HAERTUNG)	43.5	43.9	43.5	42.1	4.8	5.3	4.6	3.5	22.19	23.23	21.64	20.12	966	1020	941	846
NE-METALLERZEUGUNG, NE-METALLHALBZEUGWERKE UND -GLIESSEREI	38.9	38.9	38.7	39.5	2.1	2.2	1.8	2.5	23.78	24.93	22.94	21.75	925	971	888	859
MINERALÖLVERARBEITUNG	39.2	39.2	39.3	39.2	1.9	1.9	1.9	1.8	24.22	25.51	23.46	22.51	951	1001	921	882
CHEMISCHE INDUSTRIE (OHNE HERSTELLUNG VON CHEMIEFASERN)	39.8	39.7	40.1	40.1	1.0	0.9	1.5	1.3	30.19	31.11	26.80	19.91	1200	1235	1074	798
HERSTELLUNG VON CHEMIEFASERN	39.8	39.7	39.8	40.3	0.9	0.8	0.9	2.3	25.65	27.36	24.26	20.57	1021	1086	966	829
HOLZBEARBEITUNG	39.2	39.2	39.1	39.3	0.3	0.3	0.2	0.4	24.95	24.96	25.10	24.79	979	979	981	975
ZELLSTOFF-, HOLZSCHLIFF-, PAPIER- UND PAPPEERZEUGUNG	40.7	41.1	40.6	40.3	2.3	3.0	2.0	1.8	20.51	22.28	20.01	17.88	835	915	812	720
GUMMIVERARB., VERARB. V. ASBEST	39.9	39.9	39.9	40.0	2.1	2.2	2.0	2.3	24.67	25.87	23.90	21.91	985	1033	952	877
INVESTITIONSGÜTERINDUSTRIE	39.7	40.6	39.3	39.7	1.2	2.0	1.0	0.8	23.04	24.59	22.88	21.60	915	999	898	857
STAHL-, LEICHTMETALL- U. SCHIENENFAHRZEUGBAU (OHNE LOKOMOTIVBAU)	38.8	38.8	38.7	38.8	1.6	1.8	1.3	1.7	24.73	25.91	23.27	20.65	959	1006	899	800
MASCHINENBAU, LOKOMOTIVBAU	40.6	40.6	40.4	41.0	3.1	3.2	2.7	3.0	24.34	25.38	21.54	20.22	988	1030	870	829
STRASSENFAHRZEUGBAU, REPARATUR VON KRAFTFAHRZEUGEN USW.	38.8	39.0	38.3	38.0	2.0	2.2	1.3	1.3	24.64	25.49	22.30	20.80	956	994	854	789
SCHIFFBAU	38.5	38.4	38.6	38.7	1.1	1.2	0.9	1.3	26.80	28.24	25.52	22.65	1032	1085	985	876
LUFT- UND RAUMFAHRZEUGBAU	38.4	38.5	38.0	34.7	2.8	2.9	1.5	1.5	24.97	25.33	20.71	18.73	959	974	788	649
ELEKTROTECHNIK; REP. VON ELEKTR. GERÄTEN FUER DEN HAUSHALT	37.9	37.9	38.2	38.2	0.8	0.8	0.5	0.2	27.69	28.10	22.54	17.73	1049	1064	862	677
FEINMECHANIK, OPTIK, HERSTELLUNG VON UHREN USW.	38.3	38.4	37.9	38.3	1.3	1.4	1.0	1.3	23.54	24.78	21.54	20.04	901	952	817	768
HERSTELLUNG VON EBM-WAREN, STAHLVERFORMUNG, OBERFLÄCHENVEREDLUNG, HAERTUNG	38.1	38.0	38.3	38.2	0.8	0.9	0.7	0.7	22.96	24.13	21.09	19.39	874	916	807	741
HERST. V. BÜROMASCH., DATENVERARBEITUNGSGERÄTEN U. -EINRICHTUNGEN	39.5	39.5	39.6	39.3	2.2	2.2	2.2	2.2	22.20	23.89	21.28	19.87	876	944	842	780
VERBRAUCHSGÜTERINDUSTRIE	36.8	36.9	37.0	35.6	0.5	0.5	0.7	0.4	23.90	25.74	21.07	19.31	879	949	781	687
FEINKERAMIK	39.3	39.4	39.3	39.3	1.7	1.9	1.6	1.4	22.17	24.23	20.80	19.38	872	955	817	762
HERSTELLUNG U. VERARBEITUNG V. GLAS	38.8	38.8	38.8	38.7	1.4	1.4	1.5	1.4	19.66	20.93	19.61	17.97	762	811	761	696
HOLZVERARBEITUNG; REPARATUR VON GEBRAUCHSGÜTERN AUS HOLZ U. AE.	39.6	39.5	39.8	39.2	1.7	1.8	1.7	1.6	22.28	24.00	20.95	20.50	882	949	834	804
HERST. V. MUSIKINSTR., SPIELWAREN, SPORTGERÄTEN, SCHMUCK UND AE.	39.2	39.4	39.0	39.2	1.6	1.9	1.3	1.3	21.89	23.35	21.03	19.41	858	919	819	762
PAPIER- UND PAPPEVERARBEITUNG	38.3	37.7	38.9	38.8	0.8	0.8	0.7	1.1	20.79	22.84	18.96	17.48	796	862	738	679
DRUCKEREI, VERVIELFÄLTIGUNG	39.5	39.8	39.3	39.7	2.2	2.4	2.0	2.1	22.23	24.45	21.12	18.67	879	973	829	742
HERSTELLUNG VON KUNSTSTOFFWAREN	38.7	38.7	38.6	39.2	1.8	1.7	1.7	2.1	27.05	28.80	24.18	22.82	1048	1114	934	894
LEDERERZEUGUNG	39.9	40.2	39.7	39.5	1.6	2.1	1.5	1.2	21.41	23.35	20.67	19.27	854	939	821	762
LEDERVERARBEITUNG (OHNE HERSTELLUNG VON SCHUHEN)	41.0	41.6	40.9	40.0	2.0	2.5	2.0	1.3	19.18	20.50	18.78	17.32	786	852	768	693
HERSTELLUNG VON SCHUHEN; REPARATUR VON SCHUHEN USW.	39.0	39.3	38.2	40.7	0.8	0.6	0.6	2.1	18.08	18.92	17.71	16.08	706	743	677	655
TEXTILGEWERBE	39.6	39.6	39.7	39.2	0.8	1.0	0.7	0.4	18.09	19.18	17.59	15.46	716	760	698	606
BEKLEIDUNGSGEWERBE	39.2	39.3	39.1	39.0	1.7	1.9	1.7	1.4	20.30	21.44	19.69	17.88	795	842	770	698
NÄHRUNGS- UND GENUSSMITTELINDUSTRIE	39.7	39.9	39.7	39.5	1.6	1.9	1.5	1.3	18.97	20.29	18.34	17.26	753	809	727	681
BRAUEREI, MÄLZEREI	41.7	41.8	41.9	41.3	3.5	3.6	3.5	2.9	21.64	23.26	20.62	18.52	903	972	863	765
TABAKVERARBEITUNG	41.3	41.2	42.7	40.5	3.4	3.3	4.6	2.6	23.65	24.05	22.41	21.11	978	991	958	856
HOCH- UND TIEFBAU MIT HANDWERK	39.0	39.2	(38.1)	39.0	0.2	0.3	(0.1)	0.1	17.73	19.94	(16.60)	16.04	691	782	(632)	626
HOCH- UND TIEFBAU MIT HANDWERK 2)	40.7	40.6	41.2	40.1	2.0	1.9	2.4	1.6	23.18	24.32	22.33	19.71	943	988	920	791
	40.6	40.6	41.2	40.1	1.9	1.9	2.4	1.6	23.18	24.32	22.34	19.72	941	986	920	791
WEIBLICHE ARBEITER																
INDUSTRIE (EINSCHLIESSLICH HOCH- UND TIEFBAU MIT HANDWERK)	37.6	37.8	37.5	37.7	0.4	0.5	0.3	0.4	17.71	19.87	17.87	17.21	666	750	670	649
CHEMISCHE INDUSTRIE (OHNE HERSTELLUNG VON CHEMIEFASERN)	39.1	39.2	39.0	39.1	0.2	0.5	0.2	0.2	18.56	22.02	19.05	17.56	725	863	743	686
MASCHINENBAU, LOKOMOTIVBAU	37.3	37.4	37.1	37.5	0.5	0.6	0.5	0.5	19.16	21.74	19.15	18.73	715	814	711	702
ELEKTROTECHNIK; REP. VON ELEKTR. GERÄTEN FUER DEN HAUSHALT	36.9	36.8	36.6	37.2	0.3	0.4	0.3	0.4	18.34	21.03	18.26	18.19	677	773	669	676
HERSTELLUNG VON EBM-WAREN, STAHLVERFORMUNG, OBERFLÄCHENVEREDLUNG, HAERTUNG	37.7	38.1	37.8	37.6	0.6	0.9	0.7	0.5	17.66	20.47	18.24	17.32	665	781	689	651
PAPIER- UND PAPPEVERARBEITUNG	37.6	37.6	37.3	38.0	0.4	0.6	0.3	0.5	16.57	19.81	17.12	15.65	624	744	639	594
HERSTELLUNG VON SCHUHEN; REPARATUR VON SCHUHEN USW.	38.8	38.8	38.9	38.8	0.3	0.2	0.3	0.3	15.09	15.90	15.13	14.57	586	617	588	565
TEXTILGEWERBE	37.6	37.2	37.7	37.7	0.4	0.4	0.4	0.2	16.36	17.93	16.34	15.64	615	666	615	589
BEKLEIDUNGSGEWERBE	37.5	38.0	37.4	37.9	0.2	0.2	0.1	0.3	15.37	16.04	15.42	14.16	577	609	576	537
NÄHRUNGS- UND GENUSSMITTELINDUSTRIE	38.6	38.9	38.7	38.6	0.7	1.1	0.7	0.7	15.63	19.39	17.17	14.88	604	752	664	574

1) GEWINNUNG VON ERDÖL, ERDGAS, SONSTIGER BERGBAU.

2) OHNE FERTIGTEILBAU IM HOCHBAU.



## II Neue Länder und Berlin-Ost

### 1 Zusammenfassende Übersicht

#### 1.1 Durchschnittliche Wochenarbeitszeiten und Bruttoverdienste der Arbeiter in der Industrie\*)

##### Neue Länder und Berlin-Ost

Jahr <sup>1)</sup> Monat	Bezahlte Wochenstunden			Brutto- stundenverdienste			Brutto- wochenverdienste		
	Männer	Frauen	Alle	Männer	Frauen	Alle	Männer	Frauen	Alle
	Stunden			DM					
1991 D .....	40,8	40,0	40,7	10,80	8,53	10,45	442	341	425
1992 D .....	41,1	40,0	41,0	13,84	10,66	13,43	572	426	553
1991 Januar .....	40,9	40,4	40,8	9,15	7,51	8,88	374	303	362
April .....	40,7	39,8	40,5	10,61	8,40	10,24	432	334	415
Juli .....	40,7	39,8	40,5	10,98	8,59	10,61	447	342	430
Oktober .....	41,0	40,0	40,8	11,46	8,95	11,10	470	358	453
1992 Januar .....	40,2	39,8	40,1	12,16	9,66	11,79	488	384	473
April .....	41,0	40,1	40,9	13,33	10,71	12,97	546	429	530
Juli .....	41,6	39,9	41,4	14,14	10,67	13,71	589	426	568
Oktober .....	41,7	40,1	41,5	14,63	11,06	14,20	610	444	589

\*) Industrie einschl. Hoch- und Tiefbau, dieser mit Handwerk.

1) D = Durchschnitt aus 4 Erhebungsmonaten.

#### 1.2 Durchschnittliche Wochenarbeitszeiten und Bruttoverdienste der Arbeiter in der Industrie

##### nach Leistungsgruppen\*)

##### Neue Länder und Berlin-Ost

Leistungs- gruppe	Bezahlte Wochenstunden			Mehrarbeits- stunden			Brutto- stundenverdienste			Brutto- wochenverdienste		
	Juli 1992	April 1992	Juli 1991	Juli 1992	April 1992	Juli 1991	Juli 1992	April 1992	Juli 1991	Juli 1992	April 1992	Juli 1991
	Std.			Std.			DM			DM		

##### Männliche Arbeiter

1 .....	41,5	41,0	40,7	1,1	0,9	0,6	14,55	13,77	11,36	604	565	462
2 .....	41,3	40,9	40,7	1,1	0,9	0,6	13,31	12,57	10,47	550	514	426
3 .....	41,5	41,4	40,9	0,9	0,8	0,4	12,88	11,97	9,79	534	495	400
Zusammen ...	41,5	41,0	40,7	1,1	0,9	0,6	14,11	13,33	10,98	585	546	447

##### Weibliche Arbeiter

1 .....	40,4	40,1	39,8	0,5	0,4	0,2	12,23	11,95	9,38	494	480	373
2 .....	40,1	40,1	39,8	0,4	0,4	0,2	10,66	10,41	8,36	427	417	333
3 .....	39,9	39,9	39,8	0,2	0,1	0,1	9,81	9,69	8,02	391	386	319
Zusammen ...	40,1	40,1	39,8	0,4	0,3	0,2	10,95	10,71	8,59	439	429	342

##### Alle Arbeiter

Insgesamt ...	41,3	40,9	40,5	1,0	0,8	0,5	13,69	12,97	10,61	565	530	430
---------------	------	------	------	-----	-----	-----	-------	-------	-------	-----	-----	-----

\*) Industrie einschl. Hoch- und Tiefbau, dieser mit Handwerk.

**1.3 DURCHSCHNITTliche WOCHENARBEITSZEITEN UND BRUTTOVERDIENSTE DER ARBEITER IN DER INDUSTRIE  
NACH LEISTUNGSGRUPPEN UND INDUSTRIEZWEIGEN  
NEUE LAENDER UND BERLIN-OST**

JULI 1992

WIRTSCHAFTSZWEIG	BEZAHLTE WOCHENSTUNDEN				MEHRARBEITS-STUNDEN				BRUTTO-STUNDENVERDIENSTE				BRUTTO-WOCHENVERDIENSTE				
	ZU-SAM-MEN	LEISTUNGSGRUPPE			ZU-SAM-MEN	LEISTUNGSGR.			ZU-SAM-MEN	LEISTUNGSGRUPPE			ZU-SAM-MEN	LEISTUNGSGRUPPE			
		1	2	3		1	2	3		1	2	3		1	2	3	
																	STUNDEN
MAENNLICHE ARBEITER																	
INDUSTRIE (EINSCHLIESSLICH HOCH- UND TIEFBAU MIT HANDWERK)	41.5	41.5	41.3	41.5	1.1	1.1	1.1	0.9	14.11	14.55	13.31	12.88	585	604	550	534	
ELEKTRIZITAETS-, GAS-, FERNWAERME- UND WASSERVERSORGUNG	40.1	40.3	39.8	39.2	0.4	0.4	0.3	0.2	16.16	16.33	15.93	14.30	648	657	633	561	
BERGBAU	41.4	41.3	41.6	41.7	1.0	0.9	1.3	1.9	17.19	17.59	16.37	15.04	712	726	682	626	
STEINKOEHLENBERGBAU UND -BRIKETT-HERSTELLUNG, KOKEREI	41.7	41.6	41.9	/	0.1	0.1	0.0	/	15.25	15.78	13.28	/	636	657	556	/	
BRAUNKOEHLENBERGB.U.-BRIKETTERHERST.	41.8	41.8	41.8	41.9	1.2	1.1	1.4	2.0	17.69	18.27	16.63	15.23	740	765	695	637	
KALI- U. STEINSALZBERGBAU, SALINEN	38.3	38.3	38.4	37.9	0.1	0.1	0.0	0.0	14.14	14.34	12.13	11.36	541	549	465	430	
UEBRIGER BERGBAU 1), TORFGEWINNUNG	39.1	39.3	38.3	/	0.0	0.0	0.0	/	14.84	14.55	16.28	/	580	571	623	/	
GRUNDSTOFF- U. PRODUKTIONSGUETERIND. GEW. U. VERARB. V. STEINEN U. ERDEN (OHNE VERARBEITUNG VON ASBEST)	40.7	40.8	40.5	40.5	0.7	0.8	0.6	0.8	12.11	12.57	11.44	11.03	493	514	463	446	
METALLERZEUGUNG UND -BEARBEITUNG (OHNE NE-METALLE, STAHLVERFORMUNG, OBERFLAECHEVEREDLUNG, HAERTUNG)	40.1	40.3	39.8	40.1	0.4	0.6	0.1	0.1	11.79	12.41	10.97	10.19	473	500	436	408	
NE-METALLERZEUGUNG, NE-METALLHALBZEUGWERKE UND -GIESSEREI	40.1	40.2	39.9	38.1	0.3	0.4	0.2	0.0	13.46	14.01	12.42	11.68	539	563	495	445	
MINERALOELVERARBEITUNG	40.0	40.0	39.9	40.1	0.1	0.1	0.0	0.1	11.82	12.19	11.00	10.00	473	487	439	401	
CHEMISCHE INDUSTRIE (OHNE HERSTELLUNG VON CHEMIEFASERN)	40.7	40.8	40.5	39.9	0.3	0.4	0.2	0.2	11.60	11.91	11.17	10.40	471	486	452	415	
HERSTELLUNG VON CHEMIEFASERN)	40.0	40.1	39.8	40.5	0.0	0.0	0.0	0.0	12.38	12.91	12.40	10.68	495	518	493	433	
HOLZBEARBEITUNG	40.6	40.9	40.0	/	0.9	1.0	0.7	/	10.60	10.96	9.97	/	430	448	398	/	
ZELLSTOFF-, HOLZSCHLIFF-, PAPIER- UND PAPPEERZEUGUNG	39.9	40.1	39.6	39.5	0.3	0.4	0.2	0.2	12.24	12.88	11.66	10.96	498	516	462	433	
GUMMIVERARB., VERARB. V. ASBEST	39.8	39.9	40.0	38.8	0.5	0.5	0.5	0.2	11.34	12.00	11.01	10.20	451	478	440	395	
INVESTITIONSGUETERINDUSTRIE	40.9	41.1	40.6	40.1	1.0	1.1	0.9	0.4	12.51	12.89	11.37	10.09	512	529	462	405	
STAHL-, LEICHTMETALL- U. SCHIENENFAHRZEUGBAU (OHNE LOKOMOTIVBAU)	41.6	42.0	40.1	40.2	1.8	2.1	0.7	0.2	13.60	13.81	12.74	12.41	566	580	511	499	
MASCHINENBAU, LOKOMOTIVBAU	40.8	40.9	40.6	40.1	1.1	1.1	1.0	0.4	12.52	12.90	11.55	10.16	511	528	469	407	
STRASSENFAHRZEUGBAU, REPARATUR VON KRAFTFAHRZEUGEN USW.	40.5	40.4	40.8	41.3	0.7	0.8	0.9	2.0	12.24	12.70	11.04	9.54	496	513	450	394	
SCHIFFBAU	40.8	40.8	40.6	(40.0)	1.0	1.1	0.6	(0.0)	13.01	13.15	10.98	(9.53)	531	537	446	(382)	
LUFT- UND RAUMFAHRZEUGBAU	/	/	/	/	/	/	/	/	/	/	/	/	/	/	/	/	
ELEKTROTECHNIK; REP. VON ELEKTR. GERAETEN FUEER DEN HAUSHALT	41.1	41.2	40.9	39.8	0.8	0.8	0.7	0.2	12.15	12.58	10.79	9.98	499	518	441	397	
FEINMECHANIK, OPTIK, HERSTELLUNG VON UHREN USW.	39.4	39.4	39.5	/	0.5	0.5	0.2	/	12.08	12.35	10.77	/	476	486	426	/	
HERSTELLUNG VON EBM-WAREN, STAHLVERFORMUNG, OBERFLAECHEVEREDLUNG, HAERTUNG	41.2	41.4	41.0	40.2	1.2	1.3	1.3	0.3	12.02	12.47	11.11	9.72	496	516	455	391	
HERST. V. BUEROMASCH., DATENVERARBEITUNGSGERAETEN U.-EINRICHTUNGEN	39.6	39.6	39.6	/	0.2	0.3	0.0	/	12.12	12.52	10.74	/	480	496	425	/	
VERBRAUCHSGUETERINDUSTRIE	40.6	40.6	40.5	40.4	0.7	0.7	0.7	0.6	12.29	13.07	11.30	10.76	499	531	458	434	
FEINKERAMIK	40.2	40.1	40.3	40.1	0.2	0.2	0.3	0.1	13.82	17.00	11.90	11.21	555	681	479	449	
HERSTELLUNG U. VERARBEITUNG V. GLAS	40.7	40.8	40.9	40.3	1.0	1.0	1.0	0.6	12.69	13.25	12.19	11.25	513	540	498	453	
HOLZVERARBEITUNG; REPARATUR VON GEBRAUCHSGUETERN AUS HOLZ U. AE.	40.9	41.2	40.5	40.1	1.0	1.2	0.8	0.3	10.77	11.24	10.29	9.08	440	463	416	364	
HERST. V. MUSIKINSTR., SPIELWAREN, SPORTGERAETEN, SCHMUCK UND AE.	40.5	40.3	40.6	41.0	0.6	0.4	0.9	1.4	11.59	12.06	10.94	10.58	469	486	444	434	
PAPIER- UND PAPPEVERARBEITUNG	40.3	40.1	40.4	(40.4)	0.4	0.5	0.4	(0.1)	10.62	11.48	10.30	(7.40)	428	461	416	(299)	
DRUCKEREI, Vervielfaeltigung	40.7	40.8	40.4	40.9	0.5	0.5	0.3	0.9	18.04	18.88	16.21	15.46	734	770	654	633	
HERSTELLUNG VON KUNSTSTOFFWAREN	40.9	40.3	41.8	/	1.0	0.5	1.5	/	10.84	11.51	10.08	/	444	463	421	/	
LEDERERZEUGUNG	39.9	40.4	(38.6)	/	0.3	0.4	(0.0)	/	10.56	10.99	(9.39)	/	421	444	(362)	/	
LEDERVERARBEITUNG (OHNE HERSTELLUNG VON SCHUHEN)	41.4	41.3	(41.7)	/	1.8	1.7	(2.1)	/	10.34	10.49	(10.32)	/	428	433	(430)	/	
HERSTELLUNG VON SCHUHEN; REPARATUR VON SCHUHEN USW.	39.8	39.9	39.6	(40.0)	0.1	0.1	0.1	(0.0)	10.72	10.79	10.75	(10.46)	426	430	425	(418)	
TEXTILGEWERBE	40.1	39.9	40.3	40.5	0.5	0.4	0.5	1.3	10.39	10.70	9.92	9.45	416	427	399	383	
BEKLEIDUNGSGEWERBE	39.8	39.6	(40.4)	/	0.5	0.4	(0.8)	/	10.55	10.90	(9.33)	/	420	432	(377)	/	
NAHRUNGS- UND GENUSSMITTELINDUSTRIE	42.5	43.3	42.0	40.3	2.6	3.2	2.1	0.8	12.06	12.52	11.71	10.65	513	542	492	429	
BRAUEREI, MÄELZEREI	41.9	43.0	40.2	39.6	1.7	2.4	0.8	0.4	13.20	13.47	12.92	11.62	552	580	520	461	
TABAKVERARBEITUNG	(40.0)	(40.0)	(40.0)	/	(0.0)	(0.0)	(0.0)	/	(10.11)	(12.15)	(8.78)	/	(405)	(486)	(351)	/	
HOCH- UND TIEFBAU MIT HANDWERK	42.8	42.9	42.8	42.5	1.3	1.2	1.4	1.1	16.30	16.93	15.66	14.33	698	726	670	609	
HOCH- UND TIEFBAU MIT HANDWERK 2)	42.8	42.9	42.8	42.5	1.3	1.2	1.4	1.1	16.31	16.96	15.67	14.32	699	728	670	609	
WEIBLICHE ARBEITER																	
INDUSTRIE (EINSCHLIESSLICH HOCH- UND TIEFBAU MIT HANDWERK)	40.1	40.4	40.1	39.9	0.4	0.5	0.4	0.2	10.95	12.23	10.66	9.81	439	494	427	391	
CHEMISCHE INDUSTRIE (OHNE HERSTELLUNG VON CHEMIEFASERN)	40.2	40.4	40.4	39.5	0.0	0.0	0.0	0.0	11.16	11.85	11.00	10.19	449	478	444	402	
MASCHINENBAU, LOKOMOTIVBAU	39.6	40.2	39.2	39.8	0.2	0.3	0.1	0.1	10.47	11.16	10.49	9.58	415	448	411	382	
ELEKTROTECHNIK; REP. VON ELEKTR. GERAETEN FUEER DEN HAUSHALT	39.7	40.1	39.6	39.5	0.2	0.4	0.1	0.0	10.98	11.26	10.13	9.87	412	451	401	390	
HERSTELLUNG VON EBM-WAREN, STAHLVERFORMUNG, OBERFLAECHEVEREDLUNG, HAERTUNG	39.5	40.1	39.0	40.2	0.4	0.2	0.4	0.4	10.21	11.43	10.39	9.25	404	458	405	371	
PAPIER- UND PAPPEVERARBEITUNG	39.7	39.9	39.6	(39.3)	0.1	0.2	0.0	(0.0)	9.37	9.94	8.91	(8.19)	372	396	352	(322)	
HERSTELLUNG VON SCHUHEN; REPARATUR VON SCHUHEN USW.	40.1	40.1	40.1	40.2	0.2	0.1	0.2	0.2	8.58	9.47	8.51	7.87	344	380	341	317	
TEXTILGEWERBE	39.7	39.4	39.9	39.1	0.2	0.2	0.3	0.0	9.46	9.78	9.47	8.36	376	385	378	327	
BEKLEIDUNGSGEWERBE	39.2	39.3	39.2	(39.1)	0.1	0.1	0.1	(0.0)	8.51	8.70	8.46	(7.66)	334	342	332	(299)	
NAHRUNGS- UND GENUSSMITTELINDUSTRIE	41.6	42.6	41.8	40.2	1.6	2.5	1.8	0.5	10.29	11.63	10.46	8.91	428	496	438	359	

1) GEWINNUNG VON ERDOEL, ERDGAS, SONSTIGER BERGBAU.

2) OHNE FERTIGTEILBAU IM HOCHBAU.

2 ANGABEN ZUR STRUKTUR DER ARBEITER NACH WIRTSCHAFTS  
JULI

LAUFENDE NUMMER	GESCHLECHT LEISTUNGS- GRUPPE	BADEN- WÜRTTEMBERG	BAYERN	BERLIN			BRANDEN- BURG	BREMEN	HAMBURG	HESSEN	MECKLEN- BURG- VORPOMMERN
				INSGESAMT	(WEST)	(OST)					
INDUSTRIE (EINSCHL. HOCH-											
1	INSGESAMT	100.0	100.0	-	100.0	100.0	100.0	/	100.0	100.0	100.0
2	1	50.7	48.5	-	51.4	68.2	55.9	/	68.5	51.1	63.6
3	2	28.9	36.7	-	29.2	25.2	34.9	/	22.2	34.2	30.2
4	3	20.4	14.8	-	19.4	6.6	9.2	/	9.3	14.7	6.2
5	MAENNLICH	79.6	78.4	-	79.3	87.9	88.5	/	88.6	84.7	90.4
6	1	61.6	59.7	-	62.3	72.6	60.2	/	75.2	58.6	67.0
7	2	26.9	30.4	-	26.9	22.7	32.7	/	19.6	32.5	27.7
8	3	11.6	9.8	-	10.8	4.7	7.1	/	5.3	8.9	5.3
9	WEIBLICH	20.4	21.6	-	20.7	12.1	11.5	/	11.4	15.3	9.6
10	1	8.2	7.7	-	9.8	36.1	23.0	/	17.0	9.3	32.0
11	2	36.7	59.6	-	37.8	43.7	51.9	/	42.7	43.7	53.2
12	3	55.1	32.7	-	52.4	20.2	25.1	/	40.3	47.0	14.7
INDUSTRIE (OHNE											
13	ZUSAMMEN	89.9	83.6	-	81.2	75.5	79.0	/	84.3	86.7	70.1
14	1	50.0	45.3	-	48.7	67.4	53.2	/	66.9	49.2	71.2
15	2	29.6	40.6	-	30.7	26.7	38.3	/	23.4	36.5	25.5
16	3	20.4	14.1	-	20.6	5.9	8.5	/	9.6	14.4	3.3
17	MAENNLICH	77.3	74.2	-	74.5	84.0	85.6	/	86.5	82.3	86.4
18	1	62.3	58.4	-	62.0	73.3	58.3	/	74.8	57.7	77.3
19	2	27.5	34.1	-	28.2	23.5	36.0	/	20.4	34.9	21.1
20	3	10.2	7.6	-	9.7	3.2	5.8	/	4.9	7.4	1.6
21	WEIBLICH	22.7	25.8	-	25.5	16.0	14.4	/	13.5	17.7	13.6
22	1	8.2	7.7	-	9.8	36.1	23.1	/	17.0	9.3	32.3
23	2	36.7	59.6	-	37.8	43.7	52.3	/	42.8	43.7	53.5
24	3	55.1	32.7	-	52.4	20.1	24.5	/	40.2	47.0	14.2
INDUSTRIE (OHNE BERGBAU), HOCH-											
25	ZUSAMMEN	99.9	100.0	-	100.0	100.0	82.2	/	100.0	99.2	99.8
26	1	50.7	48.5	-	51.4	68.2	53.7	/	68.5	50.7	63.6
27	2	28.9	36.7	-	29.2	25.2	35.6	/	22.2	34.4	30.2
28	3	20.4	14.8	-	19.4	6.6	10.7	/	9.3	14.8	6.2
29	MAENNLICH	79.6	78.4	-	79.3	87.9	86.0	/	88.6	84.5	90.4
30	1	61.6	59.7	-	62.3	72.6	58.7	/	75.2	58.3	67.0
31	2	26.9	30.4	-	26.9	22.7	32.9	/	19.6	32.7	27.7
32	3	11.6	9.8	-	10.8	4.7	8.4	/	5.3	9.0	5.3
33	WEIBLICH	20.4	21.6	-	20.7	12.1	14.0	/	11.4	15.5	9.6
34	1	8.2	7.7	-	9.8	36.1	23.0	/	17.0	9.3	32.0
35	2	36.7	59.6	-	37.8	43.7	51.9	/	42.7	43.7	53.3
36	3	55.1	32.7	-	52.4	20.2	25.1	/	40.3	47.0	14.7
VERARBEITENDE INDUSTRIE											
37	ZUSAMMEN	88.6	81.6	-	75.8	64.1	52.1	/	79.4	84.3	62.7
38	1	49.4	44.2	-	46.6	65.3	49.2	/	65.4	47.9	71.7
39	2	29.9	41.4	-	31.5	28.0	39.6	/	24.5	37.4	25.2
40	3	20.7	14.4	-	21.9	6.7	11.2	/	10.0	14.8	3.1
41	MAENNLICH	77.0	73.7	-	73.0	82.9	80.7	/	86.0	81.9	85.9
42	1	61.7	57.3	-	60.3	71.3	55.4	/	73.4	56.4	78.3
43	2	27.9	34.9	-	29.2	24.9	36.8	/	21.5	36.0	20.2
44	3	10.4	7.8	-	10.5	3.8	7.8	/	5.1	7.6	1.5
45	WEIBLICH	23.0	26.3	-	27.0	17.1	19.3	/	14.0	18.1	14.1
46	1	8.2	7.6	-	9.8	36.1	23.3	/	16.6	9.2	31.5
47	2	36.7	59.7	-	37.8	43.0	51.3	/	43.2	43.7	55.6
48	3	55.1	32.7	-	52.4	20.9	25.4	/	40.3	47.1	12.9
VERARBEITENDE INDUSTRIE (OHNE GEWINNUNG UND VERAR											
49	ZUSAMMEN	86.5	78.1	-	74.7	64.0	49.8	/	78.5	81.9	60.2
50	1	49.4	44.3	-	46.6	65.2	49.5	/	65.7	48.0	72.7
51	2	29.7	41.2	-	31.3	28.1	39.4	/	24.2	37.2	24.4
52	3	20.9	14.6	-	22.1	6.7	11.1	/	10.1	14.8	2.9
53	MAENNLICH	76.5	72.6	-	72.6	82.9	80.2	/	86.0	81.4	85.5
54	1	62.1	58.1	-	60.5	71.2	56.0	/	73.6	56.8	79.7
55	2	27.6	34.2	-	28.9	25.0	36.4	/	21.3	35.8	19.1
56	3	10.3	7.7	-	10.6	3.8	7.6	/	5.1	7.4	1.3
57	WEIBLICH	23.5	27.4	-	27.4	17.1	19.8	/	14.0	18.6	14.5
58	1	8.2	7.6	-	9.8	36.1	23.1	/	16.8	9.3	31.9
59	2	36.6	59.7	-	37.8	43.0	51.5	/	42.5	43.7	55.6
60	3	55.2	32.7	-	52.5	20.9	25.4	/	40.7	47.0	12.5
VERARBEITENDE INDUSTRIE (OHNE GEWINNUNG UND VERARBEI											
61	ZUSAMMEN	96.6	94.5	-	93.6	88.4	70.7	/	94.2	95.1	90.1
62	1	50.2	47.9	-	49.9	66.8	54.5	/	67.6	50.1	63.8
63	2	29.0	36.9	-	29.6	26.0	34.2	/	22.8	34.8	29.9
64	3	20.8	15.2	-	20.5	7.3	11.3	/	9.6	15.1	6.3
65	MAENNLICH	79.0	77.3	-	78.1	87.6	85.9	/	88.3	84.0	90.2
66	1	61.3	59.6	-	61.2	71.1	59.6	/	74.3	57.9	67.3
67	2	27.0	30.2	-	27.3	23.5	31.5	/	20.2	33.1	27.2
68	3	11.7	10.1	-	11.6	5.3	8.9	/	5.5	9.0	5.5
69	WEIBLICH	21.0	22.7	-	21.9	12.4	14.1	/	11.7	16.0	9.8
70	1	8.2	7.6	-	9.8	36.0	22.9	/	16.8	9.3	31.6
71	2	36.6	59.7	-	37.7	42.9	51.0	/	42.5	43.7	55.3
72	3	55.2	32.7	-	52.5	21.1	26.1	/	40.7	47.0	13.1

\*) ERLAEUTERUNGEN HIERZU IN DER EINFUEHRUNG.

ZWEIG, GESCHLECHT UND LEISTUNGSGRUPPE IN % \*)  
1992

NIEDER- SACHSEN	NORDRHEIN- WESTFALEN	RHEINLAND- PFA LZ	SAARLAND	SACHSEN	SACHSEN- ANHALT	SCHLESWIG- HOLSTEIN	THUE- RINGEN	FRUEHERES BUNDESG. OH. BREMEN	NEUE LAENDER U. BERLIN-OST	LAUFENDE NUMMER
UND TIEFBAU MIT HANDWERK)										
100.0	100.0	100.0	100.0	100.0	100.0	100.0	100.0	100.0	100.0	1
45.0	50.7	45.8	58.5	63.0	62.0	55.2	57.6	50.0	61.2	2
42.0	30.1	35.7	27.3	30.2	32.5	26.4	31.5	32.7	31.4	3
13.1	19.2	18.6	14.2	6.8	5.4	18.3	10.8	17.3	7.4	4
84.4	86.0	85.2	88.6	85.6	85.8	84.1	84.3	82.8	86.5	5
51.7	57.7	52.3	65.0	68.5	67.0	64.1	64.4	58.7	66.3	6
40.4	30.3	35.4	27.2	26.1	28.9	24.7	28.7	30.7	28.1	7
7.9	12.0	12.3	7.8	5.4	4.1	11.2	7.0	10.6	5.6	8
15.6	14.0	14.8	11.4	14.4	14.2	15.9	15.7	17.2	13.5	9
8.5	7.4	8.4	7.7	30.3	32.0	8.1	21.7	8.1	28.6	10
50.6	29.0	37.1	28.1	54.7	54.5	35.8	46.8	42.2	52.3	11
41.0	63.5	54.6	64.2	15.0	13.5	56.1	31.6	49.6	19.1	12
BAUINDUSTRIE)										
86.8	89.8	86.8	91.6	76.0	79.5	81.7	73.3	87.5	76.4	13
41.9	48.8	44.4	58.2	63.1	62.6	52.7	54.3	48.1	60.9	14
44.7	31.3	37.0	28.3	31.9	33.0	27.5	34.7	34.5	32.9	15
13.4	19.9	18.6	13.5	5.0	4.5	19.7	11.0	17.5	6.2	16
82.0	84.5	83.0	87.6	81.6	82.2	80.6	78.7	80.4	82.6	17
49.3	56.4	51.8	65.4	70.8	69.2	63.5	63.1	57.8	67.8	18
43.4	31.7	36.9	28.3	26.4	28.2	25.5	31.4	32.6	28.6	19
7.3	11.9	11.2	6.3	2.7	2.6	11.0	5.5	9.6	3.5	20
18.0	15.5	17.0	12.4	18.4	17.8	19.4	21.3	19.6	17.4	21
8.5	7.4	8.4	7.7	28.7	32.1	8.1	21.8	8.1	28.2	22
50.6	29.0	37.1	28.1	56.2	54.8	35.8	47.1	42.2	53.0	23
41.0	63.5	54.6	64.2	15.1	13.1	56.1	31.2	49.6	18.9	24
UND TIEFBAU MIT HANDWERK										
98.6	93.3	100.0	85.9	93.8	89.9	100.0	97.3	97.6	92.3	25
44.7	48.2	45.8	53.1	62.6	62.0	55.2	56.7	49.1	60.7	26
42.2	31.5	35.7	30.6	30.2	32.3	26.4	32.2	33.2	31.4	27
13.2	20.3	18.6	16.3	7.2	5.7	18.3	11.1	17.6	7.9	28
84.2	85.0	85.2	86.7	84.7	86.0	84.1	83.8	82.4	85.7	29
51.5	55.3	52.3	60.1	68.5	66.7	64.1	63.5	57.9	66.1	30
40.6	32.0	35.4	31.0	25.7	28.8	24.7	29.4	31.3	28.0	31
7.9	12.7	12.3	9.0	5.8	4.5	11.2	7.2	10.8	6.0	32
15.8	15.0	14.8	13.3	15.3	14.0	15.9	16.2	17.6	14.3	33
8.5	7.4	8.4	7.7	30.3	32.9	8.1	21.7	8.1	28.7	34
50.6	29.0	37.1	28.1	54.7	53.7	35.8	46.8	42.2	52.1	35
41.0	63.5	54.6	64.2	15.0	13.4	56.1	31.6	49.6	19.2	36
(OHNE BAUINDUSTRIE)										
83.2	80.5	85.1	75.8	63.4	66.0	77.7	64.1	82.8	62.1	37
40.2	44.5	43.5	51.5	62.5	62.3	50.7	51.1	45.9	59.9	38
46.1	33.6	37.6	32.5	32.0	33.0	28.6	37.2	35.8	33.2	39
13.8	21.9	18.9	16.0	5.6	4.7	20.7	11.7	18.3	6.9	40
81.3	82.8	82.7	85.0	79.1	81.7	79.7	76.2	79.4	80.3	41
47.4	52.3	50.8	59.2	71.4	68.9	61.6	60.4	55.7	67.6	42
45.1	34.5	37.7	33.2	25.6	28.2	26.8	34.0	34.1	28.4	43
7.5	13.2	11.5	7.5	3.1	2.9	11.6	5.6	10.2	3.9	44
18.7	17.2	17.3	15.0	20.9	18.3	20.3	23.8	20.6	19.7	45
8.4	7.3	8.4	7.7	28.7	32.9	8.1	21.5	8.1	28.2	46
50.6	29.0	37.1	28.2	56.2	54.3	35.6	47.4	42.3	52.8	47
41.0	63.6	54.6	64.1	15.1	12.8	56.3	31.0	49.7	19.0	48
BEITUNG VON STEINEN UND ERDEN SOWIE OHNE BAUINDUSTRIE)										
80.4	79.0	81.4	74.9	61.1	62.6	75.1	62.1	80.5	59.8	49
40.1	44.6	43.5	51.7	62.8	62.0	50.6	50.9	46.0	60.0	50
46.1	33.3	37.3	32.3	31.5	33.6	28.3	37.2	35.5	33.1	51
13.9	22.1	19.2	16.0	5.6	4.4	21.1	11.9	18.5	6.9	52
80.7	82.5	82.0	84.9	78.4	81.0	79.1	75.6	78.9	79.7	53
47.6	52.5	51.2	59.5	72.2	68.9	61.8	60.4	56.1	68.1	54
45.0	34.2	37.4	33.1	24.8	28.7	26.3	33.9	33.7	28.1	55
7.4	13.3	11.4	7.4	3.1	2.4	11.8	5.7	10.1	3.8	56
19.3	17.5	18.0	15.1	21.6	19.0	20.9	24.4	21.1	20.3	57
8.4	7.3	8.4	7.7	28.8	32.8	8.1	21.4	8.1	28.1	58
50.7	29.1	37.2	28.2	56.3	54.5	35.6	47.5	42.3	53.0	59
40.9	63.6	54.4	64.1	15.0	12.7	56.3	31.1	49.7	18.9	60
TUNG VON STEINEN UND ERDEN), HOCH- UND TIEFBAU MIT HANDWERK										
93.6	89.1	94.5	83.3	85.2	83.1	93.4	88.7	93.1	83.4	61
43.6	47.2	45.0	52.7	62.8	61.5	53.7	55.7	48.4	60.6	62
42.9	31.8	35.9	30.8	29.7	32.9	27.0	32.9	33.5	31.3	63
13.5	21.0	19.0	16.5	7.6	5.6	19.4	11.4	18.2	8.1	64
83.5	84.5	84.5	86.4	84.0	85.6	83.2	82.8	81.7	85.2	65
50.5	54.6	51.8	59.8	68.9	66.3	62.9	62.8	57.4	66.1	66
41.4	32.3	35.7	31.2	24.9	29.3	25.2	29.9	31.5	27.7	67
8.1	13.1	12.6	9.0	6.2	4.3	11.9	7.3	11.1	6.2	68
16.5	15.5	15.5	13.6	16.0	14.4	16.8	17.2	18.3	14.8	69
8.4	7.3	8.4	7.7	30.4	32.7	8.1	21.3	8.1	28.7	70
50.7	29.1	37.2	28.2	54.7	54.2	35.6	47.2	42.2	52.2	71
40.9	63.6	54.4	64.1	14.9	13.1	56.3	31.5	49.7	19.1	72

2 ANGABEN ZUR STRUKTUR DER ARBEITER NACH WIRTSCHAFTS  
JULI

LAUFENDE NUMMER	GESCHLECHT LEISTUNGS- GRUPPE	BADEN- WÜRTTEMBERG	BAYERN	BERLIN			BRANDEN- BURG	BREMEN	HAMBURG	HESSEN	MECKLEN- BURG- VORPOMMERN
				INSGESAMT	(WEST)	(OST)					
ELEKTRIZITAETS-, GAS-, FERN											
73	ZUSAMMEN	1.3	1.9	-	5.3	11.5	9.1	/	4.8	1.7	7.1
74	1	94.0	90.7	-	78.7	79.0	50.5	/	91.8	93.9	66.7
75	2	4.5	7.7	-	19.0	19.6	43.9	/	5.3	5.2	28.3
76	3	1.5	1.6	-	2.3	1.4	5.6	/	2.9	0.9	4.9
77	MAENNLICH	96.6	96.5	-	96.5	90.3	84.9	/	95.0	97.6	90.3
78	1	96.5	93.1	-	81.2	83.5	55.6	/	94.6	95.4	69.4
79	2	3.2	6.4	-	18.1	16.2	41.1	/	4.2	4.2	28.4
80	3	0.4	0.5	-	0.7	/	3.3	/	1.2	(0.4)	2.1
81	WEIBLICH	3.4	3.5	-	3.5	9.7	15.1	/	5.0	2.4	9.7
82	1	22.6	22.9	-	(10.2)	37.0	21.9	/	37.4	34.5	41.6
83	2	42.9	45.2	-	44.4	50.8	59.7	/	25.8	46.4	27.1
84	3	34.5	31.9	-	45.4	12.2	18.4	/	36.8	(19.1)	31.2
ELEKTRIZITAETS											
85	ZUSAMMEN	1.1	1.6	-	.	.	5.4	/	.	0.8	5.3
86	1	94.7	91.7	-	.	.	44.5	/	.	93.8	57.3
87	2	3.9	6.7	-	.	.	46.9	/	.	5.2	37.0
88	3	1.4	1.6	-	.	.	8.6	/	.	(1.0)	5.8
89	MAENNLICH	96.5	96.8	-	.	.	80.9	/	.	97.9	88.9
90	1	97.2	94.0	-	.	.	50.9	/	.	94.8	59.6
91	2	2.5	5.6	-	.	.	43.7	/	.	4.6	37.9
92	3	(0.3)	(0.4)	-	.	.	5.4	/	.	/	2.5
93	WEIBLICH	3.5	3.2	-	.	.	19.1	/	.	2.1	11.1
94	1	23.8	24.3	-	.	.	17.4	/	.	(48.3)	38.5
95	2	43.4	38.0	-	.	.	60.4	/	.	(35.0)	29.3
96	3	32.8	37.7	-	.	.	22.2	/	.	(16.7)	32.2
BERG											
97	ZUSAMMEN	0.1	0.0	-	/	/	17.8	/	/	0.8	.
98	1	76.7	76.6	-	/	/	66.1	/	/	92.3	.
99	2	17.9	23.2	-	/	/	31.9	/	/	6.0	.
100	3	(5.4)	/	-	/	/	2.1	/	/	1.7	.
101	MAENNLICH	100.0	100.0	-	/	/	100.0	/	/	100.0	.
102	1	76.7	76.6	-	/	/	66.1	/	/	92.3	.
103	2	17.9	23.2	-	/	/	31.9	/	/	6.0	.
104	3	(5.4)	/	-	/	/	2.1	/	/	1.7	.
105	WEIBLICH	/	/	-	/	/	/	/	/	/	.
106	1	/	/	-	/	/	/	/	/	/	.
107	2	/	/	-	/	/	/	/	/	/	.
108	3	/	/	-	/	/	/	/	/	/	.
STEINKOHLENBERGBAU UND											
109	ZUSAMMEN	/	/	-	/	/	/	/	/	/	/
110	1	/	/	-	/	/	/	/	/	/	/
111	2	/	/	-	/	/	/	/	/	/	/
112	3	/	/	-	/	/	/	/	/	/	/
113	MAENNLICH	/	/	-	/	/	/	/	/	/	/
114	1	/	/	-	/	/	/	/	/	/	/
115	2	/	/	-	/	/	/	/	/	/	/
116	3	/	/	-	/	/	/	/	/	/	/
117	WEIBLICH	/	/	-	/	/	/	/	/	/	/
118	1	/	/	-	/	/	/	/	/	/	/
119	2	/	/	-	/	/	/	/	/	/	/
120	3	/	/	-	/	/	/	/	/	/	/
BRAUNKOHLENBERGBAU											
121	ZUSAMMEN	/	/	-	/	/	17.8	/	/	.	/
122	1	/	/	-	/	/	66.1	/	/	.	/
123	2	/	/	-	/	/	31.9	/	/	.	/
124	3	/	/	-	/	/	2.1	/	/	.	/
125	MAENNLICH	/	/	-	/	/	100.0	/	/	.	/
126	1	/	/	-	/	/	66.1	/	/	.	/
127	2	/	/	-	/	/	31.9	/	/	.	/
128	3	/	/	-	/	/	2.1	/	/	.	/
129	WEIBLICH	/	/	-	/	/	/	/	/	.	/
130	1	/	/	-	/	/	/	/	/	.	/
131	2	/	/	-	/	/	/	/	/	.	/
132	3	/	/	-	/	/	/	/	/	.	/
KALI- UND STEIN											
133	ZUSAMMEN	.	.	-	/	/	/	/	/	0.8	/
134	1	.	.	-	/	/	/	/	/	92.7	/
135	2	.	.	-	/	/	/	/	/	5.6	/
136	3	.	.	-	/	/	/	/	/	1.7	/
137	MAENNLICH	.	.	-	/	/	/	/	/	100.0	/
138	1	.	.	-	/	/	/	/	/	92.7	/
139	2	.	.	-	/	/	/	/	/	5.6	/
140	3	.	.	-	/	/	/	/	/	1.7	/
141	WEIBLICH	.	.	-	/	/	/	/	/	/	/
142	1	.	.	-	/	/	/	/	/	/	/
143	2	.	.	-	/	/	/	/	/	/	/
144	3	.	.	-	/	/	/	/	/	/	/

\*) ERLAEUTERUNGEN HIERZU IN DER EINFUEHRUNG.

ZWEIG, GESCHLECHT UND LEISTUNGSGRUPPE IN % \*)  
1992

NIEDER- SACHSEN	NORDRHEIN- WESTFALEN	RHEINLAND- PFALZ	SAARLAND	SACHSEN	SACHSEN- ANHALT	SCHLESWIG- HOLSTEIN	THUR- RINGEN	FRÜHERES BUNDESG. OH. BREMER	NEUE LAENDER U. BERLIN-OST	LAUFENDE NUMMER
WÄRMEN- UND WASSERVERSORGUNG										
2.2	2.7	1.8	.	6.3	3.4	4.0	6.5	2.2	6.6	73
94.3	83.5	91.2	.	64.4	68.6	91.8	70.0	88.5	64.1	74
4.5	14.2	6.3	.	32.2	27.1	7.5	21.2	9.7	31.2	75
1.2	2.2	2.5	.	3.4	4.2	0.7	8.9	1.8	4.7	76
97.6	96.9	97.2	.	88.8	86.6	97.0	93.8	96.9	88.6	77
96.0	85.3	93.4	.	69.0	73.6	94.1	72.6	90.5	68.6	78
3.5	13.7	5.7	.	29.2	24.2	5.9	20.4	8.8	28.6	79
0.5	1.0	0.9	.	1.8	2.2	/	7.0	0.7	2.8	80
2.4	3.1	2.8	.	11.2	13.4	3.0	6.2	3.1	11.4	81
23.8	29.4	(15.3)	.	28.4	36.6	(16.1)	30.5	24.8	29.4	82
46.6	30.1	26.5	.	56.0	45.8	60.3	33.0	38.4	51.5	83
29.7	40.5	58.1	.	15.6	17.5	23.5	36.5	36.8	19.2	84
VERSORGUNG										
1.6	2.2	1.3	.	4.5	1.6	3.6	3.9	1.7	3.8	85
93.7	82.5	92.2	.	54.3	40.4	91.9	52.4	88.2	50.7	86
4.8	15.1	5.0	.	41.1	51.3	7.2	33.3	9.9	41.9	87
1.5	2.3	2.8	.	4.6	8.3	0.8	14.3	1.9	7.5	88
97.4	96.5	96.6	.	87.0	81.3	96.8	91.9	96.7	85.8	89
95.6	84.5	95.0	.	59.1	43.6	94.5	54.7	90.3	55.2	90
3.8	14.6	4.9	.	38.3	51.6	5.4	33.4	9.0	39.9	91
0.7	0.9	(0.7)	.	2.6	4.8	/	11.9	0.6	4.9	92
2.6	3.5	3.4	.	13.0	18.7	3.2	8.1	3.3	14.2	93
25.8	30.0	(12.4)	.	22.2	26.1	(14.3)	26.5	26.0	23.2	94
41.2	29.5	(24.8)	.	59.9	50.1	61.7	31.3	34.6	53.5	95
33.0	40.5	62.9	.	17.9	23.8	24.1	42.2	39.4	23.4	96
BAU										
1.4	6.7	0.0	.	6.2	10.1	/	2.7	2.4	7.7	97
65.9	86.0	(76.5)	.	68.4	62.4	/	90.4	85.6	66.8	98
25.7	10.7	/	.	30.6	34.6	/	8.8	11.1	31.2	99
8.4	3.3	/	.	1.0	3.0	/	(0.8)	3.3	2.0	100
100.0	100.0	100.0	.	100.0	84.4	/	99.8	100.0	95.5	101
65.9	86.0	(76.5)	.	68.4	69.4	/	90.6	85.6	68.8	102
25.7	10.7	/	.	30.6	29.7	/	8.7	11.1	29.8	103
8.4	3.3	/	.	1.0	0.9	/	(0.7)	3.3	1.4	104
/	/	/	.	/	15.6	/	/	/	4.5	105
/	/	/	.	/	24.6	/	/	/	24.6	106
/	/	/	.	/	61.1	/	/	/	61.1	107
/	/	/	.	/	14.3	/	/	/	14.3	108
-BRIKETTERSTELLUNG, KOKEREI										
/	5.7	/	.	0.3	0.2	/	/	1.9	0.1	109
/	89.9	/	.	75.0	86.1	/	/	90.1	78.3	110
/	7.2	/	.	25.0	(12.9)	/	/	7.2	21.4	111
/	2.9	/	.	/	/	/	/	2.6	/	112
/	100.0	/	.	100.0	87.6	/	/	100.0	96.3	113
/	89.9	/	.	75.0	89.6	/	/	90.1	79.0	114
/	7.2	/	.	25.0	(9.3)	/	/	7.2	20.7	115
/	2.9	/	.	/	/	/	/	2.6	/	116
/	/	/	.	/	(12.4)	/	/	/	(3.7)	117
/	/	/	.	/	(61.5)	/	/	/	(61.5)	118
/	/	/	.	/	(38.5)	/	/	/	(38.5)	119
/	/	/	.	/	/	/	/	/	/	120
UND -BRIKETTERSTELLUNG										
.	0.9	/	/	.	.	/	/	0.3	6.5	121
.	62.4	/	/	.	.	/	/	62.2	63.8	122
.	31.7	/	/	.	.	/	/	32.1	34.0	123
.	5.9	/	/	.	.	/	/	5.7	2.2	124
.	100.0	/	/	.	.	/	/	100.0	95.1	125
.	62.4	/	/	.	.	/	/	62.2	65.9	126
.	31.7	/	/	.	.	/	/	32.1	32.5	127
.	5.9	/	/	.	.	/	/	5.7	1.6	128
.	/	/	/	.	.	/	/	/	4.9	129
.	/	/	/	.	.	/	/	/	22.5	130
.	/	/	/	.	.	/	/	/	63.2	131
.	/	/	/	.	.	/	/	/	14.3	132
SALZBERGBAU, SALINEN										
0.3	0.0	.	/	/	1.7	/	2.6	0.1	0.7	133
86.5	94.5	.	/	/	88.3	/	91.1	89.7	89.6	134
12.4	(2.8)	.	/	/	10.1	/	8.1	8.8	9.1	135
(1.2)	(2.8)	.	/	/	1.6	/	(0.8)	1.4	1.2	136
100.0	100.0	.	/	/	94.1	/	99.8	100.0	96.9	137
86.5	94.5	.	/	/	90.8	/	91.3	89.7	91.1	138
12.4	(2.8)	.	/	/	8.4	/	7.9	8.8	8.2	139
(1.2)	(2.8)	.	/	/	(0.7)	/	(0.8)	1.4	0.8	140
/	/	.	/	/	5.9	/	/	/	3.1	141
/	/	.	/	/	47.2	/	/	/	45.8	142
/	/	.	/	/	37.8	/	/	/	38.9	143
/	/	.	/	/	(15.0)	/	/	/	(15.3)	144

2 ANGABEN ZUR STRUKTUR DER ARBEITER NACH WIRTSCHAFTS  
JULI

LAUFENDE NUMMER	GESCHLECHT LEISTUNGS- GRUPPE	BADEN- WÜRTTEMBERG	BAYERN	BERLIN			BRANDEN- BURG	BREMEN	HAMBURG	HESSEN	MECKLEN- BURG- VORPOMMERN
				INSGESAMT	(WEST)	(OST)					
UEBRIGER BERGBAU 1),											
145	ZUSAMMEN	0.0	0.0	-	/	/	/	/	/	0.0	.
146	1	56.9	79.5	-	/	/	/	/	/	(34.3)	.
147	2	(21.6)	(19.9)	-	/	/	/	/	/	(57.1)	.
148	3	(21.6)	/	-	/	/	/	/	/	/	.
149	MAENNLICH	100.0	100.0	-	/	/	/	/	/	100.0	.
150	1	56.9	79.5	-	/	/	/	/	/	(34.3)	.
151	2	(21.6)	(19.9)	-	/	/	/	/	/	(57.1)	.
152	3	(21.6)	/	-	/	/	/	/	/	/	.
153	WEIBLICH	/	/	-	/	/	/	/	/	/	.
154	1	/	/	-	/	/	/	/	/	/	.
155	2	/	/	-	/	/	/	/	/	/	.
156	3	/	/	-	/	/	/	/	/	/	.
GRUNDSTOFF- UND PRODUK											
157	ZUSAMMEN	10.2	11.9	-	7.5	5.5	.	/	20.6	20.8	7.7
158	1	44.1	38.9	-	35.5	54.3	.	/	49.7	43.3	51.0
159	2	39.0	45.9	-	39.5	43.0	.	/	36.8	41.4	44.0
160	3	16.9	15.3	-	25.1	2.7	.	/	13.5	15.3	5.0
161	MAENNLICH	87.6	89.7	-	72.5	80.2	.	/	84.3	86.8	89.0
162	1	49.6	42.8	-	47.2	61.0	.	/	57.7	48.4	53.7
163	2	38.4	45.9	-	41.8	37.5	.	/	35.4	41.7	42.3
164	3	12.0	11.3	-	11.1	(1.5)	.	/	6.9	9.9	4.0
165	WEIBLICH	12.4	10.3	-	27.5	19.8	.	/	15.7	13.2	11.0
166	1	5.7	4.2	-	4.8	27.2	.	/	6.7	9.7	29.1
167	2	43.1	46.0	-	33.3	65.0	.	/	44.6	39.6	57.3
168	3	51.2	49.9	-	61.9	(7.8)	.	/	48.7	50.7	(13.6)
GEWINNUNG UND VERARBEITUNG VON STEINEN											
169	ZUSAMMEN	2.0	3.5	-	1.1	.	2.3	/	0.9	2.4	2.5
170	1	46.2	42.4	-	47.7	.	43.6	/	43.6	45.2	47.9
171	2	39.4	47.6	-	46.0	.	44.0	/	49.9	41.3	44.1
172	3	14.4	10.0	-	6.3	.	12.4	/	6.5	13.5	(8.0)
173	MAENNLICH	96.4	97.7	-	98.5	.	92.0	/	80.4	97.0	96.2
174	1	47.9	43.3	-	48.4	.	44.3	/	54.0	46.5	49.8
175	2	38.1	47.6	-	45.7	.	44.2	/	41.7	41.5	43.7
176	3	14.0	9.1	-	6.0	.	11.6	/	(4.2)	12.1	(6.5)
177	WEIBLICH	3.6	2.3	-	(1.5)	.	8.0	/	19.6	3.0	(3.8)
178	1	/	(4.0)	-	/	.	35.6	/	/	/	/
179	2	73.5	46.0	-	(66.7)	.	41.7	/	83.5	36.8	/
180	3	25.4	50.1	-	/	.	(22.6)	/	(15.7)	60.3	/
METALLERZEUGUNG UND -BEARBEITUNG (OHNE NE-METALLE,											
181	ZUSAMMEN	0.9	1.0	-	0.3	0.8	7.4	/	1.2	3.1	1.3
182	1	60.9	42.0	-	48.1	73.3	43.6	/	89.1	35.9	52.2
183	2	26.8	52.5	-	51.0	24.3	46.4	/	5.9	59.2	44.9
184	3	12.3	5.5	-	/	/	10.0	/	5.0	4.9	(2.8)
185	MAENNLICH	94.7	95.7	-	98.4	93.8	86.7	/	99.3	94.1	88.1
186	1	63.1	43.7	-	48.5	75.4	48.4	/	89.4	37.9	56.1
187	2	25.3	51.9	-	51.2	22.1	44.3	/	5.8	57.9	41.8
188	3	11.6	4.5	-	/	/	7.3	/	4.8	4.2	(2.1)
189	WEIBLICH	5.3	4.3	-	/	(6.2)	13.3	/	/	5.9	11.9
190	1	22.8	(4.2)	-	/	/	12.3	/	/	(4.4)	(23.6)
191	2	53.2	66.9	-	/	/	59.9	/	/	79.0	68.1
192	3	24.0	28.9	-	/	/	27.7	/	/	16.6	/
DARUNTER: EISEN											
193	ZUSAMMEN	0.1	0.3	-	0.1	.	5.6	/	.	0.5	0.8
194	1	94.0	51.1	-	98.1	.	37.4	/	.	67.3	38.6
195	2	5.4	47.3	-	/	.	52.1	/	.	31.9	60.5
196	3	/	1.6	-	/	.	10.4	/	.	(0.9)	/
197	MAENNLICH	99.9	98.6	-	97.2	.	84.9	/	.	99.2	83.0
198	1	94.0	51.6	-	100.0	.	42.4	/	.	67.6	42.5
199	2	5.4	47.5	-	/	.	50.2	/	.	31.8	57.5
200	3	/	(0.9)	-	/	.	7.4	/	.	(0.7)	/
201	WEIBLICH	/	1.4	-	/	.	15.1	/	.	(0.9)	17.0
202	1	/	/	-	/	.	9.4	/	.	/	(20.0)
203	2	/	(36.4)	-	/	.	63.1	/	.	/	75.0
204	3	/	(51.5)	-	/	.	27.5	/	.	/	/
EISEN-, STAHL- UND											
205	ZUSAMMEN	0.5	0.4	-	.	.	.	/	/	2.2	.
206	1	69.0	36.5	-	.	.	.	/	/	28.0	.
207	2	24.4	59.2	-	.	.	.	/	/	66.8	.
208	3	6.7	4.4	-	.	.	.	/	/	5.2	.
209	MAENNLICH	94.0	98.3	-	.	.	.	/	/	93.9	.
210	1	71.3	37.0	-	.	.	.	/	/	29.7	.
211	2	22.0	58.9	-	.	.	.	/	/	65.5	.
212	3	6.7	4.1	-	.	.	.	/	/	4.8	.
213	WEIBLICH	6.0	1.7	-	.	.	.	/	/	6.1	.
214	1	32.5	/	-	.	.	.	/	/	(2.3)	.
215	2	61.0	75.0	-	.	.	.	/	/	85.9	.
216	3	(6.4)	(18.8)	-	.	.	.	/	/	11.7	.

\*) ERLAEUTERUNGEN HIERZU IN DER EINFUEHRUNG.

ZWEIG, GESCHLECHT UND LEISTUNGSGRUPPE IN % \*)  
1992

NIEDER- SACHSEN	NORDRHEIN- WESTFALEN	RHEINLAND- PFA LZ	SAARLAND	SACHSEN	SACHSEN- ANHALT	SCHLESWIG- HOLSTEIN	THUE- RINGEN	FRUEHERES BUNDESG. OH. BRE MEN	NEUE LAENDER U. BERLIN-OST	LAUFENDE NUMMER
TORFGEWINNUNG										
0.8	0.0	.	/	0.3	0.5	/	0.2	0.1	0.2	145
59.4	57.9	.	/	97.1	74.1	/	78.5	59.8	82.6	146
27.7	28.8	.	/	/	25.3	/	(21.5)	27.6	17.1	147
12.9	13.3	.	/	/	/	/	/	12.6	/	148
100.0	100.0	.	/	100.0	98.0	/	100.0	100.0	99.0	149
59.4	57.9	.	/	97.1	75.2	/	78.5	59.8	83.2	150
27.7	28.8	.	/	/	24.8	/	(21.5)	27.6	16.8	151
12.9	13.3	.	/	/	/	/	/	12.6	/	152
/	/	.	/	/	(2.0)	/	/	/	(1.0)	153
/	/	.	/	/	/	/	/	/	/	154
/	/	.	/	/	/	/	/	/	/	155
/	/	.	/	/	/	/	/	/	/	156
TIONSQUETERINDUSTRIE										
14.2	21.4	24.6	23.9	9.6	29.6	12.4	8.8	16.2	14.9	157
40.7	42.8	50.3	59.5	53.9	61.8	43.8	48.8	43.5	54.3	158
41.2	40.8	39.1	31.5	40.8	33.8	35.1	35.1	40.8	38.4	159
18.1	16.4	10.6	9.0	5.3	4.4	21.1	16.1	15.8	7.3	160
90.3	93.5	92.9	94.2	85.2	79.0	85.3	79.1	90.6	81.0	161
44.7	45.2	53.1	62.8	58.9	68.7	50.5	55.3	47.2	60.1	162
42.9	41.5	39.0	31.3	38.0	28.5	35.6	36.0	41.1	35.3	163
12.4	13.3	7.9	5.9	3.2	2.9	13.9	8.7	11.6	4.6	164
9.7	6.5	7.1	5.8	14.8	21.0	14.7	20.9	9.4	19.0	165
3.8	8.4	13.4	4.8	25.4	36.1	5.5	24.0	7.1	29.5	166
25.8	30.4	40.1	35.2	57.0	53.7	32.1	31.6	37.2	51.6	167
70.4	61.2	46.5	60.0	17.5	10.2	62.5	44.4	55.8	18.9	168
UND ERDEN (OHNE VERARBEITUNG VON ASBEST)										
2.8	1.5	3.7	0.9	2.3	3.4	2.6	2.0	2.3	2.4	169
42.2	39.3	42.7	38.2	53.2	67.3	54.9	58.2	43.1	56.2	170
46.7	47.1	43.5	45.0	43.5	21.9	36.9	37.2	44.7	36.1	171
11.1	13.6	13.8	16.9	3.3	10.8	8.2	(4.6)	12.2	7.7	172
97.8	96.9	96.9	98.7	97.5	94.8	98.9	94.3	97.1	95.3	173
43.1	40.4	43.9	38.7	54.1	68.9	55.5	59.1	44.3	57.4	174
47.3	47.9	44.2	45.5	43.4	21.0	36.9	37.2	44.8	35.8	175
9.6	11.7	11.9	15.8	2.4	10.1	7.6	(3.7)	10.9	6.7	176
2.2	3.1	3.1	(1.3)	2.5	5.2	(1.1)	5.7	2.9	4.7	177
/	(4.2)	/	/	/	(37.6)	/	(43.6)	3.1	32.0	178
21.2	22.1	20.3	/	(44.2)	(39.0)	(41.2)	(37.0)	43.0	41.5	179
76.6	73.7	74.2	(91.7)	(37.7)	(23.4)	(58.8)	/	53.9	26.6	180
STAHLVERFORMUNG, OBERFLAECHEVEREDLUNG, HAERTUNG)										
.	8.9	2.5	17.4	2.3	2.3	1.4	3.0	4.0	3.1	181
.	45.0	60.2	69.9	60.5	80.8	64.5	47.5	48.0	55.3	182
.	38.9	31.4	27.9	37.5	15.3	33.5	30.8	39.5	36.6	183
.	16.1	8.4	2.2	2.0	(3.9)	2.0	21.7	12.5	8.2	184
.	97.1	96.9	99.2	92.1	94.7	97.9	85.4	97.0	89.4	185
.	46.1	61.7	70.2	63.1	83.1	65.6	54.7	49.2	59.8	186
.	39.3	31.9	27.8	35.2	14.6	32.6	32.7	39.5	34.8	187
.	14.6	6.4	2.0	(1.7)	(2.3)	(1.8)	12.6	11.3	5.4	188
.	2.9	3.1	0.8	7.9	5.3	2.1	14.6	3.0	10.6	189
.	8.8	(11.1)	(24.2)	(30.0)	(40.1)	/	/	9.6	17.4	190
.	26.6	17.2	38.7	63.8	(27.7)	(75.8)	(19.6)	40.2	51.0	191
.	64.6	71.7	37.1	/	(32.1)	/	74.9	50.2	31.7	192
SCHAFFENDE INDUSTRIE										
.	5.8	1.1	12.0	0.4	0.7	/	/	2.3	1.3	193
.	51.5	83.1	76.9	89.6	85.6	/	/	56.0	48.6	194
.	38.1	12.9	20.6	8.3	(7.8)	/	/	35.3	42.8	195
.	10.4	4.0	2.5	(2.1)	/	/	/	8.7	8.7	196
.	98.3	98.5	99.2	94.2	96.3	/	/	98.5	87.2	197
.	52.1	83.9	77.3	89.7	86.3	/	/	56.5	53.4	198
.	38.2	12.9	20.5	8.6	/	/	/	35.3	40.3	199
.	9.7	3.2	2.2	/	/	/	/	8.1	6.3	200
.	1.7	1.5	0.8	(5.8)	(3.7)	/	/	1.5	12.8	201
.	19.3	(25.0)	(28.1)	/	/	/	/	21.5	15.6	202
.	33.2	/	(27.0)	/	/	/	/	32.7	59.5	203
.	47.4	(60.0)	44.9	/	/	/	/	45.8	25.0	204
TEMPERGIESSEREI										
0.5	1.5	0.7	.	1.6	.	0.7	.	0.9	0.9	205
46.4	35.2	51.4	.	54.3	.	62.6	.	40.0	56.4	206
51.9	30.5	45.8	.	43.3	.	36.6	.	42.5	36.6	207
1.8	34.3	2.8	.	(2.4)	.	/	.	17.5	7.0	208
99.3	94.9	97.4	.	93.0	.	99.2	.	95.6	93.4	209
46.7	37.0	52.4	.	56.1	.	62.7	.	41.5	58.5	210
51.5	31.1	46.2	.	42.0	.	36.6	.	42.3	35.7	211
1.8	31.9	(1.4)	.	(2.0)	.	/	.	16.1	5.7	212
(0.7)	5.1	2.6	.	7.0	.	/	.	4.4	6.6	213
/	/	/	.	(30.2)	.	/	.	6.6	25.7	214
(100.0)	20.5	(29.5)	.	60.9	.	/	.	47.1	49.3	215
/	77.9	(56.8)	.	/	.	/	.	46.3	25.0	216

1) GEWINNUNG VON ERDOEL, ERDGAS; SONSTIGER BERGBAU



2 ANGABEN ZUR STRUKTUR DER ARBEITER NACH WIRTSCHAFTS  
JULI

LAUF- FENDE NUMMER	GESCHLECHT LEISTUNGS- GRUPPE	BADEN- WÜRTTEMBERG	BAYERN	BERLIN			BRANDEN- BURG	BREMEN	HAMBURG	HESSEN	MECKLEN- BURG- VORPOMMERN
				INSGESAMT	(WEST)	(OST)					
ZIEHEREIEN,											
217	ZUSAMMEN	0.2	0.1	-	.	/	1.3	/	/	0.2	.
218	1	40.2	33.9	-	.	/	64.7	/	/	25.8	.
219	2	35.4	58.9	-	.	/	25.7	/	/	61.1	.
220	3	24.4	7.2	-	.	/	9.6	/	/	13.0	.
221	MAENNLICH	96.7	89.2	-	.	/	91.2	/	/	84.1	.
222	1	41.5	37.7	-	.	/	67.9	/	/	30.5	.
223	2	36.2	55.2	-	.	/	24.9	/	/	60.8	.
224	3	22.4	7.1	-	.	/	7.2	/	/	8.8	.
225	WEIBLICH	3.3	10.8	-	.	/	8.8	/	/	15.9	.
226	1	/	/	-	.	/	(32.0)	/	/	/	.
227	2	/	89.1	-	.	/	(34.2)	/	/	62.9	.
228	3	84.6	(8.0)	-	.	/	(33.8)	/	/	35.6	.
NE-METALLERZEUGUNG, NE-METALL											
229	ZUSAMMEN	1.6	1.6	-	1.2	0.2	0.2	/	4.1	0.4	/
230	1	56.3	31.9	-	48.0	(42.0)	(41.5)	/	41.8	42.1	/
231	2	25.8	54.5	-	38.5	(58.0)	(50.9)	/	40.1	46.5	/
232	3	17.9	13.5	-	13.5	/	/	/	18.1	11.4	/
233	MAENNLICH	90.1	87.5	-	86.8	94.0	92.5	/	97.9	90.5	/
234	1	61.5	36.2	-	54.0	(44.7)	(42.9)	/	42.8	45.8	/
235	2	25.3	52.7	-	38.9	(55.3)	(49.0)	/	40.6	46.4	/
236	3	13.2	11.1	-	7.1	/	/	/	16.6	7.8	/
237	WEIBLICH	9.9	12.5	-	13.2	/	/	/	2.1	9.5	/
238	1	9.4	2.5	-	(8.6)	/	/	/	/	(6.3)	/
239	2	30.5	67.2	-	36.0	/	/	/	/	48.1	/
240	3	60.1	30.2	-	55.4	/	/	/	85.7	45.6	/
DARUNTER: NE-											
241	ZUSAMMEN	0.9	0.6	-	0.6	.	/	/	0.1	0.2	/
242	1	49.3	39.6	-	50.2	.	/	/	100.0	37.8	/
243	2	29.0	50.7	-	34.0	.	/	/	/	44.6	/
244	3	21.7	9.7	-	15.7	.	/	/	/	17.6	/
245	MAENNLICH	87.8	86.4	-	82.4	.	/	/	100.0	90.0	/
246	1	55.5	45.5	-	59.5	.	/	/	100.0	41.9	/
247	2	28.9	50.8	-	32.2	.	/	/	/	46.0	/
248	3	15.6	3.7	-	8.3	.	/	/	/	12.1	/
249	WEIBLICH	12.2	13.6	-	17.6	.	/	/	/	10.0	/
250	1	4.4	(2.1)	-	/	/	/	/	/	/	/
251	2	29.6	50.3	-	42.3	.	/	/	/	(31.7)	/
252	3	66.0	47.6	-	50.5	.	/	/	/	67.1	/
MINERALÖL											
253	ZUSAMMEN	0.1	0.2	-	/	/	.	/	2.7	0.0	/
254	1	83.3	64.9	-	/	/	.	/	85.4	(30.9)	/
255	2	15.7	34.9	-	/	/	.	/	12.7	(32.4)	/
256	3	(1.1)	/	-	/	/	.	/	1.9	(36.8)	/
257	MAENNLICH	98.4	99.7	-	/	/	.	/	97.0	82.4	/
258	1	84.1	65.1	-	/	/	.	/	87.5	(35.7)	/
259	2	14.8	34.8	-	/	/	.	/	11.8	(39.3)	/
260	3	(1.1)	/	-	/	/	.	/	(0.8)	(25.0)	/
261	WEIBLICH	(1.6)	/	-	/	/	.	/	3.0	(17.6)	/
262	1	/	/	-	/	/	.	/	(18.5)	/	/
263	2	(66.7)	/	-	/	/	.	/	(42.6)	/	/
264	3	/	/	-	/	/	.	/	(38.9)	(91.7)	/
CHEMISCHE INDUSTRIE (OHNE											
265	ZUSAMMEN	2.9	3.0	-	.	3.9	2.4	/	6.3	9.8	0.8
266	1	40.1	43.0	-	.	52.8	27.3	/	38.6	54.7	57.9
267	2	45.2	42.9	-	.	44.1	57.6	/	43.7	34.3	39.6
268	3	14.8	14.1	-	.	(3.1)	15.1	/	17.7	11.0	/
269	MAENNLICH	76.0	79.5	-	.	74.6	75.5	/	69.9	81.9	92.9
270	1	50.9	52.9	-	.	61.4	33.0	/	52.4	63.8	60.6
271	2	44.1	42.0	-	.	37.3	57.1	/	40.6	32.5	38.8
272	3	5.0	5.1	-	.	/	9.9	/	7.1	3.7	/
273	WEIBLICH	24.0	20.5	-	.	25.4	24.5	/	30.1	18.1	(7.1)
274	1	5.7	4.6	-	.	27.5	(9.9)	/	6.6	13.6	/
275	2	48.7	46.7	-	.	64.0	59.1	/	50.9	42.2	/
276	3	45.6	48.8	-	.	(8.5)	31.0	/	42.5	44.2	/
HERSTELLUNG VON											
277	ZUSAMMEN	0.3	0.7	-	.	/	.	/	.	.	/
278	1	23.2	26.0	-	.	/	.	/	.	.	/
279	2	61.9	27.7	-	.	/	.	/	.	.	/
280	3	14.9	46.3	-	.	/	.	/	.	.	/
281	MAENNLICH	91.9	91.8	-	.	/	.	/	.	.	/
282	1	25.2	27.9	-	.	/	.	/	.	.	/
283	2	63.3	28.1	-	.	/	.	/	.	.	/
284	3	11.5	44.0	-	.	/	.	/	.	.	/
285	WEIBLICH	8.1	8.2	-	.	/	.	/	.	.	/
286	1	/	(5.0)	-	.	/	.	/	.	.	/
287	2	47.1	23.3	-	.	/	.	/	.	.	/
288	3	52.5	71.7	-	.	/	.	/	.	.	/

\*) ERLAEUTERUNGEN HIERZU IN DER EINFUEHRUNG.

ZWEIG, GESCHLECHT UND LEISTUNGSGRUPPE IN % \*)  
1992

NIEDER- SACHSEN	NORDRHEIN- WESTFALEN	RHEINLAND- PFALZ	SAARLAND	SACHSEN	SACHSEN- ANHALT	SCHLESWIG- HOLSTEIN	THUE- RINGEN	FRUEHERES BUNDESG. OH. BREMEN	NEUE LAENDER U. BERLIN-OST	LAUFENDE NUMMER
KALTWALZWERKE										
0.6	1.4	0.6	.	0.3	.	0.3	1.9	0.6	0.9	217
24.0	29.2	26.2	.	56.8	.	21.5	46.9	31.5	63.9	218
80.0	51.0	49.8	.	43.2	.	71.8	36.4	51.1	27.4	219
15.9	19.9	24.0	.	/	.	(6.6)	16.8	17.5	8.8	220
91.2	95.0	93.2	.	85.1	.	94.0	82.4	94.4	88.1	221
26.4	30.6	27.9	.	66.0	.	22.9	56.0	33.2	70.4	222
59.8	52.1	52.5	.	34.0	.	70.7	39.3	51.6	26.0	223
13.8	17.3	19.6	.	/	.	(6.4)	(4.7)	15.2	3.6	224
8.8	5.0	6.8	.	(14.9)	.	(6.0)	17.6	5.6	11.9	225
/	(1.7)	/	.	/	.	/	/	(1.9)	15.3	226
62.4	29.3	(12.6)	.	(95.9)	.	(89.5)	(22.9)	42.1	38.0	227
37.6	69.0	84.2	.	/	.	/	72.9	56.0	46.7	228
HALBZEUGWERKE, NE-METALLGIESSEREI										
1.4	2.2	0.9	.	0.5	2.9	0.6	/	1.6	0.8	229
42.7	33.1	64.9	.	54.2	64.1	46.8	/	40.3	61.0	230
50.6	42.7	24.2	.	32.7	34.4	37.4	/	41.6	35.1	231
6.6	24.2	11.0	.	13.2	(1.6)	15.8	/	18.2	3.9	232
96.0	91.3	92.7	.	73.2	88.8	89.5	/	90.8	86.2	233
44.3	35.5	69.8	.	62.1	68.7	52.3	/	43.7	66.1	234
50.6	45.0	24.0	.	27.7	30.6	40.4	/	42.0	31.4	235
5.1	19.6	6.2	.	10.2	(0.7)	7.2	/	14.2	2.5	236
4.0	8.7	7.3	.	26.8	11.2	10.5	/	9.2	13.8	237
(5.7)	7.6	/	.	32.7	27.4	/	/	6.2	29.1	238
51.0	19.3	25.7	.	46.1	64.1	/	/	36.8	58.2	239
43.3	73.1	72.3	.	/	(8.5)	89.0	/	57.0	(12.7)	240
METALLGIESSEREI										
.	0.6	0.4	.	.	/	0.4	/	0.6	0.0	241
.	31.3	55.1	.	.	/	54.0	/	41.8	(54.4)	242
.	37.7	30.6	.	.	/	28.3	/	37.2	(23.9)	243
.	31.0	14.3	.	.	/	17.7	/	20.9	/	244
.	87.5	86.2	.	.	/	90.2	/	87.7	73.0	245
.	34.8	63.7	.	.	/	59.8	/	47.1	(74.6)	246
.	41.4	30.7	.	.	/	31.4	/	38.4	(25.4)	247
.	23.8	5.7	.	.	/	8.8	/	14.4	/	248
.	12.5	13.8	.	.	/	9.8	/	12.3	/	249
.	6.1	/	.	.	/	/	/	4.1	/	250
.	12.1	30.2	.	.	/	/	/	28.8	/	251
.	81.8	68.1	.	.	/	100.0	/	67.1	/	252
VERARBEITUNG										
0.2	0.3	0.1	.	.	.	0.4	/	0.2	2.4	253
71.8	85.6	79.6	.	.	.	88.0	/	80.5	60.3	254
26.7	11.8	20.4	.	.	.	9.8	/	17.4	36.7	255
(1.4)	2.6	/	.	.	.	(2.2)	/	2.1	2.9	256
100.0	98.0	95.3	.	.	.	99.4	/	98.1	71.1	257
71.8	86.7	83.1	.	.	.	88.1	/	81.5	70.2	258
26.7	11.0	16.9	.	.	.	9.7	/	16.8	28.7	259
(1.4)	2.3	/	.	.	.	(2.3)	/	1.7	1.1	260
/	2.0	(4.7)	.	.	.	/	/	1.9	28.9	261
/	(36.4)	/	.	.	.	/	/	25.8	36.1	262
/	49.4	(92.3)	.	.	.	/	/	48.4	56.4	263
/	(14.3)	/	.	.	.	/	/	25.8	7.5	264
HERSTELLUNG VON CHEMIEFASERN)										
3.3	6.4	13.7	1.2	1.6	10.9	4.2	2.0	5.2	3.9	265
36.2	44.6	54.4	26.8	59.3	58.6	35.5	46.5	45.7	54.2	266
39.5	42.2	38.8	57.3	36.8	37.0	32.6	25.3	40.5	38.7	267
24.3	13.3	6.8	15.8	3.9	4.4	31.9	28.2	13.8	7.1	268
78.9	89.4	90.2	52.9	69.9	75.1	69.4	55.6	83.5	73.3	269
44.8	48.7	58.5	45.9	67.4	65.2	49.0	58.4	53.0	61.3	270
42.4	42.8	38.2	45.1	29.4	32.5	33.4	27.2	40.3	34.9	271
12.8	8.5	3.3	9.0	3.2	2.3	17.6	14.4	6.7	3.8	272
21.1	10.6	9.8	47.1	30.1	24.9	30.6	44.4	16.5	26.7	273
4.3	9.7	16.0	(5.4)	40.6	38.7	4.8	31.6	8.5	34.7	274
28.3	36.9	45.2	71.1	53.8	50.5	30.8	22.9	41.5	49.2	275
67.4	53.5	38.8	23.5	(5.7)	10.8	64.3	45.5	50.0	16.1	276
CHEMIEFASERN										
.	/	/	/	.	/	.	.	0.3	0.5	277
.	/	/	/	.	/	.	.	22.8	29.8	278
.	/	/	/	.	/	.	.	37.8	44.1	279
.	/	/	/	.	/	.	.	39.4	26.1	280
.	/	/	/	.	/	.	.	92.0	55.8	281
.	/	/	/	.	/	.	.	24.5	40.0	282
.	/	/	/	.	/	.	.	38.3	47.0	283
.	/	/	/	.	/	.	.	37.3	13.0	284
.	/	/	/	.	/	.	.	8.0	44.2	285
.	/	/	/	.	/	.	.	3.4	16.9	286
.	/	/	/	.	/	.	.	32.7	40.4	287
.	/	/	/	.	/	.	.	63.9	42.6	288

2 ANGABEN ZUR STRUKTUR DER ARBEITER NACH WIRTSCHAFTS  
JULI

LAUFENDE NUMMER	GESCHLECHT LEISTUNGS- GRUPPE	BADEN- WÜRTTEMBERG	BAYERN	BERLIN			BRANDEN- BURG	BREMEN	HAMBURG	HESSEN	MECKLEN- BURG- VORPOMMERN
				INSGESAMT	(WEST)	(OST)					
HOLZBE											
289	ZUSAMMEN	0.5	0.7	-	.	/	.	/	0.3	0.6	2.2
290	1	30.5	26.6	-	.	/	.	/	43.6	42.2	63.5
291	2	35.5	45.9	-	.	/	.	/	36.9	32.4	35.3
292	3	34.0	27.5	-	.	/	.	/	19.6	25.3	/
293	MAENNLICH	89.1	93.3	-	.	/	.	/	82.1	92.8	81.9
294	1	34.2	27.6	-	.	/	.	/	51.7	44.9	66.9
295	2	37.7	47.0	-	.	/	.	/	33.3	33.3	32.0
296	3	28.1	25.4	-	.	/	.	/	(15.0)	21.8	/
297	WEIBLICH	10.9	6.7	-	.	/	.	/	17.9	7.2	18.1
298	1	/	12.9	-	.	/	.	/	/	(8.2)	48.1
299	2	17.3	30.7	-	.	/	.	/	(53.1)	21.0	50.1
300	3	81.8	56.4	-	.	/	.	/	(40.6)	70.8	/
DAVON: SAEGE-, HOBEL-, HOLZ											
301	ZUSAMMEN	0.4	0.4	-	.	/	.	/	0.3	0.6	0.5
302	1	24.0	22.7	-	.	/	.	/	43.6	42.2	(33.0)
303	2	38.3	39.4	-	.	/	.	/	36.9	32.4	62.5
304	3	37.7	37.9	-	.	/	.	/	19.6	25.3	/
305	MAENNLICH	87.4	93.4	-	.	/	.	/	82.1	92.8	94.6
306	1	27.4	24.2	-	.	/	.	/	51.7	44.9	(34.9)
307	2	41.5	39.4	-	.	/	.	/	33.3	33.3	61.8
308	3	31.1	36.3	-	.	/	.	/	(15.0)	21.8	/
309	WEIBLICH	12.6	6.6	-	.	/	.	/	17.9	7.2	/
310	1	/	/	-	.	/	.	/	/	(8.2)	/
311	2	16.3	39.7	-	.	/	.	/	(53.1)	21.0	/
312	3	83.5	59.5	-	.	/	.	/	(40.6)	70.8	/
SPERRHOLZ-, HOLZFASERPLATTEN-											
313	ZUSAMMEN	0.1	0.3	-	.	/	/	/	.	/	.
314	1	67.5	32.7	-	.	/	/	/	.	/	.
315	2	19.6	55.8	-	.	/	/	/	.	/	.
316	3	12.9	11.5	-	.	/	/	/	.	/	.
317	MAENNLICH	98.4	93.2	-	.	/	/	/	.	/	.
318	1	68.1	32.8	-	.	/	/	/	.	/	.
319	2	18.9	58.6	-	.	/	/	/	.	/	.
320	3	12.9	8.6	-	.	/	/	/	.	/	.
321	WEIBLICH	(1.6)	6.8	-	.	/	/	/	.	/	.
322	1	/	31.0	-	.	/	/	/	.	/	.
323	2	/	(17.3)	-	.	/	/	/	.	/	.
324	3	/	51.8	-	.	/	/	/	.	/	.
ZELLSTOFF-, HOLZSCHLIFF-,											
325	ZUSAMMEN	1.0	0.7	-	.	/	.	/	/	0.4	.
326	1	44.4	49.5	-	.	/	.	/	/	39.5	.
327	2	43.0	45.4	-	.	/	.	/	/	47.1	.
328	3	12.6	5.0	-	.	/	.	/	/	13.4	.
329	MAENNLICH	95.7	96.2	-	.	/	.	/	/	88.9	.
330	1	46.2	51.4	-	.	/	.	/	/	43.9	.
331	2	43.6	45.2	-	.	/	.	/	/	44.4	.
332	3	10.2	3.4	-	.	/	.	/	/	11.7	.
333	WEIBLICH	4.3	3.8	-	.	/	.	/	/	11.1	.
334	1	(3.5)	/	-	.	/	.	/	/	/	.
335	2	28.8	50.6	-	.	/	.	/	/	68.7	.
336	3	67.7	47.3	-	.	/	.	/	/	27.0	.
GUMMIVERARBEITUNG,											
337	ZUSAMMEN	1.0	0.5	-	0.1	.	.	/	5.1	3.4	/
338	1	25.4	17.5	-	(18.1)	.	.	/	42.9	18.0	/
339	2	45.2	41.1	-	65.9	.	.	/	43.6	48.7	/
340	3	29.4	41.5	-	(15.9)	.	.	/	13.6	33.2	/
341	MAENNLICH	80.6	71.1	-	79.7	.	.	/	81.6	83.9	/
342	1	30.9	24.0	-	(21.8)	.	.	/	50.9	21.3	/
343	2	49.3	48.8	-	71.8	.	.	/	47.3	54.8	/
344	3	19.8	27.2	-	/	.	.	/	1.9	23.9	/
345	WEIBLICH	19.4	28.9	-	(20.3)	.	.	/	18.4	16.1	/
346	1	2.4	(1.3)	-	/	.	.	/	7.4	(1.0)	/
347	2	28.4	22.0	-	(42.9)	.	.	/	27.2	17.0	/
348	3	69.1	76.7	-	(53.6)	.	.	/	65.4	82.0	/
INVESTITIONS											
349	ZUSAMMEN	58.0	42.2	-	42.1	45.1	15.8	/	42.0	44.3	35.8
350	1	55.0	52.6	-	55.2	68.9	67.1	/	80.7	53.5	83.7
351	2	25.0	39.1	-	25.2	26.2	27.7	/	16.3	34.8	14.4
352	3	19.9	8.3	-	19.7	4.9	5.3	/	3.0	11.7	1.9
353	MAENNLICH	80.1	77.3	-	73.2	85.2	88.8	/	93.3	84.2	91.4
354	1	67.3	66.4	-	72.5	74.0	72.4	/	84.6	62.2	88.2
355	2	23.9	29.9	-	22.2	23.7	25.3	/	13.7	33.2	11.1
356	3	8.8	3.8	-	5.3	2.3	2.3	/	1.7	4.6	0.7
357	WEIBLICH	19.9	22.7	-	26.8	14.8	11.2	/	6.7	15.8	8.6
358	1	5.7	5.6	-	8.0	39.4	24.8	/	25.9	7.1	35.5
359	2	29.7	70.4	-	33.2	40.8	46.5	/	52.3	43.3	49.4
360	3	64.6	24.0	-	58.8	19.8	28.7	/	21.8	49.6	15.1

\*) ERLAEUTERUNGEN HIERZU IN DER EINFUEHRUNG.

ZWEIG, GESCHLECHT UND LEISTUNGSGRUPPE IN % \*)  
1992

NIEDER- SACHSEN	NORDRHEIN- WESTFALEN	RHEINLAND- PFALZ	SAARLAND	SACHSEN	SACHSEN- ANHALT	SCHLESWIG- HOLSTEIN	THUE- RINGEN	FRUEHERES BUNDESG. OH. BREMER	NEUE LAENDER U. BERLIN-OST	LAUFENDE NUMMER
ARBEITUNG										
0.8	0.6	1.1	.	0.2	/	0.2	0.5	0.6	0.3	289
40.0	43.6	47.6	.	78.7	/	13.8	44.1	37.6	62.6	290
42.1	42.9	32.4	.	(21.3)	/	55.9	51.9	39.7	35.9	291
17.8	13.5	20.0	.	/	/	30.4	/	22.7	/	292
91.2	92.8	98.1	.	100.0	/	95.1	94.9	92.7	89.2	293
43.7	46.4	48.4	.	78.7	/	13.6	45.3	40.1	64.6	294
41.7	42.4	32.0	.	(21.3)	/	57.4	53.6	40.1	34.6	295
14.6	11.2	19.5	.	/	/	28.9	/	19.7	/	296
8.8	7.2	1.9	.	/	/	(4.9)	/	7.3	10.8	297
/	7.2	/	.	/	/	/	/	6.1	45.4	298
46.8	48.9	(50.2)	.	/	/	/	/	34.5	47.2	299
51.3	43.8	(45.7)	.	/	/	/	/	59.4	/	300
IMPRAGNIER- UND FURNIERWERKE										
.	0.2	0.7	.	0.2	.	0.2	0.5	0.4	0.2	301
.	43.1	46.3	.	78.7	.	(7.7)	44.1	34.2	55.4	302
.	39.4	32.2	.	(21.3)	.	65.3	51.9	37.0	42.2	303
.	17.5	21.5	.	/	.	27.0	/	28.8	/	304
.	92.1	98.7	.	100.0	.	98.5	94.9	92.7	97.0	305
.	46.2	46.9	.	78.7	.	(6.7)	45.3	36.6	56.7	306
.	38.7	31.5	.	(21.3)	.	65.8	53.6	37.6	42.2	307
.	15.0	21.6	.	/	.	27.5	/	25.8	/	308
.	7.9	(1.3)	.	/	.	/	/	7.3	/	309
.	(6.3)	/	.	/	.	/	/	2.9	/	310
.	47.7	(86.5)	.	/	.	/	/	29.3	/	311
.	46.1	/	.	/	.	/	/	67.8	/	312
UND HOLZSPANPLATTENWERKE										
.	0.4	0.4	.	/	/	.	/	0.3	0.1	313
.	43.8	50.1	.	/	/	.	/	42.6	73.0	314
.	44.8	32.7	.	/	/	.	/	43.5	26.8	315
.	11.4	17.2	.	/	/	.	/	13.9	/	316
.	93.2	97.0	.	/	/	.	/	92.6	77.9	317
.	46.5	51.4	.	/	/	.	/	45.2	79.0	318
.	44.4	33.1	.	/	/	.	/	43.6	20.7	319
.	9.2	15.5	.	/	/	.	/	11.2	/	320
.	6.8	(3.0)	.	/	/	.	/	7.4	22.1	321
.	(7.9)	/	.	/	/	.	/	10.6	51.8	322
.	49.7	/	.	/	/	.	/	41.7	48.2	323
.	42.4	(73.1)	.	/	/	.	/	47.8	/	324
PAPIER- UND PAPPEERZEUGUNG										
1.1	0.7	1.0	/	2.1	.	1.1	.	0.8	0.9	325
69.2	36.8	33.8	/	46.5	.	51.2	.	46.3	43.1	326
22.2	49.6	42.2	/	44.0	.	39.0	.	42.1	48.5	327
8.6	13.6	24.1	/	9.5	.	9.8	.	11.6	8.3	328
96.2	95.0	94.1	/	81.9	.	96.7	.	95.3	81.1	329
71.7	38.6	35.8	/	54.1	.	52.6	.	48.4	50.1	330
21.9	51.1	44.3	/	41.3	.	37.6	.	42.5	45.6	331
6.4	10.3	19.9	/	4.7	.	9.8	.	9.1	4.3	332
3.8	5.0	5.9	/	18.1	.	3.3	.	4.7	18.9	333
/	(2.5)	/	/	(12.3)	.	/	.	3.4	13.0	334
30.3	20.8	(8.0)	/	56.4	.	80.5	.	33.5	61.2	335
65.4	76.7	90.6	/	31.4	.	/	.	63.0	25.8	336
VERARBEITUNG VON ASBEST										
1.7	0.8	1.7	.	0.2	/	1.0	1.1	1.2	0.4	337
18.9	25.2	21.2	.	38.0	/	23.9	42.2	22.7	33.7	338
32.0	34.8	53.6	.	46.0	/	54.6	52.3	42.5	51.7	339
49.1	40.0	25.2	.	16.1	/	21.5	(5.5)	34.8	14.5	340
77.4	83.8	95.4	.	64.0	/	74.4	70.3	81.9	73.3	341
23.9	29.2	22.1	.	57.8	/	29.1	52.1	27.2	42.0	342
39.0	37.9	54.7	.	36.1	/	64.2	44.8	47.7	47.7	343
37.1	32.9	23.2	.	/	/	6.7	/	25.1	10.3	344
22.6	16.2	4.6	.	36.0	/	25.6	29.7	18.1	26.7	345
1.8	4.5	/	.	/	/	(8.8)	(18.9)	2.6	(11.0)	346
7.8	18.9	31.0	.	63.5	/	26.6	70.1	18.8	63.0	347
90.4	76.6	66.3	.	(33.8)	/	64.6	(11.0)	78.6	26.1	348
GUETERINDUSTRIE										
45.2	39.5	34.4	40.6	34.5	25.7	36.7	31.4	44.5	29.7	349
42.6	50.0	44.4	52.6	73.3	68.6	64.9	61.6	52.0	70.7	350
51.5	26.1	35.0	34.3	24.0	28.5	22.9	31.0	31.8	25.5	351
5.9	23.9	20.6	13.1	2.7	3.0	12.2	7.4	16.2	3.8	352
84.6	82.6	84.8	86.2	89.7	91.2	83.0	83.9	81.4	88.8	353
49.2	59.7	51.8	59.9	78.6	72.1	76.6	70.4	62.6	76.2	354
48.8	28.0	36.9	35.3	19.9	25.8	19.4	26.6	29.9	21.9	355
2.0	12.2	11.3	4.8	1.5	2.1	3.9	3.0	7.5	1.9	356
15.4	17.4	15.2	13.8	10.3	8.8	17.0	16.1	18.6	11.2	357
6.2	4.1	3.6	6.9	26.5	31.7	7.8	15.6	5.6	27.1	358
66.1	16.7	24.3	28.3	59.6	56.5	40.0	53.8	40.0	53.7	359
27.6	79.2	72.1	64.8	13.9	11.8	52.3	30.6	54.4	19.2	360

2 ANGABEN ZUR STRUKTUR DER ARBEITER NACH WIRTSCHAFTS  
JULI

LAUFENDE NUMMER	GESCHLECHT LEISTUNGS- GRUPPE	BADEN- WÜRTTEMBERG	BAYERN	BERLIN			BRANDEN- BURG	BREMEN	HAMBURG	HESSEN	MECKLEN- BURG- VORPOMMERN
				INSGESAMT	(WEST)	(OST)					
STAHL-, LEICHTMETALL- UND SCHIENEN											
361	ZUSAMMEN	1.0	1.3	-	2.1	2.0	0.6	/	1.4	1.5	.
362	1	67.6	77.3	-	83.7	56.9	100.0	/	66.2	65.2	.
363	2	22.4	16.9	-	14.4	39.3	/	/	29.6	29.7	.
364	3	10.0	5.8	-	(1.9)	/	/	/	4.3	5.1	.
365	MAENNLICH	97.1	97.7	-	98.7	98.4	96.2	/	99.9	93.1	.
366	1	69.3	78.9	-	84.4	57.6	100.0	/	66.2	69.5	.
367	2	22.4	15.9	-	13.7	39.0	/	/	29.6	27.8	.
368	3	8.3	5.2	-	(1.8)	/	/	/	4.2	2.7	.
369	WEIBLICH	2.9	2.3	-	(1.3)	/	/	/	/	6.9	.
370	1	(9.7)	(9.5)	-	/	/	/	/	/	(6.8)	.
371	2	22.6	58.1	-	(66.7)	/	/	/	/	55.3	.
372	3	67.7	32.4	-	/	/	/	/	/	38.0	.
MASCHINENBAU,											
373	ZUSAMMEN	16.7	8.9	-	7.2	7.8	5.3	/	11.5	9.9	3.4
374	1	65.5	73.0	-	76.1	61.0	59.8	/	88.2	73.2	81.6
375	2	24.5	23.9	-	18.9	31.6	38.5	/	9.7	22.2	18.1
376	3	10.0	3.1	-	5.0	7.4	1.6	/	2.1	4.6	/
377	MAENNLICH	89.2	92.8	-	91.5	90.6	95.8	/	96.7	94.7	97.2
378	1	72.4	78.0	-	82.3	65.9	60.0	/	89.5	76.7	82.2
379	2	22.9	20.6	-	16.1	30.1	38.8	/	8.7	21.0	17.8
380	3	4.7	1.4	-	1.5	4.0	(1.1)	/	1.8	2.3	/
381	WEIBLICH	10.8	7.2	-	8.5	9.4	4.2	/	3.3	5.3	(2.8)
382	1	8.3	8.4	-	8.8	(13.5)	55.3	/	51.2	11.6	(62.0)
383	2	37.7	66.0	-	48.9	46.0	32.1	/	36.2	43.4	/
384	3	53.9	25.6	-	42.4	40.6	(12.6)	/	(12.6)	45.0	/
STRASSENFAHRZEUGBAU; REPARATUR											
385	ZUSAMMEN	16.1	11.8	-	.	3.7	0.8	/	5.3	15.4	6.7
386	1	61.0	51.5	-	.	95.2	68.3	/	62.9	48.2	78.2
387	2	26.8	42.3	-	.	(4.8)	(26.0)	/	35.9	44.4	20.5
388	3	12.2	6.2	-	.	/	/	/	1.2	7.3	(1.3)
389	MAENNLICH	91.0	87.2	-	.	97.5	99.1	/	96.9	90.1	96.6
390	1	66.1	57.8	-	.	95.3	69.0	/	64.5	52.4	80.4
391	2	25.9	37.9	-	.	(4.7)	(26.3)	/	34.9	44.6	18.8
392	3	8.0	4.3	-	.	/	/	/	(0.7)	3.0	/
393	WEIBLICH	9.0	12.8	-	.	/	/	/	3.1	9.9	3.4
394	1	8.7	8.4	-	.	/	/	/	(15.9)	10.1	/
395	2	36.1	72.2	-	.	/	/	/	66.4	42.8	69.6
396	3	55.1	19.4	-	.	/	/	/	(17.8)	47.0	/
DARUNTER: HERSTELLUNG VON KRAFT											
397	ZUSAMMEN	10.5	7.0	-	.	/	.	/	/	6.0	.
398	1	70.6	60.2	-	.	/	.	/	/	73.7	.
399	2	26.3	34.6	-	.	/	.	/	/	24.7	.
400	3	3.1	5.2	-	.	/	.	/	/	1.5	.
401	MAENNLICH	94.2	92.2	-	.	/	.	/	/	93.9	.
402	1	74.0	63.7	-	.	/	.	/	/	76.4	.
403	2	23.8	32.4	-	.	/	.	/	/	22.7	.
404	3	2.2	3.9	-	.	/	.	/	/	0.9	.
405	WEIBLICH	5.8	7.8	-	.	/	.	/	/	6.1	.
406	1	15.0	18.5	-	.	/	.	/	/	32.5	.
407	2	67.2	60.0	-	.	/	.	/	/	55.7	.
408	3	17.8	21.5	-	.	/	.	/	/	11.9	.
SCHIFF											
409	ZUSAMMEN	0.0	0.0	-	.	.	/	/	6.1	.	20.5
410	1	77.7	84.5	-	.	.	/	/	95.0	.	91.0
411	2	(22.3)	(10.8)	-	.	.	/	/	5.0	.	8.6
412	3	/	(4.7)	-	.	.	/	/	/	.	(0.3)
413	MAENNLICH	97.9	97.5	-	.	.	/	/	99.7	.	92.5
414	1	79.3	84.1	-	.	.	/	/	95.1	.	93.9
415	2	(20.7)	(11.1)	-	.	.	/	/	4.9	.	5.8
416	3	/	(4.8)	-	.	.	/	/	/	.	(0.3)
417	WEIBLICH	/	/	-	.	.	/	/	(0.3)	.	7.5
418	1	/	/	-	.	.	/	/	/	.	56.1
419	2	/	/	-	.	.	/	/	/	.	42.9
420	3	/	/	-	.	.	/	/	/	.	/
LUFT- UND RAUM											
421	ZUSAMMEN	0.2	1.2	-	(0.0)	/	/	/	.	1.0	/
422	1	71.6	88.3	-	(68.4)	/	/	/	.	96.3	/
423	2	18.4	11.4	-	/	/	/	/	.	3.5	/
424	3	10.1	0.3	-	/	/	/	/	.	/	/
425	MAENNLICH	76.3	92.9	-	(94.7)	/	/	/	.	97.5	/
426	1	89.1	92.4	-	(66.7)	/	/	/	.	96.9	/
427	2	9.4	7.5	-	/	/	/	/	.	3.0	/
428	3	(1.5)	/	-	/	/	/	/	.	/	/
429	WEIBLICH	23.7	7.1	-	/	/	/	/	.	2.5	/
430	1	15.0	35.3	-	/	/	/	/	.	74.7	/
431	2	47.3	61.6	-	/	/	/	/	.	(24.2)	/
432	3	37.7	(3.1)	-	/	/	/	/	.	/	/

\*) ERLAEUTERUNGEN HIERZU IN DER EINFUEHRUNG.

ZWEIG, GESCHLECHT UND LEISTUNGSGRUPPE IN % \*)  
1992

NIEDER-SACHSEN	NORDRHEIN-WESTFALEN	RHEINLAND-PFALZ	SAARLAND	SACHSEN	SACHSEN-ANHALT	SCHLESWIG-HOLSTEIN	THUE-RINGEN	FRUEHERES BUNDESG. OH. BREMEN	NEUE LAENDER U. BERLIN-OST	LAUFENDE NUMMER
FAHRZEUGBAU (OHNE LOKOMOTIVBAU)										
1.8	3.1	0.9	.	3.0	7.6	2.2	1.3	1.9	3.2	361
78.4	73.0	57.8	.	88.8	68.8	81.6	81.6	73.5	77.3	362
20.0	19.0	33.2	.	10.9	29.4	17.4	(17.7)	20.0	21.4	363
1.7	8.0	9.0	.	/	1.8	(1.0)	/	6.5	1.2	364
97.8	98.4	97.5	.	97.8	93.0	99.3	100.0	97.8	95.4	365
79.8	74.0	59.3	.	90.3	71.8	81.6	81.6	74.9	79.6	366
18.5	18.9	33.8	.	9.7	27.5	17.3	(17.7)	19.4	19.9	367
1.7	7.2	6.9	.	/	0.7	(1.0)	/	5.6	0.5	368
2.2	1.6	2.5	.	(2.2)	7.0	(0.7)	/	2.2	4.6	369
(15.5)	9.2	/	.	/	29.6	(72.2)	/	10.2	30.0	370
82.3	29.9	/	.	(63.8)	53.9	/	/	43.7	53.9	371
/	60.9	91.1	.	/	16.6	/	/	46.1	16.2	372
LOKOMOTIVBAU										
7.6	11.2	9.2	7.8	14.6	12.6	11.7	15.8	11.1	11.4	373
71.8	69.6	56.7	73.1	73.3	74.8	81.0	64.5	69.5	70.6	374
26.5	21.0	31.5	18.5	23.3	21.8	16.6	29.4	23.1	25.5	375
1.7	9.4	11.8	8.4	3.4	3.4	2.4	6.2	7.4	3.9	376
95.5	92.9	93.4	91.4	93.8	93.5	93.3	90.4	92.1	93.2	377
74.4	74.3	60.5	79.5	76.1	77.0	85.8	70.5	74.7	73.7	378
24.5	20.7	31.0	16.3	21.9	20.1	13.4	26.1	21.6	23.8	379
1.1	4.9	8.5	4.3	2.0	2.9	0.8	3.4	3.8	2.4	380
4.5	7.1	6.6	8.6	6.2	6.5	6.7	9.6	7.9	6.8	381
15.1	7.6	3.8	5.7	31.3	44.5	14.7	(7.4)	8.8	28.3	382
70.9	24.3	38.4	42.3	45.2	45.7	61.8	59.8	40.7	48.5	383
14.0	68.1	57.8	52.1	23.5	9.7	23.5	32.8	50.5	23.1	384
VON KRAFTFAHRZEUGEN USW.										
.	6.5	11.6	16.6	2.2	1.1	2.6	3.9	12.0	2.4	385
.	50.1	39.9	42.1	73.3	50.1	51.0	65.2	48.3	71.9	386
.	35.4	42.0	48.2	25.9	47.1	27.3	30.0	42.6	25.8	387
.	14.5	18.2	9.7	/	/	21.7	4.9	9.0	2.2	388
.	90.6	90.1	89.3	91.6	96.7	75.5	94.4	89.6	94.8	389
.	54.6	43.7	46.6	76.1	51.4	66.8	66.3	53.1	73.7	390
.	35.8	44.3	49.8	23.6	48.1	25.1	30.6	41.3	25.0	391
.	9.6	11.9	3.6	/	/	8.1	(3.2)	5.6	1.3	392
.	9.4	9.9	10.7	8.4	/	24.5	5.6	10.4	5.2	393
.	7.3	4.4	4.5	(42.9)	/	(2.2)	(46.5)	7.3	39.1	394
.	30.9	20.6	34.8	52.2	/	34.1	/	54.3	42.1	395
.	61.8	75.0	60.7	/	/	63.7	(33.7)	38.4	(18.7)	396
FAHRZEUGEN UND KRAFTFAHRZEUGMOTOREN										
.	3.1	5.1	.	/	/	/	0.2	7.1	0.2	397
.	59.5	28.9	.	/	/	/	(40.6)	52.4	52.8	398
.	38.7	54.0	.	/	/	/	(53.1)	44.6	45.7	399
.	1.8	17.1	.	/	/	/	/	2.9	/	400
.	95.9	95.1	.	/	/	/	96.9	92.9	95.3	401
.	61.2	30.0	.	/	/	/	(41.9)	55.5	55.3	402
.	37.5	55.5	.	/	/	/	(54.8)	42.3	43.6	403
.	1.3	14.5	.	/	/	/	/	2.2	/	404
.	4.1	4.9	.	/	/	/	/	7.1	4.7	405
.	20.9	7.1	.	/	/	/	/	12.3	/	406
.	65.3	24.7	.	/	/	/	/	75.4	(87.6)	407
.	13.8	68.2	.	/	/	/	/	12.3	/	408
BAU										
.	0.0	0.1	/	/	/	4.2	/	0.3	1.7	409
.	81.2	84.2	/	/	/	96.6	/	92.3	90.9	410
.	15.7	(15.8)	/	/	/	2.3	/	6.7	8.8	411
.	(3.1)	/	/	/	/	1.1	/	1.0	(0.3)	412
.	99.8	100.0	/	/	/	99.2	/	99.5	92.5	413
.	81.4	84.2	/	/	/	97.0	/	92.5	93.8	414
.	15.8	(15.8)	/	/	/	2.1	/	6.6	6.0	415
.	(2.9)	/	/	/	/	1.0	/	0.9	(0.3)	416
.	/	/	/	/	/	0.8	/	0.5	7.5	417
.	/	/	/	/	/	(52.6)	/	52.8	55.8	418
.	/	/	/	/	/	(31.6)	/	(30.6)	43.2	419
.	/	/	/	/	/	/	/	(16.7)	/	420
FAHRZEUGBAU										
1.1	0.0	0.3	/	/	/	.	/	0.6	/	421
87.0	72.1	75.8	/	/	/	.	/	89.1	/	422
11.8	25.1	20.4	/	/	/	.	/	9.7	/	423
1.2	/	(3.8)	/	/	/	.	/	1.1	/	424
95.2	96.0	86.0	/	/	/	.	/	93.3	/	425
89.3	73.9	85.2	/	/	/	.	/	93.0	/	426
10.2	24.4	10.6	/	/	/	.	/	6.7	/	427
(0.5)	/	(4.2)	/	/	/	.	/	0.4	/	428
4.8	(4.0)	14.0	/	/	/	.	/	6.7	/	429
40.3	/	(18.3)	/	/	/	.	/	35.0	/	430
43.8	/	80.6	/	/	/	.	/	52.8	/	431
15.9	/	/	/	/	/	.	/	12.2	/	432

2 ANGABEN ZUR STRUKTUR DER ARBEITER NACH WIRTSCHAFTS  
JULI

LAUFENDE NUMMER	GESCHLECHT LEISTUNGS- GRUPPE	BADEN- WÜRTTEMBERG	BAYERN	BERLIN			BRANDEN- BURG	BREMEN	HAMBURG	HESSEN	MECKLEN- BURG- VORPOMMERN
				INSGESAMT	(WEST)	(OST)					
ELEKTROTECHNIK; REPARATUR VON ELEK											
433	ZUSAMMEN	14.3	12.7	-	21.9	30.6	7.9	/	7.3	8.6	4.1
434	1	45.6	39.7	-	43.6	68.6	69.7	/	69.5	44.5	56.0
435	2	21.2	49.0	-	26.9	26.3	22.0	/	24.3	29.2	31.9
436	3	33.1	11.2	-	29.5	5.0	8.4	/	6.2	26.3	12.1
437	MAENNLICH	62.5	57.1	-	60.8	81.5	83.2	/	83.3	64.9	71.2
438	1	70.8	66.5	-	67.2	74.8	79.4	/	80.3	66.2	73.9
439	2	18.7	30.4	-	25.2	23.0	17.3	/	17.1	24.2	22.0
440	3	10.5	3.1	-	7.6	2.1	3.4	/	2.6	9.7	(4.1)
441	WEIBLICH	37.5	42.9	-	39.2	18.5	16.8	/	16.7	35.1	28.8
442	1	3.7	4.1	-	6.9	41.5	21.7	/	15.8	4.6	(11.8)
443	2	25.4	73.8	-	29.7	40.9	45.2	/	60.3	38.5	56.3
444	3	70.9	22.1	-	63.4	17.6	33.1	/	23.9	56.9	31.9
FEINMECHANIK, OPTIK,											
445	ZUSAMMEN	2.6	1.2	-	1.1	.	/	/	1.2	1.9	.
446	1	40.6	40.4	-	38.9	.	/	/	48.2	40.0	.
447	2	29.5	45.2	-	23.6	.	/	/	41.9	47.1	.
448	3	29.9	14.4	-	37.5	.	/	/	9.9	12.9	.
449	MAENNLICH	57.3	54.3	-	53.5	.	/	/	65.1	61.3	.
450	1	65.5	68.2	-	66.1	.	/	/	61.1	60.7	.
451	2	25.0	27.7	-	23.8	.	/	/	31.3	33.4	.
452	3	9.5	4.1	-	10.1	.	/	/	7.6	5.9	.
453	WEIBLICH	42.7	45.7	-	46.5	.	/	/	34.9	38.7	.
454	1	7.1	7.3	-	7.7	.	/	/	24.2	7.3	.
455	2	35.6	66.0	-	23.4	.	/	/	61.7	68.7	.
456	3	57.2	26.7	-	68.9	.	/	/	14.1	24.0	.
HERSTELLUNG VON EBM-WAREN, STAHLVER											
457	ZUSAMMEN	6.6	4.2	-	3.5	0.3	.	/	1.4	5.9	/
458	1	37.5	37.6	-	46.8	67.9	.	/	39.3	42.1	/
459	2	29.2	45.0	-	35.3	(25.3)	.	/	39.9	41.4	/
460	3	33.3	17.4	-	17.9	/	.	/	20.8	16.5	/
461	MAENNLICH	75.8	76.7	-	70.2	82.6	.	/	82.2	83.2	/
462	1	48.5	48.1	-	62.6	77.4	.	/	46.3	49.4	/
463	2	30.4	41.5	-	28.4	(19.9)	.	/	41.9	41.9	/
464	3	21.0	10.4	-	9.1	/	.	/	11.8	8.7	/
465	WEIBLICH	24.2	23.3	-	29.8	(17.4)	.	/	17.8	16.8	/
466	1	3.1	3.2	-	9.6	/	.	/	(7.4)	5.9	/
467	2	25.1	56.4	-	51.5	/	.	/	30.7	39.0	/
468	3	71.7	40.3	-	38.9	/	.	/	62.0	55.1	/
HERSTELLUNG VON BUEROMASCHINEN, DATEN											
469	ZUSAMMEN	0.6	0.7	-	0.6	/	.	/	0.1	0.1	/
470	1	55.7	45.9	-	41.8	/	.	/	67.7	32.3	/
471	2	22.0	42.4	-	38.3	/	.	/	(25.8)	44.5	/
472	3	22.3	11.6	-	19.9	/	.	/	/	23.2	/
473	MAENNLICH	63.8	59.0	-	67.5	/	.	/	72.6	61.1	/
474	1	73.7	71.7	-	50.5	/	.	/	93.3	52.0	/
475	2	18.6	25.2	-	32.1	/	.	/	/	40.9	/
476	3	7.7	3.1	-	17.4	/	.	/	/	(7.0)	/
477	WEIBLICH	36.2	41.0	-	32.5	/	.	/	(27.4)	38.9	/
478	1	24.1	8.8	-	23.7	/	.	/	/	/	/
479	2	28.0	67.2	-	51.2	/	.	/	(76.5)	50.0	/
480	3	48.0	24.0	-	25.1	/	.	/	/	48.6	/
VERBRAUCHSGUE											
481	ZUSAMMEN	17.5	22.5	-	14.9	9.5	7.2	/	8.7	15.0	5.6
482	1	35.4	30.5	-	35.4	58.9	46.1	/	48.5	39.2	52.3
483	2	40.5	46.5	-	43.9	26.1	40.8	/	32.6	43.0	44.4
484	3	24.0	23.0	-	20.8	15.0	13.2	/	18.9	17.8	(3.3)
485	MAENNLICH	61.4	57.6	-	73.3	74.3	66.6	/	64.3	70.1	71.9
486	1	49.2	45.2	-	41.6	68.5	55.8	/	62.3	50.3	63.9
487	2	35.7	40.6	-	41.9	21.9	33.5	/	28.5	39.0	32.3
488	3	15.1	14.2	-	16.6	9.7	10.7	/	9.2	10.7	(3.9)
489	WEIBLICH	38.6	42.4	-	26.7	25.7	33.4	/	35.7	29.9	28.1
490	1	13.5	10.5	-	18.5	31.3	26.7	/	23.7	13.2	22.7
491	2	48.3	54.6	-	49.3	38.5	55.3	/	40.0	52.4	75.4
492	3	38.2	34.8	-	32.2	30.2	18.0	/	36.3	34.4	/
FEIN											
493	ZUSAMMEN	0.2	2.0	-	0.3	/	.	/	/	0.1	/
494	1	21.2	20.2	-	35.2	/	.	/	/	18.0	/
495	2	42.4	26.7	-	44.8	/	.	/	/	43.8	/
496	3	36.4	53.2	-	19.9	/	.	/	/	38.2	/
497	MAENNLICH	59.4	47.5	-	60.1	/	.	/	/	44.1	/
498	1	33.0	39.9	-	39.7	/	.	/	/	33.6	/
499	2	55.4	39.8	-	42.2	/	.	/	/	62.4	/
500	3	11.6	20.3	-	18.1	/	.	/	/	/	/
501	WEIBLICH	40.6	52.5	-	39.9	/	.	/	/	55.9	/
502	1	4.0	2.4	-	28.6	/	.	/	/	(5.8)	/
503	2	23.3	14.8	-	48.7	/	.	/	/	29.1	/
504	3	72.7	82.9	-	22.7	/	.	/	/	65.1	/

\*) ERLAEUTERUNGEN HIERZU IN DER EINFUEHRUNG.

ZWEIG, GESCHLECHT UND LEISTUNGSGRUPPE IN % \*)  
1992

NIEDER- SACHSEN	NORDRHEIN- WESTFALEN	RHEINLAND- PFALZ	SAARLAND	SACHSEN	SACHSEN- ANHALT	SCHLESWIG- HOLSTEIN	THUE- RINGEN	FRUEHERES BUNDESG. OH. BREMEN	NEUE LAENDER U. BERLIN-OST	LAUFENDE NUMMER
TRISCHEN GERAETEN FUEER DEN HAUSHALT										
7.9	8.0	4.2	5.4	9.3	2.4	7.9	5.7	10.3	7.9	433
38.6	37.4	41.1	39.6	72.2	58.0	41.3	49.9	41.7	67.1	434
43.4	19.8	25.1	26.7	27.1	37.5	35.0	38.4	30.6	28.1	435
18.0	42.8	33.8	33.8	(0.6)	4.5	23.7	11.8	27.7	4.8	436
60.9	60.6	57.5	60.8	85.0	80.2	66.2	65.3	60.9	81.0	437
59.7	59.2	69.8	63.0	80.7	65.1	59.0	67.5	65.6	76.8	438
36.9	23.7	24.4	34.2	19.2	31.4	35.3	27.8	25.2	21.3	439
3.5	17.1	5.8	2.8	/	3.5	5.8	4.7	9.1	1.9	440
39.1	39.4	42.5	39.2	15.0	19.8	33.8	34.7	39.1	19.0	441
5.7	3.9	2.2	3.1	24.5	29.5	6.7	16.8	4.3	28.0	442
53.7	13.9	26.1	15.1	72.4	62.1	34.6	58.2	39.0	56.9	443
40.6	82.2	71.6	81.8	(3.1)	(8.4)	58.7	25.0	56.7	17.1	444
HERSTELLUNG VON UHREN USW.										
0.9	0.5	0.6	.	0.8	/	3.5	2.1	1.3	0.6	445
50.9	40.8	38.9	.	45.2	/	54.9	80.3	42.2	63.0	446
38.8	29.7	15.2	.	51.0	/	28.2	18.2	34.7	34.3	447
10.3	29.5	45.9	.	/	/	16.8	/	23.1	(2.7)	448
64.5	65.4	57.5	.	52.3	/	66.2	73.1	59.2	65.0	449
71.6	58.1	65.1	.	75.7	/	78.5	95.0	65.9	84.0	450
26.2	25.9	19.7	.	(22.1)	/	19.5	(4.2)	26.2	14.8	451
2.2	16.0	15.2	.	/	/	2.0	/	7.9	/	452
35.5	34.6	42.5	.	47.7	/	33.8	26.9	40.8	35.0	453
13.4	8.0	(3.5)	.	(11.6)	/	8.8	40.5	7.8	24.1	454
61.6	36.9	9.2	.	82.8	/	45.3	56.2	47.1	70.4	455
25.1	55.1	87.3	.	/	/	45.9	/	45.1	(5.5)	456
FORMUNG, OBERFLAECHEVEREDLUNG, HAERTUNG										
3.3	10.0	7.2	6.8	4.1	2.1	4.4	1.9	6.5	2.2	457
47.3	31.6	34.5	47.4	69.3	51.8	43.0	30.5	36.1	61.7	458
35.1	32.9	36.9	37.3	22.5	45.1	33.3	56.6	34.8	30.9	459
17.7	35.5	28.6	15.3	8.2	(3.1)	23.6	(12.9)	29.1	7.4	460
84.7	79.5	81.8	85.9	86.6	80.9	81.6	72.2	79.2	84.2	461
54.4	39.4	41.8	51.8	75.1	61.0	51.8	40.9	44.8	70.0	462
34.1	38.2	40.9	37.6	20.0	37.0	33.2	59.1	37.1	27.0	463
11.4	22.4	17.4	10.6	4.0	/	15.0	/	18.1	3.0	464
15.3	20.5	18.2	14.1	13.4	19.1	18.4	27.8	20.8	15.8	465
7.6	1.6	1.5	20.4	25.3	12.8	4.3	/	3.1	17.5	466
40.3	12.2	19.3	35.7	38.9	79.2	33.9	(50.1)	25.9	51.6	467
52.1	86.2	79.1	43.9	35.8	(8.0)	61.8	(46.4)	70.9	31.0	468
VERARBEITUNGSGERAETEN UND -EINRICHTUNGEN										
.	0.3	0.4	.	.	/	0.1	.	0.4	0.4	469
.	36.5	60.7	.	.	/	29.1	.	45.6	62.3	470
.	20.6	29.1	.	.	/	(22.2)	.	30.2	27.9	471
.	42.9	10.3	.	.	/	48.7	.	24.1	9.8	472
.	66.6	79.2	.	.	/	36.8	.	63.6	75.0	473
.	53.3	64.3	.	.	/	(67.4)	.	64.6	77.7	474
.	24.6	25.7	.	.	/	(27.9)	.	23.9	22.0	475
.	22.1	10.1	.	.	/	/	.	11.5	/	476
.	33.4	20.8	.	.	/	63.2	.	36.4	25.0	477
.	(3.0)	46.8	.	.	/	/	.	12.5	(16.2)	478
.	12.6	42.1	.	.	/	(18.9)	.	41.3	45.7	479
.	84.4	(11.1)	.	.	/	74.3	.	46.3	38.1	480
TERINDUSTRIE										
15.3	15.8	21.6	8.2	14.4	4.9	17.6	17.0	17.4	10.5	481
37.1	35.1	33.9	26.9	49.6	46.5	37.5	41.2	34.5	47.6	482
42.2	43.7	41.2	34.3	43.5	45.3	37.5	40.9	43.1	41.9	483
20.7	21.2	25.0	38.8	6.9	8.3	25.0	18.0	22.4	10.5	484
69.0	71.7	68.8	60.8	54.2	64.4	75.9	60.9	65.6	60.1	485
47.1	43.8	44.3	36.1	62.1	56.4	45.1	50.2	46.0	58.4	486
38.1	41.6	38.7	35.3	31.5	37.3	33.6	39.6	39.1	33.7	487
14.7	14.6	17.0	28.7	6.3	6.3	21.4	10.2	14.8	7.9	488
31.0	28.3	31.2	39.2	45.8	35.6	24.1	39.1	34.4	39.9	489
14.7	13.0	10.9	12.7	34.8	28.5	13.5	27.2	12.6	31.3	490
51.3	49.0	46.6	32.7	57.7	59.6	50.0	42.7	50.6	54.2	491
34.0	38.0	42.4	54.5	7.5	11.9	36.6	30.1	36.9	14.6	492
KERAMIK										
.	0.1	1.5	.	.	.	1.0	2.1	0.7	0.9	493
.	16.7	19.5	.	.	.	18.3	18.4	19.9	47.3	494
.	53.9	42.5	.	.	.	59.7	31.1	32.5	27.9	495
.	29.4	38.1	.	.	.	22.0	50.5	47.6	24.8	496
.	88.3	69.1	.	.	.	78.6	45.3	57.0	48.7	497
.	18.3	26.6	.	.	.	20.4	29.1	32.6	39.6	498
.	54.7	47.8	.	.	.	69.2	49.0	44.1	46.2	499
.	27.0	25.6	.	.	.	10.4	21.8	23.3	14.2	500
.	11.7	30.9	.	.	.	21.4	54.7	43.0	51.3	501
.	(4.9)	(3.5)	.	.	.	(10.5)	(9.5)	3.1	54.6	502
.	47.8	30.4	.	.	.	24.7	16.2	17.1	10.6	503
.	47.3	66.1	.	.	.	64.8	74.2	79.8	34.8	504



2 ANGABEN ZUR STRUKTUR DER ARBEITER NACH WIRTSCHAFTS  
JULI

LAUF- FENDE NUMMER	GESCHLECHT LEISTUNGS- GRUPPE	BADEN- WÜRTTEM- BERG	BAYERN	BERLIN			BRANDEN- BURG	BREMEN	HAMBURG	HESSEN	MECKLEN- BURG- VORPOMMERN
				INSGESAMT	(WEST)	(OST)					
HERSTELLUNG UND											
505	ZUSAMMEN	0.5	1.3	-	0.7	.	.	/	0.1	0.6	/
506	1	34.3	31.8	-	43.6	.	.	/	(25.0)	34.4	/
507	2	39.3	38.0	-	30.0	.	.	/	45.6	44.2	/
508	3	26.4	30.1	-	26.4	.	.	/	(29.4)	21.4	/
509	MAENNLICH	73.9	80.6	-	81.9	.	.	/	91.2	74.0	/
510	1	43.2	38.8	-	47.4	.	.	/	(27.4)	44.6	/
511	2	41.6	40.9	-	34.3	.	.	/	50.0	39.8	/
512	3	15.2	20.3	-	18.2	.	.	/	(22.6)	15.6	/
513	WEIBLICH	26.1	19.4	-	18.1	.	.	/	/	26.0	/
514	1	8.9	2.9	-	26.5	.	.	/	/	(5.4)	/
515	2	32.8	26.2	-	(10.2)	.	.	/	/	56.7	/
516	3	58.2	70.9	-	63.3	.	.	/	/	37.9	/
HOLZVERARBEITUNG; REPARATUR VON											
517	ZUSAMMEN	2.6	2.8	-	0.4	0.5	2.4	/	0.6	2.3	2.7
518	1	40.5	35.3	-	42.7	80.1	55.1	/	18.8	42.1	51.9
519	2	35.2	44.4	-	39.3	(17.0)	31.8	/	24.3	33.8	41.7
520	3	24.3	20.3	-	18.0	/	13.1	/	56.8	24.1	(6.4)
521	MAENNLICH	78.6	73.1	-	96.0	93.6	73.7	/	67.5	85.8	79.1
522	1	49.3	45.6	-	43.1	80.0	62.1	/	27.9	47.0	57.6
523	2	34.6	38.7	-	39.4	(18.1)	29.5	/	29.5	33.5	35.5
524	3	16.1	15.7	-	17.5	/	8.5	/	42.6	19.6	(6.9)
525	WEIBLICH	21.4	26.9	-	(4.0)	/	26.3	/	32.5	14.2	20.9
526	1	8.0	7.5	-	/	/	35.5	/	/	12.4	(30.4)
527	2	37.7	59.7	-	/	/	38.3	/	(13.7)	35.8	64.9
528	3	54.3	32.7	-	/	/	26.1	/	86.3	51.8	/
HERSTELLUNG VON MUSIKINSTRUMENTEN,											
529	ZUSAMMEN	1.0	0.8	-	0.2	.	.	/	.	0.2	/
530	1	43.5	24.7	-	49.5	.	.	/	.	36.4	/
531	2	27.0	52.2	-	15.3	.	.	/	.	37.3	/
532	3	29.4	23.1	-	35.2	.	.	/	.	26.4	/
533	MAENNLICH	48.0	50.5	-	66.2	.	.	/	.	52.9	/
534	1	61.8	41.5	-	71.3	.	.	/	.	57.6	/
535	2	26.1	43.8	-	21.7	.	.	/	.	37.0	/
536	3	12.1	14.7	-	(7.0)	.	.	/	.	(5.4)	/
537	WEIBLICH	52.0	49.5	-	33.8	.	.	/	.	47.1	/
538	1	26.7	7.6	-	/	.	.	/	.	12.5	/
539	2	27.9	60.8	-	/	.	.	/	.	37.6	/
540	3	45.4	31.6	-	90.4	.	.	/	.	49.8	/
PAPIER- UND											
541	ZUSAMMEN	1.5	1.3	-	3.4	.	/	/	0.7	1.5	/
542	1	28.6	29.0	-	25.1	.	/	/	26.5	38.2	/
543	2	44.3	44.4	-	55.1	.	/	/	57.5	45.8	/
544	3	27.1	26.6	-	19.8	.	/	/	16.0	16.1	/
545	MAENNLICH	65.8	68.8	-	69.2	.	/	/	73.0	74.8	/
546	1	41.7	39.9	-	34.6	.	/	/	32.5	48.0	/
547	2	41.8	45.8	-	54.3	.	/	/	62.7	43.1	/
548	3	16.5	14.2	-	11.1	.	/	/	(4.8)	8.9	/
549	WEIBLICH	34.2	31.2	-	30.8	.	/	/	27.0	25.2	/
550	1	3.4	4.9	-	3.8	.	/	/	(10.4)	9.1	/
551	2	49.0	41.4	-	56.8	.	/	/	43.5	53.7	/
552	3	47.6	53.8	-	39.4	.	/	/	46.1	37.2	/
DRUCKEREI,											
553	ZUSAMMEN	2.2	2.5	-	3.3	2.6	.	/	3.9	2.9	.
554	1	55.9	58.4	-	57.6	75.0	.	/	70.4	59.0	.
555	2	27.2	30.8	-	24.6	16.7	.	/	20.7	31.1	.
556	3	16.9	10.7	-	17.8	8.3	.	/	8.9	9.9	.
557	MAENNLICH	78.7	78.9	-	81.4	89.1	.	/	72.5	82.2	.
558	1	63.4	69.0	-	63.4	74.2	.	/	76.3	66.1	.
559	2	24.6	25.6	-	22.7	17.1	.	/	19.2	28.9	.
560	3	11.9	5.3	-	13.9	8.7	.	/	(4.5)	5.0	.
561	WEIBLICH	21.3	21.1	-	18.6	10.9	.	/	27.5	17.8	.
562	1	28.0	18.8	-	31.9	81.6	.	/	54.7	26.5	.
563	2	36.7	50.2	-	33.3	/	.	/	24.7	41.0	.
564	3	35.2	30.9	-	34.8	/	.	/	20.7	32.5	.
HERSTELLUNG VON											
565	ZUSAMMEN	4.1	4.6	-	2.8	.	/	/	0.9	4.2	.
566	1	29.1	28.8	-	33.2	.	/	/	24.4	30.4	.
567	2	37.1	44.2	-	41.8	.	/	/	39.7	47.9	.
568	3	33.8	27.0	-	25.0	.	/	/	35.9	21.7	.
569	MAENNLICH	69.9	71.0	-	85.3	.	/	/	70.3	72.4	.
570	1	39.8	38.9	-	38.3	.	/	/	33.8	40.4	.
571	2	38.0	44.5	-	41.3	.	/	/	50.6	47.7	.
572	3	22.2	16.6	-	20.5	.	/	/	15.6	12.0	.
573	WEIBLICH	30.1	29.0	-	14.7	.	/	/	29.7	27.6	.
574	1	4.4	4.3	-	(3.5)	.	/	/	/	4.0	.
575	2	34.9	43.4	-	45.0	.	/	/	(14.0)	48.6	.
576	3	60.7	52.3	-	51.5	.	/	/	83.8	47.4	.

\*) ERLAEUTERUNGEN HIERZU IN DER EINFUEHRUNG.

ZWEIG, GESCHLECHT UND LEISTUNGSGRUPPE IN % \*)  
1992

NIEDER- SACHSEN	NORDRHEIN- WESTFALEN	RHEINLAND- PFALZ	SAARLAND	SACHSEN	SACHSEN- ANHALT	SCHLESWIG- HOLSTEIN	THUE- RINGEN	FRUEHERES BUNDESG. OH. BREMEN	NEUE LAENDER U. BERLIN-OST	LAUFENDE NUMMER
VERARBEITUNG VON GLAS										
1.1	1.1	2.4	.	1.0	.	0.7	1.8	1.0	1.1	505
48.6	47.1	39.5	.	51.6	.	47.1	58.3	40.3	47.7	506
24.3	35.8	34.6	.	28.6	.	30.5	17.7	35.5	30.4	507
27.2	17.1	25.9	.	19.8	.	22.4	24.1	24.2	21.9	508
88.3	94.1	84.9	.	90.9	.	91.5	82.6	85.4	85.3	509
54.7	49.7	45.7	.	54.3	.	50.8	66.2	46.2	53.1	510
25.2	35.6	31.8	.	27.4	.	29.4	16.3	35.9	29.7	511
20.1	14.7	22.6	.	18.3	.	19.8	17.5	17.9	17.3	512
11.7	5.9	15.1	.	9.1	.	8.5	17.4	14.6	14.7	513
(2.7)	6.0	5.1	.	(24.7)	.	/	/	5.6	16.8	514
17.1	38.1	50.3	.	(41.1)	.	(42.3)	(24.2)	33.6	34.5	515
80.2	55.9	44.6	.	(34.1)	.	50.7	(55.1)	60.8	48.6	516
GEBRAUCHSGUETERN AUS HOLZ U. AE.										
2.1	2.6	2.8	.	1.5	1.9	1.8	3.5	2.4	2.1	517
43.7	46.1	46.7	.	56.4	45.6	23.7	49.8	41.5	52.3	518
39.6	34.6	29.8	.	36.1	48.3	23.9	42.7	36.8	39.6	519
16.7	19.3	23.5	.	(7.5)	(6.1)	52.5	7.5	21.8	8.1	520
82.6	87.8	82.0	.	86.0	77.8	89.9	90.4	81.6	82.4	521
51.0	50.4	53.5	.	63.2	56.8	25.7	52.0	48.6	58.6	522
37.3	34.7	30.0	.	30.7	37.0	21.3	42.2	35.0	34.9	523
11.8	14.9	16.6	.	(6.1)	(6.2)	53.0	(5.9)	16.4	6.5	524
17.4	12.2	18.0	.	14.0	22.2	10.1	9.6	18.4	17.6	525
9.5	14.9	16.1	.	/	/	/	(29.0)	10.1	22.7	526
50.4	34.2	29.1	.	69.3	88.1	46.7	(48.0)	44.5	61.5	527
40.1	50.9	54.8	.	/	/	47.8	(23.0)	45.4	15.8	528
SPIELWAREN, SPORTGERAETEN, SCHMUCK U. AE.										
.	0.2	0.5	.	1.0	/	.	2.5	0.5	0.7	529
.	22.8	30.0	.	75.0	/	.	30.4	35.8	51.9	530
.	54.6	48.8	.	22.7	/	.	38.9	39.2	31.7	531
.	22.6	21.2	.	(2.3)	/	.	30.7	25.0	16.3	532
.	62.9	60.2	.	83.2	/	.	64.1	53.2	72.7	533
.	31.6	46.3	.	76.2	/	.	43.7	52.4	61.3	534
.	53.1	48.9	.	21.0	/	.	38.1	35.8	29.6	535
.	15.3	4.9	.	(2.8)	/	.	18.2	11.9	9.2	536
.	37.1	39.8	.	16.8	/	.	35.9	46.8	27.3	537
.	7.9	(5.4)	.	69.0	/	.	/	16.9	27.0	538
.	57.1	48.7	.	(31.0)	/	.	40.4	43.1	37.5	539
.	34.9	45.9	.	/	/	.	52.9	40.0	35.5	540
PAPPEVERARBEITUNG										
1.8	1.6	1.7	0.2	0.7	(0.1)	1.8	1.1	1.6	0.4	541
38.1	28.8	33.3	17.8	54.8	(80.0)	32.4	22.6	30.8	42.6	542
43.4	51.8	40.5	19.3	37.8	/	48.4	74.0	47.1	51.3	543
18.5	19.4	26.2	62.9	(7.4)	/	19.2	/	22.1	(6.1)	544
70.1	71.0	75.7	44.7	57.8	/	70.4	80.6	70.0	69.1	545
51.5	38.7	42.4	39.8	47.9	/	44.8	26.0	41.9	39.1	546
37.3	52.0	40.8	35.2	43.3	/	48.1	74.0	46.1	56.1	547
11.1	9.3	16.8	(25.0)	(8.8)	/	7.1	/	12.0	(4.8)	548
29.9	29.0	24.3	55.3	42.2	/	29.6	(19.4)	30.0	30.9	549
6.7	4.8	5.1	/	64.3	/	(2.9)	/	5.0	50.3	550
57.5	51.2	39.4	/	(30.3)	/	49.2	(74.2)	49.4	40.5	551
35.9	44.0	55.5	93.6	/	/	47.9	/	45.7	(9.1)	552
VERVIELFAELTIGUNG										
1.6	1.7	1.9	1.1	1.6	0.8	5.6	1.1	2.2	1.4	553
55.6	55.8	53.1	53.9	47.1	77.4	58.6	70.2	57.2	61.2	554
27.3	29.5	24.5	30.7	51.5	20.8	25.5	24.5	28.5	34.9	555
17.1	14.7	22.4	15.4	/	/	15.9	/	14.3	3.9	556
78.1	81.9	74.2	75.1	50.7	60.8	84.0	63.7	79.8	64.5	557
64.8	62.4	62.6	62.2	66.6	83.4	63.0	71.1	65.0	69.7	558
22.8	29.2	23.0	26.3	33.0	15.6	23.9	(20.6)	25.9	25.6	559
12.5	8.4	14.5	11.5	/	/	13.1	/	9.1	4.8	560
21.9	18.1	25.8	24.9	49.3	39.2	16.0	36.3	20.2	35.5	561
23.0	26.0	25.8	28.7	27.1	68.1	35.7	68.6	26.3	45.9	562
43.5	31.0	28.9	44.1	70.6	28.8	33.4	(31.4)	38.6	51.8	563
33.5	43.0	45.3	27.2	/	/	30.9	/	35.1	(2.3)	564
KUNSTSTOFFWAREN										
4.3	4.0	4.9	1.7	0.5	0.5	4.5	0.7	4.1	0.5	565
27.5	27.7	32.9	27.9	(22.9)	62.7	30.0	34.7	28.9	41.3	566
43.4	39.3	41.7	43.6	74.8	34.2	38.3	65.3	41.3	57.2	567
29.1	33.0	25.5	28.4	/	/	31.7	/	29.8	/	568
79.0	73.3	83.7	64.3	68.9	60.7	78.2	47.2	73.6	63.3	569
33.3	35.7	38.6	31.2	(33.2)	87.8	37.1	(49.9)	37.5	56.0	570
45.2	42.4	44.3	50.1	63.4	(11.2)	37.0	(50.1)	42.8	42.5	571
21.5	21.8	17.1	18.7	/	/	26.0	/	19.6	/	572
21.0	26.7	16.3	35.7	31.1	39.3	21.8	52.8	26.4	36.7	573
5.8	5.6	3.8	22.1	/	(23.9)	4.8	(21.0)	5.0	15.8	574
36.7	30.7	27.9	31.9	100.0	69.7	43.0	79.0	37.0	82.6	575
57.5	63.7	68.3	46.0	/	/	52.2	/	58.0	/	576

2 ANGABEN ZUR STRUKTUR DER ARBEITER NACH WIRTSCHAFTS  
JULI

LAUFENDE NUMMER	GESCHLECHT LEISTUNGS- GRUPPE	BADEN- WÜRTTEMBERG	BAYERN	BERLIN			BRANDEN- BURG	BREMEN	HAMBURG	HESSEN	MECKLEN- BURG- VORPOMMERN
				INSGESAMT	(WEST)	(OST)					
LEDERER											
577	ZUSAMMEN	0.1	0.1	-	/	/	/	/	/	(0.0)	/
578	1	30.5	30.9	-	/	/	/	/	/	(34.5)	/
579	2	35.9	50.9	-	/	/	/	/	/	(65.5)	/
580	3	33.6	18.2	-	/	/	/	/	/	/	/
581	MAENNLICH	66.8	76.9	-	/	/	/	/	/	(65.5)	/
582	1	41.3	38.3	-	/	/	/	/	/	/	/
583	2	34.6	56.9	-	/	/	/	/	/	(52.6)	/
584	3	24.1	(4.8)	-	/	/	/	/	/	/	/
585	WEIBLICH	33.2	23.1	-	/	/	/	/	/	(34.5)	/
586	1	8.7	(6.1)	-	/	/	/	/	/	/	/
587	2	38.6	30.9	-	/	/	/	/	/	/	/
588	3	52.7	63.0	-	/	/	/	/	/	/	/
LEDERVERARBEITUNG (OHNE											
589	ZUSAMMEN	0.1	0.2	-	0.0	.	.	/	.	0.3	/
590	1	10.9	21.1	-	(34.8)	.	.	/	.	47.6	/
591	2	57.1	56.9	-	(23.9)	.	.	/	.	36.3	/
592	3	32.0	22.0	-	(41.3)	.	.	/	.	16.1	/
593	MAENNLICH	29.0	26.6	-	(32.6)	.	.	/	.	38.8	/
594	1	27.2	27.9	-	/	.	.	/	.	76.3	/
595	2	52.9	63.6	-	/	.	.	/	.	17.5	/
596	3	19.8	(8.5)	-	/	.	.	/	.	(6.2)	/
597	WEIBLICH	71.0	73.4	-	67.4	.	.	/	.	61.2	/
598	1	(4.2)	18.6	-	/	.	.	/	.	29.4	/
599	2	58.8	54.5	-	/	.	.	/	.	48.2	/
600	3	37.0	26.9	-	(45.2)	.	.	/	.	22.4	/
HERSTELLUNG VON SCHUHEN; REPARATUR VON SCHUHEN,											
601	ZUSAMMEN	0.2	0.2	-	0.1	.	.	/	.	0.3	.
602	1	40.5	29.3	-	/	.	.	/	.	29.8	.
603	2	45.4	58.0	-	/	.	.	/	.	42.7	.
604	3	14.2	12.7	-	95.2	.	.	/	.	27.5	.
605	MAENNLICH	43.6	39.3	-	(44.4)	.	.	/	.	42.6	.
606	1	65.3	54.6	-	/	.	.	/	.	41.4	.
607	2	31.7	40.4	-	/	.	.	/	.	54.4	.
608	3	(3.0)	4.9	-	(92.9)	.	.	/	.	(4.2)	.
609	WEIBLICH	56.4	60.7	-	55.6	.	.	/	.	57.4	.
610	1	21.3	12.8	-	/	.	.	/	.	21.1	.
611	2	55.9	69.4	-	/	.	.	/	.	34.0	.
612	3	22.8	17.8	-	97.1	.	.	/	.	44.8	.
TEXTIL											
613	ZUSAMMEN	3.5	3.0	-	1.9	/	/	/	0.1	1.3	.
614	1	32.3	25.5	-	16.6	/	/	/	(27.3)	39.1	.
615	2	53.9	53.6	-	64.8	/	/	/	44.2	52.3	.
616	3	13.8	20.9	-	18.6	/	/	/	(28.6)	8.6	.
617	MAENNLICH	49.0	53.6	-	85.9	/	/	/	(24.7)	69.1	.
618	1	53.8	38.4	-	16.8	/	/	/	/	53.3	.
619	2	40.9	47.8	-	65.7	/	/	/	/	42.9	.
620	3	5.4	13.7	-	17.4	/	/	/	/	3.8	.
621	WEIBLICH	51.0	46.4	-	14.1	/	/	/	75.3	30.9	.
622	1	11.7	10.5	-	15.5	/	/	/	(24.1)	7.2	.
623	2	66.4	60.2	-	58.9	/	/	/	(46.6)	73.4	.
624	3	21.8	29.2	-	25.6	/	/	/	(29.3)	19.3	.
DARUNTER: SPINNEREI, ZWIRNEREI,											
625	ZUSAMMEN	0.5	1.0	-	0.7	/	/	/	/	0.4	/
626	1	22.0	18.3	-	7.1	/	/	/	/	51.8	/
627	2	63.5	68.4	-	78.9	/	/	/	/	43.3	/
628	3	14.5	13.3	-	14.0	/	/	/	/	4.9	/
629	MAENNLICH	52.6	58.9	-	92.7	/	/	/	/	84.1	/
630	1	37.1	26.9	-	7.6	/	/	/	/	61.3	/
631	2	54.4	61.1	-	78.6	/	/	/	/	38.1	/
632	3	8.5	12.0	-	13.8	/	/	/	/	/	/
633	WEIBLICH	47.4	41.1	-	7.3	/	/	/	/	15.9	/
634	1	5.4	6.1	-	/	/	/	/	/	/	/
635	2	73.5	78.8	-	82.5	/	/	/	/	70.7	/
636	3	21.1	15.1	-	(17.5)	/	/	/	/	27.8	/
WEBEREI (OHNE WEBEREIEN DES											
637	ZUSAMMEN	0.6	0.7	-	0.2	/	/	/	(0.0)	0.3	/
638	1	37.1	38.3	-	47.4	/	/	/	/	42.2	/
639	2	54.5	44.8	-	35.3	/	/	/	(93.8)	51.7	/
640	3	8.4	16.9	-	17.3	/	/	/	/	6.1	/
641	MAENNLICH	57.1	53.1	-	85.1	/	/	/	/	71.6	/
642	1	52.6	58.5	-	43.4	/	/	/	/	52.5	/
643	2	42.6	33.9	-	40.1	/	/	/	/	44.5	/
644	3	4.8	7.6	-	16.5	/	/	/	/	(3.0)	/
645	WEIBLICH	42.9	46.9	-	14.9	/	/	/	/	28.4	/
646	1	16.3	15.3	-	(70.3)	/	/	/	/	16.4	/
647	2	70.5	57.2	-	/	/	/	/	/	69.9	/
648	3	13.2	27.5	-	/	/	/	/	/	13.7	/

\*) ERLAEUTERUNGEN HIERZU IN DER EINFUEHRUNG.

ZWEIG, GESCHLECHT UND LEISTUNGSGRUPPE IN % \*)  
1992

NIEDER- SACHSEN	NORDRHEIN- WESTFALEN	RHEINLAND- PFA LZ	SAARLAND	SACHSEN	SACHSEN- ANHALT	SCHLESWIG- HOLSTEIN	THUE- RINGEN	FRUEHERES BUNDESG. OH. BREMEN	NEUE LAENDER U. BERLIN-OST	LAUFENDE NUMMER
ZEUGUNG										
.	0.0	0.1	/	.	/	.	.	0.1	0.2	577
.	26.4	(12.2)	/	.	/	.	.	31.0	57.0	578
.	32.0	47.5	/	.	/	.	.	38.6	40.5	579
.	41.7	40.3	/	.	/	.	.	30.4	/	580
.	78.1	76.3	/	.	/	.	.	72.6	64.0	581
.	33.6	(16.0)	/	.	/	.	.	39.6	72.3	582
.	32.0	50.9	/	.	/	.	.	40.0	(27.7)	583
.	34.5	33.0	/	.	/	.	.	20.4	/	584
.	21.9	23.7	/	.	/	.	.	27.4	36.0	585
.	/	/	/	.	/	.	.	8.1	(29.8)	586
.	32.0	(36.4)	/	.	/	.	.	34.7	63.2	587
.	67.2	(63.6)	/	.	/	.	.	57.1	/	588
HERSTELLUNG VON SCHUHEN)										
.	0.1	0.5	.	0.1	.	.	0.8	0.2	0.2	589
.	11.1	33.1	.	(41.9)	.	.	51.7	24.9	40.3	590
.	41.2	41.8	.	(51.6)	.	.	33.3	46.1	38.0	591
.	47.6	25.1	.	/	.	.	(14.9)	29.0	21.8	592
.	26.4	33.1	.	/	.	.	40.4	30.9	32.4	593
.	29.9	70.6	.	/	.	.	(56.5)	48.0	53.8	594
.	44.6	23.7	.	/	.	.	(41.3)	39.3	(38.2)	595
.	25.5	(5.7)	.	/	.	.	/	12.7	/	596
.	73.6	66.9	.	(70.3)	.	.	59.6	69.1	67.6	597
.	(4.4)	14.6	.	/	.	.	48.5	14.6	33.7	598
.	40.0	50.8	.	(59.0)	.	.	(27.9)	49.2	37.8	599
.	55.6	34.6	.	/	.	.	(23.5)	36.2	28.4	600
GEBRAUCHSGUETERN AUS LEDER U.AE., SCHIRMEN										
.	0.2	2.8	.	0.2	0.2	/	.	0.3	0.3	601
.	35.7	23.9	.	46.2	/	/	.	29.1	32.7	602
.	35.9	51.1	.	50.8	80.2	/	.	47.9	44.0	603
.	28.4	25.1	.	/	/	/	.	23.0	23.3	604
.	44.6	34.7	.	50.3	(24.2)	/	.	39.0	33.2	605
.	47.9	41.2	.	(37.6)	/	/	.	48.3	48.6	606
.	30.8	43.2	.	59.2	/	/	.	39.1	33.7	607
.	21.3	15.6	.	/	/	/	.	12.7	(17.6)	608
.	55.4	65.3	.	49.7	75.8	/	.	61.0	66.8	609
.	25.9	14.7	.	(54.8)	/	/	.	16.8	24.8	610
.	40.0	55.3	.	(42.2)	97.4	/	.	53.6	49.0	611
.	34.1	30.1	.	/	/	/	.	29.6	26.2	612
GEWERBE										
2.0	2.7	1.8	.	5.0	/	1.0	1.3	2.5	1.9	613
39.1	31.9	25.8	.	39.7	/	21.9	26.4	30.8	37.8	614
50.3	57.1	56.2	.	54.3	/	54.3	73.0	54.7	56.9	615
10.6	11.1	18.0	.	6.0	/	23.8	/	14.5	5.4	616
66.2	70.3	61.2	.	40.7	/	54.3	40.8	59.9	40.2	617
47.6	39.9	39.5	.	65.0	/	37.2	46.4	43.5	63.0	618
48.1	52.8	50.3	.	30.9	/	46.1	53.6	48.3	33.3	619
4.3	7.3	10.2	.	4.1	/	16.7	/	8.2	3.7	620
33.8	29.7	38.8	.	59.3	/	45.7	59.2	40.1	59.8	621
22.4	12.9	4.2	.	22.3	/	(3.7)	(12.6)	11.9	20.8	622
54.5	67.2	65.6	.	70.4	/	64.1	86.4	64.2	72.7	623
23.1	19.9	30.2	.	7.3	/	32.2	/	23.9	6.5	624
HANDELSFERTIGE AUFMACHUNG VON GARNEN										
0.6	0.5	1.4	/	0.5	/	.	/	0.6	0.2	625
33.5	20.1	26.5	/	49.5	/	.	/	23.5	49.5	626
60.6	74.8	59.9	/	45.2	/	.	/	65.9	45.2	627
5.9	5.1	13.6	/	(5.3)	/	.	/	10.6	(5.3)	628
75.1	79.5	62.8	/	57.0	/	.	/	66.9	57.0	629
43.0	24.2	40.6	/	81.9	/	.	/	32.7	81.9	630
54.7	70.7	55.0	/	(15.3)	/	.	/	60.3	(15.3)	631
2.3	5.1	4.4	/	/	/	.	/	7.1	/	632
24.9	20.5	37.2	/	43.0	/	.	/	33.1	43.0	633
4.8	4.0	2.7	/	/	/	.	/	4.9	/	634
78.2	90.6	68.2	/	84.9	/	.	/	77.4	84.9	635
17.0	5.3	29.1	/	(8.6)	/	.	/	17.7	(8.6)	636
SONSTIGEN TEXTILGEWERBES)										
.	1.1	0.2	/	1.8	.	0.4	/	0.7	0.6	637
.	39.5	26.8	/	48.9	.	32.9	/	39.1	48.9	638
.	51.9	29.1	/	45.0	.	49.5	/	50.3	45.0	639
.	8.6	44.1	/	6.1	.	17.6	/	10.6	6.1	640
.	71.3	73.4	/	47.5	.	61.3	/	66.1	47.5	641
.	47.1	35.2	/	65.2	.	50.2	/	50.4	65.2	642
.	45.9	31.3	/	29.3	.	33.0	/	42.8	29.3	643
.	7.0	33.5	/	(5.5)	.	16.9	/	6.8	(5.5)	644
.	28.7	26.6	/	52.5	.	38.7	/	33.9	52.5	645
.	20.7	/	/	34.1	.	/	/	17.2	34.1	646
.	66.6	23.3	/	59.3	.	75.8	/	64.8	59.3	647
.	12.7	73.3	/	6.6	.	18.8	/	18.1	6.6	648

2 ANGABEN ZUR STRUKTUR DER ARBEITER NACH WIRTSCHAFTS  
JULI

LAUFENDE NUMMER	GESCHLECHT LEISTUNGS- GRUPPE	BADEN- WÜRTTEMBERG	BAYERN	BERLIN			BRANDEN- BURG	BREMEN	HAMBURG	HESSEN	MECKLEN- BURG- VORPOMMERN
				INSGESAMT	(WEST)	(OST)					
BEKLEIDUNGS											
649	ZUSAMMEN	1.3	3.3	-	1.4	0.6	1.2	/	0.1	1.2	/
650	1	26.5	20.7	-	32.4	32.1	38.7	/	(15.3)	22.8	/
651	2	55.2	70.3	-	55.5	67.9	60.1	/	84.7	60.6	/
652	3	18.3	9.0	-	12.1	/	/	/	/	16.6	/
653	MAENNLICH	14.3	10.7	-	20.1	(10.9)	35.9	/	(23.6)	15.5	/
654	1	47.9	53.9	-	44.6	/	94.1	/	/	51.0	/
655	2	33.0	37.7	-	29.3	/	/	/	(82.4)	34.1	/
656	3	19.1	8.4	-	26.1	/	/	/	/	14.8	/
657	WEIBLICH	85.7	89.3	-	79.9	89.1	64.1	/	76.4	84.5	/
658	1	22.9	16.8	-	29.4	32.5	(7.7)	/	/	17.6	/
659	2	58.9	74.2	-	62.1	(67.5)	90.5	/	85.5	65.5	/
660	3	18.2	9.0	-	8.5	/	/	/	/	16.9	/
NAHRUNGS- UND GE											
661	ZUSAMMEN	2.8	5.0	-	11.4	4.1	11.3	/	8.2	4.1	13.6
662	1	38.0	47.6	-	37.0	55.1	38.7	/	44.4	41.7	59.9
663	2	32.2	28.2	-	33.6	32.1	46.1	/	27.5	24.3	35.0
664	3	29.8	24.2	-	29.4	12.8	15.1	/	28.1	34.1	5.1
665	MAENNLICH	71.9	76.8	-	72.2	81.0	79.9	/	75.2	73.8	75.3
666	1	51.5	60.8	-	48.0	59.9	42.7	/	56.2	54.5	68.9
667	2	33.5	28.6	-	30.2	29.0	44.0	/	25.5	25.6	29.6
668	3	15.0	10.6	-	21.8	11.1	13.3	/	18.3	19.8	(1.6)
669	WEIBLICH	28.1	23.2	-	27.8	19.0	20.1	/	24.8	26.2	24.7
670	1	3.3	3.9	-	8.5	34.4	23.2	/	8.4	5.5	32.7
671	2	29.1	27.0	-	42.3	45.4	54.3	/	33.4	20.4	51.5
672	3	67.6	69.2	-	49.2	20.2	22.5	/	58.2	74.1	15.8
BROT- UND BACK											
673	ZUSAMMEN	0.1	0.2	-	0.8	1.1	/	/	.	0.5	/
674	1	53.8	32.3	-	40.9	54.4	/	/	.	39.8	/
675	2	24.2	28.0	-	35.7	26.1	/	/	.	8.3	/
676	3	22.0	39.7	-	23.3	19.4	/	/	.	51.9	/
677	MAENNLICH	77.4	79.2	-	89.7	84.7	/	/	.	77.7	/
678	1	64.1	39.9	-	44.9	61.6	/	/	.	49.9	/
679	2	25.0	34.0	-	38.6	24.6	/	/	.	10.0	/
680	3	10.9	26.0	-	16.5	13.8	/	/	.	40.1	/
681	WEIBLICH	22.6	20.8	-	10.3	15.3	/	/	.	22.3	/
682	1	18.7	(3.0)	-	/	/	/	/	.	(4.9)	/
683	2	21.4	(5.1)	-	(10.5)	(34.5)	/	/	.	/	/
684	3	59.9	91.9	-	83.2	(50.9)	/	/	.	92.8	/
OBST- UND GEMUE											
685	ZUSAMMEN	0.2	0.2	-	0.3	/	.	/	1.0	0.1	/
686	1	19.6	22.5	-	13.4	/	.	/	30.8	29.3	/
687	2	42.1	30.3	-	44.5	/	.	/	34.4	26.7	/
688	3	38.3	47.1	-	42.1	/	.	/	34.8	44.0	/
689	MAENNLICH	70.8	59.7	-	77.2	/	.	/	63.5	58.4	/
690	1	26.9	36.7	-	16.5	/	.	/	45.7	44.0	/
691	2	49.7	39.3	-	41.2	/	.	/	35.1	38.1	/
692	3	23.3	24.0	-	42.3	/	.	/	19.2	17.9	/
693	WEIBLICH	29.2	40.3	-	22.8	/	.	/	36.5	41.6	/
694	1	(1.9)	(1.6)	-	/	/	.	/	(4.9)	(8.7)	/
695	2	23.6	17.1	-	55.8	/	.	/	33.1	(10.6)	/
696	3	74.5	81.4	-	41.6	/	.	/	62.0	80.7	/
SCHLACHTHAEUSER (OHNE KOMMUNALE											
697	ZUSAMMEN	0.2	0.3	-	1.0	.	2.4	/	0.1	0.2	4.9
698	1	35.6	35.7	-	34.6	.	57.1	/	/	36.3	50.6
699	2	28.1	25.4	-	18.2	.	33.0	/	69.4	38.4	47.9
700	3	36.3	39.0	-	47.1	.	9.9	/	(30.6)	25.3	/
701	MAENNLICH	61.2	66.9	-	72.5	.	65.0	/	82.3	66.6	74.9
702	1	56.4	51.1	-	47.4	.	67.9	/	/	49.8	54.9
703	2	28.4	28.5	-	16.6	.	26.6	/	84.3	32.8	44.1
704	3	15.2	20.4	-	36.0	.	5.5	/	/	17.4	/
705	WEIBLICH	38.8	33.1	-	27.5	.	35.0	/	(17.7)	33.4	25.1
706	1	(2.8)	4.5	-	/	.	37.0	/	/	(9.4)	(37.6)
707	2	27.5	19.0	-	22.4	.	45.0	/	/	49.7	59.4
708	3	69.6	76.5	-	76.5	.	18.0	/	(100.0)	40.9	/
FISCHVER											
709	ZUSAMMEN	/	.	-	0.0	/	/	/	0.8	/	.
710	1	/	.	-	/	/	/	/	17.5	/	.
711	2	/	.	-	(28.6)	/	/	/	38.8	/	.
712	3	/	.	-	71.4	/	/	/	43.7	/	.
713	MAENNLICH	/	.	-	(42.9)	/	/	/	49.3	/	.
714	1	/	.	-	/	/	/	/	25.3	/	.
715	2	/	.	-	/	/	/	/	56.7	/	.
716	3	/	.	-	(71.4)	/	/	/	18.0	/	.
717	WEIBLICH	/	.	-	(57.1)	/	/	/	50.7	/	.
718	1	/	.	-	/	/	/	/	(9.9)	/	.
719	2	/	.	-	/	/	/	/	21.4	/	.
720	3	/	.	-	(71.4)	/	/	/	68.7	/	.

\*) ERLAEUTERUNGEN HIERZU IN DER EINFUEHRUNG.

ZWEIG, GESCHLECHT UND LEISTUNGSGRUPPE IN % \*)  
1992

NIEDER- SACHSEN	NORDRHEIN- WESTFALEN	RHEINLAND- PFA LZ	SAARLAND	SACHSEN	SACHSEN- ANHALT	SCHLESWIG- HOLSTEIN	THUE- RINGEN	FRUEHERES BUNDESG. OH. BRE MEN	NEUE LAENDER U. BERLIN-OST	LAUFENDE NUMMER
GEWERBE										
1.6	1.4	0.8	1.1	0.8	0.5	0.9	1.4	1.7	0.8	649
25.4	20.9	14.4	22.0	38.5	42.1	18.0	59.1	22.3	43.6	650
63.7	60.7	64.9	61.6	55.6	49.9	76.3	39.6	64.0	52.8	651
10.9	18.4	20.7	16.4	(5.9)	(8.0)	5.7	/	13.7	3.6	652
13.4	19.8	15.2	10.1	18.0	(9.0)	8.8	(7.5)	14.3	18.4	653
45.9	26.7	21.3	45.4	(63.9)	(88.7)	40.0	(84.5)	41.5	81.1	654
42.7	48.0	70.8	(28.3)	(33.5)	/	48.9	/	41.4	(17.5)	655
11.4	25.3	/	(26.3)	/	/	(11.1)	/	17.1	/	656
86.6	80.2	84.8	89.9	82.0	91.0	91.2	92.5	85.7	81.6	657
22.2	19.5	13.1	19.4	32.9	37.5	15.9	57.0	19.1	35.2	658
67.0	63.9	63.8	65.3	60.5	54.5	78.9	41.6	67.8	60.7	659
10.9	16.7	23.0	15.3	(6.6)	(8.0)	5.2	/	13.2	(4.1)	660
NUSSMITTELINDUSTRIE										
8.5	3.7	4.5	3.1	4.9	5.8	11.1	6.8	4.8	7.1	661
31.7	36.1	45.0	41.8	40.8	50.3	32.5	31.0	38.8	44.1	662
32.6	28.9	32.3	10.8	37.1	38.7	25.8	59.5	29.5	42.3	663
35.7	35.0	22.8	47.4	22.1	10.9	41.7	9.6	31.7	13.6	664
71.0	70.4	77.3	63.7	65.9	68.0	68.8	75.2	72.6	73.3	665
42.6	50.0	56.0	65.1	55.5	61.1	45.6	36.5	51.8	52.3	666
38.1	31.3	31.6	13.8	34.4	34.0	32.0	57.9	31.4	39.4	667
19.3	18.7	12.4	21.1	10.2	4.9	22.3	5.7	16.8	8.3	668
29.0	29.6	22.7	36.3	34.1	32.0	31.2	24.8	27.4	26.7	669
4.9	3.0	7.2	/	12.4	27.4	3.4	14.3	4.3	21.5	670
19.1	23.1	34.4	5.5	42.3	48.8	12.0	64.3	24.3	50.3	671
76.0	73.9	58.3	93.6	45.3	23.8	84.6	21.4	71.3	28.3	672
WARENINDUSTRIE										
0.4	0.2	0.1	.	1.3	2.3	0.6	.	0.2	1.0	673
35.0	38.2	35.0	.	40.6	47.9	49.0	.	39.9	45.6	674
37.9	31.4	12.1	.	50.6	46.6	22.3	.	26.3	46.7	675
27.1	30.4	52.8	.	8.7	5.4	28.6	.	33.8	7.7	676
78.9	81.1	66.1	.	63.5	56.6	78.9	.	79.5	61.3	677
44.1	46.8	47.0	.	51.8	63.8	60.9	.	48.8	58.9	678
44.5	31.3	17.9	.	42.2	34.7	28.0	.	29.8	36.5	679
11.4	21.9	35.0	.	6.0	/	11.1	.	21.4	4.6	680
21.1	18.9	33.9	.	36.5	43.4	21.1	.	20.5	38.7	681
/	/	(11.7)	.	21.2	27.3	/	.	5.4	24.6	682
13.3	32.0	/	.	65.3	62.2	/	.	12.9	62.8	683
85.7	66.7	87.5	.	13.6	(10.5)	94.2	.	81.7	12.6	684
SEVERARBEITUNG										
0.6	0.4	0.2	.	.	.	0.9	0.3	0.3	0.2	685
30.7	23.0	24.6	.	.	.	30.1	/	24.9	(11.6)	686
40.2	24.3	41.4	.	.	.	23.9	80.6	31.9	75.1	687
29.1	52.7	34.1	.	.	.	46.1	/	43.2	(13.3)	688
67.5	71.0	64.4	.	.	.	59.6	(60.9)	67.3	68.1	689
40.3	31.9	35.1	.	.	.	49.1	/	35.2	(13.0)	690
43.4	28.1	51.9	.	.	.	25.0	(84.0)	36.7	81.4	691
16.3	40.0	13.1	.	.	.	25.9	/	28.1	/	692
32.5	29.0	35.6	.	.	.	40.4	(39.1)	32.7	31.9	693
10.6	(1.0)	/	.	.	.	/	/	3.7	/	694
33.5	15.0	22.4	.	.	.	22.2	(75.3)	22.0	61.8	695
55.9	83.9	72.0	.	.	.	75.9	/	74.4	(29.6)	696
SCHLACHTHOEFEN, FLEISCHVERARBEITUNG										
1.8	0.6	0.2	.	1.0	0.8	2.5	2.6	0.6	1.7	697
22.2	29.9	26.0	.	36.2	40.2	29.1	46.1	29.0	47.3	698
31.1	34.8	44.8	.	32.5	20.8	23.4	44.7	30.0	37.7	699
46.7	35.4	29.2	.	31.3	38.9	47.5	(9.2)	41.0	15.1	700
63.8	69.3	89.6	.	66.8	62.2	67.7	77.9	66.9	70.2	701
32.7	42.5	28.7	.	49.5	57.8	42.1	51.3	41.9	56.2	702
36.7	36.8	47.0	.	29.1	(23.8)	32.5	42.8	33.6	35.0	703
30.6	20.7	24.3	.	21.4	(18.4)	25.4	(5.9)	24.5	8.8	704
36.2	30.7	10.4	.	33.2	37.8	32.3	22.1	33.1	29.8	705
3.7	(1.3)	/	.	(9.4)	/	(1.7)	(27.6)	2.9	26.1	706
21.2	30.2	(25.4)	.	39.3	(16.0)	(4.3)	(51.4)	22.6	44.0	707
75.1	68.5	71.2	.	51.3	72.7	93.9	(21.1)	74.5	29.9	708
ARBEITUNG										
0.5	0.1	.	/	.	/	1.2	.	0.1	0.0	709
15.1	10.2	.	/	.	/	10.2	.	13.0	37.4	710
10.4	30.8	.	/	.	/	14.9	.	18.2	38.0	711
74.5	59.0	.	/	.	/	74.9	.	68.7	(24.6)	712
41.4	33.3	.	/	.	/	39.7	.	40.4	54.0	713
23.3	27.8	.	/	.	/	24.5	.	24.2	52.6	714
16.8	38.2	.	/	.	/	30.5	.	28.5	(38.5)	715
60.0	33.9	.	/	.	/	45.0	.	47.3	/	716
58.6	66.7	.	/	.	/	60.3	.	59.6	46.0	717
9.3	/	.	/	.	/	/	.	5.4	(19.6)	718
6.0	27.0	.	/	.	/	4.7	.	11.3	(37.3)	719
84.7	71.5	.	/	.	/	94.6	.	83.3	(43.1)	720

2 ANGABEN ZUR STRUKTUR DER ARBEITER NACH WIRTSCHAFTS  
JULI

LAUFENDE NUMMER	GESCHLECHT LEISTUNGS- GRUPPE	BADEN- WÜRTTEMBERG	BAYERN	BERLIN			BRANDEN- BURG	BREMEN	HAMBURG	HESSEN	MECKLEN- BURG- VORPOMMERN
				INSGESAMT	(WEST)	(OST)					
BRAUEREI,											
721	ZUSAMMEN	0.4	1.4	-	0.8	.	2.5	/	1.3	0.6	.
722	1	81.0	82.6	-	75.4	.	50.0	/	88.3	73.9	.
723	2	12.1	12.0	-	19.1	.	45.0	/	/	11.8	.
724	3	6.9	5.4	-	5.5	.	(4.9)	/	10.8	14.3	.
725	MAENNLICH	98.5	97.7	-	98.0	.	88.9	/	98.9	98.0	.
726	1	81.8	83.9	-	75.9	.	51.8	/	88.6	74.8	.
727	2	12.3	12.1	-	19.5	.	44.5	/	/	11.9	.
728	3	5.9	4.0	-	4.7	.	(3.7)	/	10.6	13.3	.
729	WEIBLICH	1.5	2.3	-	(2.0)	.	11.1	/	/	2.0	.
730	1	(25.8)	27.6	-	/	.	(35.9)	/	/	(27.9)	.
731	2	/	/	-	/	.	(49.2)	/	/	/	.
732	3	68.8	64.5	-	/	.	(14.9)	/	/	(65.1)	.
TABAKVER											
733	ZUSAMMEN	0.0	/	-	/	/	/	/	.	0.0	/
734	1	(8.0)	/	-	/	/	/	/	.	(8.0)	/
735	2	29.0	/	-	/	/	/	/	.	72.8	/
736	3	63.0	/	-	/	/	/	/	.	(19.2)	/
737	MAENNLICH	(20.3)	/	-	/	/	/	/	.	/	/
738	1	(39.3)	/	-	/	/	/	/	.	/	/
739	2	/	/	-	/	/	/	/	.	/	/
740	3	(46.4)	/	-	/	/	/	/	.	/	/
741	WEIBLICH	79.7	/	-	/	/	/	/	.	94.4	/
742	1	/	/	-	/	/	/	/	.	/	/
743	2	32.7	/	-	/	/	/	/	.	75.4	/
744	3	67.3	/	-	/	/	/	/	.	(19.5)	/
DAVON: HERSTELLUNG VON											
745	ZUSAMMEN	0.0	.	-	/	/	/	/	/	.	/
746	1	(8.0)	.	-	/	/	/	/	/	.	/
747	2	29.0	.	-	/	/	/	/	/	.	/
748	3	63.0	.	-	/	/	/	/	/	.	/
749	MAENNLICH	(20.3)	.	-	/	/	/	/	/	.	/
750	1	(39.3)	.	-	/	/	/	/	/	.	/
751	2	/	.	-	/	/	/	/	/	.	/
752	3	(46.4)	.	-	/	/	/	/	/	.	/
753	WEIBLICH	79.7	.	-	/	/	/	/	/	.	/
754	1	/	.	-	/	/	/	/	/	.	/
755	2	32.7	.	-	/	/	/	/	/	.	/
756	3	67.3	.	-	/	/	/	/	/	.	/
TABAKVERARBEITUNG (OHNE HERSTELLUNG											
757	ZUSAMMEN	0.0	0.2	-	3.3	/	/	/	.	.	/
758	1	18.2	29.4	-	35.3	/	/	/	.	.	/
759	2	17.0	34.8	-	36.8	/	/	/	.	.	/
760	3	64.8	35.8	-	27.9	/	/	/	.	.	/
761	MAENNLICH	54.5	60.5	-	60.1	/	/	/	.	.	/
762	1	33.3	48.3	-	48.2	/	/	/	.	.	/
763	2	29.6	26.9	-	17.9	/	/	/	.	.	/
764	3	37.0	24.8	-	33.9	/	/	/	.	.	/
765	WEIBLICH	45.5	39.5	-	39.9	/	/	/	.	.	/
766	1	/	/	-	15.9	/	/	/	.	.	/
767	2	/	46.9	-	65.2	/	/	/	.	.	/
768	3	98.1	52.6	-	18.9	/	/	/	.	.	/
HOCH- UND TIEFBAU											
769	ZUSAMMEN	10.1	16.4	-	18.8	24.5	21.0	/	15.7	13.3	29.9
770											
771											
772											
773	MAENNLICH										
774	1	56.5	64.9	-	63.1	70.9	66.5	/	77.0	63.5	46.0
775	2	22.8	16.7	-	22.7	20.4	22.0	/	15.7	19.4	41.1
776	3	20.7	18.4	-	14.2	8.7	11.5	/	7.3	17.1	12.9
777											
778											
779											
780											
HOCH- UND TIEFBAU MIT HANDWERK											
781	ZUSAMMEN	9.6	16.1	-	18.7	24.5	20.9	/	15.3	12.9	29.9
782											
783											
784											
785	MAENNLICH										
786	1	56.3	65.0	-	63.0	70.9	66.5	/	76.4	63.4	46.0
787	2	22.6	16.6	-	22.7	20.4	22.0	/	16.1	19.3	41.1
788	3	21.2	18.4	-	14.3	8.7	11.5	/	7.5	17.3	12.9
789											
790											
791											
792											

\*) ERLAEUTERUNGEN HIERZU IN DER EINFUEHRUNG.

ZWEIG, GESCHLECHT UND LEISTUNGSGRUPPE IN % \*)  
1992

NIEDER- SACHSEN	NORDRHEIN- WESTFALEN	RHEINLAND- PFALZ	SAARLAND	SACHSEN	SACHSEN- ANHALT	SCHLESWIG- HOLSTEIN	THUE- RINGEN	FRUEHERES BUNDESG. OH. BREMEN	NEUE LAENDER U. BERLIN-OST	LAUFENDE NUMMER
MÄLZEREI										
.	0.4	0.7	.	0.9	0.7	0.3	.	0.6	1.2	721
.	77.3	81.3	.	79.8	66.6	64.7	.	80.4	56.0	722
.	12.0	12.1	.	16.4	(29.2)	30.5	.	11.6	36.7	723
.	10.7	6.7	.	/	/	(4.8)	.	8.1	7.3	724
.	98.0	98.4	.	93.1	79.4	93.1	.	98.0	87.2	725
.	77.8	82.5	.	81.8	72.0	68.2	.	81.4	58.9	726
.	12.1	11.8	.	16.0	(25.2)	27.3	.	11.6	36.8	727
.	10.0	5.7	.	/	/	(4.5)	.	7.0	4.3	728
.	2.0	(1.6)	.	(6.9)	(20.6)	(6.9)	.	2.0	12.8	729
.	53.2	/	.	/	(45.7)	/	.	31.5	36.0	730
.	/	/	.	/	/	(73.9)	.	9.5	35.7	731
.	42.3	(69.2)	.	/	/	/	.	58.9	28.3	732
ARBEITUNG										
.	0.0	/	/	/	/	.	0.6	0.0	0.1	733
.	11.9	/	/	/	/	.	(17.6)	10.4	(17.6)	734
.	30.0	/	/	/	/	.	77.0	37.7	77.0	735
.	58.0	/	/	/	/	.	/	51.9	/	736
.	29.1	/	/	/	/	.	(40.5)	23.1	(40.5)	737
.	40.9	/	/	/	/	.	(43.3)	41.4	(43.3)	738
.	(12.6)	/	/	/	/	.	(43.3)	(13.6)	(43.3)	739
.	46.5	/	/	/	/	.	/	45.1	/	740
.	70.9	/	/	/	/	.	59.5	76.9	59.5	741
.	/	/	/	/	/	.	/	/	/	742
.	37.2	/	/	/	/	.	100.0	45.0	100.0	743
.	62.8	/	/	/	/	.	/	53.9	/	744
ZIGARREN, ZIGARILLOS, STUMPEN										
.	0.0	/	/	/	/	/	.	0.0	0.1	745
.	11.9	/	/	/	/	/	.	10.4	(17.6)	746
.	30.0	/	/	/	/	/	.	37.7	77.0	747
.	58.0	/	/	/	/	/	.	51.9	/	748
.	29.1	/	/	/	/	/	.	23.1	(40.5)	749
.	40.9	/	/	/	/	/	.	41.4	(43.3)	750
.	(12.6)	/	/	/	/	/	.	(13.6)	(43.3)	751
.	46.5	/	/	/	/	/	.	45.1	/	752
.	70.9	/	/	/	/	/	.	76.9	59.5	753
.	/	/	/	/	/	/	.	/	/	754
.	37.2	/	/	/	/	/	.	45.0	100.0	755
.	62.8	/	/	/	/	/	.	53.9	/	756
VON ZIGARREN, ZIGARILLOS, STUMPEN)										
.	(0.0)	0.5	/	/	/	.	/	0.2	/	757
.	/	21.7	/	/	/	.	/	32.6	/	758
.	/	72.6	/	/	/	.	/	39.4	/	759
.	(51.7)	5.7	/	/	/	.	/	28.0	/	760
.	(65.5)	65.4	/	/	/	.	/	59.2	/	761
.	/	33.1	/	/	/	.	/	47.1	/	762
.	/	64.9	/	/	/	.	/	28.5	/	763
.	/	(2.0)	/	/	/	.	/	24.4	/	764
.	(34.5)	34.6	/	/	/	.	/	40.8	/	765
.	/	/	/	/	/	.	/	11.5	/	766
.	/	87.2	/	/	/	.	/	55.3	/	767
.	(100.0)	12.6	/	/	/	.	/	33.2	/	768
(EINSCHL. HANDWERK)										
13.2	10.2	13.2	8.4	24.0	20.5	18.3	26.7	12.5	23.6	769
										770
										771
										772
										773
64.7	67.6	54.6	61.7	62.2	60.0	66.3	67.1	63.6	62.1	774
23.9	20.0	27.1	16.8	25.3	31.0	21.6	22.9	20.4	26.8	775
11.4	12.4	18.3	21.4	12.5	9.0	12.2	10.0	16.0	11.1	776
										777
										778
										779
										780
(OHNE FERTIGTEILBAU IM HOCHBAU)										
12.8	10.0	12.6	8.2	22.9	19.5	17.9	23.1	12.2	22.5	781
										782
										783
										784
										785
64.6	67.5	54.4	61.4	61.6	59.5	66.0	64.8	63.5	61.3	786
23.9	20.0	26.8	16.8	25.6	31.4	21.6	24.4	20.3	27.3	787
11.5	12.5	18.8	21.8	12.8	9.1	12.3	10.8	16.1	11.4	788
										789
										790
										791
										792



3 ANZAHL DER DURCHSCHNITTlich BEZAHLTEN WOCHENSTUNDEN DER JULI

LAUFENDE NUMMER	GESCHLECHT LEISTUNGS- GRUPPE	BADEN- WÜRTTEMBERG	BAYERN	BERLIN			BRANDEN- BURG	BREMEN	HAMBURG	HESSEN	MECKLEN- BURG- VORPOMMERN
				INSGESAMT	(WEST)	(OST)					
INDUSTRIE (EINSCHL. HOCH-											
1	INSGESAMT	38.8	39.0	-	38.5	40.6	41.2	/	39.3	39.2	42.0
2	1	39.0	39.4	-	38.7	40.7	41.4	/	39.5	39.5	42.1
3	2	38.8	38.6	-	38.4	40.4	41.0	/	39.1	38.8	41.7
4	3	38.5	38.6	-	38.2	40.6	40.8	/	38.9	38.8	41.9
5	MAENNLICH	39.1	39.5	-	38.8	40.7	41.4	/	39.5	39.4	42.1
6	1	39.0	39.4	-	38.8	40.7	41.5	/	39.5	39.6	42.1
7	2	39.1	39.5	-	38.7	40.6	41.2	/	39.4	39.0	41.9
8	3	39.2	39.6	-	38.9	41.0	41.3	/	39.8	39.8	42.3
9	WEIBLICH	37.9	37.2	-	37.5	39.9	40.0	/	38.1	37.9	41.0
10	1	37.7	37.6	-	37.6	40.1	40.1	/	37.9	38.1	41.7
11	2	38.0	36.9	-	37.4	39.8	40.0	/	38.3	37.8	40.7
12	3	37.8	37.6	-	37.6	39.8	39.9	/	38.0	37.9	40.5
INDUSTRIE (OHNE											
13	ZUSAMMEN	38.6	38.7	-	38.1	40.2	41.0	/	38.9	38.9	41.7
14	1	38.8	39.0	-	38.3	40.3	41.2	/	38.9	39.1	42.0
15	2	38.7	38.3	-	38.0	40.0	40.8	/	39.0	38.6	41.0
16	3	38.3	38.4	-	37.7	39.9	40.4	/	38.8	38.6	40.5
17	MAENNLICH	38.8	39.2	-	38.3	40.3	41.1	/	39.1	39.1	41.8
18	1	38.8	39.1	-	38.3	40.3	41.2	/	38.9	39.2	42.0
19	2	38.9	39.2	-	38.2	40.1	41.0	/	39.3	38.8	41.2
20	3	38.9	39.6	-	38.0	40.1	40.9	/	39.9	39.6	40.4
21	WEIBLICH	37.9	37.2	-	37.5	39.9	39.9	/	38.1	37.9	41.0
22	1	37.7	37.6	-	37.6	40.1	40.0	/	37.9	38.1	41.7
23	2	38.0	36.9	-	37.4	39.8	40.0	/	38.3	37.8	40.7
24	3	37.8	37.6	-	37.6	39.8	39.8	/	38.0	37.9	40.5
INDUSTRIE (OHNE BERGBAU), HOCH-											
25	ZUSAMMEN	38.8	39.0	-	38.5	40.6	41.0	/	39.3	39.2	42.0
26	1	39.0	39.4	-	38.7	40.7	41.1	/	39.5	39.5	42.1
27	2	38.8	38.6	-	38.4	40.4	40.7	/	39.1	38.8	41.7
28	3	38.5	38.6	-	38.2	40.6	40.8	/	38.9	38.8	41.9
29	MAENNLICH	38.1	39.5	-	38.8	40.7	41.1	/	39.5	39.4	42.1
30	1	39.0	39.4	-	38.8	40.7	41.2	/	39.5	39.6	42.2
31	2	39.1	39.5	-	38.7	40.6	40.9	/	39.4	39.0	41.9
32	3	39.2	39.6	-	38.9	41.0	41.2	/	39.8	39.8	42.3
33	WEIBLICH	37.9	37.2	-	37.5	39.9	40.0	/	38.1	37.9	41.0
34	1	37.7	37.6	-	37.6	40.1	40.1	/	37.9	38.1	41.7
35	2	38.0	36.9	-	37.4	39.8	40.0	/	38.3	37.8	40.7
36	3	37.8	37.6	-	37.6	39.8	39.9	/	38.0	37.9	40.5
VERARBEITENDE INDUSTRIE											
37	ZUSAMMEN	38.6	38.6	-	38.0	40.2	40.6	/	39.0	38.8	42.0
38	1	38.7	39.0	-	38.2	40.3	40.7	/	39.0	39.1	42.2
39	2	38.7	38.3	-	37.9	40.0	40.5	/	39.1	38.6	41.3
40	3	38.3	38.4	-	37.7	39.9	40.4	/	38.8	38.6	40.7
41	MAENNLICH	38.8	39.2	-	38.2	40.2	40.8	/	39.2	39.1	42.1
42	1	38.8	39.1	-	38.2	40.3	40.8	/	39.1	39.2	42.3
43	2	38.9	39.2	-	38.2	40.1	40.7	/	39.3	38.8	41.6
44	3	38.9	39.6	-	38.0	40.1	40.8	/	39.9	39.6	40.6
45	WEIBLICH	37.9	37.2	-	37.5	39.9	39.9	/	38.1	37.8	41.1
46	1	37.7	37.6	-	37.6	40.1	40.0	/	38.0	38.1	41.9
47	2	38.0	36.9	-	37.3	39.8	40.0	/	38.3	37.8	40.7
48	3	37.8	37.6	-	37.6	39.8	39.8	/	38.0	37.9	40.7
VERARBEITENDE INDUSTRIE (OHNE GEWINNUNG UND VERAR											
49	ZUSAMMEN	38.5	38.4	-	37.9	40.2	40.5	/	38.9	38.7	41.8
50	1	38.6	38.9	-	38.1	40.3	40.6	/	38.9	39.0	42.0
51	2	38.5	38.1	-	37.8	40.0	40.4	/	39.0	38.5	41.2
52	3	38.2	38.3	-	37.7	39.9	40.2	/	38.8	38.6	40.7
53	MAENNLICH	38.7	38.9	-	38.1	40.2	40.6	/	39.1	38.9	41.9
54	1	38.7	38.9	-	38.1	40.3	40.7	/	39.0	39.0	42.0
55	2	38.7	38.8	-	38.0	40.1	40.6	/	39.3	38.7	41.5
56	3	38.8	39.4	-	38.0	40.1	40.4	/	39.9	39.5	40.7
57	WEIBLICH	37.9	37.2	-	37.5	39.9	39.9	/	38.1	37.9	41.1
58	1	37.7	37.6	-	37.6	40.1	40.0	/	38.0	38.1	41.9
59	2	38.0	36.9	-	37.3	39.8	40.0	/	38.2	37.8	40.7
60	3	37.8	37.5	-	37.6	39.8	39.8	/	38.0	37.9	40.7
VERARBEITENDE INDUSTRIE (OHNE GEWINNUNG UND VERARBEI											
61	ZUSAMMEN	38.7	38.8	-	38.4	40.6	41.0	/	39.4	39.1	42.0
62	1	38.9	39.3	-	38.6	40.7	41.2	/	39.5	39.4	42.1
63	2	38.7	38.4	-	38.3	40.5	40.8	/	39.1	38.7	41.9
64	3	38.4	38.5	-	38.2	40.6	40.7	/	38.9	38.8	42.1
65	MAENNLICH	38.9	39.3	-	38.7	40.7	41.2	/	39.5	39.3	42.1
66	1	38.9	39.3	-	38.7	40.8	41.3	/	39.6	39.5	42.1
67	2	38.9	39.2	-	38.6	40.6	41.0	/	39.4	39.0	42.1
68	3	39.2	39.5	-	38.9	41.0	41.1	/	39.8	39.7	42.4
69	WEIBLICH	37.9	37.2	-	37.5	39.9	40.0	/	38.1	37.9	41.1
70	1	37.7	37.6	-	37.6	40.1	40.0	/	38.0	38.1	41.9
71	2	38.0	36.9	-	37.3	39.8	40.0	/	38.2	37.8	40.7
72	3	37.8	37.5	-	37.6	39.8	39.8	/	38.0	37.9	40.7

ARBEITER NACH WIRTSCHAFTSZWEIG, GESCHLECHT UND LEISTUNGSGRUPPE  
1992

NIEDER- SACHSEN	NORDRHEIN- WESTFALEN	RHEINLAND- PFA LZ	SAARLAND	SACHSEN	SACHSEN- ANHALT	SCHLESWIG- HOLSTEIN	THUE- RINGEN	FRUEHERES BUNDESG. OH. BREMEN	NEUE LAENDER U. BERLIN-OST	LAUFENDE NUMMER
UND TIEFBAU MIT HANDWERK)										
39.0	39.7	39.6	39.4	41.5	41.3	39.2	40.8	39.2	41.3	1
39.0	40.0	40.0	39.9	41.7	41.5	39.1	41.0	39.5	41.5	2
39.1	39.7	39.5	38.8	41.1	41.1	39.2	40.6	39.1	41.0	3
38.4	38.8	38.9	38.6	41.1	41.0	39.4	40.4	38.7	40.9	4
39.3	40.0	39.9	39.6	41.7	41.5	39.4	41.0	39.5	41.5	5
39.1	40.0	40.0	39.9	41.8	41.5	39.2	41.1	39.5	41.5	6
39.6	39.9	39.7	39.0	41.5	41.3	39.5	41.0	39.5	41.3	7
39.5	39.8	39.8	39.5	41.8	41.5	40.2	41.0	39.6	41.5	8
37.2	37.8	38.0	37.9	40.1	40.5	38.3	39.5	37.6	40.1	9
37.1	37.9	38.5	38.2	40.4	40.6	38.2	39.6	37.8	40.4	10
37.2	38.0	38.1	38.0	40.0	40.5	38.1	39.4	37.5	40.1	11
37.2	37.7	37.8	37.8	39.8	40.1	38.5	39.7	37.7	39.9	12
BAUINDUSTRIE)										
38.9	39.5	39.4	39.2	41.0	40.8	39.3	40.0	39.0	40.8	13
38.9	39.9	39.9	39.7	41.2	41.0	39.3	40.0	39.3	41.0	14
39.0	39.5	39.3	38.7	40.6	40.6	39.2	40.2	38.9	40.6	15
38.2	38.7	38.7	38.3	39.9	40.2	39.3	39.7	38.5	40.0	16
39.2	39.8	39.7	39.4	41.2	40.9	39.5	40.2	39.3	41.0	17
39.0	39.9	39.9	39.8	41.3	41.0	39.3	40.0	39.3	41.1	18
39.5	39.8	39.5	38.8	40.9	40.6	39.6	40.6	39.3	40.8	19
39.4	39.7	39.6	39.1	40.1	40.4	40.3	39.7	39.5	40.3	20
37.2	37.8	38.0	37.9	40.0	40.5	38.3	39.5	37.6	40.1	21
37.1	37.9	38.5	38.2	40.1	40.6	38.2	39.6	37.8	40.3	22
37.2	38.0	38.1	38.0	40.0	40.5	38.1	39.4	37.5	40.1	23
37.2	37.7	37.8	37.8	39.8	40.0	38.5	39.6	37.7	39.8	24
UND TIEFBAU MIT HANDWERK										
39.0	39.7	39.6	39.2	41.5	41.4	39.2	40.9	39.2	41.3	25
39.0	40.1	40.0	39.7	41.7	41.6	39.1	41.2	39.5	41.5	26
39.1	39.7	39.5	38.8	41.1	41.2	39.2	40.7	39.1	41.0	27
38.4	38.8	38.9	38.6	41.1	41.1	39.4	40.4	38.7	40.9	28
39.3	40.1	39.9	39.4	41.7	41.6	39.4	41.2	39.5	41.5	29
39.1	40.2	40.0	39.7	41.8	41.7	39.2	41.3	39.5	41.6	30
39.5	39.9	39.7	38.9	41.4	41.4	39.5	41.1	39.5	41.3	31
39.5	39.8	39.8	39.5	41.8	41.5	40.2	41.0	39.6	41.5	32
37.2	37.8	38.0	37.9	40.1	40.5	38.3	39.5	37.6	40.1	33
37.1	37.9	38.5	38.2	40.4	40.7	38.2	39.6	37.8	40.4	34
37.2	38.0	38.1	38.0	40.0	40.6	38.1	39.4	37.5	40.1	35
37.2	37.7	37.8	37.8	39.8	40.1	38.5	39.7	37.7	39.9	36
(OHNE BAUINDUSTRIE)										
38.8	39.6	39.4	38.9	40.9	41.0	39.3	40.3	39.0	40.8	37
38.9	40.0	39.9	39.3	41.2	41.2	39.4	40.4	39.3	41.1	38
39.0	39.5	39.3	38.6	40.6	40.7	39.2	40.4	38.9	40.6	39
38.2	38.7	38.7	38.3	39.9	40.2	39.3	39.8	38.5	40.1	40
39.2	39.9	39.7	39.1	41.1	41.0	39.6	40.6	39.3	41.0	41
38.9	40.1	39.9	39.4	41.3	41.2	39.4	40.5	39.3	41.1	42
39.5	39.8	39.5	38.7	40.9	40.7	39.6	40.8	39.3	40.8	43
39.4	39.7	39.5	39.1	40.0	40.4	40.3	40.0	39.5	40.3	44
37.2	37.8	38.0	37.9	40.0	40.6	38.4	39.6	37.6	40.1	45
37.1	37.9	38.5	38.2	40.1	40.7	38.3	39.6	37.8	40.3	46
37.2	38.0	38.1	38.0	40.1	40.6	38.1	39.5	37.5	40.1	47
37.2	37.7	37.8	37.8	39.8	40.0	38.5	39.7	37.7	39.8	48
BEITUNG VON STEINEN UND ERDEN SOWIE OHNE BAUINDUSTRIE)										
38.7	39.5	39.2	38.9	40.8	41.0	39.1	40.3	38.9	40.8	49
38.7	39.9	39.7	39.3	41.1	41.2	39.2	40.4	39.1	41.0	50
38.8	39.4	39.1	38.5	40.4	40.7	38.9	40.4	38.7	40.5	51
38.1	38.7	38.6	38.3	39.8	40.1	39.3	39.8	38.4	40.0	52
39.0	39.8	39.5	39.1	41.0	41.0	39.4	40.6	39.2	40.9	53
38.7	40.0	39.7	39.3	41.2	41.2	39.2	40.5	39.2	41.1	54
39.3	39.7	39.3	38.6	40.6	40.7	39.3	40.8	39.1	40.7	55
39.2	39.7	39.4	39.1	39.9	40.3	40.3	40.0	39.4	40.2	56
37.2	37.8	38.0	37.9	40.0	40.6	38.3	39.6	37.6	40.1	57
37.1	37.9	38.5	38.2	40.1	40.7	38.3	39.6	37.8	40.3	58
37.2	38.0	38.1	38.0	40.1	40.6	38.1	39.5	37.5	40.1	59
37.2	37.7	37.8	37.8	39.8	40.0	38.5	39.7	37.7	39.8	60
TUNG VON STEINEN UND ERDEN), HOCH- UND TIEFBAU MIT HANDWERK										
38.8	39.7	39.4	39.2	41.4	41.5	39.1	41.1	39.1	41.3	61
38.9	40.1	39.8	39.6	41.7	41.7	39.0	41.4	39.4	41.6	62
38.9	39.6	39.3	38.7	41.0	41.3	39.0	40.8	38.9	41.0	63
38.3	38.8	38.9	38.6	41.2	41.1	39.4	40.5	38.6	41.0	64
39.1	40.0	39.7	39.4	41.7	41.7	39.2	41.4	39.4	41.6	65
38.9	40.1	39.9	39.6	41.8	41.8	39.1	41.5	39.4	41.6	66
39.4	39.9	39.5	38.8	41.4	41.4	39.2	41.3	39.3	41.4	67
39.4	39.8	39.7	39.5	41.8	41.7	40.2	41.2	39.5	41.5	68
37.2	37.8	38.0	37.9	40.1	40.6	38.3	39.6	37.6	40.1	69
37.1	37.9	38.5	38.2	40.4	40.7	38.3	39.6	37.8	40.4	70
37.2	38.0	38.1	38.0	40.0	40.6	38.1	39.5	37.5	40.1	71
37.2	37.7	37.8	37.8	39.8	40.1	38.5	39.7	37.7	39.9	72

3 ANZAHL DER DURCHSCHNITTlich BEZAHLTEN WOCHENSTUNDEN DER JULI

LAUFENDE NUMMER	GESCHLECHT LEISTUNGS- GRUPPE	BADEN- WUERTTEMBERG	BAYERN	BERLIN			BRANDEN- BURG	BREMEN	HAMBURG	HESSEN	MECKLEN- BURG- VORPOMMERN
				INSGESAMT	(WEST)	(OST)					
ELEKTRIZITAETS-, GAS-, FERN											
73	ZUSAMMEN	39.5	39.1	-	39.0	40.3	40.1	/	37.6	39.5	39.5
74	1	39.6	39.2	-	39.1	40.4	40.3	/	37.6	39.5	39.9
75	2	39.2	39.0	-	38.6	40.1	39.9	/	38.0	38.7	38.5
76	3	39.3	38.6	-	38.5	40.0	39.9	/	37.6	38.4	39.3
77	MAENNLICH	39.6	39.1	-	39.0	40.3	40.1	/	37.6	39.5	39.5
78	1	39.6	39.2	-	39.1	40.4	40.3	/	37.6	39.5	39.9
79	2	39.1	39.0	-	38.6	40.1	39.9	/	38.2	38.7	38.5
80	3	40.1	38.8	-	38.5	/	39.9	/	38.2	(38.5)	39.1
81	WEIBLICH	39.1	38.8	-	38.5	40.1	39.9	/	37.3	38.6	39.5
82	1	38.7	39.0	-	(38.6)	40.1	40.2	/	37.2	38.3	39.6
83	2	39.3	38.9	-	38.5	40.1	39.8	/	37.5	38.8	39.2
84	3	39.0	38.4	-	38.5	40.0	39.9	/	37.3	(38.4)	39.5
ELEKTRIZITAETS											
85	ZUSAMMEN	39.7	39.1	-	.	.	39.9	/	.	39.0	39.4
86	1	39.7	39.1	-	.	.	39.9	/	.	39.1	40.0
87	2	39.3	38.8	-	.	.	39.9	/	.	38.7	38.5
88	3	39.4	38.4	-	.	.	39.9	/	.	(38.4)	39.2
89	MAENNLICH	39.7	39.1	-	.	.	39.9	/	.	39.1	39.4
90	1	39.7	39.1	-	.	.	39.9	/	.	39.1	40.0
91	2	39.2	38.9	-	.	.	40.0	/	.	38.8	38.4
92	3	(40.6)	(38.6)	-	.	.	40.0	/	.	/	38.9
93	WEIBLICH	39.1	38.6	-	.	.	39.7	/	.	38.2	39.4
94	1	38.7	38.9	-	.	.	39.6	/	.	(38.2)	39.6
95	2	39.4	38.6	-	.	.	39.7	/	.	(38.3)	39.2
96	3	39.1	38.4	-	.	.	39.9	/	.	(38.1)	39.4
BERG											
97	ZUSAMMEN	39.6	36.2	-	/	/	42.5	/	/	40.0	.
98	1	39.6	36.5	-	/	/	42.5	/	/	40.0	.
99	2	39.6	35.4	-	/	/	42.4	/	/	40.5	.
100	3	(40.1)	/	-	/	/	42.2	/	/	39.8	.
101	MAENNLICH	39.6	36.2	-	/	/	42.5	/	/	40.0	.
102	1	39.6	36.5	-	/	/	42.5	/	/	40.0	.
103	2	39.6	35.4	-	/	/	42.4	/	/	40.5	.
104	3	(40.1)	/	-	/	/	42.2	/	/	39.8	.
105	WEIBLICH	/	/	-	/	/	/	/	/	/	.
106	1	/	/	-	/	/	/	/	/	/	.
107	2	/	/	-	/	/	/	/	/	/	.
108	3	/	/	-	/	/	/	/	/	/	.
STEINKOHLBERGBAU UND											
109	ZUSAMMEN	/	/	-	/	/	/	/	/	/	/
110	1	/	/	-	/	/	/	/	/	/	/
111	2	/	/	-	/	/	/	/	/	/	/
112	3	/	/	-	/	/	/	/	/	/	/
113	MAENNLICH	/	/	-	/	/	/	/	/	/	/
114	1	/	/	-	/	/	/	/	/	/	/
115	2	/	/	-	/	/	/	/	/	/	/
116	3	/	/	-	/	/	/	/	/	/	/
117	WEIBLICH	/	/	-	/	/	/	/	/	/	/
118	1	/	/	-	/	/	/	/	/	/	/
119	2	/	/	-	/	/	/	/	/	/	/
120	3	/	/	-	/	/	/	/	/	/	/
BRAUNKOHLBERGBAU											
121	ZUSAMMEN	/	/	-	/	/	42.5	/	/	.	/
122	1	/	/	-	/	/	42.5	/	/	.	/
123	2	/	/	-	/	/	42.4	/	/	.	/
124	3	/	/	-	/	/	42.2	/	/	.	/
125	MAENNLICH	/	/	-	/	/	42.5	/	/	.	/
126	1	/	/	-	/	/	42.5	/	/	.	/
127	2	/	/	-	/	/	42.4	/	/	.	/
128	3	/	/	-	/	/	42.2	/	/	.	/
129	WEIBLICH	/	/	-	/	/	/	/	/	.	/
130	1	/	/	-	/	/	/	/	/	.	/
131	2	/	/	-	/	/	/	/	/	.	/
132	3	/	/	-	/	/	/	/	/	.	/
KALI- UND STEIN											
133	ZUSAMMEN	.	.	-	/	/	/	/	/	39.9	/
134	1	.	.	-	/	/	/	/	/	39.9	/
135	2	.	.	-	/	/	/	/	/	40.0	/
136	3	.	.	-	/	/	/	/	/	39.8	/
137	MAENNLICH	.	.	-	/	/	/	/	/	39.9	/
138	1	.	.	-	/	/	/	/	/	39.9	/
139	2	.	.	-	/	/	/	/	/	40.0	/
140	3	.	.	-	/	/	/	/	/	39.8	/
141	WEIBLICH	.	.	-	/	/	/	/	/	/	/
142	1	.	.	-	/	/	/	/	/	/	/
143	2	.	.	-	/	/	/	/	/	/	/
144	3	.	.	-	/	/	/	/	/	/	/

ARBEITER NACH WIRTSCHAFTSZWEIG, GESCHLECHT UND LEISTUNGSGRUPPE  
1992

NIEDER- SACHSEN	NORDRHEIN- WESTFALEN	RHEINLAND- PFA LZ	SAARLAND	SACHSEN	SACHSEN- ANHALT	SCHLESWIG- HOLSTEIN	THUE- RINGEN	FRUEHERES BUNDESG. OH. BREMEN	NEUE LAENDER U. BERLIN-OST	LAUFENDE NUMMER
WAERME- UND WASSERVERSORGUNG										
38.9	39.6	40.4	.	40.7	40.3	38.2	38.3	39.3	40.0	73
38.9	39.7	40.4	.	41.1	40.2	38.2	38.5	39.4	40.2	74
38.9	39.1	40.3	.	40.1	40.6	38.0	37.9	39.0	39.7	75
38.5	38.6	39.9	.	40.3	40.0	38.3	37.7	38.7	39.4	76
38.9	39.6	40.4	.	40.9	40.4	38.2	38.3	39.3	40.1	77
38.9	39.7	40.4	.	41.2	40.2	38.2	38.5	39.4	40.3	78
38.9	39.1	40.5	.	40.2	40.8	38.1	37.9	39.0	39.8	79
38.7	38.9	42.3	.	40.7	40.1	/	37.6	39.1	39.2	80
38.4	38.6	38.8	.	39.9	39.9	37.7	37.8	38.6	39.7	81
38.2	38.9	(39.8)	.	40.4	39.9	(36.2)	38.0	38.6	39.9	82
38.5	38.7	38.7	.	39.7	40.0	37.9	37.9	38.7	39.7	83
38.4	38.3	38.5	.	39.9	40.0	38.4	37.7	38.4	39.5	84
VERSORGUNG										
38.7	39.4	40.2	.	40.1	40.4	38.0	37.9	39.2	39.7	85
38.7	39.5	40.3	.	40.2	40.1	38.0	38.0	39.2	39.8	86
38.9	39.0	40.1	.	39.8	40.6	37.8	37.9	39.9	39.6	87
38.5	38.5	38.9	.	40.2	40.0	38.3	37.6	38.6	39.3	88
38.8	39.4	40.3	.	40.1	40.5	38.0	37.9	39.2	39.7	89
38.7	39.5	40.3	.	40.3	40.2	38.1	38.0	39.2	39.8	90
39.0	39.0	40.4	.	39.9	40.8	37.8	37.9	39.0	39.6	91
38.8	38.9	(40.2)	.	40.7	40.1	/	37.6	39.0	39.2	92
38.3	38.6	38.7	.	39.5	39.9	37.7	37.7	38.5	39.5	93
38.0	38.9	(40.1)	.	39.5	39.7	(35.7)	37.8	38.6	39.4	94
38.5	38.7	(38.5)	.	39.4	39.9	37.9	37.7	38.6	39.5	95
38.4	38.3	38.5	.	39.7	40.0	38.4	37.6	38.4	39.5	96
BAU										
40.4	39.1	39.6	.	41.8	40.2	/	36.6	39.4	41.3	97
40.0	39.0	(39.7)	.	41.7	40.2	/	36.6	39.3	41.3	98
40.9	39.5	/	.	41.9	40.2	/	36.9	39.7	41.5	99
41.8	39.3	/	.	41.9	40.0	/	(36.7)	39.7	41.1	100
40.4	39.1	39.6	.	41.8	40.2	/	36.6	39.4	41.4	101
40.0	39.0	(39.7)	.	41.7	40.2	/	36.6	39.3	41.3	102
40.9	39.5	/	.	41.9	40.2	/	36.9	39.7	41.6	103
41.8	39.3	/	.	41.9	40.2	/	(36.7)	39.7	41.7	104
/	/	/	.	/	40.2	/	/	/	40.2	105
/	/	/	.	/	40.3	/	/	/	40.3	106
/	/	/	.	/	40.2	/	/	/	40.2	107
/	/	/	.	/	39.9	/	/	/	39.9	108
-BRIKETTERSTELLUNG, KOKEREI										
/	39.1	/	.	42.2	40.2	/	/	39.3	41.6	109
/	39.0	/	.	42.2	40.2	/	/	39.3	41.6	110
/	39.5	/	.	42.2	(39.7)	/	/	39.7	41.8	111
/	39.4	/	.	/	/	/	/	39.4	/	112
/	39.1	/	.	42.2	40.2	/	/	39.3	41.7	113
/	39.0	/	.	42.2	40.2	/	/	39.3	41.6	114
/	39.5	/	.	42.2	(39.5)	/	/	39.7	41.9	115
/	39.4	/	.	/	/	/	/	39.4	/	116
/	/	/	.	/	(40.1)	/	/	/	(40.1)	117
/	/	/	.	/	(40.2)	/	/	/	(40.2)	118
/	/	/	.	/	(39.9)	/	/	/	(39.9)	119
/	/	/	.	/	/	/	/	/	/	120
UND -BRIKETTERSTELLUNG										
.	39.1	/	/	.	.	/	/	39.0	41.8	121
.	39.0	/	/	.	.	/	/	39.0	41.8	122
.	39.2	/	/	.	.	/	/	39.1	41.7	123
.	39.0	/	/	.	.	/	/	39.0	41.3	124
.	39.1	/	/	.	.	/	/	39.0	41.8	125
.	39.0	/	/	.	.	/	/	39.0	41.8	126
.	39.2	/	/	.	.	/	/	39.1	41.8	127
.	39.0	/	/	.	.	/	/	39.0	41.9	128
.	/	/	/	.	.	/	/	/	40.3	129
.	/	/	/	.	.	/	/	/	40.4	130
.	/	/	/	.	.	/	/	/	40.2	131
.	/	/	/	.	.	/	/	/	40.1	132
SALZBERGBAU, SALINEN										
40.0	37.8	.	/	/	40.0	/	36.6	39.6	38.3	133
40.0	37.8	.	/	/	40.0	/	36.5	39.6	38.3	134
39.6	(38.0)	.	/	/	39.9	/	36.7	39.4	38.5	135
(41.5)	(36.1)	.	/	/	39.0	/	(36.7)	39.6	38.3	136
40.0	37.8	.	/	/	40.0	/	36.6	39.6	38.3	137
40.0	37.8	.	/	/	40.0	/	36.5	39.6	38.3	138
39.6	(38.0)	.	/	/	40.0	/	36.7	39.4	38.4	139
(41.5)	(36.1)	.	/	/	(39.0)	/	(36.7)	39.6	37.9	140
/	/	.	/	/	39.7	/	/	/	39.6	141
/	/	.	/	/	39.9	/	/	/	39.9	142
/	/	.	/	/	39.6	/	/	/	39.6	143
/	/	.	/	/	(39.0)	/	/	/	(38.9)	144

3 ANZAHL DER DURCHSCHNITTLLICH BEZAHLTEN WOCHENSTUNDEN DER  
JULI

LAUFENDE NUMMER	GESCHLECHT LEISTUNGS- GRUPPE	BADEN- WÜRTTEMBERG	BAYERN	BERLIN			BRANDEN- BURG	BREMEN	HAMBURG	HESSEN	MECKLEN- BURG- VORPOMMERN
				INSGESAMT	(WEST)	(OST)					
UEBRIGER BERGBAU 1),											
145	ZUSAMMEN	40.7	34.4	-	/	/	/	/	/	43.0	.
146	1	41.0	35.1	-	/	/	/	/	/	(41.2)	.
147	2	(40.6)	(31.6)	-	/	/	/	/	/	(44.4)	.
148	3	(40.1)	/	-	/	/	/	/	/	/	.
149	MAENNLICH	40.7	34.4	-	/	/	/	/	/	43.0	.
150	1	41.0	35.1	-	/	/	/	/	/	(41.2)	.
151	2	(40.6)	(31.6)	-	/	/	/	/	/	(44.4)	.
152	3	(40.1)	/	-	/	/	/	/	/	/	.
153	WEIBLICH	/	/	-	/	/	/	/	/	/	.
154	1	/	/	-	/	/	/	/	/	/	.
155	2	/	/	-	/	/	/	/	/	/	.
156	3	/	/	-	/	/	/	/	/	/	.
GRUNDSTOFF- UND PRODUK											
157	ZUSAMMEN	40.3	40.4	-	39.8	40.2	.	/	39.9	39.7	42.5
158	1	40.4	40.7	-	40.2	40.3	.	/	40.3	40.1	44.0
159	2	40.5	40.4	-	40.0	40.1	.	/	39.7	39.4	41.0
160	3	39.6	39.7	-	39.0	40.2	.	/	39.4	39.5	40.6
161	MAENNLICH	40.5	40.6	-	40.1	40.3	.	/	40.1	39.8	42.9
162	1	40.4	40.7	-	40.2	40.3	.	/	40.3	40.1	44.3
163	2	40.7	40.6	-	40.3	40.1	.	/	39.8	39.5	41.3
164	3	40.0	40.2	-	39.1	(40.5)	.	/	40.4	40.1	40.6
165	WEIBLICH	39.0	38.3	-	39.0	40.0	.	/	38.8	38.7	39.8
166	1	38.9	37.7	-	38.9	40.0	.	/	39.0	39.1	39.6
167	2	39.1	38.0	-	39.1	40.0	.	/	39.0	38.6	39.6
168	3	38.9	38.7	-	39.0	(40.0)	.	/	38.7	38.7	(40.6)
GEWINNUNG UND VERARBEITUNG VON STEINEN											
169	ZUSAMMEN	43.5	43.1	-	43.7	.	42.7	/	45.3	42.1	47.1
170	1	43.5	43.4	-	44.4	.	43.2	/	51.7	43.1	52.2
171	2	44.4	43.2	-	43.4	.	41.9	/	40.3	41.3	42.7
172	3	41.5	41.5	-	41.5	.	44.3	/	40.0	40.9	(40.7)
173	MAENNLICH	43.7	43.2	-	43.8	.	43.0	/	46.8	42.2	47.3
174	1	43.5	43.4	-	44.4	.	43.4	/	51.8	43.1	52.2
175	2	44.7	43.4	-	43.5	.	42.0	/	40.9	41.4	42.8
176	3	41.7	41.9	-	41.6	.	45.0	/	(40.9)	41.6	(40.4)
177	WEIBLICH	39.6	38.5	-	(39.2)	.	40.2	/	39.1	37.0	(41.1)
178	1	/	(39.3)	-	/	.	40.0	/	/	/	/
179	2	39.8	38.4	-	(39.0)	.	40.3	/	39.1	37.8	/
180	3	38.9	38.6	-	/	.	(40.4)	/	(39.1)	36.4	/
METALLERZEUGUNG UND -BEARBEITUNG (OHNE NE-METALLE,											
181	ZUSAMMEN	38.8	38.7	-	42.0	39.9	40.1	/	38.0	38.8	40.5
182	1	38.8	38.9	-	39.3	40.4	40.1	/	37.9	39.4	40.5
183	2	38.6	38.5	-	44.6	38.3	40.0	/	39.7	38.5	40.4
184	3	39.4	38.8	-	/	/	39.8	/	38.8	37.9	(40.0)
185	MAENNLICH	38.8	38.7	-	42.1	39.9	40.1	/	38.1	38.9	40.4
186	1	38.8	38.9	-	39.3	40.4	40.1	/	37.9	39.5	40.6
187	2	38.6	38.6	-	44.7	38.0	40.0	/	39.8	38.6	40.3
188	3	39.6	39.1	-	/	/	40.0	/	38.9	38.1	(40.0)
189	WEIBLICH	38.2	37.5	-	/	(39.7)	39.9	/	/	37.5	40.6
190	1	38.5	(37.9)	-	/	/	39.8	/	/	(38.1)	(40.0)
191	2	38.1	37.5	-	/	/	40.0	/	/	37.5	40.9
192	3	37.9	37.6	-	/	/	39.5	/	/	37.3	/
DARUNTER: EISEN											
193	ZUSAMMEN	38.3	38.2	-	37.5	.	40.0	/	.	39.1	40.7
194	1	38.3	38.7	-	37.5	.	40.0	/	.	39.1	41.0
195	2	38.7	37.8	-	/	.	40.0	/	.	39.1	40.5
196	3	/	33.9	-	/	.	40.0	/	.	(37.3)	/
197	MAENNLICH	38.3	38.2	-	37.5	.	40.0	/	.	39.1	40.7
198	1	38.3	38.7	-	37.5	.	40.0	/	.	39.1	41.1
199	2	38.7	37.8	-	/	.	40.0	/	.	39.1	40.4
200	3	/	(32.3)	-	/	.	40.0	/	.	(36.7)	/
201	WEIBLICH	/	36.8	-	/	.	40.0	/	.	(37.1)	40.8
202	1	/	/	-	/	.	40.0	/	.	/	(40.0)
203	2	/	(37.9)	-	/	.	40.0	/	.	/	41.0
204	3	/	(35.9)	-	/	.	40.0	/	.	/	/
EISEN-, STAHL- UND											
205	ZUSAMMEN	38.6	38.6	-	.	.	.	/	/	38.6	.
206	1	38.6	38.6	-	.	.	.	/	/	39.5	.
207	2	38.4	38.6	-	.	.	.	/	/	38.3	.
208	3	38.8	39.9	-	.	.	.	/	/	37.5	.
209	MAENNLICH	38.6	38.7	-	.	.	.	/	/	38.7	.
210	1	38.7	38.6	-	.	.	.	/	/	39.5	.
211	2	38.5	38.6	-	.	.	.	/	/	38.4	.
212	3	38.9	40.2	-	.	.	.	/	/	37.6	.
213	WEIBLICH	37.9	36.9	-	.	.	.	/	/	37.0	.
214	1	38.3	/	-	.	.	.	/	/	(36.8)	.
215	2	37.8	37.0	-	.	.	.	/	/	37.0	.
216	3	(37.2)	(36.6)	-	.	.	.	/	/	37.0	.

1) GEWINNUNG VON ERDOEL, ERDGAS; SONSTIGER BERGBAU

ARBEITER NACH WIRTSCHAFTSZWEIG, GESCHLECHT UND LEISTUNGSGRUPPE  
1992

NIEDER- SACHSEN	NORDRHEIN- WESTFALEN	RHEINLAND- PFA LZ	SAARLAND	SACHSEN	SACHSEN- ANHALT	SCHLESWIG- HOLSTEIN	THUE- RINGEN	FRUEHERES BUNDESG. OH. BREMEN	NEUE LAENDER U. BERLIN-OST	LAUFENDE NUMMER
TORFGewinnung										
41.0	45.8	.	/	39.8	38.9	/	37.8	41.1	39.1	145
40.3	47.5	.	/	39.8	39.2	/	37.7	40.5	39.3	146
42.1	45.7	.	/	/	38.1	/	(38.0)	42.0	38.3	147
42.1	38.6	.	/	/	/	/	/	41.7	/	148
41.0	45.8	.	/	39.8	38.9	/	37.8	41.1	39.1	149
40.3	47.5	.	/	39.8	39.2	/	37.7	40.5	39.3	150
42.1	45.7	.	/	/	38.1	/	(38.0)	42.0	38.3	151
42.1	38.6	.	/	/	/	/	/	41.7	/	152
/	/	.	/	/	(38.4)	/	/	/	(38.6)	153
/	/	.	/	/	/	/	/	/	/	154
/	/	.	/	/	/	/	/	/	/	155
/	/	.	/	/	/	/	/	/	/	156
TIONSQUETERINDUSTRIE										
39.8	39.8	40.3	38.8	40.8	40.6	41.0	39.7	40.0	40.6	157
39.9	39.9	40.3	38.8	41.1	40.7	41.7	40.0	40.1	40.8	158
39.9	39.8	40.3	38.7	40.6	40.5	40.5	39.7	40.0	40.4	159
39.2	39.8	39.7	38.9	39.6	40.4	40.2	39.0	39.6	40.1	160
39.9	39.9	40.4	38.8	40.9	40.7	41.3	40.0	40.1	40.7	161
39.9	39.9	40.4	38.8	41.1	40.7	41.7	40.1	40.2	40.8	162
40.0	39.8	40.4	38.8	40.7	40.6	40.8	39.8	40.1	40.5	163
39.7	40.1	40.2	38.8	39.9	40.6	41.0	39.5	40.1	40.5	164
38.5	38.8	38.7	38.5	40.3	40.3	39.0	38.8	38.7	40.0	165
38.4	38.9	38.9	37.7	40.9	40.4	39.1	38.9	38.8	40.2	166
38.7	38.8	39.0	37.6	40.3	40.3	38.9	38.9	38.7	40.1	167
38.4	38.8	38.5	39.1	39.3	40.3	39.1	38.6	38.7	39.7	168
UND ERDEN (OHNE VERARBEITUNG VON ASBEST)										
44.0	43.6	43.6	42.2	43.5	40.9	44.8	40.7	43.4	42.6	169
44.1	44.8	44.3	43.3	43.6	41.0	45.3	40.9	43.9	42.9	170
44.2	43.0	43.8	42.4	43.6	40.8	44.8	40.3	43.4	42.2	171
42.5	42.0	41.0	38.8	41.9	40.6	42.0	(40.8)	41.6	41.8	172
44.1	43.7	43.9	42.2	43.6	41.0	44.9	40.8	43.5	42.7	173
44.1	44.8	44.3	43.3	43.6	41.0	45.3	41.0	43.9	43.0	174
44.3	43.1	43.9	42.4	43.7	40.9	44.8	40.4	43.5	42.4	175
43.1	42.5	42.0	39.0	42.6	40.7	42.3	(41.4)	42.1	42.1	176
39.3	39.2	36.0	(37.6)	40.4	40.3	(39.3)	38.3	38.6	40.1	177
/	(40.2)	/	/	/	(40.2)	/	(38.5)	38.6	40.0	178
39.4	38.9	37.6	/	(39.9)	(40.5)	(40.0)	(38.0)	39.0	40.0	179
39.3	39.3	35.9	(37.4)	(40.0)	(40.0)	(38.9)	/	38.3	40.2	180
STAHLVERFORMUNG, OBERFLAECHEVEREDLUNG, HAERTUNG)										
.	39.0	39.5	38.4	39.9	41.0	40.2	39.6	38.9	40.1	181
.	39.0	39.6	38.5	40.3	41.2	41.0	39.4	38.9	40.4	182
.	38.8	39.7	38.2	39.3	40.1	38.5	39.8	38.7	39.8	183
.	39.5	38.4	37.4	39.0	(40.8)	42.0	39.6	39.3	39.8	184
.	39.1	39.6	38.4	39.7	41.1	40.2	39.6	38.9	40.1	185
.	39.0	39.6	38.5	40.1	41.2	41.0	39.4	38.9	40.3	186
.	38.9	39.7	38.2	39.2	40.1	38.6	39.8	38.7	39.8	187
.	39.8	38.5	37.6	(39.7)	(41.0)	(42.6)	40.0	39.5	40.1	188
.	37.5	38.2	37.2	42.1	40.3	38.2	39.3	37.6	40.2	189
.	37.9	(38.8)	(37.8)	(46.8)	(40.1)	/	/	38.0	42.1	190
.	36.9	37.7	37.5	40.4	(40.0)	(38.2)	(39.4)	37.4	40.1	191
.	37.8	38.2	36.5	/	(40.6)	/	39.2	37.8	39.4	192
SCHAFFENDE INDUSTRIE										
.	38.2	39.5	38.2	42.0	39.6	/	/	38.1	40.2	193
.	38.4	39.6	38.3	42.3	39.5	/	/	38.4	40.3	194
.	37.8	39.4	37.9	40.0	(40.0)	/	/	37.8	40.0	195
.	38.2	37.4	36.9	(40.0)	/	/	/	38.0	40.0	196
.	38.2	39.5	38.2	41.1	39.6	/	/	38.1	40.1	197
.	38.4	39.7	38.3	41.2	39.5	/	/	38.4	40.1	198
.	37.8	39.4	37.9	40.0	/	/	/	37.8	40.0	199
.	38.2	37.3	36.9	/	/	/	/	38.0	40.0	200
.	37.4	38.0	37.5	(57.8)	(40.0)	/	/	37.4	40.8	201
.	37.4	(38.4)	(37.8)	/	/	/	/	37.4	45.1	202
.	37.2	/	(38.2)	/	/	/	/	37.2	40.1	203
.	37.6	(37.9)	37.0	/	/	/	/	37.5	40.0	204
TEMPERGIESSEREI										
38.3	40.5	40.1	.	39.1	.	37.6	.	39.5	39.8	205
39.1	40.3	39.9	.	39.3	.	37.8	.	39.5	40.0	206
37.7	40.4	40.4	.	38.9	.	37.3	.	39.0	39.4	207
37.8	40.8	40.0	.	(38.8)	.	/	.	40.4	39.8	208
38.4	40.6	40.2	.	39.1	.	37.6	.	39.5	39.8	209
39.1	40.3	39.9	.	39.3	.	37.8	.	39.5	40.0	210
37.7	40.5	40.5	.	38.9	.	37.3	.	39.1	39.4	211
37.8	41.1	(40.5)	.	(39.7)	.	/	.	40.8	40.0	212
(37.0)	37.9	38.8	.	39.0	.	/	.	37.6	39.4	213
/	/	/	.	(39.4)	.	/	.	38.1	39.4	214
(37.0)	37.8	(36.6)	.	39.3	.	/	.	37.3	39.6	215
/	38.0	(39.6)	.	/	.	/	.	37.9	39.2	216

3 ANZAHL DER DURCHSCHNITTlich BEZAHLTEN WOCHENSTUNDEN DER  
JULI

LAUFENDE NUMMER	GESCHLECHT LEISTUNGS- GRUPPE	BADEN- WÜRTTEMBERG	BAYERN	BERLIN			BRANDEN- BURG	BREMEN	HAMBURG	HESSEN	MECKLEN- BURG- VORPOMMERN
				INSGESAMT	(WEST)	(OST)					
ZIEHEREIEN,											
217	ZUSAMMEN	38.9	39.2	-	.	/	39.8	/	/	39.8	.
218	1	38.7	39.9	-	.	/	39.6	/	/	39.5	.
219	2	39.1	39.2	-	.	/	39.9	/	/	40.0	.
220	3	38.9	36.7	-	.	/	39.0	/	/	39.3	.
221	MAENNLICH	38.9	39.5	-	.	/	39.9	/	/	39.9	.
222	1	38.7	39.9	-	.	/	39.8	/	/	39.5	.
223	2	39.0	39.4	-	.	/	39.9	/	/	39.9	.
224	3	39.0	37.7	-	.	/	40.0	/	/	40.8	.
225	WEIBLICH	38.0	37.5	-	.	/	38.7	/	/	39.3	.
226	1	/	/	-	.	/	(39.5)	/	/	/	.
227	2	/	38.2	-	.	/	(39.7)	/	/	40.3	.
228	3	37.8	(29.6)	-	.	/	(36.9)	/	/	37.4	.
NE-METALLERZEUGUNG, NE-METALL											
229	ZUSAMMEN	38.6	38.6	-	37.7	39.0	39.2	/	40.2	38.6	/
230	1	38.7	38.5	-	37.8	(38.9)	(39.0)	/	40.2	38.7	/
231	2	38.4	38.6	-	37.7	(39.2)	(39.4)	/	40.2	38.5	/
232	3	38.4	38.6	-	37.2	/	/	/	40.1	38.7	/
233	MAENNLICH	38.7	38.8	-	37.8	39.0	39.2	/	40.2	38.7	/
234	1	38.7	38.5	-	37.9	(38.9)	(39.0)	/	40.2	38.7	/
235	2	38.5	38.8	-	37.9	(39.1)	(39.4)	/	40.2	38.6	/
236	3	38.8	39.0	-	36.7	/	/	/	40.3	38.9	/
237	WEIBLICH	37.7	37.5	-	37.2	/	/	/	38.3	38.1	/
238	1	37.8	38.3	-	(37.1)	/	/	/	/	(37.9)	/
239	2	37.8	37.5	-	36.4	/	/	/	/	37.8	/
240	3	37.6	37.5	-	37.7	/	/	/	38.3	38.4	/
DARUNTER: NE-											
241	ZUSAMMEN	38.7	38.5	-	37.2	.	/	/	37.0	38.3	/
242	1	39.0	38.5	-	37.4	.	/	/	37.0	38.7	/
243	2	38.4	38.5	-	37.1	.	/	/	/	38.3	/
244	3	38.4	37.7	-	36.9	.	/	/	/	37.7	/
245	MAENNLICH	38.9	38.7	-	37.2	.	/	/	37.0	38.4	/
246	1	39.0	38.5	-	37.5	.	/	/	37.0	38.7	/
247	2	38.5	38.8	-	37.3	.	/	/	/	38.3	/
248	3	38.9	38.4	-	35.2	.	/	/	/	37.2	/
249	WEIBLICH	37.6	37.1	-	37.2	.	/	/	/	38.1	/
250	1	38.9	(37.2)	-	/	.	/	/	/	/	/
251	2	37.8	36.8	-	36.2	.	/	/	/	(37.5)	/
252	3	37.5	37.4	-	38.1	.	/	/	/	38.4	/
MINERALÖL											
253	ZUSAMMEN	40.5	39.4	-	/	/	.	/	39.8	43.7	/
254	1	40.0	39.3	-	/	/	.	/	39.9	(42.3)	/
255	2	42.7	39.5	-	/	/	.	/	39.1	(47.1)	/
256	3	(40.9)	/	-	/	/	.	/	38.6	(42.0)	/
257	MAENNLICH	40.5	39.4	-	/	/	.	/	39.8	44.7	/
258	1	40.1	39.3	-	/	/	.	/	39.9	(42.4)	/
259	2	42.9	39.5	-	/	/	.	/	39.1	(47.1)	/
260	3	(40.9)	/	-	/	/	.	/	(39.3)	(44.3)	/
261	WEIBLICH	(39.1)	/	-	/	/	.	/	38.4	(39.0)	/
262	1	/	/	-	/	/	.	/	(38.8)	/	/
263	2	(39.3)	/	-	/	/	.	/	(38.4)	/	/
264	3	/	/	-	/	/	.	/	(38.2)	(39.0)	/
CHEMISCHE INDUSTRIE (OHNE											
265	ZUSAMMEN	39.7	39.4	-	.	40.3	40.2	/	39.8	39.5	40.7
266	1	39.9	39.7	-	.	40.3	40.9	/	40.0	39.5	40.9
267	2	39.6	39.2	-	.	40.3	39.9	/	39.6	39.5	40.4
268	3	39.4	38.9	-	.	(40.0)	39.8	/	39.8	39.7	/
269	MAENNLICH	39.8	39.6	-	.	40.4	40.3	/	40.0	39.6	40.7
270	1	39.9	39.7	-	.	40.3	41.0	/	40.0	39.5	41.0
271	2	39.7	39.5	-	.	40.5	39.9	/	39.7	39.7	40.4
272	3	39.7	39.9	-	.	/	39.9	/	41.5	40.6	/
273	WEIBLICH	39.2	38.3	-	.	40.0	39.8	/	39.2	39.1	(40.0)
274	1	39.2	39.0	-	.	40.0	(39.8)	/	39.6	39.3	/
275	2	39.2	38.0	-	.	40.0	39.9	/	39.2	39.0	/
276	3	39.3	38.6	-	.	(40.0)	39.7	/	39.1	39.3	/
HERSTELLUNG VON											
277	ZUSAMMEN	39.0	39.4	-	.	/	.	/	.	.	/
278	1	38.9	39.3	-	.	/	.	/	.	.	/
279	2	39.0	39.4	-	.	/	.	/	.	.	/
280	3	39.4	39.4	-	.	/	.	/	.	.	/
281	MAENNLICH	38.9	39.4	-	.	/	.	/	.	.	/
282	1	38.9	39.3	-	.	/	.	/	.	.	/
283	2	38.9	39.4	-	.	/	.	/	.	.	/
284	3	39.0	39.4	-	.	/	.	/	.	.	/
285	WEIBLICH	40.3	39.3	-	.	/	.	/	.	.	/
286	1	/	(39.0)	-	.	/	.	/	.	.	/
287	2	40.3	39.1	-	.	/	.	/	.	.	/
288	3	40.3	39.4	-	.	/	.	/	.	.	/

ARBEITER NACH WIRTSCHAFTSZWEIG, GESCHLECHT UND LEISTUNGSGRUPPE  
1992

NIEDER- SACHSEN	NORDRHEIN- WESTFALEN	RHEINLAND- PFA LZ	SAARLAND	SACHSEN	SACHSEN- ANHALT	SCHLESWIG- HOLSTEIN	THUE- RINGEN	FRUEHERES BUNDESG. OH. BREMEN	NEUE LAENDER U. BERLIN-OST		LAUFENDE NUMMER
KALTWALZWERKE											
39.4	40.6	38.8	.	41.3	.	39.8	39.3	40.1	40.5		217
39.8	41.1	39.1	.	41.5	.	39.3	39.1	40.4	40.8		218
39.3	40.4	38.8	.	41.0	.	39.6	39.7	40.1	40.0		219
39.1	40.3	38.5	.	/	.	(43.8)	39.2	39.8	39.5		220
39.5	40.8	38.9	.	41.2	.	40.0	39.4	40.3	40.5		221
39.8	41.2	39.1	.	41.5	.	39.3	39.1	40.4	40.8		222
39.4	40.6	38.8	.	40.5	.	39.8	39.8	40.2	39.9		223
39.3	40.8	38.7	.	/	.	(44.5)	(39.8)	40.3	40.3		224
38.7	37.2	38.0	.	(41.9)	.	(37.0)	39.0	37.7	39.7		225
/	(37.3)	/	.	/	.	/	/	(37.4)	39.8		226
38.8	35.8	(38.9)	.	(42.0)	.	(37.0)	(39.3)	37.7	40.7		227
38.5	37.8	37.9	.	/	.	/	39.0	37.7	38.9		228
HALBZEUGWERKE, NE-METALLGIESSEREI											
38.7	39.8	38.9	.	38.9	40.4	39.9	/	39.1	40.0		229
38.8	40.1	39.3	.	39.1	40.5	40.7	/	39.2	40.2		230
38.6	39.9	38.4	.	38.8	40.2	38.5	/	39.1	39.9		231
39.1	39.1	37.4	.	38.3	(40.0)	40.5	/	38.9	38.9		232
38.8	39.9	39.1	.	38.7	40.4	39.8	/	39.2	40.1		233
38.8	40.1	39.3	.	39.0	40.5	40.7	/	39.2	40.2		234
38.7	40.0	38.5	.	38.4	40.2	38.5	/	39.3	39.9		235
39.4	39.3	38.3	.	37.2	(40.0)	41.1	/	39.2	38.1		236
37.6	38.4	36.7	.	39.5	40.0	39.9	/	37.9	39.8		237
(37.2)	37.7	/	.	39.5	40.0	/	/	37.8	39.8		238
37.2	37.8	37.4	.	39.5	40.0	/	/	37.6	39.8		239
38.2	38.6	36.3	.	/	(40.0)	40.1	/	38.1	(38.8)		240
METALLGIESSEREI											
.	39.4	37.9	.	.	/	39.9	/	38.7	38.9		241
.	39.8	38.8	.	.	/	40.4	/	39.0	(38.6)		242
.	39.4	37.4	.	.	/	38.0	/	38.6	(38.8)		243
.	39.1	35.5	.	.	/	41.5	/	38.6	/		244
.	39.6	38.2	.	.	/	39.8	/	38.9	38.6		245
.	39.9	38.8	.	.	/	40.4	/	39.0	(38.6)		246
.	39.5	37.4	.	.	/	38.0	/	38.7	(38.5)		247
.	39.4	35.3	.	.	/	42.1	/	39.0	/		248
.	38.4	36.2	.	.	/	41.1	/	37.7	/		249
.	37.0	/	.	.	/	/	/	37.8	/		250
.	37.3	37.2	.	.	/	/	/	37.2	/		251
.	38.6	35.6	.	.	/	41.1	/	37.9	/		252
VERARBEITUNG											
39.1	39.6	41.8	.	.	.	39.3	/	39.7	39.9		253
39.2	39.6	42.0	.	.	.	39.1	/	39.7	40.0		254
39.0	40.0	41.2	.	.	.	41.4	/	40.0	39.9		255
(39.0)	39.5	/	.	.	.	(37.9)	/	39.8	40.0		256
39.1	39.6	42.0	.	.	.	39.3	/	39.8	40.0		257
39.2	39.6	42.0	.	.	.	39.1	/	39.7	40.0		258
39.0	40.0	42.2	.	.	.	41.5	/	40.1	39.9		259
(39.0)	39.6	/	.	.	.	(37.9)	/	40.1	40.1		260
/	39.5	(37.5)	.	.	.	/	/	39.0	39.9		261
/	(39.5)	/	.	.	.	/	/	39.1	39.8		262
/	39.8	(37.5)	.	.	.	/	/	39.1	39.9		263
/	(38.6)	/	.	.	.	/	/	38.6	40.0		264
HERSTELLUNG VON CHEMIEFASERN											
39.6	39.9	39.6	38.9	40.5	40.9	40.1	38.7	39.7	40.5		265
39.8	39.8	39.5	39.6	40.8	40.9	40.3	38.9	39.7	40.7		266
39.7	40.0	39.6	38.7	40.0	40.8	39.6	38.7	39.7	40.4		267
39.2	39.9	39.6	38.7	40.2	40.5	40.5	38.3	39.6	39.7		268
39.7	40.0	39.6	40.1	40.6	40.9	40.6	38.9	39.8	40.7		269
39.8	39.8	39.5	39.8	40.9	40.9	40.3	39.1	39.7	40.8		270
39.7	40.0	39.6	40.4	39.8	40.9	39.9	38.7	39.8	40.5		271
39.5	40.4	40.2	40.4	40.2	40.5	42.8	38.7	40.3	39.9		272
39.2	39.3	39.1	37.6	40.2	40.7	39.0	38.4	39.1	40.2		273
38.7	39.5	39.0	(37.3)	40.1	40.8	39.1	38.5	39.2	40.4		274
39.6	39.5	39.1	37.5	40.2	40.7	38.9	38.7	39.0	40.4		275
39.0	39.2	39.1	37.9	(40.1)	40.5	39.1	38.1	39.1	39.5		276
CHEMIEFASERN											
.	/	/	/	.	/	.	.	39.2	40.1		277
.	/	/	/	.	/	.	.	39.2	40.2		278
.	/	/	/	.	/	.	.	39.1	39.8		279
.	/	/	/	.	/	.	.	39.4	40.3		280
.	/	/	/	.	/	.	.	39.2	40.0		281
.	/	/	/	.	/	.	.	39.2	40.1		282
.	/	/	/	.	/	.	.	39.1	39.8		283
.	/	/	/	.	/	.	.	39.3	40.5		284
.	/	/	/	.	/	.	.	39.5	40.1		285
.	/	/	/	.	/	.	.	39.2	40.3		286
.	/	/	/	.	/	.	.	39.5	39.9		287
.	/	/	/	.	/	.	.	39.5	40.2		288



3 ANZAHL DER DURCHSCHNITTLLICH BEZAHLTEN WOCHENSTUNDEN DER  
JULI

LAUFENDE NUMMER	GESCHLECHT LEISTUNGS- GRUPPE	BADEN- WÜRTTEMBERG	BAYERN	BERLIN			BRANDEN- BURG	BREMEN	HAMBURG	HESSEN	MECKLEN- BURG- VORPOMMERN
				INSGESAMT	(WEST)	(OST)					
HOLZBE											
289	ZUSAMMEN	40.5	40.6	-	.	/	.	/	38.9	41.0	39.8
290	1	40.7	40.8	-	.	/	.	/	40.1	42.4	40.0
291	2	40.7	40.6	-	.	/	.	/	37.6	40.4	39.4
292	3	40.0	40.4	-	.	/	.	/	38.9	39.3	/
293	MAENNLICH	40.7	40.8	-	.	/	.	/	39.3	41.2	40.0
294	1	40.7	41.2	-	.	/	.	/	40.2	42.4	40.1
295	2	40.8	40.6	-	.	/	.	/	37.8	40.6	39.8
296	3	40.5	40.5	-	.	/	.	/	(39.8)	39.6	/
297	WEIBLICH	38.7	38.4	-	.	/	.	/	37.1	37.9	38.9
298	1	/	29.4	-	.	/	.	/	/	(37.0)	39.4
299	2	39.2	39.6	-	.	/	.	/	(36.9)	37.6	38.4
300	3	38.6	39.9	-	.	/	.	/	(37.5)	38.2	/
DAVON: SAEGE-, HOBEL-, HOLZ											
301	ZUSAMMEN	40.7	41.1	-	.	/	.	/	38.9	41.0	40.7
302	1	41.6	41.9	-	.	/	.	/	40.1	42.4	(41.9)
303	2	40.8	41.3	-	.	/	.	/	37.6	40.4	40.1
304	3	40.1	40.5	-	.	/	.	/	38.9	39.3	/
305	MAENNLICH	41.0	41.2	-	.	/	.	/	39.3	41.2	40.8
306	1	41.6	41.9	-	.	/	.	/	40.2	42.4	(41.9)
307	2	40.9	41.4	-	.	/	.	/	37.8	40.6	40.1
308	3	40.6	40.5	-	.	/	.	/	(39.8)	39.6	/
309	WEIBLICH	38.7	40.5	-	.	/	.	/	37.1	37.9	/
310	1	/	/	-	.	/	.	/	/	(37.0)	/
311	2	39.4	39.8	-	.	/	.	/	(36.9)	37.6	/
312	3	38.6	41.0	-	.	/	.	/	(37.5)	38.2	/
SPERRHOLZ-, HOLZFASERPLATTEN-											
313	ZUSAMMEN	39.1	39.8	-	.	/	/	/	.	/	.
314	1	39.0	39.7	-	.	/	/	/	.	/	.
315	2	39.3	39.9	-	.	/	/	/	.	/	.
316	3	39.2	39.5	-	.	/	/	/	.	/	.
317	MAENNLICH	39.1	40.1	-	.	/	/	/	.	/	.
318	1	39.0	40.4	-	.	/	/	/	.	/	.
319	2	39.4	39.9	-	.	/	/	/	.	/	.
320	3	39.1	40.2	-	.	/	/	/	.	/	.
321	WEIBLICH	(37.4)	35.3	-	.	/	/	/	.	/	.
322	1	/	29.0	-	.	/	/	/	.	/	.
323	2	/	(38.8)	-	.	/	/	/	.	/	.
324	3	/	37.9	-	.	/	/	/	.	/	.
ZELLSTOFF-, HOLZSCHLIFF-,											
325	ZUSAMMEN	40.5	39.3	-	.	/	.	/	/	39.7	.
326	1	40.6	39.7	-	.	/	.	/	/	40.1	.
327	2	40.5	39.0	-	.	/	.	/	/	39.4	.
328	3	39.8	37.4	-	.	/	.	/	/	39.4	.
329	MAENNLICH	40.5	39.4	-	.	/	.	/	/	39.9	.
330	1	40.6	39.7	-	.	/	.	/	/	40.1	.
331	2	40.5	39.1	-	.	/	.	/	/	39.6	.
332	3	40.1	38.0	-	.	/	.	/	/	40.1	.
333	WEIBLICH	38.8	37.2	-	.	/	.	/	/	38.2	.
334	1	(39.9)	/	-	.	/	.	/	/	/	.
335	2	38.8	37.6	-	.	/	.	/	/	38.5	.
336	3	38.8	36.5	-	.	/	.	/	/	37.1	.
GUMMIVERARBEITUNG,											
337	ZUSAMMEN	39.7	39.6	-	38.7	.	.	/	39.6	39.2	/
338	1	40.7	39.9	-	(39.5)	.	.	/	40.1	40.3	/
339	2	39.6	39.5	-	38.4	.	.	/	39.5	38.9	/
340	3	38.9	39.5	-	(39.3)	.	.	/	38.3	39.2	/
341	MAENNLICH	39.8	39.6	-	38.6	.	.	/	39.9	39.5	/
342	1	40.7	40.0	-	(39.5)	.	.	/	40.2	40.4	/
343	2	39.7	39.6	-	38.1	.	.	/	39.6	38.9	/
344	3	38.9	39.5	-	/	.	.	/	38.9	39.9	/
345	WEIBLICH	39.1	39.3	-	(39.2)	.	.	/	38.3	38.1	/
346	1	40.2	(37.8)	-	/	.	.	/	38.1	(36.6)	/
347	2	39.3	39.0	-	(40.0)	.	.	/	38.2	37.9	/
348	3	39.0	39.5	-	(38.6)	.	.	/	38.3	38.1	/
INVESTITIONS											
349	ZUSAMMEN	38.1	38.1	-	37.4	40.1	41.0	/	38.7	38.2	41.0
350	1	38.3	38.5	-	37.8	40.3	41.0	/	38.8	38.4	41.1
351	2	38.0	37.6	-	36.9	39.8	41.1	/	38.4	37.9	40.7
352	3	37.9	38.0	-	37.1	39.5	39.6	/	38.2	37.9	40.0
353	MAENNLICH	38.2	38.5	-	37.6	40.2	41.2	/	38.7	38.3	41.1
354	1	38.3	38.5	-	37.8	40.3	41.1	/	38.8	38.5	41.1
355	2	38.1	38.3	-	37.0	39.9	41.5	/	38.5	38.0	41.0
356	3	38.3	39.0	-	37.0	39.5	40.5	/	38.7	38.9	40.0
357	WEIBLICH	37.6	36.9	-	37.0	39.8	39.4	/	37.7	37.3	40.0
358	1	37.6	37.2	-	37.1	40.1	39.6	/	37.8	37.4	40.1
359	2	37.7	36.7	-	36.8	39.6	39.4	/	37.8	37.2	40.0
360	3	37.6	37.5	-	37.1	39.6	39.1	/	37.7	37.4	39.9

ARBEITER NACH WIRTSCHAFTSZWEIG, GESCHLECHT UND LEISTUNGSGRUPPE  
1992

NIEDER- SACHSEN	NORDRHEIN- WESTFALEN	RHEINLAND- PFALZ	SAARLAND	SACHSEN	SACHSEN- ANHALT	SCHLESWIG- HOLSTEIN	THUE- RINGEN	FRUEHERES BUNDESG. OH. BREMEN	NEUE LAENDER U. BERLIN-OST	LAUFENDE NUMMER
ARBEITUNG										
39.2	40.6	41.9	.	40.9	/	41.5	41.0	40.5	40.4	289
39.2	40.9	43.0	.	41.1	/	40.2	43.0	41.0	40.8	290
39.2	40.6	40.5	.	(40.2)	/	42.3	39.4	40.4	39.8	291
39.3	39.4	41.3	.	/	/	40.5	/	39.9	/	292
39.4	40.8	41.9	.	40.9	/	41.5	41.1	40.7	40.6	293
39.2	41.0	43.0	.	41.1	/	40.0	43.0	41.1	40.9	294
39.5	40.8	40.5	.	(40.2)	/	42.4	39.4	40.6	40.0	295
40.1	39.8	41.5	.	/	/	40.5	/	40.3	/	296
36.5	38.2	38.5	.	/	/	(40.7)	/	38.1	39.0	297
/	37.3	/	.	/	/	/	/	34.1	39.5	298
36.2	38.4	(40.3)	.	/	/	/	/	38.2	38.3	299
36.8	38.0	(36.6)	.	/	/	/	/	38.4	/	300
IMPRAGNIER- UND FURNIERWERKE										
.	42.2	43.7	.	40.9	.	41.7	41.0	41.3	41.0	301
.	42.4	45.2	.	41.1	.	(39.3)	43.0	42.1	41.8	302
.	42.8	41.9	.	(40.2)	.	42.5	39.4	41.2	40.1	303
.	40.3	43.1	.	/	.	40.5	/	40.5	/	304
.	42.5	43.7	.	40.9	.	41.7	41.1	41.5	41.1	305
.	42.5	45.2	.	41.1	.	(38.6)	43.0	42.1	41.8	306
.	43.2	41.9	.	(40.2)	.	42.5	39.4	41.3	40.1	307
.	40.8	43.2	.	/	.	40.5	/	40.8	/	308
.	38.6	(40.6)	.	/	.	/	/	39.0	/	309
.	(37.1)	/	.	/	.	/	/	37.6	/	310
.	39.2	(41.0)	.	/	.	/	/	39.2	/	311
.	38.3	/	.	/	.	/	/	38.9	/	312
UND HOLZSPANPLATTENWERKE										
.	39.7	38.5	.	/	/	.	/	39.4	39.5	313
.	40.1	39.3	.	/	/	.	/	39.8	39.7	314
.	39.6	38.0	.	/	/	.	/	39.5	39.0	315
.	38.7	37.1	.	/	/	.	/	38.3	/	316
.	39.9	38.5	.	/	/	.	/	39.7	39.7	317
.	40.2	39.3	.	/	/	.	/	39.9	39.8	318
.	39.7	38.0	.	/	/	.	/	39.7	38.4	319
.	39.0	37.2	.	/	/	.	/	38.6	/	320
.	37.9	(36.7)	.	/	/	.	/	36.9	38.9	321
.	(37.5)	/	.	/	/	.	/	32.8	39.4	322
.	38.0	/	.	/	/	.	/	37.3	38.2	323
.	37.8	(36.5)	.	/	/	.	/	37.4	/	324
PAPIER- UND PAPPEERZEUGUNG										
37.8	40.6	40.3	/	39.8	.	39.5	.	39.8	39.9	325
37.9	41.0	40.9	/	40.1	.	40.2	.	39.9	40.0	326
37.3	40.2	40.9	/	39.7	.	38.8	.	39.8	39.9	327
37.8	41.0	38.4	/	39.0	.	38.0	.	39.5	39.3	328
37.9	40.7	40.4	/	39.8	.	39.5	.	39.9	39.9	329
37.9	41.0	40.9	/	40.1	.	40.2	.	39.9	40.1	330
37.5	40.2	40.9	/	39.3	.	38.9	.	39.9	39.6	331
38.5	42.0	38.5	/	39.2	.	38.0	.	40.0	39.5	332
35.7	38.5	38.1	/	40.1	.	38.0	.	38.0	40.0	333
/	(39.0)	/	/	(38.7)	.	/	.	39.3	39.0	334
34.5	38.6	(39.8)	/	41.0	.	38.0	.	38.0	40.6	335
36.2	38.5	38.0	/	39.0	.	/	.	38.0	39.1	336
VERARBEITUNG VON ASBEST										
39.0	40.4	39.1	.	39.7	/	39.7	39.5	39.5	39.7	337
40.4	41.7	39.5	.	39.9	/	41.5	.	40.6	39.9	338
38.6	39.8	39.0	.	39.6	/	39.2	39.5	39.2	39.7	339
38.7	40.1	39.1	.	39.6	/	39.0	(35.8)	39.3	38.9	340
39.3	40.7	39.1	.	39.8	/	40.0	39.7	39.7	39.8	341
40.5	41.8	39.5	.	39.9	/	41.8	39.9	40.6	39.9	342
38.6	39.9	39.0	.	39.6	/	39.2	39.9	39.3	40.0	343
39.3	40.6	39.1	.	/	/	39.4	/	39.7	38.8	344
37.8	39.0	39.0	.	39.6	/	38.9	39.1	38.7	39.3	345
38.2	39.1	/	.	/	/	(39.1)	(40.6)	38.7	(40.5)	346
38.2	38.8	37.9	.	39.6	/	38.9	38.9	38.7	39.2	347
37.8	39.0	39.5	.	(39.6)	/	38.9	(37.9)	38.7	39.0	348
GUETERINDUSTRIE										
38.4	39.4	38.4	38.9	41.0	41.0	38.3	40.3	38.5	40.8	349
38.3	40.0	38.9	39.5	41.2	41.3	38.5	40.5	38.8	41.0	350
38.8	39.3	38.3	38.3	40.5	40.3	37.9	40.0	38.3	40.4	351
36.2	38.1	37.6	37.7	39.9	40.1	37.9	39.6	37.9	39.8	352
38.7	39.8	38.6	39.1	41.1	41.1	38.4	40.5	38.8	40.9	353
38.3	40.0	39.0	39.5	41.3	41.3	38.5	40.5	38.8	41.1	354
38.2	39.5	38.3	38.3	40.7	40.5	38.1	40.4	38.7	40.6	355
37.2	39.2	38.1	39.0	40.1	40.2	38.3	40.1	38.8	40.1	356
36.6	37.3	37.3	37.4	39.9	39.7	37.6	39.2	37.2	39.7	357
36.1	37.0	37.3	37.7	40.2	40.4	37.6	39.5	37.3	40.1	358
36.9	37.6	37.5	38.1	39.8	39.2	37.4	39.1	37.1	39.5	359
35.9	37.2	37.2	37.0	39.8	40.0	37.7	39.4	37.3	39.5	360

3 ANZAHL DER DURCHSCHNITTlich BEZAHLTEN WOCHENSTUNDEN DER  
JULI

LAUFENDE NUMMER	GESCHLECHT LEISTUNGS- GRUPPE	BADEN- WÜRTTEMBERG	BAYERN	BERLIN			BRANDEN- BURG	BREMEN	HAMBURG	HESSEN	MECKLEN- BURG- VORPOMMERN
				INSGESAMT	(WEST)	(OST)					
STAHL-, LEICHTMETALL- UND SCHIENEN											
361	ZUSAMMEN	39.9	40.4	-	38.1	40.4	46.9	/	41.4	40.2	.
362	1	39.7	40.3	-	38.0	40.1	46.9	/	41.3	40.6	.
363	2	40.4	40.5	-	37.8	41.1	/	/	41.4	39.5	.
364	3	40.4	41.2	-	(40.7)	/	/	/	43.8	38.3	.
365	MAENNLICH	40.0	40.4	-	38.1	40.5	47.2	/	41.4	40.4	.
366	1	39.7	40.3	-	38.0	40.1	47.2	/	41.3	40.6	.
367	2	40.5	40.7	-	37.8	41.1	/	/	41.4	39.8	.
368	3	41.0	41.6	-	(40.7)	/	/	/	44.0	39.4	.
369	WEIBLICH	38.7	38.4	-	(37.7)	/	/	/	/	37.2	.
370	1	(42.2)	(39.1)	-	/	/	/	/	/	(37.3)	.
371	2	39.0	38.3	-	(37.3)	/	/	/	/	37.2	.
372	3	38.1	38.4	-	/	/	/	/	/	37.3	.
MASCHINENBAU,											
373	ZUSAMMEN	37.9	38.5	-	37.9	39.6	41.5	/	39.3	39.0	42.1
374	1	38.2	38.6	-	38.0	40.2	41.1	/	39.4	39.1	41.7
375	2	37.2	38.2	-	37.8	38.8	42.2	/	38.5	38.8	44.3
376	3	37.3	37.9	-	36.3	38.7	41.1	/	38.3	38.6	/
377	MAENNLICH	38.0	38.6	-	38.0	39.7	41.6	/	39.4	39.1	42.2
378	1	38.3	38.6	-	38.0	40.2	41.1	/	39.4	39.1	41.7
379	2	37.2	38.6	-	38.1	38.7	42.2	/	38.6	39.0	44.5
380	3	37.1	38.6	-	37.2	38.4	(42.1)	/	38.5	39.2	/
381	WEIBLICH	37.4	36.7	-	36.5	39.0	39.5	/	37.5	37.6	(37.9)
382	1	37.3	37.1	-	37.4	(40.0)	39.4	/	37.2	37.6	(37.4)
383	2	37.3	36.3	-	36.8	38.8	39.7	/	37.7	37.2	/
384	3	37.5	37.5	-	35.9	39.0	(39.0)	/	(37.8)	38.0	/
STRASSENFAHRZEUGBAU; REPARATUR											
385	ZUSAMMEN	37.9	38.3	-	.	40.4	40.1	/	37.5	37.6	40.4
386	1	37.9	38.4	-	.	40.5	39.9	/	37.6	37.8	40.5
387	2	37.7	38.1	-	.	(40.0)	(40.2)	/	37.3	37.3	40.1
388	3	38.1	39.3	-	.	/	/	/	37.5	37.5	(40.0)
389	MAENNLICH	37.9	38.5	-	.	40.4	40.1	/	37.5	37.6	40.4
390	1	37.9	38.4	-	.	40.5	39.9	/	37.6	37.8	40.5
391	2	37.8	38.4	-	.	(40.0)	(40.2)	/	37.3	37.4	40.1
392	3	38.4	39.5	-	.	/	/	/	(38.0)	38.3	/
393	WEIBLICH	37.4	37.4	-	.	/	/	/	37.1	37.2	39.9
394	1	37.3	37.7	-	.	/	/	/	(37.1)	37.3	/
395	2	37.2	36.9	-	.	/	/	/	37.1	37.2	40.0
396	3	37.6	38.9	-	.	/	/	/	(37.0)	37.0	/
DARUNTER: HERSTELLUNG VON KRAFT											
397	ZUSAMMEN	37.7	38.4	-	.	/	.	/	/	37.5	.
398	1	37.7	38.3	-	.	/	.	/	/	37.6	.
399	2	37.5	38.3	-	.	/	.	/	/	37.2	.
400	3	37.2	40.2	-	.	/	.	/	/	37.5	.
401	MAENNLICH	37.7	38.4	-	.	/	.	/	/	37.5	.
402	1	37.7	38.3	-	.	/	.	/	/	37.6	.
403	2	37.6	38.5	-	.	/	.	/	/	37.2	.
404	3	37.3	40.0	-	.	/	.	/	/	38.0	.
405	WEIBLICH	37.1	38.0	-	.	/	.	/	/	37.1	.
406	1	37.3	37.6	-	.	/	.	/	/	37.2	.
407	2	37.1	37.2	-	.	/	.	/	/	37.1	.
408	3	37.1	40.4	-	.	/	.	/	/	37.0	.
SCHIFF											
409	ZUSAMMEN	41.6	40.0	-	.	.	/	/	39.1	.	40.8
410	1	42.1	39.7	-	.	.	/	/	39.1	.	40.8
411	2	(40.0)	(42.0)	-	.	.	/	/	39.4	.	40.5
412	3	/	(41.6)	-	.	.	/	/	/	.	(40.9)
413	MAENNLICH	41.7	40.1	-	.	.	/	/	39.1	.	40.8
414	1	42.1	39.7	-	.	.	/	/	39.1	.	40.8
415	2	(39.9)	(42.0)	-	.	.	/	/	39.4	.	40.7
416	3	/	(41.6)	-	.	.	/	/	/	.	(40.0)
417	WEIBLICH	/	/	-	.	.	/	/	(36.2)	.	40.2
418	1	/	/	-	.	.	/	/	/	.	40.1
419	2	/	/	-	.	.	/	/	/	.	40.2
420	3	/	/	-	.	.	/	/	/	.	/
LUFT- UND RAUM											
421	ZUSAMMEN	38.0	38.1	-	(38.7)	/	/	/	.	38.1	/
422	1	38.3	38.1	-	(37.4)	/	/	/	.	38.0	/
423	2	37.7	38.0	-	/	/	/	/	.	39.5	/
424	3	37.2	37.8	-	/	/	/	/	.	/	/
425	MAENNLICH	38.3	38.1	-	(38.6)	/	/	/	.	38.1	/
426	1	38.3	38.1	-	(37.2)	/	/	/	.	38.0	/
427	2	37.9	38.7	-	/	/	/	/	.	39.8	/
428	3	(38.1)	/	-	/	/	/	/	.	/	/
429	WEIBLICH	37.3	37.3	-	/	/	/	/	.	37.8	/
430	1	37.6	37.9	-	/	/	/	/	.	37.6	/
431	2	37.5	37.0	-	/	/	/	/	.	(38.2)	/
432	3	37.1	(37.7)	-	/	/	/	/	.	/	/

ARBEITER NACH WIRTSCHAFTSZWEIG, GESCHLECHT UND LEISTUNGSGRUPPE  
1992

NIEDER- SACHSEN	NORDRHEIN- WESTFALEN	RHEINLAND- PFALZ	SAARLAND	SACHSEN	SACHSEN- ANHALT	SCHLESWIG- HOLSTEIN	THUE- RINGEN	FRUEHERES BUNDESG. OH. BREMEN	NEUE LAENDER U. BERLIN-OST	LAUFENDE NUMMER
FAHRZEUGBAU (OHNE LOKOMOTIVBAU)										
39.0	41.2	42.7	.	41.2	41.0	39.9	43.5	40.5	41.5	361
39.1	41.3	43.4	.	41.4	41.5	39.9	43.8	40.6	42.0	362
38.5	40.7	41.5	.	40.0	39.9	39.8	(42.5)	40.3	40.1	363
37.2	40.8	42.5	.	/	39.9	(39.8)	/	40.6	39.8	364
39.0	41.2	42.7	.	41.2	41.0	39.9	43.5	40.6	41.6	365
39.1	41.3	43.4	.	41.4	41.5	39.9	43.8	40.6	42.0	366
38.6	40.8	41.5	.	39.9	39.8	39.8	(42.5)	40.4	40.1	367
37.2	41.1	42.0	.	/	40.1	(39.8)	/	41.0	40.2	368
37.6	38.3	43.3	.	(40.4)	40.2	(38.4)	/	38.2	40.3	369
(39.0)	38.8	/	.	/	40.2	(38.4)	/	38.9	40.3	370
37.3	38.0	/	.	(40.8)	40.4	/	/	37.8	40.5	371
/	38.4	43.8	.	/	39.8	/	/	38.5	39.5	372
LOKOMOTIVBAU										
38.6	39.6	38.5	39.3	40.5	41.3	38.7	40.2	38.7	40.7	373
38.5	40.1	39.0	39.7	40.7	41.5	38.8	40.6	39.0	40.9	374
39.0	38.8	38.4	38.0	40.1	41.1	38.2	39.5	38.2	40.4	375
37.1	38.2	36.4	38.5	39.9	40.3	37.8	40.0	37.7	40.0	376
38.7	39.8	38.7	39.4	40.6	41.4	38.8	40.4	38.8	40.8	377
38.5	40.1	39.0	39.7	40.7	41.5	38.8	40.6	39.0	40.9	378
39.3	38.9	38.5	38.0	40.1	41.3	38.5	39.8	38.3	40.6	379
37.3	38.9	36.5	39.3	40.0	40.3	38.5	40.1	38.0	40.1	380
36.6	37.8	36.6	37.9	39.7	40.4	37.6	38.9	37.3	39.6	381
36.6	38.1	35.9	37.5	39.9	40.8	38.2	(40.0)	37.4	40.2	382
36.6	38.1	37.2	38.0	39.5	40.0	37.5	38.2	37.1	39.2	383
36.7	37.6	36.2	37.8	39.9	40.0	37.5	40.0	37.5	39.8	384
VON KRAFTFAHRZEUGEN USW.										
.	39.3	37.7	38.4	40.4	40.8	36.7	40.8	38.4	40.5	385
.	39.7	37.9	39.2	40.4	40.7	36.4	40.4	38.4	40.4	386
.	38.9	37.6	38.1	40.4	40.9	36.6	41.5	38.5	40.7	387
.	38.5	37.6	36.7	/	/	37.7	40.9	38.2	40.9	388
.	39.4	37.8	38.6	40.4	40.8	36.6	40.8	38.5	40.5	389
.	39.7	37.9	39.2	40.4	40.7	36.4	40.4	38.4	40.4	390
.	39.0	37.6	38.1	40.5	40.9	36.9	41.6	38.6	40.8	391
.	39.2	37.8	38.4	/	/	37.7	(41.2)	38.7	41.3	392
.	37.7	37.1	36.6	40.2	/	37.1	40.9	37.6	40.3	393
.	38.3	37.0	37.8	(40.3)	/	(35.8)	(41.5)	37.4	40.5	394
.	37.8	36.8	37.7	40.1	/	35.9	/	37.7	40.0	395
.	37.6	37.2	35.9	/	/	37.7	(40.6)	37.5	(40.3)	396
FAHRZEUGEN UND KRAFTFAHRZEUGMOTOREN										
.	39.5	37.4	.	/	/	/	41.5	38.6	40.3	397
.	39.9	37.3	.	/	/	/	(41.4)	38.3	40.3	398
.	38.9	37.4	.	/	/	/	(41.6)	38.9	40.3	399
.	38.2	37.3	.	/	/	/	/	38.3	/	400
.	39.6	37.4	.	/	/	/	41.5	38.6	40.3	401
.	39.9	37.3	.	/	/	/	(41.4)	38.3	40.3	402
.	39.0	37.4	.	/	/	/	(41.6)	38.9	40.4	403
.	38.5	37.4	.	/	/	/	/	38.4	/	404
.	37.7	36.9	.	/	/	/	/	38.3	40.0	405
.	38.2	36.8	.	/	/	/	/	37.5	/	406
.	37.6	37.0	.	/	/	/	/	38.4	(40.0)	407
.	37.5	36.9	.	/	/	/	/	38.3	/	408
BAU										
.	38.1	38.8	/	/	/	38.5	/	38.4	40.8	409
.	38.1	39.0	/	/	/	38.6	/	38.5	40.8	410
.	38.8	(38.0)	/	/	/	38.5	/	38.0	40.5	411
.	(37.1)	/	/	/	/	30.2	/	35.0	(40.9)	412
.	38.1	38.8	/	/	/	38.6	/	38.4	40.8	413
.	38.1	39.0	/	/	/	38.6	/	38.5	40.8	414
.	38.8	(38.0)	/	/	/	39.2	/	38.0	40.6	415
.	(36.8)	/	/	/	/	29.2	/	34.7	(40.0)	416
.	/	/	/	/	/	34.7	/	36.0	40.2	417
.	/	/	/	/	/	(34.9)	/	35.9	40.1	418
.	/	/	/	/	/	(32.9)	/	(35.1)	40.2	419
.	/	/	/	/	/	/	/	(37.8)	/	420
FAHRZEUGBAU										
36.6	38.6	38.6	/	/	/	.	/	37.8	/	421
36.6	38.1	38.7	/	/	/	.	/	37.9	/	422
36.7	39.8	38.5	/	/	/	.	/	37.9	/	423
36.9	/	(37.9)	/	/	/	.	/	37.4	/	424
36.7	38.6	38.7	/	/	/	.	/	37.9	/	425
36.6	38.2	38.7	/	/	/	.	/	37.9	/	426
36.8	39.9	39.1	/	/	/	.	/	38.2	/	427
(37.9)	/	(37.9)	/	/	/	.	/	38.2	/	428
36.2	(37.4)	37.9	/	/	/	.	/	37.3	/	429
35.9	/	(37.7)	/	/	/	.	/	37.6	/	430
36.5	/	38.0	/	/	/	.	/	37.2	/	431
36.4	/	/	/	/	/	.	/	37.1	/	432

3 ANZAHL DER DURCHSCHNITTlich BEZAHLTEN WOCHENSTUNDEN DER JULI

LAUFENDE NUMMER	GESCHLECHT LEISTUNGS- GRUPPE	BADEN- WÜRTTEMBERG	BAYERN	BERLIN			BRANDEN- BURG	BREMEN	HAMBURG	HESSEN	MECKLEN- BURG- VORPOMMERN
				INSGESAMT	(WEST)	(OST)					
ELEKTROTECHNIK; REPARATUR VON ELEK											
433	ZUSAMMEN	38.3	37.5	-	37.1	40.2	40.3	/	38.1	37.8	40.7
434	1	38.5	38.3	-	37.7	40.3	40.4	/	38.2	38.2	41.2
435	2	38.3	36.9	-	36.3	40.0	40.3	/	37.9	37.5	40.1
436	3	37.8	37.2	-	36.9	39.8	39.2	/	37.9	37.5	40.0
437	MAENNLICH	38.6	38.2	-	37.2	40.3	40.5	/	38.1	38.1	41.0
438	1	38.6	38.4	-	37.7	40.3	40.5	/	38.2	38.2	41.2
439	2	38.8	37.7	-	36.1	40.2	40.9	/	38.0	38.0	40.2
440	3	38.4	38.0	-	36.2	40.0	39.6	/	38.0	37.9	(40.0)
441	WEIBLICH	37.7	36.7	-	36.9	39.9	39.2	/	37.8	37.2	40.1
442	1	37.7	37.1	-	36.9	40.1	39.6	/	38.1	37.5	(40.9)
443	2	37.8	36.5	-	36.7	39.7	39.2	/	37.7	37.0	40.0
444	3	37.7	37.1	-	37.0	39.7	39.0	/	37.9	37.3	40.0
FEINMECHANIK, OPTIK,											
445	ZUSAMMEN	37.9	37.3	-	38.1	.	/	/	38.4	38.1	.
446	1	38.1	37.3	-	37.9	.	/	/	38.2	38.1	.
447	2	37.9	37.1	-	38.3	.	/	/	38.9	38.3	.
448	3	37.5	37.7	-	38.2	.	/	/	37.5	37.9	.
449	MAENNLICH	38.1	37.5	-	37.9	.	/	/	38.7	38.3	.
450	1	38.1	37.4	-	37.9	.	/	/	38.3	38.1	.
451	2	38.2	37.5	-	38.1	.	/	/	39.6	38.6	.
452	3	38.0	37.6	-	37.7	.	/	/	38.2	38.7	.
453	WEIBLICH	37.6	37.1	-	38.4	.	/	/	38.0	37.9	.
454	1	37.7	35.7	-	38.6	.	/	/	37.9	38.1	.
455	2	37.8	36.9	-	38.5	.	/	/	38.4	38.0	.
456	3	37.4	37.7	-	38.3	.	/	/	36.8	37.6	.
HERSTELLUNG VON EBM-WAREN, STAHLVER											
457	ZUSAMMEN	38.9	38.3	-	37.6	40.7	.	/	39.5	38.5	/
458	1	39.1	38.4	-	37.6	40.7	.	/	39.4	38.4	/
459	2	39.2	38.1	-	37.6	(41.3)	.	/	40.5	38.4	/
460	3	38.2	38.3	-	37.6	/	.	/	37.8	38.9	/
461	MAENNLICH	39.2	38.5	-	37.7	40.9	.	/	39.8	38.7	/
462	1	39.1	38.5	-	37.6	40.7	.	/	39.4	38.4	/
463	2	39.5	38.4	-	38.0	(42.0)	.	/	40.8	38.7	/
464	3	38.9	39.0	-	37.8	/	.	/	38.1	40.6	/
465	WEIBLICH	37.9	37.5	-	37.2	(39.7)	.	/	38.1	37.2	/
466	1	39.4	37.7	-	36.8	/	.	/	(39.9)	36.8	/
467	2	38.3	37.3	-	37.1	/	.	/	38.6	36.7	/
468	3	37.6	37.7	-	37.5	/	.	/	37.6	37.6	/
HERSTELLUNG VON BUEROMASCHINEN, DATEN											
469	ZUSAMMEN	37.7	37.1	-	37.4	/	.	/	38.7	37.8	/
470	1	37.6	37.2	-	37.4	/	.	/	39.1	37.8	/
471	2	38.3	36.9	-	37.3	/	.	/	(37.3)	38.0	/
472	3	37.4	37.4	-	37.5	/	.	/	/	37.4	/
473	MAENNLICH	38.0	37.2	-	37.4	/	.	/	39.0	37.9	/
474	1	37.7	37.2	-	37.4	/	.	/	39.1	37.8	/
475	2	38.8	37.0	-	37.4	/	.	/	/	38.1	/
476	3	39.1	38.3	-	37.4	/	.	/	/	(38.1)	/
477	WEIBLICH	37.2	37.0	-	37.3	/	.	/	(38.0)	37.5	/
478	1	37.2	37.1	-	37.2	/	.	/	/	/	/
479	2	37.7	36.9	-	37.1	/	.	/	(37.4)	37.8	/
480	3	36.9	37.2	-	37.7	/	.	/	/	37.2	/
VERBRAUCHSGUE											
481	ZUSAMMEN	38.9	38.2	-	38.3	40.3	40.4	/	38.4	38.8	40.6
482	1	39.3	38.8	-	38.3	40.3	40.6	/	38.1	39.1	41.0
483	2	38.7	37.9	-	38.3	40.3	40.2	/	38.7	38.7	40.0
484	3	38.5	37.8	-	38.2	40.3	40.6	/	38.4	38.6	(40.9)
485	MAENNLICH	39.4	39.0	-	38.4	40.4	40.7	/	38.6	39.2	40.9
486	1	39.5	39.0	-	38.3	40.4	40.7	/	38.2	39.2	41.1
487	2	39.3	38.9	-	38.4	40.6	40.6	/	39.3	39.1	40.3
488	3	39.2	39.1	-	38.4	40.7	40.9	/	39.7	39.5	(41.1)
489	WEIBLICH	38.0	37.1	-	38.0	40.0	39.8	/	37.8	37.9	39.9
490	1	37.6	37.7	-	38.0	40.0	40.1	/	37.8	37.9	40.2
491	2	38.1	36.9	-	37.9	39.9	39.6	/	38.0	37.9	39.8
492	3	38.1	37.1	-	38.0	40.0	40.1	/	37.8	37.9	/
FEIN											
493	ZUSAMMEN	39.7	36.5	-	38.1	/	.	/	/	38.2	/
494	1	39.7	37.9	-	38.2	/	.	/	/	38.5	/
495	2	39.4	37.4	-	37.9	/	.	/	/	38.9	/
496	3	40.0	35.4	-	38.0	/	.	/	/	37.2	/
497	MAENNLICH	39.8	37.7	-	38.2	/	.	/	/	38.9	/
498	1	39.8	37.9	-	38.4	/	.	/	/	38.8	/
499	2	39.5	37.8	-	38.1	/	.	/	/	39.0	/
500	3	41.2	37.0	-	38.2	/	.	/	/	/	/
501	WEIBLICH	39.5	35.3	-	37.8	/	.	/	/	37.7	/
502	1	38.5	37.2	-	37.8	/	.	/	/	(37.3)	/
503	2	39.0	36.6	-	37.8	/	.	/	/	38.8	/
504	3	39.7	35.1	-	37.8	/	.	/	/	37.2	/

ARBEITER NACH WIRTSCHAFTSZWEIG, GESCHLECHT UND LEISTUNGSGRUPPE  
1992

NIEDER- SACHSEN	NORDRHEIN- WESTFALEN	RHEINLAND- PFALZ	SAARLAND	SACHSEN	SACHSEN- ANHALT	SCHLESWIG- HOLSTEIN	THUE- RINGEN	FRUEHERES BUNDESG. OH. BREMEN	NEUE LAENDER U. BERLIN-OST	LAUFENDE NUMMER
TRISCHEN GERAETEN FUER DEN HAUSHALT										
35.9	38.1	38.3	38.3	41.9	40.2	37.9	39.7	37.8	40.9	433
36.7	38.9	39.3	39.0	42.3	40.3	38.1	39.6	38.4	41.1	434
35.3	38.2	38.3	38.3	40.9	40.1	37.6	39.8	37.3	40.4	435
35.6	37.4	37.2	37.6	(40.5)	40.1	37.8	39.4	37.4	39.6	436
36.5	39.0	39.1	38.6	42.3	40.3	37.9	39.9	38.3	41.1	437
36.8	39.1	39.4	39.0	42.4	40.3	38.1	39.7	38.4	41.2	438
36.1	38.8	38.5	38.0	41.7	40.2	37.7	40.4	37.9	40.9	439
36.0	38.9	38.4	38.1	/	40.1	38.0	39.2	38.3	39.8	440
34.9	36.8	37.3	37.9	39.9	40.0	37.7	39.4	36.9	39.7	441
35.1	35.5	38.0	37.8	40.5	39.9	37.7	38.4	36.8	40.1	442
34.5	36.7	37.9	39.6	39.7	40.0	37.6	39.3	36.6	39.6	443
35.5	36.9	37.1	37.6	(40.3)	(40.0)	37.8	39.5	37.2	39.5	444
HERSTELLUNG VON UHREN USW.										
37.7	38.7	37.2	.	39.8	/	37.9	39.0	37.9	39.4	445
37.7	38.8	37.0	.	40.0	/	37.9	38.8	37.9	39.3	446
37.9	38.8	37.8	.	39.7	/	37.8	39.7	37.9	39.7	447
37.3	38.3	37.2	.	/	/	38.1	/	37.7	(39.4)	448
37.9	39.0	37.2	.	39.9	/	37.9	39.0	38.1	39.4	449
37.7	38.9	37.0	.	40.0	/	37.9	38.9	38.0	39.4	450
38.5	39.3	38.3	.	(39.4)	/	38.0	(40.1)	38.3	39.5	451
36.9	39.1	36.9	.	/	/	39.7	/	38.2	/	452
37.4	38.1	37.2	.	39.8	/	37.8	39.1	37.6	39.5	453
37.8	38.4	(35.5)	.	(40.0)	/	37.5	38.2	37.4	38.9	454
37.4	38.2	36.6	.	39.8	/	37.7	39.6	37.6	39.7	455
37.3	37.9	37.3	.	/	/	37.9	/	37.6	(39.1)	456
FORMUNG, OBERFLAECHEVEREDLUNG, HAERTUNG										
38.2	39.7	39.1	39.4	41.5	39.4	38.3	40.8	39.1	41.0	457
38.5	40.5	39.7	40.1	41.6	40.2	38.4	41.0	39.5	41.3	458
38.1	40.3	39.0	38.9	41.6	38.6	38.2	40.6	39.3	40.4	459
37.3	38.5	38.5	38.5	39.9	(40.0)	38.4	(41.1)	38.4	40.2	460
38.4	40.3	39.4	39.7	41.7	40.0	38.5	40.8	39.5	41.2	461
38.6	40.5	39.7	40.2	41.7	40.2	38.4	40.9	39.5	41.4	462
38.3	40.5	39.1	39.1	41.9	39.6	38.4	40.7	39.6	41.0	463
37.7	39.5	39.5	39.4	40.3	/	39.2	/	39.3	40.2	464
37.0	37.8	37.6	37.4	40.1	37.2	37.5	40.8	37.7	39.5	465
37.3	38.5	38.7	37.7	40.1	39.8	37.9	/	38.1	40.1	466
37.0	38.8	38.0	37.6	40.6	36.5	37.5	(40.5)	37.8	39.0	467
36.9	37.6	37.5	37.0	39.7	(40.0)	37.4	(41.1)	37.6	40.2	468
VERARBEITUNGSGERAETEN UND -EINRICHTUNGEN										
.	33.2	37.9	.	.	/	38.4	.	36.6	39.3	469
.	33.6	38.1	.	.	/	37.5	.	36.9	39.6	470
.	35.0	37.4	.	.	/	(39.0)	.	37.0	39.6	471
.	32.0	37.5	.	.	/	38.7	.	35.4	35.8	472
.	33.5	38.0	.	.	/	37.7	.	36.8	39.6	473
.	33.6	38.3	.	.	/	(37.3)	.	36.9	39.6	474
.	34.8	37.5	.	.	/	(38.5)	.	37.0	39.6	475
.	31.9	37.6	.	.	/	/	.	35.6	/	476
.	32.5	37.3	.	.	/	38.8	.	36.2	38.2	477
.	(33.6)	37.4	.	.	/	/	.	37.0	(40.0)	478
.	35.8	37.2	.	.	/	(39.5)	.	37.0	39.7	479
.	32.0	(37.1)	.	.	/	38.7	.	35.2	35.7	480
TERINDUSTRIE										
38.3	39.3	39.5	38.9	40.2	40.3	39.0	40.3	38.8	40.3	481
38.8	39.6	40.1	39.2	40.3	40.5	39.2	40.3	39.2	40.4	482
38.1	39.2	39.3	39.1	40.1	40.2	38.9	40.2	38.6	40.2	483
37.8	39.0	39.3	38.5	39.7	39.9	38.9	40.3	38.4	40.1	484
38.8	39.8	40.1	39.3	40.5	40.7	39.2	40.6	39.3	40.6	485
39.0	39.8	40.2	39.3	40.5	40.8	39.2	40.6	39.4	40.6	486
38.6	39.7	39.9	39.8	40.4	40.6	39.1	40.6	39.3	40.5	487
38.4	39.8	40.4	38.8	40.0	40.3	39.0	40.4	39.3	40.4	488
37.3	38.1	38.2	38.2	39.9	39.6	38.5	39.8	37.7	39.8	489
37.5	38.1	38.6	38.6	39.9	39.3	38.2	39.6	37.8	39.8	490
37.3	37.9	38.2	38.0	40.0	39.7	38.5	39.6	37.6	39.8	491
37.2	38.3	38.2	38.3	39.4	39.6	38.6	40.3	37.8	39.9	492
KERAMIK										
.	39.9	40.0	.	.	.	38.6	39.9	37.7	40.1	493
.	40.3	41.6	.	.	.	38.9	39.2	38.7	40.0	494
.	39.6	39.9	.	.	.	38.5	40.1	38.4	40.2	495
.	40.2	39.5	.	.	.	38.4	40.0	36.7	40.0	496
.	40.0	41.1	.	.	.	38.7	39.9	38.8	40.2	497
.	40.3	41.8	.	.	.	39.0	39.6	38.8	40.1	498
.	39.7	40.5	.	.	.	38.6	40.2	38.8	40.3	499
.	40.4	41.6	.	.	.	38.8	39.8	38.7	40.1	500
.	38.8	37.6	.	.	.	38.1	39.9	36.2	40.0	501
.	(41.5)	(38.2)	.	.	.	(38.2)	(38.3)	37.6	40.0	502
.	38.3	37.5	.	.	.	38.2	40.0	37.2	39.8	503
.	39.0	37.7	.	.	.	38.1	40.0	35.9	40.0	504

3 ANZAHL DER DURCHSCHNITTlich BEZAHLTEN WOCHENSTUNDEN DER  
JULI

LAUFENDE NUMMER	GESCHLECHT LEISTUNGS- GRUPPE	BADEN- WÜRTTEM- BERG	BAYERN	BERLIN			BRANDEN- BURG	BREMEN	HAMBURG	HESSEN	MECKLEN- BURG- VORPOMMERN
				INSGESAMT	(WEST)	(OST)					
HERSTELLUNG UND											
505	ZUSAMMEN	39.5	39.0	-	37.9	.	.	/	42.0	40.2	/
506	1	39.8	39.2	-	37.8	.	.	/	(41.7)	40.5	/
507	2	39.4	39.1	-	37.9	.	.	/	42.1	40.4	/
508	3	39.1	38.6	-	38.0	.	.	/	(42.2)	39.2	/
509	MAENNLICH	39.8	39.1	-	37.8	.	.	/	42.4	40.7	/
510	1	39.9	39.2	-	37.7	.	.	/	(41.7)	40.5	/
511	2	39.6	39.1	-	37.9	.	.	/	42.1	41.2	/
512	3	40.0	39.1	-	37.9	.	.	/	(43.9)	40.0	/
513	WEIBLICH	38.5	38.3	-	38.0	.	.	/	/	38.7	/
514	1	38.2	39.4	-	38.0	.	.	/	/	(40.0)	/
515	2	38.8	38.7	-	(37.8)	.	.	/	/	38.9	/
516	3	38.5	38.1	-	38.1	.	.	/	/	38.3	/
HOLZVERARBEITUNG; REPARATUR VON											
517	ZUSAMMEN	38.8	38.2	-	38.5	41.1	40.9	/	41.2	39.0	40.9
518	1	39.3	38.5	-	37.0	41.3	41.4	/	43.3	39.5	41.7
519	2	38.7	37.9	-	40.1	(40.6)	40.4	/	41.4	38.9	39.9
520	3	38.3	38.3	-	38.8	/	40.4	/	40.4	38.3	(40.8)
521	MAENNLICH	39.1	38.8	-	38.6	41.1	41.2	/	42.1	39.3	41.2
522	1	39.3	38.6	-	36.9	41.2	41.6	/	43.3	39.5	41.8
523	2	38.8	39.0	-	40.2	(40.6)	40.5	/	41.7	39.1	40.3
524	3	38.9	39.2	-	39.1	/	40.6	/	41.6	38.9	(41.0)
525	WEIBLICH	38.0	36.4	-	(37.3)	/	40.3	/	39.2	37.4	39.5
526	1	38.6	37.4	-	/	/	40.5	/	/	37.6	(40.5)
527	2	38.5	35.8	-	/	/	40.2	/	(40.1)	38.1	39.0
528	3	37.6	37.2	-	/	/	40.3	/	39.1	36.9	/
HERSTELLUNG VON MUSIKINSTRUMENTEN,											
529	ZUSAMMEN	37.7	38.4	-	38.0	.	.	/	.	39.2	/
530	1	37.6	38.4	-	38.6	.	.	/	.	38.9	/
531	2	37.7	38.2	-	38.2	.	.	/	.	40.0	/
532	3	37.7	38.6	-	37.1	.	.	/	.	38.7	/
533	MAENNLICH	38.0	38.9	-	38.4	.	.	/	.	39.9	/
534	1	37.9	38.4	-	38.6	.	.	/	.	39.0	/
535	2	38.1	39.1	-	38.1	.	.	/	.	41.2	/
536	3	38.1	39.7	-	(37.9)	.	.	/	.	(41.1)	/
537	WEIBLICH	37.4	37.8	-	37.1	.	.	/	.	38.5	/
538	1	37.0	38.6	-	/	.	.	/	.	38.4	/
539	2	37.4	37.6	-	/	.	.	/	.	38.6	/
540	3	37.6	38.0	-	37.0	.	.	/	.	38.4	/
PAPIER- UND											
541	ZUSAMMEN	39.2	38.7	-	37.9	.	/	/	39.5	38.6	/
542	1	40.1	39.1	-	38.2	.	/	/	42.2	38.9	/
543	2	38.8	38.4	-	37.9	.	/	/	38.8	38.4	/
544	3	38.9	38.7	-	37.7	.	/	/	37.2	38.5	/
545	MAENNLICH	39.9	39.5	-	38.2	.	/	/	40.5	38.9	/
546	1	40.1	39.3	-	38.2	.	/	/	43.2	39.0	/
547	2	39.5	39.2	-	38.3	.	/	/	39.3	38.9	/
548	3	40.1	40.6	-	37.7	.	/	/	(38.0)	38.8	/
549	WEIBLICH	37.9	37.0	-	37.3	.	/	/	36.7	37.5	/
550	1	39.4	36.2	-	37.5	.	/	/	(34.0)	37.2	/
551	2	37.6	36.3	-	37.0	.	/	/	37.2	37.0	/
552	3	38.1	37.6	-	37.7	.	/	/	37.0	38.2	/
DRUCKEREI,											
553	ZUSAMMEN	38.9	38.5	-	37.8	40.3	.	/	38.5	38.4	.
554	1	39.0	38.7	-	37.5	40.4	.	/	38.6	38.5	.
555	2	38.6	38.1	-	37.9	39.9	.	/	38.4	38.2	.
556	3	39.3	38.3	-	38.5	40.0	.	/	37.1	38.4	.
557	MAENNLICH	39.1	38.8	-	37.6	40.3	.	/	38.8	38.6	.
558	1	39.1	38.8	-	37.5	40.4	.	/	38.8	38.5	.
559	2	38.9	38.6	-	37.8	40.0	.	/	38.9	38.6	.
560	3	39.7	39.5	-	38.0	40.0	.	/	(37.9)	39.3	.
561	WEIBLICH	38.2	37.4	-	38.4	40.3	.	/	37.5	37.4	.
562	1	38.1	38.0	-	37.5	40.4	.	/	37.9	37.9	.
563	2	37.8	37.1	-	38.4	/	.	/	37.4	36.9	.
564	3	38.8	37.6	-	39.3	/	.	/	36.6	37.8	.
HERSTELLUNG VON											
565	ZUSAMMEN	39.0	39.2	-	39.3	.	/	/	39.8	39.1	.
566	1	39.5	39.7	-	40.1	.	/	/	40.7	39.7	.
567	2	39.2	39.1	-	39.2	.	/	/	39.8	38.8	.
568	3	38.3	38.7	-	38.7	.	/	/	39.1	39.0	.
569	MAENNLICH	39.4	39.6	-	39.5	.	/	/	40.2	39.5	.
570	1	39.6	39.9	-	40.1	.	/	/	40.8	39.7	.
571	2	39.7	39.4	-	39.2	.	/	/	39.9	39.1	.
572	3	38.8	39.5	-	39.0	.	/	/	40.0	40.1	.
573	WEIBLICH	37.9	38.1	-	38.4	.	/	/	38.8	38.1	.
574	1	38.2	35.5	-	(38.0)	.	/	/	/	39.3	.
575	2	38.0	38.4	-	39.0	.	/	/	(39.2)	37.8	.
576	3	37.8	38.0	-	37.9	.	/	/	38.8	38.2	.

ARBEITER NACH WIRTSCHAFTSZWEIG, GESCHLECHT UND LEISTUNGSGRUPPE  
1992

NIEDER- SACHSEN	NORDRHEIN- WESTFALEN	RHEINLAND- PFALZ	SAARLAND	SACHSEN	SACHSEN- ANHALT	SCHLESWIG- HOLSTEIN	THÜ- RINGEN	FRÜHERES BUNDESG. OH. BREMEN	NEUE LAENDER U. BERLIN-OST		LAUFENDE NUMMER
VERARBEITUNG VON GLAS											
37.6	40.3	39.7	.	40.2	.	39.7	41.3	39.4	40.6		505
37.6	40.3	39.8	.	40.5	.	39.4	41.4	39.5	40.7		506
38.7	40.6	39.5	.	40.4	.	39.9	42.4	39.7	40.8		507
36.6	39.6	39.7	.	39.4	.	39.8	40.5	38.8	40.2		508
37.6	40.3	39.9	.	40.3	.	39.7	41.6	39.6	40.7		509
37.6	40.3	39.8	.	40.6	.	39.4	41.5	39.5	40.8		510
38.7	40.7	39.8	.	40.4	.	39.9	43.0	39.8	40.9		511
36.5	39.7	40.2	.	39.4	.	39.8	40.7	39.2	40.3		512
37.1	39.4	38.4	.	39.7	.	39.6	40.2	38.4	40.0		513
(38.5)	39.0	38.8	.	(38.8)	.	/	/	38.7	39.7		514
38.0	39.8	38.5	.	(40.5)	.	(39.9)	(40.5)	38.8	40.3		515
36.9	39.2	38.4	.	(39.2)	.	39.6	(40.2)	38.2	40.0		516
GEBRAUCHSGUTERN AUS HOLZ U. AE.											
38.4	39.2	39.8	.	40.8	40.7	39.1	40.3	38.9	40.7		517
39.2	39.4	40.3	.	41.4	41.1	39.1	40.5	39.3	41.1		518
37.8	38.8	39.2	.	40.4	40.4	40.0	40.2	38.5	40.3		519
37.9	39.3	39.6	.	(39.2)	(40.4)	38.6	39.7	38.6	40.0		520
38.6	39.4	40.3	.	41.0	40.9	39.1	40.4	39.2	40.9		521
39.3	39.5	40.5	.	41.4	41.1	39.1	40.5	39.4	41.2		522
38.0	39.0	39.7	.	40.5	40.7	40.3	40.4	39.0	40.5		523
38.1	39.7	40.6	.	(39.5)	(40.4)	38.6	(39.8)	39.2	40.1		524
37.4	37.7	37.7	.	39.7	40.1	38.7	39.3	37.3	39.9		525
37.8	35.9	37.6	.	/	/	/	(40.0)	37.3	40.4		526
37.3	37.5	36.8	.	39.9	40.1	38.8	(38.7)	37.0	39.8		527
37.5	38.4	38.2	.	/	/	38.7	(39.6)	37.7	39.8		528
SPIELWAREN, SPORTGERÄTEN, SCHMUCK U. AE.											
.	39.2	39.2	.	40.3	/	.	40.6	38.0	40.4		529
.	38.9	39.5	.	40.2	/	.	40.6	37.6	40.3		530
.	39.8	39.6	.	40.4	/	.	40.6	38.3	40.7		531
.	38.2	37.9	.	(40.5)	/	.	40.4	38.0	40.4		532
.	39.7	39.7	.	40.2	/	.	40.7	38.3	40.5		533
.	39.1	39.5	.	40.2	/	.	40.6	37.7	40.3		534
.	40.3	40.0	.	40.0	/	.	40.7	38.9	40.6		535
.	38.9	39.0	.	(40.5)	/	.	41.1	38.8	41.0		536
.	38.4	38.5	.	40.6	/	.	40.3	37.6	40.4		537
.	37.3	(39.6)	.	40.2	/	.	/	37.3	40.3		538
.	39.1	39.1	.	(41.6)	/	.	40.6	37.7	40.7		539
.	37.6	37.7	.	/	/	.	40.0	37.7	40.0		540
PAPPEVERARBEITUNG											
38.9	39.2	39.3	38.5	40.0	(38.3)	39.2	40.3	39.0	40.1		541
40.2	39.9	39.7	39.0	40.1	(38.7)	40.2	40.0	39.7	40.0		542
38.1	39.1	38.8	37.5	40.0	/	38.9	40.4	38.7	40.2		543
38.4	38.5	39.5	38.6	(39.9)	/	38.3	/	38.6	(39.9)		544
39.8	39.7	39.7	38.9	40.2	/	39.7	40.3	39.5	40.3		545
40.4	40.0	39.8	39.0	40.1	/	40.3	40.0	39.8	40.1		546
38.9	39.6	39.1	37.9	40.3	/	39.3	40.5	39.3	40.4		547
39.7	39.0	40.9	(40.1)	(40.6)	/	38.4	/	39.7	(40.4)		548
37.1	38.0	38.0	38.1	39.7	/	38.2	(39.9)	37.6	39.7		549
37.2	37.8	38.6	/	40.1	/	(38.5)	/	37.6	39.9		550
36.8	37.9	37.8	/	(39.2)	/	38.1	(39.9)	37.3	39.6		551
37.4	38.3	38.2	38.3	/	/	38.3	/	38.0	(39.3)		552
VERVIELFÄLTIGUNG											
37.8	38.6	39.0	38.3	40.8	40.8	38.7	39.7	38.5	40.5		553
37.9	38.7	39.2	38.1	41.5	40.9	38.8	39.5	38.6	40.7		554
37.4	38.7	38.6	38.9	40.2	40.7	38.5	40.0	38.3	40.2		555
38.1	38.3	38.9	37.8	/	/	38.8	/	38.6	40.8		556
38.0	38.8	39.3	38.3	41.1	41.1	38.8	39.7	38.7	40.7		557
37.9	38.7	39.3	38.3	41.6	41.1	38.9	39.5	38.7	40.8		558
37.7	38.8	38.8	39.0	40.2	41.4	38.5	(40.4)	38.6	40.4		559
38.9	38.8	39.9	36.5	/	/	39.1	/	39.2	40.9		560
37.0	38.0	38.1	38.5	40.4	40.4	38.1	39.6	37.8	40.3		561
37.4	38.1	38.6	37.4	41.2	40.5	37.9	39.6	38.0	40.4		562
36.9	38.1	38.0	38.6	40.2	40.1	38.5	(39.6)	37.5	40.1		563
37.0	37.9	38.0	39.5	/	/	38.1	/	38.0	(40.4)		564
KUNSTSTOFFWAREN											
39.2	39.9	40.2	40.0	41.9	39.5	39.2	39.9	39.4	40.6		565
40.4	40.8	40.9	40.4	(41.5)	39.5	39.4	39.8	40.1	40.2		566
39.0	39.8	40.0	40.2	42.0	39.4	39.1	40.0	39.3	40.8		567
38.1	39.3	39.6	39.3	/	/	39.1	/	38.8	/		568
39.6	40.5	40.6	40.4	42.7	39.5	39.3	39.9	39.9	40.9		569
40.5	40.9	40.9	40.5	(41.5)	39.5	39.4	(39.8)	40.2	40.3		570
39.3	40.2	40.3	40.8	43.3	(39.7)	39.3	(40.0)	39.7	41.8		571
38.6	40.2	40.5	39.5	/	/	39.2	/	39.5	/		572
37.5	38.4	38.3	39.2	40.2	39.5	38.7	39.9	38.1	39.9		573
37.9	39.2	40.1	40.3	/	(39.7)	38.5	(39.6)	38.2	39.5		574
37.6	38.3	37.9	38.5	40.2	39.4	38.4	40.0	38.1	40.0		575
37.4	38.4	38.4	39.3	/	/	39.0	/	38.1	/		576



3 ANZAHL DER DURCHSCHNITTlich BEZAHLTEN WOCHENSTUNDEN DER  
JULI

LAUFENDE NUMMER	GESCHLECHT LEISTUNGS- GRUPPE	BADEN- WÜRTTEMBERG	BAYERN	BERLIN			BRANDEN- BURG	BREMEN	HAMBURG	HESSEN	MECKLEN- BURG- VORPOMMERN
				INSGESAMT	(WEST)	(OST)					
LEDERER											
577	ZUSAMMEN	40.4	40.5	-	/	/	/	/	/	(40.1)	/
578	1	41.5	41.3	-	/	/	/	/	/	(39.7)	/
579	2	40.6	40.5	-	/	/	/	/	/	(40.3)	/
580	3	39.1	39.1	-	/	/	/	/	/	/	/
581	MAENNLICH	40.8	40.9	-	/	/	/	/	/	(40.4)	/
582	1	41.7	41.3	-	/	/	/	/	/	/	/
583	2	40.9	40.7	-	/	/	/	/	/	(40.7)	/
584	3	39.2	(38.6)	-	/	/	/	/	/	/	/
585	WEIBLICH	39.5	39.3	-	/	/	/	/	/	(39.6)	/
586	1	39.7	(40.0)	-	/	/	/	/	/	/	/
587	2	40.2	39.3	-	/	/	/	/	/	/	/
588	3	38.9	39.2	-	/	/	/	/	/	/	/
LEDERVERARBEITUNG (OHNE											
589	ZUSAMMEN	40.0	36.3	-	40.1	.	.	/	.	38.5	/
590	1	40.5	38.5	-	(40.1)	.	.	/	.	39.0	/
591	2	40.2	35.1	-	(39.9)	.	.	/	.	38.0	/
592	3	39.5	37.4	-	(40.1)	.	.	/	.	38.1	/
593	MAENNLICH	40.4	37.8	-	(40.3)	.	.	/	.	38.7	/
594	1	40.9	39.6	-	/	.	.	/	.	39.2	/
595	2	40.5	36.9	-	/	.	.	/	.	36.8	/
596	3	39.6	(38.7)	-	/	.	.	/	.	(39.3)	/
597	WEIBLICH	39.8	35.8	-	40.0	.	.	/	.	38.4	/
598	1	(39.6)	37.9	-	/	.	.	/	.	38.9	/
599	2	40.1	34.3	-	/	.	.	/	.	38.3	/
600	3	39.5	37.3	-	(39.9)	.	.	/	.	37.8	/
HERSTELLUNG VON SCHUHEN; REPARATUR VON SCHUHEN,											
601	ZUSAMMEN	39.2	38.9	-	38.9	.	.	/	.	39.6	.
602	1	39.5	38.9	-	/	.	.	/	.	39.9	.
603	2	39.1	39.0	-	/	.	.	/	.	39.7	.
604	3	38.6	38.9	-	38.9	.	.	/	.	39.2	.
605	MAENNLICH	39.8	39.0	-	(38.7)	.	.	/	.	40.2	.
606	1	39.8	38.9	-	/	.	.	/	.	40.1	.
607	2	39.8	39.1	-	/	.	.	/	.	40.3	.
608	3	(39.3)	38.9	-	(38.7)	.	.	/	.	(39.3)	.
609	WEIBLICH	38.7	38.9	-	39.1	.	.	/	.	39.2	.
610	1	38.8	38.8	-	/	.	.	/	.	39.4	.
611	2	38.7	38.9	-	/	.	.	/	.	39.1	.
612	3	38.5	38.9	-	39.2	.	.	/	.	39.1	.
TEXTIL											
613	ZUSAMMEN	38.9	38.0	-	38.0	/	/	/	40.5	38.9	.
614	1	39.6	38.2	-	38.6	/	/	/	(41.4)	39.0	.
615	2	38.6	37.9	-	38.0	/	/	/	39.9	38.8	.
616	3	38.3	37.9	-	37.7	/	/	/	(40.7)	39.4	.
617	MAENNLICH	40.0	38.4	-	38.1	/	/	/	(42.4)	39.1	.
618	1	40.4	38.4	-	38.5	/	/	/	/	39.1	.
619	2	39.5	38.5	-	38.0	/	/	/	/	38.9	.
620	3	39.6	38.5	-	37.9	/	/	/	/	40.8	.
621	WEIBLICH	37.8	37.4	-	37.9	/	/	/	39.9	38.5	.
622	1	36.2	37.8	-	39.1	/	/	/	(40.7)	38.3	.
623	2	38.1	37.3	-	38.0	/	/	/	(39.8)	38.5	.
624	3	38.0	37.6	-	37.0	/	/	/	(39.4)	38.7	.
DARUNTER: SPINNEREI, ZWIRNEREI,											
625	ZUSAMMEN	38.4	38.0	-	38.3	/	/	/	/	39.5	/
626	1	39.3	37.6	-	38.4	/	/	/	/	39.7	/
627	2	38.2	38.1	-	38.3	/	/	/	/	39.4	/
628	3	38.0	38.1	-	37.7	/	/	/	/	37.9	/
629	MAENNLICH	38.9	38.4	-	38.3	/	/	/	/	39.7	/
630	1	39.3	37.6	-	38.4	/	/	/	/	39.7	/
631	2	38.6	38.7	-	38.4	/	/	/	/	39.7	/
632	3	39.2	38.6	-	37.7	/	/	/	/	/	/
633	WEIBLICH	37.9	37.5	-	37.8	/	/	/	/	38.3	/
634	1	39.0	37.3	-	/	/	/	/	/	/	/
635	2	37.9	37.6	-	37.8	/	/	/	/	38.5	/
636	3	37.4	37.6	-	(37.6)	/	/	/	/	37.9	/
WEBEREI (OHNE WEBEREIEN DES											
637	ZUSAMMEN	38.6	37.4	-	38.2	/	/	/	(40.0)	38.1	/
638	1	39.1	37.6	-	38.0	/	/	/	/	38.1	/
639	2	38.3	37.2	-	38.5	/	/	/	(40.0)	38.0	/
640	3	38.7	37.5	-	38.5	/	/	/	/	38.9	/
641	MAENNLICH	39.3	37.8	-	38.3	/	/	/	/	38.0	/
642	1	39.4	37.8	-	38.0	/	/	/	/	38.1	/
643	2	39.0	37.6	-	38.4	/	/	/	/	37.7	/
644	3	40.0	38.3	-	38.7	/	/	/	/	(39.1)	/
645	WEIBLICH	37.8	37.0	-	38.0	/	/	/	/	38.4	/
646	1	38.1	36.9	-	(38.0)	/	/	/	/	38.2	/
647	2	37.7	36.9	-	/	/	/	/	/	38.3	/
648	3	38.1	37.3	-	/	/	/	/	/	38.7	/

ARBEITER NACH WIRTSCHAFTSZWEIG, GESCHLECHT UND LEISTUNGSGRUPPE  
1992

NIEDER- SACHSEN	NORDRHEIN- WESTFALEN	RHEINLAND- PFALZ	SAARLAND	SACHSEN	SACHSEN- ANHALT	SCHLESWIG- HOLSTEIN	THUE- RINGEN	FRÜHERES BUNDESG. OH. BREMEN	NEUE LAENDER U. BERLIN-OST	LAUFENDE NUMMER
ZEUGUNG										
.	41.1	41.2	/	.	/	.	.	40.6	39.6	577
.	42.3	(43.1)	/	.	/	.	.	41.4	39.9	578
.	40.7	41.9	/	.	/	.	.	40.7	39.4	579
.	40.7	39.8	/	.	/	.	.	39.5	/	580
.	41.5	42.0	/	.	/	.	.	41.0	39.9	581
.	42.3	(43.1)	/	.	/	.	.	41.6	40.4	582
.	40.9	42.3	/	.	/	.	.	40.9	(38.6)	583
.	41.3	40.9	/	.	/	.	.	40.0	/	584
.	39.7	38.8	/	.	/	.	.	39.4	39.1	585
.	/	/	/	.	/	.	.	39.7	(37.7)	586
.	40.1	(40.0)	/	.	/	.	.	40.0	40.0	587
.	39.5	(38.1)	/	.	/	.	.	39.1	/	588
HERSTELLUNG VON SCHUHEN)										
.	38.7	37.9	.	38.6	.	.	41.6	38.1	40.7	589
.	39.3	38.7	.	(38.9)	.	.	40.8	39.0	40.4	590
.	37.9	36.9	.	(38.3)	.	.	42.0	37.3	40.6	591
.	39.2	38.7	.	/	.	.	(43.6)	38.6	41.5	592
.	40.5	38.6	.	/	.	.	42.0	39.0	41.4	593
.	39.7	38.7	.	/	.	.	(41.8)	39.3	41.3	594
.	39.1	38.0	.	/	.	.	(42.1)	38.2	(41.7)	595
.	43.8	(39.6)	.	/	.	.	/	40.7	/	596
.	38.0	37.6	.	(38.3)	.	.	41.4	37.7	40.4	597
.	(38.3)	38.7	.	/	.	.	40.0	38.5	39.7	598
.	37.4	36.7	.	(38.0)	.	.	(41.9)	37.0	40.1	599
.	38.4	38.6	.	/	.	.	(43.7)	38.3	41.6	600
GEBRAUCHSGUTERN AUS LEDER U.AE., SCHIRMEN										
.	38.9	39.3	.	39.6	39.9	/	.	39.1	40.0	601
.	39.0	39.6	.	39.7	/	/	.	39.3	40.0	602
.	38.9	39.3	.	39.5	39.8	/	.	39.1	40.0	603
.	38.7	39.1	.	/	/	/	.	38.9	40.2	604
.	39.3	39.9	.	39.3	(40.4)	/	.	39.6	39.8	605
.	39.4	40.1	.	(39.2)	/	/	.	39.6	39.9	606
.	39.3	39.9	.	39.3	/	/	.	39.7	39.6	607
.	39.3	39.5	.	/	/	/	.	39.2	(40.0)	608
.	38.5	39.0	.	39.9	39.7	/	.	38.8	40.1	609
.	38.5	38.8	.	(40.0)	/	/	.	38.8	40.1	610
.	38.7	39.0	.	(39.7)	39.7	/	.	38.9	40.1	611
.	38.4	39.0	.	/	/	/	.	38.8	40.2	612
GEWERBE										
37.5	38.9	39.0	.	39.9	/	39.5	40.0	38.6	39.9	613
37.3	39.1	40.3	.	39.7	/	40.4	40.4	39.0	39.8	614
37.6	38.8	38.8	.	40.0	/	39.0	39.9	38.4	40.0	615
37.3	38.4	37.7	.	39.5	/	39.8	/	38.2	39.5	616
37.7	39.5	39.9	.	40.0	/	40.3	40.6	39.2	40.1	617
37.4	39.3	40.4	.	39.9	/	40.6	40.6	39.3	39.8	618
37.8	39.6	39.7	.	40.2	/	39.7	40.6	39.1	40.3	619
38.8	39.3	39.5	.	40.4	/	41.1	/	39.0	40.5	620
37.1	37.5	37.5	.	39.7	/	38.6	39.7	37.6	39.7	621
36.9	37.9	38.4	.	39.4	/	(39.1)	(40.0)	37.2	39.4	622
37.3	37.3	37.8	.	39.9	/	38.3	39.6	37.7	39.9	623
36.8	37.7	36.7	.	39.1	/	39.0	/	37.7	39.1	624
HANDELSFERTIGE AUFMACHUNG VON GARNEN										
38.5	38.9	39.0	/	40.1	/	.	/	38.5	40.1	625
39.0	40.0	40.4	/	39.9	/	.	/	39.2	39.9	626
38.2	38.6	38.8	/	40.4	/	.	/	38.4	40.4	627
37.8	39.5	37.5	/	(40.1)	/	.	/	38.1	(40.1)	628
38.6	39.4	40.1	/	40.0	/	.	/	39.0	40.0	629
39.0	40.1	40.5	/	39.8	/	.	/	39.3	39.8	630
38.3	39.1	39.7	/	(40.5)	/	.	/	38.9	(40.5)	631
39.4	39.6	41.2	/	/	/	.	/	39.0	/	632
38.0	37.0	37.2	/	40.3	/	.	/	37.6	40.3	633
39.1	37.0	36.2	/	/	/	.	/	37.8	/	634
38.1	36.9	37.5	/	40.4	/	.	/	37.6	40.4	635
37.2	39.0	36.6	/	(40.0)	/	.	/	37.4	(40.0)	636
SONSTIGEN TEXTILGEWERBES)										
.	38.5	38.4	/	39.8	.	39.3	/	38.0	39.8	637
.	38.4	39.3	/	39.4	.	39.8	/	38.0	39.4	638
.	38.5	38.8	/	40.0	.	38.3	/	38.0	40.0	639
.	38.5	37.6	/	40.3	.	41.1	/	38.2	40.3	640
.	38.8	38.9	/	40.0	.	40.2	/	38.3	40.0	641
.	38.6	39.3	/	39.8	.	39.9	/	38.0	39.8	642
.	38.9	39.1	/	40.1	.	39.1	/	38.4	40.1	643
.	39.1	38.3	/	(41.7)	.	43.3	/	39.1	(41.7)	644
.	37.7	36.9	/	39.5	.	37.8	/	37.5	39.5	645
.	37.8	/	/	38.8	.	/	/	37.6	38.8	646
.	37.7	37.5	/	40.0	.	37.7	/	37.4	40.0	647
.	37.6	36.7	/	39.2	.	38.0	/	37.6	39.2	648

3 ANZAHL DER DURCHSCHNITTLICH BEZAHLTEN WOCHENSTUNDEN DER  
JULI

LAUFENDE NUMMER	GESCHLECHT LEISTUNGS- GRUPPE	BADEN- WÜRTTEM- BERG	BAYERN	BERLIN			BRANDEN- BURG	BREMEN	HAMBURG	HESSEN	MECKLEN- BURG- VORPOMMERN
				INSGESAMT	(WEST)	(OST)					
BEKLEIDUNGS											
649	ZUSAMMEN	38.4	37.2	-	38.3	40.0	39.0	/	39.6	37.9	/
650	1	38.8	38.4	-	38.5	39.9	38.7	/	(38.7)	37.7	/
651	2	38.1	36.7	-	38.3	40.1	39.1	/	39.8	38.2	/
652	3	38.7	37.9	-	38.3	/	/	/	/	37.3	/
653	MAENNLICH	39.8	39.5	-	39.0	(42.5)	38.7	/	(42.6)	39.3	/
654	1	40.3	39.6	-	39.1	/	38.7	/	/	39.2	/
655	2	39.0	39.4	-	39.3	/	/	/	(42.9)	39.3	/
656	3	39.7	39.5	-	38.5	/	/	/	/	39.9	/
657	WEIBLICH	38.2	36.9	-	38.2	39.7	39.1	/	38.6	37.7	/
658	1	38.2	37.9	-	38.2	39.9	(39.0)	/	/	36.9	/
659	2	38.0	36.5	-	38.2	(39.6)	39.1	/	38.8	38.1	/
660	3	38.5	37.7	-	38.1	/	/	/	/	36.9	/
NAHRUNGS- UND GE											
661	ZUSAMMEN	40.9	41.1	-	38.6	40.6	40.7	/	39.1	41.6	44.8
662	1	41.8	41.7	-	38.9	40.7	40.7	/	39.1	43.5	46.2
663	2	40.9	41.3	-	38.6	40.6	40.7	/	39.5	41.2	43.0
664	3	39.7	39.8	-	38.2	40.3	40.4	/	38.7	39.5	41.4
665	MAENNLICH	41.6	41.8	-	39.0	40.7	40.6	/	39.5	42.5	45.4
666	1	41.9	41.7	-	39.0	40.7	40.6	/	39.2	43.6	46.4
667	2	41.5	42.0	-	39.4	40.7	40.6	/	39.9	41.8	43.4
668	3	41.1	41.8	-	38.3	40.4	40.6	/	40.1	40.6	(41.2)
669	WEIBLICH	39.0	38.8	-	37.6	40.2	40.8	/	37.9	38.8	43.0
670	1	39.5	39.4	-	37.6	40.3	40.9	/	38.4	40.4	44.9
671	2	39.2	38.8	-	37.1	40.2	41.0	/	38.5	39.0	42.3
672	3	38.9	38.8	-	38.2	40.1	40.1	/	37.5	38.7	41.4
BROT- UND BACK											
673	ZUSAMMEN	43.9	39.8	-	39.8	41.1	/	/	.	40.9	/
674	1	44.1	41.3	-	40.4	41.2	/	/	.	42.9	/
675	2	43.8	40.4	-	39.8	41.7	/	/	.	42.4	/
676	3	43.5	38.1	-	38.7	40.1	/	/	.	39.1	/
677	MAENNLICH	44.6	40.4	-	39.9	41.2	/	/	.	41.9	/
678	1	44.5	41.3	-	40.4	41.2	/	/	.	43.1	/
679	2	44.1	40.5	-	39.8	41.7	/	/	.	42.6	/
680	3	46.6	38.7	-	38.9	40.1	/	/	.	40.2	/
681	WEIBLICH	41.5	37.5	-	38.6	40.8	/	/	.	37.4	/
682	1	40.1	(37.9)	-	/	/	/	/	.	(38.3)	/
683	2	42.4	(36.7)	-	(39.2)	(41.5)	/	/	.	/	/
684	3	41.7	37.5	-	38.5	(40.0)	/	/	.	37.3	/
OBST- UND GEMUE											
685	ZUSAMMEN	41.9	43.8	-	42.2	/	.	/	40.1	42.7	/
686	1	44.4	45.1	-	43.0	/	.	/	42.1	42.8	/
687	2	41.6	43.2	-	43.9	/	.	/	40.1	43.2	/
688	3	41.0	43.6	-	40.3	/	.	/	38.3	42.4	/
689	MAENNLICH	42.7	44.7	-	43.2	/	.	/	41.3	43.4	/
690	1	44.5	45.1	-	42.7	/	.	/	42.5	42.8	/
691	2	42.0	44.0	-	45.8	/	.	/	40.7	43.4	/
692	3	41.9	45.3	-	40.7	/	.	/	39.6	45.0	/
693	WEIBLICH	40.0	42.5	-	39.1	/	.	/	38.0	41.8	/
694	1	(40.4)	(44.1)	-	/	/	.	/	(36.5)	(42.9)	/
695	2	39.2	40.7	-	39.0	/	.	/	38.9	(42.4)	/
696	3	40.3	42.8	-	38.7	/	.	/	37.6	41.6	/
SCHLACHTHAEUSER (OHNE KOMMUNALE											
697	ZUSAMMEN	41.7	40.8	-	39.7	.	40.7	/	39.0	41.0	41.1
698	1	42.0	40.8	-	39.9	.	40.8	/	/	41.2	41.4
699	2	42.0	41.9	-	39.1	.	40.3	/	38.9	40.3	40.8
700	3	41.1	40.0	-	39.8	.	40.9	/	(39.3)	41.7	/
701	MAENNLICH	42.1	41.6	-	40.0	.	40.7	/	39.2	41.2	41.1
702	1	41.9	40.9	-	39.9	.	40.8	/	/	41.1	41.2
703	2	42.6	42.8	-	39.3	.	40.4	/	38.9	40.8	41.0
704	3	41.9	41.4	-	40.6	.	41.8	/	/	42.3	/
705	WEIBLICH	41.0	39.2	-	38.7	.	40.5	/	(38.1)	40.5	41.0
706	1	(43.0)	38.5	-	/	.	41.0	/	/	(42.4)	(42.0)
707	2	41.1	38.9	-	38.6	.	40.2	/	/	39.7	40.2
708	3	40.8	39.3	-	38.8	.	40.3	/	(38.1)	41.1	/
FISCHVER											
709	ZUSAMMEN	/	.	-	40.5	/	/	/	38.3	/	.
710	1	/	.	-	/	/	/	/	39.5	/	.
711	2	/	.	-	(40.3)	/	/	/	40.5	/	.
712	3	/	.	-	40.6	/	/	/	35.9	/	.
713	MAENNLICH	/	.	-	(41.0)	/	/	/	40.4	/	.
714	1	/	.	-	/	/	/	/	39.9	/	.
715	2	/	.	-	/	/	/	/	41.2	/	.
716	3	/	.	-	(41.2)	/	/	/	38.5	/	.
717	WEIBLICH	/	.	-	(40.2)	/	/	/	36.3	/	.
718	1	/	.	-	/	/	/	/	(38.4)	/	.
719	2	/	.	-	/	/	/	/	38.7	/	.
720	3	/	.	-	(40.2)	/	/	/	35.2	/	.

ARBEITER NACH WIRTSCHAFTSZWEIG, GESCHLECHT UND LEISTUNGSGRUPPE  
1992

NIEDER- SACHSEN	NORDRHEIN- WESTFALEN	RHEINLAND- PFALZ	SAARLAND	SACHSEN	SACHSEN- ANHALT	SCHLESWIG- HOLSTEIN	THUE- RINGEN	FRUEHERES BUNDESG. OH. BREMEN	NEUE LAENDER U. BERLIN-OST	LAUFENDE NUMMER
GEWERBE										
37.5	38.6	38.4	38.0	40.1	38.8	38.9	38.8	37.9	39.3	649
38.0	38.9	38.5	37.7	40.2	38.6	39.1	39.4	38.5	39.4	650
37.5	38.4	38.3	37.8	40.0	39.3	38.7	37.9	37.6	39.3	651
36.9	38.5	38.4	39.3	(40.0)	(37.6)	40.3	/	38.2	39.2	652
39.1	40.1	40.6	38.3	40.2	(43.0)	40.0	(40.7)	39.7	39.8	653
38.9	41.0	39.4	36.3	(40.4)	(43.1)	40.2	(40.4)	39.9	39.6	654
39.0	40.1	41.0	(39.1)	(39.8)	/	40.1	/	39.7	(40.4)	655
40.4	39.2	/	(41.0)	/	/	(38.6)	/	39.5	/	656
37.3	38.2	38.0	38.0	40.1	38.4	38.8	38.7	37.5	39.2	657
37.6	38.3	38.2	38.0	40.1	37.5	38.9	39.3	38.0	39.3	658
37.3	38.1	37.8	37.7	40.0	39.2	38.6	37.8	37.4	39.2	659
36.3	38.2	38.3	39.0	(40.0)	(37.2)	40.6	/	37.9	(39.1)	660
NUSSMITTELINDUSTRIE										
40.6	41.0	42.0	41.4	42.2	43.3	41.5	41.7	40.9	42.3	661
41.0	41.8	43.3	43.0	43.3	44.3	42.5	41.2	41.7	43.2	662
41.4	41.7	41.3	43.5	42.2	43.1	41.6	42.2	41.2	42.0	663
39.5	39.6	40.3	39.5	40.1	39.9	40.7	40.1	39.6	40.3	664
41.6	42.0	43.0	43.0	43.0	43.4	42.6	42.1	41.7	42.5	665
41.2	41.9	43.5	43.1	43.6	44.4	42.5	41.1	41.8	43.3	666
42.0	42.5	42.2	44.6	43.0	42.0	42.0	42.9	41.9	42.0	667
41.6	41.3	42.4	41.6	40.0	40.1	43.4	39.6	41.3	40.3	668
38.1	38.8	38.8	38.6	40.7	43.3	39.1	40.5	38.6	41.6	669
37.9	39.1	39.3	/	41.2	43.7	40.1	41.8	38.9	42.6	670
38.2	39.3	38.5	38.4	41.0	44.8	38.8	40.2	38.7	41.8	671
38.1	38.6	38.8	38.7	40.2	39.8	39.2	40.5	38.6	40.2	672
WARENINDUSTRIE										
39.7	41.4	43.6	.	42.1	46.8	41.4	.	41.0	44.3	673
40.8	42.0	45.4	.	42.7	48.6	41.5	.	42.1	45.5	674
39.1	41.4	41.4	.	42.4	45.8	42.8	.	40.8	44.0	675
39.0	40.6	42.9	.	38.0	39.6	40.0	.	39.7	38.9	676
40.2	41.9	45.4	.	42.3	47.5	42.0	.	41.6	44.4	677
40.8	42.0	45.9	.	42.9	49.4	41.5	.	42.2	45.7	678
39.2	41.8	41.3	.	42.9	44.3	42.8	.	41.0	43.4	679
41.9	41.9	46.7	.	33.5	/	42.2	.	41.1	36.2	680
37.7	39.0	40.1	.	41.8	46.0	39.0	.	38.6	44.0	681
/	/	(41.2)	.	41.8	46.2	/	.	39.3	44.4	682
38.5	39.5	/	.	41.9	46.9	/	.	39.7	44.5	683
37.6	38.8	39.9	.	41.4	(39.7)	39.1	.	38.4	40.5	684
SEVERARBEITUNG										
41.9	42.7	42.1	.	.	.	40.2	40.2	42.3	41.0	685
43.2	45.1	42.8	.	.	.	41.3	/	43.9	(42.7)	686
42.5	44.3	45.0	.	.	.	39.1	40.3	42.8	40.9	687
39.5	40.9	38.2	.	.	.	40.1	/	41.0	(40.4)	688
43.5	43.9	44.4	.	.	.	40.9	(40.4)	43.4	41.1	689
43.6	45.2	43.4	.	.	.	41.2	/	44.1	(42.0)	690
43.9	45.0	46.2	.	.	.	39.7	(40.5)	43.7	41.1	691
42.1	42.0	40.0	.	.	.	41.3	/	42.2	/	692
38.5	39.9	38.1	.	.	.	39.2	(40.0)	39.9	40.7	693
40.3	(41.1)	/	.	.	.	/	/	40.6	/	694
39.0	41.2	40.2	.	.	.	38.1	(40.0)	39.7	40.3	695
37.9	39.7	37.5	.	.	.	39.5	/	40.0	(40.5)	696
SCHLACHTHOEFEN, FLEISCHVERARBEITUNG										
40.6	41.9	43.0	.	40.7	40.2	41.7	41.7	41.2	41.0	697
41.3	42.5	44.3	.	41.2	40.6	41.3	41.1	41.6	41.1	698
40.7	43.1	44.1	.	40.6	40.7	42.5	42.4	41.9	41.1	699
40.2	40.2	40.2	.	40.3	39.6	41.5	(41.4)	40.4	40.4	700
41.4	43.0	43.2	.	40.8	40.6	42.5	41.7	42.0	41.1	701
41.5	42.5	44.4	.	41.3	40.8	41.3	41.0	41.7	41.0	702
41.2	44.4	44.1	.	40.6	(40.9)	42.6	42.8	42.6	41.4	703
41.4	41.3	39.9	.	40.1	(39.6)	44.2	(40.3)	41.6	40.4	704
39.3	39.5	41.8	.	40.5	39.6	40.0	41.8	39.6	40.7	705
38.4	(40.0)	/	.	(39.9)	/	(40.7)	(42.0)	39.6	41.3	706
39.3	39.6	(44.2)	.	40.5	(40.0)	(39.6)	(41.4)	39.6	40.5	707
39.4	39.5	41.0	.	40.5	39.6	40.0	(42.4)	39.6	40.5	708
ARBEITUNG										
39.5	39.0	.	/	.	/	40.5	.	39.6	40.2	709
40.0	44.0	.	/	.	/	39.5	.	40.3	38.0	710
41.0	40.4	.	/	.	/	42.2	.	41.0	43.5	711
39.2	37.4	.	/	.	/	40.2	.	39.1	(38.5)	712
41.4	42.3	.	/	.	/	42.4	.	41.7	40.9	713
41.9	44.3	.	/	.	/	39.5	.	41.3	38.2	714
43.0	41.6	.	/	.	/	42.9	.	42.3	(44.6)	715
40.9	41.5	.	/	.	/	43.6	.	41.5	/	716
38.2	37.3	.	/	.	/	39.2	.	38.2	39.4	717
36.7	/	.	/	.	/	/	.	37.3	(37.2)	718
37.2	39.7	.	/	.	/	38.8	.	38.8	(42.0)	719
38.4	36.4	.	/	.	/	39.2	.	38.1	(38.2)	720

3 ANZAHL DER DURCHSCHNITTlich BEZAHLTEN WOCHENSTUNDEN DER  
JULI

LAUFENDE NUMMER	GESCHLECHT LEISTUNGS- GRUPPE	BADEN- WÜRTTEMBERG	BAYERN	BERLIN			BRANDEN- BURG	BREMEN	HAMBURG	HESSEN	MECKLEN- BURG- VORPOMMERN
				INSGESAMT	(WEST)	(OST)					
BRAUEREI,											
721	ZUSAMMEN	41.3	42.0	-	38.9	.	40.1	/	36.4	41.9	.
722	1	41.2	41.8	-	38.5	.	40.2	/	35.8	42.4	.
723	2	41.9	43.9	-	40.2	.	40.0	/	.	41.1	.
724	3	41.1	40.5	-	39.5	.	(40.1)	/	40.9	39.9	.
725	MAENNLICH	41.3	42.0	-	38.9	.	40.1	/	36.4	42.0	.
726	1	41.2	41.8	-	38.5	.	40.2	/	35.8	42.5	.
727	2	41.9	44.0	-	40.2	.	40.0	/	.	41.2	.
728	3	41.4	41.1	-	39.8	.	(40.1)	/	40.9	40.0	.
729	WEIBLICH	39.3	39.4	-	(38.8)	.	40.1	/	/	38.6	.
730	1	(39.3)	40.2	-	/	.	(40.1)	/	/	(38.1)	.
731	2	/	/	-	/	.	(40.0)	/	/	/	.
732	3	39.4	39.0	-	/	.	(40.3)	/	/	(38.9)	.
TABAKVER											
733	ZUSAMMEN	38.4	/	-	/	/	/	/	.	38.7	/
734	1	(39.9)	/	-	/	/	/	/	.	(39.2)	/
735	2	38.7	/	-	/	/	/	/	.	38.7	/
736	3	38.1	/	-	/	/	/	/	.	(38.5)	/
737	MAENNLICH	(39.1)	/	-	/	/	/	/	.	/	/
738	1	(39.9)	/	-	/	/	/	/	.	/	/
739	2	/	/	-	/	/	/	/	.	/	/
740	3	(38.7)	/	-	/	/	/	/	.	/	/
741	WEIBLICH	38.2	/	-	/	/	/	/	.	38.7	/
742	1	/	/	-	/	/	/	/	.	/	/
743	2	38.8	/	-	/	/	/	/	.	38.7	/
744	3	38.0	/	-	/	/	/	/	.	(38.5)	/
DAVON: HERSTELLUNG VON											
745	ZUSAMMEN	38.4	.	-	/	/	/	/	/	.	/
746	1	(39.9)	.	-	/	/	/	/	/	.	/
747	2	38.7	.	-	/	/	/	/	/	.	/
748	3	38.1	.	-	/	/	/	/	/	.	/
749	MAENNLICH	(39.1)	.	-	/	/	/	/	/	.	/
750	1	(39.9)	.	-	/	/	/	/	/	.	/
751	2	/	.	-	/	/	/	/	/	.	/
752	3	(38.7)	.	-	/	/	/	/	/	.	/
753	WEIBLICH	38.2	.	-	/	/	/	/	/	.	/
754	1	/	.	-	/	/	/	/	/	.	/
755	2	38.8	.	-	/	/	/	/	/	.	/
756	3	38.0	.	-	/	/	/	/	/	.	/
TABAKVERARBEITUNG (OHNE HERSTELLUNG)											
757	ZUSAMMEN	38.2	37.1	-	36.5	/	/	/	.	.	/
758	1	40.5	37.4	-	37.0	/	/	/	.	.	/
759	2	38.1	37.3	-	36.4	/	/	/	.	.	/
760	3	37.6	36.7	-	36.0	/	/	/	.	.	/
761	MAENNLICH	38.9	37.0	-	36.5	/	/	/	.	.	/
762	1	40.5	37.4	-	36.9	/	/	/	.	.	/
763	2	38.1	36.8	-	37.4	/	/	/	.	.	/
764	3	38.2	36.7	-	35.5	/	/	/	.	.	/
765	WEIBLICH	37.3	37.2	-	36.4	/	/	/	.	.	/
766	1	/	/	-	37.1	/	/	/	.	.	/
767	2	/	37.7	-	36.0	/	/	/	.	.	/
768	3	37.3	36.7	-	37.2	/	/	/	.	.	/
HOCH- UND TIEFBAU											
769											
770											
771											
772											
773	MAENNLICH	40.7	40.6	-	40.4	41.8	42.2	/	41.5	41.3	42.6
774	1	40.8	40.6	-	40.2	41.7	42.2	/	42.0	41.4	42.6
775	2	40.7	42.0	-	40.7	42.1	42.3	/	40.0	41.7	42.6
776	3	40.4	39.5	-	40.9	41.9	42.0	/	39.6	40.1	42.7
777											
778											
779											
780											
HOCH- UND TIEFBAU MIT HANDWERK											
781											
782											
783											
784											
785	MAENNLICH	40.5	40.6	-	40.4	41.8	42.2	/	41.5	41.2	42.6
786	1	40.6	40.5	-	40.2	41.7	42.2	/	42.0	41.4	42.6
787	2	40.6	41.9	-	40.7	42.1	42.3	/	40.0	41.8	42.6
788	3	40.3	39.4	-	40.9	41.9	42.0	/	39.6	40.1	42.7
789											
790											
791											
792											

ARBEITER NACH WIRTSCHAFTSZWEIG, GESCHLECHT UND LEISTUNGSGRUPPE  
1992

NIEDER-SACHSEN	NORDRHEIN-WESTFALEN	RHEINLAND-PFALZ	SAARLAND	SACHSEN	SACHSEN-ANHALT	SCHLESWIG-HOLSTEIN	THUE-RINGEN	FRUEHERES BUNDESG. OH. BREMEN	NEUE LAENDER U. BERLIN-OST	LAUFENDE NUMMER
MAELZEREI										
.	40.6	42.2	.	44.7	42.2	44.4	.	41.3	41.6	721
.	40.6	41.9	.	45.6	42.9	44.3	.	41.2	42.9	722
.	41.1	44.7	.	41.1	(41.1)	45.0	.	42.7	40.2	723
.	39.7	41.5	.	/	/	(41.2)	.	40.3	39.7	724
.	40.6	42.3	.	44.9	42.8	44.6	.	41.3	41.9	725
.	40.6	41.9	.	45.7	43.3	44.4	.	41.2	43.0	726
.	41.1	44.9	.	41.1	(41.6)	45.6	.	42.7	40.2	727
.	39.8	41.9	.	/	/	(41.5)	.	40.5	39.6	728
.	38.5	(39.0)	.	(41.5)	(40.1)	(41.5)	.	39.1	40.2	729
.	38.8	/	.	/	(40.3)	/	.	39.5	41.1	730
.	/	/	.	/	/	(41.6)	.	39.5	39.8	731
.	38.1	(39.2)	.	/	/	/	.	38.8	39.7	732
ARBEITUNG										
.	38.6	/	/	/	/	.	40.0	38.6	40.0	733
.	39.1	/	/	/	/	.	(40.0)	39.2	(40.0)	734
.	37.9	/	/	/	/	.	39.9	38.3	39.9	735
.	38.9	/	/	/	/	.	/	38.7	/	736
.	38.9	/	/	/	/	.	(40.0)	39.0	(40.0)	737
.	39.1	/	/	/	/	.	(40.0)	39.2	(40.0)	738
.	(38.0)	/	/	/	/	.	(40.0)	(38.1)	(40.0)	739
.	39.1	/	/	/	/	.	/	39.0	/	740
.	38.5	/	/	/	/	.	39.9	38.5	39.9	741
.	/	/	/	/	/	.	/	/	/	742
.	37.9	/	/	/	/	.	39.9	38.3	39.9	743
.	38.8	/	/	/	/	.	/	38.6	/	744
ZIGARREN, ZIGARILLOS, STUMPEN										
.	38.6	/	/	/	/	/	.	38.6	40.0	745
.	39.1	/	/	/	/	/	.	39.2	(40.0)	746
.	37.9	/	/	/	/	/	.	38.3	39.9	747
.	38.9	/	/	/	/	/	.	38.7	/	748
.	38.9	/	/	/	/	/	.	39.0	(40.0)	749
.	39.1	/	/	/	/	/	.	39.2	(40.0)	750
.	(38.0)	/	/	/	/	/	.	(38.1)	(40.0)	751
.	39.1	/	/	/	/	/	.	39.0	/	752
.	38.5	/	/	/	/	/	.	38.5	39.9	753
.	/	/	/	/	/	/	.	/	/	754
.	37.9	/	/	/	/	/	.	38.3	39.9	755
.	38.8	/	/	/	/	/	.	38.6	/	756
VON ZIGARREN, ZIGARILLOS, STUMPEN)										
.	(41.9)	37.0	/	/	/	.	/	36.9	/	757
.	/	37.4	/	/	/	.	/	37.2	/	758
.	/	37.0	/	/	/	.	/	36.8	/	759
.	(40.5)	36.1	/	/	/	.	/	36.7	/	760
.	(42.9)	37.1	/	/	/	.	/	36.9	/	761
.	/	37.4	/	/	/	.	/	37.3	/	762
.	/	37.1	/	/	/	.	/	37.2	/	763
.	/	(34.1)	/	/	/	.	/	36.0	/	764
.	(40.0)	37.0	/	/	/	.	/	36.9	/	765
.	/	/	/	/	/	.	/	36.8	/	766
.	/	37.0	/	/	/	.	/	36.6	/	767
.	(40.0)	36.7	/	/	/	.	/	37.4	/	768
(EINSCHL. HANDWERK)										
										769
										770
										771
										772
39.8	41.1	40.8	41.6	43.1	43.2	38.8	43.0	40.7	42.8	773
39.6	40.9	40.6	41.8	43.2	43.3	38.5	43.3	40.6	42.9	774
40.1	41.9	41.2	42.2	43.1	43.2	39.0	42.4	41.2	42.8	775
39.9	40.7	40.5	40.5	42.7	42.6	40.0	42.5	40.1	42.5	776
										777
										778
										779
										780
(OHNE FERTIGTEILBAU IM HOCHBAU)										
										781
										782
										783
										784
39.8	41.0	40.7	41.6	43.2	43.3	38.7	43.0	40.6	42.8	785
39.6	40.9	40.5	41.8	43.3	43.4	38.4	43.3	40.6	42.9	786
40.1	41.9	41.2	42.1	43.0	43.3	39.0	42.4	41.2	42.8	787
39.9	40.7	40.5	40.5	42.8	42.6	39.9	42.5	40.1	42.5	788
										789
										790
										791
										792

4 DURCHSCHNITTliche BRUTTOSTUNDENVERDIENSTE DER ARBEITER  
JULI

LAUFENDE NUMMER	GESCHLECHT LEISTUNGS- GRUPPE	BADEN- WÜRTTEMBERG	BAYERN	BERLIN			BRANDEN- BURG	BREMEN	HAMBURG	HESSEN	MECKLEN- BURG- VORPOMMERN
				INSGESAMT	(WEST)	(OST)					
INDUSTRIE (EINSCHL. HOCH-											
1	INSGESAMT	23.43	21.66	-	23.00	14.81	14.51	/	25.18	23.48	13.54
2	1	26.11	24.00	-	25.67	15.60	15.48	/	26.87	25.59	13.71
3	2	21.75	19.98	-	21.16	13.19	13.62	/	22.52	22.32	13.37
4	3	19.07	18.00	-	18.61	12.81	11.95	/	18.98	18.71	12.59
5	MAENNLICH	24.69	22.85	-	24.15	15.33	14.90	/	25.99	24.39	13.79
6	1	26.29	24.18	-	25.86	15.84	15.61	/	27.01	25.72	13.81
7	2	22.94	21.31	-	22.07	13.86	14.07	/	23.54	23.24	13.86
8	3	20.29	19.56	-	19.52	14.44	12.66	/	20.45	19.86	13.14
9	WEIBLICH	18.34	17.07	-	18.44	11.01	11.42	/	18.73	18.21	11.18
10	1	20.81	18.80	-	20.99	12.02	12.69	/	21.73	21.02	11.86
11	2	18.25	17.33	-	18.59	10.64	11.37	/	18.80	18.42	10.91
12	3	18.03	16.20	-	17.86	9.96	10.35	/	17.40	17.45	10.63
INDUSTRIE (OHNE											
13	ZUSAMMEN	23.54	21.40	-	22.53	13.12	14.16	/	25.01	23.57	12.59
14	1	26.37	23.97	-	25.44	13.90	15.23	/	26.96	25.87	12.97
15	2	21.77	19.82	-	20.59	11.69	13.36	/	22.09	22.39	11.76
16	3	19.12	17.50	-	18.47	10.63	11.01	/	18.58	18.59	10.66
17	MAENNLICH	25.03	22.82	-	23.90	13.52	14.62	/	25.97	24.69	12.82
18	1	26.58	24.20	-	25.68	14.08	15.39	/	27.14	26.03	13.04
19	2	23.11	21.24	-	21.48	12.06	13.84	/	23.15	23.43	12.10
20	3	20.81	19.36	-	19.58	11.48	11.54	/	20.03	20.09	10.86
21	WEIBLICH	18.34	17.07	-	18.44	10.99	11.39	/	18.74	18.21	11.16
22	1	20.81	18.79	-	20.99	12.00	12.67	/	21.74	21.02	11.86
23	2	18.25	17.33	-	18.59	10.63	11.36	/	18.80	18.42	10.90
24	3	18.03	16.20	-	17.86	9.92	10.25	/	17.41	17.45	10.52
INDUSTRIE (OHNE BERGBAU), HOCH-											
25	ZUSAMMEN	23.43	21.66	-	23.00	14.81	13.59	/	25.18	23.48	13.54
26	1	26.11	24.00	-	25.67	15.60	14.46	/	26.87	25.63	13.71
27	2	21.75	19.98	-	21.16	13.19	12.80	/	22.52	22.32	13.37
28	3	19.07	18.00	-	18.61	12.81	11.79	/	18.98	18.71	12.59
29	MAENNLICH	24.69	22.85	-	24.15	15.33	13.93	/	25.99	24.41	13.78
30	1	26.29	24.17	-	25.86	15.84	14.57	/	27.01	25.76	13.80
31	2	22.94	21.31	-	22.07	13.86	13.16	/	23.54	23.25	13.86
32	3	20.29	19.56	-	19.52	14.44	12.47	/	20.45	19.86	13.14
33	WEIBLICH	18.34	17.07	-	18.44	11.01	11.42	/	18.73	18.21	11.18
34	1	20.81	18.80	-	20.99	12.02	12.69	/	21.73	21.02	11.86
35	2	18.25	17.33	-	18.59	10.64	11.37	/	18.80	18.42	10.91
36	3	18.03	16.20	-	17.86	9.96	10.35	/	17.40	17.45	10.63
VERARBEITENDE INDUSTRIE											
37	ZUSAMMEN	23.48	21.30	-	22.30	12.47	12.18	/	24.87	23.55	12.17
38	1	26.33	23.89	-	25.31	13.22	12.96	/	26.87	25.95	12.61
39	2	21.77	19.81	-	20.46	11.18	11.70	/	22.09	22.40	11.12
40	3	19.12	17.50	-	18.46	10.57	10.46	/	18.56	18.59	10.20
41	MAENNLICH	24.99	22.74	-	23.70	12.84	12.50	/	25.85	24.70	12.37
42	1	26.54	24.12	-	25.57	13.38	13.04	/	27.06	26.12	12.68
43	2	23.12	21.24	-	21.33	11.50	12.03	/	23.16	23.44	11.29
44	3	20.81	19.36	-	19.56	11.48	10.85	/	20.04	20.09	10.27
45	WEIBLICH	18.34	17.05	-	18.44	10.66	10.85	/	18.67	18.20	10.90
46	1	20.79	18.75	-	20.99	11.64	12.15	/	21.58	21.01	11.48
47	2	18.25	17.32	-	18.60	10.26	10.69	/	18.77	18.42	10.74
48	3	18.03	16.19	-	17.85	9.78	9.96	/	17.37	17.45	10.15
VERARBEITENDE INDUSTRIE (OHNE GEWINNUNG UND VERAR											
49	ZUSAMMEN	23.52	21.28	-	22.29	12.47	12.14	/	24.92	23.58	12.13
50	1	26.39	23.94	-	25.34	13.21	12.91	/	26.92	26.01	12.55
51	2	21.78	19.72	-	20.41	11.18	11.64	/	22.15	22.41	11.08
52	3	19.11	17.44	-	18.45	10.57	10.43	/	18.56	18.55	10.11
53	MAENNLICH	25.07	22.80	-	23.71	12.84	12.46	/	25.91	24.77	12.33
54	1	26.61	24.19	-	25.60	13.37	12.99	/	27.12	26.19	12.62
55	2	23.18	21.23	-	21.29	11.50	11.98	/	23.21	23.50	11.24
56	3	20.85	19.35	-	19.54	11.48	10.84	/	20.03	20.09	10.07
57	WEIBLICH	18.35	17.05	-	18.44	10.66	10.81	/	18.68	18.19	10.91
58	1	20.79	18.75	-	20.99	11.64	12.12	/	21.58	21.01	11.48
59	2	18.27	17.31	-	18.60	10.26	10.66	/	18.78	18.41	10.75
60	3	18.03	16.19	-	17.85	9.78	9.94	/	17.37	17.43	10.14
VERARBEITENDE INDUSTRIE (OHNE GEWINNUNG UND VERARBEI											
61	ZUSAMMEN	23.40	21.58	-	22.84	14.56	13.25	/	25.12	23.48	13.33
62	1	26.12	23.98	-	25.62	15.38	14.13	/	26.83	25.68	13.47
63	2	21.77	19.90	-	21.05	12.94	12.35	/	22.58	22.34	13.19
64	3	19.06	17.96	-	18.59	12.82	11.70	/	18.97	18.68	12.60
65	MAENNLICH	24.71	22.83	-	24.04	15.10	13.63	/	25.94	24.45	13.59
66	1	26.31	24.16	-	25.82	15.64	14.25	/	26.98	25.82	13.57
67	2	22.99	21.31	-	21.97	13.62	12.78	/	23.61	23.30	13.71
68	3	20.31	19.56	-	19.50	14.46	12.46	/	20.46	19.85	13.17
69	WEIBLICH	18.35	17.05	-	18.44	10.68	10.85	/	18.67	18.19	10.93
70	1	20.80	18.76	-	20.99	11.66	12.14	/	21.58	21.01	11.48
71	2	18.27	17.31	-	18.60	10.28	10.67	/	18.78	18.41	10.76
72	3	18.03	16.19	-	17.85	9.82	10.06	/	17.36	17.43	10.29

NACH WIRTSCHAFTSZWEIG, GESCHLECHT UND LEISTUNGSGRUPPE IN DM  
1992

NIEDER- SACHSEN	NORDRHEIN- WESTFALEN	RHEINLAND- PFALZ	SAARLAND	SACHSEN	SACHSEN- ANHALT	SCHLESWIG- HOLSTEIN	THUE- RINGEN	FRUEHERES BUNDESG. OH. BREMEN	NEUE LAENDER U. BERLIN-OST	LAUFENDE NUMMER
UND TIEFBAU MIT HANDWERK)										
22.89	23.11	22.68	23.20	13.53	13.44	22.30	13.08	22.89	13.69	1
24.61	25.26	24.85	24.66	14.18	14.07	24.65	14.12	25.15	14.40	2
22.46	22.01	21.86	22.28	12.51	12.54	20.42	11.77	21.56	12.72	3
18.28	19.04	18.79	18.76	11.94	11.49	18.00	11.34	18.73	11.84	4
23.75	23.97	23.61	23.89	13.94	13.81	23.28	13.64	23.91	14.11	5
24.78	25.37	25.01	24.76	14.29	14.23	24.73	14.32	25.30	14.55	6
23.23	22.65	22.70	22.82	13.20	13.01	21.22	12.37	22.56	13.31	7
19.73	20.53	20.25	20.19	13.09	12.49	19.71	12.55	20.14	12.88	8
17.97	17.52	17.09	17.63	11.00	11.13	16.97	10.02	17.71	10.95	9
18.81	19.75	19.02	18.21	12.76	12.01	21.16	10.90	19.87	12.23	10
18.89	17.63	17.06	18.12	10.47	11.00	17.39	9.72	17.87	10.66	11
16.67	17.21	16.80	17.34	9.34	9.58	16.11	9.87	17.21	9.81	12
BAUINDUSTRIE)										
22.74	23.07	22.73	23.27	12.70	12.61	22.07	11.91	22.85	12.85	13
24.67	25.41	25.09	24.76	13.98	13.23	24.64	12.94	25.32	13.58	14
22.30	21.98	21.87	22.30	11.75	11.73	20.22	10.83	21.50	11.95	15
18.05	18.91	18.63	18.70	9.96	10.21	17.79	10.25	18.60	10.39	16
23.73	24.04	23.84	24.04	13.10	12.93	23.27	12.42	24.04	13.25	17
24.88	25.54	25.29	24.86	13.46	13.36	24.75	13.13	25.50	13.70	18
23.12	22.68	22.83	22.88	12.35	12.05	21.14	11.27	22.59	12.45	19
19.64	20.49	20.37	20.59	10.81	10.99	19.76	10.89	20.26	11.11	20
17.97	17.52	17.09	17.63	10.88	11.12	16.97	10.01	17.71	10.89	21
18.81	19.75	19.02	18.21	12.50	11.99	21.16	10.90	19.87	12.11	22
18.89	17.63	17.06	18.12	10.47	10.99	17.39	9.72	17.87	10.65	23
16.67	17.21	16.80	17.34	9.28	9.49	16.10	9.83	17.21	9.74	24
UND TIEFBAU MIT HANDWERK										
22.88	23.07	22.68	23.10	13.27	13.30	22.30	13.06	22.87	13.42	25
24.61	25.37	24.85	24.80	13.92	13.92	24.65	14.12	25.19	14.12	26
22.47	22.04	21.86	22.41	12.23	12.43	20.42	11.76	21.57	12.45	27
18.27	19.07	18.79	18.75	11.90	11.52	18.00	11.34	18.74	11.80	28
23.75	23.99	23.61	23.91	13.66	13.68	23.28	13.63	23.92	13.82	29
24.78	25.49	25.01	24.92	14.01	14.09	24.73	14.33	25.34	14.26	30
23.26	22.71	22.70	22.99	12.88	12.91	21.22	12.36	22.59	13.00	31
19.73	20.61	20.25	20.23	13.05	12.50	19.71	12.55	20.16	12.83	32
17.97	17.52	17.09	17.63	11.00	10.95	16.97	10.02	17.71	10.90	33
18.81	19.75	19.02	18.21	12.76	11.79	21.16	10.90	19.87	12.18	34
18.89	17.63	17.06	18.12	10.47	10.81	17.39	9.72	17.87	10.60	35
16.67	17.21	16.80	17.34	9.34	9.45	16.11	9.87	17.21	9.79	36
(OHNE BAUINDUSTRIE)										
22.62	22.85	22.66	23.09	11.93	12.15	21.86	11.46	22.72	12.00	37
24.52	25.39	25.05	24.84	12.64	12.77	24.43	12.46	25.27	12.72	38
22.32	21.96	21.87	22.41	10.91	11.25	20.22	10.55	21.49	11.09	39
18.03	18.93	18.62	18.69	9.68	10.02	17.78	9.93	18.60	10.05	40
23.64	23.91	23.79	24.02	12.25	12.45	23.06	11.93	23.96	12.34	41
24.74	25.54	25.25	24.99	12.67	12.90	24.54	12.65	25.47	12.81	42
23.15	22.69	22.83	23.04	11.30	11.50	21.15	10.94	22.60	11.43	43
19.64	20.58	20.37	20.65	10.41	10.87	19.76	10.26	20.30	10.64	44
17.97	17.50	17.07	17.62	10.67	10.79	16.95	9.91	17.70	10.60	45
18.77	19.69	19.00	18.21	12.35	11.60	21.15	10.75	19.83	11.82	46
18.89	17.62	17.05	18.11	10.22	10.68	17.35	9.64	17.86	10.33	47
16.67	17.20	16.79	17.33	9.11	9.17	16.10	9.73	17.21	9.53	48
BEITUNG VON STEINEN UND ERDEN SOWIE OHNE BAUINDUSTRIE)										
22.67	22.86	22.71	23.13	11.90	12.09	21.80	11.40	22.74	11.96	49
24.61	25.42	25.18	24.88	12.63	12.72	24.47	12.40	25.34	12.69	50
22.38	21.95	21.89	22.45	10.83	11.24	20.05	10.49	21.49	11.04	51
17.94	18.92	18.58	18.69	9.67	9.49	17.74	9.91	18.58	9.95	52
23.74	23.94	23.90	24.08	12.23	12.39	23.05	11.87	24.03	12.30	53
24.84	25.58	25.39	25.03	12.66	12.84	24.58	12.59	25.54	12.78	54
23.27	22.71	22.92	23.10	11.20	11.49	20.99	10.87	22.65	11.38	55
19.57	20.58	20.38	20.72	10.40	9.93	19.73	10.22	20.30	10.48	56
17.96	17.50	17.07	17.62	10.67	10.78	16.94	9.89	17.70	10.59	57
18.77	19.69	18.98	18.21	12.35	11.58	21.15	10.72	19.83	11.81	58
18.89	17.61	17.06	18.11	10.22	10.67	17.35	9.63	17.87	10.32	59
16.64	17.20	16.78	17.33	9.11	9.13	16.09	9.73	17.21	9.53	60
TUNG VON STEINEN UND ERDEN), HOCH- UND TIEFBAU MIT HANDWERK										
22.84	22.93	22.67	23.06	13.11	13.21	22.10	12.87	22.80	13.23	61
24.55	25.23	24.90	24.74	13.80	13.86	24.51	13.97	25.15	13.96	62
22.53	21.99	21.88	22.42	11.97	12.31	20.29	11.58	21.56	12.20	63
18.20	19.05	18.76	18.75	11.89	11.29	17.97	11.17	18.72	11.72	64
23.75	23.87	23.65	23.88	13.54	13.61	23.12	13.46	23.89	13.66	65
24.73	25.36	25.07	24.87	13.89	14.04	24.60	14.19	25.31	14.10	66
23.37	22.68	22.77	23.02	12.66	12.81	21.10	12.19	22.62	12.79	67
19.68	20.61	20.25	20.27	13.07	12.30	19.69	12.37	20.16	12.79	68
17.96	17.50	17.07	17.62	10.81	10.79	16.94	9.91	17.70	10.66	69
18.77	19.69	18.98	18.21	12.64	11.60	21.15	10.73	19.84	11.95	70
18.89	17.61	17.06	18.11	10.23	10.67	17.35	9.63	17.87	10.33	71
16.64	17.20	16.78	17.33	9.19	9.25	16.09	9.78	17.21	9.61	72



4 DURCHSCHNITTICHE BRUTTOSTUNDENVERDIENSTE DER ARBEITER  
JULI

LAUFENDE NUMMER	GESCHLECHT LEISTUNGS- GRUPPE	BADEN- WÜRTTEMBERG	BAYERN	BERLIN			BRANDEN- BURG	BREMEN	HAMBURG	HESSEN	MECKLEN- BURG- VORPOMMERN
				INSGESAMT	(WEST)	(OST)					
ELEKTRIZITAETS-, GAS-, FERN											
73	ZUSAMMEN	27.21	25.27	-	25.80	16.74	16.39	/	27.51	25.00	16.51
74	1	27.64	25.72	-	26.48	17.06	17.35	/	28.07	25.28	16.52
75	2	21.20	21.46	-	23.57	15.79	15.61	/	22.12	21.03	17.05
76	3	17.83	17.93	-	20.19	12.29	13.74	/	19.75	18.36	13.31
77	MAENNLICH	27.47	25.44	-	26.05	17.01	16.57	/	27.79	25.13	16.71
78	1	27.68	25.74	-	26.51	17.13	17.40	/	28.13	25.31	16.57
79	2	21.70	21.53	-	24.06	16.49	15.62	/	22.39	21.54	17.25
80	3	20.13	17.28	-	23.24	/	14.32	/	19.84	(19.79)	14.48
81	WEIBLICH	19.66	20.66	-	18.74	14.19	15.38	/	22.09	19.76	14.62
82	1	22.67	23.02	-	(21.28)	15.49	16.64	/	25.04	21.99	15.79
83	2	20.13	21.16	-	18.04	13.69	15.59	/	21.27	19.19	15.20
84	3	17.10	18.22	-	18.85	12.33	13.15	/	19.69	(17.13)	12.57
ELEKTRIZITAETS											
85	ZUSAMMEN	27.64	25.46	-	.	.	17.11	/	.	26.23	17.17
86	1	28.04	25.89	-	.	.	18.61	/	.	26.57	17.55
87	2	21.53	21.23	-	.	.	16.29	/	.	21.64	17.15
88	3	17.47	18.34	-	.	.	13.77	/	.	(18.34)	13.50
89	MAENNLICH	27.92	25.63	-	.	.	17.47	/	.	26.34	17.46
90	1	28.09	25.92	-	.	.	18.68	/	.	26.60	17.66
91	2	22.34	21.36	-	.	.	16.43	/	.	21.94	17.32
92	3	(19.21)	(18.39)	-	.	.	14.36	/	.	/	14.80
93	WEIBLICH	19.80	20.27	-	.	.	15.59	/	.	21.11	14.87
94	1	22.85	22.74	-	.	.	17.74	/	.	(23.17)	16.26
95	2	20.25	20.61	-	.	.	15.87	/	.	(19.83)	15.41
96	3	17.00	18.32	-	.	.	13.17	/	.	(17.81)	12.71
BERG											
97	ZUSAMMEN	24.21	24.20	-	/	/	18.62	/	/	22.92	.
98	1	25.19	25.14	-	/	/	19.18	/	/	23.11	.
99	2	21.00	21.07	-	/	/	17.65	/	/	21.30	.
100	3	(20.97)	/	-	/	/	15.66	/	/	18.49	.
101	MAENNLICH	24.21	24.20	-	/	/	18.62	/	/	22.92	.
102	1	25.19	25.14	-	/	/	19.18	/	/	23.11	.
103	2	21.00	21.07	-	/	/	17.65	/	/	21.30	.
104	3	(20.97)	/	-	/	/	15.66	/	/	18.49	.
105	WEIBLICH	/	/	-	/	/	/	/	/	/	.
106	1	/	/	-	/	/	/	/	/	/	.
107	2	/	/	-	/	/	/	/	/	/	.
108	3	/	/	-	/	/	/	/	/	/	.
STEINKOHLBERGBAU UND											
109	ZUSAMMEN	/	/	-	/	/	/	/	/	/	/
110	1	/	/	-	/	/	/	/	/	/	/
111	2	/	/	-	/	/	/	/	/	/	/
112	3	/	/	-	/	/	/	/	/	/	/
113	MAENNLICH	/	/	-	/	/	/	/	/	/	/
114	1	/	/	-	/	/	/	/	/	/	/
115	2	/	/	-	/	/	/	/	/	/	/
116	3	/	/	-	/	/	/	/	/	/	/
117	WEIBLICH	/	/	-	/	/	/	/	/	/	/
118	1	/	/	-	/	/	/	/	/	/	/
119	2	/	/	-	/	/	/	/	/	/	/
120	3	/	/	-	/	/	/	/	/	/	/
BRAUNKOHLBERGBAU											
121	ZUSAMMEN	/	/	-	/	/	18.62	/	/	.	/
122	1	/	/	-	/	/	19.18	/	/	.	/
123	2	/	/	-	/	/	17.65	/	/	.	/
124	3	/	/	-	/	/	15.66	/	/	.	/
125	MAENNLICH	/	/	-	/	/	18.62	/	/	.	/
126	1	/	/	-	/	/	19.18	/	/	.	/
127	2	/	/	-	/	/	17.65	/	/	.	/
128	3	/	/	-	/	/	15.66	/	/	.	/
129	WEIBLICH	/	/	-	/	/	/	/	/	.	/
130	1	/	/	-	/	/	/	/	/	.	/
131	2	/	/	-	/	/	/	/	/	.	/
132	3	/	/	-	/	/	/	/	/	.	/
KALI- UND STEIN											
133	ZUSAMMEN	.	.	-	/	/	/	/	/	22.97	/
134	1	.	.	-	/	/	/	/	/	23.12	/
135	2	.	.	-	/	/	/	/	/	21.78	/
136	3	.	.	-	/	/	/	/	/	18.49	/
137	MAENNLICH	.	.	-	/	/	/	/	/	22.97	/
138	1	.	.	-	/	/	/	/	/	23.12	/
139	2	.	.	-	/	/	/	/	/	21.78	/
140	3	.	.	-	/	/	/	/	/	18.49	/
141	WEIBLICH	.	.	-	/	/	/	/	/	/	/
142	1	.	.	-	/	/	/	/	/	/	/
143	2	.	.	-	/	/	/	/	/	/	/
144	3	.	.	-	/	/	/	/	/	/	/

NACH WIRTSCHAFTSZWEIG, GESCHLECHT UND LEISTUNGSGRUPPE IN DM  
1992

NIEDER- SACHSEN	NORDRHEIN- WESTFALEN	RHEINLAND- PFALZ	SAARLAND	SACHSEN	SACHSEN- ANHALT	SCHLESWIG- HOLSTEIN	THUE- RINGEN	FRUEHERES BUNDESG. OH. BREMEN	NEUE LAENDER U. BERLIN-OST	LAUFENDE NUMMER
WAERME- UND WASSERVERSORGUNG										
26.71	27.90	25.75	.	15.62	15.63	26.47	15.73	26.76	16.01	73
27.07	28.44	26.16	.	15.83	15.47	27.01	15.92	27.21	16.30	74
20.92	25.74	21.97	.	15.48	16.47	20.50	15.57	23.91	15.77	75
20.00	20.96	20.26	.	12.86	12.81	18.82	14.61	19.83	13.57	76
26.88	28.13	25.90	.	15.73	15.73	26.66	15.84	26.96	16.16	77
27.10	28.51	26.18	.	15.85	15.42	27.04	15.95	27.25	16.33	78
21.72	26.15	22.23	.	15.57	16.91	20.61	15.68	24.47	15.93	79
21.80	22.15	20.19	.	13.49	12.87	/	15.16	21.11	14.30	80
19.42	20.57	20.49	.	14.75	14.94	20.09	14.11	20.26	14.87	81
22.33	22.08	(22.21)	.	15.40	15.99	(21.93)	14.97	22.51	15.81	82
18.38	19.78	19.87	.	15.11	14.93	20.14	14.54	19.92	15.12	83
18.72	20.05	20.31	.	12.26	12.76	18.80	12.99	19.09	12.73	84
VERSORGUNG										
27.73	28.26	26.58	.	16.60	17.04	26.89	16.96	27.41	16.88	85
28.16	28.88	26.96	.	17.67	18.15	27.44	18.28	27.89	17.98	86
21.58	25.95	22.76	.	15.58	16.84	20.71	15.83	24.49	16.11	87
20.14	21.05	20.66	.	12.96	12.97	18.82	14.71	19.91	13.71	88
27.94	28.54	26.78	.	16.82	17.30	27.11	17.16	27.65	17.14	89
28.20	28.97	26.98	.	17.71	18.11	27.47	18.37	27.95	18.04	90
22.45	26.40	23.24	.	15.67	17.02	20.93	15.87	25.07	16.23	91
22.08	22.51	(21.44)	.	13.49	12.87	/	15.19	21.40	14.36	92
19.62	20.61	20.63	.	15.07	15.92	20.12	14.67	20.40	15.30	93
22.51	22.08	(22.50)	.	16.79	18.39	(22.41)	16.27	22.65	17.12	94
18.57	19.81	(20.23)	.	15.23	16.00	20.14	15.36	20.07	15.57	95
18.70	20.10	20.40	.	12.44	13.05	18.80	13.15	19.20	12.89	96
BAU										
23.30	23.71	25.07	.	17.46	14.66	/	13.96	23.67	16.99	97
24.72	24.37	(25.52)	.	17.87	15.49	/	14.08	24.33	17.54	98
20.99	20.50	/	.	16.61	13.50	/	12.85	20.48	16.02	99
19.58	16.90	/	.	16.00	10.87	/	(11.69)	17.47	13.60	100
23.30	23.71	25.07	.	17.46	15.06	/	13.96	23.67	17.19	101
24.72	24.37	(25.52)	.	17.87	15.57	/	14.08	24.33	17.59	102
20.99	20.50	/	.	16.61	13.95	/	12.87	20.48	16.37	103
19.58	16.90	/	.	16.00	11.91	/	(11.69)	17.47	15.04	104
/	/	/	.	/	12.55	/	/	/	12.55	105
/	/	/	.	/	14.33	/	/	/	14.33	106
/	/	/	.	/	12.30	/	/	/	12.30	107
/	/	/	.	/	10.52	/	/	/	10.52	108
-BRIKETTERSTELLUNG, KOKEREI										
/	23.78	/	.	14.50	17.24	/	/	23.78	15.29	109
/	24.42	/	.	15.00	17.55	/	/	24.38	15.81	110
/	19.12	/	.	13.00	(15.32)	/	/	19.13	13.40	111
/	15.83	/	.	/	/	/	/	16.11	/	112
/	23.78	/	.	14.50	17.38	/	/	23.78	15.25	113
/	24.42	/	.	15.00	17.62	/	/	24.38	15.78	114
/	19.12	/	.	13.00	(15.41)	/	/	19.13	13.28	115
/	15.83	/	.	/	/	/	/	16.11	/	116
/	/	/	.	/	(16.21)	/	/	/	(16.21)	117
/	/	/	.	/	(16.86)	/	/	/	(16.86)	118
/	/	/	.	/	(15.17)	/	/	/	(15.17)	119
/	/	/	.	/	/	/	/	/	/	120
UND -BRIKETTERSTELLUNG										
.	23.27	/	/	.	.	/	/	23.31	17.45	121
.	24.02	/	/	.	.	/	/	24.02	18.21	122
.	22.41	/	/	.	.	/	/	22.50	16.25	123
.	19.98	/	/	.	.	/	/	20.09	13.74	124
.	23.27	/	/	.	.	/	/	23.31	17.69	125
.	24.02	/	/	.	.	/	/	24.02	18.27	126
.	22.41	/	/	.	.	/	/	22.50	16.63	127
.	19.98	/	/	.	.	/	/	20.09	15.23	128
.	/	/	/	.	.	/	/	/	12.49	129
.	/	/	/	.	.	/	/	/	14.37	130
.	/	/	/	.	.	/	/	/	12.28	131
.	/	/	/	.	.	/	/	/	10.45	132
SALZBERGBAU, SALINEN										
22.25	23.76	.	/	/	14.26	/	13.88	22.92	14.09	133
22.64	23.94	.	/	/	14.58	/	14.05	23.21	14.33	134
19.82	(21.64)	.	/	/	12.00	/	12.27	20.75	12.10	135
(18.26)	(19.70)	.	/	/	11.00	/	(11.69)	18.59	11.22	136
22.25	23.76	.	/	/	14.37	/	13.89	22.92	14.14	137
22.64	23.94	.	/	/	14.61	/	14.05	23.21	14.34	138
19.82	(21.64)	.	/	/	11.99	/	12.28	20.75	12.13	139
(18.26)	(19.70)	.	/	/	(11.04)	/	(11.69)	18.59	11.36	140
/	/	.	/	/	12.59	/	/	/	12.56	141
/	/	.	/	/	13.56	/	/	/	13.56	142
/	/	.	/	/	12.01	/	/	/	11.98	143
/	/	.	/	/	(10.96)	/	/	/	(11.00)	144

4 DURCHSCHNITTLLICHE BRUTTOSTUNDENVERDIENSTE DER ARBEITER  
JULI

LAUFENDE NUMMER	GESCHLECHT LEISTUNGS- GRUPPE	BADEN- WÜRTTEMBERG	BAYERN	BERLIN			BRANDEN- BURG	BREMEN	HAMBURG	HESSEN	MECKLEN- BURG- VORPOMMERN
				INSGESAMT	(WEST)	(OST)					
UEBRIGER BERGBAU 1),											
145	ZUSAMMEN	22.60	26.85	-	/	/	/	/	/	20.08	.
146	1	23.59	27.96	-	/	/	/	/	/	(24.72)	.
147	2	(21.58)	(22.15)	-	/	/	/	/	/	(17.72)	.
148	3	(20.97)	/	-	/	/	/	/	/	/	.
149	MAENNLICH	22.60	26.85	-	/	/	/	/	/	20.08	.
150	1	23.59	27.96	-	/	/	/	/	/	(24.72)	.
151	2	(21.58)	(22.15)	-	/	/	/	/	/	(17.72)	.
152	3	(20.97)	/	-	/	/	/	/	/	/	.
153	WEIBLICH	/	/	-	/	/	/	/	/	/	.
154	1	/	/	-	/	/	/	/	/	/	.
155	2	/	/	-	/	/	/	/	/	/	.
156	3	/	/	-	/	/	/	/	/	/	.
GRUNDSTOFF- UND PRODUK											
157	ZUSAMMEN	23.09	22.25	-	20.84	13.34	.	/	24.46	24.12	11.75
158	1	25.41	24.02	-	23.55	14.29	.	/	26.48	26.66	12.40
159	2	22.02	21.56	-	20.53	12.29	.	/	23.09	22.97	11.07
160	3	19.39	19.72	-	17.40	10.83	.	/	20.57	19.93	10.74
161	MAENNLICH	23.81	22.79	-	22.21	13.53	.	/	25.24	24.80	11.95
162	1	25.47	24.07	-	23.70	14.35	.	/	26.60	26.75	12.54
163	2	22.66	21.97	-	21.34	12.27	.	/	23.70	23.35	11.23
164	3	20.62	21.27	-	19.02	(11.22)	.	/	21.68	21.26	11.07
165	WEIBLICH	17.79	17.24	-	17.15	12.57	.	/	20.11	19.52	10.01
166	1	21.82	19.82	-	19.36	13.68	.	/	20.75	23.73	10.02
167	2	17.83	17.78	-	17.77	12.35	.	/	20.46	20.22	10.02
168	3	17.31	16.55	-	16.64	(10.53)	.	/	19.70	18.16	(9.95)
GEWINNUNG UND VERARBEITUNG VON STEINEN											
169	ZUSAMMEN	22.28	21.72	-	23.07	.	13.06	/	20.76	22.66	13.10
170	1	23.84	22.79	-	24.16	.	14.00	/	21.66	23.95	14.43
171	2	21.36	21.28	-	22.24	.	12.71	/	20.00	22.03	11.71
172	3	19.72	19.21	-	20.55	.	10.99	/	18.86	20.10	(10.94)
173	MAENNLICH	22.51	21.81	-	23.12	.	13.10	/	21.31	22.74	13.20
174	1	23.84	22.80	-	24.16	.	14.04	/	21.66	23.95	14.43
175	2	21.78	21.33	-	22.28	.	12.72	/	20.85	22.07	11.78
176	3	19.85	19.56	-	20.76	.	10.97	/	(20.15)	20.15	(11.14)
177	WEIBLICH	15.65	17.64	-	(19.49)	.	12.61	/	18.08	20.03	(10.18)
178	1	/	(19.28)	-	/	.	13.49	/	/	/	/
179	2	14.87	18.88	-	(20.24)	.	12.68	/	18.18	20.26	/
180	3	17.68	16.37	-	/	.	(11.13)	/	(17.36)	19.72	/
METALLERZEUGUNG UND -BEARBEITUNG (OHNE NE-METALLE,											
181	ZUSAMMEN	24.64	22.79	-	26.24	13.37	11.33	/	27.19	22.90	12.17
182	1	26.17	24.20	-	25.93	14.14	12.28	/	27.64	24.42	12.13
183	2	22.46	22.13	-	26.65	11.28	10.67	/	24.39	22.27	12.30
184	3	21.78	18.21	-	/	/	10.19	/	22.72	19.09	(10.90)
185	MAENNLICH	24.91	23.08	-	26.36	13.54	11.47	/	27.23	23.13	12.20
186	1	26.25	24.22	-	25.96	14.22	12.31	/	27.66	24.45	12.16
187	2	22.82	22.46	-	26.77	11.50	10.75	/	24.31	22.50	12.34
188	3	22.21	19.05	-	/	/	10.29	/	22.89	19.51	(10.81)
189	WEIBLICH	19.68	16.15	-	/	(10.86)	10.39	/	/	19.14	11.90
190	1	22.18	(20.13)	-	/	/	11.66	/	/	(19.97)	(11.60)
191	2	19.39	16.31	-	/	/	10.30	/	/	19.46	12.10
192	3	17.88	15.20	-	/	/	10.04	/	/	17.36	/
DARUNTER: EISEN											
193	ZUSAMMEN	31.30	23.34	-	25.19	.	11.17	/	.	25.57	12.63
194	1	31.92	25.20	-	25.31	.	12.24	/	.	26.42	12.86
195	2	21.01	21.43	-	/	.	10.58	/	.	23.99	12.50
196	3	/	18.47	-	/	.	10.24	/	.	(17.67)	/
197	MAENNLICH	31.31	23.40	-	25.35	.	11.31	/	.	25.63	12.74
198	1	31.93	25.21	-	25.35	.	12.27	/	.	26.44	12.98
199	2	21.01	21.48	-	/	.	10.65	/	.	24.05	12.57
200	3	/	(18.30)	-	/	.	10.33	/	.	(17.70)	/
201	WEIBLICH	/	18.65	-	/	.	10.35	/	.	(19.13)	12.09
202	1	/	/	-	/	.	11.51	/	.	/	(11.60)
203	2	/	(17.53)	-	/	.	10.29	/	.	/	12.24
204	3	/	(18.66)	-	/	.	10.11	/	.	/	/
EISEN-, STAHL- UND											
205	ZUSAMMEN	23.95	23.43	-	.	.	.	/	/	22.51	.
206	1	24.71	24.51	-	.	.	.	/	/	23.51	.
207	2	22.33	23.01	-	.	.	.	/	/	22.33	.
208	3	22.02	20.29	-	.	.	.	/	/	19.21	.
209	MAENNLICH	24.15	23.51	-	.	.	.	/	/	22.66	.
210	1	24.79	24.52	-	.	.	.	/	/	23.52	.
211	2	22.69	23.09	-	.	.	.	/	/	22.48	.
212	3	22.14	20.47	-	.	.	.	/	/	19.44	.
213	WEIBLICH	20.76	18.86	-	.	.	.	/	/	20.14	.
214	1	21.91	/	-	.	.	.	/	/	(20.36)	.
215	2	20.23	19.04	-	.	.	.	/	/	20.45	.
216	3	(19.88)	(17.79)	-	.	.	.	/	/	17.81	.

1) GEWINNUNG VON ERDOEL, ERDGAS; SONSTIGER BERGBAU

NACH WIRTSCHAFTSZWEIG, GESCHLECHT UND LEISTUNGSGRUPPE IN DM  
1992

NIEDER-SACHSEN	NORDRHEIN-WESTFALEN	RHEINLAND-PFALZ	SAARLAND	SACHSEN	SACHSEN-ANHALT	SCHLESWIG-HOLSTEIN	THURINGEN	FRÜHERES BUNDESG. OH. BREMEN	NEUE LAENDER U. BERLIN-OST	LAUFENDE NUMMER
TORFGEWINNUNG										
23.63	23.56	.	/	13.75	15.68	/	15.12	23.67	14.82	145
26.18	25.27	.	/	13.79	15.24	/	14.77	26.11	14.54	146
20.35	21.80	.	/	/	17.10	/	(16.39)	20.50	16.22	147
19.46	18.92	.	/	/	/	/	/	19.47	/	148
23.63	23.56	.	/	13.75	15.73	/	15.12	23.67	14.84	149
26.18	25.27	.	/	13.79	15.26	/	14.77	26.11	14.55	150
20.35	21.80	.	/	/	17.21	/	(16.39)	20.50	16.28	151
19.46	18.92	.	/	/	/	/	/	19.47	/	152
/	/	.	/	/	(13.12)	/	/	/	(13.05)	153
/	/	.	/	/	/	/	/	/	/	154
/	/	.	/	/	/	/	/	/	/	155
/	/	.	/	/	/	/	/	/	/	156
TIONSQUETERINDUSTRIE										
22.60	24.16	24.79	23.19	11.92	11.93	22.46	11.63	23.57	11.89	157
24.51	25.98	26.62	24.31	12.41	12.39	24.23	12.35	25.55	12.49	158
21.81	23.61	23.73	22.30	11.51	11.21	21.92	11.07	22.76	11.29	159
20.07	20.78	19.94	18.96	9.88	10.91	19.55	10.66	20.12	10.54	160
23.02	24.54	25.18	23.43	12.14	12.14	23.28	11.93	24.08	12.11	161
24.54	26.05	26.68	24.33	12.48	12.47	24.32	12.52	25.61	12.57	162
22.08	23.82	24.02	22.34	11.74	11.33	22.53	11.31	23.12	11.44	163
20.82	21.69	20.85	19.64	10.44	12.18	21.32	10.76	21.27	11.03	164
18.54	18.55	19.43	19.30	10.63	11.12	17.46	10.48	18.40	10.95	165
21.04	20.43	23.43	20.64	11.48	11.76	18.72	10.88	21.59	11.72	166
17.47	19.46	19.91	21.61	10.65	10.98	17.85	10.02	18.83	10.84	167
18.79	17.84	17.86	17.89	9.30	9.57	17.15	10.58	17.72	10.02	168
UND ERDEN (OHNE VERARBEITUNG VON ASBEST)										
21.46	22.57	21.70	20.14	12.66	13.29	23.26	13.33	22.07	13.04	169
22.39	23.84	22.44	21.03	13.04	13.69	23.56	14.10	23.22	13.65	170
20.79	22.21	21.51	20.05	12.38	11.73	23.37	12.34	21.53	12.25	171
20.73	19.95	19.84	18.14	10.11	14.01	20.62	(11.35)	19.81	12.16	172
21.48	22.73	21.80	20.19	12.72	13.37	23.32	13.42	22.19	13.10	173
22.38	23.86	22.44	21.03	13.05	13.71	23.56	14.16	23.23	13.67	174
20.80	22.24	21.58	20.06	12.43	11.75	23.43	12.39	21.64	12.29	175
20.80	20.66	20.20	18.32	10.56	14.42	20.84	(11.79)	20.12	12.52	176
20.25	17.06	17.53	(15.91)	10.00	11.82	(17.96)	11.71	17.55	11.60	177
/	(18.51)	/	/	/	(12.91)	/	(12.74)	20.42	12.91	178
19.62	19.63	16.03	/	(10.27)	(11.47)	(17.91)	(11.45)	17.40	11.47	179
20.31	16.21	17.65	(15.70)	(8.92)	(10.66)	(17.99)	/	17.50	10.22	180
STAHLVERFORMUNG, OBERFLAECHEVEREDLUNG, HAERTUNG)										
.	23.62	23.25	23.78	11.92	12.20	21.91	10.98	23.62	11.64	181
.	24.98	24.38	24.42	12.49	12.49	21.95	11.84	24.90	12.37	182
.	22.95	22.02	22.56	11.08	11.29	21.95	10.47	22.82	10.87	183
.	21.43	19.58	18.64	9.89	(9.70)	20.07	9.86	21.26	10.03	184
.	23.77	23.41	23.83	12.05	12.30	21.99	11.19	23.78	11.79	185
.	25.01	24.40	24.44	12.54	12.53	21.94	11.84	24.93	12.41	186
.	23.03	22.07	22.60	11.24	11.35	22.17	10.54	22.94	10.97	187
.	21.92	20.51	19.08	(10.22)	(9.94)	(20.70)	10.06	21.75	10.19	188
.	18.23	17.70	17.50	10.48	10.49	17.91	9.78	18.40	10.37	189
.	20.61	(20.77)	(19.09)	(11.49)	(11.26)	/	/	20.93	11.53	190
.	19.03	18.88	18.36	10.08	(10.69)	(17.41)	(9.68)	18.92	10.32	191
.	17.59	16.93	15.50	/	(9.37)	/	9.67	17.51	9.79	192
SCHAFFENDE INDUSTRIE										
.	24.04	23.89	23.83	12.21	11.44	/	/	24.19	11.38	193
.	25.25	24.50	24.46	12.34	11.61	/	/	25.30	12.15	194
.	23.11	21.38	22.06	11.05	(10.86)	/	/	23.11	10.73	195
.	21.40	18.82	18.56	(10.59)	/	/	/	21.35	10.23	196
.	24.14	23.98	23.88	12.27	11.51	/	/	24.28	11.51	197
.	25.28	24.52	24.48	12.40	11.65	/	/	25.32	12.18	198
.	23.19	21.45	22.12	11.08	/	/	/	23.17	10.79	199
.	21.76	19.64	19.03	/	/	/	/	21.71	10.33	200
.	18.10	17.18	16.87	(11.47)	(9.70)	/	/	18.20	10.51	201
.	20.59	(20.28)	(18.76)	/	/	/	/	20.70	11.41	202
.	18.11	/	(16.77)	/	/	/	/	18.18	10.44	203
.	17.09	(15.93)	15.72	/	/	/	/	17.06	10.05	204
TEMPERGIESSEREI										
24.46	23.63	24.01	.	12.01	.	23.18	.	23.46	12.09	205
25.63	24.75	25.14	.	12.65	.	24.19	.	24.59	12.76	206
23.50	23.55	23.11	.	11.33	.	21.56	.	22.90	11.44	207
20.43	22.57	18.18	.	(9.75)	.	/	.	22.26	10.12	208
24.47	23.87	24.16	.	12.11	.	23.20	.	23.64	12.19	209
25.63	24.76	25.16	.	12.70	.	24.18	.	24.60	12.79	210
23.52	23.69	23.16	.	11.41	.	21.59	.	23.04	11.51	211
20.43	23.03	(20.42)	.	(10.05)	.	/	.	22.71	10.28	212
(22.53)	18.93	18.07	.	10.68	.	/	.	19.51	10.66	213
/	/	/	.	(11.32)	.	/	.	21.82	11.47	214
(22.53)	19.20	(19.85)	.	10.62	.	/	.	20.06	10.79	215
/	18.79	(16.08)	.	/	.	/	.	18.64	9.58	216

4 DURCHSCHNITTliche BRUTTOSTUNDENVERDIENSTE DER ARBEITER  
JULI

LAUFENDE NUMMER	GESCHLECHT LEISTUNGS- GRUPPE	BADEN- WÜRTTEMBERG	BAYERN	BERLIN			BRANDEN- BURG	BREMEN	HAMBURG	HESSEN	MECKLEN- BURG- VORPOMMERN
				INSGESAMT	(WEST)	(OST)					
ZIEHEREIEN,											
217	ZUSAMMEN	25.34	20.75	-	.	/	11.70	/	/	20.69	.
218	1	27.29	21.86	-	.	/	12.20	/	/	23.14	.
219	2	24.76	20.39	-	.	/	11.09	/	/	20.02	.
220	3	23.01	18.13	-	.	/	9.95	/	/	19.01	.
221	MAENNLICH	25.56	21.30	-	.	/	11.81	/	/	21.61	.
222	1	27.30	21.88	-	.	/	12.21	/	/	23.17	.
223	2	24.80	21.26	-	.	/	11.22	/	/	20.95	.
224	3	23.56	18.35	-	.	/	10.09	/	/	20.77	.
225	WEIBLICH	18.99	15.93	-	.	/	10.62	/	/	15.79	.
226	1	/	/	-	.	/	(12.09)	/	/	/	.
227	2	/	15.81	-	.	/	(10.17)	/	/	15.30	.
228	3	18.63	(16.03)	-	.	/	(9.61)	/	/	16.52	.
NE-METALLERZEUGUNG, NE-METALL											
229	ZUSAMMEN	24.23	23.51	-	22.99	13.35	15.23	/	25.82	22.53	/
230	1	26.10	25.13	-	24.17	(14.37)	(16.56)	/	26.76	23.98	/
231	2	22.57	22.57	-	22.48	(12.62)	(14.21)	/	25.92	22.09	/
232	3	20.71	23.47	-	20.20	/	/	/	23.39	18.96	/
233	MAENNLICH	24.83	24.28	-	23.62	13.50	15.37	/	25.95	22.86	/
234	1	26.17	25.17	-	24.29	(14.37)	(16.66)	/	26.76	23.98	/
235	2	22.94	23.38	-	23.06	(12.80)	(14.33)	/	25.94	22.34	/
236	3	22.23	25.61	-	21.56	/	/	/	23.91	19.43	/
237	WEIBLICH	18.65	17.97	-	18.78	/	/	/	19.08	19.30	/
238	1	22.15	20.55	-	(19.31)	/	/	/	/	(23.82)	/
239	2	19.74	17.98	-	18.16	/	/	/	/	19.80	/
240	3	17.55	17.73	-	19.08	/	/	/	18.54	18.17	/
DARUNTER: NE-											
241	ZUSAMMEN	23.04	23.05	-	21.43	.	/	/	24.10	21.77	/
242	1	25.01	24.88	-	23.15	.	/	/	24.10	23.24	/
243	2	22.08	22.68	-	20.01	.	/	/	/	21.67	/
244	3	19.77	17.37	-	18.96	.	/	/	/	18.77	/
245	MAENNLICH	23.72	23.89	-	22.20	.	/	/	24.10	22.12	/
246	1	25.05	24.92	-	23.27	.	/	/	24.10	23.26	/
247	2	22.42	23.37	-	20.69	.	/	/	/	21.78	/
248	3	21.32	18.28	-	20.22	.	/	/	/	19.33	/
249	WEIBLICH	18.00	17.51	-	17.85	.	/	/	/	18.56	/
250	1	21.55	(18.97)	-	/	.	/	/	/	/	/
251	2	19.62	18.03	-	17.53	.	/	/	/	(20.10)	/
252	3	17.03	16.90	-	18.06	.	/	/	/	17.88	/
MINERALÖL											
253	ZUSAMMEN	30.51	30.88	-	/	/	.	/	29.77	21.40	/
254	1	32.44	30.13	-	/	/	.	/	30.54	(25.99)	/
255	2	21.70	32.38	-	/	/	.	/	25.48	(21.02)	/
256	3	(17.95)	/	-	/	/	.	/	22.64	(17.90)	/
257	MAENNLICH	30.69	30.92	-	/	/	.	/	29.97	22.14	/
258	1	32.51	30.13	-	/	/	.	/	30.57	(26.29)	/
259	2	21.93	32.44	-	/	/	.	/	25.76	(21.02)	/
260	3	(17.95)	/	-	/	/	.	/	(25.30)	(18.33)	/
261	WEIBLICH	(19.62)	/	-	/	/	.	/	22.95	(17.48)	/
262	1	/	/	-	/	/	.	/	(26.98)	/	/
263	2	(18.26)	/	-	/	/	.	/	(22.99)	/	/
264	3	/	/	-	/	/	.	/	(20.94)	(17.29)	/
CHEMISCHE INDUSTRIE (OHNE											
265	ZUSAMMEN	22.43	21.63	-	.	13.48	10.99	/	22.15	25.72	10.38
266	1	25.33	24.58	-	.	14.36	11.72	/	24.45	28.36	10.60
267	2	21.45	20.22	-	.	12.59	10.86	/	21.23	23.66	10.12
268	3	17.46	16.81	-	.	(10.98)	10.16	/	19.38	19.01	/
269	MAENNLICH	23.93	22.79	-	.	13.72	11.14	/	22.87	26.97	10.42
270	1	25.46	24.69	-	.	14.45	11.75	/	24.69	28.56	10.61
271	2	22.69	20.90	-	.	12.60	10.91	/	21.47	24.50	10.12
272	3	19.12	18.48	-	.	/	10.37	/	17.52	21.40	/
273	WEIBLICH	17.61	17.02	-	.	12.75	10.54	/	20.46	19.99	(9.94)
274	1	21.68	19.24	-	.	13.81	(11.40)	/	20.01	24.04	/
275	2	17.83	17.76	-	.	12.58	10.70	/	20.79	20.69	/
276	3	16.87	16.11	-	.	(10.53)	9.95	/	20.14	18.08	/
HERSTELLUNG VON											
277	ZUSAMMEN	23.90	24.42	-	.	/	.	/	.	.	/
278	1	25.42	24.62	-	.	/	.	/	.	.	/
279	2	24.07	24.78	-	.	/	.	/	.	.	/
280	3	20.87	24.09	-	.	/	.	/	.	.	/
281	MAENNLICH	24.43	25.03	-	.	/	.	/	.	.	/
282	1	25.42	24.68	-	.	/	.	/	.	.	/
283	2	24.43	25.20	-	.	/	.	/	.	.	/
284	3	22.24	25.15	-	.	/	.	/	.	.	/
285	WEIBLICH	18.19	17.48	-	.	/	.	/	.	.	/
286	1	/	(20.71)	-	.	/	.	/	.	.	/
287	2	18.82	19.06	-	.	/	.	/	.	.	/
288	3	17.56	16.75	-	.	/	.	/	.	.	/

NACH WIRTSCHAFTSZWEIG, GESCHLECHT UND LEISTUNGSGRUPPE IN DM  
1992

NIEDER- SACHSEN	NORDRHEIN- WESTFALEN	RHEINLAND- PFA LZ	SAARLAND	SACHSEN	SACHSEN- ANHALT	SCHLESWIG- HOLSTEIN	THUE- RINGEN	FRUEHERES BUNDESG. OH. BREMEN	NEUE LAENDER U. BERLIN-OST	LAUFENDE NUMMER
KALTWALZWERKE										
21.55	22.39	21.05	.	11.17	.	22.95	10.90	22.46	11.52	217
21.83	23.69	22.25	.	12.07	.	25.08	11.72	23.74	12.25	218
21.59	22.49	20.90	.	9.97	.	22.38	10.47	22.37	10.38	219
21.01	20.17	20.02	.	/	.	(22.24)	9.53	20.38	9.65	220
21.69	22.58	21.28	.	11.47	.	23.24	11.15	22.69	11.73	221
21.83	23.70	22.27	.	12.07	.	25.08	11.72	23.75	12.27	222
21.75	22.55	20.94	.	10.27	.	22.71	10.59	22.53	10.53	223
21.18	20.69	20.79	.	/	.	(22.66)	(9.23)	20.92	9.67	224
20.10	18.39	17.74	.	(9.48)	.	(17.99)	9.69	18.19	9.97	225
/	(20.86)	/	.	/	.	/	/	(20.56)	11.81	226
19.93	20.51	(18.81)	.	(9.38)	.	(18.05)	(9.56)	18.67	9.84	227
20.38	17.47	17.51	.	/	.	/	9.62	17.75	9.63	228
HALBZEUGWERKE, NE-METALLGIESSEREI										
24.78	23.23	24.22	.	11.47	13.41	21.94	/	23.70	13.15	229
26.01	24.89	26.27	.	11.99	14.17	23.68	/	25.45	13.90	230
24.54	23.14	21.29	.	11.32	12.12	21.31	/	23.09	12.13	231
18.74	21.08	18.09	.	9.68	(10.55)	18.20	/	21.21	10.41	232
25.02	23.67	24.69	.	11.89	13.64	22.29	/	24.22	13.46	233
26.03	24.98	26.27	.	12.12	14.23	23.68	/	25.51	14.01	234
24.72	23.31	21.52	.	11.67	12.35	21.27	/	23.46	12.42	235
19.30	22.10	18.71	.	11.06	(11.05)	17.76	/	22.51	11.68	236
18.93	18.38	17.77	.	10.35	11.60	18.96	/	18.36	11.20	237
(22.12)	19.82	/	.	11.32	12.88	/	/	20.86	12.30	238
20.19	18.75	18.40	.	10.76	11.23	/	/	18.67	11.16	239
17.08	18.14	17.37	.	/	(10.23)	18.51	/	17.90	(8.90)	240
METALLGIESSEREI										
.	21.67	21.66	.	.	/	20.95	/	22.42	10.29	241
.	23.24	23.61	.	.	/	22.15	/	24.29	(10.65)	242
.	22.22	19.83	.	.	/	20.63	/	22.13	(11.71)	243
.	19.39	17.56	.	.	/	17.87	/	19.15	/	244
.	22.19	22.24	.	.	/	21.32	/	23.04	11.11	245
.	23.35	23.61	.	.	/	22.15	/	24.34	(10.65)	246
.	22.35	20.07	.	.	/	20.63	/	22.47	(12.45)	247
.	20.18	17.75	.	.	/	18.12	/	20.31	/	248
.	17.94	17.85	.	.	/	17.67	/	17.83	/	249
.	18.76	/	.	.	/	/	/	19.87	/	250
.	18.89	18.29	.	.	/	/	/	18.76	/	251
.	17.75	17.47	.	.	/	17.67	/	17.32	/	252
VERARBEITUNG										
29.07	30.63	25.41	.	.	.	29.70	/	30.04	11.58	253
30.42	31.81	26.29	.	.	.	30.72	/	31.08	12.07	254
25.89	24.56	21.88	.	.	.	22.44	/	26.54	10.92	255
(20.11)	19.60	/	.	.	.	(23.04)	/	19.72	9.73	256
29.07	30.78	25.67	.	.	.	29.73	/	30.19	11.82	257
30.42	31.86	26.31	.	.	.	30.74	/	31.11	12.19	258
25.89	24.72	22.52	.	.	.	22.43	/	26.80	11.00	259
(20.11)	19.71	/	.	.	.	(23.04)	/	19.91	10.00	260
/	23.36	(19.49)	.	.	.	/	/	22.01	10.99	261
/	(25.94)	/	.	.	.	/	/	25.57	11.53	262
/	22.78	(19.23)	.	.	.	/	/	21.67	10.83	263
/	(18.69)	/	.	.	.	/	/	19.04	9.64	264
HERSTELLUNG VON CHEMIEFASERN										
21.75	25.80	26.58	21.40	11.16	11.48	21.40	11.37	24.50	11.48	265
25.16	27.95	28.53	24.49	11.66	11.82	24.80	11.52	27.20	11.90	266
20.43	25.33	25.07	21.44	10.53	11.18	21.07	10.86	23.40	11.11	267
18.77	20.08	19.71	15.92	9.33	9.57	17.99	11.56	18.79	10.27	268
22.72	26.60	27.30	22.06	11.39	11.55	23.27	11.56	25.65	11.60	269
25.28	28.12	28.67	24.71	11.72	11.79	25.05	11.70	27.36	11.91	270
21.12	25.89	25.70	20.58	10.85	11.20	22.56	11.15	24.26	11.17	271
19.00	21.54	21.86	16.15	9.33	9.96	19.86	11.72	20.57	10.40	272
18.11	18.95	19.84	20.62	10.61	11.27	17.01	11.12	18.56	11.16	273
20.57	20.72	23.61	(22.28)	11.41	11.97	18.85	11.10	22.02	11.85	274
16.58	19.74	20.12	22.10	10.14	11.15	17.34	10.44	19.05	11.00	275
18.60	18.07	17.95	15.81	(9.33)	9.31	16.71	11.49	17.56	10.19	276
CHEMIEFASERN										
.	/	/	/	.	/	.	.	24.42	11.80	277
.	/	/	/	.	/	.	.	24.91	12.62	278
.	/	/	/	.	/	.	.	24.71	11.94	279
.	/	/	/	.	/	.	.	23.86	10.63	280
.	/	/	/	.	/	.	.	24.95	12.38	281
.	/	/	/	.	/	.	.	24.96	12.91	282
.	/	/	/	.	/	.	.	25.10	12.40	283
.	/	/	/	.	/	.	.	24.79	10.68	284
.	/	/	/	.	/	.	.	18.35	11.08	285
.	/	/	/	.	/	.	.	21.01	11.76	286
.	/	/	/	.	/	.	.	19.43	11.28	287
.	/	/	/	.	/	.	.	17.65	10.61	288

4 DURCHSCHNITTICHE BRUTTOSTUNDENVERDIENSTE DER ARBEITER  
JULI

LAUFENDE NUMMER	GESCHLECHT LEISTUNGS- GRUPPE	BADEN- WÜRTTEMBERG	BAYERN	BERLIN			BRANDEN- BURG	BREMEN	HAMBURG	HESSEN	MECKLEN- BURG- VORPOMMERN
				INSGESAMT	(WEST)	(OST)					
HOLZBE											
289	ZUSAMMEN	19.53	19.17	-	.	/	.	/	20.73	20.41	10.06
290	1	22.02	21.18	-	.	/	.	/	23.62	21.63	10.70
291	2	19.55	19.52	-	.	/	.	/	20.16	20.12	8.97
292	3	17.22	16.64	-	.	/	.	/	15.16	18.60	/
293	MAENNLICH	19.90	19.38	-	.	/	.	/	21.41	20.56	10.28
294	1	22.02	21.15	-	.	/	.	/	23.65	21.68	10.87
295	2	19.80	19.67	-	.	/	.	/	20.16	20.17	9.11
296	3	17.44	16.88	-	.	/	.	/	(16.23)	18.70	/
297	WEIBLICH	16.36	16.13	-	.	/	.	/	17.47	18.36	9.06
298	1	/	22.05	-	.	/	.	/	/	(18.06)	9.60
299	2	15.09	16.16	-	.	/	.	/	(20.17)	19.16	8.57
300	3	16.59	15.11	-	.	/	.	/	(13.24)	18.16	/
DAVON: SÄGE-, HOBEL-, HOLZ											
301	ZUSAMMEN	18.82	17.84	-	.	/	.	/	20.73	20.41	9.45
302	1	21.26	19.92	-	.	/	.	/	23.62	21.63	(10.21)
303	2	19.03	18.18	-	.	/	.	/	20.16	20.12	9.10
304	3	16.99	16.21	-	.	/	.	/	15.16	18.60	/
305	MAENNLICH	19.16	18.05	-	.	/	.	/	21.41	20.56	9.50
306	1	21.26	19.92	-	.	/	.	/	23.65	21.68	(10.21)
307	2	19.27	18.35	-	.	/	.	/	20.16	20.17	9.13
308	3	17.13	16.44	-	.	/	.	/	(16.23)	18.70	/
309	WEIBLICH	16.30	14.83	-	.	/	.	/	17.47	18.36	/
310	1	/	/	-	.	/	.	/	/	(18.06)	/
311	2	14.73	15.66	-	.	/	.	/	(20.17)	19.16	/
312	3	16.59	14.25	-	.	/	.	/	(13.24)	18.16	/
SPERRHOLZ-, HOLZFASERPLATTEN-											
313	ZUSAMMEN	23.68	21.29	-	.	/	/	/	.	/	.
314	1	23.63	22.59	-	.	/	/	/	.	/	.
315	2	25.51	21.03	-	.	/	/	/	.	/	.
316	3	21.14	18.85	-	.	/	/	/	.	/	.
317	MAENNLICH	23.76	21.48	-	.	/	/	/	.	/	.
318	1	23.66	22.61	-	.	/	/	/	.	/	.
319	2	25.80	21.10	-	.	/	/	/	.	/	.
320	3	21.23	19.74	-	.	/	/	/	.	/	.
321	WEIBLICH	(19.01)	18.35	-	.	/	/	/	.	/	.
322	1	/	22.24	-	.	/	/	/	.	/	.
323	2	/	(17.91)	-	.	/	/	/	.	/	.
324	3	/	16.72	-	.	/	/	/	.	/	.
ZELLSTOFF-, HOLZSCHLIFF-,											
325	ZUSAMMEN	25.26	24.62	-	.	/	.	/	/	21.62	.
326	1	26.83	25.71	-	.	/	.	/	/	23.52	.
327	2	24.54	23.83	-	.	/	.	/	/	20.53	.
328	3	22.16	20.50	-	.	/	.	/	/	19.70	.
329	MAENNLICH	25.57	24.86	-	.	/	.	/	/	22.23	.
330	1	26.85	25.72	-	.	/	.	/	/	23.56	.
331	2	24.70	24.07	-	.	/	.	/	/	21.37	.
332	3	23.43	22.03	-	.	/	.	/	/	20.42	.
333	WEIBLICH	18.18	18.08	-	.	/	.	/	/	16.53	.
334	1	(21.01)	/	-	.	/	.	/	/	/	.
335	2	18.80	18.38	-	.	/	.	/	/	16.11	.
336	3	17.77	17.65	-	.	/	.	/	/	17.00	.
GUMMIVERARBEITUNG,											
337	ZUSAMMEN	21.96	20.40	-	18.91	.	.	/	23.69	22.38	/
338	1	25.12	22.42	-	(22.09)	.	.	/	24.93	24.18	/
339	2	21.76	20.65	-	18.75	.	.	/	23.67	23.22	/
340	3	19.43	19.29	-	(15.95)	.	.	/	19.65	20.16	/
341	MAENNLICH	22.81	21.64	-	19.56	.	.	/	24.54	23.14	/
342	1	25.19	22.51	-	(22.15)	.	.	/	25.06	24.21	/
343	2	22.21	21.33	-	19.01	.	.	/	24.12	23.48	/
344	3	20.46	21.42	-	/	.	.	/	20.82	21.42	/
345	WEIBLICH	18.36	17.33	-	(16.42)	.	.	/	19.74	18.28	/
346	1	21.43	(18.48)	-	/	.	.	/	20.67	(20.40)	/
347	2	18.48	16.91	-	(17.12)	.	.	/	20.08	18.83	/
348	3	18.20	17.43	-	(15.56)	.	.	/	19.50	18.15	/
INVESTITIONS											
349	ZUSAMMEN	24.61	22.44	-	22.89	11.82	12.39	/	26.20	24.57	12.49
350	1	27.07	24.49	-	25.29	12.47	12.88	/	27.12	26.43	12.79
351	2	23.10	20.42	-	20.61	10.52	11.66	/	22.86	23.59	11.04
352	3	19.66	18.71	-	18.91	9.61	10.00	/	19.50	18.87	10.43
353	MAENNLICH	25.91	23.58	-	24.23	12.12	12.59	/	26.60	25.55	12.61
354	1	27.15	24.58	-	25.42	12.63	12.92	/	27.22	26.51	12.82
355	2	24.11	21.78	-	21.42	10.75	11.87	/	23.51	24.52	11.08
356	3	21.34	20.30	-	19.42	9.76	10.26	/	20.36	20.08	10.12
357	WEIBLICH	19.29	18.37	-	19.16	10.08	10.74	/	20.43	19.20	11.17
358	1	23.14	20.87	-	22.01	10.72	11.88	/	22.03	22.78	11.77
359	2	19.80	18.36	-	19.12	9.72	10.69	/	20.41	19.71	10.93
360	3	18.72	17.83	-	18.79	9.50	9.83	/	18.54	18.24	10.57

NACH WIRTSCHAFTSZWEIG, GESCHLECHT UND LEISTUNGSGRUPPE IN DM  
1992

NIEDER- SACHSEN	NORDRHEIN- WESTFALEN	RHEINLAND- PFA LZ	SAARLAND	SACHSEN	SACHSEN- ANHALT	SCHLESWIG- HOLSTEIN	THUE- RINGEN	FRUEHERES BUNDESG. OH. BREMEN	NEUE LAENDER U. BERLIN-OST		LAUFENDE NUMMER
ARBEITUNG											
19.74	21.41	20.91	.	10.78	/	19.53	10.97	20.28	10.43		289
22.36	22.69	22.63	.	11.24	/	22.20	10.90	22.26	10.85		290
18.04	20.93	19.77	.	(9.07)	/	20.03	11.25	19.84	9.78		291
17.89	18.67	18.47	.	/	/	17.37	/	17.69	/		292
20.09	21.61	20.93	.	10.78	/	19.52	11.11	20.51	10.60		293
22.37	22.72	22.63	.	11.24	/	22.49	10.96	22.28	10.86		294
18.43	21.07	19.79	.	(9.07)	/	20.05	11.30	20.01	9.97		295
18.07	18.98	18.39	.	/	/	17.04	/	17.88	/		296
15.87	18.59	19.72	.	/	/	(19.78)	/	17.18	8.97		297
/	19.70	/	.	/	/	/	/	20.51	9.55		298
14.09	19.31	(19.04)	.	/	/	/	/	17.21	8.59		299
17.27	17.59	(20.50)	.	/	/	/	/	16.86	/		300
IMPRAGNIER- UND FURNIERWERKE											
.	19.22	19.55	.	10.78	.	19.41	10.97	19.05	10.54		301
.	20.62	21.59	.	11.24	.	(22.23)	10.90	21.06	10.92		302
.	18.67	18.07	.	(9.07)	.	20.12	11.25	18.70	10.16		303
.	16.94	17.12	.	/	.	16.82	/	17.04	/		304
.	19.23	19.58	.	10.78	.	19.43	11.11	19.22	10.61		305
.	20.64	21.59	.	11.24	.	(22.97)	10.96	21.07	10.94		306
.	18.45	18.09	.	(9.07)	.	20.14	11.30	18.76	10.20		307
.	16.84	17.12	.	/	.	16.82	/	17.16	/		308
.	19.13	(17.51)	.	/	.	/	/	16.85	/		309
.	(18.32)	/	.	/	.	/	/	18.57	/		310
.	20.91	(17.44)	.	/	.	/	/	17.67	/		311
.	17.35	/	.	/	.	/	/	16.42	/		312
UND HOLZSPANPLATTENWERKE											
.	22.66	23.85	.	/	/	.	/	22.10	10.26		313
.	23.85	24.74	.	/	/	.	/	23.70	10.77		314
.	22.10	23.30	.	/	/	.	/	21.28	8.88		315
.	20.15	22.19	.	/	/	.	/	19.70	/		316
.	22.96	23.91	.	/	/	.	/	22.44	10.59		317
.	23.89	24.76	.	/	/	.	/	23.74	10.99		318
.	22.39	23.26	.	/	/	.	/	21.60	9.09		319
.	20.93	22.37	.	/	/	.	/	20.33	/		320
.	18.24	(21.81)	.	/	/	.	/	17.67	9.10		321
.	(20.38)	/	.	/	/	.	/	21.35	9.60		322
.	18.31	/	.	/	/	.	/	16.73	8.55		323
.	17.76	(20.91)	.	/	/	.	/	17.77	/		324
PAPIER- UND PAPPEERZEUGUNG											
23.67	24.40	23.05	/	11.92	.	24.17	.	24.35	11.94		325
24.56	26.67	24.95	/	12.66	.	25.79	.	25.85	12.82		326
22.25	23.92	23.08	/	11.55	.	22.53	.	23.69	11.48		327
20.19	20.00	20.15	/	9.95	.	21.85	.	20.74	10.09		328
23.91	24.77	23.39	/	12.21	.	24.39	.	24.67	12.24		329
24.57	26.69	24.96	/	12.71	.	25.83	.	25.87	12.88		330
22.43	24.03	23.13	/	11.70	.	22.88	.	23.90	11.66		331
21.50	21.22	21.04	/	10.75	.	22.07	.	21.91	10.96		332
17.46	17.06	17.23	/	10.63	.	17.62	.	17.50	10.67		333
/	(20.12)	/	/	(11.70)	.	/	.	19.89	11.81		334
18.76	18.35	(18.69)	/	11.06	.	17.68	.	17.99	10.92		335
16.77	16.61	17.03	/	9.42	.	/	.	17.11	9.45		336
VERARBEITUNG VON ASBEST											
22.03	22.36	23.77	.	10.86	/	20.37	11.01	22.22	10.98		337
23.96	24.89	25.30	.	11.10	/	22.08	11.84	24.48	11.74		338
22.29	22.43	24.08	.	10.82	/	20.63	10.43	22.55	10.72		339
21.09	20.65	21.81	.	10.38	/	17.70	(10.07)	20.29	10.13		340
22.81	23.17	23.98	.	10.95	/	21.15	11.68	23.04	11.34		341
24.03	25.11	25.32	.	11.09	/	22.59	12.37	24.59	12.00		342
22.44	22.79	24.18	.	10.84	/	20.88	10.98	22.88	11.01		343
22.38	21.83	22.21	.	/	/	17.10	/	21.60	10.20		344
19.26	18.00	19.46	.	10.68	/	18.06	9.40	18.42	9.98		345
20.57	16.83	/	.	/	/	(16.84)	(8.46)	19.15	(9.06)		346
19.67	18.59	20.47	.	10.79	/	18.86	9.57	18.62	10.12		347
19.20	17.93	18.94	.	(10.39)	/	17.89	(10.00)	18.34	10.05		348
GUETERINDUSTRIE											
24.04	23.18	23.54	24.22	12.24	12.79	22.46	11.88	23.67	12.29		349
25.35	25.63	25.36	25.61	12.72	13.32	24.14	12.75	25.83	12.83		350
23.60	22.14	23.25	23.43	11.00	11.77	20.06	10.67	22.35	11.13		351
18.16	18.94	19.97	20.46	10.09	9.93	17.88	9.63	19.18	9.88		352
24.76	24.14	24.35	24.97	12.44	12.96	23.33	12.21	24.73	12.51		353
25.43	25.69	25.39	25.70	12.76	13.40	24.20	12.81	25.91	12.89		354
24.31	22.47	23.70	23.98	11.31	11.93	20.79	10.89	23.27	11.37		355
18.99	20.37	21.56	22.96	10.40	10.13	18.84	9.70	20.65	10.09		356
19.85	18.29	18.90	19.30	10.46	10.96	18.12	10.13	18.86	10.50		357
21.40	21.73	23.18	20.44	11.61	11.45	21.22	11.32	22.02	11.43		358
20.53	19.34	19.35	19.15	10.11	10.98	18.29	10.09	19.23	10.31		359
17.82	17.89	18.54	19.24	9.80	9.54	17.52	9.59	18.26	9.72		360



4 DURCHSCHNITTliche BRUTTOSTUNDENVERDIENSTE DER ARBEITER  
JULI

LAUFENDE NUMMER	GESCHLECHT LEISTUNGS- GRUPPE	BADEN- WÜRTTEMBERG	BAYERN	BERLIN			BRANDEN- BURG	BREMEN	HAMBURG	HESSEN	MECKLEN- BURG- VORPOMMERN
				INSGESAMT	(WEST)	(OST)					
STAHL-, LEICHTMETALL- UND SCHIENEN											
361	ZUSAMMEN	24.61	23.03	-	23.33	13.49	12.41	/	24.18	23.70	.
362	1	25.94	23.93	-	24.05	13.20	12.41	/	24.39	25.14	.
363	2	22.37	20.47	-	19.98	13.81	/	/	24.42	21.23	.
364	3	20.74	18.62	-	(17.33)	/	/	/	19.50	18.93	.
365	MAENNLICH	24.77	23.13	-	23.38	13.53	12.52	/	24.19	23.88	.
366	1	25.97	23.94	-	24.07	13.21	12.52	/	24.39	25.15	.
367	2	22.49	20.64	-	20.02	13.89	/	/	24.42	21.18	.
368	3	21.21	18.78	-	(17.37)	/	/	/	19.58	18.12	.
369	WEIBLICH	18.75	18.31	-	(19.15)	/	/	/	/	20.97	.
370	1	(20.68)	(20.93)	-	/	/	/	/	/	(23.00)	.
371	2	18.24	18.33	-	(19.25)	/	/	/	/	21.56	.
372	3	18.62	17.49	-	/	/	/	/	/	19.75	.
MASCHINENBAU,											
373	ZUSAMMEN	24.65	23.74	-	25.25	13.45	12.89	/	26.88	24.37	12.62
374	1	26.10	24.79	-	26.72	14.74	13.43	/	27.58	25.31	12.92
375	2	22.57	20.84	-	21.30	11.66	12.17	/	22.05	22.51	11.37
376	3	19.97	21.13	-	17.48	10.08	10.43	/	19.07	18.35	/
377	MAENNLICH	25.28	24.05	-	25.85	13.72	12.95	/	27.05	24.69	12.65
378	1	26.17	24.82	-	26.76	14.80	13.49	/	27.66	25.34	12.94
379	2	23.21	21.42	-	21.90	11.75	12.21	/	22.18	22.83	11.42
380	3	21.37	19.43	-	18.53	10.19	(10.56)	/	19.83	20.09	/
381	WEIBLICH	19.33	19.62	-	18.52	10.76	11.32	/	21.54	18.48	(11.12)
382	1	21.45	20.92	-	22.25	(11.93)	11.90	/	23.26	21.56	(11.80)
383	2	19.35	18.36	-	19.09	11.11	10.78	/	21.12	19.55	/
384	3	18.99	22.35	-	17.06	9.98	(10.14)	/	(15.91)	16.68	/
STRASSENFAHRZEUGBAU; REPARATUR											
385	ZUSAMMEN	28.14	23.78	-	.	14.42	12.35	/	26.90	27.27	11.65
386	1	29.83	25.17	-	.	14.56	13.03	/	27.71	28.79	11.91
387	2	26.90	22.40	-	.	(11.57)	(11.30)	/	25.66	26.85	10.79
388	3	22.44	21.60	-	.	/	/	/	20.82	19.80	(9.64)
389	MAENNLICH	28.64	24.25	-	.	14.48	12.39	/	26.99	27.86	11.68
390	1	29.88	25.23	-	.	14.62	13.03	/	27.73	28.85	11.91
391	2	27.08	22.97	-	.	(11.57)	(11.30)	/	25.75	27.20	10.77
392	3	23.56	22.43	-	.	/	/	/	(20.09)	20.47	/
393	WEIBLICH	22.96	20.46	-	.	/	/	/	23.86	21.84	10.72
394	1	26.40	22.15	-	.	/	/	/	(24.80)	25.72	/
395	2	25.52	20.30	-	.	/	/	/	24.21	23.58	10.93
396	3	20.76	20.34	-	.	/	/	/	(21.70)	19.41	/
DARUNTER: HERSTELLUNG VON KRAFT											
397	ZUSAMMEN	29.74	24.71	-	.	/	.	/	/	28.65	.
398	1	30.66	25.56	-	.	/	.	/	/	29.57	.
399	2	27.93	23.50	-	.	/	.	/	/	26.11	.
400	3	23.72	23.01	-	.	/	.	/	/	24.75	.
401	MAENNLICH	29.95	24.93	-	.	/	.	/	/	28.89	.
402	1	30.70	25.63	-	.	/	.	/	/	29.65	.
403	2	28.11	23.75	-	.	/	.	/	/	26.37	.
404	3	24.15	23.37	-	.	/	.	/	/	26.48	.
405	WEIBLICH	26.29	22.11	-	.	/	.	/	/	24.92	.
406	1	27.57	22.69	-	.	/	.	/	/	26.47	.
407	2	26.92	21.88	-	.	/	.	/	/	24.47	.
408	3	22.87	22.24	-	.	/	.	/	/	22.76	.
SCHIFF											
409	ZUSAMMEN	23.14	21.18	-	.	.	/	/	28.12	.	12.88
410	1	24.85	21.18	-	.	.	/	/	28.50	.	13.08
411	2	(16.87)	(22.36)	-	.	.	/	/	20.89	.	10.85
412	3	/	(18.57)	-	.	.	/	/	/	.	(9.37)
413	MAENNLICH	23.24	21.28	-	.	.	/	/	28.14	.	13.01
414	1	24.85	21.29	-	.	.	/	/	28.51	.	13.14
415	2	(16.69)	(22.36)	-	.	.	/	/	20.97	.	10.96
416	3	/	(18.57)	-	.	.	/	/	/	.	(9.47)
417	WEIBLICH	/	/	-	.	.	/	/	(22.41)	.	11.27
418	1	/	/	-	.	.	/	/	/	.	11.80
419	2	/	/	-	.	.	/	/	/	.	10.65
420	3	/	/	-	.	.	/	/	/	.	/
LUFT- UND RAUM											
421	ZUSAMMEN	24.50	26.24	-	(19.22)	/	/	/	.	33.02	/
422	1	26.20	26.89	-	(20.42)	/	/	/	.	33.38	/
423	2	20.43	21.46	-	/	/	/	/	.	24.20	/
424	3	19.60	17.07	-	/	/	/	/	.	/	/
425	MAENNLICH	25.83	26.64	-	(19.32)	/	/	/	.	33.23	/
426	1	26.41	27.02	-	(20.69)	/	/	/	.	33.52	/
427	2	21.51	22.19	-	/	/	/	/	.	24.84	/
428	3	(18.02)	/	-	/	/	/	/	.	/	/
429	WEIBLICH	20.12	20.94	-	/	/	/	/	.	24.99	/
430	1	22.17	22.44	-	/	/	/	/	.	26.41	/
431	2	19.72	20.24	-	/	/	/	/	.	(21.10)	/
432	3	19.81	(17.18)	-	/	/	/	/	.	/	/

NACH WIRTSCHAFTSZWEIG, GESCHLECHT UND LEISTUNGSGRUPPE IN DM  
1992

NIEDER- SACHSEN	NORDRHEIN- WESTFALEN	RHEINLAND- PFALZ	SAARLAND	SACHSEN	SACHSEN- ANHALT	SCHLESWIG- HOLSTEIN	THUE- RINGEN	FRÜHERES BUNDESG. OH. BREMEN	NEUE LAENDER U. BERLIN-OST	LAUFENDE NUMMER
FAHRZEUGBAU (OHNE LOKOMOTIVBAU)										
24.74	24.69	22.78	.	13.20	13.92	24.06	13.26	24.24	13.52	361
25.81	25.94	24.39	.	13.46	14.41	24.47	13.60	25.37	13.79	362
21.03	21.64	21.24	.	11.14	12.88	22.28	(11.75)	21.45	12.60	363
17.66	20.40	17.80	.	/	11.51	(21.67)	/	19.94	11.52	364
24.85	24.78	22.99	.	13.24	14.05	24.08	13.26	24.94	13.60	365
25.83	25.95	24.39	.	13.46	14.44	24.49	13.60	25.38	13.81	366
21.20	21.72	21.25	.	11.16	13.05	22.30	(11.75)	21.54	12.74	367
17.72	20.65	18.93	.	/	11.76	(21.67)	/	20.22	12.41	368
19.82	18.77	14.94	.	(11.12)	12.13	(20.93)	/	19.11	11.88	369
(22.55)	21.86	/	.	/	13.32	(21.24)	/	21.57	12.97	370
19.39	18.39	/	.	(10.96)	11.71	/	/	19.43	11.56	371
/	18.49	14.55	.	/	11.37	/	/	18.27	10.90	372
LOKOMOTIVBAU										
23.40	24.17	23.67	23.70	12.22	12.50	23.68	12.13	24.23	12.38	373
24.15	25.51	25.17	24.78	12.56	12.95	24.64	12.87	25.46	12.86	374
21.73	21.69	22.21	21.06	11.39	11.40	19.74	10.99	21.87	11.41	375
17.94	19.44	20.08	19.71	10.35	9.59	17.87	9.56	19.70	9.93	376
23.57	24.57	23.97	24.14	12.33	12.65	23.99	12.30	24.64	12.52	377
24.17	25.53	25.19	24.80	12.59	13.04	24.67	12.89	25.49	12.90	378
22.02	21.88	22.40	21.76	11.55	11.54	19.99	11.06	22.30	11.55	379
18.35	20.86	20.67	20.42	10.72	9.94	17.82	9.58	20.80	10.16	380
19.46	18.73	19.34	18.82	10.49	10.29	19.20	10.38	19.16	10.47	381
21.63	22.54	20.81	21.22	11.40	10.55	22.23	(11.47)	21.74	11.16	382
19.44	19.42	19.94	18.20	10.18	10.49	18.97	10.72	19.15	10.49	383
17.23	18.05	18.84	19.06	9.86	8.12	17.90	9.54	18.73	9.58	384
VON KRAFTFAHRZEUGEN USW.										
.	26.51	26.07	26.61	11.97	12.34	21.14	11.93	26.27	12.17	385
.	29.06	27.31	28.46	12.33	13.14	22.29	12.75	28.18	12.67	386
.	25.18	26.43	25.70	11.07	11.72	20.63	10.52	25.11	11.02	387
.	20.72	22.50	22.73	/	/	19.17	9.93	21.53	9.47	388
.	27.10	26.64	27.15	12.08	12.45	21.83	11.95	26.80	12.24	389
.	29.12	27.36	28.51	12.38	13.14	22.31	12.75	28.24	12.70	390
.	25.47	26.61	25.97	11.16	11.71	21.58	10.50	25.52	11.04	391
.	21.46	24.07	25.41	/	/	18.80	(9.66)	22.65	9.54	392
.	20.62	20.78	21.82	10.84	/	19.03	11.58	21.62	10.92	393
.	24.63	21.99	23.62	(11.37)	/	(20.43)	(12.64)	24.39	11.81	394
.	21.77	22.72	22.45	10.60	/	18.40	/	22.34	10.78	395
.	19.57	20.18	21.29	/	/	19.31	(10.36)	20.08	(9.37)	396
FAHRZEUGEN UND KRAFTFAHRZEUGMOTOREN										
.	30.08	27.52	.	/	/	/	9.77	27.63	11.30	397
.	31.85	26.54	.	/	/	/	(10.50)	29.36	11.75	398
.	27.56	28.33	.	/	/	/	(9.53)	25.86	10.87	399
.	23.79	26.61	.	/	/	/	/	24.15	/	400
.	30.26	27.67	.	/	/	/	9.86	27.91	11.33	401
.	31.92	26.61	.	/	/	/	(10.50)	29.42	11.75	402
.	27.70	28.45	.	/	/	/	(9.53)	26.13	10.85	403
.	24.49	26.89	.	/	/	/	/	24.68	/	404
.	25.49	24.52	.	/	/	/	/	23.97	10.70	405
.	27.50	20.39	.	/	/	/	/	25.57	/	406
.	25.52	23.12	.	/	/	/	/	23.88	(11.08)	407
.	22.19	25.45	.	/	/	/	/	22.89	/	408
BAU										
.	22.63	22.40	/	/	/	24.26	/	24.95	12.88	409
.	23.16	22.99	/	/	/	24.40	/	25.32	13.09	410
.	20.89	(19.14)	/	/	/	20.41	/	20.65	10.86	411
.	(17.74)	/	/	/	/	18.52	/	18.56	(9.42)	412
.	22.65	22.40	/	/	/	24.28	/	24.97	13.01	413
.	23.16	22.99	/	/	/	24.40	/	25.33	13.15	414
.	20.89	(19.14)	/	/	/	20.61	/	20.71	10.98	415
.	(18.00)	/	/	/	/	18.78	/	18.73	(9.53)	416
.	/	/	/	/	/	20.67	/	20.06	11.28	417
.	/	/	/	/	/	(23.16)	/	22.12	11.80	418
.	/	/	/	/	/	(18.42)	/	(18.18)	10.66	419
.	/	/	/	/	/	/	/	(17.06)	/	420
FAHRZEUGBAU										
26.14	23.88	24.39	/	/	/	.	/	27.27	/	421
26.70	24.16	26.16	/	/	/	.	/	27.98	/	422
22.74	23.92	19.09	/	/	/	.	/	21.77	/	423
19.64	/	(17.39)	/	/	/	.	/	18.87	/	424
26.34	24.11	25.18	/	/	/	.	/	27.69	/	425
26.75	24.22	26.28	/	/	/	.	/	28.10	/	426
23.13	24.39	19.43	/	/	/	.	/	22.54	/	427
(19.23)	/	(17.42)	/	/	/	.	/	17.73	/	428
22.04	(18.26)	19.44	/	/	/	.	/	21.29	/	429
24.14	/	(22.45)	/	/	/	.	/	23.31	/	430
20.90	/	18.80	/	/	/	.	/	20.37	/	431
19.90	/	/	/	/	/	.	/	19.36	/	432

4 DURCHSCHNITTliche BRUTTOSTUNDENVERDIENSTE DER ARBEITER  
JULI

LAUFENDE NUMMER	GESCHLECHT LEISTUNGS- GRUPPE	BADEN- WÜRTTEMBERG	BAYERN	BERLIN			BRANDEN- BURG	BREMEN	HAMBURG	HESSEN	MECKLEN- BURG- VORPOMMERN
				INSGESAMT	(WEST)	(OST)					
ELEKTROTECHNIK; REPARATUR VON ELEK											
433	ZUSAMMEN	22.59	20.83	-	21.68	10.97	12.11	/	23.23	21.92	12.06
434	1	26.02	23.75	-	24.16	11.55	12.59	/	24.05	24.83	12.67
435	2	20.75	19.13	-	20.00	9.77	11.34	/	21.79	19.90	11.45
436	3	18.97	17.52	-	19.45	9.18	10.04	/	19.55	19.11	10.73
437	MAENNLICH	24.82	22.98	-	23.20	11.20	12.38	/	23.98	23.79	12.41
438	1	26.13	23.91	-	24.34	11.67	12.62	/	24.20	24.94	12.73
439	2	22.25	21.25	-	20.83	9.88	11.65	/	23.33	21.58	11.66
440	3	20.54	19.50	-	20.53	8.88	10.39	/	21.54	21.36	(10.60)
441	WEIBLICH	18.78	17.85	-	19.31	9.93	10.74	/	19.40	18.36	11.16
442	1	22.19	20.13	-	21.47	10.60	12.09	/	20.07	21.76	(11.76)
443	2	18.84	17.93	-	18.92	9.49	10.72	/	19.60	17.91	11.25
444	3	18.57	17.15	-	19.25	9.35	9.86	/	18.45	18.39	10.77
FEINMECHANIK, OPTIK,											
445	ZUSAMMEN	21.51	20.22	-	18.75	.	/	/	22.53	21.70	.
446	1	24.65	22.85	-	21.94	.	/	/	25.29	24.51	.
447	2	19.77	18.72	-	17.83	.	/	/	20.08	20.33	.
448	3	18.93	17.56	-	16.06	.	/	/	19.60	17.94	.
449	MAENNLICH	23.52	22.12	-	21.15	.	/	/	24.01	23.38	.
450	1	24.94	23.08	-	22.25	.	/	/	26.52	24.81	.
451	2	21.51	20.27	-	19.38	.	/	/	20.40	21.43	.
452	3	19.03	18.71	-	18.11	.	/	/	19.18	19.96	.
453	WEIBLICH	18.78	17.93	-	16.04	.	/	/	19.73	19.00	.
454	1	21.02	20.19	-	18.90	.	/	/	19.45	20.64	.
455	2	18.12	17.94	-	16.03	.	/	/	19.77	19.47	.
456	3	18.91	17.34	-	15.72	.	/	/	20.03	17.13	.
HERSTELLUNG VON EBM-WAREN, STAHLVER											
457	ZUSAMMEN	21.62	20.22	-	21.74	11.32	.	/	21.65	21.69	/
458	1	24.61	22.46	-	25.20	11.39	.	/	22.99	23.79	/
459	2	21.09	19.41	-	19.86	(11.58)	.	/	21.32	21.18	/
460	3	18.65	17.46	-	16.44	/	.	/	19.67	17.70	/
461	MAENNLICH	22.82	21.13	-	23.14	11.63	.	/	22.21	22.41	/
462	1	24.68	22.51	-	25.48	11.50	.	/	23.08	23.88	/
463	2	21.86	20.13	-	20.24	(12.40)	.	/	21.62	21.55	/
464	3	19.93	18.79	-	16.23	/	.	/	20.91	18.42	/
465	WEIBLICH	17.72	17.15	-	18.39	(9.78)	.	/	18.94	18.00	/
466	1	21.60	19.90	-	20.79	/	.	/	(20.41)	19.51	/
467	2	18.08	17.62	-	19.35	/	.	/	19.33	19.06	/
468	3	17.42	16.29	-	16.56	/	.	/	18.56	17.10	/
HERSTELLUNG VON BUEROMASCHINEN, DATEN											
469	ZUSAMMEN	24.39	21.32	-	23.77	/	.	/	22.05	21.21	/
470	1	27.84	24.03	-	26.72	/	.	/	23.97	26.19	/
471	2	21.00	19.26	-	21.95	/	.	/	(18.26)	18.50	/
472	3	19.14	18.11	-	21.07	/	.	/	/	19.47	/
473	MAENNLICH	25.91	23.09	-	24.08	/	.	/	23.57	23.58	/
474	1	27.60	24.25	-	25.82	/	.	/	23.97	26.28	/
475	2	21.63	20.24	-	22.63	/	.	/	/	21.11	/
476	3	20.57	19.38	-	21.71	/	.	/	/	(18.08)	/
477	WEIBLICH	21.66	18.76	-	23.11	/	.	/	(17.92)	17.44	/
478	1	29.18	21.42	-	30.70	/	.	/	/	/	/
479	2	20.23	18.73	-	21.07	/	.	/	(18.39)	15.12	/
480	3	18.72	17.87	-	20.16	/	.	/	/	19.79	/
VERBRAUCHSGUE											
481	ZUSAMMEN	20.50	18.91	-	21.70	14.29	11.90	/	22.44	20.79	12.19
482	1	23.78	22.27	-	26.38	15.98	13.02	/	26.82	23.91	13.71
483	2	19.10	17.96	-	19.78	11.95	11.21	/	19.42	19.33	10.56
484	3	17.95	16.26	-	17.79	11.68	10.11	/	16.53	17.33	(9.73)
485	MAENNLICH	22.60	21.00	-	23.49	15.48	12.76	/	25.22	22.57	12.59
486	1	24.55	23.05	-	27.53	16.41	13.25	/	27.86	24.50	13.69
487	2	21.03	19.84	-	21.23	13.43	12.44	/	21.98	21.07	10.72
488	3	19.87	17.82	-	19.09	13.53	11.19	/	17.97	18.99	(9.67)
489	WEIBLICH	17.04	15.91	-	16.74	10.80	10.15	/	17.33	16.46	11.16
490	1	19.05	17.55	-	19.18	13.25	12.03	/	21.83	18.49	13.85
491	2	16.76	15.95	-	16.35	9.48	9.68	/	16.03	16.21	10.37
492	3	16.71	15.34	-	15.93	9.94	8.80	/	15.84	16.07	/
FEIN											
493	ZUSAMMEN	19.85	17.42	-	20.25	/	.	/	/	17.29	/
494	1	23.01	20.21	-	22.71	/	.	/	/	20.62	/
495	2	20.57	17.96	-	19.57	/	.	/	/	16.83	/
496	3	17.20	16.00	-	17.41	/	.	/	/	16.23	/
497	MAENNLICH	21.53	19.01	-	21.53	/	.	/	/	18.87	/
498	1	23.24	20.34	-	23.11	/	.	/	/	20.29	/
499	2	21.37	18.76	-	21.31	/	.	/	/	18.27	/
500	3	17.53	16.83	-	18.57	/	.	/	/	/	/
501	WEIBLICH	17.39	15.88	-	18.29	/	.	/	/	16.02	/
502	1	20.11	18.30	-	21.84	/	.	/	/	(22.19)	/
503	2	17.77	15.93	-	17.28	/	.	/	/	14.37	/
504	3	17.12	15.80	-	15.99	/	.	/	/	16.23	/

NACH WIRTSCHAFTSZWEIG, GESCHLECHT UND LEISTUNGSGRUPPE IN DM  
1992

NIEDER- SACHSEN	NORDRHEIN- WESTFALEN	RHEINLAND- PFA LZ	SAARLAND	SACHSEN	SACHSEN- ANHALT	SCHLESWIG- HOLSTEIN	THUE- RINGEN	FRUEHERES BUNDESG. OH. BREMEN	NEUE LAENDER U. BERLIN-OST	LAUFENDE NUMMER
TRISCHEN GERAETEN FUER DEN HAUSHALT										
21.37	21.02	20.79	21.13	12.28	11.97	20.77	11.25	21.55	11.82	433
24.03	24.05	23.85	24.22	12.90	12.78	23.65	12.39	24.63	12.48	434
20.31	20.71	19.11	19.78	10.64	10.90	19.67	10.16	19.94	10.54	435
18.02	18.39	18.14	18.49	(9.67)	10.51	17.34	10.01	18.57	9.91	436
23.24	22.74	22.68	23.02	12.57	12.22	22.38	11.96	23.54	12.15	437
24.24	24.18	23.92	24.32	12.96	12.90	23.82	12.60	24.78	12.58	438
22.00	21.36	20.12	20.96	10.93	10.97	20.57	10.76	21.54	10.79	439
18.84	19.65	18.18	18.03	/	10.66	18.50	10.01	20.04	9.98	440
18.32	18.21	18.11	18.15	10.53	10.98	17.62	9.90	18.34	10.38	441
20.42	20.81	20.70	20.74	11.74	11.70	20.74	10.79	21.03	11.26	442
18.42	18.94	17.81	15.82	10.17	10.74	17.88	9.61	18.26	10.13	443
17.91	17.97	18.14	18.51	(9.32)	(10.24)	17.11	10.00	18.19	9.87	444
HERSTELLUNG VON UHREN USW.										
20.89	20.67	20.92	.	10.72	/	21.08	11.92	21.07	11.41	445
23.52	23.20	22.88	.	12.03	/	22.96	12.25	23.85	12.24	446
18.58	19.53	19.96	.	9.65	/	19.67	10.60	19.47	10.02	447
16.65	18.30	19.59	.	/	/	17.32	/	18.39	(9.77)	448
22.73	22.53	22.34	.	11.61	/	22.65	12.35	22.96	12.08	449
23.89	23.59	23.05	.	12.05	/	23.08	12.40	24.13	12.35	450
20.01	21.55	20.55	.	(10.31)	/	21.58	(11.64)	21.09	10.77	451
17.79	20.29	21.70	.	/	/	16.56	/	19.39	/	452
17.52	17.07	19.00	.	9.74	/	17.99	10.74	18.30	10.16	453
19.86	17.78	(18.55)	.	(11.89)	/	20.88	11.28	20.27	11.51	454
17.43	16.77	18.20	.	9.45	/	18.05	10.39	18.14	9.73	455
16.47	17.17	19.10	.	/	/	17.39	/	18.13	(9.84)	456
FORMUNG, OBERFLAECHEVEREDLUNG, HAERTUNG										
21.87	21.26	21.01	22.08	11.97	11.53	21.61	10.56	21.28	11.75	457
24.06	23.90	23.23	23.32	12.47	12.07	24.05	12.15	23.83	12.42	458
20.37	21.28	20.70	20.69	11.12	11.10	20.66	10.29	20.82	10.93	459
18.87	18.76	18.67	21.55	9.98	(8.53)	18.50	(7.95)	18.60	9.41	460
22.50	22.14	21.75	22.70	12.20	11.66	22.36	11.17	22.20	12.02	461
24.16	23.93	23.28	23.58	12.53	12.10	24.10	12.13	23.89	12.47	462
20.87	21.46	21.01	21.15	11.41	11.10	21.07	10.50	21.28	11.11	463
19.42	20.07	19.78	23.76	9.92	/	19.30	/	19.87	9.72	464
18.23	17.63	17.56	18.09	10.42	10.93	18.18	8.97	17.66	10.21	465
20.12	21.01	17.91	19.06	11.39	11.38	21.30	/	20.47	11.43	466
17.93	18.93	17.69	17.58	10.15	11.11	18.84	(9.64)	18.24	10.39	467
18.19	17.98	17.52	18.06	10.03	(8.58)	17.60	(7.95)	17.32	9.25	468
VERARBEITUNGSGERAETEN UND -EINRICHTUNGEN										
.	20.76	29.45	.	.	/	17.49	.	22.39	11.77	469
.	23.78	31.64	.	.	/	22.19	.	25.88	12.49	470
.	20.03	26.66	.	.	/	(16.52)	.	20.05	10.64	471
.	18.45	24.20	.	.	/	15.23	.	18.59	10.25	472
.	22.08	29.45	.	.	/	20.99	.	23.90	12.12	473
.	23.83	31.36	.	.	/	(22.73)	.	25.74	12.52	474
.	20.89	26.26	.	.	/	(17.81)	.	21.07	10.74	475
.	19.08	25.10	.	.	/	/	.	19.31	/	476
.	18.06	29.49	.	.	/	15.52	.	19.72	10.69	477
.	(22.00)	33.17	.	.	/	/	.	27.14	(12.08)	478
.	16.77	27.59	.	.	/	(15.45)	.	19.01	10.50	479
.	18.13	(21.02)	.	.	/	15.22	.	18.27	10.28	480
TERINDUSTRIE										
20.38	20.92	19.48	19.01	11.62	11.46	22.38	10.81	20.24	11.62	481
22.92	23.93	22.68	22.34	12.73	12.62	26.95	11.90	23.51	12.85	482
19.17	19.92	18.38	18.35	10.58	10.67	19.88	10.16	19.02	10.62	483
18.19	17.96	16.88	17.25	10.14	9.17	19.26	9.83	17.45	10.05	484
22.02	22.57	21.33	21.26	12.03	12.05	24.05	11.63	22.17	12.29	485
23.70	24.52	23.32	23.83	12.66	12.95	27.39	12.44	24.23	13.07	486
20.68	21.45	19.97	20.18	11.10	11.10	21.49	10.89	20.80	11.30	487
20.07	19.91	19.19	19.37	10.46	9.60	20.98	10.48	19.38	10.76	488
16.57	16.57	15.22	15.42	11.13	10.36	17.04	9.52	16.39	10.60	489
17.14	18.60	16.88	15.74	12.87	11.39	22.14	10.29	18.29	12.22	490
16.56	16.49	15.33	15.14	10.25	10.18	16.42	9.06	16.28	9.97	491
16.32	15.98	14.72	15.50	9.82	8.76	16.04	9.49	15.90	9.47	492
KERAMIK										
.	20.16	18.04	.	.	.	19.74	10.26	18.17	14.08	493
.	22.12	19.78	.	.	.	21.48	11.95	20.78	17.22	494
.	20.31	18.43	.	.	.	20.35	10.31	18.84	11.69	495
.	18.79	16.68	.	.	.	16.61	9.83	16.55	10.77	496
.	20.71	19.08	.	.	.	20.67	10.81	19.66	13.82	497
.	22.22	20.00	.	.	.	21.98	11.66	20.93	17.00	498
.	20.76	19.20	.	.	.	20.70	10.75	19.61	11.90	499
.	19.58	17.88	.	.	.	17.88	9.81	17.97	11.21	500
.	15.90	15.52	.	.	.	16.28	9.80	16.06	14.32	501
.	(19.41)	(15.57)	.	.	.	(17.83)	(10.53)	18.68	17.37	502
.	16.20	15.48	.	.	.	16.78	9.22	16.10	10.82	503
.	15.22	15.54	.	.	.	15.84	9.84	15.95	10.60	504

4 DURCHSCHNITTICHE BRUTTOSTUNDENVERDIENSTE DER ARBEITER  
JULI

LAUFENDE NUMMER	GESCHLECHT LEISTUNGS- GRUPPE	BADEN- WÜRTTEMBERG	BAYERN	BERLIN			BRANDEN- BURG	BREMEN	HAMBURG	HESSEN	MECKLEN- BURG- VORPOMMERN
				INSGESAMT	(WEST)	(OST)					
HERSTELLUNG UND											
505	ZUSAMMEN	20.38	19.30	-	20.55	.	.	/	24.90	20.39	/
506	1	23.55	21.54	-	23.11	.	.	/	(29.29)	24.35	/
507	2	19.70	19.33	-	20.35	.	.	/	24.99	18.87	/
508	3	17.23	16.86	-	16.55	.	.	/	(21.08)	17.00	/
509	MAENNLICH	22.00	20.29	-	21.41	.	.	/	25.65	21.68	/
510	1	23.90	21.62	-	23.63	.	.	/	(29.29)	24.60	/
511	2	20.84	19.91	-	20.58	.	.	/	24.99	19.95	/
512	3	19.76	18.52	-	17.20	.	.	/	(22.85)	17.76	/
513	WEIBLICH	15.64	15.09	-	16.68	.	.	/	/	16.50	/
514	1	18.47	16.94	-	18.96	.	.	/	/	(18.45)	/
515	2	15.51	15.52	-	(16.75)	.	.	/	/	16.60	/
516	3	15.28	14.84	-	15.71	.	.	/	/	16.07	/
HOLZVERARBEITUNG; REPARATUR VON											
517	ZUSAMMEN	21.78	19.32	-	19.96	12.47	10.07	/	19.24	21.09	10.20
518	1	23.65	21.44	-	22.85	12.78	10.62	/	22.81	23.11	10.71
519	2	21.37	18.66	-	18.31	(11.65)	9.70	/	19.42	19.90	9.59
520	3	19.19	17.02	-	17.17	/	8.59	/	17.88	19.14	(9.88)
521	MAENNLICH	22.62	20.16	-	20.07	12.58	10.47	/	20.21	21.59	10.24
522	1	23.86	21.52	-	23.00	12.90	10.89	/	22.81	23.24	10.77
523	2	22.19	19.48	-	18.36	(11.65)	10.08	/	20.29	20.44	9.43
524	3	19.72	17.90	-	17.23	/	8.72	/	18.37	19.56	(9.80)
525	WEIBLICH	18.60	16.88	-	(17.23)	/	8.90	/	17.07	17.88	10.07
526	1	18.73	20.04	-	/	/	9.24	/	/	20.11	(10.27)
527	2	18.59	17.08	-	/	/	8.89	/	(15.38)	16.77	9.95
528	3	18.59	15.80	-	/	/	8.47	/	17.35	18.13	/
HERSTELLUNG VON MUSIKINSTRUMENTEN,											
529	ZUSAMMEN	19.77	16.96	-	20.11	.	.	/	.	18.35	/
530	1	22.02	20.00	-	22.98	.	.	/	.	20.60	/
531	2	17.99	16.59	-	19.54	.	.	/	.	17.67	/
532	3	18.09	14.53	-	16.17	.	.	/	.	16.24	/
533	MAENNLICH	21.74	19.12	-	21.89	.	.	/	.	20.98	/
534	1	23.36	21.02	-	23.05	.	.	/	.	21.71	/
535	2	18.98	18.46	-	19.87	.	.	/	.	20.14	/
536	3	19.44	15.87	-	(16.19)	.	.	/	.	(19.34)	/
537	WEIBLICH	17.93	14.69	-	16.51	.	.	/	.	15.29	/
538	1	19.09	14.39	-	/	.	.	/	.	14.75	/
539	2	17.12	15.17	-	/	.	.	/	.	14.76	/
540	3	17.76	13.86	-	16.16	.	.	/	.	15.84	/
PAPIER- UND											
541	ZUSAMMEN	20.81	20.06	-	20.22	.	/	/	21.28	21.37	/
542	1	24.88	24.06	-	25.06	.	/	/	23.86	24.85	/
543	2	20.06	19.27	-	19.22	.	/	/	21.29	19.89	/
544	3	17.62	16.97	-	16.81	.	/	/	16.37	17.23	/
545	MAENNLICH	22.48	21.73	-	21.56	.	/	/	22.72	22.86	/
546	1	25.05	24.28	-	25.31	.	/	/	24.17	25.15	/
547	2	21.32	20.45	-	19.93	.	/	/	22.10	21.15	/
548	3	18.86	18.78	-	17.86	.	/	/	(19.87)	18.77	/
549	WEIBLICH	17.45	16.14	-	17.13	.	/	/	17.00	16.80	/
550	1	20.76	19.78	-	19.84	.	/	/	(20.58)	19.98	/
551	2	17.90	16.14	-	17.64	.	/	/	17.95	16.74	/
552	3	16.75	15.83	-	16.14	.	/	/	15.35	16.12	/
DRUCKEREI,											
553	ZUSAMMEN	24.92	25.30	-	27.99	20.04	.	/	25.83	26.80	.
554	1	28.03	27.76	-	31.47	21.11	.	/	27.50	28.83	.
555	2	21.78	22.65	-	22.79	16.22	.	/	23.88	25.17	.
556	3	19.72	19.37	-	24.09	17.88	.	/	16.88	19.70	.
557	MAENNLICH	26.15	26.64	-	29.75	20.23	.	/	27.69	28.02	.
558	1	28.36	28.06	-	32.11	21.34	.	/	28.89	29.16	.
559	2	22.78	24.10	-	24.65	16.32	.	/	25.30	26.40	.
560	3	21.35	20.57	-	27.41	18.35	.	/	(17.36)	22.45	.
561	WEIBLICH	20.31	20.11	-	20.43	18.41	.	/	20.76	20.94	.
562	1	25.14	23.57	-	25.98	19.37	.	/	22.24	24.99	.
563	2	19.22	19.76	-	17.33	/	.	/	20.86	20.93	.
564	3	17.64	18.55	-	18.47	/	.	/	16.59	17.66	.
HERSTELLUNG VON											
565	ZUSAMMEN	20.71	18.91	-	22.45	.	/	/	17.92	19.33	.
566	1	24.56	21.88	-	27.51	.	/	/	21.07	21.86	.
567	2	19.82	18.56	-	22.30	.	/	/	18.18	18.82	.
568	3	18.29	16.22	-	15.77	.	/	/	15.41	16.84	.
569	MAENNLICH	22.38	20.26	-	23.54	.	/	/	19.02	20.50	.
570	1	24.76	21.97	-	27.56	.	/	/	21.17	22.02	.
571	2	20.99	19.74	-	23.42	.	/	/	18.35	19.83	.
572	3	20.47	17.61	-	16.08	.	/	/	16.40	18.00	.
573	WEIBLICH	16.68	15.46	-	15.93	.	/	/	15.25	16.15	.
574	1	20.10	19.52	-	(24.31)	.	/	/	/	17.49	.
575	2	16.72	15.51	-	16.31	.	/	/	(16.66)	16.14	.
576	3	16.40	15.10	-	15.03	.	/	/	14.96	16.04	.

NACH WIRTSCHAFTSZWEIG, GESCHLECHT UND LEISTUNGSGRUPPE IN DM  
1992

NIEDER- SACHSEN	NORDRHEIN- WESTFALEN	RHEINLAND- PFALZ	SAARLAND	SACHSEN	SACHSEN- ANHALT	SCHLESWIG- HOLSTEIN	THUE- RINGEN	FRUEHERES BUNDESG. OH. BREMEN	NEUE LAENDER U. BERLIN-OST	LAUFENDE NUMMER
VERARBEITUNG VON GLAS										
22.33	23.05	21.82	.	12.06	.	21.98	12.39	21.37	12.40	505
24.22	24.99	24.26	.	12.68	.	24.56	13.24	23.89	13.26	506
21.07	21.65	20.12	.	11.37	.	19.94	11.21	20.33	11.96	507
20.06	20.62	20.34	.	11.41	.	19.42	11.16	18.66	11.11	508
23.06	23.45	22.71	.	12.11	.	22.45	12.65	22.28	12.59	509
24.28	25.02	24.36	.	12.63	.	24.59	13.22	24.00	13.25	510
21.36	21.91	20.96	.	11.54	.	20.30	11.89	20.95	12.19	511
21.93	21.85	21.84	.	11.41	.	20.21	11.17	20.50	11.25	512
16.73	16.52	16.63	.	11.52	.	16.95	11.10	15.91	11.22	513
(15.64)	20.19	19.10	.	(13.91)	.	/	/	18.50	13.29	514
17.75	17.62	17.04	.	(10.27)	.	(17.20)	(8.90)	16.41	10.78	515
16.54	15.37	15.89	.	(11.37)	.	16.03	(11.14)	15.38	10.83	516
GEBRAUCHSGUETERN AUS HOLZ U. AE.										
21.35	22.20	20.70	.	10.79	10.37	21.09	11.06	21.17	10.59	517
23.14	23.99	22.72	.	11.23	10.74	23.25	11.95	23.18	11.16	518
20.36	21.36	20.07	.	10.47	10.20	19.05	10.30	20.32	10.15	519
18.84	19.37	17.39	.	(8.83)	(8.79)	21.06	9.38	18.70	8.96	520
22.04	22.70	21.46	.	10.87	10.50	21.51	11.17	21.89	10.77	521
23.30	24.18	23.02	.	11.21	10.77	23.29	11.97	23.35	11.24	522
21.18	21.70	20.48	.	10.55	10.36	19.33	10.39	21.03	10.29	523
19.14	20.02	18.21	.	(8.83)	(8.77)	21.54	(9.63)	19.41	9.08	524
17.96	18.40	16.98	.	10.27	9.91	17.32	9.94	17.78	9.72	525
18.84	19.13	17.87	.	/	/	/	(11.59)	19.21	10.21	526
17.43	18.78	17.99	.	10.24	9.98	17.86	(9.48)	17.73	9.79	527
18.42	17.95	16.20	.	/	/	16.34	(8.80)	17.52	8.72	528
SPIELWAREN, SPORTGERAETEN, SCHMUCK U. AE.										
.	18.64	17.15	.	11.29	/	.	10.77	18.77	11.17	529
.	21.19	20.78	.	11.73	/	.	11.71	21.84	11.99	530
.	18.75	16.51	.	10.04	/	.	10.55	17.48	10.46	531
.	15.72	13.30	.	(9.20)	/	.	10.11	16.48	9.98	532
.	19.86	19.17	.	11.45	/	.	11.44	20.79	11.59	533
.	21.60	20.97	.	11.80	/	.	11.87	22.84	12.06	534
.	19.69	17.84	.	10.48	/	.	11.24	18.96	10.94	535
.	16.86	15.53	.	(9.20)	/	.	10.82	17.48	10.58	536
.	16.50	13.98	.	10.50	/	.	9.56	16.44	10.06	537
.	18.23	(18.23)	.	11.36	/	.	/	18.25	11.55	538
.	17.24	14.46	.	(8.63)	/	.	9.37	16.03	9.46	539
.	14.86	12.92	.	/	/	.	9.66	16.13	9.55	540
PAPPEVERARBEITUNG										
20.30	20.70	20.72	15.83	9.87	(9.56)	20.53	11.12	20.59	10.24	541
23.26	24.00	24.56	21.29	10.64	(9.83)	24.54	12.75	24.24	10.92	542
19.06	20.56	19.80	16.11	9.21	/	19.35	10.72	19.90	9.97	543
16.82	15.97	17.22	14.19	(7.54)	/	16.42	/	16.83	(7.76)	544
21.92	22.42	22.18	19.27	10.09	/	22.07	11.55	22.23	10.62	545
23.54	24.19	24.72	21.29	11.22	/	24.64	12.88	24.45	11.48	546
20.37	21.90	20.70	16.82	9.40	/	20.22	11.08	21.12	10.30	547
19.41	17.92	19.41	(19.40)	(7.44)	/	17.85	/	18.67	(7.40)	548
16.24	16.28	15.96	12.99	9.56	/	16.71	(9.30)	16.57	9.37	549
17.85	20.09	20.34	/	10.04	/	(20.60)	/	19.81	9.94	550
16.95	17.09	16.76	/	(8.81)	/	17.27	(9.19)	17.12	8.91	551
14.83	14.94	14.99	13.01	/	/	15.91	/	15.65	(8.19)	552
VERVIELFAELTIGUNG										
24.96	26.05	23.52	24.41	16.35	16.62	27.64	15.70	25.70	17.05	553
27.35	28.72	26.76	27.54	17.48	16.82	30.68	16.36	28.38	18.00	554
21.95	23.58	20.62	21.25	15.37	16.30	24.14	14.56	22.97	15.63	555
21.96	20.84	18.93	19.86	/	/	22.02	/	20.37	14.69	556
26.26	27.31	25.25	26.14	17.46	18.00	28.92	16.67	27.05	18.04	557
27.71	29.10	27.47	28.11	18.14	18.61	31.21	17.33	28.80	18.88	558
22.98	24.45	21.50	22.57	16.11	15.09	25.46	(16.17)	24.18	16.21	559
24.70	24.04	21.60	23.65	/	/	24.15	/	22.82	15.46	560
20.24	20.22	18.38	19.25	15.20	14.43	20.85	14.00	20.22	15.22	561
23.67	24.48	21.72	23.75	15.83	13.35	25.61	14.61	24.28	15.53	562
20.00	19.81	18.53	18.86	15.02	17.35	19.16	(12.68)	19.65	15.09	563
18.16	17.93	16.34	15.38	/	/	17.21	/	17.80	(11.77)	564
KUNSTSTOFFWAREN										
20.26	20.57	20.36	18.74	9.98	11.00	20.23	8.70	20.09	10.33	565
22.76	23.50	22.94	20.31	(10.92)	11.91	23.59	8.98	23.14	11.20	566
19.96	20.54	20.10	18.72	9.73	9.79	19.09	8.55	19.66	9.79	567
18.22	18.05	17.35	17.18	/	/	18.41	/	17.61	/	568
21.15	21.94	21.29	20.95	10.16	11.85	21.32	9.27	21.41	10.84	569
23.04	23.75	23.10	23.06	(10.92)	12.10	23.67	(9.64)	23.35	11.51	570
20.55	21.52	20.45	20.15	9.86	(10.45)	20.14	(8.91)	20.67	10.08	571
19.34	19.77	19.31	19.53	/	/	19.65	/	19.27	/	572
16.76	16.58	15.34	14.64	9.54	9.69	16.27	8.18	16.22	9.43	573
16.23	18.99	14.19	13.29	/	(10.81)	21.46	(7.58)	18.55	9.28	574
17.12	16.62	17.07	14.44	9.54	9.63	15.79	8.34	16.28	9.52	575
16.59	16.35	14.70	15.45	/	/	16.13	/	15.99	/	576

4 DURCHSCHNITTliche BRUTTOSTUNDENVERDIENSTE DER ARBEITER  
JULI

LAU- FENDE NUMMER	GESCHLECHT LEISTUNGS- GRUPPE	BADEN- WÜRTTEM- BERG	BAYERN	BERLIN			BRANDEN- BURG	BREMEN	HAMBURG	HESSEN	MECKLEN- BURG- VORPOMMERN
				INSGESAMT	(WEST)	(OST)					
LEDERER											
577	ZUSAMMEN	18.23	18.03	-	/	/	/	/	/	(13.41)	/
578	1	20.75	19.59	-	/	/	/	/	/	(15.91)	/
579	2	18.29	17.88	-	/	/	/	/	/	(12.11)	/
580	3	15.73	15.66	-	/	/	/	/	/	/	/
581	MAENNLICH	19.46	18.76	-	/	/	/	/	/	(13.69)	/
582	1	21.13	19.70	-	/	/	/	/	/	/	/
583	2	19.15	18.25	-	/	/	/	/	/	(11.68)	/
584	3	16.86	(17.06)	-	/	/	/	/	/	/	/
585	WEIBLICH	15.68	15.50	-	/	/	/	/	/	(12.87)	/
586	1	16.95	(17.35)	-	/	/	/	/	/	/	/
587	2	16.71	15.52	-	/	/	/	/	/	/	/
588	3	14.69	15.30	-	/	/	/	/	/	/	/
LEDERVERARBEITUNG (OHNE											
589	ZUSAMMEN	15.52	16.33	-	13.16	.	.	/	.	15.98	/
590	1	19.80	16.93	-	(14.33)	.	.	/	.	17.80	/
591	2	15.27	16.99	-	(12.14)	.	.	/	.	14.68	/
592	3	14.49	14.16	-	(12.77)	.	.	/	.	13.38	/
593	MAENNLICH	17.94	19.08	-	(14.85)	.	.	/	.	18.93	/
594	1	21.18	19.52	-	/	.	.	/	.	19.47	/
595	2	16.98	18.89	-	/	.	.	/	.	17.97	/
596	3	15.96	(19.01)	-	/	.	.	/	.	(14.89)	/
597	WEIBLICH	14.52	15.28	-	12.34	.	.	/	.	14.09	/
598	1	(15.97)	15.45	-	/	.	.	/	.	15.04	/
599	2	14.63	16.13	-	/	.	.	/	.	13.95	/
600	3	14.17	13.58	-	(11.98)	.	.	/	.	13.10	/
HERSTELLUNG VON SCHUHEN; REPARATUR VON SCHUHEN,											
601	ZUSAMMEN	17.41	16.05	-	14.74	.	.	/	.	18.54	.
602	1	19.02	18.13	-	/	.	.	/	.	18.93	.
603	2	16.66	15.40	-	/	.	.	/	.	19.38	.
604	3	15.16	14.30	-	14.50	.	.	/	.	16.79	.
605	MAENNLICH	19.31	17.43	-	(15.36)	.	.	/	.	21.00	.
606	1	20.08	18.67	-	/	.	.	/	.	20.28	.
607	2	18.06	16.19	-	/	.	.	/	.	21.84	.
608	3	(15.74)	14.07	-	(14.94)	.	.	/	.	(17.21)	.
609	WEIBLICH	15.91	15.16	-	14.26	.	.	/	.	16.66	.
610	1	16.47	16.63	-	/	.	.	/	.	16.92	.
611	2	16.02	15.09	-	/	.	.	/	.	16.38	.
612	3	15.10	14.34	-	14.16	.	.	/	.	16.76	.
TEXTIL											
613	ZUSAMMEN	18.88	17.59	-	19.17	/	/	/	16.62	18.42	.
614	1	21.29	19.79	-	20.24	/	/	/	(22.81)	20.09	.
615	2	17.87	17.16	-	19.44	/	/	/	14.32	17.69	.
616	3	17.02	15.97	-	17.26	/	/	/	(14.10)	15.23	.
617	MAENNLICH	20.82	19.16	-	19.65	/	/	/	(19.95)	19.52	.
618	1	21.86	20.41	-	21.09	/	/	/	/	20.28	.
619	2	19.75	18.70	-	19.78	/	/	/	/	18.80	.
620	3	18.42	17.24	-	17.76	/	/	/	/	17.21	.
621	WEIBLICH	16.91	15.73	-	16.25	/	/	/	15.47	15.90	.
622	1	18.52	17.14	-	14.76	/	/	/	(20.71)	16.92	.
623	2	16.72	15.71	-	17.14	/	/	/	(13.83)	16.22	.
624	3	16.68	15.26	-	15.10	/	/	/	(13.63)	14.33	.
DARUNTER: SPINNEREI, ZWIRNEREI,											
625	ZUSAMMEN	19.08	17.68	-	20.59	/	/	/	/	18.72	/
626	1	21.38	19.25	-	24.06	/	/	/	/	20.00	/
627	2	18.73	17.50	-	20.66	/	/	/	/	17.42	/
628	3	17.02	16.47	-	18.44	/	/	/	/	16.53	/
629	MAENNLICH	20.80	18.96	-	20.68	/	/	/	/	19.30	/
630	1	21.73	19.54	-	24.06	/	/	/	/	20.01	/
631	2	20.53	18.98	-	20.68	/	/	/	/	18.18	/
632	3	18.43	17.58	-	18.73	/	/	/	/	/	/
633	WEIBLICH	17.12	15.80	-	19.52	/	/	/	/	15.56	/
634	1	18.69	17.42	-	/	/	/	/	/	/	/
635	2	17.22	15.80	-	20.37	/	/	/	/	15.18	/
636	3	16.36	15.18	-	(15.47)	/	/	/	/	16.49	/
WEBEREI (OHNE WEBEREIEN DES											
637	ZUSAMMEN	19.39	17.75	-	19.89	/	/	/	(14.23)	18.90	/
638	1	21.37	20.28	-	20.66	/	/	/	/	20.35	/
639	2	18.39	16.43	-	20.10	/	/	/	(13.91)	18.15	/
640	3	16.95	15.47	-	17.40	/	/	/	/	15.27	/
641	MAENNLICH	20.87	19.50	-	20.59	/	/	/	/	20.01	/
642	1	21.78	20.85	-	22.18	/	/	/	/	20.67	/
643	2	20.02	17.79	-	20.20	/	/	/	/	19.42	/
644	3	18.47	16.76	-	17.45	/	/	/	/	(17.29)	/
645	WEIBLICH	17.33	15.72	-	15.86	/	/	/	/	16.15	/
646	1	19.55	17.77	-	(15.28)	/	/	/	/	17.82	/
647	2	17.03	15.50	-	/	/	/	/	/	16.15	/
648	3	16.17	15.06	-	/	/	/	/	/	14.13	/

NACH WIRTSCHAFTSZWEIG, GESCHLECHT UND LEISTUNGSGRUPPE IN DM  
1992

NIEDER- SACHSEN	NORDRHEIN- WESTFALEN	RHEINLAND- PFA LZ	SAARLAND	SACHSEN	SACHSEN- ANHALT	SCHLESWIG- HOLSTEIN	THUE- RINGEN	FRUEHERES BUNDESG. OH. BREMEN	NEUE LAENDER U. BERLIN-OST		LAUFENDE NUMMER
ZEUGUNG											
.	18.93	17.28	/	.	/	.	.	18.22	10.19		577
.	20.89	(19.66)	/	.	/	.	.	20.30	11.02		578
.	19.46	18.27	/	.	/	.	.	18.22	9.20		579
.	17.25	15.27	/	.	/	.	.	16.01	/		580
.	19.82	17.77	/	.	/	.	.	19.18	10.56		581
.	20.88	(19.66)	/	.	/	.	.	20.50	10.99		582
.	20.04	18.38	/	.	/	.	.	18.78	(9.39)		583
.	18.58	15.83	/	.	/	.	.	17.32	/		584
.	15.61	15.54	/	.	/	.	.	15.58	9.51		585
.	/	/	/	.	/	.	.	17.53	(11.15)		586
.	17.34	(17.70)	/	.	/	.	.	16.47	9.06		587
.	14.70	(14.25)	/	.	/	.	.	14.74	/		588
HERSTELLUNG VON SCHUHEN)											
.	14.53	14.43	.	9.89	.	.	10.03	15.42	9.78		589
.	17.11	16.74	.	(10.44)	.	.	10.14	17.40	10.17		590
.	14.73	14.12	.	(9.55)	.	.	10.16	15.43	9.83		591
.	13.75	11.89	.	/	.	.	(9.39)	13.67	8.98		592
.	17.42	16.84	.	/	.	.	10.47	18.08	10.34		593
.	18.12	17.56	.	/	.	.	(10.55)	18.92	10.49		594
.	17.96	15.34	.	/	.	.	(10.36)	17.71	(10.32)		595
.	15.83	(14.19)	.	/	.	.	/	16.08	/		596
.	13.42	13.21	.	(9.78)	.	.	9.73	14.18	9.50		597
.	(14.56)	14.78	.	/	.	.	9.80	15.11	9.92		598
.	13.38	13.83	.	(9.37)	.	.	(9.96)	14.59	9.58		599
.	13.36	11.69	.	/	.	.	(9.33)	13.27	8.92		600
GEBRAUCHSGUETERN AUS LEDER U.AE., SCHIRMEN											
.	17.11	15.22	.	9.87	8.75	/	.	16.28	9.28		601
.	18.68	16.86	.	9.43	/	/	.	18.04	10.12		602
.	16.66	15.08	.	10.27	7.91	/	.	15.92	9.07		603
.	15.70	13.93	.	/	/	/	.	14.76	8.52		604
.	18.82	16.85	.	10.73	(12.06)	/	.	18.09	10.72		605
.	20.09	18.12	.	(10.24)	/	/	.	19.18	10.79		606
.	18.32	16.44	.	11.07	/	/	.	17.59	10.75		607
.	16.68	14.59	.	/	/	/	.	15.46	(10.46)		608
.	15.70	14.34	.	9.00	7.68	/	.	15.09	8.58		609
.	16.52	14.91	.	(8.88)	/	/	.	15.90	9.47		610
.	15.61	14.51	.	(9.15)	7.60	/	.	15.13	8.51		611
.	15.20	13.75	.	/	/	/	.	14.57	7.87		612
GEWERBE											
19.10	19.49	18.53	.	9.91	/	18.79	9.50	18.76	9.84		613
20.52	21.40	21.73	.	10.43	/	22.81	9.92	20.92	10.40		614
18.64	18.96	17.78	.	9.66	/	18.68	9.37	18.14	9.58		615
16.08	16.67	16.07	.	8.70	/	15.29	/	16.42	8.68		616
20.59	20.68	20.43	.	10.42	/	20.83	10.24	20.30	10.39		617
21.24	21.79	22.18	.	10.73	/	23.03	10.18	21.44	10.70		618
20.19	20.14	19.69	.	9.87	/	20.55	10.28	19.69	9.92		619
17.88	18.55	17.25	.	9.50	/	16.74	/	17.88	9.45		620
16.15	16.53	15.35	.	9.56	/	16.27	8.98	16.36	9.46		621
17.50	18.41	14.85	.	9.81	/	(20.09)	(9.25)	17.93	9.78		622
15.92	16.64	15.36	.	9.60	/	17.02	8.97	16.34	9.47		623
15.40	14.95	15.39	.	8.38	/	14.34	/	15.64	8.36		624
HANDELSFERTIGE AUFMACHUNG VON GARNEN											
19.20	20.98	18.96	/	10.41	/	.	/	19.08	10.41		625
21.07	22.86	22.17	/	10.84	/	.	/	21.07	10.84		626
18.51	20.53	18.27	/	10.10	/	.	/	18.72	10.10		627
15.41	19.95	15.34	/	(9.00)	/	.	/	16.80	(9.00)		628
20.28	21.91	20.66	/	10.72	/	.	/	20.40	10.72		629
21.13	23.07	22.40	/	10.86	/	.	/	21.30	10.86		630
19.76	21.59	19.72	/	(10.07)	/	.	/	20.16	(10.07)		631
16.65	20.73	16.11	/	/	/	.	/	18.23	/		632
15.90	17.17	15.85	/	10.00	/	.	/	16.32	10.00		633
19.58	17.65	15.75	/	/	/	.	/	17.81	/		634
15.88	17.16	16.16	/	10.11	/	.	/	16.39	10.11		635
14.88	17.01	15.12	/	(8.55)	/	.	/	15.60	(8.55)		636
SONSTIGEN TEXTILGEWERBES)											
.	19.53	19.08	/	10.14	.	21.01	/	19.14	10.14		637
.	21.17	21.53	/	10.46	.	24.08	/	20.96	10.46		638
.	18.65	18.85	/	9.90	.	20.54	/	18.27	9.90		639
.	17.26	17.68	/	9.44	.	16.68	/	16.59	9.44		640
.	20.52	19.87	/	10.52	.	22.67	/	20.38	10.52		641
.	21.66	21.61	/	10.83	.	24.35	/	21.42	10.83		642
.	19.64	19.55	/	9.91	.	22.86	/	19.63	9.91		643
.	18.67	18.31	/	(10.06)	.	17.68	/	18.17	(10.06)		644
.	17.00	16.77	/	9.80	.	18.21	/	16.67	9.80		645
.	18.37	/	/	9.79	.	/	/	18.31	9.79		646
.	16.90	16.15	/	9.90	.	18.88	/	16.60	9.90		647
.	15.25	16.85	/	8.93	.	15.06	/	15.38	8.93		648



4 DURCHSCHNITTliche BRUTTOSTUNDENVERDIENSTE DER ARBEITER  
JULI

LAUFENDE NUMMER	GESCHLECHT LEISTUNGS- GRUPPE	BADEN- WÜRTTEMBERG	BAYERN	BERLIN			BRANDEN- BURG	BREMEN	HAMBURG	HESSEN	MECKLEN- BURG- VORPOMMERN
				INSGESAMT	(WEST)	(OST)					
BEKLEIDUNGS											
649	ZUSAMMEN	16.12	15.87	-	15.26	7.79	9.67	/	16.35	15.60	/
650	1	17.72	17.27	-	15.95	7.96	10.66	/	(18.19)	17.35	/
651	2	15.69	15.72	-	15.01	7.71	9.08	/	16.03	15.25	/
652	3	15.07	13.76	-	14.58	/	/	/	/	14.45	/
653	MAENNLICH	19.55	18.99	-	16.70	(10.30)	10.75	/	(18.66)	19.91	/
654	1	21.31	20.10	-	17.33	/	10.84	/	/	21.38	/
655	2	18.69	17.96	-	16.74	/	/	/	(18.40)	18.88	/
656	3	16.54	16.47	-	15.56	/	/	/	/	17.26	/
657	WEIBLICH	15.52	15.48	-	14.89	7.46	9.07	/	15.56	14.78	/
658	1	16.40	16.14	-	15.41	7.87	(9.39)	/	/	15.09	/
659	2	15.40	15.57	-	14.79	(7.26)	9.07	/	15.25	14.90	/
660	3	14.80	13.45	-	13.83	/	/	/	/	13.96	/
NAHRUNGS- UND GE											
661	ZUSAMMEN	20.89	20.18	-	21.95	14.26	12.74	/	21.67	20.08	11.61
662	1	23.74	22.80	-	25.28	15.26	13.44	/	25.77	22.85	11.78
663	2	20.73	19.34	-	21.17	13.61	12.75	/	19.76	15.29	11.53
664	3	17.25	15.84	-	18.59	11.52	10.89	/	17.04	16.92	9.81
665	MAENNLICH	22.50	21.51	-	23.06	14.65	13.05	/	23.48	21.48	11.86
666	1	23.84	22.87	-	25.42	15.45	13.59	/	26.07	22.97	11.93
667	2	21.75	20.00	-	21.27	14.09	13.11	/	21.08	20.24	11.82
668	3	19.49	17.85	-	20.34	11.79	11.14	/	19.04	18.71	(9.72)
669	WEIBLICH	16.52	15.47	-	18.96	12.54	11.49	/	15.94	15.76	10.77
670	1	19.72	18.91	-	23.22	13.85	12.41	/	19.68	19.27	10.82
671	2	17.55	16.83	-	20.97	12.29	11.58	/	16.58	15.68	11.02
672	3	15.91	14.75	-	16.55	10.88	10.28	/	15.01	15.51	9.83
BROT- UND BACK											
673	ZUSAMMEN	19.35	18.42	-	21.93	14.16	/	/	.	19.56	/
674	1	21.13	21.49	-	22.92	16.41	/	/	.	22.31	/
675	2	18.70	18.33	-	23.05	11.66	/	/	.	20.19	/
676	3	15.63	15.79	-	18.35	11.15	/	/	.	17.13	/
677	MAENNLICH	20.31	19.30	-	22.50	14.77	/	/	.	20.51	/
678	1	21.39	21.56	-	22.95	16.55	/	/	.	22.37	/
679	2	19.07	18.42	-	23.30	11.90	/	/	.	20.19	/
680	3	16.96	16.80	-	19.32	11.92	/	/	.	18.13	/
681	WEIBLICH	15.81	14.80	-	16.78	10.74	/	/	.	15.85	/
682	1	17.82	(17.39)	-	/	/	/	/	.	(20.14)	/
683	2	17.18	(15.81)	-	(15.00)	(10.70)	/	/	.	/	/
684	3	14.71	14.66	-	16.67	(9.99)	/	/	.	15.50	/
OBST- UND GEMUE											
685	ZUSAMMEN	19.71	16.70	-	19.04	/	.	/	19.74	19.06	/
686	1	23.81	21.55	-	20.65	/	.	/	23.77	23.64	/
687	2	19.87	17.45	-	20.50	/	/	/	19.33	19.35	/
688	3	17.26	13.83	-	16.81	/	.	/	16.24	15.82	/
689	MAENNLICH	21.10	18.86	-	19.99	/	.	/	21.19	21.22	/
690	1	23.86	21.68	-	20.72	/	.	/	23.88	24.43	/
691	2	20.56	18.37	-	22.04	/	.	/	19.58	19.64	/
692	3	18.86	15.33	-	17.45	/	.	/	17.38	16.96	/
693	WEIBLICH	16.12	13.34	-	15.48	/	.	/	16.98	15.92	/
694	1	(21.99)	(16.78)	-	/	/	.	/	(21.76)	(18.00)	/
695	2	16.07	14.05	-	15.99	/	.	/	18.86	(17.82)	/
696	3	15.98	13.13	-	14.48	/	.	/	15.59	15.43	/
SCHLACHTHAEUSER (OHNE KOMMUNALE											
697	ZUSAMMEN	19.01	18.61	-	20.84	.	11.76	/	19.59	18.59	11.50
698	1	23.52	21.11	-	24.54	.	12.38	/	/	22.42	11.43
699	2	18.29	18.72	-	18.09	.	11.29	/	21.39	17.10	11.65
700	3	15.05	16.20	-	19.15	.	9.72	/	(15.56)	15.34	/
701	MAENNLICH	21.51	20.02	-	22.28	.	12.13	/	20.72	20.49	11.76
702	1	23.68	21.26	-	24.56	.	12.51	/	/	22.93	11.68
703	2	19.68	19.25	-	18.97	.	11.62	/	21.39	19.05	11.90
704	3	16.96	18.04	-	20.81	.	9.92	/	/	16.34	/
705	WEIBLICH	14.94	15.58	-	16.91	.	11.07	/	(14.20)	14.75	10.75
706	1	(18.84)	17.25	-	/	.	11.95	/	/	(17.22)	(10.38)
707	2	15.93	16.94	-	16.34	.	10.93	/	/	14.48	11.09
708	3	14.38	15.15	-	17.00	.	9.59	/	(14.20)	14.47	/
FISCHVER											
709	ZUSAMMEN	/	.	-	14.11	/	/	/	17.98	/	.
710	1	/	.	-	/	/	/	/	21.31	/	.
711	2	/	.	-	(15.67)	/	/	/	18.44	/	.
712	3	/	.	-	13.49	/	/	/	16.05	/	.
713	MAENNLICH	/	.	-	(16.12)	/	/	/	20.23	/	.
714	1	/	.	-	/	/	/	/	22.75	/	.
715	2	/	.	-	/	/	/	/	19.59	/	.
716	3	/	.	-	(15.13)	/	/	/	18.76	/	.
717	WEIBLICH	/	.	-	(12.58)	/	/	/	15.54	/	.
718	1	/	.	-	/	/	/	/	(17.61)	/	.
719	2	/	.	-	/	/	/	/	15.30	/	.
720	3	/	.	-	(12.24)	/	/	/	15.29	/	.

NACH WIRTSCHAFTSZWEIG, GESCHLECHT UND LEISTUNGSGRUPPE IN DM  
1992

NIEDER- SACHSEN	NORDRHEIN- WESTFALEN	RHEINLAND- PFA LZ	SAARLAND	SACHSEN	SACHSEN- ANHALT	SCHLESWIG- HOLSTEIN	THUE- RINGEN	FRUEHERES BUNDESG. OH. BREMEN	NEUE LAENDER U. BERLIN-OST		LAUFENDE NUMMER
GEWERBE											
15.74	16.33	14.29	14.30	8.63	9.08	14.96	8.58	15.91	8.89		649
16.25	17.58	16.03	14.63	9.39	9.63	16.02	8.81	17.21	9.46		650
16.76	16.06	14.50	14.67	8.16	9.01	14.81	8.26	15.70	8.51		651
14.43	15.76	12.44	12.53	(8.02)	(6.54)	13.72	/	14.72	7.53		652
18.34	19.09	17.78	15.76	10.52	(10.76)	17.98	(9.69)	18.97	10.55		653
19.54	20.35	20.15	16.93	(11.61)	(11.10)	19.12	(9.50)	20.29	10.90		654
17.23	18.89	17.65	(15.92)	(8.84)	/	17.65	/	18.34	(9.33)		655
17.65	18.07	/	(13.81)	/	/	(15.24)	/	17.26	/		656
15.32	15.61	13.63	14.13	8.21	8.89	14.66	8.49	15.37	8.51		657
15.15	16.57	14.80	14.06	8.44	9.24	15.24	8.73	16.04	8.70		658
15.61	15.51	13.82	14.60	8.08	9.00	14.63	8.18	15.42	8.46		659
13.84	14.87	12.43	12.27	(8.29)	(6.46)	13.42	/	14.16	(7.66)		660
NUSSMITTELINDUSTRIE											
19.33	20.13	19.76	18.59	10.70	11.07	18.54	10.93	20.09	11.59		661
22.21	23.79	21.84	22.39	12.01	12.01	22.23	11.97	23.15	12.41		662
20.02	19.96	19.63	17.68	10.30	10.41	18.82	10.56	19.89	11.31		663
16.03	16.30	15.54	15.16	8.81	8.83	15.38	9.86	16.34	9.69		664
20.89	22.05	20.73	21.12	11.36	11.59	20.22	11.18	21.64	12.06		665
22.39	23.89	21.98	22.41	12.06	12.14	22.36	11.96	23.26	12.52		666
20.73	20.94	19.98	18.24	10.51	10.84	19.28	10.82	20.62	11.71		667
17.93	19.00	16.83	19.00	10.32	9.48	17.24	9.90	18.52	10.65		668
15.18	15.18	16.09	13.65	9.35	9.95	14.52	10.15	15.63	10.29		669
18.05	19.41	17.70	/	11.53	11.35	18.26	12.04	19.33	11.63		670
16.22	16.54	18.43	14.86	9.97	9.80	15.91	9.82	17.17	10.46		671
14.73	14.57	14.51	13.52	8.15	8.54	14.17	9.83	14.88	8.91		672
WARENINDUSTRIE											
21.27	20.58	18.37	.	10.66	11.02	21.85	.	20.20	11.05		673
23.55	24.02	20.29	.	11.94	12.01	24.48	.	22.73	12.27		674
22.22	18.88	21.98	.	9.91	10.17	21.32	.	20.33	10.10		675
16.83	17.90	16.23	.	8.88	8.71	17.62	.	16.94	9.19		676
22.60	21.69	20.54	.	11.05	11.54	22.96	.	21.29	11.59		677
23.58	24.04	20.80	.	12.08	12.06	24.58	.	22.84	12.42		678
22.58	19.57	22.06	.	9.98	10.58	21.36	.	20.73	10.35		679
18.95	19.66	19.50	.	9.33	/	18.35	.	18.42	10.03		680
15.95	15.48	13.59	.	9.97	10.32	17.35	.	15.66	10.20		681
/	/	(15.79)	.	11.31	11.87	/	.	18.22	11.69		682
17.55	15.83	/	.	9.82	9.90	/	.	16.55	9.88		683
15.66	15.24	13.23	.	8.60	(8.63)	17.27	.	15.34	8.76		684
SEVERARBEITUNG											
18.28	18.95	17.44	.	.	.	16.91	8.90	18.49	12.38		685
21.23	22.61	20.89	.	.	.	20.77	/	22.18	(11.66)		686
18.05	18.70	17.91	.	.	.	16.52	8.84	18.57	12.81		687
15.22	17.33	13.98	.	.	.	14.50	/	16.15	(10.54)		688
19.52	20.16	18.98	.	.	.	18.83	(9.78)	19.98	13.89		689
21.81	22.67	21.22	.	.	.	20.85	/	22.40	(11.75)		690
18.67	19.35	18.51	.	.	.	17.29	(9.66)	19.29	14.40		691
15.95	18.63	14.67	.	.	.	16.42	/	17.74	/		692
15.38	15.71	14.20	.	.	.	13.94	(7.53)	15.16	9.11		693
16.19	(18.08)	/	.	.	.	/	/	17.43	/		694
16.17	15.46	15.06	.	.	.	15.19	(7.39)	15.84	8.27		695
14.74	15.72	13.74	.	.	.	13.49	/	14.85	(10.11)		696
SCHLACHTHOEFEN), FLEISCHVERARBEITUNG											
18.20	20.22	17.35	.	10.35	10.75	19.09	11.22	19.08	11.20		697
21.77	23.55	19.59	.	11.48	12.70	22.88	12.02	22.58	11.86		698
18.41	19.84	17.33	.	10.10	11.24	20.02	10.78	18.96	11.06		699
16.31	17.65	15.18	.	9.28	8.42	16.31	(9.40)	16.62	9.16		700
19.77	21.68	17.83	.	10.86	11.90	20.57	11.29	20.65	11.58		701
21.99	23.60	19.69	.	11.43	12.85	22.94	11.98	22.73	12.04		702
19.57	20.88	17.62	.	10.32	(11.60)	20.22	10.71	19.94	11.23		703
17.63	19.11	15.82	.	10.21	(9.23)	17.34	(9.73)	18.09	9.93		704
15.28	16.65	13.13	.	9.32	8.82	15.78	10.95	15.70	10.32		705
18.08	(19.48)	/	.	(12.00)	/	(19.77)	(12.31)	18.21	11.53		706
14.71	16.64	(12.72)	.	9.76	(10.33)	(16.51)	(11.00)	15.75	10.72		707
15.31	16.61	13.36	.	8.50	8.08	15.67	(9.09)	15.58	8.63		708
ARBEITUNG											
15.36	15.75	.	/	.	/	14.68	.	15.47	9.05		709
17.64	20.21	.	/	.	/	19.45	.	18.86	10.75		710
16.75	16.52	.	/	.	/	17.06	.	17.05	8.91		711
14.69	14.40	.	/	.	/	13.55	.	14.37	(6.78)		712
17.93	18.24	.	/	.	/	17.14	.	18.01	9.85		713
19.66	20.52	.	/	.	/	19.62	.	20.17	10.72		714
17.83	18.17	.	/	.	/	17.41	.	18.19	(9.68)		715
17.28	16.34	.	/	.	/	15.75	.	16.80	/		716
13.39	14.34	.	/	.	/	12.93	.	13.59	8.09		717
13.54	/	.	/	.	/	/	.	14.48	(10.82)		718
14.29	15.30	.	/	.	/	15.38	.	14.94	(7.92)		719
13.31	13.88	.	/	.	/	12.79	.	13.35	(7.04)		720

4 DURCHSCHNITTliche BRUTTOSTUNDENVERDIENSTE DER ARBEITER  
JULI

LAUFENDE NUMMER	GESCHLECHT LEISTUNGS- GRUPPE	BADEN- WÜRTTEM- BERG	BAYERN	BERLIN			BRANDEN- BURG	BREMEN	HAMBURG	HESSEN	MECKLEN- BURG- VORPOMMERN
				INSGESAMT	(WEST)	(OST)					
BRAUEREI,											
721	ZUSAMMEN	23.02	23.21	-	24.88	.	15.20	/	27.35	23.61	.
722	1	23.37	23.73	-	24.69	.	15.63	/	27.68	23.81	.
723	2	22.20	21.59	-	26.46	.	14.91	/	/	23.40	.
724	3	20.25	18.90	-	21.75	.	(13.42)	/	25.10	22.68	.
725	MAENNLICH	23.06	23.30	-	24.94	.	15.27	/	27.39	23.65	.
726	1	23.38	23.75	-	24.72	.	15.77	/	27.71	23.82	.
727	2	22.23	21.70	-	26.46	.	14.81	/	/	23.44	.
728	3	20.45	19.08	-	22.05	.	(13.82)	/	25.18	22.85	.
729	WEIBLICH	19.87	19.03	-	(21.51)	.	14.61	/	/	21.40	.
730	1	(22.65)	21.97	-	/	.	(13.99)	/	/	(23.11)	.
731	2	/	/	-	/	.	(15.67)	/	/	/	.
732	3	19.06	18.38	-	/	.	(12.65)	/	/	(20.89)	.
TABAKVER											
733	ZUSAMMEN	13.69	/	-	/	/	/	/	.	12.73	/
734	1	(19.83)	/	-	/	/	/	/	.	(16.37)	/
735	2	12.83	/	-	/	/	/	/	.	12.43	/
736	3	13.28	/	-	/	/	/	/	.	(12.34)	/
737	MAENNLICH	(17.72)	/	-	/	/	/	/	.	/	/
738	1	(19.83)	/	-	/	/	/	/	.	/	/
739	2	/	/	-	/	/	/	/	.	/	/
740	3	(16.03)	/	-	/	/	/	/	.	/	/
741	WEIBLICH	12.64	/	-	/	/	/	/	.	12.37	/
742	1	/	/	-	/	/	/	/	.	/	/
743	2	12.34	/	-	/	/	/	/	.	12.33	/
744	3	12.79	/	-	/	/	/	/	.	(12.35)	/
DAVON: HERSTELLUNG VON											
745	ZUSAMMEN	13.69	.	-	/	/	/	/	/	.	/
746	1	(19.83)	.	-	/	/	/	/	/	.	/
747	2	12.83	.	-	/	/	/	/	/	.	/
748	3	13.28	.	-	/	/	/	/	/	.	/
749	MAENNLICH	(17.72)	.	-	/	/	/	/	/	.	/
750	1	(19.83)	.	-	/	/	/	/	/	.	/
751	2	/	.	-	/	/	/	/	/	.	/
752	3	(16.03)	.	-	/	/	/	/	/	.	/
753	WEIBLICH	12.64	.	-	/	/	/	/	/	.	/
754	1	/	.	-	/	/	/	/	/	.	/
755	2	12.34	.	-	/	/	/	/	/	.	/
756	3	12.79	.	-	/	/	/	/	/	.	/
TABAKVERARBEITUNG (OHNE HERSTELLUNG)											
757	ZUSAMMEN	21.19	23.76	-	25.30	/	/	/	.	.	/
758	1	28.46	29.10	-	29.28	/	/	/	.	.	/
759	2	21.34	23.10	-	23.14	/	/	/	.	.	/
760	3	18.96	19.95	-	23.00	/	/	/	.	.	/
761	MAENNLICH	22.97	25.16	-	26.92	/	/	/	.	.	/
762	1	28.46	29.13	-	30.43	/	/	/	.	.	/
763	2	21.29	21.45	-	22.94	/	/	/	.	.	/
764	3	19.06	21.33	-	23.94	/	/	/	.	.	/
765	WEIBLICH	18.98	21.64	-	22.85	/	/	/	.	.	/
766	1	/	/	-	24.03	/	/	/	.	.	/
767	2	/	24.52	-	23.23	/	/	/	.	.	/
768	3	18.91	18.96	-	20.57	/	/	/	.	.	/
HOCH- UND TIEFBAU											
769											
770											
771											
772											
773	MAENNLICH	22.47	22.94	-	24.91	19.84	15.79	/	26.05	22.90	15.72
774	1	24.22	24.09	-	26.40	20.43	16.22	/	26.47	24.24	16.37
775	2	21.59	21.81	-	24.29	18.96	15.21	/	25.87	21.57	15.63
776	3	18.60	19.87	-	19.40	17.16	14.43	/	21.75	19.34	13.67
777											
778											
779											
780											
HOCH- UND TIEFBAU MIT HANDWERK											
781											
782											
783											
784											
785	MAENNLICH	22.44	22.96	-	24.93	19.84	15.79	/	25.98	22.88	15.72
786	1	24.22	24.10	-	26.43	20.43	16.21	/	26.40	24.22	16.37
787	2	21.60	21.82	-	24.32	18.96	15.21	/	25.87	21.58	15.63
788	3	18.58	19.91	-	19.41	17.16	14.43	/	21.75	19.33	13.67
789											
790											
791											
792											

NACH WIRTSCHAFTSZWEIG, GESCHLECHT UND LEISTUNGSGRUPPE IN DM  
1992

NIEDER- SACHSEN	NORDRHEIN- WESTFALEN	RHEINLAND- PFALZ	SAARLAND	SACHSEN	SACHSEN- ANHALT	SCHLESWIG- HOLSTEIN	THUE- RINGEN	FRUEHERES BUNDESG. OH. BREMEN	NEUE LAENDER U. BERLIN-OST	LAUFENDE NUMMER
MELZEREI										
.	24.68	21.47	.	11.83	10.49	22.45	.	23.58	13.06	721
.	25.29	21.78	.	12.23	11.05	24.22	.	24.04	13.40	722
.	23.67	20.66	.	10.21	(9.41)	19.49	.	22.34	12.88	723
.	21.28	19.25	.	/	/	(17.38)	.	20.81	11.22	724
.	24.73	21.52	.	11.89	10.83	22.60	.	23.65	13.20	725
.	25.32	21.78	.	12.25	11.23	24.27	.	24.05	13.47	726
.	23.69	20.71	.	10.13	(9.84)	19.29	.	22.41	12.92	727
.	21.36	19.57	.	/	/	(17.71)	.	21.11	11.62	728
.	21.90	(18.06)	.	(11.03)	(9.09)	(20.30)	.	20.02	12.10	729
.	23.28	/	.	/	(9.83)	/	.	22.53	12.62	730
.	/	/	.	/	/	(20.58)	.	17.66	12.58	731
.	20.21	(17.50)	.	/	/	/	.	19.03	10.82	732
ARBEITUNG										
.	15.65	/	/	/	/	.	9.50	14.73	9.50	733
.	19.84	/	/	/	/	.	(12.15)	19.36	(12.15)	734
.	16.29	/	/	/	/	.	9.01	14.37	9.01	735
.	14.45	/	/	/	/	.	/	14.04	/	736
.	17.68	/	/	/	/	.	(10.11)	17.73	(10.11)	737
.	19.84	/	/	/	/	.	(12.15)	19.94	(12.15)	738
.	(16.44)	/	/	/	/	.	(8.78)	(16.60)	(8.78)	739
.	16.10	/	/	/	/	.	/	16.04	/	740
.	14.80	/	/	/	/	.	9.08	13.81	9.08	741
.	/	/	/	/	/	.	/	/	/	742
.	16.27	/	/	/	/	.	9.08	14.17	9.08	743
.	13.95	/	/	/	/	.	/	13.53	/	744
ZIGARREN, ZIGARILLOS, STUMPEN										
.	15.65	/	/	/	/	/	.	14.73	9.50	745
.	19.84	/	/	/	/	/	.	19.36	(12.15)	746
.	16.29	/	/	/	/	/	.	14.37	9.01	747
.	14.45	/	/	/	/	/	.	14.04	/	748
.	17.68	/	/	/	/	/	.	17.73	(10.11)	749
.	19.84	/	/	/	/	/	.	19.94	(12.15)	750
.	(16.44)	/	/	/	/	/	.	(16.60)	(8.78)	751
.	16.10	/	/	/	/	/	.	16.04	/	752
.	14.80	/	/	/	/	/	.	13.81	9.08	753
.	/	/	/	/	/	/	.	/	/	754
.	16.27	/	/	/	/	/	.	14.17	9.08	755
.	13.95	/	/	/	/	/	.	13.53	/	756
VON ZIGARREN, ZIGARILLOS, STUMPEN)										
.	(19.02)	23.51	/	/	/	.	/	24.09	/	757
.	/	29.82	/	/	/	.	/	28.66	/	758
.	/	22.03	/	/	/	.	/	22.64	/	759
.	(15.25)	18.02	/	/	/	.	/	20.76	/	760
.	(21.84)	24.72	/	/	/	.	/	25.77	/	761
.	/	29.81	/	/	/	.	/	29.40	/	762
.	/	22.33	/	/	/	.	/	22.25	/	763
.	/	(17.20)	/	/	/	.	/	22.78	/	764
.	(13.28)	21.21	/	/	/	.	/	21.64	/	765
.	/	/	/	/	/	.	/	24.16	/	766
.	/	21.60	/	/	/	.	/	22.93	/	767
.	(13.28)	18.25	/	/	/	.	/	18.69	/	768
(EINSCHL. HANDWERK)										
23.84	23.47	22.40	22.46	16.05	16.48	23.35	16.11	23.18	16.30	773
24.34	24.28	23.57	23.72	16.66	17.29	24.66	16.56	24.32	16.93	774
24.31	22.40	21.75	21.95	15.42	15.67	21.55	15.50	22.33	15.66	775
20.03	20.80	19.85	19.12	14.31	13.81	19.55	14.41	19.71	14.33	776
										777
										778
										779
										780
(OHNE FERTIGTEILBAU IM HOCHBAU)										
										781
										782
										783
										784
23.82	23.46	22.34	22.51	15.98	16.52	23.35	16.23	23.18	16.31	785
24.31	24.27	23.54	23.80	16.59	17.35	24.69	16.77	24.32	16.96	786
24.35	22.39	21.67	22.04	15.36	15.72	21.54	15.56	22.34	15.67	787
20.03	20.81	19.85	19.14	14.29	13.80	19.54	14.44	19.72	14.32	788
										789
										790
										791
										792

5 DURCHSCHNITTliche BRUTTOWOCHENVERDIENSTE DER ARBEITER  
JULI

LAUFENDE NUMMER	GESCHLECHT LEISTUNGS- GRUPPE	BADEN- WÜRTTEMBERG	BAYERN	BERLIN			BRANDEN- BURG	BREMEN	HAMBURG	HESSEN	MECKLEN- BURG- VORPOMMERN
				INSGESAMT	(WEST)	(OST)					
INDUSTRIE (EINSCHL. HOCH-											
1	INSGESAMT	910	844	-	886	601	598	/	990	920	568
2	1	1 018	945	-	994	634	641	/	1 060	1 011	578
3	2	844	771	-	812	533	558	/	882	866	557
4	3	733	695	-	710	520	488	/	738	727	527
5	MAENNLICH	965	902	-	936	624	617	/	1 026	961	580
6	1	1 026	953	-	1 002	645	648	/	1 067	1 017	582
7	2	897	842	-	854	562	579	/	927	907	580
8	3	796	774	-	760	593	523	/	814	790	555
9	WEIBLICH	695	634	-	691	439	456	/	714	689	458
10	1	785	707	-	789	482	508	/	825	801	495
11	2	694	639	-	694	423	454	/	719	696	444
12	3	682	608	-	671	396	412	/	661	661	431
INDUSTRIE (OHNE											
13	ZUSAMMEN	909	827	-	858	527	580	/	974	916	525
14	1	1 022	936	-	973	560	627	/	1 049	1 013	545
15	2	841	759	-	781	468	545	/	862	863	482
16	3	732	671	-	697	424	445	/	721	718	431
17	MAENNLICH	972	894	-	914	544	601	/	1 014	964	536
18	1	1 031	946	-	983	568	635	/	1 057	1 020	548
19	2	899	832	-	821	483	567	/	909	908	498
20	3	809	766	-	745	460	471	/	799	796	439
21	WEIBLICH	695	634	-	692	438	455	/	714	689	458
22	1	784	707	-	789	481	507	/	825	801	495
23	2	693	639	-	694	423	454	/	719	696	443
24	3	682	608	-	671	394	408	/	661	661	426
INDUSTRIE (OHNE BERGBAU), HOCH-											
25	ZUSAMMEN	910	844	-	886	601	556	/	990	920	568
26	1	1 018	945	-	994	634	595	/	1 060	1 013	578
27	2	844	771	-	812	533	521	/	882	866	557
28	3	733	695	-	710	520	481	/	738	727	527
29	MAENNLICH	965	902	-	936	624	573	/	1 026	962	580
30	1	1 026	954	-	1 002	645	600	/	1 067	1 019	582
31	2	897	842	-	854	562	538	/	927	908	580
32	3	796	774	-	760	593	514	/	814	790	555
33	WEIBLICH	695	634	-	691	439	456	/	714	689	458
34	1	785	707	-	789	482	508	/	825	801	495
35	2	694	639	-	694	423	454	/	719	696	444
36	3	682	608	-	671	396	412	/	661	661	431
VERARBEITENDE INDUSTRIE											
37	ZUSAMMEN	907	823	-	847	501	495	/	970	914	511
38	1	1 020	932	-	966	533	528	/	1 049	1 015	533
39	2	841	759	-	776	447	474	/	863	863	460
40	3	732	671	-	696	422	422	/	721	718	415
41	MAENNLICH	970	891	-	905	517	509	/	1 012	964	521
42	1	1 029	943	-	977	539	532	/	1 057	1 023	536
43	2	900	832	-	815	461	489	/	910	909	470
44	3	809	767	-	744	460	442	/	799	796	418
45	WEIBLICH	695	634	-	691	425	433	/	711	689	448
46	1	784	705	-	789	467	486	/	820	800	481
47	2	693	639	-	694	408	427	/	718	695	438
48	3	682	608	-	671	389	396	/	660	661	413
VERARBEITENDE INDUSTRIE (OHNE GEWINNUNG UND VERAR											
49	ZUSAMMEN	905	818	-	845	501	492	/	970	913	506
50	1	1 019	930	-	964	532	525	/	1 048	1 014	527
51	2	838	751	-	772	447	471	/	864	862	457
52	3	730	667	-	696	422	419	/	720	715	411
53	MAENNLICH	970	888	-	903	517	506	/	1 012	965	516
54	1	1 029	941	-	975	539	529	/	1 056	1 022	530
55	2	897	825	-	810	461	486	/	911	908	466
56	3	809	763	-	742	460	438	/	799	793	410
57	WEIBLICH	695	634	-	691	425	432	/	712	689	449
58	1	784	705	-	789	467	485	/	820	800	481
59	2	694	639	-	694	408	426	/	718	695	438
60	3	682	608	-	671	389	396	/	660	661	412
VERARBEITENDE INDUSTRIE (OHNE GEWINNUNG UND VERARBEI											
61	ZUSAMMEN	906	838	-	877	592	543	/	989	918	560
62	1	1 016	941	-	989	626	582	/	1 060	1 013	567
63	2	841	764	-	805	523	504	/	884	865	552
64	3	732	692	-	709	520	476	/	738	725	530
65	MAENNLICH	962	898	-	930	615	561	/	1 025	961	572
66	1	1 024	950	-	998	637	588	/	1 067	1 019	572
67	2	895	836	-	848	553	524	/	929	907	577
68	3	795	772	-	759	593	512	/	814	788	559
69	WEIBLICH	695	634	-	691	426	433	/	711	689	449
70	1	784	705	-	789	468	486	/	819	800	481
71	2	694	639	-	694	408	426	/	718	695	438
72	3	682	608	-	671	391	401	/	660	661	419

NACH WIRTSCHAFTSZWEIG, GESCHLECHT UND LEISTUNGSGRUPPE IN DM  
1992

NIEDER-SACHSEN	NORDRHEIN-WESTFALEN	RHEINLAND-PFALZ	SAARLAND	SACHSEN	SACHSEN-ANHALT	SCHLESWIG-HOLSTEIN	THUE-RINGEN	FRUEHERES BUNDESG. OH. BREMEN	NEUE LAENDER U. BERLIN-OST	LAUFENDE NUMMER
UND TIEFBAU MIT HANDWERK)										
892	917	899	915	561	555	874	534	897	565	1
960	1 010	994	984	591	583	965	579	993	597	2
878	873	863	865	514	515	799	478	842	522	3
702	740	731	724	491	471	710	458	725	484	4
933	958	942	947	581	572	916	560	945	585	5
968	1 015	1 001	989	597	591	968	588	1 000	604	6
919	904	902	889	548	537	837	507	891	550	7
780	818	805	798	546	519	793	514	798	534	8
669	662	649	668	441	451	651	396	666	439	9
698	749	732	695	516	488	809	431	750	494	10
702	671	651	688	419	446	662	383	670	427	11
621	649	635	655	372	384	621	392	649	391	12
BAUINDUSTRIE)										
884	911	896	913	520	515	867	476	891	524	13
959	1 013	1 001	984	551	542	969	517	994	557	14
870	868	860	862	477	476	792	436	836	485	15
690	732	720	717	398	410	700	406	716	416	16
931	957	947	948	539	529	919	498	946	543	17
969	1 019	1 010	989	556	548	973	525	1 002	563	18
913	902	903	887	505	489	836	457	888	508	19
774	814	806	806	434	443	797	432	800	448	20
669	662	649	668	435	450	651	396	666	437	21
698	749	732	695	502	487	809	431	750	488	22
702	671	651	688	419	446	662	383	670	427	23
621	649	635	655	369	379	621	389	649	388	24
UND TIEFBAU MIT HANDWERK										
891	916	899	906	550	551	874	534	896	554	25
960	1 017	994	983	580	579	965	581	994	586	26
878	875	863	869	502	512	799	478	843	510	27
701	740	731	724	489	473	710	458	725	483	28
933	961	942	943	570	569	916	561	946	573	29
968	1 024	1 001	989	585	587	968	591	1 002	592	30
919	907	902	894	534	535	837	508	892	537	31
779	821	805	799	545	519	793	514	799	532	32
669	662	649	668	441	444	651	396	666	437	33
698	749	732	695	516	479	809	431	750	492	34
702	671	651	688	419	439	662	383	670	425	35
621	649	635	655	372	379	621	392	649	390	36
(OHNE BAUINDUSTRIE)										
878	904	893	899	488	497	860	462	885	490	37
953	1 015	998	977	520	526	963	504	992	522	38
871	868	859	864	442	458	792	426	835	450	39
688	733	720	716	386	403	700	395	716	402	40
927	954	945	940	504	511	913	484	942	506	41
963	1 023	1 008	984	523	531	968	512	1 001	527	42
914	903	903	891	461	468	837	446	889	466	43
773	817	805	808	416	439	797	411	801	429	44
668	662	649	667	427	438	650	392	666	425	45
696	746	731	695	496	472	809	426	749	476	46
702	670	650	688	409	434	661	380	670	414	47
621	648	635	655	362	367	620	386	649	380	48
BEITUNG VON STEINEN UND ERDEN SOWIE OHNE BAUINDUSTRIE)										
876	902	891	899	485	495	853	460	883	487	49
951	1 014	999	978	519	524	959	501	991	520	50
869	866	855	865	437	457	781	424	832	447	51
683	731	717	716	385	381	697	394	714	398	52
926	953	944	941	501	508	907	482	942	503	53
962	1 022	1 008	985	521	529	964	510	1 001	525	54
914	901	900	891	455	467	824	444	886	463	55
767	816	803	811	415	400	795	409	799	421	56
668	662	649	667	427	437	650	392	666	425	57
696	746	731	695	496	471	809	425	749	476	58
702	670	651	688	409	433	660	380	670	414	59
619	648	635	655	362	365	620	386	649	379	60
TUNG VON STEINEN UND ERDEN), HOCH- UND TIEFBAU MIT HANDWERK										
886	909	894	903	544	548	864	529	891	547	61
954	1 011	992	980	575	578	957	579	991	580	62
877	871	859	868	491	508	790	473	839	501	63
697	739	729	724	489	464	708	453	723	480	64
930	955	939	940	564	567	907	558	942	568	65
963	1 017	999	985	580	586	961	589	998	587	66
920	904	899	894	525	531	827	503	890	529	67
774	820	803	801	546	512	792	510	797	532	68
668	662	649	667	434	438	650	392	666	428	69
696	747	731	695	511	472	809	425	749	483	70
702	670	651	688	409	434	660	380	670	414	71
619	648	635	655	366	371	620	389	649	383	72

5 DURCHSCHNITTliche BRUTTOWOCHENVERDIENSTE DER ARBEITER  
JULI

LAUFENDE NUMMER	GESCHLECHT LEISTUNGS- GRUPPE	BADEN- WÜRTTEMBERG	BAYERN	BERLIN			BRANDEN- BURG	BREMEN	HAMBURG	HESSEN	MECKLEN- BURG- VORPOMMERN
				INSGESAMT	(WEST)	(OST)					
ELEKTRIZITAETS-, GAS-, FERN											
73	ZUSAMMEN	1 076	989	-	1 005	675	657	/	1 034	987	651
74	1	1 094	1 007	-	1 035	688	699	/	1 055	999	658
75	2	830	836	-	909	633	623	/	841	815	657
76	3	700	691	-	777	491	548	/	743	706	523
77	MAENNLICH	1 086	995	-	1 015	686	665	/	1 045	992	659
78	1	1 095	1 008	-	1 036	692	701	/	1 057	1 000	660
79	2	848	839	-	928	661	624	/	854	834	663
80	3	808	671	-	895	/	572	/	758	(762)	565
81	WEIBLICH	768	801	-	722	569	613	/	824	762	577
82	1	877	898	-	(822)	621	668	/	931	843	624
83	2	792	823	-	695	549	620	/	797	745	596
84	3	667	700	-	726	493	525	/	734	(657)	497
ELEKTRIZITAETS											
85	ZUSAMMEN	1 096	994	-	.	.	683	/	.	1 024	677
86	1	1 113	1 012	-	.	.	743	/	.	1 038	702
87	2	846	824	-	.	.	650	/	.	838	660
88	3	688	705	-	.	.	550	/	.	(704)	530
89	MAENNLICH	1 108	1 001	-	.	.	697	/	.	1 029	688
90	1	1 115	1 013	-	.	.	746	/	.	1 039	707
91	2	876	830	-	.	.	656	/	.	851	666
92	3	(780)	(710)	-	.	.	574	/	.	/	576
93	WEIBLICH	775	782	-	.	.	619	/	.	807	586
94	1	884	884	-	.	.	703	/	.	(886)	643
95	2	798	796	-	.	.	630	/	.	(759)	604
96	3	664	703	-	.	.	525	/	.	(679)	501
BERG											
97	ZUSAMMEN	959	877	-	/	/	791	/	/	916	.
98	1	997	917	-	/	/	815	/	/	923	.
99	2	832	746	-	/	/	749	/	/	862	.
100	3	(840)	/	-	/	/	661	/	/	736	.
101	MAENNLICH	959	877	-	/	/	791	/	/	916	.
102	1	997	917	-	/	/	815	/	/	923	.
103	2	832	746	-	/	/	749	/	/	862	.
104	3	(840)	/	-	/	/	661	/	/	736	.
105	WEIBLICH	/	/	-	/	/	/	/	/	/	.
106	1	/	/	-	/	/	/	/	/	/	.
107	2	/	/	-	/	/	/	/	/	/	.
108	3	/	/	-	/	/	/	/	/	/	.
STEINKOHLBERGBAU UND											
109	ZUSAMMEN	/	/	-	/	/	/	/	/	/	/
110	1	/	/	-	/	/	/	/	/	/	/
111	2	/	/	-	/	/	/	/	/	/	/
112	3	/	/	-	/	/	/	/	/	/	/
113	MAENNLICH	/	/	-	/	/	/	/	/	/	/
114	1	/	/	-	/	/	/	/	/	/	/
115	2	/	/	-	/	/	/	/	/	/	/
116	3	/	/	-	/	/	/	/	/	/	/
117	WEIBLICH	/	/	-	/	/	/	/	/	/	/
118	1	/	/	-	/	/	/	/	/	/	/
119	2	/	/	-	/	/	/	/	/	/	/
120	3	/	/	-	/	/	/	/	/	/	/
BRAUNKOHLBERGBAU											
121	ZUSAMMEN	/	/	-	/	/	791	/	/	.	/
122	1	/	/	-	/	/	815	/	/	.	/
123	2	/	/	-	/	/	749	/	/	.	/
124	3	/	/	-	/	/	661	/	/	.	/
125	MAENNLICH	/	/	-	/	/	791	/	/	.	/
126	1	/	/	-	/	/	815	/	/	.	/
127	2	/	/	-	/	/	749	/	/	.	/
128	3	/	/	-	/	/	661	/	/	.	/
129	WEIBLICH	/	/	-	/	/	/	/	/	.	/
130	1	/	/	-	/	/	/	/	/	.	/
131	2	/	/	-	/	/	/	/	/	.	/
132	3	/	/	-	/	/	/	/	/	.	/
KALI- UND STEIN											
133	ZUSAMMEN	.	.	-	/	/	/	/	/	915	/
134	1	.	.	-	/	/	/	/	/	921	/
135	2	.	.	-	/	/	/	/	/	871	/
136	3	.	.	-	/	/	/	/	/	735	/
137	MAENNLICH	.	.	-	/	/	/	/	/	915	/
138	1	.	.	-	/	/	/	/	/	921	/
139	2	.	.	-	/	/	/	/	/	871	/
140	3	.	.	-	/	/	/	/	/	735	/
141	WEIBLICH	.	.	-	/	/	/	/	/	/	/
142	1	.	.	-	/	/	/	/	/	/	/
143	2	.	.	-	/	/	/	/	/	/	/
144	3	.	.	-	/	/	/	/	/	/	/

NACH WIRTSCHAFTSZWEIG, GESCHLECHT UND LEISTUNGSGRUPPE IN DM  
1992

NIEDER- SACHSEN	NORDRHEIN- WESTFALEN	RHEINLAND- PFA LZ	SAARLAND	SACHSEN	SACHSEN- ANHALT	SCHLESWIG- HOLSTEIN	THUE- RINGEN	FRUEHERES BUNDESG. OH. BRE MEN	NEUE LAENDER U. BERLIN-OST	LAUFENDE NUMMER
WAERME- UND WASSERVERSORGUNG										
1 040	1 105	1 040	.	636	630	1 011	602	1 052	641	73
1 054	1 130	1 057	.	651	622	1 032	612	1 071	656	74
813	1 005	885	.	620	668	780	590	932	627	75
771	808	809	.	518	513	721	550	767	534	76
1 047	1 115	1 047	.	643	635	1 019	607	1 061	648	77
1 055	1 133	1 057	.	652	620	1 033	614	1 073	657	78
846	1 022	901	.	625	689	785	594	954	633	79
844	862	854	.	549	516	/	571	826	561	80
746	794	794	.	589	596	758	534	781	591	81
853	859	(883)	.	622	637	(793)	568	869	631	82
708	765	768	.	600	596	763	551	771	600	83
719	767	783	.	489	510	721	489	732	503	84
VERSORGUNG										
1 074	1 114	1 069	.	665	688	1 022	643	1 073	670	85
1 091	1 141	1 086	.	711	728	1 044	695	1 093	715	86
839	1 013	913	.	620	684	783	599	953	638	87
776	810	804	.	521	519	721	553	768	539	88
1 083	1 125	1 079	.	675	700	1 031	651	1 083	680	89
1 093	1 144	1 087	.	713	728	1 045	698	1 095	718	90
876	1 031	939	.	625	694	791	601	977	643	91
856	875	(862)	.	549	516	/	572	834	563	92
752	796	798	.	595	635	758	553	786	604	93
855	860	(903)	.	663	729	(799)	616	874	675	94
715	766	(778)	.	600	639	763	580	775	615	95
717	769	785	.	494	522	721	494	737	509	96
BAU										
940	927	993	.	730	590	/	511	932	702	97
988	951	(1 013)	.	746	623	/	515	957	724	98
857	809	/	.	697	543	/	474	813	665	99
819	664	/	.	670	435	/	(429)	693	559	100
940	927	993	.	730	605	/	511	932	712	101
988	951	(1 013)	.	746	626	/	515	957	726	102
857	809	/	.	697	561	/	474	813	682	103
819	664	/	.	670	479	/	(429)	693	626	104
/	/	/	.	/	504	/	/	/	504	105
/	/	/	.	/	578	/	/	/	578	106
/	/	/	.	/	495	/	/	/	494	107
/	/	/	.	/	420	/	/	/	420	108
-BRIKETTERSTELLUNG, KOKEREI										
/	929	/	.	612	693	/	/	935	636	109
/	953	/	.	633	706	/	/	958	657	110
/	756	/	.	549	(608)	/	/	759	559	111
/	623	/	.	/	/	/	/	635	/	112
/	929	/	.	612	699	/	/	935	636	113
/	953	/	.	633	709	/	/	958	657	114
/	756	/	.	549	(609)	/	/	759	556	115
/	623	/	.	/	/	/	/	635	/	116
/	/	/	.	/	(650)	/	/	/	(650)	117
/	/	/	.	/	(678)	/	/	/	(678)	118
/	/	/	.	/	(605)	/	/	/	(605)	119
/	/	/	.	/	/	/	/	/	/	120
UND -BRIKETTERSTELLUNG										
.	909	/	/	.	.	/	/	910	728	121
.	937	/	/	.	.	/	/	937	761	122
.	878	/	/	.	.	/	/	880	677	123
.	779	/	/	.	.	/	/	783	567	124
.	909	/	/	.	.	/	/	910	740	125
.	937	/	/	.	.	/	/	937	765	126
.	878	/	/	.	.	/	/	880	695	127
.	779	/	/	.	.	/	/	783	637	128
.	/	/	/	.	.	/	/	/	503	129
.	/	/	/	.	.	/	/	/	580	130
.	/	/	/	.	.	/	/	/	494	131
.	/	/	/	.	.	/	/	/	419	132
SALZBERGBAU, SALINEN										
890	897	.	/	/	570	/	508	908	540	133
906	905	.	/	/	584	/	513	919	549	134
786	(822)	.	/	/	478	/	450	817	466	135
(758)	(711)	.	/	/	429	/	(429)	737	429	136
890	897	.	/	/	575	/	508	908	541	137
906	905	.	/	/	585	/	513	919	549	138
786	(822)	.	/	/	479	/	450	817	465	139
(758)	(711)	.	/	/	(431)	/	(429)	737	430	140
/	/	.	/	/	500	/	/	/	498	141
/	/	.	/	/	542	/	/	/	542	142
/	/	.	/	/	476	/	/	/	474	143
/	/	.	/	/	(427)	/	/	/	(428)	144



5 DURCHSCHNITTliche BRUTTOWOCHENVERDIENSTE DER ARBEITER  
JULI

LAUF- FENDE NUMMER	GESCHLECHT- LEISTUNGS- GRUPPE	BADEN- WÜRTTEM- BERG	BAYERN	BERLIN			BRANDEN- BURG	BREMEN	HAMBURG	HESSEN	MECKLEN- BURG- VORPOMMERN
				INSGESAMT	(WEST)	(OST)					
UEBRIGER BERGBAU 1),											
145	ZUSAMMEN	920	922	-	/	/	/	/	/	864	.
146	1	966	980	-	/	/	/	/	/	(1 018)	.
147	2	(877)	(701)	-	/	/	/	/	/	(787)	.
148	3	(840)	/	-	/	/	/	/	/	/	.
149	MAENNLICH	920	922	-	/	/	/	/	/	864	.
150	1	966	980	-	/	/	/	/	/	(1 018)	.
151	2	(877)	(701)	-	/	/	/	/	/	(787)	.
152	3	(840)	/	-	/	/	/	/	/	/	.
153	WEIBLICH	/	/	-	/	/	/	/	/	/	.
154	1	/	/	-	/	/	/	/	/	/	.
155	2	/	/	-	/	/	/	/	/	/	.
156	3	/	/	-	/	/	/	/	/	/	.
GRUNDSTOFF- UND PRODUK											
157	ZUSAMMEN	931	899	-	830	536	.	/	977	957	500
158	1	1 027	978	-	946	576	.	/	1 066	1 068	546
159	2	892	870	-	821	493	.	/	916	904	454
160	3	768	782	-	679	436	.	/	811	787	436
161	MAENNLICH	964	926	-	891	545	.	/	1 013	988	512
162	1	1 030	981	-	953	579	.	/	1 072	1 073	556
163	2	923	893	-	859	492	.	/	944	922	463
164	3	825	854	-	744	(455)	.	/	876	852	450
165	WEIBLICH	694	661	-	669	503	.	/	781	756	398
166	1	848	746	-	754	546	.	/	810	929	396
167	2	698	676	-	694	494	.	/	797	781	397
168	3	673	640	-	648	(421)	.	/	763	703	(404)
GEWINNUNG UND VERARBEITUNG VON STEINEN											
169	ZUSAMMEN	970	937	-	1 009	.	558	/	940	954	617
170	1	1 036	989	-	1 072	.	604	/	1 120	1 033	753
171	2	948	920	-	965	.	533	/	806	910	500
172	3	818	798	-	853	.	487	/	755	822	(445)
173	MAENNLICH	983	943	-	1 013	.	563	/	996	960	625
174	1	1 036	990	-	1 073	.	609	/	1 121	1 033	753
175	2	973	924	-	969	.	534	/	852	914	504
176	3	827	820	-	864	.	494	/	(823)	838	(450)
177	WEIBLICH	619	679	-	(763)	.	508	/	707	742	(418)
178	1	/	(759)	-	/	.	540	/	/	/	/
179	2	592	724	-	(789)	.	511	/	711	765	/
180	3	687	632	-	/	.	(450)	/	(679)	717	/
METALLERZEUGUNG UND -BEARBEITUNG (OHNE NE-METALLE,											
181	ZUSAMMEN	956	881	-	1 102	533	454	/	1 034	889	492
182	1	1 015	941	-	1 019	570	493	/	1 047	963	491
183	2	866	852	-	1 189	432	427	/	969	857	497
184	3	858	706	-	/	/	406	/	882	724	(436)
185	MAENNLICH	967	894	-	1 109	540	460	/	1 036	900	494
186	1	1 019	942	-	1 021	574	494	/	1 048	965	493
187	2	881	866	-	1 196	437	430	/	967	869	498
188	3	879	745	-	/	/	411	/	891	743	(432)
189	WEIBLICH	751	606	-	/	(431)	414	/	/	717	484
190	1	854	(763)	-	/	/	464	/	/	(760)	(464)
191	2	739	611	-	/	/	412	/	/	729	495
192	3	678	571	-	/	/	397	/	/	647	/
DARUNTER: EISEN											
193	ZUSAMMEN	1 199	891	-	944	.	447	/	.	999	514
194	1	1 222	974	-	949	.	489	/	.	1 033	527
195	2	812	810	-	/	.	423	/	.	938	507
196	3	/	627	-	/	.	409	/	.	(660)	/
197	MAENNLICH	1 200	894	-	950	.	452	/	.	1 002	519
198	1	1 223	975	-	950	.	491	/	.	1 034	534
199	2	812	812	-	/	.	426	/	.	941	508
200	3	/	(592)	-	/	.	413	/	.	(649)	/
201	WEIBLICH	/	687	-	/	.	414	/	.	(709)	493
202	1	/	/	-	/	.	460	/	.	/	(464)
203	2	/	(665)	-	/	.	412	/	.	/	502
204	3	/	(670)	-	/	.	404	/	.	/	/
EISEN-, STAHL- UND											
205	ZUSAMMEN	924	905	-	.	.	.	/	/	868	.
206	1	955	947	-	.	.	.	/	/	929	.
207	2	857	887	-	.	.	.	/	/	854	.
208	3	855	810	-	.	.	.	/	/	720	.
209	MAENNLICH	933	909	-	.	.	.	/	/	876	.
210	1	958	947	-	.	.	.	/	/	930	.
211	2	874	891	-	.	.	.	/	/	863	.
212	3	862	823	-	.	.	.	/	/	730	.
213	WEIBLICH	787	696	-	.	.	.	/	/	744	.
214	1	838	/	-	.	.	.	/	/	(748)	.
215	2	764	704	-	.	.	.	/	/	756	.
216	3	(739)	(651)	-	.	.	.	/	/	659	.

1) GEWINNUNG VON ERDÖL, ERDGAS; SONSTIGER BERGBAU

NACH WIRTSCHAFTSZWEIG, GESCHLECHT UND LEISTUNGSGRUPPE IN DM  
1992

NIEDER- SACHSEN	NORDRHEIN- WESTFALEN	RHEINLAND- PFALZ	SAARLAND	SACHSEN	SACHSEN- ANHALT	SCHLESWIG- HOLSTEIN	THUR- RINGEN	FRÜHERES BUNDESG. OH. BREMER	NEUE LAENDER U. BERLIN-OST	LAUFENDE NUMMER
TORFGEWINNUNG										
968	1 079	.	/	547	610	/	571	973	579	145
1 054	1 199	.	/	549	598	/	557	1 058	571	146
856	997	.	/	/	651	/	(623)	862	621	147
818	730	.	/	/	/	/	/	812	/	148
968	1 079	.	/	547	613	/	571	973	580	149
1 054	1 199	.	/	549	599	/	557	1 058	571	150
856	997	.	/	/	655	/	(623)	862	623	151
818	730	.	/	/	/	/	/	812	/	152
/	/	.	/	/	(504)	/	/	/	(503)	153
/	/	.	/	/	/	/	/	/	/	154
/	/	.	/	/	/	/	/	/	/	155
/	/	.	/	/	/	/	/	/	/	156
TIONSQUETERINDUSTRIE										
899	963	998	899	486	484	920	462	942	482	157
978	1 037	1 074	943	510	503	1 009	494	1 025	509	158
870	939	956	863	467	454	888	439	909	456	159
787	827	791	738	391	441	785	416	797	422	160
919	979	1 017	909	496	493	961	477	966	493	161
980	1 040	1 077	944	513	507	1 015	502	1 028	514	162
882	949	971	866	478	460	919	451	926	463	163
827	870	838	762	416	494	874	425	852	446	164
713	719	753	742	428	448	681	406	713	438	165
807	794	910	777	470	475	732	423	837	471	166
675	755	776	812	429	442	693	389	728	435	167
722	692	688	699	365	385	671	409	686	397	168
UND ERDEN (OHNE VERARBEITUNG VON ASBEST)										
943	983	947	849	551	544	1 043	542	958	555	169
987	1 068	993	911	568	561	1 067	577	1 020	585	170
919	955	943	851	539	479	1 047	497	934	517	171
882	837	814	705	423	569	866	(463)	824	508	172
947	993	957	852	554	548	1 047	548	966	559	173
987	1 069	995	911	569	562	1 067	581	1 020	587	174
920	958	948	851	542	480	1 051	501	941	521	175
897	878	849	714	450	587	881	(489)	846	528	176
796	669	632	(599)	404	476	(706)	449	678	485	177
/	(743)	/	/	/	(519)	/	(490)	789	517	178
772	763	602	/	(409)	(465)	(717)	(435)	679	459	179
797	637	633	(588)	(356)	(426)	(699)	/	671	410	180
STAHLVERFORMUNG, OBERFLAECHEVEREDLUNG, HAERTUNG)										
.	922	919	913	476	500	880	435	918	467	181
.	975	966	940	504	515	899	466	969	500	182
.	891	874	863	436	452	846	417	882	433	183
.	847	751	698	386	(396)	843	390	835	399	184
.	929	927	915	479	505	884	443	925	473	185
.	976	967	941	502	516	899	467	971	500	186
.	895	876	864	440	455	855	420	888	436	187
.	871	789	717	(406)	(408)	(882)	402	859	408	188
.	684	676	651	441	422	684	384	693	417	189
.	780	(807)	(721)	(537)	(452)	/	/	795	485	190
.	703	712	688	408	(428)	(665)	(381)	708	414	191
.	664	646	566	/	(381)	/	379	661	386	192
SCHAFFENDE INDUSTRIE										
.	917	944	910	513	453	/	/	922	457	193
.	970	971	938	522	459	/	/	971	490	194
.	874	843	836	442	(434)	/	/	873	429	195
.	816	704	684	(424)	/	/	/	810	409	196
.	922	948	913	504	455	/	/	926	461	197
.	971	972	938	511	460	/	/	972	489	198
.	877	846	838	443	/	/	/	876	432	199
.	831	732	701	/	/	/	/	825	413	200
.	678	653	633	(663)	(388)	/	/	681	429	201
.	770	(778)	(710)	/	/	/	/	775	514	202
.	673	/	(640)	/	/	/	/	677	418	203
.	643	(603)	581	/	/	/	/	640	402	204
TEMPERGIESSEREI										
938	957	963	.	470	.	872	.	925	481	205
1 002	997	1 002	.	497	.	914	.	970	510	206
885	952	934	.	441	.	805	.	894	451	207
771	920	728	.	(378)	.	/	.	900	402	208
938	970	970	.	474	.	873	.	934	485	209
1 002	998	1 003	.	499	.	914	.	971	512	210
886	960	938	.	444	.	806	.	901	453	211
771	947	(828)	.	(399)	.	/	.	926	411	212
(834)	718	701	.	417	.	/	.	734	421	213
/	/	/	.	(445)	.	/	.	831	452	214
(834)	725	(727)	.	418	.	/	.	748	427	215
/	713	(636)	.	/	.	/	.	706	375	216

5 DURCHSCHNITTLLICHE BRUTTOWOCHENVERDIENSTE DER ARBEITER  
JULI

LAUFENDE NUMMER	GESCHLECHT LEISTUNGS- GRUPPE	BADEN- WÜRTTEMBERG	BAYERN	BERLIN			BRANDEN- BURG	BREMEN	HAMBURG	HESSEN	MECKLEN- BURG- VORPOMMERN
				INSGESAMT	(WEST)	(OST)					
ZIEHEREIEN,											
217	ZUSAMMEN	984	814	-	.	/	465	/	/	823	.
218	1	1 055	871	-	.	/	486	/	/	913	.
219	2	967	799	-	.	/	442	/	/	801	.
220	3	895	665	-	.	/	388	/	/	748	.
221	MAENNLICH	993	840	-	.	/	471	/	/	861	.
222	1	1 055	873	-	.	/	486	/	/	914	.
223	2	968	838	-	.	/	447	/	/	837	.
224	3	920	691	-	.	/	404	/	/	848	.
225	WEIBLICH	722	597	-	.	/	410	/	/	620	.
226	1	/	/	-	.	/	(477)	/	/	/	.
227	2	/	605	-	.	/	(404)	/	/	617	.
228	3	705	(474)	-	.	/	(354)	/	/	618	.
NE-METALLERZEUGUNG, NE-METALL											
229	ZUSAMMEN	935	907	-	867	521	597	/	1 037	870	/
230	1	1 010	968	-	915	(558)	(645)	/	1 075	928	/
231	2	867	872	-	848	(494)	(559)	/	1 042	850	/
232	3	796	905	-	752	/	/	/	937	734	/
233	MAENNLICH	961	941	-	893	526	602	/	1 043	884	/
234	1	1 013	970	-	919	(558)	(649)	/	1 075	928	/
235	2	883	908	-	874	(500)	(565)	/	1 044	861	/
236	3	864	998	-	792	/	/	/	962	756	/
237	WEIBLICH	702	675	-	698	/	/	/	730	735	/
238	1	837	788	-	(716)	/	/	/	/	(902)	/
239	2	746	675	-	661	/	/	/	/	749	/
240	3	659	665	-	718	/	/	/	711	698	/
DARUNTER: NE-											
241	ZUSAMMEN	892	886	-	798	.	/	/	892	834	/
242	1	976	958	-	867	.	/	/	892	899	/
243	2	848	874	-	742	.	/	/	/	829	/
244	3	758	655	-	699	.	/	/	/	707	/
245	MAENNLICH	922	924	-	826	.	/	/	892	848	/
246	1	978	960	-	872	.	/	/	892	900	/
247	2	864	907	-	772	.	/	/	/	835	/
248	3	829	702	-	712	.	/	/	/	720	/
249	WEIBLICH	677	649	-	665	.	/	/	/	708	/
250	1	838	(705)	-	/	.	/	/	/	/	/
251	2	741	663	-	635	.	/	/	/	(754)	/
252	3	639	632	-	689	.	/	/	/	686	/
MINERALÖL											
253	ZUSAMMEN	1 235	1 215	-	/	/	.	/	1 184	936	/
254	1	1 299	1 183	-	/	/	.	/	1 219	(1 098)	/
255	2	926	1 279	-	/	/	.	/	996	(990)	/
256	3	(735)	/	-	/	/	.	/	873	(751)	/
257	MAENNLICH	1 242	1 217	-	/	/	.	/	1 194	990	/
258	1	1 302	1 183	-	/	/	.	/	1 220	(1 115)	/
259	2	941	1 281	-	/	/	.	/	1 008	(990)	/
260	3	(735)	/	-	/	/	.	/	(993)	(811)	/
261	WEIBLICH	(767)	/	-	/	/	.	/	881	(682)	/
262	1	/	/	-	/	/	.	/	(1 046)	/	/
263	2	(718)	/	-	/	/	.	/	(883)	/	/
264	3	/	/	-	/	/	.	/	(799)	(674)	/
CHEMISCHE INDUSTRIE (OHNE											
265	ZUSAMMEN	890	852	-	.	543	442	/	881	1 016	422
266	1	1 010	975	-	.	578	480	/	978	1 121	434
267	2	849	792	-	.	507	434	/	840	935	408
268	3	687	655	-	.	(439)	404	/	771	754	/
269	MAENNLICH	953	903	-	.	554	449	/	914	1 068	424
270	1	1 016	980	-	.	582	482	/	988	1 129	435
271	2	902	826	-	.	510	436	/	853	971	409
272	3	759	738	-	.	/	414	/	726	870	/
273	WEIBLICH	691	652	-	.	510	420	/	803	782	(397)
274	1	850	749	-	.	559	(453)	/	793	943	/
275	2	700	675	-	.	503	427	/	815	806	/
276	3	662	621	-	.	(421)	395	/	789	710	/
HERSTELLUNG VON											
277	ZUSAMMEN	932	961	-	.	/	.	/	.	.	/
278	1	989	968	-	.	/	.	/	.	.	/
279	2	938	975	-	.	/	.	/	.	.	/
280	3	821	949	-	.	/	.	/	.	.	/
281	MAENNLICH	950	985	-	.	/	.	/	.	.	/
282	1	989	970	-	.	/	.	/	.	.	/
283	2	949	992	-	.	/	.	/	.	.	/
284	3	866	991	-	.	/	.	/	.	.	/
285	WEIBLICH	733	687	-	.	/	.	/	.	.	/
286	1	/	(808)	-	.	/	.	/	.	.	/
287	2	759	745	-	.	/	.	/	.	.	/
288	3	708	660	-	.	/	.	/	.	.	/

NACH WIRTSCHAFTSZWEIG, GESCHLECHT UND LEISTUNGSGRUPPE IN DM  
1992

NIEDER- SACHSEN	NORDRHEIN- WESTFALEN	RHEINLAND- PFALZ	SAARLAND	SACHSEN	SACHSEN- ANHALT	SCHLESWIG- HOLSTEIN	THUE- RINGEN	FRUEHERES BUNDESG. OH. BREMEN	NEUE LAENDER U. BERLIN-OST	LAUFENDE NUMMER
KALTWALZWERKE										
850	909	817	.	461	.	913	429	901	466	217
869	975	870	.	501	.	986	458	959	500	218
849	909	811	.	409	.	886	416	896	415	219
822	812	770	.	/	.	(973)	373	812	381	220
857	921	827	.	472	.	929	439	914	476	221
869	975	871	.	501	.	986	458	960	500	222
857	914	813	.	416	.	903	421	905	420	223
831	843	804	.	/	.	(1 008)	(367)	843	390	224
777	684	674	.	(397)	.	(665)	378	686	396	225
/	(779)	/	.	/	.	/	/	(768)	470	226
773	735	(731)	.	(394)	.	(668)	(376)	703	392	227
784	660	663	.	/	.	/	375	670	375	228
HALBZEUGWERKE, NE-METALLGIESSEREI										
960	924	942	.	446	541	874	/	927	526	229
1 009	997	1 032	.	469	573	963	/	998	558	230
947	923	818	.	440	487	821	/	904	484	231
733	825	676	.	370	(422)	738	/	825	404	232
970	944	964	.	460	551	888	/	951	539	233
1 010	1 002	1 033	.	473	576	963	/	1 001	563	234
956	931	829	.	449	497	819	/	921	495	235
761	869	717	.	412	(442)	730	/	882	445	236
712	706	652	.	409	464	756	/	696	446	237
(822)	748	/	.	447	515	/	/	788	490	238
750	709	688	.	424	449	/	/	702	444	239
652	700	631	.	/	(409)	743	/	682	(354)	240
METALLGIESSEREI										
.	855	821	.	.	/	836	/	869	400	241
.	925	917	.	.	/	894	/	946	(411)	242
.	875	742	.	.	/	783	/	854	(454)	243
.	759	624	.	.	/	742	/	739	/	244
.	878	849	.	.	/	848	/	896	428	245
.	931	916	.	.	/	894	/	949	(411)	246
.	882	751	.	.	/	783	/	871	(479)	247
.	795	627	.	.	/	762	/	792	/	248
.	688	647	.	.	/	725	/	672	/	249
.	694	/	.	.	/	/	/	751	/	250
.	705	681	.	.	/	/	/	698	/	251
.	685	622	.	.	/	725	/	657	/	252
VERARBEITUNG										
1 138	1 214	1 062	.	.	.	1 167	/	1 194	463	253
1 193	1 260	1 104	.	.	.	1 201	/	1 233	482	254
1 009	981	900	.	.	.	928	/	1 062	436	255
(785)	775	/	.	.	.	(873)	/	784	390	256
1 138	1 220	1 079	.	.	.	1 168	/	1 200	473	257
1 193	1 262	1 105	.	.	.	1 202	/	1 235	487	258
1 009	988	949	.	.	.	930	/	1 074	439	259
(785)	781	/	.	.	.	(873)	/	798	401	260
/	922	(730)	.	.	.	/	/	858	438	261
/	(1 024)	/	.	.	.	/	/	1 000	458	262
/	906	(721)	.	.	.	/	/	847	432	263
/	(722)	/	.	.	.	/	/	735	386	264
HERSTELLUNG VON CHEMIEFASERN										
862	1 029	1 051	833	451	469	859	440	972	465	265
1 001	1 112	1 127	970	475	484	998	448	1 080	485	266
811	1 013	992	829	421	456	835	421	928	449	267
736	801	781	616	375	387	729	443	744	407	268
903	1 063	1 081	885	462	473	945	450	1 021	471	269
1 006	1 119	1 133	985	480	483	1 009	458	1 086	486	270
839	1 037	1 018	831	432	457	901	432	966	452	271
751	869	879	653	375	403	851	454	829	415	272
709	745	776	774	426	459	664	427	725	449	273
796	818	922	(831)	458	489	737	427	863	478	274
657	779	787	828	408	454	674	405	743	444	275
726	709	702	599	(374)	377	653	438	686	402	276
CHEMIEFASERN										
.	/	/	/	.	/	.	.	958	473	277
.	/	/	/	.	/	.	.	977	507	278
.	/	/	/	.	/	.	.	967	475	279
.	/	/	/	.	/	.	.	939	429	280
.	/	/	/	.	/	.	.	979	495	281
.	/	/	/	.	/	.	.	979	518	282
.	/	/	/	.	/	.	.	981	493	283
.	/	/	/	.	/	.	.	975	433	284
.	/	/	/	.	/	.	.	725	444	285
.	/	/	/	.	/	.	.	823	474	286
.	/	/	/	.	/	.	.	768	450	287
.	/	/	/	.	/	.	.	697	427	288

5 DURCHSCHNITTLLICHE BRUTTOWOCHENVERDIENSTE DER ARBEITER  
JULI

LAUF- FENDE NUMMER	GESCHLECHT LEISTUNGS- GRUPPE	BADEN- WÜRTTEM- BERG	BAYERN	BERLIN			BRANDEN- BURG	BREMEN	HAMBURG	HESSEN	MECKLEN- BURG- VORPOMMERN
				INSGESAMT	(WEST)	(OST)					
HOLZBE											
289	ZUSAMMEN	790	778	-	.	/	.	/	807	836	401
290	1	897	864	-	.	/	.	/	947	916	428
291	2	795	792	-	.	/	.	/	758	814	354
292	3	689	672	-	.	/	.	/	590	731	/
293	MAENNLICH	809	790	-	.	/	.	/	842	847	411
294	1	897	872	-	.	/	.	/	950	920	436
295	2	807	800	-	.	/	.	/	763	818	363
296	3	707	683	-	.	/	.	/	(646)	741	/
297	WEIBLICH	633	620	-	.	/	.	/	648	697	353
298	1	/	648	-	.	/	.	/	/	(668)	378
299	2	591	640	-	.	/	.	/	(743)	720	329
300	3	640	602	-	.	/	.	/	(496)	693	/
DAVON: SÄGE-, HOBEL-, HOLZ											
301	ZUSAMMEN	766	734	-	.	/	.	/	807	836	385
302	1	884	834	-	.	/	.	/	947	916	(427)
303	2	777	750	-	.	/	.	/	758	814	365
304	3	681	657	-	.	/	.	/	590	731	/
305	MAENNLICH	786	743	-	.	/	.	/	842	847	387
306	1	884	834	-	.	/	.	/	950	920	(427)
307	2	788	759	-	.	/	.	/	763	818	366
308	3	696	666	-	.	/	.	/	(646)	741	/
309	WEIBLICH	631	601	-	.	/	.	/	648	697	/
310	1	/	/	-	.	/	.	/	/	(668)	/
311	2	580	624	-	.	/	.	/	(743)	720	/
312	3	640	584	-	.	/	.	/	(496)	693	/
SPERRHOLZ-, HOLZFASERPLATTEN-											
313	ZUSAMMEN	926	847	-	.	/	/	/	.	/	.
314	1	922	897	-	.	/	/	/	.	/	.
315	2	1 002	839	-	.	/	/	/	.	/	.
316	3	828	744	-	.	/	/	/	.	/	.
317	MAENNLICH	929	861	-	.	/	/	/	.	/	.
318	1	924	914	-	.	/	/	/	.	/	.
319	2	1 017	842	-	.	/	/	/	.	/	.
320	3	830	793	-	.	/	/	/	.	/	.
321	WEIBLICH	(711)	648	-	.	/	/	/	.	/	.
322	1	/	646	-	.	/	/	/	.	/	.
323	2	/	(695)	-	.	/	/	/	.	/	.
324	3	/	634	-	.	/	/	/	.	/	.
ZELLSTOFF-, HOLZSCHLIFF-,											
325	ZUSAMMEN	1 022	967	-	.	/	.	/	/	858	.
326	1	1 090	1 021	-	.	/	.	/	/	944	.
327	2	994	929	-	.	/	.	/	/	809	.
328	3	881	768	-	.	/	.	/	/	776	.
329	MAENNLICH	1 036	978	-	.	/	.	/	/	886	.
330	1	1 091	1 022	-	.	/	.	/	/	946	.
331	2	1 001	940	-	.	/	.	/	/	845	.
332	3	938	836	-	.	/	.	/	/	818	.
333	WEIBLICH	706	672	-	.	/	.	/	/	631	.
334	1	(838)	/	-	.	/	.	/	/	/	.
335	2	730	692	-	.	/	.	/	/	620	.
336	3	689	644	-	.	/	.	/	/	630	.
GUMMIVERARBEITUNG,											
337	ZUSAMMEN	872	807	-	732	.	.	/	938	878	/
338	1	1 023	895	-	(873)	.	.	/	999	975	/
339	2	862	815	-	719	.	.	/	934	903	/
340	3	756	761	-	(626)	.	.	/	753	790	/
341	MAENNLICH	909	858	-	755	.	.	/	979	913	/
342	1	1 026	899	-	(876)	.	.	/	1 006	977	/
343	2	881	843	-	724	.	.	/	956	914	/
344	3	795	846	-	/	.	.	/	811	854	/
345	WEIBLICH	718	682	-	(644)	.	.	/	755	696	/
346	1	862	(698)	-	/	.	.	/	788	(747)	/
347	2	727	660	-	(685)	.	.	/	768	713	/
348	3	710	688	-	(600)	.	.	/	746	692	/
INVESTITIONS											
349	ZUSAMMEN	938	855	-	856	474	508	/	1 013	938	512
350	1	1 036	942	-	955	502	528	/	1 051	1 016	525
351	2	877	768	-	761	419	479	/	877	893	449
352	3	744	712	-	701	380	396	/	745	714	417
353	MAENNLICH	991	907	-	910	487	519	/	1 031	980	518
354	1	1 040	946	-	961	509	531	/	1 056	1 020	527
355	2	918	834	-	792	429	493	/	906	932	454
356	3	818	792	-	718	385	415	/	788	781	405
357	WEIBLICH	726	678	-	709	401	423	/	771	716	447
358	1	871	777	-	816	430	470	/	832	853	471
359	2	746	673	-	704	385	421	/	771	734	438
360	3	704	669	-	697	376	384	/	698	681	422

NACH WIRTSCHAFTSZWEIG, GESCHLECHT UND LEISTUNGSGRUPPE IN DM  
1992

NIEDER- SACHSEN	NORDRHEIN- WESTFALEN	RHEINLAND- PFA LZ	SAARLAND	SACHSEN	SACHSEN- ANHALT	SCHLESWIG- HOLSTEIN	THUE- RINGEN	FRUEHERES BUNDESGG. OH. BRE MEN	NEUE LAENDER U. BERLIN-OST	LAUFENDE NUMMER
ARBEITUNG										
774	869	876	.	441	/	810	449	822	422	289
876	928	974	.	462	/	893	469	913	443	290
707	851	801	.	(365)	/	848	443	802	389	291
702	735	763	.	/	/	703	/	706	/	292
792	881	878	.	441	/	810	456	835	430	293
876	931	974	.	462	/	900	472	915	448	294
728	861	802	.	(365)	/	849	445	812	398	295
725	756	764	.	/	/	690	/	720	/	296
580	709	759	.	/	/	(805)	/	654	349	297
/	735	/	.	/	/	/	/	699	377	298
509	742	(768)	.	/	/	/	/	658	329	299
635	668	(750)	.	/	/	/	/	647	/	300
IMPRAEGNIER- UND FURNIERWERKE										
.	811	854	.	441	.	810	449	786	433	301
.	874	975	.	462	.	(873)	469	887	456	302
.	799	756	.	(365)	.	855	443	770	407	303
.	682	738	.	/	.	682	/	689	/	304
.	817	856	.	441	.	810	456	797	436	305
.	877	975	.	462	.	(886)	472	888	457	306
.	797	758	.	(365)	.	856	445	774	409	307
.	687	739	.	/	.	682	/	700	/	308
.	739	(710)	.	/	.	/	/	656	/	309
.	(680)	/	.	/	.	/	/	697	/	310
.	819	(716)	.	/	.	/	/	693	/	311
.	665	/	.	/	.	/	/	638	/	312
UND HOLZSPANPLATTENWERKE										
.	900	918	.	/	/	.	/	872	406	313
.	957	972	.	/	/	.	/	942	428	314
.	875	885	.	/	/	.	/	840	346	315
.	779	823	.	/	/	.	/	754	/	316
.	915	921	.	/	/	.	/	890	420	317
.	959	973	.	/	/	.	/	947	437	318
.	890	884	.	/	/	.	/	857	359	319
.	816	831	.	/	/	.	/	785	/	320
.	690	(801)	.	/	/	.	/	651	354	321
.	(763)	/	.	/	/	.	/	700	378	322
.	696	/	.	/	/	.	/	624	327	323
.	671	(762)	.	/	/	.	/	664	/	324
PAPIER- UND PAPPEERZEUGUNG										
894	991	929	/	475	.	953	.	970	476	325
931	1 094	1 020	/	507	.	1 036	.	1 032	513	326
831	961	944	/	459	.	875	.	942	458	327
763	820	773	/	389	.	830	.	819	396	328
905	1 008	946	/	485	.	963	.	985	488	329
931	1 095	1 021	/	510	.	1 038	.	1 033	516	330
841	966	947	/	460	.	890	.	952	462	331
827	891	810	/	421	.	839	.	877	433	332
624	657	657	/	426	.	669	.	665	427	333
/	(785)	/	/	(452)	.	/	.	782	460	334
647	708	(744)	/	454	.	671	.	683	444	335
607	639	647	/	367	.	/	.	649	370	336
VERARBEITUNG VON ASBEST										
859	903	930	.	431	/	809	435	878	436	337
968	1 039	999	.	443	/	917	473	994	469	338
860	892	938	.	428	/	808	412	884	426	339
815	828	853	.	410	/	691	(361)	796	394	340
896	943	938	.	435	/	845	463	915	451	341
972	1 050	1 000	.	442	/	944	493	999	478	342
866	909	943	.	429	/	818	438	898	440	343
879	886	867	.	/	/	673	/	857	395	344
729	702	759	.	422	/	703	368	712	392	345
787	658	/	.	/	/	(658)	(343)	741	(366)	346
751	721	775	.	427	/	734	372	720	397	347
726	700	749	.	(411)	/	696	(379)	709	392	348
GUETERINDUSTRIE										
923	912	905	941	502	524	860	478	911	502	349
970	1 025	987	1 012	524	550	929	516	1 002	526	350
915	870	890	897	445	474	761	427	856	449	351
658	721	751	770	403	399	678	381	726	393	352
959	961	941	976	512	532	897	494	959	512	353
974	1 029	989	1 016	527	553	932	519	1 006	529	354
953	888	909	919	460	483	793	439	899	462	355
706	797	822	897	417	408	722	389	800	405	356
726	682	704	721	417	435	681	398	702	417	357
773	805	864	771	467	463	799	447	820	458	358
758	728	726	730	402	431	685	395	714	407	359
639	666	689	712	390	381	661	377	681	384	360

5 DURCHSCHNITTliche BRUTTOWOCHENVERDIENSTE DER ARBEITER  
JULI

LAUFENDE NUMMER	GESCHLECHT LEISTUNGS- GRUPPE	BADEN- WÜRTTEMBERG	BAYERN	BERLIN			BRANDEN- BURG	BREMEN	HAMBURG	HESSEN	MECKLEN- BURG- VORPOMMERN
				INSGESAMT	(WEST)	(OST)					
STAHL-, LEICHTMETALL- UND SCHIENEN											
361	ZUSAMMEN	983	930	-	888	546	582	/	1 001	951	.
362	1	1 030	964	-	915	529	582	/	1 007	1 021	.
363	2	904	830	-	755	567	/	/	1 011	838	.
364	3	838	767	-	(705)	/	/	/	853	725	.
365	MAENNLICH	990	935	-	890	547	591	/	1 002	964	.
366	1	1 031	965	-	915	529	591	/	1 007	1 022	.
367	2	910	840	-	758	570	/	/	1 011	843	.
368	3	869	781	-	(708)	/	/	/	861	714	.
369	WEIBLICH	726	704	-	(721)	/	/	/	/	781	.
370	1	(872)	(819)	-	/	/	/	/	/	(857)	.
371	2	711	702	-	(719)	/	/	/	/	802	.
372	3	710	672	-	/	/	/	/	/	736	.
MASCHINENBAU,											
373	ZUSAMMEN	934	914	-	956	533	535	/	1 056	951	531
374	1	998	957	-	1 014	592	552	/	1 087	989	538
375	2	840	796	-	806	452	513	/	848	873	503
376	3	746	802	-	634	390	429	/	731	708	/
377	MAENNLICH	960	929	-	982	544	538	/	1 065	965	534
378	1	1 001	958	-	1 016	595	555	/	1 091	991	540
379	2	863	828	-	835	455	516	/	856	890	508
380	3	793	750	-	690	391	(445)	/	763	788	/
381	WEIBLICH	723	720	-	675	420	447	/	807	695	(422)
382	1	799	777	-	833	(477)	469	/	865	809	(442)
383	2	721	667	-	701	431	428	/	797	727	/
384	3	712	838	-	612	389	(396)	/	(602)	634	/
STRASSENFAHRZEUGBAU; REPARATUR											
385	ZUSAMMEN	1 066	911	-	.	583	495	/	1 008	1 024	470
386	1	1 130	967	-	.	589	520	/	1 042	1 087	482
387	2	1 015	853	-	.	(463)	(454)	/	957	1 003	433
388	3	854	848	-	.	/	/	/	781	743	(386)
389	MAENNLICH	1 086	932	-	.	586	496	/	1 012	1 048	472
390	1	1 132	969	-	.	592	520	/	1 043	1 089	482
391	2	1 024	881	-	.	(463)	(454)	/	960	1 016	432
392	3	904	885	-	.	/	/	/	(763)	785	/
393	WEIBLICH	859	765	-	.	/	/	/	885	811	427
394	1	985	834	-	.	/	/	/	(919)	960	/
395	2	949	750	-	.	/	/	/	898	878	437
396	3	780	791	-	.	/	/	/	(803)	719	/
DARUNTER: HERSTELLUNG VON KRAFT											
397	ZUSAMMEN	1 120	949	-	.	/	.	/	/	1 073	.
398	1	1 157	979	-	.	/	.	/	/	1 110	.
399	2	1 047	900	-	.	/	.	/	/	970	.
400	3	883	924	-	.	/	.	/	/	929	.
401	MAENNLICH	1 128	958	-	.	/	.	/	/	1 082	.
402	1	1 158	982	-	.	/	.	/	/	1 114	.
403	2	1 055	913	-	.	/	.	/	/	980	.
404	3	901	936	-	.	/	.	/	/	1 006	.
405	WEIBLICH	975	840	-	.	/	.	/	/	924	.
406	1	1 028	853	-	.	/	.	/	/	984	.
407	2	998	815	-	.	/	.	/	/	906	.
408	3	848	900	-	.	/	.	/	/	842	.
SCHIFF											
409	ZUSAMMEN	963	848	-	.	.	/	/	1 099	.	525
410	1	1 046	841	-	.	.	/	/	1 114	.	534
411	2	(674)	(939)	-	.	.	/	/	823	.	439
412	3	/	(771)	-	.	.	/	/	/	.	(383)
413	MAENNLICH	968	853	-	.	.	/	/	1 100	.	531
414	1	1 046	846	-	.	.	/	/	1 114	.	537
415	2	(667)	(939)	-	.	.	/	/	827	.	446
416	3	/	(771)	-	.	.	/	/	/	.	(379)
417	WEIBLICH	/	/	-	.	.	/	/	(812)	.	453
418	1	/	/	-	.	.	/	/	/	.	473
419	2	/	/	-	.	.	/	/	/	.	428
420	3	/	/	-	.	.	/	/	/	.	/
LUFT- UND RAUM											
421	ZUSAMMEN	932	998	-	(743)	/	/	/	.	1 257	/
422	1	1 002	1 023	-	(764)	/	/	/	.	1 269	/
423	2	769	816	-	/	/	/	/	.	956	/
424	3	729	645	-	/	/	/	/	.	/	/
425	MAENNLICH	988	1 015	-	(746)	/	/	/	.	1 265	/
426	1	1 011	1 028	-	(770)	/	/	/	.	1 275	/
427	2	816	859	-	/	/	/	/	.	988	/
428	3	(686)	/	-	/	/	/	/	.	/	/
429	WEIBLICH	752	782	-	/	/	/	/	.	944	/
430	1	834	850	-	/	/	/	/	.	994	/
431	2	739	749	-	/	/	/	/	.	(806)	/
432	3	734	(647)	-	/	/	/	/	.	/	/

NACH WIRTSCHAFTSZWEIG, GESCHLECHT UND LEISTUNGSGRUPPE IN DM  
1992

NIEDER- SACHSEN	NORDRHEIN- WESTFALEN	RHEINLAND- PFALZ	SAARLAND	SACHSEN	SACHSEN- ANHALT	SCHLESWIG- HOLSTEIN	THUE- RINGEN	FRUEHERES BUND. SG. OH. BREMEN	NEUE LAENDER U. BERLIN-OST	LAUFENDE NUMMER
FAHRZEUGBAU (OHNE LOKOMOTIVBAU)										
964	1 017	972	.	544	571	960	577	982	562	361
1 010	1 072	1 058	.	557	598	977	595	1 029	579	362
809	881	881	.	446	514	886	(499)	863	506	363
657	832	756	.	/	459	(862)	/	810	459	364
969	1 021	980	.	546	577	961	577	988	566	365
1 011	1 073	1 058	.	557	600	978	595	1 030	580	366
817	886	882	.	446	520	888	(499)	870	511	367
659	849	795	.	/	471	(862)	/	829	499	368
745	719	646	.	(449)	488	(804)	/	730	478	369
(878)	848	/	.	/	535	(815)	/	839	522	370
724	699	/	.	(447)	473	/	/	733	468	371
/	709	638	.	/	453	/	/	703	431	372
LOKOMOTIVBAU										
903	958	912	930	495	517	916	488	938	504	373
930	1 022	982	983	511	537	956	522	993	526	374
846	842	853	799	456	469	754	434	834	461	375
665	743	731	759	413	386	676	383	743	397	376
912	977	927	951	500	524	930	497	956	511	377
931	1 024	983	985	512	541	957	523	994	528	378
865	851	863	826	463	476	769	440	854	469	379
684	811	755	803	428	401	685	384	789	407	380
713	707	707	712	417	415	722	404	715	415	381
732	859	747	795	455	431	849	(458)	814	448	382
712	740	741	691	402	420	710	410	711	411	383
632	679	682	721	393	325	672	382	702	382	384
VON KRAFTFAHRZEUGEN USW.										
.	1 041	983	1 022	483	503	776	486	1 009	493	385
.	1 154	1 035	1 115	497	535	810	515	1 082	512	386
.	980	993	978	447	479	755	437	966	448	387
.	798	845	835	/	/	723	406	821	387	388
.	1 068	1 006	1 049	488	508	799	487	1 032	496	389
.	1 157	1 038	1 118	499	535	811	515	1 085	513	390
.	994	1 001	989	452	479	796	436	985	450	391
.	840	910	975	/	/	708	(398)	876	394	392
.	777	771	798	435	/	706	473	813	440	393
.	943	814	893	(458)	/	(731)	(525)	913	479	394
.	822	835	845	425	/	661	/	841	432	395
.	735	750	764	/	/	729	(420)	753	(378)	396
FAHRZEUGEN UND KRAFTFAHRZEUGMOTOREN										
.	1 187	1 028	.	/	/	/	405	1 066	456	397
.	1 271	990	.	/	/	/	(434)	1 125	474	398
.	1 071	1 060	.	/	/	/	(397)	1 005	438	399
.	909	994	.	/	/	/	/	926	/	400
.	1 197	1 035	.	/	/	/	409	1 077	457	401
.	1 274	993	.	/	/	/	(434)	1 128	474	402
.	1 080	1 065	.	/	/	/	(397)	1 017	438	403
.	943	1 007	.	/	/	/	/	947	/	404
.	961	906	.	/	/	/	/	918	428	405
.	1 049	750	.	/	/	/	/	960	/	406
.	960	856	.	/	/	/	/	917	(443)	407
.	832	939	.	/	/	/	/	877	/	408
BAU										
.	863	870	/	/	/	935	/	958	525	409
.	881	896	/	/	/	942	/	974	534	410
.	810	(726)	/	/	/	786	/	784	440	411
.	(658)	/	/	/	/	560	/	649	(385)	412
.	864	870	/	/	/	936	/	959	531	413
.	881	896	/	/	/	943	/	974	537	414
.	810	(726)	/	/	/	808	/	788	446	415
.	(662)	/	/	/	/	549	/	649	(382)	416
.	/	/	/	/	/	718	/	722	453	417
.	/	/	/	/	/	(809)	/	795	473	418
.	/	/	/	/	/	(606)	/	(637)	428	419
.	/	/	/	/	/	/	/	(645)	/	420
FAHRZEUGBAU										
958	921	942	/	/	/	.	/	1 032	/	421
978	921	1 012	/	/	/	.	/	1 059	/	422
835	951	795	/	/	/	.	/	824	/	423
725	/	(658)	/	/	/	.	/	706	/	424
966	931	976	/	/	/	.	/	1 049	/	425
980	924	1 018	/	/	/	.	/	1 064	/	426
851	973	760	/	/	/	.	/	862	/	427
(729)	/	(660)	/	/	/	.	/	677	/	428
799	(682)	737	/	/	/	.	/	794	/	429
867	/	(847)	/	/	/	.	/	876	/	430
763	/	714	/	/	/	.	/	758	/	431
723	/	/	/	/	/	.	/	718	/	432



5 DURCHSCHNITTliche BRUTTOWOCHENVERDIENSTE DER ARBEITER  
JULI

LAUFENDE NUMMER	GESCHLECHT LEISTUNGS- GRUPPE	BADEN- WÜRTTEMBERG	BAYERN	BERLIN			BRANDEN- BURG	BREMEN	HAMBURG	HESSEN	MECKLEN- BURG- VORPOMMERN
				INSGESAMT	(WEST)	(OST)					
ELEKTROTECHNIK; REPARATUR VON ELEK											
433	ZUSAMMEN	864	781	-	804	441	488	/	884	829	491
434	1	1 003	910	-	911	465	509	/	918	949	522
435	2	795	706	-	726	391	457	/	825	747	459
436	3	717	652	-	717	366	393	/	742	716	429
437	MAENNLICH	958	877	-	863	451	501	/	915	907	508
438	1	1 008	918	-	919	470	510	/	924	954	525
439	2	863	800	-	751	397	476	/	886	819	469
440	3	788	740	-	743	355	412	/	819	810	(424)
441	WEIBLICH	708	654	-	713	396	421	/	733	683	448
442	1	836	748	-	793	425	479	/	754	816	(481)
443	2	712	655	-	694	377	420	/	739	662	450
444	3	700	636	-	713	371	384	/	699	686	431
FEINMECHANIK, OPTIK,											
445	ZUSAMMEN	815	753	-	715	.	/	/	866	827	.
446	1	939	851	-	832	.	/	/	966	933	.
447	2	750	695	-	682	.	/	/	782	778	.
448	3	710	662	-	614	.	/	/	735	679	.
449	MAENNLICH	896	828	-	802	.	/	/	928	895	.
450	1	950	863	-	842	.	/	/	1 015	945	.
451	2	821	761	-	738	.	/	/	807	826	.
452	3	723	704	-	684	.	/	/	733	772	.
453	WEIBLICH	705	664	-	615	.	/	/	750	721	.
454	1	793	720	-	729	.	/	/	737	786	.
455	2	684	662	-	617	.	/	/	758	741	.
456	3	707	654	-	602	.	/	/	737	643	.
HERSTELLUNG VON EDM-WAREN, STAHLVER											
457	ZUSAMMEN	840	774	-	817	460	.	/	855	835	/
458	1	963	863	-	947	463	.	/	906	913	/
459	2	827	739	-	746	(478)	.	/	863	814	/
460	3	713	669	-	619	/	.	/	744	689	/
461	MAENNLICH	894	813	-	873	475	.	/	884	868	/
462	1	966	866	-	959	468	.	/	909	918	/
463	2	863	773	-	768	(521)	.	/	882	835	/
464	3	775	732	-	614	/	.	/	797	747	/
465	WEIBLICH	671	643	-	685	(388)	.	/	721	669	/
466	1	851	750	-	766	/	.	/	(814)	718	/
467	2	693	657	-	717	/	.	/	746	700	/
468	3	656	615	-	621	/	.	/	698	643	/
HERSTELLUNG VON BUEROMASCHINEN, DATEN											
469	ZUSAMMEN	920	791	-	888	/	.	/	854	801	/
470	1	1 048	894	-	999	/	.	/	937	989	/
471	2	804	711	-	818	/	.	/	(682)	702	/
472	3	716	677	-	791	/	.	/	/	728	/
473	MAENNLICH	985	859	-	901	/	.	/	919	894	/
474	1	1 041	902	-	966	/	.	/	937	992	/
475	2	840	748	-	846	/	.	/	/	803	/
476	3	804	742	-	812	/	.	/	/	(689)	/
477	WEIBLICH	806	693	-	861	/	.	/	(682)	655	/
478	1	1 085	795	-	1 142	/	.	/	/	/	/
479	2	763	690	-	782	/	.	/	(687)	572	/
480	3	691	665	-	760	/	.	/	/	737	/
VERBRAUCHSGUE											
481	ZUSAMMEN	797	722	-	830	576	481	/	861	807	495
482	1	933	864	-	1 009	644	528	/	1 023	934	562
483	2	740	681	-	756	481	450	/	751	748	423
484	3	691	614	-	680	471	410	/	634	668	(398)
485	MAENNLICH	890	818	-	901	626	519	/	975	884	514
486	1	971	898	-	1 054	662	539	/	1 065	960	563
487	2	827	772	-	815	544	505	/	863	824	432
488	3	778	697	-	732	551	458	/	714	750	(397)
489	WEIBLICH	648	590	-	635	432	404	/	656	624	445
490	1	716	662	-	729	531	482	/	825	701	557
491	2	638	589	-	619	378	384	/	609	615	413
492	3	636	568	-	606	397	353	/	598	609	/
FEIN											
493	ZUSAMMEN	788	635	-	770	/	.	/	/	661	/
494	1	914	765	-	868	/	.	/	/	794	/
495	2	811	672	-	743	/	.	/	/	655	/
496	3	688	567	-	662	/	.	/	/	604	/
497	MAENNLICH	857	716	-	823	/	.	/	/	733	/
498	1	926	771	-	888	/	.	/	/	786	/
499	2	845	709	-	812	/	.	/	/	713	/
500	3	721	623	-	710	/	.	/	/	/	/
501	WEIBLICH	687	561	-	691	/	.	/	/	604	/
502	1	774	680	-	826	/	.	/	/	(828)	/
503	2	693	583	-	652	/	.	/	/	557	/
504	3	680	554	-	604	/	.	/	/	604	/

NACH WIRTSCHAFTSZWEIG, GESCHLECHT UND LEISTUNGSGRUPPE IN DM  
1992

NIEDER-SACHSEN	NORDRHEIN-WESTFALEN	RHEINLAND-PFALZ	SAARLAND	SACHSEN	SACHSEN-ANHALT	SCHLESWIG-HOLSTEIN	THUE-RINGEN	FRUEHERES BUNDESG. OH. BREMEN	NEUE LAENDER U. BERLIN-OST	LAUFENDE NUMMER
TRISCHEN GERAETEN FUEER DEN HAUSHALT										
767	801	797	810	515	482	786	447	814	483	433
882	936	938	943	548	515	900	491	945	513	434
717	792	731	758	435	437	740	404	743	426	435
641	688	674	695	(392)	421	655	395	695	392	436
849	886	887	889	531	492	849	477	901	499	437
892	945	941	948	549	520	907	500	952	518	438
794	828	775	795	456	441	775	434	817	441	439
678	764	698	687	/	428	702	392	768	397	440
640	671	675	688	420	439	684	390	677	412	441
716	739	785	784	475	467	782	425	773	451	442
634	695	676	626	404	430	672	377	669	401	443
636	663	672	695	(376)	(410)	646	396	676	390	444
HERSTELLUNG VON UHREN USW.										
788	800	778	.	427	/	798	465	798	450	445
886	901	846	.	482	/	869	476	904	481	446
704	758	755	.	383	/	744	421	738	398	447
620	702	729	.	/	/	659	/	693	(385)	448
860	879	832	.	463	/	859	481	874	476	449
900	917	853	.	482	/	874	483	916	486	450
770	847	786	.	(406)	/	819	(467)	807	426	451
657	794	800	.	/	/	658	/	741	/	452
656	649	706	.	387	/	680	420	687	401	453
750	683	(659)	.	(475)	/	783	431	759	448	454
652	640	667	.	376	/	680	412	682	387	455
615	651	712	.	/	/	659	/	681	(384)	456
FORMUNG, OBERFLAECHEINVEREDLUNG, HAERTUNG										
834	845	821	870	496	455	828	431	832	481	457
927	968	921	934	519	485	923	498	941	513	458
775	858	807	804	463	428	789	418	818	442	459
704	723	719	829	398	(341)	709	(327)	715	378	460
863	891	857	901	508	466	861	455	876	496	461
931	969	923	948	522	486	925	496	944	516	462
799	868	821	827	478	439	808	427	842	455	463
732	792	781	937	400	/	757	/	780	391	464
674	666	661	676	418	406	681	366	665	404	465
751	809	693	719	456	453	808	/	781	458	466
663	734	671	662	412	405	707	(390)	689	405	467
670	654	658	668	398	(343)	658	(327)	651	371	468
VERARBEITUNGSGERAETEN UND -EINRICHTUNGEN										
.	689	1 115	.	.	/	672	.	819	462	469
.	800	1 206	.	.	/	832	.	955	495	470
.	701	998	.	.	/	(645)	.	743	421	471
.	590	907	.	.	/	589	.	657	367	472
.	740	1 119	.	.	/	791	.	879	480	473
.	801	1 200	.	.	/	(848)	.	949	496	474
.	727	985	.	.	/	(685)	.	781	425	475
.	609	944	.	.	/	/	.	687	/	476
.	587	1 099	.	.	/	603	.	714	408	477
.	(739)	1 239	.	.	/	/	.	1 005	(483)	478
.	600	1 027	.	.	/	(610)	.	704	416	479
.	580	(780)	.	.	/	589	.	644	366	480
TERINDUSTRIE										
780	822	770	739	467	462	873	435	785	468	481
889	948	909	875	513	511	1 055	479	922	519	482
731	780	722	717	425	429	774	408	734	426	483
688	700	663	664	402	366	749	396	671	403	484
853	897	856	836	487	490	942	472	872	499	485
923	976	939	936	513	528	1 075	505	955	531	486
799	852	797	802	448	451	841	443	817	458	487
771	792	776	750	418	387	819	424	762	434	488
618	631	582	589	444	410	656	379	618	422	489
642	708	644	608	513	448	846	407	692	486	490
617	626	585	575	410	405	631	359	612	397	491
608	611	562	593	386	347	620	382	600	378	492
KERAMIK										
.	804	723	.	.	.	761	409	685	564	493
.	892	822	.	.	.	836	445	804	689	494
.	803	734	.	.	.	784	414	724	470	495
.	755	659	.	.	.	637	393	608	431	496
.	828	784	.	.	.	800	432	762	555	497
.	895	836	.	.	.	858	462	811	681	498
.	825	778	.	.	.	798	432	761	479	499
.	792	743	.	.	.	693	391	696	449	500
.	617	584	.	.	.	621	390	582	572	501
.	(805)	(595)	.	.	.	(681)	(403)	702	694	502
.	620	580	.	.	.	641	369	599	431	503
.	594	586	.	.	.	604	394	573	424	504

5 DURCHSCHNITTliche BRUTTOWOCHENVERDIENSTE DER ARBEITER  
JULI

LAUFENDE NUMMER	GESCHLECHT LEISTUNGS- GRUPPE	BADEN- WÜRTTEMBERG	BAYERN	BERLIN			BRANDEN- BURG	BREMEN	HAMBURG	HESSEN	MECKLEN- BURG- VORPOMMERN
				INSGESAMT	(WEST)	(OST)					
HERSTELLUNG UND											
505	ZUSAMMEN	805	752	-	778	.	.	/	1 046	819	/
506	1	937	844	-	873	.	.	/	(1 221)	986	/
507	2	777	755	-	772	.	.	/	1 052	762	/
508	3	674	651	-	628	.	.	/	(889)	667	/
509	MAENNLICH	876	794	-	810	.	.	/	1 087	882	/
510	1	954	847	-	891	.	.	/	(1 221)	996	/
511	2	826	778	-	781	.	.	/	1 052	821	/
512	3	790	723	-	651	.	.	/	(1 003)	711	/
513	WEIBLICH	603	578	-	634	.	.	/	/	639	/
514	1	706	668	-	721	.	.	/	/	(737)	/
515	2	601	601	-	(633)	.	.	/	/	645	/
516	3	588	565	-	598	.	.	/	/	615	/
HOLZVERARBEITUNG; REPARATUR VON											
517	ZUSAMMEN	846	737	-	769	513	412	/	792	822	417
518	1	929	825	-	845	527	439	/	988	912	446
519	2	827	707	-	734	(473)	392	/	803	775	383
520	3	734	652	-	666	/	347	/	722	733	(403)
521	MAENNLICH	884	783	-	774	517	431	/	851	848	422
522	1	938	830	-	849	532	453	/	988	919	451
523	2	860	760	-	737	(473)	408	/	845	799	380
524	3	767	701	-	674	/	354	/	765	761	(401)
525	WEIBLICH	707	615	-	(643)	/	359	/	669	669	397
526	1	722	749	-	/	/	374	/	/	756	(416)
527	2	716	612	-	/	/	357	/	(616)	639	388
528	3	698	588	-	/	/	341	/	678	669	/
HERSTELLUNG VON MUSIKINSTRUMENTEN,											
529	ZUSAMMEN	745	650	-	764	.	.	/	.	720	/
530	1	829	769	-	886	.	.	/	.	800	/
531	2	678	634	-	746	.	.	/	.	706	/
532	3	681	560	-	600	.	.	/	.	629	/
533	MAENNLICH	826	743	-	841	.	.	/	.	837	/
534	1	886	807	-	889	.	.	/	.	846	/
535	2	722	721	-	758	.	.	/	.	830	/
536	3	740	629	-	(614)	.	.	/	.	(795)	/
537	WEIBLICH	670	556	-	612	.	.	/	.	589	/
538	1	706	556	-	/	.	.	/	.	566	/
539	2	640	571	-	/	.	.	/	.	570	/
540	3	667	527	-	598	.	.	/	.	609	/
PAPIER- UND											
541	ZUSAMMEN	816	776	-	766	.	/	/	840	824	/
542	1	997	942	-	956	.	/	/	1 007	966	/
543	2	778	739	-	728	.	/	/	827	763	/
544	3	685	657	-	633	.	/	/	609	663	/
545	MAENNLICH	896	857	-	823	.	/	/	919	890	/
546	1	1 004	954	-	967	.	/	/	1 044	980	/
547	2	842	802	-	763	.	/	/	868	823	/
548	3	755	763	-	673	.	/	/	(754)	729	/
549	WEIBLICH	662	597	-	638	.	/	/	625	630	/
550	1	818	716	-	745	.	/	/	(699)	744	/
551	2	673	585	-	652	.	/	/	667	620	/
552	3	638	596	-	608	.	/	/	568	616	/
DRUCKEREI,											
553	ZUSAMMEN	970	973	-	1 057	808	.	/	993	1 028	.
554	1	1 092	1 074	-	1 180	854	.	/	1 062	1 110	.
555	2	841	863	-	864	647	.	/	917	960	.
556	3	774	742	-	927	716	.	/	626	757	.
557	MAENNLICH	1 023	1 032	-	1 119	816	.	/	1 075	1 081	.
558	1	1 109	1 087	-	1 203	863	.	/	1 122	1 124	.
559	2	887	931	-	931	652	.	/	983	1 018	.
560	3	847	812	-	1 042	734	.	/	(658)	882	.
561	WEIBLICH	776	753	-	785	742	.	/	778	784	.
562	1	958	895	-	975	783	.	/	842	947	.
563	2	726	734	-	665	/	.	/	781	771	.
564	3	684	698	-	726	/	.	/	608	667	.
HERSTELLUNG VON											
565	ZUSAMMEN	807	740	-	883	.	/	/	713	756	.
566	1	970	869	-	1 102	.	/	/	858	868	.
567	2	776	725	-	873	.	/	/	724	730	.
568	3	700	627	-	610	.	/	/	603	656	.
569	MAENNLICH	883	802	-	930	.	/	/	765	810	.
570	1	980	877	-	1 105	.	/	/	864	875	.
571	2	832	777	-	918	.	/	/	732	776	.
572	3	794	696	-	628	.	/	/	656	722	.
573	WEIBLICH	632	588	-	611	.	/	/	592	614	.
574	1	767	692	-	(925)	.	/	/	/	688	.
575	2	635	596	-	636	.	/	/	(653)	610	.
576	3	621	574	-	569	.	/	/	580	613	.

NACH WIRTSCHAFTSZWEIG, GESCHLECHT UND LEISTUNGSGRUPPE IN DM  
1992

NIEDER- SACHSEN	NORDRHEIN- WESTFALEN	RHEINLAND- PFALZ	SAARLAND	SACHSEN	SACHSEN- ANHALT	SCHLESWIG- HOLSTEIN	THUE- RINGEN	FRUEHERES BUNDESG. OH. BREMEN	NEUE LAENDER U. BERLIN-OST	LAUFENDE NUMMER
VERARBEITUNG VON GLAS										
839	928	866	.	485	.	872	512	842	503	505
910	1 006	966	.	513	.	968	548	944	540	506
815	879	795	.	459	.	796	476	807	487	507
734	817	808	.	449	.	772	452	724	447	508
868	945	906	.	488	.	890	526	882	513	509
912	1 007	971	.	512	.	970	548	949	540	510
827	891	835	.	466	.	811	512	834	498	511
800	868	878	.	450	.	805	454	804	453	512
621	651	640	.	457	.	671	446	611	449	513
(602)	788	740	.	(539)	.	/	/	717	527	514
675	701	655	.	(416)	.	(686)	(360)	637	434	515
610	602	610	.	(446)	.	634	(448)	587	433	516
GEBRAUCHSGUETERN AUS HOLZ U. AE.										
820	870	824	.	440	422	824	446	822	431	517
907	945	916	.	465	441	908	484	910	459	518
770	830	787	.	422	413	761	414	783	409	519
713	760	689	.	(346)	(355)	814	373	723	358	520
852	894	865	.	446	429	841	452	858	440	521
914	956	932	.	464	442	910	485	919	463	522
804	847	814	.	427	421	778	420	819	416	523
729	794	739	.	(348)	(354)	832	(383)	762	364	524
673	694	640	.	408	398	671	391	664	388	525
712	687	672	.	/	/	/	(463)	716	413	526
650	704	661	.	408	400	693	(367)	656	389	527
691	688	618	.	/	/	632	(348)	660	347	528
SPIELWAREN, SPORTGERAETEN, SCHMUCK U. AE.										
.	731	673	.	454	/	.	437	713	452	529
.	823	821	.	472	/	.	476	822	483	530
.	746	655	.	405	/	.	428	670	425	531
.	600	503	.	(373)	/	.	409	626	403	532
.	788	761	.	460	/	.	466	796	469	533
.	845	829	.	475	/	.	482	862	486	534
.	793	713	.	419	/	.	457	738	444	535
.	656	605	.	(373)	/	.	445	679	434	536
.	634	538	.	427	/	.	385	619	406	537
.	681	(721)	.	457	/	.	/	680	465	538
.	674	566	.	(359)	/	.	380	605	385	539
.	558	487	.	/	/	.	386	608	382	540
PAPPEVERARBEITUNG										
791	811	814	609	395	(366)	805	448	802	411	541
935	957	975	831	426	(380)	987	510	962	437	542
726	804	768	603	368	/	753	433	769	401	543
645	615	680	547	(301)	/	629	/	650	(309)	544
871	890	881	749	406	/	875	466	879	428	545
950	967	983	831	449	/	992	515	973	461	546
792	866	810	637	379	/	794	448	829	416	547
771	700	795	(777)	(302)	/	686	/	742	(299)	548
602	619	607	495	380	/	638	(371)	624	372	549
664	759	786	/	402	/	(794)	/	744	396	550
624	647	634	/	(345)	/	658	(367)	639	352	551
554	571	572	498	/	/	609	/	594	(322)	552
VERVIELFAELTIGUNG										
943	1 006	917	935	667	678	1 070	623	991	691	553
1 036	1 110	1 049	1 051	725	687	1 190	647	1 097	732	554
821	912	795	826	618	663	928	583	880	629	555
836	799	736	751	/	/	854	/	786	600	556
998	1 059	991	1 000	718	740	1 122	662	1 048	734	557
1 051	1 127	1 079	1 075	754	765	1 214	684	1 114	770	558
866	950	835	880	648	625	979	(653)	934	654	559
960	933	861	863	/	/	944	/	894	633	560
749	768	701	742	614	583	795	555	764	613	561
885	932	839	889	652	540	970	579	922	628	562
737	754	704	729	603	695	737	(502)	737	605	563
672	679	621	608	/	/	656	/	676	(475)	564
KUNSTSTOFFWAREN										
793	821	818	750	418	435	793	347	792	419	565
920	960	938	821	(453)	471	929	357	929	450	566
779	818	804	752	409	386	746	342	773	400	567
694	709	687	676	/	/	720	/	683	/	568
837	888	863	847	434	468	838	370	854	444	569
934	972	946	934	(453)	478	933	(384)	939	463	570
808	866	823	821	427	(415)	792	(356)	821	421	571
747	795	782	771	/	/	769	/	762	/	572
629	637	588	575	383	383	630	327	618	376	573
615	745	569	536	/	(430)	827	(300)	708	367	574
644	636	647	556	383	379	606	334	621	381	575
621	627	564	607	/	/	631	/	609	/	576

5 DURCHSCHNITTliche BRUTTOWOCHENVERDIENSTE DER ARBEITER  
JULI

LAUFENDE NUMMER	GESCHLECHT LEISTUNGS- GRUPPE	BADEN- WÜRTTEMBERG	BAYERN	BERLIN			BRANDEN- BURG	BREMEN	HAMBURG	HESSEN	MECKLEN- BURG- VORPOMMERN
				INSGESAMT	(WEST)	(OST)					
LEDERER											
577	ZUSAMMEN	736	730	-	/	/	/	/	/	(538)	/
578	1	862	809	-	/	/	/	/	/	(632)	/
579	2	743	725	-	/	/	/	/	/	(488)	/
580	3	615	612	-	/	/	/	/	/	/	/
581	MAENNLICH	794	766	-	/	/	/	/	/	(552)	/
582	1	882	814	-	/	/	/	/	/	/	/
583	2	783	743	-	/	/	/	/	/	(475)	/
584	3	661	(658)	-	/	/	/	/	/	/	/
585	WEIBLICH	619	608	-	/	/	/	/	/	(510)	/
586	1	673	(694)	-	/	/	/	/	/	/	/
587	2	672	609	-	/	/	/	/	/	/	/
588	3	572	600	-	/	/	/	/	/	/	/
LEDERVERARBEITUNG (OHNE											
589	ZUSAMMEN	621	593	-	527	.	.	/	.	615	/
590	1	802	652	-	(575)	.	.	/	.	695	/
591	2	614	596	-	(484)	.	.	/	.	558	/
592	3	572	530	-	(512)	.	.	/	.	509	/
593	MAENNLICH	725	721	-	(598)	.	.	/	.	733	/
594	1	866	773	-	/	.	.	/	.	762	/
595	2	688	697	-	/	.	.	/	.	680	/
596	3	632	(735)	-	/	.	.	/	.	(586)	/
597	WEIBLICH	578	547	-	493	.	.	/	.	541	/
598	1	(633)	585	-	/	.	.	/	.	584	/
599	2	587	554	-	/	.	.	/	.	535	/
600	3	559	506	-	(478)	.	.	/	.	496	/
HERSTELLUNG VON SCHUHEN; REPARATUR VON SCHUHEN,											
601	ZUSAMMEN	682	625	-	574	.	.	/	.	734	.
602	1	751	705	-	/	.	.	/	.	754	.
603	2	651	600	-	/	.	.	/	.	770	.
604	3	585	555	-	565	.	.	/	.	657	.
605	MAENNLICH	768	680	-	(594)	.	.	/	.	844	.
606	1	798	727	-	/	.	.	/	.	814	.
607	2	720	633	-	/	.	.	/	.	880	.
608	3	(618)	547	-	(578)	.	.	/	.	(676)	.
609	WEIBLICH	616	589	-	558	.	.	/	.	653	.
610	1	640	645	-	/	.	.	/	.	667	.
611	2	621	587	-	/	.	.	/	.	640	.
612	3	582	557	-	555	.	.	/	.	656	.
TEXTIL											
613	ZUSAMMEN	734	668	-	729	/	/	/	674	716	.
614	1	843	757	-	781	/	/	/	(945)	784	.
615	2	690	650	-	738	/	/	/	571	685	.
616	3	652	605	-	651	/	/	/	(573)	600	.
617	MAENNLICH	832	736	-	748	/	/	/	(846)	763	.
618	1	883	783	-	812	/	/	/	/	792	.
619	2	780	719	-	751	/	/	/	/	732	.
620	3	729	664	-	674	/	/	/	/	702	.
621	WEIBLICH	640	589	-	616	/	/	/	617	613	.
622	1	669	647	-	577	/	/	/	(844)	648	.
623	2	636	586	-	651	/	/	/	(551)	625	.
624	3	634	573	-	559	/	/	/	(537)	556	.
DARUNTER: SPINNEREI, ZWIRNEREI,											
625	ZUSAMMEN	733	672	-	788	/	/	/	/	739	/
626	1	840	723	-	924	/	/	/	/	794	/
627	2	716	667	-	792	/	/	/	/	686	/
628	3	646	628	-	695	/	/	/	/	626	/
629	MAENNLICH	810	727	-	792	/	/	/	/	766	/
630	1	854	735	-	924	/	/	/	/	795	/
631	2	793	734	-	794	/	/	/	/	722	/
632	3	723	678	-	706	/	/	/	/	/	/
633	WEIBLICH	648	593	-	737	/	/	/	/	596	/
634	1	729	650	-	/	/	/	/	/	/	/
635	2	652	593	-	770	/	/	/	/	584	/
636	3	612	570	-	(581)	/	/	/	/	625	/
WEBEREI (OHNE WEBEREIEN DES											
637	ZUSAMMEN	749	664	-	761	/	/	/	(569)	720	/
638	1	836	763	-	784	/	/	/	/	776	/
639	2	704	611	-	773	/	/	/	(556)	689	/
640	3	656	580	-	670	/	/	/	/	594	/
641	MAENNLICH	819	736	-	788	/	/	/	/	759	/
642	1	858	788	-	842	/	/	/	/	787	/
643	2	781	669	-	776	/	/	/	/	732	/
644	3	739	642	-	675	/	/	/	/	(676)	/
645	WEIBLICH	655	582	-	603	/	/	/	/	620	/
646	1	744	656	-	(580)	/	/	/	/	681	/
647	2	642	572	-	/	/	/	/	/	619	/
648	3	616	561	-	/	/	/	/	/	547	/

NACH WIRTSCHAFTSZWEIG, GESCHLECHT UND LEISTUNGSGRUPPE IN DM  
1992

NIEDER- SACHSEN	NORDRHEIN- WESTFALEN	RHEINLAND- PFALZ	SAARLAND	SACHSEN	SACHSEN- ANHALT	SCHLESWIG- HOLSTEIN	THUE- RINGEN	FRUEHERES BUNDESG. OH. BREMEN	NEUE LAENDER U. BERLIN-OST	LAUFENDE NUMMER
ZEUGUNG										
.	778	712	/	.	/	.	.	739	404	577
.	883	(848)	/	.	/	.	.	841	439	578
.	793	765	/	.	/	.	.	741	362	579
.	701	608	/	.	/	.	.	633	/	580
.	823	746	/	.	/	.	.	786	421	581
.	883	(848)	/	.	/	.	.	852	444	582
.	820	778	/	.	/	.	.	768	(362)	583
.	768	647	/	.	/	.	.	693	/	584
.	619	602	/	.	/	.	.	614	372	585
.	/	/	/	.	/	.	.	696	(420)	586
.	696	(707)	/	.	/	.	.	658	362	587
.	580	(543)	/	.	/	.	.	576	/	588
HERSTELLUNG VON SCHUHEN)										
.	562	548	.	382	.	.	417	587	398	589
.	673	647	.	(406)	.	.	414	678	411	590
.	558	521	.	(366)	.	.	427	576	399	591
.	539	460	.	/	.	.	(409)	528	373	592
.	705	649	.	/	.	.	439	706	428	593
.	720	679	.	/	.	.	(441)	743	433	594
.	702	583	.	/	.	.	(436)	677	(430)	595
.	693	(562)	.	/	.	.	/	655	/	596
.	510	497	.	(374)	.	.	403	534	384	597
.	(557)	572	.	/	.	.	392	582	394	598
.	501	507	.	(356)	.	.	(418)	540	385	599
.	513	452	.	/	.	.	(407)	508	371	600
GEBRAUCHSGUETERN AUS LEDER U.AE., SCHIRMEN										
.	665	599	.	391	349	/	.	637	372	601
.	729	668	.	374	/	/	.	710	405	602
.	648	593	.	406	315	/	.	623	363	603
.	607	545	.	/	/	/	.	574	342	604
.	741	673	.	422	(487)	/	.	716	426	605
.	792	727	.	(402)	/	/	.	760	430	606
.	720	656	.	435	/	/	.	698	425	607
.	655	576	.	/	/	/	.	606	(418)	608
.	605	559	.	359	305	/	.	586	344	609
.	635	579	.	(355)	/	/	.	617	380	610
.	603	567	.	(363)	301	/	.	588	341	611
.	583	536	.	/	/	/	.	565	317	612
GEWERBE										
716	758	722	.	395	/	742	380	723	392	613
766	837	875	.	414	/	923	401	815	413	614
701	736	690	.	386	/	728	374	697	383	615
600	640	605	.	343	/	608	/	626	343	616
775	816	816	.	417	/	839	415	795	416	617
794	856	895	.	428	/	934	413	842	427	618
763	798	781	.	397	/	817	418	770	399	619
693	728	681	.	384	/	688	/	698	383	620
599	620	575	.	380	/	627	356	615	376	621
646	698	570	.	386	/	(785)	(370)	666	385	622
594	621	580	.	383	/	652	355	615	378	623
566	563	565	.	328	/	559	/	589	327	624
HANDELSFERTIGE AUFMACHUNG VON GARNEN										
738	816	739	/	417	/	.	/	735	417	625
823	914	895	/	432	/	.	/	825	432	626
707	792	708	/	408	/	.	/	719	408	627
582	788	575	/	(361)	/	.	/	640	(361)	628
783	863	828	/	428	/	.	/	796	428	629
825	926	907	/	433	/	.	/	836	433	630
756	845	783	/	(408)	/	.	/	784	(408)	631
655	821	664	/	/	/	.	/	711	/	632
604	636	589	/	403	/	.	/	613	403	633
765	653	570	/	/	/	.	/	673	/	634
605	633	606	/	408	/	.	/	616	408	635
553	664	552	/	(342)	/	.	/	583	(342)	636
SONSTIGEN TEXTILGEWERBES)										
.	751	732	/	403	.	825	/	727	403	637
.	814	846	/	412	.	959	/	796	412	638
.	718	730	/	396	.	786	/	693	396	639
.	664	664	/	380	.	686	/	634	380	640
.	796	773	/	421	.	912	/	780	421	641
.	835	850	/	431	.	972	/	815	431	642
.	765	764	/	397	.	894	/	749	397	643
.	730	701	/	(420)	.	766	/	710	(420)	644
.	641	619	/	387	.	688	/	625	387	645
.	693	/	/	380	.	/	/	688	380	646
.	637	606	/	396	.	711	/	621	396	647
.	574	618	/	350	.	572	/	578	350	648

5 DURCHSCHNITTLLICHE BRUTTOWOCHENVERDIENSTE DER ARBEITER  
JULI

LAUFENDE NUMMER	GESCHLECHT LEISTUNGS- GRUPPE	BADEN- WÜRTTEMBERG	BAYERN	BERLIN			BRANDEN- BURG	BREMEN	HAMBURG	HESSEN	MECKLEN- BURG- VORPOMMERN
				INSGESAMT	(WEST)	(OST)					
BEKLEIDUNGS											
649	ZUSAMMEN	619	590	-	585	312	377	/	647	592	/
650	1	687	662	-	613	317	413	/	(703)	654	/
651	2	598	577	-	575	309	355	/	637	582	/
652	3	583	522	-	558	/	/	/	/	539	/
653	MAENNLICH	777	750	-	651	(437)	416	/	(795)	783	/
654	1	859	796	-	678	/	419	/	/	837	/
655	2	729	707	-	657	/	/	/	(789)	741	/
656	3	656	651	-	598	/	/	/	/	689	/
657	WEIBLICH	592	571	-	569	296	355	/	601	557	/
658	1	627	611	-	589	314	(367)	/	/	557	/
659	2	586	569	-	565	(288)	355	/	592	567	/
660	3	570	508	-	527	/	/	/	/	515	/
NAHRUNGS- UND GE											
661	ZUSAMMEN	854	830	-	847	579	518	/	848	834	520
662	1	993	950	-	984	621	547	/	1 008	994	544
663	2	847	798	-	816	552	519	/	780	794	495
664	3	685	631	-	710	465	440	/	660	668	406
665	MAENNLICH	936	899	-	899	596	530	/	928	913	539
666	1	998	954	-	991	629	552	/	1 021	1 001	553
667	2	902	840	-	838	574	533	/	842	845	512
668	3	801	746	-	779	477	452	/	763	759	(400)
669	WEIBLICH	644	601	-	714	504	468	/	604	612	463
670	1	780	745	-	874	558	508	/	756	778	486
671	2	687	652	-	777	494	474	/	638	611	466
672	3	619	572	-	631	436	412	/	562	600	407
BROT- UND BACK											
673	ZUSAMMEN	850	733	-	873	582	/	/	.	799	/
674	1	933	887	-	926	676	/	/	.	958	/
675	2	818	740	-	918	486	/	/	.	855	/
676	3	681	602	-	711	447	/	/	.	669	/
677	MAENNLICH	906	779	-	899	608	/	/	.	859	/
678	1	951	891	-	927	681	/	/	.	963	/
679	2	841	747	-	928	496	/	/	.	860	/
680	3	790	650	-	751	478	/	/	.	729	/
681	WEIBLICH	657	554	-	648	438	/	/	.	593	/
682	1	714	(658)	-	/	/	/	/	.	(771)	/
683	2	729	(579)	-	(587)	(444)	/	/	.	/	/
684	3	613	549	-	641	(399)	/	/	.	578	/
OBST- UND GEMUE											
685	ZUSAMMEN	826	732	-	804	/	.	/	791	815	/
686	1	1 056	971	-	888	/	.	/	1 001	1 012	/
687	2	826	754	-	899	/	.	/	774	836	/
688	3	707	603	-	677	/	.	/	622	671	/
689	MAENNLICH	900	843	-	863	/	.	/	875	921	/
690	1	1 061	977	-	885	/	.	/	1 014	1 045	/
691	2	864	808	-	1 010	/	.	/	796	851	/
692	3	791	694	-	711	/	.	/	688	762	/
693	WEIBLICH	645	567	-	605	/	.	/	645	666	/
694	1	(887)	(741)	-	/	/	.	/	(794)	(771)	/
695	2	631	572	-	624	/	.	/	733	(756)	/
696	3	644	562	-	560	/	.	/	587	642	/
SCHLACHTHAEUSER (OHNE KOMMUNALE											
697	ZUSAMMEN	792	759	-	827	.	478	/	764	762	473
698	1	987	861	-	978	.	506	/	/	924	473
699	2	768	784	-	706	.	455	/	831	689	475
700	3	619	648	-	762	.	397	/	(611)	639	/
701	MAENNLICH	906	832	-	892	.	494	/	812	844	484
702	1	993	870	-	979	.	510	/	/	942	481
703	2	838	825	-	745	.	469	/	831	776	488
704	3	711	746	-	844	.	415	/	/	691	/
705	WEIBLICH	612	610	-	655	.	449	/	(540)	598	440
706	1	(810)	663	-	/	.	490	/	/	(730)	(436)
707	2	655	660	-	630	.	439	/	/	575	446
708	3	587	595	-	659	.	387	/	(540)	595	/
FISCHVER											
709	ZUSAMMEN	/	.	-	572	/	/	/	689	/	.
710	1	/	.	-	/	/	/	/	841	/	.
711	2	/	.	-	(631)	/	/	/	748	/	.
712	3	/	.	-	548	/	/	/	576	/	.
713	MAENNLICH	/	.	-	(661)	/	/	/	818	/	.
714	1	/	.	-	/	/	/	/	907	/	.
715	2	/	.	-	/	/	/	/	808	/	.
716	3	/	.	-	(624)	/	/	/	723	/	.
717	WEIBLICH	/	.	-	(505)	/	/	/	564	/	.
718	1	/	.	-	/	/	/	/	(676)	/	.
719	2	/	.	-	/	/	/	/	593	/	.
720	3	/	.	-	(492)	/	/	/	539	/	.

NACH WIRTSCHAFTSZWEIG, GESCHLECHT UND LEISTUNGSGRUPPE IN DM  
1992

NIEDER- SACHSEN	NORDRHEIN- WESTFALEN	RHEINLAND- PFALZ	SAARLAND	SACHSEN	SACHSEN- ANHALT	SCHLESWIG- HOLSTEIN	THUE- RINGEN	FRUEHERES BUNDESG. OH. BREMER	NEUE LAENDER U. BERLIN-OST	LAUFENDE NUMMER
GEWERBE										
591	629	548	543	346	352	582	333	602	350	649
617	685	617	551	377	371	627	347	662	373	650
591	618	555	554	327	353	573	313	590	335	651
532	606	478	492	(321)	(246)	552	/	562	295	652
717	766	722	604	423	(463)	718	(395)	753	420	653
761	833	795	615	(469)	(479)	768	(384)	809	432	654
671	758	723	(623)	(352)	/	707	/	727	(377)	655
714	709	/	(566)	/	/	(589)	/	681	/	656
571	596	517	536	329	342	568	328	577	334	657
570	634	566	534	338	346	592	343	609	342	658
583	591	522	550	323	353	565	309	576	332	659
503	568	476	478	(332)	(240)	545	/	537	(299)	660
NUSSMITTELINDUSTRIE										
785	825	830	769	452	480	769	456	821	490	661
911	994	946	964	520	531	944	493	965	536	662
829	833	811	768	435	449	782	446	818	475	663
632	646	627	599	354	353	626	395	647	390	664
869	925	890	907	489	503	860	470	903	513	665
922	1 000	956	965	526	539	951	492	972	542	666
871	889	844	813	452	455	811	464	863	492	667
746	784	714	791	413	380	747	392	765	429	668
578	589	624	527	380	431	568	411	604	428	669
684	760	695	/	475	496	732	503	752	496	670
620	650	710	570	409	439	618	395	664	438	671
561	563	564	523	328	340	555	398	574	359	672
WARENINDUSTRIE										
844	852	801	.	449	516	903	.	827	489	673
961	1 009	920	.	509	584	1 015	.	956	558	674
870	782	910	.	420	466	912	.	830	444	675
657	726	696	.	337	345	705	.	673	357	676
909	910	931	.	468	548	964	.	885	515	677
963	1 011	955	.	518	596	1 021	.	963	568	678
885	819	911	.	428	468	915	.	849	449	679
795	823	911	.	313	/	775	.	757	363	680
602	604	546	.	417	475	677	.	604	449	681
/	/	(651)	.	472	549	/	.	717	519	682
675	626	/	.	412	464	/	.	657	440	683
589	591	529	.	356	(343)	675	.	588	354	684
SEVERARBEITUNG										
765	809	735	.	.	.	680	358	782	508	685
917	1 020	895	.	.	.	857	/	973	(498)	686
768	829	806	.	.	.	647	356	794	523	687
601	709	533	.	.	.	582	/	662	(426)	688
848	884	842	.	.	.	770	(395)	867	572	689
951	1 023	920	.	.	.	860	/	987	(494)	690
819	871	854	.	.	.	687	(391)	842	591	691
671	783	587	.	.	.	679	/	749	/	692
593	627	541	.	.	.	547	(301)	606	371	693
653	(743)	/	.	.	.	/	/	708	/	694
631	637	605	.	.	.	579	(296)	629	333	695
559	623	516	.	.	.	532	/	594	(409)	696
SCHLACHTHOEFEN, FLEISCHVERARBEITUNG										
739	847	746	.	421	432	795	468	786	459	697
899	1 001	869	.	473	515	944	495	940	491	698
750	855	765	.	410	457	850	457	794	454	699
656	710	610	.	374	333	677	(389)	672	370	700
818	931	770	.	443	483	873	471	867	476	701
912	1 004	874	.	472	524	947	491	948	494	702
807	927	777	.	419	(475)	862	458	850	464	703
730	789	631	.	409	(366)	766	(392)	753	401	704
601	658	548	.	377	349	630	457	622	420	705
693	(779)	/	.	(479)	/	(804)	(517)	721	476	706
577	660	(562)	.	395	(413)	(654)	(455)	624	434	707
603	656	548	.	344	320	626	(386)	617	349	708
ARBEITUNG										
607	614	.	/	.	/	594	.	612	364	709
705	889	.	/	.	/	768	.	760	408	710
687	668	.	/	.	/	719	.	699	387	711
576	538	.	/	.	/	545	.	561	(261)	712
743	772	.	/	.	/	726	.	750	403	713
823	909	.	/	.	/	774	.	833	410	714
766	755	.	/	.	/	747	.	768	(432)	715
706	678	.	/	.	/	686	.	698	/	716
511	535	.	/	.	/	507	.	519	319	717
496	/	.	/	.	/	/	.	539	(402)	718
532	607	.	/	.	/	596	.	580	(333)	719
511	505	.	/	.	/	501	.	509	(269)	720



5 DURCHSCHNITTliche BRUTTOWOCHENVERDIENSTE DER ARBEITER  
JULI

LAUFENDE NUMMER	GESCHLECHT LEISTUNGS- GRUPPE	BADEN- WÜRTTEMBERG	BAYERN	BERLIN			BRANDEN- BURG	BREMEN	HAMBURG	HESSEN	MECKLEN- BURG- VORPOMMERN
				INSGESAMT	(WEST)	(OST)					
BRAUEREI,											
721	ZUSAMMEN	950	974	-	968	.	609	/	995	989	.
722	1	963	991	-	951	.	628	/	991	1 010	.
723	2	930	948	-	1 063	.	597	/	/	962	.
724	3	833	766	-	859	.	(539)	/	1 027	904	.
725	MAENNLICH	953	979	-	970	.	612	/	996	993	.
726	1	963	992	-	952	.	634	/	991	1 011	.
727	2	932	955	-	1 063	.	593	/	/	965	.
728	3	848	784	-	878	.	(553)	/	1 031	913	.
729	WEIBLICH	781	749	-	(835)	.	586	/	/	826	.
730	1	(890)	884	-	/	.	(561)	/	/	(880)	.
731	2	/	/	-	/	.	(627)	/	/	/	.
732	3	752	717	-	/	.	(510)	/	/	(813)	.
TABAKVER											
733	ZUSAMMEN	526	/	-	/	/	/	/	.	492	/
734	1	(791)	/	-	/	/	/	/	.	(641)	/
735	2	497	/	-	/	/	/	/	.	481	/
736	3	506	/	-	/	/	/	/	.	(475)	/
737	MAENNLICH	(693)	/	-	/	/	/	/	.	/	/
738	1	(791)	/	-	/	/	/	/	.	/	/
739	2	/	/	-	/	/	/	/	.	/	/
740	3	(621)	/	-	/	/	/	/	.	/	/
741	WEIBLICH	483	/	-	/	/	/	/	.	478	/
742	1	/	/	-	/	/	/	/	.	/	/
743	2	478	/	-	/	/	/	/	.	477	/
744	3	485	/	-	/	/	/	/	.	(476)	/
DAVON: HERSTELLUNG VON											
745	ZUSAMMEN	526	.	-	/	/	/	/	/	.	/
746	1	(791)	.	-	/	/	/	/	/	.	/
747	2	497	.	-	/	/	/	/	/	.	/
748	3	506	.	-	/	/	/	/	/	.	/
749	MAENNLICH	(693)	.	-	/	/	/	/	/	.	/
750	1	(791)	.	-	/	/	/	/	/	.	/
751	2	/	.	-	/	/	/	/	/	.	/
752	3	(621)	.	-	/	/	/	/	/	.	/
753	WEIBLICH	483	.	-	/	/	/	/	/	.	/
754	1	/	.	-	/	/	/	/	/	.	/
755	2	478	.	-	/	/	/	/	/	.	/
756	3	485	.	-	/	/	/	/	/	.	/
TABAKVERARBEITUNG (OHNE HERSTELLUNG											
757	ZUSAMMEN	810	882	-	923	/	/	/	.	.	/
758	1	1 154	1 087	-	1 082	/	/	/	.	.	/
759	2	813	861	-	843	/	/	/	.	.	/
760	3	713	733	-	827	/	/	/	.	.	/
761	MAENNLICH	894	932	-	983	/	/	/	.	.	/
762	1	1 154	1 088	-	1 124	/	/	/	.	.	/
763	2	811	788	-	857	/	/	/	.	.	/
764	3	727	783	-	849	/	/	/	.	.	/
765	WEIBLICH	709	805	-	832	/	/	/	.	.	/
766	1	/	/	-	891	/	/	/	.	.	/
767	2	/	926	-	837	/	/	/	.	.	/
768	3	706	696	-	765	/	/	/	.	.	/
HOCH- UND TIEFBAU											
769											
770											
771											
772											
773	MAENNLICH	914	932	-	1 007	829	666	/	1 081	945	670
774	1	988	978	-	1 062	852	684	/	1 111	1 005	697
775	2	879	915	-	988	798	643	/	1 035	899	666
776	3	751	785	-	794	720	606	/	861	776	584
777											
778											
779											
780											
HOCH- UND TIEFBAU MIT HANDWERK											
781											
782											
783											
784											
785	MAENNLICH	910	931	-	1 007	829	666	/	1 077	943	670
786	1	983	977	-	1 063	852	684	/	1 108	1 002	697
787	2	876	914	-	989	798	643	/	1 035	902	666
788	3	750	785	-	794	720	606	/	861	775	584
789											
790											
791											
792											

NACH WIRTSCHAFTSZWEIG, GESCHLECHT UND LEISTUNGSGRUPPE IN DM  
1992

NIEDER- SACHSEN	NORDRHEIN- WESTFALEN	RHEINLAND- PFALZ	SAARLAND	SACHSEN	SACHSEN- ANHALT	SCHLESWIG- HOLSTEIN	THUE- RINGEN	FRUEHERES BUNDESG. OH. BREMEN	NEUE LAENDER U. BERLIN-OST	LAUFENDE NUMMER
MÄLZEREI										
.	1 001	906	.	529	443	996	.	974	544	721
.	1 027	912	.	558	473	1 073	.	990	575	722
.	972	923	.	420	(387)	876	.	954	517	723
.	844	798	.	/	/	(716)	.	838	445	724
.	1 004	909	.	534	463	1 007	.	978	552	725
.	1 029	913	.	560	486	1 076	.	991	580	726
.	973	930	.	416	(409)	880	.	958	520	727
.	850	820	.	/	/	(734)	.	856	461	728
.	842	(704)	.	(458)	(364)	(842)	.	783	487	729
.	902	/	.	/	(396)	/	.	890	519	730
.	/	/	.	/	/	(857)	.	698	500	731
.	770	(686)	.	/	/	/	.	739	430	732
ARBEITUNG										
.	604	/	/	/	/	.	380	568	380	733
.	775	/	/	/	/	.	(486)	759	(486)	734
.	617	/	/	/	/	.	360	551	360	735
.	562	/	/	/	/	.	/	543	/	736
.	688	/	/	/	/	.	(405)	691	(405)	737
.	775	/	/	/	/	.	(486)	782	(486)	738
.	(624)	/	/	/	/	.	(351)	(632)	(351)	739
.	630	/	/	/	/	.	/	626	/	740
.	569	/	/	/	/	.	363	531	363	741
.	/	/	/	/	/	.	/	/	/	742
.	617	/	/	/	/	.	363	543	363	743
.	541	/	/	/	/	.	/	522	/	744
ZIGARREN, ZIGARILLOS, STUMPEN										
.	604	/	/	/	/	/	.	568	380	745
.	775	/	/	/	/	/	.	759	(486)	746
.	617	/	/	/	/	/	.	551	360	747
.	562	/	/	/	/	/	.	543	/	748
.	688	/	/	/	/	/	.	691	(405)	749
.	775	/	/	/	/	/	.	782	(486)	750
.	(624)	/	/	/	/	/	.	(632)	(351)	751
.	630	/	/	/	/	/	.	626	/	752
.	569	/	/	/	/	/	.	531	363	753
.	/	/	/	/	/	/	.	/	/	754
.	617	/	/	/	/	/	.	543	363	755
.	541	/	/	/	/	/	.	522	/	756
VON ZIGARREN, ZIGARILLOS, STUMPEN)										
.	(797)	871	/	/	/	.	/	889	/	757
.	/	1 114	/	/	/	.	/	1 065	/	758
.	/	816	/	/	/	.	/	834	/	759
.	(617)	650	/	/	/	.	/	762	/	760
.	(937)	917	/	/	/	.	/	952	/	761
.	/	1 113	/	/	/	.	/	1 095	/	762
.	/	827	/	/	/	.	/	827	/	763
.	/	(586)	/	/	/	.	/	821	/	764
.	(531)	784	/	/	/	.	/	798	/	765
.	/	/	/	/	/	.	/	889	/	766
.	/	799	/	/	/	.	/	838	/	767
.	(531)	669	/	/	/	.	/	699	/	768
(EINSCHL. HANDWERK)										
										769
										770
										771
										772
948	964	913	934	692	712	906	692	943	698	773
965	992	957	992	720	749	951	716	988	726	774
974	938	896	927	664	677	841	657	920	670	775
799	847	804	775	611	588	782	612	791	609	776
										777
										778
										779
										780
(OHNE FERTIGTEILBAU IM HOCHBAU)										
										781
										782
										783
										784
947	963	908	936	690	715	904	697	941	699	785
963	991	952	994	718	753	948	725	986	728	786
976	938	892	928	661	680	839	660	920	670	787
799	848	804	775	611	588	780	614	791	609	788
										789
										790
										791
										792

**6 Index der durchschnittlich bezahlten Wochenstunden, der durchschnittlichen Bruttostunden-  
und Bruttowochenverdienste der Arbeiter in der Industrie nach Industriezweigen**  
1985 = 100

Jahr <sup>1)</sup> Monat	Industrie (einschl. Hoch- und Tiefbau mit Handwerk)	Industrie (ohne Bau- industrie)	Industrie (ohne Bergbau), Hoch- und Tiefbau mit Handwerk	Verarbei- tende Industrie (ohne Bau- industrie)	Verarbei- tende Industrie (ohne Gewinnung und Verarbei- tung von Steinen und Erden sowie ohne Bau- industrie)	Verarbei- tende Industrie (ohne Gewinnung und Verarbei- tung von Steinen und Erden), Hoch- und Tiefbau mit Handwerk	Elektri- zitäts-, Gas-, Fern- wärme- und Wasser- ver- sorgung	Bergbau		
								ins- gesamt	Stein- kohlen- bergbau und -brikett- her- stellung, Kokerei	Braun- kohlen- bergbau und -brikett- her- stellung
Durchschnittlich bezahlte Wochenstunden										
Männliche Arbeiter										
1989 D .....	98,7	98,3	98,6	98,2	98,0	98,4	98,6	100,2	100,8	97,9
1990 D .....	97,7	97,4	97,6	97,2	97,0	97,4	96,4	101,7	102,6	98,3
1991 D .....	96,8	96,4	96,6	96,3	96,1	96,5	95,8	99,8	100,7	94,6
1991 Juli .....	96,9	96,1	96,9	96,1	95,8	96,8	96,1	96,7	96,9	94,0
1992 April .....	96,3p	95,6p	96,1p	95,4p	95,1p	95,9p	95,8p	102,1p	103,7p	94,6p
1992 Juli .....	96,5p	95,6p	95,3p	95,4p	95,1p	96,1p	96,0p	100,0p	101,3p	93,0p
Weibliche Arbeiter										
1989 D .....	98,1	98,1	98,1	98,1	98,1	98,1	99,1	/	/	/
1990 D .....	97,3	97,3	97,3	97,3	97,3	97,3	96,4	/	/	/
1991 D .....	96,6	96,6	96,6	96,6	96,6	96,6	95,7	/	/	/
1991 Juli .....	96,5	96,5	96,5	96,5	96,5	96,5	96,2	/	/	/
1992 April .....	95,2p	95,2p	95,2p	95,2p	95,2p	95,2p	95,7p	/	/	/
1992 Juli .....	95,2p	95,2p	95,2p	95,2p	95,2p	95,2p	95,8p	/	/	/
Alle Arbeiter										
1989 D .....	98,6	98,3	98,5	98,2	98,0	98,4	98,6	100,2	100,8	97,9
1990 D .....	97,6	97,3	97,5	97,2	97,0	97,4	96,4	101,7	102,6	98,3
1991 D .....	96,7	96,5	96,7	96,3	96,2	96,5	95,8	99,8	100,7	94,6
1991 Juli .....	96,9	96,2	96,9	96,2	96,0	96,7	96,1	96,7	96,9	94,0
1992 April .....	96,1p	95,5p	95,9p	95,3p	95,1p	95,8p	95,8p	102,1p	103,7p	94,6p
1992 Juli .....	96,2p	95,5p	96,1p	95,4p	95,1p	95,9p	96,0p	100,0p	101,3p	93,0p
Durchschnittliche Bruttostundenverdienste										
Männliche Arbeiter										
1989 D .....	116,4	116,8	116,6	117,1	117,2	116,7	115,0	110,7	110,0	112,4
1990 D .....	122,5	122,7	122,7	123,0	123,1	122,9	122,2	115,6	114,9	117,5
1991 D .....	129,8	129,8	130,3	130,2	130,3	130,4	129,7	119,8	118,0	128,2
1991 Juli .....	132,2	132,1	132,7	132,6	132,7	132,8	132,8	120,6	119,0	128,8
1992 April .....	135,4p	135,6p	135,8p	136,0p	136,1p	135,9p	134,8p	127,3p	126,1p	134,0p
1992 Juli .....	139,6p	139,5p	140,2p	140,1p	140,2p	140,2p	140,5p	125,7p	125,8p	119,2p
Weibliche Arbeiter										
1989 D .....	117,1	117,1	117,1	117,1	117,1	117,1	117,6	/	/	/
1990 D .....	122,6	122,6	122,6	122,6	122,6	122,6	122,2	/	/	/
1991 D .....	130,4	130,4	130,4	130,4	130,4	130,4	128,9	/	/	/
1991 Juli .....	133,1	133,1	133,1	133,1	133,1	133,1	132,5	/	/	/
1992 April .....	136,7p	136,7p	136,7p	136,8p	136,7p	136,7p	134,3p	/	/	/
1992 Juli .....	141,6p	141,6p	141,6p	141,6p	141,6p	141,6p	138,8p	/	/	/
Alle Arbeiter										
1989 D .....	116,5	116,9	116,7	117,2	117,2	116,8	115,0	110,7	110,0	112,4
1990 D .....	122,5	122,6	122,7	122,9	123,0	122,8	122,2	115,6	114,9	117,5
1991 D .....	130,0	129,9	130,3	130,3	130,4	130,4	129,7	119,8	118,0	128,2
1991 Juli .....	132,4	132,3	132,8	132,7	132,8	132,8	132,8	120,6	119,0	128,8
1992 April .....	135,6p	135,8p	135,9p	136,1p	136,2p	136,0p	134,8p	127,3p	126,1p	134,0p
1992 Juli .....	139,9p	139,8p	140,4p	140,4p	140,4p	140,4p	140,5p	125,7p	125,8p	119,2p
Durchschnittliche Bruttowochenverdienste										
Männliche Arbeiter										
1989 D .....	114,8	114,8	114,9	115,0	114,9	114,8	113,4	111,0	111,0	110,1
1990 D .....	119,7	119,4	119,8	119,5	119,3	119,7	117,8	117,6	117,9	115,5
1991 D .....	125,7	125,1	125,9	125,4	125,2	125,8	124,3	119,5	118,9	121,0
1991 Juli .....	128,2	127,0	128,6	127,4	127,2	128,5	127,6	116,5	115,3	120,8
1992 April .....	130,5p	129,7p	130,5p	129,7p	129,4p	130,4p	129,3p	129,8p	130,5p	126,3p
1992 Juli .....	134,7p	133,4p	135,1p	133,7p	133,3p	134,8p	134,9p	125,8p	127,5p	110,7p
Weibliche Arbeiter										
1989 D .....	114,8	114,8	114,8	114,8	114,8	114,8	116,6	/	/	/
1990 D .....	119,2	119,2	119,2	119,2	119,2	119,2	117,8	/	/	/
1991 D .....	125,9	125,9	125,9	125,9	125,9	125,9	123,3	/	/	/
1991 Juli .....	128,4	128,4	128,4	128,4	128,4	128,4	127,6p	/	/	/
1992 April .....	130,2p	130,2p	130,2p	130,2p	130,2p	130,2p	128,5p	/	/	/
1992 Juli .....	134,8p	134,8p	134,8p	134,8p	134,8p	134,8p	132,8p	/	/	/
Alle Arbeiter										
1989 D .....	114,8	114,8	114,9	115,0	114,8	114,8	113,4	111,0	111,0	110,1
1990 D .....	119,6	119,3	119,7	119,4	119,3	119,6	117,8	117,6	117,9	115,5
1991 D .....	125,7	125,2	125,9	125,5	125,3	125,8	124,3	119,5	118,9	121,0
1991 Juli .....	128,2	127,2	128,6	127,6	127,4	128,5	127,6	116,5	115,3	120,8
1992 April .....	130,4p	129,8p	130,5p	129,8p	129,6p	130,3p	129,3p	129,8p	130,5p	126,3p
1992 Juli .....	134,7p	133,6p	135,0p	133,9p	133,6p	134,8p	134,9p	125,8p	127,5p	110,7p

1) D = Durchschnitt aus 4 Erhebungsmonaten.

p = Früheres Bundesgebiet ohne Bremen.

**6 Index der durchschnittlich bezahlten Wochenstunden, der durchschnittlichen Bruttostunden-  
und Bruttowochenverdienste der Arbeiter in der Industrie nach Industriezweigen**

1985 = 100

Jahr <sup>1)</sup> Monat	Bergbau			Grundstoff- und Produktionsgüterindustrie						
	Erzberg- bau, Gewinnung von spalt- und brutstoff- haltigen Erzen	Kali- und Steinsalz- bergbau, Salinen	Übriger Bergbau 2), Torf- gewinnung	ins- gesamt	Gewinnung und Verarbei- tung von Steinen und Erden (ohne Verarbei- tung von Asbest)	Metall- erzeugung und -bearbei- tung (ohne NE-Metalle usw.)	NE-Metall- erzeugung, NE-Metall- halbzeug- werke, NE-Metall- gießerei	Mineralöl- verarbei- tung	Chemische Industrie (ohne Her- stellung von Chemie- fasern)	Herstel- lung von Chemie- fasern
Durchschnittlich bezahlte Wochenstunden										
Männliche Arbeiter										
1989 D .....	.	94,6	97,8	99,4	103,7	97,9	97,4	99,0	99,2	99,7
1990 D .....	.	95,8	96,8	98,0	102,8	96,8	96,1	97,0	97,7	97,9
1991 D .....	.	95,1	96,4	96,9	101,9	95,0	95,4	97,7	97,4	97,4
1991 Juli .....	.	97,4	96,8	96,8	102,9	94,9	94,9	97,4	96,9	97,2
1992 April .....	.	95,8p	94,4p	96,6p	101,9p	94,2p	94,7p	98,2p	97,6p	97,5p
1992 Juli .....	.	95,3p	95,7p	96,8p	102,9p	94,7p	94,6p	98,0p	97,3p	97,5p
Weibliche Arbeiter										
1989 D .....	.	/	/	99,0	101,4	98,0	97,1	/	99,2	100,3
1990 D .....	.	/	/	97,9	99,8	97,1	96,5	/	98,1	99,3
1991 D .....	.	/	/	97,4	98,5	95,9	96,1	/	98,1	99,6
1991 Juli .....	.	/	/	97,2	98,7	96,2	95,7	/	97,8	99,6
1992 April .....	.	/	/	97,1p	97,4p	94,7p	94,0p	/	98,2p	99,5p
1992 Juli .....	.	/	/	97,0p	96,9p	94,7p	94,3p	/	98,2p	99,7p
Alle Arbeiter										
1989 D .....	.	94,6	97,8	99,4	103,7	97,9	97,4	99,0	99,2	99,7
1990 D .....	.	95,8	96,8	98,0	102,7	96,8	96,2	97,0	97,8	98,0
1991 D .....	.	95,1	96,4	96,9	101,8	95,0	95,5	97,7	97,5	97,5
1991 Juli .....	.	97,4	96,8	96,9	102,8	95,0	95,0	97,4	97,0	97,3
1992 April .....	.	95,8p	94,4p	96,7p	101,8p	94,2p	94,6p	98,2p	97,7p	97,7p
1992 Juli .....	.	95,3p	95,7p	96,8p	102,7p	94,7p	94,6p	98,0p	97,5p	97,7p
Durchschnittliche Bruttostundenverdienste										
Männliche Arbeiter										
1989 D .....	.	116,5	114,8	116,0	114,6	116,4	118,6	114,6	115,5	116,2
1990 D .....	.	121,1	121,2	121,9	120,3	120,5	124,9	121,1	123,3	123,5
1991 D .....	.	128,3	128,3	128,9	127,9	126,9	132,0	125,8	130,5	128,5
1991 Juli .....	.	125,8	127,1	130,3	130,4	128,9	134,5	122,3	131,4	125,9
1992 April .....	.	132,8p	133,8p	135,4p	133,7p	132,8p	138,4p	133,5p	137,9p	135,8p
1992 Juli .....	.	134,4p	134,6p	138,2p	138,6p	136,0p	142,6p	132,2p	139,5p	137,7p
Weibliche Arbeiter										
1989 D .....	.	/	/	117,3	115,5	119,0	117,7	/	117,6	115,9
1990 D .....	.	/	/	123,1	121,0	124,6	123,8	/	123,4	121,7
1991 D .....	.	/	/	130,8	130,6	131,9	131,5	/	131,0	127,4
1991 Juli .....	.	/	/	132,3	132,5	135,7	134,7	/	132,0	127,3
1992 April .....	.	/	/	136,6p	137,3p	135,4p	139,1p	/	136,2p	133,1p
1992 Juli .....	.	/	/	139,9p	140,5p	140,7p	142,9p	/	138,9p	133,5p
Alle Arbeiter										
1989 D .....	.	116,5	114,8	116,1	114,6	116,5	118,6	114,6	115,8	116,2
1990 D .....	.	121,1	121,2	122,0	120,3	120,5	124,8	121,1	123,4	123,4
1991 D .....	.	128,3	128,3	129,0	127,9	127,1	131,9	125,8	130,6	128,4
1991 Juli .....	.	125,8	127,1	130,4	130,4	129,1	134,5	122,3	131,5	126,0
1992 April .....	.	132,8p	133,8p	135,5p	133,8p	132,9p	138,4p	133,5p	137,6p	135,6p
1992 Juli .....	.	134,4p	134,6p	138,4p	138,7p	136,1p	142,6p	132,2p	139,4p	137,5p
Durchschnittliche Bruttowochenverdienste										
Männliche Arbeiter										
1989 D .....	.	110,1	112,0	115,3	118,9	114,0	115,6	113,4	114,4	115,9
1990 D .....	.	116,0	116,9	119,4	123,7	116,5	120,1	117,3	120,5	121,0
1991 D .....	.	121,9	123,5	124,8	130,3	120,6	125,9	122,6	127,0	125,2
1991 Juli .....	.	122,7	122,6	126,1	134,0	122,4	127,7	118,9	127,2	122,4
1992 April .....	.	127,1p	126,2p	130,8p	136,3p	125,2p	131,0p	130,9p	134,4p	132,5p
1992 Juli .....	.	127,9p	128,7p	133,9p	142,5p	129,0p	135,0p	129,4p	135,9p	134,3p
Weibliche Arbeiter										
1989 D .....	.	/	/	116,1	117,0	116,4	114,2	/	116,7	116,2
1990 D .....	.	/	/	120,5	120,8	120,8	119,6	/	121,1	120,7
1991 D .....	.	/	/	127,4	128,6	126,3	126,3	/	128,5	126,9
1991 Juli .....	.	/	/	128,6	130,9	130,2	128,9	/	129,0	126,9
1992 April .....	.	/	/	132,7p	133,7p	128,2p	131,0p	/	133,9p	132,6p
1992 Juli .....	.	/	/	135,8p	136,1p	133,2p	134,9p	/	136,5p	133,1p
Alle Arbeiter										
1989 D .....	.	110,1	112,0	115,4	118,8	114,1	115,5	113,4	114,8	115,9
1990 D .....	.	116,0	116,9	119,5	123,6	116,7	120,0	117,3	120,6	121,0
1991 D .....	.	121,9	123,5	125,0	130,2	120,7	126,0	122,6	127,2	125,2
1991 Juli .....	.	122,7	122,6	126,3	134,0	122,6	127,8	118,9	127,4	122,6
1992 April .....	.	127,1p	126,2p	130,9p	136,3p	125,2p	131,0p	130,9p	134,3p	132,5p
1992 Juli .....	.	127,9p	128,7p	134,1p	142,4p	129,1p	135,0p	129,4p	136,0p	134,2p

1) D = Durchschnitt aus 4 Erhebungsmonaten.  
p = Früheres Bundesgebiet ohne Bremen.

2) Gewinnung von Erdöl, Erdgas; sonstiger Bergbau.

**6 Index der durchschnittlich bezahlten Wochenstunden, der durchschnittlichen Bruttostunden-  
und Bruttowochenverdienste der Arbeiter in der Industrie nach Industriezweigen**  
1985 = 100

Jahr <sup>1)</sup> Monat	Grundstoff- und Produktionsgüter- industrie			Investitionsgüterindustrie						
	Holz- bearbeitung	Zell- stoff-, Holz- schliff-, Papier- und Pappe- erzeugung	Gummi- verarbeit- ung, Verarbeit- ung von Asbest	ins- gesamt	Stahl-, Leicht- metall- und Schienen- fahrzeug- bau (ohne Lokomotiv- bau)	Maschinen- bau, Lokomotiv- bau	Straßen- fahrzeug- bau; Rep. von Kraftfahr- zeugen usw.	Schiffbau	Luft- und Raum- fahrzeug- bau	Elektro- technik; Rep. von elektri- schen Geräten für den Haushalt
Durchschnittlich bezahlte Wochenstunden										
Männliche Arbeiter										
1989 D .....	99,3	100,0	99,9	97,2	98,3	97,2	96,9	102,0	97,1	96,5
1990 D .....	98,3	96,6	97,6	96,4	97,5	96,2	96,1	99,1	96,1	95,8
1991 D .....	97,5	94,1	96,4	95,6	97,5	94,3	96,0	97,7	96,0	95,4
1991 Juli .....	97,4	93,9	96,1	95,5	97,5	94,5	95,9	95,1	95,6	95,2
1992 April .....	97,2p	93,7p	96,6p	94,5p	96,8p	92,8p	94,6p	95,0p	96,2p	94,8p
1992 Juli .....	96,8p	93,1p	96,1p	94,8p	97,4p	93,5p	95,3p	93,9p	95,3p	94,9p
Weibliche Arbeiter										
1989 D .....	99,3	99,5	99,0	96,4	98,2	96,6	96,9	/	96,0	96,1
1990 D .....	98,2	99,2	97,5	96,0	97,9	95,8	95,8	/	95,6	95,8
1991 D .....	96,0	97,1	96,4	95,6	98,9	94,8	95,8	/	95,8	95,3
1991 Juli .....	96,0	96,0	96,3	95,5	98,5	95,2	95,7	/	95,5	95,1
1992 April .....	94,7p	96,8p	96,3p	94,8p	98,2p	95,3p	94,9p	/	95,1p	94,2p
1992 Juli .....	94,9p	95,6p	96,0p	94,8p	97,6p	95,5p	95,0p	/	95,3p	94,3p
Alle Arbeiter										
1989 D .....	99,3	100,0	99,7	97,1	98,3	97,2	96,9	102,0	97,0	96,3
1990 D .....	98,3	96,8	97,6	96,3	97,5	96,2	96,0	99,1	96,1	95,8
1991 D .....	97,4	94,4	96,4	95,6	97,5	94,4	96,0	97,7	96,0	95,4
1991 Juli .....	97,9	94,1	96,2	95,5	97,5	94,6	95,9	95,1	95,6	95,2
1992 April .....	94,1p	94,0p	96,5p	94,5p	96,8p	93,0p	94,7p	95,0p	96,1p	94,5p
1992 Juli .....	96,8p	93,3p	96,1p	94,8p	97,4p	39,6p	95,2p	93,9p	95,3p	94,7p
Durchschnittliche Bruttostundenverdienste										
Männliche Arbeiter										
1989 D .....	115,1	116,5	117,0	118,2	116,4	118,3	118,4	117,6	119,3	119,0
1990 D .....	121,0	123,6	122,6	123,9	122,0	123,6	124,6	122,1	126,1	124,7
1991 D .....	130,4	131,4	129,4	131,2	129,3	130,4	132,5	130,1	134,3	132,2
1991 Juli .....	132,5	130,3	130,5	134,4	132,0	133,7	135,8	133,5	137,6	135,1
1992 April .....	138,8p	139,3p	134,8p	136,2p	131,9p	134,8p	140,1p	130,3p	138,2p	136,1p
1992 Juli .....	140,2p	140,3p	138,7p	141,4p	138,1p	140,7p	143,6p	137,3p	143,8p	142,0p
Weibliche Arbeiter										
1989 D .....	112,8	115,4	116,4	118,5	120,2	117,5	117,1	/	121,4	119,0
1990 D .....	120,2	119,6	122,4	124,0	127,0	122,6	122,3	/	129,1	124,6
1991 D .....	129,8	129,6	129,9	132,3	140,9	130,0	130,7	/	138,1	133,2
1991 Juli .....	131,1	130,0	131,3	135,6	146,2	133,8	133,7	/	142,3	136,4
1992 April .....	145,2p	136,1p	136,9p	138,7p	148,8p	132,2p	138,3p	/	142,0p	139,7p
1992 Juli .....	144,9p	139,4p	141,5p	144,1p	152,4p	140,2p	141,4p	/	148,4p	145,5p
Alle Arbeiter										
1989 D .....	115,1	116,5	116,9	118,3	116,4	118,3	118,3	117,6	119,4	119,0
1990 D .....	121,0	123,4	122,5	123,9	122,1	123,6	124,4	122,1	126,3	124,7
1991 D .....	130,4	131,3	129,4	131,4	129,3	130,4	132,3	130,1	134,5	132,6
1991 Juli .....	132,4	130,3	130,6	134,6	132,1	133,7	135,6	133,5	137,9	135,6
1992 April .....	139,0p	139,1p	135,1p	136,6p	131,9p	134,7p	140,0p	130,3p	138,4p	137,4p
1992 Juli .....	140,4p	140,3p	139,1p	141,8p	138,1p	140,7p	143,4p	137,3p	144,0p	143,2p
Durchschnittliche Bruttowochenverdienste										
Männliche Arbeiter										
1989 D .....	114,3	116,5	116,9	115,0	114,3	115,1	114,7	120,0	115,9	114,9
1990 D .....	118,9	119,3	119,6	119,4	118,9	119,1	119,7	121,1	121,2	119,6
1991 D .....	127,1	123,6	124,6	125,5	125,9	123,2	127,1	127,2	129,1	126,2
1991 Juli .....	128,9	122,2	125,5	128,4	128,7	126,6	130,2	127,2	131,7	128,8
1992 April .....	134,8p	130,6p	130,3p	128,7p	127,6p	125,2p	132,7p	126,0p	133,0p	129,1p
1992 Juli .....	135,8p	130,8p	133,4p	134,1p	134,5p	131,7p	136,6p	131,2p	137,0p	134,8p
Weibliche Arbeiter										
1989 D .....	111,9	114,9	115,3	114,2	118,0	113,5	113,6	/	116,6	114,3
1990 D .....	118,0	118,7	119,4	119,0	124,2	117,5	117,3	/	123,7	119,4
1991 D .....	124,6	126,0	125,2	126,4	139,4	123,3	125,3	/	132,6	126,9
1991 Juli .....	125,9	125,0	126,4	129,6	144,2	127,5	128,1	/	136,2	129,9
1992 April .....	137,3p	131,8p	131,9p	131,4p	146,3p	125,9p	131,2p	/	135,5p	131,4p
1992 Juli .....	137,3p	133,3p	135,9p	136,5p	148,9p	133,9p	134,3p	/	141,7p	137,0p
Alle Arbeiter										
1989 D .....	114,3	116,4	116,6	114,9	114,3	115,0	114,6	120,0	115,9	114,7
1990 D .....	118,9	119,3	119,6	119,3	118,9	119,0	119,4	121,1	121,4	119,6
1991 D .....	127,0	123,8	124,7	125,6	126,0	123,2	127,0	127,2	129,2	126,4
1991 Juli .....	128,8	122,4	125,6	128,5	128,8	126,6	130,0	127,2	131,9	129,1
1992 April .....	134,9p	130,7p	130,5p	129,1p	127,7p	125,2p	132,6p	126,0p	133,1p	129,9p
1992 Juli .....	135,8p	130,9p	133,8p	134,4p	134,6p	131,8p	136,4p	131,2p	137,2p	135,5p

1) D = Durchschnitt aus 4 Erhebungsmonaten.

p = Früheres Bundesgebiet ohne Bremen.

**6 Index der durchschnittlich bezahlten Wochenstunden, der durchschnittlichen Bruttostunden-  
und Bruttowochenverdienste der Arbeiter in der Industrie nach Industriezweigen**

1985 = 100

Jahr <sup>1)</sup> Monat	Investitionsgüterindustrie			Verbrauchsgüterindustrie						
	Fein- mechanik, Optik, Herstellung von Uhren usw.	Herstel- lung von EBM-Waren, Stahlver- formung, Ober- flächen- veredlung, Härtung	Herstellung von Büro- maschinen, Datenver- arbeitungs- geräten und -einrich- tungen	ins- gesamt	Fein- keramik	Herstel- lung und Verarbei- tung von Glas	Holz- verarbei- tung; Rep. von Gebrauchs- gütern aus Holz u.ä.	Herstellung von Musik- instru- menten, Spielwaren, Sport- geräten, Schmuck u.ä.	Papier- und Pappe- verar- beitung	Druckerei, Vervielfäl- tigung
Durchschnittlich bezahlte Wochenstunden										
Männliche Arbeiter										
1989 D .....	95,6	98,0	92,6	99,2	102,9	101,7	100,1	98,5	97,8	96,8
1990 D .....	95,5	97,2	92,1	97,9	101,9	98,8	98,4	96,4	96,8	96,8
1991 D .....	94,6	96,8	94,0	97,1	99,4	97,0	98,1	96,6	95,2	96,2
1991 Juli .....	94,3	96,3	94,9	96,5	99,1	96,7	97,6	96,6	94,6	95,4
1992 April .....	94,5p	95,9p	93,7p	96,1p	95,8p	96,3p	97,3p	96,7p	93,8p	95,6p
1992 Juli .....	94,1p	95,7p	92,9p	95,1p	95,2p	96,2p	95,9p	95,4p	93,7p	94,1p
Weibliche Arbeiter										
1989 D .....	96,2	97,4	91,5	99,4	100,7	100,0	100,0	97,8	98,0	96,8
1990 D .....	96,0	97,2	92,1	98,3	100,5	98,6	98,3	96,9	96,7	96,6
1991 D .....	95,6	96,8	94,7	97,3	97,5	96,9	97,6	96,3	95,3	96,2
1991 Juli .....	96,1	96,6	95,3	97,3	97,6	96,6	97,3	96,4	95,2	95,9
1992 April .....	96,0p	96,0p	92,7p	95,1p	91,9p	96,7p	95,8p	94,8p	94,1p	94,7p
1992 Juli .....	95,6p	95,8p	91,7p	95,2p	91,1p	96,6p	95,1p	94,8p	93,8p	94,9p
Alle Arbeiter										
1989 D .....	95,9	97,9	92,3	99,3	101,9	101,5	100,1	98,2	97,9	96,8
1990 D .....	95,7	97,2	92,1	98,1	101,3	98,7	98,4	96,7	96,8	96,8
1991 D .....	95,0	96,8	94,3	97,1	98,6	97,0	98,0	96,5	95,3	96,2
1991 Juli .....	95,0	96,4	95,0	96,8	98,5	96,7	97,5	96,5	94,8	95,5
1992 April .....	95,1p	95,9p	93,3p	95,7p	94,1p	96,4p	97,1p	95,8p	93,9p	95,4p
1992 Juli .....	94,7p	95,7p	92,5p	95,1p	93,4p	96,3p	95,8p	95,2p	93,8p	94,3p
Durchschnittliche Bruttostundenverdienste										
Männliche Arbeiter										
1989 D .....	118,7	117,5	118,2	116,2	113,8	114,2	115,3	117,5	118,1	118,3
1990 D .....	124,2	122,7	123,2	122,7	118,0	121,4	121,7	123,3	125,9	126,3
1991 D .....	131,4	130,0	131,7	129,9	123,6	127,2	129,0	130,9	133,9	134,7
1991 Juli .....	134,6	133,1	136,6	131,6	124,3	126,4	130,6	133,2	136,3	137,0
1992 April .....	136,6p	134,9p	134,6p	136,3p	128,7p	134,5p	136,8p	137,0p	139,7p	141,6p
1992 Juli .....	142,1p	139,8p	138,9p	139,7p	134,4p	134,4p	138,5p	139,7p	144,4p	146,2p
Weibliche Arbeiter										
1989 D .....	119,6	118,2	120,1	115,9	114,2	114,3	116,6	119,1	117,3	120,3
1990 D .....	124,4	123,5	126,0	121,2	118,4	119,5	122,7	125,3	124,0	126,2
1991 D .....	132,0	131,9	134,7	128,6	123,8	127,0	131,6	133,1	133,2	134,1
1991 Juli .....	134,9	135,6	138,4	131,0	124,3	127,3	133,3	136,2	136,6	136,6
1992 April .....	139,5p	138,2p	141,2p	134,5p	128,6p	133,6p	140,2p	139,8p	140,6p	140,4p
1992 Juli .....	144,7p	143,7p	143,8p	139,5p	136,4p	135,5p	142,8p	143,0p	146,2p	145,5p
Alle Arbeiter										
1989 D .....	119,1	117,7	118,8	116,1	114,0	114,2	115,5	118,2	117,8	118,6
1990 D .....	124,3	122,9	124,0	122,2	118,2	121,2	121,8	124,1	125,3	126,3
1991 D .....	131,6	130,4	132,6	129,4	123,7	127,1	129,3	131,8	133,7	134,7
1991 Juli .....	134,7	133,5	137,1	131,4	124,3	126,5	130,9	134,4	136,4	137,0
1992 April .....	137,7p	135,4p	136,7p	135,7p	128,6p	134,4p	137,2p	138,1p	140,0p	141,5p
1992 Juli .....	143,0p	140,5p	140,4p	139,6p	135,1p	134,5p	139,0p	141,1p	145,0p	146,1p
Durchschnittliche Bruttowochenverdienste										
Männliche Arbeiter										
1989 D .....	113,6	115,1	109,8	115,1	117,2	116,1	115,5	115,7	115,5	114,5
1990 D .....	118,8	119,3	113,7	120,0	120,4	119,8	119,7	118,9	121,8	122,3
1991 D .....	124,3	125,8	124,0	126,0	123,0	123,3	126,6	126,4	127,4	129,6
1991 Juli .....	127,0	128,2	129,6	127,0	123,4	122,3	127,5	128,6	128,8	130,7
1992 April .....	129,2p	129,2p	126,0p	130,9p	123,6p	129,7p	132,9p	132,4p	130,8p	135,3p
1992 Juli .....	133,7p	133,7p	129,1p	132,8p	128,2p	129,4p	132,9p	133,0p	135,3p	137,6p
Weibliche Arbeiter										
1989 D .....	115,0	115,0	110,1	115,3	115,1	114,3	116,7	116,5	114,9	116,6
1990 D .....	119,4	120,0	116,5	119,1	119,0	117,9	120,7	121,5	119,9	121,9
1991 D .....	126,2	127,6	127,7	125,1	120,9	123,2	128,6	128,3	126,9	129,0
1991 Juli .....	129,6	130,8	132,2	127,5	121,6	123,0	129,9	131,3	130,0	131,1
1992 April .....	134,0p	132,5p	131,2p	127,9p	118,5p	129,2p	134,4p	132,5p	132,3p	133,0p
1992 Juli .....	138,4p	137,6p	132,1p	132,8p	124,5p	130,9p	135,9p	135,7p	137,2p	138,2p
Alle Arbeiter										
1989 D .....	114,1	115,1	109,9	115,1	116,4	115,9	115,7	116,1	115,3	114,7
1990 D .....	119,0	119,4	114,5	119,8	119,9	119,6	119,9	119,9	121,2	122,3
1991 D .....	125,0	126,1	125,1	125,7	122,2	123,3	126,8	127,1	127,2	129,5
1991 Juli .....	128,0	128,6	130,4	127,1	122,7	122,3	127,8	129,2	129,1	130,7
1992 April .....	131,0p	129,7p	127,6p	130,0p	121,7p	129,6p	133,1p	132,5p	131,2p	135,0p
1992 Juli .....	135,4p	134,4p	130,0p	132,8p	126,8p	129,6p	133,2p	134,1p	135,8p	137,6p

1) D = Durchschnitt aus 4 Erhebungsmonaten.

p = Früheres Bundesgebiet ohne Bremen.

**6 Index der durchschnittlich bezahlten Wochenstunden, der durchschnittlichen Bruttostunden-  
und Bruttowochenverdienste der Arbeiter in der Industrie nach Industriezweigen**

1985 = 100

Jahr <sup>1)</sup> Monat	Verbrauchsgüterindustrie						Nahrungs- und Genußmittel- industrie			Hoch- und Tiefbau mit Handwerk (ohne Fertig- teilbau im Hochbau)
	Herstellung von Kunststoff- waren	Leder- erzeugung	Lederver- arbeitung (ohne Herstellung von Schuhen)	Her- stellung von Schuhen; Rep. von Schuhen usw.	Textil- gewerbe	Be- kleidungs- gewerbe	ins- gesamt	Brauerei, Mälzerei	Tabak- verarbei- tung	
Durchschnittlich bezahlte Wochenstunden										
Männliche Arbeiter										
1989 D .....	99,0	98,3	99,6	100,0	99,4	99,7	99,1	99,4	96,8	100,9
1990 D .....	97,8	97,1	98,4	98,8	97,8	98,7	98,6	99,3	96,6	100,1
1991 D .....	97,3	95,6	96,9	97,6	96,6	97,9	97,5	98,2	94,1	99,0
1991 Juli .....	96,9	94,8	96,9	98,2	95,8	97,3	97,2	99,1	93,3	102,2
1992 April .....	96,2p	94,1p	94,6p	96,5p	95,2p	98,0p	95,8p	96,2p	93,8p	100,7p
1992 Juli .....	95,7p	94,0p	94,5p	97,2p	93,8p	96,5p	95,6p	97,2p	93,4p	101,9p
Weibliche Arbeiter										
1989 D .....	99,0	99,8	99,1	99,9	99,6	100,1	99,5	99,1	97,3	/
1990 D .....	98,0	98,9	98,3	98,9	98,3	98,7	98,7	98,1	96,3	/
1991 D .....	97,3	98,1	96,8	97,4	97,4	97,7	97,3	95,5	95,3	/
1991 Juli .....	97,1	97,4	96,7	98,9	97,4	97,9	96,9	96,0	95,0	/
1992 April .....	95,7p	98,2p	94,5p	96,8p	94,2p	95,7p	96,0p	94,8p	95,2p	/
1992 Juli .....	95,2p	97,6p	94,4p	98,0p	94,9p	95,7p	95,7p	95,2p	95,2p	/
Alle Arbeiter										
1989 D .....	99,0	98,6	99,3	99,9	99,5	100,0	99,3	99,4	97,1	100,9
1990 D .....	97,9	97,6	98,3	98,8	98,1	98,7	98,6	99,2	96,4	100,1
1991 D .....	97,3	96,3	96,8	97,5	97,0	97,8	97,4	98,1	94,9	99,0
1991 Juli .....	96,9	95,5	96,7	98,6	96,6	97,8	97,1	99,0	94,4	102,2
1992 April .....	96,0p	95,2p	94,5p	96,7p	94,7p	96,1p	95,8p	96,2p	94,7p	100,7p
1992 Juli .....	95,5p	95,0p	94,4p	97,7p	94,4p	95,9p	95,6p	97,1p	94,6p	101,9p
Durchschnittliche Bruttostundenverdienste										
Männliche Arbeiter										
1989 D .....	116,0	110,6	112,5	110,9	116,3	114,8	114,9	117,0	120,1	113,7
1990 D .....	121,9	117,3	119,8	116,0	121,4	118,4	120,9	122,6	127,2	121,6
1991 D .....	128,8	122,5	126,5	120,7	128,1	123,9	128,1	129,0	136,9	130,6
1991 Juli .....	130,3	123,0	126,9	121,1	130,7	126,6	129,3	129,4	135,9	133,2
1992 April .....	135,0p	129,1p	123,8p	128,2p	133,0p	126,9p	135,6p	136,6p	144,2p	134,6p
1992 Juli .....	137,8p	129,6p	134,4p	127,4	138,8p	131,8p	137,8p	139,4p	144,7p	140,6p
Weibliche Arbeiter										
1989 D .....	115,7	116,0	114,0	112,2	116,0	115,0	114,6	116,7	117,9	/
1990 D .....	121,4	121,9	121,1	117,2	121,2	119,9	120,9	122,4	122,5	/
1991 D .....	129,5	130,1	127,7	122,2	128,6	126,7	128,5	128,9	130,7	/
1991 Juli .....	131,4	130,8	128,6	122,7	131,6	129,4	130,2	125,9	130,8	/
1992 April .....	135,8p	137,4p	136,1p	130,6p	133,1p	132,0p	137,3p	134,8p	136,0p	/
1992 Juli .....	138,9p	138,4p	138,3p	131,5p	139,7p	137,7p	140,2p	135,6p	138,5p	/
Alle Arbeiter										
1989 D .....	115,9	111,9	113,6	111,6	116,1	115,0	114,8	117,0	118,8	113,7
1990 D .....	121,8	118,4	120,6	116,7	121,3	119,6	120,9	122,6	124,5	121,6
1991 D .....	129,0	124,3	127,3	121,5	128,3	126,1	128,2	129,0	133,3	130,6
1991 Juli .....	130,6	124,8	128,1	122,0	131,1	128,8	129,5	129,3	132,9	133,2
1992 April .....	135,1p	131,0p	135,4p	129,5p	133,0p	130,9p	135,9p	136,6p	139,4p	134,6p
1992 Juli .....	138,1p	131,7p	137,1p	129,7p	139,2p	136,4p	138,3p	139,3p	141,1p	140,6p
Durchschnittliche Bruttowochenverdienste										
Männliche Arbeiter										
1989 D .....	114,9	108,7	112,1	110,9	115,5	114,6	113,9	116,3	116,1	114,8
1990 D .....	119,3	114,0	117,8	114,6	118,7	116,8	119,3	121,8	122,8	121,8
1991 D .....	125,4	117,2	122,5	117,8	123,7	121,3	125,0	126,7	128,8	129,5
1991 Juli .....	126,9	116,6	122,8	118,9	125,2	123,3	125,8	128,2	126,8	136,2
1992 April .....	129,8p	121,4p	126,5p	123,7p	126,6p	124,1p	129,9p	131,5p	135,4p	135,6p
1992 Juli .....	131,9p	121,8p	126,9p	123,8p	130,2p	127,1p	131,6p	135,3p	135,5p	143,3p
Weibliche Arbeiter										
1989 D .....	114,5	115,7	113,0	112,1	115,6	115,1	114,0	115,7	114,4	/
1990 D .....	119,1	120,6	118,9	115,9	119,2	118,3	119,2	120,2	117,7	/
1991 D .....	126,1	127,5	123,7	119,1	125,3	123,8	124,9	123,1	124,1	/
1991 Juli .....	127,7	127,1	124,4	121,4	128,2	126,7	126,1	120,8	123,8	/
1992 April .....	130,0p	134,8p	128,5p	126,5p	125,6p	126,2p	131,9p	127,6p	129,4p	/
1992 Juli .....	132,2p	135,1p	130,8p	128,9p	132,6p	131,7p	134,2p	129,1p	131,9p	/
Alle Arbeiter										
1989 D .....	114,8	110,3	112,7	111,5	115,5	115,0	113,9	116,3	115,1	114,8
1990 D .....	119,2	115,4	118,6	115,3	118,9	118,0	119,3	121,7	119,8	121,8
1991 D .....	125,5	119,5	123,3	118,5	124,5	123,2	125,0	126,6	126,1	129,5
1991 Juli .....	126,6	118,9	123,9	120,3	126,6	125,9	125,9	128,1	125,1	136,2
1992 April .....	129,8p	124,4p	127,9p	125,3p	126,2p	125,7p	130,3p	131,4p	131,9p	135,6p
1992 Juli .....	132,0p	124,8p	129,5p	126,7p	131,2p	130,7p	132,2p	135,2p	133,4p	143,3p

1) D = Durchschnitt aus 4 Erhebungsmonaten.

p = Früheres Bundesgebiet ohne Bremen.

**7 Index der durchschnittlichen Bruttostunden- und Bruttowochenverdienste  
der Arbeiter in der Industrie (einschl. Hoch- und Tiefbau 1))**

1980 = 100

Monat	Index der Brutto- stunden-   wochen- verdienste		Monat	Index der Brutto- stunden-   wochen- verdienste		Monat	Index der Brutto- stunden-   wochen- verdienste	
1950 März	7,8	9,1	1958 Febr.	14,4	15,9	1966 Jan.	27,5	29,8
Juni	7,9	9,4	Mai	14,7	16,5	April	28,5	30,9
Sept.	8,2	9,9	August	14,9	16,7	Juli	29,0	31,6
Dez.	8,7	10,2	Nov.	14,9	16,9	Okt.	29,0	31,4
D	8,2	9,7	D	14,7	16,5	D	28,5	30,9
1951 März	8,9	10,5	1959 Febr.	15,1	16,5	1967 Jan.	29,1	29,8
Juni	9,6	11,4	Mai	15,4	17,3	April	29,3	30,5
Sept.	9,6	11,2	August	15,7	17,5	Juli	29,6	31,1
Dez.	-	-	Nov.	16,0	18,1	Okt.	29,7	31,5
D	9,4	11,0	D	15,6	17,4	D	29,4	30,7
1952 Febr.	9,9	11,4	1960 Febr.	16,2	17,7	1968 Jan.	29,8	31,1
Mai	10,0	11,7	Mai	16,7	18,7	April	30,2	32,2
August	10,1	12,0	August	17,3	19,3	Juli	31,3	33,8
Nov.	10,3	12,3	Nov.	17,8	20,2	Okt.	31,5	34,2
D	10,1	11,9	D	17,0	19,0	D	30,7	32,8
1953 Febr.	10,4	11,8	1961 Febr.	18,1	19,8	1969 Jan.	32,0	34,2
Mai	10,6	12,5	Mai	18,4	20,5	April	32,9	35,9
August	10,6	12,7	August	19,0	21,3	Juli	33,6	36,7
Nov.	10,7	12,9	Nov.	19,5	21,9	Okt.	35,4	38,8
D	10,6	12,5	D	18,8	20,9	D	33,5	36,4
1954 Febr.	10,6	12,4	1962 Febr.	20,2	22,1	1970 Jan.	36,6	39,5
Mai	10,7	12,7	Mai	20,8	23,0	April	37,4	41,1
August	10,8	13,0	August	21,1	23,3	Juli	39,2	43,1
Nov.	11,1	13,5	Nov.	21,5	23,8	Okt.	40,4	43,7
D	10,8	12,9	D	20,9	23,1	D	38,4	41,9
1955 Febr.	11,1	13,1	1963 Febr.	21,7	23,5	1971 Jan.	41,3	43,9
Mai	11,5	13,8	Mai	22,3	24,6	April	42,0	44,8
August	11,6	14,0	August	22,8	24,9	Juli	43,4	46,7
Nov.	12,0	14,5	Nov.	23,1	25,5	Okt.	43,8	47,1
D	11,6	13,9	D	22,5	24,6	D	42,6	45,6
1956 Febr.	12,3	14,3	1964 Jan.	23,3	25,1	1972 Jan.	45,0	46,7
Mai	12,6	15,0	April	24,2	26,4	April	46,0	48,9
August	12,8	15,2	Juli	24,6	26,9	Juli	47,2	50,3
Nov.	13,1	15,4	Okt.	25,3	27,8	Okt.	47,5	50,8
D	12,7	15,0	D	24,4	26,6	D	46,4	49,2
1957 Febr.	13,4	15,4	1965 Jan.	25,8	28,0	1973 Jan.	49,2	51,7
Mai	13,8	15,6	April	26,5	28,9	April	50,6	53,9
August	14,0	15,8	Juli	27,1	29,8	Juli	52,4	55,8
Nov.	14,1	16,3	Okt.	27,5	30,4	Okt.	52,7	55,9
D	13,8	15,8	D	26,7	29,3	D	51,2	54,3

1) Einschl. Handwerk.

D = Durchschnitt aus 4 Erhebungsmonaten.



**7 Index der durchschnittlichen Bruttostunden- und Bruttowochenverdienste  
der Arbeiter in der Industrie (einschl. Hoch- und Tiefbau 1))**  
1985 = 100

Monat	Index der Brutto- stunden-   wochen verdienste		Monat	Index der Brutto- stunden-   wochen verdienste		Monat	Index der Brutto- stunden-   wochen verdienste	
1974 Jan.	53,3	54,9	1982 Jan.	89,0	89,4	1990 Jan.	118,9	115,2
April	56,2	58,6	April	91,0	91,5	April	121,1	118,3
Juli	58,2	60,8	Juli	92,1	93,0	Juli	124,7	121,8
Okt.	58,3	60,3	Okt.	92,3	90,9	Okt.	125,4	123,0
D	56,5	58,7	D	91,1	91,2	D	122,5	119,6
1975 Jan.	58,9	58,1	1983 Jan.	92,2	89,2	1991 Jan.	125,9	120,7
April	60,7	61,1	April	94,1	93,6	April	128,0	124,6
Juli	62,1	63,0	Juli	95,0	95,9	Juli	132,4	128,2
Okt.	62,1	62,9	Okt.	95,1	95,9	Okt.	133,5	129,2
D	61,0	61,3	D	94,1	93,7	D	130,0	125,7
1976 Jan.	62,7	62,3	1984 Jan.	94,8	93,8	1992 Jan.	134,0p	127,7p
April	64,3	65,8	April	95,7	96,0	April	135,6p	130,4p
Juli	66,0	68,4	Juli	97,3	98,5	Juli	139,9p	134,7p
Okt.	66,3	69,4	Okt.	97,4	98,8	Okt.	140,9p	134,9p
D	64,8	66,5	D	96,3	96,8	D	137,6p	131,9p
1977 Jan.	67,2	67,4	1985 Jan.	97,4	97,2			
April	69,0	71,1	April	100,2	99,9			
Juli	70,7	73,2	Juli	100,9	101,2			
Okt.	70,8	73,6	Okt.	101,3	101,6			
D	69,4	71,3	D	100,0	100,0			
1978 Jan.	70,8	71,4	1986 Jan.	101,4	99,9			
April	72,6	74,9	April	102,4	102,5			
Juli	74,5	77,0	Juli	104,9	105,1			
Okt.	74,5	77,2	Okt.	105,2	104,8			
D	73,1	75,1	D	103,5	103,1			
1979 Jan.	75,2	77,3	1987 Jan.	105,6	103,3			
April	77,0	79,7	April	107,2	106,1			
Juli	98,6	81,8	Juli	108,4	107,7			
Okt.	78,6	81,9	Okt.	109,0	108,6			
D	77,4	80,2	D	107,6	106,4			
1980 Jan.	78,9	80,0	1988 Jan.	109,5	107,5			
April	82,4	84,7	April	112,0	110,2			
Juli	84,2	86,5	Juli	113,1	112,1			
Okt.	84,3	86,2	Okt.	113,5	113,1			
D	82,5	84,4	D	112,0	110,7			
1981 Jan.	84,6	84,9	1989 Jan.	113,6	110,8			
April	86,2	87,3	April	116,2	115,0			
Juli	88,4	90,0	Juli	117,8	116,4			
Okt.	88,7	90,1	Okt.	118,3	116,8			
D	87,0	88,1	D	116,5	114,8			

1) Einschl. Handwerk.

D = Durchschnitt aus 4 Erhebungsmonaten.

Durchschnittliche Bruttonomatsverdienste der Arbeiter und Angestellten zusammen in ausgewählten Wirtschaftszweigen  
im früheren Bundesgebiet und in den neuen Ländern und Berlin-Ost

Wirtschaftszweig	Oktober 1991		Januar 1992		April 1992		Juli 1992		Oktober 1992	
	Frü- heres Bundes- gebiet	Neue Länder und Berlin- Ost	Frü- heres Bundes- gebiet (ohne Bremen)	Neue Länder und Berlin- Ost	Frü- heres Bundes- gebiet (ohne Bremen)	Neue Länder und Berlin- Ost	Frü- heres Bundes- gebiet (ohne Bremen)	Neue Länder und Berlin- Ost	Frü- heres Bundes- gebiet (ohne Bremen)	Neue Länder und Berlin- Ost
DM										
Industrie (einschließlich Hoch- und Tief- bau mit Handwerk)	4 251	2 086	4 255p	2 211	4 304p	2 477	4 450p	2 632	4 475p	2 711
Industrie (ohne Bauindustrie)	4 263	1 950	4 275p	2 119	4 326p	2 376	4 465p	2 504	4 494p	2 559
Industrie (ohne Bergbau), Hoch- und Tiefbau mit Handwerk	4 248	2 088	4 250p	2 184	4 296p	2 465	4 448p	2 586	4 471p	2 684
Verarbeitende Industrie	4 243	1 902	4 254p	2 009	4 303p	2 294	4 444p	2 354	4 470p	2 437
Elektrizitäts-, Gas-, Fernwärme- und Wasserversorgung	4 705	2 294	4 739p	2 690	4 775p	2 822	4 999p	3 055	5 036p	3 182
Bergbau	4 405	2 066	4 451p	2 554	4 650p	2 635	4 547p	3 218	4 648p	3 107
Braunkohlenbergbau und -brikettherst.	4 801	2 048	5 017p	2 616	5 055p	2 701	4 515p	3 327	5 059p	3 125
Kali- und Steinsalzbergbau, Salinen	4 131	2 052	4 398p	2 005	4 409p	2 132	4 465p	2 490	4 296p	2 471
Grundstoff- u. Produktionsgüterindustrie	4 466	1 904	4 479p	2 112	4 549p	2 337	4 647p	2 351	4 678p	2 504
Mineralölverarbeitung	5 940	1 873	6 016p	2 327	6 061p	2 325	6 004p	2 330	6 152p	2 595
Chemische Industrie (ohne Herstellung von Chemiefasern)	4 839	1 908	4 879p	2 224	4 926p	2 419	5 001p	2 383	5 078p	2 635
Herstellung von Chemiefasern	4 299	1 848	4 526p	2 197	4 417p	2 255	4 442p	2 211	4 516p	2 536
Investitionsgüterindustrie	4 406	1 924	4 424p	1 994	4 457p	2 375	4 640p	2 422	4 655p	2 507
Schiffbau	4 473	2 085	4 349p	2 073	4 425p	2 572	4 655p	2 546	4 750p	2 564
Elektrotechnik; Reparatur von elek- trischen Geräten für den Haushalt	4 325	1 894	4 398p	1 946	4 417p	2 367	4 616p	2 399	4 670p	2 498
Herstellung von Büromaschinen, Daten- verarbeitungsgeräten u.-einrichtungen	5 382	1 768	5 355p	1 819	5 402p	2 236	5 596p	2 400	5 594p	2 425
Verbrauchsgüterindustrie	3 643	1 861	3 637p	1 960	3 690p	2 112	3 778p	2 225	3 819p	2 248
Herstellung und Verarbeitung von Glas	3 917	1 863	3 889p	1 914	3 937p	2 008	3 958p	2 309	4 111p	2 404
Papier- und Pappeverarbeitung	3 683	1 735	3 684p	1 785	3 719p	1 819	3 845p	1 925	3 842p	2 012
Druckerei, Vervielfältigung	4 532	2 562	4 468p	2 702	4 532p	2 862	4 663p	3 026	4 697p	3 119
Textilgewerbe	3 401	1 676	3 386p	1 718	3 400p	1 813	3 521p	1 851	3 544p	2 030
Nahrungs- und Genußmittelindustrie	3 853	1 858	3 840p	1 908	3 934p	2 099	3 981p	2 240	4 076p	2 265
Brauerei, Mälzerei	4 303	1 979	4 460p	2 075	4 482p	2 195	4 575p	2 481	4 622p	2 544
Hoch- und Tiefbau mit Handwerk	4 138	2 705	3 992p	2 659	4 096p	2 882	4 316p	3 160	4 309p	3 099
Groß- und Einzelhandel, Kreditinstitute und Versicherungsgewerbe	3 948a)	1 994a)	4 048a)p	2 159a)	4 134a)p	2 382a)	4 211a)p	2 572a)	4 248a)p	2 658a)
Großhandel	4 185a)	2 048a)	4 348a)p	2 164a)	4 448a)p	2 360a)	4 527a)p	2 494a)	4 567a)p	2 590a)
Einzelhandel	3 273a)	1 806a)	3 352a)p	1 952a)	3 407a)p	2 059a)	3 491a)p	2 208a)	3 526a)p	2 314a)
Kreditinstitute	4 311a)	2 084a)	4 369a)p	2 286a)	4 491a)p	2 641a)	4 563a)p	2 824a)	4 587a)p	2 831a)
Versicherungsgewerbe	4 782a)	.	4 840a)p	.	4 853a)p	.	4 830a)p	.	4 852a)p	3 257a)

a) Nur Angestellte.

p = vorläufiger Wert.

# Verzeichnis der nachgewiesenen Wirtschaftszweige

## Nr. der Grundsystematik<sup>1)</sup>

1,2,300	Industrie (einschl. Hoch- und Tiefbau mit Handwerk)
1,2	Industrie (ohne Bauindustrie)
10,2,300	Industrie (ohne Bergbau), Hoch- und Tiefbau mit Handwerk
2	Verarbeitende Industrie (ohne Bauindustrie)
2 (oh.221,222 1-6, 222 8-9,223,226)	Verarbeitende Industrie (ohne Gewinnung von Verarbeitung von Steinen und Erden sowie ohne Bauindustrie)
2 (oh.221,222 1-6, 222 8-9,223,226) 300	Verarbeitende Industrie (ohne Gewinnung von Verarbeitung von Steinen und Erden), Hoch- und Tiefbau <sup>2)</sup>
10	Elektrizitäts-, Gas-, Fernwärme- und Wasserversorgung
101	darunter: Elektrizitätsversorgung
11	Bergbau
110	Steinkohlenbergbau und -brikettherstellung, Kokerei
111	Braunkohlenbergbau und -brikettherstellung
113,114	Erzbergbau, Gewinnung von spalt- und brutstoffhaltigen Erzen
113 1	darunter: Eisenerzbergbau
115	Kali- und Steinsalzbergbau, Salinen
116,118	Übriger Bergbau 3), Torfgewinnung
20,21 (oh.210), 22 (oh.224,227), 23 (oh.238), 260,264	Grundstoff- und Produktionsgüterindustrie
22 (oh.222 7, 224,227)	Gewinnung und Verarbeitung von Steinen und Erden (ohne Verarbeitung von Asbest)
23 (oh.233,236,238) 230-232	Metallerzeugung und -bearbeitung (ohne NE-Metalle, Stahlverformung, Oberflächenveredlung, Härtung)
234	davon: Eisenschaffende Industrie
237	Eisen-, Stahl- und Tempergießerei
233,236	Ziehereien, Kaltwalzwerke
236	NE-Metallerzeugung, NE-Metallhalbzeugwerke, NE-Metallgießerei
205	darunter: NE-Metallgießerei
200 (oh.200 4)	Mineralölverarbeitung
200 4	Chemische Industrie (ohne Herstellung von Chemiefasern)
260	Herstellung von Chemiefasern
260 1,260 51 bis 260 53	Holzbearbeitung
260 55 bis 260 59	davon: Säge-, Hobel-, Holzimprägnier- und Furnierwerke
264	Sperrholz-, Holzfaserplatten- und Holzspanplattenwerke
213,216,222 7	Zellstoff-, Holzschliff-, Papier- und Pappeerzeugung
238,24, 250 bis 256,259	Gummiverarbeitung, Verarbeitung von Asbest
240 bis 241, 247 (o. 247 1)	Investitionsgüterindustrie
242,247 1	Stahl-, Leichtmetall- und Schienenfahrzeugbau (ohne Lokomotivbau)
244 bis 245,249 1	Maschinenbau, Lokomotivbau
244 1,245 11 bis 245 14	Straßenfahrzeugbau; Reparatur von Kraftfahrzeugen usw.
246	darunter: Herstellung von Kraftfahrzeugen und Kraftfahrzeugmotoren
248	Schiffbau
250,259 1	Luft- und Raumfahrzeugbau
252 bis 254,259 4	Elektrotechnik; Reparatur von elektrischen Geräten für den Haushalt
bis 259 7	Feinmechanik, Optik, Herstellung von Uhren usw.
238,256	Herstellung von EBM-Waren, Stahlverformung, Oberflächenveredlung, Härtung
243,249 5	Herstellung von Büromaschinen, Datenverarbeitungsgeräten und -einrichtungen usw.
210,224,227, 257 bis 258,261, 265 bis 269, 27	Verbrauchsgüterindustrie
224	Feinkeramik
227	Herstellung von Verarbeitung von Glas
261,269	Holzverarbeitung; Reparatur von Gebrauchsgütern aus Holz u.ä.
258	Herstellung von Musikinstrumenten, Spielwaren, Sportgeräten, Schmuck u.ä.
265	Papier- und Pappeverarbeitung
268	Druckerei, Vervielfältigung
210	Herstellung von Kunststoffwaren
270	Ledererzeugung
271	Lederverarbeitung (ohne Herstellung von Schuhen)
272,279	Herstellung von Schuhen, Reparatur von Schuhen, Gebrauchsgütern aus Leder u.ä., Schirmen
275	Textilgewerbe
275 1 bis 275 2	darunter: Spinnerei, Zwirnerei, handelsfertige Aufmachung von Garnen
275 3,275 5,275 81	Weberei (ohne Webereien des sonstigen Textilgewerbes)
276	Bekleidungsgewerbe
28/29	Nahrungs- und Genussmittelindustrie
284 1	darunter: Brot- und Backwarenindustrie
286	Obst- und Gemüseverarbeitung
291	Schlachthäuser (ohne kommunale Schlachthöfe), Fleischverarbeitung
292	Fischverarbeitung
293	Brauerei, Mälzerei
299	Tabakverarbeitung
299 4	davon: Herstellung von Zigarren, Zigarillos, Stumpen
299 (oh. 299 4)	Tabakverarbeitung (ohne Herstellung von Zigarren, Zigarillos, Stumpen)
300 (oh. 300 5)	Hoch- und Tiefbau <sup>2)</sup> (ohne Fertigteilbau im Hochbau)

1) Systematik der Wirtschaftszweige, Ausgabe 1979 (WZ 1979).

3) Gewinnung von Erdöl, Erdgas; sonstiger Bergbau.

2) Einschl. Handwerk.

# Fachserie 16: Löhne und Gehälter

## Reihe 1: Arbeiterverdienste in der Landwirtschaft

In dem jährlich erscheinenden Bericht werden durchschnittliche Bruttoverdienste und bezahlte Stunden der männlichen Arbeiter in landwirtschaftlichen Betrieben und aller Arbeiter im Erwerbsgartenbau nachgewiesen. Bis einschließlich Ausgabe 1992 enthält diese Reihe Angaben für die Bundesrepublik Deutschland (ohne Hamburg, Bremen, Saarland und Berlin-West) nach dem Gebietsstand bis zum 3.10.1990.

### Reihe 1.S.1: Arbeiterverdienste in der Landwirtschaft in den neuen Ländern

Dieser einmalig erscheinende Bericht der Reihe 1 enthält erstmals Angaben für die Länder Brandenburg, Mecklenburg-Vorpommern, Sachsen, Sachsen-Anhalt sowie Thüringen. Ab Berichtsjahr 1993 werden die Angaben in Reihe 1 integriert.

## Reihe 2: Arbeitnehmerverdienste in Industrie und Handel

Die Feststellungen werden für die Monate Januar, April, Juli und Oktober getroffen. Vorab erscheint jeweils ein Eilbericht mit ausgewählten Eckdaten für die nachfolgenden Reihen 2.1 und 2.2.

### Reihe 2.1: Arbeiterverdienste in der Industrie

Der Vierteljahresbericht enthält Angaben über durchschnittliche Bruttoverdienste und bezahlte Wochenstunden, gegliedert nach drei Leistungsgruppen, Geschlecht, Wirtschaftszweigen und Bundesländern. Weiterhin werden die Indizes der durchschnittlichen Bruttoverdienste und bezahlten Wochenstunden der Arbeiter dargestellt.

### Reihe 2.2: Angestelltenverdienste in Industrie und Handel

Der vierteljährlich erscheinende Bericht bringt Angaben über durchschnittliche Bruttoverdienste in der Gliederung nach kaufmännischen und technischen Angestellten, vier Leistungsgruppen, Geschlecht, Wirtschaftszweigen und Bundesländern. Darüber hinaus werden Indizes der durchschnittlichen Bruttomonatsverdienste nachgewiesen.

### Reihe 2.3: Arbeitnehmerverdienste in Industrie und Handel

Der vierteljährlich erscheinende Bericht enthält Angaben über die Struktur und die durchschnittlichen Bruttomonatsverdienste der Arbeiter und Angestellten zusammen, gegliedert nach Geschlecht, Wirtschaftszweigen und Bundesländern.

## Reihe 3: Arbeiterverdienste im Handwerk

In den halbjährlich erscheinenden Berichten werden für die Monate Mai und November Angaben über durchschnittliche Bruttoverdienste sowie bezahlte Wochenstunden der männlichen Arbeiter in der Gliederung nach drei Arbeitergruppen, neun Handwerkszweigen und Bundesländern veröffentlicht.

## Reihe 4: Tariflöhne und -gehälter

Jeweils halbjährlich werden Lohn- und Gehaltssätze sowie ausgewählte Tarifregelungen aus den wichtigsten Tarifverträgen zusammengestellt.

### Reihe 4.1: Tariflöhne

Die nach Wirtschaftszweigen gegliederte Veröffentlichung berichtet ab Ausgabe Oktober 1990 sowohl für das frühere Bundesgebiet als auch für die neuen Länder und Berlin-Ost über ausgewählte Lohntarifverträge. Für diese werden die Laufzeit, Tariflohnsätze der höchsten, niedrigsten sowie ausgewählter wichtiger Lohngruppen dargestellt. Außerdem enthält die Publikation Nachweisungen über die bedeutendsten tariflichen Regelungen wie Arbeitszeit, Urlaubsregelung, Sonderzahlungen, Pauschalen u.ä.

### Reihe 4.2: Tarifgehälter

Diese Reihe vermittelt einen Einblick in die tarifliche Gehaltsentwicklung. Ab Oktober 1990 erstreckt sich die Darstellung der wichtigsten Gehaltstafeln auf das frühere Bundesgebiet und auf die neuen Länder und Berlin-Ost. Nachgewiesen werden Laufzeit, die tariflichen Anfangs- und Endgehälter der höchsten, niedrigsten sowie ausgewählter wichtiger Gehaltsgruppen, Arbeitszeit, Urlaubsregelung, Sonderzahlungen, Pauschalen usw.

### Reihe 4.3: Index der Tariflöhne und -gehälter

In der vierteljährlich erscheinenden Reihe werden (anhand von Tarifsätzen ausgewählter Tarifverträge berechnete) Indizes der Stunden- und Wochenlöhne sowie der Monatsgehälter und der Wochenarbeitszeiten, jeweils gegliedert nach Wirtschaftszweigen und Geschlecht, veröffentlicht.

### Reihe 4.4: Dienstbezüge der Bundesbeamten

In unregelmäßiger Erscheinungsfolge (jeweils nach Änderungsgesetzen zum Bundesbesoldungsgesetz) werden Grundgehälter nach Besoldungsgruppen und Dienstaltersstufen sowie Ortszuschläge nachgewiesen.

## Reihe 5: Löhne, Gehälter und Arbeitskosten im Ausland

In den halbjährlich erscheinenden Publikationen wird über Stand und Entwicklung der Effektivverdienste sowie der Tariflöhne und -gehälter im Ausland berichtet.

Es werden Bruttostundenverdienste und Wochenarbeitszeiten der Arbeiter sowie Bruttomonatsverdienste der Angestellten für etwa 30 Länder in der Gliederung nach Wirtschaftszweigen dargestellt. Für einen Teil der Länder werden außerdem Arbeitskostenangaben veröffentlicht. Die Daten werden durch eine kurze methodische Vorbemerkung erläutert.

Zusätzlich werden Tariflohnsätze und/oder Tariflohnindizes nach Wirtschaftszweigen sowie Tariflohnsätze für ausgewählte Berufe für etwa 20 Länder veröffentlicht.

Diese halbjährlich erscheinende zusammenfassende Veröffentlichung ersetzt die bis 1990 jährlich herausgegebenen Hefte.

### Reihe 5.1: Arbeitnehmerverdienste und Arbeitskosten im Ausland

### Reihe 5.2: Tariflöhne und -gehälter im Ausland

## Gehalts- und Lohnstrukturerhebung 1978

Zu dieser Erhebung liegt eine Veröffentlichung mit dem Titel „Arbeiter- und Angestelltenverdienste im Produzierenden Gewerbe, im Groß- und Einzelhandel, bei Kreditinstituten und im Versicherungsgewerbe“ vor.

## Arbeitskostenerhebungen

Zu diesen, in vierjährigen Abständen, durchgeführten Erhebungen (bis 1981 unter der Bezeichnung „Personal- und Personalnebenkostenerhebungen“ veröffentlicht) werden 2 Hefte herausgegeben:

Heft 1 Arbeitskosten im Produzierenden Gewerbe 1988

Heft 2 Arbeitskosten im Groß- und Einzelhandel sowie im Bank- und Versicherungsgewerbe 1988

## Systematiken

Systematik der Wirtschaftszweige mit Erläuterungen, Ausgabe 1979.



STATISTISCHES BUNDESAMT  
GUSTAV-STRESEMANN-RING 11  
65189 WIESBADEN

Veröffentlichungen und Prospekte sind durch den Verlag METZLER-POESCHEL, Verlagsauslieferung Hermann Leins, Postfach 11 52, 72125 Kusterdingen, erhältlich.



Statistisches Bundesamt

**„Anforderungen  
und Möglichkeiten  
der Rückrechnung  
statistischer Daten  
für das Gebiet  
der ehemaligen DDR“**

**FORUM**

**Band 24 der Schriftenreihe  
Forum der Bundesstatistik**

07/1993, 140 Seiten, kart.  
DM 18,80 / sfr 20,- / öS 147,-  
ISBN 3-8246-0345-4  
Best.-Nr. 1030424-93900

Erhältlich über den Buchhandel  
oder direkt beim Verlag Metzler-Poeschel, Verlagsauslieferung H. Leins, Postfach 1152, 72125 Kusterdingen

Bestell-Nr. 2160210-92323