

Statistisches Bundesamt

Löhne und Gehälter




Fachserie **16**

Reihe 2.1 *Mit Daten aus den*
neuen Bundesländern!

Arbeiterverdienste in der Industrie


Januar 1992

**METZLER
POESCHEL**



Statistisches Bundesamt

Löhne und Gehälter



Fachserie **16**

Reihe 2.1

Arbeiterverdienste in der Industrie

Januar 1992

Statistisches Bundesamt
Bibliothek - Dokumentation - Archiv

**METZLER
POESCHEL**

Für Benutzer der amtlichen Statistik steht als Service-Einrichtung des Statistischen Bundesamtes das EDV-gestützte STATISTISCHE INFORMATIONSSYSTEM DES BUNDES (STATIS-BUND) zur Verfügung. Es enthält - auch aus dem Bereich der laufenden Verdiensterhebung - ausgewählte statistische Zeitreihen und bietet die Möglichkeit, eigene Auswertungen, Berechnungen und mathematisch-statistische Analysen durchzuführen. Darüber hinaus können Zeitreihensegmente auf Magnetband und Diskette - auf Wunsch auch im Abonnement vierteljährlich oder jährlich - bezogen werden. Der lohnstatistische Ergebnismachweis für die neuen Bundesländer ist noch nicht im STATIS-BUND aufgenommen.

Herausgeber:
Statistisches Bundesamt, Wiesbaden, Gustav-Stresemann-Ring 11

Postanschrift:
Statistisches Bundesamt
65180 Wiesbaden

Verlag:
Metzler-Poeschel Stuttgart

Verlagsauslieferung:
Hermann Leins GmbH & Co. KG
Postfach 11 52
72125 Kusterdingen
Telefon: 07071/935350
Telex: 7 262 891 mepo d
Telefax: 07071/33653

Erscheinungsfolge: vierteljährlich

Erschienen im August 1993

Preis: DM 16,40

Bestellnummer: 2160210 - 92321

Copyright: Statistisches Bundesamt, Wiesbaden 1993

Vervielfältigung - außer für gewerbliche Zwecke -
mit Quellenangabe gestattet.

Inhalt

T e x t t e i l	Seite
1 Einführung	4
T a b e l l e n t e i l	
1 Zusammenfassende Übersicht	
I Früheres Bundesgebiet ohne Bremen	
1.1 Durchschnittliche Wochenarbeitszeiten und Bruttoverdienste sowie Indizes der bezahlten Wochenstunden und Bruttoverdienste der Arbeiter in der Industrie	6
1.2 Durchschnittliche Wochenarbeitszeiten und Bruttoverdienste der Arbeiter in der Industrie nach Leistungsgruppen	6
1.3 Durchschnittliche Wochenarbeitszeiten und Bruttoverdienste der Arbeiter in der Industrie nach Leistungsgruppen und Industriezweigen	7
II Neue Länder und Berlin-Ost	
1.1 Durchschnittliche Wochenarbeitszeiten und Bruttoverdienste der Arbeiter in der Industrie	8
1.2 Durchschnittliche Wochenarbeitszeiten und Bruttoverdienste der Arbeiter in der Industrie nach Leistungsgruppen	8
1.3 Durchschnittliche Wochenarbeitszeiten und Bruttoverdienste der Arbeiter in der Industrie nach Leistungsgruppen und Industriezweigen	9
2 Angaben zur Struktur (Anteile der Gliederungsgruppen an übergeordneten Zusammenfassungen in Prozent)	10
3 Durchschnittlich bezahlte Wochenstunden	32
4 Durchschnittliche Bruttostundenverdienste	54
5 Durchschnittliche Bruttowochenverdienste	76
6 Index der durchschnittlich bezahlten Wochenstunden, der durchschnittlichen Bruttostunden- und Bruttowochenverdienste der Arbeiter in der Industrie nach Industriezweigen (1985 = 100) für das frühere Bundesgebiet	98
7 Langfristige Indexreihe der durchschnittlichen Bruttostunden- und Bruttowochenverdienste der Arbeiter in der Industrie nach Monaten (1985 = 100) seit 1950 für das frühere Bundesgebiet	103
Durchschnittliche Bruttomonatsverdienste der Arbeiter und Angestellten zusammen in ausgewählten Wirtschaftszweigen	105
A n h a n g	
Verzeichnis der nachgewiesenen Wirtschaftszweige	106

Die Angaben für das "frühere Bundesgebiet" beziehen sich auf die Bundesrepublik Deutschland nach dem Gebietsstand bis zum 03.10.1990; sie schließen Berlin-West ein. Die Angaben für die "neuen Länder und Berlin-Ost" beziehen sich auf die Länder Brandenburg, Mecklenburg-Vorpommern, Sachsen, Sachsen-Anhalt und Thüringen sowie auf Berlin-Ost.

Zeichenerklärung

-	= nichts vorhanden, Ergebnisdarstellung nicht sinnvoll	/	= Die Durchschnitte beruhen auf Angaben für weniger als 10 erfaßte Arbeiter
0,0	= weniger als die Hälfte von 1 in der letzten besetzten Stelle, jedoch mehr als nichts	()	= Durchschnitte, die auf Angaben für mindestens 10, aber weniger als 30 erfaßte Arbeiter beruhen
.	= Zahlenwert unbekannt, geheimzuhalten oder auf Wunsch des jeweiligen Statistischen Landesamtes nicht zu veröffentlichen	p	= früheres Bundesgebiet ohne Bremen

Erläuterungen zur Methode dieser Statistik sind in der früheren Fachserie M "Preise, Löhne, Wirtschaftsrechnungen", Reihe 15, Teil I, Februar/Mai 1957, Februar 1959, August 1961, Oktober 1964, Januar 1966, Januar 1972, Januar 1973 sowie in "Wirtschaft und Statistik", Heft 12/1979, Heft 9/1983 enthalten. Die methodischen Grundlagen der Indizes auf der Basis 1980 sind im Heft 8/1985 von "Wirtschaft und Statistik" veröffentlicht.

Einführung

Die nachgewiesenen Wochenarbeitszeiten, Bruttostunden- und Bruttowochenverdienste sind Durchschnittsangaben je Arbeiter. Durchschnittsangaben für mindestens 10, aber weniger als 30 "erfaßte Arbeiter" sind in Klammern gesetzt, weil sie wegen ihres hohen Zufallsfehlers (einfacher relativer Standardfehler über 5 %) unsicher sind. Durchschnittsangaben für weniger als 10 "erfaßte Arbeiter" werden nicht nachgewiesen. Die Erhebung wird in vierteljährlichen Abständen für die Monate Januar, April, Juli und Oktober durchgeführt. Erfaßt werden Arbeiter in den Wirtschaftsabteilungen 1 bis 3 (nach der Systematik der Wirtschaftszweige, Ausgabe 1979). Die Erhebung wird auf repräsentativer Grundlage durchgeführt, wobei im früheren Bundesgebiet etwa 10 % der Betriebe mit 10 und mehr Beschäftigten in der Verarbeitenden Industrie sowie in der Energie- und Wasserversorgung bzw. mit 5 und mehr Beschäftigten im Hoch- und Tiefbau erfaßt werden und in den neuen Ländern und Berlin-Ost etwa 25 % der Unternehmen mit 10 und mehr Beschäftigten. Bei der Erhebung werden keine individuellen Angaben für einzelne Arbeiter erfragt, sondern die aus der betrieblichen Abrechnung anfallenden Lohnsummen für jeweils ganze Arbeitergruppen (Summenmethode).

Betrieb im Sinne der Erhebung ist die "örtliche Niederlassung", das sind die jeweils räumlich zusammenhängenden Teile eines Unternehmens.

Soweit in den neuen Bundesländern ein Unternehmen aus mehreren Betrieben besteht, sind die Ergebnisse der Betriebe zu Ergebnissen für fachliche Unternehmensteile nach Wirtschaftszweigen zusammengefaßt und grundsätzlich dem Land des Betriebssitzes zugeordnet.

Erfaßter Personenkreis: In die Verdiensterhebung werden alle Arbeiter der erfaßten Betriebe einbezogen mit Ausnahme der Arbeiter, die wegen Krankheit, Einstellung oder Entlassung nicht für den ganzen Erhebungsmonat entlohnt wurden. Nicht erfaßt werden ferner: Teilzeitbeschäftigte Arbeiter, Auszubildende, mithelfende Familienangehörige sowie Arbeiter, die als Empfänger von Renten aus der gesetzlichen Rentenversicherung ein vermindertes Arbeitsentgelt bezogen. Als Arbeiter gelten alle Personen in abhängiger Stellung, die der Versicherungspflicht in der Arbeiterrentenversicherung unterliegen. In den neuen Bundesländern werden auch von Kurzarbeit betroffene Arbeitnehmer, deren Kurzarbeit drei Tage bzw. 24 Arbeitsstunden im Berichtsmonat überschritt, nicht in die Erhebung einbezogen.

Bezahlte Wochenstunden: Als bezahlte Arbeitszeit gelten die effektiv geleisteten Stunden (dies sind in der Regel die "hinter der Stechuhr" d.h. innerhalb der Arbeitsstätte bzw. auf der Arbeitsstelle verbrachten Zeiten abzüglich allgemein betrieblich festgesetzter Ruhepausen wie z.B. die Mittagszeit) zuzüglich der bezahlten Ausfallstunden, z.B. für bezahlte Krankheitstage, gesetzliche Feiertage, bezahlten Urlaub, bezahlte Arbeitspausen, bezahlte Freizeit aus betrieblichen und persönlichen Gründen (Betriebsversammlungen, Betriebsausflüge, Arztbesuche, Familienfeiern u.ä.).

Bruttoverdienst: Der "Bruttoverdienst" umfaßt alle Beträge, die dem Arbeitnehmer laufend vom Arbeitgeber gezahlt werden, das ist normalerweise der tarifliche oder frei vereinbarte Lohn einschließlich tariflicher und außertariflicher Leistungs-, Sozial- und sonstiger Zulagen und Zuschläge. Nicht zum Bruttoverdienst rechnen alle Beträge, die nicht der Arbeitstätigkeit in der Erhebungszeit zuzuschreiben sind (z.B. Nachzahlungen) sowie Spesenersatz, Trennungsschädigung, Auslösungen usw. Auch alle einmaligen Zahlungen wie Gratifikationen, Jahresabschlußprämien, Gewinnanteile, Gewinnbeteiligungen, zusätzliches Urlaubsgeld und nicht regelmäßige ver-

mögenswirksame Leistungen werden nicht einbezogen, es sei denn, sie werden in monatlichen Teilbeträgen laufend bezahlt.

Im Berichtsmonat Januar liegt bei den Betrieben des Hoch- und Tiefbaus (Wirtschaftsgruppe 300 ohne 300 5) aus witterungsbedingten Gründen häufig eine so geringe Beschäftigung vor, daß in einzelnen Bundesländern keine hinreichend genauen und der Zielsetzung der Verdienststatistik entsprechenden Arbeitszeiten und Verdienste ermittelt werden können. In diesen Fällen werden aus den Erhebungsergebnissen der vergangenen Berichtsmonate länderspezifische Prognosewerte berechnet und ersatzweise für die Ermittlung der Bundesergebnisse verwendet.

Für Zwecke der statistischen Analyse werden Leistungsgruppen gebildet, die eine grobe Abstufung nach der Qualifikation darstellen. In einer Leistungsgruppe sind aus jedem in der Erhebung angewandten Tarifvertrag eine oder mehrere Lohngruppen zusammengefaßt.

Leistungsgruppe 1: Arbeiter, die auf Grund ihrer Fachkenntnisse und Fähigkeiten mit Arbeiten beschäftigt werden, welche als besonders schwierig oder verantwortungsvoll oder vielgestaltig anzusehen sind. Die Befähigung kann durch abgeschlossene Lehre oder durch langjährige Beschäftigung bei entsprechenden Arbeiten erworben sein. In den Tarifen sind die Angehörigen dieser Gruppe meist als Facharbeiter, auch qualifizierte oder hochqualifizierte Facharbeiter, Spezialfacharbeiter, Facharbeiter mit meisterlichem Können, Meister und Vorarbeiter im Stundenlohn, Betriebshandwerker, gelernte Facharbeiter, Facharbeiter mit Berufsausbildung und Erfahrung und ähnlich bezeichnet.

Leistungsgruppe 2: Arbeiter, die im Rahmen einer speziellen meist branchengebundenen Tätigkeit mit gleichmäßig wiederkehrenden oder mit weniger schwierigen und verantwortungsvollen Arbeiten beschäftigt werden, für die keine allgemeine Berufsbefähigung vorausgesetzt werden muß. Die Kenntnisse und Fähigkeiten für diese Arbeiten haben die Arbeiter meist im Rahmen einer mindestens 3 Monate dauernden Anlernzeit mit oder ohne Abschlußprüfung erworben. In den Tarifen werden die hier erwähnten Arbeiter meist als Spezialarbeiter, qualifizierte angelernte Arbeiter, angelernte Arbeiter mit besonderen Fähigkeiten, angelernte Arbeiter, vollwertige Betriebsarbeiter, angelernte Hilfsarbeiter, Betriebsarbeiter und ähnlich bezeichnet.

Leistungsgruppe 3: Arbeiter, die mit einfachen, als Hilfsarbeiten zu bewertenden Tätigkeiten beschäftigt sind, für die eine fachliche Ausbildung auch nur beschränkter Art nicht erforderlich ist. In den Tarifen werden diese Arbeiter meist als Hilfsarbeiter, ungelernte Arbeiter, einfache Arbeiter und ähnlich bezeichnet.

Indizes: Die Indizes der durchschnittlich bezahlten Wochenstunden bzw. der durchschnittlichen Bruttoverdienste der Arbeiter schalten den Einfluß der Veränderungen in der Zusammensetzung der Arbeiterschaft aus und zeigen, wie sich die durchschnittlich bezahlten Wochenstunden bzw. die durchschnittlichen Bruttoverdienste der Arbeiter verändert hätten, wenn im jeweiligen Vergleichszeitpunkt die gleiche Struktur der Arbeiterschaft bestanden hätte wie im Basiszeitraum. Die Wertgewichte für die Wägung der Verdienstreihen wurden durch Multiplikation der Personenzahlen in den einzelnen Arbeitergruppen mit ihrem durchschnittlichen Verdienst bzw. für den Arbeitszeitindex mit der Zahl der durchschnittlich bezahlten Wochenstunden im Basisjahr gewonnen.

Aus den angegebenen Indexzahlen lässt sich die Indexentwicklung nach Punkten als Differenz zwischen dem neuen und dem alten Indexstand errechnen, die Indexentwicklung in Prozent nach der Formel

$$\frac{\text{Neuer Indexstand}}{\text{Alter Indexstand}} \times 100 - 100.$$

Beispiel: Von 1981 bis 1987 stieg der Index der durchschnittlichen Bruttostundenverdienste für alle Arbeiter von 87,0 auf 107,6 d.h. um 107,6 - 87,0 = 20,6 Punkte, aber um

$$\frac{107,6}{87,0} \times 100 - 100 = 23,7 \%$$

Die nachgewiesenen Indizes beziehen sich auf das Basisjahr 1985. Wird ein anderes Basisjahr gewünscht (Umbasierung), sind sie nach der Formel

$$\frac{\text{Index des Beobachtungsjahres}}{\text{Index des gewünschten Basisjahres}} \times 100 \text{ umzurechnen.}$$

Beispiel: Für 1987 lautet der Index der durchschnittlichen Bruttostundenverdienste für alle Arbeiter auf der Basis 1980 = 100

$$\frac{107,6}{82,5} \times 100 = 130,4.$$

Langfristige Indexreihe der Industriearbeiterverdienste

Das Statistische Bundesamt hat auf der Basis 1985 = 100 für die Arbeiter in der Industrie (einschl. Hoch- und Tiefbau) Jahresindizes der durchschnittlichen Bruttostundenverdienste und der durchschnittlichen Bruttowochenverdienste für 1938 und für alle Jahre seit 1950 ermittelt. Das Statistische Reichsamt berechnete ähnliche Indizes für die Jahre 1913/14 und 1925 bis 1944 auf der Basis 1936 = 100 (vgl. u.a. Statistisches Jahrbuch für das Deutsche Reich, Jahrgang 1941/42). Verknüpft man beide Indexreihen miteinander, ergeben sich die

nachstehend aufgeführten Werte auf der Basis 1936 = 100 und 1985 = 100. Wird ein anderes Basisjahr gewünscht (Umbasierung), sind sie, wie oben beschrieben, umzurechnen. Dabei muß darauf geachtet werden, daß die Werte im Zähler und im Nenner entweder beide der Indexreihe 1936 = 100 oder beide der Indexreihe 1985 = 100 entnommen werden. Das Ergebnis ist in jedem Fall - von Rundungsdifferenzen abgesehen - das Gleiche.

Beispiel: Für 1987 wird ein Index der Bruttostundenverdienste auf der Basis 1981 = 100 gewünscht. Der Rechenansatz lautet dann entweder

$$\frac{2\,289,4}{1\,851,1} \times 100 \text{ oder } \frac{107,6}{87,0} \times 100.$$

Ergebnis in beiden Fällen: 123,7.

Bei der Verknüpfung der beiden Indexreihen mußten methodische und systematische Abweichungen außer acht gelassen werden (z.B. Unterschiede im Gebietsstand, Unterschiede in der Abgrenzung und der Zahl der erfaßten Wirtschaftszweige, Unterschiede in der Beschäftigtenstruktur). Die ermittelten Werte sind deshalb mit Vorbehalt zu interpretieren.

Sie vermitteln jedoch eine ungefähre Größenvorstellung, wie sich die Verdienste im Laufe der Zeit geändert haben.

Erläuterung zu Tabelle 2

Die %-Zahlen beziehen sich: bei den Leistungsgruppen auf die Gesamtzahl der männlichen bzw. weiblichen Arbeiter eines Wirtschaftszweiges, bei den "männlichen Arbeitern zus." bzw. "weiblichen Arbeitern zus." auf die Gesamtzahl der Arbeiter eines Wirtschaftszweiges. (außer Bergbau sowie Hoch- und Tiefbau), bei "allen Arbeitern" eines Wirtschaftszweiges und bei Bergbau sowie Hoch- und Tiefbau "männliche Arbeiter zus." auf die Gesamtzahl der Arbeiter in der Industrie (einschl. Hoch- und Tiefbau).

Jahr	Index der				Jahr	Index der			
	Bruttostunden-	verdienste		Bruttowochen-		Bruttostunden-	verdienste		Bruttowochen-
	1936 = 100	1985 = 100	1936 = 100	1985 = 100		1936 = 100	1985 = 100	1936 = 100	1985 = 100
1913/14	66,0	3,1	75,0	4,2	1961	400,0	18,8	373,2	20,9
1925	95,7	4,5	91,1	5,1	1962	444,7	20,9	412,5	23,1
1926	102,1	4,8	98,2	5,5	1963	478,7	22,5	439,3	24,6
1927	112,8	5,3	108,9	6,1	1964	519,1	24,4	475,0	26,6
1928	125,5	5,9	125,0	7,0	1965	568,1	26,7	523,2	29,3
1929	131,9	6,2	128,6	7,2	1966	606,4	28,5	551,8	30,9
1930	125,5	5,9	117,9	6,6	1967	625,5	29,4	548,2	30,7
1931	117,0	5,5	103,6	5,8	1968	653,2	30,7	585,7	32,8
1932	97,9	4,6	85,7	4,8	1969	712,8	33,5	650,0	36,4
1933	95,7	4,5	87,5	4,9	1970	817,0	38,4	748,2	41,9
1934	97,9	4,6	92,9	5,2	1971	906,4	42,6	814,3	45,6
1935	100,0	4,7	96,4	5,4	1972	987,2	46,4	878,6	49,2
1936	100	4,7	100	5,6	1973	1 089,4	51,2	969,6	54,3
1937	104,3	4,9	103,6	5,8	1974	1 202,1	56,5	1 048,2	58,7
1938	106,4	5,0	108,9	6,1	1975	1 297,9	61,0	1 094,6	61,3
1939	108,5	5,1	112,5	6,3	1976	1 378,7	64,8	1 187,5	66,5
1940	112,8	5,3	114,3	6,4	1977	1 476,6	69,4	1 273,2	71,3
1941	117,0	5,5	123,2	6,9	1978	1 555,3	73,1	1 341,1	75,1
1942	119,1	5,6	123,2	6,9	1979	1 646,8	77,4	1 432,1	80,2
1943	119,1	5,6	125,0	7,0	1980	1 755,3	82,5	1 507,1	84,4
1944 März ..	119,1	5,6	123,2	6,9	1981	1 851,1	87,0	1 573,2	88,1
1950	174,5	8,2	173,2	9,7	1982	1 938,3	91,1	1 628,6	91,2
1951	200,0	9,4	196,4	11,0	1983	2 002,1	94,1	1 673,2	93,7
1952	214,9	10,1	212,5	11,9	1984	2 048,9	96,3	1 728,6	96,8
1953	225,5	10,6	223,2	12,5	1985	2 127,7	100	1 785,7	100
1954	229,8	10,8	230,4	12,9	1986	2 202,1	103,5	1 841,1	103,1
1955	246,8	11,6	248,2	13,9	1987	2 289,4	107,6	1 900,0	106,4
1956	270,2	12,7	267,9	15,0	1988	2 383,0	112,0	1 976,8	110,7
1957	293,6	13,8	282,1	15,8	1989	2 478,7	116,5	2 050,0	114,8
1958	312,8	14,7	294,6	16,5	1990	2 606,4	122,5	2 135,7	119,6
1959	331,9	15,6	310,7	17,4	1991	2 766,0	130,0	2 244,6	125,7
1960	361,7	17,0	339,3	19,0	1992	2 927,7p	137,6p	2 355,4p	131,9p

I Früheres Bundesgebiet

1 Zusammenfassende Übersicht

1.1 Durchschnittliche Wochenarbeitszeiten und Bruttoverdienste
sowie Indizes der bezahlten Wochenstunden und Bruttoverdienste der Arbeiter in der Industrie*)

Jahr ¹⁾ Monat	Bezahlte Wochenstunden			Brutto- stundenverdienste			Brutto- wochenverdienste		
	Männer	Frauen	Alle	Männer	Frauen	Alle	Männer	Frauen	Alle
	Stunden			DM					
1987 D	40,5	39,0	40,2	18,55	13,61	17,68	753	531	712
1988 D	40,5	38,9	40,2	19,32	14,21	18,43	783	551	742
1989 D	40,4	38,7	40,1	20,09	14,76	19,16	811	571	768
1990 D	39,9	38,4	39,7	21,17	15,49	20,21	848	594	803
1991 D	39,6	38,1	39,3	22,46	16,52	21,45	890	630	845
1992 D	39,3p	37,6p	39,0p	23,69p	17,51p	22,66p	933p	658p	885p
1991 Januar	39,3	38,2	39,1	21,69	15,86	20,65	853	607	808
April	39,8	38,1	39,5	21,99	16,09	20,99	875	613	829
Juli	39,6	38,1	39,4	22,70	16,73	21,69	900	637	854
Oktober	39,6	38,0	39,3	22,89	16,89	21,88	907	641	861
1992 Januar	39,1p	37,9p	38,8p	23,03p	16,92p	21,93p	899p	641p	852p
April	39,4p	37,7p	39,1p	23,21p	17,11p	22,19p	915p	645p	868p
Juli	39,5p	37,6p	39,2p	23,91p	17,71p	22,89p	945p	666p	897p
Oktober	39,3p	37,4p	39,0p	24,09p	17,86p	23,08p	947p	668p	900p
Indizes (Basis 1985 = 100)									
1987 D	99,0	98,9	99,0	107,4	108,1	107,6	106,4	106,9	106,4
1988 D	99,0	98,6	98,9	111,9	112,8	112,0	110,7	111,0	110,7
1989 D	98,7	98,1	98,6	116,4	117,1	116,5	114,8	114,8	114,8
1990 D	97,7	97,3	97,6	122,5	122,6	122,5	119,7	119,2	119,6
1991 D	96,8	96,6	96,7	129,8	130,4	130,0	125,7	125,9	125,7
1992 D	96,0p	95,2p	95,8p	137,3p	139,1p	137,6p	131,9p	132,4p	131,9p
1991 Januar	95,7	96,9	95,9	125,8	126,3	125,9	120,5	122,3	120,7
April	97,4	96,6	97,3	128,0	127,9	128,0	124,8	123,5	124,6
Juli	96,9	96,5	96,9	132,2	133,1	132,4	128,2	128,4	128,2
Oktober	97,0	96,2	96,8	133,3	134,4	133,5	129,2	129,2	129,2
1992 Januar	95,2p	95,9p	95,3p	133,8p	135,3p	134,0p	127,4p	129,7p	127,7p
April	96,3p	95,2p	96,1p	135,4p	136,7p	135,6p	130,5p	130,2p	130,4p
Juli	96,5p	95,2p	96,2p	139,6p	141,6p	139,9p	134,7p	134,8p	134,7p
Oktober	96,0p	94,5p	95,7p	140,5p	142,9p	140,9p	134,9p	134,9p	134,9p

*) Industrie einschl. Hoch- und Tiefbau, dieser mit Handwerk.

p = Früheres Bundesgebiet ohne Bremen.

1) D = Durchschnitt aus 4 Erhebungsmonaten.

1.2 Durchschnittliche Wochenarbeitszeiten und Bruttoverdienste der Arbeiter in der Industrie
nach Leistungsgruppen*)

Leistungs- gruppe	Bezahlte Wochenstunden			Mehrarbeits- stunden			Brutto- stundenverdienste			Brutto- wochenverdienste			
	Januar 1992	Oktober 1991	Januar 1991	Januar 1992	Oktober 1991	Januar 1991	Januar 1992	Oktober 1991	Januar 1991	Januar 1992	Oktober 1991	Januar 1991	
	Std.			Std.			DM			DM			
Männliche Arbeiter													
1	39,1p	39,7	39,3	1,7p	2,0	1,9	24,26p	24,12	22,80	948p	956	896	
2	39,0p	39,6	39,4	1,5p	1,7	1,6	21,87p	21,70	20,63	854p	859	812	
3	39,0p	39,7	39,1	1,5p	1,8	1,6	19,48p	19,52	18,54	759p	775	725	
Zusammen ...	39,1p	39,6	39,3	1,6p	1,9	1,8	23,03p	22,89	21,69	899p	907	853	
Weibliche Arbeiter													
1	38,0p	38,1	38,4	0,5p	0,5	0,5	18,84p	18,90	17,81	716p	719	684	
2	37,8p	37,9	38,2	0,4p	0,4	0,4	17,13p	17,06	16,08	648p	647	614	
3	37,9p	38,0	38,3	0,5p	0,5	0,5	16,41p	16,45	15,42	622p	625	590	
Zusammen ...	37,9p	38,0	38,2	0,4p	0,4	0,5	16,92p	16,89	15,86	641p	641	607	
Alle Arbeiter													
Insgesamt ...	38,8p	39,3	39,1	1,4p	1,6	1,5	21,93p	21,88	20,65	852p	861	808	

*) Industrie einschl. Hoch- und Tiefbau, dieser mit Handwerk.

p = Früheres Bundesgebiet ohne Bremen.

1.3 DURCHSCHNITTliche WOCHENARBEITSZEITEN UND BRUTTOVERDIENSTE DER ARBEITER NACH WIRTSCHAFTSZWEIG, GESCHLECHT UND LEISTUNGSGRUPPEN
IM FRÜHEREN BUNDESGBEIT OHNE BREMEN

JANUAR 1992

WIRTSCHAFTSZWEIG	BEZAHLTE WOCHENSTUNDEN			MEHRARBEITS- STUNDEN				BRUTTO- STUNDENVERDIENSTE			BRUTTO- WOCHENVERDIENSTE						
	ZU- SAM- MEN	LEISTUNGSGRUPPE			ZU- SAM- MEN	LEISTUNGSGR.			ZU- SAM- MEN	LEISTUNGSGRUPPE			ZU- SAM- MEN	LEISTUNGSGRUPPE			
		1	2	3		1	2	3		1	2	3		1	2	3	
	STUNDEN									DM							
MAENNLICHE ARBEITER																	
INDUSTRIE (EINSCHLIESSLICH HOCH- UND TIEFBAU MIT HANDWERK)	39.1	39.1	39.0	39.0	1.6	1.7	1.5	1.5	23.03	24.26	21.87	19.48	899	948	854	759	
ELEKTRIZITAETS-, GAS-, FERNWAERME- UND WASSERVERSORGUNG	39.2	39.2	38.9	38.9	1.1	1.1	0.8	0.8	25.72	25.97	23.65	20.85	1008	1018	920	810	
BERGBAU	40.0	40.0	40.2	40.0	1.6	1.7	1.6	1.0	22.90	23.39	20.71	17.21	916	935	833	689	
STEINKOHLBERGBAU UND -BRIKETT-HERSTELLUNG, KOKEREI	40.0	40.0	40.2	39.9	1.6	1.7	1.3	0.6	22.44	23.01	18.27	15.25	898	921	735	608	
BRAUNKOHLBERGB.U.-BRIKETTHEST.	39.7	39.6	39.8	39.8	1.8	1.7	1.9	1.9	26.64	27.41	25.61	24.02	1057	1086	1018	955	
KALI- U. STEINSALZBERGBAU, SALINEN	40.0	40.0	40.0	39.8	1.2	1.1	1.4	0.8	22.35	22.63	20.37	18.15	895	906	814	723	
UEBRIGER BERGBAU 1), TORFGEWINNUNG	40.2	39.5	41.8	41.8	2.1	1.8	2.7	2.5	23.86	26.07	19.40	19.05	960	1030	810	796	
GRUNDSTOFF- U. PRODUKTIONSGUETERIND. GEW. U. VERARB. V. STEINEN U. ERDEN (OHNE VERARBEITUNG VON ASBEST)	39.6	39.8	39.5	39.4	1.6	1.7	1.5	1.5	23.31	24.72	22.40	20.78	924	983	885	818	
METALLERZEUGUNG UND -BEARBEITUNG (OHNE NE-METALLE, STAHLVERFORMUNG, OBERFLAECHEVEREDLUNG, HAERTUNG)	41.6	41.8	41.5	40.4	3.1	3.4	3.0	2.2	21.25	22.18	20.69	19.55	883	928	859	791	
NE-METALLERZEUGUNG, NE-METALL-HALBZEUGWERKE UND -GIESSEREI	38.5	38.7	38.1	38.5	1.7	1.8	1.5	2.0	22.62	23.65	21.85	20.70	870	916	832	798	
MINERALOELVERARBEITUNG	39.3	39.4	39.3	39.0	1.9	2.0	1.8	1.6	23.17	24.22	22.53	21.81	911	954	886	851	
CHEMISCHE INDUSTRIE (OHNE HERSTELLUNG VON CHEMIEFASERN)	39.5	39.4	39.8	39.4	0.8	0.7	1.3	0.5	30.52	31.51	28.96	19.31	1205	1241	1077	761	
HERSTELLUNG VON CHEMIEFASERN	39.7	39.7	39.7	39.7	0.8	0.8	0.8	0.8	25.02	26.64	23.74	20.31	993	1056	942	806	
HERSTELLUNG VON CHEMIEFASERN)	39.4	39.5	39.4	39.4	0.3	0.4	0.2	0.4	25.52	25.03	25.14	26.21	1006	989	990	1033	
HOLZBEARBEITUNG	40.5	40.9	40.3	40.1	2.3	3.0	1.9	1.7	19.72	21.50	19.18	17.20	798	880	773	689	
ZELLSTOFF-, HOLZSCHLIFF-, PAPIER- UND PAPPERZEUGUNG	40.3	40.5	40.0	40.1	2.4	2.5	2.3	2.4	24.23	25.28	23.57	21.64	975	1023	944	867	
GUMMI VERARB., VERARB. V. ASBEST	39.7	40.5	39.4	39.5	1.2	1.8	1.1	0.9	22.28	23.72	22.04	21.13	884	960	868	835	
INVESTITIONSGUETERINDUSTRIE	38.6	38.6	38.4	38.8	1.6	1.7	1.3	1.6	23.73	24.72	22.65	19.88	915	955	869	771	
STAHL-, LEICHTMETALL- U. SCHIENENFAHRZEUGBAU (OHNE LOKOMOTIVBAU)	40.0	40.0	39.7	40.8	2.5	2.6	2.0	3.1	23.11	24.10	20.66	19.52	924	964	821	796	
MASCHINENBAU, LOKOMOTIVBAU	38.4	38.5	37.9	37.8	1.8	1.9	1.3	1.4	23.44	24.27	21.25	19.67	899	934	806	744	
STRASSENFAHRZEUGBAU, REPARATUR VON KRAFTFAHRZEUGEN USW.	38.3	38.4	38.1	38.7	1.2	1.3	1.1	1.4	26.05	27.01	25.44	21.68	998	1037	970	839	
SCHIFFBAU	38.0	38.0	38.6	32.9	2.7	2.8	2.0	1.0	23.96	24.28	19.72	17.91	911	923	761	590	
LUFT- UND RAUMFAHRZEUGBAU	38.4	38.4	38.6	38.2	1.1	1.2	0.8	0.5	26.66	27.10	21.32	17.17	1023	1039	823	656	
ELEKTROTECHNIK; REP. VON ELEKTR. GERAETEN FUER DEN HAUSHALT	38.3	38.3	38.3	38.2	1.2	1.2	1.1	1.2	22.48	23.65	20.58	19.38	861	906	787	741	
FEINMECHANIK, OPTIK, HERSTELLUNG VON UHREN USW.	38.2	38.1	38.3	38.3	0.9	1.0	0.8	0.7	21.86	22.98	20.09	18.43	835	876	770	706	
HERSTELLUNG VON EBM-WAREN, STAHLVERFORMUNG, OBERFLAECHENVEREDLUNG, HAERTUNG	39.5	39.7	39.4	39.4	2.2	2.4	2.0	2.0	21.20	22.72	20.35	19.24	838	901	802	759	
HERST. V. BUERO MASCH., DATENVERARBEITUNGSGERAETEN U. -EINRICHTUNGEN	37.8	37.7	38.2	37.7	0.8	0.8	0.9	0.5	22.99	24.82	20.60	19.22	870	936	786	725	
VERBRAUCHSGUETERINDUSTRIE	39.7	39.7	39.6	39.5	1.8	2.0	1.7	1.5	21.25	23.19	19.95	18.70	843	921	791	738	
FEINKERAMIK	39.0	38.8	39.3	39.0	1.5	1.5	1.7	1.4	18.61	19.72	18.65	17.04	727	765	733	664	
HERSTELLUNG U. VERARBEITUNG V. GLAS	39.6	39.8	39.5	39.3	1.7	1.9	1.5	1.5	21.94	23.59	20.61	20.36	869	938	815	801	
HOLZVERARBEITUNG; REPARATUR VON GEBRAUCHSGUETERN AUS HOLZ U. AE.	39.7	39.9	39.7	39.3	1.9	2.2	1.7	1.3	20.75	22.10	19.93	18.51	824	881	791	727	
HERST. V. MUSIKINST., SPIELWAEREN, SPORTGERAETEN, SCHMUCK UND AE.	38.6	38.2	38.8	39.3	1.0	0.9	0.8	1.6	20.21	22.30	18.29	17.06	779	852	709	670	
PAPIER- UND PAPPEVERARBEITUNG	39.6	39.9	39.3	40.0	2.2	2.5	2.0	2.2	21.29	23.37	20.26	18.01	844	932	797	720	
DRUCKEREI, Vervielfaeltigung	39.1	39.1	39.1	39.0	2.0	2.0	2.1	2.1	25.85	27.60	23.07	21.90	1010	1078	903	854	
HERSTELLUNG VON KUNSTSTOFFWAEREN	40.1	40.3	39.9	39.8	1.7	2.1	1.6	1.4	20.69	22.49	19.93	18.68	829	907	795	744	
LEDERERZEUGUNG	41.3	42.0	41.0	40.6	2.5	3.1	2.3	2.0	19.04	20.36	18.38	17.68	787	855	754	717	
LEDERVERARBEITUNG (OHNE HERSTELLUNG VON SCHUHEN)	39.6	39.4	39.5	40.8	1.0	0.9	0.9	2.2	17.51	18.65	16.91	15.17	694	734	668	620	
HERSTELLUNG VON SCHUHEN; REPARATUR VON SCHUHEN USW.	39.7	39.8	39.6	39.2	0.9	1.0	0.9	0.6	17.26	18.36	16.74	14.81	685	731	663	580	
TEXTILGEWERBE	39.7	39.8	39.7	39.2	1.8	1.9	1.8	1.4	19.29	20.38	18.73	17.02	766	811	744	666	
BEKLEIDUNGSGEWERBE	40.4	40.5	40.6	39.6	1.9	2.1	2.1	1.1	18.17	19.32	17.70	16.35	734	782	719	648	
NAHRUNGS- UND GENUSSMITTELINDUSTRIE	41.7	41.7	41.9	41.3	3.2	3.3	3.4	2.8	20.89	22.49	19.84	17.85	871	938	832	737	
BRAUEREI, MAELZEREI	40.8	40.8	41.2	39.8	2.5	2.5	3.0	1.6	23.10	23.51	21.64	20.67	941	958	892	823	
TABAKVERARBEITUNG	39.8	39.8	(38.6)	40.0	0.6	0.6	(0.1)	0.7	16.78	18.92	(15.67)	15.44	667	753	(604)	618	
HOCH- UND TIEFBAU MIT HANDWERK	37.9	38.1	37.8	36.7	1.0	1.1	0.9	0.6	22.21	23.10	21.66	18.63	841	881	818	683	
HOCH- UND TIEFBAU MIT HANDWERK 2)	37.7	38.0	37.7	36.6	0.9	1.0	0.8	0.6	22.21	23.09	21.70	18.62	838	877	817	681	
WEIBLICHE ARBEITER																	
INDUSTRIE (EINSCHLIESSLICH HOCH- UND TIEFBAU MIT HANDWERK)	37.9	38.0	37.8	37.9	0.4	0.5	0.4	0.5	16.92	18.84	17.13	16.41	641	716	648	622	
CHEMISCHE INDUSTRIE (OHNE HERSTELLUNG VON CHEMIEFASERN)	39.0	39.0	39.0	39.1	0.3	0.3	0.3	0.2	18.09	21.35	18.58	17.17	706	832	724	671	
MASCHINENBAU, LOKOMOTIVBAU	38.8	37.1	36.7	36.8	0.4	0.6	0.3	0.5	17.94	20.83	18.05	17.32	660	773	662	637	
ELEKTROTECHNIK; REP. VON ELEKTR. GERAETEN FUER DEN HAUSHALT	37.2	37.2	37.0	37.3	0.4	0.5	0.4	0.4	17.45	20.12	17.41	17.29	648	748	644	644	
HERSTELLUNG VON EBM-WAREN, STAHLVERFORMUNG, OBERFLAECHENVEREDLUNG, HAERTUNG	37.8	38.6	37.6	37.8	0.6	1.3	0.6	0.6	16.84	19.51	17.42	16.52	636	753	656	624	
PAPIER- UND PAPPEVERARBEITUNG	37.9	37.8	37.7	38.1	0.5	0.6	0.4	0.5	15.74	18.92	16.18	14.92	596	714	610	568	
HERSTELLUNG VON SCHUHEN; REPARATUR VON SCHUHEN USW.	38.7	38.6	38.8	38.6	0.3	0.4	0.3	0.2	14.30	15.08	14.36	13.75	554	582	558	531	
TEXTILGEWERBE	38.3	38.3	38.3	38.2	0.4	0.4	0.4	0.3	15.54	16.91	15.53	14.90	594	647	594	570	
BEKLEIDUNGSGEWERBE	38.4	38.3	38.3	38.7	0.2	0.3	0.2	0.3	14.58	15.24	14.59	13.50	560	584	559	522	
NAHRUNGS- UND GENUSSMITTELINDUSTRIE	38.9	38.7	38.9	39.0	0.8	1.0	0.7	0.7	14.94	18.58	16.44	14.20	581	719	640	553	

1) GEWINNUNG VON ERDOEL, ERDGAS, SONSTIGER BERGBAU.

2) OHNE FERTIGTEILBAU IM HOCHBAU.

II Neue Länder und Berlin-Ost

1 Zusammenfassende Übersicht

1.1 Durchschnittliche Wochenarbeitszeiten und Bruttoverdienste der Arbeiter in der Industrie*)

Neue Länder und Berlin-Ost

Jahr ¹⁾ Monat	Bezahlte Wochenstunden			Brutto- stundenverdienste			Brutto- wochenverdienste		
	Männer	Frauen	Alle	Männer	Frauen	Alle	Männer	Frauen	Alle
	Stunden			DM					
1991 D	40,8	40,0	40,7	10,80	8,53	10,45	442	341	425
1992 D	41,1	40,0	41,0	13,84	10,66	13,43	572	426	553
1991 Januar	40,9	40,4	40,8	9,15	7,51	8,88	374	303	362
April	40,7	39,8	40,5	10,61	8,40	10,24	432	334	415
Juli	40,7	39,8	40,5	10,98	8,59	10,61	447	342	430
Oktober	41,0	40,0	40,8	11,46	8,95	11,10	470	358	453
1992 Januar	40,2	39,8	40,1	12,16	9,66	11,79	488	384	473
April	41,0	40,1	40,9	13,33	10,71	12,97	546	429	530
Juli	41,6	39,9	41,4	14,14	10,67	13,71	589	426	568
Oktober	41,7	40,1	41,5	14,63	11,06	14,20	610	444	589

*) Industrie einschl. Hoch- und Tiefbau, dieser mit Handwerk.

1) D = Durchschnitt aus 4 Erhebungsmonaten.

1.2 Durchschnittliche Wochenarbeitszeiten und Bruttoverdienste der Arbeiter in der Industrie nach Leistungsgruppen*)

Neue Länder und Berlin-Ost

Leistungs- gruppe	Bezahlte Wochenstunden			Mehrarbeits- stunden			Brutto- stundenverdienste			Brutto- wochenverdienste		
	Januar 1992	Oktober 1991	Januar 1991	Januar 1992	Oktober 1991	Januar 1991	Januar 1992	Oktober 1991	Januar 1991	Januar 1992	Oktober 1991	Januar 1991
	Std.			Std.			DM			DM		

Männliche Arbeiter

1	40,1	40,9	41,0	0,5	0,8	0,5	12,56	11,84	9,46	504	485	388
2	40,2	41,0	40,8	0,6	0,8	0,4	11,52	10,89	8,84	463	446	360
3	40,4	41,5	40,6	0,5	1,1	0,3	10,78	10,42	8,09	435	433	328
Zusammen ...	40,2	41,0	40,9	0,5	0,8	0,4	12,16	11,46	9,15	488	470	374

Weibliche Arbeiter

1	39,8	40,0	40,4	0,3	0,3	0,2	10,78	9,92	7,95	429	396	322
2	39,8	40,0	40,3	0,2	0,3	0,2	9,42	8,70	7,48	375	348	302
3	39,7	40,0	40,3	0,1	0,3	0,1	8,81	8,22	6,76	349	329	273
Zusammen ...	39,8	40,0	40,4	0,2	0,3	0,1	9,66	8,95	7,51	384	358	303

Alle Arbeiter

Insgesamt ...	40,1	40,8	40,8	0,5	0,8	0,4	11,79	11,10	8,88	473	453	362
---------------	------	------	------	-----	-----	-----	-------	-------	------	-----	-----	-----

*) Industrie einschl. Hoch- und Tiefbau, dieser mit Handwerk.

1.3 DURCHSCHNITTICHE WOCHENARBEITSZEITEN UND BRUTTOVERDIENSTE DER ARBEITER NACH WIRTSCHAFTSZWEIG, GESCHLECHT UND LEISTUNGSGRUPPEN
IN DEN NEUEN LAENDERN UND BERLIN-OST

JANUAR 1992

WIRTSCHAFTSZWEIG	BEZAHLTE WOCHENSTUNDEN				MEHRArBEITS- STUNDEN				BRUTTO- STUNDENVERDIENSTE				BRUTTO- WOCHENVERDIENSTE				
	ZU- SAM- MEN	LEISTUNGSGRUPPE			ZU- SAM- MEN	LEISTUNGSGR.			ZU- SAM- MEN	LEISTUNGSGRUPPE			ZU- SAM- MEN	LEISTUNGSGRUPPE			
		1	2	3		1	2	3		1	2	3		1	2	3	
STUNDEN									DM								
MAENNLICHE ARBEITER																	
INDUSTRIE (EINSCHLIESSLICH HOCH- UND TIEFBAU MIT HANDWERK)	40.2	40.1	40.2	40.4	0.5	0.5	0.6	0.5	12.16	12.56	11.52	10.78	488	504	463	435	
ELEKTRIZITAETS-, GAS-, FERNWAERME- UND WASSERVERSORGUNG	39.8	39.7	40.2	39.9	0.3	0.3	0.6	0.3	14.16	14.22	14.08	12.51	564	564	566	499	
BERGBAU	37.1	37.4	36.7	36.9	0.1	0.1	0.1	0.1	15.11	15.21	15.01	13.21	561	568	550	487	
STEINKOHLBERGBAU UND -BRIKETT-HERSTELLUNG, KOKEREI	40.0	40.1	39.7	/	0.3	0.3	0.2	/	14.17	14.47	12.80	/	568	580	508	/	
BRAUNKOHLBERGB.U.-BRIKETTHERST.	36.8	37.1	36.5	36.6	0.1	0.1	0.1	0.1	15.67	15.94	15.26	13.89	577	591	556	508	
KALI- U. STEINSALZBERGBAU, SALINEN	38.1	38.1	38.4	38.1	0.1	0.1	0.0	0.1	11.39	11.55	10.37	10.13	434	439	398	386	
UEBRIGER BERGBAU 1), TORFGewinnung	38.9	39.1	38.2	/	0.0	0.0	0.1	/	14.03	13.43	16.46	/	546	525	629	/	
GRUNDSTOFF- U. PRODUKTIONSguETERIND. GEW. U. VERARB. V. STEINEN U. ERDEN (OHNE VERARBEITUNG VON ASBEST)	40.4	40.5	40.4	40.1	0.4	0.5	0.4	0.2	10.85	11.31	10.42	9.98	438	458	420	400	
METALLERZEUGUNG UND -BEARBEITUNG (OHNE NE-METALLE, STAHLVERFORMUNG, OBERFLAECHEVEREDLUNG, HAERTUNG)	41.8	41.8	41.9	41.4	1.2	1.3	1.3	0.7	11.05	11.31	10.53	11.88	462	472	441	492	
NE-METALLERZEUGUNG, NE-METALL-HALBZEUGWERKE UND -GIESSEREI	40.1	40.2	40.0	39.8	0.2	0.3	0.1	0.1	10.53	11.68	9.43	8.55	422	470	377	340	
MINERALOELVERARBEITUNG	40.0	40.1	39.9	39.8	0.1	0.1	0.0	0.0	12.09	12.24	11.82	10.60	483	490	471	422	
CHEMISCHE INDUSTRIE (OHNE HERSTELLUNG VON CHEMIEFASERN)	40.2	40.2	40.3	39.9	0.2	0.3	0.2	0.1	11.00	11.43	10.98	10.09	442	459	442	403	
HERSTELLUNG VON CHEMIEFASERN)	39.9	40.5	39.3	39.0	0.1	0.2	0.1	0.0	11.99	12.25	11.81	11.22	479	496	465	437	
HOLZBEARBEITUNG	41.4	41.9	40.8	(39.9)	1.0	1.2	0.7	(0.0)	9.75	9.61	10.01	(8.86)	404	402	408	(354)	
ZELLSTOFF-, HOLZSCHLIFF-, PAPIER- UND PAPPEERZEUGUNG	39.9	39.8	40.0	40.1	0.4	0.3	0.5	0.3	10.26	10.74	9.97	9.04	409	427	399	363	
GUMMIVERARB., VERARB. V. ASBEST	40.1	40.2	40.0	39.8	0.3	0.2	0.3	0.2	10.36	10.94	10.01	9.58	415	439	401	382	
INVESTITIONSGUETERINDUSTRIE	40.2	40.3	40.1	39.9	0.6	0.6	0.6	0.3	10.68	10.99	9.84	8.97	430	442	395	358	
STAHL-, LEICHTMETALL- U. SCHIENENFAHRZEUGBAU (OHNE LOKOMOTIVBAU)	40.6	40.7	40.4	40.2	0.8	0.9	0.5	0.2	11.92	12.27	10.53	10.32	484	500	425	415	
MASCHINENBAU, LOKOMOTIVBAU	40.2	40.3	40.1	39.8	0.7	0.7	0.8	0.3	10.68	10.92	10.03	9.22	429	440	402	367	
STRASSENFAHRZEUGBAU, REPARATUR VON KRAFTFAHRZEUGEN USW.	40.2	40.1	40.6	40.7	0.5	0.5	0.6	1.0	10.50	10.77	9.87	9.25	422	432	400	377	
SCHIFFBAU	40.5	40.6	40.4	(40.0)	1.1	1.1	0.9	(1.2)	10.92	11.05	9.59	(8.13)	443	448	388	(325)	
LUFT- UND RAUMFAHRZEUGBAU	/	/	/	/	/	/	/	/	/	/	/	/	/	/	/	/	
ELEKTROTECHNIK; REP. VON ELEKTR. GERAETEN FUER DEN HAUSHALT	39.9	40.0	39.8	39.2	0.4	0.5	0.3	0.0	10.39	10.71	9.37	8.83	415	428	373	347	
FEINMECHANIK, OPTIK, HERSTELLUNG VON UHREN USW.	39.6	39.5	39.9	(40.0)	0.6	0.7	0.5	(0.0)	9.85	10.11	9.23	(7.88)	390	399	368	(315)	
HERSTELLUNG VON EBM-WAREN, STAHLVERFORMUNG, OBERFLAECHEVEREDLUNG, HAERTUNG	40.5	40.5	40.6	40.2	0.7	0.7	0.7	0.2	10.38	10.67	9.86	8.66	420	432	400	348	
HERST. V. BUEROMASCH., DATENVERARBEITUNGSGERAETEN U. -EINRICHTUNGEN	39.9	39.9	39.9	40.0	0.1	0.2	0.1	0.0	9.04	9.96	8.34	7.79	360	397	333	312	
VERBRAUCHSGUETERINDUSTRIE	40.5	40.5	40.5	40.3	0.7	0.7	0.7	0.5	11.02	11.81	10.16	9.41	446	479	412	379	
FEINKERAMIK	40.2	40.4	40.1	40.0	0.4	0.7	0.3	0.3	11.78	14.53	10.32	10.37	473	587	413	415	
HERSTELLUNG U. VERARBEITUNG V. GLAS	39.8	39.8	39.7	39.7	0.5	0.5	0.4	0.6	10.81	11.41	10.45	9.43	430	454	415	374	
HOLZVERARBEITUNG; REPARATUR VON GEBRAUCHSGUETERN AUS HOLZ U. AE.	41.0	41.0	41.0	40.6	0.9	0.9	0.9	0.5	10.17	10.72	9.77	9.16	417	440	401	372	
HERST. V. MUSIKINSTR., SPIELWAREN, SPORTGERAETEN, SCHMUCK UND AE.	40.6	40.6	40.7	(40.3)	0.7	0.8	0.6	(0.0)	10.29	10.75	9.28	(7.77)	418	436	378	(313)	
PAPIER- UND PAPPEVERARBEITUNG	40.5	40.7	40.3	(39.8)	0.5	0.8	0.3	(0.3)	10.02	10.63	9.75	(7.28)	406	433	393	(290)	
DRUCKEREI, Vervielfaeltigung	39.9	40.0	39.7	40.5	0.4	0.4	0.3	0.6	16.28	17.05	14.57	13.71	650	682	578	555	
HERSTELLUNG VON KUNSTSTOFFWAREN	41.5	41.0	42.1	/	1.4	0.8	2.1	/	10.31	10.77	9.91	/	428	441	417	/	
LEDERERZEUGUNG	39.6	41.4	(36.9)	/	0.8	1.4	(0.0)	/	9.54	9.97	(8.80)	/	378	413	(325)	/	
LEDERVERARBEITUNG (OHNE HERSTELLUNG VON SCHUHEN)	40.4	40.7	(39.7)	/	0.9	1.1	(0.4)	/	8.92	9.01	(8.82)	/	360	367	(350)	/	
HERSTELLUNG VON SCHUHEN; REPARATUR VON SCHUHEN USW.	40.3	40.3	40.4	(40.0)	0.3	0.3	0.3	(0.0)	8.86	9.15	9.03	(7.38)	357	369	365	(295)	
TEXTILGEWERBE	40.4	40.5	40.4	40.3	0.6	0.6	0.6	0.4	9.61	10.02	9.01	8.13	389	406	364	327	
BEKLEIDUNGSGEWERBE	40.7	40.6	40.8	(39.5)	1.1	1.0	1.2	(0.2)	9.57	10.04	8.65	(6.70)	389	408	353	(265)	
NAHRUNGS- UND GENUSSMITTELINDUSTRIE	40.6	40.7	40.5	40.7	1.2	1.2	1.1	1.1	10.65	11.08	10.29	9.51	433	451	417	387	
BRAUEREI, MAELZEREI	40.2	40.7	39.1	38.9	0.8	1.2	0.1	0.0	11.16	11.38	10.78	10.48	448	463	422	408	
TABAKVERARBEITUNG	(42.0)	(41.9)	(42.0)	/	(0.0)	(0.0)	(0.0)	/	(7.60)	(8.44)	(7.19)	/	(319)	(354)	(302)	/	
HOCH- UND TIEFBAU MIT HANDWERK	40.9	40.7	41.2	40.9	0.5	0.5	0.6	0.5	14.17	14.77	13.40	12.38	579	602	553	506	
HOCH- UND TIEFBAU MIT HANDWERK 2)	40.9	40.7	41.2	40.9	0.5	0.5	0.6	0.6	14.16	14.76	13.42	12.36	579	601	553	506	
WEIBLICHE ARBEITER																	
INDUSTRIE (EINSCHLIESSLICH HOCH- UND TIEFBAU MIT HANDWERK)	39.8	39.8	39.8	39.7	0.2	0.3	0.2	0.1	9.66	10.78	9.42	8.81	384	429	375	349	
CHEMISCHE INDUSTRIE (OHNE HERSTELLUNG VON CHEMIEFASERN)	39.8	39.7	40.0	39.6	0.0	0.0	0.0	0.0	10.83	11.40	10.95	10.09	431	453	438	399	
MASCHINENBAU, LOKOMOTIVBAU	39.5	39.8	39.4	39.3	0.4	1.1	0.1	0.0	8.95	9.68	8.76	8.24	354	385	346	324	
ELEKTROTECHNIK; REP. VON ELEKTR. GERAETEN FUER DEN HAUSHALT	39.4	39.6	39.3	39.1	0.0	0.1	0.0	0.0	8.91	9.96	8.57	8.34	351	395	337	326	
HERSTELLUNG VON EBM-WAREN, STAHLVERFORMUNG, OBERFLAECHEVEREDLUNG, HAERTUNG	40.2	39.5	40.3	40.3	0.3	0.1	0.4	0.3	9.04	9.36	9.10	8.72	363	370	367	351	
PAPIER- UND PAPPEVERARBEITUNG	39.9	40.1	39.7	39.9	0.1	0.2	0.0	0.1	8.97	9.85	8.54	8.06	358	395	339	321	
HERSTELLUNG VON SCHUHEN; REPARATUR VON SCHUHEN USW.	39.4	40.1	39.2	39.4	0.1	0.3	0.1	0.0	7.89	8.04	7.96	7.19	311	322	312	283	
TEXTILGEWERBE	39.9	40.3	39.8	40.0	0.1	0.1	0.1	0.0	8.58	9.06	8.56	7.67	343	365	340	307	
BEKLEIDUNGSGEWERBE	39.1	39.3	39.0	39.5	0.2	0.1	0.3	0.0	7.89	8.05	7.81	8.02	309	316	305	317	
NAHRUNGS- UND GENUSSMITTELINDUSTRIE	40.1	40.4	40.5	39.2	0.7	0.8	1.0	0.3	9.11	10.19	9.14	8.00	365	411	371	314	

1) GEWINNUNG VON ERDOEL, ERDGAS, SONSTIGER BERGBAU.

2) OHNE FERTIGTEILBAU IM HOCHBAU.

2 ANGABEN ZUR STRUKTUR DER ARBEITER NACH WIRTSCHAFTS
JANUAR

LAUFENDE NUMMER	GESCHLECHT LEISTUNGS- GRUPPE	BADEN- WÜRTTEMBERG	BAYERN	BERLIN			BRANDEN- BURG	BREMEN	HAMBURG	HESSEN	MECKLEN- BURG- VORPOMMERN
				INSGESAMT	(WEST)	(OST)					
INDUSTRIE (EINSCHL. HOCH-											
1	INSGESAMT	100.0	100.0	-	100.0	100.0	100.0	/	100.0	100.0	100.0
2	1	50.6	46.4	-	48.7	66.8	56.3	/	68.6	50.7	66.7
3	2	29.3	39.4	-	30.2	26.6	34.8	/	21.3	35.2	28.2
4	3	20.1	14.1	-	21.1	6.6	8.8	/	10.1	14.1	5.1
5	MAENNLICH	79.3	75.1	-	77.0	86.0	86.6	/	88.7	83.2	90.6
6	1	61.7	59.3	-	60.3	71.9	61.3	/	75.1	59.0	70.0
7	2	27.3	32.8	-	28.4	23.8	32.2	/	18.7	33.4	26.0
8	3	11.0	7.9	-	11.3	4.3	6.4	/	6.2	7.6	3.9
9	WEIBLICH	20.7	24.9	-	23.0	14.0	13.4	/	11.3	16.8	9.4
10	1	8.0	7.6	-	10.0	35.3	24.1	/	17.1	9.6	35.2
11	2	37.0	59.5	-	36.1	44.2	51.7	/	42.4	43.9	49.0
12	3	55.0	32.9	-	53.9	20.5	24.3	/	40.5	46.5	15.8
INDUSTRIE (OHNE											
13	ZUSAMMEN	90.3	93.1	-	84.7	80.6	78.9	/	85.5	92.8	69.2
14	1	49.8	44.6	-	46.7	64.7	54.4	/	67.3	49.1	73.4
15	2	29.9	41.1	-	31.1	28.7	37.0	/	23.0	36.5	23.3
16	3	20.3	14.3	-	22.2	6.6	8.5	/	9.7	14.4	3.3
17	MAENNLICH	77.0	73.3	-	72.9	82.7	83.3	/	86.8	81.9	86.9
18	1	62.2	58.2	-	60.4	70.8	60.5	/	74.9	57.8	79.0
19	2	27.8	34.4	-	29.3	25.5	34.0	/	20.1	34.9	19.2
20	3	10.0	7.5	-	10.3	3.7	5.5	/	5.0	7.3	1.8
21	WEIBLICH	23.0	26.7	-	27.1	17.3	16.7	/	13.2	18.1	13.1
22	1	8.0	7.6	-	10.0	35.3	24.4	/	17.1	9.6	36.4
23	2	37.0	59.6	-	36.1	44.3	52.0	/	42.4	43.9	50.4
24	3	55.0	32.9	-	53.9	20.4	23.6	/	40.5	46.5	13.2
INDUSTRIE (OHNE BERGBAU), HOCH-											
25	ZUSAMMEN	99.9	99.9	-	100.0	100.0	83.1	/	100.0	99.1	99.7
26	1	50.5	46.4	-	48.7	66.8	54.7	/	68.6	50.3	66.7
27	2	29.3	39.5	-	30.2	26.6	35.1	/	21.3	35.4	28.2
28	3	20.1	14.1	-	21.1	6.6	10.2	/	10.1	14.2	5.1
29	MAENNLICH	79.3	75.1	-	77.0	86.0	83.9	/	88.7	83.1	90.6
30	1	61.7	59.3	-	60.3	71.9	60.6	/	75.1	58.6	70.0
31	2	27.3	32.8	-	28.4	23.8	31.9	/	18.7	33.7	26.0
32	3	11.0	7.9	-	11.3	4.3	7.5	/	6.2	7.7	4.0
33	WEIBLICH	20.7	24.9	-	23.0	14.0	16.1	/	11.3	16.9	9.4
34	1	8.0	7.6	-	10.0	35.3	24.1	/	17.1	9.6	35.2
35	2	37.0	59.5	-	36.1	44.2	51.7	/	42.4	43.9	49.0
36	3	55.0	32.9	-	53.9	20.5	24.3	/	40.5	46.5	15.8
VERARBEITENDE INDUSTRIE											
37	ZUSAMMEN	89.0	91.0	-	79.7	69.0	54.0	/	80.8	90.1	60.1
38	1	49.1	43.5	-	44.8	62.6	51.1	/	65.9	47.8	72.3
39	2	30.3	41.9	-	31.8	30.0	37.6	/	24.0	37.5	24.3
40	3	20.6	14.6	-	23.4	7.4	11.2	/	10.1	14.8	3.5
41	MAENNLICH	76.8	72.7	-	71.4	81.5	77.8	/	86.3	81.4	86.4
42	1	61.6	57.0	-	58.8	68.9	58.8	/	73.7	56.5	78.2
43	2	28.2	35.3	-	30.0	26.8	33.7	/	21.1	36.0	19.9
44	3	10.2	7.7	-	11.1	4.3	7.5	/	5.2	7.5	1.9
45	WEIBLICH	23.2	27.3	-	28.6	18.5	22.2	/	13.7	18.6	13.6
46	1	8.0	7.5	-	10.0	35.1	24.4	/	16.7	9.5	34.5
47	2	37.0	59.6	-	36.0	44.0	51.3	/	42.8	43.9	51.9
48	3	55.0	32.9	-	54.0	20.9	24.3	/	40.5	46.6	13.6
VERARBEITENDE INDUSTRIE (OHNE GEWINNUNG UND VERAR											
49	ZUSAMMEN	87.1	87.8	-	78.6	68.8	52.4	/	80.0	87.7	58.5
50	1	49.2	43.5	-	44.8	62.6	51.2	/	66.1	47.7	72.9
51	2	30.1	41.8	-	31.6	30.0	37.6	/	23.8	37.5	23.8
52	3	20.7	14.8	-	23.6	7.4	11.2	/	10.1	14.8	3.4
53	MAENNLICH	76.3	71.8	-	71.1	81.4	77.3	/	86.4	81.0	86.1
54	1	62.0	57.6	-	59.1	68.8	59.1	/	73.9	56.7	79.0
55	2	28.0	34.7	-	29.8	26.8	33.5	/	20.9	35.9	19.2
56	3	10.0	7.7	-	11.2	4.3	7.4	/	5.3	7.4	1.8
57	WEIBLICH	23.7	28.2	-	28.9	18.6	22.7	/	13.6	19.0	13.9
58	1	8.0	7.6	-	10.0	35.1	24.4	/	16.9	9.5	34.7
59	2	36.9	59.6	-	36.0	44.0	51.3	/	42.2	44.0	52.0
60	3	55.1	32.8	-	54.0	20.9	24.3	/	40.9	46.5	13.3
VERARBEITENDE INDUSTRIE (OHNE GEWINNUNG UND VERARBEI											
61	ZUSAMMEN	96.8	94.7	-	93.9	88.2	73.5	/	94.4	94.9	89.3
62	1	50.1	45.5	-	47.3	65.4	54.8	/	67.7	49.6	65.6
63	2	29.5	40.0	-	30.5	27.4	34.4	/	21.9	36.0	29.1
64	3	20.5	14.6	-	22.2	7.2	10.8	/	10.5	14.5	5.3
65	MAENNLICH	78.7	73.8	-	75.8	85.5	83.5	/	88.5	82.5	90.5
66	1	61.5	58.9	-	59.2	70.6	60.8	/	74.3	58.1	69.0
67	2	27.5	33.0	-	28.8	24.6	31.1	/	19.2	34.2	26.9
68	3	11.1	8.1	-	12.0	4.9	8.1	/	6.5	7.7	4.2
69	WEIBLICH	21.3	26.2	-	24.2	14.5	16.5	/	11.5	17.5	9.5
70	1	8.0	7.5	-	10.0	35.1	24.0	/	16.9	9.5	33.4
71	2	36.9	59.6	-	36.0	43.8	50.9	/	42.2	44.0	50.4
72	3	55.1	32.8	-	54.0	21.1	25.0	/	40.9	46.5	16.2

*) ERLAEUTERUNGEN HIERZU IN DER EINFUEHRUNG.

ZWEIG, GESCHLECHT UND LEISTUNGSGRUPPE IN % *)
1992

NIEDER- SACHSEN	NORDRHEIN- WESTFALEN	RHEINLAND- PFALZ	SAARLAND	SACHSEN	SACHSEN- ANHALT	SCHLESWIG- HOLSTEIN	THUE- RINGEN	FRÜHERES BUNDESG. OH. BREMEN	NEUE LAENDER U. BERLIN-OST	LAUFENDE NUMMER
UND TIEFBAU MIT HANDWERK)										
100.0	100.0	100.0	100.0	100.0	100.0	100.0	100.0	100.0	100.0	1
43.6	49.9	45.5	57.9	62.1	56.7	53.6	55.4	49.1	59.6	2
43.2	30.9	35.7	27.7	31.4	34.8	26.5	34.7	33.6	32.7	3
13.2	19.2	18.8	14.4	6.6	8.4	19.9	9.9	17.3	7.7	4
83.1	85.5	84.6	87.7	84.9	84.7	81.1	82.0	81.6	85.2	5
50.8	57.0	52.3	65.0	68.0	62.7	64.2	62.3	58.4	65.3	6
41.9	31.0	35.5	27.6	27.2	31.0	24.5	31.1	31.6	29.1	7
7.3	11.9	12.2	7.4	4.8	6.3	11.3	6.7	10.0	5.6	8
16.9	14.5	15.4	12.3	15.1	15.3	18.9	18.0	18.4	14.8	9
8.5	7.9	8.4	7.5	28.7	24.0	8.2	24.1	8.2	26.8	10
49.4	29.9	36.9	28.3	54.9	56.1	34.8	51.5	42.4	53.1	11
42.2	62.2	54.8	64.2	16.4	20.0	57.0	24.5	49.4	20.1	12
BAUINDUSTRIE)										
91.6	92.6	88.3	93.3	79.9	84.0	95.5	82.1	91.7	80.1	13
41.7	48.4	43.8	57.6	61.9	56.2	52.5	52.2	47.7	58.8	14
44.7	31.7	37.0	28.3	32.7	35.2	27.3	37.7	34.7	33.9	15
13.7	19.9	19.1	14.1	5.4	8.6	20.2	10.1	17.6	7.3	16
81.6	84.4	82.5	86.8	81.2	81.9	80.2	78.2	80.0	81.8	17
49.2	55.9	51.3	65.2	69.6	63.3	63.5	60.0	57.6	66.0	18
43.6	32.0	37.1	28.4	27.5	30.5	25.5	33.7	32.8	29.5	19
7.2	12.1	11.6	6.4	2.9	6.1	11.1	6.2	9.7	4.5	20
18.4	15.6	17.5	13.2	18.8	18.1	19.8	21.8	20.0	18.2	21
8.5	7.8	8.4	7.5	28.9	24.0	8.2	24.2	8.2	27.0	22
49.4	29.9	36.9	28.3	55.2	56.4	34.8	51.7	42.4	53.5	23
42.2	62.3	54.8	64.2	15.9	19.5	57.0	24.1	49.4	19.5	24
UND TIEFBAU MIT HANDWERK										
98.6	93.2	100.0	85.5	93.4	90.7	100.0	97.0	97.5	92.4	25
43.2	47.3	45.5	52.3	61.8	55.7	53.6	54.4	48.2	59.0	26
43.6	32.3	35.7	31.0	31.3	35.1	26.5	35.5	34.2	32.8	27
13.3	20.4	18.8	16.6	6.9	9.2	19.9	10.1	17.6	8.2	28
82.9	84.5	84.6	85.6	83.8	83.1	81.1	81.5	81.2	84.0	29
50.4	54.5	52.3	59.9	68.2	62.2	64.2	61.3	57.5	65.1	30
42.2	32.8	35.5	31.5	26.7	30.8	24.5	31.9	32.3	28.9	31
7.4	12.7	12.2	8.6	5.1	7.0	11.3	6.8	10.2	6.0	32
17.1	15.5	15.4	14.4	16.2	16.9	18.9	18.5	18.8	16.0	33
8.5	7.9	8.4	7.5	28.7	24.0	8.2	24.1	8.2	26.8	34
49.4	29.9	36.9	28.3	54.9	56.1	34.8	51.5	42.4	53.1	35
42.2	62.2	54.8	64.2	16.4	20.0	57.0	24.5	49.4	20.1	36
(OHNE BAUINDUSTRIE)										
87.8	83.1	86.5	77.1	67.1	71.1	90.9	72.4	86.9	66.0	37
39.8	44.2	42.9	50.8	60.6	54.4	50.6	47.8	45.5	56.7	38
46.1	34.0	37.7	32.5	33.3	35.9	28.3	41.1	36.0	34.9	39
14.1	21.8	19.5	16.7	6.0	9.8	21.1	11.1	18.4	8.3	40
80.8	82.7	82.2	84.1	78.6	79.3	79.4	75.9	79.0	79.0	41
47.2	51.8	50.3	59.0	69.4	62.4	61.6	55.6	55.5	64.8	42
45.3	34.8	37.8	33.3	27.3	30.4	26.7	37.5	34.3	29.9	43
7.5	13.4	11.8	7.7	3.3	7.2	11.7	6.9	10.2	5.3	44
19.2	17.3	17.8	15.9	21.4	20.7	20.6	24.1	21.0	21.0	45
8.4	7.7	8.4	7.5	28.3	23.6	8.1	23.4	8.1	26.4	46
49.4	29.9	36.9	28.3	55.5	56.8	34.6	52.5	42.4	53.8	47
42.2	62.4	54.8	64.2	16.2	19.6	57.3	24.1	49.5	19.8	48
BEITUNG VON STEINEN UND ERDEN SOWIE OHNE BAUINDUSTRIE)										
85.1	81.6	83.2	76.2	64.8	67.6	88.2	70.6	84.8	63.8	49
39.7	44.3	42.9	50.9	61.1	53.6	50.4	47.5	45.6	56.8	50
46.0	33.7	37.5	32.4	32.7	36.6	28.1	41.2	35.8	34.8	51
14.3	22.0	19.6	16.7	6.2	9.8	21.5	11.3	18.6	8.4	52
80.3	82.5	81.6	83.9	78.0	78.7	78.7	75.4	78.5	78.5	53
47.4	52.0	50.7	59.2	70.4	61.8	61.8	55.4	55.8	65.1	54
45.2	34.6	37.6	33.2	26.3	31.1	26.3	37.6	34.0	29.6	55
7.4	13.4	11.7	7.6	3.3	7.1	11.9	7.1	10.1	5.3	56
19.7	17.5	18.4	16.1	22.0	21.3	21.3	24.6	21.5	21.5	57
8.4	7.7	8.4	7.5	28.5	23.3	8.1	23.3	8.1	26.4	58
49.5	29.9	37.0	28.3	55.4	57.2	34.6	52.5	42.4	53.9	59
42.1	62.4	54.6	64.2	16.2	19.5	57.2	24.2	49.5	19.8	60
TUNG VON STEINEN UND ERDEN), HOCH- UND TIEFBAU MIT HANDWERK										
93.5	89.1	94.9	82.9	84.9	83.7	92.7	88.5	93.1	83.7	61
42.0	46.3	44.8	51.8	61.5	54.7	51.7	52.1	47.3	58.1	62
44.3	32.6	36.0	31.3	31.1	35.9	27.1	37.2	34.5	33.2	63
13.7	21.0	19.2	16.9	7.4	9.4	21.2	10.8	18.1	8.7	64
82.1	83.9	83.9	85.2	83.1	82.6	79.8	80.3	80.4	83.4	65
49.3	53.7	51.8	59.5	68.3	61.3	62.7	59.1	56.9	64.5	66
43.2	33.2	35.8	31.8	26.2	31.5	25.2	33.5	32.6	29.1	67
7.5	13.1	12.4	8.7	5.5	7.1	12.1	7.4	10.5	6.4	68
17.9	16.1	16.1	14.8	16.9	17.4	20.2	19.7	19.6	16.6	69
8.4	7.8	8.4	7.5	28.3	23.3	8.1	23.2	8.1	26.2	70
49.5	29.9	37.0	28.3	55.1	56.8	34.6	52.3	42.4	53.5	71
42.1	62.4	54.6	64.2	16.7	19.9	57.2	24.5	49.5	20.3	72

2 ANGABEN ZUR STRUKTUR DER ARBEITER NACH WIRTSCHAFTS
JANUAR

LAUFENDE NUMMER	GESCHLECHT LEISTUNGS- GRUPPE	BADEN- WÜRTTEMBERG	BAYERN	BERLIN			BRANDEN- BURG	BREMEN	HAMBURG	HESSEN	MECKLEN- BURG- VORPOMMERN
				INSGESAMT	(WEST)	(OST)					
ELEKTRIZITÄTS-, GAS-, FERN											
73	ZUSAMMEN	1.3	2.1	-	5.0	11.7	8.1	/	4.7	1.8	8.8
74	1	93.1	91.6	-	76.3	77.0	56.0	/	91.0	93.7	81.3
75	2	5.2	7.1	-	21.2	21.2	40.1	/	5.9	5.4	16.2
76	3	1.7	1.3	-	2.6	1.9	3.9	/	3.1	0.9	2.4
77	MAENNLICH	96.6	96.6	-	96.0	90.0	85.3	/	94.8	97.8	90.1
78	1	95.7	93.9	-	79.0	81.3	61.5	/	93.9	95.0	84.3
79	2	3.9	5.8	-	20.2	18.2	36.8	/	4.8	4.5	14.1
80	3	0.4	0.3	-	0.8	(0.5)	1.7	/	1.3	(0.4)	1.7
81	WEIBLICH	3.4	3.4	-	4.0	10.0	14.7	/	5.2	2.2	9.9
82	1	21.7	25.3	-	(11.1)	37.8	24.3	/	37.0	32.3	54.6
83	2	39.3	44.5	-	44.0	47.7	59.4	/	26.5	43.3	36.1
84	3	39.1	30.2	-	44.9	14.4	16.3	/	36.4	(24.4)	9.4
ELEKTRIZITÄTS											
85	ZUSAMMEN	1.1	1.8	-	.	.	5.3	/	.	0.8	5.5
86	1	94.3	92.3	-	.	.	52.9	/	.	93.4	72.2
87	2	4.1	6.3	-	.	.	42.2	/	.	5.7	24.3
88	3	1.6	1.4	-	.	.	4.9	/	.	(1.0)	3.5
89	MAENNLICH	96.5	96.8	-	.	.	82.1	/	.	98.2	88.1
90	1	97.0	94.4	-	.	.	60.4	/	.	94.2	74.7
91	2	2.8	5.3	-	.	.	37.3	/	.	5.1	22.6
92	3	(0.3)	(0.3)	-	.	.	2.3	/	.	/	2.7
93	WEIBLICH	3.5	3.2	-	.	.	17.9	/	.	1.8	11.9
94	1	22.7	26.7	-	.	.	18.6	/	.	(48.0)	54.1
95	2	39.2	37.5	-	.	.	64.7	/	.	(36.0)	36.4
96	3	38.2	35.8	-	.	.	16.7	/	.	/	9.5
BERG											
97	ZUSAMMEN	0.1	0.1	-	/	/	16.9	/	/	0.9	0.3
98	1	77.5	75.9	-	/	/	64.2	/	/	92.1	71.3
99	2	17.3	22.4	-	/	/	33.7	/	/	6.1	27.6
100	3	(5.2)	/	-	/	/	2.0	/	/	1.8	/
101	MAENNLICH	100.0	100.0	-	/	/	100.0	/	/	100.0	97.1
102	1	77.5	75.9	-	/	/	64.2	/	/	92.1	73.4
103	2	17.3	22.4	-	/	/	33.7	/	/	6.1	26.6
104	3	(5.2)	/	-	/	/	2.0	/	/	1.8	/
105	WEIBLICH	/	/	-	/	/	/	/	/	/	/
106	1	/	/	-	/	/	/	/	/	/	/
107	2	/	/	-	/	/	/	/	/	/	/
108	3	/	/	-	/	/	/	/	/	/	/
STEINKOHLBERGBAU UND											
109	ZUSAMMEN	/	/	-	/	/	/	/	/	/	/
110	1	/	/	-	/	/	/	/	/	/	/
111	2	/	/	-	/	/	/	/	/	/	/
112	3	/	/	-	/	/	/	/	/	/	/
113	MAENNLICH	/	/	-	/	/	/	/	/	/	/
114	1	/	/	-	/	/	/	/	/	/	/
115	2	/	/	-	/	/	/	/	/	/	/
116	3	/	/	-	/	/	/	/	/	/	/
117	WEIBLICH	/	/	-	/	/	/	/	/	/	/
118	1	/	/	-	/	/	/	/	/	/	/
119	2	/	/	-	/	/	/	/	/	/	/
120	3	/	/	-	/	/	/	/	/	/	/
BRAUNKOHLBERGBAU											
121	ZUSAMMEN	/	/	-	/	/	16.9	/	/	.	/
122	1	/	/	-	/	/	64.2	/	/	.	/
123	2	/	/	-	/	/	33.7	/	/	.	/
124	3	/	/	-	/	/	2.0	/	/	.	/
125	MAENNLICH	/	/	-	/	/	100.0	/	/	.	/
126	1	/	/	-	/	/	64.2	/	/	.	/
127	2	/	/	-	/	/	33.7	/	/	.	/
128	3	/	/	-	/	/	2.0	/	/	.	/
129	WEIBLICH	/	/	-	/	/	/	/	/	.	/
130	1	/	/	-	/	/	/	/	/	.	/
131	2	/	/	-	/	/	/	/	/	.	/
132	3	/	/	-	/	/	/	/	/	.	/
KALI- UND STEIN											
133	ZUSAMMEN	.	.	-	/	/	/	/	/	0.9	/
134	1	.	.	-	/	/	/	/	/	92.4	/
135	2	.	.	-	/	/	/	/	/	5.8	/
136	3	.	.	-	/	/	/	/	/	1.8	/
137	MAENNLICH	.	.	-	/	/	/	/	/	100.0	/
138	1	.	.	-	/	/	/	/	/	92.4	/
139	2	.	.	-	/	/	/	/	/	5.8	/
140	3	.	.	-	/	/	/	/	/	1.8	/
141	WEIBLICH	.	.	-	/	/	/	/	/	/	/
142	1	.	.	-	/	/	/	/	/	/	/
143	2	.	.	-	/	/	/	/	/	/	/
144	3	.	.	-	/	/	/	/	/	/	/

*) ERLAEUTERUNGEN HIERZU IN DER EINFUEHRUNG.

ZWEIG, GESCHLECHT UND LEISTUNGSGRUPPE IN % *)
1992

NIEDER- SACHSEN	NORDRHEIN- WESTFALEN	RHEINLAND- PFALZ	SAARLAND	SACHSEN	SACHSEN- ANHALT	SCHLESWIG- HOLSTEIN	THUE- RINGEN	FRUEHERES BUNDESG. OH. BREMEN	NEUE LAENDER U. BERLIN-OST	LAUFENDE NUMMER
WAERME- UND WASSERVERSORGUNG										
2.4	2.7	1.8	.	6.2	3.6	4.6	6.6	2.2	6.6	73
94.0	83.3	91.1	.	71.3	66.7	91.8	83.9	88.3	71.0	74
4.8	14.6	6.6	.	26.0	29.4	7.4	13.1	10.0	26.0	75
1.2	2.2	2.3	.	2.7	3.9	0.8	2.9	1.8	3.0	76
97.7	97.0	97.3	.	88.9	86.5	97.3	92.9	96.9	88.6	77
95.6	85.0	93.3	.	75.2	71.2	93.9	86.4	90.3	75.2	78
3.8	14.1	6.0	.	23.1	27.1	5.9	12.4	9.1	23.3	79
0.5	1.0	(0.8)	.	1.7	1.7	/	1.3	0.7	1.5	80
2.3	3.0	2.7	.	11.1	13.5	2.7	7.1	3.1	11.4	81
26.1	28.9	(11.7)	.	40.6	37.8	(15.4)	51.8	24.9	37.7	82
45.1	30.8	29.7	.	48.8	43.7	59.3	23.5	37.9	47.5	83
28.8	40.2	58.6	.	10.7	18.5	25.2	24.7	37.2	14.8	84
VERSORGUNG										
1.7	2.3	1.3	.	4.5	1.8	4.2	4.1	1.8	3.8	85
93.5	82.3	92.2	.	60.6	40.5	92.1	74.8	88.0	60.1	86
5.0	15.4	5.1	.	35.7	52.1	7.0	20.6	10.1	35.3	87
1.5	2.3	2.6	.	3.7	7.4	0.9	4.6	1.9	4.5	88
97.4	96.5	96.8	.	87.3	82.8	97.1	91.2	96.7	86.2	89
95.3	84.2	94.9	.	65.1	43.6	94.5	78.0	90.1	65.1	90
4.1	14.8	4.5	.	32.5	53.2	5.4	20.1	9.2	32.5	91
0.7	0.9	(0.6)	.	2.4	3.2	/	2.0	0.6	2.4	92
2.6	3.5	3.2	.	12.7	17.2	2.9	8.8	3.3	13.8	93
28.7	29.4	(11.1)	.	29.5	25.4	(14.8)	41.5	26.3	29.3	94
40.0	30.2	(25.3)	.	57.5	47.0	59.8	26.3	34.1	53.1	95
31.3	40.3	63.6	.	13.0	27.6	25.4	32.2	39.6	17.7	96
BAU										
1.4	6.8	0.0	.	6.6	9.3	/	3.0	2.5	7.6	97
72.7	86.0	81.6	.	65.9	66.4	/	87.2	86.0	66.6	98
22.6	10.6	/	.	32.9	32.4	/	9.5	10.9	31.7	99
4.7	3.3	/	.	1.2	1.2	/	3.3	3.1	1.6	100
100.0	100.0	100.0	.	100.0	100.0	/	100.0	100.0	100.0	101
72.7	86.0	81.6	.	65.9	66.4	/	87.2	86.0	66.6	102
22.6	10.6	/	.	32.9	32.4	/	9.5	10.9	31.7	103
4.7	3.3	/	.	1.2	1.2	/	3.3	3.1	1.6	104
/	/	/	.	/	/	/	/	/	/	105
/	/	/	.	/	/	/	/	/	/	106
/	/	/	.	/	/	/	/	/	/	107
/	/	/	.	/	/	/	/	/	/	108
-BRIKETTERSTELLUNG, KOKEREI										
/	5.9	/	.	0.3	0.2	/	/	2.0	0.1	109
/	89.3	/	.	79.1	89.0	/	/	89.6	82.2	110
/	7.7	/	.	20.9	11.0	/	/	7.7	17.8	111
/	3.0	/	.	/	/	/	/	2.7	/	112
/	100.0	/	.	100.0	100.0	/	/	100.0	100.0	113
/	89.3	/	.	79.1	89.0	/	/	89.6	82.2	114
/	7.7	/	.	20.9	11.0	/	/	7.7	17.8	115
/	3.0	/	.	/	/	/	/	2.7	/	116
/	/	/	.	/	/	/	/	/	/	117
/	/	/	.	/	/	/	/	/	/	118
/	/	/	.	/	/	/	/	/	/	119
/	/	/	.	/	/	/	/	/	/	120
UND -BRIKETTERSTELLUNG										
.	0.8	/	/	.	.	/	/	0.3	6.3	121
.	62.0	/	/	.	.	/	/	61.7	63.8	122
.	32.3	/	/	.	.	/	/	33.0	34.6	123
.	5.7	/	/	.	.	/	/	5.4	1.6	124
.	100.0	/	/	.	.	/	/	100.0	100.0	125
.	62.0	/	/	.	.	/	/	61.7	63.8	126
.	32.3	/	/	.	.	/	/	33.0	34.6	127
.	5.7	/	/	.	.	/	/	5.4	1.6	128
.	/	/	/	.	.	/	/	/	/	129
.	/	/	/	.	.	/	/	/	/	130
.	/	/	/	.	.	/	/	/	/	131
.	/	/	/	.	.	/	/	/	/	132
SALZBERGBAU, SALINEN										
0.4	0.0	.	/	/	1.5	/	2.9	0.1	0.7	133
86.0	94.2	.	/	/	86.8	/	87.6	89.4	87.3	134
12.2	(3.0)	.	/	/	11.3	/	8.9	8.9	10.0	135
1.8	(2.8)	.	/	/	1.9	/	3.5	1.8	2.8	136
100.0	100.0	.	/	/	100.0	/	100.0	100.0	100.0	137
86.0	94.2	.	/	/	86.8	/	87.6	89.4	87.3	138
12.2	(3.0)	.	/	/	11.3	/	8.9	8.9	10.0	139
1.8	(2.8)	.	/	/	1.9	/	3.5	1.8	2.8	140
/	/	.	/	/	/	/	/	/	/	141
/	/	.	/	/	/	/	/	/	/	142
/	/	.	/	/	/	/	/	/	/	143
/	/	.	/	/	/	/	/	/	/	144

2 ANGABEN ZUR STRUKTUR DER ARBEITER NACH WIRTSCHAFTS
JANUAR

LAUFENDE NUMMER	GESCHLECHT LEISTUNGS- GRUPPE	BADEN- WÜRTTEMBERG	BAYERN	BERLIN			BRANDEN- BURG	BREMEN	HAMBURG	HESSEN	MECKLEN- BURG- VORPOMMERN
				INSGESAMT	(WEST)	(OST)					
UEBRIGER BERGBAU 1),											
145	ZUSAMMEN	0.0	0.0	-	/	/	/	/	/	0.0	0.3
146	1	56.8	80.8	-	/	/	/	/	/	(36.4)	71.3
147	2	(24.0)	(17.9)	-	/	/	/	/	/	(57.6)	27.6
148	3	(19.2)	/	-	/	/	/	/	/	/	/
149	MAENNLICH	100.0	100.0	-	/	/	/	/	/	100.0	97.1
150	1	56.8	80.8	-	/	/	/	/	/	(36.4)	73.4
151	2	(24.0)	(17.9)	-	/	/	/	/	/	(57.6)	26.6
152	3	(19.2)	/	-	/	/	/	/	/	/	/
153	WEIBLICH	/	/	-	/	/	/	/	/	/	/
154	1	/	/	-	/	/	/	/	/	/	/
155	2	/	/	-	/	/	/	/	/	/	/
156	3	/	/	-	/	/	/	/	/	/	/
GRUNDSTOFF- UND PRODUK											
157	ZUSAMMEN	10.1	12.5	-	8.0	6.9	18.5	/	20.3	21.8	6.8
158	1	43.8	39.2	-	35.6	52.4	37.3	/	49.2	43.3	51.5
159	2	39.1	45.4	-	39.2	42.8	47.6	/	37.1	40.9	41.8
160	3	17.1	15.4	-	25.1	4.8	15.1	/	13.7	15.8	6.7
161	MAENNLICH	87.0	89.1	-	73.0	76.7	78.9	/	84.8	86.4	89.0
162	1	49.5	43.5	-	46.3	59.8	43.8	/	56.8	48.7	52.8
163	2	38.4	45.5	-	40.5	38.2	46.5	/	35.9	41.2	42.1
164	3	12.0	11.0	-	13.2	(2.1)	9.7	/	7.3	10.1	5.1
165	WEIBLICH	13.0	10.9	-	27.0	23.3	21.1	/	15.2	13.6	11.0
166	1	5.6	4.1	-	6.7	28.1	12.9	/	6.6	9.1	40.4
167	2	43.4	44.8	-	35.9	58.0	51.8	/	43.7	39.0	39.2
168	3	51.0	51.1	-	57.4	13.8	35.4	/	49.7	51.8	20.4
GEWINNUNG UND VERARBEITUNG VON STEINEN											
169	ZUSAMMEN	1.9	3.2	-	1.1	0.1	1.5	/	0.9	2.4	1.5
170	1	46.7	44.9	-	44.9	(75.6)	47.5	/	43.6	48.8	48.8
171	2	38.1	45.7	-	44.2	/	39.8	/	48.9	37.6	43.6
172	3	15.1	9.4	-	10.9	/	12.7	/	7.4	13.6	(7.6)
173	MAENNLICH	96.1	97.5	-	98.2	100.0	93.2	/	79.9	96.7	97.5
174	1	48.6	45.9	-	45.6	(75.6)	48.9	/	54.4	50.3	50.0
175	2	36.5	45.7	-	43.9	/	39.4	/	41.4	37.7	43.9
176	3	14.9	8.4	-	10.5	/	11.7	/	(4.2)	12.0	(6.1)
177	WEIBLICH	3.9	2.5	-	(1.8)	/	6.8	/	20.1	3.3	/
178	1	/	(4.2)	-	/	/	(27.2)	/	/	/	/
179	2	78.0	47.4	-	(60.0)	/	45.9	/	78.9	34.2	/
180	3	20.7	48.4	-	/	/	(26.8)	/	(20.2)	62.9	/
METALLERZEUGUNG UND -BEARBEITUNG (OHNE NE-METALLE,											
181	ZUSAMMEN	0.8	1.1	-	0.5	0.8	8.8	/	1.2	3.3	1.5
182	1	61.2	41.7	-	53.3	72.6	36.1	/	89.3	36.0	56.1
183	2	26.3	53.1	-	33.9	25.0	51.4	/	5.7	58.4	39.2
184	3	12.5	5.2	-	12.8	/	12.5	/	5.0	5.6	4.7
185	MAENNLICH	94.5	95.2	-	99.0	93.9	84.6	/	99.2	93.4	91.7
186	1	63.4	43.6	-	53.6	75.4	40.8	/	89.6	38.3	60.3
187	2	24.8	52.1	-	33.9	22.0	50.1	/	5.6	57.0	36.0
188	3	11.8	4.3	-	12.5	/	9.1	/	4.7	4.7	(3.7)
189	WEIBLICH	5.5	4.8	-	/	(6.1)	15.4	/	/	6.6	8.3
190	1	22.4	(3.9)	-	/	/	10.5	/	/	(3.4)	/
191	2	52.7	72.1	-	/	/	58.6	/	/	78.4	75.0
192	3	24.9	24.0	-	/	/	30.8	/	/	18.2	(15.6)
DARUNTER: EISEN											
193	ZUSAMMEN	0.1	0.3	-	0.3	/	7.1	/	.	0.6	0.7
194	1	94.6	51.3	-	73.6	/	32.3	/	.	66.4	39.8
195	2	4.6	46.6	-	(6.0)	/	54.9	/	.	32.8	59.3
196	3	/	2.1	-	20.4	/	12.8	/	.	(0.8)	/
197	MAENNLICH	100.0	98.3	-	99.1	/	82.9	/	.	99.2	84.6
198	1	94.6	52.0	-	74.0	/	37.2	/	.	66.8	45.4
199	2	4.6	46.7	-	(6.0)	/	53.8	/	.	32.6	54.3
200	3	/	(1.3)	-	20.0	/	9.0	/	.	(0.7)	/
201	WEIBLICH	/	1.7	-	/	/	17.1	/	.	(0.8)	15.4
202	1	/	/	-	/	/	8.3	/	.	/	/
203	2	/	(37.5)	-	/	/	60.5	/	.	/	86.8
204	3	/	(52.5)	-	/	/	31.2	/	.	/	/
EISEN-, STAHL- UND											
205	ZUSAMMEN	0.5	0.5	-	.	.	0.7	/	/	2.4	.
206	1	67.5	35.4	-	.	.	47.4	/	/	28.7	.
207	2	25.4	59.6	-	.	.	39.1	/	/	65.5	.
208	3	7.1	5.0	-	.	.	13.5	/	/	5.8	.
209	MAENNLICH	93.9	98.1	-	.	.	93.5	/	/	93.5	.
210	1	69.8	35.9	-	.	.	49.9	/	/	30.5	.
211	2	23.0	59.4	-	.	.	38.1	/	/	64.2	.
212	3	7.2	4.7	-	.	.	12.1	/	/	5.3	.
213	WEIBLICH	6.1	1.9	-	.	.	(6.5)	/	/	6.5	.
214	1	31.7	/	-	.	.	/	/	/	(2.4)	.
215	2	61.5	73.2	-	.	.	(53.8)	/	/	84.2	.
216	3	(6.8)	(18.3)	-	.	.	/	/	/	13.4	.

*) ERLAEUTERUNGEN HIERZU IN DER EINFUEHRUNG.

ZWEIG, GESCHLECHT UND LEISTUNGSGRUPPE IN % *)
1992

NIEDER- SACHSEN	NORDRHEIN- WESTFALEN	RHEINLAND- PFA LZ	SAARLAND	SACHSEN	SACHSEN- ANHALT	SCHLESWIG- HOLSTEIN	THUE- RINGEN	FRUEHERES BUNDESG. OH. BREMEN	NEUE LAENDER U. BERLIN-OST	LAUFENDE NUMMER
TORFGEWINNUNG										
0.7	0.0	.	/	0.3	0.6	/	0.1	0.1	0.3	145
69.7	58.2	.	/	97.4	69.1	/	78.4	68.5	79.8	146
23.0	29.9	.	/	/	30.9	/	(21.6)	23.7	20.1	147
7.3	11.9	.	/	/	/	/	/	7.8	/	148
100.0	100.0	.	/	100.0	100.0	/	100.0	100.0	99.7	149
69.7	58.2	.	/	97.4	69.1	/	78.4	68.5	80.0	150
23.0	29.9	.	/	/	30.9	/	(21.6)	23.7	20.0	151
7.3	11.9	.	/	/	/	/	/	7.8	/	152
/	/	.	/	/	/	/	/	/	/	153
/	/	.	/	/	/	/	/	/	/	154
/	/	.	/	/	/	/	/	/	/	155
/	/	.	/	/	/	/	/	/	/	156
TIONSGUETERINDUSTRIE										
14.8	22.3	24.8	24.2	10.0	33.3	13.9	10.1	16.8	16.1	157
41.3	42.7	49.9	59.7	51.4	46.7	44.4	46.8	43.5	46.0	158
40.4	40.6	38.4	31.3	42.9	38.2	33.8	39.4	40.4	41.4	159
18.2	16.7	11.7	9.0	5.7	15.1	21.8	13.8	16.1	12.5	160
90.1	93.9	92.4	93.8	83.6	76.7	85.5	76.7	90.6	79.0	161
45.5	45.0	52.9	63.2	57.3	54.2	50.8	52.9	47.3	52.7	162
42.1	41.3	38.3	30.9	39.8	33.0	35.0	38.8	40.8	38.1	163
12.4	13.7	8.8	5.9	2.9	12.8	14.2	8.3	11.9	9.1	164
9.9	6.1	7.6	6.2	16.4	23.3	14.5	23.3	9.4	21.0	165
3.3	7.0	13.3	6.7	21.4	21.8	8.9	26.9	6.7	20.9	166
25.6	29.5	40.3	37.3	58.7	55.6	26.9	41.4	36.8	53.7	167
71.1	63.5	48.4	56.0	19.9	22.6	66.2	31.7	56.5	25.4	168
UND ERDEN (OHNE VERARBEITUNG VON ASBEST)										
2.7	1.5	3.3	0.9	2.3	3.5	2.7	1.8	2.2	2.2	169
41.9	40.1	41.7	40.0	46.6	68.8	55.8	60.3	44.3	55.3	170
48.1	47.7	41.6	43.8	51.6	21.7	36.4	37.6	43.6	37.5	171
10.0	12.2	16.7	16.2	1.8	9.5	7.8	(2.1)	12.1	6.2	172
97.8	98.0	96.3	98.8	96.4	91.0	99.3	94.6	97.2	94.0	173
42.8	40.9	43.2	40.5	48.0	72.0	56.2	60.9	45.5	58.0	174
48.6	47.9	42.5	44.4	50.8	19.8	36.6	37.5	43.5	36.8	175
8.6	11.3	14.3	15.1	(1.2)	8.2	7.2	(1.5)	11.0	5.2	176
2.2	2.0	3.7	(1.2)	3.6	9.0	(0.7)	5.4	2.8	6.0	177
/	/	/	/	/	36.2	/	(49.5)	2.6	30.0	178
25.9	38.7	20.3	/	(72.2)	40.5	/	(38.2)	48.5	47.4	179
71.7	58.8	76.6	(100.0)	(18.0)	23.2	(95.0)	/	48.9	22.5	180
STAHLVERFORMUNG, OBERFLAECHEVEREDLUNG, HAERTUNG)										
3.1	9.2	2.5	17.6	1.9	2.4	1.6	2.7	4.2	3.3	181
49.0	45.0	59.1	70.3	68.8	72.8	63.4	42.6	48.4	50.3	182
41.9	38.2	32.3	27.9	27.0	23.3	34.4	33.9	38.7	39.3	183
9.1	16.7	8.6	1.8	4.3	(3.9)	2.2	23.5	12.9	10.4	184
97.6	97.1	96.8	99.3	98.7	93.4	97.8	83.1	96.9	87.0	185
49.9	46.1	60.7	70.7	73.0	75.4	64.5	50.7	49.7	55.5	186
41.5	38.6	32.8	27.8	23.8	22.1	33.5	33.9	38.6	37.3	187
8.5	15.3	6.5	1.5	3.2	(2.4)	2.0	15.4	11.7	7.2	188
2.4	2.9	3.2	0.7	11.3	6.6	2.2	16.9	3.1	13.0	189
(9.5)	8.2	(10.0)	(22.1)	35.7	35.0	/	/	8.8	15.6	190
56.6	25.7	18.9	41.8	51.5	40.3	(77.1)	34.2	40.7	52.6	191
33.8	66.1	71.1	36.1	(12.8)	(24.7)	/	63.1	50.5	31.8	192
SCHAFFENDE INDUSTRIE										
.	6.0	1.1	12.2	0.6	.	/	/	2.4	1.6	193
.	51.5	82.3	76.5	70.9	.	/	/	56.6	41.3	194
.	37.9	13.9	21.5	24.8	.	/	/	34.7	47.8	195
.	10.5	3.8	2.0	(4.3)	.	/	/	8.7	11.0	196
.	98.4	98.5	99.2	91.6	.	/	/	98.6	85.1	197
.	52.1	83.2	76.9	71.3	.	/	/	57.1	46.2	198
.	38.0	13.9	21.4	24.3	.	/	/	34.7	45.9	199
.	10.0	2.9	1.6	(4.4)	.	/	/	8.2	7.9	200
.	1.6	1.5	0.8	(8.4)	.	/	/	1.4	14.9	201
.	18.7	(26.8)	(25.3)	(66.6)	.	/	/	20.3	12.9	202
.	36.8	/	(29.9)	/	.	/	/	36.2	58.8	203
.	44.5	(61.0)	44.8	/	.	/	/	43.5	28.3	204
TEMPERGIESSEREI										
0.5	1.5	0.7	.	1.0	.	0.8	.	1.0	0.8	205
45.4	35.0	49.8	.	75.6	.	63.0	.	39.8	60.7	206
52.2	29.9	47.0	.	20.8	.	36.2	.	42.1	28.9	207
2.4	35.1	3.3	.	(3.6)	.	/	.	18.2	10.4	208
99.3	95.1	97.3	.	91.6	.	99.0	.	95.6	92.5	209
45.8	36.7	50.9	.	78.0	.	63.2	.	41.3	63.4	210
51.8	30.5	47.3	.	18.9	.	36.2	.	41.9	27.8	211
2.4	32.7	(1.7)	.	(3.1)	.	/	.	16.8	8.8	212
(0.7)	4.9	2.7	.	8.4	.	/	.	4.4	7.5	213
/	(2.0)	/	.	(48.9)	.	/	.	6.8	27.9	214
(100.0)	16.9	(33.3)	.	(42.6)	.	/	.	46.1	42.6	215
/	81.1	(58.3)	.	/	.	/	.	47.1	29.6	216

1) GEWINNUNG VON ERDOEL, ERDGAS; SONSTIGER BERGBAU

2 ANGABEN ZUR STRUKTUR DER ARBEITER NACH WIRTSCHAFTS-
JANUAR

LAUFENDE NUMMER	GESCHLECHT- LEISTUNGS- GRUPPE	BADEN- WÜRTTEMBERG	BAYERN	BERLIN			BRANDEN- BURG	BREMEN	HAMBURG	HESSEN	MECKLEN- BURG- VORPOMMERN
				INSGESAMT	(WEST)	(OST)					
ZIEHEREIEN,											
217	ZUSAMMEN	0.2	0.2	-	.	/	0.9	/	/	0.2	.
218	1	41.5	34.7	-	.	/	57.1	/	/	24.8	.
219	2	33.4	58.8	-	.	/	33.9	/	/	63.6	.
220	3	25.1	6.5	-	.	/	9.0	/	/	11.6	.
221	MAENNLICH	96.2	87.8	-	.	/	90.4	/	/	80.3	.
222	1	43.1	39.2	-	.	/	58.9	/	/	30.6	.
223	2	34.3	54.6	-	.	/	33.6	/	/	61.0	.
224	3	22.6	6.3	-	.	/	7.5	/	/	8.5	.
225	WEIBLICH	3.8	12.2	-	.	/	9.6	/	/	19.7	.
226	1	/	/	-	.	/	(40.4)	/	/	/	.
227	2	/	89.4	-	.	/	(36.3)	/	/	74.5	.
228	3	86.2	(7.9)	-	.	/	(23.2)	/	/	24.2	.
NE-METALLERZEUGUNG, NE-METALL											
229	ZUSAMMEN	1.6	1.8	-	1.3	0.3	0.2	/	4.0	0.5	/
230	1	56.6	31.6	-	45.4	(46.1)	(40.0)	/	40.7	41.2	/
231	2	26.2	55.6	-	40.6	53.9	(52.7)	/	40.9	49.3	/
232	3	17.2	12.9	-	14.0	/	/	/	18.4	9.4	/
233	MAENNLICH	90.1	87.3	-	86.2	81.7	92.7	/	97.8	90.0	/
234	1	61.8	35.8	-	51.5	(47.7)	(41.2)	/	41.6	45.3	/
235	2	25.5	53.8	-	40.8	(52.3)	(51.0)	/	41.6	48.0	/
236	3	12.7	10.4	-	7.8	/	/	/	16.8	6.7	/
237	WEIBLICH	9.9	12.7	-	13.8	(18.3)	/	/	2.2	10.0	/
238	1	9.4	2.5	-	(7.7)	/	/	/	/	/	/
239	2	32.1	67.9	-	39.3	/	/	/	/	61.3	/
240	3	58.5	29.6	-	53.1	/	/	/	87.9	34.4	/
DARUNTER: NE-											
241	ZUSAMMEN	0.9	0.6	-	0.7	0.1	/	/	0.1	0.3	/
242	1	49.5	39.2	-	45.9	(32.8)	/	/	100.0	37.7	/
243	2	29.5	52.0	-	37.7	(67.2)	/	/	/	49.0	/
244	3	21.0	8.8	-	16.4	/	/	/	/	13.3	/
245	MAENNLICH	87.9	86.8	-	81.2	92.3	/	/	100.0	89.6	/
246	1	55.8	44.9	-	55.0	(27.1)	/	/	100.0	42.1	/
247	2	29.1	52.2	-	36.0	(72.9)	/	/	/	48.3	/
248	3	15.1	3.0	-	9.0	/	/	/	/	9.6	/
249	WEIBLICH	12.1	13.2	-	18.8	/	/	/	/	10.4	/
250	1	(3.5)	(2.1)	-	/	/	/	/	/	/	/
251	2	32.0	50.7	-	44.8	/	/	/	/	54.9	/
252	3	64.5	47.1	-	48.5	/	/	/	/	45.1	/
MINERALÖL											
253	ZUSAMMEN	0.1	0.2	-	/	/	.	/	2.6	0.0	/
254	1	81.2	62.7	-	/	/	.	/	84.9	(36.1)	/
255	2	17.4	37.0	-	/	/	.	/	13.2	(29.5)	/
256	3	(1.3)	/	-	/	/	.	/	1.9	(34.4)	/
257	MAENNLICH	98.4	99.5	-	/	/	.	/	97.1	82.0	/
258	1	82.4	63.0	-	/	/	.	/	87.0	(42.0)	/
259	2	16.4	36.9	-	/	/	.	/	12.3	(36.0)	/
260	3	(1.2)	/	-	/	/	.	/	(0.8)	(22.0)	/
261	WEIBLICH	(1.6)	/	-	/	/	.	/	2.9	(18.0)	/
262	1	/	/	-	/	/	.	/	/	/	/
263	2	(80.0)	/	-	/	/	.	/	(46.0)	/	/
264	3	/	/	-	/	/	.	/	(40.0)	(90.9)	/
CHEMISCHE INDUSTRIE (OHNE											
265	ZUSAMMEN	2.9	3.3	-	.	5.3	2.8	/	6.1	10.2	0.8
266	1	39.3	42.6	-	.	51.3	25.8	/	38.5	54.1	32.5
267	2	45.1	42.6	-	.	43.1	54.8	/	44.1	34.0	63.9
268	3	15.7	14.8	-	.	5.6	19.4	/	17.4	11.9	(3.6)
269	MAENNLICH	75.3	79.6	-	.	71.7	66.0	/	71.1	81.3	94.2
270	1	50.4	52.4	-	.	60.5	30.2	/	51.3	63.7	32.9
271	2	44.2	42.0	-	.	37.4	57.9	/	40.2	32.2	65.3
272	3	5.5	5.6	-	.	(2.0)	12.0	/	8.5	4.1	/
273	WEIBLICH	24.7	20.4	-	.	28.3	34.0	/	28.9	18.7	(5.8)
274	1	5.6	4.5	-	.	27.8	17.3	/	7.1	12.6	/
275	2	47.7	44.6	-	.	57.6	48.9	/	53.6	41.6	(41.2)
276	3	46.7	50.9	-	.	14.6	33.8	/	39.3	45.8	/
HERSTELLUNG VON											
277	ZUSAMMEN	0.3	0.7	-	.	/	.	/	.	.	/
278	1	23.3	26.1	-	.	/	.	/	.	.	/
279	2	60.8	27.7	-	.	/	.	/	.	.	/
280	3	15.9	46.2	-	.	/	.	/	.	.	/
281	MAENNLICH	91.8	91.3	-	.	/	.	/	.	.	/
282	1	25.4	28.1	-	.	/	.	/	.	.	/
283	2	62.2	28.0	-	.	/	.	/	.	.	/
284	3	12.4	43.9	-	.	/	.	/	.	.	/
285	WEIBLICH	8.2	8.7	-	.	/	.	/	.	.	/
286	1	/	(4.9)	-	.	/	.	/	.	.	/
287	2	45.8	24.5	-	.	/	.	/	.	.	/
288	3	54.2	70.6	-	.	/	.	/	.	.	/

*) ERLÄUTERUNGEN HIERZU IN DER EINFÜHRUNG.

ZWEIG, GESCHLECHT UND LEISTUNGSGRUPPE IN % *)
1992

NIEDER- SACHSEN	NORDRHEIN- WESTFALEN	RHEINLAND- PFALZ	SAARLAND	SACHSEN	SACHSEN- ANHALT	SCHLESWIG- HOLSTEIN	THUE- RINGEN	FRÜHERES BUNDESG. OH. BREMEN	NEUE LAENDER U. BERLIN-OST	LAUFENDE NUMMER
KALTWALZWERKE										
0.6	1.4	0.6	.	0.4	.	0.3	2.0	0.6	0.8	217
23.7	28.3	28.8	.	45.7	.	23.3	44.7	31.4	58.0	218
58.1	50.0	48.0	.	48.1	.	70.9	39.1	49.8	32.6	219
18.2	21.7	25.2	.	/	.	(5.8)	16.2	18.8	9.4	220
91.5	94.6	92.7	.	75.4	.	93.3	80.8	93.9	85.4	221
25.9	29.9	28.7	.	58.7	.	25.0	54.8	33.3	65.3	222
58.1	51.4	50.6	.	40.4	.	69.5	38.7	50.4	30.5	223
16.0	18.7	20.7	.	/	.	(5.5)	(6.4)	16.3	4.2	224
8.5	5.4	7.3	.	24.6	.	(6.7)	19.2	6.1	14.6	225
/	(1.5)	/	.	/	.	/	/	(1.7)	15.1	226
57.9	24.7	(15.0)	.	(71.9)	.	(90.5)	40.6	39.9	44.9	227
42.1	73.8	82.0	.	/	.	/	57.3	58.5	39.9	228
HALBZEUGWERKE, NE-METALLGIESSEREI										
1.4	2.3	0.9	.	0.4	3.9	0.7	/	1.7	1.0	229
42.4	33.9	57.5	.	52.2	44.8	49.4	/	40.2	45.6	230
51.6	41.1	28.0	.	34.5	48.6	36.5	/	41.6	47.0	231
6.0	24.9	14.5	.	13.3	6.6	14.1	/	18.2	7.4	232
96.1	92.4	91.9	.	74.0	87.0	89.9	/	91.2	85.4	233
43.9	36.3	62.4	.	61.7	49.5	54.8	/	43.6	50.6	234
51.7	43.1	28.6	.	29.0	46.5	39.4	/	41.9	44.7	235
4.4	20.6	9.1	.	(9.3)	4.0	5.8	/	14.5	4.7	236
3.9	7.6	8.1	.	26.0	13.0	10.1	/	8.8	14.6	237
(5.9)	5.2	/	.	(25.0)	12.9	/	/	5.2	16.5	238
48.3	17.7	21.7	.	50.1	63.3	/	/	37.9	60.3	239
45.8	77.1	76.6	.	(24.9)	23.8	88.6	/	56.8	23.2	240
METALLGIESSEREI										
0.3	0.6	0.4	.	.	/	0.5	/	0.6	0.0	241
41.4	31.6	50.3	.	.	/	54.5	/	41.5	(58.4)	242
45.8	36.4	28.5	.	.	/	29.1	/	37.7	(21.0)	243
12.7	32.0	21.3	.	.	/	16.5	/	20.8	/	244
93.4	87.5	85.2	.	.	/	90.8	/	87.7	74.3	245
44.1	35.2	58.7	.	.	/	60.0	/	46.8	(76.4)	246
47.1	40.0	29.2	.	.	/	32.0	/	38.8	(23.6)	247
8.7	24.8	12.1	.	.	/	8.0	/	14.4	/	248
6.6	12.5	14.8	.	.	/	9.2	/	12.3	/	249
/	6.1	/	.	.	/	/	/	3.8	/	250
(27.6)	11.2	24.3	.	.	/	/	/	30.0	/	251
69.4	82.7	74.3	.	.	/	100.0	/	66.2	/	252
VERARBEITUNG										
0.2	0.3	0.1	.	.	.	0.5	/	0.2	2.3	253
73.2	85.9	79.6	.	.	.	87.4	/	80.2	55.0	254
25.0	11.6	20.4	.	.	.	10.5	/	17.6	40.3	255
(1.8)	2.5	/	.	.	.	(2.1)	/	2.2	4.7	256
100.0	98.1	94.6	.	.	.	99.2	/	98.1	70.5	257
73.2	86.8	83.7	.	.	.	87.7	/	81.3	67.7	258
25.0	10.9	16.3	.	.	.	10.2	/	17.0	30.7	259
(1.8)	2.3	/	.	.	.	(2.1)	/	1.7	1.7	260
/	1.9	(5.4)	.	.	.	/	/	1.9	29.5	261
/	(35.2)	/	.	.	.	/	/	21.5	24.6	262
/	52.2	(93.3)	.	.	.	/	/	52.6	63.3	263
/	/	/	.	.	.	/	/	26.0	12.1	264
HERSTELLUNG VON CHEMIEFASERN)										
3.5	6.9	14.2	1.3	1.9	12.9	4.7	2.1	5.5	4.6	265
35.6	44.0	54.1	28.1	58.3	32.1	37.0	62.3	45.2	38.2	266
39.5	43.0	38.6	58.9	38.4	39.3	30.5	14.9	40.7	39.6	267
24.9	13.0	7.2	13.1	5.3	28.7	32.5	22.8	14.1	22.2	268
79.4	90.4	89.8	48.2	71.1	72.8	70.5	54.9	83.8	70.9	269
43.9	47.8	58.5	47.3	68.8	37.3	49.6	70.6	52.4	43.8	270
42.2	43.8	37.8	44.8	29.5	34.3	33.1	17.6	40.7	35.9	271
13.9	8.4	3.7	7.9	3.7	28.4	17.3	11.8	6.9	20.3	272
20.6	9.6	10.2	51.8	28.9	27.2	29.5	45.1	16.2	29.1	273
3.6	7.9	16.1	10.2	37.4	17.9	7.0	52.2	8.2	24.6	274
29.2	35.1	45.8	71.9	53.4	52.7	24.2	11.6	41.0	48.4	275
67.2	57.0	38.1	17.8	9.2	29.3	68.7	36.2	50.8	27.0	276
CHEMIEFASERN										
.	/	/	/	/	/	.	.	0.3	0.6	277
.	/	/	/	/	/	.	.	22.7	35.3	278
.	/	/	/	/	/	.	.	37.3	43.3	279
.	/	/	/	/	/	.	.	40.0	21.3	280
.	/	/	/	/	/	.	.	91.6	57.5	281
.	/	/	/	/	/	.	.	24.5	51.4	282
.	/	/	/	/	/	.	.	37.7	40.6	283
.	/	/	/	/	/	.	.	37.8	8.0	284
.	/	/	/	/	/	.	.	8.4	42.5	285
.	/	/	/	/	/	.	.	3.2	13.5	286
.	/	/	/	/	/	.	.	32.3	47.1	287
.	/	/	/	/	/	.	.	64.5	39.4	288

2 ANGABEN ZUR STRUKTUR DER ARBEITER NACH WIRTSCHAFTS
JANUAR

LAUFENDE NUMMER	GESCHLECHT LEISTUNGS- GRUPPE	BADEN- WÜRTTEMBERG	BAYERN	BERLIN			BRANDEN- BURG	BREMEN	HAMBURG	HESSEN	MECKLEN- BURG- VORPOMMERN
				INSGESAMT	(WEST)	(OST)					
HOLZBE											
289	ZUSAMMEN	0.4	0.7	-	.	/	(0.0)	/	0.3	0.7	2.1
290	1	28.9	28.3	-	.	/	/	/	47.1	39.7	72.2
291	2	36.9	45.4	-	.	/	(100.0)	/	39.1	32.4	24.0
292	3	34.2	26.4	-	.	/	/	/	(13.8)	27.9	(3.8)
293	MAENNLICH	88.4	93.0	-	.	/	(100.0)	/	82.2	90.7	80.8
294	1	32.5	29.5	-	.	/	/	/	55.9	43.1	73.3
295	2	39.8	47.4	-	.	/	(100.0)	/	35.0	33.3	24.3
296	3	27.7	23.0	-	.	/	/	/	(9.1)	23.6	/
297	WEIBLICH	11.6	7.0	-	.	/	/	/	17.8	9.3	19.2
298	1	/	11.1	-	.	/	/	/	/	(6.4)	67.5
299	2	15.0	18.1	-	.	/	/	/	(58.1)	22.9	(23.1)
300	3	83.9	70.8	-	.	/	/	/	(35.5)	70.6	/
DAVON: SAEGE-, HOBEL-, HOLZ											
301	ZUSAMMEN	0.4	0.4	-	.	/	.	/	0.3	0.7	0.5
302	1	22.7	24.0	-	.	/	.	/	47.1	39.7	(42.3)
303	2	40.8	37.5	-	.	/	.	/	39.1	32.4	47.3
304	3	36.6	38.6	-	.	/	.	/	(13.8)	27.9	/
305	MAENNLICH	86.6	92.6	-	.	/	.	/	82.2	90.7	91.4
306	1	26.1	25.8	-	.	/	.	/	55.9	43.1	(46.2)
307	2	44.9	38.4	-	.	/	.	/	35.0	33.3	48.6
308	3	29.0	35.8	-	.	/	.	/	(9.1)	23.6	/
309	WEIBLICH	13.4	7.4	-	.	/	.	/	17.8	9.3	/
310	1	/	/	-	.	/	.	/	/	(6.4)	/
311	2	14.0	(26.1)	-	.	/	.	/	(58.1)	22.9	/
312	3	85.7	73.5	-	.	/	.	/	(35.5)	70.6	/
SPERRHOLZ-, HOLZFASERPLATTEN-											
313	ZUSAMMEN	0.1	0.3	-	.	/	/	/	.	/	1.6
314	1	63.5	34.2	-	.	/	/	/	.	/	80.5
315	2	15.3	56.3	-	.	/	/	/	.	/	17.6
316	3	21.2	9.6	-	.	/	/	/	.	/	/
317	MAENNLICH	98.1	93.5	-	.	/	/	/	.	/	77.8
318	1	64.0	34.6	-	.	/	/	/	.	/	82.1
319	2	14.6	59.8	-	.	/	/	/	.	/	16.3
320	3	21.4	5.6	-	.	/	/	/	.	/	/
321	WEIBLICH	(1.9)	6.5	-	.	/	/	/	.	/	22.2
322	1	/	27.7	-	.	/	/	/	.	/	74.7
323	2	/	/	-	.	/	/	/	.	/	(22.0)
324	3	/	66.7	-	.	/	/	/	.	/	/
ZELLSTOFF-, HOLZSCHLIFF-,											
325	ZUSAMMEN	1.0	0.8	-	.	/	.	/	/	0.4	.
326	1	43.6	47.9	-	.	/	.	/	/	39.8	.
327	2	43.1	46.5	-	.	/	.	/	/	43.4	.
328	3	13.3	5.5	-	.	/	.	/	/	16.8	.
329	MAENNLICH	95.5	96.1	-	.	/	.	/	/	89.4	.
330	1	45.5	49.8	-	.	/	.	/	/	43.9	.
331	2	43.8	46.6	-	.	/	.	/	/	45.0	.
332	3	10.8	3.6	-	.	/	.	/	/	11.1	.
333	WEIBLICH	4.5	3.9	-	.	/	.	/	/	10.6	.
334	1	(3.9)	/	-	.	/	.	/	/	/	.
335	2	30.3	44.6	-	.	/	.	/	/	30.7	.
336	3	65.8	53.0	-	.	/	.	/	/	64.7	.
GUMMIVERARBEITUNG,											
337	ZUSAMMEN	1.0	0.6	-	0.2	0.4	0.9	/	5.2	3.6	/
338	1	26.4	17.6	-	13.4	26.7	20.6	/	42.1	18.6	/
339	2	47.0	39.3	-	32.4	69.4	49.1	/	43.2	49.5	/
340	3	26.5	43.1	-	54.3	/	30.3	/	14.8	31.9	/
341	MAENNLICH	81.1	70.6	-	75.7	98.7	72.0	/	82.3	84.2	/
342	1	32.0	24.3	-	17.1	27.0	27.4	/	49.7	21.7	/
343	2	50.8	47.0	-	34.8	69.7	47.3	/	48.0	55.7	/
344	3	17.2	28.7	-	48.1	/	25.3	/	2.3	22.6	/
345	WEIBLICH	18.9	29.4	-	24.3	/	28.0	/	17.7	15.8	/
346	1	2.5	(1.5)	-	/	/	/	/	6.4	1.9	/
347	2	30.8	20.9	-	(25.0)	/	53.8	/	20.4	16.7	/
348	3	66.6	77.6	-	73.3	/	43.2	/	73.2	81.4	/
INVESTITIONS											
349	ZUSAMMEN	58.7	47.5	-	43.2	46.8	16.7	/	43.9	47.6	35.9
350	1	54.8	51.3	-	52.8	67.6	69.0	/	81.6	53.2	82.0
351	2	25.5	39.9	-	24.8	27.1	25.0	/	15.6	35.3	14.9
352	3	19.7	8.7	-	22.5	5.3	6.0	/	2.8	11.5	3.1
353	MAENNLICH	80.1	76.3	-	70.8	85.7	85.9	/	93.7	84.1	91.3
354	1	67.1	65.6	-	71.6	72.3	75.1	/	85.2	62.0	86.3
355	2	24.3	30.6	-	22.7	24.8	21.9	/	13.2	33.5	12.4
356	3	8.6	3.8	-	5.8	2.9	3.0	/	1.6	4.5	1.3
357	WEIBLICH	19.9	23.7	-	29.2	14.3	14.1	/	6.3	15.9	8.7
358	1	5.3	5.4	-	7.2	39.9	31.9	/	27.2	6.8	36.9
359	2	30.1	70.2	-	29.8	40.7	43.9	/	51.1	44.8	40.6
360	3	64.6	24.5	-	63.0	19.3	24.2	/	21.7	48.4	22.5

*) ERLAEUTERUNGEN HIERZU IN DER EINFUEHRUNG.

ZWEIG, GESCHLECHT UND LEISTUNGSGRUPPE IN % *)
1992

NIEDER- SACHSEN	NORDRHEIN- WESTFALEN	RHEINLAND- PFALZ	SAARLAND	SACHSEN	SACHSEN- ANHALT	SCHLESWIG- HOLSTEIN	THUE- RINGEN	FRUEHERES BUNDESG. OH. BREMEN	NEUE LAENDER U. BERLIN-OST	LAUFENDE NUMMER
ARBEITUNG										
0.8	0.6	1.0	.	0.2	/	0.2	1.1	0.6	0.4	289
41.4	39.6	48.9	.	78.2	/	14.9	30.8	36.9	56.2	290
39.9	44.0	32.0	.	(21.8)	/	53.4	65.9	39.7	41.0	291
18.7	16.4	19.1	.	/	/	31.7	(3.4)	23.4	(2.9)	292
91.7	92.4	98.1	.	100.0	/	95.0	89.6	92.2	88.0	293
45.0	42.4	49.7	.	78.2	/	15.7	33.8	39.6	57.5	294
39.3	43.6	31.6	.	(21.8)	/	54.8	63.7	40.4	40.6	295
15.7	13.9	18.7	.	/	/	29.5	/	20.0	(1.9)	296
8.3	7.6	1.9	.	/	/	(5.0)	(10.4)	7.8	12.0	297
/	(5.4)	/	.	/	/	/	/	5.0	46.3	298
45.7	48.8	(53.4)	.	/	/	/	(84.5)	31.3	43.7	299
52.9	45.8	(42.4)	.	/	/	/	/	63.7	(10.0)	300
IMPRAGNIER- UND FURNIERWERKE										
.	0.2	0.7	.	0.2	.	0.2	0.6	0.4	0.2	301
.	34.1	48.2	.	78.2	.	(9.0)	41.6	33.2	53.4	302
.	43.4	31.9	.	(21.8)	.	64.1	52.8	37.1	42.3	303
.	22.5	20.0	.	/	.	26.9	(5.6)	29.7	(4.3)	304
.	90.9	98.7	.	100.0	.	99.4	92.5	91.9	95.2	305
.	36.9	48.8	.	78.2	.	(9.0)	44.1	35.9	55.7	306
.	43.0	31.1	.	(21.8)	.	63.9	51.9	38.1	41.7	307
.	20.1	20.1	.	/	.	27.1	/	26.1	(2.6)	308
.	9.1	(1.3)	.	/	.	/	(7.5)	8.1	(4.8)	309
.	(6.0)	/	.	/	.	/	/	2.6	/	310
.	47.2	(90.6)	.	/	.	/	/	26.0	/	311
.	46.7	/	.	/	.	/	/	71.4	/	312
UND HOLZSPANPLATTENWERKE										
.	0.4	0.4	.	/	/	.	.	0.3	0.2	313
.	42.4	50.2	.	/	/	.	.	41.9	59.1	314
.	44.3	32.2	.	/	/	.	.	43.2	39.5	315
.	13.3	17.5	.	/	/	.	.	15.0	/	316
.	93.1	97.0	.	/	/	.	.	92.7	80.2	317
.	45.1	51.5	.	/	/	.	.	44.5	55.8	318
.	43.9	32.5	.	/	/	.	.	43.5	39.2	319
.	11.0	16.0	.	/	/	.	.	12.0	/	320
.	6.9	(3.0)	.	/	/	.	.	7.3	19.8	321
.	(5.0)	/	.	/	/	.	.	8.6	56.7	322
.	49.8	/	.	/	/	.	.	39.0	(40.8)	323
.	45.1	(69.2)	.	/	/	.	.	52.4	/	324
PAPIER- UND PAPPEERZEUGUNG										
1.1	0.7	1.0	/	2.8	.	1.2	.	0.8	1.1	325
69.1	38.5	35.0	/	37.9	.	51.9	.	46.3	34.9	326
22.4	48.0	41.8	/	53.1	.	38.1	.	41.8	55.7	327
8.5	13.5	23.2	/	9.0	.	10.0	.	12.0	9.4	328
96.2	94.8	94.4	/	79.6	.	96.8	.	95.2	80.6	329
71.7	40.5	36.9	/	46.8	.	53.4	.	48.4	42.5	330
22.0	49.5	43.9	/	49.8	.	36.6	.	42.4	53.0	331
6.2	10.0	19.3	/	3.4	.	10.0	.	9.2	4.6	332
3.8	5.2	5.6	/	20.4	.	3.2	.	4.8	19.4	333
/	/	/	/	/	.	/	.	3.5	(3.7)	334
30.9	20.0	/	/	66.1	.	82.1	.	29.0	66.8	335
64.6	78.1	90.3	/	30.7	.	/	.	67.5	29.5	336
VERARBEITUNG VON ASBEST										
1.8	0.9	1.7	.	0.3	(0.0)	1.2	1.0	1.3	0.4	337
17.7	24.5	21.1	.	38.8	/	24.5	49.3	22.8	34.6	338
32.7	35.7	47.9	.	48.3	/	52.9	44.9	42.3	48.4	339
49.7	39.8	31.0	.	12.9	/	22.6	(5.8)	34.9	16.9	340
76.1	84.3	95.3	.	70.2	(68.8)	73.4	77.4	81.9	75.0	341
22.7	28.4	22.0	.	52.8	/	30.2	59.8	27.2	43.9	342
40.4	38.9	49.0	.	42.7	/	62.5	34.3	47.6	43.2	343
36.9	32.7	29.0	.	/	/	7.2	(6.0)	25.2	12.9	344
23.9	15.7	4.7	.	29.8	/	26.6	22.6	18.1	25.0	345
1.8	3.7	/	.	/	/	(8.5)	/	2.6	(6.8)	346
7.9	18.5	26.2	.	61.5	/	26.5	81.4	18.3	64.0	347
90.4	77.7	71.2	.	(32.7)	/	65.0	/	79.1	29.2	348
GUETERINDUSTRIE										
47.7	40.5	35.2	41.1	34.9	26.2	43.2	33.9	46.8	30.4	349
41.9	49.5	43.8	51.7	72.5	67.9	64.4	58.3	51.4	69.5	350
51.5	26.8	35.3	34.6	25.0	29.1	23.2	32.9	32.3	26.3	351
6.6	23.7	20.8	13.7	2.4	3.0	12.4	8.9	16.3	4.2	352
84.2	82.6	84.7	85.5	89.6	89.3	83.3	84.8	81.1	88.2	353
48.6	59.1	51.1	59.3	77.8	73.2	75.8	65.2	62.2	75.1	354
49.1	28.6	37.4	35.8	21.0	25.6	19.9	30.9	30.4	23.0	355
2.3	12.3	11.4	4.9	1.2	1.2	4.3	3.9	7.5	1.9	356
15.8	17.4	15.3	14.5	10.4	10.7	16.7	15.2	18.9	11.8	357
5.9	4.0	3.4	6.8	27.4	24.1	7.5	19.5	5.3	27.8	358
64.6	18.2	23.7	27.5	59.5	58.1	39.8	43.8	40.5	50.9	359
29.5	77.8	72.9	65.7	13.1	17.7	52.7	36.7	54.2	21.4	360

2 ANGABEN ZUR STRUKTUR DER ARBEITER NACH WIRTSCHAFTS
JANUAR

LAUFENDE NUMMER	GESCHLECHT LEISTUNGS- GRUPPE	BADEN- WÜRTTEMBERG	BAYERN	BERLIN			BRANDEN- BURG	BREMEN	HAMBURG	HESSEN	MECKLEN- BURG- VORPOMMERN
				INSGESAMT	(WEST)	(OST)					
STAHL-, LEICHTMETALL- UND SCHIENEN											
361	ZUSAMMEN	1.0	1.4	-	2.3	2.6	0.7	/	1.3	1.7	1.1
362	1	68.5	76.9	-	82.8	57.7	98.3	/	66.6	62.0	100.0
363	2	21.9	18.7	-	16.1	38.4	/	/	29.5	31.4	/
364	3	9.7	4.3	-	(1.2)	(3.8)	/	/	4.0	6.6	/
365	MAENNlich	97.3	97.7	-	98.4	98.2	93.3	/	100.0	91.1	100.0
366	1	70.2	78.5	-	83.7	58.6	99.1	/	66.6	67.7	100.0
367	2	22.0	17.7	-	15.3	37.8	/	/	29.5	29.6	/
368	3	7.7	3.7	-	(1.0)	(3.6)	/	/	4.0	2.7	/
369	WEIBlich	2.7	2.3	-	1.6	/	/	/	/	8.9	/
370	1	(5.5)	(7.2)	-	/	/	/	/	/	(3.5)	/
371	2	15.8	62.4	-	(65.8)	/	/	/	/	49.9	/
372	3	78.7	30.4	-	/	/	/	/	/	46.6	/
MASCHINENBAU,											
373	ZUSAMMEN	16.5	10.1	-	7.3	8.2	5.7	/	11.4	10.7	3.5
374	1	66.2	72.6	-	76.4	59.8	66.4	/	87.9	72.7	76.4
375	2	25.0	24.1	-	18.4	31.3	32.1	/	9.7	23.3	22.1
376	3	8.8	3.2	-	5.1	8.9	1.5	/	2.4	4.0	/
377	MAENNlich	89.6	92.9	-	91.2	91.3	95.7	/	96.4	94.5	96.2
378	1	72.9	77.6	-	83.0	64.5	66.9	/	89.4	76.4	77.4
379	2	23.1	20.9	-	15.4	30.0	32.2	/	8.7	21.2	21.6
380	3	3.9	1.5	-	1.7	5.5	(0.9)	/	1.9	2.4	/
381	WEIBlich	10.4	7.1	-	8.8	8.7	4.3	/	3.6	5.5	(3.8)
382	1	8.2	8.4	-	9.2	/	55.1	/	47.7	10.6	(49.8)
383	2	41.4	66.0	-	50.0	44.6	30.4	/	36.0	58.5	/
384	3	50.4	25.5	-	40.8	44.7	(14.6)	/	(16.3)	30.9	/
STRASSENFAHRZEUGBAU; REPARATUR											
385	ZUSAMMEN	17.1	13.1	-	.	3.4	0.7	/	5.2	16.4	7.9
386	1	60.4	50.5	-	.	92.8	79.4	/	60.7	48.0	85.9
387	2	27.8	42.9	-	.	(7.2)	(8.1)	/	38.5	44.9	11.6
388	3	11.9	6.5	-	.	/	(12.5)	/	(0.9)	7.1	(2.5)
389	MAENNlich	91.1	87.0	-	.	98.0	100.0	/	96.8	90.3	96.4
390	1	65.5	56.9	-	.	92.9	79.4	/	62.1	52.1	86.6
391	2	26.8	38.4	-	.	(7.1)	(8.1)	/	37.6	45.0	11.5
392	3	7.7	4.7	-	.	/	(12.5)	/	(0.3)	2.9	(1.8)
393	WEIBlich	8.9	13.0	-	.	/	/	/	3.2	9.7	3.6
394	1	7.9	7.9	-	.	/	/	/	(16.4)	9.8	66.0
395	2	37.4	73.3	-	.	/	/	/	65.5	43.9	(13.6)
396	3	54.7	18.8	-	.	/	/	/	(18.2)	46.4	/
DARUNTER: HERSTELLUNG VON KRAFT											
397	ZUSAMMEN	11.6	7.8	-	.	/	/	/	/	6.5	3.4
398	1	68.7	58.8	-	.	/	/	/	/	72.0	80.7
399	2	27.9	35.4	-	.	/	/	/	/	26.4	17.0
400	3	3.4	5.8	-	.	/	/	/	/	1.7	(2.3)
401	MAENNlich	94.1	91.9	-	.	/	/	/	/	94.0	93.1
402	1	72.2	62.5	-	.	/	/	/	/	74.6	81.3
403	2	25.4	33.1	-	.	/	/	/	/	24.4	17.0
404	3	2.4	4.4	-	.	/	/	/	/	1.0	(1.7)
405	WEIBlich	5.9	8.1	-	.	/	/	/	/	6.0	6.9
406	1	13.1	16.4	-	.	/	/	/	/	30.5	73.8
407	2	66.8	60.8	-	.	/	/	/	/	57.7	(16.4)
408	3	20.1	22.8	-	.	/	/	/	/	11.8	/
SCHIFF											
409	ZUSAMMEN	0.0	0.0	-	.	.	/	/	6.3	.	18.5
410	1	74.5	94.6	-	.	.	/	/	95.6	.	89.0
411	2	(25.5)	(4.1)	-	.	.	/	/	4.4	.	10.3
412	3	/	/	-	.	.	/	/	/	.	0.7
413	MAENNlich	98.0	97.2	-	.	.	/	/	99.7	.	92.7
414	1	76.0	94.9	-	.	.	/	/	95.7	.	91.7
415	2	(24.0)	(4.2)	-	.	.	/	/	4.3	.	7.9
416	3	/	/	-	.	.	/	/	/	.	(0.5)
417	WEIBlich	/	/	-	.	.	/	/	(0.3)	.	7.3
418	1	/	/	-	.	.	/	/	/	.	55.9
419	2	/	/	-	.	.	/	/	/	.	40.4
420	3	/	/	-	.	.	/	/	/	.	(3.7)
LUFT- UND RAUM											
421	ZUSAMMEN	0.2	1.4	-	(0.0)	/	/	/	.	1.1	/
422	1	67.0	86.8	-	(68.2)	/	/	/	.	95.7	/
423	2	18.4	12.8	-	/	/	/	/	.	4.1	/
424	3	14.6	0.4	-	/	/	/	/	.	/	/
425	MAENNlich	72.3	92.2	-	(95.5)	/	/	/	.	97.4	/
426	1	87.7	91.5	-	(66.7)	/	/	/	.	96.5	/
427	2	10.5	8.3	-	/	/	/	/	.	3.3	/
428	3	(1.8)	(0.2)	-	/	/	/	/	.	/	/
429	WEIBlich	27.7	7.8	-	/	/	/	/	.	2.6	/
430	1	13.1	31.4	-	/	/	/	/	.	65.7	/
431	2	39.0	65.5	-	/	/	/	/	.	32.3	/
432	3	47.9	(3.1)	-	/	/	/	/	.	/	/

*) ERLAEUTERUNGEN HIERZU IN DER EINFUEHRUNG.

ZWEIG, GESCHLECHT UND LEISTUNGSGRUPPE IN % *)
1992

NIEDER- SACHSEN	NORDRHEIN- WESTFALEN	RHEINLAND- PFALZ	SAARLAND	SACHSEN	SACHSEN- ANHALT	SCHLESWIG- HOLSTEIN	THUE- RINGEN	FRUEHERES BUNDESG. OH. BREMEN	NEUE LAENDER U. BERLIN-OST	LAUFENDE NUMMER
FAHRZEUGBAU (OHNE LOKOMOTIVBAU)										
1.9	3.1	1.0	.	2.9	7.5	2.5	1.2	2.0	3.1	361
76.6	69.3	56.8	.	85.6	71.3	79.6	70.2	71.3	76.7	362
20.7	23.6	35.4	.	14.0	26.5	18.2	28.6	22.7	21.8	363
2.7	7.1	7.9	.	/	2.2	2.2	/	6.1	1.5	364
97.8	98.4	97.5	.	97.3	92.1	99.2	100.0	97.6	94.7	365
77.9	70.3	58.1	.	87.6	75.0	79.7	70.2	72.8	79.4	366
19.4	23.3	36.0	.	12.3	24.1	18.1	28.6	22.1	19.8	367
2.7	6.4	5.9	.	/	0.9	2.2	/	5.1	0.8	368
2.2	1.6	2.5	.	2.7	7.9	(0.8)	/	2.4	5.3	369
(17.1)	7.3	/	.	/	28.4	(60.0)	/	7.8	28.8	370
80.7	38.6	/	.	(76.3)	55.0	/	/	45.6	56.5	371
/	54.1	87.7	.	/	16.7	/	/	46.7	14.6	372
LOKOMOTIVBAU										
7.7	11.6	9.3	7.8	16.1	11.9	14.1	17.5	11.6	12.1	373
68.3	68.6	56.0	74.0	75.7	69.3	79.9	65.0	69.0	70.7	374
29.5	21.8	31.6	18.1	22.4	28.1	17.6	29.4	23.8	26.2	375
2.2	9.6	12.5	7.9	1.9	2.6	2.5	5.6	7.2	3.1	376
95.5	92.7	93.4	91.9	93.7	92.0	93.6	91.4	92.2	93.0	377
70.8	73.3	59.6	80.1	78.1	73.5	84.4	67.9	74.1	73.5	378
27.6	21.5	31.2	15.5	20.9	25.4	14.5	29.1	22.1	24.9	379
1.6	5.1	9.2	4.4	1.0	1.1	1.1	3.0	3.7	1.6	380
4.5	7.3	6.6	8.1	6.3	8.0	6.4	8.6	7.8	7.0	381
15.0	7.5	5.0	5.3	39.3	20.7	14.5	34.0	8.7	32.9	382
70.2	25.1	36.1	47.6	45.7	58.8	62.2	33.3	43.0	44.8	383
14.8	67.3	58.9	47.1	14.9	20.5	23.3	32.7	48.3	22.3	384
VON KRAFTFAHRZEUGEN USW.										
.	6.6	12.0	16.8	1.9	1.0	3.0	3.4	12.7	2.3	385
.	49.5	39.6	41.3	61.8	57.1	48.7	59.8	48.0	71.2	386
.	35.8	42.1	48.9	34.5	40.3	29.7	31.0	42.8	24.2	387
.	14.7	18.2	9.9	3.7	/	21.6	9.1	9.1	4.6	388
.	90.6	90.5	89.2	93.4	96.3	76.0	95.6	89.6	95.7	389
.	53.9	43.4	45.8	63.2	58.3	63.4	60.9	52.8	72.3	390
.	36.2	44.4	50.8	34.7	40.4	27.7	31.8	41.5	24.2	391
.	9.9	12.2	3.4	(2.1)	/	8.8	7.3	5.8	3.4	392
.	9.4	9.5	10.8	6.6	/	24.0	(4.4)	10.4	4.3	393
.	7.0	4.0	4.4	(41.5)	/	(2.2)	/	6.9	46.4	394
.	32.5	20.7	32.9	(31.6)	/	35.7	/	54.9	23.7	395
.	60.6	75.3	62.6	(26.9)	/	62.0	(49.2)	38.2	29.8	396
FAHRZEUGEN UND KRAFTFAHRZEUGMOTOREN										
.	3.1	5.5	.	/	/	/	0.4	7.6	0.3	397
.	59.0	29.2	.	/	/	/	(31.6)	52.1	72.5	398
.	39.5	52.9	.	/	/	/	(39.4)	44.7	20.8	399
.	1.5	17.9	.	/	/	/	(29.0)	3.2	6.8	400
.	96.1	95.3	.	/	/	/	93.9	92.9	93.3	401
.	60.5	30.3	.	/	/	/	(33.6)	55.2	73.2	402
.	38.3	54.3	.	/	/	/	(41.9)	42.3	21.3	403
.	1.1	15.3	.	/	/	/	(24.5)	2.4	(5.6)	404
.	3.9	4.7	.	/	/	/	/	7.1	6.7	405
.	19.8	7.2	.	/	/	/	/	11.4	62.6	406
.	69.7	23.7	.	/	/	/	/	75.3	(13.9)	407
.	10.6	69.1	.	/	/	/	/	13.4	/	408
BAU										
.	0.0	0.1	/	/	/	4.9	/	0.3	1.5	409
.	81.6	86.8	/	/	/	96.5	/	93.1	89.1	410
.	14.3	(13.2)	/	/	/	2.5	/	6.1	10.2	411
.	(4.2)	/	/	/	/	1.0	/	0.9	0.7	412
.	99.8	100.0	/	/	/	99.2	/	99.5	92.7	413
.	81.8	86.8	/	/	/	96.8	/	93.3	91.7	414
.	14.3	(13.2)	/	/	/	2.3	/	6.0	7.8	415
.	(3.9)	/	/	/	/	0.9	/	0.8	(0.5)	416
.	/	/	/	/	/	0.8	/	0.5	7.3	417
.	/	/	/	/	/	(55.3)	/	51.0	56.1	418
.	/	/	/	/	/	(28.9)	/	(29.0)	40.2	419
.	/	/	/	/	/	/	/	(20.0)	(3.6)	420
FAHRZEUGBAU										
1.1	0.0	0.3	/	/	/	.	/	0.7	/	421
86.1	81.5	75.5	/	/	/	.	/	88.5	/	422
12.7	16.5	20.9	/	/	/	.	/	10.1	/	423
1.2	/	(3.6)	/	/	/	.	/	1.4	/	424
95.2	95.1	88.5	/	/	/	.	/	93.0	/	425
88.6	84.3	81.7	/	/	/	.	/	92.8	/	426
11.0	(15.4)	14.3	/	/	/	.	/	6.9	/	427
(0.4)	/	(4.0)	/	/	/	.	/	0.4	/	428
4.8	(4.9)	11.5	/	/	/	.	/	7.0	/	429
35.7	/	(28.2)	/	/	/	.	/	31.7	/	430
46.9	/	71.8	/	/	/	.	/	53.3	/	431
17.4	/	/	/	/	/	.	/	15.0	/	432

2 ANGABEN ZUR STRUKTUR DER ARBEITER NACH WIRTSCHAFTS
JANUAR

LAUFENDE NUMMER	GESCHLECHT LEISTUNGS- GRUPPE	BADEN- WÜRTTEMBERG	BAYERN	BERLIN			BRANDEN- BURG	BREMEN	HAMBURG	HESSEN	MECKLEN- BURG- VORPOMMERN
				INSGESAMT	(WEST)	(OST)					
ELEKTROTECHNIK; REPARATUR VON ELEK											
433	ZUSAMMEN	14.3	14.6	-	24.2	31.7	8.0	/	7.2	9.4	3.9
434	1	45.1	37.4	-	42.1	67.7	71.2	/	69.9	44.3	55.4
435	2	21.5	50.5	-	26.5	27.2	21.6	/	23.9	29.6	33.2
436	3	33.4	12.1	-	31.4	5.1	7.2	/	6.3	26.1	11.4
437	MAENNLICH	62.0	55.0	-	59.6	81.9	79.1	/	83.9	65.3	71.7
438	1	70.7	64.7	-	66.2	73.1	81.7	/	80.1	65.4	72.6
439	2	18.9	32.3	-	26.2	24.4	15.7	/	17.1	24.8	23.8
440	3	10.4	3.0	-	7.6	2.5	2.7	/	2.8	9.8	(3.6)
441	WEIBLICH	38.0	45.0	-	40.4	18.1	20.9	/	16.1	34.7	28.3
442	1	3.3	4.0	-	6.4	43.3	31.7	/	16.4	4.4	(11.9)
443	2	25.7	72.7	-	26.9	40.1	44.0	/	59.1	38.7	56.9
444	3	71.0	23.3	-	66.7	16.7	24.3	/	24.5	56.9	31.2
FEINMECHANIK, OPTIK,											
445	ZUSAMMEN	2.6	1.4	-	1.2	.	/	/	1.1	1.9	.
446	1	39.4	40.4	-	38.7	.	/	/	49.4	39.8	.
447	2	29.6	44.9	-	24.2	.	/	/	41.4	48.7	.
448	3	31.0	14.7	-	37.0	.	/	/	9.3	11.4	.
449	MAENNLICH	57.1	54.1	-	52.9	.	/	/	64.9	58.9	.
450	1	64.1	68.7	-	66.3	.	/	/	61.4	62.9	.
451	2	26.5	27.7	-	25.4	.	/	/	31.1	35.0	.
452	3	9.4	3.6	-	8.3	.	/	/	7.5	2.2	.
453	WEIBLICH	42.9	45.9	-	47.1	.	/	/	35.1	41.1	.
454	1	6.6	7.1	-	7.8	.	/	/	27.2	6.8	.
455	2	33.7	65.1	-	22.9	.	/	/	60.2	68.4	.
456	3	59.7	27.8	-	69.3	.	/	/	12.6	24.7	.
HERSTELLUNG VON EBM-WAREN, STAHLVER											
457	ZUSAMMEN	6.6	4.7	-	3.8	0.4	0.7	/	1.4	6.2	/
458	1	36.7	37.8	-	46.4	51.7	91.5	/	39.0	42.0	/
459	2	28.7	45.5	-	33.5	36.8	/	/	40.4	41.5	/
460	3	34.6	16.7	-	20.1	/	/	/	20.6	16.6	/
461	MAENNLICH	74.9	76.3	-	70.7	70.6	96.6	/	83.2	82.1	/
462	1	48.0	48.5	-	62.5	66.2	92.0	/	45.4	49.7	/
463	2	30.2	41.5	-	29.0	(23.0)	/	/	42.0	41.8	/
464	3	21.8	10.0	-	8.5	/	/	/	12.7	8.5	/
465	WEIBLICH	25.1	23.7	-	29.3	(29.4)	/	/	16.8	17.9	/
466	1	2.8	3.3	-	7.5	/	/	/	/	6.3	/
467	2	24.3	58.4	-	44.4	(69.7)	/	/	32.7	40.1	/
468	3	72.9	38.2	-	48.2	/	/	/	60.1	53.6	/
HERSTELLUNG VON BUEROMASCHINEN, DATEN											
469	ZUSAMMEN	0.6	0.9	-	0.8	/	.	/	0.1	0.2	/
470	1	52.4	41.5	-	38.8	/	.	/	72.4	34.1	/
471	2	22.4	42.6	-	29.7	/	.	/	(21.1)	42.3	/
472	3	25.2	15.9	-	31.5	/	.	/	/	23.6	/
473	MAENNLICH	64.6	58.1	-	61.7	/	.	/	73.7	61.9	/
474	1	68.2	66.1	-	51.4	/	.	/	96.4	52.2	/
475	2	21.7	26.8	-	23.7	/	.	/	/	49.9	/
476	3	10.1	7.1	-	24.9	/	.	/	/	(3.9)	/
477	WEIBLICH	35.4	41.9	-	38.3	/	.	/	(26.3)	38.1	/
478	1	23.6	7.3	-	18.5	/	.	/	/	(4.7)	/
479	2	23.6	64.6	-	39.2	/	.	/	(75.0)	39.8	/
480	3	52.7	28.1	-	42.2	/	.	/	/	55.5	/
VERBRAUCHSGUE											
481	ZUSAMMEN	17.5	25.5	-	16.3	10.9	9.4	/	8.7	16.3	6.0
482	1	35.1	30.3	-	34.7	49.5	44.7	/	47.1	39.5	45.8
483	2	41.0	46.8	-	45.6	34.0	44.0	/	34.3	42.5	47.8
484	3	23.9	23.0	-	19.7	16.5	11.3	/	18.6	18.0	6.4
485	MAENNLICH	60.7	57.0	-	72.2	66.1	64.7	/	63.7	69.5	66.4
486	1	49.0	45.1	-	40.3	60.8	56.4	/	61.0	50.3	59.3
487	2	36.2	41.0	-	43.8	27.9	33.5	/	29.7	36.8	35.2
488	3	14.8	14.0	-	15.9	11.3	10.1	/	9.4	10.8	(5.5)
489	WEIBLICH	39.3	43.0	-	27.8	33.9	35.3	/	36.3	30.5	33.6
490	1	13.5	10.7	-	20.1	27.4	23.2	/	22.9	14.7	19.2
491	2	48.5	54.4	-	50.5	45.9	63.4	/	42.4	51.1	72.6
492	3	38.0	34.9	-	29.4	26.7	13.5	/	34.7	34.3	(8.2)
FEIN											
493	ZUSAMMEN	0.2	2.3	-	0.4	/	.	/	/	0.1	/
494	1	21.1	20.3	-	34.9	/	.	/	/	19.2	/
495	2	41.9	27.3	-	44.9	/	.	/	/	42.1	/
496	3	37.0	52.4	-	20.2	/	.	/	/	38.7	/
497	MAENNLICH	61.1	47.2	-	58.4	/	.	/	/	45.3	/
498	1	31.8	39.9	-	39.3	/	.	/	/	32.9	/
499	2	54.0	39.4	-	42.8	/	.	/	/	62.0	/
500	3	14.2	20.8	-	17.9	/	.	/	/	/	/
501	WEIBLICH	38.9	52.8	-	41.6	/	.	/	/	54.7	/
502	1	4.3	2.8	-	28.6	/	.	/	/	(7.9)	/
503	2	22.9	16.6	-	47.9	/	.	/	/	25.7	/
504	3	72.8	80.6	-	23.3	/	.	/	/	66.5	/

*) ERLAEUTERUNGEN HIERZU IN DER EINFUEHRUNG.

ZWEIG, GESCHLECHT UND LEISTUNGSGRUPPE IN % *)
1992

NIEDER-SACHSEN	NORDRHEIN-WESTFALEN	RHEINLAND-PFALZ	SAARLAND	SACHSEN	SACHSEN-ANHALT	SCHLESWIG-HOLSTEIN	THUE-RINGEN	FRUEHERES BUNDESG. OH. BREMEN	NEUE LAENDER U. BERLIN-OST	LAUFENDE NUMMER
TRISCHEN GERAETEN FUER DEN HAUSHALT										
8.6	8.0	4.2	5.7	8.5	2.8	9.0	5.9	10.8	7.8	433
38.4	38.2	40.4	37.9	71.3	70.5	41.5	49.7	41.0	67.4	434
42.0	21.2	24.3	26.7	28.0	23.3	33.8	35.7	31.3	27.3	435
19.6	40.6	35.3	35.4	(0.7)	6.1	24.7	14.6	27.7	5.3	436
59.7	61.0	56.1	59.6	85.6	79.0	67.4	69.4	60.2	80.7	437
60.9	60.2	70.4	62.2	79.7	80.6	58.5	64.9	65.5	76.9	438
35.0	23.8	23.4	34.1	20.1	17.4	34.3	29.1	25.6	21.1	439
4.0	16.0	6.2	3.7	/	2.0	7.2	6.1	8.9	2.0	440
40.3	39.0	43.9	40.4	14.4	21.0	32.6	30.6	39.8	19.3	441
5.0	3.9	1.9	2.0	21.9	32.6	6.6	15.4	4.0	27.8	442
52.4	17.1	25.4	15.9	74.8	45.7	32.7	50.8	39.9	53.3	443
42.6	79.0	72.6	82.1	(3.4)	21.6	60.7	33.8	56.0	18.9	444
HERSTELLUNG VON UHREN USW.										
1.0	0.5	0.7	.	1.0	/	4.3	1.7	1.4	0.7	445
49.9	40.6	37.1	.	45.2	/	53.7	83.7	41.5	57.9	446
36.1	30.4	15.9	.	51.2	/	28.2	16.1	34.6	36.8	447
14.0	29.0	47.0	.	/	/	18.1	/	23.8	5.2	448
64.7	66.2	56.5	.	57.7	/	65.6	83.3	58.8	70.3	449
70.7	58.7	63.1	.	68.6	/	77.9	89.7	65.7	73.4	450
26.1	26.1	20.8	.	28.7	/	19.5	10.0	26.9	24.4	451
3.2	15.2	16.2	.	/	/	2.5	/	7.4	(2.2)	452
35.3	33.8	43.5	.	42.3	/	34.4	16.7	41.2	29.7	453
11.8	5.0	(3.4)	.	13.3	/	7.5	53.5	7.1	21.2	454
54.5	39.0	9.6	.	81.9	/	44.8	46.5	45.7	66.4	455
33.7	56.0	87.0	.	/	/	47.7	/	47.2	(12.4)	456
FORMUNG, OBERFLAECHEVEREDLUNG, HAERTUNG										
3.5	10.3	7.3	6.9	4.0	2.9	5.2	1.8	6.8	2.3	457
46.8	31.4	33.6	46.7	66.1	54.6	44.1	24.8	35.7	59.7	458
35.3	32.1	37.9	36.7	24.7	42.0	33.5	56.3	34.5	32.1	459
18.0	36.5	28.5	16.6	9.1	3.4	22.4	18.9	29.8	8.2	460
85.0	79.4	81.4	84.4	83.3	77.9	81.7	70.3	78.8	81.0	461
53.6	39.1	41.1	51.3	74.4	65.1	53.0	35.3	44.5	69.3	462
34.4	37.5	42.2	37.6	21.3	33.4	33.0	62.2	36.9	27.5	463
12.0	23.4	16.6	11.1	4.3	/	14.0	/	18.6	3.2	464
15.0	20.6	18.6	15.6	16.7	22.1	18.3	29.7	21.2	19.0	465
7.9	1.8	(1.0)	21.8	24.7	17.3	4.7	/	3.2	18.5	466
40.3	11.2	19.0	31.6	41.9	72.7	35.5	(42.5)	25.5	51.7	467
51.8	87.0	80.0	46.6	33.5	(10.0)	59.8	57.5	71.3	29.9	468
VERARBEITUNGSGERAETEN UND -EINRICHTUNGEN										
.	0.3	0.4	.	.	/	0.1	.	0.5	0.6	469
.	32.4	59.6	.	.	/	(23.9)	.	42.2	33.0	470
.	19.8	33.2	.	.	/	(17.9)	.	30.1	48.4	471
.	47.8	7.1	.	.	/	58.1	.	27.6	18.6	472
.	59.4	80.3	.	.	/	35.0	.	61.9	65.0	473
.	52.1	62.4	.	.	/	(63.4)	.	61.3	45.9	474
.	26.2	29.9	.	.	/	(26.8)	.	25.5	45.0	475
.	21.7	7.7	.	.	/	/	.	13.3	9.1	476
.	40.6	19.7	.	.	/	65.0	.	38.1	35.0	477
.	3.6	48.4	.	.	/	/	.	11.4	9.1	478
.	10.3	46.8	.	.	/	(13.2)	.	37.7	54.8	479
.	86.1	/	.	.	/	84.2	.	51.0	36.1	480
TERINDUSTRIE										
16.4	16.6	22.2	8.6	16.5	5.7	20.4	21.4	18.4	12.4	481
37.4	35.2	33.1	25.8	47.4	45.5	37.8	39.8	34.4	45.0	482
42.1	43.6	41.4	34.1	44.2	47.0	37.5	50.4	43.2	45.6	483
20.6	21.3	25.4	40.0	8.4	7.6	24.7	9.7	22.4	9.4	484
68.4	71.1	67.9	59.3	56.7	60.4	75.1	61.4	64.9	60.2	485
47.3	43.7	43.6	35.6	58.0	57.3	45.6	47.8	45.9	55.3	486
38.7	41.4	39.2	34.2	35.0	36.6	33.5	44.2	39.4	36.9	487
14.0	14.8	17.1	30.3	7.0	6.2	20.9	7.9	14.7	7.8	488
31.6	28.9	32.1	40.7	43.3	39.6	24.9	38.6	35.1	39.8	489
15.8	14.2	10.9	11.7	33.5	27.4	14.1	27.1	13.1	29.4	490
49.4	48.8	46.0	34.1	56.3	62.9	49.7	60.2	50.3	58.8	491
34.9	37.1	43.0	54.2	10.1	9.7	36.2	12.6	36.7	11.7	492
KERAMIK										
.	0.1	1.5	.	.	.	1.1	2.9	0.7	0.9	493
.	16.4	18.8	.	.	.	18.1	17.5	19.8	40.0	494
.	55.4	42.7	.	.	.	59.6	79.4	32.7	51.8	495
.	28.3	38.6	.	.	.	22.3	(3.1)	47.5	8.2	496
.	88.7	68.4	.	.	.	78.7	45.8	56.6	50.7	497
.	17.7	26.0	.	.	.	20.0	20.6	32.4	34.4	498
.	56.4	49.1	.	.	.	68.9	76.6	43.9	58.2	499
.	25.9	24.9	.	.	.	11.0	/	23.7	7.3	500
.	11.3	31.6	.	.	.	21.3	54.2	43.4	49.3	501
.	(6.1)	(3.2)	.	.	.	(10.7)	15.0	3.4	45.8	502
.	47.0	28.6	.	.	.	25.1	81.8	18.0	45.1	503
.	46.9	68.2	.	.	.	64.2	/	78.6	9.0	504

2 ANGABEN ZUR STRUKTUR DER ARBEITER NACH WIRTSCHAFTS
JANUAR

LAUF- FENDE NUMMER	GESCHLECHT LEISTUNGS- GRUPPE	BADEN- WÜRTTEM- BERG	BAYERN	BERLIN			BRANDEN- BURG	BREMEN	HAMBURG	HESSEN	MECKLEN- BURG- VORPOMMERN
				INSGESAMT	(WEST)	(OST)					
HERSTELLUNG UND											
505	ZUSAMMEN	0.5	1.6	-	0.8	.	1.8	/	0.1	0.6	/
506	1	34.1	31.6	-	38.1	.	31.9	/	(24.0)	36.5	/
507	2	38.8	36.3	-	34.5	.	54.8	/	45.3	43.7	/
508	3	27.1	32.1	-	27.4	.	13.3	/	(30.7)	19.8	/
509	MAENNLICH	73.4	79.7	-	81.5	.	80.0	/	89.3	74.0	/
510	1	43.3	38.8	-	42.7	.	39.6	/	(26.9)	47.5	/
511	2	40.9	39.3	-	38.5	.	50.8	/	50.7	38.6	/
512	3	15.7	21.9	-	18.8	.	9.6	/	(22.4)	13.9	/
513	WEIBLICH	26.6	20.3	-	18.5	.	20.0	/	/	26.0	/
514	1	8.5	3.3	-	(17.7)	.	/	/	/	(5.0)	/
515	2	32.9	24.5	-	(17.1)	.	70.7	/	/	58.3	/
516	3	58.5	72.2	-	65.2	.	28.1	/	/	36.6	/
HOLZVERARBEITUNG; REPARATUR VON											
517	ZUSAMMEN	2.5	3.1	-	0.4	0.5	3.4	/	0.6	2.4	2.8
518	1	40.3	34.3	-	43.1	58.1	52.3	/	18.8	40.3	43.6
519	2	35.6	44.4	-	37.1	38.7	34.5	/	24.0	34.1	45.0
520	3	24.1	21.3	-	19.7	/	13.2	/	57.3	25.6	11.4
521	MAENNLICH	78.5	72.2	-	96.1	95.2	74.9	/	67.5	86.2	74.2
522	1	49.2	44.6	-	43.5	61.0	57.1	/	27.8	45.5	52.7
523	2	35.2	39.3	-	37.1	36.7	30.7	/	29.3	34.1	37.8
524	3	15.7	16.2	-	19.4	/	12.2	/	43.0	20.4	(9.5)
525	WEIBLICH	21.5	27.8	-	(3.9)	/	25.1	/	32.5	13.8	25.8
526	1	8.1	7.6	-	/	/	37.9	/	/	7.6	(17.2)
527	2	37.2	57.6	-	/	/	46.0	/	(13.1)	34.4	65.7
528	3	54.7	34.7	-	/	/	16.2	/	86.9	58.0	(17.0)
HERSTELLUNG VON MUSIKINSTRUMENTEN,											
529	ZUSAMMEN	1.1	0.9	-	0.2	.	.	/	.	0.2	/
530	1	41.7	22.8	-	57.4	.	.	/	.	37.3	/
531	2	27.0	54.1	-	(13.4)	.	.	/	.	33.6	/
532	3	31.3	23.1	-	29.2	.	.	/	.	29.2	/
533	MAENNLICH	46.3	49.1	-	70.8	.	.	/	.	54.0	/
534	1	61.7	39.6	-	77.1	.	.	/	.	59.0	/
535	2	24.8	46.9	-	(17.6)	.	.	/	.	33.9	/
536	3	13.5	13.5	-	/	.	.	/	.	(7.1)	/
537	WEIBLICH	53.7	50.9	-	29.2	.	.	/	.	46.0	/
538	1	24.4	6.5	-	/	.	.	/	.	11.6	/
539	2	29.0	61.2	-	/	.	.	/	.	33.2	/
540	3	46.6	32.4	-	87.3	.	.	/	.	55.1	/
PAPIER- UND											
541	ZUSAMMEN	1.4	1.5	-	3.7	0.8	/	/	0.7	1.7	/
542	1	28.4	27.8	-	25.2	(41.2)	/	/	24.6	36.7	/
543	2	45.7	46.2	-	57.3	(33.9)	/	/	58.5	46.7	/
544	3	25.9	26.0	-	17.5	(24.9)	/	/	17.0	16.5	/
545	MAENNLICH	65.2	68.3	-	68.8	85.1	/	/	71.2	74.3	/
546	1	41.8	38.8	-	35.1	(47.6)	/	/	31.0	46.7	/
547	2	43.3	47.7	-	54.4	(33.5)	/	/	63.3	44.6	/
548	3	14.8	13.5	-	10.6	/	/	/	(5.6)	8.7	/
549	WEIBLICH	34.8	31.7	-	31.2	/	/	/	28.8	25.7	/
550	1	3.2	4.1	-	3.2	/	/	/	(8.5)	7.9	/
551	2	50.2	42.9	-	63.9	/	/	/	46.5	52.9	/
552	3	46.6	53.0	-	32.9	/	/	/	45.0	39.1	/
DRUCKEREI,											
553	ZUSAMMEN	2.1	2.9	-	3.5	2.8	.	/	3.6	3.1	.
554	1	54.7	58.9	-	57.0	64.6	.	/	68.1	58.7	.
555	2	28.2	30.1	-	26.5	25.7	.	/	22.3	30.6	.
556	3	17.1	11.0	-	16.6	9.7	.	/	9.6	10.7	.
557	MAENNLICH	78.4	79.3	-	81.7	88.7	.	/	73.1	81.9	.
558	1	62.6	69.0	-	63.9	63.7	.	/	73.6	66.1	.
559	2	25.4	25.4	-	24.0	26.1	.	/	21.7	28.7	.
560	3	12.0	5.5	-	12.1	10.1	.	/	(4.8)	5.2	.
561	WEIBLICH	21.6	20.7	-	18.3	11.3	.	/	26.9	18.1	.
562	1	26.0	20.0	-	26.0	71.6	.	/	53.2	25.2	.
563	2	38.2	47.9	-	37.5	(22.4)	.	/	23.9	39.2	.
564	3	35.8	32.0	-	36.5	/	.	/	22.9	35.6	.
HERSTELLUNG VON											
565	ZUSAMMEN	3.9	5.1	-	3.0	.	/	/	1.0	4.7	.
566	1	29.9	28.8	-	32.4	.	/	/	25.2	31.9	.
567	2	36.9	45.2	-	44.5	.	/	/	47.2	46.9	.
568	3	33.2	26.0	-	23.1	.	/	/	27.6	21.2	.
569	MAENNLICH	70.1	70.0	-	85.2	.	/	/	68.7	71.7	.
570	1	41.0	39.4	-	37.3	.	/	/	34.9	41.6	.
571	2	37.8	45.7	-	43.7	.	/	/	49.3	46.5	.
572	3	21.3	14.9	-	19.0	.	/	/	15.8	11.9	.
573	WEIBLICH	29.9	30.0	-	14.8	.	/	/	31.3	28.3	.
574	1	4.0	4.1	-	(3.6)	.	/	/	/	7.6	.
575	2	34.9	44.1	-	49.5	.	/	/	42.5	47.8	.
576	3	61.1	51.8	-	46.9	.	/	/	53.5	44.6	.

*) ERLAEUTERUNGEN HIERZU IN DER EINFUEHRUNG.

ZWEIG, GESCHLECHT UND LEISTUNGSGRUPPE IN % *)
1992

NIEDER- SACHSEN	NORDRHEIN- WESTFALEN	RHEINLAND- PFA LZ	SAARLAND	SACHSEN	SACHSEN- ANHALT	SCHLESWIG- HOLSTEIN	THUE- RINGEN	FRUEHERES BUNDESG. OH. BREMEN	NEUE LAENDER U. BERLIN-OST	LAUFENDE NUMMER
VERARBEITUNG VON GLAS										
1.2	1.1	2.5	.	1.2	.	0.8	1.7	1.1	1.2	505
48.8	46.4	39.1	.	45.3	.	45.0	63.4	39.7	44.9	506
24.6	36.5	34.1	.	37.1	.	32.3	28.3	35.4	39.3	507
26.7	17.1	26.9	.	17.6	.	22.7	(8.3)	24.9	15.8	508
88.0	93.8	85.1	.	84.8	.	90.8	82.9	84.9	82.7	509
55.1	49.0	45.3	.	50.8	.	48.6	71.9	45.9	51.7	510
25.7	36.4	31.1	.	33.4	.	31.3	19.4	35.7	35.1	511
19.2	14.6	23.6	.	15.8	.	20.1	(8.7)	18.4	13.2	512
12.0	6.2	14.9	.	15.2	.	9.2	17.1	15.1	17.3	513
(2.1)	6.2	(3.4)	.	(14.4)	.	/	(21.9)	5.1	12.6	514
16.6	39.0	51.1	.	57.9	.	42.9	71.5	33.3	58.9	515
81.3	54.8	45.5	.	27.7	.	48.1	/	61.6	28.5	516
GEBRAUCHSGUTERN AUS HOLZ U. AE.										
2.3	2.7	2.9	.	2.6	2.1	2.0	6.5	2.5	3.1	517
43.0	46.2	44.4	.	43.1	47.2	23.4	35.6	40.9	43.4	518
40.2	35.1	30.8	.	43.5	45.9	24.2	48.6	37.1	43.7	519
16.8	18.7	24.8	.	13.4	6.9	52.4	15.7	22.0	12.9	520
82.3	87.5	82.0	.	85.5	78.2	90.0	82.0	81.3	80.6	521
50.5	50.6	51.2	.	48.0	57.2	25.1	40.8	48.1	49.2	522
38.2	34.8	31.4	.	40.9	36.6	20.7	46.2	35.5	39.8	523
11.4	14.6	17.4	.	11.2	(6.2)	54.3	13.0	16.4	11.0	524
17.7	12.5	18.0	.	14.5	21.8	10.0	18.0	18.7	19.4	525
8.2	15.0	13.5	.	(14.4)	(11.4)	(8.6)	11.9	9.6	19.3	526
49.7	37.4	27.8	.	59.1	79.3	56.0	59.8	44.3	60.1	527
42.0	47.6	58.7	.	(26.5)	(9.3)	35.4	28.3	46.1	20.6	528
SPIELWAREN, SPORTGERAETEN, SCHMUCK U. AE.										
.	0.2	0.5	.	0.8	(0.1)	.	2.9	0.5	0.7	529
.	22.7	30.5	.	70.3	(89.6)	.	51.3	34.4	61.0	530
.	53.2	48.3	.	28.4	/	.	38.3	39.6	32.7	531
.	24.1	21.1	.	/	/	.	10.4	26.0	6.4	532
.	61.2	60.2	.	77.5	/	.	55.8	51.9	63.5	533
.	32.6	46.9	.	74.9	/	.	62.7	52.0	70.6	534
.	52.8	48.2	.	24.6	/	.	34.6	36.1	27.8	535
.	14.6	(4.9)	.	/	/	.	(2.7)	11.9	(1.6)	536
.	38.8	39.8	.	22.5	(67.7)	.	44.2	48.1	36.5	537
.	7.2	(5.8)	.	(54.5)	(84.7)	.	36.8	15.4	44.2	538
.	53.7	48.6	.	(41.4)	/	.	43.0	43.4	41.0	539
.	39.1	45.6	.	/	/	.	20.2	41.3	14.8	540
PAPPEVERARBEITUNG										
1.9	1.7	1.8	0.2	0.8	(0.1)	2.3	1.2	1.6	0.5	541
37.0	28.7	32.8	18.1	56.8	(59.3)	32.3	20.6	30.2	43.3	542
43.4	52.6	40.7	21.4	32.4	(40.7)	49.4	72.3	48.2	46.2	543
19.6	18.8	26.5	60.4	(10.8)	/	18.3	(7.1)	21.6	10.5	544
69.4	71.3	74.8	47.8	48.5	(64.4)	69.3	82.6	69.7	64.0	545
50.1	38.1	42.7	37.9	65.4	(76.3)	45.6	23.3	41.3	45.3	546
38.4	53.1	40.7	37.9	27.0	/	48.5	76.7	47.3	49.2	547
11.5	8.7	16.6	(24.1)	/	/	5.9	/	11.4	(5.4)	548
30.6	28.7	25.2	52.2	51.5	/	30.7	17.4	30.3	36.0	549
7.2	5.2	3.4	/	48.7	/	(2.3)	/	4.7	39.6	550
54.8	51.1	40.6	/	37.4	/	51.3	(51.4)	50.1	40.9	551
38.0	43.7	56.0	93.7	(13.9)	/	46.4	(40.6)	45.2	19.5	552
VERVIELFAELTIGUNG										
1.7	1.8	2.0	1.1	2.1	0.8	6.6	0.9	2.3	1.5	553
54.4	51.7	53.7	54.1	57.9	77.5	57.8	67.9	55.9	63.5	554
28.4	31.6	26.5	31.2	40.1	20.1	25.6	25.8	29.2	32.4	555
17.2	16.7	19.8	14.7	(2.0)	(2.4)	16.6	/	14.9	4.0	556
77.0	82.5	73.4	75.8	54.6	57.6	83.7	66.6	79.9	64.3	557
64.6	57.6	63.2	62.2	71.5	82.8	63.3	69.9	63.7	70.3	558
23.7	31.7	23.6	26.4	28.0	16.3	23.3	(20.8)	26.8	25.1	559
11.7	10.8	13.1	11.4	/	/	13.4	/	9.5	4.6	560
23.0	17.5	26.6	24.2	45.4	42.4	16.3	33.4	20.1	35.7	561
20.4	24.0	27.4	29.0	41.5	70.3	29.4	64.1	24.9	51.3	562
43.9	31.5	34.5	46.0	54.7	25.3	37.7	(35.8)	39.0	45.7	563
35.7	44.6	38.1	25.0	(3.8)	(4.4)	32.9	/	36.1	(3.0)	564
KUNSTSTOFFWAREN										
4.6	4.1	4.8	1.6	0.5	0.6	5.1	0.4	4.3	0.5	565
27.7	30.4	32.4	25.3	(10.5)	58.1	31.7	45.9	29.9	37.1	566
44.2	37.0	42.2	41.7	87.4	38.1	37.7	54.1	40.9	61.3	567
28.1	32.6	25.4	32.9	/	/	30.7	/	29.1	(1.7)	568
78.7	73.7	83.8	63.2	68.9	62.9	77.3	42.7	73.3	63.3	569
34.1	37.7	38.2	29.0	(15.3)	81.7	38.7	(80.3)	38.6	51.0	570
45.9	40.8	45.2	47.1	82.7	16.7	36.8	/	42.7	47.8	571
20.0	21.5	16.5	23.9	/	/	24.5	/	18.8	/	572
21.3	26.3	16.2	36.8	31.1	37.1	22.7	57.3	26.7	36.7	573
4.2	9.9	2.5	19.0	/	(18.1)	7.9	/	6.2	13.1	574
38.0	26.5	26.2	32.6	98.0	74.4	40.4	79.8	36.2	84.4	575
57.8	63.6	71.3	48.4	/	/	51.7	/	57.6	/	576

2 ANGABEN ZUR STRUKTUR DER ARBEITER NACH WIRTSCHAFTS
JANUAR

LAUFENDE NUMMER	GESCHLECHT LEISTUNGS- GRUPPE	BADEN- WÜRTTEMBERG	BAYERN	BERLIN			BRANDEN- BURG	BREMEN	HAMBURG	HESSEN	MECKLEN- BURG- VORPOMMERN
				INSGESAMT	(WEST)	(OST)					
LEDERER											
577	ZUSAMMEN	0.1	0.1	-	/	/	/	/	/	0.0	/
578	1	29.8	30.7	-	/	/	/	/	/	(31.3)	/
579	2	36.6	51.0	-	/	/	/	/	/	(62.5)	/
580	3	33.6	18.3	-	/	/	/	/	/	/	/
581	MAENNLICH	66.5	77.0	-	/	/	/	/	/	(65.6)	/
582	1	41.0	37.9	-	/	/	/	/	/	(47.6)	/
583	2	36.2	57.0	-	/	/	/	/	/	/	/
584	3	22.8	(5.2)	-	/	/	/	/	/	/	/
585	WEIBLICH	33.5	23.0	-	/	/	/	/	/	(34.4)	/
586	1	7.7	(6.9)	-	/	/	/	/	/	/	/
587	2	37.2	31.0	-	/	/	/	/	/	(100.0)	/
588	3	55.1	62.1	-	/	/	/	/	/	/	/
LEDERVERARBEITUNG (OHNE											
589	ZUSAMMEN	0.1	0.3	-	0.1	.	.	/	.	0.4	/
590	1	12.0	18.8	-	(21.5)	.	.	/	.	46.7	/
591	2	52.4	59.7	-	(23.1)	.	.	/	.	37.8	/
592	3	35.7	21.6	-	55.4	.	.	/	.	15.5	/
593	MAENNLICH	29.2	27.3	-	(24.6)	.	.	/	.	38.7	/
594	1	29.7	29.2	-	/	.	.	/	.	73.9	/
595	2	45.0	65.1	-	/	.	.	/	.	19.4	/
596	3	25.3	(5.7)	-	/	.	.	/	.	6.7	/
597	WEIBLICH	70.8	72.7	-	75.4	.	.	/	.	61.3	/
598	1	(4.6)	14.8	-	/	.	.	/	.	29.5	/
599	2	55.4	57.6	-	(24.5)	.	.	/	.	49.4	/
600	3	39.9	27.6	-	(61.2)	.	.	/	.	21.1	/
HERSTELLUNG VON SCHUHEN; REPARATUR VON SCHUHEN,											
601	ZUSAMMEN	0.2	0.3	-	0.1	.	0.3	/	.	0.3	.
602	1	38.2	29.1	-	/	.	42.6	/	.	31.9	.
603	2	46.1	56.2	-	/	.	(26.3)	/	.	43.3	.
604	3	15.7	14.7	-	95.1	.	(31.1)	/	.	24.8	.
605	MAENNLICH	40.7	38.8	-	(41.0)	.	(39.1)	/	.	41.8	.
606	1	66.1	54.9	-	/	.	(60.1)	/	.	43.2	.
607	2	30.7	39.5	-	/	.	/	/	.	52.7	.
608	3	(3.3)	5.7	-	(92.0)	.	(39.9)	/	.	(4.1)	.
609	WEIBLICH	59.3	61.2	-	59.0	.	60.9	/	.	58.2	.
610	1	19.1	12.8	-	/	.	(31.4)	/	.	23.8	.
611	2	56.6	66.9	-	/	.	(43.1)	/	.	36.5	.
612	3	24.3	20.4	-	97.2	.	(25.5)	/	.	39.7	.
TEXTIL											
613	ZUSAMMEN	3.6	3.5	-	2.2	/	/	/	0.1	1.4	0.6
614	1	30.6	25.0	-	11.6	/	/	/	38.3	38.6	/
615	2	54.6	54.2	-	68.5	/	/	/	(34.6)	52.7	77.8
616	3	14.7	20.9	-	19.9	/	/	/	(27.2)	8.7	/
617	MAENNLICH	48.4	52.9	-	84.8	/	/	/	(23.5)	67.9	(13.4)
618	1	51.1	37.9	-	11.8	/	/	/	/	52.9	/
619	2	42.5	48.5	-	69.1	/	/	/	(57.9)	43.2	/
620	3	6.3	13.6	-	19.2	/	/	/	/	3.9	/
621	WEIBLICH	51.6	47.1	-	15.2	/	/	/	76.5	32.1	86.6
622	1	11.4	10.4	-	10.3	/	/	/	(40.3)	8.2	/
623	2	66.0	60.5	-	65.5	/	/	/	(27.4)	72.8	83.9
624	3	22.7	29.0	-	24.2	/	/	/	(32.3)	19.1	/
DARUNTER: SPINNEREI, ZWIRNEREI,											
625	ZUSAMMEN	0.5	1.1	-	0.7	/	/	/	/	0.5	/
626	1	22.3	18.8	-	6.9	/	/	/	/	51.6	/
627	2	60.7	67.6	-	84.0	/	/	/	/	44.0	/
628	3	17.0	13.7	-	9.1	/	/	/	/	4.5	/
629	MAENNLICH	52.6	58.6	-	93.0	/	/	/	/	84.3	/
630	1	37.7	27.6	-	7.4	/	/	/	/	60.8	/
631	2	51.8	60.6	-	84.0	/	/	/	/	38.7	/
632	3	10.5	11.8	-	8.6	/	/	/	/	/	/
633	WEIBLICH	47.4	41.4	-	7.0	/	/	/	/	15.7	/
634	1	5.1	6.2	-	/	/	/	/	/	/	/
635	2	70.6	77.5	-	83.6	/	/	/	/	72.0	/
636	3	24.4	16.3	-	/	/	/	/	/	26.2	/
WEBEREI (OHNE WEBEREIEN DES											
637	ZUSAMMEN	0.6	0.8	-	0.3	/	/	/	(0.0)	0.4	/
638	1	36.5	37.2	-	(9.7)	/	/	/	/	41.6	/
639	2	53.8	45.9	-	39.1	/	/	/	(93.8)	53.0	/
640	3	9.7	16.9	-	51.3	/	/	/	/	5.4	/
641	MAENNLICH	56.7	52.8	-	87.1	/	/	/	/	69.3	/
642	1	52.4	56.8	-	(4.9)	/	/	/	/	52.3	/
643	2	43.0	34.9	-	43.2	/	/	/	/	44.7	/
644	3	4.6	8.3	-	51.9	/	/	/	/	(3.0)	/
645	WEIBLICH	43.3	47.2	-	12.9	/	/	/	/	30.7	/
646	1	15.7	15.2	-	(41.7)	/	/	/	/	17.6	/
647	2	68.1	58.3	-	/	/	/	/	/	71.6	/
648	3	16.2	26.5	-	(47.2)	/	/	/	/	10.7	/

*) ERLAEUTERUNGEN HIERZU IN DER EINFUEHRUNG.

ZWEIG, GESCHLECHT UND LEISTUNGSGRUPPE IN % *)
1992

NIEDER- SACHSEN	NORDRHEIN- WESTFALEN	RHEINLAND- PFALZ	SAARLAND	SACHSEN	SACHSEN- ANHALT	SCHLESWIG- HOLSTEIN	THUE- RINGEN	FRÜHERES BUNDESG. OH. BREMEN	NEUE LAENDER U. BERLIN-OST	LAUFENDE NUMMER
ZEUGUNG										
.	0.0	0.1	/	.	/	.	.	0.1	0.1	577
.	33.8	(10.9)	/	.	/	.	.	32.0	58.7	578
.	30.2	49.3	/	.	/	.	.	38.3	41.3	579
.	35.9	40.4	/	.	/	.	.	29.7	/	580
.	85.6	76.0	/	.	/	.	.	73.9	70.0	581
.	39.4	(13.5)	/	.	/	.	.	40.3	60.2	582
.	26.4	53.2	/	.	/	.	.	38.8	(39.8)	583
.	34.3	33.3	/	.	/	.	.	20.9	/	584
.	14.4	24.0	/	.	/	.	.	26.1	(30.0)	585
.	/	/	/	.	/	.	.	8.4	(55.2)	586
.	53.2	(37.1)	/	.	/	.	.	36.9	(44.8)	587
.	45.7	(62.9)	/	.	/	.	.	54.7	/	588
HERSTELLUNG VON SCHUHEN)										
.	0.1	0.5	.	0.1	.	.	0.6	0.2	0.2	589
.	11.6	30.8	.	/	.	.	48.3	24.1	31.2	590
.	38.8	39.6	.	77.2	.	.	(33.3)	45.5	42.1	591
.	49.6	29.6	.	/	.	.	(18.4)	30.4	26.7	592
.	27.1	28.8	.	(25.1)	.	.	54.0	30.7	32.1	593
.	32.4	74.4	.	/	.	.	74.5	48.4	62.6	594
.	42.0	18.0	.	/	.	.	(23.4)	38.3	(31.7)	595
.	25.5	(7.6)	.	/	.	.	/	13.3	/	596
.	72.9	71.2	.	74.9	.	.	46.0	69.3	67.9	597
.	(3.8)	13.3	.	/	.	.	/	13.3	(16.4)	598
.	37.6	48.3	.	(82.1)	.	.	(45.0)	48.7	47.0	599
.	58.6	38.5	.	/	.	.	(37.5)	38.0	36.6	600
GEBRAUCHSGUETERN AUS LEDER U.AE., SCHIRMEN										
.	0.2	2.9	.	0.4	0.2	/	.	0.4	0.2	601
.	35.7	25.4	.	22.4	(24.7)	/	.	29.7	29.0	602
.	34.8	47.5	.	70.7	70.8	/	.	46.3	58.5	603
.	29.4	27.1	.	(6.9)	/	/	.	24.0	12.5	604
.	44.1	35.7	.	43.2	(23.2)	/	.	38.8	38.6	605
.	47.6	40.2	.	(30.7)	/	/	.	48.3	45.1	606
.	29.7	41.8	.	61.5	/	/	.	37.9	41.2	607
.	22.7	18.0	.	/	/	/	.	13.8	(13.7)	608
.	55.9	64.3	.	56.8	76.8	/	.	61.2	61.4	609
.	26.3	17.2	.	(16.1)	/	/	.	17.9	18.9	610
.	38.9	50.7	.	77.7	85.3	/	.	51.6	69.4	611
.	34.8	32.1	.	/	/	/	.	30.5	11.7	612
GEWERBE										
2.1	2.8	1.8	.	5.6	/	1.1	2.7	2.7	2.3	613
38.8	31.6	24.3	.	43.7	/	21.4	28.1	29.9	40.3	614
50.7	56.4	57.3	.	49.1	/	53.8	62.2	55.0	51.9	615
10.5	11.9	18.4	.	7.3	/	24.8	9.8	15.1	7.8	616
66.9	69.8	60.2	.	44.1	/	53.3	44.5	59.3	43.5	617
47.4	39.9	37.9	.	66.0	/	37.2	53.0	42.5	63.6	618
48.8	52.0	51.8	.	29.6	/	47.0	41.3	48.8	31.6	619
3.8	8.1	10.2	.	4.5	/	15.8	(5.7)	8.7	4.8	620
33.1	30.2	39.8	.	55.9	/	46.7	55.5	40.7	56.5	621
21.3	12.6	3.6	.	26.1	/	(3.5)	(8.1)	11.6	22.5	622
54.6	66.7	65.6	.	64.4	/	61.6	78.9	64.0	67.5	623
24.1	20.7	30.8	.	9.5	/	34.9	13.0	24.4	10.0	624
HANDELSFERTIGE AUFMACHUNG VON GARNEN										
0.7	0.5	1.4	/	0.7	/	.	/	0.7	0.2	625
33.7	18.6	25.2	/	41.9	/	.	/	23.2	41.9	626
59.9	76.3	60.8	/	51.5	/	.	/	65.7	51.5	627
6.4	5.1	14.0	/	(6.6)	/	.	/	11.1	(6.6)	628
74.6	78.7	62.1	/	55.1	/	.	/	66.4	55.1	629
43.6	23.0	39.1	/	73.0	/	.	/	32.7	73.0	630
54.1	72.2	55.9	/	20.8	/	.	/	60.3	20.8	631
2.3	4.7	5.0	/	/	/	.	/	7.0	/	632
25.4	21.3	37.9	/	44.9	/	.	/	33.6	44.9	633
4.6	(2.3)	2.4	/	/	/	.	/	4.6	/	634
76.9	91.2	68.8	/	89.2	/	.	/	76.3	89.2	635
18.5	6.5	28.7	/	(7.1)	/	.	/	19.1	(7.1)	636
SONSTIGEN TEXTILGEWERBES)										
.	1.1	0.2	/	2.4	.	0.4	/	0.7	0.8	637
.	37.8	24.3	/	55.0	.	31.0	/	37.7	54.8	638
.	52.5	30.2	/	38.5	.	50.1	/	50.7	38.7	639
.	9.7	45.5	/	6.4	.	18.9	/	11.6	6.5	640
.	70.9	73.0	/	48.6	.	62.0	/	65.5	48.5	641
.	46.6	32.3	/	70.3	.	46.5	/	49.5	70.4	642
.	45.5	35.2	/	25.8	.	35.3	/	42.8	25.7	643
.	7.9	32.5	/	3.9	.	18.0	/	7.7	3.9	644
.	29.1	27.0	/	51.4	.	38.0	/	34.5	51.5	645
.	16.3	/	/	40.5	.	/	/	15.2	40.1	646
.	69.7	(16.5)	/	50.7	.	74.2	/	65.7	51.0	647
.	14.0	80.6	/	8.8	.	20.2	/	19.1	8.9	648

2 ANGABEN ZUR STRUKTUR DER ARBEITER NACH WIRTSCHAFTS
JANUAR

LAUFENDE NUMMER	GESCHLECHT LEISTUNGS- GRUPPE	BADEN- WÜRTTEM- BERG	BAYERN	BERLIN			BRANDEN- BURG	BREMEN	HAMBURG	HESSEN	MECKLEN- BURG- VORPOMMERN
				INSGESAMT	(WEST)	(OST)					
BEKLEIDUNGS											
649	ZUSAMMEN	1.3	3.7	-	1.7	2.2	2.1	/	0.1	1.3	/
650	1	29.3	21.7	-	40.4	28.7	31.7	/	(27.2)	26.3	/
651	2	54.4	69.6	-	47.5	56.5	64.3	/	69.1	56.7	/
652	3	16.3	8.8	-	12.0	14.8	(4.0)	/	/	17.0	/
653	MAENNLICH	13.9	10.6	-	17.2	13.6	35.8	/	(17.3)	14.6	/
654	1	49.5	55.4	-	46.9	42.4	74.6	/	/	51.5	/
655	2	33.6	36.3	-	24.0	(52.2)	24.4	/	(78.6)	31.4	/
656	3	16.9	8.3	-	29.1	/	/	/	/	17.1	/
657	WEIBLICH	86.1	89.4	-	82.8	86.4	64.2	/	82.7	85.4	/
658	1	26.0	17.7	-	39.1	26.5	(7.9)	/	(28.4)	22.0	/
659	2	57.8	73.5	-	52.4	57.2	86.5	/	67.2	61.0	/
660	3	16.2	8.8	-	8.5	16.3	(5.6)	/	/	17.0	/
NAHRUNGS- UND GE											
661	ZUSAMMEN	2.7	5.5	-	12.3	4.3	9.3	/	8.0	4.4	11.4
662	1	37.5	47.6	-	36.4	57.4	53.1	/	42.6	41.8	67.9
663	2	32.6	28.3	-	33.1	31.5	34.0	/	26.3	24.6	30.9
664	3	29.9	24.1	-	30.5	11.1	12.9	/	31.1	33.6	1.2
665	MAENNLICH	70.6	77.0	-	71.6	82.6	74.2	/	74.4	73.2	80.0
666	1	51.9	60.7	-	47.4	60.1	58.5	/	54.5	54.8	74.1
667	2	33.6	28.8	-	30.4	31.1	31.6	/	24.7	26.1	25.4
668	3	14.6	10.5	-	22.1	8.7	9.9	/	20.8	19.1	/
669	WEIBLICH	29.4	23.0	-	28.4	17.4	25.8	/	25.6	26.8	20.0
670	1	3.1	3.5	-	8.7	44.2	37.4	/	8.1	6.3	43.1
671	2	30.1	26.6	-	39.9	33.5	41.0	/	30.9	20.4	53.1
672	3	66.8	69.9	-	51.4	22.3	21.6	/	61.0	73.2	(3.8)
BROT- UND BACK											
673	ZUSAMMEN	0.1	0.2	-	0.8	1.2	/	/	.	0.5	/
674	1	58.0	32.0	-	40.2	58.6	/	/	.	39.0	/
675	2	21.0	27.1	-	35.3	24.5	/	/	.	8.3	/
676	3	21.0	40.9	-	24.5	16.9	/	/	.	52.7	/
677	MAENNLICH	80.3	78.6	-	89.3	84.2	/	/	.	76.1	/
678	1	66.6	40.0	-	44.3	66.6	/	/	.	49.4	/
679	2	21.8	33.3	-	38.5	23.1	/	/	.	10.4	/
680	3	11.5	26.7	-	17.2	10.3	/	/	.	40.2	/
681	WEIBLICH	19.7	21.4	-	10.7	15.8	/	/	.	23.9	/
682	1	22.6	/	-	/	(15.9)	/	/	.	(6.0)	/
683	2	17.5	(4.2)	-	/	(31.9)	/	/	.	/	/
684	3	59.9	93.1	-	86.2	52.2	/	/	.	92.4	/
OBST- UND GEMUE											
685	ZUSAMMEN	0.2	0.2	-	0.3	/	.	/	1.0	0.2	/
686	1	21.9	26.8	-	14.0	/	.	/	26.2	24.7	/
687	2	42.0	28.7	-	44.9	/	.	/	31.2	28.1	/
688	3	36.2	44.4	-	41.1	/	.	/	42.6	47.2	/
689	MAENNLICH	71.3	61.5	-	80.5	/	.	/	64.1	59.3	/
690	1	29.9	42.1	-	17.0	/	.	/	37.7	37.4	/
691	2	48.8	36.8	-	40.2	/	.	/	31.8	38.6	/
692	3	21.3	21.1	-	42.8	/	.	/	30.5	24.0	/
693	WEIBLICH	28.7	38.5	-	19.5	/	.	/	35.9	40.7	/
694	1	/	(2.4)	-	/	/	.	/	(5.7)	(6.2)	/
695	2	25.0	15.8	-	64.2	/	.	/	30.1	(12.8)	/
696	3	73.1	81.8	-	(34.3)	/	.	/	64.2	81.0	/
SCHLACHTHAEUSER (OHNE KOMMUNALE											
697	ZUSAMMEN	0.2	0.3	-	1.0	.	2.2	/	0.1	0.2	4.9
698	1	35.2	35.6	-	34.5	.	52.8	/	/	33.8	51.2
699	2	30.3	24.3	-	19.4	.	35.1	/	88.6	35.8	47.7
700	3	34.5	40.1	-	46.1	.	12.1	/	/	30.4	/
701	MAENNLICH	61.2	66.8	-	73.2	.	64.6	/	100.0	62.3	74.1
702	1	56.1	51.5	-	46.7	.	62.9	/	/	49.1	55.5
703	2	29.9	27.7	-	19.1	.	31.2	/	88.6	32.8	44.0
704	3	14.1	20.8	-	34.2	.	5.9	/	/	18.1	/
705	WEIBLICH	38.8	33.2	-	26.8	.	35.4	/	/	37.7	25.9
706	1	(2.3)	(3.5)	-	/	.	34.5	/	/	(8.7)	38.9
707	2	30.9	17.6	-	20.1	.	42.1	/	/	40.6	58.2
708	3	66.8	78.9	-	78.8	.	23.4	/	/	50.7	/
FISCHVER											
709	ZUSAMMEN	/	.	-	0.0	/	/	/	0.8	/	.
710	1	/	.	-	/	/	/	/	17.8	/	.
711	2	/	.	-	(34.0)	/	/	/	34.9	/	.
712	3	/	.	-	(59.6)	/	/	/	47.3	/	.
713	MAENNLICH	/	.	-	(40.4)	/	/	/	49.1	/	.
714	1	/	.	-	/	/	/	/	25.6	/	.
715	2	/	.	-	(84.2)	/	/	/	52.0	/	.
716	3	/	.	-	/	/	/	/	22.4	/	.
717	WEIBLICH	/	.	-	(59.6)	/	/	/	50.9	/	.
718	1	/	.	-	/	/	/	/	(10.2)	/	.
719	2	/	.	-	/	/	/	/	18.4	/	.
720	3	/	.	-	(100.0)	/	/	/	71.4	/	.

*) ERLAEUTERUNGEN HIERZU IN DER EINFUEHRUNG.

ZWEIG, GESCHLECHT UND LEISTUNGSGRUPPE IN % *)
1992

NIEDER- SACHSEN	NORDRHEIN- WESTFALEN	RHEINLAND- PFAZ	SAARLAND	SACHSEN	SACHSEN- ANHALT	SCHLESWIG- HOLSTEIN	THUE- RINGEN	FRUEHERES BUNDESG. OH. BREMEN	NEUE LAENDER U. BERLIN-OST	LAUFENDE NUMMER
GEWERBE										
1.8	1.6	0.9	1.3	0.7	0.9	1.1	1.5	1.8	1.2	649
31.4	21.2	12.5	21.1	32.4	28.8	23.1	62.3	24.1	36.9	650
56.8	80.7	67.1	61.8	61.5	68.4	70.7	36.2	62.4	58.1	651
11.8	18.1	20.5	17.1	(6.0)	(2.8)	6.2	/	13.6	4.9	652
12.3	18.8	13.7	8.7	21.9	9.3	9.1	(6.5)	13.8	20.5	653
57.0	27.5	18.9	52.3	(59.8)	83.7	32.7	(67.0)	43.1	69.1	654
31.0	46.9	76.7	(20.5)	(38.0)	/	58.4	/	39.8	28.6	655
12.0	25.6	/	(27.2)	/	/	/	/	17.2	(2.3)	656
87.7	81.2	86.3	91.3	78.1	90.7	90.9	93.5	86.2	79.5	657
27.8	19.8	11.5	18.1	24.7	23.2	22.1	62.0	21.0	28.7	658
60.4	63.9	65.5	65.7	68.1	74.3	72.0	36.9	66.0	65.7	659
11.8	16.4	23.0	16.1	(7.1)	/	5.9	/	13.0	5.6	660
NUSSMITTELINDUSTRIE										
9.0	3.8	4.4	3.2	5.8	6.0	13.4	6.9	5.0	7.0	661
30.4	35.9	44.7	38.2	42.6	46.3	31.7	23.0	38.3	46.8	662
33.9	29.8	33.0	11.0	35.8	41.8	25.0	55.0	29.9	38.5	663
35.7	34.3	22.3	50.8	21.5	11.8	43.3	22.1	31.8	14.7	664
70.5	69.1	77.1	59.2	66.8	68.1	66.8	76.1	71.8	72.4	665
41.5	50.3	55.8	64.0	55.5	56.1	46.0	26.4	51.6	54.8	666
40.0	32.4	32.0	14.4	33.0	36.7	31.3	54.5	32.0	35.4	667
18.5	17.3	12.2	21.6	11.5	7.3	22.7	19.1	16.3	9.8	668
29.5	30.9	22.9	40.8	33.2	31.9	33.2	23.9	28.2	27.6	669
4.0	3.8	7.5	/	16.7	25.6	3.0	12.0	4.3	25.7	670
19.3	24.0	36.2	6.1	41.6	52.8	12.2	56.4	24.4	46.6	671
76.7	72.2	56.3	93.3	41.7	21.5	84.8	31.6	71.3	27.6	672
WARENINDUSTRIE										
0.5	0.2	0.1	.	1.6	2.3	0.8	.	0.2	1.2	673
34.6	39.8	34.0	.	43.1	40.8	49.9	.	40.4	42.8	674
42.4	30.1	13.0	.	47.9	52.7	19.1	.	26.1	48.9	675
23.0	30.1	53.0	.	9.1	6.6	31.0	.	33.4	8.3	676
79.1	81.3	64.8	.	64.2	56.8	76.9	.	79.2	60.5	677
43.0	48.6	47.0	.	54.8	54.2	63.8	.	49.4	55.6	678
49.0	29.9	19.2	.	38.9	40.4	24.0	.	29.8	38.1	679
8.0	21.4	33.8	.	6.3	(5.4)	12.2	.	20.8	6.4	680
20.9	18.7	35.2	.	35.8	43.2	23.1	.	20.8	39.5	681
(2.6)	/	(10.1)	.	22.1	23.0	/	.	6.0	23.1	682
17.4	30.6	/	.	63.9	69.0	/	.	12.2	65.5	683
80.0	67.9	88.2	.	14.1	(8.0)	93.2	.	81.9	11.3	684
SEVERARBEITUNG										
0.6	0.4	0.2	.	.	.	1.0	0.2	0.3	0.2	685
30.1	22.0	23.6	.	.	.	32.7	/	25.2	60.6	686
41.2	30.0	46.6	.	.	.	25.2	(84.9)	34.1	27.5	687
28.7	48.0	29.8	.	.	.	42.1	/	40.7	(11.9)	688
67.0	72.2	59.7	.	.	.	63.8	(57.5)	68.1	49.2	689
39.4	29.7	35.8	.	.	.	49.8	/	35.0	67.1	690
45.8	35.9	53.0	.	.	.	23.9	(79.0)	39.3	(26.2)	691
14.7	34.3	11.1	.	.	.	26.2	/	25.7	/	692
33.0	27.8	40.3	.	.	.	36.2	(42.5)	31.9	50.8	693
11.2	(1.8)	(5.5)	.	.	.	/	/	4.4	54.3	694
31.9	14.7	37.0	.	.	.	27.5	(92.9)	22.9	(28.8)	695
56.9	83.5	57.5	.	.	.	69.9	/	72.8	(16.9)	696
SCHLACHTHOEFEN, FLEISCHVERARBEITUNG										
2.0	0.6	0.2	.	1.0	0.8	2.9	3.0	0.6	1.7	697
21.0	29.4	32.6	.	35.1	39.7	29.8	24.9	28.5	40.7	698
33.1	33.7	39.2	.	37.1	24.6	22.4	42.6	30.2	39.1	699
45.9	36.9	28.2	.	27.8	35.7	47.8	32.5	41.3	20.2	700
63.5	66.7	89.0	.	74.3	65.1	68.0	80.7	66.1	72.7	701
31.0	43.4	35.1	.	44.1	56.0	43.0	28.6	41.7	47.3	702
39.3	36.0	40.0	.	31.3	26.9	30.5	44.4	34.0	37.4	703
29.7	20.6	24.9	.	24.6	(17.0)	26.5	27.0	24.3	15.3	704
36.5	33.3	11.0	.	25.7	34.9	32.0	19.3	33.9	27.3	705
3.4	(1.2)	/	.	(9.1)	/	(1.8)	/	2.7	23.1	706
22.5	29.2	(32.3)	.	54.0	(20.2)	5.2	(34.8)	23.0	43.7	707
74.1	69.6	55.4	.	36.9	70.6	93.0	(55.7)	74.3	33.2	708
ARBEITUNG										
0.5	0.1	.	/	.	/	1.5	.	0.1	0.1	709
10.0	9.3	.	/	.	/	10.2	.	10.7	33.9	710
10.8	28.8	.	/	.	/	12.0	.	17.0	57.2	711
79.2	61.9	.	/	.	/	77.8	.	72.3	(8.9)	712
41.7	35.2	.	/	.	/	35.5	.	39.5	57.3	713
20.8	23.3	.	/	.	/	27.5	.	23.5	54.1	714
15.7	39.9	.	/	.	/	27.7	.	27.8	39.1	715
63.4	36.8	.	/	.	/	44.8	.	48.7	/	716
58.3	64.8	.	/	.	/	64.5	.	60.5	42.7	717
(2.2)	/	.	/	.	/	/	.	2.3	/	718
7.3	22.7	.	/	.	/	(3.3)	.	9.9	81.4	719
90.5	75.5	.	/	.	/	96.1	.	87.8	(11.7)	720

2 ANGABEN ZUR STRUKTUR DER ARBEITER NACH WIRTSCHAFTS
JANUAR

LAUFENDE NUMMER	GESCHLECHT LEISTUNGS- GRUPPE	BADEN- WÜRTTEMBERG	BAYERN	BERLIN			BRANDEN- BURG	BREMEN	HAMBURG	HESSEN	MECKLEN- BURG- VORPOMMERN
				INSGESAMT	(WEST)	(OST)					
BRAUEREI,											
721	ZUSAMMEN	0.4	1.5	-	0.8	.	2.2	/	1.1	0.6	.
722	1	81.7	82.1	-	75.9	.	76.8	/	86.8	72.7	.
723	2	12.4	12.7	-	18.6	.	18.5	/	/	12.6	.
724	3	5.9	5.2	-	5.5	.	(4.7)	/	12.4	14.7	.
725	MAENNLICH	98.3	97.7	-	98.2	.	85.0	/	97.5	97.9	.
726	1	82.7	83.4	-	76.4	.	76.0	/	88.0	73.6	.
727	2	12.5	12.8	-	19.0	.	20.2	/	/	12.8	.
728	3	4.8	3.8	-	4.6	.	(3.8)	/	11.1	13.6	.
729	WEIBLICH	1.7	2.3	-	(1.8)	.	15.0	/	(2.5)	2.1	.
730	1	(24.2)	27.3	-	/	.	81.2	/	/	(28.3)	.
731	2	/	/	-	/	.	/	/	/	/	.
732	3	66.1	64.8	-	/	.	/	/	(61.1)	(65.2)	.
TABAKVER											
733	ZUSAMMEN	0.0	/	-	/	/	/	/	.	.	/
734	1	/	/	-	/	/	/	/	.	.	/
735	2	33.3	/	-	/	/	/	/	.	.	/
736	3	60.9	/	-	/	/	/	/	.	.	/
737	MAENNLICH	(18.6)	/	-	/	/	/	/	.	.	/
738	1	/	/	-	/	/	/	/	.	.	/
739	2	/	/	-	/	/	/	/	.	.	/
740	3	(44.8)	/	-	/	/	/	/	.	.	/
741	WEIBLICH	81.4	/	-	/	/	/	/	.	.	/
742	1	/	/	-	/	/	/	/	.	.	/
743	2	35.4	/	-	/	/	/	/	.	.	/
744	3	64.6	/	-	/	/	/	/	.	.	/
DAVON: HERSTELLUNG VON											
745	ZUSAMMEN	0.0	.	-	/	/	/	/	/	.	/
746	1	/	.	-	/	/	/	/	/	.	/
747	2	33.3	.	-	/	/	/	/	/	.	/
748	3	60.9	.	-	/	/	/	/	/	.	/
749	MAENNLICH	(18.6)	.	-	/	/	/	/	/	.	/
750	1	/	.	-	/	/	/	/	/	.	/
751	2	/	.	-	/	/	/	/	/	.	/
752	3	(44.8)	.	-	/	/	/	/	/	.	/
753	WEIBLICH	81.4	.	-	/	/	/	/	/	.	/
754	1	/	.	-	/	/	/	/	/	.	/
755	2	35.4	.	-	/	/	/	/	/	.	/
756	3	64.6	.	-	/	/	/	/	/	.	/
TABAKVERARBEITUNG (OHNE HERSTELLUNG)											
757	ZUSAMMEN	0.0	0.2	-	3.5	/	/	/	.	(0.0)	/
758	1	19.2	29.2	-	35.6	/	/	/	.	/	/
759	2	19.5	34.7	-	35.5	/	/	/	.	(68.4)	/
760	3	61.3	36.1	-	29.0	/	/	/	.	/	/
761	MAENNLICH	56.1	59.6	-	60.4	/	/	/	.	/	/
762	1	34.2	48.6	-	47.5	/	/	/	.	/	/
763	2	32.9	26.7	-	17.0	/	/	/	.	/	/
764	3	32.9	24.7	-	35.4	/	/	/	.	/	/
765	WEIBLICH	43.9	40.4	-	39.6	/	/	/	.	(63.2)	/
766	1	/	/	-	17.3	/	/	/	.	/	/
767	2	/	46.5	-	63.6	/	/	/	.	/	/
768	3	97.6	53.0	-	19.1	/	/	/	.	/	/
HOCH- UND TIEFBAU											
769	ZUSAMMEN	9.7	6.9	-	15.3	19.4	21.1	/	14.5	7.2	30.8
770											
771											
772											
773	MAENNLICH										
774	1	58.0	71.1	-	59.7	75.5	64.1	/	76.3	71.7	52.3
775	2	23.7	16.9	-	25.0	18.0	26.5	/	11.3	17.5	39.6
776	3	18.3	12.1	-	15.2	6.5	9.4	/	12.4	10.8	8.1
777											
778											
779											
780											
HOCH- UND TIEFBAU MIT HANDWERK											
781	ZUSAMMEN	9.2	6.6	-	15.2	19.4	18.8	/	14.0	6.8	30.8
782											
783											
784											
785	MAENNLICH										
786	1	57.7	71.3	-	59.6	75.5	67.7	/	75.5	71.9	52.3
787	2	23.6	16.7	-	25.2	18.0	22.4	/	11.6	17.2	39.6
788	3	18.7	12.1	-	15.3	6.5	9.9	/	12.8	11.0	8.1
789											
790											
791											
792											

*) ERLAEUTERUNGEN HIERZU IN DER EINFUEHRUNG.

ZWEIG, GESCHLECHT UND LEISTUNGSGRUPPE IN % *)
1992

NIEDER- SACHSEN	NORDRHEIN- WESTFALEN	RHEINLAND- PFALZ	SAARLAND	SACHSEN	SACHSEN- ANHALT	SCHLESWIG- HOLSTEIN	THUE- RINGEN	FRÜHERES BUNDESG. OH. BREMEN	NEUE LAENDER U. BERLIN-OST	LAUFENDE NUMMER
MÄLZEREI										
0.3	0.4	0.7	.	1.2	0.6	0.3	.	0.7	1.2	721
87.5	78.4	79.8	.	73.0	63.0	79.9	.	80.4	63.3	722
4.6	11.6	13.8	.	23.1	31.1	14.5	.	11.8	29.2	723
7.9	10.0	6.4	.	(3.9)	/	(5.7)	.	7.8	7.5	724
98.3	98.1	98.6	.	89.4	77.6	93.7	.	97.9	85.2	725
88.8	78.9	80.9	.	76.5	67.3	83.6	.	81.4	65.1	726
4.7	11.8	13.6	.	20.6	(30.0)	10.4	.	11.9	30.0	727
6.6	9.2	5.5	.	/	/	(6.0)	.	6.7	4.9	728
(1.7)	1.9	(1.4)	.	(10.6)	(22.4)	(6.3)	.	2.1	14.8	729
/	51.9	/	.	(43.4)	(48.1)	/	.	30.6	53.1	730
/	/	/	.	(44.5)	/	(75.0)	.	9.0	24.5	731
(80.8)	47.2	(66.7)	.	/	/	/	.	60.4	22.4	732
ARBEITUNG										
.	0.0	/	/	/	/	/	0.4	0.0	0.1	733
.	15.1	/	/	/	/	/	(21.9)	12.1	(21.9)	734
.	33.2	/	/	/	/	/	71.9	39.6	71.9	735
.	51.7	/	/	/	/	/	/	48.3	/	736
.	28.1	/	/	/	/	/	(46.9)	22.7	(46.9)	737
.	38.1	/	/	/	/	/	(46.7)	37.7	(46.7)	738
.	(10.3)	/	/	/	/	/	(40.0)	(13.1)	(40.0)	739
.	51.6	/	/	/	/	/	/	49.2	/	740
.	71.9	/	/	/	/	/	53.1	77.3	53.1	741
.	(6.1)	/	/	/	/	/	/	(4.6)	/	742
.	42.2	/	/	/	/	/	100.0	47.4	100.0	743
.	51.8	/	/	/	/	/	/	48.0	/	744
ZIGARREN, ZIGARILLOS, STUMPEN										
.	0.0	/	/	/	/	/	.	0.0	0.1	745
.	15.1	/	/	/	/	/	.	12.1	(21.9)	746
.	33.2	/	/	/	/	/	.	39.6	71.9	747
.	51.7	/	/	/	/	/	.	48.3	/	748
.	28.1	/	/	/	/	/	.	22.7	(46.9)	749
.	38.1	/	/	/	/	/	.	37.7	(46.7)	750
.	(10.3)	/	/	/	/	/	.	(13.1)	(40.0)	751
.	51.6	/	/	/	/	/	.	49.2	/	752
.	71.9	/	/	/	/	/	.	77.3	53.1	753
.	(6.1)	/	/	/	/	/	.	(4.6)	/	754
.	42.2	/	/	/	/	/	.	47.4	100.0	755
.	51.8	/	/	/	/	/	.	48.0	/	756
VON ZIGARREN, ZIGARILLOS, STUMPEN)										
.	0.0	0.5	/	/	/	.	/	0.2	/	757
.	/	21.0	/	/	/	.	/	32.2	/	758
.	/	72.6	/	/	/	.	/	38.6	/	759
.	(63.6)	6.4	/	/	/	.	/	29.2	/	760
.	(60.6)	64.6	/	/	/	.	/	58.5	/	761
.	/	32.4	/	/	/	.	/	46.6	/	762
.	/	65.1	/	/	/	.	/	27.9	/	763
.	/	(2.5)	/	/	/	.	/	25.5	/	764
.	(39.4)	35.4	/	/	/	.	/	41.5	/	765
.	/	/	/	/	/	.	/	11.9	/	766
.	/	86.3	/	/	/	.	/	53.7	/	767
.	(100.0)	13.5	/	/	/	.	/	34.3	/	768
(EINSCHL. HANDWERK)										
8.4	7.4	11.7	6.7	20.1	16.0	4.5	17.9	8.3	19.9	769
										770
										771
										772
										773
64.7	69.0	58.2	62.2	63.0	59.7	76.8	70.3	65.3	63.0	774
27.0	20.6	25.4	18.5	26.0	33.1	8.6	21.5	21.4	28.0	775
8.3	10.4	16.3	19.3	11.0	7.2	(14.6)	8.2	13.3	9.1	776
										777
										778
										779
										780
(OHNE FERTIGTEILBAU IM HOCHBAU)										
8.1	7.2	11.1	6.5	18.8	15.0	/	15.2	8.0	18.4	781
										782
										783
										784
										785
64.6	68.9	58.0	62.0	62.2	59.2	/	68.1	65.2	62.9	786
27.0	20.6	25.2	18.3	26.6	33.5	/	23.2	21.3	27.8	787
8.4	10.5	16.8	19.7	11.2	7.3	/	8.7	13.5	9.3	788
										789
										790
										791
										792

3 ANZAHL DER DURCHSCHNITTLLICH BEZAHLTEN WOCHENSTUNDEN DER
JANUAR

LAUFENDE NUMMER	GESCHLECHT LEISTUNGS- GRUPPE	BADEN- WÜRTTEM- BERG	BAYERN	BERLIN			BRANDEN- BURG	BREMEN	HAMBURG	HESSEN	MECKLEN- BURG- VORPOMMERN
				INSGESAMT	(WEST)	(OST)					
INDUSTRIE (EINSCHL. HOCH-											
1	INSGESAMT	38.4	38.5	-	38.0	40.2	39.8	/	38.4	38.7	40.7
2	1	38.5	38.6	-	38.1	40.2	39.9	/	38.4	38.9	40.7
3	2	38.5	38.4	-	38.1	40.1	39.7	/	38.8	38.5	40.7
4	3	38.0	38.3	-	37.5	40.0	40.1	/	37.6	38.5	40.2
5	MAENNLICH	38.5	38.7	-	38.2	40.2	39.8	/	38.4	38.9	40.8
6	1	38.5	38.6	-	38.2	40.2	39.9	/	38.4	39.0	40.8
7	2	38.6	38.8	-	38.2	40.2	39.7	/	39.1	38.6	40.9
8	3	38.2	38.9	-	38.0	40.2	40.3	/	37.0	39.4	40.3
9	WEIBLICH	38.0	37.7	-	37.3	39.9	39.7	/	38.2	37.9	39.5
10	1	38.2	37.9	-	37.5	40.0	39.9	/	38.2	38.1	39.8
11	2	38.2	37.6	-	37.7	39.9	39.6	/	38.1	37.8	39.2
12	3	37.8	37.8	-	37.1	39.8	39.8	/	38.3	37.8	39.8
INDUSTRIE (OHNE											
13	ZUSAMMEN	38.6	38.6	-	38.1	40.1	39.6	/	39.0	38.7	40.3
14	1	38.7	38.8	-	38.4	40.1	39.7	/	39.1	38.9	40.4
15	2	38.7	38.4	-	38.2	40.1	39.4	/	39.0	38.5	40.1
16	3	38.3	38.4	-	37.5	39.9	39.8	/	38.9	38.5	39.7
17	MAENNLICH	38.8	38.9	-	38.4	40.1	39.6	/	39.2	38.9	40.4
18	1	38.8	38.9	-	38.4	40.2	39.6	/	39.1	39.0	40.4
19	2	38.8	38.9	-	38.5	40.1	39.4	/	39.2	38.6	40.5
20	3	38.9	39.2	-	38.3	40.0	39.8	/	39.6	39.5	40.2
21	WEIBLICH	38.0	37.7	-	37.3	39.9	39.7	/	38.2	37.9	39.4
22	1	38.2	37.9	-	37.5	40.0	39.9	/	38.2	38.1	39.8
23	2	38.2	37.6	-	37.7	39.9	39.6	/	38.1	37.8	39.1
24	3	37.8	37.8	-	37.1	39.8	39.8	/	38.3	37.8	39.3
INDUSTRIE (OHNE BERGBAU), HOCH-											
25	ZUSAMMEN	38.4	38.5	-	38.0	40.2	40.3	/	38.4	38.7	40.7
26	1	38.5	38.6	-	38.1	40.2	40.4	/	38.4	38.9	40.7
27	2	38.5	38.4	-	38.1	40.1	40.2	/	38.8	38.5	40.7
28	3	38.0	38.3	-	37.5	40.0	40.2	/	37.6	38.5	40.2
29	MAENNLICH	38.5	38.7	-	38.2	40.2	40.4	/	38.4	38.9	40.8
30	1	38.5	38.6	-	38.2	40.2	40.4	/	38.4	38.9	40.8
31	2	38.6	38.8	-	38.2	40.2	40.3	/	39.1	38.6	41.0
32	3	38.2	38.9	-	38.0	40.2	40.5	/	37.0	39.4	40.3
33	WEIBLICH	38.0	37.7	-	37.3	39.9	39.7	/	38.2	37.9	39.5
34	1	38.2	37.9	-	37.5	40.0	39.9	/	38.2	38.1	39.8
35	2	38.2	37.6	-	37.7	39.9	39.6	/	38.1	37.8	39.2
36	3	37.8	37.8	-	37.1	39.8	39.8	/	38.3	37.8	39.8
VERARBEITENDE INDUSTRIE											
37	ZUSAMMEN	38.6	38.6	-	38.1	40.1	40.2	/	39.1	38.7	40.3
38	1	38.7	38.8	-	38.3	40.1	40.4	/	39.2	38.9	40.4
39	2	38.7	38.4	-	38.2	40.1	39.9	/	39.0	38.5	40.1
40	3	38.3	38.4	-	37.5	39.9	39.9	/	38.9	38.5	39.7
41	MAENNLICH	38.8	38.9	-	38.4	40.1	40.3	/	39.2	38.9	40.5
42	1	38.8	38.9	-	38.4	40.2	40.4	/	39.2	38.9	40.5
43	2	38.8	38.9	-	38.4	40.1	40.1	/	39.2	38.6	40.5
44	3	38.9	39.2	-	38.3	40.0	40.1	/	39.6	39.5	40.3
45	WEIBLICH	38.0	37.7	-	37.3	39.9	39.7	/	38.2	37.8	39.4
46	1	38.2	37.9	-	37.5	40.0	39.9	/	38.2	38.1	39.8
47	2	38.2	37.5	-	37.6	39.9	39.6	/	38.1	37.8	39.1
48	3	37.8	37.8	-	37.1	39.8	39.7	/	38.3	37.8	39.2
VERARBEITENDE INDUSTRIE (OHNE GEWINNUNG UND VERAR											
49	ZUSAMMEN	38.5	38.5	-	38.0	40.1	40.1	/	39.1	38.6	40.2
50	1	38.7	38.7	-	38.2	40.1	40.3	/	39.1	38.8	40.4
51	2	38.6	38.3	-	38.1	40.1	39.9	/	39.0	38.4	39.9
52	3	38.2	38.3	-	37.5	39.9	39.9	/	38.9	38.5	39.5
53	MAENNLICH	38.7	38.8	-	38.3	40.1	40.2	/	39.2	38.8	40.4
54	1	38.7	38.8	-	38.3	40.1	40.4	/	39.2	38.9	40.4
55	2	38.7	38.7	-	38.4	40.1	40.0	/	39.2	38.6	40.2
56	3	38.9	39.1	-	38.3	40.0	40.0	/	39.6	39.5	40.0
57	WEIBLICH	38.0	37.7	-	37.3	39.9	39.7	/	38.2	37.8	39.3
58	1	38.2	37.9	-	37.4	40.0	39.9	/	38.2	38.1	39.8
59	2	38.2	37.5	-	37.6	39.9	39.6	/	38.1	37.8	39.1
60	3	37.8	37.8	-	37.1	39.8	39.7	/	38.3	37.8	39.2
VERARBEITENDE INDUSTRIE (OHNE GEWINNUNG UND VERARBEI											
61	ZUSAMMEN	38.3	38.4	-	37.9	40.2	40.3	/	38.4	38.6	40.7
62	1	38.4	38.5	-	38.0	40.2	40.4	/	38.4	38.8	40.8
63	2	38.4	38.3	-	38.0	40.1	40.1	/	38.8	38.4	40.6
64	3	38.0	38.3	-	37.4	40.0	40.2	/	37.6	38.5	40.1
65	MAENNLICH	38.4	38.6	-	38.1	40.2	40.4	/	38.4	38.8	40.8
66	1	38.4	38.6	-	38.0	40.2	40.4	/	38.4	38.9	40.8
67	2	38.5	38.7	-	38.1	40.2	40.2	/	39.0	38.6	40.9
68	3	38.1	38.8	-	38.0	40.2	40.4	/	37.0	39.3	40.3
69	WEIBLICH	38.0	37.7	-	37.3	39.9	39.7	/	38.2	37.8	39.4
70	1	38.2	37.9	-	37.4	40.0	39.9	/	38.2	38.1	39.8
71	2	38.2	37.5	-	37.6	39.9	39.6	/	38.1	37.8	39.1
72	3	37.8	37.8	-	37.1	39.8	39.8	/	38.3	37.8	39.7

ARBEITER NACH WIRTSCHAFTSZWEIG, GESCHLECHT UND LEISTUNGSGRUPPE
1992

NIEDER- SACHSEN	NORDRHEIN- WESTFALEN	RHEINLAND- PFA LZ	SAARLAND	SACHSEN	SACHSEN- ANHALT	SCHLESWIG- HOLSTEIN	THUE- RINGEN	FRUEHERES BUNDESG. OH. BREMEN	NEUE LAENDER U. BERLIN-OST	LAUFENDE NUMMER
UND TIEFBAU MIT HANDWERK)										
38.7	39.5	39.1	38.8	40.0	40.2	38.7	40.2	38.8	40.1	1
38.8	39.9	39.5	39.2	39.9	40.3	38.5	40.2	39.0	40.1	2
38.5	39.4	39.1	38.3	40.2	40.0	39.0	40.2	38.7	40.1	3
38.5	38.8	38.3	38.1	40.1	40.0	39.0	40.2	38.4	40.1	4
38.9	39.8	39.3	38.9	40.0	40.2	38.9	40.4	39.1	40.2	5
38.9	39.9	39.5	39.2	39.9	40.3	38.5	40.3	39.1	40.1	6
38.8	39.6	39.2	38.4	40.3	39.9	39.3	40.6	39.0	40.2	7
39.1	39.5	38.7	38.6	40.6	40.1	39.9	40.6	39.0	40.4	8
37.5	38.1	38.0	37.8	39.8	40.2	38.1	39.5	37.9	39.8	9
37.3	38.4	38.4	37.7	39.8	40.2	37.8	39.5	38.0	39.8	10
37.1	38.2	38.2	37.8	39.9	40.3	38.0	39.4	37.8	39.8	11
38.0	38.1	37.8	37.8	39.3	39.8	38.2	39.7	37.9	39.7	12
BAUINDUSTRIE)										
38.8	39.5	39.3	38.9	39.9	40.0	38.8	40.0	38.9	39.9	13
39.0	39.8	39.7	39.3	39.9	40.1	38.6	39.9	39.2	39.9	14
38.7	39.4	39.2	38.3	39.9	39.8	39.0	40.1	38.8	39.8	15
38.8	38.8	38.5	38.4	39.6	39.9	39.1	40.0	38.5	39.8	16
39.1	39.7	39.5	39.1	39.9	39.9	38.9	40.1	39.2	39.9	17
39.1	39.8	39.7	39.4	39.9	40.1	38.6	39.9	39.2	40.0	18
39.1	39.6	39.4	38.4	39.9	39.7	39.3	40.4	39.1	39.8	19
39.7	39.5	39.1	39.4	40.1	40.0	40.1	40.4	39.3	40.1	20
37.5	38.1	38.0	37.8	39.8	40.1	38.1	39.5	37.9	39.8	21
37.3	38.4	38.4	37.7	39.8	40.1	37.8	39.5	38.0	39.8	22
37.1	38.2	38.2	37.8	39.9	40.3	38.0	39.4	37.8	39.8	23
38.0	38.1	37.8	37.8	39.3	39.8	38.2	39.7	37.9	39.6	24
UND TIEFBAU MIT HANDWERK										
38.6	39.5	39.1	38.5	40.2	40.5	38.7	40.3	38.8	40.3	25
38.8	39.9	39.5	38.7	40.1	40.7	38.5	40.4	39.0	40.4	26
38.5	39.4	39.1	38.3	40.4	40.4	39.0	40.3	38.7	40.3	27
38.5	38.8	38.3	38.1	40.2	40.0	39.0	40.3	38.4	40.2	28
38.9	39.8	39.3	38.6	40.3	40.6	38.9	40.5	39.0	40.4	29
38.9	39.9	39.5	38.7	40.1	40.8	38.5	40.5	39.0	40.4	30
38.8	39.6	39.2	38.3	40.7	40.4	39.3	40.6	39.0	40.5	31
39.0	39.5	38.7	38.6	40.7	40.1	39.9	40.7	39.0	40.5	32
37.5	38.1	38.0	37.8	39.8	40.2	38.1	39.5	37.9	39.8	33
37.3	38.4	38.4	37.7	39.8	40.2	37.8	39.5	38.0	39.8	34
37.1	38.2	38.2	37.8	39.9	40.3	38.0	39.4	37.8	39.8	35
38.0	38.1	37.8	37.8	39.3	39.8	38.2	39.7	37.9	39.7	36
(OHNE BAUINDUSTRIE)										
38.8	39.4	39.2	38.6	40.1	40.4	38.9	40.3	38.9	40.2	37
39.0	39.7	39.7	38.8	40.2	40.5	38.7	40.4	39.1	40.3	38
38.7	39.4	39.2	38.3	40.2	40.3	39.0	40.2	38.8	40.1	39
38.7	38.8	38.5	38.4	39.7	39.9	39.1	40.1	38.5	39.9	40
39.1	39.7	39.5	38.7	40.2	40.4	39.1	40.5	39.2	40.3	41
39.1	39.8	39.7	38.8	40.2	40.6	38.7	40.5	39.1	40.4	42
39.1	39.6	39.4	38.3	40.3	40.2	39.4	40.6	39.1	40.3	43
39.7	39.5	39.1	39.4	40.2	40.0	40.1	40.6	39.3	40.2	44
37.5	38.1	38.0	37.8	39.7	40.1	38.1	39.5	37.9	39.8	45
37.3	38.4	38.4	37.7	39.8	40.1	37.8	39.6	38.0	39.9	46
37.1	38.2	38.2	37.8	39.9	40.3	38.0	39.4	37.8	39.8	47
38.0	38.1	37.8	37.8	39.3	39.8	38.2	39.7	37.9	39.6	48
BEITUNG VON STEINEN UND ERDEN SOWIE OHNE BAUINDUSTRIE)										
38.7	39.4	39.2	38.6	40.1	40.3	38.7	40.3	38.8	40.2	49
38.9	39.7	39.6	38.8	40.1	40.5	38.5	40.4	39.0	40.3	50
38.6	39.3	39.0	38.3	40.1	40.2	38.8	40.2	38.7	40.1	51
38.7	38.8	38.5	38.4	39.7	39.9	39.0	40.1	38.5	39.9	52
39.0	39.6	39.4	38.7	40.1	40.4	38.9	40.5	39.1	40.3	53
39.0	39.7	39.6	38.8	40.1	40.5	38.5	40.5	39.1	40.3	54
39.0	39.5	39.2	38.3	40.2	40.2	39.1	40.6	39.0	40.2	55
39.6	39.5	39.2	39.3	40.2	40.0	40.1	40.6	39.3	40.2	56
37.5	38.1	38.0	37.8	39.7	40.1	38.1	39.5	37.9	39.8	57
37.3	38.4	38.4	37.7	39.8	40.1	37.8	39.6	38.0	39.9	58
37.1	38.2	38.2	37.8	39.9	40.3	38.0	39.4	37.8	39.8	59
38.0	38.1	37.8	37.8	39.3	39.8	38.2	39.7	37.9	39.6	60
TUNG VON STEINEN UND ERDEN), HOCH- UND TIEFBAU MIT HANDWERK										
38.5	39.5	39.0	38.4	40.2	40.5	38.7	40.5	38.7	40.3	61
38.7	39.8	39.3	38.6	40.0	40.7	38.5	40.7	38.9	40.4	62
38.4	39.3	39.0	38.2	40.4	40.3	38.8	40.3	38.7	40.3	63
38.5	38.8	38.3	38.1	40.1	40.0	39.0	40.3	38.4	40.1	64
38.8	39.7	39.2	38.5	40.2	40.6	38.8	40.7	38.9	40.5	65
38.8	39.9	39.4	38.7	40.0	40.8	38.5	40.8	39.0	40.4	66
38.7	39.5	39.1	38.3	40.6	40.4	39.1	40.7	38.9	40.5	67
39.0	39.5	38.8	38.5	40.7	40.1	39.9	40.8	38.9	40.4	68
37.5	38.1	38.0	37.8	39.7	40.2	38.1	39.5	37.9	39.8	69
37.3	38.4	38.4	37.7	39.8	40.1	37.8	39.6	38.0	39.9	70
37.1	38.2	38.2	37.8	39.9	40.3	38.0	39.4	37.8	39.8	71
38.0	38.1	37.8	37.8	39.3	39.8	38.2	39.8	37.9	39.7	72

3 ANZAHL DER DURCHSCHNITTlich BEZAHLTEN WOCHENSTUNDEN DER
JANUAR

LAUFENDE NUMMER	GESCHLECHT LEISTUNGS- GRUPPE	BADEN- WÜRTTEMBERG	BAYERN	BERLIN			BRANDEN- BURG	BREMEN	HAMBURG	HESSEN	MECKLEN- BURG- VORPOMMERN
				INSGESAMT	(WEST)	(OST)					
ELEKTRIZITAETS-, GAS-, FERN											
73	ZUSAMMEN	39.1	39.0	-	38.9	40.2	40.2	/	38.0	39.5	40.0
74	1	39.1	39.0	-	39.0	40.2	40.0	/	38.0	39.5	39.9
75	2	38.7	38.7	-	38.6	40.1	40.5	/	38.6	38.8	40.3
76	3	38.9	38.5	-	38.5	40.0	40.3	/	37.5	38.5	40.0
77	MAENNLICH	39.1	39.0	-	39.0	40.2	40.2	/	38.0	39.5	40.0
78	1	39.2	39.0	-	39.1	40.2	40.0	/	38.0	39.5	39.9
79	2	38.8	38.7	-	38.6	40.1	40.7	/	38.9	38.9	40.4
80	3	40.3	38.5	-	38.3	(40.0)	40.4	/	37.8	(38.5)	40.1
81	WEIBLICH	38.6	38.6	-	38.5	40.1	39.9	/	37.5	38.5	39.7
82	1	38.3	38.7	-	(38.5)	40.1	39.8	/	37.6	38.4	39.6
83	2	38.7	38.6	-	38.5	40.2	39.9	/	37.7	38.7	39.9
84	3	38.6	38.4	-	38.5	40.0	40.3	/	37.3	(38.4)	39.8
ELEKTRIZITAETS											
85	ZUSAMMEN	39.2	39.0	-	.	.	39.8	/	.	38.9	40.0
86	1	39.2	39.0	-	.	.	39.8	/	.	38.9	39.9
87	2	38.6	38.7	-	.	.	39.7	/	.	38.9	40.3
88	3	39.0	38.4	-	.	.	40.4	/	.	(38.5)	40.0
89	MAENNLICH	39.2	39.0	-	.	.	39.8	/	.	38.9	40.1
90	1	39.2	39.0	-	.	.	39.8	/	.	38.9	39.9
91	2	38.6	38.8	-	.	.	39.7	/	.	38.9	40.4
92	3	(41.2)	(38.4)	-	.	.	40.5	/	.	/	40.1
93	WEIBLICH	38.5	38.6	-	.	.	39.8	/	.	38.4	39.6
94	1	38.3	38.7	-	.	.	39.6	/	.	(38.3)	39.5
95	2	38.6	38.6	-	.	.	39.8	/	.	(38.5)	39.9
96	3	38.6	38.4	-	.	.	40.3	/	.	/	39.7
BERG											
97	ZUSAMMEN	39.8	35.7	-	/	/	37.5	/	/	40.2	38.2
98	1	39.6	36.2	-	/	/	37.7	/	/	40.1	38.1
99	2	40.3	34.2	-	/	/	37.1	/	/	41.9	38.4
100	3	(40.6)	/	-	/	/	37.1	/	/	40.0	/
101	MAENNLICH	39.8	35.7	-	/	/	37.5	/	/	40.2	38.1
102	1	39.6	36.2	-	/	/	37.7	/	/	40.1	38.1
103	2	40.3	34.2	-	/	/	37.1	/	/	41.9	38.4
104	3	(40.6)	/	-	/	/	37.1	/	/	40.0	/
105	WEIBLICH	/	/	-	/	/	/	/	/	/	/
106	1	/	/	-	/	/	/	/	/	/	/
107	2	/	/	-	/	/	/	/	/	/	/
108	3	/	/	-	/	/	/	/	/	/	/
STEINKOHLBERGBAU UND											
109	ZUSAMMEN	/	/	-	/	/	/	/	/	/	/
110	1	/	/	-	/	/	/	/	/	/	/
111	2	/	/	-	/	/	/	/	/	/	/
112	3	/	/	-	/	/	/	/	/	/	/
113	MAENNLICH	/	/	-	/	/	/	/	/	/	/
114	1	/	/	-	/	/	/	/	/	/	/
115	2	/	/	-	/	/	/	/	/	/	/
116	3	/	/	-	/	/	/	/	/	/	/
117	WEIBLICH	/	/	-	/	/	/	/	/	/	/
118	1	/	/	-	/	/	/	/	/	/	/
119	2	/	/	-	/	/	/	/	/	/	/
120	3	/	/	-	/	/	/	/	/	/	/
BRAUNKOHLBERGBAU											
121	ZUSAMMEN	/	/	-	/	/	37.5	/	/	.	/
122	1	/	/	-	/	/	37.7	/	/	.	/
123	2	/	/	-	/	/	37.1	/	/	.	/
124	3	/	/	-	/	/	37.1	/	/	.	/
125	MAENNLICH	/	/	-	/	/	37.5	/	/	.	/
126	1	/	/	-	/	/	37.7	/	/	.	/
127	2	/	/	-	/	/	37.1	/	/	.	/
128	3	/	/	-	/	/	37.1	/	/	.	/
129	WEIBLICH	/	/	-	/	/	/	/	/	.	/
130	1	/	/	-	/	/	/	/	/	.	/
131	2	/	/	-	/	/	/	/	/	.	/
132	3	/	/	-	/	/	/	/	/	.	/
KALI- UND STEIN											
133	ZUSAMMEN	.	.	-	/	/	/	/	/	40.1	/
134	1	.	.	-	/	/	/	/	/	40.0	/
135	2	.	.	-	/	/	/	/	/	41.3	/
136	3	.	.	-	/	/	/	/	/	39.8	/
137	MAENNLICH	.	.	-	/	/	/	/	/	40.1	/
138	1	.	.	-	/	/	/	/	/	40.0	/
139	2	.	.	-	/	/	/	/	/	41.3	/
140	3	.	.	-	/	/	/	/	/	39.8	/
141	WEIBLICH	.	.	-	/	/	/	/	/	/	/
142	1	.	.	-	/	/	/	/	/	/	/
143	2	.	.	-	/	/	/	/	/	/	/
144	3	.	.	-	/	/	/	/	/	/	/

ARBEITER NACH WIRTSCHAFTSZWEIG, GESCHLECHT UND LEISTUNGSGRUPPE
1992

NIEDER- SACHSEN	NORDRHEIN- WESTFALEN	RHEINLAND- PFA LZ	SAARLAND	SACHSEN	SACHSEN- ANHALT	SCHLESWIG- HOLSTEIN	THUE- RINGEN	FRUEHERES BUNDESG. OH. BREMEN	NEUE LAENDER U. BERLIN-OST	LAUFENDE NUMMER
WAERME- UND WASSERVERSORGUNG										
39.0	39.6	39.7	.	40.1	40.3	37.2	37.9	39.2	39.8	73
39.0	39.7	39.8	.	40.0	40.2	37.2	38.0	39.2	39.7	74
39.0	39.1	39.5	.	40.1	40.4	36.2	37.8	38.9	40.1	75
38.4	38.5	38.9	.	40.2	40.1	38.1	37.6	38.5	39.8	76
39.0	39.6	39.8	.	40.1	40.3	37.2	38.0	39.2	39.8	77
39.0	39.7	39.8	.	40.1	40.3	37.3	38.0	39.2	39.7	78
39.1	39.1	39.7	.	40.1	40.4	36.7	37.8	38.9	40.2	79
38.7	38.9	(38.9)	.	40.4	40.2	/	37.6	38.9	39.9	80
38.5	38.6	38.8	.	39.9	40.1	35.4	37.8	38.4	39.7	81
38.5	39.0	(39.5)	.	39.8	40.1	(33.9)	37.8	38.5	39.6	82
38.7	38.7	38.5	.	40.0	40.1	34.5	37.9	38.4	39.9	83
38.2	38.2	38.9	.	40.0	40.0	38.6	37.6	38.3	39.7	84
VERSORGUNG										
38.8	39.4	39.8	.	40.2	40.3	36.9	37.8	39.0	39.7	85
38.8	39.5	39.8	.	40.2	40.3	37.0	37.8	39.0	39.6	86
39.0	39.0	40.2	.	40.1	40.4	35.8	37.8	38.8	39.8	87
38.4	38.5	38.9	.	40.2	40.1	38.1	37.6	38.5	39.8	88
38.8	39.4	39.8	.	40.2	40.4	37.0	37.8	39.0	39.7	89
38.8	39.5	39.8	.	40.3	40.3	37.0	37.8	39.0	39.6	90
39.1	39.0	40.5	.	40.1	40.4	36.2	37.8	38.8	39.9	91
38.7	38.9	(38.9)	.	40.4	40.2	/	37.6	38.9	40.0	92
38.3	38.6	38.8	.	40.0	40.0	35.4	37.7	38.3	39.7	93
38.3	39.0	(39.6)	.	40.0	40.0	(33.6)	37.6	38.5	39.5	94
38.5	38.7	(38.3)	.	40.0	40.1	34.5	37.8	38.2	39.8	95
38.2	38.2	38.9	.	40.0	40.0	38.6	37.6	38.3	39.7	96
BAU										
39.8	40.0	41.6	.	37.0	36.8	/	37.0	40.0	37.1	97
39.4	39.9	40.4	.	37.2	37.1	/	37.0	40.0	37.4	98
40.8	40.2	/	.	36.6	36.1	/	36.9	40.2	36.7	99
41.7	39.9	/	.	36.0	37.1	/	37.3	40.0	36.9	100
39.8	40.0	41.6	.	37.0	36.8	/	37.0	40.0	37.1	101
39.4	39.9	40.4	.	37.2	37.1	/	37.0	40.0	37.4	102
40.8	40.2	/	.	36.6	36.1	/	36.9	40.2	36.7	103
41.7	39.9	/	.	36.0	37.1	/	37.3	40.0	36.9	104
/	/	/	.	/	/	/	/	/	/	105
/	/	/	.	/	/	/	/	/	/	106
/	/	/	.	/	/	/	/	/	/	107
/	/	/	.	/	/	/	/	/	/	108
-BRIKETTERSTELLUNG, KOKEREI										
/	39.9	/	.	40.1	39.9	/	/	40.0	40.0	109
/	39.9	/	.	40.2	40.0	/	/	40.0	40.1	110
/	40.3	/	.	40.0	38.5	/	/	40.2	39.7	111
/	39.9	/	.	/	/	/	/	39.9	/	112
/	39.9	/	.	40.1	39.9	/	/	40.0	40.0	113
/	39.9	/	.	40.2	40.0	/	/	40.0	40.1	114
/	40.3	/	.	40.0	38.5	/	/	40.2	39.7	115
/	39.9	/	.	/	/	/	/	39.9	/	116
/	/	/	.	/	/	/	/	/	/	117
/	/	/	.	/	/	/	/	/	/	118
/	/	/	.	/	/	/	/	/	/	119
/	/	/	.	/	/	/	/	/	/	120
UND -BRIKETTERSTELLUNG										
.	39.8	/	/	.	.	/	/	39.7	36.8	121
.	39.7	/	/	.	.	/	/	39.6	37.1	122
.	39.9	/	/	.	.	/	/	39.8	36.5	123
.	39.8	/	/	.	.	/	/	39.8	36.6	124
.	39.8	/	/	.	.	/	/	39.7	36.8	125
.	39.7	/	/	.	.	/	/	39.6	37.1	126
.	39.9	/	/	.	.	/	/	39.8	36.5	127
.	39.8	/	/	.	.	/	/	39.8	36.6	128
.	/	/	/	.	.	/	/	/	/	129
.	/	/	/	.	.	/	/	/	/	130
.	/	/	/	.	.	/	/	/	/	131
.	/	/	/	.	.	/	/	/	/	132
SALZBERGBAU, SALINEN										
39.6	44.0	.	/	/	39.6	/	36.9	40.0	38.1	133
39.6	44.2	.	/	/	39.5	/	36.9	40.0	38.1	134
39.5	(39.4)	.	/	/	39.9	/	36.8	40.0	38.4	135
39.6	(42.2)	.	/	/	40.1	/	37.3	39.8	38.1	136
39.6	44.0	.	/	/	39.6	/	36.9	40.0	38.1	137
39.6	44.2	.	/	/	39.5	/	36.9	40.0	38.1	138
39.5	(39.4)	.	/	/	39.9	/	36.8	40.0	38.4	139
39.6	(42.2)	.	/	/	40.1	/	37.3	39.8	38.1	140
/	/	.	/	/	/	/	/	/	/	141
/	/	.	/	/	/	/	/	/	/	142
/	/	.	/	/	/	/	/	/	/	143
/	/	.	/	/	/	/	/	/	/	144

3 ANZAHL DER DURCHSCHNITTlich BEZAHLTEN WOCHENSTUNDEN DER
JANUAR

LAUF- FENDE NUMMER	GESCHLECHT LEISTUNGS- GRUPPE	BADEN- WÜRTTEM- BERG	BAYERN	BERLIN			BRANDEN- BURG	BREMEN	HAMBURG	HESSEN	MECKLEN- BURG- VORPOMMERN
				INSGESAMT	(WEST)	(OST)					
UEBRIGER BERGBAU 1),											
145	ZUSAMMEN	40.4	32.8	-	/	/	/	/	/	45.4	38.2
146	1	40.3	34.3	-	/	/	/	/	/	(43.2)	38.1
147	2	(40.6)	(26.6)	-	/	/	/	/	/	(46.7)	38.4
148	3	(40.6)	/	-	/	/	/	/	/	/	/
149	MAENNLICH	40.4	32.8	-	/	/	/	/	/	45.4	38.1
150	1	40.3	34.3	-	/	/	/	/	/	(43.2)	38.1
151	2	(40.6)	(26.6)	-	/	/	/	/	/	(46.7)	38.4
152	3	(40.6)	/	-	/	/	/	/	/	/	/
153	WEIBLICH	/	/	-	/	/	/	/	/	/	/
154	1	/	/	-	/	/	/	/	/	/	/
155	2	/	/	-	/	/	/	/	/	/	/
156	3	/	/	-	/	/	/	/	/	/	/
GRUNDSTOFF- UND PRODUK											
157	ZUSAMMEN	39.9	39.5	-	39.1	40.2	40.0	/	39.6	39.3	41.7
158	1	40.0	39.7	-	39.5	40.1	40.2	/	39.9	39.7	42.2
159	2	39.9	39.3	-	39.0	40.4	40.0	/	39.4	39.0	41.2
160	3	39.3	39.2	-	38.8	39.7	39.8	/	39.2	39.2	40.9
161	MAENNLICH	40.0	39.6	-	39.3	40.4	40.1	/	39.8	39.5	41.9
162	1	40.0	39.7	-	39.5	40.2	40.2	/	39.9	39.7	42.5
163	2	40.1	39.5	-	39.0	40.7	40.0	/	39.6	39.1	41.3
164	3	39.5	39.5	-	39.2	(40.4)	40.0	/	39.8	39.7	41.1
165	WEIBLICH	39.0	38.4	-	38.6	39.7	39.8	/	38.7	38.5	39.8
166	1	38.6	38.9	-	38.2	39.8	39.8	/	39.3	38.4	39.2
167	2	39.2	38.0	-	38.7	39.7	39.8	/	38.6	38.4	40.1
168	3	38.9	38.6	-	38.6	39.4	39.7	/	38.7	38.6	40.4
GEWINNUNG UND VERARBEITUNG VON STEINEN											
169	ZUSAMMEN	41.5	40.7	-	42.2	42.0	42.2	/	42.3	40.5	44.9
170	1	41.7	40.8	-	43.8	(42.0)	42.7	/	46.1	41.1	45.8
171	2	41.7	40.8	-	41.8	/	41.9	/	39.6	39.7	44.4
172	3	40.3	40.3	-	37.4	/	41.5	/	37.9	40.5	(42.7)
173	MAENNLICH	41.6	40.8	-	42.4	42.0	42.3	/	43.1	40.6	45.0
174	1	41.7	40.8	-	43.8	(42.0)	42.8	/	46.1	41.1	45.8
175	2	41.8	40.8	-	41.9	/	42.0	/	39.9	39.7	44.4
176	3	40.3	40.5	-	37.9	/	41.7	/	(36.9)	40.9	(42.9)
177	WEIBLICH	39.6	38.3	-	(33.5)	/	40.6	/	38.8	37.8	/
178	1	/	(39.3)	-	/	/	(40.6)	/	/	/	/
179	2	39.8	37.6	-	(35.2)	/	40.6	/	38.9	36.9	/
180	3	38.8	39.0	-	/	/	(40.6)	/	(38.7)	38.2	/
METALLERZEUGUNG UND -BEARBEITUNG (OHNE NE-METALLE,											
181	ZUSAMMEN	37.8	37.9	-	39.0	40.8	40.0	/	38.0	38.3	40.2
182	1	37.9	38.3	-	38.0	40.5	40.0	/	37.8	38.9	40.2
183	2	37.2	37.6	-	41.0	41.7	40.0	/	39.9	38.0	40.1
184	3	38.7	38.4	-	37.6	/	40.0	/	38.7	38.0	40.3
185	MAENNLICH	37.8	37.9	-	39.0	40.9	40.0	/	38.0	38.4	40.2
186	1	37.9	38.3	-	38.0	40.5	40.0	/	37.8	38.9	40.2
187	2	37.2	37.5	-	41.0	42.0	40.0	/	39.9	38.0	40.1
188	3	38.9	38.4	-	37.6	/	40.0	/	38.8	38.1	(40.4)
189	WEIBLICH	37.4	37.9	-	/	(39.7)	39.9	/	/	37.0	40.0
190	1	37.4	(37.6)	-	/	/	39.6	/	/	(35.7)	/
191	2	37.4	37.8	-	/	/	40.0	/	/	37.0	40.0
192	3	37.5	38.4	-	/	/	40.0	/	/	37.7	(40.1)
DARUNTER: EISEN											
193	ZUSAMMEN	39.9	37.5	-	37.8	/	40.0	/	.	37.8	40.0
194	1	39.9	38.6	-	37.9	/	40.0	/	.	38.2	40.0
195	2	38.4	36.2	-	(37.6)	/	40.0	/	.	36.8	40.0
196	3	/	37.8	-	37.6	/	40.0	/	.	(37.3)	/
197	MAENNLICH	39.9	37.5	-	37.8	/	40.0	/	.	37.8	40.0
198	1	39.9	38.6	-	37.9	/	40.0	/	.	38.2	40.0
199	2	38.4	36.2	-	(37.6)	/	40.0	/	.	36.9	40.0
200	3	/	(38.4)	-	37.6	/	40.0	/	.	(36.7)	/
201	WEIBLICH	/	37.3	-	/	/	40.0	/	.	(36.8)	40.0
202	1	/	/	-	/	/	40.0	/	.	/	/
203	2	/	(37.7)	-	/	/	40.0	/	.	/	40.0
204	3	/	(37.0)	-	/	/	40.0	/	.	/	/
EISEN-, STAHL- UND											
205	ZUSAMMEN	36.6	37.4	-	.	.	40.6	/	/	38.2	.
206	1	36.8	37.4	-	.	.	40.9	/	/	39.1	.
207	2	36.0	37.5	-	.	.	40.4	/	/	37.9	.
208	3	36.4	37.5	-	.	.	40.2	/	/	37.2	.
209	MAENNLICH	36.6	37.5	-	.	.	40.7	/	/	38.4	.
210	1	36.8	37.4	-	.	.	40.9	/	/	39.1	.
211	2	35.9	37.5	-	.	.	40.5	/	/	38.1	.
212	3	36.5	37.5	-	.	.	40.2	/	/	37.4	.
213	WEIBLICH	36.7	36.8	-	.	.	(40.1)	/	/	36.2	.
214	1	36.8	/	-	.	.	/	/	/	(33.6)	.
215	2	36.9	36.8	-	.	.	(39.6)	/	/	36.3	.
216	3	(35.1)	(37.5)	-	.	.	/	/	/	36.3	.

1) GEWINNUNG VON ERDOEL, ERDGAS; SONSTIGER BERGBAU

ARBEITER NACH WIRTSCHAFTSZWEIG, GESCHLECHT UND LEISTUNGSGRUPPE
1992

NIEDER- SACHSEN	NORDRHEIN- WESTFALEN	RHEINLAND- PFALZ	SAARLAND	SACHSEN	SACHSEN- ANHALT	SCHLESWIG- HOLSTEIN	THUR- RINGEN	FRÜHERES BUNDESG. OH. BREMEN	NEUE LAENDER U. BERLIN-OST	LAUFENDE NUMMER
TORFGEWINNUNG										
40.0	45.1	.	/	39.5	38.8	/	37.8	40.2	38.9	145
39.2	46.0	.	/	39.5	39.2	/	37.7	39.5	39.1	146
41.7	46.0	.	/	/	38.1	/	(38.0)	41.8	38.2	147
42.6	38.4	.	/	/	/	/	/	41.8	/	148
40.0	45.1	.	/	39.5	38.8	/	37.8	40.2	38.9	149
39.2	46.0	.	/	39.5	39.2	/	37.7	39.5	39.1	150
41.7	46.0	.	/	/	38.1	/	(38.0)	41.8	38.2	151
42.6	38.4	.	/	/	/	/	/	41.8	/	152
/	/	.	/	/	/	/	/	/	/	153
/	/	.	/	/	/	/	/	/	/	154
/	/	.	/	/	/	/	/	/	/	155
/	/	.	/	/	/	/	/	/	/	156
TIONSQUETERINDUSTRIE										
39.4	39.6	39.8	38.5	40.4	40.3	40.0	40.0	39.5	40.3	157
39.4	39.8	40.2	38.5	40.3	40.5	40.2	40.1	39.8	40.4	158
39.6	39.5	39.7	38.2	40.5	40.2	40.0	40.1	39.5	40.2	159
39.9	39.2	39.0	39.6	39.8	40.1	39.7	39.4	39.2	39.9	160
39.5	39.6	39.9	38.4	40.5	40.4	40.2	40.3	39.6	40.4	161
39.4	39.8	40.2	38.5	40.4	40.6	40.2	40.3	39.8	40.5	162
39.7	39.5	39.8	38.2	40.7	40.3	40.1	40.4	39.5	40.4	163
39.1	39.3	39.1	39.7	40.3	40.1	40.1	39.8	39.4	40.1	164
38.7	38.7	38.8	39.3	39.9	40.1	39.1	39.0	38.7	39.8	165
38.4	38.4	39.0	38.6	39.9	40.1	38.9	38.7	38.6	39.8	166
39.3	38.6	38.9	39.1	40.1	40.1	39.1	39.1	38.7	39.9	167
38.5	38.7	38.7	39.6	39.4	40.0	39.1	39.1	38.7	39.7	168
UND ERDEN (OHNE VERARBEITUNG VON ASBEST)										
41.8	42.5	41.3	39.6	42.0	41.1	43.5	40.5	41.5	41.7	169
41.7	43.2	42.4	39.3	42.0	41.2	43.3	40.3	41.8	41.7	170
42.2	42.1	41.6	39.4	41.9	40.8	44.4	40.8	41.4	41.7	171
40.1	41.3	37.8	41.0	42.4	40.6	40.9	(39.4)	40.2	41.1	172
41.9	42.5	41.5	39.7	42.0	41.2	43.6	40.6	41.6	41.8	173
41.7	43.3	42.4	39.3	42.0	41.3	43.3	40.4	41.8	41.8	174
42.3	42.1	41.7	39.4	42.0	41.0	44.4	41.0	41.5	41.9	175
40.3	41.7	38.1	41.4	(43.1)	41.0	41.1	(39.8)	40.4	41.4	176
37.9	38.4	36.8	(35.9)	40.6	39.9	(38.9)	38.3	38.4	40.0	177
/	/	/	/	/	40.4	/	(38.3)	39.0	40.1	178
35.2	39.1	37.7	/	(40.3)	40.0	/	(38.2)	38.6	40.0	179
38.9	38.0	36.6	(35.9)	(41.3)	39.2	(38.9)	/	38.2	40.0	180
STAHLVERFORMUNG, OBERFLAECHEVEREDLUNG, HAERTUNG)										
37.5	38.7	39.3	37.9	39.5	41.0	36.0	40.4	38.4	40.1	181
37.4	39.1	40.0	38.2	39.4	41.3	36.3	40.6	38.7	40.2	182
37.7	38.3	38.4	37.3	39.5	40.0	35.3	40.3	38.0	40.0	183
37.3	38.6	37.5	36.7	39.7	(40.5)	38.2	40.0	38.4	40.0	184
37.5	38.7	39.4	37.9	39.5	41.1	36.0	40.4	38.5	40.1	185
37.4	39.1	40.1	38.2	39.4	41.4	36.3	40.6	38.7	40.2	186
37.6	38.3	38.5	37.3	39.5	40.0	35.2	40.4	38.1	40.0	187
37.3	38.7	37.2	36.7	39.9	(40.9)	38.5	40.1	38.5	40.1	188
38.0	37.6	37.9	37.1	39.5	39.9	36.9	39.9	37.6	39.9	189
(36.8)	37.4	(38.4)	(36.8)	39.2	40.3	/	/	37.2	39.6	190
38.6	37.2	36.8	37.3	39.7	39.5	(37.8)	39.8	37.4	39.9	191
37.3	37.8	38.1	36.9	(39.4)	(39.8)	/	40.0	37.8	39.9	192
SCHAFFENDE INDUSTRIE										
.	38.2	40.3	37.7	39.8	.	/	/	38.0	40.0	193
.	38.7	40.6	37.9	39.9	.	/	/	38.5	40.0	194
.	37.5	39.2	37.0	39.8	.	/	/	37.4	40.0	195
.	37.8	38.4	36.8	(39.0)	.	/	/	37.7	40.0	196
.	38.2	40.4	37.7	39.8	.	/	/	38.1	40.0	197
.	38.7	40.6	37.9	39.9	.	/	/	38.5	40.0	198
.	37.6	39.2	37.0	39.8	.	/	/	37.4	40.0	199
.	37.9	38.3	35.7	(39.0)	.	/	/	37.7	39.9	200
.	37.2	38.9	37.0	(40.0)	.	/	/	37.2	40.0	201
.	37.0	(38.6)	(37.2)	(40.0)	.	/	/	37.0	40.0	202
.	37.1	/	(37.2)	/	.	/	/	37.1	40.0	203
.	37.4	(38.9)	36.8	/	.	/	/	37.4	40.0	204
TEMPERGISSEREI										
37.3	38.9	39.3	.	38.8	.	31.9	.	38.1	40.0	205
38.0	39.0	39.7	.	38.8	.	31.5	.	38.2	40.1	206
36.7	39.0	38.8	.	38.6	.	32.6	.	37.9	39.6	207
37.8	38.7	38.9	.	(39.7)	.	/	.	38.5	40.1	208
37.3	39.0	39.3	.	38.9	.	31.8	.	38.2	40.0	209
38.0	39.0	39.7	.	38.9	.	31.5	.	38.2	40.1	210
36.7	39.1	38.8	.	38.6	.	32.5	.	38.0	39.7	211
37.8	38.8	(40.2)	.	(40.0)	.	/	.	38.6	40.1	212
(36.8)	37.1	37.9	.	38.6	.	/	.	36.8	39.2	213
/	(39.8)	/	.	(38.5)	.	/	.	36.6	38.9	214
(36.8)	36.5	(34.7)	.	(38.5)	.	/	.	36.5	39.0	215
/	37.2	(39.6)	.	/	.	/	.	37.1	39.9	216

3 ANZAHL DER DURCHSCHNITTlich BEZAHLTEN WOCHENSTUNDEN DER
JANUAR

LAUF- FENDE NUMMER	GESCHLECHT LEISTUNGS- GRUPPE	BADEN- WÜRTTEM- BERG	BAYERN	BERLIN			BRANDEN- BURG	BREMEN	HAMBURG	HESSEN	MECKLEN- BURG- VORPOMMERN
				INSGESAMT	(WEST)	(OST)					
ZIEHEREIEN,											
217	ZUSAMMEN	38.2	38.2	-	.	/	39.5	/	/	39.6	.
218	1	37.9	38.0	-	.	/	39.2	/	/	39.6	.
219	2	38.5	38.1	-	.	/	39.8	/	/	39.6	.
220	3	38.4	39.5	-	.	/	39.6	/	/	39.6	.
221	MAENNLICH	38.2	38.2	-	.	/	39.5	/	/	39.6	.
222	1	37.9	38.0	-	.	/	39.3	/	/	39.6	.
223	2	38.5	38.2	-	.	/	39.9	/	/	39.5	.
224	3	38.5	39.5	-	.	/	39.5	/	/	40.6	.
225	WEIBLICH	37.8	37.7	-	.	/	39.1	/	/	39.4	.
226	1	/	/	-	.	/	(38.2)	/	/	/	.
227	2	/	37.6	-	.	/	(39.6)	/	/	39.9	.
228	3	37.6	(39.6)	-	.	/	(40.0)	/	/	38.2	.
NE-METALLERZEUGUNG, NE-METALL											
229	ZUSAMMEN	38.7	38.5	-	36.5	40.3	39.5	/	40.0	38.5	/
230	1	38.9	38.6	-	36.6	(40.0)	(38.9)	/	40.1	39.0	/
231	2	38.6	38.6	-	35.6	40.5	(39.8)	/	39.8	38.3	/
232	3	38.0	38.2	-	38.4	/	/	/	40.1	37.5	/
233	MAENNLICH	38.8	38.7	-	36.5	40.4	39.5	/	40.0	38.5	/
234	1	39.0	38.6	-	36.7	(39.9)	(38.8)	/	40.1	39.0	/
235	2	38.7	38.8	-	35.7	(40.8)	(39.9)	/	39.8	38.3	/
236	3	38.3	38.5	-	39.3	/	/	/	40.1	36.8	/
237	WEIBLICH	37.6	37.5	-	36.2	(40.1)	/	/	39.4	38.3	/
238	1	37.5	38.1	-	(32.8)	/	/	/	/	/	/
239	2	37.9	37.6	-	35.2	/	/	/	/	38.2	/
240	3	37.5	37.3	-	37.5	/	/	/	39.5	38.7	/
DARUNTER: NE-											
241	ZUSAMMEN	38.9	38.6	-	35.0	40.9	/	/	39.2	38.6	/
242	1	39.5	38.5	-	34.9	(40.5)	/	/	39.2	39.3	/
243	2	38.6	38.9	-	33.7	(41.1)	/	/	/	38.3	/
244	3	37.8	37.7	-	38.0	/	/	/	/	37.6	/
245	MAENNLICH	39.0	38.8	-	34.7	40.9	/	/	39.2	38.6	/
246	1	39.5	38.5	-	35.1	(40.1)	/	/	39.2	39.3	/
247	2	38.7	39.1	-	33.4	(41.1)	/	/	/	38.4	/
248	3	38.1	39.0	-	38.2	/	/	/	/	37.0	/
249	WEIBLICH	37.7	37.3	-	35.9	/	/	/	/	38.4	/
250	1	(38.5)	(37.5)	-	/	/	/	/	/	/	/
251	2	38.1	37.4	-	34.7	/	/	/	/	38.1	/
252	3	37.4	37.1	-	37.8	/	/	/	/	38.8	/
MINERALÖL											
253	ZUSAMMEN	40.7	39.2	-	/	/	.	/	39.5	40.9	/
254	1	40.3	39.1	-	/	/	.	/	39.6	(39.6)	/
255	2	42.5	39.3	-	/	/	.	/	39.4	(44.2)	/
256	3	(42.0)	/	-	/	/	.	/	39.1	(39.4)	/
257	MAENNLICH	40.7	39.2	-	/	/	.	/	39.5	41.3	/
258	1	40.3	39.1	-	/	/	.	/	39.6	(39.6)	/
259	2	42.7	39.4	-	/	/	.	/	39.4	(44.2)	/
260	3	(42.2)	/	-	/	/	.	/	(39.3)	(39.8)	/
261	WEIBLICH	(39.3)	/	-	/	/	.	/	38.9	(39.0)	/
262	1	/	/	-	/	/	.	/	/	/	/
263	2	(39.4)	/	-	/	/	.	/	(38.5)	/	/
264	3	/	/	-	/	/	.	/	(39.1)	(39.0)	/
CHEMISCHE INDUSTRIE (OHNE											
265	ZUSAMMEN	39.6	39.3	-	.	40.0	39.8	/	39.5	39.5	40.7
266	1	39.8	39.4	-	.	40.0	39.9	/	39.9	39.4	41.9
267	2	39.6	39.2	-	.	40.1	39.8	/	39.3	39.5	40.1
268	3	39.3	39.0	-	.	39.5	39.4	/	39.2	39.6	(40.0)
269	MAENNLICH	39.7	39.4	-	.	40.2	39.9	/	39.7	39.6	40.7
270	1	39.9	39.4	-	.	40.0	40.1	/	39.9	39.5	41.9
271	2	39.7	39.5	-	.	40.3	39.9	/	39.4	39.7	40.1
272	3	39.2	39.5	-	.	(40.0)	38.4	/	39.9	40.4	/
273	WEIBLICH	39.3	38.5	-	.	39.7	39.5	/	39.0	39.0	(40.0)
274	1	39.1	39.5	-	.	39.8	39.5	/	39.4	38.7	/
275	2	39.3	38.2	-	.	39.7	39.5	/	39.1	38.8	(40.0)
276	3	39.3	38.7	-	.	39.4	39.4	/	38.8	39.3	/
HERSTELLUNG VON											
277	ZUSAMMEN	39.6	39.4	-	.	/	.	/	.	.	/
278	1	39.8	39.4	-	.	/	.	/	.	.	/
279	2	39.6	39.4	-	.	/	.	/	.	.	/
280	3	39.5	39.5	-	.	/	.	/	.	.	/
281	MAENNLICH	39.5	39.5	-	.	/	.	/	.	.	/
282	1	39.8	39.4	-	.	/	.	/	.	.	/
283	2	39.5	39.4	-	.	/	.	/	.	.	/
284	3	39.3	39.5	-	.	/	.	/	.	.	/
285	WEIBLICH	40.3	39.3	-	.	/	.	/	.	.	/
286	1	/	(39.0)	-	.	/	.	/	.	.	/
287	2	40.9	39.2	-	.	/	.	/	.	.	/
288	3	39.6	39.3	-	.	/	.	/	.	.	/

ARBEITER NACH WIRTSCHAFTSZWEIG, GESCHLECHT UND LEISTUNGSGRUPPE
1992

NIEDER- SACHSEN	NORDRHEIN- WESTFALEN	RHEINLAND- PFALZ	SAARLAND	SACHSEN	SACHSEN- ANHALT	SCHLESWIG- HOLSTEIN	THUE- RINGEN	FRÜHERES BUNDESG. OH. BREMEN	NEUE LAENDER U. BERLIN-OST	LAUFENDE NUMMER
KALTWALZWERKE										
39.6	40.2	37.2	.	40.6	.	36.3	40.5	39.7	40.5	217
40.2	40.9	37.7	.	40.9	.	29.4	40.8	40.1	40.7	218
39.9	39.9	37.2	.	40.4	.	38.2	40.3	39.6	40.3	219
37.9	39.8	36.8	.	/	.	(40.7)	40.1	39.3	40.2	220
39.8	40.3	37.2	.	40.8	.	36.2	40.6	39.8	40.6	221
40.2	40.9	37.7	.	40.9	.	29.4	40.8	40.1	40.7	222
40.0	40.0	37.2	.	40.5	.	38.3	40.4	39.6	40.4	223
38.1	40.0	36.6	.	/	.	(41.1)	(40.4)	39.5	40.6	224
38.3	38.6	37.5	.	40.1	.	(37.0)	39.9	38.4	39.9	225
/	(38.1)	/	.	/	.	/	/	(37.6)	39.6	226
39.0	38.0	(38.1)	.	(40.2)	.	(37.0)	39.8	38.4	39.9	227
37.2	38.8	37.4	.	/	.	/	40.0	38.5	39.9	228
HALBZEUGWERKE, NE-METALLGIESSEREI										
39.0	39.9	38.7	.	39.4	40.2	39.1	/	39.2	40.1	229
39.2	40.3	38.9	.	39.5	40.4	40.3	/	39.4	40.2	230
38.7	40.2	38.8	.	39.4	40.0	38.1	/	39.2	40.0	231
39.3	39.1	38.1	.	39.5	40.0	37.8	/	38.7	39.9	232
39.0	40.1	38.8	.	39.3	40.2	39.4	/	39.3	40.1	233
39.2	40.4	38.9	.	39.4	40.4	40.3	/	39.4	40.2	234
38.8	40.3	38.9	.	39.2	40.0	38.1	/	39.3	40.0	235
39.5	39.3	38.5	.	(39.0)	40.0	39.0	/	39.0	39.8	236
38.2	38.1	37.5	.	39.8	40.0	37.2	/	37.8	39.9	237
(37.9)	36.9	/	.	(39.8)	40.1	/	/	37.3	40.0	238
37.8	37.6	37.1	.	39.6	40.0	/	/	37.6	39.9	239
38.7	38.3	37.5	.	(40.0)	40.0	37.1	/	37.9	40.0	240
METALLGIESSEREI										
37.9	39.7	38.3	.	.	/	37.7	/	38.8	40.2	241
38.3	40.1	38.7	.	.	/	38.3	/	39.1	(40.1)	242
37.3	39.7	38.2	.	.	/	36.5	/	38.7	(40.8)	243
39.4	39.2	37.6	.	.	/	37.9	/	38.4	/	244
37.9	39.9	38.5	.	.	/	37.8	/	39.0	40.2	245
38.3	40.2	38.6	.	.	/	38.3	/	39.1	(40.0)	246
37.2	39.8	38.4	.	.	/	36.5	/	38.8	(40.9)	247
39.4	39.6	37.9	.	.	/	38.8	/	38.9	/	248
38.9	38.0	37.3	.	.	/	37.2	/	37.7	/	249
/	37.0	/	.	.	/	/	/	37.1	/	250
(37.9)	36.9	36.9	.	.	/	/	/	37.5	/	251
39.3	38.3	37.4	.	.	/	37.2	/	37.8	/	252
VERARBEITUNG										
38.9	39.2	42.0	.	.	.	38.7	/	39.5	40.0	253
38.9	39.1	41.9	.	.	.	38.7	/	39.4	40.1	254
38.7	40.0	42.2	.	.	.	38.6	/	39.9	39.9	255
(38.7)	39.2	/	.	.	.	(38.0)	/	39.3	39.9	256
38.9	39.2	42.0	.	.	.	38.7	/	39.5	40.0	257
38.9	39.1	41.9	.	.	.	38.7	/	39.4	40.1	258
38.7	40.0	42.2	.	.	.	38.6	/	39.9	39.9	259
(38.7)	39.2	/	.	.	.	(38.0)	/	39.4	39.8	260
/	39.0	(42.2)	.	.	.	/	/	39.1	40.0	261
/	(39.1)	/	.	.	.	/	/	39.1	40.0	262
/	39.1	(42.4)	.	.	.	/	/	39.2	40.0	263
/	/	/	.	.	.	/	/	38.9	40.0	264
HERSTELLUNG VON CHEMIEFASERN										
39.8	39.7	39.6	39.7	40.4	40.2	39.8	38.7	39.6	40.1	265
39.9	39.7	39.6	40.1	40.6	40.3	40.0	38.7	39.6	40.1	266
40.0	39.7	39.5	39.5	40.2	40.3	39.4	39.4	39.6	40.2	267
39.2	39.4	39.6	39.2	39.6	40.0	40.0	38.2	39.3	39.8	268
39.9	39.7	39.6	40.1	40.6	40.2	40.1	38.8	39.7	40.2	269
39.9	39.7	39.6	40.3	40.7	40.3	40.0	38.7	39.7	40.2	270
40.0	39.8	39.6	40.0	40.2	40.4	39.6	39.4	39.7	40.3	271
39.6	39.5	40.0	39.5	40.1	40.0	41.3	38.5	39.7	39.9	272
39.2	39.1	39.1	39.2	40.0	40.1	39.1	38.4	39.0	39.8	273
39.2	39.0	39.0	39.2	40.1	40.3	39.3	38.5	39.0	39.7	274
40.0	39.1	39.0	39.2	40.0	40.1	39.0	39.4	39.0	40.0	275
38.9	39.2	39.3	39.1	39.2	40.0	39.2	38.0	39.1	39.6	276
CHEMIEFASERN										
.	/	/	/	/	/	.	.	39.4	39.8	277
.	/	/	/	/	/	.	.	39.5	40.5	278
.	/	/	/	/	/	.	.	39.4	39.3	279
.	/	/	/	/	/	.	.	39.4	39.5	280
.	/	/	/	/	/	.	.	39.4	39.9	281
.	/	/	/	/	/	.	.	39.5	40.5	282
.	/	/	/	/	/	.	.	39.4	39.3	283
.	/	/	/	/	/	.	.	39.4	39.0	284
.	/	/	/	/	/	.	.	39.4	39.6	285
.	/	/	/	/	/	.	.	39.0	40.2	286
.	/	/	/	/	/	.	.	39.7	39.3	287
.	/	/	/	/	/	.	.	39.3	39.7	288

3 ANZAHL DER DURCHSCHNITTLLICH BEZAHLTEN WOCHENSTUNDEN DER
JANUAR

LAUF- FENDE NUMMER	GESCHLECHT LEISTUNGS- GRUPPE	BADEN- WUERTTEM- BERG	BAYERN	BERLIN			BRANDEN- BURG	BREMEN	HAMBURG	HESSEN	MECKLEN- BURG- VORPOMMERN
				INSGESAMT	(WEST)	(OST)					
HOLZBE											
289	ZUSAMMEN	40.4	40.3	-	.	/	(42.1)	/	37.3	40.0	41.4
290	1	40.6	40.9	-	.	/	/	/	39.2	41.2	41.9
291	2	41.0	40.1	-	.	/	(42.1)	/	34.3	39.5	40.3
292	3	39.6	40.0	-	.	/	/	/	(39.2)	38.8	(39.9)
293	MAENNLICH	40.6	40.4	-	.	/	(42.1)	/	38.1	40.2	41.9
294	1	40.7	41.0	-	.	/	/	/	39.4	41.3	42.4
295	2	41.1	40.1	-	.	/	(42.1)	/	35.7	39.6	40.3
296	3	40.0	40.2	-	.	/	/	/	(39.4)	38.9	/
297	WEIBLICH	38.8	39.4	-	.	/	/	/	33.4	38.3	39.4
298	1	/	37.5	-	.	/	/	/	/	(37.0)	39.2
299	2	39.1	41.7	-	.	/	/	/	(30.5)	37.8	(40.0)
300	3	38.8	39.1	-	.	/	/	/	(38.9)	38.5	/
DAVON: SAEGE-, HOBEL-, HOLZ											
301	ZUSAMMEN	40.4	40.8	-	.	/	.	/	37.3	40.0	41.5
302	1	40.9	41.7	-	.	/	.	/	39.2	41.2	(43.2)
303	2	40.9	40.8	-	.	/	.	/	34.3	39.5	40.4
304	3	39.6	40.3	-	.	/	.	/	(39.2)	38.8	/
305	MAENNLICH	40.7	40.9	-	.	/	.	/	38.1	40.2	41.7
306	1	40.9	41.7	-	.	/	.	/	39.4	41.3	(43.2)
307	2	41.1	40.7	-	.	/	.	/	35.7	39.6	40.5
308	3	40.0	40.4	-	.	/	.	/	(39.4)	38.9	/
309	WEIBLICH	38.8	40.6	-	.	/	.	/	33.4	38.3	/
310	1	/	/	-	.	/	.	/	/	(37.0)	/
311	2	38.7	(42.0)	-	.	/	.	/	(30.5)	37.8	/
312	3	38.8	40.2	-	.	/	.	/	(38.9)	38.5	/
SPERRHOLZ-, HOLZFASERPLATTEN-											
313	ZUSAMMEN	40.3	39.6	-	.	/	/	/	.	/	41.4
314	1	40.2	40.2	-	.	/	/	/	.	/	41.7
315	2	41.5	39.5	-	.	/	/	/	.	/	40.1
316	3	39.9	38.1	-	.	/	/	/	.	/	/
317	MAENNLICH	40.3	39.8	-	.	/	/	/	.	/	41.9
318	1	40.2	40.3	-	.	/	/	/	.	/	42.3
319	2	41.4	39.5	-	.	/	/	/	.	/	40.2
320	3	39.9	38.8	-	.	/	/	/	.	/	/
321	WEIBLICH	(40.8)	37.4	-	.	/	/	/	.	/	39.4
322	1	/	37.5	-	.	/	/	/	.	/	39.2
323	2	/	/	-	.	/	/	/	.	/	(40.0)
324	3	/	37.2	-	.	/	/	/	.	/	/
ZELLSTOFF-, HOLZSCHLIFF-,											
325	ZUSAMMEN	40.8	39.2	-	.	/	.	/	/	39.9	.
326	1	41.1	39.7	-	.	/	.	/	/	40.2	.
327	2	40.7	38.7	-	.	/	.	/	/	39.8	.
328	3	40.3	38.4	-	.	/	.	/	/	39.3	.
329	MAENNLICH	40.9	39.2	-	.	/	.	/	/	40.1	.
330	1	41.1	39.7	-	.	/	.	/	/	40.2	.
331	2	40.8	38.7	-	.	/	.	/	/	39.9	.
332	3	40.8	38.8	-	.	/	.	/	/	39.9	.
333	WEIBLICH	38.9	38.0	-	.	/	.	/	/	38.4	.
334	1	(39.5)	/	-	.	/	.	/	/	/	.
335	2	39.2	38.2	-	.	/	.	/	/	38.6	.
336	3	38.7	37.7	-	.	/	.	/	/	38.3	.
GUMMIVERARBEITUNG,											
337	ZUSAMMEN	39.8	39.0	-	37.1	41.2	39.7	/	39.6	39.0	/
338	1	40.7	39.4	-	37.7	40.4	39.9	/	40.0	40.1	/
339	2	39.8	39.1	-	38.2	41.6	39.7	/	39.6	38.7	/
340	3	39.1	38.8	-	36.4	/	39.6	/	38.7	38.7	/
341	MAENNLICH	39.9	39.2	-	37.4	41.2	39.8	/	39.9	39.3	/
342	1	40.7	39.4	-	37.6	40.4	39.9	/	40.0	40.2	/
343	2	39.8	39.3	-	38.1	41.6	39.7	/	39.8	38.8	/
344	3	38.9	38.8	-	36.8	/	38.7	/	39.5	39.5	/
345	WEIBLICH	39.4	38.5	-	36.3	/	39.6	/	38.2	37.5	/
346	1	39.6	(37.4)	-	/	/	/	/	39.7	35.7	/
347	2	39.7	37.5	-	(38.8)	/	39.8	/	36.6	37.8	/
348	3	39.2	38.8	-	35.4	/	39.4	/	38.6	37.5	/
INVESTITIONS											
349	ZUSAMMEN	38.1	38.0	-	37.6	40.0	40.3	/	38.7	38.0	40.2
350	1	38.3	38.2	-	38.0	40.1	40.4	/	38.9	38.2	40.3
351	2	38.0	37.6	-	37.7	39.9	40.1	/	38.3	37.8	39.6
352	3	37.9	37.9	-	36.6	39.9	39.7	/	37.9	37.7	39.0
353	MAENNLICH	38.3	38.2	-	38.0	40.0	40.3	/	38.8	38.2	40.3
354	1	38.3	38.3	-	38.0	40.1	40.4	/	38.9	38.3	40.3
355	2	38.1	38.0	-	37.9	39.9	40.2	/	38.6	38.0	40.0
356	3	38.5	38.6	-	37.4	40.0	39.7	/	38.5	38.8	39.2
357	WEIBLICH	37.6	37.2	-	36.8	39.9	39.8	/	37.5	37.2	39.0
358	1	37.7	37.2	-	37.1	39.9	39.8	/	37.8	37.5	39.8
359	2	37.6	37.0	-	37.3	40.0	39.8	/	37.5	37.2	38.3
360	3	37.5	37.5	-	36.5	39.8	39.8	/	37.2	37.2	38.9

ARBEITER NACH WIRTSCHAFTSZWEIG, GESCHLECHT UND LEISTUNGSGRUPPE
1992

NIEDER- SACHSEN	NORDRHEIN- WESTFALEN	RHEINLAND- PFA LZ	SAARLAND	SACHSEN	SACHSEN- ANHALT	SCHLESWIG- HOLSTEIN	THUE- RINGEN	FRUEHERES BUNDESG. OH. BREMEN	NEUE LAENDER U. BERLIN-OST	LAUFENDE NUMMER
ARBEITUNG										
39.6	40.2	41.9	.	40.3	/	41.7	41.3	40.3	41.2	289
39.3	40.6	43.4	.	40.5	/	38.7	42.1	40.9	41.6	290
40.2	40.2	40.1	.	(39.6)	/	43.1	40.9	40.2	40.7	291
39.1	39.2	40.9	.	/	/	40.8	(40.0)	39.7	(40.0)	292
39.6	40.4	41.9	.	40.3	/	41.8	41.4	40.5	41.4	293
39.3	40.6	43.4	.	40.5	/	38.7	42.2	40.9	41.9	294
40.1	40.4	40.1	.	(39.6)	/	43.1	41.1	40.3	40.8	295
39.6	39.9	41.1	.	/	/	40.9	/	40.1	(39.9)	296
39.2	37.6	38.6	.	/	/	(40.4)	(40.0)	38.5	39.6	297
/	(37.8)	/	.	/	/	/	/	37.4	39.2	298
41.1	38.2	(40.3)	.	/	/	/	(40.0)	39.1	40.0	299
37.5	36.9	(36.7)	.	/	/	/	/	38.3	(40.0)	300
IMPRAE GNIER- UND FURNIERWERKE										
.	40.9	43.3	.	40.3	.	42.0	40.8	40.8	40.8	301
.	40.8	44.8	.	40.5	.	(35.1)	40.9	41.4	41.1	302
.	41.2	41.4	.	(39.6)	.	43.4	40.7	40.7	40.6	303
.	40.5	42.8	.	/	.	41.1	(40.0)	40.2	(40.0)	304
.	41.1	43.4	.	40.3	.	42.0	40.8	40.9	40.9	305
.	40.9	44.8	.	40.5	.	(35.1)	40.9	41.5	41.1	306
.	41.4	41.4	.	(39.6)	.	43.3	40.8	40.8	40.6	307
.	41.0	42.8	.	/	.	41.1	/	40.5	(39.9)	308
.	38.5	(40.9)	.	/	.	/	(39.9)	39.0	(39.9)	309
.	(37.0)	/	.	/	.	/	/	36.6	/	310
.	38.9	(41.3)	.	/	.	/	/	39.0	/	311
.	38.4	/	.	/	.	/	/	39.0	/	312
UND HOLZSPANPLATTENWERKE										
.	39.8	39.2	.	/	/	.	.	39.8	41.6	313
.	40.5	40.9	.	/	/	.	.	40.3	42.1	314
.	39.7	37.7	.	/	/	.	.	39.7	40.8	315
.	38.2	36.8	.	/	/	.	.	38.3	/	316
.	40.0	39.2	.	/	/	.	.	39.9	42.1	317
.	40.5	40.9	.	/	/	.	.	40.4	42.8	318
.	39.9	37.8	.	/	/	.	.	39.8	41.1	319
.	38.9	36.9	.	/	/	.	.	38.8	/	320
.	36.9	(36.7)	.	/	/	.	.	37.9	39.5	321
.	(38.4)	/	.	/	/	.	.	37.7	39.2	322
.	37.8	/	.	/	/	.	.	39.3	(40.0)	323
.	35.8	(36.6)	.	/	/	.	.	36.8	/	324
PAPIER- UND PAPPEERZEUGUNG										
39.1	40.7	40.9	/	40.0	.	39.8	.	40.2	39.9	325
39.2	41.1	42.3	/	39.8	.	40.7	.	40.5	39.8	326
38.9	40.5	40.7	/	40.2	.	39.0	.	40.0	40.0	327
38.7	40.1	39.1	/	39.5	.	37.9	.	39.7	39.5	328
39.2	40.8	41.0	/	40.0	.	39.8	.	40.3	39.9	329
39.2	41.1	42.3	/	39.8	.	40.7	.	40.5	39.8	330
39.0	40.5	40.7	/	40.1	.	39.0	.	40.0	40.0	331
38.9	40.8	39.2	/	40.3	.	38.0	.	40.1	40.1	332
38.0	38.8	39.0	/	39.9	.	38.1	.	38.6	39.8	333
/	/	/	/	/	.	/	.	39.0	(39.2)	334
37.9	39.2	/	/	40.3	.	38.4	.	38.7	40.2	335
38.0	38.7	39.0	/	39.1	.	/	.	38.5	39.2	336
VERARBEITUNG VON ASBEST										
39.0	40.5	38.7	.	40.0	(40.0)	40.1	39.9	39.5	39.9	337
40.4	41.4	39.0	.	40.0	/	40.4	40.3	40.4	40.1	338
38.8	40.2	38.4	.	40.0	/	40.1	39.4	39.3	39.8	339
38.6	40.2	38.0	.	40.0	/	39.7	(40.3)	39.2	39.8	340
39.2	40.7	38.7	.	40.0	(40.0)	40.2	40.1	39.7	40.1	341
40.4	41.4	39.0	.	40.0	/	40.6	40.3	40.5	40.2	342
38.8	40.3	38.5	.	40.0	/	40.0	39.8	39.4	40.0	343
39.0	40.5	39.0	.	/	/	39.9	(40.1)	39.5	39.8	344
38.2	39.4	38.6	.	40.0	/	39.8	39.0	38.6	39.5	345
38.0	39.4	/	.	/	/	(39.0)	/	38.6	(39.4)	346
38.1	38.9	37.3	.	40.0	/	40.5	38.8	38.6	39.5	347
38.2	39.5	39.1	.	(40.0)	/	39.6	/	38.7	39.7	348
GUETERINDUSTRIE										
38.1	39.1	38.4	38.4	40.0	40.4	37.5	40.3	38.3	40.1	349
38.4	39.5	38.9	38.9	40.0	40.5	37.6	40.4	38.6	40.2	350
38.0	39.0	38.4	38.0	39.8	40.1	37.7	40.2	38.1	40.0	351
37.3	38.3	37.4	37.8	39.7	38.7	37.0	40.0	37.9	39.7	352
38.4	39.4	38.7	38.6	40.0	40.5	37.7	40.4	38.6	40.2	353
38.4	39.5	38.9	38.9	40.0	40.6	37.6	40.4	38.6	40.3	354
38.4	39.2	38.5	38.1	39.9	40.2	38.0	40.4	38.4	40.1	355
38.3	39.3	37.9	39.0	40.0	39.2	38.6	40.2	38.8	39.9	356
36.4	37.7	37.1	37.4	39.5	39.5	36.6	39.8	37.3	39.6	357
37.0	37.8	37.4	37.6	39.2	39.9	36.3	40.3	37.4	39.7	358
36.2	37.7	37.7	37.6	39.5	39.7	37.0	39.5	37.2	39.6	359
36.9	37.6	36.9	37.3	39.6	38.4	36.4	39.9	37.4	39.5	360

3 ANZAHL DER DURCHSCHNITTlich BEZAHLTEN WOCHENSTUNDEN DER
JANUAR

LAUF- FENDE NUMMER	GESCHLECHT LEISTUNGS- GRUPPE	BADEN- WÜRTTEM- BERG	BAYERN	BERLIN			BRANDEN- BURG	BREMEN	HAMBURG	HESSEN	MECKLEN- BURG- VORPOMMERN
				INSGESAMT	(WEST)	(OST)					
STAHL-, LECHTMETALL- UND SCHIENEN											
361	ZUSAMMEN	40.1	39.9	-	37.9	40.5	40.6	/	40.9	39.6	42.5
362	1	40.0	39.8	-	37.7	40.7	40.6	/	40.7	40.0	42.5
363	2	40.4	40.1	-	38.5	40.2	/	/	41.4	39.2	/
364	3	40.4	40.6	-	(41.6)	(40.0)	/	/	41.4	38.2	/
365	MAENNLICH	40.2	39.9	-	37.9	40.5	40.9	/	40.9	39.9	42.5
366	1	40.0	39.8	-	37.7	40.7	40.9	/	40.7	40.0	42.5
367	2	40.4	40.2	-	38.5	40.3	/	/	41.4	39.5	/
368	3	41.1	41.0	-	(42.2)	(40.0)	/	/	41.4	39.6	/
369	WEIBLICH	38.2	38.3	-	37.2	/	/	/	/	37.3	/
370	1	(38.4)	(38.7)	-	/	/	/	/	/	(37.8)	/
371	2	38.5	38.2	-	(38.3)	/	/	/	/	37.2	/
372	3	38.1	38.4	-	/	/	/	/	/	37.3	/
MASCHINENBAU,											
373	ZUSAMMEN	37.8	38.2	-	37.6	40.1	40.3	/	39.5	38.1	40.0
374	1	38.3	38.3	-	37.8	40.2	40.3	/	39.6	38.1	39.9
375	2	36.9	37.8	-	37.2	40.0	40.3	/	39.0	38.0	40.3
376	3	37.3	37.7	-	37.0	39.9	39.4	/	38.8	37.5	/
377	MAENNLICH	38.0	38.3	-	37.7	40.1	40.3	/	39.6	38.1	40.0
378	1	38.3	38.4	-	37.8	40.2	40.3	/	39.6	38.1	39.9
379	2	37.0	38.2	-	37.4	40.0	40.3	/	39.2	38.1	40.3
380	3	37.9	38.4	-	37.3	40.1	(39.7)	/	39.0	37.7	/
381	WEIBLICH	36.8	36.6	-	36.8	39.9	39.4	/	37.8	37.2	(39.8)
382	1	37.3	37.1	-	37.1	/	39.4	/	37.4	37.3	(39.6)
383	2	36.7	36.4	-	36.7	40.0	39.5	/	38.1	37.1	/
384	3	36.9	37.1	-	36.9	39.7	(39.0)	/	(38.1)	37.3	/
STRASSENFAHRZEUGBAU; REPARATUR											
385	ZUSAMMEN	38.2	37.7	-	.	40.4	40.1	/	37.7	37.9	40.0
386	1	38.2	37.9	-	.	40.4	39.5	/	37.9	38.0	40.0
387	2	38.1	37.5	-	.	(40.0)	(42.6)	/	37.3	37.5	40.3
388	3	38.2	37.7	-	.	/	(42.0)	/	(37.3)	39.4	(39.5)
389	MAENNLICH	38.2	37.8	-	.	40.4	40.1	/	37.7	37.9	40.0
390	1	38.2	37.9	-	.	40.4	39.5	/	37.9	38.1	40.0
391	2	38.2	37.5	-	.	(40.0)	(42.6)	/	37.3	37.5	40.3
392	3	38.6	37.7	-	.	/	(42.0)	/	(37.3)	41.6	(39.3)
393	WEIBLICH	37.5	37.3	-	.	/	/	/	37.2	37.6	39.1
394	1	37.7	37.2	-	.	/	/	/	(37.3)	37.3	38.7
395	2	37.4	37.2	-	.	/	/	/	37.2	37.2	(39.8)
396	3	37.7	37.6	-	.	/	/	/	(37.3)	38.1	/
DARUNTER: HERSTELLUNG VON KRAFT											
397	ZUSAMMEN	38.2	37.5	-	.	/	/	/	/	37.8	39.0
398	1	38.2	37.7	-	.	/	/	/	/	37.9	38.8
399	2	38.0	37.1	-	.	/	/	/	/	37.5	39.9
400	3	39.0	37.1	-	.	/	/	/	/	37.3	(40.0)
401	MAENNLICH	38.2	37.5	-	.	/	/	/	/	37.8	39.0
402	1	38.2	37.7	-	.	/	/	/	/	37.9	38.8
403	2	38.1	37.1	-	.	/	/	/	/	37.5	39.9
404	3	39.2	37.1	-	.	/	/	/	/	37.6	(40.0)
405	WEIBLICH	37.6	36.8	-	.	/	/	/	/	37.0	38.9
406	1	37.8	37.1	-	.	/	/	/	/	37.1	38.6
407	2	37.3	36.6	-	.	/	/	/	/	37.0	(39.8)
408	3	38.5	37.1	-	.	/	/	/	/	36.8	/
SCHIFF											
409	ZUSAMMEN	38.8	39.0	-	.	.	/	/	38.9	.	40.5
410	1	38.6	39.0	-	.	.	/	/	38.9	.	40.5
411	2	(39.2)	(38.4)	-	.	.	/	/	40.6	.	39.9
412	3	/	/	-	.	.	/	/	/	.	40.0
413	MAENNLICH	38.8	39.0	-	.	.	/	/	39.0	.	40.5
414	1	38.6	39.0	-	.	.	/	/	38.9	.	40.6
415	2	(39.1)	(38.4)	-	.	.	/	/	40.7	.	40.4
416	3	/	/	-	.	.	/	/	/	.	(40.0)
417	WEIBLICH	/	/	-	.	.	/	/	(37.7)	.	39.5
418	1	/	/	-	.	.	/	/	/	.	40.2
419	2	/	/	-	.	.	/	/	/	.	38.5
420	3	/	/	-	.	.	/	/	/	.	(40.1)
LUFT- UND RAUM											
421	ZUSAMMEN	37.7	38.2	-	(42.0)	/	/	/	.	38.4	/
422	1	37.8	38.3	-	(42.5)	/	/	/	.	38.3	/
423	2	37.7	38.1	-	/	/	/	/	.	39.4	/
424	3	37.3	38.0	-	/	/	/	/	.	/	/
425	MAENNLICH	37.9	38.3	-	(42.1)	/	/	/	.	38.4	/
426	1	37.8	38.3	-	(42.7)	/	/	/	.	38.3	/
427	2	38.5	38.7	-	/	/	/	/	.	40.0	/
428	3	(39.0)	(38.4)	-	/	/	/	/	.	/	/
429	WEIBLICH	37.1	37.2	-	/	/	/	/	.	37.6	/
430	1	37.0	37.2	-	/	/	/	/	.	37.7	/
431	2	37.2	37.2	-	/	/	/	/	.	37.4	/
432	3	37.1	(37.7)	-	/	/	/	/	.	/	/

ARBEITER NACH WIRTSCHAFTSZWEIG, GESCHLECHT UND LEISTUNGSGRUPPE
1992

NIEDER-SACHSEN	NORDRHEIN-WESTFALEN	RHEINLAND-PFALZ	SAARLAND	SACHSEN	SACHSEN-ANHALT	SCHLESWIG-HOLSTEIN	THUE-RINGEN	FRUEHERES BUNDESG. OH. BREMEN	NEUE LAENDER U. BERLIN-OST	LAUFENDE NUMMER
FAHRZEUGBAU (OHNE LOKOMOTIVBAU)										
39.2	40.2	40.9	.	40.0	40.9	39.6	40.7	39.9	40.6	361
39.3	40.4	41.3	.	40.0	41.0	39.8	40.7	40.0	40.7	362
38.7	39.6	40.6	.	39.6	40.6	38.7	40.6	39.6	40.3	363
40.3	40.4	39.6	.	/	40.1	40.5	/	40.3	40.1	364
39.2	40.2	41.0	.	40.0	40.9	39.6	40.7	40.0	40.6	365
39.3	40.4	41.4	.	40.0	41.1	39.8	40.7	40.0	40.7	366
38.8	39.6	40.6	.	39.7	40.6	38.7	40.6	39.7	40.4	367
40.3	40.7	40.4	.	/	40.2	40.5	/	40.8	40.2	368
37.3	38.8	37.7	.	39.6	40.4	(38.6)	/	38.0	40.1	369
(36.5)	38.8	/	.	/	40.5	(38.7)	/	37.8	40.1	370
37.5	39.3	/	.	(39.1)	40.5	/	/	38.1	40.1	371
/	38.4	37.8	.	/	40.0	/	/	38.0	40.0	372
LOKOMOTIVBAU										
38.7	38.6	38.2	38.4	39.8	40.4	38.0	40.7	38.2	40.2	373
38.6	38.9	38.7	38.8	39.9	40.5	37.8	40.8	38.5	40.3	374
39.1	37.9	38.4	37.0	39.6	40.1	38.9	40.4	37.7	40.0	375
38.2	37.5	35.7	37.8	39.1	39.2	37.6	39.8	37.3	39.5	376
38.8	38.7	38.4	38.5	39.9	40.4	38.0	40.7	38.4	40.2	377
38.6	38.9	38.7	38.8	40.0	40.5	37.8	40.8	38.5	40.3	378
39.4	38.1	38.5	37.0	39.7	40.1	39.4	40.5	37.9	40.1	379
38.6	38.3	35.7	38.5	40.0	38.7	39.3	39.9	37.8	39.8	380
36.8	36.7	36.5	37.1	38.7	39.9	37.0	40.3	36.8	39.5	381
36.8	36.9	36.0	37.6	38.7	40.1	37.1	41.6	37.1	39.8	382
36.6	36.5	38.0	37.0	38.9	39.9	37.2	39.6	36.7	39.4	383
37.3	36.7	35.6	37.2	38.1	39.5	36.4	39.8	36.8	39.3	384
VON KRAFTFAHRZEUGEN USH.										
.	39.1	38.3	38.2	39.8	40.7	38.1	40.9	38.2	40.2	385
.	39.6	38.5	38.6	39.6	40.7	38.1	40.8	38.4	40.1	386
.	38.8	38.3	37.9	40.2	40.8	37.7	41.0	38.0	40.5	387
.	38.3	37.9	37.7	39.3	/	38.9	41.1	38.2	40.5	388
.	39.3	38.4	38.3	39.8	40.7	38.0	40.9	38.3	40.2	389
.	39.7	38.5	38.6	39.5	40.7	38.1	40.8	38.4	40.1	390
.	38.9	38.3	38.0	40.2	40.8	37.6	41.0	38.1	40.6	391
.	38.9	38.3	38.6	(39.3)	/	38.3	41.2	38.7	40.7	392
.	37.3	37.4	37.1	40.0	/	38.6	(40.9)	37.5	40.0	393
.	37.7	37.4	37.4	(40.7)	/	(37.9)	/	37.4	39.9	394
.	37.2	37.5	36.6	(39.5)	/	37.7	/	37.4	39.9	395
.	37.4	37.4	37.3	(39.4)	/	39.1	(40.9)	37.6	40.1	396
FAHRZEUGEN UND KRAFTFAHRZEUGMOTOREN										
.	39.4	38.0	.	/	/	/	41.6	38.2	39.4	397
.	39.9	37.9	.	/	/	/	(43.3)	38.4	39.1	398
.	38.6	38.0	.	/	/	/	(41.4)	38.1	40.4	399
.	37.7	37.9	.	/	/	/	(39.9)	38.0	40.0	400
.	39.4	38.0	.	/	/	/	41.6	38.3	39.5	401
.	40.0	37.9	.	/	/	/	(43.3)	38.4	39.2	402
.	38.7	38.1	.	/	/	/	(41.4)	38.2	40.4	403
.	37.8	38.1	.	/	/	/	(39.8)	38.1	(39.8)	404
.	37.5	37.2	.	/	/	/	/	37.6	39.2	405
.	37.9	36.8	.	/	/	/	/	37.4	38.6	406
.	37.4	37.1	.	/	/	/	/	37.6	(39.8)	407
.	37.4	37.3	.	/	/	/	/	37.7	/	408
BAU										
.	40.0	38.9	/	/	/	36.5	/	38.0	40.5	409
.	39.9	39.1	/	/	/	36.6	/	38.0	40.5	410
.	40.7	(38.0)	/	/	/	37.0	/	38.5	39.9	411
.	(37.9)	/	/	/	/	27.6	/	33.6	40.0	412
.	39.9	38.9	/	/	/	36.5	/	38.0	40.5	413
.	39.9	39.1	/	/	/	36.6	/	38.0	40.6	414
.	40.7	(38.0)	/	/	/	37.4	/	38.6	40.4	415
.	(37.7)	/	/	/	/	26.0	/	32.9	(40.0)	416
.	/	/	/	/	/	34.1	/	36.0	39.5	417
.	/	/	/	/	/	(33.6)	/	35.8	40.2	418
.	/	/	/	/	/	(32.7)	/	(34.9)	38.5	419
.	/	/	/	/	/	/	/	(38.2)	(40.1)	420
FAHRZEUGBAU										
38.2	38.0	39.4	/	/	/	.	/	38.3	/	421
38.3	37.6	39.6	/	/	/	.	/	38.3	/	422
37.9	40.0	39.1	/	/	/	.	/	38.1	/	423
37.2	/	(36.5)	/	/	/	.	/	37.4	/	424
38.3	38.0	39.5	/	/	/	.	/	38.4	/	425
38.3	37.6	39.6	/	/	/	.	/	38.4	/	426
38.0	(40.3)	39.4	/	/	/	.	/	38.6	/	427
(37.0)	/	(36.5)	/	/	/	.	/	38.2	/	428
37.5	(37.2)	38.5	/	/	/	.	/	37.4	/	429
37.7	/	(38.2)	/	/	/	.	/	37.5	/	430
37.4	/	38.7	/	/	/	.	/	37.4	/	431
37.3	/	/	/	/	/	.	/	37.2	/	432

3 ANZAHL DER DURCHSCHNITTlich BEZAHLTEN WOCHENSTUNDEN DER
JANUAR

LAUF- FENDE NUMMER	GESCHLECHT LEISTUNGS- GRUPPE	BADEN- WÜRTTEM- BERG	BAYERN	BERLIN			BRANDEN- BURG	BREMEN	HAMBURG	HESSEN	MECKLEN- BURG- VORPOMMERN
				INSGESAMT	(WEST)	(OST)					
ELEKTROTECHNIK; REPARATUR VON ELEK											
433	ZUSAMMEN	37.8	37.8	-	37.5	39.9	40.2	/	38.2	37.7	38.6
434	1	37.9	38.3	-	38.2	39.9	40.4	/	38.4	38.4	38.9
435	2	38.2	37.4	-	37.8	39.8	39.8	/	37.8	37.7	38.3
436	3	37.5	37.4	-	36.4	39.9	39.3	/	38.1	36.5	37.8
437	MAENNLICH	38.0	38.3	-	38.1	39.9	40.3	/	38.4	38.2	38.8
438	1	37.9	38.4	-	38.3	39.9	40.5	/	38.4	38.5	38.9
439	2	38.5	38.0	-	38.1	39.8	39.8	/	38.1	38.2	38.7
440	3	37.6	38.4	-	37.0	40.0	38.2	/	38.1	36.0	(37.8)
441	WEIBLICH	37.5	37.1	-	36.6	39.9	39.9	/	37.7	36.9	38.0
442	1	37.3	37.1	-	37.2	39.9	40.0	/	37.7	37.7	(39.2)
443	2	37.8	37.1	-	37.4	39.9	39.8	/	37.5	37.1	37.8
444	3	37.4	37.3	-	36.3	39.9	39.8	/	38.1	36.7	37.8
FEINMECHANIK, OPTIK,											
445	ZUSAMMEN	38.0	37.7	-	37.8	.	/	/	38.0	38.3	.
446	1	38.4	37.8	-	37.4	.	/	/	38.2	38.3	.
447	2	38.1	37.4	-	38.3	.	/	/	38.1	38.5	.
448	3	37.5	38.4	-	37.8	.	/	/	38.9	37.7	.
449	MAENNLICH	38.3	37.9	-	37.7	.	/	/	38.2	38.6	.
450	1	38.3	37.8	-	37.4	.	/	/	38.3	38.4	.
451	2	38.2	38.0	-	38.3	.	/	/	38.3	39.0	.
452	3	38.1	38.6	-	37.7	.	/	/	37.5	38.2	.
453	WEIBLICH	37.7	37.5	-	37.9	.	/	/	37.7	38.0	.
454	1	38.5	37.5	-	37.4	.	/	/	38.1	37.0	.
455	2	38.1	37.1	-	38.3	.	/	/	37.8	38.2	.
456	3	37.4	38.3	-	37.8	.	/	/	36.1	37.7	.
HERSTELLUNG VON EBM-WAREN, STAHLVER											
457	ZUSAMMEN	39.0	38.3	-	37.5	40.6	40.8	/	39.0	38.2	/
458	1	39.3	38.2	-	37.7	40.7	40.8	/	39.7	38.1	/
459	2	39.1	38.1	-	37.4	40.6	/	/	39.6	38.1	/
460	3	38.7	38.8	-	37.3	/	/	/	36.5	38.6	/
461	MAENNLICH	39.3	38.5	-	37.6	40.7	40.8	/	39.6	38.5	/
462	1	39.3	38.2	-	37.7	40.8	40.8	/	39.7	38.1	/
463	2	39.3	38.6	-	37.6	(40.9)	/	/	40.1	38.5	/
464	3	39.3	39.7	-	36.8	/	/	/	37.5	40.3	/
465	WEIBLICH	38.3	37.4	-	37.3	(40.2)	/	/	35.9	37.0	/
466	1	38.7	37.8	-	37.3	/	/	/	/	37.9	/
467	2	38.6	37.0	-	37.1	(40.3)	/	/	35.8	36.4	/
468	3	38.1	38.0	-	37.5	/	/	/	35.4	37.3	/
HERSTELLUNG VON BUEROMASCHINEN, DATEN											
469	ZUSAMMEN	38.3	37.1	-	37.2	/	.	/	38.0	38.5	/
470	1	38.4	37.1	-	37.2	/	.	/	37.9	38.6	/
471	2	38.5	36.9	-	37.1	/	.	/	(37.7)	38.6	/
472	3	38.0	37.4	-	37.2	/	.	/	/	38.2	/
473	MAENNLICH	38.7	37.2	-	37.2	/	.	/	38.0	38.8	/
474	1	38.6	37.1	-	37.2	/	.	/	37.9	38.7	/
475	2	39.0	37.6	-	37.2	/	.	/	/	38.9	/
476	3	38.6	37.5	-	37.4	/	.	/	/	(38.8)	/
477	WEIBLICH	37.7	36.8	-	37.1	/	.	/	(37.9)	38.0	/
478	1	37.5	36.9	-	37.1	/	.	/	/	(37.5)	/
479	2	37.7	36.5	-	37.1	/	.	/	(37.7)	38.0	/
480	3	37.8	37.4	-	37.0	/	.	/	/	38.1	/
VERBRAUCHSGUE											
481	ZUSAMMEN	39.2	38.8	-	38.1	40.2	39.8	/	38.8	39.0	39.5
482	1	39.7	39.2	-	38.2	40.3	40.3	/	39.1	39.1	39.1
483	2	39.2	38.7	-	38.0	40.2	39.4	/	38.7	38.9	39.8
484	3	38.6	38.2	-	38.0	39.9	39.7	/	38.3	38.7	40.6
485	MAENNLICH	39.7	39.4	-	38.3	40.4	40.2	/	39.3	39.3	39.7
486	1	39.9	39.4	-	38.3	40.4	40.5	/	39.3	39.2	39.2
487	2	39.7	39.4	-	38.1	40.6	39.8	/	39.2	39.3	40.1
488	3	39.2	39.1	-	38.4	39.8	39.8	/	39.8	39.7	(41.2)
489	WEIBLICH	38.4	38.0	-	37.7	39.9	39.2	/	37.9	38.2	39.3
490	1	38.4	38.1	-	37.6	40.2	39.7	/	38.2	38.2	38.0
491	2	38.6	38.1	-	37.8	39.8	39.0	/	38.0	38.3	39.5
492	3	38.3	37.8	-	37.5	39.9	39.4	/	37.5	38.0	(39.8)
FEIN											
493	ZUSAMMEN	39.3	37.2	-	38.0	/	.	/	/	38.5	/
494	1	39.4	37.9	-	38.2	/	.	/	/	38.8	/
495	2	39.3	37.8	-	38.9	/	.	/	/	39.5	/
496	3	39.2	36.6	-	35.7	/	.	/	/	37.2	/
497	MAENNLICH	39.6	38.1	-	38.3	/	.	/	/	39.5	/
498	1	39.5	37.9	-	38.4	/	.	/	/	39.0	/
499	2	39.1	38.5	-	38.8	/	.	/	/	39.9	/
500	3	41.8	37.7	-	36.8	/	.	/	/	/	/
501	WEIBLICH	38.7	36.4	-	37.6	/	.	/	/	37.6	/
502	1	38.0	37.5	-	37.8	/	.	/	/	(38.2)	/
503	2	39.9	36.4	-	38.9	/	.	/	/	38.9	/
504	3	38.4	36.4	-	34.6	/	.	/	/	37.1	/

ARBEITER NACH WIRTSCHAFTSZWEIG, GESCHLECHT UND LEISTUNGSGRUPPE
1992

NIEDER- SACHSEN	NORDRHEIN- WESTFALEN	RHEINLAND- PFALZ	SAARLAND	SACHSEN	SACHSEN- ANHALT	SCHLESWIG- HOLSTEIN	THUE- RINGEN	FRUEHERES BUNDESG. OH. BREMEN	NEUE LAENDER U. BERLIN-OST	LAUFENDE NUMMER
TRISCHEN GERAETEN FUER DEN HAUSHALT										
36.7	38.6	38.0	37.6	39.9	39.3	36.2	39.6	37.8	39.8	433
37.8	39.0	39.0	37.7	40.0	39.8	36.3	39.6	38.3	40.0	434
35.7	38.8	37.9	37.8	39.8	38.4	36.6	39.6	37.6	39.6	435
36.8	38.1	37.0	37.3	(39.4)	35.7	35.6	39.8	37.5	39.1	436
37.8	39.1	38.7	37.6	40.0	39.7	36.7	39.7	38.3	39.9	437
37.9	39.1	39.0	37.7	40.0	39.9	36.4	39.6	38.3	40.0	438
37.7	39.1	38.0	37.5	40.0	39.1	36.7	39.9	38.3	39.8	439
37.7	39.4	37.9	38.4	/	38.3	38.7	39.9	38.2	39.2	440
35.2	37.8	37.2	37.5	39.5	37.4	35.3	39.3	37.2	39.4	441
36.2	37.7	38.3	38.0	39.3	39.1	34.2	39.1	37.2	39.6	442
33.9	38.1	37.9	38.5	39.6	37.5	36.4	39.1	37.0	39.3	443
36.7	37.8	36.9	37.3	(39.6)	34.8	34.8	39.8	37.3	39.1	444
HERSTELLUNG VON UHREN USW.										
37.5	38.2	37.7	.	40.2	/	37.9	38.3	38.0	39.5	445
37.6	38.2	38.2	.	40.6	/	37.9	38.3	38.1	39.4	446
37.5	38.4	37.8	.	39.9	/	37.9	38.1	38.0	39.7	447
37.2	37.9	37.3	.	/	/	38.1	/	37.7	39.9	448
37.6	38.5	38.1	.	40.6	/	38.0	38.3	38.2	39.6	449
37.5	38.2	38.3	.	40.7	/	37.9	38.3	38.1	39.5	450
37.9	38.9	38.1	.	40.5	/	38.1	37.9	38.3	39.9	451
38.0	38.7	37.5	.	/	/	39.3	/	38.3	(40.0)	452
37.3	37.6	37.2	.	39.7	/	37.9	38.2	37.7	39.4	453
38.4	38.3	(37.9)	.	40.0	/	37.8	38.1	38.0	39.0	454
37.1	37.8	37.1	.	39.6	/	37.7	38.4	37.7	39.5	455
37.1	37.5	37.2	.	/	/	38.0	/	37.6	(39.8)	456
FORMUNG, OBERFLAECHEVEREDLUNG, HAERTUNG										
38.7	39.8	38.9	39.2	40.6	39.9	37.9	40.5	39.2	40.4	457
39.0	41.0	39.6	39.6	40.6	39.8	37.9	40.7	39.6	40.4	458
38.6	40.0	38.8	39.1	40.9	40.0	37.7	40.5	39.1	40.5	459
37.8	38.7	38.1	38.3	40.4	39.8	38.0	40.2	38.6	40.3	460
38.9	40.3	39.3	39.4	40.7	39.8	38.1	40.6	39.5	40.5	461
39.0	41.0	39.6	39.8	40.7	39.8	37.9	40.7	39.7	40.5	462
38.8	40.1	38.9	39.1	41.1	39.8	38.1	40.6	39.4	40.6	463
38.2	39.5	39.3	39.1	40.2	/	39.0	/	39.4	40.2	464
37.5	37.9	37.1	37.8	40.2	40.2	36.7	40.1	37.8	40.2	465
38.6	40.2	(37.7)	37.7	39.3	39.8	38.2	/	38.6	39.5	466
37.6	38.3	37.5	38.7	40.5	40.3	36.1	(40.0)	37.6	40.3	467
37.2	37.8	36.9	37.3	40.5	(39.7)	37.0	40.2	37.8	40.3	468
VERARBEITUNGSGERAETEN UND -EINRICHTUNGEN										
.	37.7	37.5	.	.	/	38.9	.	37.6	39.9	469
.	37.7	37.6	.	.	/	(37.7)	.	37.7	39.9	470
.	38.9	37.2	.	.	/	(35.5)	.	37.6	39.9	471
.	37.3	37.4	.	.	/	39.2	.	37.5	40.0	472
.	38.1	37.5	.	.	/	38.4	.	37.8	39.9	473
.	37.7	37.7	.	.	/	(37.7)	.	37.7	39.9	474
.	39.1	37.2	.	.	/	(39.2)	.	38.2	39.9	475
.	37.6	37.5	.	.	/	/	.	37.7	40.0	476
.	37.2	37.1	.	.	/	39.2	.	37.2	39.9	477
.	36.9	37.1	.	.	/	/	.	37.3	39.8	478
.	37.9	37.1	.	.	/	(39.8)	.	36.9	39.9	479
.	37.2	/	.	.	/	39.1	.	37.4	40.0	480
TERINDUSTRIE										
39.0	39.6	39.5	38.8	40.3	40.3	39.1	40.3	39.1	40.2	481
39.3	39.9	40.0	39.0	40.4	40.3	39.3	40.6	39.5	40.3	482
38.9	39.5	39.3	39.0	40.3	40.2	39.1	40.0	39.1	40.1	483
38.7	39.3	39.1	38.4	40.1	40.5	38.9	40.3	38.7	40.1	484
39.4	40.1	40.0	39.5	40.5	40.5	39.3	40.9	39.7	40.5	485
39.5	40.1	40.1	39.4	40.5	40.5	39.4	41.0	39.7	40.5	486
39.3	40.1	39.9	39.9	40.6	40.6	39.3	40.7	39.6	40.5	487
39.3	39.9	40.1	39.1	40.1	40.4	39.1	40.8	39.5	40.3	488
38.1	38.4	38.3	37.7	40.0	39.8	38.6	39.4	38.2	39.7	489
37.5	38.5	38.4	37.5	40.0	39.5	38.3	39.5	38.2	39.8	490
38.2	38.2	38.3	37.6	40.0	39.9	38.7	39.2	38.3	39.7	491
38.1	38.6	38.3	37.8	40.0	40.6	38.6	39.9	38.2	39.9	492
KERAMIK										
.	40.5	39.8	.	.	.	39.0	39.3	38.1	39.8	493
.	41.2	41.3	.	.	.	39.7	40.0	38.7	40.1	494
.	40.1	39.8	.	.	.	39.0	39.1	38.7	39.5	495
.	40.8	39.2	.	.	.	38.4	(39.4)	37.5	40.0	496
.	40.6	40.9	.	.	.	39.2	39.9	39.0	40.2	497
.	41.2	41.5	.	.	.	39.9	40.8	38.8	40.4	498
.	40.3	40.6	.	.	.	39.1	39.7	39.3	40.1	499
.	41.0	40.9	.	.	.	39.0	/	39.0	40.0	500
.	39.3	37.6	.	.	.	38.0	38.7	36.9	39.4	501
.	(41.5)	(38.7)	.	.	.	(38.1)	39.0	37.8	39.9	502
.	38.4	38.6	.	.	.	37.9	38.6	37.0	38.8	503
.	39.8	37.9	.	.	.	38.1	/	36.9	40.1	504

3 ANZAHL DER DURCHSCHNITTlich BEZAHLTEN WOCHENSTUNDEN DER
JANUAR

LAUF- FENDE NUMMER	GESCHLECHT LEISTUNGS- GRUPPE	BADEN- WÜRTTEM- BERG	BAYERN	BERLIN			BRANDEN- BURG	BREMEN	HAMBURG	HESSEN	MECKLEN- BURG- VORPOMMERN
				INSGESAMT	(WEST)	(OST)					
HERSTELLUNG UND											
505	ZUSAMMEN	39.5	38.8	-	36.1	.	39.0	/	42.9	40.1	/
506	1	39.6	39.3	-	35.8	.	39.3	/	(43.2)	40.4	/
507	2	39.7	38.6	-	36.0	.	38.8	/	43.2	40.1	/
508	3	39.0	38.6	-	36.6	.	38.8	/	(42.2)	39.5	/
509	MAENNLICH	39.9	39.0	-	36.0	.	39.1	/	43.5	40.5	/
510	1	39.7	39.3	-	36.0	.	39.3	/	(43.2)	40.4	/
511	2	40.1	38.7	-	36.0	.	38.9	/	43.2	40.6	/
512	3	39.6	39.1	-	36.0	.	38.9	/	(44.4)	40.2	/
513	WEIBLICH	38.5	38.1	-	36.5	.	38.5	/	/	39.0	/
514	1	38.6	38.7	-	(34.1)	.	/	/	/	(40.0)	/
515	2	38.4	38.2	-	(35.7)	.	38.5	/	/	39.1	/
516	3	38.5	38.0	-	37.3	.	38.6	/	/	38.8	/
HOLZVERARBEITUNG; REPARATUR VON											
517	ZUSAMMEN	39.2	39.2	-	40.0	41.8	40.5	/	39.4	39.1	40.3
518	1	39.7	39.7	-	39.3	41.6	40.7	/	41.1	39.4	40.0
519	2	39.1	39.1	-	40.6	42.1	40.4	/	40.3	39.3	40.5
520	3	38.4	38.4	-	40.5	/	40.1	/	38.5	38.3	40.2
521	MAENNLICH	39.5	39.7	-	40.1	41.8	40.7	/	40.2	39.4	40.4
522	1	39.7	39.8	-	39.3	41.6	40.9	/	41.1	39.5	40.0
523	2	39.3	39.8	-	40.7	42.1	40.6	/	40.5	39.4	40.9
524	3	39.0	39.0	-	40.6	/	40.1	/	39.4	39.3	(40.5)
525	WEIBLICH	38.2	37.9	-	(38.2)	/	40.0	/	37.9	36.9	39.9
526	1	39.4	38.3	-	/	/	39.9	/	/	37.0	(40.3)
527	2	38.5	37.9	-	/	/	40.0	/	(39.8)	38.3	39.8
528	3	37.8	37.8	-	/	/	40.0	/	37.7	36.1	(39.8)
HERSTELLUNG VON MUSIKINSTRUMENTEN,											
529	ZUSAMMEN	38.1	38.3	-	38.2	.	.	/	.	39.1	/
530	1	38.2	38.6	-	38.4	.	.	/	.	39.0	/
531	2	38.2	38.0	-	(39.5)	.	.	/	.	39.3	/
532	3	37.8	38.6	-	37.4	.	.	/	.	38.9	/
533	MAENNLICH	38.7	38.7	-	38.5	.	.	/	.	39.3	/
534	1	38.5	38.7	-	38.4	.	.	/	.	39.1	/
535	2	38.7	38.4	-	(39.6)	.	.	/	.	39.5	/
536	3	39.4	39.6	-	/	.	.	/	.	(39.8)	/
537	WEIBLICH	37.6	37.9	-	37.6	.	.	/	.	38.8	/
538	1	37.7	38.2	-	/	.	.	/	.	38.4	/
539	2	37.8	37.7	-	/	.	.	/	.	39.0	/
540	3	37.4	38.2	-	37.4	.	.	/	.	38.7	/
PAPIER- UND											
541	ZUSAMMEN	39.1	39.4	-	37.6	41.0	/	/	39.9	38.2	/
542	1	39.9	39.6	-	38.1	(41.1)	/	/	43.7	38.6	/
543	2	38.8	39.3	-	37.4	(41.0)	/	/	38.8	38.0	/
544	3	38.6	39.3	-	37.2	(40.6)	/	/	37.8	37.7	/
545	MAENNLICH	39.6	40.0	-	37.8	41.0	/	/	40.8	38.5	/
546	1	40.0	39.7	-	38.3	(41.1)	/	/	44.3	38.7	/
547	2	39.4	40.0	-	37.5	(41.0)	/	/	39.2	38.3	/
548	3	39.4	40.9	-	37.8	/	/	/	(38.9)	38.5	/
549	WEIBLICH	37.9	38.1	-	37.1	/	/	/	37.6	37.2	/
550	1	38.0	37.9	-	35.2	/	/	/	(38.4)	37.5	/
551	2	37.7	37.5	-	37.4	/	/	/	37.6	37.2	/
552	3	38.2	38.5	-	36.7	/	/	/	37.4	37.2	/
DRUCKEREI,											
553	ZUSAMMEN	39.3	38.9	-	37.7	39.9	.	/	38.8	38.4	.
554	1	39.5	38.8	-	37.6	40.0	.	/	38.9	38.3	.
555	2	39.1	39.0	-	37.4	39.9	.	/	38.8	38.6	.
556	3	39.1	38.6	-	38.3	39.7	.	/	38.3	38.3	.
557	MAENNLICH	39.6	39.1	-	37.7	40.0	.	/	39.2	38.5	.
558	1	39.6	38.9	-	37.7	40.0	.	/	39.2	38.4	.
559	2	39.6	39.6	-	37.4	40.0	.	/	38.9	38.8	.
560	3	39.7	39.6	-	38.2	39.7	.	/	(40.3)	39.1	.
561	WEIBLICH	38.4	37.8	-	37.8	39.6	.	/	37.9	37.8	.
562	1	38.7	37.7	-	37.1	39.5	.	/	37.9	37.8	.
563	2	38.0	37.9	-	37.4	(39.6)	.	/	38.5	37.8	.
564	3	38.5	37.9	-	38.6	/	.	/	37.2	37.8	.
HERSTELLUNG VON											
565	ZUSAMMEN	39.3	39.4	-	39.3	.	/	/	39.4	39.6	.
566	1	39.8	39.9	-	40.1	.	/	/	40.5	40.0	.
567	2	39.4	39.5	-	38.7	.	/	/	38.6	39.4	.
568	3	38.6	38.7	-	39.4	.	/	/	39.6	39.2	.
569	MAENNLICH	39.6	39.8	-	39.5	.	/	/	39.5	39.9	.
570	1	39.9	40.1	-	40.2	.	/	/	40.6	40.0	.
571	2	39.7	39.7	-	38.9	.	/	/	38.7	39.6	.
572	3	38.7	39.1	-	39.7	.	/	/	40.1	40.6	.
573	WEIBLICH	38.6	38.6	-	38.3	.	/	/	39.0	38.7	.
574	1	38.5	38.8	-	(37.1)	.	/	/	/	39.5	.
575	2	38.7	39.0	-	37.9	.	/	/	38.6	38.9	.
576	3	38.5	38.4	-	38.7	.	/	/	39.3	38.3	.

ARBEITER NACH WIRTSCHAFTSZWEIG, GESCHLECHT UND LEISTUNGSGRUPPE
1992

NIEDER- SACHSEN	NORDRHEIN- WESTFALEN	RHEINLAND- PFALZ	SAARLAND	SACHSEN	SACHSEN- ANHALT	SCHLESWIG- HOLSTEIN	THUE- RINGEN	FRÜHERES BUNDESG. OH. BREMEN	NEUE LAENDER U. BERLIN-OST	LAUFENDE NUMMER
VERARBEITUNG VON GLAS										
38.7	40.2	39.2	.	39.7	.	40.1	40.4	39.4	39.7	505
38.7	40.5	39.6	.	39.7	.	39.9	40.1	39.7	39.8	506
38.9	40.2	38.7	.	39.9	.	40.3	40.8	39.4	39.7	507
38.4	39.5	39.3	.	39.3	.	40.3	(41.6)	38.9	39.5	508
38.8	40.3	39.5	.	39.7	.	40.2	40.5	39.6	39.8	509
38.7	40.6	39.6	.	39.8	.	39.9	40.2	39.8	39.8	510
39.0	40.3	39.1	.	39.9	.	40.2	41.1	39.5	39.7	511
38.5	39.6	38.9	.	39.3	.	40.5	(42.3)	39.3	39.7	512
38.3	38.9	37.6	.	39.6	.	39.9	39.9	38.3	39.4	513
(39.2)	39.2	(39.1)	.	(38.9)	.	/	(38.7)	38.5	39.1	514
38.6	39.0	37.5	.	39.9	.	40.8	40.5	38.4	39.5	515
38.2	38.8	37.7	.	39.3	.	39.5	/	38.2	39.2	516
GEBRAUCHSGUETERN AUS HOLZ U. AE.										
39.2	39.8	39.8	.	41.0	40.6	39.1	41.1	39.4	40.8	517
39.9	39.9	40.3	.	41.2	40.4	39.3	41.5	39.8	41.0	518
38.8	39.9	39.7	.	40.9	40.7	39.9	41.0	39.4	40.8	519
38.6	39.3	39.0	.	40.9	40.5	38.6	40.4	38.7	40.5	520
39.4	40.0	40.2	.	41.2	40.6	39.1	41.3	39.7	41.0	521
39.9	40.0	40.5	.	41.2	40.4	39.3	41.6	39.9	41.0	522
39.0	40.1	40.1	.	41.2	40.8	40.3	41.2	39.7	41.0	523
38.9	39.7	39.8	.	40.9	(40.6)	38.6	40.5	39.3	40.6	524
38.2	38.4	37.8	.	40.2	40.5	38.5	40.4	38.1	40.2	525
39.0	38.1	37.8	.	(40.4)	(39.8)	(41.2)	40.9	38.4	40.2	526
38.1	38.4	37.9	.	39.9	40.6	38.4	40.5	38.2	40.3	527
38.1	38.5	37.8	.	(40.9)	(40.1)	38.0	40.0	37.9	40.2	528
SPIELWAREN, SPORTGERAETEN, SCHMUCK U. AE.										
.	38.9	38.5	.	40.2	(37.6)	.	40.8	38.1	40.5	529
.	39.3	38.7	.	39.9	(37.3)	.	41.2	38.1	40.4	530
.	39.6	38.5	.	41.1	/	.	40.7	38.2	40.8	531
.	36.8	37.9	.	/	/	.	39.9	37.9	39.9	532
.	39.8	39.1	.	39.9	/	.	41.4	38.6	40.6	533
.	39.8	38.8	.	39.9	/	.	41.6	38.2	40.6	534
.	40.1	39.4	.	40.0	/	.	41.1	38.8	40.7	535
.	38.7	(38.7)	.	/	/	.	(40.4)	39.3	(40.3)	536
.	37.4	37.5	.	41.3	(37.7)	.	40.1	37.6	40.2	537
.	36.0	(37.7)	.	(39.9)	(37.3)	.	40.2	37.6	39.8	538
.	38.9	37.1	.	(43.2)	/	.	40.2	37.8	40.8	539
.	35.6	37.8	.	/	/	.	39.8	37.5	39.8	540
PAPPEVERARBEITUNG										
39.4	39.3	39.9	39.3	40.2	(40.4)	39.0	40.1	39.1	40.3	541
40.2	40.0	40.5	39.6	40.5	(40.8)	39.8	40.2	39.8	40.5	542
38.7	39.2	39.2	39.3	40.1	(39.8)	38.6	40.1	38.8	40.1	543
39.1	38.5	40.3	39.3	(39.5)	/	38.5	(40.0)	38.8	39.8	544
40.1	39.8	40.5	39.5	40.7	(41.1)	39.3	40.1	39.6	40.5	545
40.4	40.1	40.6	39.6	40.8	(40.9)	39.8	40.3	39.9	40.7	546
39.4	39.6	39.7	39.4	40.7	/	38.9	40.1	39.3	40.3	547
41.0	39.4	42.1	(39.5)	/	/	38.1	/	40.0	(39.8)	548
37.7	38.1	38.3	39.2	39.9	/	38.2	39.9	37.9	39.9	549
37.7	38.0	38.0	/	40.1	/	(37.8)	/	37.8	40.1	550
37.6	38.0	37.6	/	39.7	/	38.1	(39.9)	37.7	39.7	551
37.9	38.1	38.8	39.3	(39.6)	/	38.3	(40.0)	38.1	39.9	552
VERVIELFAELTIGUNG										
38.6	39.0	38.9	38.7	39.8	40.3	38.8	40.5	38.9	39.8	553
38.8	39.3	39.1	38.4	40.0	40.2	38.9	40.3	39.0	39.9	554
38.2	39.0	38.6	39.2	39.6	40.5	38.6	40.6	38.8	39.7	555
38.6	37.9	38.9	38.9	(39.8)	(40.2)	38.7	/	38.6	40.3	556
38.9	39.2	39.2	38.8	39.9	40.7	38.9	40.7	39.1	39.9	557
38.9	39.4	39.2	38.5	40.1	40.6	39.0	40.4	39.1	40.0	558
38.6	39.2	38.9	39.3	39.3	41.1	38.6	(41.0)	39.1	39.7	559
39.4	38.0	39.5	39.5	/	/	38.8	/	39.0	40.5	560
37.7	38.0	38.2	38.5	39.8	39.7	38.4	40.1	38.0	39.6	561
37.9	37.9	38.2	38.1	39.9	39.5	37.8	40.1	38.0	39.6	562
37.5	38.2	38.0	39.0	39.7	40.0	38.6	(40.1)	38.0	39.6	563
37.8	37.9	38.4	38.0	(39.9)	(40.2)	38.6	/	38.1	(39.9)	564
KUNSTSTOFFWAREN										
39.4	40.3	40.0	39.8	42.9	40.2	39.3	40.0	39.7	41.2	565
40.0	40.7	40.6	40.0	(43.5)	40.3	39.6	40.2	40.2	40.9	566
39.4	40.2	39.9	40.1	42.9	40.1	39.1	39.9	39.6	41.4	567
38.9	39.9	39.5	39.1	/	/	39.3	/	39.2	(41.0)	568
39.7	40.8	40.3	40.5	43.1	40.4	39.5	40.2	40.1	41.5	569
40.0	41.0	40.6	40.8	(43.5)	40.3	39.7	(40.2)	40.3	41.0	570
39.6	40.6	40.1	40.7	43.1	40.8	39.5	/	39.9	42.1	571
39.3	41.0	40.1	39.8	/	/	39.4	/	39.8	/	572
38.6	38.7	38.8	38.4	42.4	39.9	38.6	39.9	38.6	40.7	573
39.3	37.7	40.5	37.7	/	(40.0)	37.9	/	37.9	40.7	574
38.7	38.3	38.6	38.7	42.5	39.8	37.9	39.8	38.7	40.7	575
38.4	39.0	38.8	38.5	/	/	39.2	/	38.6	/	576

3 ANZAHL DER DURCHSCHNITTlich BEZAHLTEN WOCHENSTUNDEN DER
JANUAR

LAUFENDE NUMMER	GESCHLECHT LEISTUNGS- GRUPPE	BADEN- WÜRTTEMBERG	BAYERN	BERLIN			BRANDEN- BURG	BREMEN	HAMBURG	HESSEN	MECKLEN- BURG- VORPOMMERN
				INSGESAMT	(WEST)	(OST)					
LEDERER											
577	ZUSAMMEN	40.9	40.9	-	/	/	/	/	/	38.8	/
578	1	41.4	42.2	-	/	/	/	/	/	(37.8)	/
579	2	41.2	40.7	-	/	/	/	/	/	(39.3)	/
580	3	40.0	39.4	-	/	/	/	/	/	/	/
581	MAENNLICH	41.4	41.3	-	/	/	/	/	/	(38.5)	/
582	1	41.5	42.3	-	/	/	/	/	/	(37.8)	/
583	2	41.6	40.8	-	/	/	/	/	/	/	/
584	3	40.9	(40.0)	-	/	/	/	/	/	/	/
585	WEIBLICH	39.8	39.5	-	/	/	/	/	/	(39.3)	/
586	1	40.2	(40.6)	-	/	/	/	/	/	/	/
587	2	40.5	39.7	-	/	/	/	/	/	(39.3)	/
588	3	39.3	39.2	-	/	/	/	/	/	/	/
LEDERVERARBEITUNG (OHNE											
589	ZUSAMMEN	39.1	38.3	-	41.5	.	.	/	.	39.0	/
590	1	39.3	39.4	-	(40.6)	.	.	/	.	39.7	/
591	2	39.7	38.0	-	(41.2)	.	.	/	.	38.6	/
592	3	38.4	38.4	-	42.0	.	.	/	.	38.0	/
593	MAENNLICH	40.0	39.4	-	(42.4)	.	.	/	.	39.5	/
594	1	39.8	40.0	-	/	.	.	/	.	39.5	/
595	2	40.4	39.1	-	/	.	.	/	.	39.6	/
596	3	39.6	(40.5)	-	/	.	.	/	.	39.3	/
597	WEIBLICH	38.8	37.9	-	41.2	.	.	/	.	38.7	/
598	1	(37.9)	39.0	-	/	.	.	/	.	39.9	/
599	2	39.4	37.5	-	(40.6)	.	.	/	.	38.3	/
600	3	38.0	38.2	-	(41.8)	.	.	/	.	37.7	/
HERSTELLUNG VON SCHUHEN; REPARATUR VON SCHUHEN,											
601	ZUSAMMEN	39.3	38.7	-	35.4	.	39.6	/	.	39.6	.
602	1	39.5	38.8	-	/	.	40.0	/	.	40.3	.
603	2	39.2	38.6	-	/	.	(38.5)	/	.	39.6	.
604	3	39.0	38.7	-	35.3	.	(40.0)	/	.	38.6	.
605	MAENNLICH	40.0	38.8	-	(36.5)	.	(40.0)	/	.	40.5	.
606	1	40.1	38.8	-	/	.	(40.0)	/	.	40.6	.
607	2	39.9	38.6	-	/	.	/	/	.	40.5	.
608	3	(39.8)	39.4	-	(36.3)	.	(40.0)	/	.	(39.1)	.
609	WEIBLICH	38.7	38.6	-	34.7	.	39.4	/	.	38.9	.
610	1	37.9	38.9	-	/	.	(40.0)	/	.	39.8	.
611	2	38.9	38.6	-	/	.	(38.5)	/	.	38.8	.
612	3	39.0	38.5	-	34.6	.	(40.0)	/	.	38.5	.
TEXTIL											
613	ZUSAMMEN	39.6	38.6	-	38.0	/	/	/	39.2	39.2	40.7
614	1	40.6	38.8	-	37.8	/	/	/	40.7	39.4	/
615	2	39.3	38.5	-	38.3	/	/	/	(37.2)	39.1	40.5
616	3	38.8	38.6	-	37.0	/	/	/	(39.6)	39.3	/
617	MAENNLICH	40.7	39.1	-	38.2	/	/	/	(40.3)	39.5	(44.7)
618	1	41.1	39.0	-	37.7	/	/	/	/	39.5	/
619	2	40.3	39.2	-	38.5	/	/	/	(39.0)	39.5	/
620	3	40.0	39.3	-	37.6	/	/	/	/	40.1	/
621	WEIBLICH	38.6	38.0	-	36.7	/	/	/	38.8	38.5	40.0
622	1	38.6	37.9	-	38.5	/	/	/	(40.2)	37.8	/
623	2	38.6	38.0	-	37.1	/	/	/	(36.0)	38.5	40.0
624	3	38.4	38.2	-	34.6	/	/	/	(39.5)	39.0	/
DARUNTER: SPINNEREI, ZWIRNEREI,											
625	ZUSAMMEN	39.4	38.4	-	39.7	/	/	/	/	39.7	/
626	1	40.1	37.9	-	39.8	/	/	/	/	39.8	/
627	2	39.2	38.5	-	39.8	/	/	/	/	39.7	/
628	3	39.2	38.4	-	38.5	/	/	/	/	38.5	/
629	MAENNLICH	39.9	38.8	-	39.8	/	/	/	/	39.9	/
630	1	40.2	38.1	-	39.8	/	/	/	/	39.8	/
631	2	39.7	39.1	-	39.9	/	/	/	/	40.2	/
632	3	40.3	39.0	-	38.5	/	/	/	/	/	/
633	WEIBLICH	38.8	37.8	-	38.1	/	/	/	/	38.3	/
634	1	40.0	36.7	-	/	/	/	/	/	/	/
635	2	38.8	37.9	-	38.1	/	/	/	/	38.3	/
636	3	38.6	37.8	-	/	/	/	/	/	38.5	/
WEBEREI (OHNE WEBEREIEN DES											
637	ZUSAMMEN	38.1	38.5	-	34.8	/	/	/	(34.3)	38.9	/
638	1	38.6	38.5	-	(36.2)	/	/	/	/	39.1	/
639	2	37.8	38.6	-	34.2	/	/	/	(33.9)	38.7	/
640	3	37.7	38.4	-	34.9	/	/	/	/	39.6	/
641	MAENNLICH	38.7	38.8	-	35.0	/	/	/	/	38.9	/
642	1	39.0	38.6	-	(34.8)	/	/	/	/	39.1	/
643	2	38.2	38.9	-	34.0	/	/	/	/	38.6	/
644	3	39.1	39.0	-	35.9	/	/	/	/	(39.7)	/
645	WEIBLICH	37.4	38.3	-	33.2	/	/	/	/	39.0	/
646	1	37.1	38.1	-	(37.4)	/	/	/	/	38.6	/
647	2	37.5	38.4	-	/	/	/	/	/	39.0	/
648	3	37.2	38.1	-	(28.1)	/	/	/	/	39.5	/

ARBEITER NACH WIRTSCHAFTSZWEIG, GESCHLECHT UND LEISTUNGSGRUPPE
1992

NIEDER- SACHSEN	NORDRHEIN- WESTFALEN	RHEINLAND- PFA LZ	SAARLAND	SACHSEN	SACHSEN- ANHALT	SCHLESWIG- HOLSTEIN	THUE- RINGEN	FRUEHERES BUNDESG. OH. BREMEN	NEUE LAENDER U. BERLIN-OST	LAUFENDE NUMMER
ZEUGUNG										
.	42.1	40.7	/	.	/	.	.	40.8	39.7	577
.	44.5	(43.8)	/	.	/	.	.	41.9	41.0	578
.	40.6	43.3	/	.	/	.	.	40.8	37.9	579
.	41.1	36.8	/	.	/	.	.	39.8	/	580
.	42.4	41.7	/	.	/	.	.	41.3	39.6	581
.	44.5	(43.8)	/	.	/	.	.	42.0	41.4	582
.	41.0	43.9	/	.	/	.	.	41.0	(36.9)	583
.	41.2	37.4	/	.	/	.	.	40.6	/	584
.	40.1	37.6	/	.	/	.	.	39.4	(39.9)	585
.	/	/	/	.	/	.	.	40.1	(39.8)	586
.	39.5	(40.5)	/	.	/	.	.	39.9	(40.0)	587
.	40.7	(35.9)	/	.	/	.	.	38.9	/	588
HERSTELLUNG VON SCHUHEN)										
.	39.4	38.1	.	39.3	.	.	40.0	38.7	39.9	589
.	40.0	38.8	.	/	.	.	40.5	39.3	40.1	590
.	38.3	37.0	.	39.5	.	.	(39.3)	38.2	39.5	591
.	40.2	38.7	.	/	.	.	(38.8)	38.8	40.3	592
.	41.4	39.2	.	(39.2)	.	.	40.8	39.6	40.4	593
.	40.3	38.9	.	/	.	.	40.9	39.4	40.7	594
.	40.4	40.4	.	/	.	.	(40.5)	39.5	(39.7)	595
.	44.5	(38.6)	.	/	.	.	/	40.8	/	596
.	38.7	37.6	.	39.4	.	.	39.0	38.2	39.7	597
.	(38.9)	38.5	.	/	.	.	/	39.1	(39.0)	598
.	37.5	36.5	.	(39.7)	.	.	(38.7)	37.8	39.5	599
.	39.5	38.7	.	/	.	.	(39.7)	38.5	40.3	600
GEBRAUCHSGUTERN AUS LEDER U.AE., SCHIRMEN										
.	39.5	38.9	.	39.8	39.1	/	.	39.1	39.7	601
.	39.8	39.0	.	39.9	(40.8)	/	.	39.4	40.2	602
.	39.5	38.9	.	39.8	38.5	/	.	39.1	39.5	603
.	39.1	38.6	.	(39.1)	/	/	.	38.8	39.7	604
.	40.1	39.5	.	40.1	(42.6)	/	.	39.7	40.3	605
.	40.3	39.6	.	(39.9)	/	/	.	39.8	40.3	606
.	40.0	39.6	.	40.1	/	/	.	39.6	40.4	607
.	39.7	38.9	.	/	/	/	.	39.2	(40.0)	608
.	39.1	38.5	.	39.6	38.0	/	.	38.7	39.4	609
.	39.2	38.2	.	(39.8)	/	/	.	38.6	40.1	610
.	39.2	38.6	.	39.7	37.9	/	.	38.8	39.2	611
.	38.8	38.5	.	/	/	/	.	38.6	39.4	612
GEWERBE										
39.1	39.1	39.3	.	40.2	/	39.4	39.9	39.1	40.1	613
39.3	39.2	40.4	.	40.5	/	40.3	40.2	39.6	40.4	614
39.1	39.2	39.0	.	40.0	/	39.5	39.8	39.0	39.9	615
38.4	38.4	38.6	.	40.0	/	38.5	40.2	38.6	40.1	616
39.5	39.6	40.2	.	40.4	/	40.5	40.4	39.7	40.4	617
39.6	39.3	40.5	.	40.6	/	40.4	40.2	39.8	40.5	618
38.4	39.9	40.0	.	40.2	/	40.5	40.7	39.7	40.4	619
38.7	38.6	40.1	.	39.9	/	40.5	(40.7)	39.2	40.3	620
38.2	38.1	37.9	.	40.0	/	38.3	39.5	38.3	39.9	621
37.7	38.4	39.4	.	40.3	/	(39.3)	(40.1)	38.3	40.3	622
38.5	38.0	37.8	.	39.9	/	38.6	39.4	38.3	39.8	623
38.0	38.2	37.9	.	40.0	/	37.5	40.0	38.2	40.0	624
HANDELSFERTIGE AUFMACHUNG VON GARNEN										
39.4	39.7	39.1	/	39.3	/	.	/	39.1	39.3	625
39.7	40.1	40.3	/	40.1	/	.	/	39.5	40.1	626
39.3	39.7	38.9	/	38.7	/	.	/	39.1	38.7	627
37.5	39.3	37.9	/	(39.7)	/	.	/	38.6	(39.7)	628
39.8	40.1	40.1	/	39.7	/	.	/	39.7	39.7	629
39.8	40.2	40.3	/	40.1	/	.	/	39.6	40.1	630
39.8	40.1	39.9	/	38.3	/	.	/	39.7	38.3	631
38.5	39.5	40.9	/	/	/	.	/	39.5	/	632
38.2	38.3	37.5	/	38.9	/	.	/	38.1	38.9	633
38.9	(37.4)	39.0	/	/	/	.	/	37.9	/	634
38.4	38.3	37.6	/	38.8	/	.	/	38.2	38.8	635
37.2	38.8	37.1	/	(40.1)	/	.	/	37.9	(40.1)	636
SONSTIGEN TEXTILGEWERBES)										
.	38.1	40.7	/	40.2	.	40.1	/	38.4	40.2	637
.	38.2	41.2	/	40.3	.	40.8	/	38.5	40.3	638
.	38.2	40.9	/	39.9	.	39.4	/	38.3	39.9	639
.	37.6	40.2	/	40.0	.	41.0	/	38.1	40.0	640
.	38.4	40.8	/	40.2	.	40.9	/	38.6	40.2	641
.	38.3	41.3	/	40.4	.	40.9	/	38.7	40.4	642
.	38.6	41.0	/	39.7	.	40.2	/	38.6	39.7	643
.	37.9	40.2	/	40.0	.	42.3	/	38.4	40.0	644
.	37.5	40.4	/	40.1	.	38.8	/	37.9	40.1	645
.	37.6	/	/	40.3	.	/	/	37.6	40.3	646
.	37.6	(40.9)	/	40.0	.	38.8	/	37.9	40.0	647
.	37.2	40.3	/	40.0	.	38.9	/	37.8	40.0	648

3 ANZAHL DER DURCHSCHNITTlich BEZAHLTEN WOCHENSTUNDEN DER
JANUAR

LAUF- FENDE NUMMER	GESCHLECHT LEISTUNGS- GRUPPE	BADEN- WÜRTTEM- BERG	BAYERN	BERLIN			BRANDEN- BURG	BREMEN	HAMBURG	HESSEN	MECKLEN- BURG- VORPOMMERN
				INSGESAMT	(WEST)	(OST)					
BEKLEIDUNGS											
649	ZUSAMMEN	39.1	38.5	-	38.5	40.2	39.2	/	40.5	38.1	/
650	1	39.1	38.9	-	38.3	40.6	40.1	/	(41.0)	37.9	/
651	2	39.0	38.3	-	38.7	40.1	38.7	/	40.3	38.0	/
652	3	39.6	38.7	-	38.5	40.0	(38.4)	/	/	38.8	/
653	MAENNLICH	40.5	40.2	-	39.5	42.8	40.2	/	(45.4)	39.2	/
654	1	41.0	40.2	-	39.4	42.7	40.4	/	/	39.2	/
655	2	40.2	40.3	-	40.7	(43.1)	39.5	/	(46.0)	38.6	/
656	3	39.7	39.7	-	38.7	/	/	/	/	40.0	/
657	WEIBLICH	38.9	38.3	-	38.3	39.9	38.6	/	39.4	37.9	/
658	1	38.5	38.4	-	38.0	40.1	(38.5)	/	(40.6)	37.3	/
659	2	38.8	38.2	-	38.6	39.7	38.6	/	38.9	38.0	/
660	3	39.6	38.6	-	38.4	40.0	(38.6)	/	/	38.6	/
NAHRUNGS- UND GE											
661	ZUSAMMEN	40.6	40.7	-	39.0	40.5	40.5	/	40.0	41.4	40.5
662	1	41.5	41.3	-	39.3	40.8	40.7	/	40.6	43.1	40.7
663	2	40.6	41.0	-	39.1	40.3	40.2	/	39.8	41.0	40.0
664	3	39.6	39.3	-	38.6	40.3	40.5	/	39.4	39.7	39.4
665	MAENNLICH	41.3	41.3	-	39.4	40.7	40.6	/	40.4	42.3	40.6
666	1	41.5	41.3	-	39.4	40.8	40.8	/	40.7	43.2	40.7
667	2	41.1	41.6	-	39.9	40.4	40.3	/	40.2	41.5	40.5
668	3	41.0	40.8	-	38.8	40.7	40.8	/	39.9	41.0	/
669	WEIBLICH	39.1	38.7	-	38.0	39.9	40.2	/	38.9	39.0	39.8
670	1	39.5	39.6	-	37.6	40.2	40.3	/	38.7	39.9	40.8
671	2	39.4	38.9	-	37.6	39.9	40.1	/	38.7	39.3	39.1
672	3	38.9	38.6	-	38.5	39.5	40.1	/	39.0	38.8	(39.2)
BROT- UND BACK											
673	ZUSAMMEN	43.7	40.5	-	40.0	41.1	/	/	.	43.1	/
674	1	43.7	41.8	-	40.6	41.0	/	/	.	45.3	/
675	2	43.5	41.2	-	39.9	41.7	/	/	.	40.9	/
676	3	44.2	38.9	-	39.2	40.5	/	/	.	41.8	/
677	MAENNLICH	44.3	40.8	-	40.2	41.2	/	/	.	44.3	/
678	1	43.9	41.8	-	40.6	41.0	/	/	.	45.5	/
679	2	43.4	41.3	-	39.9	41.9	/	/	.	40.9	/
680	3	47.9	38.8	-	39.7	40.8	/	/	.	43.7	/
681	WEIBLICH	41.6	39.1	-	38.7	40.6	/	/	.	39.3	/
682	1	40.5	/	-	/	(41.7)	/	/	.	(39.1)	/
683	2	44.0	(39.3)	-	/	(40.8)	/	/	.	/	/
684	3	41.3	39.0	-	38.4	40.2	/	/	.	39.3	/
OBST- UND GEMUE											
685	ZUSAMMEN	41.2	42.0	-	40.3	/	.	/	39.4	40.2	/
686	1	43.8	43.0	-	39.8	/	.	/	41.9	41.7	/
687	2	40.7	43.3	-	42.2	/	.	/	38.8	40.9	/
688	3	40.3	40.4	-	38.4	/	.	/	38.2	39.0	/
689	MAENNLICH	42.0	43.2	-	41.0	/	.	/	40.1	41.1	/
690	1	43.9	43.1	-	39.8	/	.	/	42.2	41.7	/
691	2	41.0	44.1	-	44.1	/	.	/	39.1	41.4	/
692	3	41.5	41.5	-	38.5	/	.	/	38.7	39.5	/
693	WEIBLICH	39.2	40.1	-	37.5	/	.	/	38.0	39.0	/
694	1	/	(40.7)	-	/	/	.	/	(38.9)	(41.0)	/
695	2	38.9	40.2	-	37.4	/	.	/	38.3	(39.1)	/
696	3	39.4	40.0	-	(37.8)	/	.	/	37.8	38.8	/
SCHLACHTHAEUSER (OHNE KOMMUNALE											
697	ZUSAMMEN	41.6	40.4	-	40.5	.	40.5	/	40.8	41.5	39.3
698	1	42.0	40.3	-	40.9	.	40.7	/	/	41.8	39.3
699	2	42.4	41.4	-	39.3	.	40.3	/	40.9	41.6	39.3
700	3	40.5	39.8	-	40.7	.	40.6	/	/	41.1	/
701	MAENNLICH	42.3	41.1	-	41.1	.	40.7	/	40.8	41.9	39.2
702	1	42.0	40.4	-	40.9	.	40.8	/	/	41.7	38.9
703	2	43.2	42.4	-	39.6	.	40.3	/	40.9	42.1	39.6
704	3	41.6	40.8	-	42.1	.	41.7	/	/	42.4	/
705	WEIBLICH	40.6	39.0	-	38.9	.	40.3	/	/	40.8	39.5
706	1	(42.3)	(38.3)	-	/	.	40.4	/	/	(43.1)	40.9
707	2	41.3	38.2	-	38.6	.	40.2	/	/	40.9	38.6
708	3	40.2	39.2	-	38.9	.	40.1	/	/	40.3	/
FISCHVER											
709	ZUSAMMEN	/	.	-	43.2	/	/	/	41.7	/	.
710	1	/	.	-	/	/	/	/	40.5	/	.
711	2	/	.	-	(43.2)	/	/	/	42.3	/	.
712	3	/	.	-	(43.4)	/	/	/	41.6	/	.
713	MAENNLICH	/	.	-	(42.8)	/	/	/	42.7	/	.
714	1	/	.	-	/	/	/	/	41.2	/	.
715	2	/	.	-	(43.2)	/	/	/	42.9	/	.
716	3	/	.	-	/	/	/	/	44.1	/	.
717	WEIBLICH	/	.	-	(43.4)	/	/	/	40.7	/	.
718	1	/	.	-	/	/	/	/	(38.7)	/	.
719	2	/	.	-	/	/	/	/	40.8	/	.
720	3	/	.	-	(43.4)	/	/	/	40.9	/	.

ARBEITER NACH WIRTSCHAFTSZWEIG, GESCHLECHT UND LEISTUNGSGRUPPE
1992

NIEDER- SACHSEN	NORDRHEIN- WESTFALEN	RHEINLAND- PFA LZ	SAARLAND	SACHSEN	SACHSEN- ANHALT	SCHLESWIG- HOLSTEIN	THUE- RINGEN	FRUEHERES BUNDESG. OH. BREMEN	NEUE LAENDER U. BERLIN-OST	LAUFENDE NUMMER
GEWERBE										
38.2	38.9	39.7	36.7	40.3	40.0	40.0	38.2	38.7	39.5	649
37.6	39.7	39.9	37.1	40.1	40.6	39.6	38.9	38.9	39.8	650
38.4	38.6	40.1	37.0	40.4	39.8	40.1	36.8	38.5	39.2	651
38.3	38.9	38.3	35.0	(39.7)	(40.0)	40.5	/	38.8	39.5	652
40.1	40.7	42.2	38.4	40.6	41.8	43.7	(41.5)	40.4	40.7	653
39.7	41.6	42.5	37.0	(40.6)	42.0	43.0	(39.1)	40.5	40.6	654
40.5	40.8	42.2	(39.7)	(40.6)	/	44.5	/	40.6	40.8	655
41.0	39.5	/	(40.1)	/	/	/	/	39.6	(39.5)	656
37.9	38.5	39.3	36.5	40.2	39.9	39.6	37.9	38.4	39.1	657
37.0	39.1	39.2	37.1	39.7	40.1	39.1	38.9	38.3	39.3	658
38.2	38.2	39.8	36.9	40.4	39.8	39.8	36.3	38.3	39.0	659
38.0	38.7	38.2	34.2	(39.7)	/	40.5	/	38.7	39.5	660
NUSSMITTELINDUSTRIE										
41.3	41.2	41.3	40.2	40.1	40.8	41.5	40.6	40.9	40.5	661
41.7	41.9	41.9	41.7	40.5	40.8	42.7	40.0	41.6	40.6	662
42.3	41.8	40.6	42.1	40.3	41.1	41.4	40.9	41.2	40.5	663
40.1	40.0	40.9	38.8	39.2	39.9	40.8	40.7	39.8	39.9	664
42.3	42.1	42.0	41.7	40.6	40.4	42.5	40.8	41.7	40.6	665
41.9	42.0	42.0	41.7	40.6	40.8	42.8	40.1	41.7	40.7	666
42.9	42.6	41.6	43.0	40.7	40.0	41.8	40.9	41.9	40.5	667
42.0	41.5	42.7	41.0	40.6	39.7	43.1	41.3	41.3	40.7	668
38.9	39.2	38.9	38.1	39.1	41.7	39.5	40.2	38.9	40.1	669
36.1	39.4	39.3	/	39.6	41.3	40.0	39.2	38.7	40.4	670
39.1	39.3	37.9	38.8	39.5	42.7	39.0	40.7	38.9	40.5	671
39.0	39.1	39.5	38.0	38.4	40.0	39.5	39.6	39.0	39.2	672
WARENINDUSTRIE										
40.0	41.9	44.1	.	39.4	43.7	41.1	.	41.6	41.2	673
41.0	42.4	44.9	.	39.0	44.4	41.8	.	42.6	41.3	674
39.4	41.9	39.9	.	39.8	43.5	42.7	.	40.9	41.4	675
39.6	41.1	44.6	.	39.4	41.1	39.2	.	40.8	40.0	676
40.3	42.5	46.0	.	39.6	44.0	41.8	.	42.1	41.4	677
41.0	42.4	45.5	.	38.9	45.0	41.8	.	42.7	41.5	678
39.4	42.5	39.8	.	40.5	42.9	42.7	.	41.0	41.5	679
41.7	42.7	50.4	.	39.9	(41.6)	40.1	.	42.5	40.5	680
38.9	39.1	40.4	.	39.1	43.3	38.8	.	39.4	41.0	681
(39.6)	/	(39.9)	.	39.5	42.4	/	.	39.7	40.7	682
38.8	39.4	/	.	39.0	43.9	/	.	40.0	41.3	683
38.8	38.9	40.5	.	39.0	(40.7)	38.8	.	39.2	39.6	684
SEVERARBEITUNG										
41.9	41.9	41.8	.	.	.	41.0	40.0	41.5	41.1	685
42.6	44.8	43.4	.	.	.	40.9	/	43.1	41.3	686
42.5	43.1	42.5	.	.	.	39.7	(40.0)	42.1	41.1	687
40.4	39.8	39.4	.	.	.	42.3	/	40.0	(40.2)	688
43.9	43.0	44.2	.	.	.	41.7	(40.0)	42.7	41.4	689
44.5	44.9	43.8	.	.	.	40.3	/	43.6	41.9	690
44.0	43.6	45.0	.	.	.	40.7	(40.0)	43.0	(40.4)	691
42.2	40.6	41.2	.	.	.	45.5	/	41.1	/	692
37.9	39.0	38.2	.	.	.	39.6	(40.0)	38.9	40.8	693
28.6	(39.1)	(39.0)	.	.	.	/	/	34.4	40.6	694
38.2	39.7	37.2	.	.	.	38.2	(40.0)	38.7	(41.6)	695
39.5	38.8	38.8	.	.	.	40.2	/	39.2	(40.2)	696
SCHLACHTHOEFE), FLEISCHVERARBEITUNG										
41.1	42.5	42.2	.	40.2	40.5	42.2	41.0	41.6	40.3	697
41.6	43.8	45.7	.	40.1	40.6	42.4	40.4	42.3	40.1	698
41.7	43.1	41.4	.	40.4	40.4	42.8	40.9	42.2	40.2	699
40.5	40.9	39.4	.	40.0	40.5	41.8	41.5	40.7	40.8	700
41.9	43.8	42.4	.	40.1	40.8	42.9	40.9	42.5	40.3	701
41.8	43.8	45.6	.	40.2	40.7	42.4	40.4	42.3	40.1	702
42.2	44.8	41.5	.	40.1	40.6	43.1	40.5	43.0	40.2	703
41.7	42.0	39.2	.	40.0	(41.4)	43.5	41.9	41.8	41.3	704
39.8	39.9	41.2	.	40.4	40.1	40.7	41.5	39.9	40.3	705
37.7	(44.0)	/	.	(40.0)	/	(41.5)	/	40.1	40.6	706
40.2	39.1	(40.0)	.	40.7	(40.0)	39.7	(43.0)	39.8	40.2	707
39.7	40.2	40.2	.	40.1	40.1	40.7	(40.8)	39.9	40.3	708
ARBEITUNG										
40.5	39.9	.	/	.	/	41.3	.	40.8	40.7	709
42.0	41.9	.	/	.	/	43.7	.	42.2	39.6	710
41.9	40.8	.	/	.	/	44.0	.	42.1	41.6	711
40.1	39.2	.	/	.	/	40.5	.	40.2	(39.7)	712
42.9	41.9	.	/	.	/	44.2	.	43.1	41.3	713
42.9	42.2	.	/	.	/	43.9	.	42.8	39.8	714
44.6	41.6	.	/	.	/	44.9	.	43.6	43.6	715
42.5	42.0	.	/	.	/	44.0	.	42.9	/	716
38.7	38.9	.	/	.	/	39.7	.	39.3	40.0	717
(36.1)	/	.	/	.	/	/	.	37.9	/	718
37.8	40.0	.	/	.	/	(40.0)	.	39.5	40.2	719
38.9	38.5	.	/	.	/	39.6	.	39.3	(39.5)	720

3 ANZAHL DER DURCHSCHNITTlich BEZAHLTEN WOCHENSTUNDEN DER
JANUAR

LAUF- FENDE NUMMER	GESCHLECHT LEISTUNGS- GRUPPE	BADEN- WÜRTTEM- BERG	BAYERN	BERLIN			BRANDEN- BURG	BREMEN	HAMBURG	HESSEN	MECKLEN- BURG- VORPOMMERN
				INSGESAMT	(WEST)	(OST)					
BRAUEREI,											
721	ZUSAMMEN	40.4	41.1	-	39.4	.	40.3	/	41.1	41.0	.
722	1	40.4	41.1	-	39.6	.	40.3	/	41.1	41.5	.
723	2	40.7	41.8	-	38.9	.	40.4	/	/	39.9	.
724	3	40.3	39.3	-	38.4	.	(39.9)	/	41.0	39.6	.
725	MAENNLICH	40.5	41.2	-	39.4	.	40.3	/	41.1	41.1	.
726	1	40.4	41.1	-	39.6	.	40.3	/	41.1	41.6	.
727	2	40.7	41.9	-	38.9	.	40.4	/	/	39.9	.
728	3	40.6	39.5	-	38.5	.	(39.9)	/	40.7	39.7	.
729	WEIBLICH	38.9	39.0	-	(39.4)	.	40.2	/	(42.4)	39.2	.
730	1	(38.6)	39.6	-	/	.	40.3	/	/	(39.8)	.
731	2	/	/	-	/	.	/	/	/	/	.
732	3	39.0	38.8	-	/	.	/	/	(43.6)	(39.1)	.
TABAKVER											
733	ZUSAMMEN	39.1	/	-	/	/	/	/	.	.	/
734	1	/	/	-	/	/	/	/	.	.	/
735	2	38.7	/	-	/	/	/	/	.	.	/
736	3	39.3	/	-	/	/	/	/	.	.	/
737	MAENNLICH	(40.6)	/	-	/	/	/	/	.	.	/
738	1	/	/	-	/	/	/	/	.	.	/
739	2	/	/	-	/	/	/	/	.	.	/
740	3	(41.8)	/	-	/	/	/	/	.	.	/
741	WEIBLICH	38.8	/	-	/	/	/	/	.	.	/
742	1	/	/	-	/	/	/	/	.	.	/
743	2	38.8	/	-	/	/	/	/	.	.	/
744	3	38.8	/	-	/	/	/	/	.	.	/
DAVON: HERSTELLUNG VON											
745	ZUSAMMEN	39.1	.	-	/	/	/	/	/	.	/
746	1	/	.	-	/	/	/	/	/	.	/
747	2	38.7	.	-	/	/	/	/	/	.	/
748	3	39.3	.	-	/	/	/	/	/	.	/
749	MAENNLICH	(40.6)	.	-	/	/	/	/	/	.	/
750	1	/	.	-	/	/	/	/	/	.	/
751	2	/	.	-	/	/	/	/	/	.	/
752	3	(41.8)	.	-	/	/	/	/	/	.	/
753	WEIBLICH	38.8	.	-	/	/	/	/	/	.	/
754	1	/	.	-	/	/	/	/	/	.	/
755	2	38.8	.	-	/	/	/	/	/	.	/
756	3	38.8	.	-	/	/	/	/	/	.	/
TABAKVERARBEITUNG (OHNE HERSTELLUNG											
757	ZUSAMMEN	38.8	37.8	-	37.1	/	/	/	.	(38.0)	/
758	1	41.2	38.0	-	37.2	/	/	/	.	/	/
759	2	38.6	37.8	-	37.1	/	/	/	.	(38.3)	/
760	3	38.1	37.6	-	37.0	/	/	/	.	/	/
761	MAENNLICH	39.7	37.8	-	37.2	/	/	/	.	/	/
762	1	41.2	38.0	-	37.2	/	/	/	.	/	/
763	2	38.6	37.6	-	37.4	/	/	/	.	/	/
764	3	39.4	37.7	-	36.9	/	/	/	.	/	/
765	WEIBLICH	37.6	37.7	-	37.1	/	/	/	.	(37.7)	/
766	1	/	/	-	37.1	/	/	/	.	/	/
767	2	/	38.0	-	37.0	/	/	/	.	/	/
768	3	37.5	37.5	-	37.4	/	/	/	.	/	/
HOCH- UND TIEFBAU											
769											
770											
771											
772											
773	MAENNLICH	36.4	37.1	-	37.1	40.4	40.7	/	34.7	38.7	41.6
774	1	36.5	36.8	-	37.2	40.4	40.6	/	34.8	38.8	41.9
775	2	36.9	38.3	-	37.1	40.3	40.7	/	37.4	38.2	41.4
776	3	35.2	37.1	-	37.0	40.4	41.1	/	31.6	38.1	40.3
777											
778											
779											
780											
HOCH- UND TIEFBAU MIT HANDWERK											
781											
782											
783											
784											
785	MAENNLICH	36.1	37.0	-	37.1	40.4	40.5	/	34.4	38.5	41.6
786	1	36.2	36.7	-	37.1	40.4	40.5	/	34.5	38.7	41.9
787	2	36.7	38.1	-	37.1	40.3	40.3	/	37.4	38.1	41.4
788	3	35.1	37.0	-	37.0	40.4	41.0	/	31.5	38.1	40.3
789											
790											
791											
792											

ARBEITER NACH WIRTSCHAFTSZWEIG, GESCHLECHT UND LEISTUNGSGRUPPE
1992

NIEDER- SACHSEN	NORDRHEIN- WESTFALEN	RHEINLAND- PFALZ	SAARLAND	SACHSEN	SACHSEN- ANHALT	SCHLESWIG- HOLSTEIN	THUE- RINGEN	FRÜHERES BUNDESG. OH. BREMEN	NEUE LAENDER U. BERLIN-OST	LAUFENDE NUMMER
MÄLZEREI										
39.8	40.1	40.9	.	41.4	38.2	43.3	.	40.7	40.0	721
39.7	40.1	40.6	.	42.1	37.8	43.7	.	40.8	40.6	722
41.3	40.5	43.2	.	39.7	39.0	42.5	.	41.2	39.1	723
39.9	39.7	39.0	.	(39.2)	/	(40.5)	.	39.7	38.5	724
39.8	40.2	40.9	.	41.6	38.1	43.4	.	40.8	40.2	725
39.7	40.1	40.6	.	42.2	37.7	43.7	.	40.8	40.7	726
41.4	40.5	43.4	.	39.8	(38.7)	42.9	.	41.2	39.1	727
40.0	39.9	39.3	.	/	/	(40.5)	.	39.8	38.9	728
(39.2)	38.2	(37.6)	.	(39.6)	(38.6)	(41.6)	.	39.0	39.3	729
/	38.3	/	.	(40.0)	(38.2)	/	.	39.3	39.9	730
/	/	/	.	(39.5)	/	(41.8)	.	39.5	39.3	731
(39.4)	38.0	(37.1)	.	/	/	/	.	38.8	38.1	732
ARBEITUNG										
.	38.9	/	/	/	/	/	42.0	38.9	42.0	733
.	39.3	/	/	/	/	/	(41.9)	39.5	(41.9)	734
.	38.6	/	/	/	/	/	42.0	38.7	42.0	735
.	39.0	/	/	/	/	/	/	39.0	/	736
.	39.6	/	/	/	/	/	(42.0)	39.8	(42.0)	737
.	39.5	/	/	/	/	/	(41.9)	39.8	(41.9)	738
.	(38.6)	/	/	/	/	/	(42.0)	(38.6)	(42.0)	739
.	39.8	/	/	/	/	/	/	40.0	/	740
.	38.6	/	/	/	/	/	42.0	38.7	42.0	741
.	(38.6)	/	/	/	/	/	/	(38.7)	/	742
.	38.6	/	/	/	/	/	42.0	38.7	42.0	743
.	38.7	/	/	/	/	/	/	38.7	/	744
ZIGARREN, ZIGARILLOS, STUMPEN										
.	38.9	/	/	/	/	/	.	38.9	42.0	745
.	39.3	/	/	/	/	/	.	39.5	(41.9)	746
.	38.6	/	/	/	/	/	.	38.7	42.0	747
.	39.0	/	/	/	/	/	.	39.0	/	748
.	39.6	/	/	/	/	/	.	39.8	(42.0)	749
.	39.5	/	/	/	/	/	.	39.8	(41.9)	750
.	(38.6)	/	/	/	/	/	.	(38.6)	(42.0)	751
.	39.8	/	/	/	/	/	.	40.0	/	752
.	38.6	/	/	/	/	/	.	38.7	42.0	753
.	(38.6)	/	/	/	/	/	.	(38.7)	/	754
.	38.6	/	/	/	/	/	.	38.7	42.0	755
.	38.7	/	/	/	/	/	.	38.7	/	756
VON ZIGARREN, ZIGARILLOS, STUMPEN)										
.	40.9	37.4	/	/	/	.	/	37.5	/	757
.	/	37.5	/	/	/	.	/	37.7	/	758
.	/	37.3	/	/	/	.	/	37.3	/	759
.	(39.4)	38.1	/	/	/	.	/	37.6	/	760
.	(42.2)	37.5	/	/	/	.	/	37.6	/	761
.	/	37.5	/	/	/	.	/	37.7	/	762
.	/	37.4	/	/	/	.	/	37.5	/	763
.	/	(39.3)	/	/	/	.	/	37.4	/	764
.	(38.9)	37.2	/	/	/	.	/	37.4	/	765
.	/	/	/	/	/	.	/	37.2	/	766
.	/	37.1	/	/	/	.	/	37.2	/	767
.	(38.9)	37.8	/	/	/	.	/	37.9	/	768
(EINSCHL. HANDWERK)										
										769
										770
										771
										772
36.7	40.5	37.9	36.8	40.5	41.3	37.7	41.3	37.9	40.9	773
37.8	40.7	38.1	37.0	39.8	41.6	38.0	41.3	38.1	40.7	774
34.9	39.9	38.0	37.9	41.8	40.9	36.5	41.2	37.8	41.2	775
34.2	39.7	37.1	35.4	41.0	40.5	(36.9)	41.2	36.7	40.9	776
										777
										778
										779
										780
(OHNE FERTIGTEILBAU IM HOCHBAU)										
										781
										782
										783
										784
36.6	40.4	37.8	36.7	40.5	41.3	/	41.3	37.7	40.9	785
37.6	40.7	37.9	36.7	39.8	41.7	/	41.3	38.0	40.7	786
34.8	39.9	38.0	37.8	41.9	40.8	/	41.1	37.7	41.2	787
34.1	39.7	37.0	35.3	41.0	40.6	/	41.4	36.6	40.9	788
										789
										790
										791
										792

4 DURCHSCHNITTliche BRUTTOSTUNDENVERDIENSTE DER ARBEITER
JANUAR

LAUF- FENDE NUMMER	GESCHLECHT LEISTUNGS- GRUPPE	BADEN- WÜRTTEMBERG	BAYERN	BERLIN			BRANDEN- BURG	BREMEN	HAMBURG	HESSEN	MECKLEN- BURG- VORPOMMERN
				INSGESAMT	(WEST)	(OST)					
INDUSTRIE (EINSCHL. HOCH-											
1	INSGESAMT	22.50	20.57	-	21.52	12.81	12.34	/	24.40	22.40	11.80
2	1	25.06	22.98	-	24.08	13.60	13.09	/	26.11	24.41	12.05
3	2	20.94	19.01	-	19.88	11.35	11.66	/	21.63	21.30	11.46
4	3	18.29	16.99	-	17.92	10.64	10.28	/	18.58	17.80	10.44
5	MAENNLICH	23.78	21.96	-	22.67	13.32	12.69	/	25.19	23.40	12.00
6	1	25.23	23.18	-	24.31	13.83	13.20	/	26.26	24.57	12.13
7	2	22.12	20.47	-	20.64	11.99	12.07	/	22.57	22.31	11.81
8	3	19.72	19.01	-	18.99	11.96	10.93	/	20.14	19.12	11.00
9	WEIBLICH	17.54	16.28	-	17.60	9.68	10.09	/	18.14	17.27	9.78
10	1	19.78	17.99	-	19.16	10.71	11.17	/	21.09	19.52	10.41
11	2	17.57	16.50	-	17.83	9.20	10.01	/	18.28	17.40	9.57
12	3	17.19	15.48	-	17.15	8.92	9.18	/	16.76	16.68	9.05
INDUSTRIE (OHNE											
13	ZUSAMMEN	22.58	20.45	-	21.13	11.69	11.99	/	24.28	22.43	11.01
14	1	25.27	22.96	-	23.83	12.42	12.77	/	26.17	24.60	11.36
15	2	20.93	18.95	-	19.37	10.56	11.38	/	21.45	21.33	10.21
16	3	18.33	16.87	-	17.83	9.53	9.63	/	17.88	17.74	8.91
17	MAENNLICH	24.05	21.93	-	22.40	12.12	12.38	/	25.19	23.54	11.20
18	1	25.48	23.19	-	24.11	12.60	12.90	/	26.34	24.79	11.42
19	2	22.24	20.45	-	20.06	11.05	11.82	/	22.44	22.39	10.47
20	3	20.16	19.03	-	19.11	10.30	10.10	/	19.22	19.16	9.21
21	WEIBLICH	17.54	16.28	-	17.60	9.66	10.05	/	18.14	17.27	9.73
22	1	19.78	17.99	-	19.16	10.69	11.15	/	21.09	19.52	10.40
23	2	17.57	16.50	-	17.83	9.20	9.97	/	18.28	17.40	9.54
24	3	17.19	15.48	-	17.15	8.86	9.09	/	16.76	16.68	8.63
INDUSTRIE (OHNE BERGBAU), HOCH-											
25	ZUSAMMEN	22.50	20.57	-	21.52	12.81	11.71	/	24.40	22.40	11.79
26	1	25.06	22.97	-	24.08	13.60	12.46	/	26.11	24.45	12.04
27	2	20.94	19.00	-	19.88	11.35	10.98	/	21.63	21.30	11.45
28	3	18.29	16.99	-	17.92	10.64	10.16	/	18.58	17.80	10.43
29	MAENNLICH	23.78	21.96	-	22.67	13.32	12.02	/	25.19	23.41	11.99
30	1	25.24	23.18	-	24.31	13.83	12.55	/	26.26	24.61	12.12
31	2	22.12	20.47	-	20.64	11.99	11.28	/	22.57	22.32	11.80
32	3	19.72	19.01	-	18.99	11.96	10.76	/	20.14	19.12	11.00
33	WEIBLICH	17.54	16.28	-	17.60	9.68	10.09	/	18.14	17.27	9.78
34	1	19.78	17.99	-	19.16	10.71	11.17	/	21.09	19.52	10.41
35	2	17.57	16.50	-	17.83	9.20	10.01	/	18.28	17.40	9.56
36	3	17.19	15.48	-	17.15	8.92	9.18	/	16.76	16.68	9.04
VERARBEITENDE INDUSTRIE											
37	ZUSAMMEN	22.53	20.37	-	20.91	11.14	10.52	/	24.15	22.41	10.58
38	1	25.25	22.88	-	23.67	11.83	11.20	/	26.09	24.67	10.90
39	2	20.93	18.94	-	19.24	10.11	9.96	/	21.45	21.33	9.88
40	3	18.34	16.87	-	17.82	9.47	9.29	/	17.85	17.74	8.64
41	MAENNLICH	24.01	21.86	-	22.20	11.55	10.77	/	25.09	23.55	10.76
42	1	25.46	23.12	-	23.97	12.00	11.25	/	26.27	24.87	10.98
43	2	22.24	20.45	-	19.90	10.58	10.17	/	22.45	22.40	10.10
44	3	20.16	19.03	-	19.09	10.28	9.64	/	19.21	19.17	8.84
45	WEIBLICH	17.54	16.27	-	17.60	9.35	9.66	/	18.07	17.26	9.40
46	1	19.78	17.95	-	19.15	10.34	10.76	/	20.96	19.51	9.84
47	2	17.57	16.49	-	17.84	8.85	9.49	/	18.25	17.40	9.35
48	3	17.19	15.47	-	17.15	8.74	8.92	/	16.71	16.68	8.46
VERARBEITENDE INDUSTRIE (OHNE GEWINNUNG UND VERAR											
49	ZUSAMMEN	22.56	20.36	-	20.89	11.14	10.52	/	24.19	22.43	10.54
50	1	25.30	22.93	-	23.69	11.82	11.19	/	26.12	24.75	10.85
51	2	20.95	18.89	-	19.18	10.11	9.95	/	21.49	21.33	9.85
52	3	18.32	16.82	-	17.81	9.47	9.28	/	17.84	17.70	8.58
53	MAENNLICH	24.08	21.92	-	22.20	11.54	10.76	/	25.13	23.62	10.72
54	1	25.52	23.18	-	23.99	12.00	11.25	/	26.30	24.95	10.93
55	2	22.30	20.46	-	19.83	10.58	10.16	/	22.49	22.44	10.05
56	3	20.18	19.02	-	19.07	10.28	9.62	/	19.20	19.15	8.74
57	WEIBLICH	17.55	16.26	-	17.60	9.35	9.66	/	18.07	17.26	9.41
58	1	19.77	17.95	-	19.15	10.34	10.76	/	20.96	19.50	9.84
59	2	17.60	16.49	-	17.84	8.85	9.48	/	18.25	17.39	9.36
60	3	17.19	15.47	-	17.15	8.74	8.92	/	16.70	16.66	8.44
VERARBEITENDE INDUSTRIE (OHNE GEWINNUNG UND VERARBEI											
61	ZUSAMMEN	22.48	20.49	-	21.35	12.53	11.42	/	24.32	22.40	11.59
62	1	25.07	22.96	-	23.99	13.35	12.16	/	26.06	24.53	11.78
63	2	20.96	18.95	-	19.74	11.05	10.65	/	21.67	21.31	11.37
64	3	18.27	16.94	-	17.90	10.63	10.10	/	18.56	17.76	10.41
65	MAENNLICH	23.80	21.95	-	22.53	13.06	11.75	/	25.13	23.47	11.80
66	1	25.26	23.18	-	24.25	13.60	12.26	/	26.22	24.70	11.88
67	2	22.17	20.49	-	20.50	11.71	11.01	/	22.62	22.35	11.74
68	3	19.72	19.00	-	18.96	11.96	10.74	/	20.14	19.11	11.00
69	WEIBLICH	17.55	16.26	-	17.60	9.37	9.70	/	18.07	17.26	9.47
70	1	19.77	17.95	-	19.15	10.37	10.78	/	20.96	19.50	9.85
71	2	17.60	16.49	-	17.84	8.85	9.53	/	18.25	17.39	9.39
72	3	17.19	15.48	-	17.15	8.80	9.02	/	16.70	16.66	8.94

NACH WIRTSCHAFTSZWEIG, GESCHLECHT UND LEISTUNGSGRUPPE IN DM
1992

NIEDER- SACHSEN	NORDRHEIN- WESTFALEN	RHEINLAND- PFA LZ	SAARLAND	SACHSEN	SACHSEN- ANHALT	SCHLESWIG- HOLSTEIN	THUE- RINGEN	FRUEHERES BUNDESG. OH. BREMEN	NEUE LAENDER U. BERLIN-OST	LAUFENDE NUMMER
UND TIEFBAU MIT HANDWERK)										
22.63	21.99	21.76	22.09	11.65	11.75	21.10	11.06	21.93	11.79	1
23.95	23.99	23.91	23.56	12.26	12.34	23.44	11.95	24.10	12.44	2
22.88	21.05	20.97	21.11	10.79	11.22	19.42	10.11	20.80	11.02	3
17.41	18.16	17.97	17.80	10.06	10.03	17.08	9.45	17.89	10.03	4
23.62	22.85	22.73	22.85	12.03	12.05	22.22	11.53	23.03	12.16	5
24.15	24.11	24.07	23.65	12.36	12.42	23.55	12.13	24.26	12.56	6
23.79	21.73	21.83	21.74	11.39	11.61	20.29	10.64	21.87	11.52	7
19.07	19.68	19.56	19.78	11.09	10.45	19.07	10.19	19.48	10.78	8
17.58	16.66	16.28	16.51	9.52	10.15	16.17	8.86	16.92	9.66	9
18.01	18.68	18.08	17.37	10.95	11.12	19.85	9.77	18.84	10.78	10
18.93	16.73	16.31	16.69	9.13	10.03	16.72	8.62	17.13	9.42	11
15.95	16.37	15.98	16.33	8.32	9.29	15.31	8.50	16.41	8.81	12
BAUINDUSTRIE)										
22.58	21.99	21.75	22.11	10.95	11.36	21.11	10.43	21.91	11.19	13
24.07	24.15	24.05	23.61	11.51	11.93	23.58	11.27	24.22	11.82	14
22.80	21.04	20.96	21.13	10.25	10.82	19.39	9.68	20.76	10.52	15
17.32	18.13	17.84	17.80	8.79	9.76	17.06	8.87	17.84	9.28	16
23.67	22.93	22.86	22.93	11.28	11.63	22.30	10.86	23.12	11.54	17
24.29	24.29	24.25	23.71	11.56	12.00	23.70	11.44	24.40	11.91	18
23.74	21.75	21.92	21.79	10.77	11.15	20.27	10.13	21.89	10.97	19
19.05	19.75	19.65	19.93	9.49	10.12	19.18	9.31	19.61	9.81	20
17.58	16.66	16.28	16.51	9.51	10.14	16.17	8.86	16.92	9.64	21
18.01	18.69	18.08	17.37	10.85	11.11	19.85	9.77	18.84	10.77	22
18.93	16.73	16.31	16.69	9.13	10.03	16.72	8.62	17.13	9.41	23
15.95	16.36	15.98	16.33	8.23	9.26	15.31	8.46	16.41	8.73	24
UND TIEFBAU MIT HANDWERK										
22.63	21.92	21.76	21.93	11.40	11.50	21.10	11.05	21.91	11.54	25
23.95	24.08	23.91	23.60	12.02	12.08	23.44	11.96	24.13	12.21	26
22.90	21.05	20.97	21.22	10.50	10.95	19.42	10.10	20.80	10.73	27
17.40	18.17	17.97	17.91	10.01	10.00	17.08	9.44	17.89	9.99	28
23.63	22.85	22.73	22.82	11.76	11.77	22.22	11.53	23.03	11.89	29
24.14	24.21	24.07	23.73	12.11	12.15	23.55	12.16	24.30	12.32	30
23.82	21.75	21.83	21.89	11.03	11.29	20.29	10.63	21.89	11.18	31
19.07	19.74	19.56	19.85	11.03	10.41	19.07	10.19	19.51	10.73	32
17.58	16.66	16.28	16.51	9.52	10.15	16.17	8.86	16.92	9.66	33
18.01	18.68	18.08	17.37	10.95	11.12	19.85	9.77	18.84	10.78	34
18.93	16.73	16.31	16.69	9.13	10.03	16.72	8.62	17.13	9.42	35
15.95	16.37	15.98	16.33	8.32	9.29	15.31	8.50	16.41	8.81	36
(OHNE BAUINDUSTRIE)										
22.50	21.76	21.70	21.85	10.28	10.86	20.89	10.09	21.79	10.50	37
23.95	24.10	24.03	23.58	10.85	11.46	23.36	10.83	24.18	11.10	38
22.83	20.98	20.96	21.21	9.55	10.27	19.39	9.57	20.74	9.84	39
17.31	18.14	17.84	17.79	8.54	9.67	17.06	8.80	17.84	9.10	40
23.62	22.78	22.83	22.84	10.53	11.07	22.10	10.50	23.04	10.77	41
24.19	24.26	24.24	23.73	10.86	11.51	23.48	10.99	24.38	11.16	42
23.78	21.72	21.92	21.93	9.87	10.43	20.27	10.00	21.89	10.13	43
19.05	19.81	19.65	20.01	9.10	10.02	19.18	9.25	19.63	9.58	44
17.58	16.64	16.27	16.50	9.33	10.04	16.15	8.77	16.91	9.45	45
17.97	18.65	18.07	17.37	10.79	10.98	19.83	9.61	18.81	10.54	46
18.93	16.72	16.30	16.69	8.94	9.95	16.69	8.57	17.13	9.22	47
15.95	16.35	15.97	16.32	8.12	9.17	15.31	8.38	16.40	8.61	48
BEITUNG VON STEINEN UND ERDEN SOWIE OHNE BAUINDUSTRIE)										
22.57	21.75	21.75	21.89	10.26	10.86	20.85	10.06	21.80	10.48	49
24.05	24.11	24.14	23.61	10.84	11.49	23.40	10.81	24.23	11.10	50
22.94	20.97	20.99	21.25	9.48	10.29	19.28	9.55	20.74	9.81	51
17.25	18.12	17.83	17.80	8.53	9.52	17.03	8.80	17.82	9.05	52
23.75	22.80	22.84	22.90	10.51	11.08	22.10	10.48	23.10	10.76	53
24.30	24.28	24.36	23.76	10.85	11.54	23.52	10.97	24.44	11.16	54
23.96	21.73	22.00	21.99	9.79	10.45	20.17	9.98	21.94	10.11	55
19.01	19.80	19.71	20.09	9.09	9.76	19.16	9.25	19.64	9.49	56
17.57	16.64	16.27	16.50	9.34	10.06	16.15	8.76	16.91	9.45	57
17.96	18.64	18.07	17.37	10.78	11.03	19.83	9.61	18.81	10.55	58
18.94	16.72	16.30	16.69	8.95	9.96	16.69	8.56	17.13	9.22	59
15.92	16.35	15.96	16.32	8.12	9.20	15.30	8.38	16.40	8.62	60
TUNG VON STEINEN UND ERDEN), HOCH- UND TIEFBAU MIT HANDWERK										
22.62	21.77	21.77	21.88	11.25	11.43	20.85	10.85	21.84	11.36	61
23.92	23.92	23.97	23.54	11.90	12.08	23.25	11.74	24.10	12.04	62
23.02	20.99	20.99	21.23	10.28	10.84	19.31	10.02	20.79	10.55	63
17.35	18.15	17.96	17.91	9.86	9.84	17.05	9.40	17.87	9.91	64
23.69	22.72	22.79	22.79	11.63	11.71	22.03	11.35	23.01	11.73	65
24.13	24.06	24.15	23.67	11.99	12.16	23.36	11.94	24.28	12.16	66
24.00	21.70	21.90	21.92	10.84	11.16	20.20	10.55	21.92	11.02	67
19.04	19.72	19.61	19.90	11.00	10.20	19.06	10.18	19.50	10.66	68
17.67	16.64	16.27	16.50	9.35	10.07	16.15	8.77	16.91	9.47	69
17.96	18.64	18.07	17.37	10.79	11.04	19.83	9.61	18.81	10.56	70
18.94	16.72	16.30	16.69	8.96	9.96	16.69	8.56	17.13	9.23	71
15.92	16.35	15.96	16.32	8.22	9.23	15.30	8.42	16.40	8.70	72

4 DURCHSCHNITTICHE BRUTTOSTUNDENVERDIENSTE DER ARBEITER
JANUAR

LAUF- FENDE NUMMER	GESCHLECHT LEISTUNGS- GRUPPE	BADEN- WÜERTTEM- BERG	BAYERN	BERLIN			BRANDEN- BURG	BREMEN	HAMBURG	HESSEN	MECKLEN- BURG- VORPOMMERN
				INSGESAMT	(WEST)	(OST)					
ELEKTRIZITAETS-, GAS-, FERN											
73	ZUSAMMEN	25.78	24.16	-	24.47	14.95	14.53	/	26.59	23.64	13.82
74	1	26.23	24.53	-	25.22	15.23	15.32	/	27.17	23.89	14.00
75	2	20.48	20.56	-	22.42	14.29	13.68	/	21.51	20.08	13.28
76	3	17.03	17.45	-	18.77	10.97	12.12	/	19.50	17.60	11.51
77	MAENNLICH	26.03	24.31	-	24.75	15.17	14.62	/	26.88	23.74	13.94
78	1	26.27	24.56	-	25.25	15.29	15.33	/	27.24	23.91	14.02
79	2	20.91	20.70	-	22.91	14.77	13.54	/	21.87	20.49	13.67
80	3	19.72	17.32	-	21.61	(11.41)	12.92	/	19.65	(19.45)	12.00
81	WEIBLICH	18.55	19.79	-	17.72	12.98	13.99	/	21.25	18.70	12.78
82	1	21.31	22.12	-	(20.61)	14.17	15.16	/	23.75	21.39	13.73
83	2	19.27	20.01	-	17.10	12.68	14.17	/	20.29	18.11	11.89
84	3	16.31	17.49	-	17.61	10.84	11.62	/	19.40	(16.21)	10.72
ELEKTRIZITAETS											
85	ZUSAMMEN	26.26	24.27	-	.	.	15.38	/	.	25.09	14.83
86	1	26.65	24.64	-	.	.	16.45	/	.	25.42	15.41
87	2	20.69	20.35	-	.	.	14.42	/	.	20.81	13.55
88	3	16.83	17.57	-	.	.	12.16	/	.	(17.98)	11.77
89	MAENNLICH	26.53	24.43	-	.	.	15.62	/	.	25.18	15.01
90	1	26.69	24.67	-	.	.	16.46	/	.	25.45	15.50
91	2	21.31	20.60	-	.	.	14.42	/	.	21.02	13.76
92	3	(19.50)	(17.90)	-	.	.	13.02	/	.	/	12.04
93	WEIBLICH	18.74	19.32	-	.	.	14.30	/	.	20.30	13.49
94	1	21.55	21.82	-	.	.	16.27	/	.	(22.23)	14.51
95	2	19.49	19.27	-	.	.	14.44	/	.	(19.19)	12.58
96	3	16.31	17.50	-	.	.	11.61	/	.	/	11.20
BERG											
97	ZUSAMMEN	22.28	23.27	-	/	/	15.70	/	/	22.47	15.35
98	1	23.16	24.28	-	/	/	15.92	/	/	22.65	15.76
99	2	19.30	20.17	-	/	/	15.42	/	/	21.00	14.46
100	3	(19.27)	/	-	/	/	13.62	/	/	18.21	/
101	MAENNLICH	22.28	23.27	-	/	/	15.70	/	/	22.47	15.45
102	1	23.16	24.28	-	/	/	15.92	/	/	22.65	15.76
103	2	19.30	20.17	-	/	/	15.42	/	/	21.00	14.59
104	3	(19.27)	/	-	/	/	13.62	/	/	18.21	/
105	WEIBLICH	/	/	-	/	/	/	/	/	/	/
106	1	/	/	-	/	/	/	/	/	/	/
107	2	/	/	-	/	/	/	/	/	/	/
108	3	/	/	-	/	/	/	/	/	/	/
STEINKOHLENBERGBAU UND											
109	ZUSAMMEN	/	/	-	/	/	/	/	/	/	/
110	1	/	/	-	/	/	/	/	/	/	/
111	2	/	/	-	/	/	/	/	/	/	/
112	3	/	/	-	/	/	/	/	/	/	/
113	MAENNLICH	/	/	-	/	/	/	/	/	/	/
114	1	/	/	-	/	/	/	/	/	/	/
115	2	/	/	-	/	/	/	/	/	/	/
116	3	/	/	-	/	/	/	/	/	/	/
117	WEIBLICH	/	/	-	/	/	/	/	/	/	/
118	1	/	/	-	/	/	/	/	/	/	/
119	2	/	/	-	/	/	/	/	/	/	/
120	3	/	/	-	/	/	/	/	/	/	/
BRAUNKOHLENBERGBAU											
121	ZUSAMMEN	/	/	-	/	/	15.70	/	/	.	/
122	1	/	/	-	/	/	15.92	/	/	.	/
123	2	/	/	-	/	/	15.42	/	/	.	/
124	3	/	/	-	/	/	13.62	/	/	.	/
125	MAENNLICH	/	/	-	/	/	15.70	/	/	.	/
126	1	/	/	-	/	/	15.92	/	/	.	/
127	2	/	/	-	/	/	15.42	/	/	.	/
128	3	/	/	-	/	/	13.62	/	/	.	/
129	WEIBLICH	/	/	-	/	/	/	/	/	.	/
130	1	/	/	-	/	/	/	/	/	.	/
131	2	/	/	-	/	/	/	/	/	.	/
132	3	/	/	-	/	/	/	/	/	.	/
KALI- UND STEIN											
133	ZUSAMMEN	.	.	-	/	/	/	/	/	22.50	/
134	1	.	.	-	/	/	/	/	/	22.65	/
135	2	.	.	-	/	/	/	/	/	21.54	/
136	3	.	.	-	/	/	/	/	/	18.23	/
137	MAENNLICH	.	.	-	/	/	/	/	/	22.50	/
138	1	.	.	-	/	/	/	/	/	22.65	/
139	2	.	.	-	/	/	/	/	/	21.54	/
140	3	.	.	-	/	/	/	/	/	18.23	/
141	WEIBLICH	.	.	-	/	/	/	/	/	/	/
142	1	.	.	-	/	/	/	/	/	/	/
143	2	.	.	-	/	/	/	/	/	/	/
144	3	.	.	-	/	/	/	/	/	/	/

NACH WIRTSCHAFTSZWEIG, GESCHLECHT UND LEISTUNGSGRUPPE IN DM
1992

NIEDER- SACHSEN	NORDRHEIN- WESTFALEN	RHEINLAND- PFA LZ	SAARLAND	SACHSEN	SACHSEN- ANHALT	SCHLESWIG- HOLSTEIN	THUE- RINGEN	FRUEHERES BUNDESG. OH. BREMEN	NEUE LAENDER U. BERLIN-OST		LAUFENDE NUMMER
WAERME- UND WASSERVERSORGUNG											
25.44	26.68	24.19	.	13.70	13.77	25.58	13.84	25.53	14.06		73
25.79	27.14	24.55	.	13.68	13.24	26.08	14.02	25.93	14.19		74
20.17	24.98	20.99	.	13.93	15.13	20.07	13.29	23.10	13.95		75
19.27	20.30	18.96	.	12.16	12.56	17.74	11.34	19.09	11.97		76
25.60	26.90	24.32	.	13.77	13.87	25.75	13.96	25.72	14.16		77
25.81	27.21	24.56	.	13.70	13.22	26.10	14.08	25.97	14.22		78
20.94	25.40	21.22	.	14.08	15.61	20.27	13.38	23.65	14.08		79
21.29	21.81	(19.34)	.	12.62	13.35	/	11.26	20.85	12.51		80
18.54	19.43	19.19	.	13.15	13.15	19.24	12.30	19.22	13.26		81
21.55	20.62	(20.97)	.	13.33	13.58	(22.23)	12.56	21.38	13.74		82
17.38	18.74	19.29	.	13.35	13.23	19.29	12.69	18.90	13.43		83
17.64	19.10	18.78	.	11.58	12.10	17.51	11.39	18.10	11.54		84
VERSORGUNG											
26.38	27.03	24.86	.	14.62	15.91	25.98	15.05	26.12	15.03		85
26.79	27.55	25.20	.	15.15	16.64	26.47	15.71	26.55	15.68		86
20.75	25.20	21.68	.	13.98	15.79	20.37	13.44	23.68	14.31		87
19.51	20.27	19.21	.	12.16	12.77	17.74	11.42	19.06	12.12		88
26.59	27.29	25.04	.	14.79	16.15	26.18	15.26	26.35	15.22		89
26.83	27.63	25.22	.	15.21	16.58	26.49	15.82	26.60	15.73		90
21.58	25.66	21.93	.	14.10	15.94	20.72	13.46	24.25	14.40		91
21.58	21.93	(20.38)	.	12.62	13.71	/	11.43	20.92	12.63		92
18.82	19.50	19.40	.	13.49	14.79	19.22	12.81	19.35	13.86		93
21.57	20.67	(21.24)	.	14.32	17.16	(22.31)	13.58	21.46	14.98		94
17.58	18.80	(19.94)	.	13.50	15.00	19.29	13.30	18.05	13.96		95
17.89	19.17	18.85	.	11.58	12.25	17.51	11.42	18.19	11.68		96
BAU											
23.05	22.90	21.65	.	15.55	14.53	/	11.54	22.90	15.11		97
24.27	23.36	22.56	.	15.73	14.64	/	11.62	23.39	15.21		98
20.11	21.05	/	.	15.22	14.39	/	11.13	20.71	15.01		99
19.02	16.95	/	.	14.58	12.38	/	10.56	17.21	13.21		100
23.05	22.90	21.65	.	15.55	14.53	/	11.54	22.90	15.11		101
24.27	23.36	22.56	.	15.73	14.64	/	11.62	23.39	15.21		102
20.11	21.05	/	.	15.22	14.39	/	11.13	20.71	15.01		103
19.02	16.95	/	.	14.58	12.38	/	10.56	17.21	13.21		104
/	/	/	.	/	/	/	/	/	/		105
/	/	/	.	/	/	/	/	/	/		106
/	/	/	.	/	/	/	/	/	/		107
/	/	/	.	/	/	/	/	/	/		108
-BRIKETTERSTELLUNG, KOKEREI											
/	22.33	/	.	13.69	15.27	/	/	22.44	14.17		109
/	22.94	/	.	14.03	15.34	/	/	23.01	14.47		110
/	18.19	/	.	12.38	14.67	/	/	18.27	12.80		111
/	15.05	/	.	/	/	/	/	15.25	/		112
/	22.33	/	.	13.69	15.27	/	/	22.44	14.17		113
/	22.94	/	.	14.03	15.34	/	/	23.01	14.47		114
/	18.19	/	.	12.38	14.67	/	/	18.27	12.80		115
/	15.05	/	.	/	/	/	/	15.25	/		116
/	/	/	.	/	/	/	/	/	/		117
/	/	/	.	/	/	/	/	/	/		118
/	/	/	.	/	/	/	/	/	/		119
/	/	/	.	/	/	/	/	/	/		120
UND -BRIKETTERSTELLUNG											
.	27.09	/	/	.	.	/	/	26.64	15.67		121
.	27.89	/	/	.	.	/	/	27.41	15.94		122
.	26.09	/	/	.	.	/	/	25.61	15.26		123
.	24.14	/	/	.	.	/	/	24.02	13.89		124
.	27.09	/	/	.	.	/	/	26.64	15.67		125
.	27.89	/	/	.	.	/	/	27.41	15.94		126
.	26.09	/	/	.	.	/	/	25.61	15.26		127
.	24.14	/	/	.	.	/	/	24.02	13.89		128
.	/	/	/	.	.	/	/	/	/		129
.	/	/	/	.	.	/	/	/	/		130
.	/	/	/	.	.	/	/	/	/		131
.	/	/	/	.	.	/	/	/	/		132
SALZBERGBAU, SALINEN											
22.01	23.02	.	/	/	11.32	/	11.45	22.35	11.39		133
22.41	23.18	.	/	/	11.50	/	11.58	22.63	11.55		134
19.76	(22.26)	.	/	/	10.30	/	10.43	20.37	10.37		135
18.31	(18.13)	.	/	/	9.16	/	10.56	18.15	10.13		136
22.01	23.02	.	/	/	11.32	/	11.45	22.35	11.39		137
22.41	23.18	.	/	/	11.50	/	11.58	22.63	11.55		138
19.76	(22.26)	.	/	/	10.30	/	10.43	20.37	10.37		139
18.31	(18.13)	.	/	/	9.16	/	10.56	18.15	10.13		140
/	/	.	/	/	/	/	/	/	/		141
/	/	.	/	/	/	/	/	/	/		142
/	/	.	/	/	/	/	/	/	/		143
/	/	.	/	/	/	/	/	/	/		144

4 DURCHSCHNITTICHE BRUTTOSTUNDENVERDIENSTE DER ARBEITER
JANUAR

LAUFENDE NUMMER	GESCHLECHT LEISTUNGS- GRUPPE	BADEN- WÜRTTEMBERG	BAYERN	BERLIN			BRANDEN- BURG	BREMEN	HAMBURG	HESSEN	MECKLEN- BURG- VORPOMMERN
				INSGESAMT	(WEST)	(OST)					
UEBRIGER BERGBAU 1),											
145	ZUSAMMEN	21.63	26.37	-	/	/	/	/	/	19.27	15.35
146	1	22.97	27.46	-	/	/	/	/	/	(24.45)	15.76
147	2	(20.39)	(20.61)	-	/	/	/	/	/	(16.40)	14.46
148	3	(19.27)	/	-	/	/	/	/	/	/	/
149	MAENNLICH	21.63	26.37	-	/	/	/	/	/	19.27	15.45
150	1	22.97	27.46	-	/	/	/	/	/	(24.45)	15.76
151	2	(20.39)	(20.61)	-	/	/	/	/	/	(16.40)	14.59
152	3	(19.27)	/	-	/	/	/	/	/	/	/
153	WEIBLICH	/	/	-	/	/	/	/	/	/	/
154	1	/	/	-	/	/	/	/	/	/	/
155	2	/	/	-	/	/	/	/	/	/	/
156	3	/	/	-	/	/	/	/	/	/	/
GRUNDSTOFF- UND PRODUK											
157	ZUSAMMEN	22.41	21.82	-	20.54	10.83	10.40	/	24.09	23.08	10.27
158	1	24.62	23.54	-	22.83	11.63	11.23	/	26.19	25.41	10.81
159	2	21.41	21.00	-	20.18	10.06	9.98	/	22.70	22.09	9.76
160	3	18.96	19.82	-	17.79	8.98	9.65	/	20.21	19.14	9.16
161	MAENNLICH	23.13	22.42	-	21.79	11.26	10.46	/	24.86	23.76	10.46
162	1	24.67	23.58	-	23.13	11.86	11.19	/	26.31	25.48	11.00
163	2	22.06	21.45	-	20.99	10.45	9.94	/	23.28	22.50	9.89
164	3	20.21	21.83	-	19.52	(9.18)	9.61	/	21.30	20.48	9.42
165	WEIBLICH	17.45	16.77	-	17.08	9.37	10.17	/	19.68	18.66	8.63
166	1	21.48	19.26	-	17.06	10.00	11.67	/	20.34	22.88	8.65
167	2	17.52	17.19	-	17.70	9.19	10.12	/	20.01	19.30	8.60
168	3	16.96	16.21	-	16.69	8.88	9.69	/	19.29	17.43	8.62
GEWINNUNG UND VERARBEITUNG VON STEINEN											
169	ZUSAMMEN	21.37	20.61	-	22.20	12.91	10.79	/	21.08	21.46	11.89
170	1	22.92	21.49	-	22.72	(13.83)	11.43	/	22.69	22.16	13.34
171	2	20.19	20.12	-	22.03	/	10.34	/	19.71	21.30	10.60
172	3	19.50	18.77	-	20.39	/	9.72	/	19.06	19.33	(9.57)
173	MAENNLICH	21.63	20.70	-	22.23	12.91	10.85	/	21.77	21.54	11.97
174	1	22.92	21.49	-	22.73	(13.83)	11.46	/	22.70	22.16	13.34
175	2	20.71	20.17	-	22.07	/	10.38	/	20.44	21.37	10.64
176	3	19.61	19.21	-	20.52	/	9.87	/	(20.95)	19.40	(9.72)
177	WEIBLICH	14.81	16.79	-	(19.49)	/	9.83	/	18.07	18.99	/
178	1	/	(17.69)	-	/	/	(10.67)	/	/	/	/
179	2	13.98	17.98	-	(20.27)	/	9.91	/	18.15	18.90	/
180	3	17.57	15.59	-	/	/	(8.85)	/	(17.58)	18.92	/
METALLERZEUGUNG UND -BEARBEITUNG (OHNE NE-METALLE,											
181	ZUSAMMEN	23.83	21.82	-	25.80	12.23	9.38	/	25.83	22.14	10.52
182	1	25.34	23.26	-	25.40	12.69	10.18	/	26.17	23.57	11.17
183	2	21.82	21.13	-	27.03	11.28	9.00	/	23.78	21.61	9.89
184	3	20.69	17.27	-	23.91	/	8.64	/	22.25	18.25	9.56
185	MAENNLICH	24.11	22.14	-	25.88	12.38	9.55	/	25.88	22.41	10.63
186	1	25.42	23.28	-	25.42	12.75	10.20	/	26.20	23.60	11.18
187	2	22.18	21.53	-	27.15	11.59	9.14	/	23.81	21.90	9.78
188	3	21.10	17.98	-	24.13	/	8.94	/	22.48	18.81	(9.94)
189	WEIBLICH	19.07	15.43	-	/	(9.84)	8.43	/	/	18.13	9.25
190	1	21.49	(19.17)	-	/	/	9.64	/	/	(19.06)	/
191	2	18.93	15.44	-	/	/	8.35	/	/	18.56	9.21
192	3	17.19	14.81	-	/	/	8.17	/	/	16.17	(8.57)
DARUNTER: EISEN											
193	ZUSAMMEN	30.33	22.86	-	25.13	/	9.08	/	.	25.09	10.27
194	1	30.85	24.60	-	25.18	/	9.85	/	.	25.77	11.89
195	2	20.09	21.04	-	(28.14)	/	8.81	/	.	23.85	9.21
196	3	/	18.39	-	24.08	/	8.34	/	.	(17.79)	/
197	MAENNLICH	30.33	22.95	-	25.20	/	9.24	/	.	25.15	10.44
198	1	30.85	24.61	-	25.20	/	9.86	/	.	25.79	11.93
199	2	20.09	21.09	-	(28.14)	/	8.93	/	.	23.94	9.21
200	3	/	(18.86)	-	24.31	/	8.54	/	.	(18.13)	/
201	WEIBLICH	/	17.96	-	/	/	8.31	/	.	(17.75)	9.33
202	1	/	/	-	/	/	9.51	/	.	/	/
203	2	/	(17.59)	-	/	/	8.27	/	.	/	9.21
204	3	/	(17.70)	-	/	/	8.06	/	.	/	/
EISEN-, STAHL- UND											
205	ZUSAMMEN	23.23	22.22	-	.	.	11.47	/	/	21.86	.
206	1	23.91	23.36	-	.	.	11.79	/	/	22.64	.
207	2	21.94	21.84	-	.	.	11.02	/	/	21.79	.
208	3	21.34	18.59	-	.	.	11.62	/	/	18.52	.
209	MAENNLICH	23.44	22.30	-	.	.	11.55	/	/	22.00	.
210	1	23.98	23.38	-	.	.	11.83	/	/	22.66	.
211	2	22.35	21.94	-	.	.	11.11	/	/	21.93	.
212	3	21.49	18.69	-	.	.	11.79	/	/	18.78	.
213	WEIBLICH	20.12	17.66	-	.	.	(10.31)	/	/	19.74	.
214	1	21.28	/	-	.	.	/	/	/	(20.22)	.
215	2	19.68	17.68	-	.	.	(10.12)	/	/	20.15	.
216	3	(18.77)	(17.16)	-	.	.	/	/	/	17.05	.

1) GEWINNUNG VON ERDOEL, ERDGAS; SONSTIGER BERGBAU

NACH WIRTSCHAFTSZWEIG, GESCHLECHT UND LEISTUNGSGRUPPE IN DM
1992

NIEDER- SACHSEN	NORDRHEIN- WESTFALEN	RHEINLAND- PFA LZ	SAARLAND	SACHSEN	SACHSEN- ANHALT	SCHLESWIG- HOLSTEIN	THUE- RINGEN	FRUEHERES BUNDES.G. OH. BREMEN	NEUE LAENDER U. BERLIN-OST	LAUFENDE NUMMER
TORFGEWINNUNG										
24.04	22.78	.	/	12.04	15.30	/	13.33	23.86	14.02	145
26.31	24.37	.	/	12.07	14.50	/	12.45	26.07	13.43	146
19.27	20.55	.	/	/	17.15	/	(16.50)	19.40	16.43	147
18.88	20.19	.	/	/	/	/	/	19.05	/	148
24.04	22.78	.	/	12.04	15.30	/	13.33	23.86	14.03	149
26.31	24.37	.	/	12.07	14.50	/	12.45	26.07	13.43	150
19.27	20.55	.	/	/	17.15	/	(16.50)	19.40	16.46	151
18.88	20.19	.	/	/	/	/	/	19.05	/	152
/	/	.	/	/	/	/	/	/	/	153
/	/	.	/	/	/	/	/	/	/	154
/	/	.	/	/	/	/	/	/	/	155
/	/	.	/	/	/	/	/	/	/	156
TIONSGUETERINDUSTRIE										
21.94	23.33	23.87	21.98	10.31	11.12	21.85	10.57	22.81	10.73	157
23.89	25.03	25.41	22.98	10.80	11.63	23.59	11.14	24.67	11.30	158
21.03	22.85	22.76	20.99	9.95	10.89	21.21	10.32	22.05	10.37	159
19.54	20.10	19.09	18.80	8.60	10.14	19.29	9.32	19.61	9.77	160
22.39	23.66	24.08	22.27	10.53	11.21	22.64	10.78	23.31	10.85	161
23.92	25.08	25.47	23.01	10.86	11.61	23.72	11.17	24.72	11.31	162
21.31	23.02	23.06	21.30	10.16	10.90	21.62	10.55	22.40	10.42	163
20.51	20.89	20.02	19.52	9.14	10.31	21.28	9.31	20.78	9.98	164
17.75	18.11	18.53	17.55	9.19	10.82	17.10	9.86	17.84	10.26	165
20.54	20.16	21.97	18.73	10.08	11.77	17.64	10.89	20.89	11.20	166
16.80	19.16	19.23	17.19	9.21	10.85	17.95	9.61	18.25	10.25	167
17.96	17.40	16.94	17.65	8.18	9.81	16.71	9.33	17.21	9.49	168
UND ERDEN (OHNE VERARBEITUNG VON ASBEST)										
20.52	22.03	20.49	19.12	10.86	10.82	22.01	11.06	21.14	10.93	169
21.39	23.22	21.43	20.13	11.12	10.95	22.46	11.50	22.18	11.26	170
19.91	21.51	20.36	18.87	10.68	9.67	21.79	10.47	20.56	10.41	171
19.82	20.00	18.23	17.95	9.33	12.50	19.72	(8.82)	19.31	11.10	172
20.53	22.11	20.63	19.15	10.86	10.99	22.05	11.15	21.25	11.05	173
21.39	23.22	21.43	20.13	11.12	11.02	22.46	11.59	22.18	11.31	174
19.92	21.55	20.43	18.87	10.83	9.77	21.80	10.52	20.69	10.53	175
19.76	20.32	18.58	17.44	(9.98)	13.74	19.93	(8.98)	19.55	11.88	176
19.87	17.66	16.54	(16.11)	8.23	9.01	(17.27)	9.38	16.95	8.99	177
/	/	/	/	/	9.53	/	(9.42)	19.55	9.75	178
18.67	18.98	16.61	/	(7.88)	9.16	/	(9.63)	16.45	8.88	179
20.15	16.67	16.46	(16.11)	(8.15)	7.88	(17.45)	/	17.32	8.21	180
STAHLVERFORMUNG, OBERFLAECHEVEREDLUNG, HAERTUNG)										
23.26	22.37	22.05	22.42	10.51	10.50	20.64	9.88	22.46	9.92	181
24.28	23.62	23.06	23.00	11.02	10.59	20.92	10.84	23.63	10.65	182
22.47	21.77	20.91	21.20	9.41	10.55	20.29	9.67	21.72	9.32	183
21.44	20.33	18.98	17.89	9.34	(8.30)	17.93	8.41	20.24	8.63	184
23.96	22.52	22.21	22.46	10.70	10.55	20.73	10.21	22.62	10.11	185
24.28	23.65	23.08	23.01	11.09	10.62	20.93	10.85	23.65	10.69	186
22.61	21.86	20.96	21.24	9.61	10.62	20.49	9.93	21.85	9.48	187
21.66	20.77	20.04	18.42	9.90	(8.02)	18.24	8.67	20.70	8.92	188
19.21	17.16	16.85	16.97	9.06	9.65	16.79	8.25	17.41	8.63	189
(23.06)	19.02	(19.31)	(18.72)	9.86	9.87	/	/	19.75	9.79	190
18.61	17.45	18.38	17.86	8.71	10.05	(16.61)	8.39	17.73	8.56	191
19.18	16.83	16.11	14.85	(8.23)	(8.71)	/	8.11	16.76	8.19	192
SCHAFFENDE INDUSTRIE										
.	22.77	22.57	22.47	10.86	.	/	/	22.99	9.39	193
.	23.87	23.17	23.03	11.35	.	/	/	23.97	10.24	194
.	21.89	20.11	20.84	9.58	.	/	/	21.97	8.88	195
.	20.41	18.00	17.90	(10.18)	.	/	/	20.50	8.40	196
.	22.86	22.67	22.52	10.94	.	/	/	23.07	9.55	197
.	23.90	23.19	23.04	11.42	.	/	/	23.99	10.26	198
.	21.97	20.17	20.89	9.64	.	/	/	22.04	9.00	199
.	20.70	19.00	18.53	(10.34)	.	/	/	20.81	8.62	200
.	17.21	16.15	16.31	(9.98)	.	/	/	17.35	8.45	201
.	19.13	(18.89)	(18.50)	(10.49)	.	/	/	19.47	9.82	202
.	17.26	/	(16.41)	/	.	/	/	17.39	8.35	203
.	16.96	(15.03)	14.99	/	.	/	/	16.32	8.04	204
TEMPERGIESSEREI										
23.58	22.38	22.40	.	10.69	.	21.30	.	22.38	10.91	205
24.71	23.39	23.59	.	11.04	.	22.12	.	23.41	11.23	206
22.75	22.30	21.49	.	9.67	.	20.05	.	21.95	10.76	207
19.51	21.44	17.15	.	(9.24)	.	/	.	21.13	9.39	208
23.60	22.57	22.55	.	10.81	.	21.34	.	22.53	11.01	209
24.71	23.40	23.60	.	11.13	.	22.12	.	23.43	11.29	210
22.78	22.41	21.53	.	9.69	.	20.09	.	22.06	10.85	211
19.51	21.80	(18.99)	.	(9.42)	.	/	.	21.49	9.53	212
(20.58)	18.46	16.94	.	9.45	.	/	.	18.99	9.61	213
/	(19.95)	/	.	(9.51)	.	/	.	20.84	9.67	214
(20.58)	18.21	(19.30)	.	(9.57)	.	/	.	19.52	10.07	215
/	18.47	(15.15)	.	/	.	/	.	18.22	8.89	216

4 DURCHSCHNITTICHE BRUTTOSTUNDENVERDIENSTE DER ARBEITER
JANUAR

LAUFENDE NUMMER	GESCHLECHT LEISTUNGS- GRUPPE	BADEN- WÜRTTEM- BERG	BAYERN	BERLIN			BRANDEN- BURG	BREMEN	HAMBURG	HESSEN	MECKLEN- BURG- VORPOMMERN
				INSGESAMT	(WEST)	(OST)					
ZIEHEREIEN,											
217	ZUSAMMEN	24.10	19.70	-	.	/	10.01	/	/	18.77	.
218	1	26.34	20.98	-	.	/	10.54	/	/	21.90	.
219	2	23.27	19.30	-	.	/	9.55	/	/	17.78	.
220	3	21.53	16.67	-	.	/	8.44	/	/	17.56	.
221	MAENNLICH	24.34	20.35	-	.	/	10.11	/	/	20.01	.
222	1	26.35	20.99	-	.	/	10.57	/	/	21.93	.
223	2	23.30	20.29	-	.	/	9.64	/	/	19.12	.
224	3	22.13	17.00	-	.	/	8.59	/	/	19.45	.
225	WEIBLICH	18.01	15.02	-	.	/	9.07	/	/	13.74	.
226	1	/	/	-	.	/	(10.00)	/	/	/	.
227	2	/	14.93	-	.	/	(8.75)	/	/	13.37	.
228	3	17.52	(14.80)	-	.	/	(8.01)	/	/	14.70	.
NE-METALLERZEUGUNG, NE-METALL											
229	ZUSAMMEN	22.95	22.74	-	21.79	11.49	10.75	/	25.54	21.72	/
230	1	24.59	24.26	-	23.20	(11.52)	(11.25)	/	26.42	22.69	/
231	2	21.34	21.86	-	21.34	11.46	(10.36)	/	25.70	21.45	/
232	3	19.89	22.85	-	18.67	/	/	/	23.24	18.82	/
233	MAENNLICH	23.50	23.50	-	22.42	11.73	10.81	/	25.69	21.95	/
234	1	24.65	24.30	-	23.30	(11.54)	(11.25)	/	26.42	22.68	/
235	2	21.75	22.65	-	21.89	(11.89)	(10.45)	/	25.72	21.63	/
236	3	21.41	25.13	-	19.57	/	/	/	23.82	19.15	/
237	WEIBLICH	17.74	17.38	-	17.82	(10.41)	/	/	18.68	19.64	/
238	1	21.43	19.84	-	(18.53)	/	/	/	/	/	/
239	2	18.31	17.40	-	17.71	/	/	/	/	20.18	/
240	3	16.82	17.10	-	17.81	/	/	/	18.20	18.25	/
DARUNTER: NE-											
241	ZUSAMMEN	21.69	22.10	-	20.12	12.86	/	/	22.10	21.49	/
242	1	23.34	23.74	-	22.05	(12.87)	/	/	22.10	22.30	/
243	2	20.77	21.77	-	19.03	(12.86)	/	/	/	21.48	/
244	3	18.95	16.63	-	17.39	/	/	/	/	19.11	/
245	MAENNLICH	22.30	22.85	-	20.87	12.94	/	/	22.10	21.66	/
246	1	23.36	23.78	-	22.16	(13.18)	/	/	22.10	22.30	/
247	2	21.18	22.37	-	19.58	(12.86)	/	/	/	21.49	/
248	3	20.43	17.41	-	18.13	/	/	/	/	19.56	/
249	WEIBLICH	17.07	16.95	-	16.98	/	/	/	/	20.02	/
250	1	(20.49)	(18.60)	-	/	/	/	/	/	/	/
251	2	18.04	17.50	-	17.15	/	/	/	/	21.44	/
252	3	16.39	16.29	-	16.78	/	/	/	/	18.33	/
MINERALÖL											
253	ZUSAMMEN	30.05	31.61	-	/	/	.	/	30.58	21.56	/
254	1	31.93	31.11	-	/	/	.	/	31.46	(25.79)	/
255	2	22.68	32.57	-	/	/	.	/	26.05	(20.67)	/
256	3	(17.22)	/	-	/	/	.	/	22.54	(17.97)	/
257	MAENNLICH	30.22	31.67	-	/	/	.	/	30.79	22.39	/
258	1	31.95	31.11	-	/	/	.	/	31.48	(26.09)	/
259	2	22.96	32.64	-	/	/	.	/	26.25	(20.67)	/
260	3	(17.12)	/	-	/	/	.	/	(24.13)	(18.51)	/
261	WEIBLICH	(19.38)	/	-	/	/	.	/	23.44	(17.55)	/
262	1	/	/	-	/	/	.	/	/	/	/
263	2	(18.94)	/	-	/	/	.	/	(24.23)	/	/
264	3	/	/	-	/	/	.	/	(21.51)	(17.37)	/
CHEMISCHE INDUSTRIE (OHNE											
265	ZUSAMMEN	22.25	21.60	-	.	10.60	11.14	/	21.89	24.52	10.49
266	1	25.18	24.72	-	.	11.37	11.81	/	24.09	27.12	11.29
267	2	21.36	20.19	-	.	9.88	11.15	/	21.01	22.55	10.13
268	3	17.35	16.58	-	.	9.04	10.21	/	19.17	18.34	(9.17)
269	MAENNLICH	23.77	22.89	-	.	11.09	10.94	/	22.53	25.75	10.52
270	1	25.31	24.85	-	.	11.63	11.32	/	24.30	27.29	11.34
271	2	22.59	20.99	-	.	10.31	10.88	/	21.38	23.41	10.13
272	3	19.01	18.73	-	.	(9.45)	10.28	/	17.24	20.47	/
273	WEIBLICH	17.56	16.45	-	.	9.33	11.53	/	20.26	19.08	(9.92)
274	1	21.63	18.75	-	.	9.92	13.51	/	20.17	23.29	/
275	2	17.86	17.15	-	.	9.15	11.76	/	20.30	19.60	(10.15)
276	3	16.77	15.65	-	.	8.89	10.17	/	20.23	17.48	/
HERSTELLUNG VON											
277	ZUSAMMEN	23.46	25.94	-	.	/	.	/	.	.	/
278	1	24.76	25.32	-	.	/	.	/	.	.	/
279	2	23.68	25.45	-	.	/	.	/	.	.	/
280	3	20.66	26.59	-	.	/	.	/	.	.	/
281	MAENNLICH	24.00	26.70	-	.	/	.	/	.	.	/
282	1	24.76	25.39	-	.	/	.	/	.	.	/
283	2	24.09	26.00	-	.	/	.	/	.	.	/
284	3	22.03	27.97	-	.	/	.	/	.	.	/
285	WEIBLICH	17.48	17.95	-	.	/	.	/	.	.	/
286	1	/	(21.11)	-	.	/	.	/	.	.	/
287	2	17.81	18.77	-	.	/	.	/	.	.	/
288	3	17.20	17.44	-	.	/	.	/	.	.	/

NACH WIRTSCHAFTSZWEIG, GESCHLECHT UND LEISTUNGSGRUPPE IN DM
1992

NIEDER- SACHSEN	NORDRHEIN- WESTFALEN	RHEINLAND- PFALZ	SAARLAND	SACHSEN	SACHSEN- ANHALT	SCHLESWIG- HOLSTEIN	THUR- RINGEN	FRÜHERES BUNDESG. OH. BREMEN	NEUE LAENDER U. BERLIN-OST	LAUFENDE NUMMER
KALTWALZWERKE										
20.27	21.07	20.52	.	9.45	.	20.94	9.93	21.15	10.02	217
20.72	22.55	21.48	.	10.07	.	23.01	10.89	22.57	10.65	218
20.11	21.16	20.46	.	8.96	.	20.45	9.53	20.99	9.36	219
20.20	18.86	19.60	.	/	.	(20.42)	8.19	19.13	8.36	220
20.39	21.32	20.79	.	9.86	.	21.22	10.34	21.44	10.27	221
20.72	22.56	21.50	.	10.12	.	23.01	10.80	22.58	10.68	222
20.26	21.26	20.51	.	9.43	.	20.75	9.81	21.22	9.59	223
20.33	19.45	20.48	.	/	.	(20.86)	(8.70)	19.73	8.69	224
18.89	16.46	17.11	.	8.18	.	(17.12)	8.16	16.49	8.53	225
/	(18.40)	/	.	/	.	/	/	(18.76)	8.84	226
18.37	17.30	(18.37)	.	(8.15)	.	(17.17)	8.39	16.41	8.42	227
19.64	16.14	16.80	.	/	.	/	7.94	16.49	8.15	228
HALBZEUGWERKE, NE-METALLGIESSEREI										
23.72	22.36	20.97	.	9.88	10.35	21.31	/	22.69	10.32	229
24.81	23.82	22.43	.	10.32	11.91	23.36	/	24.17	11.65	230
23.47	22.26	19.89	.	9.61	9.20	19.67	/	22.18	9.33	231
18.16	20.47	17.21	.	8.84	8.06	17.94	/	20.55	8.34	232
23.95	22.74	21.33	.	10.22	10.54	21.64	/	23.17	10.53	233
24.83	23.87	22.44	.	10.40	11.91	23.35	/	24.22	11.68	234
23.63	22.39	20.06	.	9.98	9.28	19.62	/	22.53	9.43	235
18.86	21.43	17.68	.	(9.76)	7.97	18.40	/	21.81	8.55	236
18.01	17.52	16.79	.	8.82	9.05	18.15	/	17.60	9.06	237
(20.42)	18.73	/	.	(9.79)	11.87	/	/	20.20	11.09	238
19.19	18.14	17.22	.	8.99	8.81	/	/	17.94	8.88	239
16.50	17.30	16.57	.	(7.90)	8.16	17.65	/	17.13	8.09	240
METALLGIESSEREI										
21.30	20.88	20.58	.	.	/	20.37	/	21.39	9.79	241
23.01	22.29	22.96	.	.	/	21.92	/	23.02	(9.86)	242
20.96	21.42	18.92	.	.	/	18.84	/	21.15	(11.65)	243
17.07	18.84	17.09	.	.	/	17.76	/	18.50	/	244
21.66	21.38	21.21	.	.	/	20.70	/	21.96	10.40	245
23.03	22.39	22.96	.	.	/	21.92	/	23.07	(9.80)	246
21.08	21.53	19.16	.	.	/	18.84	/	21.48	(12.29)	247
17.81	19.66	17.49	.	.	/	18.64	/	18.64	/	248
16.47	17.24	16.90	.	.	/	17.04	/	17.15	/	249
/	17.67	/	.	.	/	/	/	18.73	/	250
(18.09)	18.34	17.17	.	.	/	/	/	18.00	/	251
15.76	17.06	16.70	.	.	/	17.04	/	16.68	/	252
VERARBEITUNG										
30.56	30.58	24.89	.	.	.	30.14	/	30.35	11.77	253
32.11	31.85	25.69	.	.	.	31.36	/	31.47	12.21	254
26.77	23.93	21.83	.	.	.	21.34	/	26.65	11.37	255
(20.38)	18.65	/	.	.	.	(23.41)	/	19.26	10.07	256
30.56	30.76	25.24	.	.	.	30.19	/	30.52	12.09	257
32.11	31.92	25.71	.	.	.	31.38	/	31.51	12.24	258
26.77	24.17	22.85	.	.	.	21.24	/	26.96	11.82	259
(20.38)	18.72	/	.	.	.	(23.41)	/	19.31	10.60	260
/	21.27	(18.80)	.	.	.	/	/	21.07	11.02	261
/	(22.54)	/	.	.	.	/	/	23.26	12.02	262
/	21.22	(18.71)	.	.	.	/	/	21.17	10.84	263
/	/	/	.	.	.	/	/	19.07	9.90	264
HERSTELLUNG VON CHEMIEFASERN)										
21.61	25.27	25.32	18.71	10.04	11.17	21.20	10.95	23.91	10.95	265
25.17	27.29	27.15	22.37	10.54	11.75	24.17	11.33	26.48	11.42	266
20.27	24.83	24.00	17.74	9.53	11.42	21.42	10.25	22.91	10.97	267
18.59	19.85	18.72	15.04	8.04	10.16	17.63	10.35	18.48	10.09	268
22.61	25.94	26.04	20.74	10.26	11.16	23.00	11.15	25.02	11.00	269
25.28	27.40	27.30	23.19	10.61	11.72	24.56	11.46	26.64	11.43	270
21.01	25.23	24.62	19.00	9.73	11.99	22.53	10.39	23.74	10.98	271
18.99	21.34	20.77	15.78	8.01	10.13	19.54	10.43	20.31	10.09	272
17.69	18.81	18.89	16.77	9.51	11.19	16.80	10.70	18.09	10.83	273
19.94	21.09	22.17	18.72	10.25	11.93	17.37	11.12	21.35	11.40	274
16.13	20.02	19.40	17.00	9.24	11.47	17.76	9.98	18.58	10.95	275
18.26	17.76	16.91	14.73	8.08	10.24	16.41	10.32	17.17	10.09	276
CHEMIEFASERN										
.	/	/	/	/	/	.	.	24.90	11.62	277
.	/	/	/	/	/	.	.	24.98	12.22	278
.	/	/	/	/	/	.	.	24.67	11.53	279
.	/	/	/	/	/	.	.	25.08	10.81	280
.	/	/	/	/	/	.	.	25.52	11.99	281
.	/	/	/	/	/	.	.	25.03	12.25	282
.	/	/	/	/	/	.	.	25.14	11.81	283
.	/	/	/	/	/	.	.	26.21	11.22	284
.	/	/	/	/	/	.	.	18.19	11.12	285
.	/	/	/	/	/	.	.	20.95	12.06	286
.	/	/	/	/	/	.	.	18.75	11.20	287
.	/	/	/	/	/	.	.	17.77	10.69	288

4 DURCHSCHNITTliche BRUTTOSTUNDENVERDIENSTE DER ARBEITER
JANUAR

LAUFENDE NUMMER	GESCHLECHT LEISTUNGS- GRUPPE	BADEN- WÜRTTEMBERG	BAYERN	BERLIN			BRANDEN- BURG	BREMEN	HAMBURG	HESSEN	MECKLEN- BURG- VORPOMMERN
				INSGESAMT	(WEST)	(OST)					
HOLZBE											
289	ZUSAMMEN	18.69	18.54	-	.	/	(8.79)	/	20.43	19.59	8.77
290	1	21.00	20.73	-	.	/	/	/	21.98	21.28	9.11
291	2	18.59	18.93	-	.	/	(8.79)	/	20.37	18.96	7.97
292	3	16.81	15.47	-	.	/	/	/	(15.25)	17.79	(7.34)
293	MAENNLICH	19.09	18.77	-	.	/	(8.79)	/	21.06	19.82	8.92
294	1	21.01	20.71	-	.	/	/	/	21.98	21.33	9.24
295	2	18.81	19.02	-	.	/	(8.79)	/	20.72	19.05	8.03
296	3	17.22	15.70	-	.	/	/	/	(16.59)	18.01	/
297	WEIBLICH	15.50	15.45	-	.	/	/	/	17.11	17.22	8.14
298	1	/	21.32	-	.	/	/	/	/	(18.00)	8.45
299	2	13.86	15.94	-	.	/	/	/	(19.23)	17.60	(7.68)
300	3	15.75	14.43	-	.	/	/	/	(13.64)	17.03	/
DAVON: SAEGE-, HOBEL-, HOLZ											
301	ZUSAMMEN	18.10	17.08	-	.	/	.	/	20.43	19.59	8.36
302	1	20.60	19.22	-	.	/	.	/	21.98	21.28	(9.00)
303	2	18.31	17.61	-	.	/	.	/	20.37	18.96	7.99
304	3	16.26	15.19	-	.	/	.	/	(15.25)	17.79	/
305	MAENNLICH	18.49	17.30	-	.	/	.	/	21.06	19.82	8.46
306	1	20.60	19.22	-	.	/	.	/	21.98	21.33	(9.00)
307	2	18.53	17.72	-	.	/	.	/	20.72	19.05	8.00
308	3	16.48	15.42	-	.	/	.	/	(16.59)	18.01	/
309	WEIBLICH	15.45	14.26	-	.	/	.	/	17.11	17.22	/
310	1	/	/	-	.	/	.	/	/	(18.00)	/
311	2	13.46	(15.54)	-	.	/	.	/	(19.23)	17.60	/
312	3	15.76	13.78	-	.	/	.	/	(13.64)	17.03	/
SPERRHOLZ-, HOLZFASERPLATTEN-											
313	ZUSAMMEN	22.01	20.61	-	.	/	/	/	.	/	8.89
314	1	21.82	22.24	-	.	/	/	/	.	/	9.12
315	2	22.61	20.18	-	.	/	/	/	.	/	7.95
316	3	22.14	17.12	-	.	/	/	/	.	/	/
317	MAENNLICH	22.10	20.82	-	.	/	/	/	.	/	9.06
318	1	21.85	22.28	-	.	/	/	/	.	/	9.28
319	2	22.98	20.18	-	.	/	/	/	.	/	8.05
320	3	22.23	18.32	-	.	/	/	/	.	/	/
321	WEIBLICH	(17.49)	17.44	-	.	/	/	/	.	/	8.24
322	1	/	21.43	-	.	/	/	/	.	/	8.45
323	2	/	/	-	.	/	/	/	.	/	(7.67)
324	3	/	15.63	-	.	/	/	/	.	/	/
ZELLSTOFF-, HOLZSCHLIFF-,											
325	ZUSAMMEN	24.80	23.91	-	.	/	.	/	/	21.15	.
326	1	26.25	25.20	-	.	/	.	/	/	22.86	.
327	2	24.19	23.01	-	.	/	.	/	/	20.87	.
328	3	21.95	20.10	-	.	/	.	/	/	17.73	.
329	MAENNLICH	25.10	24.15	-	.	/	.	/	/	21.74	.
330	1	26.27	25.20	-	.	/	.	/	/	22.92	.
331	2	24.37	23.19	-	.	/	.	/	/	21.06	.
332	3	23.12	21.64	-	.	/	.	/	/	19.76	.
333	WEIBLICH	18.08	17.96	-	.	/	.	/	/	15.97	.
334	1	(20.66)	/	-	.	/	.	/	/	/	.
335	2	18.53	18.32	-	.	/	.	/	/	18.38	.
336	3	17.71	17.47	-	.	/	.	/	/	14.65	.
GUMMIVERARBEITUNG,											
337	ZUSAMMEN	21.14	20.31	-	20.30	10.07	10.67	/	22.62	21.51	/
338	1	23.73	22.30	-	23.17	10.82	11.61	/	23.88	23.01	/
339	2	20.90	20.54	-	19.57	9.89	10.78	/	22.68	22.30	/
340	3	18.89	19.28	-	20.02	/	9.84	/	18.72	19.38	/
341	MAENNLICH	21.90	21.52	-	20.55	10.10	10.84	/	23.42	22.23	/
342	1	23.78	22.41	-	23.29	10.82	11.64	/	23.99	23.07	/
343	2	21.30	21.20	-	19.95	9.91	10.92	/	22.99	22.53	/
344	3	20.04	21.30	-	20.01	/	9.83	/	19.67	20.68	/
345	WEIBLICH	17.84	17.36	-	19.47	/	10.21	/	18.73	17.49	/
346	1	20.82	(17.98)	-	/	/	/	/	19.69	18.56	/
347	2	18.04	16.78	-	(17.95)	/	10.45	/	18.97	18.06	/
348	3	17.63	17.49	-	20.03	/	9.85	/	18.58	17.35	/
INVESTITIONS											
349	ZUSAMMEN	23.56	21.30	-	21.23	10.87	10.56	/	25.33	23.33	10.56
350	1	25.90	23.29	-	23.49	11.41	10.93	/	26.23	25.13	10.80
351	2	22.16	19.50	-	18.99	9.89	10.02	/	21.79	22.36	9.65
352	3	18.80	17.71	-	18.25	9.05	8.55	/	18.66	17.83	8.41
353	MAENNLICH	24.81	22.46	-	22.99	11.11	10.80	/	25.70	24.27	10.70
354	1	25.97	23.37	-	23.61	11.52	10.99	/	26.93	25.21	10.85
355	2	23.09	20.90	-	19.46	10.11	10.38	/	22.42	23.30	9.84
356	3	20.65	19.45	-	18.66	9.45	8.93	/	19.25	18.52	8.26
357	WEIBLICH	18.42	17.45	-	18.31	9.45	9.09	/	19.61	18.24	9.07
358	1	22.29	20.04	-	20.39	10.21	9.95	/	21.67	21.50	9.47
359	2	19.10	17.49	-	18.11	9.07	8.91	/	19.27	18.56	9.01
360	3	17.78	16.80	-	18.16	8.68	8.26	/	17.77	17.48	8.49

NACH WIRTSCHAFTSZWEIG, GESCHLECHT UND LEISTUNGSGRUPPE IN DM
1992

NIEDER- SACHSEN	NORDRHEIN- WESTFALEN	RHEINLAND- PFALZ	SAARLAND	SACHSEN	SACHSEN- ANHALT	SCHLESWIG- HOLSTEIN	THUE- RINGEN	FRUEHERES BUNDESG. OH. BREMEN	NEUE LAENDER U. BERLIN-OST	LAUFENDE NUMMER
ARBEITUNG										
18.66	20.45	20.44	.	9.41	/	18.59	10.75	19.47	9.63	289
20.75	22.01	22.32	.	9.66	/	21.22	10.52	21.48	9.50	290
17.29	19.99	18.99	.	(8.49)	/	19.06	10.90	19.02	9.88	291
17.03	17.83	17.73	.	/	/	16.59	(10.08)	16.97	(8.58)	292
18.96	20.66	20.47	.	9.41	/	18.62	10.87	19.72	9.75	293
20.75	22.05	22.32	.	9.66	/	21.22	10.55	21.50	9.61	294
17.65	20.14	19.01	.	(8.49)	/	19.09	11.07	19.18	10.01	295
17.19	18.01	17.67	.	/	/	16.40	/	17.20	(8.86)	296
15.29	17.71	18.83	.	/	/	(18.06)	(9.71)	16.38	8.67	297
/	(18.15)	/	.	/	/	/	/	19.68	8.45	298
13.92	18.18	(18.45)	.	/	/	/	(9.73)	16.52	9.01	299
16.49	17.13	(19.35)	.	/	/	/	/	16.05	(8.19)	300
IMPRAEGNIER- UND FURNIERWERKE										
.	17.64	19.37	.	9.41	.	18.63	10.52	18.23	9.65	301
.	19.37	21.75	.	9.66	.	(21.79)	10.21	20.41	9.66	302
.	17.43	17.42	.	(8.49)	.	19.19	10.81	17.90	9.71	303
.	15.43	16.38	.	/	.	16.31	(10.08)	16.16	(8.91)	304
.	17.65	19.40	.	9.41	.	18.65	10.69	18.42	9.73	305
.	19.40	21.75	.	9.66	.	(21.79)	10.25	20.42	9.67	306
.	17.30	17.43	.	(8.49)	.	19.24	11.12	17.96	9.84	307
.	15.23	16.38	.	/	.	16.31	/	16.28	(9.28)	308
.	17.53	(17.02)	.	/	.	/	(8.34)	15.98	(8.00)	309
.	(17.35)	/	.	/	.	/	/	18.02	/	310
.	18.72	(16.98)	.	/	.	/	/	16.75	/	311
.	16.33	/	.	/	.	/	/	15.63	/	312
UND HOLZSPANPLATTENWERKE										
.	21.88	22.63	.	/	/	.	.	21.16	9.61	313
.	23.07	23.42	.	/	/	.	.	22.65	9.35	314
.	21.27	22.14	.	/	/	.	.	20.33	10.08	315
.	19.97	21.02	.	/	/	.	.	19.21	/	316
.	22.16	22.69	.	/	/	.	.	21.47	9.78	317
.	23.11	23.44	.	/	/	.	.	22.68	9.54	318
.	21.54	22.10	.	/	/	.	.	20.61	10.23	319
.	20.60	21.21	.	/	/	.	.	19.96	/	320
.	17.83	(20.48)	.	/	/	.	.	16.98	8.85	321
.	(18.76)	/	.	/	/	.	.	20.39	8.45	322
.	17.84	/	.	/	/	.	.	16.31	(9.48)	323
.	17.71	(19.56)	.	/	/	.	.	16.95	/	324
PAPIER- UND PAPPEERZEUGUNG										
23.53	24.01	22.81	/	9.99	.	23.61	.	23.92	10.03	325
24.43	25.57	24.53	/	10.63	.	25.15	.	25.26	10.70	326
21.87	23.93	22.87	/	9.81	.	22.11	.	23.40	9.85	327
20.54	19.77	19.90	/	8.35	.	20.89	.	20.44	8.52	328
23.77	24.36	23.14	/	10.21	.	23.82	.	24.23	10.26	329
24.44	25.58	24.54	/	10.65	.	25.18	.	25.28	10.74	330
22.06	24.06	22.91	/	9.90	.	22.48	.	23.57	9.97	331
22.01	20.82	20.75	/	8.81	.	21.08	.	21.64	9.04	332
17.46	17.45	17.01	/	9.12	.	17.12	.	17.50	9.07	333
/	/	/	/	/	.	/	.	18.89	(8.91)	334
18.48	18.10	/	/	9.55	.	17.14	.	18.28	9.45	335
16.86	17.19	16.81	/	8.14	.	/	.	17.04	8.19	336
VERARBEITUNG VON ASBEST										
20.94	21.72	22.77	.	10.37	(8.69)	19.59	9.27	21.47	10.07	337
23.26	24.25	24.30	.	11.89	/	21.66	10.11	23.63	10.86	338
20.69	21.91	23.02	.	9.58	/	19.73	8.37	21.72	9.70	339
20.25	19.95	21.36	.	8.77	/	16.98	(8.92)	19.72	9.51	340
21.93	22.50	22.95	.	10.94	(8.86)	20.40	9.67	22.28	10.36	341
23.33	24.40	24.32	.	12.06	/	22.12	10.18	23.72	10.94	342
20.83	22.27	23.11	.	9.79	/	19.99	8.88	22.04	10.01	343
22.25	21.07	21.66	.	/	/	16.63	(9.05)	21.13	9.58	344
17.69	17.44	19.09	.	9.02	/	17.34	7.83	17.74	9.17	345
20.14	17.59	/	.	/	/	(16.99)	/	18.92	(9.22)	346
18.34	17.72	19.66	.	9.22	/	18.05	7.60	17.96	9.06	347
17.58	17.37	18.84	.	(8.77)	/	17.09	/	17.65	9.41	348
GUETERINDUSTRIE										
24.50	21.91	22.54	22.88	10.30	10.86	21.45	10.11	22.68	10.48	349
24.95	24.18	24.31	24.29	10.67	11.42	23.04	10.83	24.65	10.93	350
25.01	20.97	22.29	22.21	9.39	9.77	19.24	9.33	21.69	9.57	351
17.46	18.11	19.12	19.08	8.85	8.44	17.29	8.30	18.31	8.56	352
25.32	22.84	23.33	23.67	10.48	11.05	22.25	10.42	23.73	10.68	353
25.04	24.23	24.33	24.39	10.71	11.47	23.09	10.88	24.72	10.99	354
25.91	21.33	22.72	22.72	9.68	9.94	19.90	9.62	22.65	9.84	355
18.53	19.59	20.78	21.85	9.14	8.68	18.36	8.91	19.88	8.97	356
19.88	17.32	18.00	18.02	8.79	9.19	17.39	8.39	18.01	8.90	357
20.89	20.64	22.21	19.05	9.55	9.96	20.44	9.80	21.07	9.80	358
21.14	18.16	18.50	18.27	8.48	9.13	17.56	8.15	18.51	8.67	359
16.99	16.95	17.63	17.81	8.62	8.31	16.83	7.93	17.34	8.28	360

4 DURCHSCHNITTliche BRUTTOSTUNDENVERDIENSTE DER ARBEITER
JANUAR

LAUFENDE NUMMER	GESCHLECHT LEISTUNGS- GRUPPE	BADEN- WÜRTTEMBERG	BAYERN	BERLIN			BRANDEN- BURG	BREMEN	HAMBURG	HESSEN	MECKLEN- BURG- VORPOMMERN
				INSGESAMT	(WEST)	(OST)					
STAHL-, LEICHTMETALL- UND SCHIENEN											
361	ZUSAMMEN	23.93	21.89	-	23.11	12.66	11.10	/	22.42	22.76	10.94
362	1	25.14	22.74	-	23.95	12.58	11.15	/	22.61	24.15	10.94
363	2	21.86	19.64	-	19.33	12.67	/	/	22.60	20.84	/
364	3	20.12	16.59	-	(17.00)	(13.82)	/	/	17.93	18.44	/
365	MAENNLICH	24.09	21.98	-	23.18	12.70	11.24	/	22.42	22.99	10.94
366	1	25.15	22.74	-	23.97	12.58	11.27	/	22.61	24.16	10.94
367	2	21.92	19.80	-	19.39	12.77	/	/	22.60	20.81	/
368	3	20.71	16.65	-	(17.06)	(14.00)	/	/	17.93	17.23	/
369	WEIBLICH	18.13	17.42	-	18.68	/	/	/	/	20.24	/
370	1	(20.22)	(20.44)	-	/	/	/	/	/	(22.85)	/
371	2	18.60	17.63	-	(18.46)	/	/	/	/	21.04	/
372	3	17.89	16.27	-	/	/	/	/	/	19.19	/
MASCHINENBAU,											
373	ZUSAMMEN	23.62	22.96	-	23.43	11.70	11.31	/	25.67	22.97	11.10
374	1	24.97	23.37	-	24.66	12.65	11.39	/	26.34	24.02	11.34
375	2	21.57	19.88	-	20.09	10.45	11.23	/	21.36	20.62	10.43
376	3	18.91	18.01	-	16.77	9.65	9.41	/	18.08	17.34	/
377	MAENNLICH	24.22	22.71	-	23.95	11.94	11.40	/	25.84	23.29	11.18
378	1	25.03	23.40	-	24.70	12.69	11.44	/	26.40	24.05	11.39
379	2	22.19	20.50	-	20.57	10.64	11.34	/	21.53	21.19	10.55
380	3	20.75	17.72	-	17.43	10.13	(10.32)	/	18.94	17.86	/
381	WEIBLICH	18.27	17.68	-	17.88	9.14	9.33	/	20.95	17.23	(8.85)
382	1	20.72	19.46	-	20.47	/	10.08	/	23.46	20.45	(9.20)
383	2	18.55	17.24	-	18.54	9.08	8.51	/	20.24	16.96	/
384	3	17.64	18.24	-	16.48	9.02	(8.21)	/	(15.35)	16.63	/
STRASSENFAHRZEUGBAU; REPARATUR											
385	ZUSAMMEN	26.76	22.80	-	.	12.30	10.73	/	25.69	25.79	10.16
386	1	28.30	24.04	-	.	12.36	11.00	/	26.56	27.16	10.29
387	2	25.66	21.56	-	.	(11.47)	(10.12)	/	24.40	25.54	9.67
388	3	21.48	21.22	-	.	/	(9.49)	/	(20.36)	18.40	(7.91)
389	MAENNLICH	27.21	23.25	-	.	12.34	10.73	/	25.78	26.34	10.21
390	1	28.33	24.09	-	.	12.40	11.00	/	26.58	27.21	10.32
391	2	25.83	22.15	-	.	(11.53)	(10.12)	/	24.47	25.88	9.70
392	3	22.57	21.86	-	.	/	(9.49)	/	(19.78)	18.50	(7.84)
393	WEIBLICH	21.98	19.76	-	.	/	/	/	22.96	20.64	8.73
394	1	25.26	21.41	-	.	/	/	/	(24.33)	24.45	8.87
395	2	24.40	19.48	-	.	/	/	/	23.27	22.29	(9.00)
396	3	19.87	20.15	-	.	/	/	/	(20.65)	18.33	/
DARUNTER: HERSTELLUNG VON KRAFT											
397	ZUSAMMEN	28.03	23.59	-	.	/	/	/	/	27.08	9.98
398	1	28.92	24.32	-	.	/	/	/	/	28.00	10.04
399	2	26.47	22.48	-	.	/	/	/	/	24.76	9.87
400	3	22.72	22.83	-	.	/	/	/	/	23.52	(8.56)
401	MAENNLICH	28.22	23.77	-	.	/	/	/	/	27.29	10.07
402	1	28.95	24.37	-	.	/	/	/	/	28.07	10.13
403	2	26.63	22.72	-	.	/	/	/	/	24.96	9.94
404	3	23.14	22.98	-	.	/	/	/	/	24.82	(8.66)
405	WEIBLICH	24.84	21.48	-	.	/	/	/	/	23.74	8.77
406	1	26.19	21.99	-	.	/	/	/	/	25.21	8.78
407	2	25.48	20.94	-	.	/	/	/	/	23.39	(9.00)
408	3	21.92	22.51	-	.	/	/	/	/	21.68	/
SCHIFF											
409	ZUSAMMEN	21.98	20.80	-	.	.	/	/	26.80	.	10.79
410	1	24.14	20.94	-	.	.	/	/	27.15	.	10.97
411	2	(15.73)	(19.18)	-	.	.	/	/	19.50	.	9.40
412	3	/	/	-	.	.	/	/	/	.	8.02
413	MAENNLICH	22.06	20.93	-	.	.	/	/	26.82	.	10.91
414	1	24.14	21.04	-	.	.	/	/	27.16	.	11.04
415	2	(15.56)	(19.18)	-	.	.	/	/	19.57	.	9.59
416	3	/	/	-	.	.	/	/	/	.	(8.13)
417	WEIBLICH	/	/	-	.	.	/	/	(21.83)	.	9.21
418	1	/	/	-	.	.	/	/	/	.	9.52
419	2	/	/	-	.	.	/	/	/	.	8.90
420	3	/	/	-	.	.	/	/	/	.	(7.86)
LUFT- UND RAUM											
421	ZUSAMMEN	23.12	25.08	-	(14.97)	/	/	/	.	32.19	/
422	1	25.03	25.75	-	(15.57)	/	/	/	.	32.64	/
423	2	19.62	20.76	-	/	/	/	/	.	22.73	/
424	3	18.70	17.13	-	/	/	/	/	.	/	/
425	MAENNLICH	24.54	25.50	-	(14.82)	/	/	/	.	32.41	/
426	1	25.22	25.88	-	(15.40)	/	/	/	.	32.76	/
427	2	20.33	21.51	-	/	/	/	/	.	23.43	/
428	3	(16.72)	(18.03)	-	/	/	/	/	.	/	/
429	WEIBLICH	19.34	20.05	-	/	/	/	/	.	23.50	/
430	1	21.64	21.37	-	/	/	/	/	.	25.50	/
431	2	19.10	19.59	-	/	/	/	/	.	19.85	/
432	3	18.91	(16.46)	-	/	/	/	/	.	/	/

NACH WIRTSCHAFTSZWEIG, GESCHLECHT UND LEISTUNGSGRUPPE IN DM
1992

NIEDER- SACHSEN	NORDRHEIN- WESTFALEN	RHEINLAND- PFA LZ	SAARLAND	SACHSEN	SACHSEN- ANHALT	SCHLESWIG- HOLSTEIN	THUE- RINGEN	FRUEHERES BUNDESG. OH. BRE MEN	NEUE LAENDER U. BERLIN-OST	LAUFENDE NUMMER
FAHRZEUGBAU (OHNE LOKOMOTIVBAU)										
22.84	23.37	21.30	.	10.96	12.32	22.70	11.51	23.00	11.80	361
23.72	24.62	23.17	.	11.28	13.11	23.17	11.99	24.09	12.25	362
20.16	20.72	19.39	.	9.08	10.46	20.96	10.45	20.58	10.38	363
18.21	19.84	16.07	.	/	9.00	19.81	/	19.21	9.48	364
22.92	23.46	21.46	.	11.02	12.52	22.73	11.51	23.11	11.92	365
23.73	24.63	23.18	.	11.27	13.18	23.19	11.99	24.10	12.27	366
20.30	20.81	19.39	.	9.23	10.60	20.99	10.45	20.66	10.53	367
18.28	20.14	16.76	.	/	9.31	19.91	/	19.52	10.32	368
18.96	17.84	14.65	.	8.84	9.94	(19.71)	/	18.48	9.73	369
(21.59)	21.44	/	.	/	10.94	(20.39)	/	21.06	10.86	370
18.56	17.42	/	.	(8.19)	9.76	/	/	18.78	9.43	371
/	17.65	14.15	.	/	8.80	/	/	17.75	8.68	372
LOKOMOTIVBAU										
22.52	22.86	22.60	22.59	10.40	10.38	22.74	10.47	23.02	10.56	373
23.34	24.19	24.16	23.54	10.64	10.80	23.70	10.99	24.23	10.88	374
21.04	20.58	21.18	19.98	9.73	9.54	19.04	9.70	20.81	9.88	375
17.10	18.23	18.89	19.32	8.97	8.07	18.75	8.52	18.46	8.73	376
22.70	23.26	22.89	22.97	10.50	10.52	23.03	10.60	23.44	10.68	377
23.37	24.21	24.18	23.56	10.68	10.83	23.73	11.02	24.27	10.92	378
21.29	20.83	21.32	20.72	9.87	9.71	19.25	9.79	21.25	10.03	379
17.41	19.59	19.58	19.93	9.70	8.23	20.98	8.78	19.67	9.22	380
18.72	17.45	18.29	18.09	8.93	8.68	18.43	9.12	17.94	8.95	381
20.75	21.59	20.05	20.28	9.43	9.33	21.14	10.19	20.83	9.68	382
18.79	17.78	19.47	17.26	8.76	8.70	18.28	8.84	18.05	8.76	383
16.38	16.86	17.38	18.67	8.16	7.97	17.11	8.25	17.32	8.24	384
VON KRAFTFAHRZEUGEN USW.										
.	24.61	25.03	25.05	10.10	10.18	20.09	10.51	25.55	10.44	385
.	26.94	26.14	26.87	10.45	10.39	21.21	10.98	26.95	10.74	386
.	23.34	25.39	24.22	9.62	10.05	19.58	9.88	25.03	9.82	387
.	19.66	21.76	21.38	8.76	/	18.30	9.56	20.62	9.03	388
.	25.14	25.56	25.55	10.19	10.27	20.67	10.52	26.05	10.50	389
.	26.99	26.19	26.92	10.50	10.40	21.23	10.96	27.01	10.77	390
.	23.62	25.56	24.41	9.69	10.13	20.28	9.87	25.44	9.87	391
.	20.47	23.33	23.96	(8.94)	/	17.91	9.75	21.68	9.25	392
.	19.25	19.90	20.79	8.82	/	18.29	(10.17)	21.17	9.08	393
.	22.75	21.43	22.87	(9.27)	/	(19.57)	/	23.40	9.66	394
.	20.22	21.86	21.68	(8.44)	/	17.87	/	22.27	8.76	395
.	18.32	19.28	20.18	(8.56)	/	18.48	(8.94)	19.20	8.45	396
FAHRZEUGEN UND KRAFTFAHRZEUGMOTOREN										
.	27.75	26.51	.	/	/	/	9.65	27.21	9.92	397
.	29.52	25.54	.	/	/	/	(10.60)	28.16	10.09	398
.	26.20	27.29	.	/	/	/	(9.30)	26.37	9.69	399
.	22.63	25.77	.	/	/	/	(9.01)	23.45	8.89	400
.	27.90	26.65	.	/	/	/	9.72	27.43	10.01	401
.	29.57	25.61	.	/	/	/	(10.60)	28.21	10.17	402
.	25.31	27.40	.	/	/	/	(9.30)	26.62	9.72	403
.	23.10	26.05	.	/	/	/	(9.16)	23.88	(9.03)	404
.	23.78	23.66	.	/	/	/	/	24.23	8.73	405
.	25.94	20.14	.	/	/	/	/	24.73	8.78	406
.	23.53	22.25	.	/	/	/	/	24.48	(9.00)	407
.	21.36	24.50	.	/	/	/	/	22.43	/	408
BAU										
.	22.08	21.71	/	/	/	23.10	/	23.94	10.80	409
.	22.57	22.22	/	/	/	23.25	/	24.27	10.98	410
.	20.66	(18.30)	/	/	/	19.29	/	19.66	9.40	411
.	(17.23)	/	/	/	/	17.49	/	17.63	8.02	412
.	22.10	21.71	/	/	/	23.13	/	23.96	10.92	413
.	22.57	22.22	/	/	/	23.25	/	24.28	11.05	414
.	20.66	(18.30)	/	/	/	19.45	/	19.72	9.59	415
.	(17.44)	/	/	/	/	17.77	/	17.91	(8.13)	416
.	/	/	/	/	/	19.61	/	19.17	9.22	417
.	/	/	/	/	/	(21.86)	/	21.57	9.53	418
.	/	/	/	/	/	(17.46)	/	(17.30)	8.90	419
.	/	/	/	/	/	/	/	(15.93)	(7.86)	420
FAHRZEUGBAU										
24.37	22.34	23.42	/	/	/	.	/	26.23	/	421
24.90	23.33	25.05	/	/	/	.	/	26.98	/	422
21.27	18.41	18.63	/	/	/	.	/	20.67	/	423
18.98	/	(16.22)	/	/	/	.	/	18.19	/	424
24.55	22.56	24.03	/	/	/	.	/	26.66	/	425
24.94	23.36	25.22	/	/	/	.	/	27.10	/	426
21.58	(18.59)	19.17	/	/	/	.	/	21.32	/	427
(19.24)	/	(16.22)	/	/	/	.	/	17.17	/	428
20.73	(18.01)	18.67	/	/	/	.	/	20.29	/	429
22.84	/	(20.97)	/	/	/	.	/	22.41	/	430
19.81	/	17.78	/	/	/	.	/	19.52	/	431
18.86	/	/	/	/	/	.	/	18.53	/	432

4 DURCHSCHNITTliche BRUTTOSTUNDENVERDIENSTE DER ARBEITER
JANUAR

LAUFENDE NUMMER	GESCHLECHT LEISTUNGS- GRUPPE	BADEN- WÜRTTEMBERG	BAYERN	BERLIN			BRANDEN- BURG	BREMEN	HAMBURG	HESSEN	MECKLEN- BURG- VORPOMMERN
				INSGESAMT	(WEST)	(OST)					
ELEKTROTECHNIK; REPARATUR VON ELEK											
433	ZUSAMMEN	21.55	19.68	-	20.38	10.35	10.02	/	22.58	20.88	10.07
434	1	24.93	22.61	-	22.69	10.89	10.50	/	23.51	23.66	10.56
435	2	19.73	18.21	-	18.55	9.35	8.94	/	20.79	19.07	9.69
436	3	18.11	16.55	-	18.72	8.49	8.41	/	19.00	18.05	8.72
437	MAENNLICH	23.74	21.84	-	21.60	10.54	10.27	/	23.32	22.61	10.44
438	1	25.04	22.76	-	22.87	10.98	10.56	/	23.65	23.77	10.60
439	2	21.01	20.30	-	18.98	9.45	9.02	/	22.18	20.62	10.18
440	3	19.92	18.47	-	19.44	8.40	8.76	/	20.66	19.70	(8.88)
441	WEIBLICH	17.92	16.96	-	18.49	9.50	9.06	/	18.68	17.51	9.12
442	1	21.32	19.56	-	19.88	10.24	9.96	/	19.83	20.53	(10.07)
443	2	18.16	17.05	-	17.92	9.08	8.84	/	18.64	17.14	9.16
444	3	17.68	16.24	-	18.60	8.55	8.27	/	18.02	17.52	8.68
FEINMECHANIK, OPTIK,											
445	ZUSAMMEN	20.50	19.34	-	17.93	.	/	/	21.00	20.42	.
446	1	23.57	21.80	-	20.81	.	/	/	23.49	23.22	.
447	2	19.06	17.90	-	16.96	.	/	/	18.66	19.02	.
448	3	17.91	17.01	-	15.59	.	/	/	18.01	16.63	.
449	MAENNLICH	22.41	21.22	-	19.83	.	/	/	22.62	22.06	.
450	1	23.83	22.05	-	21.02	.	/	/	24.91	23.50	.
451	2	20.47	19.59	-	17.67	.	/	/	19.32	19.77	.
452	3	18.16	17.96	-	17.15	.	/	/	17.50	18.04	.
453	WEIBLICH	17.92	17.11	-	15.81	.	/	/	17.97	18.03	.
454	1	20.22	18.89	-	18.84	.	/	/	17.54	19.47	.
455	2	17.58	17.03	-	16.08	.	/	/	18.03	18.46	.
456	3	17.86	16.86	-	15.38	.	/	/	18.60	16.45	.
HERSTELLUNG VON EBM-WAREN, STAHLVER											
457	ZUSAMMEN	20.66	19.35	-	20.87	9.97	11.39	/	20.80	20.79	/
458	1	23.62	21.48	-	23.97	10.73	11.60	/	22.35	22.78	/
459	2	20.05	18.63	-	19.36	9.25	/	/	20.33	20.30	/
460	3	18.01	16.55	-	16.15	/	/	/	18.58	17.03	/
461	MAENNLICH	21.88	20.24	-	22.20	10.65	11.49	/	21.32	21.54	/
462	1	23.67	21.53	-	24.15	10.98	11.67	/	22.45	22.89	/
463	2	20.80	19.34	-	19.77	(10.40)	/	/	20.66	20.79	/
464	3	19.42	17.84	-	16.03	/	/	/	19.41	17.58	/
465	WEIBLICH	16.95	16.41	-	17.62	(8.31)	/	/	17.90	17.23	/
466	1	20.75	19.00	-	20.40	/	/	/	/	18.60	/
467	2	17.24	16.94	-	18.71	(8.33)	/	/	18.01	17.86	/
468	3	16.71	15.40	-	16.19	/	/	/	17.66	16.60	/
HERSTELLUNG VON BUEROMASCHINEN, DATEN											
469	ZUSAMMEN	23.61	20.42	-	21.62	/	.	/	21.34	19.67	/
470	1	26.95	23.08	-	24.62	/	.	/	22.73	23.12	/
471	2	21.33	18.59	-	20.77	/	.	/	(17.78)	17.58	/
472	3	18.67	18.37	-	18.72	/	.	/	/	18.42	/
473	MAENNLICH	25.06	22.03	-	22.33	/	.	/	22.56	21.46	/
474	1	26.76	23.27	-	24.08	/	.	/	22.73	23.54	/
475	2	21.88	19.59	-	21.25	/	.	/	/	19.25	/
476	3	20.57	19.90	-	19.76	/	.	/	/	(18.72)	/
477	WEIBLICH	20.91	18.15	-	20.46	/	.	/	(17.90)	16.71	/
478	1	27.98	20.74	-	27.03	/	.	/	/	(15.28)	/
479	2	20.40	17.99	-	20.30	/	.	/	(17.88)	14.53	/
480	3	17.99	17.83	-	17.72	/	.	/	/	18.38	/
VERBRAUCHSGUE											
481	ZUSAMMEN	19.66	18.11	-	20.32	11.83	10.51	/	21.89	19.76	10.94
482	1	22.82	21.48	-	24.38	13.63	11.72	/	26.08	22.59	12.60
483	2	18.34	17.12	-	18.66	10.12	9.73	/	19.22	18.42	9.72
484	3	17.21	15.62	-	16.98	9.96	8.70	/	16.01	16.68	8.37
485	MAENNLICH	21.76	20.27	-	22.07	13.96	11.09	/	24.50	21.56	11.46
486	1	23.65	22.29	-	25.76	14.40	11.82	/	27.16	23.28	12.60
487	2	20.24	19.03	-	19.93	11.86	10.31	/	21.28	20.19	10.02
488	3	19.13	17.40	-	18.58	11.51	9.56	/	17.43	18.51	(8.73)
489	WEIBLICH	16.32	15.15	-	15.71	8.82	9.43	/	17.15	15.54	9.90
490	1	18.03	16.83	-	17.05	10.28	11.26	/	20.89	17.05	12.65
491	2	16.08	15.15	-	15.78	8.02	9.16	/	16.62	15.27	9.43
492	3	16.02	14.64	-	14.69	8.68	7.52	/	15.29	15.30	(7.88)
FEIN											
493	ZUSAMMEN	19.01	16.39	-	19.77	/	.	/	/	16.44	/
494	1	22.13	19.01	-	21.33	/	.	/	/	19.41	/
495	2	19.62	17.04	-	19.89	/	.	/	/	16.10	/
496	3	16.53	15.00	-	16.60	/	.	/	/	15.29	/
497	MAENNLICH	20.62	17.98	-	21.44	/	.	/	/	17.96	/
498	1	22.38	19.18	-	21.82	/	.	/	/	19.51	/
499	2	20.52	17.91	-	22.55	/	.	/	/	17.35	/
500	3	17.28	15.80	-	17.77	/	.	/	/	/	/
501	WEIBLICH	16.41	14.91	-	17.39	/	.	/	/	15.12	/
502	1	19.19	16.89	-	20.38	/	.	/	/	(19.04)	/
503	2	16.35	15.08	-	16.57	/	.	/	/	13.55	/
504	3	16.27	14.81	-	15.25	/	.	/	/	15.27	/

NACH WIRTSCHAFTSZWEIG, GESCHLECHT UND LEISTUNGSGRUPPE IN DM
1992

NIEDER- SACHSEN	NORDRHEIN- WESTFALEN	RHEINLAND- PFALZ	SAARLAND	SACHSEN	SACHSEN- ANHALT	SCHLESWIG- HOLSTEIN	THUE- RINGEN	FRUEHERES BUNDESG. OH. BREMEN	NEUE LAENDER U. BERLIN-OST	LAUFENDE NUMMER
TRISCHEN GERAETEN FUER DEN HAUSHALT										
20.52	20.14	19.75	19.50	10.15	10.33	19.86	9.40	20.52	10.11	433
23.06	22.95	22.69	22.80	10.63	10.70	22.48	10.31	23.52	10.65	434
19.59	19.84	18.22	18.54	8.97	9.50	18.91	8.56	18.99	9.07	435
17.35	17.58	17.29	16.65	(8.34)	9.06	16.69	8.37	17.70	8.49	436
22.43	21.89	21.68	21.59	10.38	10.57	21.21	10.06	22.48	10.39	437
23.24	23.08	22.77	22.88	10.66	10.79	22.59	10.45	23.65	10.71	438
21.34	20.76	19.27	19.72	9.29	9.70	19.69	9.35	20.58	9.37	439
19.73	19.15	18.02	17.22	/	9.44	17.56	9.23	18.38	8.83	440
17.47	17.30	17.19	16.39	8.77	9.38	16.95	7.91	17.45	8.91	441
19.67	19.79	19.18	19.49	9.95	9.88	20.41	8.95	20.12	9.96	442
17.66	17.81	16.98	14.92	8.45	9.21	17.19	7.53	17.41	8.57	443
17.01	17.06	17.20	16.61	(8.24)	8.91	16.45	8.02	17.29	8.34	444
HERSTELLUNG VON UHREN USW.										
20.18	19.80	20.19	.	9.04	/	19.90	9.91	20.08	9.42	445
22.54	22.30	22.04	.	9.99	/	21.61	10.04	22.73	10.05	446
18.67	18.53	19.25	.	8.28	/	18.84	9.25	18.66	8.63	447
15.57	17.61	19.02	.	/	/	16.48	/	17.48	8.10	448
21.77	21.54	21.56	.	9.63	/	21.36	10.08	21.86	9.95	449
22.81	22.53	22.22	.	10.01	/	21.71	10.14	22.98	10.11	450
19.80	20.43	19.98	.	8.91	/	20.73	9.60	20.09	9.23	451
15.37	19.70	21.00	.	/	/	15.96	/	18.43	(7.88)	452
17.23	16.30	18.37	.	8.21	/	17.09	9.06	17.50	8.42	453
19.72	17.09	(17.44)	.	9.87	/	19.67	9.21	19.43	9.55	454
17.67	15.96	17.18	.	7.98	/	17.26	8.89	17.44	8.11	455
15.60	16.47	18.54	.	/	/	16.53	/	17.26	(8.19)	456
FORMUNG, OBERFLAECHEVEREDLUNG, HAERTUNG										
21.01	20.20	20.10	21.17	10.26	9.69	20.78	9.91	20.31	10.13	457
23.14	22.44	22.29	22.35	10.61	10.11	22.94	11.03	22.66	10.59	458
19.56	20.33	19.81	20.02	9.79	9.28	19.84	9.94	19.91	9.63	459
18.20	18.03	17.81	20.30	9.01	7.91	17.95	8.32	17.88	8.70	460
21.60	21.04	20.82	21.87	10.49	9.84	21.50	10.39	21.20	10.38	461
23.24	22.47	22.30	22.71	10.70	10.14	22.99	11.03	22.72	10.67	462
19.98	20.50	20.12	20.44	10.10	9.35	20.35	10.11	20.35	9.86	463
18.80	19.45	18.90	22.78	8.79	/	18.67	/	19.24	8.68	464
17.54	16.74	16.77	17.21	9.10	9.14	17.48	8.76	16.84	9.04	465
19.05	20.01	(19.37)	17.53	9.23	9.72	20.48	/	19.51	9.36	466
17.43	18.16	16.69	17.32	8.97	9.18	17.58	(9.34)	17.42	9.10	467
17.38	16.49	16.76	16.99	9.15	(7.82)	17.15	8.34	16.52	8.72	468
VERARBEITUNGSGERAETEN UND -EINRICHTUNGEN										
.	20.44	27.01	.	.	/	16.35	.	21.52	8.66	469
.	23.21	29.15	.	.	/	(21.56)	.	24.92	9.89	470
.	20.51	24.04	.	.	/	(15.87)	.	19.63	8.30	471
.	18.50	22.81	.	.	/	14.44	.	18.36	7.45	472
.	21.68	26.98	.	.	/	19.34	.	22.99	9.04	473
.	23.29	28.92	.	.	/	(21.71)	.	24.82	9.96	474
.	20.81	23.84	.	.	/	(16.50)	.	20.60	8.34	475
.	18.91	23.28	.	.	/	/	.	19.22	7.79	476
.	18.57	27.14	.	.	/	14.78	.	19.08	7.97	477
.	21.56	30.38	.	.	/	/	.	25.76	9.14	478
.	19.35	24.55	.	.	/	(15.17)	.	18.53	8.24	479
.	18.35	/	.	.	/	14.57	.	17.99	7.28	480
TERINDUSTRIE										
19.57	19.88	18.65	18.24	10.47	10.11	21.41	9.91	19.33	10.39	481
21.99	22.57	21.87	21.65	11.64	11.30	25.57	10.73	22.44	11.57	482
18.48	19.00	17.61	17.55	9.53	9.30	19.05	9.44	18.18	9.54	483
17.37	17.18	16.09	16.60	8.80	7.99	18.58	8.97	16.71	8.86	484
21.22	21.47	20.55	20.57	10.91	10.73	23.07	10.67	21.25	11.02	485
22.83	23.19	22.54	23.00	11.69	11.57	26.10	11.28	23.19	11.81	486
19.82	20.51	19.23	19.61	10.00	9.82	20.58	10.20	19.95	10.16	487
19.30	19.03	18.48	18.79	9.02	8.28	20.42	9.59	18.70	9.41	488
15.88	15.82	14.45	14.69	9.88	9.15	16.31	8.67	15.64	9.42	489
16.20	17.71	15.94	15.33	11.53	10.42	20.25	9.15	17.34	10.65	490
15.96	15.67	14.54	14.35	9.13	8.83	15.89	8.52	15.52	8.93	491
15.64	15.29	13.98	14.76	8.59	7.70	15.35	8.33	15.19	8.30	492
KERAMIK										
.	18.80	17.14	.	.	.	18.56	8.64	17.14	11.49	493
.	20.22	18.64	.	.	.	20.18	8.76	19.56	14.38	494
.	18.89	17.69	.	.	.	19.17	8.68	17.88	9.39	495
.	17.80	15.77	.	.	.	15.56	(6.83)	15.58	10.46	496
.	19.23	18.20	.	.	.	19.38	9.56	18.61	11.78	497
.	20.30	18.82	.	.	.	20.54	9.20	19.72	14.53	498
.	19.24	18.36	.	.	.	19.49	9.75	18.65	10.32	499
.	18.50	17.21	.	.	.	16.56	/	17.04	10.37	500
.	15.27	14.66	.	.	.	15.44	7.83	15.11	11.18	501
.	(18.41)	(15.23)	.	.	.	(17.58)	8.23	17.46	14.26	502
.	15.44	14.89	.	.	.	15.89	7.81	15.25	8.11	503
.	14.67	14.54	.	.	.	14.91	/	14.97	10.53	504

4 DURCHSCHNITTliche BRUTTOSTUNDENVERDIENSTE DER ARBEITER
JANUAR

LAUFENDE NUMMER	GESCHLECHT LEISTUNGS- GRUPPE	BADEN- WÜRTTEM- BERG	BAYERN	BERLIN			BRANDEN- BURG	BREMEN	HAMBURG	HESSEN	MECKLEN- BURG- VORPOMMERN
				INSGESAMT	(WEST)	(OST)					
HERSTELLUNG UND											
505	ZUSAMMEN	20.04	19.19	-	19.83	.	10.89	/	23.73	19.87	/
506	1	23.33	21.47	-	22.61	.	12.07	/	(28.75)	23.29	/
507	2	19.37	19.32	-	19.61	.	10.58	/	23.62	18.36	/
508	3	16.80	16.75	-	16.31	.	9.28	/	(19.86)	16.83	/
509	MAENNLICH	21.80	20.26	-	20.65	.	11.20	/	24.53	21.09	/
510	1	23.72	21.59	-	22.87	.	12.09	/	(28.75)	23.48	/
511	2	20.60	19.96	-	19.94	.	10.85	/	23.62	19.39	/
512	3	19.69	18.44	-	17.09	.	9.40	/	(21.62)	17.66	/
513	WEIBLICH	14.99	14.87	-	16.25	.	9.62	/	/	16.26	/
514	1	17.74	16.00	-	(19.76)	.	/	/	/	(18.08)	/
515	2	14.98	15.27	-	(16.30)	.	9.80	/	/	16.32	/
516	3	14.60	14.68	-	15.36	.	9.12	/	/	15.89	/
HOLZVERARBEITUNG; REPARATUR VON											
517	ZUSAMMEN	20.68	18.36	-	18.96	12.43	9.41	/	17.96	19.89	9.10
518	1	22.48	20.47	-	21.51	13.01	10.30	/	21.86	21.78	9.85
519	2	20.19	17.72	-	17.54	11.87	8.45	/	18.51	18.86	8.53
520	3	18.29	16.20	-	16.22	/	8.31	/	16.35	18.22	8.50
521	MAENNLICH	21.49	19.20	-	19.06	12.48	9.45	/	19.18	20.34	9.29
522	1	22.69	20.57	-	21.61	13.01	10.14	/	21.86	21.84	9.89
523	2	20.97	18.51	-	17.63	11.87	8.52	/	19.31	19.29	8.58
524	3	18.88	17.04	-	16.29	/	8.52	/	17.29	18.71	(8.81)
525	WEIBLICH	17.60	16.09	-	(16.24)	/	9.26	/	15.27	16.89	8.55
526	1	17.83	19.04	-	/	/	11.03	/	/	19.59	(9.50)
527	2	17.46	16.26	-	/	/	8.31	/	(14.75)	16.07	8.45
528	3	17.66	15.16	-	/	/	7.84	/	15.35	17.05	(7.98)
HERSTELLUNG VON MUSIKINSTRUMENTEN,											
529	ZUSAMMEN	19.04	16.48	-	19.87	.	.	/	.	17.97	/
530	1	21.49	19.88	-	22.02	.	.	/	.	20.43	/
531	2	17.05	16.20	-	(19.17)	.	.	/	.	17.21	/
532	3	17.49	13.80	-	15.87	.	.	/	.	15.70	/
533	MAENNLICH	20.95	18.69	-	21.32	.	.	/	.	20.51	/
534	1	22.61	20.76	-	22.10	.	.	/	.	21.33	/
535	2	18.03	17.95	-	(19.56)	.	.	/	.	19.50	/
536	3	18.79	15.22	-	/	.	.	/	.	(18.53)	/
537	WEIBLICH	17.96	14.31	-	16.24	.	.	/	.	14.95	/
538	1	19.00	14.63	-	/	.	.	/	.	14.97	/
539	2	16.31	14.87	-	/	.	.	/	.	14.44	/
540	3	17.15	13.21	-	15.88	.	.	/	.	15.26	/
PAPIER- UND											
541	ZUSAMMEN	19.91	19.01	-	19.42	8.81	/	/	19.53	20.51	/
542	1	23.88	23.01	-	23.90	(9.83)	/	/	22.32	23.88	/
543	2	19.17	18.21	-	18.27	(8.65)	/	/	19.46	19.22	/
544	3	16.73	16.13	-	16.63	(7.31)	/	/	15.13	16.52	/
545	MAENNLICH	21.65	20.63	-	20.77	9.04	/	/	20.91	22.05	/
546	1	24.03	23.17	-	24.09	(9.85)	/	/	22.49	24.15	/
547	2	20.53	19.33	-	19.26	(8.82)	/	/	20.48	20.49	/
548	3	18.13	18.00	-	17.36	/	/	/	(15.90)	18.63	/
549	WEIBLICH	16.51	15.35	-	16.38	/	/	/	15.85	15.92	/
550	1	19.98	19.46	-	18.95	/	/	/	(20.60)	19.04	/
551	2	16.88	15.34	-	16.40	/	/	/	15.90	16.05	/
552	3	15.87	15.05	-	16.10	/	/	/	14.88	15.10	/
DRUCKEREI,											
553	ZUSAMMEN	23.95	24.45	-	26.17	17.32	.	/	25.14	25.43	.
554	1	27.15	26.91	-	29.37	18.64	.	/	26.95	27.42	.
555	2	20.91	21.71	-	21.85	14.63	.	/	22.63	23.97	.
556	3	18.67	18.82	-	22.12	15.64	.	/	17.96	18.74	.
557	MAENNLICH	25.23	25.78	-	27.93	17.47	.	/	26.88	26.66	.
558	1	27.53	27.21	-	29.74	18.83	.	/	28.24	27.71	.
559	2	21.85	23.03	-	23.30	14.72	.	/	24.24	25.18	.
560	3	20.39	20.89	-	27.46	15.98	.	/	(17.91)	21.55	.
561	WEIBLICH	19.18	19.19	-	18.33	16.14	.	/	20.25	19.80	.
562	1	23.76	22.79	-	25.16	17.29	.	/	21.93	23.93	.
563	2	18.55	18.90	-	17.71	(13.84)	.	/	18.65	19.85	.
564	3	16.52	17.39	-	14.28	/	.	/	17.99	16.82	.
HERSTELLUNG VON											
565	ZUSAMMEN	20.17	18.40	-	20.63	.	/	/	17.54	18.51	.
566	1	23.86	21.42	-	24.93	.	/	/	20.56	20.76	.
567	2	19.40	17.86	-	20.02	.	/	/	17.84	17.91	.
568	3	17.62	15.91	-	15.64	.	/	/	14.21	16.41	.
569	MAENNLICH	21.84	19.79	-	21.52	.	/	/	18.83	19.80	.
570	1	24.04	21.54	-	24.96	.	/	/	20.81	21.10	.
571	2	20.54	18.98	-	20.83	.	/	/	18.32	19.13	.
572	3	19.84	17.62	-	16.24	.	/	/	15.93	17.89	.
573	WEIBLICH	16.17	15.05	-	15.30	.	/	/	14.68	15.16	.
574	1	19.52	18.43	-	(23.42)	.	/	/	/	15.98	.
575	2	16.46	15.12	-	15.81	.	/	/	16.63	14.85	.
576	3	15.79	14.75	-	14.18	.	/	/	13.07	15.35	.

NACH WIRTSCHAFTSZWEIG, GESCHLECHT UND LEISTUNGSGRUPPE IN DM
1992

NIEDER- SACHSEN	NORDRHEIN- WESTFALEN	RHEINLAND- PFA LZ	SAARLAND	SACHSEN	SACHSEN- ANHALT	SCHLESWIG- HOLSTEIN	THUE- RINGEN	FRUEHERES BUNDESG. OH. BREMEN	NEUE LAENDER U. BERLIN-OST	LAUFENDE NUMMER
VERARBEITUNG VON GLAS										
22.23	22.35	21.71	.	10.10	.	21.55	10.76	20.99	10.58	505
24.16	24.17	24.29	.	10.53	.	24.27	11.36	23.48	11.36	506
20.92	20.89	19.90	.	9.97	.	19.48	9.93	19.97	10.22	507
19.89	20.46	20.17	.	9.26	.	19.17	(9.12)	18.41	9.28	508
23.00	22.76	22.63	.	10.19	.	22.03	11.05	21.94	10.81	509
24.20	24.22	24.35	.	10.50	.	24.32	11.42	23.59	11.41	510
21.28	21.17	20.76	.	10.10	.	19.88	10.46	20.61	10.46	511
21.86	21.79	21.74	.	9.36	.	19.89	(9.36)	20.36	9.43	512
16.51	15.89	16.17	.	9.59	.	16.81	9.33	15.50	9.50	513
(16.27)	18.80	(19.61)	.	(11.07)	.	/	(10.31)	17.86	10.38	514
16.78	16.74	16.77	.	9.55	.	16.65	9.22	15.97	9.58	515
16.46	14.95	15.24	.	8.93	.	16.10	/	15.05	8.95	516
GEBRAUCHSGUETERN AUS HOLZ U. AE.										
20.13	20.95	19.66	.	9.85	9.97	20.09	10.80	20.04	10.04	517
21.81	22.58	21.62	.	10.56	10.35	21.92	11.65	21.95	10.72	518
19.28	20.12	19.19	.	9.46	9.77	17.64	10.51	19.23	9.66	519
17.73	18.44	16.63	.	8.82	8.70	20.43	9.75	17.78	9.03	520
20.75	21.46	20.40	.	10.03	10.00	20.48	10.81	20.75	10.17	521
21.93	22.74	21.84	.	10.62	10.36	22.03	11.64	22.10	10.72	522
20.00	20.57	19.57	.	9.67	9.66	18.01	10.52	19.93	9.77	523
17.83	19.08	17.58	.	8.80	(8.65)	20.73	9.98	18.51	9.16	524
17.19	17.28	16.10	.	8.78	9.88	16.57	10.29	16.84	9.49	525
18.26	18.52	17.54	.	(9.32)	(10.15)	(19.27)	11.76	18.47	10.68	526
16.65	17.08	17.13	.	8.60	9.96	16.35	10.48	16.71	9.97	527
17.61	17.05	15.28	.	(8.88)	(8.84)	16.19	9.25	16.63	8.75	528
SPIELWAREN, SPORTGERAETEN, SCHMUCK U. AE.										
.	18.01	16.71	.	9.84	(9.21)	.	9.55	18.20	9.77	529
.	20.42	19.95	.	10.39	(9.43)	.	10.34	21.43	10.44	530
.	18.17	16.14	.	8.61	/	.	8.92	16.86	8.88	531
.	15.18	13.24	.	/	/	.	7.96	15.94	7.99	532
.	19.28	18.54	.	10.09	/	.	10.27	20.21	10.29	533
.	20.78	20.19	.	10.49	/	.	10.83	22.30	10.75	534
.	19.08	17.41	.	8.96	/	.	9.40	18.29	9.28	535
.	16.58	(13.94)	.	/	/	.	(8.03)	17.06	(7.77)	536
.	15.87	13.83	.	9.00	(9.20)	.	8.63	15.97	8.87	537
.	17.54	(16.95)	.	(9.88)	(9.54)	.	9.24	18.24	9.58	538
.	16.71	14.12	.	(7.95)	/	.	8.42	15.55	8.41	539
.	14.29	13.13	.	/	/	.	7.95	15.57	8.04	540
PAPPEVERARBEITUNG										
19.44	19.73	20.07	15.54	9.37	(8.79)	19.49	10.42	19.66	9.65	541
22.43	22.57	24.28	20.97	10.16	(8.95)	23.49	12.10	23.17	10.38	542
18.34	19.73	18.72	15.38	8.56	(8.55)	18.26	10.09	19.01	9.37	543
16.05	15.21	16.69	13.95	(7.58)	/	15.55	(8.82)	16.08	7.80	544
21.03	21.41	21.60	18.51	9.63	(9.39)	20.96	10.74	21.29	10.02	545
22.73	22.77	24.35	20.97	10.35	(9.39)	23.57	12.21	23.37	10.63	546
19.55	21.12	19.64	15.78	8.51	/	18.91	10.29	20.26	9.75	547
18.43	17.16	19.34	(18.89)	/	/	17.20	/	18.01	(7.28)	548
15.60	15.35	15.30	12.80	9.13	/	16.09	8.89	15.74	8.97	549
17.27	18.64	17.48	/	9.92	/	(19.75)	/	18.92	9.85	550
16.32	16.00	15.84	/	8.59	/	16.86	(8.69)	16.18	8.54	551
14.27	14.21	14.55	12.78	(7.76)	/	15.06	(8.82)	14.92	8.06	552
VERVIELFAELTIGUNG										
23.78	24.59	22.18	23.55	15.05	14.99	26.21	14.04	24.52	15.43	553
26.02	27.44	25.06	26.71	16.05	15.37	29.11	14.74	27.21	16.32	554
21.20	22.46	19.43	19.91	13.79	14.24	23.02	13.12	21.95	14.02	555
20.87	19.63	17.97	19.86	(10.95)	(9.16)	21.01	/	19.39	12.83	556
25.15	25.72	23.91	25.19	16.04	16.11	27.51	14.74	25.85	16.28	557
26.36	27.77	25.87	27.33	16.64	16.73	29.49	15.41	27.60	17.05	558
22.24	23.19	20.55	21.23	14.52	13.31	24.44	(14.49)	23.07	14.57	559
24.37	21.98	20.48	22.90	/	/	23.39	/	21.90	13.71	560
19.04	19.14	17.29	18.41	13.86	13.43	19.48	12.63	19.12	13.90	561
22.29	23.52	19.79	22.47	14.83	13.12	24.77	13.27	23.16	14.49	562
19.29	18.89	17.27	17.54	13.34	15.06	18.49	(11.50)	18.78	13.47	563
16.88	16.96	15.51	15.33	(10.72)	(8.90)	15.98	/	16.70	(10.39)	564
KUNSTSTOFFWAREN										
19.70	19.77	19.69	18.66	9.48	10.12	19.70	8.29	19.43	9.81	565
22.54	22.11	22.47	20.10	(10.77)	10.88	22.55	8.70	22.29	10.50	566
19.31	19.99	19.44	18.78	9.34	9.42	18.75	7.94	19.01	9.48	567
17.44	17.30	16.48	17.38	/	/	17.91	/	17.00	(6.93)	568
20.59	20.88	20.57	21.06	9.81	10.80	20.83	8.94	20.69	10.31	569
22.71	22.33	22.54	22.77	(10.77)	11.02	22.78	(9.08)	22.49	10.77	570
19.89	20.62	19.79	20.38	9.68	10.19	19.80	/	19.93	9.91	571
18.52	18.83	18.11	20.30	/	/	19.29	/	18.68	/	572
16.34	16.50	14.95	14.32	8.74	8.96	15.77	7.81	15.82	8.94	573
17.49	19.55	16.42	12.52	/	(9.76)	18.44	/	18.50	8.67	574
16.70	17.16	16.14	14.61	8.70	9.11	15.37	7.86	15.96	9.05	575
16.02	15.78	14.45	14.82	/	/	15.68	/	15.45	/	576

4 DURCHSCHNITTliche BRUTTOSTUNDENVERDIENSTE DER ARBEITER
JANUAR

LAUFENDE NUMMER	GESCHLECHT LEISTUNGS- GRUPPE	BADEN- WÜRTTEMBERG	BAYERN	BERLIN			BRANDEN- BURG	BREMEN	HAMBURG	HESSEN	MECKLEN- BURG- VORPOMMERN
				INSGESAMT	(WEST)	(OST)					
LEDERER											
577	ZUSAMMEN	18.07	17.85	-	/	/	/	/	/	13.14	/
578	1	20.76	19.60	-	/	/	/	/	/	(15.68)	/
579	2	17.91	17.58	-	/	/	/	/	/	(12.04)	/
580	3	15.78	15.46	-	/	/	/	/	/	/	/
581	MAENNLICH	19.30	18.53	-	/	/	/	/	/	(13.60)	/
582	1	21.06	19.70	-	/	/	/	/	/	(15.68)	/
583	2	18.84	17.88	-	/	/	/	/	/	/	/
584	3	16.86	(16.78)	-	/	/	/	/	/	/	/
585	WEIBLICH	15.53	15.47	-	/	/	/	/	/	(12.29)	/
586	1	17.48	(17.78)	-	/	/	/	/	/	/	/
587	2	16.09	15.70	-	/	/	/	/	/	(12.29)	/
588	3	14.86	15.09	-	/	/	/	/	/	/	/
LEDERVERARBEITUNG (OHNE											
589	ZUSAMMEN	15.27	15.20	-	12.20	.	.	/	.	15.50	/
590	1	19.60	16.72	-	(13.94)	.	.	/	.	17.18	/
591	2	15.05	15.34	-	(12.04)	.	.	/	.	14.35	/
592	3	14.12	13.48	-	11.62	.	.	/	.	13.03	/
593	MAENNLICH	17.64	17.51	-	(14.54)	.	.	/	.	18.58	/
594	1	20.88	18.66	-	/	.	.	/	.	19.08	/
595	2	16.83	17.19	-	/	.	.	/	.	17.73	/
596	3	15.30	(15.24)	-	/	.	.	/	.	15.57	/
597	WEIBLICH	14.26	14.30	-	11.42	.	.	/	.	13.51	/
598	1	(16.03)	15.25	-	/	.	.	/	.	14.22	/
599	2	14.44	14.53	-	(11.61)	.	.	/	.	13.49	/
600	3	13.79	13.33	-	(11.02)	.	.	/	.	12.49	/
HERSTELLUNG VON SCHUHEN; REPARATUR VON SCHUHEN,											
601	ZUSAMMEN	16.40	15.36	-	14.71	.	7.98	/	.	17.51	.
602	1	18.19	17.25	-	/	.	8.70	/	.	17.87	.
603	2	15.64	14.76	-	/	.	(7.30)	/	.	18.21	.
604	3	14.24	13.88	-	14.46	.	(7.54)	/	.	15.77	.
605	MAENNLICH	18.36	16.87	-	(15.16)	.	(8.57)	/	.	19.81	.
606	1	19.13	17.89	-	/	.	(9.22)	/	.	19.32	.
607	2	17.04	15.85	-	/	.	/	/	.	20.39	.
608	3	(15.23)	14.12	-	(14.75)	.	(7.60)	/	.	(17.34)	.
609	WEIBLICH	15.01	14.40	-	14.38	.	7.59	/	.	15.79	.
610	1	15.83	15.51	-	/	.	(8.07)	/	.	15.93	.
611	2	15.11	14.35	-	/	.	(7.30)	/	.	15.86	.
612	3	14.14	13.83	-	14.27	.	(7.47)	/	.	15.65	.
TEXTIL											
613	ZUSAMMEN	18.00	16.68	-	18.00	/	/	/	16.15	17.47	8.08
614	1	20.25	18.81	-	19.12	/	/	/	18.68	18.99	/
615	2	17.13	16.29	-	18.16	/	/	/	(15.36)	16.83	8.02
616	3	16.32	15.12	-	16.77	/	/	/	(13.43)	14.56	/
617	MAENNLICH	19.81	18.24	-	18.44	/	/	/	(20.08)	18.54	(8.76)
618	1	20.87	19.39	-	19.93	/	/	/	/	19.21	/
619	2	18.88	17.82	-	18.53	/	/	/	(16.78)	17.91	/
620	3	17.31	16.55	-	17.19	/	/	/	/	16.51	/
621	WEIBLICH	16.20	14.89	-	15.44	/	/	/	14.90	15.12	7.97
622	1	17.47	16.41	-	14.08	/	/	/	(16.56)	15.80	/
623	2	16.03	14.88	-	15.91	/	/	/	(14.36)	15.43	7.91
624	3	16.05	14.35	-	14.74	/	/	/	(13.20)	13.70	/
DARUNTER: SPINNEREI, ZWIRNEREI,											
625	ZUSAMMEN	18.23	16.86	-	18.95	/	/	/	/	17.87	/
626	1	20.42	18.40	-	22.63	/	/	/	/	18.99	/
627	2	17.94	16.67	-	18.79	/	/	/	/	16.76	/
628	3	16.32	15.72	-	17.59	/	/	/	/	15.72	/
629	MAENNLICH	19.88	18.15	-	19.02	/	/	/	/	18.39	/
630	1	20.71	18.67	-	22.63	/	/	/	/	19.00	/
631	2	19.71	18.15	-	18.83	/	/	/	/	17.46	/
632	3	17.77	16.98	-	17.74	/	/	/	/	/	/
633	WEIBLICH	16.34	14.99	-	17.93	/	/	/	/	14.96	/
634	1	18.02	16.63	-	/	/	/	/	/	/	/
635	2	16.47	14.98	-	18.21	/	/	/	/	14.63	/
636	3	15.60	14.39	-	/	/	/	/	/	15.77	/
WEBEREI (OHNE WEBEREIEN DES											
637	ZUSAMMEN	18.44	16.75	-	17.79	/	/	/	(14.39)	17.78	/
638	1	20.43	19.11	-	(16.56)	/	/	/	/	19.22	/
639	2	17.46	15.54	-	18.96	/	/	/	(13.96)	16.94	/
640	3	16.22	14.83	-	17.15	/	/	/	/	14.78	/
641	MAENNLICH	19.91	18.41	-	18.12	/	/	/	/	18.98	/
642	1	20.82	19.67	-	(18.98)	/	/	/	/	19.63	/
643	2	19.02	16.92	-	19.04	/	/	/	/	18.36	/
644	3	17.72	16.12	-	17.31	/	/	/	/	(16.75)	/
645	WEIBLICH	16.46	14.87	-	15.42	/	/	/	/	15.07	/
646	1	18.66	16.72	-	(14.76)	/	/	/	/	16.41	/
647	2	16.15	14.62	-	/	/	/	/	/	14.97	/
648	3	15.63	14.36	-	(15.63)	/	/	/	/	13.54	/

NACH WIRTSCHAFTSZWEIG, GESCHLECHT UND LEISTUNGSGRUPPE IN DM
1992

NIEDER- SACHSEN	NORDRHEIN- WESTFALEN	RHEINLAND- PFALZ	SAARLAND	SACHSEN	SACHSEN- ANHALT	SCHLESWIG- HOLSTEIN	THUE- RINGEN	FRUEHERES BUNDESG. OH. BREMEN	NEUE LAENDER U. BERLIN-OST	LAUFENDE NUMMER
ZEUGUNG										
.	19.35	16.69	/	.	/	.	.	18.14	9.41	577
.	20.69	(17.82)	/	.	/	.	.	20.17	9.66	578
.	18.84	17.63	/	.	/	.	.	17.82	8.72	579
.	18.41	14.99	/	.	/	.	.	16.26	/	580
.	19.92	17.09	/	.	/	.	.	19.04	9.54	581
.	20.68	(17.82)	/	.	/	.	.	20.36	9.97	582
.	19.26	17.81	/	.	/	.	.	18.38	(8.80)	583
.	19.49	15.39	/	.	/	.	.	17.68	/	584
.	15.76	15.26	/	.	/	.	.	15.46	(9.12)	585
.	/	/	/	.	/	.	.	17.61	(9.57)	586
.	17.57	(16.71)	/	.	/	.	.	16.13	(8.56)	587
.	13.56	(14.29)	/	.	/	.	.	14.66	/	588
HERSTELLUNG VON SCHUHEN)										
.	14.41	13.84	.	8.77	.	.	8.65	14.85	8.15	589
.	17.57	16.63	.	/	.	.	8.81	17.16	8.63	590
.	14.44	13.31	.	8.76	.	.	(8.79)	14.68	8.57	591
.	13.65	11.61	.	/	.	.	(8.00)	13.26	6.94	592
.	16.95	16.80	.	(8.79)	.	.	9.01	17.51	8.92	593
.	18.22	17.49	.	/	.	.	8.96	18.65	9.01	594
.	17.08	15.22	.	/	.	.	(9.15)	16.91	(8.82)	595
.	15.29	(13.92)	.	/	.	.	/	15.17	/	596
.	13.40	12.59	.	8.77	.	.	8.21	13.64	7.78	597
.	(15.42)	14.65	.	/	.	.	/	14.75	(7.90)	598
.	13.27	12.99	.	(8.85)	.	.	(8.56)	13.87	8.49	599
.	13.35	11.43	.	/	.	.	(7.91)	12.94	6.82	600
GEBRAUCHSGUETERN AUS LEDER U.AE., SCHIRMEN										
.	16.35	14.46	.	8.48	7.97	/	.	15.47	8.27	601
.	17.88	16.04	.	8.68	(8.77)	/	.	17.17	8.71	602
.	15.83	14.33	.	8.55	7.80	/	.	15.13	8.26	603
.	15.07	13.20	.	(7.05)	/	/	.	13.99	7.27	604
.	18.03	16.11	.	8.97	(9.43)	/	.	17.26	8.86	605
.	19.27	17.47	.	(9.38)	/	/	.	18.36	9.15	606
.	17.56	15.69	.	9.00	/	/	.	16.74	9.03	607
.	16.00	14.00	.	/	/	/	.	14.81	(7.38)	608
.	14.98	13.53	.	8.09	7.48	/	.	14.30	7.89	609
.	15.85	14.12	.	(7.66)	/	/	.	15.08	8.04	610
.	14.76	13.70	.	8.27	7.55	/	.	14.36	7.96	611
.	14.58	12.95	.	/	/	/	.	13.75	7.19	612
GEWERBE										
18.39	18.37	17.48	.	9.06	/	18.12	9.02	17.79	9.03	613
19.94	20.12	20.53	.	9.69	/	22.18	10.01	19.85	9.72	614
17.86	17.93	16.89	.	8.69	/	17.86	8.73	17.25	8.68	615
15.14	15.81	15.14	.	7.73	/	15.00	7.99	15.63	7.79	616
19.78	19.56	19.37	.	9.59	/	20.13	9.73	19.29	9.61	617
20.55	20.56	20.91	.	10.01	/	22.39	10.13	20.38	10.02	618
19.27	19.12	18.78	.	8.88	/	19.66	9.42	18.73	9.01	619
16.79	17.47	16.60	.	8.08	/	16.23	(8.28)	17.02	8.13	620
15.49	15.52	14.45	.	8.64	/	15.69	8.43	15.54	8.58	621
17.10	16.82	14.36	.	9.04	/	(19.64)	(9.38)	16.91	9.06	622
15.26	15.66	14.50	.	8.63	/	16.23	8.43	15.53	8.56	623
14.60	14.29	14.37	.	7.61	/	14.31	7.88	14.90	7.67	624
HANDELSFERTIGE AUFMACHUNG VON GARNEN										
18.01	19.58	17.79	/	9.52	/	.	/	18.02	9.52	625
19.97	21.71	20.71	/	10.00	/	.	/	19.94	10.00	626
17.27	19.17	17.26	/	9.29	/	.	/	17.68	9.29	627
14.28	17.87	14.56	/	(8.25)	/	.	/	15.87	(8.25)	628
19.01	20.50	19.42	/	9.68	/	.	/	19.27	9.68	629
20.02	21.85	20.90	/	10.01	/	.	/	20.14	10.01	630
18.35	20.18	18.72	/	8.70	/	.	/	19.02	8.70	631
15.19	18.70	15.62	/	/	/	.	/	17.27	/	632
14.93	16.04	14.92	/	9.33	/	.	/	15.45	9.33	633
18.38	(16.37)	15.34	/	/	/	.	/	17.03	/	634
14.95	16.07	15.19	/	9.45	/	.	/	15.52	9.45	635
13.94	15.59	14.23	/	(7.69)	/	.	/	14.81	(7.69)	636
SONSTIGEN TEXTILGEWERBES)										
.	18.32	18.60	/	9.29	.	19.92	/	18.10	9.28	637
.	20.05	21.53	/	9.74	.	23.39	/	19.99	9.74	638
.	17.47	19.06	/	8.88	.	19.34	/	17.23	8.87	639
.	16.12	16.69	/	7.92	.	15.72	/	15.76	7.92	640
.	19.34	19.77	/	9.78	.	21.54	/	19.38	9.78	641
.	20.44	21.70	/	10.13	.	23.70	/	20.41	10.12	642
.	18.55	19.70	/	9.08	.	21.31	/	18.58	9.08	643
.	17.38	17.88	/	8.03	.	16.57	/	17.18	8.03	644
.	15.78	15.42	/	8.83	.	17.13	/	15.63	8.82	645
.	17.29	/	/	9.10	.	/	/	17.29	9.10	646
.	15.71	(15.38)	/	8.79	.	17.75	/	15.53	8.77	647
.	14.36	15.40	/	7.87	.	14.38	/	14.66	7.87	648

4 DURCHSCHNITTICHE BRUTTOSTUNDENVERDIENSTE DER ARBEITER
JANUAR

LAUF- FENDE NUMMER	GESCHLECHT LEISTUNGS- GRUPPE	BADEN- WÜRTTEM- BERG	BAYERN	BERLIN			BRANDEN- BURG	BREMEN	HAMBURG	HESSEN	MECKLEN- BURG- VORPOMMERN
				INSGESAMT	(WEST)	(OST)					
BEKLEIDUNGS											
649	ZUSAMMEN	15.51	15.03	-	14.49	7.90	9.23	/	15.54	14.63	/
650	1	16.74	16.45	-	14.88	8.24	9.96	/	(15.75)	16.02	/
651	2	15.08	14.82	-	14.57	7.38	8.94	/	15.56	14.26	/
652	3	14.74	13.13	-	12.91	9.16	(7.82)	/	/	13.73	/
653	MAENNLICH	18.95	18.07	-	15.72	10.20	9.78	/	(18.12)	19.02	/
654	1	20.43	18.97	-	17.47	11.01	10.08	/	/	20.07	/
655	2	18.01	17.26	-	15.20	(9.82)	8.94	/	(17.68)	18.70	/
656	3	16.33	15.62	-	13.29	/	/	/	/	16.47	/
657	WEIBLICH	14.94	14.65	-	14.23	7.51	8.91	/	14.91	13.85	/
658	1	15.54	15.48	-	14.21	7.50	(9.30)	/	(15.07)	14.30	/
659	2	14.80	14.68	-	14.50	7.00	8.94	/	14.95	13.87	/
660	3	14.48	12.84	-	12.64	9.25	(7.85)	/	/	13.24	/
NAHRUNGS- UND GE											
661	ZUSAMMEN	20.01	19.58	-	20.87	12.78	10.72	/	20.42	19.34	10.65
662	1	22.99	22.08	-	24.27	13.55	11.36	/	24.38	22.15	10.75
663	2	19.71	18.69	-	20.17	12.27	10.13	/	19.01	18.36	10.47
664	3	16.44	15.49	-	17.49	10.20	9.60	/	16.06	16.28	9.57
665	MAENNLICH	21.70	20.84	-	22.01	13.15	11.06	/	22.19	20.81	10.89
666	1	23.08	22.15	-	24.37	13.79	11.55	/	24.64	22.31	10.92
667	2	20.81	19.30	-	19.96	12.61	10.43	/	20.37	19.34	10.82
668	3	18.77	17.46	-	19.78	10.62	10.20	/	17.83	18.29	/
669	WEIBLICH	15.72	15.08	-	17.87	11.02	9.72	/	15.09	14.97	9.67
670	1	19.05	18.22	-	22.79	12.02	10.51	/	18.98	17.88	9.58
671	2	16.63	16.32	-	20.61	10.77	9.49	/	15.71	14.79	9.79
672	3	15.15	14.44	-	14.99	9.39	8.79	/	14.26	14.76	(9.04)
BROT- UND BACK											
673	ZUSAMMEN	18.86	17.75	-	20.96	13.58	/	/	.	19.30	/
674	1	20.32	20.82	-	22.09	15.62	/	/	.	21.78	/
675	2	18.31	17.59	-	22.13	11.15	/	/	.	20.46	/
676	3	15.42	15.27	-	17.33	10.07	/	/	.	17.13	/
677	MAENNLICH	19.66	18.63	-	21.53	14.19	/	/	.	20.49	/
678	1	20.52	20.92	-	22.13	15.74	/	/	.	21.88	/
679	2	18.71	17.69	-	22.30	11.32	/	/	.	20.44	/
680	3	16.71	16.17	-	18.20	10.75	/	/	.	18.71	/
681	WEIBLICH	15.37	14.38	-	16.03	10.28	/	/	.	15.04	/
682	1	17.61	/	-	/	(12.90)	/	/	.	(18.71)	/
683	2	16.31	(14.67)	-	/	(10.46)	/	/	.	/	/
684	3	14.25	14.33	-	15.83	9.34	/	/	.	14.70	/
OBST- UND GEMUE											
685	ZUSAMMEN	18.68	16.28	-	17.80	/	.	/	18.65	17.97	/
686	1	22.83	20.33	-	21.16	/	.	/	22.45	23.82	/
687	2	18.49	16.99	-	19.07	/	.	/	18.74	17.52	/
688	3	16.17	13.20	-	15.09	/	.	/	16.02	14.99	/
689	MAENNLICH	20.11	18.34	-	18.43	/	.	/	20.31	20.37	/
690	1	22.87	20.46	-	21.19	/	.	/	22.65	24.68	/
691	2	19.13	17.90	-	20.29	/	.	/	19.86	17.90	/
692	3	18.25	14.78	-	15.30	/	.	/	17.63	17.45	/
693	WEIBLICH	14.85	12.74	-	14.96	/	.	/	15.52	14.30	/
694	1	/	(16.45)	-	/	/	.	/	(19.90)	(16.17)	/
695	2	15.22	13.28	-	15.39	/	.	/	16.56	(15.79)	/
696	3	14.58	12.52	-	(13.94)	/	.	/	14.62	13.91	/
SCHLACHTHAEUSER (OHNE KOMMUNALE											
697	ZUSAMMEN	18.61	17.80	-	19.91	.	10.07	/	19.90	17.47	10.96
698	1	23.07	20.11	-	23.66	.	10.62	/	/	20.94	11.16
699	2	17.78	18.28	-	17.14	.	9.78	/	19.72	16.88	10.76
700	3	14.66	15.42	-	18.23	.	8.48	/	/	14.26	/
701	MAENNLICH	21.02	19.27	-	21.23	.	10.41	/	19.90	19.56	11.40
702	1	23.18	20.22	-	23.67	.	10.75	/	/	21.47	11.64
703	2	18.07	18.88	-	17.77	.	10.06	/	19.72	18.88	11.10
704	3	16.65	17.46	-	19.81	.	8.70	/	/	15.67	/
705	WEIBLICH	14.65	14.70	-	16.11	.	9.43	/	/	13.94	9.71
706	1	(18.87)	(16.75)	-	/	.	10.18	/	/	(16.16)	9.31
707	2	15.72	16.17	-	15.45	.	9.40	/	/	14.14	10.00
708	3	13.98	14.29	-	16.20	.	8.38	/	/	13.38	/
FISCHVER											
709	ZUSAMMEN	/	.	-	14.04	/	/	/	17.02	/	.
710	1	/	.	-	/	/	/	/	21.15	/	.
711	2	/	.	-	(15.23)	/	/	/	17.82	/	.
712	3	/	.	-	(12.87)	/	/	/	14.91	/	.
713	MAENNLICH	/	.	-	(15.79)	/	/	/	19.56	/	.
714	1	/	.	-	/	/	/	/	22.44	/	.
715	2	/	.	-	(15.23)	/	/	/	18.90	/	.
716	3	/	.	-	/	/	/	/	17.96	/	.
717	WEIBLICH	/	.	-	(12.87)	/	/	/	14.46	/	.
718	1	/	.	-	/	/	/	/	(17.83)	/	.
719	2	/	.	-	/	/	/	/	14.74	/	.
720	3	/	.	-	(12.87)	/	/	/	13.92	/	.

NACH WIRTSCHAFTSZWEIG, GESCHLECHT UND LEISTUNGSGRUPPE IN DM
1992

NIEDER- SACHSEN	NORDRHEIN- WESTFALEN	RHEINLAND- PFALZ	SAARLAND	SACHSEN	SACHSEN- ANHALT	SCHLESWIG- HOLSTEIN	THUE- RINGEN	FRUEHERES BUNDESG. OH. BREMEN	NEUE LAENDER U. BERLIN-OST	LAUFENDE NUMMER
GEWERBE										
14.96	15.44	13.58	13.67	7.75	7.77	14.53	7.73	15.10	8.24	649
15.20	16.73	15.97	14.66	8.92	8.52	15.66	8.05	16.29	8.82	650
15.13	15.14	13.82	13.70	7.22	7.49	14.29	7.18	14.87	7.90	651
13.48	14.89	11.22	12.29	(6.92)	(6.73)	13.21	/	14.00	7.90	652
17.53	18.31	17.28	15.46	9.08	9.42	16.71	(8.69)	18.17	9.57	653
18.16	19.70	19.94	17.10	(10.10)	9.82	17.85	(8.95)	19.32	10.04	654
16.69	18.20	16.95	(14.84)	(7.73)	/	16.45	/	17.70	8.65	655
16.80	16.94	/	(13.02)	/	/	/	/	16.35	(6.70)	656
14.57	14.73	12.95	13.49	7.37	7.59	14.29	7.65	14.58	7.89	657
14.29	15.71	14.85	13.99	8.10	8.02	15.30	7.98	15.24	8.05	658
15.01	14.58	13.20	13.66	7.14	7.49	14.09	7.09	14.59	7.81	659
12.97	14.14	11.21	12.15	(7.10)	/	13.06	/	13.50	8.02	660
NUSSMITTELINDUSTRIE										
18.65	19.20	19.36	17.84	9.52	10.14	17.55	9.82	19.29	10.23	661
21.52	22.89	21.46	22.03	10.32	10.93	21.20	10.48	22.38	10.95	662
19.45	18.94	19.24	17.35	9.44	9.69	18.03	9.85	19.10	9.91	663
15.30	15.37	15.25	14.56	8.01	8.63	14.47	9.07	15.60	8.74	664
20.21	21.22	20.33	20.70	10.05	10.60	19.33	10.11	20.89	10.65	665
21.62	23.07	21.61	22.05	10.41	11.05	21.31	10.57	22.49	11.08	666
20.15	19.99	19.53	17.84	9.76	10.17	18.62	10.20	19.84	10.29	667
17.18	18.18	16.65	18.64	9.17	9.20	16.33	9.22	17.85	9.51	668
14.59	14.34	15.84	13.27	8.40	9.20	13.67	8.87	14.94	9.11	669
18.40	17.33	17.25	/	9.73	10.37	17.56	9.83	18.58	10.19	670
15.71	15.52	18.29	15.45	8.91	9.03	14.76	8.73	16.44	9.14	671
14.13	13.78	14.15	13.08	7.33	8.22	13.38	8.76	14.20	8.00	672
WARENINDUSTRIE										
20.04	20.05	18.37	.	9.59	10.15	20.21	.	19.47	10.08	673
21.85	23.24	20.50	.	10.58	10.97	22.53	.	21.76	11.15	674
21.21	18.40	20.90	.	9.05	9.65	19.90	.	19.72	9.41	675
15.09	17.40	16.44	.	7.80	8.90	16.50	.	16.40	8.48	676
21.39	21.13	20.70	.	9.90	10.74	21.35	.	20.58	10.61	677
21.91	23.27	21.04	.	10.69	11.06	22.61	.	21.88	11.33	678
21.66	19.06	21.14	.	9.13	10.45	19.87	.	20.11	9.83	679
17.02	19.20	20.06	.	7.96	(9.49)	17.65	.	18.11	8.88	680
14.76	14.97	13.51	.	9.02	9.37	16.11	.	14.96	9.27	681
(17.90)	/	(15.18)	.	10.09	10.69	/	.	17.67	10.46	682
16.36	15.36	/	.	8.95	9.06	/	.	15.94	9.04	683
14.30	14.70	13.27	.	7.68	(8.36)	15.98	.	14.61	8.13	684
SEVERARBEITUNG										
17.32	18.02	16.29	.	.	.	16.04	8.24	17.58	9.33	685
20.38	21.42	19.95	.	.	.	19.77	/	21.15	10.11	686
16.99	18.54	16.08	.	.	.	15.72	(8.12)	17.74	8.17	687
14.45	15.91	13.45	.	.	.	13.45	/	15.05	(7.99)	688
18.43	19.30	18.01	.	.	.	17.53	(9.16)	19.04	9.95	689
20.72	21.52	20.28	.	.	.	19.85	/	21.33	10.45	690
17.41	19.01	17.21	.	.	.	16.55	(9.09)	18.42	(8.98)	691
15.29	17.51	14.46	.	.	.	14.41	/	16.73	/	692
14.71	14.32	13.34	.	.	.	13.28	(6.99)	14.14	8.73	693
16.65	(16.51)	(16.44)	.	.	.	/	/	17.12	9.69	694
15.57	15.21	13.18	.	.	.	14.38	(7.01)	14.98	(7.48)	695
13.98	14.11	13.15	.	.	.	12.73	/	13.73	(7.80)	696
SCHLACHTHOEFEN), FLEISCHVERARBEITUNG										
17.49	19.15	16.66	.	9.17	9.66	18.11	9.73	18.23	9.97	697
21.02	22.39	18.13	.	9.98	11.12	22.02	10.66	21.65	10.73	698
17.80	18.96	16.47	.	9.18	9.39	18.96	9.90	18.21	9.95	699
15.60	16.57	14.97	.	8.13	8.22	15.21	8.81	15.79	8.51	700
19.02	20.64	17.17	.	9.44	10.38	19.64	9.89	19.79	10.30	701
21.25	22.43	18.43	.	9.99	11.20	22.08	10.71	21.78	10.90	702
18.89	19.93	16.89	.	9.50	9.59	19.22	9.87	19.16	10.16	703
16.85	18.01	15.59	.	8.35	(8.96)	16.24	9.10	17.23	8.86	704
14.67	15.88	12.38	.	8.40	8.29	14.67	9.04	15.00	9.09	705
17.00	(19.23)	/	.	(9.84)	/	(18.90)	/	17.28	9.82	706
14.29	16.22	(12.08)	.	8.64	(8.90)	15.42	(10.07)	15.27	9.47	707
14.69	15.68	12.77	.	7.69	7.88	14.55	(8.20)	14.84	8.07	708
ARBEITUNG										
15.22	15.16	.	/	.	/	14.13	.	15.05	8.70	709
18.72	19.85	.	/	.	/	19.03	.	19.36	9.89	710
16.37	16.17	.	/	.	/	16.71	.	16.62	8.24	711
14.60	13.92	.	/	.	/	13.01	.	14.00	(7.24)	712
17.41	17.27	.	/	.	/	16.67	.	17.44	9.37	713
19.54	20.25	.	/	.	/	19.17	.	19.89	10.06	714
17.70	17.50	.	/	.	/	17.25	.	17.73	9.06	715
16.63	15.13	.	/	.	/	14.77	.	16.08	/	716
13.49	13.93	.	/	.	/	12.57	.	13.35	7.76	717
(12.11)	/	.	/	.	/	/	.	15.27	/	718
13.96	14.85	.	/	.	/	(13.92)	.	14.39	7.67	719
13.49	13.57	.	/	.	/	12.50	.	13.18	(8.29)	720

4 DURCHSCHNITTliche BRUTTOSTUNDENVERDIENSTE DER ARBEITER
JANUAR

LAUF- FENDE NUMMER	GESCHLECHT LEISTUNGS- GRUPPE	BADEN- WÜRTTEM- BERG	BAYERN	BERLIN			BRANDEN- BURG	BREMEN	HAMBURG	HESSEN	MECKLEN- BURG- VORPOMMERN
				INSGESAMT	(WEST)	(OST)					
BRAUEREI,											
721	ZUSAMMEN	22.40	22.47	-	24.00	.	12.19	/	25.78	23.59	.
722	1	22.79	23.02	-	23.84	.	12.41	/	26.13	23.89	.
723	2	21.15	20.53	-	25.49	.	11.47	/	/	23.04	.
724	3	19.77	18.51	-	21.17	.	(11.53)	/	23.24	22.51	.
725	MAENNLICH	22.46	22.56	-	24.04	.	12.28	/	25.88	23.63	.
726	1	22.79	23.04	-	23.85	.	12.52	/	26.18	23.90	.
727	2	21.19	20.62	-	25.49	.	11.48	/	/	23.07	.
728	3	20.14	18.68	-	21.30	.	(11.76)	/	23.50	22.68	.
729	WEIBLICH	19.09	18.40	-	(21.54)	.	11.67	/	(21.72)	21.45	.
730	1	(22.19)	20.52	-	/	.	11.78	/	/	(23.21)	.
731	2	/	/	-	/	.	/	/	/	/	.
732	3	18.18	18.05	-	/	.	/	/	(21.52)	(20.87)	.
TABAKVER											
733	ZUSAMMEN	12.96	/	-	/	/	/	/	.	.	/
734	1	/	/	-	/	/	/	/	.	.	/
735	2	12.22	/	-	/	/	/	/	.	.	/
736	3	12.73	/	-	/	/	/	/	.	.	/
737	MAENNLICH	(17.01)	/	-	/	/	/	/	.	.	/
738	1	/	/	-	/	/	/	/	.	.	/
739	2	/	/	-	/	/	/	/	.	.	/
740	3	(15.88)	/	-	/	/	/	/	.	.	/
741	WEIBLICH	11.99	/	-	/	/	/	/	.	.	/
742	1	/	/	-	/	/	/	/	.	.	/
743	2	11.62	/	-	/	/	/	/	.	.	/
744	3	12.19	/	-	/	/	/	/	.	.	/
DAVON: HERSTELLUNG VON											
745	ZUSAMMEN	12.96	.	-	/	/	/	/	/	.	/
746	1	/	.	-	/	/	/	/	/	.	/
747	2	12.22	.	-	/	/	/	/	/	.	/
748	3	12.73	.	-	/	/	/	/	/	.	/
749	MAENNLICH	(17.01)	.	-	/	/	/	/	/	.	/
750	1	/	.	-	/	/	/	/	/	.	/
751	2	/	.	-	/	/	/	/	/	.	/
752	3	(15.88)	.	-	/	/	/	/	/	.	/
753	WEIBLICH	11.99	.	-	/	/	/	/	/	.	/
754	1	/	.	-	/	/	/	/	/	.	/
755	2	11.62	.	-	/	/	/	/	/	.	/
756	3	12.19	.	-	/	/	/	/	/	.	/
TABAKVERARBEITUNG (OHNE HERSTELLUNG											
757	ZUSAMMEN	21.70	23.11	-	25.17	/	/	/	.	(16.00)	/
758	1	28.22	28.36	-	29.10	/	/	/	.	/	/
759	2	21.23	22.18	-	23.10	/	/	/	.	(16.57)	/
760	3	19.64	19.73	-	22.85	/	/	/	.	/	/
761	MAENNLICH	22.96	24.64	-	26.78	/	/	/	.	/	/
762	1	28.22	28.39	-	30.38	/	/	/	.	/	/
763	2	21.17	21.21	-	22.80	/	/	/	.	/	/
764	3	19.00	20.93	-	23.84	/	/	/	.	/	/
765	WEIBLICH	19.99	20.84	-	22.70	/	/	/	.	(15.52)	/
766	1	/	/	-	23.70	/	/	/	.	/	/
767	2	/	22.98	-	23.23	/	/	/	.	/	/
768	3	19.93	18.90	-	20.06	/	/	/	.	/	/
HOCH- UND TIEFBAU											
769											
770											
771											
772											
773	MAENNLICH	21.73	22.25	-	23.78	17.43	13.65	/	25.18	21.95	13.55
774	1	23.20	23.15	-	25.20	17.82	14.08	/	25.78	22.73	14.17
775	2	21.05	20.89	-	23.49	16.59	13.06	/	23.86	20.66	13.06
776	3	17.82	18.91	-	18.66	15.16	12.40	/	22.54	18.80	11.81
777											
778											
779											
780											
HOCH- UND TIEFBAU MIT HANDWERK											
781											
782											
783											
784											
785	MAENNLICH	21.73	22.26	-	23.80	17.43	13.68	/	25.14	21.92	13.55
786	1	23.22	23.17	-	25.24	17.82	14.02	/	25.76	22.68	14.17
787	2	21.11	20.91	-	23.50	16.59	13.18	/	23.85	20.70	13.06
788	3	17.81	18.88	-	18.66	15.16	12.55	/	22.55	18.75	11.81
789											
790											
791											
792											

NACH WIRTSCHAFTSZWEIG, GESCHLECHT UND LEISTUNGSGRUPPE IN DM
1992

NIEDER- SACHSEN	NORDRHEIN- WESTFALEN	RHEINLAND- PFALZ	SAARLAND	SACHSEN	SACHSEN- ANHALT	SCHLESWIG- HOLSTEIN	THUE- RINGEN	FRUEHERES BUNDESG. OH. BREMEN	NEUE LAENDER U. BERLIN-OST	LAUFENDE NUMMER
MAELZEREI										
23.05	24.33	21.61	.	10.07	9.11	21.58	.	23.03	11.06	721
23.34	24.94	22.05	.	10.31	9.63	22.22	.	23.50	11.34	722
23.21	23.11	20.26	.	9.44	8.40	20.16	.	21.57	10.65	723
19.69	20.99	19.07	.	(9.05)	/	(15.58)	.	20.37	10.15	724
23.12	24.39	21.65	.	10.15	9.33	21.68	.	23.10	11.16	725
23.36	24.96	22.05	.	10.34	9.76	22.25	.	23.51	11.38	726
23.23	23.11	20.30	.	9.48	(8.55)	20.40	.	21.64	10.78	727
19.80	21.11	19.26	.	/	/	(15.58)	.	20.67	10.48	728
(19.29)	21.34	(18.38)	.	(9.42)	(8.36)	(19.91)	.	19.53	10.45	729
/	22.81	/	.	(9.90)	(9.01)	/	.	21.69	11.08	730
/	/	/	.	(9.31)	/	(19.67)	.	17.18	9.69	731
(19.17)	19.72	(17.91)	.	/	/	/	.	18.78	9.73	732
ARBEITUNG										
.	14.55	/	/	/	/	/	7.37	13.88	7.37	733
.	16.93	/	/	/	/	/	(8.44)	17.07	(8.44)	734
.	14.56	/	/	/	/	/	7.17	13.40	7.17	735
.	13.85	/	/	/	/	/	/	13.46	/	736
.	16.66	/	/	/	/	/	(7.60)	16.78	(7.60)	737
.	18.68	/	/	/	/	/	(8.44)	18.92	(8.44)	738
.	(15.49)	/	/	/	/	/	(7.19)	(15.67)	(7.19)	739
.	15.41	/	/	/	/	/	/	15.44	/	740
.	13.71	/	/	/	/	/	7.17	13.00	7.17	741
.	(12.51)	/	/	/	/	/	/	(12.49)	/	742
.	14.48	/	/	/	/	/	7.17	13.21	7.17	743
.	13.23	/	/	/	/	/	/	12.85	/	744
ZIGARREN, ZIGARILLOS, STUMPEN										
.	14.55	/	/	/	/	/	.	13.88	7.37	745
.	16.93	/	/	/	/	/	.	17.07	(8.44)	746
.	14.56	/	/	/	/	/	.	13.40	7.17	747
.	13.85	/	/	/	/	/	.	13.46	/	748
.	16.66	/	/	/	/	/	.	16.78	(7.60)	749
.	18.68	/	/	/	/	/	.	18.92	(8.44)	750
.	(15.49)	/	/	/	/	/	.	(15.67)	(7.19)	751
.	15.41	/	/	/	/	/	.	15.44	/	752
.	13.71	/	/	/	/	/	.	13.00	7.17	753
.	(12.51)	/	/	/	/	/	.	(12.49)	/	754
.	14.48	/	/	/	/	/	.	13.21	7.17	755
.	13.23	/	/	/	/	/	.	12.85	/	756
VON ZIGARREN, ZIGARILLOS, STUMPEN)										
.	17.38	23.48	/	/	/	.	/	23.72	/	757
.	/	29.78	/	/	/	.	/	28.26	/	758
.	/	22.18	/	/	/	.	/	22.47	/	759
.	(14.60)	17.54	/	/	/	.	/	20.35	/	760
.	(20.21)	24.64	/	/	/	.	/	25.54	/	761
.	/	29.77	/	/	/	.	/	29.09	/	762
.	/	22.43	/	/	/	.	/	22.19	/	763
.	/	(15.96)	/	/	/	.	/	22.65	/	764
.	(12.64)	21.34	/	/	/	.	/	21.15	/	765
.	/	/	/	/	/	.	/	23.59	/	766
.	/	21.83	/	/	/	.	/	22.68	/	767
.	(12.64)	18.10	/	/	/	.	/	17.96	/	768
(EINSCHL. HANDWERK)										
										769
										770
										771
										772
23.18	21.99	21.89	21.74	14.45	13.78	20.84	13.90	22.21	14.17	773
23.12	22.64	23.03	22.63	15.26	14.26	21.36	14.19	23.10	14.77	774
24.55	21.35	21.01	20.72	13.41	13.37	21.51	13.48	21.66	13.40	775
19.26	18.83	19.13	19.11	12.44	11.65	(17.62)	12.54	18.63	12.38	776
										777
										778
										779
										780
(OHNE FERTIGTEILBAU IM HOCHBAU)										
										781
										782
										783
										784
23.21	21.86	21.89	21.83	14.33	13.77	/	14.03	22.21	14.16	785
23.11	22.62	23.06	22.94	15.11	14.25	/	14.44	23.09	14.76	786
24.68	21.32	20.99	20.89	13.38	13.34	/	13.49	21.70	13.42	787
19.25	18.83	19.14	19.14	12.39	11.67	/	12.25	18.62	12.36	788
										789
										790
										791
										792

5 DURCHSCHNITTliche BRUTTOWOCHENVERDIENSTE DER ARBEITER
JANUAR

LAUFENDE NUMMER	GESCHLECHT LEISTUNGS- GRUPPE	BADEN- WÜRTTEMBERG	BAYERN	BERLIN			BRANDEN- BURG	BREMEN	HAMBURG	HESSEN	MECKLEN- BURG- VORPOMMERN
				INSGESAMT	(WEST)	(OST)					
INDUSTRIE (EINSCHL. HOCH-											
1	INSGESAMT	864	791	-	817	514	492	/	937	867	480
2	1	965	887	-	918	547	522	/	1 002	950	491
3	2	806	729	-	757	455	462	/	840	819	466
4	3	695	650	-	671	426	412	/	698	685	419
5	MAENNLICH	916	850	-	865	535	506	/	968	910	490
6	1	972	896	-	928	556	527	/	1 008	957	495
7	2	854	795	-	789	481	479	/	882	862	484
8	3	752	740	-	721	480	440	/	745	753	443
9	WEIBLICH	667	613	-	657	386	401	/	693	654	386
10	1	755	681	-	718	428	446	/	805	744	414
11	2	671	619	-	671	367	397	/	696	658	375
12	3	651	586	-	636	355	365	/	641	630	360
INDUSTRIE (OHNE											
13	ZUSAMMEN	872	789	-	806	469	475	/	948	868	444
14	1	979	891	-	914	498	506	/	1 023	958	458
15	2	809	727	-	740	423	449	/	836	820	409
16	3	701	647	-	669	381	383	/	695	683	354
17	MAENNLICH	933	853	-	861	486	490	/	987	916	453
18	1	988	901	-	926	506	511	/	1 030	966	462
19	2	864	795	-	771	443	466	/	880	865	424
20	3	784	746	-	732	412	402	/	761	758	371
21	WEIBLICH	667	613	-	657	385	399	/	693	654	383
22	1	755	681	-	718	427	445	/	805	744	414
23	2	671	619	-	671	367	395	/	696	658	373
24	3	651	586	-	636	353	362	/	642	630	339
INDUSTRIE (OHNE BERGBAU), HOCH-											
25	ZUSAMMEN	864	791	-	817	514	472	/	937	867	480
26	1	965	887	-	918	547	503	/	1 002	951	490
27	2	806	729	-	757	455	441	/	840	819	465
28	3	695	650	-	671	426	409	/	698	685	419
29	MAENNLICH	916	850	-	865	535	485	/	968	910	489
30	1	972	896	-	928	556	508	/	1 008	958	494
31	2	854	795	-	789	481	455	/	882	862	483
32	3	752	740	-	721	480	436	/	745	753	443
33	WEIBLICH	667	613	-	657	386	401	/	693	654	386
34	1	755	681	-	718	428	446	/	805	744	414
35	2	671	619	-	671	367	397	/	696	658	375
36	3	651	586	-	636	355	365	/	641	630	360
VERARBEITENDE INDUSTRIE											
37	ZUSAMMEN	870	785	-	796	447	423	/	944	867	427
38	1	978	888	-	907	475	452	/	1 022	960	441
39	2	809	726	-	735	405	398	/	836	820	396
40	3	701	647	-	668	378	371	/	694	683	343
41	MAENNLICH	931	850	-	852	463	434	/	984	915	436
42	1	987	898	-	919	482	455	/	1 030	968	444
43	2	864	795	-	765	424	407	/	881	865	409
44	3	784	746	-	732	412	386	/	761	758	356
45	WEIBLICH	667	613	-	657	373	384	/	691	653	370
46	1	755	679	-	717	413	430	/	801	743	392
47	2	671	619	-	671	353	375	/	695	658	365
48	3	651	586	-	636	348	354	/	640	630	332
VERARBEITENDE INDUSTRIE (OHNE GEWINNUNG UND VERAR											
49	ZUSAMMEN	869	783	-	794	446	422	/	945	867	424
50	1	978	888	-	905	474	451	/	1 022	961	438
51	2	808	723	-	731	405	397	/	837	820	392
52	3	700	645	-	668	378	370	/	694	681	339
53	MAENNLICH	932	850	-	850	463	433	/	985	917	433
54	1	987	899	-	918	482	454	/	1 030	970	441
55	2	864	793	-	761	424	406	/	882	866	404
56	3	784	744	-	731	412	385	/	761	756	350
57	WEIBLICH	667	613	-	657	373	383	/	690	653	370
58	1	755	679	-	717	413	430	/	801	743	392
59	2	672	619	-	671	353	375	/	695	658	366
60	3	651	585	-	636	348	354	/	640	630	331
VERARBEITENDE INDUSTRIE (OHNE GEWINNUNG UND VERARBEI											
61	ZUSAMMEN	862	786	-	809	503	460	/	934	865	472
62	1	963	884	-	912	537	491	/	1 000	952	480
63	2	806	725	-	750	443	427	/	841	819	462
64	3	693	648	-	670	425	406	/	697	683	417
65	MAENNLICH	914	848	-	857	525	474	/	965	910	482
66	1	971	894	-	922	547	496	/	1 006	960	485
67	2	854	793	-	781	470	443	/	883	862	480
68	3	751	738	-	720	480	434	/	744	751	443
69	WEIBLICH	667	613	-	657	374	385	/	690	653	374
70	1	755	679	-	717	415	430	/	801	743	392
71	2	672	619	-	671	353	377	/	695	658	367
72	3	651	586	-	636	350	359	/	639	630	355

NACH WIRTSCHAFTSZWEIG, GESCHLECHT UND LEISTUNGSGRUPPE IN DM
1992

NIEDER- SACHSEN	NORDRHEIN- WESTFALEN	RHEINLAND- PFALZ	SAARLAND	SACHSEN	SACHSEN- ANHALT	SCHLESWIG- HOLSTEIN	THUE- RINGEN	FRÜHERES BUNDESG. OH. BREMEN	NEUE LÄNDER U. BERLIN-OST	LAUFENDE NUMMER
UND TIEFBAU MIT HANDWERK)										
875	869	851	856	466	472	817	445	852	473	1
930	956	943	922	489	498	903	480	941	499	2
881	830	819	809	434	449	757	407	806	442	3
671	705	688	683	403	401	666	380	687	402	4
918	909	893	889	482	484	864	466	899	488	5
939	962	950	927	493	501	907	488	948	504	6
924	861	856	834	459	463	797	431	854	463	7
745	778	758	763	450	419	761	414	759	435	8
660	635	618	624	378	407	616	350	641	384	9
672	717	695	655	436	446	749	385	716	429	10
703	639	623	631	364	404	635	339	648	375	11
607	623	604	617	327	370	585	337	622	349	12
BAUINDUSTRIE)										
877	867	854	860	436	454	818	417	853	447	13
938	960	955	928	459	478	909	449	948	472	14
883	829	821	810	408	431	756	388	805	419	15
671	704	686	684	348	389	666	355	687	370	16
926	910	903	896	450	464	868	436	906	461	17
949	967	964	933	461	481	914	456	956	476	18
929	861	862	837	429	442	797	409	856	437	19
756	781	769	785	380	404	770	377	771	393	20
660	635	618	624	378	407	616	349	641	384	21
672	717	695	655	436	446	749	385	716	429	22
703	639	623	631	364	404	635	339	648	375	23
607	623	604	617	323	368	585	335	622	346	24
UND TIEFBAU MIT HANDWERK										
874	866	851	843	458	466	817	446	850	466	25
930	960	943	913	482	492	903	483	941	493	26
882	829	819	812	425	442	757	407	806	433	27
670	706	688	683	402	400	666	380	687	401	28
918	908	893	880	474	478	864	467	899	481	29
939	966	950	919	485	496	907	492	948	498	30
925	861	856	839	449	456	797	432	854	453	31
745	780	758	765	448	418	761	415	760	434	32
660	635	618	624	378	407	616	350	641	384	33
672	717	695	655	436	446	749	385	716	429	34
703	639	623	631	364	404	635	339	648	375	35
607	623	604	617	327	370	585	337	622	349	36
(OHNE BAUINDUSTRIE)										
873	857	851	843	412	438	812	406	847	422	37
934	958	954	915	436	465	903	437	945	448	38
883	826	821	812	383	413	757	385	804	395	39
670	704	686	683	339	386	666	353	687	363	40
924	904	902	884	424	448	863	426	902	434	41
945	965	963	922	436	467	909	445	954	451	42
930	860	862	841	398	420	798	406	856	408	43
756	783	769	788	366	401	770	375	772	385	44
660	634	618	624	371	403	615	346	640	376	45
670	715	694	655	429	441	749	380	715	420	46
703	638	623	631	356	401	635	338	648	367	47
607	622	603	617	319	364	585	333	622	341	48
BEITUNG VON STEINEN UND ERDEN SOWIE OHNE BAUINDUSTRIE)										
874	856	852	844	411	438	807	405	846	421	49
935	957	955	917	435	465	901	437	946	447	50
885	824	819	813	380	414	748	384	803	399	51
668	702	686	683	338	380	665	353	686	361	52
926	903	904	886	422	447	859	425	903	433	53
947	964	965	923	435	468	906	444	955	450	54
934	858	863	843	393	420	789	405	856	407	55
754	782	772	790	365	390	769	375	772	381	56
659	634	618	624	371	404	615	346	640	376	57
670	715	694	655	429	443	749	380	715	421	58
703	638	623	631	357	401	635	337	648	367	59
606	622	603	617	319	366	585	333	622	341	60
TUNG VON STEINEN UND ERDEN), HOCH- UND TIEFBAU MIT HANDWERK										
872	859	849	840	452	463	806	440	846	458	61
926	952	943	910	476	492	895	477	938	486	62
883	826	818	812	415	437	749	404	804	425	63
667	704	688	682	400	394	664	379	686	398	64
918	902	893	878	468	475	855	462	896	475	65
936	959	951	915	480	496	899	487	946	492	66
928	858	856	839	440	451	789	429	853	446	67
742	779	760	766	447	409	760	415	759	431	68
659	634	618	624	372	404	615	347	640	377	69
670	715	694	655	429	443	749	380	715	421	70
703	638	623	631	357	401	635	337	648	367	71
606	622	603	617	323	368	585	335	622	345	72

5 DURCHSCHNITTliche BRUTTOWOCHENVERDIENSTE DER ARBEITER
JANUAR

LAU- FENDE NUMMER	GESCHLECHT LEISTUNGS- GRUPPE	BADEN- WUERTTEM- BERG	BAYERN	BERLIN			BRANDEN- BURG	BREMEN	HAMBURG	HESSEN	MECKLEN- BURG- VORPOMMERN
				INSGESAMT	(WEST)	(OST)					
ELEKTRIZITAETS-, GAS-, FERN											
73	ZUSAMMEN	1 008	942	-	953	601	584	/	1 010	933	553
74	1	1 027	957	-	985	613	612	/	1 031	944	559
75	2	793	795	-	865	573	554	/	830	780	535
76	3	663	671	-	722	439	488	/	731	677	460
77	MAENNLICH	1 019	948	-	964	610	588	/	1 022	937	558
78	1	1 028	958	-	986	615	613	/	1 034	945	560
79	2	811	801	-	884	592	551	/	849	796	553
80	3	794	667	-	828	(456)	522	/	743	(749)	481
81	WEIBLICH	715	764	-	682	520	559	/	797	721	507
82	1	817	857	-	(793)	567	603	/	893	822	543
83	2	745	773	-	659	509	565	/	765	700	474
84	3	629	672	-	678	433	468	/	723	(623)	426
ELEKTRIZITAETS											
85	ZUSAMMEN	1 028	945	-	.	.	612	/	.	976	593
86	1	1 044	960	-	.	.	654	/	.	989	615
87	2	799	788	-	.	.	573	/	.	809	547
88	3	656	675	-	.	.	491	/	.	(692)	470
89	MAENNLICH	1 039	952	-	.	.	621	/	.	979	601
90	1	1 046	961	-	.	.	655	/	.	990	619
91	2	823	798	-	.	.	572	/	.	818	556
92	3	(804)	(687)	-	.	.	527	/	.	/	483
93	WEIBLICH	722	745	-	.	.	570	/	.	779	534
94	1	825	845	-	.	.	644	/	.	(851)	572
95	2	753	744	-	.	.	574	/	.	(738)	502
96	3	629	672	-	.	.	469	/	.	/	444
BERG											
97	ZUSAMMEN	886	831	-	/	/	589	/	/	903	586
98	1	917	879	-	/	/	600	/	/	908	600
99	2	778	690	-	/	/	572	/	/	879	555
100	3	(782)	/	-	/	/	505	/	/	728	/
101	MAENNLICH	886	831	-	/	/	589	/	/	903	589
102	1	917	879	-	/	/	600	/	/	908	600
103	2	778	690	-	/	/	572	/	/	879	560
104	3	(782)	/	-	/	/	505	/	/	728	/
105	WEIBLICH	/	/	-	/	/	/	/	/	/	/
106	1	/	/	-	/	/	/	/	/	/	/
107	2	/	/	-	/	/	/	/	/	/	/
108	3	/	/	-	/	/	/	/	/	/	/
STEINKOHLBERGBAU UND											
109	ZUSAMMEN	/	/	-	/	/	/	/	/	/	/
110	1	/	/	-	/	/	/	/	/	/	/
111	2	/	/	-	/	/	/	/	/	/	/
112	3	/	/	-	/	/	/	/	/	/	/
113	MAENNLICH	/	/	-	/	/	/	/	/	/	/
114	1	/	/	-	/	/	/	/	/	/	/
115	2	/	/	-	/	/	/	/	/	/	/
116	3	/	/	-	/	/	/	/	/	/	/
117	WEIBLICH	/	/	-	/	/	/	/	/	/	/
118	1	/	/	-	/	/	/	/	/	/	/
119	2	/	/	-	/	/	/	/	/	/	/
120	3	/	/	-	/	/	/	/	/	/	/
BRAUNKOHLBERGBAU											
121	ZUSAMMEN	/	/	-	/	/	589	/	/	.	/
122	1	/	/	-	/	/	600	/	/	.	/
123	2	/	/	-	/	/	572	/	/	.	/
124	3	/	/	-	/	/	505	/	/	.	/
125	MAENNLICH	/	/	-	/	/	589	/	/	.	/
126	1	/	/	-	/	/	600	/	/	.	/
127	2	/	/	-	/	/	572	/	/	.	/
128	3	/	/	-	/	/	505	/	/	.	/
129	WEIBLICH	/	/	-	/	/	/	/	/	.	/
130	1	/	/	-	/	/	/	/	/	.	/
131	2	/	/	-	/	/	/	/	/	.	/
132	3	/	/	-	/	/	/	/	/	.	/
KALI- UND STEIN											
133	ZUSAMMEN	.	.	-	/	/	/	/	/	901	/
134	1	.	.	-	/	/	/	/	/	905	/
135	2	.	.	-	/	/	/	/	/	891	/
136	3	.	.	-	/	/	/	/	/	725	/
137	MAENNLICH	.	.	-	/	/	/	/	/	901	/
138	1	.	.	-	/	/	/	/	/	905	/
139	2	.	.	-	/	/	/	/	/	891	/
140	3	.	.	-	/	/	/	/	/	725	/
141	WEIBLICH	.	.	-	/	/	/	/	/	/	/
142	1	.	.	-	/	/	/	/	/	/	/
143	2	.	.	-	/	/	/	/	/	/	/
144	3	.	.	-	/	/	/	/	/	/	/

NACH WIRTSCHAFTSZWEIG, GESCHLECHT UND LEISTUNGSGRUPPE IN DM
1992

NIEDER- SACHSEN	NORDRHEIN- WESTFALEN	RHEINLAND- PFALZ	SAARLAND	SACHSEN	SACHSEN- ANHALT	SCHLESWIG- HOLSTEIN	THUE- RINGEN	FRUEHERES BUNDESG. OH. BREMEN	NEUE LAENDER U. BERLIN-OST	LAUFENDE NUMMER
WAERME- UND WASSERVERSORGUNG										
991	1 056	961	.	549	555	951	525	1 000	560	73
1 005	1 077	976	.	548	533	971	532	1 017	563	74
787	976	830	.	559	611	727	502	897	559	75
740	782	737	.	489	503	676	427	735	477	76
998	1 065	967	.	552	559	958	530	1 008	564	77
1 006	1 080	977	.	549	532	972	535	1 018	564	78
819	993	842	.	565	631	744	505	920	566	79
823	849	(751)	.	509	536	/	424	810	499	80
714	750	745	.	525	527	682	465	738	527	81
830	804	(829)	.	530	545	(754)	474	824	544	82
672	726	742	.	534	530	666	480	725	536	83
674	730	730	.	464	484	675	429	694	458	84
VERSORGUNG										
1 023	1 064	989	.	588	642	960	568	1 018	597	85
1 038	1 087	1 002	.	610	671	980	593	1 036	621	86
809	982	871	.	561	637	728	508	918	570	87
749	780	748	.	489	512	676	430	734	482	88
1 031	1 075	996	.	595	652	968	576	1 028	604	89
1 040	1 091	1 003	.	612	669	981	598	1 038	623	90
844	1 001	891	.	566	644	749	508	942	574	91
834	852	(793)	.	509	550	/	430	813	505	92
722	753	753	.	540	592	690	483	742	550	93
825	806	(842)	.	573	687	(749)	511	826	592	94
677	728	(764)	.	540	601	666	503	728	556	95
683	733	734	.	464	490	675	430	698	463	96
BAU										
918	915	901	.	575	534	/	427	916	561	97
956	932	912	.	586	543	/	430	935	568	98
819	847	/	.	556	519	/	411	833	550	99
794	676	/	.	524	459	/	394	689	487	100
918	915	901	.	575	534	/	427	916	561	101
956	932	912	.	586	543	/	430	935	568	102
819	847	/	.	556	519	/	411	833	550	103
794	676	/	.	524	459	/	394	689	487	104
/	/	/	.	/	/	/	/	/	/	105
/	/	/	.	/	/	/	/	/	/	106
/	/	/	.	/	/	/	/	/	/	107
/	/	/	.	/	/	/	/	/	/	108
-BRIKETTERSTELLUNG, KOKEREI										
/	892	/	.	549	609	/	/	898	568	109
/	915	/	.	563	614	/	/	921	580	110
/	733	/	.	495	565	/	/	735	508	111
/	601	/	.	/	/	/	/	608	/	112
/	892	/	.	549	609	/	/	898	568	113
/	915	/	.	563	614	/	/	921	580	114
/	733	/	.	495	565	/	/	735	508	115
/	601	/	.	/	/	/	/	608	/	116
/	/	/	.	/	/	/	/	/	/	117
/	/	/	.	/	/	/	/	/	/	118
/	/	/	.	/	/	/	/	/	/	119
/	/	/	.	/	/	/	/	/	/	120
UND -BRIKETTERSTELLUNG										
.	1 077	/	/	.	.	/	/	1 057	577	121
.	1 106	/	/	.	.	/	/	1 086	591	122
.	1 042	/	/	.	.	/	/	1 018	556	123
.	961	/	/	.	.	/	/	955	508	124
.	1 077	/	/	.	.	/	/	1 057	577	125
.	1 106	/	/	.	.	/	/	1 086	591	126
.	1 042	/	/	.	.	/	/	1 018	556	127
.	961	/	/	.	.	/	/	955	508	128
.	/	/	/	.	.	/	/	/	/	129
.	/	/	/	.	.	/	/	/	/	130
.	/	/	/	.	.	/	/	/	/	131
.	/	/	/	.	.	/	/	/	/	132
SALZBERGBAU, SALINEN										
871	1 013	.	/	/	448	/	423	895	434	133
887	1 024	.	/	/	454	/	428	906	439	134
781	(877)	.	/	/	411	/	384	814	398	135
725	(765)	.	/	/	367	/	394	723	386	136
871	1 013	.	/	/	448	/	423	895	434	137
887	1 024	.	/	/	454	/	428	906	439	138
781	(877)	.	/	/	411	/	384	814	398	139
725	(765)	.	/	/	367	/	394	723	386	140
/	/	.	/	/	/	/	/	/	/	141
/	/	.	/	/	/	/	/	/	/	142
/	/	.	/	/	/	/	/	/	/	143
/	/	.	/	/	/	/	/	/	/	144

5 DURCHSCHNITTICHE BRUTTOWOCHENVERDIENSTE DER ARBEITER
JANUAR

LAUFENDE NUMMER	GESCHLECHT LEISTUNGS- GRUPPE	BADEN- WÜRTTEMBERG	BAYERN	BERLIN			BRANDEN- BURG	BREMEN	HAMBURG	HESSEN	MECKLEN- BURG- VORPOMMERN
				INSGESAMT	(WEST)	(OST)					
UEBRIGER BERGBAU 1),											
145	ZUSAMMEN	875	865	-	/	/	/	/	/	875	586
146	1	925	941	-	/	/	/	/	/	(1 057)	600
147	2	(828)	(547)	-	/	/	/	/	/	(766)	555
148	3	(782)	/	-	/	/	/	/	/	/	/
149	MAENNLICH	875	865	-	/	/	/	/	/	875	589
150	1	925	941	-	/	/	/	/	/	(1 057)	600
151	2	(828)	(547)	-	/	/	/	/	/	(766)	560
152	3	(782)	/	-	/	/	/	/	/	/	/
153	WEIBLICH	/	/	-	/	/	/	/	/	/	/
154	1	/	/	-	/	/	/	/	/	/	/
155	2	/	/	-	/	/	/	/	/	/	/
156	3	/	/	-	/	/	/	/	/	/	/
GRUNDSTOFF- UND PRODUK											
157	ZUSAMMEN	893	861	-	803	435	416	/	955	908	428
158	1	985	934	-	901	467	451	/	1 044	1 008	457
159	2	855	826	-	786	406	399	/	895	862	402
160	3	745	777	-	690	357	385	/	793	750	374
161	MAENNLICH	925	888	-	856	455	419	/	989	937	439
162	1	988	936	-	914	476	450	/	1 049	1 012	468
163	2	883	847	-	819	425	398	/	922	880	408
164	3	799	863	-	765	(370)	384	/	848	813	387
165	WEIBLICH	681	644	-	659	372	404	/	761	718	344
166	1	828	749	-	652	398	464	/	800	880	339
167	2	687	653	-	686	365	403	/	772	741	345
168	3	660	626	-	644	350	385	/	747	673	348
GEWINNUNG UND VERARBEITUNG VON STEINEN											
169	ZUSAMMEN	886	839	-	937	542	455	/	891	869	534
170	1	957	877	-	995	(581)	488	/	1 045	911	611
171	2	841	820	-	920	/	433	/	779	845	470
172	3	785	756	-	762	/	404	/	722	783	(409)
173	MAENNLICH	899	844	-	942	542	460	/	939	874	539
174	1	957	877	-	995	(581)	490	/	1 046	911	611
175	2	866	824	-	926	/	436	/	815	849	473
176	3	791	778	-	777	/	411	/	(773)	793	(417)
177	WEIBLICH	586	644	-	(652)	/	399	/	702	718	/
178	1	/	(696)	-	/	/	(433)	/	/	/	/
179	2	556	676	-	(713)	/	402	/	706	697	/
180	3	681	607	-	/	/	(360)	/	(680)	723	/
METALLERZEUGUNG UND -BEARBEITUNG (OHNE NE-METALLE,											
181	ZUSAMMEN	901	827	-	1 006	499	375	/	981	848	422
182	1	960	890	-	966	514	407	/	990	917	449
183	2	812	793	-	1 108	470	360	/	948	820	388
184	3	801	663	-	899	/	346	/	861	694	385
185	MAENNLICH	912	839	-	1 009	506	382	/	983	860	427
186	1	963	890	-	967	517	408	/	991	918	450
187	2	825	808	-	1 113	487	366	/	950	833	392
188	3	820	690	-	908	/	357	/	872	717	(401)
189	WEIBLICH	714	586	-	/	(391)	337	/	/	672	370
190	1	803	(722)	-	/	/	382	/	/	(680)	/
191	2	709	584	-	/	/	334	/	/	686	368
192	3	644	569	-	/	/	327	/	/	609	(344)
DARUNTER: EISEN											
193	ZUSAMMEN	1 209	857	-	950	/	363	/	.	948	411
194	1	1 232	950	-	953	/	394	/	.	985	476
195	2	772	761	-	(1 058)	/	352	/	.	879	368
196	3	/	695	-	906	/	334	/	.	(663)	/
197	MAENNLICH	1 209	860	-	953	/	370	/	.	950	418
198	1	1 232	951	-	954	/	395	/	.	986	477
199	2	772	763	-	(1 058)	/	357	/	.	882	368
200	3	/	(724)	-	915	/	342	/	.	(665)	/
201	WEIBLICH	/	671	-	/	/	332	/	.	(653)	373
202	1	/	/	-	/	/	381	/	.	/	/
203	2	/	(662)	-	/	/	331	/	.	/	368
204	3	/	(655)	-	/	/	322	/	.	/	/
EISEN-, STAHL- UND											
205	ZUSAMMEN	850	832	-	.	.	466	/	/	835	.
206	1	879	874	-	.	.	482	/	/	886	.
207	2	791	818	-	.	.	445	/	/	826	.
208	3	777	697	-	.	.	467	/	/	690	.
209	MAENNLICH	857	835	-	.	.	469	/	/	844	.
210	1	882	875	-	.	.	484	/	/	887	.
211	2	802	822	-	.	.	449	/	/	835	.
212	3	785	701	-	.	.	474	/	/	702	.
213	WEIBLICH	739	651	-	.	.	(413)	/	/	715	.
214	1	782	/	-	.	.	/	/	/	(680)	.
215	2	725	650	-	.	.	(401)	/	/	731	.
216	3	(659)	(643)	-	.	.	/	/	/	618	.

1) GEWINNUNG VON ERDOEL, ERDGAS; SONSTIGER BERGBAU

NACH WIRTSCHAFTSZWEIG, GESCHLECHT UND LEISTUNGSGRUPPE IN DM
1992

NIEDER- SACHSEN	NORDRHEIN- WESTFALEN	RHEINLAND- PFALZ	SÄARLAND	SACHSEN	SACHSEN- ANHALT	SCHLESWIG- HOLSTEIN	THUE- RINGEN	FRÜHERES BUNDESG. OH. BREMEN	NEUE LAENDER U. BERLIN-OST	LAUFENDE NUMMER
TORFGEWINNUNG										
962	1 028	.	/	476	594	/	504	960	546	145
1 031	1 122	.	/	477	568	/	470	1 030	525	146
804	946	.	/	/	653	/	(628)	810	627	147
804	775	.	/	/	/	/	/	796	/	148
962	1 028	.	/	476	594	/	504	960	546	149
1 031	1 122	.	/	477	568	/	470	1 030	525	150
804	946	.	/	/	653	/	(628)	810	629	151
804	775	.	/	/	/	/	/	796	/	152
/	/	.	/	/	/	/	/	/	/	153
/	/	.	/	/	/	/	/	/	/	154
/	/	.	/	/	/	/	/	/	/	155
/	/	.	/	/	/	/	/	/	/	156
TIONSGUETERINDUSTRIE										
865	923	943	846	417	449	875	422	902	432	157
942	996	1 021	884	436	471	948	446	981	457	158
833	902	903	803	403	438	848	414	870	417	159
759	787	744	745	342	406	765	367	768	390	160
884	937	962	856	426	453	909	434	924	438	161
943	998	1 024	885	438	471	954	450	983	458	162
845	909	917	813	413	439	868	426	885	420	163
802	822	782	774	368	413	853	370	818	400	164
687	700	720	690	367	433	669	384	690	409	165
789	775	856	722	402	472	686	421	806	446	166
660	739	748	672	369	435	702	376	705	409	167
692	673	656	689	322	392	654	364	667	377	168
UND ERDEN (OHNE VERARBEITUNG VON ASBEST)										
857	935	847	757	456	445	958	448	876	456	169
892	1 004	908	790	467	452	973	464	928	470	170
839	905	848	744	448	395	967	427	852	434	171
794	827	689	711	396	507	806	(348)	776	456	172
859	941	856	759	460	453	960	453	883	462	173
892	1 004	909	790	467	455	973	469	928	472	174
842	908	852	744	455	401	967	431	859	441	175
796	847	708	722	(430)	562	819	(358)	791	492	176
753	679	609	(578)	334	360	(672)	359	651	360	177
/	/	/	/	/	385	/	(360)	763	392	178
657	741	626	/	(317)	366	/	(368)	634	355	179
784	632	602	(578)	(337)	309	(678)	/	661	328	180
STAHLVERFORMUNG, OBERFLAECHEVEREDLUNG, HAERTUNG)										
872	866	866	850	415	430	743	399	863	398	181
909	923	924	878	434	438	760	440	915	428	182
846	833	804	792	372	422	717	389	826	373	183
799	784	711	657	371	(336)	685	337	778	345	184
876	872	874	851	422	433	746	413	870	406	185
909	924	925	878	437	439	760	441	916	430	186
850	837	806	793	379	425	721	401	832	379	187
807	803	746	676	396	(328)	701	348	798	358	188
730	645	639	629	357	385	620	329	654	344	189
(849)	711	(741)	(689)	387	397	/	/	735	368	190
718	649	677	667	345	397	(629)	334	662	341	191
716	636	614	548	(324)	(347)	/	324	633	327	192
SCHAFFENDE INDUSTRIE										
.	869	910	847	433	.	/	/	874	375	193
.	923	941	874	453	.	/	/	922	409	194
.	822	788	770	381	.	/	/	822	355	195
.	772	692	642	(397)	.	/	/	773	336	196
.	873	915	849	436	.	/	/	878	382	197
.	925	942	874	456	.	/	/	923	410	198
.	825	791	772	384	.	/	/	824	360	199
.	784	727	660	(403)	.	/	/	785	344	200
.	640	628	604	(399)	.	/	/	645	338	201
.	708	(729)	(688)	(420)	.	/	/	721	393	202
.	639	/	(611)	/	.	/	/	645	334	203
.	612	(584)	551	/	.	/	/	611	321	204
TEMPERGIESSEREI										
879	870	879	.	415	.	678	.	853	436	205
938	911	936	.	429	.	696	.	893	450	206
835	870	833	.	374	.	653	.	832	426	207
738	829	685	.	(367)	.	/	.	813	376	208
880	880	886	.	420	.	680	.	860	441	209
938	912	936	.	433	.	697	.	894	453	210
836	876	836	.	374	.	653	.	838	431	211
738	847	(763)	.	(377)	.	/	.	830	382	212
(757)	685	643	.	364	.	/	.	699	377	213
/	(793)	/	.	(367)	.	/	.	763	376	214
(757)	665	(670)	.	(369)	.	/	.	712	393	215
/	687	(601)	.	/	.	/	.	676	355	216

5 DURCHSCHNITTliche BRUTTOWOCHENVERDIENSTE DER ARBEITER
JANUAR

LAUFENDE NUMMER	GESCHLECHT LEISTUNGS- GRUPPE	BADEN- WÜRTTEMBERG	BAYERN	BERLIN			BRANDEN- BURG	BREMEN	HAMBURG	HESSEN	MECKLEN- BURG- VORPOMMERN
				INSGESAMT	(WEST)	(OST)					
ZIEHEREIEN,											
217	ZUSAMMEN	921	752	-	.	/	395	/	/	743	.
218	1	998	798	-	.	/	413	/	/	867	.
219	2	896	736	-	.	/	380	/	/	704	.
220	3	826	659	-	.	/	335	/	/	695	.
221	MAENNLICH	930	778	-	.	/	399	/	/	793	.
222	1	999	799	-	.	/	415	/	/	869	.
223	2	897	776	-	.	/	384	/	/	755	.
224	3	852	671	-	.	/	339	/	/	789	.
225	WEIBLICH	681	567	-	.	/	355	/	/	542	.
226	1	/	/	-	.	/	(382)	/	/	/	.
227	2	/	561	-	.	/	(346)	/	/	533	.
228	3	659	(586)	-	.	/	(320)	/	/	561	.
NE-METALLERZEUGUNG, NE-METALL											
229	ZUSAMMEN	887	876	-	795	463	424	/	1 020	836	/
230	1	957	937	-	850	(461)	(437)	/	1 059	884	/
231	2	823	843	-	760	464	(412)	/	1 022	822	/
232	3	756	872	-	716	/	/	/	931	706	/
233	MAENNLICH	912	909	-	819	473	427	/	1 027	846	/
234	1	960	939	-	856	(460)	(437)	/	1 059	884	/
235	2	841	878	-	781	(485)	(417)	/	1 023	829	/
236	3	819	968	-	769	/	/	/	956	705	/
237	WEIBLICH	667	651	-	646	(417)	/	/	736	753	/
238	1	804	756	-	(608)	/	/	/	/	/	/
239	2	694	654	-	624	/	/	/	/	770	/
240	3	631	638	-	668	/	/	/	719	706	/
DARUNTER: NE-											
241	ZUSAMMEN	843	853	-	703	526	/	/	866	829	/
242	1	921	914	-	770	(521)	/	/	866	875	/
243	2	802	846	-	641	(529)	/	/	/	823	/
244	3	716	627	-	660	/	/	/	/	718	/
245	MAENNLICH	871	887	-	725	529	/	/	866	836	/
246	1	922	916	-	777	(529)	/	/	866	875	/
247	2	820	874	-	654	(529)	/	/	/	824	/
248	3	777	680	-	693	/	/	/	/	723	/
249	WEIBLICH	643	632	-	610	/	/	/	/	768	/
250	1	(788)	(697)	-	/	/	/	/	/	/	/
251	2	688	655	-	596	/	/	/	/	816	/
252	3	612	604	-	635	/	/	/	/	710	/
MINERALÖL											
253	ZUSAMMEN	1 223	1 239	-	/	/	.	/	1 208	881	/
254	1	1 287	1 218	-	/	/	.	/	1 244	(1 020)	/
255	2	963	1 280	-	/	/	.	/	1 025	(913)	/
256	3	(723)	/	-	/	/	.	/	883	(709)	/
257	MAENNLICH	1 231	1 242	-	/	/	.	/	1 217	925	/
258	1	1 288	1 218	-	/	/	.	/	1 245	(1 033)	/
259	2	981	1 285	-	/	/	.	/	1 035	(913)	/
260	3	(723)	/	-	/	/	.	/	(947)	(737)	/
261	WEIBLICH	(761)	/	-	/	/	.	/	911	(684)	/
262	1	/	/	-	/	/	.	/	/	/	/
263	2	(746)	/	-	/	/	.	/	(934)	/	/
264	3	/	/	-	/	/	.	/	(841)	(677)	/
CHEMISCHE INDUSTRIE (OHNE											
265	ZUSAMMEN	881	848	-	.	424	443	/	865	968	426
266	1	1 003	975	-	.	455	472	/	961	1 070	473
267	2	845	791	-	.	396	444	/	826	891	406
268	3	681	646	-	.	357	402	/	751	725	(367)
269	MAENNLICH	944	903	-	.	445	437	/	895	1 020	428
270	1	1 009	980	-	.	466	454	/	970	1 077	476
271	2	896	828	-	.	416	434	/	843	930	406
272	3	744	740	-	.	(378)	405	/	687	826	/
273	WEIBLICH	690	634	-	.	370	455	/	791	744	(397)
274	1	845	740	-	.	394	534	/	785	901	/
275	2	701	655	-	.	364	465	/	795	760	(406)
276	3	659	606	-	.	350	401	/	784	686	/
HERSTELLUNG VON											
277	ZUSAMMEN	929	1 023	-	.	/	.	/	.	.	/
278	1	985	997	-	.	/	.	/	.	.	/
279	2	937	1 004	-	.	/	.	/	.	.	/
280	3	815	1 049	-	.	/	.	/	.	.	/
281	MAENNLICH	949	1 053	-	.	/	.	/	.	.	/
282	1	985	1 000	-	.	/	.	/	.	.	/
283	2	951	1 026	-	.	/	.	/	.	.	/
284	3	866	1 104	-	.	/	.	/	.	.	/
285	WEIBLICH	704	704	-	.	/	.	/	.	.	/
286	1	/	(823)	-	.	/	.	/	.	.	/
287	2	728	736	-	.	/	.	/	.	.	/
288	3	684	685	-	.	/	.	/	.	.	/

NACH WIRTSCHAFTSZWEIG, GESCHLECHT UND LEISTUNGSGRUPPE IN DM
1992

NIEDER- SACHSEN	NORDRHEIN- WESTFALEN	RHEINLAND- PFALZ	SAARLAND	SACHSEN	SACHSEN- ANHALT	SCHLESWIG- HOLSTEIN	THUE- RINGEN	FRUEHERES BUNDESG. OH. BREMEN	NEUE LAENDER U. BERLIN-OST	LAUFENDE NUMMER
KALTWALZWERKE										
803	846	764	.	384	.	759	402	839	406	217
833	923	809	.	412	.	675	444	905	433	218
803	844	761	.	362	.	781	384	831	377	219
766	750	720	.	/	.	(831)	328	752	336	220
811	858	773	.	402	.	768	420	852	417	221
833	923	810	.	414	.	675	444	905	435	222
811	850	763	.	382	.	794	397	841	387	223
774	778	749	.	/	.	(857)	(351)	779	353	224
723	635	641	.	328	.	(634)	325	634	340	225
/	(700)	/	.	/	.	/	/	(706)	389	226
717	657	(700)	.	(328)	.	(635)	334	630	336	227
731	626	628	.	/	.	/	317	634	325	228
HALBZEUGWERKE, NE-METALLGIESSEREI										
924	893	812	.	389	416	834	/	889	413	229
972	960	872	.	407	481	942	/	951	468	230
909	894	771	.	378	368	748	/	869	373	231
713	799	655	.	349	322	678	/	796	333	232
934	912	828	.	402	424	852	/	911	422	233
973	964	872	.	410	482	942	/	954	470	234
916	901	780	.	391	372	747	/	886	377	235
745	842	680	.	(380)	319	717	/	851	340	236
688	667	629	.	355	362	675	/	664	362	237
(774)	692	/	.	(390)	475	/	/	752	443	238
725	682	639	.	356	353	/	/	675	354	239
638	662	621	.	(316)	326	655	/	650	324	240
METALLGIESSEREI										
808	828	788	.	.	/	768	/	830	394	241
880	894	887	.	.	/	841	/	900	(395)	242
781	851	723	.	.	/	687	/	818	(475)	243
672	738	643	.	.	/	673	/	711	/	244
820	853	816	.	.	/	782	/	856	418	245
881	900	887	.	.	/	841	/	902	(392)	246
785	858	736	.	.	/	687	/	834	(503)	247
702	778	663	.	.	/	724	/	763	/	248
640	656	631	.	.	/	633	/	646	/	249
/	654	/	.	.	/	/	/	694	/	250
(686)	676	634	.	.	/	/	/	674	/	251
620	653	624	.	.	/	633	/	630	/	252
VERARBEITUNG										
1 188	1 200	1 045	.	.	.	1 166	/	1 198	471	253
1 250	1 246	1 076	.	.	.	1 214	/	1 239	489	254
1 035	956	922	.	.	.	823	/	1 063	454	255
(788)	730	/	.	.	.	(890)	/	757	402	256
1 188	1 207	1 059	.	.	.	1 168	/	1 205	483	257
1 250	1 249	1 078	.	.	.	1 215	/	1 241	490	258
1 035	967	964	.	.	.	820	/	1 077	471	259
(788)	735	/	.	.	.	(890)	/	761	422	260
/	830	(793)	.	.	.	/	/	824	441	261
/	(881)	/	.	.	.	/	/	908	481	262
/	830	(793)	.	.	.	/	/	831	433	263
/	/	/	.	.	.	/	/	742	396	264
HERSTELLUNG VON CHEMIEFASERN										
859	1 003	1 002	742	406	449	844	423	946	439	265
1 005	1 084	1 075	897	428	473	967	438	1 050	458	266
810	987	948	701	382	460	844	404	907	441	267
729	781	741	590	319	407	705	395	727	402	268
902	1 031	1 031	832	416	449	922	433	993	442	269
1 010	1 089	1 082	935	432	472	983	444	1 056	459	270
840	1 004	974	760	392	460	891	409	942	442	271
752	844	831	624	322	405	807	402	806	403	272
694	736	739	657	380	449	658	411	706	431	273
782	823	865	734	410	480	683	429	832	453	274
644	783	757	667	370	459	692	393	724	438	275
710	695	664	576	316	410	643	392	671	399	276
CHEMIEFASERN										
.	/	/	/	/	/	.	.	982	462	277
.	/	/	/	/	/	.	.	987	494	278
.	/	/	/	/	/	.	.	973	453	279
.	/	/	/	/	/	.	.	988	427	280
.	/	/	/	/	/	.	.	1 006	479	281
.	/	/	/	/	/	.	.	989	496	282
.	/	/	/	/	/	.	.	990	465	283
.	/	/	/	/	/	.	.	1 033	437	284
.	/	/	/	/	/	.	.	717	440	285
.	/	/	/	/	/	.	.	818	484	286
.	/	/	/	/	/	.	.	745	440	287
.	/	/	/	/	/	.	.	699	424	288

5 DURCHSCHNITTliche BRUTTOWOCHENVERDIENSTE DER ARBEITER
JANUAR

LAUFENDE NUMMER	GESCHLECHT LEISTUNGS- GRUPPE	BADEN- WÜRTTEMBERG	BAYERN	BERLIN			BRANDEN- BURG	BREMEN	HAMBURG	HESSEN	MECKLEN- BURG- VORPOMMERN
				INSGESAMT	(WEST)	(OST)					
HOLZBE											
289	ZUSAMMEN	755	748	-	.	/	(370)	/	762	783	363
290	1	853	848	-	.	/	/	/	862	877	381
291	2	762	760	-	.	/	(370)	/	699	748	321
292	3	666	619	-	.	/	/	/	(597)	691	(293)
293	MAENNLICH	776	758	-	.	/	(370)	/	803	796	373
294	1	854	850	-	.	/	/	/	867	881	392
295	2	772	763	-	.	/	(370)	/	740	754	324
296	3	688	631	-	.	/	/	/	(654)	701	/
297	WEIBLICH	602	608	-	.	/	/	/	572	659	321
298	1	/	800	-	.	/	/	/	/	(666)	331
299	2	542	665	-	.	/	/	/	(587)	666	(307)
300	3	611	564	-	.	/	/	/	(530)	656	/
DAVON: SÄGE-, HOBEL-, HOLZ											
301	ZUSAMMEN	732	697	-	.	/	.	/	762	783	347
302	1	842	801	-	.	/	.	/	862	877	(389)
303	2	750	718	-	.	/	.	/	699	748	323
304	3	644	612	-	.	/	.	/	(597)	691	/
305	MAENNLICH	752	707	-	.	/	.	/	803	796	353
306	1	842	802	-	.	/	.	/	867	881	(389)
307	2	761	722	-	.	/	.	/	740	754	324
308	3	659	622	-	.	/	.	/	(654)	701	/
309	WEIBLICH	599	580	-	.	/	.	/	572	659	/
310	1	/	/	-	.	/	.	/	/	(666)	/
311	2	522	(653)	-	.	/	.	/	(587)	666	/
312	3	611	553	-	.	/	.	/	(530)	656	/
SPERRHOLZ-, HOLZFASERPLATTEN-											
313	ZUSAMMEN	887	817	-	.	/	/	/	.	/	368
314	1	876	893	-	.	/	/	/	.	/	380
315	2	938	798	-	.	/	/	/	.	/	319
316	3	883	652	-	.	/	/	/	.	/	/
317	MAENNLICH	891	828	-	.	/	/	/	.	/	380
318	1	878	898	-	.	/	/	/	.	/	393
319	2	950	798	-	.	/	/	/	.	/	324
320	3	886	712	-	.	/	/	/	.	/	/
321	WEIBLICH	(714)	653	-	.	/	/	/	.	/	324
322	1	/	804	-	.	/	/	/	.	/	331
323	2	/	/	-	.	/	/	/	.	/	(307)
324	3	/	582	-	.	/	/	/	.	/	/
ZELLSTOFF-, HOLZSCHLIFF-,											
325	ZUSAMMEN	1 013	937	-	.	/	.	/	/	843	.
326	1	1 079	1 000	-	.	/	.	/	/	919	.
327	2	985	891	-	.	/	.	/	/	831	.
328	3	885	772	-	.	/	.	/	/	696	.
329	MAENNLICH	1 027	947	-	.	/	.	/	/	871	.
330	1	1 080	1 000	-	.	/	.	/	/	922	.
331	2	994	898	-	.	/	.	/	/	840	.
332	3	943	840	-	.	/	.	/	/	789	.
333	WEIBLICH	703	682	-	.	/	.	/	/	614	.
334	1	(815)	/	-	.	/	.	/	/	/	.
335	2	727	699	-	.	/	.	/	/	709	.
336	3	686	658	-	.	/	.	/	/	561	.
GUMMI-VERARBEITUNG,											
337	ZUSAMMEN	842	792	-	754	415	424	/	896	838	/
338	1	966	877	-	873	437	463	/	956	923	/
339	2	831	802	-	748	411	428	/	897	863	/
340	3	738	748	-	728	/	390	/	724	750	/
341	MAENNLICH	875	844	-	769	416	431	/	935	873	/
342	1	969	883	-	877	437	464	/	960	927	/
343	2	847	834	-	760	412	433	/	915	874	/
344	3	781	827	-	737	/	391	/	776	818	/
345	WEIBLICH	702	668	-	706	/	404	/	716	657	/
346	1	824	(671)	-	/	/	/	/	781	663	/
347	2	717	630	-	(697)	/	416	/	694	683	/
348	3	691	678	-	708	/	388	/	717	651	/
INVESTITIONS											
349	ZUSAMMEN	898	808	-	798	435	425	/	982	887	424
350	1	991	891	-	892	457	441	/	1 019	961	435
351	2	841	733	-	716	395	402	/	835	845	382
352	3	711	670	-	669	361	340	/	703	672	328
353	MAENNLICH	949	858	-	850	445	435	/	998	927	431
354	1	994	894	-	897	461	444	/	1 023	964	438
355	2	879	794	-	738	403	417	/	864	885	394
356	3	795	750	-	698	378	354	/	741	718	324
357	WEIBLICH	691	649	-	673	377	362	/	736	678	353
358	1	839	745	-	757	408	396	/	819	806	377
359	2	718	648	-	676	363	355	/	722	690	345
360	3	667	630	-	662	346	328	/	662	649	330

NACH WIRTSCHAFTSZWEIG, GESCHLECHT UND LEISTUNGSGRUPPE IN DM
1992

NIEDER- SACHSEN	NORDRHEIN- WESTFALEN	RHEINLAND- PFALZ	SAARLAND	SACHSEN	SACHSEN- ANHALT	SCHLESWIG- HOLSTEIN	THUE- RINGEN	FRUEHERES BUNDESG. OH. BREMEN	NEUE LAENDER U. BERLIN-OST	LAUFENDE NUMMER
ARBEITUNG										
739	822	856	.	379	/	775	444	785	396	289
815	893	969	.	391	/	820	443	879	395	290
695	803	762	.	(336)	/	821	446	765	402	291
666	699	725	.	/	/	676	(403)	673	(343)	292
752	834	858	.	379	/	777	450	798	404	293
815	895	969	.	391	/	820	445	880	402	294
708	813	763	.	(336)	/	823	455	773	408	295
680	718	725	.	/	/	670	/	689	(354)	296
598	665	727	.	/	/	(730)	(388)	631	343	297
/	(686)	/	.	/	/	/	/	736	331	298
572	695	(743)	.	/	/	/	(389)	647	360	299
619	632	(710)	.	/	/	/	/	614	(328)	300
IMPRAEKNIER- UND FURNIERWERKE										
.	722	840	.	379	.	783	429	744	394	301
.	791	975	.	391	.	(764)	418	846	397	302
.	718	722	.	(336)	.	832	440	728	394	303
.	625	701	.	/	.	671	(403)	649	(356)	304
.	726	841	.	379	.	783	437	754	397	305
.	793	975	.	391	.	(764)	419	847	397	306
.	716	723	.	(336)	.	834	453	732	400	307
.	624	701	.	/	.	671	/	659	(371)	308
.	676	(697)	.	/	.	/	(333)	622	(320)	309
.	(642)	/	.	/	.	/	/	660	/	310
.	728	(702)	.	/	.	/	/	653	/	311
.	627	/	.	/	.	/	/	610	/	312
UND HOLZSPANPLATTENWERKE										
.	871	886	.	/	/	.	.	841	399	313
.	933	957	.	/	/	.	.	913	394	314
.	844	835	.	/	/	.	.	808	412	315
.	762	774	.	/	/	.	.	736	/	316
.	887	890	.	/	/	.	.	857	412	317
.	935	959	.	/	/	.	.	916	408	318
.	858	835	.	/	/	.	.	820	420	319
.	800	782	.	/	/	.	.	775	/	320
.	659	(752)	.	/	/	.	.	643	350	321
.	(720)	/	.	/	/	.	.	769	331	322
.	674	/	.	/	/	.	.	640	(379)	323
.	635	(717)	.	/	/	.	.	624	/	324
PAPIER- UND PAPPEERZEUGUNG										
920	977	933	/	399	.	939	.	961	400	325
958	1 051	1 037	/	423	.	1 024	.	1 022	426	326
851	988	931	/	394	.	861	.	936	394	327
794	794	779	/	330	.	792	.	811	337	328
931	993	949	/	408	.	948	.	975	409	329
959	1 052	1 039	/	424	.	1 025	.	1 023	427	330
860	974	933	/	397	.	877	.	944	399	331
857	848	813	/	355	.	801	.	867	363	332
663	678	663	/	364	.	652	.	675	361	333
/	/	/	/	/	.	/	.	775	(350)	334
699	710	/	/	384	.	658	.	707	379	335
641	665	655	/	319	.	/	.	656	321	336
VERARBEITUNG VON ASBEST										
816	880	882	.	415	(348)	785	369	848	402	337
938	1 003	948	.	476	/	876	407	955	435	338
802	881	885	.	383	/	791	330	854	386	339
782	803	833	.	351	/	674	(360)	773	378	340
860	916	889	.	438	(354)	820	388	884	415	341
943	1 011	949	.	482	/	897	410	960	439	342
808	898	889	.	392	/	800	354	868	401	343
867	854	845	.	/	/	664	(363)	835	382	344
675	688	736	.	361	/	690	305	686	362	345
765	693	/	.	/	/	(662)	/	730	(363)	346
698	689	732	.	369	/	731	295	692	367	347
671	687	736	.	(351)	/	677	/	683	373	348
GUETERINDUSTRIE										
933	857	866	879	412	438	805	408	869	421	349
958	956	945	944	427	463	865	438	951	440	350
950	818	857	845	374	392	726	375	826	383	351
651	694	715	722	352	327	640	332	694	340	352
973	900	902	914	419	447	839	421	915	430	353
962	958	947	949	429	466	868	440	955	442	354
995	835	875	866	387	399	757	389	869	395	355
710	769	788	852	365	340	708	358	771	358	356
724	652	668	674	347	363	637	334	672	352	357
773	781	830	717	375	397	741	394	789	389	358
765	685	698	686	335	362	650	322	688	343	359
627	638	651	664	341	319	613	317	648	327	360

5 DURCHSCHNITTliche BRUTTOWOCHENVERDIENSTE DER ARBEITER
JANUAR

LAUFENDE NUMMER	GESCHLECHT LEISTUNGS- GRUPPE	BADEN- WÜRTTEMBERG	BAYERN	BERLIN			BRANDEN- BURG	BREMEN	HAMBURG	HESSEN	MECKLEN- BURG- VORPOMMERN
				INSGESAMT	(WEST)	(OST)					
STAHL-, LEICHTMETALL- UND SCHIENEN											
361	ZUSAMMEN	961	872	-	875	513	450	/	917	902	464
362	1	1 006	904	-	902	512	453	/	919	966	464
363	2	883	787	-	743	510	/	/	935	817	/
364	3	813	674	-	(706)	(553)	/	/	743	704	/
365	MAENNLICH	968	877	-	877	515	459	/	917	916	464
366	1	1 007	905	-	903	512	461	/	919	966	464
367	2	886	796	-	746	514	/	/	935	823	/
368	3	851	683	-	(720)	(560)	/	/	743	683	/
369	WEIBLICH	692	687	-	694	/	/	/	/	755	/
370	1	(777)	(791)	-	/	/	/	/	/	(863)	/
371	2	715	673	-	(706)	/	/	/	/	783	/
372	3	682	624	-	/	/	/	/	/	716	/
MASCHINENBAU,											
373	ZUSAMMEN	894	854	-	882	469	456	/	1 014	874	444
374	1	955	896	-	932	508	459	/	1 042	916	452
375	2	796	752	-	747	418	452	/	834	783	420
376	3	705	678	-	620	385	370	/	701	651	/
377	MAENNLICH	919	870	-	904	479	460	/	1 022	888	447
378	1	958	897	-	934	510	461	/	1 046	917	455
379	2	820	783	-	768	425	457	/	844	807	425
380	3	785	680	-	649	406	(409)	/	739	674	/
381	WEIBLICH	673	648	-	658	364	367	/	792	640	(352)
382	1	772	721	-	760	/	397	/	878	763	(364)
383	2	681	627	-	681	363	337	/	771	629	/
384	3	650	677	-	608	358	(320)	/	(585)	619	/
STRASSENFAHRZEUGBAU; REPARATUR											
385	ZUSAMMEN	1 021	860	-	.	496	430	/	968	977	406
386	1	1 081	911	-	.	499	435	/	1 007	1 033	411
387	2	977	808	-	.	(459)	(431)	/	910	957	390
388	3	821	800	-	.	/	(398)	/	(760)	724	(313)
389	MAENNLICH	1 041	878	-	.	498	430	/	971	999	408
390	1	1 083	914	-	.	501	435	/	1 008	1 036	413
391	2	986	832	-	.	(461)	(431)	/	912	971	391
392	3	871	825	-	.	/	(398)	/	(738)	770	(308)
393	WEIBLICH	825	736	-	.	/	/	/	855	776	341
394	1	953	797	-	.	/	/	/	(908)	912	343
395	2	911	724	-	.	/	/	/	865	828	(359)
396	3	748	758	-	.	/	/	/	(770)	698	/
DARUNTER: HERSTELLUNG VON KRAFT											
397	ZUSAMMEN	1 070	883	-	.	/	/	/	/	1 023	389
398	1	1 105	918	-	.	/	/	/	/	1 062	390
399	2	1 005	833	-	.	/	/	/	/	927	394
400	3	885	848	-	.	/	/	/	/	876	(343)
401	MAENNLICH	1 078	892	-	.	/	/	/	/	1 032	393
402	1	1 106	920	-	.	/	/	/	/	1 065	393
403	2	1 014	844	-	.	/	/	/	/	937	397
404	3	908	854	-	.	/	/	/	/	933	(346)
405	WEIBLICH	934	790	-	.	/	/	/	/	879	341
406	1	990	816	-	.	/	/	/	/	936	339
407	2	950	767	-	.	/	/	/	/	865	(359)
408	3	843	835	-	.	/	/	/	/	798	/
SCHIFF											
409	ZUSAMMEN	852	811	-	.	.	/	/	1 044	.	437
410	1	939	817	-	.	.	/	/	1 055	.	445
411	2	(617)	(737)	-	.	.	/	/	792	.	375
412	3	/	/	-	.	.	/	/	/	.	321
413	MAENNLICH	855	815	-	.	.	/	/	1 044	.	442
414	1	939	820	-	.	.	/	/	1 055	.	448
415	2	(609)	(737)	-	.	.	/	/	797	.	388
416	3	/	/	-	.	.	/	/	/	.	(325)
417	WEIBLICH	/	/	-	.	.	/	/	(822)	.	364
418	1	/	/	-	.	.	/	/	/	.	382
419	2	/	/	-	.	.	/	/	/	.	343
420	3	/	/	-	.	.	/	/	/	.	(315)
LUFT- UND RAUM											
421	ZUSAMMEN	871	959	-	(629)	/	/	/	.	1 235	/
422	1	946	985	-	(662)	/	/	/	.	1 250	/
423	2	739	790	-	/	/	/	/	.	896	/
424	3	697	651	-	/	/	/	/	.	/	/
425	MAENNLICH	930	977	-	(624)	/	/	/	.	1 244	/
426	1	954	991	-	(658)	/	/	/	.	1 256	/
427	2	782	832	-	/	/	/	/	.	936	/
428	3	(652)	(693)	-	/	/	/	/	.	/	/
429	WEIBLICH	718	746	-	/	/	/	/	.	883	/
430	1	801	795	-	/	/	/	/	.	960	/
431	2	710	728	-	/	/	/	/	.	743	/
432	3	701	(620)	-	/	/	/	/	.	/	/

NACH WIRTSCHAFTSZWEIG, GESCHLECHT UND LEISTUNGSGRUPPE IN DM
1992

NIEDER- SACHSEN	NORDRHEIN- WESTFALEN	RHEINLAND- PFALZ	SAARLAND	SACHSEN	SACHSEN- ANHALT	SCHLESWIG- HOLSTEIN	THUR- RINGEN	FRÜHERES BUNDESG. OH. BREMEN	NEUE LAENDER U. BERLIN-OST	LAUFENDE NUMMER
FAHRZEUGBAU (OHNE LOKOMOTIVBAU)										
895	940	872	.	438	504	899	468	919	479	361
931	994	958	.	451	538	922	488	964	498	362
780	821	787	.	359	424	810	425	816	419	363
733	802	637	.	/	361	801	/	774	380	364
899	944	880	.	440	513	900	468	924	484	365
932	994	958	.	451	541	923	488	964	500	366
788	825	788	.	366	430	811	425	821	425	367
736	820	676	.	/	374	807	/	796	415	368
708	692	552	.	350	402	(761)	/	703	390	369
(787)	831	/	.	/	443	(789)	/	795	435	370
695	685	/	.	(320)	395	/	/	715	378	371
/	678	534	.	/	352	/	/	675	347	372
LOKOMOTIVBAU										
872	881	864	866	414	419	863	426	880	424	373
901	941	935	912	425	438	895	449	933	438	374
823	781	814	739	385	382	741	392	785	395	375
653	683	674	731	350	316	704	339	688	345	376
881	900	878	884	419	425	876	431	899	429	377
902	942	936	913	427	439	896	450	934	440	378
839	793	820	766	392	390	759	396	806	402	379
672	749	699	767	388	318	824	350	744	367	380
688	640	667	671	346	346	682	368	660	354	381
764	796	721	763	365	375	784	424	773	385	382
688	649	739	638	341	347	681	350	662	346	383
610	619	619	693	311	315	623	328	637	324	384
VON KRAFTFAHRZEUGEN USW.										
.	963	958	956	402	414	766	430	977	420	385
.	1 068	1 005	1 037	413	423	808	448	1 034	431	386
.	905	972	917	386	410	737	405	952	398	387
.	753	825	807	345	/	711	393	788	366	388
.	988	981	979	405	418	785	430	998	422	389
.	1 071	1 007	1 040	415	423	809	447	1 037	432	390
.	919	979	927	390	413	763	405	970	400	391
.	796	893	926	(352)	/	686	401	839	377	392
.	718	745	771	352	/	706	(416)	793	363	393
.	857	801	855	(377)	/	(741)	/	876	386	394
.	751	819	793	(333)	/	674	/	832	349	395
.	684	721	753	(337)	/	722	(366)	722	339	396
FAHRZEUGEN UND KRAFTFAHRZEUGMOTOREN										
.	1 092	1 006	.	/	/	/	401	1 040	391	397
.	1 179	967	.	/	/	/	(459)	1 080	395	398
.	972	1 038	.	/	/	/	(385)	1 004	391	399
.	854	977	.	/	/	/	(360)	891	355	400
.	1 100	1 013	.	/	/	/	405	1 050	395	401
.	1 181	970	.	/	/	/	(459)	1 082	398	402
.	979	1 042	.	/	/	/	(385)	1 016	393	403
.	874	992	.	/	/	/	(364)	911	(360)	404
.	892	880	.	/	/	/	/	910	342	405
.	984	741	.	/	/	/	/	926	339	406
.	880	825	.	/	/	/	/	920	(359)	407
.	800	913	.	/	/	/	/	845	/	408
BAU										
.	882	845	/	/	/	843	/	909	437	409
.	901	868	/	/	/	850	/	922	445	410
.	840	(695)	/	/	/	713	/	757	375	411
.	(654)	/	/	/	/	482	/	592	321	412
.	883	845	/	/	/	844	/	911	443	413
.	901	868	/	/	/	850	/	923	448	414
.	840	(695)	/	/	/	728	/	761	388	415
.	(657)	/	/	/	/	462	/	590	(325)	416
.	/	/	/	/	/	669	/	691	364	417
.	/	/	/	/	/	(735)	/	772	382	418
.	/	/	/	/	/	(570)	/	(604)	343	419
.	/	/	/	/	/	/	/	(608)	(315)	420
FAHRZEUGBAU										
932	848	922	/	/	/	.	/	1 004	/	421
954	877	991	/	/	/	.	/	1 034	/	422
806	737	728	/	/	/	.	/	788	/	423
706	/	(592)	/	/	/	.	/	681	/	424
940	857	949	/	/	/	.	/	1 023	/	425
956	878	1 000	/	/	/	.	/	1 039	/	426
820	(749)	755	/	/	/	.	/	823	/	427
(713)	/	(592)	/	/	/	.	/	656	/	428
776	(671)	720	/	/	/	.	/	759	/	429
860	/	(801)	/	/	/	.	/	841	/	430
740	/	688	/	/	/	.	/	730	/	431
703	/	/	/	/	/	.	/	689	/	432

5 DURCHSCHNITTliche BRUTTOWOCHENVERDIENSTE DER ARBEITER
JANUAR

LAUF- FENDE NUMMER	GESCHLECHT LEISTUNGS- GRUPPE	BADEN- WUERTEM- BERG	BAYERN	BERLIN			BRANDEN- BURG	BREMEN	HAMBURG	HESSEN	MECKLEN- BURG- VORPOMMERN
				INSGESAMT	(WEST)	(OST)					
ELEKTROTECHNIK; REPARATUR VON ELEK											
433	ZUSAMMEN	815	743	-	765	413	403	/	863	787	388
434	1	945	867	-	868	435	424	/	902	909	411
435	2	753	681	-	701	372	356	/	786	719	371
436	3	679	619	-	680	339	330	/	724	659	330
437	MAENNLICH	902	836	-	824	420	414	/	894	863	405
438	1	949	874	-	876	438	427	/	908	914	412
439	2	809	771	-	723	376	359	/	844	789	394
440	3	749	710	-	719	336	335	/	787	709	(336)
441	WEIBLICH	672	630	-	677	379	361	/	704	645	347
442	1	795	726	-	739	409	398	/	748	774	(395)
443	2	686	632	-	670	363	352	/	699	635	347
444	3	662	605	-	674	341	329	/	687	642	328
FEINMECHANIK, OPTIK,											
445	ZUSAMMEN	780	729	-	677	.	/	/	799	783	.
446	1	904	823	-	778	.	/	/	898	888	.
447	2	727	669	-	650	.	/	/	711	733	.
448	3	672	653	-	589	.	/	/	664	628	.
449	MAENNLICH	858	803	-	747	.	/	/	865	851	.
450	1	914	833	-	786	.	/	/	953	901	.
451	2	781	744	-	677	.	/	/	740	772	.
452	3	692	693	-	647	.	/	/	657	690	.
453	WEIBLICH	676	641	-	599	.	/	/	677	685	.
454	1	779	709	-	704	.	/	/	668	721	.
455	2	669	632	-	615	.	/	/	682	704	.
456	3	668	646	-	582	.	/	/	672	620	.
HERSTELLUNG VON EBM-WAREN, STAHLVER											
457	ZUSAMMEN	807	741	-	783	405	465	/	811	794	/
458	1	927	820	-	903	437	473	/	887	869	/
459	2	785	711	-	724	375	/	/	804	774	/
460	3	697	641	-	602	/	/	/	678	657	/
461	MAENNLICH	860	780	-	835	434	468	/	845	829	/
462	1	930	822	-	910	448	476	/	891	873	/
463	2	817	747	-	743	(425)	/	/	829	800	/
464	3	764	708	-	591	/	/	/	728	708	/
465	WEIBLICH	649	614	-	657	(334)	/	/	642	637	/
466	1	803	717	-	761	/	/	/	/	705	/
467	2	666	627	-	694	(336)	/	/	645	651	/
468	3	637	585	-	607	/	/	/	626	619	/
HERSTELLUNG VON BUEROMASCHINEN, DATEN											
469	ZUSAMMEN	905	757	-	803	/	.	/	810	757	/
470	1	1 034	856	-	915	/	.	/	862	892	/
471	2	821	686	-	771	/	.	/	(671)	679	/
472	3	710	687	-	697	/	.	/	/	703	/
473	MAENNLICH	969	821	-	831	/	.	/	857	832	/
474	1	1 031	863	-	895	/	.	/	862	910	/
475	2	852	736	-	789	/	.	/	/	749	/
476	3	795	747	-	739	/	.	/	/	(727)	/
477	WEIBLICH	789	668	-	758	/	.	/	(678)	635	/
478	1	1 049	765	-	1 002	/	.	/	/	(573)	/
479	2	769	658	-	752	/	.	/	(674)	552	/
480	3	680	667	-	656	/	.	/	/	700	/
VERBRAUCHSGUE											
481	ZUSAMMEN	771	702	-	774	476	419	/	849	770	432
482	1	906	842	-	932	549	472	/	1 019	884	492
483	2	718	663	-	710	407	383	/	743	717	387
484	3	665	597	-	645	397	345	/	612	645	340
485	MAENNLICH	865	798	-	844	539	446	/	962	848	454
486	1	944	877	-	988	581	478	/	1 066	913	494
487	2	803	750	-	760	481	410	/	833	794	402
488	3	750	681	-	713	458	381	/	694	735	(360)
489	WEIBLICH	627	575	-	592	352	370	/	650	593	389
490	1	693	641	-	641	413	447	/	798	652	481
491	2	620	577	-	597	319	357	/	632	585	373
492	3	614	553	-	551	347	296	/	574	580	(314)
FEIN											
493	ZUSAMMEN	746	610	-	751	/	.	/	/	633	/
494	1	871	720	-	815	/	.	/	/	753	/
495	2	770	644	-	773	/	.	/	/	637	/
496	3	648	550	-	592	/	.	/	/	569	/
497	MAENNLICH	816	685	-	821	/	.	/	/	710	/
498	1	883	726	-	839	/	.	/	/	761	/
499	2	802	689	-	876	/	.	/	/	692	/
500	3	723	595	-	653	/	.	/	/	/	/
501	WEIBLICH	636	543	-	653	/	.	/	/	569	/
502	1	728	633	-	770	/	.	/	/	(727)	/
503	2	653	549	-	644	/	.	/	/	526	/
504	3	625	539	-	527	/	.	/	/	567	/

NACH WIRTSCHAFTSZWEIG, GESCHLECHT UND LEISTUNGSGRUPPE IN DM
1992

NIEDER-SACHSEN	NORDRHEIN-WESTFALEN	RHEINLAND-PFALZ	SAARLAND	SACHSEN	SACHSEN-ANHALT	SCHLESWIG-HOLSTEIN	THUE-RINGEN	FRUEHERES BUNDESG. OH. BREMEN	NEUE LAENDER U. BERLIN-OST	LAUFENDE NUMMER
TRISCHEN GERAETEN FUER DEN HAUSHALT										
754	777	751	733	406	406	720	372	776	403	433
871	895	885	859	425	426	816	408	900	426	434
700	769	691	700	357	365	692	339	714	359	435
639	671	640	622	(329)	323	594	333	663	332	436
848	856	839	813	415	420	778	399	861	415	437
880	902	888	862	427	430	823	414	906	428	438
803	811	732	740	371	379	723	373	787	373	439
743	754	682	660	/	361	680	368	741	347	440
615	654	639	614	347	351	599	311	648	351	441
712	745	735	741	391	387	698	349	748	395	442
598	679	643	574	335	345	626	294	644	337	443
624	644	635	619	(326)	310	573	319	644	326	444
HERSTELLUNG VON UHREN USW.										
756	756	762	.	364	/	755	379	762	373	445
846	852	843	.	406	/	819	384	866	396	446
700	712	728	.	331	/	715	353	709	342	447
579	668	709	.	/	/	628	/	659	323	448
819	829	821	.	391	/	811	386	835	390	449
854	861	850	.	407	/	823	388	876	399	450
751	795	760	.	361	/	791	363	770	368	451
584	763	787	.	/	/	627	/	706	(315)	452
642	614	684	.	326	/	647	346	659	332	453
759	655	(661)	.	395	/	744	350	739	372	454
656	602	638	.	316	/	651	341	657	320	455
578	617	690	.	/	/	628	/	649	(326)	456
FORMUNG, OBERFLAECHEVEREDLUNG, HAERTUNG										
812	804	781	829	417	386	787	401	795	409	457
903	920	883	885	430	402	869	449	898	428	458
755	813	768	782	400	371	749	402	779	390	459
687	697	678	777	364	315	682	334	690	350	460
839	848	818	862	427	392	820	422	838	420	461
907	921	883	903	435	403	871	449	901	432	462
776	822	783	800	415	372	776	411	802	400	463
718	769	742	890	354	/	729	/	759	348	464
657	634	621	650	365	367	641	351	636	363	465
735	803	(730)	660	362	386	783	/	753	370	466
655	696	626	669	363	370	635	(374)	656	367	467
647	623	619	633	371	(310)	633	335	624	351	468
VERARBEITUNGSGERAETEN UND -EINRICHTUNGEN										
.	771	1 012	.	.	/	636	.	809	346	469
.	874	1 097	.	.	/	(814)	.	938	394	470
.	797	894	.	.	/	(627)	.	738	331	471
.	690	853	.	.	/	565	.	688	298	472
.	825	1 013	.	.	/	742	.	870	360	473
.	878	1 091	.	.	/	(819)	.	936	397	474
.	814	887	.	.	/	(648)	.	786	333	475
.	711	872	.	.	/	/	.	725	312	476
.	691	1 008	.	.	/	579	.	710	318	477
.	796	1 128	.	.	/	/	.	960	363	478
.	733	912	.	.	/	(604)	.	684	328	479
.	682	/	.	.	/	570	.	673	291	480
TERINDUSTRIE										
763	787	736	707	422	407	838	399	757	418	481
863	901	874	845	470	455	1 005	435	887	467	482
718	750	692	684	384	374	745	378	710	382	483
671	674	629	637	352	323	723	361	647	355	484
836	860	823	812	442	435	907	436	843	446	485
902	930	905	906	474	468	1 028	462	921	479	486
782	822	767	782	406	399	809	416	791	412	487
759	759	741	734	362	335	798	391	738	379	488
604	607	553	554	396	365	630	341	598	374	489
608	682	612	575	462	412	776	361	663	432	490
610	599	556	540	366	352	616	334	594	354	491
596	590	535	558	344	312	593	332	580	331	492
KERAMIK										
.	761	683	.	.	.	724	339	654	457	493
.	833	770	.	.	.	800	350	757	577	494
.	757	703	.	.	.	748	339	692	371	495
.	726	619	.	.	.	598	(269)	584	419	496
.	781	744	.	.	.	761	381	727	473	497
.	836	780	.	.	.	819	376	765	587	498
.	774	746	.	.	.	762	387	733	413	499
.	758	704	.	.	.	645	/	664	415	500
.	599	551	.	.	.	587	303	558	440	501
.	(764)	(589)	.	.	.	(669)	321	661	568	502
.	593	545	.	.	.	602	302	564	314	503
.	584	551	.	.	.	568	/	552	422	504

5 DURCHSCHNITTliche BRUTTOWOCHENVERDIENSTE DER ARBEITER
JANUAR

LAUF- FENDE NUMMER	GESCHLECHT LEISTUNGS- GRUPPE	BADEN- WÜRTTEM- BERG	BAYERN	BERLIN			BRANDEN- BURG	BREMEN	HAMBURG	HESSEN	MECKLEN- BURG- VORPOMMERN
				INSGESAMT	(WEST)	(OST)					
HERSTELLUNG UND											
505	ZUSAMMEN	791	745	-	715	.	424	/	1 018	797	/
506	1	925	844	-	810	.	475	/	(1 242)	941	/
507	2	769	746	-	706	.	410	/	1 021	736	/
508	3	655	646	-	596	.	360	/	(838)	665	/
509	MAENNLICH	869	791	-	743	.	438	/	1 067	853	/
510	1	942	849	-	822	.	475	/	(1 242)	949	/
511	2	826	773	-	719	.	422	/	1 021	788	/
512	3	779	720	-	615	.	365	/	(961)	710	/
513	WEIBLICH	577	566	-	592	.	371	/	/	634	/
514	1	684	619	-	(674)	.	/	/	/	(723)	/
515	2	575	583	-	(581)	.	378	/	/	637	/
516	3	562	558	-	573	.	352	/	/	617	/
HOLZVERARBEITUNG; REPARATUR VON											
517	ZUSAMMEN	810	719	-	758	520	381	/	708	777	366
518	1	892	814	-	844	542	420	/	899	859	394
519	2	789	693	-	712	499	341	/	747	740	345
520	3	703	622	-	657	/	333	/	630	697	342
521	MAENNLICH	848	761	-	764	522	385	/	770	801	375
522	1	901	819	-	849	542	415	/	899	862	396
523	2	823	736	-	718	499	346	/	781	760	351
524	3	737	664	-	661	/	342	/	680	734	(357)
525	WEIBLICH	673	610	-	(620)	/	370	/	579	623	341
526	1	702	730	-	/	/	440	/	/	725	(383)
527	2	673	616	-	/	/	333	/	(587)	615	336
528	3	668	572	-	/	/	313	/	578	614	(317)
HERSTELLUNG VON MUSIKINSTRUMENTEN,											
529	ZUSAMMEN	725	631	-	760	.	.	/	.	702	/
530	1	822	767	-	845	.	.	/	.	797	/
531	2	652	616	-	(757)	.	.	/	.	676	/
532	3	660	533	-	594	.	.	/	.	610	/
533	MAENNLICH	810	723	-	822	.	.	/	.	806	/
534	1	871	803	-	848	.	.	/	.	835	/
535	2	698	690	-	(774)	.	.	/	.	770	/
536	3	739	602	-	/	.	.	/	.	(738)	/
537	WEIBLICH	652	543	-	610	.	.	/	.	580	/
538	1	716	559	-	/	.	.	/	.	575	/
539	2	617	561	-	/	.	.	/	.	563	/
540	3	641	505	-	595	.	.	/	.	591	/
PAPIER- UND											
541	ZUSAMMEN	777	749	-	730	361	/	/	778	783	/
542	1	953	912	-	912	(404)	/	/	976	922	/
543	2	743	715	-	684	(355)	/	/	755	730	/
544	3	646	635	-	618	(297)	/	/	572	622	/
545	MAENNLICH	858	825	-	785	370	/	/	852	848	/
546	1	961	921	-	922	(405)	/	/	997	934	/
547	2	809	773	-	722	(361)	/	/	802	784	/
548	3	715	736	-	655	/	/	/	(618)	717	/
549	WEIBLICH	626	584	-	607	/	/	/	596	592	/
550	1	759	738	-	666	/	/	/	(790)	714	/
551	2	637	576	-	613	/	/	/	598	597	/
552	3	606	579	-	591	/	/	/	557	561	/
DRUCKEREI,											
553	ZUSAMMEN	942	950	-	986	691	.	/	976	977	.
554	1	1 072	1 045	-	1 105	745	.	/	1 048	1 051	.
555	2	817	847	-	817	584	.	/	878	924	.
556	3	731	726	-	848	621	.	/	688	718	.
557	MAENNLICH	999	1 009	-	1 052	698	.	/	1 052	1 027	.
558	1	1 090	1 059	-	1 121	753	.	/	1 106	1 063	.
559	2	864	912	-	870	588	.	/	942	977	.
560	3	809	828	-	1 048	635	.	/	(721)	844	.
561	WEIBLICH	736	726	-	692	638	.	/	767	749	.
562	1	920	860	-	932	683	.	/	832	906	.
563	2	705	716	-	662	(548)	.	/	718	751	.
564	3	636	658	-	552	/	.	/	670	636	.
HERSTELLUNG VON											
565	ZUSAMMEN	792	725	-	812	.	/	/	690	732	.
566	1	951	854	-	1 001	.	/	/	832	830	.
567	2	764	705	-	776	.	/	/	689	706	.
568	3	680	616	-	616	.	/	/	562	644	.
569	MAENNLICH	864	787	-	851	.	/	/	745	790	.
570	1	959	863	-	1 003	.	/	/	844	845	.
571	2	815	753	-	810	.	/	/	708	758	.
572	3	768	689	-	645	.	/	/	638	727	.
573	WEIBLICH	624	581	-	585	.	/	/	572	586	.
574	1	751	659	-	(869)	.	/	/	/	631	.
575	2	636	590	-	599	.	/	/	642	578	.
576	3	609	567	-	549	.	/	/	514	588	.

NACH WIRTSCHAFTSZWEIG, GESCHLECHT UND LEISTUNGSGRUPPE IN DM
1992

NIEDER- SACHSEN	NORDRHEIN- WESTFALEN	RHEINLAND- PFALZ	SAARLAND	SACHSEN	SACHSEN- ANHALT	SCHLESWIG- HOLSTEIN	THUR- RINGEN	FRUEHERES BUNDESG. OH. BREMEN	NEUE LAENDER U. BERLIN-OST	LAUFENDE NUMMER
VERARBEITUNG VON GLAS										
860	899	852	.	401	.	865	435	827	420	505
936	980	962	.	418	.	969	455	933	452	506
814	839	771	.	398	.	785	405	786	405	507
764	807	793	.	364	.	773	(380)	717	367	508
891	918	894	.	405	.	884	448	869	430	509
938	982	965	.	418	.	971	459	938	454	510
829	853	811	.	403	.	800	430	815	415	511
842	863	867	.	368	.	806	(395)	801	374	512
632	618	608	.	380	.	671	373	593	374	513
(638)	737	(768)	.	(431)	.	/	(399)	688	406	514
647	653	629	.	381	.	679	373	613	378	515
629	580	574	.	351	.	635	/	575	350	516
GEBRAUCHSGUTERN AUS HOLZ U. AE.										
789	833	782	.	404	404	785	444	790	410	517
870	901	872	.	435	418	862	484	874	439	518
748	802	762	.	387	398	703	431	757	395	519
684	725	648	.	361	352	788	393	688	365	520
818	858	821	.	413	406	801	450	824	417	521
875	909	884	.	437	419	865	484	881	440	522
780	825	784	.	398	394	726	433	791	401	523
693	757	699	.	360	(351)	800	405	727	372	524
656	664	609	.	353	400	638	416	641	382	525
713	706	663	.	(376)	(404)	(794)	481	710	429	526
634	656	649	.	343	405	628	425	638	377	527
671	657	578	.	(363)	(354)	615	370	630	352	528
SPIELWAREN, SPORTGERAETEN, SCHMUCK U. AE.										
.	700	642	.	396	(347)	.	390	693	396	529
.	802	773	.	414	(352)	.	426	817	422	530
.	720	622	.	354	/	.	363	645	362	531
.	558	502	.	/	/	.	318	604	319	532
.	767	725	.	403	/	.	425	779	418	533
.	826	784	.	419	/	.	451	852	436	534
.	764	686	.	359	/	.	387	709	378	535
.	642	(539)	.	/	/	.	(324)	670	(313)	536
.	594	518	.	372	(347)	.	346	601	357	537
.	632	(638)	.	(394)	(356)	.	372	687	381	538
.	651	525	.	(344)	/	.	338	587	343	539
.	508	496	.	/	/	.	316	583	320	540
PAPPEVERARBEITUNG										
785	775	801	611	377	(355)	760	418	769	388	541
902	902	983	830	412	(365)	935	487	921	421	542
710	773	733	604	343	(340)	705	404	738	376	543
628	586	681	548	(299)	/	599	(353)	624	311	544
843	852	874	730	391	(386)	824	431	844	406	545
918	913	988	830	422	(384)	939	492	932	433	546
770	837	780	621	346	/	734	412	797	393	547
755	676	814	(746)	/	/	673	/	720	(290)	548
589	584	585	502	364	/	615	355	596	358	549
651	709	816	/	398	/	(746)	/	714	395	550
614	608	595	/	341	/	643	(347)	610	339	551
540	541	564	502	(307)	/	577	(353)	568	321	552
VERVIELFAELTIGUNG										
918	959	863	912	599	604	1 017	568	953	615	553
1 011	1 078	980	1 026	642	618	1 132	594	1 060	651	554
810	877	749	780	546	577	888	532	852	556	555
806	745	699	772	(435)	(368)	814	/	747	517	556
978	1 008	937	977	639	656	1 069	599	1 010	650	557
1 026	1 095	1 015	1 051	667	680	1 150	622	1 078	682	558
857	909	798	833	571	548	943	(594)	903	578	559
960	834	808	905	/	/	908	/	854	555	560
718	727	660	709	552	533	747	506	727	551	561
845	891	756	857	592	519	936	532	881	574	562
723	721	656	684	530	603	714	(461)	713	534	563
638	643	595	583	(427)	(358)	617	/	636	(415)	564
KUNSTSTOFFWAREN										
777	796	788	742	407	407	775	332	771	404	565
902	900	911	803	(468)	438	892	350	895	429	566
761	803	776	753	401	377	733	317	753	392	567
678	691	651	680	/	/	705	/	666	(284)	568
817	852	829	854	423	437	824	359	829	428	569
909	915	915	929	(468)	445	904	(365)	907	441	570
787	837	793	830	418	416	781	/	795	417	571
728	771	726	809	/	/	761	/	744	/	572
630	638	579	550	370	358	608	311	611	364	573
688	737	664	472	/	(390)	698	/	700	353	574
647	657	622	565	369	362	583	313	617	369	575
615	615	560	571	/	/	614	/	597	/	576

5 DURCHSCHNITTliche BRUTTOWOCHENVERDIENSTE DER ARBEITER
JANUAR

LAUFENDE NUMMER	GESCHLECHT LEISTUNGS- GRUPPE	BADEN- WÜRTTEMBERG	BAYERN	BERLIN			BRANDEN- BURG	BREMEN	HAMBURG	HESSEN	MECKLEN- BURG- VORPOMMERN
				INSGESAMT	(WEST)	(OST)					
LEDERER											
577	ZUSAMMEN	738	730	-	/	/	/	/	/	510	/
578	1	859	827	-	/	/	/	/	/	(592)	/
579	2	738	715	-	/	/	/	/	/	(473)	/
580	3	631	609	-	/	/	/	/	/	/	/
581	MAENNLICH	799	766	-	/	/	/	/	/	(524)	/
582	1	874	833	-	/	/	/	/	/	(592)	/
583	2	783	730	-	/	/	/	/	/	/	/
584	3	689	(672)	-	/	/	/	/	/	/	/
585	WEIBLICH	618	610	-	/	/	/	/	/	(483)	/
586	1	702	(721)	-	/	/	/	/	/	/	/
587	2	652	623	-	/	/	/	/	/	(483)	/
588	3	584	592	-	/	/	/	/	/	/	/
LEDERVERARBEITUNG (OHNE											
589	ZUSAMMEN	598	583	-	507	.	.	/	.	604	/
590	1	770	658	-	(565)	.	.	/	.	681	/
591	2	597	582	-	(496)	.	.	/	.	553	/
592	3	541	517	-	488	.	.	/	.	495	/
593	MAENNLICH	706	690	-	(616)	.	.	/	.	734	/
594	1	831	746	-	/	.	.	/	.	753	/
595	2	679	672	-	/	.	.	/	.	702	/
596	3	607	(618)	-	/	.	.	/	.	612	/
597	WEIBLICH	553	542	-	471	.	.	/	.	522	/
598	1	(608)	594	-	/	.	.	/	.	568	/
599	2	569	545	-	(471)	.	.	/	.	517	/
600	3	524	509	-	(461)	.	.	/	.	471	/
HERSTELLUNG VON SCHUHEN; REPARATUR VON SCHUHEN,											
601	ZUSAMMEN	644	594	-	521	.	316	/	.	693	.
602	1	718	670	-	/	.	348	/	.	720	.
603	2	613	570	-	/	.	(281)	/	.	722	.
604	3	556	536	-	510	.	(302)	/	.	608	.
605	MAENNLICH	735	654	-	(553)	.	(343)	/	.	802	.
606	1	767	694	-	/	.	(369)	/	.	785	.
607	2	680	612	-	/	.	/	/	.	825	.
608	3	(606)	557	-	(536)	.	(304)	/	.	(679)	.
609	WEIBLICH	581	556	-	499	.	299	/	.	615	.
610	1	601	603	-	/	.	(323)	/	.	634	.
611	2	588	554	-	/	.	(281)	/	.	615	.
612	3	551	533	-	494	.	(299)	/	.	603	.
TEXTIL											
613	ZUSAMMEN	713	644	-	684	/	/	/	633	685	329
614	1	822	730	-	722	/	/	/	761	747	/
615	2	673	628	-	696	/	/	/	(570)	658	325
616	3	632	584	-	621	/	/	/	(531)	572	/
617	MAENNLICH	806	714	-	705	/	/	/	(810)	733	(392)
618	1	857	756	-	750	/	/	/	/	758	/
619	2	762	698	-	713	/	/	/	(654)	708	/
620	3	692	651	-	646	/	/	/	/	661	/
621	WEIBLICH	625	566	-	566	/	/	/	578	583	319
622	1	674	621	-	542	/	/	/	(666)	597	/
623	2	619	565	-	590	/	/	/	(516)	594	317
624	3	617	548	-	510	/	/	/	(522)	534	/
DARUNTER: SPINNEREI, ZWIRNEREI,											
625	ZUSAMMEN	718	647	-	752	/	/	/	/	709	/
626	1	819	698	-	900	/	/	/	/	755	/
627	2	703	642	-	748	/	/	/	/	665	/
628	3	639	604	-	677	/	/	/	/	606	/
629	MAENNLICH	794	705	-	757	/	/	/	/	734	/
630	1	831	711	-	900	/	/	/	/	756	/
631	2	783	710	-	752	/	/	/	/	702	/
632	3	717	663	-	683	/	/	/	/	/	/
633	WEIBLICH	634	567	-	684	/	/	/	/	572	/
634	1	720	610	-	/	/	/	/	/	/	/
635	2	639	568	-	693	/	/	/	/	560	/
636	3	602	544	-	/	/	/	/	/	606	/
WEBEREI (OHNE WEBEREIEN DES											
637	ZUSAMMEN	703	646	-	619	/	/	/	(494)	692	/
638	1	789	737	-	(600)	/	/	/	/	751	/
639	2	660	600	-	648	/	/	/	(474)	656	/
640	3	612	569	-	599	/	/	/	/	585	/
641	MAENNLICH	770	713	-	634	/	/	/	/	738	/
642	1	811	760	-	(660)	/	/	/	/	768	/
643	2	727	658	-	648	/	/	/	/	708	/
644	3	693	628	-	621	/	/	/	/	(665)	/
645	WEIBLICH	615	570	-	511	/	/	/	/	587	/
646	1	693	638	-	(551)	/	/	/	/	633	/
647	2	605	562	-	/	/	/	/	/	583	/
648	3	582	548	-	(439)	/	/	/	/	535	/

NACH WIRTSCHAFTSZWEIG, GESCHLECHT UND LEISTUNGSGRUPPE IN DM
1992

NIEDER- SACHSEN	NORDRHEIN- WESTFALEN	RHEINLAND- PFALZ	SAARLAND	SACHSEN	SACHSEN- ANHALT	SCHLESWIG- HOLSTEIN	THUE- RINGEN	FRUEHERES BUNDESG. OH. BREMEN	NEUE LAENDER U. BERLIN-OST	LAUFENDE NUMMER
ZEUGUNG										
.	815	679	/	.	/	.	.	741	374	577
.	920	(780)	/	.	/	.	.	845	404	578
.	765	763	/	.	/	.	.	726	331	579
.	757	552	/	.	/	.	.	647	/	580
.	846	713	/	.	/	.	.	787	378	581
.	920	(780)	/	.	/	.	.	855	413	582
.	789	782	/	.	/	.	.	754	(325)	583
.	803	575	/	.	/	.	.	717	/	584
.	632	574	/	.	/	.	.	609	(364)	585
.	/	/	/	.	/	.	.	706	(381)	586
.	694	(676)	/	.	/	.	.	644	(342)	587
.	553	(513)	/	.	/	.	.	571	/	588
HERSTELLUNG VON SCHUHEN)										
.	568	527	.	345	.	.	346	574	325	589
.	702	645	.	/	.	.	356	674	346	590
.	554	492	.	346	.	.	(346)	561	339	591
.	548	449	.	/	.	.	(318)	514	280	592
.	701	658	.	(344)	.	.	367	694	360	593
.	734	681	.	/	.	.	366	734	367	594
.	689	615	.	/	.	.	(370)	668	(350)	595
.	679	(537)	.	/	.	.	/	620	/	596
.	518	474	.	345	.	.	321	521	309	597
.	(599)	563	.	/	.	.	/	577	(308)	598
.	498	474	.	(351)	.	.	(331)	524	335	599
.	527	442	.	/	.	.	(314)	498	275	600
GEBRAUCHSGUTERN AUS LEDER U.AE., SCHIRMEN										
.	646	562	.	337	312	/	.	605	329	601
.	712	625	.	346	(358)	/	.	677	350	602
.	626	558	.	340	300	/	.	591	326	603
.	590	509	.	(276)	/	/	.	542	289	604
.	723	636	.	359	(402)	/	.	685	357	605
.	777	691	.	(375)	/	/	.	731	369	606
.	703	621	.	361	/	/	.	663	365	607
.	636	544	.	/	/	/	.	580	(295)	608
.	585	521	.	320	284	/	.	554	311	609
.	620	540	.	(305)	/	/	.	582	322	610
.	579	529	.	328	286	/	.	558	312	611
.	566	498	.	/	/	/	.	531	283	612
GEWERBE										
719	719	687	.	364	/	714	360	696	363	613
783	789	830	.	392	/	893	402	785	393	614
698	703	659	.	347	/	706	347	673	347	615
582	607	585	.	309	/	578	321	603	312	616
782	774	779	.	388	/	814	393	766	389	617
814	809	846	.	406	/	903	407	811	406	618
760	763	751	.	357	/	797	384	744	364	619
666	675	666	.	322	/	657	(337)	666	327	620
591	591	548	.	345	/	601	333	594	343	621
644	645	566	.	364	/	(771)	(376)	647	365	622
587	595	548	.	344	/	827	332	594	340	623
555	546	545	.	304	/	537	315	570	307	624
HANDELSFERTIGE AUFMACHUNG VON GARNEN										
709	778	695	/	374	/	.	/	705	374	625
793	872	834	/	401	/	.	/	787	401	626
679	760	671	/	359	/	.	/	692	359	627
536	703	552	/	(327)	/	.	/	612	(327)	628
756	822	778	/	384	/	.	/	764	384	629
796	879	843	/	401	/	.	/	798	401	630
730	810	745	/	333	/	.	/	756	333	631
585	738	639	/	/	/	.	/	682	/	632
570	614	559	/	363	/	.	/	589	363	633
715	(613)	598	/	/	/	.	/	645	/	634
574	615	571	/	367	/	.	/	592	367	635
518	606	528	/	(308)	/	.	/	562	(308)	636
SONSTIGEN TEXTILGEWERBES)										
.	699	757	/	373	.	799	/	694	373	637
.	766	887	/	393	.	954	/	770	393	638
.	667	780	/	354	.	762	/	660	354	639
.	606	672	/	317	.	644	/	600	317	640
.	743	806	/	393	.	881	/	748	393	641
.	783	895	/	409	.	970	/	789	409	642
.	716	807	/	361	.	856	/	717	361	643
.	659	718	/	321	.	701	/	660	321	644
.	592	622	/	354	.	665	/	592	354	645
.	650	/	/	366	.	/	/	651	366	646
.	590	(629)	/	351	.	688	/	589	351	647
.	533	621	/	315	.	560	/	554	315	648

5 DURCHSCHNITTliche BRUTTOWOCHENVERDIENSTE DER ARBEITER
JANUAR

LAUFENDE NUMMER	GESCHLECHT LEISTUNGS- GRUPPE	BADEN- WÜRTTEMBERG	BAYERN	BERLIN			BRANDEN- BURG	BREMEN	HAMBURG	HESSEN	MECKLEN- BURG- VORPOMMERN
				INSGESAMT	(WEST)	(OST)					
BEKLEIDUNGS											
649	ZUSAMMEN	606	578	-	558	318	361	/	629	558	/
650	1	655	639	-	570	335	400	/	(645)	607	/
651	2	587	568	-	564	296	346	/	627	542	/
652	3	584	508	-	497	367	(300)	/	/	533	/
653	MAENNLICH	767	726	-	621	437	393	/	(823)	745	/
654	1	837	762	-	689	470	407	/	/	788	/
655	2	724	695	-	619	(423)	353	/	(813)	721	/
656	3	648	620	-	514	/	/	/	/	658	/
657	WEIBLICH	581	561	-	545	299	344	/	588	526	/
658	1	599	594	-	540	301	(358)	/	(611)	534	/
659	2	574	560	-	559	278	345	/	581	527	/
660	3	573	495	-	485	370	(303)	/	/	511	/
NAHRUNGS- UND GE											
661	ZUSAMMEN	813	798	-	814	518	434	/	817	801	431
662	1	954	912	-	953	552	462	/	989	954	437
663	2	800	766	-	788	494	408	/	756	753	419
664	3	651	609	-	676	411	389	/	633	646	377
665	MAENNLICH	896	861	-	868	535	449	/	896	881	443
666	1	959	916	-	961	563	471	/	1 002	964	444
667	2	854	802	-	795	509	420	/	819	802	438
668	3	769	711	-	767	432	416	/	711	750	/
669	WEIBLICH	614	584	-	680	440	391	/	586	584	385
670	1	752	722	-	856	483	424	/	734	713	390
671	2	654	634	-	775	429	380	/	608	582	383
672	3	589	557	-	577	371	352	/	556	573	(354)
BROT- UND BACK											
673	ZUSAMMEN	825	718	-	839	558	/	/	.	832	/
674	1	887	870	-	897	640	/	/	.	987	/
675	2	796	725	-	884	464	/	/	.	837	/
676	3	682	594	-	679	408	/	/	.	717	/
677	MAENNLICH	871	760	-	865	584	/	/	.	908	/
678	1	902	874	-	899	645	/	/	.	996	/
679	2	812	730	-	890	474	/	/	.	837	/
680	3	801	627	-	722	439	/	/	.	818	/
681	WEIBLICH	639	563	-	621	418	/	/	.	591	/
682	1	712	/	-	/	(538)	/	/	.	(732)	/
683	2	717	(577)	-	/	(427)	/	/	.	/	/
684	3	588	559	-	609	375	/	/	.	577	/
OBST- UND GEMUE											
685	ZUSAMMEN	769	683	-	717	/	.	/	734	723	/
686	1	1 000	875	-	842	/	.	/	941	993	/
687	2	752	736	-	805	/	.	/	727	717	/
688	3	651	534	-	580	/	.	/	612	585	/
689	MAENNLICH	844	792	-	755	/	.	/	815	836	/
690	1	1 004	882	-	844	/	.	/	955	1 030	/
691	2	784	790	-	894	/	.	/	777	740	/
692	3	757	614	-	590	/	.	/	682	689	/
693	WEIBLICH	583	510	-	562	/	.	/	590	557	/
694	1	/	(669)	-	/	/	.	/	(775)	(663)	/
695	2	592	535	-	575	/	.	/	634	(617)	/
696	3	574	501	-	(527)	/	.	/	553	540	/
SCHLACHTHAEUSER (OHNE KOMMUNALE											
697	ZUSAMMEN	775	719	-	806	.	408	/	812	725	430
698	1	969	811	-	968	.	432	/	/	875	439
699	2	754	757	-	674	.	394	/	806	702	423
700	3	594	613	-	741	.	345	/	/	586	/
701	MAENNLICH	889	791	-	872	.	424	/	812	820	447
702	1	974	817	-	969	.	438	/	/	895	453
703	2	823	801	-	703	.	406	/	806	794	439
704	3	692	713	-	834	.	363	/	/	664	/
705	WEIBLICH	594	573	-	626	.	380	/	/	569	384
706	1	(799)	(842)	-	/	.	412	/	/	(696)	381
707	2	649	617	-	597	.	378	/	/	578	386
708	3	561	560	-	631	.	336	/	/	539	/
FISCHVER											
709	ZUSAMMEN	/	.	-	606	/	/	/	709	/	.
710	1	/	.	-	/	/	/	/	856	/	.
711	2	/	.	-	(657)	/	/	/	755	/	.
712	3	/	.	-	(558)	/	/	/	621	/	.
713	MAENNLICH	/	.	-	(676)	/	/	/	836	/	.
714	1	/	.	-	/	/	/	/	924	/	.
715	2	/	.	-	(657)	/	/	/	811	/	.
716	3	/	.	-	/	/	/	/	792	/	.
717	WEIBLICH	/	.	-	(558)	/	/	/	588	/	.
718	1	/	.	-	/	/	/	/	(690)	/	.
719	2	/	.	-	/	/	/	/	602	/	.
720	3	/	.	-	(558)	/	/	/	569	/	.

NACH WIRTSCHAFTSZWEIG, GESCHLECHT UND LEISTUNGSGRUPPE IN DM
1992

NIEDER- SACHSEN	NORDRHEIN- WESTFALEN	RHEINLAND- PFALZ	SAARLAND	SACHSEN	SACHSEN- ANHALT	SCHLESWIG- HOLSTEIN	THUE- RINGEN	FRUEHERES BUNDESG. OH. BREMEN	NEUE LAENDER U. BERLIN-OST	LAUFENDE NUMMER
GEWERBE										
571	600	539	502	312	311	582	295	584	325	649
572	664	637	544	357	346	620	313	633	351	650
581	584	555	507	292	298	573	265	573	310	651
517	579	430	431	(275)	(269)	535	/	544	312	652
703	745	730	593	369	393	730	(361)	734	389	653
720	820	847	632	(410)	412	768	(349)	782	408	654
676	743	716	(589)	(314)	/	733	/	719	353	655
689	668	/	(523)	/	/	/	/	648	(265)	656
552	567	509	493	296	303	567	290	560	309	657
529	614	582	520	321	321	598	310	584	316	658
574	557	525	505	288	298	560	257	559	305	659
492	547	428	416	(282)	/	529	/	522	317	660
NUSSMITTELINDUSTRIE										
770	791	799	718	382	414	729	399	789	414	661
897	958	899	919	418	446	905	419	931	445	662
822	792	782	730	380	398	745	402	787	402	663
614	614	624	564	314	344	590	369	621	349	664
855	893	853	864	408	428	823	412	871	433	665
906	968	908	920	423	450	911	424	938	451	666
864	852	812	767	397	407	778	418	832	417	667
722	755	712	764	372	366	703	381	737	387	668
568	561	617	505	328	384	539	356	581	365	669
665	682	678	/	385	428	703	385	719	411	670
614	610	693	600	352	385	575	355	640	371	671
552	539	559	497	281	329	528	347	553	314	672
WARENINDUSTRIE										
802	839	810	.	378	443	831	.	809	416	673
896	985	920	.	413	487	941	.	927	460	674
835	771	833	.	360	419	845	.	806	390	675
598	715	733	.	307	365	647	.	670	339	676
862	898	953	.	392	472	893	.	867	439	677
899	987	957	.	416	498	945	.	934	470	678
854	810	842	.	370	448	849	.	824	408	679
710	819	1 010	.	318	(394)	708	.	769	360	680
573	585	546	.	353	406	625	.	589	380	681
(709)	/	(606)	.	399	453	/	.	702	425	682
635	605	/	.	349	397	/	.	637	374	683
555	573	537	.	299	(340)	620	.	574	322	684
SEVERARBEITUNG										
726	754	680	.	.	.	657	330	729	383	685
867	959	865	.	.	.	796	/	912	417	686
722	799	683	.	.	.	624	(325)	746	336	687
584	632	530	.	.	.	569	/	602	(321)	688
810	830	795	.	.	.	732	(367)	813	411	689
922	967	889	.	.	.	799	/	931	437	690
765	829	774	.	.	.	673	(364)	792	(363)	691
646	711	596	.	.	.	656	/	687	/	692
557	558	510	.	.	.	527	(280)	550	356	693
477	(645)	(642)	.	.	.	/	.	588	393	694
595	604	489	.	.	.	550	(280)	580	(311)	695
552	548	511	.	.	.	511	/	539	(314)	696
SCHLACHTHOEFEN, FLEISCHVERARBEITUNG										
720	814	704	.	368	392	764	399	758	402	697
874	981	829	.	401	451	934	431	915	431	698
743	818	681	.	370	380	811	405	768	400	699
632	677	590	.	325	333	635	366	642	347	700
798	904	728	.	378	423	842	404	840	415	701
889	983	840	.	401	455	937	432	922	437	702
798	892	701	.	381	389	827	400	824	408	703
702	756	611	.	334	(371)	705	381	721	365	704
584	633	510	.	339	333	597	375	599	366	705
641	(847)	/	.	(394)	/	(785)	/	693	398	706
575	633	(483)	.	352	(356)	612	(432)	608	381	707
584	630	513	.	309	316	593	(334)	592	325	708
ARBEITUNG										
616	605	.	/	.	/	583	.	614	354	709
787	831	.	/	.	/	832	.	817	391	710
685	659	.	/	.	/	736	.	700	342	711
585	546	.	/	.	/	527	.	563	(287)	712
747	723	.	/	.	/	737	.	751	387	713
838	854	.	/	.	/	841	.	852	400	714
788	727	.	/	.	/	775	.	772	395	715
707	636	.	/	.	/	651	.	690	/	716
523	541	.	/	.	/	498	.	524	310	717
(437)	/	.	/	.	/	/	.	579	/	718
527	594	.	/	.	/	(557)	.	569	309	719
524	523	.	/	.	/	496	.	518	(327)	720

5 DURCHSCHNITTliche BRUTTOWOCHENVERDIENSTE DER ARBEITER
JANUAR

LAUFENDE NUMMER	GESCHLECHT LEISTUNGS- GRUPPE	BADEN- WÜRTTEM- BERG	BAYERN	BERLIN			BRANDEN- BURG	BREMEN	HAMBURG	HESSEN	MECKLEN- BURG- VORPOMMERN
				INSGESAMT	(WEST)	(OST)					
BRAUEREI,											
721	ZUSAMMEN	906	924	-	946	.	491	/	1 060	968	.
722	1	921	947	-	943	.	500	/	1 075	992	.
723	2	860	858	-	993	.	463	/	/	918	.
724	3	796	728	-	813	.	(460)	/	953	892	.
725	MAENNLICH	909	929	-	947	.	495	/	1 064	971	.
726	1	921	948	-	944	.	504	/	1 077	993	.
727	2	863	863	-	993	.	464	/	/	920	.
728	3	817	738	-	819	.	(468)	/	955	900	.
729	WEIBLICH	743	718	-	(848)	.	470	/	(921)	841	.
730	1	(856)	812	-	/	.	475	/	/	(924)	.
731	2	/	/	-	/	.	/	/	/	/	.
732	3	709	701	-	/	.	/	/	(939)	(815)	.
TABAKVER											
733	ZUSAMMEN	507	/	-	/	/	/	/	.	.	/
734	1	/	/	-	/	/	/	/	.	.	/
735	2	473	/	-	/	/	/	/	.	.	/
736	3	500	/	-	/	/	/	/	.	.	/
737	MAENNLICH	(690)	/	-	/	/	/	/	.	.	/
738	1	/	/	-	/	/	/	/	.	.	/
739	2	/	/	-	/	/	/	/	.	.	/
740	3	(665)	/	-	/	/	/	/	.	.	/
741	WEIBLICH	465	/	-	/	/	/	/	.	.	/
742	1	/	/	-	/	/	/	/	.	.	/
743	2	450	/	-	/	/	/	/	.	.	/
744	3	474	/	-	/	/	/	/	.	.	/
DAVON: HERSTELLUNG VON											
745	ZUSAMMEN	507	.	-	/	/	/	/	/	.	/
746	1	/	.	-	/	/	/	/	/	.	/
747	2	473	.	-	/	/	/	/	/	.	/
748	3	500	.	-	/	/	/	/	/	.	/
749	MAENNLICH	(690)	.	-	/	/	/	/	/	.	/
750	1	/	.	-	/	/	/	/	/	.	/
751	2	/	.	-	/	/	/	/	/	.	/
752	3	(665)	.	-	/	/	/	/	/	.	/
753	WEIBLICH	465	.	-	/	/	/	/	/	.	/
754	1	/	.	-	/	/	/	/	/	.	/
755	2	450	.	-	/	/	/	/	/	.	/
756	3	474	.	-	/	/	/	/	/	.	/
TABAKVERARBEITUNG (OHNE HERSTELLUNG											
757	ZUSAMMEN	842	873	-	934	/	/	/	.	(607)	/
758	1	1 162	1 076	-	1 083	/	/	/	.	/	/
759	2	820	838	-	857	/	/	/	.	(634)	/
760	3	748	741	-	846	/	/	/	.	/	/
761	MAENNLICH	912	931	-	995	/	/	/	.	/	/
762	1	1 162	1 078	-	1 131	/	/	/	.	/	/
763	2	816	797	-	853	/	/	/	.	/	/
764	3	749	789	-	880	/	/	/	.	/	/
765	WEIBLICH	752	786	-	841	/	/	/	.	(585)	/
766	1	/	/	-	879	/	/	/	.	/	/
767	2	/	873	-	858	/	/	/	.	/	/
768	3	748	709	-	750	/	/	/	.	/	/
HOCH- UND TIEFBAU											
769											
770											
771											
772											
773	MAENNLICH	791	826	-	883	704	555	/	873	849	563
774	1	848	853	-	936	720	572	/	896	883	594
775	2	778	800	-	872	668	532	/	893	790	541
776	3	627	702	-	690	612	510	/	711	717	476
777											
778											
779											
780											
HOCH- UND TIEFBAU MIT HANDWERK											
781											
782											
783											
784											
785	MAENNLICH	785	823	-	883	704	555	/	866	845	563
786	1	841	850	-	937	720	568	/	888	878	594
787	2	775	797	-	872	668	531	/	892	789	541
788	3	625	698	-	690	612	515	/	711	714	476
789											
790											
791											
792											

NACH WIRTSCHAFTSZWEIG, GESCHLECHT UND LEISTUNGSGRUPPE IN DM
1992

NIEDER- SACHSEN	NORDRHEIN- WESTFALEN	RHEINLAND- PFALZ	SAARLAND	SACHSEN	SACHSEN- ANHALT	SCHLESWIG- HOLSTEIN	THUE- RINGEN	FRUEHERES BUNDESG. OH. BREMEN	NEUE LAENDER U. BERLIN-OST	LAUFENDE NUMMER
MAELZEREI										
917	976	883	.	417	348	935	.	938	443	721
927	1 000	896	.	434	364	970	.	957	461	722
959	936	875	.	375	327	857	.	889	417	723
785	833	743	.	(355)	/	(631)	.	808	391	724
920	979	886	.	422	355	942	.	941	448	725
928	1 002	896	.	436	368	973	.	958	463	726
961	936	880	.	377	(331)	874	.	892	422	727
791	841	757	.	/	/	(631)	.	823	408	728
(756)	815	(691)	.	(373)	(323)	(829)	.	762	411	729
/	874	/	.	(396)	(344)	/	.	852	442	730
/	/	/	.	(368)	/	(822)	.	678	381	731
(755)	750	(665)	.	/	/	/	.	729	370	732
ARBEITUNG										
.	566	/	/	/	/	/	309	540	309	733
.	665	/	/	/	/	/	(354)	674	(354)	734
.	562	/	/	/	/	/	301	518	301	735
.	540	/	/	/	/	/	/	525	/	736
.	659	/	/	/	/	/	(319)	667	(319)	737
.	739	/	/	/	/	/	(354)	753	(354)	738
.	(598)	/	/	/	/	/	(302)	(604)	(302)	739
.	613	/	/	/	/	/	/	618	/	740
.	530	/	/	/	/	/	301	503	301	741
.	(483)	/	/	/	/	/	/	(484)	/	742
.	559	/	/	/	/	/	301	511	301	743
.	511	/	/	/	/	/	/	497	/	744
ZIGARREN, ZIGARILLOS, STUMPEN										
.	566	/	/	/	/	/	.	540	309	745
.	665	/	/	/	/	/	.	674	(354)	746
.	562	/	/	/	/	/	.	518	301	747
.	540	/	/	/	/	/	.	525	/	748
.	659	/	/	/	/	/	.	667	(319)	749
.	739	/	/	/	/	/	.	753	(354)	750
.	(598)	/	/	/	/	/	.	(604)	(302)	751
.	613	/	/	/	/	/	.	618	/	752
.	530	/	/	/	/	/	.	503	301	753
.	(483)	/	/	/	/	/	.	(484)	/	754
.	559	/	/	/	/	/	.	511	301	755
.	511	/	/	/	/	/	.	497	/	756
VON ZIGARREN, ZIGARILLOS, STUMPEN)										
.	711	877	/	/	/	.	/	890	/	757
.	/	1 117	/	/	/	.	/	1 064	/	758
.	/	826	/	/	/	.	/	839	/	759
.	(575)	669	/	/	/	.	/	766	/	760
.	(853)	924	/	/	/	.	/	960	/	761
.	/	1 116	/	/	/	.	/	1 098	/	762
.	/	839	/	/	/	.	/	833	/	763
.	/	(627)	/	/	/	.	/	846	/	764
.	(492)	793	/	/	/	.	/	792	/	765
.	/	/	/	/	/	.	/	878	/	766
.	/	809	/	/	/	.	/	843	/	767
.	(492)	684	/	/	/	.	/	681	/	768
(EINSCHL. HANDWERK)										
										769
										770
										771
										772
851	890	830	801	584	569	786	574	841	579	773
873	922	877	844	607	593	812	587	881	602	774
857	852	798	786	561	546	784	555	818	553	775
659	746	709	676	510	472	(650)	516	683	506	776
										777
										778
										779
										780
(OHNE FERTIGTEILBAU IM HOCHBAU)										
										781
										782
										783
										784
848	888	827	800	579	569	/	579	838	579	785
869	921	874	843	601	594	/	596	877	601	786
859	851	797	790	560	545	/	555	817	553	787
656	746	709	676	509	473	/	507	681	506	788
										789
										790
										791
										792

**6 Index der durchschnittlich bezahlten Wochenstunden, der durchschnittlichen Bruttostunden-
und Bruttowochenverdienste der Arbeiter in der Industrie nach Industriezweigen**

1985 = 100

Jahr ¹⁾ Monat	Industrie (einschl. Hoch- und Tiefbau mit Handwerk)	Industrie (ohne Bau- industrie)	Industrie (ohne Bergbau), Hoch- und Tiefbau mit Handwerk	Verarbei- tende Industrie (ohne Bau- industrie)	Verarbei- tende Industrie (ohne Gewinnung und Verarbei- tung von Steinen und Erden sowie ohne Bau- industrie)	Verarbei- tende Industrie (ohne Gewinnung und Verarbei- tung von Steinen und Erden), Hoch- und Tiefbau mit Handwerk	Elektri- zitäts-, Gas-, Fern- wärme- und Wasser- ver- sorgung	Bergbau		
								ins- gesamt	Stein- kohlen- bergbau und -brikett- her- stellung, Kokerei	Braun- kohlen- bergbau und -brikett- her- stellung
Durchschnittlich bezahlte Wochenstunden										
Männliche Arbeiter										
1989 D	98,7	98,3	98,6	98,2	98,0	98,4	98,6	100,2	100,8	97,9
1990 D	97,7	97,4	97,6	97,2	97,0	97,4	96,4	101,7	102,6	98,3
1991 D	96,8	96,4	96,6	96,3	96,1	96,5	95,8	99,8	100,7	94,6
1991 Januar	95,7	96,6	95,5	96,4	96,3	95,4	95,8	101,5	102,7	94,9
1991 Oktober ...	97,0	96,2	96,8	96,0	95,7	96,7	95,5	100,9	102,4	94,9
1992 Januar	95,2p	95,3p	95,0p	95,0p	94,9p	94,9p	95,6p	101,8p	103,1p	94,3
Weibliche Arbeiter										
1989 D	98,1	98,1	98,1	98,1	98,1	98,1	99,1	/	/	/
1990 D	97,3	97,3	97,3	97,3	97,3	97,3	96,4	/	/	/
1991 D	96,6	96,6	96,6	96,6	96,6	96,6	95,7	/	/	/
1991 Januar	96,9	96,9	96,9	96,9	96,9	96,9	96,5	/	/	/
1991 Oktober	96,2	96,2	96,2	96,2	96,2	96,2	94,1	/	/	/
1992 Januar	95,9p	95,9p	95,9p	95,9p	95,9p	95,9p	95,7p	/	/	/
Alle Arbeiter										
1989 D	98,6	98,3	98,5	98,2	98,0	98,4	98,6	100,2	100,8	97,9
1990 D	97,6	97,3	97,5	97,2	97,0	97,4	96,4	101,7	102,6	98,3
1991 D	96,7	96,5	96,7	96,3	96,2	96,5	95,8	99,8	100,7	94,6
1991 Januar	95,9	96,7	95,8	96,5	96,4	95,7	95,8	101,5	102,7	94,9
1991 Oktober ...	96,8	96,2	96,7	96,0	95,8	96,6	95,4	100,9	102,4	94,9
1992 Januar	95,3p	95,4p	95,1p	95,2p	95,1p	95,1p	95,6p	101,8p	103,1p	94,3p
Durchschnittliche Bruttostundenverdienste										
Männliche Arbeiter										
1989 D	116,4	116,8	116,6	117,1	117,2	116,7	115,0	110,7	110,0	112,4
1990 D	122,5	122,7	122,7	123,0	123,1	122,9	122,2	115,6	114,9	117,5
1991 D	129,8	129,8	130,3	130,2	130,3	130,4	129,7	119,8	118,0	128,2
1991 Januar	125,8	126,1	126,2	126,6	126,7	126,4	124,5	115,8	113,4	127,7
1991 Oktober	133,3	133,3	133,8	133,8	133,9	133,8	134,0	122,2	120,6	128,4
1992 Januar	133,8p	133,9p	134,3p	134,4p	134,5p	134,3p	134,1p	121,3p	118,8p	133,4p
Weibliche Arbeiter										
1989 D	117,1	117,1	117,1	117,1	117,1	117,1	117,6	/	/	/
1990 D	122,6	122,6	122,6	122,6	122,6	122,6	122,2	/	/	/
1991 D	130,4	130,4	130,4	130,4	130,4	130,4	128,9	/	/	/
1991 Januar	126,3	126,3	126,3	126,3	126,3	126,3	120,5	/	/	/
1991 Oktober ...	134,4	134,4	134,4	134,4	134,4	134,4	132,4	/	/	/
1992 Januar	135,3p	135,3p	135,3p	135,3p	135,3p	135,3p	132,1p	/	/	/
Alle Arbeiter										
1989 D	116,5	116,9	116,7	117,2	117,2	116,8	115,0	110,7	110,0	112,4
1990 D	122,5	122,6	122,7	122,9	123,0	122,8	122,2	115,6	114,9	117,5
1991 D	130,0	129,9	130,3	130,3	130,4	130,4	129,7	119,8	118,0	128,2
1991 Januar	125,9	126,1	126,2	126,6	126,7	126,3	124,4	115,8	113,4	127,7
1991 Oktober ...	133,5	133,5	133,9	133,9	134,0	133,9	134,0	122,2	120,6	128,4
1992 Januar	134,0p	134,1p	134,4p	134,6p	134,7p	134,5p	134,1p	121,3p	118,8p	133,4p
Durchschnittliche Bruttowochenverdienste										
Männliche Arbeiter										
1989 D	114,8	114,8	114,9	115,0	114,9	114,8	113,4	111,0	111,0	110,1
1990 D	119,7	119,4	119,8	119,5	119,3	119,7	117,8	117,6	117,9	115,5
1991 D	125,7	125,1	125,9	125,4	125,2	125,8	124,3	119,5	118,9	121,0
1991 Januar	120,5	121,8	120,6	122,1	122,1	120,6	119,3	117,5	116,7	120,9
1991 Oktober ...	129,2	128,1	129,5	128,4	128,1	129,3	128,1	123,2	123,4	121,7
1992 Januar	127,4p	127,6p	127,6p	127,8p	127,7p	127,5p	128,3p	123,3p	122,6p	125,6p
Weibliche Arbeiter										
1989 D	114,8	114,8	114,8	114,8	114,8	114,8	116,6	/	/	/
1990 D	119,2	119,2	119,2	119,2	119,2	119,2	117,8	/	/	/
1991 D	125,9	125,9	125,9	125,9	125,9	125,9	123,3	/	/	/
1991 Januar	122,3	122,3	122,3	122,3	122,3	122,3	116,2	/	/	/
1991 Oktober ...	129,2	129,2	129,2	129,2	129,2	129,2	124,6	/	/	/
1992 Januar	129,7p	129,7p	129,7p	129,7p	129,7p	129,7p	126,4p	/	/	/
Alle Arbeiter										
1989 D	114,8	114,8	114,9	115,0	114,8	114,8	113,4	111,0	111,0	110,1
1990 D	119,6	119,3	119,7	119,4	119,3	119,6	117,8	117,6	117,9	115,5
1991 D	125,7	125,2	125,9	125,5	125,3	125,8	124,3	119,5	118,9	121,0
1991 Januar	120,7	121,9	120,8	122,1	122,1	120,8	119,3	117,5	116,7	120,9
1991 Oktober ...	129,2	128,3	129,4	128,5	128,3	129,3	128,0	123,2	123,4	121,7
1992 Januar	127,7p	127,9p	127,9p	128,1p	128,0p	127,8p	128,3p	123,3p	122,6p	125,6p

1) D = Durchschnitt aus 4 Erhebungsmonaten.

p = Früheres Bundesgebiet ohne Bremen.

**6 Index der durchschnittlich bezahlten Wochenstunden, der durchschnittlichen Bruttostunden-
und Bruttowochenverdienste der Arbeiter in der Industrie nach Industriezweigen**

1985 = 100

Jahr ¹⁾ Monat	Bergbau			Grundstoff- und Produktionsgüterindustrie						
	Erzberg- bau, Gewinnung von spalt- und brutstoff- haltigen Erzen	Kali- und Steinsalz- bergbau, Salinen	Übriger Bergbau 2), Torf- gewinnung	ins- gesamt	Gewinnung und Verarbeit- ung von Steinen und Erden (ohne Verarbeit- ung von Asbest)	Metall- erzeugung und -bearbei- tung (ohne NE-Metalle usw.)	NE-Metall- erzeugung, NE-Metall- halbzeug- werke, NE-Metall- gießerei	Mineralöl- verarbeit- ung	Chemische Industrie (ohne Her- stellung von Chemie- fasern)	Herstel- lung von Chemie- fasern
Durchschnittlich bezahlte Wochenstunden										
Männliche Arbeiter										
1989 D	94,6	97,8	99,4	103,7	97,9	97,4	99,0	99,2	99,7
1990 D	95,8	96,8	98,0	102,8	96,8	96,1	97,0	97,7	97,9
1991 D	95,1	96,4	96,9	101,9	95,0	95,4	97,7	97,4	97,4
1991 Januar	96,3	95,7	96,7	99,2	95,5	95,9	97,3	97,5	97,4
1991 Oktober	89,5	95,6	96,6	102,5	93,9	94,3	98,3	97,6	97,8
1992 Januar	95,9p	94,2p	95,7p	98,1p	93,5p	94,8p	97,2p	97,1p	98,0p
Weibliche Arbeiter										
1989 D	/	/	99,0	101,4	98,0	97,1	/	99,2	100,3
1990 D	/	/	97,9	99,8	97,1	96,5	/	98,1	99,3
1991 D	/	/	97,4	98,5	95,9	96,1	/	98,1	99,6
1991 Januar	/	/	97,7	98,9	96,1	96,6	/	98,2	99,7
1991 Oktober	/	/	97,1	97,3	95,2	95,2	/	98,1	99,7
1992 Januar	/	/	96,9p	95,9p	94,8p	94,0p	/	98,2p	99,7p
Alle Arbeiter										
1989 D	94,6	97,8	99,4	103,7	97,9	97,4	99,0	99,2	99,7
1990 D	95,8	96,8	98,0	102,7	96,8	96,2	97,0	97,8	98,0
1991 D	95,1	96,4	96,9	101,8	95,0	95,5	97,7	97,5	97,5
1991 Januar	96,3	95,7	96,8	99,2	95,5	96,0	97,3	97,6	97,5
1991 Oktober	89,5	95,6	96,6	102,3	93,9	95,0	98,3	97,7	97,9
1992 Januar	95,9p	94,2p	95,8p	98,1p	93,6p	94,7p	97,2p	97,3p	98,1p
Durchschnittliche Bruttostundenverdienste										
Männliche Arbeiter										
1989 D	116,5	114,8	116,0	114,6	116,4	118,6	114,6	115,5	116,2
1990 D	121,1	121,2	121,9	120,3	120,5	124,9	121,1	123,3	123,5
1991 D	128,3	128,3	128,9	127,9	126,9	132,0	125,8	130,5	128,5
1991 Januar	126,5	126,3	126,1	123,7	124,9	128,3	126,1	127,8	128,1
1991 Oktober	132,8	130,6	132,2	131,8	129,0	135,7	129,3	134,3	131,9
1992 Januar	131,6p	132,6p	133,1p	132,7p	129,2p	136,5p	134,3p	135,9p	138,6p
Weibliche Arbeiter										
1989 D	/	/	117,3	115,5	119,0	117,7	/	117,6	115,9
1990 D	/	/	123,1	121,0	124,6	123,8	/	123,4	121,7
1991 D	/	/	130,8	130,6	131,9	131,5	/	131,0	127,4
1991 Januar	/	/	127,5	126,3	128,7	127,3	/	128,0	125,3
1991 Oktober	/	/	135,0	135,2	134,5	135,1	/	135,2	132,1
1992 Januar	/	/	136,0p	135,5p	133,8p	137,4p	/	136,3p	134,2p
Alle Arbeiter										
1989 D	116,5	114,8	116,1	114,6	116,5	118,6	114,6	115,8	116,2
1990 D	121,1	121,2	122,0	120,3	120,5	124,8	121,1	123,4	123,4
1991 D	128,3	128,3	129,0	127,9	127,1	131,9	125,8	130,6	128,4
1991 Januar	126,5	126,3	126,2	123,7	125,0	128,2	126,1	127,8	128,0
1991 Oktober	132,8	130,6	132,4	131,9	129,1	135,6	129,3	134,4	131,9
1992 Januar	131,6p	132,6p	133,3p	132,7p	129,3p	136,6p	134,3p	135,9p	138,4p
Durchschnittliche Bruttowochenverdienste										
Männliche Arbeiter										
1989 D	110,1	112,0	115,3	118,9	114,0	115,6	113,4	114,4	115,9
1990 D	116,0	116,9	119,4	123,7	116,5	120,1	117,3	120,5	121,0
1991 D	121,9	123,5	124,8	130,3	120,6	125,9	122,6	127,0	125,2
1991 Januar	121,9	120,8	121,9	122,7	119,3	123,1	122,5	124,6	124,7
1991 Oktober	118,7	124,8	127,7	135,1	121,2	128,9	126,9	131,0	129,1
1992 Januar	126,0p	124,6p	127,5p	130,3p	121,0p	129,5p	130,3p	132,0p	135,8p
Weibliche Arbeiter										
1989 D	/	/	116,1	117,0	116,4	114,2	/	116,7	116,2
1990 D	/	/	120,5	120,8	120,8	119,6	/	121,1	120,7
1991 D	/	/	127,4	128,6	126,3	126,3	/	128,5	126,9
1991 Januar	/	/	124,6	124,8	123,6	123,0	/	125,8	124,9
1991 Oktober	/	/	131,2	131,6	128,0	128,6	/	132,7	131,8
1992 Januar	/	/	131,9p	129,9p	126,7p	129,4p	/	133,7p	133,9p
Alle Arbeiter										
1989 D	110,1	112,0	115,4	118,8	114,1	115,5	113,4	114,8	115,9
1990 D	116,0	116,9	119,5	123,6	116,7	120,0	117,3	120,6	121,0
1991 D	121,9	123,5	125,0	130,2	120,7	126,0	122,6	127,2	125,2
1991 Januar	121,9	120,8	122,1	122,7	119,3	123,1	122,5	124,7	124,7
1991 Oktober	118,7	124,8	127,9	135,0	121,3	128,9	126,9	131,3	129,2
1992 Januar	126,0p	124,6p	127,8p	130,3p	121,2p	129,5p	130,3p	132,3p	135,7p

1) D = Durchschnitt aus 4 Erhebungsmonaten.
p = Früheres Bundesgebiet ohne Bremen.

2) Gewinnung von Erdöl, Erdgas; sonstiger Bergbau.

6 Index der durchschnittlich bezahlten Wochenstunden, der durchschnittlichen Bruttostunden- und Bruttowochenverdienste der Arbeiter in der Industrie nach Industriezweigen

1985 = 100

Jahr ¹⁾ Monat	Grundstoff- und Produktionsgüterindustrie			Investitionsgüterindustrie						
	Holzbearbeitung	Zellstoff-, Holzschliff-, Papier- und Pappe-erzeugung	Gummi-verarbeitung, Verarbeitung von Asbest	insgesamt	Stahl-, Leichtmetall- und Schienenfahrzeugbau (ohne Lokomotivbau)	Maschinenbau, Lokomotivbau	Straßenfahrzeugbau; Rep. von Kraftfahrzeugen usw.	Schiffbau	Luft- und Raumfahrzeugbau	Elektrotechnik; Rep. von elektrischen Geräten für den Haushalt
Durchschnittlich bezahlte Wochenstunden										
Männliche Arbeiter										
1989 D	99,3	100,0	99,9	97,2	98,3	97,2	96,9	102,0	97,1	96,5
1990 D	98,3	96,6	97,6	96,4	97,5	96,2	96,1	99,1	96,1	95,8
1991 D	97,5	94,1	96,4	95,6	97,5	94,3	96,0	97,7	96,0	95,4
1991 Januar	97,3	93,9	96,7	95,8	96,7	94,9	96,1	99,1	96,4	95,5
1991 Oktober ...	97,2	93,7	95,8	95,2	97,7	93,2	95,9	98,2	96,2	95,1
1992 Januar	96,3p	93,8p	96,1p	94,3p	96,2p	92,4p	94,8p	93,3p	96,2p	94,9p
Weibliche Arbeiter										
1989 D	99,3	99,5	99,0	96,4	98,2	96,6	96,9	/	96,0	96,1
1990 D	98,2	99,2	97,5	96,0	97,9	95,8	95,8	/	95,6	95,8
1991 D	96,0	97,1	96,4	95,6	98,9	94,8	95,8	/	95,8	95,3
1991 Januar	96,4	97,2	97,1	95,8	96,4	95,3	96,0	/	96,4	95,6
1991 Oktober ...	94,9	97,5	95,8	95,3	99,3	93,8	95,5	/	95,6	95,1
1992 Januar	93,5p	96,9p	95,7p	94,9p	98,2p	94,2p	94,8p	/	95,2p	94,6p
Alle Arbeiter										
1989 D	99,3	100,0	99,7	97,1	98,3	97,2	96,9	102,0	97,0	96,3
1990 D	98,3	96,8	97,6	96,3	97,5	96,2	96,0	99,1	96,1	95,8
1991 D	97,4	94,4	96,4	95,6	97,5	94,4	96,0	97,7	96,0	95,4
1991 Januar	97,3	94,1	96,8	95,8	96,7	94,9	96,1	99,1	96,4	95,6
1991 Oktober ...	97,1	94,0	95,8	95,2	97,7	93,2	95,8	98,2	96,1	95,1
1992 Januar	96,2p	94,0p	96,1p	94,4p	96,2p	92,5p	94,8p	93,3p	96,1p	94,8p
Durchschnittliche Bruttostundenverdienste										
Männliche Arbeiter										
1989 D	115,1	116,5	117,0	118,2	116,4	118,3	118,4	117,6	119,3	119,0
1990 D	121,0	123,6	122,6	123,9	122,0	123,6	124,6	122,1	126,1	124,7
1991 D	130,4	131,4	129,4	131,2	129,3	130,4	132,5	130,1	134,3	132,2
1991 Januar	125,1	127,7	126,4	127,2	125,3	126,7	128,3	126,1	130,1	127,6
1991 Oktober ...	133,8	137,2	133,4	135,0	132,5	134,1	136,6	134,8	139,4	135,8
1992 Januar	134,4p	137,7p	133,6p	135,5p	132,2p	133,9p	138,9p	131,5p	138,5p	135,7p
Weibliche Arbeiter										
1989 D	112,8	115,4	116,4	118,5	120,2	117,5	117,1	/	121,4	119,0
1990 D	120,2	119,6	122,4	124,0	127,0	122,6	122,3	/	129,1	124,6
1991 D	129,8	129,6	129,9	132,3	140,9	130,0	130,7	/	138,1	133,2
1991 Januar	124,8	124,3	126,5	127,5	133,2	126,0	126,9	/	133,5	128,0
1991 Oktober ...	135,5	137,3	134,4	136,5	148,3	134,2	134,7	/	142,5	137,4
1992 Januar	139,5p	138,4p	135,4p	137,5p	150,1p	130,3p	137,5p	/	142,6p	138,5p
Alle Arbeiter										
1989 D	115,1	116,5	116,9	118,3	116,4	118,3	118,3	117,6	119,4	119,0
1990 D	121,0	123,4	122,5	123,9	122,1	123,6	124,4	122,1	126,3	124,7
1991 D	130,4	131,3	129,4	131,4	129,3	130,4	132,3	130,1	134,5	132,6
1991 Januar	125,1	127,5	126,4	127,2	125,3	126,7	128,2	126,1	130,2	127,8
1991 Oktober ...	133,8	137,3	133,6	135,2	132,6	134,1	136,5	134,8	139,5	136,3
1992 Januar	134,6p	137,7p	133,9p	135,8p	132,3p	133,7p	138,8p	131,5p	138,7p	136,7p
Durchschnittliche Bruttowochenverdienste										
Männliche Arbeiter										
1989 D	114,3	116,5	116,9	115,0	114,3	115,1	114,7	120,0	115,9	114,9
1990 D	118,9	119,3	119,6	119,4	118,9	119,1	119,7	121,1	121,2	119,6
1991 D	127,1	123,6	124,6	125,5	125,9	123,2	127,1	127,2	129,1	126,2
1991 Januar	121,7	119,7	122,2	121,9	121,0	120,5	123,3	125,1	125,4	122,0
1991 Oktober ...	130,1	128,6	127,8	128,5	129,3	125,2	130,9	132,4	134,1	129,1
1992 Januar	129,5p	129,3p	128,5p	127,8p	127,4p	123,8p	131,8p	124,8p	133,4p	128,9p
Weibliche Arbeiter										
1989 D	111,9	114,9	115,3	114,2	118,0	113,5	113,6	/	116,6	114,3
1990 D	118,0	118,7	119,4	119,0	124,2	117,5	117,3	/	123,7	119,4
1991 D	124,6	126,0	125,2	126,4	139,4	123,3	125,3	/	132,6	126,9
1991 Januar	120,2	121,0	122,8	122,0	128,5	120,1	122,0	/	129,1	122,3
1991 Oktober ...	128,6	134,0	128,6	130,1	147,3	126,0	128,7	/	136,5	130,6
1992 Januar	130,1p	134,2p	129,7p	130,5p	147,5p	122,6p	130,5p	/	136,2p	130,9p
Alle Arbeiter										
1989 D	114,3	116,4	116,6	114,9	114,3	115,0	114,6	120,0	115,9	114,7
1990 D	118,9	119,3	119,6	119,3	118,9	119,0	119,4	121,1	121,4	119,6
1991 D	127,0	123,8	124,7	125,6	126,0	123,2	127,0	127,2	129,2	126,4
1991 Januar	121,7	119,8	122,3	121,9	121,0	120,4	123,2	125,1	125,6	122,1
1991 Oktober ...	130,0	129,0	127,9	128,7	129,4	125,2	130,7	132,4	134,2	129,6
1992 Januar	129,5p	129,6p	128,7p	128,2p	127,4p	123,7p	131,7p	124,8p	133,6p	129,6p

1) D = Durchschnitt aus 4 Erhebungsmonaten.

p = Früheres Bundesgebiet ohne Bremen.

**6 Index der durchschnittlich bezahlten Wochenstunden, der durchschnittlichen Bruttostunden-
und Bruttowochenverdienste der Arbeiter in der Industrie nach Industriezweigen**

1985 = 100

Jahr ¹⁾ Monat	Investitionsgüterindustrie			Verbrauchsgüterindustrie						
	Fein- mechanik, Optik, Herstellung von Uhren usw.	Herstel- lung von EBM-Waren, Stahlver- formung, Ober- flächen- veredlung, Härtung	Herstellung von Büro- maschinen, Datenver- arbeitungs- geräten und -einrich- tungen	ins- gesamt	Fein- keramik	Herstel- lung und Verarbei- tung von Glas	Holz- verarbei- tung; Rep. von Gebrauchs- gütern aus Holz u.ä.	Herstellung von Musik- instru- menten, Spielwaren, Sport- geräten, Schmuck u.ä.	Papier- und Pappe- verar- beitung	Druckerei, Vervielfäl- tigung
Durchschnittlich bezahlte Wochenstunden										
Männliche Arbeiter										
1989 D	95,6	98,0	92,6	99,2	102,9	101,7	100,1	98,5	97,8	96,8
1990 D	95,5	97,2	92,1	97,9	101,9	98,8	98,4	96,4	96,8	96,8
1991 D	94,6	96,8	94,0	97,1	99,4	97,0	98,1	96,6	95,2	96,2
1991 Januar	94,7	96,9	94,3	97,3	100,3	96,7	97,9	95,5	96,2	96,3
1991 Oktober ...	94,4	96,5	93,2	96,9	97,9	97,0	98,3	97,8	94,5	96,3
1992 Januar	94,3p	95,8p	94,5p	96,0p	96,0p	96,2p	97,3p	96,0p	94,0p	95,2p
Weibliche Arbeiter										
1989 D	96,2	97,4	91,5	99,4	100,7	100,0	100,0	97,8	98,0	96,8
1990 D	96,0	97,2	92,1	98,3	100,5	98,6	98,3	96,9	96,7	96,6
1991 D	95,6	96,8	94,7	97,3	97,5	96,9	97,6	96,3	95,3	96,2
1991 Januar	95,0	97,0	94,8	97,8	99,0	97,0	97,9	96,2	95,7	96,3
1991 Oktober ...	95,8	96,5	94,3	96,7	94,8	97,3	97,3	96,5	95,0	96,2
1992 Januar	95,8p	96,0p	94,3p	96,5p	93,2p	96,4p	96,4p	94,9p	94,5p	95,2p
Alle Arbeiter										
1989 D	95,9	97,9	92,3	99,3	101,9	101,5	100,1	98,2	97,9	96,8
1990 D	95,7	97,2	92,1	98,1	101,3	98,7	98,4	96,7	96,8	96,8
1991 D	95,0	96,8	94,3	97,1	98,6	97,0	98,0	96,5	95,3	96,2
1991 Januar	94,8	96,9	94,5	97,5	99,8	96,8	97,9	95,8	96,0	96,3
1991 Oktober ...	95,0	96,5	93,6	96,8	96,6	97,0	98,2	97,2	94,7	96,3
1992 Januar	94,9p	95,8p	94,4p	96,2p	94,8p	96,2p	97,2p	95,5p	94,2p	95,6p
Durchschnittliche Bruttostundenverdienste										
Männliche Arbeiter										
1989 D	118,7	117,5	118,2	116,2	113,8	114,2	115,3	117,5	118,1	118,3
1990 D	124,2	122,7	123,2	122,7	118,0	121,4	121,7	123,3	125,9	126,3
1991 D	131,4	130,0	131,7	129,9	123,6	127,2	129,0	130,9	133,9	134,7
1991 Januar	127,5	126,2	126,0	126,4	120,9	125,3	125,8	127,2	129,8	130,4
1991 Oktober ...	135,0	133,7	134,9	133,2	126,9	131,3	130,8	134,4	137,4	139,1
1992 Januar	135,3p	133,5p	136,0p	133,7p	127,4p	132,3p	131,3p	135,3p	138,3p	139,9p
Weibliche Arbeiter										
1989 D	119,6	118,2	120,1	115,9	114,2	114,3	116,6	119,1	117,3	120,3
1990 D	124,4	123,5	126,0	121,2	118,4	119,5	122,7	125,3	124,0	126,2
1991 D	132,0	131,9	134,7	128,6	123,8	127,0	131,6	133,1	133,2	134,1
1991 Januar	126,8	127,4	128,7	124,9	121,5	123,9	127,8	128,8	128,0	129,7
1991 Oktober ...	136,8	136,2	138,6	132,3	127,5	131,4	134,2	137,5	138,1	138,3
1992 Januar	137,7p	137,3p	139,4p	132,9p	128,4p	132,7p	135,0p	138,2p	138,5p	138,7p
Alle Arbeiter										
1989 D	119,1	117,7	118,8	116,1	114,0	114,2	115,5	118,2	117,8	118,6
1990 D	124,3	122,9	124,0	122,2	118,2	121,2	121,8	124,1	125,3	126,3
1991 D	131,6	130,4	132,6	129,4	123,7	127,1	129,3	131,8	133,7	134,7
1991 Januar	127,2	126,4	126,8	125,9	121,1	125,1	126,1	127,9	129,3	130,3
1991 Oktober ...	135,7	134,1	136,0	132,9	127,2	131,3	131,2	135,7	137,6	139,0
1992 Januar	136,2p	134,2p	137,1p	133,5p	127,7p	132,4p	131m7p	136,5p	138,4p	139,8p
Durchschnittliche Bruttowochenverdienste										
Männliche Arbeiter										
1989 D	113,6	115,1	109,8	115,1	117,2	116,1	115,5	115,7	115,5	114,5
1990 D	118,8	119,3	113,7	120,0	120,4	119,8	119,7	118,9	121,8	122,3
1991 D	124,3	125,8	124,0	126,0	123,0	123,3	126,6	126,4	127,4	129,6
1991 Januar	120,7	122,3	118,9	122,9	121,4	121,1	123,2	121,5	124,8	125,7
1991 Oktober ...	127,6	129,0	125,9	129,0	124,5	127,3	128,6	131,3	129,7	133,9
1992 Januar	127,8p	127,9p	128,5p	128,3p	122,4p	127,4p	127,6p	129,7p	130,0p	133,2p
Weibliche Arbeiter										
1989 D	115,0	115,0	110,1	115,3	115,1	114,3	116,7	116,5	114,9	116,6
1990 D	119,4	120,0	116,5	119,1	119,0	117,9	120,7	121,5	119,9	121,9
1991 D	126,2	127,6	127,7	125,1	120,9	123,2	128,6	128,3	126,9	129,0
1991 Januar	120,3	123,4	122,1	122,1	120,4	120,3	125,3	124,1	122,4	124,8
1991 Oktober ...	131,1	131,4	130,8	128,0	121,2	128,0	130,7	132,9	131,2	133,1
1992 Januar	132,0p	131,9p	131,5p	128,3p	119,9p	128,0p	130,2p	131,2p	131,0p	132,7p
Alle Arbeiter										
1989 D	114,1	115,1	109,9	115,1	116,4	115,9	115,7	116,1	115,3	114,7
1990 D	119,0	119,4	114,5	119,8	119,9	119,6	119,9	119,9	121,2	122,3
1991 D	125,0	126,1	125,1	125,7	122,2	123,3	126,8	127,1	127,2	129,5
1991 Januar	120,6	122,5	119,9	122,6	121,0	121,0	123,5	122,5	124,1	125,5
1991 Oktober ...	128,9	129,4	127,4	128,7	123,3	127,4	128,8	132,0	130,1	133,8
1992 Januar	129,3p	128,6p	129,4p	128,3p	121,5p	127,5p	127,9p	130,3p	130,2p	133,2p

1) D = Durchschnitt aus 4 Erhebungsmonaten.

p = Früheres Bundesgebiet ohne Bremen.

**6 Index der durchschnittlich bezahlten Wochenstunden, der durchschnittlichen Bruttostunden-
und Bruttowochenverdienste der Arbeiter in der Industrie nach Industriezweigen**

1985 = 100

Jahr ¹⁾ Monat	Verbrauchsgüterindustrie						Nahrungs- und Genussmittel- industrie			Hoch- und Tiefbau mit Handwerk (ohne Fertig- teilbau im Hochbau)
	Herstellung von Kunststoff- waren	Leder- erzeugung	Lederver- arbeitung (ohne Herstellung von Schuhen)	Her- stellung von Schuhen; Rep. von Schuhen usw.	Textil- gewerbe	Be- kleidungs- gewerbe	ins- gesamt	Brauerei, Mälzerei	Tabak- verarbeit- ung	
Durchschnittlich bezahlte Wochenstunden										
Männliche Arbeiter										
1989 D	99,0	98,3	99,6	100,0	99,4	99,7	99,1	99,4	96,8	100,9
1990 D	97,8	97,1	98,4	98,8	97,8	98,7	98,6	99,3	96,6	100,1
1991 D	97,3	95,6	96,9	97,6	96,6	97,9	97,5	98,2	94,1	99,0
1991 Januar	97,6	96,2	97,9	98,9	97,1	98,2	97,8	98,3	95,4	90,0
1991 Oktober ...	97,0	95,2	96,9	97,5	96,2	97,3	97,6	97,0	94,4	102,0
1992 Januar	96,2p	94,3p	97,1p	97,2p	95,1p	98,0p	95,5p	96,0p	94,0p	94,6p
Weibliche Arbeiter										
1989 D	99,0	99,8	99,1	99,9	99,6	100,1	99,5	99,1	97,3	/
1990 D	98,0	98,9	98,3	98,9	98,3	98,7	98,7	98,1	96,3	/
1991 D	97,3	98,1	96,8	97,4	97,4	97,7	97,3	95,5	95,3	/
1991 Januar	97,5	98,5	98,1	99,0	97,9	98,2	98,1	96,0	95,4	/
1991 Oktober ...	96,9	97,8	96,3	97,5	96,9	96,8	97,0	93,8	95,4	/
1992 Januar	96,5p	97,8p	95,7p	97,6p	96,3p	97,8p	96,6p	94,9p	95,3p	/
Alle Arbeiter										
1989 D	99,0	98,6	99,3	99,9	99,5	100,0	99,3	99,4	97,1	100,9
1990 D	97,9	97,6	98,3	98,8	98,1	98,7	98,6	99,2	96,4	100,1
1991 D	97,3	96,3	96,8	97,5	97,0	97,8	97,4	98,1	94,9	99,0
1991 Januar	97,5	96,9	98,0	99,0	97,5	98,2	97,9	98,2	95,4	90,0
1991 Oktober ...	97,0	95,9	96,5	97,5	96,6	96,9	97,4	96,9	95,1	102,0
1992 Januar	96,3p	95,2p	96,1p	97,5p	95,7p	97,8p	95,8p	95,9p	94,9p	94,6p
Durchschnittliche Bruttostundenverdienste										
Männliche Arbeiter										
1989 D	116,0	110,6	112,5	110,9	116,3	114,8	114,9	117,0	120,1	113,7
1990 D	121,9	117,3	119,8	116,0	121,4	118,4	120,9	122,6	127,2	121,6
1991 D	128,8	122,5	126,5	120,7	128,1	123,9	128,1	129,0	136,9	130,6
1991 Januar	125,7	120,7	125,3	119,9	124,4	120,3	124,8	126,9	133,8	124,2
1991 Oktober ...	132,2	123,9	127,9	121,9	132,0	127,4	131,4	131,4	144,1	133,5
1992 Januar	133,0p	128,6p	130,9p	121,9p	131,9p	126,2p	132,9p	136,1p	144,4p	133,4p
Weibliche Arbeiter										
1989 D	115,7	116,0	114,0	112,2	116,0	115,0	114,6	116,7	117,9	/
1990 D	121,4	121,9	121,1	117,2	121,2	119,9	120,9	122,4	122,5	/
1991 D	129,5	130,1	127,7	122,2	128,6	126,7	128,5	128,9	130,7	/
1991 Januar	125,4	127,8	126,4	120,8	124,7	123,0	124,7	129,6	126,8	/
1991 Oktober ...	133,6	131,5	128,5	123,9	132,6	130,4	131,9	130,3	137,1	/
1992 Januar	134,8p	137,2p	132,8p	124,5p	133,0p	130,8p	134,0p	132,8p	135,8p	/
Alle Arbeiter										
1989 D	115,9	111,9	113,6	111,6	116,1	115,0	114,8	117,0	118,8	113,7
1990 D	121,8	118,4	120,6	116,7	121,3	119,6	120,9	122,6	124,5	121,6
1991 D	129,0	124,3	127,3	121,5	128,3	126,1	128,2	129,0	133,3	130,6
1991 Januar	125,6	122,4	126,0	120,4	124,6	122,4	124,8	126,9	129,7	124,2
1991 Oktober ...	132,5	125,7	128,3	123,0	132,3	129,8	131,5	131,4	140,0	133,5
1992 Januar	133,4p	130,6p	132,2p	123,4p	132,4p	129,8p	133,2p	136,0p	139,4p	133,4p
Durchschnittliche Bruttowochenverdienste										
Männliche Arbeiter										
1989 D	114,9	108,7	112,1	110,9	115,5	114,6	113,9	116,3	116,1	114,8
1990 D	119,3	114,0	117,8	114,6	118,7	116,8	119,3	121,8	122,8	121,8
1991 D	125,4	117,2	122,5	117,8	123,7	121,3	125,0	126,7	128,8	129,5
1991 Januar	122,6	116,3	122,7	118,5	120,7	118,1	122,1	124,7	127,6	112,0
1991 Oktober ...	128,2	118,0	124,0	119,0	127,0	124,0	128,3	127,4	135,8	136,3
1992 Januar	127,9p	121,2p	126,9p	118,6p	125,5p	123,5p	127,0p	130,7p	135,8p	126,3p
Weibliche Arbeiter										
1989 D	114,5	115,7	113,0	112,1	115,6	115,1	114,0	115,7	114,4	/
1990 D	119,1	120,6	118,9	115,9	119,2	118,3	119,2	120,2	117,7	/
1991 D	126,1	127,5	123,7	119,1	125,3	123,8	124,9	123,1	124,1	/
1991 Januar	122,4	126,0	124,0	119,6	122,0	120,9	122,2	124,6	120,6	/
1991 Oktober ...	129,6	128,5	123,9	121,0	128,6	126,2	127,8	122,3	130,7	/
1992 Januar	130,1p	134,1p	127,3p	121,7p	128,2p	127,7p	129,4p	125,9p	129,4p	/
Alle Arbeiter										
1989 D	114,8	110,3	112,7	111,5	115,5	115,0	113,9	116,3	115,1	114,8
1990 D	119,2	115,4	118,6	115,3	118,9	118,0	119,3	121,7	119,8	121,8
1991 D	125,5	119,5	123,3	118,5	124,5	123,2	125,0	126,6	126,1	129,5
1991 Januar	122,5	118,4	123,6	119,1	121,3	120,3	122,1	124,7	123,5	112,0
1991 Oktober ...	128,5	120,3	123,9	120,1	127,7	125,7	128,2	127,2	132,8	136,3
1992 Januar	128,4p	124,1p	127,2p	120,3p	126,7p	126,7p	127,5p	130,6p	132,1p	126,3p

1) D = Durchschnitt aus 4 Erhebungsmonaten.

p = Früheres Bundesgebiet ohne Bremen.

7 Index der durchschnittlichen Bruttostunden- und Bruttowochenverdienste
der Arbeiter in der Industrie (einschl. Hoch- und Tiefbau 1))

1985 = 100

Monat	Index der Brutto- stunden- wochen- verdienste		Monat	Index der Brutto- stunden- wochen- verdienste		Monat	Index der Brutto- stunden- wochen- verdienste	
1950 März	7,8	9,1	1958 Febr.	14,4	15,9	1966 Jan.	27,5	29,8
Juni	7,9	9,4	Mai	14,7	16,5	April	28,5	30,9
Sept.	8,2	9,9	August	14,9	16,7	Juli	29,0	31,6
Dez.	8,7	10,2	Nov.	14,9	16,9	Okt.	29,0	31,4
D	8,2	9,7	D	14,7	16,5	D	28,5	30,9
1951 März	8,9	10,5	1959 Febr.	15,1	16,5	1967 Jan.	29,1	29,8
Juni	9,6	11,4	Mai	15,4	17,3	April	29,3	30,5
Sept.	9,6	11,2	August	15,7	17,5	Juli	29,6	31,1
Dez.	-	-	Nov.	16,0	18,1	Okt.	29,7	31,5
D	9,4	11,0	D	15,6	17,4	D	29,4	30,7
1952 Febr.	9,9	11,4	1960 Febr.	16,2	17,7	1968 Jan.	29,8	31,1
Mai	10,0	11,7	Mai	16,7	18,7	April	30,2	32,2
August	10,1	12,0	August	17,3	19,3	Juli	31,3	33,8
Nov.	10,3	12,3	Nov.	17,8	20,2	Okt.	31,5	34,2
D	10,1	11,9	D	17,0	19,0	D	30,7	32,8
1953 Febr.	10,4	11,8	1961 Febr.	18,1	19,8	1969 Jan.	32,0	34,2
Mai	10,6	12,5	Mai	18,4	20,5	April	32,9	35,9
August	10,6	12,7	August	19,0	21,3	Juli	33,6	36,7
Nov.	10,7	12,9	Nov.	19,5	21,9	Okt.	35,4	38,8
D	10,6	12,5	D	18,8	20,9	D	33,5	36,4
1954 Febr.	10,6	12,4	1962 Febr.	20,2	22,1	1970 Jan.	36,6	39,5
Mai	10,7	12,7	Mai	20,8	23,0	April	37,4	41,1
August	10,8	13,0	August	21,1	23,3	Juli	39,2	43,1
Nov.	11,1	13,5	Nov.	21,5	23,8	Okt.	40,4	43,7
D	10,8	12,9	D	20,9	23,1	D	38,4	41,9
1955 Febr.	11,1	13,1	1963 Febr.	21,7	23,5	1971 Jan.	41,3	43,9
Mai	11,5	13,8	Mai	22,3	24,6	April	42,0	44,8
August	11,6	14,0	August	22,8	24,9	Juli	43,4	46,7
Nov.	12,0	14,5	Nov.	23,1	25,5	Okt.	43,8	47,1
D	11,6	13,9	D	22,5	24,6	D	42,6	45,6
1956 Febr.	12,3	14,3	1964 Jan.	23,3	25,1	1972 Jan.	45,0	46,7
Mai	12,6	15,0	April	24,2	26,4	April	46,0	48,9
August	12,8	15,2	Juli	24,6	26,9	Juli	47,2	50,3
Nov.	13,1	15,4	Okt.	25,3	27,8	Okt.	47,5	50,8
D	12,7	15,0	D	24,4	26,6	D	46,4	49,2
1957 Febr.	13,4	15,4	1965 Jan.	25,8	28,0	1973 Jan.	49,2	51,7
Mai	13,8	15,6	April	26,5	28,9	April	50,6	53,9
August	14,0	15,8	Juli	27,1	29,8	Juli	52,4	55,8
Nov.	14,1	16,3	Okt.	27,5	30,4	Okt.	52,7	55,9
D	13,8	15,8	D	26,7	29,3	D	51,2	54,3

1) Einschl. Handwerk.

D = Durchschnitt aus 4 Erhebungsmonaten.

**7 Index der durchschnittlichen Bruttostunden- und Bruttowochenverdienste
der Arbeiter in der Industrie (einschl. Hoch- und Tiefbau 1))**

1985 = 100

Monat	Index der Brutto- stunden- wochen- verdienste		Monat	Index der Brutto- stunden- wochen- verdienste		Monat	Index der Brutto- stunden- wochen- verdienste	
1974 Jan.	53,3	54,9	1982 Jan.	89,0	89,4	1990 Jan.	118,9	115,2
April	56,2	58,6	April	91,0	91,5	April	121,1	118,3
Juli	58,2	60,8	Juli	92,1	93,0	Juli	124,7	121,8
Okt.	58,3	60,3	Okt.	92,3	90,9	Okt.	125,4	123,0
D	56,5	58,7	D	91,1	91,2	D	122,5	119,6
1975 Jan.	58,9	58,1	1983 Jan.	92,2	89,2	1991 Jan.	125,9	120,7
April	60,7	61,1	April	94,1	93,6	April	128,0	124,6
Juli	62,1	63,0	Juli	95,0	95,9	Juli	132,4	128,2
Okt.	62,1	62,9	Okt.	95,1	95,9	Okt.	133,5	129,2
D	61,0	61,3	D	94,1	93,7	D	130,0	125,7
1976 Jan.	62,7	62,3	1984 Jan.	94,8	93,8	1992 Jan.	134,0p	127,7p
April	64,3	65,8	April	95,7	96,0	April	135,6p	130,4p
Juli	66,0	68,4	Juli	97,3	98,5	Juli	139,9p	134,7p
Okt.	66,3	69,4	Okt.	97,4	98,8	Okt.	140,9p	134,9p
D	64,8	66,5	D	96,3	96,8	D	137,6p	131,9p
1977 Jan.	67,2	67,4	1985 Jan.	97,4	97,2			
April	69,0	71,1	April	100,2	99,9			
Juli	70,7	73,2	Juli	100,9	101,2			
Okt.	70,8	73,6	Okt.	101,3	101,6			
D	69,4	71,3	D	100,0	100,0			
1978 Jan.	70,8	71,4	1986 Jan.	101,4	99,9			
April	72,6	74,9	April	102,4	102,5			
Juli	74,5	77,0	Juli	104,9	105,1			
Okt.	74,5	77,2	Okt.	105,2	104,8			
D	73,1	75,1	D	103,5	103,1			
1979 Jan.	75,2	77,3	1987 Jan.	105,6	103,3			
April	77,0	79,7	April	107,2	106,1			
Juli	98,6	81,8	Juli	108,4	107,7			
Okt.	78,6	81,9	Okt.	109,0	108,6			
D	77,4	80,2	D	107,6	106,4			
1980 Jan.	78,9	80,0	1988 Jan.	109,5	107,5			
April	82,4	84,7	April	112,0	110,2			
Juli	84,2	86,5	Juli	113,1	112,1			
Okt.	84,3	86,2	Okt.	113,5	113,1			
D	82,5	84,4	D	112,0	110,7			
1981 Jan.	84,6	84,9	1989 Jan.	113,6	110,8			
April	86,2	87,3	April	116,2	115,0			
Juli	88,4	90,0	Juli	117,8	116,4			
Okt.	88,7	90,1	Okt.	118,3	116,8			
D	87,0	88,1	D	116,5	114,8			

1) Einschl. Handwerk.

D = Durchschnitt aus 4 Erhebungsmonaten.

Verzeichnis der nachgewiesenen Wirtschaftszweige

Nr. der Grundsystematik¹⁾

1,2,300	Industrie (einschl. Hoch- und Tiefbau mit Handwerk)
1,2	Industrie (ohne Bauindustrie)
10,2,300	Industrie (ohne Bergbau), Hoch- und Tiefbau mit Handwerk
2	Verarbeitende Industrie (ohne Bauindustrie)
2 (oh.221,222 1-6, 222 8-9,223,226)	Verarbeitende Industrie (ohne Gewinnung und Verarbeitung von Steinen und Erden sowie ohne Bauindustrie)
2 (oh.221,222 1-6, 222 8-9,223,226) 300	Verarbeitende Industrie (ohne Gewinnung und Verarbeitung von Steinen und Erden), Hoch- und Tiefbau mit Handwerk
10	Elektrizitäts-, Gas-, Fernwärme- und Wasserversorgung
101	darunter: Elektrizitätsversorgung
11	Bergbau
110	Steinkohlenbergbau und -brikettherstellung, Kokerei
111	Braunkohlenbergbau und -brikettherstellung
113,114	Erzbergbau, Gewinnung von spalt- und brutstoffhaltigen Erzen
113 1	darunter: Eisenerzbergbau
115	Kali- und Steinsalzbergbau, Salinen
116,118	Übriger Bergbau 2), Torfgewinnung
20,21 (oh.210), 22 (oh.224,227), 23 (oh.238), 260,264	Grundstoff- und Produktionsgüterindustrie
22 (oh.222 7, 224,227)	Gewinnung und Verarbeitung von Steinen und Erden (ohne Verarbeitung von Asbest)
23 (oh.233,236,238)	Metallerzeugung und -bearbeitung (ohne NE-Metalle, Stahlverformung, Oberflächenveredlung, Härtung)
230-232	davon: Eisenschaffende Industrie
234	Eisen-, Stahl- und Tempergießerei
237	Ziehereien, Kaltwalzwerke
233,236	NE-Metallerzeugung, NE-Metallhalbzeugwerke, NE-Metallgießerei
236	darunter: NE-Metallgießerei
205	Mineralölverarbeitung
200 (oh.200 4)	Chemische Industrie (ohne Herstellung von Chemiefasern)
200 4	Herstellung von Chemiefasern
260	Holzbearbeitung
260 1,260 51 bis 260 53	davon: Säge-, Hobel-, Holzimprägnier- und Furnierwerke
260 55 bis 260 59	Sperrholz-, Holzfaserplatten- und Holzspanplattenwerke
264	Zellstoff-, Holzschliff-, Papier- und Pappeerzeugung
213,216,222 7	Gummiverarbeitung, Verarbeitung von Asbest
238,24, 250 bis 256,259	Investitionsgüterindustrie
240 bis 241, 247 (o. 247 1)	Stahl-, Leichtmetall- und Schienenfahrzeugbau (ohne Lokomotivbau)
242,247 1	Maschinenbau, Lokomotivbau
244 bis 245,249 1	Straßenfahrzeugbau; Reparatur von Kraftfahrzeugen usw.
244 1,245 11 bis 245 14	darunter: Herstellung von Kraftfahrzeugen und Kraftfahrzeugmotoren
246	Schiffbau
248	Luft- und Raumfahrzeugbau
250,259 1	Elektrotechnik; Reparatur von elektrischen Geräten für den Haushalt
252 bis 254,259 4 bis 259 7	Feinmechanik, Optik, Herstellung von Uhren usw.
238,256	Herstellung von EBM-Waren, Stahlverformung, Oberflächenveredlung, Härtung
243,249 5	Herstellung von Büromaschinen, Datenverarbeitungsgeräten und -einrichtungen usw.
210,224,227, 257 bis 258,261, 265 bis 269, 27	Verbrauchsgüterindustrie
224	Feinkeramik
227	Herstellung und Verarbeitung von Glas
261,269	Holzverarbeitung; Reparatur von Gebrauchsgütern aus Holz u.ä.
258	Herstellung von Musikinstrumenten, Spielwaren, Sportgeräten, Schmuck u.ä.
265	Papier- und Pappeverarbeitung
268	Druckerei, Vervielfältigung
210	Herstellung von Kunststoffwaren
270	Ledererzeugung
271	Lederverarbeitung (ohne Herstellung von Schuhen)
272,279	Herstellung von Schuhen, Reparatur von Schuhen, Gebrauchsgütern aus Leder u.ä., Schirmen
275	Textilgewerbe
275 1 bis 275 2	darunter: Spinnerei, Zwirnerei, handelsfertige Aufmachung von Garnen
275 3,275 5,275 81	Weberei (ohne Webereien des sonstigen Textilgewerbes)
276	Bekleidungs Gewerbe
28/29	Nahrungs- und Genussmittelindustrie
284 1	darunter: Brot- und Backwarenindustrie
286	Obst- und Gemüseverarbeitung
291	Schlachthäuser (ohne kommunale Schlachthöfe), Fleischverarbeitung
292	Fischverarbeitung
293	Brauerei, Mälzerei
299	Tabakverarbeitung
299 4	davon: Herstellung von Zigarren, Zigarillos, Stumpen
299 (oh. 299 4)	Tabakverarbeitung (ohne Herstellung von Zigarren, Zigarillos, Stumpen)
300	Hoch- und Tiefbau mit Handwerk
300 (oh. 300 5)	darunter: Hoch- und Tiefbau mit Handwerk (ohne Fertigteilbau im Hochbau)

1) Systematik der Wirtschaftszweige, Ausgabe 1979 (WZ 1979).

2) Gewinnung von Erdöl, Erdgas; sonstiger Bergbau.

**Durchschnittliche Bruttomonatsverdienste der Arbeiter und Angestellten zusammen in ausgewählten Wirtschaftszweigen
im früheren Bundesgebiet und in den neuen Ländern und Berlin-Ost**

- Absolutwerte -

Wirtschaftszweig	Oktober 1991		Januar 1992		April 1992		Juli 1992		Oktober 1992	
	Früheres Bundesgebiet	Neue Länder und Berlin-Ost	Früheres Bundesgebiet (ohne Bremen)	Neue Länder und Berlin-Ost	Früheres Bundesgebiet (ohne Bremen)	Neue Länder und Berlin-Ost	Früheres Bundesgebiet (ohne Bremen)	Neue Länder und Berlin-Ost	Früheres Bundesgebiet (ohne Bremen)	Neue Länder und Berlin-Ost
DM										
Industrie (einschließlich Hoch- und Tiefbau mit Handwerk)	4 251	2 086	4 255p	2 211	4 304p	2 477	4 450p	2 632	4 475p	2 711
Industrie (ohne Bauindustrie)	4 263	1 950	4 275p	2 119	4 326p	2 376	4 465p	2 504	4 494p	2 559
Industrie (ohne Bergbau), Hoch- und Tiefbau mit Handwerk	4 248	2 088	4 250p	2 184	4 296p	2 465	4 448p	2 586	4 471p	2 684
Verarbeitende Industrie	4 243	1 902	4 254p	2 009	4 303p	2 294	4 444p	2 354	4 470p	2 437
Elektrizitäts-, Gas-, Fernwärme- und Wasserversorgung	4 705	2 294	4 739p	2 690	4 775p	2 822	4 999p	3 055	5 036p	3 182
Bergbau	4 405	2 086	4 451p	2 554	4 650p	2 635	4 547p	3 218	4 648p	3 107
Braunkohlenbergbau und -brikettherst.	4 801	2 048	5 017p	2 616	5 055p	2 701	4 515p	3 327	5 059p	3 125
Kali- und Steinsalzbergbau, Salinen	4 131	2 052	4 399p	2 005	4 409p	2 132	4 465p	2 490	4 296p	2 471
Grundstoff- u. Produktionsgüterindustrie	4 466	1 904	4 479p	2 112	4 549p	2 337	4 647p	2 351	4 678p	2 504
Mineralölverarbeitung	5 940	1 873	6 016p	2 327	6 061p	2 325	6 004p	2 330	6 152p	2 595
Chemische Industrie (ohne Herstellung von Chemiefasern)	4 839	1 908	4 879p	2 224	4 926p	2 419	5 001p	2 383	5 078p	2 535
Herstellung von Chemiefasern	4 299	1 848	4 526p	2 197	4 417p	2 255	4 442p	2 211	4 516p	2 536
Investitionsgüterindustrie	4 406	1 924	4 424p	1 934	4 457p	2 375	4 640p	2 422	4 655p	2 507
Schiffbau	4 473	2 085	4 349p	2 073	4 425p	2 572	4 655p	2 546	4 750p	2 564
Elektrotechnik; Reparatur von elektrischen Geräten für den Haushalt	4 325	1 894	4 398p	1 946	4 417p	2 367	4 616p	2 399	4 670p	2 498
Herstellung von Büromaschinen, Datenverarbeitungsgeräten u.-einrichtungen	5 382	1 768	5 355p	1 819	5 402p	2 236	5 596p	2 400	5 594p	2 425
Verbrauchsgüterindustrie	3 643	1 861	3 637p	1 960	3 690p	2 112	3 778p	2 225	3 819p	2 248
Herstellung und Verarbeitung von Glas	3 917	1 863	3 889p	1 914	3 937p	2 008	3 958p	2 309	4 111p	2 404
Papier- und Pappeverarbeitung	3 683	1 735	3 684p	1 785	3 719p	1 819	3 845p	1 925	3 842p	2 012
Druckerei, Vervielfältigung	4 532	2 562	4 468p	2 702	4 532p	2 862	4 663p	3 026	4 697p	3 119
Textilgewerbe	3 401	1 676	3 385p	1 718	3 400p	1 813	3 521p	1 851	3 544p	2 030
Nahrungs- und Genußmittelindustrie	3 853	1 858	3 840p	1 908	3 934p	2 099	3 981p	2 240	4 076p	2 265
Brauerei, Mälzerei	4 303	1 979	4 460p	2 075	4 482p	2 195	4 575p	2 481	4 622p	2 544
Hoch- und Tiefbau mit Handwerk	4 138	2 705	3 992p	2 659	4 096p	2 882	4 316p	3 160	4 309p	3 099
Groß- und Einzelhandel, Kreditinstitute und Versicherungsgewerbe	3 948a)	1 994a)	4 046a)p	2 159a)	4 134a)p	2 382a)	4 211a)p	2 572a)	4 248a)p	2 658a)
Großhandel	4 185a)	2 048a)	4 348a)p	2 164a)	4 448a)p	2 360a)	4 527a)p	2 494a)	4 567a)p	2 590a)
Einzelhandel	3 273a)	1 806a)	3 352a)p	1 952a)	3 407a)p	2 059a)	3 491a)p	2 208a)	3 526a)p	2 314a)
Kreditinstitute	4 311a)	2 084a)	4 363a)p	2 286a)	4 491a)p	2 641a)	4 563a)p	2 824a)	4 587a)p	2 831a)
Versicherungsgewerbe	4 782a)	.	4 840a)p	.	4 853a)p	.	4 830a)p	.	4 852a)p	3 257a)

- Veränderungsraten -

Wirtschaftszweig	Zu- (+) bzw. Abnahme (-)							
	Januar 1992 gegenüber Oktober 1991		April 1992 gegenüber Januar 1992		Juli 1992 gegenüber April 1992		Oktober 1992 gegenüber Juli 1992	
	Früheres Bundesgebiet (ohne Bremen)	Neue Länder und Berlin-Ost	Früheres Bundesgebiet (ohne Bremen)	Neue Länder und Berlin-Ost	Früheres Bundesgebiet (ohne Bremen)	Neue Länder und Berlin-Ost	Früheres Bundesgebiet (ohne Bremen)	Neue Länder und Berlin-Ost
%								
Industrie (einschließlich Hoch- und Tiefbau mit Handwerk)	+ 0,1p	+ 6,0	+ 1,2p	+ 12,0	+ 3,4p	+ 6,3	+ 0,6p	+ 3,0
Industrie (ohne Bauindustrie)	+ 0,3p	+ 8,7	+ 1,2p	+ 12,1	+ 3,2p	+ 5,4	+ 0,6p	+ 2,2
Industrie (ohne Bergbau), Hoch- und Tiefbau mit Handwerk	+ 0,0p	+ 4,6	+ 1,1p	+ 12,9	+ 3,5p	+ 4,9	+ 0,5p	+ 3,8
Verarbeitende Industrie	+ 0,3p	+ 5,6	+ 1,2p	+ 14,2	+ 3,3p	+ 2,6	+ 0,6p	+ 3,5
Elektrizitäts-, Gas-, Fernwärme- und Wasserversorgung	+ 0,7p	+ 17,3	+ 0,8p	+ 4,9	+ 4,7p	+ 8,3	+ 0,7p	+ 4,2
Bergbau	+ 1,0p	+ 23,6	+ 4,5p	+ 3,2	+ 2,2p	+ 22,1	+ 2,2p	+ 3,4
Braunkohlenbergbau und -brikettherst.	+ 4,5p	+ 27,7	+ 0,8p	+ 3,2	+ 10,7p	+ 23,2	+ 12,0p	+ 6,1
Kali- und Steinsalzbergbau, Salinen	+ 6,5p	- 2,3	+ 0,3p	+ 6,3	+ 1,3p	+ 16,8	- 3,8p	+ 0,8
Grundstoff- u. Produktionsgüterindustrie	+ 0,3p	+ 10,9	+ 1,6p	+ 10,7	+ 2,2p	+ 0,6	+ 0,7p	+ 6,5
Mineralölverarbeitung	+ 1,3p	+ 24,2	+ 0,7p	- 0,1	- 0,9p	+ 0,2	+ 2,5p	+ 11,4
Chemische Industrie (ohne Herstellung von Chemiefasern)	+ 0,8p	+ 16,6	+ 1,0p	+ 8,8	+ 1,5p	- 1,5	+ 1,5p	+ 6,4
Herstellung von Chemiefasern	+ 5,3p	+ 18,9	- 2,4p	+ 2,6	+ 0,6p	- 2,0	+ 1,7p	+ 14,7
Investitionsgüterindustrie	+ 0,4p	+ 3,6	+ 0,7p	+ 19,1	+ 4,1p	+ 2,0	+ 0,3p	+ 3,5
Schiffbau	- 2,8p	- 0,6	+ 1,7p	+ 24,1	+ 5,2p	- 1,0	+ 2,0p	+ 0,7
Elektrotechnik; Reparatur von elektrischen Geräten für den Haushalt	+ 1,7p	+ 2,7	+ 0,4p	+ 21,6	+ 4,5p	+ 1,4	+ 1,2p	+ 4,1
Herstellung von Büromaschinen, Datenverarbeitungsgeräten u.-einrichtungen	- 0,5p	+ 2,9	+ 0,9p	+ 22,9	+ 3,6p	+ 7,3	- 0,0p	+ 1,0
Verbrauchsgüterindustrie	- 0,2p	+ 5,3	+ 1,5p	+ 7,8	+ 2,4p	+ 5,4	+ 1,1p	+ 1,0
Herstellung und Verarbeitung von Glas	- 0,7p	+ 2,7	+ 1,2p	+ 4,9	+ 0,5p	+ 15,0	+ 3,9p	+ 4,1
Papier- und Pappeverarbeitung	+ 0,0p	+ 2,9	+ 1,0p	+ 1,9	+ 3,4p	+ 5,8	- 0,1p	+ 4,6
Druckerei, Vervielfältigung	- 1,4p	+ 5,5	+ 1,4p	+ 5,9	+ 2,9p	+ 5,7	+ 0,7p	+ 3,1
Textilgewerbe	- 0,4p	+ 2,5	+ 0,4p	+ 5,5	+ 3,6p	+ 2,1	+ 0,7p	+ 9,7
Nahrungs- und Genußmittelindustrie	- 0,3p	+ 2,7	+ 2,4p	+ 10,0	+ 1,2p	+ 6,7	+ 2,4p	+ 1,1
Brauerei, Mälzerei	+ 3,6p	+ 4,9	+ 0,5p	+ 5,8	+ 2,1p	+ 13,0	+ 1,0p	+ 2,5
Hoch- und Tiefbau mit Handwerk	- 3,5p	- 1,7	+ 2,6p	+ 8,4	+ 5,4p	+ 9,6	- 0,2p	- 1,9
Groß- und Einzelhandel, Kreditinstitute und Versicherungsgewerbe	+ 2,5a)p	+ 8,3a)	+ 2,2a)p	+ 10,3a)	+ 1,9p	+ 8,0	+ 0,9p	+ 3,3
Großhandel	+ 3,9a)p	+ 5,7a)	+ 2,3a)p	+ 9,1a)	+ 1,8p	+ 5,7	+ 0,9p	+ 3,8
Einzelhandel	+ 2,4a)p	+ 8,1a)	+ 1,6a)p	+ 5,5a)	+ 2,5p	+ 7,2	+ 1,0p	+ 4,8
Kreditinstitute	+ 1,3a)p	+ 9,7a)	+ 2,8a)p	+ 15,5a)	+ 1,6p	+ 6,5	+ 0,5p	+ 0,2
Versicherungsgewerbe	+ 1,2a)p	.	+ 0,3a)p	.	- 0,5p	.	+ 0,5p	.

a) Nur Angestellte.

p = vorläufiger Wert.

Fachserie 16: Löhne und Gehälter

Reihe 1: Arbeiterverdienste in der Landwirtschaft

In dem jährlich erscheinenden Bericht werden durchschnittliche Bruttoverdienste und bezahlte Stunden der männlichen Arbeiter in landwirtschaftlichen Betrieben und aller Arbeiter im Erwerbsgartenbau nachgewiesen. Bis einschließlich Ausgabe 1992 enthält diese Reihe Angaben für die Bundesrepublik Deutschland (ohne Hamburg, Bremen, Saarland und Berlin-West) nach dem Gebietsstand bis zum 3.10.1990.

Reihe 1.S.1: Arbeiterverdienste in der Landwirtschaft in den neuen Ländern

Dieser einmalig erscheinende Bericht der Reihe 1 enthält erstmals Angaben für die Länder Brandenburg, Mecklenburg-Vorpommern, Sachsen, Sachsen-Anhalt sowie Thüringen. Ab Berichtsjahr 1993 werden die Angaben in Reihe 1 integriert.

Reihe 2: Arbeitnehmerverdienste in Industrie und Handel

Die Feststellungen werden für die Monate Januar, April, Juli und Oktober getroffen. Vorab erscheint jeweils ein Eilbericht mit ausgewählten Eckdaten für die nachfolgenden Reihen 2.1 und 2.2.

Reihe 2.1: Arbeiterverdienste in der Industrie

Der Vierteljahresbericht enthält Angaben über durchschnittliche Bruttoverdienste und bezahlte Wochenstunden, gegliedert nach drei Leistungsgruppen, Geschlecht, Wirtschaftszweigen und Bundesländern. Weiterhin werden die Indizes der durchschnittlichen Bruttoverdienste und bezahlten Wochenstunden der Arbeiter dargestellt.

Reihe 2.2: Angestelltenverdienste in Industrie und Handel

Der vierteljährlich erscheinende Bericht bringt Angaben über durchschnittliche Bruttoverdienste in der Gliederung nach kaufmännischen und technischen Angestellten, vier Leistungsgruppen, Geschlecht, Wirtschaftszweigen und Bundesländern. Darüber hinaus werden Indizes der durchschnittlichen Bruttomonatsverdienste nachgewiesen.

Reihe 2.3: Arbeitnehmerverdienste in Industrie und Handel

Der vierteljährlich erscheinende Bericht enthält Angaben über die Struktur und die durchschnittlichen Bruttomonatsverdienste der Arbeiter und Angestellten zusammen, gegliedert nach Geschlecht, Wirtschaftszweigen und Bundesländern.

Reihe 3: Arbeiterverdienste im Handwerk

In den halbjährlich erscheinenden Berichten werden für die Monate Mai und November Angaben über durchschnittliche Bruttoverdienste sowie bezahlte Wochenstunden der männlichen Arbeiter in der Gliederung nach drei Arbeitergruppen, neun Handwerkszweigen und Bundesländern veröffentlicht.

Reihe 4: Tariflöhne und -gehälter

Jeweils halbjährlich werden Lohn- und Gehaltssätze sowie ausgewählte Tarifregelungen aus den wichtigsten Tarifverträgen zusammengestellt.

Reihe 4.1: Tariflöhne

Die nach Wirtschaftszweigen gegliederte Veröffentlichung berichtet ab Ausgabe Oktober 1990 sowohl für das frühere Bundesgebiet als auch für die neuen Länder und Berlin-Ost über ausgewählte Lohntarifverträge. Für diese werden die Laufzeit, Tariflohnsätze der höchsten, niedrigsten sowie ausgewählter wichtiger Lohngruppen dargestellt. Außerdem enthält die Publikation Nachweisungen über die bedeutendsten tariflichen Regelungen wie Arbeitszeit, Urlaubsregelung, Sonderzahlungen, Pauschalen u.ä.

Reihe 4.2: Tarifgehälter

Diese Reihe vermittelt einen Einblick in die tarifliche Gehaltsentwicklung. Ab Oktober 1990 erstreckt sich die Darstellung der wichtigsten Gehaltstarife auf das frühere Bundesgebiet und auf die neuen Länder und Berlin-Ost. Nachgewiesen werden Laufzeit, die tariflichen Anfangs- und Endgehälter der höchsten, niedrigsten sowie ausgewählter wichtiger Gehaltsgruppen, Arbeitszeit, Urlaubsregelung, Sonderzahlungen, Pauschalen usw.

Reihe 4.3: Index der Tariflöhne und -gehälter

In der vierteljährlich erscheinenden Reihe werden (anhand von Tarifsätzen ausgewählter Tarifverträge berechnete) Indizes der Stunden- und Wochenlöhne sowie der Monatsgehälter und der Wochenarbeitszeiten, jeweils gegliedert nach Wirtschaftszweigen und Geschlecht, veröffentlicht.

Reihe 4.4: Dienstbezüge der Bundesbeamten

In unregelmäßiger Erscheinungsfolge (jeweils nach Änderungssetzen zum Bundesbesoldungsgesetz) werden Grundgehälter nach Besoldungsgruppen und Dienstaltersstufen sowie Ortszuschläge nachgewiesen.

Reihe 5: Löhne, Gehälter und Arbeitskosten im Ausland

In den halbjährlich erscheinenden Publikationen wird über Stand und Entwicklung der Effektivverdienste sowie der Tariflöhne und -gehälter im Ausland berichtet.

Es werden Bruttostundenverdienste und Wochenarbeitszeiten der Arbeiter sowie Bruttomonatsverdienste der Angestellten für etwa 30 Länder in der Gliederung nach Wirtschaftszweigen dargestellt. Für einen Teil der Länder werden außerdem Arbeitskostenangaben veröffentlicht. Die Daten werden durch eine kurze methodische Vorbemerkung erläutert.

Zusätzlich werden Tariflohnsätze und/oder Tariflohnindizes nach Wirtschaftszweigen sowie Tariflohnsätze für ausgewählte Berufe für etwa 20 Länder veröffentlicht.

Diese halbjährlich erscheinende zusammenfassende Veröffentlichung ersetzt die bis 1990 jährlich herausgegebenen Hefte.

Reihe 5.1: Arbeitnehmerverdienste und Arbeitskosten im Ausland

Reihe 5.2: Tariflöhne und -gehälter im Ausland

Gehalts- und Lohnstrukturerhebung 1978

Zu dieser Erhebung liegt eine Veröffentlichung mit dem Titel „Arbeiter- und Angestelltenverdienste im Produzierenden Gewerbe, im Groß- und Einzelhandel, bei Kreditinstituten und im Versicherungsgewerbe“ vor.

Arbeitskostenerhebungen

Zu diesen, in vierjährigen Abständen, durchgeführten Erhebungen (bis 1981 unter der Bezeichnung „Personal- und Personalnebenkostenerhebungen“ veröffentlicht) werden 2 Hefte herausgegeben:

Heft 1 Arbeitskosten im Produzierenden Gewerbe 1988

Heft 2 Arbeitskosten im Groß- und Einzelhandel sowie im Bank- und Versicherungsgewerbe 1988


Systematiken

Systematik der Wirtschaftszweige mit Erläuterungen, Ausgabe 1979.



STATISTISCHES BUNDESAMT
GUSTAV-STRESEMANN-RING 11
65189 WIESBADEN

Veröffentlichungen und Prospekte sind durch den Verlag METZLER-POESCHEL, Verlagsauslieferung Hermann Leins, Postfach 11 52, 72125 Kusterdingen, erhältlich.



Statistisches Bundesamt

**„Anforderungen
und Möglichkeiten
der Rückrechnung
statistischer Daten
für das Gebiet
der ehemaligen DDR“**

FORUM

**Band 24 der Schriftenreihe
Forum der Bundesstatistik**

07/1993, 140 Seiten, kart.
DM 18,80 / sfr 20,- / öS 147,-
ISBN 3-8246-0345-4
Best.-Nr. 1030424-93900

Erhältlich über den Buchhandel
oder direkt beim Verlag Metzler-Poeschel, Verlagsauslieferung H. Leins, Postfach 1152, 72125 Kusterdingen

Bestell-Nr. 2160210-92321