


Statistisches Bundesamt

Wirtschaftsrechnungen

Einkommens- und Verbrauchsstichprobe 1993




Fachserie **15**

Heft 5

Aufwendungen privater Haushalte für den Privaten Verbrauch

Statistisches Bundesamt
Bibliothek - Dokumentation - Archiv


**METZLER
POESCHEL**



Statistisches Bundesamt

Wirtschaftsrechnungen

Einkommens- und Verbrauchsstichprobe 1993



Fachserie **15**

Heft 5

Aufwendungen privater Haushalte für den Privaten Verbrauch

Statistisches Bundesamt
Bibliothek - Dokumentation - Archiv

**METZLER
POESCHEL**



Weitere Informationen zu dieser Veröffentlichung können direkt beim Statistischen Bundesamt erfragt werden:
Gruppe IX - C, Telefon: 030 / 23 24 6930 oder Fax: 030 / 23 24 6400

STATIS-BUND

Im Statistischen Informationssystem des Bundes (STATIS-BUND) sind rund 1,5 Mill. ausgewählte statistische Zeitreihen gespeichert. Alle Zeitreihen können via Mailbox, auf Diskette oder Magnetband bezogen werden.

Fachliche Beratung: 06 11 / 75 - 27 16 und 22 56.

Mailbox: 06 11 / 75 29 20 · Technische Rückfragen: 06 11 / 75 32 84.

T-ONLINE / BILDSCHIRMTEXT

Ausgewählte Tabellen und Grafiken bietet das Statistische Bundesamt über T-ONLINE / BILDSCHIRMTEXT an. Die Informationsseiten sind in T-ONLINE mit * 48484# abrufbar, ebenso wie die Bestellung von Veröffentlichungen und die Übermittlung von Anfragen.

Herausgeber: Statistisches Bundesamt, Wiesbaden



Informationen: Statistisches Bundesamt
Allgemeiner Auskunftsdienst
65180 Wiesbaden
• Telefon: 06 11 / 75 24 05
• Telefax: 06 11 / 75 33 30
• T-Online (Btx): * 48484#
• Internet: <http://www.statistik-bund.de>

Zweigstelle Berlin
Postfach 276, 10124 Berlin
• Telefon: 030 / 23 24 68 66
• Telefax: 030 / 23 24 68 72

Verlag: Metzler-Poeschel, Stuttgart

Verlagsauslieferung: SFG – Servicecenter Fachverlage GmbH
Postfach 43 43
72774 Reutlingen
Telefon: 0 70 71 / 93 53 50
Telefax: 0 70 71 / 3 36 53

Erscheinungsfolge: unregelmäßig

Erschienen im Mai 1997

Preis: DM 31,70

Bestellnummer: 2152405-93900

© Statistisches Bundesamt, Wiesbaden 1997

Alle Rechte vorbehalten. Es ist insbesondere nicht gestattet, ohne ausdrückliche Genehmigung des Statistischen Bundesamtes diese Veröffentlichung oder Teile daraus für gewerbliche Zwecke zu übersetzen, zu vervielfältigen, auf Mikrofilm/-fiche zu verfilmen oder in elektronische Systeme einzuspeichern.

Recyclingpapier aus 100 % Altpapier.

Inhalt

	Seite
Vorbemerkung	10
Textteil	
Erläuterungen	11
Zur wirtschaftlichen Lage von Ein- und Zweipersonenrentnerhaushalten 1993	26
Tabelleenteil	
Übersicht über die erfaßten und hochgerechneten Haushalte	44
Früheres Bundesgebiet	
1 Aufwendungen für den Privaten Verbrauch sowie Mengenangaben über den Energieverbrauch privater Haushalte 1993 nach Haushaltsgröße, sozialer Stellung der Bezugsperson und monatlichem Haushaltsnettoeinkommen	
1.1 Haushalte insgesamt	
1.1.1 Haushalte insgesamt	48
davon:	
1.1.2 Monatliches Haushaltsnettoeinkommen unter 1 000 DM	49
1.1.3 Monatliches Haushaltsnettoeinkommen von 1 000 bis unter 1 600 DM	50
1.1.4 Monatliches Haushaltsnettoeinkommen von 1 600 bis unter 2 000 DM	51
1.1.5 Monatliches Haushaltsnettoeinkommen von 2 000 bis unter 2 500 DM	52
1.1.6 Monatliches Haushaltsnettoeinkommen von 2 500 bis unter 3 000 DM	53
1.1.7 Monatliches Haushaltsnettoeinkommen von 3 000 bis unter 4 000 DM	54
1.1.8 Monatliches Haushaltsnettoeinkommen von 4 000 bis unter 5 000 DM	55
1.1.9 Monatliches Haushaltsnettoeinkommen von 5 000 bis unter 6 000 DM	56
1.1.10 Monatliches Haushaltsnettoeinkommen von 6 000 bis unter 7 000 DM	57
1.1.11 Monatliches Haushaltsnettoeinkommen von 7 000 bis unter 10 000 DM	58
1.1.12 Monatliches Haushaltsnettoeinkommen von 10 000 bis unter 35 000 DM	59
1.2 Haushalte von Selbständigen zusammen	
1.2.1 Haushalte von Selbständigen zusammen	60
darunter:	
1.2.2 Monatliches Haushaltsnettoeinkommen von 3 000 bis unter 4 000 DM	61
1.2.3 Monatliches Haushaltsnettoeinkommen von 4 000 bis unter 5 000 DM	62
1.2.4 Monatliches Haushaltsnettoeinkommen von 5 000 bis unter 6 000 DM	63
1.2.5 Monatliches Haushaltsnettoeinkommen von 6 000 bis unter 7 500 DM	64
1.2.6 Monatliches Haushaltsnettoeinkommen von 7 500 bis unter 10 000 DM	65
1.2.7 Monatliches Haushaltsnettoeinkommen von 10 000 bis unter 25 000 DM	66
1.3 Haushalte von Landwirten zusammen	67
1.4 Haushalte von Gewerbetreibenden, freiberuflich Tätigen zusammen	68
1.5 Haushalte von Arbeitnehmern zusammen	
1.5.1 Haushalte von Arbeitnehmern zusammen	69
darunter:	
1.5.2 Monatliches Haushaltsnettoeinkommen unter 1 600 DM	70
1.5.3 Monatliches Haushaltsnettoeinkommen von 1 600 bis unter 2 000 DM	71
1.5.4 Monatliches Haushaltsnettoeinkommen von 2 000 bis unter 2 500 DM	72
1.5.5 Monatliches Haushaltsnettoeinkommen von 2 500 bis unter 3 000 DM	73
1.5.6 Monatliches Haushaltsnettoeinkommen von 3 000 bis unter 4 000 DM	74
1.5.7 Monatliches Haushaltsnettoeinkommen von 4 000 bis unter 5 000 DM	75
1.5.8 Monatliches Haushaltsnettoeinkommen von 5 000 bis unter 6 000 DM	76
1.5.9 Monatliches Haushaltsnettoeinkommen von 6 000 bis unter 7 500 DM	77
1.5.10 Monatliches Haushaltsnettoeinkommen von 7 500 bis unter 10 000 DM	78
1.5.11 Monatliches Haushaltsnettoeinkommen von 10 000 bis unter 25 000 DM	79
1.6 Haushalte von Beamten zusammen	
1.6.1 Haushalte von Beamten zusammen	80
darunter:	
1.6.2 Monatliches Haushaltsnettoeinkommen von 3 000 bis unter 4 000 DM	81

1.6.3	Monatliches Haushaltsnettoeinkommen von 4 000 bis unter 5 000 DM	82
1.6.4	Monatliches Haushaltsnettoeinkommen von 5 000 bis unter 6 000 DM	83
1.6.5	Monatliches Haushaltsnettoeinkommen von 6 000 bis unter 7 500 DM	84
1.6.6	Monatliches Haushaltsnettoeinkommen von 7 500 bis unter 10 000 DM	85
1.6.7	Monatliches Haushaltsnettoeinkommen von 10 000 bis unter 25 000 DM	86
1.7	Haushalte von Angestellten zusammen	
1.7.1	Haushalte von Angestellten zusammen	87
	darunter:	
1.7.2	Monatliches Haushaltsnettoeinkommen unter 2 000 DM	88
1.7.3	Monatliches Haushaltsnettoeinkommen von 2 000 bis unter 2 500 DM	89
1.7.4	Monatliches Haushaltsnettoeinkommen von 2 500 bis unter 3 000 DM	90
1.7.5	Monatliches Haushaltsnettoeinkommen von 3 000 bis unter 4 000 DM	91
1.7.6	Monatliches Haushaltsnettoeinkommen von 4 000 bis unter 5 000 DM	92
1.7.7	Monatliches Haushaltsnettoeinkommen von 5 000 bis unter 6 000 DM	93
1.7.8	Monatliches Haushaltsnettoeinkommen von 6 000 bis unter 7 500 DM	94
1.7.9	Monatliches Haushaltsnettoeinkommen von 7 500 bis unter 10 000 DM	95
1.7.10	Monatliches Haushaltsnettoeinkommen von 10 000 bis unter 25 000 DM	96
1.8	Haushalte von Arbeitern zusammen	
1.8.1	Haushalte von Arbeitern zusammen	97
	darunter:	
1.8.2	Monatliches Haushaltsnettoeinkommen unter 2 000 DM	98
1.8.3	Monatliches Haushaltsnettoeinkommen von 2 000 bis unter 2 500 DM	99
1.8.4	Monatliches Haushaltsnettoeinkommen von 2 500 bis unter 3 000 DM	100
1.8.5	Monatliches Haushaltsnettoeinkommen von 3 000 bis unter 4 000 DM	101
1.8.6	Monatliches Haushaltsnettoeinkommen von 4 000 bis unter 5 000 DM	102
1.8.7	Monatliches Haushaltsnettoeinkommen von 5 000 bis unter 6 000 DM	103
1.8.8	Monatliches Haushaltsnettoeinkommen von 6 000 bis unter 7 500 DM	104
1.8.9	Monatliches Haushaltsnettoeinkommen von 7 500 bis unter 10 000 DM	105
1.9	Haushalte von Arbeitslosen zusammen	
1.9.1	Haushalte von Arbeitslosen zusammen	106
	darunter:	
1.9.2	Monatliches Haushaltsnettoeinkommen unter 1 600 DM	107
1.9.3	Monatliches Haushaltsnettoeinkommen von 1 600 bis unter 2 500 DM	108
1.9.4	Monatliches Haushaltsnettoeinkommen von 2 500 bis unter 5 000 DM	109
1.10	Haushalte von Nichterwerbstätigen zusammen	
1.10.1	Haushalte von Nichterwerbstätigen zusammen	110
	davon:	
1.10.2	Monatliches Haushaltsnettoeinkommen unter 1 200 DM	111
1.10.3	Monatliches Haushaltsnettoeinkommen von 1 200 bis unter 1 600 DM	112
1.10.4	Monatliches Haushaltsnettoeinkommen von 1 600 bis unter 2 500 DM	113
1.10.5	Monatliches Haushaltsnettoeinkommen von 2 500 bis unter 5 000 DM	114
1.10.6	Monatliches Haushaltsnettoeinkommen von 5 000 bis unter 35 000 DM	115
1.11	Haushalte von Nichterwerbstätigen mit überwiegendem Einkommen aus Renten der gesetzlichen Rentenversicherung zusammen	
1.11.1	Haushalte von Nichterwerbstätigen mit überwiegendem Einkommen aus Renten der gesetzlichen Rentenversicherung zusammen	116
	davon:	
1.11.2	Monatliches Haushaltsnettoeinkommen unter 1 200 DM	117
1.11.3	Monatliches Haushaltsnettoeinkommen von 1 200 bis 1 600 DM	118
1.11.4	Monatliches Haushaltsnettoeinkommen von 1 600 bis unter 2 500 DM	119
1.11.5	Monatliches Haushaltsnettoeinkommen von 2 500 bis unter 5 000 DM	120
1.11.6	Monatliches Haushaltsnettoeinkommen von 5 000 bis unter 35 000 DM	121
1.12	Haushalte von Nichterwerbstätigen mit überwiegendem Einkommen aus öffentlichen Pensionen zusammen	
1.12.1	Haushalte von Nichterwerbstätigen mit überwiegendem Einkommen aus öffentlichen Pensionen zusammen ..	122
	darunter:	
1.12.2	Monatliches Haushaltsnettoeinkommen von 1 600 bis unter 2 500 DM	123
1.12.3	Monatliches Haushaltsnettoeinkommen von 2 500 bis unter 5 000 DM	124
1.12.4	Monatliches Haushaltsnettoeinkommen von 5 000 bis unter 35 000 DM	125

2	Aufwendungen für den Privaten Verbrauch sowie Mengenangaben über den Energieverbrauch privater Haushalte 1993 nach Haushaltstyp, sozialer Stellung der Bezugsperson und monatlichem Haushaltsnettoeinkommen	
2.1	Haushalte insgesamt	
2.1.1	Haushalte insgesamt	126
	darunter:	
2.1.2	Monatliches Haushaltsnettoeinkommen unter 1 000 DM	127
2.1.3	Monatliches Haushaltsnettoeinkommen von 1 000 bis unter 1 600 DM	128
2.1.4	Monatliches Haushaltsnettoeinkommen von 1 600 bis unter 2 000 DM	129
2.1.5	Monatliches Haushaltsnettoeinkommen von 2 000 bis unter 2 500 DM	130
2.1.6	Monatliches Haushaltsnettoeinkommen von 2 500 bis unter 3 000 DM	131
2.1.7	Monatliches Haushaltsnettoeinkommen von 3 000 bis unter 4 000 DM	132
2.1.8	Monatliches Haushaltsnettoeinkommen von 4 000 bis unter 5 000 DM	133
2.1.9	Monatliches Haushaltsnettoeinkommen von 5 000 bis unter 7 500 DM	134
2.2	Haushalte von Selbständigen zusammen	135
2.3	Haushalte von Arbeitnehmern zusammen	
2.3.1	Haushalte von Arbeitnehmern zusammen	136
	darunter:	
2.3.2	Monatliches Haushaltsnettoeinkommen unter 2 000 DM	137
2.3.3	Monatliches Haushaltsnettoeinkommen von 2 000 bis unter 2 500 DM	138
2.3.4	Monatliches Haushaltsnettoeinkommen von 2 500 bis unter 3 000 DM	139
2.3.5	Monatliches Haushaltsnettoeinkommen von 3 000 bis unter 4 000 DM	140
2.3.6	Monatliches Haushaltsnettoeinkommen von 4 000 bis unter 5 000 DM	141
2.3.7	Monatliches Haushaltsnettoeinkommen von 5 000 bis unter 10 000 DM	142
2.4	Haushalte von Beamten zusammen	143
2.5	Haushalte von Angestellten zusammen	144
2.6	Haushalte von Arbeitern zusammen	145
2.7	Haushalte von Arbeitslosen zusammen	146
2.8	Haushalte von Nichterwerbstätigen zusammen	
2.8.1	Haushalte von Nichterwerbstätigen zusammen	147
	darunter:	
2.8.2	Monatliches Haushaltsnettoeinkommen unter 1 200 DM	148
2.8.3	Monatliches Haushaltsnettoeinkommen von 1 200 bis unter 1 600 DM	149
2.8.4	Monatliches Haushaltsnettoeinkommen von 1 600 bis unter 2 500 DM	150
2.8.5	Monatliches Haushaltsnettoeinkommen von 2 500 bis unter 5 000 DM	151
2.9	Haushalte von Nichterwerbstätigen mit überwiegendem Einkommen aus Renten der gesetzlichen Rentenversicherung zusammen	152
2.10	Haushalte von Nichterwerbstätigen mit überwiegendem Einkommen aus öffentlichen Pensionen zusammen ..	153
3	Aufwendungen für den Privaten Verbrauch sowie Mengenangaben über den Energieverbrauch privater Haushalte von Ehepaaren 1993 nach sozialer Stellung der Bezugsperson und monatlichem Haushaltsnettoeinkommen	
3.1	Haushalte insgesamt	
3.1.1	Haushalte insgesamt	154
	darunter:	
3.1.2	Monatliches Haushaltsnettoeinkommen von 2 000 bis unter 2 500 DM	155
3.1.3	Monatliches Haushaltsnettoeinkommen von 2 500 bis unter 3 000 DM	156
3.1.4	Monatliches Haushaltsnettoeinkommen von 3 000 bis unter 4 000 DM	157
3.1.5	Monatliches Haushaltsnettoeinkommen von 4 000 bis unter 5 000 DM	158
3.1.6	Monatliches Haushaltsnettoeinkommen von 5 000 bis unter 6 000 DM	159
3.1.7	Monatliches Haushaltsnettoeinkommen von 6 000 bis unter 7 500 DM	160
3.1.8	Monatliches Haushaltsnettoeinkommen von 7 500 bis unter 10 000 DM	161
3.1.9	Monatliches Haushaltsnettoeinkommen von 10 000 bis unter 25 000 DM	162
3.2	Haushalte von Selbständigen zusammen	163
3.3	Haushalte von Landwirten zusammen	164
3.4	Haushalte von Gewerbetreibenden, freiberuflich Tätigen zusammen	165
3.5	Haushalte von Arbeitnehmern zusammen	166
3.6	Haushalte von Beamten zusammen	167
3.7	Haushalte von Angestellten zusammen	168
3.8	Haushalte von Arbeitern zusammen	169
3.9	Haushalte von Arbeitslosen zusammen	170

3.10	Haushalte von Nichterwerbstätigen zusammen	171
3.11	Haushalte von Nichterwerbstätigen mit überwiegendem Einkommen aus Renten der gesetzlichen Rentenversicherung zusammen	172
3.12	Haushalte von Nichterwerbstätigen mit überwiegendem Einkommen aus öffentlichen Pensionen zusammen ..	173
4	Aufwendungen für den Privaten Verbrauch sowie Mengenangaben über den Energieverbrauch privater Haushalte 1993 nach Alter und sozialer Stellung der Bezugsperson und monatlichem Haushaltsnettoeinkommen	
4.1	Haushalte insgesamt	
4.1.1	Haushalte insgesamt	174
	darunter:	
4.1.2	Monatliches Haushaltsnettoeinkommen von 1 000 bis unter 1 600 DM	175
4.1.3	Monatliches Haushaltsnettoeinkommen von 1 600 bis unter 2 000 DM	176
4.1.4	Monatliches Haushaltsnettoeinkommen von 2 000 bis unter 2 500 DM	177
4.1.5	Monatliches Haushaltsnettoeinkommen von 2 500 bis unter 3 000 DM	178
4.1.6	Monatliches Haushaltsnettoeinkommen von 3 000 bis unter 4 000 DM	179
4.1.7	Monatliches Haushaltsnettoeinkommen von 4 000 bis unter 5 000 DM	180
4.1.8	Monatliches Haushaltsnettoeinkommen von 5 000 bis unter 6 000 DM	181
4.1.9	Monatliches Haushaltsnettoeinkommen von 6 000 bis unter 7 500 DM	182
4.1.10	Monatliches Haushaltsnettoeinkommen von 7 500 bis unter 10 000 DM	183
4.1.11	Monatliches Haushaltsnettoeinkommen von 10 000 bis unter 25 000 DM	184
4.2	Haushalte von Selbständigen zusammen	185
4.3	Haushalte von Landwirten zusammen	186
4.4	Haushalte von Gewerbetreibenden, freiberuflich Tätigen zusammen	187
4.5	Haushalte von Arbeitnehmern zusammen	
4.5.1	Haushalte von Arbeitnehmern zusammen	188
	darunter:	
4.5.2	Monatliches Haushaltsnettoeinkommen unter 2 000 DM	189
4.5.3	Monatliches Haushaltsnettoeinkommen von 2 000 bis unter 2 500 DM	190
4.5.4	Monatliches Haushaltsnettoeinkommen von 2 500 bis unter 3 000 DM	191
4.5.5	Monatliches Haushaltsnettoeinkommen von 3 000 bis unter 4 000 DM	192
4.5.6	Monatliches Haushaltsnettoeinkommen von 4 000 bis unter 5 000 DM	193
4.5.7	Monatliches Haushaltsnettoeinkommen von 5 000 bis unter 6 000 DM	194
4.5.8	Monatliches Haushaltsnettoeinkommen von 6 000 bis unter 7 500 DM	195
4.5.9	Monatliches Haushaltsnettoeinkommen von 7 500 bis unter 10 000 DM	196
4.6	Haushalte von Beamten zusammen	197
4.7	Haushalte von Angestellten zusammen	198
4.8	Haushalte von Arbeitern zusammen	199
4.9	Haushalte von Arbeitslosen zusammen	200
4.10	Haushalte von Nichterwerbstätigen zusammen	
4.10.1	Haushalte von Nichterwerbstätigen zusammen	201
	davon:	
4.10.2	Monatliches Haushaltsnettoeinkommen unter 1 200 DM	202
4.10.3	Monatliches Haushaltsnettoeinkommen von 1 200 bis unter 1 600 DM	203
4.10.4	Monatliches Haushaltsnettoeinkommen von 1 600 bis unter 2 500 DM	204
4.10.5	Monatliches Haushaltsnettoeinkommen von 2 500 bis unter 3 000 DM	205
4.10.6	Monatliches Haushaltsnettoeinkommen von 3 000 bis unter 4 000 DM	206
4.10.7	Monatliches Haushaltsnettoeinkommen von 4 000 bis unter 5 000 DM	207
4.10.8	Monatliches Haushaltsnettoeinkommen von 5 000 bis unter 35 000 DM	208
4.11	Haushalte von Nichterwerbstätigen mit überwiegendem Einkommen aus Renten der gesetzlichen Rentenversicherung zusammen	209
4.12	Haushalte von Nichterwerbstätigen mit überwiegendem Einkommen aus öffentlichen Pensionen zusammen ..	210

Neue Länder und Berlin-Ost

5	Aufwendungen für den Privaten Verbrauch sowie Mengenangaben über den Energieverbrauch privater Haushalte 1993 nach Haushaltsgröße, sozialer Stellung der Bezugsperson und monatlichem Haushaltsnettoeinkommen	
5.1	Haushalte insgesamt	
5.1.1	Haushalte insgesamt	212

	darunter:	
5.1.2	Monatliches Haushaltsnettoeinkommen unter 1 000 DM	213
5.1.3	Monatliches Haushaltsnettoeinkommen von 1 000 bis unter 1 600 DM	214
5.1.4	Monatliches Haushaltsnettoeinkommen von 1 600 bis unter 2 000 DM	215
5.1.5	Monatliches Haushaltsnettoeinkommen von 2 000 bis unter 2 500 DM	216
5.1.6	Monatliches Haushaltsnettoeinkommen von 2 500 bis unter 3 000 DM	217
5.1.7	Monatliches Haushaltsnettoeinkommen von 3 000 bis unter 4 000 DM	218
5.1.8	Monatliches Haushaltsnettoeinkommen von 4 000 bis unter 5 000 DM	219
5.1.9	Monatliches Haushaltsnettoeinkommen von 5 000 bis unter 6 000 DM	220
5.1.10	Monatliches Haushaltsnettoeinkommen von 6 000 bis unter 7 500 DM	221
5.1.11	Monatliches Haushaltsnettoeinkommen von 7 500 bis unter 10 000 DM	222
5.1.12	Monatliches Haushaltsnettoeinkommen von 10 000 bis unter 25 000 DM	223
5.2	Haushalte von Selbständigen zusammen	224
5.3	Haushalte von Arbeitnehmern zusammen	
5.3.1	Haushalte von Arbeitnehmern zusammen	225
	darunter:	
5.3.2	Monatliches Haushaltsnettoeinkommen unter 1 600 DM	226
5.3.3	Monatliches Haushaltsnettoeinkommen von 1 600 bis unter 2 000 DM	227
5.3.4	Monatliches Haushaltsnettoeinkommen von 2 000 bis unter 2 500 DM	228
5.3.5	Monatliches Haushaltsnettoeinkommen von 2 500 bis unter 3 000 DM	229
5.3.6	Monatliches Haushaltsnettoeinkommen von 3 000 bis unter 4 000 DM	230
5.3.7	Monatliches Haushaltsnettoeinkommen von 4 000 bis unter 5 000 DM	231
5.3.8	Monatliches Haushaltsnettoeinkommen von 5 000 bis unter 6 000 DM	232
5.3.9	Monatliches Haushaltsnettoeinkommen von 6 000 bis unter 7 500 DM	233
5.3.10	Monatliches Haushaltsnettoeinkommen von 7 500 bis unter 10 000 DM	234
5.4	Haushalte von Angestellte zusammen	
5.4.1	Haushalte von Angestellte zusammen	235
	darunter:	
5.4.2	Monatliches Haushaltsnettoeinkommen unter 2 000 DM	236
5.4.3	Monatliches Haushaltsnettoeinkommen von 2 000 bis unter 2 500 DM	237
5.4.4	Monatliches Haushaltsnettoeinkommen von 2 500 bis unter 3 000 DM	238
5.4.5	Monatliches Haushaltsnettoeinkommen von 3 000 bis unter 4 000 DM	239
5.4.6	Monatliches Haushaltsnettoeinkommen von 4 000 bis unter 5 000 DM	240
5.4.7	Monatliches Haushaltsnettoeinkommen von 5 000 bis unter 6 000 DM	241
5.4.8	Monatliches Haushaltsnettoeinkommen von 6 000 bis unter 7 500 DM	242
5.4.9	Monatliches Haushaltsnettoeinkommen von 7 500 bis unter 10 000 DM	243
5.5	Haushalte von Arbeitern zusammen	
5.5.1	Haushalte von Arbeitern zusammen	244
	darunter:	
5.5.2	Monatliches Haushaltsnettoeinkommen unter 2 000 DM	245
5.5.3	Monatliches Haushaltsnettoeinkommen von 2 000 bis unter 2 500 DM	246
5.5.4	Monatliches Haushaltsnettoeinkommen von 2 500 bis unter 3 000 DM	247
5.5.5	Monatliches Haushaltsnettoeinkommen von 3 000 bis unter 4 000 DM	248
5.5.6	Monatliches Haushaltsnettoeinkommen von 4 000 bis unter 5 000 DM	249
5.5.7	Monatliches Haushaltsnettoeinkommen von 5 000 bis unter 6 000 DM	250
5.6	Haushalte von Arbeitslosen zusammen	
5.6.1	Haushalte von Arbeitslosen zusammen	251
	darunter:	
5.6.2	Monatliches Haushaltsnettoeinkommen unter 1 600 DM	252
5.6.3	Monatliches Haushaltsnettoeinkommen von 1 600 bis unter 2 500 DM	253
5.6.4	Monatliches Haushaltsnettoeinkommen von 2 500 bis unter 5 000 DM	254
5.7	Haushalte von Nichterwerbstätigen zusammen	
5.7.1	Haushalte von Nichterwerbstätigen zusammen	255
	darunter:	
5.7.2	Monatliches Haushaltsnettoeinkommen unter 1 200 DM	256
5.7.3	Monatliches Haushaltsnettoeinkommen von 1 200 bis unter 1 600 DM	257
5.7.4	Monatliches Haushaltsnettoeinkommen von 1 600 bis unter 2 500 DM	258
5.7.5	Monatliches Haushaltsnettoeinkommen von 2 500 bis unter 5 000 DM	259

5.8	Haushalte von Nichterwerbstätigen mit überwiegendem Einkommen aus Renten der gesetzlichen Rentenversicherung zusammen	
5.8.1	Haushalte von Nichterwerbstätigen mit überwiegendem Einkommen aus Renten der gesetzlichen Rentenversicherung zusammen	260
	darunter:	
5.8.2	Monatliches Haushaltsnettoeinkommen unter 1 600 DM	261
5.8.3	Monatliches Haushaltsnettoeinkommen von 1 600 bis unter 2 500 DM	262
5.8.4	Monatliches Haushaltsnettoeinkommen von 2 500 bis unter 5 000 DM	263
6	Aufwendungen für den Privaten Verbrauch sowie Mengenangaben über den Energieverbrauch privater Haushalte 1993 nach Haushaltstyp, sozialer Stellung der Bezugsperson und monatlichem Haushaltsnettoeinkommen	
6.1	Haushalte insgesamt	
6.1.1	Haushalte insgesamt	264
	darunter:	
6.1.2	Monatliches Haushaltsnettoeinkommen unter 1 000 DM	265
6.1.3	Monatliches Haushaltsnettoeinkommen von 1 000 bis unter 1 600 DM	266
6.1.4	Monatliches Haushaltsnettoeinkommen von 1 600 bis unter 2 000 DM	267
6.1.5	Monatliches Haushaltsnettoeinkommen von 2 000 bis unter 2 500 DM	268
6.1.6	Monatliches Haushaltsnettoeinkommen von 2 500 bis unter 3 000 DM	269
6.1.7	Monatliches Haushaltsnettoeinkommen von 3 000 bis unter 4 000 DM	270
6.1.8	Monatliches Haushaltsnettoeinkommen von 4 000 bis unter 5 000 DM	271
6.1.9	Monatliches Haushaltsnettoeinkommen von 5 000 bis unter 7 500 DM	272
6.2	Haushalte von Selbständigen zusammen	273
6.3	Haushalte von Arbeitnehmern zusammen	
6.3.1	Haushalte von Arbeitnehmern zusammen	274
	darunter:	
6.3.2	Monatliches Haushaltsnettoeinkommen unter 2 000 DM	275
6.3.3	Monatliches Haushaltsnettoeinkommen von 2 000 bis unter 2 500 DM	276
6.3.4	Monatliches Haushaltsnettoeinkommen von 2 500 bis unter 3 000 DM	277
6.3.5	Monatliches Haushaltsnettoeinkommen von 3 000 bis unter 4 000 DM	278
6.3.6	Monatliches Haushaltsnettoeinkommen von 4 000 bis unter 5 000 DM	279
6.3.7	Monatliches Haushaltsnettoeinkommen von 5 000 bis unter 10 000 DM	280
6.4	Haushalte von Angestellten zusammen	281
6.5	Haushalte von Arbeitern zusammen	282
6.6	Haushalte von Arbeitslosen zusammen	283
6.7	Haushalte von Nichterwerbstätigen zusammen	
6.7.1	Haushalte von Nichterwerbstätigen zusammen	284
	darunter:	
6.7.2	Monatliches Haushaltsnettoeinkommen unter 1 200 DM	285
6.7.3	Monatliches Haushaltsnettoeinkommen von 1 200 bis unter 1 600 DM	286
6.7.4	Monatliches Haushaltsnettoeinkommen von 1 600 bis unter 2 500 DM	287
6.7.5	Monatliches Haushaltsnettoeinkommen von 2 500 bis unter 5 000 DM	288
6.8	Haushalte von Nichterwerbstätigen mit überwiegendem Einkommen aus Renten der gesetzlichen Rentenversicherung zusammen	289
7	Aufwendungen für den Privaten Verbrauch sowie Mengenangaben über den Energieverbrauch privater Haushalte von Ehepaaren 1993 nach sozialer Stellung der Bezugsperson und monatlichem Haushaltsnettoeinkommen	
7.1	Haushalte insgesamt	
7.1.1	Haushalte insgesamt	290
	darunter:	
7.1.2	Monatliches Haushaltsnettoeinkommen von 2 000 bis unter 2 500 DM	291
7.1.3	Monatliches Haushaltsnettoeinkommen von 2 500 bis unter 3 000 DM	292
7.1.4	Monatliches Haushaltsnettoeinkommen von 3 000 bis unter 4 000 DM	293
7.1.5	Monatliches Haushaltsnettoeinkommen von 4 000 bis unter 5 000 DM	294
7.1.6	Monatliches Haushaltsnettoeinkommen von 5 000 bis unter 7 500 DM	295
7.2	Haushalte von Selbständigen zusammen	296
7.3	Haushalte von Arbeitnehmern zusammen	297
7.4	Haushalte von Angestellten zusammen	298
7.5	Haushalte von Arbeitern zusammen	299

7.6	Haushalte von Arbeitslosen zusammen	300
7.7	Haushalte von Nichterwerbstätigen zusammen	301
7.8	Haushalte von Nichterwerbstätigen mit überwiegendem Einkommen aus Renten der gesetzlichen Rentenversicherung zusammen	302
8	Aufwendungen für den Privaten Verbrauch sowie Mengenangaben über den Energieverbrauch privater Haushalte 1993 nach Alter und sozialer Stellung der Bezugsperson und monatlichem Haushaltsnettoeinkommen	
8.1	Haushalte insgesamt	
8.1.1	Haushalte insgesamt	303
	darunter:	
8.1.2	Monatliches Haushaltsnettoeinkommen von 1 000 bis unter 1 600 DM	304
8.1.3	Monatliches Haushaltsnettoeinkommen von 1 600 bis unter 2 000 DM	305
8.1.4	Monatliches Haushaltsnettoeinkommen von 2 000 bis unter 2 500 DM	306
8.1.5	Monatliches Haushaltsnettoeinkommen von 2 500 bis unter 3 000 DM	307
8.1.6	Monatliches Haushaltsnettoeinkommen von 3 000 bis unter 4 000 DM	308
8.1.7	Monatliches Haushaltsnettoeinkommen von 4 000 bis unter 5 000 DM	309
8.1.8	Monatliches Haushaltsnettoeinkommen von 5 000 bis unter 6 000 DM	310
8.1.9	Monatliches Haushaltsnettoeinkommen von 6 000 bis unter 7 500 DM	311
8.2	Haushalte von Selbständigen zusammen	312
8.3	Haushalte von Arbeitnehmern zusammen	
8.3.1	Haushalte von Arbeitnehmern zusammen	313
	darunter:	
8.3.2	Monatliches Haushaltsnettoeinkommen unter 2 000 DM	314
8.3.3	Monatliches Haushaltsnettoeinkommen von 2 000 bis unter 2 500 DM	315
8.3.4	Monatliches Haushaltsnettoeinkommen von 2 500 bis unter 5 000 DM	316
8.3.5	Monatliches Haushaltsnettoeinkommen von 5 000 bis unter 10 000 DM	317
8.4	Haushalte von Angestellten zusammen	318
8.5	Haushalte von Arbeitern zusammen	319
8.6	Haushalte von Arbeitslosen zusammen	320
8.7	Haushalte von Nichterwerbstätigen zusammen	
8.7.1	Haushalte von Nichterwerbstätigen zusammen	321
	darunter:	
8.7.2	Monatliches Haushaltsnettoeinkommen unter 1 200 DM	322
8.7.3	Monatliches Haushaltsnettoeinkommen von 1 200 bis unter 1 600 DM	323
8.7.4	Monatliches Haushaltsnettoeinkommen von 1 600 bis unter 2 500 DM	324
8.7.5	Monatliches Haushaltsnettoeinkommen von 2 500 bis unter 5 000 DM	325
8.8	Haushalte von Nichterwerbstätigen mit überwiegendem Einkommen aus Renten der gesetzlichen Rentenversicherung zusammen	326

Anhang

Die Angaben für das **frühere Bundesgebiet** beziehen sich auf die Bundesrepublik Deutschland nach dem Gebietsstand bis zum 03.10.1990; sie schließen Berlin-West ein.

Die Angaben für die **neuen Länder und Berlin-Ost** beziehen sich auf die Länder Brandenburg, Mecklenburg-Vorpommern, Sachsen, Sachsen-Anhalt, Thüringen sowie auf Berlin-Ost.

Zeichenerklärung

/	=	keine Angabe, da der Zahlenwert nicht sicher genug
()	=	Aussagewert eingeschränkt, da der Zahlenwert statistisch relativ unsicher ist
-	=	nichts vorhanden

Vorbemerkung

Das vorliegende Heft enthält die Darstellung des Privaten Verbrauchs der in der Einkommens- und Verbrauchsstichprobe 1993 repräsentierten privaten Haushalte. Die Angaben beruhen z.T. auf sogenannten Feinschreibungen von jeweils einem Zwölftel der Haushalte für einen vorgesehenen Monat. Z.T. wurden die Aufwendungen für bestimmte Waren und Dienstleistungen während des ganzen Jahres aufgezeichnet. Bei diesen Aufzeichnungen handelt es sich insbesondere um Aufwendungen für die Wohnung, um Käufe von langlebigen, hochwertigen Gebrauchsgütern, um laufende Unterhaltskosten des eigenen Kfz und um Ausgaben für Urlaub und Erholung.

Die Einkommens- und Verbrauchsstichprobe ist eine seit 1962 in ca. fünfjährigem Turnus durchgeführte Haushaltsbefragung. Ihr Hauptzweck besteht darin, einen möglichst umfassenden Einblick in die wirtschaftliche Lage von privaten Haushalten aller Gruppen der Bevölkerung zu ermöglichen.

Rechtsgrundlage für die Erhebung ist das Gesetz über die Statistik der Wirtschaftsrechnungen privater Haushalte in der im Bundesgesetzblatt Teil III, Gliederungsnummer 708-6, veröffentlichten bereinigten Fassung, zuletzt geändert durch Art. 2 der Verordnung vom 26. März 1991 (BGBl. I S. 846) in Verbindung mit dem Gesetz über Statistik für Bundeszwecke (Bundesstatistikgesetz - BStatG) vom 22. Januar 1987 (BGBl. I S. 462, 565), geändert durch Art. 2 des Gesetzes vom 17. Dezember 1990 (BGBl. I S. 2837).

Neben dem Erhebungsumfang - maximal 0,3 % aller privaten Haushalte - und der Erhebungsdauer - ein Kalenderjahr - werden durch das Gesetz auch die Erhebungsmerkmale - Einnahmen nach Quellen, Verwendung der Einnahmen, Angaben über die Zusammensetzung der Haushalte und ihre wirtschaftlichen Verhältnisse - vorgegeben.

Im Rahmen dieser Fachserie wurden aus der Einkommens- und Verbrauchsstichprobe 1993 bereits Daten über die langlebigen Gebrauchsgüter (Heft 1) und über die Vermögensbestände und Schulden privater Haushalte (Heft 2) veröffentlicht. Außerdem erschien eine Darstellung der Einnahmen und Ausgaben privater Haushalte (Heft 4). Daneben wurde ein Sonderheft über Haushalte mit Nutzgärten (Sonderheft 1) vorgelegt. Weitere Veröffentlichungen über die Einkommensverteilung und Einkommensbezieher (Heft 6) und die Käufe von Nahrungsmitteln, Getränken, Tabakwaren (Heft 3) sind in Vorbereitung.

Erläuterungen

Haushalt, Haushaltsgröße

Als Haushalt wird eine Gruppe von verwandten oder persönlich verbundenen (auch familienfremden) Personen, die sowohl einkommens- als auch verbrauchsmäßig zusammengehören, bezeichnet. Sie müssen über ein oder mehrere Einkommen oder über Einkommensteile gemeinsam verfügen und voll oder überwiegend im Rahmen einer gemeinsamen Hauswirtschaft versorgt werden. Als Haushalt gilt auch eine Einzelperson mit eigenem Einkommen, die für sich allein wirtschaftet. Zeitweilig vom Haushalt getrennt lebende Personen gehören zum Haushalt, wenn sie überwiegend von Mitteln des Haushalts leben oder wenn sie mit ihren eigenen Mitteln den Lebensunterhalt des Haushalts bestreiten. Haus- und Betriebspersonal, Untermieter und Kostgänger zählen nicht zum Haushalt, in dem sie wohnen bzw. gepflegt werden, ebenso nicht Personen, die sich nur auf Besuch im Haushalt befinden.

Generell nicht in die Erhebung einbezogen werden Personen in Gemeinschaftsunterkünften und Anstalten, zu denen u.a. die Bewohner von Alters- und Pflegeheimen, die Angehörigen der Bereitschaftspolizei, des Bundesgrenzschutzes und der Bundeswehr gehören, soweit sie nicht einen ständigen Wohnsitz außerhalb der Kaserne haben.

In die Ergebnisdarstellung nicht einbezogen sind Haushalte mit hohem monatlichen Einkommen (Haushaltsnettoeinkommen von 35 000 DM und mehr), da diese sich nicht in ausreichender Zahl an der Erhebung beteiligen.

Näheres zu dem Haushaltsbegriff der Einkommens- und Verbrauchsstichprobe sowie dem etwas weiter gefaßten Haushaltsbegriff der Volkszählung und des Mikrozensus siehe Fachserie 15, Einkommens- und Verbrauchsstichprobe 1988, Heft 7 „Aufgabe, Methode und Durchführung“ bzw. Fachserie 1, Reihe 3 „Haushalte und Familien“.

Haushaltstyp

Ergebnisse werden für folgende Haushaltstypen nachgewiesen:

Alleinlebende(r)	Frau Mann
Elternteil	mit Kindern mit 1 Kind
Ehepaar	ohne Kind mit 1 Kind mit 2 Kindern mit 3 Kindern mit 4 Kindern und mehr

Sonstiger Haushalt

Bei der Darstellung nach dem Haushaltstyp werden nur die Haushalte gezählt, denen außer den bei der Typisierung genannten Mitgliedern keine weiteren Personen angehören. Sind weitere Personen (z.B. Schwiegermutter, -vater u.ä.) vorhanden, werden diese Haushalte stets der Gruppe „Sonstiger Haushalt“ zugeordnet. Als Kinder zählen ohne Altersbegrenzung alle ledigen Kinder der Bezugsperson oder dessen Ehegatten.

Bezugsperson

Durch die Festlegung einer Bezugsperson wird es möglich, Mehrpersonenhaushalte nach unterschiedlichen Merkmalen (z.B. Alter, Familienstand, soziale Stellung) einheitlich zu gliedern. Als Bezugsperson gilt grundsätzlich die Person, die von den befragten Haushalten als solche benannt wird und die in der Regel den höchsten Beitrag zum Haushaltseinkommen leistet.

Soziale Stellung der Bezugsperson

- Landwirt:
Alle Personen, die einen landwirtschaftlichen Betrieb wirtschaftlich oder organisatorisch als Eigentümer oder Pächter leiten. Den Haushalten von Landwirten zugerechnet wurden Haushalte, deren Einkommen überwiegend aus einem landwirtschaftlichen Betrieb stammen.
- Gewerbetreibender, freiberuflich Tätiger:
Alle Personen, die einen Betrieb oder eine Arbeitsstätte gewerblicher Art wirtschaftlich oder organisatorisch als Eigentümer oder Pächter leiten. Freiberuflich Tätige wie Ärzte, Rechtsanwälte, Schriftsteller, freischaffende Künstler usw. zählen ebenfalls dazu.
- Beamter:
Beamte des Bundes (auch Berufssoldaten, Beamte des Bundesgrenzschutzes), der Länder, Gemeinden und Körperschaften des öffentlichen Rechts einschl. Beamtenanwärter und Beamte im Vorbereitungsdienst, auch Richter, Geistliche und Beamte der Evangl. Kirche und der Römisch-Kath. Kirche. (Geistliche und Sprecher anderer Religionsbekenntnisse sind als Angestellte erfaßt.)
- Angestellter:
Alle nichtbeamteten Gehaltsempfänger, wie z.B. kaufmännische, technische, Büro-, Verwaltungs- oder Behördenangestellte, leitende Angestellte (z.B. Direktoren), ferner sogenannte Versicherungsbeamte, Betriebsbeamte, Bankbeamte (soweit sie nicht in einem öffentl.-rechtl. Dienstverhältnis - z.B. Bundesbank - stehen).

- **Arbeiter:**
Alle Lohnempfänger, unabhängig von der Lohnzahlungs- und Lohnabrechnungsperiode, auch Heimarbeiter.
- **Arbeitsloser:**
Arbeitslos ist ein Arbeitnehmer, der vorübergehend nicht in einem Beschäftigungsverhältnis steht oder nur eine kurzzeitige Beschäftigung ausübt.
- **Nichterwerbstätiger:**
Alle Bezieher von Pensionen aus öffentlichen Kassen und/oder Renten aus öffentlichen Sozialeinrichtungen, Sozialhilfeempfänger, Altenteiler, nicht oder nicht mehr im Erwerbsleben stehende Personen, die vom eigenen Vermögen (Vermietung, Verpachtung) oder von privaten Unterstützungen u.dgl. leben, ferner Studenten, die einen eigenen Haushalt führen. Die Zuordnung zu den Nichterwerbstätigen erfolgte auch dann, wenn kleinere oder unregelmäßige Einkünfte aus Erwerbstätigkeit vorhanden waren.

In der Darstellung der Ergebnisse erfolgte z.T. eine Zusammenfassung der Haushalte von Landwirten, Gewerbetreibenden, freiberuflich Tätigen zur Gruppe der „Selbständigen“ und der Haushalte von Beamten, Angestellten, Arbeitern zur Gruppe der „Arbeitnehmer“. Andererseits wurden Haushalte von Nichterwerbstätigen mit überwiegendem Einkommen aus Renten der gesetzlichen Rentenversicherung sowie Haushalte von Nichterwerbstätigen mit überwiegendem Einkommen aus öffentlichen Pensionen als Auswahl aus den Nichterwerbstätigen-Haushalten z.T. gesondert dargestellt.

Änderung der Merkmale des Haushalts

Ändert sich im Laufe des Erhebungsjahres eines oder mehrere der Darstellungsmerkmale (Alter und soziale Stellung der Bezugsperson, Haushaltsgröße und -typ), so wurde der Zustand abgebildet, der während des größten Teils des Erhebungsjahres gegeben war. Infolge dieser Regelung ist es z.B. möglich, daß in der Gliederung nach Haushaltstypen bei Ehepaaren ohne Kind trotzdem ein Wert für das Einkommen eines während des Erhebungsjahres aus dem Haushalt ausgeschiedenen Kindes erscheinen kann.

Einkommen und Einnahmen

Vom Haushalt für die Dauer des ganzen Erhebungsjahres nachgewiesene Einkommen und Einnahmen aller Haushaltsmitglieder. Es handelt sich also um effektiv erfaßte Einkommen und Einnahmen im Gegensatz zu den in den bisherigen Veröffentlichungen (Hefte 1 und 2) angegebenen Gruppen des Monatseinkommens, in die sich der Haushalt im Januar 1993 selbst einstuft. Die ermittelten Einkommen und Einnahmen im Durchschnitt je Haushalt und Monat werden unterschieden nach:

- a) Haushaltsbruttoeinkommen,
- b) Haushaltsnettoeinkommen,
- c) Vermögensübertragungen, Einnahmen aus dem Verkauf von Waren,
- d) Ausgabefähigen Einkommen und Einnahmen.

Die begriffliche Abgrenzung der Einkommen und Einnahmen für die in den Tabellen nachgewiesenen Einkommensquellen wird in der Beschreibung der in den Tabellen nachgewiesenen Einkommen und Einnahmen sowie Ausgaben ausführlich dargestellt.

Haushaltsnettoeinkommen

Das Haushaltsnettoeinkommen ist definiert als Summe der Monatseinkommen aller Haushaltsmitglieder; alle Einkünfte aus Erwerbstätigkeit, Renten, Pensionen, Vermietung und Verpachtung u.ä. wurden zusammengerechnet und Steuern und Pflichtbeiträge zur Sozialversicherung abgesetzt. Bei Einkünften aus Gewerbebetrieb oder selbständiger Arbeit waren die steuerlichen Einkünfte anzugeben. Das Haushaltsnettoeinkommen umfaßt nicht die Auflösung von Ersparnissen, die Aufnahme von Krediten, den Verkauf von Vermögenswerten, Erbschaften, Gewinne u.dgl., die nicht als Einkommen im Sinne dieser Statistik anzusehen sind.

Ausgaben

Vom Haushalt während des ganzen Jahres angeschriebene Ausgaben und Aufwendungen aller Haushaltsmitglieder.

Die erfaßten Ausgaben und Aufwendungen werden unterschieden nach:

- a) Steuern auf Einkommen und Vermögen,
- b) Pflichtbeiträge zur Sozialversicherung,
- c) Sonstige Ausgaben,
- d) Aufwendungen für den Privaten Verbrauch.

Die begriffliche Abgrenzung wird in der Beschreibung der in den Tabellen nachgewiesenen Einkommen und Einnahmen sowie Ausgaben näher erläutert.

Hochrechnung

Insgesamt lagen auswertbare Unterlagen von 50 404 Haushalten vor. Die Haushalte wurden nach der sozialen Stellung der Bezugsperson, der Haushaltsgröße und dem monatlichen Haushaltsnettoeinkommen tabelliert. Bei den Nichterwerbstätigen wurde zusätzlich eine erweiterte Tabellierung nach dem Alter, der sozialen Stellung (Rentner, sonstige Nichterwerbstätige) und dem Familienstand vorgenommen. Nach

den gleichen Merkmalen wurde eine Tabelle für die am 1 %- Mikrozensus vom Mai 1993 beteiligten Haushalte erstellt. Anhand der Formel

Mikrozensus Haushalte

Erfaßte Haushalte

wurde für jede Schicht ein Hochrechnungsfaktor ermittelt, der für jeden einzelnen Haushalt dieser Schicht auf Magnetband gespeichert wurde. Mit Hilfe dieser „persönlichen“ Hochrechnungsfaktoren konnte durch Multiplikation der Ergebnisse mit 100 für jede beliebige Merkmalsgruppierung eine Hochrechnungstabelle erstellt werden. Die Zahl der Haushalte insgesamt belief sich hochgerechnet auf rd. 35,6 Millionen, davon rd. 28,9 Millionen auf das frühere Bundesgebiet und rd. 6,7 Millionen auf die neuen Länder und Berlin-Ost.

Fehlerrechnung

Nachstehend ist der Zusammenhang zwischen dem Näherungswert für den relativen Standardfehler des hochgerechneten Ergebnisses (v_x) und der Zahl der erfaßten Haushalte je Tabellenfeld ersichtlich. Bei der Veröffentlichung der Ergebnisse wurde davon ausgegangen, daß bei relativen Standardfehlern von mehr als 20 % (unter 25 erfaßte Haushalte) auf einen Nachweis verzichtet (Schrägstrich), bei relativen Stan-

dardfehlern zwischen 10 und 20 % durch Klammer der Zahlen auf die möglichen erheblichen Fehler aufmerksam gemacht werden muß.

Zahl der erfaßten Haushalte		Näherungswert für relativen Standardfehler
n	p	(%)
	4	50,0
	9	33,3
	16	25,0
	25	20,0
	36	16,7
	50	14,2
	100	10,0
	500	4,5
	1 000	3,2

Auf- und Abrundungen

Die maschinell erstellten Ergebnisse sind bei der Hochrechnung ohne Rücksicht auf die Endsumme auf- bzw. abgerundet worden. Deshalb können sich bei der Summierung von Einzelangaben geringfügige Abweichungen in der Endsumme ergeben.

Beschreibung der in den Tabellen nachgewiesenen Positionen

Gegenstand der Nachweisung	Begriffliche Abgrenzung
----------------------------	-------------------------

ALLGEMEINE HINWEISE

Die in den Tabellen verwendeten Begriffe stellen zum größten Teil Zusammenfassungen der in der Einkommens- und Verbrauchsstichprobe ermittelten Aufwendungen für den Privaten Verbrauch dar. Unterpositionen eines Sammelbegriffes sind durch Einrückung kenntlich gemacht. Einzelcodes, die in den Tabellen nicht ausgewiesen sind, werden in der nachfolgenden Beschreibung besonders hervorgehoben. Sie liegen in nicht veröffentlichten Arbeitstabellen vor und können bei Bedarf angefordert werden.

Nahrungsmittel, Getränke, Tabakwaren	Nahrungsmittel, alkoholfreie Getränke, sonstige Getränke, Tabakwaren, Mahlzeiten außer Haus.
- Nahrungsmittel	Fleisch, Fleischwaren, Fische, Fischwaren, Eier, Milch, Käse, Butter, Brot und Backwaren, Mehl, Nahrungsmittel, Kartoffelerzeugnisse, Kartoffeln, Frischgemüse, Gemüsekonserven, Trocken- und tiefgekühltes Gemüse, Frischobst, Obstkonserven, Marmelade, Zucker, Süßwaren, Honig, Kakaoerzeugnisse, Gewürze u.ä., Back- und Speisezutaten,
- Alkoholfreie Getränke	Mineral- und Tafelwasser, Saft, Nektar, Sirup, Limonade, Früchte- und Kräutertee u.ä.
- Sonstige Getränke, Tabakwaren	Bohnenkaffee, Tee, alkoholische Getränke, Tabakwaren,
- Mahlzeiten außer Haus	Speisen und Mahlzeiten in Gaststätten u.ä. (außer bei Pauschalreisen), Kosten für Gemeinschaftsverpflegung, Getränke in Gaststätten u.ä. (außer bei Pauschalreisen), Speisen und Getränke in Gaststätten u.ä. (außer bei Pauschalreisen).
Kleidung, Schuhe	Herrenoberbekleidung, Damenoberbekleidung, Knabenoberbekleidung, Mädchenoberbekleidung, Sportbekleidung, Leibwäsche, sonstige Unterbekleidung, Schuhe, übrige Bekleidung und Zubehör, Reparaturen, Änderungen.
- Herrenoberbekleidung	Anzüge (Rock und Hose(n) mit/ohne Weste), Jacken , Hosen , Mäntel , Parkas, Umhänge, sonstige Pelzbekleidung, Pullover , Strickjacken, Strickwesten, Sweater, Twinsets, Arbeitsbekleidung, sonstige Herrenoberbekleidung wie Einknopfpelze, Faschingskostüme, Morgenmäntel, Westen (ohne Strickwesten) u.ä., ferner Maßanfertigung von Herrenoberbekleidung einschl. Material.
- Damenoberbekleidung	Kleider , Hosenanzüge, Komplets, Kostüme, Hosen, Röcke , Blusen , Jacken, Mäntel , Parkas, Ponchos, Umhänge, sonstige Pelzbekleidung, Pullover , Strickjacken, Strickwesten, Sweater, Twinsets, Arbeitsbekleidung, sonstige Damenoberbekleidung , Einknopfpelze, Faschingskostüme, Morgenmäntel, Trachten-, Zierschürzen u.ä., Westen (ohne Strickwesten), ferner Maßanfertigung von Damenoberbekleidung einschl. Material.

Gegenstand der Nachweisung	Begriffliche Abgrenzung
- Knabenoberbekleidung	<p>Anzüge (Rock und Hose(n)),</p> <p>Jacken,</p> <p>Hosen,</p> <p>Mäntel, Parkas, Umhänge, sonstige Pelzbekleidung</p> <p>Pullover, Strickjacken, Strickwesten, Sweater, Twinsets,</p> <p>sonstige Knabenbekleidung, Einknopfpelze, Faschingskostüme, Morgenmäntel u.ä., Westen (ohne Strickwesten),</p> <p>ferner Maßanfertigung von Knabenoberbekleidung einschl. Material.</p>
- Mädchenoberbekleidung	<p>Kleider, Hosenanzüge, Komplets, Kostüme,</p> <p>Hosen, Röcke,</p> <p>Blusen,</p> <p>Jacken, Mäntel, Parkas, Ponchos, Umhänge, sonstige Pelzbekleidung,</p> <p>Pullover, Strickjacken, Strickwesten, Sweater, Twinsets,</p> <p>sonstige Mädchenoberbekleidung, Einknopfpelze, Faschingskostüme, Morgenmäntel, Trachten-, Zierschürzen u.ä., Westen (ohne Strickwesten),</p> <p>ferner Maßanfertigung von Mädchenoberbekleidung einschl. Material.</p>
- Sportbekleidung	<p>Damen-, Herren- und Kindersportbekleidung wie Bade- und Strandbekleidung, Shorts und andere kurze Hosen, Ski-, Trainings- und sonstige Sportbekleidung u.ä., ferner Maßanfertigung einschl. Material.</p>
- Leibwäsche, sonstige Unterbekleidung	<p>Herrenwäsche, Nacht- und Unterwäsche, Hemden, Hausmäntel u.ä.,</p> <p>Damenwäsche, Nacht- und Unterwäsche, Hausanzüge, u.ä.,</p> <p>Kinderwäsche, Nacht- und Unterwäsche, Hemden u.ä.,</p> <p>Säuglingswäsche, Säuglingsbekleidung,</p>
- Schuhe	<p>Herrenstraßenschuhe,</p> <p>Damenstraßenschuhe,</p> <p>Kinderstraßenschuhe,</p> <p>ferner Maßanfertigung einschl. Material,</p> <p>sonstige Schuhe, wie Haus-, Arbeits-, Sportschuhe, Gummistiefel u.ä.,</p> <p>Schuhzubehör.</p>
- Übrige Bekleidung und Zubehör	<p>Damen-, Herren- und Kinderstrumpfwaren, Kopfbedeckungen, Handschuhe, Bekleidungszubehör wie Ansteckblumen, Hals- und Kopftücher, Hosenträger, Krawatten, Schals, Schleifen, Stolen, Taschentücher u.ä., Bekleidungsstoffe (Meterware), Kurzwaren.</p>
- Reparaturen, Änderungen	<p>Entgelte für Änderungen und Anfertigungen von Bekleidung ohne gleichzeitigen Materialkauf, Entgelte für das Ändern, Ausbessern, Flickern und Reparieren von Bekleidung und Wäsche, Laufmaschenreparaturen, Umformen und -pressen von Hüten,</p> <p>Entgelte für Änderungen und Reparaturen von Schuhen (auch Färben, Weiten),</p> <p>Miete für Bekleidung und Schuhe.</p>

Gegenstand der Nachweisung	Begriffliche Abgrenzung
Wohnungsmieten u.ä.	<p>Wohnungsmieten, Untermieten, Mietwerte der Eigentümerwohnungen. Als Einzelcodes vorhanden, hier aber nicht getrennt nachgewiesen:</p> <p>Wohnungsmieten, Leerraummieten, Mieten für Freizeitwohnungen einschl. Umlagen für Wohnungsnebenkosten (ohne Umlagen für Heizung und Warmwasser),</p> <p>Mieten für Wohneinheiten in Wohnheimen, Untermieten für Zimmer (Dauermiete), Möbelnutzungskosten einschl. Entgelte für Benutzung von Wäsche u. dgl. sowie Dienstleistungen des Vermieters,</p> <p>Mietwerte der Eigentümerwohnungen (auch solche für Freizeit Zwecke) einschl. Umlagen für Wohnungsnebenkosten (ohne Umlagen für Heizung und Warmwasser).</p>
Elektrizität, Gas, Brennstoffe u.ä.	<p>Elektrizität, Gas, Flüssiggas, Kohle, Koks und andere feste Brennstoffe, Heizöl und sonstige flüssige Brennstoffe, Umlagen für Fernwärme, Zentralheizung, Warmwasser.</p>
- Elektrizität, Gas	<p>Elektrizität, Grundgebühr, Miete für Elektrizitätszähler,</p> <p>Abschlagzahlungen, Endabrechnung,</p> <p>gasförmige Brennstoffe wie Erd- und Stadtgas u.ä., Grundgebühr, Miete für Gaszähler, Abschlagzahlungen, Endabrechnung,</p> <p>Flüssiggas wie Butan-, Propangas, Miete für Gastanks, -flaschen.</p>
- Kohle, Koks u.ä.	<p>Steinkohle, wie Anthrazit-, Eier-, Nuß-, Pechkohle, Preßkohle aus Steinkohle, Steinkohlenbriketts u.ä.,</p> <p>Braunkohle wie Braunkohlenbriketts, Preßkohle aus Braunkohle u.ä.,</p> <p>Koks wie Braunkohlenkoks, Grudekoks, Schwelkoks, Steinkohlenkoks, Zechenkoks u.ä.,</p> <p>andere feste Brennstoffe wie Brennholz, Hartspiritus, Holzkohle, Torf, -briketts u.ä.</p>
- Heizöl u.ä.	<p>Heizöl und sonstige flüssige Brennstoffe wie Brennspritus, Petroleum u.ä.</p>
- Zentralheizung, Warmwasser	<p>Kosten für Dampf-, Fern-, Wohnungs-, Zentralheizungsumlagen, Kosten für zentrale Warmwasserversorgung.</p>
Übrige Güter für die Haushaltsführung	<p>Möbel, Teppiche, Bodenbeläge, Matratzen, Heiz- und Kochgeräte, Kühl- und Gefriermöbel, sonstige elektrische Haushaltsgeräte, Heimtextilien, Haushaltswäsche, sonstige Gebrauchsgüter für die Haushaltsführung, Verbrauchsgüter für die Haushaltsführung, Dienstleistungen für die Haushaltsführung, Aufwendungen für die Wohnungsinstandsetzung.</p>
- Möbel	<p>Esszimmer-, Jugendzimmer-, Küchen-, Schlafzimmer-, Wohnzimmer- und sonstige vollständige Einrichtungen, Einzelmöbel jeglicher Art, auch Klein- und Gartenmöbel, Sonnenschirme.</p>
- Teppiche, Bodenbeläge, Matratzen	<p>Teppiche und andere Bodenbeläge (auch als Bahnen und Fliesen), Teppichunterlagen aus Gummi und anderem Material,</p> <p>Matratzen.</p>

Gegenstand der Nachweisung	Begriffliche Abgrenzung
- Heiz- und Kochgeräte	<p>Raumheizgeräte wie Heizlüfter-, -sonnen-, -spiralen, Öfen, Raumheizventilatoren, Speicherheizgeräte u.ä.,</p> <p>Heiz- und Kochgeräte wie Backhauben, Back-, Brat- und Grillgeräte, Backöfen und Herde (auch Heißluft-, Mikrowellenherde, Kochfelder, -mulden, -platten), Badeöfen, Brotröster, Camping-, Eier-, Spirituskocher, Durchlauferhitzer, Geschirrwärmer, Kaffee- und Teebereiter, Kochendwasserautomaten, Tauchsieder, Toaster, Waffeleisen, Warmwasserbereiter, Wasserkochtöpfe u.ä.</p>
- Kühl- und Gefriermöbel	Elektrische Gefrierschränke, -truhen, Kühl- und Gefrierkombinationen, Kühlschränke.
- Sonstige elektrische Haushaltsgeräte	<p>Elektrische Haushaltsgeräte wie elektrische Küchengeräte und -maschinen, Bügeleisen, Luftbefeuchter, Rauchverzehrer, Ventilatoren u.ä., elektrische Leuchten,</p> <p>elektrische Waschmaschinen, Wäschetrockner, Bügelmaschinen, Wäscheschleudern,</p> <p>andere hochwertige elektrische Haushaltsgeräte wie Anrufbeantworter, Bodenpflegegeräte, Dunstabzugshauben, Geschirrspülmaschinen, Nähmaschinen, Telefone,</p> <p>Elektrowerkzeuge wie Bohr-, Dreh-, Drechsel-, Schleifmaschinen, Graviergeräte, Kreis- und Stichsagen, Lötgeräte, Spritzpistolen, Töpferscheiben u.ä.</p>
- Heimtextilien, Haushaltswäsche	<p>Heimtextilien und Haushaltswäsche wie Bettfedern, Daunen (lose), Decken, Federbetten, -kissen, Kopfkissen, Reformunterbetten, Steppbetten, sonstiges Bettzeug wie Inlettes, Matratzenschoner, Schlafsäcke u.ä., Bett- und Kopfkissenbezüge, Bettlaken, Gardinen (auch Scheibengardinen), Innenjalousien, Markisen, Rollos, Sonnenblenden, Stores, Vorhänge (z.B. Dusch-, Türvorhänge) sowie Dekorations-, Gardinen- und Möbelstoffe (Meterware),</p> <p>andere Heimtextilien wie Bezüge für Sofa- und Stuhlkissen, Bildstickereien (z.B. Gobelins), Diwandecken, Eier- und Kaffeewärmer, Fußmatten, -säcke, Liegestuhlaufgaben, Nackenrollen, Sofa- und Stuhlkissen, Tischwäsche, Tischdecken, Tischläufer usw. Topflappen, Tücher (z.B. Bade-, Frottier-, Geschirr-, Hand-, Küchentücher), Wachtuch, Wandteppiche, Waschlappen, Wäschestoffe (Meterware) für Bett-, Haushalts- und Tischwäsche.</p>
- Sonstige Gebrauchsgüter für die Haushaltsführung	Tafelgeschirr (ohne Einweggeschirr) Trinkgefäße u.ä., Bestecke und Schneidwaren (ohne Einwegbestecke), ähnliche Tischgeräte und Tafelwerkzeuge wie Dosenöffner, Gabeln, Gebäckzangen, Kartoffelschäler, Korkenzieher, Löffel, Messer, Scheren, Tortenheber u.ä., nichtelektrische Küchengeräte und -maschinen wie Backpinsel, Bratenwender, Brotschneidemaschinen, Entsafter, Fleischwölfe, Fruchtpressen, Kaffeefilter, -mühlen, Keksausstecher, Küchenwaagen, Nußknacker, Obstentkerner, Quirle, Reiben, Rührlöffel, Seiher, Siebe, Spritzgeräte, Stampfer, Teigschaber u.ä., Back-, Brat- und Kochgeschirr, Haushaltsbehälter (Frischhalte-, Vorrats- und ähnliche Küchenbehälter, aber ohne Tafelgeschirr, Tüten u.ä.) sowie Abfallkübel, Briefkästen, Bottiche, Brennstoffkanister, Brikettträger, Eimer, Holzfässer, Körbe, Sicherheitskassetten, Thermosbehälter, -flaschen, Wannen (ohne Einbau- und Säuglingsbadewannen) u.ä., Werkzeuge (auch Hobel- und Werkbänke, Spannzeuge, Werkzeughalter, -kästen, -schränke, aber ohne Elektrowerkzeuge), andere Gebrauchsgüter für die Haushaltsführung wie Abzweigdosen, Ärmelbretter, Asbestplatten für Herde u.ä., Batterieleuchten (ohne Warnblinkleuchten), Beschläge, Besen und -stiele, Brikettzangen, Bügelbretter, Bürsten (ohne Körperpflegebürsten), Feuerlöschgeräte (ohne solche für Fahrzeuge), Flaschenreiniger, Garderobenhaken, Gardinenleisten, -schinen, -spanner, -stangen, Gasanzünder, Glüh- und Entladungslampen, Hosenspanner, Kabel, Kehrschaufeln, Kinderwagen, -sportwagen, Kleiderbügel, -haken, Klosettsitze, Krawattenspanner, Lampengläser, -glocken, -zylinder, Leitern, Leitungsdraht, Leuchtstofflampen, Mausefallen, Messerschärfer, Mops, Motoren für Elektrowerkzeuge, Nachtgeschirr, Näh- und Stickmaschinen (nichtelektrische), Namensschilder, Ofenrohre, -schirme, Schalter, Schlösser und Schlüssel, Schneiderpuppen, Schuhanzieher, -spanner, Sicherungen, Spinnräder, Staubpinsel, Steckdosen, Stecker, Tablettes, Taschenlampen, Teppichkehrer, -klopfer, Türklingeln (elektrische), Wäscheklammern, Webrahmen, -stühle u.ä..

Gegenstand der Nachweisung	Begriffliche Abgrenzung
- Verbrauchsgüter für die Haushaltsführung	<p>Pflege- und Reinigungsmittel für Bekleidung und Schuhe, Hausrat und Wohnungen, sowie Aufnehmer, Scheuertücher, Schwämme und ähnliche Reinigungsgeräte,</p> <p>andere Verbrauchsgüter wie Einwegbehälter, -bestecke, -geschirr u.ä., Verbrauchsgüter für Handarbeiten (ohne Kurzwaren) wie Ablätmuster, Fingerhüte, Nadeln, Schneiderkreide, Schnittmuster u.ä.. Weitere Verbrauchsgüter für Haushaltszwecke wie Alleskleber, Bindfäden, Dübel, Einmachringe, Eis für Kühlzwecke, Federringe, Feueranzünder, Glühstrümpfe, Holzplatten, Insektenvertilgungsmittel, Klebebänder, Kordeln, Leime (ohne Tapetenleim), Lötzinn, Muttern, Nägel, Nähmaschinenöl, Rostlösemittel, Schrauben, Spanplatten, Streusalz, -sand, Zündhölzer u.ä.</p>
- Dienstleistungen für die Haushaltsführung	<p>Löhne und Gehälter, Arbeitgeberbeiträge zur Sozialversicherung, Urlaubs-, Weihnachtsgeld, ferner Geschenke und Naturallohne für Hauspersonal,</p> <p>Entgelte für sonstige Dienstleistungen für die Haushaltsführung wie Bügeln, Reinigen und Waschen von: Bekleidung, Bettfedern, Fenstern, Gardinen, Gebäuden, Haushaltswäsche, Heimtextilien, Räumen und Inventar, ferner Schuhputzen, Vertilgen von Ungeziefer usw., auch Entgelte für die Zubereitung von Nahrungsmitteln und andere Dienstleistungen wie Backgeld, Fleischbeschau, Hausschlachtungen, Räuchern von Fisch, Fleisch und Fleischwaren, Schließen von Konservendosen, Wurstmachen u.ä.,</p> <p>Miete für Güter für die Haushaltsführung, fremde Installationen von Gütern für die Haushaltsführung wie Anfertigen von Heimtextilien und Haushaltswäsche, Aufstellen von Möbeln, Installation von Heiz- und Kochgeräten, Verlegen von Bodenbelägen u.ä., fremde Reparaturen an Gütern für die Haushaltsführung wie an Haushaltsgeräten und -maschinen, Haushaltswäsche, Heimtextilien, Möbeln, Teppichen, Vorhänge u.ä.</p>
- Aufwendungen für die Wohnungsinstandsetzung	<p>Tapeten, Anstrichfarben, Baustoffe u.ä. wie Waren für Schönheitsreparaturen auf Kosten des Wohnungsinhabers: Anstrichfarben, -Material, Decken- und Wandbeläge, Grundiermittel, Tapeten, Tapetenklebstoffe, Verdünnungen für Anstrichfarben u.ä., Waren für Instandsetzungsarbeiten (nicht Säuberung) auf Kosten des Mieters wie Bautenschutzmittel, Baustoffe, Dachpappe, Einbauwannen, Fenster-, -dichtungen, -glas, -zubehör, Fliesen, Glaswolle, Gips, Holzleisten, -schutzmittel, Kalk, Kitt, Rohre, Rolläden, Sanitärarmaturen, Thermostate für Heizkörper, Türen, Waschbecken, Zement, Zwischenwände u.ä.,</p> <p>Entgelte für Schönheitsreparaturen und Instandsetzungsarbeiten auf Kosten des Wohnungsinhabers (soweit nicht getrennt nachgewiesen einschl. Waren).</p>
Gesundheits- und Körperpflege	<p>Gebrauchsgüter für die Gesundheitspflege, Verbrauchsgüter für die Gesundheitspflege, Dienstleistungen für die Gesundheitspflege, Gebrauchsgüter für die Körperpflege, Verbrauchsgüter für die Körperpflege, Dienstleistungen für die Körperpflege.</p>
- Gebrauchsgüter für die Gesundheitspflege	<p>Elektrische und feinmechanische Gebrauchsgüter für die Gesundheitspflege wie z.B. Bestrahlungs-, Blutdruckmeß-, Blutzuckermeß-, Hör-, Inhalier-, Massagegeräte, Heizdecken und -kissen u.ä., Brillen, -gläser (ohne Sonnenbrillen mit optisch nicht bearbeiteten Gläsern), Brillenfassungen, -futterale, Kontaktlinsen u.ä., andere Gebrauchsgüter für die Gesundheitspflege wie orthopädische Erzeugnisse (ohne Zahnprothesen), Eisbeutel, Fieberthermometer, Gehstöcke und Krücken für Gehbehinderte, Gummisauger, -unterlagen, Krankenfahrstühle, Pinzetten, Wärmflaschen u.ä.</p>
- Verbrauchsgüter für die Gesundheitspflege	<p>Arzneimittel (ohne solche für Tiere) auch medizinische Tees, Schmerz-, Husten- und Erkältungsmittel, Vitaminpräparate, Pepsinwein u.ä.,</p> <p>Eigenanteil an Arzneimittelkosten (Rezeptgebühren),</p> <p>Verbandstoffe und andere Verbrauchsgüter für die Gesundheitspflege wie Binden, Chemikalien für Schwangerschaftstests, Desinfektionsmittel, essigsaure Tonerde, Franzbranntwein, Kompressen, Medizinalseife, Mull, Pflaster, Teststreifen für Blutzuckertests, Verbandkästen, -taschen und ähnliche Zusammenstellungen (auch für Kraftfahrzeuge), Watte, -waren u.ä.</p>

Gegenstand der Nachweisung	Begriffliche Abgrenzung
- Dienstleistungen für die Gesundheitspflege	<p>Vom Haushalt ausgegebene Beträge für ambulante Behandlung durch den Arzt, Gebühren für ärztliche Atteste, Bescheinigungen, Gutachten, Rezepte,</p> <p>vom Haushalt ausgegebene Beträge für ambulante Behandlung durch den Zahnarzt wie Anfertigung von Zahnprothesen, -spangen u.ä. einschl. Zahnlaborleistungen, konservierende Leistungen, Gebühren für zahnärztliche Atteste, Bescheinigungen, Gutachten, Rezepte,</p> <p>Dienstleistungen von anderen medizinischen Fachkräften wie Massagen und medizinische Bäder, Besuche von Thermalbädern, Desinfektionen, Hebammenleistungen (ambulant), Heilgymnastik, Heilpraktikerleistungen, Mieten für Gebrauchsgüter für die Gesundheitspflege, Pflege von Alten, Behinderten und Kranken in der Wohnung, Psychologenhonorar, fremde Reparaturen an und Installationen von Gebrauchsgütern für die Gesundheitspflege,</p> <p>Dienstleistungen der Krankenhäuser, Pflegeheime vom Haushalt ausgegebene Beträge für Behandlungen einschl. Arztrechnung und Verpflegung, Sanatorien.</p>
- Gebrauchsgüter für die Körperpflege	Elektrische Körperpflegegeräte wie Haarpflegegeräte, Mundduschen, Rasierapparate, Zahnbürsten u.ä., nichtelektrische Körperpflegegeräte wie Badeschwämme, -thermometer, Bürsten, Haarschneidemaschinen, Hand- und Fußpflegeinstrumente, Hand- und Taschenspiegel, Kämme, Kulturbeutel (ausgestattet), Lockenwickler, Parfümzerstäuber, Personenwaagen, Perücken, Puderdosen, Rasierapparate, -messer, -pinsel, -spiegel, Säuglingsbadewannen, -wickelaufsätze, Seifenbehälter u.ä.
- Verbrauchsgüter für die Körperpflege	<p>Körperpflegemittel: Duftwässer und Parfüms u.ä., Hautpflegemittel wie Cremes, Lotions, Puder, Sonnenschutzmittel u.ä., Mundpflegemittel (auch Zahnbürsten) wie Gebißreinigungs- und -haftmittel, Mund- und Zahnwässer, Zahnpasten, -seifen u.ä., Augen-, Lippen- und Nagelschönheitspflegemittel, Make-up, andere Körperpflegemittel wie Badezusätze, Deos, Feinseifen, Fußpflege-, Haarentfernungsmittel u.ä.,</p> <p>Frisierartikel und Haarpflegemittel wie Dauerwell-, Haarwaschmittel, Haarfestiger, -nadeln, -netze, -spangen, -sprays, -wässer u.ä., Rasiermittel wie Rasiercremes, -seifen, -wässer, Rasierklingen (auch Einwegrasierapparate) u.ä.,</p> <p>Hygieneartikel wie Damenbinden, Empfängnisverhütungsmittel aus Gummi, Kosmetiktücher, Papiertaschentücher, -windeln, Tampons, Toilettenpapier, Wattestäbchen, Windeleinlagen u.ä.</p>
- Dienstleistungen für die Körperpflege	Friseurleistungen, andere Dienstleistungen für die Körperpflege wie Bäder (ohne medizinische, aber z.B. Sauna-, Wannenbäder), Gesichts-, Hand- und Fußpflege u.ä., fremde Reparaturen an/und Installationen von Gebrauchsgütern für die Körperpflege.
Verkehr und Nachrichtenübermittlung	Kraftwagen, Kraft- und Fahrräder, Gebrauchsgüter für Kfz und Fahrräder, Kraftstoffe (ohne Verbrauch auf Reisen), Verbrauchsgüter für Kfz und Fahrräder, fremde Reparaturen an Kraftwagen, fremde Reparaturen an Zweirädern, Garagenmieten, Dienstleistungen für Kfz und Fahrräder, Fahrtkosten mit eigenem Kfz auf Reisen, fremde Verkehrsleistungen für Reisen, fremde Verkehrsleistungen (ohne solche auf Reisen), Nachrichtenübermittlung.
- Kraftwagen	<p>Kraftwagen, neu wie Pkw, Lkw, Busse, Wohnmobile u.ä.,</p> <p>Kraftwagen, gebraucht wie Pkw, Lkw, Busse, Wohnmobile u.ä..</p>
- Kraft- und Fahrräder	<p>Krafträder und Fahrräder mit Hilfsmotor wie Klein- und Leichtkrafträder, Mofas, Mokicks, Mopeds, Motorroller, -räder u.ä.,</p> <p>Fahrräder.</p>

Gegenstand der Nachweisung	Begriffliche Abgrenzung
- Gebrauchsgüter für Kfz und Fahrräder	Anhänger (ohne Campinganhänger), Getriebe und Motoren für Kraftfahrzeuge wie Austauschgetriebe, -motoren, Beiwagen für Krafträder, Fahrradhilfsmotoren u.ä., Reifen und Schläuche für Kraftfahrzeuge und Kraftwagenanhänger einschl. Auswuchten und Montage beim Kauf, andere Einzel-, Ersatz- und Zubehörteile für Kraftfahrzeuge sowie Hebegeräte, Schmierkannen, Spezialwerkzeuge u.ä., Zubehör, Einzel- und Ersatzteile für Fahrräder.
- Kraftstoffe (ohne Verbrauch auf Reisen)	Autogas, Dieselmotorkraftstoffe, Benzin wie Flug-, Normal-, Superbenzin u.ä.
- Verbrauchsgüter für Kfz und Fahrräder	Schmiermittel wie Achs-, Getriebe- und Motorenöle, Schmierfette u.ä., andere Verbrauchsgüter wie Frostschutzmittel, Brems- und Kühlflüssigkeit, Chrom-, Lack- und andere Pflegemittel, destilliertes Wasser, Flickzeug, Waschkonservierer u.ä.
- Fremde Reparaturen an Kraftwagen	Fremde Reparaturen und Inspektionen an Kraftwagen und Kraftwagenanhängern.
- Fremde Reparaturen an Zweirädern	Fremde Reparaturen und Inspektionen an Fahrrädern und Fahrrädern mit Hilfsmotor, Krafträdern.
- Garagenmieten	Garagenmieten einschl. Mieten für Stellplätze.
- Dienstleistungen für Kfz und Fahrräder	Kraftfahrunterricht , Führerscheingebühren, TÜV- und Zulassungsgebühren u.ä., übrige Dienstleistungen für Kraftfahrzeuge und Fahrräder: Miete für Fahrräder und Kraftfahrzeuge (ohne Fahrer), Nutzungspauschale für Dienstkraftwagen, Park- und Straßenbenutzungsgebühren (nicht auf Reisen) u.ä., sonstige Dienstleistungen für Fahrräder und Kraftfahrzeuge wie Abschmieren, Batterieaufladen, Motordiagnosen, Stoßdämpferüberprüfungen, Wagenwäsche u.ä.
- Fahrkosten mit eigenem Kfz auf Reisen	Kraftstoffe, Park- und Straßenbenutzungsgebühren u.ä.
- Fremde Verkehrsleistungen für Reisen	An- und Abreisekosten mit fremden Verkehrsmitteln jeglicher Art, Entgelte für Botendienste, Dienstmanngebühren, Kosten für Reisegepäckbeförderung u.ä. ohne Pauschalreisen.
- Fremde Verkehrsleistungen (ohne solche für Reisen)	Fahrtkosten mit fremden Verkehrsmitteln (ohne solche für Reisen), Mietwagenfahrten (mit Fahrer), Fahrkarten wie Einzel-, Tages-, Wochen-, Monats-, Jahreskarten u.ä., Entgelte für Botendienste, Güterbeförderung, Möbeltransporte, -lagerung u.ä.
- Nachrichtenübermittlung	Fernsprechgebühren wie Grundgebühren einschl. Gebühren für Zweitapparate, zusätzliche Klingeln u.ä. sowie Gebühren für die Einrichtung eines Fernsprechanchlusses, Gebühren für Orts- und Ferngespräche (auch Münzfernsprechgebühren), sonstige Postgebühren wie Gebühren für Briefmarken, Einschreiben, Nachnahmen, Paketzustellung u.ä., übrige Postgebühren wie für Postanweisungen, Telegramme, Zahlkarten u.ä.
Bildung und Unterhaltung	Fernsehgeräte, Rundfunkempfangsgeräte, Phonogeräte (einschl. Videogeräten), Foto-, Filmapparate, Projektoren, Zubehör zu Foto- und Phonogeräten, sonstige hochwertige Gebrauchsgüter für Bildung und Unterhaltung, Spielwaren, Sport- und Campingartikel, Wasser-, Luftfahrzeuge, Mobilheime u.ä., sonstige Gebrauchsgüter für Bildung und Unterhaltung, Bücher, Broschüren, Zeitungen, Zeitschriften, Aufwendungen für Garten, Nutztierhaltung, Blumen, Aufwendungen für die Haustierhaltung, sonstige Verbrauchsgüter, Kultur-, Sport u.ä. Veranstaltungen, sonstige Bildungskosten, fremde Reparaturen für Bildung und Unterhaltung, sonstige Ferienausgaben.

Gegenstand der Nachweisung	Begriffliche Abgrenzung
- Fernsehgeräte	<p>Farbfernsehempfangsgeräte, Entgelte für Installationen soweit nicht getrennt nachgewiesen.</p> <p>Schwarzweißfernsehempfangsgeräte, Entgelte für Installationen soweit nicht getrennt nachgewiesen.</p>
- Rundfunkempfangsgeräte	Rundfunkempfangsgeräte als Koffer-, Taschen-, Tischgeräte, Kombinationen (auch Funkgeräte) wie Autoradios, HiFi-Türme, Musikschränke, -truhen, Radiorecorder, Receiver, Tuner, Uhrenradios u.ä., Entgelte für Installationen soweit nicht getrennt nachgewiesen.
- Phonogeräte, Videogeräte	Phonogeräte wie Bild- und Schallplattenspieler, CD-Player, Diktier- und Tonbandgeräte (z.B. Kassetten-, Spulentonbandgeräte), Tonfrequenzverstärker (einzeln), Videokameras, -recorder u.ä..
- Foto-, Filmapparate, Projektoren	<p>Fotoapparate wie Pocket-, Sofortbild-, Spiegelreflexkameras u.ä., Filmaufnahmegeräte (ohne Videogeräte).</p> <p>Dia- und Filmprojektoren (ohne Videogeräte).</p>
- Zubehör zu Foto- und Phonogeräten	<p>Zubehör, Einzel- und Ersatzteile für Fernsehempfangs-, Rundfunkempfangs- und Phonogeräte (ohne Verbrauchsgüter) wie Antennen und -anlagen, bespielte und unbespielte Bild- und Tonträger, Decoder für Bildschirmtext, Fernbedienungsgeräte, Kopfhörer, Lautsprecherboxen, Mikrofone, Netzgeräte für Kofferradios, Plattenalben und -ständer, Röhren (z.B. Fernseh-, Fernsehbild-, Radio- und Senderöhren), Tonabnehmer für die Schallplattenwiedergabe u.ä.,</p> <p>Zubehör, Einzel- und Ersatzteile für Foto- und Kinogeräte (ohne Verbrauchsgüter) wie Belichtungsmesser, Blitzlichtgeräte, Dias, Diamazine, -rahmen, Entfernungsmesser, Filme (belichtet), Filmleuchten, -kassetten, -schneidgeräte, -spulen, Filter, Fotoalben, -laborgeräte, foto- und Bilderrahmen, Gegenlichtblenden, Kinofilmkopien, Objektive, Projektionslampen, -wände, Selbstauslöser, Stative, Vor- und Zusatzlinsen, Verschlüsse u.ä..</p>
- Sonstige hochwertige Gebrauchsgüter	<p>Fotokopiergeräte, Rechenmaschinen, Schreibmaschinen, sonstige Büromaschinen (z.B. elektronische Datenverarbeitungsgeräte), Heim- und Personalcomputer u.ä.,</p> <p>Musikinstrumente (auch elektronische), Zubehör, Einzel- und Ersatzteile für Musikinstrumente wie Akkordeonkoffer, Etais, Geigenbogen, Notenständer, Saiten, Stimmgabeln, Stimmpfeifen u.ä.,</p> <p>Optische Geräte, Sammlungen, Kunstgegenstände wie Ferngläser, -rohre, Lupen Mikro- und Stereoskope, Operngläser u.ä., Briefmarken-, Münz-, botanische oder mineralogische, zoologische Sammlungsstücke u.ä., Gemälde und andere Kunstgegenstände (Originale) wie Aquarelle, Holzschnitte, -schnitzereien, Lithographien, Ölgemälde, Plastiken u.ä.</p>
- Spielwaren, Sport- und Campingartikel	<p>Spielwaren wie Brett-, Karten-, Würfel- und ähnliche Gesellschaftsspiele, elektrische Modelleisenbahnen einschl. Zubehör, Elektronikspiele wie Schach- und Skatcomputer, Telespiele, Experimentier- und Konstruktionsbaukästen, Kindersportfahrzeuge wie Dreiräder, Fahrräder mit Stützrädern, Go-Karts, Roller u.ä., Modellbausätze (einschl. Fernsteuerungen und Motoren), sonstige Spielwaren wie Kasperletheater, Kaufläden, Kinderluftgewehre und -pistolen, Musikspielwaren, Puppen, -kleider, -stuben, -wagen, Säuglings- und Sandspielwaren, Stofftiere u.ä..</p> <p>Sportartikel, Sportgeräte und Zubehör wie Bälle, Rodelschlitten, Schlittschuhe, Skier, Skibindungen, -stöcke, Feder-, Tennis- und Tischtennis, -netze, -schläger, Tischtennistische u.ä., sonstige Sportartikel wie Angelhaken und -ruten, Bergseile, Boxhandschuhe, Degen, Diskusse, Eispickel, Golf-, Jagd- und Pferdesportartikel, Gymnastik- und Turngeräte, Rollschuhe, Sportgewehre, Wasserski u.ä.,</p> <p>Campingartikel (ohne Geschirr und Heizgeräte) wie Blasebälge und Luftpumpen für Luftmatratzen, Campingstühle, -tische, -zelte, Luftmatratzen, -kissen, Planen für Campingzwecke u.ä.</p>

Gegenstand der Nachweisung	Begriffliche Abgrenzung
- Wasser-, Luftfahrzeuge, Mobilheime	<p>Luft- und Wasserfahrzeuge wie Boote, Flugdrachen, Motor- und Segelflugzeuge, Surfbretter u.ä., Zubehör, Einzel- und Ersatzteile wie Fallschirme, Motoren, Paddel, Rettungsringe, Segel, Startgeräte u.ä.,</p> <p>Campinganhänger wie Faltcaravans, Mobilheime, Wohnanhänger u.ä.</p>
- Sonstige Gebrauchsgüter	<p>Sonstige Gebrauchsgüter für Bildung, Unterhaltung und Freizeit wie Aktenordner, Bleistiftspitzer, Brieföffner, -ordner, -waagen, Büroheftgeräte, Dreh- und Druckbleistifte, Farbmischtopfe, Feder- und Füllhalter (z.B. Schulfüller), Geo-Dreiecke, Künstlerpinsel, Kugelschreiber mit auswechselbarer Mine, Lineale, Locher, Löscher, Malkästen (leer), -stative, Pinselhalter, Reißbretter, -zeuge, Schalen für Schreibgeräte, Schnellhefter, Schreibtischgarnituren, -unterlagen, Stempel, -kissen, Winkel, -messer, Zirkel, -kästen (ausgestattet) u.ä.. Ferner Gebrauchsgüter wie Abzeichen und Plaketten, Abziehbilder, Barometer, Blumenampeln und -übertöpfe, Briefmarken- und Münzalben, Fest- und Scherzartikel (z.B. Christbaumbeleuchtung, Glas oder Holz, elektrische Christbaumbeleuchtung, Faschingsmaske und -perücken, künstliche Weihnachtsbäume, Textilfahnen, Weihnachtsfiguren und -krippen), Gießkannen für Zimmerpflanzen, Globen, Kalender (z.B. Taschen-, Tisch- und Wandkalender), Kerzenständer, Kompass (ohne solche für Luft- und Wasserfahrzeuge), Kunstblumen (z.B. gefärbte Gräser, Seidenblumen), Poster, Reproduktionen von Gemälden und Kunstgegenständen, sonstige Ziergegenstände (z.B. Satzpuppen, Zierfiguren aus Glas, Metall, Porzellan, Wandteller), Thermometer (ohne Fieberthermometer), Vasen u.ä.</p>
- Bücher, Broschüren	<p>Bücher und Broschüren (auch Lehr-, Schul- und wissenschaftliche Fachbücher, Karten (ohne Globen), Atlanten, Noten, Versandhauskataloge u.ä.</p>
- Zeitungen, Zeitschriften	<p>Tages-, Wochen- und andere Zeitungen, Zeitschriften und Illustrierten (Einzelverkauf oder Abonnement) auch Berufs- und Fachzeitschriften oder -zeitungen wie täglich erscheinende Wirtschaftsinformationen, wissenschaftliche Fachzeitschriften u.ä.</p>
- Aufwendung für Garten, Nutztierhaltung	<p>Gartengeräte jeglicher Art, sowie sonstige Gebrauchsgüter für die Gartenpflege wie Blumenkästen, Bambus-, Bohnenstangen, Rankgitter, Blumentöpfe, -kästen, -schalen, Bewässerungsgeräte, Pfähle, Zäune u.ä.</p> <p>Lebende Pflanzen für den Garten, Knollen, Samen, Zwiebeln und anderes Vermehrungsgut wie Blumensamen, -zwiebeln, Gemüsejungpflanzen, Pflanzkartoffeln, Saatgetreide u.ä.,</p> <p>übrige Verbrauchsgüter, Dienstleistungen für die Gartenpflege wie Dünger, Blumenerde, Kakteenkies, Steinplatten für den Garten, Schädlingsbekämpfungsmittel, Unkrautvertilgungsmittel u.ä., Anlegen von Gärten, Gartenpflegearbeiten, Miete für Gartengeräte u.ä.,</p> <p>Nutztiere, Gebrauchsgüter für die Nutztierhaltung wie Bienen, Geflügel, Kaninchen, Nutzfische, Pferde, Rinder, Schafe, Schweine, Ziegen u.ä., Bienenkörbe, -zuchtgeräte, Brutapparate, Kleintierställe, Nesteier, Taubenkörbe, -uhren, Tränkebecken, Viehketten u.ä.,</p> <p>Verbrauchsgüter, Dienstleistungen für die Nutztierhaltung wie Arzneimittel, Futter u.ä., Tierarztleistungen, Beschlagen von Pferden, Miete für Pferdeboxen, Scheren von Schafen u.ä.</p>
- Blumen	<p>Schnittblumen und Topfpflanzen (einschl. Hydrokulturen)</p>
- Aufwendungen für die Heimtierhaltung	<p>Heimtiere, Gebrauchsgüter für die Heimtierhaltung wie Hunde, Katzen, Meerschweinchen, Schildkröten, Zierfische, Zimmervögel, Zwerghasen u.ä., Aquarien und -ausstattungen, Futternäpfe, Hundeleinen, Kleintierställe, Maulkörbe, Terrarien und -ausstattungen, Trimmesser und -scheren, Käfige u.ä.,</p> <p>Futtermittel wie Hunde-, Katzen-, Zierfischfutter u.ä.,</p>

Gegenstand der Nachweisung	Begriffliche Abgrenzung
noch: Aufwendungen für die Heimtierhaltung	übrige Verbrauchsgüter und Dienstleistungen für die Heimtierhaltung wie Arzneimittel, Katzenstreu, Pflegemittel für Hunde, Vogelsand u.ä., Dienstleistungen von Heimtierpensionen, Tierärzten, Tierpflegern u.ä. wie Abrichten von Hunden, Impfen von Heimtieren, Kastrieren von Katzen, Trimmen von Hunden u.ä.
- Sonstige Verbrauchsgüter	Verbrauchsgüter für Foto- und Kinozwecke wie unbelichtete Filme, sonstige Verbrauchsgüter (ohne Batterien) wie Entwickler, Fixiersalz, Fotoecken, -papier, Foto-Verbrennungsblitzlampen u.ä., übrige Verbrauchsgüter wie Briefpapiere, Schreibblöcke, Schulhefte, Ringbucheinlagen, Mal- und Zeichenblöcke u.ä., Notizblöcke und -bücher, Rechnungsformulare u.ä., Verbrauchsgüter für Schreib- und Büro Zwecke wie Bleistifte und -minen, Einwegkugelschreiber, Farbbänder, Farbstifte, Faser- und Filzschreiber, Kohlepapier, Korrekturlack, Kugelschreiberminen, Radierer, Schreibkohle und -kreide, Siegellack, Tinten, Tuschen, Wachsmatrizen, Zeichenkohle und -kreide u.ä., andere Verbrauchsgüter wie Batterien, Dekorations- und Festartikel (auch Feuerwerks-, Karnevals-, Scherzartikel, z.B. Adventskränze, geschlagene Weihnachtsbäume, Lametta, Luftballons, Papierhüte, -kappen, -laternen, -masken, Ostergras, Raketen), Kerzen u.ä., Granulat, Künstler- und Unterrichtsfarben, Modelliermassen u.ä., Schmelzmassen, sonstige Verbrauchsgüter wie Bast für kunstgewerbliche Zwecke, Glanzpapier für Bastelzwecke, Glas- und Holzperlen, Stroh für Bastelzwecke, Mal- und Zeichenfolien, Malleinen, Rohlinge zum Emaillieren, Schnittstoffe u.ä., Schießbedarf wie Patronen, Schießscheiben aus Papier u.ä..
- Kultur-, Sport- u.ä. Veranstaltungen	Eintrittsgelder für den Besuch von Theater, Kinoveranstaltungen (einschl. Garderobenaufbewahrung und Programme), Konzerten, Kunstausstellungen, Museen, Tanzabenden und Volksfesten, zoologische und botanische Gärten einschl. Tieraussstellungen, sonstigen Vergnügungsstätten wie Kabarets, Spielbanken, Varietés u.ä., Besuch von Sportveranstaltungen, Rundfunk- und Fernsehgebühren, Nutzung von Frei- und Hallenbädern, Tennis-, Squashplätzen, Bowling-, Kegel-, Minigolfbahnen u.ä., andere Dienstleistungen für Bildung, Unterhaltung und Freizeit wie Miete für Bücher und Zeitschriften, Campingartikel, Fernsehempfangs-, Rundfunkempfangs- und Phonogeräte, Film- und Fotoapparate, Musiker, Musikinstrumente, Projektoren, Reitpferde, Schreibmaschinen, Sportartikel, Strandkörbe, Videofilme, -recorder usw., Entgelte für Dienstleistungen wie Bildereinrahmungen, Einbinden von Büchern und Zeitschriften, von Filmabrollern und Fotografen, Fremdenführer, Präparieren von Tieren, Spielautomaten (Entgelte für Benutzung) u.ä., Gebühren für Angelkarten, Jagdpachten, -scheine, Wettgebühren (z.B. Lotto, Toto) u.ä.
- Sonstige Bildungskosten	Entgelte für Kinderbetreuung u.ä. wie - für Dienstleistungen der Kindergärten, -horte u.ä., - für Kinderbetreuung durch Privatpersonen (z.B. Babysitten), - für Dienstleistungen der Kinderheime (z.B. Säuglings- und Erziehungsheime, aber ohne Erholungsheime), - für Internatsleistungen (z.B. Landschulheimaufenthalte, Pensionatskosten),

Gegenstand der Nachweisung	Begriffliche Abgrenzung
noch: Sonstige Bildungskosten	Entgelte für Nachhilfeunterricht und andere Unterrichtsleistungen wie kaufmännischer Unterricht, Musikunterricht, Sportunterricht, Sprachunterricht, Studiengebühren an Hochschulen einschl. Prüfungsgebühren, Unterricht zum Erwerb eines allgemeinen Bildungs- und Berufsabschlusses (z.B. Schulgeld an Privatschulen), sonstige Unterrichtsleistungen (z.B. Handarbeits-, Koch-, Näh- oder Töpferkurse) u.ä.
- Fremde Reparaturen für Bildung und Unterhaltung	Installationen und Reparaturen an Gebrauchsgütern für Bildung und Unterhaltung, Restauration von Antiquitäten und Gemälden, Stimmen von Musikinstrumenten u.ä.
- Sonstige Feriensausgaben	Ansichtskarten, Ausgaben für Ausflüge, Besichtigungen, Eintrittsgelder für Ausstellungen und Veranstaltungen aller Art, kleinere Reiseandenken u.ä.
Persönliche Ausstattung u.ä.	Uhren, echter Schmuck, sonstige persönliche Ausstattung, Dienstleistungen des Beherbergungsgewerbes, Pauschalreisen, sonstige Dienstleistungen, Reparaturen.
- Uhren, echter Schmuck	Uhren, Schmuck, Gold- und Silberschmiedewaren (ohne Bestecke und ähnliche Tischgeräte) wie Dosen, Feuerzeuge aus Edelmetall, Kruzifixe, Rosenkränze, Zigaretten- und Zigarrenetuis u.ä.
- sonstige persönliche Ausstattung	Leder- und Täschnerwaren wie Taschen, Etuis, Geldbörsen, Koffer, Mappen, Rucksäcke, Schulranzen u.ä., andere Güter für die persönliche Ausstattung wie Raucherartikel, Fahrten-, Klapp- und Taschenmesser, Schirme und Schirmhüllen, Sonnenbrillen mit optisch nicht bearbeiteten Gläsern, Spazierstöcke u.ä., Begräbnisartikel wie Grabdenkmäler, -einfassungen, -kränze, -steine, -vasen, Särge, Sterbe-, Totenwäsche, Urnen.
- Dienstleistungen des Beherbergungsgewerbes	Übernachtungen mit/ohne Frühstück, 5 Tage und mehr: Übernachtungen (auch Daueraufenthalt) mit/ohne Frühstück in Gasthöfen, Hotels, Pensionen, Privatquartieren u.ä. Übernachtungen mit Halbpension, 5 Tage und mehr: Übernachtungen (auch Daueraufenthalt) mit Halbpension in Gasthöfen, Hotels, Pensionen, Privatquartieren u.ä. Übernachtungen mit Vollpension, 5 Tage und mehr: Übernachtungen (auch Daueraufenthalt) mit Vollpension in Gasthöfen, Hotels, Pensionen, Privatquartieren u.ä. Übernachtungen weniger als 5 Tage: Übernachtungen mit/ohne Frühstück, mit Halb- oder Vollpension in Gasthöfen, Hotels, Pensionen, Privatquartieren u.ä. Sonstige Dienstleistungen des Beherbergungsgewerbes: Camping-, Zeltplatzgebühren (auch Jahresmieten, nicht auf Reisen), Bungalow-, Ferienhäuser-, Ferienwohnungsmieten, Übernachtungen mit/ohne Frühstück, mit Halb- oder Vollpension in Erholungsheimen, Ferienheimen, Jugendherbergen.
- Pauschalreisen	Pauschalreisen mit/ohne Frühstück, 5 Tage und mehr. Pauschalreisen mit Halbpension, 5 Tage und mehr. Pauschalreisen mit Vollpension, 5 Tage und mehr. Pauschalreisen weniger als 5 Tage.

Gegenstand der Nachweisung	Begriffliche Abgrenzung
- Sonstige Dienstleistungen, Reparaturen	<p>Dienstleistungen der Kreditinstitute und Versicherungen (ohne Versicherungsbeiträge): Gebühren der Banken, Sparkassen u.ä. sowie der Versicherungen wie Abschluß-, Ausfertigungs-, Buchungs-, Bearbeitungs-, Scheck-, Scheckkarten-, Überweisungsgebühren usw.,</p> <p>Dienstleistungen und Reparaturen sonstiger Art: Entgelte bzw. Gebühren wie für Anlage, Bepflanzung und Pflege von Gräbern, Auskunfteien, Bedürfnisanstalten, Bestattungen, Eheberatungen, Gepäckaufbewahrungen, Glockenläuten, Kirchenstuhl, Leihhaus, Messelesen, Pelzaufbewahrung, Rechtsberatungen u.ä. (ohne Gerichtskosten), Reihengräber, Stellenvermittlungen, Steuerberatungen, Rechtsanwaltsgebühren (nicht für den Kauf von Grundstücken, Gebäuden und Eigentumswohnungen), Übersetzungen, Wohnungs- und Zimmervermittlungen, Zeitungsinserate u.ä., fremde Reparaturen an Gütern für die persönliche Ausstattung wie an Feuerzeugen, Leder- und -Taschnerwaren, Schirmen, Schmuck, Uhren u.ä.</p>
Privater Verbrauch	<p>Nahrungsmittel, Getränke, Tabakwaren, Kleidung, Schuhe</p> <p>Wohnungsmieten u.ä., Elektrizität, übrige Güter für die Haushaltsführung,</p> <p>Gesundheits- und Körperpflege</p> <p>Verkehr und Nachrichtenübermittlung</p> <p>Bildung, Unterhaltung</p> <p>Persönliche Ausstattung u.ä.</p>
Nachrichtliche Positionen	
Pauschal gezahlte Verpflegungskosten auf Reisen	Ausgaben für Verpflegung einschl. Getränke während Urlaubs- und Erholungsreisen, aus den Aufwendungen für Pauschalreisen errechnet.
Ausgaben für Verpflegung auf Reisen ohne pauschal gezahlte	Ausgaben für Verpflegung einschl. Getränke während Urlaubs- und Erholungsreisen, soweit ein gesonderter Nachweis dieser Ausgaben erfolgt.
Wert der Entnahmen aus eigenem Garten	Die dem Nutzgarten oder der Kleintierhaltung zum eigenen Verbrauch entnommenen Waren.
mengenmäßige Nachweisung	
Elektrizität (kw)	entsprechend der im Erhebungszeitraum liegenden Endabrechnung
Gas (m³)	dgl.
Heizöl (l)	Kauf im Erhebungszeitraum, unabhängig davon, ob noch Vorräte aus Vorjahren verbraucht wurden bzw. für nachfolgende Jahre Vorräte angelegt wurden.
Steinkohle, Koks, Braunkohle (kg)	dgl.

Zur wirtschaftlichen Lage von Ein- und Zweipersonen- rentnerhaushalten

Ergebnis der Einkommens- und Verbrauchsstichprobe 1993

Vorbemerkung

Im Jahr 1993 gab es in Deutschland fast 17 Mill. Frauen und Männer, die 60 Jahre und älter waren¹⁾. Rund 87 % der älteren Menschen lebten in Ein- oder in Zweipersonenhaushalten.

In diesem Aufsatz soll die wirtschaftliche Lage von 60jährigen und älteren Nichterwerbstätigen untersucht werden, die in Ein- und Zweipersonenhaushalten leben und deren überwiegendes Einkommen aus Renten der gesetzlichen Rentenversicherung herrührt. Im folgenden wird diese Personengruppe als Rentnerhaushalte bezeichnet. Ausgewertet wurden hierzu Aufzeichnungen von Haushalten, die an der Einkommens- und Verbrauchsstichprobe (EVS) 1993 teilgenommen haben. Sie schrieben ein Jahr lang, vom 1. Januar bis 31. Dezember 1993, ihre Einnahmen und Ausgaben auf. Von den mehr als 50 000 an der Stichprobe beteiligten Haushalte waren rund 10 000 Rentnerhaushalte. Nach Monaten gegliederte Haushaltsbücher führten u. a. 5 581 Zweipersonenrentnerhaushalte und 3 581 Einpersonrentnerhaushalte, von letzteren waren 2 925 Frauen. Angaben zu den Erhebungszielen und -merkmalen, dem organisatorischen Konzept und dem Auswahlverfahren der EVS sind in dieser Zeitschrift bereits früher veröffentlicht worden²⁾, an dieser Stelle wird daher nicht näher darauf eingegangen.

1 Quellen und Verteilung des Haushaltseinkommens

Alleinlebende Rentnerinnen bzw. Rentner hatten – wie aus Tabelle 1 ersichtlich – im Jahr 1993 ein durchschnittliches monatliches Haushaltsnettoeinkommen von 2 309 DM im früheren Bundesgebiet und von 1 625 DM in den neuen Ländern und Berlin-Ost.

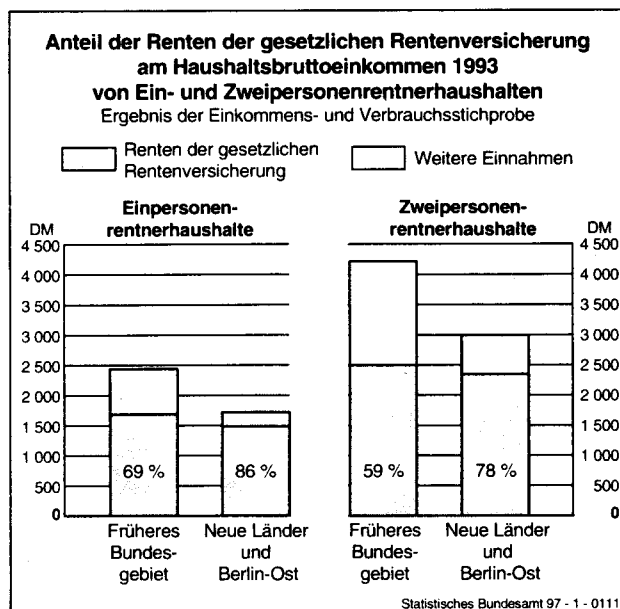
Bei den Zweipersonenrentnerhaushalten betrug das durchschnittliche Nettoeinkommen je Monat 3 929 DM im früheren Bundesgebiet, in den neuen Ländern und Berlin-Ost 2 813 DM. Die Einkommen der Rentnerhaushalte entstammen im wesentlichen folgenden Quellen:

- lohn- und beitragsbezogene Rente aus ehemaliger eigener Erwerbstätigkeit sowie daraus abgeleiteter Rente in Form von Hinterbliebenenrente;
- betriebliche Altersversorgungssysteme, wozu Werksrenten, -pensionen und Renten der Zusatzversorgung für Angehörige des öffentlichen Dienstes einschließlich öffentlicher Unternehmen, Sozialversicherungsträger und der Kirchen gehören;
- eigene Vorsorge (z. B. Wohneigentum, Versicherungen u. a. finanzielle Vermögen);
- staatliche Unterstützungszahlungen (z. B. Wohngeld, Sozialhilfe) und Hilfen durch Private (Unterstützung durch Familienangehörige oder karitative Institutionen) sowie Einkommen aus geringfügiger Beschäftigung.

1.1 Leistungen der gesetzlichen Rentenversicherung

Den Hauptbestandteil des Einkommens in Rentnerhaushalten machen – wie Schaubild 1 zeigt – Leistungen der gesetzlichen Rentenversicherung aus. Die den Haushalten aus dieser Quelle zugeflossenen Bruttobeträge haben sich bei den Zweipersonenrentnerhaushalten zwischen Ost und West weitgehend angeglichen, obgleich die Werte pro Entgeltpunkt für das frühere Bundesgebiet in der gesetzlichen Rentenversicherung im Juli 1993 44,49 DM und in den neuen Ländern und Berlin-Ost 32,17 DM betrugen, das waren 72,3%. Mit 2 350 DM liegen die in der EVS 1993 ausgewiesenen Renten in den neuen Ländern und Berlin-Ost lediglich um 150 DM niedriger als im früheren Bundesgebiet. Bei den Einpersonrentnerhaushalten ist der Abstand mit 200 DM noch etwas größer. Dieser geringe Unterschied ist auf verschiedene Ursachen zurückzuführen.

Schaubild 1



¹⁾ Siehe Statistisches Bundesamt, Fachserie 1 „Bevölkerung und Erwerbstätigkeit“, Reihe 1 „Gebiet und Bevölkerung“, 1993, S. 302.

²⁾ Siehe Euler, M.: „Einkommens- und Verbrauchsstichprobe 1993“ in WiSta 7/1992, S. 463 ff.; Pöschl, H.: „Werbung und Beteiligung der Haushalte an der Einkommens- und Verbrauchsstichprobe 1993“ in WiSta 6/1993, S. 385 ff.

Die Höhe der Rente der gesetzlichen Rentenversicherung wird durch die unterschiedlichen Erwerbsbiographien beeinflusst. Zwischen den in den neuen und alten Bundes-

Tabelle 1: Budgets der Ein- und Zweipersonenrentnerhaushalte 1993

Durchschnitt je Haushalt und Monat
Ergebnis der Einkommens- und Verbrauchsstichprobe

Art der Einnahmen und Ausgaben	Rentnerhaushalte mit			
	1 Person		2 Personen	
	Früheres Bundesgebiet	Neue Länder und Berlin-Ost	Früheres Bundesgebiet	Neue Länder und Berlin-Ost
DM				
Bruttoeinkommen aus unselbständiger und selbständiger Arbeit	33	14	380	157
+ Einnahmen aus Vermögen ¹⁾	417	94	828	227
dar.: Mietwert der Eigentümerwohnung	183	25	384	95
+ Einkommen aus Transferzahlungen	1980	1608	2992	2604
darunter:				
Renten der gesetzlichen Rentenversicherung	1688	1488	2500	2350
Renten aus Zusatzversicherungen und Pensionen	161	8	334	6
Renten der gesetzlichen Unfallversicherung und Kriegsopferrente	45	32	62	55
Wohngeld	14	58	4	22
+ Sonstige Einnahmen ²⁾	10	(4)	15	6
= Haushaltsbruttoeinkommen	2440	1720	4216	2995
- Steuern auf Einkommen und Vermögen	17	1	70	13
- Pflichtbeiträge zur Sozialversicherung	115	94	218	168
= Haushaltsnettoeinkommen	2309	1625	3929	2813
+ Einnahmen aus Vermögensübertragungen	27	(23)	61	(22)
+ Einnahmen aus dem Verkauf von Waren, Rückerstattungen und ähnliches	12	7	36	20
= Ausgabefähige Einkommen und Einnahmen	2348	1656	4025	2855
- Ausgaben für den Privaten Verbrauch	1985	1428	3286	2429
- Versicherungsbeiträge	58	15	139	59
- Sonstige Einkommensübertragungen ³⁾	191	111	280	106
- Zinsen für Baudarlehen	17	/	46	10
Statistische Differenz	3	1	66	3
= Ersparnis	93	98	209	248
%				
Bruttoeinkommen aus unselbständiger und selbständiger Arbeit	1,4	0,8	9,0	5,3
+ Einnahmen aus Vermögen ¹⁾	17,1	5,4	19,7	7,6
dar.: Mietwert der Eigentümerwohnung	7,5	1,5	9,1	3,2
+ Einkommen aus Transferzahlungen	81,1	93,5	71,0	87,0
darunter:				
Renten der gesetzlichen Rentenversicherung	69,2	86,5	59,3	78,5
Renten aus Zusatzversicherungen und Pensionen	6,6	0,4	7,9	0,2
Renten der gesetzlichen Unfallversicherung und Kriegsopferrente	1,8	1,8	1,5	1,8
Wohngeld	0,6	3,4	0,1	0,7
+ Sonstige Einnahmen ²⁾	0,4	(0,3)	0,4	0,2
= Haushaltsbruttoeinkommen	100	100	100	100
- Steuern auf Einkommen und Vermögen	0,7	0,1	1,7	0,4
- Pflichtbeiträge zur Sozialversicherung	4,7	5,5	5,2	5,6
= Haushaltsnettoeinkommen	94,6	94,5	93,2	93,9
+ Einnahmen aus Vermögensübertragungen	100	100	100	100
+ Einnahmen aus dem Verkauf von Waren, Rückerstattungen und ähnliches	84,5	86,2	81,6	85,1
- Ausgaben für den Privaten Verbrauch	2,5	0,9	3,5	2,1
- Versicherungsbeiträge	8,1	6,7	7,0	3,7
- Sonstige Einkommensübertragungen ³⁾	0,7	/	1,1	0,4
- Zinsen für Baudarlehen	0,1	0,1	1,6	0,1
Statistische Differenz	4,0	5,9	5,2	8,7
= Ersparnis				

¹⁾ Einnahmen aus Verpachtung abzüglich der Aufwendungen für den Unterhalt von Grundstücken und Gebäuden, Mietwert der Eigentümerwohnung abzüglich der Aufwendungen für den Unterhalt selbstgenutzter Immobilien. – ²⁾ Einkommensübertragungen und Einnahmen aus Untervermietung. – ³⁾ Geldspenden, Mitgliedsbeiträge an Organisationen ohne Erwerbszweck, Verwaltungsgebühren, Wett- und Spieleinsätze u. a.

ländern lebenden Männern sind ähnliche Verläufe zu verzeichnen. Den Versichertenrenten der Männer lagen im Jahr 1993 im früheren Bundesgebiet nach Angaben des Verbandes der Rentenversicherer rund 39 Versicherungsjahre zugrunde. In den neuen Ländern und Berlin-Ost waren es 46 Jahre. In diesen Zahlen spiegelt sich wider, daß – von Ausnahmen abgesehen – die Lebensarbeitszeit für Männer in der ehemaligen DDR regulär erst mit Vollendung des 65. Lebensjahres endete und keine bzw. nur geringe Zeiten von Arbeitslosigkeit enthält. Gravierender sind die Unterschiede bei den Frauen. Der Schwerpunkt weiblicher Versicherungsbiographien liegt „bei den Frauen aus den alten Bundesländern zwischen 15 und 29 Jahren (durchschnittlich 24 Versicherungsjahre) und bei den Frauen aus den neuen Ländern zwischen 30 und 40 Jahren (durchschnittlich 36 Versicherungsjahre)“³⁾. Die

längere Lebensarbeitszeit vor allem der Frauen ist also ein gewichtiger Faktor, der die Rentenhöhe im Ost-West-Vergleich beeinflusst.

Entsprechend Artikel 20 des Einigungsvertrages wurden die Bestandsrenten der Rentenversicherung auf ein Netto-rentenniveau festgesetzt, das bei einem Rentner mit 45 Versicherungs- bzw. Arbeitsjahren, dessen Verdienst jeweils dem volkswirtschaftlichen Durchschnittsverdienst entsprochen hat, 70 vom Hundert des durchschnittlichen Nettoarbeitsverdienstes in der ehemaligen DDR beträgt. In der ehemaligen DDR gehörten Lehrer, Ärzte und andere Akademiker zur Gruppe der Angestellten – ein Berufsbeamtentum gab es nicht –, im früheren Bundesgebiet dagegen gehörten sie u. a. zu den Beamten bzw. Freiberuflern. Dieser Personenkreis hatte – ungeachtet der in der ehemaligen DDR üblichen Nivellierung – während der Zeit der Erwerbstätigkeit höhere Einkommen als andere Berufsgruppen, und beeinflusst so die Höhe der Durchschnittsrente. Im früheren Bundesgebiet gehört dieser Personenkreis im Alter häufig nicht zu den Rentnern, sondern zu den

³⁾ Siehe Haupt, H.: „Weibliche Erwerbsbiographien – rentenwirksam bis ans Lebensende“ in Seniorenreport '94 des Sozialwissenschaftlichen Forschungszentrums Berlin-Brandenburg, S. 41 ff.

Pensionären. Diese können über wesentlich höhere Einkommen verfügen. So betrugen allein die öffentlichen Pensionen für Einpersonenhaushalte von Pensionären im früheren Bundesgebiet im Jahr 1993 durchschnittlich 3070 DM pro Monat, hinzu kamen noch andere Rentenbezüge in Höhe von 590 DM. Der Zweipersonenpensionärshaushalt bezog 4057 DM aus Pensionen plus 694 DM andere Renten monatlich. Strukturelle Unterschiede in der Population der Rentenbezieher zwischen Ost und West sind also offensichtlich ein weiterer Grund, weshalb die in der EVS 1993 ausgewiesenen Einkommen aus der gesetzlichen Rentenversicherung der privaten Haushalte der neuen Länder – verglichen mit den Einkommen der Ein- und Zweipersonenrentnerhaushalte im früheren Bundesgebiet – einen nur geringen Abstand haben.

Eine weitere Ursache sind die an Anspruchsberechtigte im Jahr 1993 gezahlten versicherungsfremden Leistungen. Im Zuge der deutschen Vereinigung hatte der Gesetzgeber auf Grund des niedrigen Ausgangsniveaus der Renten in den neuen Ländern und Berlin-Ost festgelegt, die Auffüllbeträge und Rentenzuschläge, die das einheitliche deutsche Rentenrecht nach Sozialgesetzbuch VI nicht kennt, zunächst weiterzuzahlen. Die Auffüllbeträge und Zuschläge sind im Jahr 1993 nach Angaben des Verbandes der Deutschen Rentenversicherungsträger zu mehr als 2 Mill. Renten in Höhe von durchschnittlich 237 DM⁴⁾ pro Monat gezahlt worden. Diese Leistungen werden erst ab 1996 gemäß den Bestimmungen des Rentenüberleitungsgesetzes schrittweise abgeschmolzen, das heißt die Betroffenen erhalten bei Rentenanpassungen über einen kürzeren oder längeren Zeitraum geringere oder keine Rentenerhöhungen.

Eine weitere Besonderheit, die die Einkommenshöhe aus der gesetzlichen Rentenversicherung in den neuen Ländern und Berlin-Ost im Jahr 1993 beeinflusst hat, sind Rentennachzahlungen. Die Überführung des westdeutschen Rentenrechts auf die neuen Länder und Berlin-Ost und die außergewöhnliche Höhe der auch 1993 wieder neu eingegangenen Rentenanträge waren mit einem Bearbeitungsstau verbunden. Davon betroffene Rentnerinnen und Rentner erhielten in der Regel zunächst Abschlagszahlungen, später häufig Nachzahlungen. Vor allem in den von den Haushalten geführten Büchern des ersten und zweiten Tertials fielen diese Nachzahlungen ins Gewicht.

1.2 Einkünfte der Rentnerhaushalte aus betrieblicher Alterssicherung und privater Vorsorge

Ein- und Zweipersonenrentnerhaushalte im früheren Bundesgebiet erhielten im Jahr 1993 monatlich 161 DM (Einpersonenhaushalte) bzw. 334 DM (Zweipersonenhaushalte) Bruttoeinkommen infolge erworbener Ansprüche an betriebliche Pensionskassen der privaten Wirtschaft, an die Zusatzversorgung für Angehörige des öffentlichen Dienstes, Pensionsleistungen der Gebietskörperschaften und öffentlicher Unternehmen sowie Werksrenten oder

laufende Betriebsunterstützungen. Über diese Einnahmequelle verfügten Rentnerhaushalte in den neuen Ländern und Berlin-Ost nicht, und es wird – von Ausnahmen abgesehen – ein längerer Zeitraum verstreichen, bevor solche Ansprüche von den in den neuen Ländern und Berlin-Ost lebenden Erwerbstätigen erworben und rentenwirksam werden können.

Die private Vorsorge wird vor allem über Einnahmen aus Vermögen realisiert. Zu den Einnahmen aus Vermögen zählen Einkünfte aus Vermietung und Verpachtung (ohne Untervermietung), Einnahmen aus Geldvermögen wie Zinsen, Dividenden und Ausschüttungen zum Beispiel auf GmbH- und Genossenschaftsanteile. Neben diesen, den Haushalten real zufließenden Geldströmen, gehört auch der Mietwert der Eigentümerwohnung zu den Einkommen aus Vermögen. Dieser Wert ist Bestandteil des Haushaltsbruttoeinkommens. Er wird entsprechend dem methodischen Begriffssystem der Volkswirtschaftlichen Gesamtrechnungen gebildet. Dabei errechnet sich der Mietwert für selbstgenutzte Eigentümerwohnungen nach der Durchschnittsmiete vergleichbarer Mietwohnungen, wobei laufende Aufwendungen für den Erhalt und die Nutzung des selbstgenutzten eigenen Wohnhauses bzw. der Eigentumswohnung abgezogen werden.

Die Einnahmen der Rentnerhaushalte aus Vermögen erreichten 1993 im früheren Bundesgebiet 17 bzw. 20 % (Ein- bzw. Zweipersonenhaushalte) des Haushaltsbruttoeinkommens. Diese beliefen sich im Einpersonentnerhaushalt auf durchschnittlich 417 DM je Monat. Beim Zweipersonentnerhaushalt waren die Einnahmen aus Vermögen mit 828 DM fast doppelt so hoch wie beim Einpersonentnerhaushalt. Tabelle 1 zeigt, daß die Höhe der Ersparnis in den Einpersonentnerhaushalten in Ost und West im Jahr 1993 nahezu gleich war. Zweipersonentnerhaushalte legten in den neuen Ländern und Berlin-Ost monatlich im Schnitt rund 40 DM mehr zurück als im früheren Bundesgebiet. Die Sparquote der Rentnerhaushalte lag – wegen der insgesamt niedrigeren Einkommen – in den neuen Ländern und Berlin-Ost höher als im früheren Bundesgebiet. Wenngleich sich die Sparneigung für die betrachteten Haushaltstypen in den beiden Gebietsständen nicht wesentlich unterscheidet, so betragen die Einnahmen aus Vermögen in den Ein- und Zweipersonentnerhaushalten der neuen Länder und Berlin-Ost nur rund ein Viertel der Summe der vergleichbaren Haushalte im früheren Bundesgebiet. Das hängt offenbar damit zusammen, daß die Geldvermögen durch die Währungs-umstellung am 1. Juli 1990 im Prinzip halbiert wurden und daß der Anteil der Haushalte, der über Wohneigentum verfügt, in den neuen Ländern und Berlin-Ost weitaus geringer ist als im früheren Bundesgebiet. Mehr als die Hälfte der in der EVS 1993 befragten Zweipersonentnerhaushalte im früheren Bundesgebiet verfügten über selbstgenutztes Wohneigentum, in den neuen Ländern und Berlin-Ost war es jeder vierte Haushalt. Noch gravierender waren die Abweichungen bei den Einpersonentnerhaushalten. Die Eigentümerquote lag in den neuen Ländern und Berlin-Ost bei 9 % der befragten Haushalte, im früheren Bundesgebiet war sie mit 36 % fast viermal so hoch.

⁴⁾ Siehe VDR Statistik Band 110, S. 194.

1.3 Weitere Einkommensbestandteile in Rentnerhaushalten

Einkünfte aus unselbständiger Arbeit waren 1993 in Rentnerhaushalten nahezu bedeutungslos. Erwähnenswert ist lediglich die unterschiedliche Höhe dieser Einkommen und Einnahmen zwischen den Rentnerhaushalten in den neuen Ländern und Berlin-Ost sowie denen im früheren Bundesgebiet. Der Zweipersonenrentnerhaushalt im früheren Bundesgebiet hatte dabei mit durchschnittlich rund 380 DM monatlich ein um das 1,4fache höhere Einkommen als der gleiche Haushaltstyp in den neuen Ländern und Berlin-Ost. Die Arbeitsmarktsituation ließ den Rentnerinnen und Rentnern bei einer Arbeitslosenquote⁵⁾ von 8,2 % im früheren Bundesgebiet und 15,3 % in den neuen Ländern und Berlin-Ost im Jahr 1993 augenscheinlich kaum Beschäftigungschancen. Dagegen war im Jahr 1988 in etwa jedem dritten in der ehemaligen DDR befragten Rentnerhaushalt der Haupteinkommensbezie-

her noch berufstätig. Das nebenher erarbeitete Erwerbseinkommen betrug in diesen Rentnerhaushalten etwa 40 % des Haushaltsnettoeinkommens⁶⁾.

Die einzige Einkommensposition, bei der Rentnerhaushalte in den neuen Ländern und Berlin-Ost verglichen zu denen im früheren Bundesgebiet höhere Einnahmen hatten, ist das Wohngeld. Zweifellos hängt das zusammen mit den Bewilligungen von Wohngeld nach dem Wohngeldsondergesetz, das bis zum 31. Dezember 1996 befristet war. Einpersonrentnerhaushalte in den neuen Ländern und Berlin-Ost erhielten im Jahr 1993 ein durchschnittliches monatliches Wohngeld von 58 DM, das war mehr als das Vierfache entsprechender Haushalte im früheren Bundesgebiet. Zweipersonenrentnerhaushalten in den neuen Ländern und Berlin-Ost flossen immerhin noch durchschnittlich monatlich 22 DM Wohngeld zu, während der Betrag bei diesen Haushalten im früheren Bundesgebiet fast belanglos war.

⁶⁾ Siehe Münnich, M.: „Laufende Wirtschaftsrechnungen“ in „Einführung der Bundesstatistik in den neuen Ländern“, Band 22 der Schriftenreihe Forum der Bundesstatistik, S. 210 ff.

⁵⁾ Siehe Statistisches Jahrbuch für die Bundesrepublik Deutschland 1994, S. 128.

Tabelle 2: Budgets der Einpersonrentnerhaushalte 1993 nach Geschlecht

Durchschnitt je Haushalt und Monat
Ergebnis der Einkommens- und Verbrauchsstichprobe

Art der Einnahmen und Ausgaben	Frauen		Männer	
	Früheres Bundesgebiet	Neue Länder und Berlin-Ost	Früheres Bundesgebiet	Neue Länder und Berlin-Ost
DM				
Bruttoeinkommen aus unselbständiger und selbständiger Arbeit	30	13	48	(19)
+ Einnahmen aus Vermögen ¹⁾	388	89	566	(119)
dar.: Mietwert der Eigentümerwohnung	175	(22)	222	(41)
+ Einkommen aus Transferzahlungen	1927	1597	2248	(1665)
darunter:				
Renten der gesetzlichen Rentenversicherung	1643	1473	1914	(1564)
Renten aus Zusatzversorgungen und Pensionen	153	5	200	(24)
Renten der gesetzlichen Unfallversicherung und Kriegsoferrente	42	34	58	(18)
Wohngeld	14	63	(10)	(35)
+ Sonstige Einnahmen ²⁾	10	(4)	8	(5)
= Haushaltsbruttoeinkommen	2355	1703	2871	(1807)
- Steuern auf Einkommen und Vermögen	13	1	32	(1)
- Pflichtbeiträge zur Sozialversicherung	112	93	129	(100)
= Haushaltsnettoeinkommen	2229	1610	2709	(1706)
+ Einnahmen aus Vermögensübertragungen	27	(13)	(25)	/
+ Einnahmen aus dem Verkauf von Waren, Rückerstattungen und ähnliches	9	6	30	(14)
= Ausgabefähige Einkommen und Einnahmen	2266	1628	2764	(1796)
- Ausgaben für den Privaten Verbrauch	1955	1420	2141	(1469)
- Versicherungsbeiträge	53	14	83	(21)
- Sonstige Einkommensübertragungen ³⁾	171	111	291	(110)
- Zinsen für Baudarlehen	17	/	(18)	-
Statistische Differenz	10	-	71	(19)
= Ersparnis	80	83	159	(177)
%				
Bruttoeinkommen aus unselbständiger und selbständiger Arbeit	1,3	0,8	1,7	(1,0)
+ Einnahmen aus Vermögen ¹⁾	16,5	5,2	19,7	(6,6)
dar.: Mietwert der Eigentümerwohnung	7,4	1,3	7,7	(2,3)
+ Einkommen aus Transferzahlungen	81,8	93,7	78,3	(92,1)
darunter:				
Renten der gesetzlichen Rentenversicherung	69,8	86,5	66,7	(86,6)
Renten aus Zusatzversorgungen und Pensionen	6,5	0,3	7,0	(1,3)
Renten der gesetzlichen Unfallversicherung und Kriegsoferrente	1,8	2,0	2,0	(1,0)
Wohngeld	0,6	3,7	(0,4)	(1,9)
+ Sonstige Einnahmen ²⁾	0,4	0,3	0,3	(0,2)
= Haushaltsbruttoeinkommen	100	100	100	(100)
- Steuern auf Einkommen und Vermögen	0,6	0,1	1,1	(0,1)
- Pflichtbeiträge zur Sozialversicherung	4,8	5,4	4,5	(5,5)
= Haushaltsnettoeinkommen	94,7	94,5	94,4	(94,4)
Ausgabefähige Einkommen und Einnahmen	100	100	100	(100)
- Ausgaben für den Privaten Verbrauch	86,3	87,2	77,5	(81,8)
- Versicherungsbeiträge	2,3	0,8	3,0	(1,2)
- Sonstige Einkommensübertragungen ³⁾	7,5	6,8	10,5	(6,1)
- Zinsen für Baudarlehen	0,8	/	(0,7)	-
Statistische Differenz	0,4	-	2,6	(1,1)
= Ersparnis	3,5	5,1	5,8	(9,9)

¹⁾ Einnahmen aus Verpachtung abzüglich der Aufwendungen für den Unterhalt von Grundstücken und Gebäuden, Mietwert der Eigentümerwohnung abzüglich der Aufwendungen für den Unterhalt selbstgenutzter Immobilien. - ²⁾ Einkommensübertragungen und Einnahmen aus Untervermietung. - ³⁾ Geldspenden, Mitgliedsbeiträge an Organisationen ohne Erwerbszweck, Verwaltungsgebühren, Wett- und Spieleinsätze u. a.

1.4 Zur Einkommenssituation alleinlebender Rentnerinnen

Da in Einpersonenrentnerhaushalten vornehmlich Frauen leben, soll im folgenden untersucht werden, ob und wie sich deren Einkommenssituation von der der Männer unterscheidet.

Aus Tabelle 2 ist zu entnehmen, daß Frauen über geringere Einkommen und Einnahmen verfügen als Männer. Bemerkenswert ist allerdings, daß der Abstand beim Haushaltsnettoeinkommen in den neuen Ländern und Berlin-Ost absolut und relativ geringer ausfällt als im früheren Bundesgebiet. Das Haushaltsnettoeinkommen einer alleinstehenden Rentnerin in den neuen Ländern und Berlin-Ost lag mit 1610 DM nur um 6% bzw. rund 100 DM unter dem eines alleinstehenden Rentners. Im früheren Bundesgebiet betrug der Unterschied dagegen fast 18% oder 480 DM zuungunsten der Rentnerinnen. Offenkundig ist diese deutliche Differenz eine Folge kürzerer Erwerbszeiten der Frauen im früheren Bundesgebiet. Außerdem hatten viele Frauen während der Erwerbsphase im Vergleich zu Männern geringere Einkommen aufgrund niedrigerer Entlohnung bzw. aufgrund von Teilzeitarbeit. Die daraus erwachsenen Einkommensvorteile der Männer spiegeln sich im Alter in höheren Einkünften aus Vermögen und Rente wider. So betrugen die Renten der gesetzlichen Rentenversicherung aus eigener früherer Erwerbstätigkeit in Einpersonenrentnerhaushalten von Männern im früheren Bundesgebiet 1993 durchschnittlich monatlich 1816 DM, in Haushalten von Frauen waren es lediglich 851 DM. Jeder neunte befragte alleinstehende Rentner bezog Witwenrente, von den alleinlebenden Rentnerinnen erhielten rund 68% eine Witwenrente. Diese betrugen 1993 durchschnittlich monatlich 792 DM je Haushalt. In den neuen Ländern und Berlin-Ost waren diese Unterschiede im Jahr 1993 noch nicht so kraß. Während im früheren Bundesgebiet die Rente aus eigener Erwerbstätigkeit bei den Frauen unter der Hälfte dieser Einkommen der Rentner lag, betrug der Anteil in den neuen Ländern und Berlin-Ost rund 70%, das waren durchschnittlich 1051 DM pro Monat. Dagegen erhielten rund 63% der Rentnerinnen in den neuen Ländern und Berlin-Ost eine Witwenrente, je Haushalt waren das 1993 lediglich durchschnittlich monatlich 422 DM. Die durchschnittlich lange eigene Berufstätigkeit auch verheirateter und kindererziehender Frauen wurde rentenwirksam und minderte zugleich die Höhe der Witwenrente.

Tabelle 3 zeigt die Einkommenssituation alleinlebender Frauen nach dem Lebensalter. Zunächst bleibt festzustellen, daß die Haushaltsnettoeinkommen in den drei Altersgruppen nicht wesentlich voneinander abweichen. Wie erwartet, sind den 70jährigen und älteren alleinlebenden Rentnerinnen insgesamt weniger Einkommen zugeflossen, als dem Durchschnitt aller Einpersonenrentnerhaushalte. Lediglich in den Einzelpositionen Kriegsopterrenten und Wohngeld liegen die Einnahmen höher.

Überraschend ist der Tatbestand, daß die 60- bis unter 65jährigen alleinlebenden Frauen in den neuen Ländern und Berlin-Ost über ein geringeres Haushaltsnettoeinkommen verfügen als die 65- bis unter 70jährigen. Vermutlich besteht hier ein Zusammenhang mit den wachsenden „Frühverrentungen“ wegen Arbeitslosigkeit sowie mit den arbeitsmarktbedingten Erwerbsminderungsrenten.

1.5 Zur Einkommensverteilung

Schaubild 2 zeigt die Verteilung der Einpersonenrentnerhaushalte für die beiden Gebietsstände nach dem Haushaltsnettoeinkommen. Rund 41% der Einpersonenrentnerhaushalte im früheren Bundesgebiet hatten im Jahr 1993 ein Haushaltsnettoeinkommen pro Monat zwischen 1600 und 2499 DM, 31% zwischen 2500 und 4999 DM.

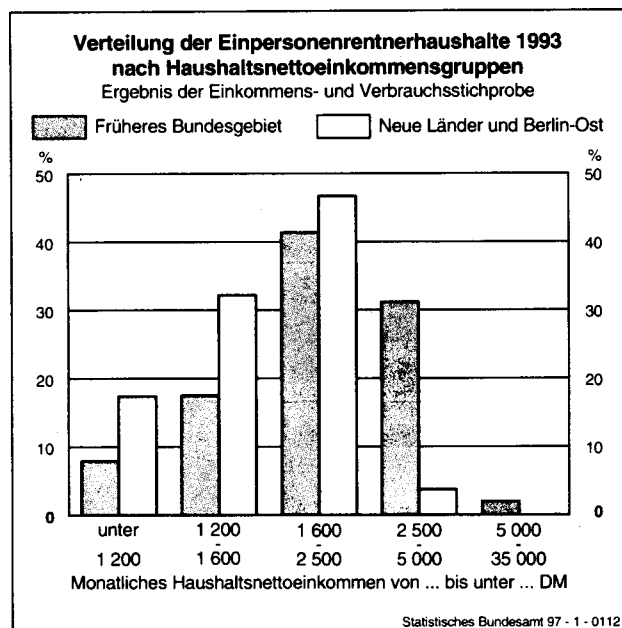
In den neuen Ländern und Berlin-Ost hatten 32% der Einpersonenrentnerhaushalte ein Haushaltsnettoeinkommen von 1200 bis 1599 DM und rund 47% der Haushalte 1600 bis 2499 DM monatlich.

Mit Einkommen unter 1200 DM mußten im früheren Bundesgebiet rund 8% der Einpersonenrentnerhaushalte auskommen, in den neuen Ländern und Berlin-Ost war der Anteil mit 17% mehr als doppelt so hoch. Da die Einkommen dieser fast 500 000 Haushalte in ganz Deutschland – von Ausnahmen abgesehen – aus Transferzahlungen bestehen, können sie eine Verbesserung ihrer materiellen Lage nur durch eventuelle Rentensteigerungen erwarten. Diejenigen Rentnerinnen und Rentner in den neuen Ländern und Berlin-Ost, deren Rentenzahlbetrag einen Auffüllbetrag bzw. Rentenzuschlag enthält, müssen sich auf nominal gleichbleibende Einkommen einstellen. Das soziale Risiko von Altersarmut ist für Einpersonenrentnerhaushalte mit einem Haushaltsnettoeinkommen von unter

Tabelle 3: Einkommen und Einnahmen der weiblichen Einpersonenrentnerhaushalte 1993 nach Altersgruppen
Durchschnitt je Haushalt und Monat in DM
Ergebnis der Einkommens- und Verbrauchsstichprobe

Art der Einkommen und Einnahmen	Insgesamt		Dar.: im Alter von ... bis unter ... Jahren					
			60-65		65-70		70 und älter	
	Früheres Bundesgebiet	Neue Länder und Berlin-Ost	Früheres Bundesgebiet	Neue Länder und Berlin-Ost	Früheres Bundesgebiet	Neue Länder und Berlin-Ost	Früheres Bundesgebiet	Neue Länder und Berlin-Ost
Haushaltsbruttoeinkommen	2355	1703	2533	1770	2490	1788	2306	1667
darunter:								
Renten der gesetzlichen Rentenversicherung	1643	1473	1637	1498	1711	1526	1647	1460
Renten der Zusatzversicherung des öffentlichen Dienstes, öffentliche Pensionen, Werkspensionen/-renten	153	5	239	/	198	/	128	/
Kriegsopterrente	(29)	(19)	/	/	/	/	(37)	(24)
Einnahmen aus Vermögen	388	89	465	78	435	117	366	85
Haushaltsnettoeinkommen	2229	1610	2394	1673	2354	1690	2184	1575
Ausgabefähige Einkommen und Einnahmen	2266	1628	2442	1709	2391	1709	2216	1589

Schaubild 2



1200 DM monatlich nicht auszuschließen. Die Einpersonenrentnerhaushalte, die im früheren Bundesgebiet im Jahr 1993 ein Haushaltsnettoeinkommen unter 1200 DM monatlich (durchschnittlich 1050 DM) hatten, haben bereits ihre Ersparnisse angegriffen und im Schnitt rund 50 DM pro Monat entspart.

Insgesamt bleibt allerdings festzuhalten, daß für eine große Zahl von Rentnerhaushalten Realeinkommenszuwächse wirksam geworden sind. So stiegen die Bruttorenten der gesetzlichen Rentenversicherung im früheren Bundesgebiet in den Ein- und Zweipersonenrentnerhaushalten 1993 gegenüber 1988 um rund 27 %. Alleinlebende Rentnerinnen und Rentner erhielten 1988 pro Monat im Durchschnitt 1327 DM, 1993 waren es 1688 DM. Die Bruttorenten der gesetzlichen Rentenversicherung betrugen in Zweipersonenrentnerhaushalten im früheren Bundesgebiet im Jahr 1988 monatlich 1973 DM. Dieser Betrag belief sich im Jahr 1993 auf 2500 DM. Damit konnten die Rentnerhaushalte auch unter Berücksichtigung der Krankenversicherungsbeiträge im Zeitraum 1988 bis 1993 leichte Realeinkommensgewinne verbuchen, da die Lebenshaltungskosten – gemessen am Preisindex für die Lebenshaltung aller privaten Haushalte – im gleichen Zeitabschnitt um 17,8 % gestiegen sind.

Für die Rentnerhaushalte in den neuen Ländern ist ein Vergleich zunächst nur für den Zeitraum ab der Währungs-, Wirtschafts- und Sozialunion, das heißt ab dem zweiten Halbjahr 1990, möglich. Aus der Statistik des Haushaltsbudgets⁷⁾ ist zu entnehmen, daß Einpersonenrentnerhaushalte im Zeitraum zweites Halbjahr 1990 und erstes Halbjahr 1991 durchschnittlich monatlich 754 DM Renteneinkünfte netto hatten, beim Zweipersonenrentnerhaushalt waren es 1538 DM. Unter Berücksichtigung methodischer Unterschiede ergeben Berechnungen, daß

sich diese Beträge bis zum Jahr 1993 auf das 1,5fache und mehr erhöht haben. Der Preisindex für die Lebenshaltung aller privaten Haushalte blieb in den neuen Ländern und Berlin-Ost mit einer Zunahme auf 131 % für denselben Zeitraum unter dieser Entwicklung. Damit verbuchten Rentnerhaushalte in den neuen Ländern ebenfalls Realeinkommensgewinne. Diese waren für Einpersonenrentnerhaushalte erheblich, für Zweipersonenrentnerhaushalte waren sie gering.

2 Ausgaben

Von den ausgabefähigen Einkommen und Einnahmen verwendeten die Rentnerhaushalte – wie aus Tabelle 1 entnommen werden kann – 82 % und mehr für den Privaten Verbrauch. Entsprechend den auch in der EVS vereinbarten methodischen Regeln subsumiert der Private Verbrauch die Käufe von Sachgütern und Dienstleistungen privater Haushalte für Konsumzwecke. Der Private Verbrauch ist als Widerspiegelung der materiellen und immateriellen Güterversorgung der Haushalte ein wichtiger Indikator zur Beurteilung des Lebensstandards.

2.1 Struktur des Privaten Verbrauchs in Rentnerhaushalten

Mehr als die Hälfte des Privaten Verbrauchs machen – wie aus Tabelle 4 zu entnehmen ist – die Ausgaben für Ernährung, Wohnen, Kleidung und Schuhe, das heißt für die sogenannten Lebens- oder Existenzbedürfnisse, aus.

Für Einpersonenrentnerhaushalte sind mittlerweile die Ausgaben für das Wohnen (Wohnungsmiete, Energie ohne Kraftstoffe sowie Umlagen für Zentralheizung und Warmwasser) die größte Ausgabenposition geworden. Rund 35 % des Privaten Verbrauchs, das waren im Schnitt monatlich 687 DM, gaben diese Haushalte im früheren Bundesgebiet für das Wohnen aus. In den neuen Ländern und Berlin-Ost belief sich der Betrag auf 414 DM, das waren 29 % des Privaten Verbrauchs. Zweipersonenrentnerhaushalte im früheren Bundesgebiet zahlten im Jahr 1993 durchschnittlich 906 DM für das Wohnen, das waren immerhin noch fast 28 % des Privaten Verbrauchs. Lediglich bei den Zweipersonenrentnerhaushalten in den neuen Ländern und Berlin-Ost nahmen die Ausgaben für das Wohnen noch nicht den ersten Platz in der Ausgabenskala ein. Sie betrugen im Jahr 1993 im Monatsdurchschnitt 555 DM bzw. rund 23 % des Privaten Verbrauchs. Bei diesem Haushaltstyp rangierten – wie früher in der DDR üblich – die Ausgaben für Nahrungsmittel, Getränke und Tabakwaren an erster Stelle. Auffallend ist, daß die Rentnerhaushalte im früheren Bundesgebiet durchschnittlich für Wohnungsmiete und Energie einschließlich Zentralheizung und Warmwasser 1,7mal mehr ausgaben als die in den neuen Ländern und Berlin-Ost lebenden Rentnerhaushalte. Dieser große Unterschied wird u. a. dadurch bestimmt, daß die Haushalte im früheren Bundesgebiet einen höheren Anteil an Eigentumswohnungen und Eigenheimen haben und über eine im Schnitt größere Fläche je Wohnung verfügen. Wie bei den Einnahmen erläutert, ergibt sich daraus ein unterstellter Mietwert der Eigen-

⁷⁾ Siehe Münich, M.: „Struktur der Einnahmen und Ausgaben in Rentnerhaushalten in den neuen Bundesländern“ in WiSta 11/1991, S. 750 ff.

Tabelle 4: Ausgaben der Ein- und Zweipersonenrentnerhaushalte für den Privaten Verbrauch 1993

Durchschnitt je Haushalt und Monat
Ergebnis der Einkommens- und Verbrauchsstichprobe

Art der Ausgaben	Rentnerhaushalte mit							
	1 Person				2 Personen			
	Früheres Bundesgebiet		Neue Länder und Berlin-Ost		Früheres Bundesgebiet		Neue Länder und Berlin-Ost	
	DM	%	DM	%	DM	%	DM	%
Privater Verbrauch	1985	100	1428	100	3286	100	2429	100
Nahrungsmittel, Getränke und Tabakwaren	399	20,1	341	23,9	732	22,3	604	24,8
darunter:								
Alkoholfreie Getränke	22	1,1	18	1,2	38	1,2	29	1,2
Sonstige Getränke ¹⁾ , Tabakwaren	54	2,7	51	3,6	110	3,3	95	3,9
Mahlzeiten außer Haus	77	3,9	47	3,3	140	4,3	80	3,3
Kleidung und Schuhe	139	7,0	99	6,9	233	7,1	162	6,6
darunter:								
Oberbekleidung	84	4,2	58	4,0	139	4,2	95	3,9
Schuhe	21	1,1	16	1,1	32	1,0	23	0,9
Wohnungsmieten u. ä.	534	26,9	275	19,3	695	21,2	367	15,1
Energie ohne Kraftstoffe einschl. Zentralheizung und Warmwasser	153	7,7	139	9,7	211	6,4	188	7,7
Güter für die Haushaltsführung	147	7,4	149	10,4	283	8,6	267	11,0
darunter:								
Möbel	28	1,4	30	2,1	67	2,0	65	2,7
Bodenbeläge, Matratzen	14	0,7	11	0,8	28	0,8	19	0,8
Heiz-, Kochgeräte und andere elektrische Haushaltsgeräte	24	1,2	32	2,2	50	1,5	66	2,7
Aufwendungen für die Wohnungsinstandsetzung	32	1,6	31	2,2	64	1,9	52	2,2
Güter für Gesundheits- und Körperpflege	133	6,7	101	7,1	206	6,3	153	6,3
darunter:								
Dienstleistungen für die Gesundheitspflege	32	1,6	20	1,4	55	1,7	32	1,3
Dienstleistungen für die Körperpflege	40	2,0	34	2,4	52	1,6	45	1,9
Güter für Verkehr und Nachrichtenübermittlung	213	10,7	110	7,7	484	14,7	345	14,2
darunter:								
Kraftwagen	(36)	(1,8)	(12)	(0,8)	166	5,0	127	5,2
Kraftstoffe (ohne auf Reisen)	17	0,8	6	0,4	66	2,0	43	1,8
Fremde Reparaturen an Kraftwagen	16	0,8	(3)	(0,2)	46	1,4	27	1,1
Garagenmieten	15	0,7	5	0,3	42	1,3	26	1,1
Fremde Verkehrsleistungen (einschl. auf Reisen)	52	2,6	40	2,8	50	1,5	46	1,9
Güter für Bildung und Unterhaltung	168	8,5	149	10,4	274	8,3	224	9,2
darunter:								
Fernseh-, Phono-, Videogeräte, Rundfunkempfänger, Foto-, Filmapparate, Projektoren und sonst. hochwertige Gebrauchsgüter, einschließlich Zubehör	21	1,1	27	1,9	51	1,6	46	1,9
Bücher, Broschüren	15	0,7	16	1,2	20	0,6	21	0,9
Zeitungen, Zeitschriften	27	1,4	22	1,5	39	1,2	27	1,1
Blumen	19	0,9	20	1,4	24	0,7	24	1,0
Aufwendungen für Heimtierhaltung	7	0,3	4	0,3	10	0,3	6	0,3
Kultur- und Sportveranstaltungen	41	2,0	30	2,1	53	1,6	37	1,5
Güter für die persönliche Ausstattung	100	5,0	65	4,6	167	5,1	120	5,0
darunter:								
Uhren, echter Schmuck	9	0,5	7	0,5	18	0,5	10	0,4
Dienstleistungen des Beherbergungsgewerbes, Pauschalreisen	69	3,5	42	2,9	130	3,9	90	3,7
					kWh			
nachrichtlich: Elektrizität	223		134		339		189	

¹⁾ Kaffee, Tee und alkoholische Getränke.

tümerwohnung, der über dem der Mieterhaushalte liegt. Alleinlebende Rentner/-innen in den neuen Ländern und Berlin-Ost lebten in Wohnungen, die durchschnittlich 52 m² groß waren. Im früheren Bundesgebiet belief sich die Wohnfläche dieser Haushalte auf durchschnittlich 71 m². Fast die gleiche Fläche, nämlich 70 m², nutzten Zweipersonenrentnerhaushalte in den neuen Ländern und Berlin-Ost. Die Wohnfläche für diesen Haushaltstyp war im früheren Bundesgebiet um rund 20 m² größer, sie betrug 92,5 m². Bezogen auf einen Quadratmeter Wohnfläche zahlten Rentnerhaushalte im früheren Bundesgebiet für Wohnungsmiete und Energie (ohne Kraftstoffe) einschließlich Zentralheizung und Warmwasser lediglich etwa 2 DM mehr als die vergleichbaren Haushalte in den neuen Ländern und Berlin-Ost. Das wurde beeinflusst durch den erheblich niedrigeren Verbrauch an Elektrizität in den neuen Ländern (siehe Tabelle 4) sowie die im Jahr 1993 geltenden Rahmenbedingungen für die administrativen Preise für das Wohnen. Diese haben offensichtlich auch im Kontext mit der Ausstattung und dem häufig niedrigen Komfort der Wohnungen einen noch schnelleren Preisanstieg gebremst. Immerhin gaben Einpersonenrentnerhaushalte im Osten – wie in der Statistik des Haus-

haltsbudgets nachgewiesen – im zweiten Halbjahr 1990 nur 10 % des Privaten Verbrauchs für Wohnungsmieten und Energie (ohne Kraftstoffe) aus, das waren monatlich 63 DM.

Für durchschnittlich 341 DM kauften Einpersonenrentnerhaushalte in den neuen Ländern und Berlin-Ost pro Monat im Jahr 1993 Nahrungsmittel, Getränke und Tabakwaren, das waren rund 24 % des Privaten Verbrauchs. Der gleiche Haushaltstyp im früheren Bundesgebiet gab rund 60 DM mehr aus, das waren absolut 399 DM bzw. gut 20 % des Privaten Verbrauchs. In Zweipersonenrentnerhaushalten wurde unabhängig von den Gebietsständen im Jahr 1993 rund das 1,8fache der Summe für Käufe von Nahrungsmitteln, Getränken und Tabakwaren ausgegeben, die Einpersonenrentnerhaushalte dafür eingesetzt hatten. Aus den zur Zeit vorliegenden Daten ist nur erkennbar, daß Rentnerhaushalte im früheren Bundesgebiet mehr Geld für Mahlzeiten außer Haus ausgeben als dies Rentnerhaushalte in den neuen Ländern und Berlin-Ost tun. Weitere Aussagen – insbesondere zu den gekauften Mengen – können erst gemacht werden, wenn voraussichtlich im ersten Halbjahr 1997 die Ergebnisse aus der

Feinanschreibung der Haushalte zu Nahrungsmitteln, Getränken und Tabakwaren vorliegen.

Für Kleidung und Schuhe gaben Einpersonenrentnerhaushalte in den neuen Ländern und Berlin-Ost durchschnittlich rund 100 DM pro Monat aus, während diese Ausgaben im früheren Bundesgebiet mit rund 140 DM um 40 % höher lagen. Zweipersonenrentnerhaushalte kauften im Schnitt für 162 bzw. 233 DM monatlich Bekleidung. Das war fast der 1,7fache Betrag, den Einpersonenrentnerhaushalte dafür verwendeten.

In der absoluten Höhe nahezu identisch sind die Ausgaben der Rentnerhaushalte – mit gleicher Zahl der Haushaltsmitglieder – zwischen Ost und West für Güter der Haushaltsführung. Bemerkenswert ist allerdings, daß Rentnerhaushalte in den neuen Ländern und Berlin-Ost 1993 für die Anschaffung von Heiz-, Koch- und anderen elektrischen Haushaltsgeräten durchschnittlich monatlich einen höheren Betrag ausgaben als die vergleichbaren Haushalte im früheren Bundesgebiet. Wie Angaben über den Haushaltstyp 1 der Laufenden Wirtschaftsrechnungen (2-Personenhaushalte von Renten- und Sozialhilfeempfängern mit geringem Einkommen) bestätigen, handelt es sich vor allem um Ersatzbeschaffung bei der vorhandenen Ausstattung mit Kühlschränken.

Augenfällig ist der Kontrast bei den Ausgaben der Rentnerhaushalte für Güter für Verkehr und Nachrichtenübermittlung. Etwas mehr als 14 % der Ausgaben des Privaten Verbrauchs verwendeten die Zweipersonenrentnerhaushalte dafür. Während diese Ausgaben bei den Einpersonenrentnerhaushalten im früheren Bundesgebiet im Durchschnitt mit monatlich 213 DM immerhin noch 10,7 % der Ausgaben des Privaten Verbrauchs ausmachten, gaben alleinlebende Rentnerinnen und Rentner in den neuen Ländern und Berlin-Ost lediglich 110 DM monatlich hierfür aus, das waren 7,7 % des Privaten Verbrauchs. Diese Ausgaben stehen im direkten Zusammenhang mit dem Motorisierungsgrad, der bei dieser Personengruppe im Osten wesentlich geringer ist als im früheren Bundesgebiet (siehe Tabelle 11 auf S. 134).

Größere Unterschiede in der Höhe der Ausgaben sind noch bei den Gütergruppen Gesundheits- und Körperpflege, Bildung und Unterhaltung sowie für die persönliche Ausstattung zwischen den Rentnerhaushalten in den neuen Ländern und Berlin-Ost sowie im früheren Bundesgebiet zu verzeichnen. Auffallend sind die geringen Ausgaben beim Kauf von Arzneimitteln (einschl. Eigenanteil) und Verbandstoffen, für Zahnersatz und für die Inanspruchnahme von Arzt-, Zahnarztleistungen und Leistungen anderer medizinischer Fachkräfte. Dafür gaben Einpersonenrentnerhaushalte in den neuen Ländern und Berlin-Ost durchschnittlich monatlich 26 DM aus, im früheren Bundesgebiet waren es 44 DM. Analoge Unterschiede bei diesen Ausgaben zeichnen sich ebenfalls bei den Zweipersonenrentnerhaushalten ab. Während diese Haushalte im früheren Bundesgebiet 78 DM für die angeführten medizinischen Güter und Leistungen bezahlten, waren es in den neuen Ländern und Berlin-Ost 54 DM.

Wie Tabelle 4 zeigt, gibt es größere Unterschiede auch bei den Ausgaben für Bildung und Unterhaltung. Der Anteil

dieser Ausgaben am Privaten Verbrauch in den Rentnerhaushalten ist in den neuen Ländern und Berlin-Ost höher als im früheren Bundesgebiet, die absoluten Beträge sind allerdings geringer. Vor allem die Ausgaben für Kultur- und Sportveranstaltungen waren in den neuen Ländern und Berlin-Ost niedriger als im früheren Bundesgebiet. Dort gaben Einpersonenrentnerhaushalte im Schnitt monatlich 41 DM für Kultur- und Sportveranstaltungen aus, in den neuen Ländern und Berlin-Ost waren es 30 DM, das heißt rund 30 % weniger. Eine ähnliche Relation zeigt der Ost-West-Vergleich bei den Zweipersonenrentnerhaushalten. Auffallend ist allerdings, daß Einpersonenrentnerhaushalte in den neuen Ländern und Berlin-Ost bei durchschnittlich niedrigeren Einkommen für den Kauf von Büchern, Broschüren, Fernseh- und Phonogeräten die gleichen bzw. teilweise höhere Beträge im Monatsdurchschnitt 1993 ausgegeben haben als vergleichbare Haushalte im früheren Bundesgebiet. Aufwendungen für die Heimtierhaltung machten in Ost und West jeweils 0,3 % des Privaten Verbrauchs aus.

Das Bedürfnis zu reisen ist bei den Senioren in Ost und West wahrscheinlich gleichermaßen groß. Sofern die entsprechenden Bedingungen (gesundheitlich und finanziell) erfüllt sind, wird es auch realisiert. So setzten Rentnerhaushalte für Dienstleistungen des Beherbergungsgewerbes und Pauschalreisen zwischen 3 und 4 % der Ausgaben des Privaten Verbrauchs ein. Dabei gaben Rentnerhaushalte in den neuen Ländern und Berlin-Ost – sicher aufgrund der niedrigeren Einkommen – im Schnitt weniger Geld für Dienstleistungen des Beherbergungsgewerbes und Pauschalreisen aus als die Haushalte im früheren Bundesgebiet. Immerhin jeder zweite Rentnerhaushalt in den neuen Ländern und Berlin-Ost und fast jeder dritte im früheren Bundesgebiet gab im Jahr 1993 Geld für Pauschalreisen aus.

2.2 Zum Ausgabeverhalten alleinlebender Rentnerinnen und Rentner

Auch beim Privaten Verbrauch soll der Frage nachgegangen werden, ob das Ausgabeverhalten in den Einpersonenrentnerhaushalten differenziert nach Geschlecht und Altersgruppen voneinander abweicht.

Einen Überblick gibt Tabelle 5. Aus stichprobentheoretischer Sicht ist wegen der relativ geringen Zahl der in der Befragung erfaßten Haushalte eine gewisse Vorsicht bei der Interpretation der detaillierten Daten über alleinlebende Rentner aus den neuen Ländern und Berlin-Ost geboten. Durchschnittswerte in aggregierter Nomenklatur lassen für die folgenden Betrachtungen aber durchaus vertretbare Aussagen zu. Die Ausgaben für den Privaten Verbrauch bei den Einpersonenrentnerhaushalten unterscheiden sich offensichtlich nicht nur nach geschlechtsspezifischen Merkmalen, sondern auch auf Grund der unterschiedlichen Höhe der verfügbaren ausgabefähigen Einkommen und Einnahmen. Alleinlebende Rentner im früheren Bundesgebiet gaben im Jahr 1993 durchschnittlich 2141 DM je Monat für den Privaten Verbrauch aus, das waren 186 DM mehr als alleinlebende Rentnerinnen. In den neuen Ländern und Berlin-Ost sind

Tabelle 5: Ausgaben der Einpersonenrentnerhaushalte für den Privaten Verbrauch 1993 nach Geschlecht

Durchschnitt je Haushalt und Monat
Ergebnis der Einkommens- und Verbrauchsstichprobe

Art der Ausgaben	Frauen				Männer			
	Früheres Bundesgebiet		Neue Länder und Berlin-Ost		Früheres Bundesgebiet		Neue Länder und Berlin-Ost	
	DM	%	DM	%	DM	%	DM	%
Privater Verbrauch	1955	100	1420	100	2141	100	(1469)	(100)
Nahrungsmittel, Getränke und Tabakwaren	380	19,4	336	23,7	495	23,1	(367)	(25,0)
darunter:								
Alkoholfreie Getränke	22	1,1	18	1,3	25	1,1	(16)	(1,1)
Sonstige Getränke ¹⁾ , Tabakwaren	48	2,4	47	3,3	87	4,1	(72)	(4,9)
Mahlzeiten außer Haus	66	3,4	36	2,5	133	6,2	(103)	(7,0)
Kleidung und Schuhe	149	7,6	106	7,5	90	4,2	(60)	(4,1)
darunter:								
Oberbekleidung	92	4,7	63	4,4	48	2,2	(30)	(2,0)
Schuhe	22	1,1	17	1,2	13	0,6	(8)	(0,5)
Wohnungsmieten u. ä.	535	27,4	270	19,0	529	24,7	(298)	(20,3)
Energie ohne Kraftstoffe einschl. Zentralheizung und Warmwasser	152	7,8	134	9,4	157	7,3	(163)	(11,1)
Güter für die Haushaltsführung	149	7,6	154	10,8	136	6,3	(124)	(8,5)
darunter:								
Möbel	29	1,5	32	2,3	(25)	(1,2)	(17)	(1,1)
Bodenbeläge, Matratzen	14	0,7	11	0,8	11	0,5	(9)	(0,6)
Heiz-, Kochgeräte und andere elektrische Haushaltsgeräte	24	1,2	32	2,2	27	1,3	(32)	(2,1)
Aufwendungen für die Wohnungsinstandsetzung	33	1,7	32	2,3	25	1,2	(28)	(1,9)
Güter für Gesundheits- und Körperpflege	138	7,1	105	7,4	108	5,1	(84)	(5,7)
darunter:								
Dienstleistungen für die Gesundheitspflege	31	1,6	19	1,3	34	1,6	(26)	(1,8)
Dienstleistungen für die Körperpflege	45	2,3	39	2,7	17	0,8	(13)	(0,9)
Güter für Verkehr und Nachrichtenübermittlung	188	9,6	103	7,3	336	15,7	(149)	(10,1)
darunter:								
Kraftwagen	(23)	(1,2)	/	/	(103)	(4,8)	/	/
Kraftstoffe (ohne auf Reisen)	12	0,6	(3)	(0,2)	41	1,9	(18)	(1,2)
Fremde Reparaturen an Kraftwagen	12	0,6	(2)	(0,1)	37	1,7	(8)	(0,6)
Garagenmieten	13	0,6	(4)	(0,3)	25	1,2	(9)	(0,6)
Fremde Verkehrsleistungen (einschl. auf Reisen)	54	2,8	41	2,9	45	2,1	(35)	(2,4)
Güter für Bildung und Unterhaltung	165	8,4	146	10,3	185	8,7	(164)	(11,2)
darunter:								
Fernseh-, Phono-, Videogeräte, Rundfunkempfänger, Foto-, Filmapparate, Projektoren und sonst. hochwertige Gebrauchsgüter, einschließlich Zubehör	17	0,9	23	1,6	40	1,9	(47)	(3,2)
Bücher, Broschüren	14	0,7	15	1,1	19	0,9	(22)	(1,5)
Zeitungen, Zeitschriften	27	1,4	21	1,5	32	1,5	(24)	(1,6)
Blumen	19	1,0	20	1,4	16	0,7	(17)	(1,2)
Aufwendungen für Heimtierhaltung	7	0,4	4	0,3	(5)	(0,2)	/	/
Kultur- und Sportveranstaltungen	41	2,1	30	2,1	40	1,9	(29)	(2,0)
Persönliche Ausstattung u. ä.	99	5,0	66	4,7	105	4,9	(59)	(4,0)
darunter:								
Uhren, echter Schmuck	10	0,5	7	0,5	5	0,2	(6)	(0,4)
Dienstleistungen des Beherbergungsgewerbes, Pauschalreisen	67	3,4	41	2,9	78	3,7	(47)	(3,2)
kWh								
nachrichtlich: Elektrizität	219		130		245		(155)	

1) Kaffee, Tee und alkoholische Getränke.

die Abweichungen geringer. Hier gaben die Rentner rund 50 DM monatlich mehr aus als die Rentnerinnen.

Die Struktur weicht beim Privaten Verbrauch absolut und relativ zum Teil beträchtlich voneinander ab, je nachdem ob die Einpersonenhaushalte von Frauen oder Männern geführt werden. Bemerkenswert ist, daß alleinlebende Rentner durchschnittlich mehr Geld für Nahrungsmittel, Getränke und Tabakwaren ausgegeben haben als Rentnerinnen. Dabei schlagen besonders die Ausgaben für Mahlzeiten außer Haus zu Buche. Während diese Ausgaben pro Monat bei alleinlebenden Rentnerinnen im früheren Bundesgebiet durchschnittlich 66 DM betrugen, gaben alleinstehende Rentner die doppelte Summe aus (133 DM). Dafür beträgt der Anteil der Käufe von Kleidung und Schuhen der Rentnerinnen 7,5 bzw. 7,6 % am Privaten Verbrauch, der der Männerhaushalte lag bei 4,1 bzw. 4,2 %. Frauen kauften mehr Oberbekleidung und Schuhe als Männer der gleichen Altersklasse. Auffallend ist außerdem, daß von den alleinlebenden Rentnerinnen durchschnittlich monatlich rund 40 DM für Dienstleistungen der Körperpflege ausgegeben wurden. Dahinter verbergen sich u. a. Ausgaben in Frisör- und Kosmetiksalons. Männer wendeten für derartige Leistungen nur etwa 15 DM monatlich auf.

Eine andere Tendenz zeichnet sich dagegen bei den Ausgaben für Verkehr und Nachrichtenübermittlung ab. Aus der Tabelle 11 ist zu entnehmen, daß im früheren Bundesgebiet mehr als jeder zweite alleinlebende Rentner einen Pkw besaß. Diesen Ausstattungsgrad erreichten Rentner in den neuen Ländern und Berlin-Ost bei weitem nicht, ebenso wenig wie die Rentnerinnen in Ost und West. Allein durch diesen Tatbestand wird die unterschiedliche Höhe der Ausgaben für Verkehr und Nachrichtenübermittlung wesentlich bestimmt. Wichtige, mit dem Besitz und der Nutzung von Autos zusammenhängende Ausgaben betrugen in den Rentnerhaushalten von Männern ein vielfaches der Summe, die in Haushalten von Frauen aufgewendet worden ist. Für Käufe und fremde Reparaturen von Kraftwagen, für Kraftstoffe (ohne auf Reisen) und Garagenmieten zahlten alleinlebende Rentner im Jahr 1993 im früheren Bundesgebiet monatlich mehr als 200 DM, alleinlebende Rentnerinnen dagegen lediglich 60 DM. In den neuen Ländern und Berlin-Ost gaben Männer für o. g. Käufe (gemäß detaillierter Auswertungen) 72 DM monatlich, Frauen mit 16 DM eine eher unbedeutende Summe aus. Deutlich wird auch, daß offensichtlich die Männer eine größere Vorliebe für technische Geräte besitzen als Frauen. Das kann aus dem Ausstattungsgrad mit diesen Geräten (siehe Tabelle 11) und auch daraus geschlossen

Tabelle 6: Ausgaben der Einpersonenrentnerhaushalte von Frauen für den Privaten Verbrauch 1993 nach Altersgruppen
Durchschnitt je Haushalt und Monat
Ergebnis der Einkommens- und Verbrauchsstichprobe

Art der Ausgaben	Insgesamt		Dar.: im Alter von ... bis ... Jahren					
			60-65		65-70		70 und älter	
	Früheres Bundesgebiet	Neue Länder und Berlin-Ost	Früheres Bundesgebiet	Neue Länder und Berlin-Ost	Früheres Bundesgebiet	Neue Länder und Berlin-Ost	Früheres Bundesgebiet	Neue Länder und Berlin-Ost
DM								
Privater Verbrauch	1955	1420	2215	1562	2101	1553	1869	1354
Nahrungsmittel, Getränke und Tabakwaren	380	336	397	349	378	335	377	332
darunter:								
Alkoholfreie Getränke	22	18	21	22	23	20	22	17
Sonstige Getränke ¹⁾ , Tabakwaren	48	47	59	56	47	43	45	46
Mahlzeiten außer Haus	66	36	72	35	57	32	69	37
Kleidung und Schuhe	149	106	168	124	171	116	139	100
darunter:								
Oberbekleidung	92	63	105	74	102	71	86	59
Schuhe	22	17	27	20	24	18	21	16
Wohnungsmieten u. ä.	535	270	583	306	578	295	513	257
Energie ohne Kraftstoffe								
einschließlich Zentralheizung und Warmwasser	152	134	166	152	152	147	150	127
Güter für die Haushaltsführung	149	154	191	157	166	186	137	144
darunter:								
Möbel	29	32	(46)	(25)	35	(41)	24	(29)
Bodenbeläge, Matratzen	14	11	(16)	(13)	19	(14)	13	(11)
Heiz-, Kochgeräte								
und andere elektrische Haushaltsgeräte	24	32	34	(32)	25	(41)	22	(29)
Aufwendungen für die Wohnungsinstandsetzung	33	32	43	(39)	37	47	31	28
Güter für Gesundheits- und Körperpflege	138	105	130	92	138	103	140	107
darunter:								
Dienstleistungen für die Gesundheitspflege	31	19	30	11	32	18	31	20
Dienstleistungen für die Körperpflege	45	39	40	34	45	37	46	40
Güter für Verkehr und Nachrichtenübermittlung	188	103	270	158	223	133	167	84
darunter:								
Kraftwagen	(23)	/	/	/	/	/	/	/
Kraftstoffe (ohne auf Reisen)	12	(2)	26	(10)	19	(8)	8	/
Fremde Reparaturen an Kraftwagen	12	(3)	20	/	17	(6)	9	/
Garagenmieten	13	(4)	22	(11)	18	(9)	10	/
Fremde Verkehrsleistungen (einschl. auf Reisen)	54	41	68	44	50	40	53	41
Güter für Bildung und Unterhaltung	165	146	189	151	179	170	155	139
darunter:								
Fernseh-, Phono-, Videogeräte, Rundfunkempfänger, Foto-, Filmapparate, Projektoren und sonst. hochwertige Gebrauchsgüter, einschließlich Zubehör	17	23	(21)	(19)	(18)	(28)	17	(22)
Bücher, Broschüren	14	15	16	(17)	13	(20)	13	(14)
Zeitungen, Zeitschriften	27	21	25	23	28	21	27	21
Blumen	19	20	20	17	21	21	19	21
Aufwendungen für Heimtierhaltung	7	4	(9)	/	10	(7)	5	(4)
Kultur- und Sportveranstaltungen	41	30	45	35	45	36	38	29
Güter für die persönliche Ausstattung	99	66	121	73	116	67	91	65
darunter:								
Uhren, echter Schmuck	10	7	15	(8)	9	(6)	9	7
Dienstleistungen des Beherbergungsgewerbes, Pauschalreisen	67	41	92	55	71	45	63	38
kWh								
nachrichtlich: Elektrizität	219	130	250	143	228	147	213	123

¹⁾ Kaffee, Tee und alkoholische Getränke.

werden, daß die Ausgaben für Käufe von Fernseh- und Rundfunk-, Phono- und Videofilmaufnahme- und -wiedergabegeräten der alleinlebenden Rentner im früheren Bundesgebiet 1993 monatlich 40 DM betrugen, Frauen legten dafür nur rund die Hälfte, nämlich 17 DM an. Die gleiche Tendenz zeigt sich in den neuen Ländern und Berlin-Ost. Hier betrugen diese Ausgaben 47 DM (Rentner) bzw. ebenfalls rund die Hälfte dieses Betrages, das waren 23 DM, bei den Rentnerinnen.

Von den ausgabefähigen Einkommen und Einnahmen verwendeten die 60- bis unter 65jährigen alleinlebenden Rentnerinnen in Ost und West und die 65- bis unter 70jährigen in den neuen Ländern und Berlin-Ost im Jahr 1993 rund 91% für den Privaten Verbrauch. In der Altersgruppe der 70jährigen und älteren sank dieser Anteil auf rund 85%. Wie Tabelle 6 zeigt, nehmen die Ausgaben für den Privaten Verbrauch bei den alleinlebenden Rentnerinnen sowohl im früheren Bundesgebiet als auch in den neuen Ländern und Berlin-Ost mit zunehmendem Lebensalter ab. Dabei ist der Rückgang der Ausgaben in

der Altersgruppe von 65 bis unter 70 Jahren – verglichen mit den Ausgaben der Altersgruppe von 60 bis unter 65 Jahren – moderat. Auch hier läßt sich wiederum eine kausale Beziehung zu den höheren Einkommen vermuten. Ein größeres Ausgabengefälle weisen die 70 Jahre und älteren alleinlebenden Rentnerinnen aus: Deutlichere Brüche sind bei den Aufwendungen erkennbar, die einen gewissen Grad an Mobilität voraussetzen. Aus Tabelle 6 läßt sich entnehmen, daß nach Eintritt in den Ruhestand nur noch ausnahmsweise Autos von alleinlebenden Rentnerinnen gekauft werden. Die Ausgaben für Verkehr und Nachrichtenübermittlung gingen in den neuen Ländern und Berlin-Ost von 158 DM monatlich bei den 60- bis unter 65jährigen auf 84 DM in der Altersgruppe 70 Jahre und älter zurück, im früheren Bundesgebiet von 270 auf 167 DM.

Andererseits nahmen mit zunehmenden Alter die Ausgaben für die Minderung gesundheitlicher Schäden relativ und auch absolut zu. Bestimmte Ausgabegewohnheiten behalten Rentnerinnen und Rentner vermutlich auch im

höheren Lebensalter bei. Dazu gehört u. a., daß Frauen mit zunehmendem Alter kaum Abstriche beim Kauf von Zeitungen, Zeitschriften und Blumen machen und ziemlich regelmäßig Geld für Dienstleistungen der Körperpflege ausgeben. Insgesamt bleibt festzuhalten, daß bei alleinlebenden 70jährigen und älteren Frauen im Jahr 1993 fast drei Viertel des Privaten Verbrauchs durch Ausgaben für den Grundbedarf (als solche werden hier die Ausgaben für Nahrungsmittel, alkoholfreie Getränke, für Kleidung und Schuhe, für Miete und Energie, für die Haushaltsführung sowie für Gesundheits- und Körperpflege verstanden) gebunden waren. Dabei lagen die Ausgaben für den Privaten Verbrauch bei den alleinlebenden 70jährigen und älteren Frauen im früheren Bundesgebiet mit durchschnittlich monatlich 1869 DM um 515 DM höher als in den vergleichbaren Haushalten in den neuen Ländern und Berlin-Ost.

2.3 Struktur der Ausgaben in
Einpersonenrentnerhaushalten mit
niedrigem Haushaltsnettoeinkommen

Einpersonenrentnerhaushalte mit einem Haushaltsnettoeinkommen bis unter 1 200 DM monatlich mußten fast vier Fünftel der Ausgaben des Privaten Verbrauchs für den Grundbedarf einsetzen. Tabelle 7 vermittelt eine Übersicht zur Ausgabenstruktur dieser Haushalte. Unter Berücksichtigung der relativ fixen Ausgaben für das Wohnen, die Gesundheits- und Körperpflege und für die Haushaltsführung haben diese Einpersonenrentnerhaushalte kaum Spielraum, weitere Bedürfnisse zu befriedigen. Beispielsweise gaben diese Haushalte im früheren Bundesgebiet für Nahrungsmittel, Getränke und Tabakwaren monatlich nur 269 DM aus. Dieser Betrag lag 130 DM unter dem Durchschnitt aller Einpersonenrentnerhaushalte. Für Kleidung und Schuhe, für Gesundheits- und Körperpflege lagen die Ausgaben in Ost und West unter der Hälfte des Durchschnitts aller Einpersonenrentnerhaushalte. Noch

weitaus niedriger lagen die Ausgaben der Güter für die persönliche Ausstattung. Das läßt darauf schließen, daß zum Beispiel Reisen, die finanzielle Aufwendungen erfordern, von diesen Haushalten nur in Ausnahmefällen wahrgenommen werden können. Dabei ist noch zu beachten, daß die Tarife für den Personennah- und Personenfernverkehr in den neuen Ländern und Berlin-Ost 1993 noch erheblich preisgünstiger waren als im früheren Bundesgebiet.

Aus Tabelle 7 läßt sich erkennen, daß es auch unter gleichen Einkommensbedingungen im Jahr 1993 durchaus noch unterschiedliche Verbrauchsgewohnheiten zwischen Ost und West gibt. Die aus der Statistik des Haushaltsbudgets der ehemaligen DDR bekannte Tatsache, daß die Haushalte in den neuen Bundesländern großen Wert auf Essen und Trinken legen, hat sich offenkundig auch noch bis zum Jahr 1993 erhalten. Einpersonenrentnerhaushalte mit einem Haushaltsnettoeinkommen unter 1 200 DM in den neuen Ländern und Berlin-Ost haben beispielsweise für Nahrungsmittel-, Getränke- und Tabakwarenkäufe pro Monat 30 DM mehr ausgegeben als vergleichbare Haushalte im früheren Bundesgebiet.

2.4 Ausgaben in Rentnerhaushalten
mit und ohne Wohneigentum

Zweipersonenrentnerhaushalte haben infolge der relativ niedrigen fixen Ausgaben für den Grundbedarf weitaus größere Wahlmöglichkeiten, das verbleibende Einkommen zu verwenden, als Einpersonenrentnerhaushalte. Sie werden noch stärker wirksam in Haushalten, die über Wohneigentum verfügen, das offensichtlich im Alter zu höherem Lebensstandard verhilft. Zu dieser Erkenntnis muß man gelangen, wenn die Daten der in der EVS 1993 befragten Haushalte getrennt aufbereitet werden, und zwar einerseits für diejenigen, die tatsächlich Mieten für das Wohnen zahlten – im folgenden Mieterhaushalte genannt –, und andererseits für Haushalte, die keine Mieten gezahlt haben – im folgenden als Eigentümerhaushalte bezeichnet.

Wie Tabelle 8 zeigt, waren die Ausgaben für den Privaten Verbrauch im früheren Bundesgebiet in Ein- und Zwei-

Tabelle 7: Ausgaben der Einpersonenrentnerhaushalte mit einem Haushaltsnettoeinkommen bis unter 1 200 DM für den Privaten Verbrauch 1993

Durchschnitt je Haushalt und Monat
Ergebnis der Einkommens- und Verbrauchsstichprobe

Art der Ausgaben	Haushaltsnettoeinkommen bis unter 1 200 DM			
	Früheres Bundesgebiet		Neue Länder und Berlin-Ost	
	DM	%	DM	%
Privater Verbrauch	1097	100	(1014)	(100)
Nahrungsmittel				
Getränke und Tabakwaren	269	24,6	(299)	(29,5)
Kleidung und Schuhe	65	5,9	(58)	(5,7)
Wohnungsmieten u. ä.	348	31,7	(225)	(22,2)
Energie ohne Kraftstoffe einschließlich Zentralheizung und Warmwasser	117	10,7	(103)	(10,2)
Güter für die Haushaltsführung	46	4,2	(78)	(7,7)
Güter für Gesundheits- und Körperpflege	65	6,0	(81)	(8,0)
Güter für Verkehr und Nachrichtenübermittlung	85	7,7	(57)	(5,6)
dar.: Fremde Verkehrsleistungen (einschl. auf Reisen)	27	2,5	(23)	(2,3)
Güter für Bildung und Unterhaltung	85	7,8	(89)	(8,8)
darunter:				
Zeitungen, Zeitschriften	16	1,4	(14)	(1,4)
Kultur- und Sportveranstaltungen	27	2,5	(26)	(2,5)
Güter für die persönliche Ausstattung	(15)	(1,4)	(23)	(2,3)

Tabelle 8: Ausgaben der Eigentümer- und Mieterhaushalte für den Privaten Verbrauch 1993

Früheres Bundesgebiet
Durchschnitt je Haushalt und Monat in DM
Ergebnis der Einkommens- und Verbrauchsstichprobe

Art der Ausgaben	Einpersonenrentnerhaushalte		Zweipersonenrentnerhaushalte	
	Eigentümer	Mieter	Eigentümer	Mieter
Privater Verbrauch	2303	1824	3507	2995
Nahrungsmittel, Getränke und Tabakwaren	413	391	729	738
Kleidung und Schuhe	149	134	242	223
Wohnungsmiete: tatsächlich gezahlte Miete	–	475	–	579
berechneter Mietwert der selbstgenutzten Eigentümerwohnung	647	–	782	–
Energie ohne Kraftstoffe einschließlich Zentralheizung und Warmwasser	179	139	234	180
Güter für die Haushaltsführung	197	123	322	231
Güter für die Gesundheits- und Körperpflege	138	131	213	197
Güter für Verkehr und Nachrichtenübermittlung	263	189	521	435
Güter für Bildung und Unterhaltung	191	157	291	253
Güter für die persönliche Ausstattung	125	86	173	160

personenrentnerhaushalten, die über Wohneigentum verfügten, erheblich höher als in Haushalten ohne Wohneigentum. Diese Tendenz zeichnet sich durchgängig bei allen Hauptgruppen des Privaten Verbrauchs ab, ausgenommen sind lediglich die Ausgaben für Nahrungsmittel, Getränke und Tabakwaren beim Zweipersonenrentnerhaushalt. Diese waren bei den Mieterhaushalten höher, beeinflusst dadurch, daß die Zweipersonenrentnerhaushalte von Mietern mehr Geld für Mahlzeiten außer Haus ausgaben.

3 Zur Vermögenslage der Rentnerhaushalte

Fragen zum Vermögen gehören zu den sensibelsten innerhalb einer Befragung. Wie auch früher schon gehandelt, sah der Erhebungsablauf der EVS 1993 vor, die Haushalte erst in der Endphase der Befragungsperiode um Auskünfte über Höhe und Struktur der Geld- und Sachvermögen sowie zu den Schulden zu bitten. Mit dem Schlußinterview wurde ein Zeitpunkt gewählt, zu dem in der Regel ein Vertrauensverhältnis zum befragten Haushalt aufgebaut worden war und der Interviewer bzw. die Interviewerin damit rechnen konnte, daß diese Fragen beantwortet werden.

Einpersonenrentnerhaushalte im früheren Bundesgebiet gaben Ende 1993 an, ein Nettogeldvermögen zu besitzen, das im Schnitt je Haushalt mehr als 33 600 DM betrug. Fast den doppelten Betrag, nämlich 64 600 DM, nannten – wie aus Tabelle 9 ersichtlich – Zweipersonenrentnerhaushalte ihr eigen. Dagegen konnten die Rentnerhaushalte in den neuen Ländern nur über erheblich geringere Nettogeldvermögen verfügen. Es belief sich je Einpersonenrentnerhaushalt im Schnitt auf 13 200 DM und je Zweipersonenrentnerhaushalt auf knapp 24 500 DM. Damit erreichten Rentnerhaushalte im Beitrittsgebiet – deren Geldvermögen im Zusammenhang mit der Währungsunion beträchtlich vermindert worden war – im Durchschnitt weniger als 40 % der Geldvermögen, die Rentnerhaushalte im früheren Bundesgebiet Ende 1993 besaßen.

Rentnerhaushalte in den neuen Ländern und Berlin-Ost präferierten für die Geldanlage eindeutig das Sparguthaben. Da diese Geldanlage auf Sparkonten vor der deutschen

Vereinigung die Hauptform der Ersparnisbildung war, erstaunt eher der Tatbestand, daß bereits 1993 Geld in anderen Formen wie beispielsweise Wertpapieren (Spar-, Pfand-, Bundesschatzbriefe und ähnliche Staatsschuld-papiere, Aktien, Zertifikate von Immobilien und sonstigen Investmentfonds) und Festgelder in dem aus Tabelle 9 ersichtlichen Umfang angelegt worden war. Vor allem in den Zweipersonenrentnerhaushalten und in Haushalten mit 60- bis unter 65jährigen Haushaltsmitgliedern hat sich dieser eindeutig von Renditebewußtsein geprägte Wandel vollzogen.

Versicherungsguthaben, die im früheren Bundesgebiet je Zweipersonenrentnerhaushalt im Schnitt mehr als 10 000 DM und je Einpersonenrentnerhaushalt mehr als 3 000 DM betrugen, blieben in den neuen Ländern und Berlin-Ost mit 1 200 bzw. 470 DM eher geringfügig. Fast bedeutungslos für die Bildung von Geldvermögen waren Bausparguthaben.

Auch bei den Nettogeldvermögen ist festzustellen, daß alleinlebende Rentnerinnen im Schnitt 1993 weniger Vermögen hatten als alleinlebende Rentner. Darüber hinaus sank im früheren Bundesgebiet mit zunehmendem Alter der alleinlebenden Frauen die Höhe der Vermögen je Haushalt von im Schnitt 37 800 DM bei 60- bis unter 65jährigen auf 29 500 DM bei den 70jährigen und älteren. Eine solche Tendenz zeichnete sich in den neuen Ländern und Berlin-Ost nicht ab.

Das Nettogeldvermögen war zwischen den Rentnerhaushalten im Jahr 1993 sehr unterschiedlich verteilt. Von den befragten Einpersonenrentnerhaushalten im früheren Bundesgebiet besaßen 6,3 % Ende 1993 keine finanziellen Rücklagen. Besonders 70jährige und ältere Frauen gehörten zu diesen Betroffenen.

Wie aus Schaubild 3 zu ersehen ist, hatten mehr als ein Fünftel der Einpersonenrentnerhaushalte (21,1 % im früheren Bundesgebiet, 22,8 % in den neuen Ländern und Berlin-Ost) finanzielle Rücklagen von unter 5 000 DM. Der größere Teil der Einpersonenrentnerhaushalte in den neuen Ländern und Berlin-Ost gab an, ein Nettogeldvermögen von 10 000 bis unter 25 000 DM zu besitzen. Mehr als 25 000 DM Vermögen je Haushalt wiesen Ende 1993 vor allem Einpersonenrentnerhaushalte im früheren Bundesgebiet aus. Hier waren es rund 41 % der befragten Haushalte, in den neuen Ländern und Berlin-Ost erreich-

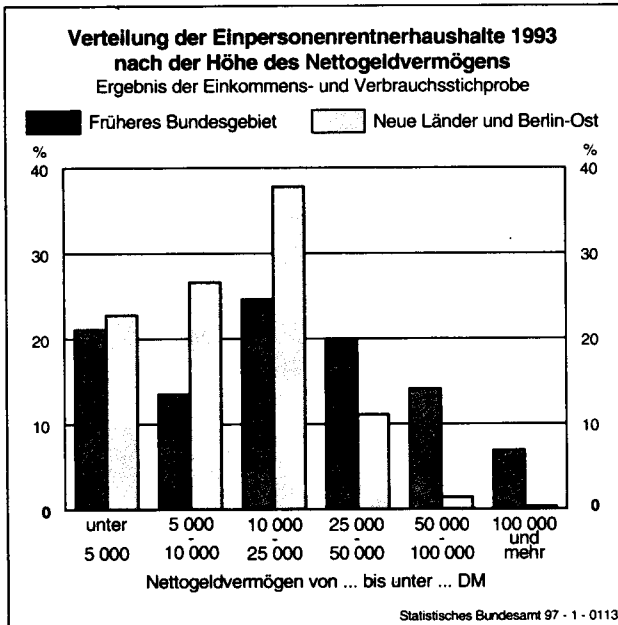
Tabelle 9: Vermögen der Ein- und Zweipersonenrentnerhaushalte im Dezember 1993

Durchschnitt je Haushalt in DM
Ergebnis der Einkommens- und Verbrauchsstichprobe

Vermögensbestände	Einpersonenrentnerhaushalte				Zweipersonenrentnerhaushalte	
	insgesamt		dar.: Frauen			
	Früheres Bundesgebiet	Neue Länder und Berlin-Ost	Früheres Bundesgebiet	Neue Länder und Berlin-Ost	Früheres Bundesgebiet	Neue Länder und Berlin-Ost
Sparguthaben	10952	7325	10452	6914	15663	11225
+ Bausparguthaben	881	(153)	889	(164)	1959	641
+ Wertpapiere ¹⁾	15667	2986	13627	3018	29669	6715
+ Versicherungsguthaben ²⁾	3375	470	3266	496	10639	1203
+ Sonstiges Geldvermögen ³⁾	3000	2429	2523	2471	7175	5099
= Erläßtes Bruttogeldvermögen	33876	13364	30756	13063	65104	24884
- Restschulden aus Konsumentenkrediten	241	(137)	194	(75)	492	404
= Nettogeldvermögen	33634	13227	30562	12988	64613	24479
Nettogrundvermögen (Basis Verkehrswert)	277831	(115805)	280098	(105684)	327303	120309
Restschulden aus Hypotheken und Baudarlehen	36399	/	33521	/	44140	(24716)

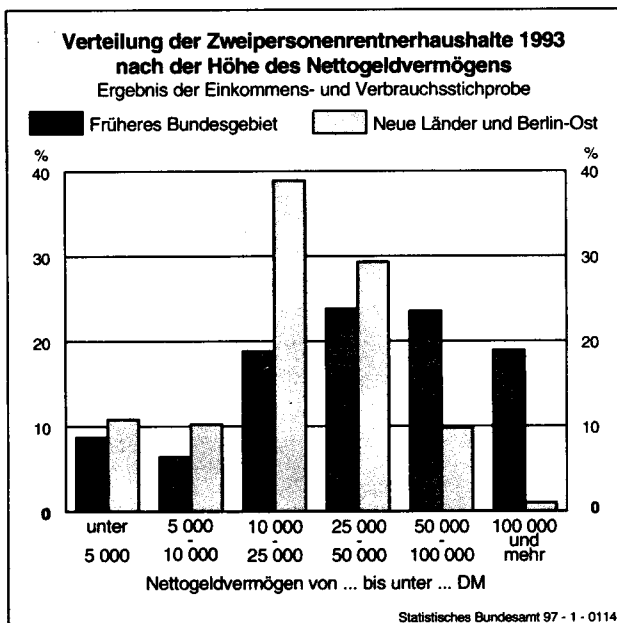
¹⁾ Bewertet zum Tageskurs. – ²⁾ Rückkaufwert von Lebens-, Sterbegeld-, Ausbildungs- und Aussteuerversicherungen. – ³⁾ Z. B. Festgelder, Baulendarlehen.

Schaubild 3



ten nur knapp 13% der Einpersonnenrentnerhaushalte diese Summe. 15,1% der Zweipersonnenrentnerhaushalte im früheren Bundesgebiet hatten ein Nettogeldvermögen von unter 10 000 DM, in den neuen Ländern und Berlin-Ost betrug dieser Anteil 21%. Während im früheren Bundesgebiet zwei Drittel der Zweipersonnenrentnerhaushalte über 25 000 DM Ersparnis disponieren konnten, ein Fünftel aller Haushalte sogar über 100 000 DM, waren – wie Schaubild 4 zeigt – die Geldvermögensbestände in den neuen Ländern und Berlin-Ost stärker auf die mittleren Größenklassen des Nettogeldvermögens konzentriert.

Schaubild 4



Rund 39% der Zweipersonnenrentnerhaushalte in den neuen Ländern und Berlin-Ost hatten Ende 1993 ein Nettogeldvermögen zwischen 10 000 und 25 000 DM ausgewiesen, 40% der Zweipersonnenrentnerhaushalte lagen in den Vermögensgruppen 25 000 DM und darüber, wobei

nur rund 1% der Haushalte über Ersparnisse von 100 000 DM und mehr verfügen konnten.

Werden die von den Rentnerhaushalten im früheren Bundesgebiet im Jahr 1993 getätigten Ausgaben zugrunde gelegt, so könnten rund 60% der Einpersonnenrentnerhaushalte von dem Ersparnis nicht einmal ein Jahr leben.

Die Konzentration der Nettogeldvermögen und der Haushaltsnettoeinkommen läßt sich an Hand der Lorenzkurve graphisch einfach bestimmen. Danach werden einer kumulierten Zahl der nach ihrem Nettogeldvermögen bzw. Haushaltsnettoeinkommen geordneten Haushalte die jeweiligen kumulierten Nettogeldvermögen bzw. Haushaltsnettoeinkommen zugeordnet. Während die Haushaltsnettoeinkommen bei den Einpersonnenrentnerhaushalten im früheren Bundesgebiet 1993 stärker konzentriert waren, gilt für das Nettogeldvermögen das Umgekehrte.

Schaubild 5

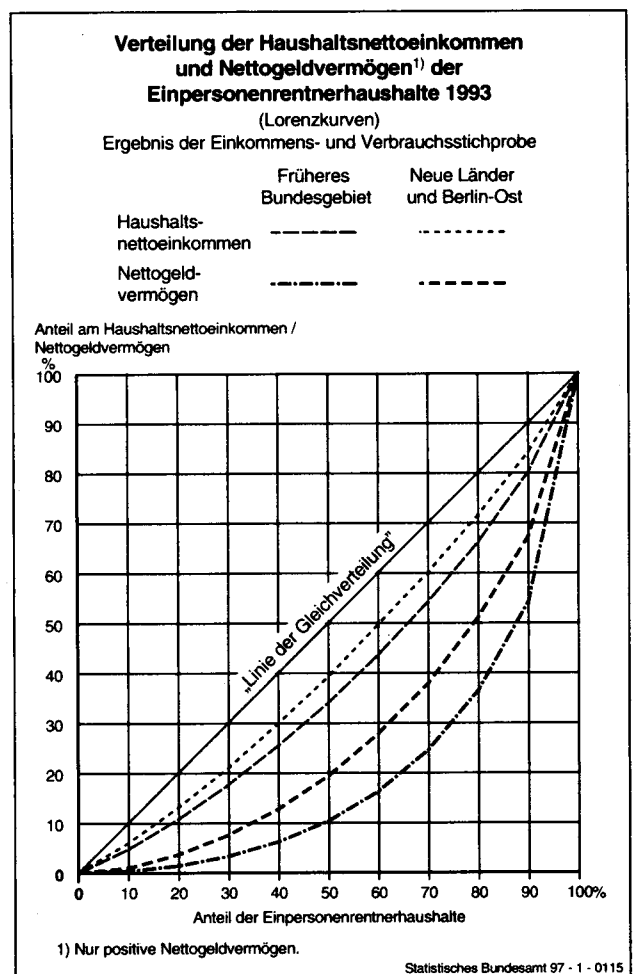


Schaubild 5 zeigt, daß etwa 10% der Einpersonnenrentnerhaushalte rund 50% des gesamten Geldvermögens aller Einpersonnenrentnerhaushalte besitzen; die Hälfte der Einpersonnenrentnerhaushalte erreichen lediglich 10% des gesamten Nettogeldvermögens aller Einpersonnenrentnerhaushalte.

In den neuen Ländern und Berlin-Ost nähert sich die Kurve bei den Haushaltsnettoeinkommen der Einperso-

nenrentnerhaushalte mehr der Gleichverteilung. Dies rührt sicher aus den weniger differenzierten Individualeinkommen während der Erwerbsphase ehemaliger DDR-Bürgerinnen und -Bürger her. Auch beim Geldvermögen ist der Konzentrationsgrad in den neuen Ländern und Berlin-Ost etwas geringer als im früheren Bundesgebiet. Hier besaßen die Hälfte der Einpersonenrentnerhaushalte immerhin noch 20 % des gesamten Nettogeldvermögens.

Die bisher betrachteten Nettogeldvermögen ergeben sich aus den vorhandenen Bruttogeldvermögen der Haushalte abzüglich Restschulden aus Konsumentenkrediten. In den Fällen, in denen die Schulden höher sind als die vorhandenen Bruttogeldvermögen, nimmt das Nettogeldvermögen einen negativen Wert an. Darüber hinaus gibt es durchaus Haushalte, die keine Bruttogeldvermögen besitzen, sich jedoch verschuldet haben und Konsumentenkredite zurückzahlen müssen. Im folgenden soll diese Art der Verschuldung der Rentnerhaushalte untersucht werden, wobei in Anspruch genommene Dispositionskredite hier ausdrücklich nicht berücksichtigt werden.

Von den im früheren Bundesgebiet befragten Einpersonenrentnerhaushalten hatte Ende 1993 nahezu jeder zweite Restschulden auf Konsumentenkredite, die ihnen von Banken und Sparkassen oder Unternehmen gewährt worden waren. In den neuen Ländern und Berlin-Ost betraf das lediglich jeden dreiunddreißigsten Einpersonenrentnerhaushalt. Höher lag die Verschuldung bei den Zweipersonenrentnerhaushalten. Im früheren Bundesgebiet waren es rund 59 % der Zweipersonenrentnerhaushalte, die Ende 1993 noch Konsumentenkredite zurückzahlen hatten, in den neuen Ländern und Berlin-Ost dagegen nur 6 %. Im Schnitt waren Einpersonenrentnerhaushalte im früheren Bundesgebiet mit 241 DM verschuldet, bei den Zweipersonenrentnerhaushalten betrug die Summe mehr als das Doppelte. In den neuen Ländern und Berlin-Ost erreichte die Höhe der Verschuldung je Zweipersonenrentnerhaushalt rund 82 % der im früheren Bundesgebiet ausgewiesenen durchschnittlichen Restschuld. Einpersonenrentnerhaushalte in den neuen Ländern und Berlin-Ost waren eindeutig zurückhaltender beim Kauf von Waren auf Kreditbasis.

Bedeutende Unterschiede sind auch beim Nettogrundvermögen zu konstatieren. Mehr als jeder dritte Einpersonenrentnerhaushalt im früheren Bundesgebiet gab 1993 an, Grundvermögen zu besitzen. 26 von 100 Haushalten nannten Ein- oder Zweifamilienhäuser ihr eigen, darunter war - wie aus Tabelle 10 zu entnehmen ist - gut die Hälfte von diesen neu gebaut oder gekauft worden, während rund 30 % der Haushalte diese Immobilien ererbten bzw. geschenkt erhielten. Darüber hinaus gaben Ende 1993 acht von hundert Einpersonenrentnerhaushalten im früheren Bundesgebiet an, Eigentumswohnungen zu besitzen. Mehr als die Hälfte der Zweipersonenrentnerhaushalte im früheren Bundesgebiet verfügte über Grundbesitz, jeder zweite hatte Ein- oder Zweifamilienhäuser. Rund 24 % dieser Häuser waren geerbt, 62 % neu gebaut oder gekauft worden. Immerhin noch jeder zwölfte befragte Zweipersonenrentnerhaushalt besaß im früheren Bundesgebiet 1993 eine Eigentumswohnung. Der Aufbau dieser Vermögens-

Tabelle 10: Ein- und Zweipersonenrentnerhaushalte mit Haus- und Grundbesitz 1993

Ergebnis der Einkommens- und Verbrauchsstichprobe 1000

Gegenstand der Nachweisung	Einpersonenrentnerhaushalte		Zweipersonenrentnerhaushalte	
	Früheres Bundesgebiet	Neue Länder und Berlin-Ost	Früheres Bundesgebiet	Neue Länder und Berlin-Ost
Haushalte mit Haus- und Grundbesitz	1490	(126)	1869	173
darunter:				
Unbebaute(s) Grundstück(e)	148	/	192	(24)
Ein- und Zweifamilienhaus(-häuser)	1077	(72)	1557	128
darunter:				
neu gebaut	544	/	960	(24)
gebraucht gekauft	227	/	261	(45)
ererbte oder geschenkt bekommen	318	/	372	59
Eigentumswohnung(en) ..	325	/	263	/

bestände führt bei den Betroffenen zu einer wirksamen Sicherung des Lebensniveaus im Alter.

Tabelle 10 zeigt, daß diese ergänzende Einkommenssicherungsfunktion für Rentnerhaushalte in den neuen Ländern und Berlin-Ost nur ausnahmsweise auftrat und für die jetzige Rentnergeneration auf Grund der geringen Geldvermögen nicht mehr realisierbar sein wird.

4 Die Ausstattung von Rentnerhaushalten mit ausgewählten langlebigen Gebrauchsgütern

Die Ausstattung der Haushalte mit langlebigen Gebrauchsgütern für die Haushaltsführung, für die Freizeitgestaltung, die Kommunikation und den Verkehr ist ein wichtiger Indikator der Lebensweise und der materiellen Lage. 1993 war die Ausstattung der Rentnerhaushalte mit langlebigen Gebrauchsgütern – wie Tabelle 11 zeigt – differenziert.

Gut ausgestattet waren die Rentnerhaushalte mit Waschmaschinen und Kühlschränken. Letztere sind in den Ein- und Zweipersonenrentnerhaushalten in den neuen Ländern und Berlin-Ost in einer größeren Zahl anzutreffen als im früheren Bundesgebiet. Ein- und Zweipersonenrentnerhaushalte im früheren Bundesgebiet hatten dagegen einen besseren Ausstattungsgrad bei Kühl-/Gefrierkombinationen. Auf diese Güterart konnten die Haushalte in den neuen Ländern und Berlin-Ost vor der deutschen Vereinigung wegen fehlender Angebote kaum zugreifen, deshalb dominieren bei den Kühlmöbeln in den neuen Ländern und Berlin-Ost noch Einzelgeräte.

In den Zweipersonenrentnerhaushalten ist mit 97 Waschmaschinen je 100 Haushalten im früheren Bundesgebiet und mit 91 in den neuen Ländern und Berlin-Ost ein hoher Sättigungsgrad erreicht worden.

Verglichen mit den Einpersonenrentnerhaushalten sind Zweipersonenrentnerhaushalte damit deutlich besser ausgestattet. Diese Tendenz gilt für alle in der Erhebung erfaßten langlebigen Gebrauchsgüter.

Über Nähmaschinen verfügten im Jahr 1993 rund 60 % der Einpersonenrentnerhaushalte. Dabei war erwartungsge-

Tabelle 11: Ausstattungsgrad der Ein- und Zweipersonenrentnerhaushalte mit langlebigen Gebrauchsgütern im Januar 1993
Ergebnis der Einkommens- und Verbrauchsstichprobe
je 100 Haushalte

Gegenstand der Nachweisung	Einpersonenrentnerhaushalte						Zweipersonenrentnerhaushalte	
	insgesamt		Frauen		Männer		Früheres Bundesgebiet	Neue Länder und Berlin-Ost
	Früheres Bundesgebiet	Neue Länder und Berlin-Ost	Früheres Bundesgebiet	Neue Länder und Berlin-Ost	Früheres Bundesgebiet	Neue Länder und Berlin-Ost		
Kühlschrank	74,3	88,9	73,1	88,8	80,3	(89,4)	78,2	86,4
Gefrierschrank	38,2	38,2	38,7	37,0	35,5	(44,7)	68,3	66,7
Kühl-/Gefrierkombination	25,3	(5,8)	26,7	(6,6)	18,2	/	26,3	10,6
Geschirrspülmaschine	10,5	-	10,4	-	(10,9)	-	29,7	/
Grillgerät	15,7	11,4	15,9	(10,4)	(14,6)	/	26,5	25,3
Mikrowellengerät	17,1	(5,8)	15,7	(5,8)	24,3	/	30,9	7,1
Nähmaschine	60,3	59,6	65,6	62,8	33,6	(42,9)	75,1	69,3
Bügelmaschine	9,2	(4,6)	9,5	(4,6)	(7,9)	/	20,9	14,5
Waschmaschine	81,7	78,4	82,9	79,4	75,5	(73,3)	96,9	91,4
Wäschetrockner	7,5	/	6,9	/	(10,2)	-	20,5	/
Fernseher	95,9	92,6	96,7	94,2	92,3	(83,9)	98,4	94,0
Farbfernseher	93,9	88,3	94,7	89,9	89,8	(80,1)	97,2	92,6
Schwarzweißfernseher	4,1	(6,4)	(3,9)	(6,7)	(5,4)	/	6,0	8,9
Videorecorder	12,8	(4,9)	10,4	(3,7)	25,2	/	36,3	14,2
Videokamera	(1,3)	/	/	/	(4,8)	/	7,9	(1,7)
Stereorundfunkgerät	48,7	33,7	48,1	31,7	52,1	(44,1)	66,3	51,8
Plattenspieler	40,7	34,6	40,7	35,2	40,6	(31,1)	55,5	50,8
CD-Player	7,3	(3,5)	6,6	/	(10,6)	/	18,2	(5,2)
Kassettenrecorder	27,8	21,9	26,9	20,5	31,9	(29,2)	42,9	39,5
Radiorecorder	39,6	26,8	39,9	28,6	38,3	/	44,3	29,8
Tonbandgerät	5,0	(3,6)	4,0	/	(10,0)	/	11,4	6,9
Telefon	96,6	45,9	96,9	47,1	94,9	(39,8)	99,3	60,0
Fotoapparat	51,9	35,1	49,9	32,8	62,0	(47,2)	81,7	70,8
Pkw	27,7	11,2	22,9	(8,1)	52,1	(28,0)	76,9	60,3
Krafttrad	(1,0)	/	/	/	/	/	3,9	(4,8)


maß der Ausstattungsgrad in den Haushalten alleinlebender Frauen teilweise doppelt so hoch wie bei alleinlebenden Männern.

Nur sehr zögerlich reagierten die Rentnerhaushalte in den neuen Ländern und Berlin-Ost auf die ihnen ab dem zweiten Halbjahr 1990 zugänglich gewordene umfangreichere Palette an Konsumgütern, die in der ehemaligen DDR überhaupt nicht oder nur in geringer Stückzahl im Angebot waren. Das betrifft unter anderem Geschirrspülmaschinen, Mikrowellengeräte, Wäschetrockner, Personalcomputer, Videorecorder, Videokameras. Der Ausstattungsgrad der Rentnerhaushalte bei diesen Geräten in den neuen Ländern und Berlin-Ost war auch drei Jahre nach dem Beitritt – verglichen mit den Haushalten im früheren Bundesgebiet – sehr niedrig. So nutzt beispielsweise jeder zehnte Einpersonenrentnerhaushalt und fast jeder dritte Zweipersonenrentnerhaushalt im früheren Bundesgebiet eine Geschirrspülmaschine. In den neuen Ländern und Berlin-Ost waren diese Geräte nur vereinzelt in den Haushalten anzutreffen, denn häufig lassen sich Anschaffungen langlebiger Gebrauchsgüter nicht aus den laufenden Einkommen der Rentnerhaushalte finanzieren.

Die mit dem Ausbau der Infrastruktur gebotenen Kommunikationsmöglichkeiten nutzen Rentnerhaushalte in den neuen Ländern und Berlin-Ost intensiver. Sie ließen sich in größerem Ausmaße private Telefonanschlüsse legen. Für viele werden damit bessere Kontakte zur Außenwelt hergestellt. 1993 hatte fast die Hälfte aller Einpersonenrentnerhaushalte in den neuen Ländern und Berlin-Ost ein Telefon, bei den Zweipersonenrentnerhaushalten waren es bereits 60 % der befragten Haushalte. Verglichen mit 1989, als der Ausstattungsgrad mit Telefon im Schnitt aller Haushalte der ehemaligen DDR bei 17 % lag, vollzog sich hier eine sprunghafte Entwicklung. Der Abstand zu dem im früheren Bundesgebiet erreichten Niveau einer nahezu vollständigen Versorgung ist aber dennoch beträchtlich.

Wie Schaubild 6 zeigt, besitzen mehr als ein Drittel der Einpersonenrentnerhaushalte und mehr als 60 % der Zweipersonenrentnerhaushalte Fahrräder. Sehr differenziert ist der Ausstattungsgrad mit Pkw. Von 100 Zweipersonenrentnerhaushalten hatten im früheren Bundesgebiet

Schaubild 6



biet 77 einen Pkw, in den neuen Ländern und Berlin-Ost waren es 60. Der Ausstattungsgrad bei den alleinlebenden Rentnerinnen lag Ende 1993 bei 23 Pkw je 100 Haushalten im früheren Bundesgebiet, in den neuen Ländern und Berlin-Ost waren es lediglich 8 Pkw.

Nahezu vollversorgt sind die Rentnerhaushalte mit Fernsehgeräten. Dabei besaßen Rentnerhaushalte in den neuen Ländern und Berlin-Ost noch einen höheren Anteil an Schwarzweißgeräten. Allerdings fällt auf, daß alleinlebende Rentner sowohl im früheren Bundesgebiet als auch in den neuen Ländern und Berlin-Ost – verglichen mit den alleinlebenden Rentnerinnen – weniger Fernsehgeräte besaßen.

5 Zusammenfassung

Zusammenfassend zeigt die Untersuchung, daß die wirtschaftliche Lage der Ein- und Zweipersonenrentnerhaushalte in Deutschland sowohl bei den Einnahmen als auch bei den Ausgaben für den Privaten Verbrauch sowie der Höhe der Geld- und Sachvermögen sehr differenziert ist. Besonders schwierige Bedingungen müssen alleinlebende Rentnerinnen und Rentner meistern, die lediglich über ein monatliches Haushaltsnettoeinkommen von unter 1200 DM verfügen konnten. Der schrittweise Abbau der Auffüllbeträge bzw. Rentenzuschläge ab 1997 wird auch in den neuen Ländern und Berlin-Ost dazu führen, daß die Unterschiede zwischen alleinlebenden Rentnerinnen und Rentnern größer werden. Rentenerhöhungen werden faktisch für all diejenigen in den neuen Ländern und Berlin-Ost, die diese Zuschläge 1993 erhielten, nicht einkommenserhöhend wirken (häufig über mehrere Jahre hinweg). Infolge fehlender Einnahmen aus Betriebsrenten und Zusatzversorgungen sowie der zum früheren Bundesgebiet vergleichsweise erheblich geringeren Vermögen werden sich die Haushaltsnettoeinkommen in den Rentnerhaushalten zwischen Ost und West wahrscheinlich über einen langen Zeitraum nicht angleichen. Daher sowie auf Grund der durch viele Lebensjahre geprägten unterschiedlichen Verbrauchsgewohnheiten muß auch weiterhin noch mit Unterschieden in der Höhe und Struktur des Privaten Verbrauchs gerechnet werden.

Tabellenteil

Früheres Bundesgebiet
Übersicht über die erfaßten und hochgerechneten Haushalte
Einkommens- und Verbrauchsstichprobe 1993
- Jahresrechnung -

Gegenstand der Nachweisung	Haushalte insgesamt		Soziale Stellung der Bezugsperson													
			Landwirt		Gewerbe- treibender/ freiberuflich Tätiger		Beamter		Angestellter		Arbeiter		Arbeitsloser		Nicht- erwerbs- tätiger	
	Haushalte															
	erfaßt	hochge- rechnet	erfaßt	hochge- rechnet	erfaßt	hochge- rechnet	erfaßt	hochge- rechnet	erfaßt	hochge- rechnet	erfaßt	hochge- rechnet	erfaßt	hochge- rechnet	erfaßt	hochge- rechnet
Anzahl	1 000	Anzahl	1 000	Anzahl	1 000	Anzahl	1 000	Anzahl	1 000	Anzahl	1 000	Anzahl	1 000	Anzahl	1 000	
Haushalte insgesamt ...	40 308	28 917	477	255	1 840	1 744	5 990	1 602	14 262	7 042	4 979	6 173	758	1 246	12 002	10 854
nach monatlichem Haushaltsnettoeinkommen																
von ... bis unter ... DM																
unter 800	82	108	2	1	1	2	-	-	3	4	-	-	4	17	72	85
800 - 1 000	146	262	-	-	-	-	1	1	7	9	1	5	19	74	118	174
1 000 - 1 200	310	543	-	-	4	6	-	-	13	16	3	9	51	121	239	391
1 200 - 1 400	392	636	1	1	8	15	-	-	25	33	12	50	41	80	305	457
1 400 - 1 600	491	804	1	1	7	13	6	2	52	61	23	76	57	115	345	535
1 600 - 1 800	523	777	3	2	12	19	11	6	54	62	20	63	30	55	393	571
1 800 - 2 000	663	982	3	3	7	10	13	4	99	107	41	127	47	87	453	644
2 000 - 2 200	703	925	2	1	9	12	13	5	156	138	42	121	33	55	448	594
2 200 - 2 500	1 256	1 537	12	9	14	19	16	10	375	300	93	262	46	75	700	861
2 500 - 3 000	2 498	2 606	14	20	35	48	83	41	793	566	218	507	103	139	1 252	1 285
3 000 - 3 500	2 740	2 434	35	22	62	78	157	67	804	502	304	524	81	107	1 297	1 134
3 500 - 4 000	2 683	2 310	41	23	76	92	191	74	820	439	514	707	67	76	1 174	899
4 000 - 4 500	2 981	2 092	53	25	81	88	230	79	928	457	623	701	49	57	1 017	685
4 500 - 5 000	3 007	1 978	45	24	74	74	341	107	976	468	676	691	53	80	842	536
5 000 - 6 000	5 673	3 236	98	45	188	185	884	247	2 081	913	1 091	1 038	45	56	1 266	751
6 000 - 7 000	4 598	2 292	57	26	162	148	1 053	254	1 792	727	699	640	13	19	822	478
7 000 - 7 500	1 996	918	25	12	89	79	548	122	871	345	195	190	9	12	259	158
7 500 - 10 000	6 110	2 717	65	29	361	308	1 738	384	2 882	1 170	369	381	9	20	686	424
10 000 - 25 000	3 212	1 726	20	8	615	520	704	198	1 526	727	55	81	1	1	291	191
25 000 - 35 000	44	33	-	-	35	29	1	0	5	3	-	-	-	-	3	1
nach Haushaltsgröße																
mit ... Person(en)																
1	8 753	9 848	6	20	237	341	809	315	2 756	2 195	409	1 255	235	460	4 301	5 263
2	13 744	9 183	62	44	507	521	1 427	438	3 943	1 997	1 080	1 606	281	351	6 444	4 225
3	7 268	4 705	83	48	393	382	1 329	359	3 066	1 355	1 352	1 451	141	207	904	904
4	7 308	3 656	121	63	453	359	1 686	361	3 235	1 150	1 490	1 267	64	139	259	316
5 und mehr	3 235	1 525	205	79	250	142	739	130	1 262	345	648	595	37	89	94	145
nach Haushaltstyp																
Alleinlebende Frau	5 614	6 410	1	1	86	126	369	142	1 785	1 440	117	383	92	166	3 164	4 151
Alleinlebender Mann	3 139	3 438	5	19	151	214	440	172	971	754	292	872	143	294	1 137	1 113
Elternteil mit Kind(ern)	1 673	1 381	4	2	79	84	135	42	867	440	94	168	68	110	426	535
dar.: mit 1 Kind	1 062	916	3	2	42	47	85	29	576	309	58	117	42	64	256	348
Ehepaare	27 403	15 954	328	171	1 390	1 197	4 737	1 157	9 615	3 926	4 183	4 398	412	604	6 738	4 502
ohne Kind	11 233	7 217	52	38	401	409	1 141	347	2 686	1 341	894	1 305	215	244	5 844	3 533
mit 1 Kind	6 326	4 000	65	37	330	318	1 253	338	2 665	1 170	1 257	1 337	104	152	652	647
mit 2 Kindern	6 954	3 418	98	52	430	340	1 638	349	3 101	1 100	1 446	1 225	57	122	184	230
mit 3 Kindern	2 248	1 009	72	27	178	102	554	96	934	254	442	406	23	52	45	71
mit 4 Kindern	505	232	35	14	40	22	120	22	188	49	102	89	10	20	10	16
mit 5 Kindern und mehr	137	79	6	2	11	5	31	6	41	12	42	37	3	13	3	4
Sonstiger Haushalt	2 479	1 734	139	61	134	123	309	89	1 024	482	293	352	43	72	537	554
nach Alter der Bezugsperson																
von ... bis unter ... Jahren																
unter 25	668	639	1	1	2	3	57	28	275	220	68	138	9	14	256	236
25 - 35	7 474	5 343	61	32	248	252	1 181	365	3 708	2 005	1 364	1 755	137	244	775	691
35 - 45	9 936	5 636	156	84	676	600	2 223	529	4 794	2 076	1 675	1 782	168	313	244	251
45 - 55	7 879	4 889	131	66	515	489	1 757	453	3 731	1 803	1 198	1 489	135	247	412	362
55 - 65	6 392	4 955	121	68	305	316	760	224	1 724	923	671	1 004	304	418	2 507	2 003
65 - 70	3 175	2 405	7	5	55	59	12	4	25	13	3	4	5	9	3 068	2 311
70 und älter	4 784	5 048	-	-	39	46	-	-	5	3	-	-	-	-	4 740	5 000

Neue Länder und Berlin-Ost
Übersicht über die erfaßten und hochgerechneten Haushalte
Einkommens- und Verbrauchsstichprobe 1993
- Jahresrechnung -

Gegenstand der Nachweisung	Haushalte insgesamt		Soziale Stellung der Bezugsperson													
			Landwirt		Gewerbetreibender/ freiberuflich Tätiger		Beamter		Angestellter		Arbeiter		Arbeitsloser		Nicht- erwerbs- tätiger	
	Haushalte															
	erfaßt	hochge- rechnet	erfaßt	hochge- rechnet	erfaßt	hochge- rechnet	erfaßt	hochge- rechnet	erfaßt	hochge- rechnet	erfaßt	hochge- rechnet	erfaßt	hochge- rechnet	erfaßt	hochge- rechnet
	Anzahl	1 000	Anzahl	1 000	Anzahl	1 000	Anzahl	1 000	Anzahl	1 000	Anzahl	1 000	Anzahl	1 000	Anzahl	1 000
Haushalte insgesamt ...	10 096	6 684	21	8	205	291	241	69	4 099	1 437	1 533	1 631	659	610	3 338	2 639
nach monatlichem Haushaltsnettoeinkommen																
von ... bis unter ... DM																
unter 800	13	27	-	-	-	-	-	-	-	-	-	-	-	-	13	27
800 - 1 000	48	87	-	-	1	2	-	-	2	1	3	14	29	30	51	
1 000 - 1 200	130	237	-	-	2	3	2	3	4	5	4	11	32	60	86	155
1 200 - 1 400	235	275	-	-	1	1	-	-	14	11	10	24	42	54	168	186
1 400 - 1 600	274	327	-	-	3	3	1	0	28	19	13	27	27	32	202	244
1 600 - 1 800	305	396	-	-	2	3	3	1	48	31	23	48	38	37	191	279
1 800 - 2 000	300	377	-	-	4	4	3	1	52	27	24	47	40	41	177	257
2 000 - 2 200	374	339	-	-	4	11	2	1	88	45	35	56	40	38	205	192
2 200 - 2 500	670	470	-	-	9	13	6	2	154	73	60	71	64	53	377	259
2 500 - 3 000	1 391	769	2	1	15	21	12	4	309	125	194	198	100	75	759	346
3 000 - 3 500	1 218	723	1	1	20	25	12	3	345	120	241	238	94	74	505	282
3 500 - 4 000	1 155	670	5	2	25	41	17	7	459	145	276	270	78	53	295	154
4 000 - 4 500	1 037	551	5	2	17	28	26	8	539	162	242	235	46	32	162	85
4 500 - 5 000	859	437	4	2	24	33	29	8	520	151	163	155	40	30	79	58
5 000 - 6 000	1 112	522	3	1	23	30	59	15	785	235	181	182	2	3	59	55
6 000 - 7 000	519	224	1	0	10	16	41	9	403	133	49	49	-	-	15	17
7 000 - 7 500	141	66	-	-	3	4	9	2	113	44	10	12	1	1	5	4
7 500 - 10 000	280	134	-	-	17	22	18	5	209	91	6	6	1	1	9	8
10 000 - 25 000	54	51	-	-	24	30	1	0	27	19	1	1	-	-	1	1
25 000 - 35 000	1	1	-	-	1	1	-	-	-	-	-	-	-	-	-	-
nach Haushaltsgröße																
mit ... Person(en)																
1	1 638	1 920	-	-	18	31	26	13	424	253	107	231	122	165	941	1 227
2	4 005	2 199	3	1	37	73	48	14	1 216	416	331	358	224	181	2 146	1 155
3	1 977	1 285	3	2	65	84	60	19	1 046	383	436	471	165	134	202	192
4	1 993	1 040	11	3	66	83	85	19	1 161	326	512	462	116	97	42	49
5 und mehr	483	241	4	1	19	19	22	5	252	59	147	109	32	32	7	16
nach Haushaltstyp																
Alleinlebende Frau	1 196	1 344	-	-	6	8	6	3	288	172	28	68	77	115	791	979
Alleinlebender Mann	442	575	-	-	12	23	20	10	136	81	79	163	45	50	150	248
Elternteil mit Kind(ern)	630	391	-	-	5	7	6	1	389	140	51	55	121	127	58	60
dar.: mit 1 Kind	424	266	-	-	3	5	4	1	258	96	34	33	80	84	45	47
Ehepaare	7 194	3 818	20	7	162	218	188	49	3 034	959	1 245	1 217	370	284	2 175	1 083
ohne Kind	3 322	1 634	2	1	29	54	33	10	869	290	256	282	130	89	2 003	908
mit 1 Kind	1 573	1 018	3	2	55	70	55	17	829	307	376	404	112	83	143	135
mit 2 Kindern	1 876	981	11	3	60	75	80	18	1 109	312	489	439	102	84	25	30
mit 3 Kindern	349	165	3	1	15	16	17	4	195	43	97	72	19	20	3	9
mit 4 Kindern	57	31	1	0	2	2	3	1	23	5	22	16	5	6	1	1
mit 5 Kindern und mehr	17	9	-	-	1	1	-	-	9	2	5	4	2	2	-	-
Sonstiger Haushalt	634	556	1	0	20	34	21	6	252	85	130	128	46	34	164	289
nach Alter der Bezugsperson																
von ... bis unter ... Jahren																
unter 25	200	305	-	-	4	7	11	6	73	37	44	54	16	24	52	179
25 - 35	1 755	1 271	6	2	46	68	97	30	897	304	493	527	150	148	66	192
35 - 45	2 514	1 444	11	4	84	112	95	23	1 500	481	576	571	213	210	35	44
45 - 55	1 900	1 129	3	1	53	75	33	10	1 222	461	319	365	210	174	60	44
55 - 65	2 235	1 105	1	1	18	29	5	2	405	153	101	115	70	54	1 635	751
65 - 70	790	362	-	-	-	-	-	-	2	1	-	-	-	-	788	362
70 und älter	702	1 068	-	-	-	-	-	-	-	-	-	-	-	-	702	1 068

Früheres Bundesgebiet

FRUEHERES BUNDESGBIET
1 AUFWENDUNGEN FUER DEN PRIVATEN VERBRAUCH SOWIE MENGENANGABEN UEBER DEN ENERGIEVERBRAUCH PRIVATER HAUSHALTE 1993 NACH
HAUSHALTSGROSSE, SOZIALER STELLUNG DER BEZUGSPERSON UND MONATLICHEM HAUSHALTSNETTOEINKOMMEN
1. 1 HAUSHALTE INSGESAMT
1. 1. 1 HAUSHALTE INSGESAMT

GEGENSTAND DER NACHWEISUNG	HAUSHALTE INSGESAMT		DAVON MIT ... PERSON(EN)									
			1		2		3		4		5 UND MEHR	
	DM	%	DM	%	DM	%	DM	%	DM	%	DM	%
HAUSHALTE INSGESAMT.....	28 917		9 848		9 183		4 705		3 656		1 525	
JE HAUSHALT UND MONAT												
NAHHRUNGSMITTEL, GETRAENKE, TABAKH.	763,50	21,0	446,17	19,9	810,77	21,0	963,09	21,1	1070,24	21,5	1176,90	22,4
NAHHRUNGSMITTEL.....	431,73	11,9	230,46	10,3	446,37	11,5	550,26	12,1	647,53	13,0	760,45	14,5
ALKOHOLFREIE GETRAENKE.....	45,54	1,3	24,68	1,1	42,86	1,1	60,28	1,3	73,56	1,5	83,73	1,6
SONSTIGE GETRAENKE 1), TABAKWAREN	116,31	3,2	71,26	3,2	129,70	3,4	147,26	3,2	150,86	3,0	148,29	2,8
MAHLZEITEN AUSSER HAUS.....	169,91	4,7	119,78	5,4	191,85	5,0	205,28	4,5	198,30	4,0	184,44	3,5
KLEIDUNG, SCHUHE.....	281,70	7,7	156,40	7,0	292,90	7,6	369,23	8,1	419,61	8,4	422,73	8,0
HERRENOBERBEKLEIDUNG.....	47,25	1,3	20,39	0,9	56,21	1,5	65,23	1,4	67,42	1,4	63,05	1,2
DAMENOBEBEKLIDUNG.....	92,53	2,5	67,38	3,0	106,74	2,8	108,01	2,4	105,04	2,1	91,73	1,7
KNABENOBERBEKLEIDUNG.....	7,52	0,2	0,82	0,0	2,30	0,1	11,64	0,3	24,23	0,5	29,46	0,6
MAEDCHENOBERBEKLEIDUNG.....	9,18	0,3	1,56	0,1	3,31	0,1	14,26	0,3	27,40	0,6	34,35	0,7
SPORTBEKLEIDUNG.....	7,56	0,2	3,52	0,2	6,93	0,2	10,49	0,2	13,57	0,3	14,03	0,3
LEIBWAESCHE, UNTERBEKLEIDUNG.....	53,56	1,5	25,28	1,1	55,43	1,4	78,42	1,7	82,02	1,6	79,36	1,5
SCHUHE.....	43,83	1,2	23,98	1,1	40,82	1,1	56,98	1,2	73,08	1,5	79,49	1,5
UEBRIGE BEKLEIDUNG UND ZUBEHOER..	18,49	0,5	11,88	0,5	19,05	0,5	22,35	0,5	25,37	0,5	29,35	0,6
REPARATUREN, AENDERUNGEN.....	1,77	0,0	1,60	0,1	2,12	0,1	1,85	0,0	1,49	0,0	1,31	0,0
WOHNUNGSMIETEN U.AE.....	725,92	19,9	527,53	23,6	740,30	19,1	853,26	18,7	933,11	18,8	1030,96	19,6
ELEKTRIZITAET, GAS, BRENNSTOFFE...	204,93	5,6	143,31	6,4	214,68	5,5	244,56	5,4	259,19	5,2	291,76	5,6
ELEKTRIZITAET, GAS.....	138,60	3,8	88,70	4,0	145,31	3,8	169,68	3,7	185,79	3,7	211,40	4,0
KOEHLE, KOKS U.AE.....	4,74	0,1	2,84	0,1	4,71	0,1	5,61	0,1	6,64	0,1	9,88	0,2
HEIZOEL U.AE.....	26,76	0,7	12,69	0,6	30,20	0,8	34,34	0,8	38,68	0,8	44,81	0,9
ZENTRALHEIZUNG, WARMWASSER.....	34,84	1,0	39,08	1,7	34,45	0,9	34,93	0,8	28,08	0,6	25,67	0,5
UEBR. GUETER F. HAUSHALTSFUEHRUNG.	306,24	8,4	156,33	7,0	342,07	8,8	404,73	8,9	435,52	8,8	444,67	8,5
MOEBEL.....	93,26	2,6	41,23	1,8	102,23	2,6	131,42	2,9	146,62	2,9	129,63	2,5
TEPPICHE, BODENBEL., MATRATZEN...	28,10	0,8	14,04	0,6	33,51	0,9	37,53	0,8	36,60	0,7	36,85	0,7
HEIZ- UND KOCHGERAETE.....	11,46	0,3	5,68	0,3	13,66	0,4	14,40	0,3	15,45	0,3	16,95	0,3
KUEHL- UND GEFRIERMOEBEL.....	7,34	0,2	4,30	0,2	8,41	0,2	8,81	0,2	9,47	0,2	10,97	0,2
SONST. ELEKTR. HAUSHALTSGERAETE...	31,58	0,9	15,68	0,7	35,16	0,9	41,88	0,9	44,02	0,9	51,11	1,0
HEIMTEXTILIEN, HAUSHALTSWAESCHE...	21,15	0,6	11,63	0,5	24,68	0,6	26,78	0,6	27,86	0,6	27,90	0,5
SONST. GEBRAUCHSG. F. HAUSHALTSPF.	19,44	0,5	9,73	0,4	21,87	0,6	26,07	0,6	27,12	0,5	29,86	0,6
VERBRAUCHSG. F. HAUSHALTSPFUEHRUNG	23,42	0,6	13,38	0,6	25,00	0,6	29,27	0,6	32,55	0,7	38,84	0,7
Dienstleist. F. HAUSHALTSPFUEHRUNG	11,05	0,3	10,99	0,5	10,64	0,3	10,85	0,2	10,99	0,2	14,74	0,3
AUFWENDUNG F. WOHNUNGSEINSETZ	59,43	1,6	29,69	1,3	67,12	1,7	77,72	1,7	84,85	1,7	87,80	1,7
GESUNDEITS- UND KOERPERPFLEGE...	221,40	6,1	141,78	6,3	258,08	6,7	265,33	5,8	267,57	5,4	268,46	5,1
GEBRAUCHSG. F. GESUNDEITSPFLEGE.	9,31	0,3	6,14	0,3	11,84	0,3	10,37	0,2	10,19	0,2	9,14	0,2
VERBRAUCHSG. F. GESUNDEITSPFLEGE	30,63	0,8	21,35	1,0	40,25	1,0	32,05	0,7	30,94	0,6	27,40	0,5
Dienstleist. F. GESUNDEITSPFLEGE	83,96	2,3	46,14	2,1	101,27	2,6	102,88	2,3	104,71	2,1	115,86	2,2
GEBRAUCHSG. F. KOERPERPFLEGE....	1,54	0,0	0,81	0,0	1,80	0,0	2,19	0,0	1,65	0,0	2,43	0,0
VERBRAUCHSG. F. KOERPERPFLEGE....	53,01	1,5	34,43	1,5	53,83	1,4	68,85	1,5	72,62	1,5	72,23	1,4
Dienstleist. F. KOERPERPFLEGE....	42,95	1,2	32,91	1,5	49,09	1,3	48,99	1,1	47,45	1,0	41,39	0,8
VERKEHR-, NACHRICHTENUEBERMITTLUNG	621,93	17,1	338,76	15,1	649,53	16,8	845,40	18,5	897,03	18,0	935,49	17,8
KRAFTWAEGEN.....	217,44	6,0	86,23	3,9	233,23	6,0	327,75	7,2	333,56	6,7	351,03	6,7
KRAFT- UND FAHRRADER.....	17,66	0,5	6,88	0,3	15,15	0,4	25,60	0,6	36,95	0,7	33,02	0,6
GEBRAUCHSG. F. KFZ UND FAHRRADER	15,30	0,4	6,03	0,3	14,46	0,4	23,88	0,5	26,49	0,5	27,00	0,5
KRAFTSTOFFE (OHNE AUF REISEN)....	99,65	2,7	46,24	2,1	100,02	2,6	144,27	3,2	157,57	3,2	165,82	3,2
VERBRAUCHSG. F. KFZ U. FAHRRADER	0,33	0,0	0,18	0,0	0,37	0,0	0,40	0,0	0,47	0,0	(0,48)	(0,0)
FREMDE REPARATUREN AN KRAFTWAEGEN	53,98	1,5	29,44	1,3	58,40	1,5	71,40	1,6	75,88	1,5	79,65	1,5
FREMDE REPARATUREN AN ZWEIRADERN	0,50	0,0	(0,25)	(0,0)	(0,48)	(0,0)	(0,75)	(0,0)	(0,72)	(0,0)	(1,02)	(0,0)
GARAGENMIETEN.....	38,08	1,0	19,12	0,9	43,37	1,1	50,44	1,1	52,98	1,1	54,73	1,0
Dienstleist. F. KFZ U. FAHRRADER	12,10	0,3	4,50	0,2	10,32	0,3	18,95	0,4	24,38	0,5	23,17	0,4
FAHRTKOSTEN EIG. KFZ AUF REISEN...	17,30	0,5	8,31	0,4	20,18	0,5	23,05	0,5	24,77	0,5	22,42	0,4
FREMDE VERKEHRSLEIST. FUER REISEN	30,88	0,8	27,20	1,2	34,11	0,9	32,05	0,7	30,33	0,6	32,86	0,6
FREMDE VERKEHRSLE. (O. AUF REISEN)	36,26	1,0	33,41	1,5	34,89	0,9	38,47	0,8	40,93	0,8	45,03	0,9
NACHRICHTENUEBERMITTLUNG.....	82,44	2,3	71,16	3,2	84,57	2,2	89,01	1,9	92,00	1,9	99,28	1,9
BILDUNG UND UNTERHALTUNG.....	356,05	9,8	228,79	10,1	361,19	9,3	438,15	9,6	512,82	10,3	530,65	10,1
FEHNSGERAETE.....	11,65	0,3	8,16	0,4	13,14	0,3	13,80	0,3	13,40	0,3	14,39	0,3
RUNDFUNKEMPFANGSGERAETE.....	9,29	0,3	4,83	0,2	8,60	0,2	12,89	0,3	15,47	0,3	16,38	0,3
PHONOGERAETE, VIDEOGERAETE.....	8,95	0,2	4,88	0,2	9,61	0,2	11,69	0,3	13,26	0,3	12,38	0,2
FOTO-, FILMAPPARAT, PROJEKTOR...	5,76	0,2	2,76	0,1	6,54	0,2	8,09	0,2	7,98	0,2	8,03	0,2
ZUBEHOER FOTO- UND PHONOGERAETEN.	14,56	0,4	9,88	0,4	14,51	0,4	18,26	0,4	21,62	0,4	18,81	0,3
SONST. HOCHWERT. GEBRAUCHSGUETER.	28,90	0,8	16,36	0,7	27,85	0,7	38,43	0,8	46,02	0,9	45,78	0,9
SPIELW., SPORT-, CAMPINGARTIKEL...	16,98	0,5	6,44	0,3	13,89	0,4	25,36	0,6	34,10	0,7	36,86	0,7
WASSER-, LUFTFAHRZ., MOBILHEIME...	2,22	0,1	/	/	(2,13)	(0,1)	(4,04)	(0,1)	(4,10)	(0,1)	(3,05)	(0,1)
SONSTIGE GEBRAUCHSGUETER.....	7,61	0,2	4,24	0,2	8,10	0,2	9,56	0,2	10,89	0,2	12,56	0,2
BUECHER, BROSCHUREN.....	29,08	0,8	22,86	1,0	29,03	0,8	33,22	0,7	36,75	0,7	38,39	0,7
ZEITUNGEN, ZEITSCHRIFTEN.....	32,21	0,9	25,11	1,1	36,40	0,9	34,60	0,8	35,94	0,7	36,43	0,7
AUFWEND. GARTEN, NUTZTIERHALTUNG.	13,90	0,4	6,10	0,3	17,95	0,5	17,49	0,4	17,14	0,3	21,13	0,4
BLUMEN.....	21,41	0,6	15,79	0,7	24,83	0,6	24,55	0,5	24,01	0,5	21,21	0,4
AUFWENDUNGEN F. HEIMTIERHALTUNG...	13,32	0,4	7,79	0,3	15,65	0,4	16,43	0,4	16,01	0,3	19,00	0,4
SONSTIGE VERBRAUCHSGUETER.....	9,80	0,3	5,39	0,2	8,87	0,2	12,37	0,3	16,09	0,3	20,95	0,4
KULTUR-, SPORTVERANSTALTUNGEN...	67,66	1,9	52,23	2,3	68,84	1,8	76,84	1,7	87,83	1,8	83,53	1,6
SONSTIGE BILDUNGSKOSTEN.....	22,33	0,6	5,90	0,3	9,62	0,2	32,23	0,7	62,27	1,3	78,66	1,5
FREMDE REPARATUREN BILD.U. UNTERH.	3,25	0,1	2,23	0,1	3,43	0,1	4,17	0,1	4,13	0,1	3,81	0,1
SONSTIGE FERIENAUSGABEN.....	37,15	1,0	25,24	1,1	42,20	1,1	44,13	1,0	45,81	0,9	41,30	0,8
PERSONLICHE AUSSTATTUNG U.AE.....	157,18	4,3	99,99	4,5	198,55	5,1	181,21	4,0	177,84	3,6	153,60	2,9
UHREN, ECHTER SCHMUCK.....	20,34	0,6	11,71	0,5	26,12	0,7	25,33	0,6	23,76	0,5	17,66	0,3
SONST. PERSONLICHE AUSSTATTUNG...	7,95	0,2	6,55	0,3	7,44	0,2	7,66	0,2	8,06	0,2	9,26	0,2
Dienstleist. D. BEHERBERGUNGSGEW.	61,11	1,7	30,24	1,4	73,22	1,9	74,84	1,6	87,68	1,8	81,54	1,6
PAUSCHALREISEN.....	57,89	1,6	41,35	1,8	79,50	2,1	63,10	1,4	51,20	1,0	34,53	0,7
SONST. Dienstleist., REPARATUREN.	10,49	0,3	10,14	0,5	12,28	0,3	10,28	0,2	7,14	0,1	10,63	0,2
PRIVATER VERBRAUCH INSGESAMT.....	3638,83	100	2237,05	100	3868,08	100	4564,96	100	4972,93	100	5255,23	100
NACHRICHTLICH:												
PAUS. GEZ. VERPFLEGUNGSK.A.REISEN	22,23		15,42		30,48		23,76		20,46		16,02	
AUSG.VERPFL.REISEN O.PAUSCH.GEZ..	62,40		33,74		74,97		77,59		83,76		73,63	
WERT D. ENTNAHMEN AUS EIG. GARTEN	10,53		3,84		12,89		13,02		15,03		21,11	
ELEKTRIZITAET (KW).....	327		209		337		401		443		513	
GAS (M3).....	59		35		64		73		79		87	
HEIZOEL (L).....	58		27		65		75		85		97	
STEINKOEHLE, KOKS, BRAUNKOEHLE (KG)	6		5		6		7		7		11	

1) KAFFEE, TEE UND ALKOHOLISCHE GETRAENKE.

FRUEHERES BUNDES GEBIET
1 AUFWENDUNGEN FUER DEN PRIVATEN VERBRAUCH SOWIE MENGENANGABEN UEBER DEN ENERGIEVERBRAUCH PRIVATER HAUSHALTE 1993 NACH
HAUSHALTSGROESSE, SOZIALER STELLUNG DER BEZUGSPERSON UND MONATLICHEM HAUSHALTSNETTOEINKOMMEN
1. 1 HAUSHALTE INSGESAMT
1. 1. 2 MONATLICHES HAUSHALTSNETTOEINKOMMEN UNTER 1 000 DM

GEGENSTAND DER NACHWEISUNG	HAUSHALTE INSGESAMT		DAVON MIT ... PERSON(EN)									
			1		2		3		4		5 UND MEHR	
	DM	%	DM	%	DM	%	DM	%	DM	%	DM	%
HAUSHALTE INSGESAMT.....	371		1 000		/		/		/		/	
			JE HAUSHALT UND MONAT									
NAHRUNGSMITTEL, GETRAENKE, TABAKW.	304,48	27,3	294,71	27,8	/	/	/	/	/	/	/	/
NAHRUNGSMITTEL.....	163,22	14,6	157,25	14,9	/	/	/	/	/	/	/	/
ALKOHOLFREIE GETRAENKE.....	17,85	1,6	17,15	1,6	/	/	/	/	/	/	/	/
SONSTIGE GETRAENKE 1), TABAKWAREN	56,70	5,1	55,98	5,3	/	/	/	/	/	/	/	/
MAHLZEITEN AUSSER HAUS.....	66,70	6,0	64,33	6,1	/	/	/	/	/	/	/	/
KLEIDUNG, SCHUHE.....	70,23	6,3	62,53	5,9	/	/	/	/	/	/	/	/
HERREN OBERBEKLEIDUNG.....	16,34	1,5	15,82	1,5	/	/	/	/	/	/	/	/
DAMEN OBERBEKLEIDUNG.....	18,59	1,7	17,27	1,6	/	/	/	/	/	/	/	/
KNABEN OBERBEKLEIDUNG.....	/	/	/	/	/	/	/	/	/	/	/	/
MAEDCHEN OBERBEKLEIDUNG.....	/	/	/	/	/	/	/	/	/	/	/	/
SPORTBEKLEIDUNG.....	(2,06)	(0,2)	(1,78)	(0,2)	/	/	/	/	/	/	/	/
LEIBWAESCHE, UNTERBEKLEIDUNG....	(10,24)	(0,9)	(8,61)	(0,8)	/	/	/	/	/	/	/	/
SCHUHE.....	13,09	1,2	12,40	1,2	/	/	/	/	/	/	/	/
UEBRIGE BEKLEIDUNG UND ZUBEHOER..	(8,03)	(0,7)	(5,22)	(0,5)	/	/	/	/	/	/	/	/
REPARATUREN, AENDERUNGEN.....	/	/	/	/	/	/	/	/	/	/	/	/
WOHNUNGSMIETEN U.AE.....	295,03	26,5	283,79	26,8	/	/	/	/	/	/	/	/
ELEKTRIZITAET, GAS, BRENNSTOFFE...	84,72	7,6	82,58	7,8	/	/	/	/	/	/	/	/
ELEKTRIZITAET, GAS.....	54,91	4,9	54,22	5,1	/	/	/	/	/	/	/	/
KOHLE, KOKS U.AE.....	/	/	/	/	/	/	/	/	/	/	/	/
HEIZOEL U.AE.....	21,02	1,9	(20,50)	(1,9)	/	/	/	/	/	/	/	/
ZENTRALHEIZUNG, WARMWASSER.....	34,72	3,1	32,44	3,1	/	/	/	/	/	/	/	/
UEBR. GUETER F. HAUSHALTSFUEHRUNG.	(4,71)	(0,4)	(4,06)	(0,4)	/	/	/	/	/	/	/	/
MOEBEL.....	(2,11)	(0,2)	(1,81)	(0,2)	/	/	/	/	/	/	/	/
TEPPICHE, BODENBEL., MATRATZEN...	(1,06)	(0,1)	/	/	/	/	/	/	/	/	/	/
HEIZ- UND KOCHGERAETE.....	/	/	/	/	/	/	/	/	/	/	/	/
KUEHL- UND GEFRIERMOEBEL.....	/	/	/	/	/	/	/	/	/	/	/	/
SONST. ELEKTR. HAUSHALTSGERAETE..	(4,07)	(0,4)	(3,99)	(0,4)	/	/	/	/	/	/	/	/
HEIMTEXTILN, HAUSHALTSWAESCHE...	(3,03)	(0,3)	(2,76)	(0,3)	/	/	/	/	/	/	/	/
SONST. GEBRAUCHSG. F. HAUSHALTSF.	(3,21)	(0,3)	(2,74)	(0,3)	/	/	/	/	/	/	/	/
VERBRAUCHSG. F. HAUSHALTSFUEHRUNG	8,18	0,7	8,15	0,8	/	/	/	/	/	/	/	/
Dienstleist. F. HAUSHALTSFUEHRUNG	/	/	/	/	/	/	/	/	/	/	/	/
AUFWENDUNG F. WOHNUNGSINSTANDSETZ.	(5,85)	(0,5)	(5,49)	(0,5)	/	/	/	/	/	/	/	/
GESUNDHEITS- UND KOERPERPFLEGE....	43,33	3,9	41,81	4,0	/	/	/	/	/	/	/	/
GEBRAUCHSG. F. GESUNDHEITSPFLEGE.	/	/	/	/	/	/	/	/	/	/	/	/
VERBRAUCHSG. F. GESUNDHEITSPFLEGE	(5,24)	(0,5)	(4,60)	(0,4)	/	/	/	/	/	/	/	/
Dienstleist. F. GESUNDHEITSPFLEGE	(6,17)	(0,6)	(6,18)	(0,6)	/	/	/	/	/	/	/	/
GEBRAUCHSG. F. KOERPERPFLEGE....	/	/	/	/	/	/	/	/	/	/	/	/
VERBRAUCHSG. F. KOERPERPFLEGE....	20,29	1,8	19,45	1,8	/	/	/	/	/	/	/	/
Dienstleist. F. KOERPERPFLEGE....	(10,89)	(1,0)	(11,04)	(1,0)	/	/	/	/	/	/	/	/
VERKEHR-, NACHRICHTENUEBERMITTLUNG	145,07	13,0	132,72	12,5	/	/	/	/	/	/	/	/
KRAFTWAGEN.....	/	/	/	/	/	/	/	/	/	/	/	/
KRAFT- UND FAHRRADER.....	/	/	/	/	/	/	/	/	/	/	/	/
GEBRAUCHSG. F. KFZ UND FAHRRADER	(5,90)	(0,5)	(5,85)	(0,6)	/	/	/	/	/	/	/	/
KRAFTSTOFFE (OHNE AUF REISEN)....	(18,81)	(1,7)	(17,21)	(1,6)	/	/	/	/	/	/	/	/
VERBRAUCHSG. F. KFZ U. FAHRRADER	/	/	/	/	/	/	/	/	/	/	/	/
FREMDE REPARATUREN AN KRAFTWAGEN.	(4,31)	(0,4)	(3,00)	(0,3)	/	/	/	/	/	/	/	/
FREMDE REPARATUREN AN ZWEIRADERN	/	/	/	/	/	/	/	/	/	/	/	/
GARAGENMIETEN.....	/	/	/	/	/	/	/	/	/	/	/	/
Dienstleist. F. KFZ U. FAHRRADER	(1,41)	(0,1)	(1,37)	(0,1)	/	/	/	/	/	/	/	/
FAHRTKOSTEN EIG. KFZ AUF REISEN..	(3,36)	(0,3)	(2,69)	(0,3)	/	/	/	/	/	/	/	/
FREMDE VERKEHRSLEIST. FUER REISEN	21,29	1,9	20,60	1,9	/	/	/	/	/	/	/	/
FREMDE VERKEHRSLE. (O. AUF REISEN)	23,50	2,1	23,09	2,2	/	/	/	/	/	/	/	/
NACHRICHTENUEBERMITTLUNG.....	51,66	4,6	49,39	4,7	/	/	/	/	/	/	/	/
BILDUNG UND UNTERHALTUNG.....	119,74	10,7	112,90	10,7	/	/	/	/	/	/	/	/
FERNSEHGERAETE.....	/	/	/	/	/	/	/	/	/	/	/	/
RUNDUNKEMPFANGSGERAETE.....	/	/	/	/	/	/	/	/	/	/	/	/
PHONOGERAETE, VIDEOGERAETE.....	/	/	/	/	/	/	/	/	/	/	/	/
FOTO-, FILMAPPARAT, PROJEKTOR....	/	/	/	/	/	/	/	/	/	/	/	/
ZUBEHOER FOTO- UND PHONOGERAETEN.	(4,91)	(0,4)	(4,69)	(0,4)	/	/	/	/	/	/	/	/
SONST. HOCHWERT. GEBRAUCHSGUETER.	(20,12)	(1,8)	(18,03)	(1,7)	/	/	/	/	/	/	/	/
SPIELW., SPORT-, CAMPINGARTIKEL...	(3,18)	(0,3)	(2,93)	(0,3)	/	/	/	/	/	/	/	/
WASSER-, LUFTFAHRZ., MOBILHEIME..	/	/	/	/	/	/	/	/	/	/	/	/
SONSTIGE GEBRAUCHSGUETER.....	/	/	/	/	/	/	/	/	/	/	/	/
BUECHER, BROSCHUREN.....	(14,04)	(1,3)	(14,06)	(1,3)	/	/	/	/	/	/	/	/
ZEITUNGEN, ZEITSCHRIFTEN.....	11,56	1,0	11,60	1,1	/	/	/	/	/	/	/	/
AUFWEND. GARTEN, NUTZTIERHALTUNG.	/	/	/	/	/	/	/	/	/	/	/	/
BLUMEN.....	(4,96)	(0,4)	(4,37)	(0,4)	/	/	/	/	/	/	/	/
AUFWENDUNGEN F. HEIMTIERHALTUNG..	(4,31)	(0,4)	/	/	/	/	/	/	/	/	/	/
SONSTIGE VERBRAUCHSGUETER.....	(1,84)	(0,2)	(1,64)	(0,2)	/	/	/	/	/	/	/	/
KULTUR-, SPORTVERANSTALTUNGEN....	32,54	2,9	30,93	2,9	/	/	/	/	/	/	/	/
SONSTIGE BILDUNGSKOSTEN.....	/	/	/	/	/	/	/	/	/	/	/	/
FREMDE REPARATUREN BILD.U.UNTERH.	/	/	/	/	/	/	/	/	/	/	/	/
SONSTIGE FERIEAUSGABEN.....	11,40	1,0	10,93	1,0	/	/	/	/	/	/	/	/
PERSOENLICHE AUSSTATTUNG U.AE.....	16,85	1,5	14,85	1,4	/	/	/	/	/	/	/	/
UHREN, ECHTER SCHMUCK.....	(1,51)	(0,1)	(1,34)	(0,1)	/	/	/	/	/	/	/	/
SONST. PERSOENLICHE AUSSTATTUNG..	/	/	/	/	/	/	/	/	/	/	/	/
Dienstleist. D. BEHERBERGUNGSGEW.	(8,19)	(0,7)	(7,42)	(0,7)	/	/	/	/	/	/	/	/
PAUSCHALREISEN.....	(5,53)	(0,5)	/	/	/	/	/	/	/	/	/	/
SONST. DIENSTLEIST., REPARATUREN.	/	/	/	/	/	/	/	/	/	/	/	/
PRIVATER VERBRAUCH INSGESAMT.....	1114,16	100	1058,34	100	/ 100		/ 100		/ 100		/ 100	
NACHRICHTLICH:												
PAUS. GEZ. VERPFLEGUNGSK.A.REISEN	(2,03)		(1,72)		/		/		/		/	
AUSG.VERPFL.REISEN O.PAUSCH.GEZ..	15,39		14,25		/		/		/		/	
WERT O. ENTNAHMEN AUS EIG. GARTEN	/		/		/		/		/		/	
ELEKTRIZITAET (KW).....	135		132		/		/		/		/	
GAS (M3).....	(18)		(18)		/		/		/		/	
HEIZOEL (L).....	/		/		/		/		/		/	
STEINKOHLE, KOKS, BRAUNKOHLE (KG)	/		/		/		/		/		/	

1) KAFFEE, TEE UND ALKOHOLISCHE GETRAENKE.

FRUEHERES BUNDES GEBIET
1 AUFWENDUNGEN FUER DEN PRIVATEN VERBRAUCH SOWIE MENGENANGABEN UEBER DEN ENERGIEVERBRAUCH PRIVATER HAUSHALTE 1993 NACH
HAUSHALTSGROSSE, SOZIALER STELLUNG DER BEZUGSPERSON UND MONATLICHEM HAUSHALTSNETTOEINKOMMEN
1. 1 HAUSHALTE INSGESAMT
1. 1. 3 MONATLICHES HAUSHALTSNETTOEINKOMMEN VON 1 000 BIS UNTER 1 600 DM

GEGENSTAND DER NACHWEISUNG	HAUSHALTE INSGESAMT		DAVON MIT ... PERSON(EN)									
			1		2		3		4		5 UND MEHR	
	DM	%	DM	%	DM	%	DM	%	DM	%	DM	%
HAUSHALTE INSGESAMT.....	1 983		1 817		(133)		/		/		/	
JE HAUSHALT UND MONAT												
NAHHRUNGSMITTEL, GETRAENKE, TABAKH.	354,78	24,7	341,63	24,3	(494,82)	(29,9)	/	/	/	/	/	/
NAHRUNGSMITTEL.....	213,90	14,9	204,15	14,5	(318,41)	(19,3)	/	/	/	/	/	/
ALKOHOLFREIE GETRAENKE.....	23,43	1,6	22,55	1,6	(30,55)	(1,8)	/	/	/	/	/	/
SONSTIGE GETRAENKE 1), TABAKWAREN	57,42	4,0	52,87	3,8	(108,05)	(6,5)	/	/	/	/	/	/
MAHLZEITEN AUSSER HAUS.....	60,03	4,2	62,07	4,4	(37,81)	(2,3)	/	/	/	/	/	/
KLEIDUNG, SCHUHE.....	86,70	6,0	83,98	6,0	(100,54)	(6,1)	/	/	/	/	/	/
HERREN OBERBEKLEIDUNG.....	9,31	0,6	8,89	0,6	(12,47)	(0,8)	/	/	/	/	/	/
DAMEN OBERBEKLEIDUNG.....	35,11	2,4	35,17	2,5	(30,68)	(1,9)	/	/	/	/	/	/
KNABEN OBERBEKLEIDUNG.....	(1,15)	(0,1)	(0,59)	(0,0)	/	/	/	/	/	/	/	/
MAEDCHEN OBERBEKLEIDUNG.....	1,20	0,1	(0,96)	(0,1)	/	/	/	/	/	/	/	/
SPORTBEKLEIDUNG.....	1,52	0,1	1,51	0,1	/	/	/	/	/	/	/	/
LEIBWAESCHE, UNTERBEKLEIDUNG.....	14,74	1,0	13,74	1,0	(23,78)	(1,4)	/	/	/	/	/	/
SCHUHE.....	15,73	1,1	15,32	1,1	(16,28)	(1,0)	/	/	/	/	/	/
UEBRIGE BEKLEIDUNG UND ZUBEHOER..	7,03	0,5	6,86	0,5	(7,76)	(0,5)	/	/	/	/	/	/
REPARATUREN, AENDERUNGEN.....	(0,91)	(0,1)	(0,95)	(0,1)	/	/	/	/	/	/	/	/
WOHNUNGSMIETEN U.AE.....	409,14	28,5	405,37	28,8	(437,09)	(26,4)	/	/	/	/	/	/
ELEKTRIZITAET, GAS, BRENNSTOFFE...	122,66	8,5	120,00	8,5	(142,18)	(8,6)	/	/	/	/	/	/
ELEKTRIZITAET, GAS.....	77,04	5,4	74,70	5,3	(102,13)	(6,2)	/	/	/	/	/	/
KOEHLE, KOKS U.AE.....	(4,75)	(0,3)	(4,62)	(0,3)	/	/	/	/	/	/	/	/
HEIZOEL U.AE.....	(5,01)	(0,3)	(4,88)	(0,3)	/	/	/	/	/	/	/	/
ZENTRALHEIZUNG, WARMWASSER.....	35,86	2,5	35,80	2,5	(28,74)	(1,7)	/	/	/	/	/	/
UEBR. GUETER F. HAUSHALTSFUEHRUNG.	65,67	4,6	63,67	4,5	(68,11)	(4,1)	/	/	/	/	/	/
MOEBEL.....	10,97	0,8	10,85	0,8	(10,16)	(0,6)	/	/	/	/	/	/
TEPPICHE, BODENBEL., MATRATZEN...	5,52	0,4	5,62	0,4	/	/	/	/	/	/	/	/
HEIZ- UND KOCHGERAETE.....	2,80	0,2	2,64	0,2	/	/	/	/	/	/	/	/
KUEHL- UND GEFRIERMOEBEL.....	(2,53)	(0,2)	(2,58)	(0,2)	/	/	/	/	/	/	/	/
SONST. ELEKTR. HAUSHALTSGERAETE...	9,61	0,7	8,48	0,6	/	/	/	/	/	/	/	/
HEIMTEXTILIEN, HAUSHALTSWAESCHE..	5,02	0,3	4,87	0,3	(4,10)	(0,2)	/	/	/	/	/	/
SONST. GEBRAUCHSG. F. HAUSHALTSF.	5,92	0,4	5,83	0,4	/	/	/	/	/	/	/	/
VERBRAUCHSG. F. HAUSHALTSFUEHRUNG	11,53	0,8	11,02	0,8	(16,71)	(1,0)	/	/	/	/	/	/
Dienstleist. f. Haushaltsfuehrung	(3,51)	(0,2)	(3,59)	(0,3)	/	/	/	/	/	/	/	/
AUFWENDUNG F. WOHNUNGSINSTANDSETZ.	8,26	0,6	8,20	0,6	(4,60)	(0,3)	/	/	/	/	/	/
GESUNDHEITSG. UND KOERPERPFLEGE....	75,33	5,2	74,68	5,3	(73,00)	(4,4)	/	/	/	/	/	/
GEBRAUCHSG. F. GESUNDHEITSPFLEGE.	(2,99)	(0,2)	(3,13)	(0,2)	/	/	/	/	/	/	/	/
VERBRAUCHSG. F. GESUNDHEITSPFLEGE	11,90	0,8	12,27	0,9	(9,55)	(0,6)	/	/	/	/	/	/
Dienstleist. f. Gesundheitspflege	12,36	0,9	12,47	0,9	(6,06)	(0,4)	/	/	/	/	/	/
GEBRAUCHSG. F. KOERPERPFLEGE.....	/	/	/	/	/	/	/	/	/	/	/	/
VERBRAUCHSG. F. KOERPERPFLEGE.....	24,30	1,7	23,39	1,7	(31,02)	(1,9)	/	/	/	/	/	/
Dienstleist. f. Koerperpflege	23,50	1,6	23,26	1,7	(23,02)	(1,4)	/	/	/	/	/	/
VERKEHR-, NACHRICHTENUEBERMITTLUNG	167,08	11,6	164,04	11,6	(198,90)	(12,0)	/	/	/	/	/	/
KRAFTWAGEN.....	(15,16)	(1,1)	(14,81)	(1,1)	/	/	/	/	/	/	/	/
KRAFT- UND FAHRRAEDER.....	(5,52)	(0,4)	(4,64)	(0,3)	/	/	/	/	/	/	/	/
GEBRAUCHSG. F. KFZ UND FAHRRAEDER	3,41	0,2	3,37	0,2	/	/	/	/	/	/	/	/
KRAFTSTOFFE (OHNE AUF REISEN)...	19,45	1,4	19,04	1,4	(18,64)	(1,1)	/	/	/	/	/	/
VERBRAUCHSG. F. KFZ U. FAHRRAEDER	/	/	/	/	/	/	/	/	/	/	/	/
Fremde Reparaturen an Kraftwagen.	9,56	0,7	9,52	0,7	/	/	/	/	/	/	/	/
Fremde Reparaturen an Zweiradern	/	/	/	/	/	/	/	/	/	/	/	/
GARAGENMIETEN.....	7,84	0,5	7,33	0,5	/	/	/	/	/	/	/	/
Dienstleist. f. KFZ u. Fahrrad.	1,49	0,1	1,39	0,1	/	/	/	/	/	/	/	/
Fahrtkosten eig. KFZ auf Reisen...	3,20	0,2	3,16	0,2	/	/	/	/	/	/	/	/
Fremde Verkehrsleist. fuer Reisen	15,95	1,1	15,77	1,1	(20,16)	(1,2)	/	/	/	/	/	/
Fremde Verkehrsleist. (D. auf Reisen)	27,32	1,9	27,56	2,0	(26,62)	(1,6)	/	/	/	/	/	/
NACHRICHTENUEBERMITTLUNG.....	57,91	4,0	57,35	4,1	(65,91)	(4,0)	/	/	/	/	/	/
BILDUNG UND UNTERHALTUNG.....	128,00	8,9	127,28	9,0	(118,87)	(7,2)	/	/	/	/	/	/
FERNSEHGERAETE.....	6,13	0,4	(6,06)	(0,4)	/	/	/	/	/	/	/	/
RUNDUNKEMPFANGSGERAETE.....	1,91	0,1	(2,01)	(0,1)	/	/	/	/	/	/	/	/
PHONOGERAETE, VIDEOGERAETE.....	(2,93)	(0,2)	(2,97)	(0,2)	/	/	/	/	/	/	/	/
FOTO-, FILMAPPARAT, PROJEKTOR....	(1,28)	(0,1)	(1,16)	(0,1)	/	/	/	/	/	/	/	/
ZUBEHOER FOTO- UND PHONOGERAETEN.	3,98	0,3	4,10	0,3	/	/	/	/	/	/	/	/
SONST. HOCHWERT. GEBRAUCHSGUETER.	8,95	0,6	9,28	0,7	/	/	/	/	/	/	/	/
SPIELW., SPORT-, CAMPINGARTIKEL...	2,90	0,2	2,63	0,2	/	/	/	/	/	/	/	/
WASSER-, LUFTFAHRZ., MOBILHEIME..	/	/	/	/	/	/	/	/	/	/	/	/
SONSTIGE GEBRAUCHSGUETER.....	1,76	0,1	(1,77)	(0,1)	/	/	/	/	/	/	/	/
BUECHER, BROSCHUREN.....	11,81	0,8	11,85	0,8	(7,64)	(0,5)	/	/	/	/	/	/
ZEITUNGEN, ZEITSCHRIFTEN.....	17,04	1,2	17,04	1,2	(16,81)	(1,0)	/	/	/	/	/	/
AUFWEND. GARTEN, NUTZTIERHALTUNG.	(1,62)	(0,1)	(1,70)	(0,1)	/	/	/	/	/	/	/	/
BLUMEN.....	8,16	0,6	8,18	0,6	(6,26)	(0,4)	/	/	/	/	/	/
AUFWENDUNGEN F. HEIMTIERHALTUNG...	5,79	0,4	5,22	0,4	/	/	/	/	/	/	/	/
SONSTIGE VERBRAUCHSGUETER.....	3,03	0,2	3,09	0,2	/	/	/	/	/	/	/	/
KULTUR-, SPORTVERANSTALTUNGEN...	35,48	2,5	35,51	2,5	(32,50)	(2,0)	/	/	/	/	/	/
SONSTIGE BILDUNGSKOSTEN.....	(2,20)	(0,2)	(1,52)	(0,1)	/	/	/	/	/	/	/	/
Fremde Reparaturen Bild.u. Unterh.	/	/	/	/	/	/	/	/	/	/	/	/
SONSTIGE FERIEAUSGABEN.....	12,14	0,8	12,25	0,9	(10,43)	(0,6)	/	/	/	/	/	/
PERSONLICHE AUSSTATTUNG U.AE.....	27,49	1,9	27,75	2,0	(20,26)	(1,2)	/	/	/	/	/	/
UHREN, ECHTER SCHMUCK.....	3,61	0,3	3,64	0,3	(2,19)	(0,1)	/	/	/	/	/	/
SONST. PERSONLICHE AUSSTATTUNG...	(2,44)	(0,2)	(2,51)	(0,2)	/	/	/	/	/	/	/	/
Dienstleist. d. Beherbergungsgew.	9,54	0,7	9,25	0,7	/	/	/	/	/	/	/	/
PAUSCHALREISEN.....	11,08	0,8	11,52	0,8	/	/	/	/	/	/	/	/
SONST. DIENSTLEIST., REPARATUREN.	(0,83)	(0,1)	(0,83)	(0,1)	/	/	/	/	/	/	/	/
PRIVATER VERBRAUCH INSGESAMT.....	1436,84	100	1408,42	100	(1653,78)	100	/ 100		/ 100		/ 100	
NACHRICHTLICH:							/		/		/	
PAUS. GEZ. VERPFL. REISEN A. REISEN	4,02		4,14		(15,75)		/		/		/	
AUSG. VERPFL. REISEN D. PAUSCH. GEZ..	13,97		13,87		/		/		/		/	
WERT D. ENTNAHMEN AUS EIG. GARTEN	(2,30)		(2,07)		/		/		/		/	
ELEKTRIZITAET (KW).....	186		181		(239)		/		/		/	
GAS (MG).....	27		27		(38)		/		/		/	
HEIZOEL (L).....	(10)		(10)		/		/		/		/	
STEINKOEHLE, KOKS, BRAUNKOEHLE (KG)	(6)		(6)		/		/		/		/	

1) KAFFEE, TEE UND ALKOHOLISCHE GETRAENKE.

FRUEHERES BUNDES GEBIET
1 AUFWENDUNGEN FUER DEN PRIVATEN VERBRAUCH SOWIE MENGENANGABEN UEBER DEN ENERGIEVERBRAUCH PRIVATER HAUSHALTE 1993 NACH
HAUSHALTSGROESSE, SOZIALER STELLUNG DER BEZUGSPERSON UND MONATLICHEM HAUSHALTSNETTOEINKOMMEN
1. 1 HAUSHALTE INSGESAMT
1. 1. 4 MONATLICHES HAUSHALTSNETTOEINKOMMEN VON 1 600 BIS UNTER 2 000 DM

GEGENSTAND DER NACHWEISUNG	HAUSHALTE INSGESAMT		DAVON MIT ... PERSON(EN)									
			1		2		3		4		5 UND MEHR	
	DM	%	DM	%	DM	%	DM	%	DM	%	DM	%
HAUSHALTE INSGESAMT.....	1 760		1 400		297		(40)		/		/	
	JE HAUSHALT UND MONAT											
NAHHRUNGSMITTEL, GETRAENKE, TABAKW.	415,34	23,2	379,65	21,9	524,83	26,9	(634,70)	(31,2)	/	/	/	/
NAHHRUNGSMITTEL.....	249,25	13,9	221,50	12,8	332,01	17,0	(419,57)	(20,6)	/	/	/	/
ALKOHOLFREIE GETRAENKE.....	25,89	1,4	22,83	1,3	34,97	1,8	(52,63)	(2,6)	/	/	/	/
SONSTIGE GETRAENKE 1), TABAKWAREN	65,38	3,7	57,40	3,3	91,52	4,7	(102,01)	(5,0)	/	/	/	/
MAHLZEITEN AUSSER HAUS.....	74,82	4,2	77,92	4,5	66,33	3,4	/	/	/	/	/	/
KLEIDUNG, SCHUHE.....	122,85	6,9	122,28	7,0	118,73	6,1	(148,46)	(7,3)	/	/	/	/
HERREN OBERBEKLEIDUNG.....	13,40	0,7	12,14	0,7	19,99	1,0	/	/	/	/	/	/
DAMEN OBERBEKLEIDUNG.....	50,75	2,8	54,01	3,1	38,66	2,0	(33,36)	(1,6)	/	/	/	/
KNABEN OBERBEKLEIDUNG.....	1,44	0,1	(0,84)	(0,0)	(1,86)	(0,1)	/	/	/	/	/	/
MAEDCHEN OBERBEKLEIDUNG.....	2,72	0,2	(1,57)	(0,1)	(5,22)	(0,3)	/	/	/	/	/	/
SPORTBEKLEIDUNG.....	1,99	0,1	1,93	0,1	(2,18)	(0,1)	/	/	/	/	/	/
LEIBWAESCHE, UNTERBEKLEIDUNG.....	20,28	1,1	19,58	1,1	20,43	1,0	/	/	/	/	/	/
SCHUHE.....	21,55	1,2	20,97	1,2	22,13	1,1	(30,60)	(1,5)	/	/	/	/
UEBRIGE BEKLEIDUNG UND ZUBEHOER..	9,89	0,6	10,31	0,6	(7,78)	(0,4)	/	/	/	/	/	/
REPARATUREN, AENDERUNGEN.....	(0,84)	(0,0)	(0,93)	(0,1)	/	/	/	/	/	/	/	/
WOHNUNGSMIETEN U.AE.....	464,35	26,0	453,99	26,2	506,10	25,9	(472,67)	(23,2)	/	/	/	/
ELEKTRIZITAET, GAS, BRENNSTOFFE...	141,56	7,9	133,09	7,7	162,64	8,3	(188,65)	(9,3)	/	/	/	/
ELEKTRIZITAET, GAS.....	88,55	4,9	81,96	4,7	104,78	5,4	(125,13)	(6,2)	/	/	/	/
KOEHLE, KOKS U.AE.....	(5,58)	(0,3)	(3,32)	(0,2)	(12,39)	(0,6)	/	/	/	/	/	/
HEIZOEL U.AE.....	10,63	0,6	(10,38)	(0,6)	(9,10)	(0,5)	/	/	/	/	/	/
ZENTRALHEIZUNG, WARMWASSER.....	36,79	2,1	37,43	2,2	36,38	1,9	/	/	/	/	/	/
UEBR. GUETER F. HAUSHALTSFUEHRUNG.	105,96	5,9	104,37	6,0	112,96	5,8	(108,06)	(5,3)	/	/	/	/
MOEBEL.....	21,14	1,2	20,39	1,2	(24,04)	(1,2)	/	/	/	/	/	/
TEPPICHE, BODENBEL., MATRATZEN...	11,32	0,6	11,45	0,7	(10,03)	(0,5)	/	/	/	/	/	/
HEIZ- UND KOCHGERAETE.....	3,88	0,2	3,83	0,2	(4,58)	(0,2)	/	/	/	/	/	/
KUEHL- UND GEFIERMOEBEL.....	(3,16)	(0,2)	(2,99)	(0,2)	/	/	/	/	/	/	/	/
SONST. ELEKTR. HAUSHALTSGERAETE...	12,80	0,7	11,66	0,7	(16,39)	(0,8)	/	/	/	/	/	/
HEIMTEXTILIEN, HAUSHALTSWAESCHE...	8,59	0,5	8,54	0,5	9,25	0,5	/	/	/	/	/	/
SONST. GEBRAUCHSG. F. HAUSHALTSF.	5,21	0,3	4,33	0,2	(8,82)	(0,5)	/	/	/	/	/	/
VERBRAUCHSG. F. HAUSHALTSFUEHRUNG	13,94	0,8	12,90	0,7	18,13	0,9	(17,26)	(0,8)	/	/	/	/
Dienstleist. f. Haushaltsfuehrung	7,92	0,4	9,63	0,6	/	/	/	/	/	/	/	/
Aufwendung f. Wohnungsinstandsetz.	17,99	1,0	18,66	1,1	(16,08)	(0,8)	/	/	/	/	/	/
GESUNDHEITS- UND KOERPERPFLEGE....	104,38	5,8	109,82	6,3	86,29	4,4	(72,80)	(3,6)	/	/	/	/
GEBRAUCHSG. F. GESUNDHEITSPFLEGE.	(4,58)	(0,3)	(5,09)	(0,3)	/	/	/	/	/	/	/	/
VERBRAUCHSG. F. GESUNDHEITSPFLEGE	15,68	0,9	17,24	1,0	(10,72)	(0,5)	/	/	/	/	/	/
Dienstleist. f. Gesundheitspflege	22,95	1,3	25,70	1,5	12,35	0,6	/	/	/	/	/	/
GEBRAUCHSG. F. KOERPERPFLEGE.....	/	/	/	/	/	/	/	/	/	/	/	/
VERBRAUCHSG. F. KOERPERPFLEGE....	31,35	1,8	30,52	1,8	33,44	1,7	(42,13)	(2,1)	/	/	/	/
Dienstleist. f. Koerperpflege	29,50	1,6	31,07	1,8	25,72	1,3	/	/	/	/	/	/
VERKEHR-, NACHRICHTENUEBERMITTLUNG	221,46	12,4	211,84	12,2	251,50	12,9	(257,35)	(12,7)	/	/	/	/
KRAFTWAGEN.....	(35,73)	(2,0)	(30,56)	(1,8)	/	/	/	/	/	/	/	/
KRAFT- UND FAHRRADER.....	(4,96)	(0,3)	(5,06)	(0,3)	/	/	/	/	/	/	/	/
GEBRAUCHSG. F. KFZ UND FAHRRADER	4,77	0,3	4,37	0,3	(4,34)	(0,2)	/	/	/	/	/	/
KRAFTSTOFFE (OHNE AUF REISEN)...	28,78	1,6	25,54	1,5	39,34	2,0	/	/	/	/	/	/
VERBRAUCHSG. F. KFZ U. FAHRRADER	/	/	/	/	/	/	/	/	/	/	/	/
Fremde Reparaturen an Kraftwagen.	12,89	0,7	13,18	0,8	(11,60)	(0,6)	/	/	/	/	/	/
Fremde Reparaturen an Zweiradern	/	/	/	/	/	/	/	/	/	/	/	/
GARAGENMIETEN.....	11,67	0,7	9,70	0,6	(18,34)	(0,9)	/	/	/	/	/	/
Dienstleist. f. KFZ U. FAHRRADER	1,94	0,1	1,65	0,1	(2,90)	(0,1)	/	/	/	/	/	/
FAHRTKOSTEN EIG. KFZ AUF REISEN...	4,01	0,2	3,85	0,2	(4,87)	(0,2)	/	/	/	/	/	/
Fremde Verkehrsleist. fuer Reisen	18,29	1,0	19,39	1,1	(13,51)	(0,7)	/	/	/	/	/	/
Fremde Verkehrsrl. (o. auf Reisen)	33,26	1,9	34,26	2,0	29,65	1,5	/	/	/	/	/	/
NACHRICHTENUEBERMITTLUNG.....	64,57	3,6	63,83	3,7	65,14	3,3	(81,39)	(4,0)	/	/	/	/
BILDUNG UND UNTERHALTUNG.....	162,82	9,1	165,77	9,5	152,87	7,8	(131,01)	(6,4)	/	/	/	/
FERNSEHGERAETE.....	9,20	0,5	(10,08)	(0,6)	/	/	/	/	/	/	/	/
RUNDfunkempfangsgeraete.....	3,26	0,2	3,40	0,2	/	/	/	/	/	/	/	/
PHONOGERAETE, VIDEOGERAETE.....	(2,01)	(0,1)	(2,01)	(0,1)	/	/	/	/	/	/	/	/
FOTO-, FILMAPPARAT, PROJEKTOR...	(1,19)	(0,1)	(1,24)	(0,1)	/	/	/	/	/	/	/	/
ZUBEHOER FOTO- UND PHONOGERAETEN.	6,30	0,4	7,04	0,4	/	/	/	/	/	/	/	/
SONST. HOCHWERT. GEBRAUCHSGUETER.	9,03	0,5	9,75	0,6	(6,06)	(0,3)	/	/	/	/	/	/
SPIELW., SPORT-, CAMPINGARTIKEL..	4,50	0,3	4,10	0,2	(5,01)	(0,3)	/	/	/	/	/	/
WASSER-, LUFTFAHRZ., MOBILHEIME...	/	/	/	/	/	/	/	/	/	/	/	/
SONSTIGE GEBRAUCHSGUETER.....	2,61	0,1	(2,62)	(0,2)	(2,92)	(0,1)	/	/	/	/	/	/
BUECHER, BROSCHUREN.....	14,78	0,8	15,30	0,9	(14,38)	(0,7)	/	/	/	/	/	/
ZEITUNGEN, ZEITSCHRIFTEN.....	21,83	1,2	22,32	1,3	21,15	1,1	(12,89)	(0,6)	/	/	/	/
AUFWEND. GARTEN, NUTZTIERHALTUNG.	(2,66)	(0,1)	(2,60)	(0,1)	/	/	/	/	/	/	/	/
BLUMEN.....	12,72	0,7	13,49	0,8	10,50	0,5	/	/	/	/	/	/
AUFWENDUNGEN F. HEIMTIERHALTUNG...	6,85	0,4	5,22	0,3	(14,34)	(0,7)	/	/	/	/	/	/
SONSTIGE VERBRAUCHSGUETER.....	4,31	0,2	4,16	0,2	(5,43)	(0,3)	/	/	/	/	/	/
KULTUR-, SPORTVERANSTALTUNGEN....	42,89	2,4	44,36	2,6	37,60	1,9	(33,29)	(1,6)	/	/	/	/
SONSTIGE BILDUNGSKOSTEN.....	(2,41)	(0,1)	(1,19)	(0,1)	/	/	/	/	/	/	/	/
Fremde Reparaturen Bild.u. Unterh.	/	/	/	/	/	/	/	/	/	/	/	/
SONSTIGE FERIEAUSGABEN.....	14,78	0,8	15,57	0,9	11,68	0,6	/	/	/	/	/	/
PERSOENLICHE AUSSTATTUNG U.AE.....	50,65	2,8	55,13	3,2	35,28	1,8	/	/	/	/	/	/
UHREN, ECHTER SCHMUCK.....	5,66	0,3	6,00	0,3	(4,61)	(0,2)	/	/	/	/	/	/
SONST. PERSOENLICHE AUSSTATTUNG...	(4,95)	(0,3)	(5,45)	(0,3)	/	/	/	/	/	/	/	/
Dienstleist. d. Beherbergungsgew.	16,14	0,9	16,94	1,0	(13,36)	(0,7)	/	/	/	/	/	/
PAUSCHALREISEN.....	18,44	1,0	20,31	1,2	(11,71)	(0,6)	/	/	/	/	/	/
SONST. Dienstleist., Reparaturen.	(5,46)	(0,3)	(6,44)	(0,4)	/	/	/	/	/	/	/	/
PRIVATER VERBRAUCH INSGESAMT.....	1789,37	100	1735,93	100	1951,19	100	(2033,52)	100	/	100	/	100
NACHRICHTLICH:												
PAUS. GEZ. VERPFLEGUNGSK.A.REISEN	7,69		8,60		(4,51)		/	/	/	/	/	/
AUSG.VERPFL.REISEN O.PAUSCH.GEZ..	20,35		20,69		19,69		/	/	/	/	/	/
WERT D. ENTNAHMEN AUS EIG. GARTEN	4,25		(3,78)		(7,09)		/	/	/	/	/	/
ELEKTRIZITAET (KW).....	219		200		259		(346)		/	/	/	/
GAS (M3).....	32		31		(35)		/	/	/	/	/	/
HEIZOEL (L).....	22		(21)		(19)		/	/	/	/	/	/
STEINKOEHLE, KOKS, BRAUNKOEHLE (KG)	(10)		(7)		(19)		/	/	/	/	/	/

1) KAFFEE, TEE UND ALKOHOLISCHE GETRAENKE.

FRUEHERES BUNDES GEBIET
1 AUFWENDUNGEN FUER DEN PRIVATEN VERBRAUCH SOWIE MENGENANGABEN UEBER DEN ENERGIEVERBRAUCH PRIVATER HAUSHALTE 1993 NACH
HAUSHALTSGROSSE, SOZIALER STELLUNG DER BEZUGSPERSON UND MONATLICHEM HAUSHALTSNETTOEINKOMMEN
1. HAUSHALTE INSGESAMT
1. 1. 5 MONATLICHES HAUSHALTSNETTOEINKOMMEN VON 2 000 BIS UNTER 2 500 DM

GEGENSTAND DER NACHWEISUNG	HAUSHALTE INSGESAMT		DAVON MIT ... PERSON(EN)									
			1		2		3		4		5 UND MEHR	
	DM	%	DM	%	DM	%	DM	%	DM	%	DM	%
HAUSHALTE INSGESAMT.....	2 462		1 719		531		137		(58)		/	
JE HAUSHALT UND MONAT												
NAHUNGSMITTEL, GETRAENKE, TABAKW.	474,01	22,5	424,88	21,0	575,91	25,2	590,95	25,9	(679,91)	(28,2)	/	/
NAHRUNGSMITTEL.....	278,14	13,2	231,30	11,4	373,88	16,4	391,47	17,1	(474,76)	(19,7)	/	/
ALKOHOLFREIE GETRAENKE.....	29,68	1,4	25,30	1,3	37,88	1,7	44,20	1,9	(47,01)	(1,9)	/	/
SONSTIGE GETRAENKE 1), TABAKWAREN	74,83	3,6	66,11	3,3	90,89	4,0	102,34	4,5	(112,41)	(4,7)	/	/
MAHLZEITEN AUSSER HAUS.....	91,36	4,3	102,17	5,1	73,26	3,2	(52,94)	(2,3)	(45,73)	(1,9)	/	/
KLEIDUNG, SCHUHE.....	151,98	7,2	147,73	7,3	160,05	7,0	167,82	7,3	(180,14)	(7,5)	/	/
HERREN OBERBEKLEIDUNG.....	16,59	0,8	14,35	0,7	23,51	1,0	(17,78)	(0,8)	(19,18)	(0,8)	/	/
DAMEN OBERBEKLEIDUNG.....	61,18	2,9	66,79	3,3	53,90	2,4	38,07	1,7	(29,98)	(1,2)	/	/
KNABEN OBERBEKLEIDUNG.....	2,46	0,1	(0,90)	(0,0)	(3,73)	(0,2)	(11,31)	(0,5)	(13,09)	(0,5)	/	/
MAEDCHEN OBERBEKLEIDUNG.....	3,61	0,2	1,86	0,1	4,67	0,2	(15,42)	(0,7)	(17,06)	(0,7)	/	/
SPORTBEKLEIDUNG.....	2,73	0,1	2,73	0,1	2,24	0,1	(4,45)	(0,2)	/	/	/	/
LEIBWAESCHE, UNTERBEKLEIDUNG.....	27,05	1,3	23,93	1,2	32,33	1,4	(36,50)	(1,6)	/	/	/	/
SCHUHE.....	25,32	1,2	23,78	1,2	26,98	1,2	35,98	1,6	(34,58)	(1,4)	/	/
UEBRIGE BEKLEIDUNG UND ZUBEHOER.....	11,86	0,6	12,07	0,6	12,33	0,5	(7,95)	(0,3)	/	/	/	/
REPARATUREN, AENDERUNGEN.....	(1,19)	(0,1)	(1,33)	(0,1)	(0,98)	(0,0)	/	/	/	/	/	/
WOHNUNGSMIETEN U. A.E.....	513,27	24,4	497,01	24,6	538,98	23,6	586,35	25,7	(573,72)	(23,8)	/	/
ELEKTRIZITAET, GAS, BRENNSTOFFE.....	153,16	7,3	142,01	7,0	171,18	7,5	186,27	8,2	(218,64)	(9,1)	/	/
ELEKTRIZITAET, GAS.....	98,45	4,7	90,16	4,5	112,97	4,9	120,47	5,3	(143,66)	(6,0)	/	/
KOEHLE, KOKS U. A.E.....	3,64	0,2	(2,05)	(0,1)	(6,62)	(0,3)	/	/	/	/	/	/
HEIZOEL U. A.E.....	12,74	0,6	12,46	0,6	(14,00)	(0,6)	/	/	/	/	/	/
ZENTRALHEIZUNG, WARMWASSER.....	38,32	1,8	37,34	1,8	37,59	1,6	(51,34)	(2,2)	/	/	/	/
UEBR. GUETER F. HAUSHALTSFUEHRUNG.	140,71	6,7	138,59	6,9	154,02	6,7	140,09	6,1	(107,57)	(4,5)	/	/
MOEBEL.....	35,53	1,7	34,26	1,7	40,53	1,8	(42,40)	(1,9)	/	/	/	/
TEPPICHE, BODENBEL., MATRATZEN...	12,75	0,6	12,27	0,6	15,83	0,7	(12,21)	(0,5)	/	/	/	/
HEIZ- UND KOCHGERAETE.....	6,35	0,3	6,40	0,3	6,74	0,3	(7,04)	(0,3)	/	/	/	/
KUEHL- UND GEFRIERMOEBEL.....	4,86	0,2	5,03	0,2	(5,28)	(0,2)	/	/	/	/	/	/
SONST. ELEKTR. HAUSHALTSGERAETE.....	14,01	0,7	13,41	0,7	15,43	0,7	(19,01)	(0,8)	/	/	/	/
HEIMTEXTILIEN, HAUSHALTSWAESCHE...	10,78	0,5	11,15	0,6	10,10	0,4	(8,08)	(0,4)	/	/	/	/
SONST. GEBRAUCHSG. F. HAUSHALTSPF.	9,25	0,4	9,38	0,5	8,51	0,4	(10,45)	(0,5)	/	/	/	/
VERBRAUCHSG. F. HAUSHALTSPFUEHRUNG	16,15	0,8	13,59	0,7	21,07	0,9	20,74	0,9	(27,88)	(1,2)	/	/
Dienstleist. F. HAUSHALTSPFUEHRUNG	5,29	0,3	5,94	0,3	(4,99)	(0,2)	/	/	/	/	/	/
AUFWENDUNG F. WOHNUNGSEINSTANDEZ.	25,74	1,2	27,16	1,3	25,54	1,1	(15,44)	(0,7)	/	/	/	/
GESUNDHEITS- UND KOERPERPFLEGE.....	120,52	5,7	124,64	6,2	122,12	5,3	79,51	3,5	(97,30)	(4,0)	/	/
GEBRAUCHSG. F. GESUNDHEITSPFLEGE.	5,36	0,3	5,63	0,3	(6,04)	(0,3)	/	/	/	/	/	/
VERBRAUCHSG. F. GESUNDHEITSPFLEGE	19,72	0,9	20,94	1,0	20,33	0,9	(7,73)	(0,3)	/	/	/	/
Dienstleist. F. GESUNDHEITSPFLEGE	24,98	1,2	27,64	1,4	23,35	1,0	(7,98)	(0,3)	/	/	/	/
GEBRAUCHSG. F. KOERPERPFLEGE.....	(0,93)	(0,0)	/	/	/	/	/	/	/	/	/	/
VERBRAUCHSG. F. KOERPERPFLEGE.....	36,13	1,7	33,90	1,7	39,98	1,7	41,21	1,8	(56,31)	(2,3)	/	/
Dienstleist. F. KOERPERPFLEGE.....	33,40	1,6	35,54	1,8	31,98	1,4	(20,52)	(0,9)	/	/	/	/
VERKEHR-, NACHRICHTENUEBERMITTLUNG	279,04	13,3	270,82	13,4	304,25	13,3	292,12	12,8	(273,84)	(11,4)	/	/
KRAFTWAGEN.....	53,62	2,5	(50,50)	(2,5)	(69,46)	(3,0)	/	/	/	/	/	/
KRAFT- UND FAHRRAEDER.....	6,29	0,3	(6,46)	(0,3)	(5,04)	(0,2)	/	/	/	/	/	/
GEBRAUCHSG. F. KFZ UND FAHRRAEDER	5,44	0,3	4,18	0,2	7,19	0,3	(9,48)	(0,4)	/	/	/	/
KRAFTSTOFFE (OHNE AUF REISEN).....	44,16	2,1	40,68	2,0	53,23	2,3	(46,91)	(2,1)	(68,21)	(2,8)	/	/
VERBRAUCHSG. F. KFZ U. FAHRRAEDER	(0,19)	(0,0)	/	/	/	/	/	/	/	/	/	/
FREMDE REPARATUREN AN KRAFTWAGEN.	21,68	1,0	21,62	1,1	22,38	1,0	(21,15)	(0,9)	/	/	/	/
FREMDE REPARATUREN AN ZWEIRADERN	/	/	/	/	/	/	/	/	/	/	/	/
GARAGENMIETEN.....	17,78	0,8	15,24	0,8	25,65	1,1	(20,14)	(0,9)	/	/	/	/
Dienstleist. F. KFZ U. FAHRRAEDER	3,83	0,2	3,71	0,2	4,28	0,2	(3,93)	(0,2)	/	/	/	/
FAHRTKOSTEN EIG. KFZ AUF REISEN...	5,70	0,3	5,13	0,3	7,58	0,3	(6,62)	(0,3)	/	/	/	/
FREMDE VERKEHRSL. FUER REISEN.....	19,36	0,9	21,92	1,1	13,08	0,6	(15,31)	(0,7)	/	/	/	/
FREMDE VERKEHRSL. (O. AUF REISEN)	30,30	1,4	31,33	1,5	25,64	1,1	(37,28)	(1,6)	/	/	/	/
NACHRICHTENUEBERMITTLUNG.....	70,43	3,3	69,77	3,4	69,77	3,1	81,16	3,6	(68,33)	(2,8)	/	/
BILDUNG UND UNTERHALTUNG.....	203,94	9,7	203,25	10,0	199,08	8,7	207,83	9,1	(240,59)	(10,0)	/	/
FERNSEHGERAETE.....	8,39	0,4	8,24	0,4	(9,62)	(0,4)	/	/	/	/	/	/
RUNDfunkempfangsgeraete.....	5,44	0,3	5,42	0,3	(4,61)	(0,2)	/	/	/	/	/	/
PHONOGERAETE, VIDEOGERAETE.....	3,74	0,2	3,79	0,2	(3,71)	(0,2)	/	/	/	/	/	/
FOTO-, FILMAPPARAT, PROJEKTOR.....	2,92	0,1	(2,52)	(0,1)	(1,91)	(0,1)	/	/	/	/	/	/
ZUBEHOER FOTO- UND PHONOGERAETEN.	6,43	0,3	7,33	0,4	(3,45)	(0,2)	/	/	/	/	/	/
SONST. HOCHWERT. GEBRAUCHSGUETER.	9,04	0,4	9,24	0,5	(8,47)	(0,4)	(6,81)	(0,3)	/	/	/	/
SPIELW., SPORT-, CAMPINGARTIKEL...	6,19	0,3	4,88	0,2	7,74	0,3	(13,02)	(0,6)	/	/	/	/
WASSER-, LUFTFAHRZ., MOBILHEIME...	/	/	/	/	/	/	/	/	/	/	/	/
SONSTIGE GEBRAUCHSGUETER.....	3,79	0,2	3,67	0,2	(2,97)	(0,1)	/	/	/	/	/	/
BUECHER, BROSCHUREN.....	19,73	0,9	20,45	1,0	18,28	0,8	(16,58)	(0,7)	/	/	/	/
ZEITUNGEN, ZEITSCHRIFTEN.....	25,06	1,2	25,44	1,3	25,26	1,1	(18,05)	(0,8)	(29,56)	(1,2)	/	/
AUFWEND. GARTEN, NUTZTIERHALTUNG.	5,15	0,2	4,21	0,2	(7,63)	(0,3)	/	/	/	/	/	/
BLUMEN.....	14,59	0,7	15,76	0,8	13,89	0,6	(7,86)	(0,3)	/	/	/	/
AUFWENDUNGEN F. HEIMTIERHALTUNG...	9,62	0,5	9,19	0,5	9,76	0,4	(13,67)	(0,6)	/	/	/	/
SONSTIGE VERBRAUCHSGUETER.....	4,33	0,2	3,87	0,2	5,27	0,2	(5,04)	(0,2)	/	/	/	/
KULTUR-, SPORTVERANSTALTUNGEN.....	47,10	2,2	47,54	2,4	45,61	2,0	42,70	1,9	(52,64)	(2,2)	/	/
SONSTIGE BILDUNGSKOSTEN.....	11,88	0,6	(10,03)	(0,5)	(11,13)	(0,5)	(34,32)	(1,5)	/	/	/	/
FREMDE REPARATUREN BILD. U. UNTERH.	(1,92)	(0,1)	/	/	/	/	/	/	/	/	/	/
SONSTIGE FERIENAUSGABEN.....	18,02	0,9	19,55	1,0	14,87	0,7	(13,76)	(0,6)	/	/	/	/
PERSOENLICHE AUSSTATTUNG U. A.E.....	67,33	3,2	73,59	3,6	60,98	2,7	(32,83)	(1,4)	(39,73)	(1,6)	/	/
UHREN, ECHTER SCHMUCK.....	8,02	0,4	8,64	0,4	7,06	0,3	(5,84)	(0,3)	/	/	/	/
SONST. PERSOENLICHE AUSSTATTUNG...	5,42	0,3	(5,65)	(0,3)	(8,11)	(0,3)	/	/	/	/	/	/
Dienstleist. D. BEHERBERGUNGSGEM.	21,23	1,0	21,69	1,1	21,57	0,9	(19,30)	(0,8)	/	/	/	/
PAUSCHALREISEN.....	26,55	1,3	30,05	1,5	23,90	1,0	/	/	/	/	/	/
SONST. DIENSTLEIST., REPARATUREN.	6,11	0,3	7,56	0,4	(2,34)	(0,1)	/	/	/	/	/	/
PRIVATER VERBRAUCH INSGESAMT.....	2103,95	100	2022,53	100	2286,57	100	2283,77	100	(2411,44)	100	/	100
NACHRICHTLICH:												
PAUS. GEZ. VERPFLEGUNGSK. A. REISEN	10,07		11,34		8,92		/	/	/	/	/	/
AUSG. VERPFL. REISEN O. PAUSCH. GEZ.	24,15		25,26		23,80		(16,05)	/	/	/	/	/
WERT D. ENTNAHMEN AUS EIG. GARTEN	5,59		4,12		9,72		/	/	/	/	/	/
ELEKTRIZITAET (KW).....	234		206		282		302		(383)		/	/
GAS (M3).....	38		38		40		(40)		/	/	/	/
HEIZOEL (L).....	27		26		(29)		/	/	/	/	/	/
STEINKOEHLE, KOKS, BRAUNKOEHLE (KG)	(5)		(3)		(9)		/	/	/	/	/	/

1) KAFFEE, TEE UND ALKOHOLISCHE GETRAENKE.

FRUEHERES BUNDES GEBIET
1 AUFWENDUNGEN FUER DEN PRIVATEN VERBRAUCH SOWIE MENGENANGABEN UEBER DEN ENERGIEVERBRAUCH PRIVATER HAUSHALTE 1993 NACH
HAUSHALTSGROSSE, SOZIALER STELLUNG DER BEZUGSPERSON UND MONATLICHEM HAUSHALTSNETTOEINKOMMEN
1. 1 HAUSHALTE INSGESAMT
1. 1. 6 MONATLICHES HAUSHALTSNETTOEINKOMMEN VON 2 500 BIS UNTER 3 000 DM

GEGENSTAND DER NACHWEISUNG	HAUSHALTE INSGESAMT		DAVON MIT ... PERSON(EN)									
			1		2		3		4		5 UND MEHR	
	DM	%	DM	%	DM	%	DM	%	DM	%	DM	%
HAUSHALTE INSGESAMT.....	2 606		1 487		824		190		(80)		/	
JE HAUSHALT UND MONAT												
NAHHRUNGSMITTEL, GETRAENKE, TABAKH.	566,76	22,5	494,86	20,7	649,22	24,5	690,18	24,1	(719,46)	(25,9)	/	/
NAHRUNGSMITTEL.....	321,78	12,8	247,34	10,4	404,49	15,3	452,74	15,8	(480,67)	(17,3)	/	/
ALKOHOLFREIE GETRAENKE.....	33,21	1,3	27,11	1,1	37,44	1,4	49,66	1,7	(61,41)	(2,2)	/	/
SONSTIGE GETRAENKE 1), TABAKWAREN	91,28	3,6	83,46	3,5	99,51	3,8	102,28	3,6	(119,40)	(4,3)	/	/
MAHLZEITEN AUSSER HAUS.....	120,50	4,8	136,95	5,7	107,77	4,1	85,50	3,0	(57,98)	(2,1)	/	/
KLEIDUNG, SCHUHE.....	185,54	7,4	172,68	7,2	197,19	7,4	235,52	8,2	(183,50)	(6,6)	/	/
HERRENBERBEKLEIDUNG.....	25,47	1,0	21,08	0,9	32,88	1,2	29,25	1,0	(22,08)	(0,8)	/	/
DAMENBERBEKLEIDUNG.....	71,23	2,8	76,96	3,2	68,54	2,6	57,39	2,0	(36,53)	(1,3)	/	/
KNABENBERBEKLEIDUNG.....	2,68	0,1	(0,85)	(0,0)	2,12	0,1	(11,55)	(0,4)	(16,70)	(0,6)	/	/
MAEDCHENBERBEKLEIDUNG.....	3,76	0,1	1,52	0,1	3,51	0,1	14,87	0,5	(16,47)	(0,6)	/	/
SPORTBEKLEIDUNG.....	3,83	0,2	4,16	0,2	2,89	0,1	(5,19)	(0,2)	(3,62)	(0,1)	/	/
LEIBWAESCHE, UNTERBEKLEIDUNG.....	34,15	1,4	27,46	1,2	40,06	1,5	60,62	2,1	(35,20)	(1,3)	/	/
SCHUHE.....	28,76	1,1	25,37	1,1	30,80	1,2	40,40	1,4	(36,78)	(1,3)	/	/
UEBRIGE BEKLEIDUNG UND ZUBEHOER..	14,10	0,6	13,52	0,6	14,69	0,6	15,94	0,6	(15,80)	(0,6)	/	/
REPARATUREN, AENDERUNGEN.....	1,57	0,1	(1,75)	(0,1)	(1,70)	(0,1)	/	/	/	/	/	/
WOHNUNGSMIETEN U.A.E.....	562,76	22,3	539,31	22,6	586,44	22,1	605,26	21,2	(621,34)	(22,4)	/	/
ELEKTRIZITAET, GAS, BRENNSTOFFE...	163,29	6,5	145,80	6,1	179,64	6,8	201,72	7,1	(204,29)	(7,4)	/	/
ELEKTRIZITAET, GAS.....	105,45	4,2	89,97	3,8	120,08	4,5	145,62	5,1	(132,37)	(4,8)	/	/
KOEHLE, KOKS U.A.E.....	4,58	0,2	(3,64)	(0,2)	5,50	0,2	/	/	/	/	/	/
HEIZOEL U.A.E.....	13,52	0,5	10,58	0,4	18,93	0,7	/	/	/	/	/	/
ZENTRALHEIZUNG, WARMWASSER.....	39,74	1,6	41,60	1,7	35,13	1,3	(44,28)	(1,5)	(37,70)	(1,4)	/	/
UEBR. GUETER F. HAUSHALTSFUEHRUNG.	179,25	7,1	168,62	7,1	197,99	7,5	165,99	5,8	(181,78)	(6,5)	/	/
MOEBEL.....	48,96	1,9	41,95	1,8	58,30	2,2	(47,38)	(1,7)	(67,31)	(2,4)	/	/
TEPPICHE, BODENBEL., MATRATZEN...	18,31	0,7	16,76	0,7	21,09	0,8	(18,00)	(0,6)	(13,27)	(0,5)	/	/
HEIZ- UND KOCHGERAETE.....	7,02	0,3	5,50	0,2	9,15	0,3	(6,47)	(0,2)	/	/	/	/
KUEHL- UND GEFRIERMOEBEL.....	5,18	0,2	4,92	0,2	(5,03)	(0,2)	/	/	/	/	/	/
SONST. ELEKTR. HAUSHALTSGERAETE...	19,45	0,8	16,86	0,7	22,56	0,9	(18,74)	(0,7)	(34,73)	(1,3)	/	/
HEIMTEXTILIEN, HAUSHALTSWAESCHE...	13,12	0,5	12,87	0,5	14,52	0,5	(11,68)	(0,4)	(8,52)	(0,3)	/	/
SONST. GEBRAUCHSG. F. HAUSHALTSF.	12,16	0,5	12,16	0,5	11,56	0,4	(12,46)	(0,4)	/	/	/	/
VERBRAUCHSG. F. HAUSHALTSFUEHRUNG	17,75	0,7	14,13	0,6	21,66	0,8	24,41	0,9	(23,79)	(0,9)	/	/
Dienstleist. F. HAUSHALTSFUEHRUNG	6,82	0,3	9,87	0,4	(3,24)	(0,1)	/	/	/	/	/	/
AUFWENDUNG F. WOHNUNGSINSTANDSETZ.	30,48	1,2	33,59	1,4	30,29	1,1	(18,07)	(0,6)	(8,74)	(0,3)	/	/
GESUNDHEITS- UND KOERPERPFLEGE....	135,79	5,4	131,61	5,5	149,08	5,6	126,19	4,4	(114,37)	(4,1)	/	/
GEBRAUCHSG. F. GESUNDHEITSPFLEGE.	5,70	0,2	5,80	0,2	6,46	0,2	/	/	/	/	/	/
VERBRAUCHSG. F. GESUNDHEITSPFLEGE	21,88	0,9	21,03	0,9	27,01	1,0	14,71	0,5	(6,79)	(0,2)	/	/
Dienstleist. F. GESUNDHEITSPFLEGE	30,10	1,2	32,10	1,3	29,83	1,1	(14,89)	(0,5)	(36,06)	(1,3)	/	/
GEBRAUCHSG. F. KOERPERPFLEGE.....	(0,77)	(0,0)	(0,73)	(0,0)	/	/	/	/	/	/	/	/
VERBRAUCHSG. F. KOERPERPFLEGE.....	40,80	1,6	36,33	1,5	43,74	1,7	60,54	2,1	(45,67)	(1,6)	/	/
Dienstleist. F. KOERPERPFLEGE.....	36,53	1,4	35,62	1,5	40,98	1,5	(32,61)	(1,1)	(24,16)	(0,9)	/	/
VERKEHR-, NACHRICHTENUEBERMITTLUNG	386,91	15,4	383,21	16,1	361,28	13,6	495,87	17,3	(479,99)	(17,3)	/	/
KRAFTWAGEN.....	100,62	4,0	108,07	4,5	(77,25)	(2,9)	(151,90)	(5,3)	/	/	/	/
KRAFT- UND FAHRRAEDER.....	7,74	0,3	7,68	0,3	(5,54)	(0,2)	(14,80)	(0,5)	/	/	/	/
GEBRAUCHSG. F. KFZ UND FAHRRAEDER	8,33	0,3	7,28	0,3	7,97	0,3	(15,52)	(0,5)	(13,04)	(0,5)	/	/
KRAFTSTOFFE (OHNE AUF REISEN).....	64,70	2,6	57,45	2,4	65,59	2,5	96,42	3,4	(111,15)	(4,0)	/	/
VERBRAUCHSG. F. KFZ U. FAHRRAEDER	(0,25)	(0,0)	/	/	/	/	/	/	/	/	/	/
FREMDE REPARATUREN AN KRAFTWAGEN.	33,69	1,3	32,98	1,4	34,70	1,3	34,53	1,2	(39,49)	(1,4)	/	/
FREMDE REPARATUREN AN ZWEIRAEDERN	/	/	/	/	/	/	/	/	/	/	/	/
SARAGENMIETEN.....	26,20	1,0	22,79	1,0	31,29	1,2	(29,02)	(1,0)	(32,55)	(1,2)	/	/
Dienstleist. F. KFZ U. FAHRRAEDER	5,00	0,2	3,92	0,2	5,34	0,2	(7,99)	(0,3)	(5,93)	(0,2)	/	/
FAHRTKOSTEN EIG. KFZ AUF REISEN...	10,26	0,4	9,59	0,4	10,80	0,4	(12,30)	(0,4)	/	/	/	/
FREMDE VERKEHRSLEIST. FUER REISEN	23,10	0,9	25,79	1,1	19,32	0,7	(25,20)	(0,9)	/	/	/	/
FREMDE VERKEHRSLEIST. (D. AUF REISEN)	33,98	1,3	35,02	1,5	31,21	1,2	31,78	1,1	(47,02)	(1,7)	/	/
NACHRICHTENUEBERMITTLUNG.....	72,77	2,9	72,02	3,0	71,89	2,7	75,55	2,6	(85,28)	(3,1)	/	/
BILDUNG UND UNTERHALTUNG.....	240,59	9,5	238,61	10,0	237,04	8,9	276,04	9,7	(230,75)	(8,3)	/	/
fernsehgeraete.....	9,70	0,4	9,32	0,4	11,69	0,4	/	/	/	/	/	/
rundfunkempfangsgeraete.....	5,36	0,2	5,47	0,2	4,62	0,2	(9,06)	(0,3)	/	/	/	/
phonogerate, videogerate.....	5,57	0,2	5,74	0,2	(4,36)	(0,2)	(7,51)	(0,3)	/	/	/	/
FOTO-, FILMAPPARAT, PROJEKTOR...	2,84	0,1	2,70	0,1	(2,02)	(0,1)	(7,48)	(0,3)	/	/	/	/
ZUBEHOER FOTO- UND PHONOGERAETEN.	10,47	0,4	12,63	0,5	6,98	0,3	(11,40)	(0,4)	/	/	/	/
SONST. HOCHWERT. GEBRAUCHSGUETER.	12,88	0,5	13,00	0,5	12,39	0,5	(13,61)	(0,5)	/	/	/	/
SPIELW., SPORT-, CAMPINGARTIKEL...	7,81	0,3	6,39	0,3	9,27	0,3	(11,95)	(0,4)	(8,35)	(0,3)	/	/
WASSER-, LUFTFAHRZ., MOBILHEIME..	/	/	/	/	/	/	/	/	/	/	/	/
SONSTIGE GEBRAUCHSGUETER.....	5,01	0,2	4,75	0,2	5,64	0,2	(6,22)	(0,2)	/	/	/	/
BUECHER, BROSCHUREN.....	20,10	0,8	20,09	0,8	19,40	0,7	(20,09)	(0,7)	(22,52)	(0,8)	/	/
ZEITUNGEN, ZEITSCHRIFTEN.....	26,22	1,0	24,91	1,0	29,83	1,1	23,96	0,8	(21,13)	(0,8)	/	/
AUFWEND. GARTEN, NUTZTIERHALTUNG.	6,94	0,3	5,66	0,2	10,31	0,4	/	/	/	/	/	/
BLUMEN.....	17,99	0,7	18,14	0,8	19,93	0,8	12,94	0,5	(10,04)	(0,4)	/	/
AUFWENDUNGEN F. HEIMTIERHALTUNG..	9,48	0,4	9,22	0,4	9,50	0,4	(12,56)	(0,4)	/	/	/	/
SONSTIGE VERBRAUCHSGUETER.....	6,62	0,3	6,41	0,3	6,34	0,2	(8,59)	(0,3)	(8,33)	(0,3)	/	/
KULTUR-, SPORTVERANSTALTUNGEN....	53,97	2,1	56,91	2,4	49,64	1,9	55,52	1,9	(43,48)	(1,6)	/	/
SONSTIGE BILDUNGSKOSTEN.....	10,78	0,4	(6,28)	(0,3)	(9,36)	(0,4)	(44,01)	(1,5)	/	/	/	/
FREMDE REPARATUREN BILD.U.UNTERH.	(2,21)	(0,1)	/	/	/	/	/	/	/	/	/	/
SONSTIGE FERIEAUSGABEN.....	25,65	1,0	28,32	1,2	22,93	0,9	21,49	0,8	(14,16)	(0,5)	/	/
PERSOENLICHE AUSSTATTUNG U.A.E....	99,35	3,9	112,35	4,7	92,44	3,5	61,83	2,2	(40,52)	(1,5)	/	/
UHREN, ECHTER SCHMUCK.....	11,49	0,5	11,70	0,5	11,96	0,5	(9,92)	(0,3)	(7,13)	(0,3)	/	/
SONST. PERSOENLICHE AUSSTATTUNG..	8,03	0,3	10,55	0,4	(5,36)	(0,2)	/	/	/	/	/	/
Dienstleist. D. BEHERBERGUNGSGEW.	32,10	1,3	32,04	1,3	35,86	1,4	(22,21)	(0,8)	(23,29)	(0,8)	/	/
PAUSCHALREISEN.....	40,82	1,6	48,74	2,0	34,63	1,3	(24,51)	(0,9)	/	/	/	/
SONST. DIENSTLEIST., REPARATUREN.	6,91	0,3	9,32	0,4	(4,63)	(0,2)	/	/	/	/	/	/
PRIVATER VERBRAUCH INSGESAMT.....	2520,23	100	2387,06	100	2650,32	100	2858,40	100	(2776,00)	100	/	100
NACHRICHTLICH:												
PAUS. GEZ. VERPFLEGUNGSK.A.REISEN	14,86		17,45		13,70		(6,71)		/	/	/	/
AUSG.VERPFL.REISEN D.PAUSCH.GEZ..	37,58		37,60		40,23		29,14		(31,05)		/	/
WERT D. ENTNAHMEN AUS EIG. GARTEN	8,19		4,95		14,00		(9,19)		/	/	/	/
ELEKTRIZITAET (KW).....	258		217		293		355		(370)		/	/
GAS (M3).....	40		34		47		(62)		(36)		/	/
HEIZOEL (L).....	29		22		40		/		/	/	/	/
STEINKOEHLE, KOKS, BRAUNKOEHLE (KG)	9		(10)		(9)		/		/	/	/	/

1) KAFFEE, TEE UND ALKOHOLISCHE GETRAENKE.

FRUEHERES BUNDES GEBIET
1 AUFWENDUNGEN FUER DEN PRIVATEN VERBRAUCH SOWIE MENGENANGABEN UEBER DEN ENERGIEVERBRAUCH PRIVATER HAUSHALTE 1993 NACH
HAUSHALTSGROSSE, SOZIALER STELLUNG DER BEZUGSPERSON UND MONATLICHEM HAUSHALTSNETTOEINKOMMEN
1. 1 HAUSHALTE INSGESAMT
1. 1. 7 MONATLICHES HAUSHALTSNETTOEINKOMMEN VON 3 000 BIS UNTER 4 000 DM

GEGENSTAND DER NACHWEISUNG	HAUSHALTE INSGESAMT		DAVON MIT ... PERSON(EN)									
			1		2		3		4		5 UND MEHR	
	DM	%	DM	%	DM	%	DM	%	DM	%	DM	%
HAUSHALTE INSGESAMT.....	4 744		1 654		1 938		649		379		124	
JE HAUSHALT UND MONAT												
NAHRUNGSMITTEL, GETRAENKE, TABAKW.	675,95	22,4	507,77	18,7	726,40	23,3	794,82	24,2	855,45	25,9	958,69	28,7
NAHRUNGSMITTEL.....	393,77	13,0	248,67	9,2	436,00	14,0	490,25	14,9	556,32	16,8	666,50	19,9
ALKOHOLFREIE GETRAENKE.....	40,34	1,3	25,94	1,0	41,01	1,3	55,74	1,7	56,24	2,0	65,14	1,9
SONSTIGE GETRAENKE 1), TABAKWAREN	107,34	3,6	80,25	3,0	114,29	3,7	133,03	4,0	132,51	4,0	148,50	4,4
MAHLZEITEN AUSSER HAUS.....	134,50	4,4	152,91	5,6	135,11	4,3	115,80	3,5	101,38	3,1	78,55	2,4
KLEIDUNG, SCHUHE.....	224,15	7,4	196,71	7,3	227,65	7,3	259,26	7,9	256,41	7,8	253,17	7,6
HERREN OBERBEKLEIDUNG.....	34,13	1,1	25,87	1,0	40,96	1,3	37,50	1,1	31,11	0,9	29,14	0,9
DAMEN OBERBEKLEIDUNG.....	78,70	2,6	86,26	3,2	83,53	2,7	65,94	2,0	54,38	1,6	43,74	1,3
KNABEN OBERBEKLEIDUNG.....	4,88	0,2	0,95	0,0	2,39	0,1	10,66	0,3	19,68	0,6	20,84	0,6
MAEDCHEN OBERBEKLEIDUNG.....	6,12	0,2	1,68	0,1	3,50	0,1	12,93	0,4	19,57	0,6	29,45	0,9
SPORTBEKLEIDUNG.....	4,89	0,2	4,49	0,2	4,23	0,1	6,26	0,2	6,72	0,2	(7,87)	(0,2)
LEIBWAESCHE, UNTERBEKLEIDUNG.....	43,51	1,4	32,14	1,2	43,56	1,4	64,43	2,0	54,00	1,6	(52,78)	(1,6)
SCHUHE.....	35,33	1,2	28,64	1,1	33,28	1,1	44,07	1,3	53,50	1,6	55,24	1,7
UEBRIGE BEKLEIDUNG UND ZUBEHOER...	15,05	0,5	14,55	0,5	14,97	0,5	16,06	0,5	16,36	0,5	(13,71)	(0,4)
REPARATUREN, AENDERUNGEN.....	1,54	0,1	2,13	0,1	1,24	0,0	(1,39)	(0,0)	/	/	/	/
WOHNUNGSMIETEN U.AE.....	638,86	21,1	613,44	22,6	646,36	20,7	666,36	20,3	642,01	19,4	707,05	21,2
ELEKTRIZITAET, GAS, BRENNSTOFFE...	190,40	6,3	157,89	5,8	202,03	6,5	214,65	6,5	212,79	6,4	246,90	7,4
ELEKTRIZITAET, GAS.....	125,17	4,1	98,95	3,6	137,15	4,4	136,68	4,2	142,52	4,3	174,23	5,2
KOEHLE, KOKS U.AE.....	4,00	0,1	(1,72)	(0,1)	5,52	0,2	(3,78)	(0,1)	(6,15)	(0,2)	/	/
HEIZOEL U.AE.....	22,20	0,7	17,50	0,6	27,13	0,9	22,63	0,7	(19,24)	(0,6)	/	/
ZENTRALHEIZUNG, WARMWASSER.....	39,04	1,3	39,73	1,5	32,23	1,0	51,56	1,6	44,88	1,4	(53,03)	(1,6)
UEBR. GUETER F. HAUSHALTSFUEHRUNG.	237,06	7,8	209,87	7,7	257,96	8,3	244,16	7,4	247,04	7,5	205,17	6,1
MOEBEL.....	69,37	2,3	60,15	2,2	70,60	2,3	80,09	2,4	92,93	2,8	(45,15)	(1,4)
TEPPICHE, BODENBEL., MATRATZEN...	21,40	0,7	19,11	0,7	24,27	0,8	20,23	0,6	19,22	0,6	(19,90)	(0,6)
HEIZ- UND KOCHGERAETE.....	10,25	0,3	7,88	0,3	12,46	0,4	12,29	0,4	7,25	0,2	(5,86)	(0,2)
KUEHL- UND GEFRIERMOEBEL.....	6,53	0,2	5,28	0,2	7,80	0,2	(6,90)	(0,2)	(5,29)	(0,2)	/	/
SONST. ELEKTR. HAUSHALTSGERAETE...	26,08	0,9	20,85	0,8	29,13	0,9	27,63	0,8	29,15	0,9	(30,71)	(0,9)
HEIMTEXTILIEN, HAUSHALTSHAESCHE...	17,23	0,6	15,88	0,6	20,27	0,6	14,40	0,4	14,87	0,5	(9,90)	(0,3)
SONST. GEBRAUCHSG. F. HAUSHALTSG.	15,10	0,5	13,14	0,5	16,16	0,5	16,82	0,5	16,46	0,5	(11,63)	(0,3)
VERBRAUCHSG. F. HAUSHALTSFUEHRUNG	21,28	0,7	14,97	0,6	23,45	0,8	24,87	0,8	27,95	0,8	32,44	1,0
Dienstleist. f. Haushaltspflege	7,69	0,3	13,49	0,5	5,24	0,2	(4,20)	(0,1)	(2,89)	(0,1)	/	/
Aufwendung f. Wohnungsinstandsetz.	42,12	1,4	39,15	1,4	48,58	1,6	36,74	1,1	31,02	0,9	(42,70)	(1,3)
Gesundheits- und Koerperpflege...	170,98	5,7	172,29	6,4	184,51	5,9	159,07	4,8	130,25	3,9	129,11	3,9
Gebrauchsg. f. Gesundheitspflege	7,67	0,3	8,37	0,3	9,59	0,3	(3,59)	(0,1)	(2,96)	(0,1)	/	/
Verbrauchsg. f. Gesundheitspflege	26,33	0,9	23,81	0,9	34,30	1,1	18,44	0,6	15,35	0,5	(10,22)	(0,3)
Dienstleist. f. Gesundheitspflege	47,63	1,6	58,70	2,2	48,00	1,5	37,33	1,1	22,60	0,7	(24,69)	(0,7)
Gebrauchsg. f. Koerperpflege...	1,24	0,0	(0,79)	(0,0)	(1,50)	(0,0)	/	/	/	/	/	/
Verbrauchsg. f. Koerperpflege...	47,89	1,6	42,33	1,6	46,09	1,5	58,75	1,8	57,26	1,7	64,59	1,9
Dienstleist. f. Koerperpflege...	40,24	1,3	38,30	1,4	45,04	1,4	39,66	1,2	30,15	0,9	(25,07)	(0,8)
Verkehr-, Nachrichtenuebermittlung	484,14	16,0	435,93	16,1	479,18	15,3	568,74	17,3	567,65	17,2	506,62	15,2
Kraftwagen.....	142,10	4,7	116,38	4,3	151,76	4,9	177,05	5,4	(166,85)	(5,0)	/	/
Kraft- und fahrraeder.....	10,35	0,3	7,00	0,3	9,66	0,3	14,63	0,4	15,44	0,5	(27,75)	(0,8)
Gebrauchsg. f. Kfz und fahrraeder	12,46	0,4	7,28	0,3	12,05	0,4	19,55	0,6	20,90	0,6	(24,84)	(0,7)
Kraftstoffe (ohne auf reisen)	83,48	2,8	62,77	2,3	78,70	2,5	116,05	3,5	128,29	3,9	127,04	3,8
Verbrauchsg. f. Kfz u. fahrraeder	(0,34)	(0,0)	/	/	(0,48)	(0,0)	/	/	/	/	/	/
Fremde reparaturen an fahrraeder	44,18	1,5	42,97	1,6	42,92	1,4	47,18	1,4	48,86	1,5	(49,96)	(1,5)
Fremde reparaturen an zweiraedern	(0,27)	(0,0)	/	/	/	/	/	/	/	/	/	/
Garagemieten.....	33,81	1,1	26,87	1,0	37,59	1,2	38,32	1,2	37,48	1,1	(29,34)	(0,9)
Dienstleist. f. Kfz u. fahrraeder	7,28	0,2	6,83	0,3	5,69	0,2	11,56	0,4	8,16	0,2	(13,00)	(0,4)
Fahrtkosten eig. Kfz auf reisen...	13,18	0,4	10,99	0,4	13,89	0,4	14,50	0,4	16,42	0,5	(14,68)	(0,4)
Fremde verkehrsl. f. f. reisen...	25,44	0,8	35,59	1,3	21,62	0,7	17,96	0,5	15,19	0,5	(20,36)	(0,6)
Fremde verkehrsl. (o. auf reisen)	32,09	1,1	40,65	1,5	27,09	0,9	29,45	0,9	27,22	0,8	(24,90)	(0,7)
Nachrichtenuebermittlung.....	79,16	2,6	78,21	2,9	77,39	2,5	81,46	2,5	81,92	2,5	98,87	3,0
Bildung und unterhaltung.....	281,87	9,3	275,56	10,2	273,70	8,8	301,15	9,2	319,29	9,7	278,52	8,3
Fernsegeraete.....	10,37	0,3	8,38	0,3	12,22	0,4	11,73	0,4	(7,38)	(0,2)	/	/
Rundfunkempfangsgeraete.....	7,02	0,2	6,32	0,2	6,67	0,2	9,22	0,3	7,97	0,2	(7,23)	(0,2)
Phonogerate, Videogerate.....	7,07	0,2	5,62	0,2	8,21	0,3	7,88	0,2	(6,25)	(0,2)	/	/
Foto-, Filmapparat, Projektor...	4,66	0,2	4,07	0,2	4,80	0,2	5,38	0,2	(5,17)	(0,2)	/	/
Zubehoer foto- und phonogeraten	11,76	0,4	12,34	0,5	10,92	0,3	14,86	0,5	9,92	0,3	(6,79)	(0,2)
Sonst. hochwert. gebrauchsgueter...	18,17	0,6	17,64	0,7	14,98	0,5	24,81	0,8	23,80	0,7	(23,09)	(0,7)
Spielw., sport-, campingartikel...	11,68	0,4	8,92	0,3	9,13	0,3	15,99	0,5	27,42	0,8	(17,46)	(0,5)
Wasser-, luftfahrz., mobilheime...	5,96	0,2	5,32	0,2	5,65	0,2	5,40	0,2	(7,52)	(0,2)	(9,73)	(0,3)
Sonstige gebrauchsgueter.....	22,75	0,8	28,41	1,0	18,81	0,6	21,01	0,6	20,80	0,6	(23,84)	(0,7)
Buecher, broschueren.....	30,28	1,0	28,69	1,1	34,64	1,1	26,76	0,8	23,91	0,7	21,14	0,6
Zeitung, zeitschriften.....	8,37	0,3	8,41	0,3	12,33	0,4	6,31	0,2	(3,71)	(0,1)	/	/
Aufwend. garten, nutztierhaltung...	19,38	0,6	20,54	0,8	21,10	0,7	16,64	0,5	13,71	0,4	(8,89)	(0,3)
Blumen.....	11,06	0,4	8,03	0,3	12,63	0,4	13,06	0,4	12,17	0,4	(12,97)	(0,4)
Aufwendungen f. heimtierhaltung...	7,76	0,3	7,05	0,3	6,28	0,2	10,60	0,3	11,34	0,3	(14,63)	(0,4)
Sonstige gebrauchsgueter.....	58,62	1,9	61,86	2,3	55,83	1,8	58,27	1,8	61,70	1,9	51,46	1,5
Kultur-, sportveranstaltungen...	13,84	0,5	(6,06)	(0,2)	8,26	0,3	25,57	0,8	50,98	1,5	(29,92)	(0,9)
Sonstige bildungskosten.....	2,89	0,1	(4,05)	(0,1)	(2,48)	(0,1)	/	/	/	/	/	/
Fremde reparaturen bild.u. unterh.	28,13	0,9	32,46	1,2	27,79	0,9	22,05	0,7	24,03	0,7	(20,05)	(0,6)
Sonstige ferienausgaben.....	119,55	4,0	141,75	5,2	126,28	4,0	81,27	2,5	74,25	2,2	57,20	1,7
Persoenliche ausstattung u.ae.....	14,83	0,5	16,76	0,6	15,79	0,5	11,22	0,3	10,40	0,3	(6,49)	(0,2)
Uhren, echter schmuck.....	6,63	0,2	9,26	0,3	5,40	0,2	(5,30)	(0,2)	(5,47)	(0,2)	/	/
Sonst. persoenliche ausstattung...	43,13	1,4	42,43	1,6	47,95	1,5	35,25	1,1	40,45	1,2	(26,43)	(0,8)
Dienstleist. d. beherbergungsgew.	44,89	1,5	58,67	2,2	47,72	1,5	24,59	0,7	(15,76)	(0,5)	/	/
Pauschalreisen.....	10,07	0,3	14,63	0,5	9,42	0,3	(4,91)	(0,1)	/	/	/	/
Sonst. dienstleist., reparaturen.												
PRIVATER VERBRAUCH INSGESAMT.....	3022,97	100	2711,23	100	3124,07	100	3289,48	100	3305,14	100	3342,42	100
NACHRICHTLICH:												
PAUS. GEZ. VERPFLEGUNGSK. A. REISEN	17,22		21,95		18,62		9,13		6,96		(6,08)	
AUSG. VERPFL. REISEN O. PAUSCH. GEZ..	46,57		44,13		52,19		40,27		43,17		(34,54)	
WERT D. ENTNAHMEN AUS EIG. GARTEN	9,78		4,60		14,59		8,32		9,68		(11,73)	
ELEKTRIZITAET (KW).....	299		229		328		337		353		415	
GAS (M3).....	50		42		56		50		53		(68)	
HEIZOEL (L).....	47		38		57		48		(41)		/	
STEINKOEHLE, KOKS, BRAUNKOEHLE (KG)	6		(3)		9		(6)		(8)		/	

1) KAFFEE, TEE UND ALKOHOLISCHE GETRAENKE.

FRUEHERES BUNDES GEBIET
1 AUFWENDUNGEN FUER DEN PRIVATEN VERBRAUCH SOWIE MENGENANGABEN UEBER DEN ENERGIEVERBRAUCH PRIVATER HAUSHALTE 1993 NACH
HAUSHALTSGROSSE, SOZIALER STELLUNG DER BEZUGSPERSON UND MONATLICHEM HAUSHALTSNETTOEINKOMMEN
1. 1 HAUSHALTE INSGESAMT
1. 1. 8 MONATLICHES HAUSHALTSNETTOEINKOMMEN VON 4 000 BIS UNTER 5 000 DM

GEGENSTAND DER NACHWEISUNG	HAUSHALTE INSGESAMT		DAVON MIT ... PERSON(EN)									
			1		2		3		4		5 UND MEHR	
	DM	%	DM	%	DM	%	DM	%	DM	%	DM	%
HAUSHALTE INSGESAMT.....	4 070		686		1 698		859		583		243	
JE HAUSHALT UND MONAT												
NAHHRUNGSMITTEL, GETRAENKE, TABAKW.	811,91	21,9	565,47	17,3	802,66	21,6	890,82	23,1	917,32	23,8	1039,59	27,1
NAHRUNGSMITTEL.....	470,00	12,7	251,44	7,7	455,56	12,2	519,58	13,5	590,37	15,3	723,00	18,9
ALKOHOLFREIE GETRAENKE.....	49,18	1,3	27,23	0,8	43,37	1,2	58,68	1,5	67,42	1,8	74,31	1,9
SONSTIGE GETRAENKE 1), TABAKWAREN	127,30	3,4	90,76	2,8	131,82	3,5	140,28	3,6	132,77	3,4	139,80	3,6
MAHLZEITEN AUSSER HAUS.....	165,43	4,5	196,04	6,0	171,90	4,6	172,28	4,5	126,76	3,3	102,49	2,7
KLEIDUNG, SCHUHE.....	279,86	7,6	241,65	7,4	277,30	7,5	296,17	7,7	307,19	8,0	282,33	7,4
HERREN OBERBEKLEIDUNG.....	45,03	1,2	35,03	1,1	51,61	1,4	45,49	1,2	42,25	1,1	32,36	0,8
DAMEN OBERBEKLEIDUNG.....	89,35	2,4	103,38	3,2	101,64	2,7	79,13	2,1	67,74	1,8	51,91	1,4
KNABEN OBERBEKLEIDUNG.....	8,00	0,2	(1,05)	(0,0)	2,18	0,1	11,09	0,3	21,69	0,6	24,51	0,6
MAE DCHEN OBERBEKLEIDUNG.....	9,11	0,2	(1,93)	(0,1)	3,01	0,1	12,43	0,3	23,30	0,6	26,15	0,7
SPORTBEKLEIDUNG.....	6,96	0,2	6,98	0,2	6,16	0,2	7,23	0,2	8,30	0,2	8,38	0,2
LEIBWAESCHE, UNTERBEKLEIDUNG.....	55,66	1,5	40,80	1,2	51,52	1,4	71,69	1,9	62,89	1,6	52,57	1,4
SCHUHE.....	44,82	1,2	33,62	1,0	39,37	1,1	49,38	1,3	59,37	1,5	63,36	1,7
UEBRIGE BEKLEIDUNG UND ZUBEHOER.....	19,14	0,5	16,02	0,5	19,74	0,5	18,39	0,5	20,86	0,5	22,26	0,6
REPARATUREN, AENDERUNGEN.....	1,79	0,0	(2,83)	(0,1)	2,07	0,1	(1,33)	(0,0)	(0,79)	(0,0)	/	/
WOHNUNGSMIETEN U.AE.....	721,18	19,5	676,77	20,7	706,13	19,0	750,65	19,5	740,35	19,2	801,41	20,9
ELEKTRIZITAET, GAS, BRENNSTOFFE...	216,43	5,9	166,14	5,1	216,76	5,8	230,59	6,0	236,57	6,1	257,60	6,7
ELEKTRIZITAET, GAS.....	142,91	3,9	96,49	2,9	143,30	3,9	157,35	4,1	158,45	4,1	182,81	4,8
KOEHLE, KOKS U.AE.....	5,00	0,1	(0,65)	(0,0)	4,08	0,1	8,28	0,2	8,13	0,2	(4,53)	(0,1)
HEIZOE U.AE.....	29,00	0,8	18,84	0,6	33,40	0,9	26,99	0,7	32,93	0,9	(24,59)	(0,6)
ZENTRALHEIZUNG, WARMWASSER.....	39,52	1,1	50,16	1,5	35,98	1,0	37,97	1,0	37,06	1,0	45,67	1,2
UEBR. GUETER F. HAUSHALTSFUEHRUNG.	309,51	8,4	256,10	7,8	331,93	8,9	322,99	8,4	300,64	7,8	277,28	7,2
MOEBEL.....	88,50	2,4	79,92	2,4	97,24	2,6	89,59	2,3	78,22	2,0	72,60	1,9
TEPPICHE, BODENBEL., MATRATZEN...	28,98	0,8	22,28	0,7	33,64	0,9	27,64	0,7	26,40	0,7	26,30	0,7
HEIZ- UND KOCHGERAETE.....	12,27	0,3	9,17	0,3	14,01	0,4	12,89	0,3	10,91	0,3	9,95	0,3
KUEHL- UND GEFRIERMOEBEL.....	7,84	0,2	(5,02)	(0,2)	8,16	0,2	9,18	0,2	7,96	0,2	(8,56)	(0,2)
SONST. ELEKTR. HAUSHALTSGERAETE...	33,44	0,9	26,39	0,8	32,82	0,9	38,23	1,0	34,71	0,9	37,63	1,0
HEIMTEXTILIEN, HAUSHALTSWAESCHE...	21,30	0,6	18,32	0,6	23,97	0,6	21,45	0,6	19,36	0,5	15,16	0,4
SONST. GEBRAUCHSG. F. HAUSHALTSG.	20,45	0,6	14,62	0,4	21,90	0,6	22,62	0,6	22,36	0,6	14,45	0,4
VERBRAUCHSG. F. HAUSHALTSG.	26,17	0,7	15,61	0,5	26,33	0,7	27,46	0,7	28,52	0,7	44,65	1,2
Dienstleist. F. HAUSHALTSG.	9,72	0,3	22,28	0,7	9,03	0,2	6,43	0,2	(4,17)	(0,1)	(4,09)	(0,1)
AUFWENDUNG F. WOHNUNGSEINRICHTUNG	60,83	1,6	42,49	1,3	64,82	1,7	67,49	1,8	68,03	1,8	43,88	1,1
GESUNDHEITS- UND KOERPERPFLEGE....	208,80	5,6	232,25	7,1	235,84	6,3	179,88	4,7	169,02	4,4	151,52	4,1
GEBRAUCHSG. F. GESUNDHEITSPFLEGE.	9,49	0,3	9,88	0,3	12,81	0,3	6,58	0,2	6,63	0,2	(3,85)	(0,1)
VERBRAUCHSG. F. GESUNDHEITSPFLEGE	31,03	0,8	31,34	1,0	40,57	1,1	23,70	0,6	20,59	0,5	14,49	0,4
Dienstleist. F. GESUNDHEITSPFLEGE	66,75	1,8	99,71	3,0	78,59	2,1	43,91	1,1	40,83	1,1	33,98	0,9
GEBRAUCHSG. F. KOERPERPFLEGE....	1,51	0,0	(2,15)	(0,1)	(1,85)	(0,0)	(1,13)	(0,0)	(1,16)	(0,0)	/	/
VERBRAUCHSG. F. KOERPERPFLEGE....	56,52	1,5	47,29	1,4	52,91	1,4	63,67	1,7	63,88	1,7	64,80	1,7
Dienstleist. F. KOERPERPFLEGE....	43,50	1,2	41,88	1,3	49,51	1,3	40,89	1,1	35,94	0,9	33,54	0,9
VERKEHR, NACHRICHTENUEBERMITTLUNG	646,62	17,5	581,09	17,7	628,10	16,9	718,85	18,7	690,13	17,9	601,21	15,7
KRAFTWAGEN.....	225,40	6,1	198,70	6,1	214,25	5,8	267,43	6,9	251,94	6,5	(166,41)	(4,3)
KRAFT- UND FAHRRAEDER.....	18,47	0,5	(10,16)	(0,3)	17,09	0,5	22,50	0,6	25,05	0,7	21,53	0,6
GEBRAUCHSG. F. KFZ UND FAHRRAEDER	17,96	0,5	9,80	0,3	15,74	0,4	22,98	0,6	24,13	0,6	23,94	0,6
KRAFTSTOFFE (OHNE AUF REISEN).....	112,96	3,1	77,79	2,4	101,33	2,7	136,54	3,5	140,67	3,7	143,58	3,7
VERBRAUCHSG. F. KFZ U. FAHRRAEDER	0,36	0,0	/	/	(0,35)	(0,0)	/	/	/	/	/	/
Fremde Reparaturen an Kraftwagen.	55,87	1,5	56,55	1,7	57,41	1,5	56,27	1,5	51,71	1,3	51,84	1,4
Fremde Reparaturen an Zweiradern	(0,33)	(0,0)	/	/	/	/	/	/	/	/	/	/
GARAGENMIETEN.....	41,99	1,1	34,29	1,0	44,08	1,2	45,27	1,2	41,74	1,1	38,19	1,0
Dienstleist. F. KFZ U. FAHRRAEDER	8,87	0,2	8,04	0,2	7,59	0,2	10,72	0,3	10,85	0,3	8,80	0,2
FAHRTKOSTEN EIG. KFZ AUF REISEN...	17,87	0,5	16,07	0,5	18,60	0,5	19,36	0,5	17,25	0,4	13,98	0,4
Fremde Verkehrsleist. fuer Reisen	27,41	0,7	41,97	1,3	29,80	0,8	23,08	0,6	14,84	0,4	15,18	0,4
Fremde Verkehrsle. (O. AUF REISEN)	33,26	0,9	34,76	1,1	36,62	1,0	30,29	0,8	27,64	0,7	29,52	0,8
NACHRICHTENUEBERMITTLUNG.....	85,86	2,3	92,03	2,8	85,03	2,3	83,83	2,2	83,55	2,2	86,99	2,3
BILDUNG UND UNTERHALTUNG.....	351,36	9,5	356,40	10,9	338,79	9,1	346,99	9,0	384,84	10,0	359,99	9,4
FERNSEHGERAETE.....	12,49	0,3	(8,88)	(0,3)	13,59	0,4	13,24	0,3	11,42	0,3	(14,89)	(0,4)
RUNDFUNKEMPFANGSGERAETE.....	8,97	0,2	6,10	0,2	9,89	0,3	8,52	0,2	10,51	0,3	8,45	0,2
PHONOGERAETE, VIDEOGERAETE.....	8,53	0,2	7,89	0,2	8,11	0,2	9,29	0,2	9,02	0,2	(9,38)	(0,2)
FOTO-, FILMAPPARAT, PROJEKTOR...	6,23	0,2	5,49	0,2	6,44	0,2	7,34	0,2	5,15	0,1	(5,48)	(0,1)
ZUBEHOER FOTO- UND PHONOGERAETEN.	14,93	0,4	15,39	0,5	13,75	0,4	16,81	0,4	15,36	0,4	(14,12)	(0,4)
SONST. HOCHWERT. GEBRAUCHSGUETER.	25,37	0,7	28,94	0,9	22,71	0,6	25,88	0,7	27,96	0,7	25,82	0,7
SPIELW., SPORT-, CAMPINGARTIKEL...	18,05	0,5	11,47	0,3	12,08	0,3	22,92	0,6	33,42	0,9	24,26	0,6
WASSER-, LUFTFAHRZ., MOBILHEIME...	(1,79)	(0,0)	/	/	/	/	/	/	/	/	/	/
SONSTIGE GEBRAUCHSGUETER.....	7,61	0,2	6,99	0,2	7,54	0,2	8,15	0,2	8,08	0,2	(6,80)	(0,2)
BUECHER, BROSCHUREN.....	27,51	0,7	40,46	1,2	25,02	0,7	24,25	0,6	26,91	0,7	21,32	0,6
ZEITUNGEN, ZEITSCHRIFTEN.....	33,52	0,9	35,85	1,1	36,92	1,0	31,12	0,8	28,40	0,7	24,09	0,6
AUFWEND. GARTEN, NUTZTIERHALTUNG.	13,67	0,4	15,36	0,5	16,87	0,5	9,49	0,2	10,70	0,3	(8,45)	(0,2)
BLUMEN.....	21,44	0,6	21,88	0,7	24,70	0,7	19,08	0,5	18,40	0,5	13,17	0,3
AUFWENDUNGEN F. HEIMTIERHALTUNG...	14,10	0,4	11,94	0,4	15,81	0,4	12,40	0,3	13,47	0,3	15,71	0,4
SONSTIGE VERBRAUCHSGUETER.....	10,70	0,3	7,82	0,2	8,39	0,2	11,42	0,3	14,45	0,4	23,43	0,6
KULTUR-, SPORTVERANSTALTUNGEN...	65,36	1,8	73,71	2,2	61,96	1,7	64,83	1,7	65,45	1,7	67,30	1,8
SONSTIGE BILDUNGSKOSTEN.....	19,75	0,5	(8,73)	(0,3)	7,51	0,2	21,91	0,6	51,53	1,3	52,47	1,4
Fremde Reparaturen bild.u. unterh.	3,82	0,1	(3,66)	(0,1)	(4,74)	(0,1)	(2,53)	(0,1)	(3,46)	(0,1)	/	/
SONSTIGE FERIENAUSGABEN.....	37,51	1,0	45,85	1,4	42,18	1,1	33,60	0,9	26,86	0,7	20,83	0,5
PERSONLICHE AUSSTATTUNG U.AE.....	153,41	4,1	200,82	6,1	184,35	5,0	113,30	2,9	104,93	2,7	61,80	1,6
UHREN, ECHTER SCHMUCK.....	19,57	0,5	24,06	0,7	22,35	0,6	17,36	0,5	14,10	0,4	8,41	0,2
SONST. PERSONLICHE AUSSTATTUNG...	6,79	0,2	8,54	0,3	6,17	0,2	5,35	0,1	8,14	0,2	(7,99)	(0,2)
Dienstleist. d. Beherbergungsgew.	57,80	1,6	58,10	1,8	66,72	1,8	47,86	1,2	53,95	1,4	38,98	1,0
PAUSCHALREISEN.....	58,34	1,6	93,70	2,9	76,89	2,1	32,57	0,8	22,93	0,6	(5,18)	(0,1)
SONST. DIENSTLEIST., REPARATUREN.	10,92	0,3	16,42	0,5	12,21	0,3	(10,17)	(0,3)	(5,81)	(0,2)	/	/
PRIVATER VERBRAUCH INSGESAMT.....	3699,09	100	3276,69	100	3721,86	100	3850,24	100	3850,98	100	3832,71	100
NACHRICHTLICH:												
PAUS. GEZ. VERPFLEGUNGSK. A. REISEN	21,41		31,78		28,54		12,69		8,86		(3,27)	
AUSG. VERPFL. REISEN O. PAUSCH. GEZ..	63,28		64,33		72,89		57,75		51,49		41,05	
WERT D. ENTNAHMEN AUS EIG. GARTEN	11,90		4,15		13,21		13,37		13,24		16,23	
ELEKTRIZITAET (KW).....	342		228		336		378		401		436	
GAS (M3).....	59		39		63		65		56		75	
HEIZOE L.).....	62		41		72		57		71		(53)	
STEINKOEHLE, KOKS, BRAUNKOEHLE (KG)	7		/		5		(12)		(11)		/	

1) KAFFEE, TEE UND ALKOHOLISCHE GETRAENKE.

FRUEHERES BUNDES GEBIET
1 AUFWENDUNGEN FUER DEN PRIVATEN VERBRAUCH SOWIE MENGENANGABEN UEBER DEN ENERGIEVERBRAUCH PRIVATER HAUSHALTE 1993 NACH
HAUSHALTSGROESSE, SOZIALER STELLUNG DER BEZUGSPERSON UND MONATLICHEM HAUSHALTSNETTOEINKOMMEN
1. 1 HAUSHALTE INSGESAMT
1. 1. 9 MONATLICHES HAUSHALTSNETTOEINKOMMEN VON 5 000 BIS UNTER 6 000 DM

GEGENSTAND DER NACHWEISUNG	HAUSHALTE INSGESAMT		DAVON MIT ... PERSON(EN)									
			1		2		3		4		5 UND MEHR	
	DM	%	DM	%	DM	%	DM	%	DM	%	DM	%
HAUSHALTE INSGESAMT.....	3 236		1 000 376		1 276		762		599		224	
JE HAUSHALT UND MONAT												
NAHHRUNGSMITTEL, GETRAENKE, TABAKW.	885,95	21,1	593,63	16,5	848,64	20,4	950,70	22,0	998,18	22,7	1068,96	24,2
NAHRUNGSMITTEL.....	502,71	12,0	250,52	7,0	459,78	11,0	546,14	12,6	621,59	14,2	705,08	16,0
ALKOHOLFREIE GETRAENKE.....	53,83	1,3	25,39	0,7	45,34	1,1	61,31	1,4	68,97	1,6	83,99	1,9
SONSTIGE GETRAENKE 1), TABAKWAREN	135,23	3,2	100,84	2,8	134,50	3,2	147,11	3,4	138,27	3,1	148,58	3,4
MAHLZEITEN AUSSER HAUS.....	194,18	4,6	216,87	6,0	209,02	5,0	196,14	4,5	169,37	3,9	131,31	3,0
KLEIDUNG, SCHUHE.....	323,50	7,7	240,87	6,7	317,80	7,6	337,84	7,8	357,69	8,1	354,48	8,0
HEBROBERBEKLEIDUNG.....	56,14	1,3	47,73	1,3	60,61	1,5	59,80	1,4	52,87	1,2	41,15	0,9
DAMENBERBEKLEIDUNG.....	100,29	2,4	96,43	2,7	116,63	2,8	97,50	2,3	83,49	1,9	68,07	1,5
KNABENBERBEKLEIDUNG.....	9,63	0,2	(0,89)	(0,0)	2,17	0,1	9,99	0,2	23,82	0,5	27,59	0,6
MAEDCHENBERBEKLEIDUNG.....	11,37	0,3	(1,53)	(0,0)	2,45	0,1	13,06	0,3	26,93	0,6	31,40	0,7
SPORTBEKLEIDUNG.....	9,01	0,2	7,06	0,2	8,26	0,2	9,68	0,2	10,67	0,2	9,90	0,2
LEIBWAESCHE, UNTERBEKLEIDUNG.....	62,65	1,5	36,00	1,0	59,04	1,4	73,10	1,7	69,20	1,6	74,98	1,7
SCHUHE.....	51,43	1,2	33,57	0,9	45,13	1,1	52,68	1,2	67,12	1,5	71,17	1,6
UEBRIGE BEKLEIDUNG UND ZUBEHOER.	21,23	0,5	15,58	0,4	21,14	0,5	20,57	0,5	22,56	0,5	29,91	0,7
REPARATUREN, AENDERUNGEN.....	1,74	0,0	(2,08)	(0,1)	2,37	0,1	(1,47)	(0,0)	(1,04)	(0,0)	/	/
WOHNUNGSMIETEN U.AE.....	809,95	19,3	737,89	20,5	773,34	18,5	824,91	19,1	872,21	19,9	922,22	20,9
ELEKTRIZITAET, GAS, BRENNSTOFFE...	227,16	5,4	181,50	5,0	216,50	5,2	233,88	5,4	249,39	5,7	282,30	6,4
ELEKTRIZITAET, GAS.....	153,35	3,7	107,92	3,0	142,11	3,4	162,63	3,8	175,27	4,0	203,54	4,6
KOEHLE, KOKS U.AE.....	5,15	0,1	/	/	3,98	0,1	5,36	0,1	7,35	0,2	(11,72)	(0,3)
HEIZOEL U.AE.....	33,71	0,8	27,06	0,8	32,64	0,8	33,19	0,8	35,94	0,8	46,84	1,1
ZENTRALHEIZUNG, WARMWASSER.....	34,94	0,8	45,21	1,2	37,78	0,9	32,69	0,8	30,82	0,7	(20,19)	(0,5)
UEBR. GUETER F. HAUSHALTSFUEHRUNG.	367,16	8,8	329,99	9,2	383,56	9,2	360,27	8,3	363,89	8,3	368,22	8,4
MOEBEL.....	111,98	2,7	124,01	3,4	112,59	2,7	106,17	2,5	114,04	2,6	102,62	2,3
TEPPICHE, BODENBEL., MATRATZEN...	34,53	0,8	22,48	0,6	41,54	1,0	31,58	0,7	31,91	0,7	31,94	0,7
HEIZ- UND KOCHGERAETE.....	14,23	0,3	9,88	0,3	15,98	0,4	13,19	0,3	14,02	0,3	15,67	0,4
KUEHL- UND GEFRIERMOEBEL.....	9,58	0,2	(7,38)	(0,2)	9,79	0,2	8,15	0,2	10,05	0,2	(15,70)	(0,4)
SONST. ELEKTR. HAUSHALTSGERAETE...	37,66	0,9	25,10	0,7	38,77	0,9	39,76	0,9	38,67	0,9	42,67	1,0
HEIMTEXTILLEN, HAUSHALTSSWAESCHE...	25,09	0,6	18,88	0,5	29,12	0,7	23,20	0,5	22,34	0,5	26,32	0,6
SONST. GEBRAUCHSG. F. HAUSHALTSG.	23,12	0,6	15,22	0,4	22,41	0,5	27,28	0,6	23,52	0,5	25,22	0,6
VERBRAUCHSG. F. HAUSHALTSG.	26,61	0,6	12,76	0,4	25,36	0,6	28,97	0,7	32,16	0,7	34,06	0,8
Dienstleist. f. Haushaltsg.	9,61	0,2	21,00	0,6	10,45	0,3	6,87	0,2	5,71	0,1	(5,53)	(0,1)
Aufwendung f. Wohnungsinstandsetz.	74,73	1,8	73,28	2,0	77,57	1,9	75,10	1,7	71,47	1,6	68,48	1,6
GESUNDEHEITS- UND KOERPERPFLEGE....	241,07	5,7	268,15	7,4	269,48	6,5	224,84	5,2	206,61	4,7	181,09	4,1
Gebrauchsg. f. Gesundheitspflege.	10,31	0,2	9,50	0,3	13,48	0,3	8,94	0,2	7,16	0,2	(6,70)	(0,2)
Verbrauchsg. f. Gesundheitspflege	33,39	0,8	36,11	1,0	42,86	1,0	27,70	0,6	24,59	0,6	17,82	0,4
Dienstleist. f. Gesundheitspflege	88,19	2,1	141,35	3,9	101,61	2,4	69,77	1,6	63,53	1,4	51,04	1,2
Gebrauchsg. f. Koerperpflege....	2,27	0,1	/	/	(2,73)	(0,1)	(2,30)	(0,1)	(1,18)	(0,0)	/	/
Verbrauchsg. f. Koerperpflege....	53,94	1,4	43,63	1,2	56,64	1,4	67,18	1,6	65,58	1,5	66,47	1,5
Dienstleist. f. Koerperpflege....	46,96	1,1	35,65	1,0	52,16	1,3	48,95	1,1	44,57	1,0	35,97	0,8
VERKEHR-, NACHRICHTENUEBERMITTLUNG	762,99	18,2	639,87	17,8	754,00	18,1	832,58	19,3	785,69	17,9	723,60	16,4
KRAFTWAGEN.....	291,70	7,0	(211,22)	(5,9)	286,22	6,9	343,50	8,0	313,21	7,1	(224,52)	(5,1)
KRAFT- UND FAHRRADER.....	23,52	0,6	(7,12)	(0,2)	23,22	0,6	24,53	0,6	32,43	0,7	25,49	0,6
Gebrauchsg. f. Kfz u. Fahrrader	21,03	0,5	12,21	0,3	18,28	0,4	25,15	0,6	24,76	0,6	27,62	0,6
Kraftstoffe (ohne auf Reisen)....	128,48	3,1	91,13	2,5	119,87	2,9	144,94	3,4	141,39	3,2	149,73	3,4
Verbrauchsg. f. Kfz u. Fahrrader	0,50	0,0	/	/	(0,44)	(0,0)	(0,85)	(0,0)	(0,33)	(0,0)	/	/
Fremde Reparaturen an Kraftwagen.	66,42	1,6	73,60	2,0	68,71	1,6	68,02	1,6	56,59	1,3	62,23	1,4
Fremde Reparaturen an Zweiradern	(0,51)	(0,0)	/	/	/	/	/	/	/	/	/	/
GARAGENMIETEN.....	47,51	1,1	39,78	1,1	47,13	1,1	50,07	1,2	48,22	1,1	52,13	1,2
Dienstleist. f. Kfz u. Fahrrader	12,26	0,3	10,99	0,3	8,42	0,2	14,97	0,3	15,12	0,3	19,43	0,4
FAHRTKOSTEN EIG. Kfz U. FAHRREISEN.	20,84	0,5	21,73	0,6	22,12	0,5	19,59	0,5	20,75	0,5	16,56	0,4
Fremde Verkehrsleist. fuer Reisen	30,56	0,7	51,71	1,4	36,01	0,9	24,52	0,6	19,17	0,4	14,91	0,3
Fremde Verkehrsrl. (o. auf Reisen)	34,95	0,8	30,06	0,8	36,15	0,9	34,96	0,8	33,88	0,8	39,14	0,9
NACHRICHTENUEBERMITTLUNG.....	84,69	2,0	89,64	2,5	87,06	2,1	80,93	1,9	79,23	1,8	90,24	2,0
BILDUNG UND UNTERHALTUNG.....	401,28	9,6	395,60	11,0	386,49	9,3	401,27	9,3	432,26	9,8	412,32	9,4
FERNSEHGERAETE.....	13,16	0,3	(10,15)	(0,3)	15,00	0,4	13,31	0,3	11,99	0,3	(10,29)	(0,2)
RUNDFUNKEMPFANGSGERAETE.....	11,65	0,3	9,25	0,3	10,45	0,3	13,02	0,3	13,44	0,3	13,05	0,3
PHONOGERAETE, VIDEOGERAETE.....	11,89	0,3	(11,73)	(0,3)	12,95	0,3	11,01	0,3	12,62	0,3	(7,22)	(0,2)
FOTO-, FILMAPPARAT, PROJEKTOR....	6,94	0,2	(5,17)	(0,1)	7,75	0,2	7,03	0,2	6,08	0,1	(7,31)	(0,2)
ZUBEHOER FOTO- UND PHONOGERAETEN.	16,65	0,4	21,78	0,6	17,23	0,4	16,39	0,4	15,24	0,3	9,40	0,2
SONST. HOCHWERT. GEBRAUCHSGUETER.	29,96	0,7	33,42	0,9	26,53	0,6	32,00	0,7	32,84	0,7	29,02	0,7
SPIELW., SPORT-, CAMPINGARTIKEL...	21,89	0,5	15,53	0,4	14,76	0,4	27,28	0,6	30,33	0,7	32,36	0,7
WASSER-, LUFTFAHRZ., MOBILHEIME...	(1,74)	(0,0)	/	/	/	/	/	/	/	/	/	/
SONSTIGE GEBRAUCHSGUETER.....	9,75	0,2	8,54	0,2	10,77	0,3	8,38	0,2	9,52	0,2	11,35	0,3
BUECHER, BROSCHUREN.....	30,71	0,7	42,69	1,2	28,96	0,7	29,03	0,7	30,14	0,7	27,77	0,6
ZEITUNGEN, ZEITSCHRIFTEN.....	35,13	0,8	34,75	1,0	37,69	0,9	34,11	0,8	32,21	0,7	32,50	0,7
AUFWEND. GARTEN, NUTZTIERHALTUNG.	15,94	0,4	16,00	0,4	18,86	0,5	15,24	0,4	11,85	0,3	12,51	0,3
BLUMEN.....	23,68	0,6	22,08	0,6	26,78	0,6	22,53	0,5	21,67	0,5	18,00	0,4
AUFWENDUNGEN F. HEIMTIERHALTUNG...	14,89	0,4	(11,48)	(0,3)	15,91	0,4	14,80	0,3	14,56	0,3	15,91	0,4
SONSTIGE VERBRAUCHSGUETER.....	11,72	0,3	13,03	0,4	9,00	0,2	11,27	0,3	14,95	0,3	17,84	0,4
KULTUR-, SPORTVERANSTALTUNGEN...	72,66	1,7	72,25	2,0	71,35	1,7	71,59	1,7	76,97	1,8	72,86	1,7
SONSTIGE BILDUNGSKOSTEN.....	27,75	0,7	(16,42)	(0,5)	9,77	0,2	31,41	0,7	55,17	1,3	63,50	1,4
Fremde Reparaturen bild.u. unterh.	3,74	0,1	/	/	(3,72)	(0,1)	(4,13)	(0,1)	(2,91)	(0,1)	/	/
SONSTIGE FERIENTAGSANGABEN.....	41,45	1,0	48,21	1,3	46,99	1,1	38,15	0,9	35,62	0,8	25,31	0,6
PERSOENLICHE AUSSTATTUNG U.AE.....	176,72	4,2	212,70	5,9	219,18	5,3	153,23	3,5	123,63	2,8	96,26	2,2
UHREN, ECHTER SCHMUCK.....	21,88	0,5	27,32	0,8	26,41	0,6	19,05	0,4	15,58	0,4	13,42	0,3
SONST. PERSOENLICHE AUSSTATTUNG...	6,58	0,2	(5,56)	(0,2)	7,51	0,2	5,95	0,1	6,38	0,1	(5,62)	(0,1)
Dienstleist. d. Beherbergungsgew.	66,79	1,6	69,22	1,9	73,10	1,8	60,03	1,4	66,04	1,5	51,83	1,2
PAUSCHALREISEN.....	70,19	1,7	86,06	2,4	99,42	2,4	57,99	1,3	32,03	0,7	(20,45)	(0,5)
SONST. DIENSTLEIST., REPARATUREN.	11,28	0,3	(24,54)	(0,7)	12,74	0,3	10,21	0,2	(3,59)	(0,1)	(4,94)	(0,1)
PRIVATER VERBRAUCH INSGESAMT.....	4195,78	100	3600,20	100	4169,00	100	4319,52	100	4389,55	100	4409,43	100
NACHRICHTLICH:												
PAUS. GEZ. VERPFLEGUNGSK.A. REISEN	25,39		31,37		35,33		20,70		13,01		7,75	
AUSG. VERPFL. REISEN O. PAUSCH. GEZ.	71,49		64,72		81,59		70,25		63,84		50,00	
WERT D. ENTNAHMEN AUS EIG. GARTEN	13,97		4,81		13,47		14,79		16,35		23,04	
ELEKTRIZITAET (KW).....	371		249		340		393		427		535	
GAS (M3).....	62		45		58		66		73		72	
HEIZOEL (L).....	74		58		72		73		79		101	
STEINKOEHLE, KOKS, BRAUNKOEHLE (KG)	6		/		(4)		(8)		(8)		(13)	

1) KAFFEE, TEE UND ALKOHOLISCHE GETRAENKE.

FRUEHERES BUNDES GEBIET
1 AUFWENDUNGEN FUER DEN PRIVATEN VERBRAUCH SOWIE MENGENANGABEN UEBER DEN ENERGIEVERBRAUCH PRIVATER HAUSHALTE 1993 NACH
HAUSHALTSGROSSE, SOZIALER STELLUNG DER BEZUGSPERSON UND MONATLICHEM HAUSHALTSNETTOEINKOMMEN
1. 1 HAUSHALTE INSGESAMT
1. 1.10 MONATLICHES HAUSHALTSNETTOEINKOMMEN VON 6 000 BIS UNTER 7 500 DM

GEGENSTAND DER NACHWEISUNG	HAUSHALTE INSGESAMT		DAVON MIT ... PERSON(EN)									
			1		2		3		4		5 UND MEHR	
	DM	%	DM	%	DM	%	DM	%	DM	%	DM	%
HAUSHALTE INSGESAMT.....	3 210		1 000		1 132		872		701		305	
	JE HAUSHALT UND MONAT											
NAHRUNGSMITTEL, GETRAENKE, TABAKW.	984,56	20,3	584,18	14,4	936,97	19,4	1028,01	20,8	1056,93	21,4	1131,51	22,4
NAHRUNGSMITTEL.....	553,10	11,4	235,27	5,8	473,69	9,8	583,69	11,8	646,44	13,1	752,79	14,9
ALKOHOLFREIE GETRAENKE.....	59,55	1,2	25,02	0,6	47,27	1,0	63,61	1,3	73,41	1,5	84,14	1,7
SONSTIGE GETRAENKE 1), TABAKWAREN	145,10	3,0	92,56	2,3	149,40	3,1	152,97	3,1	145,14	2,9	140,77	2,8
MAHLZEITEN AUSSER HAUS.....	226,82	4,7	231,33	5,7	266,61	5,5	227,74	4,6	191,94	3,9	153,81	3,0
KLEIDUNG, SCHUHE.....	384,64	7,9	270,62	6,7	361,70	7,5	407,64	8,2	415,85	8,4	406,65	8,1
HERRENOBERBEKLEIDUNG.....	67,19	1,4	51,16	1,3	69,61	1,4	74,23	1,5	64,72	1,3	54,15	1,1
DAMENOBERBEKLEIDUNG.....	117,08	2,4	110,44	2,7	131,65	2,7	121,72	2,5	103,25	2,1	85,92	1,7
KNABENOBERBEKLEIDUNG.....	12,31	0,3	/	/	2,03	0,0	13,07	0,3	23,65	0,5	29,97	0,6
MAEDCHENOBERBEKLEIDUNG.....	14,98	0,3	(2,02)	(0,0)	3,53	0,1	15,01	0,3	28,35	0,6	35,10	0,7
SPORTBEKLEIDUNG.....	11,10	0,2	7,55	0,2	10,23	0,2	11,39	0,2	12,29	0,2	13,08	0,3
LEIBWAESCHE, UNTERBEKLEIDUNG.....	76,38	1,6	43,66	1,1	71,05	1,5	84,12	1,7	83,53	1,7	78,92	1,6
SCHUHE.....	59,54	1,2	33,79	0,8	48,83	1,0	61,20	1,2	73,46	1,5	79,35	1,6
UEBRIGE BEKLEIDUNG UND ZUBEHOER..	24,21	0,5	18,69	0,5	22,32	0,5	25,26	0,5	25,30	0,5	29,32	0,6
REPARATUREN, AENDERUNGEN.....	1,85	0,0	(2,88)	(0,1)	2,44	0,1	1,64	0,0	1,28	0,0	(0,83)	(0,0)
WOHNUNGSMIETEN U.AE.....	901,75	18,6	792,83	19,6	853,03	17,7	902,86	18,2	955,82	19,4	1025,98	20,3
ELEKTRIZITAET, GAS, BRENNSTOFFE...	246,15	5,1	193,00	4,8	234,21	4,8	251,03	5,1	255,40	5,2	289,81	5,7
ELEKTRIZITAET, GAS.....	172,94	3,6	119,36	2,9	161,25	3,3	177,77	3,6	186,01	3,8	207,42	4,1
KOEHLE, KOKS U.AE.....	5,39	0,1	/	/	3,02	0,1	4,88	0,1	6,07	0,1	17,03	0,3
HEIZOEL U.AE.....	37,44	0,8	(25,47)	(0,6)	35,45	0,7	39,31	0,8	38,46	0,8	44,92	0,9
ZENTRALHEIZUNG, WARMWASSER.....	30,37	0,6	47,27	1,2	34,49	0,7	29,07	0,6	24,87	0,5	20,44	0,4
UEBR. GUETER F. HAUSHALTSFUEHRUNG.	435,98	9,0	317,79	7,8	450,48	9,3	464,36	9,4	426,32	8,6	400,32	7,9
MOEBEL.....	136,25	2,8	93,14	2,3	139,89	2,9	152,36	3,1	135,80	2,8	105,82	2,1
TEPPICHE, BODENBEL., MATRATZEN...	35,92	0,7	(21,36)	(0,5)	40,69	0,8	37,16	0,8	34,01	0,7	28,54	0,6
HEIZ- UND KOCHGERAETE.....	16,38	0,3	(7,99)	(0,2)	16,53	0,3	17,84	0,4	17,04	0,3	15,56	0,3
KUEHL- UND GEFRIERMOEBEL.....	9,65	0,2	(5,89)	(0,1)	10,88	0,2	8,69	0,2	9,85	0,2	(9,81)	(0,2)
SONST. ELEKTR. HAUSHALTSGERAETE...	45,15	0,9	29,13	0,7	44,60	0,9	50,13	1,0	43,68	0,9	46,79	0,9
HEIMTEXTILIEN, HAUSHALTSWAESCHE...	28,90	0,6	26,62	0,7	29,65	0,6	31,62	0,6	26,98	0,5	24,23	0,5
SONST. GEBRAUCHSG. F. HAUSHALTSF.	29,56	0,6	17,59	0,4	31,44	0,7	32,10	0,6	27,74	0,6	27,36	0,5
VERBRAUCHSG. F. HAUSHALTSFUEHRUNG	29,87	0,6	15,06	0,4	27,27	0,6	31,51	0,6	32,98	0,7	37,30	0,7
Dienstleist. f. Haushaltsfuehrung	12,75	0,3	(27,36)	(0,7)	15,69	0,3	9,37	0,2	8,31	0,2	12,13	0,2
AUFWENDUNG F. WOHNUNGSINSTANDSETZ.	91,57	1,9	73,63	1,8	93,85	1,9	93,59	1,9	89,92	1,8	92,80	1,8
GESUNDHEITS- UND KOERPERPFLEGE...	320,48	6,6	363,90	9,0	374,37	7,7	307,84	6,2	270,67	5,5	242,94	4,8
GEBRAUCHSG. F. GESUNDHEITSPFLEGE.	12,34	0,3	(13,06)	(0,3)	15,10	0,3	11,98	0,2	10,28	0,2	7,37	0,1
VERBRAUCHSG. F. GESUNDHEITSPFLEGE	40,12	0,8	48,85	1,2	53,06	1,1	35,63	0,7	28,59	0,6	25,77	0,5
Dienstleist. f. Gesundheitspflege	147,28	3,0	214,10	5,3	186,51	3,9	132,01	2,7	104,88	2,1	99,32	2,0
GEBRAUCHSG. F. KOERPERPFLEGE.....	2,40	0,0	/	/	2,26	0,0	(3,31)	(0,1)	(1,54)	(0,0)	(2,77)	(0,1)
VERBRAUCHSG. F. KOERPERPFLEGE.....	67,00	1,4	44,65	1,1	61,31	1,3	72,95	1,5	75,13	1,5	67,01	1,3
Dienstleist. f. Koerperpflege	51,34	1,1	41,59	1,0	56,14	1,2	51,96	1,0	50,25	1,0	40,70	0,8
VERKEHR-, NACHRICHTENUEBERMITTLUNG	889,44	18,3	800,94	19,8	871,79	18,0	908,23	18,3	901,69	18,3	930,68	18,4
KRAFTWAGEN.....	349,08	7,2	(338,23)	(8,3)	357,11	7,4	356,70	7,2	325,44	6,6	358,91	7,1
KRAFT- UND FAHRRADER.....	26,85	0,6	(8,61)	(0,2)	20,34	0,4	29,00	0,6	38,01	0,8	31,15	0,6
GEBRAUCHSG. F. KFZ UND FAHRRADER	24,81	0,5	9,64	0,2	19,84	0,4	29,97	0,6	29,92	0,6	26,59	0,5
KRAFTSTOFFE (OHNE AUF REISEN)	148,01	3,0	95,15	2,3	131,06	2,7	160,34	3,2	165,43	3,4	170,06	3,4
VERBRAUCHSG. F. KFZ U. FAHRRADER	0,50	0,0	/	/	(0,54)	(0,0)	(0,38)	(0,0)	(0,70)	(0,0)	(0,41)	(0,0)
Fremde Reparaturen an Kraftwagen	77,51	1,6	70,09	1,7	75,06	1,6	77,70	1,6	81,42	1,6	81,85	1,6
Fremde Reparaturen an Zweiradern	(0,60)	(0,0)	/	/	/	/	/	/	/	/	/	/
GARAGENMIETEN.....	54,76	1,1	46,60	1,2	53,22	1,1	56,70	1,1	56,86	1,2	55,40	1,1
Dienstleist. f. KFZ u. Fahrrader	16,44	0,3	13,18	0,3	10,97	0,2	18,26	0,4	22,23	0,5	20,38	0,4
Fahrtkosten eig. KFZ auf Reisen...	24,49	0,5	23,68	0,6	27,45	0,6	23,33	0,5	24,23	0,5	17,98	0,4
Fremde Verkehrsleist. fuer Reisen	33,83	0,7	54,06	1,3	45,08	0,9	26,96	0,5	21,71	0,4	26,44	0,5
Fremde Verkehrsrl. (o. auf Reisen)	41,62	0,9	37,40	0,9	40,14	0,8	39,36	0,8	45,19	0,9	48,13	1,0
NACHRICHTENUEBERMITTLUNG.....	90,94	1,9	103,95	2,6	90,66	1,9	88,95	1,8	89,46	1,8	92,55	1,8
BILDUNG UND UNTERHALTUNG.....	483,23	9,9	485,02	12,0	471,30	9,8	482,71	9,8	501,15	10,2	486,61	9,6
fernsehgeraete.....	14,23	0,3	(8,81)	(0,2)	14,29	0,3	15,41	0,3	15,31	0,3	11,71	0,2
rundfunkempfangsgeraete.....	13,08	0,3	(8,52)	(0,2)	10,82	0,2	13,20	0,3	16,17	0,3	17,01	0,3
phonogerate, videogerate.....	13,28	0,3	(11,72)	(0,3)	12,68	0,3	15,08	0,3	13,36	0,3	11,17	0,2
FOTO-, FILMAPPARAT, PROJEKTOR...	8,44	0,2	(4,68)	(0,1)	10,05	0,2	8,36	0,2	7,91	0,2	6,41	0,1
ZUBEHOER FOTO- UND PHONOGERAETEN	20,50	0,4	(32,28)	(0,8)	19,91	0,4	20,24	0,4	18,87	0,4	19,50	0,4
SONST. HOCHWERT. GEBRAUCHSGUETER.	43,28	0,9	62,00	1,5	43,09	0,9	43,18	0,9	41,56	0,8	36,08	0,7
SPIELW., SPORT-, CAMPINGARTIKEL...	26,62	0,5	12,36	0,3	18,56	0,4	30,01	0,6	34,95	0,7	36,93	0,7
WASSER-, LUFTFAHRZ., MOBILHEIME..	(5,71)	(0,1)	/	/	/	/	/	/	/	/	/	/
SONSTIGE GEBRAUCHSGUETER.....	10,75	0,2	(10,68)	(0,3)	10,12	0,2	11,22	0,2	10,19	0,2	13,03	0,3
BUECHER, BROSCHUREN.....	39,16	0,8	62,59	1,5	40,73	0,8	37,93	0,8	32,30	0,7	37,34	0,7
ZEITUNGEN, ZEITSCHRIFTEN.....	38,92	0,8	41,96	1,0	41,58	0,9	37,09	0,7	36,30	0,7	38,33	0,8
AUFWEND. GARTEN, NUTZTIERHALTUNG.	22,47	0,5	(18,16)	(0,4)	28,10	0,6	20,37	0,4	18,07	0,4	20,54	0,4
BLUMEN.....	27,02	0,6	25,10	0,6	30,79	0,6	28,13	0,6	23,16	0,5	20,02	0,4
AUFWENDUNGEN F. HEIMTIERHALTUNG..	17,38	0,4	(6,86)	(0,2)	18,53	0,4	16,52	0,3	19,45	0,4	17,72	0,4
SONSTIGE VERBRAUCHSGUETER.....	13,91	0,3	7,52	0,2	12,74	0,3	13,48	0,3	15,78	0,3	19,35	0,4
KULTUR-, SPORTVERANSTALTUNGEN...	84,44	1,7	88,84	2,2	86,20	1,8	82,01	1,7	87,42	1,8	75,19	1,5
SONSTIGE BILDUNGSKOSTEN.....	32,45	0,7	/	/	12,59	0,3	28,71	0,6	61,60	1,2	65,19	1,3
Fremde Reparaturen Bild.u. Unterh.	4,06	0,1	/	/	(4,11)	(0,1)	(5,12)	(0,1)	(3,85)	(0,1)	/	/
SONSTIGE FERIANAUSGABEN.....	47,52	1,0	51,91	1,3	54,69	1,1	46,28	0,9	41,57	0,8	35,29	0,7
PERSONLICHE AUSSTATTUNG U.AE.....	212,52	4,4	242,76	6,0	277,84	5,8	197,05	4,0	153,05	3,1	131,32	2,6
UHREN, ECHTER SCHMUCK.....	28,00	0,6	28,99	0,7	35,12	0,7	30,03	0,6	19,18	0,4	15,39	0,3
SONST. PERSONLICHE AUSSTATTUNG...	9,55	0,2	(10,75)	(0,3)	12,27	0,3	8,64	0,2	6,53	0,1	8,23	0,2
Dienstleist. d. Beherbergungsgew.	86,26	1,8	81,07	2,0	100,05	2,1	81,35	1,6	81,15	1,6	64,28	1,3
PAUSCHALREISEN.....	73,98	1,5	96,20	2,4	110,37	2,3	65,43	1,3	41,54	0,8	23,52	0,5
SONST. Dienstleist., Reparaturen.	14,73	0,3	(25,76)	(0,6)	20,04	0,4	11,60	0,2	4,65	0,1	(19,91)	(0,4)
PRIVATER VERBRAUCH INSGESAMT.....	4858,75	100	4051,05	100	4831,69	100	4949,73	100	4936,89	100	5045,81	100
NACHRICHTLICH:												
PAUS. GEZ. VERPFLEGUNGSK.A.REISEN	27,72		38,42		41,18		23,31		15,85		10,65	
AUSG. VERPFL. REISEN O. PAUSCH. GEZ..	85,72		78,44		99,02		83,71		77,52		65,68	
WERT D. ENTNAHMEN AUS EIG. GARTEN	15,55		(4,36)		12,52		16,82		17,97		24,94	
ELEKTRIZITAET (KW).....	398		263		352		409		444		521	
GAS (M3).....	79		59		80		82		79		79	
HEIZOEL (L).....	82		(55)		79		85		84		96	
STEINKOEHLE, KOKS, BRAUNKOEHLE (KG)	6		/		(4)		(6)		(5)		(17)	

1) KAFFEE, TEE UND ALKOHOLISCHE GETRAENKE.

FRUEHERES BUNDES GEBIET
1 AUFWENDUNGEN FUER DEN PRIVATEN VERBRAUCH SOWIE MENGENANGABEN UEBER DEN ENERGIEVERBRAUCH PRIVATER HAUSHALTE 1993 NACH
HAUSHALTSGROSSE, SOZIALER STELLUNG DER BEZUGSPERSON UND MONATLICHEM HAUSHALTSNETTOEINKOMMEN
1. 1 HAUSHALTE INSGESAMT
1. 1.11 MONATLICHES HAUSHALTSNETTOEINKOMMEN VON 7 500 BIS UNTER 10 000 DM

GEGENSTAND DER NACHWEISUNG	HAUSHALTE INSGESAMT		DAVON MIT ... PERSON(EN)									
			1		2		3		4		5 UND MEHR	
	DM	%	DM	%	DM	%	DM	%	DM	%	DM	%
HAUSHALTE INSGESAMT.....	2 717		96		834		755		715		316	
JE HAUSHALT UND MONAT												
NAHHRUNGSMITTEL, GETRAENKE, TABAKW.	1115,82	19,4	619,10	13,6	1020,55	18,4	1114,86	19,2	1219,64	20,6	1286,38	21,2
NAHRUNGSMITTEL.....	608,90	10,6	279,62	6,2	487,05	8,8	608,52	10,5	710,59	12,0	801,93	13,2
ALKOHOLFREIE GETRAENKE.....	64,79	1,1	28,13	0,6	46,42	0,8	64,70	1,1	79,97	1,4	91,01	1,5
SONSTIGE GETRAENKE 1), TABAKWAREN	158,31	2,8	82,32	1,8	159,39	2,9	160,27	2,8	168,68	2,8	150,33	2,5
MAHLZEITEN AUSSER HAUS.....	283,82	4,9	230,43	5,1	327,68	5,9	281,38	4,8	260,41	4,4	243,11	4,0
KLEIDUNG, SCHUHE.....	465,47	8,1	262,65	5,8	432,55	7,8	479,44	8,3	506,87	8,6	487,26	8,0
HERREN OBERBEKLEIDUNG.....	88,94	1,5	(62,15)	(1,4)	91,10	1,6	93,45	1,6	89,19	1,5	80,03	1,3
DAMEN OBERBEKLEIDUNG.....	142,20	2,5	(93,71)	(2,1)	161,07	2,9	149,56	2,6	133,40	2,3	109,53	1,8
KNABEN OBERBEKLEIDUNG.....	13,89	0,2	/	/	1,76	0,0	11,01	0,2	25,61	0,4	30,27	0,5
MAEDCHEN OBERBEKLEIDUNG.....	17,02	0,3	/	/	2,67	0,0	15,29	0,3	27,27	0,5	39,36	0,6
SPORTBEKLEIDUNG.....	14,66	0,3	(6,63)	(0,1)	13,00	0,2	14,66	0,3	17,17	0,3	15,85	0,3
LEIBWAESCHE, UNTERBEKLEIDUNG.....	87,60	1,5	(41,28)	(0,9)	77,43	1,4	94,40	1,6	98,31	1,7	88,09	1,5
SCHUHE.....	70,06	1,2	34,15	0,8	54,89	1,0	69,74	1,2	84,53	1,4	89,10	1,5
UEBRIGE BEKLEIDUNG UND ZUBEHOER.....	28,08	0,5	(14,66)	(0,3)	26,51	0,5	28,31	0,5	29,40	0,5	32,80	0,5
REPARATUREN, AENDERUNGEN.....	3,03	0,1	/	/	4,12	0,1	3,02	0,1	2,00	0,0	(2,22)	(0,0)
WOHNUNGSMIETEN U.A.E.....	1038,02	18,1	1005,57	22,1	970,41	17,5	1022,23	17,6	1079,03	18,2	1171,36	19,3
ELEKTRIZITAET, GAS, BRENNSTOFFE...	263,44	4,7	220,57	4,9	254,88	4,6	271,24	4,7	275,37	4,7	305,13	5,0
ELEKTRIZITAET, GAS.....	193,50	3,4	131,86	2,9	180,09	3,2	191,30	3,3	204,72	3,5	227,66	3,7
KOEHLE, KOKS U.A.E.....	5,58	0,1	/	/	4,54	0,1	6,09	0,1	6,62	0,1	6,17	0,1
HEIZOEL U.A.E.....	46,11	0,8	(45,74)	(1,0)	38,95	0,7	48,88	0,8	47,38	0,8	55,62	0,9
ZENTRALHEIZUNG, WARMWASSER.....	24,24	0,4	(41,96)	(0,9)	31,29	0,6	24,97	0,4	16,66	0,3	15,68	0,3
UEBR. GUETER F. HAUSHALTSFUEHRUNG.	560,07	9,8	451,12	9,9	543,79	9,8	588,20	10,1	570,66	9,6	545,09	9,0
MOEBEL.....	190,25	3,3	(120,09)	(2,8)	174,62	3,1	209,14	3,6	206,85	3,5	170,19	2,9
TEPPICHE, BODENBEL., MATRATZEN...	51,85	0,9	(27,70)	(0,6)	52,96	1,0	63,02	1,1	45,66	0,8	43,60	0,7
HEIZ- UND KOCHGERAETE.....	19,33	0,3	(15,43)	(0,3)	17,75	0,3	18,90	0,3	21,83	0,4	20,02	0,3
KUEHL- UND GEFRIERMOEBEL.....	11,66	0,2	/	/	11,77	0,2	11,99	0,2	12,46	0,2	10,56	0,2
SONST. ELEKTR. HAUSHALTSGERAETE...	53,19	0,9	(36,19)	(0,8)	52,60	0,9	52,46	0,9	53,31	0,9	61,39	1,0
HEIMTEXTILIEN, HAUSHALTSWAESCHE...	37,51	0,7	(21,31)	(0,5)	36,95	0,7	40,17	0,7	38,99	0,7	34,24	0,6
SONST. GEBRAUCHSG. F. HAUSHALTSG.	35,05	0,6	(27,73)	(0,6)	36,93	0,7	31,61	0,5	32,36	0,5	46,62	0,8
VERBRAUCHSG. F. HAUSHALTSFUEHRUNG	32,01	0,6	18,67	0,4	28,81	0,5	32,58	0,6	33,91	0,6	38,83	0,6
Dienstleist. f. Haushaltspfuehrung	18,58	0,3	(70,62)	(1,6)	21,14	0,4	14,41	0,2	15,23	0,3	13,46	0,2
AUFWENDUNG F. WOHNUNGSINSTANDSETZ.	110,65	1,9	(107,63)	(2,4)	110,26	2,0	113,91	2,0	110,06	1,9	106,19	1,7
GESUNDHEITS- UND KOERPERPFLEGE....	386,51	6,7	457,79	10,1	424,85	7,7	389,22	6,7	357,20	6,0	323,40	5,3
GEBRAUCHSG. F. GESUNDHEITSPFLEGE	15,99	0,3	(13,72)	(0,3)	18,01	0,3	16,56	0,3	15,26	0,3	11,62	0,2
VERBRAUCHSG. F. GESUNDHEITSPFLEGE	47,72	0,8	(61,64)	(1,4)	56,13	1,0	51,30	0,9	40,00	0,7	30,14	0,5
Dienstleist. f. Gesundheitspflege	187,84	3,3	295,63	6,5	219,72	4,0	180,78	3,1	159,36	2,7	152,13	2,5
GEBRAUCHSG. F. KOERPERPFLEGE.....	2,49	0,0	/	/	(2,11)	(0,0)	(3,03)	(0,1)	(1,83)	(0,0)	(2,72)	(0,0)
VERBRAUCHSG. F. KOERPERPFLEGE.....	74,12	1,3	39,76	0,9	69,06	1,2	75,30	1,3	81,93	1,4	77,51	1,3
Dienstleist. f. Koerperpflege	58,36	1,0	41,49	0,9	59,81	1,1	62,26	1,1	58,83	1,0	49,28	0,8
VERKEHR-, NACHRICHTENUEBERMITTLUNG	1046,03	18,2	738,59	16,3	991,31	17,9	1097,31	18,9	1058,79	17,9	1132,96	18,7
KRAFTWAEGEN.....	402,96	7,0	/	/	390,46	7,0	437,08	7,5	367,72	6,2	478,24	7,9
KRAFT- UND FAHRRAEDER.....	36,00	0,6	/	/	19,40	0,3	37,10	0,6	55,27	0,9	41,95	0,7
GEBRAUCHSG. F. KFZ UND FAHRRAEDER	24,35	0,4	(9,57)	(0,2)	18,97	0,3	26,87	0,5	27,74	0,5	29,40	0,5
KRAFTSTOFFE (OHNE AUF REISEN)....	166,52	2,9	81,12	1,8	143,54	2,6	179,52	3,1	183,08	3,1	184,75	3,0
VERBRAUCHSG. F. KFZ U. FAHRRAEDER	0,40	0,0	/	/	(0,30)	(0,0)	(0,47)	(0,0)	(0,52)	(0,0)	(0,28)	(0,0)
FREUDE REPARATUREN AN KRAFTWAEGEN	96,98	1,7	77,60	1,7	95,87	1,7	99,36	1,7	100,57	1,7	91,96	1,5
FREUDE REPARATUREN AN ZWEIRAEDERN	(0,81)	(0,0)	/	/	/	/	(0,78)	(0,0)	(0,60)	(0,0)	/	/
GARAGENMIETEN.....	61,44	1,1	51,31	1,1	59,08	1,1	63,07	1,1	62,50	1,1	64,47	1,1
Dienstleist. f. KFZ u. fahr-raeder	27,64	0,5	(12,86)	(0,3)	23,48	0,4	26,93	0,5	35,95	0,6	25,99	0,4
FAHRTKOSTEN EIG. KFZ AUF REISEN...	32,49	0,6	(27,10)	(0,6)	36,12	0,7	32,77	0,6	30,97	0,5	27,36	0,5
FREUDE VERKEHRSLEIST. FUER REISEN	48,40	0,8	(67,58)	(1,5)	59,18	1,1	47,29	0,8	41,52	0,7	32,34	0,5
FREUDE VERKEHRSLE. (O. AUF REISEN)	47,95	0,8	(40,18)	(0,9)	43,59	0,8	46,13	0,8	53,27	0,9	54,16	0,9
NACHRICHTENUEBERMITTLUNG.....	100,09	1,7	103,68	2,3	100,06	1,8	99,93	1,7	99,08	1,7	101,70	1,7
BILDUNG UND UNTERHALTUNG.....	587,55	10,2	475,69	10,5	565,65	10,2	567,47	9,8	626,74	10,6	638,82	10,5
FERNSEHGERAETE.....	14,76	0,3	/	/	14,19	0,3	16,86	0,3	14,88	0,3	13,64	0,2
RUNDUNKEMPFANGSGERAETE.....	16,94	0,3	(9,76)	(0,2)	11,84	0,2	19,21	0,3	19,05	0,3	22,39	0,4
PHONOGERAETE, VIDEOGERAETE.....	16,59	0,3	/	/	16,40	0,3	14,88	0,3	18,61	0,3	17,76	0,3
FOTO-, FILMAPPARAT, PROJEKTOR...	10,37	0,2	(10,53)	(0,2)	10,61	0,2	10,92	0,2	10,44	0,2	8,18	0,1
ZUBEHOER FOTO- UND PHONOGERAETEN	25,45	0,4	(12,22)	(0,3)	26,44	0,5	21,59	0,4	32,90	0,6	19,22	0,3
SONST. HOCHWERT. GEBRAUCHSGUETER	56,09	1,0	(48,07)	(1,1)	52,57	0,9	52,63	0,9	61,96	1,0	62,82	1,0
SPIELW., SPORT-, CAMPINGARTIKEL...	29,46	0,5	(20,03)	(0,4)	22,83	0,4	27,16	0,5	34,15	0,6	44,72	0,7
WASSER-, LUFTFAHRZ., MOBILHEIME...	(5,68)	(0,1)	/	/	/	/	/	/	/	/	/	/
SONSTIGE GEBRAUCHSGUETER.....	13,82	0,2	/	/	14,22	0,3	13,57	0,2	13,15	0,2	17,19	0,3
BUECHER, BROSCHUREN.....	48,08	0,8	(63,18)	(1,4)	50,66	0,9	44,64	0,8	48,11	0,8	44,81	0,7
ZEITUNGEN, ZEITSCHRIFTEN.....	43,76	0,8	50,02	1,1	44,64	0,8	41,22	0,7	44,24	0,7	44,51	0,7
AUFWEND. GARTEN, NUTZTIERHALTUNG.	27,60	0,5	(26,16)	(0,6)	29,46	0,5	27,32	0,5	22,84	0,4	34,53	0,6
BLUMEN.....	31,26	0,5	(24,47)	(0,5)	34,26	0,6	32,91	0,6	28,92	0,5	26,80	0,4
AUFWENDUNGEN F. HEIMTIERHALTUNG...	19,40	0,3	/	/	23,16	0,4	17,87	0,3	16,42	0,3	21,97	0,4
SONSTIGE VERBRAUCHSGUETER.....	16,04	0,3	(7,76)	(0,2)	14,01	0,3	15,11	0,3	18,30	0,3	21,04	0,3
KULTUR-, SPORTVERANSTALTUNGEN...	99,81	1,7	81,43	1,8	102,58	1,8	97,80	1,7	103,85	1,8	93,72	1,5
SONSTIGE BILDUNGSKOSTEN.....	44,46	0,8	/	/	11,46	0,2	39,63	0,7	71,09	1,2	90,75	1,5
FREUDE REPARATUREN BILD.U.UNTERH.	5,21	0,1	/	/	(4,42)	(0,1)	(6,37)	(0,1)	(6,75)	(0,1)	(2,42)	(0,0)
SONSTIGE FERIEAUSGABEN.....	62,78	1,1	64,15	1,4	72,30	1,3	63,27	1,1	57,60	1,0	47,80	0,8
PERSOENLICHE AUSSTATTUNG U.A.E....	274,79	4,8	310,91	6,8	345,35	6,2	275,90	4,8	226,46	3,8	184,17	3,0
UHREN, ECHTER SCHMUCK.....	36,15	0,6	(20,66)	(0,5)	48,13	0,9	38,20	0,7	28,78	0,5	21,00	0,3
SONST. PERSOENLICHE AUSSTATTUNG...	9,38	0,2	/	/	10,59	0,2	9,54	0,2	8,28	0,1	8,70	0,1
Dienstleist. d. Beherbergungsgew.	115,32	2,0	92,19	2,0	130,11	2,3	111,38	1,9	113,65	1,9	96,47	1,6
PAUSCHALREISEN.....	98,72	1,7	(102,16)	(2,2)	140,71	2,5	104,48	1,8	66,56	1,1	45,84	0,8
SONST. Dienstleist., Reparaturen.	15,23	0,3	(87,96)	(1,9)	15,81	0,3	12,29	0,2	9,19	0,2	12,16	0,2
PRIVATER VERBRAUCH INSGESAMT.....	5743,71	100	4541,98	100	5549,34	100	5805,88	100	5920,76	100	6074,57	100
NACHRICHTLICH:												
PAUS. GEZ. VERPFL. REISEN A. REISEN	36,97		43,26		51,95		38,05		25,42		19,06	
AUSG. VERPFL. REISEN O. PAUSCH. GEZ.	112,47		85,98		127,80		112,39		110,72		84,21	
WERT D. ENTNAHMEN AUS EIG. GARTEN	15,16		(6,62)		12,43		14,88		16,64		22,32	
ELEKTRIZITAET (KW).....	443		300		390		453		468		547	
GAS (MB).....	90		(60)		93		85		94		96	
HEIZOEL (L).....	101		(101)		84		108		105		120	
STEINKOEHLE, KOKS, BRAUNKOEHLE (KG)	5		/		(3)		(7)		(7)		(6)	

1) KAFFEE, TEE UND ALKOHOLISCHE GETRAENKE.

FRUEHERES BUNDESGBEIT
1 AUFWENDUNGEN FUER DEN PRIVATEN VERBRAUCH SOWIE MENGENANGABEN UEBER DEN ENERGIEVERBRAUCH PRIVATER HAUSHALTE 1993 NACH
HAUSHALTSGROSSE, SOZIALER STELLUNG DER BEZUGSPERSON UND MONATLICHEM HAUSHALTSNETTOEINKOMMEN
1. 1 HAUSHALTE INSGESAMT

1. 1.12 MONATLICHES HAUSHALTSNETTOEINKOMMEN VON 10 000 BIS UNTER 35 000 DM

GEGENSTAND DER NACHWEISUNG	HAUSHALTE INSGESAMT		DAVON MIT ... PERSON(EN)									
			1		2		3		4		5 UND MEHR	
	DM	%	DM	%	DM	%	DM	%	DM	%	DM	%
HAUSHALTE INSGESAMT.....	1 759		1 000 (54)		509		414		513		268	
JE HAUSHALT UND MONAT												
NAHHRUNGSMITTEL, GETRAENKE, TABAKW.	1317,22	18,0	(782,97)	(14,0)	1199,88	17,4	1296,65	17,6	1411,08	18,4	1501,30	19,1
NAHRUNGSMITTEL.....	682,53	9,3	(272,68)	(4,9)	540,13	7,9	665,16	9,0	773,74	10,1	889,08	11,3
ALKOHOLFREIE GETRAENKE.....	71,44	1,0	(27,56)	(0,5)	48,12	0,7	65,98	0,9	83,31	1,2	98,94	1,3
SONSTIGE GETRAENKE 1), TABAKWAREN	187,90	2,6	(149,48)	(2,7)	195,06	2,8	191,32	2,6	192,04	2,5	168,88	2,1
MAHLZEITEN AUSSER HAUS.....	375,35	5,1	(333,25)	(6,0)	418,57	6,1	374,18	5,1	355,99	4,7	344,40	4,4
KLEIDUNG, SCHUHE.....	639,95	8,7	(411,07)	(7,3)	594,37	8,6	629,78	8,6	700,84	9,2	672,37	8,5
HERRENBERBEKLEIDUNG.....	129,08	1,8	(91,87)	(1,6)	136,37	2,0	130,03	1,8	128,29	1,7	122,79	1,6
DAMENBERBEKLEIDUNG.....	199,02	2,7	/	/	220,41	3,2	205,69	2,8	195,53	2,6	168,29	2,1
KNABENBERBEKLEIDUNG.....	20,05	0,3	/	/	(2,23)	(0,0)	15,18	0,2	33,06	0,4	40,38	0,5
MAEDCHENBERBEKLEIDUNG.....	23,89	0,3	/	/	3,82	0,1	18,16	0,2	40,74	0,5	43,12	0,5
SPORTBEKLEIDUNG.....	21,90	0,3	/	/	14,97	0,2	21,37	0,3	28,06	0,4	25,98	0,3
LEIBWAESCHE, UNTERBEKLEIDUNG.....	116,85	1,6	(77,00)	(1,4)	111,96	1,6	112,73	1,5	127,67	1,7	121,09	1,5
SCHUHE.....	89,98	1,2	(51,13)	(0,9)	71,47	1,0	88,93	1,2	105,70	1,4	107,68	1,4
UEBRIGE BEKLEIDUNG UND ZUBehoER..	35,47	0,5	/	/	29,49	0,4	35,69	0,5	38,80	0,5	42,35	0,5
REPARATUREN, AENDERUNGEN.....	3,71	0,1	/	/	4,24	0,1	(4,00)	(0,1)	2,97	0,0	(2,69)	(0,0)
WOHNUNGSMIETEN U.AE.....	1263,21	17,2	(984,75)	(17,6)	1178,52	17,1	1260,89	17,1	1313,28	17,2	1388,73	17,7
ELEKTRIZITAET, GAS, BRENNSTOFFE...	317,31	4,3	(243,96)	(4,4)	295,08	4,3	326,03	4,4	324,71	4,2	346,87	4,4
ELEKTRIZITAET, GAS.....	232,57	3,2	(144,17)	(2,6)	209,47	3,0	239,65	3,3	246,85	3,2	256,22	3,3
KOEHLE, KOKS U.AE.....	3,81	0,1	/	/	(2,23)	(0,0)	(3,36)	(0,0)	3,72	0,0	7,43	0,1
HEIZOEL U.AE.....	56,25	0,8	/	/	52,61	0,8	58,40	0,8	55,68	0,7	69,07	0,9
ZENTRALHEIZUNG, WARMWASSER.....	24,67	0,3	/	/	30,78	0,4	26,62	0,4	18,46	0,2	(14,15)	(0,2)
UEBR. GUETER F. HAUSHALTSFUEHRUNG.	692,99	9,5	(432,29)	(7,7)	661,00	9,6	690,66	9,4	729,08	9,5	741,43	9,4
MOEBEL.....	236,00	3,2	/	/	216,83	3,2	243,45	3,3	267,00	3,5	234,78	3,0
TEPPICHE, BODENBEL., MATRATZEN...	65,03	0,9	/	/	60,89	0,9	71,95	1,0	65,88	0,9	62,34	0,8
HEIZ- UND KOCHGERAETE.....	19,93	0,3	/	/	20,59	0,3	15,52	0,2	20,91	0,3	26,93	0,3
KUEHL- UND GEFRIERMOEBEL.....	10,88	0,1	/	/	10,17	0,1	(10,50)	(0,1)	11,00	0,1	(13,96)	(0,2)
SONST. ELEKTR. HAUSHALTSGERAETE...	64,73	0,9	(33,14)	(0,6)	65,67	1,0	61,76	0,8	64,37	0,8	74,68	0,9
HEIMTEXTILIEN, HAUSHALTSWAESCHE...	45,65	0,6	/	/	47,85	0,7	44,55	0,6	45,07	0,6	49,35	0,6
SONST. GEBRAUCHSG. F. HAUSHALTSG.	37,46	0,5	/	/	35,41	0,5	36,77	0,5	41,09	0,5	41,80	0,5
VERBRAUCHSG. F. HAUSHALTSFUEHRUNG	36,63	0,5	(24,37)	(0,4)	30,30	0,4	36,60	0,5	41,12	0,5	42,59	0,5
Dienstleist. F. HAUSHALTSFUEHRUNG	39,25	0,5	/	/	33,85	0,5	43,51	0,6	32,19	0,4	44,82	0,6
AUFWENDUNG F. WOHNUNGSINSTANDSETZ.	137,44	1,9	(114,46)	(2,0)	139,45	2,0	126,04	1,7	140,46	1,8	150,18	1,9
GESUNDHEITS- UND KOERPERPFLEGE...	501,84	6,8	(371,14)	(6,6)	522,29	7,6	521,18	7,1	476,43	6,2	508,24	6,5
GEBRAUCHSG. F. GESUNDHEITSPFLEGE.	20,18	0,3	/	/	18,96	0,3	24,57	0,3	18,91	0,2	18,19	0,2
VERBRAUCHSG. F. GESUNDHEITSPFLEGE	62,10	0,8	(88,08)	(1,6)	68,56	1,0	56,56	0,8	59,72	0,8	57,68	0,7
Dienstleist. F. GESUNDHEITSPFLEGE	258,48	3,5	(156,73)	(2,8)	270,67	3,9	271,05	3,7	235,57	3,1	280,44	3,6
GEBRAUCHSG. F. KOERPERPFLEGE.....	3,05	0,0	/	/	(2,17)	(0,0)	(3,46)	(0,0)	(3,01)	(0,0)	(3,89)	(0,0)
VERBRAUCHSG. F. KOERPERPFLEGE.....	90,53	1,2	(55,03)	(1,0)	87,44	1,3	94,46	1,3	93,85	1,2	91,17	1,2
Dienstleist. F. KOERPERPFLEGE.....	67,49	0,9	(46,95)	(0,8)	74,50	1,1	71,07	1,0	65,37	0,9	56,87	0,7
VERKEHR-, NACHRICHTENUEBERMITTLUNG	1375,78	18,8	(1240,41)	(22,2)	1231,96	17,9	1413,91	19,2	1439,40	18,8	1496,09	19,0
KRAFTWAGEN.....	595,66	8,1	/	/	525,44	7,6	621,81	8,4	621,51	8,1	645,27	8,2
KRAFT- UND FAHRRAEDER.....	39,53	0,5	/	/	22,36	0,3	37,61	0,5	52,37	0,7	48,48	0,6
GEBRAUCHSG. F. KFZ UND FAHRRAEDER	25,04	0,3	/	/	17,19	0,2	23,93	0,3	31,70	0,4	30,72	0,4
KRAFTSTOFFE (OHNE AUF REISEN).....	175,62	2,4	(96,56)	(1,7)	148,38	2,2	175,98	2,4	192,85	2,5	209,96	2,7
VERBRAUCHSG. F. KFZ U. FAHRRAEDER	(0,41)	(0,0)	/	/	/	/	/	/	(0,51)	(0,0)	/	/
FREMDE REPARATUREN AN KRAFTWAGEN.	120,73	1,6	(144,70)	(2,6)	113,08	1,6	125,06	1,7	118,81	1,6	127,40	1,6
FREMDE REPARATUREN AN ZWEIRADERN	(1,78)	(0,0)	/	/	/	/	/	/	/	/	/	/
GARAGENMIETEN.....	70,29	1,0	(54,91)	(1,0)	67,43	1,0	68,46	0,9	72,23	0,9	77,99	1,0
Dienstleist. F. KFZ U. FAHRRAEDER	46,85	0,6	/	/	39,46	0,6	47,42	0,6	55,84	0,7	44,71	0,6
FAHRTKOSTEN EIG. KFZ AUF REISEN...	42,81	0,6	(36,06)	(0,6)	43,74	0,6	45,30	0,6	41,99	0,5	40,14	0,5
FREMDE VERKEHRSLEIST. FUER REISEN	80,79	1,1	(78,60)	(1,4)	50,42	0,7	80,58	1,1	74,19	1,0	82,16	1,0
FREMDE VERKEHRSLE. (O. AUF REISEN)	56,58	0,8	(55,64)	(1,0)	50,42	0,7	65,38	0,9	53,83	0,7	60,11	0,8
NACHRICHTENUEBERMITTLUNG.....	119,69	1,6	(103,39)	(1,8)	116,74	1,7	118,45	1,6	122,39	1,6	125,36	1,6
BILDUNG UND UNTERHALTUNG.....	778,20	10,6	(623,01)	(11,1)	681,10	9,9	774,42	10,5	845,84	11,1	870,87	11,1
FERNSEHGERAETE.....	19,27	0,3	/	/	17,73	0,3	17,70	0,2	20,34	0,3	23,66	0,3
RUNDfunkempfangsGERAETE.....	20,46	0,3	/	/	12,94	0,2	21,11	0,3	26,49	0,3	24,15	0,3
PHONOGERAETE, VIDEOGERAETE.....	16,99	0,2	/	/	15,05	0,2	16,89	0,2	18,52	0,2	18,37	0,2
FOTO-, FILMAPPARAT, PROJEKTOR...	12,21	0,2	/	/	11,85	0,2	12,98	0,2	14,07	0,2	9,88	0,1
ZUBehoER FOTO- UND PHONOGERAETEN.	29,49	0,4	/	/	25,41	0,4	30,21	0,4	37,26	0,5	26,57	0,3
SONST. HOCHWERT. GEBRAUCHSGUETER.	91,58	1,2	/	/	85,76	1,2	89,27	1,2	91,75	1,2	86,08	1,1
SPIELW., SPORT-, CAMPINGARTIKEL..	42,93	0,6	/	/	32,34	0,5	41,33	0,6	50,50	0,7	55,73	0,7
WASSER-, LUFTFAHRZ., MOBILHEIME..	(4,57)	(0,1)	/	/	/	/	/	/	/	/	/	/
SONSTIGE GEBRAUCHSGUETER.....	14,85	0,2	/	/	12,25	0,2	15,29	0,2	17,37	0,2	15,93	0,2
BUECHER, BROSCHUREN.....	62,38	0,9	(50,22)	(0,9)	61,32	0,9	61,99	0,8	63,83	0,8	64,72	0,8
ZEITUNGEN, ZEITSCHRIFTEN.....	49,60	0,7	(34,79)	(0,6)	49,87	0,7	51,54	0,7	49,75	0,7	48,83	0,6
AUFWEND. GARTEN, NUTZTIERHALTUNG.	36,73	0,5	/	/	36,45	0,5	43,16	0,6	35,31	0,5	33,13	0,4
BLUMEN.....	38,89	0,5	(27,44)	(0,5)	38,45	0,5	42,41	0,6	40,12	0,5	34,26	0,4
AUFWENDUNGEN F. HEIMTIERHALTUNG..	25,75	0,4	/	/	25,80	0,4	33,62	0,5	20,60	0,3	26,19	0,3
SONSTIGE VERBRAUCHSGUETER.....	19,78	0,3	/	/	14,72	0,2	17,42	0,2	22,94	0,3	28,58	0,4
KULTUR-, SPORTVERANSTALTUNGEN....	125,40	1,7	(86,64)	(1,5)	123,79	1,8	118,42	1,7	137,00	1,8	124,93	1,6
SONSTIGE BILDUNGSKOSTEN.....	67,33	0,9	/	/	(15,50)	(0,2)	55,05	0,7	92,05	1,2	147,89	1,9
FREMDE REPARATUREN BILD.U.UNTERH.	5,98	0,1	/	/	(3,61)	(0,1)	(7,46)	(0,1)	(6,37)	(0,1)	(7,41)	(0,1)
SONSTIGE FERIEAUSGABEN.....	94,02	1,3	(94,19)	(1,7)	94,18	1,4	96,92	1,3	95,35	1,2	86,65	1,1
PERSOENLICHE AUSSTATTUNG U.AE.....	442,55	6,0	(508,48)	(9,1)	512,29	7,4	452,26	6,1	411,37	5,4	341,14	4,3
UHREN, ECHTER SCHMUCK.....	63,64	0,9	(98,53)	(1,8)	83,17	1,2	59,09	0,8	59,01	0,8	35,30	0,4
SONST. PERSOENLICHE AUSSTATTUNG..	15,69	0,2	/	/	11,84	0,2	18,89	0,3	15,63	0,2	20,44	0,3
Dienstleist. D. BEHERBERGUNGSGEW.	190,32	2,6	(157,32)	(2,8)	204,98	3,0	191,37	2,6	181,35	2,4	184,67	2,3
PAUSCHALREISEN.....	149,25	2,0	(172,01)	(3,1)	181,11	2,6	161,27	2,2	137,69	1,8	87,53	1,1
SONST. DIENSTLEIST., REPARATUREN.	23,65	0,3	/	/	31,19	0,5	21,62	0,3	17,68	0,2	(13,20)	(0,2)
PRIVATER VERBRAUCH INSGESAMT.....	7329,06	100	(5598,08)	100	6876,50	100	7365,77	100	7652,03	100	7867,03	100
NACHRICHTLICH:												
PAUS. GEZ. VERPFL. EIG. A. REISEN	66,32		(82,52)		83,67		68,16		57,55		43,98	
AUSG. VERPFL. REISEN O. PAUSCH. GEZ..	163,31		(152,18)		169,79		166,41		164,33		146,48	
WERT D. ENTNAHMEN AUS EIG. GARTEN	14,77		/		12,55		11,11		15,30		25,31	
ELEKTRIZITAET (KW).....	512		(356)		452		522		548		572	
GAS (M3).....	119		/		108		127		124		130	
HEIZOEL (L).....	124		/		117		125		123		151	
STEINKOEHLE, KOKS, BRAUNKOEHLE (KG)	(2)		/		/		/		/		/	

1) KAFFEE, TEE UND ALKOHOLISCHE GETRAENKE.

FRUEHERES BUNDES GEBIET
1 AUFWENDUNGEN FUER DEN PRIVATEN VERBRAUCH SOWIE MENGENANGABEN UEBER DEN ENERGIEVERBRAUCH PRIVATER HAUSHALTE 1993 NACH
HAUSHALTSGROESSE, SOZIALER STELLUNG DER BEZUGSPERSON UND MONATLICHEM HAUSHALTSNETTOEINKOMMEN
1. 2 HAUSHALTE VON SELBSTAENDIGEN
1. 2. 1 HAUSHALTE ZUSAMMEN

GEGENSTAND DER NACHWEISUNG	HAUSHALTE INSGESAMT		DAVON MIT ... PERSON(EN)									
			1		2		3		4		5 UND MEHR	
	DM	%	DM	%	DM	%	DM	%	DM	%	DM	%
HAUSHALTE INSGESAMT.....	1 999		361		566		429		422		221	
JE HAUSHALT UND MONAT												
NAHHRUNGSMITTEL, GETRAENKE, TABAKW.	1016,96	20,5	590,43	18,1	996,65	20,2	1053,42	20,4	1229,77	21,6	1287,73	21,2
NAHHRUNGSMITTEL.....	560,70	11,3	253,75	7,8	513,29	10,4	586,71	11,4	721,25	12,7	825,72	13,6
ALKOHOLFREIE GETRAENKE.....	62,27	1,3	29,15	0,9	53,09	1,1	62,18	1,2	86,61	1,5	93,46	1,5
SONSTIGE GETRAENKE 1), TABAKWAREN	147,89	3,0	114,30	3,5	146,20	3,0	159,10	3,1	169,80	3,0	143,40	2,4
MAHLZEITEN AUSSER HAUS.....	246,11	5,0	193,24	5,9	284,06	5,7	245,43	4,8	252,11	4,4	225,15	3,7
KLEIDUNG, SCHUHE.....	433,89	8,7	208,00	6,3	412,18	8,3	455,93	8,8	570,29	10,0	558,04	9,2
HERREN OBERBEKLEIDUNG.....	83,23	1,7	48,33	1,5	87,82	1,8	89,08	1,7	97,28	1,7	90,25	1,5
DAMEN OBERBEKLEIDUNG.....	130,20	2,6	(60,94) (1,9)		151,24	3,1	140,29	2,7	150,00	2,6	131,96	2,2
KNABEN OBERBEKLEIDUNG.....	15,49	0,3	/	/	(2,06) (0,0)		17,12	0,3	31,88	0,6	39,99	0,7
MAEDCHEN OBERBEKLEIDUNG.....	19,69	0,4	/	/	(6,19) (0,1)		18,68	0,4	40,67	0,7	44,73	0,7
SPORTBEKLEIDUNG.....	12,80	0,3	(5,51) (0,2)		10,02	0,2	13,50	0,3	18,98	0,3	18,68	0,3
LEIBWAESCHE, UNTERBEKLEIDUNG.....	82,04	1,7	41,01	1,3	78,09	1,6	84,36	1,6	110,56	1,9	100,11	1,6
SCHUHE.....	65,39	1,3	31,66	1,0	54,60	1,1	68,00	1,3	89,73	1,6	96,49	1,6
UEBRIGE BEKLEIDUNG UND ZUBEHOER.....	23,10	0,5	(12,31) (0,4)		20,27	0,4	23,08	0,4	29,97	0,5	34,84	0,6
REPARATUREN, AENDERUNGEN.....	1,96	0,0	/	/	(1,89) (0,0)		(1,82) (0,0)		(1,22) (0,0)		/	/
WOHNUNGSMIETEN U.A.E.....	989,16	19,9	737,38	22,7	962,44	19,5	1020,52	19,8	1100,17	19,3	1195,44	19,7
ELEKTRIZITAET, GAS, BRENNSTOFFE.....	266,48	5,4	177,68	5,5	265,91	5,4	279,54	5,4	297,49	5,2	328,26	5,4
ELEKTRIZITAET, GAS.....	181,42	3,7	100,54	3,1	181,18	3,7	191,02	3,7	213,14	3,7	234,77	3,9
KOEHLE, KOKS U.A.E.....	6,31	0,1	/	/	(4,07) (0,1)		(5,55) (0,1)		(6,05) (0,1)		13,13	0,2
HEIZOEL U.A.E.....	49,63	1,0	(22,69) (0,7)		51,41	1,0	52,63	1,0	55,66	1,0	71,75	1,2
ZENTRALHEIZUNG, WARMWASSER.....	29,12	0,6	47,63	1,5	29,26	0,6	30,34	0,6	(22,64) (0,4)		(8,61) (0,1)	
UEBR. GUETER F. HAUSHALTSFUEHRUNG.	421,22	8,5	226,34	7,0	441,94	8,9	427,59	8,3	482,89	8,5	556,08	9,2
MOEBEL.....	131,68	2,7	(58,50) (1,8)		130,29	2,6	142,62	2,8	164,98	2,9	169,81	2,8
TEPPICHE, BODENBEL., MATRATZEN.....	39,47	0,8	(20,61) (0,6)		40,54	0,8	42,87	0,8	43,89	0,8	52,49	0,9
HEIZ- UND KOCHGERAETE.....	12,35	0,2	(5,60) (0,2)		14,74	0,3	10,65	0,2	11,93	0,2	21,41	0,4
KUEHL- UND GEFRIERMOEBEL.....	8,54	0,2	/	/	(10,21) (0,2)		(6,87) (0,1)		(9,78) (0,2)		(12,87) (0,2)	
SONST. ELEKTR. HAUSHALTSGERAETE.....	40,96	0,8	(23,52) (0,7)		42,86	0,9	40,68	0,8	45,12	0,8	57,13	0,9
HEIMTEXTILIEN, HAUSHALTSWAESCHE.....	27,89	0,6	(13,17) (0,4)		27,72	0,6	33,08	0,6	31,45	0,6	35,45	0,6
SONST. GEBRAUCHSG. F. HAUSHALTSPF.	19,84	0,4	(8,47) (0,3)		19,68	0,4	19,88	0,4	25,93	0,5	27,04	0,4
VERBRAUCHSG. F. HAUSHALTSPFUEHRUNG	30,15	0,6	14,68	0,5	29,46	0,6	30,31	0,6	37,49	0,7	42,86	0,7
DIENTSTLEIST. F. HAUSHALTSPFUEHRUNG	19,45	0,4	(18,48) (0,6)		(18,95) (0,4)		(17,19) (0,3)		(18,67) (0,3)		(28,17) (0,5)	
AUFWENDUNG F. WOHNUNGSIINSTANDSETZ.	90,89	1,8	(59,52) (1,8)		107,48	2,2	89,43	1,6	93,65	1,6	108,85	1,8
GESUNDHEITS- UND KOERPERPFLEGE.....	292,95	5,9	230,98	7,1	327,99	6,6	284,65	5,5	319,16	5,6	270,53	4,5
GEBRAUCHSG. F. GESUNDHEITSPFLEGE.	10,16	0,2	(9,61) (0,3)		(9,84) (0,2)		(12,29) (0,2)		(9,29) (0,2)		(9,41) (0,2)	
VERBRAUCHSG. F. GESUNDHEITSPFLEGE	36,24	0,7	(32,72) (1,0)		42,88	0,9	27,90	0,5	42,23	0,7	29,78	0,5
DIENTSTLEIST. F. GESUNDHEITSPFLEGE	126,05	2,5	110,35	3,4	151,61	3,1	115,61	2,2	125,46	2,2	107,69	1,8
GEBRAUCHSG. F. KOERPERPFLEGE.....	(1,35) (0,0)		/	/	/		/	/	/	/	/	/
VERBRAUCHSG. F. KOERPERPFLEGE.....	68,67	1,4	44,53	1,4	65,89	1,3	72,53	1,4	87,46	1,5	72,29	1,2
DIENTSTLEIST. F. KOERPERPFLEGE.....	50,48	1,0	31,34	1,0	57,54	1,2	54,42	1,1	54,26	1,0	48,76	0,8
VERKEHR-, NACHRICHTENUEBERMITTLUNG	847,81	17,1	632,36	19,4	816,43	16,5	929,57	18,0	877,23	15,4	1064,64	17,5
KRAFTWAEGEN.....	354,97	7,1	(253,28) (7,8)		(322,46) (6,5)		(415,57) (8,0)		344,75	6,1	505,83	8,3
KRAFT- UND FAHRRAEDER.....	22,96	0,5	/	/	(16,32) (0,3)		27,21	0,5	32,29	0,6	28,00	0,5
GEBRAUCHSG. F. KFZ UND FAHRRAEDER	15,13	0,3	(10,92) (0,3)		11,16	0,2	16,95	0,3	20,69	0,4	17,98	0,3
KRAFTSTOFFE (OHNE AUF REISEN).....	103,17	2,1	63,03	1,9	101,48	2,1	113,69	2,2	116,90	2,1	126,30	2,1
VERBRAUCHSG. F. KFZ U. FAHRRAEDER	(0,22) (0,0)		/	/	/		/	/	/	/	/	/
FREMDE REPARATUREN AN KRAFTWAEGEN.	85,74	1,7	76,54	2,4	87,74	1,8	86,49	1,7	86,85	1,5	92,03	1,5
FREMDE REPARATUREN AN ZWEIRADERN	/	/	/	/	/		/	/	/	/	/	/
GARAGENMIETEN.....	56,56	1,1	39,71	1,2	57,73	1,2	58,93	1,1	61,58	1,1	66,89	1,1
DIENTSTLEIST. F. KFZ U. FAHRRAEDER	14,80	0,3	(4,70) (0,1)		15,06	0,3	13,33	0,3	17,14	0,3	26,46	0,4
FAHRTKOSTEN EIG. KFZ AUF REISEN.....	26,62	0,5	16,00	0,5	28,36	0,6	29,94	0,6	30,92	0,5	24,88	0,4
FREMDE VERKEHRSLEIST. FUER REISEN	44,75	0,9	39,86	1,2	50,09	1,0	48,30	0,9	38,55	0,7	43,97	0,7
FREMDE VERKEHRSLEIST. (O. AUF REISEN)	31,02	0,6	(23,24) (0,7)		34,38	0,7	30,07	0,6	33,92	0,6	31,39	0,5
NACHRICHTENUEBERMITTLUNG.....	91,36	1,8	90,59	2,8	90,27	1,8	88,42	1,7	92,99	1,6	97,98	1,6
BILDUNG UND UNTERHALTUNG.....	467,84	9,4	305,34	9,4	439,75	8,9	483,65	9,4	561,64	9,9	595,01	9,8
FERNSEHGERAETE.....	12,85	0,3	(12,43) (0,4)		(13,91) (0,3)		(12,05) (0,2)		(13,49) (0,2)		(11,21) (0,2)	
RUNDFUNKEMPFANGSGERAETE.....	13,36	0,3	(9,27) (0,3)		(9,26) (0,2)		15,27	0,3	17,97	0,3	18,06	0,3
PHONOGERAETE, VIDEOGERAETE.....	12,77	0,3	(9,76) (0,3)		(12,20) (0,2)		(12,61) (0,2)		16,11	0,3	(13,09) (0,2)	
FOTO-, FILMPARAPARAT, PROJEKTOR.....	7,33	0,1	/	/	(7,48) (0,2)		(9,33) (0,2)		(8,68) (0,2)		(7,25) (0,1)	
ZUBEHOER FOTO- UND PHONOGERAETEN.	12,51	0,3	(8,50) (0,3)		(9,50) (0,2)		(15,81) (0,3)		17,47	0,3	(10,85) (0,2)	
SONST. HOCHWERT. GEBRAUCHSGUETER.	43,17	0,9	(34,12) (1,0)		44,33	0,9	42,43	0,8	41,07	0,7	60,36	1,0
SPIELW., SPORT-, CAMPINGARTIKEL.	24,55	0,5	(9,69) (0,3)		17,00	0,3	27,39	0,5	34,47	0,6	43,66	0,7
WASSER-, LUFTFAHRZ., MOBILHEIME.....	/	/	/	/	(9,20) (0,2)		(8,69) (0,2)		9,51	0,2	(11,69) (0,2)	
SONSTIGE GEBRAUCHSGUETER.....	8,68	0,2	/	/	37,28	0,8	36,34	0,7	42,98	0,8	40,62	0,7
BUECHER, BROTSCHUEN.....	37,02	0,7	28,24	0,9	37,28	0,8	36,11	0,7	37,57	0,7	41,91	0,7
ZEITUNGEN, ZEITSCHRIFTEN.....	34,96	0,7	25,78	0,8	35,28	0,7	36,11	0,7	37,57	0,7	41,91	0,7
AUFWEND. GARTEN, NUTZTIERHALTUNG.	16,07	0,3	/	/	(18,28) (0,4)		(18,00) (0,3)		15,68	0,3	(17,87) (0,3)	
BLUMEN.....	27,13	0,5	16,07	0,5	31,37	0,6	29,42	0,6	29,65	0,5	25,05	0,4
AUFWENDUNGEN F. HEIMTIERHALTUNG.....	22,25	0,4	(11,57) (0,4)		31,45	0,6	24,21	0,5	18,30	0,3	19,84	0,3
SONSTIGE VERBRAUCHSGUETER.....	10,04	0,2	(6,56) (0,2)		6,97	0,1	10,43	0,2	13,69	0,2	15,86	0,3
KULTUR-, SPORTVERANSTALTUNGEN.....	84,48	1,7	66,23	2,0	88,37	1,8	82,52	1,6	93,59	1,6	90,71	1,5
SONSTIGE BILDUNGSKOSTEN.....	43,59	0,9	/	/	(10,51) (0,2)		42,32	0,8	83,50	1,5	108,35	1,8
FREMDE REPARATUREN BILD. U. UNTERH.	(3,20) (0,1)		/	/	/		/	/	/	/	/	/
SONSTIGE FERIEAUSGABEN.....	51,66	1,0	36,11	1,1	55,27	1,1	54,10	1,0	58,48	1,0	50,08	0,8
PERSOENLICHE AUSSTATTUNG U.A.E.....	232,03	4,7	148,40	4,6	279,05	5,6	229,74	4,4	253,06	4,4	212,49	3,5
UHREN, ECHTER SCHMUCK.....	35,65	0,7	24,96	0,8	44,74	0,9	34,02	0,7	39,35	0,7	25,92	0,4
SONST. PERSOENLICHE AUSSTATTUNG.....	8,10	0,1	/	/	(5,15) (0,1)		(6,47) (0,1)		(8,91) (0,2)		(8,09) (0,1)	
DIENTSTLEIST. D. BEHERBERGUNGSGEW.	105,62	2,1	55,10	1,7	116,72	2,4	107,64	2,1	122,98	2,2	122,57	2,0
PAUSCHALREISEN.....	74,52	1,5	(47,34) (1,5)		100,26	2,0	68,66	1,3	79,02	1,4	53,91	0,9
SONST. DIENTSTLEIST., REPARATUREN.	10,14	0,2	/	/	(12,18) (0,2)		(11,94) (0,2)		/	/	/	/
PRIVATER VERBRAUCH INSGESAMT.....	4968,33	100	3254,90	100	4942,35	100	5164,61	100	5691,71	100	6068,22	100
NACHRICHTLICH:												
PAUS. GEZ. VERPFLEGUNGSK. A. REISEN	35,18		23,74		46,65		32,47		34,59		30,91	
AUSG. VERPFL. REISEN O. PAUSCH. GEZ.	92,89		54,24		102,36		98,90		108,37		90,47	
WERT D. ENTNAHMEN AUS EIG. GARTEN	14,91		(7,97)		13,10		10,82		19,41		30,22	
ELEKTRIZITAET (KW).....	442		252		413		468		528		608	
GAS (M3).....	76		(35)		84		80		87		93	
HEIZOEL (L).....	108		(49)		112		115		121		158	
STEINKOEHLE, KOKS, BRAUNKOEHLE (KG)	8		/		(3)		(5)		/		(5)	

1) KAFFEE, TEE UND ALKOHOLISCHE GETRAENKE.

FRUEHERES BUNDES GEBIET
1 AUFWENDUNGEN FUER DEN PRIVATEN VERBRAUCH SOWIE MENGENANGABEN UEBER DEN ENERGIEVERBRAUCH PRIVATER HAUSHALTE 1993 NACH
HAUSHALTSGROSSE, SOZIALER STELLUNG DER BEZUGSPERSON UND MONATLICHEM HAUSHALTSNETTOEINKOMMEN
1. 2 HAUSHALTE VON SELBSTAENDIGEN
1. 2. 2 MONATLICHES HAUSHALTSNETTOEINKOMMEN VON 3 000 BIS UNTER 4 000 DM

GEGENSTAND DER NACHWEISUNG	HAUSHALTE		DAVON MIT ... PERSON(EN)									
	INSGESAMT		1		2		3		4		5 UND MEHR	
	DM	%	DM	%	DM	%	DM	%	DM	%	DM	%
HAUSHALTE INSGESAMT.....	215		1 000 (61)		(67)		(42)		(33)		/	
JE HAUSHALT UND MONAT												
NAHRUNGSMITTEL, GETRAENKE, TABAKW.	716,52	24,5	(576,92)	(20,9)	(729,75)	(25,1)	(749,33)	(24,5)	(837,53)	(28,2)	/	/
NAHRUNGSMITTEL.....	417,73	14,3	(244,96)	(8,9)	(432,30)	(14,9)	(471,10)	(15,4)	(558,11)	(18,8)	/	/
ALKOHOLFREIE GETRAENKE.....	50,91	1,7	(27,48)	(1,0)	(58,82)	(2,0)	(54,09)	(1,8)	(69,95)	(2,4)	/	/
SONSTIGE GETRAENKE 1), TABAKWAREN	109,09	3,7	(99,27)	(3,6)	(102,96)	(3,5)	(135,11)	(4,4)	(103,59)	(3,5)	/	/
MAHLZEITEN AUSSER HAUS.....	138,79	4,7	(205,22)	(7,4)	(135,67)	(4,7)	(89,03)	(2,9)	(105,88)	(3,6)	/	/
KLEIDUNG, SCHUHE.....	218,30	7,4	(202,14)	(7,3)	(198,30)	(6,8)	(242,20)	(7,9)	(239,19)	(8,1)	/	/
HERREN OBERBEKLEIDUNG.....	38,71	1,3	/	/	(45,21)	(1,6)	(34,40)	(1,1)	(32,60)	(1,1)	/	/
DAMEN OBERBEKLEIDUNG.....	57,71	2,0	/	/	(60,00)	(2,1)	(63,31)	(2,1)	(59,27)	(2,0)	/	/
KNABEN OBERBEKLEIDUNG.....	(5,55)	(0,2)	/	/	/	/	/	/	/	/	/	/
MAEDCHEN OBERBEKLEIDUNG.....	(9,11)	(0,3)	/	/	/	/	/	/	(22,60)	(0,8)	/	/
SPORTBEKLEIDUNG.....	(3,97)	(0,1)	/	/	/	/	/	/	/	/	/	/
LEIBWAESCHE, UNTERBEKLEIDUNG.....	50,71	1,7	/	/	(47,62)	(1,6)	/	/	(42,83)	(1,4)	/	/
SCHUHE.....	38,09	1,3	(35,08)	(1,3)	(28,05)	(1,0)	(39,88)	(1,3)	(51,80)	(1,7)	/	/
UEBRIGE BEKLEIDUNG UND ZUBEHOER..	12,68	0,4	/	/	(11,21)	(0,4)	/	/	(10,77)	(0,4)	/	/
REPARATUREN, AENDERUNGEN.....	/	/	/	/	/	/	/	/	/	/	/	/
WOHNUNGSMIETEN U.AE.....	709,75	24,2	(694,17)	(25,2)	(680,11)	(23,4)	(753,84)	(24,6)	(708,27)	(23,8)	/	/
ELEKTRIZITAET, GAS, BRENNSTOFFE...	218,36	7,5	(168,98)	(6,1)	(257,83)	(8,9)	(201,25)	(6,6)	(243,61)	(8,2)	/	/
ELEKTRIZITAET, GAS.....	138,65	4,7	(106,68)	(3,9)	(177,79)	(6,1)	(115,49)	(3,8)	(140,43)	(4,7)	/	/
KOEHLE, KOKS U.AE.....	(7,53)	(0,3)	/	/	/	/	/	/	/	/	/	/
HEIZOEL U.AE.....	(31,61)	(1,1)	/	/	/	/	/	/	/	/	/	/
ZENTRALHEIZUNG, WARMWASSER.....	(40,57)	(1,4)	/	/	/	/	/	/	/	/	/	/
UEBR. GUETER F. HAUSHALTSFUEHRUNG.	176,32	6,0	(216,09)	(7,8)	(164,06)	(5,6)	(163,75)	(5,4)	(129,21)	(4,4)	/	/
MOEBEL.....	(58,49)	(2,0)	/	/	/	/	/	/	/	/	/	/
TEPPICHE, BODENBEL., MATRATZEN...	(17,98)	(0,6)	/	/	/	/	/	/	/	/	/	/
HEIZ- UND KOCHGERAETE.....	(4,03)	(0,1)	/	/	/	/	/	/	/	/	/	/
KUEHL- UND GEFRIERMOEBEL.....	/	/	/	/	/	/	/	/	/	/	/	/
SONST. ELEKTR. HAUSHALTSGERAETE...	(21,35)	(0,7)	/	/	/	/	/	/	/	/	/	/
HEIMTEXTILIEN, HAUSHALTSWAESCHE..	(8,77)	(0,3)	/	/	/	/	/	/	/	/	/	/
SONST. GEBRAUCHSG. F. HAUSHALTSF.	(8,32)	(0,3)	/	/	/	/	/	/	/	/	/	/
VERBRAUCHSG. F. HAUSHALTSFUEHRUNG	22,45	0,8	(11,38)	(0,4)	(25,53)	(0,9)	(24,88)	(0,8)	(26,82)	(0,9)	/	/
Dienstleist. F. HAUSHALTSFUEHRUNG	/	/	/	/	/	/	/	/	/	/	/	/
AUFWENDUNG F. WOHNUNGSINSTANDSETZ.	(27,43)	(0,9)	/	/	(40,37)	(1,4)	/	/	/	/	/	/
GESUNDHEITS- UND KOERPERPFLEGE....	166,75	5,7	(241,50)	(8,8)	(138,62)	(4,8)	(150,78)	(4,9)	(120,38)	(4,1)	/	/
GEBRAUCHSG. F. GESUNDHEITSPFLEGE.	(14,23)	(0,5)	/	/	/	/	/	/	/	/	/	/
Dienstleist. F. GESUNDHEITSPFLEGE	69,90	2,4	(139,55)	(5,1)	(42,73)	(1,5)	(53,55)	(1,8)	(29,18)	(1,0)	/	/
GEBRAUCHSG. F. KOERPERPFLEGE.....	44,96	1,5	(45,67)	(1,7)	(38,73)	(1,3)	(47,07)	(1,5)	(51,96)	(1,7)	/	/
Dienstleist. F. KOERPERPFLEGE.....	32,96	1,1	(29,72)	(1,1)	(43,69)	(1,5)	(29,93)	(1,0)	(25,34)	(0,9)	/	/
VERKEHR- NACHRICHTENUEBERMITTLUNG	424,89	14,5	(366,94)	(13,3)	(466,67)	(16,1)	(439,15)	(14,4)	(413,73)	(13,9)	/	/
KRAFTWAGEN.....	/	/	/	/	/	/	/	/	/	/	/	/
KRAFT- UND FAHRRAEDER.....	(9,81)	(0,3)	/	/	/	/	/	/	/	/	/	/
GEBRAUCHSG. F. KFZ UND FAHRRAEDER	(10,09)	(0,3)	/	/	/	/	/	/	/	/	/	/
KRAFTSTOFFE (OHNE AUF REISEN)....	77,45	2,6	(54,13)	(2,0)	(77,18)	(2,7)	(85,32)	(2,8)	(103,24)	(3,5)	/	/
VERBRAUCHSG. F. KFZ U. FAHRRAEDER	/	/	/	/	/	/	/	/	/	/	/	/
FREMDE REPARATUREN AN KRAFTWAGEN.	55,70	1,9	/	/	(65,73)	(2,3)	(67,84)	(2,2)	(48,89)	(1,6)	/	/
FREMDE REPARATUREN AN ZWEIRADERN	/	/	/	/	/	/	/	/	/	/	/	/
GARAGENMIETEN.....	42,95	1,5	(33,89)	(1,2)	(40,32)	(1,4)	(48,10)	(1,6)	(54,23)	(1,8)	/	/
Dienstleist. F. KFZ U. FAHRRAEDER	(6,05)	(0,2)	/	/	(8,27)	(0,3)	/	/	/	/	/	/
FAHRTKOSTEN EIG. KFZ AUF REISEN...	(13,21)	(0,5)	/	/	(13,18)	(0,5)	(14,20)	(0,5)	/	/	/	/
FREMDE VERKEHRSLEIST. FUER REISEN	(17,78)	(0,6)	/	/	/	/	/	/	/	/	/	/
FREMDE VERKEHRSLE. (D. AUF REISEN)	(27,35)	(0,9)	/	/	(26,01)	(0,9)	/	/	/	/	/	/
NACHRICHTENUEBERMITTLUNG.....	79,79	2,7	(93,63)	(3,4)	(69,49)	(2,4)	(79,75)	(2,6)	(79,20)	(2,7)	/	/
BILDUNG UND UNTERHALTUNG.....	235,90	8,1	(232,07)	(8,4)	(210,21)	(7,2)	(267,40)	(8,7)	(232,53)	(7,8)	/	/
FERNSEHGERAETE.....	(5,64)	(0,2)	/	/	/	/	/	/	/	/	/	/
RUNDUNKEMPFANGSGERAETE.....	(7,61)	(0,3)	/	/	/	/	/	/	/	/	/	/
PHONOGERAETE, VIDEOGERAETE.....	/	/	/	/	/	/	/	/	/	/	/	/
FOTO-, FILMAPPARAT, PROJEKTOR....	/	/	/	/	/	/	/	/	/	/	/	/
ZUBEHOER FOTO- UND PHONOGERAETEN.	/	/	/	/	/	/	/	/	/	/	/	/
SONST. HOCHWERT. GEBRAUCHSGUETER.	(19,97)	(0,7)	/	/	/	/	/	/	/	/	/	/
SPIELW., SPORT-, CAMPINGARTIKEL...	(10,28)	(0,4)	/	/	/	/	/	/	/	/	/	/
WASSER-, LUFTFAHRZ., MOBILHEIME...	/	/	/	/	/	/	/	/	/	/	/	/
SONSTIGE GEBRAUCHSGUETER.....	(20,86)	(0,7)	/	/	(22,69)	(0,8)	/	/	/	/	/	/
BUECHER, BROESCHUREN.....	25,02	0,9	(28,68)	(1,0)	(27,86)	(1,0)	(20,93)	(0,7)	(18,77)	(0,6)	/	/
ZEITUNGEN, ZEITSCHRIFTEN.....	(6,34)	(0,2)	/	/	/	/	/	/	/	/	/	/
AUFWEND. GARTEN, NUTZTIERHALTUNG.	12,13	0,4	/	/	(12,46)	(0,4)	/	/	/	/	/	/
BLUMEN.....	(14,92)	(0,5)	/	/	(23,64)	(0,8)	/	/	/	/	/	/
AUFWENDUNGEN F. HEIMTIERHALTUNG...	(5,49)	(0,2)	/	/	/	/	/	/	/	/	/	/
SONSTIGE VERBRAUCHSGUETER.....	53,72	1,8	(52,16)	(1,9)	(49,99)	(1,7)	(51,53)	(1,7)	(67,74)	(2,3)	/	/
KULTUR-, SPORTVERANSTALTUNGEN....	(17,27)	(0,6)	/	/	/	/	/	/	/	/	/	/
SONSTIGE BILDUNGSKOSTEN.....	/	/	/	/	/	/	/	/	/	/	/	/
FREMDE REPARATUREN BILD.U.UNTERH.	17,33	0,6	(20,47)	(0,7)	(16,14)	(0,6)	(19,27)	(0,6)	(13,80)	(0,5)	/	/
SONSTIGE FERIENAUSGABEN.....	63,44	2,2	(59,70)	(2,2)	(61,76)	(2,1)	(91,75)	(3,0)	(45,39)	(1,5)	/	/
PERSONLICHE AUSSTATTUNG U.AE.....	10,84	0,4	/	/	(12,11)	(0,4)	/	/	/	/	/	/
UHREN, ECHTER SCHMUCK.....	/	/	/	/	/	/	/	/	/	/	/	/
SONST. PERSONLICHE AUSSTATTUNG...	(28,26)	(1,0)	/	/	(31,34)	(1,1)	/	/	/	/	/	/
Dienstleist. D. BEHERBERGUNGSGEW.	(15,48)	(0,5)	/	/	/	/	/	/	/	/	/	/
PAUSCHALREISEN.....	/	/	/	/	/	/	/	/	/	/	/	/
SONST. DIENSTLEIST., REPARATUREN.	/	/	/	/	/	/	/	/	/	/	/	/
PRIVATER VERBRAUCH INSGESAMT.....	2930,22	100	(2758,51)	100	(2907,30)	100	(3059,45)	100	(2969,83)	100	/	100
NACHRICHTLICH:												
PAUS. GEZ. VERPFLEGUNGSK.A.REISEN	(8,37)	/	/	/	(10,05)	/	/	/	/	/	/	/
AUSG.VERPFL.REISEN O.PAUSCH.GEZ..	32,99	/	(28,27)	/	(43,02)	/	(36,36)	/	(23,01)	/	/	/
WERT D. ENTNAHMEN AUS EIG. GARTEN	14,74	/	/	/	(19,06)	/	/	/	(32,03)	/	/	/
ELEKTRIZITAET (KW).....	361	/	(268)	/	(432)	/	(307)	/	(426)	/	/	/
GAS (M3).....	(52)	/	/	/	/	/	/	/	/	/	/	/
HEIZOEL (L).....	(68)	/	/	/	/	/	/	/	/	/	/	/
STEINKOEHLE, KOKS, BRAUNKOEHLE (KG)	/	/	/	/	/	/	/	/	/	/	/	/

1) KAFFEE, TEE UND ALKOHOLISCHE GETRAENKE.

FRÜHERES BUNDES GEBIET
1 AUFWENDUNGEN FÜR DEN PRIVATEN VERBRAUCH SOWIE MÜNGENANGABEN ÜBER DEN ENERGIEVERBRAUCH PRIVATER HAUSHALTE 1993 NACH
HAUSHALTSGRÖSSE, SOZIALER STELLUNG DER BEZUGSPERSON UND MONATLICHEM HAUSHALTSNETTOEINKOMMEN
1. 2 HAUSHALTE VON SELBSTÄNDIGEN
1. 2. 3 MONATLICHES HAUSHALTSNETTOEINKOMMEN VON 4 000 BIS UNTER 5 000 DM

GEGENSTAND DER NACHWEISUNG	HAUSHALTE INSGESAMT		DAVON MIT ... PERSON(EN)									
			1		2		3		4		5 UND MEHR	
	DM	%	DM	%	DM	%	DM	%	DM	%	DM	%
HAUSHALTE INSGESAMT.....	211		1 000 (49)		(55)		(47)		(37)		(23)	
JE HAUSHALT UND MONAT												
NAHRUNGSMITTEL, GETRAENKE, TABAKW.	779,52	21,8	(600,24)	(18,3)	(729,62)	(20,5)	(833,22)	(22,5)	(908,08)	(25,2)	(963,45)	(24,8)
NAHRUNGSMITTEL.....	459,17	12,9	(268,47)	(8,2)	(418,52)	(11,7)	(493,33)	(13,3)	(587,28)	(16,3)	(686,50)	(17,7)
ALKOHOLFREIE GETRAENKE.....	54,12	1,5	(33,15)	(1,0)	(48,40)	(1,4)	(52,07)	(1,4)	(78,05)	(2,2)	(78,14)	(2,0)
SONSTIGE GETRAENKE 1), TABAKWAREN	116,42	3,3	(121,35)	(3,7)	(120,92)	(3,4)	(112,21)	(3,0)	(117,30)	(3,3)	(102,13)	(2,6)
MAHLZEITEN AUSSER HAUS.....	149,81	4,2	(177,27)	(5,4)	(141,78)	(4,0)	(175,61)	(4,7)	(125,44)	(3,5)	(96,67)	(2,5)
KLEIDUNG, SCHUHE.....	294,28	8,2	(286,14)	(8,7)	(255,69)	(7,2)	(292,62)	(7,9)	(330,00)	(9,1)	(350,74)	(9,0)
HERREN- OBERBEKLEIDUNG.....	47,09	1,3	/	/	(44,94)	(1,3)	(50,30)	(1,4)	(45,23)	(1,3)	(39,44)	(1,0)
DAMEN- OBERBEKLEIDUNG.....	84,84	2,4	/	/	(93,14)	(2,6)	(81,77)	(2,2)	(72,38)	(2,0)	(71,94)	(1,9)
KNABEN- OBERBEKLEIDUNG.....	(10,03)	(0,3)	/	/	/	/	/	/	(23,25)	(0,6)	(27,73)	(0,7)
MAEDCHEN- OBERBEKLEIDUNG.....	(10,82)	(0,3)	/	/	/	/	/	/	(20,13)	(0,6)	(26,31)	(0,7)
SPORTBEKLEIDUNG.....	6,89	0,2	/	/	/	/	/	/	/	/	(9,37)	(0,2)
LEIBWAESCHE, UNTERBEKLEIDUNG.....	65,36	1,8	/	/	(49,10)	(1,4)	(73,22)	(2,0)	(71,25)	(2,0)	(87,39)	(2,2)
SCHUHE.....	48,52	1,4	(40,38)	(1,2)	(42,23)	(1,2)	(46,16)	(1,2)	(59,63)	(1,7)	(68,05)	(1,8)
UEBRIGE BEKLEIDUNG UND ZUBEHOER..	18,88	0,5	/	/	(15,35)	(0,4)	(10,99)	(0,3)	(29,65)	(0,8)	(20,47)	(0,5)
REPARATUREN, AENDERUNGEN.....	/	/	/	/	/	/	/	/	/	/	/	/
WOHNUNGSMIETEN U.AE.....	801,40	22,4	(668,79)	(20,4)	(827,64)	(23,2)	(867,97)	(23,4)	(806,90)	(22,4)	(874,50)	(22,5)
ELEKTRIZITAET, GAS, BRENNSTOFFE...	218,48	6,1	(162,56)	(5,0)	(227,53)	(6,4)	(229,87)	(6,2)	(246,28)	(6,8)	(247,13)	(6,4)
ELEKTRIZITAET, GAS.....	135,78	3,8	(80,05)	(2,4)	(126,43)	(3,5)	(169,02)	(4,6)	(163,84)	(4,5)	(162,99)	(4,2)
KOEHLE, KOKS U.AE.....	(6,14)	(0,2)	/	/	/	/	/	/	/	/	/	/
HEIZOEL U.AE.....	(34,88)	(1,0)	/	/	/	/	/	/	/	/	/	/
ZENTRALHEIZUNG, WARMWASSER.....	(41,67)	(1,2)	/	/	/	/	/	/	/	/	/	/
UEBR. GUETER F. HAUSHALTSFUEHRUNG.	239,53	6,7	(175,59)	(5,4)	(278,42)	(7,8)	(276,76)	(7,5)	(212,23)	(5,9)	(249,18)	(6,4)
MOEBEL.....	(58,70)	(1,6)	/	/	/	/	/	/	/	/	/	/
TEPPICHE, BODENBEL., MATRATZEN...	(14,56)	(0,4)	/	/	/	/	/	/	/	/	/	/
HEIZ- UND KOCHGERAETE.....	(8,63)	(0,2)	/	/	/	/	/	/	/	/	/	/
KUEHL- UND GEFRIERMOEBEL.....	(5,75)	(0,2)	/	/	/	/	/	/	/	/	/	/
SONST. ELEKTR. HAUSHALTSGERAETE...	31,40	0,9	/	/	/	/	(33,01)	(0,9)	(21,79)	(0,6)	(45,94)	(1,2)
HEIMTEXTILIEN, HAUSHALTSWAESCHE...	18,82	0,5	/	/	(20,05)	(0,6)	(21,39)	(0,6)	(18,78)	(0,5)	(14,36)	(0,4)
SONST. GEBRAUCHSG. F. HAUSHALTSG.	(15,27)	(0,4)	/	/	/	/	/	/	/	/	/	/
VERBRAUCHSG. F. HAUSHALTSGUEHRUNG	28,32	0,8	(17,02)	(0,5)	(29,62)	(0,8)	(28,49)	(0,8)	(34,83)	(1,0)	(38,32)	(1,0)
DIENTSTLEIST. F. HAUSHALTSGUEHRUNG	(9,83)	(0,3)	/	/	/	/	/	/	/	/	/	/
AUFWENDUNG F. WOHNUNGSINSTANDSETZ.	48,25	1,4	/	/	(38,92)	(1,1)	(89,38)	(2,4)	(44,74)	(1,2)	(38,54)	(1,0)
GESUNDHEITS- UND KOERPERPFLEGE....	194,86	5,5	(224,19)	(6,8)	(203,50)	(5,7)	(177,52)	(4,8)	(190,15)	(5,3)	(154,64)	(4,0)
GEBRAUCHSG. F. GESUNDHEITSPFLEGE.	(5,66)	(0,2)	/	/	/	/	/	/	/	/	/	/
VERBRAUCHSG. F. GESUNDHEITSPFLEGE	22,41	0,6	/	/	(24,78)	(0,7)	(13,73)	(0,4)	/	/	(17,69)	(0,5)
DIENTSTLEIST. F. GESUNDHEITSPFLEGE	66,04	1,8	/	/	(83,34)	(2,3)	(71,42)	(1,9)	(52,54)	(1,5)	(30,91)	(0,8)
GEBRAUCHSG. F. KOERPERPFLEGE.....	/	/	/	/	/	/	/	/	/	/	/	/
VERBRAUCHSG. F. KOERPERPFLEGE.....	55,66	1,6	(65,10)	(2,0)	(55,79)	(1,6)	(50,62)	(1,4)	(50,07)	(1,4)	(54,76)	(1,4)
DIENTSTLEIST. F. KOERPERPFLEGE.....	41,71	1,2	/	/	(35,47)	(1,0)	(35,53)	(1,0)	(42,34)	(1,2)	(47,37)	(1,2)
VERKEHR-, NACHRICHTENUEBERMITTLUNG	596,63	16,7	(657,45)	(20,1)	(548,44)	(15,4)	(663,22)	(17,9)	(463,50)	(12,8)	(663,27)	(17,1)
KRAFTWAGEN.....	(198,82)	(5,6)	/	/	/	/	/	/	/	/	/	/
KRAFT- UND FAHRRAEDER.....	(11,27)	(0,3)	/	/	/	/	/	/	/	/	/	/
GEBRAUCHSG. F. KFZ UND FAHRRAEDER	(12,96)	(0,4)	/	/	(16,93)	(0,5)	/	/	/	/	/	/
KRAFTSTOFFE (OHNE AUF REISEN)....	91,02	2,5	(74,31)	(2,3)	(92,37)	(2,6)	(103,11)	(2,8)	(86,18)	(2,4)	(106,32)	(2,7)
VERBRAUCHSG. F. KFZ U. FAHRRAEDER	/	/	/	/	/	/	/	/	/	/	/	/
FREMDE REPARATUREN AN KRAFTWAGEN.	76,18	2,1	/	/	(93,61)	(2,6)	(76,74)	(2,1)	(43,63)	(1,2)	(64,75)	(1,7)
FREMDE REPARATUREN AN ZWEIRADERN	/	/	/	/	/	/	/	/	/	/	/	/
GARAGENMIETEN.....	48,08	1,3	/	/	(51,43)	(1,4)	(48,06)	(1,3)	(49,18)	(1,4)	(55,06)	(1,4)
DIENTSTLEIST. F. KFZ U. FAHRRAEDER	6,63	0,2	/	/	/	/	(14,21)	(0,4)	/	/	/	/
FAHRTKOSTEN EIG. KFZ AUF REISEN...	16,62	0,5	/	/	(19,15)	(0,5)	/	/	(19,12)	(0,5)	/	/
FREMDE VERKEHRSLEIST. FUER REISEN	(30,49)	(0,9)	/	/	/	/	/	/	/	/	(11,29)	(0,3)
FREMDE VERKEHRSLEIST. (D. AUF REISEN)	(21,12)	(0,6)	/	/	/	/	/	/	/	/	/	/
NACHRICHTENUEBERMITTLUNG.....	83,35	2,3	(87,73)	(2,7)	(90,80)	(2,5)	(83,06)	(2,2)	(75,83)	(2,1)	(68,70)	(1,8)
BILDUNG UND UNTERHALTUNG.....	334,25	9,4	(374,20)	(11,4)	(344,41)	(9,7)	(286,74)	(7,7)	(334,13)	(9,3)	(322,86)	(8,3)
FERNSEHGERAETE.....	(13,20)	(0,4)	/	/	/	/	/	/	/	/	/	/
RUNDUNKEMPFANGSGERAETE.....	(11,55)	(0,3)	/	/	/	/	/	/	/	/	/	/
PHONOGERAETE, VIDEOGERAETE.....	(8,74)	(0,2)	/	/	/	/	/	/	/	/	/	/
FOTO-, FILMAPPARAT, PROJEKTOR....	(5,24)	(0,1)	/	/	/	/	/	/	/	/	/	/
ZUBEHOER FOTO- UND PHONOGERAETEN.	(8,43)	(0,2)	/	/	/	/	/	/	/	/	/	/
SONST. HOCHWERT. GEBRAUCHSGUETER.	(27,51)	(0,8)	/	/	/	/	/	/	/	/	/	/
SPIELW., SPORT-, CAMPINGARTIKEL...	13,02	0,4	/	/	/	/	(12,77)	(0,3)	(30,41)	(0,8)	/	/
WASSER-, LUFTFAHRZ., MOBILHEIME...	/	/	/	/	/	/	/	/	/	/	/	/
SONSTIGE GEBRAUCHSGUETER.....	(6,28)	(0,2)	/	/	/	/	/	/	/	/	/	/
BUECHER, BROSCHUREN.....	30,83	0,9	/	/	/	/	(26,98)	(0,7)	(21,21)	(0,6)	(33,07)	(0,9)
ZEITUNGEN, ZEITSCHRIFTEN.....	30,87	0,9	/	/	(30,84)	(0,9)	(33,97)	(0,9)	(27,06)	(0,7)	(36,67)	(0,9)
AUFWEND. GARTEN, NUTZTIERHALTUNG.	(13,98)	(0,4)	/	/	/	/	/	/	/	/	/	/
BLUMEN.....	18,25	0,5	/	/	(25,26)	(0,7)	(17,02)	(0,5)	(15,45)	(0,4)	(13,96)	(0,4)
AUFWENDUNGEN F. HEIMTIERHALTUNG...	(14,62)	(0,4)	/	/	(27,80)	(0,8)	/	/	/	/	/	/
SONSTIGE VERBRAUCHSGUETER.....	(3,96)	(0,1)	/	/	/	/	/	/	/	/	/	/
KULTUR-, SPORTVERANSTALTUNGEN...	70,19	2,0	(103,48)	(3,2)	(54,13)	(1,5)	(56,02)	(1,5)	(68,11)	(1,9)	(70,83)	(1,8)
SONSTIGE BILDUNGSKOSTEN.....	(22,61)	(0,6)	/	/	/	/	/	/	/	/	(57,57)	(1,5)
FREMDE REPARATUREN BILD. U. UNTERH.	/	/	/	/	/	/	/	/	/	/	/	/
SONSTIGE FERIENAUSGABEN.....	31,03	0,9	(45,08)	(1,4)	(27,91)	(0,8)	(26,29)	(0,7)	(31,67)	(0,9)	(17,36)	(0,4)
PERSOENLICHE AUSSTATTUNG U.AE.....	113,43	3,2	(125,67)	(3,8)	(147,05)	(4,1)	(83,40)	(2,2)	(117,20)	(3,2)	(61,48)	(1,6)
UHREN, ECHTER SCHMUCK.....	18,47	0,5	/	/	(21,80)	(0,6)	(12,66)	(0,3)	(22,99)	(0,6)	(9,11)	(0,2)
SONST. PERSOENLICHE AUSSTATTUNG...	/	/	/	/	/	/	/	/	/	/	/	/
DIENTSTLEIST. D. BEHERBERGUNGSGEW.	52,64	1,5	/	/	(66,40)	(1,9)	(53,04)	(1,4)	(52,96)	(1,5)	(33,45)	(0,9)
PAUSCHALREISEN.....	(38,56)	(1,1)	/	/	/	/	/	/	/	/	/	/
SONST. DIENTSTLEIST., REPARATUREN.	/	/	/	/	/	/	/	/	/	/	/	/
PRIVATER VERBRAUCH INSGESAMT.....	3572,37	100	(3274,83)	100	(3562,30)	100	(3711,32)	100	(3608,48)	100	(3887,25)	100
NACHRICHTLICH:												
PAUS. GEZ. VERPFLEGUNGSK.A. REISEN	18,23	/	/	/	(27,90)	/	/	/	/	/	/	/
AUSG. VERPFL. REISEN O. PAUSCH. GEZ.	49,27	/	(57,45)	/	(50,52)	/	(46,82)	/	(54,87)	/	(24,62)	/
WERT D. ENTNAHMEN AUS EIG. GARTEN	14,71	/	/	/	/	/	(19,45)	/	(17,65)	/	(31,75)	/
ELEKTRIZITAET (KW).....	363	/	(188)	/	(319)	/	(422)	/	(486)	/	(520)	/
GAS (M3).....	(39)	/	/	/	/	/	/	/	/	/	/	/
HEIZOEL (L).....	(75)	/	/	/	/	/	/	/	/	/	/	/
STEINKOEHLE, KOKS, BRAUNKOEHLE (KG)	/	/	/	/	/	/	/	/	/	/	/	/

1) KAFFEE, TEE UND ALKOHOLISCHE GETRÄENKE.

FRUEHERES BUNDES GEBIET
1 AUFWENDUNGEN FUER DEN PRIVATEN VERBRAUCH SOWIE MENGENANGABEN UEBER DEN ENERGIEVERBRAUCH PRIVATER HAUSHALTE 1993 NACH
HAUSHALTSGROESSE, SOZIALER STELLUNG DER BEZUGSPERSON UND MONATLICHEM HAUSHALTSNETTOEINKOMMEN
1. 2 HAUSHALTE VON SELBSTAENDIGEN
1. 2. 4 MONATLICHES HAUSHALTSNETTOEINKOMMEN VON 5 000 BIS UNTER 6 000 DM

GEGENSTAND DER NACHWEISUNG	HAUSHALTE		DAVON MIT ... PERSON(EN)									
	INSGESAMT		1		2		3		4		5 UND MEHR	
	DM	%	DM	%	DM	%	DM	%	DM	%	DM	%
HAUSHALTE INSGESAMT.....	230		1 000 (48)		(55)		(54)		(49)		(25)	
JE HAUSHALT UND MONAT												
NAHRUNGSMITTEL, GETRAENKE, TABAKW.	954,82	22,4	(633,96)	(16,8)	(880,19)	(21,1)	(1005,62)	(23,0)	(1192,00)	(26,2)	(1150,32)	(24,5)
NAHRUNGSMITTEL.....	548,13	12,8	(277,68)	(7,3)	(505,81)	(12,1)	(566,50)	(13,0)	(708,19)	(15,6)	(798,04)	(17,0)
ALKOHOLFREIE GETRAENKE.....	57,91	1,4	(31,43)	(0,8)	(47,10)	(1,1)	(62,38)	(1,4)	(75,03)	(1,7)	(88,35)	(1,9)
SONSTIGE GETRAENKE 1), TABAKWAREN	137,88	3,2	(126,28)	(3,3)	(130,68)	(3,1)	(145,82)	(3,3)	(158,08)	(3,5)	(119,03)	(2,5)
MAHLZEITEN AUSSER HAUS.....	210,90	4,9	(198,57)	(5,3)	(196,60)	(4,7)	(230,92)	(5,3)	(250,70)	(5,5)	(144,90)	(3,1)
KLEIDUNG, SCHUHE.....	328,96	7,7	(205,01)	(5,4)	(291,65)	(7,0)	(352,60)	(8,1)	(429,93)	(9,5)	(396,13)	(8,4)
HERREN OBERBEKLEIDUNG.....	60,75	1,4	/	/	(50,54)	(1,2)	(70,51)	(1,6)	(73,35)	(1,6)	(56,68)	(1,2)
DAMEN OBERBEKLEIDUNG.....	94,55	2,2	/	/	(111,79)	(2,7)	(94,68)	(2,2)	(97,86)	(2,2)	(84,54)	(1,8)
KNABEN OBERBEKLEIDUNG.....	11,46	0,3	/	/	/	/	(15,08)	(0,3)	(22,54)	(0,5)	(25,58)	(0,5)
MAEDCHEN OBERBEKLEIDUNG.....	14,94	0,3	/	/	/	/	/	/	(30,85)	(0,7)	(34,89)	(0,7)
SPORTBEKLEIDUNG.....	9,27	0,2	/	/	/	/	(12,54)	(0,3)	(11,58)	(0,3)	(9,07)	(0,2)
LEIBWAESCHE, UNTERBEKLEIDUNG.....	65,63	1,5	/	/	(63,46)	(1,5)	(70,33)	(1,6)	(90,60)	(2,0)	(73,93)	(1,6)
SCHUHE.....	54,92	1,3	(33,56)	(0,9)	(38,68)	(0,9)	(58,04)	(1,3)	(79,23)	(1,7)	(76,29)	(1,6)
UEBRIGE BEKLEIDUNG UND ZUBEHOER..	16,67	0,4	/	/	(16,64)	(0,4)	(13,24)	(0,3)	(22,70)	(0,5)	(35,16)	(0,7)
REPARATUREN, AENDERUNGEN.....	/	/	/	/	/	/	/	/	/	/	/	/
WOHNUNGSMIETEN U. AE.....	901,56	21,1	(784,11)	(20,7)	(870,77)	(20,9)	(926,80)	(21,2)	(973,72)	(21,4)	(995,15)	(21,2)
ELEKTRIZITAET, GAS, BRENNSTOFFE...	243,13	5,7	(185,15)	(4,9)	(248,73)	(6,0)	(233,61)	(5,4)	(265,78)	(5,9)	(316,30)	(6,7)
ELEKTRIZITAET, GAS.....	152,69	3,6	(90,84)	(2,4)	(159,26)	(3,8)	(137,73)	(3,2)	(188,49)	(4,1)	(216,03)	(4,6)
KOEHL, KOKS U. AE.....	(8,64)	(0,2)	/	/	/	/	/	/	/	/	/	/
HEIZOEL U. AE.....	52,94	1,2	/	/	/	/	/	/	(54,01)	(1,2)	(72,18)	(1,5)
ZENTRALHEIZUNG, WARMWASSER.....	(28,96)	(0,7)	/	/	/	/	/	/	/	/	/	/
UEBR. GUETER F. HAUSHALTSFUEHRUNG.	320,29	7,5	(387,76)	(10,3)	(352,62)	(8,5)	(244,07)	(5,6)	(240,12)	(5,3)	(441,59)	(9,4)
MOEBEL.....	82,58	1,9	/	/	/	/	/	/	(53,42)	(1,2)	(153,70)	(3,3)
TEPPICHE, BODENBEL., MATRATZEN...	22,37	0,5	/	/	/	/	/	/	(16,20)	(0,4)	(32,31)	(0,7)
HEIZ- UND KOCHGERAETE.....	(12,37)	(0,3)	/	/	/	/	/	/	/	/	(21,66)	(0,5)
KUEHL- UND GEFRIERMOEBEL.....	(9,15)	(0,2)	/	/	/	/	/	/	/	/	/	/
SONST. ELEKTR. HAUSHALTSGERAETE...	29,43	0,7	/	/	(25,29)	(0,6)	(24,85)	(0,6)	(29,45)	(0,6)	(42,45)	(0,9)
HEIMTEXTILIEN, HAUSHALTSWAESCHE...	23,39	0,5	/	/	(24,64)	(0,6)	(23,36)	(0,5)	(17,31)	(0,4)	(34,04)	(0,7)
SONST. GEBRAUCHSG. F. HAUSHALTSG.	(11,85)	(0,3)	/	/	/	/	/	/	/	/	/	/
VERBRAUCHSG. F. HAUSHALTSFUEHRUNG	26,66	0,6	/	/	(27,57)	(0,7)	(25,91)	(0,6)	(36,56)	(0,8)	(39,50)	(0,8)
DIENTSTLEIST. F. HAUSHALTSFUEHRUNG	(8,60)	(0,2)	/	/	/	/	/	/	/	/	/	/
AUFWENDUNG F. WOHNUNGSEINSTANDETT.	93,89	2,2	/	/	(151,73)	(3,6)	(64,68)	(1,5)	(49,82)	(1,1)	(75,03)	(1,6)
GESUNDHEITS- UND KOERPERPFLEGE...	213,93	5,0	(192,75)	(5,1)	(251,54)	(6,0)	(229,20)	(5,2)	(179,61)	(4,0)	(206,86)	(4,4)
GEBRAUCHSG. F. GESUNDHEITSPFLEGE.	(6,98)	(0,2)	/	/	/	/	/	/	/	/	/	/
VERBRAUCHSG. F. GESUNDHEITSPFLEGE	24,91	0,6	/	/	(32,06)	(0,8)	(19,02)	(0,4)	(17,37)	(0,4)	(28,21)	(0,6)
DIENTSTLEIST. F. GESUNDHEITSPFLEGE	77,06	1,8	(82,79)	(2,2)	(115,45)	(2,8)	(76,14)	(1,7)	(40,70)	(0,9)	(55,93)	(1,2)
GEBRAUCHSG. F. KOERPERPFLEGE.....	/	/	/	/	/	/	/	/	/	/	/	/
VERBRAUCHSG. F. KOERPERPFLEGE.....	58,66	1,4	(42,18)	(1,1)	(50,36)	(1,2)	(68,68)	(1,6)	(69,52)	(1,5)	(65,18)	(1,4)
DIENTSTLEIST. F. KOERPERPFLEGE.....	45,58	1,1	(30,05)	(0,8)	(46,76)	(1,1)	(61,73)	(1,4)	(42,17)	(0,9)	(44,61)	(0,9)
VERKEHR-, NACHRICHTENUEBERMITTLUNG	791,31	18,5	(769,87)	(20,4)	(814,51)	(19,6)	(874,78)	(20,0)	(732,80)	(16,1)	(718,16)	(15,3)
KRAFTWAGEN.....	(352,97)	(8,3)	/	/	/	/	/	/	/	/	/	/
KRAFT- UND FAHRRAEDER.....	(16,24)	(0,4)	/	/	/	/	/	/	/	/	/	/
GEBRAUCHSG. F. KFZ UND FAHRRAEDER	16,65	0,4	/	/	/	/	(21,88)	(0,5)	(23,19)	(0,5)	(16,71)	(0,4)
KRAFTSTOFFE (OHNE AUF REISEN)....	102,36	2,4	(65,18)	(1,7)	(107,27)	(2,6)	(121,83)	(2,8)	(105,73)	(2,3)	(113,80)	(2,4)
VERBRAUCHSG. F. KFZ U. FAHRRAEDER	/	/	/	/	/	/	/	/	/	/	/	/
FREMDE REPARATUREN AN KRAFTWAGEN.	74,86	1,8	/	/	(69,16)	(1,7)	(67,05)	(1,5)	(50,30)	(1,1)	(90,79)	(1,9)
FREMDE REPARATUREN AN ZWEIRAEDERN	/	/	/	/	/	/	/	/	/	/	/	/
GARAGENMIETEN.....	52,51	1,2	/	/	(56,82)	(1,4)	(54,51)	(1,2)	(57,00)	(1,3)	(58,68)	(1,2)
DIENTSTLEIST. F. KFZ U. FAHRRAEDER	9,95	0,2	/	/	(6,75)	(0,2)	(14,19)	(0,3)	(7,82)	(0,2)	(22,05)	(0,5)
FAHRTKOSTEN EIG. KFZ AUF REISEN...	23,83	0,6	/	/	(23,00)	(0,6)	(27,59)	(0,6)	(25,36)	(0,6)	(12,64)	(0,3)
FREMDE VERKEHRSLEIST. FUER REISEN	31,28	0,7	/	/	/	/	/	/	/	/	(22,16)	(0,5)
FREMDE VERKEHRSLEIST. (O. AUF REISEN)	23,86	0,6	/	/	/	/	/	/	(30,32)	(0,7)	(25,48)	(0,5)
NACHRICHTENUEBERMITTLUNG.....	86,07	2,0	(93,37)	(2,5)	(80,29)	(1,9)	(76,64)	(1,8)	(95,66)	(2,1)	(86,18)	(1,8)
BILDUNG UND UNTERHALTUNG.....	369,59	8,7	(391,06)	(10,3)	(333,23)	(8,0)	(378,21)	(8,7)	(377,00)	(8,3)	(375,12)	(8,0)
FERNSEHGERAETE.....	/	/	/	/	/	/	/	/	/	/	/	/
RUNDFUNKEMPFANGSGERAETE.....	(9,15)	(0,2)	/	/	/	/	/	/	/	/	/	/
PHONOGERAETE, VIDEOGERAETE.....	(13,00)	(0,3)	/	/	/	/	/	/	/	/	/	/
FOTO-, FILMAPPARAT, PROJEKTOR....	(4,57)	(0,1)	/	/	/	/	/	/	/	/	/	/
ZUBEHOER FOTO- UND PHONOGERAETEN.	(13,12)	(0,3)	/	/	/	/	/	/	/	/	/	/
SONST. HOCHWERT. GEBRAUCHSGUETER.	(35,17)	(0,8)	/	/	/	/	/	/	(29,87)	(0,7)	/	/
SPIELW., SPORT-, CAMPINGARTIKEL...	17,35	0,4	/	/	/	/	(17,67)	(0,4)	(16,52)	(0,4)	(28,83)	(0,6)
WASSER-, LUFTFAHRZ., MOBILHEIME...	/	/	/	/	/	/	/	/	/	/	/	/
SONSTIGE GEBRAUCHSGUETER.....	(9,57)	(0,2)	/	/	/	/	/	/	/	/	/	/
BUECHER, BROSCHUREN.....	24,39	0,6	/	/	(21,20)	(0,5)	(25,88)	(0,6)	(27,73)	(0,6)	(28,29)	(0,6)
ZEITUNGEN, ZEITSCHRIFTEN.....	33,13	0,8	(35,73)	(0,9)	(35,61)	(0,9)	(31,95)	(0,7)	(28,66)	(0,6)	(34,10)	(0,7)
AUFWEND. GARTEN, NUTZTIERHALTUNG.	(7,86)	(0,2)	/	/	/	/	/	/	/	/	/	/
BLUMEN.....	23,26	0,5	/	/	(34,58)	(0,8)	(20,44)	(0,5)	(25,14)	(0,6)	(16,90)	(0,4)
AUFWENDUNGEN F. HEIMTIERHALTUNG...	18,06	0,4	/	/	/	/	/	/	(16,10)	(0,4)	(13,36)	(0,3)
SONSTIGE VERBRAUCHSGUETER.....	(10,70)	(0,3)	/	/	/	/	/	/	/	/	/	/
KULTUR-, SPORTVERANSTALTUNGEN....	64,07	1,5	(63,26)	(1,7)	(62,37)	(1,5)	(62,91)	(1,4)	(66,50)	(1,5)	(67,00)	(1,4)
SONSTIGE BILDUNGSKOSTEN.....	(40,56)	(0,9)	/	/	/	/	/	/	/	/	/	/
FREMDE REPARATUREN BILD. U. UNTERH.	/	/	/	/	/	/	/	/	/	/	/	/
SONSTIGE FERIEAUSGABEN.....	35,87	0,8	(40,80)	(1,1)	(34,99)	(0,8)	(34,83)	(0,8)	(39,27)	(0,9)	(24,03)	(0,5)
PERSOENLICHE AUSSTATTUNG U. AE.....	148,52	3,5	(229,96)	(6,1)	(122,27)	(2,9)	(120,96)	(2,8)	(151,48)	(3,3)	(104,77)	(2,2)
UHREN, ECHTER SCHMUCK.....	18,36	0,4	/	/	(14,92)	(0,4)	(17,42)	(0,4)	(18,70)	(0,4)	(8,57)	(0,2)
SONST. PERSOENLICHE AUSSTATTUNG...	/	/	/	/	/	/	/	/	/	/	/	/
DIENTSTLEIST. D. BEHERBERGUNGSGEW.	61,97	1,5	/	/	(50,17)	(1,2)	(59,69)	(1,4)	(65,65)	(1,4)	(63,67)	(1,4)
PAUSCHALREISEN.....	(49,83)	(1,2)	/	/	/	/	/	/	(63,33)	(1,4)	/	/
SONST. DIENTSTLEIST., REPARATUREN.	/	/	/	/	/	/	/	/	/	/	/	/
PRIVATER VERBRAUCH INSGESAMT.....	4272,12	100	(3779,62)	100	(4165,50)	100	(4365,86)	100	(4542,42)	100	(4704,39)	100
NACHRICHTLICH:												
PAUS. GEZ. VERPFLEGUNGSK. A. REISEN	19,32		(28,36)		(16,89)		(12,07)		(25,32)		(11,29)	
AUSG. VERPFL. REISEN O. PAUSCH. GEZ..	65,00		(56,31)		(61,85)		(89,98)		(59,65)		(45,51)	
WERT D. ENTNAHMEN AUS EIG. GARTEN	16,00		/		(18,72)		/		(21,47)		(36,58)	
ELEKTRIZITAET (KW).....	424		(258)		(415)		(386)		(474)		(742)	
GAS (M3).....	(43)		/		/		/		/		/	
HEIZOEL (L).....	113		/		/		/		(113)		(158)	
STEINKOEHLE, KOKS, BRAUNKOEHLE (KG)	/		/		/		/		/		/	

1) KAFFEE, TEE UND ALKOHOLISCHE GETRAENKE.

FRUEHERES BUNDES GEBIET
1 AUFWENDUNGEN FUER DEN PRIVATEN VERBRAUCH SOWIE MENGENANGABEN UEBER DEN ENERGIEVERBRAUCH PRIVATER HAUSHALTE 1993 NACH
HAUSHALTSGROSSE, SOZIALER STELLUNG DER BEZUGSPERSON UND MONATLICHEM HAUSHALTSNETTOEINKOMMEN
1. 2 HAUSHALTE VON SELBSTAENDIGEN
1. 2. 5 MONATLICHES HAUSHALTSNETTOEINKOMMEN VON 6 000 BIS UNTER 7 500 DM

GEGENSTAND DER NACHWEISUNG	HAUSHALTE		DAVON MIT ... PERSON(EN)									
	INSGESAMT		1		2		3		4		5 UND MEHR	
	DM	%	DM	%	DM	%	DM	%	DM	%	DM	%
HAUSHALTE INSGESAMT.....	265		1 000		(85)		(62)		(60)		(32)	
JE HAUSHALT UND MONAT												
NAHRUNGSMITTEL, GETRAENKE, TABAKH.	1009,76	22,0	/	/	(1002,37)	(22,0)	(1037,44)	(22,7)	(1063,61)	(22,3)	(1099,81)	(22,6)
NAHRUNGSMITTEL.....	559,66	12,2	/	/	(533,16)	(11,7)	(564,55)	(12,3)	(642,59)	(13,5)	(752,64)	(15,5)
ALKOHOLFREIE GETRAENKE.....	64,95	1,4	/	/	(57,82)	(1,3)	(63,03)	(1,4)	(79,51)	(1,7)	(90,39)	(1,9)
SONSTIGE GETRAENKE 1), TABAKWAEREN	164,36	3,6	/	/	(178,02)	(3,9)	(177,09)	(3,9)	(172,93)	(3,6)	(116,26)	(2,4)
MAHLZEITEN AUSSER HAUS.....	220,80	4,8	/	/	(233,37)	(5,1)	(232,76)	(5,1)	(168,58)	(3,5)	(140,53)	(2,9)
KLEIDUNG, SCHUHE.....	388,18	8,4	/	/	(383,20)	(8,4)	(385,58)	(8,4)	(452,51)	(9,5)	(399,90)	(8,2)
HERREN OBERBEKLEIDUNG.....	68,67	1,5	/	/	(67,17)	(1,5)	(71,23)	(1,6)	(71,01)	(1,5)	(49,26)	(1,0)
DAMEN OBERBEKLEIDUNG.....	113,38	2,5	/	/	(135,20)	(3,0)	(116,46)	(2,5)	(117,27)	(2,5)	(95,59)	(2,0)
KNABEN OBERBEKLEIDUNG.....	15,08	0,3	/	/	/	/	(18,93)	(0,4)	(28,18)	(0,6)	(31,06)	(0,6)
MAEDCHEN OBERBEKLEIDUNG.....	20,45	0,4	/	/	/	/	(22,44)	(0,5)	(31,24)	(0,7)	(30,23)	(0,6)
SPORTBEKLEIDUNG.....	10,83	0,2	/	/	(15,85)	(0,3)	(6,64)	(0,1)	(11,29)	(0,2)	(10,54)	(0,2)
LEIBWAESCHE, UNTERBEKLEIDUNG.....	76,99	1,7	/	/	(72,09)	(1,6)	(69,78)	(1,5)	(101,92)	(2,1)	(80,14)	(1,6)
SCHUHE.....	61,28	1,3	/	/	(54,12)	(1,2)	(60,25)	(1,3)	(73,11)	(1,5)	(79,50)	(1,6)
UEBRIGE BEKLEIDUNG UND ZUBEHOER..	19,35	0,4	/	/	(21,27)	(0,5)	(18,54)	(0,4)	(17,59)	(0,4)	(23,04)	(0,5)
REPARATUREN, AENDERUNGEN.....	/	/	/	/	/	/	/	/	/	/	/	/
WOHNUNGSMIETEN U. A.E.....	971,51	21,1	/	/	(895,87)	(19,7)	(1004,58)	(22,0)	(1014,84)	(21,3)	(1147,11)	(23,6)
ELEKTRIZITAET, GAS, BRENNSTOFFE...	259,57	5,6	/	/	(224,19)	(4,9)	(259,52)	(5,7)	(291,78)	(6,1)	(322,41)	(6,6)
ELEKTRIZITAET, GAS.....	174,70	3,8	/	/	(152,02)	(3,3)	(175,83)	(3,8)	(198,84)	(4,2)	(217,24)	(4,5)
KOEHLE, KOKS U. A.E.....	(7,84)	(0,2)	/	/	/	/	/	/	/	/	(35,86)	(0,7)
HEIZOEL U. A.E.....	49,72	1,1	/	/	(37,23)	(0,8)	/	/	(62,39)	(1,3)	(57,58)	(1,2)
ZENTRALHEIZUNG, WARMWASSER.....	(27,30)	(0,6)	/	/	/	/	/	/	/	/	/	/
UEBR. GUETER F. HAUSHALTSFUEHRUNG.	374,94	8,2	/	/	(405,53)	(8,9)	(353,85)	(7,7)	(398,34)	(8,3)	(329,91)	(6,8)
MOEBEL.....	104,38	2,3	/	/	(87,24)	(1,9)	(109,19)	(2,4)	(158,10)	(3,3)	(47,93)	(1,0)
TEPPICHE, BODENBEL., MATRATZEN...	32,01	0,7	/	/	(30,39)	(0,7)	(35,60)	(0,8)	(26,98)	(0,6)	(48,29)	(1,0)
HEIZ- UND KOCHGERAETE.....	12,47	0,3	/	/	(12,53)	(0,3)	/	/	(14,28)	(0,3)	/	/
KUEHL- UND GEFRIERMOEBEL.....	(11,05)	(0,2)	/	/	/	/	/	/	/	/	/	/
SONST. ELEKTR. HAUSHALTSGERAETE...	38,18	0,8	/	/	(35,16)	(0,8)	(44,52)	(1,0)	(37,17)	(0,8)	(49,65)	(1,0)
HEIMTEXTILIEN, HAUSHALTSWAESCHE...	19,46	0,4	/	/	(20,01)	(0,4)	(22,64)	(0,5)	(20,81)	(0,4)	(14,29)	(0,3)
SONST. GEBRAUCHSG. F. HAUSHALTSG.	17,97	0,4	/	/	(14,27)	(0,3)	(26,35)	(0,6)	(16,91)	(0,4)	(26,37)	(0,5)
VERBRAUCHSG. F. HAUSHALTSG.	28,97	0,6	/	/	(26,52)	(0,6)	(26,69)	(0,6)	(33,72)	(0,7)	(40,95)	(0,8)
Dienstleist. F. HAUSHALTSG.	(13,06)	(0,3)	/	/	/	/	/	/	/	/	/	/
AUFWENDUNG.F.WOHNUNGSINSTANDSETZ.	97,40	2,1	/	/	(136,65)	(3,0)	(65,72)	(1,4)	(70,65)	(1,5)	(69,27)	(1,4)
GESUNDHEITS- UND KOERPERPFLEGE...	254,54	5,5	/	/	(320,33)	(7,0)	(196,50)	(4,3)	(198,82)	(4,2)	(156,04)	(3,2)
GEBRAUCHSG. F. GESUNDHEITSPFLEGE.	(7,73)	(0,2)	/	/	/	/	/	/	/	/	/	/
VERBRAUCHSG. F. GESUNDHEITSPFLEGE	28,68	0,6	/	/	(46,59)	(1,0)	(14,83)	(0,3)	(14,85)	(0,3)	(17,92)	(0,4)
Dienstleist. F. GESUNDHEITSPFLEGE	106,57	2,3	/	/	(142,11)	(3,1)	(72,52)	(1,6)	(47,60)	(1,0)	(48,09)	(1,0)
GEBRAUCHSG. F. KOERPERPFLEGE.....	/	/	/	/	/	/	/	/	/	/	/	/
VERBRAUCHSG. F. KOERPERPFLEGE....	62,19	1,4	/	/	(60,96)	(1,3)	(54,05)	(1,2)	(81,08)	(1,7)	(47,86)	(1,0)
Dienstleist. F. KOERPERPFLEGE.....	47,42	1,0	/	/	(60,57)	(1,3)	(44,96)	(1,0)	(50,44)	(1,1)	(31,53)	(0,6)
VERKEHR-, NACHRICHTENUEBERMITTLUNG	742,38	16,1	/	/	(683,65)	(15,0)	(780,80)	(17,1)	(774,86)	(16,2)	(872,59)	(17,9)
KRAFTWAGEN.....	(266,57)	(5,8)	/	/	/	/	/	/	/	/	/	/
KRAFT- UND FAHRRADER.....	(19,71)	(0,4)	/	/	/	/	/	/	/	/	(23,40)	(0,5)
GEBRAUCHSG. F. KFZ UND FAHRRADER	15,25	0,3	/	/	(13,06)	(0,3)	(21,37)	(0,5)	(16,47)	(0,3)	(16,52)	(0,3)
KRAFTSTOFFE (OHNE AUF REISEN)....	112,65	2,5	/	/	(102,34)	(2,2)	(129,53)	(2,8)	(113,47)	(2,4)	(125,76)	(2,6)
VERBRAUCHSG. F. KFZ U. FAHRRADER	/	/	/	/	/	/	/	/	/	/	/	/
FREMDE REPARATUREN AN KRAFTWAGEN.	75,41	1,6	/	/	(74,25)	(1,6)	(71,61)	(1,6)	(89,47)	(1,9)	(68,02)	(1,4)
FREMDE REPARATUREN AN ZWEIRAEDERN	/	/	/	/	/	/	/	/	/	/	/	/
GARAGENMIETEN.....	56,47	1,2	/	/	(54,01)	(1,2)	(62,72)	(1,4)	(51,21)	(1,1)	(59,11)	(1,2)
Dienstleist. F. KFZ U. FAHRRADER	13,80	0,3	/	/	(11,80)	(0,3)	(5,94)	(0,1)	(17,08)	(0,4)	(21,77)	(0,4)
FAHRTKOSTEN EIG. KFZ AUF REISEN...	23,49	0,5	/	/	(21,94)	(0,5)	(29,21)	(0,6)	(23,07)	(0,5)	(16,43)	(0,3)
FREMDE VERKEHRSLEIST. FUER REISEN	34,11	0,7	/	/	(46,82)	(1,0)	/	/	(17,83)	(0,4)	(19,50)	(0,4)
FREMDE VERKEHRSLE. (O. AUF REISEN)	32,35	0,7	/	/	(52,55)	(1,2)	/	/	(33,68)	(0,7)	(31,14)	(0,6)
NACHRICHTENUEBERMITTLUNG.....	91,91	2,0	/	/	(87,42)	(1,9)	(83,24)	(1,8)	(81,53)	(1,7)	(82,17)	(1,7)
BILDUNG UND UNTERHALTUNG.....	412,57	9,0	/	/	(412,26)	(9,0)	(371,54)	(8,1)	(430,64)	(9,0)	(440,96)	(9,1)
FERNSEHGERAETE.....	(13,26)	(0,3)	/	/	/	/	/	/	/	/	/	/
RUNDFUNKEMPFANGSGERAETE.....	(12,95)	(0,3)	/	/	/	/	/	/	(15,15)	(0,3)	/	/
PHONOGERAETE, VIDEOGERAETE.....	(13,32)	(0,3)	/	/	/	/	/	/	/	/	/	/
FOTO-, FILMAPPARAT, PROJEKTOR...	(7,37)	(0,2)	/	/	/	/	/	/	/	/	/	/
ZUBEHOER FOTO- UND PHONOGERAETEN.	(13,10)	(0,3)	/	/	/	/	/	/	/	/	/	/
SONST. HOCHWERT. GEBRAUCHSGUETER...	37,86	0,8	/	/	(43,82)	(1,0)	/	/	(17,55)	(0,4)	(44,83)	(0,9)
SPIELW., SPORT-, CAMPINGARTIKEL...	21,32	0,5	/	/	(13,24)	(0,3)	(17,06)	(0,4)	(41,60)	(0,9)	(18,12)	(0,4)
WASSER-, LUFTFAHRZ., MOBILHEIME...	/	/	/	/	/	/	/	/	/	/	/	/
SONSTIGE GEBRAUCHSGUETER.....	(5,59)	(0,1)	/	/	/	/	/	/	/	/	/	/
BUECHER, BROSCHUREN.....	31,24	0,7	/	/	(27,68)	(0,6)	(36,93)	(0,8)	(27,19)	(0,6)	(26,83)	(0,6)
ZEITUNGEN, ZEITSCHRIFTEN.....	34,31	0,7	/	/	(35,83)	(0,8)	(31,62)	(0,7)	(36,54)	(0,8)	(32,61)	(0,7)
AUFWEND. GARTEN, NUTZTIERHALTUNG.	(10,15)	(0,2)	/	/	/	/	/	/	/	/	/	/
BLUMEN.....	22,37	0,5	/	/	(25,76)	(0,6)	(15,97)	(0,3)	(22,92)	(0,5)	(19,95)	(0,4)
AUFWENDUNGEN F. HEIMTIERHALTUNG...	18,71	0,4	/	/	(24,61)	(0,5)	/	/	(19,88)	(0,4)	(21,29)	(0,4)
SONSTIGE VERBRAUCHSGUETER.....	7,79	0,2	/	/	/	/	(9,26)	(0,2)	(9,70)	(0,2)	(12,79)	(0,3)
KULTUR-, SPORTVERANSTALTUNGEN....	77,14	1,7	/	/	(81,41)	(1,8)	(67,65)	(1,5)	(70,46)	(1,5)	(68,97)	(1,4)
SONSTIGE BILDUNGSKOSTEN.....	(36,55)	(0,8)	/	/	/	/	/	/	(71,31)	(1,5)	(81,71)	(1,7)
FREMDE REPARATUREN BILD.U.UNTERH.	/	/	/	/	/	/	/	/	/	/	/	/
SONSTIGE FERIENAUSGABEN.....	42,64	0,9	/	/	(50,29)	(1,1)	(43,90)	(1,0)	(38,11)	(0,8)	(30,05)	(0,6)
PERSOENLICHE AUSSTATTUNG U. A.E.....	183,93	4,0	/	/	(228,80)	(5,0)	(183,57)	(4,0)	(149,42)	(3,1)	(98,70)	(2,0)
UHREN, ECHTER SCHMUCK.....	23,22	0,5	/	/	(29,64)	(0,7)	(27,12)	(0,6)	(17,44)	(0,4)	(11,88)	(0,2)
SONST. PERSOENLICHE AUSSTATTUNG...	/	/	/	/	/	/	/	/	/	/	/	/
Dienstleist. D. BEHERBERGUNGSGEW.	84,77	1,8	/	/	(96,64)	(2,1)	(78,70)	(1,7)	(91,15)	(1,9)	(61,65)	(1,3)
PAUSCHALREISEN.....	(48,59)	(1,1)	/	/	(65,28)	(1,4)	/	/	/	/	/	/
SONST. DIENSTLEIST., REPARATUREN.	(22,53)	(0,5)	/	/	/	/	/	/	/	/	/	/
PRIVATER VERBRAUCH INSGESAMT.....	4597,38	100	/	100	(4556,21)	100	(4573,37)	100	(4774,81)	100	(4867,44)	100
NACHRICHTLICH:												
PAUS. GEZ. VERPFLEGUNGSK. A. REISEN	22,19	/	/	/	(29,71)	/	(15,60)	/	(20,13)	/	(9,74)	/
AUSG. VERPFL. REISEN O. PAUSCH. GEZ..	83,02	/	/	/	(103,04)	/	(77,82)	/	(74,68)	/	(57,70)	/
WERT D. ENTHAEMEN AUS EIG. GARTEN	17,61	/	/	/	(12,04)	/	(15,16)	/	(20,35)	/	(43,36)	/
ELEKTRIZITAET (KW).....	443	/	/	/	(368)	/	(407)	/	(542)	/	(645)	/
GAS (MG).....	62	/	/	/	(57)	/	/	/	/	/	/	/
HEIZOEL (L).....	108	/	/	/	(80)	/	/	/	(134)	/	(127)	/
STEINKOEHLE, KOKS, BRAUNKOEHLE (KG)	/	/	/	/	/	/	/	/	/	/	/	/

1) KAFFEE, TEE UND ALKOHOLISCHE GETRAENKE.

FRUEHERES BUNDESGBIET
1 AUFWENDUNGEN FUER DEN PRIVATEN VERBRAUCH SOWIE MANGELANGABEN UEBER DEN ENERGIEVERBRAUCH PRIVATER HAUSHALTE 1993 NACH
HAUSHALTSGROSSE, SOZIALER STELLUNG DER BEZUGSPERSON UND MONATLICHEM HAUSHALTSNETTOEINKOMMEN
1. 2 HAUSHALTE VON SELBSTAENDIGEN
1. 2. 6 MONATLICHES HAUSHALTSNETTOEINKOMMEN VON 7 500 BIS UNTER 10 000 DM

GEGENSTAND DER NACHWEISUNG	HAUSHALTE INSGESAMT		DAVON MIT ... PERSON(EN)									
			1		2		3		4		5 UND MEHR	
	DM	%	DM	%	DM	%	DM	%	DM	%	DM	%
HAUSHALTE INSGESAMT.....	337		1 000		98		(87)		78		48	
JE HAUSHALT UND MONAT												
NAHUNGSMITTEL, GETRAENKE, TABAKW. .	1094,78	20,6	/	/	983,85	19,5	(1129,11)	(20,0)	1230,81	22,6	1303,84	22,4
NAHRUNGSMITTEL.....	620,90	11,7	/	/	492,53	9,8	(624,34)	(11,0)	736,48	13,5	845,53	14,5
ALKOHOLFREIE GETRAENKE.....	69,33	1,3	/	/	(48,89)	(1,0)	(65,24)	(1,2)	88,02	1,6	100,76	1,7
SONSTIGE GETRAENKE 1), TABAKWAREN	143,41	2,7	/	/	141,07	2,8	(153,93)	(2,7)	157,27	2,9	143,31	2,5
MAHLZEITEN AUSSER HAUS.....	261,15	4,9	/	/	(301,35)	(6,0)	(281,60)	(5,0)	(249,03)	(4,6)	(214,25)	(3,7)
KLEIDUNG, SCHUHE.....	459,04	8,6	/	/	398,08	7,9	(498,47)	(8,8)	553,76	10,2	512,57	8,8
HERREN- OBERBEKLEIDUNG.....	89,32	1,7	/	/	(86,66)	(1,7)	(106,41)	(1,9)	90,18	1,7	(85,69)	(1,5)
DAMEN- OBERBEKLEIDUNG.....	138,96	2,6	/	/	(148,85)	(3,0)	(161,61)	(2,9)	141,54	2,6	119,67	2,1
KNABEN- OBERBEKLEIDUNG.....	17,71	0,3	/	/	/	/	(15,95)	(0,3)	(35,82)	(0,7)	(33,20)	(0,6)
MAEDCHEN- OBERBEKLEIDUNG.....	24,21	0,5	/	/	/	/	(22,36)	(0,4)	(38,41)	(0,7)	(45,31)	(0,8)
SPORTBEKLEIDUNG.....	13,16	0,2	/	/	(9,78)	(0,2)	(14,35)	(0,3)	(19,28)	(0,4)	(13,29)	(0,2)
LEIBWAESCHE, UNTERBEKLEIDUNG.....	75,11	1,4	/	/	(63,03)	(1,3)	(73,12)	(1,3)	(101,36)	(1,9)	(88,47)	(1,5)
SCHUHE.....	72,56	1,4	/	/	(55,48)	(1,1)	(73,95)	(1,3)	93,32	1,7	95,54	1,6
UEBRIGE BEKLEIDUNG UND ZUBEHOER.....	25,63	0,5	/	/	(20,96)	(0,4)	(27,66)	(0,5)	(31,83)	(0,6)	(30,54)	(0,5)
REPARATUREN, AENDERUNGEN.....	(2,38)	(0,0)	/	/	/	/	/	/	/	/	/	/
WOHNUNGSMIETEN U. AE.....	1077,47	20,2	/	/	997,38	19,8	(1066,27)	(18,9)	1084,63	19,9	1259,48	21,6
ELEKTRIZITAET, GAS, BRENNSTOFFE...	289,64	5,4	/	/	276,84	5,5	(305,26)	(5,4)	279,90	5,1	339,29	5,8
ELEKTRIZITAET, GAS.....	204,87	3,8	/	/	200,68	4,0	(209,76)	(3,7)	198,42	3,6	254,50	4,4
KOEHLE, KOKS U. AE.....	(3,81)	(0,1)	/	/	/	/	/	/	/	/	/	/
HEIZOEL U. AE.....	80,82	1,1	/	/	(51,25)	(1,0)	(72,90)	(1,3)	(58,79)	(1,1)	(63,71)	(1,1)
ZENTRALHEIZUNG, WARMWASSER.....	(20,13)	(0,4)	/	/	/	/	/	/	/	/	/	/
UEBR. GUETER F. HAUSHALTSFUEHRUNG.	493,01	9,3	/	/	(482,04)	(9,6)	(588,25)	(10,4)	441,77	8,1	568,62	9,8
MOEBEL.....	162,94	3,1	/	/	(135,99)	(2,7)	(244,78)	(4,3)	(135,53)	(2,5)	(195,24)	(3,4)
TEPPICHE, BODENBEL., MATRATZEN...	45,90	0,9	/	/	(47,17)	(0,9)	(71,56)	(1,3)	(28,72)	(0,5)	(45,50)	(0,8)
HEIZ- UND KOCHGERAETE.....	16,40	0,3	/	/	(18,68)	(0,4)	(15,50)	(0,3)	(14,84)	(0,3)	(19,52)	(0,3)
KUEHL- UND GEFRIERMOEBEL.....	(10,83)	(0,2)	/	/	/	/	/	/	/	/	/	/
SONST. ELEKTR. HAUSHALTSGERAETE...	43,35	0,8	/	/	(42,51)	(0,8)	(42,52)	(0,8)	(44,23)	(0,8)	(49,39)	(0,8)
HEIMTEXTILIEN, HAUSHALTSWAESCHE...	32,25	0,6	/	/	(32,38)	(0,6)	(47,23)	(0,8)	(22,53)	(0,4)	(34,20)	(0,6)
SONST. GEBRAUCHSG. F. HAUSHALTSPF.	25,71	0,5	/	/	(37,50)	(0,7)	(17,71)	(0,3)	(25,19)	(0,5)	(19,47)	(0,3)
VERBRAUCHSG. F. HAUSHALTSPFUEHRUNG	32,19	0,6	/	/	(34,08)	(0,7)	(29,30)	(0,5)	(31,47)	(0,6)	(42,79)	(0,7)
Dienstleist. f. Haushaltsfuehrung	(21,90)	(0,4)	/	/	/	/	/	/	/	/	/	/
AUFWENDUNG F. WOHNUNGSINSTANDSETZ.	101,54	1,9	/	/	(103,95)	(2,1)	(92,99)	(1,6)	(104,26)	(1,9)	(131,70)	(2,3)
GESUNDHEITS- UND KOERPERPFLEGE....	329,49	6,2	/	/	339,88	6,7	(337,42)	(6,0)	291,35	5,4	263,05	4,5
GEBRAUCHSG. F. GESUNDHEITSPFLEGE...	(12,57)	(0,2)	/	/	/	/	/	/	(11,18)	(0,2)	/	/
VERBRAUCHSG. F. GESUNDHEITSPFLEGE	42,85	0,8	/	/	(41,06)	(0,8)	(48,35)	(0,9)	(32,26)	(0,6)	(30,63)	(0,5)
Dienstleist. f. Gesundheitspflege	148,40	2,8	/	/	(164,18)	(3,3)	(138,65)	(2,5)	(110,52)	(2,0)	(96,97)	(1,7)
GEBRAUCHSG. F. KOERPERPFLEGE.....	/	/	/	/	/	/	/	/	/	/	/	/
VERBRAUCHSG. F. KOERPERPFLEGE.....	69,31	1,3	/	/	(60,37)	(1,2)	(73,67)	(1,3)	84,07	1,5	74,28	1,3
Dienstleist. f. Koerperpflege.....	55,67	1,0	/	/	(62,92)	(1,2)	(56,60)	(1,0)	(53,28)	(1,0)	(52,86)	(0,9)
VERKEHR-, NACHRICHTENUEBERMITTLUNG	812,19	15,3	/	/	760,30	15,1	(916,54)	(16,2)	756,20	13,9	901,08	15,5
KRAFTWAGEN.....	(273,29)	(5,1)	/	/	/	/	/	/	/	/	/	/
KRAFT- UND FAHRRAEDER.....	23,35	0,4	/	/	/	/	/	/	(34,31)	(0,6)	(24,81)	(0,4)
GEBRAUCHSG. F. KFZ UND FAHRRAEDER	14,70	0,3	/	/	(7,68)	(0,2)	(19,73)	(0,3)	(23,43)	(0,4)	(12,04)	(0,2)
KRAFTSTOFFE (OHNE AUF REISEN)....	108,53	2,0	/	/	(100,02)	(2,0)	(109,45)	(1,9)	130,56	2,4	(117,08)	(2,0)
VERBRAUCHSG. F. KFZ U. FAHRRAEDER	/	/	/	/	/	/	/	/	/	/	/	/
Fremde Reparaturen an Kraftwagen	104,11	2,0	/	/	(119,71)	(2,4)	(98,51)	(1,7)	(107,21)	(2,0)	(98,63)	(1,7)
Fremde Reparaturen an Zweiradern	/	/	/	/	/	/	/	/	/	/	/	/
GARAGENMIETEN.....	64,39	1,2	/	/	(59,93)	(1,2)	(68,85)	(1,2)	(65,39)	(1,2)	(72,69)	(1,2)
Dienstleist. f. KFZ u. Fahrrad	20,77	0,4	/	/	(25,69)	(0,5)	(8,33)	(0,1)	(25,33)	(0,5)	(36,51)	(0,6)
FAHRTKOSTEN EIG. KFZ AUF REISEN...	29,00	0,5	/	/	(33,82)	(0,7)	(29,63)	(0,5)	(30,37)	(0,6)	(21,05)	(0,4)
Fremde Verkehrsleist. fuer Reisen	47,77	0,9	/	/	(52,11)	(1,0)	(54,41)	(1,0)	(37,31)	(0,7)	(20,11)	(0,3)
Fremde Verkehrsrl. (d. auf Reisen)	33,79	0,6	/	/	(31,38)	(0,6)	(32,23)	(0,6)	(39,50)	(0,7)	(33,31)	(0,6)
NACHRICHTENUEBERMITTLUNG.....	92,28	1,7	/	/	98,15	1,9	(87,24)	(1,5)	84,18	1,5	102,11	1,8
BILDUNG UND UNTERHALTUNG.....	534,69	10,0	/	/	498,46	9,9	(577,90)	(10,2)	588,36	10,8	519,17	8,9
FERNSEHGERAETE.....	(10,14)	(0,2)	/	/	/	/	/	/	/	/	/	/
RUNDUNKEMPFANGSGERAETE.....	15,41	0,3	/	/	/	/	/	/	(15,85)	(0,3)	(23,01)	(0,4)
PHONOGERAETE, VIDEOGERAETE.....	(16,90)	(0,3)	/	/	/	/	/	/	(19,49)	(0,4)	/	/
FOTO-, FILMAPPARAT, PROJEKTOR...	(7,72)	(0,1)	/	/	/	/	/	/	/	/	/	/
ZUBEHOER FOTO- UND PHONOGERAETEN	(11,32)	(0,2)	/	/	/	/	/	/	(17,87)	(0,3)	/	/
SONST. HOCHWERT. GEBRAUCHSGUETER.	40,02	0,8	/	/	(29,51)	(0,6)	(53,13)	(0,9)	(45,16)	(0,8)	(49,79)	(0,9)
SPIELW., SPORT-, CAMPINGARTIKEL...	26,91	0,5	/	/	(20,41)	(0,4)	(23,54)	(0,4)	(28,20)	(0,5)	(54,17)	(0,9)
WASSER-, LUFTFAHRZ., MOBILHEIME...	/	/	/	/	/	/	/	/	/	/	/	/
SONSTIGE GEBRAUCHSGUETER.....	(13,72)	(0,3)	/	/	/	/	/	/	(11,91)	(0,2)	/	/
BUECHER, BROSCHUREN.....	47,22	0,9	/	/	(46,78)	(0,9)	(45,28)	(0,8)	(48,08)	(0,9)	(34,82)	(0,6)
ZEITUNGEN, ZEITSCHRIFTEN.....	39,38	0,7	/	/	(36,28)	(0,7)	(37,17)	(0,7)	(40,93)	(0,8)	(49,51)	(0,8)
AUFWEND. GARTEN, NUTZTIERHALTUNG...	(25,54)	(0,5)	/	/	/	/	/	/	(16,17)	(0,3)	/	/
BLUMEN.....	29,46	0,6	/	/	(31,98)	(0,6)	(33,68)	(0,6)	(28,89)	(0,5)	(19,36)	(0,3)
AUFWENDUNGEN F. HEIMTIERHALTUNG...	29,27	0,5	/	/	(51,24)	(1,0)	(26,02)	(0,5)	(14,91)	(0,3)	(17,10)	(0,3)
SONSTIGE VERBRAUCHSGUETER.....	11,46	0,2	/	/	/	/	(17,45)	(0,3)	(9,32)	(0,2)	(15,03)	(0,3)
KULTUR-, SPORTVERANSTALTUNGEN....	92,50	1,7	/	/	(90,13)	(1,8)	(103,84)	(1,8)	96,02	1,8	85,36	1,5
SONSTIGE BILDUNGSKOSTEN.....	53,11	1,0	/	/	/	/	/	/	(109,30)	(2,0)	(54,34)	(0,9)
Fremde Reparaturen Bild. u. Unterh.	/	/	/	/	/	/	/	/	/	/	/	/
SONSTIGE FERIENAUSGABEN.....	57,88	1,1	/	/	(66,04)	(1,3)	(63,19)	(1,1)	(51,89)	(1,0)	(37,36)	(0,6)
PERSOENLICHE AUSSTATTUNG U. AE.....	235,33	4,4	/	/	(304,13)	(6,0)	(235,91)	(4,2)	(217,24)	(4,0)	(159,66)	(2,7)
UHREN, ECHTER SCHMUCK.....	32,40	0,6	/	/	(36,82)	(0,7)	(37,72)	(0,7)	(38,97)	(0,7)	(19,48)	(0,3)
SONST. PERSOENLICHE AUSSTATTUNG...	(5,97)	(0,1)	/	/	/	/	/	/	/	/	/	/
Dienstleist. d. Beherbergungsgew.	111,14	2,1	/	/	(124,05)	(2,5)	(112,19)	(2,0)	(114,32)	(2,1)	(77,44)	(1,3)
PAUSCHALREISEN.....	74,40	1,4	/	/	(125,15)	(2,5)	(53,85)	(1,0)	(55,25)	(1,0)	(55,76)	(1,0)
SONST. DIENSTLEIST., REPARATUREN...	(11,42)	(0,2)	/	/	/	/	/	/	/	/	/	/
PRIVATER VERBRAUCH INSGESAMT.....	5325,64	100	/ 100		5040,76	100	(5655,13)	100	5444,01	100	5826,76	100
NACHRICHTLICH:												
PAUS. GEZ. VERPFLEGUNGSK. A. REISEN	35,30	/	/	/	(56,16)	/	(29,15)	/	(26,31)	/	(19,19)	/
AUSG. VERPFL. REISEN O. PAUSCH. GEZ...	98,70	/	/	/	(102,78)	/	(102,33)	/	(110,20)	/	(68,63)	/
WERT D. ENTNAHMEN AUS EIG. GARTEN	16,67	/	/	/	(12,10)	/	(10,43)	/	(23,01)	/	(31,40)	/
ELEKTRIZITAET (KW).....	486	/	/	/	439	/	(512)	/	470	/	659	/
GAS (M3).....	95	/	/	/	(105)	/	(93)	/	(87)	/	(110)	/
HEIZOEL (L).....	132	/	/	/	(108)	/	(160)	/	(129)	/	(138)	/
STEINKOEHLE, KOKS, BRAUNKOEHLE (KG)	/	/	/	/	/	/	/	/	/	/	/	/

1) KAFFEE, TEE UND ALKOHOLISCHE GETRAENKE.

FRUEHERES BUNDES GEBIET
1 AUFWENDUNGEN FUER DEN PRIVATEN VERBRAUCH SOWIE MENGENANGABEN UEBER DEN ENERGIEVERBRAUCH PRIVATER HAUSHALTE 1993 NACH
HAUSHALTSGRÖSSE, SOZIALER STELLUNG DER BEZUGSPERSON UND MONATLICHEM HAUSHALTSNETTOEINKOMMEN
1. 2 HAUSHALTE VON SELBSTÄNDIGEN
1. 2. 7 MONATLICHES HAUSHALTSNETTOEINKOMMEN VON 10 000 BIS UNTER 25 000 DM

GEGENSTAND DER NACHWEISUNG	HAUSHALTE		DAVON MIT ... PERSON(EN)									
	INSGESAMT		1		2		3		4		5 UND MEHR	
	DM	%	DM	%	DM	%	DM	%	DM	%	DM	%
HAUSHALTE INSGESAMT.....	529		1 000 (35)		159		114		147		73	
JE HAUSHALT UND MONAT												
NAHHRUNGSMITTEL, GETRAENKE, TABAKW.	1338,54	18,6	(763,81)	(14,2)	1293,03	18,4	1287,52	18,7	1465,41	19,2	1541,35	19,1
NAHRUNGSMITTEL.....	699,79	9,7	(282,06)	(5,2)	602,11	8,6	684,16	10,0	817,12	10,7	904,27	11,2
ALKOHOLFREIE GETRAENKE.....	74,84	1,0	(31,67)	(0,6)	56,57	0,8	67,58	1,0	58,18	1,3	100,00	1,2
SONSTIGE GETRAENKE 1), TABAKWAEREN	182,77	2,5	(159,76)	(3,0)	172,21	2,4	191,09	2,8	196,45	2,6	176,47	2,2
MAHLZEITEN AUSSER HAUS.....	381,14	5,3	(290,32)	(5,4)	462,13	6,6	344,69	5,0	353,65	4,6	360,60	4,5
KLEIDUNG, SCHUHE.....	697,50	9,7	(464,84)	(8,6)	651,34	9,3	653,82	9,5	790,86	10,3	791,49	9,8
HERREN OBERBEKLEIDUNG.....	139,93	1,9	/	/	153,96	2,2	132,37	1,9	141,94	1,9	139,57	1,7
DAMEN OBERBEKLEIDUNG.....	216,18	3,0	/	/	237,70	3,4	205,52	3,0	222,89	2,9	195,58	2,4
KNABEN OBERBEKLEIDUNG.....	24,72	0,3	/	/	/	/	(22,06)	(0,3)	39,75	0,5	(58,06)	(0,7)
MAEDCHEN OBERBEKLEIDUNG.....	32,08	0,4	/	/	/	/	(21,47)	(0,3)	60,06	0,8	62,10	0,8
SPORTBEKLEIDUNG.....	22,64	0,3	/	/	(14,12)	(0,2)	(22,06)	(0,3)	29,27	0,4	30,94	0,4
LEIBWAESCHE, UNTERBEKLEIDUNG.....	128,77	1,8	/	/	129,58	1,8	(123,07)	(1,8)	141,69	1,9	(131,38)	(1,6)
SCHUHE.....	95,11	1,3	(56,55)	(1,0)	78,44	1,1	90,27	1,3	112,97	1,5	121,85	1,5
UEBRIGE BEKLEIDUNG UND ZUBEHOER..	35,68	0,5	/	/	(25,73)	(0,4)	(35,33)	(0,5)	40,81	0,5	(50,44)	(0,6)
REPARATUREN, AENDERUNGEN.....	(2,40)	(0,0)	/	/	/	/	/	/	/	/	/	/
WOHNUNGSMIETEN U.AE.....	1258,40	17,5	(964,37)	(17,9)	1211,54	17,2	1221,59	17,8	1354,80	17,7	1366,90	16,9
ELEKTRIZITAET, GAS, BRENNSTOFFE...	330,19	4,6	(215,32)	(4,0)	323,67	4,6	338,68	4,9	342,75	4,5	361,48	4,5
ELEKTRIZITAET, GAS.....	237,39	3,3	(112,26)	(2,1)	223,05	3,2	244,22	3,6	260,80	3,4	271,75	3,4
KOEHLE, KOKS U.AE.....	(3,79)	(0,1)	/	/	/	/	/	/	(3,52)	(0,0)	/	/
HEIZOEL U.AE.....	63,38	0,9	/	/	(69,38)	(1,0)	(63,27)	(0,9)	(58,64)	(0,8)	(77,92)	(1,0)
ZENTRALHEIZUNG, WARMWASSER.....	(25,63)	(0,4)	/	/	(28,89)	(0,4)	/	/	/	/	/	/
UEBR. GUETER F. HAUSHALTSFUEHRUNG.	685,95	9,5	(413,61)	(7,7)	680,55	9,7	622,09	9,1	742,75	9,7	815,39	10,1
MOEBEL.....	222,55	3,1	/	/	(222,43)	(3,2)	(207,18)	(3,0)	262,50	3,4	(258,79)	(3,2)
TEPPICHE, BODENBEL., MATRATZEN...	73,28	1,0	/	/	(68,44)	(1,0)	(66,17)	(1,0)	(85,10)	(1,1)	(76,83)	(1,0)
HEIZ- UND KOCHGERAETE.....	15,92	0,2	/	/	(22,35)	(0,3)	(9,12)	(0,1)	(10,80)	(0,1)	(29,04)	(0,4)
KUEHL- UND GEFRIERMOEBEL.....	(10,73)	(0,1)	/	/	/	/	/	/	/	/	/	/
SONST. ELEKTR. HAUSHALTSGERAETE...	61,61	0,9	/	/	(72,71)	(1,0)	(53,81)	(0,8)	55,95	0,7	(77,83)	(1,0)
HEIMTEXTILIEN, HAUSHALTSWAESCHE...	47,80	0,7	/	/	(45,50)	(0,6)	(47,91)	(0,7)	53,46	0,7	(52,48)	(0,6)
SONST. GEBRAUCHSG. F. HAUSHALTSF.	30,00	0,4	/	/	(23,44)	(0,3)	(28,33)	(0,4)	(40,50)	(0,5)	(39,33)	(0,5)
VERBRAUCHSG. F. HAUSHALTSFUEHRUNG	39,67	0,6	/	/	33,51	0,5	38,63	0,6	45,75	0,6	47,13	0,6
Dienstleist. f. Haushaltspflege	39,54	0,5	/	/	(30,70)	(0,4)	(34,65)	(0,5)	(38,44)	(0,5)	(57,13)	(0,7)
AUFWENDUNG F. WOHNUNGSEINRICHTUNG	144,86	2,0	/	/	150,70	2,1	(125,41)	(1,8)	142,23	1,9	(158,94)	(2,0)
GESUNDHEITS- UND KOERPERPFLEGE...	460,80	6,4	(395,22)	(7,3)	514,80	7,3	423,20	6,2	480,55	6,3	393,58	4,9
GEBRAUCHSG. F. GESUNDHEITSPFLEGE.	16,76	0,2	/	/	(17,35)	(0,2)	(23,11)	(0,3)	(11,57)	(0,2)	(12,15)	(0,2)
VERBRAUCHSG. F. GESUNDHEITSPFLEGE	60,78	0,8	/	/	68,61	1,0	(37,35)	(0,5)	75,67	1,0	(34,25)	(0,4)
Dienstleist. f. Gesundheitspflege	211,23	2,9	/	/	252,20	3,6	188,92	2,7	208,14	2,7	193,10	2,4
GEBRAUCHSG. F. KOERPERPFLEGE.....	/	/	/	/	/	/	/	/	/	/	/	/
VERBRAUCHSG. F. KOERPERPFLEGE.....	99,95	1,4	(66,91)	(1,2)	98,11	1,4	100,09	1,5	114,04	1,5	91,68	1,1
Dienstleist. f. Koerperpflege	70,26	1,0	/	/	77,55	1,1	(71,53)	(1,0)	70,92	0,9	(58,28)	(0,7)
VERKEHR-, NACHRICHTENUEBERMITTLUNG	1286,94	17,9	(1226,35)	(22,7)	1235,21	17,6	1254,17	18,2	1261,28	16,5	1532,43	19,0
KRAFTWAGEN.....	642,59	8,9	/	/	(595,49)	(8,5)	(610,08)	(8,9)	(611,30)	(8,0)	(827,39)	(10,2)
KRAFT- UND FAHRRAEDER.....	38,29	0,5	/	/	/	/	(37,98)	(0,6)	(49,18)	(0,6)	(43,52)	(0,5)
GEBRAUCHSG. F. KFZ UND FAHRRAEDER	19,07	0,3	/	/	(13,29)	(0,2)	(16,60)	(0,2)	(24,62)	(0,3)	(22,13)	(0,3)
KRAFTSTOFFE (OHNE AUF REISEN).....	122,77	1,7	(89,60)	(1,7)	119,41	1,7	122,69	1,8	122,68	1,6	146,58	1,8
VERBRAUCHSG. F. KFZ U. FAHRRAEDER	/	/	/	/	/	/	/	/	/	/	/	/
FREMDE REPARATUREN AN KRAFTWAGEN	105,09	1,5	/	/	98,61	1,4	(109,25)	(1,6)	105,80	1,4	110,50	1,4
FREMDE REPARATUREN AN ZWEIRAEDERN	/	/	/	/	/	/	/	/	/	/	/	/
GARAGENMIETEN.....	68,58	1,0	(60,30)	(1,1)	73,06	1,0	60,94	0,9	68,96	0,9	73,33	0,9
Dienstleist. f. KFZ u. Fahrrad	24,02	0,3	/	/	(26,91)	(0,4)	(26,57)	(0,4)	(22,15)	(0,3)	(23,51)	(0,3)
FAHRTKOSTEN EIG. KFZ AUF REISEN...	42,49	0,6	/	/	42,13	0,6	44,98	0,7	43,73	0,6	43,19	0,5
FREMDE VERKEHRSLEIST. FUER REISEN	76,53	1,1	/	/	(88,41)	(1,3)	(73,59)	(1,1)	68,13	0,9	(81,25)	(1,0)
FREMDE VERKEHRSLE. (O. AUF REISEN)	40,61	0,6	/	/	(41,09)	(0,6)	(47,80)	(0,7)	(36,96)	(0,5)	(36,39)	(0,5)
NACHRICHTENUEBERMITTLUNG.....	105,43	1,5	(90,26)	(1,7)	104,23	1,5	102,63	1,5	106,41	1,4	117,82	1,5
BILDUNG UND UNTERHALTUNG.....	702,17	9,7	(488,63)	(9,1)	613,19	8,7	672,22	9,8	779,43	10,2	891,55	11,0
FERNSEHGERAETE.....	(18,55)	(0,3)	/	/	/	/	/	/	(18,83)	(0,2)	/	/
RUNDfunkempfangsgeraete.....	18,39	0,3	/	/	(10,28)	(0,1)	(24,01)	(0,3)	(23,90)	(0,3)	(20,00)	(0,2)
PHONOGERAETE, VIDEOGERAETE.....	15,59	0,2	/	/	(10,91)	(0,2)	(18,01)	(0,3)	(18,10)	(0,2)	(15,57)	(0,2)
FOTO-, FILMAPPARAT, PROJEKTOR...	9,85	0,1	/	/	/	/	/	/	(12,79)	(0,2)	(11,56)	(0,1)
ZUBEHOER FOTO- UND PHONOGERAETEN	18,79	0,3	/	/	/	/	(28,48)	(0,4)	(28,60)	(0,4)	(17,36)	(0,2)
SONST. HOCHWERT. GEBRAUCHSGUETER.	70,78	1,0	/	/	(83,90)	(1,2)	(49,57)	(0,7)	(59,88)	(0,8)	(94,19)	(1,2)
SPIELW., SPORT-, CAMPINGARTIKEL...	43,22	0,6	/	/	(26,11)	(0,4)	(51,77)	(0,8)	47,28	0,6	(65,94)	(0,8)
WASSER-, LUFTFAHRZ., MOBILHEIME...	/	/	/	/	/	/	/	/	/	/	/	/
Sonstige Gebrauchsgegenstände	12,28	0,2	/	/	/	/	/	/	(14,76)	(0,2)	(14,03)	(0,2)
BUECHER, BROSCHUREN.....	53,94	0,7	/	/	54,40	0,8	(43,53)	(0,6)	61,49	0,8	(56,99)	(0,7)
ZEITUNGEN, ZEITSCHRIFTEN.....	49,14	0,6	/	/	38,55	0,5	49,67	0,7	46,46	0,6	45,98	0,6
AUFWEND. GARTEN, NUTZTIERHALTUNG.	23,58	0,3	/	/	(23,73)	(0,3)	(23,59)	(0,3)	(24,77)	(0,3)	(26,41)	(0,3)
BLUMEN.....	43,23	0,6	/	/	44,77	0,6	(49,00)	(0,7)	42,34	0,6	(38,86)	(0,5)
AUFWENDUNGEN F. HEIMTIERHALTUNG...	29,71	0,4	/	/	(37,72)	(0,5)	(32,81)	(0,5)	(22,87)	(0,3)	(27,14)	(0,3)
Sonstige Verbrauchsgüter	15,62	0,2	/	/	(10,96)	(0,2)	(12,24)	(0,2)	(20,89)	(0,3)	(23,82)	(0,3)
KULTUR-, SPORTVERANSTALTUNGEN...	117,78	1,6	(87,41)	(1,6)	127,55	1,8	103,24	1,5	124,22	1,6	120,91	1,5
Sonstige Bildungskosten	71,29	1,0	/	/	/	/	(52,58)	(0,8)	(111,25)	(1,5)	(189,80)	(2,3)
FREMDE REPARATUREN BILD. U. UNTERH.	/	/	/	/	/	/	/	/	/	/	/	/
Sonstige Ferienausgaben	91,93	1,3	(89,82)	(1,7)	90,73	1,3	89,13	1,3	95,64	1,3	92,44	1,1
PERSONLICHE AUSSTATTUNG U.AE.....	442,79	6,1	(458,66)	(8,5)	509,23	7,2	399,69	5,8	429,54	5,6	383,84	4,8
UHREN, ECHTER SCHMUCK.....	71,26	1,0	/	/	90,91	1,3	(58,70)	(0,9)	61,39	0,8	46,70	0,6
Sonst. persönliche Ausstattung	(10,76)	(0,1)	/	/	/	/	/	/	(16,41)	(0,2)	(14,08)	(0,2)
Dienstleist. d. Beherbergungsgew.	204,55	2,8	/	/	212,15	3,0	197,23	2,9	199,20	2,6	231,29	2,9
PAUSCHALREISEN.....	147,34	2,0	/	/	(181,61)	(2,6)	(131,64)	(1,9)	(146,78)	(1,9)	(87,47)	(1,1)
Sonst. Dienstleist., Reparaturen.	(8,88)	(0,1)	/	/	/	/	/	/	/	/	/	/
PRIVATER VERBRAUCH INSGESAMT.....	7203,29	100	(5391,42)	100	7032,55	100	6872,96	100	7647,36	100	8078,01	100
NACHRICHTLICH:												
PAUS. GEZ. VERPFL. GSK.A. REISEN	71,53	/	/	/	85,30	/	66,02	/	60,91	/	(62,27)	/
AUSG. VERPFL. REISEN O. PAUSCH. GEZ..	164,20	/	(129,07)	/	168,23	/	161,57	/	172,31	/	160,20	/
WERT D. ENTNAHMEN AUS EIG. GARTEN	11,96	/	/	/	(9,54)	/	(7,57)	/	(14,26)	/	(21,39)	/
ELEKTRIZITAET (KW).....	525	/	(242)	/	469	/	577	/	589	/	572	/
GAS (M3).....	120	/	/	/	(120)	/	(119)	/	(121)	/	(155)	/
HEIZOEL (L).....	141	/	/	/	(154)	/	(143)	/	(129)	/	(171)	/
STEINKOEHLE, KOKS, BRAUNKOEHLE (KG)	/	/	/	/	/	/	/	/	/	/	/	/

1) KAFFEE, TEE UND ALKOHOLISCHE GETRAENKE.

FRUEHERES BUNDES GEBIET
1 AUFWENDUNGEN FUER DEN PRIVATEN VERBRAUCH SOWIE MENGENANGABEN UEBER DEN ENERGIEVERBRAUCH PRIVATER HAUSHALTE 1993 NACH
HAUSHALTSGROESSE, SOZIALER STELLUNG DER BEZUGSPERSON UND MONATLICHEM HAUSHALTSNETTOEINKOMMEN
1. 3 HAUSHALTE VON LANDWIRTEN

GEGENSTAND DER NACHWEISUNG	HAUSHALTE INSGESAMT		DAVON MIT ... PERSON(EN)									
			1		2		3		4		5 UND MEHR	
	DM	%	DM	%	DM	%	DM	%	DM	%	DM	%
HAUSHALTE INSGESAMT.....	255		1 000		(44)		(48)		63		79	
JE HAUSHALT UND MONAT												
NAHRUNGSMITTEL, GETRAENKE, TABAKH.	938,93	23,2	/	/	(698,74)	(20,6)	(946,66)	(23,8)	1018,16	24,4	1135,02	23,4
NAHRUNGSMITTEL.....	624,54	15,5	/	/	(443,26)	(13,0)	(597,18)	(15,0)	666,99	16,0	787,14	16,2
ALKOHOLFREIE GETRAENKE.....	68,42	1,7	/	/	(59,72)	(1,8)	(56,24)	(1,4)	72,71	1,7	87,64	1,8
SONSTIGE GETRAENKE 1), TABAKWAREN	107,40	2,7	/	/	(95,85)	(2,8)	(107,49)	(2,7)	123,85	3,0	116,10	2,4
MAHLZEITEN AUSSER HAUS.....	138,56	3,4	/	/	(99,91)	(2,9)	(185,75)	(4,7)	154,60	3,7	144,15	3,0
KLEIDUNG, SCHUHE.....	328,23	8,1	/	/	(186,51)	(5,5)	(340,92)	(8,6)	381,82	9,2	418,00	8,6
HERRENOBERBEKLEIDUNG.....	56,41	1,4	/	/	(41,85)	(1,2)	(67,97)	(1,7)	58,83	1,4	59,21	1,2
DAMENOVERBEKLEIDUNG.....	88,48	2,2	/	/	(59,40)	(1,7)	(105,88)	(2,7)	104,68	2,5	103,13	2,1
KNABENOVERBEKLEIDUNG.....	14,49	0,4	/	/	/	/	/	/	(18,18)	(0,4)	26,54	0,5
MAEDCHENOVERBEKLEIDUNG.....	17,45	0,4	/	/	/	/	/	/	(20,78)	(0,5)	31,68	0,7
SPORTBEKLEIDUNG.....	6,05	0,1	/	/	/	/	/	/	(6,55)	(0,2)	9,34	0,2
LEIBWAESCHE, UNTERBEKLEIDUNG.....	72,67	1,8	/	/	(38,38)	(1,1)	(82,85)	(2,1)	(88,20)	(2,1)	85,72	1,8
SCHUHE.....	55,44	1,4	/	/	(29,09)	(0,9)	(45,05)	(1,1)	63,56	1,5	79,33	1,6
UEBRIGE BEKLEIDUNG UND ZUBEHOER..	16,78	0,4	/	/	(11,58)	(0,3)	(14,23)	(0,4)	(19,95)	(0,5)	22,87	0,5
REPARATUREN, AENDERUNGEN.....	/	/	/	/	/	/	/	/	/	/	/	/
WOHNUNGSMIETEN U.AE.....	985,51	24,4	/	/	(856,75)	(25,2)	(1022,43)	(25,7)	957,29	23,0	1128,17	23,3
ELEKTRIZITAET, GAS, BRENNSTOFFE...	287,22	7,1	/	/	(284,85)	(8,4)	(261,84)	(6,6)	294,19	7,1	315,58	6,5
ELEKTRIZITAET, GAS.....	184,13	4,6	/	/	(181,68)	(5,3)	(164,18)	(4,1)	192,86	4,6	206,41	4,3
KOEHLE, KOKS U.AE.....	27,36	0,7	/	/	(14,81)	(0,4)	(24,37)	(0,6)	(23,24)	(0,6)	(24,37)	(0,5)
HEIZOEL U.AE.....	74,24	1,8	/	/	(85,16)	(2,5)	(71,86)	(1,8)	(77,56)	(1,9)	83,67	1,7
ZENTRALHEIZUNG, WARMWASSER.....	/	/	/	/	/	/	/	/	/	/	/	/
UEBR. GUETER F. HAUSHALTSFUEHRUNG.	307,52	7,6	/	/	(363,37)	(10,7)	(251,87)	(6,3)	282,18	6,8	400,54	8,3
MOEBEL.....	73,87	1,8	/	/	/	/	(32,92)	(0,8)	(53,01)	(1,3)	98,35	2,0
TEPPICHE, BODENBEL., MATRATZEN...	25,31	0,6	/	/	/	/	(20,31)	(0,5)	(21,81)	(0,5)	(40,11)	(0,8)
HEIZ- UND KOCHGERAETE.....	10,16	0,3	/	/	/	/	(8,04)	(0,2)	(8,29)	(0,2)	(16,69)	(0,3)
KUEHL- UND GEFRIERMUEBEL.....	(9,42)	(0,2)	/	/	/	/	/	/	/	/	(10,95)	(0,2)
SONST. ELEKTR. HAUSHALTSGERAETE...	39,30	1,0	/	/	(37,04)	(1,1)	(47,26)	(1,2)	(44,21)	(1,1)	41,92	0,9
HEIMTEXTILIEN, HAUSHALTSWAESCHE...	16,54	0,4	/	/	(11,75)	(0,3)	(14,36)	(0,4)	(22,09)	(0,5)	20,34	0,4
SONST. GEBRAUCHSG. F. HAUSHALTSF.	13,70	0,3	/	/	/	/	/	/	(15,88)	(0,4)	(18,04)	(0,4)
VERBRAUCHSG. F. HAUSHALTSFUEHRUNG	35,24	0,9	/	/	(25,50)	(0,8)	(29,42)	(0,7)	38,46	0,9	44,05	0,9
Dienstleist. F. HAUSHALTSFUEHRUNG	(10,09)	(0,2)	/	/	/	/	/	/	/	/	/	/
AUFWENDUNG F. WOHNUNGSINSTANDSETZ.	73,90	1,8	/	/	(91,11)	(2,7)	(79,28)	(2,0)	(57,09)	(1,4)	92,87	1,9
GESUNDHEITS- UND KOERPERPFLEGE....	164,74	4,1	/	/	(193,01)	(5,7)	(170,26)	(4,3)	169,73	4,1	173,97	3,6
GEBRAUCHSG. F. GESUNDHEITSPFLEGE.	(4,43)	(0,1)	/	/	/	/	/	/	/	/	/	/
VERBRAUCHSG. F. GESUNDHEITSPFLEGE	18,29	0,5	/	/	(21,19)	(0,6)	(22,14)	(0,6)	(19,91)	(0,5)	17,47	0,4
Dienstleist. F. GESUNDHEITSPFLEGE	53,31	1,3	/	/	(107,71)	(3,2)	(51,72)	(1,3)	(40,60)	(1,0)	46,12	1,0
GEBRAUCHSG. F. KOERPERPFLEGE.....	/	/	/	/	/	/	/	/	/	/	/	/
VERBRAUCHSG. F. KOERPERPFLEGE.....	49,11	1,2	/	/	(36,28)	(1,1)	(50,69)	(1,3)	55,28	1,3	59,52	1,2
Dienstleist. F. KOERPERPFLEGE.....	38,43	1,0	/	/	(26,61)	(0,8)	(38,54)	(1,0)	(46,51)	(1,1)	43,80	0,9
VERKEHR-, NACHRICHTENUEBERMITTLUNG	666,15	16,5	/	/	(530,79)	(15,6)	(653,38)	(16,4)	684,12	16,4	818,14	16,9
KRAFTWAGEN.....	253,44	6,3	/	/	/	/	/	/	/	/	(360,75)	(7,4)
KRAFT- UND FAHRRAEDER.....	15,68	0,4	/	/	/	/	/	/	(15,16)	(0,4)	(18,94)	(0,4)
GEBRAUCHSG. F. KFZ UND FAHRRAEDER	16,81	0,4	/	/	(12,13)	(0,4)	(20,70)	(0,5)	(17,71)	(0,4)	17,41	0,4
KRAFTSTOFFE (OHNE AUF REISEN).....	115,67	2,9	/	/	(104,25)	(3,1)	(122,18)	(3,1)	119,40	2,9	129,18	2,7
VERBRAUCHSG. F. KFZ U. FAHRRAEDER	/	/	/	/	/	/	/	/	/	/	/	/
FREMDE REPARATUREN AN KRAFTWAGEN.	74,08	1,8	/	/	(85,04)	(2,5)	(81,67)	(2,1)	(68,13)	(1,6)	70,46	1,5
FREMDE REPARATUREN AN ZWEIRADERN	/	/	/	/	/	/	/	/	/	/	/	/
GARAGENMIETEN.....	61,30	1,5	/	/	(51,67)	(1,5)	(65,83)	(1,7)	61,34	1,5	65,59	1,4
Dienstleist. F. KFZ U. FAHRRAEDER	15,91	0,4	/	/	(4,68)	(0,1)	(14,64)	(0,4)	(12,38)	(0,3)	29,53	0,6
FAHRTKOSTEN EIG. KFZ AUF REISEN...	7,74	0,2	/	/	/	/	(6,85)	(0,2)	(10,33)	(0,2)	(8,56)	(0,2)
FREMDE VERKEHRSLEIST. FUER REISEN	13,18	0,3	/	/	/	/	(15,85)	(0,4)	(17,40)	(0,4)	(14,98)	(0,3)
FREMDE VERKEHRSLE. (O. AUF REISEN)	13,98	0,3	/	/	/	/	/	/	(17,74)	(0,4)	(21,05)	(0,4)
NACHRICHTENUEBERMITTLUNG.....	77,89	1,9	/	/	(73,54)	(2,2)	(80,37)	(2,0)	84,05	2,0	80,45	1,7
BILDUNG UND UNTERHALTUNG.....	280,70	7,0	/	/	(230,69)	(6,8)	(242,34)	(6,1)	282,89	6,8	368,08	7,6
FERNSEHGERAETE.....	(14,05)	(0,3)	/	/	/	/	/	/	/	/	/	/
RUNDUNKEMPFAANGSGERAETE.....	9,36	0,2	/	/	/	/	/	/	/	/	(15,81)	(0,3)
PHONOGERAETE, VIDEOGERAETE.....	(7,04)	(0,2)	/	/	/	/	/	/	/	/	(7,21)	(0,1)
FOTO-, FILMAPPARAT, PROJEKTOR....	(3,81)	(0,1)	/	/	/	/	/	/	/	/	(4,44)	(0,1)
ZUBEHOER FOTO- UND PHONOGERAETEN.	(5,27)	(0,1)	/	/	/	/	/	/	/	/	/	/
SONST. HOCHWERT. GEBRAUCHSGUETER.	25,22	0,6	/	/	/	/	/	/	(15,57)	(0,4)	(50,25)	(1,0)
SPIELW., SPORT-, CAMPINGARTIKEL...	9,41	0,2	/	/	/	/	/	/	(11,79)	(0,3)	(15,55)	(0,3)
WASSER-, LUFTFAHRZ., MOBILHEIME..	/	/	/	/	/	/	/	/	/	/	/	/
SONSTIGE GEBRAUCHSGUETER.....	(8,20)	(0,2)	/	/	/	/	/	/	/	/	(8,55)	(0,2)
BUECHER, BRUSCHUERN.....	20,85	0,5	/	/	/	/	(20,23)	(0,5)	(22,13)	(0,5)	28,56	0,6
ZEITUNGEN, ZEITSCHRIFTEN.....	37,33	0,9	/	/	(36,79)	(1,1)	(41,21)	(1,0)	37,50	0,9	40,27	0,8
AUFWEND. GARTEN, NUTZTIERHALTUNG.	(10,51)	(0,3)	/	/	/	/	/	/	/	/	(11,87)	(0,2)
BLUMEN.....	14,59	0,4	/	/	/	/	(17,26)	(0,4)	(14,38)	(0,3)	18,16	0,4
AUFWENDUNGEN F. HEIMTIERHALTUNG...	13,47	0,3	/	/	/	/	(6,57)	(0,2)	(17,47)	(0,4)	(12,24)	(0,3)
SONSTIGE VERBRAUCHSGUETER.....	6,54	0,2	/	/	/	/	/	/	(6,29)	(0,2)	(10,16)	(0,2)
KULTUR-, SPORTVERANSTALTUNGEN....	50,21	1,2	/	/	(40,34)	(1,2)	(53,31)	(1,3)	49,99	1,2	60,55	1,3
SONSTIGE BILDUNGSKOSTEN.....	22,97	0,6	/	/	/	/	/	/	(28,95)	(0,7)	(39,78)	(0,8)
FREMDE REPARATUREN BILD.U.UNTERH.	/	/	/	/	/	/	/	/	/	/	/	/
SONSTIGE FERIENAUSGABEN.....	20,18	0,5	/	/	(13,72)	(0,4)	(20,79)	(0,5)	(27,25)	(0,7)	22,66	0,5
PERSOENLICHE AUSSTATTUNG U.AE.....	79,51	2,0	/	/	(53,51)	(1,6)	(93,00)	(2,3)	94,92	2,3	86,53	1,8
UHREN, ECHTER SCHMUCK.....	13,33	0,3	/	/	(11,36)	(0,3)	(17,72)	(0,4)	(12,00)	(0,3)	13,22	0,3
SONST. PERSOENLICHE AUSSTATTUNG...	(3,90)	(0,1)	/	/	/	/	/	/	/	/	/	/
Dienstleist. D. BEHERBERGUNGSGEW.	28,47	0,7	/	/	/	/	(26,55)	(0,7)	(37,86)	(0,9)	37,40	0,8
PAUSCHALREISEN.....	32,36	0,8	/	/	/	/	(39,19)	(1,0)	(40,58)	(1,0)	(29,60)	(0,6)
SONST. DIENSTLEIST., REPARATUREN.	/	/	/	/	/	/	/	/	/	/	/	/
PRIVATER VERBRAUCH INSGESAMT.....	4038,52	100	/ 100		(3398,22)	100	(3982,70)	100	4165,30	100	4844,03	100
NACHRICHTLICH:												
PAUS. GEZ. VERPFLEGUNGSK.A.REISEN	11,82	/	/	/	(8,91)	/	(15,74)	/	(13,50)	/	(11,73)	/
AUSG.VERPFL.REISEN O.PAUSCH.GEZ..	27,86	/	/	/	(20,56)	/	(29,96)	/	(37,46)	/	29,49	/
WERT D. ENTHAEMEN AUS EIG. GARTEN	48,29	/	/	/	(32,61)	/	(35,01)	/	50,42	/	54,28	/
ELEKTRIZITAET (KW).....	579	/	/	/	(543)	/	(477)	/	592	/	689	/
GAS (MB).....	(28)	/	/	/	/	/	/	/	/	/	/	/
HEIZOEL (L).....	164	/	/	/	(181)	/	(168)	/	(173)	/	183	/
STEINKOEHLE, KOKS, BRAUNKOEHLE (KG)	(45)	/	/	/	/	/	/	/	/	/	/	/

1) KAFFEE, TEE UND ALKOHOLISCHE GETRAENKE.

FRUEHERES BUNDES GEBIET
1 AUFWENDUNGEN FUER DEN PRIVATEN VERBRAUCH SOWIE MENGENANGABEN UEBER DEN ENERGIEVERBRAUCH PRIVATER HAUSHALTE 1993 NACH
HAUSHALTSGROSSE, SOZIALER STELLUNG DER BEZUGSPERSON UND MONATLICHEM HAUSHALTSNETTOEINKOMMEN
1. 4 HAUSHALTE VON GEBIETSBETREIBENDEN, FREIBERUFLICH TAEITIGEN

GEGENSTAND DER NACHWEISUNG	HAUSHALTE INSGESAMT		DAVON MIT ... PERSON(EN)									
			1		2		3		4		5 UND MEHR	
	DM	%	DM	%	DM	%	DM	%	DM	%	DM	%
HAUSHALTE INSGESAMT.....	1 744		341		521		382		359		142	
JE HAUSHALT UND MONAT												
NAHRUNGSMITTEL, GETRAENKE, TABAKW.	1028,37	20,1	599,85	18,0	1022,06	20,1	1066,76	20,1	1267,07	21,3	1373,33	20,3
NAHRUNGSMITTEL.....	551,36	10,8	249,97	7,5	519,26	10,2	585,40	11,0	730,81	12,3	847,35	12,5
ALKOHOLFREIE GETRAENKE.....	61,37	1,2	29,24	0,9	52,53	1,0	62,92	1,2	89,06	1,5	96,72	1,4
SONSTIGE GETRAENKE 1), TABAKWAREN	153,81	3,0	118,30	3,6	150,50	3,0	165,54	3,1	177,90	3,0	158,71	2,3
MAHLZEITEN AUSSER HAUS.....	261,84	5,1	202,34	6,1	299,77	5,9	252,89	4,8	269,30	4,5	270,55	4,0
KLEIDUNG, SCHUHE.....	449,35	8,8	212,89	6,4	431,44	8,5	470,29	8,9	603,51	10,1	636,53	9,4
HERREN OBERBEKLEIDUNG.....	87,15	1,7	48,67	1,5	91,74	1,8	91,72	1,7	104,05	1,7	107,64	1,6
DAMEN OBERBEKLEIDUNG.....	136,30	2,7	(64,36)	(1,9)	159,08	3,1	144,58	2,7	157,98	2,7	148,13	2,2
KNABEN OBERBEKLEIDUNG.....	15,63	0,3	/	/	(2,05)	(0,0)	18,38	0,3	34,29	0,6	47,53	0,7
MAEDCHEN OBERBEKLEIDUNG.....	20,01	0,4	/	/	(6,59)	(0,1)	19,56	0,4	44,18	0,7	52,05	0,8
SPORTBEKLEIDUNG.....	13,79	0,3	(5,80)	(0,2)	10,66	0,2	14,50	0,3	21,17	0,4	23,91	0,4
LEIBWAESCHE, UNTERBEKLEIDUNG.....	83,41	1,6	42,00	1,3	81,48	1,6	84,55	1,6	114,51	1,9	108,18	1,6
SCHUHE.....	66,85	1,3	32,43	1,0	56,78	1,1	70,86	1,3	94,34	1,6	106,11	1,6
UEBRIGE BEKLEIDUNG UND ZUBEHOER..	24,02	0,5	(13,02)	(0,4)	21,01	0,4	24,19	0,5	31,74	0,5	41,55	0,6
REPARATUREN, AENDERUNGEN.....	2,18	0,0	/	/	(2,06)	(0,0)	(1,95)	(0,0)	/	/	/	/
WOHNUNGSMIETEN U.A.E.....	989,69	19,4	738,98	22,2	971,46	19,1	1020,28	19,2	1125,35	18,9	1233,15	18,3
ELEKTRIZITAET, GAS, BRENNSTOFFE...	263,45	5,2	175,20	5,3	264,29	5,2	281,75	5,3	298,08	5,0	335,36	5,0
ELEKTRIZITAET, GAS.....	181,02	3,5	99,26	3,0	181,13	3,6	194,37	3,7	216,72	3,6	250,66	3,7
KOEHL, KOKS U.A.E.....	3,23	0,1	/	/	(3,15)	(0,1)	(3,20)	(0,1)	(3,02)	(0,1)	(6,83)	(0,1)
HEIZOEL U.A.E.....	46,03	0,9	(23,52)	(0,7)	48,53	1,0	50,23	0,9	51,80	0,9	65,07	1,0
ZENTRALHEIZUNG, WARMWASSER.....	33,17	0,6	50,34	1,5	31,48	0,6	33,95	0,6	(26,54)	(0,4)	/	/
UEBR. GUETER F. HAUSHALTSFUEHRUNG.	437,85	8,6	237,99	7,2	448,64	8,8	449,53	8,5	518,27	8,7	643,27	9,5
MOEBEL.....	140,14	2,7	(61,99)	(1,9)	129,68	2,6	156,32	2,9	184,72	3,1	209,86	3,1
TEPPICHE, BODENBEL., MATRATZEN...	41,55	0,8	(21,84)	(0,7)	42,23	0,8	45,69	0,9	47,79	0,8	59,43	0,9
HEIZ- UND KOCHGERAETE.....	12,67	0,2	(5,72)	(0,2)	15,44	0,3	10,97	0,2	12,57	0,2	(24,05)	(0,4)
KUEHL- UND GEFRIERMOEBEL.....	8,41	0,2	/	/	(9,91)	(0,2)	(7,29)	(0,1)	(9,40)	(0,2)	(13,96)	(0,2)
SONST. ELEKTR. HAUSHALTSGERAETE...	41,20	0,8	(24,93)	(0,7)	43,36	0,9	39,86	0,8	45,28	0,8	65,66	1,0
HEIMTEXTILIEN, HAUSHALTSAEWSCH.	29,55	0,6	(13,95)	(0,4)	29,09	0,6	35,42	0,7	33,09	0,6	43,93	0,7
SONST. GEBRAUCHSG. F. HAUSHALTSF.	20,73	0,4	(8,98)	(0,3)	20,40	0,4	20,90	0,4	27,71	0,5	32,08	0,5
VERBRAUCHSG. F. HAUSHALTSFUEHRUNG	29,41	0,6	14,02	0,4	29,80	0,6	30,42	0,6	37,32	0,6	42,19	0,6
Dienstleist. F. HAUSHALTSFUEHRUNG	20,82	0,4	(19,58)	(0,6)	(19,86)	(0,4)	(18,70)	(0,4)	(20,30)	(0,3)	(34,31)	(0,5)
AUFWENDUNG F. WOHNUNGSEINSTANDSETZ.	93,38	1,8	(62,97)	(1,9)	108,88	2,1	83,95	1,6	100,09	1,7	117,80	1,7
GESUNDHEITS- UND KOERPERPFLEGE....	311,71	6,1	242,47	7,3	339,51	6,7	298,93	5,6	345,50	5,8	324,66	4,8
GEBRAUCHSG. F. GESUNDHEITSPFLEGE.	11,00	0,2	(10,18)	(0,3)	(10,57)	(0,2)	(13,22)	(0,2)	(9,63)	(0,2)	(12,00)	(0,2)
VERBRAUCHSG. F. GESUNDHEITSPFLEGE	38,87	0,8	(34,61)	(1,0)	44,73	0,9	28,62	0,5	46,17	0,8	36,68	0,5
Dienstleist. F. GESUNDHEITSPFLEGE	136,69	2,7	116,59	3,5	155,36	3,1	123,59	2,3	140,42	2,4	142,19	2,1
GEBRAUCHSG. F. KOERPERPFLEGE.....	(1,38)	(0,0)	/	/	/	/	/	/	/	/	/	/
VERBRAUCHSG. F. KOERPERPFLEGE....	71,53	1,4	46,38	1,4	68,20	1,3	75,26	1,4	93,13	1,6	79,44	1,2
Dienstleist. F. KOERPERPFLEGE.....	52,24	1,0	32,13	1,0	60,18	1,2	56,40	1,1	55,63	0,9	51,54	0,8
VERKEHR-, NACHRICHTENUEBERMITTLUNG	874,39	17,1	649,68	19,5	840,80	16,6	964,06	18,1	911,27	15,3	1202,80	17,8
KRAFTWAGEN.....	369,82	7,2	(263,12)	(7,9)	(335,20)	(6,6)	(441,12)	(8,3)	(359,66)	(6,0)	(587,14)	(8,7)
KRAFT- UND FAHRRAEDER.....	24,03	0,5	/	/	(17,11)	(0,3)	(27,42)	(0,5)	35,31	0,6	(33,08)	(0,5)
GEBRAUCHSG. F. KFZ UND FAHRRAEDER	14,88	0,3	(10,81)	(0,3)	11,08	0,2	16,48	0,3	21,21	0,4	(18,30)	(0,3)
KRAFTSTOFFE (OHNE AUF REISEN)...	101,34	2,0	63,16	1,9	101,25	2,0	112,63	2,1	116,46	2,0	124,69	1,8
VERBRAUCHSG. F. KFZ U. FAHRRAEDER	(0,23)	(0,0)	/	/	/	/	/	/	/	/	/	/
Fremde Reparaturen an Kraftwagen.	87,44	1,7	77,23	2,3	87,97	1,7	87,09	1,6	90,15	1,5	104,12	1,5
Fremde Reparaturen an Zweiradern	/	/	/	/	/	/	/	/	/	/	/	/
GARAGENMIETEN.....	55,87	1,1	38,82	1,2	58,24	1,1	58,06	1,1	61,62	1,0	67,61	1,0
Dienstleist. F. KFZ U. FAHRRAEDER	14,64	0,3	(4,90)	(0,1)	17,03	0,3	13,17	0,2	17,98	0,3	24,74	0,4
Fahrtkosten eig. KFZ auf Reisen...	29,39	0,6	16,95	0,5	30,18	0,6	32,82	0,6	34,54	0,6	34,03	0,5
Fremde Verkehrsleist. fuer Reisen	49,36	1,0	41,85	1,3	54,01	1,1	52,35	1,0	42,28	0,7	60,22	0,9
Fremde Verkehrsleist. (O. auf Reisen)	33,51	0,7	(24,62)	(0,7)	36,63	0,7	32,74	0,6	36,77	0,6	37,18	0,6
NACHRICHTENUEBERMITTLUNG.....	93,33	1,8	92,87	2,8	91,69	1,8	89,43	1,7	94,57	1,6	107,81	1,6
BILDUNG UND UNTERHALTUNG.....	495,21	9,7	315,71	9,5	457,59	9,0	513,78	9,7	610,77	10,2	722,20	10,7
fernsehtelefonate.....	12,68	0,2	/	/	(13,87)	(0,3)	(13,33)	(0,3)	(13,99)	(0,2)	(11,13)	(0,2)
RUNDfunkempfangsgeraete.....	13,95	0,3	(9,67)	(0,3)	(9,09)	(0,2)	(16,62)	(0,3)	20,12	0,3	(19,33)	(0,3)
phonogeraete, videogeraete.....	13,61	0,3	(10,34)	(0,3)	(12,32)	(0,2)	(13,32)	(0,3)	17,80	0,3	(16,38)	(0,2)
FOTO-, FILMAPPARAT, projektor.....	7,85	0,2	/	/	(8,06)	(0,2)	(9,41)	(0,2)	(9,82)	(0,2)	(8,82)	(0,1)
ZUBEHOER FOTO- UND PHONOGERAETEN.	13,57	0,3	(9,01)	(0,3)	(10,14)	(0,2)	(17,52)	(0,3)	18,70	0,3	(13,48)	(0,2)
SONST. HOCHWERT. GEBRAUCHSGUTER...	45,79	0,9	(36,15)	(1,1)	46,39	0,9	46,27	0,9	45,57	0,8	66,03	1,0
SPIELW., SPORT-, CAMPINGARTIKEL...	26,77	0,5	(10,27)	(0,3)	18,16	0,4	30,11	0,6	38,47	0,6	59,41	0,9
WASSER-, LUFTFAHRZ., MOBILHEIME..	/	/	/	/	/	/	/	/	/	/	/	/
SONSTIGE GEBRAUCHSGUTER.....	8,75	0,2	/	/	(9,05)	(0,2)	(9,45)	(0,2)	(9,79)	(0,2)	(13,45)	(0,2)
BUECHER, BROSCHUREN.....	39,39	0,8	29,78	0,9	39,24	0,8	38,35	0,7	46,66	0,8	47,38	0,7
ZEITUNGEN, ZEITSCHRIFTEN.....	34,62	0,7	26,28	0,8	35,16	0,7	35,47	0,7	37,59	0,6	42,83	0,6
AUFWEND. GARTEN, NUTZTIERHALTUNG.	16,88	0,3	/	/	(19,23)	(0,4)	(17,73)	(0,3)	(17,15)	(0,3)	(21,23)	(0,3)
BLUMEN.....	28,96	0,6	16,98	0,5	33,03	0,7	30,94	0,6	32,34	0,5	28,92	0,4
AUFWENDUNGEN F. HEIMTIERHALTUNG..	23,53	0,5	(12,12)	(0,4)	32,22	0,6	26,42	0,5	18,44	0,3	24,10	0,4
SONSTIGE VERBRAUCHSGUTER.....	10,55	0,2	(6,95)	(0,2)	7,13	0,1	11,11	0,2	15,00	0,3	19,05	0,3
KULTUR-, SPORTVERANSTALTUNGEN...	89,49	1,8	68,70	2,1	92,47	1,8	86,17	1,6	101,28	1,7	107,61	1,6
SONSTIGE BILDUNGSKOSTEN.....	46,61	0,9	/	/	(10,97)	(0,2)	(45,93)	(0,9)	93,11	1,6	146,78	2,2
Fremde Reparaturen bild.u. unterh.	(3,42)	(0,1)	/	/	/	/	/	/	/	/	/	/
SONSTIGE FERIEAUSGABEN.....	56,27	1,1	38,19	1,1	58,82	1,2	58,26	1,1	63,98	1,1	65,45	1,0
PERSONLICHE AUSSTATTUNG U.A.E.....	254,34	5,0	155,50	4,7	298,29	5,9	246,81	4,6	280,94	4,7	283,09	4,2
UHREN, ECHTER SCHMUCK.....	38,91	0,8	25,74	0,8	47,59	0,9	36,06	0,7	44,17	0,7	33,04	0,5
SONST. PERSONLICHE AUSSTATTUNG...	6,42	0,1	/	/	(5,45)	(0,1)	(6,68)	(0,1)	(9,92)	(0,2)	(9,16)	(0,1)
Dienstleist. d. Beherbergungsgew.	116,90	2,3	57,99	1,7	125,71	2,5	117,77	2,2	137,99	2,3	170,30	2,5
PAUSCHALREISEN.....	80,69	1,6	(49,51)	(1,5)	106,42	2,1	73,47	1,4	85,79	1,4	(67,53)	(1,0)
SONST. Dienstleist., Reparaturen.	11,41	0,2	/	/	(13,12)	(0,3)	(12,83)	(0,2)	/	/	/	/
PRIVATER VERBRAUCH INSGESAMT.....	5104,35	100	3328,25	100	5074,08	100	5312,20	100	5960,76	100	6754,38	100
NACHRICHTLICH:												
PAUS. GEZ. VERPFLEGUNGSK. A. REISEN	38,60		24,91		49,87		34,56		38,31		41,66	
AUSG. VERPFL. REISEN O. PAUSCH. GEZ..	102,40		57,32		109,34		107,51		120,87		124,65	
WERT D. ENTNAHMEN AUS EIG. GARTEN	10,03		(3,46)		11,43		7,80		13,95		16,73	
ELEKTRIZITAET (KW).....	422		241		402		467		517		562	
GAS (M3).....	83		(37)		89		87		95		132	
HEIZOEL (L).....	100		(51)		106		109		112		144	
STEINKOEHL, KOKS, BRAUNKOEHL (KG)	(2)		/		/		/		/		/	

1) KAFFEE, TEE UND ALKOHOLISCHE GETRAENKE.

FRUEHERES BUNDES GEBIET
1 AUFWENDUNGEN FUER DEN PRIVATEN VERBRAUCH SOWIE MENGENANGABEN UEBER DEN ENERGIEVERBRAUCH PRIVATER HAUSHALTE 1993 NACH
HAUSHALTSGROSSE, SOZIALER STELLUNG DER BEZUGSPERSON UND MONATLICHEM HAUSHALTSNETTOEINKOMMEN
1. 5 HAUSHALTE VON ARBEITNEHMERN
1. 5. 1 HAUSHALTE ZUSAMMEN

GEGENSTAND DER NACHWEISUNG	HAUSHALTE		DAVON MIT ... PERSON(EN)									
	INSGESAMT		1		2		3		4		5 UND MEHR	
	DM	%	DM	%	DM	%	DM	%	DM	%	DM	%
HAUSHALTE INSGESAMT.....	14 818		3 764		4 041		3 164		2 779		1 069	
JE HAUSHALT UND MONAT												
NAHUNGSMITTEL, GETRAENKE, TABAKW.	854,23	20,9	506,27	19,8	862,07	20,4	969,90	21,1	1060,61	21,4	1170,84	22,4
NAHRUNGSMITTEL.....	467,90	11,4	221,62	8,7	441,53	10,5	548,59	11,9	639,51	12,9	749,81	14,4
ALKOHOLFREIE GETRAENKE.....	52,44	1,3	27,31	1,1	46,46	1,1	61,50	1,3	72,59	1,5	84,32	1,6
SONSTIGE GETRAENKE 1), TABAKWAREN	132,64	3,2	88,13	3,4	145,07	3,4	147,67	3,2	150,76	3,0	150,76	2,9
MAHLZEITEN AUSSER HAUS.....	201,25	4,9	169,21	6,6	229,01	5,4	212,14	4,6	197,75	4,0	185,95	3,6
KLEIDUNG, SCHUHE.....	327,23	8,0	186,22	7,3	334,04	7,9	380,61	8,3	412,58	8,3	418,15	8,0
HERREN OBERBEKLEIDUNG.....	56,98	1,4	32,89	1,3	65,60	1,6	66,53	1,4	64,83	1,3	60,61	1,2
DAMEN OBERBEKLEIDUNG.....	98,26	2,4	71,03	2,8	117,77	2,8	107,55	2,3	100,25	2,0	87,72	1,7
KNABEN OBERBEKLEIDUNG.....	10,45	0,3	0,76	0,0	2,65	0,1	12,78	0,3	24,75	0,5	30,01	0,6
MAEDCHEN OBERBEKLEIDUNG.....	12,08	0,3	0,98	0,0	3,31	0,1	15,42	0,3	27,30	0,6	34,83	0,7
SPORTBEKLEIDUNG.....	10,09	0,2	5,98	0,2	9,59	0,2	11,19	0,2	13,66	0,3	13,98	0,3
LEIBWAESCHE, UNTERBEKLEIDUNG.....	64,42	1,6	31,68	1,2	64,16	1,5	83,12	1,8	81,56	1,6	80,72	1,5
SCHUHE.....	52,23	1,3	28,62	1,1	47,23	1,1	59,17	1,3	73,02	1,5	79,74	1,5
UEBRIGE BEKLEIDUNG UND ZUBEHOER.....	20,93	0,5	12,75	0,5	21,53	0,5	22,94	0,5	25,68	0,5	29,09	0,6
REPARATUREN, AENDERUNGEN.....	1,79	0,0	1,53	0,1	2,20	0,1	1,91	0,0	1,53	0,0	1,46	0,0
WOHNUNGSMIETEN U.AE.....	763,53	18,7	528,94	20,7	750,98	17,8	839,49	18,2	915,00	18,5	1018,25	19,5
ELEKTRIZITAET, GAS, BRENNSTOFFE...	210,73	5,2	136,85	5,4	211,35	5,0	238,37	5,2	251,88	5,1	279,77	5,4
ELEKTRIZITAET, GAS.....	143,82	3,5	82,63	3,2	141,60	3,4	166,39	3,6	181,70	3,7	202,37	3,9
KOEHLE, KOKS U.AE.....	4,35	0,1	1,13	0,0	4,39	0,1	4,64	0,1	6,27	0,1	9,66	0,2
HEIZOEL U.AE.....	24,51	0,6	7,05	0,3	24,59	0,6	30,08	0,7	35,13	0,7	41,54	0,8
ZENTRALHEIZUNG, WARMWASSER.....	38,06	0,9	46,04	1,8	40,76	1,0	37,26	0,8	28,77	0,6	26,20	0,5
UEBR. GUETER F. HAUSHALTSFUEHRUNG.	354,51	8,7	178,94	7,0	393,24	9,3	415,44	9,0	434,97	8,8	436,77	8,4
MOEBEL.....	119,82	2,9	61,87	2,4	137,10	3,2	141,45	3,1	144,69	2,9	129,80	2,5
TEPPICHE, BODENBEL., MATRATZEN...	31,63	0,8	15,63	0,6	37,65	0,9	37,22	0,8	36,58	0,7	35,73	0,7
HEIZ- UND KOCHGERAETE.....	12,83	0,3	6,40	0,3	15,04	0,4	14,29	0,3	15,59	0,3	15,59	0,3
KUEHL- UND GEFRIERMOEBEL.....	7,91	0,2	4,05	0,2	8,77	0,2	9,45	0,2	9,01	0,2	10,83	0,2
SONST. ELEKTR. HAUSHALTSGERAETE...	36,96	0,9	18,43	0,7	40,63	1,0	42,90	0,9	44,73	0,9	50,54	1,0
HEIMTEXTILIEN, HAUSHALTSWAESCHE...	23,46	0,6	12,76	0,5	27,01	0,6	26,29	0,6	27,81	0,6	28,09	0,5
SONST. GEBRAUCHSG. F. HAUSHALTSG.	23,99	0,6	13,36	0,5	26,10	0,6	27,95	0,6	27,71	0,6	32,00	0,6
VERBRAUCHSG. F. HAUSHALTSGUEHRUNG	24,65	0,6	12,91	0,5	24,62	0,6	28,67	0,6	31,77	0,6	35,78	0,7
Dienstleist. F. HAUSHALTSGUEHRUNG	9,02	0,2	5,83	0,2	9,02	0,2	9,80	0,2	10,98	0,2	12,93	0,2
AUFWENDUNG F. WOHNUNGSEINSTANDSETZ.	64,24	1,6	27,71	1,1	67,30	1,6	77,42	1,7	86,10	1,7	85,49	1,6
GESUNDHEITS- UND KOERPERPFLEGE....	220,77	5,4	138,47	5,4	235,10	5,6	247,88	5,4	261,89	5,3	269,19	5,2
GEBRAUCHSG. F. GESUNDHEITSPFLEGE.	9,38	0,2	6,40	0,3	11,12	0,3	10,17	0,2	10,03	0,2	9,20	0,2
VERBRAUCHSG. F. GESUNDHEITSPFLEGE	25,18	0,6	16,58	0,6	28,97	0,7	27,47	0,6	28,15	0,6	26,62	0,5
Dienstleist. F. GESUNDHEITSPFLEGE	81,45	2,0	45,57	1,8	85,62	2,0	87,77	1,9	102,57	2,1	118,43	2,3
GEBRAUCHSG. F. KOERPERPFLEGE.....	1,80	0,0	0,96	0,0	2,15	0,1	2,20	0,0	1,74	0,0	2,39	0,0
VERBRAUCHSG. F. KOERPERPFLEGE.....	60,60	1,5	40,29	1,6	60,12	1,4	71,52	1,6	72,26	1,5	71,21	1,4
Dienstleist. F. KOERPERPFLEGE.....	42,36	1,0	28,66	1,1	47,11	1,1	48,74	1,1	47,14	1,0	41,35	0,8
VERKEHR-, NACHRICHTENUEBERMITTLUNG	768,06	18,8	482,34	18,9	801,74	19,0	878,95	19,1	918,21	18,6	928,12	17,8
KRAFTWAGEN.....	282,71	6,9	144,57	5,7	304,32	7,2	344,87	7,5	347,70	7,0	334,47	6,4
KRAFT- UND FAHRRAEDER.....	25,14	0,6	11,19	0,4	24,96	0,6	28,00	0,6	37,04	0,7	35,53	0,7
GEBRAUCHSG. F. KFZ UND FAHRRAEDER	21,13	0,5	10,39	0,4	20,28	0,5	26,65	0,6	27,57	0,6	29,15	0,6
KRAFTSTOFFE (OHNE AUF REISEN)....	134,17	3,3	81,68	3,2	133,46	3,2	156,57	3,4	165,51	3,3	173,90	3,3
VERBRAUCHSG. F. KFZ U. FAHRRAEDER	0,46	0,0	(0,35)	(0,0)	0,44	0,0	0,51	0,0	0,51	0,0	(0,61)	(0,0)
FREMDE REPARATUREN AN KRAFTWAGEN	63,83	1,6	43,66	1,7	66,68	1,6	70,81	1,5	74,36	1,5	76,04	1,5
FREMDE REPARATUREN AN ZWEIRAEDERN	0,64	0,0	(0,37)	(0,0)	(0,54)	(0,0)	(0,88)	(0,0)	(0,80)	(0,0)	(0,90)	(0,0)
GARAGENMIETEN.....	42,80	1,0	24,62	1,0	44,72	1,1	49,85	1,1	52,04	1,1	54,57	1,0
Dienstleist. F. KFZ U. FAHRRAEDER	17,83	0,4	8,54	0,3	15,61	0,4	21,66	0,5	26,93	0,5	23,88	0,5
FAHRTKOSTEN EIG. KFZ AUF REISEN...	21,38	0,5	14,14	0,6	23,67	0,6	23,58	0,5	24,49	0,5	23,63	0,5
FREMDE VERKEHRSLEIST. FUER REISEN	33,53	0,8	33,54	1,3	40,51	1,0	29,15	0,6	28,77	0,6	32,44	0,6
FREMDE VERKEHRSLE. (O. AUF REISEN)	39,80	1,0	36,47	1,4	40,37	1,0	39,21	0,9	41,71	0,8	46,18	0,9
NACHRICHTENUEBERMITTLUNG.....	84,64	2,1	72,81	2,8	86,18	2,0	87,23	1,9	90,78	1,8	96,83	1,9
BILDUNG UND UNTERHALTUNG.....	424,32	10,4	294,23	11,5	424,21	10,1	454,44	9,9	521,22	10,5	541,73	10,4
FERNSEHGERAETE.....	11,72	0,3	7,36	0,3	12,63	0,3	13,19	0,3	13,93	0,3	15,13	0,3
RUNDUNKEMPFANGSGERAETE.....	12,41	0,3	8,44	0,3	12,11	0,3	13,22	0,3	15,51	0,3	17,06	0,3
PHONOGERAETE, VIDEOGERAETE.....	11,66	0,3	8,78	0,3	12,63	0,3	12,20	0,3	13,24	0,3	12,18	0,2
FOTO-, FILMAPPARAT, PROJEKTOR.....	7,38	0,2	4,19	0,2	8,91	0,2	8,58	0,2	8,04	0,2	7,58	0,1
ZUBEHOER FOTO- UND PHONOGERAETEN.	20,28	0,5	17,99	0,7	20,99	0,5	20,22	0,4	22,77	0,5	19,40	0,4
SONST. HOCHWERT. GEBRAUCHSGUETER.	37,31	0,9	26,60	1,0	36,06	0,9	40,95	0,9	46,39	0,9	45,39	0,9
SPIELW., SPORT-, CAMPINGARTIKEL...	23,40	0,6	10,55	0,4	18,74	0,4	28,28	0,6	36,22	0,7	38,45	0,7
WASSER-, LUFTFAHRZ., MOBILHEIME...	3,62	0,1	/	/	(3,46)	(0,1)	(5,85)	(0,1)	(4,36)	(0,1)	(4,08)	(0,1)
SONSTIGE GEBRAUCHSGUETER.....	9,76	0,2	6,00	0,2	10,63	0,3	10,26	0,2	11,54	0,2	13,69	0,3
BUECHER, BROSCHUERN.....	34,06	0,8	30,54	1,2	33,83	0,8	33,82	0,7	37,34	0,8	39,55	0,8
ZEITUNGEN, ZEITSCHRIFTEN.....	31,97	0,8	24,06	0,9	34,58	0,8	33,20	0,7	35,81	0,7	36,30	0,7
AUFWEND. GARTEN, NUTZTIERHALTUNG...	14,75	0,4	5,30	0,2	16,75	0,4	17,81	0,4	17,42	0,4	24,41	0,5
BLUMEN.....	21,97	0,5	14,52	0,6	25,66	0,6	24,66	0,5	23,66	0,5	21,85	0,4
AUFWENDUNGEN F. HEIMTIERHALTUNG...	14,98	0,4	9,23	0,4	18,39	0,4	15,98	0,3	15,73	0,3	19,20	0,4
SONSTIGE VERBRAUCHSGUETER.....	12,41	0,3	7,28	0,3	10,76	0,3	13,34	0,3	17,19	0,3	21,48	0,4
KULTUR-, SPORTVERANSTALTUNGEN....	77,81	1,9	66,04	2,6	78,62	1,9	78,89	1,7	89,23	1,8	83,25	1,6
SONSTIGE BILDUNGSKOSTEN.....	32,27	0,8	11,01	0,4	15,81	0,4	35,81	0,8	63,32	1,3	78,09	1,5
FREMDE REPARATUREN BILD.U.UNTERH.	3,28	0,1	(2,17)	(0,1)	3,09	0,1	3,77	0,1	4,50	0,1	(3,23)	(0,1)
SONSTIGE FERTENAUSGABEN.....	43,29	1,1	32,91	1,3	50,49	1,2	45,01	1,0	45,62	0,9	41,41	0,8
PERSONLICHE AUSSTATTUNG U.AE.....	164,69	4,0	105,12	4,1	208,11	4,9	177,59	3,9	171,84	3,5	153,48	2,9
UHREN, ECHTER SCHMUCK.....	22,94	0,6	14,46	0,6	30,87	0,7	25,08	0,5	22,63	0,5	17,26	0,3
SONST. PERSONLICHE AUSSTATTUNG...	7,53	0,2	5,27	0,2	8,72	0,2	7,20	0,2	8,36	0,2	9,76	0,2
Dienstleist. D. BEHERBERGUNGSGEW.	67,26	1,6	35,74	1,4	73,57	1,7	75,73	1,6	85,26	1,7	82,55	1,6
PAUSCHALREISEN.....	58,51	1,4	43,02	1,7	85,61	2,0	60,99	1,3	47,67	1,0	31,43	0,6
SONST. DIENSTLEIST., REPARATUREN.	8,45	0,2	6,63	0,3	9,33	0,2	8,60	0,2	7,93	0,2	12,48	0,2
PRIVATER VERBRAUCH INSGESAMT.....	4088,07	100	2557,38	100	4220,85	100	4602,66	100	4948,19	100	5216,31	100
NACHRICHTLICH:												
PAUS. GEZ. VERPFLEGUNGSK.A.REISEN	21,16		14,84		29,57		22,56		18,53		14,33	
AUSG.VERPFL.REISEN O.PAUSCH.GEZ..	72,73		45,66		85,14		78,62		83,16		76,59	
WERT D. ENTNAHMEN AUS EIG. GARTEN	9,90		2,42		10,09		11,71		14,29		18,70	
ELEKTRIZITAET (KW).....	338		198		328		388		425		489	
GAS (M3).....	62		31		62		74		80		83	
HEIZOEL (L).....	53		15		53		65		77		90	
STEINKOEHLE, KOKS, BRAUNKOEHLE (KG)	5		(2)		6		6		7		12	
1) KAFFEE, TEE UND ALKOHOLISCHE GETRAENKE.												

FRUEHERES BUNDES GEBIET
1 AUFWENDUNGEN FUER DEN PRIVATEN VERBRAUCH SOWIE MENGENANGABEN UEBER DEN ENERGIEVERBRAUCH PRIVATER HAUSHALTE 1993 NACH
HAUSHALTSGROESSE, SOZIALER STELLUNG DER BEZUGSPERSON UND MONATLICHEM HAUSHALTSNETTOEINKOMMEN
1. 5 HAUSHALTE VON ARBEITNEHMERN
1. 5. 2 MONATLICHES HAUSHALTSNETTOEINKOMMEN UNTER 1 600 DM

GEGENSTAND DER NACHWEISUNG	HAUSHALTE INSGESAMT		DAVON MIT ... PERSON(EN)									
			1		2		3		4		5 UND MEHR	
	DM	%	DM	%	DM	%	DM	%	DM	%	DM	%
HAUSHALTE INSGESAMT.....	266		1 000		240		/	/	/	/	/	/
			JE HAUSHALT UND MONAT									
NAHHRUNGSMITTEL, GETRAENKE, TABAKW.	357,52	22,8	342,76	22,1	/	/	/	/	/	/	/	/
NAHRUNGSMITTEL.....	189,01	12,0	171,76	11,1	/	/	/	/	/	/	/	/
ALKOHOLFREIE GETRAENKE.....	25,43	1,6	24,27	1,6	/	/	/	/	/	/	/	/
SONSTIGE GETRAENKE 1). TABAKWAREN	70,33	4,5	71,34	4,6	/	/	/	/	/	/	/	/
MAHLZEITEN AUSSER HAUS.....	72,76	4,6	75,38	4,9	/	/	/	/	/	/	/	/
KLEIDUNG, SCHUHE.....	101,29	6,5	101,43	6,5	/	/	/	/	/	/	/	/
HERRNOBERBEKLEIDUNG.....	(14,21)	(0,9)	(14,97)	(1,0)	/	/	/	/	/	/	/	/
DAMENNOBERBEKLEIDUNG.....	33,93	2,2	(33,90)	(2,2)	/	/	/	/	/	/	/	/
KNABENNOBERBEKLEIDUNG.....	/	/	/	/	/	/	/	/	/	/	/	/
MAEDCHENNOBERBEKLEIDUNG.....	/	/	/	/	/	/	/	/	/	/	/	/
SPORTBEKLEIDUNG.....	(2,69)	(0,2)	(2,76)	(0,2)	/	/	/	/	/	/	/	/
LEIBWAESCHE, UNTERBEKLEIDUNG.....	(23,09)	(1,5)	(24,43)	(1,6)	/	/	/	/	/	/	/	/
SCHUHE.....	16,94	1,1	16,17	1,0	/	/	/	/	/	/	/	/
UEBRIGE BEKLEIDUNG UND ZUBEHOER..	(7,65)	(0,5)	(7,52)	(0,5)	/	/	/	/	/	/	/	/
REPARATUREN, AENDERUNGEN.....	/	/	/	/	/	/	/	/	/	/	/	/
WOHNUNGSMIETEN U.AE.....	397,08	25,3	397,27	25,6	/	/	/	/	/	/	/	/
ELEKTRIZITAET, GAS, BRENNSTOFFE...	111,69	7,1	108,68	7,0	/	/	/	/	/	/	/	/
ELEKTRIZITAET, GAS.....	63,19	4,0	61,65	4,0	/	/	/	/	/	/	/	/
KOHLE, KOKS U.AE.....	/	/	/	/	/	/	/	/	/	/	/	/
HEIZOEL U.AE.....	/	/	/	/	/	/	/	/	/	/	/	/
ZENTRALHEIZUNG, WARMWASSER.....	(44,70)	(2,8)	(43,06)	(2,8)	/	/	/	/	/	/	/	/
UEBR. GUETER F. HAUSHALTSFUEHRUNG.	81,59	5,2	79,04	5,1	/	/	/	/	/	/	/	/
MOEBEL.....	(22,31)	(1,4)	(23,24)	(1,5)	/	/	/	/	/	/	/	/
TEPPICHE, BODENBEL., MATRATZEN...	(7,86)	(0,5)	(8,26)	(0,5)	/	/	/	/	/	/	/	/
HEIZ- UND KOCHGERAETE.....	(1,93)	(0,1)	/	/	/	/	/	/	/	/	/	/
KUEHL- UND GEFRIERMOEBEL.....	/	/	/	/	/	/	/	/	/	/	/	/
SONST. ELEKTR. HAUSHALTSGERAETE...	(8,61)	(0,5)	(7,23)	(0,5)	/	/	/	/	/	/	/	/
HEIMTEXTILIE, HAUSHALTSWAESCHE...	(4,20)	(0,3)	(4,18)	(0,3)	/	/	/	/	/	/	/	/
SONST. GEBRAUCHSG. F. HAUSHALTSG.	(16,20)	(1,0)	(15,11)	(1,0)	/	/	/	/	/	/	/	/
VERBRAUCHSG. F. HAUSHALTSG.	11,90	0,8	(10,84)	(0,7)	/	/	/	/	/	/	/	/
Dienstleist. f. Haushaltsg.	/	/	/	/	/	/	/	/	/	/	/	/
AUFWENDUNG F. WOHNUNGSINSTANDSETZ.	(5,38)	(0,3)	(5,62)	(0,4)	/	/	/	/	/	/	/	/
GESUNDHEITS- UND KOERPERPFLEGE....	65,25	4,2	62,26	4,0	/	/	/	/	/	/	/	/
GEBRAUCHSG. F. GESUNDHEITSPFLEGE.	/	/	/	/	/	/	/	/	/	/	/	/
VERBRAUCHSG. F. GESUNDHEITSPFLEGE	(5,65)	(0,4)	(5,87)	(0,4)	/	/	/	/	/	/	/	/
Dienstleist. f. Gesundheitspflege	(11,82)	(0,8)	(12,28)	(0,8)	/	/	/	/	/	/	/	/
GEBRAUCHSG. F. KOERPERPFLEGE....	/	/	/	/	/	/	/	/	/	/	/	/
VERBRAUCHSG. F. KOERPERPFLEGE....	29,47	1,9	27,76	1,8	/	/	/	/	/	/	/	/
Dienstleist. f. Koerperpflege....	(16,81)	(1,1)	(16,02)	(1,0)	/	/	/	/	/	/	/	/
VERKEHR-, NACHRICHTENUEBERMITTLUNG	275,98	17,6	280,00	18,0	/	/	/	/	/	/	/	/
KRAFTWAGEN.....	/	/	/	/	/	/	/	/	/	/	/	/
KRAFT- UND FAHRRADER.....	/	/	/	/	/	/	/	/	/	/	/	/
GEBRAUCHSG. F. KFZ UND FAHRRADER	(6,46)	(0,4)	(6,95)	(0,4)	/	/	/	/	/	/	/	/
KRAFTSTOFFE (OHNE AUF REISEN)....	(41,95)	(2,7)	(45,53)	(2,9)	/	/	/	/	/	/	/	/
VERBRAUCHSG. F. KFZ U. FAHRRADER	/	/	/	/	/	/	/	/	/	/	/	/
FREMDE REPARATUREN AN KRAFTWAGEN.	(12,99)	(0,8)	(14,30)	(0,9)	/	/	/	/	/	/	/	/
FREMDE REPARATUREN AN ZWEIRADERN	/	/	/	/	/	/	/	/	/	/	/	/
GARAGENMIETEN.....	(14,38)	(0,9)	(15,80)	(1,0)	/	/	/	/	/	/	/	/
Dienstleist. f. KFZ u. Fahrrad	(4,74)	(0,3)	(3,87)	(0,2)	/	/	/	/	/	/	/	/
FAHRTKOSTEN EIG. KFZ AUF REISEN...	(6,81)	(0,4)	(7,55)	(0,5)	/	/	/	/	/	/	/	/
FREMDE VERKEHRSLEIST. FUER REISEN	(22,39)	(1,4)	(19,99)	(1,3)	/	/	/	/	/	/	/	/
FREMDE VERKEHRSLE. (D. AUF REISEN)	42,66	2,7	(44,74)	(2,9)	/	/	/	/	/	/	/	/
NACHRICHTENUEBERMITTLUNG.....	65,45	4,2	64,85	4,2	/	/	/	/	/	/	/	/
BILDUNG UND UNTERHALTUNG.....	156,00	9,9	159,18	10,3	/	/	/	/	/	/	/	/
FERNSEHGERAETE.....	/	/	/	/	/	/	/	/	/	/	/	/
RUNDfunkempfangsgeraete.....	/	/	/	/	/	/	/	/	/	/	/	/
PHONOGERAETE, VIDEOGERAETE.....	/	/	/	/	/	/	/	/	/	/	/	/
FOTO-, FILMAPPARAT, PROJEKTOR....	/	/	/	/	/	/	/	/	/	/	/	/
ZUBEHOER FOTO- UND PHONOGERAETEN.	/	/	/	/	/	/	/	/	/	/	/	/
SONST. HOCHWERT. GEBRAUCHSGUETER.	(11,45)	(0,7)	(12,45)	(0,8)	/	/	/	/	/	/	/	/
SPIELW., SPORT, CAMPINGARTIKEL...	(3,28)	(0,2)	(2,16)	(0,1)	/	/	/	/	/	/	/	/
WASSER-, LUFTFAHRZ., MOBILHEIME...	/	/	/	/	/	/	/	/	/	/	/	/
SONSTIGE GEBRAUCHSGUETER.....	/	/	/	/	/	/	/	/	/	/	/	/
BUECHER, BROSCHUREN.....	(8,75)	(0,6)	(9,30)	(0,6)	/	/	/	/	/	/	/	/
ZEITUNGEN, ZEITSCHRIFTEN.....	12,17	0,8	(12,74)	(0,8)	/	/	/	/	/	/	/	/
AUFWEND. GARTEN, NUTZTIERHALTUNG.	/	/	/	/	/	/	/	/	/	/	/	/
BLUMEN.....	(4,74)	(0,3)	(4,61)	(0,3)	/	/	/	/	/	/	/	/
AUFWENDUNGEN F. HEIMTIERHALTUNG...	/	/	/	/	/	/	/	/	/	/	/	/
SONSTIGE VERBRAUCHSGUETER.....	(3,47)	(0,2)	(3,63)	(0,2)	/	/	/	/	/	/	/	/
KULTUR-, SPORTVERANSTALTUNGEN....	44,76	2,9	45,39	2,9	/	/	/	/	/	/	/	/
SONSTIGE BILDUNGSKOSTEN.....	/	/	/	/	/	/	/	/	/	/	/	/
FREMDE REPARATUREN BILD.U. UNTERH.	/	/	/	/	/	/	/	/	/	/	/	/
SONSTIGE FERIENAUSGABEN.....	19,86	1,3	(19,44)	(1,3)	/	/	/	/	/	/	/	/
PERSOENLICHE AUSSTATTUNG U.AE.....	(23,00)	(1,5)	(21,80)	(1,4)	/	/	/	/	/	/	/	/
UHREN, ECHTER SCHMUCK.....	(2,84)	(0,2)	(2,68)	(0,2)	/	/	/	/	/	/	/	/
SONST. PERSOENLICHE AUSSTATTUNG...	/	/	/	/	/	/	/	/	/	/	/	/
Dienstleist. d. Beherbergungsgew.	(10,57)	(0,7)	(9,41)	(0,6)	/	/	/	/	/	/	/	/
PAUSCHALREISEN.....	/	/	/	/	/	/	/	/	/	/	/	/
SONST. DIENSTLEIST., REPARATUREN.	/	/	/	/	/	/	/	/	/	/	/	/
PRIVATER VERBRAUCH INSGESAMT.....	1569,39	100	1552,42	100	/ 100	/ 100	/ 100	/ 100	/ 100	/ 100	/ 100	/ 100
NACHRICHTLICH:												
PAUS. GEZ. VERPFLEGUNGSK.A. REISEN	(2,83)		(2,65)		/	/	/	/	/	/	/	/
AUSG. VERPFL. REISEN O. PAUSCH. GEZ.	(21,70)		(20,25)		/	/	/	/	/	/	/	/
WERT D. ENTNAHMEN AUS EIG. GARTEN	/		/		/	/	/	/	/	/	/	/
ELEKTRIZITAET (KW).....	161		158		/	/	/	/	/	/	/	/
GAS (M3).....	(18)		(17)		/	/	/	/	/	/	/	/
HEIZOEL (L).....	/		/		/	/	/	/	/	/	/	/
STEINKOHLE, KOKS, BRAUNKOHLE (KG)	/		/		/	/	/	/	/	/	/	/

1) KAFFEE, TEE UND ALKOHOLISCHE GETRAENKE.

FRUEHERES BUNDES GEBIET
1 AUFWENDUNGEN FUER DEN PRIVATEN VERBRAUCH SOWIE MENGENANGABEN UEBER DEN ENERGIEVERBRAUCH PRIVATER HAUSHALTE 1993 NACH
HAUSHALTSGROSSE, SOZIALER STELLUNG DER BEZUGSPERSON UND MONATLICHEM HAUSHALTSNETTOEINKOMMEN
1. 5 HAUSHALTE VON ARBEITNEHMERN
1. 5. 3 MONATLICHES HAUSHALTSNETTOEINKOMMEN VON 1 600 BIS UNTER 2 000 DM

GEGENSTAND DER NACHWEISUNG	HAUSHALTE INSGESAMT		DAVON MIT ... PERSON(EN)									
			1		2		3		4		5 UND MEHR	
	DM	%	DM	%	DM	%	DM	%	DM	%	DM	%
HAUSHALTE INSGESAMT.....	369		325		(35)		/		/		/	
	JE HAUSHALT UND MONAT											
NAHHRUNGSMITTEL, GETRAENKE, TABAKH.	435,04	23,3	419,97	22,9	(546,29)	(24,8)	/	/	/	/	/	/
NAHHRUNGSMITTEL.....	209,87	11,2	194,34	10,6	(305,63)	(13,9)	/	/	/	/	/	/
ALKOHOLFREIE GETRAENKE.....	27,98	1,5	25,49	1,4	(47,56)	(2,2)	/	/	/	/	/	/
SONSTIGE GETRAENKE 1), TABAKWAREN	81,32	4,4	76,13	4,2	(130,34)	(5,9)	/	/	/	/	/	/
MAHLZEITEN AUSSER HAUS.....	115,88	6,2	124,01	6,8	/	/	/	/	/	/	/	/
KLEIDUNG, SCHUHE.....	135,14	7,2	133,28	7,3	(144,79)	(6,6)	/	/	/	/	/	/
HERREN OBERBEKLEIDUNG.....	22,30	1,2	(21,68)	(1,2)	/	/	/	/	/	/	/	/
DAMEN OBERBEKLEIDUNG.....	54,21	2,9	55,00	3,0	(51,92)	(2,4)	/	/	/	/	/	/
KNABEN OBERBEKLEIDUNG.....	(1,08)	(0,1)	/	/	/	/	/	/	/	/	/	/
MAEDCHEN OBERBEKLEIDUNG.....	/	/	/	/	/	/	/	/	/	/	/	/
SPORTBEKLEIDUNG.....	(3,13)	(0,2)	(3,18)	(0,2)	/	/	/	/	/	/	/	/
LEIBWAESCHE, UNTERBEKLEIDUNG.....	(17,21)	(0,9)	(16,66)	(0,9)	/	/	/	/	/	/	/	/
SCHUHE.....	25,38	1,4	25,03	1,4	(25,95)	(1,2)	/	/	/	/	/	/
UEBRIGE BEKLEIDUNG UND ZUBEHOER..	(9,47)	(0,5)	(10,02)	(0,5)	/	/	/	/	/	/	/	/
REPARATUREN, AENDERUNGEN.....	/	/	/	/	/	/	/	/	/	/	/	/
WOHNUNGSMIETEN U.AE.....	415,09	22,2	402,95	22,0	(513,47)	(23,3)	/	/	/	/	/	/
ELEKTRIZITAET, GAS, BRENNSTOFFE...	117,88	6,3	112,83	6,2	(155,55)	(7,1)	/	/	/	/	/	/
ELEKTRIZITAET, GAS.....	70,78	3,8	65,49	3,6	(108,45)	(4,9)	/	/	/	/	/	/
KOEHLE, KOKS U.AE.....	/	/	/	/	/	/	/	/	/	/	/	/
HEIZOEL U.AE.....	39,45	2,1	41,82	2,3	/	/	/	/	/	/	/	/
ZENTRALHEIZUNG, WARMWASSER.....	112,07	6,0	107,15	5,9	(173,61)	(7,9)	/	/	/	/	/	/
UEBR. GUETER F. HAUSHALTSFUEHRUNG.	(34,46)	(1,8)	(33,18)	(1,8)	/	/	/	/	/	/	/	/
MOEBEL.....	(12,77)	(0,7)	(12,90)	(0,7)	/	/	/	/	/	/	/	/
TEPPICHE, BODENBEL., MATRATZEN...	(4,43)	(0,2)	(4,48)	(0,2)	/	/	/	/	/	/	/	/
HEIZ- UND KOCHGERAETE.....	/	/	/	/	/	/	/	/	/	/	/	/
KUEHL- UND GEFRIERMOEBEL.....	(12,40)	(0,7)	(12,49)	(0,7)	/	/	/	/	/	/	/	/
SONST. ELEKTR. HAUSHALTSGERAETE...	(8,32)	(0,4)	(7,50)	(0,4)	/	/	/	/	/	/	/	/
HEIMTEXTILIEN, HAUSHALTSSWAESCHE..	(3,80)	(0,2)	(2,76)	(0,2)	/	/	/	/	/	/	/	/
SONST. GEBRAUCHSG. F. HAUSHALTSG.	12,36	0,7	11,63	0,6	/	/	/	/	/	/	/	/
VERBRAUCHSG. F. HAUSHALTSG.	/	/	/	/	/	/	/	/	/	/	/	/
Dienstleist. f. Haushaltsg.	(18,83)	(1,0)	(18,16)	(1,0)	/	/	/	/	/	/	/	/
AUFWENDUNG F. WOHNUNGSINSTANDSETZ.	80,24	4,3	82,27	4,5	(69,57)	(3,2)	/	/	/	/	/	/
GESUNDHEITS- UND KOERPERPFLEGE....	/	/	/	/	/	/	/	/	/	/	/	/
GEBRAUCHSG. F. GESUNDHEITSPFLEGE.	(6,37)	(0,3)	(6,36)	(0,3)	/	/	/	/	/	/	/	/
VERBRAUCHSG. F. GESUNDHEITSPFLEGE	(16,94)	(0,9)	(18,20)	(1,0)	/	/	/	/	/	/	/	/
Dienstleist. f. Gesundheitspf.	/	/	/	/	/	/	/	/	/	/	/	/
GEBRAUCHSG. F. KOERPERPFLEGE.....	35,34	1,9	35,36	1,9	(37,47)	(1,7)	/	/	/	/	/	/
VERBRAUCHSG. F. KOERPERPFLEGE....	19,10	1,0	(19,66)	(1,1)	/	/	/	/	/	/	/	/
Dienstleist. f. Koerperpfle.	329,94	17,7	327,65	17,9	(389,23)	(17,7)	/	/	/	/	/	/
VERKEHR-, NACHRICHTENUEBERMITTLUNG	/	/	/	/	/	/	/	/	/	/	/	/
KRAFT- UND FAHRRAEDER.....	(7,90)	(0,4)	(8,97)	(0,5)	/	/	/	/	/	/	/	/
GEBRAUCHSG. F. KFZ UND FAHRRAEDER	(9,77)	(0,5)	(10,18)	(0,6)	/	/	/	/	/	/	/	/
KRAFTSTOFFE (OHNE AUF REISEN)....	53,10	2,8	53,92	2,9	/	/	/	/	/	/	/	/
VERBRAUCHSG. F. KFZ U. FAHRRAEDER	/	/	/	/	/	/	/	/	/	/	/	/
Fremde Reparaturen an Kraftw.	(19,87)	(1,1)	(21,38)	(1,2)	/	/	/	/	/	/	/	/
Fremde Reparaturen an Zweiradern	/	/	/	/	/	/	/	/	/	/	/	/
GARAGENMIETEN.....	(13,53)	(0,7)	(13,17)	(0,7)	/	/	/	/	/	/	/	/
Dienstleist. f. KFZ u. Fahrrad.	(3,47)	(0,2)	(3,25)	(0,2)	/	/	/	/	/	/	/	/
FAHRTKOSTEN EIG. KFZ AUF REISEN..	(8,10)	(0,4)	(8,61)	(0,5)	/	/	/	/	/	/	/	/
Fremde Verkehrsleist. fuer Reisen	18,63	1,0	19,51	1,1	/	/	/	/	/	/	/	/
Fremde Verkehrsleist. (o. auf Reisen)	39,59	2,1	41,21	2,3	/	/	/	/	/	/	/	/
NACHRICHTENUEBERMITTLUNG.....	64,59	3,5	64,88	3,5	(60,70)	(2,8)	/	/	/	/	/	/
BILDUNG UND UNTERHALTUNG.....	198,38	10,6	200,67	11,0	(185,18)	(8,4)	/	/	/	/	/	/
FERNSEHGERAETE.....	/	/	/	/	/	/	/	/	/	/	/	/
RUNDfunkempfangsgeraete.....	(6,89)	(0,4)	(7,21)	(0,4)	/	/	/	/	/	/	/	/
PHONOGERAETE, VIDEOGERAETE.....	(5,47)	(0,3)	/	/	/	/	/	/	/	/	/	/
FOTO- FILMAPPARAT, PROJEKTOR....	/	/	/	/	/	/	/	/	/	/	/	/
ZUBEHOER FOTO- UND PHONOGERAETEN.	(9,80)	(0,5)	(10,07)	(0,6)	/	/	/	/	/	/	/	/
SONST. HOCHWERT. GEBRAUCHSGUETER.	(18,84)	(1,0)	(20,80)	(1,1)	/	/	/	/	/	/	/	/
SPIELW., SPORT-, CAMPINGARTIKEL..	(9,16)	(0,5)	(8,46)	(0,5)	/	/	/	/	/	/	/	/
WASSER-, LUFTFAHRZ., MOBILHEIME..	/	/	/	/	/	/	/	/	/	/	/	/
SONSTIGE GEBRAUCHSGUETER.....	(3,87)	(0,2)	/	/	/	/	/	/	/	/	/	/
BUECHER, BROSCHUREN.....	21,47	1,2	22,36	1,2	/	/	/	/	/	/	/	/
ZEITUNGEN, ZEITSCHRIFTEN.....	17,01	0,9	16,83	0,9	/	/	/	/	/	/	/	/
AUFWEND. GARTEN, NUTZTIERHALTUNG.	/	/	/	/	/	/	/	/	/	/	/	/
BLUMEN.....	(9,39)	(0,5)	(9,41)	(0,5)	/	/	/	/	/	/	/	/
AUFWENDUNGEN F. HEIMTIERHALTUNG..	(5,70)	(0,3)	(4,94)	(0,3)	/	/	/	/	/	/	/	/
SONSTIGE VERBRAUCHSGUETER.....	(5,75)	(0,3)	(5,09)	(0,3)	/	/	/	/	/	/	/	/
KULTUR-, SPORTVERANSTALTUNGEN....	54,50	2,9	56,42	3,1	(40,03)	(1,8)	/	/	/	/	/	/
SONSTIGE BILDUNGSKOSTEN.....	/	/	/	/	/	/	/	/	/	/	/	/
Fremde Reparaturen Bild. u. Unterh.	/	/	/	/	/	/	/	/	/	/	/	/
SONSTIGE FERIEAUSGABEN.....	16,50	0,9	17,26	0,9	/	/	/	/	/	/	/	/
PERSOENLICHE AUSSTATTUNG U.AE.....	41,83	2,2	44,18	2,4	/	/	/	/	/	/	/	/
UHREN, ECHTER SCHMUCK.....	6,83	0,4	(7,05)	(0,4)	/	/	/	/	/	/	/	/
SONST. PERSOENLICHE AUSSTATTUNG..	/	/	/	/	/	/	/	/	/	/	/	/
Dienstleist. d. Beherbergungsgew.	(16,66)	(0,9)	(17,57)	(1,0)	/	/	/	/	/	/	/	/
PAUSCHALREISEN.....	(12,37)	(0,7)	(13,78)	(0,8)	/	/	/	/	/	/	/	/
SONST. DIENSTLEIST., REPARATUREN.	/	/	/	/	/	/	/	/	/	/	/	/
PRIVATER VERBRAUCH INSGESAMT.....	1865,60	100	1830,94	100	(2199,27)	100	/	100	/	100	/	100
NACHRICHTLICH:												
PAUS. GEZ. VERPFLEGUNGSK. A. REISEN	(5,26)		(5,93)		/	/	/	/	/	/	/	/
AUSG. VERPFL. REISEN O. PAUSCH. GEZ..	24,80		25,56		/	/	/	/	/	/	/	/
WERT D. ENTNAHMEN AUS EIG. GARTEN	/		/		/	/	/	/	/	/	/	/
ELEKTRIZITAET (KW).....	167		155		(259)		/	/	/	/	/	/
GAS (MG).....	(26)		(24)		/	/	/	/	/	/	/	/
HEIZOEL (L).....	/		/		/	/	/	/	/	/	/	/
STEINKOEHLE, KOKS, BRAUNKOEHLE (KG)	/		/		/	/	/	/	/	/	/	/

1) KAFFEE, TEE UND ALKOHOOLISCHE GETRAENKE.

FRUEHERES BUNDES GEBIET
1 AUFWENDUNGEN FUER DEN PRIVATEN VERBRAUCH SOWIE MENGENANGABEN UEBER DEN ENERGIEVERBRAUCH PRIVATER HAUSHALTE 1993 NACH
HAUSHALTSGROESSE, SOZIALER STELLUNG DER BEZUGSPERSON UND MONATLICHEM HAUSHALTSNETTOEINKOMMEN
1. 5 HAUSHALTE VON ARBEITNEHMERN
1. 5. 4 MONATLICHES HAUSHALTSNETTOEINKOMMEN VON 2 000 BIS UNTER 2 500 DM

GEGENSTAND DER NACHWEISUNG	HAUSHALTE INSGESAMT		DAVON MIT ... PERSON(EN)									
			1		2		3		4		5 UND MEHR	
	DM	%	DM	%	DM	%	DM	%	DM	%	DM	%
HAUSHALTE INSGESAMT.....	835		1 000		680		102		(43)		/	/
JE HAUSHALT UND MONAT												
NAHHRUNGSMITTEL, GETRAENKE, TABAKW.	482,76	22,5	460,11	22,0	550,15	23,6	(610,76)	(25,7)	/	/	/	/
NAHRUNGSMITTEL.....	241,73	11,3	211,62	10,1	340,00	14,6	(404,51)	(17,1)	/	/	/	/
ALKOHOLFREIE GETRAENKE.....	30,80	1,4	28,93	1,4	37,12	1,6	(40,67)	(1,7)	/	/	/	/
SONSTIGE GETRAENKE 1), TABAKWAEREN	85,82	4,0	83,77	4,0	87,62	3,8	(114,48)	(4,8)	/	/	/	/
MAHLZEITEN AUSSER HAUS.....	124,41	5,8	135,78	6,5	(85,41)	(3,7)	(51,11)	(2,2)	/	/	/	/
KLEIDUNG, SCHUHE.....	158,03	7,4	153,43	7,3	171,54	7,4	(181,03)	(7,6)	/	/	/	/
HERRENOBERBEKLEIDUNG.....	23,49	1,1	24,93	1,2	(12,86)	(0,6)	(24,01)	(1,0)	/	/	/	/
DAMENOBERBEKLEIDUNG.....	57,69	2,7	58,44	2,8	61,81	2,7	(40,08)	(1,7)	/	/	/	/
KNABENOBERBEKLEIDUNG.....	(2,29)	(0,1)	(0,57)	(0,0)	(8,20)	(0,4)	/	/	/	/	/	/
MAEDCHENOBERBEKLEIDUNG.....	3,17	0,1	(0,98)	(0,0)	(10,07)	(0,4)	/	/	/	/	/	/
SPORTBEKLEIDUNG.....	4,39	0,2	4,57	0,2	(3,37)	(0,1)	/	/	/	/	/	/
LEIBWAESCHE, UNTERBEKLEIDUNG.....	28,58	1,3	27,43	1,3	(29,51)	(1,3)	(36,32)	(1,5)	/	/	/	/
SCHUHE.....	27,66	1,3	25,92	1,2	32,30	1,4	(41,02)	(1,7)	/	/	/	/
UEBRIGE BEKLEIDUNG UND ZUBEHOER..	9,93	0,5	9,69	0,5	(12,82)	(0,6)	/	/	/	/	/	/
REPARATUREN, AENDERUNGEN.....	(0,83)	(0,0)	/	/	/	/	/	/	/	/	/	/
WOHNUNGSMIETEN U.A.E.....	457,40	21,4	445,09	21,3	496,64	21,3	(537,60)	(22,7)	/	/	/	/
ELEKTRIZITAET, GAS, BRENNSTOFFE...	138,15	6,5	130,01	6,2	163,16	7,0	(194,65)	(8,2)	/	/	/	/
ELEKTRIZITAET, GAS.....	87,85	4,1	82,20	3,9	102,63	4,4	(132,43)	(5,6)	/	/	/	/
KOEHLE, KOKS U.A.E.....	(1,78)	(0,1)	/	/	/	/	/	/	/	/	/	/
HEIZOEL U.A.E.....	(5,94)	(0,3)	(5,61)	(0,3)	/	/	/	/	/	/	/	/
ZENTRALHEIZUNG, WARMWASSER.....	42,59	2,0	41,32	2,0	(47,34)	(2,0)	/	/	/	/	/	/
UEBR. GUETER F. HAUSHALTSFUEHRUNG.	134,37	6,3	129,46	6,2	148,46	6,4	(183,67)	(7,7)	/	/	/	/
MOEBEL.....	43,67	2,0	39,68	1,9	(63,62)	(2,7)	/	/	/	/	/	/
TEPPICHE, BODENBEL., MATRATZEN...	10,20	0,5	9,85	0,5	(14,45)	(0,6)	/	/	/	/	/	/
HEIZ- UND KOCHGERAETE.....	6,04	0,3	6,13	0,3	/	/	/	/	/	/	/	/
KUEHL- UND GEFRIERMOEBEL.....	(3,75)	(0,2)	(3,93)	(0,2)	/	/	/	/	/	/	/	/
SONST. ELEKTR. HAUSHALTSGERAETE...	15,20	0,7	14,48	0,7	(14,97)	(0,6)	/	/	/	/	/	/
HEIMTEXTILIEN, HAUSHALTSWAESCHE...	8,86	0,4	9,25	0,4	(7,17)	(0,3)	/	/	/	/	/	/
SONST. GEBRAUCHSG. F. HAUSHALTSPFLEGE.	11,93	0,6	11,87	0,6	(10,09)	(0,4)	/	/	/	/	/	/
VERBRAUCHSG. F. HAUSHALTSPFLEGE.	12,84	0,6	11,41	0,5	(17,87)	(0,8)	(19,05)	(0,8)	/	/	/	/
Dienstleist. f. Haushaltspflege	(1,55)	(0,1)	(1,23)	(0,1)	/	/	/	/	/	/	/	/
AUFWENDUNG F. WOHNUNGSINSTANDSETZ.	20,33	0,9	21,56	1,0	(12,75)	(0,5)	/	/	/	/	/	/
GESUNDHEITS- UND KOERPERPFLEGE....	101,13	4,7	100,39	4,8	106,56	4,6	(90,75)	(3,8)	/	/	/	/
GEBRAUCHSG. F. GESUNDHEITSPFLEGE.	(5,31)	(0,2)	(5,62)	(0,3)	/	/	/	/	/	/	/	/
VERBRAUCHSG. F. GESUNDHEITSPFLEGE	12,72	0,6	13,27	0,6	(11,30)	(0,5)	/	/	/	/	/	/
Dienstleist. f. Gesundheitspflege	17,16	0,8	17,70	0,8	(17,40)	(0,7)	/	/	/	/	/	/
GEBRAUCHSG. F. KOERPERPFLEGE.....	/	/	/	/	/	/	/	/	/	/	/	/
VERBRAUCHSG. F. KOERPERPFLEGE.....	38,37	1,8	36,90	1,8	44,70	1,9	(37,72)	(1,6)	/	/	/	/
Dienstleist. f. Koerperpflege	27,25	1,3	26,59	1,3	(27,38)	(1,2)	/	/	/	/	/	/
VERKEHR-, NACHRICHTENUEBERMITTLUNG	371,31	17,3	367,25	17,6	403,23	17,3	(353,84)	(14,9)	/	/	/	/
KRAFTWAEGEN.....	(86,54)	(4,0)	(82,05)	(3,9)	/	/	/	/	/	/	/	/
KRAFT- UND FAHRRAEDER.....	(12,08)	(0,6)	(12,70)	(0,6)	/	/	/	/	/	/	/	/
GEBRAUCHSG. F. KFZ UND FAHRRAEDER	8,60	0,4	8,06	0,4	(9,48)	(0,4)	/	/	/	/	/	/
KRAFTSTOFFE (OHNE AUF REISEN)...	73,74	3,4	73,91	3,5	(70,38)	(3,0)	/	/	/	/	/	/
VERBRAUCHSG. F. KFZ U. FAHRRAEDER	/	/	/	/	/	/	/	/	/	/	/	/
Fremde Reparaturen an Kraftwaern	30,85	1,4	32,32	1,5	(24,07)	(1,0)	/	/	/	/	/	/
Fremde Reparaturen an Zweiradern	/	/	/	/	/	/	/	/	/	/	/	/
GARAGENMIETEN.....	18,20	0,9	17,81	0,9	(19,05)	(0,8)	/	/	/	/	/	/
Dienstleist. f. Kfz u. Fahrraeder	6,56	0,3	7,04	0,3	(5,10)	(0,2)	/	/	/	/	/	/
FAHRTKOSTEN EIG. KFZ AUF REISEN...	9,47	0,4	9,47	0,5	(10,22)	(0,4)	/	/	/	/	/	/
Fremde Verkehrsleist. fuer Reisen	23,17	1,1	26,17	1,3	(8,18)	(0,4)	/	/	/	/	/	/
Fremde Verkehrsrl. (o. auf Reisen)	30,94	1,4	28,99	1,4	(36,64)	(1,6)	(42,48)	(1,8)	/	/	/	/
NACHRICHTENUEBERMITTLUNG.....	70,58	3,3	68,16	3,3	76,81	3,3	(89,43)	(3,8)	/	/	/	/
BILDUNG UND UNTERHALTUNG.....	241,52	11,3	246,64	11,8	221,43	9,5	(193,49)	(8,2)	/	/	/	/
FERNSEHGERAETE.....	(6,53)	(0,3)	(6,98)	(0,3)	/	/	/	/	/	/	/	/
RUNDFUNKEMPFANGSGERAETE.....	9,17	0,4	10,55	0,5	/	/	/	/	/	/	/	/
PHONOGERAETE, VIDEOGERAETE.....	(6,84)	(0,3)	(7,04)	(0,3)	/	/	/	/	/	/	/	/
FOTO-, FILMAPPARAT, PROJEKTOR...	(3,11)	(0,1)	(3,22)	(0,2)	/	/	/	/	/	/	/	/
ZUBEHOER FOTO- UND PHONOGERAETEN.	12,01	0,6	12,90	0,6	/	/	/	/	/	/	/	/
SONST. HOCHWERT. GEBRAUCHSGUETER.	13,56	0,6	15,04	0,7	/	/	/	/	/	/	/	/
SPIELW., SPORT-, CAMPINGARTIKEL..	8,43	0,4	7,35	0,4	(14,96)	(0,6)	/	/	/	/	/	/
WASSER-, LUFTFAHRZ., MOBILHEIME...	/	/	/	/	/	/	/	/	/	/	/	/
Sonstige Gebrauchsgueter	5,11	0,2	(5,22)	(0,2)	/	/	/	/	/	/	/	/
BUECHER, BROSCHUREN.....	24,32	1,1	25,42	1,2	(22,20)	(1,0)	/	/	/	/	/	/
ZEITUNGEN, ZEITSCHRIFTEN.....	19,78	0,9	20,55	1,0	(17,28)	(0,7)	(13,71)	(0,6)	/	/	/	/
AUFWEND. GARTEN, NUTZTIERHALTUNG.	(2,23)	(0,1)	(2,24)	(0,1)	/	/	/	/	/	/	/	/
BLUMEN.....	12,44	0,6	12,29	0,6	(14,86)	(0,6)	/	/	/	/	/	/
AUFWENDUNGEN F. HEIMTIERHALTUNG..	12,52	0,6	12,96	0,6	(7,85)	(0,3)	/	/	/	/	/	/
Sonstige Verbrauchsgueter	4,74	0,2	4,33	0,2	(7,96)	(0,3)	/	/	/	/	/	/
KULTUR-, SPORTVERANSTALTUNGEN...	56,15	2,6	56,88	2,7	55,74	2,4	(45,58)	(1,9)	/	/	/	/
Sonstige Bildungskosten	(23,36)	(1,1)	(21,24)	(1,0)	(30,87)	(1,3)	/	/	/	/	/	/
Fremde Reparaturen bild.u. unterh.	/	/	/	/	/	/	/	/	/	/	/	/
Sonstige Ferienausgaben	20,21	0,9	21,45	1,0	(15,67)	(0,7)	/	/	/	/	/	/
PERSONLICHE AUSSTATTUNG U.A.E.....	56,20	2,6	56,52	2,7	(67,85)	(2,9)	(26,09)	(1,1)	/	/	/	/
UHREN, ECHTER SCHMUCK.....	8,95	0,4	8,87	0,4	(10,79)	(0,5)	/	/	/	/	/	/
Sonst. Personliche Ausstattung	(3,25)	(0,2)	(1,71)	(0,1)	/	/	/	/	/	/	/	/
Dienstleist. d. Beherbergungsgew.	21,54	1,0	21,56	1,0	(22,71)	(1,0)	/	/	/	/	/	/
PAUSCHALREISEN.....	18,30	0,9	19,94	1,0	/	/	/	/	/	/	/	/
Sonst. Dienstleist., Reparaturen.	(4,15)	(0,2)	(4,44)	(0,2)	/	/	/	/	/	/	/	/
PRIVATER VERBRAUCH INSGESAMT.....	2140,88	100	2088,89	100	2329,03	100	(2371,89)	100	/	100	/	100
NACHRICHTLICH:												
PAUS. GEZ. VERPFLEGUNGSK.A. REISEN	7,07		7,54		(6,92)		/	/	/	/	/	/
AUSG. VERPFL. REISEN O. PAUSCH. GEZ..	28,18		30,34		(22,19)		/	/	/	/	/	/
WERT D. ENTNAHMEN AUS EIG. GARTEN	(2,70)		(2,14)		/		/	/	/	/	/	/
ELEKTRIZITAET (KW).....	211		195		264		(308)		/	/	/	/
GAS (M3).....	33		31		(32)		/	/	/	/	/	/
HEIZOEL (L).....	(12)		(12)		/		/	/	/	/	/	/
STEINKOEHLE, KOKS, BRAUNKOEHLE (KG)	/		/		/		/	/	/	/	/	/

1) KAFFEE, TEE UND ALKOHOLISCHE GETRAENKE.

FRUEHERES BUNDES GEBIET
1 AUFWENDUNGEN FUER DEN PRIVATEN VERBRAUCH SOWIE MENGENANGABEN UEBER DEN ENERGIEVERBRAUCH PRIVATER HAUSHALTE 1993 NACH
HAUSHALTSGROESSE, SOZIALER STELLUNG DER BEZUGSPERSON UND MONATLICHEM HAUSHALTSNETTOEINKOMMEN
1. 5 HAUSHALTE VON ARBEITNEHMERN
1. 5. 5 MONATLICHES HAUSHALTSNETTOEINKOMMEN VON 2 500 BIS UNTER 3 000 DM

GEGENSTAND DER NACHWEISUNG	HAUSHALTE INSGESAMT		DAVON MIT ... PERSON(EN)									
			1		2		3		4		5 UND MEHR	
	DM	%	DM	%	DM	%	DM	%	DM	%	DM	%
HAUSHALTE INSGESAMT.....	1 114		797		182		95		(32)		/	
JE HAUSHALT UND MONAT												
NAHHRUNGSMITTEL, GETRAENKE, TABAKW.	553,33	22,3	514,35	21,6	610,20	23,3	692,52	24,0	(728,03)	(25,6)	/	/
NAHHRUNGSMITTEL.....	278,01	11,2	224,19	9,4	373,64	14,3	458,68	15,9	(453,23)	(16,0)	/	/
ALKOHOLFREIE GETRAENKE.....	33,55	1,4	28,06	1,2	42,57	1,6	53,09	1,8	(58,45)	(2,1)	/	/
SONSTIGE GETRAENKE 1), TABAKWAREN	98,53	4,0	94,36	4,0	102,85	3,9	(104,85)	(3,6)	(152,87)	(5,4)	/	/
MAHLZEITEN AUSSER HAUS.....	143,24	5,8	167,75	7,0	91,14	3,5	(75,90)	(2,6)	(63,48)	(2,2)	/	/
KLEIDUNG, SCHUHE.....	184,25	7,4	170,42	7,1	211,74	8,1	249,15	8,6	(187,28)	(6,8)	/	/
HERREN OBERBEKLEIDUNG.....	29,15	1,2	29,24	1,2	29,23	1,1	(32,89)	(1,1)	(17,90)	(0,6)	/	/
DAMEN OBERBEKLEIDUNG.....	62,86	2,5	63,42	2,7	69,12	2,6	59,27	2,1	(32,88)	(1,2)	/	/
KNABEN OBERBEKLEIDUNG.....	3,04	0,1	(0,88)	(0,0)	(3,67)	(0,1)	(13,19)	(0,5)	(19,38)	(0,7)	/	/
MAEDCHEN OBERBEKLEIDUNG.....	4,21	0,2	(0,73)	(0,0)	(9,01)	(0,3)	(17,03)	(0,6)	(18,82)	(0,7)	/	/
SPORTBEKLEIDUNG.....	5,74	0,2	8,17	0,3	(3,96)	(0,2)	(6,36)	(0,2)	/	/	/	/
LEIBWAESCHE, UNTERBEKLEIDUNG.....	34,80	1,4	29,26	1,2	44,97	1,7	(53,46)	(2,1)	/	/	/	/
SCHUHE.....	30,26	1,2	27,12	1,1	35,14	1,3	43,38	1,5	(38,46)	(1,4)	/	/
UEBRIGE BEKLEIDUNG UND ZUBEHOER..	12,57	0,5	11,61	0,5	15,34	0,6	(17,20)	(0,6)	/	/	/	/
REPARATUREN, AENDERUNGEN.....	(1,62)	(0,1)	(1,93)	(0,1)	/	/	/	/	/	/	/	/
WOHNUNGSMIETEN U.AE.....	505,75	20,4	488,92	20,5	537,70	20,6	569,80	19,7	(548,27)	(19,3)	/	/
ELEKTRIZITAET, GAS, BRENNSTOFFE...	143,34	5,8	128,15	5,4	171,03	6,5	190,49	6,6	(199,07)	(7,0)	/	/
ELEKTRIZITAET, GAS.....	89,89	3,6	77,92	3,3	113,77	4,4	127,11	4,4	(133,46)	(4,7)	/	/
KOEHLE, KOKS U.AE.....	(2,20)	(0,1)	/	/	/	/	/	/	/	/	/	/
HEIZOEL U.AE.....	(3,60)	(0,1)	(2,15)	(0,1)	/	/	/	/	/	/	/	/
ZENTRALHEIZUNG, WARMWASSER.....	47,54	1,9	47,16	2,0	47,62	1,8	(50,68)	(1,8)	/	/	/	/
UEBR. GUETER F. HAUSHALTSFUEHRUNG.	161,58	6,5	148,10	6,2	205,56	7,9	196,72	6,8	(170,13)	(6,0)	/	/
MOEBEL.....	55,36	2,2	50,18	2,1	74,92	2,9	(63,61)	(2,2)	/	/	/	/
TEPPICHE, BODENBEL., MATRATZEN...	14,03	0,6	11,46	0,5	(20,83)	(0,8)	(24,14)	(0,8)	/	/	/	/
HEIZ- UND KOCHGERAETE.....	5,39	0,2	4,71	0,2	(7,47)	(0,3)	(6,10)	(0,2)	/	/	/	/
KUEHL- UND GEFRIERMOEBEL.....	(4,17)	(0,2)	(3,72)	(0,2)	/	/	/	/	/	/	/	/
SONST. ELEKTR. HAUSHALTSGERAETE...	18,17	0,7	15,34	0,6	(27,29)	(1,0)	(21,50)	(0,7)	/	/	/	/
HEIMTEXTILIEN, HAUSHALTSWAESCHE..	11,60	0,5	11,43	0,5	13,80	0,5	(10,10)	(0,4)	/	/	/	/
SONST. GEBRAUCHSG. F. HAUSHALTSF.	11,78	0,5	11,57	0,5	(12,80)	(0,5)	(11,68)	(0,4)	/	/	/	/
VERBRAUCHSG. F. HAUSHALTSFUEHRUNG	14,87	0,6	12,27	0,5	18,31	0,7	(27,01)	(0,9)	(21,76)	(0,8)	/	/
Dienstleist. f. Haushaltsfuehrung	(3,79)	(0,2)	(4,50)	(0,2)	/	/	/	/	/	/	/	/
AUFWENDUNG F. WOHNUNGSINSTANDSETZ.	22,43	0,9	22,93	1,0	(25,50)	(1,0)	(18,86)	(0,7)	/	/	/	/
GESUNDHEITS- UND KOERPERPFLEGE....	111,76	4,5	107,37	4,5	127,14	4,9	128,63	4,5	(94,93)	(3,3)	/	/
GEBRAUCHSG. F. GESUNDHEITSPFLEGE.	4,36	0,2	(5,13)	(0,2)	/	/	/	/	/	/	/	/
VERBRAUCHSG. F. GESUNDHEITSPFLEGE	13,99	0,6	13,98	0,6	14,71	0,6	(16,42)	(0,6)	/	/	/	/
Dienstleist. f. Gesundheitspflege	22,07	0,9	23,38	1,0	23,98	0,9	(12,26)	(0,4)	/	/	/	/
GEBRAUCHSG. F. KOERPERPFLEGE.....	(0,68)	(0,0)	/	/	/	/	/	/	/	/	/	/
VERBRAUCHSG. F. KOERPERPFLEGE....	41,25	1,7	37,30	1,6	47,72	1,8	62,06	2,2	(41,41)	(1,5)	/	/
Dienstleist. f. Koerperpflege	29,41	1,2	26,72	1,1	36,68	1,4	(37,00)	(1,3)	(35,41)	(1,2)	/	/
VERKEHR-, NACHRICHTENUEBERMITTLUNG	463,29	18,7	461,46	19,4	407,06	15,6	540,21	18,7	(632,76)	(22,3)	/	/
KRAFTWAGEN.....	137,46	5,5	(141,53)	(5,9)	/	/	/	/	/	/	/	/
KRAFT- UND FAHRRAEDER.....	12,68	0,5	(12,63)	(0,5)	(9,43)	(0,4)	(14,61)	(0,5)	/	/	/	/
GEBRAUCHSG. F. KFZ UND FAHRRAEDER	11,58	0,5	11,07	0,5	(9,61)	(0,4)	(19,46)	(0,7)	/	/	/	/
KRAFTSTOFFE (OHNE AUF REISEN)....	87,81	3,5	84,77	3,6	83,62	3,2	(107,04)	(3,7)	(133,57)	(4,7)	/	/
VERBRAUCHSG. F. KFZ U. FAHRRAEDER	(0,43)	(0,0)	/	/	/	/	/	/	/	/	/	/
FREMDE REPARATUREN AN KRAFTWAGEN.	40,90	1,7	42,71	1,8	38,13	1,5	(34,32)	(1,2)	/	/	/	/
FREMDE REPARATUREN AN ZWEIRAEDERN	/	/	/	/	/	/	/	/	/	/	/	/
GARAGENMIETEN.....	23,09	0,9	22,43	0,9	(23,29)	(0,9)	(28,64)	(1,0)	/	/	/	/
Dienstleist. f. KFZ u. Fahrraeder	6,15	0,2	4,71	0,2	(6,09)	(0,2)	(10,85)	(0,4)	/	/	/	/
FAHRTKOSTEN EIG. KFZ AUF REISEN..	13,82	0,6	14,11	0,6	(14,63)	(0,6)	(12,49)	(0,4)	/	/	/	/
FREMDE VERKEHRSLEIST. FUER REISEN	25,13	1,0	28,37	1,2	(16,81)	(0,6)	(18,33)	(0,6)	/	/	/	/
FREMDE VERKEHRSLE. (O. AUF REISEN)	33,89	1,4	31,64	1,3	43,09	1,6	(36,44)	(1,3)	/	/	/	/
NACHRICHTENUEBERMITTLUNG.....	69,93	2,8	66,33	2,8	78,96	3,0	78,07	2,7	(83,82)	(2,9)	/	/
BILDUNG UND UNTERHALTUNG.....	268,82	10,8	271,24	11,4	270,16	10,3	264,82	9,2	(222,04)	(7,8)	/	/
FERNSEHGERAETE.....	6,79	0,3	(6,08)	(0,3)	(8,70)	(0,3)	/	/	/	/	/	/
RUNDUNKEMPFGANGSGERAETE.....	7,72	0,3	8,01	0,3	(7,36)	(0,3)	/	/	/	/	/	/
PHONOGERAETE, VIDEOGERAETE.....	7,94	0,3	8,94	0,4	(4,85)	(0,2)	/	/	/	/	/	/
FOTO-, FILMAPPARAT, PROJEKTOR.....	3,96	0,2	(3,93)	(0,2)	/	/	/	/	/	/	/	/
ZUBEHOER FOTO- UND PHONOGERAETEN.	17,27	0,7	19,23	0,8	(10,00)	(0,4)	/	/	/	/	/	/
SONST. HOCHWERT. GEBRAUCHSGUETER.	17,84	0,7	18,81	0,8	(20,66)	(0,8)	/	/	/	/	/	/
SPIELW., SPORT-, CAMPINGARTIKEL...	9,56	0,4	8,83	0,4	(12,18)	(0,5)	(11,99)	(0,4)	/	/	/	/
WASSER-, LUFTFAHRZ., MOBILHEIME..	/	/	/	/	/	/	/	/	/	/	/	/
SONSTIGE GEBRAUCHSGUETER.....	5,64	0,2	5,28	0,2	(9,14)	(0,3)	/	/	/	/	/	/
BUECHER, BROSCHUREN.....	23,89	1,0	24,78	1,0	24,44	0,9	(13,52)	(0,5)	/	/	/	/
ZEITUNGEN, ZEITSCHRIFTEN.....	20,86	0,8	20,27	0,9	21,40	0,8	(24,66)	(0,9)	(23,04)	(0,8)	/	/
AUFWEND. GARTEN, NUTZTIERHALTUNG.	(4,29)	(0,2)	(3,63)	(0,2)	(8,49)	(0,3)	/	/	/	/	/	/
BLUMEN.....	13,93	0,6	13,44	0,6	17,08	0,7	(13,66)	(0,5)	/	/	/	/
AUFWENDUNGEN F. HEIMTIERHALTUNG..	10,23	0,4	9,49	0,4	(10,48)	(0,4)	(15,20)	(0,5)	/	/	/	/
SONSTIGE VERBRAUCHSGUETER.....	7,42	0,3	8,00	0,3	(5,49)	(0,2)	(6,89)	(0,2)	/	/	/	/
KULTUR-, SPORTVERANSTALTUNGEN....	63,21	2,6	67,30	2,8	52,03	2,0	60,43	2,1	(43,19)	(1,5)	/	/
SONSTIGE BILDUNGSKOSTEN.....	16,50	0,7	(10,27)	(0,4)	(28,85)	(1,1)	(33,07)	(1,1)	/	/	/	/
FREMDE REPARATUREN BILD.U.UNTERH.	/	/	/	/	/	/	/	/	/	/	/	/
SONSTIGE FERIEAUSGABEN.....	30,00	1,2	33,47	1,4	24,10	0,9	(17,84)	(0,6)	/	/	/	/
PERSOENLICHE AUSSTATTUNG U.AE.....	85,90	3,5	94,58	4,0	73,03	2,8	(52,77)	(1,8)	/	/	/	/
UHREN, ECHTER SCHMUCK.....	11,37	0,5	11,60	0,5	11,42	0,4	(9,98)	(0,3)	/	/	/	/
SONST. PERSOENLICHE AUSSTATTUNG..	3,81	0,2	(3,81)	(0,2)	(5,04)	(0,2)	/	/	/	/	/	/
Dienstleist. d. Beherbergungsgew.	29,13	1,2	30,18	1,3	29,63	1,1	(21,11)	(0,7)	/	/	/	/
FAUSCHALREISEN.....	37,51	1,5	43,75	1,8	(25,31)	(1,0)	/	/	/	/	/	/
SONST. DIENSTLEIST., REPARATUREN.	(4,09)	(0,2)	(5,24)	(0,2)	/	/	/	/	/	/	/	/
PRIVATER VERBRAUCH INSGESAMT.....	2478,01	100	2384,60	100	2613,63	100	2885,11	100	(2841,26)	100	/	100
NACHRICHTLICH:												
PAUS. GEZ. VERPFLEGUNGSK.A.REISEN	11,90		13,55		(9,95)		(5,46)		/	/	/	/
AUSG.VERPFL.REISEN O.PAUSCH.GEZ..	40,50		43,18		36,79		(25,99)		/	/	/	/
WERT D. ENTNAHMEN AUS EIG. GARTEN	1,69		(1,00)		/		/		/	/	/	/
ELEKTRIZITAET (KW).....	217		187		275		295		(336)		/	/
GAS (MG).....	34		29		(45)		(52)		/	/	/	/
HEIZOEL (L).....	(7)		(4)		/		/		/	/	/	/
STEINKOEHLE, KOKS, BRAUNKOEHLE (KG)	(3)		/		/		/		/	/	/	/

1) KAFFEE, TEE UND ALKOHOLISCHE GETRAENKE.

FRUEHERES BUNDESGBIET
1 AUFWENDUNGEN FUER DEN PRIVATEN VERBRAUCH SOWIE MENGENANGABEN UEBER DEN ENERGIEVERBRAUCH PRIVATER HAUSHALTE 1993 NACH
HAUSHALTSGRÖSSE, SOZIALER STELLUNG DER BEZUGSPERSON UND MONATLICHEM HAUSHALTSNETTOEINKOMMEN

1. 5 HAUSHALTE VON ARBEITNEHMERN
1. 5. 6 MONATLICHES HAUSHALTSNETTOEINKOMMEN VON 3 000 BIS UNTER 4 000 DM

GEGENSTAND DER NACHWEISUNG	HAUSHALTE INSGESAMT		DAVON MIT ... PERSON(EN)									
			1		2		3		4		5 UND MEHR	
	DM	%	DM	%	DM	%	DM	%	DM	%	DM	%
HAUSHALTE INSGESAMT.....	2 313		899		632		430		289		(63)	
JE HAUSHALT UND MONAT												
NAHHRUNGSMITTEL, GETRAENKE, TABAKW.	689,21	22,6	533,37	19,6	729,88	22,9	802,50	24,0	859,41	25,9	(950,20)	(29,6)
NAHRUNGSMITTEL.....	383,15	12,6	237,13	8,7	419,64	13,2	484,54	14,5	551,82	16,6	(634,31)	(19,7)
ALKOHOLFREIE GETRAENKE.....	43,11	1,4	27,85	1,0	45,61	1,4	55,78	1,7	61,36	1,8	(65,67)	(2,0)
SONSTIGE GETRAENKE 1), TABAKWAREN	115,07	3,8	88,75	3,3	124,88	3,9	133,20	4,0	139,17	4,2	(157,64)	(4,9)
MAHLZEITEN AUSSER HAUS.....	147,88	4,9	179,64	6,6	139,76	4,4	128,98	3,9	107,07	3,2	(92,58)	(2,9)
KLEIDUNG, SCHUHE.....	231,97	7,6	200,92	7,4	234,05	7,4	268,57	8,0	265,53	8,0	(250,45)	(7,8)
HERRENOVERBEKLEIDUNG.....	35,50	1,2	34,30	1,3	37,71	1,2	36,77	1,1	33,24	1,0	(32,10)	(1,0)
DAMENOVERBEKLEIDUNG.....	72,37	2,4	77,54	2,9	83,11	2,6	62,96	1,9	53,29	1,6	(42,86)	(1,3)
KNABENOVERBEKLEIDUNG.....	7,14	0,2	(0,85)	(0,0)	4,08	0,1	13,01	0,4	21,54	0,6	(21,47)	(0,7)
MAEDCHENOVERBEKLEIDUNG.....	7,72	0,3	(1,21)	(0,0)	4,92	0,2	14,71	0,4	19,07	0,6	(28,73)	(0,9)
SPORTBEKLEIDUNG.....	6,20	0,2	6,07	0,2	5,75	0,2	6,67	0,2	7,05	0,2	(5,62)	(0,2)
LEIBWAESCHE, UNTERBEKLEIDUNG.....	47,65	1,6	35,57	1,3	43,63	1,4	71,33	2,1	58,02	1,7	(51,02)	(1,6)
SCHUHE.....	38,69	1,3	29,81	1,1	37,84	1,2	45,92	1,4	53,81	1,6	(55,17)	(1,7)
UEBRIGE BEKLEIDUNG UND ZUBEHOER.....	15,45	0,5	14,10	0,5	16,01	0,5	15,98	0,5	18,20	0,5	(12,72)	(0,4)
REPARATUREN, AENDERUNGEN.....	1,25	0,0	(1,46)	(0,1)	(0,99)	(0,0)	/	/	/	/	/	/
WOHNUNGSMIETEN U.AE.....	592,54	19,4	553,79	20,4	606,36	19,0	631,25	18,9	614,55	18,5	(641,63)	(20,0)
ELEKTRIZITAET, GAS, BRENNSTOFFE.....	179,14	5,9	140,82	5,2	192,70	6,1	212,08	6,3	208,44	6,3	(230,40)	(7,2)
ELEKTRIZITAET, GAS.....	115,49	3,8	87,43	3,2	125,34	3,9	134,33	4,0	142,45	4,3	(164,67)	(5,1)
KOEHL, KOKS U.AE.....	3,29	0,1	(1,58)	(0,1)	(5,41)	(0,2)	(2,06)	(0,1)	(4,76)	(0,1)	/	/
HEIZOEL U.AE.....	13,38	0,4	(7,01)	(0,3)	(17,43)	(0,5)	(19,38)	(0,6)	(15,66)	(0,5)	/	/
ZENTRALHEIZUNG, WARMWASSER.....	46,97	1,5	44,80	1,6	44,53	1,4	55,71	1,7	45,57	1,4	(49,05)	(1,5)
UEBR. GUETER F. HAUSHALTSFUEHRUNG.....	231,83	7,6	202,98	7,5	248,81	7,8	257,98	7,7	251,36	7,6	(205,44)	(6,4)
MOEBEL.....	79,85	2,6	71,22	2,6	79,43	2,5	94,13	2,8	91,62	2,8	(56,08)	(1,7)
TEPPICHE, BODENBEL., MATRATZEN.....	20,81	0,7	18,22	0,7	24,94	0,8	21,36	0,6	19,18	0,6	(20,19)	(0,6)
HEIZ- UND KOCHGERAETE.....	10,30	0,3	8,10	0,3	13,22	0,4	12,53	0,4	7,75	0,2	/	/
KUEHL- UND GEFRIERMOEBEL.....	6,09	0,2	(4,59)	(0,2)	(6,88)	(0,2)	(8,71)	(0,3)	(5,70)	(0,2)	/	/
SONST. ELEKTR. HAUSHALTSGERAETE.....	26,67	0,9	22,02	0,8	30,09	0,9	28,42	0,9	29,11	0,9	(35,63)	(1,1)
HEIMTEXTILIE, HAUSHALTSWAESCHE.....	16,45	0,5	16,70	0,6	18,46	0,6	13,97	0,4	15,79	0,5	(12,68)	(0,4)
SONST. GEBRAUCHSG. F. HAUSHALTSG.	16,05	0,5	15,26	0,6	17,14	0,5	16,41	0,5	17,44	0,5	/	/
VERBRAUCHSG. F. HAUSHALTSGUEHRUNG	20,38	0,7	14,24	0,5	22,12	0,7	24,75	0,7	27,66	0,8	(27,33)	(0,9)
Dienstleist. F. HAUSHALTSGUEHRUNG	4,49	0,1	6,28	0,2	(3,88)	(0,1)	(2,82)	(0,1)	(3,39)	(0,1)	/	/
AUFWENDUNG F. WOHNUNGSEINRICHTUNG	30,73	1,0	26,36	1,0	32,65	1,0	34,88	1,0	33,73	1,0	(31,81)	(1,0)
GESUNDHEITS- UND KOERPERPFLEGE.....	147,16	4,8	151,13	5,6	147,65	4,6	151,38	4,5	131,58	4,0	(128,30)	(4,0)
GEBRAUCHSG. F. GESUNDHEITSPFLEGE.....	5,70	0,2	8,20	0,3	(5,27)	(0,2)	(3,38)	(0,1)	(2,86)	(0,1)	/	/
VERBRAUCHSG. F. GESUNDHEITSPFLEGE	17,91	0,6	18,10	0,7	20,15	0,6	16,39	0,5	16,00	0,5	(12,01)	(0,4)
Dienstleist. F. GESUNDHEITSPFLEGE	35,90	1,2	46,51	1,7	32,81	1,0	28,05	0,8	21,89	0,7	(33,48)	(1,0)
GEBRAUCHSG. F. KOERPERPFLEGE.....	(1,47)	(0,0)	(1,13)	(0,0)	/	/	/	/	/	/	/	/
VERBRAUCHSG. F. KOERPERPFLEGE.....	51,64	1,7	45,41	1,7	49,98	1,6	62,51	1,9	57,23	1,7	(57,52)	(1,8)
Dienstleist. F. KOERPERPFLEGE.....	34,53	1,1	31,79	1,2	37,18	1,2	40,02	1,2	31,84	1,0	(22,00)	(0,7)
VERKEHR-, NACHRICHTENUEBERMITTLUNG	564,24	18,5	509,75	18,8	602,01	18,9	625,85	18,7	581,50	17,5	(463,84)	(14,4)
KRAFTWAGEN.....	184,68	6,1	151,50	5,6	217,70	6,8	226,69	6,8	(181,15)	(5,5)	/	/
KRAFT- UND FAHRRAEDER.....	15,45	0,5	10,32	0,4	19,85	0,6	17,42	0,5	16,84	0,5	(16,02)	(0,5)
GEBRAUCHSG. F. KFZ UND FAHRRAEDER	16,74	0,5	10,24	0,4	17,91	0,6	23,29	0,7	23,14	0,7	(23,67)	(0,7)
KRAFTSTOFFE (OHNE AUF REISEN).....	105,36	3,5	85,49	3,1	103,89	3,3	126,58	3,8	133,59	4,0	(129,11)	(4,0)
VERBRAUCHSG. F. KFZ U. FAHRRAEDER	(0,38)	(0,0)	/	/	(0,59)	(0,0)	/	/	/	/	/	/
FREMDE REPARATUREN AN KRAFTWAGEN.....	47,87	1,6	50,06	1,8	44,78	1,4	48,54	1,5	45,82	1,4	(52,55)	(1,6)
FREMDE REPARATUREN AN ZWEIRADERN	/	/	/	/	/	/	/	/	/	/	/	/
GARAGENMIETEN.....	31,65	1,0	26,67	1,0	33,54	1,1	38,00	1,1	35,43	1,1	(23,22)	(0,7)
Dienstleist. F. KFZ U. FAHRRAEDER	10,18	0,3	10,34	0,4	9,53	0,3	12,16	0,4	8,66	0,3	(7,81)	(0,2)
FAHRTKOSTEN EIG. KFZ AUF REISEN.....	15,06	0,5	14,37	0,5	14,43	0,5	15,17	0,5	17,64	0,5	(18,78)	(0,6)
FREMDE VERKEHRSLEIST. FUER REISEN.....	25,44	0,8	35,42	1,3	25,12	0,8	11,93	0,4	14,36	0,4	(29,37)	(0,9)
FREMDE VERKEHRSLEIST. (O. AUF REISEN)	34,23	1,1	40,67	1,5	35,09	1,1	27,13	0,8	25,91	0,8	(20,36)	(0,6)
NACHRICHTENUEBERMITTLUNG.....	76,83	2,5	73,53	2,7	79,09	2,5	78,47	2,3	77,84	2,3	(85,61)	(2,7)
BILDUNG UND UNTERHALTUNG.....	311,07	10,2	305,50	11,2	312,72	9,8	312,62	9,4	327,83	9,9	(286,78)	(8,9)
fernsehgeraete.....	9,63	0,3	(7,47)	(0,3)	(10,10)	(0,3)	(13,67)	(0,4)	(7,98)	(0,2)	/	/
rundfunkempfangsgeraete.....	9,32	0,3	8,78	0,3	9,99	0,3	9,83	0,3	8,81	0,3	/	/
phonogerate, videogerate.....	8,23	0,3	8,06	0,3	8,87	0,3	8,08	0,2	(7,02)	(0,2)	/	/
foto-, filmapparat, projektor.....	5,42	0,2	4,51	0,2	(6,32)	(0,2)	(5,92)	(0,2)	(5,93)	(0,2)	/	/
zubehoer foto- und phonogeraten.....	17,23	0,6	19,00	0,7	18,05	0,6	17,87	0,5	11,32	0,3	/	/
sonst. hochwert. gebrauchsgueter.....	23,26	0,8	24,72	0,9	20,71	0,7	24,90	0,7	23,76	0,7	(14,37)	(0,4)
spielw., sport-, campingartikel.....	15,57	0,5	12,39	0,5	12,20	0,4	18,25	0,5	28,51	0,9	(16,94)	(0,5)
wasser-, luftfahrz., mobilheime.....	/	/	/	/	/	/	/	/	/	/	/	/
sonstige gebrauchsgueter.....	7,26	0,2	6,57	0,2	8,95	0,3	(6,23)	(0,2)	(7,58)	(0,2)	/	/
buecher, broschueren.....	25,72	0,8	32,13	1,2	22,48	0,7	20,33	0,6	22,59	0,7	(18,17)	(0,6)
zeitungen, zeitschriften.....	26,68	0,9	25,67	0,9	30,32	1,0	25,51	0,8	24,14	0,7	(24,10)	(0,8)
aufwend. garten, nutztierhaltung.....	6,68	0,2	6,62	0,2	(7,20)	(0,2)	(6,72)	(0,2)	(3,95)	(0,1)	/	/
blumen.....	16,93	0,6	16,64	0,6	20,26	0,6	15,85	0,5	14,00	0,4	(8,38)	(0,3)
aufwendungen f. heimtierhaltung.....	11,70	0,4	8,94	0,3	14,36	0,5	12,51	0,4	12,47	0,4	(15,13)	(0,5)
sonstige verbrauchsgueter.....	9,14	0,3	8,10	0,3	7,43	0,2	12,06	0,4	11,47	0,3	(10,47)	(0,3)
kultur-, sportveranstaltungen.....	64,01	2,1	68,30	2,5	61,85	1,9	60,26	1,8	62,74	1,9	(55,98)	(1,7)
sonstige bildungskosten.....	20,56	0,7	(7,92)	(0,3)	(19,74)	(0,6)	27,35	0,8	48,68	1,5	(33,92)	(1,1)
fremde reparaturen bild.u. unterh.....	(2,76)	(0,1)	(4,03)	(0,1)	/	/	/	/	/	/	/	/
sonstige ferienausgaben.....	29,49	1,0	34,26	1,3	31,06	1,0	20,85	0,6	25,59	0,8	(22,76)	(0,7)
persoenliche ausstattung u.ae.....	101,79	3,3	117,83	4,3	109,09	3,4	78,44	2,3	80,72	2,4	(55,85)	(1,7)
uhren, echter schmuck.....	15,17	0,5	17,64	0,6	16,06	0,5	12,27	0,4	11,80	0,4	(8,41)	(0,2)
sonst. persoenliche ausstattung.....	5,93	0,2	7,89	0,3	(4,32)	(0,1)	(4,83)	(0,1)	(5,84)	(0,2)	/	/
dienstleist. d. beherbergungsgew.....	39,37	1,3	39,73	1,5	40,61	1,3	34,68	1,0	42,74	1,3	(38,30)	(1,2)
pauschalreisen.....	36,46	1,2	44,80	1,6	43,88	1,4	(24,71)	(0,7)	(17,74)	(0,5)	/	/
sonst. dienstleist., reparaturen.....	4,87	0,2	7,78	0,3	(4,22)	(0,1)	(1,94)	(0,1)	/	/	/	/
PRIVATER VERBRAUCH INSGESAMT.....	3048,95	100	2716,10	100	3183,26	100	3340,67	100	3320,91	100	(3212,89)	100
NACHRICHTLICH:												
PAUS. GEZ. VERPFLEGUNGSK.A. REISEN	13,00		16,11		14,91		8,08		7,91		/	/
AUSG. VERPFL. REISEN O. PAUSCH. GEZ..	49,25		49,94		54,26		41,71		46,38		(53,71)	
WERT D. ENTNAHMEN AUS EIG. GARTEN	6,54		3,21		10,27		7,03		8,00		/	/
ELEKTRIZITAET (KW).....	280		210		299		338		344		(391)	
GAS (MG).....	43		32		49		47		55		(63)	
HEIZOEL (L).....	28		(15)		(37)		(42)		(32)		/	/
STEINKOEHLE, KOKS, BRAUNKOEHLE (KG)	6		/		(12)		/		(8)		/	/

1) KAFFEE, TEE UND ALKOHOLISCHE GETRAENKE.

FRUEHERES BUNDES GEBIET
1 AUFWENDUNGEN FUER DEN PRIVATEN VERBRAUCH SOWIE MENGENANGABEN UEBER DEN ENERGIEVERBRAUCH PRIVATER HAUSHALTE 1993 NACH
HAUSHALTSGROSSE, SOZIALER STELLUNG DER BEZUGSPERSON UND MONATLICHEM HAUSHALTSNETTOEINKOMMEN

1. 5 HAUSHALTE VON ARBEITNEHMERN
1. 5. 7 MONATLICHES HAUSHALTSNETTOEINKOMMEN VON 4 000 BIS UNTER 5 000 DM

GEGENSTAND DER NACHWEISUNG	HAUSHALTE INSGESAMT		DAVON MIT ... PERSON(EN)									
			1		2		3		4		5 UND MEHR	
	DM	%	DM	%	DM	%	DM	%	DM	%	DM	%
HAUSHALTE INSGESAMT.....	2 500		409		802		617		492		181	
JE HAUSHALT UND MONAT												
NAHRUNGSMITTEL, GETRAENKE, TABAKW.	826,46	22,5	581,45	18,1	806,99	22,0	890,04	23,3	914,73	23,7	1009,41	27,1
NAHRUNGSMITTEL.....	470,85	12,8	240,32	7,5	437,93	12,0	514,70	13,5	586,74	15,2	673,06	18,1
ALKOHOLFREIE GETRAENKE.....	53,23	1,4	27,76	0,9	46,40	1,3	60,37	1,6	67,57	1,7	77,64	2,1
SONSTIGE GETRAENKE 1), TABAKWAREN	133,45	3,6	95,02	3,0	141,69	3,9	141,74	3,7	135,98	3,5	148,64	4,0
MAHLZEITEN AUSSER HAUS.....	168,93	4,6	218,36	6,8	180,97	4,9	173,23	4,5	124,43	3,2	110,08	3,0
KLEIDUNG, SCHUHE.....	289,15	7,9	251,99	7,8	286,78	7,8	301,88	7,9	309,35	8,0	285,22	7,7
HERREN- OBERBEKLEIDUNG.....	45,89	1,2	42,44	1,3	54,82	1,5	43,56	1,1	41,50	1,1	34,04	0,9
DAMEN- OBERBEKLEIDUNG.....	83,99	2,3	98,97	3,1	100,28	2,7	76,23	2,0	67,02	1,7	50,61	1,4
KNABEN- OBERBEKLEIDUNG.....	10,30	0,3	(0,83)	(0,0)	2,32	0,1	12,89	0,3	21,32	0,6	26,67	0,7
MAEDCHEN- OBERBEKLEIDUNG.....	11,39	0,3	(1,23)	(0,0)	2,91	0,1	14,48	0,4	24,03	0,6	26,95	0,7
SPORTBEKLEIDUNG.....	8,03	0,2	8,74	0,3	7,18	0,2	8,06	0,2	8,44	0,2	8,98	0,2
LEIBWAESCHE, UNTERBEKLEIDUNG.....	60,16	1,6	43,91	1,4	55,76	1,5	74,90	2,0	64,92	1,7	53,16	1,4
SCHUHE.....	48,35	1,3	36,24	1,1	41,58	1,1	51,31	1,3	60,08	1,6	63,69	1,7
UEBRIGE BEKLEIDUNG UND ZUBEHOER.....	19,67	0,5	17,26	0,5	20,32	0,6	19,31	0,5	20,75	0,5	20,50	0,6
REPARATUREN, AENDERUNGEN.....	1,36	0,0	(2,37)	(0,1)	(1,60)	(0,0)	(1,15)	(0,0)	(0,70)	(0,0)	/	/
WOHNUNGSMIETEN U.AE.....	691,90	18,8	643,85	20,0	655,26	17,9	718,30	18,8	730,20	18,9	768,62	20,6
ELEKTRIZITAET, GAS, BRENNSTOFFE...	209,93	5,7	154,56	4,8	205,35	5,6	220,48	5,8	236,06	6,1	248,29	6,7
ELEKTRIZITAET, GAS.....	137,63	3,7	85,12	2,7	134,96	3,7	149,99	3,9	157,26	4,1	172,55	4,6
KOEHLE, KOKS U.AE.....	5,60	0,2	/	/	(4,92)	(0,1)	7,63	0,2	8,90	0,2	(3,92)	(0,1)
HEIZOEL U.AE.....	23,88	0,7	(12,45)	(0,4)	25,58	0,7	22,41	0,6	33,09	0,9	(22,12)	(0,6)
ZENTRALHEIZUNG, WARMWASSER.....	42,82	1,2	56,36	1,8	39,89	1,1	40,44	1,1	36,82	1,0	49,70	1,3
UEBR. GUETER F. HAUSHALTSFUEHRUNG.	306,09	8,3	234,26	7,3	332,49	9,1	325,25	8,5	308,67	8,0	278,92	7,5
MOEBEL.....	96,31	2,6	79,81	2,5	116,32	3,2	97,62	2,6	82,79	2,1	77,14	2,1
TEPPICHE, BODENBEL., MATRATZEN...	28,59	0,8	23,66	0,7	32,01	0,9	28,29	0,7	27,27	0,7	29,23	0,8
HEIZ- UND KOCHGERAETE.....	12,25	0,3	8,53	0,3	14,31	0,4	13,86	0,4	10,69	0,3	(10,31)	(0,3)
KUEHL- UND GEFRIERMOEBEL.....	7,87	0,2	(4,97)	(0,2)	(7,87)	(0,2)	9,72	0,3	7,82	0,2	(8,24)	(0,2)
SONST. ELEKTR. HAUSHALTSGERAETE...	33,35	0,9	24,95	0,8	32,23	0,9	36,98	1,0	35,67	0,9	38,63	1,0
HEIMTEXTILIEN, HAUSHALTSWAESCHE...	20,53	0,6	17,09	0,5	23,80	0,7	20,65	0,5	19,12	0,5	17,17	0,5
SONST. GEBRAUCHSG. F. HAUSHALTSG.	21,92	0,6	15,95	0,5	22,68	0,6	24,88	0,7	24,42	0,6	15,16	0,4
VERBRAUCHSG. F. HAUSHALTSG.	24,92	0,7	15,10	0,5	24,50	0,7	26,91	0,7	27,75	0,7	34,44	0,9
Dienstleist. F. HAUSHALTSG.	5,27	0,1	(7,48)	(0,2)	5,39	0,1	5,46	0,1	(4,50)	(0,1)	/	/
AUFWENDUNG F. WOHNUNGSINSTANDSETZ.	55,07	1,5	36,70	1,1	53,38	1,5	60,87	1,6	68,63	1,8	47,45	1,3
GESUNDHEITS- UND KOERPERPFLEGE...	174,93	4,8	193,02	6,0	178,76	4,9	174,92	4,6	166,45	4,3	140,22	3,8
GEBRAUCHSG. F. GESUNDHEITSPFLEGE.	7,60	0,2	8,43	0,3	10,04	0,3	6,20	0,2	5,98	0,2	(4,17)	(0,1)
VERBRAUCHSG. F. GESUNDHEITSPFLEGE.	21,26	0,6	20,67	0,6	23,76	0,6	21,58	0,6	19,58	0,5	15,01	0,4
Dienstleist. F. GESUNDHEITSPFLEGE.	47,22	1,3	77,26	2,4	47,04	1,3	39,04	1,0	40,85	1,1	25,37	0,7
GEBRAUCHSG. F. KOERPERPFLEGE.....	1,42	0,0	/	/	(1,84)	(0,1)	(1,42)	(0,0)	(1,15)	(0,0)	/	/
VERBRAUCHSG. F. KOERPERPFLEGE.....	58,75	1,6	49,33	1,5	52,83	1,4	66,87	1,7	64,45	1,7	63,03	1,7
Dienstleist. F. KOERPERPFLEGE.....	38,69	1,1	36,28	1,1	43,26	1,2	39,81	1,0	34,45	0,9	31,55	0,8
VERKEHR-, NACHRICHTENUEBERMITTLUNG	681,71	18,6	613,92	19,1	692,68	18,9	726,51	19,0	702,93	18,2	575,59	15,5
KRAFT- UND FAHRRAEDER.....	245,59	6,7	(211,42)	(6,6)	247,83	6,8	282,70	7,4	263,66	6,8	(136,94)	(3,7)
GEBRAUCHSG. F. KFZ UND FAHRRAEDER	21,74	0,6	(10,49)	(0,3)	24,28	0,7	23,46	0,6	23,73	0,6	24,63	0,7
KRAFTSTOFFE (OHNE AUF REISEN).....	21,70	0,6	11,89	0,4	19,77	0,5	26,99	0,7	25,70	0,7	23,47	0,6
VERBRAUCHSG. F. KFZ U. FAHRRAEDER	130,57	3,6	96,51	3,0	127,73	3,5	140,84	3,7	145,70	3,8	143,92	3,9
Fremde Reparaturen an Kraftwagen.	54,58	1,5	53,54	1,7	57,36	1,6	54,25	1,4	52,63	1,4	50,96	1,4
Fremde Reparaturen an Zweiradern	(0,45)	(0,0)	/	/	/	/	/	/	/	/	/	/
GARAGENMIETEN.....	39,97	1,1	32,47	1,0	41,11	1,1	42,95	1,1	41,65	1,1	37,06	1,0
Dienstleist. F. KFZ U. FAHRRAEDER	10,02	0,3	10,79	0,3	8,78	0,2	11,23	0,3	11,33	0,3	6,10	0,2
FAHRTKOSTEN EIG. KFZ AUF REISEN...	18,26	0,5	18,27	0,6	18,39	0,5	20,05	0,5	16,59	0,4	16,07	0,4
Fremde Verkehrsleist. fuer Reisen	24,05	0,7	44,05	1,4	29,18	0,8	15,66	0,4	12,94	0,3	(14,99)	(0,4)
Fremde Verkehrsleist. (o. auf Reisen)	31,74	0,9	36,32	1,1	35,50	1,0	29,06	0,8	25,35	0,7	31,22	0,8
NACHRICHTENUEBERMITTLUNG.....	82,59	2,2	86,71	2,7	81,97	2,2	78,72	2,1	82,81	2,1	88,61	2,4
BILDUNG UND UNTERHALTUNG.....	365,64	10,0	373,18	11,6	352,42	9,6	361,56	9,5	390,90	10,1	352,42	9,5
FERNSEHGERAETE.....	11,68	0,3	(6,76)	(0,2)	12,85	0,4	12,44	0,3	11,39	0,3	(15,72)	(0,4)
RUNDUNKEMPFANGSGERAETE.....	10,47	0,3	8,32	0,3	13,75	0,4	8,67	0,2	9,86	0,3	(8,63)	(0,2)
PHONOGERAETE, VIDEOGERAETE.....	9,40	0,3	(7,24)	(0,2)	10,44	0,3	9,46	0,2	9,52	0,2	(9,16)	(0,2)
FOTO-, FILMAPPARAT., PROJEKTOR...	6,76	0,2	(5,35)	(0,2)	8,33	0,2	6,93	0,2	5,10	0,1	(6,95)	(0,2)
ZUBEHOER FOTO- UND PHONOGERAETEN.	18,21	0,5	23,25	0,7	16,45	0,4	18,73	0,5	16,25	0,4	(18,17)	(0,5)
SONST. HOCHWERT. GEBRAUCHSGUETER.	27,72	0,8	35,80	1,1	26,11	0,7	27,75	0,7	26,52	0,7	19,83	0,5
SPIELW., SPORT-, CAMPINGARTIKEL...	22,05	0,6	14,71	0,5	12,73	0,3	26,44	0,7	35,82	0,9	27,49	0,7
WASSER-, LUFTFAHRZ., MOBILHEIME...	/	/	/	/	/	/	/	/	/	/	/	/
SONSTIGE GEBRAUCHSGUETER.....	8,57	0,2	8,34	0,3	8,40	0,2	9,09	0,2	8,48	0,2	(8,37)	(0,2)
BUECHER, BROSCHUREN.....	28,19	0,8	42,29	1,3	25,58	0,7	25,09	0,7	26,94	0,7	21,91	0,6
ZEITUNGEN, ZEITSCHRIFTEN.....	30,34	0,8	33,27	1,0	32,02	0,9	28,97	0,8	28,79	0,7	25,23	0,7
AUFWEND. GARTEN, NUTZTIERHALTUNG.	10,62	0,3	(8,06)	(0,3)	13,54	0,4	8,40	0,2	11,02	0,3	(9,94)	(0,3)
BLUMEN.....	19,87	0,5	19,72	0,6	22,65	0,6	18,95	0,5	18,70	0,5	14,21	0,4
AUFWENDUNGEN F. HEIMTIERHALTUNG...	15,84	0,4	12,47	0,4	20,51	0,6	13,49	0,4	13,47	0,3	17,24	0,5
SONSTIGE VERBRAUCHSGUETER.....	11,37	0,3	8,99	0,3	8,51	0,2	12,80	0,3	15,02	0,4	14,57	0,4
KULTUR-, SPORTVERANSTALTUNGEN...	67,13	1,8	77,37	2,4	64,46	1,8	67,20	1,8	65,92	1,7	58,85	1,6
SONSTIGE BILDUNGSKOSTEN.....	25,79	0,7	(12,26)	(0,4)	(10,46)	(0,3)	26,04	0,7	52,83	1,4	50,06	1,3
Fremde Reparaturen Bild.u. Unterh.	(2,88)	(0,1)	/	/	/	/	/	/	(3,67)	(0,1)	/	/
SONSTIGE FERIENAUSGABEN.....	36,03	1,0	45,11	1,4	42,64	1,2	32,86	0,9	26,49	0,7	23,01	0,6
PERSONLICHE AUSSTATTUNG U.AE.....	126,17	3,4	165,49	5,2	150,87	4,1	104,94	2,7	102,65	2,7	64,30	1,7
UHREN, ECHTER SCHMUCK.....	18,27	0,5	22,70	0,7	22,38	0,6	16,77	0,4	13,27	0,3	8,77	0,2
SONST. PERSONLICHE AUSSTATTUNG...	6,81	0,2	(8,61)	(0,3)	5,64	0,2	4,70	0,1	9,25	0,2	(8,47)	(0,2)
Dienstleist. d. Beherbergungsgew.	49,52	1,3	52,34	1,6	48,85	1,3	47,62	1,2	53,92	1,4	40,67	1,1
PAUSCHALREISEN.....	45,88	1,2	75,11	2,3	67,51	1,8	30,47	0,8	20,75	0,5	/	/
SONST. DIENSTLEIST., REPARATUREN.	5,69	0,2	(6,73)	(0,2)	(6,49)	(0,2)	(5,39)	(0,1)	(5,46)	(0,1)	/	/
PRIVATER VERBRAUCH INSGESAMT.....	3671,99	100	3211,72	100	3661,60	100	3823,88	100	3861,94	100	3723,00	100
NACHRICHTLICH:												
PAUS. GEZ. VERPFLEGUNGSK. A. REISEN	15,42		23,85		21,43		11,75		7,70		(3,34)	
AUSG. VERPFL. REISEN O. PAUSCH. GEZ..	59,43		64,28		67,66		55,62		51,23		47,30	
WERT D. ENTNAHMEN AUS EIG. GARTEN	10,02		(2,98)		10,31		10,89		12,90		13,91	
ELEKTRIZITAET (KW).....	333		207		324		358		392		419	
GAS (M3).....	55		31		56		63		58		64	
HEIZOEL (L).....	51		(27)		55		47		72		(47)	
STEINKOEHLE, KOKS, BRAUNKOEHLE (KG)	8		/		(6)		(13)		(12)		/	

1) KAFFEE, TEE UND ALKOHOLISCHE GETRAENKE.

FRÜHERES BUNDES GEBIET
1 AUFWENDUNGEN FUER DEN PRIVATEN VERBRAUCH SOWIE MENGENANGABEN UEBER DEN ENERGIEVERBRAUCH PRIVATER HAUSHALTE 1993 NACH
HAUSHALTSGROSSE, SOZIALER STELLUNG DER BEZUGSPERSON UND MONATLICHEM HAUSHALTNETTOEINKOMMEN

1. 5 HAUSHALTE VON ARBEITNEHMERN
1. 5. 8 MONATLICHES HAUSHALTNETTOEINKOMMEN VON 5 000 BIS UNTER 6 000 DM

GEGENSTAND DER NACHWEISUNG	HAUSHALTE INSGESAMT		DAVON MIT ... PERSON(EN)									
			1		2		3		4		5 UND MEHR	
	DM	%	DM	%	DM	%	DM	%	DM	%	DM	%
HAUSHALTE INSGESAMT.....	2 198		238		732		553		496		180	
JE HAUSHALT UND MONAT												
NAHHRUNGSMITTEL, GETRAENKE, TABAKW.	892,22	21,4	587,76	16,7	852,53	20,8	938,06	21,9	979,02	22,5	1075,64	24,6
NAHHRUNGSMITTEL.....	502,00	12,1	231,64	6,6	440,98	10,7	536,52	12,5	611,57	14,0	699,04	16,0
ALKOHOLFREIE GETRAENKE.....	56,57	1,4	25,60	0,7	48,00	1,2	62,52	1,5	67,93	1,6	82,68	1,9
SONSTIGE GETRAENKE 1), TABAKWAREN	139,30	3,3	96,02	2,7	143,69	3,5	146,72	3,4	137,98	3,2	159,49	3,6
MAHLZEITEN AUSSER HAUS.....	194,36	4,7	234,50	6,6	219,86	5,4	192,31	4,5	161,54	3,7	134,43	3,1
KLEIDUNG, SCHUHE.....	331,94	8,0	247,61	7,0	329,73	8,0	346,41	8,1	353,52	8,1	348,34	8,0
HERREN OBERBEKLEIDUNG.....	57,00	1,4	55,92	1,6	65,04	1,6	57,95	1,4	51,33	1,2	38,45	0,9
DAMEN OBERBEKLEIDUNG.....	96,17	2,3	92,60	2,6	115,84	2,8	96,63	2,3	79,77	1,8	64,72	1,5
KNABEN OBERBEKLEIDUNG.....	11,48	0,3	/	/	2,01	0,0	11,02	0,3	24,88	0,6	28,28	0,6
MAEDCHEN OBERBEKLEIDUNG.....	13,24	0,3	/	/	2,05	0,0	14,35	0,3	27,71	0,6	31,58	0,7
SPORTBEKLEIDUNG.....	10,04	0,2	8,54	0,2	9,63	0,2	10,33	0,2	10,90	0,3	10,41	0,2
LEIBWAESCHE, UNTERBEKLEIDUNG.....	65,82	1,6	35,21	1,0	63,34	1,5	78,36	1,8	67,39	1,5	73,55	1,7
SCHUHE.....	54,98	1,3	35,42	1,0	48,80	1,2	54,91	1,3	67,48	1,5	71,64	1,6
UEBRIGE BEKLEIDUNG UND ZUBEHOER..	21,69	0,5	16,37	0,5	20,89	0,5	21,30	0,5	23,08	0,5	29,32	0,7
REPARATUREN, AENDERUNGEN.....	1,52	0,0	(1,53)	(0,0)	(2,13)	(0,1)	(1,56)	(0,0)	(0,97)	(0,0)	/	/
WOHNUNGSMIETEN U.AE.....	790,16	19,0	718,08	20,4	727,42	17,7	812,18	19,0	854,36	19,6	895,89	20,5
ELEKTRIZITAET, GAS, BRENNSTOFFE...	219,58	5,3	166,43	4,7	202,72	4,9	227,45	5,3	241,12	5,5	274,78	6,3
ELEKTRIZITAET, GAS.....	149,08	3,6	95,47	2,7	132,24	3,2	159,27	3,7	170,42	3,9	198,19	4,5
KOEHLE, KOKS U.AE.....	4,91	0,1	/	/	(3,51)	(0,1)	4,73	0,1	7,02	0,2	(11,12)	(0,3)
HEIZOEL U.AE.....	27,27	0,7	(20,59)	(0,6)	22,83	0,6	27,39	0,6	31,72	0,7	41,48	0,9
ZENTRALHEIZUNG, WARMWASSER.....	38,33	0,9	49,86	1,4	44,14	1,1	36,06	0,8	31,95	0,7	(23,99)	(0,5)
UEBR. GUETER F. HAUSHALTSFUEHRUNG.	369,77	8,9	320,35	9,1	386,18	9,4	364,71	8,5	383,68	8,8	345,53	7,9
MOEBEL.....	123,41	3,0	138,43	3,9	133,98	3,3	114,49	2,7	121,94	2,8	92,05	2,1
TEPPICHE, BODENBEL., MATRATZEN...	34,87	0,8	24,12	0,7	42,80	1,0	31,22	0,7	33,52	0,8	31,73	0,7
HEIZ- UND KOCHGERAETE.....	13,61	0,3	7,50	0,2	15,67	0,4	12,77	0,3	14,48	0,3	13,52	0,3
KUEHL- UND GEFRIERMOEBEL.....	9,38	0,2	(6,41)	(0,2)	10,20	0,2	8,09	0,2	8,33	0,2	(16,82)	(0,4)
SONST. ELEKTR. HAUSHALTSGERAETE...	38,14	0,9	24,41	0,7	39,75	1,0	41,09	1,0	38,67	0,9	39,25	0,9
HEIMTEXTILIEN, HAUSHALTSAESCHE...	23,11	0,6	15,57	0,4	26,20	0,6	22,07	0,5	23,82	0,5	21,78	0,5
SONST. GEBRAUCHSG. F. HAUSHALTSF.	24,44	0,6	16,59	0,5	22,29	0,5	28,77	0,7	25,75	0,6	26,63	0,6
VERBRAUCHSG. F. HAUSHALTSFUEHRUNG	26,01	0,6	11,92	0,3	23,90	0,6	27,19	0,6	31,76	0,7	33,68	0,8
Dienstleist. f. Haushaltsfuehrung	7,13	0,2	(12,73)	(0,4)	6,65	0,2	6,39	0,1	6,66	0,2	(5,26)	(0,1)
AUFWENDUNG F. WOHNUNGSINSTANDSETZ.	69,67	1,7	62,68	1,8	64,73	1,6	72,64	1,7	78,78	1,8	64,81	1,5
GESUNDHEITS- UND KOERPERPFLEGE...	206,70	5,0	225,53	6,4	208,61	5,1	207,51	4,8	202,79	4,7	182,40	4,2
GEBRAUCHSG. F. GESUNDHEITSPFLEGE.	9,11	0,2	(9,52)	(0,3)	11,31	0,3	8,49	0,2	7,14	0,2	(6,94)	(0,2)
VERBRAUCHSG. F. GESUNDHEITSPFLEGE	23,75	0,6	24,83	0,7	27,03	0,7	21,97	0,5	22,91	0,5	16,75	0,4
Dienstleist. f. Gesundheitspflege	65,48	1,6	111,57	3,2	60,69	1,5	59,80	1,4	60,68	1,4	54,74	1,3
GEBRAUCHSG. F. KOERPERPFLEGE.....	1,89	0,0	/	/	(1,92)	(0,0)	(2,19)	(0,1)	(1,31)	(0,0)	/	/
VERBRAUCHSG. F. KOERPERPFLEGE.....	63,06	1,5	44,22	1,3	60,78	1,5	69,48	1,6	66,82	1,5	67,08	1,5
Dienstleist. f. Koerperpflege.....	43,41	1,0	33,08	0,9	46,88	1,1	45,56	1,1	43,91	1,0	34,95	0,8
VERKEHR-, NACHRICHTENUEBERMITTLUNG	785,04	18,8	678,69	19,2	791,29	19,3	839,13	19,6	785,87	18,0	731,75	16,7
KRAFT- UND FAHRRAEDER.....	295,46	7,1	(221,88)	(6,3)	283,91	6,9	349,20	8,2	312,07	7,2	(228,96)	(5,2)
GEBRAUCHSG. F. KFZ UND FAHRRAEDER	23,60	0,6	14,45	0,4	33,41	0,8	27,59	0,6	34,68	0,8	26,64	0,6
KRAFTSTOFFE (OHNE AUF REISEN)....	142,54	3,4	109,01	3,1	142,60	3,5	150,84	3,5	143,95	3,3	157,13	3,6
VERBRAUCHSG. F. KFZ U. FAHRRAEDER	0,59	0,0	/	/	(0,56)	(0,0)	(0,99)	(0,0)	(0,34)	(0,0)	/	/
FREMDE REPARATUREN AN KRAFTWAGEN	64,39	1,5	74,69	2,1	67,32	1,6	65,04	1,5	55,89	1,3	60,29	1,4
FREMDE REPARATUREN AN ZWEIRAEDERN	(0,59)	(0,0)	/	/	/	/	/	/	/	/	/	/
GARAGENMIETEN.....	45,64	1,1	39,06	1,1	43,86	1,1	46,90	1,1	48,41	1,1	50,09	1,1
Dienstleist. f. KFZ u. Fahr-raeder	13,82	0,3	14,21	0,4	10,35	0,3	16,70	0,4	14,38	0,3	17,00	0,4
FAHRTKOSTEN EIG. KFZ AUF REISEN...	21,19	0,5	23,48	0,7	23,45	0,6	19,00	0,4	20,50	0,5	17,59	0,4
FREMDE VERKEHRSLEIST. FUER REISEN	29,18	0,7	52,83	1,5	37,85	0,9	22,12	0,5	18,37	0,4	14,23	0,3
FREMDE VERKEHRSLE. (O. AUF REISEN)	37,55	0,9	32,40	0,9	42,15	1,0	36,21	0,8	34,06	0,8	39,42	0,9
NACHRICHTENUEBERMITTLUNG.....	81,41	2,0	86,42	2,4	83,41	2,0	78,25	1,8	77,20	1,8	87,94	2,0
BILDUNG UND UNTERHALTUNG.....	412,75	9,9	402,33	11,4	401,76	9,8	404,77	9,5	439,90	10,1	420,85	9,6
FERNSEHGERAETE.....	12,40	0,3	(11,42)	(0,3)	14,57	0,4	10,68	0,2	11,84	0,3	(11,76)	(0,3)
RUNDUNKEMPFANGSGERAETE.....	13,19	0,3	(10,03)	(0,3)	13,12	0,3	13,79	0,3	14,00	0,3	13,63	0,3
PHONOGERAETE, VIDEOGERAETE.....	12,91	0,3	(15,55)	(0,4)	15,71	0,4	11,07	0,3	11,95	0,3	(6,38)	(0,1)
FOTO-, FILMAPPARAT, PROJEKTOR...	7,92	0,2	(5,76)	(0,2)	9,44	0,2	7,74	0,2	6,84	0,2	(8,12)	(0,2)
ZUBEHOER FOTO- UND PHONOGERAETEN	17,53	0,4	(22,66)	(0,6)	19,31	0,5	16,22	0,4	16,54	0,4	10,24	0,2
SONST. HOCHWERT. GEBRAUCHSGUETER.	31,74	0,8	34,35	1,0	31,39	0,8	33,28	0,8	31,31	0,7	26,22	0,6
SPIELW., SPORT-, CAMPINGARTIKEL...	25,15	0,6	17,78	0,5	16,48	0,4	29,56	0,7	32,98	0,8	35,03	0,8
WASSER-, LUFTFAHRZ., MOBILHEIME...	(2,56)	(0,1)	/	/	/	/	/	/	/	/	/	/
SONSTIGE GEBRAUCHSGUETER.....	9,95	0,2	(7,66)	(0,2)	10,94	0,3	9,18	0,2	10,31	0,2	10,31	0,2
BUECHER, BROTSCHUEN.....	31,08	0,7	47,90	1,4	27,93	0,7	30,42	0,7	29,72	0,7	27,42	0,6
ZEITUNGEN, ZEITSCHRIFTEN.....	32,10	0,8	32,42	0,9	32,26	0,8	31,48	0,7	31,77	0,7	33,75	0,8
AUFWEND. GARTEN, NUTZTIERHALTUNG...	13,78	0,3	(17,57)	(0,5)	12,57	0,3	14,54	0,3	12,95	0,3	(13,63)	(0,3)
BLUMEN.....	21,67	0,5	19,25	0,5	23,97	0,6	21,92	0,5	20,50	0,5	17,96	0,4
AUFWENDUNGEN F. HEIMTIERHALTUNG...	14,47	0,3	(6,67)	(0,2)	17,36	0,4	13,95	0,3	14,10	0,3	15,69	0,4
SONSTIGE VERBRAUCHSGUETER.....	12,66	0,3	12,08	0,3	9,74	0,2	11,49	0,3	16,46	0,4	18,43	0,4
KULTUR-, SPORTVERANSTALTUNGEN...	76,19	1,8	76,24	2,2	76,53	1,9	73,31	1,7	79,19	1,8	75,26	1,7
SONSTIGE BILDUNGSKOSTEN.....	32,39	0,8	(11,28)	(0,3)	(13,24)	(0,3)	34,22	0,8	56,81	1,3	65,17	1,5
FREMDE REPARATUREN BILD. U. UNTERH.	3,12	0,1	/	/	(2,15)	(0,1)	(4,02)	(0,1)	(3,12)	(0,1)	/	/
SONSTIGE FERTENAUSGABEN.....	41,94	1,0	51,73	1,5	51,48	1,3	37,10	0,9	34,47	0,8	25,74	0,6
PERSONLICHE AUSSTATTUNG U.AE.....	157,03	3,8	181,73	5,2	203,63	5,0	139,33	3,3	118,26	2,7	96,16	2,2
UHREN, ECHTER SCHMUCK.....	21,55	0,5	22,39	0,6	29,26	0,7	18,87	0,4	15,77	0,4	13,31	0,3
SONST. PERSONLICHE AUSSTATTUNG...	5,95	0,1	(3,31)	(0,1)	6,52	0,2	5,48	0,1	7,12	0,2	(5,25)	(0,1)
Dienstleist. d. Beherbergungsgew.	62,39	1,5	66,52	1,9	63,15	1,5	60,44	1,4	65,05	1,5	52,51	1,2
PAUSCHALREISEN.....	60,18	1,4	79,93	2,3	97,80	2,4	45,28	1,1	26,45	0,6	(19,80)	(0,5)
SONST. DIENSTLEIST., REPARATUREN.	6,96	0,2	(9,57)	(0,3)	6,90	0,2	(9,25)	(0,2)	(3,87)	(0,1)	(5,30)	(0,1)
PRIVATER VERBRAUCH INSGESAMT.....	4165,18	100	3528,52	100	4103,86	100	4279,55	100	4358,51	100	4371,35	100
NACHRICHTLICH:												
PAUS. GEZ. VERPFL. REISEN A. REISEN	20,67		28,05		30,81		17,13		10,95		7,42	
AUSG. VERPFL. REISEN O. PAUSCH. GEZ.	70,86		68,64		83,86		66,99		63,64		52,72	
WERT D. ENTNAHMEN AUS EIG. GARTEN	11,66		(3,94)		9,78		12,00		14,96		19,35	
ELEKTRIZITAET (KW).....	360		220		319		383		411		495	
GAS (M3).....	61		40		52		67		71		77	
HEIZOEL (L).....	60		(44)		49		61		70		89	
STEINKOEHLE, KOKS, BRAUNKOEHLE (KG)	6		/		(4)		(6)		(8)		(14)	

1) KAFFEE, TEE UND ALKOHOLISCHE GETRAENKE.

FRUEHERES BUNDES GEBIET
1 AUFWENDUNGEN FUER DEN PRIVATEN VERBRAUCH SOWIE MENGENANGABEN UEBER DEN ENERGIEVERBRAUCH PRIVATER HAUSHALTE 1993 NACH
HAUSHALTSGROSSE, SOZIALER STELLUNG DER BEZUGSPERSON UND MONATLICHEM HAUSHALTSNETTOEINKOMMEN
1. 5 HAUSHALTE VON ARBEITNEHMERN
1. 5. 9 MONATLICHES HAUSHALTSNETTOEINKOMMEN VON 6 000 BIS UNTER 7 500 DM

GEGENSTAND DER NACHWEISUNG	HAUSHALTE INSGESAMT		DAVON MIT ... PERSON(EN)									
			1		2		3		4		5 UND MEHR	
	DM	%	DM	%	DM	%	DM	%	DM	%	DM	%
HAUSHALTE INSGESAMT.....	2 278		1 000 125		706		637		575		236	
			JE HAUSHALT UND MONAT									
NAHHRUNGSMITTEL, GETRAENKE, TABAKW.	989,80	20,5	604,03	15,0	940,26	19,9	1011,19	20,7	1049,83	21,3	1138,14	22,6
NAHHRUNGSMITTEL.....	554,23	11,5	235,17	5,8	459,21	9,7	570,93	11,7	639,80	13,0	753,85	15,0
ALKOHOLFREIE GETRAENKE.....	61,24	1,3	25,61	0,6	48,43	1,0	63,44	1,3	72,97	1,5	83,90	1,7
SONSTIGE GETRAENKE 1), TABAKWAREN	143,83	3,0	95,13	2,4	152,47	3,2	147,98	3,0	140,02	2,8	141,77	2,8
MAHLZEITEN AUSSER HAUS.....	230,50	4,8	248,12	6,2	280,15	5,9	228,84	4,7	197,03	4,0	158,62	3,2
KLEIDUNG, SCHUHE.....	393,21	8,2	277,31	6,9	366,35	7,7	415,49	8,5	419,21	8,5	411,37	8,2
HERRENROBERBEKLEIDUNG.....	68,38	1,4	56,04	1,4	73,13	1,5	75,65	1,6	63,16	1,3	53,77	1,1
DAMENROBERBEKLEIDUNG.....	113,89	2,4	107,99	2,7	127,47	2,7	121,33	2,5	101,39	2,1	86,68	1,7
KNABENROBERBEKLEIDUNG.....	14,21	0,3	/	/	2,14	0,0	14,76	0,3	24,68	0,5	30,57	0,6
MAEDCHENROBERBEKLEIDUNG.....	16,60	0,3	/	/	2,50	0,1	16,14	0,3	29,70	0,6	35,86	0,7
SPORTBEKLEIDUNG.....	12,18	0,3	(9,60)	(0,2)	11,22	0,2	12,49	0,3	12,82	0,3	14,01	0,3
LEIBWAESCHE, UNTERBEKLEIDUNG.....	78,95	1,6	42,93	1,1	74,41	1,6	84,83	1,7	84,37	1,7	82,46	1,6
SCHUHE.....	62,52	1,3	34,83	0,9	50,89	1,1	63,78	1,3	74,63	1,5	79,02	1,6
UEBRIGE BEKLEIDUNG UND ZUBEHOER..	24,97	0,5	21,73	0,5	22,99	0,5	24,84	0,5	27,02	0,5	28,00	0,6
REPARATUREN, AENDERUNGEN.....	1,53	0,0	/	/	(1,61)	(0,0)	(1,68)	(0,0)	1,45	0,0	(1,00)	(0,0)
WOHNUNGSMIETEN U.AE.....	889,08	18,5	761,47	18,9	826,91	17,5	881,65	18,1	943,77	19,1	1029,57	20,5
ELEKTRIZITAET, GAS, BRENNSTOFFE...	237,46	4,9	170,67	4,2	221,14	4,7	244,30	5,0	247,63	5,0	278,39	5,5
ELEKTRIZITAET, GAS.....	165,93	3,4	105,85	2,6	147,86	3,1	172,74	3,5	179,58	3,6	200,11	4,0
KOEHLE, KOKS U.AE.....	5,48	0,1	/	/	3,40	0,1	4,19	0,1	6,17	0,1	16,19	0,3
HEIZOEL U.AE.....	33,40	0,7	(13,38)	(0,3)	29,87	0,6	34,84	0,7	36,72	0,7	42,57	0,8
ZENTRALHEIZUNG, WARMWASSER.....	32,65	0,7	50,99	1,3	40,01	0,8	32,53	0,7	25,16	0,5	19,53	0,4
UEBR. GUETER F. HAUSHALTSFUEHRUNG.	434,80	9,0	266,15	6,6	462,89	9,8	456,01	9,4	426,88	8,6	401,92	8,0
MOEBEL.....	144,14	3,0	(78,70)	(2,0)	164,91	3,5	154,68	3,2	132,01	2,7	117,65	2,3
TEPPICHE, BODENBEL., MATRATZEN...	35,49	0,7	(21,91)	(0,5)	39,98	0,8	36,13	0,7	35,23	0,7	28,13	0,6
HEIZ- UND KOCHGERAETE.....	15,55	0,3	(6,44)	(0,2)	17,03	0,4	15,33	0,3	15,64	0,3	16,38	0,3
KUEHL- UND GEFRIERMOEBEL.....	9,22	0,2	/	/	9,76	0,2	8,70	0,2	9,21	0,2	(11,03)	(0,2)
SONST. ELEKTR. HAUSHALTSGERAETE...	45,65	0,9	(25,05)	(0,6)	47,41	1,0	48,27	1,0	45,28	0,9	45,05	0,9
HEIMTEXTILTEN, HAUSHALTSWAESCHE...	28,65	0,6	18,35	0,5	29,05	0,6	31,36	0,6	28,42	0,6	26,14	0,5
SONST. GEBRAUCHSG. F. HAUSHALTSF.	30,37	0,6	(18,71)	(0,5)	33,57	0,7	31,76	0,7	29,37	0,6	25,66	0,5
VERBRAUCHSG. F. HAUSHALTSFUEHRUNG	29,94	0,6	14,91	0,4	26,73	0,6	30,69	0,6	33,09	0,7	37,77	0,8
Dienstleist. F. HAUSHALTSWAESCHE...	9,26	0,2	(17,78)	(0,4)	9,31	0,2	8,26	0,2	8,71	0,2	8,66	0,2
AUFWENDUNG F. WOHNUNGSINSTANSETZ.	86,53	1,8	(58,91)	(1,5)	85,14	1,8	90,84	1,9	89,30	1,8	85,45	1,7
GESUNDEHEITS- UND KOERPERPFLEGE...	273,81	5,7	323,67	8,0	280,02	5,9	270,30	5,5	276,32	5,6	232,16	4,6
GEBRAUCHSG. F. GESUNDEHEITSPFLEGE.	11,71	0,2	(12,37)	(0,3)	13,25	0,3	12,85	0,3	9,95	0,2	8,01	0,2
VERBRAUCHSG. F. GESUNDEHEITSPFLEGE	31,12	0,6	46,49	1,2	34,88	0,7	29,37	0,6	28,28	0,6	23,39	0,5
Dienstleist. F. GESUNDEHEITSPFLEGE	109,76	2,3	180,67	4,5	113,56	2,4	98,32	2,0	111,63	2,3	87,17	1,7
GEBRAUCHSG. F. KOERPERPFLEGE.....	2,27	0,0	/	/	(2,63)	(0,1)	(2,88)	(0,1)	(1,05)	(0,0)	(2,35)	(0,0)
VERBRAUCHSG. F. KOERPERPFLEGE.....	69,37	1,4	41,59	1,0	64,00	1,4	75,58	1,5	75,39	1,5	68,71	1,4
Dienstleist. F. KOERPERPFLEGE.....	49,57	1,0	39,97	1,0	51,71	1,1	51,29	1,1	50,01	1,0	42,53	0,8
VERKEHR-, NACHRICHTENUEBERMITTLUNG	903,93	18,8	876,10	21,7	908,59	19,2	899,66	18,4	907,59	18,4	907,28	18,0
KRAFTWAGEN.....	348,41	7,2	(389,20)	(9,7)	364,45	7,7	340,93	7,0	331,12	6,7	341,17	6,8
KRAFT- UND FAHRRAEDER.....	30,77	0,6	/	/	29,59	0,6	26,63	0,5	40,15	0,8	33,36	0,7
GEBRAUCHSG. F. KFZ UND FAHRRAEDER	27,83	0,6	(13,33)	(0,3)	24,60	0,5	31,03	0,6	31,02	0,6	28,71	0,6
KRAFTSTOFFE (OHNE AUF REISEN)....	160,12	3,3	109,55	2,7	150,18	3,2	168,28	3,5	168,60	3,4	173,95	3,5
VERBRAUCHSG. F. KFZ U. FAHRRAEDER	0,50	0,0	/	/	(0,42)	(0,0)	(0,34)	(0,0)	(0,80)	(0,0)	(0,53)	(0,0)
FREMDE REPARATUREN AN KRAFTWAGEN.	74,17	1,5	71,83	1,8	75,14	1,6	74,62	1,5	74,62	1,5	70,17	1,4
FREMDE REPARATUREN AN ZWEIRADERN	(0,66)	(0,0)	/	/	/	/	/	/	/	/	/	/
GARAGENMIETEN.....	54,09	1,1	44,52	1,1	52,55	1,1	55,37	1,1	55,83	1,1	56,05	1,1
Dienstleist. F. KFZ U. FAHRRAEDER	18,96	0,4	(14,69)	(0,4)	13,30	0,3	20,87	0,4	23,31	0,5	22,38	0,4
FAHRTKOSTEN EIG. KFZ AUF REISEN...	24,57	0,5	24,67	0,6	27,56	0,6	23,85	0,5	24,12	0,5	18,60	0,4
FREMDE VERKEHRSLEIST. FUER REISEN	33,40	0,7	62,14	1,5	45,36	1,0	26,80	0,5	21,90	0,4	26,43	0,5
FREMDE VERKEHRSLEIST. (O. AUF REISEN)	42,43	0,9	44,83	1,1	39,43	0,8	42,36	0,9	45,78	0,9	42,22	0,8
NACHRICHTENUEBERMITTLUNG.....	88,02	1,8	90,41	2,2	85,16	1,8	87,80	1,8	89,37	1,8	92,64	1,8
BILDUNG UND UMERHALTUNG.....	497,75	10,3	506,22	12,6	482,28	10,2	502,00	10,3	511,75	10,4	493,99	9,8
FERNSEHGERAETE.....	13,44	0,3	/	/	13,40	0,3	13,75	0,3	14,37	0,3	12,23	0,2
RUNDUNKEMPFANGSGERAETE.....	13,59	0,3	(8,72)	(0,2)	11,70	0,2	13,72	0,3	15,36	0,3	17,11	0,3
PHONOGERAETE, VIDEOGERAETE.....	13,34	0,3	(12,16)	(0,3)	13,18	0,3	15,36	0,3	12,61	0,3	10,72	0,2
FOTO-, FILMAPPARAT, PROJEKTOR....	8,57	0,2	(6,75)	(0,2)	10,70	0,2	8,40	0,2	7,46	0,2	6,31	0,1
ZUBEHOER FOTO- UND PHONOGERAETEN.	22,01	0,5	(34,28)	(0,9)	21,21	0,4	23,58	0,5	19,57	0,4	19,66	0,4
SONST. HOCHWERT. GEBRAUCHSGUETER.	45,00	0,9	(74,08)	(1,8)	42,85	0,9	44,51	0,9	44,53	0,9	38,54	0,8
SPIELW., SPORT-, CAMPINGARTIKEL...	30,31	0,6	(12,52)	(0,3)	22,52	0,5	33,92	0,7	35,60	0,7	40,36	0,8
WASSER-, LUFTFAHRZ., MOBILHEIME...	(7,34)	(0,2)	/	/	/	/	/	/	/	/	/	/
SONSTIGE GEBRAUCHSGUETER.....	11,68	0,2	(12,28)	(0,3)	11,02	0,2	11,51	0,2	11,45	0,2	14,31	0,3
BUECHER, BROSCHUREN.....	38,47	0,8	63,31	1,6	39,90	0,8	36,85	0,8	34,26	0,7	35,71	0,7
ZEITUNGEN, ZEITSCHRIFTEN.....	36,43	0,8	40,99	1,0	37,25	0,8	35,42	0,7	36,16	0,7	34,93	0,7
AUFWEND. GARTEN, NUTZTIERHALTUNG.	20,23	0,4	(5,48)	(0,1)	24,61	0,5	19,59	0,4	17,87	0,4	22,38	0,4
BLUMEN.....	27,00	0,6	22,35	0,6	31,10	0,7	29,01	0,6	23,07	0,5	21,30	0,4
AUFWENDUNGEN F. HEIMTIERHALTUNG...	18,03	0,4	(6,65)	(0,2)	21,82	0,5	16,18	0,3	18,62	0,4	16,26	0,3
SONSTIGE VERBRAUCHSGUETER.....	15,34	0,3	(8,16)	(0,2)	13,79	0,3	14,60	0,3	16,86	0,3	22,07	0,4
KULTUR-, SPORTVERANSTALTUNGEN....	86,91	1,8	92,48	2,3	90,25	1,9	83,26	1,7	89,55	1,8	77,39	1,5
SONSTIGE BILDUNGSKOSTEN.....	38,72	0,8	/	/	16,45	0,3	35,88	0,7	64,11	1,3	64,73	1,3
FREMDE REPARATUREN BILD.U.UNTERH.	3,58	0,1	/	/	(3,53)	(0,1)	(3,37)	(0,1)	(4,62)	(0,1)	/	/
SONSTIGE FERIENAUSGABEN.....	47,79	1,0	55,95	1,4	54,63	1,2	48,46	1,0	42,12	0,9	34,96	0,7
PERSONLICHE AUSSTATTUNG U.AE.....	198,30	4,1	244,93	6,1	245,60	5,2	196,54	4,0	155,36	3,1	141,40	2,8
UHREN, ECHTER SCHMUCK.....	27,11	0,6	28,10	0,7	34,42	0,7	29,20	0,6	19,99	0,4	16,34	0,3
SONST. PERSONLICHE AUSSTATTUNG...	10,15	0,2	(14,41)	(0,4)	13,82	0,3	8,70	0,2	6,84	0,1	8,93	0,2
Dienstleist. D. BEHERBERGUNGSGEW.	80,85	1,7	80,37	2,0	84,01	1,8	81,58	1,7	81,70	1,7	67,64	1,3
PAUSCHALREISEN.....	67,76	1,4	(96,44)	(2,4)	101,28	2,1	64,97	1,3	41,60	0,8	23,50	0,5
SONST. DIENSTLEIST., REPARATUREN.	12,43	0,3	(25,62)	(0,6)	12,06	0,3	12,09	0,2	5,23	0,1	(25,00)	(0,5)
PRIVATER VERBRAUCH INSGESAMT.....	4818,13	100	4030,55	100	4734,04	100	4877,14	100	4938,33	100	5034,22	100
NACHRICHTLICH:												
PAUS. GEZ. VERPFLEGUNGSK. A. REISEN	24,10		36,73		34,23		23,25		15,42		10,52	
AUSG. VERPFL. REISEN O. PAUSCH. GEZ..	85,26		80,81		95,10		86,72		78,85		69,79	
WERT D. ENTNAHMEN AUS EIG. GARTEN	14,42		(4,00)		10,80		14,84		17,19		22,84	
ELEKTRIZITAET (KW).....	383		247		328		395		422		494	
GAS (MG).....	74		(43)		70		80		77		79	
HEIZOEL (L).....	73		(30)		67		75		80		92	
STEINKOEHLE, KOKS, BRAUNKOEHLE (KG)	6		/		(4)		(5)		(5)		(18)	

1) KAFFEE, TEE UND ALKOHLISCHE GETRAENKE.

FRUEHERES BUNDES GEBIET
1 AUFWENDUNGEN FUER DEN PRIVATEN VERBRAUCH SOWIE MENGENANGABEN UEBER DEN ENERGIEVERBRAUCH PRIVATER HAUSHALTE 1993 NACH
HAUSHALTSGROSSE, SOZIALER STELLUNG DER BEZUGSPERSON UND MONATLICHEM HAUSHALTSNETTOEINKOMMEN
1. 5 HAUSHALTE VON ARBEITNEHMERN
1. 5.10 MONATLICHES HAUSHALTSNETTOEINKOMMEN VON 7 500 BIS UNTER 10 000 DM

GEGENSTAND DER NACHWEISUNG	HAUSHALTE INSGESAMT		DAVON MIT ... PERSON(EN)									
			1		2		3		4		5 UND MEHR	
	DM	%	DM	%	DM	%	DM	%	DM	%	DM	%
HAUSHALTE INSGESAMT.....	1 935		1 000 (42)		560		531		561		241	
JE HAUSHALT UND MONAT												
NAHHRUNGSMITTEL, GETRAENKE, TABAKW.	1125,96	19,5	(564,54)	(12,9)	1037,43	18,6	1108,65	19,3	1214,97	20,4	1259,52	20,8
NAHHRUNGSMITTEL.....	610,72	10,6	(213,00)	(4,9)	477,01	8,5	604,01	10,5	705,05	11,8	785,34	13,0
ALKOHOLFREIE GETRAENKE.....	66,45	1,2	(19,39)	(0,4)	47,14	0,8	65,14	1,1	80,73	1,4	89,14	1,5
SONSTIGE GETRAENKE 1), TABAKWAREN	161,20	2,8	(75,50)	(1,7)	165,68	3,0	160,60	2,8	170,41	2,9	145,48	2,4
MAHLZEITEN AUSSER HAUS.....	287,59	5,0	(256,65)	(5,9)	347,60	6,2	278,90	4,8	258,78	4,3	239,56	4,0
KLEIDUNG, SCHUHE.....	476,95	8,2	(307,00)	(7,0)	455,90	8,2	481,43	8,4	504,04	8,4	477,50	7,9
HERREN OBERBEKLEIDUNG.....	30,44	1,6	(76,76)	(1,8)	97,01	1,7	93,99	1,6	87,73	1,5	75,95	1,3
DAMEN OBERBEKLEIDUNG.....	139,53	2,4	(108,16)	(2,5)	164,28	2,9	143,64	2,5	129,39	2,2	101,97	1,7
KNABEN OBERBEKLEIDUNG.....	15,18	0,3	/	/	1,68	0,0	11,53	0,2	28,18	0,4	31,54	0,5
MAEDCHEN OBERBEKLEIDUNG.....	18,05	0,3	/	/	1,73	0,0	15,86	0,3	27,94	0,5	40,81	0,7
SPORTBEKLEIDUNG.....	16,07	0,3	(11,83)	(0,3)	15,09	0,3	14,96	0,3	17,94	0,3	17,15	0,3
LEIBWAESCHE, UNTERBEKLEIDUNG.....	93,00	1,6	(45,94)	(1,1)	86,12	1,5	100,04	1,7	99,55	1,7	86,40	1,4
SCHUHE.....	72,09	1,2	(39,42)	(0,9)	57,45	1,0	70,42	1,2	83,39	1,4	89,18	1,5
UEBRIGE BEKLEIDUNG UND ZUBEHOER..	28,96	0,5	(16,77)	(0,4)	28,11	0,5	28,18	0,5	30,00	0,5	32,32	0,5
REPARATUREN, AENDERUNGEN.....	3,04	0,1	/	/	4,45	0,1	2,81	0,0	1,92	0,0	(2,18)	(0,0)
WOHNUNGSMIETEN U.AE.....	1027,89	17,8	(907,88)	(20,8)	949,66	17,0	1013,07	17,6	1074,28	18,0	1155,10	19,1
ELEKTRIZITAET, GAS, BRENNSTOFFE...	259,81	4,5	(193,03)	(4,4)	240,18	4,3	261,04	4,5	270,13	4,5	290,20	4,8
ELEKTRIZITAET, GAS.....	189,04	3,3	(115,97)	(2,7)	168,24	3,0	188,98	3,3	204,44	3,4	214,24	3,5
KOEHLE, KOKS U.AE.....	5,06	0,1	/	/	5,55	0,1	3,81	0,1	5,82	0,1	5,75	0,1
HEIZOEL U.AE.....	39,56	0,7	/	/	30,62	0,5	41,44	0,7	41,67	0,7	53,12	0,9
ZENTRALHEIZUNG, WARMWASSER.....	26,16	0,5	(48,19)	(1,1)	35,76	0,6	26,81	0,5	18,20	0,3	(17,09)	(0,3)
UEBR. GUETER F. HAUSHALTSFUEHRUNG.	560,95	9,7	(484,92)	(11,1)	563,22	10,1	570,55	9,9	567,58	9,5	532,19	8,8
MOEBEL.....	197,64	3,4	(178,28)	(4,1)	200,28	3,6	201,84	3,5	207,26	3,5	163,21	2,7
TEPPICHE, BODENBEL., MATRATZEN...	50,28	0,9	/	/	52,78	0,9	56,42	1,0	46,71	0,8	41,26	0,7
HEIZ- UND KOCHGERAETE.....	18,88	0,3	/	/	17,81	0,3	18,31	0,3	21,51	0,4	15,90	0,3
KUEHL- UND GEFRIERMOEBEL.....	11,41	0,2	/	/	11,95	0,2	12,06	0,2	11,24	0,2	10,06	0,2
SONST. ELEKTR. HAUSHALTSGERAETE...	55,39	1,0	(46,82)	(1,1)	56,67	1,0	53,43	0,9	53,32	0,9	63,01	1,0
HEIMTEXTILN, HAUSHALTSWAESCHE...	36,81	0,6	(25,81)	(0,6)	36,83	0,7	37,66	0,7	38,34	0,6	33,25	0,5
SONST. GEBRAUCHSG. F. HAUSHALT...	36,60	0,6	(41,16)	(0,9)	37,46	0,7	32,34	0,6	32,81	0,5	51,93	0,9
VERBRAUCHSG. F. HAUSHALTSFUEHRUNG	31,73	0,5	(20,88)	(0,5)	27,99	0,5	31,77	0,6	34,09	0,6	36,68	0,6
Dienstleist. f. Haushaltfuehrung	15,75	0,3	(36,86)	(0,8)	16,94	0,3	13,33	0,2	15,95	0,3	14,22	0,2
AUFWENDUNG F. WOHNUNGSMIETENSETZ.	108,47	1,8	(68,40)	(1,6)	104,51	1,9	113,38	2,0	106,34	1,8	102,67	1,7
GESUNDHEITS- UND KOERPERPFLEGE...	358,53	6,2	(346,60)	(7,9)	363,63	6,5	357,48	6,2	363,37	6,1	339,84	5,6
GEBRAUCHSG. F. GESUNDHEITSPFLEGE.	15,05	0,3	/	/	16,91	0,3	15,29	0,3	14,16	0,2	12,48	0,2
VERBRAUCHSG. F. GESUNDHEITSPFLEGE	39,63	0,7	(44,30)	(1,0)	42,94	0,8	39,54	0,7	40,03	0,7	30,43	0,5
Dienstleist. f. Gesundheitspflege	167,33	2,9	(194,38)	(4,5)	171,50	3,1	159,87	2,8	165,30	2,8	174,10	2,9
GEBRAUCHSG. F. KOERPERPFLEGE.....	2,84	0,0	/	/	(2,38)	(0,0)	(3,28)	(0,1)	(2,29)	(0,0)	(2,97)	(0,0)
VERBRAUCHSG. F. KOERPERPFLEGE....	76,29	1,3	(41,43)	(1,0)	72,94	1,3	77,24	1,3	82,49	1,4	73,58	1,2
Dienstleist. f. Koerperpflege.....	57,40	1,0	(43,16)	(1,0)	56,95	1,0	62,26	1,1	59,09	1,0	46,27	0,8
VERKEHR-, NACHRICHTENUEBERMITTLUNG	1097,73	19,0	(814,47)	(18,7)	1068,66	19,1	1114,94	19,4	1109,27	18,6	1149,29	19,0
KRAFTWAGEN.....	437,69	7,6	/	/	444,18	8,0	444,44	7,7	415,96	7,0	485,64	8,0
KRAFT- UND FAHRRAEDER.....	38,64	0,7	/	/	23,39	0,4	43,05	0,7	48,02	0,8	46,01	0,8
GEBRAUCHSG. F. KFZ UND FAHRRAEDER	26,69	0,5	(15,10)	(0,3)	23,03	0,4	27,48	0,5	27,91	0,5	32,63	0,5
KRAFTSTOFFE (OHNE AUF REISEN)...	178,51	3,1	(101,47)	(2,3)	160,53	2,9	187,26	3,3	188,51	3,2	191,02	3,2
VERBRAUCHSG. F. KFZ U. FAHRRAEDER	0,44	0,0	/	/	(0,35)	(0,0)	(0,64)	(0,0)	(0,42)	(0,0)	/	/
FREMDE REPARATUREN AN KRAFTWAGEN.	93,68	1,6	(83,66)	(1,9)	91,42	1,6	93,97	1,6	99,26	1,7	87,05	1,4
FREMDE REPARATUREN AN ZWEIRAEDERN	(1,01)	(0,0)	/	/	/	/	/	/	(0,77)	(0,0)	/	/
GARAGENMIETEN.....	60,89	1,1	(52,02)	(1,2)	59,08	1,1	61,18	1,1	61,36	1,0	64,94	1,1
Dienstleist. f. KFZ u. Fahrraeder	31,73	0,5	(26,34)	(0,6)	28,13	0,5	31,96	0,6	39,20	0,7	23,19	0,4
FAHRTKOSTEN EIG. KFZ AUF REISEN...	32,47	0,6	(30,16)	(0,7)	35,06	0,6	32,80	0,6	31,30	0,5	28,84	0,5
FREMDE VERKEHRSLEIST. FUER REISEN	47,56	0,8	(67,60)	(1,6)	61,23	1,1	45,64	0,8	40,25	0,7	33,57	0,6
FREMDE VERKEHRSLE. (O. AUF REISEN)	50,40	0,9	(50,32)	(1,2)	44,78	0,8	47,75	0,8	55,81	0,9	56,69	0,9
NACHRICHTENUEBERMITTLUNG.....	98,01	1,7	(90,34)	(2,1)	95,71	1,7	97,99	1,7	100,51	1,7	98,91	1,6
BILDUNG UND UNTERHALTUNG.....	603,96	10,5	(503,93)	(11,6)	581,70	10,4	573,03	10,0	638,58	10,7	660,50	10,9
FERNSEHGERAETE.....	14,00	0,2	/	/	13,20	0,2	15,61	0,3	14,30	0,2	13,16	0,2
RUNDfunkempfangsgeraete.....	18,36	0,3	/	/	13,54	0,2	20,37	0,4	20,05	0,3	22,35	0,4
PHONOGERAETE, VIDEOGERAETE.....	16,99	0,3	/	/	18,49	0,3	15,01	0,3	18,28	0,3	15,12	0,2
FOTO-, FILMAPPARAT, PROJEKTOR....	10,78	0,2	/	/	11,36	0,2	11,79	0,2	9,96	0,2	8,54	0,1
ZUBEHOER FOTO- UND PHONOGERAETEN.	28,42	0,5	/	/	33,50	0,6	21,59	0,4	32,70	0,5	22,94	0,4
SONST. HOCHWERT. GEBRAUCHSGUETER.	59,62	1,0	/	/	57,06	1,0	53,72	0,9	62,93	1,1	67,06	1,1
SPIELN., SPORT-, CAMPINGARTIKEL...	32,78	0,6	(34,13)	(0,8)	26,44	0,5	29,68	0,5	36,34	0,6	45,80	0,8
WASSER-, LUFTFAHRZ., MOBILHEIME..	(6,70)	(0,1)	/	/	/	/	/	/	/	/	/	/
SONSTIGE GEBRAUCHSGUETER.....	14,65	0,3	/	/	16,19	0,3	13,11	0,2	13,63	0,2	18,12	0,3
BUECHER, BROSCHUREN.....	48,35	0,8	(57,41)	(1,3)	50,89	0,9	43,88	0,8	49,35	0,8	48,43	0,8
ZEITUNGEN, ZEITSCHRIFTEN.....	42,47	0,7	(45,71)	(1,0)	42,84	0,8	39,92	0,7	44,36	0,7	42,31	0,7
AUFWEND. GARTEN, NUTZTIERHALTUNG.	26,85	0,5	/	/	24,18	0,4	28,90	0,5	23,70	0,4	39,25	0,6
BLUMEN.....	30,90	0,5	(22,69)	(0,5)	33,97	0,6	32,38	0,6	28,54	0,5	27,42	0,5
AUFWENDUNGEN F. HEIMTIERHALTUNG..	18,29	0,3	/	/	20,50	0,4	15,88	0,3	16,53	0,3	23,78	0,4
SONSTIGE VERBRAUCHSGUETER.....	17,12	0,3	(10,01)	(0,2)	14,48	0,3	14,94	0,3	19,70	0,3	23,25	0,4
KULTUR-, SPORTVERANSTALTUNGEN....	98,93	1,7	(77,90)	(1,8)	101,23	1,8	94,85	1,6	105,43	1,8	91,12	1,5
SONSTIGE BILDUNGSKOSTEN.....	49,41	0,9	/	/	(12,69)	(0,2)	43,83	0,8	72,97	1,2	97,48	1,6
FREMDE REPARATUREN BILD.U. UNTERH.	5,39	0,1	/	/	(4,28)	(0,1)	(6,20)	(0,1)	(7,02)	(0,1)	(3,10)	(0,1)
SONSTIGE FERIENAUSGABEN.....	63,95	1,1	(61,49)	(1,4)	74,06	1,3	65,72	1,1	59,86	1,0	46,50	0,8
PERSOENLICHE AUSSTATTUNG U.AE.....	264,77	4,6	(238,59)	(5,5)	325,66	5,8	277,76	4,8	226,66	3,8	187,77	3,1
UHREN, ECHTER SCHMUCK.....	34,76	0,6	(31,28)	(0,7)	46,83	0,8	36,78	0,6	27,23	0,5	20,38	0,3
SONST. PERSOENLICHE AUSSTATTUNG..	3,84	0,2	/	/	12,24	0,2	9,22	0,2	8,20	0,1	10,06	0,2
Dienstleist. d. Beherbergungsgew.	114,43	2,0	(82,30)	(1,9)	120,81	2,2	115,33	2,0	114,22	1,9	103,67	1,7
PAUSCHALREISEN.....	93,42	1,6	(91,45)	(2,1)	131,33	2,4	106,07	1,8	66,19	1,1	41,11	0,7
SONST. DIENSTLEIST., REPARATUREN.	12,32	0,2	/	/	14,46	0,3	10,36	0,2	10,82	0,2	(12,56)	(0,2)
PRIVATER VERBRAUCH INSGESAMT.....	5775,95	100	(4360,97)	100	5586,05	100	5757,95	100	5968,86	100	6051,93	100
NACHRICHTLICH:												
PAUS. GEZ. VERPFLEGUNGSK.A. REISEN	33,74		(33,63)		44,66		38,43		25,01		18,32	
AUSG. VERPFL. REISEN O. PAUSCH. GEZ.	112,98		(78,96)		128,23		112,65		111,58		87,42	
WERT D. ENTNAHMEN AUS EIG. GARTEN	14,33		/		11,71		14,40		14,54		21,24	
ELEKTRIZITAET (KW).....	430		(299)		365		439		459		516	
GAS (MG).....	88		/		86		86		97		86	
HEIZOEL (L).....	87		/		86		92		92		116	
STEINKOEHLE, KOKS, BRAUNKOEHLE (KG)	5		/		(4)		(4)		(6)		(7)	

1) KAFFEE, TEE UND ALKOHOLISCHE GETRAENKE.

FRUEHERES BUNDES GEBIET
1 AUFWENDUNGEN FUER DEN PRIVATEN VERBRAUCH SOWIE MENGENANGABEN UEBER DEN ENERGIEVERBRAUCH PRIVATER HAUSHALTE 1993 NACH
HAUSHALTSGROSSE, SOZIALER STELLUNG DER BEZUGSPERSON UND MONATLICHEM HAUSHALTSNETTOEINKOMMEN
1. 5 HAUSHALTE VON ARBEITNEHMERN
1. 5.11 MONATLICHES HAUSHALTSNETTOEINKOMMEN VON 10 000 BIS UNTER 25 000 DM

GEGENSTAND DER NACHWEISUNG	HAUSHALTE INSGESAMT		DAVON MIT ... PERSON(EN)									
			1		2		3		4		5 UND MEHR	
	DM	%	DM	%	DM	%	DM	%	DM	%	DM	%
HAUSHALTE INSGESAMT.....	1 006		1 000		268		248		320		159	
JE HAUSHALT UND MONAT												
NAHHRUNGSMITTEL, GETRAENKE, TABAKH.	1314,64	18,0	/	/	1154,19	17,1	1309,56	17,7	1385,84	18,5	1482,33	19,0
NAHRUNGSMITTEL.....	676,61	9,3	/	/	494,91	7,3	659,83	8,9	750,00	10,0	889,00	11,4
ALKOHOLFREIE GETRAENKE.....	70,97	1,0	/	/	44,63	0,7	66,97	0,9	85,06	1,1	96,70	1,2
SONSTIGE GETRAENKE 1), TABAKWAREN	188,13	2,6	/	/	203,92	3,0	186,21	2,5	190,93	2,5	163,41	2,1
MAHLZEITEN AUSSER HAUS.....	378,92	5,2	/	/	410,73	6,1	396,55	5,4	359,86	4,8	333,22	4,3
KLEIDUNG, SCHUHE.....	620,75	8,5	/	/	573,21	8,5	632,21	8,5	648,02	8,7	647,82	8,3
HERRENBERBEKLEIDUNG.....	125,90	1,7	/	/	134,06	2,0	133,85	1,8	118,13	1,6	116,00	1,5
DAMENBERBEKLEIDUNG.....	188,36	2,6	/	/	204,33	3,0	206,49	2,8	179,85	2,4	156,78	2,0
KNABENBERBEKLEIDUNG.....	19,41	0,3	/	/	(2,04)	(0,0)	13,72	0,2	30,16	0,4	36,82	0,5
MAEDCHENBERBEKLEIDUNG.....	22,35	0,3	/	/	(2,33)	(0,0)	17,84	0,2	34,65	0,5	39,77	0,5
SPORTBEKLEIDUNG.....	22,00	0,3	/	/	17,68	0,3	20,62	0,3	27,06	0,4	22,45	0,3
LEIBWAESCHE, UNTERBEKLEIDUNG.....	112,66	1,5	/	/	104,29	1,5	112,38	1,5	116,30	1,6	124,98	1,6
SCHUHE.....	89,17	1,2	/	/	69,51	1,0	85,39	1,2	102,04	1,4	105,23	1,3
UEBRIGE BEKLEIDUNG UND ZUBEHOER..	36,48	0,5	/	/	33,44	0,5	36,93	0,5	36,51	0,5	42,83	0,5
REPARATUREN, AENDERUNGEN.....	4,44	0,1	/	/	(5,52)	(0,1)	(5,20)	(0,1)	(3,32)	(0,0)	(3,55)	(0,0)
WOHNUNGSMIETEN U.A.E.....	1245,07	17,1	/	/	1132,97	16,8	1250,46	16,9	1278,82	17,1	1388,75	17,8
ELEKTRIZITAET, GAS, BRENNSTOFFE...	305,35	4,2	/	/	271,08	4,0	315,82	4,3	314,32	4,2	328,56	4,2
ELEKTRIZITAET, GAS.....	229,39	3,1	/	/	197,00	2,9	236,44	3,2	241,58	3,2	245,11	3,1
KOEHLE, KOKS U.A.E.....	4,15	0,1	/	/	(2,50)	(0,0)	(3,63)	(0,0)	(4,03)	(0,1)	(8,26)	(0,1)
HEIZOEL U.A.E.....	48,21	0,7	/	/	38,94	0,6	49,44	0,7	50,21	0,7	59,94	0,8
ZENTRALHEIZUNG, WARMWASSER.....	23,66	0,3	/	/	32,64	0,5	(26,32)	(0,4)	(18,50)	(0,2)	(15,25)	(0,2)
UEBR. GUETER F. HAUSHALTSFUEHRUNG.	699,32	9,6	/	/	671,67	9,9	725,11	9,8	687,26	9,2	737,95	9,5
MOEBEL.....	247,73	3,4	/	/	230,84	3,4	276,37	3,7	245,02	3,3	235,59	3,0
TEPPICHE, BODENBEL., MATRATZEN...	62,29	0,9	/	/	59,04	0,9	73,31	1,0	58,20	0,8	58,42	0,7
HEIZ- UND KOCHGERAETE.....	20,40	0,3	/	/	20,67	0,3	14,23	0,2	22,93	0,3	25,33	0,3
KUEHL- UND GEFRIERMOEBEL.....	10,39	0,1	/	/	(9,72)	(0,1)	(9,64)	(0,1)	11,61	0,2	(10,88)	(0,1)
SONST. ELEKTR. HAUSHALTSGERAETE...	67,23	0,9	/	/	65,36	1,0	62,55	0,8	69,02	0,9	74,48	1,0
HEIMTEXTILIEN, HAUSHALTSWAESCHE...	45,68	0,6	/	/	53,09	0,8	43,51	0,6	40,07	0,5	50,15	0,6
SONST. GEBRAUCHSG. F. HAUSHALTSF.	40,69	0,6	/	/	42,45	0,6	41,75	0,6	35,98	0,5	47,78	0,6
VERBRAUCHSG. F. HAUSHALTSFUEHRUNG	33,82	0,5	/	/	27,68	0,4	34,48	0,5	36,40	0,5	39,38	0,5
Dienstleist. f. Haushaltspflege	35,62	0,5	/	/	30,14	0,4	40,89	0,6	30,30	0,4	43,79	0,6
AUFWENDUNG F. WOHNUNGSINSTANDSETZ.	135,47	1,9	/	/	132,67	2,0	128,36	1,7	138,33	1,8	152,16	2,0
GESUNDHEITS- UND KOERPERPFLEGE....	461,28	6,3	/	/	451,10	6,7	473,81	6,4	435,55	5,8	524,78	6,7
GEBRAUCHSG. F. GESUNDHEITSPFLEGE.	20,15	0,3	/	/	18,91	0,3	23,03	0,3	20,93	0,3	17,16	0,2
VERBRAUCHSG. F. GESUNDHEITSPFLEGE	48,21	0,7	/	/	47,58	0,7	51,20	0,7	42,19	0,6	56,68	0,7
Dienstleist. f. Gesundheitspflege	237,78	3,3	/	/	225,37	3,3	238,68	3,2	222,29	3,0	294,78	3,8
GEBRAUCHSG. F. KOERPERPFLEGE.....	3,85	0,1	/	/	/	/	(3,28)	(0,0)	(3,75)	(0,1)	(4,62)	(0,1)
VERBRAUCHSG. F. KOERPERPFLEGE.....	87,50	1,2	/	/	85,43	1,3	91,57	1,2	85,63	1,1	92,42	1,2
Dienstleist. f. Koerperpflege	63,98	0,9	/	/	70,41	1,0	66,05	0,9	60,76	0,8	59,12	0,8
VERKEHR-, NACHRICHTENUEBERMITTLUNG	1424,94	19,5	/	/	1309,87	19,4	1470,59	19,9	1480,82	19,8	1460,41	18,7
KRAFTWAGEN.....	579,72	7,9	/	/	538,90	8,0	615,46	8,3	606,21	8,1	568,19	7,3
KRAFT- UND FAHRRAEDER.....	42,64	0,6	/	/	(21,23)	(0,3)	39,50	0,5	57,27	0,8	54,45	0,7
GEBRAUCHSG. F. KFZ UND FAHRRAEDER	27,53	0,4	/	/	20,37	0,3	27,20	0,4	32,26	0,4	32,14	0,4
KRAFTSTOFFE (OHNE AUF REISEN).....	202,49	2,8	/	/	174,30	2,6	203,98	2,8	217,16	2,9	224,49	2,9
VERBRAUCHSG. F. KFZ U. FAHRRAEDER	(0,57)	(0,0)	/	/	/	/	/	/	/	/	/	/
FREMDE REPARATUREN AN KRAFTWAGEN.	123,80	1,7	/	/	119,76	1,8	127,34	1,7	124,12	1,7	126,99	1,6
FREMDE REPARATUREN AN ZWEIRADERN	(2,13)	(0,0)	/	/	/	/	/	/	/	/	/	/
GARAGENMIETEN.....	69,16	0,9	/	/	65,23	1,0	70,96	1,0	68,80	0,9	75,78	1,0
Dienstleist. f. KFZ u. Fahrraeder	63,83	0,9	/	/	56,50	0,8	61,54	0,8	72,89	1,0	55,55	0,7
FAHRTKOSTEN EIG. KFZ AUF REISEN...	42,49	0,6	/	/	43,53	0,6	44,50	0,6	39,97	0,5	41,39	0,5
FREMDE VERKEHRSLEIST. FUER REISEN	84,36	1,2	/	/	91,62	1,4	85,36	1,2	75,52	1,0	80,92	1,0
FREMDE VERKEHRSLE. (O. AUF REISEN)	64,53	0,9	/	/	58,79	0,9	66,19	0,9	61,68	0,8	72,57	0,9
NACHRICHTENUEBERMITTLUNG.....	121,70	1,7	/	/	118,89	1,8	122,73	1,7	122,02	1,6	125,26	1,6
BILDUNG UND UNTERHALTUNG.....	819,29	11,2	/	/	721,75	10,7	792,43	10,7	868,51	11,6	896,22	11,5
fernsehgeraete.....	19,54	0,3	/	/	(17,13)	(0,3)	(17,13)	(0,2)	20,73	0,3	26,21	0,3
rundfunkempfangsgeraete.....	20,89	0,3	/	/	16,15	0,2	16,30	0,2	26,10	0,3	26,31	0,3
phonogerate, videogerate.....	18,45	0,3	/	/	16,75	0,2	17,86	0,2	19,27	0,3	21,09	0,3
FOTO-, FILMAPPARAT, PROJEKTOR...	13,56	0,2	/	/	14,16	0,2	13,95	0,2	14,84	0,2	10,15	0,1
ZUBEHOER FOTO- UND PHONOGERAETEN.	35,16	0,5	/	/	36,29	0,5	29,33	0,4	41,54	0,6	31,59	0,4
SONST. HOCHWERT. GEBRAUCHSGUETER.	100,07	1,4	/	/	81,99	1,2	100,95	1,4	100,29	1,3	88,03	1,1
SPIELW., SPORT-, CAMPINGARTIKEL...	45,39	0,6	/	/	40,58	0,6	39,05	0,5	52,95	0,7	50,85	0,7
WASSER-, LUFTFAHRZ., MOBILHEIME...	(7,83)	(0,1)	/	/	/	/	/	/	/	/	/	/
SONSTIGE GEBRAUCHSGUETER.....	17,03	0,2	/	/	13,62	0,2	17,09	0,2	18,91	0,3	19,70	0,3
BUECHER, BROSCHUREN.....	67,48	0,9	/	/	65,28	1,0	69,54	0,9	65,58	0,9	72,93	0,9
ZEITUNGEN, ZEITSCHRIFTEN.....	50,80	0,7	/	/	54,24	0,8	48,30	0,7	49,89	0,7	50,84	0,7
AUFWEND. GARTEN, NUTZTIERHALTUNG.	40,72	0,6	/	/	38,91	0,6	48,99	0,7	36,57	0,5	38,48	0,5
BLUMEN.....	36,72	0,5	/	/	33,88	0,5	40,06	0,5	39,12	0,5	33,33	0,4
AUFWENDUNGEN F. HEIMTIERHALTUNG...	22,04	0,3	/	/	22,03	0,3	25,23	0,3	19,40	0,3	23,81	0,3
SONSTIGE VERBRAUCHSGUETER.....	22,94	0,3	/	/	17,79	0,3	18,31	0,3	24,46	0,3	34,45	0,4
KULTUR-, SPORTVERANSTALTUNGEN....	128,85	1,8	/	/	123,70	1,8	121,40	1,6	140,57	1,9	127,04	1,6
SONSTIGE BILDUNGSKOSTEN.....	70,38	1,0	/	/	(22,12)	(0,3)	62,19	0,8	85,95	1,1	133,37	1,7
FREMDE REPARATUREN BILD.U.UNTERH.	6,03	0,1	/	/	/	/	/	/	(6,90)	(0,1)	(5,82)	(0,1)
SONSTIGE FERIEAUSGABEN.....	95,43	1,3	/	/	95,36	1,4	97,98	1,3	95,50	1,3	89,49	1,1
PERSOENLICHE AUSSTATTUNG U.A.E....	411,02	5,6	/	/	466,02	6,9	429,90	5,8	388,63	5,2	329,07	4,2
UHREN, ECHTER SCHMUCK.....	58,37	0,8	/	/	79,29	1,2	56,34	0,8	54,30	0,7	32,34	0,4
SONST. PERSOENLICHE AUSSTATTUNG...	16,22	0,2	/	/	14,70	0,2	15,89	0,2	15,37	0,2	(20,83)	(0,3)
Dienstleist. d. Beherbergungsgew.	177,55	2,4	/	/	191,20	2,8	181,51	2,5	166,22	2,2	173,43	2,2
PAUSCHALREISEN.....	135,16	1,9	/	/	152,58	2,3	157,33	2,1	129,54	1,7	82,46	1,1
SONST. DIENSTLEIST., REPARATUREN.	23,72	0,3	/	/	(28,25)	(0,4)	(18,83)	(0,3)	23,20	0,3	(20,00)	(0,3)
PRIVATER VERBRAUCH INSGESAMT.....	7301,67	100	/	100	6751,85	100	7399,89	100	7487,78	100	7795,89	100
NACHRICHTLICH:												
PAUS. GEZ. VERPFLEGUNGSK. A. REISEN	56,73		/		69,46		61,48		52,07		37,92	
AUSG. VERPFL. REISEN O. PAUSCH. GEZ..	161,12		/		167,41		165,09		159,58		140,18	
WERT D. ENTNAHMEN AUS EIG. GARTEN	14,56		/		13,69		11,10		16,00		19,20	
ELEKTRIZITAET (KW).....	500		/		437		491		525		554	
GAS (M3).....	120		/		98		132		128		124	
HEIZOEL (L).....	106		/		86		108		111		130	
STEINKOEHLE, KOKS, BRAUNKOEHLE (KG)	(2)		/		/		/		/		/	

1) KAFFEE, TEE UND ALKOHOLISCHE GETRAENKE.

FRUEHERES BUNDES GEBIET
1 AUFWENDUNGEN FUER DEN PRIVATEN VERBRAUCH SOWIE MENGENANGABEN UEBER DEN ENERGIEVERBRAUCH PRIVATER HAUSHALTE 1993 NACH
HAUSHALTSGROESSE, SOZIALER STELLUNG DER BEZUGSPERSON UND MONATLICHEM HAUSHALTSNETTOEINKOMMEN
1. 6 HAUSHALTE VON BEAMTEN
1. 6. 1 HAUSHALTE ZUSAMMEN

GEGENSTAND DER NACHWEISUNG	HAUSHALTE INSGESAMT		DAVON MIT ... PERSON(EN)									
			1		2		3		4		5 UND MEHR	
	DM	%	DM	%	DM	%	DM	%	DM	%	DM	%
HAUSHALTE INSGESAMT.....	1 602		315		438		359		361		130	
JE HAUSHALT UND MONAT												
NAHHRUNGSMITTEL, GETRAENKE, TABAKW.	951,59	18,5	549,66	17,5	932,68	18,2	1040,08	18,6	1131,25	19,0	1245,35	18,9
NAHRUNGSMITTEL.....	513,90	10,0	223,12	7,1	454,02	8,8	581,58	10,4	669,12	11,3	802,14	12,2
ALKOHOLFREIE GETRAENKE.....	56,72	1,1	23,18	0,9	44,20	0,9	64,45	1,2	77,14	1,3	87,60	1,3
SONSTIGE GETRAENKE 1), TABAKWAREN	133,69	2,6	88,01	2,8	147,88	2,9	142,40	2,6	144,03	2,4	143,69	2,2
MAHLZEITEN AUSSER HAUS.....	247,28	4,8	209,35	6,7	286,58	5,6	251,66	4,5	240,97	4,1	211,92	3,2
KLEIDUNG, SCHUHE.....	398,73	7,8	216,91	6,9	400,23	7,8	435,12	7,8	477,90	8,0	513,53	7,8
HERRENOBERBEKLEIDUNG.....	73,50	1,4	48,10	1,5	81,58	1,6	80,05	1,4	78,05	1,3	76,99	1,2
DAMENOBERBEKLEIDUNG.....	118,66	2,3	77,21	2,5	143,49	2,8	126,35	2,3	120,16	2,0	109,79	1,7
KNABENOBERBEKLEIDUNG.....	12,58	0,2	(0,63)	(0,0)	2,32	0,0	12,73	0,2	27,39	0,5	34,63	0,5
MAEDCHENOBERBEKLEIDUNG.....	15,25	0,3	(0,85)	(0,0)	2,91	0,1	17,26	0,3	30,66	0,5	43,35	0,7
SPORTBEKLEIDUNG.....	13,22	0,3	7,24	0,2	12,60	0,2	13,42	0,2	17,24	0,3	18,11	0,3
LEIBWAESCHE, UNTERBEKLEIDUNG.....	75,86	1,5	36,75	1,2	73,67	1,4	90,62	1,6	90,25	1,5	97,21	1,5
SCHUHE.....	62,32	1,2	31,17	1,0	54,83	1,1	66,62	1,2	82,30	1,4	95,74	1,5
UEBRIGE BEKLEIDUNG UND ZUBehoER.....	25,37	0,5	13,74	0,4	26,26	0,5	26,20	0,5	29,92	0,5	35,54	0,5
REPARATUREN, AENDERUNGEN.....	1,97	0,0	(1,22)	(0,0)	2,57	0,0	1,88	0,0	1,92	0,0	(2,18)	(0,0)
WOHNUNGSMIETEN U.A.E.....	881,76	17,1	571,83	18,2	832,02	16,2	950,45	17,0	1033,80	17,4	1188,31	18,0
ELEKTRIZITAET, GAS, BRENNSTOFFE...	229,17	4,5	143,04	4,6	222,48	4,3	251,94	4,5	268,49	4,5	288,29	4,4
ELEKTRIZITAET, GAS.....	163,76	3,2	87,86	2,8	154,74	3,0	180,98	3,2	201,56	3,4	225,51	3,4
KOEHLE, KOKS U.A.E.....	2,26	0,0	/	/	1,77	0,0	2,28	0,0	3,55	0,1	4,51	0,1
HEIZOEL U.A.E.....	28,33	0,6	(10,40)	(0,3)	26,04	0,5	33,10	0,6	37,27	0,6	41,56	0,6
ZENTRALHEIZUNG, WARMWASSER.....	34,81	0,7	44,25	1,4	39,94	0,8	35,58	0,6	26,12	0,4	16,70	0,3
UEBR. GUETER F. HAUSHALTSFUEHRUNG.	436,38	8,5	230,63	7,3	465,06	9,1	508,10	9,1	480,84	8,1	516,34	7,8
MOEBEL.....	154,23	3,0	93,43	3,0	164,57	3,2	177,50	3,2	168,58	2,8	162,43	2,5
TEPPICHE, BODENBEL., MATRATZEN...	38,70	0,8	23,60	0,8	40,20	0,8	44,12	0,8	40,92	0,7	49,04	0,7
HEIZ- UND KOCHGERAETE.....	14,38	0,3	6,68	0,2	16,79	0,3	15,43	0,3	15,74	0,3	18,22	0,3
KUEHL- UND GEFRIERMOEBEL.....	8,64	0,2	(4,71)	(0,1)	9,56	0,2	10,24	0,2	8,32	0,1	(11,49)	(0,2)
SONST. ELEKTR. HAUSHALTSGERAETE...	44,28	0,9	21,07	0,7	46,56	0,9	52,54	0,9	50,28	0,8	53,29	0,8
HEIMTEXTILIEN, HAUSHALTSWAESCHE...	27,70	0,5	12,33	0,4	31,13	0,6	32,65	0,6	30,41	0,5	32,18	0,5
SONST. GEBRAUCHSG. F. HAUSHALTSF.	30,08	0,6	16,48	0,5	34,60	0,7	32,04	0,6	32,97	0,6	34,38	0,5
VERBRAUCHSG. F. HAUSHALTSFUEHRUNG	25,96	0,5	12,81	0,4	24,50	0,5	28,75	0,5	32,37	0,5	37,15	0,6
Dienstleist. F. HAUSHALTSPFLEGE	16,63	0,3	10,02	0,3	17,71	0,3	16,82	0,3	18,44	0,3	23,49	0,4
AUFWENDUNG F. WOHNUNGSINSTANDSETZ.	75,78	1,5	29,50	0,9	79,43	1,5	97,99	1,8	82,83	1,4	94,66	1,4
GESUNDHEITS- UND KOERPERPFLEGE....	534,02	10,4	320,08	10,2	525,24	10,2	563,76	10,1	621,87	10,5	755,63	11,5
GEBRAUCHSG. F. GESUNDHEITSPFLEGE.	17,74	0,3	13,10	0,4	18,18	0,4	19,49	0,3	19,03	0,3	19,06	0,3
VERBRAUCHSG. F. GESUNDHEITSPFLEGE.	57,72	1,1	37,70	1,2	64,75	1,3	59,89	1,1	60,59	1,0	68,46	1,0
Dienstleist. F. GESUNDHEITSPFLEGE	341,85	6,6	198,66	6,3	318,64	6,2	349,99	6,3	414,37	7,0	543,20	8,2
GEBRAUCHSG. F. KOERPERPFLEGE.....	2,80	0,1	/	/	(4,83)	(0,1)	(2,60)	(0,0)	(1,93)	(0,0)	(2,92)	(0,0)
VERBRAUCHSG. F. KOERPERPFLEGE....	66,41	1,3	40,04	1,3	65,78	1,3	79,17	1,4	74,71	1,3	74,11	1,1
Dienstleist. F. KOERPERPFLEGE.....	47,49	0,9	29,42	0,9	53,06	1,0	52,63	0,9	51,24	0,9	47,88	0,7
VERKEHR-, NACHRICHTENUEBERMITTLUNG	922,20	17,9	575,95	18,3	920,76	17,9	1037,95	18,6	1045,89	17,6	1102,30	16,7
KRAFTWAGEN.....	358,64	7,0	169,37	5,4	359,02	7,0	449,51	8,1	409,09	6,9	424,66	6,4
KRAFT- UND FAHRRAEDER.....	28,30	0,6	(14,02)	(0,4)	25,41	0,5	29,49	0,5	37,13	0,6	44,79	0,7
GEBRAUCHSG. F. KFZ UND FAHRRAEDER	21,63	0,4	14,38	0,5	18,78	0,4	25,00	0,4	26,35	0,4	26,35	0,4
KRAFTSTOFFE (OHNE AUF REISEN)...	149,33	2,9	101,98	3,2	147,45	2,9	163,24	2,9	169,30	2,8	176,47	2,7
VERBRAUCHSG. F. KFZ U. FAHRRAEDER	0,44	0,0	/	/	(0,48)	(0,0)	(0,42)	(0,0)	(0,49)	(0,0)	(0,61)	(0,0)
Fremde Reparaturen an Kraftwagen	85,16	1,7	60,27	1,9	85,78	1,7	88,66	1,6	98,10	1,7	97,74	1,5
Fremde Reparaturen an Zweiradern	(0,92)	(0,0)	/	/	/	/	(1,17)	(0,0)	(1,26)	(0,0)	/	/
GARAGENMIETEN.....	47,56	0,9	28,49	0,9	48,17	0,9	52,30	0,9	55,62	0,9	56,15	0,9
Dienstleist. F. KFZ U. FAHRRAEDER	14,00	0,3	6,77	0,2	9,65	0,2	14,95	0,3	19,98	0,3	26,94	0,4
FAHRTKOSTEN EIG. KFZ AUF REISEN...	29,12	0,6	19,12	0,6	31,04	0,6	31,18	0,6	31,38	0,5	34,84	0,5
Fremde Verkehrsleist. fuer Reisen	43,69	0,8	38,82	1,2	52,82	1,0	40,23	0,7	40,05	0,7	44,31	0,7
Fremde Verkehrsleist. (O. AUF REISEN)	49,21	1,0	41,14	1,3	46,52	0,9	45,52	0,8	59,68	1,0	58,89	0,9
NACHRICHTENUEBERMITTLUNG.....	94,21	1,8	80,91	2,6	95,01	1,9	96,28	1,7	97,45	1,6	109,04	1,7
BILDUNG UND UNTERHALTUNG.....	555,47	10,8	383,57	12,2	547,62	10,7	558,62	10,0	649,04	10,9	729,70	11,1
fernseheraete.....	12,77	0,2	(6,96)	(0,2)	15,21	0,3	14,04	0,3	13,83	0,2	12,14	0,2
rundfunkempfangsgeraete.....	15,37	0,3	9,92	0,3	14,81	0,3	14,36	0,3	19,02	0,3	23,16	0,4
phonograete, videograete.....	14,18	0,3	8,40	0,3	14,31	0,3	15,34	0,3	16,74	0,3	17,47	0,3
FOTO-, FILMAPPARAT, PROJEKTOR...	9,35	0,2	5,97	0,2	11,07	0,2	9,97	0,2	9,41	0,2	9,91	0,2
ZUBehoER FOTO- UND PHONOGERAETEN.	26,82	0,5	22,21	0,7	31,16	0,6	26,49	0,5	25,18	0,4	28,85	0,4
SONST. HOCHWERT. GEBRAUCHSGUETER.	61,60	1,2	46,56	1,5	58,70	1,1	64,23	1,2	69,50	1,2	78,55	1,2
SPIELW., SPORT-, CAMPINGARTIKEL...	32,08	0,6	15,30	0,5	29,22	0,6	32,51	0,6	42,19	0,7	53,04	0,8
WASSER-, LUFTFAHRZ., MOBLHEIME...	(5,60)	(0,1)	/	/	/	/	/	/	/	/	/	/
SONSTIGE GEBRAUCHSGUETER.....	13,81	0,3	9,41	0,3	14,89	0,3	13,27	0,2	15,21	0,3	18,47	0,3
BUECHER, BROSCHUREN.....	53,41	1,0	51,66	1,6	52,34	1,0	46,69	0,8	57,84	1,0	67,47	1,0
ZEITUNGEN, ZEITSCHRIFTEN.....	39,34	0,8	32,48	1,0	41,44	0,8	37,94	0,7	42,92	0,7	42,83	0,6
AUFWEND. GARTEN, NUTZTIERHALTUNG.	19,84	0,4	7,61	0,2	20,95	0,4	24,43	0,4	21,70	0,4	27,85	0,4
BLUMEN.....	26,13	0,5	16,52	0,5	29,66	0,6	28,40	0,5	27,58	0,5	27,18	0,4
AUFWENDUNGEN F. HEIMTIERHALTUNG...	15,51	0,3	9,38	0,3	19,16	0,4	16,70	0,3	14,61	0,2	17,22	0,3
SONSTIGE VERBRAUCHSGUETER.....	16,59	0,3	8,99	0,3	14,30	0,3	16,75	0,3	22,10	0,4	26,94	0,4
KULTUR-, SPORTVERANSTALTUNGEN...	92,81	1,8	78,24	2,5	91,92	1,8	90,48	1,6	104,05	1,8	106,33	1,6
SONSTIGE BILDUNGSKOSTEN.....	38,19	0,7	(8,80)	(0,3)	13,37	0,3	40,13	0,7	68,05	1,1	104,87	1,6
Fremde Reparaturen Bild. u. Unterh.	5,10	0,1	/	/	(5,17)	(0,1)	(4,10)	(0,1)	(6,88)	(0,1)	(5,17)	(0,1)
SONSTIGE FERIEAUSGABEN.....	56,96	1,1	41,04	1,3	63,62	1,2	59,74	1,1	60,43	1,0	55,78	0,8
PERSONLICHE AUSSTATTUNG U.A.E.....	233,90	4,5	149,98	4,8	287,04	5,6	237,72	4,3	231,41	3,9	254,12	3,9
UHREN, ECHTER SCHMUCK.....	29,24	0,6	18,21	0,6	37,48	0,7	32,90	0,6	27,68	0,5	22,39	0,3
SONST. PERSONLICHE AUSSTATTUNG...	12,07	0,2	(5,85)	(0,2)	18,63	0,4	8,47	0,2	9,29	0,2	22,73	0,3
Dienstleist. d. Beherbergungsgew.	104,33	2,0	53,35	1,7	112,07	2,2	108,48	1,9	124,15	2,1	135,16	2,0
PAUSCHALREISEN.....	76,01	1,5	59,83	1,9	103,22	2,0	80,03	1,4	60,91	1,0	54,15	0,8
SONST. Dienstleist., Reparaturen.	12,24	0,2	(12,75)	(0,4)	15,63	0,3	7,84	0,1	9,39	0,2	(19,69)	(0,3)
PRIVATER VERBRAUCH INSGESAMT.....	5143,22	100	3141,64	100	5133,13	100	5583,76	100	5940,51	100	6593,56	100
NACHRICHTLICH:												
PAUS. GEZ. VERPFLEGUNGSK. A. REISEN	29,41		22,39		38,42		30,46		25,27		24,56	
AUSG. VERPFL. REISEN O. PAUSCH. GEZ..	97,64		58,92		110,08		105,04		106,07		105,53	
WERT D. ENTNAHMEN AUS EIG. GARTEN	10,77		2,26		10,12		12,05		15,43		17,10	
ELEKTRIZITAET (KW).....	365		206		338		406		448		502	
GAS (M3).....	80		37		78		89		100		114	
HEIZOEL (L).....	62		(22)		57		73		82		91	
STEINKOEHLE, KOKS, BRAUNKOEHLE (KG)	2		/		(1)		(2)		(2)		(4)	

1) KAFFEE, TEE UND ALKOHOLISCHE GETRAENKE.

FRUEHERES BUNDES GEBIET
1 AUFWENDUNGEN FUER DEN PRIVATEN VERBRAUCH SOWIE MENGENANGABEN UEBER DEN ENERGIEVERBRAUCH PRIVATER HAUSHALTE 1993 NACH
HAUSHALTSGROSSE, SOZIALER STELLUNG DER BEZUGSPERSON UND MONATLICHEM HAUSHALTSNETTOEINKOMMEN
1. 6 HAUSHALTE VON BEAMTEN
1. 6. 2 MONATLICHES HAUSHALTSNETTOEINKOMMEN VON 3 000 BIS UNTER 4 000 DM

GEGENSTAND DER NACHWEISUNG	HAUSHALTE INSGESAMT		DAVON MIT ... PERSON(EN)									
			1		2		3		4		5 UND MEHR	
	DM	%	DM	%	DM	%	DM	%	DM	%	DM	%
HAUSHALTE INSGESAMT.....	142		101		(22)		(15)		/		/	
JE HAUSHALT UND MONAT												
NAHHRUNGSMITTEL, GETRAENKE, TABAKW.	586,09	19,4	534,10	18,8	(723,96)	(20,2)	(710,70)	(20,6)	/	/	/	/
NAHRUNGSMITTEL.....	265,44	8,8	203,75	7,2	(396,13)	(11,1)	(447,17)	(12,9)	/	/	/	/
ALKOHOLFREIE GETRAENKE.....	33,34	1,1	28,71	1,0	(40,87)	(1,1)	(47,68)	(1,4)	/	/	/	/
SONSTIGE GETRAENKE 1), TABAKWAREN	91,05	3,0	86,36	3,0	(102,12)	(2,9)	(101,59)	(2,9)	/	/	/	/
MAHLZEITEN AUSSER HAUS.....	186,26	6,5	215,28	7,6	(184,85)	(5,2)	(114,27)	(3,3)	/	/	/	/
KLEIDUNG, SCHUHE.....	210,66	7,0	190,34	6,7	(250,39)	(7,0)	(275,15)	(8,0)	/	/	/	/
HERREN OBERBEKLEIDUNG.....	39,14	1,3	39,86	1,4	(36,69)	(1,0)	(40,24)	(1,2)	/	/	/	/
DAMEN OBERBEKLEIDUNG.....	65,62	2,2	64,64	2,3	(80,32)	(2,2)	(54,34)	(1,6)	/	/	/	/
KNABEN OBERBEKLEIDUNG.....	(2,77)	(0,1)	/	/	/	/	/	/	/	/	/	/
MAEDCHEN OBERBEKLEIDUNG.....	(3,72)	(0,1)	/	/	/	/	/	/	/	/	/	/
SPORTBEKLEIDUNG.....	6,72	0,2	7,44	0,3	/	/	/	/	/	/	/	/
LEIBWAESCHE, UNTERBEKLEIDUNG.....	43,25	1,4	34,07	1,2	(54,05)	(1,5)	(80,92)	(2,3)	/	/	/	/
SCHUHE.....	34,91	1,2	30,66	1,1	(39,14)	(1,1)	(52,71)	(1,5)	/	/	/	/
UEBRIGE BEKLEIDUNG UND ZUBEHOER..	13,14	0,4	(11,32)	(0,4)	(21,52)	(0,6)	/	/	/	/	/	/
REPARATUREN, AENDERUNGEN.....	(1,40)	(0,0)	/	/	/	/	/	/	/	/	/	/
WOHNUNGSMIETEN U. A.E.....	546,96	18,1	510,54	18,0	(611,12)	(17,1)	(641,92)	(18,6)	/	/	/	/
ELEKTRIZITAET, GAS, BRENNSTOFFE...	148,95	4,9	133,84	4,7	(175,50)	(4,9)	(186,34)	(5,4)	/	/	/	/
ELEKTRIZITAET, GAS.....	92,81	3,1	84,33	3,0	(102,96)	(2,9)	(109,21)	(3,2)	/	/	/	/
KOEHLE, KOKS U. A.E.....	/	/	/	/	/	/	/	/	/	/	/	/
HEIZOEL U. A.E.....	(5,82)	(0,2)	/	/	/	/	/	/	/	/	/	/
ZENTRALHEIZUNG, WARMWASSER.....	49,00	1,6	43,55	1,5	/	/	/	/	/	/	/	/
UEBR. GUETER F. HAUSHALTSFUEHRUNG.	218,47	7,2	212,54	7,5	(260,18)	(7,3)	(208,08)	(6,0)	/	/	/	/
MOEBEL.....	96,96	3,2	101,10	3,6	(93,62)	(2,6)	/	/	/	/	/	/
TEPPICHE, BODENBEL., MATRATZEN...	21,13	0,7	(21,74)	(0,8)	/	/	/	/	/	/	/	/
HEIZ- UND KOCHGERAETE.....	(5,29)	(0,2)	(5,30)	(0,2)	/	/	/	/	/	/	/	/
KUEHL- UND GEFRIERMOEBEL.....	/	/	/	/	/	/	/	/	/	/	/	/
SONST. ELEKTR. HAUSHALTSGERAETE...	23,28	0,8	(22,49)	(0,8)	/	/	/	/	/	/	/	/
HEIMTEXTILIEN, HAUSHALTSWAESCHE..	11,98	0,4	10,70	0,4	/	/	(13,07)	(0,4)	/	/	/	/
SONST. GEBRAUCHSG. F. HAUSHALTSG.	15,67	0,5	(16,12)	(0,6)	/	/	/	/	/	/	/	/
VERBRAUCHSG. F. HAUSHALTSFUEHRUNG	14,39	0,5	13,02	0,5	(17,94)	(0,5)	(19,02)	(0,6)	/	/	/	/
Dienstleist. F. HAUSHALTSFUEHRUNG	(5,06)	(0,2)	(3,73)	(0,1)	/	/	/	/	/	/	/	/
AUFWENDUNG F. WOHNUNGSINSTANDSETZ.	20,47	0,7	(14,43)	(0,5)	/	/	/	/	/	/	/	/
GESUNDHEITS- UND KOERPERPFLEGE....	302,20	10,0	276,42	9,8	(439,54)	(12,3)	(286,91)	(8,3)	/	/	/	/
GEBRAUCHSG. F. GESUNDHEITSPFLEGE.	(9,73)	(0,3)	(11,58)	(0,4)	/	/	/	/	/	/	/	/
VERBRAUCHSG. F. GESUNDHEITSPFLEGE	31,23	1,0	(33,30)	(1,2)	(28,01)	(0,8)	/	/	/	/	/	/
Dienstleist. F. GESUNDHEITSPFLEGE	180,62	6,0	162,74	5,7	(280,84)	(7,9)	/	/	/	/	/	/
GEBRAUCHSG. F. KOERPERPFLEGE.....	/	/	/	/	/	/	/	/	/	/	/	/
VERBRAUCHSG. F. KOERPERPFLEGE....	44,35	1,5	40,29	1,4	(49,86)	(1,4)	(60,73)	(1,8)	/	/	/	/
Dienstleist. F. KOERPERPFLEGE.....	30,11	1,0	27,31	1,0	(41,03)	(1,1)	/	/	/	/	/	/
VERKEHR-, NACHRICHTENUEBERMITTLUNG	545,27	18,0	508,11	17,9	(592,33)	(16,6)	(723,10)	(20,9)	/	/	/	/
KRAFTWAGEN.....	(153,43)	(5,1)	(130,47)	(4,6)	/	/	/	/	/	/	/	/
KRAFT- UND FAHRRAEDER.....	(21,96)	(0,7)	/	/	/	/	/	/	/	/	/	/
GEBRAUCHSG. F. KFZ UND FAHRRAEDER	15,50	0,5	14,14	0,5	/	/	/	/	/	/	/	/
KRAFTSTOFFE (OHNE AUF REISEN)....	107,67	3,6	98,39	3,5	(118,45)	(3,3)	(141,95)	(4,1)	/	/	/	/
VERBRAUCHSG. F. KFZ U. FAHRRAEDER	/	/	/	/	/	/	/	/	/	/	/	/
FREMDE REPARATUREN AN KRAFTWAGEN.	51,85	1,7	50,53	1,8	(46,99)	(1,3)	(59,69)	(1,7)	/	/	/	/
FREMDE REPARATUREN AN ZWEIRAEDErn	/	/	/	/	/	/	/	/	/	/	/	/
GARAGENMIETEN.....	22,02	0,7	20,64	0,7	(25,91)	(0,7)	/	/	/	/	/	/
Dienstleist. F. KFZ U. FAHRRAEDER	7,08	0,2	7,72	0,3	/	/	/	/	/	/	/	/
FAHRTKOSTEN EIG. KFZ AUF REISEN..	15,17	0,5	14,51	0,5	(12,67)	(0,4)	(17,12)	(0,5)	/	/	/	/
FREMDE VERKEHRSLEIST. FUER REISEN	31,43	1,0	36,64	1,3	(24,20)	(0,7)	/	/	/	/	/	/
FREMDE VERKEHRSLE. (O. AUF REISEN)	41,34	1,4	38,27	1,4	(64,59)	(1,8)	/	/	/	/	/	/
NACHRICHTENUEBERMITTLUNG.....	77,37	2,6	74,71	2,6	(84,09)	(2,4)	(82,73)	(2,4)	/	/	/	/
BILDUNG UND UERTHALTUNG.....	357,52	11,8	349,43	12,3	(414,36)	(11,6)	(342,10)	(9,9)	/	/	/	/
FERNSEHGERAETE.....	(5,16)	(0,2)	/	/	/	/	/	/	/	/	/	/
RUNDfunkempfangsgeraete.....	(10,16)	(0,3)	(11,79)	(0,4)	/	/	/	/	/	/	/	/
PHONOGERAETE, VIDEOGERAETE.....	(9,71)	(0,3)	(8,96)	(0,2)	/	/	/	/	/	/	/	/
FOTO-, FILMAPPARAT, PROJEKTOR...	(6,81)	(0,2)	(6,63)	(0,2)	/	/	/	/	/	/	/	/
ZUBEHOER FOTO- UND PHONOGERAETEN.	27,65	0,9	(26,54)	(0,9)	/	/	/	/	/	/	/	/
SONST. HOCHWERT. GEBRAUCHSGUETER.	42,83	1,4	(35,02)	(1,2)	/	/	/	/	/	/	/	/
SPIELW., SPORT, CAMPINGARTIKEL...	17,16	0,6	16,77	0,6	/	/	/	/	/	/	/	/
WASSER-, LUFTFAHRZ., MOBILHEIME...	/	/	/	/	/	/	/	/	/	/	/	/
SONSTIGE GEBRAUCHSGUETER.....	(8,56)	(0,3)	(9,69)	(0,3)	/	/	/	/	/	/	/	/
BUECHER, BROESCHUREN.....	36,22	1,2	36,80	1,3	(38,50)	(1,1)	/	/	/	/	/	/
ZEITUNGEN, ZEITSCHRIFTEN.....	27,19	0,9	28,77	1,0	(26,37)	(0,7)	(20,59)	(0,6)	/	/	/	/
AUFWEND. GARTEN, NUTZTIERHALTUNG.	(5,19)	(0,2)	/	/	/	/	/	/	/	/	/	/
BLUMEN.....	13,98	0,5	12,94	0,5	(17,06)	(0,5)	/	/	/	/	/	/
AUFWENDUNGEN F. HEIMTIERHALTUNG..	(8,15)	(0,3)	(6,38)	(0,2)	/	/	/	/	/	/	/	/
SONSTIGE VERBRAUCHSGUETER.....	8,43	0,3	(8,21)	(0,3)	/	/	/	/	/	/	/	/
KULTUR-, SPORTVERANSTALTUNGEN....	73,30	2,4	80,03	2,8	(58,60)	(1,6)	(56,00)	(1,6)	/	/	/	/
SONSTIGE BILDUNGSKOSTEN.....	(14,49)	(0,5)	/	/	/	/	/	/	/	/	/	/
FREMDE REPARATUREN BILD.U. UNTERH.	/	/	/	/	/	/	/	/	/	/	/	/
SONSTIGE FERIENAUSGABEN.....	36,79	1,2	39,07	1,4	(38,32)	(1,1)	(24,58)	(0,7)	/	/	/	/
PERSONLICHE AUSSTATTUNG U. A.E.....	112,23	3,7	118,92	4,2	(109,72)	(3,1)	(81,81)	(2,4)	/	/	/	/
UHREN, ECHTER SCHMUCK.....	14,40	0,5	14,54	0,5	(12,37)	(0,3)	/	/	/	/	/	/
SONST. PERSONLICHE AUSSTATTUNG...	(4,78)	(0,2)	(4,24)	(0,1)	/	/	/	/	/	/	/	/
Dienstleist. D. BEHERBERGUNGSGEW.	45,62	1,5	46,19	1,6	(35,16)	(1,0)	/	/	/	/	/	/
PAUSCHALREISEN.....	44,12	1,5	(50,39)	(1,8)	/	/	/	/	/	/	/	/
SONST. DIENSTLEIST., REPARATUREN.	(3,32)	(0,1)	(3,55)	(0,1)	/	/	/	/	/	/	/	/
PRIVATER VERBRAUCH INSGESAMT.....	3028,35	100	2834,24	100	(3577,11)	100	(3456,12)	100	/ 100		/ 100	
NACHRICHTLICH:												
PAUS. GEZ. VERPFL. EIG. REISEN	16,55		19,08		(15,76)		/	/	/	/	/	/
AUSG. VERPFL. REISEN O. PAUSCH. GEZ..	53,84		56,22		(47,78)		(48,83)		/	/	/	/
WERT D. ENTNAHMEN AUS EIG. GARTEN	(2,38)		/		/		/	/	/	/	/	/
ELEKTRIZITAET (KW).....	222		199		(257)		(266)		/	/	/	/
GAS (M3).....	36		(34)		/		/	/	/	/	/	/
HEIZOEL (L).....	(12)		/		/		/	/	/	/	/	/
STEINKOEHLE, KOKS, BRAUNKOEHLE (KG)	/		/		/		/	/	/	/	/	/

1) KAFFEE, TEE UND ALKOHOLISCHE GETRAENKE.

FRUEHERES BUNDES GEBIET
1 AUFWENDUNGEN FUER DEN PRIVATEN VERBRAUCH SOWIE MENGENANGABEN UEBER DEN ENERGIEVERBRAUCH PRIVATER HAUSHALTE 1993 NACH
HAUSHALTSGROSSE, SOZIALER STELLUNG DER BEZUGSPERSON UND MONATLICHEM HAUSHALTSNETTOEINKOMMEN

1. 6 HAUSHALTE VON BEAMTEN
1. 6. 3 MONATLICHES HAUSHALTSNETTOEINKOMMEN VON 4 000 BIS UNTER 5 000 DM

GEGENSTAND DER NACHWEISUNG	HAUSHALTE INSGESAMT		DAVON MIT ... PERSON(EN)									
			1		2		3		4		5 UND MEHR	
	DM	%	DM	%	DM	%	DM	%	DM	%	DM	%
HAUSHALTE INSGESAMT.....	186		1 000		53		41		25		/	
JE HAUSHALT UND MONAT												
NAHHRUNGSMITTEL, GETRAENKE, TABAKH.	758,94	19,8	607,91	17,2	791,84	20,4	858,18	21,3	882,71	21,4	/	/
NAHRUNGSMITTEL.....	401,89	10,5	247,76	7,0	423,91	10,9	498,11	12,3	552,30	13,4	/	/
ALKOHOLFREIE GETRAENKE.....	49,14	1,3	28,52	0,8	50,11	1,3	61,79	1,5	72,39	1,8	/	/
SONSTIGE GETRAENKE 1), TABAKWAREN	114,21	3,0	98,81	2,8	127,09	3,3	123,80	3,1	110,70	2,7	/	/
MAHLZEITEN AUSSER HAUS.....	193,69	5,1	232,82	6,6	130,74	4,9	174,47	4,3	147,32	3,6	/	/
KLEIDUNG, SCHUHE.....	293,08	7,6	272,17	7,7	290,16	7,5	314,81	7,8	321,57	7,8	/	/
HERREN OBERBEKLEIDUNG.....	48,42	1,3	43,50	1,2	58,34	1,5	48,82	1,2	41,39	1,0	/	/
DAMEN OBERBEKLEIDUNG.....	89,04	2,3	106,23	3,0	95,03	2,4	73,66	1,8	64,26	1,6	/	/
KNABEN OBERBEKLEIDUNG.....	6,96	0,2	/	/	/	/	(9,18)	(0,2)	(23,01)	(0,6)	/	/
MAEDCHEN OBERBEKLEIDUNG.....	8,38	0,2	/	/	/	/	(14,31)	(0,4)	(25,28)	(0,6)	/	/
SPORTBEKLEIDUNG.....	8,93	0,2	(9,57)	(0,3)	(8,23)	(0,2)	(8,43)	(0,2)	(9,93)	(0,2)	/	/
LEIBWAESCHE, UNTERBEKLEIDUNG.....	64,69	1,7	(58,14)	(1,6)	(52,21)	(1,3)	(85,83)	(2,1)	(76,18)	(1,8)	/	/
SCHUHE.....	47,25	1,2	36,34	1,0	45,94	1,2	55,72	1,4	61,05	1,5	/	/
UEBRIGE BEKLEIDUNG UND ZUBEHOER.....	18,03	0,5	(15,05)	(0,4)	(21,14)	(0,5)	(18,09)	(0,4)	(20,04)	(0,5)	/	/
REPARATUREN, AENDERUNGEN.....	(1,37)	(0,0)	/	/	/	/	/	/	/	/	/	/
WOHNUNGSMIETEN U.A.E.....	649,52	16,9	607,44	17,2	628,00	16,2	715,41	17,7	691,41	16,8	/	/
ELEKTRIZITAET, GAS, BRENNSTOFFE.....	182,50	4,8	143,61	4,1	188,55	4,9	208,52	5,2	218,87	5,3	/	/
ELEKTRIZITAET, GAS.....	115,70	3,0	84,76	2,4	126,92	3,3	129,64	3,2	139,50	3,4	/	/
KOEHLE, KOKS U.A.E.....	(1,43)	(0,0)	/	/	/	/	/	/	/	/	/	/
HEIZOEL U.A.E.....	(13,92)	(0,4)	/	/	/	/	/	/	/	/	/	/
ZENTRALHEIZUNG, WARMWASSER.....	51,46	1,3	50,50	1,4	(43,06)	(1,1)	(59,95)	(1,5)	(60,08)	(1,5)	/	/
UEBR. GUETER F. HAUSHALTSFUEHRUNG.....	285,44	7,4	245,82	7,0	291,58	7,5	315,85	7,8	319,27	7,7	/	/
MOEBEL.....	97,96	2,6	(99,72)	(2,8)	(94,80)	(2,4)	(100,90)	(2,5)	(100,26)	(2,4)	/	/
TEPPICHE, BODENBEL., MATRATZEN...	27,45	0,7	(25,24)	(0,7)	(24,12)	(0,6)	(30,99)	(0,8)	(32,94)	(0,8)	/	/
HEIZ- UND KOCHGERAETE.....	11,46	0,3	(5,44)	(0,2)	(17,44)	(0,4)	(11,14)	(0,3)	(14,56)	(0,4)	/	/
KUEHL- UND GEFRIERMUEBEL.....	(6,12)	(0,2)	/	/	/	/	/	/	/	/	/	/
SONST. ELEKTR. HAUSHALTSGERAETE.....	28,25	0,7	(21,00)	(0,6)	(23,20)	(0,6)	(38,65)	(1,0)	(38,60)	(0,9)	/	/
HEIMTEXTILIEN, HAUSHALTSWAESCHE...	19,53	0,5	(19,33)	(0,5)	(24,27)	(0,6)	(16,21)	(0,4)	(15,59)	(0,4)	/	/
SONST. GEBRAUCHSG. F. HAUSHALTSG.	24,49	0,6	(17,78)	(0,5)	(23,79)	(0,6)	(28,84)	(0,7)	(36,01)	(0,9)	/	/
VERBRAUCHSG. F. HAUSHALTSG.	20,24	0,5	12,68	0,3	21,95	0,6	23,17	0,6	28,43	0,7	/	/
Dienstleist. F. HAUSHALTSG.	(7,89)	(0,2)	(9,49)	(0,3)	/	/	/	/	/	/	/	/
AUFWENDUNG F. WOHNUNGSINSTANDSETZ.	42,05	1,1	(32,39)	(0,9)	(50,61)	(1,3)	(44,06)	(1,1)	(41,38)	(1,0)	/	/
GESUNDHEITS- UND KOERPERPFLEGE....	359,77	9,4	377,03	10,7	347,22	8,9	331,84	8,2	374,07	9,1	/	/
GEBRAUCHSG. F. GESUNDHEITSPFLEGE...	11,78	0,3	(12,92)	(0,4)	(14,62)	(0,4)	(7,82)	(0,2)	(9,46)	(0,2)	/	/
VERBRAUCHSG. F. GESUNDHEITSPFLEGE...	38,13	1,0	(32,62)	(0,9)	(47,87)	(1,2)	(23,05)	(0,6)	(38,88)	(0,9)	/	/
Dienstleist. F. GESUNDHEITSPFLEGE...	208,78	5,4	237,77	6,7	185,41	4,8	186,18	4,6	(222,84)	(5,4)	/	/
GEBRAUCHSG. F. KOERPERPFLEGE.....	59,31	1,5	54,25	1,5	52,92	1,4	70,91	1,8	66,24	1,6	/	/
VERBRAUCHSG. F. KOERPERPFLEGE.....	40,80	1,1	38,05	1,1	(46,40)	(1,2)	(42,24)	(1,0)	(36,39)	(0,9)	/	/
Dienstleist. F. KOERPERPFLEGE.....	734,37	19,2	640,66	18,2	794,15	20,4	782,78	19,4	765,95	18,6	/	/
VERKEHR-, NACHRICHTENUEBERMITTLUNG	308,30	8,0	(227,05)	(6,4)	(366,97)	(9,4)	(364,84)	(9,0)	/	/	/	/
KRAFT- UND FAHRRAEDER.....	18,40	0,5	/	/	(26,35)	(0,7)	(28,17)	(0,7)	(28,17)	(0,7)	/	/
GEBRAUCHSG. F. KFZ UND FAHRRAEDER...	16,52	0,4	(13,59)	(0,4)	(14,66)	(0,4)	(20,39)	(0,5)	(20,41)	(0,5)	/	/
KRAFTSTOFFE (OHNE AUF REISEN)....	125,53	3,3	109,36	3,1	119,86	3,1	138,73	3,4	152,65	3,7	/	/
VERBRAUCHSG. F. KFZ U. FAHRRAEDER...	58,06	1,5	66,16	1,9	(53,43)	(1,4)	52,41	1,3	(56,20)	(1,4)	/	/
FREMDE REPARATUREN AN KRAFTWAGEN...	34,17	0,9	(30,59)	(0,9)	(34,85)	(0,9)	36,82	0,9	(36,69)	(0,9)	/	/
FREMDE REPARATUREN AN ZWEIRADERN...	6,67	0,2	(4,70)	(0,1)	(7,08)	(0,2)	(8,38)	(0,2)	(7,43)	(0,2)	/	/
GARAGENMIETEN.....	19,09	0,5	20,88	0,6	(19,67)	(0,5)	(13,64)	(0,3)	(21,98)	(0,5)	/	/
Dienstleist. F. KFZ U. FAHRRAEDER...	29,66	0,8	44,87	1,3	(33,98)	(0,9)	(13,48)	(0,3)	(11,79)	(0,3)	/	/
FAHRTKOSTEN EIG. KFZ AUF REISEN...	34,40	0,9	(32,40)	(0,9)	(42,18)	(1,1)	(27,57)	(0,7)	(31,78)	(0,8)	/	/
FREMDE VERKEHRSLEIST. FUER REISEN...	82,89	2,2	83,43	2,4	81,88	2,1	79,85	2,0	85,87	2,1	/	/
FREMDE VERKEHRSLE. (O. AUF REISEN)...	415,61	10,8	433,17	12,3	406,51	10,5	384,12	9,5	436,19	10,6	/	/
NACHRICHTENUEBERMITTLUNG.....	(12,17)	(0,3)	/	/	/	/	/	/	/	/	/	/
BILDUNG UND UNTERHALTUNG.....	16,28	0,4	(10,56)	(0,3)	(31,60)	(0,8)	(7,12)	(0,2)	(14,09)	(0,3)	/	/
FERNSEHGERAETE.....	11,07	0,3	/	/	(11,51)	(0,3)	/	/	(11,98)	(0,3)	/	/
RUNDUMKEMPANGSGERAETE.....	6,69	0,2	(6,97)	(0,2)	(7,03)	(0,2)	(4,93)	(0,1)	/	/	/	/
PHONOGERAETE, VIDEOGERAETE.....	20,61	0,5	(28,29)	(0,8)	(17,20)	(0,4)	(15,93)	(0,4)	(14,77)	(0,4)	/	/
FOTO-, FILMAPPARAT, PROJEKTOR....	37,46	1,0	(41,69)	(1,2)	(30,88)	(0,8)	(38,60)	(1,0)	(41,37)	(1,0)	/	/
ZUBEHOER FOTO- UND PHONOGERAETEN...	23,15	0,6	(16,20)	(0,5)	(19,04)	(0,5)	(32,02)	(0,8)	(35,44)	(0,9)	/	/
SONST. HOCHWERT. GEBRAUCHSGUETER...	/	/	/	/	/	/	/	/	/	/	/	/
SPIELW., SPORT-, CAMPINGARTIKEL...	12,08	0,3	(13,36)	(0,4)	(9,77)	(0,3)	(14,94)	(0,4)	(10,20)	(0,2)	/	/
WASSER-, LUFTFAHRZ., MOBILHEIME...	38,58	1,0	58,59	1,7	(33,04)	(0,9)	(21,95)	(0,5)	(29,87)	(0,7)	/	/
SONSTIGE GEBRAUCHSGUETER.....	31,15	0,8	34,22	1,0	33,51	0,9	25,29	0,6	28,57	0,7	/	/
BUECHER, BROSCHUREN.....	(9,69)	(0,3)	/	/	/	/	/	/	/	/	/	/
ZEITUNGEN, ZEITSCHRIFTEN.....	20,47	0,5	22,07	0,6	(19,32)	(0,5)	(21,46)	(0,5)	(17,16)	(0,4)	/	/
AUFWEND. GARTEN, NUTZTIERHALTUNG...	14,57	0,4	(17,66)	(0,5)	(18,25)	(0,5)	(7,52)	(0,2)	(9,19)	(0,2)	/	/
BLUMEN.....	12,53	0,3	(11,53)	(0,3)	(10,67)	(0,3)	(16,48)	(0,4)	(12,48)	(0,3)	/	/
AUFWENDUNGEN F. HEIMTIERHALTUNG...	74,27	1,9	83,06	2,4	74,89	1,9	63,20	1,6	68,32	1,7	/	/
SONSTIGE VERBRAUCHSGUETER.....	22,40	0,6	/	/	/	/	(26,15)	(0,6)	(51,04)	(1,2)	/	/
KULTUR-, SPORTVERANSTALTUNGEN...	/	/	/	/	/	/	/	/	/	/	/	/
SONSTIGE BILDUNGSKOSTEN.....	41,20	1,1	50,55	1,4	42,74	1,1	31,08	0,8	(31,22)	(0,8)	/	/
FREMDE REPARATUREN BILD.U. UNTERH...	154,38	4,0	198,89	5,6	147,00	3,8	123,51	3,1	117,66	2,9	/	/
SONSTIGE FERIENAUSGABEN.....	21,00	0,5	(25,27)	(0,7)	(18,78)	(0,5)	(16,91)	(0,4)	(23,17)	(0,6)	/	/
PERSOENLICHE AUSSTATTUNG U.A.E.....	(4,80)	(0,1)	/	/	/	/	/	/	/	/	/	/
UHREN, ECHTER SCHMUCK.....	64,87	1,7	64,11	1,8	(71,52)	(1,8)	(52,32)	(1,3)	(71,90)	(1,7)	/	/
SONST. PERSOENLICHE AUSSTATTUNG...	54,25	1,4	(80,55)	(2,3)	(52,87)	(1,4)	(43,65)	(1,1)	/	/	/	/
Dienstleist. D. BEHERBERGUNGSGEW...	(9,46)	(0,2)	/	/	/	/	/	/	/	/	/	/
PAUSCHALREISEN.....	/	/	/	/	/	/	/	/	/	/	/	/
SONST. DIENSTLEIST., REPARATUREN...	/	/	/	/	/	/	/	/	/	/	/	/
PRIVATER VERBRAUCH INSGESAMT.....	3833,62	100	3526,69	100	3885,00	100	4035,02	100	4127,70	100	/	100
NACHRICHTLICH:												
PAUS. GEZ. VERPFLEGUNGSK.A.REISEN...	19,58		28,78		(18,59)		(14,61)		(9,14)		/	/
AUSG. VERPFL. REISEN O. PAUSCH. GEZ...	68,60		72,22		76,22		58,94		(62,89)		/	/
WERT D. ENTNAHMEN AUS EIG. GARTEN...	6,81		/		(7,95)		(8,71)		(12,61)		/	/
ELEKTRIZITAET (KW).....	279		191		288		339		364		/	/
GAS (MG).....	45		(38)		(56)		(42)		(42)		/	/
HEIZOEL (L).....	(30)		/		/		/		/		/	/
STEINKOEHLE, KOKS, BRAUNKOEHLE (KG)	/		/		/		/		/		/	/

1) KAFFEE, TEE UND ALKOHOLISCHE GETRAENKE.

FRUEHERES BUNDES GEBIET
1 AUFWENDUNGEN FUER DEN PRIVATEN VERBRAUCH SOWIE MENGENANGABEN UEBER DEN ENERGIEVERBRAUCH PRIVATER HAUSHALTE 1993 NACH
HAUSHALTSGROSSE, SOZIALER STELLUNG DER BEZUGSPERSON UND MONATLICHEM HAUSHALTSNETTOEINKOMMEN

1. 6 HAUSHALTE VON BEAMTEN
1. 6. 4 MONATLICHES HAUSHALTSNETTOEINKOMMEN VON 5 000 BIS UNTER 6 000 DM

GEGENSTAND DER NACHWEISUNG	HAUSHALTE INSGESAMT		DAVON MIT ... PERSON(EN)									
			1		2		3		4		5 UND MEHR	
	DM	%	DM	%	DM	%	DM	%	DM	%	DM	%
HAUSHALTE INSGESAMT.....	247		46	1 000	82		59		48		(13)	
JE HAUSHALT UND MONAT												
NAHRUNGSMITTEL, GETRAENKE, TABAKW.	844,76	19,8	607,02	16,5	833,72	20,2	923,13	20,3	958,81	20,6	(984,70)	(21,3)
NAHRUNGSMITTEL.....	463,66	10,9	249,57	6,8	419,66	10,1	540,86	11,9	601,70	12,9	(647,90)	(14,0)
ALKOHOLFREIE GETRAENKE.....	53,35	1,2	31,31	0,9	43,35	1,0	67,26	1,5	69,36	1,5	(73,69)	(1,6)
SONSTIGE GETRAENKE 1), TABAKWAREN	125,54	2,9	101,80	2,8	135,78	3,3	131,13	2,9	124,34	2,7	(123,27)	(2,7)
MAHLZEITEN AUSSER HAUS.....	202,21	4,7	224,34	6,1	234,93	5,7	183,88	4,1	163,42	3,5	(139,84)	(3,0)
KLEIDUNG, SCHUHE.....	345,90	8,1	249,58	6,8	342,56	8,3	380,31	8,4	386,95	8,3	(402,33)	(8,7)
HERREN OBERBEKLEIDUNG.....	63,42	1,5	(62,41)	(1,7)	70,33	1,7	61,97	1,4	59,14	1,3	(44,80)	(1,0)
DAMEN OBERBEKLEIDUNG.....	101,22	2,4	(92,45)	(2,5)	121,51	2,9	97,85	2,2	85,52	1,8	(75,48)	(1,6)
KNABEN OBERBEKLEIDUNG.....	10,36	0,2	/	/	(2,07)	(0,0)	(10,56)	(0,2)	27,24	0,6	(34,14)	(0,7)
MAEDCHEN OBERBEKLEIDUNG.....	13,40	0,3	/	/	(2,90)	(0,1)	(19,32)	(0,4)	30,52	0,7	(33,02)	(0,7)
SPORTBEKLEIDUNG.....	10,64	0,2	(5,81)	(0,2)	11,69	0,3	10,30	0,2	13,37	0,3	(12,54)	(0,3)
LEIBWAESCHE, UNTERBEKLEIDUNG.....	67,72	1,6	(36,49)	(1,0)	60,35	1,5	97,34	2,1	72,04	1,5	(75,35)	(1,6)
SCHUHE.....	55,71	1,3	34,83	0,9	51,33	1,2	58,19	1,3	72,53	1,6	(84,98)	(1,8)
UEBRIGE BEKLEIDUNG UND ZUBEHOER..	21,92	0,5	(13,92)	(0,4)	20,05	0,5	23,33	0,5	25,77	0,6	(42,01)	(0,9)
REPARATUREN, AENDERUNGEN.....	(1,51)	(0,0)	/	/	/	/	/	/	/	/	/	/
WOHNUNGSMIETEN U.AE.....	748,51	17,5	698,26	19,0	690,04	16,7	783,36	17,3	831,96	17,8	(835,86)	(18,1)
ELEKTRIZITAET, GAS, BRENNSTOFFE...	205,71	4,8	159,34	4,3	187,85	4,5	222,20	4,9	251,06	5,4	(242,73)	(5,3)
ELEKTRIZITAET, GAS.....	138,51	3,2	88,52	2,4	123,11	3,0	156,89	3,5	181,33	3,9	(173,45)	(3,8)
KOEHLE, KOKS U.AE.....	(2,25)	(0,1)	/	/	/	/	/	/	(4,75)	(0,1)	/	/
HEIZOEL U.AE.....	20,34	0,5	/	/	(18,21)	(0,4)	(16,70)	(0,4)	(25,24)	(0,5)	/	/
ZENTRALHEIZUNG, WARMWASSER.....	44,61	1,0	(50,06)	(1,4)	45,41	1,1	(46,01)	(1,0)	(39,74)	(0,9)	/	/
UEBR. GUETER F. HAUSHALTSFUEHRUNG.	357,12	8,4	319,60	8,7	337,16	8,2	432,90	9,5	358,85	7,7	(265,54)	(5,8)
MOEBEL.....	127,21	3,0	(140,11)	(3,8)	122,57	3,0	151,51	3,3	113,15	2,4	(51,21)	(1,1)
TEPPICHE, BODENBEL., MATRATZEN...	29,83	0,7	(20,88)	(0,6)	(25,33)	(0,6)	42,78	0,9	32,23	0,7	(22,50)	(0,5)
HEIZ- UND KOCHGERAETE.....	11,68	0,3	(11,45)	(0,3)	(9,70)	(0,2)	(17,17)	(0,4)	(9,25)	(0,2)	/	/
KUEHL- UND GEFRIERMUEBEL.....	(7,76)	(0,2)	/	/	(8,41)	(0,2)	/	/	/	/	/	/
SONST. ELEKTR. HAUSHALTSGERAETE...	39,73	0,9	(27,05)	(0,7)	34,38	0,8	51,53	1,1	44,55	1,0	(47,61)	(1,0)
HEIMTEXTILIEN, HAUSHALTSWAESCHE...	21,83	0,5	(15,65)	(0,4)	21,77	0,5	24,90	0,5	26,55	0,6	(12,62)	(0,3)
SONST. GEBRAUCHSG. F. HAUSHALTSG.	24,75	0,6	(14,38)	(0,4)	27,26	0,7	25,76	0,6	28,00	0,6	(29,04)	(0,6)
VERBRAUCHSG. F. HAUSHALTSFUEHRUNG	24,81	0,6	(13,21)	(0,4)	23,84	0,6	27,39	0,6	31,73	0,7	(35,02)	(0,8)
Dienstleist. F. HAUSHALTSFUEHRUNG	13,06	0,3	/	/	(8,52)	(0,2)	(10,39)	(0,2)	(14,68)	(0,3)	/	/
AUFWENDUNG F. WOHNUNGSINSTANDSETZ.	56,46	1,3	(42,37)	(1,2)	55,38	1,3	74,80	1,6	52,71	1,1	(44,54)	(1,0)
GESUNDHEITS- UND KOERPERPFLEGE....	402,70	9,4	400,22	10,9	362,72	8,8	403,36	8,9	453,22	9,7	(479,01)	(10,4)
GEBRAUCHSG. F. GESUNDHEITSPFLEGE.	12,88	0,3	(12,30)	(0,3)	(16,18)	(0,4)	(11,35)	(0,3)	(10,97)	(0,2)	/	/
VERBRAUCHSG. F. GESUNDHEITSPFLEGE	43,42	1,0	(42,37)	(1,2)	45,90	1,1	42,57	0,9	43,40	0,9	(35,13)	(0,8)
Dienstleist. F. GESUNDHEITSPFLEGE	236,73	5,5	269,94	7,3	190,54	4,6	219,11	4,8	285,26	6,1	(316,48)	(6,9)
GEBRAUCHSG. F. KOERPERPFLEGE.....	(2,17)	(0,1)	/	/	/	/	/	/	/	/	/	/
VERBRAUCHSG. F. KOERPERPFLEGE.....	63,17	1,5	39,30	1,1	61,40	1,5	77,84	1,7	67,63	1,4	(76,30)	(1,7)
Dienstleist. F. KOERPERPFLEGE.....	44,33	1,0	(34,66)	(0,9)	46,31	1,1	49,36	1,1	44,43	1,0	(42,70)	(0,9)
VERKEHR-, NACHRICHTENUEBERMITTLUNG	753,04	17,6	640,59	17,4	744,77	18,0	795,07	17,5	800,97	17,2	(838,84)	(18,2)
KRAFTWAGEN.....	276,85	6,5	/	/	(245,08)	(5,9)	(332,54)	(7,3)	(327,16)	(7,0)	/	/
KRAFT- UND FAHRRAEDER.....	26,86	0,6	/	/	(34,68)	(0,8)	(23,58)	(0,5)	(28,17)	(0,6)	(21,39)	(0,5)
GEBRAUCHSG. F. KFZ UND FAHRRAEDER	19,34	0,5	(10,68)	(0,3)	19,70	0,5	21,76	0,5	22,66	0,5	(24,70)	(0,5)
KRAFTSTOFFE (OHNE AUF REISEN)....	135,62	3,2	101,96	2,8	142,10	3,4	139,70	3,1	147,13	3,2	(153,08)	(3,3)
VERBRAUCHSG. F. KFZ U. FAHRRAEDER	(0,57)	(0,0)	/	/	/	/	/	/	/	/	/	/
Fremde Reparaturen an Kraftwagen	66,75	1,6	74,96	2,0	69,10	1,7	59,11	1,3	64,78	1,4	(64,56)	(1,4)
Fremde Reparaturen an Zweiradern	/	/	/	/	/	/	/	/	/	/	/	/
GARAGENMIETEN.....	42,15	1,0	43,98	1,2	39,96	1,0	41,29	0,9	45,91	1,0	(39,72)	(0,9)
Dienstleist. F. KFZ U. FAHRRAEDER	10,38	0,2	(6,62)	(0,2)	11,40	0,3	9,51	0,2	13,78	0,3	(8,62)	(0,2)
FAHRTKOSTEN EIG. KFZ AUF REISEN...	23,74	0,6	(24,85)	(0,7)	24,04	0,6	22,41	0,5	23,42	0,5	(25,03)	(0,5)
Fremde Verkehrsleist. fuer Reisen	30,73	0,7	(52,28)	(1,4)	37,11	0,9	(24,45)	(0,5)	(12,14)	(0,3)	(10,32)	(0,2)
Fremde Verkehrsrl. (D. auf Reisen)	35,27	0,8	(30,97)	(0,8)	38,10	0,9	32,75	0,7	35,25	0,8	(44,07)	(1,0)
NACHRICHTENUEBERMITTLUNG.....	83,70	2,0	87,04	2,4	82,60	2,0	86,17	1,9	76,11	1,6	(95,82)	(2,1)
BILDUNG UND UNTERHALTUNG.....	441,97	10,3	416,45	11,3	423,98	10,3	442,46	9,7	485,66	10,4	(484,70)	(10,5)
FERNSEHGERAETE.....	10,71	0,3	/	/	(12,23)	(0,3)	(11,19)	(0,2)	(11,85)	(0,3)	/	/
RUNDUNKEMPANGSGERAETE.....	11,14	0,3	(9,89)	(0,3)	(10,09)	(0,2)	(10,95)	(0,2)	(12,58)	(0,3)	(18,02)	(0,4)
PHONOGERAETE, VIDEOGERAETE.....	12,29	0,3	/	/	(12,59)	(0,3)	(12,21)	(0,3)	(13,90)	(0,3)	/	/
FOTO-, FILMAPPARAT., PROJEKTOR....	9,64	0,2	/	/	(14,86)	(0,4)	(7,93)	(0,2)	(7,59)	(0,2)	/	/
ZUBEHOER FOTO- UND PHONOGERAETEN.	22,55	0,5	(16,37)	(0,4)	(26,36)	(0,6)	(21,57)	(0,5)	(25,70)	(0,6)	/	/
SONST. HOCHWERT. GEBRAUCHSGUETER.	44,26	1,0	(34,25)	(0,9)	(50,58)	(1,2)	(51,19)	(1,1)	38,19	0,8	(29,99)	(0,6)
SPIELW., SPORT-, CAMPINGARTIKEL...	27,93	0,7	(14,11)	(0,4)	20,40	0,5	30,77	0,7	42,88	0,9	(57,70)	(1,2)
WASSER-, LUFTFAHRZ., MOBILHEIME...	/	/	/	/	/	/	/	/	/	/	/	/
SONSTIGE GEBRAUCHSGUETER.....	12,45	0,3	(12,15)	(0,3)	(10,85)	(0,3)	(10,64)	(0,2)	(17,29)	(0,4)	/	/
BUECHER, BROSCHUREN.....	42,70	1,0	(66,77)	(1,8)	39,68	1,0	37,20	0,8	34,33	0,7	(32,32)	(0,7)
ZEITUNGEN, ZEITSCHRIFTEN.....	33,56	0,8	36,55	1,0	33,03	0,8	32,11	0,7	33,09	0,7	(34,64)	(0,8)
AUFWEND. GARTEN, NUTZTIERHALTUNG.	13,05	0,3	(13,88)	(0,4)	(12,29)	(0,3)	(12,31)	(0,3)	(12,29)	(0,3)	/	/
BLUMEN.....	21,82	0,5	(24,44)	(0,7)	21,53	0,5	22,49	0,5	20,24	0,4	(17,13)	(0,4)
AUFWENDUNGEN F. HEIMTIERHALTUNG...	10,99	0,3	/	/	(12,36)	(0,3)	(13,78)	(0,3)	(10,53)	(0,2)	/	/
SONSTIGE VERBRAUCHSGUETER.....	15,32	0,4	(12,64)	(0,3)	10,51	0,3	16,62	0,4	22,00	0,5	(25,20)	(0,5)
KULTUR-, SPORTVERANSTALTUNGEN....	79,81	1,9	83,20	2,3	76,78	1,9	77,31	1,7	78,58	1,7	(103,61)	(2,2)
SONSTIGE BILDUNGSKOSTEN.....	24,42	0,6	/	/	/	/	(27,27)	(0,6)	55,82	1,2	(55,41)	(1,2)
Fremde Reparaturen Bild.u. Unterh.	(4,19)	(0,1)	/	/	/	/	/	/	/	/	/	/
SONSTIGE FERIENAUSGABEN.....	43,39	1,0	48,47	1,3	44,78	1,1	43,54	1,0	40,43	0,9	(26,30)	(0,6)
PERSOENLICHE AUSSTATTUNG U.AE.....	172,58	4,0	183,29	5,0	211,94	5,1	156,10	3,4	137,88	3,0	(84,17)	(1,8)
UHREN, ECHTER SCHMUCK.....	26,07	0,6	(27,05)	(0,7)	34,20	0,8	22,60	0,5	18,84	0,4	(12,80)	(0,3)
SONST. PERSOENLICHE AUSSTATTUNG...	6,64	0,2	/	/	(9,83)	(0,2)	/	/	(6,48)	(0,1)	/	/
Dienstleist. d. Beherbergungsgew.	75,85	1,8	82,59	2,2	71,42	1,7	78,89	1,7	77,47	1,7	(60,17)	(1,3)
PAUSCHALREISEN.....	59,61	1,4	(60,49)	(1,6)	(94,89)	(2,3)	(43,36)	(1,0)	(31,60)	(0,7)	/	/
SONST. DIENSTLEIST., REPARATUREN.	(4,40)	(0,1)	/	/	/	/	/	/	/	/	/	/
PRIVATER VERBRAUCH INSGESAMT.....	4272,29	100	3674,37	100	4134,72	100	4538,88	100	4665,36	100	(4617,87)	100
NACHRICHTLICH:												
PAUS. GEZ. VERPFLEGUNGSK.A. REISEN	20,92		(26,37)		30,17		13,98		(12,59)		/	/
AUSG. VERPFL. REISEN O. PAUSCH. GEZ.	77,21		71,55		85,07		79,34		71,98		(56,25)	
WERT D. ENTNAHMEN AUS EIG. GARTEN	10,37		(5,60)		(12,04)		(10,31)		11,69		(12,10)	
ELEKTRIZITAET (KW).....	334		209		306		366		443		(408)	
GAS (M3).....	57		(38)		(44)		(74)		(73)		/	
HEIZOEL (L).....	45		/		(39)		(36)		(56)		/	
STEINKOEHLE, KOKS, BRAUNKOEHLE (KG)	(3)		/		/		/		/		/	

1) KAFFEE, TEE UND ALKOHOLISCHE GETRAENKE.

FRUEHERES BUNDESGEBIET
1 AUFWENDUNGEN FUER DEN PRIVATEN VERBRAUCH SOWIE MENGENANGABEN UEBER DEN ENERGIEVERBRAUCH PRIVATER HAUSHALTE 1993 NACH
HAUSHALTSGROSSE, SOZIALER STELLUNG DER BEZUGSPERSON UND MONATLICHEM HAUSHALTSNETTOEINKOMMEN
1. 6 HAUSHALTE VON BEAMTEN
1. 6. 5 MONATLICHES HAUSHALTSNETTOEINKOMMEN VON 6 000 BIS UNTER 7 500 DM

GEGENSTAND DER NACHWEISUNG	HAUSHALTE		DAVON MIT ... PERSON(EN)									
	INSGESAMT		1		2		3		4		5 UND MEHR	
	DM	%	DM	%	DM	%	DM	%	DM	%	DM	%
HAUSHALTE INSGESAMT.....	376		1 000 (31)		121		94		100		30	
JE HAUSHALT UND MONAT												
NAHRUNGSMITTEL, GETRAENKE, TABAKW.	959,39	18,6	(595,98)	(14,7)	929,21	18,4	994,25	18,8	1017,96	19,0	1148,47	20,8
NAHRUNGSMITTEL.....	534,57	10,4	(239,51)	(5,9)	454,67	9,0	569,78	10,8	622,05	11,6	757,70	13,7
ALKOHOLFREIE GETRAENKE.....	57,89	1,1	(25,01)	(0,6)	43,80	0,9	62,34	1,2	72,31	1,4	86,52	1,6
SONSTIGE GETRAENKE 1), TABAKWAREN	127,72	2,5	(98,50)	(2,4)	132,98	2,6	130,17	2,5	123,61	2,3	142,36	2,6
MAHLZEITEN AUSSER HAUS.....	239,21	4,6	(232,96)	(5,7)	297,75	5,9	231,96	4,4	199,99	3,7	161,90	2,9
KLEIDUNG, SCHUHE.....	395,95	7,7	(210,35)	(5,2)	390,50	7,7	417,32	7,9	426,68	8,0	437,80	7,9
HERRENOBERBEKLEIDUNG.....	70,44	1,4	(55,88)	(1,4)	78,25	1,5	75,28	1,4	64,68	1,2	57,62	1,0
DAMENOBBERBEKLEIDUNG.....	112,70	2,2	(74,25)	(1,8)	136,51	2,7	118,19	2,2	96,71	1,8	91,66	1,7
KNABENOBBERBEKLEIDUNG.....	14,42	0,3	/	/	(2,25)	(0,0)	14,61	0,3	28,04	0,5	31,05	0,6
MAEDCHENOBBERBEKLEIDUNG.....	17,25	0,3	/	/	(2,20)	(0,0)	18,13	0,3	32,32	0,6	41,24	0,7
SPORTBEKLEIDUNG.....	12,58	0,2	(6,70)	(0,2)	11,50	0,2	13,22	0,2	13,91	0,3	16,48	0,3
LEIBWAESCHE, UNTERBEKLEIDUNG.....	77,65	1,5	(29,09)	(0,7)	75,76	1,5	85,44	1,6	84,85	1,6	86,38	1,6
SCHUHE.....	62,94	1,2	(25,27)	(0,6)	53,64	1,1	65,14	1,2	76,96	1,4	85,45	1,5
UEBRIGE BEKLEIDUNG UND ZUBEHOER...	26,25	0,5	(15,43)	(0,4)	27,76	0,5	28,10	0,5	27,77	0,5	26,61	0,5
REPARATUREN, AENDERUNGEN.....	1,72	0,0	/	/	(2,63)	(0,1)	(1,21)	(0,0)	(1,45)	(0,0)	/	/
WOHNUNGSMIETEN U.AE.....	878,87	17,1	(724,55)	(17,8)	794,16	15,7	900,10	17,0	962,12	18,0	1035,39	18,7
ELEKTRIZITAET, GAS, BRENNSTOFFE...	231,15	4,5	(179,35)	(4,4)	219,15	4,3	239,94	4,5	244,55	4,6	260,39	4,7
ELEKTRIZITAET, GAS.....	162,49	3,2	(119,19)	(2,9)	145,77	2,9	177,38	3,4	175,29	3,3	185,09	3,3
KOEHLE, KOKS U.AE.....	2,47	0,0	/	/	(1,69)	(0,0)	(1,71)	(0,0)	(3,65)	(0,1)	(5,27)	(0,1)
HEIZOEL U.AE.....	31,56	0,6	/	/	(27,89)	(0,6)	(29,39)	(0,6)	38,68	0,7	(41,22)	(0,7)
ZENTRALHEIZUNG, WARMWASSER.....	34,63	0,7	(38,78)	(1,0)	43,81	0,9	31,47	0,6	26,93	0,5	(28,82)	(0,5)
UEBR. GUETER F. HAUSHALTSFUEHRUNG.	441,89	8,6	(292,71)	(7,2)	466,82	9,2	495,06	9,4	410,65	7,7	430,86	7,8
MOEBEL.....	148,00	2,9	(65,04)	(1,6)	163,50	3,2	168,82	3,2	140,09	2,6	130,90	2,4
TEPPICHE, BODENBEL., MATRATZEN...	39,89	0,8	(41,57)	(1,0)	41,67	0,8	41,73	0,8	35,40	0,7	(40,21)	(0,7)
HEIZ- UND KOCHGERAETE.....	16,97	0,3	/	/	22,54	0,4	17,20	0,3	15,28	0,3	(11,04)	(0,2)
KUEHL- UND GEFRIERMOEBEL.....	8,66	0,2	/	/	(9,31)	(0,2)	(10,53)	(0,2)	(7,27)	(0,1)	/	/
SONST. ELEKTR. HAUSHALTSGERAETE...	46,35	0,9	(31,16)	(0,8)	48,91	1,0	54,69	1,0	40,58	0,8	44,67	0,8
HEIMTEXTILIEN, HAUSHALTSHAESCHE...	30,76	0,6	(11,77)	(0,3)	33,73	0,7	36,87	0,7	27,93	0,5	28,43	0,5
SONST. GEBRAUCHSG. F. HAUSHALTSF.	32,77	0,6	(34,21)	(0,8)	32,85	0,6	37,03	0,7	30,57	0,6	(24,82)	(0,5)
VERBRAUCHSG. F. HAUSHALTSFUEHRUNG	27,61	0,5	(13,76)	(0,3)	24,78	0,5	29,80	0,6	30,15	0,6	37,98	0,7
Dienstleist. F. HAUSHALTSFUEHRUNG	11,25	0,2	/	/	(11,24)	(0,2)	(7,04)	(0,1)	(9,57)	(0,2)	(18,08)	(0,3)
AUFWENDUNG F. WOHNUNGSEINSTANDSETZ.	79,63	1,5	(60,82)	(1,5)	78,29	1,5	91,37	1,7	73,81	1,4	86,94	1,6
GESUNDHEITS- UND KOERPERPFLEGE...	542,80	10,5	(497,17)	(12,2)	500,23	9,9	553,15	10,5	589,07	11,0	574,72	10,4
GEBRAUCHSG. F. GESUNDHEITSPFLEGE.	16,29	0,3	/	/	15,31	0,3	21,84	0,4	12,97	0,2	(13,15)	(0,2)
VERBRAUCHSG. F. GESUNDHEITSPFLEGE	58,17	1,1	(65,98)	(1,6)	60,63	1,2	59,59	1,1	52,75	1,0	53,87	1,0
Dienstleist. F. GESUNDHEITSPFLEGE	349,51	6,8	(350,48)	(8,6)	304,86	6,0	338,05	6,4	401,74	7,5	390,83	7,1
GEBRAUCHSG. F. KOERPERPFLEGE.....	(2,83)	(0,1)	/	/	(3,66)	(0,1)	/	/	(1,79)	(0,0)	/	/
VERBRAUCHSG. F. KOERPERPFLEGE....	67,56	1,3	(27,95)	(0,7)	63,81	1,3	79,64	1,5	72,11	1,3	70,11	1,3
Dienstleist. F. KOERPERPFLEGE.....	48,44	0,9	(33,09)	(0,8)	51,96	1,0	51,23	1,0	47,70	0,9	43,50	0,8
VERKEHR-, NACHRICHTENUEBERMITTLUNG	922,05	17,9	(794,99)	(19,6)	933,03	18,4	942,27	17,8	944,31	17,7	869,02	15,7
KRAFTWAGEN.....	369,22	7,2	/	/	(367,62)	(7,3)	(393,09)	(7,4)	380,34	7,1	(312,03)	(5,6)
KRAFT- UND FAHRRAEDER.....	27,96	0,5	/	/	(31,86)	(0,6)	(23,56)	(0,4)	32,04	0,6	(37,28)	(0,7)
GEBRAUCHSG. F. KFZ UND FAHRRAEDER	22,55	0,4	(8,24)	(0,2)	21,03	0,4	23,62	0,4	26,83	0,5	25,68	0,5
KRAFTSTOFFE (OHNE AUF REISEN).....	148,69	2,9	(112,49)	(2,8)	146,69	2,9	155,85	2,9	151,84	2,8	160,88	2,9
VERBRAUCHSG. F. KFZ U. FAHRRAEDER	(0,46)	(0,0)	/	/	/	/	/	/	/	/	/	/
FREMDE REPARATUREN AN KRAFTWAGEN.	83,49	1,6	(88,78)	(2,2)	83,92	1,7	82,72	1,6	83,55	1,6	78,51	1,4
FREMDE REPARATUREN AN ZWEIRAEDERN	/	/	/	/	/	/	/	/	/	/	/	/
GARAGENMIETEN.....	51,38	1,0	(43,79)	(1,1)	48,17	1,0	52,86	1,0	54,32	1,0	57,62	1,0
Dienstleist. F. KFZ U. FAHRRAEDER	13,29	0,3	(6,31)	(0,2)	11,85	0,2	13,46	0,3	15,18	0,3	(19,38)	(0,4)
FAHRTKOSTEN EIG. KFZ AUF REISEN...	28,31	0,5	(33,30)	(0,8)	30,09	0,6	28,69	0,5	25,35	0,5	24,76	0,4
FREMDE VERKEHRSLEIST. FUER REISEN	35,44	0,7	(36,92)	(0,9)	53,98	1,1	29,06	0,5	24,08	0,5	(16,72)	(0,3)
FREMDE VERKEHRSRL. (D. AUF REISEN)	50,73	1,0	(53,71)	(1,3)	42,46	0,8	46,67	0,9	66,17	1,2	42,27	0,8
NACHRICHTENUEBERMITTLUNG.....	90,01	1,7	(85,57)	(2,1)	94,62	1,9	91,44	1,7	83,71	1,6	92,47	1,7
BILDUNG UND UNTERHALTUNG.....	550,13	10,7	(520,80)	(12,8)	534,33	10,6	545,33	10,3	565,11	10,6	609,39	11,0
FERNSEHGERAETE.....	12,91	0,3	/	/	(15,16)	(0,3)	(15,05)	(0,3)	(11,67)	(0,2)	/	/
RUNDfunkempfangsgeraete.....	15,33	0,3	/	/	14,10	0,3	14,75	0,3	19,01	0,4	(20,01)	(0,4)
PHONOGERAETE, VIDEOGERAETE.....	12,94	0,3	/	/	(12,97)	(0,3)	(16,28)	(0,3)	10,69	0,2	(12,55)	(0,2)
FOTO-, FILMAPPARAT, PROJEKTOR...	9,38	0,2	/	/	(11,18)	(0,2)	(9,37)	(0,2)	(8,22)	(0,2)	(9,11)	(0,2)
ZUBEHOER FOTO- UND PHONOGERAETEN	27,13	0,5	/	/	29,08	0,6	25,77	0,5	26,80	0,5	(41,02)	(0,7)
SONST. HOCHWERT. GEBRAUCHSGUETER.	60,09	1,2	(136,18)	(3,4)	48,03	0,9	56,32	1,1	60,36	1,1	42,08	0,8
SPIELW., SPORT-, CAMPINGARTIKEL...	34,46	0,7	(12,68)	(0,3)	27,45	0,5	33,87	0,6	45,26	0,8	50,86	0,9
WASSER-, LUFTFAHRZ., MOBILHEIME...	/	/	/	/	/	/	/	/	/	/	/	/
SONSTIGE GEBRAUCHSGUETER.....	15,06	0,3	/	/	16,51	0,3	13,88	0,3	14,62	0,3	(20,16)	(0,4)
BUECHER, BROSCHUREN.....	47,89	0,9	(86,19)	(2,1)	44,84	0,9	44,65	0,8	43,04	0,8	47,50	0,9
ZEITUNGEN, ZEITSCHRIFTEN.....	39,88	0,8	(48,89)	(1,2)	41,23	0,8	36,26	0,7	39,29	0,7	38,49	0,7
AUFWEND. GARTEN, NUTZTIERHALTUNG.	20,23	0,4	/	/	20,89	0,4	20,06	0,4	16,62	0,3	(41,41)	(0,7)
BLUMEN.....	26,69	0,5	(20,41)	(0,5)	30,29	0,6	28,38	0,5	24,45	0,5	20,67	0,4
AUFWENDUNGEN F. HEIMTIERHALTUNG...	17,49	0,3	/	/	24,84	0,5	19,27	0,4	11,80	0,2	(10,40)	(0,2)
SONSTIGE VERBRAUCHSGUETER.....	16,52	0,3	(9,28)	(0,2)	14,26	0,3	14,46	0,3	20,59	0,4	26,00	0,5
KULTUR-, SPORTVERANSTALTUNGEN...	92,76	1,8	(76,42)	(1,9)	97,73	1,9	94,02	1,8	91,24	1,7	90,44	1,6
SONSTIGE BILDUNGSKOSTEN.....	38,10	0,7	/	/	(10,72)	(0,2)	(42,26)	(0,8)	64,66	1,2	70,62	1,3
FREMDE REPARATUREN BILD.U.UNTERH.	(5,62)	(0,1)	/	/	/	/	/	/	/	/	/	/
SONSTIGE FERIEAUSGABEN.....	52,33	1,0	(47,34)	(1,2)	63,62	1,3	51,80	1,0	45,41	0,8	36,43	0,7
PERSOENLICHE AUSSTATTUNG U.AE.....	227,41	4,4	(246,87)	(6,1)	290,00	5,7	205,56	3,9	183,74	3,4	168,20	3,0
UHREN, ECHTER SCHMUCK.....	25,92	0,5	(15,28)	(0,4)	32,77	0,6	26,27	0,5	22,42	0,4	19,57	0,4
SONST. PERSOENLICHE AUSSTATTUNG...	18,46	0,4	/	/	(39,02)	(0,8)	(9,21)	(0,2)	(9,37)	(0,2)	(6,91)	(0,1)
Dienstleist. D. BEHERBERGUNGSGEW.	97,79	1,9	(75,72)	(1,9)	102,80	2,0	95,69	1,8	102,45	1,9	91,05	1,6
PAUSCHALREISEN.....	70,46	1,4	(102,63)	(2,5)	100,78	2,0	69,65	1,3	40,39	0,8	(17,63)	(0,3)
SONST. DIENSTLEIST., REPARATUREN.	14,77	0,3	/	/	(14,63)	(0,3)	(4,75)	(0,1)	(9,11)	(0,2)	/	/
PRIVATER VERBRAUCH INSGESAMT.....	5149,64	100	(4062,77)	100	5057,43	100	5292,98	100	5344,19	100	5534,26	100
NACHRICHTLICH:												
PAUS. GEZ. VERPFLEGUNGSK.A.REISEN	26,62		(37,79)		35,52		27,93		15,61		(11,75)	
AUSG.VERPFL.REISEN O.PAUSCH.GEZ.	93,45		(74,69)		105,89		94,25		89,26		73,65	
WERT D. ENTNAHMEN AUS EIG. GARTEN	12,43		/		8,79		14,04		16,91		17,48	
ELEKTRIZITAET (KW).....	366		(257)		328		385		402		453	
GAS (M3).....	77		(57)		67		94		80		(72)	
HEIZOEL (L).....	69		/		(60)		(65)		85	</		

1) KAFFEE, TEE UND ALKOHOLISCHE GETRAENKE.

FRUEHERES BUNDES GEBIET
1 AUFWENDUNGEN FUER DEN PRIVATEN VERBRAUCH SOWIE MENGENANGABEN UEBER DEN ENERGIEVERBRAUCH PRIVATER HAUSHALTE 1993 NACH
HAUSHALTSGROESSE, SOZIALER STELLUNG DER BEZUGSPERSON UND MONATLICHEM HAUSHALTSNETTOEINKOMMEN
1. 6 HAUSHALTE VON BEAMTEN
1. 6. 6 MONATLICHES HAUSHALTSNETTOEINKOMMEN VON 7 500 BIS UNTER 10 000 DM

GEGENSTAND DER NACHWEISUNG	HAUSHALTE		DAVON MIT ... PERSON(EN)									
	INSGESAMT		1		2		3		4		5 UND MEHR	
	DM	%	DM	%	DM	%	DM	%	DM	%	DM	%
HAUSHALTE INSGESAMT.....	384		1 000 (8)		108		102		118		50	
JE HAUSHALT UND MONAT												
NAHRUNGSMITTEL, GETRAENKE, TABAKW.	1148,06	18,4	(676,60)	(13,3)	1043,57	17,4	1165,79	18,7	1213,82	19,0	1254,73	18,9
NAHRUNGSMITTEL.....	634,37	10,2	(282,17)	(5,6)	482,53	8,0	631,83	10,2	717,12	11,2	826,78	12,4
ALKOHOLFREIE GETRAENKE.....	66,92	1,1	(25,49)	(0,5)	44,36	0,7	68,24	1,1	79,66	1,2	89,33	1,3
SONSTIGE GETRAENKE 1), TABAKWAREN	158,22	2,5	(98,39)	(1,9)	167,49	2,8	167,22	2,7	150,58	2,4	146,93	2,2
MAHLZEITEN AUSSER HAUS.....	288,54	4,6	/	/	349,20	5,8	298,50	4,8	266,45	4,2	191,69	2,9
KLEIDUNG, SCHUHE.....	490,44	7,9	(331,37)	(6,5)	473,96	7,9	468,26	7,5	525,44	8,2	512,85	7,7
HERREN OBERBEKLEIDUNG.....	90,67	1,5	/	/	101,47	1,7	92,46	1,5	86,67	1,4	79,95	1,2
DAMEN OBERBEKLEIDUNG.....	145,46	2,3	/	/	173,28	2,9	146,91	2,4	137,05	2,1	100,27	1,5
KNABEN OBERBEKLEIDUNG.....	17,46	0,3	/	/	(1,90)	(0,0)	13,33	0,2	28,33	0,4	36,50	0,5
MAEDCHEN OBERBEKLEIDUNG.....	20,57	0,3	/	/	(2,58)	(0,0)	16,58	0,3	30,25	0,5	47,68	0,7
SPORTBEKLEIDUNG.....	17,74	0,3	/	/	16,24	0,3	16,00	0,3	20,64	0,3	18,29	0,3
LEIBWAESCHE, UNTERBEKLEIDUNG.....	90,55	1,5	/	/	88,81	1,5	82,80	1,3	99,25	1,6	96,21	1,4
SCHUHE.....	75,20	1,2	/	/	58,77	1,0	71,37	1,1	87,14	1,4	95,78	1,4
UEBRIGE BEKLEIDUNG UND ZUBEHOER.....	30,38	0,5	/	/	28,28	0,5	26,48	0,4	33,76	0,5	36,05	0,5
REPARATUREN, AENDERUNGEN.....	2,42	0,0	/	/	(2,63)	(0,0)	(2,34)	(0,0)	(2,36)	(0,0)	(2,12)	(0,0)
WOHNUNGSMIETEN U.AE.....	1082,23	17,3	(1135,36)	(22,4)	985,19	16,4	1055,55	17,0	1123,05	17,6	1242,54	18,7
ELEKTRIZITAET, GAS, BRENNSTOFFE.....	268,08	4,3	(255,03)	(5,0)	248,20	4,1	268,84	4,3	277,35	4,3	289,73	4,4
ELEKTRIZITAET, GAS.....	203,61	3,3	(138,99)	(2,7)	183,72	3,1	197,72	3,2	219,06	3,4	232,09	3,5
KOEHLE, KOKS U.AE.....	3,03	0,0	/	/	(2,09)	(0,0)	(2,85)	(0,0)	(3,65)	(0,1)	(4,39)	(0,1)
HEIZOEL U.AE.....	39,08	0,6	/	/	31,53	0,5	45,91	0,7	38,58	0,6	(37,96)	(0,6)
ZENTRALHEIZUNG, WARMWASSER.....	22,35	0,4	/	/	30,85	0,5	(22,36)	(0,4)	(16,06)	(0,3)	(15,28)	(0,2)
UEBR. GUETER F. HAUSHALTSFUEHRUNG.....	533,42	8,5	/	/	568,27	9,5	536,23	8,6	517,59	8,1	514,07	7,7
MOEBEL.....	183,31	2,9	/	/	202,27	3,4	170,61	2,7	186,18	2,9	176,83	2,7
TEPPICHE, BODENBEL., MATRATZEN.....	46,72	0,7	/	/	57,30	1,0	44,39	0,7	41,31	0,6	39,57	0,6
HEIZ- UND KOCHGERAETE.....	16,37	0,3	/	/	17,80	0,3	16,12	0,3	15,33	0,2	17,15	0,3
KUEHL- UND GEFRIERMOEBEL.....	10,23	0,2	/	/	(11,06)	(0,2)	(11,15)	(0,2)	(8,52)	(0,1)	(12,16)	(0,2)
SONST. ELEKTR. HAUSHALTSGERAETE.....	53,52	0,9	/	/	55,93	0,9	56,56	0,9	51,83	0,8	49,66	0,7
HEIMTEXTILIEN, HAUSHALTSWAESCHE.....	35,81	0,5	/	/	34,03	0,6	37,23	0,6	33,51	0,5	29,53	0,4
SONST. GEBRAUCHSG. F. HAUSHALTSG.	34,87	0,6	/	/	39,43	0,7	31,52	0,5	34,02	0,5	36,29	0,5
VERBRAUCHSG. F. HAUSHALTSFUEHRUNG	31,01	0,5	/	/	26,53	0,4	29,81	0,5	33,96	0,5	37,73	0,6
Dienstleist. F. HAUSHALTSFUEHRUNG	20,02	0,3	/	/	(26,03)	(0,4)	19,85	0,3	17,14	0,3	(13,85)	(0,2)
AUFWENDUNG F. WOHNUNGSINSTANDSETZ.	103,54	1,7	/	/	97,89	1,6	118,98	1,9	95,80	1,5	101,30	1,5
GESUNDHEITS- UND KOERPERPFLEGE.....	700,16	11,2	/	/	705,94	11,8	657,89	10,6	694,54	10,9	790,47	11,9
GEBRAUCHSG. F. GESUNDHEITSPFLEGE	23,03	0,4	/	/	24,57	0,4	23,31	0,4	23,03	0,4	18,60	0,3
VERBRAUCHSG. F. GESUNDHEITSPFLEGE	79,61	1,3	/	/	91,02	1,5	77,08	1,2	74,79	1,2	60,66	0,9
Dienstleist. F. GESUNDHEITSPFLEGE	463,43	7,4	/	/	452,96	7,5	421,01	6,8	461,58	7,2	582,03	8,8
GEBRAUCHSG. F. KOERPERPFLEGE.....	2,88	0,0	/	/	/	/	(2,20)	(0,0)	(2,39)	(0,0)	/	/
VERBRAUCHSG. F. KOERPERPFLEGE.....	75,20	1,2	/	/	73,85	1,2	76,11	1,2	77,83	1,2	76,17	1,1
Dienstleist. F. KOERPERPFLEGE.....	56,00	0,9	/	/	59,25	1,0	58,18	0,9	54,92	0,9	50,19	0,8
VERKEHR-, NACHRICHTENUEBERMITTLUNG	1078,64	17,3	(940,45)	(18,5)	994,48	16,6	1171,62	18,8	1076,79	16,9	1096,87	16,5
KRAFTWAGEN.....	433,04	6,9	/	/	(375,95)	(6,3)	525,29	8,4	409,02	6,4	(438,78)	(6,6)
KRAFT- UND FAHRRAEDER.....	31,25	0,5	/	/	(15,83)	(0,3)	26,73	0,4	40,55	0,6	56,45	0,8
GEBRAUCHSG. F. KFZ UND FAHRRAEDER	23,95	0,4	/	/	18,76	0,3	27,57	0,4	25,48	0,4	26,00	0,4
KRAFTSTOFFE (OHNE AUF REISEN).....	170,18	2,7	/	/	163,84	2,7	178,11	2,9	170,77	2,7	173,70	2,6
VERBRAUCHSG. F. KFZ U. FAHRRAEDER	(0,53)	(0,0)	/	/	/	/	/	/	/	/	/	/
FREMDE REPARATUREN AN KRAFTWAGEN	100,99	1,6	/	/	102,83	1,7	104,71	1,7	101,11	1,6	87,17	1,3
FREMDE REPARATUREN AN ZWEIRADERN	(1,42)	(0,0)	/	/	/	/	/	/	/	/	/	/
GARAGENMIETEN.....	58,11	0,9	/	/	57,54	1,0	61,06	1,0	58,93	0,9	53,14	0,8
Dienstleist. F. KFZ U. FAHRRAEDER	18,12	0,3	/	/	8,54	0,1	19,20	0,3	26,06	0,4	20,06	0,3
FAHRTKOSTEN EIG. KFZ AUF REISEN.....	37,46	0,6	/	/	38,61	0,6	38,95	0,6	35,42	0,6	35,60	0,5
FREMDE VERKEHRSLEIST. FUER REISEN	48,20	0,8	/	/	59,52	1,0	41,83	0,7	46,63	0,7	40,02	0,6
FREMDE VERKEHRSLE. (O. AUF REISEN)	52,59	0,8	/	/	48,01	0,8	47,18	0,8	57,88	0,9	56,94	0,9
NACHRICHTENUEBERMITTLUNG.....	102,83	1,6	(119,15)	(2,3)	103,00	1,7	99,30	1,6	102,85	1,6	107,14	1,6
BILDUNG UND UNTERHALTUNG.....	653,09	10,5	(511,78)	(10,1)	628,37	10,5	612,64	9,9	692,36	10,8	717,85	10,8
FERNSEHGERAETE.....	15,23	0,2	/	/	(20,09)	(0,3)	(13,69)	(0,2)	(13,07)	(0,2)	(12,47)	(0,2)
RUNDFUNKEMPFANGSGERAETE.....	18,07	0,3	/	/	15,20	0,3	16,21	0,3	20,17	0,3	25,38	0,4
PHONOGERAETE, VIDEOGERAETE.....	18,09	0,3	/	/	18,92	0,3	17,65	0,3	18,88	0,3	17,29	0,3
FOTO-, FILMAPPARAT, PROJEKTOR.....	10,09	0,2	/	/	(10,33)	(0,2)	(9,96)	(0,2)	9,95	0,2	(9,29)	(0,1)
ZUBEHOER FOTO- UND PHONOGERAETEN	28,01	0,4	/	/	35,55	0,6	26,75	0,4	24,86	0,4	23,16	0,3
SONST. HOCHWERT. GEBRAUCHSGUETER.	71,97	1,2	/	/	67,60	1,1	67,29	1,1	76,14	1,2	86,50	1,3
SPIELW., SPORT-, CAMPINGARTIKEL.....	39,12	0,6	/	/	31,31	0,5	33,00	0,5	43,59	0,7	59,94	0,9
WASSER-, LUFTFAHRZ., MOBILHEIME.....	/	/	/	/	/	/	/	/	/	/	/	/
SONSTIGE GEBRAUCHSGUETER.....	15,39	0,2	/	/	16,26	0,3	14,90	0,2	14,95	0,2	16,72	0,3
BUECHER, BROSCHUREN.....	58,75	0,9	/	/	63,11	1,1	50,23	0,8	60,75	1,0	60,34	0,9
ZEITUNGEN, ZEITSCHRIFTEN.....	45,42	0,7	/	/	47,80	0,8	42,06	0,7	46,22	0,7	43,39	0,7
AUFWEND. GARTEN, NUTZTIERHALTUNG.	27,85	0,4	/	/	33,43	0,6	33,85	0,5	20,72	0,3	21,42	0,3
BLUMEN.....	32,97	0,5	/	/	38,47	0,6	33,80	0,5	29,06	0,5	31,13	0,5
AUFWENDUNGEN F. HEIMTIERHALTUNG.....	17,32	0,3	/	/	15,61	0,3	17,23	0,3	16,99	0,3	16,88	0,3
SONSTIGE VERBRAUCHSGUETER.....	19,40	0,3	/	/	13,80	0,2	17,30	0,3	24,87	0,4	24,86	0,4
KULTUR-, SPORTVERANSTALTUNGEN.....	106,03	1,7	(96,04)	(1,9)	104,01	1,7	97,29	1,6	118,58	1,9	100,10	1,5
SONSTIGE BILDUNGSKOSTEN.....	52,76	0,8	/	/	(9,64)	(0,2)	49,24	0,8	75,96	1,2	105,07	1,6
FREMDE REPARATUREN BILD. U. UNTERH.	(4,61)	(0,1)	/	/	/	/	/	/	(6,75)	(0,1)	/	/
SONSTIGE FERIENAUSGABEN.....	69,88	1,1	(53,14)	(1,0)	79,17	1,3	68,41	1,1	69,16	1,1	57,00	0,9
PERSOENLICHE AUSSTATTUNG U.AE.....	287,57	4,6	(173,16)	(3,4)	353,51	5,9	281,29	4,5	264,72	4,1	228,80	3,4
UHREN, ECHTER SCHMUCK.....	35,08	0,6	/	/	48,89	0,8	39,80	0,6	25,79	0,4	18,08	0,3
SONST. PERSOENLICHE AUSSTATTUNG.....	11,80	0,2	/	/	(14,02)	(0,2)	(9,13)	(0,1)	11,59	0,2	(11,57)	(0,2)
Dienstleist. D. BEHERBERGUNGSGEW.	137,64	2,2	/	/	143,34	2,4	131,18	2,1	145,00	2,3	134,56	2,0
PAUSCHALREISEN.....	93,62	1,5	/	/	134,41	2,2	96,57	1,6	72,24	1,1	(59,12)	(0,9)
SONST. DIENSTLEIST., REPARATUREN.....	9,43	0,2	/	/	(12,86)	(0,2)	(4,60)	(0,1)	(10,11)	(0,2)	(5,46)	(0,1)
PRIVATER VERBRAUCH INSGESAMT.....	6241,69	100	(5073,65)	100	6001,49	100	6218,11	100	6385,66	100	6647,91	100
NACHRICHTLICH:												
PAUS. GEZ. VERPFLEGUNGSK. A. REISEN	36,79	/	/	/	51,41	/	36,36	/	30,33	/	24,35	/
AUSG. VERPFL. REISEN O. PAUSCH. GEZ.	122,96	/	/	/	136,75	/	121,27	/	122,09	/	107,46	/
WERT D. ENTNAHMEN AUS EIG. GARTEN	13,95	/	/	/	11,35	/	12,96	/	15,48	/	18,82	/
ELEKTRIZITAET (KW).....	429	/	(311)	/	356	/	447	/	461	/	492	/
GAS (M3).....	111	/	/	/	113	/	95	/	118	/	127	/
HEIZOEL (L).....	86	/	/	/	69	/	102	/	85	/	(83)	/
STEINKOEHLE, KOKS, BRAUNKOEHLE (KG)	(2)	/	/	/	/	/	/	/	/	/	/	/

1) KAFFEE, TEE UND ALKOHOLISCHE GETRAENKE.

FRUEHERES BUNDES GEBIET
1 AUFWENDUNGEN FUER DEN PRIVATEN VERBRAUCH SOWIE MENGENANGABEN UEBER DEN ENERGIEVERBRAUCH PRIVATER HAUSHALTE 1993 NACH
HAUSHALTSGROSSE, SOZIALER STELLUNG DER BEZUGSPERSON UND MONATLICHEM HAUSHALTSNETTOEINKOMMEN
1. 6 HAUSHALTE VON BEAMTEN
1. 6. 7 MONATLICHES HAUSHALTSNETTOEINKOMMEN VON 10 000 BIS UNTER 25 000 DM

GEGENSTAND DER NACHWEISUNG	HAUSHALTE INSGESAMT		DAVON MIT ... PERSON(EN)									
			1		2		3		4		5 UND MEHR	
	DM	%	DM	%	DM	%	DM	%	DM	%	DM	%
HAUSHALTE INSGESAMT.....	198		1 000		49		47		65		34	
JE HAUSHALT UND MONAT												
NAHUNGSMITTEL, GETRAENKE, TABAKH.	1305,22	16,6	/	/	1135,78	15,6	1261,24	15,6	1411,40	17,9	1440,65	17,2
NAHRUNGSMITTEL.....	692,21	8,8	/	/	510,72	7,0	662,28	8,2	766,20	9,7	876,33	10,4
ALKOHOLFREIE GETRAENKE.....	71,18	0,9	/	/	40,93	0,6	65,40	0,8	89,32	1,1	90,66	1,1
SONSTIGE GETRAENKE 1), TABAKWAREN	181,17	2,3	/	/	212,12	2,9	158,96	2,0	193,27	2,4	151,00	1,8
MAHLZEITEN AUSSER HAUS.....	360,66	4,6	/	/	372,01	5,1	374,60	4,6	362,61	4,6	322,65	3,8
KLEIDUNG, SCHUHE.....	604,18	7,7	/	/	564,34	7,7	612,16	7,6	613,96	7,8	645,51	7,7
HERREN OBERBEKLEIDUNG.....	114,98	1,5	/	/	113,88	1,6	119,52	1,5	114,79	1,5	105,58	1,3
DAMEN OBERBEKLEIDUNG.....	188,32	2,4	/	/	221,22	3,0	196,42	2,4	177,97	2,3	157,90	1,9
KNABEN OBERBEKLEIDUNG.....	19,12	0,2	/	/	/	/	(14,06)	(0,2)	27,45	0,3	36,70	0,4
MAEDCHEN OBERBEKLEIDUNG.....	22,99	0,3	/	/	/	/	(17,29)	(0,2)	32,19	0,4	43,46	0,5
SPORTBEKLEIDUNG.....	20,33	0,3	/	/	(17,61)	(0,2)	(18,68)	(0,2)	22,87	0,3	22,35	0,3
LEIBWAESCHE, UNTERBEKLEIDUNG.....	106,42	1,4	/	/	94,15	1,3	117,42	1,5	101,66	1,3	121,50	1,4
SCHUHE.....	90,45	1,2	/	/	72,87	1,0	83,06	1,0	99,61	1,3	111,34	1,3
UEBRIGE BEKLEIDUNG UND ZUBEHOER.....	38,01	0,5	/	/	37,95	0,5	41,50	0,5	34,13	0,4	42,66	0,5
REPARATUREN, AENDERUNGEN.....	(3,56)	(0,0)	/	/	/	/	/	/	(3,29)	(0,0)	/	/
WOHNUNGSMIETEN U.AE.....	1282,56	16,3	/	/	1161,98	15,9	1314,24	16,3	1286,17	16,3	1420,61	16,9
ELEKTRIZITAET, GAS, BRENNSTOFFE...	317,50	4,0	/	/	292,72	4,0	327,82	4,1	324,12	4,1	332,93	4,0
ELEKTRIZITAET, GAS.....	245,35	3,1	/	/	221,23	3,0	243,40	3,0	250,83	3,2	275,53	3,3
KOEHLE, KOKS U.AE.....	(2,52)	(0,0)	/	/	/	/	/	/	(2,31)	(0,0)	/	/
HEIZOEL U.AE.....	49,57	0,6	/	/	(41,25)	(0,6)	(54,50)	(0,7)	(52,16)	(0,7)	(52,29)	(0,6)
ZENTRALHEIZUNG, WARMWASSER.....	(20,07)	(0,3)	/	/	(28,46)	(0,4)	(27,19)	(0,3)	(18,82)	(0,2)	/	/
UEBR. GUETER F. HAUSHALTSFUEHRUNG.	746,18	9,5	/	/	741,05	10,2	831,86	10,3	697,81	8,8	705,41	8,4
MOEBEL.....	275,38	3,5	/	/	(264,76)	(3,6)	(341,49)	(4,2)	255,31	3,2	219,23	2,6
TEPPICHE, BODENBEL., MATRATZEN...	64,72	0,8	/	/	(52,40)	(0,7)	(68,83)	(0,9)	60,00	0,8	(81,22)	(1,0)
HEIZ- UND KOCHGERAETE.....	21,06	0,3	/	/	(17,29)	(0,2)	(15,86)	(0,2)	23,22	0,3	(30,09)	(0,4)
KUEHL- UND GEFRIERMOEBEL.....	(13,23)	(0,2)	/	/	/	/	/	/	(11,70)	(0,1)	/	/
SONST. ELEKTR. HAUSHALTSGERAETE...	69,91	0,9	/	/	72,33	1,0	(61,81)	(0,8)	73,96	0,9	69,37	0,8
HEIMTEXTILTEN, HAUSHALTSWAESCHE...	43,81	0,6	/	/	49,34	0,7	(43,67)	(0,5)	38,40	0,5	47,71	0,6
SONST. GEBRAUCHSG. F. HAUSHALTSPF.	45,82	0,6	/	/	(62,54)	(0,9)	(40,07)	(0,5)	38,97	0,5	43,05	0,5
VERBRAUCHSG. F. HAUSHALTSPFUEHRUNG	33,32	0,4	/	/	27,15	0,4	34,19	0,4	36,27	0,5	36,31	0,4
Dienstleist. f. Haushaltspfuehrung	46,83	0,6	/	/	(45,81)	(0,6)	(49,11)	(0,6)	(43,59)	(0,6)	(51,48)	(0,6)
AUFWENDUNG F. WOHNUNGSEINSTANDSETZ.	132,10	1,7	/	/	133,16	1,8	(165,00)	(2,0)	116,39	1,5	112,47	1,3
GESUNDHEITS- UND KOERPERPFLEGE....	826,01	10,5	/	/	723,91	9,9	877,88	10,9	787,93	10,0	989,39	11,8
GEBRAUCHSG. F. GESUNDHEITSPFLEGE.	29,35	0,4	/	/	(25,36)	(0,3)	(30,57)	(0,4)	(31,37)	(0,4)	(29,75)	(0,4)
VERBRAUCHSG. F. GESUNDHEITSPFLEGE	83,81	1,1	/	/	87,26	1,2	90,79	1,1	69,89	0,9	95,02	1,1
Dienstleist. f. Gesundheitspflege	562,27	7,2	/	/	454,48	6,2	590,38	7,3	538,86	6,8	733,40	8,7
GEBRAUCHSG. F. KOERPERPFLEGE.....	(3,71)	(0,0)	/	/	/	/	/	/	/	/	/	/
VERBRAUCHSG. F. KOERPERPFLEGE.....	85,02	1,1	/	/	82,59	1,1	99,77	1,2	82,40	1,0	74,97	0,9
Dienstleist. f. Koerperpflege	61,85	0,8	/	/	68,60	0,9	62,40	0,8	62,38	0,8	52,98	0,6
VERKEHR-, NACHRICHTENUEBERMITTLUNG	1448,13	18,4	/	/	1333,47	18,3	1562,16	19,3	1471,65	18,6	1495,23	17,2
KRAFTWAGEN.....	591,48	7,5	/	/	(582,87)	(8,0)	(677,13)	(8,4)	(573,07)	(7,3)	(552,29)	(6,6)
KRAFT- UND FAHRRAEDER.....	43,52	0,6	/	/	/	/	(59,53)	(0,7)	(50,99)	(0,6)	(41,95)	(0,5)
GEBRAUCHSG. F. KFZ UND FAHRRAEDER	27,85	0,4	/	/	(17,98)	(0,2)	(31,35)	(0,4)	32,87	0,4	28,19	0,3
KRAFTSTOFFE (OHNE AUF REISEN)...	200,47	2,6	/	/	170,66	2,3	205,12	2,5	217,99	2,8	204,70	2,4
VERBRAUCHSG. F. KFZ U. FAHRRAEDER	(0,52)	(0,0)	/	/	/	/	/	/	/	/	/	/
FREMDE REPARATUREN AN KRAFTWAGEN.	146,63	1,9	/	/	137,14	1,9	144,30	1,8	157,67	2,0	145,07	1,7
FREMDE REPARATUREN AN ZWEIRADERN	/	/	/	/	/	/	/	/	/	/	/	/
GARAGENMIETEN.....	67,76	0,9	/	/	67,10	0,9	68,92	0,9	67,90	0,9	66,81	0,8
Dienstleist. f. KFZ u. Fahrraeder	23,72	0,3	/	/	(8,70)	(0,1)	(14,30)	(0,2)	27,15	0,3	51,71	0,6
FAHRTKOSTEN EIG. KFZ AUF REISEN...	47,30	0,6	/	/	49,98	0,7	50,64	0,6	42,76	0,5	47,33	0,6
FREMDE VERKEHRSLEIST. FUER REISEN	94,15	1,2	/	/	(98,22)	(1,3)	(101,76)	(1,3)	86,73	1,1	90,31	1,1
FREMDE VERKEHRSLE. (O. AUF REISEN)	75,77	1,0	/	/	61,21	0,8	(74,08)	(0,9)	83,44	1,1	82,13	1,0
NACHRICHTENUEBERMITTLUNG.....	127,14	1,6	/	/	117,20	1,6	130,99	1,6	129,95	1,6	131,41	1,6
BILDUNG UND UNTERHALTUNG.....	884,98	11,3	/	/	829,94	11,4	828,46	10,3	929,09	11,8	965,76	11,5
FERNSEHGERAETE.....	18,78	0,2	/	/	(13,14)	(0,2)	(20,66)	(0,3)	(21,81)	(0,3)	(19,45)	(0,2)
RUNDfunkempfangsgeraete.....	20,51	0,3	/	/	(9,91)	(0,1)	(21,14)	(0,3)	(24,65)	(0,3)	(25,92)	(0,3)
PHONOGERAETE, VIDEOGERAETE.....	20,01	0,3	/	/	(12,99)	(0,2)	(17,56)	(0,2)	(25,49)	(0,3)	(23,50)	(0,3)
FOTO-, FILMAPPARAT, PROJEKTOR...	14,17	0,2	/	/	(14,68)	(0,2)	(17,20)	(0,2)	(12,13)	(0,2)	(13,28)	(0,2)
ZUBEHOER FOTO- UND PHONOGERAETEN.	37,10	0,5	/	/	(46,75)	(0,6)	(42,90)	(0,5)	(28,78)	(0,4)	(32,10)	(0,4)
SONST. HOCHWERT. GEBRAUCHSGUETER.	109,06	1,4	/	/	(101,07)	(1,4)	(115,12)	(1,4)	106,10	1,3	122,07	1,5
SPIELW., SPORT-, CAMPINGARTIKEL...	44,25	0,6	/	/	(58,52)	(0,8)	(35,26)	(0,4)	39,79	0,5	46,58	0,6
WASSER-, LUFTFAHRZ., MOBILHEIME...	/	/	/	/	/	/	/	/	/	/	/	/
SONSTIGE GEBRAUCHSGUETER.....	18,80	0,2	/	/	(22,65)	(0,3)	(13,52)	(0,2)	(17,88)	(0,2)	(22,54)	(0,3)
BUECHER, BROSCHUREN.....	98,41	1,3	/	/	96,87	1,3	82,51	1,0	104,30	1,3	112,49	1,3
ZEITUNGEN, ZEITSCHRIFTEN.....	55,97	0,7	/	/	56,91	0,8	56,55	0,7	57,31	0,7	50,25	0,6
AUFWEND. GARTEN, NUTZTIERHALTUNG.	38,98	0,5	/	/	(30,64)	(0,4)	(44,08)	(0,5)	(46,80)	(0,6)	(30,04)	(0,4)
BLUMEN.....	37,10	0,5	/	/	39,63	0,5	35,13	0,4	39,64	0,5	32,28	0,4
AUFWENDUNGEN F. HEIMTIERHALTUNG...	23,56	0,3	/	/	(29,01)	(0,4)	(22,65)	(0,3)	20,17	0,3	(24,80)	(0,3)
SONSTIGE VERBRAUCHSGUETER.....	26,49	0,3	/	/	(28,90)	(0,4)	(22,08)	(0,3)	24,71	0,3	32,71	0,4
KULTUR-, SPORTVERANSTALTUNGEN....	125,22	1,6	/	/	112,68	1,5	119,72	1,5	134,47	1,7	132,55	1,6
SONSTIGE BILDUNGSKOSTEN.....	68,57	0,9	/	/	/	/	/	/	(77,67)	(1,0)	(152,72)	(1,8)
FREMDE REPARATUREN BILD. U. UNTERH.	(9,88)	(0,1)	/	/	/	/	/	/	/	/	/	/
SONSTIGE FERIENAUSGABEN.....	97,41	1,2	/	/	97,06	1,3	109,57	1,4	97,09	1,2	83,01	1,0
PERSOENLICHE AUSSTATTUNG U.AE.....	436,57	5,6	/	/	503,80	6,9	458,21	5,7	369,74	4,7	443,02	5,3
UHREN, ECHTER SCHMUCK.....	53,12	0,7	/	/	61,91	0,8	62,74	0,8	48,99	0,6	35,84	0,4
SONST. PERSOENLICHE AUSSTATTUNG...	22,22	0,3	/	/	(14,95)	(0,2)	(15,67)	(0,2)	(9,79)	(0,1)	(61,94)	(0,7)
Dienstleist. d. Beherbergungsgew.	195,69	2,5	/	/	219,61	3,0	186,61	2,3	179,69	2,3	207,39	2,5
PAUSCHALREISEN.....	130,41	1,7	/	/	(137,07)	(1,9)	(167,60)	(2,1)	(115,37)	(1,5)	(100,50)	(1,2)
SONST. DIENSTLEIST., REPARATUREN.	35,22	0,4	/	/	(70,26)	(1,0)	/	/	(15,90)	(0,2)	(37,35)	(0,4)
PRIVATER VERBRAUCH INSGESAMT.....	7851,33	100	/ 100		7286,99	100	8074,02	100	7891,86	100	8388,50	100
NACHRICHTLICH:												
PAUS. GEZ. VERPFLEGUNGSK.A.REISEN	55,86	/	/		64,05	/	65,02	/	48,27	/	45,52	/
AUSG. VERPFL. REISEN O. PAUSCH. GEZ..	162,64	/	/		173,98	/	178,94	/	149,64	/	152,18	/
WERT D. ENTNAHMEN AUS ETG. GARTEN	14,91	/	/		(10,97)	/	(13,69)	/	17,86	/	17,19	/
ELEKTRIZITAET (KW).....	520	/	/		471	/	504	/	533	/	599	/
GAS (M3).....	139	/	/		(127)	/	(137)	/	143	/	(151)	/
HEIZOEL (L).....	110	/	/		(93)	/	(122)	/	(115)	/	(114)	/
STEINKOEHLE, KOKS, BRAUNKOEHLE (KG)	/	/	/		/	/	/	/	/	/	/	/

1) KAFFEE, TEE UND ALKOHOLISCHE GETRAENKE.

FRUEHERES BUNDES GEBIET
1 AUFWENDUNGEN FUER DEN PRIVATEN VERBRAUCH SOWIE MENGENANGABEN UEBER DEN ENERGIEVERBRAUCH PRIVATER HAUSHALTE 1993 NACH
HAUSHALTSGROSSE, SOZIALER STELLUNG DER BEZUGSPERSON UND MONATLICHEM HAUSHALTSNETTOEINKOMMEN
1. 7 HAUSHALTE VON ANGESTELLTEN
1. 7. 1 HAUSHALTE ZUSAMMEN

GEGENSTAND DER NACHWEISUNG	HAUSHALTE INSGESAMT		DAVON MIT ... PERSON(EN)									
			1		2		3		4		5 UND MEHR	
	DM	%	DM	%	DM	%	DM	%	DM	%	DM	%
HAUSHALTE INSGESAMT.....	7 042		2 195		1 997		1 355		1 150		345	
	JE HAUSHALT UND MONAT											
NAHHRUNGSMITTEL, GETRAENKE, TABAKW.	847,17	20,0	500,98	18,7	898,83	19,9	1010,86	20,2	1111,33	20,6	1226,89	21,2
NAHRUNGSMITTEL.....	446,62	10,5	222,07	8,3	435,70	9,6	562,06	11,2	660,05	12,2	773,35	13,4
ALKOHOLFREIE GETRAENKE.....	49,89	1,2	26,42	1,0	47,11	1,0	61,73	1,2	74,85	1,4	85,53	1,5
SONSTIGE GETRAENKE 1), TABAKWAREN	127,78	3,0	82,41	3,1	146,52	3,2	147,94	3,0	153,76	2,8	142,10	2,5
MAHLZEITEN AUSSER HAUS.....	222,89	5,3	170,09	6,3	269,51	6,0	239,13	4,8	222,67	4,1	225,91	3,9
KLEIDUNG, SCHUHE.....	356,07	8,4	213,86	8,0	372,48	8,2	430,75	8,6	472,35	8,7	484,75	8,4
HERREN OBERBEKLEIDUNG.....	61,92	1,5	28,63	1,1	74,17	1,6	79,47	1,6	79,38	1,5	75,72	1,3
DAMEN OBERBEKLEIDUNG.....	114,49	2,7	93,14	3,5	132,73	2,9	124,92	2,5	115,41	2,1	100,72	1,7
KNABEN OBERBEKLEIDUNG.....	9,68	0,2	0,90	0,0	3,00	0,1	13,16	0,3	26,71	0,5	33,76	0,6
MAEDCHEN OBERBEKLEIDUNG.....	11,35	0,3	1,10	0,0	3,41	0,1	16,98	0,3	29,86	0,6	38,73	0,7
SPORTBEKLEIDUNG.....	11,15	0,3	6,51	0,2	11,50	0,3	13,29	0,3	15,48	0,3	15,86	0,3
LEIBWAESCHE, UNTERBEKLEIDUNG.....	67,85	1,6	34,04	1,3	69,89	1,5	90,63	1,8	93,55	1,7	95,90	1,7
SCHUHE.....	54,85	1,3	32,33	1,2	51,86	1,1	65,10	1,3	80,54	1,5	89,46	1,5
UEBRIGE BEKLEIDUNG UND ZUBEHOER..	22,46	0,5	15,31	0,6	23,15	0,5	24,70	0,5	29,32	0,5	32,27	0,6
REPARATUREN, AENDERUNGEN.....	2,32	0,1	1,90	0,1	2,78	0,1	2,49	0,0	2,12	0,0	(2,33)	(0,0)
WOHNUNGSMIETEN U.AE.....	792,05	18,7	548,62	20,5	799,29	17,7	913,67	18,3	1000,81	18,5	1125,14	19,5
ELEKTRIZITAET, GAS, BRENNSTOFFE...	208,77	4,9	138,69	5,2	212,27	4,7	247,00	4,9	265,89	4,9	293,67	5,1
ELEKTRIZITAET, GAS.....	141,76	3,3	83,10	3,1	139,97	3,1	172,64	3,5	197,95	3,7	216,73	3,7
KOEHLE, KOKS U.AE.....	2,91	0,1	(0,64)	(0,0)	3,14	0,1	3,87	0,1	4,47	0,1	7,07	0,1
HEIZOEL U.AE.....	21,06	0,5	5,37	0,2	22,35	0,5	29,65	0,6	32,27	0,6	42,33	0,7
ZENTRALHEIZUNG, WARMWASSER.....	43,03	1,0	49,57	1,8	46,81	1,0	40,84	0,8	31,20	0,6	27,54	0,5
UEBR. GUETER F. HAUSHALTSFUEHRUNG.	371,02	8,7	194,59	7,3	421,23	9,3	457,39	9,2	486,01	9,0	479,93	8,3
MOEBEL.....	130,89	3,1	72,06	2,7	156,18	3,5	159,84	3,2	161,23	3,0	143,96	2,5
TEPPICHE, BODENBEL., MATRATZEN...	33,36	0,8	17,08	0,6	40,64	0,9	42,40	0,8	40,82	0,8	34,37	0,6
HEIZ- UND KOCHGERAETE.....	12,29	0,3	6,18	0,2	14,89	0,3	13,59	0,3	16,47	0,3	16,99	0,3
KUEHL- UND GEFRIERMOEBEL.....	7,80	0,2	4,65	0,2	8,55	0,2	9,44	0,2	10,63	0,2	7,73	0,1
SONST. ELEKTR. HAUSHALTSGERAETE...	36,90	0,9	18,26	0,7	41,26	0,9	45,12	0,9	51,18	0,9	50,32	0,9
HEIMTEXTILIEN, HAUSHALTSWAESCHE..	24,34	0,6	14,28	0,5	28,16	0,6	28,88	0,6	30,47	0,6	28,02	0,5
SONST. GEBRAUCHSG. F. HAUSHALTSG.	25,77	0,6	15,06	0,6	28,66	0,6	31,91	0,6	30,60	0,6	36,88	0,6
VERBRAUCHSG. F. HAUSHALTSG.	23,58	0,6	13,78	0,5	24,14	0,5	28,52	0,6	31,99	0,6	35,31	0,6
Dienstleist. F. HAUSHALTSG.	11,51	0,3	6,91	0,3	11,44	0,3	14,09	0,3	13,54	0,3	24,37	0,4
AUFWENDUNG F. WOHNUNGSEINSTANDSETZ.	64,57	1,5	26,35	1,0	67,32	1,5	83,60	1,7	99,08	1,8	101,97	1,8
GESUNDHEITS- UND KOERPERPFLEGE....	211,92	5,0	147,13	5,5	231,92	5,1	247,59	5,0	246,05	4,6	254,30	4,4
GEBRAUCHSG. F. GESUNDHEITSPFLEGE.	10,37	0,2	7,05	0,3	12,26	0,3	11,38	0,2	11,99	0,2	11,23	0,2
VERBRAUCHSG. F. GESUNDHEITSPFLEGE.	23,87	0,6	17,36	0,6	27,56	0,6	26,69	0,5	26,09	0,5	25,53	0,4
Dienstleist. F. GESUNDHEITSPFLEGE.	65,62	1,5	40,51	1,5	73,98	1,6	77,50	1,6	77,25	1,4	91,50	1,6
GEBRAUCHSG. F. KOERPERPFLEGE.....	1,92	0,0	(1,36)	(0,1)	1,90	0,0	2,61	0,1	1,99	0,0	(2,69)	(0,0)
VERBRAUCHSG. F. KOERPERPFLEGE.....	64,66	1,5	47,21	1,8	65,84	1,5	76,95	1,5	77,79	1,4	76,79	1,3
Dienstleist. F. KOERPERPFLEGE.....	45,48	1,1	33,65	1,3	50,39	1,1	52,47	1,0	50,94	0,9	46,57	0,8
VERKEHR-, NACHRICHTENUEBERMITTLUNG	794,57	18,7	498,12	18,6	862,57	19,1	940,70	18,8	999,13	18,5	1030,90	17,8
KRAFTWAGEN.....	283,85	6,7	146,94	5,5	321,93	7,1	355,20	7,1	370,76	6,9	364,31	6,3
KRAFT- UND FAHRRAEDER.....	21,85	0,5	9,59	0,4	22,13	0,5	27,01	0,5	34,89	0,6	34,46	0,6
GEBRAUCHSG. F. KFZ UND FAHRRAEDER	18,21	0,4	8,64	0,3	20,21	0,4	23,75	0,5	23,97	0,4	26,52	0,5
KRAFTSTOFFE (OHNE AUF REISEN)....	132,16	3,1	81,67	3,0	138,13	3,1	161,68	3,2	170,18	3,1	176,00	3,0
VERBRAUCHSG. F. KFZ U. FAHRRAEDER	0,41	0,0	(0,25)	(0,0)	0,42	0,0	(0,59)	(0,0)	(0,44)	(0,0)	(0,52)	(0,0)
FREMDE REPARATUREN AN KRAFTWAGEN.	69,42	1,6	44,22	1,6	74,22	1,6	81,40	1,6	86,87	1,6	96,76	1,7
FREMDE REPARATUREN AN ZWEIRAEDERN	0,84	0,0	/	/	(0,68)	(0,0)	(1,51)	(0,0)	(0,95)	(0,0)	/	/
GARAGENMIETEN.....	42,27	1,0	24,49	0,9	45,82	1,0	50,82	1,0	54,98	1,0	58,75	1,0
Dienstleist. F. KFZ U. FAHRRAEDER	23,82	0,6	10,06	0,4	23,26	0,5	30,18	0,6	40,12	0,7	35,31	0,6
FAHRTKOSTEN EIG. KFZ AUF REISEN..	23,87	0,6	14,21	0,5	27,34	0,6	27,64	0,6	29,21	0,5	32,59	0,6
FREMDE VERKEHRSLEIST. FUER REISEN	42,17	1,0	39,06	1,5	49,42	1,1	38,73	0,8	39,14	0,7	43,59	0,8
FREMDE VERKEHRSLE. (O. AUF REISEN)	45,90	1,1	40,35	1,5	48,09	1,1	47,12	0,9	48,07	0,9	56,48	1,0
NACHRICHTENUEBERMITTLUNG.....	89,80	2,1	78,22	2,9	90,89	2,0	95,06	1,9	99,56	1,8	104,02	1,8
BILDUNG UND UNTERHALTUNG.....	468,34	11,0	316,24	11,8	480,09	10,6	526,32	10,5	605,13	11,2	684,01	11,8
fernsehergeraete.....	11,06	0,3	6,41	0,2	12,38	0,3	13,60	0,3	14,25	0,3	12,46	0,2
rundfunkempfangsgeraete.....	12,37	0,3	7,10	0,3	12,26	0,3	14,99	0,3	17,76	0,3	18,33	0,3
phonogeraete, videogeraete.....	12,58	0,3	9,50	0,4	13,34	0,3	13,12	0,3	15,30	0,3	16,85	0,3
FOTO-, FILMAPPARAT, PROJEKTOR...	7,83	0,2	4,10	0,2	9,40	0,2	9,76	0,2	9,75	0,2	8,53	0,1
ZUBEHOER FOTO- UND PHONOGERAETEN.	22,54	0,5	17,99	0,7	23,86	0,5	21,71	0,4	28,74	0,5	26,48	0,5
SONST. HOCHWERT. GEBRAUCHSGUETER.	44,11	1,0	28,68	1,1	44,50	1,0	49,99	1,0	60,35	1,1	62,81	1,1
SPIELW., LUFTFAHRZ., MOBILHEIME...	24,47	0,6	11,37	0,4	21,30	0,5	31,61	0,6	39,71	0,7	47,17	0,8
WASSER-, LUFTFAHRZ., MOBILHEIME...	4,21	0,1	/	/	(4,88)	(0,1)	(5,77)	(0,1)	(4,10)	(0,1)	/	/
SONSTIGE GEBRAUCHSGUETER.....	11,06	0,3	7,45	0,3	11,80	0,3	12,53	0,3	13,43	0,2	16,07	0,3
BUECHER, BROSCHUREN.....	40,18	0,9	34,96	1,3	40,31	0,9	42,62	0,9	43,46	0,8	52,03	0,9
ZEITUNGEN, ZEITSCHRIFTEN.....	33,03	0,8	24,50	0,9	36,93	0,8	35,29	0,7	37,37	0,7	41,37	0,7
AUFWEND. GARTEN, NUTZTIERHALTUNG.	15,58	0,4	6,46	0,2	17,76	0,4	20,74	0,4	19,70	0,4	27,09	0,5
BLUMEN.....	23,39	0,6	15,81	0,6	26,82	0,6	27,56	0,6	26,50	0,5	25,02	0,4
AUFWENDUNGEN F. HEIMTIERHALTUNG..	14,96	0,4	10,56	0,4	18,35	0,4	15,46	0,3	15,67	0,3	19,00	0,3
SONSTIGE VERBRAUCHSGUETER.....	13,28	0,3	8,31	0,3	12,43	0,3	14,72	0,3	18,85	0,3	25,49	0,4
KULTUR-, SPORTVERANSTALTUNGEN....	86,02	2,0	71,21	2,7	89,25	2,0	90,78	1,8	98,81	1,8	100,28	1,7
SONSTIGE BILDUNGSKOSTEN.....	37,82	0,9	11,48	0,4	23,95	0,5	46,18	0,9	79,92	1,5	112,38	1,9
FREMDE REPARATUREN BILD.U.UNTERH.	3,53	0,1	(2,37)	(0,1)	(3,21)	(0,1)	(4,70)	(0,1)	4,64	0,1	(4,35)	(0,1)
SONSTIGE FERIEAUSGABEN.....	50,31	1,2	36,20	1,4	57,36	1,3	55,19	1,1	56,83	1,1	58,32	1,0
PERSOENLICHE AUSSTATTUNG U.AE.....	195,33	4,6	122,53	4,6	241,70	5,3	223,13	4,5	218,34	4,0	204,03	3,5
UHNEN, ECHTER SCHMUCK.....	27,10	0,6	16,89	0,6	37,16	0,8	28,98	0,6	28,15	0,5	22,96	0,4
SONST. PERSOENLICHE AUSSTATTUNG..	8,14	0,2	5,78	0,2	9,51	0,2	8,35	0,2	9,83	0,2	8,73	0,2
Dienstleist. D. BEHERBERGUNGSGEW.	79,95	1,9	40,32	1,5	87,85	1,9	97,88	2,0	108,25	2,0	121,44	2,1
PAUSCHALREISEN.....	69,84	1,6	52,04	1,9	95,28	2,1	76,29	1,5	60,85	1,1	40,50	0,7
SONST. DIENSTLEIST., REPARATUREN.	10,30	0,2	7,49	0,3	11,91	0,3	11,63	0,2	11,26	0,2	10,41	0,2
PRIVATER VERBRAUCH INSGESAMT.....	4245,23	100	2680,76	100	4520,38	100	4997,40	100	5405,06	100	5783,62	100
NACHRICHTLICH:												
PAUS. GEZ. VERPFLEGUNGSK.A.REISEN	25,42		17,61		33,55		28,81		23,73		20,42	
AUSG. VERPFL. REISEN O. PAUSCH. GEZ..	82,91		49,50		96,18		95,77		102,50		102,92	
WERT D. ENTNAHMEN AUS EIG. GARTEN	7,83		2,13		7,88		10,37		12,72		17,55	
ELEKTRIZITAET (KW).....	326		197		322		395		445		495	
GAS (MG).....	64		32		62		81		95		101	
HEIZOEL (L).....	46		12		49		65		71		92	
STEINKOEHLE, KOKS, BRAUNKOEHLE (KG)	3		(1)		3		5		4		(9)	

1) KAFFEE, TEE UND ALKOHOLISCHE GETRAENKE.

FRUEHERES BUNDES GEBIET
1 AUFWENDUNGEN FUER DEN PRIVATEN VERBRAUCH SOWIE MENGENANGABEN UEBER DEN ENERGIEVERBRAUCH PRIVATER HAUSHALTE 1993 NACH
HAUSHALTSGROESSE, SOZIALER STELLUNG DER BEZUGSPERSON UND MONATLICHEM HAUSHALTSNETTOEINKOMMEN
1. 7 HAUSHALTE VON ANGESTELLTEN
1. 7. 2 MONATLICHES HAUSHALTSNETTOEINKOMMEN UNTER 2 000 DM

GEGENSTAND DER NACHWEISUNG	HAUSHALTE INSGESAMT		DAVON MIT ... PERSON(EN)									
			1		2		3		4		5 UND MEHR	
	DM	%	DM	%	DM	%	DM	%	DM	%	DM	%
HAUSHALTE INSGESAMT.....	292		275		/		/		/		/	
	JE HAUSHALT UND MONAT											
NAHHRUNGSMITTEL, GETRAENKE, TABAKW.	372,15	21,8	364,76	21,5	/	/	/	/	/	/	/	/
NAHRUNGSMITTEL.....	180,46	10,6	174,11	10,3	/	/	/	/	/	/	/	/
ALKOHOLFREIE GETRAENKE.....	24,01	1,4	23,59	1,4	/	/	/	/	/	/	/	/
SONSTIGE GETRAENKE 1), TABAKWAREN	66,00	3,9	62,35	3,7	/	/	/	/	/	/	/	/
MAHLZEITEN AUSSER HAUS.....	101,68	6,0	104,71	6,2	/	/	/	/	/	/	/	/
KLEIDUNG, SCHUHE.....	136,40	8,0	136,51	8,1	/	/	/	/	/	/	/	/
HERREN OBERBEKLEIDUNG.....	(14,34)	(0,8)	(14,86)	(0,9)	/	/	/	/	/	/	/	/
DAMEN OBERBEKLEIDUNG.....	59,83	3,5	60,58	3,6	/	/	/	/	/	/	/	/
KNABEN OBERBEKLEIDUNG.....	/	/	/	/	/	/	/	/	/	/	/	/
MAEDCHEN OBERBEKLEIDUNG.....	/	/	/	/	/	/	/	/	/	/	/	/
SPORTBEKLEIDUNG.....	(3,33)	(0,2)	(3,40)	(0,2)	/	/	/	/	/	/	/	/
LEIBWAESCHE, UNTERBEKLEIDUNG.....	(20,86)	(1,2)	(19,96)	(1,2)	/	/	/	/	/	/	/	/
SCHUHE.....	23,64	1,4	23,60	1,4	/	/	/	/	/	/	/	/
UEBRIGE BEKLEIDUNG UND ZUBEHOER..	11,47	0,7	(11,81)	(0,7)	/	/	/	/	/	/	/	/
REPARATUREN, AENDERUNGEN.....	/	/	/	/	/	/	/	/	/	/	/	/
WOHNUNGSMIETEN U.AE.....	406,17	23,8	398,75	23,5	/	/	/	/	/	/	/	/
ELEKTRIZITAET, GAS, BRENNSTOFFE...	109,85	6,4	106,12	6,3	/	/	/	/	/	/	/	/
ELEKTRIZITAET, GAS.....	67,63	4,0	64,53	3,8	/	/	/	/	/	/	/	/
KOEHLE, KOKS U.AE.....	/	/	/	/	/	/	/	/	/	/	/	/
HEIZOEL U.AE.....	38,71	2,3	38,24	2,3	/	/	/	/	/	/	/	/
ZENTRALHEIZUNG, WARMWASSER.....	89,37	5,2	87,56	5,2	/	/	/	/	/	/	/	/
UEBR. GUETER F. HAUSHALTSFUEHRUNG.	(35,18)	(2,1)	(35,32)	(2,1)	/	/	/	/	/	/	/	/
MOEBEL.....	(8,66)	(0,5)	(8,53)	(0,5)	/	/	/	/	/	/	/	/
TEPPICHE, BODENBEL., MATRATZEN...	(3,43)	(0,2)	(3,38)	(0,2)	/	/	/	/	/	/	/	/
HEIZ- UND KOCHGERAETE.....	/	/	/	/	/	/	/	/	/	/	/	/
KUEHL- UND GEFRIERMOEBEL.....	(10,06)	(0,6)	(10,28)	(0,6)	/	/	/	/	/	/	/	/
SONST. ELEKTR. HAUSHALTSGERAETE..	(6,21)	(0,4)	(5,65)	(0,3)	/	/	/	/	/	/	/	/
HEIMTEXTILLEN, HAUSHALTSWAESCHE..	(5,53)	(0,3)	(4,92)	(0,3)	/	/	/	/	/	/	/	/
SONST. GEBRAUCHSG. F. HAUSHALTSG.	10,01	0,6	9,29	0,5	/	/	/	/	/	/	/	/
VERBRAUCHSG. F. HAUSHALTSGUEHRUNG	/	/	/	/	/	/	/	/	/	/	/	/
Dienstleist. f. Haushaltsguehrung	(6,80)	(0,4)	(6,63)	(0,4)	/	/	/	/	/	/	/	/
AUFWENDUNG F. WOHNUNGSINSTANDSETZ.	77,20	4,5	77,29	4,6	/	/	/	/	/	/	/	/
GESUNDHEITS- UND KOERPERPFLEGE...	/	/	/	/	/	/	/	/	/	/	/	/
GEBRAUCHSG. F. GESUNDHEITSPFLEGE.	(6,21)	(0,4)	(6,07)	(0,4)	/	/	/	/	/	/	/	/
VERBRAUCHSG. F. GESUNDHEITSPFLEGE	13,57	0,8	(13,70)	(0,8)	/	/	/	/	/	/	/	/
Dienstleist. f. Gesundheitspflege	/	/	/	/	/	/	/	/	/	/	/	/
GEBRAUCHSG. F. KOERPERPFLEGE.....	36,56	2,1	36,72	2,2	/	/	/	/	/	/	/	/
VERBRAUCHSG. F. KOERPERPFLEGE.....	18,00	1,1	18,28	1,1	/	/	/	/	/	/	/	/
Dienstleist. f. Koerperpflege	284,05	16,6	287,77	17,0	/	/	/	/	/	/	/	/
VERKEHR-, NACHRICHTENUEBERMITTLUNG	/	/	/	/	/	/	/	/	/	/	/	/
KRAFTWAGEN.....	(8,93)	(0,5)	/	/	/	/	/	/	/	/	/	/
KRAFT- UND FAHRRADER.....	(5,86)	(0,3)	(5,78)	(0,3)	/	/	/	/	/	/	/	/
GEBRAUCHSG. F. KFZ UND FAHRRADER	49,60	2,9	49,46	2,9	/	/	/	/	/	/	/	/
KRAFTSTOFFE (OHNE AUF REISEN).....	/	/	/	/	/	/	/	/	/	/	/	/
VERBRAUCHSG. F. KFZ U. FAHRRADER	(17,61)	(1,0)	(18,27)	(1,1)	/	/	/	/	/	/	/	/
FREMDE REPARATUREN AN KRAFTWAGEN.	/	/	/	/	/	/	/	/	/	/	/	/
FREMDE REPARATUREN AN ZWEIRADERN	(10,99)	(0,6)	(11,14)	(0,7)	/	/	/	/	/	/	/	/
GARAGENMIETEN.....	(5,04)	(0,3)	(4,68)	(0,3)	/	/	/	/	/	/	/	/
Dienstleist. f. KFZ u. Fahrrader	(6,62)	(0,4)	(6,96)	(0,4)	/	/	/	/	/	/	/	/
FAHRTKOSTEN EIG. KFZ AUF REISEN..	23,59	1,4	23,50	1,4	/	/	/	/	/	/	/	/
FREMDE VERKEHRSLEIST. FUER REISEN	42,36	2,5	43,63	2,6	/	/	/	/	/	/	/	/
FREMDE VERKEHRSLE. (O. AUF REISEN)	66,42	3,9	66,43	3,9	/	/	/	/	/	/	/	/
NACHRICHTENUEBERMITTLUNG.....	186,81	10,9	187,01	11,0	/	/	/	/	/	/	/	/
BILDUNG UND UNTERHALTUNG.....	/	/	/	/	/	/	/	/	/	/	/	/
FERNSEHGERAETE.....	(3,39)	(0,2)	(3,34)	(0,2)	/	/	/	/	/	/	/	/
RUNDfunkempfangsgeraete.....	(3,91)	(0,2)	/	/	/	/	/	/	/	/	/	/
PHONOGERAETE, VIDEOGERAETE.....	/	/	/	/	/	/	/	/	/	/	/	/
FOTO-, FILMAPPARAT, PROJEKTOR....	(10,36)	(0,6)	(10,34)	(0,6)	/	/	/	/	/	/	/	/
ZUBEHOER FOTO- UND PHONOGERAETEN.	(16,63)	(1,0)	(17,50)	(1,0)	/	/	/	/	/	/	/	/
SONST. HOCHWERT. GEBRAUCHSGUETER.	(6,11)	(0,4)	(6,01)	(0,4)	/	/	/	/	/	/	/	/
SPIELW., SPORT-, CAMPINGARTIKEL..	/	/	/	/	/	/	/	/	/	/	/	/
WASSER-, LUFTFAHRZ., MOBILHEIME..	(5,54)	(0,3)	(5,55)	(0,3)	/	/	/	/	/	/	/	/
SONSTIGE GEBRAUCHSGUETER.....	22,87	1,3	23,45	1,4	/	/	/	/	/	/	/	/
BUECHER, BROSCHUEREN.....	15,05	0,9	15,11	0,9	/	/	/	/	/	/	/	/
ZEITUNGEN, ZEITSCHRIFTEN.....	/	/	/	/	/	/	/	/	/	/	/	/
AUFWEND. GARTEN, NUTZTIERHALTUNG.	(6,25)	(0,4)	(5,80)	(0,3)	/	/	/	/	/	/	/	/
BLUMEN.....	(5,32)	(0,3)	(4,80)	(0,3)	/	/	/	/	/	/	/	/
AUFWENDUNGEN F. HEIMTIERHALTUNG..	(5,41)	(0,3)	(5,42)	(0,3)	/	/	/	/	/	/	/	/
SONSTIGE VERBRAUCHSGUETER.....	57,32	3,4	57,81	3,4	/	/	/	/	/	/	/	/
KULTUR-, SPORTVERANSTALTUNGEN....	/	/	/	/	/	/	/	/	/	/	/	/
SONSTIGE BILDUNGSKOSTEN.....	17,58	1,0	18,12	1,1	/	/	/	/	/	/	/	/
FREMDE REPARATUREN BILD.U. UNTERH.	46,49	2,7	47,82	2,8	/	/	/	/	/	/	/	/
SONSTIGE FERIEAUSGABEN.....	6,44	0,4	6,51	0,4	/	/	/	/	/	/	/	/
PERSOENLICHE AUSSTATTUNG U.AE.....	(7,08)	(0,4)	/	/	/	/	/	/	/	/	/	/
UHREN, ECHTER SCHMUCK.....	15,34	0,9	(15,97)	(0,9)	/	/	/	/	/	/	/	/
SONST. PERSOENLICHE AUSSTATTUNG..	(16,91)	(1,0)	(17,70)	(1,0)	/	/	/	/	/	/	/	/
Dienstleist. d. Beherbergungsgew.	/	/	/	/	/	/	/	/	/	/	/	/
PAUSCHALREISEN.....	/	/	/	/	/	/	/	/	/	/	/	/
SONST. DIENSTLEIST., REPARATUREN.	/	/	/	/	/	/	/	/	/	/	/	/
PRIVATER VERBRAUCH INSGESAMT.....	1708,48	100	1693,60	100	/ 100		/ 100		/ 100		/ 100	
NACHRICHTLICH:												
PAUS. GEZ. VERPFLEGUNGSK.A. REISEN	5,43		(5,69)		/		/		/		/	
AUSG. VERPFL. REISEN O. PAUSCH. GEZ..	24,60		25,76		/		/		/		/	
WERT D. ENTNAHMEN AUS EIG. GARTEN	/		/		/		/		/		/	
ELEKTRIZITAET (KW).....	161		154		/		/		/		/	
GAS (M3).....	(25)		(23)		/		/		/		/	
HEIZOEL (L).....	/		/		/		/		/		/	
STEINKOEHLE, KOKS, BRAUNKOEHLE (KG)	/		/		/		/		/		/	

1) KAFFEE, TEE UND ALKOHOLISCHE GETRAENKE.

FRUEHERES BUNDESGBIET
1 AUFWENDUNGEN FUER DEN PRIVATEN VERBRAUCH SOWIE MANGELANGABEN UEBER DEN ENERGIEVERBRAUCH PRIVATER HAUSHALTE 1993 NACH
HAUSHALTSGROSSE, SOZIALER STELLUNG DER BEZUGSPERSON UND MONATLICHEM HAUSHALTSNETTOEINKOMMEN
1. 7 HAUSHALTE VON ANGESTELLTEN
1. 7. 3 MONATLICHES HAUSHALTSNETTOEINKOMMEN VON 2 000 BIS UNTER 2 500 DM

GEGENSTAND DER NACHWEISUNG	HAUSHALTE INSGESAMT		DAVON MIT ... PERSON(EN)									
			1		2		3		4		5 UND MEHR	
	DM	%	DM	%	DM	%	DM	%	DM	%	DM	%
HAUSHALTE INSGESAMT.....	438		368		(52)		(15)		/		/	
JE HAUSHALT UND MONAT												
NAHRUNGSMITTEL, GETRAENKE, TABAKW.	469,64	21,5	450,37	21,1	(546,82)	(22,4)	(606,65)	(25,4)	/	/	/	/
NAHRUNGSMITTEL.....	237,26	10,9	213,84	10,0	(340,10)	(13,9)	(393,10)	(16,5)	/	/	/	/
ALKOHOLFREIE GETRAENKE.....	29,65	1,4	26,94	1,3	(43,20)	(1,8)	(42,74)	(1,8)	/	/	/	/
SONSTIGE GETRAENKE 1), TABAKWAREN	79,80	3,7	78,07	3,7	(80,75)	(3,3)	(106,23)	(4,4)	/	/	/	/
MAHLZEITEN AUSSER HAUS.....	122,93	5,6	131,52	6,2	(82,77)	(3,4)	/	/	/	/	/	/
KLEIDUNG, SCHUHE.....	170,98	7,8	167,84	7,9	(175,11)	(7,2)	(217,98)	(9,1)	/	/	/	/
HERRENBERBEKLEIDUNG.....	17,21	0,8	17,49	0,8	(14,77)	(0,6)	/	/	/	/	/	/
DAMENBERBEKLEIDUNG.....	73,65	3,4	76,43	3,6	(60,26)	(2,5)	(58,34)	(2,4)	/	/	/	/
KNABENBERBEKLEIDUNG.....	(2,18)	(0,1)	(0,54)	(0,0)	(8,69)	(0,4)	/	/	/	/	/	/
MAEDCHENBERBEKLEIDUNG.....	(3,42)	(0,2)	(1,42)	(0,1)	(10,11)	(0,4)	/	/	/	/	/	/
SPORTBEKLEIDUNG.....	4,80	0,2	4,89	0,2	(3,48)	(0,1)	/	/	/	/	/	/
LEIBWAESCHE, UNTERBEKLEIDUNG.....	29,07	1,3	27,95	1,3	(32,08)	(1,3)	/	/	/	/	/	/
SCHUHE.....	28,85	1,3	27,59	1,3	(32,16)	(1,3)	(45,14)	(1,9)	/	/	/	/
UEBRIGE BEKLEIDUNG UND ZUBEHOER..	10,95	0,5	10,73	0,5	(12,40)	(0,5)	/	/	/	/	/	/
REPARATUREN, AENDERUNGEN.....	(0,85)	(0,0)	/	/	/	/	/	/	/	/	/	/
WOHNUNGSMIETEN U.AE.....	464,91	21,3	454,08	21,3	(514,47)	(21,1)	(530,10)	(22,2)	/	/	/	/
ELEKTRIZITAET, GAS, BRENNSTOFFE...	131,66	6,0	125,79	5,9	(158,08)	(6,5)	(175,17)	(7,3)	/	/	/	/
ELEKTRIZITAET, GAS.....	81,13	3,7	77,96	3,7	(95,94)	(3,9)	(100,15)	(4,2)	/	/	/	/
KOEHLE, KOKS U.AE.....	/	/	/	/	/	/	/	/	/	/	/	/
HEIZOEL U.AE.....	(3,88)	(0,2)	/	/	/	/	/	/	/	/	/	/
ZENTRALHEIZUNG, WARMWASSER.....	45,69	2,1	44,54	2,1	(50,27)	(2,1)	/	/	/	/	/	/
UEBR. GUETER F. HAUSHALTSFUEHRUNG.	130,10	6,0	125,72	5,9	(168,36)	(6,9)	(114,96)	(4,8)	/	/	/	/
MOEBEL.....	46,00	2,1	43,17	2,0	(73,85)	(3,0)	/	/	/	/	/	/
TEPPICHE, BODENBEL., MATRATZEN...	12,39	0,6	12,70	0,6	(12,87)	(0,5)	/	/	/	/	/	/
HEIZ- UND KOCHGERAETE.....	5,20	0,2	5,38	0,3	/	/	/	/	/	/	/	/
KUEHL- UND GEFRIERMOEBEL.....	(4,42)	(0,2)	(4,39)	(0,2)	/	/	/	/	/	/	/	/
SONST. ELEKTR. HAUSHALTSGERAETE...	13,31	0,6	12,09	0,6	(20,71)	(0,8)	/	/	/	/	/	/
HEIMTEXTILLEN, HAUSHALTSWAESCHE...	10,42	0,5	10,56	0,5	(10,45)	(0,4)	/	/	/	/	/	/
SONST. GEBRAUCHSG. F. HAUSHALTSG.	12,13	0,6	12,30	0,6	(8,57)	(0,4)	/	/	/	/	/	/
VERBRAUCHSG. F. HAUSHALTSFUEHRUNG	12,38	0,6	11,54	0,5	(16,56)	(0,7)	/	/	/	/	/	/
Dienstleist. f. Haushaltsfuehrung	(2,32)	(0,1)	(2,16)	(0,1)	/	/	/	/	/	/	/	/
AUFWENDUNG F. WOHNUNGSINSTANDSETZ.	11,54	0,5	11,42	0,5	(13,39)	(0,5)	/	/	/	/	/	/
GESUNDHEITS- UND KOERPERPFLEGE...	113,59	5,2	114,08	5,4	(108,82)	(4,5)	(120,12)	(5,0)	/	/	/	/
GEBRAUCHSG. F. GESUNDHEITSPFLEGE.	(5,45)	(0,3)	(5,67)	(0,3)	/	/	/	/	/	/	/	/
VERBRAUCHSG. F. GESUNDHEITSPFLEGE	13,82	0,6	13,69	0,6	(13,81)	(0,6)	/	/	/	/	/	/
Dienstleist. f. Gesundheitspflege	16,27	0,7	16,72	0,8	(15,33)	(0,6)	/	/	/	/	/	/
GEBRAUCHSG. F. KOERPERPFLEGE.....	/	/	/	/	/	/	/	/	/	/	/	/
VERBRAUCHSG. F. KOERPERPFLEGE....	45,00	2,1	44,41	2,1	(46,69)	(1,9)	(51,58)	(2,2)	/	/	/	/
Dienstleist. f. Koerperpflege	32,59	1,5	33,17	1,6	(27,72)	(1,1)	/	/	/	/	/	/
VERKEHR-, NACHRICHTENUEBERMITTLUNG	379,54	17,4	378,29	17,8	(395,83)	(16,2)	(345,81)	(14,5)	/	/	/	/
KRAFTWAGEN.....	(85,12)	(3,9)	(86,59)	(4,1)	/	/	/	/	/	/	/	/
KRAFT- UND FAHRRAEDER.....	(9,29)	(0,4)	(7,89)	(0,4)	/	/	/	/	/	/	/	/
GEBRAUCHSG. F. KFZ UND FAHRRAEDER	8,08	0,4	7,59	0,4	(11,05)	(0,5)	/	/	/	/	/	/
KRAFTSTOFFE (OHNE AUF REISEN)....	75,54	3,5	75,33	3,5	(75,48)	(3,1)	/	/	/	/	/	/
VERBRAUCHSG. F. KFZ U. FAHRRAEDER	/	/	/	/	/	/	/	/	/	/	/	/
FREMDE REPARATUREN AN KRAFTWAGEN.	30,06	1,4	30,39	1,4	(31,50)	(1,3)	/	/	/	/	/	/
FREMDE REPARATUREN AN ZWEIRAEDEERN	/	/	/	/	/	/	/	/	/	/	/	/
GARAGENMIETEN.....	16,69	0,8	15,45	0,7	(22,01)	(0,9)	/	/	/	/	/	/
Dienstleist. f. KFZ u. Fahrrad	7,70	0,4	7,88	0,4	(8,29)	(0,3)	/	/	/	/	/	/
FAHRTKOSTEN EIG. KFZ AUF REISEN...	10,74	0,5	10,54	0,5	(13,87)	(0,6)	/	/	/	/	/	/
FREMDE VERKEHRSLEIST. FUER REISEN	30,58	1,4	33,52	1,6	(12,54)	(0,5)	/	/	/	/	/	/
FREMDE VERKEHRSLEIST. (O. AUF REISEN)	34,89	1,6	32,15	1,5	(47,69)	(2,0)	/	/	/	/	/	/
NACHRICHTENUEBERMITTLUNG.....	70,45	3,2	70,60	3,3	(69,35)	(2,8)	(66,48)	(2,8)	/	/	/	/
BILDUNG UND UNTERHALTUNG.....	247,35	11,3	243,37	11,4	(271,86)	(11,1)	(248,66)	(10,4)	/	/	/	/
FERNSEHGERAETE.....	(4,57)	(0,2)	(4,29)	(0,2)	/	/	/	/	/	/	/	/
RUNDUNKEMPANGSGERAETE.....	(5,46)	(0,3)	(5,68)	(0,3)	/	/	/	/	/	/	/	/
PHONOGERAETE, VIDEOGERAETE.....	(7,41)	(0,3)	(7,94)	(0,4)	/	/	/	/	/	/	/	/
FOTO-, FILMAPPARAT, PROJEKTOR...	(3,00)	(0,1)	(2,86)	(0,1)	/	/	/	/	/	/	/	/
ZUBEHOER FOTO- UND PHONOGERAETEN.	11,43	0,5	(12,16)	(0,6)	/	/	/	/	/	/	/	/
SONST. HOCHWERT. GEBRAUCHSGUETER.	15,25	0,7	(15,78)	(0,7)	/	/	/	/	/	/	/	/
SPIELW., SPORT-, CAMPINGARTIKEL...	10,25	0,5	8,32	0,4	(23,34)	(1,0)	/	/	/	/	/	/
WASSER-, LUFTFAHRZ., MOBILHEIME...	/	/	/	/	/	/	/	/	/	/	/	/
SONSTIGE GEBRAUCHSGUETER.....	(6,26)	(0,3)	(6,02)	(0,3)	/	/	/	/	/	/	/	/
BUECHER, BROSCHUREN.....	24,45	1,1	24,38	1,1	(26,30)	(1,1)	/	/	/	/	/	/
ZEITUNGEN, ZEITSCHRIFTEN.....	19,13	0,9	19,22	0,9	(18,76)	(0,8)	/	/	/	/	/	/
AUFWEND. GARTEN, NUTZTIERHALTUNG.	(3,38)	(0,2)	(3,24)	(0,2)	/	/	/	/	/	/	/	/
BLUMEN.....	12,47	0,6	12,12	0,6	(14,57)	(0,6)	/	/	/	/	/	/
AUFWENDUNGEN F. HEIMTIERHALTUNG..	13,88	0,6	14,68	0,7	(9,34)	(0,4)	/	/	/	/	/	/
SONSTIGE VERBRAUCHSGUETER.....	5,73	0,3	5,20	0,2	(9,01)	(0,4)	/	/	/	/	/	/
KULTUR-, SPORTVERANSTALTUNGEN....	61,69	2,8	62,62	2,9	(59,98)	(2,5)	(51,25)	(2,1)	/	/	/	/
SONSTIGE BILDUNGSKOSTEN.....	(17,03)	(0,8)	(11,88)	(0,6)	(41,97)	(1,7)	/	/	/	/	/	/
FREMDE REPARATUREN BILD.U. UNTERH.	/	/	/	/	/	/	/	/	/	/	/	/
SONSTIGE FERIEAUSGABEN.....	24,51	1,1	25,77	1,2	(20,32)	(0,8)	/	/	/	/	/	/
PERSOENLICHE AUSSTATTUNG U.AE.....	72,50	3,3	70,48	3,3	(103,32)	(4,2)	/	/	/	/	/	/
UHREN, ECHTER SCHMUCK.....	8,84	0,4	9,16	0,4	(7,11)	(0,3)	/	/	/	/	/	/
SONST. PERSOENLICHE AUSSTATTUNG...	(5,29)	(0,2)	(2,43)	(0,1)	/	/	/	/	/	/	/	/
Dienstleist. d. Beherbergungsgew.	22,52	1,0	21,78	1,0	(30,45)	(1,2)	/	/	/	/	/	/
PAUSCHALREISEN.....	29,89	1,4	30,86	1,4	/	/	/	/	/	/	/	/
SONST. DIENSTLEIST., REPARATUREN.	(5,96)	(0,3)	(6,24)	(0,3)	/	/	/	/	/	/	/	/
PRIVATER VERBRAUCH INSGESAMT.....	2180,28	100	2130,02	100	(2442,77)	100	(2387,15)	100	/ 100		/ 100	
NACHRICHTLICH:												
PAUS. GEZ. VERPFLEGUNGSK. A. REISEN	10,12		10,26		(11,45)		/		/		/	
AUSG. VERPFL. REISEN O. PAUSCH. GEZ.	32,97		33,84		(32,70)		/		/		/	
WERT D. ENTNAHMEN AUS EIG. GARTEN	(1,71)		/		/		/		/		/	
ELEKTRIZITAET (KW).....	193		184		(217)		(260)		/		/	
GAS (MG).....	32		31		(41)		/		/		/	
HEIZOEL (L).....	(8)		/		/		/		/		/	
STEINKOEHLE, KOKS, BRAUNKOEHLE (KG)	/		/		/		/		/		/	

1) KAFFEE, TEE UND ALKOHOLISCHE GETRAENKE.

FRUEHERES BUNDES GEBIET
1 AUFWENDUNGEN FUER DEN PRIVATEN VERBRAUCH SOWIE MENGENANGABEN UEBER DEN ENERGIEVERBRAUCH PRIVATER HAUSHALTE 1993 NACH
HAUSHALTSGROSSE, SOZIALER STELLUNG DER BEZUGSPERSON UND MONATLICHEM HAUSHALTSNETTOEINKOMMEN
1. 7 HAUSHALTE VON ANGESTELLTEN
1. 7. 4 MONATLICHES HAUSHALTSNETTOEINKOMMEN VON 2 500 BIS UNTER 3 000 DM

GEGENSTAND DER NACHWEISUNG	HAUSHALTE INSGESAMT		DAVON MIT ... PERSON(EN)									
			1		2		3		4		5 UND MEHR	
	DM	%	DM	%	DM	%	DM	%	DM	%	DM	%
HAUSHALTE INSGESAMT.....	566		451		75		(33)		/		/	
JE HAUSHALT UND MONAT												
NAHHRUNGSMITTEL, GETRAENKE, TABAKW.	515,78	20,3	489,44	19,8	590,33	21,4	(640,59)	(22,2)	/	/	/	/
NAHRUNGSMITTEL.....	255,25	10,0	224,59	9,1	344,36	12,5	(413,69)	(14,4)	/	/	/	/
ALKOHOLFREIE GETRAENKE.....	30,46	1,2	26,88	1,1	41,56	1,5	(53,30)	(1,9)	/	/	/	/
SONSTIGE GETRAENKE 1), TABAKWAREN	88,06	3,5	85,56	3,5	92,14	3,3	(95,79)	(3,3)	/	/	/	/
MAHLZEITEN AUSSER HAUS.....	142,01	5,6	152,61	6,2	112,26	4,1	(77,80)	(2,7)	/	/	/	/
KLEIDUNG, SCHUHE.....	207,41	8,2	202,39	8,2	236,54	8,6	(212,35)	(7,4)	/	/	/	/
HERREN- OBERBEKLEIDUNG.....	20,23	0,8	20,39	0,8	(19,51)	(0,7)	(18,66)	(0,6)	/	/	/	/
DAMEN- OBERBEKLEIDUNG.....	88,27	3,5	91,25	3,7	86,89	3,2	(59,18)	(2,1)	/	/	/	/
KNABEN- OBERBEKLEIDUNG.....	3,06	0,1	(1,17)	(0,0)	(7,85)	(0,3)	(13,93)	(0,5)	/	/	/	/
MAEDCHEN- OBERBEKLEIDUNG.....	3,85	0,2	(0,99)	(0,0)	(12,73)	(0,5)	(20,50)	(0,7)	/	/	/	/
SPORTBEKLEIDUNG.....	5,58	0,2	5,72	0,2	(5,14)	(0,2)	(5,04)	(0,2)	/	/	/	/
LEIBWAESCHE, UNTERBEKLEIDUNG.....	34,92	1,4	33,48	1,4	(42,50)	(1,5)	(39,81)	(1,4)	/	/	/	/
SCHUHE.....	33,09	1,3	31,17	1,3	39,53	1,4	(41,16)	(1,4)	/	/	/	/
UEBRIGE BEKLEIDUNG UND ZUBEHOER..	16,37	0,6	16,03	0,6	(20,53)	(0,7)	(12,97)	(0,5)	/	/	/	/
REPARATUREN, AENDERUNGEN.....	(2,04)	(0,1)	(2,17)	(0,1)	/	/	/	/	/	/	/	/
WOHNUNGSMIETEN U.AE.....	518,49	20,4	501,82	20,3	553,07	20,1	(646,41)	(22,4)	/	/	/	/
ELEKTRIZITAET, GAS, BRENNSTOFFE...	140,47	5,5	131,48	5,3	166,73	6,0	(195,78)	(6,8)	/	/	/	/
ELEKTRIZITAET, GAS.....	84,70	3,3	78,60	3,2	100,07	3,6	(128,07)	(4,4)	/	/	/	/
KOEHLE, KOKS U.AE.....	/	/	/	/	/	/	/	/	/	/	/	/
HEIZOEL U.AE.....	(3,19)	(0,1)	/	/	/	/	/	/	/	/	/	/
ZENTRALHEIZUNG, WARMWASSER.....	51,64	2,0	49,55	2,0	(59,89)	(2,2)	(58,90)	(2,0)	/	/	/	/
UEBR. GUETER F. HAUSHALTSFUEHRUNG.	174,00	6,8	169,63	6,9	204,84	7,4	(172,81)	(6,0)	/	/	/	/
MOEBEL.....	66,81	2,6	64,33	2,6	(89,10)	(3,2)	(60,83)	(2,1)	/	/	/	/
TEPPICHE, BODENBEL., MATRATZEN...	13,78	0,5	13,06	0,5	(21,07)	(0,8)	/	/	/	/	/	/
HEIZ- UND KOCHGERAETE.....	5,04	0,2	5,11	0,2	(5,09)	(0,2)	/	/	/	/	/	/
KUEHL- UND GEFRIERMOEBEL.....	(4,25)	(0,2)	(4,13)	(0,2)	/	/	/	/	/	/	/	/
SONST. ELEKTR. HAUSHALTSGERAETE...	16,63	0,7	15,76	0,6	(19,98)	(0,7)	(17,98)	(0,6)	/	/	/	/
HEIMTEXTILIE, HAUSHALTSWAESCHE...	12,79	0,5	12,30	0,5	(15,70)	(0,6)	(11,23)	(0,4)	/	/	/	/
SONST. GEBRAUCHSG. F. HAUSHALTSF.	14,84	0,6	15,42	0,6	(15,24)	(0,6)	/	/	/	/	/	/
VERBRAUCHSG. F. HAUSHALTSFUEHRUNG	14,97	0,6	14,63	0,6	13,77	0,5	(20,57)	(0,7)	/	/	/	/
Dienstleist. f. Haushaltsfuehrung	(6,27)	(0,2)	(6,70)	(0,3)	/	/	/	/	/	/	/	/
AUFWENDUNG F. WOHNUNGSINSTANDSETZ.	18,62	0,7	18,19	0,7	(18,76)	(0,7)	(25,51)	(0,9)	/	/	/	/
GESUNDHEITS- UND KOERPERPFLEGE....	125,86	5,0	127,34	5,1	123,76	4,5	(115,05)	(4,0)	/	/	/	/
GEBRAUCHSG. F. GESUNDHEITSPFLEGE.	(5,46)	(0,2)	(6,08)	(0,2)	/	/	/	/	/	/	/	/
VERBRAUCHSG. F. GESUNDHEITSPFLEGE	14,60	0,6	15,00	0,6	(13,42)	(0,5)	(12,67)	(0,4)	/	/	/	/
Dienstleist. f. Gesundheitspflege	25,43	1,0	26,98	1,1	(21,91)	(0,8)	(17,42)	(0,6)	/	/	/	/
GEBRAUCHSG. F. KOERPERPFLEGE....	46,71	1,8	45,74	1,8	50,15	1,8	(48,70)	(1,7)	/	/	/	/
VERBRAUCHSG. F. KOERPERPFLEGE....	32,63	1,3	32,34	1,3	(34,33)	(1,2)	(33,95)	(1,2)	/	/	/	/
Dienstleist. f. Koerperpflege	456,62	18,0	451,99	18,3	438,09	15,9	(550,34)	(19,1)	/	/	/	/
VERKEHR-, NACHRICHTENUEBERMITTLUNG	(131,16)	(5,2)	(134,77)	(5,4)	/	/	/	/	/	/	/	/
KRAFTWAGEN.....	11,60	0,5	(8,69)	(0,4)	(15,76)	(0,6)	/	/	/	/	/	/
KRAFT- UND FAHRRAEDER.....	7,89	0,3	7,57	0,3	(8,24)	(0,3)	(11,45)	(0,4)	/	/	/	/
GEBRAUCHSG. F. KFZ UND FAHRRAEDER	77,29	3,0	76,36	3,1	75,00	2,7	(90,68)	(3,1)	/	/	/	/
KRAFTSTOFFE (OHNE AUF REISEN)	39,82	1,6	39,98	1,6	(38,35)	(1,4)	(41,73)	(1,4)	/	/	/	/
VERBRAUCHSG. F. KFZ U. FAHRRAEDER	21,05	0,8	20,61	0,8	(24,20)	(0,9)	(18,33)	(0,6)	/	/	/	/
Fremde Reparaturen an Kraftw.	5,32	0,2	5,00	0,2	(7,10)	(0,3)	(15,55)	(0,5)	/	/	/	/
GARAGENMIETEN.....	12,56	0,5	12,23	0,5	(17,28)	(0,6)	(7,94)	(0,3)	/	/	/	/
Dienstleist. f. KFZ u. Fahr-raeder	29,52	1,2	30,63	1,2	(29,27)	(1,1)	(15,27)	(0,5)	/	/	/	/
FAHRTKOSTEN EIG. KFZ AUF REISEN...	41,25	1,6	39,32	1,6	(48,38)	(1,8)	(58,45)	(2,0)	/	/	/	/
Fremde Verkehrsleist. fuer Reisen	77,94	3,1	76,12	3,1	87,42	3,2	(80,82)	(2,8)	/	/	/	/
Fremde Verkehrsrl. (O. auf Reisen)	300,28	11,8	291,75	11,8	351,59	12,8	(291,79)	(10,1)	/	/	/	/
NACHRICHTENUEBERMITTLUNG.....	(6,68)	(0,3)	(5,90)	(0,2)	/	/	/	/	/	/	/	/
BILDUNG UND UNTERHALTUNG.....	8,07	0,3	7,88	0,3	/	/	/	/	/	/	/	/
FERNSEHGERAETE.....	10,84	0,4	11,25	0,5	(9,12)	(0,3)	/	/	/	/	/	/
RUNDfunkempfangsgeraete.....	(3,82)	(0,2)	(4,15)	(0,2)	/	/	/	/	/	/	/	/
PHONOGERAETE, VIDEOGERAETE.....	16,01	0,6	16,26	0,7	(13,49)	(0,5)	/	/	/	/	/	/
FOTO-, FILMAPPARAT, PROJEKTOR...	16,82	0,7	15,76	0,6	(25,00)	(0,9)	/	/	/	/	/	/
ZUBEHOER FOTO- UND PHONOGERAETEN	11,36	0,4	8,85	0,4	(22,83)	(0,8)	(17,69)	(0,6)	/	/	/	/
SONST. HOCHWERT. GEBRAUCHSGUETER.	8,34	0,3	8,14	0,3	(10,61)	(0,4)	/	/	/	/	/	/
SPIELW., SPORT-, CAMPINGARTIKEL...	30,71	1,2	30,74	1,2	(33,86)	(1,2)	(21,93)	(0,8)	/	/	/	/
WASSER-, LUFTFAHRZ., MOBILHEIME..	20,53	0,8	19,98	0,8	21,60	0,8	(24,61)	(0,9)	/	/	/	/
SONSTIGE GEBRAUCHSGUETER.....	(6,42)	(0,3)	(6,13)	(0,2)	/	/	/	/	/	/	/	/
BUECHER, BROSCHUREN.....	16,46	0,6	16,75	0,7	(17,26)	(0,6)	(12,68)	(0,4)	/	/	/	/
ZEITUNGEN, ZEITSCHRIFTEN.....	12,07	0,5	11,59	0,5	(13,55)	(0,5)	/	/	/	/	/	/
AUFWEND. GARTEN, NUTZTIERHALTUNG.	9,40	0,4	9,36	0,4	(9,42)	(0,3)	(10,57)	(0,4)	/	/	/	/
BLUMEN.....	68,89	2,7	70,45	2,8	63,08	2,3	(63,89)	(2,2)	/	/	/	/
AUFWENDUNGEN F. HEIMTIERHALTUNG...	21,41	0,8	(15,31)	(0,6)	(44,04)	(1,6)	/	/	/	/	/	/
SONSTIGE VERBRAUCHSGUETER.....	30,59	1,2	31,50	1,3	31,87	1,2	(19,51)	(0,7)	/	/	/	/
KULTUR-, SPORTVERANSTALTUNGEN...	102,80	4,0	108,56	4,4	90,97	3,3	(55,77)	(1,9)	/	/	/	/
SONSTIGE BILDUNGSKOSTEN.....	14,22	0,6	14,88	0,6	(13,69)	(0,5)	(7,23)	(0,3)	/	/	/	/
Fremde Reparaturen Bild.u. Unterh.	(4,47)	(0,2)	(4,52)	(0,2)	/	/	/	/	/	/	/	/
SONSTIGE FERIENAUSGABEN.....	35,71	1,4	36,30	1,5	(36,02)	(1,3)	(26,64)	(0,9)	/	/	/	/
PERSONLICHE AUSSTATTUNG U.AE.....	42,99	1,7	46,50	1,9	(35,02)	(1,3)	/	/	/	/	/	/
UHREN, ECHTER SCHMUCK.....	(5,40)	(0,2)	(6,37)	(0,3)	/	/	/	/	/	/	/	/
SONST. PERSONLICHE AUSSTATTUNG...	/	/	/	/	/	/	/	/	/	/	/	/
Dienstleist. d. Beherbergungsgew.	/	/	/	/	/	/	/	/	/	/	/	/
PAUSCHALREISEN.....	/	/	/	/	/	/	/	/	/	/	/	/
SONST. DIENSTLEIST., REPARATUREN.	/	/	/	/	/	/	/	/	/	/	/	/
PRIVATER VERBRAUCH INSGESAMT.....	2541,72	100	2474,40	100	2755,93	100	(2880,90)	100	/ 100		/ 100	
NACHRICHTLICH:												
PAUS. GEZ. VERPFLEGUNGSK. A. REISEN	13,86		14,87		(11,30)		(6,95)		/		/	
AUSG. VERPFL. REISEN O. PAUSCH. GEZ.	43,29		44,43		44,40		(26,33)		/		/	
WERT D. ENTNAHMEN AUS EIG. GARTEN	(1,60)		(1,16)		/		/		/		/	
ELEKTRIZITAET (KW).....	202		188		236		(298)		/		/	
GAS (M3).....	33		31		(42)		/		/		/	
HEIZOEL (L).....	(7)		/		/		/		/		/	
STEINKOEHLE, KOKS, BRAUNKOEHLE (KG)	/		/		/		/		/		/	

1) KAFFEE, TEE UND ALKOHOLISCHE GETRAENKE.

FRUEHERES BUNDES GEBIET
1 AUFWENDUNGEN FUER DEN PRIVATEN VERBRAUCH SOWIE MENGENANGABEN UEBER DEN ENERGIEVERBRAUCH PRIVATER HAUSHALTE 1993 NACH
HAUSHALTSGROSSE, SOZIALER STELLUNG DER BEZUGSPERSON UND MONATLICHEM HAUSHALTSNETTOEINKOMMEN
1. 7 HAUSHALTE VON ANGESTELLTEN
1. 7. 5 MONATLICHES HAUSHALTSNETTOEINKOMMEN VON 3 000 BIS UNTER 4 000 DM

GEGENSTAND DER NACHWEISUNG	HAUSHALTE INSGESAMT		DAVON MIT ... PERSON(EN)									
			1		2		3		4		5 UND MEHR	
	DM	%	DM	%	DM	%	DM	%	DM	%	DM	%
HAUSHALTE INSGESAMT.....	940		517	1 000	229		120		65		(9)	
JE HAUSHALT UND MONAT												
NAHRUNGSMITTEL, GETRAENKE, TABAKW.	616,87	20,5	506,34	18,2	693,81	21,7	798,15	23,6	839,81	25,1	(960,94)	(29,3)
NAHRUNGSMITTEL.....	325,87	10,8	236,20	8,5	373,53	11,7	484,06	14,3	535,01	16,0	(625,93)	(19,1)
ALKOHOLFREIE GETRAENKE.....	38,16	1,3	27,20	1,0	46,56	1,5	52,96	1,6	61,21	1,8	(87,89)	(2,7)
SONSTIGE GETRAENKE 1), TABAKWAREN	97,70	3,3	81,04	2,9	111,57	3,5	121,82	3,6	129,68	3,9	(145,48)	(4,4)
MAHLZEITEN AUSSER HAUS.....	155,15	5,2	161,89	5,8	162,14	5,1	139,32	4,1	113,91	3,4	/	/
KLEIDUNG, SCHUHE.....	243,15	8,1	224,89	8,1	254,85	8,0	281,89	8,3	277,73	8,3	(227,62)	(6,9)
HERREN OBERBEKLEIDUNG.....	29,70	1,0	24,32	0,9	35,14	1,1	39,87	1,2	35,09	1,0	(25,33)	(0,8)
DAMEN OBERBEKLEIDUNG.....	97,25	3,2	106,22	3,8	102,21	3,2	76,40	2,3	55,90	1,7	(36,02)	(1,1)
KNABEN OBERBEKLEIDUNG.....	5,68	0,2	(0,94)	(0,0)	(6,82)	(0,2)	15,24	0,5	18,99	0,6	/	/
MAEDCHEN OBERBEKLEIDUNG.....	6,10	0,2	(1,24)	(0,0)	7,07	0,2	15,92	0,5	21,00	0,6	/	/
SPORTBEKLEIDUNG.....	6,93	0,2	6,38	0,2	7,37	0,2	8,32	0,2	7,03	0,2	/	/
LEIBWAESCHE, UNTERBEKLEIDUNG.....	40,09	1,3	34,88	1,3	35,89	1,1	57,74	1,7	65,54	2,0	/	/
SCHUHE.....	40,02	1,3	33,77	1,2	43,89	1,4	50,58	1,5	53,36	1,6	(61,96)	(1,9)
UEBRIGE BEKLEIDUNG UND ZUBEHOER.....	15,89	0,5	15,16	0,5	15,50	0,5	17,13	0,5	19,69	0,6	/	/
REPARATUREN, AENDERUNGEN.....	(1,50)	(0,0)	(1,97)	(0,1)	/	/	/	/	/	/	/	/
WOHNUNGSMIETEN U.AE.....	602,16	20,0	564,17	20,3	627,57	19,7	673,81	19,9	670,75	20,1	(681,50)	(20,8)
ELEKTRIZITAET, GAS, BRENNSTOFFE.....	168,78	5,6	144,87	5,2	181,78	5,7	212,35	6,3	220,10	6,6	(255,13)	(7,8)
ELEKTRIZITAET, GAS.....	103,09	3,4	85,60	3,1	112,72	3,5	133,43	3,9	144,23	4,3	(158,11)	(4,8)
KOEHLE, KOKS U.AE.....	(1,21)	(0,0)	/	/	/	/	/	/	/	/	/	/
HEIZOEL U.AE.....	8,45	0,3	(5,57)	(0,2)	(9,96)	(0,3)	(12,86)	(0,4)	(15,89)	(0,5)	/	/
ZENTRALHEIZUNG, WARMWASSER.....	56,03	1,9	53,20	1,9	57,85	1,8	64,46	1,9	(56,98)	(1,7)	/	/
UEBR. GUETER F. HAUSHALTSFUEHRUNG.....	233,78	7,8	223,75	8,0	241,23	7,6	256,28	7,6	252,37	7,5	(186,85)	(5,7)
MOEBEL.....	83,17	2,8	79,37	2,8	91,00	2,9	91,52	2,7	75,33	2,3	/	/
TEPPICHE, BODENBEL., MATRATZEN.....	22,13	0,7	21,74	0,8	23,98	0,8	21,64	0,6	(21,15)	(0,6)	/	/
HEIZ- UND KOCHGERAETE.....	7,71	0,3	6,83	0,2	8,34	0,3	(6,55)	(0,2)	(14,62)	(0,4)	/	/
KUEHL- UND GEFRIERMOEBEL.....	5,42	0,2	(5,13)	(0,2)	(5,38)	(0,2)	(6,79)	(0,2)	/	/	/	/
SONST. ELEKTR. HAUSHALTSGERAETE.....	21,87	0,7	18,49	0,7	21,93	0,7	30,72	0,9	(32,23)	(1,0)	/	/
HEIMTEXTILIEN, HAUSHALTSWAESCHE.....	17,91	0,6	19,31	0,7	17,17	0,5	14,43	0,4	(16,81)	(0,5)	/	/
SONST. GEBRAUCHSG. F. HAUSHALTSG. F.	17,58	0,6	18,13	0,7	17,17	0,5	14,89	0,4	(19,78)	(0,6)	/	/
VERBRAUCHSG. F. HAUSHALTSG. FUEHRUNG	18,13	0,6	15,37	0,6	19,70	0,6	21,38	0,6	26,80	0,8	(30,12)	(0,9)
Dienstleist. F. HAUSHALTSG. FUEHRUNG	5,17	0,2	6,57	0,2	(3,86)	(0,1)	(4,49)	(0,1)	/	/	/	/
AUFWENDUNG F. WOHNUNGSEINSTANDSETZ.	34,68	1,2	32,81	1,2	32,68	1,0	43,86	1,3	(40,08)	(1,2)	/	/
GESUNDHEITS- UND KOERPERPFLEGE.....	150,75	5,0	160,31	5,8	141,87	4,4	142,59	4,2	128,49	3,8	(99,57)	(3,0)
GEBRAUCHSG. F. GESUNDHEITSPFLEGE.....	7,24	0,2	9,07	0,3	(5,90)	(0,2)	(3,39)	(0,1)	/	/	/	/
VERBRAUCHSG. F. GESUNDHEITSPFLEGE	18,03	0,6	19,21	0,7	19,34	0,6	13,68	0,4	(13,33)	(0,4)	/	/
Dienstleist. F. GESUNDHEITSPFLEGE	33,08	1,1	40,26	1,4	23,95	0,8	27,53	0,8	21,73	0,6	/	/
GEBRAUCHSG. F. KOERPERPFLEGE.....	(1,23)	(0,0)	/	/	/	/	/	/	/	/	/	/
VERBRAUCHSG. F. KOERPERPFLEGE.....	54,55	1,8	52,67	1,9	54,49	1,7	62,89	1,9	54,70	1,6	(52,35)	(1,6)
Dienstleist. F. KOERPERPFLEGE.....	36,63	1,2	37,55	1,3	37,61	1,2	33,82	1,0	32,39	1,0	/	/
VERKEHR-, NACHRICHTENUEBERMITTLUNG	536,20	17,8	509,53	18,3	576,98	18,1	576,78	17,0	539,55	16,1	(466,17)	(14,2)
KRAFTWAGEN.....	153,12	5,1	(147,23)	(5,3)	(170,54)	(5,3)	(186,17)	(4,9)	/	/	/	/
KRAFT- UND FAHRRAEDER.....	12,93	0,4	(8,60)	(0,3)	(18,21)	(0,6)	(18,16)	(0,5)	(19,36)	(0,6)	/	/
GEBRAUCHSG. F. KFZ UND FAHRRAEDER	12,28	0,4	9,26	0,3	14,61	0,5	18,67	0,6	16,71	0,5	/	/
KRAFTSTOFFE (OHNE AUF REISEN)	97,31	3,2	85,91	3,1	103,79	3,3	117,84	3,5	127,00	3,8	(98,01)	(3,0)
VERBRAUCHSG. F. KFZ U. FAHRRAEDER	(0,29)	(0,0)	/	/	/	/	/	/	/	/	/	/
Fremde Reparaturen an Kraftwagen	48,86	1,6	48,30	1,7	47,45	1,5	49,99	1,5	55,85	1,7	/	/
Fremde Reparaturen an Zweiradern	/	/	/	/	/	/	/	/	/	/	/	/
GARAGENMIETEN.....	29,01	1,0	27,47	1,0	28,54	0,9	33,46	1,0	34,96	1,0	/	/
Dienstleist. F. KFZ U. FAHRRAEDER	10,31	0,3	9,44	0,3	12,18	0,4	11,33	0,3	(9,14)	(0,3)	/	/
FAHRTKOSTEN EIG. KFZ AUF REISEN.....	15,05	0,5	14,27	0,5	14,98	0,5	16,64	0,5	19,14	0,6	/	/
Fremde Verkehrsleist. fuer Reisen	32,20	1,1	37,35	1,3	31,51	1,0	20,27	0,6	(19,03)	(0,6)	/	/
Fremde Verkehrsle. (D. auf Reisen)	43,60	1,5	42,91	1,5	52,01	1,6	37,61	1,1	(31,87)	(1,0)	/	/
NACHRICHTENUEBERMITTLUNG.....	81,01	2,7	78,30	2,8	82,78	2,6	85,73	2,5	86,30	2,6	(89,73)	(2,7)
BILDUNG UND UNTERHALTUNG.....	337,34	11,2	322,30	11,6	364,71	11,4	352,44	10,4	335,20	10,0	(318,61)	(9,7)
FERNSEHGERAETE.....	9,06	0,3	(6,57)	(0,2)	(11,67)	(0,4)	(14,45)	(0,4)	(10,19)	(0,3)	/	/
RUNDFUNKEMPFANGSGERAETE.....	8,30	0,3	8,99	0,3	11,75	0,4	(8,55)	(0,3)	(6,60)	(0,2)	/	/
PHONOGERAETE, VIDEOGERAETE.....	8,73	0,3	8,84	0,3	(9,04)	(0,3)	(9,21)	(0,3)	(5,29)	(0,2)	/	/
FOTO-, FILMAPPARAT, PROJEKTOR.....	5,09	0,2	(3,73)	(0,1)	(6,90)	(0,2)	(7,58)	(0,2)	(5,33)	(0,2)	/	/
ZUBEHOER FOTO- UND PHONOGERAETEN.	16,66	0,6	16,59	0,6	15,84	0,5	(17,95)	(0,5)	(17,45)	(0,5)	/	/
SONST. HOCHWERT. GEBRAUCHSGUETER.....	25,25	0,8	25,08	0,9	27,85	0,9	(23,60)	(0,7)	(21,86)	(0,7)	/	/
SPIELW., SPORT-, CAMPINGARTIKEL.....	14,24	0,5	11,54	0,4	13,43	0,4	20,24	0,6	(26,08)	(0,8)	/	/
WASSER-, LUFTFAHRZ., MOBILHEIME.....	/	/	/	/	/	/	/	/	/	/	/	/
SONSTIGE GEBRAUCHSGUETER.....	8,04	0,3	7,08	0,3	(10,98)	(0,3)	(6,19)	(0,2)	(6,73)	(0,2)	/	/
BUECHER, BROSCHUREN.....	34,32	1,1	37,76	1,4	31,60	1,0	29,19	0,9	26,27	0,8	/	/
ZEITUNGEN, ZEITSCHRIFTEN.....	26,20	0,9	25,72	0,9	27,86	0,9	25,21	0,7	26,57	0,8	(22,15)	(0,7)
AUFWEND. GARTEN, NUTZTIERHALTUNG.....	6,25	0,2	(7,77)	(0,3)	(3,62)	(0,1)	(4,95)	(0,1)	/	/	/	/
BLUMEN.....	17,65	0,6	18,10	0,6	18,70	0,6	17,35	0,5	(12,69)	(0,4)	/	/
AUFWENDUNGEN F. HEIMTIERHALTUNG.....	12,29	0,4	11,37	0,4	14,41	0,5	(14,60)	(0,4)	(8,26)	(0,2)	/	/
SONSTIGE VERBRAUCHSGUETER.....	9,76	0,3	8,56	0,3	10,45	0,3	10,93	0,3	(12,61)	(0,4)	/	/
KULTUR-, SPORTVERANSTALTUNGEN.....	72,34	2,4	71,86	2,6	78,19	2,4	70,52	2,1	61,96	1,9	(51,31)	(1,6)
SONSTIGE BILDUNGSKOSTEN.....	24,35	0,8	(11,86)	(0,4)	(36,55)	(1,1)	(37,60)	(1,1)	54,07	1,6	/	/
Fremde Reparaturen Bild. u. Unterh.	(2,80)	(0,1)	/	/	/	/	/	/	/	/	/	/
SONSTIGE FERIEAUSGABEN.....	34,85	1,2	38,08	1,4	33,40	1,0	29,41	0,9	26,21	0,8	/	/
PERSONLICHE AUSSTATTUNG U.AE.....	115,94	3,9	129,35	4,6	109,79	3,4	91,81	2,7	80,42	2,4	(82,72)	(2,5)
UHREN, ECHTER SCHMUCK.....	17,48	0,6	19,72	0,7	17,97	0,6	11,18	0,3	(9,76)	(0,3)	/	/
SONST. PERSONLICHE AUSSTATTUNG.....	5,47	0,2	(5,74)	(0,2)	(5,05)	(0,2)	(5,06)	(0,1)	/	/	/	/
Dienstleist. D. Beherbergungsgew.	42,58	1,4	42,19	1,5	41,88	1,3	40,30	1,2	51,01	1,5	/	/
PAUSCHALREISEN.....	44,18	1,5	53,10	1,9	40,86	1,3	(32,03)	(0,9)	/	/	/	/
SONST. DIENSTLEIST., REPARATUREN.....	6,24	0,2	(8,59)	(0,3)	(4,03)	(0,1)	/	/	/	/	/	/
PRIVATER VERBRAUCH INSGESAMT.....	3004,97	100	2785,49	100	3192,59	100	3386,10	100	3344,42	100	(3279,12)	100
NACHRICHTLICH:												
PAUS. GEZ. VERPFL. EIG. REISEN	15,51		18,94		13,18		10,06		(7,79)		/	/
AUSG. VERPFL. REISEN D. PAUSCH. GEZ.	50,85		50,47		54,43		47,59		48,48		/	/
WERT D. ENTNAHMEN AUS EIG. GARTEN	4,00		(2,58)		(3,45)		(7,31)		(7,49)		/	/
ELEKTRIZITAET (KW).....	243		201		269		315		339		(392)	
GAS (M3).....	41		33		42		(57)		(61)		/	/
HEIZOEL (L).....	18		(12)		(21)		(28)		(32)		/	/
STEINKOEHLE, KOKS, BRAUNKOEHLE (KG)	(2)		/		/		/		/		/	/

1) KAFFEE, TEE UND ALKOHOLISCHE GETRAENKE.

FRUEHERES BUNDES GEBIET
1 AUFWENDUNGEN FUER DEN PRIVATEN VERBRAUCH SOWIE MENGENANGABEN UEBER DEN ENERGIEVERBRAUCH PRIVATER HAUSHALTE 1993 NACH
HAUSHALTSGROSSE, SOZIALER STELLUNG DER BEZUGSPERSON UND MONATLICHEM HAUSHALTSNETTOEINKOMMEN
1. 7 HAUSHALTE VON ANGESTELLTEN
1. 7. 6 MONATLICHES HAUSHALTSNETTOEINKOMMEN VON 4 000 BIS UNTER 5 000 DM

GEGENSTAND DER NACHWEISUNG	HAUSHALTE INSGESAMT		DAVON MIT ... PERSON(EN)									
			1		2		3		4		5 UND MEHR	
	DM	%	DM	%	DM	%	DM	%	DM	%	DM	%
HAUSHALTE INSGESAMT.....	922		287		302		176		129		29	
JE HAUSHALT UND MONAT												
NAHHRUNGSMITTEL, GETRAENKE, TABAKW.	769,25	21,2	594,21	18,5	798,30	21,3	866,72	22,2	911,03	23,6	981,61	24,7
NAHRUNGSMITTEL.....	411,11	11,3	239,22	7,4	420,04	11,2	514,37	13,2	578,33	15,0	653,56	16,5
ALKOHOLFREIE GETRAENKE.....	47,00	1,3	27,80	0,9	47,11	1,3	59,68	1,5	66,68	1,7	71,80	1,8
SONSTIGE GETRAENKE 1), TABAKWAREN	121,77	3,4	94,30	2,9	132,82	3,5	131,41	3,4	139,69	3,6	140,89	3,6
MAHLZEITEN AUSSER HAUS.....	189,38	5,2	232,89	7,2	198,32	5,3	161,25	4,1	126,32	3,3	(115,36)	(2,9)
KLEIDUNG, SCHUHE.....	297,44	8,2	276,34	8,6	296,95	7,9	317,05	8,1	313,31	8,1	322,09	8,1
HERREN OBERBEKLEIDUNG.....	47,70	1,3	42,59	1,3	54,39	1,4	46,30	1,2	46,82	1,2	40,99	1,0
DAMEN OBERBEKLEIDUNG.....	96,60	2,7	112,50	3,5	107,04	2,9	81,65	2,1	66,01	1,7	56,76	1,4
KNABEN OBERBEKLEIDUNG.....	7,27	0,2	/	/	(2,69)	(0,1)	12,47	0,3	20,21	0,5	(29,94)	(0,8)
MAEDCHEN OBERBEKLEIDUNG.....	8,46	0,2	/	/	3,29	0,1	15,67	0,4	22,88	0,6	(27,30)	(0,7)
SPORTBEKLEIDUNG.....	8,95	0,2	9,07	0,3	8,54	0,2	9,85	0,3	8,58	0,2	(8,17)	(0,2)
LEIBWAESCHE, UNTERBEKLEIDUNG.....	59,05	1,6	47,55	1,5	56,85	1,5	76,22	2,0	63,94	1,7	(70,08)	(1,8)
SCHUHE.....	47,45	1,3	39,31	1,2	44,16	1,2	52,48	1,3	61,84	1,6	68,02	1,7
UEBRIGE BEKLEIDUNG UND ZUBEHOER.....	20,06	0,6	20,50	0,6	18,08	0,5	21,09	0,5	22,40	0,6	(19,65)	(0,5)
REPARATUREN, AENDERUNGEN.....	1,89	0,1	(2,86)	(0,1)	(1,91)	(0,1)	/	/	/	/	/	/
WOHNUNGSMIETEN U.AE.....	693,17	19,1	650,62	20,2	677,04	18,0	733,93	18,8	749,28	19,4	786,71	19,8
ELEKTRIZITAET, GAS, BRENNSTOFFE...	192,49	5,3	150,74	4,7	193,25	5,1	219,21	5,6	231,11	6,0	265,07	6,7
ELEKTRIZITAET, GAS.....	123,28	3,4	84,89	2,6	126,01	3,4	145,35	3,7	159,40	4,1	181,42	4,6
KOEHLE, KOKS U.AE.....	1,96	0,1	/	/	(2,41)	(0,1)	(2,70)	(0,1)	(2,10)	(0,1)	/	/
HEIZOEL U.AE.....	14,95	0,4	(7,25)	(0,2)	(15,80)	(0,4)	(20,03)	(0,5)	(19,37)	(0,5)	/	/
ZENTRALHEIZUNG, WARMWASSER.....	52,29	1,4	57,78	1,8	49,02	1,3	51,13	1,3	50,25	1,3	(48,12)	(1,2)
UEBR. GUETER F. HAUSHALTSFUEHRUNG.	289,26	8,0	242,38	7,5	308,70	8,2	332,16	8,5	292,33	7,6	276,75	7,0
MOEBEL.....	95,27	2,6	85,72	2,7	112,80	3,0	99,02	2,5	75,40	2,0	(72,56)	(1,8)
TEPPICHE, BODENBEL., MATRATZEN...	26,96	0,7	23,28	0,7	25,81	0,7	31,10	0,8	31,23	0,8	(31,15)	(0,8)
HEIZ- UND KOCHGERAETE.....	10,27	0,3	7,93	0,2	11,23	0,3	13,76	0,4	9,55	0,2	(5,49)	(0,1)
KUEHL- UND GEFRIERMUEBEL.....	6,47	0,2	(5,32)	(0,2)	(5,95)	(0,2)	(7,91)	(0,2)	(8,33)	(0,2)	/	/
SONST. ELEKTR. HAUSHALTSGERAETE...	30,27	0,8	26,84	0,8	28,89	0,8	31,68	0,8	36,71	1,0	(41,46)	(1,0)
HEIMTEXTILIEN, HAUSHALTSWAESCHE...	19,85	0,5	17,60	0,5	20,21	0,5	25,40	0,7	18,54	0,5	(10,42)	(0,3)
SONST. GEBRAUCHSG. F. HAUSHALTSG.	22,96	0,6	16,93	0,5	26,34	0,7	25,32	0,7	25,63	0,7	(21,41)	(0,5)
VERBRAUCHSG. F. HAUSHALTSG.	21,98	0,6	16,46	0,5	21,82	0,6	25,24	0,6	27,95	0,7	32,16	0,8
Dienstleist. F. HAUSHALTSG.	7,30	0,2	(8,30)	(0,3)	(6,77)	(0,2)	(10,69)	(0,3)	(2,76)	(0,1)	/	/
AUFWENDUNG F. WOHNUNGSEINSTANDSETZ.	47,93	1,3	33,99	1,1	48,88	1,3	62,03	1,6	56,23	1,5	(53,56)	(1,3)
GESUNDHEITS- UND KOERPERPFLEGE....	173,69	4,8	178,50	5,5	174,46	4,6	176,34	4,5	163,24	4,2	148,06	3,7
GEBRAUCHSG. F. GESUNDHEITSPFLEGE.	8,10	0,2	(8,97)	(0,3)	(8,06)	(0,2)	(7,03)	(0,2)	(7,84)	(0,2)	/	/
VERBRAUCHSG. F. GESUNDHEITSPFLEGE	21,39	0,6	21,38	0,7	22,93	0,6	21,80	0,6	18,83	0,5	(14,34)	(0,4)
Dienstleist. F. GESUNDHEITSPFLEGE	42,27	1,2	55,41	1,7	41,66	1,1	32,91	0,8	29,06	0,8	(33,94)	(0,9)
GEBRAUCHSG. F. KOERPERPFLEGE....	(1,44)	(0,0)	/	/	/	/	/	/	/	/	/	/
VERBRAUCHSG. F. KOERPERPFLEGE....	60,24	1,7	52,79	1,6	56,58	1,5	72,36	1,9	68,25	1,8	63,07	1,6
Dienstleist. F. KOERPERPFLEGE....	40,24	1,1	38,76	1,2	43,55	1,2	40,64	1,0	38,05	1,0	(27,59)	(0,7)
VERKEHR-, NACHRICHTENUEBERMITTLUNG	673,77	18,5	577,92	18,0	739,66	19,7	735,38	18,9	653,43	17,0	653,08	16,5
KRAFTWAGEN.....	224,41	6,2	(165,03)	(5,1)	268,08	7,1	(270,42)	(6,9)	(191,99)	(5,0)	(222,53)	(5,8)
KRAFT- UND FAHRRAEDER.....	20,30	0,6	(12,00)	(0,4)	(24,49)	(0,7)	23,83	0,6	24,43	0,6	(19,11)	(0,5)
GEBRAUCHSG. F. KFZ UND FAHRRAEDER	16,12	0,4	7,63	0,2	19,67	0,5	20,02	0,5	20,39	0,5	(21,01)	(0,5)
KRAFTSTOFFE (OHNE AUF REISEN)....	121,60	3,3	93,38	2,9	126,63	3,4	139,78	3,6	143,11	3,7	143,09	3,6
VERBRAUCHSG. F. KFZ U. FAHRRAEDER	(0,44)	(0,0)	/	/	/	/	/	/	/	/	/	/
Fremde Reparaturen an Kraftwagen.	59,63	1,6	55,88	1,7	63,51	1,7	61,62	1,6	57,99	1,5	(51,45)	(1,3)
Fremde Reparaturen an Zweiradern	(0,92)	(0,0)	/	/	/	/	/	/	/	/	/	/
GARAGENMIETEN.....	36,60	1,0	32,11	1,0	36,39	1,0	41,80	1,1	39,57	1,0	(38,31)	(1,0)
Dienstleist. F. KFZ U. FAHRRAEDER	11,28	0,3	12,13	0,4	11,47	0,3	10,02	0,3	11,00	0,3	(9,63)	(0,2)
FAHRTKOSTEN EIG. KFZ AUF REISEN...	20,67	0,6	18,59	0,6	20,41	0,5	24,87	0,6	20,18	0,5	(20,74)	(0,5)
Fremde Verkehrsleist. fuer Reisen	33,35	0,9	48,48	1,5	37,57	1,0	18,09	0,5	15,47	0,4	(11,44)	(0,3)
Fremde Verkehrsleist. (O. auf Reisen)	41,03	1,1	42,08	1,3	44,44	1,2	37,59	1,0	38,03	1,0	(29,28)	(0,7)
NACHRICHTENUEBERMITTLUNG.....	87,42	2,4	89,08	2,8	85,54	2,3	86,69	2,2	89,50	2,3	85,78	2,2
BILDUNG UND UNTERHALTUNG.....	395,97	10,9	382,87	11,9	399,14	10,6	386,21	9,9	422,81	11,0	433,46	10,9
FERNSEHGERAETE.....	9,44	0,3	(6,88)	(0,2)	(12,17)	(0,3)	(8,14)	(0,2)	(11,00)	(0,3)	/	/
RUNDUNKEMPFANGSGERAETE.....	10,00	0,3	(7,79)	(0,2)	12,22	0,3	9,09	0,2	10,88	0,3	(10,41)	(0,3)
PHONOGERAETE, VIDEOGERAETE.....	10,28	0,3	(8,24)	(0,3)	11,53	0,3	(10,37)	(0,3)	(11,53)	(0,3)	(11,44)	(0,3)
FOTO-, FILMAPPARAT, PROJEKTOR....	6,59	0,2	(5,80)	(0,2)	(7,85)	(0,2)	(7,23)	(0,2)	(4,82)	(0,1)	/	/
ZUBEHOER FOTO- UND PHONOGERAETEN.	18,95	0,5	24,65	0,8	19,33	0,5	(11,13)	(0,3)	17,82	0,5	/	/
SONST. HOCHWERT. GEBRAUCHSGUETER	33,25	0,9	35,29	1,1	36,57	1,0	30,68	0,8	26,10	0,7	(25,84)	(0,7)
SPIELW., SPORT-, CAMPINGARTIKEL...	22,45	0,6	15,57	0,5	16,08	0,4	28,74	0,7	39,27	1,0	(44,16)	(1,1)
WASSER-, LUFTFAHRZ., MOBILHEIME...	/	/	/	/	/	/	/	/	/	/	/	/
SONSTIGE GEBRAUCHSGUETER.....	9,54	0,3	(8,81)	(0,3)	9,86	0,3	9,16	0,2	10,52	0,3	(11,23)	(0,3)
BUECHER, BROSCHUREN.....	35,91	1,0	44,60	1,4	33,73	0,9	29,40	0,8	31,46	0,8	(31,78)	(0,8)
ZEITUNGEN, ZEITSCHRIFTEN.....	30,86	0,8	33,08	1,0	31,60	0,8	28,45	0,7	28,01	0,7	(28,30)	(0,7)
AUFWEND. GARTEN, NUTZTIERHALTUNG.	11,53	0,3	(8,96)	(0,3)	14,40	0,4	(9,64)	(0,2)	(13,19)	(0,3)	/	/
BLUMEN.....	21,01	0,6	20,94	0,7	22,25	0,6	20,37	0,5	19,83	0,5	(17,79)	(0,4)
AUFWENDUNGEN F. HEIMTIERHALTUNG...	15,49	0,4	(11,75)	(0,4)	21,09	0,6	11,83	0,3	15,33	0,4	(17,14)	(0,4)
SONSTIGE VERBRAUCHSGUETER.....	11,89	0,3	10,13	0,3	10,01	0,3	14,31	0,4	15,98	0,4	(16,22)	(0,4)
KULTUR-, SPORTVERANSTALTUNGEN....	73,71	2,0	80,47	2,5	71,01	1,9	72,67	1,9	67,08	1,7	70,46	1,8
SONSTIGE BILDUNGSKOSTEN.....	26,73	0,7	/	/	(19,22)	(0,5)	35,49	0,9	64,49	1,7	(70,31)	(1,8)
Fremde Reparaturen bild.u. unterh.	(4,01)	(0,1)	/	/	/	/	/	/	/	/	/	/
SONSTIGE FERIENTAUSGABEN.....	42,04	1,2	46,95	1,5	46,05	1,2	36,76	0,9	30,38	0,8	(35,54)	(0,9)
PERSOENLICHE AUSSTATTUNG U.AE.....	149,65	4,1	163,15	5,1	167,70	4,5	128,41	3,3	117,05	3,0	(101,24)	(2,6)
UHREN, ECHTER SCHMUCK.....	20,22	0,6	22,03	0,7	24,75	0,7	16,01	0,4	14,06	0,4	(7,96)	(0,2)
SONST. PERSOENLICHE AUSSTATTUNG...	8,32	0,2	(8,85)	(0,3)	(6,90)	(0,2)	(3,94)	(0,1)	(17,15)	(0,4)	/	/
Dienstleist. d. Beherbergungsgew.	57,54	1,6	54,49	1,7	57,17	1,5	57,84	1,5	63,17	1,6	(64,64)	(1,6)
PAUSCHALREISEN.....	55,21	1,5	73,57	2,3	65,29	1,7	40,33	1,0	(18,69)	(0,5)	/	/
SONST. DIENSTLEIST., REPARATUREN.	8,35	0,2	(4,20)	(0,1)	(13,58)	(0,4)	(10,29)	(0,3)	(3,97)	(0,1)	/	/
PRIVATER VERBRAUCH INSGESAMT.....	3634,68	100	3216,72	100	3755,21	100	3895,42	100	3853,59	100	3968,07	100
NACHRICHTLICH:												
PAUS. GEZ. VERPFLEGUNGSK.A. REISEN	18,30		23,82		20,55		13,35		9,42		(9,84)	
AUSG. VERPFL. REISEN O. PAUSCH. GEZ.	65,37		65,47		70,54		63,88		57,35		(55,17)	
WERT D. ENTNAHMEN AUS EIG. GARTEN	6,77		(2,21)		7,39		7,54		13,01		(12,96)	
ELEKTRIZITAET (KW).....	295		202		303		354		377		417	
GAS (M3).....	50		32		52		58		69		(82)	
HEIZOEL (L).....	32		(16)		(34)		(43)		(42)		/	
STEINKOEHLE, KOKS, BRAUNKOEHLE (KG)	(3)		/		/		/		/		/	

1) KAFFEE, TEE UND ALKOHOLISCHE GETRAENKE.

FRUEHERES BUNDES GEBIET
1 AUFWENDUNGEN FUER DEN PRIVATEN VERBRAUCH SOWIE MANGELANGABEN UEBER DEN ENERGIEVERBRAUCH PRIVATER HAUSHALTE 1993 NACH
HAUSHALTSGROSSE, SOZIALER STELLUNG DER BEZUGSPERSON UND MONATLICHEM HAUSHALTSNETTOEINKOMMEN
1. 7 HAUSHALTE VON ANGESTELLTEN
1. 7. 7 MONATLICHES HAUSHALTSNETTOEINKOMMEN VON 5 000 BIS UNTER 6 000 DM

GEGENSTAND DER NACHWEISUNG	HAUSHALTE INSGESAMT		DAVON MIT ... PERSON(EN)									
			1		2		3		4		5 UND MEHR	
	DM	%	DM	%	DM	%	DM	%	DM	%	DM	%
HAUSHALTE INSGESAMT.....	913		1 000		335		212		163		39	
JE HAUSHALT UND MONAT												
NAHHRUNGSMITTEL, GETRAENKE, TABAKW.	857,33	20,5	603,19	16,5	866,55	20,7	917,45	21,4	962,33	21,7	1078,53	23,8
NAHRUNGSMITTEL.....	463,81	11,1	234,08	6,4	442,07	10,6	525,32	12,3	604,38	13,6	692,45	15,3
ALKOHOLFREIE GETRAENKE.....	53,16	1,3	26,39	0,7	50,10	1,2	60,49	1,4	70,13	1,6	80,98	1,8
SONSTIGE GETRAENKE 1), TABAKWAEREN	129,89	3,1	92,58	2,5	143,98	3,4	132,60	3,1	131,01	2,9	146,03	3,2
MAHLZEITEN AUSSER HAUS.....	210,48	5,0	250,14	6,9	230,41	5,5	199,04	4,7	156,81	3,5	159,08	3,5
KLEIDUNG, SCHUHE.....	335,41	8,0	270,91	7,4	341,77	8,2	355,62	8,3	356,00	8,0	355,76	7,9
HERRENOBERBEKLEIDUNG.....	61,42	1,5	57,93	1,6	68,48	1,6	61,63	1,4	54,47	1,2	43,57	1,0
DAMENOBERBEKLEIDUNG.....	101,88	2,4	104,56	2,9	120,87	2,9	96,28	2,2	76,55	1,7	63,00	1,4
KNABENOBERBEKLEIDUNG.....	9,33	0,2	/	/	(2,00)	(0,0)	11,41	0,3	25,33	0,6	28,86	0,6
MAEDCHENOBERBEKLEIDUNG.....	10,43	0,2	/	/	(2,02)	(0,0)	15,20	0,4	25,54	0,6	33,71	0,7
SPORTBEKLEIDUNG.....	10,10	0,2	10,46	0,3	9,84	0,2	10,09	0,2	10,78	0,2	7,96	0,2
LEIBWAESCHE, UNTERBEKLEIDUNG.....	64,79	1,6	36,28	1,0	63,09	1,5	82,31	1,9	70,20	1,6	81,12	1,8
SCHUHE.....	54,08	1,3	38,81	1,1	50,36	1,2	57,69	1,3	67,93	1,5	72,50	1,6
UEBRIGE BEKLEIDUNG UND ZUBEHOER..	21,53	0,5	(19,14)	(0,5)	22,63	0,5	19,21	0,4	24,04	0,5	24,38	0,5
REPARATUREN, AENDERUNGEN.....	1,86	0,0	/	/	(2,38)	(0,1)	(1,79)	(0,0)	/	/	/	/
WOHNUNGSMIETEN U.AE.....	781,08	18,7	716,79	19,7	728,62	17,4	832,96	19,5	855,95	19,3	905,98	20,0
ELEKTRIZITAET, GAS, BRENNSTOFFE...	214,06	5,1	165,37	4,5	207,28	4,9	227,30	5,3	245,41	5,5	273,38	6,0
ELEKTRIZITAET, GAS.....	140,94	3,4	99,14	2,7	132,02	3,2	154,49	3,6	173,07	3,9	185,13	4,1
KOEHLE, KOKS U.AE.....	4,36	0,1	/	/	(3,25)	(0,1)	(5,98)	(0,1)	(7,33)	(0,2)	/	/
HEIZOEL U.AE.....	21,61	0,5	/	/	21,16	0,5	(21,45)	(0,5)	26,09	0,6	(44,14)	(1,0)
ZENTRALHEIZUNG, WARMWASSER.....	47,15	1,1	52,72	1,4	50,85	1,2	45,39	1,1	38,92	0,9	(35,91)	(0,8)
UEBR. GUETER F. HAUSHALTSFUEHRUNG.	384,82	9,2	315,80	8,7	421,17	10,1	376,66	8,8	392,05	8,8	377,03	8,3
MOEBEL.....	137,21	3,3	132,45	3,6	159,89	3,8	125,13	2,9	118,74	2,7	105,54	2,3
TEPPICHE, BODENBEL., MATRATZEN...	35,70	0,9	(24,92)	(0,7)	46,34	1,1	34,18	0,8	29,19	0,7	(25,06)	(0,6)
HEIZ- UND KOCHGERAETE.....	14,03	0,3	(6,11)	(0,2)	18,58	0,4	11,06	0,3	15,97	0,4	(16,18)	(0,4)
KUEHL- UND GEFRIERMOEBEL.....	8,81	0,2	/	/	(9,17)	(0,2)	(8,54)	(0,2)	(10,60)	(0,2)	/	/
SONST. ELEKTR. HAUSHALTSGERAETE...	36,99	0,9	(24,89)	(0,7)	39,24	0,9	40,62	0,9	38,30	0,9	(43,25)	(1,0)
HEIMTEXTILIEN, HAUSHALTSWAESCHE...	21,68	0,5	15,25	0,4	26,03	0,6	20,48	0,5	22,38	0,5	(14,88)	(0,3)
SONST. GEBRAUCHSG. F. HAUSHALTSG.	24,53	0,6	(18,16)	(0,5)	25,19	0,6	28,39	0,7	23,09	0,5	(30,62)	(0,7)
VERBRAUCHSG. F. HAUSHALTSFUEHRUNG	24,31	0,6	12,02	0,3	24,59	0,6	25,91	0,6	31,70	0,7	33,87	0,7
Dienstleist. f. Haushaltsfuehrung	8,25	0,2	(9,45)	(0,3)	9,00	0,2	(6,78)	(0,2)	(7,65)	(0,2)	/	/
AUFWENDUNG F. WOHNUNGSINSTANDSETZ.	73,31	1,8	(65,70)	(1,8)	63,13	1,5	75,57	1,8	94,43	2,1	92,23	2,0
GESUNDHEITS- UND KOERPERPFLEGE....	197,32	4,7	199,89	5,5	204,74	4,9	195,26	4,6	185,52	4,2	183,21	4,0
GEBRAUCHSG. F. GESUNDHEITSPFLEGE.	9,70	0,2	(8,23)	(0,2)	13,26	0,3	(7,91)	(0,2)	(7,02)	(0,2)	(6,24)	(0,1)
VERBRAUCHSG. F. GESUNDHEITSPFLEGE	23,08	0,6	23,38	0,6	25,70	0,6	20,54	0,5	21,51	0,5	(19,84)	(0,4)
Dienstleist. f. Gesundheitspflege	52,41	1,3	78,62	2,2	49,39	1,2	45,73	1,1	41,48	0,9	49,91	1,1
GEBRAUCHSG. F. KOERPERPFLEGE.....	(2,22)	(0,1)	/	/	(2,22)	(0,1)	(2,45)	(0,1)	/	/	/	/
VERBRAUCHSG. F. KOERPERPFLEGE.....	65,71	1,6	50,10	1,4	65,92	1,6	72,48	1,7	71,77	1,6	73,17	1,6
Dienstleist. f. Koerperpflege	44,19	1,1	36,70	1,0	48,95	1,2	46,09	1,1	42,05	0,9	(33,46)	(0,7)
VERKEHR-, NACHRICHTENUEBERMITTLUNG	785,95	18,8	746,32	20,5	778,66	18,6	789,89	18,5	842,99	19,0	756,21	16,7
KRAFTWAGEN.....	287,20	6,9	(268,86)	(7,4)	275,28	6,6	290,30	6,8	346,78	7,8	(202,28)	(4,5)
KRAFT- UND FAHRRAEDER.....	22,45	0,5	/	/	25,62	0,6	22,49	0,5	27,27	0,6	(32,75)	(0,7)
GEBRAUCHSG. F. KFZ UND FAHRRAEDER	22,19	0,5	13,91	0,4	23,10	0,6	25,75	0,6	22,76	0,5	27,39	0,6
KRAFTSTOFFE (OHNE AUF REISEN).....	137,97	3,3	112,27	3,1	139,59	3,3	147,90	3,5	143,92	3,2	153,03	3,4
VERBRAUCHSG. F. KFZ U. FAHRRAEDER	(0,66)	(0,0)	/	/	/	/	/	/	/	/	/	/
FREMDE REPARATUREN AN KRAFTWAGEN.	67,62	1,6	74,86	2,1	66,39	1,6	64,64	1,5	64,17	1,4	78,24	1,7
FREMDE REPARATUREN AN ZWEIRAEDERN	(0,63)	(0,0)	/	/	/	/	/	/	/	/	/	/
GARAGENMIETEN.....	42,79	1,0	37,77	1,0	42,63	1,0	43,64	1,0	44,96	1,0	51,46	1,1
Dienstleist. f. KFZ u. Fahr-raeder	15,71	0,4	18,13	0,5	11,44	0,3	16,34	0,4	18,57	0,4	(26,70)	(0,6)
FAHRTKOSTEN EIG. KFZ AUF REISEN...	23,22	0,6	22,56	0,6	25,68	0,6	20,28	0,5	22,49	0,5	24,04	0,5
FREMDE VERKEHRSLEIST. FUER REISEN	35,72	0,9	58,89	1,6	37,36	0,9	27,24	0,6	24,46	0,6	(17,60)	(0,4)
FREMDE VERKEHRSLE. (O. AUF REISEN)	43,26	1,0	37,69	1,0	45,68	1,1	44,95	1,1	41,05	0,9	(45,85)	(1,0)
NACHRICHTENUEBERMITTLUNG.....	86,47	2,1	91,68	2,5	85,03	2,0	84,14	2,0	85,50	1,9	93,49	2,1
BILDUNG UND UNTERHALTUNG.....	440,32	10,6	433,60	11,9	428,44	10,2	432,56	10,1	470,77	10,6	485,44	10,7
FERNSEHGERAETE.....	11,63	0,3	(14,23)	(0,4)	(10,64)	(0,3)	(11,64)	(0,3)	(11,59)	(0,3)	/	/
RUNDUNKEMPFGANGSGERAETE.....	13,87	0,3	(10,70)	(0,3)	13,01	0,3	15,78	0,4	16,24	0,4	(14,40)	(0,3)
PHONOGERAETE, VIDEOGERAETE.....	12,78	0,3	(17,71)	(0,5)	13,09	0,3	11,18	0,3	10,67	0,2	(6,87)	(0,2)
FOTO-, FILMAPPARAT, PROJEKTOR...	7,62	0,2	(6,90)	(0,2)	9,23	0,2	(7,35)	(0,2)	(6,30)	(0,1)	/	/
ZUBEHOER FOTO- UND PHONOGERAETEN.	20,25	0,5	(27,89)	(0,8)	21,76	0,5	18,79	0,4	14,26	0,3	(8,33)	(0,2)
SONST. HOCHWERT. GEBRAUCHSGUETER.	37,89	0,9	(39,76)	(1,1)	36,38	0,9	40,87	1,0	37,53	0,8	(28,30)	(0,6)
SPIELW., SPORT-, CAMPINGARTIKEL...	25,10	0,6	21,40	0,6	19,04	0,5	27,66	0,6	34,98	0,8	37,55	0,8
WASSER- LUFTFAHRZ., MOBILHEIME...	/	/	/	/	/	/	/	/	/	/	/	/
SONSTIGE GEBRAUCHSGUETER.....	9,36	0,2	(7,68)	(0,2)	9,87	0,2	9,84	0,2	9,53	0,2	(8,83)	(0,2)
BUECHER, BROSCHUREN.....	37,33	0,9	50,64	1,4	31,33	0,7	38,85	0,9	34,32	0,8	37,29	0,8
ZEITUNGEN, ZEITSCHRIFTEN.....	33,92	0,8	32,47	0,9	37,18	0,9	31,73	0,7	31,53	0,7	33,83	0,7
AUFWEND. GARTEN, NUTZTIERHALTUNG.	11,62	0,3	(13,52)	(0,4)	10,21	0,2	(9,33)	(0,2)	12,70	0,3	(23,52)	(0,5)
BLUMEN.....	21,91	0,5	18,17	0,5	25,83	0,6	20,26	0,5	20,78	0,5	(17,78)	(0,4)
AUFWENDUNGEN F. HEIMTIERHALTUNG...	14,81	0,4	(8,22)	(0,2)	19,58	0,5	14,30	0,3	11,94	0,3	(16,11)	(0,4)
SONSTIGE VERBRAUCHSGUETER.....	13,21	0,3	(11,79)	(0,3)	12,36	0,3	11,77	0,3	16,30	0,4	(21,21)	(0,5)
KULTUR-, SPORTVERANSTALTUNGEN...	80,25	1,9	82,34	2,3	79,80	1,9	77,99	1,8	82,17	1,8	79,57	1,8
SONSTIGE BILDUNGSKOSTEN.....	37,19	0,9	/	/	(23,26)	(0,6)	40,42	0,9	68,52	1,5	105,17	2,3
FREMDE REPARATUREN BILD.U.UNTERH.	(2,58)	(0,1)	/	/	/	/	/	/	/	/	/	/
SONSTIGE FERENAUSGABEN.....	45,58	1,1	55,15	1,5	49,31	1,2	40,40	0,9	38,38	0,9	31,78	0,7
PERSONLICHE AUSSTATTUNG U.AE.....	176,03	4,2	195,24	5,4	210,36	5,0	151,72	3,5	133,22	3,0	111,89	2,5
UHREN, ECHTER SCHMUCK.....	23,91	0,6	23,29	0,6	32,97	0,8	18,89	0,4	14,77	0,3	14,38	0,3
SONST. PERSONLICHE AUSSTATTUNG...	6,66	0,2	/	/	8,26	0,2	(5,52)	(0,1)	(7,11)	(0,2)	(9,86)	(0,2)
Dienstleist. d. Beherbergungsgew.	69,51	1,7	66,89	1,8	69,49	1,7	68,09	1,6	74,80	1,7	66,36	1,5
PAUSCHALREISEN.....	67,22	1,6	(90,04)	(2,5)	89,74	2,1	50,58	1,2	(31,26)	(0,7)	(19,03)	(0,4)
SONST. DIENSTLEIST., REPARATUREN.	8,73	0,2	(11,38)	(0,3)	(9,91)	(0,2)	(8,64)	(0,2)	(5,29)	(0,1)	/	/
PRIVATER VERBRAUCH INSGESAMT.....	4172,32	100	3647,10	100	4187,60	100	4279,42	100	4444,23	100	4527,43	100
NACHRICHTLICH:												
PAUS. GEZ. VERPFLEGUNGSK. A. REISEN	22,94		30,66		28,87		18,32		12,92		(6,74)	
AUSG. VERPFL. REISEN O. PAUSCH. GEZ..	74,52		67,92		81,70		73,53		71,41		59,15	
WERT D. ENTNAHMEN AUS EIG. GARTEN	9,52		(2,88)		8,99		10,60		12,96		(21,57)	
ELEKTRIZITAET (KW).....	334		219		311		370		417		467	
GAS (M3).....	59		(45)		55		66		72		(69)	
HEIZOEL (L).....	47		/		46		(47)		58		(95)	
STEINKOEHLE, KOKS, BRAUNKOEHLE (KG)	(6)		/		/		(8)		/		/	

1) KAFFEE, TEE UND ALKOHOLISCHE GETRAENKE.

FRUEHERES BUNDES GEBIET
1 AUFWENDUNGEN FUER DEN PRIVATEN VERBRAUCH SOWIE MENGENANGABEN UEBER DEN ENERGIEVERBRAUCH PRIVATER HAUSHALTE 1993 NACH
HAUSHALTSGROSSE, SOZIALER STELLUNG DER BEZUGSPERSON UND MONATLICHEM HAUSHALTSNETTOEINKOMMEN
1. 7 HAUSHALTE VON ANGESTELLTEN
1. 7. 8 MONATLICHES HAUSHALTSNETTOEINKOMMEN VON 6 000 BIS UNTER 7 500 DM

GEGENSTAND DER NACHWEISUNG	HAUSHALTE INSGESAMT		DAVON MIT ... PERSON(EN)									
			1		2		3		4		5 UND MEHR	
	DM	%	DM	%	DM	%	DM	%	DM	%	DM	%
HAUSHALTE INSGESAMT.....	1 072		91		377		295		236		73	
JE HAUSHALT UND MONAT												
NAHHRUNGSMITTEL, GETRAENKE, TABAKW.	966,91	20,2	618,45	15,4	954,08	20,1	990,98	20,1	1043,37	21,3	1122,82	22,4
NAHRUNGSMITTEL.....	520,30	10,9	237,54	5,9	447,54	9,4	555,31	11,3	636,40	13,0	731,68	14,6
ALKOHOLFREIE GETRAENKE.....	57,24	1,2	26,61	0,7	47,11	1,0	62,23	1,3	70,30	1,4	85,35	1,7
SONSTIGE GETRAENKE 1), TABAKWAREN	137,95	2,9	96,75	2,4	146,60	3,1	145,67	3,0	134,63	2,7	124,09	2,5
MAHLZEITEN AUSSER HAUS.....	251,42	5,3	257,55	6,4	312,83	6,6	202,04	4,6	202,04	4,1	181,70	3,6
KLEIDUNG, SCHUHE.....	404,71	8,5	285,57	7,1	388,96	8,2	427,78	8,7	442,66	9,0	418,48	8,3
HERREN OBERBEKLEIDUNG.....	73,49	1,5	(56,24)	(1,4)	79,03	1,7	77,56	1,6	71,19	1,5	57,38	1,1
DAMEN OBERBEKLEIDUNG.....	118,84	2,5	(110,42)	(2,7)	135,32	2,9	121,98	2,5	104,17	2,1	78,97	1,6
KNABEN OBERBEKLEIDUNG.....	12,24	0,3	/	/	(2,07)	(0,0)	13,72	0,3	25,72	0,5	30,15	0,6
MAEDCHEN OBERBEKLEIDUNG.....	15,25	0,3	/	/	2,28	0,0	18,15	0,4	30,63	0,6	37,20	0,7
SPORTBEKLEIDUNG.....	13,00	0,3	(10,40)	(0,3)	13,06	0,3	13,37	0,3	13,17	0,3	13,88	0,3
LEIBWAESCHE, UNTERBEKLEIDUNG.....	82,65	1,7	(47,11)	(1,2)	77,47	1,6	91,39	1,9	91,95	1,9	88,24	1,8
SCHUHE.....	62,78	1,3	37,81	0,9	54,14	1,1	66,31	1,3	76,02	1,5	81,51	1,6
UEBRIGE BEKLEIDUNG UND ZUBEHOER.....	24,58	0,5	(19,11)	(0,5)	24,01	0,5	23,16	0,5	27,80	0,6	29,72	0,6
REPARATUREN, AENDERUNGEN.....	1,86	0,0	/	/	(1,58)	(0,0)	(2,14)	(0,0)	(2,01)	(0,0)	/	/
WOHNUNGSMIETEN U.A.E.....	884,58	18,5	770,78	19,2	834,84	17,6	908,34	18,4	940,49	19,2	1006,59	20,1
ELEKTRIZITAET, GAS, BRENNSTOFFE...	230,60	4,8	170,40	4,2	212,59	4,5	243,72	4,9	254,43	5,2	268,61	5,4
ELEKTRIZITAET, GAS.....	158,30	3,3	103,39	2,6	137,89	2,9	167,42	3,4	187,42	3,8	201,24	4,0
KOEHLE, KOKS U.A.E.....	3,57	0,1	/	/	(2,84)	(0,1)	(4,01)	(0,1)	4,55	0,1	(6,67)	(0,1)
HEIZOEL U.A.E.....	28,56	0,6	/	/	25,80	0,5	32,66	0,7	32,28	0,7	(35,33)	(0,7)
ZENTRALHEIZUNG, WARMWASSER.....	40,16	0,8	(55,22)	(1,4)	46,06	1,0	39,63	0,8	30,18	0,6	(25,36)	(0,5)
UEBR. GUETER F. HAUSHALTSFUEHRUNG.	421,20	8,8	243,47	6,1	443,39	9,3	456,16	9,3	422,60	8,6	381,96	7,6
MOEBEL.....	147,98	3,1	(85,53)	(2,1)	165,80	3,5	169,15	3,4	128,96	2,6	109,41	2,2
TEPPICHE, BODENBEL., MATRATZEN...	34,75	0,7	(10,68)	(0,3)	42,14	0,9	35,16	0,7	33,71	0,7	28,26	0,6
HEIZ- UND KOCHGERAETE.....	15,50	0,3	(6,95)	(0,2)	16,35	0,3	15,18	0,3	17,39	0,4	16,87	0,3
KUEHL- UND GEFRIERMOEBEL.....	8,97	0,2	/	/	(10,40)	(0,2)	(8,39)	(0,2)	(9,83)	(0,2)	(5,56)	(0,1)
SONST. ELEKTR. HAUSHALTSGERAETE...	43,69	0,9	(23,73)	(0,6)	43,44	0,9	44,25	0,9	52,22	1,1	40,07	0,8
HEIMTEXTILIEN, HAUSHALTSWAESCHE...	28,02	0,6	(19,91)	(0,5)	29,94	0,6	29,75	0,6	27,77	0,6	21,97	0,4
SONST. GEBRAUCHSG. F. HAUSHALTSG.	31,23	0,7	(14,17)	(0,4)	32,19	0,7	35,43	0,7	31,03	0,6	31,14	0,6
VERBRAUCHSG. F. HAUSHALTSFUEHRUNG	27,34	0,6	(15,46)	(0,4)	25,98	0,5	28,79	0,6	30,02	0,6	34,61	0,7
Dienstleist. F. HAUSHALTSFUEHRUNG	11,00	0,2	(16,65)	(0,4)	11,49	0,2	9,94	0,2	8,93	0,2	(12,40)	(0,2)
AUFWENDUNG F. WOHNUNGSEINSTANDSETZ.	72,74	1,5	(44,96)	(1,1)	65,68	1,4	80,12	1,6	82,74	1,7	81,67	1,6
GESUNDHEITS- UND KOERPERPFLEGE....	231,06	4,8	270,00	6,7	245,67	5,2	228,82	4,6	211,03	4,3	180,87	3,6
GEBRAUCHSG. F. GESUNDHEITSPFLEGE.	12,07	0,3	(10,44)	(0,3)	14,83	0,3	11,53	0,2	9,96	0,2	(8,81)	(0,2)
VERBRAUCHSG. F. GESUNDHEITSPFLEGE	26,84	0,6	(40,68)	(1,0)	30,44	0,6	23,62	0,5	22,24	0,5	18,92	0,4
Dienstleist. F. GESUNDHEITSPFLEGE	68,31	1,4	(127,05)	(3,2)	76,81	1,6	59,32	1,2	52,27	1,1	39,46	0,8
GEBRAUCHSG. F. KOERPERPFLEGE.....	2,16	0,0	/	/	(2,30)	(0,0)	(2,79)	(0,1)	/	/	/	/
VERBRAUCHSG. F. KOERPERPFLEGE.....	70,46	1,5	47,68	1,2	67,12	1,4	78,35	1,6	75,60	1,5	67,56	1,3
Dienstleist. F. KOERPERPFLEGE.....	51,22	1,1	(41,49)	(1,0)	54,18	1,1	53,19	1,1	50,05	1,0	43,82	0,9
VERKEHR-, NACHRICHTENUEBERMITTLUNG	916,70	19,1	919,75	22,9	919,99	19,4	934,84	19,0	885,22	18,0	924,13	18,4
KRAFTWAGEN.....	357,35	7,5	(425,99)	(10,6)	362,21	7,4	362,96	7,4	315,44	6,4	(359,35)	(7,2)
KRAFT- UND FAHRRAEDER.....	26,42	0,6	/	/	23,46	0,5	29,16	0,6	31,60	0,6	30,37	0,6
GEBRAUCHSG. F. KFZ UND FAHRRAEDER	24,13	0,5	(15,03)	(0,4)	23,14	0,5	25,63	0,5	25,91	0,5	28,89	0,6
KRAFTSTOFFE (OHNE AUF REISEN)....	154,53	3,2	108,39	2,7	149,04	3,1	166,34	3,4	164,48	3,4	160,50	3,2
VERBRAUCHSG. F. KFZ U. FAHRRAEDER	(0,38)	(0,0)	/	/	/	/	/	/	/	/	/	/
FREMDE REPARATUREN AN KRAFTWAGEN	77,07	1,6	(68,72)	(1,7)	77,14	1,6	81,03	1,6	77,71	1,6	69,08	1,4
FREMDE REPARATUREN AN ZWEIRAEDERN	(0,85)	(0,0)	/	/	/	/	/	/	/	/	/	/
GARAGENMIETEN.....	51,91	1,1	(44,47)	(1,1)	50,80	1,1	52,98	1,1	54,37	1,1	54,58	1,1
Dienstleist. F. KFZ U. FAHRRAEDER	20,73	0,4	(18,04)	(0,4)	16,09	0,3	23,58	0,5	24,32	0,5	24,91	0,5
FAHRTKOSTEN EIG. KFZ AUF REISEN...	27,38	0,6	(22,03)	(0,5)	30,56	0,6	25,67	0,5	26,87	0,5	26,17	0,5
FREMDE VERKEHRSL. FUER REISEN...	39,82	0,8	(69,57)	(1,7)	50,33	1,1	31,19	0,6	26,75	0,5	25,57	0,5
FREMDE VERKEHRSL. (O. AUF REISEN)	44,92	0,9	(42,55)	(1,1)	47,94	1,0	43,06	0,9	42,57	0,9	47,40	0,9
NACHRICHTENUEBERMITTLUNG.....	91,21	1,9	91,40	2,3	88,58	1,9	91,78	1,9	93,48	1,9	94,89	1,9
BILDUNG UND UNTERHALTUNG.....	516,48	10,8	495,56	12,3	492,10	10,4	525,86	10,7	534,61	10,9	571,97	11,4
FERNSEHGERAETE.....	12,64	0,3	/	/	12,50	0,3	13,12	0,3	12,50	0,3	(13,65)	(0,3)
RUNDFUNKEMPFAANGSGERAETE.....	12,18	0,3	(10,16)	(0,3)	11,05	0,2	12,54	0,3	14,06	0,3	12,98	0,3
PHONOGERAETE, VIDEOGERAETE.....	13,48	0,3	(13,24)	(0,3)	12,49	0,3	14,74	0,3	13,31	0,3	(14,24)	(0,3)
FOTO-, FILMAPPARAT, PROJEKTOR....	8,95	0,2	/	/	9,66	0,2	9,62	0,2	7,97	0,2	(8,03)	(0,2)
ZUBEHOER FOTO- UND PHONOGERAETEN.	26,29	0,5	(42,60)	(1,1)	21,54	0,5	29,21	0,6	25,30	0,5	(21,91)	(0,4)
SONST. HOCHWERT. GEBRAUCHSGUETER.	48,48	1,0	(55,49)	(1,4)	47,20	1,0	45,40	0,9	51,45	1,0	49,24	1,0
SPIELW., SPORT-, CAMPINGARTIKEL...	29,65	0,6	(11,77)	(0,3)	20,58	0,4	38,52	0,8	36,51	0,7	40,66	0,8
WASSER-, LUFTFAHRZ., MOBILHEIME...	(7,31)	(0,2)	/	/	/	/	/	/	/	/	/	/
SONSTIGE GEBRAUCHSGUETER.....	13,06	0,3	(13,67)	(0,3)	12,27	0,3	14,33	0,3	11,50	0,2	(16,36)	(0,3)
BUECHER, BROSCHUREN.....	40,36	0,8	(49,76)	(1,2)	41,11	0,9	40,12	0,8	34,92	0,7	43,36	0,9
ZEITUNGEN, ZEITSCHRIFTEN.....	36,17	0,8	39,47	1,0	38,14	0,8	34,75	0,7	33,58	0,7	35,94	0,7
AUFWEND. GARTEN, NUTZTIERHALTUNG.	17,59	0,4	/	/	21,00	0,4	16,67	0,3	15,44	0,3	(27,09)	(0,5)
BLUMEN.....	26,46	0,6	(20,89)	(0,5)	30,02	0,6	28,12	0,6	22,04	0,4	22,62	0,5
AUFWENDUNGEN F. HEIMTIERHALTUNG...	15,22	0,3	/	/	18,31	0,4	14,11	0,3	15,96	0,3	12,57	0,3
SONSTIGE VERBRAUCHSGUETER.....	14,75	0,3	(8,08)	(0,2)	12,73	0,3	16,08	0,3	17,14	0,3	20,42	0,4
KULTUR-, SPORTVERANSTALTUNGEN....	92,91	1,9	93,64	2,3	94,70	2,0	91,82	1,9	93,84	1,9	84,19	1,7
SONSTIGE BILDUNGSKOSTEN.....	45,09	0,9	/	/	(24,48)	(0,5)	43,18	0,9	75,03	1,5	102,60	2,0
FREMDE REPARATUREN BILD. U. UNTERRH.	(3,33)	(0,1)	/	/	/	/	/	/	(2,65)	(0,1)	/	/
SONSTIGE FERIENAUSGABEN.....	62,56	1,1	58,15	1,4	58,41	1,2	51,90	1,1	45,68	0,9	40,29	0,8
PERSOENLICHE AUSSTATTUNG U.A.E.....	215,52	4,5	244,22	6,1	252,96	5,3	212,08	4,3	171,68	3,5	141,83	2,8
UHREN, ECHTER SCHMUCK.....	29,51	0,6	(32,11)	(0,8)	38,98	0,8	27,39	0,6	20,41	0,4	15,29	0,3
SONST. PERSOENLICHE AUSSTATTUNG...	8,66	0,2	/	/	8,72	0,2	8,04	0,2	6,56	0,1	(6,45)	(0,1)
Dienstleist. D. BEHERBERGUNGSGEW.	90,63	1,9	(77,25)	(1,9)	88,80	1,9	93,81	1,9	94,47	1,9	91,39	1,8
PAUSCHALREISEN.....	74,96	1,6	(97,83)	(2,4)	105,17	2,2	66,51	1,3	46,21	0,9	(17,45)	(0,3)
SONST. DIENSTLEIST., REPARATUREN.	11,76	0,2	/	/	11,29	0,2	(16,32)	(0,3)	(4,02)	(0,1)	(11,26)	(0,2)
PRIVATER VERBRAUCH INSGESAMT.....	4787,76	100	4018,20	100	4744,59	100	4928,57	100	4906,08	100	5017,25	100
NACHRICHTLICH:												
PAUS. GEZ. VERPFLEGUNGSK. A. REISEN	26,95		(36,30)		36,01		24,22		17,25		10,85	
AUSG. VERPFL. REISEN O. PAUSCH. GEZ.	93,75		83,88		102,08		96,39		86,02		77,19	
WERT D. ENTNAHMEN AUS EIG. GARTEN	11,03		(3,19)		8,62		11,53		14,71		19,34	
ELEKTRIZITAET (KW).....	365		247		316		395		427		446	
GAS (M3).....	71		(40)		63		72		87		99	
HEIZOEL (L).....	63		/		57		71		70		(78)	
STEINKOEHLE, KOKS, BRAUNKOEHLE (KG)	4		/		(4)		(4)		/		/	

1) KAFFEE, TEE UND ALKOHOLISCHE GETRAENKE.

FRUEHERES BUNDES GEBIET
1 AUFWENDUNGEN FUER DEN PRIVATEN VERBRAUCH SOWIE MENGENANGABEN UEBER DEN ENERGIEVERBRAUCH PRIVATER HAUSHALTE 1993 NACH
HAUSHALTSGROSSE, SOZIALER STELLUNG DER BEZUGSPERSON UND MONATLICHEM HAUSHALTSNETTOEINKOMMEN
1. 7 HAUSHALTE VON ANGESTELLTEN
1. 7. 9 MONATLICHES HAUSHALTSNETTOEINKOMMEN VON 7 500 BIS UNTER 10 000 DM

GEGENSTAND DER NACHWEISUNG	HAUSHALTE INSGESAMT		DAVON MIT ... PERSON(EN)									
			1		2		3		4		5 UND MEHR	
	DM	%	DM	%	DM	%	DM	%	DM	%	DM	%
HAUSHALTE INSGESAMT.....	1 170		1 000 (34)		400		313		320		103	
JE HAUSHALT UND MONAT												
NAHRUNGSMITTEL, GETRAENKE, TABAKW.	1105,29	19,4	(539,56)	(12,8)	1047,39	19,0	1125,58	19,4	1180,81	20,0	1220,40	20,8
NAHRUNGSMITTEL.....	591,97	10,4	(197,58)	(4,7)	472,81	8,6	617,68	10,7	697,04	11,8	780,28	13,3
ALKOHOLFREIE GETRAENKE.....	63,28	1,1	(18,03)	(0,4)	47,92	0,9	65,87	1,1	79,63	1,3	79,28	1,4
SONSTIGE GETRAENKE 1), TABAKWAREN	159,02	2,8	(70,40)	(1,7)	168,90	3,1	159,55	2,8	163,53	2,8	134,35	2,3
MAHLZEITEN AUSSER HAUS.....	291,01	5,1	(253,55)	(6,0)	357,76	6,5	282,49	4,9	240,61	4,1	226,50	3,9
KLEIDUNG, SCHUHE.....	484,68	8,5	(301,57)	(7,2)	458,26	8,3	510,53	8,8	513,59	8,7	479,29	8,2
HERRENOBERBEKLEIDUNG.....	94,16	1,7	(83,77)	(2,0)	97,85	1,8	100,87	1,7	88,98	1,5	79,02	1,3
DAMENOBERBEKLEIDUNG.....	141,67	2,5	/	/	161,97	2,9	149,19	2,6	126,95	2,2	100,37	1,7
KNABENOBERBEKLEIDUNG.....	14,39	0,3	/	/	(1,73)	(0,0)	12,51	0,2	27,46	0,5	33,14	0,6
MAEDCHENOBERBEKLEIDUNG.....	16,90	0,3	/	/	(1,52)	(0,0)	16,96	0,3	30,64	0,5	39,28	0,7
SPORTBEKLEIDUNG.....	15,79	0,3	/	/	15,04	0,3	15,45	0,3	17,09	0,3	17,13	0,3
LEIBWAESCHE, UNTERBEKLEIDUNG.....	97,02	1,7	/	/	88,23	1,6	110,88	1,9	102,88	1,7	87,71	1,5
SCHUHE.....	71,48	1,3	(39,32)	(0,9)	58,21	1,1	72,03	1,2	85,51	1,4	88,44	1,5
UEBRIGE BEKLEIDUNG UND ZUBEHOER.	29,73	0,5	/	/	28,66	0,5	29,64	0,5	31,91	0,5	32,16	0,5
REPARATUREN, AENDERUNGEN.....	3,53	0,1	/	/	(5,06)	(0,1)	(2,93)	(0,1)	(2,17)	(0,0)	(2,05)	(0,0)
WOHNUNGSMIETEN U. AE.....	1020,39	17,9	(857,16)	(20,4)	932,71	16,9	1024,84	17,7	1089,21	18,4	1187,38	20,2
ELEKTRIZITAET, GAS, BRENNSTOFFE...	256,70	4,5	(179,21)	(4,3)	235,68	4,3	261,90	4,5	274,64	4,7	292,30	5,0
ELEKTRIZITAET, GAS.....	186,85	3,3	(110,84)	(2,6)	160,59	2,9	191,04	3,3	212,56	3,6	221,30	3,8
KOEHLE, KOKS U. AE.....	4,55	0,1	/	/	(5,53)	(0,1)	(4,36)	(0,1)	4,03	0,1	(4,40)	(0,1)
HEIZOEL U. AE.....	33,71	0,6	/	/	29,48	0,5	36,38	0,6	35,08	0,6	42,43	0,7
ZENTRALHEIZUNG, WARMWASSER.....	31,58	0,6	(48,79)	(1,2)	40,07	0,7	30,11	0,5	22,97	0,4	(24,17)	(0,4)
UEBR. GUETER F. HAUSHALTSFUEHRUNG.	546,64	9,6	(510,07)	(12,1)	548,86	10,0	564,28	9,7	555,23	9,4	469,77	8,0
MOEBEL.....	193,84	3,4	/	/	205,02	3,7	193,31	3,3	191,47	3,2	157,42	2,7
TEPPICHE, BODENBEL., MATRATZEN...	50,13	0,9	/	/	53,52	1,0	55,21	1,0	48,59	0,8	31,56	0,5
HEIZ- UND KOCHGERAETE.....	17,38	0,3	/	/	17,06	0,3	17,30	0,3	17,13	0,3	17,14	0,3
KUEHL- UND GEFRIERMOEBEL.....	11,79	0,2	/	/	11,98	0,2	12,94	0,2	12,11	0,2	(8,11)	(0,1)
SONST. ELEKTR. HAUSHALTSGERAETE...	55,76	1,0	(50,53)	(1,2)	57,34	1,0	56,15	1,0	55,58	0,9	50,75	0,9
HEIMTEXTILLEN, HAUSHALTSWAESCHE...	34,39	0,6	/	/	33,64	0,6	38,13	0,7	34,57	0,6	27,66	0,5
SONST. GEBRAUCHSG. F. HAUSHALTSF.	36,61	0,6	/	/	37,04	0,7	37,29	0,6	34,52	0,6	36,18	0,6
VERBRAUCHSG. F. HAUSHALTSFUEHRUNG	30,85	0,5	(20,85)	(0,5)	27,68	0,5	32,40	0,6	33,56	0,6	33,33	0,6
Dienstleist. F. HAUSHALTSFUEHRUNG	16,09	0,3	/	/	15,91	0,3	13,35	0,2	15,51	0,3	(18,96)	(0,3)
AUFWENDUNG F. WOHNUNGSINSTANDSETZ.	99,80	1,8	/	/	89,67	1,6	108,21	1,9	112,19	1,9	88,66	1,5
GESUNDHEITS- UND KOERPERPFLEGE...	290,56	5,1	(272,76)	(6,5)	292,80	5,3	318,50	5,5	281,12	4,8	232,20	4,0
GEBRAUCHSG. F. GESUNDHEITSPFLEGE.	14,10	0,2	/	/	15,54	0,3	14,10	0,2	13,42	0,2	(11,72)	(0,2)
VERBRAUCHSG. F. GESUNDHEITSPFLEGE	31,40	0,6	(20,65)	(0,5)	33,63	0,6	34,08	0,6	29,86	0,5	22,88	0,4
Dienstleist. F. GESUNDHEITSPFLEGE	105,12	1,8	(141,77)	(3,4)	109,09	2,0	118,46	2,0	93,25	1,6	73,99	1,3
GEBRAUCHSG. F. KOERPERPFLEGE.....	3,08	0,1	/	/	(2,05)	(0,0)	(4,10)	(0,1)	(2,48)	(0,0)	/	/
VERBRAUCHSG. F. KOERPERPFLEGE.....	78,60	1,4	(42,88)	(1,0)	74,78	1,4	83,03	1,4	84,23	1,4	74,35	1,3
Dienstleist. F. KOERPERPFLEGE.....	58,27	1,0	(44,88)	(1,1)	57,72	1,0	64,72	1,1	57,88	1,0	46,42	0,8
VERKEHR-, NACHRICHTENUEBERMITTLUNG	1083,91	19,1	(786,38)	(18,7)	1082,74	19,6	1086,11	18,8	1106,08	18,7	1110,96	18,9
KRAFTWAGEN.....	421,84	7,4	/	/	440,96	8,0	409,73	7,1	418,99	7,1	445,42	7,6
KRAFT- UND FAHRRADER.....	32,02	0,6	/	/	24,38	0,4	32,18	0,6	41,08	0,7	36,26	0,6
GEBRAUCHSG. F. KFZ UND FAHRRADER	24,25	0,4	/	/	22,58	0,4	25,80	0,4	24,92	0,4	26,72	0,5
KRAFTSTOFFE (OHNE AUF REISEN)....	172,31	3,0	(96,90)	(2,3)	159,44	2,9	183,33	3,2	182,85	3,1	180,98	3,1
VERBRAUCHSG. F. KFZ U. FAHRRADER	(0,37)	(0,0)	/	/	/	/	/	/	(0,40)	(0,0)	/	/
FREMDE REPARATUREN AN KRAFTWAGEN.	96,94	1,7	(76,94)	(1,8)	93,38	1,7	99,00	1,7	100,50	1,7	100,04	1,7
FREMDE REPARATUREN AN ZWEIRAEDERN	(1,14)	(0,0)	/	/	/	/	/	/	/	/	/	/
GARAGENMIETEN.....	59,89	1,1	(53,22)	(1,3)	59,14	1,1	58,71	1,0	61,93	1,0	62,26	1,1
Dienstleist. F. KFZ U. FAHRRADER	37,89	0,7	(31,36)	(0,7)	36,33	0,7	39,59	0,7	42,01	0,7	28,17	0,5
FAHRTKOSTEN EIG. KFZ AUF REISEN...	33,60	0,6	(26,83)	(0,6)	34,97	0,6	33,59	0,6	32,82	0,6	32,97	0,6
FREMDE VERKEHRSLEIST. FUER REISEN...	52,40	0,9	(71,46)	(1,7)	66,09	1,2	49,42	0,9	40,47	0,7	39,05	0,7
FREMDE VERKEHRSLE. (O. AUF REISEN)	52,30	0,9	(43,82)	(1,0)	47,49	0,9	51,14	0,9	58,03	1,0	59,53	1,0
NACHRICHTENUEBERMITTLUNG.....	98,96	1,7	(83,92)	(2,0)	95,57	1,7	102,34	1,8	101,53	1,7	98,81	1,7
BILDUNG UND UNTERHALTUNG.....	619,10	10,9	(502,18)	(12,0)	584,21	10,6	612,64	10,6	662,56	11,2	677,77	11,5
fernsehgeraete.....	13,64	0,2	/	/	12,18	0,2	17,40	0,3	14,37	0,2	(9,52)	(0,2)
rundfunkempfangsgeraete.....	18,18	0,3	/	/	13,07	0,2	23,15	0,4	19,83	0,3	19,35	0,3
phonogerate, videogerate.....	17,32	0,3	/	/	17,93	0,3	14,21	0,2	20,13	0,3	15,50	0,3
FOTO- FILMAPPARAT, PROJEKTOR...	12,04	0,2	/	/	12,77	0,2	12,32	0,2	11,51	0,2	(9,51)	(0,2)
ZUBEHOER FOTO- UND PHONOGERAETEN.	30,25	0,5	/	/	34,29	0,6	22,30	0,4	31,77	0,5	36,69	0,6
SONST. HOCHWERT. GEBRAUCHSGUETER.	61,78	1,1	/	/	55,74	1,0	60,39	1,0	65,60	1,1	67,81	1,2
SPIELW., SPORT-, CAMPINGARTIKEL...	32,19	0,6	/	/	25,13	0,5	31,65	0,5	37,60	0,6	43,30	0,7
WASSER-, LUFTFAHRZ., MOBILHEIME	(9,96)	(0,2)	/	/	/	/	/	/	/	/	/	/
SONSTIGE GEBRAUCHSGUETER.....	15,39	0,3	/	/	16,46	0,3	14,21	0,2	15,90	0,3	15,98	0,3
BUECHER, BROSCHUREN.....	50,19	0,9	(54,73)	(1,3)	51,53	0,9	47,39	0,8	50,83	0,9	49,99	0,9
ZEITUNGEN, ZEITSCHRIFTEN.....	42,44	0,7	(43,16)	(1,0)	41,74	0,8	41,26	0,7	43,86	0,7	44,13	0,8
AUFWEND. GARTEN, NUTZTIERHALTUNG.	22,94	0,4	/	/	23,11	0,4	28,60	0,5	20,91	0,4	17,62	0,3
BLUMEN.....	31,47	0,6	(24,10)	(0,6)	33,46	0,6	33,66	0,6	29,55	0,5	25,45	0,4
AUFWENDUNGEN F. HEIMTIERHALTUNG...	16,40	0,3	/	/	18,40	0,3	14,80	0,3	16,41	0,3	18,15	0,3
SONSTIGE VERBRAUCHSGUETER.....	17,45	0,3	/	/	14,90	0,3	16,37	0,3	19,34	0,3	26,89	0,5
KULTUR-, SPORTVERANSTALTUNGEN...	101,15	1,8	(73,85)	(1,8)	101,57	1,8	101,22	1,7	104,99	1,8	96,37	1,6
SONSTIGE BILDUNGSKOSTEN.....	52,40	0,9	/	/	(15,01)	(0,3)	48,30	0,8	87,41	1,5	111,72	1,9
FREMDE REPARATUREN BILD.U.UNTERH.	5,55	0,1	/	/	/	/	(6,77)	(0,1)	(6,82)	(0,1)	/	/
SONSTIGE FERINAUSGABEN.....	68,35	1,2	(63,36)	(1,5)	76,18	1,4	69,03	1,2	62,80	1,1	54,82	0,9
PERSONLICHE AUSSTATTUNG U. AE.....	279,83	4,9	(253,18)	(6,0)	330,51	6,0	283,26	4,9	241,01	4,1	201,87	3,4
UHREN, ECHTER SCHMUCK.....	37,61	0,7	/	/	48,12	0,9	38,45	0,7	28,68	0,5	24,02	0,4
SONST. PERSONLICHE AUSSTATTUNG...	9,98	0,2	/	/	11,85	0,2	9,78	0,2	8,72	0,1	(9,46)	(0,2)
Dienstleist. D. BEHERBERGUNGSGEW.	120,69	2,1	(89,74)	(2,1)	120,20	2,2	123,60	2,1	121,34	2,1	121,86	2,1
PAUSCHALREISEN.....	98,17	1,7	/	/	134,00	2,4	100,50	1,7	69,16	1,2	39,85	0,7
SONST. Dienstleist., REPARATUREN.	13,39	0,2	/	/	16,33	0,3	10,93	0,2	13,11	0,2	(6,69)	(0,1)
PRIVATER VERBRAUCH INSGESAMT.....	5687,08	100	(4202,05)	100	5513,17	100	5787,66	100	5904,24	100	5871,94	100
NACHRICHTLICH:												
PAUS. GEZ. VERPFL. EIG. A. REISEN...	35,70		(37,50)		44,63		39,19		25,82		20,49	
AUSG. VERPFL. REISEN O. PAUSCH. GEZ.	118,04		(82,17)		130,12		116,15		114,54		99,60	
WERT D. ENTNAHMEN AUS EIG. GARTEN	11,95		/		10,44		13,01		12,01		16,68	
ELEKTRIZITAET (KW).....	419		(297)		359		428		470		507	
GAS (MG).....	90		/		76		95		104		101	
HEIZOEL (L).....	75		/		64		81		79		94	
STEINKOEHLE, KOKS, BRAUNKOEHLE (KG)	(3)		/		/		/		(3)		/	

1) KAFFEE, TEE UND ALKOHOLISCHE GETRAENKE.

FRUEHERES BUNDES GEBIET
1 AUFWENDUNGEN FUER DEN PRIVATEN VERBRAUCH SOWIE MENGENANGABEN UEBER DEN ENERGIEVERBRAUCH PRIVATER HAUSHALTE 1993 NACH
HAUSHALTSGROSSE, SOZIALER STELLUNG DER BEZUGSPERSON UND MONATLICHEM HAUSHALTSNETTOEINKOMMEN
1. 7 HAUSHALTE VON ANGESTELLTEN
1. 7.10 MONATLICHES HAUSHALTSNETTOEINKOMMEN VON 10 000 BIS UNTER 25 000 DM

GEGENSTAND DER NACHWEISUNG	HAUSHALTE INSGESAMT		DAVON MIT ... PERSON(EN)									
			1		2		3		4		5 UND MEHR	
	DM	%	DM	%	DM	%	DM	%	DM	%	DM	%
HAUSHALTE INSGESAMT.....	727		1 000		212		189		227		90	
JE HAUSHALT UND MONAT												
NAHRUNGSMITTEL, GETRAENKE, TABAKW.	1312,40	18,3	/	/	1160,61	17,5	1325,19	18,3	1391,14	18,7	1488,87	19,4
NAHRUNGSMITTEL.....	664,41	9,3	/	/	490,73	7,4	656,42	9,1	759,12	10,2	890,47	11,6
ALKOHOLFREIE GETRAENKE.....	63,76	1,0	/	/	45,45	0,7	66,21	0,9	85,67	1,2	99,21	1,3
SONSTIGE GETRAENKE 1), TABAKWAREN	190,86	2,7	/	/	202,00	3,1	194,09	2,7	190,41	2,6	164,79	2,1
MAHLZEITEN AUSSER HAUS.....	387,37	5,4	/	/	422,43	6,4	408,48	5,6	355,93	4,8	334,40	4,4
KLEIDUNG, SCHUHE.....	636,01	8,9	/	/	577,84	8,7	644,59	8,9	677,89	9,1	680,17	8,9
HERREN OBERBEKLEIDUNG.....	131,30	1,8	/	/	139,02	2,1	139,03	1,9	124,35	1,7	117,10	1,5
DAMEN OBERBEKLEIDUNG.....	191,45	2,7	/	/	201,19	3,0	209,73	2,9	184,60	2,5	156,28	2,0
KNABEN OBERBEKLEIDUNG.....	19,89	0,3	/	/	(1,63)	(0,0)	14,21	0,2	33,48	0,5	41,89	0,5
MAEDCHEN OBERBEKLEIDUNG.....	22,98	0,3	/	/	(2,12)	(0,0)	17,80	0,2	38,11	0,5	47,03	0,6
SPORTBEKLEIDUNG.....	21,69	0,3	/	/	18,23	0,3	21,60	0,3	25,47	0,3	22,32	0,3
LEIBWAESCHE, UNTERBEKLEIDUNG.....	116,84	1,6	/	/	109,07	1,6	112,98	1,6	123,27	1,7	133,86	1,7
SCHUHE.....	90,64	1,3	/	/	68,99	1,0	87,05	1,2	106,38	1,4	113,98	1,5
UEBRIGE BEKLEIDUNG UND ZUBEHOER..	36,40	0,5	/	/	32,31	0,5	36,58	0,5	38,53	0,5	43,05	0,6
REPARATUREN, AENDERUNGEN.....	4,83	0,1	/	/	(5,34)	(0,1)	(5,61)	(0,1)	(3,69)	(0,0)	(4,65)	(0,1)
WOHNUNGSMIETEN U.AE.....	1234,99	17,3	/	/	1131,50	17,1	1227,35	16,9	1292,60	17,4	1397,92	18,2
ELEKTRIZITAET, GAS, BRENNSTOFFE...	303,66	4,2	/	/	267,54	4,0	312,63	4,3	315,44	4,2	337,40	4,4
ELEKTRIZITAET, GAS.....	229,41	3,2	/	/	193,00	2,9	234,80	3,2	245,71	3,3	256,69	3,3
KOHLE, KOKS U.AE.....	4,28	0,1	/	/	(2,74)	(0,0)	(2,94)	(0,0)	(4,89)	(0,1)	(9,58)	(0,1)
HEIZOEL U.AE.....	44,70	0,6	/	/	38,04	0,6	48,36	0,7	45,54	0,6	(52,94)	(0,7)
ZENTRALHEIZUNG, WARMWASSER.....	25,26	0,4	/	/	33,75	0,5	(26,53)	(0,4)	(19,30)	(0,3)	(18,19)	(0,2)
UEBR. GUETER F. HAUSHALTSFUEHRUNG.	685,53	9,6	/	/	655,65	9,9	696,11	9,6	702,64	9,5	712,73	9,3
MOEBEL.....	240,68	3,4	/	/	225,89	3,4	257,54	3,6	255,84	3,4	206,41	2,7
TEPPICHE, BODENBEL., MATRATZEN...	61,09	0,9	/	/	59,70	0,9	74,47	1,0	55,83	0,8	50,48	0,7
HEIZ- UND KOCHGERAETE.....	19,14	0,3	/	/	21,41	0,3	14,59	0,2	20,18	0,3	21,84	0,3
KUEHL- UND GEFRIERMUEBEL.....	10,14	0,1	/	/	(8,53)	(0,1)	(9,69)	(0,1)	(12,69)	(0,2)	(9,44)	(0,1)
SONST. ELEKTR. HAUSHALTSGERAETE...	64,98	0,9	/	/	63,77	1,0	61,97	0,9	68,03	0,9	67,28	0,9
HEIMTEXTILIEN, HAUSHALTSWAESCHE..	44,16	0,6	/	/	50,77	0,8	38,95	0,5	42,66	0,6	46,64	0,6
SONST. GEBRAUCHSG. F. HAUSHALTSG.	40,86	0,6	/	/	38,32	0,6	44,07	0,6	36,75	0,5	52,44	0,7
VERBRAUCHSG. F. HAUSHALTSGUEHRUNG	33,39	0,5	/	/	27,21	0,4	34,62	0,5	36,14	0,5	40,53	0,5
DIENSTLEIST. F. HAUSHALTSGUEHRUNG	35,75	0,5	/	/	27,11	0,4	41,28	0,6	28,77	0,4	(55,86)	(0,7)
AUFWENDUNG F. WOHNUNGSEINRICHTUNGSZ.	135,34	1,9	/	/	132,94	2,0	118,93	1,6	145,75	2,0	161,81	2,1
GESUNDHEITS- UND KOERPERPFLEGE....	382,00	5,3	/	/	394,13	6,0	385,45	5,3	361,97	4,9	414,52	5,4
GEBRAUCHSG. F. GESUNDHEITSPFLEGE	19,28	0,3	/	/	18,03	0,3	21,94	0,3	19,62	0,3	(17,10)	(0,2)
VERBRAUCHSG. F. GESUNDHEITSPFLEGE	39,29	0,5	/	/	39,11	0,6	42,15	0,6	36,42	0,5	40,97	0,5
DIENSTLEIST. F. GESUNDHEITSPFLEGE	167,69	2,3	/	/	178,78	2,7	162,95	2,2	153,43	2,1	193,55	2,5
GEBRAUCHSG. F. KOERPERPFLEGE.....	(3,13)	(0,0)	/	/	/	/	/	/	(3,39)	(0,0)	/	/
VERBRAUCHSG. F. KOERPERPFLEGE.....	87,84	1,2	/	/	85,62	1,3	90,13	1,2	87,34	1,2	95,87	1,2
DIENSTLEIST. F. KOERPERPFLEGE.....	64,77	0,9	/	/	69,58	1,1	65,85	0,9	61,77	0,8	62,59	0,8
VERKEHR-, NACHRICHTENUEBERMITTLUNG	1358,39	19,0	/	/	1272,26	19,2	1419,05	19,6	1411,85	19,0	1324,62	17,3
KRAFTWAGEN.....	523,14	7,3	/	/	(502,61)	(7,8)	(578,39)	(8,0)	549,92	7,4	(421,94)	(5,5)
KRAFT- UND FAHRRAEDER.....	32,26	0,5	/	/	(15,68)	(0,2)	(30,51)	(0,4)	44,22	0,6	43,91	0,6
GEBRAUCHSG. F. KFZ UND FAHRRAEDER	24,02	0,3	/	/	20,15	0,3	25,49	0,4	25,68	0,3	28,07	0,4
KRAFTSTOFFE (OHNE AUF REISEN).....	195,35	2,7	/	/	173,77	2,6	202,04	2,8	206,92	2,8	212,97	2,8
VERBRAUCHSG. F. KFZ U. FAHRRAEDER	(0,65)	(0,0)	/	/	/	/	/	/	/	/	/	/
FREMDE REPARATUREN AN KRAFTWAGEN.	122,69	1,7	/	/	117,59	1,8	122,20	1,7	121,17	1,6	143,40	1,9
FREMDE REPARATUREN AN ZWEIRAEDERN	/	/	/	/	/	/	/	/	/	/	/	/
GARAGENMIETEN.....	67,57	0,9	/	/	65,17	1,0	70,32	1,0	67,82	0,9	70,33	0,9
DIENSTLEIST. F. KFZ U. FAHRRAEDER	79,13	1,1	/	/	68,97	1,0	76,12	1,1	93,63	1,3	62,67	0,8
FAHRTKOSTEN EIG. KFZ AUF REISEN...	42,85	0,6	/	/	41,86	0,6	44,02	0,6	40,39	0,5	46,82	0,6
FREMDE VERKEHRSLEIST. FUER REISEN	85,34	1,2	/	/	89,41	1,4	82,10	1,1	80,81	1,1	85,25	1,1
FREMDE VERKEHRSLE. (O. AUF REISEN)	61,24	0,9	/	/	56,22	0,8	62,22	0,9	55,97	0,8	76,53	1,0
NACHRICHTENUEBERMITTLUNG.....	121,81	1,7	/	/	120,26	1,8	118,85	1,6	123,33	1,7	129,51	1,7
BILDUNG UND UNTERHALTUNG.....	825,06	11,5	/	/	701,80	10,6	794,73	11,0	884,38	11,9	975,20	12,7
FERNSEHGERAETE.....	18,81	0,3	/	/	(18,26)	(0,3)	(17,30)	(0,2)	21,35	0,3	(18,68)	(0,2)
RUNDFUNKEMPFANGSGERAETE.....	20,68	0,3	/	/	16,43	0,2	(15,47)	(0,2)	26,98	0,4	27,40	0,4
PHONOGERAETE, VIDEOGERAETE.....	19,30	0,3	/	/	(18,14)	(0,3)	(17,88)	(0,2)	19,07	0,3	(26,40)	(0,3)
FOTO-, FILMAPPARAT, PROJEKTOR.....	13,62	0,2	/	/	(12,54)	(0,2)	(13,69)	(0,2)	15,90	0,2	(11,62)	(0,2)
ZUBEHOER FOTO- UND PHONOGERAETEN.	36,38	0,5	/	/	34,99	0,5	26,75	0,4	48,64	0,7	32,49	0,4
SONST. HOCHWERT. GEBRAUCHSGUETER	104,84	1,5	/	/	79,09	1,2	94,26	1,3	110,66	1,5	100,25	1,3
SPIELW., SPORT-, CAMPINGARTIKEL..	45,41	0,6	/	/	34,81	0,5	39,43	0,5	54,57	0,7	63,92	0,8
WASSER-, LUFTFAHRZ., MOBILHEIME..	/	/	/	/	/	/	/	/	/	/	/	/
SONSTIGE GEBRAUCHSGUETER.....	16,31	0,2	/	/	(11,22)	(0,2)	(18,67)	(0,3)	18,16	0,2	(20,03)	(0,3)
BUECHER, BROSCHUREN.....	64,05	0,9	/	/	58,28	0,9	69,00	1,0	60,98	0,8	75,83	1,0
ZEITUNGEN, ZEITSCHRIFTEN.....	49,07	0,7	/	/	54,22	0,8	46,11	0,6	45,69	0,6	52,13	0,7
AUFWEND. GARTEN, NUTZTIERHALTUNG.	43,22	0,6	/	/	41,70	0,6	51,69	0,7	35,29	0,5	47,51	0,6
BLUMEN.....	36,90	0,5	/	/	32,73	0,5	41,56	0,6	39,40	0,5	33,65	0,4
AUFWENDUNGEN F. HEIMTIERHALTUNG..	22,00	0,3	/	/	20,88	0,3	24,50	0,3	19,38	0,3	28,08	0,4
SONSTIGE VERBRAUCHSGUETER.....	21,50	0,3	/	/	15,30	0,2	17,76	0,2	25,44	0,3	33,21	0,4
KULTUR-, SPORTVERANSTALTUNGEN...	130,31	1,8	/	/	128,43	1,9	123,99	1,7	136,69	1,8	134,87	1,8
SONSTIGE BILDUNGSKOSTEN.....	73,88	1,0	/	/	(22,86)	(0,3)	(69,24)	(1,0)	98,55	1,3	141,00	1,8
FREMDE REPARATUREN BILD.U.UNTERRH.	(5,65)	(0,1)	/	/	/	/	/	/	(6,03)	(0,1)	/	/
SONSTIGE FERIEAUSGABEN.....	97,93	1,4	/	/	96,25	1,5	97,60	1,3	98,32	1,3	98,02	1,3
PERSOENLICHE AUSSTATTUNG U.AE.....	417,53	5,8	/	/	454,29	6,9	438,21	6,0	393,21	5,3	339,38	4,4
UHREN, ECHTER SCHMUCK.....	60,45	0,8	/	/	76,17	1,2	56,06	0,8	57,01	0,8	37,29	0,5
SONST. PERSOENLICHE AUSSTATTUNG..	14,54	0,2	/	/	(14,87)	(0,2)	(16,64)	(0,2)	14,14	0,2	(11,26)	(0,1)
DIENSTLEIST. D. BEHERBERGUNGSGEW.	182,47	2,6	/	/	185,81	2,8	188,25	2,6	172,54	2,3	190,97	2,5
PAUSCHALREISEN.....	136,94	1,9	/	/	157,91	2,4	158,97	2,2	121,65	1,6	78,84	1,0
SONST. DIENSTLEIST., REPARATUREN.	23,13	0,3	/	/	(19,52)	(0,3)	(18,28)	(0,3)	(27,86)	(0,4)	(21,03)	(0,3)
PRIVATER VERBRAUCH INSGESAMT.....	7155,57	100	/ 100	/	6615,61	100	7243,32	100	7431,12	100	7670,81	100
NACHRICHTLICH:												
PAUS. GEZ. VERPFLEGUNGSK.A. REISEN	57,47	/	/	/	71,82	/	62,82	/	47,56	/	38,78	/
AUSG. VERPFL. REISEN O. PAUSCH. GEZ..	168,23	/	/	/	166,51	/	165,28	/	168,23	/	165,10	/
WERT D. ENTNAHMEN AUS EIG. GARTEN	11,56	/	/	/	9,54	/	10,14	/	13,21	/	15,80	/
ELEKTRIZITAET (KW).....	493	/	/	/	426	/	485	/	520	/	569	/
GAS (M3).....	120	/	/	/	93	/	133	/	135	/	128	/
HEIZOEL (L).....	98	/	/	/	84	/	106	/	101	/	(116)	/
STEINKOHLE, KOKS, BRAUNKOHLE (KG)	(2)	/	/	/	/	/	/	/	/	/	/	/

1) KAFFEE, TEE UND ALKOHOLISCHE GETRAENKE.

FRUEHERES BUNDESGBIET

1 AUFWENDUNGEN FUER DEN PRIVATEN VERBRAUCH SOWIE MENGENANGABEN UEBER DEN ENERGIEVERBRAUCH PRIVATER HAUSHALTE 1993 NACH HAUSHALTSGROSSE, SOZIALER STELLUNG DER BEZUGSPERSON UND MONATLICHEM HAUSHALTSNETTOEINKOMMEN

1. 8 HAUSHALTE VON ARBEITERN
1. 8. 1 HAUSHALTE ZUSAMMEN

GEGENSTAND DER NACHWEISUNG	HAUSHALTE INSGESAMT		DAVON MIT ... PERSON(EN)									
			1		2		3		4		5 UND MEHR	
	DM	%	DM	%	DM	%	DM	%	DM	%	DM	%
HAUSHALTE INSGESAMT.....	6 173		1 255		1 606		1 451		1 267		595	
JE HAUSHALT UND MONAT												
NAHUNGSMITTEL, GETRAENKE, TABAKW.	837,02	23,0	504,65	23,0	797,06	22,1	914,29	22,9	994,46	23,4	1122,09	24,5
NAHRUNGSMITTEL.....	480,25	13,2	220,45	10,0	445,97	12,4	527,86	13,2	612,44	14,4	724,75	15,8
ALKOHOLFREIE GETRAENKE.....	54,24	1,5	28,40	1,3	46,28	1,3	60,55	1,5	69,24	1,6	82,90	1,8
SONSTIGE GETRAENKE 1), TABAKWAEREN	137,92	3,8	98,17	4,5	142,51	4,0	148,73	3,7	149,97	3,5	157,33	3,4
MAHLZEITEN AUSSER HAUS.....	164,60	4,5	157,62	7,2	162,91	4,5	177,15	4,4	162,81	3,8	157,11	3,4
KLEIDUNG, SCHUHE.....	275,78	7,6	130,18	5,9	268,16	7,5	320,30	8,0	339,71	8,0	358,72	7,8
HERREN- OBERBEKLEIDUNG.....	47,06	1,3	36,53	1,7	50,56	1,4	51,10	1,3	47,87	1,1	48,27	1,1
DAMEN- OBERBEKLEIDUNG.....	74,45	2,0	30,80	1,4	92,13	2,6	86,69	2,2	80,81	1,9	75,37	1,6
KNABEN- OBERBEKLEIDUNG.....	10,78	0,3	(0,55)	(0,0)	2,31	0,1	12,43	0,3	22,23	0,5	26,83	0,6
MAEDCHEN- OBERBEKLEIDUNG.....	12,09	0,3	(0,80)	(0,0)	3,30	0,1	13,52	0,3	24,02	0,6	30,70	0,7
SPORTBEKLEIDUNG.....	8,08	0,2	4,73	0,2	6,40	0,2	8,68	0,2	10,98	0,3	11,98	0,3
LEIBWAESCHE, UNTERBEKLEIDUNG.....	57,54	1,6	26,29	1,2	54,44	1,5	74,25	1,9	68,19	1,6	68,32	1,5
SCHUHE.....	46,63	1,3	21,49	1,0	39,38	1,1	51,78	1,3	63,56	1,5	70,61	1,5
UEBRIGE BEKLEIDUNG UND ZUBEHOER..	18,03	0,5	8,03	0,4	18,24	0,5	20,50	0,5	21,16	0,5	25,84	0,6
REPARATUREN, AENDERUNGEN.....	1,13	0,0	/	/	(1,39)	(0,0)	(1,36)	(0,0)	(0,89)	(0,0)	(0,79)	(0,0)
WOHNUNGSMIETEN U.AE.....	700,29	19,3	483,77	22,0	668,75	18,6	742,79	18,6	803,27	18,9	919,17	20,0
ELEKTRIZITAET, GAS, BRENNSTOFFE...	208,19	5,7	132,08	6,0	207,18	5,8	226,95	5,7	234,42	5,5	269,84	5,9
ELEKTRIZITAET, GAS.....	140,99	3,9	80,49	3,7	140,06	3,9	158,94	3,9	161,30	3,8	189,00	4,1
KOEHLE, KOKS U.AE.....	6,52	0,2	(2,12)	(0,1)	6,66	0,2	5,93	0,1	6,68	0,2	12,28	0,3
HEIZOEL U.AE.....	27,45	0,8	(9,14)	(0,4)	27,00	0,8	29,74	0,7	37,12	0,9	41,07	0,9
ZENTRALHEIZUNG, WARMWASSER.....	33,23	0,9	40,33	1,8	33,46	0,9	34,34	0,9	27,32	0,6	27,50	0,6
UEBR. GUETER F. HAUSHALTSFUEHRUNG.	314,44	8,7	138,61	6,3	338,81	9,4	353,36	8,9	375,57	8,8	394,39	8,6
MOEBEL.....	98,25	2,7	36,14	1,6	105,87	2,9	115,37	2,9	122,88	2,9	114,47	2,5
TEPPICHE, BODENBEL., MATRATZEN...	27,81	0,8	11,10	0,5	33,24	0,9	30,67	0,8	31,50	0,7	33,61	0,7
HEIZ- UND KOCHGERAETE.....	13,05	0,4	6,72	0,3	14,76	0,4	14,66	0,4	14,74	0,3	14,20	0,3
KUEHL- UND GEFRIERMOEBEL.....	7,84	0,2	(2,85)	(0,1)	8,82	0,2	9,25	0,2	7,74	0,2	12,48	0,3
SONST. ELEKTR. HAUSHALTSGERAETE...	35,13	1,0	18,06	0,8	38,22	1,1	38,44	1,0	37,30	0,9	50,06	1,1
HEIMTEXTILTEN, HAUSHALTSWAESCHE...	21,36	0,6	10,20	0,5	24,46	0,7	22,31	0,6	24,67	0,6	27,24	0,6
SONST. GEBRAUCHSG. F. HAUSHALTSG.	20,37	0,6	(9,60)	(0,4)	20,58	0,6	23,24	0,6	23,59	0,6	28,65	0,6
VERBRAUCHSG. F. HAUSHALTSFUEHRUNG	25,54	0,7	11,40	0,5	25,25	0,7	28,80	0,7	31,39	0,7	35,75	0,8
Dienstleist. F. HAUSHALTSFUEHRUNG	4,21	0,1	/	/	3,64	0,1	4,05	0,1	6,52	0,2	(4,00)	(0,1)
AUFWENDUNG F. WOHNUNGSINSTANDSETZ.	60,88	1,7	29,66	1,4	63,96	1,8	66,56	1,7	75,25	1,8	73,94	1,6
GESUNDHEITS- UND KOERPERPFLEGE...	149,56	4,1	77,79	3,5	159,84	4,4	170,05	4,3	173,73	4,1	171,73	3,7
GEBRAUCHSG. F. GESUNDHEITSPFLEGE.	6,07	0,2	(3,59)	(0,2)	7,77	0,2	6,73	0,2	5,69	0,1	(5,87)	(0,1)
VERBRAUCHSG. F. GESUNDHEITSPFLEGE	18,23	0,5	9,94	0,5	20,97	0,6	20,19	0,5	20,78	0,5	18,13	0,4
Dienstleist. F. GESUNDHEITSPFLEGE	31,93	0,9	16,04	0,7	36,49	1,0	32,55	0,8	36,75	0,9	41,40	0,9
GEBRAUCHSG. F. KOERPERPFLEGE.....	1,40	0,0	/	/	(1,74)	(0,0)	(1,72)	(0,0)	(1,46)	(0,0)	(2,10)	(0,0)
VERBRAUCHSG. F. KOERPERPFLEGE.....	54,45	1,5	28,25	1,3	51,47	1,4	64,56	1,6	66,54	1,6	67,33	1,5
Dienstleist. F. KOERPERPFLEGE.....	37,48	1,0	19,75	0,9	41,40	1,2	44,30	1,1	42,52	1,0	36,89	0,8
VERKEHR-, NACHRICHTENUEBERMITTLUNG	697,80	19,2	431,28	19,6	693,58	19,3	781,96	19,6	808,40	19,0	830,52	18,1
KRAFTWAEGEN.....	261,70	7,2	(134,20)	(6,1)	267,49	7,4	309,34	7,8	309,28	7,3	297,49	6,5
KRAFT- UND FAHRRAEDER.....	28,07	0,8	(13,27)	(0,6)	28,34	0,8	28,54	0,7	38,98	0,9	34,13	0,7
GEBRAUCHSG. F. KFZ UND FAHRRAEDER	24,34	0,7	12,45	0,6	20,77	0,6	29,76	0,7	31,18	0,7	31,30	0,7
KRAFTSTOFFE (OHNE AUF REISEN).....	132,53	3,6	76,60	3,5	123,82	3,4	150,16	3,8	160,19	3,8	172,11	3,8
VERBRAUCHSG. F. KFZ U. FAHRRAEDER	0,52	0,0	/	/	(0,47)	(0,0)	(0,45)	(0,0)	(0,58)	(0,0)	/	/
FREMDE REPARATUREN AN KRAFTWAEDER	51,91	1,4	38,52	1,8	52,08	1,4	56,51	1,4	56,24	1,3	59,29	1,3
FREMDE REPARATUREN AN ZWEIRAEDERN	(0,34)	(0,0)	/	/	/	/	/	/	/	/	/	/
GARAGENMIETEN.....	42,17	1,2	23,89	1,1	42,41	1,2	48,33	1,2	48,36	1,1	51,81	1,1
Dienstleist. F. KFZ U. FAHRRAEDER	11,98	0,3	6,33	0,3	7,71	0,2	15,36	0,4	18,95	0,4	16,58	0,4
FAHRTKOSTEN EIG. KFZ AUF REISEN...	16,54	0,5	12,79	0,6	17,09	0,5	17,91	0,4	18,25	0,4	15,98	0,3
FREMDE VERKEHRSLEIST. FUER REISEN	21,03	0,6	22,66	1,0	26,07	0,7	17,45	0,4	16,14	0,4	23,38	0,5
FREMDE VERKEHRSLE. (O. AUF REISEN)	30,41	0,8	28,53	1,3	29,10	0,8	30,26	0,8	30,81	0,7	37,43	0,8
NACHRICHTENUEBERMITTLUNG.....	76,26	2,1	61,33	2,8	77,90	2,2	77,67	1,9	80,91	1,9	89,99	2,0
BILDUNG UND UNTERHALTUNG.....	340,07	9,4	233,93	10,6	321,01	8,9	361,55	9,1	408,64	9,6	418,21	9,1
FERNSEHGERAETE.....	12,21	0,3	(9,12)	(0,4)	12,25	0,3	12,60	0,3	12,35	0,3	17,33	0,4
RUNDfunkempfangsgeraete.....	11,68	0,3	(10,42)	(0,5)	11,18	0,3	11,29	0,3	12,46	0,3	14,99	0,3
PHONOGERAETE, VIDEOGERAETE.....	9,95	0,3	(7,62)	(0,3)	11,44	0,3	10,56	0,3	10,38	0,2	8,43	0,2
FOTO-, FILMAPPARAT, PROJEKTOR...	6,36	0,2	(3,91)	(0,2)	7,72	0,2	7,13	0,2	6,11	0,1	6,52	0,1
ZUBEHOER FOTO- UND PHONOGERAETEN	16,00	0,4	(16,93)	(0,8)	14,64	0,4	17,27	0,4	16,65	0,4	13,24	0,3
SONST. HOCHWERT. GEBRAUCHSGUETER.	23,25	0,6	(17,97)	(0,8)	19,37	0,5	26,76	0,7	27,13	0,6	28,07	0,6
SPIELW., SPORT-, CAMPINGARTIKEL...	19,93	0,5	7,92	0,4	12,69	0,4	24,11	0,6	31,36	0,7	30,21	0,7
WASSER-, LUFTFAHRZ., MOBILHEIME...	(2,44)	(0,1)	/	/	/	/	/	/	/	/	/	/
SONSTIGE GEBRAUCHSGUETER.....	7,23	0,2	(2,60)	(0,1)	8,01	0,2	7,39	0,2	8,77	0,2	11,26	0,2
BUECHER, BROSCHUREN.....	22,07	0,6	17,53	0,8	20,72	0,6	22,41	0,6	25,93	0,6	26,22	0,6
ZEITUNGEN, ZEITSCHRIFTEN.....	28,85	0,8	21,18	1,0	29,79	0,8	30,09	0,8	32,37	0,8	31,94	0,7
AUFWEND. GARTEN, NUTZTIERHALTUNG.	12,47	0,3	/	/	14,35	0,4	13,45	0,3	14,14	0,3	22,11	0,5
BLUMEN.....	19,26	0,5	11,75	0,5	23,13	0,6	21,03	0,5	19,96	0,5	18,85	0,4
AUFWENDUNGEN F. HEIMTIERHALTUNG...	14,86	0,4	(6,85)	(0,3)	18,23	0,5	14,98	0,4	16,09	0,4	19,75	0,4
SONSTIGE VERBRAUCHSGUETER.....	10,33	0,3	(5,05)	(0,2)	7,73	0,2	11,20	0,3	14,29	0,3	17,96	0,4
KULTUR-, SPORTVERANSTALTUNGEN...	64,54	1,8	53,93	2,5	61,77	1,7	64,92	1,6	76,32	1,8	68,34	1,5
SONSTIGE BILDUNGSKOSTEN.....	24,40	0,7	/	/	(6,35)	(0,2)	25,07	0,6	46,92	1,1	52,35	1,1
FREMDE REPARATUREN BILD. U. UNTERH.	2,52	0,1	/	/	/	/	(2,82)	(0,1)	(3,70)	(0,1)	/	/
SONSTIGE FERIEAUSGABEN.....	31,72	0,9	25,12	1,1	38,36	1,1	31,86	0,8	31,22	0,7	28,47	0,6
PERSOENLICHE AUSSTATTUNG U.AE.....	111,77	3,1	63,44	2,9	144,77	4,0	120,20	3,0	112,66	2,7	102,22	2,2
UHREN, ECHTER SCHMUCK.....	16,55	0,5	9,27	0,4	21,24	0,6	19,50	0,5	16,17	0,4	12,83	0,3
SONST. PERSOENLICHE AUSSTATTUNG...	5,65	0,2	/	/	5,04	0,1	5,80	0,1	6,75	0,2	(7,53)	(0,2)
Dienstleist. D. BEHERBERGUNGSGEW.	43,17	1,2	23,33	1,1	45,29	1,3	46,94	1,2	53,31	1,3	48,52	1,1
PAUSCHALREISEN.....	41,04	1,1	(23,04)	(1,0)	68,78	1,9	41,98	1,1	31,94	0,8	(21,22)	(0,5)
SONST. Dienstleist., REPARATUREN.	5,36	0,1	/	/	(4,41)	(0,1)	(5,97)	(0,1)	4,49	0,1	(12,11)	(0,3)
PRIVATER VERBRAUCH INSGESAMT.....	3634,92	100	2195,14	100	3599,14	100	3991,45	100	4250,87	100	4586,89	100
NACHRICHTLICH:												
PAUS. GEZ. VERPFL. EIG. A. REISEN	14,16		8,11		22,19		14,76		11,90		9,57	
AUSG. VERPFL. REISEN O. PAUSCH. GEZ..	54,65		35,63		64,61		56,06		59,08		55,00	
WERT D. ENTNAHMEN AUS EIG. GARTEN	12,03		(2,98)		12,84		12,89		15,39		19,72	
ELEKTRIZITAET (KW).....	344		199		333		378		400		483	
GAS (MG).....	54		26		58		63		61		66	
HEIZOEL (L).....	59		(19)		58		64		81		88	
STEINKOEHLE, KOKS, BRAUNKOEHLE (KG)	9		/		(11)		(8)		(11)		(16)	

1) KAFFEE, TEE UND ALKOHOLISCHE GETRAENKE.

FRUEHERES BUNDES GEBIET
1 AUFWENDUNGEN FUER DEN PRIVATEN VERBRAUCH SOWIE MENGENANGABEN UEBER DEN ENERGIEVERBRAUCH PRIVATER HAUSHALTE 1993 NACH
HAUSHALTSGROESSE, SOZIALER STELLUNG DER BEZUGSPERSON UND MONATLICHEM HAUSHALTSNETTOEINKOMMEN
1. 8 HAUSHALTE VON ARBEITERN
1. 8. 2 MONATLICHES HAUSHALTSNETTOEINKOMMEN UNTER 2 000 DM

GEGENSTAND DER NACHWEISUNG	HAUSHALTE INSGESAMT		DAVON MIT ... PERSON(EN)									
			1		2		3		4		5 UND MEHR	
	DM	%	DM	%	DM	%	DM	%	DM	%	DM	%
HAUSHALTE INSGESAMT.....	330		1 000 (277)		/		/		/		/	
JE HAUSHALT UND MONAT												
NAHHRUNGSMITTEL, GETRAENKE, TABAKW.	428,94	24,2	(408,09)	(23,6)	/	/	/	/	/	/	/	/
NAHRUNGSMITTEL.....	220,59	12,5	(195,93)	(11,3)	/	/	/	/	/	/	/	/
ALKOHOLFREIE GETRAENKE.....	(29,41)	(1,7)	(26,18)	(1,5)	/	/	/	/	/	/	/	/
SONSTIGE GETRAENKE 1), TABAKWAREN	(86,99)	(4,9)	(86,58)	(5,0)	/	/	/	/	/	/	/	/
MAHLZEITEN AUSSER HAUS.....	(91,95)	(5,2)	(99,40)	(5,8)	/	/	/	/	/	/	/	/
KLEIDUNG, SCHUHE.....	(105,30)	(6,0)	(100,67)	(5,8)	/	/	/	/	/	/	/	/
HERREN OBERBEKLEIDUNG.....	(20,85)	(1,2)	(20,27)	(1,2)	/	/	/	/	/	/	/	/
DAMEN OBERBEKLEIDUNG.....	(33,74)	(1,9)	(32,23)	(1,9)	/	/	/	/	/	/	/	/
KNABEN OBERBEKLEIDUNG.....	/	/	/	/	/	/	/	/	/	/	/	/
MAEDCHEN OBERBEKLEIDUNG.....	/	/	/	/	/	/	/	/	/	/	/	/
SPORTBEKLEIDUNG.....	(2,60)	(0,1)	/	/	/	/	/	/	/	/	/	/
LEIBWAESCHE, UNTERBEKLEIDUNG.....	(18,49)	(1,0)	/	/	/	/	/	/	/	/	/	/
SCHUHE.....	(19,96)	(1,1)	(18,57)	(1,1)	/	/	/	/	/	/	/	/
UEBRIGE BEKLEIDUNG UND ZUBEHOER..	(6,20)	(0,4)	/	/	/	/	/	/	/	/	/	/
REPARATUREN, AENDERUNGEN.....	/	/	/	/	/	/	/	/	/	/	/	/
WOHNUNGSMIETEN U.AE.....	411,78	23,3	(405,56)	(23,5)	/	/	/	/	/	/	/	/
ELEKTRIZITAET, GAS, BRENNSTOFFE...	(121,21)	(6,9)	(117,10)	(6,8)	/	/	/	/	/	/	/	/
ELEKTRIZITAET, GAS.....	(68,06)	(3,8)	(63,60)	(3,7)	/	/	/	/	/	/	/	/
KOEHLE, KOKS U.AE.....	/	/	/	/	/	/	/	/	/	/	/	/
HEIZOEL U.AE.....	/	/	/	/	/	/	/	/	/	/	/	/
ZENTRALHEIZUNG, WARMWASSER.....	(45,01)	(2,5)	(47,37)	(2,7)	/	/	/	/	/	/	/	/
UEBR. GUETER F. HAUSHALTSFUEHRUNG.	(109,08)	(6,2)	(103,81)	(6,0)	/	/	/	/	/	/	/	/
MOEBEL.....	(24,97)	(1,4)	/	/	/	/	/	/	/	/	/	/
TEPPICHE, BODENBEL., MATRATZEN...	(12,78)	(0,7)	/	/	/	/	/	/	/	/	/	/
HEIZ- UND KOCHGERAETE.....	/	/	/	/	/	/	/	/	/	/	/	/
KUEHL- UND GEFRIERMOEBEL.....	/	/	/	/	/	/	/	/	/	/	/	/
SONST. ELEKTR. HAUSHALTSGERAETE...	(11,65)	(0,7)	/	/	/	/	/	/	/	/	/	/
HEIMTEXTILIEN, HAUSHALTSWAESCHE...	(7,02)	(0,4)	(6,61)	(0,4)	/	/	/	/	/	/	/	/
SONST. GEBRAUCHSG. F. HAUSHALTSG.	/	/	/	/	/	/	/	/	/	/	/	/
VERBRAUCHSG. F. HAUSHALTSG.	(13,76)	(0,8)	(12,87)	(0,7)	/	/	/	/	/	/	/	/
Dienstleist. f. Haushaltsg.	/	/	/	/	/	/	/	/	/	/	/	/
Aufw. f. Wohnungsinstandsetz.	/	/	/	/	/	/	/	/	/	/	/	/
Gesundheits- und Koerperpflege...	(71,50)	(4,0)	(70,75)	(4,1)	/	/	/	/	/	/	/	/
Gebrauchsg. f. Gesundheitspf.	/	/	/	/	/	/	/	/	/	/	/	/
Verbrauchsg. f. Gesundheitspf.	(5,83)	(0,3)	(6,12)	(0,4)	/	/	/	/	/	/	/	/
Dienstleist. f. Gesundheitspf.	(15,89)	(0,9)	(17,72)	(1,0)	/	/	/	/	/	/	/	/
Gebrauchsg. f. Koerperpflege...	/	/	/	/	/	/	/	/	/	/	/	/
Verbrauchsg. f. Koerperpflege...	(29,88)	(1,7)	(27,84)	(1,6)	/	/	/	/	/	/	/	/
Dienstleist. f. Koerperpflege...	(18,60)	(1,1)	(18,34)	(1,1)	/	/	/	/	/	/	/	/
VERKEHR-, NACHRICHTENUEBERMITTLUNG	324,36	18,3	(322,70)	(18,7)	/	/	/	/	/	/	/	/
KRAFTWAGEN.....	/	/	/	/	/	/	/	/	/	/	/	/
KRAFT- UND FAHRRAEDER.....	/	/	/	/	/	/	/	/	/	/	/	/
Gebrauchsg. f. Kfz und Fahr.	(9,47)	(0,5)	(10,47)	(0,6)	/	/	/	/	/	/	/	/
Kraftstoffe (ohne auf Reisen)...	(44,43)	(2,5)	(47,82)	(2,8)	/	/	/	/	/	/	/	/
Verbrauchsg. f. Kfz u. Fahr.	/	/	/	/	/	/	/	/	/	/	/	/
Fremde Reparaturen an Kfz...	/	/	/	/	/	/	/	/	/	/	/	/
Fremde Reparaturen an Zwaertern	/	/	/	/	/	/	/	/	/	/	/	/
Garagenmieten.....	(16,70)	(0,9)	/	/	/	/	/	/	/	/	/	/
Dienstleist. f. Kfz u. Fahr.	(2,93)	(0,2)	/	/	/	/	/	/	/	/	/	/
Fahrtkosten eig. Kfz auf Reisen...	/	/	/	/	/	/	/	/	/	/	/	/
Fremde Verkehrsleist. fuer Reisen	(17,35)	(1,0)	(16,10)	(0,9)	/	/	/	/	/	/	/	/
Fremde Verkehrsleist. (d. auf Reisen)	(39,43)	(2,2)	(41,72)	(2,4)	/	/	/	/	/	/	/	/
Nachricht.uebermittlung.....	(63,36)	(3,6)	(62,96)	(3,6)	/	/	/	/	/	/	/	/
BILDUNG UND UNTERHALTUNG.....	174,25	9,8	(178,17)	(10,3)	/	/	/	/	/	/	/	/
FERNSEHGERAETE.....	/	/	/	/	/	/	/	/	/	/	/	/
RUNDfunkempfangsgeraete.....	/	/	/	/	/	/	/	/	/	/	/	/
Phonogerate, Videogerate.....	/	/	/	/	/	/	/	/	/	/	/	/
FOTO-, FILMAPPARAT, PROJEKTOR...	/	/	/	/	/	/	/	/	/	/	/	/
Zubehoer foto- und Phonogeraten	/	/	/	/	/	/	/	/	/	/	/	/
Sonst. Hochwert. Gebrauchsgueter	/	/	/	/	/	/	/	/	/	/	/	/
Spielw., Sport-, Campingartikel...	(7,11)	(0,4)	/	/	/	/	/	/	/	/	/	/
Wasser-, Luftfahrz., Mobilheime...	/	/	/	/	/	/	/	/	/	/	/	/
Sonstige Gebrauchsgueter.....	/	/	/	/	/	/	/	/	/	/	/	/
Buecher, Broschueren.....	(9,97)	(0,6)	/	/	/	/	/	/	/	/	/	/
Zeitung, Zeitschriften.....	(14,86)	(0,8)	(14,99)	(0,9)	/	/	/	/	/	/	/	/
Aufw. d. Garten, Nutztierhaltung...	/	/	/	/	/	/	/	/	/	/	/	/
Blumen.....	(8,61)	(0,5)	(9,07)	(0,5)	/	/	/	/	/	/	/	/
Aufwendungen f. Heimtierhaltung...	/	/	/	/	/	/	/	/	/	/	/	/
Sonstige Verbrauchsgueter.....	/	/	/	/	/	/	/	/	/	/	/	/
Kultur-, Sportveranstaltungen...	(44,42)	(2,5)	(45,91)	(2,7)	/	/	/	/	/	/	/	/
Sonstige Bildungskosten.....	/	/	/	/	/	/	/	/	/	/	/	/
Fremde Reparaturen Bild.u. Unterh.	/	/	/	/	/	/	/	/	/	/	/	/
Sonstige Ferienaushgaben.....	(18,31)	(1,0)	(18,41)	(1,1)	/	/	/	/	/	/	/	/
Persoentliche Ausstattung u.ae....	(22,71)	(1,3)	(21,51)	(1,2)	/	/	/	/	/	/	/	/
Uhren, echter Schmuck.....	(3,71)	(0,2)	(3,50)	(0,2)	/	/	/	/	/	/	/	/
Sonst. Persoentliche Ausstattung...	/	/	/	/	/	/	/	/	/	/	/	/
Dienstleist. d. Beherbergungsgew.	(12,86)	(0,7)	/	/	/	/	/	/	/	/	/	/
Pauschalreisen.....	/	/	/	/	/	/	/	/	/	/	/	/
Sonst. Dienstleist., Reparaturen...	/	/	/	/	/	/	/	/	/	/	/	/
PRIVATER VERBRAUCH INSGESAMT.....	1769,12	100	(1728,36)	100	/ 100		/ 100		/ 100		/ 100	
NACHRICHTLICH:												
PAUS. GEZ. VERPFL. GSK. A. REISEN	(22,73)		(21,11)		/		/		/		/	
Ausg. verpfl. Reisen d. Pausch. Gez.	/		/		/		/		/		/	
Wert d. Entnahmen aus eig. Garten	(168)		(158)		/		/		/		/	
Elektrizitaet (kW).....	(21)		/		/		/		/		/	
GAS (M3).....	/		/		/		/		/		/	
HEIZOEL (L).....	/		/		/		/		/		/	
STEINKOEHLE, KOKS, BRAUNKOEHLE (KG)	/		/		/		/		/		/	

1) KAFFEE, TEE UND ALKOHOLISCHE GETRAENKE.

FRUEHERES BUNDES GEBIET
1 AUFWENDUNGEN FUER DEN PRIVATEN VERBRAUCH SOWIE MENGENANGABEN UEBER DEN ENERGIEVERBRAUCH PRIVATER HAUSHALTE 1993 NACH
HAUSHALTSGROSSE, SOZIALER STELLUNG DER BEZUGSPERSON UND MONATLICHEM HAUSHALTSNETTOEINKOMMEN
1. 8 HAUSHALTE VON ARBEITERN
1. 8. 3 MONATLICHES HAUSHALTSNETTOEINKOMMEN VON 2 000 BIS UNTER 2 500 DM

GEGENSTAND DER NACHWEISUNG	HAUSHALTE INSGESAMT		DAVON MIT ... PERSON(EN)									
			1		2		3		4		5 UND MEHR	
	DM	%	DM	%	DM	%	DM	%	DM	%	DM	%
HAUSHALTE INSGESAMT.....	383		1 000 (298)		/		/		/		/	
			JE HAUSHALT UND MONAT									
NAHRUNGSMITTEL, GETRAENKE, TABAKW.	502,22	24,0	(476,50)	(23,4)	/	/	/	/	/	/	/	/
NAHRUNGSMITTEL.....	249,90	11,9	(211,30)	(10,4)	/	/	/	/	/	/	/	/
ALKOHOLFREIE GETRAENKE.....	32,38	1,5	(31,66)	(1,6)	/	/	/	/	/	/	/	/
SONSTIGE GETRAENKE 1), TABAKWAREN	93,94	4,5	(92,20)	(4,5)	/	/	/	/	/	/	/	/
MAHLZEITEN AUSSER HAUS.....	126,00	6,0	(141,34)	(6,9)	/	/	/	/	/	/	/	/
KLEIDUNG, SCHUHE.....	142,67	6,8	(134,62)	(6,6)	/	/	/	/	/	/	/	/
HERREN OBERBEKLEIDUNG.....	(29,35)	(1,4)	(32,52)	(1,6)	/	/	/	/	/	/	/	/
DAMEN OBERBEKLEIDUNG.....	(40,51)	(1,9)	(37,59)	(1,8)	/	/	/	/	/	/	/	/
KNABEN OBERBEKLEIDUNG.....	/	/	/	/	/	/	/	/	/	/	/	/
MAEDCHEN OBERBEKLEIDUNG.....	/	/	/	/	/	/	/	/	/	/	/	/
SPORTBEKLEIDUNG.....	(3,82)	(0,2)	(4,03)	(0,2)	/	/	/	/	/	/	/	/
LEIBWAESCHE, UNTERBEKLEIDUNG.....	(28,55)	(1,4)	(27,35)	(1,3)	/	/	/	/	/	/	/	/
SCHUHE.....	26,35	1,3	(23,83)	(1,2)	/	/	/	/	/	/	/	/
UEBRIGE BEKLEIDUNG UND ZUBEHOER..	(7,80)	(0,4)	(7,16)	(0,4)	/	/	/	/	/	/	/	/
REPARATUREN, AENDERUNGEN.....	/	/	/	/	/	/	/	/	/	/	/	/
WOHNUNGSMIETEN U.AE.....	453,14	21,6	(439,29)	(21,6)	/	/	/	/	/	/	/	/
ELEKTRIZITAET, GAS, BRENNSTOFFE...	146,62	7,0	(136,13)	(6,7)	/	/	/	/	/	/	/	/
ELEKTRIZITAET, GAS.....	95,98	4,6	(87,78)	(4,3)	/	/	/	/	/	/	/	/
KOHLE, KOKS U.AE.....	/	/	/	/	/	/	/	/	/	/	/	/
HEIZOEL U.AE.....	/	/	/	/	/	/	/	/	/	/	/	/
ZENTRALHEIZUNG, WARMWASSER.....	(39,41)	(1,9)	(37,67)	(1,9)	/	/	/	/	/	/	/	/
UEBR. GUETER F. HAUSHALTSFUEHRUNG.	141,99	6,8	(137,49)	(6,8)	/	/	/	/	/	/	/	/
MOEBEL.....	(41,95)	(2,0)	(36,50)	(1,8)	/	/	/	/	/	/	/	/
TEPPICHE, BODENBEL., MATRATZEN...	(8,04)	(0,4)	(6,75)	(0,3)	/	/	/	/	/	/	/	/
HEIZ- UND KOCHGERAETE.....	(6,92)	(0,3)	(6,97)	(0,3)	/	/	/	/	/	/	/	/
KUEHL- UND GEFRIERMOEBEL.....	/	/	/	/	/	/	/	/	/	/	/	/
SONST. ELEKTR. HAUSHALTSGERAETE...	(17,87)	(0,9)	(18,02)	(0,9)	/	/	/	/	/	/	/	/
HEIMTEXTILIEN, HAUSHALTSWAESCHE..	(7,38)	(0,4)	(8,02)	(0,4)	/	/	/	/	/	/	/	/
SONST. GEBRAUCHSG. F. HAUSHALTSF.	(11,70)	(0,6)	/	/	/	/	/	/	/	/	/	/
VERBRAUCHSG. F. HAUSHALTSFUEHRUNG	13,63	0,7	(11,54)	(0,6)	/	/	/	/	/	/	/	/
Dienstleist. f. Haushaltsfuehrung	/	/	/	/	/	/	/	/	/	/	/	/
AUFWENDUNG F. WOHNUNGSINSTANDSETZ.	(30,78)	(1,5)	(34,73)	(1,7)	/	/	/	/	/	/	/	/
GESUNDHEITS- UND KOERPERPFLEGE....	83,70	4,0	(79,34)	(3,9)	/	/	/	/	/	/	/	/
GEBRAUCHSG. F. GESUNDHEITSPFLEGE.	/	/	/	/	/	/	/	/	/	/	/	/
VERBRAUCHSG. F. GESUNDHEITSPFLEGE	(10,57)	(0,5)	(11,60)	(0,6)	/	/	/	/	/	/	/	/
Dienstleist. f. Gesundheitspflege	(16,18)	(0,8)	(16,34)	(0,8)	/	/	/	/	/	/	/	/
GEBRAUCHSG. F. KOERPERPFLEGE.....	/	/	/	/	/	/	/	/	/	/	/	/
VERBRAUCHSG. F. KOERPERPFLEGE....	30,97	1,5	(27,80)	(1,4)	/	/	/	/	/	/	/	/
Dienstleist. f. Koerperpflege.....	(21,64)	(1,0)	(19,12)	(0,9)	/	/	/	/	/	/	/	/
VERKEHR-, NACHRICHTENUEBERMITTLUNG	356,73	17,0	(347,45)	(17,1)	/	/	/	/	/	/	/	/
KRAFTWAGEN.....	/	/	/	/	/	/	/	/	/	/	/	/
KRAFT- UND FAHRRADER.....	/	/	/	/	/	/	/	/	/	/	/	/
GEBRAUCHSG. F. KFZ UND FAHRRADER	(9,04)	(0,4)	(8,48)	(0,4)	/	/	/	/	/	/	/	/
KRAFTSTOFFE (OHNE AUF REISEN)....	(71,57)	(3,4)	(72,24)	(3,5)	/	/	/	/	/	/	/	/
VERBRAUCHSG. F. KFZ U. FAHRRADER	/	/	/	/	/	/	/	/	/	/	/	/
Fremde Reparaturen an Kraftwagen.	(31,29)	(1,5)	(34,25)	(1,7)	/	/	/	/	/	/	/	/
Fremde Reparaturen an Zweiradern	/	/	/	/	/	/	/	/	/	/	/	/
GARAGENMIETEN.....	(19,52)	(0,9)	(20,16)	(1,0)	/	/	/	/	/	/	/	/
Dienstleist. f. KFZ u. Fahrrad.	(4,89)	(0,2)	(5,55)	(0,3)	/	/	/	/	/	/	/	/
FAHRTKOSTEN EIG. KFZ AUF REISEN..	(7,98)	(0,4)	(8,21)	(0,4)	/	/	/	/	/	/	/	/
Fremde Verkehrsleist. fuer Reisen	(14,56)	(0,7)	(17,02)	(0,8)	/	/	/	/	/	/	/	/
Fremde Verkehrsleist. (o. auf Reisen)	(25,80)	(1,2)	(24,26)	(1,2)	/	/	/	/	/	/	/	/
NACHRICHTENUEBERMITTLUNG.....	68,79	3,3	(62,92)	(3,1)	/	/	/	/	/	/	/	/
BILDUNG UND UNTERHALTUNG.....	231,26	11,0	(246,68)	(12,1)	/	/	/	/	/	/	/	/
FERNSEHGERAETE.....	/	/	/	/	/	/	/	/	/	/	/	/
RUNDUNKEMPFANGSGERAETE.....	(13,48)	(0,6)	(16,71)	(0,8)	/	/	/	/	/	/	/	/
PHONOGERAETE, VIDEOGERAETE.....	/	/	/	/	/	/	/	/	/	/	/	/
FOTO-, FILMAPPARAT, PROJEKTOR....	/	/	/	/	/	/	/	/	/	/	/	/
ZUBEHOER FOTO- UND PHONOGERAETEN.	/	/	/	/	/	/	/	/	/	/	/	/
SONST. HOCHWERT. GEBRAUCHSGUETER.	(9,74)	(0,5)	/	/	/	/	/	/	/	/	/	/
SPIELW., SPORT-, CAMPINGARTIKEL..	(5,82)	(0,3)	(5,55)	(0,3)	/	/	/	/	/	/	/	/
WASSER-, LUFTFAHRZ., MOBILHEIME..	/	/	/	/	/	/	/	/	/	/	/	/
SONSTIGE GEBRAUCHSGUETER.....	/	/	/	/	/	/	/	/	/	/	/	/
BUECHER, BROSCHUREN.....	(23,71)	(1,1)	(26,19)	(1,3)	/	/	/	/	/	/	/	/
ZEITUNGEN, ZEITSCHRIFTEN.....	20,60	1,0	(22,32)	(1,1)	/	/	/	/	/	/	/	/
AUFWEND. GARTEN, NUTZTIERHALTUNG.	/	/	/	/	/	/	/	/	/	/	/	/
BLUMEN.....	(12,34)	(0,6)	(12,42)	(0,6)	/	/	/	/	/	/	/	/
AUFWENDUNGEN F. HEIMTIERHALTUNG..	(11,08)	(0,5)	(11,17)	(0,5)	/	/	/	/	/	/	/	/
SONSTIGE VERBRAUCHSGUETER.....	(3,63)	(0,2)	/	/	/	/	/	/	/	/	/	/
KULTUR-, SPORTVERANSTALTUNGEN....	49,27	2,4	(49,09)	(2,4)	/	/	/	/	/	/	/	/
SONSTIGE BILDUNGSKOSTEN.....	/	/	/	/	/	/	/	/	/	/	/	/
Fremde Reparaturen Bild.u. Unterh.	/	/	/	/	/	/	/	/	/	/	/	/
SONSTIGE FERIENAUSGABEN.....	(15,09)	(0,7)	(15,88)	(0,8)	/	/	/	/	/	/	/	/
PERSOENLICHE AUSSTATTUNG U.AE.....	(36,36)	(1,7)	(37,74)	(1,9)	/	/	/	/	/	/	/	/
UHREN, ECHTER SCHMUCK.....	(9,02)	(0,4)	(8,41)	(0,4)	/	/	/	/	/	/	/	/
SONST. PERSOENLICHE AUSSTATTUNG..	/	/	/	/	/	/	/	/	/	/	/	/
Dienstleist. d. Beherbergungsgew.	(20,49)	(1,0)	(21,41)	(1,1)	/	/	/	/	/	/	/	/
PAUSCHALREISEN.....	/	/	/	/	/	/	/	/	/	/	/	/
SONST. Dienstleist., Reparaturen.	/	/	/	/	/	/	/	/	/	/	/	/
PRIVATER VERBRAUCH INSGESAMT.....	2094,70	100	(2035,23)	100	/ 100		/ 100		/ 100		/ 100	
NACHRICHTLICH:												
PAUS. GEZ. VERPFL. EIG. REISEN	(3,41)		(3,99)		/		/		/		/	
AUSG. VERPFL. REISEN O. PAUSCH. GEZ..	(22,46)		(25,84)		/		/		/		/	
WERT D. ENTNAHMEN AUS EIG. GARTEN	/		/		/		/		/		/	
ELEKTRIZITAET (KW).....	233		(209)		/		/		/		/	
GAS (M3).....	(34)		(32)		/		/		/		/	
HEIZOEL (L).....	/		/		/		/		/		/	
STEINKOHLE, KOKS, BRAUNKOHLE (KG)	/		/		/		/		/		/	

1) KAFFEE, TEE UND ALKOHOLISCHE GETRAENKE.

FRUEHERES BUNDES GEBIET
1 AUFWENDUNGEN FUER DEN PRIVATEN VERBRAUCH SOWIE MENGENANGABEN UEBER DEN ENERGIEVERBRAUCH PRIVATER HAUSHALTE 1993 NACH
HAUSHALTSGROESSE, SOZIALER STELLUNG DER BEZUGSPERSON UND MONATLICHEM HAUSHALTSNETTOEINKOMMEN
1. 8 HAUSHALTE VON ARBEITERN
1. 8. 4 MONATLICHES HAUSHALTSNETTOEINKOMMEN VON 2 500 BIS UNTER 3 000 DM

GEGENSTAND DER NACHWEISUNG	HAUSHALTE INSGESAMT		DAVON MIT ... PERSON(EN)									
			1		2		3		4		5 UND MEHR	
	DM	%	DM	%	DM	%	DM	%	DM	%	DM	%
HAUSHALTE INSGESAMT.....	507		1 000		309		(104)		(61)		/	/
JE HAUSHALT UND MONAT												
NAHRUNGSMITTEL, GETRAENKE, TABAKW.	599,80	24,8	555,65	24,5	(625,21)	(25,0)	(716,01)	(24,9)	/	/	/	/
NAHRUNGSMITTEL.....	305,92	12,7	224,21	9,9	(393,65)	(15,7)	(480,15)	(16,7)	/	/	/	/
ALKOHOLFREIE GETRAENKE.....	36,63	1,5	(29,04)	(1,3)	(43,03)	(1,7)	(53,17)	(1,8)	/	/	/	/
SONSTIGE GETRAENKE 1), TABAKWAREN	112,61	4,7	(109,97)	(4,9)	(112,06)	(4,5)	(111,07)	(3,9)	/	/	/	/
MAHLZEITEN AUSSER HAUS.....	144,64	6,0	(192,42)	(8,5)	(76,47)	(3,1)	(71,61)	(2,5)	/	/	/	/
KLEIDUNG, SCHUHE.....	159,69	6,6	(124,44)	(5,5)	(196,37)	(7,9)	(267,05)	(9,3)	/	/	/	/
HERREN OBERBEKLEIDUNG.....	38,52	1,6	(41,47)	(1,8)	(36,44)	(1,5)	(38,70)	(1,3)	/	/	/	/
DAMEN OBERBEKLEIDUNG.....	34,42	1,4	(22,57)	(1,0)	(57,69)	(2,3)	(58,04)	(2,0)	/	/	/	/
KNABEN OBERBEKLEIDUNG.....	(3,23)	(0,1)	/	/	/	/	/	/	/	/	/	/
MAEDCHEN OBERBEKLEIDUNG.....	(4,78)	(0,2)	/	/	/	/	/	/	/	/	/	/
SPORTBEKLEIDUNG.....	5,98	0,2	(6,94)	(0,3)	/	/	/	/	/	/	/	/
LEIBWAESCHE, UNTERBEKLEIDUNG.....	(35,40)	(1,5)	(23,54)	(1,0)	(47,74)	(1,9)	/	/	/	/	/	/
SCHUHE.....	27,39	1,1	(21,49)	(0,9)	(31,87)	(1,3)	(44,38)	(1,5)	/	/	/	/
UEBRIGE BEKLEIDUNG UND ZUBEHOER..	(8,75)	(0,4)	(5,56)	(0,2)	(12,01)	(0,5)	/	/	/	/	/	/
REPARATUREN, AENDERUNGEN.....	/	/	/	/	/	/	/	/	/	/	/	/
WOHNUNGSMIETEN U.AE.....	494,97	20,5	475,88	21,0	(524,42)	(21,0)	(525,49)	(18,2)	/	/	/	/
ELEKTRIZITAET, GAS, BRENNSTOFFE...	147,53	6,1	123,73	5,5	(173,36)	(6,9)	(188,20)	(6,5)	/	/	/	/
ELEKTRIZITAET, GAS.....	96,40	4,0	(76,92)	(3,4)	(123,01)	(4,9)	(126,87)	(4,4)	/	/	/	/
KOEHLE, KOKS U.AE.....	/	/	/	/	/	/	/	/	/	/	/	/
HEIZOEL U.AE.....	43,11	1,8	(43,80)	(1,9)	/	/	/	/	/	/	/	/
ZENTRALHEIZUNG, WARMWASSER.....	148,30	6,1	(117,49)	(5,2)	(203,63)	(8,1)	(208,24)	(7,2)	/	/	/	/
UEBR. GUETER F. HAUSHALTSFUEHRUNG.	(41,53)	(1,7)	(27,87)	(1,2)	/	/	/	/	/	/	/	/
MOEBEL.....	(14,08)	(0,6)	(8,46)	(0,4)	/	/	/	/	/	/	/	/
TEPPICHE, BODENBEL., MATRATZEN...	(5,66)	(0,2)	/	/	/	/	/	/	/	/	/	/
HEIZ- UND KOCHGERAETE.....	/	/	/	/	/	/	/	/	/	/	/	/
KUEHL- UND GEFRIERMOEBEL.....	(20,09)	(0,8)	(15,45)	(0,7)	(30,97)	(1,2)	/	/	/	/	/	/
SONST. ELEKTR. HAUSHALTSGERAETE..	10,58	0,4	(10,68)	(0,5)	(12,45)	(0,5)	/	/	/	/	/	/
HEIMTEXTILIEN, HAUSHALTSWAESCHE..	(8,69)	(0,4)	/	/	/	/	/	/	/	/	/	/
SONST. GEBRAUCHSG. F. HAUSHALTSF.	15,13	0,6	(9,13)	(0,4)	(21,80)	(0,9)	(30,50)	(1,1)	/	/	/	/
VERBRAUCHSG. F. HAUSHALTSFUEHRUNG	/	/	/	/	/	/	/	/	/	/	/	/
Dienstleist. f. Haushaltsfuehrung	(27,48)	(1,1)	(31,23)	(1,4)	/	/	/	/	/	/	/	/
AUFWENDUNG F. WOHNUNGSINSTANDSETZ.	92,53	3,8	(71,94)	(3,2)	(130,43)	(5,2)	(136,42)	(4,7)	/	/	/	/
GESUNDHEITS- UND KOERPERPFLEGE...	/	/	/	/	/	/	/	/	/	/	/	/
GEBRAUCHSG. F. GESUNDHEITSPFLEGE.	13,37	0,6	(12,51)	(0,6)	(15,79)	(0,6)	/	/	/	/	/	/
Dienstleist. f. Gesundheitspflege	14,11	0,6	(11,47)	(0,5)	(25,38)	(1,0)	/	/	/	/	/	/
GEBRAUCHSG. F. KOERPERPFLEGE.....	35,52	1,5	(25,36)	(1,1)	(45,93)	(1,8)	(69,42)	(2,4)	/	/	/	/
VERBRAUCHSG. F. KOERPERPFLEGE....	26,35	1,1	(18,85)	(0,8)	(39,11)	(1,6)	/	/	/	/	/	/
Dienstleist. f. Koerperpflege	474,97	19,6	482,11	21,3	(381,93)	(15,3)	(536,53)	(18,6)	/	/	/	/
VERKEHR-, NACHRICHTENUEBERMITTLUNG	(149,29)	(6,2)	/	/	/	/	/	/	/	/	/	/
KRAFTWAGEN.....	(13,77)	(0,6)	/	/	/	/	/	/	/	/	/	/
KRAFT- UND FAHRRADER.....	15,21	0,6	(15,13)	(0,7)	(10,87)	(0,4)	/	/	/	/	/	/
GEBRAUCHSG. F. KFZ UND FAHRRADER	99,89	4,1	(96,65)	(4,3)	(90,95)	(3,6)	(116,72)	(4,1)	/	/	/	/
KRAFTSTOFFE (OHNE AUF REISEN)....	/	/	/	/	/	/	/	/	/	/	/	/
VERBRAUCHSG. F. KFZ U. FAHRRADER	42,54	1,8	(47,27)	(2,1)	(38,32)	(1,5)	/	/	/	/	/	/
FREMDE REPARATUREN AN KRAFTWAGEN.	/	/	/	/	/	/	/	/	/	/	/	/
FREMDE REPARATUREN AN ZWEIRADERN	25,80	1,1	(25,85)	(1,1)	/	/	/	/	/	/	/	/
GARAGENMIETEN.....	(8,52)	(0,3)	(4,26)	(0,2)	/	/	/	/	/	/	/	/
Dienstleist. f. Kfz u. Fahrrader	(15,52)	(0,6)	(17,25)	(0,8)	/	/	/	/	/	/	/	/
FAHRTKOSTEN EIG. KFZ AUF REISEN...	(20,00)	(0,8)	(25,47)	(1,1)	/	/	/	/	/	/	/	/
FREMDE VERKEHRSLEIST. FUER REISEN	23,83	1,0	(18,09)	(0,8)	(37,84)	(1,5)	/	/	/	/	/	/
FREMDE VERKEHRSLE. (O. AUF REISEN)	61,48	2,5	(52,44)	(2,3)	(72,89)	(2,9)	(76,91)	(2,7)	/	/	/	/
NACHRICHTENUEBERMITTLUNG.....	231,89	9,6	240,07	10,6	(206,29)	(8,2)	(250,49)	(8,7)	/	/	/	/
BILDUNG UND UNTERHALTUNG.....	(7,14)	(0,3)	/	/	/	/	/	/	/	/	/	/
FERNSEHGERAETE.....	(7,15)	(0,3)	/	/	/	/	/	/	/	/	/	/
RUNDUNKEMPFANGSGERAETE.....	/	/	/	/	/	/	/	/	/	/	/	/
PHONOGERAETE, VIDEOGERAETE.....	/	/	/	/	/	/	/	/	/	/	/	/
FOTO-, FILMAPPARAT, PROJEKTOR...	(18,03)	(0,7)	/	/	/	/	/	/	/	/	/	/
ZUBEHOER FOTO- UND PHONOGERAETEN.	(18,10)	(0,7)	/	/	/	/	/	/	/	/	/	/
SONST. HOCHWERT. GEBRAUCHSGUETER.	(7,36)	(0,3)	(8,46)	(0,4)	/	/	/	/	/	/	/	/
SPIELW., SPORT-, CAMPINGARTIKEL..	/	/	/	/	/	/	/	/	/	/	/	/
WASSER-, LUFTFAHRZ., MOBILHEIME..	/	/	/	/	/	/	/	/	/	/	/	/
SONSTIGE GEBRAUCHSGUETER.....	(14,58)	(0,6)	(13,62)	(0,6)	/	/	/	/	/	/	/	/
BUECHER, BROSCHUEREN.....	20,73	0,9	(20,11)	(0,9)	(20,34)	(0,8)	(24,83)	(0,9)	/	/	/	/
ZEITUNGEN, ZEITSCHRIFTEN.....	/	/	/	/	/	/	/	/	/	/	/	/
AUFWEND. GARTEN, NUTZTIERHALTUNG.	(11,48)	(0,5)	(9,16)	(0,4)	(17,01)	(0,7)	/	/	/	/	/	/
BLUMEN.....	(8,55)	(0,4)	/	/	/	/	/	/	/	/	/	/
AUFWENDUNGEN F. HEIMTIERHALTUNG..	(5,40)	(0,2)	/	/	/	/	/	/	/	/	/	/
SONSTIGE VERBRAUCHSGUETER.....	56,58	2,3	62,64	2,8	(44,12)	(1,8)	(58,04)	(2,0)	/	/	/	/
KULTUR-, SPORTVERANSTALTUNGEN....	(11,72)	(0,5)	/	/	/	/	/	/	/	/	/	/
SONSTIGE BILDUNGSKOSTEN.....	/	/	/	/	/	/	/	/	/	/	/	/
FREMDE REPARATUREN BILD.U.UNTERH.	29,51	1,2	(37,12)	(1,6)	(18,16)	(0,7)	/	/	/	/	/	/
SONSTIGE FERIEAUSGABEN.....	67,48	2,8	(75,84)	(3,3)	(59,16)	(2,4)	(51,30)	(1,8)	/	/	/	/
PERSOENLICHE AUSSTATTUNG U.AE.....	(8,28)	(0,3)	(7,17)	(0,3)	/	/	/	/	/	/	/	/
UHREN, ECHTER SCHMUCK.....	/	/	/	/	/	/	/	/	/	/	/	/
SONST. PERSOENLICHE AUSSTATTUNG..	(22,37)	(0,9)	(22,13)	(1,0)	/	/	/	/	/	/	/	/
Dienstleist. d. Beherbergungsgew.	(31,03)	(1,3)	/	/	/	/	/	/	/	/	/	/
PAUSCHALREISEN.....	/	/	/	/	/	/	/	/	/	/	/	/
SONST. DIENSTLEIST., REPARATUREN.	/	/	/	/	/	/	/	/	/	/	/	/
PRIVATER VERBRAUCH INSGESAMT.....	2417,16	100	2267,15	100	(2500,79)	100	(2879,72)	100	/	100	/	100
NACHRICHTLICH:												
PAUS. GEZ. VERPFLEGUNGSK.A.REISEN	(9,60)		(11,64)		/	/	/	/	/	/	/	/
AUSG.VERPFL.REISEN O.PAUSCH.GEZ..	37,68		(42,15)		(31,73)		/	/	/	/	/	/
WERT D. ENTNAHMEN AUS EIG. GARTEN	(1,77)		/		/		/	/	/	/	/	/
ELEKTRIZITAET (KW).....	235		(186)		(303)		(295)		/	/	/	/
GAS (MG).....	(34)		(27)		/		/	/	/	/	/	/
HEIZOEL (L).....	/		/		/		/	/	/	/	/	/
STEINKOEHLE, KOKS, BRAUNKOEHLE (KG)	/		/		/		/	/	/	/	/	/

1) KAFFEE, TEE UND ALKOHOLISCHE GETRAENKE.

FRUEHERES BUNDES GEBIET
1 AUFWENDUNGEN FUER DEN PRIVATEN VERBRAUCH SOWIE MENGENANGABEN UEBER DEN ENERGIEVERBRAUCH PRIVATER HAUSHALTE 1993 NACH
HAUSHALTSGROSSE, SOZIALER STELLUNG DER BEZUGSPERSON UND MONATLICHEM HAUSHALTSNETTOEINKOMMEN
1. 8 HAUSHALTE VON ARBEITERN
1. 8. 5 MONATLICHES HAUSHALTSNETTOEINKOMMEN VON 3 000 BIS UNTER 4 000 DM

GEGENSTAND DER NACHWEISUNG	HAUSHALTE INSGESAMT		DAVON MIT ... PERSON(EN)									
			1		2		3		4		5 UND MEHR	
	DM	%	DM	%	DM	%	DM	%	DM	%	DM	%
HAUSHALTE INSGESAMT.....	1 231		281		381		296		219		(54)	
JE HAUSHALT UND MONAT												
NAHHRUNGSMITTEL, GETRAENKE, TABAKW.	756,35	24,5	582,77	22,9	751,93	23,8	808,79	24,4	868,74	26,2	(948,37)	(29,6)
NAHRUNGSMITTEL.....	440,47	14,3	250,84	9,9	448,72	14,2	486,58	14,7	559,19	16,9	(635,74)	(19,9)
ALKOHOLFREIE GETRAENKE.....	48,02	1,6	(28,75)	(1,1)	45,30	1,4	57,32	1,7	61,53	1,9	(61,88)	(1,9)
SONSTIGE GETRAENKE 1), TABAKWAEREN	131,10	4,2	(103,78)	(4,1)	134,17	4,3	139,36	4,2	142,62	4,3	(159,72)	(5,0)
MAHLZEITEN AUSSER HAUS.....	136,76	4,4	(199,41)	(7,8)	123,74	3,9	125,52	3,8	105,39	3,2	(91,04)	(2,8)
KLEIDUNG, SCHUHE.....	225,88	7,3	(160,70)	(6,3)	220,60	7,0	262,85	7,9	261,83	7,9	(254,34)	(7,9)
HERREN OBERBEKLEIDUNG.....	39,51	1,3	(50,63)	(2,0)	39,32	1,2	35,35	1,1	32,73	1,0	(33,26)	(1,0)
DAMEN OBERBEKLEIDUNG.....	54,15	1,8	(29,52)	(1,2)	71,77	2,3	57,95	1,7	52,50	1,6	(44,03)	(1,4)
KNABEN OBERBEKLEIDUNG.....	8,76	0,3	/	/	(2,39)	(0,1)	12,17	0,4	22,42	0,7	(20,98)	(0,7)
MAEDCHEN OBERBEKLEIDUNG.....	9,41	0,3	/	/	(3,51)	(0,1)	14,06	0,4	18,60	0,6	(30,08)	(0,9)
SPORTBEKLEIDUNG.....	5,59	0,2	(5,01)	(0,2)	(4,83)	(0,2)	6,08	0,2	7,09	0,2	(5,21)	(0,2)
LEIBWAESCHE, UNTERBEKLEIDUNG.....	53,93	1,7	(37,36)	(1,5)	47,70	1,5	76,36	2,3	55,41	1,7	(56,27)	(1,7)
SCHUHE.....	38,12	1,2	(22,25)	(0,9)	34,13	1,1	43,70	1,3	53,97	1,6	(54,01)	(1,7)
UEBRIGE BEKLEIDUNG UND ZUBEHOER.	15,37	0,5	(13,17)	(0,5)	16,01	0,5	15,73	0,5	17,73	0,5	/	/
REPARATUREN, AENDERUNGEN.....	(1,05)	(0,0)	/	/	/	/	/	/	/	/	/	/
WOHNUNGSMIETEN U. A.E.....	590,45	19,1	550,29	21,6	593,32	18,8	613,49	18,5	594,97	18,0	(634,83)	(19,8)
ELEKTRIZITAET, GAS, BRENNSTOFFE...	190,53	6,2	135,90	5,3	200,24	6,3	213,24	6,4	204,30	6,2	(226,18)	(7,1)
ELEKTRIZITAET, GAS.....	127,57	4,1	91,91	3,6	134,20	4,3	135,94	4,1	141,12	4,3	(165,79)	(5,2)
KOEHLE, KOKS U. A.E.....	5,12	0,2	/	/	(7,96)	(0,3)	/	/	(5,31)	(0,2)	/	/
HEIZOEL U. A.E.....	18,02	0,6	/	/	(22,49)	(0,7)	(23,53)	(0,7)	(15,68)	(0,5)	/	/
ZENTRALHEIZUNG, WARMWASSER.....	39,82	1,3	(29,83)	(1,2)	(35,59)	(1,1)	51,43	1,6	(42,19)	(1,3)	/	/
UEBR. GUETER F. HAUSHALTSFUEHRUNG.	231,88	7,5	(161,39)	(6,3)	252,72	8,0	261,13	7,9	252,40	7,6	(208,61)	(6,5)
MOEBEL.....	75,35	2,4	(45,49)	(1,8)	71,66	2,3	95,89	2,9	96,83	2,9	/	/
TEPPICHE, BODENBEL., MATRATZEN...	19,77	0,6	(10,48)	(0,4)	(25,91)	(0,8)	(21,20)	(0,6)	18,61	0,6	/	/
HEIZ- UND KOCHGERAETE.....	12,85	0,4	(11,43)	(0,4)	(16,56)	(0,5)	(15,36)	(0,5)	(5,74)	(0,2)	/	/
KUEHL- UND GEFRIERMOEBEL.....	(6,81)	(0,2)	/	/	(7,84)	(0,2)	(9,64)	(0,3)	/	/	/	/
SONST. ELEKT. HAUSHALTSGERAETE...	30,73	1,0	(28,33)	(1,1)	35,10	1,1	27,71	0,8	28,48	0,9	(37,99)	(1,2)
HEIMTEXTILTEN, HAUSHALTSWAESCHE...	15,85	0,5	(14,07)	(0,6)	19,35	0,6	13,82	0,4	15,48	0,5	(13,11)	(0,4)
SONST. GEBRAUCHSG. F. HAUSHALTSF.	14,93	0,5	/	/	(17,13)	(0,5)	(17,21)	(0,5)	(16,91)	(0,5)	/	/
VERBRAUCHSG. F. HAUSHALTSFUEHRUNG	22,78	0,7	(12,59)	(0,5)	23,81	0,8	26,39	0,8	28,21	0,9	(26,85)	(0,8)
Dienstleist. F. HAUSHALTSFUEHRUNG	(3,91)	(0,1)	/	/	/	/	/	/	/	/	/	/
AUFWENDUNG F. WOHNUNGSINSTANDSETZ.	28,90	0,9	(18,80)	(0,7)	31,94	1,0	31,65	1,0	32,13	1,0	(31,81)	(1,0)
GESUNDHEITS- UND KOERPERPFLEGE....	126,56	4,1	(89,22)	(3,5)	134,65	4,3	148,25	4,5	129,54	3,9	(133,20)	(4,2)
GEBRAUCHSG. F. GESUNDHEITSPFLEGE.	(4,06)	(0,1)	/	/	/	/	/	/	/	/	/	/
VERBRAUCHSG. F. GESUNDHEITSPFLEGE	16,29	0,5	(10,60)	(0,4)	20,20	0,6	17,36	0,5	16,29	0,5	/	/
Dienstleist. F. GESUNDHEITSPFLEGE	21,39	0,7	(16,18)	(0,6)	24,13	0,8	21,40	0,6	19,34	0,6	(37,48)	(1,2)
GEBRAUCHSG. F. KOERPERPFLEGE.....	50,26	1,6	(33,90)	(1,3)	47,27	1,5	62,44	1,9	58,01	1,8	(58,40)	(1,8)
VERBRAUCHSG. F. KOERPERPFLEGE.....	33,44	1,1	(22,82)	(0,9)	36,70	1,2	42,82	1,3	31,77	1,0	/	/
Dienstleist. F. KOERPERPFLEGE.....	587,84	19,1	510,75	20,1	617,62	19,6	640,92	19,3	594,08	17,9	(463,44)	(14,5)
VERKEHR-, NACHRICHTENUEBERMITTLUNG	212,40	6,9	/	/	(248,89)	(7,9)	(247,57)	(7,5)	(200,64)	(6,1)	/	/
KRAFT- UND FAHRRAEDER.....	16,62	0,5	/	/	(20,53)	(0,7)	(16,80)	(0,5)	(16,24)	(0,5)	/	/
GEBRAUCHSG. F. KFZ UND FAHRRAEDER	20,29	0,7	(10,54)	(0,4)	19,99	0,6	25,18	0,8	25,13	0,8	(26,13)	(0,8)
KRAFTSTOFFE (OHNE AUF REISEN).....	111,24	3,6	(80,10)	(3,1)	103,13	3,3	129,36	3,9	135,15	4,1	(134,42)	(4,2)
VERBRAUCHSG. F. KFZ U. FAHRRAEDER	/	/	/	/	/	/	/	/	/	/	/	/
FREMDE REPARATUREN AN KRAFTWAEREN	46,66	1,5	(53,13)	(2,1)	43,05	1,4	47,40	1,4	42,14	1,3	(52,69)	(1,6)
FREMDE REPARATUREN AN ZWEIRAEDEERN	/	/	/	/	/	/	/	/	/	/	/	/
GARAGENMIETEN.....	34,77	1,1	(27,36)	(1,1)	36,98	1,2	40,64	1,2	35,57	1,1	(22,53)	(0,7)
Dienstleist. F. KFZ U. FAHRRAEDER	10,43	0,3	(12,95)	(0,5)	8,15	0,3	12,79	0,4	8,64	0,3	(7,81)	(0,2)
FAHRTKOSTEN EIG. KFZ AUF REISEN...	15,07	0,5	(14,50)	(0,6)	14,20	0,4	14,49	0,4	16,81	0,5	(20,24)	(0,6)
FREMDE VERKEHRSLEIST. FUER REISEN	19,59	0,6	(31,44)	(1,2)	(21,32)	(0,7)	(8,46)	(0,3)	(13,14)	(0,4)	/	/
FREMDE VERKEHRSLE. (O. AUF REISEN)	26,25	0,9	(37,43)	(1,5)	23,24	0,7	22,61	0,7	24,10	0,7	(17,96)	(0,6)
NACHRICHTENUEBERMITTLUNG.....	73,58	2,4	(64,33)	(2,5)	76,58	2,4	75,31	2,3	75,10	2,3	(84,91)	(2,7)
BILDUNG UND UNTERHALTUNG.....	285,66	9,3	258,85	10,2	275,68	8,7	295,05	8,9	325,84	9,8	(281,35)	(8,8)
FEHNSEHGERAETE.....	10,57	0,3	/	/	(9,38)	(0,3)	(13,59)	(0,4)	/	/	/	/
RUNDfunkempfangsgeraete.....	10,01	0,3	(10,97)	(0,4)	(9,17)	(0,3)	(10,51)	(0,3)	(9,54)	(0,3)	/	/
PHONOGERAETE, VIDEOGERAETE.....	7,68	0,2	/	/	(8,29)	(0,3)	(7,42)	(0,2)	(7,11)	(0,2)	/	/
FOTO-, FILMAPPARAT, PROJEKTOR...	5,51	0,2	/	/	(6,15)	(0,2)	(4,86)	(0,1)	(6,11)	(0,2)	/	/
ZUBEHOER FOTO- UND PHONOGERAETEN.	16,47	0,5	/	/	(18,24)	(0,6)	(17,35)	(0,5)	(9,70)	(0,3)	/	/
SONST. HOCHWERT. GEBRAUCHSGUETER.	19,48	0,6	(20,37)	(0,8)	(13,63)	(0,4)	(24,21)	(0,7)	(23,45)	(0,7)	/	/
SPIELW., SPORT-, CAMPINGARTIKEL...	16,40	0,5	(12,37)	(0,5)	(10,93)	(0,3)	17,54	0,5	29,67	0,9	/	/
WASSER-, LUFTFAHRZ., MOBILHEIME...	/	/	/	/	/	/	/	/	/	/	/	/
SONSTIGE GEBRAUCHSGUETER.....	6,51	0,2	/	/	(7,81)	(0,2)	(6,35)	(0,2)	(7,93)	(0,2)	/	/
BUECHER, BROSCHUERN.....	17,95	0,6	(20,10)	(0,8)	(16,08)	(0,5)	16,54	0,5	(20,91)	(0,6)	/	/
ZEITUNGEN, ZEITSCHRIFTEN.....	26,98	0,9	(24,46)	(1,0)	32,03	1,0	25,88	0,8	23,56	0,7	(24,43)	(0,8)
AUFWEND. GARTEN, NUTZTIERHALTUNG.	(7,18)	(0,2)	/	/	(9,57)	(0,3)	(7,47)	(0,2)	(3,23)	(0,1)	/	/
BLUMEN.....	16,71	0,5	(15,30)	(0,6)	21,38	0,7	15,33	0,5	14,23	0,4	/	/
AUFWENDUNGEN F. HEIMTIERHALTUNG...	11,65	0,4	(5,41)	(0,2)	(14,54)	(0,5)	(11,47)	(0,3)	(13,78)	(0,4)	/	/
SONSTIGE VERBRAUCHSGUETER.....	8,75	0,3	/	/	(5,52)	(0,2)	(12,58)	(0,4)	(11,31)	(0,3)	/	/
KULTUR-, SPORTVERANSTALTUNGEN....	56,58	1,8	57,55	2,3	52,19	1,7	56,31	1,7	63,26	1,9	(56,78)	(1,8)
SONSTIGE BILDUNGSKOSTEN.....	18,37	0,6	/	/	/	/	(23,27)	(0,7)	47,45	1,4	/	/
FREMDE REPARATUREN BILD.U.UNTERH.	/	/	/	/	/	/	/	/	/	/	/	/
SONSTIGE FERIENAUSGABEN.....	24,56	0,8	(25,50)	(1,0)	29,25	0,9	17,19	0,5	25,56	0,8	(22,83)	(0,7)
PERSONLICHE AUSSTATTUNG U. A.E.....	89,77	2,9	(96,28)	(3,8)	108,63	3,4	72,87	2,2	80,96	2,4	(51,26)	(1,6)
UHREN, ECHTER SCHMUCK.....	13,50	0,4	(14,92)	(0,6)	15,13	0,5	12,40	0,4	12,51	0,4	(4,77)	(0,1)
SONST. PERSONLICHE AUSSTATTUNG...	(6,41)	(0,2)	/	/	/	/	/	/	(5,87)	(0,2)	/	/
Dienstleist. D. BEHERBERGUNGSGEW.	38,19	1,2	(32,88)	(1,3)	40,15	1,3	31,51	1,0	39,93	1,2	(36,03)	(1,1)
PAUSCHALREISEN.....	29,67	1,0	/	/	(45,39)	(1,4)	(22,74)	(0,7)	(19,67)	(0,6)	/	/
SONST. DIENSTLEIST., REPARATUREN.	(4,00)	(0,1)	/	/	/	/	/	/	/	/	/	/
PRIVATER VERBRAUCH INSGESAMT.....	3084,92	100	2546,15	100	3155,40	100	3316,58	100	3312,66	100	(3201,58)	100
NACHRICHTLICH:												
PAUS. GEZ. VERPFLEGUNGSK.A.REISEN	10,69		(9,84)		15,91		(7,44)		(8,06)		/	/
AUSG.VERPFL. REISEN O.PAUSCH.GEZ..	47,49		(46,70)		54,53		38,98		45,78		(55,58)	
WERT D. ENTNAHMEN AUS EIG. GARTEN	8,96		/		(14,52)		(6,99)		(8,25)		/	/
ELEKTRIZITAET (KW).....	314		231		320		350		343		(391)	
GAS (MS).....	46		(31)		(53)		(43)		(54)		/	/
HEIZOEL (L).....	38		/		(48)		(49)		(33)		/	/
STEINKOEHLE, KOKS, BRAUNKOEHLE (KG)	(10)		/		/		/		/		/	/

1) KAFFEE, TEE UND ALKOHOLISCHE GETRAENKE.

FRUEHERES BUNDES GEBIET
1 AUFWENDUNGEN FUER DEN PRIVATEN VERBRAUCH SOWIE MANGELANGABEN UEBER DEN ENERGIEVERBRAUCH PRIVATER HAUSHALTE 1993 NACH
HAUSHALTSGROSSE, SOZIALER STELLUNG DER BEZUGSPERSON UND MONATLICHEM HAUSHALTSNETTOEINKOMMEN
1. 8 HAUSHALTE VON ARBEITERN
1. 8. 6 MONATLICHES HAUSHALTSNETTOEINKOMMEN VON 4 000 BIS UNTER 5 000 DM

GEGENSTAND DER NACHWEISUNG	HAUSHALTE INSGESAMT		DAVON MIT ... PERSON(EN)									
			1		2		3		4		5 UND MEHR	
	DM	%	DM	%	DM	%	DM	%	DM	%	DM	%
HAUSHALTE INSGESAMT.....	1 392		1 000		447		400		337		149	
JE HAUSHALT UND MONAT												
NAHHRUNGSMITTEL, GETRAENKE, TABAKW.	873,38	23,8	/	/	814,66	22,8	903,57	24,0	918,55	23,9	1016,45	27,7
NAHRUNGSMITTEL.....	519,65	14,1	/	/	451,68	12,6	516,54	13,7	592,54	15,4	677,45	18,5
ALKOHOLFREIE GETRAENKE.....	57,90	1,6	/	/	45,48	1,3	60,53	1,6	67,54	1,8	78,44	2,1
SONSTIGE GETRAENKE 1), TABAKWAREN	149,77	3,9	/	/	149,42	4,2	148,12	3,9	136,47	3,5	151,00	4,1
MAHLZEITEN AUSSER HAUS.....	152,07	4,1	/	/	168,08	4,7	178,38	4,7	121,99	3,2	109,56	3,0
KLEIDUNG, SCHUHE.....	283,13	7,7	/	/	279,50	7,8	293,88	7,8	306,92	8,0	278,95	7,6
HERREN OBERBEKLEIDUNG.....	44,36	1,2	/	/	54,70	1,5	41,81	1,1	39,47	1,0	32,78	0,9
DAMEN OBERBEKLEIDUNG.....	74,97	2,0	/	/	96,35	2,7	74,11	2,0	67,61	1,8	49,56	1,4
KNABEN OBERBEKLEIDUNG.....	12,75	0,3	/	/	(1,89)	(0,1)	13,45	0,4	22,49	0,6	26,22	0,7
MAEDCHEN OBERBEKLEIDUNG.....	13,73	0,4	/	/	(2,66)	(0,1)	13,98	0,4	24,37	0,6	26,71	0,7
SPORTBEKLEIDUNG.....	7,31	0,2	/	/	6,14	0,2	7,24	0,2	8,28	0,2	9,19	0,3
LEIBWAESCHE, UNTERBEKLEIDUNG.....	60,29	1,6	/	/	55,45	1,6	73,19	1,9	64,45	1,7	(50,22)	(1,4)
SCHUHE.....	49,09	1,3	/	/	39,31	1,1	50,34	1,3	59,34	1,5	62,81	1,7
UEBRIGE BEKLEIDUNG UND ZUBEHOER..	19,63	0,5	/	/	21,73	0,6	18,65	0,5	20,17	0,5	(20,92)	(0,6)
REPARATUREN, AENDERUNGEN.....	(1,01)	(0,0)	/	/	/	/	/	/	/	/	/	/
WOHNUNGSMIETEN U.AE.....	696,71	19,0	/	/	643,80	18,0	711,72	18,9	725,84	18,9	767,50	20,9
ELEKTRIZITAET, GAS, BRENNSTOFFE...	225,15	6,1	/	/	215,52	6,0	222,27	5,9	239,25	6,2	245,57	6,7
ELEKTRIZITAET, GAS.....	150,06	4,1	/	/	141,96	4,0	154,12	4,1	157,75	4,1	170,97	4,7
KOEHLE, KOKS U.AE.....	8,56	0,2	/	/	(7,05)	(0,2)	(10,38)	(0,3)	(11,89)	(0,3)	(4,06)	(0,1)
HEIZOEL U.AE.....	31,13	0,8	/	/	(33,17)	(0,9)	(24,04)	(0,6)	39,67	1,0	(20,17)	(0,5)
ZENTRALHEIZUNG, WARMWASSER.....	35,39	1,0	/	/	33,35	0,9	33,73	0,9	29,94	0,8	(50,37)	(1,4)
UEBR. GUETER F. HAUSHALTSFUEHRUNG.	320,00	8,7	/	/	353,44	9,9	323,17	8,6	314,11	8,2	278,80	7,6
MOEBEL.....	96,78	2,6	/	/	121,26	3,4	96,67	2,6	84,30	2,2	(78,39)	(2,1)
TEPPICHE, BODENBEL., MATRATZEN...	29,83	0,8	/	/	37,13	1,0	26,77	0,7	25,33	0,7	(28,69)	(0,8)
HEIZ- UND KOCHGERAETE.....	13,67	0,4	/	/	16,02	0,4	14,19	0,4	10,83	0,3	(11,24)	(0,3)
KUEHL- UND GEFRIERMOEBEL.....	9,04	0,2	/	/	(9,64)	(0,3)	(10,25)	(0,3)	(7,56)	(0,2)	/	/
SONST. ELEKTR. HAUSHALTSGERAETE...	36,08	1,0	/	/	35,56	1,0	39,14	1,0	35,05	0,9	38,06	1,0
HEIMTEXTILIEN, HAUSHALTSAESCHEN...	21,11	0,6	/	/	26,18	0,7	19,02	0,5	19,60	0,5	18,44	0,5
SONST. GEBRAUCHSG. F. HAUSHALTSG.	20,89	0,6	/	/	20,07	0,6	24,28	0,6	23,09	0,6	(13,85)	(0,4)
VERBRAUCHSG. F. HAUSHALTSG.	27,49	0,7	/	/	26,62	0,7	28,04	0,7	27,63	0,7	34,81	0,9
Dienstleist. F. HAUSHALTSG.	3,57	0,1	/	/	(4,20)	(0,1)	(2,74)	(0,1)	(5,30)	(0,1)	/	/
AUFWENDUNG F. WOHNUNGSEINSTANDSETZ.	61,54	1,7	/	/	56,74	1,6	62,08	1,6	75,42	2,0	(45,82)	(1,2)
GESUNDHEITS- UND KOERPERPFLEGE....	151,09	4,1	/	/	161,58	4,5	158,20	4,2	152,05	4,0	131,61	3,6
GEBRAUCHSG. F. GESUNDHEITSPFLEGE.	6,72	0,2	/	/	(10,82)	(0,3)	(5,67)	(0,2)	(5,00)	(0,1)	/	/
VERBRAUCHSG. F. GESUNDHEITSPFLEGE.	18,93	0,5	/	/	21,45	0,6	21,33	0,6	18,41	0,5	(11,78)	(0,3)
Dienstleist. F. GESUNDHEITSPFLEGE.	28,94	0,8	/	/	34,18	1,0	26,66	0,7	31,67	0,8	19,91	0,5
GEBRAUCHSG. F. KOERPERPFLEGE....	(1,46)	(0,0)	/	/	/	/	/	/	/	/	/	/
VERBRAUCHSG. F. KOERPERPFLEGE....	57,68	1,6	/	/	50,29	1,4	64,03	1,7	62,86	1,6	63,07	1,7
Dienstleist. F. KOERPERPFLEGE....	37,38	1,0	/	/	42,69	1,2	39,19	1,0	32,92	0,9	(32,59)	(0,9)
VERKEHR-, NACHRICHTENUEBERMITTLUNG	679,95	18,5	/	/	648,86	18,2	716,83	19,0	717,09	18,6	557,85	15,2
KRAFTWAGEN.....	251,25	6,8	/	/	(219,96)	(6,2)	(279,68)	(7,4)	(287,34)	(7,5)	(119,83)	(3,3)
KRAFT- UND FAHRRAEDER.....	23,14	0,6	/	/	(24,72)	(0,7)	23,00	0,6	23,12	0,6	(24,88)	(0,7)
GEBRAUCHSG. F. KFZ UND FAHRRAEDER	26,09	0,7	/	/	20,45	0,6	30,74	0,8	28,14	0,7	23,92	0,7
KRAFTSTOFFE (OHNE AUF REISEN)....	137,18	3,7	/	/	129,41	3,6	141,52	3,8	146,17	3,8	143,86	3,9
VERBRAUCHSG. F. KFZ U. FAHRRAEDER	(0,54)	(0,0)	/	/	/	/	/	/	/	/	/	/
FREMDE REPARATUREN AN KRAFTWAGEN.	50,76	1,4	/	/	53,68	1,5	51,20	1,4	50,32	1,3	(50,60)	(1,4)
FREMDE REPARATUREN AN ZWEIRAEDERN	/	/	/	/	/	/	/	/	/	/	/	/
GARAGENMIETEN.....	42,97	1,2	/	/	45,05	1,3	44,08	1,2	42,82	1,1	36,77	1,0
Dienstleist. F. KFZ U. FAHRRAEDER	9,64	0,3	/	/	7,18	0,2	12,05	0,3	11,75	0,3	(5,32)	(0,1)
FAHRTKOSTEN EIG. KFZ AUF REISEN...	16,54	0,5	/	/	16,88	0,5	18,58	0,5	14,81	0,4	(15,06)	(0,4)
FREMDE VERKEHRSLEIST. FUER REISEN	17,14	0,5	/	/	(22,94)	(0,6)	14,82	0,4	12,07	0,3	(15,83)	(0,4)
FREMDE VERKEHRSLE. (O. AUF REISEN)	25,23	0,7	/	/	28,67	0,8	25,46	0,7	20,02	0,5	(31,14)	(0,8)
NACHRICHTENUEBERMITTLUNG.....	79,34	2,2	/	/	79,58	2,2	75,10	2,0	80,02	2,1	88,81	2,4
BILDUNG UND UNTERHALTUNG.....	338,86	9,2	/	/	314,43	8,8	348,39	9,2	375,31	9,8	334,53	9,1
FERNSEHGERAETE.....	13,09	0,4	/	/	(12,99)	(0,4)	(14,51)	(0,4)	(11,53)	(0,3)	(17,55)	(0,5)
RUNDUNKEMPFAANGSGERAETE.....	10,01	0,3	/	/	(12,65)	(0,4)	8,64	0,2	9,15	0,2	(8,30)	(0,2)
PHONOGERAETE, VIDEOGERAETE.....	8,59	0,2	/	/	(9,58)	(0,3)	(8,89)	(0,2)	(8,56)	(0,2)	(8,30)	(0,2)
FOTO-, FILMAPPARAT, PROJEKTOR...	6,88	0,2	/	/	(8,80)	(0,2)	(7,00)	(0,2)	(4,93)	(0,1)	(7,41)	(0,2)
ZUBEHOER FOTO- UND PHONOGERAETEN.	17,40	0,5	/	/	(14,42)	(0,4)	22,37	0,6	15,76	0,4	(19,25)	(0,5)
SONST. HOCHWERT. GEBRAUCHSGUETER.	22,76	0,6	/	/	(18,47)	(0,5)	25,34	0,7	25,55	0,7	(18,72)	(0,5)
SPIELW., SPORT-, CAMPINGARTIKEL...	21,64	0,6	/	/	9,72	0,3	24,85	0,7	34,53	0,9	(24,52)	(0,7)
WASSER-, LUFTFAHRZ., MOBILHEIME...	/	/	/	/	/	/	/	/	/	/	/	/
SONSTIGE GEBRAUCHSGUETER.....	7,47	0,2	/	/	(7,24)	(0,2)	(8,46)	(0,2)	(7,57)	(0,2)	(7,92)	(0,2)
BUECHER, BROESCHUREN.....	21,69	0,6	/	/	19,18	0,5	23,51	0,6	24,99	0,6	(20,08)	(0,5)
ZEITUNGEN, ZEITSCHRIFTEN.....	29,90	0,8	/	/	32,12	0,9	29,57	0,8	29,10	0,8	24,61	0,7
AUFWEND. GARTEN, NUTZTIERHALTUNG.	10,14	0,3	/	/	(13,54)	(0,4)	(7,36)	(0,2)	(10,74)	(0,3)	/	/
BLUMEN.....	19,04	0,5	/	/	23,26	0,7	18,07	0,5	18,39	0,5	(13,59)	(0,4)
AUFWENDUNGEN F. HEIMTIERHALTUNG...	16,25	0,4	/	/	20,38	0,6	14,84	0,4	13,08	0,3	(17,08)	(0,5)
SONSTIGE VERBRAUCHSGUETER.....	10,86	0,3	/	/	(7,23)	(0,2)	11,77	0,3	14,85	0,4	(14,29)	(0,4)
KULTUR-, SPORTVERANSTALTUNGEN....	61,82	1,7	/	/	58,79	1,6	65,20	1,7	65,30	1,7	56,16	1,5
SONSTIGE BILDUNGSKOSTEN.....	25,63	0,7	/	/	/	/	(21,86)	(0,6)	48,52	1,3	(45,07)	(1,2)
FREMDE REPARATUREN BILD.U.UNTERH.	(2,19)	(0,1)	/	/	/	/	/	/	/	/	/	/
SONSTIGE FERIENAUSGABEN.....	31,37	0,9	/	/	40,33	1,1	31,33	0,8	24,85	0,6	20,23	0,6
PERSONLICHE AUSSTATTUNG U.AE.....	106,85	2,9	/	/	139,96	3,9	92,70	2,5	96,02	2,5	56,71	1,5
UHREN, ECHTER SCHMUCK.....	16,61	0,5	/	/	21,20	0,6	17,09	0,5	12,23	0,3	8,92	0,2
SONST. PERSONLICHE AUSSTATTUNG...	6,07	0,2	/	/	(5,14)	(0,1)	(5,13)	(0,1)	(6,63)	(0,2)	/	/
Dienstleist. D. BEHERBERGUNGSGEW.	42,16	1,1	/	/	40,53	1,1	42,63	1,1	49,03	1,3	(35,35)	(1,0)
PAUSCHALREISEN.....	38,58	1,0	/	/	(70,75)	(2,0)	(24,78)	(0,7)	(21,96)	(0,6)	/	/
SONST. DIENSTLEIST., REPARATUREN.	(3,43)	(0,1)	/	/	/	/	(3,07)	(0,1)	(6,19)	(0,2)	/	/
PRIVATER VERBRAUCH INSGESAMT.....	3675,14	100	/ 100		3571,76	100	3770,74	100	3845,14	100	3667,97	100
NACHRICHTLICH:												
PAUS. GEZ. VERPFLEGUNGSK.A.REISEN	12,96	/	/		22,37	/	10,75	/	6,93	/	(2,13)	/
AUSG.VERPFL.REISEN O.PAUSCH.GEZ..	54,27	/	/		64,69	/	51,85	/	48,02	/	45,41	/
WERT D. ENTNAHMEN AUS EIG. GARTEN	12,61	/	/		12,56	/	12,59	/	12,87	/	(14,27)	/
ELEKTRIZITAET (KW).....	366	/	/		342	/	362	/	399	/	419	/
GAS (M3).....	59	/	/		59	/	67	/	56	/	(61)	/
HEIZOEL (L).....	67	/	/		(71)	/	(51)	/	86	/	(44)	/
STEINKOEHLE, KOKS, BRAUNKOEHLE (KG)	(13)	/	/		/	/	(17)	/	(17)	/	/	/

1) KAFFEE, TEE UND ALKOHOLISCHE GETRAENKE.

FRUEHERES BUNDES GEBIET
1 AUFWENDUNGEN FUER DEN PRIVATEN VERBRAUCH SOWIE MENGENANGABEN UEBER DEN ENERGIEVERBRAUCH PRIVATER HAUSHALTE 1993 NACH
HAUSHALTSGROSSE, SOZIALER STELLUNG DER BEZUGSPERSON UND MONATLICHEM HAUSHALTSNETTOEINKOMMEN

1. 8 HAUSHALTE VON ARBEITERN
1. 8. 7 MONATLICHES HAUSHALTSNETTOEINKOMMEN VON 5 000 BIS UNTER 6 000 DM

GEGENSTAND DER NACHWEISUNG	HAUSHALTE INSGESAMT		DAVON MIT ... PERSON(EN)									
			1		2		3		4		5 UND MEHR	
	DM	%	DM	%	DM	%	DM	%	DM	%	DM	%
HAUSHALTE INSGESAMT.....	1 038		1 000		315		282		286		128	
JE HAUSHALT UND MONAT												
NAHRUNGSMITTEL, GETRAENKE, TABAKW.	934,20	22,6	/	/	842,52	21,0	956,71	22,6	991,87	23,3	1083,71	25,2
NAHRUNGSMITTEL.....	544,71	13,2	/	/	445,41	11,1	544,06	12,9	617,30	14,5	706,11	16,4
ALKOHOLFREIE GETRAENKE.....	60,33	1,5	/	/	46,98	1,2	63,07	1,5	66,44	1,6	84,08	2,0
SONSTIGE GETRAENKE 1), TABAKWAREN	150,86	3,6	/	/	145,45	3,6	160,60	3,8	144,22	3,4	167,19	3,9
MAHLZEITEN AUSSER HAUS.....	178,31	4,3	/	/	204,67	5,1	188,98	4,5	163,91	3,8	126,33	2,9
KLEIDUNG, SCHUHE.....	325,56	7,9	/	/	313,54	7,8	332,42	7,9	346,54	8,1	340,74	7,9
HERREN OBERBEKLEIDUNG.....	51,58	1,2	/	/	59,99	1,5	54,33	1,3	48,24	1,1	36,25	0,8
DAMEN OBERBEKLEIDUNG.....	89,96	2,2	/	/	108,90	2,7	96,65	2,3	80,64	1,9	64,18	1,5
KNABEN OBERBEKLEIDUNG.....	13,64	0,3	/	/	(2,01)	(0,1)	10,82	0,3	24,24	0,6	27,52	0,6
MAEDCHEN OBERBEKLEIDUNG.....	15,67	0,4	/	/	(1,85)	(0,0)	12,67	0,3	28,48	0,7	30,79	0,7
SPORTBEKLEIDUNG.....	9,85	0,2	/	/	8,86	0,2	10,53	0,2	10,56	0,2	10,95	0,3
LEIBWAESCHE, UNTERBEKLEIDUNG.....	66,28	1,6	/	/	64,40	1,6	71,44	1,7	65,02	1,5	71,04	1,7
SCHUHE.....	55,59	1,3	/	/	46,48	1,2	52,13	1,2	66,39	1,6	70,06	1,6
UEBRIGE BEKLEIDUNG UND ZUBEHOER..	21,77	0,5	/	/	19,25	0,5	22,46	0,5	22,08	0,5	29,59	0,7
REPARATUREN, AENDERUNGEN.....	(1,22)	(0,0)	/	/	/	/	/	/	/	/	/	/
WOHNUNGSMIETEN U.AE.....	808,05	19,5	/	/	735,94	18,4	802,49	19,0	857,19	20,1	898,70	20,9
ELEKTRIZITAET, GAS, BRENNSTOFFE...	227,74	5,5	/	/	201,75	5,0	228,66	5,4	237,02	5,6	278,37	6,5
ELEKTRIZITAET, GAS.....	158,75	3,8	/	/	134,87	3,4	163,37	3,9	167,10	3,9	204,65	4,8
KOEHLE, KOKS U.AE.....	6,02	0,1	/	/	/	/	(4,23)	(0,1)	(7,22)	(0,2)	(12,48)	(0,3)
HEIZOEL U.AE.....	33,89	0,8	/	/	(25,82)	(0,6)	(34,09)	(0,8)	36,00	0,8	(41,65)	(1,0)
ZENTRALHEIZUNG, WARMWASSER.....	29,07	0,7	/	/	(36,65)	(0,9)	(26,96)	(0,6)	(26,69)	(0,6)	(19,59)	(0,5)
UEBR. GUETER F. HAUSHALTSFUEHRUNG.	359,53	8,7	/	/	361,74	9,0	341,53	8,1	383,05	9,0	343,72	8,0
MOEBEL.....	110,36	2,7	/	/	109,38	2,7	98,78	2,3	125,22	2,9	(91,92)	(2,1)
TEPPICHE, BODENBEL., MATRATZEN...	35,33	0,9	/	/	43,60	1,1	26,58	0,6	36,19	0,8	(34,70)	(0,8)
HEIZ- UND KOCHGERAETE.....	13,71	0,3	/	/	(14,13)	(0,4)	13,15	0,3	14,50	0,3	(13,12)	(0,3)
KUEHL- UND GEFRIERMOEBEL.....	10,26	0,2	/	/	(11,76)	(0,3)	(8,00)	(0,2)	(7,42)	(0,2)	/	/
SONST. ELEKTR. HAUSHALTSGERAETE...	38,78	0,9	/	/	41,71	1,0	39,27	0,9	37,89	0,9	(37,20)	(0,9)
HEIMTEXTILLEN, HAUSHALTSAESCHEN...	24,68	0,6	/	/	27,54	0,7	22,68	0,5	24,18	0,6	(24,80)	(0,6)
SONST. GEBRAUCHSG. F. HAUSHALTSF.	24,27	0,6	/	/	(17,89)	(0,4)	29,68	0,7	26,88	0,6	(25,17)	(0,6)
VERBRAUCHSG. F. HAUSHALTSFUEHRUNG	27,79	0,7	/	/	23,19	0,6	28,12	0,7	31,79	0,7	33,49	0,8
Dienstleist. f. Haushaltsfuehrung	4,74	0,1	/	/	(3,68)	(0,1)	(5,27)	(0,1)	(4,76)	(0,1)	/	/
Aufwendung f. Wohnungsinstandsetz.	69,61	1,7	/	/	68,89	1,7	70,02	1,7	74,21	1,7	58,38	1,4
Gesundheits- und Koerperpflege...	168,36	4,1	/	/	172,38	4,3	176,06	4,2	170,90	4,0	152,94	3,6
Gebrauchsg. f. Gesundheitspflege	7,70	0,2	/	/	(7,96)	(0,2)	(8,34)	(0,2)	(6,58)	(0,2)	(7,09)	(0,2)
Verbrauchsg. f. Gesundheitspflege	19,66	0,5	/	/	23,50	0,6	18,77	0,4	20,30	0,5	(13,98)	(0,3)
Dienstleist. f. Gesundheitspflege	36,27	0,9	/	/	38,73	1,0	37,28	0,9	34,21	0,8	30,46	0,7
Gebrauchsg. f. Koerperpflege...	(1,53)	(0,0)	/	/	/	/	/	/	/	/	/	/
Verbrauchsg. f. Koerperpflege...	60,70	1,5	/	/	55,88	1,4	65,49	1,5	63,87	1,5	64,30	1,5
Dienstleist. f. Koerperpflege...	42,51	1,0	/	/	44,82	1,1	44,38	1,1	44,89	1,1	34,64	0,8
Verkehr-, Nachrichtenuebermittlung	791,83	19,2	/	/	816,91	20,4	885,41	21,0	750,85	17,6	713,69	16,6
Kraftwagen.....	307,15	7,4	/	/	(303,27)	(7,6)	(397,08)	(9,4)	(289,80)	(6,8)	(225,13)	(5,2)
Kraft- und Fahrraeder.....	35,41	0,9	/	/	(41,37)	(1,0)	(32,27)	(0,8)	39,98	0,9	(25,27)	(0,6)
Gebrauchsg. f. Kfz und Fahrraeder	25,86	0,6	/	/	21,25	0,5	26,88	0,6	27,20	0,6	32,35	0,8
Kraftstoffe (ohne auf Reisen)...	148,19	3,6	/	/	145,94	3,6	155,37	3,7	143,45	3,4	158,79	3,7
Verbrauchsg. f. Kfz u. Fahrraeder	(0,54)	(0,0)	/	/	/	/	/	/	/	/	/	/
Fremde Reparaturen an Kraftwagen.	60,98	1,5	/	/	67,84	1,7	66,57	1,6	49,71	1,2	54,36	1,3
Fremde Reparaturen an Zweiraedern	/	/	/	/	/	/	/	/	/	/	/	/
Garagemieten.....	48,99	1,2	/	/	46,20	1,2	50,53	1,2	50,79	1,2	50,69	1,2
Dienstleist. f. Kfz u. Fahrraeder	12,97	0,3	/	/	8,91	0,2	18,46	0,4	12,09	0,3	(14,85)	(0,3)
Fahrtkosten eig. Kfz auf Reisen...	18,79	0,5	/	/	20,92	0,5	17,33	0,4	18,88	0,4	(14,88)	(0,3)
Fremde Verkehrsleist. fuer Reisen	23,06	0,6	/	/	(38,56)	(1,0)	(17,77)	(0,4)	15,93	0,4	(13,58)	(0,3)
Fremde Verkehrsrl. (o. auf Reisen)	33,08	0,8	/	/	39,44	1,0	30,35	0,7	29,88	0,7	(36,99)	(0,9)
Nachrichtenuebermittlung.....	76,41	1,8	/	/	81,90	2,0	72,15	1,7	72,65	1,7	85,46	2,0
Bildung und Unterhaltung.....	381,55	9,2	/	/	367,52	9,2	375,99	8,9	414,72	9,7	394,72	9,2
Fernsehaerzte.....	13,49	0,3	/	/	(19,37)	(0,5)	(9,84)	(0,2)	(11,98)	(0,3)	(13,08)	(0,3)
Rundfunkempfangsgeraete.....	13,08	0,3	/	/	(14,02)	(0,3)	(12,87)	(0,3)	12,96	0,3	(12,96)	(0,3)
Phonograete, Videograete.....	13,18	0,3	/	/	(19,33)	(0,5)	(10,74)	(0,3)	(12,35)	(0,3)	(5,82)	(0,1)
Foto-, Filmapparat, Projektor....	7,78	0,2	/	/	(8,26)	(0,2)	(8,00)	(0,2)	(7,02)	(0,2)	(9,50)	(0,2)
Zubehoer Foto- und Phonograeten	13,93	0,3	/	/	(14,86)	(0,4)	(13,18)	(0,3)	16,30	0,4	(10,57)	(0,2)
Sonst. Hochwert. Gebrauchsgueter.	23,37	0,6	/	/	(21,05)	(0,5)	23,83	0,6	26,63	0,6	(25,21)	(0,6)
Spielw., Sport-, Campingartikel..	24,53	0,6	/	/	(12,73)	(0,3)	30,74	0,7	30,20	0,7	(32,02)	(0,7)
Wasser-, Luftfahrz., Mobilheime..	/	/	/	/	/	/	/	/	/	/	/	/
Sonstige Gebrauchsgueter.....	9,88	0,2	/	/	(12,11)	(0,3)	(8,39)	(0,2)	9,60	0,2	(10,39)	(0,2)
Buecher, Broschueren.....	22,81	0,6	/	/	21,24	0,5	22,65	0,5	26,34	0,6	(23,91)	(0,6)
Zeitungen, Zeitschriften.....	30,14	0,7	/	/	26,82	0,7	31,17	0,7	31,69	0,7	33,64	0,8
Aufwend. Garten, Nutztierhaltung.	15,85	0,4	/	/	(15,15)	(0,4)	(18,93)	(0,4)	(13,20)	(0,3)	(9,84)	(0,2)
Blumen.....	21,42	0,5	/	/	22,63	0,6	23,06	0,5	20,39	0,5	(18,10)	(0,4)
Aufwendungen f. Heimtierhaltung..	15,01	0,4	/	/	(16,31)	(0,4)	13,72	0,3	15,91	0,4	(15,94)	(0,4)
Sonstige Verbrauchsgueter.....	11,55	0,3	/	/	(6,74)	(0,2)	10,21	0,2	15,63	0,4	(16,91)	(0,4)
Kultur-, Sportveranstaltungen....	71,75	1,7	/	/	72,98	1,8	68,95	1,6	77,60	1,8	71,14	1,7
Sonstige Bildungskosten.....	30,05	0,7	/	/	/	/	(30,98)	(0,7)	50,32	1,2	(53,84)	(1,3)
Fremde Reparaturen bild.u. unterh.	(3,33)	(0,1)	/	/	/	/	/	/	/	/	/	/
Sonstige Ferienausgaben.....	38,40	0,9	/	/	55,54	1,4	33,27	0,8	31,25	0,7	23,82	0,6
Persoenliche Ausstattung u.Ae....	136,62	3,3	/	/	194,28	4,8	126,50	3,0	106,48	2,5	92,51	2,2
Uhren, echter Schmuck.....	18,41	0,4	/	/	24,01	0,6	18,09	0,4	15,82	0,4	13,03	0,3
Sonst. Persoenliche Ausstattung..	5,16	0,1	/	/	(3,80)	(0,1)	(5,58)	(0,1)	(7,24)	(0,2)	/	/
Dienstleist. d. Beherbergungsgew.	52,92	1,3	/	/	54,23	1,4	50,83	1,2	57,43	1,3	(47,50)	(1,1)
Pauschalreisen.....	54,12	1,3	/	/	(107,16)	(2,7)	(41,69)	(1,0)	(22,86)	(0,5)	/	/
Sonst. Dienstleist., Reparaturen.	(6,02)	(0,1)	/	/	/	/	(10,31)	(0,2)	(3,12)	(0,1)	/	/
PRIVATER VERBRAUCH INSGESAMT.....	4133,44	100	/	100	4006,58	100	4225,78	100	4258,61	100	4299,12	100
NACHRICHTLICH:												
PAUS. GEZ. VERPFL. GSK. A. REISEN	18,62	/	/	33,03	16,89	9,56	(7,93)					
AUSG. VERPFL. REISEN O. PAUSCH. GEZ..	66,13	/	/	85,84	59,50	57,84	50,39					
WERT D. ENTNAHMEN AUS EIG. GARTEN	13,85	/	/	(10,03)	13,41	16,65	19,38					
ELEKTRIZITAET (KW).....	388	/	/	331	397	403	512					
GAS (MG).....	63	/	/	(51)	66	70	(79)					
HEIZOEL (L).....	74	/	/	(56)	(76)	79	(90)					
STEINKOEHLE, KOKS, BRAUNKOEHLE (KG)	(7)	/	/	/	/	/	/					

1) KAFFEE, TEE UND ALKOHOLISCHE GETRAENKE.

FRÜHERES BUNDES GEBIET
1 AUFWENDUNGEN FÜR DEN PRIVATEN VERBRAUCH SOWIE MENGENANGABEN ÜBER DEN ENERGIEVERBRAUCH PRIVATER HAUSHALTE 1993 NACH
HAUSHALTSGRÖSSE, SOZIALER STELLUNG DER BEZUGSPERSON UND MONATLICHEM HAUSHALTSNETTOEINKOMMEN
1. 8 HAUSHALTE VON ARBEITERN
1. 8. 8 MONATLICHES HAUSHALTSNETTOEINKOMMEN VON 6 000 BIS UNTER 7 500 DM

GEGENSTAND DER NACHWEISUNG	HAUSHALTE		DAVON MIT ... PERSON(EN)									
	INSGESAMT		1		2		3		4		5	
	DM	%	DM	%	DM	%	DM	%	DM	%	DM	%
HAUSHALTE INSGESAMT.....	830		1 000		207		248		239		133	
JE HAUSHALT UND MONAT												
NÄHRUNGSMITTEL, GETRÄENKE, TABAKW.	1033,11	21,9	/	/	921,63	20,4	1041,69	22,4	1069,56	22,3	1144,23	23,2
NÄHRUNGSMITTEL.....	606,92	12,9	/	/	483,07	10,7	589,98	12,7	650,61	13,6	765,17	15,5
ALKOHOLFREIE GETRÄENKE.....	67,92	1,4	/	/	53,55	1,2	65,31	1,4	75,88	1,6	82,51	1,7
SONSTIGE GETRÄENKE 1), TABAKWAREN	158,70	3,4	/	/	174,53	3,9	157,47	3,4	152,22	3,2	151,36	3,1
MAHLZEITEN AUSSER HAUS.....	199,57	4,2	/	/	210,48	4,7	228,93	4,9	190,85	4,0	145,19	2,9
KLEIDUNG, SCHUHE.....	377,13	8,0	/	/	311,12	6,9	400,15	8,6	392,96	8,2	401,54	8,1
HERRENOBERBEKLEIDUNG.....	60,84	1,3	/	/	59,40	1,3	73,50	1,6	54,61	1,1	50,91	1,0
DAMENOBERBEKLEIDUNG.....	108,02	2,3	/	/	107,92	2,4	121,74	2,6	100,62	2,1	89,80	1,8
KNABENOBERBEKLEIDUNG.....	16,65	0,4	/	/	(2,21)	(0,0)	(16,04)	(0,3)	22,24	0,5	30,69	0,6
MAEDCHENOBERBEKLEIDUNG.....	18,04	0,4	/	/	(3,06)	(0,1)	(13,00)	(0,3)	27,68	0,6	33,92	0,7
SPORTBEKLEIDUNG.....	10,93	0,2	/	/	(7,70)	(0,2)	11,15	0,2	12,01	0,3	13,53	0,3
LEIBWAESCHE, UNTERBEKLEIDUNG....	74,75	1,6	/	/	68,05	1,5	76,79	1,6	76,68	1,6	78,40	1,6
SCHUHE.....	61,98	1,3	/	/	43,37	1,0	60,27	1,3	72,29	1,5	76,22	1,5
UEBRIGE BEKLEIDUNG UND ZUBEHOER..	24,89	0,5	/	/	18,35	0,4	26,35	0,6	25,94	0,5	27,36	0,6
REPARATUREN, AENDERUNGEN.....	(1,02)	(0,0)	/	/	/	/	/	/	/	/	/	/
WOHNUNGSMIETEN U.AE.....	899,51	19,1	/	/	831,65	18,4	842,85	18,1	939,31	19,6	1040,90	21,1
ELEKTRIZITAET, GAS, BRENNSTOFFE...	249,15	5,3	/	/	237,82	5,3	246,63	5,3	242,21	5,0	287,81	5,8
ELEKTRIZITAET, GAS.....	177,31	3,8	/	/	167,21	3,7	177,31	3,8	173,64	3,6	202,86	4,1
KOEHLE, KOKS U.AE.....	9,31	0,2	/	/	(5,42)	(0,1)	(5,34)	(0,1)	(8,83)	(0,2)	(23,86)	(0,5)
HEIZOEL U.AE.....	40,47	0,9	/	/	(38,41)	(0,8)	(39,50)	(0,8)	40,27	0,8	(46,85)	(0,9)
ZENTRALHEIZUNG, WARMWASSER.....	22,07	0,5	/	/	(26,79)	(0,6)	(24,49)	(0,5)	(19,46)	(0,4)	/	/
UEBR. GUETER F. HAUSHALTSFUEHRUNG.	449,15	9,5	/	/	496,02	11,0	441,04	9,5	437,89	9,1	406,41	8,2
MOEBEL.....	137,44	2,9	/	/	164,14	3,6	132,09	2,8	131,62	2,7	119,21	2,4
TEPPICHE, BODENBEL., MATRATZEN...	34,45	0,7	/	/	(35,07)	(0,8)	35,15	0,8	36,67	0,8	(25,35)	(0,5)
HEIZ- UND KOCHGERAETE.....	14,99	0,3	/	/	(15,03)	(0,3)	(14,79)	(0,3)	14,06	0,3	(17,32)	(0,4)
KUEHL- UND GEFRIERMOEBEL.....	9,79	0,2	/	/	/	/	(8,38)	(0,2)	(9,42)	(0,2)	(14,79)	(0,3)
SONST. ELEKTR. HAUSHALTSGERAETE...	47,85	1,0	/	/	53,76	1,2	50,62	1,1	40,42	0,8	47,87	1,0
HEIMTEXTILIEN, HAUSHALTSWAESCHE..	28,51	0,6	/	/	24,71	0,5	31,18	0,7	29,26	0,6	27,91	0,6
SONST. GEBRAUCHSG. F. HAUSHALTSF.	28,19	0,6	/	/	(36,50)	(0,8)	25,38	0,5	27,24	0,6	(22,82)	(0,5)
VERBRAUCHSG. F. HAUSHALTSFUEHRUNG	34,34	0,7	/	/	29,23	0,6	33,30	0,7	37,36	0,8	39,47	0,8
Dienstleist. f. Haushaltshilfe	6,12	0,1	/	/	/	/	(6,73)	(0,1)	(8,14)	(0,2)	/	/
AUFWENDUNG F. WOHNUNGSINSTANDSETZ.	107,46	2,3	/	/	124,50	2,8	103,42	2,2	103,72	2,2	87,19	1,8
GESUNDHEITS- UND KOERPERPFLEGE....	207,25	4,4	/	/	213,67	4,7	212,53	4,6	209,57	4,4	183,57	3,7
GEBRAUCHSG. F. GESUNDHEITSPFLEGE.	9,18	0,2	/	/	(9,17)	(0,2)	(11,00)	(0,2)	(8,67)	(0,2)	(6,42)	(0,1)
VERBRAUCHSG. F. GESUNDHEITSPFLEGE	24,41	0,5	/	/	27,88	0,6	24,77	0,5	23,98	0,5	19,02	0,4
Dienstleist. f. Gesundheitspflege	54,76	1,2	/	/	68,49	1,5	53,94	1,2	48,53	1,0	45,34	0,9
GEBRAUCHSG. F. KOERPERPFLEGE.....	(2,18)	(0,0)	/	/	/	/	/	/	/	/	/	/
VERBRAUCHSG. F. KOERPERPFLEGE....	68,79	1,5	/	/	58,43	1,3	70,74	1,5	76,56	1,6	69,03	1,4
Dienstleist. f. Koerperpflege	47,96	1,0	/	/	47,07	1,0	49,04	1,1	50,94	1,1	41,60	0,8
VERKEHR-, NACHRICHTENUEBERMITTLUNG	879,24	18,7	/	/	873,59	19,3	841,62	18,1	914,25	19,0	906,60	18,4
KRAFTWAGEN.....	327,46	7,0	/	/	(366,65)	(8,1)	(294,91)	(6,3)	(325,96)	(6,8)	(337,71)	(6,8)
KRAFT- UND FAHRRAEDER.....	37,65	0,8	/	/	(39,39)	(0,9)	(24,77)	(0,5)	51,98	1,1	(34,12)	(0,7)
GEBRAUCHSG. F. KFZ UND FAHRRAEDER	34,99	0,7	/	/	29,34	0,6	40,27	0,9	37,82	0,8	29,40	0,6
KRAFTSTOFFE (OHNE AUF REISEN)....	172,51	3,7	/	/	154,30	3,4	175,29	3,8	179,70	3,7	184,27	3,7
VERBRAUCHSG. F. KFZ U. FAHRRAEDER	(0,68)	(0,0)	/	/	/	/	/	/	/	/	/	/
FREMDE REPARATUREN AN KRAFTWAGEN.	66,20	1,4	/	/	66,38	1,5	63,91	1,4	67,82	1,4	68,89	1,4
FREMDE REPARATUREN AN ZWEIRAEDERN	/	/	/	/	/	/	/	/	/	/	/	/
GARAGENMIETEN.....	58,13	1,2	/	/	58,30	1,3	59,16	1,3	57,89	1,2	56,50	1,1
Dienstleist. f. KFZ u. Fahr-raeder	19,24	0,4	/	/	9,06	0,2	20,44	0,4	25,74	0,5	21,67	0,4
FAHRTKOSTEN EIG. KFZ AUF REISEN..	19,25	0,4	/	/	20,62	0,5	19,84	0,4	20,90	0,4	(13,06)	(0,3)
FREMDE VERKEHRSLEIST. FUER REISEN..	24,18	0,5	/	/	(33,33)	(0,7)	(20,71)	(0,4)	16,20	0,3	(29,07)	(0,6)
FREMDE VERKEHRSLE. (O. AUF REISEN)	35,47	0,8	/	/	(22,20)	(0,5)	39,88	0,9	40,39	0,8	39,37	0,8
NACHRICHTENUEBERMITTLUNG.....	83,01	1,8	/	/	73,43	1,6	81,68	1,8	87,69	1,8	91,44	1,9
BILDUNG UND UNTERHALTUNG.....	449,88	9,6	/	/	433,99	9,6	457,17	9,8	466,82	9,7	425,28	8,6
FERNSEHGERAETE.....	14,70	0,3	/	/	/	/	(14,00)	(0,3)	(17,35)	(0,4)	(12,70)	(0,3)
RUNDUNKEMPFGANGSGERAETE.....	14,61	0,3	/	/	(11,48)	(0,3)	(14,74)	(0,3)	15,12	0,3	(18,72)	(0,4)
PHONOGERAETE, VIDEOGERAETE.....	13,33	0,3	/	/	(14,55)	(0,3)	(15,76)	(0,3)	(12,71)	(0,3)	(8,37)	(0,2)
FOTO-, FILMAPPARAT, PROJEKTOR...	7,71	0,2	/	/	(12,32)	(0,3)	(6,58)	(0,1)	(6,63)	(0,1)	/	/
ZUBEHOER FOTO- UND PHONOGERAETEN.	14,18	0,3	/	/	(16,02)	(0,4)	(16,04)	(0,3)	(10,88)	(0,2)	(13,65)	(0,3)
SONST. HOCHWERT. GEBRAUCHSGUETER.	33,68	0,7	/	/	(31,91)	(0,7)	(38,98)	(0,8)	31,06	0,6	(31,87)	(0,6)
SPIELN., SPORT-, CAMPINGARTIKEL..	29,28	0,6	/	/	(23,17)	(0,5)	28,44	0,6	30,66	0,6	37,85	0,8
WASSER-, LUFTFAHRZ., MOBILHEIME..	/	/	/	/	/	/	/	/	/	/	/	/
SONSTIGE GEBRAUCHSGUETER.....	8,35	0,2	/	/	/	/	(7,27)	(0,2)	(10,06)	(0,2)	(11,88)	(0,2)
BUECHER, BROSCHUREN.....	31,77	0,7	/	/	(34,83)	(0,8)	29,99	0,6	29,92	0,6	(28,86)	(0,6)
ZEITUNGEN, ZEITSCHRIFTEN.....	35,20	0,7	/	/	33,29	0,7	35,89	0,8	37,40	0,8	33,57	0,7
AUFWEND. GARTEN, NUTZTIERHALTUNG.	23,64	0,5	/	/	(33,36)	(0,7)	(22,88)	(0,5)	20,80	0,4	(15,54)	(0,3)
BLUMEN.....	27,82	0,6	/	/	33,53	0,7	30,30	0,7	23,52	0,5	(20,71)	(0,4)
AUFWENDUNGEN F. HEIMTIERHALTUNG..	21,90	0,5	/	/	(26,41)	(0,6)	17,48	0,4	24,11	0,5	(19,60)	(0,4)
SONSTIGE VERBRAUCHSGUETER.....	15,57	0,3	/	/	(15,46)	(0,3)	(12,88)	(0,3)	15,03	0,3	(22,09)	(0,4)
KULTUR-, SPORTVERANSTALTUNGEN....	76,51	1,6	/	/	77,77	1,7	68,99	1,5	84,62	1,8	70,72	1,4
SONSTIGE BILDUNGSKOSTEN.....	30,78	0,7	/	/	/	/	(24,76)	(0,5)	53,10	1,1	(42,60)	(0,9)
FREMDE REPARATUREN BILD.U.UNTERH.	(2,98)	(0,1)	/	/	/	/	/	/	/	/	/	/
SONSTIGE FERIENAUSGABEN.....	39,57	0,8	/	/	42,52	0,9	43,08	0,9	37,23	0,8	31,70	0,6
PERSONENLICHE AUSSTATTUNG U.AE....	162,90	3,5	/	/	206,25	4,6	174,62	3,7	127,36	2,7	135,16	2,7
UHREN, ECHTER SCHMUCK.....	24,54	0,5	/	/	27,10	0,6	32,47	0,7	18,56	0,4	16,20	0,3
SONST. PERSONENLICHE AUSSTATTUNG..	8,32	0,2	/	/	(8,37)	(0,2)	(9,29)	(0,2)	(6,06)	(0,1)	(10,74)	(0,2)
Dienstleist. d. Beherbergungsgew.	60,58	1,3	/	/	64,30	1,4	61,67	1,3	60,40	1,3	49,34	1,0
PAUSCHALREISEN.....	57,24	1,2	/	/	(94,51)	(2,1)	(61,37)	(1,3)	(37,55)	(0,8)	(28,13)	(0,6)
SONST. DIENSTLEIST., REPARATUREN.	(12,22)	(0,3)	/	/	(11,96)	(0,3)	/	/	(4,80)	(0,1)	/	/
PRIVATER VERBRAUCH INSGESAMT.....	4707,32	100	/	100	4525,75	100	4658,29	100	4799,94	100	4931,48	100
NACHRICHTLICH:												
PAUS. GEZ. VERPFLEGUNGSK.A.REISEN	19,28	/	/	/	30,23	/	20,33	/	13,55	/	(10,05)	/
AUSG.VERPFL.REISEN O.PAUSCH.GEZ..	70,60	/	/	/	76,11	/	72,35	/	67,41	/	64,86	/
WERT D. ENTNAHMEN AUS EIG. GARTEN	19,69	/	/	/	(15,95)	/	19,10	/	19,76	/	25,97	/
ELEKTRIZITAET (KW).....	414	/	/	/	352	/	398	/	425	/	530	/
GAS (M3).....	77	/	/	/	(86)	/	84	/	67	/	(70)	/
HEIZOEL (L).....	89	/	/	/	(90)	/	(83)	/	89	/	(99)	/
STEINKOEHLE, KOKS, BRAUNKOEHLE (KG)	(10)	/	/	/	/	/	/	/	/	/	/	/

1) KAFFEE, TEE UND ALKOHOLISCHE GETRÄENKE.

FRUEHERES BUNDESGBEIT
1 AUFWENDUNGEN FUER DEN PRIVATEN VERBRAUCH SOWIE MENGENANGABEN UEBER DEN ENERGIEVERBRAUCH PRIVATER HAUSHALTE 1993 NACH
HAUSHALTSGROSSE, SOZIALER STELLUNG DER BEZUGSPERSON UND MONATLICHEM HAUSHALTSNETTOEINKOMMEN
1. 8 HAUSHALTE VON ARBEITERN
1. 8. 9 MONATLICHES HAUSHALTSNETTOEINKOMMEN VON 7 500 BIS UNTER 10 000 DM

GEGENSTAND DER NACHWEISUNG	HAUSHALTE		DAVON MIT ... PERSON(EN)									
	INSGESAMT		1		2		3		4		5 UND MEHR	
	DM	%	DM	%	DM	%	DM	%	DM	%	DM	%
HAUSHALTE INSGESAMT.....	381		1 000		(53)		117		123		(88)	
JE HAUSHALT UND MONAT												
NAHRUNGSMITTEL, GETRAENKE, TABAKW.	1167,14	20,9	/	/	(949,09)	(17,9)	1013,45	19,2	1304,63	22,7	(1307,82)	(22,1)
NAHRUNGSMITTEL.....	644,41	11,6	/	/	(497,58)	(9,4)	543,09	10,3	714,30	12,4	(767,90)	(13,0)
ALKOHOLFREIE GETRAENKE.....	75,72	1,4	/	/	(46,92)	(0,9)	60,49	1,1	84,60	1,5	(100,54)	(1,7)
SONSTIGE GETRAENKE 1), TABAKWAREN	170,89	3,1	/	/	(137,52)	(2,6)	157,68	3,0	207,14	3,6	(157,64)	(2,7)
MAHLZEITEN AUSSER HAUS.....	276,12	4,9	/	/	(267,07)	(5,1)	(252,19)	(4,8)	298,58	5,2	(281,74)	(4,8)
KLEIDUNG, SCHUHE.....	436,59	7,8	/	/	(400,91)	(7,6)	414,77	7,9	458,87	8,0	(455,51)	(7,7)
HERREN OBERBEKLEIDUNG.....	78,75	1,4	/	/	(81,52)	(1,5)	76,87	1,5	85,53	1,5	(70,13)	(1,2)
DAMEN OBERBEKLEIDUNG.....	126,98	2,3	/	/	(163,39)	(3,1)	125,87	2,4	128,42	2,2	(104,80)	(1,8)
KNABEN OBERBEKLEIDUNG.....	15,30	0,3	/	/	/	/	(7,32)	(0,1)	(20,80)	(0,4)	(26,87)	(0,5)
MAEDCHEN OBERBEKLEIDUNG.....	19,03	0,3	/	/	/	/	(12,28)	(0,2)	(18,72)	(0,3)	(38,71)	(0,7)
SPORTBEKLEIDUNG.....	15,23	0,3	/	/	/	/	(12,72)	(0,2)	(17,57)	(0,3)	(16,54)	(0,3)
LEIBWAESCHE, UNTERBEKLEIDUNG.....	83,16	1,5	/	/	(64,52)	(1,2)	(85,93)	(1,6)	(91,22)	(1,6)	(79,35)	(1,3)
SCHUHE.....	70,83	1,3	/	/	(48,95)	(0,9)	65,27	1,2	74,31	1,3	(86,32)	(1,5)
UEBRIGE BEKLEIDUNG UND ZUBEHOER..	25,15	0,5	/	/	(23,55)	(0,4)	(25,76)	(0,5)	(21,47)	(0,4)	(30,42)	(0,5)
REPARATUREN, AENDERUNGEN.....	(2,16)	(0,0)	/	/	/	/	/	/	/	/	/	/
WOHNUNGSMIETEN U.AE.....	996,07	17,9	/	/	(1005,61)	(19,0)	944,48	17,9	989,04	17,2	(1068,24)	(18,0)
ELEKTRIZITAET, GAS, BRENNSTOFFE...	261,02	4,7	/	/	(257,98)	(4,9)	251,96	4,8	251,53	4,4	(288,00)	(4,9)
ELEKTRIZITAET, GAS.....	181,03	3,2	/	/	(194,63)	(3,7)	175,83	3,3	169,44	3,0	(195,96)	(3,3)
KOEHLE, KOKS U.AE.....	(8,67)	(0,2)	/	/	/	/	/	/	(12,52)	(0,2)	/	/
HEIZOEL U.AE.....	57,99	1,0	/	/	/	/	(51,13)	(1,0)	(61,70)	(1,1)	(74,12)	(1,3)
ZENTRALHEIZUNG, WARMWASSER.....	(13,32)	(0,2)	/	/	/	/	/	/	/	/	/	/
UEBR. GUETER F. HAUSHALTSFUEHRUNG.	632,66	11,3	/	/	(662,02)	(12,5)	617,24	11,7	647,27	11,3	(615,15)	(10,4)
MOEBEL.....	223,75	4,0	/	/	(160,14)	(3,0)	(251,95)	(4,8)	(268,30)	(4,7)	(162,30)	(2,7)
TEPPICHE, BODENBEL., MATRATZEN...	54,32	1,0	/	/	/	/	(70,14)	(1,3)	(46,97)	(0,8)	(53,52)	(0,9)
HEIZ- UND KOCHGERAETE.....	26,01	0,5	/	/	/	/	(22,94)	(0,4)	(38,75)	(0,7)	(13,75)	(0,2)
KUEHL- UND GEFRIERMOEBEL.....	(11,42)	(0,2)	/	/	/	/	/	/	/	/	/	/
SONST. ELEKTR. HAUSHALTSGERAETE...	56,13	1,0	/	/	(53,10)	(1,0)	(43,40)	(0,8)	(48,88)	(0,9)	(84,82)	(1,4)
HEIMTEXTILIEN, HAUSHALTSWAESCHE...	47,27	0,8	/	/	(66,81)	(1,3)	(36,78)	(0,7)	(52,72)	(0,9)	(41,86)	(0,7)
SONST. GEBRAUCHSG. F. HAUSHALTSG.	38,29	0,7	/	/	(36,68)	(0,7)	(19,78)	(0,4)	(27,23)	(0,5)	(79,10)	(1,3)
VERBRAUCHSG. F. HAUSHALTSFUEHRUNG	35,15	0,6	/	/	(33,38)	(0,6)	(31,78)	(0,6)	35,61	0,6	(39,99)	(0,7)
Dienstleist. F. HAUSHALTSFUEHRUNG	(10,40)	(0,2)	/	/	/	/	/	/	/	/	/	/
AUFWENDUNG F. WOHNUNGSEINSTANDSETZ.	129,92	2,3	/	/	(230,86)	(4,4)	(122,38)	(2,3)	(101,25)	(1,8)	(119,78)	(2,0)
GESUNDHEITS- UND KOERPERPFLEGE....	222,49	4,0	/	/	(199,89)	(3,8)	200,56	3,8	260,70	4,5	(211,59)	(3,6)
GEBRAUCHSG. F. GESUNDHEITSPFLEGE.	(9,90)	(0,2)	/	/	/	/	/	/	/	/	/	/
VERBRAUCHSG. F. GESUNDHEITSPFLEGE	24,59	0,4	/	/	/	/	(21,49)	(0,4)	(33,25)	(0,6)	(22,21)	(0,4)
Dienstleist. F. GESUNDHEITSPFLEGE	59,51	1,1	/	/	(68,57)	(1,3)	(43,67)	(0,8)	69,47	1,2	(61,11)	(1,0)
GEBRAUCHSG. F. KOERPERPFLEGE.....	/	/	/	/	/	/	/	/	/	/	/	/
VERBRAUCHSG. F. KOERPERPFLEGE....	70,30	1,3	/	/	(57,15)	(1,1)	62,67	1,2	82,45	1,4	(71,23)	(1,2)
Dienstleist. F. KOERPERPFLEGE.....	56,14	1,0	/	/	(46,39)	(0,9)	(59,19)	(1,1)	66,22	1,2	(43,89)	(0,7)
VERKEHR-, NACHRICHTENUEBERMITTLUNG	1159,43	20,8	/	/	(1113,80)	(21,1)	1142,98	21,7	1148,52	20,0	(1223,49)	(20,6)
KRAFTWAGEN.....	491,05	8,8	/	/	/	/	(467,25)	(8,9)	(414,73)	(7,2)	(558,89)	(9,4)
KRAFT- UND FAHRRAEDER.....	66,41	1,2	/	/	/	/	/	/	(73,12)	(1,3)	(51,49)	(0,9)
GEBRAUCHSG. F. KFZ UND FAHRRAEDER	36,97	0,7	/	/	(35,23)	(0,7)	(31,93)	(0,6)	(37,98)	(0,7)	(43,25)	(0,7)
KRAFTSTOFFE (OHNE AUF REISEN)....	205,93	3,7	/	/	(162,01)	(3,1)	205,78	3,9	220,13	3,8	(212,47)	(3,6)
VERBRAUCHSG. F. KFZ U. FAHRRAEDER	/	/	/	/	/	/	/	/	/	/	/	/
FREMDE REPARATUREN AN KRAFTWAGEN.	76,30	1,4	/	/	(53,15)	(1,0)	(71,14)	(1,3)	94,28	1,6	(71,83)	(1,2)
FREMDE REPARATUREN AN ZWEIRAEDERN	/	/	/	/	/	/	/	/	/	/	/	/
GARAGENMIETEN.....	66,78	1,2	/	/	(61,77)	(1,2)	(67,89)	(1,3)	62,19	1,1	(74,72)	(1,3)
Dienstleist. F. KFZ U. FAHRRAEDER	26,58	0,5	/	/	(6,01)	(0,1)	(22,61)	(0,4)	(44,44)	(0,8)	(19,15)	(0,3)
FAHRTKOSTEN EIG. KFZ AUF REISEN...	23,95	0,4	/	/	(28,40)	(0,5)	(25,34)	(0,5)	(23,41)	(0,4)	(20,23)	(0,3)
FREMDE VERKEHRSLEIST. FUER REISEN	32,06	0,6	/	/	/	/	(38,80)	(0,7)	(33,59)	(0,6)	(23,55)	(0,4)
FREMDE VERKEHRSLE. (D. AUF REISEN)	42,33	0,8	/	/	/	/	(39,17)	(0,7)	(48,07)	(0,8)	(53,22)	(0,9)
NACHRICHTENUEBERMITTLUNG.....	90,23	1,6	/	/	(81,77)	(1,5)	85,18	1,6	95,63	1,7	(94,39)	(1,6)
BILDUNG UND UNTERHALTUNG.....	507,89	9,1	/	/	(466,89)	(8,8)	432,18	8,2	525,13	9,2	(608,09)	(10,3)
FERNSEHGERAETE.....	(13,84)	(0,2)	/	/	/	/	/	/	(15,31)	(0,3)	/	/
RUNDUNKEMPFANGSGERAETE.....	19,20	0,3	/	/	/	/	(16,55)	(0,3)	(20,52)	(0,4)	(24,14)	(0,4)
PHONOGERAETE, VIDEOGERAETE.....	(14,86)	(0,3)	/	/	/	/	/	/	(12,90)	(0,2)	/	/
FOTO-, FILMAPPARAT, PROJEKTOR...	(7,60)	(0,1)	/	/	/	/	/	/	/	/	/	/
ZUBEHOER FOTO- UND PHONOGERAETEN.	(23,22)	(0,4)	/	/	/	/	/	/	(42,59)	(0,7)	/	/
SONST. HOCHWERT. GEBRAUCHSGUETER.	40,51	0,7	/	/	/	/	(23,99)	(0,5)	(43,42)	(0,8)	(55,24)	(0,9)
SPIELW., SPORT-, CAMPINGARTIKEL...	28,16	0,5	/	/	(26,44)	(0,5)	(21,50)	(0,4)	(26,18)	(0,5)	(40,75)	(0,7)
WASSER-, LUFTFAHRZ., MOBILHEIME...	/	/	/	/	/	/	/	/	/	/	/	/
SONSTIGE GEBRAUCHSGUETER.....	(11,63)	(0,2)	/	/	/	/	/	/	(6,49)	(0,1)	(21,41)	(0,4)
BUECHER, BROSCHUREN.....	32,22	0,6	/	/	/	/	(28,90)	(0,5)	(34,65)	(0,6)	(39,90)	(0,7)
ZEITUNGEN, ZEITSCHRIFTEN.....	39,59	0,7	/	/	(41,00)	(0,8)	(34,42)	(0,7)	43,87	0,8	(39,58)	(0,7)
AUFWEND. GARTEN, NUTZTIERHALTUNG.	37,84	0,7	/	/	/	/	(25,39)	(0,5)	(33,78)	(0,6)	/	/
BLUMEN.....	27,08	0,5	/	/	(28,62)	(0,5)	(27,69)	(0,5)	(25,45)	(0,4)	(27,84)	(0,5)
AUFWENDUNGEN F. HEIMTIERHALTUNG...	25,06	0,4	/	/	/	/	(17,60)	(0,3)	(16,41)	(0,3)	(34,23)	(0,6)
SONSTIGE VERBRAUCHSGUETER.....	13,80	0,2	/	/	/	/	(9,05)	(0,2)	(15,70)	(0,3)	(18,09)	(0,3)
KULTUR-, SPORTVERANSTALTUNGEN....	84,97	1,5	/	/	(92,96)	(1,8)	75,64	1,4	94,00	1,6	(79,95)	(1,3)
SONSTIGE BILDUNGSKOSTEN.....	(36,84)	(0,7)	/	/	/	/	/	/	(32,68)	(0,6)	(76,61)	(1,3)
FREMDE REPARATUREN BILD.U.UNTERH.	/	/	/	/	/	/	/	/	/	/	/	/
SONSTIGE FERIENAUSGABEN.....	44,46	0,8	/	/	(47,49)	(0,9)	54,52	1,0	43,39	0,8	(30,90)	(0,5)
PERSONLICHE AUSSTATTUNG U.AE.....	195,52	3,5	/	/	(231,64)	(4,4)	259,91	4,9	153,13	2,7	(148,25)	(2,5)
UHREN, ECHTER SCHMUCK.....	25,71	0,5	/	/	(32,83)	(0,6)	(29,68)	(0,6)	24,85	0,4	(17,43)	(0,3)
SONST. PERSONLICHE AUSSTATTUNG...	(7,43)	(0,1)	/	/	/	/	/	/	/	/	/	/
Dienstleist. D. BEHERBERGUNGSGEW.	71,81	1,3	/	/	(79,20)	(1,5)	(79,32)	(1,5)	(66,39)	(1,2)	(65,07)	(1,1)
PAUSCHALREISEN.....	78,64	1,4	/	/	/	/	(129,30)	(2,5)	(52,75)	(0,9)	/	/
SONST. DIENSTLEIST., REPARATUREN.	(11,94)	(0,2)	/	/	/	/	/	/	/	/	/	/
PRIVATER VERBRAUCH INSGESAMT.....	5578,82	100	/	100	(5287,84)	100	5277,54	100	5738,81	100	(5926,15)	100
NACHRICHTLICH:												
PAUS. GEZ. VERPFLEGUNGSK.A.REISEN	24,63	/	/	/	(31,04)	/	(38,20)	/	(17,84)	/	(12,39)	/
AUSG. VERPFL. REISEN O. PAUSCH. GEZ..	87,39	/	/	/	(96,42)	/	(95,75)	/	93,88	/	(61,95)	/
WERT D. ENTNAHMEN AUS EIG. GARTEN	22,00	/	/	/	(22,08)	/	(19,36)	/	(20,22)	/	(27,92)	/
ELEKTRIZITAET (KW).....	464	/	/	/	(430)	/	462	/	426	/	(541)	/
GAS (M3).....	62	/	/	/	/	/	(56)	/	(61)	/	/	/
HEIZOEL (L).....	125	/	/	/	/	/	(114)	/	(134)	/	(160)	/
STEINKOEHLE, KOKS, BRAUNKOEHLE (KG)	(13)	/	/	/	/	/	/	/	/	/	/	/

1) KAFFEE, TEE UND ALKOHOLISCHE GETRAENKE.

FRUEHERES BUNDES GEBIET
1 AUFWENDUNGEN FUER DEN PRIVATEN VERBRAUCH SOWIE MENGENANGABEN UEBER DEN ENERGIEVERBRAUCH PRIVATER HAUSHALTE 1993 NACH
HAUSHALTSGROSSE, SOZIALER STELLUNG DER BEZUGSPERSON UND MONATLICHEM HAUSHALTSNETTOEINKOMMEN
1. 9 HAUSHALTE VON ARBEITSLLOSEN
1. 9. 1 HAUSHALTE ZUSAMMEN

GEGENSTAND DER NACHWEISUNG	HAUSHALTE INSGESAMT		DAVON MIT ... PERSON(EN)									
			1		2		3		4		5 UND MEHR	
	DM	%	DM	%	DM	%	DM	%	DM	%	DM	%
HAUSHALTE INSGESAMT.....	1 246		460		351		207		(139)		(89)	
JE HAUSHALT UND MONAT												
NAHHRUNGSMITTEL, GETRAENKE, TABAKW.	639,88	24,8	378,78	26,1	741,49	25,1	786,50	22,9	(814,25)	(23,9)	(973,42)	(26,1)
NAHRUNGSMITTEL.....	390,28	15,1	205,31	14,1	425,40	14,4	487,52	14,2	(542,58)	(16,0)	(742,29)	(19,9)
ALKOHOLFREIE GETRAENKE.....	38,33	1,5	20,27	1,4	38,52	1,3	53,94	1,6	(65,08)	(1,9)	(52,91)	(1,4)
SONSTIGE GETRAENKE 1), TABAKWAREN	117,56	4,5	88,81	6,1	145,16	4,9	133,70	3,9	(128,16)	(3,8)	(103,12)	(2,8)
MAHLZEITEN AUSSER HAUS.....	93,70	3,6	64,39	4,4	132,41	4,5	111,35	3,2	(78,43)	(2,3)	(75,10)	(2,0)
KLEIDUNG, SCHUHE.....	170,83	6,6	73,03	5,0	209,10	7,1	237,32	6,9	(242,78)	(7,1)	(257,88)	(6,9)
HERREN OBERBEKLEIDUNG.....	28,32	1,1	15,09	1,0	36,44	1,2	37,04	1,1	(37,28)	(1,1)	(30,36)	(0,8)
DAMEN OBERBEKLEIDUNG.....	47,57	1,8	(19,71)	(1,4)	67,60	2,3	65,62	1,9	(63,27)	(1,9)	(45,93)	(1,2)
KNABEN OBERBEKLEIDUNG.....	4,65	0,2	/	/	(3,08)	(0,1)	(8,57)	(0,2)	(9,85)	(0,3)	(15,95)	(0,4)
MAEDCHEN OBERBEKLEIDUNG.....	6,95	0,3	/	/	(4,93)	(0,2)	(11,31)	(0,3)	(16,07)	(0,5)	(22,99)	(0,6)
SPORTBEKLEIDUNG.....	4,08	0,2	(1,46)	(0,1)	4,84	0,2	(6,40)	(0,2)	(5,46)	(0,2)	/	/
LEIBWAESCHE, UNTERBEKLEIDUNG.....	36,99	1,4	(14,03)	(1,0)	43,67	1,5	(54,51)	(1,6)	(56,80)	(1,7)	/	/
SCHUHE.....	28,62	1,1	13,06	0,9	31,51	1,1	38,10	1,1	(44,91)	(1,3)	(50,16)	(1,3)
UEBRIGE BEKLEIDUNG UND ZUBEHOER..	12,41	0,5	(7,91)	(0,5)	15,63	0,5	(14,16)	(0,4)	(8,55)	(0,3)	/	/
REPARATUREN, AENDERUNGEN.....	(1,23)	(0,0)	/	/	(1,59)	(0,1)	/	/	/	/	/	/
WOHNUNGSMIETEN U.AE.....	591,86	22,9	416,26	28,7	636,21	21,6	689,53	20,1	(743,28)	(21,9)	(859,64)	(23,0)
ELEKTRIZITAET, GAS, BRENNSTOFFE...	192,64	7,5	124,94	8,6	200,44	6,8	230,78	6,7	(274,02)	(8,1)	(295,68)	(7,9)
ELEKTRIZITAET, GAS.....	130,03	5,0	81,13	5,6	131,18	4,4	160,05	4,7	(180,26)	(5,3)	(229,62)	(6,1)
KOEHLE, KOKS U.AE.....	(6,37)	(0,2)	/	/	(6,23)	(0,2)	/	/	/	/	/	/
HEIZOEL U.AE.....	18,72	0,7	/	/	(22,45)	(0,8)	(26,61)	(0,8)	/	/	/	/
ZENTRALHEIZUNG, WARMWASSER.....	37,52	1,5	35,63	2,5	40,58	1,4	(37,52)	(1,1)	/	/	/	/
UEBR. GUETER F. HAUSHALTSFUEHRUNG.	185,38	7,2	66,21	4,6	240,43	8,1	267,85	7,8	(279,36)	(8,2)	(245,15)	(6,6)
MOEBEL.....	46,10	1,8	(9,45)	(0,7)	57,62	2,0	(69,18)	(2,0)	(101,62)	(3,0)	/	/
TEPPICHE, BODENBEL., MATRATZEN...	16,51	0,6	(5,16)	(0,4)	26,11	0,9	(21,54)	(0,6)	(20,66)	(0,6)	/	/
HEIZ- UND KOCHGERAETE.....	6,39	0,2	(3,14)	(0,2)	8,01	0,3	(9,61)	(0,3)	/	/	/	/
KUEHL- UND GEFRIERMOEBEL.....	(5,01)	(0,2)	/	/	/	/	/	/	/	/	/	/
SONST. ELEKTR. HAUSHALTSGERAETE...	22,69	0,9	(10,88)	(0,7)	28,73	1,0	(25,84)	(0,8)	(35,37)	(1,0)	/	/
HEIMTEXTILIE, HAUSHALTSWAESCHE...	11,11	0,4	(4,47)	(0,3)	15,74	0,5	(15,71)	(0,5)	(14,68)	(0,4)	/	/
SONST. GEBRAUCHSG. F. HAUSHALTSPF.	12,26	0,5	(4,92)	(0,3)	(18,99)	(0,6)	(14,28)	(0,4)	/	/	/	/
VERBRAUCHSG. F. HAUSHALTSFUEHRUNG	22,56	0,9	10,87	0,7	22,98	0,8	25,98	0,7	(28,62)	(0,8)	(65,83)	(1,8)
Dienstleist. f. Haushaltsfuehrung	(3,31)	(0,1)	/	/	(4,24)	(0,1)	/	/	/	/	/	/
AUFWENDUNG F. WOHNUNGSEINSTANDSETZ.	39,45	1,5	(11,79)	(0,8)	54,45	1,8	(79,57)	(2,3)	(35,71)	(1,1)	/	/
GESUNDHEITS- UND KOERPERPFLEGE....	106,98	4,1	57,75	4,0	146,24	5,0	126,33	3,7	(115,17)	(3,4)	(148,40)	(4,0)
GEBRAUCHSG. F. GESUNDHEITSPFLEGE.	(4,83)	(0,2)	/	/	(8,35)	(0,3)	/	/	/	/	/	/
VERBRAUCHSG. F. GESUNDHEITSPFLEGE	11,36	0,4	(7,68)	(0,5)	16,03	0,5	(14,73)	(0,4)	(11,36)	(0,3)	/	/
Dienstleist. f. Gesundheitspflege	21,18	0,8	(10,67)	(0,7)	32,86	1,1	(22,60)	(0,7)	(17,45)	(0,5)	/	/
GEBRAUCHSG. F. KOERPERPFLEGE.....	/	/	/	/	/	/	/	/	/	/	/	/
VERBRAUCHSG. F. KOERPERPFLEGE.....	43,14	1,7	23,55	1,6	51,53	1,7	50,86	1,5	(50,32)	(1,5)	(81,97)	(2,2)
Dienstleist. f. Koerperpflege.....	25,95	1,0	14,09	1,0	36,31	1,2	(32,68)	(1,0)	(27,32)	(0,8)	/	/
VERKEHR- NACHRICHTENUEBERMITTLUNG	410,76	15,9	194,65	13,4	402,52	13,6	702,27	20,5	(610,20)	(17,9)	(570,31)	(15,3)
KRAFTWAGEN.....	(96,77)	(3,7)	/	/	(5,74)	(0,2)	(263,22)	(7,7)	/	/	/	/
KRAFT- UND FAHRRAEDER.....	12,64	0,5	/	/	(10,65)	(0,3)	/	/	/	/	/	/
GEBRAUCHSG. F. KFZ UND FAHRRAEDER	12,94	0,5	(4,13)	(0,3)	14,24	0,5	(17,00)	(0,5)	(22,73)	(0,7)	/	/
KRAFTSTOFFE (OHNE AUF REISEN).....	78,36	3,0	33,85	2,3	78,91	2,7	119,37	3,5	(132,81)	(3,9)	(125,76)	(3,4)
VERBRAUCHSG. F. KFZ U. FAHRRAEDER	/	/	/	/	/	/	/	/	/	/	/	/
FREMDE REPARATUREN AN KRAFTWAGEN.	33,69	1,3	(13,92)	(1,0)	40,20	1,4	(54,17)	(1,6)	(50,64)	(1,5)	(36,11)	(1,0)
FREMDE REPARATUREN AN ZWEIRADERN	/	/	/	/	/	/	/	/	/	/	/	/
GARAGENMIETEN.....	25,91	1,0	(10,64)	(0,7)	32,43	1,1	(39,75)	(1,2)	(37,05)	(1,1)	/	/
Dienstleist. f. Koerperpflege.....	5,72	0,2	(2,58)	(0,2)	6,11	0,2	(8,16)	(0,2)	(5,89)	(0,2)	/	/
FAHRTKOSTEN EIG. KFZ AUF REISEN...	10,05	0,4	(3,41)	(0,2)	12,77	0,4	(16,42)	(0,5)	(14,54)	(0,4)	/	/
FREMDE VERKEHRSLEIST. FUER REISEN	21,50	0,8	(12,05)	(0,8)	23,49	0,8	(44,12)	(1,3)	/	/	/	/
FREMDE VERKEHRSLE. (O. AUF REISEN)	35,37	1,4	33,63	2,3	35,32	1,2	(34,63)	(1,0)	(36,41)	(1,1)	/	/
NACHRICHTENUEBERMITTLUNG.....	77,05	3,0	61,00	4,2	76,83	2,6	94,39	2,7	(86,44)	(2,5)	(105,79)	(2,8)
BILDUNG UND UNTERHALTUNG.....	221,36	8,6	117,95	8,1	263,17	8,9	304,62	8,9	(260,39)	(7,7)	(335,66)	(9,0)
FERNSEHGERAETE.....	7,19	0,3	(5,17)	(0,4)	(9,92)	(0,3)	/	/	/	/	/	/
RUNDUNKEMPANGSGERAETE.....	5,75	0,2	(2,25)	(0,2)	(5,57)	(0,2)	(11,24)	(0,3)	/	/	/	/
PHONOGERAETE, VIDEOGERAETE.....	(6,10)	(0,2)	/	/	(8,61)	(0,3)	/	/	/	/	/	/
FOTO-, FILMAPPARAT, PROJEKTOR.....	(3,95)	(0,2)	/	/	(4,47)	(0,2)	/	/	/	/	/	/
ZUBEHOER FOTO- UND PHONOGERAETEN.	4,68	0,2	(3,36)	(0,2)	(5,98)	(0,2)	/	/	/	/	/	/
SONST. HOCHWERT. GEBRAUCHSGUETER.	17,18	0,7	(8,44)	(0,6)	(18,10)	(0,6)	(26,32)	(0,8)	/	/	/	/
SPIELW., SPORT-, CAMPINGARTIKEL...	8,36	0,3	(1,91)	(0,1)	(7,69)	(0,3)	(18,98)	(0,6)	(12,18)	(0,4)	/	/
WASSER-, LUFTFAHRZ., MOBILHEIME...	/	/	/	/	/	/	/	/	/	/	/	/
SONSTIGE GEBRAUCHSGUETER.....	4,55	0,2	/	/	(5,17)	(0,2)	(7,79)	(0,2)	/	/	/	/
BUECHER, BROSCHUREN.....	16,99	0,7	(12,60)	(0,9)	21,08	0,7	(23,78)	(0,7)	(12,73)	(0,4)	/	/
ZEITUNGEN, ZEITSCHRIFTEN.....	23,54	0,9	14,34	1,0	31,16	1,1	24,86	0,7	(33,40)	(1,0)	(22,63)	(0,6)
AUFWEND. GARTEN, NUTZTIERHALTUNG.	5,66	0,2	/	/	(11,05)	(0,4)	/	/	/	/	/	/
BLUMEN.....	12,20	0,5	(5,92)	(0,4)	17,58	0,6	(15,62)	(0,5)	(16,17)	(0,5)	/	/
AUFWENDUNGEN F. HEIMTIERHALTUNG...	12,18	0,5	(9,41)	(0,6)	(18,93)	(0,6)	(10,30)	(0,3)	(14,67)	(0,4)	/	/
SONSTIGE VERBRAUCHSGUETER.....	8,11	0,3	(3,76)	(0,3)	(7,97)	(0,3)	(7,72)	(0,2)	/	/	/	/
KULTUR-, SPORTVERANSTALTUNGEN....	49,48	1,9	35,13	2,4	52,34	1,8	59,35	1,7	(55,98)	(1,6)	(79,14)	(2,1)
SONSTIGE BILDUNGSKOSTEN.....	(14,63)	(0,6)	/	/	/	/	(37,59)	(1,1)	/	/	/	/
FREMDE REPARATUREN BILD.U.UNTERH.	/	/	/	/	/	/	/	/	/	/	/	/
SONSTIGE FERIENAUSGABEN.....	19,66	0,8	7,96	0,5	28,54	1,0	29,22	0,9	(22,77)	(0,7)	/	/
PERSOENLICHE AUSSTATTUNG U.AE.....	64,82	2,5	22,34	1,5	112,63	3,8	87,27	2,5	(60,87)	(1,8)	(49,45)	(1,3)
UHREN, ECHTER SCHMUCK.....	7,64	0,3	(2,61)	(0,2)	12,21	0,4	(11,64)	(0,3)	(6,88)	(0,2)	/	/
SONST. PERSOENLICHE AUSSTATTUNG...	(3,26)	(0,1)	/	/	(4,90)	(0,2)	/	/	/	/	/	/
Dienstleist. d. Beherbergungsgew.	27,56	1,1	(8,47)	(0,6)	49,92	1,7	(28,75)	(0,8)	(36,19)	(1,1)	/	/
PAUSCHALREISEN.....	21,75	0,8	/	/	(38,36)	(1,3)	(39,22)	(1,1)	/	/	/	/
SONST. DIENSTLEIST., REPARATUREN.	(4,71)	(0,2)	/	/	(7,24)	(0,2)	/	/	/	/	/	/
PRIVATER VERBRAUCH INSGESAMT.....	2584,51	100	1451,92	100	2952,22	100	3432,46	100	(3400,31)	100	(3735,60)	100
NACHRICHTLICH:												
PAUS. GEZ. VERPFLEGUNGSK.A.REISEN	8,65		(2,67)		16,32		(14,14)		/	/	/	/
AUSG.VERPFL.REISEN O.PAUSCH.GEZ..	34,56		11,87		59,04		(41,54)		(46,06)		/	/
WERT D. ENTNAHMEN AUS EIG. GARTEN	8,05		/		12,54		(11,09)		(8,78)		/	/
ELEKTRIZITAET (KW).....	320		198		325		399		(492)		(483)	
GAS (M3).....	47		(26)		(47)		(60)		/		/	
HEIZOEL (L).....	40		/		(46)		(59)		/		/	
STEINKOEHLE, KOKS, BRAUNKOEHLE (KG)	(8)		/		/		/		/		/	

1) KAFFEE, TEE UND ALKOHOLISCHE GETRAENKE.

FRUEHERES BUNDES GEBIET
1 AUFWENDUNGEN FUER DEN PRIVATEN VERBRAUCH SOWIE MENGENANGABEN UEBER DEN ENERGIEVERBRAUCH PRIVATER HAUSHALTE 1993 NACH
HAUSHALTSGROESSE, SOZIALER STELLUNG DER BEZUGSPERSON UND MONATLICHEM HAUSHALTSNETTOEINKOMMEN
1. 9 HAUSHALTE VON ARBEITSLOSEN
1. 9. 2 MONATLICHES HAUSHALTSNETTOEINKOMMEN UNTER 1 600 DM

GEGENSTAND DER NACHWEISUNG	HAUSHALTE INSGESAMT		DAVON MIT ... PERSON(EN)									
			1		2		3		4		5 UND MEHR	
	DM	%	DM	%	DM	%	DM	%	DM	%	DM	%
HAUSHALTE INSGESAMT.....	407		1 000 350		/		/		/		/	
JE HAUSHALT UND MONAT												
NAHRUNGSMITTEL, GETRAENKE, TABAKW.	382,57	28,7	360,31	28,4	/	/	/	/	/	/	/	/
NAHRUNGSMITTEL.....	215,88	16,2	203,68	16,0	/	/	/	/	/	/	/	/
ALKOHOLFREIE GETRAENKE.....	20,95	1,6	19,98	1,6	/	/	/	/	/	/	/	/
SONSTIGE GETRAENKE 1), TABAKWAREN	101,46	7,6	89,17	7,0	/	/	/	/	/	/	/	/
MAHLZEITEN AUSSER HAUS.....	44,28	3,3	(47,48)	(3,7)	/	/	/	/	/	/	/	/
KLEIDUNG, SCHUHE.....	65,89	4,9	59,33	4,7	/	/	/	/	/	/	/	/
HERREN OBERBEKLEIDUNG.....	15,56	1,2	(15,55)	(1,2)	/	/	/	/	/	/	/	/
DAMEN OBERBEKLEIDUNG.....	(12,15)	(0,9)	(10,82)	(0,9)	/	/	/	/	/	/	/	/
KNABEN OBERBEKLEIDUNG.....	/	/	/	/	/	/	/	/	/	/	/	/
MAEDCHEN OBERBEKLEIDUNG.....	/	/	/	/	/	/	/	/	/	/	/	/
SPORTBEKLEIDUNG.....	(0,99)	(0,1)	/	/	/	/	/	/	/	/	/	/
LEIBWAESCHE, UNTERBEKLEIDUNG....	(16,63)	(1,2)	(12,61)	(1,0)	/	/	/	/	/	/	/	/
SCHUHE.....	11,75	0,9	11,44	0,9	/	/	/	/	/	/	/	/
UEBRIGE BEKLEIDUNG UND ZUBEHOER..	(6,44)	(0,5)	(6,13)	(0,5)	/	/	/	/	/	/	/	/
REPARATUREN, AENDERUNGEN.....	/	/	/	/	/	/	/	/	/	/	/	/
WOHNUNGSMIETEN U.AE.....	390,21	29,3	384,36	30,3	/	/	/	/	/	/	/	/
ELEKTRIZITAET, GAS, BRENNSTOFFE...	122,35	9,2	115,08	9,1	/	/	/	/	/	/	/	/
ELEKTRIZITAET, GAS.....	80,46	6,0	74,90	5,9	/	/	/	/	/	/	/	/
KOEHLE, KOKS U.AE.....	/	/	/	/	/	/	/	/	/	/	/	/
HEIZOEL U.AE.....	/	/	/	/	/	/	/	/	/	/	/	/
ZENTRALHEIZUNG, WARMWASSER.....	(32,98)	(2,5)	(32,73)	(2,6)	/	/	/	/	/	/	/	/
UEBR. GUETER F. HAUSHALTSFUEHRUNG.	53,85	4,0	48,43	3,8	/	/	/	/	/	/	/	/
MOEBEL.....	(6,74)	(0,5)	(6,19)	(0,5)	/	/	/	/	/	/	/	/
TEPPICHE, BODENBEL., MATRATZEN...	(3,47)	(0,3)	/	/	/	/	/	/	/	/	/	/
HEIZ- UND KOCHGERAETE.....	(2,38)	(0,2)	(1,74)	(0,1)	/	/	/	/	/	/	/	/
KUEHL- UND GEFRIERMOEBEL.....	/	/	/	/	/	/	/	/	/	/	/	/
SONST. ELEKTR. HAUSHALTSGERAETE...	(10,00)	(0,8)	(7,13)	(0,6)	/	/	/	/	/	/	/	/
HEIMTEXTILIEN, HAUSHALTSWAESCHE..	(4,16)	(0,3)	(3,95)	(0,3)	/	/	/	/	/	/	/	/
SONST. GEBRAUCHSG. F. HAUSHALTSG.	/	/	/	/	/	/	/	/	/	/	/	/
VERBRAUCHSG. F. HAUSHALTSG.	11,62	0,9	11,16	0,9	/	/	/	/	/	/	/	/
Dienstleist. f. Haushaltsfuehrung	(6,49)	(0,5)	(5,70)	(0,4)	/	/	/	/	/	/	/	/
AUFWENDUNG F. WOHNUNGSINSTANDSETZ.	/	/	/	/	/	/	/	/	/	/	/	/
GESUNDHEITS- UND KOERPERPFLEGE....	50,92	3,8	48,15	3,8	/	/	/	/	/	/	/	/
GEBRAUCHSG. F. GESUNDHEITSPFLEGE.	/	/	/	/	/	/	/	/	/	/	/	/
VERBRAUCHSG. F. GESUNDHEITSPFLEGE	(5,56)	(0,4)	(5,83)	(0,5)	/	/	/	/	/	/	/	/
Dienstleist. f. Gesundheitspflege	(7,38)	(0,6)	(7,66)	(0,6)	/	/	/	/	/	/	/	/
GEBRAUCHSG. F. KOERPERPFLEGE.....	/	/	/	/	/	/	/	/	/	/	/	/
VERBRAUCHSG. F. KOERPERPFLEGE....	22,40	1,7	21,67	1,7	/	/	/	/	/	/	/	/
Dienstleist. f. Koerperpflege	(14,08)	(1,1)	(11,56)	(0,9)	/	/	/	/	/	/	/	/
VERKEHR-, NACHRICHTENUEBERMITTLUNG	156,71	11,8	150,61	11,9	/	/	/	/	/	/	/	/
KRAFTWAGEN.....	/	/	/	/	/	/	/	/	/	/	/	/
KRAFT- UND FAHRRAEDE.....	/	/	/	/	/	/	/	/	/	/	/	/
GEBRAUCHSG. F. KFZ UND FAHRRAEDE	(3,70)	(0,3)	/	/	/	/	/	/	/	/	/	/
KRAFTSTOFFE (OHNE AUF REISEN)....	(24,64)	(1,8)	(22,83)	(1,8)	/	/	/	/	/	/	/	/
VERBRAUCHSG. F. KFZ U. FAHRRAEDE	/	/	/	/	/	/	/	/	/	/	/	/
FREMDE REPARATUREN AN KRAFTWAGEN.	(8,32)	(0,6)	/	/	/	/	/	/	/	/	/	/
FREMDE REPARATUREN AN ZWEIRAEDErn	/	/	/	/	/	/	/	/	/	/	/	/
GARAGENMIETEN.....	(7,50)	(0,6)	/	/	/	/	/	/	/	/	/	/
Dienstleist. f. KFZ u. Fahrraeder	/	/	/	/	/	/	/	/	/	/	/	/
FAHRTKOSTEN EIG. KFZ AUF REISEN..	/	/	/	/	/	/	/	/	/	/	/	/
FREMDE VERKEHRSLEIST. FUER REISEN	(10,73)	(0,8)	(9,03)	(0,7)	/	/	/	/	/	/	/	/
FREMDE VERKEHRS. (D. AUF REISEN)	30,87	2,3	(30,70)	(2,4)	/	/	/	/	/	/	/	/
NACHRICHTENUEBERMITTLUNG.....	57,59	4,3	56,87	4,5	/	/	/	/	/	/	/	/
BILDUNG UND UNTERHALTUNG.....	99,26	7,4	93,26	7,3	/	/	/	/	/	/	/	/
FERNSEHGERAETE.....	/	/	/	/	/	/	/	/	/	/	/	/
RUNDUNKEMPFANGSGERAETE.....	/	/	/	/	/	/	/	/	/	/	/	/
PHONOGERAETE, VIDEOGERAETE.....	/	/	/	/	/	/	/	/	/	/	/	/
FOTO-, FILMAPPARAT, PROJEKTOR....	/	/	/	/	/	/	/	/	/	/	/	/
ZUBEHOER FOTO- UND PHONOGERAETEN.	/	/	/	/	/	/	/	/	/	/	/	/
SONST. HOCHWERT. GEBRAUCHSGUETER.	/	/	/	/	/	/	/	/	/	/	/	/
SPIELW., SPORT-, CAMPINGARTIKEL..	/	/	/	/	/	/	/	/	/	/	/	/
WASSER-, LUFTFAHRZ., MOBILHEIME.	/	/	/	/	/	/	/	/	/	/	/	/
SONSTIGE GEBRAUCHSGUETER.....	/	/	/	/	/	/	/	/	/	/	/	/
BUECHER, BROESCHUREN.....	(7,69)	(0,6)	(7,01)	(0,6)	/	/	/	/	/	/	/	/
ZEITUNGEN, ZEITSCHRIFTEN.....	14,04	1,1	13,15	1,0	/	/	/	/	/	/	/	/
AUFWEND. GARTEN, NUTZTIERHALTUNG.	/	/	/	/	/	/	/	/	/	/	/	/
BLUMEN.....	(4,99)	(0,4)	(4,66)	(0,4)	/	/	/	/	/	/	/	/
AUFWENDUNGEN F. HEIMTIERHALTUNG..	(11,99)	(0,9)	(10,61)	(0,8)	/	/	/	/	/	/	/	/
SONSTIGE VERBRAUCHSGUETER.....	/	/	/	/	/	/	/	/	/	/	/	/
KULTUR-, SPORTVERANSTALTUNGEN....	30,33	2,3	29,94	2,4	/	/	/	/	/	/	/	/
SONSTIGE BILDUNGSKOSTEN.....	/	/	/	/	/	/	/	/	/	/	/	/
FREMDE REPARATUREN BILD.U.UNTERH.	/	/	/	/	/	/	/	/	/	/	/	/
SONSTIGE FERIENAUSGABEN.....	(5,30)	(0,4)	(4,76)	(0,4)	/	/	/	/	/	/	/	/
PERSOENLICHE AUSSTATTUNG U.AE.....	(10,64)	(0,8)	(10,82)	(0,9)	/	/	/	/	/	/	/	/
UHREN, ECHTER SCHMUCK.....	(1,78)	(0,1)	(1,85)	(0,1)	/	/	/	/	/	/	/	/
SONST. PERSOENLICHE AUSSTATTUNG..	/	/	/	/	/	/	/	/	/	/	/	/
Dienstleist. d. Beherbergungsgew.	(4,70)	(0,4)	/	/	/	/	/	/	/	/	/	/
PAUSCHALREISEN.....	/	/	/	/	/	/	/	/	/	/	/	/
SONST. Dienstleist., Reparaturen.	/	/	/	/	/	/	/	/	/	/	/	/
PRIVATER VERBRAUCH INSGESAMT.....	1332,41	100	1270,33	100	/ 100		/ 100		/ 100		/ 100	
NACHRICHTLICH:												
PAUS. GEZ. VERPFLEGUNGSK.A.REISEN	(7,30)		(7,13)		/		/		/		/	
AUSG.VERPFL.REISEN O.PAUSCH.GEZ..	/		/		/		/		/		/	
WERT D. ENTNAHMEN AUS EIG. GARTEN	/		/		/		/		/		/	
ELEKTRIZITAET (KW).....	197		181		/		/		/		/	
GAS (M3).....	(25)		(25)		/		/		/		/	
HEIZOEL (L).....	/		/		/		/		/		/	
STEINKOEHLE, KOKS, BRAUNKOEHLE (KG)	/		/		/		/		/		/	

1) KAFFEE, TEE UND ALKOHOLISCHE GETRAENKE.

FRUEHERES BUNDES GEBIET
1 AUFWENDUNGEN FUER DEN PRIVATEN VERBRAUCH SOWIE MENGENANGABEN UEBER DEN ENERGIEVERBRAUCH PRIVATER HAUSHALTE 1993 NACH
HAUSHALTSGROESSE, SOZIALER STELLUNG DER BEZUGSPERSON UND MONATLICHEM HAUSHALTSNETTOEINKOMMEN
1. 9 HAUSHALTE VON ARBEITSLSEN
1. 9. 3 MONATLICHES HAUSHALTSNETTOEINKOMMEN VON 1 600 BIS UNTER 2 500 DM

GEGENSTAND DER NACHWEISUNG	HAUSHALTE INSGESAMT		DAVON MIT ... PERSON(EN)											
			1		2		3		4		5 UND MEHR			
	DM	%	DM	%	DM	%	DM	%	DM	%	DM	%		
HAUSHALTE INSGESAMT.....	272		1 000 (83) (93) (44) / /											
JE HAUSHALT UND MONAT														
NAHRUNGSMITTEL, GETRAENKE, TABAKH.	555,10	27,3	(410,61)	(23,1)	(572,23)	(27,1)	(698,46)	(31,8)	/	/	/	/		
NAHRUNGSMITTEL.....	343,19	16,9	(196,41)	(11,1)	(354,26)	(16,8)	(466,78)	(21,3)	/	/	/	/		
ALKOHOLFREIE GETRAENKE.....	36,10	1,8	(19,27)	(1,1)	(39,92)	(1,9)	(51,91)	(2,4)	/	/	/	/		
SONSTIGE GETRAENKE 1), TABAKWAREN	102,03	5,0	(76,89)	(4,3)	(108,09)	(5,1)	(121,60)	(5,5)	/	/	/	/		
MAHLZEITEN AUSSER HAUS.....	73,78	3,6	(118,04)	(6,6)	(69,95)	(3,3)	/	/	/	/	/	/		
KLEIDUNG, SCHUHE.....	118,89	5,8	(101,32)	(5,7)	(125,25)	(5,9)	(127,39)	(5,8)	/	/	/	/		
HERRENBERBEKLEIDUNG.....	(14,40)	(0,7)	(13,78)	(0,8)	(15,97)	(0,8)	/	/	/	/	/	/		
DAMENBERBEKLEIDUNG.....	32,37	1,6	(36,13)	(2,0)	(35,53)	(1,7)	/	/	/	/	/	/		
KNABENBERBEKLEIDUNG.....	(6,08)	(0,3)	/	/	/	/	/	/	/	/	/	/		
MAEDCHENBERBEKLEIDUNG.....	(7,29)	(0,4)	/	/	/	/	/	/	/	/	/	/		
SPORTBEKLEIDUNG.....	(2,55)	(0,1)	/	/	/	/	/	/	/	/	/	/		
LEIBWAESCHE, UNTERBEKLEIDUNG.....	(22,41)	(1,1)	/	/	(18,59)	(0,9)	/	/	/	/	/	/		
SCHUHE.....	23,13	1,1	(16,02)	(0,9)	(26,13)	(1,2)	(29,30)	(1,3)	/	/	/	/		
UEBRIGE BEKLEIDUNG UND ZUBEHOER..	(10,36)	(0,5)	/	/	(12,19)	(0,6)	/	/	/	/	/	/		
REPARATUREN, AENDERUNGEN.....	/	/	/	/	/	/	/	/	/	/	/	/		
WOHNUNGSMIETEN U.AE.....	505,33	24,8	(431,39)	(24,3)	(529,60)	(25,1)	(552,70)	(25,2)	/	/	/	/		
ELEKTRIZITAET, GAS, BRENNSTOFFE...	185,80	9,1	(147,33)	(8,3)	(175,88)	(8,3)	(181,28)	(8,3)	/	/	/	/		
ELEKTRIZITAET, GAS.....	118,23	5,8	(93,61)	(5,3)	(106,36)	(5,0)	(115,52)	(5,3)	/	/	/	/		
KOEHLE, KOKS U.AE.....	/	/	/	/	/	/	/	/	/	/	/	/		
HEIZOEL U.AE.....	/	/	/	/	/	/	/	/	/	/	/	/		
ZENTRALHEIZUNG, WARMWASSER.....	(41,17)	(2,0)	(47,15)	(2,7)	(45,07)	(2,1)	/	/	/	/	/	/		
UEBR. GUETER F. HAUSHALTSFUEHRUNG.	106,27	5,2	(85,71)	(4,8)	(115,35)	(5,5)	(163,03)	(7,4)	/	/	/	/		
MOEBEL.....	(23,70)	(1,2)	/	/	/	/	/	/	/	/	/	/		
TEPPICHE, BODENBEL., MATRATZEN...	(8,45)	(0,4)	/	/	/	/	/	/	/	/	/	/		
HEIZ- UND KOCHGERAETE.....	(2,66)	(0,1)	/	/	/	/	/	/	/	/	/	/		
KUEHL- UND GEFRIERMOEBEL.....	/	/	/	/	/	/	/	/	/	/	/	/		
SONST. ELEKTR. HAUSHALTSGERAETE...	(15,51)	(0,8)	/	/	/	/	/	/	/	/	/	/		
HEIMTEXTILIEN, HAUSHALTSHAESCHE...	(6,14)	(0,3)	/	/	/	/	/	/	/	/	/	/		
SONST. GEBRAUCHSG. F. HAUSHALTSF.	(6,84)	(0,3)	/	/	/	/	/	/	/	/	/	/		
VERBRAUCHSG. F. HAUSHALTSFUEHRUNG	20,08	1,0	(10,16)	(0,6)	(20,50)	(1,0)	/	/	/	/	/	/		
Dienstleist. F. HAUSHALTSFUEHRUNG	/	/	/	/	/	/	/	/	/	/	/	/		
AUFWENDUNG F. WOHNUNGSINSTANDSETZ.	(18,55)	(0,9)	(20,80)	(1,2)	(23,32)	(1,1)	/	/	/	/	/	/		
GESUNDHEITS- UND KOERPERPFLEGE....	74,11	3,6	(68,39)	(3,9)	(87,72)	(4,2)	(65,40)	(3,0)	/	/	/	/		
GEBRAUCHSG. F. GESUNDHEITSPFLEGE.	/	/	/	/	/	/	/	/	/	/	/	/		
VERBRAUCHSG. F. GESUNDHEITSPFLEGE	(7,80)	(0,4)	(9,56)	(0,5)	/	/	/	/	/	/	/	/		
Dienstleist. F. GESUNDHEITSPFLEGE	(9,24)	(0,5)	(13,55)	(0,8)	(7,68)	(0,4)	/	/	/	/	/	/		
GEBRAUCHSG. F. KOERPERPFLEGE.....	/	/	/	/	/	/	/	/	/	/	/	/		
VERBRAUCHSG. F. KOERPERPFLEGE....	35,42	1,7	(24,43)	(1,4)	(42,61)	(2,0)	/	/	/	/	/	/		
Dienstleist. F. KOERPERPFLEGE.....	(17,19)	(0,8)	(18,25)	(1,0)	(21,48)	(1,0)	/	/	/	/	/	/		
VERKEHR-, NACHRICHTENUEBERMITTLUNG	278,35	13,7	(317,28)	(17,9)	(251,83)	(11,9)	(241,47)	(11,0)	/	/	/	/		
KRAFTWAGEN.....	/	/	/	/	/	/	/	/	/	/	/	/		
KRAFT- UND FAHRRADER.....	/	/	/	/	/	/	/	/	/	/	/	/		
GEBRAUCHSG. F. KFZ UND FAHRRADER	(10,13)	(0,5)	/	/	/	/	/	/	/	/	/	/		
KRAFTSTOFFE (OHNE AUF REISEN)....	(52,97)	(2,6)	(66,34)	(3,7)	(52,18)	(2,5)	/	/	/	/	/	/		
VERBRAUCHSG. F. KFZ U. FAHRRADER	/	/	/	/	/	/	/	/	/	/	/	/		
FREMDE REPARATUREN AN KRAFTWAGEN.	(22,26)	(1,1)	/	/	/	/	/	/	/	/	/	/		
FREMDE REPARATUREN AN ZWEIRADERN	/	/	/	/	/	/	/	/	/	/	/	/		
GARAGENMIETEN.....	(18,34)	(0,9)	/	/	/	/	/	/	/	/	/	/		
Dienstleist. F. KFZ U. FAHRRADER	(4,92)	(0,2)	(4,50)	(0,3)	/	/	/	/	/	/	/	/		
FAHRTKOSTEN EIG. KFZ AUF REISEN...	(5,16)	(0,3)	/	/	/	/	/	/	/	/	/	/		
FREMDE VERKEHRSLEIST. FUER REISEN	(12,71)	(0,6)	(20,52)	(1,2)	(10,62)	(0,5)	/	/	/	/	/	/		
FREMDE VERKEHRSLE. (O. AUF REISEN)	(38,59)	(1,9)	(45,24)	(2,5)	(39,96)	(1,9)	/	/	/	/	/	/		
NACHRICHTENUEBERMITTLUNG.....	73,75	3,6	(70,54)	(4,0)	(73,79)	(3,5)	(82,55)	(3,8)	/	/	/	/		
BILDUNG UND UNTERHALTUNG.....	181,16	8,9	(177,81)	(10,0)	(204,65)	(9,7)	(149,01)	(6,8)	/	/	/	/		
FERNSEHGERAETE.....	/	/	/	/	/	/	/	/	/	/	/	/		
RUNDfunkempfangsgeraete.....	(3,94)	(0,2)	/	/	/	/	/	/	/	/	/	/		
PHONOGERAETE, VIDEOGERAETE.....	/	/	/	/	/	/	/	/	/	/	/	/		
FOTO-, FILMAPPARAT, PROJEKTOR...	/	/	/	/	/	/	/	/	/	/	/	/		
ZUBEHOER FOTO- UND PHONOGERAETEN.	/	/	/	/	/	/	/	/	/	/	/	/		
SONST. HOCHWERT. GEBRAUCHSGUETER.	(9,03)	(0,4)	/	/	/	/	/	/	/	/	/	/		
SPIELW., SPORT-, CAMPINGARTIKEL...	(7,72)	(0,4)	/	/	(7,95)	(0,4)	/	/	/	/	/	/		
WASSER-, LUFTFAHRZ., MOBILHEIME...	/	/	/	/	/	/	/	/	/	/	/	/		
SONSTIGE GEBRAUCHSGUETER.....	/	/	/	/	/	/	/	/	/	/	/	/		
BUECHER, BROSCHUEREN.....	(17,99)	(0,9)	(26,05)	(1,5)	(18,02)	(0,9)	/	/	/	/	/	/		
ZEITUNGEN, ZEITSCHRIFTEN.....	21,93	1,1	(15,60)	(0,9)	(26,03)	(1,2)	/	/	/	/	/	/		
AUFWEND. GARTEN, NUTZTIERHALTUNG.	/	/	/	/	/	/	/	/	/	/	/	/		
BLUMEN.....	(6,89)	(0,3)	/	/	(9,84)	(0,5)	/	/	/	/	/	/		
AUFWENDUNGEN F. HEIMTIERHALTUNG...	(12,59)	(0,6)	/	/	/	/	/	/	/	/	/	/		
SONSTIGE VERBRAUCHSGUETER.....	(7,13)	(0,4)	/	/	/	/	/	/	/	/	/	/		
KULTUR-, SPORTVERANSTALTUNGEN...	43,91	2,2	(46,18)	(2,6)	(46,08)	(2,2)	/	/	/	/	/	/		
SONSTIGE BILDUNGSKOSTEN.....	/	/	/	/	/	/	/	/	/	/	/	/		
FREMDE REPARATUREN BILD.U.UNTERH.	/	/	/	/	/	/	/	/	/	/	/	/		
SONSTIGE FERIEAUSGABEN.....	(12,06)	(0,6)	(15,47)	(0,9)	(12,54)	(0,6)	/	/	/	/	/	/		
PERSOENLICHE AUSSTATTUNG U.AE.....	30,52	1,5	(36,40)	(2,0)	(48,05)	(2,3)	/	/	/	/	/	/		
UHREN, ECHTER SCHMUCK.....	(4,32)	(0,2)	(3,13)	(0,2)	(7,16)	(0,3)	/	/	/	/	/	/		
SONST. PERSOENLICHE AUSSTATTUNG..	/	/	/	/	/	/	/	/	/	/	/	/		
Dienstleist. D. BEHERBERGUNGSGEW.	(10,71)	(0,5)	(13,96)	(0,8)	/	/	/	/	/	/	/	/		
PAUSCHALREISEN.....	/	/	/	/	/	/	/	/	/	/	/	/		
SONST. DIENSTLEIST., REPARATUREN.	/	/	/	/	/	/	/	/	/	/	/	/		
PRIVATER VERBRAUCH INSGESAMT.....	2035,53	100	(1776,24)	100	(2110,55)	100	(2194,46)	100	/ 100	/ 100	/ 100	/ 100		
NACHRICHTLICH:														
PAUS. GEZ. VERPFLEGUNGSK.A.REISEN	(4,72)	/	/	/	/	/	/	/	/	/	/	/		
AUSG.VERPFL.REISEN O.PAUSCH.GEZ..	(18,33)	/	(21,35)	/	(22,57)	/	/	/	/	/	/	/		
WERT D. ENTNAHMEN AUS EIG. GARTEN	(4,56)	/	/	/	/	/	/	/	/	/	/	/		
ELEKTRIZITAET (KW).....	320	/	(232)	/	(277)	/	(318)	/	/	/	/	/		
GAS (MG).....	(28)	/	/	/	/	/	/	/	/	/	/	/		
HEIZOEL (L).....	/	/	/	/	/	/	/	/	/	/	/	/		
STEINKOEHLE, KOKS, BRAUNKOEHLE (KG)	/	/	/	/	/	/	/	/	/	/	/	/		

1) KAFFEE, TEE UND ALKOHOLISCHE GETRAENKE.

FRUEHERES BUNDES GEBIET
1 AUFWENDUNGEN FUER DEN PRIVATEN VERBRAUCH SOWIE MANGENANGABEN UEBER DEN ENERGIEVERBRAUCH PRIVATER HAUSHALTE 1993 NACH
HAUSHALTSGROSSE, SOZIALER STELLUNG DER BEZUGSPERSON UND MONATLICHEM HAUSHALTSNETTOEINKOMMEN
1. 9 HAUSHALTE VON ARBEITSLSEN
1. 9. 4 MONATLICHES HAUSHALTSNETTOEINKOMMEN VON 2 500 BIS UNTER 5 000 DM

GEGENSTAND DER NACHWEISUNG	HAUSHALTE INSGESAMT		DAVON MIT ... PERSON(EN)									
			1		2		3		4		5 UND MEHR	
	DM	%	DM	%	DM	%	DM	%	DM	%	DM	%
HAUSHALTE INSGESAMT.....	459		1 000 (25)		187		(120)		(67)		(61)	
JE HAUSHALT UND MONAT												
NAHRUNGSMITTEL, GETRAENKE, TABAKW.	832,89	24,5	(526,78)	(19,0)	836,75	24,7	(781,11)	(23,6)	(791,29)	(23,5)	(1095,33)	(28,1)
NAHRUNGSMITTEL.....	522,25	15,4	(260,96)	(9,4)	474,35	14,0	(484,09)	(14,6)	(522,88)	(15,6)	(852,32)	(21,9)
ALKOHOLFREIE GETRAENKE.....	49,38	1,5	(28,07)	(1,0)	40,55	1,2	(51,59)	(1,6)	(74,38)	(2,2)	(53,53)	(1,4)
SONSTIGE GETRAENKE 1), TABAKWAREN	134,69	4,0	(109,07)	(3,9)	146,27	4,3	(140,13)	(4,2)	(116,74)	(3,5)	(118,58)	(3,0)
MAHLZEITEN AUSSER HAUS.....	126,57	3,7	(128,69)	(4,6)	175,58	5,2	(105,30)	(3,2)	(77,29)	(2,3)	/	/
KLEIDUNG, SCHUHE.....	240,28	7,1	(174,13)	(6,3)	252,89	7,5	(244,27)	(7,4)	(206,66)	(6,1)	(257,77)	(6,6)
HERREN OBERBEKLEIDUNG.....	38,53	1,1	/	/	47,32	1,4	(40,49)	(1,2)	(28,34)	(0,8)	(28,90)	(0,7)
DAMEN OBERBEKLEIDUNG.....	72,25	2,1	/	/	86,49	2,6	(67,82)	(2,1)	(55,11)	(1,6)	(48,75)	(1,3)
KNABEN OBERBEKLEIDUNG.....	6,69	0,2	/	/	(2,75)	(0,1)	(6,78)	(0,2)	/	/	(17,07)	(0,4)
MAEDCHEN OBERBEKLEIDUNG.....	10,40	0,3	/	/	(3,91)	(0,1)	(10,21)	(0,3)	(20,65)	(0,6)	/	/
SPORTBEKLEIDUNG.....	6,63	0,2	/	/	(6,45)	(0,2)	(6,62)	(0,2)	/	/	/	/
LEIBWAESCHE, UNTERBEKLEIDUNG.....	47,83	1,4	/	/	(49,13)	(1,4)	(54,11)	(1,6)	/	/	/	/
SCHUHE.....	40,63	1,2	(26,13)	(0,9)	36,64	1,1	(40,52)	(1,2)	(46,38)	(1,4)	(52,84)	(1,4)
UEBRIGE BEKLEIDUNG UND ZUBEHOER..	15,56	0,5	/	/	17,70	0,5	(16,00)	(0,5)	/	/	/	/
REPARATUREN, AENDERUNGEN.....	(1,76)	(0,1)	/	/	/	/	/	/	/	/	/	/
WOHNUNGSMIETEN U.AE.....	726,91	21,4	(778,70)	(28,0)	686,06	20,2	(711,72)	(21,5)	(755,56)	(22,5)	(829,91)	(21,3)
ELEKTRIZITAET, GAS, BRENNSTOFFE...	229,72	6,8	(171,28)	(6,2)	211,73	6,2	(241,71)	(7,3)	(217,88)	(6,5)	(298,53)	(7,7)
ELEKTRIZITAET, GAS.....	158,72	4,7	(121,31)	(4,4)	141,25	4,2	(169,60)	(5,1)	(139,15)	(4,1)	(227,88)	(5,8)
KOEHLE, KOKS U.AE.....	(2,61)	(0,1)	/	/	/	/	/	/	/	/	/	/
HEIZOEL U.AE.....	(24,11)	(0,7)	/	/	(27,24)	(0,8)	/	/	/	/	/	/
ZENTRALHEIZUNG, WARMWASSER.....	44,29	1,3	/	/	(41,21)	(1,2)	(45,96)	(1,4)	/	/	/	/
UEBR. GUETER F. HAUSHALTSFUEHRUNG.	266,32	7,8	(213,78)	(7,7)	296,03	8,7	(215,30)	(6,5)	(317,28)	(9,4)	(241,43)	(6,2)
MOEBEL.....	74,30	2,2	/	/	(69,01)	(2,0)	(53,21)	(1,6)	/	/	/	/
TEPPICHE, BODENBEL., MATRATZEN...	27,72	0,8	/	/	(35,79)	(1,1)	(17,55)	(0,5)	/	/	/	/
HEIZ- UND KOCHGERAETE.....	9,82	0,3	/	/	(9,13)	(0,3)	(11,16)	(0,3)	/	/	/	/
KUEHL- UND GEFRIERMOEBEL.....	(4,54)	(0,1)	/	/	/	/	/	/	/	/	/	/
SONST. ELEKTR. HAUSHALTSGERAETE...	32,53	1,0	/	/	35,88	1,1	(29,74)	(0,9)	/	/	/	/
HEIMTEXTILIEN, HAUSHALTSWAESCHE...	14,52	0,4	/	/	19,16	0,6	(13,54)	(0,4)	/	/	/	/
SONST. GEBRAUCHSG. F. HAUSHALTSG.	17,68	0,5	/	/	(22,47)	(0,7)	(14,99)	(0,5)	/	/	/	/
VERBRAUCHSG. F. HAUSHALTSFUEHRUNG	30,99	0,9	/	/	23,43	0,7	(25,96)	(0,8)	(26,16)	(0,8)	(78,39)	(2,0)
Dienstleist. f. Haushaltsfuehrung	(3,83)	(0,1)	/	/	(4,05)	(0,1)	/	/	/	/	/	/
AUFWENDUNG F. WOHNUNGSEINSTANDSETZ.	50,38	1,5	/	/	73,75	2,2	(44,88)	(1,4)	/	/	/	/
GESUNDEHEITS- UND KOERPERPFLEGE...	153,24	4,5	(135,15)	(4,9)	183,43	5,4	(134,05)	(4,1)	(102,41)	(3,0)	(161,49)	(4,1)
GEBRAUCHSG. F. GESUNDEHEITSPFLEGE.	(6,15)	(0,2)	/	/	(9,46)	(0,3)	/	/	/	/	/	/
VERBRAUCHSG. F. GESUNDEHEITSPFLEGE	14,44	0,4	/	/	20,78	0,6	(12,32)	(0,4)	/	/	/	/
Dienstleist. f. Gesundeheitspflege	36,83	1,1	/	/	48,70	1,4	(27,26)	(0,8)	/	/	/	/
GEBRAUCHSG. F. KOERPERPFLEGE.....	/	/	/	/	/	/	/	/	/	/	/	/
VERBRAUCHSG. F. KOERPERPFLEGE.....	59,83	1,8	(46,92)	(1,7)	59,78	1,8	(56,07)	(1,7)	(54,60)	(1,6)	(78,44)	(2,0)
Dienstleist. f. Koerperpflege.....	35,34	1,0	/	/	44,17	1,3	(32,28)	(1,0)	/	/	/	/
VERKEHR-, NACHRICHTENUEBERMITTLUNG	542,09	16,0	(401,84)	(14,5)	474,31	14,0	(588,39)	(17,8)	(631,47)	(18,8)	(619,08)	(15,9)
KRAFTWAGEN.....	(128,28)	(3,8)	/	/	/	/	/	/	/	/	/	/
KRAFT- UND FAHRRAEDER.....	(11,88)	(0,3)	/	/	/	/	/	/	/	/	/	/
GEBRAUCHSG. F. KFZ UND FAHRRAEDER	18,98	0,6	/	/	(18,60)	(0,5)	(18,28)	(0,6)	/	/	/	/
KRAFTSTOFFE (OHNE AUF REISEN).....	117,47	3,5	/	/	97,13	2,9	(129,91)	(3,9)	(136,97)	(4,1)	/	/
VERBRAUCHSG. F. KFZ U. FAHRRAEDER	/	/	/	/	/	/	/	/	/	/	/	/
FREMDE REPARATUREN AN KRAFTWAGEN.	47,53	1,4	/	/	51,57	1,5	(47,57)	(1,4)	/	/	/	/
FREMDE REPARATUREN AN ZWEIRADERN	/	/	/	/	/	/	/	/	/	/	/	/
GARAGENMIETEN.....	37,65	1,1	/	/	39,63	1,2	(38,54)	(1,2)	(38,43)	(1,1)	/	/
Dienstleist. f. KFZ u. Fahrraeder	7,70	0,2	/	/	(7,76)	(0,2)	(5,96)	(0,2)	(7,73)	(0,2)	/	/
FAHRTKOSTEN EIG. KFZ AUF REISEN...	16,63	0,5	/	/	(17,06)	(0,5)	(16,87)	(0,5)	/	/	/	/
FREMDE VERKEHRSLEIST. FUER REISEN	33,54	1,0	/	/	(28,88)	(0,9)	(63,24)	(1,9)	/	/	/	/
FREMDE VERKEHRSLEIST. (D. AUF REISEN)	33,49	1,0	/	/	(33,58)	(1,0)	(27,32)	(0,8)	/	/	/	/
NACHRICHTENUEBERMITTLUNG.....	88,47	2,6	(87,45)	(3,1)	77,88	2,3	(92,95)	(2,8)	(90,69)	(2,7)	(110,19)	(2,8)
BILDUNG UND UNTERHALTUNG.....	298,46	8,8	(240,30)	(8,7)	291,01	8,6	(310,89)	(9,4)	(285,32)	(8,5)	(335,27)	(8,6)
FERNSEHGERAETE.....	(8,36)	(0,2)	/	/	(12,54)	(0,4)	/	/	/	/	/	/
RUNDfunkempfangsgeraete.....	(8,27)	(0,2)	/	/	(7,06)	(0,2)	(11,74)	(0,4)	/	/	/	/
PHONOGERAETE, VIDEOGERAETE.....	(8,35)	(0,2)	/	/	(10,23)	(0,3)	/	/	/	/	/	/
FOTO-, FILMAPPARAT, PROJEKTOR....	(4,60)	(0,1)	/	/	/	/	/	/	/	/	/	/
ZUBEHOER FOTO- UND PHONOGERAETEN.	(5,68)	(0,2)	/	/	(6,38)	(0,2)	/	/	/	/	/	/
SONST. HOCHWERT. GEBRAUCHSGUETER.	24,66	0,7	/	/	(14,03)	(0,4)	(28,50)	(0,9)	/	/	/	/
SPIELW., SPORT-, CAMPINGARTIKEL...	12,02	0,4	/	/	(7,30)	(0,2)	(16,36)	(0,5)	/	/	/	/
WASSER-, LUFTFAHRZ., MOBILHEIME...	/	/	/	/	/	/	/	/	/	/	/	/
SONSTIGE GEBRAUCHSGUETER.....	(7,06)	(0,2)	/	/	(5,48)	(0,2)	/	/	/	/	/	/
BUECHER, BROSCHUREN.....	19,68	0,6	/	/	(21,05)	(0,6)	(21,85)	(0,7)	/	/	/	/
ZEITUNGEN, ZEITSCHRIFTEN.....	27,45	0,8	(25,56)	(0,9)	33,45	1,0	(27,62)	(0,8)	(22,07)	(0,7)	/	/
AUFWEND. GARTEN, NUTZTIERHALTUNG.	(10,18)	(0,3)	/	/	(16,89)	(0,5)	/	/	/	/	/	/
BLUMEN.....	16,34	0,5	/	/	20,70	0,6	(13,16)	(0,4)	/	/	/	/
AUFWENDUNGEN F. HEIMTIERHALTUNG...	10,70	0,3	/	/	(14,95)	(0,4)	(7,51)	(0,2)	/	/	/	/
SONSTIGE VERBRAUCHSGUETER.....	14,07	0,4	/	/	(8,62)	(0,3)	(8,89)	(0,3)	/	/	/	/
KULTUR-, SPORTVERANSTALTUNGEN....	60,89	1,8	(71,25)	(2,6)	61,21	1,8	(50,87)	(1,5)	(52,32)	(1,6)	(84,85)	(2,2)
SONSTIGE BILDUNGSKOSTEN.....	(26,62)	(0,8)	/	/	/	/	/	/	/	/	/	/
FREMDE REPARATUREN BILD.U.UNTERH.	/	/	/	/	/	/	/	/	/	/	/	/
SONSTIGE FERIENAUSGABEN.....	31,41	0,9	(28,11)	(1,0)	40,11	1,2	(31,42)	(1,0)	(20,59)	(0,6)	/	/
PERSONLICHE AUSSTATTUNG U.AE.....	106,53	3,1	(134,73)	(4,9)	156,45	4,6	(77,65)	(2,3)	(53,19)	(1,6)	/	/
UHREN, ECHTER SCHMUCK.....	11,27	0,3	/	/	13,88	0,4	(12,80)	(0,4)	/	/	/	/
SONST. PERSONLICHE AUSSTATTUNG...	(4,25)	(0,1)	/	/	/	/	/	/	/	/	/	/
Dienstleist. d. BEHERBERGUNGSGEW.	47,69	1,4	/	/	72,05	2,1	(30,90)	(0,9)	/	/	/	/
PAUSCHALREISEN.....	(34,56)	(1,0)	/	/	(54,69)	(1,6)	/	/	/	/	/	/
SONST. DIENSTLEIST., REPARATUREN.	(8,75)	(0,3)	/	/	/	/	/	/	/	/	/	/
PRIVATER VERBRAUCH INSGESAMT.....	3396,45	100	(2776,69)	100	3388,68	100	(3305,08)	100	(3361,05)	100	(3895,59)	100
NACHRICHTLICH:												
PAUS. GEZ. VERPFLEGUNGSK. A. REISEN	14,76	/	/	/	23,43	/	(12,09)	/	/	/	/	/
AUSG. VERPFL. REISEN O. PAUSCH. GEZ..	56,53	/	(45,82)	/	82,91	/	(46,02)	/	(40,62)	/	/	/
WERT D. ENTNAHMEN AUS EIG. GARTEN	13,00	/	/	/	(17,46)	/	(11,25)	/	/	/	/	/
ELEKTRIZITAET (KW).....	368	/	(314)	/	335	/	(394)	/	(349)	/	(458)	/
GAS (MG).....	71	/	/	/	(58)	/	(78)	/	/	/	/	/
HEIZOEL (L).....	(51)	/	/	/	(56)	/	/	/	/	/	/	/
STEINKOEHLE, KOKS, BRAUNKOEHLE (KG)	/	/	/	/	/	/	/	/	/	/	/	/

1) KAFFEE, TEE UND ALKOHOLISCHE GETRAENKE.

FRUEHERES BUNDES GEBIET
1 AUFWENDUNGEN FUER DEN PRIVATEN VERBRAUCH SOWIE MENGENANGABEN UEBER DEN ENERGIEVERBRAUCH PRIVATER HAUSHALTE 1993 NACH
HAUSHALTSGROSSE, SOZIALER STELLUNG DER BEZUGSPERSON UND MONATLICHEM HAUSHALTSNETTOEINKOMMEN
1.10 HAUSHALTE VON NICHTERWERBSTAETIGEN
1.10. 1 HAUSHALTE ZUSAMMEN

GEGENSTAND DER NACHWEISUNG	HAUSHALTE INSGESAMT		DAVON MIT ... PERSON(EN)									
			1		2		3		4		5 UND MEHR	
	DM	%	DM	%	DM	%	DM	%	DM	%	DM	%
HAUSHALTE INSGESAMT.....	10 854		5 263	1 000	4 225		904		316		(145)	
JE HAUSHALT UND MONAT												
NAHUNGSMITTEL, GETRAENKE, TABAKW.	607,14	20,9	399,19	19,9	742,58	21,4	936,75	21,3	1054,16	21,4	(1177,88)	(22,5)
NAHRUNGSMITTEL.....	363,36	12,5	237,37	11,8	443,78	12,8	553,16	12,6	665,57	13,5	(750,53)	(14,3)
ALKOHOLFREIE GETRAENKE.....	33,86	1,2	22,87	1,1	38,40	1,1	56,58	1,3	68,39	1,4	(83,51)	(1,6)
SONSTIGE GETRAENKE 1), TABAKWAEREN	88,05	3,0	54,71	2,7	111,49	3,2	143,32	3,3	136,31	2,8	(165,30)	(3,2)
MAHLZEITEN AUSSER HAUS.....	121,86	4,2	84,23	4,2	148,91	4,3	183,70	4,2	183,89	3,7	(178,54)	(3,4)
KLEIDUNG, SCHUHE.....	204,23	7,0	138,96	6,9	244,55	7,1	318,42	7,2	357,81	7,3	(351,87)	(6,7)
HERRENOBERBEKLEIDUNG.....	29,52	1,0	10,00	0,5	44,64	1,3	55,82	1,3	63,44	1,3	(59,75)	(1,1)
DAMENOBERBEKLEIDUNG.....	82,94	2,9	69,38	3,5	93,48	2,7	103,96	2,4	105,42	2,1	(88,19)	(1,7)
KNABENOBERBEKLEIDUNG.....	2,38	0,1	0,93	0,0	1,94	0,1	5,74	0,1	15,76	0,3	(17,69)	(0,3)
MAEDCHENOBERBEKLEIDUNG.....	3,54	0,1	2,01	0,1	2,79	0,1	8,77	0,2	15,54	0,3	(22,06)	(0,4)
SPORTBEKLEIDUNG.....	3,54	0,1	1,81	0,1	4,17	0,1	7,57	0,2	9,11	0,2	(11,14)	(0,2)
LEIBWAESCHE, UNTERBEKLEIDUNG.....	35,39	1,2	20,61	1,0	45,01	1,3	64,62	1,5	58,99	1,2	(57,45)	(1,1)
SCHUHE.....	30,13	1,0	21,08	1,1	33,62	1,0	48,41	1,1	63,75	1,3	(69,82)	(1,3)
UEBRIGE BEKLEIDUNG UND ZUBEHOER..	15,01	0,5	11,58	0,6	16,80	0,5	21,82	0,5	23,95	0,5	(25,59)	(0,5)
REPARATUREN, AENDERUNGEN.....	1,78	0,1	1,58	0,1	2,11	0,1	(1,71)	(0,0)	/	/	/	/
WOHNUNGSMIETEN U.AE.....	641,49	22,1	521,85	26,0	709,01	20,5	859,46	19,5	952,52	19,4	(979,44)	(18,7)
ELEKTRIZITAET, GAS, BRENNSTOFFE...	187,07	6,4	147,17	7,3	212,18	6,1	252,78	5,7	265,84	5,4	(322,05)	(6,1)
ELEKTRIZITAET, GAS.....	124,56	4,3	92,88	4,6	145,22	4,2	173,28	3,9	187,58	3,8	(231,01)	(4,4)
KOEHLE, KOKS U.AE.....	4,79	0,2	3,66	0,2	4,98	0,1	8,80	0,2	(8,06)	(0,2)	/	/
HEIZOEL U.AE.....	26,53	0,9	16,81	0,8	33,38	1,0	42,32	1,0	(41,74)	(0,8)	(48,42)	(0,9)
ZENTRALHEIZUNG, WARMWASSER.....	31,19	1,1	33,82	1,7	28,61	0,8	28,38	0,6	(28,45)	(0,6)	/	/
UEBR. GUETER F. HAUSHALTSFUEHRUNG.	233,03	8,0	143,24	7,1	288,22	8,3	387,71	8,8	445,62	9,1	(455,89)	(8,7)
MOEBEL.....	55,34	1,9	28,05	1,4	68,83	2,0	105,23	2,4	158,75	3,2	(116,43)	(2,2)
TEPPICHE, BODENBEL., MATRATZEN...	22,52	0,8	13,23	0,7	29,21	0,8	39,73	0,9	33,99	0,7	(32,26)	(0,6)
HEIZ- UND KOCHGERAETE.....	10,02	0,3	5,40	0,3	12,66	0,4	17,64	0,4	22,42	0,5	(26,06)	(0,5)
KUEHL- UND GEFRIERMOEBEL.....	6,62	0,2	4,65	0,2	8,23	0,2	(8,55)	(0,2)	(9,57)	(0,2)	/	/
SONST. ELEKTR. HAUSHALTSGERAETE...	23,53	0,8	13,59	0,7	29,44	0,9	42,56	1,0	40,05	0,8	(57,50)	(1,1)
HEIMTEXTILIEN, HAUSHALTSWAESCHE...	17,89	0,6	11,34	0,6	22,78	0,7	28,04	0,6	29,21	0,6	(25,52)	(0,5)
SONST. GEBRAUCHSG. F. HAUSHALTSG.	13,99	0,5	7,64	0,4	17,93	0,5	25,14	0,6	27,92	0,6	(29,84)	(0,6)
VERBRAUCHSG. F. HAUSHALTSFUEHRUNG	20,60	0,7	13,85	0,7	24,93	0,7	31,80	0,7	34,59	0,7	(38,73)	(0,7)
Dienstleist. f. Haushaltspfuehrung	13,16	0,5	14,87	0,7	11,60	0,3	13,37	0,3	(5,42)	(0,1)	/	/
AUFWENDUNG F. WOHNUNGSINSTANDSETZ.	49,36	1,7	30,61	1,5	62,60	1,8	75,65	1,7	83,70	1,7	(104,79)	(2,0)
GESUNDHEITS- UND KOERPERPFLEGE...	222,22	7,7	145,38	7,2	280,00	8,1	349,03	7,9	315,59	6,4	(333,67)	(6,4)
GEBRAUCHSG. F. GESUNDHEITSPFLEGE.	9,58	0,3	6,12	0,3	13,08	0,4	11,44	0,3	(13,48)	(0,3)	/	/
VERBRAUCHSG. F. GESUNDHEITSPFLEGE	39,24	1,4	25,17	1,3	52,70	1,5	53,99	1,2	49,04	1,0	(43,85)	(0,8)
Dienstleist. f. Gesundheitspflege	86,84	3,0	45,24	2,3	115,18	3,3	168,07	3,8	134,16	2,7	(161,07)	(3,1)
GEBRAUCHSG. F. KOERPERPFLEGE.....	1,34	0,0	(0,65)	(0,0)	1,70	0,0	(2,64)	(0,1)	/	/	/	/
VERBRAUCHSG. F. KOERPERPFLEGE.....	40,92	1,4	30,50	1,5	46,42	1,3	61,88	1,4	65,74	1,3	(73,66)	(1,4)
Dienstleist. f. Koerperpflege	44,32	1,5	37,69	1,9	50,91	1,5	51,01	1,2	49,91	1,0	(38,46)	(0,7)
VERKEHR-, NACHRICHTENUEBERMITTLUNG	405,08	14,0	228,53	11,4	502,13	14,5	720,80	16,4	863,03	17,5	(1017,69)	(19,4)
KRAFTWAEGEN.....	116,87	4,0	39,22	2,0	166,41	4,8	240,93	5,5	(275,11)	(5,6)	/	/
KRAFT- UND FAHRRAEDER.....	7,06	0,2	3,27	0,2	6,39	0,2	19,86	0,5	(35,36)	(0,7)	/	/
GEBRAUCHSG. F. KFZ UND FAHRRAEDER	7,65	0,3	2,75	0,1	9,35	0,3	19,09	0,4	26,35	0,5	(23,91)	(0,5)
KRAFTSTOFFE (OHNE AUF REISEN)...	54,31	1,9	20,83	1,0	69,59	2,0	121,41	2,8	152,91	3,1	(191,12)	(3,6)
VERBRAUCHSG. F. KFZ U. FAHRRAEDER	0,19	0,0	/	/	0,33	0,0	/	/	/	/	/	/
Fremde Reparaturen an Kraftwaegen	37,01	1,3	17,39	0,9	48,06	1,4	70,22	1,6	85,68	1,7	(114,09)	(2,2)
Fremde Reparaturen an Zweiradern	(0,29)	(0,0)	/	/	(0,42)	(0,0)	/	/	/	/	/	/
GARAGENMIETEN.....	29,62	1,0	14,52	0,7	41,06	1,2	50,91	1,2	56,76	1,2	(52,84)	(1,0)
Dienstleist. f. KFZ u. Fahrrad	4,52	0,2	1,77	0,1	4,84	0,1	11,47	0,3	19,73	0,4	(18,31)	(0,3)
FAHRTKOSTEN EIG. KFZ AUF REISEN...	10,85	0,4	4,04	0,2	16,36	0,5	19,45	0,4	23,52	0,5	(16,36)	(0,3)
Fremde Verkehrsleist. fuer Reisen	25,78	0,9	23,12	1,2	28,73	0,8	31,74	0,7	37,17	0,8	(32,66)	(0,6)
Fremde Verkehrsleist. (O. auf Reisen)	32,50	1,1	31,89	1,6	29,67	0,9	40,72	0,9	45,49	0,9	(57,72)	(1,1)
NACHRICHTENUEBERMITTLUNG.....	78,42	2,7	69,54	3,5	82,92	2,4	94,27	2,1	103,87	2,1	(115,28)	(2,2)
BILDUNG UND UNTERHALTUNG.....	257,71	8,9	182,68	9,1	298,54	8,6	390,09	8,9	484,56	9,8	(471,12)	(9,0)
FERNSEHGERAETE.....	11,85	0,4	8,71	0,4	13,79	0,4	18,30	0,4	(17,96)	(0,4)	/	/
RUNDUNKEMPANGSGERAETE.....	4,70	0,2	2,16	0,1	5,40	0,2	11,00	0,2	(15,06)	(0,3)	(14,11)	(0,3)
PHONOGERAETE, VIDEOGERAETE.....	4,86	0,2	1,96	0,1	6,41	0,2	10,21	0,2	(11,66)	(0,2)	/	/
FOTO-, FILMAPPARAT, PROJEKTOR...	3,47	0,1	1,88	0,1	4,31	0,1	6,62	0,2	(8,81)	(0,2)	/	/
ZUBEHOER FOTO- UND PHONOGERAETEN	8,27	0,3	4,75	0,2	9,69	0,3	15,48	0,4	(23,98)	(0,5)	/	/
SONST. HOCHWERT. GEBRAUCHSGUETER.	16,13	0,6	8,50	0,4	18,61	0,5	30,46	0,7	60,99	1,2	(33,97)	(0,6)
SPIELW., SPORT-, CAMPINGARTIKEL...	7,83	0,3	3,67	0,2	9,34	0,3	15,67	0,4	24,56	0,5	(29,16)	(0,6)
WASSER-, LUFTFAHRZ., MOBILHEIME...	(0,55)	(0,0)	/	/	/	/	/	/	/	/	/	/
SONSTIGE GEBRAUCHSGUETER.....	4,83	0,2	3,20	0,2	5,78	0,2	7,94	0,2	(9,01)	(0,2)	/	/
BUECHER, BROSCHUREN.....	22,20	0,8	17,89	0,9	24,00	0,7	31,80	0,7	33,81	0,7	(41,20)	(0,8)
ZEITUNGEN, ZEITSCHRIFTEN.....	33,02	1,1	26,76	1,3	38,72	1,1	41,02	0,9	36,00	0,7	(37,47)	(0,7)
AUFWEND. GARTEN, NUTZTIERHALTUNG.	13,30	0,5	8,76	0,3	19,62	0,6	18,82	0,4	(23,14)	(0,5)	/	/
BLUMEN.....	20,66	0,7	17,55	0,9	23,75	0,7	23,87	0,5	23,05	0,5	(18,01)	(0,3)
AUFWENDUNGEN F. HEIMTIERHALTUNG..	9,55	0,3	6,36	0,3	10,81	0,3	17,82	0,4	16,08	0,3	(22,85)	(0,4)
SONSTIGE VERBRAUCHSGUETER.....	6,40	0,2	4,09	0,2	7,40	0,2	11,00	0,2	14,36	0,3	(15,18)	(0,3)
KULTUR-, SPORTVERANSTALTUNGEN...	52,80	1,8	42,89	2,1	58,25	1,7	70,95	1,6	81,75	1,7	(77,37)	(1,5)
SONSTIGE BILDUNGSKOSTEN.....	5,72	0,2	2,37	0,1	3,72	0,1	(13,64)	(0,3)	(38,89)	(0,8)	(64,14)	(1,2)
Fremde Reparaturen Bild. u. Unterh.	3,47	0,1	(2,62)	(0,1)	3,96	0,1	(5,63)	(0,1)	/	/	/	/
SONSTIGE FERIANAUSGABEN.....	28,11	1,0	20,52	1,0	33,67	1,0	39,72	0,9	40,73	0,8	(41,45)	(0,8)
PERSOENLICHE AUSSTATTUNG U.AE.....	143,73	5,0	99,77	5,0	185,78	5,4	192,32	4,4	181,44	3,7	(128,90)	(2,5)
UHREN, ECHTER SCHMUCK.....	15,45	0,5	9,64	0,5	20,24	0,6	25,22	0,6	20,26	0,4	(15,17)	(0,3)
SONST. PERSOENLICHE AUSSTATTUNG...	7,80	0,3	8,08	0,4	6,72	0,2	10,97	0,2	(6,92)	(0,1)	/	/
Dienstleist. d. Beherbergungsgew.	48,37	1,7	26,49	1,3	68,99	2,0	66,70	1,5	84,43	1,7	(48,45)	(0,9)
PAUSCHALREISEN.....	58,12	2,0	42,70	2,1	74,29	2,1	72,82	1,7	(61,85)	(1,3)	/	/
SONST. DIENSTLEIST., REPARATUREN.	14,00	0,5	12,86	0,6	15,54	0,4	(16,60)	(0,4)	/	/	/	/
PRIVATER VERBRAUCH INSGESAMT.....	2901,70	100	2006,77	100	3463,00	100	4407,36	100	4920,57	100	(5238,50)	100
NACHRICHTLICH:												
PAUS. GEZ. VERPFLEGUNGSK.A. REISEN	22,86		16,37		30,37		26,02		25,23		(14,45)	
AUSG. VERPFL. REISEN O. PAUSCH. GEZ..	45,87		25,72		62,90		72,13		72,73		(58,66)	
WERT D. ENTNAHMEN AUS EIG. GARTEN	10,88		4,77		15,58		19,08		18,40		(28,62)	
ELEKTRIZITAET (KW).....	291		215		337		414		465		(567)	
GAS (M3).....	54		39		65		73		(75)		(86)	
HEIZOEL (L).....	57		36		72		92		(92)		(101)	
STEINKOEHLE, KOKS, BRAUNKOEHLE (KG)	7		5		7		(14)		/		/	

1) KAFFEE, TEE UND ALKOHOLISCHE GETRAENKE.

FRUEHERES BUNDES GEBIET
1 AUFWENDUNGEN FUER DEN PRIVATEN VERBRAUCH SOWIE MENGENANGABEN UEBER DEN ENERGIEVERBRAUCH PRIVATER HAUSHALTE 1993 NACH
HAUSHALTSGROSSE, SOZIALER STELLUNG DER BEZUGSPERSON UND MONATLICHEM HAUSHALTSNETTOEINKOMMEN
1.10 HAUSHALTE VON NICHTERWERBSTAETIGEN
1.10. 2 MONATLICHES HAUSHALTSNETTOEINKOMMEN UNTER 1 200 DM

GEGENSTAND DER NACHWEISUNG	HAUSHALTE INSGESAMT		DAVON MIT ... PERSON(EN)									
			1		2		3		4		5 UND MEHR	
	DM	%	DM	%	DM	%	DM	%	DM	%	DM	%
HAUSHALTE INSGESAMT.....	650		625		/		/		/		/	
JE HAUSHALT UND MONAT												
NAHUNGSMITTEL, GETRAENKE, TABAKH.	291,28	25,0	287,19	24,9	/	/	/	/	/	/	/	/
NAHRUNGSMITTEL.....	173,46	14,9	169,59	14,7	/	/	/	/	/	/	/	/
ALKOHOLFREIE GETRAENKE.....	19,76	1,7	19,25	1,7	/	/	/	/	/	/	/	/
SONSTIGE GETRAENKE 1), TABAKWAREN	38,75	3,3	38,50	3,3	/	/	/	/	/	/	/	/
MAHLZEITEN AUSSER HAUS.....	59,32	5,1	59,86	5,2	/	/	/	/	/	/	/	/
KLEIDUNG, SCHUHE.....	71,56	6,1	69,79	6,1	/	/	/	/	/	/	/	/
HERREN OBERBEKLEIDUNG.....	9,04	0,8	8,80	0,8	/	/	/	/	/	/	/	/
DAMEN OBERBEKLEIDUNG.....	29,72	2,5	29,62	2,6	/	/	/	/	/	/	/	/
KNABEN OBERBEKLEIDUNG.....	(0,71)	(0,1)	/	/	/	/	/	/	/	/	/	/
MAEDCHEN OBERBEKLEIDUNG.....	/	/	/	/	/	/	/	/	/	/	/	/
SPORTBEKLEIDUNG.....	1,84	0,1	1,66	0,1	/	/	/	/	/	/	/	/
LEIBWAESCHE, UNTERBEKLEIDUNG.....	8,76	0,8	8,87	0,8	/	/	/	/	/	/	/	/
SCHUHE.....	13,97	1,2	13,78	1,2	/	/	/	/	/	/	/	/
UEBRIGE BEKLEIDUNG UND ZUBEHOER..	6,35	0,5	5,30	0,5	/	/	/	/	/	/	/	/
REPARATUREN, AENDERUNGEN.....	/	/	/	/	/	/	/	/	/	/	/	/
WOHNUNGSMIETEN U.AE.....	331,31	28,4	326,80	28,4	/	/	/	/	/	/	/	/
ELEKTRIZITAET, GAS, BRENNSTOFFE...	100,36	8,6	99,45	8,6	/	/	/	/	/	/	/	/
ELEKTRIZITAET, GAS.....	65,69	5,6	65,01	5,6	/	/	/	/	/	/	/	/
KOEHLE, KOKS U.AE.....	(3,99)	(0,3)	(3,88)	(0,3)	/	/	/	/	/	/	/	/
HEIZOEL U.AE.....	/	/	/	/	/	/	/	/	/	/	/	/
ZENTRALHEIZUNG, WARMWASSER.....	26,67	2,3	26,44	2,3	/	/	/	/	/	/	/	/
UEBR. GUETER F. HAUSHALTSFUEHRUNG.	41,15	3,5	41,03	3,6	/	/	/	/	/	/	/	/
MOEBEL.....	(5,09)	(0,4)	(5,14)	(0,4)	/	/	/	/	/	/	/	/
TEPPICHE, BODENBEL., MATRATZEN...	(2,55)	(0,2)	(2,47)	(0,2)	/	/	/	/	/	/	/	/
HEIZ- UND KOCHGERAETE.....	(1,00)	(0,1)	(1,01)	(0,1)	/	/	/	/	/	/	/	/
KUEHL- UND GEFRIERMOEBEL.....	(2,73)	(0,2)	(2,78)	(0,2)	/	/	/	/	/	/	/	/
SONST. ELEKTR. HAUSHALTSGERAETE...	(5,59)	(0,5)	(5,81)	(0,5)	/	/	/	/	/	/	/	/
HEIMTEXTILIEN, HAUSHALTSWAESCHE...	3,29	0,3	(3,11)	(0,3)	/	/	/	/	/	/	/	/
SONST. GEBRAUCHSG. F. HAUSHALTSG.	(4,40)	(0,4)	(4,29)	(0,4)	/	/	/	/	/	/	/	/
VERBRAUCHSG. F. HAUSHALTSFUEHRUNG	8,09	0,7	8,11	0,7	/	/	/	/	/	/	/	/
Dienstleist. f. Haushaltsfuehrung	(1,67)	(0,1)	(1,74)	(0,2)	/	/	/	/	/	/	/	/
AUFWENDUNG F. WOHNUNGSINSTANDSETZ.	(6,73)	(0,6)	(6,57)	(0,6)	/	/	/	/	/	/	/	/
GESUNDHEITS- UND KOERPERPFLEGE....	55,78	4,8	55,32	4,9	/	/	/	/	/	/	/	/
GEBRAUCHSG. F. GESUNDHEITSPFLEGE.	/	/	/	/	/	/	/	/	/	/	/	/
VERBRAUCHSG. F. GESUNDHEITSPFLEGE	7,33	0,6	7,15	0,6	/	/	/	/	/	/	/	/
Dienstleist. f. Gesundheitspflege	7,82	0,7	7,92	0,7	/	/	/	/	/	/	/	/
GEBRAUCHSG. F. KOERPERPFLEGE.....	/	/	/	/	/	/	/	/	/	/	/	/
VERBRAUCHSG. F. KOERPERPFLEGE.....	19,79	1,7	19,51	1,7	/	/	/	/	/	/	/	/
Dienstleist. f. Koerperpflege.....	19,89	1,7	20,42	1,8	/	/	/	/	/	/	/	/
VERKEHR-, NACHRICHTENUEBERMITTLUNG	133,76	11,5	131,13	11,4	/	/	/	/	/	/	/	/
KRAFTWAGEN.....	/	/	/	/	/	/	/	/	/	/	/	/
KRAFT- UND FAHRRADER.....	(4,09)	(0,4)	(4,21)	(0,4)	/	/	/	/	/	/	/	/
GEBRAUCHSG. F. KFZ UND FAHRRADER	(4,30)	(0,4)	(4,21)	(0,4)	/	/	/	/	/	/	/	/
KRAFTSTOFFE (OHNE AUF REISEN).....	14,84	1,3	14,80	1,3	/	/	/	/	/	/	/	/
VERBRAUCHSG. F. KFZ U. FAHRRADER	/	/	/	/	/	/	/	/	/	/	/	/
Fremde Reparaturen an Kraftwagen.	(4,68)	(0,4)	(4,72)	(0,4)	/	/	/	/	/	/	/	/
Fremde Reparaturen an Zweiradern	/	/	/	/	/	/	/	/	/	/	/	/
GARAGENMIETEN.....	(4,15)	(0,4)	(3,75)	(0,3)	/	/	/	/	/	/	/	/
Dienstleist. f. KFZ u. Fahrrader	(1,15)	(0,1)	(1,14)	(0,1)	/	/	/	/	/	/	/	/
FAHRTKOSTEN EIG. KFZ AUF REISEN...	(2,87)	(0,2)	(2,88)	(0,3)	/	/	/	/	/	/	/	/
Fremde Verkehrsleist. fuer Reisen	20,06	1,7	20,26	1,8	/	/	/	/	/	/	/	/
Fremde Verkehrsrl. (o. auf Reisen)	25,11	2,2	24,21	2,1	/	/	/	/	/	/	/	/
NACHRICHTENUEBERMITTLUNG.....	49,68	4,3	48,10	4,2	/	/	/	/	/	/	/	/
BILDUNG UND UNTERHALTUNG.....	120,74	10,3	118,70	10,3	/	/	/	/	/	/	/	/
FERNSEHGERAETE.....	/	/	/	/	/	/	/	/	/	/	/	/
RUNDFUNKEMPFANGSGERAETE.....	(1,77)	(0,2)	(1,82)	(0,2)	/	/	/	/	/	/	/	/
PHONOGERAETE, VIDEOGERAETE.....	(1,36)	(0,1)	(1,25)	(0,1)	/	/	/	/	/	/	/	/
FOTO-, FILMAPPARAT, PROJEKTOR...	/	/	/	/	/	/	/	/	/	/	/	/
ZUBEHOER FOTO- UND PHONOGERAETEN.	(4,09)	(0,4)	(4,16)	(0,4)	/	/	/	/	/	/	/	/
SONST. HOCHWERT. GEBRAUCHSGUETER.	(14,50)	(1,2)	(13,90)	(1,2)	/	/	/	/	/	/	/	/
SPIELW., SPORT-, CAMPINGARTIKEL...	3,79	0,3	3,36	0,3	/	/	/	/	/	/	/	/
WASSER-, LUFTFAHRZ., MOBILHEIME..	/	/	/	/	/	/	/	/	/	/	/	/
SONSTIGE GEBRAUCHSGUETER.....	(1,72)	(0,1)	(1,74)	(0,2)	/	/	/	/	/	/	/	/
BUECHER, BROSCHUREN.....	14,19	1,2	14,06	1,2	/	/	/	/	/	/	/	/
ZEITUNGEN, ZEITSCHRIFTEN.....	13,93	1,2	13,64	1,2	/	/	/	/	/	/	/	/
AUFWEND. GARTEN, NUTZTIERHALTUNG.	/	/	/	/	/	/	/	/	/	/	/	/
BLUMEN.....	6,50	0,6	6,66	0,6	/	/	/	/	/	/	/	/
AUFWENDUNGEN F. HEIMTIERHALTUNG...	(3,24)	(0,3)	(2,93)	(0,3)	/	/	/	/	/	/	/	/
SONSTIGE VERBRAUCHSGUETER.....	2,04	0,2	(1,85)	(0,2)	/	/	/	/	/	/	/	/
KULTUR-, SPORTVERANSTALTUNGEN....	33,46	2,9	32,93	2,9	/	/	/	/	/	/	/	/
SONSTIGE BILDUNGSKOSTEN.....	/	/	/	/	/	/	/	/	/	/	/	/
Fremde Reparaturen bild.u. unterh.	/	/	/	/	/	/	/	/	/	/	/	/
SONSTIGE FERTENAUSGABEN.....	11,16	1,0	11,25	1,0	/	/	/	/	/	/	/	/
PERSOENLICHE AUSSTATTUNG U.AE.....	21,43	1,8	21,59	1,9	/	/	/	/	/	/	/	/
UHREN, ECHTER SCHMUCK.....	2,39	0,2	2,34	0,2	/	/	/	/	/	/	/	/
SONST. PERSOENLICHE AUSSTATTUNG...	/	/	/	/	/	/	/	/	/	/	/	/
Dienstleist. d. Beherbergungsgew.	9,18	0,8	9,12	0,8	/	/	/	/	/	/	/	/
PAUSCHALREISEN.....	(8,25)	(0,7)	(8,57)	(0,7)	/	/	/	/	/	/	/	/
SONST. Dienstleist., Reparaturen.	/	/	/	/	/	/	/	/	/	/	/	/
PRIVATER VERBRAUCH INSGESAMT.....	1167,36	100	1151,61	100	/ 100		/ 100		/ 100		/ 100	
NACHRICHTLICH:												
PAUS. GEZ. VERPFLEGUNGSK.A.REISEN	3,35		3,42		/		/		/		/	
AUSG. VERPFL. REISEN O. PAUSCH. GEZ..	13,62		13,49		/		/		/		/	
WERT D. ENTNAHMEN AUS EIG. GARTEN	(0,96)		/		/		/		/		/	
ELEKTRIZITAET (KW).....	162		161		/		/		/		/	
GAS (M3).....	23		22		/		/		/		/	
HEIZOEL (L).....	/		/		/		/		/		/	
STEINKOEHLE, KOKS, BRAUNKOEHLE (KG)	(6)		(6)		/		/		/		/	

1) KAFFEE, TEE UND ALKOHOLISCHE GETRAENKE.

FRUEHERES BUNDES GEBIET
1 AUFWENDUNGEN FUER DEN PRIVATEN VERBRAUCH SOWIE MENGENANGABEN UEBER DEN ENERGIEVERBRAUCH PRIVATER HAUSHALTE 1993 NACH
HAUSHALTSGROESSE, SOZIALER STELLUNG DER BEZUGSPERSON UND MONATLICHEM HAUSHALTSNETTOEINKOMMEN
1.10 HAUSHALTE VON NICHTERWERBSTAETIGEN
1.10. 3 MONATLICHES HAUSHALTSNETTOEINKOMMEN VON 1 200 BIS UNTER 1 600 DM

GEGENSTAND DER NACHWEISUNG	HAUSHALTE INSGESAMT		DAVON MIT ... PERSON(EN)									
			1		2		3		4		5 UND MEHR	
	DM	%	DM	%	DM	%	DM	%	DM	%	DM	%
HAUSHALTE INSGESAMT.....	992		1 000 992		(48)		/		/		/	
JE HAUSHALT UND MONAT												
NAHHRUNGSMITTEL, GETRAENKE, TABAKW.	359,12	24,3	352,34	24,1	(461,03)	(27,7)	/	/	/	/	/	/
NAHRUNGSMITTEL.....	224,97	15,2	218,13	14,9	(342,18)	(20,6)	/	/	/	/	/	/
ALKOHOLFREIE GETRAENKE.....	23,50	1,6	23,00	1,6	(27,67)	(1,7)	/	/	/	/	/	/
SONSTIGE GETRAENKE 1), TABAKWAREN	46,64	3,2	45,01	3,1	(59,97)	(3,6)	/	/	/	/	/	/
MAHLZEITEN AUSSER HAUS.....	64,02	4,3	66,19	4,5	/	/	/	/	/	/	/	/
KLEIDUNG, SCHUHE.....	92,56	6,3	91,36	6,3	(100,46)	(6,0)	/	/	/	/	/	/
HERREN OBERBEKLEIDUNG.....	7,80	0,5	7,58	0,5	/	/	/	/	/	/	/	/
DAMEN OBERBEKLEIDUNG.....	41,88	2,8	42,29	2,9	(37,25)	(2,2)	/	/	/	/	/	/
KNABEN OBERBEKLEIDUNG.....	(1,21)	(0,1)	(0,83)	(0,1)	/	/	/	/	/	/	/	/
MAEDCHEN OBERBEKLEIDUNG.....	(1,53)	(0,1)	(1,28)	(0,1)	/	/	/	/	/	/	/	/
SPORTBEKLEIDUNG.....	1,42	0,1	1,41	0,1	/	/	/	/	/	/	/	/
LEIBWAESCHE, UNTERBEKLEIDUNG.....	13,38	0,9	12,87	0,9	/	/	/	/	/	/	/	/
SCHUHE.....	16,86	1,1	16,60	1,1	(15,94)	(1,0)	/	/	/	/	/	/
UEBRIGE BEKLEIDUNG UND ZUBEHOER..	7,54	0,5	7,53	0,5	/	/	/	/	/	/	/	/
REPARATUREN, AENDERUNGEN.....	(0,94)	(0,1)	(0,97)	(0,1)	/	/	/	/	/	/	/	/
WOHNUNGSMIETEN U.AE.....	423,24	28,7	418,73	28,7	(472,43)	(28,4)	/	/	/	/	/	/
ELEKTRIZITAET, GAS, BRENNSTOFFE...	125,91	8,5	124,70	8,5	(138,44)	(8,3)	/	/	/	/	/	/
ELEKTRIZITAET, GAS.....	78,12	5,3	76,41	5,2	(98,55)	(5,9)	/	/	/	/	/	/
KOEHLE, KOKS U.AE.....	(8,12)	(0,4)	(6,31)	(0,4)	/	/	/	/	/	/	/	/
HEIZOEL U.AE.....	(6,23)	(0,4)	(5,97)	(0,4)	/	/	/	/	/	/	/	/
ZENTRALHEIZUNG, WARMWASSER.....	35,43	2,4	36,01	2,5	/	/	/	/	/	/	/	/
UEBR. GUETER F. HAUSHALTSFUEHRUNG.	68,87	4,7	68,51	4,7	(68,85)	(4,1)	/	/	/	/	/	/
MOEBEL.....	10,63	0,7	10,28	0,7	/	/	/	/	/	/	/	/
TEPPICHE, BODENBEL., MATRATZEN...	6,26	0,4	6,22	0,4	/	/	/	/	/	/	/	/
HEIZ- UND KOCHGERAETE.....	3,65	0,2	3,73	0,3	/	/	/	/	/	/	/	/
KUEHL- UND GEFRIERMOEBEL.....	(2,45)	(0,2)	(2,57)	(0,2)	/	/	/	/	/	/	/	/
SONST. ELEKTR. HAUSHALTSGERAETE...	9,67	0,7	9,41	0,6	/	/	/	/	/	/	/	/
HEIMTEXTILIEN, HAUSHALTSWAESCHE..	5,69	0,4	5,80	0,4	/	/	/	/	/	/	/	/
SONST. GEBRAUCHSG. F. HAUSHALTSF.	3,55	0,2	3,58	0,2	/	/	/	/	/	/	/	/
VERBRAUCHSG. F. HAUSHALTSFUEHRUNG	12,37	0,8	11,97	0,8	(17,30)	(1,0)	/	/	/	/	/	/
Dienstleist. f. Haushaltsfuehrung	(4,94)	(0,3)	(5,02)	(0,3)	/	/	/	/	/	/	/	/
Aufwendung f. Wohnungsinstandsetz.	9,65	0,7	9,93	0,7	/	/	/	/	/	/	/	/
Gesundheits- und Koerperpflege...	88,61	6,0	88,94	6,1	(82,86)	(5,0)	/	/	/	/	/	/
Gebrauchsg. f. Gesundheitspflege...	(4,67)	(0,3)	(4,95)	(0,3)	/	/	/	/	/	/	/	/
Verbrauchsg. f. Gesundheitspflege	16,30	1,1	17,03	1,2	/	/	/	/	/	/	/	/
Dienstleist. f. Gesundheitspflege	14,95	1,0	15,22	1,0	/	/	/	/	/	/	/	/
Gebrauchsg. f. Koerperpflege.....	24,55	1,7	24,24	1,7	(27,85)	(1,7)	/	/	/	/	/	/
Verbrauchsg. f. Koerperpflege.....	27,29	1,8	27,29	1,9	/	/	/	/	/	/	/	/
Dienstleist. f. Koerperpflege.....	150,32	10,2	148,02	10,1	(199,15)	(12,0)	/	/	/	/	/	/
VERKEHR-, NACHRICHTENUEBERMITTLUNG	/	/	/	/	/	/	/	/	/	/	/	/
KRAFTWAGEN.....	(4,83)	(0,3)	(5,03)	(0,3)	/	/	/	/	/	/	/	/
KRAFT- UND FAHRRADER.....	2,69	0,2	(2,70)	(0,2)	/	/	/	/	/	/	/	/
Gebrauchsg. f. Kfz und Fahrrader	13,04	0,9	12,75	0,9	/	/	/	/	/	/	/	/
Kraftstoffe (ohne auf Reisen)...	/	/	/	/	/	/	/	/	/	/	/	/
Verbrauchsg. f. Kfz u. Fahrrader	8,56	0,6	8,35	0,6	/	/	/	/	/	/	/	/
Fremde Reparaturen an Kraftwagen.	/	/	/	/	/	/	/	/	/	/	/	/
Fremde Reparaturen an Zweiradern	(6,56)	(0,4)	(6,00)	(0,4)	/	/	/	/	/	/	/	/
Garagenmieten.....	0,86	0,1	(0,86)	(0,1)	/	/	/	/	/	/	/	/
Dienstleist. f. Kfz u. Fahrrader	(2,83)	(0,2)	(2,69)	(0,2)	/	/	/	/	/	/	/	/
Fahrtkosten eig. Kfz auf Reisen...	15,77	1,1	16,25	1,1	/	/	/	/	/	/	/	/
Fremde Verkehrsleist. fuer Reisen	21,98	1,5	22,53	1,5	/	/	/	/	/	/	/	/
Fremde Verkehrsrl. (o. auf Reisen)	58,73	4,0	58,69	4,0	(61,31)	(3,7)	/	/	/	/	/	/
Nachrichtenuebermittlung.....	131,61	8,9	131,70	9,0	(108,05)	(6,5)	/	/	/	/	/	/
BILDUNG UND UNTERHALTUNG.....	(6,64)	(0,5)	(6,37)	(0,4)	/	/	/	/	/	/	/	/
Fernsehaerzte.....	(1,25)	(0,1)	(1,26)	(0,1)	/	/	/	/	/	/	/	/
Rundfunkempfangsgeraete.....	(1,70)	(0,1)	(1,63)	(0,1)	/	/	/	/	/	/	/	/
Phonogerate, Videogerate.....	(1,32)	(0,1)	(1,32)	(0,1)	/	/	/	/	/	/	/	/
Foto-, Filmapparat, Projektor...	(2,53)	(0,2)	(2,54)	(0,2)	/	/	/	/	/	/	/	/
Zubehoer Foto- und Phonogeraten.	9,01	0,6	9,17	0,6	/	/	/	/	/	/	/	/
Sonst. hochwert. Gebrauchsgueter.	3,25	0,2	3,12	0,2	/	/	/	/	/	/	/	/
Spielw., Sport-, Campingartikel..	(2,14)	(0,1)	(2,15)	(0,1)	/	/	/	/	/	/	/	/
Wasser-, Luftfahrz., Mobilheime..	13,23	0,9	13,68	0,9	/	/	/	/	/	/	/	/
Sonstige Gebrauchsgueter.....	19,65	1,3	19,89	1,4	(16,80)	(1,0)	/	/	/	/	/	/
Buecher, Broschueren.....	(1,98)	(0,1)	(2,06)	(0,1)	/	/	/	/	/	/	/	/
Zeitungen, Zeitschriften.....	10,11	0,7	10,14	0,7	/	/	/	/	/	/	/	/
Aufwend. Garten, Nutztierhaltung.	5,05	0,3	4,82	0,3	/	/	/	/	/	/	/	/
Blumen.....	3,35	0,2	3,45	0,2	/	/	/	/	/	/	/	/
Aufwendungen f. Heimtierhaltung..	34,84	2,4	35,04	2,4	(28,82)	(1,7)	/	/	/	/	/	/
Sonstige Verbrauchsgueter.....	/	/	/	/	/	/	/	/	/	/	/	/
Kultur-, Sportveranstaltungen...	/	/	/	/	/	/	/	/	/	/	/	/
Sonstige Bildungskosten.....	13,29	0,9	13,52	0,9	/	/	/	/	/	/	/	/
Fremde Reparaturen bild.u. unterm.	35,09	2,4	34,88	2,4	/	/	/	/	/	/	/	/
Sonstige Ferienausgaben.....	4,55	0,3	4,56	0,3	/	/	/	/	/	/	/	/
Persoennliche Ausstattung u.Ae....	(3,17)	(0,2)	(3,30)	(0,2)	/	/	/	/	/	/	/	/
Uhren, echter Schmuck.....	10,75	0,7	10,30	0,7	/	/	/	/	/	/	/	/
Sonst. persoennliche Ausstattung..	15,36	1,0	15,47	1,1	/	/	/	/	/	/	/	/
Dienstleist. d. Beherbergungsgew.	(1,26)	(0,1)	/	/	/	/	/	/	/	/	/	/
Pauschalreisen.....	/	/	/	/	/	/	/	/	/	/	/	/
Sonst. Dienstleist., Reparaturen.	/	/	/	/	/	/	/	/	/	/	/	/
PRIVATER VERBRAUCH INSGESAMT.....	1475,33	100	1459,18	100	(1662,42)	100	/ 100		/ 100		/ 100	
NACHRICHTLICH:												
PAUS. GEZ. VERPFLEGUNGSK. A. REISEN	5,40		5,44		/		/		/		/	
AUSG. VERPFL. REISEN O. PAUSCH. GEZ..	15,27		15,29		/		/		/		/	
WERT D. ENTNAHMEN AUS EIG. GARTEN	(3,11)		(3,13)		/		/		/		/	
ELEKTRIZITAET (KW).....	183		179		(223)		/		/		/	
GAS (M3).....	30		29		/		/		/		/	
HEIZOEL (L).....	(13)		(12)		/		/		/		/	
STEINKOEHLE, KOKS, BRAUNKOEHLE (KG)	(7)		(7)		/		/		/		/	

1) KAFFEE, TEE UND ALKOHOLISCHE GETRAENKE.

FRUEHERES BUNDES GEBIET
1 AUFWENDUNGEN FUER DEN PRIVATEN VERBRAUCH SOWIE MANGENANGABEN UEBER DEN ENERGIEVERBRAUCH PRIVATER HAUSHALTE 1993 NACH
HAUSHALTSGROSSE, SOZIALER STELLUNG DER BEZUGSPERSON UND MONATLICHEM HAUSHALTNETTOEINKOMMEN
1.10 HAUSHALTE VON NICHTERWERBSTAETIGEN
1.10. 4 MONATLICHES HAUSHALTNETTOEINKOMMEN VON 1 600 BIS UNTER 2 500 DM

GEGENSTAND DER NACHWEISUNG	HAUSHALTE INSGESAMT		DAVON MIT ... PERSON(EN)									
			1		2		3		4		5 UND MEHR	
	DM	%	DM	%	DM	%	DM	%	DM	%	DM	%
HAUSHALTE INSGESAMT.....	2 670		1 985		580		(77)		/		/	
JE HAUSHALT UND MONAT												
NAHRUNGSMITTEL, GETRAENKE, TABAKH.	427,60	22,3	381,54	20,8	555,38	26,0	(545,03)	(24,8)	/	/	/	/
NAHRUNGSMITTEL.....	272,81	14,2	238,62	13,0	366,67	17,1	(357,71)	(16,2)	/	/	/	/
ALKOHOLFREIE GETRAENKE.....	26,36	1,4	22,43	1,2	35,82	1,7	(47,12)	(2,1)	/	/	/	/
SONSTIGE GETRAENKE 1), TABAKWAREN	60,42	3,1	51,18	2,8	85,89	4,0	(89,29)	(4,1)	/	/	/	/
MAHLZEITEN AUSSER HAUS.....	68,02	3,5	69,32	3,8	87,00	3,1	(50,91)	(2,3)	/	/	/	/
KLEIDUNG, SCHUHE.....	137,17	7,1	132,98	7,2	145,14	6,8	(172,04)	(7,8)	/	/	/	/
HERREN OBERBEKLEIDUNG.....	11,47	0,6	7,70	0,4	24,43	1,1	(9,78)	(0,4)	/	/	/	/
DAMEN OBERBEKLEIDUNG.....	59,90	3,1	64,62	3,5	48,32	2,3	(37,30)	(1,7)	/	/	/	/
KNABEN OBERBEKLEIDUNG.....	1,67	0,1	1,03	0,1	(1,86)	(0,1)	(13,26)	(0,6)	/	/	/	/
MAEDCHEN OBERBEKLEIDUNG.....	3,05	0,2	2,29	0,1	3,09	0,1	(19,14)	(0,9)	/	/	/	/
SPORTBEKLEIDUNG.....	1,63	0,1	1,47	0,1	1,75	0,1	(4,06)	(0,2)	/	/	/	/
LEIBWAESCHE, UNTERBEKLEIDUNG.....	24,08	1,3	21,30	1,2	30,60	1,4	(41,50)	(1,9)	/	/	/	/
SCHUHE.....	22,35	1,2	21,29	1,2	23,32	1,1	(34,91)	(1,6)	/	/	/	/
UEBRIGE BEKLEIDUNG UND ZUBEHOER..	11,73	0,6	11,91	0,6	10,77	0,5	(11,74)	(0,5)	/	/	/	/
REPARATUREN, AENDERUNGEN.....	1,28	0,1	(1,38)	(0,1)	(1,00)	(0,0)	/	/	/	/	/	/
WOHNUNGSMIETEN U.AE.....	510,48	26,6	500,68	27,3	530,58	24,8	(596,85)	(27,1)	/	/	/	/
ELEKTRIZITAET, GAS, BRENNSTOFFE...	151,73	7,9	144,53	7,9	168,72	7,9	(187,60)	(8,5)	/	/	/	/
ELEKTRIZITAET, GAS.....	97,06	5,1	91,33	5,0	111,49	5,2	(121,27)	(5,5)	/	/	/	/
KOEHLE, KOKS U.AE.....	4,24	0,2	(3,23)	(0,2)	(7,57)	(0,4)	/	/	/	/	/	/
HEIZOEL U.AE.....	14,68	0,8	15,26	0,8	(13,47)	(0,6)	/	/	/	/	/	/
ZENTRALHEIZUNG, WARMWASSER.....	35,75	1,9	34,71	1,9	36,19	1,7	(50,34)	(2,3)	/	/	/	/
UEBR. GUETER F. HAUSHALTSFUEHRUNG.	127,46	6,6	125,11	6,8	139,32	6,5	(97,27)	(4,4)	/	/	/	/
MOEBEL.....	25,27	1,3	24,49	1,3	29,38	1,4	(15,09)	(0,7)	/	/	/	/
TEPPICHE, BODENBEL., MATRATZEN...	12,95	0,7	12,43	0,7	14,70	0,7	(14,57)	(0,7)	/	/	/	/
HEIZ- UND KOCHGERAETE.....	5,47	0,3	5,13	0,3	7,04	0,3	/	/	/	/	/	/
KUEHL- UND GEFRIERMOEBEL.....	4,79	0,2	4,73	0,3	(5,55)	(0,3)	/	/	/	/	/	/
SONST. ELEKTR. HAUSHALTSGERAETE...	12,63	0,7	11,54	0,6	16,27	0,8	(12,85)	(0,6)	/	/	/	/
HEIMTEXTILIEN, HAUSHALTSWAESCHE...	10,79	0,6	10,85	0,6	10,72	0,5	(9,01)	(0,4)	/	/	/	/
SONST. GEBRAUCHSG. F. HAUSHALTSG.	6,79	0,4	6,25	0,3	8,04	0,4	/	/	/	/	/	/
VERBRAUCHSG. F. HAUSHALTSG.	15,91	0,8	14,31	0,8	20,49	1,0	(20,87)	(0,9)	/	/	/	/
Dienstleist. F. HAUSHALTSG.	8,89	0,5	10,57	0,6	(4,64)	(0,2)	/	/	/	/	/	/
AUFWENDUNG F. WOHNUNGSINSTANDSETZ.	23,97	1,2	24,82	1,4	23,08	1,1	(12,68)	(0,6)	/	/	/	/
GESUNDHEITS- UND KOERPERPFLEGE...	126,01	6,6	131,86	7,2	114,79	5,4	(76,85)	(3,5)	/	/	/	/
GEBRAUCHSG. F. GESUNDHEITSPFLEGE.	5,51	0,3	5,87	0,3	(4,83)	(0,2)	/	/	/	/	/	/
VERBRAUCHSG. F. GESUNDHEITSPFLEGE	22,38	1,2	23,94	1,3	20,32	0,9	/	/	/	/	/	/
Dienstleist. F. GESUNDHEITSPFLEGE	28,35	1,5	31,63	1,7	21,17	1,0	/	/	/	/	/	/
GEBRAUCHSG. F. KOERPERPFLEGE.....	(0,81)	(0,0)	/	/	/	/	/	/	/	/	/	/
VERBRAUCHSG. F. KOERPERPFLEGE.....	32,30	1,7	30,52	1,7	35,14	1,6	(46,96)	(2,1)	/	/	/	/
Dienstleist. F. KOERPERPFLEGE.....	36,65	1,9	39,07	2,1	32,39	1,5	(15,24)	(0,7)	/	/	/	/
VERKEHR-, NACHRICHTENUEBERMITTLUNG	202,80	10,6	181,95	9,9	263,21	12,3	(269,85)	(12,3)	/	/	/	/
KRAFTWAGEN.....	(27,90)	(1,5)	(20,16)	(1,1)	(53,15)	(2,5)	/	/	/	/	/	/
KRAFT- UND FAHRRAEDER.....	3,15	0,2	(2,55)	(0,1)	(4,36)	(0,2)	/	/	/	/	/	/
GEBRAUCHSG. F. KFZ UND FAHRRAEDER	2,96	0,2	1,89	0,1	5,17	0,2	/	/	/	/	/	/
KRAFTSTOFFE (OHNE AUF REISEN)....	22,38	1,2	15,51	0,8	42,49	2,0	(38,65)	(1,8)	/	/	/	/
VERBRAUCHSG. F. KFZ U. FAHRRAEDER	/	/	/	/	/	/	/	/	/	/	/	/
FREMDE REPARATUREN AN KRAFTWAGEN.	12,47	0,6	10,57	0,6	18,17	0,8	(13,28)	(0,6)	/	/	/	/
FREMDE REPARATUREN AN ZWEIRAEDERN	/	/	/	/	/	/	/	/	/	/	/	/
GARAGENMIETEN.....	13,86	0,7	10,48	0,6	24,46	1,1	(21,65)	(1,0)	/	/	/	/
Dienstleist. F. KFZ U. FAHRRAEDER	1,68	0,1	1,17	0,1	3,25	0,2	/	/	/	/	/	/
FAHRTKOSTEN EIG. KFZ AUF REISEN...	3,13	0,2	2,06	0,1	6,50	0,3	/	/	/	/	/	/
FREMDE VERKEHRSLEIST. FUER REISEN	18,02	0,9	18,73	1,0	14,67	0,7	/	/	/	/	/	/
FREMDE VERKEHRSLE. (O. AUF REISEN)	30,06	1,6	31,89	1,7	23,60	1,1	(26,72)	(1,2)	/	/	/	/
NACHRICHTENUEBERMITTLUNG.....	66,81	3,5	66,79	3,6	66,09	3,1	(73,92)	(3,4)	/	/	/	/
BILDUNG UND UNTERHALTUNG.....	168,31	8,8	164,22	8,9	170,83	8,0	(218,82)	(9,9)	/	/	/	/
FERNSEHGERAETE.....	10,04	0,5	10,22	0,6	(10,55)	(0,5)	/	/	/	/	/	/
RUNDfunkempfangsgeraete.....	2,54	0,1	2,06	0,1	(3,86)	(0,2)	/	/	/	/	/	/
PHONOGERAETE, VIDEOGERAETE.....	1,55	0,1	(1,32)	(0,1)	(2,05)	(0,1)	/	/	/	/	/	/
FOTO-, FILMAPPARAT, PROJEKTOR...	1,52	0,1	(1,47)	(0,1)	(1,56)	(0,1)	/	/	/	/	/	/
ZUBEHOER FOTO- UND PHONOGERAETEN.	4,49	0,2	4,84	0,3	(2,97)	(0,1)	/	/	/	/	/	/
SONST. HOCHWERT. GEBRAUCHSGUETER.	5,81	0,3	5,26	0,3	(6,62)	(0,3)	/	/	/	/	/	/
SPIELW., SPORT-, CAMPINGARTIKEL...	3,84	0,2	2,84	0,2	4,89	0,2	(13,73)	(0,6)	/	/	/	/
WASSER-, LUFTFAHRZ., MOBILHEIME..	/	/	/	/	/	/	/	/	/	/	/	/
SONSTIGE GEBRAUCHSGUETER.....	2,50	0,1	2,35	0,1	(2,45)	(0,1)	/	/	/	/	/	/
BUECHER, BROSCHUEREN.....	15,12	0,8	14,77	0,8	15,67	0,7	(20,16)	(0,9)	/	/	/	/
ZEITUNGEN, ZEITSCHRIFTEN.....	26,20	1,4	27,05	1,5	24,69	1,2	(18,65)	(0,8)	/	/	/	/
AUFWEND. GARTEN, NUTZTIERHALTUNG.	5,22	0,3	4,20	0,2	(7,16)	(0,3)	/	/	/	/	/	/
BLUMEN.....	15,71	0,8	17,02	0,9	13,00	0,6	(6,47)	(0,3)	/	/	/	/
AUFWENDUNGEN F. HEIMTIERHALTUNG..	7,19	0,4	6,16	0,3	10,46	0,5	/	/	/	/	/	/
SONSTIGE VERBRAUCHSGUETER.....	3,62	0,2	3,40	0,2	3,78	0,2	/	/	/	/	/	/
KULTUR-, SPORTVERANSTALTUNGEN...	40,64	2,1	40,61	2,2	39,46	1,8	(42,37)	(1,9)	/	/	/	/
SONSTIGE BILDUNGSKOSTEN.....	(3,54)	(0,2)	(1,69)	(0,1)	/	/	/	/	/	/	/	/
FREMDE REPARATUREN BILD.U. UNTERH.	(2,24)	(0,1)	(2,31)	(0,1)	/	/	/	/	/	/	/	/
SONSTIGE FERIEAUSGABEN.....	16,05	0,8	16,64	0,9	13,83	0,6	(16,14)	(0,7)	/	/	/	/
PERSOENLICHE AUSSTATTUNG U.AE.....	67,57	3,5	73,46	4,0	51,62	2,4	(37,10)	(1,7)	/	/	/	/
UHREN, ECHTER SCHMUCK.....	6,74	0,4	7,18	0,4	5,24	0,2	(6,73)	(0,3)	/	/	/	/
SONST. PERSOENLICHE AUSSTATTUNG..	6,29	0,3	7,23	0,4	(3,94)	(0,2)	/	/	/	/	/	/
Dienstleist. D. BEHERBERGUNGSGEW.	19,58	1,0	19,51	1,1	19,61	0,9	/	/	/	/	/	/
PAUSCHALREISEN.....	27,35	1,4	30,34	1,7	(20,36)	(1,0)	/	/	/	/	/	/
SONST. DIENSTLEIST., REPARATUREN.	7,61	0,4	9,19	0,5	/	/	/	/	/	/	/	/
PRIVATER VERBRAUCH INSGESAMT.....	1919,13	100	1836,34	100	2140,19	100	(2201,40)	100	/ 100		/ 100	
NACHRICHTLICH:												
PAUS. GEZ. VERPFLEGUNGSK.A. REISEN	10,71		11,93		7,82		/		/		/	
AUSG. VERPFL. REISEN O. PAUSCH. GEZ..	20,68		20,23		22,47		(22,05)		/		/	
WERT D. ENTNAHMEN AUS EIG. GARTEN	6,06		4,80		10,60		/		/		/	
ELEKTRIZITAET (KW).....	231		213		275		(309)		/		/	
GAS (M3).....	39		38		40		/		/		/	
HEIZOEL (L).....	31		32		(29)		/		/		/	
STEINKOEHLE, KOKS, BRAUNKOEHLE (KG)	7		(6)		(10)		/		/		/	

1) KAFFEE, TEE UND ALKOHOLISCHE GETRAENKE.

FRUEHERES BUNDESGEBIET
1 AUFWENDUNGEN FUER DEN PRIVATEN VERBRAUCH SOWIE MENGENANGABEN UEBER DEN ENERGIEVERBRAUCH PRIVATER HAUSHALTE 1993 NACH
HAUSHALTSGROSSE, SOZIALER STELLUNG DER BEZUGSPERSON UND MONATLICHEM HAUSHALTSNETTOEINKOMMEN
1.10 HAUSHALTE VON NICHTERWERBSTAETIGEN
1.10. 5 MONATLICHES HAUSHALTSNETTOEINKOMMEN VON 2 500 BIS UNTER 5 000 DM

GEGENSTAND DER NACHWEISUNG	HAUSHALTE INSGESAMT		DAVON MIT ... PERSON(EN)									
			1		2		3		4		5 UND MEHR	
	DM	%	DM	%	DM	%	DM	%	DM	%	DM	%
HAUSHALTE INSGESAMT.....	4 539		1 550		2 521		336		(87)		(44)	
JE HAUSHALT UND MONAT												
NAHRUNGSMITTEL, GETRAENKE, TABAKW.	653,46	21,4	475,89	17,9	726,52	22,7	831,05	23,6	(872,77)	(25,7)	(930,66)	(26,6)
NAHRUNGSMITTEL.....	395,65	13,0	269,41	10,1	444,74	13,9	518,30	14,7	(606,72)	(17,9)	(674,50)	(19,3)
ALKOHOLFREIE GETRAENKE.....	35,38	1,2	24,81	0,9	37,84	1,2	54,67	1,6	(62,74)	(1,8)	(65,33)	(1,9)
SONSTIGE GETRAENKE 1), TABAKWAREN	96,18	3,2	67,75	2,5	108,78	3,4	125,83	3,6	(98,72)	(2,9)	(144,38)	(4,1)
MAHLZEITEN AUSSER HAUS.....	126,25	4,1	113,92	4,3	135,16	4,2	132,24	3,8	(104,61)	(3,1)	/	/
KLEIDUNG, SCHUHE.....	218,79	7,2	189,83	7,1	230,55	7,2	258,38	7,3	(244,14)	(7,2)	(212,11)	(6,1)
HERREN- OBERBEKLEIDUNG.....	31,67	1,0	12,77	0,5	42,15	1,3	42,36	1,2	(32,48)	(1,0)	/	/
DAMEN- OBERBEKLEIDUNG.....	90,35	3,0	101,45	3,8	87,05	2,7	79,26	2,3	(57,55)	(1,7)	(37,68)	(1,1)
KNABEN- OBERBEKLEIDUNG.....	2,29	0,1	1,07	0,0	1,71	0,1	(5,77)	(0,2)	(19,54)	(0,6)	(17,53)	(0,5)
MAEDCHEN- OBERBEKLEIDUNG.....	3,46	0,1	2,45	0,1	2,61	0,1	7,73	0,2	(16,85)	(0,5)	(28,63)	(0,8)
SPORTBEKLEIDUNG.....	3,34	0,1	2,34	0,1	3,66	0,1	4,66	0,1	(5,92)	(0,2)	/	/
LEIBWAESCHE, UNTERBEKLEIDUNG.....	38,34	1,3	26,46	1,0	43,14	1,3	58,33	1,7	(38,00)	(1,1)	/	/
SCHUHE.....	31,36	1,0	25,48	1,0	32,40	1,0	42,21	1,2	(50,00)	(1,5)	(58,45)	(1,7)
UEBRIGE BEKLEIDUNG UND ZUBEHOER..	18,05	0,5	15,54	0,6	15,99	0,5	16,50	0,5	(22,39)	(0,7)	/	/
REPARATUREN, AENDERUNGEN.....	1,94	0,1	2,27	0,1	1,84	0,1	/	/	/	/	/	/
WOHNUNGSMIETEN U.A.E.....	675,68	22,2	651,35	24,5	674,02	21,1	769,37	21,9	(728,95)	(21,5)	(806,78)	(23,1)
ELEKTRIZITAET, GAS, BRENNSTOFFE...	197,90	6,5	174,08	6,5	205,49	6,4	237,14	6,7	(223,24)	(6,6)	(251,87)	(7,2)
ELEKTRIZITAET, GAS.....	131,79	4,3	109,85	4,1	139,96	4,4	160,87	4,6	(152,62)	(4,5)	(172,84)	(4,9)
KOEHLE, KOKS U.A.E.....	4,64	0,2	(2,76)	(0,1)	5,15	0,2	(8,81)	(0,3)	/	/	/	/
HEIZOEL U.A.E.....	30,41	1,0	27,24	1,0	32,33	1,0	(33,32)	(0,9)	/	/	/	/
ZENTRALHEIZUNG, WARMWASSER.....	31,06	1,0	34,23	1,3	28,04	0,9	34,14	1,0	(38,08)	(1,1)	/	/
UEBR. GUETER F. HAUSHALTSFUEHRUNG.	252,73	8,3	223,71	8,4	268,84	8,4	268,24	7,6	(218,99)	(6,5)	(300,25)	(8,6)
MOEBEL.....	58,24	1,9	44,72	1,7	67,08	2,1	58,41	1,7	(37,26)	(1,1)	/	/
TEPPICHE, BODENBEL., MATRATZEN...	24,54	0,8	21,72	0,8	26,55	0,8	23,96	0,7	(18,66)	(0,5)	/	/
HEIZ- UND KOCHGERAETE.....	10,80	0,4	7,64	0,3	12,51	0,4	10,92	0,3	(13,90)	(0,4)	/	/
KUEHL- UND GEFRIERMOEBEL.....	7,41	0,2	6,30	0,2	8,09	0,3	(7,14)	(0,2)	/	/	/	/
SONST. ELEKTR. HAUSHALTSGERAETE...	25,98	0,9	20,20	0,8	28,18	0,9	33,11	0,9	(33,09)	(1,0)	/	/
HEIMTEXTILIEN, HAUSHALTSWAESCHE...	19,22	0,6	16,14	0,6	21,16	0,7	21,24	0,6	(15,75)	(0,5)	/	/
SONST. GEBRAUCHSG. F. HAUSHALTSG.	14,90	0,5	12,07	0,5	16,22	0,5	18,07	0,5	(10,80)	(0,3)	/	/
VERBRAUCHSG. F. HAUSHALTSGUEHRUNG	22,38	0,7	16,45	0,6	25,02	0,8	26,25	0,7	(31,04)	(0,9)	(33,24)	(1,0)
Dienstleist. f. Haushaltsfuehrung	13,54	0,4	25,34	1,0	7,56	0,2	(8,60)	(0,2)	/	/	/	/
AUFWENDUNG F. WOHNUNGSEINSTANDSETZ.	55,72	1,8	53,14	2,0	56,47	1,8	60,54	1,7	(52,07)	(1,5)	/	/
GESUNDHEITS- UND KOERPERPFLEGE....	211,20	6,9	199,15	7,5	224,00	7,0	191,97	5,5	(165,50)	(4,9)	(139,68)	(4,0)
GEBRAUCHSG. F. GESUNDHEITSPFLEGE.	10,48	0,3	8,65	0,3	12,29	0,4	(6,68)	(0,2)	/	/	/	/
VERBRAUCHSG. F. GESUNDHEITSPFLEGE	40,37	1,3	34,48	1,3	46,43	1,5	30,57	0,9	(21,46)	(0,6)	/	/
Dienstleist. f. Gesundheitspflege	66,52	2,2	69,94	2,6	67,88	2,1	54,78	1,6	(31,23)	(0,9)	/	/
GEBRAUCHSG. F. KOERPERPFLEGE.....	1,17	0,0	(0,74)	(0,0)	(1,41)	(0,0)	/	/	/	/	/	/
VERBRAUCHSG. F. KOERPERPFLEGE.....	44,15	1,4	37,32	1,4	45,73	1,4	55,51	1,6	(64,42)	(1,9)	(66,64)	(1,9)
Dienstleist. f. Koerperpflege.....	48,52	1,6	48,02	1,8	50,26	1,6	43,36	1,2	(39,98)	(1,2)	/	/
VERKEHR-, NACHRICHTENUEBERMITTLUNG	418,99	13,7	336,16	12,6	447,29	14,0	547,17	15,6	(530,44)	(15,6)	(514,17)	(14,7)
KRAFTWAGEN.....	114,21	3,7	(77,43)	(2,9)	132,96	4,2	(147,77)	(4,2)	/	/	/	/
KRAFT- UND FAHRRAEDER.....	6,59	0,2	(2,84)	(0,1)	6,45	0,2	(17,97)	(0,5)	/	/	/	/
GEBRAUCHSG. F. KFZ UND FAHRRAEDER	7,43	0,2	3,08	0,1	9,11	0,3	11,07	0,3	(17,37)	(0,5)	/	/
KRAFTSTOFFE (OHNE AUF REISEN)....	57,63	1,9	30,28	1,1	65,92	2,1	102,78	2,9	(101,74)	(3,0)	/	/
VERBRAUCHSG. F. KFZ U. FAHRRAEDER	(0,22)	(0,0)	/	/	(0,33)	(0,0)	/	/	/	/	/	/
FREMDE REPARATUREN AN KRAFTWAGEN.	39,43	1,3	31,57	1,2	42,81	1,3	45,67	1,3	(47,45)	(1,4)	/	/
FREMDE REPARATUREN AN ZWEIRAEDERN	/	/	/	/	/	/	/	/	/	/	/	/
GARAGENMIETEN.....	35,36	1,2	25,71	1,0	40,23	1,3	43,76	1,2	(34,97)	(1,0)	/	/
Dienstleist. f. KFZ u. Fahrraeder	4,77	0,2	2,97	0,1	4,72	0,1	10,46	0,3	(8,44)	(0,2)	/	/
FAHRTKOSTEN EIG. KFZ AUF REISEN...	11,38	0,4	6,11	0,2	14,13	0,4	14,50	0,4	(13,89)	(0,4)	/	/
FREMDE VERKEHRSLEIST. FUER REISEN	26,13	0,9	31,71	1,2	22,94	0,7	25,86	0,7	(27,74)	(0,8)	/	/
FREMDE VERKEHRSLEIST. (O. AUF REISEN)	33,67	1,1	40,37	1,5	28,64	0,9	36,90	1,0	(46,51)	(1,4)	/	/
NACHRICHTENUEBERMITTLUNG.....	81,99	2,7	83,92	3,2	78,83	2,5	90,11	2,6	(98,15)	(2,9)	(100,79)	(2,9)
BILDUNG UND UNTERHALTUNG.....	261,43	8,6	236,05	8,9	270,14	8,4	292,57	8,3	(324,19)	(9,6)	(293,91)	(8,4)
FERNSEHGERAETE.....	12,34	0,4	10,39	0,4	13,43	0,4	(14,79)	(0,4)	/	/	/	/
RUNDfunkempfangsgeraete.....	4,33	0,1	2,56	0,1	4,89	0,2	(8,31)	(0,2)	/	/	/	/
PHONOGERAETE, VIDEOGERAETE.....	5,12	0,2	(2,61)	(0,1)	6,12	0,2	(8,29)	(0,2)	/	/	/	/
FOTO-, FILMAPPARAT, PROJEKTOR...	3,64	0,1	2,94	0,1	3,80	0,1	(5,47)	(0,2)	/	/	/	/
ZUBEHOER FOTO- UND PHONOGERAETEN.	7,30	0,2	4,13	0,2	8,65	0,3	(11,08)	(0,3)	/	/	/	/
SONST. HOCHWERT. GEBRAUCHSGUETER.	12,53	0,4	7,88	0,3	13,63	0,4	(18,52)	(0,5)	(32,99)	(1,0)	/	/
SPIELW., SPORT-, CAMPINGARTIKEL...	8,04	0,3	4,44	0,2	9,20	0,3	11,81	0,3	(18,96)	(0,6)	/	/
WASSER-, LUFTFAHRZ., MOBILHEIME..	/	/	/	/	/	/	/	/	/	/	/	/
SONSTIGE GEBRAUCHSGUETER.....	5,01	0,2	4,81	0,2	5,10	0,2	(4,92)	(0,1)	/	/	/	/
BUECHER, BROSCHUREN.....	20,89	0,7	22,12	0,8	19,17	0,6	23,09	0,7	(31,47)	(0,9)	/	/
ZEITUNGEN, ZEITSCHRIFTEN.....	35,58	1,2	33,35	1,3	37,83	1,2	34,14	1,0	(25,44)	(0,7)	(16,04)	(0,5)
AUFWEND. GARTEN, NUTZTIERHALTUNG.	13,73	0,5	12,23	0,5	15,84	0,5	(6,97)	(0,2)	/	/	/	/
BLUMEN.....	23,55	0,8	25,58	1,0	23,35	0,7	20,06	0,6	(15,92)	(0,5)	/	/
AUFWENDUNGEN F. HEIMTIERHALTUNG...	9,83	0,3	8,44	0,3	10,22	0,3	12,45	0,4	(9,04)	(0,3)	/	/
SONSTIGE VERBRAUCHSGUETER.....	6,88	0,2	5,70	0,2	6,75	0,2	9,57	0,3	(14,15)	(0,4)	/	/
KULTUR-, SPORTVERANSTALTUNGEN...	53,22	1,7	51,34	1,9	53,84	1,7	58,03	1,7	(54,22)	(1,6)	(45,61)	(1,3)
SONSTIGE BILDUNGSKOSTEN.....	4,95	0,2	(2,97)	(0,1)	3,39	0,1	(9,98)	(0,3)	/	/	/	/
FREMDE REPARATUREN BILD.U.UNTERH.	3,91	0,1	(4,39)	(0,2)	3,66	0,1	/	/	/	/	/	/
SONSTIGE FERIENAUSGABEN.....	29,89	1,0	30,15	1,1	30,08	0,9	30,84	0,9	(22,03)	(0,6)	/	/
PERSOENLICHE AUSSTATTUNG U.A.E....	157,12	5,2	177,06	6,6	154,14	4,8	120,82	3,4	(84,60)	(2,5)	/	/
UHREN, ECHTER SCHMUCK.....	16,41	0,5	15,88	0,6	17,25	0,5	15,30	0,4	(10,05)	(0,3)	/	/
SONST. PERSOENLICHE AUSSTATTUNG...	9,15	0,3	14,52	0,5	6,31	0,2	(8,22)	(0,2)	/	/	/	/
Dienstleist. d. Beherbergungsgew.	51,92	1,7	45,98	1,7	57,87	1,8	41,19	1,2	(41,27)	(1,2)	/	/
PAUSCHALREISEN.....	63,34	2,1	78,78	3,0	59,83	1,9	(35,56)	(1,0)	/	/	/	/
SONST. DIENSTLEIST., REPARATUREN.	16,31	0,5	21,90	0,8	12,88	0,4	/	/	/	/	/	/
PRIVATER VERBRAUCH INSGESAMT.....	3047,30	100	2663,27	100	3201,00	100	3516,71	100	(3392,84)	100	(3496,25)	100
NACHRICHTLICH:												
PAUS. GEZ. VERPFL. EIG. REISEN	24,85		30,11		24,10		12,99		(8,77)		/	
AUSG. VERPFL. REISEN O. PAUSCH. GEZ..	49,17		39,10		55,99		50,59		(37,77)		/	
WERT D. ENTNAHMEN AUS EIG. GARTEN	13,13		7,01		16,42		17,45		(12,07)		/	
ELEKTRIZITAET (KW).....	311		251		331		393		(397)		(431)	
GAS (M3).....	56		49		60		64		(49)		/	
HEIZOEL (L).....	65		59		69		(70)		/		/	
STEINKOEHLE, KOKS, BRAUNKOEHLE (KG)	7		(4)		8		(14)		/		/	

1) KAFFEE, TEE UND ALKOHOLISCHE GETRAENKE.

FRUEHERES BUNDES GEBIET
1 AUFWENDUNGEN FUER DEN PRIVATEN VERBRAUCH SOWIE MENGENANGABEN UEBER DEN ENERGIEVERBRAUCH PRIVATER HAUSHALTE 1993 NACH
HAUSHALTSGROSSE, SOZIALER STELLUNG DER BEZUGSPERSON UND MONATLICHEM HAUSHALTSNETTOEINKOMMEN
1.10 HAUSHALTE VON NICHTERWERBSTAETIGEN
1.10. 6 MONATLICHES HAUSHALTSNETTOEINKOMMEN VON 5 000 BIS UNTER 35 000 DM

GEGENSTAND DER NACHWEISUNG	HAUSHALTE INSGESAMT		DAVON MIT ... PERSON(EN)									
			1		2		3		4		5 UND MEHR	
	DM	%	DM	%	DM	%	DM	%	DM	%	DM	%
HAUSHALTE INSGESAMT.....	2 004		172		1 053		478		205		(96)	
JE HAUSHALT UND MONAT												
NAHHRUNGSMITTEL, GETRAENKE, TABAKW.	966,59	18,8	572,97	13,8	904,75	18,3	1085,40	19,9	1173,22	20,0	(1314,21)	(21,2)
NAHRUNGSMITTEL.....	540,97	10,5	285,10	6,9	492,41	10,0	615,61	11,3	709,95	12,1	(797,39)	(12,9)
ALKOHOLFREIE GETRAENKE.....	50,12	1,0	23,06	0,6	41,78	0,8	59,70	1,1	73,07	1,2	(93,09)	(1,5)
SONSTIGE GETRAENKE 1), TABAKWAREN	142,95	2,8	89,62	2,2	136,00	2,8	164,71	3,0	157,03	2,7	(175,94)	(2,8)
MAHLZEITEN AUSSER HAUS.....	232,55	4,5	175,19	4,2	234,56	4,7	245,38	4,5	233,17	4,0	(247,79)	(4,0)
KLEIDUNG, SCHUHE.....	358,92	7,0	259,07	6,3	342,28	6,9	388,30	7,1	426,20	7,3	(429,66)	(6,9)
HERREN OBERBEKLEIDUNG.....	66,08	1,3	28,90	0,7	63,77	1,3	74,11	1,4	82,18	1,4	(83,38)	(1,3)
DAMEN OBERBEKLEIDUNG.....	134,45	2,6	126,68	3,1	137,68	2,8	134,06	2,5	134,42	2,3	(115,02)	(1,9)
KNABEN OBERBEKLEIDUNG.....	4,64	0,1	/	/	2,27	0,0	4,24	0,1	(14,57)	(0,2)	(18,39)	(0,3)
MAEDCHEN OBERBEKLEIDUNG.....	6,30	0,1	(3,98)	(0,1)	3,12	0,1	7,48	0,1	(15,39)	(0,3)	(19,98)	(0,3)
SPORTBEKLEIDUNG.....	8,22	0,2	(3,56)	(0,1)	6,94	0,1	10,24	0,2	(11,13)	(0,2)	(14,20)	(0,2)
LEIBWAESCHE, UNTERBEKLEIDUNG.....	63,28	1,2	44,61	1,1	58,41	1,2	73,79	1,4	69,75	1,2	(72,94)	(1,2)
SCHUHE.....	49,53	1,0	29,89	0,7	43,37	0,9	55,04	1,0	72,11	1,2	(76,54)	(1,2)
UEBRIGE BEKLEIDUNG UND ZUBEHOER..	23,55	0,5	16,86	0,4	22,22	0,4	27,27	0,5	24,75	0,4	(28,97)	(0,5)
REPARATUREN, AENDERUNGEN.....	2,86	0,1	(3,80)	(0,1)	3,50	0,1	(2,08)	(0,0)	/	/	/	/
WOHNUNGSMIETEN U.A.E.....	947,22	18,4	867,40	21,0	907,74	18,4	972,69	17,8	1094,50	18,7	(1081,22)	(17,5)
ELEKTRIZITAET, GAS, BRENNSTOFFE...	268,02	5,2	230,49	5,6	257,60	5,2	276,22	5,1	291,47	5,0	(358,09)	(5,8)
ELEKTRIZITAET, GAS.....	186,90	3,6	148,57	3,6	179,90	3,6	191,54	3,5	208,05	3,6	(263,58)	(4,3)
KOEHLE, KOKS U.A.E.....	5,47	0,1	/	/	3,12	0,1	(10,00)	(0,2)	(8,97)	(0,2)	/	/
HEIZOEL U.A.E.....	50,88	1,0	(45,57)	(1,1)	48,50	1,0	54,41	1,0	(53,20)	(0,9)	/	/
ZENTRALHEIZUNG, WARMWASSER.....	24,78	0,5	34,64	0,8	26,09	0,5	(20,26)	(0,4)	/	/	/	/
UEBR. GUETER F. HAUSHALTSFUEHRUNG.	472,52	9,2	404,21	9,8	431,73	8,7	526,00	9,6	578,87	9,9	(548,35)	(8,9)
MOEBEL.....	127,25	2,5	98,71	2,4	98,74	2,0	154,60	2,8	225,87	3,9	(144,14)	(2,3)
TEPPICHE, BODENBEL., MATRATZEN...	45,21	0,9	(22,90)	(0,6)	45,18	0,9	55,67	1,0	(43,18)	(0,7)	(37,58)	(0,6)
HEIZ- UND KOCHGERAETE.....	20,37	0,4	13,32	0,3	16,79	0,3	25,08	0,5	(28,39)	(0,5)	(31,44)	(0,5)
KUEHL- UND GEFRIERMOEBEL.....	10,60	0,2	(7,09)	(0,2)	10,54	0,2	(10,77)	(0,2)	/	/	/	/
SONST. ELEKTR. HAUSHALTSGERAETE...	45,21	0,9	28,82	0,7	41,03	0,8	54,86	1,0	(45,82)	(0,8)	(70,74)	(1,1)
HEIMTEXTILIEN, HAUSHALTSSHAESCHE...	35,13	0,7	33,65	0,8	34,52	0,7	36,42	0,7	36,87	0,6	(34,27)	(0,6)
SONST. GEBRAUCHSG. F. HAUSHALTSF.	29,80	0,6	17,97	0,4	28,42	0,6	33,80	0,6	(35,27)	(0,6)	(34,49)	(0,6)
VERBRAUCHSG. F. HAUSHALTSFUEHRUNG	30,92	0,6	16,11	0,4	27,89	0,6	37,72	0,7	37,93	0,6	(41,76)	(0,7)
Dienstleist. F. HAUSHALTSFUEHRUNG	25,80	0,5	71,52	1,7	25,69	0,5	19,07	0,3	/	/	/	/
AUFWENDUNG F. WOHNUNGSSINNST. SETZ.	102,25	2,0	94,12	2,3	102,92	2,1	97,99	1,8	105,20	1,8	(124,41)	(2,0)
GESUNDHEITS- UND KOERPERPFLEGE....	495,49	9,6	448,42	10,8	519,20	10,5	510,13	9,4	406,75	6,9	(436,07)	(7,0)
GEBRAUCHSG. F. GESUNDHEITSPFLEGE	18,24	0,4	(12,23)	(0,3)	20,33	0,4	16,48	0,3	(18,22)	(0,3)	/	/
VERBRAUCHSG. F. GESUNDHEITSPFLEGE	80,53	1,6	65,30	1,6	88,04	1,8	79,68	1,5	66,36	1,1	(60,02)	(1,0)
Dienstleist. F. GESUNDHEITSPFLEGE	271,98	5,3	278,44	6,7	287,47	5,8	277,80	5,1	193,08	3,3	(229,92)	(3,7)
GEBRAUCHSG. F. KOERPERPFLEGE.....	3,36	0,1	/	/	(2,97)	(0,1)	/	/	/	/	/	/
VERBRAUCHSG. F. KOERPERPFLEGE.....	60,02	1,2	42,76	1,0	55,60	1,1	69,37	1,3	66,81	1,1	(78,20)	(1,3)
Dienstleist. F. KOERPERPFLEGE.....	61,36	1,2	47,96	1,2	64,79	1,3	62,65	1,1	58,33	1,0	(47,74)	(0,8)
VERKEHR-, NACHRICHTENUEBERMITTLUNG	857,17	16,6	587,40	14,2	785,48	15,9	930,62	17,1	1075,97	18,4	(1291,16)	(20,8)
KRAFTWAGEN.....	329,47	6,4	(196,30)	(4,7)	317,78	6,4	(343,64)	(6,3)	(380,32)	(6,5)	/	/
KRAFT- UND FAHRRAEDER.....	15,41	0,3	/	/	7,69	0,2	(23,82)	(0,4)	(39,80)	(0,7)	/	/
GEBRAUCHSG. F. KFZ U. FAHRRAEDER	17,94	0,3	(4,61)	(0,1)	12,57	0,3	26,42	0,5	(32,04)	(0,5)	(28,26)	(0,5)
GEBRAUCHSG. F. KFZ U. FAHRRAEDER	122,56	2,4	62,76	1,5	96,81	2,0	150,62	2,8	186,04	3,2	(236,24)	(3,8)
VERBRAUCHSG. F. KFZ U. FAHRRAEDER	(0,36)	(0,0)	/	/	(0,46)	(0,0)	/	/	/	/	/	/
FREMDE REPARATUREN AN KRAFTWAGEN.	88,80	1,7	63,39	1,5	79,65	1,6	98,33	1,8	108,26	1,8	(145,36)	(2,3)
FREMDE REPARATUREN AN ZWEIRAEDERN	/	/	/	/	/	/	/	/	/	/	/	/
GARAGENMIETEN.....	57,31	1,1	45,71	1,1	53,98	1,1	61,43	1,1	70,99	1,2	(64,91)	(1,0)
Dienstleist. F. KFZ U. FAHRRAEDER	10,64	0,2	5,19	0,1	6,26	0,1	13,82	0,3	26,56	0,5	(18,53)	(0,3)
FAHRTKOSTEN EIG. KFZ AUF REISEN...	26,49	0,5	19,72	0,5	27,93	0,6	25,53	0,5	30,20	0,5	(19,61)	(0,3)
FREMDE VERKEHRSLEIST. FUER REISEN	42,15	0,8	44,31	1,1	43,49	0,9	38,07	0,7	(42,71)	(0,7)	(42,65)	(0,7)
FREMDE VERKEHRSLEIST. (D. AUF REISEN)	40,73	0,8	34,16	0,8	35,83	0,7	46,34	0,9	(46,74)	(0,8)	(65,32)	(1,1)
NACHRICHTENUEBERMITTLUNG.....	104,90	2,0	108,60	2,6	102,85	2,1	101,46	1,9	110,80	1,9	(125,24)	(2,0)
BILDUNG UND UNTERHALTUNG.....	475,21	9,2	424,01	10,2	448,21	9,1	490,85	9,0	578,30	9,9	(564,58)	(9,1)
fernsehgeraete.....	18,62	0,4	(9,37)	(0,2)	16,86	0,3	23,28	0,4	(24,33)	(0,4)	/	/
rundfunkempfangsgeraete.....	11,05	0,2	(6,04)	(0,1)	7,80	0,2	14,08	0,3	(21,04)	(0,4)	/	/
phonogerate, videogerate.....	11,39	0,2	(8,00)	(0,2)	9,71	0,2	(12,81)	(0,2)	(14,39)	(0,2)	/	/
FOTO-, FILMAPPARAT, PROJEKTOR...	7,68	0,1	(4,51)	(0,1)	7,27	0,1	(8,15)	(0,1)	(11,93)	(0,2)	/	/
ZUBEHOER FOTO- UND PHONOGERAETEN	19,70	0,4	(23,56)	(0,6)	16,36	0,3	20,37	0,4	(32,37)	(0,6)	/	/
SONST. HOCHWERT. GEBRAUCHSGUETER	42,12	0,8	(28,26)	(0,7)	37,46	0,8	43,12	0,8	(76,69)	(1,3)	(39,20)	(0,6)
SPIELW., SPORT-, CAMPINGARTIKEL...	16,23	0,3	(10,36)	(0,3)	12,17	0,2	18,96	0,3	(26,99)	(0,5)	(34,61)	(0,6)
WASSER-, LUFTFAHRZ., MOBILHEIME..	/	/	/	/	/	/	/	/	/	/	/	/
SONSTIGE GEBRAUCHSGUETER.....	9,86	0,2	(9,48)	(0,2)	9,52	0,2	(11,10)	(0,2)	(9,47)	(0,2)	/	/
BUECHER, BROESCHUREN.....	41,63	0,8	52,41	1,3	41,16	0,8	40,28	0,7	(36,81)	(0,6)	(44,42)	(0,7)
ZEITUNGEN, ZEITSCHRIFTEN.....	49,10	1,0	49,09	1,2	49,94	1,0	50,22	0,9	42,61	0,7	(48,17)	(0,8)
AUFWEND. GARTEN, NUTZTIERHALTUNG.	32,62	0,6	(32,68)	(0,8)	36,82	0,7	27,88	0,5	(30,23)	(0,5)	/	/
BLUMEN.....	30,48	0,6	30,84	0,7	31,84	0,6	29,57	0,5	28,15	0,5	(24,56)	(0,4)
AUFWENDUNGEN F. HEIMTIERHALTUNG..	16,35	0,3	(10,86)	(0,3)	12,69	0,3	22,69	0,4	(20,41)	(0,3)	(26,05)	(0,4)
SONSTIGE VERBRAUCHSGUETER.....	11,92	0,2	9,23	0,2	11,18	0,2	13,06	0,2	(14,82)	(0,3)	(12,97)	(0,2)
KULTUR-, SPORTVERANSTALTUNGEN...	83,19	1,6	71,90	1,7	80,72	1,6	85,32	1,6	96,29	1,6	(91,98)	(1,5)
SONSTIGE BILDUNGSKOSTEN.....	13,40	0,3	/	/	4,92	0,1	(11,51)	(0,2)	(35,15)	(0,6)	/	/
FREMDE REPARATUREN BILD.U. UNTERH.	6,14	0,1	/	/	5,76	0,1	(7,67)	(0,1)	/	/	/	/
SONSTIGE FERIEAUSGABEN.....	52,96	1,0	50,19	1,2	54,82	1,1	50,55	0,9	50,94	0,9	(53,74)	(0,9)
PERSONLICHE AUSSTATTUNG U.A.E.....	308,31	6,0	343,40	8,3	346,28	7,0	270,84	5,0	235,24	4,0	(172,28)	(2,8)
UHREN, ECHTER SCHMUCK.....	34,49	0,7	35,82	0,9	36,81	0,7	35,55	0,7	26,09	0,4	(19,28)	(0,3)
SONST. PERSONLICHE AUSSTATTUNG...	11,11	0,2	(10,23)	(0,2)	9,60	0,2	(14,78)	(0,3)	(8,87)	(0,2)	/	/
Dienstleist. D. BEHERBERGUNGSGEW.	110,00	2,1	82,54	2,0	126,55	2,6	92,92	1,7	110,48	1,9	(61,93)	(1,0)
PAUSCHALREISEN.....	124,65	2,4	132,04	3,2	143,24	2,9	110,71	2,0	(83,80)	(1,4)	/	/
SONST. DIENSTLEIST., REPARATUREN.	28,06	0,5	(82,77)	(2,0)	30,08	0,6	(16,87)	(0,3)	/	/	/	/
PRIVATER VERBRAUCH INSGESAMT.....	5149,44	100	4137,37	100	4943,28	100	5451,03	100	5860,52	100	(6195,63)	100
NACHRICHTLICH:												
PAUS. GEZ. VERPFLEGUNGSK. A. REISEN	49,50		50,26		59,61		39,43		34,54		(19,50)	
AUSG. VERPFL. REISEN D. PAUSCH. GEZ..	97,57		69,51		104,95		96,80		94,91		(76,49)	
WERT D. ENTNAHMEN AUS EIG. GARTEN	19,25		7,30		17,04		23,28		21,91		(38,99)	
ELEKTRIZITAET (KW).....	422		308		392		449		505		(639)	
GAS (M3).....	90		84		92		85		(89)		/	
HEIZOEL (L).....	112		(98)		107		119		(117)		/	
STEINKOEHLE, KOKS, BRAUNKOEHLE (KG)	7		/		(3)		(15)		/		/	

1) KAFFEE, TEE UND ALKOHOLISCHE GETRAENKE.

FRUEHERES BUNDES GEBIET
1 AUFWENDUNGEN FUER DEN PRIVATEN VERBRAUCH SOWIE MENGENANGABEN UEBER DEN ENERGIEVERBRAUCH PRIVATER HAUSHALTE 1993 NACH
HAUSHALTSGROESSE, SOZIALER STELLUNG DER BEZUGSPERSON UND MONATLICHEM HAUSHALTSNETTOEINKOMMEN
1.11 HAUSHALTE VON NICHTERWERBSTAETIGEN MIT UEBERW. EINKOMMEN AUS RENTEN DER GESETZL. RENTENVERSICHERUNG
1.11. 1 HAUSHALTE ZUSAMMEN

GEGENSTAND DER NACHWEISUNG	HAUSHALTE INSGESAMT		DAVON MIT ... PERSON(EN)									
			1		2		3		4		5 UND MEHR	
	DM	%	DM	%	DM	%	DM	%	DM	%	DM	%
HAUSHALTE INSGESAMT.....	7 995		4 157		3 124		495		153		(67)	
JE HAUSHALT UND MONAT												
NAHHRUNGSMITTEL, GETRAENKE, TABAKW.	583,64	21,5	398,87	20,1	732,43	22,3	947,57	22,3	1107,64	22,3	(1227,25)	(22,4)
NAHRUNGSMITTEL.....	355,71	13,1	244,94	12,3	444,15	13,5	569,88	13,4	695,81	14,0	(746,95)	(13,6)
ALKOHOLFREIE GETRAENKE.....	32,07	1,2	22,42	1,1	38,01	1,2	56,97	1,3	68,28	1,4	(86,78)	(1,6)
SONSTIGE GETRAENKE 1), TABAKWAREN	84,20	3,1	54,18	2,7	103,87	3,3	147,40	3,5	134,14	2,7	(169,44)	(3,1)
MAHLZEITEN AUSSER HAUS.....	111,66	4,1	77,33	3,9	140,39	4,3	173,32	4,1	209,42	4,2	(224,07)	(4,1)
KLEIDUNG, SCHUHE.....	193,29	7,1	139,29	7,0	233,27	7,1	311,89	7,3	370,96	7,5	(397,84)	(7,3)
HERREN OBERBEKLEIDUNG.....	26,28	1,0	7,76	0,4	42,29	1,3	59,40	1,4	70,75	1,4	(82,94)	(1,5)
DAMEN OBERBEKLEIDUNG.....	81,87	3,0	71,96	3,6	89,01	2,7	104,07	2,5	120,99	2,4	(111,28)	(2,0)
KNABEN OBERBEKLEIDUNG.....	1,86	0,1	1,01	0,1	1,78	0,1	4,79	0,1	(10,08)	(0,2)	(17,69)	(0,3)
MAEDCHEN OBERBEKLEIDUNG.....	2,97	0,1	2,16	0,1	2,64	0,1	6,32	0,1	(13,18)	(0,3)	(21,14)	(0,4)
SPORTBEKLEIDUNG.....	2,75	0,1	1,39	0,1	3,63	0,1	6,79	0,2	(6,36)	(0,1)	(8,15)	(0,1)
LEIBWAESCHE, UNTERBEKLEIDUNG.....	33,32	1,2	20,59	1,0	43,80	1,3	62,75	1,5	(58,93)	(1,2)	(58,43)	(1,1)
SCHUHE.....	28,10	1,0	20,88	1,1	32,11	1,0	45,39	1,1	66,67	1,3	(73,33)	(1,3)
UEBRIGE BEKLEIDUNG UND ZUBehoER..	14,33	0,5	11,89	0,6	15,96	0,5	20,57	0,5	(22,74)	(0,5)	/	/
REPARATUREN, AENDERUNGEN.....	1,81	0,1	1,65	0,1	2,06	0,1	(1,82)	(0,0)	/	/	/	/
WOHNUNGSMIETEN U. A.E.....	629,09	23,1	533,80	26,9	694,99	21,2	857,80	20,2	964,77	19,4	(1014,07)	(18,5)
ELEKTRIZITAET, GAS, BRENNSTOFFE...	185,33	6,8	152,58	7,7	211,06	6,4	254,26	6,0	272,16	5,5	(310,78)	(5,7)
ELEKTRIZITAET, GAS.....	122,89	4,5	95,76	4,8	145,32	4,4	171,29	4,0	202,63	4,1	(221,16)	(4,0)
KOEHLE, KOKS U. A.E.....	5,28	0,2	4,06	0,2	5,58	0,2	(11,36)	(0,3)	(10,41)	(0,2)	/	/
HEIZOEL U. A.E.....	26,95	1,0	18,15	0,9	33,69	1,0	49,35	1,2	(42,52)	(0,9)	/	/
ZENTRALHEIZUNG, WARMWASSER.....	30,21	1,1	34,61	1,7	26,47	0,8	22,25	0,5	/	/	/	/
UEBR. GUETER F. HAUSHALTSFUEHRUNG.	225,13	8,3	146,92	7,4	282,73	8,6	395,97	9,3	490,16	9,9	(525,66)	(9,6)
MOEBEL.....	52,10	1,9	28,23	1,4	67,05	2,0	105,88	2,5	(177,63)	(3,6)	(152,23)	(2,8)
TEPPICHE, BODENBEL., MATRATZEN...	21,49	0,8	13,69	0,7	27,66	0,8	39,00	0,9	(41,20)	(0,8)	(43,56)	(0,8)
HEIZ- UND KOCHGERAETE.....	9,95	0,4	5,38	0,3	13,00	0,4	20,60	0,5	(30,19)	(0,6)	/	/
KUEHL- UND GEFRIERMOEBEL.....	6,70	0,2	4,87	0,2	8,26	0,3	(10,32)	(0,2)	/	/	/	/
SONST. ELEKTR. HAUSHALTSGERAETE...	22,34	0,8	14,08	0,7	28,29	0,9	43,19	1,0	(42,50)	(0,9)	(56,95)	(1,0)
HEIMTEXTILIEN, HAUSHALTSAEWSCHEN...	17,45	0,6	11,83	0,6	22,15	0,7	28,29	0,7	(33,52)	(0,7)	(30,03)	(0,5)
SONST. GEBRAUCHSG. F. HAUSHALTSG.	12,52	0,5	7,54	0,4	16,56	0,5	23,17	0,5	(20,19)	(0,4)	/	/
VERBRAUCHSG. F. HAUSHALTSFUEHRUNG	20,49	0,8	14,63	0,7	25,16	0,8	32,20	0,8	37,20	0,7	(41,57)	(0,8)
Dienstleist. F. HAUSHALTSFUEHRUNG	13,06	0,5	14,99	0,8	11,03	0,3	(13,25)	(0,3)	/	/	/	/
AUFWENDUNG F. WOHNUNGSINSTANDSETZ.	49,04	1,8	31,67	1,6	63,57	1,9	80,08	1,9	(90,08)	(1,8)	(126,43)	(2,3)
GESUNDHEITS- UND KOERPERPFLEGE....	170,14	6,3	132,99	6,7	205,70	6,3	227,23	5,4	263,81	5,3	(182,28)	(3,3)
GEBRAUCHSG. F. GESUNDHEITSPFLEGE.	8,74	0,3	6,18	0,3	11,73	0,4	(10,26)	(0,2)	(11,21)	(0,2)	/	/
VERBRAUCHSG. F. GESUNDHEITSPFLEGE	31,04	1,1	23,49	1,2	40,10	1,2	36,44	0,9	(37,93)	(0,8)	(20,80)	(0,4)
Dienstleist. F. GESUNDHEITSPFLEGE	44,36	1,6	31,64	1,6	55,18	1,7	70,03	1,6	(85,43)	(1,7)	(46,13)	(0,8)
GEBRAUCHSG. F. KOERPERPFLEGE.....	1,10	0,0	(0,67)	(0,0)	1,48	0,0	/	/	/	/	/	/
VERBRAUCHSG. F. KOERPERPFLEGE.....	39,16	1,4	30,88	1,6	45,31	1,4	57,36	1,4	68,38	1,4	(64,66)	(1,2)
Dienstleist. F. KOERPERPFLEGE.....	45,75	1,7	40,12	2,0	51,91	1,6	51,78	1,2	(57,66)	(1,2)	(35,82)	(0,7)
VERKEHR-, NACHRICHTENUEBERMITTLUNG	371,31	13,7	212,78	10,7	484,35	14,7	722,34	17,0	856,11	17,2	(1238,76)	(22,6)
KRAFTWAGEN.....	108,36	4,0	(36,02)	(1,8)	165,91	5,0	(257,50)	(6,1)	(234,17)	(4,7)	/	/
KRAFT- UND FAHRRAEDER.....	5,90	0,2	(1,85)	(0,1)	5,93	0,2	(23,17)	(0,5)	(49,23)	(1,0)	/	/
GEBRAUCHSG. F. KFZ UND FAHRRAEDER	6,38	0,2	1,70	0,1	8,89	0,3	18,34	0,4	(32,72)	(0,7)	(31,10)	(0,6)
KRAFTSTOFFE (OHNE AUF REISEN)...	47,59	1,7	16,74	0,8	66,13	2,0	125,39	3,0	171,00	3,4	(241,86)	(4,4)
VERBRAUCHSG. F. KFZ U. FAHRRAEDER	(0,16)	(0,0)	/	/	(0,33)	(0,0)	/	/	/	/	/	/
Fremde Reparaturen an Kraftwagen...	33,57	1,2	16,30	0,8	45,89	1,4	71,97	1,7	(88,32)	(1,8)	(122,79)	(2,2)
Fremde Reparaturen an Zweiradern...	(0,18)	(0,0)	/	/	/	/	/	/	/	/	/	/
GARAGENMIETEN.....	28,97	1,1	14,66	0,7	41,74	1,3	53,81	1,3	61,07	1,2	(65,59)	(1,2)
Dienstleist. F. KFZ U. FAHRRAEDER	3,90	0,1	1,41	0,1	4,85	0,1	10,91	0,3	(18,77)	(0,4)	(28,08)	(0,5)
FAHRTKOSTEN EIG. KFZ AUF REISEN...	8,75	0,3	2,99	0,2	14,63	0,4	16,52	0,4	(19,42)	(0,4)	/	/
Fremde Verkehrsleist. fuer Reisen...	22,16	0,8	20,43	1,0	23,26	0,7	24,36	0,6	(35,08)	(0,7)	/	/
Fremde Verkehrsrl. (D. auf Reisen)	30,12	1,1	31,83	1,6	26,99	0,8	30,68	0,7	(39,54)	(0,8)	(44,48)	(0,8)
NACHRICHTENUEBERMITTLUNG.....	75,27	2,8	68,78	3,5	79,53	2,4	89,03	2,1	106,43	2,1	(107,43)	(2,0)
BILDUNG UND UNTERHALTUNG.....	229,08	8,4	168,44	8,5	274,03	8,3	356,76	8,4	458,54	9,2	(428,59)	(7,8)
fernsehgeraete.....	12,22	0,4	9,34	0,5	13,65	0,4	23,10	0,5	/	/	/	/
rundfunkempfangsgeraete.....	4,07	0,1	1,99	0,1	5,02	0,2	9,14	0,2	(17,39)	(0,3)	/	/
phonogerate, videogerate.....	4,25	0,2	1,49	0,1	6,03	0,2	(11,03)	(0,3)	(13,62)	(0,3)	/	/
FOTO-, FILMAPPARAT, PROJEKTOR...	3,02	0,1	1,61	0,1	3,84	0,1	(7,43)	(0,2)	(9,18)	(0,2)	/	/
ZUBehoER FOTO- UND PHONOGERAETEN.	6,77	0,2	3,39	0,2	8,85	0,3	(13,02)	(0,3)	(33,24)	(0,7)	/	/
SONST. HOCHWERT. GEBRAUCHSGUETER	10,18	0,4	3,29	0,2	13,70	0,4	26,24	0,6	(57,46)	(1,2)	/	/
SPIELW., SPORT-, CAMPINGARTIKEL...	5,99	0,2	2,92	0,1	8,12	0,2	12,35	0,3	(21,03)	(0,4)	(16,40)	(0,3)
WASSER-, LUFTFAHRZ., MOBILHEIME...	/	/	/	/	/	/	/	/	/	/	/	/
SONSTIGE GEBRAUCHSGUETER.....	4,17	0,2	2,92	0,1	5,49	0,2	(5,89)	(0,1)	/	/	/	/
BUECHER, BROSCHUREN.....	18,04	0,7	14,74	0,7	20,44	0,6	24,78	0,6	(33,53)	(0,7)	/	/
ZEITUNGEN, ZEITSCHRIFTEN.....	33,16	1,2	27,38	1,4	38,91	1,2	43,28	1,0	39,08	0,8	(34,96)	(0,6)
AUFWEND. GARTEN, NUTZTIERHALTUNG.	12,40	0,5	7,06	0,4	18,61	0,6	15,68	0,4	(20,42)	(0,4)	/	/
BLUMEN.....	21,26	0,8	18,82	0,9	23,91	0,7	23,77	0,6	(26,00)	(0,5)	/	/
AUFWENDUNGEN F. HEIMTIERHALTUNG...	9,05	0,3	6,89	0,3	10,43	0,3	17,26	0,4	(13,28)	(0,3)	(20,46)	(0,4)
SONSTIGE VERBRAUCHSGUETER.....	5,11	0,2	3,69	0,2	6,04	0,2	8,15	0,2	(11,50)	(0,2)	/	/
KULTUR-, SPORTVERANSTALTUNGEN...	48,04	1,8	40,65	2,0	53,09	1,6	66,64	1,6	76,24	1,5	(69,56)	(1,3)
SONSTIGE BILDUNGSKOSTEN.....	2,80	0,1	(1,58)	(0,1)	2,64	0,1	/	/	/	/	/	/
Fremde Reparaturen Bild. u. Unterh.	3,44	0,1	(2,60)	(0,1)	3,83	0,1	/	/	/	/	/	/
SONSTIGE FERIEAUSGABEN.....	24,53	0,9	18,30	0,9	29,99	0,9	35,88	0,8	37,29	0,7	(43,15)	(0,8)
PERSONLICHE AUSSTATTUNG U. A.E.....	132,73	4,9	99,75	5,0	167,03	5,1	172,98	4,1	188,46	3,8	(155,79)	(2,8)
UHREN, ECHTER SCHMUCK.....	14,05	0,5	9,36	0,5	17,85	0,5	25,60	0,6	(23,76)	(0,5)	(20,32)	(0,4)
SONST. PERSONLICHE AUSSTATTUNG...	8,26	0,3	8,97	0,5	6,33	0,2	(13,04)	(0,3)	/	/	/	/
Dienstleist. D. Beherbergungsgew.	42,32	1,6	25,31	1,3	61,60	1,9	55,30	1,3	(70,89)	(1,4)	/	/
PAUSCHALREISEN.....	55,44	2,0	43,30	2,2	68,03	2,1	70,12	1,7	(77,33)	(1,6)	/	/
SONST. Dienstleist., Reparaturen...	12,67	0,5	12,80	0,6	13,23	0,4	(8,92)	(0,2)	/	/	/	/
PRIVATER VERBRAUCH INSGESAMT.....	2719,74	100	1985,43	100	3285,60	100	4246,81	100	4972,61	100	(5481,02)	100
NACHRICHTLICH:												
PAUS. GEZ. VERPFLEGUNGSK. A. REISEN	21,45		16,61		27,15		23,52		(31,05)		/	/
AUSG. VERPFL. REISEN D. PAUSCH. GEZ..	40,09		23,41		57,30		61,03		(68,54)		(53,49)	
WERT D. ENTNAHMEN AUS EIG. GARTEN	11,45		5,20		16,60		23,40		(26,00)		(37,41)	
ELEKTRIZITAET (KW).....	289		223		339		416		504		(573)	
GAS (M3).....	52		40		64		67		(83)		/	/
HEIZOEL (L).....	58		39		73		107		(93)		/	/
STEINKOEHLE, KOKS, BRAUNKOEHLE (KG)	8		6		8		(20)		/		/	/

1) KAFFEE, TEE UND ALKOHOLISCHE GETRAENKE.

FRUEHERES BUNDES GEBIET

1 AUFWENDUNGEN FUER DEN PRIVATEN VERBRAUCH SOWIE MENGENANGABEN UEBER DEN ENERGIEVERBRAUCH PRIVATER HAUSHALTE 1993 NACH
 HAUSHALTSGROSSE, SOZIALER STELLUNG DER BEZUGSPERSON UND MONATLICHEM HAUSHALTSNETTOEINKOMMEN
 1.11 HAUSHALTE VON NICHTERWERBSTAETIGEN MIT UEBERW. EINKOMMEN AUS RENTEN DER GESETZL. RENTENVERSICHERUNG
 1.11. 2 MONATLICHES HAUSHALTSNETTOEINKOMMEN UNTER 1 200 DM

GEGENSTAND DER NACHWEISUNG	HAUSHALTE INSGESAMT		DAVON MIT ... PERSON(EN)									
			1		2		3		4		5 UND MEHR	
	DM	%	DM	%	DM	%	DM	%	DM	%	DM	%
HAUSHALTE INSGESAMT.....	331		327	1 000	/		/		/		/	
JE HAUSHALT UND MONAT												
NAHHRUNGSMITTEL, GETRAENKE, TABAKW.	270,08	24,6	269,29	24,6	/	/	/	/	/	/	/	/
NAHRUNGSMITTEL.....	187,11	17,1	186,43	17,0	/	/	/	/	/	/	/	/
ALKOHOLFREIE GETRAENKE.....	17,92	1,6	17,81	1,6	/	/	/	/	/	/	/	/
SONSTIGE GETRAENKE 1), TABAKWAREN	33,20	3,0	32,96	3,0	/	/	/	/	/	/	/	/
MAHLZEITEN AUSSER HAUS.....	(31,84)	(2,9)	(32,08)	(2,9)	/	/	/	/	/	/	/	/
KLEIDUNG, SCHUHE.....	64,65	5,9	65,00	5,9	/	/	/	/	/	/	/	/
HERREN OBERBEKLEIDUNG.....	/	/	/	/	/	/	/	/	/	/	/	/
DAMEN OBERBEKLEIDUNG.....	(34,60)	(3,2)	(34,90)	(3,2)	/	/	/	/	/	/	/	/
KNABEN OBERBEKLEIDUNG.....	/	/	/	/	/	/	/	/	/	/	/	/
MAEDCHEN OBERBEKLEIDUNG.....	/	/	/	/	/	/	/	/	/	/	/	/
SPORTBEKLEIDUNG.....	/	/	/	/	/	/	/	/	/	/	/	/
LEIBWAESCHE, UNTERBEKLEIDUNG.....	(7,36)	(0,7)	(7,38)	(0,7)	/	/	/	/	/	/	/	/
SCHUHE.....	(12,21)	(1,1)	(12,30)	(1,1)	/	/	/	/	/	/	/	/
UEBRIGE BEKLEIDUNG UND ZUBEHOER..	(4,89)	(0,4)	(4,87)	(0,4)	/	/	/	/	/	/	/	/
REPARATUREN, AENDERUNGEN.....	/	/	/	/	/	/	/	/	/	/	/	/
WOHNUNGSMIETEN U.AE.....	348,08	31,7	348,06	31,7	/	/	/	/	/	/	/	/
ELEKTRIZITAET, GAS, BRENNSTOFFE...	117,42	10,7	117,31	10,7	/	/	/	/	/	/	/	/
ELEKTRIZITAET, GAS.....	78,03	7,1	78,08	7,1	/	/	/	/	/	/	/	/
KOEHLE, KOKS U.AE.....	/	/	/	/	/	/	/	/	/	/	/	/
HEIZOEL U.AE.....	(28,43)	(2,6)	(28,29)	(2,6)	/	/	/	/	/	/	/	/
ZENTRALHEIZUNG, WARMWASSER.....	45,94	4,2	46,09	4,2	/	/	/	/	/	/	/	/
UEBR. GUETER F. HAUSHALTSFUEHRUNG.	/	/	/	/	/	/	/	/	/	/	/	/
MOEBEL.....	/	/	/	/	/	/	/	/	/	/	/	/
TEPPICHE, BODENBEL., MATRATZEN...	/	/	/	/	/	/	/	/	/	/	/	/
HEIZ- UND KOCHGERAETE.....	/	/	/	/	/	/	/	/	/	/	/	/
KUEHL- UND GEFRIERMOEBEL.....	/	/	/	/	/	/	/	/	/	/	/	/
SONST. ELEKTR. HAUSHALTSGERAETE...	/	/	/	/	/	/	/	/	/	/	/	/
HEIMTEXTILIEN, HAUSHALTSWAESCHE..	(4,18)	(0,4)	(4,21)	(0,4)	/	/	/	/	/	/	/	/
SONST. GEBRAUCHSG. F. HAUSHALTSG.	/	/	/	/	/	/	/	/	/	/	/	/
VERBRAUCHSG. F. HAUSHALTSFUEHRUNG	(10,45)	(1,0)	(10,41)	(0,9)	/	/	/	/	/	/	/	/
Dienstleist. f. Haushaltsfuehrung	/	/	/	/	/	/	/	/	/	/	/	/
AUFWENDUNG F. WOHNUNGSINSTANDSETZ.	(8,13)	(0,7)	(8,15)	(0,7)	/	/	/	/	/	/	/	/
GESUNDHEITS- UND KOERPERPFLEGE....	65,16	5,9	65,32	6,0	/	/	/	/	/	/	/	/
GEBRAUCHSG. F. GESUNDHEITSPFLEGE.	/	/	/	/	/	/	/	/	/	/	/	/
VERBRAUCHSG. F. GESUNDHEITSPFLEGE	(9,37)	(0,9)	(9,45)	(0,9)	/	/	/	/	/	/	/	/
Dienstleist. f. Gesundheitspflege	(7,27)	(0,7)	(7,32)	(0,7)	/	/	/	/	/	/	/	/
GEBRAUCHSG. F. KOERPERPFLEGE.....	/	/	/	/	/	/	/	/	/	/	/	/
VERBRAUCHSG. F. KOERPERPFLEGE....	19,59	1,8	19,62	1,8	/	/	/	/	/	/	/	/
Dienstleist. f. Koerperpflege.....	(27,62)	(2,5)	(27,61)	(2,5)	/	/	/	/	/	/	/	/
VERKEHR-, NACHRICHTENUEBERMITTLUNG	85,00	7,8	84,92	7,7	/	/	/	/	/	/	/	/
KRAFTWAGEN.....	/	/	/	/	/	/	/	/	/	/	/	/
KRAFT- UND FAHRRADER.....	/	/	/	/	/	/	/	/	/	/	/	/
GEBRAUCHSG. F. KFZ UND FAHRRADER	/	/	/	/	/	/	/	/	/	/	/	/
KRAFTSTOFFE (OHNE AUF REISEN)....	/	/	/	/	/	/	/	/	/	/	/	/
VERBRAUCHSG. F. KFZ U. FAHRRADER	/	/	/	/	/	/	/	/	/	/	/	/
FREMDE REPARATUREN AN KRAFTWAGEN.	/	/	/	/	/	/	/	/	/	/	/	/
FREMDE REPARATUREN AN ZWEIRADERN	/	/	/	/	/	/	/	/	/	/	/	/
GARAGENMIETEN.....	/	/	/	/	/	/	/	/	/	/	/	/
Dienstleist. f. KFZ u. Fahrrad	/	/	/	/	/	/	/	/	/	/	/	/
FAHRTKOSTEN EIG. KFZ AUF REISEN..	(8,23)	(0,8)	(8,33)	(0,8)	/	/	/	/	/	/	/	/
FREMDE VERKEHRSLEIST. FUER REISEN	(18,96)	(1,7)	(19,00)	(1,7)	/	/	/	/	/	/	/	/
FREMDE VERKEHRSLE. (O. AUF REISEN)	43,10	3,9	43,15	3,9	/	/	/	/	/	/	/	/
NACHRICHTENUEBERMITTLUNG.....	85,18	7,8	85,47	7,8	/	/	/	/	/	/	/	/
BILDUNG UND UNTERHALTUNG.....	/	/	/	/	/	/	/	/	/	/	/	/
FERNSEHGERAETE.....	/	/	/	/	/	/	/	/	/	/	/	/
RUNDUNKEMPANGSGERAETE.....	/	/	/	/	/	/	/	/	/	/	/	/
PHONOGERAETE, VIDEOGERAETE.....	/	/	/	/	/	/	/	/	/	/	/	/
FOTO-, FILMAPPARAT, PROJEKTOR....	/	/	/	/	/	/	/	/	/	/	/	/
ZUBEHOER FOTO- UND PHONOGERAETEN.	/	/	/	/	/	/	/	/	/	/	/	/
SONST. HOCHWERT. GEBRAUCHSGUETER.	/	/	/	/	/	/	/	/	/	/	/	/
SPIELW., SPORT-, CAMPINGARTIKEL..	/	/	/	/	/	/	/	/	/	/	/	/
WASSER-, LUFTFAHRZ., MOBILHEIME..	/	/	/	/	/	/	/	/	/	/	/	/
SONSTIGE GEBRAUCHSGUETER.....	/	/	/	/	/	/	/	/	/	/	/	/
BUECHER, BROSCHUEREN.....	/	/	/	/	/	/	/	/	/	/	/	/
ZEITUNGEN, ZEITSCHRIFTEN.....	15,61	1,4	15,60	1,4	/	/	/	/	/	/	/	/
AUFWEND. GARTEN, NUTZTIERHALTUNG.	/	/	/	/	/	/	/	/	/	/	/	/
BLUMEN.....	(9,59)	(0,9)	(9,70)	(0,9)	/	/	/	/	/	/	/	/
AUFWENDUNGEN F. HEIMTIERHALTUNG..	(3,83)	(0,3)	/	/	/	/	/	/	/	/	/	/
SONSTIGE VERBRAUCHSGUETER.....	/	/	/	/	/	/	/	/	/	/	/	/
KULTUR-, SPORTVERANSTALTUNGEN....	27,00	2,5	27,04	2,5	/	/	/	/	/	/	/	/
SONSTIGE BILDUNGSKOSTEN.....	/	/	/	/	/	/	/	/	/	/	/	/
FREMDE REPARATUREN BILD.U.UNTERH.	/	/	/	/	/	/	/	/	/	/	/	/
SONSTIGE FERIENAUSGABEN.....	(5,75)	(0,5)	(5,82)	(0,5)	/	/	/	/	/	/	/	/
PERSOENLICHE AUSSTATTUNG U.AE.....	(14,96)	(1,4)	(15,14)	(1,4)	/	/	/	/	/	/	/	/
UHREN, ECHTER SCHMUCK.....	(2,32)	(0,2)	(2,34)	(0,2)	/	/	/	/	/	/	/	/
SONST. PERSOENLICHE AUSSTATTUNG..	/	/	/	/	/	/	/	/	/	/	/	/
Dienstleist. d. Beherbergungsgew.	/	/	/	/	/	/	/	/	/	/	/	/
PAUSCHALREISEN.....	/	/	/	/	/	/	/	/	/	/	/	/
SONST. DIENSTLEIST., REPARATUREN.	/	/	/	/	/	/	/	/	/	/	/	/
PRIVATER VERBRAUCH INSGESAMT.....	1096,48	100	1096,58	100	/ 100		/ 100		/ 100		/ 100	
NACHRICHTLICH:												
PAUS. GEZ. VERPFLEGUNGSK.A.REISEN	(5,45)		(5,51)		/		/		/		/	
AUSG.VERPFL.REISEN O.PAUSCH.GEZ..	/		/		/		/		/		/	
WERT D. ENTNAHMEN AUS EIG. GARTEN	201		201		/		/		/		/	
ELEKTRIZITAET (KW).....	(24)		(24)		/		/		/		/	
GAS (M3).....	/		/		/		/		/		/	
HEIZOEL (L).....	/		/		/		/		/		/	
STEINKOEHLE, KOKS, BRAUNKOEHLE (KG)	/		/		/		/		/		/	

1) KAFFEE, TEE UND ALKOHOLISCHE GETRAENKE.

FRUEHERES BUNDES GEBIET
1 AUFWENDUNGEN FUER DEN PRIVATEN VERBRAUCH SOWIE MENGENANGABEN UEBER DEN ENERGIEVERBRAUCH PRIVATER HAUSHALTE 1993 NACH
HAUSHALTSGROSSE, SOZIALER STELLUNG DER BEZUGSPERSON UND MONATLICHEM HAUSHALTSNETTOEINKOMMEN
1.11 HAUSHALTE VON NICHTERWERBSTAETIGEN MIT UEBERW. EINKOMMEN AUS RENTEN DER GESETZL. RENTENVERSICHERUNG
1.11. 3 MONATLICHES HAUSHALTSNETTOEINKOMMEN VON 1 200 BIS UNTER 1 600 DM

GEGENSTAND DER NACHWEISUNG	HAUSHALTE INSGESAMT		DAVON MIT ... PERSON(EN)									
			1		2		3		4		5 UND MEHR	
	DM	%	DM	%	DM	%	DM	%	DM	%	DM	%
HAUSHALTE INSGESAMT.....	750		1 000 729		/		/		/		/	
JE HAUSHALT UND MONAT												
NAHHRUNGSMITTEL, GETRAENKE, TABAKH.	349,71	24,6	346,02	24,4	/	/	/	/	/	/	/	/
NAHRUNGSMITTEL.....	230,32	16,2	226,98	16,0	/	/	/	/	/	/	/	/
ALKOHOLFREIE GETRAENKE.....	22,04	1,6	21,88	1,5	/	/	/	/	/	/	/	/
SONSTIGE GETRAENKE 1), TABAKWAREN	42,94	3,0	41,59	2,9	/	/	/	/	/	/	/	/
MAHLZEITEN AUSSER HAUS.....	54,41	3,8	55,57	3,9	/	/	/	/	/	/	/	/
KLEIDUNG, SCHUHE.....	87,05	6,1	87,21	6,2	/	/	/	/	/	/	/	/
HERREN OBERBEKLEIDUNG.....	(3,75)	(0,3)	(3,52)	(0,2)	/	/	/	/	/	/	/	/
DAMEN OBERBEKLEIDUNG.....	43,55	3,1	44,06	3,1	/	/	/	/	/	/	/	/
KNABEN OBERBEKLEIDUNG.....	(1,07)	(0,1)	/	/	/	/	/	/	/	/	/	/
MAEDCHEN OBERBEKLEIDUNG.....	(1,44)	(0,1)	(1,44)	(0,1)	/	/	/	/	/	/	/	/
SPORTBEKLEIDUNG.....	(0,84)	(0,1)	(0,83)	(0,1)	/	/	/	/	/	/	/	/
LEIBWAESCHE, UNTERBEKLEIDUNG.....	12,10	0,9	11,87	0,8	/	/	/	/	/	/	/	/
SCHUHE.....	15,58	1,1	15,67	1,1	/	/	/	/	/	/	/	/
UEBRIGE BEKLEIDUNG UND ZUBEHOER..	7,71	0,5	7,78	0,5	/	/	/	/	/	/	/	/
REPARATUREN, AENDERUNGEN.....	/	/	/	/	/	/	/	/	/	/	/	/
WOHNUNGSMIETEN U.AE.....	433,86	30,6	433,25	30,6	/	/	/	/	/	/	/	/
ELEKTRIZITAET, GAS, BRENNSTOFFE...	135,10	9,5	134,31	9,5	/	/	/	/	/	/	/	/
ELEKTRIZITAET, GAS.....	83,21	5,9	82,15	5,8	/	/	/	/	/	/	/	/
KOEHLE, KOKS U.AE.....	(7,60)	(0,5)	(7,69)	(0,5)	/	/	/	/	/	/	/	/
HEIZOEL U.AE.....	(7,49)	(0,5)	(7,26)	(0,5)	/	/	/	/	/	/	/	/
ZENTRALHEIZUNG, WARMWASSER.....	36,80	2,6	37,21	2,6	/	/	/	/	/	/	/	/
UEBR. GUETER F. HAUSHALTSFUEHRUNG.	71,31	5,0	71,13	5,0	/	/	/	/	/	/	/	/
MOEBEL.....	(8,28)	(0,6)	(8,24)	(0,6)	/	/	/	/	/	/	/	/
TEPPICHE, BODENBEL., MATRATZEN...	(6,18)	(0,4)	(6,14)	(0,4)	/	/	/	/	/	/	/	/
HEIZ- UND KOCHGERAETE.....	(4,34)	(0,3)	(4,28)	(0,3)	/	/	/	/	/	/	/	/
KUEHL- UND GEFRIERMOEBEL.....	/	/	/	/	/	/	/	/	/	/	/	/
SONST. ELEKTR. HAUSHALTSGERAETE...	(10,03)	(0,7)	(9,73)	(0,7)	/	/	/	/	/	/	/	/
HEIMTEXTILIEN, HAUSHALTSWAESCHE...	6,25	0,4	6,36	0,4	/	/	/	/	/	/	/	/
SONST. GEBRAUCHSG. F. HAUSHALTSG.	(3,16)	(0,2)	(3,22)	(0,2)	/	/	/	/	/	/	/	/
VERBRAUCHSG. F. HAUSHALTSG.	13,38	0,9	13,25	0,9	/	/	/	/	/	/	/	/
Dienstleist. F. HAUSHALTSG.	(6,07)	(0,4)	(6,05)	(0,4)	/	/	/	/	/	/	/	/
AUFWENDUNG F. WOHNUNGSINSTANDSETZ.	(10,98)	(0,8)	(11,14)	(0,8)	/	/	/	/	/	/	/	/
GESUNDHEITS- UND KOERPERPFLEGE....	95,22	6,7	95,91	6,8	/	/	/	/	/	/	/	/
GEBRAUCHSG. F. GESUNDHEITSPFLEGE.	(5,50)	(0,4)	(5,66)	(0,4)	/	/	/	/	/	/	/	/
VERBRAUCHSG. F. GESUNDHEITSPFLEGE	18,96	1,3	19,24	1,4	/	/	/	/	/	/	/	/
Dienstleist. F. GESUNDHEITSPFLEGE	16,18	1,1	16,41	1,2	/	/	/	/	/	/	/	/
GEBRAUCHSG. F. KOERPERPFLEGE.....	/	/	/	/	/	/	/	/	/	/	/	/
VERBRAUCHSG. F. KOERPERPFLEGE.....	23,64	1,7	23,67	1,7	/	/	/	/	/	/	/	/
Dienstleist. F. KOERPERPFLEGE.....	30,70	2,2	30,69	2,2	/	/	/	/	/	/	/	/
VERKEHR-, NACHRICHTENUEBERMITTLUNG	109,84	7,7	109,27	7,7	/	/	/	/	/	/	/	/
KRAFTWAGEN.....	/	/	/	/	/	/	/	/	/	/	/	/
KRAFT- UND FAHRRAEDER.....	/	/	/	/	/	/	/	/	/	/	/	/
GEBRAUCHSG. F. KFZ UND FAHRRAEDER	/	/	/	/	/	/	/	/	/	/	/	/
KRAFTSTOFFE (OHNE AUF REISEN).....	(6,44)	(0,5)	(5,90)	(0,4)	/	/	/	/	/	/	/	/
VERBRAUCHSG. F. KFZ U. FAHRRAEDER	/	/	/	/	/	/	/	/	/	/	/	/
Fremde Reparaturen an Kraftwagen.	(7,45)	(0,5)	(7,27)	(0,5)	/	/	/	/	/	/	/	/
Fremde Reparaturen an Zweiradern	/	/	/	/	/	/	/	/	/	/	/	/
GARAGENMIETEN.....	(6,01)	(0,4)	(5,59)	(0,4)	/	/	/	/	/	/	/	/
Dienstleist. F. KFZ U. FAHRRAEDER	(0,46)	(0,0)	(0,46)	(0,0)	/	/	/	/	/	/	/	/
FAHRTKOSTEN EIG. KFZ AUF REISEN...	/	/	/	/	/	/	/	/	/	/	/	/
Fremde Verkehrsleist. fuer Reisen	9,50	0,7	9,74	0,7	/	/	/	/	/	/	/	/
Fremde Verkehrsrl. (O. auf Reisen)	20,25	1,4	20,44	1,4	/	/	/	/	/	/	/	/
NACHRICHTENUEBERMITTLUNG.....	56,05	3,9	56,20	4,0	/	/	/	/	/	/	/	/
BILDUNG UND UNTERHALTUNG.....	103,42	7,3	103,84	7,3	/	/	/	/	/	/	/	/
FERNSEHGERAETE.....	/	/	/	/	/	/	/	/	/	/	/	/
RUNDfunkempfangsgeraete.....	(0,92)	(0,1)	(0,93)	(0,1)	/	/	/	/	/	/	/	/
PHONOGERAETE, VIDEOGERAETE.....	/	/	/	/	/	/	/	/	/	/	/	/
FOTO-, FILMAPPARAT, PROJEKTOR...	/	/	/	/	/	/	/	/	/	/	/	/
ZUBEHOER FOTO- UND PHONOGERAETEN.	/	/	/	/	/	/	/	/	/	/	/	/
SONST. HOCHWERT. GEBRAUCHSGUETER.	(1,34)	(0,1)	(1,15)	(0,1)	/	/	/	/	/	/	/	/
SPIELW., SPORT-, CAMPINGARTIKEL...	(1,37)	(0,1)	(1,38)	(0,1)	/	/	/	/	/	/	/	/
WASSER-, LUFTFAHRZ., MOBILHEIME...	/	/	/	/	/	/	/	/	/	/	/	/
SONSTIGE GEBRAUCHSGUETER.....	/	/	/	/	/	/	/	/	/	/	/	/
BUECHER, BROSCHUREN.....	(8,37)	(0,6)	(8,49)	(0,6)	/	/	/	/	/	/	/	/
ZEITUNGEN, ZEITSCHRIFTEN.....	19,43	1,4	19,21	1,4	/	/	/	/	/	/	/	/
AUFWEND. GARTEN, NUTZTIERHALTUNG.	(2,32)	(0,2)	(2,37)	(0,2)	/	/	/	/	/	/	/	/
BLUMEN.....	11,59	0,8	11,70	0,8	/	/	/	/	/	/	/	/
AUFWENDUNGEN F. HEIMTIERHALTUNG...	(4,92)	(0,3)	(5,07)	(0,4)	/	/	/	/	/	/	/	/
SONSTIGE VERBRAUCHSGUETER.....	(2,61)	(0,2)	(2,66)	(0,2)	/	/	/	/	/	/	/	/
KULTUR-, SPORTVERANSTALTUNGEN....	29,72	2,1	29,91	2,1	/	/	/	/	/	/	/	/
SONSTIGE BILDUNGSKOSTEN.....	/	/	/	/	/	/	/	/	/	/	/	/
Fremde Reparaturen bild.u. unterh.	/	/	/	/	/	/	/	/	/	/	/	/
SONSTIGE FERTENAUSGABEN.....	9,12	0,6	9,32	0,7	/	/	/	/	/	/	/	/
PERSONLICHE AUSSTATTUNG U.AE.....	33,86	2,4	34,37	2,4	/	/	/	/	/	/	/	/
UHREN, ECHTER SCHMUCK.....	4,00	0,3	4,05	0,3	/	/	/	/	/	/	/	/
SONST. PERSONLICHE AUSSTATTUNG...	(3,80)	(0,3)	(3,91)	(0,3)	/	/	/	/	/	/	/	/
Dienstleist. d. Beherbergungsgew.	(8,99)	(0,6)	(9,24)	(0,7)	/	/	/	/	/	/	/	/
PAUSCHALREISEN.....	(15,55)	(1,1)	(15,70)	(1,1)	/	/	/	/	/	/	/	/
SONST. Dienstleist., Reparaturen.	/	/	/	/	/	/	/	/	/	/	/	/
PRIVATER VERBRAUCH INSGESAMT.....	1419,37	100	1415,31	100	/ 100		/ 100		/ 100		/ 100	
NACHRICHTLICH:												
PAUS. GEZ. VERPFLEGUNGSK.A. REISEN	5,66		5,76		/		/		/		/	
AUSG. VERPFL. REISEN O. PAUSCH. GEZ..	10,00		10,13		/		/		/		/	
WERT D. ENTNAHMEN AUS EIG. GARTEN	(3,87)		(3,82)		/		/		/		/	
ELEKTRIZITAET (KW).....	194		192		/		/		/		/	
GAS (M3).....	32		31		/		/		/		/	
HEIZOEL (L).....	(15)		(15)		/		/		/		/	
STEINKOEHLE, KOKS, BRAUNKOEHLE (KG)	(8)		(8)		/		/		/		/	

1) KAFFEE, TEE UND ALKOHOLISCHE GETRAENKE.

FRUEHERES BUNDES GEBIET
1 AUFWENDUNGEN FUER DEN PRIVATEN VERBRAUCH SOWIE MENGENANGABEN UEBER DEN ENERGIEVERBRAUCH PRIVATER HAUSHALTE 1993 NACH
HAUSHALTSGROSSE, SOZIALER STELLUNG DER BEZUGSPERSON UND MONATLICHEM HAUSHALTSNETTOEINKOMMEN
1.11 HAUSHALTE VON NICHTERWERBSTAETIGEN MIT UEBERW. EINKOMMEN AUS RENTEN DER GESETZL. RENTENVERSICHERUNG
1.11. 4 MONATLICHES HAUSHALTSNETTOEINKOMMEN VON 1 600 BIS UNTER 2 500 DM

GEGENSTAND DER NACHWEISUNG	HAUSHALTE INSGESAMT		DAVON MIT ... PERSON(EN)									
			1		2		3		4		5 UND MEHR	
	DM	%	DM	%	DM	%	DM	%	DM	%	DM	%
HAUSHALTE INSGESAMT.....	2 164		1 719		424		/		/		/	
	1 000 JE HAUSHALT UND MONAT											
NAHHRUNGSMITTEL, GETRAENKE, TABAKW.	419,63	22,2	381,97	20,9	563,76	26,5	/	/	/	/	/	/
NAHRUNGSMITTEL.....	272,07	14,4	243,32	13,3	380,37	17,9	/	/	/	/	/	/
ALKOHOLFREIE GETRAENKE.....	24,84	1,3	21,99	1,2	35,73	1,7	/	/	/	/	/	/
SONSTIGE GETRAENKE 1), TABAKWAREN	59,07	3,1	51,51	2,8	87,91	4,1	/	/	/	/	/	/
MAHLZEITEN AUSSER HAUS.....	63,65	3,4	65,15	3,6	59,75	2,8	/	/	/	/	/	/
KLEIDUNG, SCHUHE.....	134,40	7,1	132,86	7,3	140,02	6,6	/	/	/	/	/	/
HERREN OBERBEKLEIDUNG.....	9,94	0,5	6,12	0,3	25,28	1,2	/	/	/	/	/	/
DAMEN OBERBEKLEIDUNG.....	62,01	3,3	66,14	3,6	46,54	2,2	/	/	/	/	/	/
KNABEN OBERBEKLEIDUNG.....	1,28	0,1	(1,13)	(0,1)	(1,58)	(0,1)	/	/	/	/	/	/
MAEDCHEN OBERBEKLEIDUNG.....	2,59	0,1	2,45	0,1	(2,47)	(0,1)	/	/	/	/	/	/
SPORTBEKLEIDUNG.....	1,21	0,1	1,12	0,1	(1,36)	(0,1)	/	/	/	/	/	/
LEIBWAESCHE, UNTERBEKLEIDUNG.....	23,09	1,2	21,33	1,2	30,44	1,4	/	/	/	/	/	/
SCHUHE.....	21,12	1,1	21,00	1,2	21,11	1,0	/	/	/	/	/	/
UEBRIGE BEKLEIDUNG UND ZUBEHOER..	11,78	0,6	12,06	0,7	10,29	0,5	/	/	/	/	/	/
REPARATUREN, AENDERUNGEN.....	(1,39)	(0,1)	(1,51)	(0,1)	/	/	/	/	/	/	/	/
WOHNUNGSMIETEN U. AE.....	511,16	27,1	508,47	27,8	524,22	24,7	/	/	/	/	/	/
ELEKTRIZITAET, GAS, BRENNSTOFFE...	152,52	8,1	146,90	8,1	172,53	8,1	/	/	/	/	/	/
ELEKTRIZITAET, GAS.....	97,39	5,2	92,04	5,0	117,40	5,5	/	/	/	/	/	/
KOEHLE, KOKS U. AE.....	4,54	0,2	(3,28)	(0,2)	(9,35)	(0,4)	/	/	/	/	/	/
HEIZOEL U. AE.....	16,59	0,9	16,62	0,9	(15,34)	(0,7)	/	/	/	/	/	/
ZENTRALHEIZUNG, WARMWASSER.....	34,00	1,8	34,96	1,9	30,44	1,4	/	/	/	/	/	/
UEBR. GUETER F. HAUSHALTSFUEHRUNG.	128,90	6,8	125,23	6,9	145,86	6,9	/	/	/	/	/	/
MOEBEL.....	23,53	1,2	22,20	1,2	(29,09)	(1,4)	/	/	/	/	/	/
TEPPICHE, BODENBEL., MATRATZEN...	13,12	0,7	12,50	0,7	15,66	0,7	/	/	/	/	/	/
HEIZ- UND KOCHGERAETE.....	5,59	0,3	5,08	0,3	7,85	0,4	/	/	/	/	/	/
KUEHL- UND GEFRIERMOEBEL.....	5,09	0,3	(4,91)	(0,3)	(5,82)	(0,3)	/	/	/	/	/	/
SONST. ELEKTR. HAUSHALTSGERAETE...	12,58	0,7	11,77	0,6	16,28	0,8	/	/	/	/	/	/
HEIMTEXTILIEN, HAUSHALTSWAESCHE..	10,92	0,6	10,84	0,6	11,20	0,5	/	/	/	/	/	/
SONST. GEBRAUCHSG. F. HAUSHALTSF.	6,17	0,3	6,20	0,3	(6,33)	(0,3)	/	/	/	/	/	/
VERBRAUCHSG. F. HAUSHALTSFUEHRUNG	16,11	0,9	14,53	0,8	22,35	1,1	/	/	/	/	/	/
Dienstleist. F. HAUSHALTSFUEHRUNG	9,87	0,5	11,15	0,6	(5,05)	(0,2)	/	/	/	/	/	/
AUFWENDUNG F. WOHNUNGSEINRICHTUNGSZ.	25,94	1,4	26,05	1,4	26,22	1,2	/	/	/	/	/	/
GESUNDHEITS- UND KOERPERPFLEGE...	128,69	6,8	131,74	7,2	119,48	5,6	/	/	/	/	/	/
GEBRAUCHSG. F. GESUNDHEITSPFLEGE.	5,35	0,3	(5,48)	(0,3)	(4,81)	(0,2)	/	/	/	/	/	/
VERBRAUCHSG. F. GESUNDHEITSPFLEGE	23,22	1,2	23,65	1,3	22,36	1,1	/	/	/	/	/	/
Dienstleist. F. GESUNDHEITSPFLEGE	28,44	1,5	29,97	1,6	23,37	1,1	/	/	/	/	/	/
GEBRAUCHSG. F. KOERPERPFLEGE.....	/	/	/	/	/	/	/	/	/	/	/	/
VERBRAUCHSG. F. KOERPERPFLEGE....	31,03	1,6	30,71	1,7	32,22	1,5	/	/	/	/	/	/
Dienstleist. F. KOERPERPFLEGE.....	39,83	2,1	41,07	2,3	36,01	1,7	/	/	/	/	/	/
VERKEHR-, NACHRICHTENUEBERMITTLUNG	185,46	9,8	167,67	9,2	254,66	12,0	/	/	/	/	/	/
KRAFTWAEGEN.....	(24,34)	(1,3)	/	/	/	/	/	/	/	/	/	/
KRAFT- UND FAHRRAEDER.....	(1,94)	(0,1)	(1,63)	(0,1)	(3,22)	(0,2)	/	/	/	/	/	/
GEBRAUCHSG. F. KFZ UND FAHRRAEDER	1,74	0,1	(1,09)	(0,1)	4,13	0,2	/	/	/	/	/	/
KRAFTSTOFFE (OHNE AUF REISEN)....	17,63	0,9	12,11	0,7	38,87	1,8	/	/	/	/	/	/
VERBRAUCHSG. F. KFZ U. FAHRRAEDER	/	/	/	/	/	/	/	/	/	/	/	/
FREMDE REPARATUREN AN KRAFTWAEGEN.	11,37	0,6	9,50	0,5	18,92	0,9	/	/	/	/	/	/
FREMDE REPARATUREN AN ZWEIRADERN	/	/	/	/	/	/	/	/	/	/	/	/
GARAGENMIETEN.....	13,98	0,7	10,56	0,6	27,32	1,3	/	/	/	/	/	/
Dienstleist. F. KFZ U. FAHRRAEDER	1,23	0,1	0,79	0,0	2,99	0,1	/	/	/	/	/	/
FAHRTKOSTEN EIG. KFZ AUF REISEN...	2,01	0,1	1,21	0,1	(5,28)	(0,2)	/	/	/	/	/	/
FREMDE VERKEHRSLEIST. FUER REISEN..	16,41	0,9	17,43	1,0	10,44	0,5	/	/	/	/	/	/
FREMDE VERKEHRSLEIST. (O. AUF REISEN)	29,22	1,5	32,03	1,8	18,17	0,9	/	/	/	/	/	/
NACHRICHTENUEBERMITTLUNG.....	65,38	3,5	66,22	3,6	62,23	2,9	/	/	/	/	/	/
BILDUNG UND UNTERHALTUNG.....	154,53	8,2	154,77	8,5	153,21	7,2	/	/	/	/	/	/
FEHNSEHGERAETE.....	10,97	0,6	10,86	0,6	(11,94)	(0,6)	/	/	/	/	/	/
RUNDfunkempfangsgeraete.....	2,28	0,1	1,84	0,1	(3,99)	(0,2)	/	/	/	/	/	/
PHONOGERAETE, VIDEOGERAETE.....	(1,11)	(0,1)	(0,99)	(0,1)	/	/	/	/	/	/	/	/
FOTO-, FILMAPPARAT, PROJEKTOR.....	(1,46)	(0,1)	(1,42)	(0,1)	/	/	/	/	/	/	/	/
ZUBEHOER FOTO- UND PHONOGERAETEN.	(3,06)	(0,2)	(3,27)	(0,2)	/	/	/	/	/	/	/	/
SONST. HOCHWERT. GEBRAUCHSGUETER..	2,21	0,1	(1,74)	(0,1)	(4,02)	(0,2)	/	/	/	/	/	/
SPIELW., SPORT-, CAMPINGARTIKEL...	2,60	0,1	2,42	0,1	(3,42)	(0,2)	/	/	/	/	/	/
WASSER-, LUFTFAHRZ., MOBILHEIME...	/	/	/	/	/	/	/	/	/	/	/	/
SONSTIGE GEBRAUCHSGUETER.....	1,98	0,1	(1,97)	(0,1)	(2,09)	(0,1)	/	/	/	/	/	/
BUECHER, BROESCHUREN.....	12,74	0,7	13,12	0,7	(11,73)	(0,6)	/	/	/	/	/	/
ZEITUNGEN, ZEITSCHRIFTEN.....	27,65	1,5	27,99	1,5	26,48	1,2	/	/	/	/	/	/
AUFWEND. GARTEN, NUTZTIERHALTUNG.	5,46	0,3	4,27	0,2	(8,22)	(0,4)	/	/	/	/	/	/
BLUMEN.....	16,94	0,9	17,73	1,0	14,26	0,7	/	/	/	/	/	/
AUFWENDUNGEN F. HEIMTIERHALTUNG...	6,71	0,4	6,03	0,3	9,53	0,4	/	/	/	/	/	/
SONSTIGE VERBRAUCHSGUETER.....	2,87	0,2	3,20	0,2	(1,62)	(0,1)	/	/	/	/	/	/
KULTUR-, SPORTVERANSTALTUNGEN....	37,64	2,0	38,70	2,1	33,90	1,6	/	/	/	/	/	/
SONSTIGE BILDUNGSKOSTEN.....	(1,20)	(0,1)	(1,45)	(0,1)	/	/	/	/	/	/	/	/
FREMDE REPARATUREN BILD.U. UNTERH.	(2,39)	(0,1)	/	/	/	/	/	/	/	/	/	/
SONSTIGE FERIENAUSGABEN.....	14,68	0,8	15,42	0,8	10,97	0,5	/	/	/	/	/	/
PERSONLICHE AUSSTATTUNG U. AE.....	70,87	3,8	75,87	4,2	52,58	2,5	/	/	/	/	/	/
UHREN, ECHTER SCHMUCK.....	6,85	0,4	7,35	0,4	4,76	0,2	/	/	/	/	/	/
SONST. PERSONLICHE AUSSTATTUNG...	7,18	0,4	(7,86)	(0,4)	(4,73)	(0,2)	/	/	/	/	/	/
Dienstleist. D. BEHERBERGUNGSGEW.	18,94	1,0	19,16	1,1	18,54	0,9	/	/	/	/	/	/
PAUSCHALREISEN.....	29,45	1,6	31,50	1,7	(22,00)	(1,0)	/	/	/	/	/	/
SONST. Dienstleist., REPARATUREN.	8,45	0,4	(10,00)	(0,5)	/	/	/	/	/	/	/	/
PRIVATER VERBRAUCH INSGESAMT.....	1886,15	100	1823,47	100	2126,31	100	/ 100		/ 100		/ 100	
NACHRICHTLICH:												
PAUS. GEZ. VERPFLEGUNGSK.A.REISEN	11,52		12,40		8,31		/		/		/	
AUSG. VERPFL. REISEN O. PAUSCH. GEZ..	19,12		18,78		20,96		/		/		/	
WERT D. ENTNAHMEN AUS EIG. GARTEN	6,59		4,89		13,34		/		/		/	
ELEKTRIZITAET (KW).....	233		215		294		/		/		/	
GAS (M3).....	39		38		41		/		/		/	
HEIZOEL (L).....	35		35		(32)		/		/		/	
STEINKOEHLE, KOKS, BRAUNKOEHLE (KG)	(8)		(6)		(12)		/		/		/	

1) KAFFEE, TEE UND ALKOHOLISCHE GETRAENKE.

FRUEHERES BUNDES GEBIET
1 AUFWENDUNGEN FUER DEN PRIVATEN VERBRAUCH SOWIE MENGENANGABEN UEBER DEN ENERGIEVERBRAUCH PRIVATER HAUSHALTE 1993 NACH
HAUSHALTSGROSSE, SOZIALER STELLUNG DER BEZUGSPERSON UND MONATLICHEM HAUSHALTSNETTOEINKOMMEN
1.11 HAUSHALTE VON NICHTERWERBSTAETIGEN MIT UEBERW. EINKOMMEN AUS RENTEN DER GESETZL. RENTENVERSICHERUNG
1.11. 5 MONATLICHES HAUSHALTSNETTOEINKOMMEN VON 2 500 BIS UNTER 5 000 DM

GEGENSTAND DER NACHWEISUNG	HAUSHALTE		DAVON MIT ... PERSON(EN)									
	INSGESAMT		1		2		3		4		5 UND MEHR	
	DM	%	DM	%	DM	%	DM	%	DM	%	DM	%
HAUSHALTE INSGESAMT.....	3 651		1 000		2 081		220		(41)		/	
JE HAUSHALT UND MONAT												
NAHHRUNGSMITTEL, GETRAENKE, TABAKW.	649,95	21,6	475,80	18,1	726,42	23,0	866,24	24,4	(991,61)	(26,9)	/	/
NAHRUNGSMITTEL.....	392,90	13,1	270,00	10,3	446,71	14,2	540,92	15,2	(651,62)	(17,7)	/	/
ALKOHOLFREIE GETRAENKE.....	34,55	1,2	24,60	0,9	37,57	1,2	55,55	1,6	(69,54)	(1,9)	/	/
SONSTIGE GETRAENKE 1), TABAKWAREN	96,59	3,2	68,63	2,6	109,41	3,5	132,89	3,7	(115,02)	(3,1)	/	/
MAHLZEITEN AUSSER HAUS.....	125,90	4,2	112,57	4,3	132,73	4,2	136,88	3,9	(155,42)	(4,2)	/	/
KLEIDUNG, SCHUHE.....	216,22	7,2	189,92	7,2	226,14	7,2	265,57	7,5	(265,43)	(7,2)	/	/
HERREN- OBERBEKLEIDUNG.....	31,23	1,0	12,24	0,5	40,95	1,3	48,11	1,4	(50,15)	(1,4)	/	/
DAMEN- OBERBEKLEIDUNG.....	91,24	3,0	102,34	3,9	85,82	2,7	83,89	2,4	(66,24)	(1,8)	/	/
KNABEN- OBERBEKLEIDUNG.....	1,85	0,1	1,07	0,0	1,72	0,1	(4,95)	(0,1)	/	/	/	/
MAEDCHEN- OBERBEKLEIDUNG.....	3,03	0,1	2,39	0,1	2,61	0,1	(6,20)	(0,2)	/	/	/	/
SPORTBEKLEIDUNG.....	2,96	0,1	2,16	0,1	3,26	0,1	(4,21)	(0,1)	/	/	/	/
LEIBWAESCHE, UNTERBEKLEIDUNG.....	37,85	1,3	26,48	1,0	42,56	1,3	58,81	1,7	(45,59)	(1,2)	/	/
SCHUHE.....	30,27	1,0	25,41	1,0	31,51	1,0	41,43	1,2	(49,03)	(1,3)	/	/
UEBRIGE BEKLEIDUNG UND ZUBEHOER..	15,76	0,5	15,57	0,6	15,78	0,5	15,90	0,4	(19,42)	(0,5)	/	/
REPARATUREN, AENDERUNGEN.....	2,04	0,1	(2,26)	(0,1)	1,92	0,1	/	/	/	/	/	/
WOHNUNGSMIETEN U.AE.....	675,57	22,5	654,16	24,8	676,49	21,4	767,82	21,6	(732,68)	(19,9)	/	/
ELEKTRIZITAET, GAS, BRENNSTOFFE...	197,63	6,6	173,80	6,6	206,69	6,6	240,58	6,8	(229,97)	(6,2)	/	/
ELEKTRIZITAET, GAS.....	132,20	4,4	109,26	4,1	141,85	4,5	165,05	4,6	(168,95)	(4,6)	/	/
KOEHLE, KOKS U.AE.....	4,98	0,2	(3,03)	(0,1)	5,42	0,2	(11,51)	(0,3)	/	/	/	/
HEIZOEL U.AE.....	31,53	1,1	27,57	1,0	33,49	1,1	(36,83)	(1,0)	/	/	/	/
ZENTRALHEIZUNG, WARMWASSER.....	28,92	1,0	33,95	1,3	25,93	0,8	(27,18)	(0,8)	/	/	/	/
UEBR. GUETER F. HAUSHALTSFUEHRUNG.	257,47	8,6	227,78	8,6	271,99	8,6	287,97	8,1	(266,61)	(7,2)	/	/
MOEBEL.....	60,02	2,0	47,95	1,8	67,99	2,2	(57,03)	(1,6)	/	/	/	/
TEPPICHE, BODENBEL., MATRATZEN...	25,04	0,8	22,04	0,8	26,70	0,8	(26,95)	(0,8)	/	/	/	/
HEIZ- UND KOCHGERAETE.....	10,96	0,4	7,13	0,3	12,83	0,4	(13,60)	(0,4)	/	/	/	/
KUEHL- UND GEFRIERMOEBEL.....	7,46	0,2	6,24	0,2	8,07	0,3	/	/	/	/	/	/
SONST. ELEKTR. HAUSHALTSGERAETE...	25,68	0,9	20,16	0,8	27,61	0,9	35,32	1,0	/	/	/	/
HEIMTEXTILIEN, HAUSHALTSWAESCHE...	19,59	0,7	16,48	0,6	21,29	0,7	22,93	0,6	/	/	/	/
SONST. GEBRAUCHSG. F. HAUSHALTSG.	14,67	0,5	12,36	0,5	15,84	0,5	(18,12)	(0,5)	/	/	/	/
VERBRAUCHSG. F. HAUSHALTSG.	22,38	0,7	16,54	0,6	25,23	0,8	26,90	0,8	(35,47)	(1,0)	/	/
Dienstleist. f. Haushaltsfuehrung	14,44	0,5	25,67	1,0	8,09	0,3	/	/	/	/	/	/
Aufwendung f. Wohnungsinstandsetz.	57,20	1,9	53,21	2,0	58,35	1,8	67,57	1,9	/	/	/	/
Gesundheits- und Koerperpflege	183,64	6,1	165,55	6,3	195,36	6,2	184,21	5,2	(168,13)	(4,6)	/	/
Gebrauchsg. f. Gesundheitspflege	10,54	0,4	8,54	0,3	12,17	0,4	(7,22)	(0,2)	/	/	/	/
Verbrauchsg. f. Gesundheitspflege	35,49	1,2	28,68	1,1	40,32	1,3	33,50	0,9	/	/	/	/
Dienstleist. f. Gesundheitspflege	44,00	1,5	42,93	1,6	44,84	1,4	44,96	1,3	(24,89)	(0,7)	/	/
Gebrauchsg. f. Koerperpflege	(1,25)	(0,0)	/	/	(1,50)	(0,0)	/	/	/	/	/	/
Verbrauchsg. f. Koerperpflege	43,07	1,4	37,24	1,4	45,28	1,4	51,15	1,4	(67,95)	(1,8)	/	/
Dienstleist. f. Koerperpflege	49,29	1,6	47,36	1,8	51,25	1,6	46,02	1,3	/	/	/	/
Verkehr, Nachrichtenuebermittlung	414,34	13,8	339,18	12,9	441,52	14,0	552,48	15,6	(604,21)	(16,4)	/	/
Kraftwagen.....	116,25	3,9	(80,18)	(3,0)	134,30	4,3	(150,64)	(4,2)	/	/	/	/
Kraft- und fahrraeder.....	6,17	0,2	(3,03)	(0,1)	5,73	0,2	(17,98)	(0,5)	/	/	/	/
Gebrauchsg. f. Kfz und fahrraeder	6,96	0,2	3,04	0,1	8,61	0,3	(10,32)	(0,3)	/	/	/	/
Kraftstoffe (ohne auf reisen)....	55,00	1,8	29,42	1,1	63,73	2,0	108,80	3,1	(102,63)	(2,8)	/	/
Verbrauchsg. f. Kfz u. fahrraeder	(0,24)	(0,0)	/	/	(0,36)	(0,0)	/	/	/	/	/	/
Fremde reparaturen an kraftwagen.	39,60	1,3	31,22	1,2	42,89	1,4	51,27	1,4	(52,19)	(1,4)	/	/
Fremde reparaturen an zweiradern	/	/	/	/	/	/	/	/	/	/	/	/
Garagenmieten.....	36,44	1,2	25,94	1,0	41,53	1,3	49,13	1,4	(37,30)	(1,0)	/	/
Dienstleist. f. Kfz u. fahrraeder	4,74	0,2	2,96	0,1	4,77	0,2	(11,77)	(0,3)	/	/	/	/
Fahrtkosten eig. Kfz auf reisen...	11,14	0,4	6,00	0,2	13,87	0,4	14,90	0,4	/	/	/	/
Fremde verkehrsl. f. Kfz auf reisen	24,23	0,8	31,80	1,2	20,53	0,7	(18,31)	(0,5)	/	/	/	/
Fremde verkehrsl. (o. auf reisen)	32,70	1,1	41,50	1,6	27,16	0,9	33,46	0,9	/	/	/	/
Nachrichtenuebermittlung.....	80,70	2,7	83,92	3,2	77,80	2,5	85,70	2,4	(100,39)	(2,7)	/	/
Bildung und Unterhaltung.....	249,92	8,3	229,17	8,7	258,11	8,2	280,45	7,9	(325,21)	(8,8)	/	/
Fernsegeraete.....	12,22	0,4	9,70	0,4	13,21	0,4	(17,93)	(0,5)	/	/	/	/
Rundfunkempfangsgeraete.....	4,12	0,1	2,54	0,1	4,65	0,1	(7,25)	(0,2)	/	/	/	/
Phonogerate, Videogerate.....	4,93	0,2	(2,19)	(0,1)	6,13	0,2	(8,20)	(0,2)	/	/	/	/
Foto-, Filmapparat, Projektor....	3,54	0,1	(2,74)	(0,1)	3,66	0,1	(6,47)	(0,2)	/	/	/	/
Zubehoer foto- und phonogeraten	6,41	0,2	3,68	0,1	7,52	0,2	(11,99)	(0,3)	/	/	/	/
Sonst. hochwert. gebrauchsgueter.	9,95	0,3	6,34	0,2	10,83	0,3	(15,18)	(0,4)	/	/	/	/
Spielw., sport-, campingartikel...	7,03	0,2	4,32	0,2	8,34	0,3	(8,68)	(0,2)	/	/	/	/
Wasser-, luftfahrz., mobilheime...	/	/	/	/	/	/	/	/	/	/	/	/
Sonstige gebrauchsgueter.....	4,78	0,2	4,92	0,2	4,93	0,2	/	/	/	/	/	/
Buecher, broschueren.....	19,04	0,6	21,03	0,8	17,39	0,6	(21,12)	(0,6)	/	/	/	/
Zeitung, zeitschriften.....	36,26	1,2	32,77	1,2	38,56	1,2	37,16	1,0	(32,36)	(0,9)	/	/
Aufwend. garten, nutztierhaltung.	14,00	0,5	12,54	0,5	15,54	0,5	(7,44)	(0,2)	/	/	/	/
Blumen.....	24,34	0,8	25,89	1,0	24,01	0,8	20,86	0,6	/	/	/	/
Aufwendungen f. heimtierhaltung...	10,06	0,3	9,05	0,3	10,18	0,3	(13,92)	(0,4)	/	/	/	/
Sonstige verbrauchsgueter.....	5,92	0,2	5,45	0,2	6,09	0,2	(6,36)	(0,2)	/	/	/	/
Kultur-, sportveranstaltungen....	51,26	1,7	50,52	1,9	50,90	1,6	58,87	1,7	(54,17)	(1,5)	/	/
Sonstige bildungskosten.....	2,94	0,1	(2,89)	(0,1)	(2,59)	(0,1)	/	/	/	/	/	/
Fremde reparaturen bild.u. unterh.	3,71	0,1	(3,95)	(0,1)	(3,37)	(0,1)	/	/	/	/	/	/
Sonstige ferienausgaben.....	28,62	1,0	28,58	1,1	28,83	0,9	29,43	0,8	(16,56)	(0,4)	/	/
Persoenliche ausstattung u.ae.....	157,39	5,2	178,36	6,8	151,37	4,8	105,47	3,0	(106,63)	(2,9)	/	/
Uhren, echter schmuck.....	16,03	0,5	15,88	0,6	16,39	0,5	13,42	0,4	/	/	/	/
Sonst. persoenliche ausstattung...	9,30	0,3	15,57	0,6	5,54	0,2	/	/	/	/	/	/
Dienstleist. d. beherbergungsgew.	51,91	1,7	44,94	1,7	57,99	1,8	40,61	1,1	/	/	/	/
Pauschalreisen.....	65,21	2,2	78,49	3,0	60,15	1,9	(41,60)	(1,2)	/	/	/	/
Sonst. dienstleist., reparaturen.	14,96	0,5	23,48	0,9	11,29	0,4	/	/	/	/	/	/
PRIVATER VERBRAUCH INSGESAMT.....	3002,14	100	2633,72	100	3154,09	100	3550,78	100	(3690,49)	100	/	100
NACHRICHTLICH:												
PAUS. GEZ. VERPFLEGUNGSK.A. REISEN	25,49		29,70		24,29		14,97		/	/	/	/
AUSG. VERPFL. REISEN O. PAUSCH. GEZ.	48,35		38,56		54,97		47,74		/	/	/	/
WERT D. ENTNAHMEN AUS EIG. GARTEN	14,03		7,33		17,24		21,67		/	/	/	/
ELEKTRIZITAET (KW).....	312		253		335		396		(445)		/	/
GAS (M3).....	56		47		61		(67)		/	/	/	/
HEIZOEL (L).....	67		59		71		(78)		/	/	/	/
STEINKOEHLE, KOKS, BRAUNKOEHLE (KG)	7		(4)		8		(20)		/	/	/	/

1) KAFFEE, TEE UND ALKOHOLISCHE GETRAENKE.

FRUEHERES BUNDES GEBIET
1 AUFWENDUNGEN FUER DEN PRIVATEN VERBRAUCH SOWIE MENGENANGABEN UEBER DEN ENERGIEVERBRAUCH PRIVATER HAUSHALTE 1993 NACH
HAUSHALTSGROSSE, SOZIALER STELLUNG DER BEZUGSPERSON UND MONATLICHEM HAUSHALTSNETTOEINKOMMEN
1.11 HAUSHALTE VON NICHTERWERBSTAETIGEN MIT UEBERW. EINKOMMEN AUS RENTEN DER GESETZL. RENTENVERSICHERUNG
1.11. 6 MONATLICHES HAUSHALTSNETTOEINKOMMEN VON 5 000 BIS UNTER 35 000 DM

GEGENSTAND DER NACHWEISUNG	HAUSHALTE INSGESAMT		DAVON MIT ... PERSON(EN)									
			1		2		3		4		5 UND MEHR	
	DM	%	DM	%	DM	%	DM	%	DM	%	DM	%
HAUSHALTE INSGESAMT.....	1 100		87	1 000	596		256		(109)		(52)	
JE HAUSHALT UND MONAT												
NAHUNGSMITTEL, GETRAENKE, TABAKH.	940,24	19,6	517,28	14,2	895,71	19,1	1048,38	20,9	(1153,73)	(21,0)	(1293,29)	(21,5)
NAHRUNGSMITTEL.....	533,11	11,1	274,10	7,5	485,51	10,5	611,10	12,2	(707,28)	(12,9)	(763,05)	(12,7)
ALKOHOLFREIE GETRAENKE.....	49,15	1,0	20,44	0,6	41,67	0,9	59,76	1,2	(68,88)	(1,3)	(89,44)	(1,5)
SONSTIGE GETRAENKE 1), TABAKWAREN	136,01	2,8	76,89	2,1	129,14	2,8	161,14	3,2	(149,95)	(2,6)	(173,39)	(2,9)
MAHLZEITEN AUSSER HAUS.....	221,97	4,6	145,84	4,0	229,39	4,9	216,38	4,3	(233,62)	(4,2)	(267,42)	(4,4)
KLEIDUNG, SCHUHE.....	344,22	7,2	228,17	6,2	330,78	7,1	366,38	7,3	(410,69)	(7,5)	(444,15)	(7,4)
HERREN OBERBEKLEIDUNG.....	64,31	1,3	(26,34)	(0,7)	60,21	1,3	72,61	1,4	(79,32)	(1,5)	(101,24)	(1,7)
DAMEN OBERBEKLEIDUNG.....	130,26	2,7	(107,50)	(2,9)	132,89	2,9	126,68	2,5	(143,56)	(2,6)	(127,78)	(2,1)
KNABEN OBERBEKLEIDUNG.....	4,06	0,1	/	/	2,17	0,0	(4,17)	(0,1)	/	/	/	/
MAEDCHEN OBERBEKLEIDUNG.....	5,25	0,1	/	/	2,91	0,1	(5,83)	(0,1)	(12,36)	(0,2)	/	/
SPORTBEKLEIDUNG.....	7,06	0,1	(3,33)	(0,1)	6,68	0,1	9,07	0,2	(6,35)	(0,1)	/	/
LEIBWAESCHE, UNTERBEKLEIDUNG.....	60,69	1,3	(40,77)	(1,1)	58,61	1,3	70,22	1,4	(63,16)	(1,1)	/	/
SCHUHE.....	47,98	1,0	27,14	0,7	42,87	0,9	50,22	1,0	(73,42)	(1,3)	(77,01)	(1,3)
UEBRIGE BEKLEIDUNG UND ZUBEHOER..	21,95	0,5	(14,53)	(0,4)	21,00	0,5	25,91	0,5	(21,37)	(0,4)	/	/
REPARATUREN, AENDERUNGEN.....	2,68	0,1	/	/	3,42	0,1	/	/	/	/	/	/
WOHNUNGSMIETEN U.A.E.....	924,65	19,3	823,04	22,5	891,57	19,2	949,53	19,0	(1061,48)	(19,3)	(1064,56)	(17,7)
ELEKTRIZITAET, GAS, BRENNSTOFFE...	263,81	5,5	234,84	6,4	256,31	5,5	268,77	5,4	(289,93)	(5,3)	(319,56)	(5,3)
ELEKTRIZITAET, GAS.....	182,74	3,8	148,94	4,1	178,84	3,9	179,95	3,6	(215,65)	(3,9)	(228,76)	(3,8)
KOEHLE, KOKS U.A.E.....	6,29	0,1	/	/	3,50	0,1	(11,66)	(0,2)	/	/	/	/
HEIZOEL U.A.E.....	51,71	1,1	(44,91)	(1,2)	48,17	1,0	60,60	1,2	(48,01)	(0,9)	/	/
ZENTRALHEIZUNG, WARMWASSER.....	23,07	0,5	(39,57)	(1,1)	25,81	0,6	(16,66)	(0,3)	/	/	/	/
UEBR. GUETER F. HAUSHALTSFUEHRUNG.	466,04	9,7	386,21	10,6	425,75	9,2	512,92	10,2	(581,40)	(10,6)	(588,83)	(9,8)
MOEBEL.....	126,68	2,6	(116,12)	(3,2)	93,04	2,0	155,05	3,1	(227,58)	(4,1)	/	/
TEPPICHE, BODENBEL., MATRATZEN...	42,46	0,9	(19,72)	(0,5)	40,39	0,9	51,74	1,0	(46,78)	(0,9)	/	/
HEIZ- UND KOCHGERAETE.....	21,65	0,5	(10,31)	(0,3)	17,53	0,4	28,05	0,6	(34,01)	(0,6)	/	/
KUEHL- UND GEFRIERMOEBEL.....	10,99	0,2	/	/	10,94	0,2	(12,37)	(0,2)	/	/	/	/
SONST. ELEKTR. HAUSHALTSGERAETE...	43,31	0,9	(30,27)	(0,8)	39,59	0,9	52,87	1,1	(43,78)	(0,8)	/	/
HEIMTEXTILIEN, HAUSHALTSWAESCHE...	34,81	0,7	(36,44)	(1,0)	33,73	0,7	34,20	0,7	(40,01)	(0,7)	/	/
SONST. GEBRAUCHSG. F. HAUSHALTSG.	27,02	0,6	(14,22)	(0,4)	26,95	0,6	(29,23)	(0,6)	(24,31)	(0,4)	/	/
VERBRAUCHSG. F. HAUSHALTSFUEHRUNG	30,70	0,6	(15,81)	(0,4)	27,19	0,6	37,74	0,8	(38,67)	(0,7)	(44,48)	(0,7)
Dienstleist. F. HAUSHALTSFUEHRUNG	22,71	0,5	(54,35)	(1,5)	25,73	0,6	(15,82)	(0,3)	/	/	/	/
AUFWENDUNG F. WOHNUNGSINSTANDSETZ.	105,70	2,2	(82,79)	(2,3)	110,68	2,4	95,85	1,9	(105,84)	(1,9)	(135,51)	(2,3)
GESUNDHEITS- UND KOERPERPFLEGE...	289,63	6,0	237,86	6,5	308,48	6,6	275,97	5,5	(305,46)	(5,6)	(193,56)	(3,2)
GEBRAUCHSG. F. GESUNDHEITSPFLEGE.	13,99	0,3	/	/	15,57	0,3	(13,20)	(0,3)	/	/	/	/
VERBRAUCHSG. F. GESUNDHEITSPFLEGE	46,40	1,0	(31,72)	(0,9)	53,14	1,1	41,37	0,8	(43,64)	(0,8)	(24,16)	(0,4)
Dienstleist. F. GESUNDHEITSPFLEGE	107,27	2,2	(115,69)	(3,2)	115,78	2,5	96,42	1,9	(110,14)	(2,0)	(42,69)	(0,7)
GEBRAUCHSG. F. KOERPERPFLEGE.....	(1,98)	(0,0)	/	/	(2,00)	(0,0)	/	/	/	/	/	/
VERBRAUCHSG. F. KOERPERPFLEGE.....	58,64	1,2	42,35	1,2	55,70	1,2	64,30	1,3	(69,79)	(1,3)	(68,27)	(1,1)
Dienstleist. F. KOERPERPFLEGE.....	61,36	1,3	(39,70)	(1,1)	66,29	1,4	59,24	1,2	(65,38)	(1,2)	/	/
VERKEHR-, NACHRICHTENUEBERMITTLUNG	858,81	17,9	570,65	15,6	811,52	17,5	904,78	18,1	(962,21)	(17,5)	(1441,78)	(24,0)
KRAFTWAGEN.....	352,87	7,4	/	/	356,36	7,7	(366,90)	(7,3)	/	/	/	/
KRAFT- UND FAHRRAEDER.....	17,83	0,4	/	/	(8,78)	(0,2)	(29,22)	(0,6)	(46,34)	(0,8)	/	/
GEBRAUCHSG. F. KFZ UND FAHRRAEDER	18,87	0,4	(2,83)	(0,1)	13,52	0,3	26,09	0,5	(37,25)	(0,7)	/	/
KRAFTSTOFFE (OHNE AUF REISEN).....	123,07	2,6	(57,05)	(1,6)	95,70	2,1	145,39	2,9	(200,27)	(3,6)	(275,84)	(4,6)
VERBRAUCHSG. F. KFZ U. FAHRRAEDER	(0,30)	(0,0)	/	/	/	/	/	/	/	/	/	/
Fremde Reparaturen an Kraftwagen.	84,64	1,8	(58,28)	(1,6)	76,86	1,7	94,29	1,9	(103,53)	(1,9)	(130,77)	(2,2)
Fremde Reparaturen an Zweiradern	/	/	/	/	/	/	/	/	/	/	/	/
GARAGENMIETEN.....	56,93	1,2	(44,85)	(1,2)	53,63	1,2	59,62	1,2	(71,22)	(1,3)	(71,79)	(1,2)
Dienstleist. F. KFZ U. FAHRRAEDER	9,79	0,2	(3,09)	(0,1)	6,60	0,1	10,85	0,2	(24,58)	(0,4)	/	/
FAHRTKOSTEN EIG. KFZ AUF REISEN...	21,78	0,5	(18,56)	(0,5)	24,45	0,5	19,06	0,4	(20,81)	(0,4)	/	/
Fremde Verkehrsleist. fuer Reisen	39,48	0,8	(45,25)	(1,2)	42,80	0,9	28,44	0,6	(41,54)	(0,8)	/	/
Fremde Verkehrsrl. (O. auf Reisen)	33,43	0,7	(27,50)	(0,8)	33,11	0,7	29,92	0,6	(38,82)	(0,7)	/	/
NACHRICHTENUEBERMITTLUNG.....	99,53	2,1	95,53	2,6	99,16	2,1	93,91	1,9	(109,62)	(2,0)	(116,98)	(1,9)
BILDUNG UND UNTERHALTUNG.....	435,61	9,1	388,07	10,6	422,92	9,1	437,88	8,7	(513,30)	(9,3)	(486,49)	(8,1)
fernseheraete.....	20,49	0,4	/	/	16,72	0,4	(29,26)	(0,6)	/	/	/	/
rundfunkempfangsgeraete.....	10,14	0,2	/	/	7,23	0,2	(11,18)	(0,2)	(21,77)	(0,4)	/	/
phonogeraete, videogeraete.....	11,47	0,2	/	/	9,07	0,2	(13,81)	(0,3)	/	/	/	/
FOTO-, FILMAPPARAT, PROJEKTOR...	6,73	0,1	/	/	6,35	0,1	(8,27)	(0,2)	/	/	/	/
ZUBEHOER FOTO- UND PHONOGERAETEN.	21,16	0,4	/	/	18,44	0,4	(14,86)	(0,3)	(43,42)	(0,8)	/	/
SONST. HOCHWERT. GEBRAUCHSGUETER.	35,38	0,7	(14,86)	(0,4)	30,86	0,7	(37,35)	(0,7)	(65,42)	(1,2)	/	/
SPIELW., SPORT-, CAMPINGARTIKEL...	13,85	0,3	(11,46)	(0,3)	11,00	0,2	16,40	0,3	(23,50)	(0,4)	/	/
WASSER-, LUFTFAHRZ., MOBILHEIME...	/	/	/	/	/	/	/	/	/	/	/	/
SONSTIGE GEBRAUCHSGUETER.....	9,23	0,2	/	/	10,02	0,2	(9,23)	(0,2)	/	/	/	/
BUECHER, BROSCHUREN.....	35,50	0,7	(39,79)	(1,1)	38,00	0,8	29,44	0,6	(36,77)	(0,7)	/	/
ZEITUNGEN, ZEITSCHRIFTEN.....	48,33	1,0	47,55	1,3	49,49	1,1	49,87	1,0	(42,21)	(0,8)	(41,56)	(0,7)
AUFWEND. GARTEN, NUTZTIERHALTUNG.	30,83	0,6	(39,97)	(1,1)	37,45	0,8	(20,44)	(0,4)	/	/	/	/
BLUMEN.....	29,63	0,6	(28,95)	(0,8)	31,12	0,7	27,48	0,5	(29,56)	(0,5)	/	/
AUFWENDUNGEN F. HEIMTIERHALTUNG...	14,69	0,3	/	/	12,35	0,3	21,02	0,4	(14,77)	(0,3)	/	/
SONSTIGE VERBRAUCHSGUETER.....	9,86	0,2	(6,99)	(0,2)	9,23	0,2	(10,23)	(0,2)	(12,81)	(0,2)	/	/
KULTUR-, SPORTVERANSTALTUNGEN...	76,65	1,6	73,37	2,0	75,52	1,6	76,41	1,5	(85,49)	(1,6)	(77,76)	(1,3)
SONSTIGE BILDUNGSKOSTEN.....	(8,09)	(0,2)	/	/	(4,62)	(0,1)	/	/	/	/	/	/
Fremde Reparaturen bild.u. unterh.	(6,67)	(0,1)	/	/	(6,33)	(0,1)	/	/	/	/	/	/
SONSTIGE FERIENAUSGABEN.....	46,50	1,0	44,20	1,2	48,66	1,0	43,33	0,9	(42,31)	(0,8)	(49,94)	(0,8)
PERSOENLICHE AUSSTATTUNG U.A.E....	275,52	5,7	267,04	7,3	309,09	6,7	242,87	4,9	(220,18)	(4,0)	(181,17)	(3,0)
UHREN, ECHTER SCHMUCK.....	32,03	0,7	(22,91)	(0,6)	32,84	0,7	37,71	0,8	(26,15)	(0,5)	(22,17)	(0,4)
SONST. PERSOENLICHE AUSSTATTUNG...	12,19	0,3	/	/	10,45	0,2	(17,05)	(0,3)	/	/	/	/
Dienstleist. d. Beherbergungsgew.	90,19	1,9	(61,95)	(1,7)	107,26	2,3	71,72	1,4	(85,59)	(1,6)	/	/
PAUSCHALREISEN.....	116,34	2,4	(125,08)	(3,4)	130,54	2,8	99,48	2,0	(92,30)	(1,7)	/	/
SONST. DIENSTLEIST., REPARATUREN.	24,76	0,5	/	/	28,00	0,6	(16,91)	(0,3)	/	/	/	/
PRIVATER VERBRAUCH INSGESAMT.....	4798,53	100	3652,97	100	4642,12	100	5007,48	100	(5498,38)	100	(6013,40)	100
NACHRICHTLICH:												
PAUS. GEZ. VERPFLEGUNGSK.A.REISEN	43,82		(46,17)		51,52		32,43		(37,63)		/	/
AUSG.VERPFL.REISEN O.PAUSCH.GEZ..	84,90		67,85		93,35		76,40		(83,43)		(61,30)	
WERT D. ENTNAHMEN AUS EIG. GARTEN	20,68		(6,37)		17,05		25,86		(28,80)		(43,68)	
ELEKTRIZITAET (KW).....	414		296		388		434		(526)		(590)	
GAS (M3).....	87		(93)		93		(71)		(96)		/	/
HEIZOEL (L).....	114		(96)		107		133		(105)		/	/
STEINKOEHLE, KOKS, BRAUNKOEHLE (KG)	(9)		/		(4)		(20)		/		/	/

1) KAFFEE, TEE UND ALKOHOLISCHE GETRAENKE.

FRUEHERES BUNDES GEBIET
1 AUFWENDUNGEN FUER DEN PRIVATEN VERBRAUCH SOWIE MENGENANGABEN UEBER DEN ENERGIEVERBRAUCH PRIVATER HAUSHALTE 1993 NACH
HAUSHALTSGROESSE, SOZIALER STELLUNG DER BEZUGSPERSON UND MONATLICHEM HAUSHALTSNETTOEINKOMMEN
1.12 HAUSHALTE VON NICHTERWERBSTAETIGEN MIT UEBERW. EINKOMMEN AUS OEFFENTLICHEN PENSIONEN
1.12. 1 HAUSHALTE ZUSAMMEN

GEGENSTAND DER NACHWEISUNG	HAUSHALTE INSGESAMT		DAVON MIT ... PERSON(EN)										5 UND MEHR	
			1		2		3		4					
	DM	%	DM	%	DM	%	DM	%	DM	%	DM	%		
HAUSHALTE INSGESAMT.....	1 128		302		580		175		(47)		/			
JE HAUSHALT UND MONAT														
NAHRUNGSMITTEL, GETRAENKE, TABAKW.	801,26	18,0	489,72	16,1	824,82	18,4	1083,67	18,5	(1201,47)	(17,9)	/	/		
NAHRUNGSMITTEL.....	460,17	10,3	269,41	8,8	476,63	10,6	614,36	10,5	(722,97)	(10,8)	/	/		
ALKOHOLFREIE GETRAENKE.....	41,15	0,9	26,81	0,9	39,78	0,9	56,57	1,0	(71,24)	(1,1)	/	/		
SONSTIGE GETRAENKE 1), TABAKWAREN	119,48	2,7	69,61	2,3	123,64	2,8	163,56	2,8	(175,53)	(2,6)	/	/		
MAHLZEITEN AUSSER HAUS.....	180,45	4,0	123,89	4,1	184,78	4,1	249,18	4,2	(231,73)	(3,5)	/	/		
KLEIDUNG, SCHUHE.....	295,58	6,6	207,77	6,8	295,65	6,6	396,90	6,8	(424,70)	(6,3)	/	/		
HERREN- OBERBEKLEIDUNG.....	49,80	1,1	13,63	0,4	57,20	1,3	74,45	1,3	(87,98)	(1,3)	/	/		
DAMEN- OBERBEKLEIDUNG.....	119,34	2,7	114,57	3,8	115,75	2,6	139,08	2,4	(121,73)	(1,8)	/	/		
KNABEN- OBERBEKLEIDUNG.....	2,76	0,1	(1,02)	(0,0)	2,09	0,0	(3,60)	(0,1)	/	/	/	/		
MAEDCHEN- OBERBEKLEIDUNG.....	4,69	0,1	(3,13)	(0,1)	3,30	0,1	(7,24)	(0,1)	/	/	/	/		
SPORTBEKLEIDUNG.....	6,51	0,1	2,58	0,1	5,53	0,1	(11,17)	(0,2)	(22,62)	(0,3)	/	/		
LEIBWAESCHE, UNTERBEKLEIDUNG.....	50,37	1,1	28,83	0,9	51,85	1,2	74,45	1,3	(61,19)	(0,9)	/	/		
SCHUHE.....	39,86	0,9	27,23	0,9	38,04	0,8	58,07	1,0	(62,47)	(0,9)	/	/		
UEBRIGE BEKLEIDUNG UND ZUBEHOER...	19,81	0,4	14,45	0,5	19,31	0,4	26,72	0,5	(32,91)	(0,5)	/	/		
REPARATUREN, AENDERUNGEN.....	2,44	0,1	(2,33)	(0,1)	2,58	0,1	/	/	/	/	/	/		
WOHNUNGSMIETEN U.AE.....	806,28	18,1	653,46	21,4	791,40	17,6	972,58	16,6	(1174,17)	(17,5)	/	/		
ELEKTRIZITAET, GAS, BRENNSTOFFE...	234,62	5,3	181,60	6,0	232,06	5,2	292,49	5,0	(322,46)	(4,8)	/	/		
ELEKTRIZITAET, GAS.....	161,53	3,6	118,73	3,9	159,29	3,5	215,02	3,7	(207,78)	(3,1)	/	/		
KOEHLE, KOKS U.AE.....	2,70	0,1	(1,38)	(0,0)	2,28	0,1	(6,48)	(0,1)	/	/	/	/		
HEIZOEL U.AE.....	39,49	0,9	23,66	0,8	39,81	0,9	(52,05)	(0,9)	/	/	/	/		
ZENTRALHEIZUNG, WARMWASSER.....	30,89	0,7	37,83	1,2	30,68	0,7	(18,94)	(0,3)	/	/	/	/		
UEBR. GUETER F. HAUSHALTSFUEHRUNG.	366,56	8,2	221,92	7,3	355,83	7,9	527,45	9,0	(726,78)	(10,8)	/	/		
MOEBEL.....	88,38	2,0	31,71	1,0	87,30	1,9	141,49	2,4	(266,09)	(4,0)	/	/		
TEPPICHE, BODENBEL., MATRATZEN...	40,04	0,9	20,77	0,7	42,05	0,9	(62,13)	(1,1)	/	/	/	/		
HEIZ- UND KOCHGERAETE.....	15,91	0,4	12,40	0,4	14,54	0,3	(22,67)	(0,4)	/	/	/	/		
KUEHL- UND GEFRIERMOEBEL.....	8,35	0,2	(4,86)	(0,2)	9,36	0,2	/	/	/	/	/	/		
SONST. ELEKTR. HAUSHALTSGERAETE...	37,86	0,8	20,16	0,7	37,55	0,8	59,02	1,0	/	/	/	/		
HEIMTEXTILIEN, HAUSHALTSAESCHE...	28,79	0,6	17,51	0,6	29,99	0,7	39,46	0,7	(43,50)	(0,6)	/	/		
SONST. GEBRAUCHSG. F. HAUSHALTSF.	24,89	0,6	12,03	0,4	23,25	0,5	(39,92)	(0,7)	/	/	/	/		
VERBRAUCHSG. F. HAUSHALTSFUEHRUNG	27,12	0,6	15,61	0,5	27,54	0,6	38,73	0,7	(45,69)	(0,7)	/	/		
Dienstleist. F. HAUSHALTSFUEHRUNG	21,16	0,5	32,38	1,1	14,81	0,3	(22,00)	(0,4)	/	/	/	/		
AUFWENDUNG F. WOHNUNGSINSTANDSETZ.	74,06	1,7	54,49	1,8	69,44	1,5	93,35	1,6	(153,68)	(2,3)	/	/		
GESUNDHEITS- UND KOERPERPFLEGE...	706,92	15,8	467,64	15,3	757,43	16,9	881,89	15,0	(795,90)	(11,3)	/	/		
GEBRAUCHSG. F. GESUNDHEITSPFLEGE.	21,02	0,5	12,47	0,4	24,01	0,5	(22,21)	(0,4)	/	/	/	/		
VERBRAUCHSG. F. GESUNDHEITSPFLEGE	125,04	2,8	80,93	2,7	139,34	3,1	141,96	2,4	(144,98)	(2,2)	/	/		
Dienstleist. F. GESUNDHEITSPFLEGE	450,44	10,1	282,26	9,3	484,22	10,8	579,26	9,9	(494,58)	(7,4)	/	/		
GEBRAUCHSG. F. KOERPERPFLEGE.....	(2,65)	(0,1)	/	/	(3,12)	(0,1)	/	/	/	/	/	/		
VERBRAUCHSG. F. KOERPERPFLEGE....	51,72	1,2	37,94	1,2	50,44	1,1	69,56	1,2	(72,71)	(1,1)	/	/		
Dienstleist. F. KOERPERPFLEGE.....	56,04	1,3	53,00	1,7	56,32	1,3	63,99	1,1	(49,78)	(0,7)	/	/		
VERKEHR-, NACHRICHTENUEBERMITTLUNG	605,61	13,6	354,03	11,6	565,99	12,6	926,46	15,8	(1148,14)	(17,1)	/	/		
KRAFTWAGEN.....	200,64	4,5	(94,00)	(3,1)	189,01	4,2	(304,73)	(5,2)	/	/	/	/		
KRAFT- UND FAHRRADER.....	8,86	0,2	/	/	6,08	0,1	(21,17)	(0,4)	/	/	/	/		
GEBRAUCHSG. F. KFZ UND FAHRRADER	11,05	0,2	(2,87)	(0,1)	9,08	0,2	(22,94)	(0,4)	/	/	/	/		
KRAFTSTOFFE (OHNE AUF REISEN).....	83,25	1,9	32,67	1,1	75,76	1,7	151,93	2,6	(185,52)	(2,8)	/	/		
VERBRAUCHSG. F. KFZ U. FAHRRADER	(0,22)	(0,0)	/	/	(0,32)	(0,0)	/	/	/	/	/	/		
Fremde Reparaturen an KRAFTWAGEN.	61,04	1,4	31,13	1,0	59,61	1,3	93,64	1,6	(78,26)	(1,2)	/	/		
Fremde Reparaturen an ZWEIRADERN	/	/	/	/	/	/	/	/	/	/	/	/		
GARAGENMIETEN.....	44,50	1,0	25,96	0,9	44,90	1,0	62,62	1,1	(77,38)	(1,2)	/	/		
Dienstleist. F. KFZ U. FAHRRADER	6,52	0,1	3,92	0,1	4,21	0,1	10,14	0,2	(29,21)	(0,4)	/	/		
FAHRTKOSTEN EIG. KFZ AUF REISEN...	18,61	0,4	6,86	0,2	21,31	0,5	26,56	0,5	(31,02)	(0,5)	/	/		
Fremde Verkehrsleist. fuer Reisen	35,69	0,8	29,74	1,0	33,20	0,7	52,86	0,9	/	/	/	/		
Fremde Verkehrsrl. (O. auf Reisen)	39,84	0,9	38,12	1,3	31,37	0,7	68,52	1,2	/	/	/	/		
NACHRICHTENUEBERMITTLUNG.....	95,02	2,1	86,94	2,9	90,98	2,0	110,76	1,9	(121,01)	(1,8)	/	/		
BILDUNG UND UNTERHALTUNG.....	384,38	8,6	275,99	9,1	377,06	8,4	499,25	8,5	(657,34)	(9,8)	/	/		
fernsehgeraete.....	15,48	0,3	(11,39)	(0,4)	15,74	0,4	(18,55)	(0,3)	/	/	/	/		
Rundfunkempfangsgeraete.....	7,70	0,2	(3,08)	(0,1)	7,43	0,2	(12,14)	(0,2)	/	/	/	/		
phonogeraete, videogeraete.....	7,34	0,2	(4,29)	(0,1)	7,67	0,2	(9,16)	(0,2)	/	/	/	/		
FOTO-, FILMAPPARAT, PROJEKTOR....	6,72	0,2	(3,73)	(0,1)	6,78	0,2	(8,35)	(0,1)	/	/	/	/		
ZUBEHOER FOTO- UND PHONOGERAETEN	13,79	0,3	(7,87)	(0,3)	13,40	0,3	(24,90)	(0,4)	/	/	/	/		
SONST. HOCHWERT. GEBRAUCHSGUETER.	25,98	0,6	(14,40)	(0,5)	23,83	0,5	(40,27)	(0,7)	/	/	/	/		
SPIELW., SPORT-, CAMPINGARTIKEL...	11,61	0,3	4,38	0,1	11,48	0,3	(16,58)	(0,3)	(25,05)	(0,4)	/	/		
WASSER-, LUFTFAHRZ., MOBILHEIME...	/	/	/	/	/	/	/	/	/	/	/	/		
SONSTIGE GEBRAUCHSGUETER.....	7,38	0,2	(3,51)	(0,1)	7,33	0,2	(11,26)	(0,2)	/	/	/	/		
BUECHER, BROSCHUREN.....	34,89	0,8	30,97	1,0	31,53	0,7	47,64	0,8	/	/	/	/		
ZEITUNGEN, ZEITSCHRIFTEN.....	43,85	1,0	36,93	1,2	44,44	1,0	49,91	0,9	(53,26)	(0,8)	/	/		
AUFWEND. GARTEN, NUTZTIERHALTUNG.	26,96	0,6	(13,92)	(0,5)	29,25	0,7	(37,45)	(0,6)	/	/	/	/		
BLUMEN.....	27,07	0,6	25,86	0,8	27,22	0,6	27,87	0,5	(33,44)	(0,5)	/	/		
AUFWENDUNGEN F. HEIMTIERHALTUNG...	13,27	0,3	7,68	0,3	10,53	0,2	(23,38)	(0,4)	/	/	/	/		
SONSTIGE VERBRAUCHSGUETER.....	10,87	0,2	6,22	0,2	11,32	0,3	(15,16)	(0,3)	/	/	/	/		
KULTUR-, SPORTVERANSTALTUNGEN...	71,39	1,6	54,50	1,8	69,67	1,6	88,61	1,5	(119,27)	(1,8)	/	/		
SONSTIGE BILDUNGSKOSTEN.....	7,18	0,2	(5,00)	(0,2)	(4,16)	(0,1)	/	/	/	/	/	/		
Fremde Reparaturen bild.u. unterh.	(5,66)	(0,1)	/	/	(6,42)	(0,1)	/	/	/	/	/	/		
SONSTIGE FERIENTAGSGABEN.....	46,52	1,0	38,67	1,3	47,45	1,1	53,16	0,9	(56,72)	(0,8)	/	/		
PERSOENLICHE AUSSTATTUNG U.AE.....	260,31	5,8	194,73	6,4	289,28	6,4	285,85	4,9	(264,29)	(3,9)	/	/		
UHREN, ECHTER SCHMUCK.....	29,26	0,7	24,16	0,8	32,05	0,7	31,58	0,5	/	/	/	/		
SONST. PERSOENLICHE AUSSTATTUNG...	9,97	0,2	(8,82)	(0,3)	10,15	0,2	(11,91)	(0,2)	/	/	/	/		
Dienstleist. d. BEHERBERGUNGSGEW.	98,19	2,2	65,32	2,1	108,89	2,4	108,77	1,9	(142,51)	(2,1)	/	/		
PAUSCHALREISEN.....	103,69	2,3	83,07	2,7	114,73	2,6	(112,56)	(1,9)	/	/	/	/		
SONST. Dienstleist., REPARATUREN.	19,21	0,4	(13,35)	(0,4)	23,46	0,5	(21,03)	(0,4)	/	/	/	/		
PRIVATER VERBRAUCH INSGESAMT.....	4461,51	100	3046,85	100	4489,53	100	5866,52	100	(6715,26)	100	/	100		
NACHRICHTLICH:														
PAUS. GEZ. VERPFLEGUNGSK. A. REISEN	43,60		36,24		49,29		42,53		(35,04)		/	/		
AUSG. VERPFL. REISEN O. PAUSCH. GEZ...	79,92		42,81		89,34		104,28		(98,33)		/	/		
WERT D. ENTNAHMEN AUS EIG. GARTEN	15,66		6,89		17,28		19,59		/	/	/	/		
ELEKTRIZITAET (KW).....	366		248		361		493		(551)		/	/		
GAS (M3).....	76		63		73		(104)		/	/	/	/		
HEIZOEL (L).....	86		51		87		(114)		/	/	/	/		
STEINKOEHLE, KOKS, BRAUNKOEHLE (KG)	(3)		/		(2)		/		/	/	/	/		

1) KAFFEE, TEE UND ALKOHOLISCHE GETRAENKE.

FRUEHERES BUNDES GEBIET
1 AUFWENDUNGEN FUER DEN PRIVATEN VERBRAUCH SOWIE MANGELANGABEN UEBER DEN ENERGIEVERBRAUCH PRIVATER HAUSHALTE 1993 NACH
HAUSHALTSGROSSE, SOZIALER STELLUNG DER BEZUGSPERSON UND MONATLICHEM HAUSHALTSNETTOEINKOMMEN
1.12 HAUSHALTE VON NICHTERWERBSTAETIGEN MIT UEBERW. EINKOMMEN AUS OEFFENTLICHEN PENSIONEN
1.12. 2 MONATLICHES HAUSHALTSNETTOEINKOMMEN VON 1 600 BIS UNTER 2 500 DM

GEGENSTAND DER NACHWEISUNG	HAUSHALTE		DAVON MIT ... PERSON(EN)											
	INSGESAMT		1		2		3		4		5 UND MEHR			
	DM	%	DM	%	DM	%	DM	%	DM	%	DM	%		
HAUSHALTE INSGESAMT.....	(60)		1 000 (54)		/		/		/		/			
			JE HAUSHALT UND MONAT											
NAHRUNGSMITTEL, GETRAENKE, TABAKW.	(407,00)	(20,8)	(402,08)	(20,5)	/	/	/	/	/	/	/	/		
NAHRUNGSMITTEL.....	(258,99)	(13,3)	(252,06)	(12,9)	/	/	/	/	/	/	/	/		
ALKOHOLFREIE GETRAENKE.....	(33,39)	(1,7)	(33,13)	(1,7)	/	/	/	/	/	/	/	/		
SONSTIGE GETRAENKE 1), TABAKWAREN	(55,03)	(2,8)	(51,06)	(2,6)	/	/	/	/	/	/	/	/		
MAHLZEITEN AUSSER HAUS.....	(59,59)	(3,1)	(65,82)	(3,4)	/	/	/	/	/	/	/	/		
KLEIDUNG, SCHUHE.....	(141,47)	(7,2)	(137,88)	(7,0)	/	/	/	/	/	/	/	/		
HERREN- OBERBEKLEIDUNG.....					/	/	/	/	/	/	/	/		
DAMEN- OBERBEKLEIDUNG.....	(76,49)	(3,9)	(80,95)	(4,1)	/	/	/	/	/	/	/	/		
KNABEN- OBERBEKLEIDUNG.....	/	/	/	/	/	/	/	/	/	/	/	/		
MAEDCHEN- OBERBEKLEIDUNG.....	/	/	/	/	/	/	/	/	/	/	/	/		
SPORTBEKLEIDUNG.....	/	/	/	/	/	/	/	/	/	/	/	/		
LEIBWAESCHE, UNTERBEKLEIDUNG.....	(24,67)	(1,3)	/	/	/	/	/	/	/	/	/	/		
SCHUHE.....	(23,36)	(1,2)	(23,44)	(1,2)	/	/	/	/	/	/	/	/		
UEBRIGE BEKLEIDUNG UND ZUBEHOER..	(7,57)	(0,4)	(7,85)	(0,4)	/	/	/	/	/	/	/	/		
REPARATUREN, AENDERUNGEN.....	/	/	/	/	/	/	/	/	/	/	/	/		
WOHNUNGSMIETEN U.AE.....	(521,14)	(26,7)	(523,42)	(26,7)	/	/	/	/	/	/	/	/		
ELEKTRIZITAET, GAS, BRENNSTOFFE...	(158,54)	(8,1)	(159,51)	(8,1)	/	/	/	/	/	/	/	/		
ELEKTRIZITAET, GAS.....	(98,63)	(5,0)	(97,99)	(5,0)	/	/	/	/	/	/	/	/		
KOEHLE, KOKS U.AE.....	/	/	/	/	/	/	/	/	/	/	/	/		
HEIZOEL U.AE.....	/	/	/	/	/	/	/	/	/	/	/	/		
ZENTRALHEIZUNG, WARMWASSER.....	(46,60)	(2,4)	(46,81)	(2,4)	/	/	/	/	/	/	/	/		
UEBR. GUETER F. HAUSHALTSFUEHRUNG.	(113,64)	(5,8)	(116,95)	(6,0)	/	/	/	/	/	/	/	/		
MOEBEL.....	/	/	/	/	/	/	/	/	/	/	/	/		
TEPPICHE, BODENBEL., MATRATZEN...	/	/	/	/	/	/	/	/	/	/	/	/		
HEIZ- UND KOCHGERAETE.....	/	/	/	/	/	/	/	/	/	/	/	/		
KUEHL- UND GEFRIERMOEBEL.....	/	/	/	/	/	/	/	/	/	/	/	/		
SONST. ELEKTR. HAUSHALTSGERAETE..	/	/	/	/	/	/	/	/	/	/	/	/		
HEIMTEXTILIEN, HAUSHALTSWAESCHE..	(10,43)	(0,5)	(10,31)	(0,5)	/	/	/	/	/	/	/	/		
SONST. GEBRAUCHSG. F. HAUSHALTSG.	/	/	/	/	/	/	/	/	/	/	/	/		
VERBRAUCHSG. F. HAUSHALTSFUEHRUNG	(16,39)	(0,8)	(16,18)	(0,8)	/	/	/	/	/	/	/	/		
DIENTSTLEIST. F. HAUSHALTSFUEHRUNG	/	/	/	/	/	/	/	/	/	/	/	/		
AUFWENDUNG F. WOHNUNGSINNSTANDSETZ.	/	/	/	/	/	/	/	/	/	/	/	/		
GESUNDHEITS- UND KOERPERPFLEGE...	(224,82)	(11,5)	(220,83)	(11,3)	/	/	/	/	/	/	/	/		
GEBRAUCHSG. F. GESUNDHEITSPFLEGE.	/	/	/	/	/	/	/	/	/	/	/	/		
VERBRAUCHSG. F. GESUNDHEITSPFLEGE	(52,64)	(2,7)	(49,58)	(2,5)	/	/	/	/	/	/	/	/		
DIENTSTLEIST. F. GESUNDHEITSPFLEGE	(89,48)	(4,6)	(94,87)	(4,8)	/	/	/	/	/	/	/	/		
GEBRAUCHSG. F. KOERPERPFLEGE.....	/	/	/	/	/	/	/	/	/	/	/	/		
VERBRAUCHSG. F. KOERPERPFLEGE.....	(31,91)	(1,6)	(31,50)	(1,6)	/	/	/	/	/	/	/	/		
DIENTSTLEIST. F. KOERPERPFLEGE....	(36,90)	(1,9)	(35,75)	(1,8)	/	/	/	/	/	/	/	/		
VERKEHR- NACHRICHTENUEBERMITTLUNG	(157,92)	(8,1)	(157,74)	(8,1)	/	/	/	/	/	/	/	/		
KRAFTWAGEN.....	/	/	/	/	/	/	/	/	/	/	/	/		
KRAFT- UND FAHRRADER.....	/	/	/	/	/	/	/	/	/	/	/	/		
GEBRAUCHSG. F. KFZ UND FAHRRADER	/	/	/	/	/	/	/	/	/	/	/	/		
KRAFTSTOFFE (OHNE AUF REISEN).....	/	/	/	/	/	/	/	/	/	/	/	/		
VERBRAUCHSG. F. KFZ U. FAHRRADER	/	/	/	/	/	/	/	/	/	/	/	/		
FREMDE REPARATUREN AN KRAFTWAGEN.	/	/	/	/	/	/	/	/	/	/	/	/		
FREMDE REPARATUREN AN ZWEIRAEDERN	/	/	/	/	/	/	/	/	/	/	/	/		
GARAGENMIETEN.....	/	/	/	/	/	/	/	/	/	/	/	/		
DIENTSTLEIST. F. KFZ U. FAHRRADER	/	/	/	/	/	/	/	/	/	/	/	/		
FAHRTKOSTEN EIG. KFZ AUF REISEN...	/	/	/	/	/	/	/	/	/	/	/	/		
FREMDE VERKEHRSL. FUER REISEN	(16,52)	(0,8)	(18,25)	(0,9)	/	/	/	/	/	/	/	/		
FREMDE VERKEHRSL. (O. AUF REISEN)	(37,28)	(1,9)	(39,28)	(2,0)	/	/	/	/	/	/	/	/		
NACHRICHTENUEBERMITTLUNG.....	(69,27)	(3,5)	(69,76)	(3,6)	/	/	/	/	/	/	/	/		
BILDUNG UND UNTERHALTUNG.....	(151,46)	(7,8)	(156,13)	(8,0)	/	/	/	/	/	/	/	/		
FERNSEHGERAETE.....	/	/	/	/	/	/	/	/	/	/	/	/		
RUNDUNKEMPFGSGERAETE.....	/	/	/	/	/	/	/	/	/	/	/	/		
PHONOGERAETE, VIDEOGERAETE.....	/	/	/	/	/	/	/	/	/	/	/	/		
FOTO-, FILMAPPARAT, PROJEKTOR....	/	/	/	/	/	/	/	/	/	/	/	/		
ZUBEHOER FOTO- UND PHONOGERAETEN.	/	/	/	/	/	/	/	/	/	/	/	/		
SONST. HOCHWERT. GEBRAUCHSGUETER.	/	/	/	/	/	/	/	/	/	/	/	/		
SPIELW., SPORT-, CAMPINGARTIKEL..	/	/	/	/	/	/	/	/	/	/	/	/		
WASSER-, LUFTFAHRZ., MOBILHEIME..	/	/	/	/	/	/	/	/	/	/	/	/		
SONSTIGE GEBRAUCHSGUETER.....	/	/	/	/	/	/	/	/	/	/	/	/		
BUECHER, BROSCHUREN.....	/	/	/	/	/	/	/	/	/	/	/	/		
ZEITUNGEN, ZEITSCHRIFTEN.....	(25,09)	(1,3)	(24,65)	(1,3)	/	/	/	/	/	/	/	/		
AUFWEND. GARTEN, NUTZTIERHALTUNG.	/	/	/	/	/	/	/	/	/	/	/	/		
BLUMEN.....	(17,67)	(0,9)	(18,40)	(0,9)	/	/	/	/	/	/	/	/		
AUFWENDUNGEN F. HEIMTIERHALTUNG..	/	/	/	/	/	/	/	/	/	/	/	/		
SONSTIGE VERBRAUCHSGUETER.....	/	/	/	/	/	/	/	/	/	/	/	/		
KULTUR-, SPORTVERANSTALTUNGEN....	(37,28)	(1,9)	(37,30)	(1,9)	/	/	/	/	/	/	/	/		
SONSTIGE BILDUNGSKOSTEN.....	/	/	/	/	/	/	/	/	/	/	/	/		
FREMDE REPARATUREN BILD.U.UNTERH.	/	/	/	/	/	/	/	/	/	/	/	/		
SONSTIGE FERIENAUSGABEN.....	(22,75)	(1,2)	(24,94)	(1,3)	/	/	/	/	/	/	/	/		
PERSOENLICHE AUSSTATTUNG U.AE.....	(77,33)	(4,0)	(84,72)	(4,3)	/	/	/	/	/	/	/	/		
UHREN, ECHTER SCHMUCK.....	(8,46)	(0,4)	(8,64)	(0,4)	/	/	/	/	/	/	/	/		
SONST. PERSOENLICHE AUSSTATTUNG..	/	/	/	/	/	/	/	/	/	/	/	/		
DIENTSTLEIST. D. BEHERBERGUNGSGEW.	/	/	/	/	/	/	/	/	/	/	/	/		
PAUSCHALREISEN.....	/	/	/	/	/	/	/	/	/	/	/	/		
SONST. DIENTSTLEIST., REPARATUREN.	/	/	/	/	/	/	/	/	/	/	/	/		
PRIVATER VERBRAUCH INSGESAMT.....	(1953,32)	100	(1959,25)	100	/ 100		/ 100		/ 100		/ 100			
NACHRICHTLICH:														
PAUS. GEZ. VERPFLEGUNGSK.A.REISEN	(15,54)		(17,17)		/		/		/		/			
AUSG.VERPFL.REISEN O.PAUSCH.GEZ..	(18,03)		(19,92)		/		/		/		/			
WERT D. ENTNAHMEN AUS EIG. GARTEN	/		/		/		/		/		/			
ELEKTRIZITAET (KW).....	(219)		(221)		/		/		/		/			
GAS (M3).....	/		/		/		/		/		/			
HEIZOEL (L).....	/		/		/		/		/		/			
STEINKOEHLE, KOKS, BRAUNKOEHLE (KG)	/		/		/		/		/		/			

1) KAFFEE, TEE UND ALKOHOLISCHE GETRAENKE.

FRUEHERES BUNDES GEBIET
1 AUFWENDUNGEN FUER DEN PRIVATEN VERBRAUCH SOWIE MENGENANGABEN UEBER DEN ENERGIEVERBRAUCH PRIVATER HAUSHALTE 1993 NACH
HAUSHALTSGROESSE, SOZIALER STELLUNG DER BEZUGSPERSON UND MONATLICHEM HAUSHALTNETTOEINKOMMEN
1.12 HAUSHALTE VON NICHTERWERBSTAETIGEN MIT UEBERW. EINKOMMEN AUS OEFFENTLICHEN PENSIONEN
1.12. 3 MONATLICHES HAUSHALTNETTOEINKOMMEN VON 2 500 BIS UNTER 5 000 DM

GEGENSTAND DER NACHWEISUNG	HAUSHALTE INSGESAMT		DAVON MIT ... PERSON(EN)									
			1		2		3		4		5 UND MEHR	
	DM	%	DM	%	DM	%	DM	%	DM	%	DM	%
HAUSHALTE INSGESAMT.....	444		183		240		/		/		/	
			JE HAUSHALT UND MONAT									
NAHHRUNGSMITTEL, GETRAENKE, TABAKW.	643,23	19,6	475,71	16,7	749,06	21,0	/	/	/	/	/	/
NAHRUNGSMITTEL.....	382,13	11,7	270,15	9,5	457,12	12,8	/	/	/	/	/	/
ALKOHOLFREIE GETRAENKE.....	33,75	1,0	25,96	0,9	38,16	1,1	/	/	/	/	/	/
SONSTIGE GETRAENKE 1), TABAKWAREN	93,06	2,8	63,17	2,2	111,19	3,1	/	/	/	/	/	/
MAHLZEITEN AUSSER HAUS.....	134,28	4,1	116,43	4,1	142,59	4,0	/	/	/	/	/	/
KLEIDUNG, SCHUHE.....	224,62	6,9	199,40	7,0	245,73	6,9	/	/	/	/	/	/
HERRENOBERBEKLEIDUNG.....	33,71	1,0	(14,01)	(0,5)	48,09	1,4	/	/	/	/	/	/
DAMENOBERBEKLEIDUNG.....	97,77	3,0	107,87	3,8	92,27	2,6	/	/	/	/	/	/
KNABENOBERBEKLEIDUNG.....	(1,60)	(0,0)	/	/	(1,77)	(0,0)	/	/	/	/	/	/
MAEDCHENOBERBEKLEIDUNG.....	3,12	0,1	(3,40)	(0,1)	(2,61)	(0,1)	/	/	/	/	/	/
SPORTBEKLEIDUNG.....	3,40	0,1	(2,66)	(0,1)	3,85	0,1	/	/	/	/	/	/
LEIBWAESCHE, UNTERBEKLEIDUNG.....	38,40	1,2	27,85	1,0	47,37	1,3	/	/	/	/	/	/
SCHUHE.....	31,38	1,0	26,38	0,9	34,17	1,0	/	/	/	/	/	/
UEBRIGE BEKLEIDUNG UND ZUBEHOER..	13,59	0,4	14,08	0,5	14,10	0,4	/	/	/	/	/	/
REPARATUREN, AENDERUNGEN.....	(1,65)	(0,1)	/	/	/	/	/	/	/	/	/	/
WOHNUNGSMIETEN U.AE.....	644,76	19,7	631,01	22,1	649,82	18,2	/	/	/	/	/	/
ELEKTRIZITAET, GAS, BRENNSTOFFE...	199,50	6,1	178,44	6,3	209,28	5,9	/	/	/	/	/	/
ELEKTRIZITAET, GAS.....	132,29	4,0	116,56	4,1	136,16	3,8	/	/	/	/	/	/
KOEHLE, KOKS U.AE.....	(2,06)	(0,1)	/	/	(2,63)	(0,1)	/	/	/	/	/	/
HEIZOEL U.AE.....	28,93	0,9	(21,40)	(0,8)	34,20	1,0	/	/	/	/	/	/
ZENTRALHEIZUNG, WARMWASSER.....	36,22	1,1	39,18	1,4	36,29	1,0	/	/	/	/	/	/
UEBR. GUETER F. HAUSHALTSFUEHRUNG.	232,36	7,1	197,81	6,9	262,68	7,4	/	/	/	/	/	/
MOEBEL.....	43,63	1,3	(27,31)	(1,0)	58,92	1,7	/	/	/	/	/	/
TEPPICHE, BODENBEL., MATRATZEN...	23,67	0,7	(17,12)	(0,6)	28,04	0,8	/	/	/	/	/	/
HEIZ- UND KOCHGERAETE.....	11,67	0,4	11,57	0,4	12,45	0,3	/	/	/	/	/	/
KUEHL- UND GEFRIERMOEBEL.....	(7,38)	(0,2)	/	/	(9,79)	(0,3)	/	/	/	/	/	/
SONST. ELEKTR. HAUSHALTSGERAETE...	28,29	0,9	20,63	0,7	33,34	0,9	/	/	/	/	/	/
HEIMTEXTILIEN, HAUSHALTSWAESCHE..	19,95	0,6	15,68	0,6	23,41	0,7	/	/	/	/	/	/
SONST. GEBRAUCHSG. F. HAUSHALTSG.	14,32	0,4	(9,88)	(0,3)	17,78	0,5	/	/	/	/	/	/
VERBRAUCHSG. F. HAUSHALTSG.	22,65	0,7	15,89	0,6	27,90	0,8	/	/	/	/	/	/
Dienstleist. f. Haushaltsg.	13,69	0,4	(27,42)	(1,0)	(4,18)	(0,1)	/	/	/	/	/	/
Aufwendung f. Wohnungsinstandsetz.	47,11	1,4	47,23	1,7	46,85	1,3	/	/	/	/	/	/
Gesundheits- und Koerperpflege....	480,02	14,7	426,79	15,0	527,55	14,8	/	/	/	/	/	/
Gebrauchsg. f. Gesundheitspflege...	14,23	0,4	(11,69)	(0,4)	16,47	0,5	/	/	/	/	/	/
Verbrauchsg. f. Gesundheitspflege...	97,79	3,0	76,70	2,7	117,70	3,3	/	/	/	/	/	/
Dienstleist. f. Gesundheitspflege...	270,35	8,3	244,00	8,6	293,70	8,2	/	/	/	/	/	/
Gebrauchsg. f. Koerperpflege.....	/	/	/	/	/	/	/	/	/	/	/	/
Verbrauchsg. f. Koerperpflege.....	43,97	1,3	38,34	1,3	47,65	1,3	/	/	/	/	/	/
Dienstleist. f. Koerperpflege.....	53,30	1,6	55,64	2,0	51,68	1,5	/	/	/	/	/	/
Verkehr- u. Nachrichtenuebermittlung	395,92	12,1	314,43	11,0	436,85	12,3	/	/	/	/	/	/
Kraftwagen.....	(119,16)	(3,6)	/	/	(144,17)	(4,0)	/	/	/	/	/	/
Kraft- und Fahrraeder.....	(5,74)	(0,2)	/	/	(7,63)	(0,2)	/	/	/	/	/	/
Gebrauchsg. f. Kfz und Fahrraeder...	5,83	0,2	(2,11)	(0,1)	7,49	0,2	/	/	/	/	/	/
Kraftstoffe (ohne auf Reisen)....	50,42	1,5	29,49	1,0	59,74	1,7	/	/	/	/	/	/
Verbrauchsg. f. Kfz u. Fahrraeder...	/	/	/	/	/	/	/	/	/	/	/	/
Fremde Reparaturen an Kraftwagen...	36,20	1,1	29,95	1,1	40,48	1,1	/	/	/	/	/	/
Fremde Reparaturen an Zweiraedern...	/	/	/	/	/	/	/	/	/	/	/	/
Garagenmieten.....	31,01	0,9	23,62	0,8	35,76	1,0	/	/	/	/	/	/
Dienstleist. f. Kfz u. Fahrraeder...	2,86	0,1	(2,59)	(0,1)	3,07	0,1	/	/	/	/	/	/
Fahrtkosten eig. Kfz auf Reisen...	9,43	0,3	(4,72)	(0,2)	12,61	0,4	/	/	/	/	/	/
Fremde Verkehrsleist. fuer Reisen...	26,38	0,8	29,73	1,0	24,31	0,7	/	/	/	/	/	/
Fremde Verkehrsle. (o. auf Reisen)	30,45	0,9	36,67	1,3	26,63	0,7	/	/	/	/	/	/
Nachrichtenuebermittlung.....	78,30	2,4	79,55	2,8	74,84	2,1	/	/	/	/	/	/
Bildung und Unterhaltung.....	270,26	8,3	252,37	8,9	288,69	8,1	/	/	/	/	/	/
Fernsegeraete.....	(15,45)	(0,5)	(12,26)	(0,4)	(17,23)	(0,5)	/	/	/	/	/	/
Rundfunkempfangsgeraete.....	5,46	0,2	(2,91)	(0,1)	(6,73)	(0,2)	/	/	/	/	/	/
Phonogerate, Videogerate.....	(4,76)	(0,1)	/	/	(5,06)	(0,1)	/	/	/	/	/	/
Foto-, Filmapparat, Projektor.....	(4,71)	(0,1)	/	/	(5,08)	(0,1)	/	/	/	/	/	/
Zubehoer Foto- und Phonogeraten...	(10,02)	(0,3)	(5,35)	(0,2)	(14,48)	(0,4)	/	/	/	/	/	/
Sonst. hochwert. Gebrauchsgueter...	9,65	0,3	(8,53)	(0,3)	(10,05)	(0,3)	/	/	/	/	/	/
Spielw., Sport-, Campingartikel...	6,19	0,2	(4,18)	(0,1)	7,67	0,2	/	/	/	/	/	/
Wasser-, Luftfahrz., Mobilheime...	/	/	/	/	/	/	/	/	/	/	/	/
Sonstige Gebrauchsgueter.....	(3,93)	(0,1)	(3,19)	(0,1)	(4,85)	(0,1)	/	/	/	/	/	/
Buecher, Broschueren.....	20,21	0,6	24,09	0,8	17,76	0,5	/	/	/	/	/	/
Zeitung, Zeitschriften.....	36,58	1,1	36,14	1,3	37,64	1,1	/	/	/	/	/	/
Aufwend. Garten, Nutztierhaltung...	14,42	0,4	(11,13)	(0,4)	18,17	0,5	/	/	/	/	/	/
Blumen.....	23,86	0,7	26,40	0,9	22,76	0,6	/	/	/	/	/	/
Aufwendungen f. Heimtierhaltung...	7,36	0,2	(5,56)	(0,2)	8,66	0,2	/	/	/	/	/	/
Sonstige Verbrauchsgueter.....	7,61	0,2	(6,42)	(0,2)	8,60	0,2	/	/	/	/	/	/
Kultur-, Sportveranstaltungen....	57,21	1,7	53,85	1,9	60,51	1,7	/	/	/	/	/	/
Sonstige Bildungskosten.....	(3,55)	(0,1)	/	/	/	/	/	/	/	/	/	/
Fremde Reparaturen bild.u. unterh...	/	/	/	/	/	/	/	/	/	/	/	/
Sonstige FeriENAUSGABEN.....	34,02	1,0	38,23	1,3	31,68	0,9	/	/	/	/	/	/
Persoentliche Ausstattung u.Ae.....	183,58	5,6	174,74	6,1	191,93	5,4	/	/	/	/	/	/
Uhren, echter Schmuck.....	21,70	0,7	17,27	0,6	22,06	0,6	/	/	/	/	/	/
Sonst. persoentliche Ausstattung...	(10,47)	(0,3)	(9,77)	(0,3)	(11,77)	(0,3)	/	/	/	/	/	/
Dienstleist. d. Beherbergungsgew...	61,72	1,9	56,36	2,0	66,76	1,9	/	/	/	/	/	/
Pauschalreisen.....	73,92	2,3	81,55	2,9	73,44	2,1	/	/	/	/	/	/
Sonst. Dienstleist., Reparaturen...	(15,77)	(0,5)	(9,79)	(0,3)	(17,90)	(0,5)	/	/	/	/	/	/
PRIVATER VERBRAUCH INSGESAMT.....	3274,26	100	2850,69	100	3561,59	100	/ 100		/ 100		/ 100	
NACHRICHTLICH:							/		/		/	
PAUS. GEZ. VERPFLEGUNGSK.A.REISEN	31,37		35,41		30,50		/		/		/	
AUSG.VERPFL.REISEN O.PAUSCH.GEZ..	54,00		40,03		63,72		/		/		/	
WERT D. ENTNAHMEN AUS EIG. GARTEN	11,75		(5,62)		16,29		/		/		/	
ELEKTRIZITAET (KW).....	293		231		326		/		/		/	
GAS (M3).....	64		66		56		/		/		/	
HEIZOEL (L).....	63		(47)		74		/		/		/	
STEINKOEHLE, KOKS, BRAUNKOEHLE (KG)	(3)		/		/		/		/		/	

1) KAFFEE, TEE UND ALKOHOLISCHE GETRAENKE.

FRUEHERES BUNDES GEBIET
1 AUFWENDUNGEN FUER DEN PRIVATEN VERBRAUCH SOWIE MENGENANGABEN UEBER DEN ENERGIEVERBRAUCH PRIVATER HAUSHALTE 1993 NACH
HAUSHALTSGROSSE, SOZIALER STELLUNG DER BEZUGSPERSON UND MONATLICHEM HAUSHALTSNETTOEINKOMMEN
1.12 HAUSHALTE VON NICHTERWERBSTAETIGEN MIT UEBERW. EINKOMMEN AUS OEFFENTLICHEN PENSIONEN
1.12. 4 MONATLICHES HAUSHALTSNETTOEINKOMMEN VON 5 000 BIS UNTER 35 000 DM

GEGENSTAND DER NACHWEISUNG	HAUSHALTE INSGESAMT		DAVON MIT ... PERSON(EN)										5 UND MEHR	
			1		2		3		4					
	DM	%	DM	%	DM	%	DM	%	DM	%	DM	%		
HAUSHALTE INSGESAMT.....	624		1 000		335		157		(45)		/			
JE HAUSHALT UND MONAT														
NAHRUNGSMITTEL, GETRAENKE, TABAKW.	951,70	17,2	601,55	13,4	885,51	17,0	1104,00	18,1	(1225,50)	(17,9)	/	/		
NAHRUNGSMITTEL.....	535,09	9,6	281,74	6,3	493,20	9,5	627,61	10,3	(731,05)	(10,7)	/	/		
ALKOHOLFREIE GETRAENKE.....	47,17	0,9	23,92	0,5	41,00	0,8	57,04	0,9	(72,22)	(1,1)	/	/		
SONSTIGE GETRAENKE 1), TABAKWAREN	144,49	2,6	103,01	2,3	133,10	2,6	167,31	2,7	(179,74)	(2,6)	/	/		
MAHLZEITEN AUSSER HAUS.....	224,95	4,1	192,89	4,3	218,21	4,2	252,05	4,1	(242,49)	(3,5)	/	/		
KLEIDUNG, SCHUHE.....	360,94	6,5	289,12	6,4	333,53	6,4	419,88	6,9	(428,46)	(6,3)	/	/		
HERREN OBERBEKLEIDUNG.....	65,59	1,2	(21,61)	(0,5)	64,28	1,2	78,23	1,3	(89,80)	(1,3)	/	/		
DAMEN OBERBEKLEIDUNG.....	138,83	2,5	161,19	3,6	134,00	2,6	146,84	2,4	(121,52)	(1,8)	/	/		
KNABEN OBERBEKLEIDUNG.....	3,76	0,1	/	/	2,34	0,0	(3,65)	(0,1)	/	/	/	/		
MAEDCHEN OBERBEKLEIDUNG.....	6,03	0,1	/	/	3,71	0,1	(7,28)	(0,1)	/	/	/	/		
SPORTBEKLEIDUNG.....	9,28	0,2	(3,88)	(0,1)	6,83	0,1	(12,13)	(0,2)	/	/	/	/		
LEIBWAESCHE, UNTERBEKLEIDUNG.....	61,37	1,1	(39,95)	(0,9)	54,56	1,0	80,17	1,3	(60,85)	(0,9)	/	/		
SCHUHE.....	47,49	0,9	32,75	0,7	41,08	0,8	59,89	1,0	(62,35)	(0,9)	/	/		
UEBRIGE BEKLEIDUNG UND ZUBEHOER..	25,42	0,5	(20,95)	(0,5)	23,31	0,4	29,33	0,5	(34,27)	(0,5)	/	/		
REPARATUREN, AENDERUNGEN.....	3,17	0,1	/	/	3,40	0,1	/	/	/	/	/	/		
WOHNUNGSMIETEN U.AE.....	948,73	17,1	824,09	18,3	898,02	17,3	1007,97	16,5	(1182,47)	(17,3)	/	/		
ELEKTRIZITAET, GAS, BRENNSTOFFE...	266,95	4,8	208,76	4,6	249,82	4,8	296,02	4,8	(321,59)	(4,7)	/	/		
ELEKTRIZITAET, GAS.....	188,41	3,4	141,99	3,2	176,82	3,4	212,85	3,5	(207,54)	(3,0)	/	/		
KOEHLE, KOKS U.AE.....	3,28	0,1	/	/	(2,07)	(0,0)	(6,95)	(0,1)	/	/	/	/		
HEIZOEEL U.AE.....	49,67	0,9	(38,74)	(0,9)	44,52	0,9	(55,11)	(0,9)	/	/	/	/		
ZENTRALHEIZUNG, WARMWASSER.....	25,59	0,5	(26,59)	(0,6)	26,42	0,5	(21,12)	(0,3)	/	/	/	/		
UEBR. GUETER F. HAUSHALTSFUEHRUNG.	486,46	8,8	376,41	8,4	427,36	8,2	567,44	9,3	(745,19)	(10,9)	/	/		
MOEBEL.....	126,86	2,3	(52,54)	(1,2)	109,11	2,1	(156,23)	(2,6)	(278,53)	(4,1)	/	/		
TEPPICHE, BODENBEL., MATRATZEN...	53,60	1,0	(30,43)	(0,7)	52,67	1,0	(65,10)	(1,1)	/	/	/	/		
HEIZ- UND KOCHGERAETE.....	19,48	0,4	(15,81)	(0,4)	16,27	0,3	(24,78)	(0,4)	/	/	/	/		
KUEHL- UND GEFRIERMOEBEL.....	9,53	0,2	/	/	9,03	0,2	/	/	/	/	/	/		
SONST. ELEKTR. HAUSHALTSGERAETE..	47,47	0,9	(27,82)	(0,6)	41,16	0,8	63,11	1,0	/	/	/	/		
HEIMTEXTILIEN, HAUSHALTSWAESCHE..	36,85	0,7	(28,58)	(0,6)	35,02	0,7	41,91	0,7	(44,49)	(0,6)	/	/		
SONST. GEBRAUCHSG. F. HAUSHALTSG.	34,49	0,6	(24,95)	(0,6)	27,57	0,5	(42,99)	(0,7)	/	/	/	/		
VERBRAUCHSG. F. HAUSHALTSFUEHRUNG	31,34	0,6	14,38	0,3	27,43	0,5	40,85	0,7	(46,60)	(0,7)	/	/		
Dienstleist. F. HAUSHALTSFUEHRUNG	27,79	0,5	(66,26)	(1,5)	22,69	0,4	(24,12)	(0,4)	/	/	/	/		
AUFWENDUNG F. WOHNUNGSMIETENSETZ.	99,04	1,8	(109,46)	(2,4)	86,42	1,7	98,66	1,6	(156,58)	(2,3)	/	/		
GESUNDEHEITS- UND KOERPERPFLEGE...	914,87	16,5	786,52	17,5	930,88	17,9	933,00	15,3	(820,19)	(12,0)	/	/		
GEBRAUCHSG. F. GESUNDEHEITSPFLEGE.	26,57	0,5	(17,73)	(0,4)	28,83	0,6	(23,46)	(0,4)	/	/	/	/		
VERBRAUCHSG. F. GESUNDEHEITSPFLEGE	151,40	2,7	118,77	2,6	155,85	3,0	151,60	2,5	(149,28)	(2,2)	/	/		
Dienstleist. F. GESUNDEHEITSPFLEGE	613,41	11,1	544,67	12,1	628,59	12,1	615,40	10,1	(513,50)	(7,5)	/	/		
GEBRAUCHSG. F. KOERPERPFLEGE.....	(4,50)	(0,1)	/	/	(5,14)	(0,1)	/	/	/	/	/	/		
VERBRAUCHSG. F. KOERPERPFLEGE....	59,15	1,1	42,16	0,9	52,69	1,0	72,64	1,2	(70,75)	(1,0)	/	/		
Dienstleist. F. KOERPERPFLEGE.....	59,84	1,1	59,99	1,3	59,79	1,1	64,43	1,1	(51,83)	(0,8)	/	/		
VERKEHR-, NACHRICHTENUEBERMITTLUNG	798,00	14,4	627,53	14,0	665,61	12,8	956,83	15,7	(1170,71)	(17,1)	/	/		
KRAFTWAGEN.....	277,95	5,0	/	/	(224,42)	(4,3)	(310,05)	(5,1)	/	/	/	/		
KRAFT- UND FAHRRAEDER.....	11,83	0,2	/	/	(5,07)	(0,1)	/	/	/	/	/	/		
GEBRAUCHSG. F. KFZ UND FAHRRAEDER	15,70	0,3	(6,21)	(0,1)	10,39	0,2	(24,50)	(0,4)	/	/	/	/		
KRAFTSTOFFE (OHNE AUF REISEN)....	113,62	2,0	61,30	1,4	88,09	1,7	156,33	2,6	(180,64)	(2,6)	/	/		
VERBRAUCHSG. F. KFZ U. FAHRRAEDER	/	/	/	/	/	/	/	/	/	/	/	/		
FREMDE REPARATUREN AN KRAFTWAGEN.	83,95	1,5	56,30	1,3	73,93	1,4	100,25	1,6	(76,69)	(1,1)	/	/		
FREMDE REPARATUREN AN ZWEIRAEDERN	/	/	/	/	/	/	/	/	/	/	/	/		
GARAGENMIETEN.....	57,35	1,0	45,67	1,0	51,91	1,0	64,92	1,1	(78,79)	(1,2)	/	/		
Dienstleist. F. KFZ U. FAHRRAEDER	9,45	0,2	(8,18)	(0,2)	5,06	0,1	11,02	0,2	(30,29)	(0,4)	/	/		
FAHRTKOSTEN EIG. KFZ AUF REISEN...	26,81	0,5	(17,80)	(0,4)	27,84	0,5	27,81	0,5	(32,11)	(0,5)	/	/		
FREMDE VERKEHRSLEIST. FUER REISEN	44,17	0,8	39,31	0,9	40,14	0,8	(56,20)	(0,9)	/	/	/	/		
FREMDE VERKEHRSLE. (O. AUF REISEN)	46,78	0,8	41,21	0,9	34,99	0,7	73,67	1,2	/	/	/	/		
NACHRICHTENUEBERMITTLUNG.....	109,41	2,0	121,86	2,7	103,02	2,0	111,13	1,8	(122,59)	(1,8)	/	/		
BILDUNG UND UNTERHALTUNG.....	488,05	8,8	441,47	9,8	445,10	8,6	530,92	8,7	(679,17)	(9,9)	/	/		
FERNSCHERGERAETE.....	15,76	0,3	/	/	14,77	0,3	(17,59)	(0,3)	/	/	/	/		
RUNDfunkempfangsgeraete.....	9,95	0,2	/	/	8,05	0,2	(12,02)	(0,2)	/	/	/	/		
PHONOGERAETE, VIDEOGERAETE.....	9,84	0,2	/	/	9,67	0,2	(9,41)	(0,2)	/	/	/	/		
FOTO-, FILMAPPARAT, PROJEKTOR....	8,79	0,2	/	/	8,11	0,2	(9,24)	(0,2)	/	/	/	/		
ZUBEHOER FOTO- UND PHONOGERAETEN.	17,20	0,3	(15,76)	(0,4)	12,85	0,2	(27,76)	(0,5)	/	/	/	/		
SONST. HOCHWERT. GEBRAUCHSGUETER.	39,97	0,7	(41,88)	(0,9)	34,06	0,7	(42,90)	(0,7)	/	/	/	/		
SPIELW., SPORT-, CAMPINGARTIKEL...	16,47	0,3	(7,64)	(0,2)	14,37	0,3	(17,57)	(0,3)	(26,15)	(0,4)	/	/		
WASSER-, LUFTFAHRZ., MOBILHEIME...	/	/	/	/	/	/	/	/	/	/	/	/		
SONSTIGE GEBRAUCHSGUETER.....	10,39	0,2	(5,80)	(0,1)	9,23	0,2	(12,56)	(0,2)	/	/	/	/		
BUECHER, BROSCHUREN.....	47,91	0,9	68,90	1,5	41,85	0,8	51,82	0,8	/	/	/	/		
ZEITUNGEN, ZEITSCHRIFTEN.....	50,83	0,9	49,30	1,1	49,58	1,0	51,97	0,9	(55,68)	(0,8)	/	/		
AUFWEND. GARTEN, NUTZTIERHALTUNG.	37,93	0,7	(28,13)	(0,6)	37,70	0,7	(41,71)	(0,7)	/	/	/	/		
BLUMEN.....	30,26	0,5	30,54	0,7	30,70	0,6	29,59	0,5	(33,79)	(0,5)	/	/		
AUFWENDUNGEN F. HEIMTIERHALTUNG..	18,11	0,3	(14,32)	(0,3)	11,97	0,2	(25,21)	(0,4)	/	/	/	/		
SONSTIGE VERBRAUCHSGUETER.....	14,08	0,3	(9,28)	(0,2)	13,47	0,3	(16,37)	(0,3)	/	/	/	/		
KULTUR-, SPORTVERANSTALTUNGEN....	84,76	1,5	70,59	1,6	76,80	1,5	93,02	1,5	(122,80)	(1,8)	/	/		
SONSTIGE BILDUNGSKOSTEN.....	(10,34)	(0,2)	/	/	(4,54)	(0,1)	/	/	/	/	/	/		
FREMDE REPARATUREN BILD.U.UNTERH.	(6,63)	(0,1)	/	/	(5,76)	(0,1)	/	/	/	/	/	/		
SONSTIGE FERIEAUSGABEN.....	57,72	1,0	51,26	1,1	59,55	1,1	56,24	0,9	(59,00)	(0,9)	/	/		
PERSOENLICHE AUSSTATTUNG U.AE.....	332,55	6,0	341,85	7,6	363,97	7,0	297,20	4,9	(273,94)	(4,0)	/	/		
UHREN, ECHTER SCHMUCK.....	36,65	0,7	(56,33)	(1,3)	39,65	0,8	27,68	0,5	/	/	/	/		
SONST. PERSOENLICHE AUSSTATTUNG..	10,41	0,2	(12,00)	(0,3)	9,16	0,2	(13,02)	(0,2)	/	/	/	/		
Dienstleist. D. BEHERBERGUNGSGEW.	129,78	2,3	108,12	2,4	140,98	2,7	115,29	1,9	(146,46)	(2,1)	/	/		
PAUSCHALREISEN.....	132,54	2,4	(134,12)	(3,0)	146,33	2,8	(123,61)	(2,0)	/	/	/	/		
SONST. DIENSTLEIST., REPARATUREN.	23,17	0,4	(31,29)	(0,7)	27,85	0,5	/	/	/	/	/	/		
PRIVATER VERBRAUCH INSGESAMT.....	5548,25	100	4497,31	100	5199,81	100	6113,27	100	(6847,23)	100	/	100		
NACHRICHTLICH:														
PAUS. GEZ. VERPFLEGUNGSK. A. REISEN	55,01		54,35		63,62		46,54		(36,68)		/	/		
AUSG. VERPFL. REISEN O. PAUSCH. GEZ..	104,32		69,57		109,25		107,90		(102,60)		/	/		
WERT D. ENTNAHMEN AUS EIG. GARTEN	19,16		(8,87)		18,27		20,41		/	/	/	/		
ELEKTRIZITAET (KW).....	432		317		389		496		(557)		/	/		
GAS (M3).....	87		(70)		86		(99)		/	/	/	/		
HEIZOEEL (L).....	109		(83)		98		(121)		/	/	/	/		
STEINKOEHLE, KOKS, BRAUNKOEHLE (KG)	(2)		/		/		/		/	/	/	/		

1) KAFFEE, TEE UND ALKOHOLISCHE GETRAENKE.

FRUEHERES BUNDES GEBIET
2 AUFWENDUNGEN FUER DEN PRIVATEN VERBRAUCH SOWIE MENGENANGABEN UEBER DEN ENERGIEVERBRAUCH PRIVATER HAUSHALTE 1993 NACH
HAUSHALTSTYP, SOZIALER STELLUNG DER BEZUGSPERSON UND MONATLICHEM HAUSHALTSNETTOEINKOMMEN
2. 1 HAUSHALTE INSGESAMT
2. 1. 1 HAUSHALTE INSGESAMT

GEGENSTAND DER NACHWEISUNG	HAUSHALTSTYP													
	ALLEIN- LEBENDE FRAU		ALLEIN- LEBENDER MANN		ELTERNTEIL MIT KINDERN 1)				EHEPAAR		SONSTIGER HAUSHALT			
					ZUSAMMEN		DARUNTER MIT 1 KIND							
DM	%	DM	%	DM	%	DM	%	DM	%	DM	%			
HAUSHALTE INSGESAMT.....	6 410		3 438		1 381		916		15 954		1 734			
JE HAUSHALT UND MONAT														
NAHRUNGSMITTEL, GETRAENKE, TABAKW.	407,04	18,6	519,12	22,3	681,68	20,9	646,63	20,2	949,01	21,2	924,06	21,8		
NAHRUNGSMITTEL.....	236,87	10,8	218,49	9,4	423,44	13,0	392,62	12,3	550,63	12,3	487,55	11,5		
ALKOHOLFREIE GETRAENKE.....	23,63	1,1	26,64	1,1	48,62	1,5	44,38	1,4	57,04	1,3	55,73	1,3		
SONSTIGE GETRAENKE 2), TABAKWAREN	58,86	2,7	94,37	4,1	94,30	2,9	91,41	2,9	142,24	3,2	151,16	3,6		
MAHLZEITEN AUSSER HAUS.....	87,68	4,0	179,62	7,7	115,32	3,5	118,22	3,7	199,10	4,5	229,62	5,4		
KLEIDUNG, SCHUHE.....	178,17	8,1	115,81	5,0	252,31	7,7	247,44	7,7	357,17	8,0	322,33	7,6		
HERREN OBERBEKLEIDUNG.....	2,50	0,1	53,74	2,3	21,00	0,6	21,45	0,7	64,48	1,4	62,30	1,5		
DAMEN OBERBEKLEIDUNG.....	100,94	4,6	4,81	0,2	89,90	2,8	97,13	3,0	106,90	2,4	105,28	2,5		
KNABEN OBERBEKLEIDUNG.....	0,86	0,0	0,73	0,0	11,89	0,4	8,55	0,3	11,42	0,3	6,24	0,1		
MAEDCHEN OBERBEKLEIDUNG.....	2,13	0,1	0,48	0,0	16,00	0,5	12,01	0,4	13,46	0,3	7,63	0,2		
SPORTBEKLEIDUNG.....	3,10	0,1	4,30	0,2	6,79	0,2	6,20	0,2	9,99	0,2	8,77	0,2		
LEIBWAESCHE, UNTERBEKLEIDUNG.....	25,14	1,1	25,54	1,1	41,46	1,3	40,26	1,3	71,39	1,6	59,68	1,4		
SCHUHE.....	26,37	1,2	19,51	0,8	46,13	1,4	42,73	1,3	55,16	1,2	50,49	1,2		
UEBRIGE BEKLEIDUNG UND ZUBEHOER..	15,13	0,7	5,83	0,3	17,51	0,5	17,10	0,5	22,44	0,5	20,43	0,5		
REPARATUREN, AENDERUNGEN.....	1,99	0,1	0,88	0,0	1,62	0,0	(2,01)	(0,1)	1,32	0,0	1,52	0,0		
WOHNUNGSMIETEN U.AE.....	534,57	24,4	514,40	22,1	706,34	21,7	665,50	20,8	842,95	18,9	791,51	18,7		
ELEKTRIZITAET, GAS, BRENNSTOFFE...	147,89	6,7	134,76	5,8	215,50	6,6	202,85	6,3	240,25	5,4	221,43	5,2		
ELEKTRIZITAET, GAS.....	91,90	4,2	82,72	3,6	141,56	4,3	130,26	4,1	168,22	3,8	147,04	3,5		
KOEHLE, KOKS U.AE.....	2,91	0,1	2,70	0,1	3,31	0,1	(2,77)	(0,1)	5,75	0,1	7,30	0,2		
HEIZOEL U.AE.....	13,18	0,6	11,79	0,5	21,19	0,7	20,62	0,6	35,98	0,8	26,22	0,6		
ZENTRALHEIZUNG, WARMWASSER.....	39,90	1,8	37,56	1,6	49,44	1,5	49,20	1,5	30,30	0,7	40,87	1,0		
UEBR. GUETER F. HAUSHALTSFUEHRUNG.	168,02	7,7	134,54	5,8	240,98	7,4	247,12	7,7	400,00	8,9	346,89	8,2		
MOEBEL.....	42,74	2,0	38,41	1,7	76,59	2,3	83,22	2,6	124,32	2,8	116,27	2,7		
TEPPICHE, BODENBEL., MATRATZEN...	15,33	0,7	11,62	0,5	21,95	0,7	22,68	0,7	37,10	0,8	29,98	0,7		
HEIZ- UND KOCHGERAETE.....	6,05	0,3	5,00	0,2	6,43	0,2	5,85	0,2	15,09	0,3	14,90	0,4		
KUEHL- UND GEFRIERMOEBEL.....	4,65	0,2	3,65	0,2	5,28	0,2	(4,88)	(0,2)	9,16	0,2	9,58	0,2		
SONST. ELEKTR. HAUSHALTSGERAETE...	15,02	0,7	16,91	0,7	22,25	0,7	19,87	0,6	41,67	0,9	36,54	0,9		
HEIMTEXTILIEN, HAUSHALTSWAESCHE...	14,03	0,6	7,14	0,3	17,32	0,5	18,46	0,6	27,38	0,6	20,91	0,5		
SONST. GEBRAUCHSG. F. HAUSHALTSG.	10,64	0,5	8,04	0,3	16,22	0,5	17,70	0,6	25,26	0,6	23,60	0,6		
VERBRAUCHSG. F. HAUSHALTSFUEHRUNG	14,50	0,7	11,29	0,5	21,83	0,7	21,20	0,7	29,61	0,7	24,80	0,6		
Dienstleist. F. HAUSHALTSFUEHRUNG	11,95	0,5	9,20	0,4	8,81	0,3	8,03	0,3	11,57	0,3	8,44	0,2		
AUFWENDUNG F. WOHNUNGSEINSTANDSETZ.	33,12	1,5	23,28	1,0	44,29	1,4	45,23	1,4	78,84	1,8	61,85	1,5		
GESUNDHEITS- UND KOERPERPFLEGE....	162,72	7,4	102,74	4,4	168,78	5,2	169,74	5,3	273,69	6,1	234,35	5,5		
GEBRAUCHSG. F. GESUNDHEITSPFLEGE.	6,67	0,3	5,17	0,2	5,55	0,2	5,90	0,2	11,61	0,3	9,14	0,2		
VERBRAUCHSG. F. GESUNDHEITSPFLEGE	25,15	1,1	14,26	0,6	18,85	0,6	20,37	0,6	37,02	0,8	33,88	0,8		
Dienstleist. F. GESUNDHEITSPFLEGE	48,47	2,2	41,79	1,8	51,15	1,6	49,26	1,5	110,36	2,5	82,00	1,9		
GEBRAUCHSG. F. KOERPERPFLEGE.....	0,72	0,0	(0,99)	(0,0)	(1,29)	(0,0)	(1,27)	(0,0)	1,95	0,0	2,12	0,1		
VERBRAUCHSG. F. KOERPERPFLEGE.....	39,34	1,8	25,29	1,1	54,03	1,7	54,33	1,7	63,45	1,4	61,69	1,5		
Dienstleist. F. KOERPERPFLEGE.....	42,38	1,9	15,25	0,7	37,91	1,2	38,61	1,2	49,30	1,1	45,51	1,1		
VERKEHR-, NACHRICHTENUEBERMITTLUNG	278,08	12,7	451,89	19,5	523,16	16,0	539,19	16,9	784,44	17,5	813,66	19,2		
KRAFTWAGEN.....	58,38	2,7	138,15	5,9	154,03	4,7	174,59	5,5	295,32	6,6	296,62	7,0		
KRAFT- UND FAHRRAEDER.....	3,38	0,2	12,83	0,6	15,46	0,5	14,05	0,4	22,92	0,5	33,40	0,8		
GEBRAUCHSG. F. KFZ UND FAHRRAEDER	2,78	0,1	12,11	0,5	12,47	0,4	12,24	0,4	20,32	0,5	24,04	0,6		
KRAFTSTOFFE (OHNE AUF REISEN).....	32,61	1,5	71,65	3,1	85,01	2,6	82,70	2,6	129,96	2,9	135,73	3,2		
VERBRAUCHSG. F. KFZ U. FAHRRAEDER	(0,10)	(0,0)	(0,31)	(0,0)	(0,53)	(0,0)	/	/	0,40	0,0	(0,36)	(0,0)		
Fremde Reparaturen an KRAFTWAGEN.	21,29	1,0	44,62	1,9	43,87	1,3	45,26	1,4	68,80	1,5	65,01	1,5		
Fremde Reparaturen an ZWEIRADERN	(0,24)	(0,0)	(0,28)	(0,0)	(0,79)	(0,0)	/	/	0,58	0,0	/	/		
GARAGENMIETEN.....	16,35	0,7	24,29	1,0	30,51	0,9	29,32	0,9	50,06	1,1	41,47	1,0		
Dienstleist. F. KFZ U. FAHRRAEDER	3,19	0,1	6,36	0,3	11,12	0,3	12,06	0,4	16,63	0,4	14,36	0,3		
FAHRTKOSTEN EIG. KFZ AUF REISEN...	5,51	0,3	13,53	0,6	10,24	0,3	10,04	0,3	23,02	0,5	21,39	0,5		
Fremde Verkehrsleist. fuer Reisen	27,20	1,2	27,20	1,2	28,55	0,9	28,15	0,9	32,45	0,7	39,15	0,9		
Fremde Verkehrsrl. (O. auf Reisen)	34,57	1,6	31,24	1,3	42,64	1,3	42,10	1,3	36,13	0,8	48,63	1,1		
NACHRICHTENUEBERMITTLUNG.....	72,48	3,3	68,72	3,0	87,93	2,7	87,17	2,7	87,83	2,0	92,52	2,2		
BILDUNG UND UNTERHALTUNG.....	209,50	9,6	259,02	11,2	359,43	11,0	358,04	11,2	429,70	9,6	409,80	9,7		
FERNSEHGERAETE.....	7,84	0,4	8,77	0,4	8,97	0,3	9,00	0,3	13,92	0,3	12,75	0,3		
RUNDfunkempfangsGERAETE.....	3,33	0,2	7,63	0,3	9,10	0,3	9,57	0,3	12,02	0,3	9,67	0,2		
PHONOGERAETE, VIDEOGERAETE.....	2,88	0,1	8,62	0,4	7,18	0,2	6,62	0,2	11,36	0,3	11,19	0,3		
FOTO-, FILMAPPARAT, PROJEKTOR.....	1,64	0,1	4,84	0,2	4,45	0,1	4,68	0,1	7,63	0,2	6,71	0,2		
ZUBEHOER FOTO- UND PHONOGERAETEN.	6,09	0,3	16,95	0,7	14,01	0,4	14,85	0,5	17,17	0,4	17,61	0,4		
SONST. HOCHWERT. GEBRAUCHSGUETER.	7,99	0,4	31,95	1,4	27,10	0,8	28,67	0,9	35,52	0,8	40,65	1,0		
SPIELW., SPORT-, CAMPINGARTIKEL...	4,94	0,2	9,24	0,4	16,09	0,5	14,39	0,5	23,36	0,5	18,96	0,4		
WASSER-, LUFTFAHRZ., MOBILHEIME..	/	/	/	/	/	/	/	/	3,55	0,1	/	/		
SONSTIGE GEBRAUCHSGUETER.....	4,84	0,2	3,12	0,1	7,61	0,2	7,80	0,2	9,53	0,2	9,13	0,2		
BUECHER, BROSCHUREN.....	21,71	1,0	24,99	1,1	31,53	1,0	31,67	1,0	32,08	0,7	34,86	0,8		
ZEITUNGEN, ZEITSCHRIFTEN.....	24,45	1,1	26,35	1,1	26,63	0,8	27,51	0,9	36,76	0,8	35,00	0,8		
AUFWEND. GARTEN, NUTZTIERHALTUNG.	7,60	0,3	3,31	0,1	8,83	0,3	10,29	0,3	19,33	0,4	12,29	0,3		
BLUMEN.....	18,33	0,8	11,06	0,5	18,69	0,6	19,81	0,6	24,86	0,6	23,78	0,6		
AUFWENDUNGEN F. HEIMTIERHALTUNG..	8,73	0,4	6,05	0,3	19,64	0,6	19,45	0,6	15,63	0,3	18,53	0,4		
SONSTIGE VERBRAUCHSGUETER.....	5,59	0,3	5,00	0,2	11,02	0,3	10,18	0,3	12,31	0,3	10,87	0,3		
KULTUR-, SPORTVERANSTALTUNGEN...	50,69	2,3	55,10	2,4	68,13	2,1	68,36	2,1	76,00	1,7	78,20	1,8		
SONSTIGE BILDUNGSKOSTEN.....	5,36	0,2	6,91	0,3	47,89	1,5	42,87	1,3	30,44	0,7	20,61	0,5		
Fremde Reparaturen BILD. U. UNTERH.	2,53	0,1	(1,68)	(0,1)	(2,70)	(0,1)	/	/	3,92	0,1	(3,30)	(0,1)		
SONSTIGE FERIEAUSGABEN.....	24,95	1,1	25,79	1,1	29,81	0,9	29,65	0,9	44,30	1,0	44,85	1,1		
PERSONLICHE AUSSTATTUNG U.AE.....	104,95	4,8	90,73	3,9	111,48	3,4	118,16	3,7	194,56	4,4	174,38	4,1		
UHREN, ECHTER SCHMUCK.....	13,20	0,6	8,95	0,4	13,29	0,4	15,06	0,5	25,78	0,6	24,87	0,6		
SONST. PERSONLICHE AUSSTATTUNG...	8,10	0,4	3,64	0,2	6,23	0,2	7,27	0,2	7,84	0,2	8,23	0,2		
Dienstleist. d. BEHERBERGUNGSGEW.	29,33	1,3	31,92	1,4	39,34	1,2	37,00	1,2	82,26	1,8	59,25	1,4		
PAUSCHALREISEN.....	44,80	2,0	34,90	1,5	41,83	1,3	45,55	1,4	69,10	1,5	61,44	1,4		
SONST. Dienstleist., Reparaturen.	9,52	0,4	11,31	0,5	10,79	0,3	(13,28)	(0,4)	9,58	0,2	20,60	0,5		
PRIVATER VERBRAUCH INSGESAMT.....	2190,94	100	2323,02	100	3259,85	100	3194,68	100						

FRUEHERES BUNDES GEBIET
2 AUFWENDUNGEN FUER DEN PRIVATEN VERBRAUCH SOWIE MENGENANGABEN UEBER DEN ENERGIEVERBRAUCH PRIVATER HAUSHALTE 1993 NACH
HAUSHALTSTYP, SOZIALER STELLUNG DER BEZUGSPERSON UND MONATLICHEM HAUSHALTSNETTOEINKOMMEN
2. 1 HAUSHALTE INSGESAMT
2. 1. 2 MONATLICHES HAUSHALTSNETTOEINKOMMEN UNTER 1 000 DM

GEGENSTAND DER NACHWEISUNG	HAUSHALTSTYP											
	ALLEIN- LEBENDE FRAU		ALLEIN- LEBENDER MANN		ELTERNTEIL MIT KINDERN 1)				EHEPAAR		SONSTIGER HAUSHALT	
					ZUSAMMEN		DARUNTER MIT 1 KIND					
	DM	%	DM	%	DM	%	DM	%	DM	%	DM	%
HAUSHALTE INSGESAMT.....	175		184		/		/		/		/	
JE HAUSHALT UND MONAT												
NAHRUNGSMITTEL, GETRAENKE, TABAKW.	249,97	24,6	337,27	30,7	/	/	/	/	/	/	/	/
NAHRUNGSMITTEL.....	153,17	15,1	161,13	14,7	/	/	/	/	/	/	/	/
ALKOHOLFREIE GETRAENKE.....	(17,21)	(1,7)	17,09	1,6	/	/	/	/	/	/	/	/
SONSTIGE GETRAENKE 2), TABAKWAREN	(28,95)	(2,8)	81,70	7,4	/	/	/	/	/	/	/	/
MAHLZEITEN AUSSER HAUS.....	(50,64)	(5,0)	(77,34)	(7,0)	/	/	/	/	/	/	/	/
KLEIDUNG, SCHUHE.....	(67,73)	(6,7)	57,59	5,2	/	/	/	/	/	/	/	/
HERREN OBERBEKLEIDUNG.....	/	/	(30,03)	(2,7)	/	/	/	/	/	/	/	/
DAMEN OBERBEKLEIDUNG.....	(34,52)	(3,4)	/	/	/	/	/	/	/	/	/	/
KNABEN OBERBEKLEIDUNG.....	/	/	/	/	/	/	/	/	/	/	/	/
MAEDCHEN OBERBEKLEIDUNG.....	/	/	/	/	/	/	/	/	/	/	/	/
SPORTBEKLEIDUNG.....	(1,59)	(0,2)	(1,96)	(0,2)	/	/	/	/	/	/	/	/
LEIBWAESCHE, UNTERBEKLEIDUNG.....	(9,21)	(0,9)	/	/	/	/	/	/	/	/	/	/
SCHUHE.....	(12,45)	(1,2)	(12,36)	(1,1)	/	/	/	/	/	/	/	/
UEBRIGE BEKLEIDUNG UND ZUBEHOER..	(7,17)	(0,7)	/	/	/	/	/	/	/	/	/	/
REPARATUREN, AENDERUNGEN.....	/	/	/	/	/	/	/	/	/	/	/	/
WOHNUNGSMIETEN U.AE.....	299,11	29,4	269,22	24,5	/	/	/	/	/	/	/	/
ELEKTRIZITAET, GAS, BRENNSTOFFE...	(92,14)	(9,1)	(73,49)	(6,7)	/	/	/	/	/	/	/	/
ELEKTRIZITAET, GAS.....	(61,96)	(6,1)	(46,85)	(4,3)	/	/	/	/	/	/	/	/
KOEHLE, KOKS U.AE.....	/	/	/	/	/	/	/	/	/	/	/	/
HEIZOEL U.AE.....	/	/	/	/	/	/	/	/	/	/	/	/
ZENTRALHEIZUNG, WARMWASSER.....	(20,77)	(2,0)	(20,25)	(1,8)	/	/	/	/	/	/	/	/
UEBR. GUETER F. HAUSHALTSFUEHRUNG.	(39,47)	(3,9)	(25,76)	(2,3)	/	/	/	/	/	/	/	/
MOEBEL.....	/	/	/	/	/	/	/	/	/	/	/	/
TEPPICHE, BODENBEL., MATRATZEN...	/	/	/	/	/	/	/	/	/	/	/	/
HEIZ- UND KOCHGERAETE.....	/	/	/	/	/	/	/	/	/	/	/	/
KUEHL- UND GEFRIERMOEBEL.....	/	/	/	/	/	/	/	/	/	/	/	/
SONST. ELEKTR. HAUSHALTSGERAETE...	/	/	/	/	/	/	/	/	/	/	/	/
HEIMTEXTILIEN, HAUSHALTSWAESCHE..	(4,22)	(0,4)	/	/	/	/	/	/	/	/	/	/
SONST. GEBRAUCHSG. F. HAUSHALTSF.	/	/	/	/	/	/	/	/	/	/	/	/
VERBRAUCHSG. F. HAUSHALTSFUEHRUNG	(8,31)	(0,8)	(8,00)	(0,7)	/	/	/	/	/	/	/	/
Dienstleist. F. HAUSHALTSFUEHRUNG	/	/	/	/	/	/	/	/	/	/	/	/
AUFWENDUNG F. WOHNUNGSINSTANDSETZ.	/	/	/	/	/	/	/	/	/	/	/	/
GESUNDHEITS- UND KOERPERPFLEGE...	(49,57)	(4,9)	34,42	3,1	/	/	/	/	/	/	/	/
GEBRAUCHSG. F. GESUNDHEITSPFLEGE.	/	/	/	/	/	/	/	/	/	/	/	/
VERBRAUCHSG. F. GESUNDHEITSPFLEGE	(7,36)	(0,7)	/	/	/	/	/	/	/	/	/	/
Dienstleist. F. GESUNDHEITSPFLEGE	/	/	/	/	/	/	/	/	/	/	/	/
GEBRAUCHSG. F. KOERPERPFLEGE.....	/	/	/	/	/	/	/	/	/	/	/	/
VERBRAUCHSG. F. KOERPERPFLEGE.....	(19,75)	(1,9)	(19,16)	(1,7)	/	/	/	/	/	/	/	/
Dienstleist. F. KOERPERPFLEGE....	(14,85)	(1,5)	(7,42)	(0,7)	/	/	/	/	/	/	/	/
VERKEHR- NACHRICHTENUEBERMITTLUNG	108,09	10,6	156,16	14,2	/	/	/	/	/	/	/	/
KRAFTWAGEN.....	/	/	/	/	/	/	/	/	/	/	/	/
KRAFT- UND FAHRRADER.....	/	/	/	/	/	/	/	/	/	/	/	/
GEBRAUCHSG. F. KFZ UND FAHRRADER	/	/	(10,76)	(1,0)	/	/	/	/	/	/	/	/
KRAFTSTOFFE (OHNE AUF REISEN)....	/	/	(26,61)	(2,4)	/	/	/	/	/	/	/	/
VERBRAUCHSG. F. KFZ U. FAHRRADER	/	/	/	/	/	/	/	/	/	/	/	/
FREMDE REPARATUREN AN KRAFTWAGEN.	/	/	/	/	/	/	/	/	/	/	/	/
FREMDE REPARATUREN AN ZWEIRADERN	/	/	/	/	/	/	/	/	/	/	/	/
GARAGENMIETEN.....	/	/	/	/	/	/	/	/	/	/	/	/
Dienstleist. F. KFZ U. FAHRRADER	/	/	/	/	/	/	/	/	/	/	/	/
FAHRTKOSTEN EIG. KFZ AUF REISEN..	/	/	/	/	/	/	/	/	/	/	/	/
FREMDE VERKEHRSLEIST. FUER REISEN	(21,13)	(2,1)	(20,10)	(1,8)	/	/	/	/	/	/	/	/
FREMDE VERKEHRSLE. (O. AUF REISEN)	(24,10)	(2,4)	(22,13)	(2,0)	/	/	/	/	/	/	/	/
NACHRICHTENUEBERMITTLUNG.....	46,60	4,6	52,04	4,7	/	/	/	/	/	/	/	/
BILDUNG UND UNTERHALTUNG.....	93,51	9,2	131,35	12,0	/	/	/	/	/	/	/	/
FERNSEHGERAETE.....	/	/	/	/	/	/	/	/	/	/	/	/
RUNDfunkempfangsgeraete.....	/	/	/	/	/	/	/	/	/	/	/	/
PHONOGERAETE, VIDEOGERAETE.....	/	/	/	/	/	/	/	/	/	/	/	/
FOTO-, FILMAPPARAT, PROJEKTOR....	/	/	/	/	/	/	/	/	/	/	/	/
ZUBEHOER FOTO- UND PHONOGERAETEN.	/	/	/	/	/	/	/	/	/	/	/	/
SONST. HOCHWERT. GEBRAUCHSGUETER.	/	/	(25,61)	(2,3)	/	/	/	/	/	/	/	/
SPIELW., SPORT-, CAMPINGARTIKEL...	(1,61)	(0,2)	(4,19)	(0,4)	/	/	/	/	/	/	/	/
WASSER-, LUFTFAHRZ., MOBILHEIME...	/	/	/	/	/	/	/	/	/	/	/	/
SONSTIGE GEBRAUCHSGUETER.....	/	/	/	/	/	/	/	/	/	/	/	/
BUECHER, BROSCHUREN.....	(14,21)	(1,4)	(13,92)	(1,3)	/	/	/	/	/	/	/	/
ZEITUNGEN, ZEITSCHRIFTEN.....	(11,60)	(1,1)	(11,60)	(1,1)	/	/	/	/	/	/	/	/
AUFWEND. GARTEN, NUTZTIERHALTUNG.	/	/	/	/	/	/	/	/	/	/	/	/
BLUMEN.....	(6,51)	(0,6)	/	/	/	/	/	/	/	/	/	/
AUFWENDUNGEN F. HEIMTIERHALTUNG..	/	/	/	/	/	/	/	/	/	/	/	/
SONSTIGE VERBRAUCHSGUETER.....	(2,02)	(0,2)	/	/	/	/	/	/	/	/	/	/
KULTUR-, SPORTVERANSTALTUNGEN....	(28,55)	(2,8)	33,19	3,0	/	/	/	/	/	/	/	/
SONSTIGE BILDUNGSKOSTEN.....	/	/	/	/	/	/	/	/	/	/	/	/
FREMDE REPARATUREN BILD.U.UNTERRH.	/	/	/	/	/	/	/	/	/	/	/	/
SONSTIGE FERIENAUSGABEN.....	(10,39)	(1,0)	(11,45)	(1,0)	/	/	/	/	/	/	/	/
PERSOENLICHE AUSSTATTUNG U.AE.....	(16,73)	(1,6)	(13,06)	(1,2)	/	/	/	/	/	/	/	/
UHREN, ECHTER SCHMUCK.....	(1,90)	(0,2)	/	/	/	/	/	/	/	/	/	/
SONST. PERSOENLICHE AUSSTATTUNG..	/	/	/	/	/	/	/	/	/	/	/	/
Dienstleist. D. BEHERBERGUNGSGEW.	(7,23)	(0,7)	(7,59)	(0,7)	/	/	/	/	/	/	/	/
PAUSCHALREISEN.....	/	/	/	/	/	/	/	/	/	/	/	/
SONST. DIENSTLEIST., REPARATUREN.	/	/	/	/	/	/	/	/	/	/	/	/
PRIVATER VERBRAUCH INSGESAMT.....	1016,32	100	1098,32	100	/ 100		/ 100		/ 100		/ 100	
NACHRICHTLICH:												
PAUS. GEZ. VERPFLEGUNGSK.A.REISEN	(2,14)		(1,33)		/		/		/		/	
AUSG.VERPFL.REISEN O.PAUSCH.GEZ..	(10,61)		(17,70)		/		/		/		/	
WERT D. ENTNAHMEN AUS EIG. GARTEN	/		/		/		/		/		/	
ELEKTRIZITAET (KW).....	(136)		(128)		/		/		/		/	
GAS (M3).....	(26)		(10)		/		/		/		/	
HEIZOEL (L).....	/		/		/		/		/		/	
STEINKOEHLE, KOKS, BRAUNKOEHLE (KG)	/		/		/		/		/		/	

1) LEDIGE KINDER OHNE ALTERSBEGRENZUNG. - 2) KAFFEE, TEE UND ALKOHOLISCHE GETRAENKE.

FRUEHERES BUNDES GEBIET
2 AUFWENDUNGEN FUER DEN PRIVATEN VERBRAUCH SOWIE MENGENANGABEN UEBER DEN ENERGIEVERBRAUCH PRIVATER HAUSHALTE 1993 NACH
HAUSHALTSTYP, SOZIALER STELLUNG DER BEZUGSPERSON UND MONATLICHEM HAUSHALTSNETTOEINKOMMEN
2. 1 HAUSHALTE INSGESAMT
2. 1. 3 MONATLICHES HAUSHALTSNETTOEINKOMMEN VON 1 000 BIS UNTER 1 600 DM

GEGENSTAND DER NACHWEISUNG	HAUSHALTSTYP											
	ALLEIN- LEBENDE FRAU		ALLEIN- LEBENDER MANN		ELTERNTEIL MIT KINDERN 1)				EHEPAAR		SONSTIGER HAUSHALT	
					ZUSAMMEN		DARUNTER MIT 1 KIND					
	DM	%	DM	%	DM	%	DM	%	DM	%	DM	%
HAUSHALTE INSGESAMT.....	1 258		559		(61)		(47)		(69)		/	
JE HAUSHALT UND MONAT												
NAHRUNGSMITTEL, GETRAENKE, TABAKW.	326,71	23,5	375,24	25,9	(421,58)	(25,5)	(442,63)	(27,9)	(548,01)	(30,5)	/	/
NAHRUNGSMITTEL.....	209,82	15,1	191,36	13,2	(313,25)	(18,9)	(334,62)	(21,1)	(357,50)	(19,9)	/	/
ALKOHOLFREIE GETRAENKE.....	21,31	1,5	25,34	1,7	(32,75)	(2,0)	(32,77)	(2,1)	(35,64)	(2,0)	/	/
SONSTIGE GETRAENKE 2), TABAKWAREN	41,60	3,0	78,25	5,4	(51,91)	(3,1)	(49,58)	(3,1)	(115,15)	(6,4)	/	/
MAHLZEITEN AUSSER HAUS.....	53,98	3,9	80,30	5,5	(23,68)	(1,4)	/	/	/	/	/	/
KLEIDUNG, SCHUHE.....	93,60	6,7	62,32	4,3	(115,53)	(7,0)	(104,74)	(6,6)	(112,09)	(6,2)	/	/
HERRENOBERBEKLEIDUNG.....	(0,92)	(0,1)	26,85	1,9	/	/	/	/	(20,57)	(1,1)	/	/
DAMENOBERBEKLEIDUNG.....	49,94	3,6	(1,88)	(0,1)	(37,96)	(2,3)	(39,37)	(2,5)	(28,66)	(1,6)	/	/
KNABENOBERBEKLEIDUNG.....	(0,46)	(0,0)	/	/	/	/	/	/	/	/	/	/
MAEDCHENOBERBEKLEIDUNG.....	(1,33)	(0,1)	/	/	/	/	/	/	/	/	/	/
SPORTBEKLEIDUNG.....	1,13	0,1	(2,38)	(0,2)	/	/	/	/	/	/	/	/
LEIBWAESCHE, UNTERBEKLEIDUNG.....	14,02	1,0	13,10	0,9	/	/	/	/	/	/	/	/
SCHUHE.....	16,26	1,2	13,19	0,9	(24,78)	(1,5)	(21,46)	(1,4)	(15,99)	(0,9)	/	/
UEBRIGE BEKLEIDUNG UND ZUBEHOER..	8,36	0,6	(3,49)	(0,2)	/	/	/	/	/	/	/	/
REPARATUREN, AENDERUNGEN.....	(1,19)	(0,1)	/	/	/	/	/	/	/	/	/	/
WOHNUNGSMIETEN U.AE.....	412,91	29,7	388,38	26,8	(495,36)	(29,9)	(471,75)	(29,7)	(430,76)	(24,0)	/	/
ELEKTRIZITAET, GAS, BRENNSTOFFE...	126,41	9,1	105,57	7,3	(153,73)	(9,3)	(145,43)	(9,2)	(162,58)	(9,1)	/	/
ELEKTRIZITAET, GAS.....	77,78	5,6	67,79	4,7	(103,99)	(6,3)	(103,10)	(6,5)	(108,22)	(6,0)	/	/
KOEHLE, KOKS U.AE.....	(5,37)	(0,4)	(2,94)	(0,2)	/	/	/	/	/	/	/	/
HEIZOEL U.AE.....	(5,71)	(0,4)	/	/	/	/	/	/	/	/	/	/
ZENTRALHEIZUNG, WARMWASSER.....	37,56	2,7	31,83	2,2	/	/	/	/	/	/	/	/
UEBR. GUETER F. HAUSHALTSFUEHRUNG.	66,81	4,8	56,61	3,9	(64,44)	(3,9)	(60,92)	(3,8)	(116,29)	(6,5)	/	/
MOEBEL.....	10,60	0,8	(11,40)	(0,8)	/	/	/	/	/	/	/	/
TEPPICHE, BODENBEL., MATRATZEN...	5,79	0,4	(5,24)	(0,4)	/	/	/	/	/	/	/	/
HEIZ- UND KOCHGERAETE.....	3,04	0,2	(1,75)	(0,1)	/	/	/	/	/	/	/	/
KUEHL- UND GEFRIERMOEBEL.....	(2,63)	(0,2)	(2,45)	(0,2)	/	/	/	/	/	/	/	/
SONST. ELEKTR. HAUSHALTSGERAETE...	9,20	0,7	(6,86)	(0,5)	/	/	/	/	/	/	/	/
HEIMTEXTILIEN, HAUSHALTSWAESCHE...	5,58	0,4	(3,27)	(0,2)	/	/	/	/	/	/	/	/
SONST. GEBRAUCHSG. F. HAUSHALTSF.	5,29	0,4	(7,03)	(0,5)	/	/	/	/	/	/	/	/
VERBRAUCHSG. F. HAUSHALTSFUEHRUNG	11,48	0,8	9,99	0,7	(17,89)	(1,1)	(18,13)	(1,1)	(18,96)	(1,1)	/	/
Dienstleist. F. HAUSHALTSFUEHRUNG	(4,60)	(0,3)	/	/	/	/	/	/	/	/	/	/
AUFWENDUNG F. WOHNUNGSINSTANDSETZ.	8,60	0,6	7,32	0,5	/	/	/	/	/	/	/	/
GESUNDHEITS- UND KOERPERPFLEGE....	88,49	6,4	43,59	3,0	(84,52)	(5,1)	(87,50)	(5,5)	(81,51)	(4,5)	/	/
GEBRAUCHSG. F. GESUNDHEITSPFLEGE.	(3,73)	(0,3)	/	/	/	/	/	/	/	/	/	/
VERBRAUCHSG. F. GESUNDHEITSPFLEGE	14,73	1,1	(6,71)	(0,5)	/	/	/	/	/	/	/	/
Dienstleist. F. GESUNDHEITSPFLEGE	15,02	1,1	6,73	0,5	/	/	/	/	/	/	/	/
GEBRAUCHSG. F. KOERPERPFLEGE....	/	/	/	/	/	/	/	/	/	/	/	/
VERBRAUCHSG. F. KOERPERPFLEGE....	25,54	1,8	18,55	1,3	(35,66)	(2,2)	(38,15)	(2,4)	(26,55)	(1,5)	/	/
Dienstleist. F. KOERPERPFLEGE....	29,21	2,1	9,84	0,7	/	/	/	/	(30,92)	(1,7)	/	/
VERKEHR-, NACHRICHTENUEBERMITTLUNG	133,04	9,6	233,85	16,1	(134,47)	(8,1)	(123,54)	(7,8)	(202,11)	(11,3)	/	/
KRAFTWAGEN.....	/	/	(34,31)	(2,4)	/	/	/	/	/	/	/	/
KRAFT- UND FAHRRADER.....	/	/	(12,81)	(0,9)	/	/	/	/	/	/	/	/
GEBRAUCHSG. F. KFZ UND FAHRRADER	(0,99)	(0,1)	8,73	0,6	/	/	/	/	/	/	/	/
KRAFTSTOFFE (OHNE AUF REISEN)....	11,93	0,9	35,06	2,4	/	/	/	/	(31,97)	(1,8)	/	/
VERBRAUCHSG. F. KFZ U. FAHRRADER	/	/	/	/	/	/	/	/	/	/	/	/
FREMDE REPARATUREN AN KRAFTWAGEN.	5,31	0,4	19,02	1,3	/	/	/	/	/	/	/	/
FREMDE REPARATUREN AN ZWEIRADERN	/	/	/	/	/	/	/	/	/	/	/	/
GARAGENMIETEN.....	(5,56)	(0,4)	(11,30)	(0,8)	/	/	/	/	/	/	/	/
Dienstleist. F. KFZ U. FAHRRADER	(1,27)	(0,1)	(1,64)	(0,1)	/	/	/	/	/	/	/	/
FAHRTKOSTEN EIG. KFZ AUF REISEN...	(1,71)	(0,1)	(6,42)	(0,4)	/	/	/	/	/	/	/	/
FREMDE VERKEHRSLEIST. FUER REISEN	14,59	1,0	18,42	1,3	/	/	/	/	/	/	/	/
FREMDE VERKEHRSLE. (O. AUF REISEN)	26,90	1,9	29,06	2,0	(23,63)	(1,4)	/	/	/	/	/	/
NACHRICHTENUEBERMITTLUNG.....	57,56	4,1	56,88	3,9	(55,94)	(3,4)	(58,74)	(3,7)	(62,47)	(3,5)	/	/
BILDUNG UND UNTERHALTUNG.....	111,77	8,0	162,22	11,2	(161,21)	(9,7)	(139,92)	(8,8)	(114,26)	(6,4)	/	/
FERNSEHGERAETE.....	(5,81)	(0,4)	(6,60)	(0,5)	/	/	/	/	/	/	/	/
RUNDfunkempfangsgeraete.....	(1,11)	(0,1)	(4,05)	(0,3)	/	/	/	/	/	/	/	/
PHONOGERAETE, VIDEOGERAETE.....	/	/	(7,48)	(0,5)	/	/	/	/	/	/	/	/
FOTO-, FILMAPPARAT, PROJEKTOR....	(0,76)	(0,1)	(2,06)	(0,1)	/	/	/	/	/	/	/	/
ZUBEHOER FOTO- UND PHONOGERAETEN.	(2,00)	(0,1)	(8,84)	(0,6)	/	/	/	/	/	/	/	/
SONST. HOCHWERT. GEBRAUCHSGUETER.	(2,90)	(0,2)	23,66	1,6	/	/	/	/	/	/	/	/
SPIELW., SPORT-, CAMPINGARTIKEL..	1,87	0,1	4,35	0,3	/	/	/	/	/	/	/	/
WASSER-, LUFTFAHRZ., MOBILHEIME..	/	/	/	/	/	/	/	/	/	/	/	/
SONSTIGE GEBRAUCHSGUETER.....	(2,04)	(0,1)	(1,18)	(0,1)	/	/	/	/	/	/	/	/
BUECHER, BROSCHUREN.....	10,05	0,7	15,91	1,1	/	/	/	/	/	/	/	/
ZEITUNGEN, ZEITSCHRIFTEN.....	16,26	1,2	18,79	1,3	(11,45)	(0,7)	(12,29)	(0,8)	(21,93)	(1,2)	/	/
AUFWEND. GARTEN, NUTZTIERHALTUNG.	(2,32)	(0,2)	/	/	/	/	/	/	/	/	/	/
BLUMEN.....	9,44	0,7	(5,33)	(0,4)	/	/	/	/	/	/	/	/
AUFWENDUNGEN F. HEIMTIERHALTUNG..	4,88	0,4	(5,96)	(0,4)	/	/	/	/	/	/	/	/
SONSTIGE VERBRAUCHSGUETER.....	2,86	0,2	(3,59)	(0,2)	/	/	/	/	/	/	/	/
KULTUR-, SPORTVERANSTALTUNGEN....	34,45	2,5	37,89	2,6	(37,05)	(2,2)	(31,93)	(2,0)	(30,67)	(1,7)	/	/
SONSTIGE BILDUNGSKOSTEN.....	/	/	/	/	/	/	/	/	/	/	/	/
FREMDE REPARATUREN BILD.U.UNTERH.	/	/	/	/	/	/	/	/	/	/	/	/
SONSTIGE FERIENAUSGABEN.....	11,83	0,9	13,19	0,9	/	/	/	/	/	/	/	/
PERSOENLICHE AUSSTATTUNG U.AE.....	31,05	2,2	20,32	1,4	/	/	/	/	/	/	/	/
UHREN, ECHTER SCHMUCK.....	3,92	0,3	(3,02)	(0,2)	/	/	/	/	/	/	/	/
SONST. PERSOENLICHE AUSSTATTUNG..	(2,63)	(0,2)	/	/	/	/	/	/	/	/	/	/
Dienstleist. D. BEHERBERGUNGSGEW.	9,37	0,7	8,95	0,6	/	/	/	/	/	/	/	/
PAUSCHALREISEN.....	14,10	1,0	(5,71)	(0,4)	/	/	/	/	/	/	/	/
SONST. Dienstleist., REPARATUREN.	(1,03)	(0,1)	/	/	/	/	/	/	/	/	/	/
PRIVATER VERBRAUCH INSGESAMT.....	1390,80	100	1448,11	100	(1655,38)	100	(1585,73)	100	(1794,83)	100	/	100
NACHRICHTLICH:												
PAUS. GEZ. VERPFLEGUNGSK.A.REISEN	5,08		(2,03)		/		/		/		/	
AUSG.VERPFL.REISEN O.PAUSCH.GEZ..	12,29		17,42		/		/		/		/	
WERT D. ENTNAHMEN AUS EIG. GARTEN	(2,48)		/		/		/		/		/	
ELEKTRIZITAET (KW).....	185		173		(241)		(229)		(259)		/	
GAS (M3).....	29		22		/		/		/		/	
HEIZOEL (L).....	(12)		/		/		/		/		/	
STEINKOEHLE, KOKS, BRAUNKOEHLE (KG)	(6)		(5)		/		/		/		/	

1) LEDIGE KINDER OHNE ALTERSBEGRENZUNG. - 2) KAFFEE, TEE UND ALKOHOLISCHE GETRAENKE.

FRUEHERES BUNDES GEBIET
2 AUFWENDUNGEN FUER DEN PRIVATEN VERBRAUCH SOWIE MENGENANGABEN UEBER DEN ENERGIEVERBRAUCH PRIVATER HAUSHALTE 1993 NACH
HAUSHALTSTYP, SOZIALER STELLUNG DER BEZUGSPERSON UND MONATLICHEM HAUSHALTSNETTOEINKOMMEN
2. 1 HAUSHALTE INSGESAMT
2. 1. 4 MONATLICHES HAUSHALTSNETTOEINKOMMEN VON 1 600 BIS UNTER 2 000 DM

GEGENSTAND DER NACHWEISUNG	HAUSHALTSTYP											
	ALLEIN- LEBENDE FRAU		ALLEIN- LEBENDER MANN		ELTERNTEIL MIT KINDERN 1)				EHEPAAR		SONSTIGER HAUSHALT	
					ZUSAMMEN		DARUNTER MIT 1 KIND					
	DM	%	DM	%	DM	%	DM	%	DM	%	DM	%
HAUSHALTE INSGESAMT.....	1 063		337		(120)		(84)		186		(53)	
JE HAUSHALT UND MONAT												
NAHRUNGSMITTEL, GETRAENKE, TABAKW.	358,96	20,8	444,90	25,1	(560,69)	(27,7)	(511,31)	(25,8)	558,05	28,6	(526,56)	(25,2)
NAHRUNGSMITTEL.....	228,85	13,3	198,30	11,2	(375,10)	(18,5)	(319,09)	(16,1)	366,44	18,8	(285,25)	(13,7)
ALKOHOLFREIE GETRAENKE.....	21,96	1,3	25,57	1,4	(44,98)	(2,2)	(40,46)	(2,0)	35,99	1,8	(28,00)	(1,3)
SONSTIGE GETRAENKE 2), TABAKWAREN	49,36	2,9	82,77	4,7	(94,98)	(4,7)	(95,83)	(4,8)	97,55	5,0	(95,83)	(4,6)
MAHLZEITEN AUSSER HAUS.....	58,79	3,4	138,26	7,8	(45,63)	(2,3)	(55,93)	(2,8)	(58,07)	(3,0)	(117,48)	(5,6)
KLEIDUNG, SCHUHE.....	131,47	7,6	93,29	5,3	(148,07)	(7,3)	(145,11)	(7,3)	114,61	5,9	(109,74)	(5,3)
HERREN OBERBEKLEIDUNG.....	(2,08)	(0,1)	43,87	2,5	/	/	/	/	23,66	1,2	(27,55)	(1,3)
DAMEN OBERBEKLEIDUNG.....	70,24	4,1	(2,85)	(0,2)	(52,12)	(2,6)	(55,38)	(2,8)	30,56	1,6	(32,57)	(1,6)
KNABEN OBERBEKLEIDUNG.....	(0,93)	(0,1)	/	/	(7,60)	(0,4)	/	/	/	/	/	/
MAEDCHEN OBERBEKLEIDUNG.....	(1,95)	(0,1)	/	/	(17,88)	(0,9)	(16,11)	(0,8)	/	/	/	/
SPORTBEKLEIDUNG.....	1,68	0,1	(2,71)	(0,2)	(2,70)	(0,1)	(2,80)	(0,1)	(1,43)	(0,1)	/	/
LEIBWAESCHE, UNTERBEKLEIDUNG.....	20,07	1,2	(18,02)	(1,0)	(19,47)	(1,0)	(18,47)	(0,9)	(27,48)	(1,4)	/	/
SCHUHE.....	21,42	1,2	19,55	1,1	(30,41)	(1,5)	(28,04)	(1,4)	19,43	1,0	(24,11)	(1,2)
UEBRIGE BEKLEIDUNG UND ZUBEHOER..	11,92	0,7	(5,24)	(0,3)	(11,64)	(0,6)	(11,74)	(0,6)	(7,17)	(0,4)	/	/
REPARATUREN, AENDERUNGEN.....	(1,19)	(0,1)	/	/	/	/	/	/	/	/	/	/
WOHNUNGSMIETEN U.AE.....	466,16	27,0	415,59	23,4	(523,04)	(25,8)	(539,94)	(27,3)	488,98	25,0	(518,24)	(24,8)
ELEKTRIZITAET, GAS, BRENNSTOFFE...	135,68	7,9	124,90	7,0	(194,65)	(9,6)	(165,18)	(8,3)	171,45	8,8	(140,03)	(6,7)
ELEKTRIZITAET, GAS.....	84,52	4,9	73,89	4,2	(122,30)	(6,0)	(97,33)	(4,9)	117,51	6,0	(84,51)	(4,0)
KOEHLE, KOKS U.AE.....	(3,67)	(0,2)	/	/	/	/	/	/	(10,69)	(0,5)	/	/
HEIZOEL U.AE.....	(11,00)	(0,6)	/	/	/	/	/	/	(14,02)	(0,7)	/	/
ZENTRALHEIZUNG, WARMWASSER.....	36,49	2,1	40,40	2,3	(46,16)	(2,3)	(55,42)	(2,8)	(29,24)	(1,5)	/	/
UEBR. GUETER F. HAUSHALTSFUEHRUNG.	112,93	6,6	77,37	4,4	(113,96)	(5,6)	(113,16)	(5,7)	111,60	5,7	(110,20)	(5,3)
MOEBEL.....	22,25	1,3	(14,51)	(0,8)	(27,38)	(1,4)	(31,33)	(1,6)	(23,69)	(1,2)	/	/
TEPPICHE, BODENBEL., MATRATZEN...	12,88	0,7	(6,94)	(0,4)	(13,61)	(0,7)	(10,44)	(0,5)	(9,56)	(0,5)	/	/
HEIZ- UND KOCHGERAETE.....	3,95	0,2	(3,45)	(0,2)	/	/	/	/	(5,59)	(0,3)	/	/
KUEHL- UND GEFRIERMOEBEL.....	(3,25)	(0,2)	/	/	/	/	/	/	/	/	/	/
SONST. ELEKT. HAUSHALTSGERAETE...	11,81	0,7	(11,19)	(0,6)	(14,75)	(0,7)	/	/	(16,23)	(0,8)	/	/
HEIMTEXTILIEN, HAUSHALTSWAESCHE..	8,82	0,5	(7,64)	(0,4)	(8,15)	(0,4)	(8,20)	(0,4)	(10,37)	(0,5)	/	/
SONST. GEBRAUCHSG. F. HAUSHALTSG.	4,65	0,3	(3,32)	(0,2)	(9,52)	(0,5)	/	/	(8,08)	(0,4)	/	/
VERBRAUCHSG. F. HAUSHALTSFUEHRUNG	13,42	0,8	11,25	0,6	(19,65)	(1,0)	(19,96)	(1,0)	18,87	1,0	(11,38)	(0,5)
Dienstleist. F. HAUSHALTSFUEHRUNG	(11,53)	(0,7)	(3,63)	(0,2)	/	/	/	/	/	/	/	/
AUFWENDUNG F. WOHNUNGSINSTANSETZ.	20,36	1,2	(13,31)	(0,7)	(14,32)	(0,7)	(15,07)	(0,8)	(13,45)	(0,7)	/	/
GESUNDEITS- UND KOERPERPFLEGE....	122,69	7,1	89,20	3,9	(77,42)	(3,8)	(92,25)	(4,7)	94,78	4,9	(56,02)	(2,7)
GEBRAUCHSG. F. GESUNDEITSPFLEGE.	(4,65)	(0,3)	/	/	/	/	/	/	/	/	/	/
VERBRAUCHSG. F. GESUNDEITSPFLEGE	19,64	1,1	(9,66)	(0,5)	(5,71)	(0,3)	/	/	(12,70)	(0,7)	/	/
Dienstleist. F. GESUNDEITSPFLEGE	28,19	1,6	17,85	1,0	(7,30)	(0,4)	/	/	(16,40)	(0,8)	/	/
GEBRAUCHSG. F. KOERPERPFLEGE....	/	/	/	/	/	/	/	/	/	/	/	/
VERBRAUCHSG. F. KOERPERPFLEGE....	33,26	1,9	21,89	1,2	(40,45)	(2,0)	(46,92)	(2,4)	32,11	1,6	(30,18)	(1,4)
Dienstleist. F. KOERPERPFLEGE....	36,80	2,1	13,02	0,7	(19,92)	(1,0)	(23,63)	(1,2)	(29,78)	(1,5)	/	/
VERKEHR-, NACHRICHTENUEBERMITTLUNG	182,08	10,6	305,73	17,2	(213,85)	(10,6)	(198,68)	(10,0)	246,72	12,6	(402,39)	(19,3)
KRAFTWAEN.....	/	/	/	/	/	/	/	/	/	/	/	/
KRAFT- UND FAHRRAEDER.....	(2,43)	(0,1)	(13,36)	(0,8)	/	/	/	/	/	/	/	/
GEBRAUCHSG. F. KFZ UND FAHRRAEDER	(1,95)	(0,1)	(12,01)	(0,7)	/	/	/	/	(4,63)	(0,2)	/	/
KRAFTSTOFFE (OHNE AUF REISEN)....	17,28	1,0	51,61	2,9	(33,14)	(1,6)	(28,99)	(1,5)	(39,55)	(2,0)	(66,24)	(3,2)
VERBRAUCHSG. F. KFZ U. FAHRRAEDER	/	/	/	/	/	/	/	/	/	/	/	/
FREMDE REPARATUREN AN KRAFTWAEN.	8,85	0,5	(26,85)	(1,5)	(5,79)	(0,3)	/	/	(15,17)	(0,8)	/	/
FREMDE REPARATUREN AN ZWEIRAEDERN	/	/	/	/	/	/	/	/	/	/	/	/
GARAGENMIETEN.....	8,73	0,5	(12,75)	(0,7)	(13,68)	(0,7)	/	/	(22,08)	(1,1)	/	/
Dienstleist. F. KFZ U. FAHRRAEDER	1,01	0,1	(3,67)	(0,2)	/	/	/	/	(2,18)	(0,1)	/	/
FAHRTKOSTEN EIG. KFZ AUF REISEN...	(2,30)	(0,1)	(8,72)	(0,5)	/	/	/	/	(5,37)	(0,3)	/	/
FREMDE VERKEHRSLEIST. FUER REISEN	19,17	1,1	20,10	1,1	(12,91)	(0,6)	(16,82)	(0,8)	(12,01)	(0,6)	(23,22)	(1,1)
FREMDE VERKEHRSLE. (D. AUF REISEN)	33,60	1,9	36,35	2,0	(31,87)	(1,6)	(34,16)	(1,7)	(20,79)	(1,1)	(53,67)	(2,6)
NACHRICHTENUEBERMITTLUNG.....	62,75	3,6	67,25	3,8	(75,38)	(3,7)	(73,45)	(3,7)	60,52	3,1	(73,93)	(3,5)
BILDUNG UND UNTERHALTUNG.....	153,94	8,9	203,08	11,4	(166,76)	(8,2)	(187,01)	(9,4)	130,93	6,7	(188,00)	(9,0)
FERNSEHGERAETE.....	(9,97)	(0,6)	(10,42)	(0,6)	/	/	/	/	/	/	/	/
RUNDfunkempfangsgeraETE.....	(2,14)	(0,1)	(7,38)	(0,4)	/	/	/	/	/	/	/	/
PHONOGERAETE, VIDEOGERAETE.....	(1,31)	(0,1)	(4,23)	(0,2)	/	/	/	/	/	/	/	/
FOTO-, FILMAPPARAT, PROJEKTOR...	/	/	(2,66)	(0,1)	/	/	/	/	/	/	/	/
ZUBEHOER FOTO- UND PHONOGERAETEN.	(4,09)	(0,2)	(16,35)	(0,9)	/	/	/	/	/	/	/	/
SONST. HOCHWERT. GEBRAUCHSGUETER.	(3,57)	(0,2)	(29,22)	(1,6)	/	/	/	/	/	/	/	/
SPIELW., SPORT-, CAMPINGARTIKEL...	2,94	0,2	(7,76)	(0,4)	(8,02)	(0,4)	/	/	(5,40)	(0,3)	/	/
WASSER-, LUFTFAHRZ., MOBILHEIME...	/	/	/	/	/	/	/	/	/	/	/	/
SONSTIGE GEBRAUCHSGUETER.....	(2,32)	(0,1)	(3,59)	(0,2)	/	/	/	/	/	/	/	/
BUECHER, BROSCHUREN.....	14,10	0,8	19,10	1,1	(15,91)	(0,8)	(19,52)	(1,0)	(8,98)	(0,5)	/	/
ZEITUNGEN, ZEITSCHRIFTEN.....	22,65	1,3	21,26	1,2	(14,35)	(0,7)	(13,16)	(0,7)	21,98	1,1	(25,19)	(1,2)
AUFWEND. GARTEN, NUTZTIERHALTUNG.	(3,00)	(0,2)	/	/	/	/	/	/	/	/	/	/
BLUMEN.....	15,54	0,9	(7,03)	(0,4)	(8,39)	(0,4)	(9,16)	(0,5)	(10,87)	(0,6)	/	/
AUFWENDUNGEN F. HEIMTIERHALTUNG...	5,48	0,3	(4,39)	(0,2)	(13,87)	(0,7)	(18,30)	(0,9)	(11,75)	(0,6)	/	/
SONSTIGE VERBRAUCHSGUETER.....	4,36	0,3	(3,54)	(0,2)	(9,48)	(0,5)	/	/	(1,85)	(0,1)	/	/
KULTUR-, SPORTVERANSTALTUNGEN....	43,43	2,5	47,28	2,7	(40,64)	(2,0)	(43,75)	(2,2)	30,95	1,6	(51,22)	(2,5)
SONSTIGE BILDUNGSKOSTEN.....	/	/	/	/	/	/	/	/	/	/	/	/
FREMDE REPARATUREN BILD.U.UNTERRH.	/	/	/	/	/	/	/	/	/	/	/	/
SONSTIGE FERIENAUSGABEN.....	15,23	0,9	16,65	0,9	(10,73)	(0,5)	(13,55)	(0,7)	(9,32)	(0,5)	(22,33)	(1,1)
PERSONLICHE AUSSTATTUNG U.AE.....	59,55	3,5	41,17	2,3	(26,74)	(1,3)	(27,17)	(1,4)	(36,51)	(1,9)	(36,24)	(1,7)
UHREN, ECHTER SCHMUCK.....	6,33	0,4	(4,97)	(0,3)	(4,21)	(0,2)	(5,28)	(0,3)	(3,64)	(0,2)	/	/
SONST. PERSONLICHE AUSSTATTUNG...	(6,79)	(0,4)	/	/	/	/	/	/	/	/	/	/
Dienstleist. D. BEHERBERGUNGSGEW.	16,54	1,0	18,20	1,0	(12,71)	(0,6)	/	/	(10,90)	(0,6)	/	/
PAUSCHALREISEN.....	22,80	1,3	(12,46)	(0,7)	/	/	/	/	/	/	/	/
SONST. DIENSTLEIST., REPARATUREN.	(7,10)	(0,4)	/	/	/	/	/	/	/	/	/	/
PRIVATER VERBRAUCH INSGESAMT.....	1723,47	100	1775,24	100	(2025,18)	100	(1979,81)	100	1953,62	100	(2087,42)	100
NACHRICHTLICH:												
PAUS. GEZ. VERPFLEGUNGSK.A.REISEN	9,22		6,63		/		/		(5,37)		/	
AUSG. VERPFL. REISEN O. PAUSCH. GEZ.	18,39		27,96		(18,32)		(20,21)		(17,51)		(25,76)	
WERT D. ENTNAHMEN AUS EIG. GARTEN	(4,33)		/		/		/		(8,77)		/	
ELEKTRIZITAET (KW).....	204		187		(331)		(248)		288		(220)	
GAS (MG).....	34		(23)		/		/		(41)		/	
HEIZOEL (L).....	(23)		/		/		/		(30)		/	
STEINKOEHLE, KOKS, BRAUNKOEHLE (KG)	(9)		/		/		/		/		/	

1) LEDIGE KINDER OHNE ALTERSBEGRENZUNG. - 2) KAFFEE, TEE UND ALKOHOLISCHE GETRAENKE.

FRUEHERES BUNDES GEBIET
2 AUFWENDUNGEN FUER DEN PRIVATEN VERBRAUCH SOWIE MENGENANGABEN UEBER DEN ENERGIEVERBRAUCH PRIVATER HAUSHALTE 1993 NACH
HAUSHALTSTYP, SOZIALER STELLUNG DER BEZUGSPERSON UND MONATLICHEM HAUSHALTSNETTOEINKOMMEN
2. 1 HAUSHALTE INSGESAMT
2. 1. 5 MONATLICHES HAUSHALTSNETTOEINKOMMEN VON 2 000 BIS UNTER 2 500 DM

GEGENSTAND DER NACHWEISUNG	HAUSHALTSTYP											
	ALLEIN- LEBENDE FRAU		ALLEIN- LEBENDER MANN		ELTERNTEIL MIT KINDERN 1)				EHEPAAR		SONSTIGER HAUSHALT	
					ZUSAMMEN		DARUNTER MIT 1 KIND					
	DM	%	DM	%	DM	%	DM	%	DM	%	DM	%
HAUSHALTE INSGESAMT.....	1 281		438		197		127		473		(73)	
JE HAUSHALT UND MONAT												
NAHRUNGSMITTEL, GETRAENKE, TABAKW.	404,08	19,9	485,69	24,2	524,87	23,3	498,20	22,0	613,24	26,6	(591,19)	(25,5)
NAHRUNGSMITTEL.....	239,57	11,8	207,13	10,3	350,04	15,6	324,76	14,4	407,78	17,7	(346,84)	(15,0)
ALKOHOLFREIE GETRAENKE.....	24,97	1,2	26,26	1,3	41,60	1,8	39,72	1,8	38,83	1,7	(41,42)	(1,8)
SONSTIGE GETRAENKE 2), TABAKWAREN	58,28	2,9	89,00	4,4	73,96	3,3	65,76	2,9	99,77	4,3	(120,94)	(5,2)
MAHLZEITEN AUSSER HAUS.....	81,26	4,0	163,30	8,1	59,28	2,6	67,98	3,0	66,86	2,9	(82,00)	(3,5)
KLEIDUNG, SCHUHE.....	161,94	8,0	106,21	5,3	176,78	7,9	169,02	7,5	155,20	6,7	(164,22)	(7,1)
HERREN OBERBEKLEIDUNG.....	2,60	0,1	48,72	2,4	(5,95)	(0,3)	(7,77)	(0,3)	27,04	1,2	(30,14)	(1,3)
DAMEN OBERBEKLEIDUNG.....	87,85	4,3	(5,20)	(0,3)	52,99	2,4	61,29	2,7	46,05	2,0	(49,25)	(2,1)
KNABEN OBERBEKLEIDUNG.....	(1,07)	(0,1)	/	/	(14,15)	(0,6)	(11,40)	(0,5)	(3,29)	(0,1)	/	/
MAEDCHEN OBERBEKLEIDUNG.....	2,38	0,1	/	/	(15,61)	(0,7)	(11,65)	(0,5)	4,70	0,2	/	/
SPORTBEKLEIDUNG.....	2,47	0,1	(3,49)	(0,2)	3,82	0,2	(3,71)	(0,2)	2,24	0,1	/	/
LEIBWAESCHE, UNTERBEKLEIDUNG.....	23,88	1,2	24,07	1,2	34,70	1,5	(26,58)	(1,2)	34,16	1,5	(33,79)	(1,5)
SCHUHE.....	25,46	1,3	18,88	0,9	36,28	1,6	34,14	1,5	26,17	1,1	(26,40)	(1,1)
UEBRIGE BEKLEIDUNG UND ZUBEHOER..	14,58	0,7	(4,73)	(0,2)	12,87	0,6	(12,00)	(0,5)	10,42	0,5	(13,51)	(0,6)
REPARATUREN, AENDERUNGEN.....	(1,65)	(0,1)	/	/	/	/	/	/	/	/	/	/
WOHNUNGSMIETEN U.AE.....	521,22	25,7	426,26	21,2	566,94	25,2	553,79	24,5	546,32	23,7	(536,93)	(23,2)
ELEKTRIZITAET, GAS, BRENNSTOFFE...	147,53	7,3	125,85	6,3	186,14	8,3	175,55	7,8	178,26	7,7	(163,92)	(7,1)
ELEKTRIZITAET, GAS.....	94,07	4,6	78,72	3,9	120,93	5,4	112,53	5,0	117,42	5,1	(110,23)	(4,8)
KOEHLE, KOKS U.AE.....	(1,99)	(0,1)	/	/	/	/	/	/	(9,49)	(0,4)	/	/
HEIZOEL U.AE.....	(12,95)	(0,6)	(11,02)	(0,5)	/	/	/	/	(17,24)	(0,7)	/	/
ZENTRALHEIZUNG, WARMWASSER.....	38,52	1,9	33,88	1,7	54,52	2,4	(49,51)	(2,2)	34,11	1,5	(45,10)	(1,9)
UEBR. GUETER F. HAUSHALTSFUEHRUNG.	150,33	7,4	104,27	5,2	137,04	6,1	153,64	6,8	156,64	6,8	(97,10)	(4,2)
MOEBEL.....	37,63	1,9	24,41	1,2	(49,01)	(2,2)	(59,67)	(2,6)	36,20	1,6	(24,62)	(1,1)
TEPPICHE, BODENBEL., MATRATZEN...	13,01	0,6	(10,11)	(0,5)	(13,52)	(0,6)	(16,55)	(0,7)	14,65	0,6	(9,72)	(0,4)
HEIZ- UND KOCHGERAETE.....	6,04	0,3	(7,45)	(0,4)	(3,29)	(0,1)	(2,33)	(0,1)	7,94	0,3	/	/
KUEHL- UND GEFRIERMOEBEL.....	(5,65)	(0,3)	/	/	/	/	/	/	(4,76)	(0,2)	/	/
SONST. ELEKTR. HAUSHALTSGERAETE...	12,71	0,6	15,46	0,8	(11,22)	(0,5)	(10,12)	(0,4)	17,56	0,8	(12,55)	(0,5)
HEIMTEXTILIEN, HAUSHALTSWAESCHE...	12,72	0,6	(6,55)	(0,3)	9,14	0,4	(8,93)	(0,4)	10,71	0,5	(6,98)	(0,3)
SONST. GEBRAUCHSG. F. HAUSHALTSG.	9,80	0,5	(8,14)	(0,4)	(9,93)	(0,4)	(11,39)	(0,5)	(9,20)	(0,4)	/	/
VERBRAUCHSG. F. HAUSHALTSFUEHRUNG	14,70	0,7	10,37	0,5	18,46	0,8	17,27	0,8	24,23	1,1	(17,88)	(0,8)
Dienstleist. f. Haushaltsfuehrung	(6,81)	(0,3)	(3,40)	(0,2)	/	/	/	/	(4,68)	(0,2)	/	/
AUFWENDUNG F. WOHNUNGSEINSTANDSETZ.	31,27	1,5	15,15	0,8	(16,63)	(0,7)	(19,71)	(0,9)	26,73	1,2	(10,41)	(0,4)
GESUNDHEITS- UND KOERPERPFLEGE...	139,40	6,9	81,51	4,1	92,09	4,1	99,17	4,4	120,44	5,2	(100,71)	(4,3)
GEBRAUCHSG. F. GESUNDHEITSPFLEGE.	5,64	0,3	(5,61)	(0,3)	/	/	/	/	(6,35)	(0,3)	/	/
VERBRAUCHSG. F. GESUNDHEITSPFLEGE	23,48	1,2	13,53	0,7	(8,18)	(0,4)	(9,11)	(0,4)	21,53	0,9	(10,44)	(0,5)
Dienstleist. f. Gesundheitspflege	30,80	1,5	18,39	0,9	(11,11)	(0,5)	(14,06)	(0,6)	20,20	0,9	(30,99)	(1,3)
GEBRAUCHSG. F. KOERPERPFLEGE.....	37,19	1,8	24,27	1,2	45,07	2,0	45,55	2,0	40,37	1,8	(37,13)	(1,6)
VERBRAUCHSG. F. KOERPERPFLEGE....	42,02	2,1	16,57	0,8	(25,38)	(1,1)	(27,47)	(1,2)	30,88	1,3	(20,96)	(0,9)
Dienstleist. f. Koerperpflege.....	236,11	11,6	372,30	18,5	276,95	12,3	306,33	13,6	296,24	12,8	(366,61)	(15,8)
VERKEHR-, NACHRICHTENUEBERMITTLUNG	(35,42)	(1,7)	(94,61)	(4,7)	/	/	/	/	(64,46)	(2,8)	/	/
KRAFTWAGEN.....	(3,51)	(0,2)	(15,09)	(0,8)	(2,95)	(0,1)	/	/	(5,31)	(0,2)	/	/
KRAFT- UND FAHRRAEDER.....	2,27	0,1	9,75	0,5	(9,00)	(0,4)	(10,34)	(0,5)	7,11	0,3	(14,78)	(0,6)
GEBRAUCHSG. F. KFZ UND FAHRRAEDER	30,27	1,5	71,12	3,5	48,86	2,2	(58,64)	(2,6)	50,23	2,2	(74,04)	(3,2)
KRAFTSTOFFE (OHNE AUF REISEN).....	/	/	/	/	/	/	/	/	/	/	/	/
VERBRAUCHSG. F. KFZ U. FAHRRAEDER	18,26	0,9	31,42	1,6	(19,16)	(0,9)	(24,24)	(1,1)	24,20	1,0	(13,50)	(0,6)
FREMDE REPARATUREN AN KRAFTWAGEN.	/	/	/	/	/	/	/	/	/	/	/	/
FREMDE REPARATUREN AN ZWEIRADERN	13,60	0,7	20,05	1,0	(16,07)	(0,7)	(16,97)	(0,8)	27,52	1,2	/	/
GARAGENMIETEN.....	2,56	0,1	7,06	0,4	(3,64)	(0,2)	(5,06)	(0,2)	4,37	0,2	(3,50)	(0,2)
Dienstleist. f. KFZ u. Fahrrad.	3,84	0,2	(8,90)	(0,4)	(4,57)	(0,2)	(4,70)	(0,2)	6,67	0,3	(15,93)	(0,7)
FAHRTKOSTEN EIG. KFZ AUF REISEN...	22,46	1,1	20,35	1,0	(14,61)	(0,6)	(13,38)	(0,6)	11,37	0,5	(23,69)	(1,0)
FREMDE VERKEHRSLEIST. FUER REISEN	31,86	1,6	29,77	1,5	33,75	1,5	(31,75)	(1,4)	24,07	1,0	(37,38)	(1,6)
FREMDE VERKEHRSLE. (O. AUF REISEN)	71,76	3,5	63,95	3,2	72,87	3,2	72,35	3,2	70,07	3,0	(81,81)	(3,5)
NACHRICHTENUEBERMITTLUNG.....	188,03	9,3	247,73	12,3	232,78	10,3	237,13	10,5	187,83	8,1	(247,02)	(10,7)
BILDUNG UND UNTERHALTUNG.....	(7,94)	(0,4)	(9,14)	(0,5)	/	/	/	/	(10,93)	(0,5)	/	/
FERNSEHGERAETE.....	3,14	0,2	(12,10)	(0,6)	(4,03)	(0,2)	(5,01)	(0,2)	(5,83)	(0,3)	/	/
RUNDUNKEMPFANGSGERAETE.....	(2,51)	(0,1)	(7,55)	(0,4)	/	/	/	/	(2,99)	(0,1)	/	/
PHONOGERAETE, VIDEOGERAETE.....	(1,79)	(0,1)	(4,64)	(0,2)	/	/	/	/	(4,67)	(0,2)	/	/
FOTO-, FILMAPPARAT, PROJEKTOR...	5,02	0,2	(14,09)	(0,7)	(4,71)	(0,2)	/	/	(3,72)	(0,2)	/	/
ZUBEHOER FOTO- UND PHONOGERAETEN	5,25	0,3	(20,91)	(1,0)	(9,96)	(0,4)	(10,36)	(0,5)	(7,53)	(0,3)	/	/
SONST. HOCHWERT. GEBRAUCHSGUETER.	3,92	0,2	7,67	0,4	(12,93)	(0,6)	(13,02)	(0,6)	7,41	0,3	(11,14)	(0,5)
SPIELW., SPORT-, CAMPINGARTIKEL...	/	/	/	/	/	/	/	/	/	/	/	/
WASSER-, LUFTFAHRZ., MOBILHEIME...	3,87	0,2	/	/	(3,65)	(0,2)	/	/	(4,35)	(0,2)	/	/
SONSTIGE GEBRAUCHSGUETER.....	18,33	0,9	26,63	1,3	(19,56)	(0,9)	(19,77)	(0,9)	13,72	0,6	(42,26)	(1,8)
BUECHER, BRODSCHUERN.....	25,10	1,2	26,43	1,3	18,05	0,8	19,34	0,9	25,69	1,1	(30,85)	(1,3)
ZEITUNGEN, ZEITSCHRIFTEN.....	5,20	0,3	/	/	/	/	/	/	(10,69)	(0,5)	/	/
AUFWEND. GARTEN, NUTZTIERHALTUNG.	17,34	0,9	11,16	0,6	(10,69)	(0,5)	(13,41)	(0,6)	12,22	0,5	(12,67)	(0,5)
BLUMEN.....	10,51	0,5	(5,35)	(0,3)	(12,96)	(0,6)	(10,34)	(0,5)	9,96	0,4	/	/
AUFWENDUNGEN F. HEIMTIERHALTUNG...	4,42	0,2	(2,25)	(0,1)	(7,20)	(0,3)	(7,52)	(0,3)	(3,95)	(0,2)	/	/
SONSTIGE VERBRAUCHSGUETER.....	45,58	2,2	53,25	2,7	53,68	2,4	57,76	2,6	41,28	1,8	(56,93)	(2,5)
KULTUR-, SPORTVERANSTALTUNGEN...	(4,93)	(0,2)	/	/	(44,13)	(2,0)	(40,81)	(1,8)	(6,17)	(0,3)	/	/
SONSTIGE BILDUNGSKOSTEN.....	/	/	/	/	/	/	/	/	/	/	/	/
FREMDE REPARATUREN BILD. U. UNTERH.	20,66	1,0	16,27	0,8	17,73	0,8	(16,66)	(0,7)	11,87	0,5	(22,76)	(1,0)
SONSTIGE FERIEAUSGABEN.....	78,89	3,9	58,07	2,9	55,95	2,5	67,59	3,0	52,14	2,3	(49,10)	(2,1)
PERSOENLICHE AUSSTATTUNG U.AE.....	9,02	0,4	7,53	0,4	(5,71)	(0,3)	(6,21)	(0,3)	6,70	0,3	(8,37)	(0,4)
UHREN, ECHTER SCHMUCK.....	(6,36)	(0,3)	/	/	/	/	/	/	(4,15)	(0,2)	/	/
SONST. PERSOENLICHE AUSSTATTUNG...	22,83	1,1	18,38	0,9	(23,19)	(1,0)	(23,02)	(1,0)	18,34	0,8	(23,68)	(1,0)
Dienstleist. d. Beherbergungsgew.	34,13	1,7	(18,12)	(0,9)	(17,14)	(0,8)	(23,67)	(1,0)	(19,47)	(0,8)	/	/
PAUSCHALREISEN.....	(6,56)	(0,3)	(10,48)	(0,5)	/	/	/	/	(3,48)	(0,2)	/	/
SONST. DIENSTLEIST., REPARATUREN.	2027,53	100	2007,89	100	2249,54	100	2260,42	100	2306,30	100	(2316,80)	100
PRIVATER VERBRAUCH INSGESAMT.....												
NACHRICHTLICH:												
PAUS. GEZ. VERPFLEGUNGSK. A. REISEN	12,76		7,17		(6,78)		(8,75)		7,56		/	/
AUSG. VERPFL. REISEN O. PAUSCH. GEZ..	23,50		30,43		19,81		(21,93)		21,08		(29,48)	
WERT D. ENTNAHMEN AUS EIG. GARTEN	4,57		(2,81)		/		/		12,15		/	/
ELEKTRIZITAET (KW).....	210		194		285		264		313		(233)	
GAS (M3).....	42		26		(48)		(45)		34		/	/
HEIZOEL (L).....	(28)		(22)		/		/		(38)		/	/
STEINKOEHLE, KOKS, BRAUNKOEHLE (KG)	(3)		/		/		/		(14)		/	/

1) LEDIGE KINDER OHNE ALTERSBEGRENZUNG. - 2) KAFFEE, TEE UND ALKOHOLISCHE GETRAENKE.

FRUEHERES BUNDESGBIET
2 AUFWENDUNGEN FUER DEN PRIVATEN VERBRAUCH SOWIE MENGENANGABEN UEBER DEN ENERGIEVERBRAUCH PRIVATER HAUSHALTE 1993 NACH
HAUSHALTSTYP, SOZIALER STELLUNG DER BEZUGSPERSON UND MONATLICHEM HAUSHALTSNETTOEINKOMMEN
2. 1 HAUSHALTE INSGESAMT
2. 1. 6 MONATLICHES HAUSHALTSNETTOEINKOMMEN VON 2 500 BIS UNTER 3 000 DM

GEGENSTAND DER NACHWEISUNG	HAUSHALTSTYP											
	ALLEIN- LEBENDE FRAU		ALLEIN- LEBENDER MANN		ELTERNTEIL MIT KINDERN 1)				EHEPAAR		SONSTIGER HAUSHALT	
					ZUSAMMEN		DARUNTER MIT 1 KIND					
	DM	%	DM	%	DM	%	DM	%	DM	%	DM	%
HAUSHALTE INSGESAMT.....	926		562		200		134		814		104	
JE HAUSHALT UND MONAT												
NAHRUNGSMITTEL, GETRAENKE, TABAKW.	452,79	18,6	564,25	24,5	574,29	21,5	559,92	21,6	678,05	25,2	709,58	25,6
NAHRUNGSMITTEL.....	255,76	10,5	233,45	10,2	372,08	14,0	357,88	13,8	434,92	16,1	403,80	14,6
ALKOHOLFREIE GETRAENKE.....	25,76	1,1	29,34	1,3	43,78	1,6	40,60	1,6	39,84	1,5	48,07	1,7
SONSTIGE GETRAENKE 2), TABAKWAREN	69,09	2,8	107,17	4,7	77,54	2,9	80,17	3,1	105,35	3,9	119,36	4,3
MAHLZEITEN AUSSER HAUS.....	102,18	4,2	194,28	8,5	80,90	3,0	81,27	3,1	97,93	3,6	138,36	5,0
KLEIDUNG, SCHUHE.....	207,60	8,5	115,09	5,0	221,19	8,3	232,24	8,9	194,65	7,2	229,39	8,3
HERREN- OBERBEKLEIDUNG.....	3,30	0,1	50,39	2,2	(14,74)	(0,6)	(18,00)	(0,7)	34,11	1,3	(41,20)	(1,5)
DAMEN- OBERBEKLEIDUNG.....	119,40	4,9	(6,99)	(0,3)	74,53	2,8	84,69	3,3	60,39	2,2	67,65	2,4
KNABEN- OBERBEKLEIDUNG.....	(0,86)	(0,0)	/	/	(10,47)	(0,4)	(7,32)	(0,3)	4,03	0,1	/	/
MAEDCHEN- OBERBEKLEIDUNG.....	2,00	0,1	/	/	17,36	0,7	(14,39)	(0,6)	4,81	0,2	/	/
SPORTBEKLEIDUNG.....	3,31	0,1	5,55	0,2	4,27	0,2	(3,83)	(0,1)	2,99	0,1	(4,97)	(0,2)
LEIBWAESCHE, UNTERBEKLEIDUNG.....	29,30	1,2	24,43	1,1	39,18	1,5	(43,82)	(1,7)	42,53	1,6	(54,51)	(2,0)
SCHUHE.....	29,38	1,2	18,76	0,8	43,98	1,6	42,66	1,6	30,49	1,1	34,21	1,2
UEBRIGE BEKLEIDUNG UND ZUBEHOER..	18,07	0,7	6,01	0,3	15,58	0,6	(16,11)	(0,6)	13,89	0,5	(21,31)	(0,8)
REPARATUREN, AENDERUNGEN.....	(1,98)	(0,1)	/	/	/	/	/	/	(1,41)	(0,1)	/	/
WOHNUNGSMIETEN U.AE.....	563,20	23,1	499,92	21,7	621,67	23,3	593,39	22,8	592,55	22,0	551,48	19,9
ELEKTRIZITAET, GAS, BRENNSTOFFE...	152,03	6,2	135,52	5,9	194,36	7,3	185,64	7,1	187,61	7,0	163,09	5,9
ELEKTRIZITAET, GAS.....	94,93	3,9	81,79	3,6	126,78	4,8	119,14	4,6	128,38	4,8	106,21	3,8
KOEHLE, KOKS U.AE.....	(2,62)	(0,1)	(5,33)	(0,2)	/	/	/	/	6,88	0,3	/	/
HEIZOEL U.AE.....	(12,52)	(0,5)	(7,38)	(0,3)	/	/	/	/	19,89	0,7	/	/
ZENTRALHEIZUNG, WARMWASSER.....	41,96	1,7	41,02	1,8	54,35	2,0	(53,00)	(2,0)	32,46	1,2	(41,91)	(1,5)
UEBR. GUETER F. HAUSHALTSFUEHRUNG.	192,59	7,9	129,08	5,6	203,98	7,6	215,84	8,3	196,96	7,3	144,89	5,2
MOEBEL.....	46,19	1,9	34,96	1,5	74,77	2,8	(79,38)	(3,1)	56,49	2,1	(40,60)	(1,5)
TEPPICHE, BODENBEL., MATRATZEN...	18,06	0,7	14,63	0,6	(26,96)	(1,0)	(33,97)	(1,3)	19,57	0,7	(13,79)	(0,5)
HEIZ- UND KOCHGERAETE.....	6,34	0,3	(4,13)	(0,2)	(6,23)	(0,2)	(3,36)	(0,1)	9,78	0,4	(8,75)	(0,3)
KUEHL- UND GEFRIERMOEBEL.....	(6,01)	(0,2)	(3,13)	(0,1)	/	/	/	/	(5,51)	(0,2)	/	/
SONST. ELEKTR. HAUSHALTSGERAETE...	17,14	0,7	16,39	0,7	(16,42)	(0,6)	(15,50)	(0,6)	24,24	0,9	(24,77)	(0,9)
HEIMTEXTILN, HAUSHALTSWAESCHE..	17,37	0,7	5,45	0,2	14,88	0,6	(15,23)	(0,6)	13,93	0,5	(6,93)	(0,2)
SONST. GEBRAUCHSG. F. HAUSHALTSF.	15,69	0,6	(6,33)	(0,3)	(9,25)	(0,3)	(7,93)	(0,3)	12,56	0,5	(14,75)	(0,5)
VERBRAUCHSG. F. HAUSHALTSFUEHRUNG	15,93	0,7	11,16	0,5	17,64	0,7	17,95	0,7	24,40	0,9	(17,66)	(0,6)
Dienstleist. f. Haushaltsfuehrung	12,43	0,5	(5,66)	(0,2)	/	/	/	/	(3,25)	(0,1)	/	/
Aufwendung f. Wohnungsinstandsetz.	37,44	1,5	27,24	1,2	(31,12)	(1,2)	(36,83)	(1,4)	27,24	1,0	(10,02)	(0,4)
Gesundheits- und Koerperpflege....	166,52	6,8	74,05	3,2	120,56	4,5	125,93	4,8	148,17	5,5	127,96	4,6
Gebrauchsg. F. Gesundheitspflege	6,76	0,3	(4,22)	(0,2)	/	/	/	/	6,28	0,2	/	/
Verbrauchsg. F. Gesundheitspflege	26,96	1,1	11,25	0,5	12,40	0,5	(15,14)	(0,6)	26,43	1,0	(16,67)	(0,6)
Dienstleist. F. Gesundheitspflege	40,21	1,6	18,72	0,8	21,32	0,8	(22,53)	(0,9)	29,96	1,1	(19,56)	(0,7)
Gebrauchsg. F. Koerperpflege.....	/	/	/	/	/	/	/	/	(0,98)	(0,0)	/	/
Verbrauchsg. F. Koerperpflege....	43,58	1,8	24,39	1,1	48,28	1,8	50,48	1,9	45,18	1,7	56,08	2,0
Dienstleist. F. Koerperpflege.....	48,02	2,0	15,17	0,7	33,83	1,3	(31,40)	(1,2)	39,34	1,5	(32,67)	(1,2)
Verkehr-, Nachrichteneuermittlung	340,09	13,9	454,32	19,8	364,97	13,7	309,41	11,9	392,88	14,6	435,31	15,7
Kraftwagen.....	(90,52)	(3,7)	(137,02)	(6,0)	/	/	/	/	(95,75)	(3,6)	/	/
KRAFT- UND FAHRRAEDER.....	(5,82)	(0,2)	(11,10)	(0,5)	(16,34)	(0,6)	(7,26)	(0,3)	(5,28)	(0,2)	/	/
Gebrauchsg. F. Kfz und Fahrraeder	3,86	0,2	12,91	0,6	(6,12)	(0,2)	(6,45)	(0,2)	10,62	0,4	(9,83)	(0,4)
Kraftstoffe (ohne auf Reisen)....	40,27	1,6	85,78	3,7	67,86	2,5	(59,82)	(2,3)	74,96	2,8	(81,98)	(3,0)
Verbrauchsg. F. Kfz U. FAHRRAEDER	/	/	/	/	/	/	/	/	/	/	/	/
Fremde Reparaturen an Kraftwagen.	24,34	1,0	47,22	2,1	27,85	1,0	(24,64)	(0,9)	37,28	1,4	(26,95)	(1,0)
Fremde Reparaturen an Zweiradern	/	/	/	/	/	/	/	/	/	/	/	/
Garagemieten.....	19,51	0,8	28,18	1,2	(20,51)	(0,8)	(18,44)	(0,7)	34,23	1,3	(23,22)	(0,8)
Dienstleist. F. Kfz U. FAHRRAEDER	3,37	0,1	4,82	0,2	(7,69)	(0,3)	(7,88)	(0,3)	5,38	0,2	(12,25)	(0,4)
Fahrtkosten eig. Kfz auf Reisen...	6,38	0,3	14,89	0,6	(5,95)	(0,2)	(4,94)	(0,2)	11,98	0,4	(14,73)	(0,5)
Fremde Verkehrsleist. fuer Reisen	27,62	1,1	22,77	1,0	21,10	0,8	(21,07)	(0,8)	17,21	0,6	(34,51)	(1,2)
Fremde Verkehrsrl. (O. auf Reisen)	40,47	1,7	26,02	1,1	43,03	1,6	(44,38)	(1,7)	28,36	1,1	(45,63)	(1,6)
Nachrichteneuermittlung.....	77,83	3,2	62,43	2,7	76,74	2,9	79,51	3,1	71,41	2,6	86,48	3,1
Bildung und Unterhaltung.....	235,42	9,6	243,87	10,6	289,85	10,9	296,09	11,4	219,36	8,1	340,20	12,3
Fernsegeraete.....	(8,97)	(0,4)	(9,92)	(0,4)	(5,70)	(0,2)	/	/	11,57	0,4	/	/
Rundfunkempfangsgeraete.....	4,93	0,2	(6,37)	(0,3)	(7,09)	(0,3)	(7,59)	(0,3)	4,37	0,2	/	/
Phonogerate, Videogerate.....	(3,91)	(0,2)	(8,75)	(0,4)	(6,43)	(0,2)	/	/	(5,26)	(0,2)	/	/
FOTO-, FILMAPPARAT, PROJEKTOR...	(1,65)	(0,1)	(4,43)	(0,2)	(4,03)	(0,2)	/	/	(2,89)	(0,1)	/	/
ZUBEHOER FOTO- und PHONOGERAETEN.	7,27	0,3	(21,47)	(0,9)	(9,51)	(0,4)	(10,75)	(0,4)	(6,07)	(0,2)	(15,82)	(0,6)
SONST. HOCHWERT. GEBRAUCHSGUETER.	6,15	0,3	24,29	1,1	(11,21)	(0,4)	(10,35)	(0,4)	9,38	0,3	(41,76)	(1,5)
Spielw., Sport-, Campingartikel...	5,53	0,2	7,80	0,3	15,16	0,6	(15,64)	(0,6)	7,46	0,3	(16,65)	(0,6)
WASSER-, LUFTFAHRZ., MOBILHEIME..	/	/	/	/	/	/	/	/	/	/	/	/
SONSTIGE GEBRAUCHSGUETER.....	6,13	0,3	(2,48)	(0,1)	(7,09)	(0,3)	(7,49)	(0,3)	(4,10)	(0,2)	(11,92)	(0,4)
BUECHER, BROESCHUEREN.....	21,13	0,9	18,37	0,8	23,45	0,9	(26,81)	(1,0)	16,75	0,6	(39,97)	(1,4)
ZEITUNGEN, ZEITSCHRIFTEN.....	25,37	1,0	24,17	1,1	20,25	0,8	21,33	0,8	29,38	1,1	31,61	1,1
AUFWEND. GARTEN, NUTZTIERHALTUNG.	7,34	0,3	/	/	(7,68)	(0,3)	/	/	9,90	0,4	/	/
BLUMEN.....	21,96	0,9	11,84	0,5	18,65	0,7	(21,70)	(0,8)	17,59	0,7	(17,68)	(0,6)
AUFWENDUNGEN F. HEIMTIERHALTUNG..	11,37	0,5	(5,66)	(0,2)	(15,71)	(0,6)	(15,68)	(0,6)	8,46	0,3	(9,08)	(0,3)
SONSTIGE VERBRAUCHSGUETER.....	6,13	0,3	(6,87)	(0,3)	(9,80)	(0,4)	(9,50)	(0,4)	5,61	0,2	(11,48)	(0,4)
KULTUR-, SPORTVERANSTALTUNGEN...	57,69	2,4	55,62	2,4	56,57	2,1	55,42	2,1	45,75	1,7	71,16	2,6
SONSTIGE BILDUNGSKOSTEN.....	(7,70)	(0,3)	/	/	(48,93)	(1,8)	(48,15)	(1,9)	(9,11)	(0,3)	/	/
Fremde Reparaturen bild.u. unterh.	/	/	/	/	/	/	/	/	/	/	/	/
SONSTIGE FERIENAUSGABEN.....	28,86	1,2	27,42	1,2	20,85	0,8	21,15	0,8	20,87	0,8	(34,05)	(1,2)
Persoenliche Ausstattung u.ae.....	130,43	5,3	82,54	3,6	76,13	2,9	79,38	3,1	84,75	3,1	(72,40)	(2,6)
Uhren, echter Schmuck.....	14,21	0,6	7,56	0,3	10,77	0,4	(12,60)	(0,5)	10,94	0,4	(14,28)	(0,5)
SONST. Persoenliche Ausstattung...	15,24	0,6	/	/	(3,70)	(0,1)	/	/	(4,77)	(0,2)	/	/
Dienstleist. D. BEHERBERGUNGSGEW.	33,19	1,4	30,15	1,3	27,77	1,0	(27,94)	(1,1)	33,91	1,3	(26,99)	(1,0)
PAUSCHALREISEN.....	56,69	2,3	(35,62)	(1,5)	(28,50)	(1,1)	(26,53)	(1,0)	31,76	1,2	/	/
SONST. Dienstleist., Reparaturen.	11,10	0,5	(6,38)	(0,3)	/	/	/	/	(3,36)	(0,1)	/	/
PRIVATER VERBRAUCH INSGESAMT.....	2440,68	100	2298,65	100	2666,99	100	2597,84	100	2694,98	100	2774,29	100
NACHRICHTLICH:												
PAUS. GEZ. VERPFLEGUNGSK. A. REISEN	20,48		12,46		(10,81)		(11,42)		12,19		(6,41)	
AUSG. VERPFL. REISEN O. PAUSCH. GEZ.	35,09		41,74		25,63		26,29		40,15		(40,18)	
WERT D. ENTNAHMEN AUS EIG. GARTEN	5,12		(4,67)		(4,43)		/		14,79		/	
ELEKTRIZITAET (KW).....	221		210		324		295		318		244	
GAS (M3).....	39		26		(48)		(45)		49		(45)	
HEIZOEL (L).....	(27)		(15)		/		/		42		/	
STEINKOEHLE, KOKS, BRAUNKOEHLE (KG)	/		/		/		/		(11)		/	

1) LEDIGE KINDER OHNE ALTERSBEGRENZUNG. - 2) KAFFEE, TEE UND ALKOHOLISCHE GETRAENKE.

FRUEHERES BUNDES GEBIET
2 AUFWENDUNGEN FUER DEN PRIVATEN VERBRAUCH SOWIE MENGENANGABEN UEBER DEN ENERGIEVERBRAUCH PRIVATER HAUSHALTE 1993 NACH
HAUSHALTSTYP, SOZIALER STELLUNG DER BEZUGSPERSON UND MONATLICHEM HAUSHALTSNETTOEINKOMMEN
2. 1 HAUSHALTE INSGESAMT
2. 1. 7 MONATLICHES HAUSHALTSNETTOEINKOMMEN VON 3 000 BIS UNTER 4 000 DM

GEGENSTAND DER NACHWEISUNG	HAUSHALTSTYP													
	ALLEIN- LEBENDE FRAU		ALLEIN- LEBENDER MANN		ELTERNTEIL MIT KINDERN 1)				EHEPAAR		SONSTIGER HAUSHALT			
					ZUSAMMEN		DARUNTER MIT 1 KIND							
DM	%	DM	%	DM	%	DM	%	DM	%	DM	%			
HAUSHALTE INSGESAMT.....	1 000		654		301		189		2 532		257			
JE HAUSHALT UND MONAT														
NAHRUNGSMITTEL, GETRAENKE, TABAKW.	459,24	16,6	582,03	22,2	714,13	22,3	700,26	22,0	772,90	24,3	758,03	23,7		
NAHRUNGSMITTEL.....	254,33	9,2	240,00	9,2	446,17	13,9	423,26	13,3	477,80	15,0	438,21	13,7		
ALKOHOLFREIE GETRAENKE.....	24,85	0,9	27,60	1,1	52,36	1,6	48,18	1,5	47,18	1,5	51,57	1,6		
SONSTIGE GETRAENKE 2), TABAKWAEREN	69,22	2,5	97,13	3,7	99,40	3,1	101,23	3,2	125,29	3,9	114,06	3,6		
MAHLZEITEN AUSSER HAUS.....	110,83	4,0	217,29	8,3	116,21	3,6	127,59	4,0	122,64	3,8	154,20	4,8		
KLEIDUNG, SCHUHE.....	237,35	8,6	134,52	5,1	258,45	8,1	271,73	8,6	236,60	7,4	238,01	7,4		
HERREN OBERBEKLEIDUNG.....	3,28	0,1	60,43	2,3	16,44	0,5	20,08	0,6	40,36	1,3	46,54	1,5		
DAMEN OBERBEKLEIDUNG.....	139,96	5,0	(4,10)	(0,2)	94,47	2,9	107,50	3,4	71,87	2,3	78,91	2,5		
KNABEN OBERBEKLEIDUNG.....	(1,05)	(0,0)	(0,79)	(0,0)	14,11	0,4	(10,62)	(0,3)	6,55	0,2	(3,02)	(0,1)		
MAEDCHEN OBERBEKLEIDUNG.....	2,44	0,1	(0,53)	(0,0)	17,56	0,5	(12,53)	(0,4)	7,93	0,2	(3,46)	(0,1)		
SPORTBEKLEIDUNG.....	4,16	0,2	5,00	0,2	7,40	0,2	7,92	0,2	4,86	0,2	4,82	0,2		
LEIBWAESCHE, UNTERBEKLEIDUNG.....	31,28	1,1	33,45	1,3	43,23	1,3	48,57	1,5	50,79	1,6	45,25	1,4		
SCHUHE.....	33,72	1,2	20,87	0,8	47,73	1,5	45,62	1,4	37,60	1,2	41,56	1,3		
UEBRIGE BEKLEIDUNG UND ZUBEHOER..	18,78	0,7	8,07	0,3	16,04	0,5	17,19	0,5	15,35	0,5	14,13	0,4		
REPARATUREN, AENDERUNGEN.....	2,68	0,1	/	/	/	/	/	/	1,28	0,0	/	/		
WOHNUNGSMIETEN U.A.E.....	634,49	22,9	581,24	22,2	681,10	21,2	622,85	19,6	648,91	20,4	654,03	20,4		
ELEKTRIZITAET, GAS, BRENNSTOFFE...	165,91	6,0	145,63	5,6	210,43	6,6	193,06	6,1	209,27	6,6	190,27	5,9		
ELEKTRIZITAET, GAS.....	103,24	3,7	92,38	3,5	135,45	4,2	117,72	3,7	141,84	4,5	117,69	3,7		
KOEHLE, KOKS U.A.E.....	(1,51)	(0,1)	(2,04)	(0,1)	/	/	/	/	5,51	0,2	(5,87)	(0,2)		
HEIZOEL U.A.E.....	19,72	0,7	(14,11)	(0,5)	(15,05)	(0,5)	(14,28)	(0,4)	26,35	0,8	(19,86)	(0,6)		
ZENTRALHEIZUNG, WARMWASSER.....	41,45	1,5	37,10	1,4	57,79	1,8	58,64	1,8	35,57	1,1	46,85	1,5		
UEBR. GUETER F. HAUSHALT FUEHRUNG.	241,01	8,7	162,23	6,2	231,52	7,2	238,04	7,5	254,63	8,0	245,31	7,7		
MOEBEL.....	66,25	2,4	50,81	1,9	83,16	2,6	95,63	3,0	71,32	2,2	93,43	2,9		
TEPPICHE, BODENBEL., MATRATZEN...	24,23	0,9	11,27	0,4	18,16	0,6	17,84	0,6	23,07	0,7	23,50	0,7		
HEIZ- UND KOCHGERAETE.....	8,85	0,3	6,40	0,2	7,59	0,2	(7,76)	(0,2)	12,13	0,4	(10,08)	(0,3)		
KUEHL- UND GEFRIERMOEBEL.....	(5,37)	(0,2)	(5,14)	(0,2)	(5,57)	(0,2)	/	/	7,48	0,2	(6,39)	(0,2)		
SONST. ELEKTR. HAUSHALTSGERAETE...	19,17	0,7	23,41	0,9	22,98	0,7	19,00	0,6	29,94	0,9	25,34	0,8		
HEIMTEXTILIEN, HAUSHALTSWAESCHE...	20,49	0,7	8,82	0,3	15,15	0,5	16,61	0,5	18,80	0,6	12,93	0,4		
SONST. GEBRAUCHSG. F. HAUSHALT F.	16,16	0,6	8,51	0,3	17,31	0,5	19,98	0,6	16,41	0,5	12,24	0,4		
VERBRAUCHSG. F. HAUSHALT FUEHRUNG	17,07	0,6	11,74	0,4	21,13	0,7	20,14	0,6	25,53	0,8	20,26	0,6		
Dienstleist. f. Haushaltsfuehrung	14,83	0,5	(11,44)	(0,4)	(5,89)	(0,2)	(4,58)	(0,1)	4,67	0,1	/	/		
Aufwendung f. Wohnungsinstandsetz.	48,60	1,8	24,69	0,9	34,58	1,1	29,83	0,9	45,27	1,4	38,92	1,2		
Gesundheits- und Koerperpflege.....	211,44	7,6	112,39	4,3	145,17	4,5	150,71	4,7	173,56	5,4	167,34	5,2		
Gebrauchsg. f. Gesundheitspflege	10,04	0,4	(5,83)	(0,2)	(5,77)	(0,2)	(7,13)	(0,2)	7,88	0,2	(3,24)	(0,1)		
Verbrauchsg. f. Gesundheitspflege	29,34	1,1	15,34	0,6	19,11	0,6	21,62	0,7	28,44	0,9	30,10	0,9		
Dienstleist. f. Gesundheitspflege	68,15	2,5	44,24	1,7	30,45	0,9	32,45	1,0	43,68	1,4	35,38	1,1		
Gebrauchsg. f. Koerperpflege.....	(0,97)	(0,0)	/	/	/	/	/	/	(1,35)	(0,0)	/	/		
Verbrauchsg. f. Koerperpflege.....	51,61	1,9	28,12	1,1	52,88	1,6	52,76	1,7	50,36	1,6	53,39	1,7		
Dienstleist. f. Koerperpflege.....	51,34	1,9	18,33	0,7	34,78	1,1	34,48	1,1	41,83	1,3	43,41	1,4		
Verkehr-, Nachrichtenuebermittlung	381,89	13,8	518,61	19,8	528,57	16,5	560,42	17,6	506,55	15,9	521,59	16,3		
Kraftwagen.....	(83,12)	(3,0)	(167,28)	(6,4)	(162,75)	(5,1)	(193,17)	(6,1)	159,16	5,0	(115,46)	(3,6)		
Kraft- und fahrraeder.....	(3,87)	(0,1)	(11,79)	(0,5)	(14,47)	(0,5)	(14,93)	(0,5)	10,23	0,3	(28,17)	(0,9)		
Gebrauchsg. f. Kfz und fahrraeder	4,57	0,2	11,42	0,4	12,33	0,4	(12,28)	(0,4)	14,83	0,5	22,54	0,7		
Kraftstoffe (ohne auf reisen).....	49,97	1,8	82,37	3,1	84,93	2,6	83,37	2,6	94,70	3,0	104,57	3,3		
Verbrauchsg. f. Kfz u. fahrraeder	/	/	/	/	/	/	/	/	(0,37)	(0,0)	/	/		
Fremde reparaturen an kraftwagen	35,77	1,3	53,97	2,1	40,09	1,3	40,45	1,3	45,79	1,4	40,87	1,3		
Fremde reparaturen an zweiradern	/	/	/	/	/	/	/	/	/	/	/	/		
Garagemieten.....	25,84	0,9	28,46	1,1	29,95	0,9	30,35	1,0	39,18	1,2	30,08	0,9		
Dienstleist. f. Kfz u. fahrraeder	5,21	0,2	9,30	0,4	11,43	0,4	12,99	0,4	6,91	0,2	8,94	0,3		
Fahrtkosten eig. Kfz auf reisen...	8,55	0,3	14,72	0,6	9,17	0,3	10,39	0,3	14,98	0,5	14,29	0,4		
Fremde verkehrsl. f. fuer reisen	39,47	1,4	29,67	1,1	27,45	0,9	29,61	0,9	18,51	0,6	26,10	0,8		
Fremde verkehrsl. (o. auf reisen)	42,90	1,5	37,21	1,4	44,72	1,4	45,97	1,4	24,22	0,8	39,80	1,2		
Nachrichtenuebermittlung.....	82,33	3,0	71,92	2,7	90,35	2,8	85,60	2,7	77,29	2,4	90,51	2,8		
Bildung und unterhaltung.....	274,85	9,9	276,65	10,6	345,77	10,8	345,75	10,9	273,36	8,6	331,60	10,3		
Fernsehaerzte.....	(7,58)	(0,3)	(9,60)	(0,4)	(10,87)	(0,3)	(9,33)	(0,3)	11,47	0,4	(11,77)	(0,4)		
Rundfunkempfangsgeraete.....	4,56	0,2	9,02	0,3	9,54	0,3	(11,62)	(0,4)	7,14	0,2	(7,30)	(0,2)		
Phonogerate, Videogerate.....	4,18	0,2	7,84	0,3	(8,52)	(0,3)	(7,16)	(0,2)	7,64	0,2	(9,02)	(0,3)		
Foto-, Filmapparat, Projektor.....	(2,31)	(0,1)	(6,77)	(0,3)	(3,32)	(0,1)	(4,12)	(0,1)	5,18	0,2	(4,80)	(0,1)		
Zubehoer foto- und phonogeraten	7,38	0,3	19,91	0,8	(11,07)	(0,3)	(12,24)	(0,4)	11,12	0,3	(15,22)	(0,5)		
Sonst. hochwert. gebrauchsgueter...	11,32	0,4	27,33	1,0	19,36	0,6	(21,44)	(0,7)	16,59	0,5	(35,70)	(1,1)		
Spielw., Sport-, Campingartikel...	7,82	0,3	10,61	0,4	15,99	0,5	13,72	0,4	12,69	0,4	14,37	0,4		
Wasser-, Luftfahrz., Mobilheime...	/	/	/	/	/	/	/	/	/	/	/	/		
Sonstige gebrauchsgueter.....	7,53	0,3	(3,46)	(0,1)	8,65	0,3	(9,82)	(0,3)	5,65	0,2	(6,17)	(0,2)		
Buecher, Broschueren.....	30,20	1,1	25,67	1,0	36,76	1,1	35,05	1,1	16,82	0,5	28,27	0,9		
Zeitung, Zeitschriften.....	28,58	1,0	28,85	1,1	22,82	0,7	23,48	0,7	32,20	1,0	30,29	0,9		
Aufwend. Garten, Nutztierhaltung...	11,01	0,4	(4,43)	(0,2)	(6,33)	(0,2)	(7,47)	(0,2)	10,94	0,3	(3,69)	(0,1)		
Blumen.....	25,96	0,9	12,24	0,5	16,46	0,5	16,31	0,5	18,95	0,6	19,60	0,6		
Aufwendungen f. Heimtierhaltung...	9,66	0,3	(5,55)	(0,2)	16,54	0,5	13,20	0,4	11,81	0,4	16,68	0,5		
Sonstige verbrauchsgueter.....	7,58	0,3	6,25	0,2	13,87	0,4	11,42	0,4	7,72	0,2	(5,60)	(0,2)		
Kultur-, Sportveranstaltungen...	61,95	2,2	61,73	2,4	67,64	2,1	68,36	2,2	53,89	1,7	73,85	2,3		
Sonstige bildungskosten.....	(8,21)	(0,3)	/	/	49,17	1,5	(50,67)	(1,6)	14,25	0,4	(18,60)	(0,6)		
Fremde reparaturen bild.u. unterh.	(3,91)	(0,1)	/	/	/	/	/	/	(2,12)	(0,1)	/	/		
Sonstige ferienausgaben.....	35,09	1,3	28,43	1,1	25,07	0,8	26,11	0,8	25,70	0,8	27,79	0,9		
Persoenliche ausstattung u.a.e.....	166,82	6,0	103,40	4,0	91,54	2,9	95,16	3,0	110,47	3,5	98,90	3,1		
Uhren, echter schmuck.....	20,59	0,7	10,89	0,4	12,73	0,4	15,33	0,5	13,78	0,4	15,17	0,5		
Sonst. persoenliche ausstattung...	12,40	0,4	(4,46)	(0,2)	(5,71)	(0,2)	(6,45)	(0,2)	5,23	0,2	(4,51)	(0,1)		
Dienstleist. d. beherbergungsgew.	46,36	1,7	36,42	1,4	36,17	1,1	34,67	1,1	45,64	1,4	30,94	1,0		
Pauschalreisen.....	69,30	2,5	42,41	1,6	32,57	1,0	(35,25)	(1,1)	38,88	1,2	(29,87)	(0,9)		
Sonst. dienstleist., reparaturen...	18,16	0,7	(9,22)	(0,4)	(4,36)	(0,1)	/	/	6,93	0,2	/	/		
PRIVATER VERBRAUCH INSGESAMT.....	2773,00	100	2616,71	100	3206,68	100	3177,99	100	3186,24	100	3205,08	100		
NACHRICHTLICH:														
PAUS. GEZ. VERPFLEGUNGSK. A. REISEN	26,02		15,72		12,21		13,80		15,58		8,77			
AUSG. VERPFL. REISEN O. PAUSCH. GEZ..	40,24		50,09		34,76		35,83		49,86		43,57			
WERT D. ENTNAHMEN AUS EIG. GARTEN	4,33		5,02		(4,									

FRUEHERES BUNDES GEBIET
2 AUFWENDUNGEN FUER DEN PRIVATEN VERBRAUCH SOWIE MENGENANGABEN UEBER DEN ENERGIEVERBRAUCH PRIVATER HAUSHALTE 1993 NACH
HAUSHALTSTYP, SOZIALER STELLUNG DER BEZUGSPERSON UND MONATLICHEM HAUSHALTSNETTOEINKOMMEN
2. 1 HAUSHALTE INSGESAMT
2. 1. 8 MONATLICHES HAUSHALTSNETTOEINKOMMEN VON 4 000 BIS UNTER 5 000 DM

GEGENSTAND DER NACHWEISUNG	HAUSHALTSTYP											
	ALLEIN- LEBENDE FRAU		ALLEIN- LEBENDER MANN		ELTERNTEIL MIT KINDERN 1)				EHEPAAR		SONSTIGER HAUSHALT	
					ZUSAMMEN		DARUNTER MIT 1 KIND					
	DM	%	DM	%	DM	%	DM	%	DM	%	DM	%
HAUSHALTE INSGESAMT.....	392		294		186		127		2 907		291	
JE HAUSHALT UND MONAT												
NAHRUNGSMITTEL, GETRAENKE, TABAKW.	523,94	15,6	620,78	19,6	727,16	19,9	701,03	19,2	873,77	23,0	829,04	22,4
NAHRUNGSMITTEL.....	261,53	7,8	238,00	7,5	452,13	12,4	428,70	11,8	525,29	13,8	444,13	12,0
ALKOHOLFREIE GETRAENKE.....	25,05	0,7	30,13	1,0	48,20	1,3	43,86	1,2	54,29	1,4	50,53	1,4
SONSTIGE GETRAENKE 2), TABAKWAREN	79,13	2,4	106,25	3,4	99,75	2,7	94,33	2,6	136,99	3,6	134,33	3,6
MAHLZEITEN AUSSER HAUS.....	158,23	4,7	246,40	7,8	127,08	3,5	134,13	3,7	157,21	4,1	200,04	5,4
KLEIDUNG, SCHUHE.....	297,07	8,8	167,84	5,3	274,79	7,5	271,30	7,4	288,35	7,6	288,38	7,8
HERREN OBERBEKLEIDUNG.....	(3,86)	(0,1)	76,55	2,4	21,58	0,6	(22,99)	(0,6)	47,80	1,3	55,94	1,5
DAMEN OBERBEKLEIDUNG.....	175,33	5,2	(7,57)	(0,2)	109,08	3,0	120,45	3,3	84,25	2,2	94,51	2,6
KNABEN OBERBEKLEIDUNG.....	(1,17)	(0,0)	/	/	10,67	0,3	(8,44)	(0,2)	9,76	0,3	(5,05)	(0,1)
MAEDCHEN OBERBEKLEIDUNG.....	(2,66)	(0,1)	/	/	13,25	0,4	(7,70)	(0,2)	10,93	0,3	(5,14)	(0,1)
SPORTBEKLEIDUNG.....	7,27	0,2	6,60	0,2	6,59	0,2	(5,23)	(0,1)	6,94	0,2	7,37	0,2
LEIBWAESCHE, UNTERBEKLEIDUNG.....	40,42	1,2	41,30	1,3	41,06	1,1	37,96	1,0	60,69	1,6	49,83	1,3
SCHUHE.....	39,65	1,2	25,59	0,8	48,32	1,3	45,80	1,3	47,22	1,2	45,00	1,2
UEBRIGE BEKLEIDUNG UND ZUBEHOER..	22,78	0,7	7,01	0,2	22,94	0,6	21,48	0,6	19,12	0,5	24,32	0,7
REPARATUREN, AENDERUNGEN.....	(3,94)	(0,1)	/	/	/	/	/	/	1,63	0,0	/	/
WOHNUNGSMIETEN U.A.E.....	697,51	20,7	649,15	20,5	785,06	21,5	750,96	20,6	731,10	19,2	685,84	18,5
ELEKTRIZITAET, GAS, BRENNSTOFFE...	173,77	5,2	155,97	4,9	237,70	6,5	236,75	6,5	228,52	6,0	200,58	5,4
ELEKTRIZITAET, GAS.....	101,53	3,0	89,77	2,8	159,66	4,4	162,56	4,5	154,20	4,1	128,75	3,5
KOEHLE, KOKS U.A.E.....	/	/	/	/	/	/	/	/	6,13	0,2	(5,89)	(0,2)
HEIZOEL U.A.E.....	(19,33)	(0,6)	(18,20)	(0,6)	(24,54)	(0,7)	(24,22)	(0,7)	32,82	0,9	(17,62)	(0,5)
ZENTRALHEIZUNG, WARMWASSER.....	52,39	1,6	47,19	1,5	51,52	1,4	(48,28)	(1,3)	35,37	0,9	48,32	1,3
UEBR. GUETER F. HAUSHALTSFUEHRUNG.	294,55	8,8	204,90	6,5	289,06	7,9	297,23	8,2	327,14	8,6	272,33	7,4
MOEBEL.....	91,08	2,7	65,07	2,1	88,44	2,4	97,86	2,7	91,15	2,4	82,34	2,2
TEPPICHE, BODENBEL., MATRATZEN...	27,45	0,8	(15,40)	(0,5)	21,62	0,6	(20,71)	(0,6)	31,57	0,8	23,63	0,6
HEIZ- UND KOCHGERAETE.....	10,61	0,3	7,25	0,2	(7,46)	(0,2)	(5,88)	(0,2)	13,56	0,4	9,81	0,3
KUEHL- UND GEFRIERMOEBEL.....	(4,67)	(0,1)	(5,49)	(0,2)	/	/	/	/	8,45	0,2	(10,09)	(0,3)
SONST. ELEKTR. HAUSHALTSGERAETE...	28,65	0,9	23,37	0,7	23,81	0,7	(22,41)	(0,6)	36,30	1,0	27,64	0,7
HEIMTEXTILIEN, HAUSHALTSWAESCHE...	23,69	0,7	11,17	0,4	23,95	0,7	25,74	0,7	22,52	0,6	14,43	0,4
SONST. GEBRAUCHSG. F. HAUSHALTSF.	15,62	0,5	(13,27)	(0,4)	19,49	0,5	(21,52)	(0,6)	21,98	0,6	19,48	0,5
VERBRAUCHSG. F. HAUSHALTSFUEHRUNG	17,66	0,5	12,88	0,4	26,39	0,7	25,96	0,7	28,74	0,8	25,24	0,7
Dienstleist. F. HAUSHALTSFUEHRUNG	30,07	0,9	(11,90)	(0,4)	(8,89)	(0,2)	/	/	6,88	0,2	(9,02)	(0,2)
AUFWENDUNG F. WOHNUNGSINSTANDSETZ.	45,03	1,3	39,09	1,2	63,67	1,7	64,31	1,8	65,99	1,7	50,66	1,4
GESUNDHEITS- UND KOERPERPFLEGE....	283,62	8,4	163,84	5,2	200,43	5,5	206,43	5,7	205,98	5,4	187,03	5,1
GEBRAUCHSG. F. GESUNDHEITSPFLEGE.	11,53	0,3	(7,68)	(0,2)	(7,13)	(0,2)	(7,94)	(0,2)	9,27	0,2	(12,38)	(0,3)
VERBRAUCHSG. F. GESUNDHEITSPFLEGE	36,76	1,1	24,13	0,8	29,09	0,8	34,49	0,9	31,35	0,8	28,32	0,8
Dienstleist. F. GESUNDHEITSPFLEGE	116,80	3,5	76,96	2,4	53,51	1,5	51,65	1,4	61,96	1,6	45,34	1,2
GEBRAUCHSG. F. KOERPERPFLEGE.....	/	/	/	/	/	/	/	/	1,45	0,0	/	/
VERBRAUCHSG. F. KOERPERPFLEGE.....	57,88	1,7	33,18	1,0	61,08	1,7	61,68	1,7	58,13	1,5	59,27	1,6
Dienstleist. F. KOERPERPFLEGE.....	58,00	1,7	20,41	0,6	48,29	1,3	49,90	1,4	43,83	1,2	41,01	1,1
VERKEHR-, NACHRICHTENUEBERMITTLUNG	509,41	15,1	676,56	21,4	580,06	15,9	600,92	16,5	660,13	17,4	708,89	19,2
KRAFTWAGEN.....	(149,41)	(4,4)	(264,35)	(8,4)	(136,19)	(3,7)	(147,52)	(4,0)	239,80	6,3	201,58	5,4
KRAFT- UND FAHRRAEDER.....	(6,66)	(0,2)	(14,81)	(0,5)	(16,36)	(0,4)	(13,11)	(0,4)	17,87	0,5	(45,41)	(1,2)
GEBRAUCHSG. F. KFZ UND FAHRRAEDER	4,65	0,1	16,66	0,5	14,41	0,4	(15,59)	(0,4)	19,68	0,5	22,34	0,6
KRAFTSTOFFE (OHNE AUF REISEN).....	64,32	1,9	95,72	3,0	97,43	2,7	99,08	2,7	120,28	3,2	132,75	3,6
VERBRAUCHSG. F. KFZ U. FAHRRAEDER	/	/	/	/	/	/	/	/	(0,36)	(0,0)	/	/
FREMDE REPARATUREN AN KRAFTWAGEN.	50,99	1,5	63,96	2,0	51,87	1,4	54,21	1,5	55,74	1,5	58,15	1,6
FREMDE REPARATUREN AN ZWEIRAEDERN	/	/	/	/	/	/	/	/	/	/	/	/
GARAGENMIETEN.....	33,90	1,0	34,81	1,1	39,47	1,1	39,98	1,1	44,94	1,2	32,35	0,9
Dienstleist. F. KFZ U. FAHRRAEDER	5,93	0,2	10,84	0,3	12,12	0,3	(13,41)	(0,4)	8,92	0,2	8,17	0,2
FAHRTKOSTEN EIG. KFZ AUF REISEN...	13,60	0,4	19,35	0,6	14,39	0,4	(15,07)	(0,4)	18,35	0,5	19,47	0,5
FREMDE VERKEHRSLEIST. FUER REISEN	46,24	1,4	36,29	1,1	30,71	0,8	32,41	0,9	22,98	0,6	35,26	1,0
FREMDE VERKEHRSLEIST. (O. AUF REISEN)	37,12	1,1	31,62	1,0	54,04	1,5	53,31	1,5	28,80	0,8	60,95	1,6
NACHRICHTENUEBERMITTLUNG.....	95,63	2,8	87,23	2,8	110,78	3,0	114,57	3,1	82,23	2,2	91,65	2,5
BILDUNG UND UNTERHALTUNG.....	355,38	10,6	357,76	11,3	412,93	11,3	418,88	11,5	344,58	9,1	367,75	9,9
FERNSEHGERAETE.....	(8,74)	(0,3)	(9,08)	(0,3)	(13,07)	(0,4)	(14,15)	(0,4)	13,28	0,3	(12,69)	(0,3)
RUNDFUNKEMPFANGSGERAETE.....	(5,40)	(0,2)	(7,02)	(0,2)	(9,40)	(0,3)	(9,89)	(0,3)	9,36	0,2	11,53	0,3
PHONOGERAETE, VIDEOGERAETE.....	(5,84)	(0,2)	(10,62)	(0,3)	(5,94)	(0,2)	(5,82)	(0,2)	8,81	0,2	(8,83)	(0,2)
FOTO-, FILMAPPARAT, PROJEKTOR...	(3,45)	(0,1)	(8,21)	(0,3)	(4,22)	(0,1)	/	/	6,31	0,2	(8,48)	(0,2)
ZUBEHOER FOTO- UND PHONOGERAETEN.	12,31	0,4	(19,49)	(0,6)	(13,80)	(0,4)	(14,74)	(0,4)	14,31	0,4	(20,71)	(0,6)
SONST. HOCHWERT. GEBRAUCHSGUETER.	19,30	0,6	41,78	1,3	38,11	1,0	(45,87)	(1,3)	22,85	0,6	33,86	0,9
SPIELW., SPORT-, CAMPINGARTIKEL...	8,87	0,3	14,92	0,5	20,16	0,6	(20,22)	(0,6)	19,67	0,5	16,12	0,4
WASSER-, LUFTFAHRZ., MOBILHEIME..	/	/	/	/	/	/	/	/	(2,28)	(0,1)	/	/
SONSTIGE GEBRAUCHSGUETER.....	9,28	0,3	(3,94)	(0,1)	(9,35)	(0,3)	(9,06)	(0,2)	7,73	0,2	(6,80)	(0,2)
BUECHER, BRUSCHUEN.....	40,86	1,2	39,93	1,3	36,53	1,0	37,61	1,0	23,70	0,6	29,33	0,8
ZEITUNGEN, ZEITSCHRIFTEN.....	33,63	1,0	38,79	1,2	33,61	0,9	31,24	0,9	33,09	0,9	32,37	0,9
AUFWEND. GARTEN, NUTZTIERHALTUNG.	(22,55)	(0,7)	(5,77)	(0,2)	(8,76)	(0,2)	/	/	14,12	0,4	(8,25)	(0,2)
BLUMEN.....	26,43	0,8	15,81	0,5	24,14	0,7	25,76	0,7	20,89	0,5	24,24	0,7
AUFWENDUNGEN F. HEIMTIERHALTUNG..	13,78	0,4	(9,49)	(0,3)	13,07	0,4	(13,19)	(0,4)	14,36	0,4	17,21	0,5
SONSTIGE VERBRAUCHSGUETER.....	10,21	0,3	4,65	0,1	14,79	0,4	(12,09)	(0,3)	11,09	0,3	10,97	0,3
KULTUR-, SPORTVERANSTALTUNGEN....	73,54	2,2	73,93	2,3	73,34	2,0	73,70	2,0	63,21	1,7	62,11	1,7
SONSTIGE BILDUNGSKOSTEN.....	(7,20)	(0,2)	/	/	(53,24)	(1,5)	(47,84)	(1,3)	20,61	0,5	(15,72)	(0,4)
FREMDE REPARATUREN BILD.U.UNTERH.	/	/	/	/	/	/	/	/	3,88	0,1	/	/
SONSTIGE FERENAUSGABEN.....	48,95	1,5	41,72	1,3	38,79	1,1	42,79	1,2	35,03	0,9	41,84	1,1
PERSOENLICHE AUSSTATTUNG U.A.E....	228,88	6,8	163,46	5,2	145,26	4,0	161,38	4,4	142,16	3,7	159,31	4,3
UHREN, ECHTER SCHMUCK.....	29,99	0,9	16,16	0,5	16,26	0,4	18,51	0,5	18,68	0,5	20,01	0,5
SONST. PERSOENLICHE AUSSTATTUNG...	(9,40)	(0,3)	(7,39)	(0,2)	(5,68)	(0,2)	/	/	6,59	0,2	(5,39)	(0,1)
Dienstleist. D. BEHERBERGUNGSGEW.	62,05	1,8	52,83	1,7	54,96	1,5	59,04	1,6	58,97	1,6	47,14	1,3
PAUSCHALREISEN.....	105,81	3,1	77,58	2,5	(50,42)	(1,4)	(62,53)	(1,7)	50,95	1,3	53,90	1,5
SONST. DIENSTLEIST., REPARATUREN.	(21,63)	(0,6)	(9,49)	(0,3)	/	/	/	/	6,97	0,2	(32,87)	(0,9)
PRIVATER VERBRAUCH INSGESAMT.....	3364,13	100	3160,24	100	3652,45	100	3644,87	100	3801,72	100	3699,15	100
NACHRICHTLICH:												
PAUS. GEZ. VERPFLEGUNGSK. A. REISEN	37,72		23,87		18,16		23,16		19,45		18,62	
AUSG. VERPFL. REISEN O. PAUSCH. GEZ..	59,21		71,15		53,37		55,62		63,98		60,18	
WERT D. ENTNAHMEN AUS EIG. GARTEN	4,05		(4,29)		(6,42)		(6,75)		14,46		8,12	
ELEKTRIZITAET (KW).....	234		219		385		397		368		318	
GAS (MB												

1) LEDIGE KINDER OHNE ALTERSBEGRENZUNG. - 2) KAFFEE, TEE UND ALKOHOLISCHE GETRAENKE.

FRUEHERES BUNDES GEBIET
2 AUFWENDUNGEN FUER DEN PRIVATEN VERBRAUCH SOWIE MENGENANGABEN UEBER DEN ENERGIEVERBRAUCH PRIVATER HAUSHALTE 1993 NACH
HAUSHALTSTYP, SOZIALER STELLUNG DER BEZUGSPERSON UND MONATLICHEM HAUSHALTSNETTOEINKOMMEN
2. 1 HAUSHALTE INSGESAMT
2. 1. 9 MONATLICHES HAUSHALTSNETTOEINKOMMEN VON 5 000 BIS UNTER 7 500 DM

GEGENSTAND DER NACHWEISUNG	HAUSHALTSTYP											
	ALLEIN- LEBENDE FRAU		ALLEIN- LEBENDER MANN		ELTERNTEIL MIT KINDERN 1)				EHEPAAR		SONSTIGER HAUSHALT	
					ZUSAMMEN		DARUNTER MIT 1 KIND					
DM	%	DM	%	DM	%	DM	%	DM	%	DM	%	
HAUSHALTE INSGESAMT.....	262		312		229		163		5 080		562	
JE HAUSHALT UND MONAT												
NAHRUNGSMITTEL, GETRAENKE, TABAKW.	530,33	13,1	640,76	18,2	826,15	18,2	756,40	16,8	974,03	21,1	979,79	21,7
NAHRUNGSMITTEL.....	260,02	6,4	232,83	6,6	488,29	10,8	435,86	9,7	564,08	12,2	504,93	11,2
ALKOHOLFREIE GETRAENKE.....	23,33	0,6	26,89	0,8	55,74	1,2	48,93	1,1	60,00	1,3	59,15	1,3
SONSTIGE GETRAENKE 2), TABAKWAREN	86,86	2,2	107,31	3,0	108,76	2,4	103,41	2,3	144,08	3,1	160,48	3,6
MAHLZEITEN AUSSER HAUS.....	160,11	4,0	273,73	7,8	173,37	3,8	168,20	3,7	205,86	4,5	255,23	5,6
KLEIDUNG, SCHUHE.....	352,91	8,7	165,73	4,7	342,38	7,6	320,17	7,1	367,74	8,0	339,14	7,5
HERRENBERBEKLEIDUNG.....	(4,45)	(0,1)	86,25	2,5	37,33	0,8	33,40	0,7	64,09	1,4	62,47	1,4
DAMENBERBEKLEIDUNG.....	212,76	5,3	(7,67)	(0,2)	132,65	2,9	135,35	3,0	108,14	2,3	111,01	2,5
KNABENBERBEKLEIDUNG.....	(0,89)	(0,0)	/	/	10,66	0,2	(6,12)	(0,1)	12,59	0,3	6,82	0,2
MAEDCHENBERBEKLEIDUNG.....	(3,05)	(0,1)	/	/	14,36	0,3	(10,08)	(0,2)	14,84	0,3	9,33	0,2
SPORTBEKLEIDUNG.....	8,94	0,2	5,80	0,2	11,95	0,3	10,50	0,2	10,34	0,2	9,53	0,2
LEIBWAESCHE, UNTERBEKLEIDUNG.....	46,13	1,1	32,37	0,9	51,44	1,1	45,80	1,0	74,35	1,6	64,45	1,4
SCHUHE.....	44,46	1,1	24,56	0,7	58,58	1,3	52,76	1,2	57,93	1,3	54,25	1,2
UEBRIGE BEKLEIDUNG UND ZUBEHOER...	28,41	0,7	6,79	0,2	21,21	0,5	20,44	0,5	23,86	0,5	19,13	0,4
REPARATUREN, AENDERUNGEN.....	(3,83)	(0,1)	/	/	(4,20)	(0,1)	(5,72)	(0,1)	1,58	0,0	(2,14)	(0,0)
WOHNUNGSMIETEN U.AE.....	783,36	19,4	734,69	20,9	875,15	19,3	822,82	18,3	863,77	18,9	821,18	18,2
ELEKTRIZITAET, GAS, BRENNSTOFFE...	193,87	4,8	178,44	5,1	247,73	5,5	237,17	5,3	242,02	5,2	235,51	5,2
ELEKTRIZITAET, GAS.....	117,48	2,9	107,17	3,0	158,10	3,5	146,02	3,3	170,16	3,7	153,84	3,4
KOEHLE, KOKS U.AE.....	/	/	/	/	(2,23)	(0,0)	/	/	5,48	0,1	8,82	0,2
HEIZOEL U.AE.....	(26,08)	(0,6)	(26,87)	(0,8)	(47,16)	(1,0)	(49,08)	(1,1)	36,71	0,8	29,82	0,7
ZENTRALHEIZUNG, WARMWASSER.....	49,76	1,2	42,71	1,2	40,24	0,9	(40,10)	(0,9)	29,68	0,6	43,04	1,0
UEBR. GUETER F. HAUSHALTSFUEHRUNG.	416,07	10,3	249,94	7,1	357,37	7,9	371,17	8,3	414,72	9,0	376,61	8,3
MOEBEL.....	142,90	3,5	88,50	2,5	104,47	2,3	103,92	2,3	125,78	2,7	127,52	2,8
TEPPICHE, BODENBEL., MATRATZEN...	23,38	0,6	21,02	0,6	27,33	0,6	(27,45)	(0,6)	37,28	0,8	33,30	0,7
HEIZ- UND KOCHGERAETE.....	11,22	0,3	7,54	0,2	8,96	0,2	(9,44)	(0,2)	16,03	0,3	17,51	0,4
KUEHL- UND GEFRIERMOEBEL.....	(8,32)	(0,2)	(5,64)	(0,2)	(8,43)	(0,2)	/	/	9,89	0,2	10,43	0,2
SONST. ELEKTR. HAUSHALTSGERAETE...	27,84	0,7	25,37	0,7	37,63	0,8	38,71	0,9	43,75	0,9	36,89	0,8
HEIMTEXTILIEN, HAUSHALTSAESCHE...	31,93	0,8	12,85	0,4	25,82	0,6	29,22	0,7	28,03	0,6	23,59	0,5
SONST. GEBRAUCHSG. F. HAUSHALTSG.	21,96	0,5	11,07	0,3	26,46	0,6	(28,87)	(0,6)	27,77	0,6	23,80	0,5
VERBRAUCHSG. F. HAUSHALTSG.	16,20	0,4	11,34	0,3	25,48	0,6	23,33	0,5	30,11	0,7	27,39	0,6
Dienstleist. F. HAUSHALTSG.	30,80	0,8	(16,82)	(0,5)	(20,68)	(0,5)	(22,43)	(0,5)	9,64	0,2	8,88	0,2
AUFWENDUNG.F.WOHNUNGSIINSTANDSETZ.	101,51	2,5	49,80	1,4	72,10	1,6	79,85	1,8	86,46	1,9	67,30	1,5
GESUNDHEITS- UND KOERPERPFLEGE...	400,43	9,9	218,03	6,2	269,25	5,9	256,77	5,7	283,83	6,2	235,06	5,2
GEBRAUCHSG. F. GESUNDHEITSPFLEGE.	12,57	0,3	(9,19)	(0,3)	(9,21)	(0,2)	(7,90)	(0,2)	11,70	0,3	9,31	0,2
VERBRAUCHSG. F. GESUNDHEITSPFLEGE	54,77	1,4	28,55	0,8	26,72	0,6	27,70	0,6	37,56	0,8	29,62	0,7
Dienstleist. F. GESUNDHEITSPFLEGE	208,77	5,2	131,05	3,7	113,69	2,5	104,65	2,3	116,34	2,5	80,65	1,8
GEBRAUCHSG. F. KOERPERPFLEGE.....	/	/	/	/	/	/	/	/	2,34	0,1	(3,15)	(0,1)
VERBRAUCHSG. F. KOERPERPFLEGE...	59,54	1,5	30,92	0,9	64,80	1,4	61,78	1,4	65,74	1,4	62,22	1,4
Dienstleist. F. KOERPERPFLEGE.....	62,65	1,6	16,76	0,5	53,28	1,2	53,88	1,2	50,15	1,1	50,11	1,1
VERKEHR- , NACHRICHTENUEBERMITTLUNG	636,65	15,8	745,10	21,2	887,70	19,6	960,03	21,4	828,02	17,9	915,44	20,3
KRAFTWAGEN.....	(225,64)	(5,6)	(279,96)	(8,0)	(338,83)	(7,5)	(412,25)	(9,2)	320,87	7,0	373,94	8,3
KRAFT- UND FAHRRADER.....	/	/	(11,08)	(0,3)	(27,58)	(0,6)	(27,76)	(0,6)	26,39	0,6	31,17	0,7
GEBRAUCHSG. F. KFZ UND FAHRRADER	4,51	0,1	17,04	0,5	20,46	0,5	(22,77)	(0,5)	23,81	0,5	27,67	0,6
KRAFTSTOFFE (OHNE AUF REISEN)....	74,41	1,8	107,73	3,1	135,41	3,0	134,64	3,0	141,89	3,1	152,74	3,4
VERBRAUCHSG. F. KFZ U. FAHRRADER	/	/	/	/	/	/	/	/	0,50	0,0	(0,51)	(0,0)
FREMDE REPARATUREN AN KRAFTWAGEN.	56,12	1,4	86,05	2,4	84,12	1,9	89,76	2,0	70,89	1,5	76,04	1,7
FREMDE REPARATUREN AN ZWEIRADERN	/	/	/	/	/	/	/	/	(0,55)	(0,0)	/	/
GARAGENMIETEN.....	41,19	1,0	42,93	1,2	48,57	1,1	48,58	1,1	52,91	1,1	45,18	1,0
Dienstleist. F. KFZ U. FAHRRADER	10,87	0,3	12,48	0,4	16,33	0,4	16,90	0,4	14,46	0,3	15,11	0,3
FAHRTKOSTEN EIG. KFZ AUF REISEN...	16,77	0,4	27,14	0,8	18,06	0,4	17,37	0,4	23,06	0,5	21,13	0,5
FREMDE VERKEHRSLEIST. FUER REISEN	64,03	1,6	42,86	1,2	47,19	1,0	45,07	1,0	28,53	0,6	38,30	0,8
FREMDE VERKEHRSRL. (O. AUF REISEN)	33,68	0,8	31,70	0,9	50,37	1,1	47,69	1,1	37,65	0,8	44,75	1,0
NACHRICHTENUEBERMITTLUNG.....	105,54	2,6	85,40	2,4	98,03	2,2	94,72	2,1	86,49	1,9	88,50	2,0
BILDUNG UND UNTERHALTUNG.....	462,03	11,4	396,74	11,3	523,07	11,5	538,91	12,0	441,29	9,6	432,16	9,6
FERNSEHGERAETE.....	(8,85)	(0,2)	(10,39)	(0,3)	(10,75)	(0,2)	(11,64)	(0,3)	14,29	0,3	13,59	0,3
RUNDFUNKEMPFANGSGERAETE.....	(8,39)	(0,2)	(9,51)	(0,3)	(14,09)	(0,3)	(15,83)	(0,4)	13,01	0,3	9,22	0,2
PHONOGERAETE, VIDEOGERAETE.....	(7,70)	(0,2)	(15,11)	(0,4)	(11,56)	(0,3)	(11,58)	(0,3)	12,61	0,3	13,67	0,3
FOTO-, FILMAPPARAT, PROJEKTOR....	(4,26)	(0,1)	(5,62)	(0,2)	(7,22)	(0,2)	(8,37)	(0,2)	7,99	0,2	7,93	0,2
ZUBEHOER FOTO- UND PHONOGERAETEN	22,88	0,6	27,54	0,8	29,39	0,6	(34,84)	(0,8)	17,34	0,4	18,23	0,4
SONST. HOCHWERT. GEBRAUCHSGUETER.	30,76	0,8	53,84	1,5	53,54	1,2	(62,12)	(1,4)	34,38	0,7	42,83	0,9
SPIELW., SPORT-, CAMPINGARTIKEL...	13,10	0,3	15,55	0,4	18,44	0,4	14,62	0,3	26,15	0,6	19,43	0,4
WASSER-, LUFTFAHRZ., MOBILHEIME...	/	/	/	/	/	/	/	/	(3,87)	(0,1)	/	/
SONSTIGE GEBRAUCHSGUETER.....	13,42	0,3	(5,80)	(0,2)	(10,86)	(0,2)	(11,94)	(0,3)	10,27	0,2	10,83	0,2
BUECHER, BROSCHUREN.....	61,12	1,5	39,88	1,1	43,42	1,0	45,16	1,0	33,15	0,7	32,37	0,7
ZEITUNGEN, ZEITSCHRIFTEN.....	39,06	1,0	35,71	1,0	42,46	0,9	47,74	1,1	36,82	0,8	36,38	0,8
AUFWEND. GARTEN, NUTZTIERHALTUNG.	26,90	0,7	(8,22)	(0,2)	(15,27)	(0,3)	(18,00)	(0,4)	20,27	0,4	13,59	0,3
BLUMEN.....	28,73	0,7	18,42	0,5	25,99	0,6	27,23	0,6	25,52	0,6	25,80	0,6
AUFWENDUNGEN F. HEIMTIERHALTUNG...	(14,04)	(0,3)	(6,39)	(0,2)	25,91	0,6	(26,53)	(0,6)	15,98	0,3	19,90	0,4
SONSTIGE VERBRAUCHSGUETER.....	14,59	0,4	8,21	0,2	10,14	0,2	(10,11)	(0,2)	13,39	0,3	10,40	0,2
KULTUR-, SPORTVERANSTALTUNGEN...	86,92	2,2	70,49	2,0	95,02	2,1	93,38	2,1	77,39	1,7	82,61	1,8
SONSTIGE BILDUNGSKOSTEN.....	(22,51)	(0,6)	(6,48)	(0,2)	(58,65)	(1,3)	(52,40)	(1,2)	30,98	0,7	26,65	0,6
FREMDE REPARATUREN BILD.U.UNTERH.	/	/	/	/	/	/	/	/	4,06	0,1	(4,26)	(0,1)
SONSTIGE FERIEAUSGABEN.....	56,13	1,4	43,91	1,2	46,51	1,0	45,20	1,0	43,84	1,0	44,19	1,0
PERSOENLICHE AUSSTATTUNG U.AE....	262,43	6,5	190,08	5,4	205,62	4,5	225,77	5,0	192,03	4,2	183,52	4,1
UHREN, ECHTER SCHMUCK.....	42,76	1,1	15,42	0,4	20,05	0,4	22,15	0,5	24,24	0,5	30,11	0,7
SONST. PERSOENLICHE AUSSTATTUNG...	(9,36)	(0,2)	(5,67)	(0,2)	(11,29)	(0,2)	(13,68)	(0,3)	8,13	0,2	6,84	0,2
Dienstleist. D. BEHERBERGUNGSGEW.	78,89	2,0	68,64	2,0	56,81	1,3	50,85	1,1	79,48	1,7	60,71	1,3
PAUSCHALREISEN.....	111,80	2,8	70,90	2,0	83,05	1,8	93,61	2,1	69,88	1,5	69,52	1,5
SONST. DIENSTLEIST., REPARATUREN.	(19,63)	(0,5)	(29,44)	(0,8)	(34,42)	(0,8)						

1) LEDIGE KINDER OHNE ALTERSBEGRENZUNG. - 2) KAFFEE, TEE UND ALKOHOLISCHE GETRAENKE.

FRUEHERES BUNDESGBIET
2 AUFWENDUNGEN FUER DEN PRIVATEN VERBRAUCH SOWIE MENGENANGABEN UEBER DEN ENERGIEVERBRAUCH PRIVATER HAUSHALTE 1993 NACH
HAUSHALTSTYP, SOZIALER STELLUNG DER BEZUGSPERSON UND MONATLICHEM HAUSHALTNETTOEINKOMMEN
2. 2 HAUSHALTE VON SELBSTAENDIGEN

GEGENSTAND DER NACHWEISUNG	HAUSHALTSTYP											
	ALLEIN- LEBENDE FRAU		ALLEIN- LEBENDER MANN		ELTERNTEIL MIT KINDERN 1)				EHEPAAR		SONSTIGER HAUSHALT	
					ZUSAMMEN		DARUNTER MIT 1 KIND					
	DM	%	DM	%	DM	%	DM	%	DM	%	DM	%
HAUSHALTE INSGESAMT.....	(128)		233		(86)		(49)		1 368		185	
JE HAUSHALT UND MONAT												
NAHRUNGSMITTEL, GETRAENKE, TABAKW.	(520,37) (14,9)		628,76	20,1	(895,53) (18,9)		(849,50) (18,3)		1126,60	20,7	1095,11	22,1
NAHRUNGSMITTEL.....	(268,76) (7,7)		245,53	7,8	(508,86) (10,7)		(466,23) (10,1)		640,37	11,8	594,61	12,0
ALKOHOLFREIE GETRAENKE.....	(28,07) (0,8)		29,74	1,0	(59,78) (1,3)		(55,44) (1,2)		69,93	1,3	71,40	1,4
SONSTIGE GETRAENKE 2), TABAKWAREN	(97,03) (2,8)		123,75	4,0	(116,89) (2,5)		(118,97) (2,6)		159,02	2,9	145,56	2,9
MAHLZEITEN AUSSER HAUS.....	(126,51) (3,6)		229,75	7,3	(210,00) (4,4)		(208,86) (4,5)		257,28	4,7	283,54	5,7
KLEIDUNG, SCHUHE.....	(299,11) (8,6)		155,06	5,0	(401,93) (8,5)		(395,25) (8,5)		500,94	9,2	397,50	8,0
HERREN- OBERBEKLEIDUNG.....	/		73,47	2,3	(45,01) (0,9)		/		95,59	1,8	77,73	1,6
DAMEN- OBERBEKLEIDUNG.....	(164,86) (4,7)		/	/	(131,45) (2,8)		(137,70) (3,0)		149,01	2,7	125,62	2,5
KNABEN- OBERBEKLEIDUNG.....	/		/	/	(15,90) (0,3)		/		19,75	0,4	13,18	0,3
MAEDCHEN- OBERBEKLEIDUNG.....	/		/	/	(35,15) (0,7)		/		23,96	0,4	15,08	0,3
SPORTBEKLEIDUNG.....	/		(3,98) (0,1)		(13,60) (0,3)		/		14,94	0,3	10,83	0,2
LEIBWAESCHE, UNTERBEKLEIDUNG.....	(43,64) (1,3)		(39,56) (1,3)		(85,05) (1,4)		/		95,07	1,7	73,60	1,5
SCHUHE.....	(40,81) (1,2)		26,65	0,9	(63,56) (1,3)		(56,62) (1,2)		74,85	1,4	62,11	1,3
UEBRIGE BEKLEIDUNG UND ZUBEHOER.	(24,99) (0,7)		(5,37) (0,2)		(29,88) (0,6)		/		26,11	0,5	18,73	0,4
REPARATUREN, AENDERUNGEN.....	/		/	/	/		/		1,66	0,0	/	/
WOHNUNGSMIETEN U.AE.....	(748,25) (21,5)		731,43	23,4	(938,04) (19,8)		(857,20) (18,5)		1050,71	19,3	1049,13	21,2
ELEKTRIZITAET, GAS, BRENNSTOFFE...	(177,77) (5,1)		177,63	5,7	(252,56) (5,3)		(234,01) (5,0)		289,68	5,3	274,67	5,5
ELEKTRIZITAET, GAS.....	(90,59) (2,6)		105,98	3,4	(164,84) (3,5)		(161,64) (3,5)		203,47	3,7	183,85	3,7
KOEHL-, KOKS U.AE.....	/		/	/	/		/		5,44	0,1	(13,73) (0,3)	
HEIZOEEL U.AE.....	/		(23,01) (0,7)		(47,46) (1,0)		/		56,52	1,0	52,30	1,1
ZENTRALHEIZUNG, WARMWASSER.....	(63,60) (1,8)		(38,90) (1,2)		(38,22) (0,8)		/		24,25	0,4	(24,79) (0,5)	
UEBR. GUETER F. HAUSHALTSFUEHRUNG.	(314,12) (9,0)		178,31	5,7	(363,34) (7,7)		(335,28) (7,2)		479,10	8,8	400,35	8,1
MOEBEL.....	(88,41) (2,5)		(42,14) (1,3)		(116,59) (2,5)		/		150,94	2,8	139,06	2,8
TEPPICHE, BODENBEL., MATRATZEN...	/		(20,28) (0,6)		(31,89) (0,7)		/		45,87	0,8	32,50	0,7
HEIZ- UND KOCHGERAETE.....	/		(5,72) (0,2)		/		/		14,18	0,3	(15,44) (0,3)	
KUEHL- UND GEFRIERMOEBEL.....	/		/	/	/		/		10,23	0,2	(7,69) (0,2)	
SONST. ELEKTR. HAUSHALTSGERAETE...	(22,66) (0,7)		(23,99) (0,8)		(31,04) (0,7)		/		45,22	0,8	48,11	1,0
HEIMTEXTILIEN, HAUSHALTSWAESCHE...	(19,11) (0,5)		(9,92) (0,3)		(29,34) (0,6)		(33,15) (0,7)		32,77	0,6	19,78	0,4
SONST. GEBRAUCHSG. F. HAUSHALTSPF.	/		/	/	(15,61) (0,3)		/		24,01	0,4	(13,06) (0,3)	
VERBRAUCHSG. F. HAUSHALTSPFUEHRUNG	(14,79) (0,4)		14,62	0,5	(26,20) (0,6)		(26,87) (0,6)		34,65	0,6	28,94	0,6
DIENTSTLEIST. F. HAUSHALTSPFUEHRUNG	/		/	/	/		/		20,72	0,4	/	/
AUFWENDUNG F. WOHNUNGSEINSTANDSETZ.	(96,60) (2,8)		(39,23) (1,3)		(78,79) (1,7)		(77,02) (1,7)		100,51	1,8	86,62	1,7
GESUNDHEITS- UND KOERPERPFLEGE...	(324,86) (9,3)		179,62	5,7	(269,37) (5,7)		(278,95) (6,0)		313,62	5,8	271,97	5,5
GEBRAUCHSG. F. GESUNDHEITSPFLEGE.	/		/	/	/		/		10,75	0,2	(7,45) (0,2)	
VERBRAUCHSG. F. GESUNDHEITSPFLEGE	(64,76) (1,9)		(15,18) (0,5)		(33,96) (0,7)		/		36,50	0,7	42,25	0,9
DIENTSTLEIST. F. GESUNDHEITSPFLEGE	(116,47) (3,3)		(107,00) (3,4)		(113,04) (2,4)		(130,38) (2,8)		134,41	2,5	100,89	2,0
GEBRAUCHSG. F. KOERPERPFLEGE.....	/		/	/	/		/		(1,13) (0,0)	/	/	/
VERBRAUCHSG. F. KOERPERPFLEGE....	(72,20) (2,1)		29,39	0,9	(68,99) (1,5)		(66,12) (1,4)		74,76	1,4	70,56	1,4
DIENTSTLEIST. F. KOERPERPFLEGE....	(51,75) (1,5)		(20,17) (0,6)		(43,81) (0,9)		(45,75) (1,0)		56,06	1,0	49,60	1,0
VERKEHR-, NACHRICHTENUEBERMITTLUNG	(522,22) (15,0)		692,62	22,1	(822,45) (17,3)		(880,09) (19,0)		902,63	16,6	874,67	17,6
KRAFTWAGEN.....	/		(301,13) (9,6)		/		/		383,44	7,1	(351,71) (7,1)	
KRAFT- UND FAHRRAEDER.....	/		/	/	/		/		23,24	0,4	(41,70) (0,8)	
GEBRAUCHSG. F. KFZ UND FAHRRAEDER	/		(14,04) (0,4)		(10,54) (0,2)		/		15,56	0,3	22,28	0,4
KRAFTSTOFFE (OHNE AUF REISEN).....	(53,39) (1,5)		68,31	2,2	(111,27) (2,3)		(118,10) (2,5)		109,56	2,0	130,49	2,6
VERBRAUCHSG. F. KFZ U. FAHRRAEDER	/		/	/	/		/		/	/	/	/
FREMDE REPARATUREN AN KRAFTWAGEN.	(52,00) (1,5)		(89,97) (2,9)		(78,57) (1,7)		(88,52) (1,9)		88,68	1,6	85,22	1,7
FREMDE REPARATUREN AN ZWEIRADERN	/		/	/	/		/		/	/	/	/
GARAGENMIETEN.....	(34,36) (1,0)		42,64	1,4	(51,63) (1,1)		(51,41) (1,1)		60,87	1,1	59,86	1,2
DIENTSTLEIST. F. KFZ U. FAHRRAEDER	/		(4,83) (0,2)		(17,37) (0,4)		(27,03) (0,6)		17,41	0,3	14,07	0,3
FAHRTKOSTEN EIG. KFZ AUF REISEN...	(12,20) (0,3)		(18,08) (0,6)		(23,98) (0,5)		(25,10) (0,5)		29,65	0,5	26,19	0,5
FREMDE VERKEHRSLEIST. FUER REISEN	(46,47) (1,3)		(36,24) (1,2)		(46,99) (1,0)		(32,50) (0,7)		47,34	0,9	34,04	0,7
FREMDE VERKEHRSLE. (O. AUF REISEN)	(35,62) (1,0)		(16,47) (0,5)		(36,11) (0,8)		/		33,48	0,6	25,61	0,5
NACHRICHTENUEBERMITTLUNG.....	(108,32) (3,1)		80,89	2,6	(93,49) (2,0)		(87,54) (1,9)		92,53	1,7	83,15	1,7
BILDUNG UND UNTERHALTUNG.....	(387,02) (11,1)		260,66	8,3	(591,70) (12,5)		(607,95) (13,1)		512,70	9,4	395,22	8,0
FEERNSEHGERAETE.....	/		/	/	/		/		12,95	0,2	(15,42) (0,3)	
RUNDUNKEMPANGSGERAETE.....	/		(10,98) (0,4)		/		/		14,78	0,3	(9,13) (0,2)	
PHONOGERAETE, VIDEOGERAETE.....	/		/	/	/		/		13,23	0,2	(13,87) (0,3)	
FOTO-, FILMAPPARAT, PROJEKTOR.....	/		/	/	/		/		8,34	0,2	(6,77) (0,1)	
ZUBEHOER FOTO- UND PHONOGERAETEN.	/		/	/	/		/		13,46	0,2	(6,94) (0,1)	
SONST. HOCHWERT. GEBRAUCHSGUETER.	/		(30,82) (1,0)		(39,01) (0,8)		/		45,97	0,8	(42,01) (0,8)	
SPIELW., SPORT-, CAMPINGARTIKEL...	/		(8,93) (0,3)		(19,67) (0,4)		/		29,33	0,5	20,48	0,4
WASSER-, LUFTFAHRZ., MOBILHEIME...	/		/	/	/		/		/	/	/	/
SONSTIGE GEBRAUCHSGUETER.....	/		/	/	/		/		9,52	0,2	(7,17) (0,1)	
BUECHER, BROSCHUREN.....	(39,74) (1,1)		(21,95) (0,7)		(45,47) (1,0)		(45,12) (1,0)		39,88	0,7	29,00	0,6
ZEITUNGEN, ZEITSCHRIFTEN.....	(27,78) (0,8)		24,69	0,8	(31,66) (0,7)		(30,24) (0,7)		37,42	0,7	36,28	0,7
AUFWEND. GARTEN, NUTZTIERHALTUNG.	/		/	/	/		/		17,92	0,3	(10,89) (0,2)	
BLUMEN.....	(18,85) (0,5)		(14,55) (0,5)		(32,36) (0,7)		(32,32) (0,7)		30,00	0,6	25,02	0,5
AUFWENDUNGEN F. HEIMTIERHALTUNG...	/		(9,91) (0,3)		(56,26) (1,2)		/		22,80	0,4	23,12	0,5
SONSTIGE VERBRAUCHSGUETER.....	(14,65) (0,4)		/	/	(12,28) (0,3)		/		11,48	0,2	(5,14) (0,1)	
KULTUR-, SPORTVERANSTALTUNGEN....	(84,13) (2,4)		56,43	1,8	(91,58) (1,9)		(95,90) (2,1)		90,41	1,7	72,91	1,5
SONSTIGE BILDUNGSKOSTEN.....	/		/	/	/		/		52,62	1,0	(22,90) (0,5)	
FREMDE REPARATUREN BILD. U. UNTERH.	/		/	/	/		/		(3,95) (0,1)	/	/	/
SONSTIGE FERIENAUSGABEN.....	(52,08) (1,5)		27,37	0,9	(62,53) (1,3)		(60,15) (1,3)		56,08	1,0	44,27	0,9
PERSOENLICHE AUSSTATTUNG U.AE.....	(191,01) (5,5)		125,08	4,0	(205,75) (4,3)		(196,96) (4,2)		260,42	4,8	197,42	4,0
UHREN, ECHTER SCHMUCK.....	(45,69) (1,3)		(13,62) (0,4)		(22,20) (0,5)		(23,71) (0,5)		40,20	0,7	29,14	0,6
SONST. PERSOENLICHE AUSSTATTUNG...	/		/	/	/		/		6,99	0,1	(6,51) (0,1)	
DIENTSTLEIST. D. BEHERBERGUNGSGEW.	(65,96) (1,9)		(49,16) (1,6)		(78,30) (1,7)		(81,66) (1,8)		124,56	2,3	76,77	1,5
PAUSCHALREISEN.....	(65,99) (1,9)		(37,14) (1,2)		(95,21) (2,0)		/		80,42	1,5	(74,33) (1,5)	
SONST. DIENTSTLEIST., REPARATUREN.	/		/	/	/		/		(8,25) (0,2)	/	/	/
PRIVATER VERBRAUCH INSGESAMT.....	(3484,73) 100		3129,15 100		(4740,66) 100		(4635,18) 100		5436,39 100		4956,03 100	
NACHRICHTLICH:												
PAUS. GEZ. VERPFLEGUNGSK. A. REISEN	(34,55)		(17,83)		(34,43)		(36,63)		39,07		29,08	
AUSG. VERPFL. REISEN O. PAUSCH. GEZ.	(55,50)		53,56		(89,27)		(80,35)		105,68		75,29	
WERT D. ENTNAHMEN AUS EIG. GARTEN	/		(10,23)		(5,96)		/		16,19		23,17	
ELEKTRIZITAET (KW).....	(229)		264		(425)		(415)		485		498	
GAS (MG).....	/		(37)		(51)		/		90		(62)	
HEIZOEEL (L).....	/		(51)		(100)		/		123		116	
STEINKOEHL-, KOKS, BRAUNKOEHL (KG)	/		/		/		/		(3)		(6)	

1) LEDIGE KINDER OHNE ALTERSBEGRENZUNG. - 2) KAFFEE, TEE UND ALKOHOLISCHE GETRAENKE.

FRÜHERES BUNDES GEBIET
2 AUFWENDUNGEN FUER DEN PRIVATEN VERBRAUCH SOWIE MENGENANGABEN UEBER DEN ENERGIEVERBRAUCH PRIVATER HAUSHALTE 1993 NACH
HAUSHALTSTYP, SOZIALER STELLUNG DER BEZUGSPERSON UND MONATLICHEM HAUSHALTSNETTOEINKOMMEN
2. 3 HAUSHALTE VON ARBEITNEHMERN
2. 3. 1 HAUSHALTE ZUSAMMEN

GEGENSTAND DER NACHWEISUNG	HAUSHALTSTYP											
	ALLEIN- LEBENDE FRAU		ALLEIN- LEBENDER MANN		ELTERNTEIL MIT KINDERN 1)				EHEPAAR		SONSTIGER HAUSHALT	
					ZUSAMMEN		DARUNTER MIT 1 KIND					
	DM	%	DM	%	DM	%	DM	%	DM	%	DM	%
HAUSHALTE INSGESAMT.....	1 966		1 798		650		455		9 481		923	
JE HAUSHALT UND MONAT												
NAHRUNGSMITTEL, GETRAENKE, TABAKW.	460,23	17,8	556,60	22,0	697,56	20,9	660,64	20,5	993,55	21,1	952,58	21,3
NAHRUNGSMITTEL.....	228,66	8,9	213,92	8,4	413,82	12,4	384,36	11,9	568,57	12,1	476,35	10,6
ALKOHOLFREIE GETRAENKE.....	26,40	1,0	28,30	1,1	50,49	1,5	46,59	1,4	62,14	1,3	56,67	1,3
SONSTIGE GETRAENKE 2), TABAKWAREN	79,99	3,1	97,68	3,9	102,74	3,1	100,96	3,1	149,85	3,2	158,43	3,5
MAHLZEITEN AUSSER HAUS.....	125,78	4,9	216,70	8,6	130,50	3,9	128,73	4,0	212,99	4,5	261,13	5,8
KLEIDUNG, SCHUHE.....	232,35	9,0	135,78	5,4	270,80	8,1	263,21	8,2	385,24	8,2	346,28	7,7
HERREN OBERBEKLEIDUNG.....	3,22	0,1	65,33	2,6	19,97	0,6	18,58	0,6	67,84	1,4	69,80	1,6
DAMEN OBERBEKLEIDUNG.....	132,06	5,1	4,30	0,2	99,96	3,0	105,17	3,3	107,98	2,3	108,26	2,4
KNABEN OBERBEKLEIDUNG.....	0,77	0,0	(0,76)	(0,0)	13,65	0,4	11,09	0,3	14,45	0,3	6,65	0,1
MAEDCHEN OBERBEKLEIDUNG.....	1,44	0,1	(0,47)	(0,0)	17,62	0,5	14,09	0,4	16,51	0,4	7,95	0,2
SPORTBEKLEIDUNG.....	6,10	0,2	5,84	0,2	7,64	0,2	7,00	0,2	11,80	0,3	11,10	0,2
LEIBWAESCHE, UNTERBEKLEIDUNG.....	33,69	1,3	29,49	1,2	44,74	1,3	43,56	1,4	78,83	1,7	63,72	1,4
SCHUHE.....	34,27	1,3	22,44	0,9	48,55	1,5	45,52	1,4	61,65	1,3	54,44	1,2
UEBRIGE BEKLEIDUNG UND ZUBEHOER.....	18,77	0,7	6,17	0,2	17,53	0,5	16,91	0,5	24,26	0,5	22,41	0,5
REPARATUREN, AENDERUNGEN.....	2,03	0,1	(0,97)	(0,0)	(1,14)	(0,0)	(1,29)	(0,0)	1,92	0,0	1,94	0,0
WOHNUNGSMIETEN U. AE.....	534,52	20,7	522,84	20,6	683,83	20,5	638,78	19,9	860,25	18,3	782,74	17,5
ELEKTRIZITAET, GAS, BRENNSTOFFE.....	142,81	5,5	130,34	5,1	208,63	6,3	196,51	6,1	239,74	5,1	215,52	4,8
ELEKTRIZITAET, GAS.....	85,80	3,3	79,16	3,1	136,12	4,1	124,97	3,9	168,96	3,6	140,57	3,1
KOEHLE, KOKS U. AE.....	(1,18)	(0,0)	(1,07)	(0,0)	(3,50)	(0,1)	(3,35)	(0,1)	5,50	0,1	6,19	0,1
HEIZOEL U. AE.....	6,11	0,2	8,08	0,3	15,03	0,5	(14,56)	(0,5)	32,58	0,7	19,45	0,4
ZENTRALHEIZUNG, WARMWASSER.....	49,72	1,9	42,03	1,7	53,97	1,6	53,63	1,7	32,70	0,7	49,32	1,1
UEBR. GUETER F. HAUSHALTSFUEHRUNG.....	204,91	7,9	150,56	5,9	252,08	7,6	259,32	8,1	429,15	9,1	376,05	8,4
MOEBEL.....	72,40	2,8	50,36	2,0	85,53	2,6	92,69	2,9	143,52	3,0	136,80	3,1
TEPPICHE, BODENBEL., MATRATZEN.....	18,12	0,7	12,91	0,5	23,06	0,7	24,07	0,7	38,69	0,8	30,36	0,7
HEIZ- UND KOCHGERAETE.....	7,58	0,3	5,11	0,2	7,90	0,2	7,90	0,2	15,56	0,3	14,51	0,3
KUEHL- UND GEFRIERMOEBEL.....	4,18	0,2	3,91	0,2	5,69	0,2	(5,02)	(0,2)	9,49	0,2	8,95	0,2
SONST. ELEKTR. HAUSHALTSGERAETE.....	17,22	0,7	19,75	0,8	23,85	0,7	22,14	0,7	44,95	1,0	39,72	0,9
HEIMTEXTILIE, HAUSHALTSWAESCHE.....	17,25	0,7	7,84	0,3	18,03	0,5	19,13	0,6	28,19	0,6	22,42	0,5
SONST. GEBRAUCHSG. F. HAUSHALTSG.	16,48	0,6	9,96	0,4	17,20	0,5	18,05	0,6	28,25	0,6	28,28	0,6
VERBRAUCHSG. F. HAUSHALTSFUEHRUNG	15,39	0,6	10,19	0,4	20,71	0,6	19,81	0,6	29,60	0,6	24,55	0,5
Dienstleist. f. Haushaltsg.	6,18	0,2	5,43	0,2	7,25	0,2	(6,58)	(0,2)	10,54	0,2	7,72	0,2
AUFWENDUNG F. WOHNUNGSINSTANDSETZ.	30,11	1,2	25,10	1,0	42,85	1,3	43,91	1,4	80,36	1,7	62,74	1,4
GESUNDHEITS- UND KOERPERPFLEGE.....	177,58	6,9	95,71	3,8	177,62	5,3	172,22	5,4	256,01	5,4	224,80	5,0
GEBRAUCHSG. F. GESUNDHEITSPFLEGE.....	7,81	0,3	4,86	0,2	5,86	0,2	6,66	0,2	10,88	0,2	8,55	0,2
VERBRAUCHSG. F. GESUNDHEITSPFLEGE.....	21,54	0,8	11,17	0,4	16,66	0,5	16,18	0,5	28,86	0,6	28,49	0,6
Dienstleist. f. Gesundheitspflege	53,85	2,1	36,51	1,4	56,44	1,7	52,73	1,6	97,92	2,1	76,22	1,7
GEBRAUCHSG. F. KOERPERPFLEGE.....	(1,13)	(0,0)	(0,79)	(0,0)	(1,48)	(0,0)	(1,24)	(0,0)	2,09	0,0	(2,45)	(0,1)
VERBRAUCHSG. F. KOERPERPFLEGE.....	52,43	2,0	27,01	1,1	57,33	1,7	57,89	1,8	68,55	1,5	64,04	1,4
Dienstleist. f. Koerperpflege	40,82	1,6	15,37	0,6	39,85	1,2	37,53	1,2	47,71	1,0	45,06	1,0
VERKEHR-, NACHRICHTENUEBERMITTLUNG	434,62	16,9	534,52	21,1	537,36	16,1	527,89	16,4	881,03	18,7	935,33	20,9
KRAFTWAGEN.....	124,43	4,8	166,59	6,6	140,44	4,2	147,65	4,6	340,36	7,2	354,17	7,9
KRAFT- UND FAHRRAEDER.....	7,01	0,3	15,76	0,6	16,39	0,5	13,42	0,4	29,28	0,6	45,60	1,0
GEBRAUCHSG. F. KFZ UND FAHRRAEDER	5,87	0,2	15,33	0,6	11,62	0,3	10,34	0,3	25,24	0,5	29,50	0,7
KRAFTSTOFFE (OHNE AUF REISEN).....	69,62	2,7	94,87	3,7	97,83	2,9	91,80	2,9	154,50	3,3	165,06	3,7
VERBRAUCHSG. F. KFZ U. FAHRRAEDER	(0,28)	(0,0)	(0,42)	(0,0)	(0,39)	(0,0)	/	/	0,50	0,0	(0,52)	(0,0)
FREMDE REPARATUREN AN KRAFTWAGEN.....	36,96	1,4	50,99	2,0	48,83	1,5	47,03	1,5	72,29	1,5	69,73	1,6
FREMDE REPARATUREN AN ZWEIRADERN	/	/	/	/	/	/	/	/	0,70	0,0	/	/
GARAGENMIETEN.....	22,50	0,9	26,95	1,1	30,30	0,9	28,91	0,9	50,98	1,1	41,63	0,9
Dienstleist. f. KFZ u. Fahr-raeder	6,75	0,3	10,50	0,4	14,37	0,4	14,94	0,5	21,61	0,5	19,25	0,4
FAHRTKOSTEN EIG. KFZ AUF REISEN.....	11,40	0,4	17,14	0,7	11,47	0,3	11,43	0,4	24,68	0,5	24,02	0,5
FREMDE VERKEHRSLEIST. FUER REISEN	35,90	1,4	30,96	1,2	30,85	0,9	31,56	1,0	32,66	0,7	44,34	1,0
FREMDE VERKEHRSLEIST. (O. AUF REISEN)	38,04	1,5	34,76	1,4	45,62	1,4	42,75	1,3	39,91	0,8	48,18	1,1
NACHRICHTENUEBERMITTLUNG.....	75,50	2,9	69,87	2,8	88,25	2,6	86,68	2,7	88,33	1,9	92,39	2,1
BILDUNG UND UNTERHALTUNG.....	277,60	10,8	312,40	12,3	388,72	11,7	378,80	11,8	475,34	10,1	455,84	10,2
FERNSEHGERAETE.....	6,10	0,2	8,73	0,3	9,58	0,3	8,31	0,3	13,57	0,3	12,06	0,3
RUNDfunkempfangsgeraete.....	7,06	0,3	9,95	0,4	12,19	0,4	12,65	0,4	14,08	0,3	11,53	0,3
PHONOGERAETE, VIDEOGERAETE.....	6,29	0,2	11,50	0,5	8,44	0,3	7,98	0,2	12,90	0,3	12,93	0,3
FOTO-, FILMAPPARAT, PROJEKTOR.....	2,78	0,1	5,74	0,2	3,99	0,1	4,39	0,1	8,75	0,2	8,76	0,2
ZUBEHOER FOTO- UND PHONOGERAETEN.....	12,01	0,5	24,52	1,0	13,19	0,4	14,01	0,4	21,53	0,5	21,83	0,5
SONST. HOCHWERT. GEBRAUCHSGUETER.....	13,39	0,5	41,05	1,6	25,35	0,8	24,16	0,8	41,33	0,9	48,12	1,1
SPIELW., SPORT-, CAMPINGARTIKEL.....	8,69	0,3	12,58	0,5	17,85	0,5	16,90	0,5	28,96	0,6	22,55	0,5
WASSER-, LUFTFAHRZ., MOBILHEIME.....	/	/	/	/	/	/	/	/	5,01	0,1	/	/
SONSTIGE GEBRAUCHSGUETER.....	8,27	0,3	3,50	0,1	8,50	0,3	8,86	0,3	11,26	0,2	10,66	0,2
BUECHER, BROSCHUEREN.....	32,06	1,2	28,89	1,1	34,57	1,0	33,56	1,0	35,20	0,7	36,36	0,8
ZEITUNGEN, ZEITSCHRIFTEN.....	21,19	0,8	27,20	1,1	26,49	0,8	25,10	0,8	35,29	0,7	34,02	0,8
AUFWEND. GARTEN, NUTZTIERHALTUNG.....	7,30	0,3	3,12	0,1	7,45	0,2	7,88	0,2	19,06	0,4	14,14	0,3
BLUMEN.....	18,04	0,7	10,66	0,4	19,26	0,6	19,47	0,6	24,92	0,5	23,93	0,5
AUFWENDUNGEN F. HEIMTIERHALTUNG.....	12,35	0,5	5,82	0,2	20,33	0,6	17,93	0,6	16,64	0,4	17,56	0,4
SONSTIGE VERBRAUCHSGUETER.....	8,40	0,3	6,06	0,2	11,14	0,3	10,64	0,3	14,48	0,3	12,90	0,3
KULTUR-, SPORTVERANSTALTUNGEN.....	66,99	2,6	65,00	2,6	73,57	2,2	70,27	2,2	81,89	1,7	86,81	1,9
SONSTIGE BILDUNGSKOSTEN.....	11,00	0,4	(11,01)	(0,4)	59,68	1,8	60,39	1,9	39,42	0,8	26,20	0,6
FREMDE REPARATUREN BILD. U. UNTERH.	(1,61)	(0,1)	(2,79)	(0,1)	(3,94)	(0,1)	/	/	3,68	0,1	(3,23)	(0,1)
SONSTIGE FERIEAUSGABEN.....	34,07	1,3	31,65	1,2	33,08	1,0	32,98	1,0	47,38	1,0	50,74	1,1
PERSONLICHE AUSSTATTUNG U. AE.....	114,64	4,4	94,72	3,7	116,58	3,5	119,07	3,7	189,56	4,0	186,04	4,2
UHREN, ECHTER SCHMUCK.....	17,19	0,7	11,48	0,5	15,43	0,5	17,03	0,5	26,23	0,6	28,96	0,6
SONST. PERSONLICHE AUSSTATTUNG.....	6,94	0,3	3,45	0,1	7,75	0,2	8,75	0,3	8,44	0,2	7,21	0,2
Dienstleist. d. BEHERBERGUNGSGEW.	36,73	1,4	34,67	1,4	42,79	1,3	40,59	1,3	81,94	1,7	62,26	1,4
PAUSCH												

1) LEDIGE KINDER OHNE ALTERSBEGRENZUNG. - 2) KAFFEE, TEE UND ALKOHOLISCHE GETRAENKE.

FRUEHERES BUNDES GEBIET
2 AUFWENDUNGEN FUER DEN PRIVATEN VERBRAUCH SOWIE MENGENANGABEN UEBER DEN ENERGIEVERBRAUCH PRIVATER HAUSHALTE 1993 NACH
HAUSHALTSTYP, SOZIALER STELLUNG DER BEZUGSPERSON UND MONATLICHEM HAUSHALTSNETTOEINKOMMEN
2. 3 HAUSHALTE VON ARBEITNEHMERN
2. 3. 2 MONATLICHES HAUSHALTSNETTOEINKOMMEN UNTER 2 000 DM

GEGENSTAND DER NACHWEISUNG	HAUSHALTSTYP											
	ALLEIN- LEBENDE FRAU		ALLEIN- LEBENDER MANN		ELTERNTEIL MIT KINDERN 1)				EHEPAAR		SONSTIGER HAUSHALT	
					ZUSAMMEN		DARUNTER MIT 1 KIND					
	DM	%	DM	%	DM	%	DM	%	DM	%	DM	%
HAUSHALTE INSGESAMT.....	337		228		1 000	(32)	/		/		/	
JE HAUSHALT UND MONAT												
NAHRUNGSMITTEL, GETRAENKE, TABAKW.	363,03	21,2	422,80	24,6	(563,93)	(29,1)	/	/	/	/	/	/
NAHRUNGSMITTEL.....	187,63	11,0	180,50	10,5	(391,28)	(20,2)	/	/	/	/	/	/
ALKOHOLFREIE GETRAENKE.....	23,67	1,4	26,89	1,6	(45,44)	(2,3)	/	/	/	/	/	/
SONSTIGE GETRAENKE 2), TABAKWAREN	67,78	4,0	83,42	4,9	(85,39)	(4,4)	/	/	/	/	/	/
MAHLZEITEN AUSSER HAUS.....	83,95	4,9	132,00	7,7	/	/	/	/	/	/	/	/
KLEIDUNG, SCHUHE.....	138,63	8,1	91,91	5,4	(151,43)	(7,8)	/	/	/	/	/	/
HERRENROBERBEKLEIDUNG.....	(1,83)	(0,1)	43,89	2,6	/	/	/	/	/	/	/	/
DAMENROBERBEKLEIDUNG.....	75,97	4,4	/	/	(60,58)	(3,1)	/	/	/	/	/	/
KNABENROBERBEKLEIDUNG.....	/	/	/	/	/	/	/	/	/	/	/	/
MAEDCHENROBERBEKLEIDUNG.....	/	/	/	/	/	/	/	/	/	/	/	/
SPORTBEKLEIDUNG.....	(2,87)	(0,2)	(3,20)	(0,2)	/	/	/	/	/	/	/	/
LEIBWAESCHE, UNTERBEKLEIDUNG.....	(20,08)	(1,2)	(19,79)	(1,2)	/	/	/	/	/	/	/	/
SCHUHE.....	23,22	1,4	(18,38)	(1,1)	(28,74)	(1,5)	/	/	/	/	/	/
UEBRIGE BEKLEIDUNG UND ZUBEHOER..	12,23	0,7	/	/	/	/	/	/	/	/	/	/
REPARATUREN, AENDERUNGEN.....	/	/	/	/	/	/	/	/	/	/	/	/
WOHNUNGSMIETEN U.AE.....	396,07	23,2	407,12	23,7	(465,76)	(24,1)	/	/	/	/	/	/
ELEKTRIZITAET, GAS, BRENNSTOFFE...	115,86	6,8	104,00	6,1	(174,51)	(9,0)	/	/	/	/	/	/
ELEKTRIZITAET, GAS.....	66,81	3,9	59,50	3,5	(97,12)	(5,0)	/	/	/	/	/	/
KOEHLE, KOKS U.AE.....	/	/	/	/	/	/	/	/	/	/	/	/
HEIZOEL U.AE.....	/	/	/	/	/	/	/	/	/	/	/	/
ZENTRALHEIZUNG, WARMWASSER.....	44,20	2,6	(39,61)	(2,3)	/	/	/	/	/	/	/	/
UEBR. GUETER F. HAUSHALTSFUEHRUNG.	112,80	6,6	69,27	4,0	/	/	/	/	/	/	/	/
MOEBEL.....	(36,96)	(2,2)	(17,15)	(1,0)	/	/	/	/	/	/	/	/
TEPPICHE, BODENBEL., MATRATZEN...	(12,00)	(0,7)	/	/	/	/	/	/	/	/	/	/
HEIZ- UND KOCHGERAETE.....	(3,69)	(0,2)	/	/	/	/	/	/	/	/	/	/
KUEHL- UND GEFRIERMOEBEL.....	/	/	/	/	/	/	/	/	/	/	/	/
SONST. ELEKTR. HAUSHALTSGERAETE...	(12,66)	(0,7)	(6,70)	(0,4)	/	/	/	/	/	/	/	/
HEIMTEXTILIEN, HAUSHALTSWAESCHE..	(6,16)	(0,4)	(6,00)	(0,3)	/	/	/	/	/	/	/	/
SONST. GEBRAUCHSG. F. HAUSHALTSF.	(8,72)	(0,5)	/	/	/	/	/	/	/	/	/	/
VERBRAUCHSG. F. HAUSHALTSFUEHRUNG	12,30	0,7	(9,81)	(0,6)	/	/	/	/	/	/	/	/
DIENTSTLEIST. F. HAUSHALTSFUEHRUNG	/	/	/	/	/	/	/	/	/	/	/	/
AUFWENDUNG F. WOHNUNGSIINSTANDSETZ.	(15,86)	(0,9)	(8,37)	(0,5)	/	/	/	/	/	/	/	/
GESUNDHEITS- UND KOERPERPFLEGE....	95,20	5,6	42,17	2,5	(72,14)	(3,7)	/	/	/	/	/	/
GEBRAUCHSG. F. GESUNDHEITSPFLEGE.	/	/	/	/	/	/	/	/	/	/	/	/
VERBRAUCHSG. F. GESUNDHEITSPFLEGE	(7,78)	(0,5)	(3,76)	(0,2)	/	/	/	/	/	/	/	/
DIENTSTLEIST. F. GESUNDHEITSPFLEGE	(21,74)	(1,3)	(6,75)	(0,4)	/	/	/	/	/	/	/	/
GEBRAUCHSG. F. KOERPERPFLEGE.....	/	/	/	/	/	/	/	/	/	/	/	/
VERBRAUCHSG. F. KOERPERPFLEGE....	39,68	2,3	21,00	1,2	/	/	/	/	/	/	/	/
DIENTSTLEIST. F. KOERPERPFLEGE....	(23,48)	(1,4)	(10,19)	(0,6)	/	/	/	/	/	/	/	/
VERKEHR-, NACHRICHTENUEBERMITTLUNG	288,14	16,9	335,84	19,6	(163,77)	(8,5)	/	/	/	/	/	/
KRAFTWAGEN.....	/	/	/	/	/	/	/	/	/	/	/	/
KRAFT- UND FAHRRADER.....	/	/	/	/	/	/	/	/	/	/	/	/
GEBRAUCHSG. F. KFZ UND FAHRRADER	(4,23)	(0,2)	(15,55)	(0,9)	/	/	/	/	/	/	/	/
KRAFTSTOFFE (OHNE AUF REISEN)....	45,04	2,6	(58,19)	(3,4)	/	/	/	/	/	/	/	/
VERBRAUCHSG. F. KFZ U. FAHRRADER	(18,05)	(1,1)	(18,84)	(1,1)	/	/	/	/	/	/	/	/
FREMDE REPARATUREN AN KRAFTWAGEN.	/	/	/	/	/	/	/	/	/	/	/	/
FREMDE REPARATUREN AN ZWEIRADERN	/	/	/	/	/	/	/	/	/	/	/	/
GARAGENMIETEN.....	(12,08)	(0,7)	(17,54)	(1,0)	/	/	/	/	/	/	/	/
DIENTSTLEIST. F. KFZ U. FAHRRADER	(3,53)	(0,2)	(3,48)	(0,2)	/	/	/	/	/	/	/	/
FAHRTKOSTEN EIG. KFZ AUF REISEN..	(6,46)	(0,4)	(10,66)	(0,6)	/	/	/	/	/	/	/	/
FREMDE VERKEHRSLEIST. FUER REISEN	19,59	1,1	(19,89)	(1,2)	/	/	/	/	/	/	/	/
FREMDE VERKEHRSLE. (O. AUF REISEN)	44,79	2,6	(39,63)	(2,3)	/	/	/	/	/	/	/	/
NACHRICHTENUEBERMITTLUNG.....	65,44	3,8	64,01	3,7	(57,69)	(3,0)	/	/	/	/	/	/
BILDUNG UND UNTERHALTUNG.....	160,66	9,4	216,08	12,6	(164,00)	(8,5)	/	/	/	/	/	/
FERNSEHGERAETE.....	/	/	/	/	/	/	/	/	/	/	/	/
RUNDUNKEMPFGANGSGERAETE.....	(4,43)	(0,3)	/	/	/	/	/	/	/	/	/	/
PHONOGERAETE, VIDEOGERAETE.....	/	/	/	/	/	/	/	/	/	/	/	/
FOTO-, FILMAPPARAT, PROJEKTOR....	/	/	/	/	/	/	/	/	/	/	/	/
ZUBEHOER FOTO- UND PHONOGERAETEN.	(4,27)	(0,2)	(21,93)	(1,3)	/	/	/	/	/	/	/	/
SONST. HOCHWERT. GEBRAUCHSGUETER.	(6,94)	(0,4)	(32,48)	(1,9)	/	/	/	/	/	/	/	/
SPIELW., SPORT-, CAMPINGARTIKEL...	(4,23)	(0,2)	(8,07)	(0,5)	/	/	/	/	/	/	/	/
WASSER-, LUFTFAHRZ., MOBILHEIME..	/	/	/	/	/	/	/	/	/	/	/	/
SONSTIGE GEBRAUCHSGUETER.....	(3,82)	(0,2)	/	/	/	/	/	/	/	/	/	/
BUECHER, BROSCHUREN.....	18,64	1,1	(14,12)	(0,8)	/	/	/	/	/	/	/	/
ZEITUNGEN, ZEITSCHRIFTEN.....	13,11	0,8	(18,01)	(1,0)	/	/	/	/	/	/	/	/
AUFWEND. GARTEN, NUTZTIERHALTUNG.	/	/	/	/	/	/	/	/	/	/	/	/
BLUMEN.....	(8,35)	(0,5)	(5,93)	(0,3)	/	/	/	/	/	/	/	/
AUFWENDUNGEN F. HEIMTIERHALTUNG..	(4,66)	(0,3)	/	/	/	/	/	/	/	/	/	/
SONSTIGE VERBRAUCHSGUETER.....	(4,64)	(0,3)	(4,21)	(0,2)	/	/	/	/	/	/	/	/
KULTUR-, SPORTVERANSTALTUNGEN....	54,03	3,2	48,35	2,8	(48,05)	(2,5)	/	/	/	/	/	/
SONSTIGE BILDUNGSKOSTEN.....	/	/	/	/	/	/	/	/	/	/	/	/
FREMDE REPARATUREN BILD.U.UNTERH.	/	/	/	/	/	/	/	/	/	/	/	/
SONSTIGE FERIENAUSGABEN.....	16,59	1,0	(20,55)	(1,2)	/	/	/	/	/	/	/	/
PERSOENLICHE AUSSTATTUNG U.AE.....	38,94	2,3	(28,39)	(1,7)	/	/	/	/	/	/	/	/
UHREN, ECHTER SCHMUCK.....	5,77	0,3	(4,35)	(0,3)	/	/	/	/	/	/	/	/
SONST. PERSOENLICHE AUSSTATTUNG...	/	/	/	/	/	/	/	/	/	/	/	/
DIENTSTLEIST. D. BEHERBERGUNGSGEW.	(12,68)	(0,7)	(16,20)	(0,9)	/	/	/	/	/	/	/	/
PAUSCHALREISEN.....	(14,05)	(0,8)	/	/	/	/	/	/	/	/	/	/
SONST. DIENTSTLEIST., REPARATUREN.	/	/	/	/	/	/	/	/	/	/	/	/
PRIVATER VERBRAUCH INSGESAMT.....	1709,34	100	1717,58	100	(1936,52)	100	/ 100		/ 100		/ 100	
NACHRICHTLICH:												
PAUS. GEZ. VERPFLEGUNGSK.A.REISEN	(5,21)		(3,53)		/		/		/		/	
AUSG.VERPFL.REISEN O.PAUSCH.GEZ..	21,83		(25,49)		/		/		/		/	
WERT D. ENTNAHMEN AUS EIG. GARTEN	/		/		/		/		/		/	
ELEKTRIZITAET (KW).....	159		152		(241)		/		/		/	
GAS (M3).....	(24)		(17)		/		/		/		/	
HEIZOEL (L).....	/		/		/		/		/		/	
STEINKOEHLE, KOKS, BRAUNKOEHLE (KG)	/		/		/		/		/		/	

1) LEDIGE KINDER OHNE ALTERSBEGRENZUNG. - 2) KAFFEE, TEE UND ALKOHOOLISCHE GETRAENKE.

FRÜHERES BUNDES GEBIET
2 AUFWENDUNGEN FÜR DEN PRIVATEN VERBRAUCH SOWIE MENGENANGABEN ÜBER DEN ENERGIEVERBRAUCH PRIVATER HAUSHALTE 1993 NACH
HAUSHALTSTYP, SOZIALER STELLUNG DER BEZUGSPERSON UND MONATLICHEM HAUSHALTSNETTOEINKOMMEN
2. 3 HAUSHALTE VON ARBEITNEHMERN
2. 3. 3 MONATLICHES HAUSHALTSNETTOEINKOMMEN VON 2 000 BIS UNTER 2 500 DM

GEGENSTAND DER NACHWEISUNG	HAUSHALTSTYP											
	ALLEIN- LEBENDE FRAU		ALLEIN- LEBENDER MANN		ELTERNTEIL MIT KINDERN 1)				EHEPAAR		SONSTIGER HAUSHALT	
					ZUSAMMEN		DARUNTER MIT 1 KIND					
	DM	%	DM	%	DM	%	DM	%	DM	%	DM	%
HAUSHALTE INSGESAMT.....	400		280		(79)		(62)		(60)		/	
JE HAUSHALT UND MONAT												
NAHRUNGSMITTEL, GETRAENKE, TABAKW.	440,08	20,5	488,70	24,3	(532,58)	(23,7)	(519,15)	(23,2)	(653,83)	(25,9)	/	/
NAHRUNGSMITTEL.....	223,88	10,4	193,98	9,7	(342,96)	(15,2)	(326,62)	(14,6)	(422,50)	(16,7)	/	/
ALKOHOLFREIE GETRAENKE.....	28,88	1,3	29,00	1,4	(40,19)	(1,8)	(39,35)	(1,8)	(39,14)	(1,6)	/	/
SONSTIGE GETRAENKE 2), TABAKWAREN	78,01	3,6	92,00	4,6	(72,67)	(3,2)	(69,70)	(3,1)	(120,96)	(4,8)	/	/
MAHLZEITEN AUSSER HAUS.....	109,21	5,1	173,72	8,7	(76,76)	(3,4)	(83,48)	(3,7)	(71,24)	(2,8)	/	/
KLEIDUNG, SCHUHE.....	180,70	8,4	114,49	5,7	(187,92)	(8,4)	(183,87)	(8,2)	(168,23)	(6,7)	/	/
HERREN- OBERBEKLEIDUNG.....	(2,85)	(0,1)	56,45	2,8	(5,81)	(0,3)	/	/	(29,52)	(1,2)	/	/
DAMEN- OBERBEKLEIDUNG.....	96,70	4,5	/	/	(61,07)	(2,7)	(65,91)	(2,9)	(45,50)	(1,8)	/	/
KNABEN- OBERBEKLEIDUNG.....	(0,77)	(0,0)	/	/	(15,96)	(0,7)	(13,49)	(0,6)	/	/	/	/
MAEDCHEN- OBERBEKLEIDUNG.....	(1,40)	(0,1)	/	/	(18,39)	(0,8)	(16,40)	(0,7)	/	/	/	/
SPORTBEKLEIDUNG.....	5,00	0,2	(3,94)	(0,2)	(4,77)	(0,2)	(4,99)	(0,2)	/	/	/	/
LEIBSWÄSCHE, UNTERBEKLEIDUNG.....	30,17	1,4	(23,53)	(1,2)	(32,74)	(1,5)	(28,62)	(1,3)	/	/	/	/
SCHUHE.....	28,84	1,3	21,76	1,1	(35,89)	(1,6)	(34,03)	(1,5)	(37,38)	(1,5)	/	/
UEBRIGE BEKLEIDUNG UND ZUBEHOER..	13,79	0,6	(3,83)	(0,2)	(12,57)	(0,6)	(13,59)	(0,6)	/	/	/	/
REPARATUREN, AENDERUNGEN.....	/	/	/	/	/	/	/	/	/	/	/	/
WOHNUNGSMIETEN U.AE.....	473,87	22,1	404,00	20,1	(508,59)	(22,6)	(496,44)	(22,2)	(514,31)	(20,4)	/	/
ELEKTRIZITAET, GAS, BRENNSTOFFE...	139,62	6,5	116,29	5,8	(177,49)	(7,9)	(164,90)	(7,4)	(172,47)	(6,8)	/	/
ELEKTRIZITAET, GAS.....	89,03	4,1	72,44	3,6	(113,09)	(5,0)	(106,36)	(4,8)	(119,09)	(4,7)	/	/
KOEHLE, KOKS U.AE.....	/	/	/	/	/	/	/	/	/	/	/	/
HEIZOEL U.AE.....	/	/	/	/	/	/	/	/	/	/	/	/
ZENTRALHEIZUNG, WARMWASSER.....	46,49	2,2	(33,94)	(1,7)	(52,31)	(2,3)	(48,36)	(2,2)	(39,01)	(1,5)	/	/
UEBR. GUETER F. HAUSHALTSFUEHRUNG...	149,57	7,0	100,74	5,0	(131,83)	(5,9)	(141,76)	(6,3)	(197,32)	(7,8)	/	/
MOEBEL.....	47,23	2,2	(28,91)	(1,4)	(48,63)	(2,2)	(59,01)	(2,6)	/	/	/	/
TEPPICHE, BODENBEL., MATRATZEN...	10,62	0,5	(8,75)	(0,4)	(12,63)	(0,6)	(15,21)	(0,7)	/	/	/	/
HEIZ- UND KOCHGERAETE.....	(6,42)	(0,3)	(5,72)	(0,3)	/	/	/	/	/	/	/	/
KUEHL- UND GEFRIERMOEBEL.....	(3,89)	(0,2)	/	/	/	/	/	/	/	/	/	/
SONST. ELEKTR. HAUSHALTSGERAETE...	13,59	0,6	(15,75)	(0,8)	(11,12)	(0,5)	/	/	(28,92)	(1,1)	/	/
HEIMTEXTILIEN, HAUSHALTSWAESCHE...	11,95	0,6	(5,39)	(0,3)	(9,74)	(0,4)	(8,90)	(0,4)	/	/	/	/
SONST. GEBRAUCHSG. F. HAUSHALTSG.	13,00	0,6	(10,26)	(0,5)	(10,51)	(0,5)	/	/	/	/	/	/
VERBRAUCHSG. F. HAUSHALTSG.	13,51	0,6	8,42	0,4	(17,62)	(0,8)	(17,09)	(0,8)	(21,39)	(0,8)	/	/
Dienstleist. f. Haushaltspfuehrung	/	/	/	/	/	/	/	/	/	/	/	/
AUFWENDUNG F. WOHNUNGSINSTANDSETZ.	27,78	1,3	(12,69)	(0,6)	(12,33)	(0,5)	(13,82)	(0,6)	/	/	/	/
GESUNDHEITS- UND KOERPERPFLEGE....	121,77	5,7	69,86	3,5	(100,57)	(4,5)	(96,64)	(4,3)	(103,38)	(4,1)	/	/
GEBRAUCHSG. F. GESUNDHEITSPFLEGE...	(5,18)	(0,2)	/	/	/	/	/	/	/	/	/	/
VERBRAUCHSG. F. GESUNDHEITSPFLEGE...	16,36	0,8	(8,86)	(0,4)	(6,39)	(0,3)	(6,81)	(0,3)	/	/	/	/
Dienstleist. f. Gesundheitspflege	19,93	0,9	(14,51)	(0,7)	(12,43)	(0,6)	(13,90)	(0,6)	(20,37)	(0,8)	/	/
GEBRAUCHSG. F. KOERPERPFLEGE....	/	/	/	/	/	/	/	/	/	/	/	/
VERBRAUCHSG. F. KOERPERPFLEGE....	45,30	2,1	24,91	1,2	(44,56)	(2,0)	(44,40)	(2,0)	(40,12)	(1,6)	/	/
Dienstleist. f. Koerperpflege	34,76	1,6	14,93	0,7	(33,51)	(1,5)	(27,77)	(1,2)	(24,09)	(1,0)	/	/
VERKEHR-, NACHRICHTENUEBERMITTLUNG	351,87	16,4	389,21	19,4	(291,45)	(13,0)	(303,38)	(13,6)	(488,83)	(19,4)	/	/
KRAFTWAGEN.....	(83,13)	(3,9)	(80,51)	(4,0)	/	/	/	/	/	/	/	/
KRAFT- UND FAHRRAEDER.....	(7,09)	(0,3)	/	/	/	/	/	/	/	/	/	/
GEBRAUCHSG. F. KFZ UND FAHRRAEDER	5,22	0,2	(12,11)	(0,6)	(7,13)	(0,3)	(8,26)	(0,4)	/	/	/	/
KRAFTSTOFFE (OHNE AUF REISEN)....	66,76	3,1	84,13	4,2	(57,98)	(2,6)	(63,40)	(2,8)	(80,49)	(3,2)	/	/
VERBRAUCHSG. F. KFZ U. FAHRRAEDER	/	/	/	/	/	/	/	/	/	/	/	/
FREMDE REPARATUREN AN KRAFTWAGEN...	32,37	1,5	(32,25)	(1,6)	(22,49)	(1,0)	(27,14)	(1,2)	/	/	/	/
FREMDE REPARATUREN AN ZWEIRADERN	/	/	/	/	/	/	/	/	/	/	/	/
GARAGENMIETEN.....	15,71	0,7	(20,81)	(1,0)	(16,31)	(0,7)	(18,61)	(0,8)	/	/	/	/
Dienstleist. f. KFZ u. Fahrrad	5,46	0,3	(9,30)	(0,5)	(4,10)	(0,2)	(5,05)	(0,2)	(4,30)	(0,2)	/	/
FAHRTKOSTEN EIG. KFZ AUF REISEN...	8,57	0,4	(10,75)	(0,5)	(5,98)	(0,3)	(7,07)	(0,3)	/	/	/	/
FREMDE VERKEHRSLEIST. FUER REISEN	29,81	1,4	(20,98)	(1,0)	(13,56)	(0,6)	(12,07)	(0,5)	/	/	/	/
FREMDE VERKEHRSLEIST. (O. AUF REISEN)	26,73	1,2	(32,23)	(1,6)	(35,08)	(1,6)	(31,23)	(1,4)	(44,32)	(1,8)	/	/
NACHRICHTENUEBERMITTLUNG.....	70,22	3,3	65,22	3,2	(68,82)	(3,1)	(64,70)	(2,9)	(94,32)	(3,7)	/	/
BILDUNG UND UNTERHALTUNG.....	224,30	10,5	278,53	13,9	(253,81)	(11,3)	(250,62)	(11,2)	(182,15)	(7,2)	/	/
FERNSEHGERAETE.....	(3,73)	(0,2)	(11,61)	(0,6)	/	/	/	/	/	/	/	/
RUNDFUNKEMPFANGSGERAETE.....	(6,74)	(0,3)	(15,99)	(0,8)	/	/	/	/	/	/	/	/
PHONOGERAETE, VIDEOGERAETE.....	(5,35)	(0,2)	(9,46)	(0,5)	/	/	/	/	/	/	/	/
FOTO-, FILMAPPARAT, PROJEKTOR....	(2,74)	(0,1)	/	/	/	/	/	/	/	/	/	/
ZUBEHOER FOTO- UND PHONOGERAETEN...	(10,54)	(0,5)	(16,27)	(0,8)	/	/	/	/	/	/	/	/
SONST. HOCHWERT. GEBRAUCHSGUETER...	(8,14)	(0,4)	(24,90)	(1,2)	/	/	/	/	/	/	/	/
SPIELW., SPORT-, CAMPINGARTIKEL...	6,21	0,3	(8,98)	(0,4)	(17,65)	(0,8)	(18,51)	(0,8)	/	/	/	/
WASSER-, LUFTFAHRZ., MOBILHEIME...	/	/	/	/	/	/	/	/	/	/	/	/
SONSTIGE GEBRAUCHSGUETER.....	(6,62)	(0,3)	/	/	/	/	/	/	/	/	/	/
BUECHER, BROSCHUREN.....	21,48	1,0	(31,04)	(1,5)	(20,80)	(0,9)	(19,65)	(0,9)	/	/	/	/
ZEITUNGEN, ZEITSCHRIFTEN.....	16,96	0,8	25,69	1,3	(16,04)	(0,7)	(15,66)	(0,7)	(14,34)	(0,6)	/	/
AUFWEND. GARTEN, NUTZTIERHALTUNG...	(3,34)	(0,2)	/	/	/	/	/	/	/	/	/	/
BLUMEN.....	13,91	0,6	(9,98)	(0,5)	(15,57)	(0,7)	(17,30)	(0,8)	/	/	/	/
AUFWENDUNGEN F. HEIMTIERHALTUNG...	17,84	0,8	(6,01)	(0,3)	(11,21)	(0,5)	/	/	/	/	/	/
SONSTIGE VERBRAUCHSGUETER.....	5,94	0,3	(2,03)	(0,1)	(6,84)	(0,3)	(8,04)	(0,4)	/	/	/	/
KULTUR-, SPORTVERANSTALTUNGEN....	58,80	2,7	54,14	2,7	(64,04)	(2,8)	(66,50)	(3,0)	(38,76)	(1,5)	/	/
SONSTIGE BILDUNGSKOSTEN.....	(10,81)	(0,5)	/	/	(52,36)	(2,3)	(48,18)	(2,2)	/	/	/	/
FREMDE REPARATUREN BILD. U. UNTERH.	/	/	/	/	/	/	/	/	/	/	/	/
SONSTIGE FERIENAUSGABEN.....	24,51	1,1	17,07	0,9	(18,19)	(0,8)	(18,50)	(0,8)	(12,19)	(0,5)	/	/
PERSOENLICHE AUSSTATTUNG U.AE.....	63,63	3,0	46,36	2,3	(66,29)	(2,9)	(80,42)	(3,6)	(44,61)	(1,8)	/	/
UHREN, ECHTER SCHMUCK.....	8,70	0,4	(9,11)	(0,5)	(5,91)	(0,3)	(6,78)	(0,3)	(11,22)	(0,4)	/	/
SONST. PERSOENLICHE AUSSTATTUNG...	(2,47)	(0,1)	/	/	/	/	/	/	/	/	/	/
Dienstleist. d. BEHERBERGUNGSGEW.	24,71	1,2	(17,07)	(0,9)	(24,67)	(1,1)	(28,78)	(1,3)	/	/	/	/
PAUSCHALREISEN.....	(26,34)	(1,2)	(10,81)	(0,5)	/	/	/	/	/	/	/	/
SONST. Dienstleist., REPARATUREN...	(1,43)	(0,1)	/	/	/	/	/	/	/	/	/	/
PRIVATER VERBRAUCH INSGESAMT.....	2145,42	100	2008,18	100	(2250,55)	100	(2237,17)	100	(2525,13)	100	/	100
NACHRICHTLICH:												
PAUS. GEZ. VERPFLEGUNGSK. A. REISEN	8,94		(5,55)		(6,67)		(8,54)		/		/	
AUSG. VERPFL. REISEN O. PAUSCH. GEZ...	30,91		29,51		(20,46)		(25,36)		(17,25)		/	
WERT D. ENTNAHMEN AUS EIG. GARTEN	/		/		/		/		/		/	
ELEKTRIZITAET (KW).....	203		184		(258)		(254)		(322)		/	
GAS (M3).....	38		(21)		(48)		(40)		/		/	
HEIZOEL (L).....	/		/		/		/		/		/	
STEINKOEHLE, KOKS, BRAUNKOEHLE (KG)	/		/		/		/		/		/	

1) LEDIGE KINDER OHNE ALTERSBEGRENZUNG. - 2) KAFFEE, TEE UND ALKOHOLISCHE GETRÄENKE.

FRUEHERES BUNDES GEBIET
2 AUFWENDUNGEN FUER DEN PRIVATEN VERBRAUCH SOWIE MENGENANGABEN UEBER DEN ENERGIEVERBRAUCH PRIVATER HAUSHALTE 1993 NACH
HAUSHALTSTYP, SOZIALER STELLUNG DER BEZUGSPERSON UND MONATLICHEM HAUSHALTSNETTOEINKOMMEN
2. 3 HAUSHALTE VON ARBEITNEHMERN
2. 3. 4 MONATLICHES HAUSHALTSNETTOEINKOMMEN VON 2 500 BIS UNTER 3 000 DM

GEGENSTAND DER NACHWEISUNG	HAUSHALTSTYP											
	ALLEIN- LEBENDE FRAU		ALLEIN- LEBENDER MANN		ELTERNTEIL MIT KINDERN 1)				EHEPAAR		SONSTIGER HAUSHALT	
					ZUSAMMEN		DARUNTER MIT 1 KIND					
	DM	%	DM	%	DM	%	DM	%	DM	%	DM	%
HAUSHALTE INSGESAMT.....	402		395		105		79		184		(29)	
JE HAUSHALT UND MONAT												
NAHRUNGSMITTEL, GETRAENKE, TABAKW.	470,12	19,0	559,38	24,4	573,44	22,0	563,11	22,1	690,14	25,1	(685,90)	(24,1)
NAHRUNGSMITTEL.....	235,88	9,5	212,29	9,3	371,30	14,2	355,47	13,9	442,55	16,1	(377,51)	(13,3)
ALKOHOLFREIE GETRAENKE.....	27,34	1,1	28,79	1,3	48,17	1,8	(45,80)	(1,8)	46,24	1,7	(51,31)	(1,8)
SONSTIGE GETRAENKE 2), TABAKWAREN	83,49	3,4	105,42	4,6	86,75	3,3	91,74	3,6	119,55	4,3	(122,99)	(4,3)
MAHLZEITEN AUSSER HAUS.....	123,41	5,0	212,89	9,3	67,22	2,6	(70,10)	(2,7)	81,80	3,0	(134,08)	(4,7)
KLEIDUNG, SCHUHE.....	221,07	8,9	118,85	5,2	207,68	8,0	209,85	8,2	226,71	8,2	(210,62)	(7,4)
HERREN OBERBEKLEIDUNG.....	(3,42)	(0,1)	55,53	2,4	(10,06)	(0,4)	(9,41)	(0,4)	38,51	1,4	(36,52)	(1,3)
DAMEN OBERBEKLEIDUNG.....	122,45	4,9	(3,32)	(0,1)	72,31	2,8	(76,50)	(3,0)	56,07	2,0	(56,15)	(2,0)
KNABEN OBERBEKLEIDUNG.....	(0,82)	(0,0)	/	/	(10,17)	(0,4)	(8,11)	(0,3)	(8,46)	(0,3)	/	/
MAEDCHEN OBERBEKLEIDUNG.....	(0,98)	(0,0)	/	/	(20,70)	(0,8)	(20,01)	(0,8)	(9,98)	(0,4)	/	/
SPORTBEKLEIDUNG.....	5,26	0,2	7,10	0,3	(4,07)	(0,2)	(3,90)	(0,2)	(4,70)	(0,2)	/	/
LEIBWAESCHE, UNTERBEKLEIDUNG.....	34,08	1,4	24,36	1,1	(31,92)	(1,2)	(34,33)	(1,3)	(57,92)	(2,1)	/	/
SCHUHE.....	33,95	1,4	20,17	0,9	41,24	1,6	39,74	1,6	37,02	1,3	(33,90)	(1,2)
UEBRIGE BEKLEIDUNG UND ZUBEHOER..	17,68	0,7	(5,42)	(0,2)	(16,21)	(0,6)	(16,80)	(0,7)	(13,47)	(0,5)	/	/
REPARATUREN, AENDERUNGEN.....	(2,42)	(0,1)	/	/	/	/	/	/	/	/	/	/
WOHNUNGSMIETEN U.AE.....	502,08	20,3	475,53	20,8	566,99	21,7	542,33	21,2	538,75	19,6	(537,68)	(18,9)
ELEKTRIZITAET, GAS, BRENNSTOFFE...	134,18	5,4	122,00	5,3	190,37	7,3	186,46	7,3	178,72	6,5	(166,55)	(5,8)
ELEKTRIZITAET, GAS.....	80,95	3,3	74,84	3,3	122,10	4,7	119,02	4,7	122,14	4,4	(101,70)	(3,6)
KOEHLE, KOKS U.AE.....	/	/	/	/	/	/	/	/	/	/	/	/
HEIZOEL U.AE.....	/	/	/	/	/	/	/	/	/	/	/	/
ZENTRALHEIZUNG, WARMWASSER.....	50,38	2,0	43,88	1,9	(56,05)	(2,1)	(54,38)	(2,1)	(42,58)	(1,5)	(58,79)	(2,1)
UEBR. GUETER F. HAUSHALTSFUEHRUNG.	174,62	7,0	121,10	5,3	208,92	8,0	225,85	8,8	189,43	6,9	(184,53)	(6,5)
MOEBEL.....	64,44	2,6	(35,66)	(1,6)	(81,63)	(3,1)	(88,92)	(3,5)	(58,68)	(2,1)	(82,15)	(2,9)
TEPPICHE, BODENBEL., MATRATZEN...	12,12	0,5	(10,78)	(0,5)	(18,66)	(0,7)	(21,78)	(0,9)	(22,45)	(0,8)	/	/
HEIZ- UND KOCHGERAETE.....	6,45	0,3	(2,94)	(0,1)	(4,61)	(0,2)	(4,39)	(0,2)	(8,40)	(0,3)	/	/
KUEHL- UND GEFRIERMOEBEL.....	(4,19)	(0,2)	/	/	/	/	/	/	/	/	/	/
SONST. ELEKTR. HAUSHALTSGERAETE...	15,02	0,6	(15,67)	(0,7)	(19,15)	(0,7)	(19,26)	(0,8)	(28,38)	(1,0)	(27,73)	(1,0)
HEIMTEXTILN, HAUSHALTSWAESCHE...	17,43	0,7	(5,32)	(0,2)	(15,51)	(0,6)	(18,46)	(0,7)	(10,39)	(0,4)	/	/
SONST. GEBRAUCHSG. F. HAUSHALTSF.	16,35	0,7	(6,70)	(0,3)	(9,87)	(0,4)	(10,13)	(0,4)	(13,77)	(0,5)	/	/
VERBRAUCHSG. F. HAUSHALTSFUEHRUNG	15,73	0,6	8,74	0,4	15,49	0,6	(14,41)	(0,6)	25,29	0,9	(18,17)	(0,6)
Dienstleist. f. Haushaltspfuehrung	(6,65)	(0,3)	/	/	/	/	/	/	/	/	/	/
AUFWENDUNG F. WOHNUNGSINSTANDSETZ.	16,24	0,7	29,73	1,3	(37,75)	(1,4)	(43,11)	(1,7)	(13,49)	(0,5)	/	/
GESUNDEITS- UND KOERPERPFLEGE...	148,70	6,0	65,29	2,9	121,38	4,6	120,44	4,7	118,18	4,3	(157,28)	(5,5)
GEBRAUCHSG. F. GESUNDEITSPFLEGE...	(6,98)	(0,3)	/	/	/	/	/	/	/	/	/	/
VERBRAUCHSG. F. GESUNDEITSPFLEGE	18,90	0,8	(8,98)	(0,4)	(10,89)	(0,4)	(10,75)	(0,4)	(14,82)	(0,5)	/	/
Dienstleist. f. Gesundheitspflege	31,97	1,3	14,64	0,6	(20,28)	(0,8)	(23,28)	(0,9)	(18,14)	(0,7)	/	/
GEBRAUCHSG. F. KOERPERPFLEGE.....	50,16	2,0	24,20	1,1	51,96	2,0	(52,85)	(2,1)	48,64	1,8	(64,44)	(2,3)
VERBRAUCHSG. F. KOERPERPFLEGE....	39,36	1,6	13,85	0,6	(34,98)	(1,3)	(29,48)	(1,2)	(33,94)	(1,2)	/	/
Dienstleist. f. Koerperpflege.....	442,98	17,9	480,28	21,0	370,97	14,2	338,01	13,2	517,07	18,8	(506,96)	(17,8)
VERKEHR-, NACHRICHTENUEBERMITTLUNG	(147,72)	(6,0)	(135,35)	(5,9)	/	/	/	/	/	/	/	/
KRAFT- UND FAHRRAEDER.....	(10,39)	(0,4)	(15,03)	(0,7)	(16,71)	(0,6)	(9,92)	(0,4)	(8,67)	(0,3)	/	/
GEBRAUCHSG. F. KFZ UND FAHRRAEDER	6,65	0,3	15,56	0,7	(6,49)	(0,2)	(6,37)	(0,2)	(16,64)	(0,6)	/	/
KRAFTSTOFFE (OHNE AUF REISEN)...	68,37	2,8	101,47	4,4	70,28	2,7	(64,40)	(2,5)	107,79	3,9	(108,46)	(3,8)
VERBRAUCHSG. F. KFZ U. FAHRRAEDER	/	/	/	/	/	/	/	/	/	/	/	/
FREMDE REPARATUREN AN KRAFTWAGEN.	33,38	1,3	52,21	2,3	(32,28)	(1,2)	(28,48)	(1,1)	(40,01)	(1,5)	/	/
FREMDE REPARATUREN AN ZWEIRAEDERN	/	/	/	/	/	/	/	/	/	/	/	/
GARAGENMIETEN.....	19,26	0,8	25,66	1,1	(14,80)	(0,6)	(14,88)	(0,6)	(30,60)	(1,1)	/	/
Dienstleist. f. KFZ U. FAHRRAEDER	4,33	0,2	5,09	0,2	(6,36)	(0,2)	(3,84)	(0,2)	(10,14)	(0,4)	/	/
FAHRTKOSTEN EIG. KFZ AUF REISEN...	10,31	0,4	17,99	0,8	(5,71)	(0,2)	(6,45)	(0,3)	(15,87)	(0,6)	/	/
FREMDE VERKEHRSLEIST. FUER REISEN	30,75	1,2	25,95	1,1	(18,43)	(0,7)	(18,60)	(0,7)	(13,73)	(0,5)	/	/
FREMDE VERKEHRSLE. (D. AUF REISEN)	38,21	1,5	24,96	1,1	(52,10)	(2,0)	(48,08)	(1,9)	(32,24)	(1,2)	(40,14)	(1,4)
NACHRICHTENUEBERMITTLUNG.....	73,06	2,9	59,48	2,6	79,07	3,0	81,83	3,2	77,36	2,8	(88,79)	(3,1)
BILDUNG UND UNTERHALTUNG.....	274,17	11,1	268,27	11,7	301,51	11,5	303,19	11,9	227,36	8,3	(347,82)	(12,2)
FERNSEHGERAETE.....	(4,63)	(0,2)	(7,55)	(0,3)	/	/	/	/	/	/	/	/
RUNDfunkempfangsgeraete.....	(8,22)	(0,3)	(7,81)	(0,3)	(8,87)	(0,3)	/	/	(6,45)	(0,2)	/	/
PHONOGERAETE, VIDEOGERAETE.....	(7,66)	(0,3)	(10,25)	(0,4)	(5,25)	(0,2)	/	/	/	/	/	/
FOTO-, FILMAPPARAT, PROJEKTOR...	(1,90)	(0,1)	(5,99)	(0,3)	/	/	/	/	/	/	/	/
ZUBEHOER FOTO- UND PHONOGERAETEN.	11,93	0,5	(26,67)	(1,2)	(9,52)	(0,4)	(8,71)	(0,3)	(12,69)	(0,5)	/	/
SONST. HOCHWERT. GEBRAUCHSGUETER	(9,95)	(0,4)	(27,85)	(1,2)	(15,29)	(0,6)	(15,51)	(0,6)	(9,20)	(0,3)	/	/
SPIELW., SPORT-, CAMPINGARTIKEL...	8,35	0,3	(9,32)	(0,4)	(16,29)	(0,6)	(17,17)	(0,7)	(8,20)	(0,3)	/	/
WASSER-, LUFTFAHRZ., MOBILHEIME...	/	/	/	/	/	/	/	/	/	/	/	/
SONSTIGE GEBRAUCHSGUETER.....	(8,14)	(0,3)	/	/	(6,41)	(0,2)	/	/	/	/	/	/
BUECHER, BROSCHUREN.....	29,41	1,2	20,06	0,9	(23,68)	(0,9)	(25,86)	(1,0)	(18,79)	(0,7)	/	/
ZEITUNGEN, ZEITSCHRIFTEN.....	18,26	0,7	22,32	1,0	19,04	0,7	(17,37)	(0,7)	23,13	0,8	(29,19)	(1,0)
AUFWEND. GARTEN, NUTZTIERHALTUNG.	(5,72)	(0,2)	/	/	/	/	/	/	/	/	/	/
BLUMEN.....	16,85	0,7	9,98	0,4	(12,00)	(0,5)	(12,49)	(0,5)	(17,12)	(0,6)	/	/
AUFWENDUNGEN F. HEIMTIERHALTUNG..	12,75	0,5	(6,18)	(0,3)	(19,36)	(0,7)	(16,87)	(0,7)	(8,20)	(0,3)	/	/
SONSTIGE VERBRAUCHSGUETER.....	8,79	0,4	(7,20)	(0,3)	(7,82)	(0,3)	(7,90)	(0,3)	(4,88)	(0,2)	/	/
KULTUR-, SPORTVERANSTALTUNGEN...	70,65	2,8	63,89	2,8	60,23	2,3	55,97	2,2	46,78	1,7	(65,74)	(2,3)
SONSTIGE BILDUNGSKOSTEN.....	(15,09)	(0,6)	/	/	(60,50)	(2,3)	(64,29)	(2,5)	(17,97)	(0,7)	/	/
FREMDE REPARATUREN BILD.U.UNTERH.	/	/	/	/	/	/	/	/	/	/	/	/
SONSTIGE FERIEAUSGABEN.....	35,11	1,4	31,80	1,4	18,88	0,7	(19,24)	(0,8)	21,37	0,8	(29,57)	(1,0)
PERSONLICHE AUSSTATTUNG U.AE.....	111,48	4,5	77,37	3,4	70,99	2,7	(63,76)	(2,5)	62,42	2,3	(50,00)	(1,8)
UHREN, ECHTER SCHMUCK.....	14,69	0,6	8,45	0,4	(6,55)	(0,3)	(7,00)	(0,3)	(12,74)	(0,5)	(13,90)	(0,5)
SONST. PERSONLICHE AUSSTATTUNG...	(6,15)	(0,2)	/	/	/	/	/	/	/	/	/	/
Dienstleist. d. BEHERBERGUNGSGEW.	31,81	1,3	28,53	1,2	(26,31)	(1,0)	(25,91)	(1,0)	(27,75)	(1,0)	/	/
PAUSCHALREISEN.....	52,38	2,1	(34,97)	(1,5)	(33,42)	(1,3)	(25,82)	(1,0)	/	/	/	/
SONST. DIENSTLEIST., REPARATUREN.	(6,46)	(0,3)	/	/	/	/	/	/	/	/	/	/
PRIVATER VERBRAUCH INSGESAMT.....	2479,40	100	2288,07	100	2612,24	100	2553,00	100	2748,78	100	(2847,35)	100
NACHRICHTLICH:												
PAUS. GEZ. VERPFLEGUNGSK.A. REISEN	15,91		11,15		(10,27)		(8,62)		(7,04)		/	
AUSG. VERPFL. REISEN O. PAUSCH. GEZ..	42,44		43,93		23,88		(24,15)		38,68		(38,52)	
WERT D. ENTHAENEN AUS EIG. GARTEN	(1,25)		/		/		/		(4,01)		/	
ELEKTRIZITAET (KW).....	193		182		308		307		291		(228)	
GAS (M3).....	32		(26)		(43)		(40)		(49)		/	
HEIZOEL (L).....	/		/		/		/		/		/	
STEINKOEHLE, KOKS, BRAUNKOEHLE (KG)	/		/		/		/		/	</		

1) LEDIGE KINDER OHNE ALTERSBEGRENZUNG. - 2) KAFFEE, TEE UND ALKOHOLISCHE GETRAENKE.

FRUEHERES BUNDES GEBIET
2 AUFWENDUNGEN FUER DEN PRIVATEN VERBRAUCH SOWIE MENGENANGABEN UEBER DEN ENERGIEVERBRAUCH PRIVATER HAUSHALTE 1993 NACH
HAUSHALTSTYP, SOZIALER STELLUNG DER BEZUGSPERSON UND MONATLICHEM HAUSHALTSNETTOEINKOMMEN
2. 3 HAUSHALTE VON ARBEITNEHMERN
2. 3. 5 MONATLICHES HAUSHALTSNETTOEINKOMMEN VON 3 000 BIS UNTER 4 000 DM

GEGENSTAND DER NACHWEISUNG	HAUSHALTSTYP											
	ALLEIN- LEBENDE FRAU		ALLEIN- LEBENDER MANN		ELTERNTEIL MIT KINDERN 1)				EHEPAAR		SONSTIGER HAUSHALT	
					ZUSAMMEN		DARUNTER MIT 1 KIND					
	DM	%	DM	%	DM	%	DM	%	DM	%	DM	%
HAUSHALTE INSGESAMT.....	451		448		186		133		1 119		108	
JE HAUSHALT UND MONAT												
NAHRUNGSMITTEL, GETRAENKE, TABAKW.	478,15	17,0	589,07	22,5	693,79	21,8	682,33	21,4	806,24	24,6	765,54	23,8
NAHRUNGSMITTEL.....	239,80	8,5	234,44	8,9	405,53	12,8	389,66	12,2	493,52	15,1	416,13	12,9
ALKOHOLFREIE GETRAENKE.....	26,20	0,9	29,52	1,1	49,36	1,6	48,33	1,5	53,43	1,6	52,39	1,6
SONSTIGE GETRAENKE 2), TABAKWAREN	80,28	2,9	97,30	3,7	106,21	3,3	107,49	3,4	137,91	4,2	112,67	3,5
MAHLZEITEN AUSSER HAUS.....	131,87	4,7	227,82	8,7	132,69	4,2	136,85	4,3	121,38	3,7	184,36	5,7
KLEIDUNG, SCHUHE.....	261,14	9,3	140,18	5,3	276,42	8,7	285,96	9,0	248,82	7,6	239,10	7,4
HERREN OBERBEKLEIDUNG.....	3,54	0,1	65,33	2,5	13,33	0,4	(14,34)	(0,5)	38,41	1,2	53,59	1,7
DAMEN OBERBEKLEIDUNG.....	150,69	5,4	(3,76)	(0,1)	103,65	3,3	113,87	3,6	62,60	1,9	76,61	2,4
KNABEN OBERBEKLEIDUNG.....	(0,88)	(0,0)	/	/	15,84	0,5	(13,60)	(0,4)	11,14	0,3	(3,03)	(0,1)
MAEDCHEN OBERBEKLEIDUNG.....	(2,15)	(0,1)	/	/	19,03	0,6	(15,77)	(0,5)	11,43	0,3	(3,88)	(0,1)
SPORTBEKLEIDUNG.....	6,31	0,2	5,82	0,2	9,11	0,3	9,46	0,3	5,81	0,2	(6,38)	(0,2)
LEIBWAESCHE, UNTERBEKLEIDUNG.....	37,79	1,3	33,33	1,3	47,97	1,5	50,77	1,6	58,40	1,8	(36,18)	(1,1)
SCHUHE.....	37,36	1,3	22,21	0,8	50,42	1,6	50,00	1,6	43,41	1,3	43,46	1,4
UEBRIGE BEKLEIDUNG UND ZUBEHOER..	20,38	0,7	7,77	0,3	16,00	0,5	16,85	0,5	16,44	0,5	(15,36)	(0,5)
REPARATUREN, AENDERUNGEN.....	(2,02)	(0,1)	/	/	/	/	/	/	(1,17)	(0,0)	/	/
WOHNUNGSMIETEN U.AE.....	570,11	20,3	537,34	20,5	644,89	20,3	612,37	19,2	613,33	18,7	609,32	19,0
ELEKTRIZITAET, GAS, BRENNSTOFFE...	150,10	5,3	131,46	5,0	199,23	6,3	189,89	6,0	206,45	6,3	180,30	5,6
ELEKTRIZITAET, GAS.....	90,94	3,2	83,88	3,2	123,19	3,9	112,77	3,5	137,13	4,2	111,48	3,5
KOEHLE, KOKS U.AE.....	/	/	/	/	/	/	/	/	4,74	0,1	/	/
HEIZOEL U.AE.....	(7,19)	(0,3)	(6,83)	(0,3)	/	/	/	/	19,32	0,6	/	/
ZENTRALHEIZUNG, WARMWASSER.....	50,62	1,8	38,94	1,5	62,20	2,0	61,96	1,9	45,26	1,4	(56,45)	(1,8)
UEBR. GUETER F. HAUSHALTSFUEHRUNG.	241,27	8,6	164,35	6,3	219,22	6,9	225,45	7,1	255,80	7,8	245,33	7,6
MOEBEL.....	82,54	2,9	59,80	2,3	71,37	2,2	74,76	2,3	86,22	2,6	(100,39)	(3,1)
TEPPICHE, BODENBEL., MATRATZEN...	24,92	0,9	11,46	0,4	22,15	0,7	(21,32)	(0,7)	22,60	0,7	(21,56)	(0,7)
HEIZ- UND KOCHGERAETE.....	9,77	0,3	6,41	0,2	(6,92)	(0,2)	(8,03)	(0,3)	12,01	0,4	(16,68)	(0,5)
KUEHL- UND GEFRIERMOEBEL.....	(3,85)	(0,1)	(5,33)	(0,2)	(6,55)	(0,2)	/	/	7,12	0,2	/	/
SONST. ELEKTR. HAUSHALTSGERAETE...	17,67	0,6	26,41	1,0	25,58	0,8	(23,16)	(0,7)	30,63	0,9	(26,23)	(0,8)
HEIMTEXTILTEN, HAUSHALTSAEWSCHEN...	23,21	0,8	10,14	0,4	16,84	0,5	17,57	0,6	16,37	0,5	(14,55)	(0,5)
SONST. GEBRAUCHSG. F. HAUSHALTSF.	21,01	0,7	9,46	0,4	16,69	0,5	(18,09)	(0,6)	17,05	0,5	(11,19)	(0,3)
VERBRAUCHSG. F. HAUSHALTSFUEHRUNG	17,31	0,6	11,14	0,4	20,73	0,7	21,35	0,7	25,52	0,8	17,63	0,5
Dienstleist. f. Haushaltspflege	(7,45)	(0,3)	(5,11)	(0,2)	(3,97)	(0,1)	/	/	3,35	0,1	/	/
AUFWENDUNG F. WOHNUNGSINVESTITIONEN	33,55	1,2	19,11	0,7	28,43	0,9	28,71	0,9	34,93	1,1	(27,65)	(0,9)
GESUNDHEITS- UND KOERPERPFLEGE...	209,59	7,5	92,17	3,5	142,96	4,5	152,87	4,8	147,61	4,5	116,75	3,6
GEBRAUCHSG. F. GESUNDHEITSPFLEGE	11,19	0,4	(5,19)	(0,2)	(3,87)	(0,1)	(5,26)	(0,2)	4,33	0,1	/	/
VERBRAUCHSG. F. GESUNDHEITSPFLEGE	25,10	0,9	11,04	0,4	13,73	0,4	14,14	0,4	18,86	0,6	(13,73)	(0,4)
Dienstleist. f. Gesundheitspflege	63,30	2,3	29,57	1,1	31,46	1,0	35,36	1,1	29,95	0,9	(17,03)	(0,5)
GEBRAUCHSG. F. KOERPERPFLEGE.....	(1,80)	(0,1)	/	/	/	/	/	/	(1,61)	(0,0)	/	/
VERBRAUCHSG. F. KOERPERPFLEGE.....	62,08	2,2	28,59	1,1	54,86	1,7	57,44	1,8	56,26	1,7	50,20	1,6
Dienstleist. f. Koerperpflege	46,12	1,6	17,34	0,7	36,87	1,2	38,27	1,2	36,61	1,1	(31,82)	(1,0)
VERKEHR-, NACHRICHTENUEBERMITTLUNG	453,02	16,1	566,97	21,6	540,37	17,0	561,42	17,6	606,90	18,5	616,80	19,2
KRAFTWAGEN.....	(111,35)	(4,0)	(192,00)	(7,3)	(157,94)	(5,0)	(180,10)	(5,7)	219,64	6,7	(144,89)	(4,5)
KRAFT- UND FAHRRAEDER.....	(6,68)	(0,2)	(15,21)	(0,6)	(15,65)	(0,5)	(14,73)	(0,5)	15,16	0,5	(55,73)	(1,7)
GEBRAUCHSG. F. KFZ UND FAHRRAEDER	6,85	0,2	13,67	0,5	13,68	0,4	(10,78)	(0,3)	21,14	0,6	(30,47)	(0,9)
KRAFTSTOFFE (OHNE AUF REISEN)....	76,65	2,7	94,41	3,6	97,63	3,1	94,60	3,0	119,76	3,7	134,73	4,2
VERBRAUCHSG. F. KFZ U. FAHRRAEDER	/	/	/	/	/	/	/	/	(0,45)	(0,0)	/	/
FREMDE REPARATUREN AN KRAFTWAGEN	42,85	1,5	57,33	2,2	46,02	1,4	46,19	1,4	47,00	1,4	(41,91)	(1,3)
FREMDE REPARATUREN AN ZWEIRAEDEERN	/	/	/	/	/	/	/	/	/	/	/	/
GARAGENMIETEN.....	27,20	1,0	26,13	1,0	29,71	0,9	30,04	0,9	36,39	1,1	(27,38)	(0,9)
Dienstleist. f. KFZ u. Fahrraeder	8,32	0,3	12,39	0,5	15,15	0,5	17,43	0,5	8,70	0,3	(15,55)	(0,5)
FAHRTKOSTEN EIG. KFZ AUF REISEN...	12,59	0,4	16,17	0,6	11,56	0,4	12,01	0,4	16,19	0,5	(15,19)	(0,5)
FREMDE VERKEHRSLEIST. FUER REISEN	39,81	1,4	30,99	1,2	26,81	0,8	30,93	1,0	17,18	0,5	(25,64)	(0,8)
FREMDE VERKEHRSLEIST. (O. AUF REISEN)	42,44	1,5	38,89	1,5	40,06	1,3	40,48	1,3	26,96	0,8	45,83	1,4
NACHRICHTENUEBERMITTLUNG.....	77,84	2,8	69,18	2,6	85,62	2,7	83,49	2,6	77,80	2,4	79,18	2,5
BILDUNG UND UNTERHALTUNG.....	304,81	10,9	306,19	11,7	368,57	11,5	373,34	11,7	303,16	9,2	343,62	10,7
FERNSEHGERAETE.....	(5,40)	(0,2)	(9,55)	(0,4)	(12,55)	(0,4)	(10,12)	(0,3)	10,86	0,3	/	/
RUNDFUNKEMPFANGSGERAETE.....	7,06	0,3	10,51	0,4	(11,35)	(0,4)	(13,85)	(0,4)	9,58	0,3	(7,74)	(0,2)
PHONOGERAETE, VIDEOGERAETE.....	(7,15)	(0,3)	(8,99)	(0,3)	(9,09)	(0,3)	(9,36)	(0,3)	7,81	0,2	(12,47)	(0,4)
FOTO-, FILMPARAT., PROJEKTOR.....	(3,28)	(0,1)	(5,76)	(0,2)	(3,37)	(0,1)	(3,86)	(0,1)	6,30	0,2	/	/
ZUBEHOER FOTO- UND PHONOGERAETEN	11,72	0,4	26,34	1,0	(11,87)	(0,4)	(13,65)	(0,4)	16,82	0,5	(16,08)	(0,5)
SONST. HOCHWERT. GEBRAUCHSGUETER.	15,71	0,6	33,81	1,3	17,65	0,6	(18,17)	(0,6)	21,59	0,7	(38,01)	(1,2)
SPIELW., SPORT-, CAMPINGARTIKEL...	10,43	0,4	14,37	0,5	14,78	0,5	15,82	0,5	18,13	0,6	(16,74)	(0,5)
WASSER-, LUFTFAHRZ., MOBILHEIME...	/	/	/	/	/	/	/	/	/	/	/	/
SONSTIGE GEBRAUCHSGUETER.....	9,58	0,3	(3,52)	(0,1)	(10,07)	(0,3)	(12,42)	(0,4)	7,15	0,2	(9,26)	(0,3)
BUECHER, BROESCHUREN.....	36,35	1,3	27,86	1,1	35,68	1,1	31,67	1,0	18,82	0,6	(26,80)	(0,8)
ZEITUNGEN, ZEITSCHRIFTEN.....	23,88	0,9	27,47	1,0	23,66	0,7	24,49	0,8	27,72	0,8	29,50	0,9
AUFWEND. GARTEN, NUTZTIERHALTUNG.	(9,84)	(0,4)	(3,38)	(0,1)	(3,45)	(0,1)	/	/	7,55	0,2	/	/
BLUMEN.....	22,65	0,8	10,58	0,4	18,31	0,6	17,23	0,5	16,80	0,5	(18,22)	(0,6)
AUFWENDUNGEN F. HEIMTIERHALTUNG...	12,47	0,4	(5,38)	(0,2)	16,84	0,5	(14,47)	(0,5)	13,14	0,4	(10,76)	(0,3)
SONSTIGE VERBRAUCHSGUETER.....	9,16	0,3	7,03	0,3	13,76	0,4	(13,59)	(0,4)	9,58	0,3	(5,32)	(0,2)
KULTUR-, SPORTVERANSTALTUNGEN...	67,43	2,4	69,18	2,6	72,90	2,3	71,72	2,3	57,41	1,8	81,33	2,5
SONSTIGE BILDUNGSKOSTEN.....	(11,78)	(0,4)	/	/	58,43	1,8	(64,29)	(2,0)	24,73	0,8	/	/
FREMDE REPARATUREN BILD. U. UNTERH.	/	/	/	/	/	/	/	/	/	/	/	/
SONSTIGE FERIENAUSGABEN.....	38,73	1,4	29,74	1,1	28,12	0,9	30,49	1,0	25,72	0,8	31,29	1,0
PERSONLICHE AUSSTATTUNG U.AE.....	140,94	5,0	94,53	3,6	93,08	2,9	102,25	3,2	90,72	2,8	97,97	3,0
UHREN, ECHTER SCHMUCK.....	22,58	0,8	12,65	0,5	14,84	0,5	16,21	0,5	13,05	0,4	17,24	0,5
SONST. PERSONLICHE AUSSTATTUNG...	(10,37)	(0,4)	(5,39)	(0,2)	(6,43)	(0,2)	(7,82)	(0,2)	4,69	0,1	/	/

1) LEDIGE KINDER OHNE ALTERSBEGRENZUNG. - 2) KAFFEE, TEE UND ALKOHOLISCHE GETRAENKE.

FRUEHERES BUNDES GEBIET
2 AUFWENDUNGEN FUER DEN PRIVATEN VERBRAUCH SOWIE MENGENANGABEN UEBER DEN ENERGIEVERBRAUCH PRIVATER HAUSHALTE 1993 NACH
HAUSHALTSTYP, SOZIALER STELLUNG DER BEZUGSPERSON UND MONATLICHEM HAUSHALTSNETTOEINKOMMEN
2. 3 HAUSHALTE VON ARBEITNEHMERN
2. 3. 6 MONATLICHES HAUSHALTSNETTOEINKOMMEN VON 4 000 BIS UNTER 5 000 DM

GEGENSTAND DER NACHWEISUNG	HAUSHALTSTYP											
	ALLEIN- LEBENDE FRAU		ALLEIN- LEBENDER MANN		ELTERNTEIL MIT KINDERN 1)				EHEPAAR		SONSTIGER HAUSHALT	
					ZUSAMMEN		DARUNTER MIT 1 KIND					
DM	%	DM	%	DM	%	DM	%	DM	%	DM	%	
HAUSHALTE INSGESAMT.....	211		198		110		74		1 809		172	
JE HAUSHALT UND MONAT												
NAHRUNGSMITTEL, GETRAENKE, TABAKW.	540,52	16,5	625,00	19,9	763,24	20,7	727,29	19,6	884,78	23,5	835,64	22,5
NAHRUNGSMITTEL.....	253,47	7,7	226,32	7,2	449,82	12,2	420,47	11,4	528,68	14,0	423,72	11,4
ALKOHOLFREIE GETRAENKE.....	25,96	0,8	29,67	0,9	54,69	1,5	48,29	1,3	59,06	1,6	51,38	1,4
SONSTIGE GETRAENKE 2), TABAKWAREN	89,58	2,7	100,80	3,2	112,22	3,0	107,39	2,9	141,98	3,8	148,70	4,0
MAHLZEITEN AUSSER HAUS.....	171,51	5,2	268,20	8,6	146,52	4,0	151,13	4,1	155,06	4,1	211,84	5,7
KLEIDUNG, SCHUHE.....	322,65	9,8	176,82	5,6	286,99	7,8	279,23	7,5	296,36	7,9	302,98	8,2
HERRENOBERBEKLEIDUNG.....	(3,81)	(0,1)	83,54	2,7	20,68	0,6	(20,45)	(0,6)	46,85	1,2	60,24	1,6
DAMENOBERBEKLEIDUNG.....	186,56	5,7	(5,77)	(0,2)	112,93	3,1	124,29	3,4	77,83	2,1	94,67	2,6
KNABENOBERBEKLEIDUNG.....	/	/	/	/	(13,41)	(0,4)	(11,27)	(0,3)	12,67	0,3	(5,88)	(0,2)
MAEDCHENOBERBEKLEIDUNG.....	(1,38)	(0,0)	/	/	(15,16)	(0,4)	(9,31)	(0,3)	14,10	0,4	(4,50)	(0,1)
SPORTBEKLEIDUNG.....	9,42	0,3	8,02	0,3	8,39	0,2	(7,72)	(0,2)	7,73	0,2	9,31	0,3
LEIBWAESCHE, UNTERBEKLEIDUNG.....	46,88	1,4	40,74	1,3	44,03	1,2	(40,23)	(1,1)	65,61	1,7	51,82	1,4
SCHUHE.....	44,69	1,4	27,26	0,9	49,58	1,3	45,94	1,2	51,10	1,4	47,28	1,3
UEBRIGE BEKLEIDUNG UND ZUBEHOER..	25,90	0,8	(8,08)	(0,3)	21,47	0,6	(18,82)	(0,5)	19,31	0,5	28,01	0,8
REPARATUREN, AENDERUNGEN.....	(3,24)	(0,1)	/	/	/	/	/	/	1,15	0,0	/	/
WOHNUNGSMIETEN U.AE.....	656,95	20,0	629,91	20,1	746,23	20,2	732,95	19,8	704,33	18,7	640,29	17,3
ELEKTRIZITAET, GAS, BRENNSTOFFE...	161,53	4,9	147,13	4,7	217,96	5,9	210,09	5,7	224,15	5,9	186,68	5,0
ELEKTRIZITAET, GAS.....	91,29	2,8	78,56	2,5	142,20	3,8	138,92	3,8	150,80	4,0	120,89	3,3
KOEHLE, KOKS U.AE.....	/	/	/	/	/	/	/	/	6,79	0,2	(7,22)	(0,2)
HEIZOEL U.AE.....	(11,26)	(0,3)	(13,71)	(0,4)	(16,84)	(0,5)	/	/	28,59	0,8	/	/
ZENTRALHEIZUNG, WARMWASSER.....	58,21	1,8	54,39	1,7	57,02	1,5	(52,52)	(1,4)	37,97	1,0	52,60	1,4
UEBR. GUETER F. HAUSHALTSFUEHRUNG.	284,82	8,7	180,46	5,8	287,73	7,8	304,37	8,2	328,11	8,7	256,84	6,9
MOEBEL.....	105,14	3,2	52,87	1,7	90,89	2,5	(96,33)	(2,6)	100,63	2,7	93,58	2,5
TEPPICHE, BODENBEL., MATRATZEN...	30,35	0,9	(16,54)	(0,5)	27,44	0,7	(26,51)	(0,7)	30,72	0,8	18,66	0,5
HEIZ- UND KOCHGERAETE.....	(9,55)	(0,3)	(7,44)	(0,2)	(10,21)	(0,3)	(8,31)	(0,2)	13,91	0,4	(4,96)	(0,1)
KUEHL- UND GEFRIERMOEBEL.....	/	/	/	/	/	/	/	/	8,32	0,2	(6,16)	(0,2)
SONST. ELEKTR. HAUSHALTSGERAETE..	24,90	0,8	25,02	0,8	(23,06)	(0,6)	(24,61)	(0,7)	35,81	0,9	34,04	0,9
HEIMTEXTILIEN, HAUSHALTSAESCHE...	25,26	0,8	(8,40)	(0,3)	25,56	0,7	(28,28)	(0,8)	21,57	0,6	14,46	0,4
SONST. GEBRAUCHSG. F. HAUSHALTSF.	19,11	0,6	(12,59)	(0,4)	(16,73)	(0,5)	(19,35)	(0,5)	23,31	0,6	24,81	0,7
VERBRAUCHSG. F. HAUSHALTSFUEHRUNG	18,34	0,6	11,66	0,4	21,98	0,6	20,88	0,6	27,41	0,7	23,98	0,6
Dienstleist. F. HAUSHALTSFUEHRUNG	(9,74)	(0,3)	(5,09)	(0,2)	(9,54)	(0,3)	/	/	4,56	0,1	(4,69)	(0,1)
AUFWENDUNG F. WOHNUNGSINSTANDSETZ.	37,41	1,1	35,94	1,1	58,26	1,6	(69,87)	(1,9)	61,27	1,6	31,49	0,8
GESUNDHEITS- UND KOERPERPFLEGE....	284,51	7,7	127,60	4,1	198,82	5,4	206,50	5,6	169,99	4,5	168,67	4,5
GEBRAUCHSG. F. GESUNDHEITSPFLEGE	(10,89)	(0,3)	(5,81)	(0,2)	(9,65)	(0,3)	/	/	7,33	0,2	(7,24)	(0,2)
VERBRAUCHSG. F. GESUNDHEITSPFLEGE	26,63	0,8	14,33	0,5	22,73	0,6	(22,70)	(0,6)	21,27	0,6	21,65	0,6
Dienstleist. F. GESUNDHEITSPFLEGE	98,03	3,0	55,16	1,8	52,11	1,4	(57,72)	(1,6)	40,43	1,1	44,17	1,2
GEBRAUCHSG. F. KOERPERPFLEGE.....	/	/	/	/	/	/	/	/	1,51	0,0	/	/
VERBRAUCHSG. F. KOERPERPFLEGE....	64,21	2,0	33,49	1,1	64,12	1,7	64,00	1,7	60,41	1,6	60,15	1,6
Dienstleist. F. KOERPERPFLEGE.....	53,37	1,6	18,10	0,6	47,95	1,3	49,15	1,3	39,05	1,0	34,67	0,9
VERKEHR-, NACHRICHTENUEBERMITTLUNG	517,39	15,8	716,62	22,9	610,10	16,5	637,48	17,2	892,43	18,4	776,13	20,9
KRAFTWAGEN.....	(147,69)	(4,5)	(279,22)	(8,9)	(166,58)	(4,5)	/	/	257,84	6,8	(248,57)	(6,7)
KRAFT- UND FAHRRAEDER.....	/	/	(17,57)	(0,6)	(18,05)	(0,5)	(16,90)	(0,5)	21,09	0,6	(57,71)	(1,6)
GEBRAUCHSG. F. KFZ UND FAHRRAEDER	5,34	0,2	18,86	0,6	11,46	0,3	(10,72)	(0,3)	23,93	0,6	28,16	0,8
KRAFTSTOFFE (OHNE AUF REISEN)....	83,53	2,5	110,32	3,5	102,21	2,8	106,90	2,9	137,24	3,6	159,56	4,3
VERBRAUCHSG. F. KFZ U. FAHRRAEDER	/	/	/	/	/	/	/	/	(0,48)	(0,0)	/	/
FREMDE REPARATUREN AN KRAFTWAGEN.	48,64	1,5	58,75	1,9	56,61	1,5	59,74	1,6	54,63	1,4	55,11	1,5
FREMDE REPARATUREN AN ZWEIRAEDERN	/	/	/	/	/	/	/	/	/	/	/	/
GARAGENMIETEN.....	32,33	1,0	32,62	1,0	32,48	0,9	(31,97)	(0,9)	43,02	1,1	30,43	0,8
Dienstleist. F. KFZ U. FAHRRAEDER	7,34	0,2	14,47	0,5	17,23	0,5	(19,49)	(0,5)	9,47	0,3	9,37	0,3
FAHRTKOSTEN EIG. KFZ AUF REISEN...	16,87	0,5	19,96	0,6	12,67	0,3	(13,64)	(0,4)	18,21	0,5	22,35	0,6
FREMDE VERKEHRSLEIST. FUER REISEN	45,66	1,4	42,46	1,4	35,76	1,0	39,26	1,1	17,81	0,5	34,70	0,9
FREMDE VERKEHRSLEIST. (O. AUF REISEN)	38,22	1,2	34,29	1,1	54,38	1,5	(52,31)	(1,4)	28,13	0,7	44,26	1,2
NACHRICHTENUEBERMITTLUNG.....	86,64	2,6	86,77	2,8	100,07	2,7	100,83	2,7	80,39	2,1	84,66	2,3
BILDUNG UND UNTERHALTUNG.....	363,56	11,1	383,42	12,2	440,83	11,9	441,76	11,9	355,11	9,4	410,20	11,1
fernsehgeraete.....	(8,23)	(0,3)	/	/	(12,51)	(0,3)	/	/	12,58	0,3	(13,28)	(0,4)
RUNDfunkempfangsgeraete.....	(8,19)	(0,2)	(8,46)	(0,3)	(13,38)	(0,4)						

1) LEDIGE KINDER OHNE ALTERSBEGRENZUNG. - 2) KAFFEE, TEE UND ALKOHOLISCHE GETRAENKE.

FRUEHERES BUNDES GEBIET
2 AUFWENDUNGEN FUER DEN PRIVATEN VERBRAUCH SOWIE MENGENANGABEN UEBER DEN ENERGIEVERBRAUCH PRIVATER HAUSHALTE 1993 NACH
HAUSHALTSTYP, SOZIALER STELLUNG DER BEZUGSPERSON UND MONATLICHEM HAUSHALTSNETTOEINKOMMEN
2. 3 HAUSHALTE VON ARBEITNEHMERN
2. 3. 7 MONATLICHES HAUSHALTSNETTOEINKOMMEN VON 5 000 BIS UNTER 10 000 DM

GEGENSTAND DER NACHWEISUNG	HAUSHALTSTYP													
	ALLEIN- LEBENDE FRAU		ALLEIN- LEBENDER MANN		ELTERNTEIL MIT KINDERN 1)				EHEPAAR		SONSTIGER HAUSHALT			
					ZUSAMMEN		DARUNTER MIT 1 KIND							
	DM	%	DM	%	DM	%	DM	%	DM	%	DM	%		
HAUSHALTE INSGESAMT.....	163		241		130		78		5 374		503			
JE HAUSHALT UND MONAT														
NAHRUNGSMITTEL, GETRAENKE, TABAKW.	529,35	12,9	631,88	17,8	859,51	18,3	778,07	17,1	1029,14	20,7	1021,42	21,2		
NAHRUNGSMITTEL.....	245,20	6,0	221,04	6,2	471,74	10,1	409,78	9,0	585,24	11,8	493,12	10,3		
ALKOHOLFREIE GETRAENKE.....	25,01	0,6	24,94	0,7	57,53	1,2	49,53	1,1	64,20	1,3	59,39	1,2		
SONSTIGE GETRAENKE 2), TABAKWAREN	81,58	2,0	101,83	2,9	123,03	2,6	119,73	2,6	149,87	3,0	172,05	3,6		
MAHLZEITEN AUSSER HAUS.....	177,56	4,3	284,07	8,0	207,22	4,4	199,03	4,4	229,84	4,6	296,87	6,2		
KLEIDUNG, SCHUHE.....	382,48	9,3	181,62	5,1	372,86	8,0	358,28	7,9	409,90	8,2	376,87	7,8		
HERREN- OBERBEKLEIDUNG.....	(4,90)	(0,1)	94,24	2,7	44,24	0,9	(41,90)	(0,9)	72,48	1,5	74,16	1,5		
DAMEN- OBERBEKLEIDUNG.....	234,79	5,7	(6,65)	(0,2)	140,73	3,0	147,50	3,2	116,08	2,3	116,77	2,4		
KNABEN- OBERBEKLEIDUNG.....	/	/	/	/	12,42	0,3	(7,54)	(0,2)	15,14	0,3	7,29	0,2		
MAEDCHEN- OBERBEKLEIDUNG.....	(2,08)	(0,1)	/	/	14,96	0,3	(7,75)	(0,2)	17,59	0,4	9,64	0,2		
SPORTBEKLEIDUNG.....	12,64	0,3	6,87	0,2	10,01	0,2	(7,24)	(0,2)	12,94	0,3	12,57	0,3		
LEIBWAESCHE, UNTERBEKLEIDUNG.....	41,39	1,0	36,86	1,0	62,23	1,3	63,78	1,4	82,57	1,7	73,57	1,5		
SCHUHE.....	49,05	1,2	26,54	0,7	62,98	1,3	57,88	1,3	65,28	1,3	58,37	1,2		
UEBRIGE BEKLEIDUNG UND ZUBEHOER..	33,27	0,8	7,74	0,2	23,62	0,5	22,25	0,5	25,89	0,5	22,08	0,5		
REPARATUREN, AENDERUNGEN.....	(3,52)	(0,1)	/	/	/	/	/	/	1,94	0,0	(2,41)	(0,1)		
WOHNUNGSMIETEN U.A.E.....	788,85	19,2	725,26	20,5	913,23	19,5	834,13	18,3	914,01	18,4	829,13	17,2		
ELEKTRIZITAET, GAS, BRENNSTOFFE...	173,93	4,2	168,12	4,7	249,88	5,3	232,11	5,1	243,85	4,9	227,54	4,7		
ELEKTRIZITAET, GAS.....	98,04	2,4	102,64	2,9	177,14	3,8	155,35	3,4	173,53	3,5	149,32	3,1		
KOEHLE, KOKS U.A.E.....	/	/	/	/	(2,19)	(0,0)	/	/	5,42	0,1	(6,93)	(0,1)		
HEIZOEL U.A.E.....	(21,08)	(0,5)	(17,92)	(0,5)	(30,12)	(0,6)	(27,15)	(0,6)	35,28	0,7	22,47	0,5		
ZENTRALHEIZUNG, WARMWASSER.....	54,37	1,3	47,10	1,3	(40,44)	(0,9)	(47,41)	(1,0)	29,63	0,6	48,81	1,0		
UEBR. GUETER F. HAUSHALTSFUEHRUNG.	402,49	9,8	264,83	7,5	390,83	8,3	422,31	9,3	464,27	9,3	424,24	8,8		
MOEBEL.....	157,05	3,8	101,68	2,9	133,34	2,8	(158,84)	(3,5)	155,47	3,1	157,24	3,3		
TEPPICHE, BODENBEL., MATRATZEN...	(29,44)	(0,7)	(21,87)	(0,6)	31,50	0,7	(35,82)	(0,8)	41,43	0,8	35,73	0,7		
HEIZ- UND KOCHGERAETE.....	(12,52)	(0,3)	6,09	0,2	13,96	0,3	(15,99)	(0,4)	16,52	0,3	15,47	0,3		
KUEHL- UND GEFRIERMOEBEL.....	(9,50)	(0,2)	(3,68)	(0,1)	(9,29)	(0,2)	/	/	10,18	0,2	10,58	0,2		
SONST. ELEKTR. HAUSHALTSGERAETE...	29,82	0,7	24,93	0,7	36,70	0,8	(34,64)	(0,8)	48,11	1,0	41,43	0,9		
HEIMTEXTILIEN, HAUSHALTSWAESCHE...	25,70	0,6	11,89	0,3	21,60	0,5	23,82	0,5	30,64	0,6	25,35	0,5		
SONST. GEBRAUCHSG. F. HAUSHALTSG.	25,47	0,6	15,89	0,4	26,85	0,6	(33,36)	(0,7)	30,89	0,6	32,30	0,7		
VERBRAUCHSG. F. HAUSHALTSFUEHRUNG	16,58	0,4	11,85	0,3	25,08	0,5	22,01	0,5	30,68	0,6	25,95	0,5		
DIENTSTLEIST. F. HAUSHALTSFUEHRUNG	(15,70)	(0,4)	(17,49)	(0,5)	(15,77)	(0,3)	(15,85)	(0,3)	10,08	0,2	8,41	0,2		
AUFWENDUNG F. WOHNUNGSINSTANDESETZ.	80,71	2,0	49,46	1,4	76,75	1,6	75,29	1,7	90,27	1,8	71,77	1,5		
GESUNDHEITS- UND KOERPERPFLEGE...	367,74	9,0	200,69	5,7	317,01	6,8	308,94	6,8	278,59	5,6	248,57	5,2		
GEBRAUCHSG. F. GESUNDHEITSPFLEGE...	(14,05)	(0,3)	(8,61)	(0,2)	(9,99)	(0,2)	(11,45)	(0,3)	12,08	0,2	10,43	0,2		
VERBRAUCHSG. F. GESUNDHEITSPFLEGE	52,76	1,3	20,45	0,6	27,89	0,6	(28,36)	(0,6)	31,15	0,6	30,21	0,6		
DIENTSTLEIST. F. GESUNDHEITSPFLEGE	173,36	4,2	119,71	3,4	156,45	3,3	148,83	3,3	110,95	2,2	87,43	1,8		
GEBRAUCHSG. F. KOERPERPFLEGE.....	/	/	/	/	/	/	/	/	2,21	0,0	(2,90)	(

FRUEHERES BUNDESGBIET
2 AUFWENDUNGEN FUEER DEN PRIVATEN VERBRAUCH SOWIE MENGENANGABEN UEBER DEN ENERGIEVERBRAUCH PRIVATER HAUSHALTE 1993 NACH
HAUSHALTSTYP, SOZIALER STELLUNG DER BEZUGSPERSON UND MONATLICHEM HAUSHALTSMONETUEINKOMMEN
2. 4 HAUSHALTE VON BEAMTEN

GEGENSTAND DER NACHWEISUNG	HAUSHALTSTYP											
	ALLEIN- LEBENDE FRAU		ALLEIN- LEBENDER MANN		ELTERNTEIL MIT KINDERN 1)				EHEPAAR		SONSTIGER HAUSHALT	
					ZUSAMMEN		DARUNTER MIT 1 KIND					
	DM	%	DM	%	DM	%	DM	%	DM	%	DM	%
HAUSHALTE INSGESAMT.....	142		172	1 000	42		(29)		1 157		89	
JE HAUSHALT UND MONAT												
NAHRUNGSMITTEL, GETRAENKE, TABAKW.	494,48	15,4	595,36	19,4	835,66	17,3	(781,09)	(17,4)	1061,07	18,7	1003,16	18,8
NAHRUNGSMITTEL.....	226,33	7,0	220,45	7,2	446,46	9,2	(399,08)	(8,9)	597,55	10,5	485,38	9,1
ALKOHOLFREIE GETRAENKE.....	28,11	0,9	30,07	1,0	50,52	1,0	(44,62)	(1,0)	64,23	1,1	59,34	1,1
SONSTIGE GETRAENKE 2), TABAKWAREN	77,22	2,4	96,94	3,2	118,30	2,4	(120,12)	(2,7)	145,64	2,6	147,10	2,8
MAHLZEITEN AUSSER HAUS.....	162,82	5,1	247,90	8,1	220,39	4,6	(217,27)	(4,8)	253,65	4,5	311,35	5,8
KLEIDUNG, SCHUHE.....	270,24	8,4	172,73	5,6	362,85	7,5	(337,10)	(7,5)	448,34	7,9	413,01	7,7
HERRENBERBEKLEIDUNG.....	(4,23)	(0,1)	84,44	2,7	(29,67)	(0,6)	(21,19)	(0,5)	81,07	1,4	85,41	1,6
DAMENBERBEKLEIDUNG.....	163,37	5,1	(5,83)	(0,2)	128,32	2,7	(134,76)	(3,0)	128,69	2,3	130,23	2,4
KNABENBERBEKLEIDUNG.....	/	/	/	/	(20,75)	(0,4)	(14,45)	(0,3)	16,02	0,3	(6,25)	(0,1)
MAEDCHENBERBEKLEIDUNG.....	(1,18)	(0,0)	/	/	(20,85)	(0,4)	(15,13)	(0,3)	19,59	0,3	(6,88)	(0,1)
SPORTBEKLEIDUNG.....	7,57	0,2	6,96	0,2	(10,84)	(0,2)	(7,77)	(0,2)	14,66	0,3	16,86	0,3
LEIBWAESCHE, UNTERBEKLEIDUNG.....	35,43	1,1	37,85	1,2	(63,13)	(1,3)	(56,03)	(1,2)	86,87	1,5	76,96	1,4
SCHUHE.....	36,69	1,1	26,60	0,9	60,05	1,2	(56,78)	(1,3)	70,95	1,2	61,33	1,2
UEBRIGE BEKLEIDUNG UND ZUBEHOER.....	19,39	0,6	9,06	0,3	(25,57)	(0,5)	(25,83)	(0,6)	28,44	0,5	26,34	0,5
REPARATUREN, AENDERUNGEN.....	(1,79)	(0,1)	/	/	/	/	/	/	2,05	0,0	(2,76)	(0,1)
WOHNUNGSMIETEN U.AE.....	575,75	17,9	568,57	18,5	838,57	17,4	(775,96)	(17,3)	969,32	17,1	858,83	16,1
ELEKTRIZITAET, GAS, BRENNSTOFFE...	144,08	4,5	142,18	4,6	226,49	4,7	(206,95)	(4,6)	253,35	4,5	220,48	4,1
ELEKTRIZITAET, GAS.....	86,84	2,7	88,71	2,9	156,62	3,2	(148,24)	(3,3)	185,86	3,3	147,97	2,8
KOEHLE, KOKS U.AE.....	/	/	/	/	/	/	/	/	2,83	0,0	/	/
HEIZOEL U.AE.....	(7,90)	(0,2)	(12,47)	(0,4)	(24,19)	(0,5)	/	/	34,03	0,6	(19,63)	(0,4)
ZENTRALHEIZUNG, WARMWASSER.....	48,62	1,5	40,63	1,3	(44,71)	(0,9)	(38,09)	(0,8)	30,63	0,5	51,32	1,0
UEBR. GUETER F. HAUSHALTSFUEHRUNG.	262,74	8,2	204,03	6,6	375,10	7,8	(357,89)	(8,0)	491,61	8,6	474,30	8,9
MOEBEL.....	111,81	3,5	78,22	2,5	(132,48)	(2,7)	(116,22)	(2,6)	169,13	3,0	185,71	3,5
TEPPICHE, BODENBEL., MATRATZEN...	28,18	0,9	19,80	0,6	(29,02)	(0,6)	(32,61)	(0,7)	43,01	0,8	40,51	0,8
HEIZ- UND KOCHGERAETE.....	(7,79)	(0,2)	5,75	0,2	(20,95)	(0,4)	(24,98)	(0,6)	16,29	0,3	13,65	0,3
KUEHL- UND GEFRIERMUEBEL.....	/	/	(4,78)	(0,2)	/	/	/	/	9,89	0,2	(7,75)	(0,1)
SONST. ELEKTR. HAUSHALTSGERAETE...	22,36	0,7	20,01	0,7	(34,44)	(0,7)	(29,78)	(0,7)	50,95	0,9	44,09	0,8
HEIMTEXTILIEN, HAUSHALTSWAESCHE...	17,28	0,5	8,23	0,3	(20,32)	(0,4)	(21,31)	(0,5)	32,21	0,6	26,86	0,5
SONST. GEBRAUCHSG. F. HAUSHALTSPF.	21,98	0,7	11,93	0,4	(24,81)	(0,5)	(27,78)	(0,6)	33,20	0,6	40,17	0,8
VERBRAUCHSG. F. HAUSHALTSPFUEHRUNG	13,93	0,4	11,88	0,4	21,81	0,5	(20,14)	(0,4)	29,86	0,5	23,63	0,4
Dienstleist. F. HAUSHALTSPFUEHRUNG	(7,48)	(0,2)	(12,12)	(0,4)	(30,21)	(0,6)	/	/	18,38	0,3	(10,93)	(0,2)
AUFWENDUNG F. WOHNUNGSEINSTANDETZ.	27,31	0,8	31,31	1,0	(55,70)	(1,2)	(43,79)	(1,0)	88,69	1,6	80,99	1,5
GESUNDHEITS- UND KOERPERPFLEGE...	401,30	12,5	252,79	8,2	629,39	13,0	(600,63)	(13,4)	591,92	10,4	492,21	9,2
GEBRAUCHSG. F. GESUNDHEITSPFLEGE	(15,33)	(0,5)	(11,25)	(0,4)	(20,37)	(0,4)	/	/	19,08	0,3	(15,44)	(0,3)
VERBRAUCHSG. F. GESUNDHEITSPFLEGE	47,35	1,5	29,70	1,0	(56,20)	(1,2)	(52,88)	(1,2)	62,88	1,1	64,71	1,2
Dienstleist. F. GESUNDHEITSPFLEGE	241,32	7,5	163,32	5,3	418,85	8,7	(391,44)	(8,7)	381,59	6,7	294,91	5,5
GEBRAUCHSG. F. KOERPERPFLEGE.....	/	/	/	/	/	/	/	/	3,40	0,1	/	/
VERBRAUCHSG. F. KOERPERPFLEGE....	50,37	1,6	31,48	1,0	79,89	1,7	(80,94)	(1,8)	72,98	1,3	67,84	1,3
Dienstleist. F. KOERPERPFLEGE.....	45,77	1,4	15,88	0,5	(52,36)	(1,1)	(52,90)	(1,2)	52,19	0,9	48,00	0,9
VERKEHR-, NACHRICHTENUEBERMITTLUNG	514,94	16,0	626,49	20,4	710,37	14,7	(630,59)	(14,1)	1016,65	17,9	1017,53	19,1
KRAFTWAGEN.....	(158,93)	(4,9)	(178,02)	(5,8)	(217,21)	(4,5)	/</					

1) LEDIGE KINDER OHNE ALTERSBEGRENZUNG. - 2) KAFFEE, TEE UND ALKOHOOLISCHE GETRAENKE.

FRUEHERES BUNDES GEBIET
2 AUFWENDUNGEN FUER DEN PRIVATEN VERBRAUCH SOWIE MENGENANGABEN UEBER DEN ENERGIEVERBRAUCH PRIVATER HAUSHALTE 1993 NACH
HAUSHALTSTYP, SOZIALER STELLUNG DER BEZUGSPERSON UND MONATLICHEM HAUSHALTSNETTOEINKOMMEN
2. 5 HAUSHALTE VON ANGESTELLTEN

GEGENSTAND DER NACHWEISUNG	HAUSHALTSTYP											
	ALLEIN- LEBENDE FRAU		ALLEIN- LEBENDER MANN		ELTERNTEIL MIT KINDERN 1)				EHEPAAR		SONSTIGER HAUSHALT	
					ZUSAMMEN		DARUNTER MIT 1 KIND					
DM	%	DM	%	DM	%	DM	%	DM	%	DM	%	
HAUSHALTE INSGESAMT.....	1 440		754		440		309		3 926		482	
JE HAUSHALT UND MONAT												
NAHRUNGSMITTEL, GETRAENKE, TABAKW.	460,65	17,6	577,99	20,7	699,68	20,3	657,47	19,7	1043,64	20,2	958,06	21,1
NAHRUNGSMITTEL.....	227,04	8,7	212,57	7,6	409,31	11,9	378,73	11,4	576,36	11,1	446,37	9,8
ALKOHOLFREIE GETRAENKE.....	25,44	1,0	28,27	1,0	49,20	1,4	44,82	1,3	62,47	1,2	54,89	1,2
SONSTIGE GETRAENKE 2), TABAKWAREN	76,27	2,9	94,13	3,4	100,92	2,9	96,21	2,9	153,32	3,0	150,90	3,3
MAHLZEITEN AUSSER HAUS.....	131,90	5,0	243,02	8,7	140,25	4,1	137,70	4,1	251,50	4,9	305,90	6,7
KLEIDUNG, SCHUHE.....	241,50	9,2	161,06	5,8	288,37	8,4	277,80	8,3	442,11	8,5	364,60	8,0
HERREN OBERBEKLEIDUNG.....	3,01	0,1	77,55	2,8	21,19	0,6	20,44	0,6	83,42	1,6	75,66	1,7
DAMEN OBERBEKLEIDUNG.....	138,68	5,3	6,18	0,2	109,93	3,2	113,65	3,4	126,41	2,4	118,83	2,6
KNABEN OBERBEKLEIDUNG.....	0,79	0,0	(1,13)	(0,0)	14,63	0,4	11,62	0,3	14,59	0,3	5,11	0,1
MAEDCHEN OBERBEKLEIDUNG.....	1,39	0,1	(0,55)	(0,0)	16,46	0,5	12,76	0,4	17,17	0,3	5,97	0,1
SPORTBEKLEIDUNG.....	6,70	0,3	6,13	0,2	8,19	0,2	7,27	0,2	13,90	0,3	12,61	0,3
LEIBWAESCHE, UNTERBEKLEIDUNG.....	33,30	1,3	35,46	1,3	46,62	1,4	45,37	1,4	89,40	1,7	65,61	1,4
SCHUHE.....	36,09	1,4	25,14	0,9	51,47	1,5	47,94	1,4	67,48	1,3	57,58	1,3
UEBRIGE BEKLEIDUNG UND ZUBEHOER..	19,38	0,7	7,53	0,3	18,71	0,5	17,49	0,5	27,06	0,5	20,91	0,5
REPARATUREN, AENDERUNGEN.....	2,17	0,1	(1,39)	(0,0)	(1,18)	(0,0)	(1,27)	(0,0)	2,68	0,1	(2,32)	(0,1)
WOHNUNGSMIETEN U.AE.....	546,64	20,8	552,41	19,8	712,22	20,7	670,17	20,1	935,97	18,1	801,20	17,6
ELEKTRIZITAET, GAS, BRENNSTOFFE...	140,17	5,3	135,88	4,9	206,89	6,0	194,26	5,8	248,07	4,8	209,40	4,6
ELEKTRIZITAET, GAS.....	84,46	3,2	80,51	2,9	133,16	3,9	121,55	3,6	175,93	3,4	138,46	3,0
KOEHLE, KOKS U.AE.....	(0,73)	(0,0)	(0,48)	(0,0)	(2,39)	(0,1)	(1,98)	(0,1)	4,28	0,1	(2,58)	(0,1)
HEIZOEL U.AE.....	5,01	0,2	(6,07)	(0,2)	13,56	0,4	(11,76)	(0,4)	31,30	0,6	15,96	0,4
ZENTRALHEIZUNG, WARMWASSER.....	49,96	1,9	48,82	1,7	57,78	1,7	58,36	1,8	36,57	0,7	52,40	1,2
UEBR. GUETER F. HAUSHALTSFUEHRUNG.	207,96	7,9	169,08	6,1	260,69	7,6	260,97	7,8	481,46	9,3	375,48	8,3
MOEBEL.....	76,31	2,9	63,94	2,3	85,71	2,5	90,03	2,7	167,48	3,2	142,08	3,1
TEPPICHE, BODENBEL., MATRATZEN...	18,51	0,7	14,33	0,5	22,93	0,7	23,89	0,7	43,96	0,8	30,66	0,7
HEIZ- UND KOCHGERAETE.....	6,71	0,3	5,16	0,2	7,96	0,2	7,93	0,2	15,65	0,3	16,62	0,4
KUEHL- UND GEFRIERMOEBEL.....	4,91	0,2	(4,14)	(0,1)	(6,33)	(0,2)	(5,41)	(0,2)	9,43	0,2	10,28	0,2
SONST. ELEKTR. HAUSHALTSGERAETE...	17,40	0,7	19,91	0,7	25,47	0,7	23,73	0,7	48,17	0,9	40,38	0,9
HEIMTEXTILLEN, HAUSHALTSSWAESCHE...	17,71	0,7	7,73	0,3	20,00	0,6	20,94	0,6	30,78	0,6	21,66	0,5
SONST. GEBRAUCHSG. F. HAUSHALTSG.	16,57	0,6	12,18	0,4	17,15	0,5	17,48	0,5	32,58	0,6	26,93	0,6
VERBRAUCHSG. F. HAUSHALTSFUEHRUNG	15,37	0,6	10,75	0,4	20,85	0,6	19,57	0,6	29,50	0,6	22,54	0,5
Dienstleist. F. HAUSHALTSFUEHRUNG	6,59	0,3	7,52	0,3	7,23	0,2	(5,49)	(0,2)	14,67	0,3	10,65	0,2
AUFWENDUNG F. WOHNUNGSINVESTIZ.	27,88	1,1	23,42	0,8	47,06	1,4	46,50	1,4	89,23	1,7	53,69	1,2
GESUNDHEITS- UND KOERPERPFLEGE....	170,08	6,5	103,33	3,7	160,59	4,7	156,00	4,7	253,69	4,9	213,50	4,7
GEBRAUCHSG. F. GESUNDHEITSPFLEGE.	8,07	0,3	5,11	0,2	5,94							

1) LEDIGE KINDER OHNE ALTERSBEGRENZUNG. - 2) KAFFEE, TEE UND ALKOHOLISCHE GETRAENKE.

FRUEHERES BUNDESGBIET
2 AUFWENDUNGEN FUER DEN PRIVATEN VERBRAUCH SOWIE MANGENANGABEN UEBER DEN ENERGIEVERBRAUCH PRIVATER HAUSHALTE 1993 NACH
HAUSHALTSTYP, SOZIALER STELLUNG DER BEZUGSPERSON UND MONATLICHEM HAUSHALTSNETTOEINKOMMEN
2. 6 HAUSHALTE VON ARBEITERN

GEGENSTAND DER NACHWEISUNG	HAUSHALTSTYP												
	ALLEIN- LEBENDE FRAU		ALLEIN- LEBENDER MANN		ELTERNTEIL MIT KINDERN 1)				EHEPAAR		SONSTIGER HAUSHALT		
					ZUSAMMEN		DARUNTER MIT 1 KIND						
DM	%	DM	%	DM	%	DM	%	DM	%	DM	%		
HAUSHALTE INSGESAMT.....	383		872		1 000		(168)		(117)		4 398		352
JE HAUSHALT UND MONAT													
NAHRUNGSMITTEL, GETRAENKE, TABAKW.	445,93	20,5	530,44	24,1	(657,72)	(24,7)	(639,17)	(24,7)	931,07	23,0	932,35	22,4	
NAHRUNGSMITTEL.....	235,62	10,8	213,79	9,7	(417,51)	(15,7)	(395,58)	(15,3)	553,99	13,7	515,07	12,4	
ALKOHOLFREIE GETRAENKE.....	29,38	1,3	27,98	1,3	(53,87)	(2,0)	(51,76)	(2,0)	61,30	1,5	58,42	1,4	
SONSTIGE GETRAENKE 2), TABAKWAREN	91,96	4,2	100,90	4,6	(103,63)	(3,9)	(108,79)	(4,2)	147,87	3,7	171,57	4,1	
MAHLZEITEN AUSSER HAUS.....	(88,97)	(4,1)	187,77	8,5	(82,70)	(3,1)	(83,04)	(3,2)	167,91	4,2	187,29	4,5	
KLEIDUNG, SCHUHE.....	183,85	8,4	106,61	4,8	(202,03)	(7,6)	(206,26)	(8,0)	317,85	7,9	304,43	7,3	
HERRENOBERBEKLEIDUNG.....	(3,64)	(0,2)	50,99	2,3	(14,36)	(0,5)	(13,03)	(0,5)	50,46	1,2	57,85	1,4	
DAMENOBEBEKLEIDUNG.....	95,51	4,4	(2,38)	(0,1)	(66,88)	(2,5)	(75,39)	(2,9)	86,08	2,1	88,28	2,1	
KNABENOBERBEKLEIDUNG.....	/	/	/	/	(9,35)	(0,4)	/	/	13,91	0,3	8,85	0,2	
MAEDCHENOBERBEKLEIDUNG.....	/	/	/	/	(19,85)	(0,7)	/	/	15,10	0,4	(10,93)	(0,3)	
SPORTBEKLEIDUNG.....	(3,28)	(0,2)	5,37	0,2	(5,43)	(0,2)	(6,11)	(0,2)	9,17	0,2	7,59	0,2	
LEIBWAESCHE, UNTERBEKLEIDUNG....	(34,52)	(1,6)	(22,67)	(1,0)	(35,26)	(1,3)	(35,67)	(1,4)	67,28	1,7	57,81	1,4	
SCHUHE.....	26,54	1,2	19,28	0,9	(38,04)	(1,4)	(36,31)	(1,4)	53,99	1,3	48,41	1,2	
UEBRIGE BEKLEIDUNG UND ZUBEHOER..	(16,21)	(0,7)	(4,43)	(0,2)	(12,46)	(0,5)	(13,16)	(0,5)	20,65	0,5	23,49	0,6	
REPARATUREN, AENDERUNGEN.....	/	/	/	/	/	/	/	/	1,21	0,0	/	/	
WOHNUNGSMIETEN U.AE.....	473,63	21,8	488,23	22,2	(571,21)	(21,4)	(521,68)	(20,1)	763,96	18,9	738,36	17,7	
ELEKTRIZITAET, GAS, BRENNSTOFFE...	152,26	7,0	123,22	5,6	(208,74)	(7,8)	(199,89)	(7,7)	228,73	5,7	222,62	5,3	
ELEKTRIZITAET, GAS.....	90,44	4,2	76,12	3,5	(138,77)	(5,2)	(128,24)	(5,0)	158,29	3,9	141,59	3,4	
KOEHLE, KOKS U.AE.....	/	/	/	/	/	/	/	/	7,30	0,2	(12,27)	(0,3)	
HEIZOEL U.AE.....	/	/	(8,95)	(0,4)	/	/	/	/	33,35	0,8	(24,16)	(0,6)	
ZENTRALHEIZUNG, WARMWASSER.....	(49,21)	(2,3)	36,42	1,7	(46,33)	(1,7)	(43,38)	(1,7)	29,79	0,7	44,60	1,1	
UEBR. GUETER F. HAUSHALTSFUEHRUNG.	171,92	7,9	123,98	5,6	(199,02)	(7,5)	(230,48)	(8,9)	368,01	9,1	352,09	8,4	
MOEBEL.....	(43,02)	(2,0)	(33,12)	(1,5)	(73,40)	(2,8)	(93,89)	(3,6)	115,40	2,9	117,26	2,8	
TEPPICHE, BODENBEL., MATRATZEN...	(12,88)	(0,6)	(10,31)	(0,5)	(21,92)	(0,8)	(22,43)	(0,9)	32,84	0,8	27,40	0,7	
HEIZ- UND KOCHGERAETE.....	(10,77)	(0,5)	(4,94)	(0,2)	/	/	/	/	15,27	0,4	11,84	0,3	
KUEHL- UND GEFRIERMOEBEL.....	/	/	/	/	/	/	/	/	9,44	0,2	(7,45)	(0,2)	
SONST. ELEKTR. HAUSHALTSGERAETE...	(14,63)	(0,7)	19,56	0,9	(16,99)	(0,6)	/	/	40,48	1,0	37,71	0,9	
HEIMTEXTILTEN, HAUSHALTSWAESCHE...	(15,52)	(0,7)	7,86	0,4	(12,34)	(0,5)	(13,82)	(0,5)	24,82	0,6	22,34	0,5	
SONST. GEBRAUCHSG. F. HAUSHALTSF.	(14,07)	(0,6)	(7,64)	(0,3)	(15,44)	(0,6)	/	/	23,09	0,6	(27,15)	(0,7)	
VERBRAUCHSG. F. HAUSHALTSFUEHRUNG	16,03	0,7	9,37	0,4	(20,05)	(0,8)	(20,36)	(0,8)	29,63	0,7	27,53	0,7	
Dienstleist. F. HAUSHALTSFUEHRUNG	/	/	/	/	/	/	/	/	4,79	0,1	(2,88)	(0,1)	
AUFWENDUNG F. WOHNUNGSINSTANDSETZ.	(39,53)	(1,8)	25,32	1,1	(28,64)	(1,1)	(37,11)	(1,4)	70,25	1,7	70,53	1,7	
GESUNDHEITS- UND KOERPERPFLEGE...	122,57	5,6	58,12	2,6	(109,93)	(4,1)	(108,91)	(4,2)	169,68	4,2	172,96	4,2	
GEBRAUCHSG. F. GESUNDHEITSPFLEGE.	/	/	(3,38)	(0,2)	/	/	/	/	7,06	0,2	(4,44)	(0,1)	
VERBRAUCHSG. F. GESUNDHEITSPFLEGE	(14,06)	(0,6)	8,13	0,4	(8,80)	(0,3)	(7,61)	(0,3)	20,75	0,5	20,86	0,5	
Dienstleist. F. GESUNDHEITSPFLEGE	(29,73)	(1,4)	10,03	0,5	(15,97)	(0,6)	(17,20)	(0,7)	36,40	0,9	40,40	1,0	
GEBRAUCHSG. F. KOERPERPFLEGE.....	/	/	/	/	/	/	/	/	1,59	0,0	/	/	
VERBRAUCHSG. F. KOERPERPFLEGE.....	40,15	1,8	23,01	1,0	(48,60)	(1,8)	(51,75)	(2,0)	61,49	1,5	62,73	1,5	
Dienstleist. F. KOERPERPFLEGE.....	(34,34)	(1,6)	13,34	0,6	(32,66)	(1,2)	(27,41)	(1,1)	42,40	1,0	41,50	1,0	
VERKEHR-, NACHRICHTENUEBERMITTLUNG	375,82	17,3	455,64	20,7	(433,91)	(16,3)	(427,18)	(16,5)	764,88	18,9	935,76	22,5	
KRAFTWAGEN.....	/	/	(134,14)	(6,1)	/	/	/	/	293,90	7,3	(382,44)	(9,2)	
KRAFT- UND FAHRRAEDER.....	/	/	(15,34)	(0,7)	/	/	/	/	29,84	0,7	(65,95)	(1,6)	
GEBRAUCHSG. F. KFZ UND FAHRRAEDER	(5,01)	(0,2)	15,7										

1) LEDIGE KINDER OHNE ALTERSBEGRENZUNG. - 2) KAFFEE, TEE UND ALKOHOLISCHE GETRAENKE.

FRÜHERES BUNDES GEBIET
2 AUFWENDUNGEN FUER DEN PRIVATEN VERBRAUCH SOWIE MENGENANGABEN UEBER DEN ENERGIEVERBRAUCH PRIVATER HAUSHALTE 1993 NACH
HAUSHALTSTYP, SOZIALER STELLUNG DER BEZUGSPERSON UND MONATLICHEM HAUSHALTSNETTOEINKOMMEN
2. 7 HAUSHALTE VON ARBEITSLLOSEN

GEGENSTAND DER NACHWEISUNG	HAUSHALTSTYP											
	ALLEIN- LEBENDE FRAU		ALLEIN- LEBENDER MANN		ELTERNTEIL MIT KINDERN 1)				EHEPAAR		SONSTIGER HAUSHALT	
					ZUSAMMEN		DARUNTER MIT 1 KIND					
	DM	%	DM	%	DM	%	DM	%	DM	%	DM	%
HAUSHALTE INSGESAMT.....	(166)		294		(110)		(64)		604		(72)	
JE HAUSHALT UND MONAT												
NAHRUNGSMITTEL, GETRAENKE, TABAKW.	(368,93)(21,7)		384,33	29,3	(618,72)(25,0)		(579,49)(25,2)		830,28	24,1	(741,62)(26,7)	
NAHRUNGSMITTEL.....	(223,38)(13,1)		195,14	14,9	(410,03)(16,6)		(366,26)(15,9)		528,03	15,3	(385,66)(13,9)	
ALKOHOLFREIE GETRAENKE.....	(20,19)(1,2)		20,31	1,5	(48,90)(2,0)		(43,82)(1,9)		49,19	1,4	(46,42)(1,7)	
SONSTIGE GETRAENKE 2), TABAKWAREN	(69,86)(4,1)		99,47	7,6	(93,93)(3,8)		(98,07)(4,3)		134,02	3,9	(198,71)(7,2)	
MAHLZEITEN AUSSER HAUS.....	(55,50)(3,3)		(69,40)(5,3)		(65,86)(2,7)		(71,34)(3,1)		119,03	3,5	(110,82)(4,0)	
KLEIDUNG, SCHUHE.....	(109,32)(6,4)		52,61	4,0	(177,67)(7,2)		(183,40)(8,0)		241,28	7,0	(193,82)(7,0)	
HERREN OBERBEKLEIDUNG.....	/		22,87	1,7	/		/		40,95	1,2	(38,54)(1,4)	
DAMEN OBERBEKLEIDUNG.....	(51,30)(3,0)		/		(56,29)(2,3)		(57,39)(2,5)		67,97	2,0	(41,01)(1,5)	
KNABEN OBERBEKLEIDUNG.....	/		/		(11,55)(0,5)		/		6,86	0,2	/	
MAEDCHEN OBERBEKLEIDUNG.....	/		/		(18,17)(0,7)		/		10,10	0,3	/	
SPORTBEKLEIDUNG.....	/		(1,52)(0,1)		(3,43)(0,1)		/		6,36	0,2	/	
LEIBWAESCHE, UNTERBEKLEIDUNG.....	(21,75)(1,3)		(9,69)(0,7)		(31,19)(1,3)		/		52,23	1,5	/	
SCHUHE.....	(15,88)(0,9)		11,47	0,9	(36,00)(1,5)		(35,39)(1,5)		39,07	1,1	(29,14)(1,0)	
UEBRIGE BEKLEIDUNG UND ZUBEHOER..	(14,33)(0,8)		(4,29)(0,3)		(12,90)(0,5)		/		15,93	0,5	(10,93)(0,4)	
REPARATUREN, AENDERUNGEN.....	/		/		/		/		(1,81)(0,1)		/	
WOHNUNGSMIETEN U.AE.....	(485,45)(28,6)		377,33	28,7	(596,84)(24,1)		(533,60)(23,2)		719,24	20,9	(636,61)(22,9)	
ELEKTRIZITAET, GAS, BRENNSTOFFE...	(139,44)(8,2)		116,78	8,9	(215,79)(8,7)		(182,25)(7,9)		240,16	7,0	(190,99)(6,9)	
ELEKTRIZITAET, GAS.....	(87,47)(5,1)		77,56	5,9	(152,40)(6,2)		(118,55)(5,2)		163,34	4,7	(128,66)(4,6)	
KOEHLE, KOKS U.AE.....	/		/		/		/		(5,53)(0,2)		/	
HEIZOEL U.AE.....	/		/		/		/		31,86	0,9	/	
ZENTRALHEIZUNG, WARMWASSER.....	(40,12)(2,4)		(33,10)(2,5)		(43,24)(1,7)		(52,91)(2,3)		39,43	1,1	/	
UEBR. GUETER F. HAUSHALTSFUEHRUNG.	(103,85)(6,1)		45,03	3,4	(149,73)(6,1)		(123,73)(5,4)		271,06	7,9	(281,48)(10,1)	
MOEBEL.....	(14,77)(0,9)		/		(33,77)(1,4)		/		67,22	2,0	/	
TEPPICHE, BODENBEL., MATRATZEN...	(11,08)(0,7)		/		(18,79)(0,8)		/		24,36	0,7	/	
HEIZ- UND KOCHGERAETE.....	(6,60)(0,4)		/		/		/		9,34	0,3	/	
KUEHL- UND GEFRIERMOEBEL.....	/		/		/		/		(6,65)(0,2)		/	
SONST. ELEKTR. HAUSHALTSGERAETE...	(18,38)(1,1)		(6,66)(0,5)		/		/		32,65	0,9	/	
HEIMTEXTILLEN, HAUSHALTSAESCHE...	(9,33)(0,5)		(1,74)(0,1)		(10,08)(0,4)		/		16,94	0,5	/	
SONST. GEBRAUCHSG. F. HAUSHALTSF.	/		/		/		/		18,24	0,5	/	
VERBRAUCHSG. F. HAUSHALTSFUEHRUNG	(10,62)(0,6)		11,01	0,8	(18,42)(0,7)		(19,57)(0,9)		32,32	0,9	(21,72)(0,8)	
Dienstleist. f. Haushalt.	/		/		/		/		(4,06)(0,1)		/	
AUFWENDUNG F. WOHNUNGSINSTANDSETZ.	(18,53)(1,1)		(8,00)(0,6)		(34,06)(1,4)		/		59,28	1,7	(57,79)(2,1)	
GESUNDHEITS- UND KOERPERPFLEGE...	(86,99)(5,1)		41,30	3,1	(95,63)(3,9)		(106,72)(4,6)		149,60	4,3	(81,33)(2,9)	
GEBRAUCHSG. F. GESUNDHEITSPFLEGE.	/		/		/		/		(7,78)(0,2)		/	
VERBRAUCHSG. F. GESUNDHEITSPFLEGE	(12,68)(0,7)		(4,87)(0,4)		(8,13)(0,3)		/		15,49	0,4	/	
Dienstleist. f. Gesundheitspf.	(15,96)(0,9)		(7,70)(0,6)		(10,99)(0,4)		/		31,71	0,9	/	
GEBRAUCHSG. F. KOERPERPFLEGE.....	/		/		/		/		/		/	
VERBRAUCHSG. F. KOERPERPFLEGE....	(29,72)(1,7)		20,08	1,5	(45,08)(1,8)		(54,07)(2,4)		58,08	1,7	(39,96)(1,4)	
Dienstleist. f. Koerperpflege....	(24,90)(1,5)		(8,01)(0,6)		(26,14)(1,1)		/		36,05	1,0	/	
VERKEHR-, NACHRICHTENUEBERMITTLUNG	(218,48)(12,9)		181,24	13,8	(325,42)(13,2)		(269,12)(11,7)		598,53	17,4	(346,12)(12,5)	
KRAFTWAGEN.....	/		/		/		/		(176,59)(5,1)		/	
KRAFT- UND FAHRRAEDER.....	/		/		/		/		(20,71)(0,6)		/	
GEBRAUCHSG. F. KFZ UND FAHRRAEDER	/		(4,47)(0,3)		/		/		19,25	0,6	/	
KRAFTSTOFFE (OHNE AUF REISEN)....	(40,39)(2,4)		(30,16)(2,3)		(59,40)(2,4)		/		114,73	3,3	(86,43)(3,1)	
VERBRAUCHSG. F. KFZ U. FAHRRAEDER	/		/		/		/		/		/	
FREMDE REPARATUREN AN KRAFTWAGEN.	(21,10)(1,2)		(9,88)(0,8)		(24,09)(1,0)		/		51,76	1,5	/	
FREMDE REPARATUREN AN ZWEIRAEDERN	/		/		/		/		/		/	
GARAGENMIETEN.....	(15,45)(0,9)		(7,94)(0,6)		/		/		39,56	1,1	/	
Dienstleist. f. KFZ u. Fahr.	/		(2,86)(0,2)		/		/		7,81	0,2	/	
FAHRTKOSTEN EIG. KFZ AUF REISEN...	/		/		/		/		16,34	0,5	/	
FREMDE VERKEHRSLEIST. FUER REISEN	(17,20)(1,0)		(9,16)(0,7)		(17,16)(0,7)		/		30,21	0,9	/	
FREMDE VERKEHRSLEIST. (O. AUF REISEN)	(37,17)(2,2)		(31,63)(2,4)		(48,45)(2,0)		(52,62)(2,3)		32,68	0,9	(48,92)(1,8)	
NACHRICHTENUEBERMITTLUNG.....	(68,48)(4,0)		56,79	4,3	(78,50)(3,2)		(78,48)(3,4)		88,25	2,6	(83,36)(3,0)	
BILDUNG UND UNTERHALTUNG.....	(144,92)(8,5)		102,77	7,8	(251,00)(10,1)		(270,28)(11,8)		291,83	8,5	(245,16)(8,8)	
FERNSEHGERAETE.....	/											

1) LEDIGE KINDER OHNE ALTERSBEGRENZUNG. - 2) KAFFEE, TEE UND ALKOHOLISCHE GETRAENKE.

FRUEHERES BUNDESGBIET
2 AUFWENDUNGEN FUER DEN PRIVATEN VERBRAUCH SOWIE MENGENANGABEN UEBER DEN ENERGIEVERBRAUCH PRIVATER HAUSHALTE 1993 NACH
HAUSHALTSTYP, SOZIALER STELLUNG DER BEZUGSPERSON UND MONATLICHEM HAUSHALTSNETTOEINKOMMEN
2. 8 HAUSHALTE VON NICHTERWERBSTAETIGEN
2. 8. 1 HAUSHALTE ZUSAMMEN

GEGENSTAND DER NACHWEISUNG	HAUSHALTSTYP											
	ALLEIN- LEBENDE FRAU		ALLEIN- LEBENDER MANN		ELTERNTEIL MIT KINDERN 1)				EHEPAAR		SONSTIGER HAUSHALT	
					ZUSAMMEN		DARUNTER MIT 1 KIND					
HAUSHALTE INSGESAMT.....	4 151		1 113		535		348		4 502		554	
JE HAUSHALT UND MONAT												
NAHRUNGSMITTEL, GETRAENKE, TABAKW.	379,89	19,1	471,20	22,6	640,82	20,7	612,13	19,6	817,17	21,4	843,44	22,2
NAHRUNGSMITTEL.....	240,32	12,1	226,38	10,9	424,12	13,7	397,95	12,7	488,62	12,8	483,85	12,7
ALKOHOLFREIE GETRAENKE.....	22,31	1,1	24,98	1,2	44,49	1,4	40,03	1,3	43,44	1,1	50,16	1,3
SONSTIGE GETRAENKE 2), TABAKWAREN	47,53	2,4	81,52	3,9	80,47	2,6	73,82	2,4	122,19	3,2	134,71	3,5
MAHLZEITEN AUSSER HAUS.....	69,73	3,5	138,33	6,6	91,75	3,0	100,33	3,2	162,92	4,3	174,72	4,6
KLEIDUNG, SCHUHE.....	151,53	7,6	92,04	4,4	221,05	7,1	217,81	7,0	269,94	7,1	274,20	7,2
HERRENBERBEKLEIDUNG.....	2,22	0,1	39,02	1,9	21,16	0,7	25,53	0,8	51,09	1,3	47,77	1,3
DAMENBERBEKLEIDUNG.....	86,22	4,3	6,55	0,3	77,89	2,5	88,20	2,8	97,06	2,5	101,94	2,7
KNABENBERBEKLEIDUNG.....	0,94	0,0	(0,88)	(0,0)	9,15	0,3	(5,14)	(0,2)	3,11	0,1	(3,63)	(0,1)
MAEDCHENBERBEKLEIDUNG.....	2,37	0,1	(0,64)	(0,0)	10,51	0,3	(3,69)	(0,1)	4,31	0,1	5,14	0,1
SPORTBEKLEIDUNG.....	1,59	0,1	2,62	0,1	5,35	0,2	(5,26)	(0,2)	5,18	0,1	5,00	0,1
LEIBWAESCHE, UNTERBEKLEIDUNG.....	20,66	1,0	20,40	1,0	35,79	1,2	32,50	1,0	51,10	1,3	47,68	1,3
SCHUHE.....	22,60	1,1	15,40	0,7	42,47	1,4	38,49	1,2	37,68	1,0	42,83	1,1
UEBRIGE BEKLEIDUNG UND ZUBEHOER.....	13,13	0,7	5,76	0,3	16,45	0,5	15,84	0,5	18,38	0,5	18,93	0,5
REPARATUREN, AENDERUNGEN.....	1,80	0,1	(0,76)	(0,0)	(2,30)	(0,1)	(3,15)	(0,1)	2,03	0,1	(1,28)	(0,0)
WOHNUNGSMIETEN U.A.E.....	529,98	26,7	491,50	23,6	718,87	23,2	697,73	22,3	760,00	19,9	740,55	19,5
ELEKTRIZITAET, GAS, BRENNSTOFFE...	149,71	7,5	137,68	6,6	217,82	7,0	210,55	6,7	226,32	5,9	217,54	5,7
ELEKTRIZITAET, GAS.....	95,01	4,8	84,95	4,1	142,19	4,6	134,92	4,3	156,62	4,1	147,96	3,9
KOEHLE, KOKS U.A.E.....	3,70	0,2	(3,52)	(0,2)	(1,91)	(0,1)	/	/	6,40	0,2	(5,21)	(0,1)
HEIZOEL U.A.E.....	16,50	0,8	17,97	0,9	(26,71)	(0,9)	(28,67)	(0,9)	37,44	1,0	30,10	0,8
ZENTRALHEIZUNG, WARMWASSER.....	34,51	1,7	31,24	1,5	47,00	1,5	44,72	1,4	25,86	0,7	34,26	0,9
UEBR. GUETER F. HAUSHALTSFUEHRUNG.	148,62	7,5	123,16	5,9	226,51	7,3	241,41	7,7	331,88	8,7	289,08	7,6
MOEBEL.....	28,40	1,4	26,75	1,3	68,07	2,2	78,20	2,5	83,46	2,2	73,85	1,9
TEPPICHE, BODENBEL., MATRATZEN...	14,00	0,7	10,32	0,5	19,64	0,6	(21,18)	(0,7)	32,82	0,9	29,86	0,8
HEIZ- UND KOCHGERAETE.....	5,33	0,3	5,67	0,3	5,64	0,2	(3,49)	(0,1)	15,16	0,4	16,28	0,4
KUEHL- UND GEFRIERMOEBEL.....	4,89	0,2	(3,78)	(0,2)	(5,02)	(0,2)	/	/	8,47	0,2	(11,81)	(0,3)
SONST. ELEKTR. HAUSHALTSGERAETE...	13,60	0,7	13,56	0,7	20,02	0,6	(18,85)	(0,6)	34,89	0,9	29,08	0,8
HEIMTEXTILIEN, HAUSHALTSWAESCHE...	12,54	0,6	6,86	0,3	16,01	0,5	17,46	0,6	25,43	0,7	20,71	0,5
SONST. GEBRAUCHSG. F. HAUSHALTSG.	8,01	0,4	6,27	0,3	16,58	0,5	(18,48)	(0,6)	20,30	0,5	20,60	0,5
VERBRAUCHSG. F. HAUSHALTSFUEHRUNG	14,23	0,7	12,45	0,6	23,19	0,7	22,53	0,7	27,73	0,7	24,23	0,6
Dienstleist. f. Haushaltspfuehrung	14,45	0,7	16,45	0,8	(9,75)	(0,3)	(11,32)	(0,4)	11,96	0,3	(10,00)	(0,3)
AUFWENDUNG F. WOHNUNGSEINSTANDEZ.	33,18	1,7	21,05	1,0	42,59	1,4	44,96	1,4	71,67	1,9	52,65	1,4
GESUNDHEITS- UND KOERPERPFLEGE....	153,72	7,7	114,24	5,5	156,85	5,1	162,72	5,2	315,46	8,3	257,70	6,8
GEBRAUCHSG. F. GESUNDHEITSPFLEGE.	6,07	0,3	6,31	0,3								

1) LEDIGE KINDER OHNE ALTERSBEGRENZUNG. - 2) KAFFEE, TEE UND ALKOHOLISCHE GETRAENKE.

FRUEHERES BUNDES GEBIET
2 AUFWENDUNGEN FUER DEN PRIVATEN VERBRAUCH SOWIE MENGENANGABEN UEBER DEN ENERGIEVERBRAUCH PRIVATER HAUSHALTE 1993 NACH
HAUSHALTSTYP, SOZIALER STELLUNG DER BEZUGSPERSON UND MONATLICHEM HAUSHALTSNETTOEINKOMMEN
2. 8 HAUSHALTE VON NICHTERWERBSTAETIGEN
2. 8. 2 MONATLICHES HAUSHALTSNETTOEINKOMMEN UNTER 1 200 DM

GEGENSTAND DER NACHWEISUNG	HAUSHALTSTYP											
	ALLEIN- LEBENDE FRAU		ALLEIN- LEBENDER MANN		ELTERNTEIL MIT KINDERN 1)				EHEPAAR		SONSTIGER HAUSHALT	
					ZUSAMMEN		DARUNTER MIT 1 KIND					
	DM	%	DM	%	DM	%	DM	%	DM	%	DM	%
HAUSHALTE INSGESAMT.....	431		194	1 000	/		/		/		/	
	JE HAUSHALT UND MONAT											
NAHRUNGSMITTEL, GETRAENKE, TABAKW.	262,90	23,5	341,03	27,9	/	/	/	/	/	/	/	/
NAHRUNGSMITTEL.....	171,70	15,3	164,92	13,5	/	/	/	/	/	/	/	/
ALKOHOLFREIE GETRAENKE.....	18,26	1,6	21,43	1,8	/	/	/	/	/	/	/	/
SONSTIGE GETRAENKE 2), TABAKWAREN	28,35	2,5	61,00	5,0	/	/	/	/	/	/	/	/
MAHLZEITEN AUSSER HAUS.....	44,60	4,0	93,68	7,7	/	/	/	/	/	/	/	/
KLEIDUNG, SCHUHE.....	74,61	6,7	59,09	4,8	/	/	/	/	/	/	/	/
HERREN OBERBEKLEIDUNG.....	/	/	26,79	2,2	/	/	/	/	/	/	/	/
DAMEN OBERBEKLEIDUNG.....	42,35	3,8	/	/	/	/	/	/	/	/	/	/
KNABEN OBERBEKLEIDUNG.....	/	/	/	/	/	/	/	/	/	/	/	/
MAEDCHEN OBERBEKLEIDUNG.....	/	/	/	/	/	/	/	/	/	/	/	/
SPORTBEKLEIDUNG.....	(1,09)	(0,1)	(2,92)	(0,2)	/	/	/	/	/	/	/	/
LEIBWAESCHE, UNTERBEKLEIDUNG....	(8,71)	(0,8)	(9,20)	(0,8)	/	/	/	/	/	/	/	/
SCHUHE.....	13,37	1,2	14,68	1,2	/	/	/	/	/	/	/	/
UEBRIGE BEKLEIDUNG UND ZUBEHOER..	(6,58)	(0,6)	(2,47)	(0,2)	/	/	/	/	/	/	/	/
REPARATUREN, AENDERUNGEN.....	/	/	/	/	/	/	/	/	/	/	/	/
WOHNUNGSMIETEN U. AE.....	337,67	30,2	302,73	24,7	/	/	/	/	/	/	/	/
ELEKTRIZITAET, GAS, BRENNSTOFFE...	108,85	9,7	78,61	6,4	/	/	/	/	/	/	/	/
ELEKTRIZITAET, GAS.....	70,78	6,3	52,22	4,3	/	/	/	/	/	/	/	/
KOEHLE, KOKS U. AE.....	/	/	/	/	/	/	/	/	/	/	/	/
HEIZOEL U. AE.....	/	/	/	/	/	/	/	/	/	/	/	/
ZENTRALHEIZUNG, WARMWASSER.....	28,86	2,6	(21,09)	(1,7)	/	/	/	/	/	/	/	/
UEBR. GUETER F. HAUSHALTSFUEHRUNG.	43,26	3,9	36,10	2,9	/	/	/	/	/	/	/	/
MOEBEL.....	(5,16)	(0,5)	(5,11)	(0,4)	/	/	/	/	/	/	/	/
TEPPICHE, BODENBEL., MATRATZEN...	(2,50)	(0,2)	/	/	/	/	/	/	/	/	/	/
HEIZ- UND KOCHGERAETE.....	(0,84)	(0,1)	/	/	/	/	/	/	/	/	/	/
KUEHL- UND GEFRIERMOEBEL.....	/	/	/	/	/	/	/	/	/	/	/	/
SONST. ELEKTR. HAUSHALTSGERAETE...	(6,69)	(0,6)	(3,86)	(0,3)	/	/	/	/	/	/	/	/
HEIMTEXTILIEN, HAUSHALTSWAESCHE..	(3,52)	(0,3)	(2,20)	(0,2)	/	/	/	/	/	/	/	/
SONST. GEBRAUCHSG. F. HAUSHALTSF.	(4,30)	(0,4)	(4,28)	(0,3)	/	/	/	/	/	/	/	/
VERBRAUCHSG. F. HAUSHALTSFUEHRUNG	8,58	0,8	(7,07)	(0,6)	/	/	/	/	/	/	/	/
Dienstleist. f. Haushaltsfuehrung	/	/	/	/	/	/	/	/	/	/	/	/
AUFWENDUNG F. WOHNUNGSINSTANDSETZ.	(7,25)	(0,6)	(5,05)	(0,4)	/	/	/	/	/	/	/	/
GESUNDHEITS- UND KOERPERPFLEGE....	63,68	5,7	38,72	3,2	/	/	/	/	/	/	/	/
GEBRAUCHSG. F. GESUNDHEITSPFLEGE.	/	/	/	/	/	/	/	/	/	/	/	/
VERBRAUCHSG. F. GESUNDHEITSPFLEGE	(8,53)	(0,8)	(4,11)	(0,3)	/	/	/	/	/	/	/	/
Dienstleist. f. Gesundheitspflege	(8,26)	(0,7)	(7,16)	(0,6)	/	/	/	/	/	/	/	/
GEBRAUCHSG. F. KOERPERPFLEGE.....	/	/	/	/	/	/	/	/	/	/	/	/
VERBRAUCHSG. F. KOERPERPFLEGE....	20,57	1,8	17,15	1,4	/	/	/	/	/	/	/	/
Dienstleist. f. Koerperpflege.....	25,31	2,3	(9,57)	(0,8)	/	/	/	/	/	/	/	/
VERKEHR-, NACHRICHTENUEBERMITTLUNG	108,13	9,7	182,13	14,9	/	/	/	/	/	/	/	/
KRAFTWAGEN.....	/	/	/	/	/	/	/	/	/	/	/	/
KRAFT- UND FAHRRADER.....	/	/	(10,37)	(0,8)	/	/	/	/	/	/	/	/
GEBRAUCHSG. F. KFZ UND FAHRRADER	/	/	(12,27)	(1,0)	/	/	/	/	/	/	/	/
KRAFTSTOFFE (OHNE AUF REISEN)....	(7,91)	(0,7)	(30,07)	(2,5)	/	/	/	/	/	/	/	/
VERBRAUCHSG. F. KFZ U. FAHRRADER	/	/	/	/	/	/	/	/	/	/	/	/
FREMDE REPARATUREN AN KRAFTWAGEN.	(3,06)	(0,3)	(8,39)	(0,7)	/	/	/	/	/	/	/	/
FREMDE REPARATUREN AN ZWEIRADERN	/	/	/	/	/	/	/	/	/	/	/	/
GARAGENMIETEN.....	/	/	/	/	/	/	/	/	/	/	/	/
Dienstleist. f. KFZ u. Fahrrader	(1,05)	(0,1)	(1,34)	(0,1)	/	/	/	/	/	/	/	/
FAHRTKOSTEN EIG. KFZ AUF REISEN...	(1,47)	(0,1)	(6,00)	(0,5)	/	/	/	/	/	/	/	/
FREMDE VERKEHRSLEIST. FUER REISEN	17,22	1,5	(26,98)	(2,2)	/	/	/	/	/	/	/	/
FREMDE VERKEHRSLE. (O. AUF REISEN)	23,37	2,1	26,07	2,1	/	/	/	/	/	/	/	/
NACHRICHTENUEBERMITTLUNG.....	47,77	4,3	48,83	4,0	/	/	/	/	/	/	/	/
BILDUNG UND UNTERHALTUNG.....	100,47	9,0	159,09	13,0	/	/	/	/	/	/	/	/
FERNSEHGERAETE.....	/	/	/	/	/	/	/	/	/	/	/	/
RUNDUNKEMPFANGSGERAETE.....	/	/	/	/	/	/	/	/	/	/	/	/
PHONOGERAETE, VIDEOGERAETE.....	/	/	/	/	/	/	/	/	/	/	/	/
FOTO-, FILMAPPARAT, PROJEKTOR...	/	/	/	/	/	/	/	/	/	/	/	/
ZUBEHOER FOTO- UND PHONOGERAETEN.	/	/	/	/	/	/	/	/	/	/	/	/
SONST. HOCHWERT. GEBRAUCHSGUETER.	(5,73)	(0,5)	(32,02)	(2,6)	/	/	/	/	/	/	/	/
SPIELW., SPORT-, CAMPINGARTIKEL...	(1,41)	(0,1)	(7,69)	(0,6)	/	/	/	/	/	/	/	/
WASSER-, LUFTFAHRZ., MOBILHEIME...	/	/	/	/	/	/	/	/	/	/	/	/
SONSTIGE GEBRAUCHSGUETER.....	(1,87)	(0,2)	/	/	/	/	/	/	/	/	/	/
BUECHER, BROSCHUREN.....	(11,30)	(1,0)	(20,19)	(1,6)	/	/	/	/	/	/	/	/
ZEITUNGEN, ZEITSCHRIFTEN.....	13,29	1,2	14,43	1,2	/	/	/	/	/	/	/	/
AUFWEND. GARTEN, NUTZTIERHALTUNG.	/	/	/	/	/	/	/	/	/	/	/	/
BLUMEN.....	(7,50)	(0,7)	(4,79)	(0,4)	/	/	/	/	/	/	/	/
AUFWENDUNGEN F. HEIMTIERHALTUNG...	(3,60)	(0,3)	/	/	/	/	/	/	/	/	/	/
SONSTIGE VERBRAUCHSGUETER.....	(1,90)	(0,2)	(1,73)	(0,1)	/	/	/	/	/	/	/	/
KULTUR-, SPORTVERANSTALTUNGEN....	31,16	2,8	36,85	3,0	/	/	/	/	/	/	/	/
SONSTIGE BILDUNGSKOSTEN.....	/	/	/	/	/	/	/	/	/	/	/	/
FREMDE REPARATUREN BILD.U.UNTERH.	/	/	/	/	/	/	/	/	/	/	/	/
SONSTIGE FERIENAUSGABEN.....	10,04	0,9	13,94	1,1	/	/	/	/	/	/	/	/
PERSOENLICHE AUSSTATTUNG U. AE.....	19,34	1,7	(26,58)	(2,2)	/	/	/	/	/	/	/	/
UHREN, ECHTER SCHMUCK.....	(2,59)	(0,2)	(1,80)	(0,1)	/	/	/	/	/	/	/	/
SONST. PERSOENLICHE AUSSTATTUNG..	/	/	/	/	/	/	/	/	/	/	/	/
Dienstleist. d. BEHERBERGUNGSGEW.	(7,28)	(0,7)	(13,18)	(1,1)	/	/	/	/	/	/	/	/
PAUSCHALREISEN.....	(8,64)	(0,8)	/	/	/	/	/	/	/	/	/	/
SONST. DIENSTLEIST., REPARATUREN.	/	/	/	/	/	/	/	/	/	/	/	/
PRIVATER VERBRAUCH INSGESAMT.....	1118,91	100	1224,08	100	/ 100		/ 100		/ 100		/ 100	
NACHRICHTLICH:												
PAUS. GEZ. VERPFLEGUNGSK. A. REISEN	(3,58)		(3,07)		/		/		/		/	
AUSG. VERPFL. REISEN O. PAUSCH. GEZ..	9,18		2									

1) LEDIGE KINDER OHNE ALTERSBEGRENZUNG. - 2) KAFFEE, TEE UND ALKOHOLISCHE GETRAENKE.

FRUEHERES BUNDES GEBIET
2 AUFWENDUNGEN FUER DEN PRIVATEN VERBRAUCH SOWIE MENGENANGABEN UEBER DEN ENERGIEVERBRAUCH PRIVATER HAUSHALTE 1993 NACH
HAUSHALTSTYP, SOZIALER STELLUNG DER BEZUGSPERSON UND MONATLICHEM HAUSHALTSNETTOEINKOMMEN
2. 8 HAUSHALTE VON NICHTERWERBSTAETIGEN
2. 8. 3 MONATLICHES HAUSHALTSNETTOEINKOMMEN VON 1 200 BIS UNTER 1 600 DM

GEGENSTAND DER NACHWEISUNG	HAUSHALTSTYP											
	ALLEIN- LEBENDE FRAU		ALLEIN- LEBENDER MANN		ELTERNTEIL MIT KINDERN 1)				EHEPAAR		SONSTIGER HAUSHALT	
					ZUSAMMEN		DARUNTER MIT 1 KIND					
	DM	%	DM	%	DM	%	DM	%	DM	%	DM	%
HAUSHALTE INSGESAMT.....	747		185		1 000		/	/	/	/	/	/
JE HAUSHALT UND MONAT												
NAHRUNGSMITTEL, GETRAENKE, TABAKW.	341,96	23,9	394,24	25,2	/	/	/	/	/	/	/	/
NAHRUNGSMITTEL.....	224,04	15,6	194,23	12,4	/	/	/	/	/	/	/	/
ALKOHOLFREIE GETRAENKE.....	22,02	1,5	26,99	1,7	/	/	/	/	/	/	/	/
SONSTIGE GETRAENKE 2), TABAKWAAREN	37,45	2,6	75,53	4,8	/	/	/	/	/	/	/	/
MAHLZEITEN AUSSER HAUS.....	58,44	4,1	97,48	6,2	/	/	/	/	/	/	/	/
KLEIDUNG, SCHUHE.....	96,51	6,7	70,56	4,5	/	/	/	/	/	/	/	/
HERREN OBERBEKLEIDUNG.....	(0,77)	(0,1)	35,07	2,2	/	/	/	/	/	/	/	/
DAMEN OBERBEKLEIDUNG.....	52,13	3,6	/	/	/	/	/	/	/	/	/	/
KNABEN OBERBEKLEIDUNG.....	/	/	/	/	/	/	/	/	/	/	/	/
MAEDCHEN OBERBEKLEIDUNG.....	(1,56)	(0,1)	/	/	/	/	/	/	/	/	/	/
SPORTBEKLEIDUNG.....	(1,24)	(0,1)	(2,11)	(0,1)	/	/	/	/	/	/	/	/
LEIBWAESCHE, UNTERBEKLEIDUNG.....	13,48	0,9	(10,40)	(0,7)	/	/	/	/	/	/	/	/
SCHUHE.....	16,99	1,2	14,99	1,0	/	/	/	/	/	/	/	/
UEBRIGE BEKLEIDUNG UND ZUBEHOER..	8,62	0,6	(3,10)	(0,2)	/	/	/	/	/	/	/	/
REPARATUREN, AENDERUNGEN.....	/	/	/	/	/	/	/	/	/	/	/	/
WOHNUNGSMIETEN U.AE.....	428,49	29,9	379,29	24,3	/	/	/	/	/	/	/	/
ELEKTRIZITAET, GAS, BRENNSTOFFE...	129,97	9,1	103,44	6,6	/	/	/	/	/	/	/	/
ELEKTRIZITAET, GAS.....	80,18	5,6	61,19	3,9	/	/	/	/	/	/	/	/
KOEHLE, KOKS U.AE.....	(6,40)	(0,4)	/	/	/	/	/	/	/	/	/	/
HEIZOEL U.AE.....	(6,43)	(0,4)	/	/	/	/	/	/	/	/	/	/
ZENTRALHEIZUNG, WARMWASSER.....	36,97	2,6	(32,16)	(2,1)	/	/	/	/	/	/	/	/
UEBR. GUETER F. HAUSHALTSFUEHRUNG.	71,40	5,0	56,82	3,6	/	/	/	/	/	/	/	/
MOEBEL.....	(9,94)	(0,7)	(11,66)	(0,7)	/	/	/	/	/	/	/	/
TEPPICHE, BODENBEL., MATRATZEN...	(6,62)	(0,5)	(4,62)	(0,3)	/	/	/	/	/	/	/	/
HEIZ- UND KOCHGERAETE.....	(4,02)	(0,3)	(2,52)	(0,2)	/	/	/	/	/	/	/	/
KUEHL- UND GEFRIERMOEBEL.....	/	/	/	/	/	/	/	/	/	/	/	/
SONST. ELEKTR. HAUSHALTSGERAETE...	(9,18)	(0,6)	(10,33)	(0,7)	/	/	/	/	/	/	/	/
HEIMTEXTILIEN, HAUSHALTSWAESCHE..	6,30	0,4	(3,78)	(0,2)	/	/	/	/	/	/	/	/
SONST. GEBRAUCHSG. F. HAUSHALTSF.	(3,48)	(0,2)	(4,01)	(0,3)	/	/	/	/	/	/	/	/
VERBRAUCHSG. F. HAUSHALTSFUEHRUNG	12,71	0,9	(9,00)	(0,6)	/	/	/	/	/	/	/	/
Dienstleist. F. HAUSHALTSFUEHRUNG	(5,94)	(0,4)	/	/	/	/	/	/	/	/	/	/
AUFWENDUNG F. WOHNUNGSINSTANDSETZ.	10,45	0,7	(7,84)	(0,5)	/	/	/	/	/	/	/	/
GESUNDHEITS- UND KOERPERPFLEGE....	98,78	6,9	49,23	3,2	/	/	/	/	/	/	/	/
GEBRAUCHSG. F. GESUNDHEITSPFLEGE.	(5,57)	(0,4)	/	/	/	/	/	/	/	/	/	/
VERBRAUCHSG. F. GESUNDHEITSPFLEGE	18,93	1,3	(9,36)	(0,6)	/	/	/	/	/	/	/	/
Dienstleist. F. GESUNDHEITSPFLEGE	17,19	1,2	(7,29)	(0,5)	/	/	/	/	/	/	/	/
GEBRAUCHSG. F. KOERPERPFLEGE.....	/	/	/	/	/	/	/	/	/	/	/	/
VERBRAUCHSG. F. KOERPERPFLEGE.....	25,48	1,8	19,24	1,2	/	/	/	/	/	/	/	/
Dienstleist. F. KOERPERPFLEGE.....	31,36	2,2	(10,86)	(0,7)	/	/	/	/	/	/	/	/
VERKEHR- NACHRICHTENUEBERMITTLUNG	114,97	8,0	281,46	18,0	/	/	/	/	/	/	/	/
KRAFTWAGEN.....	/	/	/	/	/	/	/	/	/	/	/	/
KRAFT- UND FAHRRADER.....	/	/	(22,92)	(1,5)	/	/	/	/	/	/	/	/
GEBRAUCHSG. F. KFZ UND FAHRRADER	(0,67)	(0,0)	(10,89)	(0,7)	/	/	/	/	/	/	/	/
KRAFTSTOFFE (OHNE AUF REISEN)....	(5,67)	(0,4)	(41,34)	(2,6)	/	/	/	/	/	/	/	/
VERBRAUCHSG. F. KFZ U. FAHRRADER	/	/	/	/	/	/	/	/	/	/	/	/
FREMDE REPARATUREN AN KRAFTWAGEN.	(3,45)	(0,2)	(28,15)	(1,8)	/	/	/	/	/	/	/	/
FREMDE REPARATUREN AN ZWEIRADERN	/	/	/	/	/	/	/	/	/	/	/	/
GARAGENMIETEN.....	(4,73)	(0,3)	(11,13)	(0,7)	/	/	/	/	/	/	/	/
Dienstleist. F. KFZ U. FAHRRADER	(0,57)	(0,0)	(2,02)	(0,1)	/	/	/	/	/	/	/	/
FAHRTKOSTEN EIG. KFZ AUF REISEN..	(1,15)	(0,1)	(8,92)	(0,6)	/	/	/	/	/	/	/	/
FREMDE VERKEHRSLEIST. FUER REISEN	14,62	1,0	(22,83)	(1,5)	/	/	/	/	/	/	/	/
FREMDE VERKEHRSLE. (O. AUF REISEN)	22,22	1,5	23,78	1,5	/	/	/	/	/	/	/	/
NACHRICHTENUEBERMITTLUNG.....	57,38	4,0	64,00	4,1	/	/	/	/	/	/	/	/
BILDUNG UND UNTERHALTUNG.....	113,92	7,9	203,50	13,0	/	/	/	/	/	/	/	/
FERNSEHGERAETE.....	/	/	/	/	/	/	/	/	/	/	/	/
RUNDUNKEMPFANGSGERAETE.....	(1,01)	(0,1)	/	/	/	/	/	/	/	/	/	/
PHONOGERAETE, VIDEOGERAETE.....	/	/	/	/	/	/	/	/	/	/	/	/
FOTO-, FILMAPPARAT, PROJEKTOR....	/	/	/	/	/	/	/	/	/	/	/	/
ZUBEHOER FOTO- UND PHONOGERAETEN.	/	/	(9,30)	(0,6)	/	/	/	/	/	/	/	/
SONST. HOCHWERT. GEBRAUCHSGUETER.	(3,06)	(0,2)	(33,82)	(2,2)	/	/	/	/	/	/	/	/
SPIELW., SPORT-, CAMPINGARTIKEL...	(2,34)	(0,2)	(6,28)	(0,4)	/	/	/	/	/	/	/	/
WASSER-, LUFTFAHRZ., MOBILHEIME..	/	/	/	/	/	/	/	/	/	/	/	/
SONSTIGE GEBRAUCHSGUETER.....	(2,14)	(0,1)	/	/	/	/	/	/	/	/	/	/
BUECHER, BROESCHUREN.....	10,32	0,7	(27,27)	(1,7)	/	/	/	/	/	/	/	/
ZEITUNGEN, ZEITSCHRIFTEN.....	18,61	1,3	25,05	1,6	/	/	/	/	/	/	/	/
AUFWEND. GARTEN, NUTZTIERHALTUNG.	(2,37)	(0,2)	/	/	/	/	/	/	/	/	/	/
BLUMEN.....	10,64	0,7	(8,13)	(0,5)	/	/	/	/	/	/	/	/
AUFWENDUNGEN F. HEIMTIERHALTUNG..	(5,18)	(0,4)	(3,36)	(0,2)	/	/	/	/	/	/	/	/
SONSTIGE VERBRAUCHSGUETER.....	3,07	0,2	(4,96)	(0,3)	/	/	/	/	/	/	/	/
KULTUR-, SPORTVERANSTALTUNGEN....	32,64	2,3	44,75	2,9	/	/	/	/	/	/	/	/
SONSTIGE BILDUNGSKOSTEN.....	/	/	/	/	/	/	/	/	/	/	/	/
FREMDE REPARATUREN BILD.U.UNTERH.	/	/	/	/	/	/	/	/	/	/	/	/
SONSTIGE FERIENAUSGABEN.....	12,59	0,9	17,25	1,1	/	/	/	/	/	/	/	/
PERSOENLICHE AUSSTATTUNG U.AE.....	3											

1) LEDIGE KINDER OHNE ALTERSBEGRENZUNG. - 2) KAFFEE, TEE UND ALKOHOLISCHE GETRAENKE.

FRÜHERES BUNDES GEBIET
2 AUFWENDUNGEN FUER DEN PRIVATEN VERBRAUCH SOWIE MENGENANGABEN UEBER DEN ENERGIEVERBRAUCH PRIVATER HAUSHALTE 1993 NACH
HAUSHALTSTYP, SOZIALER STELLUNG DER BEZUGSPERSON UND MONATLICHEM HAUSHALTSNETTOEINKOMMEN
2. 8 HAUSHALTE VON NICHTERWERBSTÄTIGEN
2. 8. 4 MONATLICHES HAUSHALTSNETTOEINKOMMEN VON 1 600 BIS UNTER 2 500 DM

GEGENSTAND DER NACHWEISUNG	HAUSHALTSTYP												
	ALLEIN- LEBENDE FRAU		ALLEIN- LEBENDER MANN		ELTERNTEIL MIT KINDERN 1)				EHEPAAR		SONSTIGER HAUSHALT		
					ZUSAMMEN		DARUNTER MIT 1 KIND						
	DM	%	DM	%	DM	%	DM	%	DM	%	DM	%	
HAUSHALTE INSGESAMT.....	1 686		1 000		298		151		(90)		455		(79)
	JE HAUSHALT UND MONAT												
NAHRUNGSMITTEL, GETRAENKE, TABAKW.	368,87	20,2	453,25	24,1	497,20	24,0	(460,84)	(22,7)	579,88	26,7	(573,50)	(25,6)	
NAHRUNGSMITTEL.....	241,16	13,2	224,26	11,9	340,84	16,4	(309,25)	(15,2)	390,78	18,0	(321,67)	(14,4)	
ALKOHOLFREIE GETRAENKE.....	22,39	1,2	22,62	1,2	40,41	1,9	(36,34)	(1,8)	37,09	1,7	(36,55)	(1,6)	
SONSTIGE GETRAENKE 2), TABAKWAREN	46,42	2,5	78,08	4,2	73,34	3,5	(65,16)	(3,2)	89,23	4,1	(101,55)	(4,5)	
MAHLZEITEN AUSSER HAUS.....	58,90	3,2	128,29	6,8	(42,62)	(2,1)	(50,10)	(2,5)	62,79	2,9	(113,73)	(5,1)	
KLEIDUNG, SCHUHE.....	139,56	7,6	95,78	5,1	163,44	7,9	(149,08)	(7,3)	143,71	6,6	(154,28)	(6,9)	
HERREN OBERBEKLEIDUNG.....	2,38	0,1	37,82	2,0	(7,18)	(0,3)	/	/	26,73	1,2	(26,39)	(1,2)	
DAMEN OBERBEKLEIDUNG.....	74,85	4,1	(6,75)	(0,4)	49,65	2,4	(58,92)	(2,9)	44,67	2,1	(48,67)	(2,2)	
KNABEN OBERBEKLEIDUNG.....	(1,12)	(0,1)	/	/	(10,54)	(0,5)	/	/	(1,49)	(0,1)	/	/	
MAEDCHEN OBERBEKLEIDUNG.....	2,62	0,1	/	/	(13,74)	(0,7)	(7,17)	(0,4)	(2,77)	(0,1)	/	/	
SPORTBEKLEIDUNG.....	1,25	0,1	(2,71)	(0,1)	(2,68)	(0,1)	/	/	(1,75)	(0,1)	(2,84)	(0,1)	
LEIBWAESCHE, UNTERBEKLEIDUNG.....	20,67	1,1	24,83	1,3	(31,23)	(1,5)	(22,22)	(1,1)	32,78	1,5	(30,15)	(1,3)	
SCHUHE.....	22,26	1,2	15,80	0,8	34,13	1,6	(30,34)	(1,5)	22,13	1,0	(27,97)	(1,2)	
UEBRIGE BEKLEIDUNG UND ZUBEHOER..	12,82	0,7	(6,74)	(0,4)	(13,87)	(0,7)	(11,75)	(0,6)	10,18	0,5	(12,24)	(0,5)	
REPARATUREN, AENDERUNGEN.....	(1,59)	(0,1)	/	/	/	/	/	/	/	/	/	/	
WOHNUNGSMIETEN U.AE.....	512,55	28,0	433,54	23,1	577,17	27,8	(570,35)	(28,1)	525,20	24,2	(544,12)	(24,3)	
ELEKTRIZITAET, GAS, BRENNSTOFFE...	146,00	8,0	136,18	7,3	179,71	8,7	(165,17)	(8,1)	174,45	8,0	(148,43)	(6,6)	
ELEKTRIZITAET, GAS.....	92,71	5,1	83,53	4,4	113,57	5,5	(101,00)	(5,0)	116,33	5,4	(98,47)	(4,4)	
KOEHLE, KOKS U.AE.....	(3,19)	(0,2)	/	/	/	/	/	/	(9,70)	(0,4)	/	/	
HEIZOEL U.AE.....	15,53	0,8	(13,71)	(0,7)	/	/	/	/	(16,60)	(0,8)	/	/	
ZENTRALHEIZUNG, WARMWASSER.....	34,57	1,9	35,51	1,9	(56,41)	(2,7)	(56,17)	(2,8)	31,82	1,5	(45,05)	(2,0)	
UEBR. GUETER F. HAUSHALTSFUEHRUNG.	129,16	7,1	102,20	5,4	115,11	5,6	(132,49)	(6,5)	148,24	6,8	(90,59)	(4,0)	
MOEBEL.....	25,92	1,4	(16,40)	(0,9)	(35,73)	(1,7)	(46,53)	(2,3)	25,97	1,2	(20,99)	(0,9)	
TEPPICHE, BODENBEL., MATRATZEN...	12,92	0,7	(9,71)	(0,5)	(13,13)	(0,6)	(14,10)	(0,7)	15,60	0,7	(10,49)	(0,5)	
HEIZ- UND KOCHGERAETE.....	4,74	0,3	(7,33)	(0,4)	(3,50)	(0,2)	/	/	7,95	0,4	/	/	
KUEHL- UND GEFRIERMOEBEL.....	(5,05)	(0,3)	/	/	/	/	/	/	(5,42)	(0,2)	/	/	
SONST. ELEKTR. HAUSHALTSGERAETE...	11,13	0,6	(13,86)	(0,7)	(10,13)	(0,5)	/	/	18,29	0,8	(12,34)	(0,6)	
HEIMTEXTILLEN, HAUSHALTSAESCHEN...	11,02	0,6	(9,85)	(0,5)	(8,04)	(0,4)	(7,66)	(0,4)	12,05	0,6	(7,33)	(0,3)	
SONST. GEBRAUCHSG. F. HAUSHALTSF.	6,54	0,4	(4,57)	(0,2)	(8,80)	(0,4)	(13,09)	(0,6)	(8,22)	(0,4)	/	/	
VERBRAUCHSG. F. HAUSHALTSFUEHRUNG	14,41	0,8	13,79	0,7	18,23	0,9	(16,34)	(0,8)	22,39	1,0	(14,28)	(0,6)	
Dienstleist. F. HAUSHALTSFUEHRUNG	11,13	0,6	(7,36)	(0,4)	/	/	/	/	(5,43)	(0,2)	/	/	
AUFWENDUNG F. WOHNUMSTANDSETZ.	26,30	1,4	16,44	0,9	(13,07)	(0,6)	(15,38)	(0,8)	26,91	1,2	(6,36)	(0,3)	
GESUNDHEITS- UND KOERPERPFLEGE...	137,82	7,5	98,14	5,2	85,08	4,1	(98,92)	(4,9)	121,79	5,6	(81,53)	(3,6)	
GEBRAUCHSG. F. GESUNDHEITSPFLEGE.	5,34	0,3	(8,88)	(0,5)	/	/	/	/	(5,89)	(0,3)	/	/	
VERBRAUCHSG. F. GESUNDHEITSPFLEGE	24,66	1,3	19,84	1,1	(6,48)	(0,3)	(8,74)	(0,4)	23,06	1,1	(9,75)	(0,4)	
Dienstleist. F. GESUNDHEITSPFLEGE	32,91	1,8	24,43	1,3	(10,69)	(0,5)	/	/					

1) LEDIGE KINDER OHNE ALTERSBEGRENZUNG. - 2) KAFFEE, TEE UND ALKOHOLISCHE GETRAENKE.

FRUEHERES BUNDES GEBIET
2 AUFWENDUNGEN FUER DEN PRIVATEN VERBRAUCH SOWIE MENGENANGABEN UEBER DEN ENERGIEVERBRAUCH PRIVATER HAUSHALTE 1993 NACH
HAUSHALTSTYP, SOZIALER STELLUNG DER BEZUGSPERSON UND MONATLICHEM HAUSHALTSNETTOEINKOMMEN
2. 8 HAUSHALTE VON NICHTERWERBSTAETIGEN
2. 8. 5 MONATLICHES HAUSHALTSNETTOEINKOMMEN VON 2 500 BIS UNTER 5 000 DM

GEGENSTAND DER NACHWEISUNG	HAUSHALTSTYP											
	ALLEIN- LEBENDE FRAU		ALLEIN- LEBENDER MANN		ELTERNTEIL MIT KINDERN 1)				EHEPAAR		SONSTIGER HAUSHALT	
	DM	%	DM	%	ZUSAMMEN		DARUNTER MIT 1 KIND		DM	%	DM	%
HAUSHALTE INSGESAMT.....	1 184		366		235		(142)		2 501		253	
JE HAUSHALT UND MONAT												
NAHRUNGSMITTEL, GETRAENKE, TABAKW.	449,68	16,7	560,74	21,7	674,62	21,5	(639,43)	(20,4)	750,94	23,1	758,22	23,4
NAHRUNGSMITTEL.....	270,56	10,1	265,68	10,3	460,84	14,7	(433,17)	(13,8)	462,64	14,2	446,28	13,7
ALKOHOLFREIE GETRAENKE.....	24,11	0,9	27,07	1,0	45,95	1,5	(40,10)	(1,3)	39,84	1,2	46,22	1,4
SONSTIGE GETRAENKE 2), TABAKWAREN	59,53	2,2	94,38	3,7	79,77	2,5	(72,87)	(2,3)	113,69	3,5	112,64	3,5
MAHLZEITEN AUSSER HAUS.....	95,48	3,6	173,61	6,7	88,07	2,8	(93,28)	(3,0)	134,77	4,1	153,08	4,7
KLEIDUNG, SCHUHE.....	214,95	8,0	108,53	4,2	233,69	7,4	(239,16)	(7,6)	232,90	7,2	242,97	7,5
HERREN OBERBEKLEIDUNG.....	3,36	0,1	43,23	1,7	(22,42)	(0,7)	(30,56)	(1,0)	43,20	1,3	42,18	1,3
DAMEN OBERBEKLEIDUNG.....	129,39	4,8	(11,00)	(0,4)	85,08	2,7	(100,88)	(3,2)	84,29	2,6	87,05	2,7
KNABEN OBERBEKLEIDUNG.....	1,13	0,0	/	/	(9,23)	(0,3)	/	/	2,34	0,1	(2,84)	(0,1)
MAEDCHEN OBERBEKLEIDUNG.....	2,81	0,1	(1,31)	(0,1)	(11,35)	(0,4)	/	/	3,40	0,1	(2,88)	(0,1)
SPORTBEKLEIDUNG.....	2,26	0,1	(2,60)	(0,1)	(4,13)	(0,1)	(3,09)	(0,1)	3,81	0,1	(4,10)	(0,1)
LEIBWAESCHE, UNTERBEKLEIDUNG.....	26,67	1,0	25,76	1,0	36,06	1,1	(37,27)	(1,2)	45,11	1,4	46,35	1,4
SCHUHE.....	28,71	1,1	15,03	0,6	45,74	1,5	(41,15)	(1,3)	32,89	1,0	38,73	1,2
UEBRIGE BEKLEIDUNG UND ZUBEHOER..	18,01	0,7	7,54	0,3	18,03	0,6	(18,37)	(0,6)	15,97	0,5	18,06	0,6
REPARATUREN, AENDERUNGEN.....	2,61	0,1	/	/	/	/	/	/	1,88	0,1	/	/
WOHNUNGSMIETEN U.AE.....	660,07	24,6	623,11	24,1	751,35	23,9	(713,45)	(22,8)	685,05	21,0	661,72	20,4
ELEKTRIZITAET, GAS, BRENNSTOFFE...	174,92	6,5	171,36	6,6	232,87	7,4	(222,93)	(7,1)	209,78	6,4	193,80	6,0
ELEKTRIZITAET, GAS.....	111,19	4,1	105,48	4,1	155,61	4,9	(147,42)	(4,7)	144,13	4,4	122,02	3,8
KOEHLE, KOKS U.AE.....	(2,59)	(0,1)	(3,32)	(0,1)	/	/	/	/	6,09	0,2	(4,92)	(0,2)
HEIZOEL U.AE.....	26,68	1,0	(29,07)	(1,1)	(26,89)	(0,9)	/	/	33,07	1,0	(26,89)	(0,8)
ZENTRALHEIZUNG, WARMWASSER.....	34,46	1,3	33,49	1,3	(49,14)	(1,6)	(48,48)	(1,5)	26,48	0,8	39,97	1,2
UEBR. GUETER F. HAUSHALTSFUEHRUNG.	237,02	8,8	180,62	7,0	238,73	7,6	(255,68)	(8,2)	276,28	8,5	210,73	6,5
MOEBEL.....	45,75	1,7	(41,35)	(1,6)	(83,76)	(2,7)	(107,67)	(3,4)	65,68	2,0	43,87	1,4
TEPPICHE, BODENBEL., MATRATZEN...	23,64	0,9	(15,51)	(0,6)	(19,61)	(0,6)	(24,17)	(0,8)	26,73	0,8	(24,67)	(0,8)
HEIZ- UND KOCHGERAETE.....	7,68	0,3	7,52	0,3	(7,73)	(0,2)	/	/	13,06	0,4	(10,76)	(0,3)
KUEHL- UND GEFRIERMOEBEL.....	6,55	0,2	(5,49)	(0,2)	/	/	/	/	7,87	0,2	(11,37)	(0,4)
SONST. ELEKTR. HAUSHALTSGERAETE...	20,89	0,8	17,95	0,7	(19,33)	(0,6)	(13,00)	(0,4)	30,53	0,9	(22,53)	(0,7)
HEIMTEXTILIEN, HAUSHALTSWAESCHE...	18,88	0,7	7,27	0,3	(14,62)	(0,5)	(15,39)	(0,5)	22,25	0,7	12,43	0,4
SONST. GEBRAUCHSG. F. HAUSHALTSG.	13,12	0,5	(8,68)	(0,3)	(18,74)	(0,6)	(19,67)	(0,6)	16,51	0,5	(12,79)	(0,4)
VERBRAUCHSG. F. HAUSHALTSFUEHRUNG	16,68	0,6	15,69	0,6	25,01	0,8	(24,69)	(0,8)	25,81	0,8	22,36	0,7
DIENTSTLEIST. F. HAUSHALTSFUEHRUNG	25,12	0,9	(26,04)	(1,0)	/	/	/	/	7,56	0,2	(7,38)	(0,2)
AUFWENDUNG F. WOHNUNGSEINRICHTUNG	58,70	2,2	35,12	1,4	(38,28)	(1,2)	(37,06)	(1,2)	60,28	1,9	42,57	1,3
GESUNDHEITS- UND KOERPERPFLEGE...	212,26	7,9	156,69	6,1	158,73	5,0	(163,68)	(5,2)	224,39	6,9	203,52	6,3
GEBRAUCHSG. F. GESUNDHEITSPFLEGE	8,67	0,3	(8,58)	(0,3)	(6,95)	(0,2)	/	/	11,91	0,4	(10,91)	(0,3)
VERBRAUCHSG. F. GESUNDHEITSPFLEGE	35,54	1,3	31,04	1,2	28,80	0,9	(39,24)	(1,3)	44,90	1,4	42,34	1,3
DIENTSTLEIST. F. GESUNDHEITSPFLEGE	70,33	2,6	68,70	2,7	33,63	1,1	(29,40)	(0,9)	70,25	2,2	39,24	1,2
GEBRAUCHSG. F. KOERPERPFLEGE.....	/	/	/	/	/	/	/	/	(1,39)	(0,0)	/	/
VERBRAUCHSG. F. KOERPERPFLEGE.....	40,35	1,5	27,51	1,1	49,61	1,6	(46,22)	(1,5)	46,29	1,4	59,67	1,8
DIENTSTLEIST. F. KOERPERPFLEGE.....	56,78	2,1	19,65	0,8	38,33	1,2	(39,57)	(1,3)	49,64	1,5	49,96	1,5
VERKEHR-, NACHRICHTENUEBERMITTLUNG	310,78	11,6	418,32	16,2	441,81	14,1	(471,62)	(15,1)	460,16	14,1	498,30	15,4
KRAFTWAGEN.....	(60,34)	(2,2)	(132,75)	(5,1)	/	/	/	/	140,17	4,3	(105,23)	(3,2)
KRAFT- UND FAHRRAEDER.....	(2,78)	(0,1)	(3,03)	(0,1)	(16,03)	(0,5)	/	/	7,31	0,2	(13,61)	(0,4)
GEBRAUCHSG. F. KFZ UND FAHRRAEDER	2,16	0,1	(6,05)	(0,2)	(12,60)	(0,4)	(16,33)	(0,5)	9,19	0,3	11,97	0,4
KRAFTSTOFFE (OHNE AUF REISEN)....	23,75	0,9	51,39	2,0	72,51	2,3	(66,91)	(2,1)	71,27	2,2	76,63	2,4
VERBRAUCHSG. F. KFZ U. FAHRRAEDER	/	/	/	/	/	/	/	/	(0,23)	(0,0)	/	/
FREMDE REPARATUREN AN KRAFTWAGEN.	27,00	1,0	46,39	1,8	30,40	1,0	(29,76)	(1,0)	44,99	1,4	40,98	1,3
FREMDE REPARATUREN AN ZWEIRAEDERN	/	/	/	/	/	/	/	/	/	/	/	/
GARAGENMIETEN.....	23,60	0,9	32,52	1,3	34,83	1,1	(34,79)	(1,1)	42,05	1,3	28,88	0,9
DIENTSTLEIST. F. KFZ U. FAHRRAEDER	2,91	0,1	3,19	0,1	(5,84)	(0,2)	(5,40)	(0,2)	5,59	0,2	6,64	0,2
FAHRTKOSTEN EIG. KFZ AUF REISEN...	4,69	0,2	10,70	0,4	(8,92)	(0,3)	(8,31)	(0,3)	14,77	0,5	12,56	0,4
FREMDE VERKEHRSLEIST. FUER REISEN	34,14	1,3	23,81	0,9	(23,87)	(0,8)	(24,16)	(0,8)	21,96	0,7	35,33	1,1
FREMDE VERKEHRSLEIST. (O. AUF REISEN)	42,60	1,6	33,16	1,3	44,26	1,4	(47,71)	(1,5)	25,19	0,8	66,68	2,1
NACHRICHTENUEBERMITTLUNG.....	86,68	3,2	74,96	2,9	100,91	3,2	(102,12)	(3,3)	77,23	2,4	99,57	3,1
BILDUNG UND UNTERHALTUNG.....	240,84	9,0	220,56	8,5	310,38	9,9	(310,92)	(9,9)	265,56	8,2	330,60	10,2
FERNSEHGERAETE.....	10,16	0,4	(11,15)	(0,4)	/	/	/	/	13,98	0,4	(11,56)	(0,4)
RUNDUNKEMPFANGSGERAETE.....	2,36	0,1	(3,19)	(0,1)	(5,58)	(0,2)	/	/	5,09	0,2	(6,52)	(0,2)
PHONOGERAETE, VIDEOGERAETE.....	(1,72)	(0,1)	(5,50)	(0,2)	(5,06)	(0,2)	/	/	6,61	0,2	(5,85)	(0,2)
FOTO-, FILMAPPARAT, PROJEKTOR...	(2,00)	(0,1)	(5,97)	(0,2)	/	/	/	/	4,14	0,1	/	/
ZUBEHOER FOTO- UND PHONOGERAETEN.	3,82	0,1	(5,12)	(0,2)	(8,64)	(0,3)	/	/	8,52	0,3	(13,50)	(0,4)
SONST. HOCHWERT. GEBRAUCHSGUETER.	5,73	0,2	(14,87)	(0,6)	(24,26)	(0,8)	/	/	12,52	0,4	(30,17)	(0,9)
SPIELW., SPORT-, CAMPINGARTIKEL...	4,54	0,2	(4,12)	(0,2)	(17,58)	(0,6)	(16,05)	(0,5)	8,87	0,3	12,98	0,4
WASSER-, LUFTFAHRZ., MOBILHEIME...	/	/	/	/	/	/	/	/	/	/	/	/
SONSTIGE GEBRAUCHSGUETER.....	5,30	0,2	(3,23)	(0,1)	(6,82)	(0,2)	/	/	4,97	0,2	(4,93)	(0,2)
BUECHER, BROSCHUREN.....	21,72	0,8	23,42	0,9	30,65	1,0	(29,99)	(1,0)	17,97	0,6	33,21	1,0
ZEITUNGEN, ZEITSCHRIFTEN.....	32,91	1,2	34,78	1,3	24,82	0,8	(27,11)	(0,9)	38,06	1,2	34,71	1,1
AUFWEND. GARTEN, NUTZTIERHALTUNG.	13,47	0,5	(8,21)	(0,3)	(10,67)	(0,3)	/	/	15,77	0,5	(5,68)	(0,2)
BLUMEN.....	27,53	1,0	19,29	0,7	21,97	0,7	(27,12)	(0,9)	22,05	0,7	27,50	0,8
AUFWENDUNGEN F. HEIMTIERHALTUNG...	9,55	0,4	(4,84)	(0,2)	(11,35)	(0,4)	(10,30)	(0,3)	10,00	0,3	(15,27)	(0,5)
SONSTIGE VERBRAUCHSGUETER.....	5,56	0,2	(6,13)	(0,2)	(13,51)	(0,4)	(8,79)	(0,3)	6,84	0,2	(8,40)	(0,3)
KULTUR-, SPORTVERANSTALTUNGEN....	53,88	2,0	43,10	1,7	58,11	1,8	(58,88)	(1,9)	52,19	1,6	70,41	2,2
SONSTIGE BILDUNGSKOSTEN.....	(3,72)	(0,1)	/	/	(33,71)	(1,1)	/	/	3,27	0,1	/	/
FREMDE REPARATUREN BILD.U.UNTERH.	(5,54)	(0,2)	/	/	/	/	/	/	3,83	0,1	/	/
SONSTIGE FERIENAUSGABEN.....	31,27	1,2	26,49	1,0	24,00	0,8	(24,69)	(0,8)	29,68	0,9	35,83	1,1
PERSOENLICHE AUSSTATTUNG U.AE.....	187,32	7,0	149,83	5,6	101,72	3,2	(113,43)	(3,6)	151,11	4,6	146,03	4,5
UHREN, ECHTER SCHMUCK.....	18,56	0,7	7,20	0,3	10,87	0,3	(13,25)	(0,4)	17,97	0,5	15,33	0,5
SONST. PERSOENLICHE AUSSTATTUNG...	16,97	0,6	(6,58)	(0,3)	/	/	/	/	6,69	0,2	/	/
DIENTSTLEIST. D. BEHERBERGUNGSGEW.	44,67	1,7	50,20	1,9	39,58	1,3	(39,84)	(1,3)	58,00	1,8	39,66	1,2
PAUSCHALREISEN.....	82,18	3,1	67,75	2,6	(37,18)	(1,2)	(50,66)	(1,6)	59,05	1,8	(35,42)	(1,1)
SONST. DIENTSTLEIST., REPARATUREN.	24,92	0,9	(12,10)	(0,5)	/	/	/	/	10,00	0,3	/	/
PRIVATER VERBRAUCH INSGESAMT.....	2687,83	100	2583,77	100	3143,91	100	(3130,30)	100	3256,16	100	3245,90	100
NACHRICHTLICH:												
PAUS. GEZ. VERPFLEGUNGSK.A.REISEN	31,43		25,84		(15,41)		(20,66)		23,65		13,28	
AUSG. VERPFL. REISEN O. PAUSCH. GEZ.	35,57		50,55		34,51		(36,44)		56,90		48,05	
WERT D. ENTNAHMEN AUS EIG. GARTEN	6,98		7,11		(7,36)		/		17,75		(10,31)	
ELEKTRIZITAET (KW).....	249		258		381		(363)		340		320	
GAS (MG).....	51		41		(59)		(54)		62		(36)	
HEIZOEL (L).....	58		(82)		(57)		/		71		(56)	
STEINKOEHLE, KOKS, BRAUNKOEHLE (KG)	(3)		(6)		/		/		9		/	

1) LEDIGE KINDER OHNE ALTERSBEGRENZUNG. - 2) KAFFEE, TEE UND ALKOHOLISCHE GETRAENKE.

FRÜHERES BUNDES GEBIET
2 AUFWENDUNGEN FUER DEN PRIVATEN VERBRAUCH SOWIE MENGENANGABEN UEBER DEN ENERGIEVERBRAUCH PRIVATER HAUSHALTE 1993 NACH
HAUSHALTSTYP, SOZIALER STELLUNG DER BEZUGSPERSON UND MONATLICHEM HAUSHALTNETTOEINKOMMEN
2. 9 HAUSHALTE VON NICHTERWERBSTÄTIGEN MIT UEBERW. EINKOMMEN AUS RENTEN DER GESETZL. RENTENVERSICHERUNG

GEGENSTAND DER NACHWEISUNG	HAUSHALTSTYP											
	ALLEIN- LEBENDE FRAU		ALLEIN- LEBENDER MANN		ELTERNTEIL MIT KINDERN 1)				EHEPAAR		SONSTIGER HAUSHALT	
					ZUSAMMEN		DARUNTER MIT 1 KIND					
	DM	%	DM	%	DM	%	DM	%	DM	%	DM	%
HAUSHALTE INSGESAMT.....	3 470		687		255		228		3 256		328	
	1 000											
	JE HAUSHALT UND MONAT											
NAHRUNGSMITTEL, GETRAENKE, TABAKW.	379,92	19,4	494,56	23,1	679,63	19,2	665,36	18,9	782,53	22,5	876,40	22,8
NAHRUNGSMITTEL.....	243,93	12,5	250,03	11,7	439,38	12,4	430,38	12,2	473,24	13,6	527,78	13,7
ALKOHOLFREIE GETRAENKE.....	22,00	1,1	24,59	1,1	43,68	1,2	42,84	1,2	41,41	1,2	52,52	1,4
SONSTIGE GETRAENKE 2), TABAKWAREN	47,60	2,4	87,40	4,1	80,09	2,3	76,32	2,2	117,97	3,4	132,68	3,4
MAHLZEITEN AUSSER HAUS.....	66,40	3,4	132,53	6,2	116,49	3,3	115,82	3,3	149,91	4,3	163,41	4,2
KLEIDUNG, SCHUHE.....	149,06	7,6	89,95	4,2	245,93	6,9	243,78	6,9	248,64	7,1	287,26	7,5
HERRNOBERBEKLEIDUNG.....	2,24	0,1	35,62	1,7	33,21	0,9	(33,76)	(1,0)	47,35	1,4	46,49	1,2
DAMENNOBERBEKLEIDUNG.....	84,53	4,3	(8,46)	(0,4)	98,37	2,8	101,05	2,9	90,20	2,6	112,10	2,9
KNABENNOBERBEKLEIDUNG.....	1,04	0,1	(0,84)	(0,0)	(4,90)	(0,1)	/	/	2,46	0,1	(4,18)	(0,1)
MAEDCHENNOBERBEKLEIDUNG.....	2,43	0,1	(0,78)	(0,0)	(3,06)	(0,1)	/	/	3,75	0,1	(5,49)	(0,1)
SPORTBEKLEIDUNG.....	1,31	0,1	(1,80)	(0,1)	(6,33)	(0,2)	(6,52)	(0,2)	4,08	0,1	(3,98)	(0,1)
LEIBWAESCHE, UNTERBEKLEIDUNG.....	20,36	1,0	21,74	1,0	(36,82)	(1,0)	(35,71)	(1,0)	47,46	1,4	51,51	1,3
SCHUHE.....	22,36	1,1	13,45	0,6	41,85	1,2	40,98	1,2	34,73	1,0	43,06	1,1
UEBRIGE BEKLEIDUNG UND ZUBEHOER..	12,96	0,7	6,51	0,3	(17,53)	(0,5)	(16,86)	(0,5)	16,72	0,5	19,06	0,5
REPARATUREN, AENDERUNGEN.....	1,84	0,1	/	/	/	/	/	/	1,88	0,1	/	/
WOHNUNGSMIETEN U.AE.....	534,72	27,4	529,20	24,7	751,52	21,2	735,76	20,9	727,58	20,9	763,90	19,8
ELEKTRIZITAET, GAS, BRENNSTOFFE...	151,71	7,8	157,01	7,3	228,08	6,4	225,52	6,4	218,49	6,3	238,04	6,2
ELEKTRIZITAET, GAS.....	95,88	4,9	95,18	4,4	147,74	4,2	144,97	4,1	151,33	4,4	165,04	4,3
KOEHLE, KOKS U.AE.....	4,01	0,2	(4,32)	(0,2)	/	/	/	/	7,05	0,2	(6,45)	(0,2)
HEIZOEL U.AE.....	16,98	0,9	24,04	1,1	(37,56)	(1,1)	(35,29)	(1,0)	35,81	1,0	(42,35)	(1,1)
ZENTRALHEIZUNG, WARMWASSER.....	34,84	1,8	33,46	1,6	(41,68)	(1,2)	(44,14)	(1,3)	24,30	0,7	(24,19)	(0,6)
UEBR. GUETER F. HAUSHALTSFUEHRUNG.	149,12	7,6	135,86	6,3	293,25	8,3	288,70	8,2	311,82	9,0	302,87	7,9
MOEBEL.....	28,79	1,5	(25,40)	(1,2)	(93,91)	(2,7)	(98,80)	(2,8)	78,19	2,2	(63,07)	(1,6)
TEPPICHE, BODENBEL., MATRATZEN...	14,25	0,7	10,86	0,5	(24,22)	(0,7)	(25,53)	(0,7)	29,89	0,9	34,91	0,9
HEIZ- UND KOCHGERAETE.....	4,96	0,3	7,53	0,4	(4,78)	(0,1)	(3,28)	(0,1)	15,27	0,4	(19,02)	(0,5)
KUEHL- UND GEFRIERMOEBEL.....	5,04	0,3	(4,02)	(0,2)	/	/	/	/	8,44	0,2	(13,23)	(0,3)
SONST. ELEKTR. HAUSHALTSGERAETE...	13,81	0,7	15,42	0,7	(25,50)	(0,7)	(22,52)	(0,6)	31,93	0,9	29,28	0,8
HEIMTEXTILIEN, HAUSHALTSWAESCHE...	12,54	0,6	8,24	0,4	(20,67)	(0,6)	(20,11)	(0,6)	24,02	0,7	20,91	0,5
SONST. GEBRAUCHSG. F. HAUSHALTSG.	7,91	0,4	(5,69)	(0,3)	(21,29)	(0,6)	(21,67)	(0,6)	17,73	0,5	(17,10)	(0,4)
VERBRAUCHSG. F. HAUSHALTSFUEHRUNG	14,50	0,7	15,32	0,7	23,91	0,7	24,58	0,7	26,93	0,8	28,14	0,7
Dienst												

1) LEDIGE KINDER OHNE ALTERSBEGRENZUNG. - 2) KAFFEE, TEE UND ALKOHOLISCHE GETRAENKE.

FRUEHERES BUNDES GEBIET
2 AUFWENDUNGEN FUER DEN PRIVATEN VERBRAUCH SOWIE MENGENANGABEN UEBER DEN ENERGIEVERBRAUCH PRIVATER HAUSHALTE 1993 NACH
HAUSHALTSTYP, SOZIALER STELLUNG DER BEZUGSPERSON UND MONATLICHEM HAUSHALTSNETTOEINKOMMEN
2.10 HAUSHALTE VON NICHTERWERBSTAETIGEN MIT UEBERW. EINKOMMEN AUS OEFFENTLICHEN PENSIONEN

GEGENSTAND DER NACHWEISUNG	HAUSHALTSTYP											
	ALLEIN- LEBENDE FRAU		ALLEIN- LEBENDER MANN		ELTERNTEIL MIT KINDERN 1)				EHEPAAR		SONSTIGER HAUSHALT	
					ZUSAMMEN		DARUNTER MIT 1 KIND					
	DM	%	DM	%	DM	%	DM	%	DM	%	DM	%
HAUSHALTE INSGESAMT.....	239		63		(23)		/		773		(30)	
JE HAUSHALT UND MONAT												
NAHRUNGSMITTEL, GETRAENKE, TABAKW.	467,88	15,5	571,94	18,3	(687,99)	(16,7)	/	/	913,78	18,4	(1130,56)	(19,9)
NAHRUNGSMITTEL.....	275,13	9,1	247,88	7,9	(470,36)	(11,4)	/	/	528,97	10,6	(604,03)	(10,7)
ALKOHOLFREIE GETRAENKE.....	26,85	0,9	26,64	0,9	(40,06)	(1,0)	/	/	46,22	0,9	(56,28)	(1,0)
SONSTIGE GETRAENKE 2), TABAKWAREN	59,70	2,0	106,94	3,4	(58,50)	(1,4)	/	/	134,61	2,7	(280,19)	(4,9)
MAHLZEITEN AUSSER HAUS.....	106,20	3,5	190,48	6,1	(119,07)	(2,9)	/	/	203,99	4,1	(190,06)	(3,4)
KLEIDUNG, SCHUHE.....	232,28	7,7	115,45	3,7	(302,54)	(7,3)	/	/	327,19	6,6	(361,74)	(6,4)
HERREN OBERBEKLEIDUNG.....	(3,52)	(0,1)	51,72	1,7	/	/	/	/	63,24	1,3	(71,05)	(1,3)
DAMEN OBERBEKLEIDUNG.....	142,66	4,7	/	/	(101,76)	(2,5)	/	/	121,12	2,4	(135,10)	(2,4)
KNABEN OBERBEKLEIDUNG.....	(0,96)	(0,0)	/	/	/	/	/	/	3,52	0,1	/	/
MAEDCHEN OBERBEKLEIDUNG.....	(3,64)	(0,1)	/	/	/	/	/	/	5,14	0,1	/	/
SPORTBEKLEIDUNG.....	(2,39)	(0,1)	(3,29)	(0,1)	/	/	/	/	7,88	0,2	/	/
LEIBWAESCHE, UNTERBEKLEIDUNG.....	29,74	1,0	(25,39)	(0,8)	/	/	/	/	58,23	1,2	(60,85)	(1,1)
SCHUHE.....	29,90	1,0	(17,18)	(0,5)	(57,20)	(1,4)	/	/	43,83	0,9	(52,17)	(0,9)
UEBRIGE BEKLEIDUNG UND ZUBEHOER..	16,95	0,6	(5,04)	(0,2)	/	/	/	/	21,78	0,4	(22,49)	(0,4)
REPARATUREN, AENDERUNGEN.....	(2,53)	(0,1)	/	/	/	/	/	/	2,45	0,0	/	/
WOHNUNGSMIETEN U.AE.....	645,21	21,3	684,55	21,8	(905,15)	(21,9)	/	/	859,65	17,3	(897,83)	(15,8)
ELEKTRIZITAET, GAS, BRENNSTOFFE...	181,63	6,0	181,48	5,8	(243,56)	(5,9)	/	/	254,57	5,1	(248,30)	(4,4)
ELEKTRIZITAET, GAS.....	118,04	3,9	121,31	3,9	(166,07)	(4,0)	/	/	177,06	3,6	(189,64)	(3,3)
KOEHLE, KOKS U.AE.....	/	/	/	/	/	/	/	/	3,24	0,1	/	/
HEIZOEL U.AE.....	(22,73)	(0,8)	(27,16)	(0,9)	/	/	/	/	45,74	0,9	/	/
ZENTRALHEIZUNG, WARMWASSER.....	39,80	1,3	(30,42)	(1,0)	/	/	/	/	28,53	0,6	/	/
UEBR. GUETER F. HAUSHALTSFUEHRUNG.	229,53	7,6	193,29	6,2	(381,54)	(9,2)	/	/	412,71	8,3	(627,14)	(11,1)
MOEBEL.....	32,93	1,1	(27,12)	(0,9)	/	/	/	/	105,76	2,1	/	/
TEPPICHE, BODENBEL., MATRATZEN...	20,20	0,7	(22,89)	(0,7)	/	/	/	/	47,57	1,0	/	/
HEIZ- UND KOCHGERAETE.....	14,32	0,5	(5,19)	(0,2)	/	/	/	/	16,44	0,3	/	/
KUEHL- UND GEFRIERMOEBEL.....	(4,57)	(0,2)	/	/	/	/	/	/	9,52	0,2	/	/
SONST. ELEKTR. HAUSHALTSGERAETE...	19,92	0,7	(21,08)	(0,7)	/	/	/	/	43,74	0,9	(76,25)	(1,3)
HEIMTEXTILIEN, HAUSHALTSWAESCHE...	19,43	0,6	(10,25)	(0,3)	/	/	/	/	32,43	0,7	(56,69)	(1,0)
SONST. GEBRAUCHSG. F. HAUSHALTSG.	12,36	0,4	(10,76)	(0,3)	/	/	/	/	27,90	0,6	/	/
VERBRAUCHSG. F. HAUSHALTSGUEHRUNG	16,47	0,5	(12,38)	(0,4)	(27,23)	(0,7)	/	/	31,36	0,6	(34,01)	(0,6)
Dienstleist. F. HAUSHALTSGUEHRUNG	30,30	1,0	(40,19)	(1,3)	/	/	/	/	16,69	0,3	/	/
AUFWENDUNG F. WOHNUNGSIINSTANDETZ.	59,02	2,0	(37,45)	(1,2)	/	/	/	/	81,31	1,6	(84,90)	(1,5)
GESUNDHEITS- UND KOERPERPFLEGE....	457,20	15,1	506,94	16,2	(382,49)	(9,3)	/	/	808,79	16,2	(736,53)	(13,0)
GEBRAUCHSG. F. GESUNDHEITSPFLEGE.	(13,30)	(0,4)	/	/	/	/	/	/	24,42	0,5	/	/
VERBRAUCHSG. F. GESUNDHEITSPFLEGE	73,55	2,4	(108,74)	(3,5)	/	/	/	/	145,04	2,9	(121,05)	(2,1)
Dienstleist. F. GESUNDHEITSPFLEGE	267,55	8,8	337,69	10,8	(223,75)	(5,4)	/	/	523,30	10,5	(437,34)	(7,7)
GEBRAUCHSG. F. KOERPERPFLEGE.....	/	/	/	/	/	/	/	/	(3,10)	(0,1)	/	/
VERBRAUCHSG. F. KOERPERPFLEGE....	40,60	1,3	27,92	0,9	(55,60)	(1,3)	/	/	56,31	1,1	(69,78)	(1,2)
Dienstleist. F. KOERPERPFLEGE.....	61,33	2,0	(21,62)	(0,7)	(50,18)	(1,2)	/	/	56,82	1,1	(76,55)	(1,3)
VERKEHR- NACHRICHTENUEBERMITTLUNG	330,55	10,9	442,44	14,1	(621,98)	(15,1)	/	/	689,69	13,9	(966,65)	(17,0)
KRAFTWAGEN.....	/	/	/	/	/	/	/	/	238,00	4,8	/	/
KRAFT- UND FAHRRADER.....	/	/	/	/	/	/	/	/	10,74	0,2	/	/
GEBRAUCHSG. F. KFZ UND FAHRRADER	(1,85)	(0,1)	(6,69)	(0,2)	/	/	/	/	12,86	0,3	/	/
KRAFTSTOFFE (OHNE AUF REISEN)....	27,63	0,9	(51,85)	(1,6)	(112,25)	(2,7)	/	/	100,68	2,0	(122,53)	(2,2)
VERBRAUCHSG. F. KFZ U. FAHRRADER	/	/										

1) LEDIGE KINDER OHNE ALTERSBEGRENZUNG. - 2) KAFFEE, TEE UND ALKOHOLISCHE GETRAENKE.

FRUEHERES BUNDESGBEIT
3 AUFWENDUNGEN FUER DEN PRIVATEN VERBRAUCH SOWIE MENGENANGABEN UEBER DEN ENERGIEVERBRAUCH PRIVATER HAUSHALTE VON EHEPAAREN 1993
NACH SOZIALER STELLUNG DER BEZUGSPERSON UND MONATLICHEM HAUSHALTSNETTOEINKOMMEN
3. 1 HAUSHALTE INSGESAMT
3. 1. 1 HAUSHALTE INSGESAMT

GEGENSTAND DER NACHWEISUNG	HAUSHALTE VON EHEPAAREN INSGESAMT		OHNE KINDER		MIT ... KIND(ERN) 1)									
					1		2		3		4 UND MEHR			
	DM	%	DM	%	DM	%	DM	%	DM	%	DM	%		
HAUSHALTE INSGESAMT.....	15 954		7 217		4 000		3 418		1 009		310			
	JE HAUSHALT UND MONAT													
NAHRUNGSMITTEL, GETRAENKE, TABAKW.	949,01	21,2	833,43	21,0	983,66	21,0	1072,22	21,5	1117,13	21,8	1286,98	23,9		
NAHRUNGSMITTEL.....	550,63	12,3	462,23	11,6	560,45	12,0	647,99	13,0	713,17	13,9	879,48	16,3		
ALKOHOLFREIE GETRAENKE.....	57,04	1,3	42,22	1,1	61,10	1,3	73,80	1,5	80,37	1,6	88,76	1,6		
SONSTIGE GETRAENKE 2), TABAKWAREN	142,24	3,2	134,12	3,4	149,49	3,2	150,15	3,0	143,89	2,8	144,95	2,7		
MAHLZEITEN AUSSER HAUS.....	199,10	4,5	194,85	4,9	212,62	4,5	200,28	4,0	179,70	3,5	173,79	3,2		
KLEIDUNG, SCHUHE.....	357,17	8,0	300,00	7,6	381,98	8,1	423,44	8,5	422,34	8,2	425,39	7,9		
HERRENBERBEKLEIDUNG.....	64,48	1,4	60,21	1,5	69,66	1,5	68,25	1,4	64,06	1,2	56,64	1,1		
DAMENBERBEKLEIDUNG.....	106,90	2,4	108,88	2,7	110,96	2,4	104,65	2,1	91,28	1,8	84,31	1,6		
KNABENBERBEKLEIDUNG.....	11,42	0,3	1,71	0,0	11,31	0,2	24,81	0,5	28,91	0,6	34,28	0,6		
MAEDCHENBERBEKLEIDUNG.....	13,46	0,3	2,42	0,1	13,87	0,3	27,97	0,6	33,66	0,7	39,54	0,7		
SPORTBEKLEIDUNG.....	9,99	0,2	6,74	0,2	10,95	0,2	13,96	0,3	15,05	0,3	13,16	0,2		
LEIBWAESCHE, UNTERBEKLEIDUNG.....	71,39	1,6	58,38	1,5	82,23	1,8	82,85	1,7	80,11	1,6	79,73	1,5		
SCHUHE.....	55,16	1,2	40,16	1,0	58,02	1,2	73,79	1,5	78,92	1,5	84,69	1,6		
UEBRIGE BEKLEIDUNG UND ZUBEHOER.....	22,44	0,5	19,30	0,5	23,05	0,5	25,63	0,5	28,87	0,6	31,72	0,6		
REPARATUREN, AENDERUNGEN.....	1,92	0,0	2,20	0,1	1,92	0,0	1,52	0,0	1,48	0,0	(1,32)	(0,0)		
WOHNUNGSMIETEN U.AE.....	842,95	18,9	757,62	19,1	861,40	18,4	934,10	18,7	1008,37	19,6	1048,16	19,4		
ELEKTRIZITAET, GAS, BRENNSTOFFE.....	240,25	5,4	220,06	5,5	246,35	5,3	257,79	5,2	280,16	5,5	308,26	5,7		
ELEKTRIZITAET, GAS.....	168,22	3,8	150,83	3,8	171,57	3,7	184,93	3,7	202,11	3,9	235,37	4,4		
KOEHLE, KOKS U.AE.....	5,75	0,1	5,02	0,1	5,86	0,1	6,23	0,1	8,28	0,2	7,74	0,1		
HEIZOEL U.AE.....	35,98	0,8	33,63	0,8	35,33	0,8	38,92	0,8	44,00	0,9	40,50	0,8		
ZENTRALHEIZUNG, WARMWASSER.....	30,30	0,7	30,58	0,8	33,59	0,7	27,72	0,6	25,76	0,5	(24,65)	(0,5)		
UEBR. GUETER F. HAUSHALTSFUEHRUNG.....	400,00	8,9	362,99	9,1	423,88	9,0	434,48	8,7	437,56	8,5	451,09	8,4		
MOEBEL.....	124,32	2,8	105,00	2,6	139,70	3,0	144,65	2,9	132,65	2,6	124,47	2,3		
TEPPICHE, KODENBEL., MATRATZEN...	37,10	0,8	36,26	0,9	39,11	0,8	36,27	0,7	38,04	0,7	37,08	0,7		
HEIZ- UND KOCHGERAETE.....	15,09	0,3	14,84	0,4	15,07	0,3	15,36	0,3	15,09	0,3	18,19	0,3		
KUEHL- UND GEFRIERMOEBEL.....	9,16	0,2	8,85	0,2	8,95	0,2	9,34	0,2	10,58	0,2	(12,34)	(0,2)		
SONST. ELEKTR. HAUSHALTSGERAETE.....	41,67	0,9	37,64	0,9	43,65	0,9	44,08	0,9	51,81	1,0	50,18	0,9		
HEIMTEXTILIEN, HAUSHALTSWAESCHE.....	27,38	0,6	26,75	0,7	27,96	0,6	27,99	0,6	28,04	0,5	25,60	0,5		
SONST. GEBRAUCHSG. F. HAUSHALTSF. VERBRAUCHSG. F. HAUSHALTSFUEHRUNG	25,26	0,6	22,54	0,6	27,40	0,6	27,35	0,5	28,27	0,6	28,49	0,5		
DIENTSTLEIST. F. HAUSHALTSFUEHRUNG	29,61	0,7	26,15	0,7	30,08	0,6	32,82	0,7	34,76	0,7	51,94	1,0		
AUFWENDUNG F. HAUSHALTSGESTANDEN	11,57	0,3	11,38	0,3	10,96	0,2	11,21	0,2	15,48	0,3	14,92	0,3		
GEWANDUNG F. HAUSHALTSGESTANDEN	78,84	1,8	73,58	1,9	81,01	1,7	85,40	1,7	82,85	1,6	87,87	1,6		

1) LEDIGE KINDER OHNE ALTERSBEGRENZUNG. - 2) KAFFEE, TEE UND ALKOHOOLISCHE GETRAENKE.

FRUEHERES BUNDES GEBIET
3 AUFWENDUNGEN FUER DEN PRIVATEN VERBRAUCH SOWIE MENGENANGABEN UEBER DEN ENERGIEVERBRAUCH PRIVATER HAUSHALTE VON EHEPAAREN 1993
NACH SOZIALER STELLUNG DER BEZUGSPERSON UND MONATLICHEM HAUSHALTSNETTOEINKOMMEN
3. 1 HAUSHALTE INSGESAMT
3. 1. 2 MONATLICHES HAUSHALTSNETTOEINKOMMEN VON 2 000 BIS UNTER 2 500 DM

GEGENSTAND DER NACHWEISUNG	HAUSHALTE VON EHEPAAREN INSGESAMT		OHNE KINDER		MIT ... KIND(ERN) 1)							
					1		2		3		4 UND MEHR	
	DM	%	DM	%	DM	%	DM	%	DM	%	DM	%
HAUSHALTE INSGESAMT.....	473		347		(64)		(47)		/		/	
JE HAUSHALT UND MONAT												
NAHRUNGSMITTEL, GETRAENKE, TABAKW.	613,24	26,6	604,83	26,4	(639,33)	(27,1)	(638,24)	(26,6)	/	/	/	/
NAHRUNGSMITTEL.....	407,78	17,7	399,48	17,4	(419,47)	(17,8)	(438,68)	(18,3)	/	/	/	/
ALKOHOLFREIE GETRAENKE.....	38,83	1,7	36,60	1,6	(44,46)	(1,9)	(47,17)	(2,0)	/	/	/	/
SONSTIGE GETRAENKE 2), TABAKWAREN	98,77	4,3	95,62	4,2	(117,52)	(5,0)	(107,62)	(4,5)	/	/	/	/
MAHLZEITEN AUSSER HAUS.....	66,86	2,9	73,13	3,2	(57,88)	(2,5)	/	/	/	/	/	/
KLEIDUNG, SCHUHE.....	155,20	6,7	156,82	6,8	(146,15)	(6,2)	(170,46)	(7,1)	/	/	/	/
HERREN OBERBEKLEIDUNG.....	27,04	1,2	28,22	1,2	(29,98)	(1,3)	(20,47)	(0,9)	/	/	/	/
DAMEN OBERBEKLEIDUNG.....	46,05	2,0	52,04	2,3	(33,46)	(1,4)	(29,58)	(1,2)	/	/	/	/
KNABEN OBERBEKLEIDUNG.....	(3,29)	(0,1)	(1,31)	(0,1)	/	/	/	/	/	/	/	/
MAEDCHEN OBERBEKLEIDUNG.....	4,70	0,2	(2,30)	(0,1)	/	/	/	/	/	/	/	/
SPORTBEKLEIDUNG.....	2,24	0,1	(1,70)	(0,1)	/	/	/	/	/	/	/	/
LEIBWAESCHE, UNTERBEKLEIDUNG.....	34,16	1,5	34,41	1,5	(24,03)	(1,0)	/	/	/	/	/	/
SCHUHE.....	26,17	1,1	23,68	1,0	(34,41)	(1,5)	(32,37)	(1,3)	/	/	/	/
UEBRIGE BEKLEIDUNG UND ZUBEHOER..	10,42	0,5	11,91	0,5	/	/	/	/	/	/	/	/
REPARATUREN, AENDERUNGEN.....	/	/	/	/	/	/	/	/	/	/	/	/
WOHNUNGSMIETEN U.A.E.....	546,32	23,7	535,23	23,4	(587,66)	(24,9)	(576,79)	(24,0)	/	/	/	/
ELEKTRIZITAET, GAS, BRENNSTOFFE...	178,26	7,7	171,00	7,5	(176,31)	(7,5)	(216,12)	(9,0)	/	/	/	/
ELEKTRIZITAET, GAS.....	117,42	5,1	113,47	5,0	(109,12)	(4,6)	(143,30)	(6,0)	/	/	/	/
KOEHLE, KOKS U.A.E.....	(9,49)	(0,4)	(8,58)	(0,4)	/	/	/	/	/	/	/	/
HEIZUEL U.A.E.....	(17,24)	(0,7)	(17,35)	(0,8)	/	/	/	/	/	/	/	/
ZENTRALHEIZUNG, WARMWASSER.....	34,11	1,5	31,60	1,4	(45,34)	(1,9)	/	/	/	/	/	/
UEBR. GUETER F. HAUSHALTSFUEHRUNG.	156,64	6,8	164,57	7,2	(170,78)	(7,2)	(110,71)	(4,6)	/	/	/	/
MOEBEL.....	36,20	1,6	(35,72)	(1,6)	/	/	/	/	/	/	/	/
TEPPICHE, BODENBEL., MATRATZEN...	14,65	0,6	16,59	0,7	/	/	/	/	/	/	/	/
HEIZ- UND KOCHGERAETE.....	7,94	0,3	8,83	0,4	/	/	/	/	/	/	/	/
KUEHL- UND GEFRIERMOEBEL.....	(4,76)	(0,2)	(5,84)	(0,3)	/	/	/	/	/	/	/	/
SONST. ELEKTR. HAUSHALTSGERAETE...	17,56	0,8	17,86	0,8	/	/	/	/	/	/	/	/
HEIMTEXTILIEN, HAUSHALTSWAESCHE...	10,71	0,5	10,94	0,5	/	/	/	/	/	/	/	/
SONST. GEBRAUCHSG. F. HAUSHALTSF.	(9,20)	(0,4)	(8,29)	(0,4)	/	/	/	/	/	/	/	/
VERBRAUCHSG. F. HAUSHALTSFUEHRUNG	24,23	1,1	23,01	1,0	(21,24)	(0,9)	(29,55)	(1,2)	/	/	/	/
DIENTSTLEIST. F. HAUSHALTSFUEHRUNG	(4,68)	(0,2)	(6,26)	(0,3)	/	/	/	/	/	/	/	/
AUFWENDUNG F. WOHNUNGSINSTANDSETZ.	26,73	1,2	31,21	1,4	/	/	/	/	/	/	/	/
GESUNDHEITS- UND KOERPERPFLEGE...	120,44	5,2	134,35	5,9	(75,47)	(3,2)	(97,35)	(4,1)	/	/	/	/
GEBRAUCHSG. F. GESUNDHEITSPFLEGE.	(6,35)	(0,3)	(8,01)	(0,3)	/	/	/	/	/	/	/	/
VERBRAUCHSG. F. GESUNDHEITSPFLEGE	21,53	0,9	26,11	1,1	/	/	/	/	/	/	/	/
DIENTSTLEIST. F. GESUNDHEITSPFLEGE	20,20	0,9	24,57	1,1	(9,59)	(0,4)	/	/	/	/	/	/
GEBRAUCHSG. F. KOERPERPFLEGE.....	/	/	/	/	/	/	/	/	/	/	/	/
VERBRAUCHSG. F. KOERPERPFLEGE.....	40,37	1,8	38,45	1,7	(37,01)	(1,6)	(55,53)	(2,3)	/	/	/	/
DIENTSTLEIST. F. KOERPERPFLEGE.....	30,88	1,3	35,70	1,6	(17,86)	(0,8)	/	/	/	/	/	/
VERKEHR-, NACHRICHTENUEBERMITTLUNG	296,24	12,8	288,60	12,6	(355,02)	(15,1)	(289,14)	(12,0)	/	/	/	/
KRAFTWAGEN.....	(64,46)	(2,8)	/	/	/	/	/	/	/	/	/	/
KRAFT- UND FAHRRAEDER.....	(5,31)	(0,2)	(3,02)	(0,1)	/	/	/	/	/	/	/	/
GEBRAUCHSG. F. KFZ UND FAHRRAEDER	7,11	0,3	5,27	0,2	/	/	/	/	/	/	/	/
KRAFTSTOFFE (OHNE AUF REISEN)...	50,23	2,2	47,71	2,1	(58,20)	(2,5)	/	/	/	/	/	/
VERBRAUCHSG. F. KFZ U. FAHRRAEDER	/	/	/	/	/	/	/	/	/	/	/	/
FREMDE REPARATUREN AN KRAFTWAGEN.	24,20	1,0	23,01	1,0	/	/	/	/	/	/	/	/
FREMDE REPARATUREN AN ZWEIRAEDERN	/	/	/	/	/	/	/	/	/	/	/	/
GARAGENMIETEN.....	27,52	1,2	29,94	1,3	(23,97)	(1,0)	/	/	/	/	/	/
DIENTSTLEIST. F. KFZ U. FAHRRAEDER	4,37	0,2	4,21	0,2	/	/	/	/	/	/	/	/
FAHRTKOSTEN EIG. KFZ AUF REISEN...	6,67	0,3	(6,66)	(0,3)	/	/	/	/	/	/	/	/
FREMDE VERKEHRSLEIST. FUER REISEN...	11,37	0,5	(10,58)	(0,5)	/	/	/	/	/	/	/	/
FREMDE VERKEHRSLE. (O. AUF REISEN)	24,07	1,0	20,87	0,9	(39,59)	(1,7)	/	/	/	/	/	/
NACHRICHTENUEBERMITTLUNG.....	70,07	3,0	66,23	2,9	(85,79)	(3,6)	(71,89)	(3,0)	/	/	/	/
BILDUNG UND UNTERHALTUNG.....	187,83	8,1	175,28	7,7	(178,73)	(7,6)	(258,70)	(10,8)	/	/	/	/
FERNSEHGERAETE.....	(10,93)	(0,5)	(12,66)	(0,6)	/	/	/	/	/	/	/	/
RUNDFUNKEMPFANGSGERAETE.....	(5,83)	(0,3)	(4,04)	(0,2)	/	/	/	/	/	/	/	/
PHONOGERAETE, VIDEOGERAETE.....	(2,99)	(0,1)	/	/	/	/	/	/	/	/	/	/
FOTO-, FILMAPPARAT, PROJEKTOR....	(4,67)	(0,2)	(2,09)	(0,1)	/	/	/	/	/	/	/	/
ZUBEHOER FOTO- UND PHONOGERAETEN.	(3,72)	(0,2)	(2,32)	(0,1)	/	/	/	/	/	/	/	/
SONST. HOCHWERT. GEBRAUCHSGUETER.	(7,53)	(0,3)	(7,00)	(0,3)	/	/	/	/	/	/	/	/
SPIELW., SPORT-, CAMPINGARTIKEL...	7,41	0,3	(5,36)	(0,2)	/	/	/	/	/	/	/	/
WASSER-, LUFTFAHRZ., MOBILHEIME...	/	/	/	/	/	/	/	/	/	/	/	/
SONSTIGE GEBRAUCHSGUETER.....	(4,35)	(0,2)	(2,74)	(0,1)	/	/	/	/	/	/	/	/
BUECHER, BROSCHUREN.....	13,72	0,6	12,02	0,5	/	/	/	/	/	/	/	/
ZEITUNGEN, ZEITSCHRIFTEN.....	25,69	1,1	26,76	1,2	(16,07)	(0,7)	/	/	/	/	/	/
AUFWEND. GARTEN, NUTZTIERHALTUNG.	(10,69)	(0,5)	(10,72)	(0,5)	/	/	/	/	/	/	/	/
BLUMEN.....	12,22	0,5	14,36	0,6	/	/	/	/	/	/	/	/
AUFWENDUNGEN F. HEIMTIERHALTUNG...	9,96	0,4	9,72	0,4	/	/	/	/	/	/	/	/
SONSTIGE VERBRAUCHSGUETER.....	(3,95)	(0,2)	(3,47)	(0,2)	/	/	/	/	/	/	/	/
KULTUR-, SPORTVERANSTALTUNGEN....	41,28	1,8	38,92	1,7	(37,95)	(1,6)	(54,37)	(2,3)	/	/	/	/
SONSTIGE BILDUNGSKOSTEN.....	(6,17)	(0,3)	/	/	/	/	/	/	/	/	/	/
FREMDE REPARATUREN BILD.U.UNTERH.	/	/	/	/	/	/	/	/	/	/	/	/
SONSTIGE FERIENAUSGABEN.....	11,87	0,5	12,08	0,5	(13,13)	(0,6)	/	/	/	/	/	/
PERSOENLICHE AUSSTATTUNG U.A.E.....	52,14	2,3	59,58	2,6	(27,81)	(1,2)	/	/	/	/	/	/
UHREN, ECHTER SCHMUCK.....	6,70	0,3	7,09	0,3	(7,13)	(0,3)	/	/	/	/	/	/
SONST. PERSOENLICHE AUSSTATTUNG...	(4,15)	(0,2)	(4,82)	(0,2)	/	/	/	/	/	/	/	/
DIENTSTLEIST. D. BEHERBERGUNGSGEW.	18,34	0,8	(20,13)	(0,9)	/	/	/	/	/	/	/	/
PAUSCHALREISEN.....	(19,47)	(0,8)	(25,07)	(1,1)	/	/	/	/	/	/	/	/
SONST. DIENTSTLEIST., REPARATUREN.	(3,48)	(0,2)	/	/	/	/	/	/	/	/	/	/
PRIVATER VERBRAUCH INSGESAMT.....	2306,30	100	2290,26	100	(2357,24)	100	(2403,47)	100	/ 100		/ 100	
NACHRICHTLICH:												
PAUS. GEZ. VERPFL. EIG. A. REISEN	7,56		9,43		/		/		/		/	
AUSG. VERPFL. REISEN O. PAUSCH. GEZ.	21,08		22,93		/		/		/		/	
WERT D. ENTNAHMEN AUS EIG. GARTEN	12,15		12,77		/		/		/		/	
ELEKTRIZITAET (KW).....	313		300		(302)		(363)		/		/	
GAS (M3).....	34		34		/		/		/		/	
HEIZUEL (L).....	(38)		(37)		/		/		/		/	
STEINKOEHLE, KOKS, BRAUNKOEHLE (KG)	(14)		(11)		/		/		/		/	

1) LEDIGE KINDER OHNE ALTERSBEGRENZUNG. - 2) KAFFEE, TEE UND ALKOHOLISCHE GETRAENKE.

FRUEHERES BUNDES GEBIET
3 AUFWENDUNGEN FUEER DEN PRIVATEN VERBRAUCH SOWIE MENGENANGABEN UEBER DEN ENERGIEVERBRAUCH PRIVATER HAUSHALTE VON EHEPAAREN 1993
NACH SOZIALER STELLUNG DER BEZUGSPERSON UND MONATLICHEM HAUSHALTSNETTOEINKOMMEN
3. 1 HAUSHALTE INSGESAMT
3. 1. 3 MONATLICHES HAUSHALTSNETTOEINKOMMEN VON 2 500 BIS UNTER 3 000 DM

GEGENSTAND DER NACHWEISUNG	HAUSHALTE VON EHEPAAREN INSGESAMT		OHNE KINDER		MIT ... KIND(ERN) 1)							
					1		2		3		4 UND MEHR	
	DM	%	DM	%	DM	%	DM	%	DM	%	DM	%
HAUSHALTE INSGESAMT.....	814		610		114		(70)		/		/	
JE HAUSHALT UND MONAT												
NAHHRUNGSMITTEL, GETRAENKE, TABAKW.	678,05	25,2	662,70	25,0	735,19	25,3	(711,25)	(25,5)	/	/	/	/
NAHRUNGSMITTEL.....	434,92	16,1	419,58	15,9	480,16	16,5	(468,19)	(16,8)	/	/	/	/
ALKOHOLFREIE GETRAENKE.....	39,84	1,5	35,33	1,3	51,08	1,8	(60,65)	(2,2)	/	/	/	/
SONSTIGE GETRAENKE 2), TABAKWAREN	105,35	3,9	101,79	3,8	(112,29)	(3,9)	(123,44)	(4,4)	/	/	/	/
MAHLZEITEN AUSSER HAUS.....	97,93	3,6	105,99	4,0	(91,66)	(3,2)	(58,97)	(2,1)	/	/	/	/
KLEIDUNG, SCHUHE.....	194,65	7,2	184,92	7,0	254,91	8,8	(177,88)	(6,4)	/	/	/	/
HERRENOBERBEKLEIDUNG.....	34,11	1,3	34,83	1,3	(38,30)	(1,3)	(23,33)	(0,8)	/	/	/	/
DAMENOBERBEKLEIDUNG.....	60,39	2,2	64,27	2,4	(59,99)	(2,1)	(34,81)	(1,3)	/	/	/	/
KNABENOBERBEKLEIDUNG.....	4,03	0,1	(1,23)	(0,0)	(9,97)	(0,3)	(14,44)	(0,5)	/	/	/	/
MAEDCHENOBERBEKLEIDUNG.....	4,81	0,2	(1,52)	(0,1)	(12,65)	(0,4)	(15,74)	(0,6)	/	/	/	/
SPORTBEKLEIDUNG.....	2,99	0,1	2,31	0,1	(5,56)	(0,2)	(3,63)	(0,1)	/	/	/	/
LEIBWAESCHE, UNTERBEKLEIDUNG.....	42,53	1,6	37,88	1,4	(73,04)	(2,5)	(33,86)	(1,2)	/	/	/	/
SCHUHE.....	30,49	1,1	27,82	1,1	38,92	1,3	(35,74)	(1,3)	/	/	/	/
UEBRIGE BEKLEIDUNG UND ZUBehoER..	13,89	0,5	13,24	0,5	(16,30)	(0,6)	(16,08)	(0,6)	/	/	/	/
REPARATUREN, AENDERUNGEN.....	(1,41)	(0,1)	(1,81)	(0,1)	/	/	/	/	/	/	/	/
WOHNUNGSMIETEN U.AE.....	592,55	22,0	591,87	22,4	567,68	19,5	(609,79)	(21,9)	/	/	/	/
ELEKTRIZITAET, GAS, BRENNSTOFFE...	187,61	7,0	181,73	6,9	199,50	6,9	(205,19)	(7,4)	/	/	/	/
ELEKTRIZITAET, GAS.....	128,38	4,8	123,01	4,6	146,87	5,1	(136,46)	(4,9)	/	/	/	/
KOEHLE, KOKS U.AE.....	6,88	0,3	(6,89)	(0,3)	/	/	/	/	/	/	/	/
HEIZOEL U.AE.....	19,89	0,7	21,33	0,8	/	/	/	/	/	/	/	/
ZENTRALHEIZUNG, WARMWASSER.....	32,46	1,2	30,50	1,2	(38,67)	(1,3)	/	/	/	/	/	/
UEBR. GUETER F. HAUSHALTSFUEHRUNG.	196,96	7,3	201,21	7,6	165,56	5,7	(193,70)	(7,0)	/	/	/	/
MOEBEL.....	56,49	2,1	56,68	2,1	(40,95)	(1,4)	/	/	/	/	/	/
TEPPICHE, BODENBEL., MATRATZEN...	19,57	0,7	19,13	0,7	(21,27)	(0,7)	/	/	/	/	/	/
HEIZ- UND KOCHGERAETE.....	9,78	0,4	10,42	0,4	(6,16)	(0,2)	/	/	/	/	/	/
KUEHL- UND GEFRIERMOEBEL.....	(5,51)	(0,2)	(5,10)	(0,2)	/	/	/	/	/	/	/	/
SONST. ELEKTR. HAUSHALTSGERAETE...	24,24	0,9	24,06	0,9	(17,91)	(0,6)	(36,93)	(1,3)	/	/	/	/
HEIMTEXTILIEN, HAUSHALTSWAESCHE...	13,93	0,5	15,45	0,6	(9,85)	(0,3)	(9,22)	(0,3)	/	/	/	/
SONST. GEBRAUCHSG. F. HAUSHALTSF.	12,56	0,5	11,57	0,4	(13,47)	(0,5)	/	/	/	/	/	/
VERBRAUCHSG. F. HAUSHALTSFUEHRUNG	24,40	0,9	23,30	0,9	(28,56)	(1,0)	(23,85)	(0,9)	/	/	/	/
Dienstleist. f. Haushaltsfuehrung	(3,25)	(0,1)	(3,70)	(0,1)	/	/	/	/	/	/	/	/
AUFWENDUNG F. WOHNUNGSGESTANDSETZ.	27,24	1,0	31,81	1,2	(16,68)	(0,6)	/	/	/	/	/	/
GESUNDHEITS- UND KOERPERPFLEGE....	148,17	5,5	157,40	5,9	133,20	4,6	(112,70)	(4,0)	/	/	/	/
GEBRAUCHSG. F. GESUNDHEITSPFLEGE.	6,28	0,2	7,13	0,3	/	/	/	/	/	/	/	/
VERBRAUCHSG. F. GESUNDHEITSPFLEGE	26,43	1,0	31,12	1,2	(17,02)	(0,6)	/	/	/	/	/	/
Dienstleist. f. Gesundheitspflege	29,96	1,1	32,56	1,2	(13,13)	(0,5)	(39,04)	(1,4)	/	/	/	/
GEBRAUCHSG. F. KOERPERPFLEGE.....	(0,98)	(0,0)	/	/	/	/	/	/	/	/	/	/
VERBRAUCHSG. F. KOERPERPFLEGE....	45,18	1,7	41,34	1,6	67,63	2,3	(43,70)	(1,6)	/	/	/	/
Dienstleist. f. Koerperpflege	39,34	1,5	44,02	1,7	(30,76)	(1,1)	(21,69)	(0,8)	/	/	/	/
VERKEHR-, NACHRICHTENUEBERMITTLUNG	392,88	14,6	359,34	13,6	522,91	18,0	(501,59)	(18,0)	/	/	/	/
KRAFTWAGEN.....	(95,75)	(3,6)	(83,94)	(3,2)	/	/	/	/	/	/	/	/
KRAFT- UND FAHRRAEDER.....	(5,28)	(0,2)	(4,12)	(0,2)	/	/	/	/	/	/	/	/
GEBRAUCHSG. F. KFZ UND FAHRRAEDER	10,62	0,4	8,14	0,3	(21,56)	(0,7)	(13,64)	(0,5)	/	/	/	/
KRAFTSTOFFE (OHNE AUF REISEN)	74,96	2,8	64,17	2,4	(110,83)	(3,8)	(112,71)	(4,0)	/	/	/	/
VERBRAUCHSG. F. KFZ U. FAHRRAEDER	/	/	/	/	/	/	/	/	/	/	/	/
Fremde Reparaturen an Kraftwagen	37,28	1,4	37,95	1,4	(35,76)	(1,2)	(40,28)	(1,4)	/	/	/	/
Fremde Reparaturen an Zweiradern	/	/	/	/	/	/	/	/	/	/	/	/
GARAGENMIETEN.....	34,23	1,3	34,71	1,3	(35,79)	(1,2)	(32,05)	(1,2)	/	/	/	/
Dienstleist. f. KFZ u. Fahr-raeder	5,38	0,2	4,01	0,2	(7,93)	(0,3)	(5,91)	(0,2)	/	/	/	/
FAHRTKOSTEN EIG. KFZ AUF REISEN...	11,98	0,4	11,30	0,4	(16,34)	(0,6)	/	/	/	/	/	/
Fremde Verkehrsleist. fuer Reisen	17,21	0,6	16,09	0,6	(27,55)	(0,9)	/	/	/	/	/	/
Fremde Verkehrs-l. (O. AUF REISEN)	28,36	1,1	26,14	1,0	(24,60)	(0,8)	(49,85)	(1,8)	/	/	/	/
NACHRICHTENUEBERMITTLUNG.....	71,41	2,6	68,37	2,6	77,61	2,7	(84,50)	(3,0)	/	/	/	/
BILDUNG UND UNTERHALTUNG.....	219,36	8,1	208,89	7,9	272,98	9,4	(230,03)	(8,3)	/	/	/	/
FERNSEHGERAETE.....	11,57	0,4	(13,36)	(0,5)	/	/	/	/	/	/	/	/
RUNDUNKEMPFANGSGERAETE.....	4,37	0,2	(4,29)	(0,2)	/	/	/	/	/	/	/	/
PHONOGERAETE, VIDEOGERAETE.....	(5,26)	(0,2)	(4,25)	(0,2)	/	/	/	/	/	/	/	/
FOTO-, FILMAPPARAT, PROJEKTOR...	(2,89)	(0,1)	(2,19)	(0,1)	/	/	/	/	/	/	/	/
ZUBehoER FOTO- UND PHONOGERAETEN	(6,07)	(0,2)	(4,64)	(0,2)	/	/	/	/	/	/	/	/
SONST. HOCHWERT. GEBRAUCHSGUETER.	9,38	0,3	(7,76)	(0,3)	(13,46)	(0,5)	/	/	/	/	/	/
SPIELW., SPORT-, CAMPINGARTIKEL..	7,46	0,3	6,57	0,2	(12,03)	(0,4)	/	/	/	/	/	/
WASSER-, LUFTFAHRZ., MOBILHEIME..	/	/	/	/	/	/	/	/	/	/	/	/
SONSTIGE GEBRAUCHSGUETER.....	(4,10)	(0,2)	(4,53)	(0,2)	/	/	/	/	/	/	/	/
BUECHER, BROESCHUREN.....	16,75	0,6	15,03	0,6	(20,11)	(0,7)	(20,27)	(0,7)	/	/	/	/
ZEITUNGEN, ZEITSCHRIFTEN.....	29,38	1,1	31,23	1,2	(26,45)	(0,9)	(21,83)	(0,8)	/	/	/	/
AUFWEND. GARTEN, NUTZTIERHALTUNG.	9,90	0,4	11,73	0,4	/	/	/	/	/	/	/	/
BLUMEN.....	17,59	0,7	19,65	0,7	(13,50)	(0,5)	(9,20)	(0,3)	/	/	/	/
AUFWENDUNGEN F. HEIMTIERHALTUNG..	8,46	0,3	8,66	0,3	(9,83)	(0,3)	/	/	/	/	/	/
SONSTIGE VERBRAUCHSGUETER.....	5,61	0,2	4,94	0,2	(7,04)	(0,2)	/	/	/	/	/	/
KULTUR-, SPORTVERANSTALTUNGEN...	45,75	1,7	44,90	1,7	55,37	1,9	(39,72)	(1,4)	/	/	/	/
SONSTIGE BILDUNGSKOSTEN.....	(9,11)	(0,3)	/	/	/	/	/	/	/	/	/	/
Fremde Reparaturen Bild.u. Unterh.	/	/	/	/	/	/	/	/	/	/	/	/
SONSTIGE FERIEAUSGABEN.....	20,87	0,8	21,11	0,8	(22,59)	(0,8)	(15,43)	(0,6)	/	/	/	/
PERSONLICHE AUSSTATTUNG U.AE.....	84,75	3,1	97,67	3,7	(53,24)	(1,8)	(41,81)	(1,5)	/	/	/	/
UHREN, ECHTER SCHMUCK.....	10,94	0,4	11,60	0,4	(10,07)	(0,3)	(7,18)	(0,3)	/	/	/	/
SONST. PERSONLICHE AUSSTATTUNG..	(4,77)	(0,2)	(5,72)	(0,2)	/	/	/	/	/	/	/	/
Dienstleist. d. Beherbergungsgew.	33,91	1,3	38,42	1,5	(20,31)	(0,7)	/	/	/	/	/	/
PAUSCHALREISEN.....	31,76	1,2	37,90	1,4	/	/	/	/	/	/	/	/
SONST. Dienstleist., Reparaturen.	(3,36)	(0,1)	(4,02)	(0,2)	/	/	/	/	/	/	/	/
PRIVATER VERBRAUCH INSGESAMT.....	2694,98	100	2645,72	100	2905,19	100	(2783,93)	100	/	100	/	100
NACHRICHTLICH:												
PAUS. GEZ. VERPFLEGUNGSK.A.REISEN	12,19		15,18		(4,50)		/	/	/	/	/	/
AUSG. VERPFL. REISEN O. PAUSCH. GEZ.	40,15		42,38		(33,78)		(33,70)		/	/	/	/
WERT D. ENTNAHMEN AUS EIG. GARTEN	14,79		17,37		(8,39)		/	/	/	/	/	/
ELEKTRIZITAET (KW).....	318		303		339		(385)		/	/	/	/
GAS (MG).....	49		47		(66)		/	/	/	/	/	/
HEIZOEL (L).....	42		45		/		/	/	/	/	/	/
STEINKOEHLE, KOKS, BRAUNKOEHLE (KG)	(11)		(11)		/		/	/	/	/	/	/

1) LEDIGE KINDER OHNE ALTERSBEGRENZUNG. - 2) KAFFEE, TEE UND ALKOHOLISCHE GETRAENKE.

FRUEHERES BUNDES GEBIET
3 AUFWENDUNGEN FUER DEN PRIVATEN VERBRAUCH SOWIE MENGENANGABEN UEBER DEN ENERGIEVERBRAUCH PRIVATER HAUSHALTE VON EHEPAAREN 1993
NACH SOZIALER STELLUNG DER BEZUGSPERSON UND MONATLICHEM HAUSHALTSNETTOEINKOMMEN
3. 1 HAUSHALTE INSGESAMT
3. 1. 4 MONATLICHES HAUSHALTSNETTOEINKOMMEN VON 3 000 BIS UNTER 4 000 DM

GEGENSTAND DER NACHWEISUNG	HAUSHALTE VON EHEPAAREN INSGESAMT		OHNE KINDER		MIT ... KIND(ERN) 1)							
					1		2		3		4 UND MEHR	
	DM	%	DM	%	DM	%	DM	%	DM	%	DM	%
HAUSHALTE INSGESAMT.....	2 532		1 564		522		346		(77)		/	
JE HAUSHALT UND MONAT												
NAHHRUNGSMITTEL, GETRAENKE, TABAKW.	772,90	24,3	731,82	23,5	806,71	24,4	870,33	26,4	(899,32)	(28,2)	/	/
NAHRUNGSMITTEL.....	477,80	15,0	442,67	14,2	497,43	15,1	565,08	17,1	(610,89)	(19,2)	/	/
ALKOHOLFREIE GETRAENKE.....	47,18	1,5	39,44	1,3	55,69	1,7	65,38	2,0	(59,70)	(1,9)	/	/
SONSTIGE GETRAENKE 2), TABAKWAREN	125,29	3,9	117,96	3,8	136,98	4,1	135,92	4,1	(149,53)	(4,7)	/	/
MAHLZEITEN AUSSER HAUS.....	122,64	3,8	131,75	4,2	116,61	3,5	103,95	3,2	(79,20)	(2,5)	/	/
KLEIDUNG, SCHUHE.....	236,60	7,4	222,18	7,1	261,41	7,9	261,62	7,9	(254,92)	(8,0)	/	/
HERREN- OBERBEKLEIDUNG.....	40,36	1,3	42,68	1,4	40,70	1,2	32,77	1,0	(30,02)	(0,9)	/	/
DAMEN- OBERBEKLEIDUNG.....	71,87	2,3	80,63	2,6	62,82	1,9	54,57	1,7	(43,61)	(1,4)	/	/
KNABEN- OBERBEKLEIDUNG.....	6,55	0,2	1,56	0,0	9,93	0,3	19,88	0,6	(21,17)	(0,7)	/	/
MAEDCHEN- OBERBEKLEIDUNG.....	7,93	0,2	2,65	0,1	12,04	0,4	19,58	0,6	(26,92)	(0,8)	/	/
SPORTBEKLEIDUNG.....	4,86	0,2	3,66	0,1	6,29	0,2	7,02	0,2	(8,72)	(0,3)	/	/
LEIBWAESCHE, UNTERBEKLEIDUNG.....	50,79	1,6	43,89	1,4	68,62	2,1	55,85	1,7	(54,90)	(1,7)	/	/
SCHUHE.....	37,60	1,2	30,97	1,0	43,24	1,3	53,71	1,6	(55,70)	(1,7)	/	/
UEBRIGE BEKLEIDUNG UND ZUBEHOER..	15,35	0,5	14,83	0,5	16,27	0,5	17,15	0,5	(13,26)	(0,4)	/	/
REPARATUREN, AENDERUNGEN.....	1,28	0,0	1,30	0,0	(1,50)	(0,0)	/	/	/	/	/	/
WOHNUNGSMIETEN U.AE.....	648,91	20,4	653,04	20,9	646,25	19,6	624,61	18,9	(662,17)	(20,8)	/	/
ELEKTRIZITAET, GAS, BRENNSTOFFE...	209,27	6,6	205,86	6,6	212,87	6,4	211,87	6,4	(228,86)	(7,2)	/	/
ELEKTRIZITAET, GAS.....	141,84	4,5	142,43	4,6	136,10	4,1	141,93	4,3	(161,45)	(5,1)	/	/
KOEHLE, KOKS U.AE.....	5,51	0,2	5,97	0,2	(3,74)	(0,1)	(5,87)	(0,2)	/	/	/	/
HEIZOEL U.AE.....	26,36	0,8	29,75	1,0	22,85	0,7	(19,93)	(0,6)	/	/	/	/
ZENTRALHEIZUNG, WARMWASSER.....	35,57	1,1	27,70	0,9	50,17	1,5	44,14	1,3	(48,39)	(1,5)	/	/
UEBR. GUETER F. HAUSHALTSFUEHRUNG.	254,63	8,0	264,93	8,5	248,78	7,5	231,51	7,0	(187,75)	(5,9)	/	/
MOEBEL.....	71,32	2,2	67,38	2,2	81,86	2,5	78,77	2,4	(52,56)	(1,6)	/	/
TEPPICHE, BODENBEL., MATRATZEN...	23,07	0,7	25,46	0,8	19,50	0,6	18,07	0,5	(12,77)	(0,4)	/	/
HEIZ- UND KOCHGERAETE.....	12,13	0,4	13,26	0,4	13,19	0,4	7,34	0,2	(4,07)	(0,1)	/	/
KUEHL- UND GEFRIERMOEBEL.....	7,48	0,2	8,30	0,3	(7,01)	(0,2)	(5,68)	(0,2)	/	/	/	/
SONST. ELEKTR. HAUSHALTSGERAETE...	29,94	0,9	30,40	1,0	28,36	0,9	29,64	0,9	(36,11)	(1,1)	/	/
HEIMTEXTILIEN, HAUSHALTSWAESCHE...	18,80	0,6	21,72	0,7	14,47	0,4	14,46	0,4	(11,20)	(0,4)	/	/
SONST. GEBRAUCHSG. F. HAUSHALTSG.	16,41	0,5	16,15	0,5	18,00	0,5	16,78	0,5	(13,48)	(0,4)	/	/
VERBRAUCHSG. F. HAUSHALTSFUEHRUNG	25,53	0,8	24,53	0,8	26,16	0,8	28,25	0,9	(28,39)	(0,9)	/	/
Dienstleist. F. HAUSHALTSFUEHRUNG	4,67	0,1	5,64	0,2	(3,58)	(0,1)	(2,74)	(0,1)	/	/	/	/
AUFWENDUNG F. WOHNUNGSINSTANDSETZ.	45,27	1,4	52,09	1,7	36,66	1,1	29,77	0,9	(25,10)	(0,8)	/	/
GESUNDHEITS- UND KOERPERPFLEGE....	173,56	5,4	190,16	6,1	163,64	5,0	127,08	3,9	(129,94)	(4,1)	/	/
GEBRAUCHSG. F. GESUNDHEITSPFLEGE.	7,88	0,2	10,62	0,3	(3,92)	(0,1)	(2,70)	(0,1)	/	/	/	/
VERBRAUCHSG. F. GESUNDHEITSPFLEGE	28,44	0,9	35,80	1,1	19,04	0,6	14,46	0,4	(12,96)	(0,4)	/	/
Dienstleist. F. GESUNDHEITSPFLEGE	43,68	1,4	51,26	1,6	38,99	1,2	20,88	0,6	(31,98)	(1,0)	/	/
GEBRAUCHSG. F. KOERPERPFLEGE.....	(1,35)	(0,0)	(1,55)	(0,0)	/	/	/	/	/	/	/	/
VERBRAUCHSG. F. KOERPERPFLEGE.....	50,36	1,6	44,76	1,4	60,42	1,8	57,95	1,8	(58,30)	(1,8)	/	/
Dienstleist. F. KOERPERPFLEGE.....	41,83	1,3	46,16	1,5	40,59	1,2	29,41	0,9	(22,84)	(0,7)	/	/
VERKEHR-, NACHRICHTENUEBERMITTLUNG	506,55	15,9	461,58	14,8	532,24	17,9	581,03	17,6	(485,07)	(15,2)	/	/
KRAFTWAGEN.....	159,16	5,0	149,73	4,8	194,72	5,9	(175,70)	(5,3)	/	/	/	/
KRAFT- UND FAHRRAEDER.....	10,23	0,3	5,74	0,2	15,20	0,5	16,16	0,5	(35,59)	(1,1)	/	/
GEBRAUCHSG. F. KFZ UND FAHRRAEDER	14,83	0,5	10,59	0,3	20,86	0,6	21,78	0,7	(24,95)	(0,8)	/	/
KRAFTSTOFFE (OHNE AUF REISEN)....	94,70	3,0	75,15	2,4	121,85	3,7	131,40	4,0	(127,77)	(4,0)	/	/
VERBRAUCHSG. F. KFZ U. FAHRRAEDER	(0,37)	(0,0)	(0,40)	(0,0)	/	/	/	/	/	/	/	/
FREMDE REPARATUREN AN KRAFTWAGEN.	45,79	1,4	43,26	1,4	48,94	1,5	50,12	1,5	(46,58)	(1,5)	/	/
FREMDE REPARATUREN AN ZWEIRAEDERN	/	/	/	/	/	/	/	/	/	/	/	/
GARAGENMIETEN.....	39,18	1,2	39,55	1,3	41,37	1,3	37,80	1,1	(30,95)	(1,0)	/	/
Dienstleist. F. KFZ U. FAHRRAEDER	6,91	0,2	4,54	0,1	12,17	0,4	7,56	0,2	(10,05)	(0,3)	/	/
FAHRTKOSTEN EIG. KFZ AUF REISEN...	14,98	0,5	14,21	0,5	15,43	0,5	17,10	0,5	(18,26)	(0,6)	/	/
FREMDE VERKEHRSLEIST. FUER REISEN	18,51	0,6	19,71	0,6	16,25	0,5	14,76	0,4	(25,97)	(0,8)	/	/
FREMDE VERKEHRSLE. (O. AUF REISEN)	24,22	0,8	23,02	0,7	26,90	0,8	26,50	0,8	(19,73)	(0,6)	/	/
NACHRICHTENUEBERMITTLUNG.....	77,29	2,4	75,27	2,4	78,04	2,4	81,15	2,5	(88,18)	(2,8)	/	/
BILDUNG UND UNTERHALTUNG.....	273,36	8,6	257,07	8,2	292,53	8,9	315,00	9,5	(288,32)	(9,0)	/	/
FERNSEHGERAETE.....	11,47	0,4	12,71	0,4	(10,38)	(0,3)	(7,44)	(0,2)	/	/	/	/
RUNDfunkempfangsgeraete.....	7,14	0,2	5,87	0,2	10,11	0,3	8,24	0,2	(6,85)	(0,2)	/	/
PHONOGERAETE, VIDEOGERAETE.....	7,64	0,2	8,06	0,3	7,04	0,2	(6,57)	(0,2)	/	/	/	/
FOTO-, FILMAPPARAT, PROJEKTOR....	5,18	0,2	4,98	0,2	(5,45)	(0,2)	(5,56)	(0,2)	/	/	/	/
ZUBEHOER FOTO- UND PHONOGERAETEN.	11,12	0,3	9,98	0,3	15,68	0,5	10,63	0,3	/	/	/	/
SONST. HOCHWERT. GEBRAUCHSGUETER.	16,59	0,5	11,24	0,4	26,10	0,8	23,54	0,7	(14,62)	(0,5)	/	/
SPIELW., SPORT-, CAMPINGARTIKEL...	12,69	0,4	8,19	0,3	16,10	0,5	26,40	0,8	(22,00)	(0,7)	/	/
WASSER-, LUFTFAHRZ., MOBILHEIME...	/	/	/	/	/	/	/	/	/	/	/	/
SONSTIGE GEBRAUCHSGUETER.....	5,65	0,2	4,99	0,2	(5,48)	(0,2)	(7,68)	(0,2)	/	/	/	/
BUECHER, BROSCHUREN.....	16,82	0,5	15,56	0,5	17,49	0,5	20,36	0,6	(20,10)	(0,6)	/	/
ZEITUNGEN, ZEITSCHRIFTEN.....	32,20	1,0	36,44	1,2	27,11	0,8	23,97	0,7	(21,39)	(0,7)	/	/
AUFWEND. GARTEN, NUTZTIERHALTUNG.	10,94	0,3	14,03	0,4	(6,43)	(0,2)	(3,84)	(0,1)	/	/	/	/
BLUMEN.....	18,95	0,6	21,65	0,7	15,83	0,5	14,11	0,4	(8,33)	(0,3)	/	/
AUFWENDUNGEN F. HEIMTIERHALTUNG...	11,81	0,4	11,91	0,4	11,68	0,4	11,61	0,4	(12,07)	(0,4)	/	/
SONSTIGE VERBRAUCHSGUETER.....	7,72	0,2	5,72	0,2	10,60	0,3	11,61	0,4	(12,85)	(0,4)	/	/
KULTUR-, SPORTVERANSTALTUNGEN....	53,89	1,7	51,17	1,6	56,81	1,7	62,58	1,9	(55,07)	(1,7)	/	/
SONSTIGE BILDUNGSKOSTEN.....	14,25	0,4	(3,24)	(0,1)	23,43	0,7	44,86	1,4	(31,40)	(1,0)	/	/
FREMDE REPARATUREN BILD.U.UNTERH.	(2,12)	(0,1)	(2,44)	(0,1)	/	/	/	/	/	/	/	/
SONSTIGE FERTENAUSGABEN.....	25,70	0,8	27,83	0,9	21,15	0,6	24,32	0,7	(22,44)	(0,7)	/	/
PERSONLICHE AUSSTATTUNG U.AE.....	110,47	3,5	132,44	4,2	77,34	2,3	76,41	2,3	(51,85)	(1,6)	/	/
UHREN, ECHTER SCHMUCK.....	13,78	0,4	15,81	0,5	11,37	0,3	10,33	0,3	(7,04)	(0,2)	/	/
SONST. PERSONLICHE AUSSTATTUNG...	5,23	0,2	5,25	0,2	(5,67)	(0,2)	(5,57)	(0,2)	/	/	/	/
Dienstleist. D. BEHERBERGUNGSGEW.	45,64	1,4	51,51	1,7	34,55	1,0	41,17	1,2	(30,58)	(1,0)	/	/
PAUSCHALREISEN.....	38,88	1,2	50,99	1,6	(22,66)	(0,7)	(17,16)	(0,5)	/	/	/	/
SONST. DIENSTLEIST., REPARATUREN.	6,93	0,2	8,88	0,3	(3,08)	(0,1)	/	/	/	/	/	/
PRIVATER VERBRAUCH INSGESAMT.....	3186,24	100	3119,08	100	3301,77	100	3299,46	100	(3188,21)	100	/	100
NACHRICHTLICH:												
PAUS. GEZ. VERPFL. EIG. A. REISEN	15,58		20,32		8,91		7,34		/	/	/	/
AUSG. VERPFL. REISEN O. PAUSCH. GEZ..	49,86		54,87		40,10		45,06		(46,46)		/	/
WERT D. ENTNAHMEN AUS EIG. GARTEN	14,02		16,77		8,83		9,66		(12,81)		/	/
ELEKTRIZITAET (KW).....	341		336		339		352		(396)		/	/
GAS (M3).....	57		61		48		53		(59)		/	/
HEIZOEL (L).....	56		63		48		(42)		/	/	/	/
STEINKOEHLE, KOKS, BRAUNKOEHLE (KG)	8		10		(5)		(7)		/	/	/	/

1) LEDIGE KINDER OHNE ALTERSBEGRENZUNG. - 2) KAFFEE, TEE UND ALKOHOLISCHE GETRAENKE.

FRUEHERES BUNDES GEBIET
3 AUFWENDUNGEN FUER DEN PRIVATEN VERBRAUCH SOWIE MENGENANGABEN UEBER DEN ENERGIEVERBRAUCH PRIVATER HAUSHALTE VON EHEPAAREN 1993
NACH SOZIALER STELLUNG DER BEZUGSPERSON UND MONATLICHEM HAUSHALTSNETTOEINKOMMEN
3. 1 HAUSHALTE INSGESAMT
3. 1. 5 MONATLICHES HAUSHALTSNETTOEINKOMMEN VON 4 000 BIS UNTER 5 000 DM

GEGENSTAND DER NACHWEISUNG	HAUSHALTE VON EHEPAAREN INSGESAMT		OHNE KINDER		MIT ... KIND(ERN) 1)							
					1		2		3		4 UND MEHR	
	DM	%	DM	%	DM	%	DM	%	DM	%	DM	%
HAUSHALTE INSGESAMT.....	2 907		1 000		756		552		174		(58)	
JE HAUSHALT UND MONAT												
NAHHRUNGSMITTEL, GETRAENKE, TABAKH.	873,77	23,0	818,72	21,9	893,02	23,2	915,33	23,8	968,75	25,6	(1240,35)	(30,9)
NAHRUNGSMITTEL.....	525,29	13,8	468,42	12,5	521,44	13,5	590,24	15,3	643,47	17,0	(943,43)	(23,5)
ALKOHOLFREIE GETRAENKE.....	54,29	1,4	42,71	1,1	59,06	1,5	67,87	1,8	74,16	2,0	(76,26)	(1,9)
SONSTIGE GETRAENKE 2), TABAKWAREN	136,99	3,6	136,16	3,6	140,05	3,6	133,38	3,5	141,89	3,8	(136,00)	(3,4)
MAHLZEITEN AUSSER HAUS.....	157,21	4,1	171,43	4,6	172,47	4,5	123,83	3,2	109,22	2,9	(84,66)	(2,1)
KLEIDUNG, SCHUHE.....	288,35	7,6	276,26	7,4	297,83	7,7	308,27	8,0	285,93	7,6	(267,40)	(6,7)
HERREN- OBERBEKLEIDUNG.....	47,80	1,3	53,53	1,4	46,80	1,2	41,63	1,1	34,40	0,9	(24,87)	(0,6)
DAMEN- OBERBEKLEIDUNG.....	84,25	2,2	99,95	2,7	78,40	2,0	67,40	1,8	51,47	1,4	(49,34)	(1,2)
KNABEN- OBERBEKLEIDUNG.....	9,76	0,3	1,80	0,0	10,75	0,3	21,91	0,6	24,26	0,6	(25,51)	(0,6)
MAEDCHEN- OBERBEKLEIDUNG.....	10,93	0,3	2,61	0,1	12,17	0,3	23,44	0,6	26,14	0,7	(26,22)	(0,7)
SPORTBEKLEIDUNG.....	6,94	0,2	5,94	0,2	7,22	0,2	8,42	0,2	8,79	0,2	(7,45)	(0,2)
LEIBWAESCHE, UNTERBEKLEIDUNG.....	60,69	1,6	53,46	1,4	74,14	1,9	63,90	1,7	53,69	1,4	(46,26)	(1,2)
SCHUHE.....	47,22	1,2	38,18	1,0	49,12	1,3	60,00	1,6	64,12	1,7	(62,93)	(1,6)
UEBRIGE BEKLEIDUNG UND ZUBEHOER..	19,12	0,5	18,63	0,5	17,89	0,5	20,78	0,5	21,95	0,6	(24,68)	(0,6)
REPARATUREN, AENDERUNGEN.....	1,63	0,0	2,25	0,1	(1,34)	(0,0)	(0,79)	(0,0)	/	/	/	/
WOHNUNGSMIETEN U.AE.....	731,10	19,2	708,97	18,9	745,24	19,3	738,26	19,2	827,19	21,9	(711,48)	(17,7)
ELEKTRIZITAET, GAS, BRENNSTOFFE...	228,52	6,0	219,41	5,9	231,26	6,0	235,58	6,1	248,67	6,6	(279,71)	(7,0)
ELEKTRIZITAET, GAS.....	154,20	4,1	145,59	3,9	158,43	4,1	157,49	4,1	171,02	4,5	(220,50)	(5,5)
KOEHLE, KOKS U.AE.....	6,13	0,2	4,26	0,1	8,84	0,2	8,20	0,2	(4,35)	(0,1)	/	/
HEIZOEL U.AE.....	32,82	0,9	37,37	1,0	26,55	0,7	33,92	0,9	(24,34)	(0,6)	/	/
ZENTRALHEIZUNG, WARMWASSER.....	35,37	0,9	32,19	0,9	37,35	1,0	35,97	0,9	(48,96)	(1,3)	/	/
UEBR. GUETER F. HAUSHALTSFUEHRUNG.	327,14	8,6	344,26	9,2	328,43	8,5	303,90	7,9	272,34	7,2	(292,23)	(7,3)
MOEBEL.....	91,15	2,4	97,85	2,6	93,33	2,4	79,28	2,1	75,95	2,0	(63,38)	(1,6)
TEPPICHE, BODENBEL., MATRATZEN...	31,57	0,8	36,71	1,0	28,26	0,7	25,87	0,7	24,22	0,6	(29,88)	(0,7)
HEIZ- UND KOCHGERAETE.....	13,56	0,4	15,72	0,4	13,16	0,3	10,16	0,3	(7,06)	(0,2)	/	/
KUEHL- UND GEFRIERMOEBEL.....	8,45	0,2	8,29	0,2	9,32	0,2	7,58	0,2	(9,66)	(0,3)	/	/
SONST. ELEKTR. HAUSHALTSGERAETE...	36,30	1,0	34,86	0,9	39,07	1,0	35,60	0,9	41,03	1,1	(26,54)	(0,7)
HEIMTEXTILN, HAUSHALTSWAESCHE...	22,52	0,6	25,96	0,7	21,61	0,6	19,53	0,5	17,16	0,5	(9,68)	(0,2)
SONST. GEBRAUCHSG. F. HAUSHALTSG.	21,98	0,6	22,23	0,6	22,89	0,6	23,29	0,6	(15,17)	(0,4)	/	/
VERBRAUCHSG. F. HAUSHALTSG.	28,74	0,8	26,79	0,7	27,36	0,7	28,63	0,7	31,63	0,8	(85,21)	(2,1)
DIENTSTLEIST. F. HAUSHALTSG.	6,88	0,2	8,66	0,2	6,31	0,2	(4,34)	(0,1)	/	/	/	/
AUFWENDUNG F. WOHNUNGSINSTANDESETZ.	65,99	1,7	67,69	1,8	67,11	1,7	69,63	1,8	45,21	1,2	(39,16)	(1,0)
GESUNDHEITS- UND KOERPERPFLEGE...	205,98	5,4	247,49	6,6	176,82	4,6	166,11	4,3	151,26	4,0	(151,37)	(3,8)
GEBRAUCHSG. F. GESUNDHEITSPFLEGE.	9,27	0,2	12,89	0,3	6,26	0,2	6,88	0,2	(4,32)	(0,1)	/	/
VERBRAUCHSG. F. GESUNDHEITSPFLEGE	31,95	0,8	43,18	1,2	22,98	0,6	20,65	0,5	15,49	0,4	(11,06)	(0,3)
DIENTSTLEIST. F. GESUNDHEITSPFLEGE	61,96	1,6	86,54	2,3	43,56	1,1	37,74	1,0	36,88	1,0	(28,13)	(0,7)
GEBRAUCHSG. F. KOERPERPFLEGE.....	1,45	0,0	(1,84)	(0,0)	(1,07)	(0,0)	(1,23)	(0,0)	/	/	/	/
VERBRAUCHSG. F. KOERPERPFLEGE.....	58,13	1,5	51,91	1,4	62,88	1,6	64,26	1,7	62,18	1,6	(72,38)	(1,8)
DIENTSTLEIST. F. KOERPERPFLEGE.....	43,83	1,2	51,13	1,4	40,09	1,0	35,55	0,9	31,42	0,8	(36,61)	(0,9)
VERKEHR-, NACHRICHTENUEBERMITTLUNG	660,13	17,4	613,48	16,4	737,22	19,1	692,09	18,0	596,82	15,8	(641,05)	(16,0)
KRAFTWAGEN.....	239,80	6,3	221,45	5,9	283,35	7,3	255,40	6,6	(174,11)	(4,6)	/	/
KRAFT- UND FAHRRADER.....	17,87	0,5	11,56	0,3	22,43	0,6	25,59	0,7	16,42	0,4	(38,18)	(1,0)
GEBRAUCHSG. F. KFZ U. FAHRRADER	19,68	0,5	14,45	0,4	24,03	0,6	24,50	0,6	23,28	0,6	(29,51)	(0,7)
KRAFTSTOFFE (OHNE AUF REISEN).....	120,28	3,2	96,36	2,6	140,12	3,6	141,62	3,7	134,80	3,6	(178,97)	(4,5)
VERBRAUCHSG. F. KFZ U. FAHRRADER	(0,36)	(0,0)	(0,24)	(0,0)	/	/	/	/	/	/	/	/
FREMDE REPARATUREN AN KRAFTWAGEN.	55,74	1,5	57,32	1,5	56,31	1,5	52,63	1,4	49,47	1,3	(59,57)	(1,5)
FREMDE REPARATUREN AN ZWEIRADERN	/	/	/	/	/	/	/	/	/	/	/	/
GARAGENMIETEN.....	44,94	1,2	46,66	1,2	45,90	1,2	42,39	1,1	41,01	1,1	(27,74)	(0,7)
DIENTSTLEIST. F. KFZ U. FAHRRADER	8,92	0,2	6,92	0,2	11,11	0,3	10,98	0,3	5,89	0,2	(17,19)	(0,4)
FAHRTKOSTEN EIG. KFZ AUF REISEN...	18,35	0,5	18,78	0,5	19,66	0,5	17,16	0,4	15,51	0,4	(11,07)	(0,3)
FREMDE VERKEHRSLEIST. FUER REISEN	22,98	0,6	28,42	0,8	22,48	0,6	13,37	0,3	(16,04)	(0,4)	(13,79)	(0,3)
FREMDE VERKEHRSLEIST. (O. AUF REISEN)	28,80	0,8	29,70	0,8	28,81	0,7	26,22	0,7	29,58	0,8	(29,77)	(0,7)
NACHRICHTENUEBERMITTLUNG.....	82,23	2,2	81,53	2,2	82,50	2,1	81,51	2,1	89,47	2,4	(80,21)	(2,0)
BILDUNG UND UNTERHALTUNG.....	344,58	9,1	327,55	8,7	339,79	8,8	384,24	10,0	358,55	9,5	(389,37)	(9,7)
FERNSEHGERAETE.....	13,28	0,3	13,79	0,4	13,00	0,3	11,50	0,3	(15,01)	(0,4)	/	/
RUNDUNKEMPFANGSGERAETE.....	9,36	0,2	9,42	0,3	8,30	0,2	10,93	0,3	(9,64)	(0,3)	/	/
PHONOGERAETE, VIDEOGERAETE.....	8,81	0,2	8,17	0,2	9,29	0,2	9,41	0,2	(8,52)	(0,2)	/	/
FOTO-, FILMAPPARAT, PROJEKTOR...	6,31	0,2	6,22	0,2	7,55	0,2	5,06	0,1	(5,39)	(0,1)	/	/
ZUBEHOER FOTO- UND PHONOGERAETEN.	14,31	0,4	13,49	0,4	14,53	0,4	15,84	0,4	(9,03)	(0,2)	/	/
SONST. HOCHWERT. GEBRAUCHSGUETER.	22,85	0,6	18,24	0,5	25,67	0,7	28,85	0,7	25,61	0,7	(29,77)	(0,7)
SPIELW., SPORT-, CAMPINGARTIKEL...	19,67	0,5	11,05	0,3	23,29	0,6	33,94	0,9	26,84	0,7	(18,26)	(0,5)
WASSER-, LUFTFAHRZ., MOBILHEIME...	(2,28)	(0,1)	/	/	/	/	/	/	/	/	/	/
SONSTIGE GEBRAUCHSGUETER.....	7,73	0,2	7,52	0,2	8,19	0,2	7,89	0,2	(7,18)	(0,2)	/	/
BUECHER, BROSCHUREN.....	23,70	0,6	22,70	0,6	24,25	0,6	26,45	0,7	22,56	0,6	(17,07)	(0,4)
ZEITUNGEN, ZEITSCHRIFTEN.....	33,09	0,9	38,40	1,0	30,75	0,8	27,11	0,7	24,47	0,6	(20,98)	(0,5)
AUFWEND. GARTEN, NUTZTIERHALTUNG.	14,12	0,4	18,77	0,5	9,95	0,3	10,56	0,3	(6,43)	(0,2)	/	/
BLUMEN.....	20,89	0,5	24,56	0,7	18,65	0,5	18,09	0,5	11,93	0,3	(17,26)	(0,4)
AUFWENDUNGEN F. HEIMTIERHALTUNG...	14,36	0,4	16,07	0,4	11,63	0,3	13,43	0,3	16,96	0,4	(10,79)	(0,3)
SONSTIGE VERBRAUCHSGUETER.....	11,09	0,3	7,74	0,2	10,71	0,3	14,34	0,4	14,41	0,4	(54,32)	(1,4)
KULTUR-, SPORTVERANSTALTUNGEN...	63,21	1,7	60,58	1,6	64,81	1,7	65,43	1,7	73,05	1,9	(53,63)	(1,3)
SONSTIGE BILDUNGSKOSTEN.....	20,61	0,5	(3,37)	(0,1)	19,38	0,5	51,17	1,3	54,71	1,4	(49,71)	(1,2)
FREMDE REPARATUREN BILD. U. UNTERH.	3,88	0,1	(5,20)	(0,1)	/	/	(3,38)	(0,1)	/	/	/	/
SONSTIGE FERIEAUSGABEN.....	35,03	0,9	41,85	1,1	33,39	0,9	26,30	0,7	23,03	0,6	(14,85)	(0,4)
PERSOENLICHE AUSSTATTUNG U.AE.....	142,16	3,7	189,46	5,1	107,89	2,8	105,32	2,7	69,90	1,8	(41,29)	(1,0)
UHREN, ECHTER SCHMUCK.....	18,68	0,5	22,86	0,6	17,57	0,5	14,16	0,4	9,49	0,3	(5,05)	(0,1)
SONST. PERSOENLICHE AUSSTATTUNG...	6,59	0,2	6,52	0,2	4,83	0,1	8,47	0,2	/	/	/	/
DIENTSTLEIST. D. BEHERBERGUNGSGEW.	58,97	1,6	70,33	1,9	47,94	1,2	53,91	1,4	44,74	1,2	(25,99)	(0,6)
PAUSCHALREISEN.....	50,95	1,3	79,84	2,1	39,02	0,9	23,34	0,6	/	/	/	/
SONST. DIENTSTLEIST., REPARATUREN.	6,97	0,2	9,91	0,3	(4,53)	(0,1)	(5,44)	(0,1)	/	/	/	/
PRIVATER VERBRAUCH INSGESAMT.....	3801,72	100	3745,60	100	3857,50	100	3849,10	100	3779,40	100	(4014,25)	100
NACHRICHTLICH:												
PAUS. GEZ. VERPFLEGUNGSK. A. REISEN	19,45		30,04		12,87		9,01		(3,78)		/	/
AUSG. VERPFL. REISEN O. PAUSCH. GEZ.	63,98		76,36		57,47		51,37		47,33		(26,61)	
WERT D. ENTNAHMEN AUS EIG. GARTEN	14,46		15,07		13,87		13,17		16,03		(15,56)	
ELEKTRIZITAET (KW).....	368		339		382		395		415		(478)	
GAS (M3).....	64		64		65		57		(65)		/	/
HEIZOEL (L).....	71		81		57		74		(53)		/	/
STEINKOEHLE, KOKS, BRAUNKOEHLE (KG)	9		(6)		(14)		(11)		/		/	/

1) LEDIGE KINDER OHNE ALTERSBEGRENZUNG. - 2) KAFFEE, TEE UND ALKOHOLISCHE GETRAENKE.

FRUEHERES BUNDES GEBIET

3 AUFWENDUNGEN FUER DEN PRIVATEN VERBRAUCH SOWIE MENGENANGABEN UEBER DEN ENERGIEVERBRAUCH PRIVATER HAUSHALTE VON EHEPAAREN 1993
NACH SOZIALER STELLUNG DER BEZUGSPERSON UND MONATLICHEM HAUSHALTSNETTOEINKOMMEN

3. 1 HAUSHALTE INSGESAMT

3. 1. 6 MONATLICHES HAUSHALTSNETTOEINKOMMEN VON 5 000 BIS UNTER 6 000 DM

GEGENSTAND DER NACHWEISUNG	HAUSHALTE VON EHEPAAREN INSGESAMT		OHNE KINDER		MIT ... KIND(ERN) 1)							
					1		2		3		4 UND MEHR	
	DM	%	DM	%	DM	%	DM	%	DM	%	DM	%
HAUSHALTE INSGESAMT.....	2 461		1 000		679		566		159		(40)	
JE HAUSHALT UND MONAT												
NAHRUNGSMITTEL, GETRAENKE, TABAKW.	932,38	21,8	859,73	20,6	952,47	22,0	992,24	22,6	1040,20	23,9	(1160,51)	(25,4)
NAHRUNGSMITTEL.....	545,99	12,7	472,58	11,3	549,02	12,7	618,98	14,1	677,35	15,6	(802,91)	(17,6)
ALKOHOLFREIE GETRAENKE.....	57,97	1,4	44,52	1,1	61,96	1,4	68,51	1,6	81,86	1,9	(87,37)	(1,9)
SONSTIGE GETRAENKE 2), TABAKWAREN	139,83	3,3	135,11	3,2	147,23	3,4	137,34	3,1	141,50	3,3	(162,98)	(3,6)
MAHLZEITEN AUSSER HAUS.....	188,59	4,4	207,51	5,0	194,26	4,5	167,42	3,8	139,50	3,2	(107,25)	(2,4)
KLEIDUNG, SCHUHE.....	337,70	7,9	320,11	7,7	339,89	7,9	360,75	8,2	355,84	8,2	(348,84)	(7,6)
HERRENOBERBEKLEIDUNG.....	58,63	1,4	62,90	1,5	61,22	1,4	54,03	1,2	42,07	1,0	(37,27)	(0,8)
DAMENOBERBEKLEIDUNG.....	98,95	2,3	116,08	2,8	96,31	2,2	82,82	1,9	69,12	1,6	(55,48)	(1,2)
KNABENOBERBEKLEIDUNG.....	11,43	0,3	1,97	0,0	9,97	0,2	24,14	0,5	28,98	0,7	(26,76)	(0,6)
MAEDCHENOBERBEKLEIDUNG.....	13,38	0,3	2,37	0,1	12,98	0,3	27,30	0,6	30,87	0,7	(33,32)	(0,7)
SPORTBEKLEIDUNG.....	9,06	0,2	7,42	0,2	9,68	0,2	10,78	0,2	10,05	0,2	(11,56)	(0,3)
LEIBWAESCHE, UNTERBEKLEIDUNG.....	68,50	1,6	62,24	1,5	74,41	1,7	70,33	1,6	71,47	1,6	(89,59)	(2,0)
SCHUHE.....	53,93	1,3	43,79	1,0	52,79	1,2	67,54	1,5	70,70	1,6	(71,54)	(1,6)
UEBRIGE BEKLEIDUNG UND ZUBEHOER..	22,43	0,5	21,56	0,5	21,08	0,5	22,80	0,5	32,17	0,7	(23,16)	(0,5)
REPARATUREN, AENDERUNGEN.....	1,39	0,0	1,77	0,0	(1,44)	(0,0)	(1,01)	(0,0)	/	/	/	/
WOHNUNGSMIETEN U.AE.....	822,20	19,2	779,45	18,7	819,81	19,0	868,53	19,8	914,58	21,0	(924,68)	(20,3)
ELEKTRIZITAET, GAS, BRENNSTOFFE...	234,52	5,5	219,92	5,3	233,00	5,4	246,91	5,6	275,38	6,3	(292,82)	(6,4)
ELEKTRIZITAET, GAS.....	162,43	3,8	147,76	3,5	163,11	3,8	173,52	4,0	198,60	4,6	(222,29)	(4,9)
KOEHLE, KOKS U.AE.....	5,94	0,1	4,45	0,1	5,28	0,1	7,45	0,2	(12,43)	(0,3)	/	/
HEIZOEL U.AE.....	34,64	0,8	34,13	0,8	31,94	0,7	35,49	0,8	46,06	1,1	/	/
ZENTRALHEIZUNG, WARMWASSER.....	31,52	0,7	33,58	0,8	32,67	0,8	30,44	0,7	(18,29)	(0,4)	/	/
UEBR. GUETER F. HAUSHALTSFUEHRUNG.	379,32	8,9	402,66	9,6	363,36	8,4	363,44	8,3	359,25	8,3	(362,00)	(7,9)
MOEBEL.....	112,11	2,6	114,68	2,7	109,46	2,5	113,87	2,6	98,81	2,3	(120,29)	(2,6)
TEPPICHE, BODENBEL., MATRATZEN...	36,74	0,9	46,14	1,1	30,09	0,7	29,85	0,7	29,32	0,7	(37,95)	(0,8)
HEIZ- UND KOCHGERAETE.....	14,96	0,3	17,13	0,4	12,53	0,3	14,11	0,3	14,29	0,3	(16,09)	(0,4)
KUEHL- UND GEFRIERMOEBEL.....	9,67	0,2	9,92	0,2	7,29	0,2	10,02	0,2	(14,72)	(0,3)	/	/
SONST. ELEKTR. HAUSHALTSGERAETE...	39,78	0,9	39,63	0,9	40,37	0,9	38,54	0,9	44,48	1,0	(32,64)	(0,7)
HEIMTEXTILIEN, HAUSHALTSWAESCHE...	26,42	0,6	30,31	0,7	24,02	0,6	22,72	0,5	25,61	0,6	(23,82)	(0,5)
SONST. GEBRAUCHSG. F. HAUSHALTSF.	24,64	0,6	22,76	0,5	27,76	0,6	23,89	0,5	27,79	0,6	(17,69)	(0,4)
VERBRAUCHSG. F. HAUSHALTSFUEHRUNG	28,93	0,7	26,06	0,6	28,90	0,7	32,52	0,7	32,27	0,7	(38,09)	(0,8)
Dienstleist. F. HAUSHALTSFUEHRUNG	8,01	0,2	10,36	0,2	7,00	0,2	5,75	0,1	(5,70)	(0,1)	/	/
AUFWENDUNG F. WOHNUNGSINSTANDSETZ.	78,06	1,8	85,68	2,1	75,95	1,8	72,17	1,6	66,27	1,5	(50,55)	(1,1)
GESUNDHEITS- UND KOERPERPFLEGE...	239,67	5,6	277,47	6,6	225,96	5,2	209,42	4,8	184,64	4,2	(159,45)	(3,5)
GEBRAUCHSG. F. GESUNDHEITSPFLEGE.	10,61	0,2	14,56	0,3	8,64	0,2	7,17	0,2	(7,27)	(0,2)	/	/
VERBRAUCHSG. F. GESUNDHEITSPFLEGE	34,25	0,8	46,91	1,1	28,38	0,7	24,57	0,6	17,73	0,4	(15,39)	(0,3)
Dienstleist. F. GESUNDHEITSPFLEGE	81,95	1,9	105,18	2,5	70,97	1,6	64,64	1,5	54,16	1,2	(33,85)	(0,7)
GEBRAUCHSG. F. KOERPERPFLEGE.....	2,32	0,1	(2,98)	(0,1)	(2,08)	(0,0)	(1,24)	(0,0)	/	/	/	/
VERBRAUCHSG. F. KOERPERPFLEGE.....	62,40	1,5	55,89	1,3	67,03	1,6	66,64	1,5	67,07	1,5	(70,47)	(1,5)
Dienstleist. F. KOERPERPFLEGE.....	48,14	1,1	51,96	1,2	48,86	1,1	45,17	1,0	34,91	0,8	(33,87)	(0,7)
VERKEHR-, NACHRICHTENUEBERMITTLUNG	769,60	18,0	721,35	17,3	835,88	19,3	792,58	18,1	700,09	16,1	(823,42)	(18,1)
KRAFTWAGEN.....	298,65	7,0	265,88	6,5	345,18	8,0	321,59	7,3	(210,22)	(4,8)	/	/
KRAFT- UND FAHRRADER.....	26,00	0,6	22,09	0,5	26,03	0,6	33,24	0,8	25,88	0,6	(22,98)	(0,5)
GEBRAUCHSG. F. KFZ UND FAHRRADER	21,51	0,5	17,03	0,4	23,58	0,5	25,12	0,6	24,99	0,6	(34,94)	(0,8)
KRAFTSTOFFE (OHNE AUF REISEN)...	132,87	3,1	114,71	2,7	148,60	3,4	140,62	3,2	148,28	3,4	(156,71)	(3,4)
VERBRAUCHSG. F. KFZ U. FAHRRADER	0,48	0,0	(0,42)	(0,0)	(0,70)	(0,0)	(0,35)	(0,0)	/	/	/	/
FREMDE REPARATUREN AN KRAFTWAGEN.	64,16	1,5	65,83	1,6	68,39	1,6	57,18	1,3	58,40	1,3	(71,91)	(1,6)
FREMDE REPARATUREN AN ZWEIRAEDERN	(0,47)	(0,0)	/	/	/	/	/	/	/	/	/	/
GARAGENMIETEN.....	49,16	1,1	47,88	1,1	50,55	1,2	48,79	1,1	50,50	1,2	(58,17)	(1,3)
Dienstleist. F. KFZ U. FAHRRADER	11,94	0,3	7,47	0,2	14,53	0,3	14,06	0,3	16,92	0,4	(31,94)	(0,7)
FAHRTKOSTEN EIG. KFZ AUF REISEN...	21,18	0,5	22,91	0,5	19,95	0,5	20,82	0,5	16,80	0,4	(20,61)	(0,5)
FREMDE VERKEHRSLEIST. FUER REISEN	25,75	0,6	33,64	0,8	22,66	0,5	18,70	0,4	16,25	0,4	(15,46)	(0,3)
FREMDE VERKEHRSL. (D. AUF REISEN)	34,53	0,8	33,23	0,8	35,41	0,8	33,63	0,8	41,26	0,9	(38,78)	(0,9)
NACHRICHTENUEBERMITTLUNG.....	82,88	1,9	85,99	2,1	79,92	1,8	77,87	1,8	88,63	2,0	(102,18)	(2,2)
BILDUNG UND UNTERHALTUNG.....	397,38	9,3	372,01	8,9	397,82	9,2	434,60	9,9	421,22	9,7	(412,58)	(9,0)
fernsehtelefon.....	13,75	0,3	15,61	0,4	13,29	0,3	11,90	0,3	(12,62)	(0,3)	/	/
RUNDfunkempfangsgeraete.....	12,03	0,3	9,73	0,2	13,50	0,3	13,67	0,3	14,16	0,3	(13,86)	(0,3)
phonogerate, videogerate.....	11,90	0,3	12,98	0,3	11,19	0,3	12,72	0,3	(6,53)	(0,2)	/	/
FOTO-, FILMAPPARAT, projektor...	7,19	0,2	7,84	0,2	7,20	0,2	6,15	0,1	(5,08)	(0,1)	/	/
ZUBEHOER FOTO- UND PHONOGERATEN.	15,35	0,4	15,11	0,4	16,89	0,4	15,76	0,4	(9,82)	(0,2)	/	/
SONST. HOCHWERT. GEBRAUCHSGUETER.	28,44	0,7	23,71	0,6	31,62	0,7	32,66	0,7	30,38	0,7	(27,29)	(0,6)
spielw., sport-, campingartikel...	23,38	0,5	13,86	0,3	28,16	0,7	30,95	0,7	36,20	0,8	(25,97)	(0,6)
WASSER-, LUFTFAHRZ., MOBILHEIME...	/	/	/	/	/	/	/	/	/	/	/	/
SONSTIGE GEBRAUCHSGUETER.....	9,43	0,2	9,60	0,2	8,12	0,2	9,84	0,2	(11,50)	(0,3)	/	/
BUECHER, BROSCHUREN.....	28,17	0,7	26,31	0,6	28,88	0,7	30,42	0,7	29,19	0,7	(27,38)	(0,6)
ZEITUNGEN, ZEITSCHRIFTEN.....	35,22	0,8	38,10	0,9	34,21	0,8	32,53	0,7	31,59	0,7	(31,78)	(0,7)
AUFWEND. GARTEN, NUTZTIERHALTUNG.	16,60	0,4	20,94	0,5	15,10	0,3	11,82	0,3	(14,29)	(0,3)	/	/
BLUMEN.....	23,81	0,6	27,62	0,7	21,87	0,5	21,62	0,5	16,58	0,4	(19,40)	(0,4)
AUFWENDUNGEN F. HEIMTIERHALTUNG..	14,69	0,3	14,56	0,3	14,83	0,3	14,36	0,3	14,10	0,3	(22,91)	(0,5)
SONSTIGE VERBRAUCHSGUETER.....	11,76	0,3	8,86	0,2	11,25	0,3	15,62	0,4	18,61	0,4	(17,55)	(0,4)
KULTUR-, SPORTVERANSTALTUNGEN...	71,56	1,7	68,71	1,6	70,57	1,6	76,67	1,7	74,39	1,7	(77,12)	(1,7)
SONSTIGE BILDUNGSKOSTEN.....	27,71	0,6	(4,61)	(0,1)	28,53	0,7	55,09	1,3	66,30	1,5	(59,64)	(1,3)
FREMDE REPARATUREN BILD.U.UNTERH.	3,70	0,1	(4,02)	(0,1)	(3,94)	(0,1)	(2,90)	(0,1)	/	/	/	/
SONSTIGE FERIENAUSGABEN.....	40,49	0,9	47,49	1,1	33,24	0,9	35,52	0,8	26,49	0,6	(26,78)	(0,6)
PERSOENLICHE AUSSTATTUNG U.AE.....	171,65	4,0	226,61	5,4	152,69	3,5	122,39	2,8	100,47	2,3	(77,49)	(1,7)
UHREN, ECHTER SCHMUCK.....	20,78	0,5	26,57	0,6	18,44	0,4	15,73	0,4	14,23	0,3	(11,00)	(0,2)
SONST. PERSOENLICHE AUSSTATTUNG..	6,30	0,1	6,80	0,2	5,77	0,1	6,22	0,1	(5,04)	(0,1)	/	/
Dienstleist. D. BEHERBERGUNGSGEW.	69,00	1,6	78,62	1,9	60,98	1,4	66,05	1,5	56,66	1,3	(51,51)	(1,1)
PAUSCHALREISEN.....	67,86	1,6	105,52	2,5	57,84	1,3	30,77	0,7	(18,03)	(0,4)	/	/
SONST. DIENSTLEIST., REPARATUREN.	7,70	0,2	9,10	0,2	(9,65)	(0,2)	(3,62)	(0,1)	(6,51)	(0,1)	/	/
PRIVATER VERBRAUCH INSGESAMT.....	4284,43	100	4179,31	100	4320,88	100	4390,88	100	4351,68	100	(4561,78)	100
NACHRICHTLICH:												
PAUS. GEZ. VERPFLEGUNGSK.A.REISEN	24,99		38,30		20,52		12,60		7,95		/	/
AUSG.VERPFL.REISEN O.PAUSCH.GEZ..	73,46		84,11		71,32		64,28		52,94		(51,13)	
WERT D. ENTNAHMEN AUS EIG. GARTEN	15,43		14,93		14,11		16,22		20,05		(20,75)	
ELEKTRIZITAET (KW).....	394		349		395		425		501		(626)	
GAS (M3).....	66		63		66		70		81		/	/
HEIZOEL (L).....	76		76		70		78		100		/	/
STEINKOEHLE, KOKS, BRAUNKOEHLE (KG)	7		(5)		(8)		(9)		/		/	/

1) LEDIGE KINDER OHNE ALTERSBEGRENZUNG. - 2) KAFFEE, TEE UND ALKOHOLISCHE GETRAENKE.

FRUEHERES BUNDES GEBIET
3 AUFWENDUNGEN FUER DEN PRIVATEN VERBRAUCH SOWIE MANGENANGABEN UEBER DEN ENERGIEVERBRAUCH PRIVATER HAUSHALTE VON EHEPAAREN 1993
NACH SOZIALER STELLUNG DER BEZUGSPERSON UND MONATLICHEM HAUSHALTSNETTOEINKOMMEN
3. 1 HAUSHALTE INSGESAMT
3. 1. 7 MONATLICHES HAUSHALTSNETTOEINKOMMEN VON 6 000 BIS UNTER 7 500 DM

GEGENSTAND DER NACHWEISUNG	HAUSHALTE VON EHEPAAREN INSGESAMT		OHNE KINDER		MIT ... KIND(ERN) 1)							
					1		2		3		4 UND MEHR	
	DM	%	DM	%	DM	%	DM	%	DM	%	DM	%
HAUSHALTE INSGESAMT.....	2 619		913		788		663		183		72	
JE HAUSHALT UND MONAT												
NAHRUNGSMITTEL, GETRAENKE, TABAKW.	1013,16	20,6	941,09	19,4	1025,96	20,7	1053,99	21,4	1074,35	21,4	1254,09	24,4
NAHRUNGSMITTEL.....	581,09	11,8	484,68	10,0	582,81	11,8	645,51	13,1	699,76	13,9	888,49	17,3
ALKOHOLFREIE GETRAENKE.....	61,91	1,3	46,33	1,0	63,51	1,3	73,38	1,5	78,84	1,6	90,73	1,8
SONSTIGE GETRAENKE 2), TABAKWAREN	148,07	3,0	152,26	3,1	151,71	3,1	143,57	2,9	134,25	2,7	131,80	2,6
MAHLZEITEN AUSSER HAUS.....	222,08	4,5	257,82	5,3	227,93	4,6	191,53	3,9	160,50	3,2	143,07	2,8
KLEIDUNG, SCHUHE.....	395,95	8,0	363,26	7,5	409,86	8,3	415,36	8,4	424,39	8,5	407,15	7,9
HERRNOBERBEKLEIDUNG.....	69,21	1,4	71,23	1,5	75,20	1,5	64,70	1,3	58,71	1,2	46,45	0,9
DAMENNOBERBEKLEIDUNG.....	116,78	2,4	131,94	2,7	121,82	2,5	101,68	2,1	89,70	1,8	77,51	1,5
KNABENNOBERBEKLEIDUNG.....	13,68	0,3	1,74	0,0	13,30	0,3	24,09	0,5	28,51	0,6	35,72	0,7
MAEDCHENNOBERBEKLEIDUNG.....	16,21	0,3	2,61	0,1	14,68	0,3	28,72	0,6	34,83	0,7	42,67	0,8
SPORTBEKLEIDUNG.....	11,55	0,2	10,06	0,2	11,66	0,2	12,55	0,3	15,15	0,3	11,06	0,2
LEIBWAESCHE, UNTERBEKLEIDUNG.....	79,85	1,6	72,41	1,5	84,84	1,7	83,29	1,7	85,42	1,7	73,79	1,4
SCHUHE.....	61,69	1,3	47,96	1,0	61,19	1,2	73,63	1,5	81,15	1,6	81,84	1,6
UEBRIGE BEKLEIDUNG UND ZUBEHOER..	25,21	0,5	22,91	0,5	25,52	0,5	25,42	0,5	29,81	0,6	37,47	0,7
REPARATUREN, AENDERUNGEN.....	1,75	0,0	2,40	0,0	1,66	0,0	1,28	0,0	(1,11)	(0,0)	/	/
WOHNUNGSMIETEN U.AE.....	914,48	18,6	866,08	17,8	901,08	18,2	952,26	19,3	1011,82	20,2	1078,97	21,0
ELEKTRIZITAET, GAS, BRENNSTOFFE...	249,07	5,1	235,73	4,9	250,01	5,0	254,05	5,2	275,96	5,5	293,67	5,7
ELEKTRIZITAET, GAS.....	177,42	3,6	164,44	3,4	177,13	3,6	184,81	3,7	200,19	4,0	218,93	4,3
KOEHLE, KOKS U.AE.....	5,06	0,1	3,22	0,1	5,13	0,1	5,53	0,1	(9,77)	(0,2)	(10,68)	(0,2)
HEIZOEL U.AE.....	38,65	0,8	37,04	0,8	39,30	0,8	38,65	0,8	43,74	0,9	(39,26)	(0,8)
ZENTRALHEIZUNG, WARMWASSER.....	27,95	0,6	31,03	0,6	28,45	0,6	25,06	0,5	(22,07)	(0,4)	/	/
UEBR. GUETER F. HAUSHALTSFUEHRUNG.	447,98	9,1	460,37	9,5	465,10	9,4	425,88	8,6	411,54	8,2	399,73	7,8
MOEBEL.....	138,63	2,8	139,19	2,9	152,47	3,1	134,45	2,7	111,31	2,2	(87,84)	(1,7)
TEPPICHE, BODENBEL., MATRATZEN...	37,78	0,8	42,29	0,9	37,76	0,8	34,59	0,7	30,39	0,6	(29,08)	(0,6)
HEIZ- UND KOECHGERAETE.....	17,03	0,3	16,48	0,3	18,66	0,4	16,76	0,3	15,15	0,3	(13,38)	(0,3)
KUEHL- UND GEFRIERMOEBEL.....	10,09	0,2	11,19	0,2	8,95	0,2	9,75	0,2	(3,24)	(0,2)	/	/
SONST. ELEKTR. HAUSHALTSGERAETE...	47,47	1,0	46,50	1,0	51,23	1,0	43,38	0,9	45,73	0,9	(60,47)	(1,2)
HEIMTEXTILIEN, HAUSHALTSWAESCHE...	29,54	0,6	31,04	0,6	31,92	0,6	26,87	0,5	23,58	0,5	24,36	0,5
SONST. GEBRAUCHSG. F. HAUSHALTSG.	30,70	0,6	31,64	0,7	31,94	0,6	27,94	0,6	30,31	0,6	(31,70)	(0,6)
VERBRAUCHSG. F. HAUSHALTSG.	31,21	0,6	27,98	0,6	31,50	0,6	32,92	0,7	34,11	0,7	45,86	0,9
Dienstleist. F. HAUSHALTSG.	11,17	0,2	16,07	0,3	7,78	0,2	8,15	0,2	(13,00)	(0,3)	/	/
AUFWENDUNG F. WOHNUNGSEINSTANDSETZ.	94,36	1,9	97,93	2,0	92,89	1,9	91,06	1,8	98,72	2,0	83,62	1,6
GESUNDEITS- UND KOERPERPFLEGE...	325,31	6,6	401,62	8,3	308,59	6,2	268,88	5,5	264,92	5,3	214,67	4,2
GEBRAUCHSG. F. GESUNDEITSPFLEGE	12,73	0,3	16,05	0,3	12,41	0,3	10,10	0,2	9,11	0,2	(7,45)	(0,1)
VERBRAUCHSG. F. GESUNDEITSPFLEGE	40,66	0,8	57,67	1,2	35,82	0,7	28,40	0,6	29,42	0,6	(19,71)	(0,4)
Dienstleist. F. GESUNDEITSPFLEGE	148,66	3,0	207,89	4,3	131,43	2,7	105,01	2,1	117,30	2,3	68,51	1,3
GEBRAUCHSG. F. KOERPERPFLEGE...	2,36	0,0	(1,88)	(0,0)	(3,37)	(0,1)	(1,46)	(0,0)	(2,77)	(0,1)	/	/
VERBRAUCHSG. F. KOERPERPFLEGE...	68,88	1,4	60,74	1,3	73,37	1,5	74,82	1,5	65,02	1,3	77,83	1,5
Dienstleist. F. KOERPERPFLEGE...	52,03	1,1	57,40	1,2	52,19	1,1	49,09	1,0	41,31	0,8	(36,56)	(0,7)
VERKEHR-, NACHRICHTENUEBERMITTLUNG	882,91	17,9	837,68	17,3	910,81	18,4	902,54	18,3	926,36	18,5	859,72	16,7
KRAFTWAGEN.....	341,75	6,9	332,06	6,8	363,15	7,3	330,08	6,7	365,95	7,3	(276,62)	(5,4)
KRAFT- UND FAHRRADER.....	28,76	0,5	17,14	0,4	27,42	0,6	36,42	0,7	36,78	0,7	(27,17)	(0,5)
GEBRAUCHSG. F. KFZ UND FAHRRADER	25,97	0,5	19,20	0,4	30,70	0,6	29,15	0,6	25,64	0,5	(31,59)	(0,6)
KRAFTSTOFFE (OHNE AUF REISEN)...	150,37	3,1	127,16	2,6	159,88	3,2	164,02	3,3	168,46	3,4	168,59	3,3
VERBRAUCHSG. F. KFZ U. FAHRRADER	0,52	0,0	(0,47)	(0,0)	(0,40)	(0,0)	(0,73)	(0,0)	/	/	/	/
FREMDE REPARATUREN AN KRAFTWAGEN.	77,21	1,6	74,74	1,5	77,06	1,6	80,32	1,6	77,86	1,6	79,89	1,6
FREMDE REPARATUREN AN ZWEIRADERN	(0,63)	(0,0)	/	/	/	/	/	/	/	/	/	/
GARAGENMIETEN.....	56,43	1,1	55,52	1,1	57,19	1,2	56,98	1,2	55,09	1,1	57,90	1,1
Dienstleist. F. KFZ U. FAHRRADER	16,83	0,3	9,16	0,2	19,30	0,4	22,96	0,5	23,27	0,5	(14,17)	(0,3)
FAHRTKOSTEN EIG. KFZ AUF REISEN...	24,83	0,5	28,06	0,6	23,26	0,5	24,74	0,5	19,28	0,4	(16,04)	(0,3)
FREMDE VERKEHRSLEIST. FUER REISEN	31,15	0,6	44,54	0,9	26,02	0,5	21,41	0,4	21,89	0,4	(30,68)	(0,6)
FREMDE VERKEHRSLE. (O. AUF REISEN)	40,58	0,8	37,04	0,8	38,37	0,8	45,65	0,9	41,28	0,8	(61,04)	(1,2)
NACHRICHTENUEBERMITTLUNG.....	89,88	1,8	92,32	1,9	87,42	1,8	89,08	1,8	89,04	1,8	95,51	1,9
BILDUNG UND UNTERHALTUNG.....	482,54	9,8	459,38	9,5	482,83	9,7	504,75	10,2	497,82	9,9	529,64	10,3
FERNSEHGERAETE.....	14,80	0,3	15,04	0,3	14,83	0,3	15,57	0,3	(13,34)	(0,3)	/	/
RUNDfunkempfangsgeraete.....	13,93	0,3	11,06	0,2	13,62	0,3	16,43	0,3	18,58	0,4	(18,75)	(0,4)
PHONOGERAETE, VIDEOGERAETE.....	13,27	0,3	12,71	0,3	14,28	0,3	13,64	0,3	11,44	0,2	(10,45)	(0,2)
FOTO-, FILMAPPARAT, PROJEKTOR...	8,74	0,2	9,68	0,2	8,80	0,2	8,24	0,2	(7,50)	(0,1)	(4,08)	(0,1)
ZUBEHOER FOTO- UND PHONOGERAETEN.	19,21	0,4	17,66	0,4	20,67	0,4	18,37	0,4	17,33	0,3	(35,31)	(0,7)
SONST. HOCHWERT. GEBRAUCHSGUETER.	39,95	0,8	38,02	0,8	43,38	0,9	40,68	0,8	32,12	0,6	(40,13)	(0,8)
SPIELW., SPORT-, CAMPINGARTIKEL...	28,75	0,6	18,59	0,4	30,82	0,6	35,83	0,7	37,70	0,8	46,80	0,9
WASSER-, LUFTFAHRZ., MOBIHEIME...	(5,44)	(0,1)	/	/	/	/	/	/	/	/	/	/
SONSTIGE GEBRAUCHSGUETER.....	11,05	0,2	9,99	0,2	11,46	0,2	10,64	0,2	13,78	0,3	(16,65)	(0,3)
BUECHER, BROSCHUREN.....	37,84	0,8	41,37	0,9	37,67	0,8	32,64	0,7	39,18	0,8	(39,30)	(0,8)
ZEITUNGEN, ZEITSCHRIFTEN.....	38,32	0,8	41,85	0,9	36,45	0,7	36,29	0,7	35,62	0,7	39,52	0,8
AUFWEND. GARTEN, NUTZTIERHALTUNG.	23,71	0,5	29,55	0,6	20,93	0,4	18,88	0,4	24,19	0,5	(23,29)	(0,5)
BLUMEN.....	27,12	0,6	31,47	0,6	28,11	0,6	22,77	0,5	20,83	0,4	(17,20)	(0,3)
AUFWENDUNGEN F. HEIMTIERHALTUNG..	17,18	0,3	18,36	0,4	15,30	0,3	18,97	0,4	14,24	0,3	(13,89)	(0,3)
SONSTIGE VERBRAUCHSGUETER.....	14,91	0,3	13,09	0,3	13,91	0,3	16,10	0,3	18,51	0,4	(28,82)	(0,6)
KULTUR-, SPORTVERANSTALTUNGEN...	82,87	1,7	81,36	1,7	82,20	1,7	87,51	1,8	79,93	1,6	74,29	1,4
SONSTIGE BILDUNGSKOSTEN.....	34,05	0,7	8,61	0,2	27,68	0,6	62,49	1,3	67,13	1,3	(80,09)	(1,6)
FREMDE REPARATUREN BILD.U.UNTERH.	4,41	0,1	(4,45)	(0,1)	(5,18)	(0,1)	(3,87)	(0,1)	/	/	/	/
SONSTIGE FERIENAUSGABEN.....	47,00	1,0	54,37	1,1	46,05	0,9	42,27	0,9	37,06	0,7	32,79	0,6
PERSONLICHE AUSSTATTUNG U.AE.....	211,19	4,3	286,98	5,9	198,90	4,0	155,17	3,1	131,55	2,6	103,46	2,0
UHREN, ECHTER SCHMUCK.....	27,48	0,6	35,63	0,7	29,11	0,6	19,09	0,4	16,29	0,3	12,22	0,2
SONST. PERSONLICHE AUSSTATTUNG...	9,85	0,2	13,34	0,3	8,88	0,2	6,66	0,1	(8,28)	(0,2)	/	/
Dienstleist. D. BEHERBERGUNGSGEW.	89,32	1,8	105,98	2,2	82,15	1,7	83,07	1,7	72,03	1,4	58,23	1,1
PAUSCHALREISEN.....	71,78	1,5	111,57	2,3	66,63	1,3	41,96	0,9	25,61	0,5	/	/
SONST. DIENSTLEIST., REPARATUREN.	12,75	0,3	20,47	0,4	12,14	0,2	4,38	0,1	(9,35)	(0,2)	/	/
PRIVATER VERBRAUCH INSGESAMT.....	4922,59	100	4852,19	100	4953,15	100	4932,86	100	5018,72	100	5141,10	100
NACHRICHTLICH:												
PAUS. GEZ. VERPFLEGUNGSK. A. REISEN	27,21		43,23		23,59		15,93		10,61		(9,78)	
AUSG. VERPFL. REISEN O. PAUSCH. GEZ..	87,54		102,83		84,05		78,90		68,07		61,10	
WERT D. ENTNAHMEN AUS EIG. GARTEN	16,67		14,03		16,99		17,51		22,67		(23,73)	
ELEKTRIZITAET (KW).....	409		362		405		442		435		546	
GAS (M3).....	80		80		82		77		82		(82)	
HEIZOEL (L).....	85		82		85		84		94		(83)	
STEINKOEHLE, KOKS, BRAUNKOEHLE (KG)	6		(4)		(7)		(5)		(12)		/	

1) LEDIGE KINDER OHNE ALTERSBEGRENZUNG. - 2) KAFFEE, TEE UND ALKOHOLISCHE GETRAENKE.

FRUEHERES BUNDES GEBIET
3 AUFWENDUNGEN FUER DEN PRIVATEN VERBRAUCH SOWIE MENGENANGABEN UEBER DEN ENERGIEVERBRAUCH PRIVATER HAUSHALTE VON EHEPAAREN 1993
NACH SOZIALER STELLUNG DER BEZUGSPERSON UND MONATLICHEM HAUSHALTSNETTOEINKOMMEN
3. 1 HAUSHALTE INSGESAMT
3. 1. 8 MONATLICHES HAUSHALTSNETTOEINKOMMEN VON 7 500 BIS UNTER 10 000 DM

GEGENSTAND DER NACHWEISUNG	HAUSHALTE VON EHEPAAREN INSGESAMT		OHNE KINDER		MIT ... KIND(ERN) 1)							
					1		2		3		4 UND MEHR	
	DM	%	DM	%	DM	%	DM	%	DM	%	DM	%
HAUSHALTE INSGESAMT.....	2 349		727		683		665		211		62	
JE HAUSHALT UND MONAT												
NAHHRUNGSMITTEL, GETRAENKE, TABAKW.	1130,64	19,5	1022,53	18,3	1109,01	19,1	1214,67	20,6	1237,06	20,3	1371,24	22,6
NAHRUNGSMITTEL.....	623,13	10,7	495,37	8,9	608,37	10,5	707,88	12,0	767,93	12,6	882,25	14,6
ALKOHOLFREIE GETRAENKE.....	66,20	1,1	46,28	0,8	64,49	1,1	80,35	1,4	86,76	1,4	96,63	1,6
SONSTIGE GETRAENKE 2), TABAKWAREN	158,97	2,7	160,14	2,9	157,42	2,7	163,83	2,8	145,06	2,4	157,45	2,6
MAHLZEITEN AUSSER HAUS.....	282,34	4,9	320,74	5,8	278,74	4,8	262,82	4,4	237,31	3,9	234,91	3,9
KLEIDUNG, SCHUHE.....	475,09	8,2	437,57	7,8	479,85	8,3	507,02	8,6	486,52	8,0	481,22	7,9
HERRENBERBEKLEIDUNG.....	90,39	1,6	91,79	1,6	94,20	1,6	88,44	1,5	83,61	1,4	75,99	1,3
DAMENBERBEKLEIDUNG.....	143,16	2,5	163,08	2,9	148,91	2,6	130,37	2,2	110,34	1,8	95,38	1,6
KNABENBERBEKLEIDUNG.....	14,87	0,3	1,83	0,0	10,79	0,2	26,74	0,5	29,76	0,5	34,64	0,6
MAEDCHENBERBEKLEIDUNG.....	17,65	0,3	2,14	0,0	14,82	0,3	28,24	0,5	39,62	0,7	42,21	0,7
SPORTBEKLEIDUNG.....	15,22	0,3	12,35	0,2	15,28	0,3	17,69	0,3	17,12	0,3	15,17	0,3
LEIBWAESCHE, UNTERBEKLEIDUNG.....	90,27	1,6	80,13	1,4	94,82	1,6	98,70	1,7	87,14	1,4	79,52	1,3
SCHUHE.....	71,80	1,2	54,38	1,0	69,99	1,2	85,08	1,4	88,25	1,4	97,44	1,6
UEBRIGE BEKLEIDUNG UND ZUBEHOER..	28,66	0,5	27,45	0,5	28,17	0,5	29,70	0,5	28,65	0,5	37,18	0,6
REPARATUREN, AENDERUNGEN.....	3,07	0,1	4,42	0,1	2,87	0,0	2,06	0,0	(2,04)	(0,0)	/	/
WOHNUNGSMIETEN U.A.E.....	1040,32	17,9	978,14	17,5	1019,45	17,5	1080,27	18,3	1145,38	18,8	1211,88	20,0
ELEKTRIZITAET, GAS, BRENNSTOFFE...	270,32	4,7	255,68	4,6	270,74	4,7	273,83	4,6	292,08	4,8	325,21	5,4
ELEKTRIZITAET, GAS.....	194,09	3,3	179,32	3,2	189,54	3,3	202,73	3,4	212,66	3,5	260,95	4,3
KOEHLE, KOKS U.A.E.....	5,70	0,1	4,94	0,1	5,98	0,1	6,51	0,1	(3,88)	(0,1)	(8,96)	(0,1)
HEIZOEL U.A.E.....	47,12	0,8	41,41	0,7	49,45	0,9	47,45	0,8	58,02	1,0	(47,81)	(0,8)
ZENTRALHEIZUNG, WARMWASSER.....	23,41	0,4	30,01	0,5	25,78	0,4	17,14	0,3	(17,51)	(0,3)	/	/
UEBR. GUETER F. HAUSHALTSFUEHRUNG.	566,69	9,8	557,30	10,0	590,97	10,2	559,55	9,5	549,45	9,0	544,77	9,0
MOEBEL.....	193,89	3,3	176,28	3,2	213,75	3,7	200,74	3,4	181,97	3,0	149,11	2,5
TEPPICHE, BODENBEL., MATRATZEN...	53,34	0,9	54,04	1,0	63,99	1,1	44,63	0,8	48,06	0,8	39,12	0,6
HEIZ- UND KOCHGERAETE.....	19,60	0,3	18,12	0,3	18,82	0,3	21,63	0,4	21,04	0,3	(18,81)	(0,3)
KUEHL- UND GEFRIERMUEBEL.....	11,76	0,2	12,13	0,2	11,74	0,2	11,85	0,2	(11,12)	(0,2)	(8,76)	(0,1)
SONST. ELEKTR. HAUSHALTSGERAETE...	53,89	0,9	53,50	1,0	52,24	0,9	52,27	0,9	66,95	1,1	49,41	0,8
HEIMTEXTILIEN, HAUSHALTSWAESCHE...	38,15	0,7	38,45	0,7	40,06	0,7	37,89	0,6	34,33	0,6	29,64	0,5
SONST. GEBRAUCHSG. F. HAUSHALT...	35,06	0,6	38,93	0,7	32,08	0,6	32,99	0,6	36,06	0,6	41,37	0,7
VERBRAUCHSG. F. HAUSHALTSFUEHRUNG	33,12	0,6	29,60	0,5	33,18	0,6	34,00	0,6	38,24	0,6	46,89	0,8
DIENTSTLEIST. F. HAUSHALTSFUEHRUNG	16,45	0,3	20,87	0,4	13,65	0,2	15,38	0,3	13,42	0,2	(17,25)	(0,3)
AUFWENDUNG F. WOHNUNGSINSTANDSETZ.	111,43	1,9	115,36	2,1	111,47	1,9	108,18	1,8	98,27	1,6	144,42	2,4
GESUNDHEITS- UND KOERPERPFLEGE....	385,90	6,7	437,22	7,8	388,46	6,7	347,55	5,9	338,54	5,6	328,94	5,4
GEBRAUCHSG. F. GESUNDHEITSPFLEGE.	16,41	0,3	18,39	0,3	16,98	0,3	15,59	0,3	11,32	0,2	(13,06)	(0,2)
VERBRAUCHSG. F. GESUNDHEITSPFLEGE	47,64	0,8	58,57	1,1	52,20	0,9	38,42	0,7	30,86	0,5	25,42	0,4
DIENTSTLEIST. F. GESUNDHEITSPFLEGE	185,02	3,2	227,91	4,1	178,28	3,1	152,44	2,6	169,38	2,8	159,18	2,6
GEBRAUCHSG. F. KOERPERPFLEGE.....	2,33	0,0	(2,19)	(0,0)	(2,82)	(0,0)	(1,88)	(0,0)	(3,15)	(0,1)	/	/
VERBRAUCHSG. F. KOERPERPFLEGE.....	75,46	1,3	69,13	1,2	75,73	1,3	81,48	1,4	75,49	1,2	81,98	1,4
DIENTSTLEIST. F. KOERPERPFLEGE.....	59,04	1,0	61,03	1,1	62,44	1,1	57,75	1,0	48,35	0,8	48,57	0,8
VERKEHR-, NACHRICHTENUEBERMITTLUNG	1060,81	18,3	979,63	17,6	1106,61	19,0	1067,34	18,1	1194,94	19,6	981,97	16,2
KRAFTWAEGEN.....	410,99	7,1	386,70	6,9	442,96	7,6	374,49	6,3	533,92	8,8	(317,39)	(5,2)
KRAFT- UND FAHRRADER.....	36,95	0,6	17,87	0,3	35,74	0,6	57,48	1,0	43,72	0,7	30,86	0,5
GEBRAUCHSG. F. KFZ UND FAHRRADER	24,26	0,4	18,01	0,3	25,78	0,4	27,44	0,5	29,16	0,5	29,97	0,5
KRAFTSTOFFE (OHNE AUF REISEN).....	170,22	2,9	142,27	2,6	181,24	3,1	181,46	3,1	190,30	3,1	187,50	3,1
VERBRAUCHSG. F. KFZ U. FAHRRADER	0,42	0,0	(0,25)	(0,0)	(0,51)	(0,0)	(0,55)	(0,0)	/	/	/	/
FREMDE REPARATUREN AN KRAFTWAEGEN.	98,82	1,7	95,81	1,7	100,91	1,7	101,23	1,7	91,56	1,5	109,76	1,8
FREMDE REPARATUREN AN ZWEIRAEDERN	(0,59)	(0,0)	/	/	/	/	(0,65)	(0,0)	/	/	/	/
GARAGENMIETEN.....	62,01	1,1	59,84	1,1	63,37	1,1	61,88	1,0	66,67	1,1	58,15	1,0
DIENTSTLEIST. F. KFZ U. FAHRRADER	28,64	0,5	22,88	0,4	27,84	0,5	37,33	0,6	23,98	0,4	27,60	0,5
FAHRTKOSTEN EIG. KFZ AUF REISEN...	33,06	0,6	36,32	0,7	33,18	0,6	31,14	0,5	30,05	0,5	24,54	0,4
FREMDE VERKEHRSLEIST. FUER REISEN	46,91	0,8	55,98	1,0	47,57	0,8	41,98	0,7	33,74	0,6	31,10	0,5
FREMDE VERKEHRSLE. (O. AUF REISEN)	48,05	0,8	43,16	0,8	46,37	0,8	53,31	0,9	49,76	0,8	61,28	1,0
NACHRICHTENUEBERMITTLUNG.....	99,90	1,7	100,04	1,8	100,47	1,7	98,40	1,7	101,58	1,7	102,29	1,7
BILDUNG UND UNTERHALTUNG.....	591,77	10,2	557,74	10,0	566,03	9,7	630,51	10,7	660,82	10,8	623,48	10,3
FERNSCHERGERAETE.....	15,13	0,3	14,98	0,3	16,76	0,3	14,71	0,2	13,77	0,2	(8,12)	(0,1)
RUNDUNKEMPFANGSGERAETE.....	17,48	0,3	11,61	0,2	19,43	0,3	19,50	0,3	23,67	0,4	(21,89)	(0,4)
PHONOGERAETE, VIDEOGERAETE.....	16,80	0,3	16,84	0,3	14,90	0,3	18,59	0,3	18,57	0,3	(12,25)	(0,2)
FOTO-, FILMAPPARAT, PROJEKTOR...	10,51	0,2	10,52	0,2	11,57	0,2	10,31	0,2	8,79	0,1	(6,57)	(0,1)
ZUBEHOER FOTO- UND PHONOGERAETEN.	25,53	0,4	26,03	0,5	19,04	0,3	34,37	0,6	21,85	0,4	(8,91)	(0,1)
SONST. HOCHWERT. GEBRAUCHSGUETER.	55,52	1,0	51,04	0,9	51,84	0,9	62,08	1,1	62,82	1,0	53,55	0,9
SPIELW., SPORT-, CAMPINGARTIKEL...	30,52	0,5	22,24	0,4	27,82	0,5	35,08	0,6	43,74	0,7	63,35	1,0
WASSER-, LUFTFAHRZ., MOBILHEIME...	(8,52)	(0,1)	/	/	/	/	/	/	/	/	/	/
SONSTIGE GEBRAUCHSGUETER.....	14,06	0,2	15,01	0,3	13,61	0,2	12,05	0,2	16,99	0,3	(19,32)	(0,3)
BUECHER, BROSCHUREN.....	47,39	0,8	49,42	0,9	45,37	0,8	48,32	0,8	43,00	0,7	50,85	0,8
ZEITUNGEN, ZEITSCHRIFTEN.....	43,64	0,8	45,07	0,8	40,83	0,7	44,49	0,8	45,36	0,7	42,76	0,7
AUFWEND. GARTEN, NUTZTIERHALTUNG.	27,55	0,5	28,59	0,5	26,99	0,5	23,25	0,4	39,00	0,6	(28,42)	(0,5)
BLUMEN.....	31,95	0,6	35,27	0,6	33,20	0,6	28,87	0,5	29,36	0,5	21,33	0,4
AUFWENDUNGEN F. HEIMTIERHALTUNG..	17,83	0,3	19,71	0,4	17,20	0,3	14,46	0,2	23,88	0,4	(18,49)	(0,3)
SONSTIGE VERBRAUCHSGUETER.....	16,22	0,3	14,14	0,3	14,32	0,2	17,88	0,3	21,92	0,4	24,13	0,4
KULTUR-, SPORTVERANSTALTUNGEN....	100,57	1,7	101,33	1,8	99,38	1,7	103,63	1,8	94,50	1,6	92,61	1,5
SONSTIGE BILDUNGSKOSTEN.....	46,59	0,8	9,83	0,2	38,24	0,7	74,73	1,3	97,08	1,6	95,87	1,6
FREMDE REPARATUREN BILD.U.UNTERH.	5,30	0,1	(4,34)	(0,1)	(6,39)	(0,1)	(6,31)	(0,1)	/	/	/	/
SONSTIGE FERIENAUSGABEN.....	62,66	1,1	70,78	1,3	64,18	1,1	58,13	1,0	49,29	0,8	44,89	0,7
PERSOENLICHE AUSSTATTUNG U.A.E....	276,41	4,8	351,69	6,3	278,93	4,8	227,78	3,9	189,06	3,1	185,54	3,1
UHREN: ECHTER SCHMUCK.....	37,08	0,6	49,63	0,9	39,13	0,7	27,99	0,5	20,96	0,3	19,67	0,3
SONST. PERSOENLICHE AUSSTATTUNG..	9,82	0,2	11,48	0,2	9,38	0,2	8,50	0,1	8,51	0,1	(13,89)	(0,2)
DIENTSTLEIST. D. BEHERBERGUNGSGEW.	119,24	2,1	135,29	2,4	113,45	2,0	116,27	2,0	99,55	1,6	93,89	1,6
PAUSCHALREISEN.....	98,07	1,7	140,90	2,5	105,39	1,8	65,24	1,1	51,14	0,8	(27,39)	(0,5)
SONST. DIENTSTLEIST., REPARATUREN.	12,20	0,2	14,38	0,3	11,57	0,2	9,78	0,2	(8,90)	(0,1)	/	/
PRIVATER VERBRAUCH INSGESAMT.....	5797,94	100	5577,50	100	5810,05	100	5908,52	100	6093,85	100	6054,24	100
NACHRICHTLICH:												
PAUS. GEZ. VERPFLEGUNGSK.A.REISEN	37,05		53,50		38,46		25,11		20,06		14,59	
AUSG.VERPFL.REISEN O.PAUSCH.GEZ..	114,68		129,18		112,85		112,51		89,04		75,85	
WERT D. ENTHAENEN AUS EIG. GARTEN	15,14		12,75		14,96		15,78		18,49		26,86	
ELEKTRIZITAET (KW).....	445		395		452		459		505		599	
GAS (MB).....	91		91		83		96		92		(116)	
HEIZOEL (L).....	103		89		109		105		124		(102)	
STEINKOEHLE, KOKS, BRAUNKOEHLE (KG)	5		(3)		(6)		(7)		(4)		/	

1) LEDIGE KINDER OHNE ALTERSBEGRENZUNG. - 2) KAFFEE, TEE UND ALKOHOLISCHE GETRAENKE.

FRUEHERES BUNDES GEBIET
3 AUFWENDUNGEN FUER DEN PRIVATEN VERBRAUCH SOWIE MENGENANGABEN UEBER DEN ENERGIEVERBRAUCH PRIVATER HAUSHALTE VON EHEPAAREN 1993
NACH SOZIALER STELLUNG DER BEZUGSPERSON UND MONATLICHEM HAUSHALTSNETTOEINKOMMEN
3. 1 HAUSHALTE INSGESAMT
3. 1. 9 MONATLICHES HAUSHALTSNETTOEINKOMMEN VON 10 000 BIS UNTER 25 000 DM

GEGENSTAND DER NACHWEISUNG	HAUSHALTE VON EHEPAAREN INSGESAMT		OHNE KINDER		MIT ... KIND(ERN) 1)											
					1		2		3		4		UND MEHR			
	DM	%	DM	%	DM	%	DM	%	DM	%	DM	%	DM	%		
HAUSHALTE INSGESAMT.....	1 511		444		370		483		163		51					
JE HAUSHALT UND MONAT																
NAHRUNGSMITTEL, GETRAENKE, TABAKW.	1328,90	18,1	1192,81	17,4	1309,86	17,8	1410,78	18,5	1421,03	18,7	1581,48	19,6				
NAHRUNGSMITTEL.....	696,84	9,5	545,07	8,0	673,10	9,2	774,40	10,2	848,91	11,2	969,05	12,0				
ALKOHOLFREIE GETRAENKE.....	72,76	1,0	47,86	0,7	67,17	0,9	89,05	1,2	95,02	1,3	104,58	1,3				
SONSTIGE GETRAENKE 2), TABAKWAREN	187,25	2,6	195,66	2,9	189,19	2,6	189,86	2,5	160,64	2,1	160,61	2,0				
MAHLZEITEN AUSSER HAUS.....	372,05	5,1	404,23	5,9	380,39	5,2	357,48	4,7	316,45	4,2	347,24	4,3				
KLEIDUNG, SCHUHE.....	648,48	8,8	596,46	8,7	636,95	8,7	692,83	9,1	665,28	8,8	711,37	8,8				
HERREN- OBERBEKLEIDUNG.....	129,71	1,8	137,23	2,0	131,59	1,8	126,70	1,7	119,67	1,6	111,22	1,4				
DAMEN- OBERBEKLEIDUNG.....	200,11	2,7	219,07	3,2	207,17	2,8	193,31	2,5	164,21	2,2	163,24	2,0				
KNABEN- OBERBEKLEIDUNG.....	20,74	0,3	(2,34)	(0,0)	14,33	0,2	33,17	0,4	38,81	0,5	51,98	0,6				
MAEDCHEN- OBERBEKLEIDUNG.....	25,52	0,3	3,24	0,0	19,51	0,3	41,94	0,6	42,51	0,6	53,25	0,7				
SPORTBEKLEIDUNG.....	22,20	0,3	15,34	0,2	20,33	0,3	27,97	0,4	27,62	0,4	23,48	0,3				
LEIBWAESCHE, UNTERBEKLEIDUNG.....	118,80	1,6	114,18	1,7	115,29	1,6	122,88	1,6	118,65	1,6	146,06	1,8				
SCHUHE.....	91,24	1,2	70,68	1,0	87,08	1,2	105,24	1,4	106,72	1,4	118,51	1,5				
UEBRIGE BEKLEIDUNG UND ZUBEHOER...	36,48	0,5	29,96	0,4	37,49	0,5	38,67	0,5	43,96	0,6	41,31	0,5				
REPARATUREN, AENDERUNGEN.....	3,69	0,1	4,44	0,1	(4,18)	(0,1)	2,96	0,0	(3,14)	(0,0)	/	/				
WOHNUNGSMIETEN U.AE.....	1258,74	17,2	1163,10	17,0	1247,25	17,0	1312,05	17,2	13							

FRUEHERES BUNDES GEBIET
3 AUFWENDUNGEN FUER DEN PRIVATEN VERBRAUCH SOWIE MENGENANGABEN UEBER DEN ENERGIEVERBRAUCH PRIVATER HAUSHALTE VON EHEPAAREN 1993
NACH SOZIALER STELLUNG DER BEZUGSPERSON UND MONATLICHEM HAUSHALTSNETTOEINKOMMEN
3. 2 HAUSHALTE VON SELBSTAENDIGEN

GEGENSTAND DER NACHWEISUNG	HAUSHALTE VON EHEPAAREN INSGESAMT		OHNE KINDER		MIT ... KIND(ERN) 1)							
					1		2		3		4 UND MEHR	
	DM	%	DM	%	DM	%	DM	%	DM	%	DM	%
HAUSHALTE INSGESAMT.....	1 368		447		355		392		130		(44)	
JE HAUSHALT UND MONAT												
NAHHRUNGSMITTEL, GETRAENKE, TABAKW.	1126,60	20,7	1016,40	20,1	1056,27	20,3	1240,46	21,5	1251,12	20,6	(1435,69)	(22,1)
NAHRUNGSMITTEL.....	640,37	11,8	533,09	10,6	590,20	11,3	726,09	12,6	787,81	12,9	(940,17)	(14,4)
ALKOHOLFREIE GETRAENKE.....	69,93	1,3	52,42	1,0	62,15	1,2	86,82	1,5	90,43	1,5	(99,98)	(1,5)
SONSTIGE GETRAENKE 2), TABAKWAREN	159,02	2,9	151,11	3,0	162,05	3,1	171,83	3,0	145,99	2,4	(138,98)	(2,1)
MAHLZEITEN AUSSER HAUS.....	257,28	4,7	279,77	5,5	241,87	4,6	255,72	4,4	226,88	3,7	(256,56)	(3,9)
KLEIDUNG, SCHUHE.....	500,94	9,2	423,20	8,4	470,29	9,0	583,87	10,1	569,51	9,4	(598,43)	(9,2)
HERRENBERBEKLEIDUNG.....	95,59	1,8	95,02	1,9	92,41	1,8	99,84	1,7	97,99	1,6	(83,67)	(1,3)
DAMENBERBEKLEIDUNG.....	149,01	2,7	156,14	3,1	144,74	2,8	151,68	2,6	131,95	2,2	(137,20)	(2,1)
KNABENBERBEKLEIDUNG.....	19,75	0,4	(2,00)	(0,0)	16,41	0,3	33,33	0,6	38,06	0,6	(52,55)	(0,8)
MAEDCHENBERBEKLEIDUNG.....	23,96	0,4	(2,87)	(0,1)	18,58	0,4	42,72	0,7	48,00	0,8	(44,04)	(0,7)
SPORTBEKLEIDUNG.....	14,94	0,3	9,68	0,2	13,19	0,3	19,78	0,3	21,08	0,3	(21,45)	(0,3)
LEIBWAESCHE, UNTERBEKLEIDUNG.....	95,07	1,7	79,88	1,6	91,10	1,8	113,36	2,0	97,31	1,6	(112,15)	(1,7)
SCHUHE.....	74,85	1,4	54,81	1,1	69,24	1,3	91,45	1,6	96,83	1,6	(111,42)	(1,7)
UEBRIGE BEKLEIDUNG UND ZUBEHOER.....	26,11	0,5	20,72	0,4	22,83	0,4	30,41	0,5	37,50	0,6	(35,52)	(0,5)
REPARATUREN, AENDERUNGEN.....	1,66	0,0	(2,09)	(0,0)	/	/	(1,29)	(0,0)	/	/	/	/
WOHNUNGSMIETEN U. A.E.....	1050,71	19,3	989,92	19,6	1020,77	19,6	1101,24	19,1	1153,56	18,9	(1158,05)	(17,8)
ELEKTRIZITAET, GAS, BRENNSTOFFE...	289,68	5,3	279,01	5,5	280,30	5,4	295,73	5,1	317,75	5,2	(337,76)	(5,2)
ELEKTRIZITAET, GAS.....	203,47	3,7	190,61	3,8	194,43	3,7	212,44	3,7	233,01	3,8	(240,50)	(3,7)
KOEHLE, KOKS U. A.E.....	5,44	0,1	(4,22)	(0,1)	(5,22)	(0,1)	(5,06)	(0,1)	(8,65)	(0,1)	(13,54)	(0,2)
HEIZOEL U. A.E.....	56,52	1,0	56,38	1,1	53,54	1,0	54,49	0,9	65,34	1,1	(74,27)	(1,1)
ZENTRALHEIZUNG, WARMWASSER.....	24,25	0,4	(27,79)	(0,6)	(27,12)	(0,5)	(23,73)	(0,4)	/	/	/	/
UEBR. GUETER F. HAUSHALTSFUEHRUNG.	479,10	8,8	471,21	9,3	427,85	8,2	489,27	8,5	563,36	9,3	(635,45)	(9,8)
MOEBEL.....	150,94	2,8	129,43	2,6	144,64	2,8	167,61	2,9	176,23	2,9	(197,93)	(3,0)
TEPPICHE, BODENBEL., MATRATZEN...	45,87	0,8	44,53	0,9	43,34	0,8	45,48	0,8	61,21	1,0	(38,14)	(0,6)
HEIZ- UND KOCHGERAETE.....	14,18	0,3	15,59	0,3	10,68	0,2	11,87	0,2	(21,84)	(0,4)	(26,26)	(0,4)
KUEHL- UND GEFRIERMOEBEL.....	10,23	0,2	(11,26)	(0,2)	(7,86)	(0,2)	(9,64)	(0,2)	(13,84)	(0,2)	/	/
SONST. ELEKTR. HAUSHALTSGERAETE...	45,22	0,8	46,28	0,9	38,10	0,7	43,51	0,8	57,28	0,9	(71,84)	(1,1)
HEIMTEXTILIEN, HAUSHALTSWAESCHE...	32,77	0,6	28,84	0,6	35,81	0,7	32,27	0,6	38,91	0,6	(34,84)	(0,5)
SONST. GEBRAUCHSG. F. HAUSHALT...	24,01	0,4	21,42	0,4	21,13	0,4	26,52	0,5	28,28	0,5	(38,91)	(0,6)
VERBRAUCHSG. F. HAUSHALTSFUEHRUNG	34,65	0,6	30,71	0,6	31,19	0,6	38,12	0,7	38,92	0,6	(59,35)	(0,9)
Dienstleist. F. HAUSHALTSFUEHRUNG	20,72	0,4	(22,53)	(0,4)	(14,98)	(0,3)	(18,49)	(0,3)	(31,56)	(0,5)	/	/
AUFWENDUNG F. WOHNUNGSEINSTANDSETZ.	100,51	1,8	120,63	2,4	80,13	1,5	95,78	1,7	95,28	1,6	(118,11)	(1,8)
GESUNDHEITS- UND KOERPERPFLEGE....	313,82	5,8	342,96	6,8	289,44	5,6	315,04	5,5	270,09	4,4	(326,18)	(5,0)
GEBRAUCHSG. F. GESUNDHEITSPFLEGE...	10,75	0,2	(11,42)	(0,2)	(11,76)	(0,2)	(9,16)	(0,2)	(10,40)	(0,2)	/	/
VERBRAUCHSG. F. GESUNDHEITSPFLEGE	36,50	0,7	46,57	0,9	27,28	0,5	36,09	0,6	33,22	0,5	(21,84)	(0,3)
Dienstleist. F. GESUNDHEITSPFLEGE	134,41	2,5	159,80	3,2	120,44	2,3	125,38	2,2	107,14	1,8	(150,00)	(2,3)
GEBRAUCHSG. F. KOERPERPFLEGE.....	(1,13)	(0,0)	/	/	/	/	/	/	/	/	/	/
VERBRAUCHSG. F. KOERPERPFLEGE.....	74,76	1,4	64,63	1,3	71,79	1,4	89,38	1,6	72,21	1,2	(78,98)	(1,2)
Dienstleist. F. KOERPERPFLEGE.....	56,06	1,0	60,12	1,2	56,25	1,1	54,55	0,9	45,10	0,7	(59,17)	(0,9)
VERKEHR-, NACHRICHTENUEBERMITTLUNG	902,63	16,6	802,10	15,9	939,48	18,0	892,10	15,5	1101,42	18,1	(1137,19)	(17,5)
KRAFTWAGEN.....	383,44	7,1	(315,86)	(6,3)	(423,32)	(8,1)	(360,20)	(6,3)	(531,96)	(8,7)	(518,93)	(8,0)
KRAFT- UND FAHRRAEDER.....	23,24	0,4	(8,53)	(0,2)	(26,80)	(0,5)	33,98	0,6	(26,87)	(0,4)	(37,73)	(0,6)
GEBRAUCHSG. F. KFZ UND FAHRRAEDER	15,56	0,3	8,73	0,2	16,94	0,3	20,63	0,4	16,02	0,3	(27,41)	(0,4)
KRAFTSTOFFE (OHNE AUF REISEN)...	109,56	2,0	96,50	1,9	113,15	2,2	115,44	2,0	119,19	2,0	(132,67)	(2,0)
VERBRAUCHSG. F. KFZ U. FAHRRAEDER	/	/	/	/	/	/	/	/	/	/	/	/
Fremde Reparaturen an Kraftwagen...	88,68	1,6	89,52	1,8	88,57	1,7	83,85	1,5	100,90	1,7	(88,20)	(1,4)
Fremde Reparaturen an Zweiradern...	/	/	/	/	/	/	/	/	/	/	/	/
GARAGENMIETEN.....	60,87	1,1	59,18	1,2	59,82	1,1	61,27	1,1	67,62	1,1	(63,06)	(1,0)
Dienstleist. F. KFZ U. FAHRRAEDER	17,41	0,3	15,64	0,3	14,05	0,3	17,23	0,3	26,10	0,4	(38,49)	(0,6)
FAHRTKOSTEN EIG. KFZ AUF REISEN...	29,65	0,5	28,36	0,6	29,87	0,6	32,06	0,6	27,28	0,4	(26,61)	(0,4)
Fremde Verkehrsleist. fuer Reisen...	47,34	0,9	52,35	1,0	48,41	0,9	39,22	0,7	52,46	0,9	(44,94)	(0,7)
Fremde Verkehrsrl. (O. auf Reisen)	33,48	0,6	35,03	0,7	30,59	0,6	34,24	0,6	29,56	0,5	(45,82)	(0,7)
NACHRICHTENUEBERMITTLUNG.....	92,53	1,7	92,29	1,8	87,29	1,7	93,26	1,6	99,24	1,6	(111,23)	(1,7)
BILDUNG UND UNTERHALTUNG.....	512,70	9,4	423,90	8,4	489,09	9,4	578,78	10,1	617,72	10,1	(709,26)	(10,9)
FEHNSEHGERAETE.....	12,95	0,2	(15,00)	(0,3)	(11,55)	(0,2)	(13,53)	(0,2)	(9,46)	(0,2)	/	/
RUNDfunkempfangsgeraete.....	14,78	0,3	(9,34)	(0,2)	(14,64)	(0,3)	18,63	0,3	22,09	0,4	(15,38)	(0,2)
PHONOGERAETE, VIDEOGERAETE.....	13,23	0,2	(11,96)	(0,2)	(11,53)	(0,2)	16,14	0,3	(15,22)	(0,2)	/	/
FOTO-, FILMAPPARAT, PROJEKTOR...	8,34	0,2	(6,43)	(0,1)	(10,35)	(0,2)	(8,87)	(0,2)	(6,68)	(0,1)	/	/
ZUBEHOER FOTO- UND PHONOGERAETEN.	13,46	0,2	(7,45)	(0,1)	(16,47)	(0,3)	18,35	0,3	(10,24)	(0,2)	/	/
SONST. HOCHWERT. GEBRAUCHSGUETEL.	45,97	0,8	43,17	0,9	43,92	0,8	43,20	0,8	54,83	0,9	(90,12)	(1,4)
SPIELW., SPORT-, CAMPINGARTIKEL...	29,33	0,5	16,32	0,3	29,01	0,6	35,71	0,6	45,73	0,8	(59,20)	(0,9)
WASSER-, LUFTFAHRZ., MOBILHEIME...	/	/	/	/	/	/	/	/	/	/	/	/
SONSTIGE GEBRAUCHSGUETER.....	9,52	0,2	(8,89)	(0,2)	(9,75)	(0,2)	8,72	0,2	(11,41)	(0,2)	/	/
BUECHER, BROSCHUREN.....	39,88	0,7	36,68	0,7	36,22	0,7	44,51	0,8	46,30	0,8	(41,91)	(0,6)
ZEITUNGEN, ZEITSCHRIFTEN.....	37,42	0,7	36,20	0,7	36,19	0,7	38,65	0,7	39,30	0,6	(43,14)	(0,7)
AUFWEND. GARTEN, NUTZTIERHALTUNG...	17,92	0,3	(18,38)	(0,4)	(17,90)	(0,3)	16,56	0,3	(17,93)	(0,3)	/	/
BLUMEN.....	30,00	0,6	31,65	0,6	29,72	0,6	29,92	0,5	24,72	0,4	(31,86)	(0,5)
AUFWENDUNGEN F. HEIMTIERHALTUNG...	22,80	0,4	24,87	0,5	26,66	0,5	17,94	0,3	19,76	0,3	(22,93)	(0,4)
SONSTIGE VERBRAUCHSGUETER.....	11,48	0,2	7,21	0,1	10,45	0,2	14,25	0,2	16,42	0,3	(24,03)	(0,4)
KULTUR-, SPORTVERANSTALTUNGEN...	90,41	1,7	86,46	1,7	86,58	1,7	94,67	1,6	99,90	1,6	(95,48)	(1,5)
SONSTIGE BILDUNGSKOSTEN.....	52,62	1,0	/	/	(37,36)	(0,7)	88,52	1,5	112,94	1,9	(148,43)	(2,3)
Fremde Reparaturen Bild. u. Unterh...	(3,95)	(0,1)	/	/	/	/	/	/	/	/	/	/
SONSTIGE FERIENAUSGABEN.....	56,08	1,0	55,42	1,1	53,81	1,0	60,53	1,1	55,25	0,9	(43,83)	(0,7)
PERSOENLICHE AUSSTATTUNG U. A.E....	260,42	4,8	295,53	5,9	232,19	4,5	261,60	4,5	243,45	4,0	(169,95)	(2,6)
UHREN, ECHTER SCHMUCK.....	40,20	0,7	48,53	1,0	36,64	0,7	39,48	0,7	28,68	0,5	(24,27)	(0,4)
SONST. PERSOENLICHE AUSSTATTUNG...	6,99	0,1	(5,26)	(0,1)	(6,53)	(0,1)	(8,87)	(0,2)	(7,17)	(0,1)	/	/
Dienstleist. d. Beherbergungsgew...	124,56	2,3	125,79	2,5	111,12	2,1	129,05	2,2	150,42	2,5	(104,13)	(1,6)
PAUSCHALREISEN.....	80,42	1,5	104,75	2,1	64,56	1,2	81,38	1,4	(54,19)	(0,9)	/	/
SONST. Dienstleist., Reparaturen...	(8,25)	(0,2)	(11,20)	(0,2)	(13,34)	(0,3)	/	/	/	/	/	/
PRIVATER VERBRAUCH INSGESAMT.....	5436,39	100	5044,22	100	5205,68	100	5758,09	100	6087,98	100	(6507,97)	100
NACHRICHTLICH:												
PAUS. GEZ. VERPFLEGUNGSK. A. REISEN	39,07		50,46		32,39		35,77		35,11		(18,27)	
AUSG. VERPFL. REISEN O. PAUSCH. GEZ..	105,68		105,32		100,06		112,61		108,20		(85,38)	
WERT D. ENTNAHMEN AUS EIG. GARTEN	16,19		14,57		11,58		17,90		20,53		(42,13)	
ELEKTRIZITAET (KW).....	485		429		474		523		554		(611)	
GAS (M3).....	90		92		84		88		(112)		(85)	
HEIZOEL (L).....	123		123		117		119		144		(159)	
STEINKOEHLE, KOKS, BRAUNKOEHLE (KG)	(3)		/		/		/		/		/	

1) LEDIGE KINDER OHNE ALTERSBEGRENZUNG. - 2) KAFFEE, TEE UND ALKOHOLISCHE GETRAENKE.

FRÜHERES BUNDES GEBIET
3 AUFWENDUNGEN FÜR DEN PRIVATEN VERBRAUCH SOWIE MENGENANGABEN ÜBER DEN ENERGIEVERBRAUCH PRIVATER HAUSHALTE VON EHEPAAREN 1993
NACH SOZIALER STELLUNG DER BEZUGSPERSON UND MONATLICHEM HAUSHALTSNETTOEINKOMMEN
3. 3 HAUSHALTE VON LANDWIRTEN

GEGENSTAND DER NACHWEISUNG	HAUSHALTE VON EHEPAAREN INSGESAMT		OHNE KINDER		MIT ... KIND(ERN) 1)							
					1		2		3		4 UND MEHR	
	DM	%	DM	%	DM	%	DM	%	DM	%	DM	%
HAUSHALTE INSGESAMT.....	171		1 000		(38)		(37)		(52)		(27)	
											(17)	
					JE HAUSHALT UND MONAT							
NÄHRUNGSMITTEL, GETRÄENKE, TABAKH.	941,32	23,4	(691,57)	(20,1)	(895,75)	(23,2)	(1021,86)	(24,6)	(1004,84)	(23,6)	(1260,92)	(25,4)
NÄHRUNGSMITTEL.....	623,32	15,5	(444,97)	(12,9)	(565,99)	(14,6)	(675,20)	(16,2)	(705,79)	(16,6)	(863,76)	(17,4)
ALKOHOLFREIE GETRÄENKE.....	69,23	1,7	(60,50)	(1,8)	(52,85)	(1,4)	(77,31)	(1,9)	(71,99)	(1,7)	(96,26)	(1,9)
SONSTIGE GETRÄENKE 2), TABAKWAREN	107,65	2,7	(89,55)	(2,6)	(103,36)	(2,7)	(123,52)	(3,0)	(97,75)	(2,3)	(125,68)	(2,5)
MAHLZEITEN AUSSER HAUS.....	141,11	3,5	(96,55)	(2,8)	(173,55)	(4,5)	(145,83)	(3,5)	(129,30)	(3,0)	(175,22)	(3,5)
KLEIDUNG, SCHUHE.....	341,46	8,5	(196,05)	(5,7)	(357,50)	(9,3)	(392,75)	(9,4)	(373,39)	(8,8)	(426,46)	(8,6)
HERRENBERBEKLEIDUNG.....	55,53	1,4	(43,81)	(1,3)	(68,29)	(1,8)	(56,97)	(1,4)	(50,32)	(1,2)	(57,84)	(1,2)
DAMENBERBEKLEIDUNG.....	92,64	2,3	(64,07)	(1,9)	(113,93)	(2,9)	(100,82)	(2,4)	(83,65)	(2,0)	(99,66)	(2,0)
KNABENBERBEKLEIDUNG.....	15,95	0,4	/	/	/	/	(21,18)	(0,5)	(25,94)	(0,6)	(31,10)	(0,6)
MAEDCHENBERBEKLEIDUNG.....	18,79	0,5	/	/	/	/	(24,01)	(0,6)	(34,93)	(0,8)	(31,33)	(0,6)
SPORTBEKLEIDUNG.....	6,44	0,2	/	/	/	/	(6,72)	(0,2)	(10,07)	(0,2)	(8,96)	(0,2)
LEIBWAESCHE, UNTERBEKLEIDUNG.....	75,52	1,9	/	/	(86,00)	(2,2)	(93,48)	(2,2)	(75,41)	(1,8)	(80,18)	(1,6)
SCHUHE.....	57,81	1,4	(30,60)	(0,9)	(45,73)	(1,2)	(67,33)	(1,6)	(73,84)	(1,7)	(89,36)	(1,8)
UEBRIGE BEKLEIDUNG UND ZUBEHOER...	18,18	0,5	(12,63)	(0,4)	(15,68)	(0,4)	(20,46)	(0,5)	(19,22)	(0,5)	(27,69)	(0,6)
REPARATUREN, AENDERUNGEN.....	/	/	/	/	/	/	/	/	/	/	/	/
WOHNUNGSMIETEN U.A.E.....	935,21	23,2	(864,09)	(25,1)	(980,22)	(25,4)	(926,28)	(22,3)	(974,80)	(22,9)	(959,88)	(19,3)
ELEKTRIZITAET, GAS, BRENNSTOFFE...	282,06	7,0	(294,55)	(8,5)	(252,08)	(6,5)	(290,89)	(7,0)	(291,35)	(6,9)	(277,91)	(5,6)
ELEKTRIZITAET, GAS.....	180,08	4,5	(181,95)	(5,3)	(160,28)	(4,1)	(188,15)	(4,5)	(187,69)	(4,4)	(182,54)	(3,7)
KOEHLE, KOKS U.A.E.....	20,48	0,5	/	/	(24,06)	(0,6)	(21,40)	(0,5)	/	/	/	/
HEIZOEL U.A.E.....	79,77	2,0	(93,13)	(2,7)	(65,91)	(1,7)	(80,67)	(1,9)	(79,92)	(1,9)	/	/
ZENTRALHEIZUNG, WARMWASSER.....	/	/	/	/	/	/	/	/	/	/	/	/
UEBR. GUETER F. HAUSHALTSFUEHRUNG...	317,48	7,9	(384,65)	(11,2)	(237,40)	(6,1)	(275,99)	(6,6)	(335,27)	(7,9)	(443,37)	(8,9)
MOEBEL.....	79,41	2,0	/	/	/	/	(49,31)	(1,2)	(85,41)	(2,0)	/	/
TEPPICHE, BODENBEL., MATRATZEN...	24,73	0,6	/	/	(19,57)	(0,5)	(22,76)	(0,5)	(39,15)	(0,9)	/	/
HEIZ- UND KOCHGERAETE.....	10,37	0,3	/	/	/	/	(8,92)	(0,2)	(10,66)	(0,3)	/	/
KUEHL- UND GEFRIERMOEBEL.....	(10,54)	(0,3)	/	/	/	/	/	/	/	/	/	/
SONST. ELEKTR. HAUSHALTSGERAETE...	40,77	1,0	(38,32)	(1,1)	(42,37)	(1,1)	(41,05)	(1,0)	(36,78)	(0,9)	(48,49)	(1,0)
HEIMTEXTILIEN, HAUSHALTSWAESCHE...	18,86	0,5	(13,63)	(0,4)	(15,51)	(0,4)	(21,83)	(0,5)	(21,73)	(0,5)	(24,41)	(0,5)
SONST. GEBRAUCHSG. F. HAUSHALTSPF...	(14,93)	(0,4)	/	/	/	/	/	/	/	/	/	/
VERBRAUCHSG. F. HAUSHALTSPFUEHRUNG...	35,32	0,9	(24,75)	(0,7)	(24,48)	(0,6)	(40,96)	(1,0)	(46,18)	(1,1)	(48,45)	(1,0)
Dienstleist. f. Haushaltspfuehrung	(9,38)	(0,2)	/	/	/	/	/	/	/	/	/	/
AUFWENDUNG F. WOHNUNGSINSTANDSETZ...	73,18	1,8	(87,99)	(2,6)	(78,28)	(2,0)	(59,69)	(1,4)	(57,06)	(1,3)	(96,34)	(1,9)
GESUNDHEITS- UND KOERPERPFLEGE....	166,71	4,1	(184,14)	(5,3)	(167,14)	(4,3)	(160,79)	(3,9)	(140,98)	(3,3)	(186,64)	(3,8)
GEBRAUCHSG. F. GESUNDHEITSPFLEGE...	(4,42)	(0,1)	/	/	/	/	/	/	/	/	/	/
VERBRAUCHSG. F. GESUNDHEITSPFLEGE...	19,69	0,5	(23,93)	(0,7)	(24,82)	(0,6)	(19,24)	(0,5)	(8,90)	(0,2)	/	/
Dienstleist. f. Gesundheitspflege	52,35	1,3	(94,95)	(2,8)	(46,03)	(1,2)	(36,39)	(0,9)	(34,80)	(0,8)	(47,54)	(1,0)
GEBRAUCHSG. F. KOERPERPFLEGE.....	51,42	1,3	(37,44)	(1,1)	(48,92)	(1,3)	(57,18)	(1,4)	(55,79)	(1,3)	(63,95)	(1,3)
Dienstleist. f. Koerperpflege	37,83	0,9	(27,13)	(0,8)	(40,35)	(1,0)	(42,38)	(1,0)	(37,13)	(0,9)	(43,70)	(0,9)
VERKEHR-, NACHRICHTENUEBERMITTLUNG...	677,81	16,8	(534,88)	(15,5)	(654,25)	(16,9)	(698,02)	(16,8)	(729,18)	(17,1)	(910,93)	(18,3)
KRAFTWAGEN.....	(258,95)	(6,4)	/	/	/	/	/	/	/	/	/	/
KRAFT- UND FAHRRAEDER.....	(12,55)	(0,3)	/	/	/	/	(16,57)	(0,4)	/	/	/	/
GEBRAUCHSG. F. KFZ UND FAHRRAEDER...	16,80	0,4	/	/	(19,00)	(0,5)	(17,90)	(0,4)	(15,34)	(0,4)	/	/
KRAFTSTOFFE (OHNE AUF REISEN)...	118,28	2,9	(110,82)	(3,2)	(120,51)	(3,1)	(120,34)	(2,9)	(109,33)	(2,6)	(138,75)	(2,8)
VERBRAUCHSG. F. KFZ U. FAHRRAEDER...	/	/	/	/	/	/	/	/	/	/	/	/
FREMDE REPARATUREN AN KRAFTWAGEN...	75,19	1,9	(84,84)	(2,5)	(94,52)	(2,4)	(62,68)	(1,5)	(62,16)	(1,5)	(70,13)	(1,4)
FREMDE REPARATUREN AN ZWEIRADERN...	/	/	/	/	/	/	/	/	/	/	/	/
GARAGENMIETEN.....	59,92	1,5	(49,34)	(1,4)	(68,23)	(1,8)	(60,47)	(1,5)	(59,98)	(1,4)	(63,73)	(1,3)
Dienstleist. f. KFZ u. fahrraeder	18,81	0,5	(3,41)	(0,1)	(17,78)	(0,5)	(14,74)	(0,4)	(23,97)	(0,6)	/	/
FAHRTKOSTEN EIG. KFZ AUF REISEN...	8,67	0,2	/	/	(7,17)	(0,2)	(11,12)	(0,3)	(7,91)	(0,2)	/	/
FREMDE VERKEHRSLEIST. FÜR REISEN...	14,70	0,4	/	/	/	/	(19,26)	(0,5)	(11,00)	(0,3)	/	/
FREMDE VERKEHRSLEIST. (O. AUF REISEN)...	(14,91)	(0,4)	/	/	/	/	(16,85)	(0,4)	/	/	/	/
NACHRICHTENUEBERMITTLUNG.....	78,99	1,9	(76,35)	(2,2)	(75,80)	(2,0)	(80,42)	(1,9)	(75,02)	(1,8)	(88,09)	(1,8)
BILDUNG UND UNTERHALTUNG.....	287,87	7,1	(241,68)	(7,0)	(233,25)	(6,0)	(296,40)	(7,1)	(327,13)	(7,7)	(425,31)	(8,6)
FERNSEHGERAETE.....	(8,78)	(0,2)	/	/	/	/	/	/	/	/	/	/
RUNDfunkempfangsgeraete.....	(11,04)	(0,3)	/	/	/	/	/	/	(19,10)	(0,4)	/	/
PHONOGERAETE, VIDEOGERAETE.....	(8,44)	(0,2)	/	/	/	/	/	/	/	/	/	/
FOTO-, FILMAPPARAT, PROJEKTOR.....	(4,32)	(0,1)	/	/	/	/	/	/	/	/	/	/
ZUBEHOER FOTO- UND PHONOGERAETEN...	(6,20)	(0,2)	/	/	/	/	/	/	/	/	/	/
SONST. HOCHWERT. GEBRAUCHSGUETER...	25,75	0,6	/	/	/	/	(18,22)	(0,4)	(39,06)	(0,9)	/	/
SPIELW., SPORT-, CAMPINGARTIKEL...	10,28	0,3	/	/	/	/	(14,02)	(0,3)	(12,88)	(0,3)	/	/
WASSER-, LUFTFAHRZ., MOBILHEIME...	/	/	/	/	/	/	/	/	/	/	/	/
SONSTIGE GEBRAUCHSGUETER.....	(7,95)	(0,2)	/	/	/	/	/	/	/	/	/	/
BUECHER, BROSCHUREN.....	24,68	0,6	/	/	(22,67)	(0,6)	(24,85)	(0,6)	(35,23)	(0,8)	/	/
ZEITUNGEN, ZEITSCHRIFTEN.....	36,87	0,9	(37,68)	(1,1)	(37,86)	(1,0)	(39,68)	(1,0)	(35,35)	(0,8)	(26,55)	(0,5)
AUFWEND. GARTEN, NUTZTIERHALTUNG...	(9,89)	(0,2)	/	/	/	/	/	/	/	/	/	/
BLUMEN.....	14,98	0,4	/	/	(18,67)	(0,5)	(13,18)	(0,3)	(15,47)	(0,4)	/	/
AUFWENDUNGEN F. HEIMTIERHALTUNG...	14,27	0,4	/	/	/	/	(16,59)	(0,4)	(7,74)	(0,2)	/	/
SONSTIGE VERBRAUCHSGUETER.....	(7,55)	(0,2)	/	/	/	/	(6,91)	(0,2)	(12,55)	(0,3)	/	/
KULTUR-, SPORTVERANSTALTUNGEN...	51,00	1,3	(40,49)	(1,2)	(50,95)	(1,3)	(48,95)	(1,2)	(56,00)	(1,3)	(73,37)	(1,5)
SONSTIGE BILDUNGSKOSTEN.....	(24,66)	(0,6)	/	/	/	/	/	/	/	/	/	/
FREMDE REPARATUREN BILD. U. UNTERH...	/	/	/	/	/	/	/	/	/	/	/	/
SONSTIGE FERIENAUSGABEN.....	20,75	0,5	(14,09)	(0,4)	(17,97)	(0,5)	(27,26)	(0,7)	(18,33)	(0,4)	(25,99)	(0,5)
PERSOENLICHE AUSSTATTUNG U.A.E.....	79,50	2,0	(55,18)	(1,6)	(86,94)	(2,2)	(94,85)	(2,3)	(75,67)	(1,8)	(77,06)	(1,6)
UHREN, ECHTER SCHMUCK.....	13,05	0,3	/	/	(19,64)	(0,5)	(11,01)	(0,3)	(8,91)	(0,2)	(12,66)	(0,3)
SONST. PERSOENLICHE AUSSTATTUNG...	/	/	/	/	/	/	/	/	/	/	/	/
Dienstleist. d. Beherbergungsgew.	29,81	0,7	/	/	(23,50)	(0,6)	(41,34)	(1,0)	(38,58)	(0,9)	(37,15)	(0,7)
PAUSCHALREISEN.....	(32,13)	(0,8)	/	/	/	/	(38,59)	(0,9)	/	/	/	/
SONST. Dienstleist., Reparaturen...	/	/	/	/	/	/	/	/	/	/	/	/
PRIVATER VERBRAUCH INSGESAMT.....	4029,41	100	(3446,79)	100	(3864,53)	100	(4157,84)	100	(4252,60)	100	(4968,54)	100
NACHRICHTLICH:												
PAUS. GEZ. VERPFLEGUNGSK.A. REISEN...	11,27	/	/	/	(14,67)	/	(12,79)	/	(8,36)	/	/	/
AUSG. VERPFL. REISEN O. PAUSCH. GEZ...	30,51	/	(21,85)	/	(27,51)	/	(38,47)	/	(26,99)	/	(38,15)	/
WERT D. ENTNAHMEN AUS EIG. GARTEN...	43,33	/	(32,70)	/	(39,22)	/	(45,34)	/	(46,82)	/	(64,88)	/
ELEKTRIZITAET (KW).....	548	/	(547)	/	(463)	/	(568)	/	(595)	/	(598)	/
GAS (M3).....	(33)	/	/	/	/	/	/	/	/	/	/	/
HEIZOEL (L).....	174	/	(198)	/	(145)	/	(181)	/	(176)	/	/	/
STEINKOEHLE, KOKS, BRAUNKOEHLE (KG)	(10)	/	/	/	/	/	/	/	/	/	/	/

1) LEDIGE KINDER OHNE ALTERSBEGRENZUNG. - 2) KAFFEE, TEE UND ALKOHOOLISCHE GETRÄENKE.

FRUEHERES BUNDES GEBIET
3 AUFWENDUNGEN FUER DEN PRIVATEN VERBRAUCH SOWIE MENGENANGABEN UEBER DEN ENERGIEVERBRAUCH PRIVATER HAUSHALTE VON EHEPAAREN 1993
NACH SOZIALER STELLUNG DER BEZUGSPERSON UND MONATLICHEM HAUSHALTSNETTOEINKOMMEN
3. 4 HAUSHALTE VON GWERBETREIBENDEN, FREIBERUFLICH TAEITIGEN

GEGENSTAND DER NACHWEISUNG	HAUSHALTE VON EHEPAAREN INSGESAMT		OHNE KINDER		MIT ... KIND(ERN) 1)							
					1		2		3		4 UND MEHR	
	DM	%	DM	%	DM	%	DM	%	DM	%	DM	%
HAUSHALTE INSGESAMT.....	1 197		409		318		340		102		(27)	
JE HAUSHALT UND MONAT												
NAHHRUNGSMITTEL, GETRAENKE, TABAKK.	1153,08	20,5	1046,62	20,2	1075,10	20,0	1273,69	21,2	1316,95	20,0	(1543,04)	(20,7)
NAHRUNGSMITTEL.....	642,80	11,4	541,29	10,4	593,04	11,1	733,82	12,2	809,74	12,3	(987,11)	(13,2)
ALKOHOLFREIE GETRAENKE.....	70,03	1,2	51,67	1,0	63,24	1,2	88,27	1,5	95,36	1,4	(102,26)	(1,4)
SONSTIGE GETRAENKE 2), TABAKWAREN	166,36	3,0	156,84	3,0	168,93	3,1	179,17	3,0	158,89	2,4	(147,15)	(2,0)
MAHLZEITEN AUSSER HAUS.....	273,89	4,9	296,82	5,7	249,89	4,7	272,43	4,5	252,97	3,8	(306,52)	(4,1)
KLEIDUNG, SCHUHE.....	523,73	9,3	444,33	8,6	483,51	9,0	612,92	10,2	621,94	9,5	(704,06)	(9,4)
HERRENBERBEKLEIDUNG.....	101,31	1,8	99,78	1,9	95,25	1,8	106,36	1,8	109,97	1,7	(99,54)	(1,3)
DAMENBERBEKLEIDUNG.....	157,06	2,8	164,71	3,2	148,36	2,8	159,42	2,7	144,86	2,2	(160,25)	(2,2)
KNABENBERBEKLEIDUNG.....	20,30	0,4	(2,01)	(0,0)	17,28	0,3	35,17	0,6	41,31	0,6	(65,73)	(0,9)
MAEDCHENBERBEKLEIDUNG.....	24,70	0,4	(2,98)	(0,1)	19,41	0,4	45,56	0,8	51,49	0,8	(51,85)	(0,7)
SPORTBEKLEIDUNG.....	16,16	0,3	10,35	0,2	14,00	0,3	21,77	0,4	24,02	0,4	(29,12)	(0,4)
LEIBWAESCHE, UNTERBEKLEIDUNG.....	97,87	1,7	83,69	1,6	91,70	1,7	116,38	1,9	103,16	1,6	(131,78)	(1,8)
SCHUHE.....	77,28	1,4	57,06	1,1	71,99	1,3	95,02	1,6	102,98	1,6	(124,97)	(1,7)
UEBRIGE BEKLEIDUNG UND ZUBEHOER..	27,24	0,5	21,47	0,4	23,67	0,4	31,92	0,5	42,39	0,6	(40,34)	(0,5)
REPARATUREN, AENDERUNGEN.....	(1,81)	(0,0)	(2,28)	(0,0)	/	/	/	/	/	/	/	/
WOHNUNGSMIETEN U.A.E.....	1067,22	18,9	1001,63	19,3	1025,52	19,1	1127,83	18,8	1201,35	18,3	(1279,78)	(17,2)
ELEKTRIZITAET, GAS, BRENNSTOFFE...	290,77	5,2	277,56	5,3	283,62	5,3	296,46	4,9	324,80	4,9	(374,52)	(5,0)
ELEKTRIZITAET, GAS.....	206,81	3,7	191,42	3,7	198,44	3,7	216,13	3,6	245,13	3,7	(276,10)	(3,7)
KOEHLE, KOKS U.A.E.....	3,29	0,1	(3,15)	(0,1)	(3,01)	(0,1)	(2,58)	(0,0)	(5,12)	(0,1)	/	/
HEIZOEL U.A.E.....	53,20	0,9	52,96	1,0	52,09	1,0	50,51	0,8	(61,44)	(0,9)	/	/
ZENTRALHEIZUNG, WARMWASSER.....	27,47	0,5	(30,03)	(0,6)	(30,08)	(0,6)	(27,24)	(0,5)	/	/	/	/
UEBR. GUETER F. HAUSHALTSFUEHRUNG.	502,20	8,9	479,26	9,2	450,19	8,4	521,70	8,7	624,34	9,5	(753,44)	(10,1)
MOEBEL.....	161,17	2,9	126,72	2,4	157,88	2,9	185,59	3,1	(200,52)	(3,0)	(264,91)	(3,6)
TEPPICHE, BODENBEL., MATRATZEN...	48,89	0,9	46,94	0,9	46,13	0,9	48,93	0,8	(67,11)	(1,0)	(41,57)	(0,6)
HEIZ- UND KOCHGERAETE.....	14,72	0,3	16,39	0,3	10,78	0,2	12,31	0,2	(24,83)	(0,4)	/	/
KUEHL- UND GEFRIERMUEBEL.....	10,18	0,2	(11,04)	(0,2)	(8,25)	(0,2)	(9,25)	(0,2)	/	/	/	/
SONST. ELEKTR. HAUSHALTSGERAETE...	45,85	0,8	47,02	0,9	37,60	0,7	43,88	0,7	62,75	1,0	(86,19)	(1,2)
HEIMTEXTILIEN, HAUSHALTSWAESCHE...	34,76	0,6	30,25	0,6	38,19	0,7	33,85	0,6	43,50	0,7	(41,25)	(0,6)
SONST. GEBRAUCHSG. F. HAUSHALTSG.	25,31	0,4	22,22	0,4	22,56	0,4	28,09	0,5	(31,37)	(0,5)	(46,67)	(0,6)
VERBRAUCHSG. F. HAUSHALTSFUEHRUNG	34,55	0,6	31,26	0,6	31,98	0,6	37,69	0,6	36,99	0,6	(66,04)	(0,9)
DIENTSTLEIST. F. HAUSHALTSFUEHRUNG	22,34	0,4	(23,76)	(0,5)	(16,49)	(0,3)	(20,83)	(0,3)	(35,62)	(0,5)	/	/
AUFWENDUNG.F. WOHNUNGSINSTANDSETZ.	104,41	1,9	123,66	2,4	80,34	1,5	101,27	1,7	105,50	1,6	(131,48)	(1,8)
GESUNDHEITS- UND KOERPERPFLEGE....	334,61	5,9	357,74	6,9	303,79	5,7	338,49	5,6	304,60	4,6	(411,90)	(5,5)
GEBRAUCHSG. F. GESUNDHEITSPFLEGE.	11,65	0,2	(12,41)	(0,2)	(12,56)	(0,2)	(9,71)	(0,2)	(12,06)	(0,2)	/	/
VERBRAUCHSG. F. GESUNDHEITSPFLEGE	38,91	0,7	48,68	0,9	27,56	0,5	38,66	0,6	39,73	0,6	(24,42)	(0,3)
DIENTSTLEIST. F. GESUNDHEITSPFLEGE	146,14	2,6	165,84	3,2	129,17	2,4	138,90	2,3	126,48	1,9	(212,94)	(2,9)
GEBRAUCHSG. F. KOERPERPFLEGE.....	(1,15)	(0,0)	/	/	/	/	/	/	/	/	/	/
VERBRAUCHSG. F. KOERPERPFLEGE.....	78,10	1,4	67,16	1,3	74,47	1,4	94,28	1,6	76,60	1,2	(88,21)	(1,2)
DIENTSTLEIST. F. KOERPERPFLEGE.....	58,67	1,0	63,19	1,2	58,12	1,1	56,39	0,9	47,22	0,7	(68,68)	(0,9)
VERKEHR-, NACHRICHTENUEBERMITTLUNG	934,76	16,6	826,97	15,9	972,94	18,1	921,60	15,4	1200,93	18,3	(1276,13)	(17,1)
KRAFTWAGEN.....	401,23	7,1	(329,42)	(6,3)	(447,13)	(8,3)	(372,80)	(6,2)	(587,61)	(8,9)	/	/
KRAFT- UND FAHRRADER.....	24,77	0,4	(8,55)	(0,2)	(29,31)	(0,5)	36,63	0,6	(29,36)	(0,4)	/	/
GEBRAUCHSG. F. KFZ UND FAHRRADER	15,39	0,3	8,53	0,2	16,70	0,3	21,05	0,4	(16,20)	(0,2)	/	/
KRAFTSTOFFE (OHNE AUF REISEN)	108,31	1,9	95,17	1,8	112,29	2,1	114,70	1,9	121,83	1,9	(128,94)	(1,7)
VERBRAUCHSG. F. KFZ U. FAHRRADER	/	/	/	/	/	/	/	/	/	/	/	/
FREMDE REPARATUREN AN KRAFTWAGEN.	90,61	1,6	89,96	1,7	87,87	1,6	87,07	1,5	111,26	1,7	(99,30)	(1,3)
FREMDE REPARATUREN AN ZWEIRAEDERN	/	/	/	/	/	/	/	/	/	/	/	/
SARAGENMIETEN.....	61,01	1,1	60,10	1,2	58,84	1,1	61,39	1,0	69,66	1,1	(62,64)	(0,8)
DIENTSTLEIST. F. KFZ U. FAHRRADER	17,20	0,3	16,78	0,3	13,61	0,3	17,61	0,3	(26,67)	(0,4)	/	/
FAHRTKOSTEN EIG. KFZ AUF REISEN...	32,65	0,6	30,29	0,6	32,53	0,6	35,24	0,6	32,46	0,5	(37,96)	(0,5)
FREMDE VERKEHRSLEIST. FUER REISEN	52,00	0,9	56,77	1,1	51,92	1,0	42,25	0,7	(83,55)	(1,0)	(59,75)	(0,8)
FREMDE VERKEHRSLE. (U. AUF REISEN)	36,13	0,6	37,52	0,7	33,35	0,6	36,88	0,6	31,28	0,5	(56,76)	(0,8)
NACHRICHTENUEBERMITTLUNG.....	94,56	1,7	93,78	1,8	88,64	1,7	95,22	1,6	105,71	1,6	(125,44)	(1,7)
BILDUNG UND UNTERHALTUNG.....	544,83	9,7	440,85	8,5	519,09	9,7	621,71	10,4	695,40	10,6	(883,67)	(11,9)
FERNSEHGERAETE.....	13,55	0,2	(15,14)	(0,3)	(12,80)	(0,2)	(14,06)	(0,2)	/	/	/	/
RUNDUNKEMPFANGSGERAETE.....	15,31	0,3	(8,98)	(0,2)	(15,72)	(0,3)	20,58	0,3	(22,89)	(0,3)	/	/
PHONOGERAETE, VIDEOGERAETE.....	13,92	0,2	(11,92)	(0,2)	(11,84)	(0,2)	17,50	0,3	(17,87)	(0,3)	/	/
FOTO-, FILMAPPARAT, PROJEKTOR...	8,91	0,2	(6,96)	(0,1)	(10,33)	(0,2)	(9,91)	(0,2)	(7,12)	(0,1)	/	/
ZUBEHOER FOTO- UND PHONOGERAETEN.	14,49	0,3	(7,93)	(0,2)	(18,14)	(0,3)	19,18	0,3	(11,66)	(0,2)	/	/
SONST. HOCHWERT. GEBRAUCHSGUETER.	48,86	0,9	45,37	0,9	47,76	0,9	46,99	0,8	(59,04)	(0,9)	(99,72)	(1,3)
SPIELW., SPORT-, CAMPINGARTIKEL...	32,05	0,6	17,52	0,3	31,91	0,6	39,01	0,7	54,51	0,8	(81,09)	(1,1)
WASSER-, LUFTFAHRZ., MOBILHEIME..	/	/	/	/	/	/	/	/	/	/	/	/
SONSTIGE GEBRAUCHSGUETER.....	9,75	0,2	(8,52)	(0,2)	(10,57)	(0,2)	(9,04)	(0,2)	(13,07)	(0,2)	/	/
BUECHER, BROSCHUREN.....	42,06	0,7	38,62	0,7	37,81	0,7	47,50	0,8	49,26	0,7	(48,32)	(0,6)
ZEITUNGEN, ZEITSCHRIFTEN.....	37,49	0,7	36,06	0,7	36,00	0,7	38,50	0,6	40,36	0,6	(53,33)	(0,7)
AUFWEND. GARTEN, NUTZTIERHALTUNG.	19,06	0,3	(19,52)	(0,4)	(18,11)	(0,3)	(17,89)	(0,3)	(19,65)	(0,3)	/	/
BLUMEN.....	32,15	0,6	33,45	0,6	31,01	0,6	32,47	0,5	27,19	0,4	(40,71)	(0,5)
AUFWENDUNGEN F. HEIMTIERHALTUNG..	24,02	0,4	24,84	0,5	29,05	0,5	18,14	0,3	(22,97)	(0,3)	(30,46)	(0,4)
SONSTIGE VERBRAUCHSGUETER.....	12,04	0,2	(7,33)	(0,1)	11,23	0,2	15,37	0,3	(17,46)	(0,3)	/	/
KULTUR-, SPORTVERANSTALTUNGEN....	96,04	1,7	90,74	1,7	90,76	1,7	101,62	1,7	111,64	1,7	(109,06)	(1,5)
SONSTIGE BILDUNGSKOSTEN.....	56,62	1,0	/	/	(40,34)	(0,8)	96,81	1,6	133,59	2,0	(209,30)	(2,8)
FREMDE REPARATUREN BILD.U.UNTERH.	(4,45)	(0,1)	/	/	/	/	/	/	/	/	/	/
SONSTIGE FERENAUSGABEN.....	61,13	1,1	59,26	1,1	53,02	1,1	65,59	1,1	65,12	1,0	(54,79)	(0,7)
PERSONLICHE AUSSTATTUNG U.A.E.....	286,27	5,1	317,90	6,1	249,23	4,6	286,95	4,8	208,31	4,4	(227,01)	(3,0)
UHREN, ECHTER SCHMUCK.....	44,08	0,8	51,89	1,0	38,64	0,7	43,81	0,7	33,97	0,5	(31,40)	(0,4)
SONST. PERSONLICHE AUSSTATTUNG..	7,42	0,1	(5,56)	(0,1)	(6,80)	(0,1)	(9,69)	(0,2)	(7,61)	(0,1)	/	/
DIENTSTLEIST. D. BEHERBERGUNGSGEW.	138,10	2,4	136,49	2,6	121,40	2,3	142,39	2,4	180,32	2,7	(145,26)	(1,9)
PAUSCHALREISEN.....	87,32	1,5	111,84	2,2	(67,54)	(1,3)	87,89	1,5	(62,62)	(1,0)	/	/
SONST. DIENTSTLEIST., REPARATUREN.	(9,35)	(0,2)	(12,11)	(0,2)	(14,85)	(0,3)	/	/	/	/	/	/
PRIVATER VERBRAUCH INSGESAMT.....	5637,47	100	5192,85	100	5362,99	100	6001,34	100	6578,62	100	(7453,55)	100
NACHRICHTLICH:												
PAUS. GEZ. VERPFL. EIG. A. REISEN	43,05		54,35		34,47		39,26		(42,26)		(23,55)	
AUSG. VERPFL. REISEN O. PAUSCH. GEZ..	116,43		113,09		108,57		123,88		129,91		(114,39)	
WERT D. ENTNAHMEN AUS EIG. GARTEN	12,31		12,89		8,34		13,72		(13,51)		(28,15)	
ELEKTRIZITAET (KW).....	476		418		475		516		543		(618)	
GAS (MG).....	99		98		91		94		(135)		/	
HEIZOEL (L).....	116		116		114		110		(136)		/	
STEINKOEHLE, KOKS, BRAUNKOEHLE (KG)	(2)		/		/		/		/		/	

1) LEDIGE KINDER OHNE ALTERSBEGRENZUNG. - 2) KAFFEE, TEE UND ALKOHOLISCHE GETRAENKE.

FRUEHERES BUNDES GEBIET
3 AUFWENDUNGEN FUER DEN PRIVATEN VERBRAUCH SOWIE MENGENANGABEN UEBER DEN ENERGIEVERBRAUCH PRIVATER HAUSHALTE VON EHEPAAREN 1993
NACH SOZIALER STELLUNG DER BEZUGSPERSON UND MONATLICHEM HAUSHALTSNETTOEINKOMMEN
3. 5. HAUSHALTE VON ARBEITNEHMERN

GEGENSTAND DER NACHWEISUNG	HAUSHALTE VON EHEPAAREN INSGESAMT		OHNE KINDER		MIT ... KIND(ERN) 1)							
					1		2		3		4	
	DM	%	DM	%	DM	%	DM	%	DM	%	DM	%
HAUSHALTE INSGESAMT.....	9 481		2 993		2 845		2 674		755		214	
JE HAUSHALT UND MONAT												
NAHHRUNGSMITTEL, GETRAENKE, TABAKW.	993,55	21,1	895,64	20,3	979,50	21,0	1059,78	21,4	1119,00	22,1	1279,91	23,6
NAHRUNGSMITTEL.....	568,57	12,1	462,41	10,5	554,23	11,9	639,51	12,9	710,15	14,0	858,29	15,8
ALKOHOLFREIE GETRAENKE.....	62,14	1,3	46,10	1,0	61,95	1,3	72,58	1,5	80,41	1,6	94,09	1,7
SONSTIGE GETRAENKE 2), TABAKWAREN	149,85	3,2	152,42	3,5	147,99	3,2	149,69	3,0	145,70	2,9	155,48	2,9
MAHLZEITEN AUSSER HAUS.....	212,99	4,5	234,71	5,3	215,34	4,6	198,00	4,0	182,75	3,6	172,06	3,2
KLEIDUNG, SCHUHE.....	385,24	8,2	348,48	7,9	388,33	8,3	411,99	8,3	414,99	8,2	418,96	7,7
HERREN OBERBEKLEIDUNG.....	67,84	1,4	71,75	1,6	69,49	1,5	64,77	1,3	60,23	1,2	56,57	1,0
DAMEN OBERBEKLEIDUNG.....	107,98	2,3	122,01	2,8	109,00	2,3	99,41	2,0	87,38	1,7	78,03	1,4
KNABEN OBERBEKLEIDUNG.....	14,45	0,3	1,70	0,0	12,51	0,3	25,02	0,5	29,21	0,6	34,51	0,6
MAEDCHEN OBERBEKLEIDUNG.....	16,51	0,4	2,00	0,0	15,04	0,3	27,51	0,6	33,98	0,7	39,71	0,7
SPORTBEKLEIDUNG.....	11,80	0,3	9,57	0,2	11,51	0,2	13,76	0,3	14,32	0,3	13,39	0,2
LEIBWAESCHE, UNTERBEKLEIDUNG.....	78,83	1,7	69,89	1,6	85,57	1,8	81,05	1,6	79,98	1,6	82,56	1,5
SCHUHE.....	61,65	1,3	47,12	1,1	59,73	1,3	73,26	1,5	79,12	1,6	83,54	1,5
UEBRIGE BEKLEIDUNG UND ZUBEHOER.....	24,26	0,5	22,09	0,5	23,52	0,5	25,67	0,5	29,19	0,6	29,35	0,5
REPARATUREN, AENDERUNGEN.....	1,92	0,0	2,37	0,1	1,96	0,0	1,53	0,0	1,59	0,0	(1,30)	(0,0)
WOHNUNGSMIETEN U. A.E.....	860,25	18,3	779,20	17,7	843,94	18,1	915,10	18,5	987,24	19,5	1077,63	19,9
ELEKTRIZITAET, GAS, BRENNSTOFFE.....	239,74	5,1	218,46	5,0	239,08	5,1	250,99	5,1	270,84	5,4	296,08	5,5
ELEKTRIZITAET, GAS.....	168,96	3,6	149,12	3,4	167,01	3,6	181,22	3,7	196,37	3,9	222,48	4,1
KOEHLE, KOKS U. A.E.....	5,50	0,1	4,91	0,1	4,66	0,1	6,18	0,1	8,09	0,2	7,43	0,1
HEIZOEL U. A.E.....	32,58	0,7	29,11	0,7	31,30	0,7	35,15	0,7	39,77	0,8	40,71	0,8
ZENTRALHEIZUNG, WARMWASSER.....	32,70	0,7	35,32	0,8	36,10	0,8	28,44	0,6	26,62	0,5	(25,44)	(0,5)
UEBR. GUETER F. HAUSHALTSFUEHRUNG.	429,15	9,1	425,84	9,7	428,54	9,2	433,71	8,8	426,01	8,4	437,47	8,1
MOEBEL.....	143,52	3,0	144,63	3,3	146,96	3,2	143,69	2,9	132,16	2,6	120,17	2,2
TEPPICHE, BODENBEL., MATRATZEN.....	38,69	0,8	41,74	0,9	38,43	0,8	36,34	0,7	36,03	0,7	38,10	0,7
HEIZ- UND KOCHGERAETE.....	15,56	0,3	16,26	0,4	14,81	0,3	15,84	0,3	13,41	0,3	19,59	0,4
KUEHL- UND GEFRIERMOEBEL.....	9,49	0,2	9,36	0,2	9,54	0,2	9,08	0,2	10,18	0,2	(13,38)	(0,2)
SONST. ELEKTR. HAUSHALTSGERAETE.....	44,95	1,0	44,25	1,0	44,22	0,9	44,70	0,9	49,29	1,0	52,03	1,0
HEIMTEXTILIEN, HAUSHALTSAESCHEN.....	28,19	0,6	29,90	0,7	26,98	0,6	27,82	0,6	27,75	0,5	26,58	0,5
SONST. GEBRAUCHSG. F. HAUSHALTSPF.	28,25	0,6	27,76	0,6	28,83	0,6	27,32	0,6	28,65	0,6	30,17	0,6
VERBRAUCHSG. F. HAUSHALTSFUEHRUNG	29,60	0,6	26,13	0,6	29,18	0,6	31,78	0,6	33,90	0,7	41,62	0,8
Dienstleist. F. HAUSHALTSFUEHRUNG	10,54	0,2	9,76	0,2	10,03	0,2	11,03	0,2	12,86	0,3	(14,05)	(0,3)
AUFWENDUNG F. WOHNUNGSEINSTANDSETZ.	80,36	1,7	76,04	1,7	79,59	1,7	85,50	1,7	81,79	1,6	81,77	1,5
GESUNDHEITS- UND KOERPERPFLEGE.....	256,01	5,4	251,80	5,7	252,96	5,4	259,43	5,2	267,13	5,3	273,96	5,0
GEBRAUCHSG. F. GESUNDHEITSPFLEGE.	10,88	0,2	12,35	0,3	10,65	0,2	10,12	0,2	9,03	0,2	9,23	0,2
VERBRAUCHSG. F. GESUNDHEITSPFLEGE	28,86	0,6	31,78	0,7	27,91	0,6	27,70	0,6	26,23	0,5	24,16	0,4
Dienstleist. F. GESUNDHEITSPFLEGE	97,92	2,1	94,92	2,2	90,41	1,9	101,20	2,0	118,92	2,4	124,89	2,3
GEBRAUCHSG. F. KOERPERPFLEGE.....	2,09	0,0	2,19	0,0	2,17	0,0	1,77	0,0	2,81	0,1	/	/
VERBRAUCHSG. F. KOERPERPFLEGE.....	68,55	1,5	60,84	1,4	72,75	1,6	71,93	1,5	69,73	1,4	73,90	1,4
Dienstleist. F. KOERPERPFLEGE.....	47,71	1,0	49,72	1,1	49,06	1,1	46,70	0,9	40,41	0,8	40,05	0,7
VERKEHR-, NACHRICHTENUEBERMITTLUNG	881,03	18,7	831,85	18,9	893,16	19,1	917,98	18,6	893,61	17,7	901,80	16,6
KRAFTWAGEN.....	340,36	7,2	329,58	7,5	352,95	7,6	349,55	7,1	320,95	6,3	277,15	5,1
KRAFT- UND FAHRRAEDER.....	29,28	0,6	21,25	0,5	28,23	0,6	36,93	0,7	36,93	0,7	33,09	0,6
GEBRAUCHSG. F. KFZ UND FAHRRAEDER	25,24	0,5	20,51	0,5	27,05	0,6	27,37	0,6	27,66	0,5	32,17	0,6
KRAFTSTOFFE (OHNE AUF REISEN).....	154,50	3,3	135,54	3,1	159,06	3,4	164,56	3,3	163,62	3,4	179,85	3,3
VERBRAUCHSG. F. KFZ U. FAHRRAEDER	0,50	0,0	0,43	0,0	0,49	0,0	0,53	0,0	(0,61)	(0,0)	/	/
FREMDE REPARATUREN AN KRAFTWAGEN	72,29	1,5	69,82	1,6	71,89	1,5	74,44	1,5	71,81	1,4	87,05	1,6
FREMDE REPARATUREN AN ZWEIRADERN	0,70	0,0	/	/	(0,93)	(0,0)	(0,77)	(0,0)	(0,92)	(0,0)	/	/
GARAGENMIETEN.....	50,98	1,1	49,07	1,1	51,01	1,1	52,10	1,1	53,93	1,1	53,30	1,0
Dienstleist. F. KFZ U. FAHRRAEDER	21,61	0,5	15,37	0,3	22,76	0,5	27,21	0,6	20,57	0,4	27,28	0,5
FAHRTKOSTEN EIG. KFZ AUF REISEN.....	24,68	0,5	25,32	0,6	24,37	0,5	24,65	0,5	24,04	0,5	22,47	0,4
FREMDE VERKEHRSLEIST. FUER REISEN	32,66	0,7	40,33	0,9	29,23	0,6	28,53	0,6	30,73	0,6	29,16	0,5
FREMDE VERKEHRSLEIST. (D. AUF REISEN)	39,91	0,8	38,14	0,9	38,63	0,8	41,22	0,8	42,27	0,8	56,95	1,1
NACHRICHTENUEBERMITTLUNG.....	88,33	1,9	86,15	2,0	86,56	1,9	90,12	1,8	93,66	1,9	101,30	1,9
BILDUNG UND UNTERHALTUNG.....	475,34	10,1	429,06	9,7	457,22	9,8	521,90	10,6	530,24	10,5	588,29	10,9
FERNSEHGERAETE.....	13,57	0,3	13,80	0,3	12,96	0,3	13,12	0,3	17,62	0,3	(9,74)	(0,2)
RUNDFUNKEMPFANGSGERAETE.....	14,08	0,3	12,25	0,3	13,52	0,3	15,58	0,3	16,51	0,3	19,95	0,4
PHONOGERAETE, VIDEOGERAETE.....	12,90	0,3	13,43	0,3	12,21	0,3	13,35	0,3	12,12	0,2	11,86	0,2
FOTO-, FILMAPPARAT, PROJEKTOR.....	8,75	0,2	9,46	0,2	8,91	0,2	8,23	0,2	7,33	0,1	8,21	0,2
ZUBEHOER FOTO- UND PHONOGERAETEN.	21,53	0,5	21,78	0,5	20,28	0,4	23,09	0,5	18,67	0,4	25,13	0,5
SONST. HOCHWERT. GEBRAUCHSGARTIKEL.	41,33	0,9	35,94	0,8	41,27	0,9	46,34	0,9	43,89	0,9	45,95	0,8
SPIELW., SPORT-, CAMPINGARTIKEL.....	28,96	0,6	18,51	0,4	29,09	0,6	36,48	0,7	38,46	0,8	46,05	0,8
WASSER-, LUFTFAHRZ., MOBILHEIME.....	5,01	0,1	(4,46)	(0,1)	(6,37)	(0,1)	(4,53)	(0,1)	/	/	/	/
SONSTIGE GEBRAUCHSGUETER.....	11,26	0,2	10,71	0,2	10,43	0,2	11,62	0,2	13,19	0,3	18,51	0,3
BUECHER, BROSCHUREN.....	35,20	0,7	33,22	0,8	33,84	0,7	37,34	0,8	37,38	0,7	46,72	0,9
ZEITUNGEN, ZEITSCHRIFTEN.....	35,29	0,7	36,52	0,8	33,48	0,7	35,53	0,7	35,61	0,7	37,83	0,7
AUFWEND. GARTEN, NUTZTIERHALTUNG.	19,06	0,4	19,10	0,4	18,68	0,4	17,31	0,4	23,62	0,5	29,31	0,5
BLUMEN.....	24,92	0,5	27,36	0,6	24,97	0,5	23,45	0,5	21,08	0,4	22,18	0,4
AUFWENDUNGEN F. HEIMTIERHALTUNG.....	16,64	0,4	19,17	0,4	14,68	0,3	15,30	0,3	18,33	0,4	18,19	0,3
SONSTIGE VERBRAUCHSGUETER.....	14,48	0,3	10,60	0,2	13,37	0,3	17,41	0,4	20,21	0,4	26,70	0,5
KULTUR-, SPORTVERANSTALTUNGEN.....	81,89	1,7	77,96	1,8	79,05	1,7	89,17	1,8	83,42	1,6	78,41	1,4
SONSTIGE BILDUNGSKOSTEN.....	39,42	0,8	9,00	0,2	34,54	0,7	63,77	1,3	76,27	1,5	95,36	1,8
FREMDE REPARATUREN BILD. U. UNTERH.	3,68	0,1	3,18	0,1	3,63	0,1	4,53	0,1	(3,09)	(0,1)	/	/
SONSTIGE FERIENAUSGABEN.....	47,38	1,0	52,62	1,2	45,94	1,0	45,74	0,9	40,58	0,8	37,65	0,7
PERSOENLICHE AUSSTATTUNG U. A.E.....	189,56	4,0	226,01	5,1	181,69	3,9	172,46	3,5	147,85	2,9	145,25	2,7
UHREN, ECHTER SCHMUCK.....	26,23	0,6	33,46	0,8	25,41	0,5	22,39	0,5	17,64	0,3	14,25	0,3
SONST. PERSOENLICHE AUSSTATTUNG.....	8,44	0,2	9,21	0,2	7,53	0,2	8,42	0,2	8,18	0,2	11,00	0,2
Dienstleist. D. BEHERBERGUNGSGEW.	81,94	1,7	81,31	1,8	78,00	1,7	86,24	1,7	85,08	1,7	78,32	1,4
HAUSCHALTSREISEN.....	64,61	1,4	93,55	2,1	62,37	1,3	47,40	1,0	30,49	0,6	25,27	0,5
SONST. Dienstleist., REPARATUREN.	8,34	0,2	8,48	0,2	8,38	0,2	8,01	0,2	6,46	0,1	(16,41)	(0,3)
PRIVATER VERBRAUCH INSGESAMT.....	4709,87	100	4406,34	100	4664,41	100	4943,33	100	5056,91	100	5418,75	100
NACHRICHTLICH:												
PAUS. GEZ. VERPFLEGUNGSK. A. REISEN	24,02		33,21		23,13		18,36		13,83		14,00	
AUSG. VERPFL. REISEN O. PAUSCH. GEZ..	84,86		92,60		80,64		83,88		78,15		68,82	
WERT D. ENTNAHMEN AUS EIG. GARTEN	13,34		12,17		12,14		14,25		17,57		19,25	
ELEKTRIZITAET (KW).....	396		344		391		423		471		530	
GAS (M3).....	74		67		73		80		82		96	
HEIZOEL (L).....	71		63		68		77		86		86	
STEINKOEHLE, KOKS, BRAUNKOEHLE (KG)	7		6		6		7		12		(8)	

1) LEDIGE KINDER OHNE ALTERSBEGRENZUNG. - 2) KAFFEE, TEE UND ALKOHOLISCHE GETRAENKE.

FRUEHERES BUNDES GEBIET
3 AUFWENDUNGEN FUER DEN PRIVATEN VERBRAUCH SOWIE MENGENANGABEN UEBER DEN ENERGIEVERBRAUCH PRIVATER HAUSHALTE VON EHEPAAREN 1993
NACH SOZIALER STELLUNG DER BEZUGSPERSON UND MONATLICHEM HAUSHALTSNETTOEINKOMMEN
3. 6 HAUSHALTE VON BEAMTEN

GEGENSTAND DER NACHWEISUNG	HAUSHALTE VON EHEPAAREN INSGESAMT		OHNE KINDER		MIT ... KIND(ERN) 1)									
					1		2		3		4 UND MEHR			
	DM	%	DM	%	DM	%	DM	%	DM	%	DM	%		
HAUSHALTE INSGESAMT.....	1 157		347		338		349		96		27			
JE HAUSHALT UND MONAT														
1 000														
NAHRUNGSMITTEL, GETRAENKE, TABAKW.	1061,07	18,7	953,50	18,1	1039,16	18,6	1130,26	19,1	1194,98	18,8	1342,23	19,3		
NAHRUNGSMITTEL.....	597,55	10,5	470,12	8,9	581,70	10,4	668,89	11,3	762,54	12,0	919,24	13,2		
ALKOHOLFREIE GETRAENKE.....	64,23	1,1	42,87	0,8	64,24	1,2	77,02	1,3	86,38	1,4	93,91	1,4		
SONSTIGE GETRAENKE 2), TABAKWAREN	145,64	2,6	151,88	2,9	142,60	2,6	142,93	2,4	144,83	2,3	141,53	2,0		
MAHLZEITEN AUSSER HAUS.....	253,65	4,5	288,64	5,5	250,62	4,5	241,42	4,1	201,23	3,2	187,55	2,7		
KLEIDUNG, SCHUHE.....	448,34	7,9	407,71	7,7	437,68	7,9	479,06	8,1	499,74	7,9	522,94	7,5		
HERREN OBERBEKLEIDUNG.....	81,07	1,4	85,21	1,6	81,11	1,5	78,64	1,3	74,90	1,2	80,85	1,2		
DAMEN OBERBEKLEIDUNG.....	128,69	2,3	147,33	2,8	127,03	2,3	119,49	2,0	108,03	1,7	102,64	1,5		
KNABEN OBERBEKLEIDUNG.....	16,02	0,3	1,62	0,0	12,28	0,2	27,33	0,5	34,44	0,5	35,90	0,5		
MAEDCHEN OBERBEKLEIDUNG.....	19,59	0,3	2,31	0,0	16,88	0,3	31,04	0,5	42,33	0,7	46,51	0,7		
SPORTBEKLEIDUNG.....	14,66	0,3	12,11	0,2	13,28	0,2	17,30	0,3	18,23	0,3	17,60	0,3		
LEIBWAESCHE, UNTERBEKLEIDUNG.....	86,87	1,5	75,77	1,4	91,85	1,6	90,97	1,5	91,86	1,4	96,13	1,4		
SCHUHE.....	70,95	1,2	54,54	1,0	66,87	1,2	82,52	1,4	93,63	1,5	102,37	1,5		
UEBRIGE BEKLEIDUNG UND ZUBEHOER..	28,4													

FRUEHERES BUNDES GEBIET
3 AUFWENDUNGEN FUER DEN PRIVATEN VERBRAUCH SOWIE MENGENANGABEN UEBER DEN ENERGIEVERBRAUCH PRIVATER HAUSHALTE VON EHEPAAREN 1993
NACH SOZIALER STELLUNG DER BEZUGSPERSON UND MONATLICHEM HAUSHALTSNETTOEINKOMMEN
3. 7 HAUSHALTE VON ANGESTELLTEN

GEGENSTAND DER NACHWEISUNG	HAUSHALTE VON EHEPAAREN INSGESAMT		OHNE KINDER		MIT ... KIND(ERN) 1)									
					1		2		3		4 UND MEHR			
	DM	%	DM	%	DM	%	DM	%	DM	%	DM	%		
HAUSHALTE INSGESAMT.....	3 926		1 341		1 170		1 100		254		61			
	JE HAUSHALT UND MONAT													
NAHRUNGSMITTEL, GETRAENKE, TABAKH.	1043,64	20,2	957,25	19,7	1031,15	20,0	1111,95	20,5	1192,06	21,0	1334,41	22,1		
NAHRUNGSMITTEL.....	576,36	11,1	463,26	9,5	574,54	11,2	659,93	12,2	749,27	13,2	872,64	14,5		
ALKOHOLFREIE GETRAENKE.....	62,47	1,2	47,08	1,0	62,31	1,2	74,89	1,4	80,41	1,4	105,38	1,7		
SONSTIGE GETRAENKE 2), TABAKWAREN	153,32	3,0	160,15	3,3	149,15	2,9	152,98	2,8	138,35	2,4	151,15	2,5		
MAHLZEITEN AUSSER HAUS.....	251,50	4,9	286,74	5,9	245,15	4,8	224,15	4,1	224,03	3,9	205,25	3,4		
KLEIDUNG, SCHUHE.....	442,11	8,5	404,15	8,3	445,37	8,7	472,59	8,7	483,15	8,5	494,31	8,2		
HERREN- OBERBEKLEIDUNG.....	83,42	1,6	86,24	1,8	85,74	1,7	79,97	1,5	75,86	1,3	70,35	1,2		
DAMEN- OBERBEKLEIDUNG.....	126,41	2,4	141,46	2,9	127,56	2,5	114,59	2,1	101,55	1,8	89,88	1,5		
KNABEN- OBERBEKLEIDUNG.....	14,59	0,3	1,62	0,0	12,54	0,2	26,97	0,5	32,74	0,6	40,66	0,7		
MAEDCHEN- OBERBEKLEIDUNG.....	17,17	0,3	1,82	0,0	16,54	0,3	30,09	0,6	38,40	0,7	45,48	0,8		
SPORTBEKLEIDUNG.....	13,90	0,3	12,11	0,2	13,82	0,3	15,65	0,3	16,09	0,3	14,29	0,2		
LEIBWAESCHE, UNTERBEKLEIDUNG.....	89,40	1,7	79,81	1,6	95,01	1,8	93,11	1,7	94,67	1,7	103,73	1,7		
SCHUHE.....	67,48	1,3	52,56	1,1	66,04	1,3	80,80	1,5	88,79	1,6	94,44			

FRUEHERES BUNDES GEBIET
3 AUFWENDUNGEN FUER DEN PRIVATEN VERBRAUCH SOWIE MENGENANGABEN UEBER DEN ENERGIEVERBRAUCH PRIVATER HAUSHALTE VON EHEPAAREN 1993
NACH SOZIALER STELLUNG DER BEZUGSPERSON UND MONATLICHEM HAUSHALTSNETTOEINKOMMEN
3. 8 HAUSHALTE VON ARBEITERN

GEGENSTAND DER NACHWEISUNG	HAUSHALTE VON EHEPAAREN INSGESAMT		OHNE KINDER		MIT ... KIND(ERN) 1)							
					1		2		3		4 UND MEHR	
	DM	%	DM	%	DM	%	DM	%	DM	%	DM	%
HAUSHALTE INSGESAMT.....	4 398		1 305		1 337		1 225		406		125	
JE HAUSHALT UND MONAT												
NAHHRUNGSMITTEL, GETRAENKE, TABAKW.	931,07	23,0	816,92	22,0	919,21	22,9	992,86	23,4	1055,39	24,2	1239,73	25,9
NAHRUNGSMITTEL.....	553,99	13,7	459,48	12,4	529,51	13,2	612,80	14,5	673,33	15,4	837,95	17,5
ALKOHOLFREIE GETRAENKE.....	61,30	1,5	45,95	1,2	61,05	1,5	69,25	1,6	78,99	1,8	88,63	1,9
SONSTIGE GETRAENKE 2), TABAKWAREN	147,87	3,7	144,62	3,9	148,33	3,7	148,67	3,5	150,50	3,5	160,84	3,4
MAHLZEITEN AUSSER HAUS.....	167,91	4,2	166,86	4,5	180,32	4,5	162,14	3,8	152,57	3,5	152,51	3,2
KLEIDUNG, SCHUHE.....	317,85	7,9	275,48	7,4	325,93	8,1	338,46	8,0	352,38	8,1	359,50	7,5
HERRENBERBEKLEIDUNG.....	50,46	1,2	53,27	1,4	52,33	1,3	47,17	1,1	47,00	1,1	44,54	0,9
DAMENBERBEKLEIDUNG.....	86,08	2,1	95,28	2,6	88,20	2,2	80,06	1,9	73,65	1,7	66,87	1,4
KNABENBERBEKLEIDUNG.....	13,91	0,3	1,79	0,0	12,55	0,3	22,60	0,5	25,77	0,6	31,21	0,7
MAEDCHENBERBEKLEIDUNG.....	15,10	0,4	2,11	0,1	13,26	0,3	24,20	0,6	29,24	0,7	35,41	0,7
SPORTBEKLEIDUNG.....	9,17	0,2	6,28	0,2	9,04	0,2	11,06	0,3	12,29	0,3	12,04	0,3
LEIBWAESCHE, UNTERBEKLEIDUNG.....	67,28	1,7	58,12	1,6	75,72	1,9	67,38	1,6	67,98	1,6	(69,28)	(1,4)
SCHUHE.....	53,99	1,3	39,55	1,1	52,40	1,3	63,86	1,5	69,65	1,6	74,11	1,5
UEBRIGE BEKLEIDUNG UND ZUBEHOER..	20,65	0,5	17,65	0,5	21,03	0,5	21,22	0,5	25,79	0,6	25,82	0,5
REPARATUREN, AENDERUNGEN.....	1,21	0,0	(1,44)	(0,0)	(1,41)	(0,0)	(0,91)	(0,0)	/	/	/	/
WOHNUNGSMIETEN U.AE.....	763,96	18,9	691,55	18,6	744,01	18,5	804,56	19,0	878,95	20,2	961,74	20,1
ELEKTRIZITAET, GAS, BRENNSTOFFE...	228,73	5,7	210,96	5,7	227,40	5,7	233,34	5,5	258,76	5,9	285,54	6,0
ELEKTRIZITAET, GAS.....	158,29	3,9	144,90	3,9	156,74	3,9	160,88	3,8	183,19	4,2	208,38	4,4
KOEHLE, KOKS U.AE.....	7,30	0,2	6,87	0,2	5,84	0,1	8,48	0,2	(9,61)	(0,2)	(8,31)	(0,2)
HEIZOEL U.AE.....	33,35	0,8	30,16	0,8	31,02	0,8	36,95	0,9	38,30	0,9	(40,08)	(0,8)
ZENTRALHEIZUNG, WARMWASSER.....	29,79	0,7	29,03	0,8	33,80	0,8	27,03	0,6	27,65	0,6	/	/
UEBR. GUETER F. HAUSHALTSFUEHRUNG.	366,01	9,1	358,71	9,7	360,73	9,0	371,52	8,8	382,84	8,8	389,94	8,2
MOEBEL.....	115,40	2,9	107,15	2,9	119,02	3,0	120,15	2,8	120,92	2,8	(98,19)	(2,1)
TEPPICHE, BODENBEL., MATRATZEN...	32,84	0,8	35,94	1,0	30,82	0,8	30,84	0,7	34,47	0,8	(36,53)	(0,8)
HEIZ- UND KOCHGERAETE.....	15,27	0,4	16,41	0,4	15,19	0,4	15,10	0,4	11,59	0,3	(17,96)	(0,4)
KUEHL- UND GEFRIERMOEBEL.....	9,44	0,2	9,61	0,3	9,40	0,2	7,86	0,2	(12,29)	(0,3)	/	/
SONST. ELEKTR. HAUSHALTSGERAETE...	40,48	1,0	40,97	1,1	39,54	1,0	37,08	0,9	49,48	1,1	(49,56)	(1,0)
HEIMTEXTILIEN, HAUSHALTSAESCHE...	24,82	0,6	26,60	0,7	22,68	0,6	24,42	0,6	26,37	0,6	(27,94)	(0,6)
SONST. GEBRAUCHSG. F. HAUSHALTSG.	23,09	0,6	21,76	0,6	23,59	0,6	23,92	0,6	23,67	0,5	(21,59)	(0,5)
VERBRAUCHSG. F. HAUSHALTSG.	29,63	0,7	26,12	0,7	29,04	0,7	31,39	0,7	33,15	0,8	43,68	0,9
Dienstleist. F. HAUSHALTSG.	4,79	0,1	3,99	0,1	4,25	0,1	6,55	0,2	(3,96)	(0,1)	/	/
AUFWENDUNG F. WOHNUNGSINSTANDSETZ.	70,25	1,7	70,15	1,9	67,18	1,7	74,21	1,8	66,93	1,5	(75,97)	(1,6)
GESUNDHEITS- UND KOERPERPFLEGE...	169,68	4,2	167,09	4,5	172,34	4,3	171,05	4,0	183,27	3,7	175,55	3,7
GEBRAUCHSG. F. GESUNDHEITSPFLEGE.	7,06	0,2	8,88	0,2	6,95	0,2	5,77	0,1	(5,89)	(0,1)	/	/
VERBRAUCHSG. F. GESUNDHEITSPFLEGE	20,75	0,5	22,77	0,6	20,35	0,5	20,87	0,5	16,71	0,4	(15,87)	(0,3)
Dienstleist. F. GESUNDHEITSPFLEGE	36,40	0,9	39,12	1,1	33,35	0,8	35,26	0,8	38,27	0,9	45,69	1,0
GEBRAUCHSG. F. KOERPERPFLEGE.....	1,59	0,0	(1,26)	(0,0)	(1,75)	(0,0)	(1,47)	(0,0)	(2,87)	(0,1)	/	/
VERBRAUCHSG. F. KOERPERPFLEGE.....	61,49	1,5	51,42	1,4	65,36	1,6	66,02	1,6	64,41	1,5	71,16	1,5
Dienstleist. F. KOERPERPFLEGE.....	42,40	1,0	43,65	1,2	44,58	1,1	41,67	1,0	35,13	0,8	(36,65)	(0,8)
VERKEHR-, NACHRICHTENUEBERMITTLUNG	764,88	18,9	705,65	19,0	783,23	19,5	803,04	18,9	768,39	17,6	801,46	16,8
KRAFTWAGEN.....	293,90	7,3	280,56	7,6	309,52	7,7	307,96	7,3	262,62	6,0	(230,07)	(4,8)
KRAFT- UND FAHRRADER.....	29,84	0,7	22,08	0,6	27,59	0,7	38,27	0,9	36,97	0,8	(29,21)	(0,6)
GEBRAUCHSG. F. KFZ UND FAHRRADER	27,29	0,7	20,21	0,5	29,85	0,7	30,73	0,7	30,08	0,7	(31,11)	(0,7)
KRAFTSTOFFE (OHNE AUF REISEN)...	146,77	3,6	122,84	3,3	150,69	3,8	158,36	3,7	165,80	3,8	179,33	3,8
VERBRAUCHSG. F. KFZ U. FAHRRADER	0,52	0,0	(0,41)	(0,0)	(0,49)	(0,0)	(0,60)	(0,0)	/	/	/	/
FREMDE REPARATUREN AN KRAFTWAGEN.	56,13	1,4	53,66	1,4	57,21	1,4	56,53	1,3	53,69	1,2	74,26	1,6
FREMDE REPARATUREN AN ZWEIRAEDERN	(0,37)	(0,0)	/	/	/	/	/	/	/	/	/	/
GARAGENMIETEN.....	47,88	1,2	45,17	1,2	48,99	1,2	48,21	1,1	51,63	1,2	48,75	1,0
Dienstleist. F. KFZ U. FAHRRADER	13,40	0,3	6,93	0,2	15,77	0,4	17,08	0,4	13,92	0,3	(17,71)	(0,4)
FAHRTKOSTEN EIG. KFZ AUF REISEN..	17,99	0,4	18,15	0,5	18,33	0,5	18,31	0,4	16,08	0,4	(15,68)	(0,3)
FREMDE VERKEHRSLEIST. FUER REISEN	20,48	0,5	27,73	0,7	17,88	0,4	15,64	0,4	19,42	0,4	(23,51)	(0,5)
FREMDE VERKEHRSLEIST. (O. AUF REISEN)	30,80	0,8	29,57	0,8	29,83	0,7	30,48	0,7	31,20	0,7	(55,85)	(1,2)
NACHRICHTENUEBERMITTLUNG.....	79,51	2,0	77,95	2,1	76,86	1,9	80,42	1,9	85,85	2,0	94,75	2,0
BILDUNG UND UNTERHALTUNG.....	372,35	9,2	328,92	8,9	360,76	9,0	410,55	9,7	403,69	9,3	473,31	9,9
FERNSEHGERAETE.....	13,20	0,3	13,35	0,4	11,89	0,3	12,08	0,3	(21,54)	(0,5)	/	/
RUNDUNKEMPFANGSGERAETE.....	12,28	0,3	11,35	0,3	11,60	0,3	12,62	0,3	14,48	0,3	(18,80)	(0,4)
PHONOGERAETE, VIDEOGERAETE.....	10,60	0,3	12,34	0,3	10,01	0,2	10,36	0,2	(8,41)	(0,2)	(8,27)	(0,2)
FOTO-, FILMAPPARAT, PROJEKTOR...	7,11	0,2	8,22	0,2	7,14	0,2	6,28	0,1	(5,55)	(0,1)	/	/
ZUBEHOER FOTO- UND PHONOGERAETEN.	16,00	0,4	15,39	0,4	16,33	0,4	17,08	0,4	10,08	0,2	(27,23)	(0,6)
SONST. HOCHWERT. GEBRAUCHSGUETER.	24,39	0,6	19,00	0,5	26,52	0,7	27,24	0,6	25,67	0,6	(25,67)	(0,5)
SPIELW., SPORT-, CAMPINGARTIKEL...	24,05	0,6	12,97	0,3	24,60	0,6	31,87	0,8	31,10	0,7	(34,20)	(0,7)
WASSER-, LUFTFAHRZ., MOBILHEIME...	(3,15)	(0,1)	/	/	/	/	/	/	/	/	/	/
SONSTIGE GEBRAUCHSGUETER.....	8,76	0,2	8,35	0,2	7,59	0,2	8,93	0,2	10,08	0,2	(19,76)	(0,4)
BUECHER, BROTSCHUENEN.....	23,24	0,6	20,56	0,6	22,36	0,6	25,87	0,6	23,27	0,5	(34,71)	(0,7)
ZEITUNGEN, ZEITSCHRIFTEN.....	31,18	0,8	31,24	0,8	30,18	0,8	31,84	0,8	31,58	0,7	33,62	0,7
AUFWEND. GARTEN, NUTZTIERHALTUNG.	15,89	0,4	16,10	0,4	14,05	0,4	14,26	0,3	23,91	0,5	/	/
BLUMEN.....	21,30	0,5	24,53	0,7	21,07	0,5	19,42	0,5	17,52	0,4	(20,76)	(0,4)
AUFWENDUNGEN F. HEIMTIERHALTUNG..	16,59	0,4	19,09	0,5	13,96	0,3	15,91	0,4	19,70	0,5	(15,23)	(0,3)
SONSTIGE VERBRAUCHSGUETER.....	11,83	0,3	7,45	0,2	11,18	0,3	14,54	0,3	15,64	0,4	(25,46)	(0,5)
KULTUR-, SPORTVERANSTALTUNGEN...	67,24	1,7	60,85	1,6	65,35	1,6	76,59	1,8	65,84	1,5	67,11	1,4
SONSTIGE BILDUNGSKOSTEN.....	28,76	0,7	(4,05)	(0,1)	24,19	0,6	48,10	1,1	51,18	1,2	(73,25)	(1,5)
FREMDE REPARATUREN BILD.U. UNTERH.	2,86	0,1	/	/	(3,02)	(0,1)	(3,76)	(0,1)	/	/	/	/
SONSTIGE FERIEAUSGABEN.....	33,92	0,8	40,82	1,1	32,62	0,8	31,22	0,7	26,43	0,6	26,56	0,6
PERSOENLICHE AUSSTATTUNG U.AE.....	125,70	3,1	156,38	4,2	119,62	3,0	113,07	2,7	94,62	2,2	95,39	2,0
UHREN, ECHTER SCHMUCK.....	18,42	0,5	22,37	0,6	19,27	0,5	15,86	0,4	13,05	0,3	(10,53)	(0,2)
SONST. PERSOENLICHE AUSSTATTUNG..	6,29	0,2	5,26	0,1	6,08	0,2	6,85	0,2	(7,33)	(0,2)	/	/
Dienstleist. D. BEHERBERGUNGSGEW.	50,07	1,2	49,35	1,3	47,40	1,2	53,61	1,3	52,14	1,2	(44,74)	(0,9)
HAUSCHALREISEN.....	45,75	1,1	74,24	2,0	41,61	1,0	32,18	0,8	(18,21)	(0,4)	/	/
SONST. DIENSTLEIST., REPARATUREN.	5,18	0,1	(5,15)	(0,1)	(5,26)	(0,1)	4,56	0,1	(3,89)	(0,1)	/	/
PRIVATER VERBRAUCH INSGESAMT.....	4040,24	100	3711,65	100	4013,23	100	4238,44	100	4358,31	100	4782,15	100
NACHRICHTLICH:												
PAUS. GEZ. VERPFLEGUNGSK.A.REISEN	16,04		24,67		14,79		11,67		7,75		(9,01)	
AUSG.VERPFL. REISEN O. PAUSCH.GEZ..	60,93		69,90		56,46		59,46		55,87		46,00	
WERT D. ENTNAHMEN AUS EIG. GARTEN	14,73		14,29		13,21		15,28		18,25		(18,84)	
ELEKTRIZITAET (KW).....	385		339		380		398		464		525	
GAS (M3).....	63		62		62		61		66		(80)	
HEIZOEL (L).....	72		65		67		81		83		(83)	
STEINKOEHLE, KOKS, BRAUNKOEHLE (KG)	10		(11)		(8)		(11)		(15)		/	

1) LEDIGE KINDER OHNE ALTERSBEGRENZUNG. - 2) KAFFEE, TEE UND ALKOHOLISCHE GETRAENKE.

FRUEHERES BUNDES GEBIET
3 AUFWENDUNGEN FUER DEN PRIVATEN VERBRAUCH SOWIE MENGENANGABEN UEBER DEN ENERGIEVERBRAUCH PRIVATER HAUSHALTE VON EHEPAAREN 1993
NACH SOZIALER STELLUNG DER BEZUGSPERSON UND MONATLICHEM HAUSHALTSNETTOEINKOMMEN
3. 9 HAUSHALTE VON ARBEITSLLOSEN

GEGENSTAND DER NACHWEISUNG	HAUSHALTE VON EHEPAAREN INSGESAMT		OHNE KINDER		MIT ... KIND(ERN) 1)							
					1		2		3		4 UND MEHR	
	DM	%	DM	%	DM	%	DM	%	DM	%	DM	%
HAUSHALTE INSGESAMT.....	604		244		152		(122)		/		/	
					JE HAUSHALT UND MONAT							
NAHHRUNGSMITTEL, GETRAENKE, TABAKW.	830,28	24,1	803,03	24,7	837,02	22,8	(807,34)	(24,0)	/	/	/	/
NAHHRUNGSMITTEL.....	528,03	15,3	465,76	14,3	516,75	14,1	(537,40)	(16,0)	/	/	/	/
ALKOHOLFREIE GETRAENKE.....	49,19	1,4	37,03	1,1	57,08	1,6	(62,61)	(1,9)	/	/	/	/
SONSTIGE GETRAENKE 2), TABAKWAEREN	134,02	3,9	144,01	4,4	148,92	4,1	(127,22)	(3,8)	/	/	/	/
MAHLZEITEN AUSSER HAUS.....	119,03	3,5	156,23	4,8	(114,27)	(3,1)	(80,10)	(2,4)	/	/	/	/
KLEIDUNG, SCHUHE.....	241,28	7,0	234,53	7,2	247,47	6,7	(247,30)	(7,3)	/	/	/	/
HERRENOBERBEKLEIDUNG.....	40,95	1,2	47,02	1,4	(40,70)	(1,1)	(39,28)	(1,2)	/	/	/	/
DAMENOBERBEKLEIDUNG.....	67,97	2,0	78,58	2,4	(68,50)	(1,9)	(63,20)	(1,9)	/	/	/	/
KNABENOBERBEKLEIDUNG.....	6,86	0,2	(1,36)	(0,0)	(7,47)	(0,2)	(10,84)	(0,3)	/	/	/	/
MAEDCHENOBERBEKLEIDUNG.....	10,10	0,3	(1,87)	(0,1)	(11,59)	(0,3)	(15,23)	(0,5)	/	/	/	/
SPORTBEKLEIDUNG.....	6,36	0,2	(5,46)	(0,2)	(6,99)	(0,2)	(6,06)	(0,2)	/	/	/	/
LEIBWAESCHE, UNTERBEKLEIDUNG.....	52,23	1,5	48,29	1,5	(56,93)	(1,5)	(58,16)	(1,7)	/	/	/	/
SCHUHE.....	39,07	1,1	33,20	1,0	37,61	1,0	(44,95)	(1,3)	/	/	/	/
UEBRIGE BEKLEIDUNG UND ZUBEHOER.....	15,93	0,5	16,70	0,5	(15,62)	(0,4)	(8,90)	(0,3)	/	/	/	/
REPARATUREN, AENDERUNGEN.....	(1,81)	(0,1)	/	/	/	/	/	/	/	/	/	/
WOHNUNGSMIETEN U.AE.....	719,24	20,9	680,83	20,9	687,16	18,7	(745,15)	(22,1)	/	/	/	/
ELEKTRIZITAET, GAS, BRENNSTOFFE...	240,16	7,0	210,63	6,5	239,49	6,5	(264,02)	(7,8)	/	/	/	/
ELEKTRIZITAET, GAS.....	163,94	4,7	138,64	4,3	159,91	4,4	(171,12)	(5,1)	/	/	/	/
KOEHLE, KOKS U.AE.....	(5,53)	(0,2)	/	/	/	/	/	/	/	/	/	/
HEIZOEL U.AE.....	31,86	0,9	(26,70)	(0,8)	/	/	/	/	/	/	/	/
ZENTRALHEIZUNG, WARMWASSER.....	39,43	1,1	(42,75)	(1,3)	(40,28)	(1,1)	/	/	/	/	/	/
UEBR. GUETER F. HAUSHALTSFUEHRUNG.	271,06	7,9	278,90	8,6	302,91	8,2	(230,42)	(6,8)	/	/	/	/
MOEBEL.....	67,22	2,0	(71,08)	(2,2)	(78,90)	(2,1)	(58,05)	(1,7)	/	/	/	/
TEPPICHE, BODENBEL., MATRATZEN...	24,36	0,7	(32,13)	(1,0)	(21,21)	(0,6)	/	/	/	/	/	/
HEIZ- UND KOCHGERAETE.....	9,34	0,3	(9,43)	(0,3)	(10,71)	(0,3)	/	/	/	/	/	/
KUEHL- UND GEFRIERMOEBEL.....	(6,65)	(0,2)	/	/	/	/	/	/	/	/	/	/
SONST. ELEKTR. HAUSHALTSGERAETE...	32,65	0,9	34,35	1,1	(28,91)	(0,8)	(32,72)	(1,0)	/	/	/	/
HEIMTEXTILTEN, HAUSHALTSWAESCHE...	16,94	0,5	19,83	0,6	(16,51)	(0,4)	(15,59)	(0,5)	/	/	/	/
SONST. GEBRAUCHSG. F. HAUSHALTSG.	18,24	0,5	(22,16)	(0,7)	(15,76)	(0,4)	/	/	/	/	/	/
VERBRAUCHSG. F. HAUSHALTSG.	32,32	0,9	24,86	0,8	(29,60)	(0,8)	(28,09)	(0,8)	/	/	/	/
Dienstleist. f. Haushaltsfuehrung	(4,06)	(0,1)	(4,71)	(0,1)	/	/	/	/	/	/	/	/
AUFWENDUNG F. WOHNUNGSINSTANDSETZ.	59,28	1,7	56,88	1,7	(95,17)	(2,6)	(34,70)	(1,0)	/	/	/	/
GESUNDHEITS- UND KOERPERPFLEGE...	149,60	4,3	171,87	5,3	138,10	3,8	(122,03)	(3,6)	/	/	/	/
GEBRAUCHSG. F. GESUNDHEITSPFLEGE.	(7,78)	(0,2)	(10,88)	(0,3)	/	/	/	/	/	/	/	/
VERBRAUCHSG. F. GESUNDHEITSPFLEGE	15,49	0,4	20,00	0,6	(17,55)	(0,5)	/	/	/	/	/	/
Dienstleist. f. Gesundheitspflege	31,71	0,9	42,13	1,3	(24,59)	(0,7)	(18,58)	(0,6)	/	/	/	/
GEBRAUCHSG. F. KOERPERPFLEGE.....	58,08	1,7	55,53	1,7	55,49	1,5	(51,66)	(1,5)	/	/	/	/
Dienstleist. f. Koerperpflege.....	36,05	1,0	42,73	1,3	(35,21)	(1,0)	(30,18)	(0,9)	/	/	/	/
VERKEHR-, NACHRICHTENUEBERMITTLUNG	558,53	17,4	456,23	14,0	811,17	22,1	(635,19)	(18,9)	/	/	/	/
KRAFTWAGEN.....	(176,59)	(5,1)	/	/	/	/	/	/	/	/	/	/
KRAFT- UND FAHRRAEDER.....	(20,71)	(0,6)	/	/	/	/	/	/	/	/	/	/
GEBRAUCHSG. F. KFZ UND FAHRRAEDER	19,25	0,6	16,47	0,5	(20,55)	(0,6)	(17,50)	(0,5)	/	/	/	/
KRAFTSTOFFE (OHNE AUF REISEN)....	114,73	3,3	88,11	2,7	(138,18)	(3,8)	(132,24)	(3,9)	/	/	/	/
VERBRAUCHSG. F. KFZ U. FAHRRAEDER	/	/	/	/	/	/	/	/	/	/	/	/
FREMDE REPARATUREN AN KRAFTWAGEN.	51,76	1,5	47,11	1,4	(63,27)	(1,7)	(56,39)	(1,7)	/	/	/	/
FREMDE REPARATUREN AN ZWEIRADERN	/	/	/	/	/	/	/	/	/	/	/	/
GARAGENMIETEN.....	39,56	1,1	39,51	1,2	(47,28)	(1,3)	(37,60)	(1,1)	/	/	/	/
Dienstleist. f. KFZ U. FAHRRAEDER	7,81	0,2	(4,78)	(0,1)	(9,64)	(0,3)	(6,50)	(0,2)	/	/	/	/
FAHRTKOSTEN EIG. KFZ AUF REISEN...	16,34	0,5	16,47	0,5	(19,11)	(0,5)	(15,45)	(0,5)	/	/	/	/
FREMDE VERKEHRSLEIST. FUER REISEN...	30,21	0,9	(26,36)	(0,8)	(52,88)	(1,4)	/	/	/	/	/	/
FREMDE VERKEHRSLE. (O. AUF REISEN)	32,68	0,9	28,50	0,9	(30,53)	(0,8)	(34,57)	(1,0)	/	/	/	/
NACHRICHTENUEBERMITTLUNG.....	88,25	2,6	78,28	2,3	103,53	2,8	(84,90)	(2,5)	/	/	/	/
BILDUNG UND UNTERHALTUNG.....	291,83	8,5	277,36	8,5	318,92	8,7	(249,31)	(7,4)	/	/	/	/
FERNSEHGERAETE.....	(8,99)	(0,3)	(11,67)	(0,4)	/	/	/	/	/	/	/	/
RUNDUNKEMPFANGSGERAETE.....	(7,92)	(0,2)	(6,13)	(0,2)	(10,44)	(0,3)	/	/	/	/	/	/
PHONOGERAETE, VIDEOGERAETE.....	(9,74)	(0,3)	(11,24)	(0,3)	/	/	/	/	/	/	/	/
FOTO-, FILMAPPARAT, PROJEKTOR....	(6,42)	(0,2)	(5,61)	(0,2)	/	/	/	/	/	/	/	/
ZUBEHOER FOTO- UND PHONOGERAETEN.	(5,35)	(0,2)	(5,01)	(0,2)	/	/	/	/	/	/	/	/
SONST. HOCHWERT. GEBRAUCHSGUETER.	24,61	0,7	(20,32)	(0,6)	(31,42)	(0,9)	/	/	/	/	/	/
SPIELW., SPORT-, CAMPINGARTIKEL...	12,14	0,4	(7,01)	(0,2)	(21,50)	(0,6)	/	/	/	/	/	/
WASSER-, LUFTFAHRZ., MOBILHEIME...	/	/	/	/	/	/	/	/	/	/	/	/
SONSTIGE GEBRAUCHSGUETER.....	(6,43)	(0,2)	(5,01)	(0,2)	/	/	/	/	/	/	/	/
BUECHER, BROSCHUREN.....	19,73	0,6	(20,14)	(0,6)	(26,28)	(0,7)	(13,95)	(0,4)	/	/	/	/
ZEITUNGEN, ZEITSCHRIFTEN.....	30,95	0,9	34,36	1,1	(26,97)	(0,7)	(34,47)	(1,0)	/	/	/	/
AUFWEND. GARTEN, NUTZTIERHALTUNG.	(9,22)	(0,3)	(14,92)	(0,5)	/	/	/	/	/	/	/	/
BLUMEN.....	17,72	0,5	21,43	0,7	(17,31)	(0,5)	(16,41)	(0,5)	/	/	/	/
AUFWENDUNGEN F. HEIMTIERHALTUNG...	12,15	0,4	(13,93)	(0,4)	(9,23)	(0,3)	/	/	/	/	/	/
SONSTIGE VERBRAUCHSGUETER.....	11,20	0,3	(6,36)	(0,2)	(8,32)	(0,2)	/	/	/	/	/	/
KULTUR-, SPORTVERANSTALTUNGEN...	60,48	1,8	54,38	1,7	64,24	1,7	(55,41)	(1,6)	/	/	/	/
SONSTIGE BILDUNGSKOSTEN.....	(17,39)	(0,5)	/	/	/	/	/	/	/	/	/	/
FREMDE REPARATUREN BILD.U.UNTERH.	/	/	/	/	/	/	/	/	/	/	/	/
SONSTIGE FERIENAUSGABEN.....	29,20	0,8	34,54	1,1	(30,79)	(0,8)	(23,78)	(0,7)	/	/	/	/
PERSOENLICHE AUSSTATTUNG U.AE.....	101,60	3,0	143,65	4,4	(91,97)	(2,5)	(64,29)	(1,9)	/	/	/	/
UHREN, ECHTER SCHMUCK.....	10,64	0,3	13,87	0,4	(10,50)	(0,3)	(7,38)	(0,2)	/	/	/	/
SONST. PERSOENLICHE AUSSTATTUNG...	(3,31)	(0,1)	(4,73)	(0,1)	/	/	/	/	/	/	/	/
Dienstleist. d. Beherbergungsgew.	45,07	1,3	66,25	2,0	(29,40)	(0,8)	(37,83)	(1,1)	/	/	/	/
PAUSCHALREISEN.....	34,34	1,0	(48,66)	(1,5)	/	/	/	/	/	/	/	/
SONST. DIENSTLEIST., REPARATUREN.	(8,24)	(0,2)	(10,13)	(0,3)	/	/	/	/	/	/	/	/
PRIVATER VERBRAUCH INSGESAMT.....	3443,58	100	3257,02	100	3674,20	100	(3365,04)	100	/	100	/	100
NACHRICHTLICH:												
PAUS. GEZ. VERPFLEGUNGSK.A.REISEN	14,14		21,25		(16,42)		/	/	/	/	/	/
AUSG.VERPFL. REISEN O.PAUSCH.GEZ...	55,69		76,01		(46,89)		(49,52)		/	/	/	/
WERT D. ENTNAHMEN AUS EIG. GARTEN	12,89		15,69		(10,00)		/	/	/	/	/	/
ELEKTRIZITAET (KW).....	399		342		396		(465)		/	/	/	/
GAS (M3).....	63		(52)		(57)		/	/	/	/	/	/
HEIZOEL (L).....	70		(56)		/	/	/	/	/	/	/	/
STEINKOEHLE, KOKS, BRAUNKOEHLE (KG)	/		/		/		/	/	/	/	/	/

1) LEDIGE KINDER OHNE ALTERSBEGRENZUNG. - 2) KAFFEE, TEE UND ALKOHOLISCHE GETRAENKE.

FRUEHERES BUNDESGBIET
3 AUFWENDUNGEN FUER DEN PRIVATEN VERBRAUCH SOWIE MENGENANGABEN UEBER DEN ENERGIEVERBRAUCH PRIVATER HAUSHALTE VON EHEPAAREN 1993
NACH SOZIALER STELLUNG DER BEZUGSPERSON UND MONATLICHEM HAUSHALTSNETTOEINKOMMEN
3.10 HAUSHALTE VON NICHTERWERBSTAETIGEN

GEGENSTAND DER NACHWEISUNG	HAUSHALTE VON EHEPAAREN INSGESAMT		OHNE KINDER		MIT ... KIND(ERN) 1)							
					1		2		3		4 UND MEHR	
	DM	%	DM	%	DM	%	DM	%	DM	%	DM	%
HAUSHALTE INSGESAMT.....	4 502		3 533		647		230		(71)		/	
	JE HAUSHALT UND MONAT											
NAHHRUNGSMITTEL, GETRAENKE, TABAKW.	817,17	21,4	759,67	21,6	996,61	21,0	1071,01	20,7	(1140,93)	(20,3)	/	/
NAHRUNGSMITTEL.....	488,62	12,8	452,87	12,9	581,73	12,3	672,29	13,0	(757,84)	(13,5)	/	/
ALKOHOLFREIE GETRAENKE.....	43,44	1,1	38,01	1,1	57,78	1,2	71,77	1,4	(81,48)	(1,5)	/	/
SONSTIGE GETRAENKE 2), TABAKWAREN	122,19	3,2	115,79	3,3	149,33	3,1	130,63	2,5	(159,17)	(2,8)	/	/
MAHLZEITEN AUSSER HAUS.....	162,92	4,3	153,01	4,3	207,76	4,4	196,32	3,8	(142,44)	(2,5)	/	/
KLEIDUNG, SCHUHE.....	269,94	7,1	247,88	7,0	337,24	7,1	376,74	7,3	(399,10)	(7,1)	/	/
HERRENROBERBEKLEIDUNG.....	51,09	1,3	46,94	1,3	64,76	1,4	70,31	1,4	(73,71)	(1,3)	/	/
DAMENROBERBEKLEIDUNG.....	97,06	2,5	93,88	2,7	110,99	2,3	107,34	2,1	(100,69)	(1,8)	/	/
KNABENROBERBEKLEIDUNG.....	3,11	0,1	1,71	0,0	4,12	0,1	(15,37)	(0,3)	(18,96)	(0,3)	/	/
MAEDCHENROBERBEKLEIDUNG.....	4,31	0,1	2,75	0,1	6,66	0,1	(14,92)	(0,3)	(20,45)	(0,4)	/	/
SPORTBEKLEIDUNG.....	5,18	0,1	4,06	0,1	8,26	0,2	10,52	0,2	(15,06)	(0,3)	/	/
LEIBWAESCHE, UNTERBEKLEIDUNG.....	51,10	1,3	46,61	1,3	68,64	1,4	64,92	1,3	(72,93)	(1,3)	/	/
SCHUHE.....	37,68	1,0	32,90	0,9	49,15	1,0	65,21	1,3	(72,67)	(1,3)	/	/
UEBRIGE BEKLEIDUNG UND ZUBEHOER..	18,38	0,5	16,94	0,5	22,82	0,5	25,85	0,5	(24,27)	(0,4)	/	/
REPARATUREN, AENDERUNGEN.....	2,03	0,1	2,09	0,1	(1,84)	(0,0)	/	/	/	/	/	/
WOHNUNGSMIETEN U.AE.....	760,00	19,9	715,26	20,3	891,71	18,8	970,68	18,8	(1097,80)	(19,5)	/	/
ELEKTRIZITAET, GAS, BRENNSTOFFE...	226,32	5,9	214,61	6,1	261,33	5,5	268,96	5,2	(327,30)	(5,8)	/	/
ELEKTRIZITAET, GAS.....	156,62	4,1	148,09	4,2	181,82	3,8	188,49	3,6	(221,02)	(3,9)	/	/
KOEHLE, KOKS U.AE.....	6,40	0,2	5,39	0,2	10,76	0,2	(9,18)	(0,2)	/	/	/	/
HEIZOEL U.AE.....	37,44	1,0	35,05	1,0	44,23	0,9	(46,15)	(0,9)	/	/	/	/
ZENTRALHEIZUNG, WARMWASSER.....	25,86	0,7	26,07	0,7	24,51	0,5	(25,15)	(0,5)	/	/	/	/
UEBR. GUETER F. HAUSHALTSFUEHRUNG.	331,88	8,7	301,87	8,6	429,67	9,1	458,65	8,9	(527,56)	(9,4)	/	/
MOEBEL.....	83,46	2,2	70,68	2,0	119,83	2,5	162,76	3,2	(131,93)	(2,3)	/	/
TEPPICHE, BODENBEL., MATRATZEN...	32,82	0,9	30,85	0,9	44,01	0,9	(30,60)	(0,6)	/	/	/	/
HEIZ- UND KOCHGERAETE.....	15,16	0,4	13,92	0,4	19,63	0,4	(19,36)	(0,4)	/	/	/	/
KUEHL- UND GEFRIERMOEBEL.....	8,47	0,2	8,48	0,2	(8,07)	(0,2)	/	/	/	/	/	/
SONST. ELEKTR. HAUSHALTSGERAETE...	34,89	0,9	31,17	0,9	47,65	1,0	43,90	0,8	(79,94)	(1,4)	/	/
HEIMTEXTILIEN, HAUSHALTSWAESCHE...	25,43	0,7	24,31	0,7	30,66	0,6	29,28	0,6	(23,92)	(0,4)	/	/
SONST. GEBRAUCHSG. F. HAUSHALTSF.	20,30	0,5	18,28	0,5	27,27	0,6	(27,17)	(0,5)	/	/	/	/
VERBRAUCHSG. F. HAUSHALTSFUEHRUNG	27,73	0,7	25,67	0,7	33,62	0,7	38,42	0,7	(37,72)	(0,7)	/	/
Dienstleist. F. HAUSHALTSFUEHRUNG	11,96	0,3	11,81	0,3	14,54	0,3	/	/	/	/	/	/
AUFWENDUNG F. WOHNUNGSINSTANDSETZ.	71,67	1,9	66,69	1,9	84,40	1,8	93,44	1,8	(126,61)	(2,3)	/	/
GESUNDHEITS- UND KOERPERPFLEGE....	315,46	8,3	298,93	8,5	390,69	8,2	341,05	6,6	(414,91)	(7,4)	/	/
GEBRAUCHSG. F. GESUNDHEITSPFLEGE.	13,92	0,4	14,00	0,4	13,15	0,3	(15,37)	(0,3)	/	/	/	/
VERBRAUCHSG. F. GESUNDHEITSPFLEGE	57,24	1,5	56,58	1,6	63,94	1,3	52,94	1,0	(52,62)	(0,9)	/	/
Dienstleist. F. GESUNDHEITSPFLEGE	139,79	3,7	127,95	3,6	194,66	4,1	149,06	2,9	(233,57)	(4,2)	/	/
GEBRAUCHSG. F. KOERPERPFLEGE.....	2,10	0,1	1,89	0,1	/	/	/	/	/	/	/	/
VERBRAUCHSG. F. KOERPERPFLEGE.....	50,02	1,3	45,92	1,3	62,50	1,3	69,59	1,3	(73,51)	(1,3)	/	/
Dienstleist. F. KOERPERPFLEGE.....	52,39	1,4	52,58	1,5	53,85	1,1	50,66	1,0	/	/	/	/
VERKEHR-, NACHRICHTENUEBERMITTLUNG	570,05	14,9	488,34	13,9	818,04	17,2	959,39	18,6	(1022,94)	(18,2)	/	/
KRAFTWAGEN.....	189,64	5,0	158,60	4,5	291,84	6,1	(314,74)	(6,1)	/	/	/	/
KRAFT- UND FAHRRADER.....	9,73	0,3	5,05	0,1	21,38	0,5	(42,50)	(0,8)	/	/	/	/
GEBRAUCHSG. F. KFZ UND FAHRRADER	11,57	0,3	8,58	0,2	20,09	0,4	(28,56)	(0,6)	(25,07)	(0,4)	/	/
KRAFTSTOFFE (OHNE AUF REISEN)...	86,53	2,3	69,02	2,0	138,43	2,9	167,02	3,2	(193,00)	(3,4)	/	/
VERBRAUCHSG. F. KFZ U. FAHRRADER	0,26	0,0	(0,26)	(0,0)	/	/	/	/	/	/	/	/
Fremde Reparaturen an Kraftwagen.	57,71	1,5	49,60	1,4	81,59	1,7	98,03	1,9	(81,38)	(1,4)	/	/
Fremde Reparaturen an Zweiradern	(0,33)	(0,0)	(0,28)	(0,0)	/	/	/	/	/	/	/	/
GARAGENMIETEN.....	46,25	1,2	43,06	1,2	56,83	1,2	62,64	1,2	(57,48)	(1,0)	/	/
Dienstleist. F. KFZ U. FAHRRADER	7,08	0,2	4,68	0,1	12,86	0,3	21,75	0,4	/	/	/	/
FAHRTKOSTEN EIG. KFZ AUF REISEN...	18,41	0,5	17,24	0,5	22,52	0,5	25,69	0,5	/	/	/	/
Fremde Verkehrsleist. fuer Reisen	27,80	0,7	25,61	0,7	33,39	0,7	(41,19)	(0,8)	/	/	/	/
Fremde Verkehrsleist. (D. auf Reisen)	29,45	0,8	25,12	0,7	43,20	0,9	48,81	0,9	(53,07)	(0,9)	/	/
NACHRICHTENUEBERMITTLUNG.....	85,30	2,2	81,25	2,3	95,32	2,0	106,98	2,1	(123,35)	(2,2)	/	/
BILDUNG UND UNTERHALTUNG.....	326,85	8,6	294,20	8,4	412,74	8,7	516,66	10,0	(534,38)	(9,5)	/	/
FERNSEHGERAETE.....	15,61	0,4	14,56	0,4	20,53	0,4	(20,43)	(0,4)	/	/	/	/
RUNDUNKEMPFANGSGERAETE.....	7,40	0,2	5,22	0,1	13,26	0,3	(18,77)	(0,4)	/	/	/	/
PHONOGERAETE, VIDEOGERAETE.....	7,78	0,2	6,72	0,2	11,08	0,2	(13,02)	(0,3)	/	/	/	/
FOTO-, FILMAPPARAT, PROJEKTOR...	5,22	0,1	4,51	0,1	(7,42)	(0,2)	(9,08)	(0,2)	/	/	/	/
ZUBEHOER FOTO- UND PHONOGERAETEN.	10,71	0,3	8,70	0,2	14,78	0,3	(28,09)	(0,5)	/	/	/	/
SONST. HOCHWERT. GEBRAUCHSGUETER.	21,58	0,6	15,51	0,4	34,42	0,7	(71,84)	(1,4)	/	/	/	/
SPIELW., SPORT-, CAMPINGARTIKEL...	11,25	0,3	8,98	0,3	16,05	0,3	25,71	0,5	(26,88)	(0,5)	/	/
WASSER-, LUFTFAHRZ., MOBILHEIME...	/	/	/	/	/	/	/	/	/	/	/	/
SONSTIGE GEBRAUCHSGUETER.....	6,29	0,2	5,76	0,2	8,30	0,2	(8,61)	(0,2)	/	/	/	/
BUECHER, BROSCHUREN.....	24,79	0,6	22,11	0,6	33,32	0,7	34,72	0,7	/	/	/	/
ZEITUNGEN, ZEITSCHRIFTEN.....	40,46	1,1	40,01	1,1	44,87	0,9	38,11	0,7	(32,45)	(0,6)	/	/
AUFWEND. GARTEN, NUTZTIERHALTUNG.	21,70	0,6	21,68	0,6	20,75	0,4	(28,01)	(0,5)	/	/	/	/
BLUMEN.....	24,12	0,6	24,20	0,7	24,92	0,5	23,78	0,5	/	/	/	/
AUFWENDUNGEN F. HEIMTIERHALTUNG...	11,77	0,3	10,31	0,3	16,95	0,4	(14,66)	(0,3)	/	/	/	/
SONSTIGE VERBRAUCHSGUETER.....	8,14	0,2	7,19	0,2	10,89	0,2	(13,40)	(0,3)	/	/	/	/
KULTUR-, SPORTVERANSTALTUNGEN...	61,29	1,6	56,61	1,6	75,78	1,6	83,50	1,6	(90,95)	(1,6)	/	/
SONSTIGE BILDUNGSKOSTEN.....	6,54	0,2	2,06	0,1	(8,58)	(0,2)	(38,73)	(0,7)	/	/	/	/
Fremde Reparaturen Bild.u. Unterh.	4,67	0,1	4,33	0,1	(6,62)	(0,1)	/	/	/	/	/	/
SONSTIGE FERIANAUSGABEN.....	36,25	1,0	34,15	1,0	44,04	0,9	42,31	0,8	(53,22)	(0,9)	/	/
PERSOENLICHE AUSSTATTUNG U.AE.....	197,56	5,2	196,81	5,6	209,14	4,4	201,97	3,9	(152,25)	(2,7)	/	/
UHREN, ECHTER SCHMUCK.....	22,49	0,6	21,53	0,6	28,79	0,6	21,86	0,4	(19,26)	(0,3)	/	/
SONST. PERSOENLICHE AUSSTATTUNG...	7,45	0,2	7,09	0,2	(9,31)	(0,2)	(8,50)	(0,2)	/	/	/	/
Dienstleist. d. Beherbergungsgew.	75,06	2,0	74,84	2,1	73,68	1,6	93,58	1,8	/	/	/	/
PAUSCHALREISEN.....	79,78	2,1	79,58	2,3	88,32	1,9	(69,03)	(1,3)	/	/	/	/
SONST. Dienstleist., Reparaturen.	12,78	0,3	13,78	0,4	(9,03)	(0,2)	/	/	/	/	/	/
PRIVATER VERBRAUCH INSGESAMT.....	3815,23	100	3517,57	100	4747,17	100	5165,11	100	(5617,17)	100	/	100
NACHRICHTLICH:												
PAUS. GEZ. VERPFLEGUNGSK.A. REISEN	31,91		32,83		30,53		28,15		/	/	/	/
AUSG. VERPFL. REISEN O. PAUSCH. GEZ.	69,56		66,94		81,45		79,90		(65,73)		/	/
WERT D. ENTNAHMEN AUS EIG. GARTEN	17,90		17,10		21,38		18,47		(25,74)		/	/
ELEKTRIZITAET (KW).....	367		344		430		462		(578)		/	/
GAS (M3).....	69		66		78		(78)		/	/	/	/
HEIZOEL (L).....	81		76		96		(102)		/	/	/	/
STEINKOEHLE, KOKS, BRAUNKOEHLE (KG)	9		8		(16)		/		/	/	/	/

1) LEDIGE KINDER OHNE ALTERSBEGRENZUNG. - 2) KAFFEE, TEE UND ALKOHOLISCHE GETRAENKE.

FRUEHERES BUNDES GEBIET
3 AUFWENDUNGEN FUER DEN PRIVATEN VERBRAUCH SOWIE MENGENANGABEN UEBER DEN ENERGIEVERBRAUCH PRIVATER HAUSHALTE VON EHEPAAREN 1993
NACH SOZIALER STELLUNG DER BEZUGSPERSON UND MONATLICHEM HAUSHALTNETTOEINKOMMEN
3.11 HAUSHALTE VON NICHTERWERBSTAETIGEN MIT HIEBERW. EINKOMMEN AUS RENTEN DER GESETZL. RENTENVERSICHERUNG

GEGENSTAND DER NACHWEISUNG	HAUSHALTE VON EHEPAAREN INSGESAMT		OHNE KINDER		MIT ... KIND(ERN) 1)							
					1		2		3		4 UND MEHR	
	DM	%	DM	%	DM	%	DM	%	DM	%	DM	%
HAUSHALTE INSGESAMT.....	3 256		2 703		391		(115)		/		/	
JE HAUSHALT UND MONAT												
NAHHRUNGSMITTEL, GETRAENKE, TABAKW.	782,53	22,5	737,60	22,7	953,65	22,0	(1100,60)	(21,8)	/	/	/	/
NAHRUNGSMITTEL.....	473,24	13,6	445,32	13,7	568,21	13,1	(585,84)	(13,6)	/	/	/	/
ALKOHOLFREIE GETRAENKE.....	41,41	1,2	37,31	1,1	55,85	1,3	(70,30)	(1,4)	/	/	/	/
SONSTIGE GETRAENKE 2), TABAKWAAREN	117,97	3,4	112,99	3,5	147,54	3,4	(131,92)	(2,8)	/	/	/	/
MAHLZEITEN AUSSER HAUS.....	149,91	4,3	142,58	4,4	182,05	4,2	(212,54)	(4,2)	/	/	/	/
KLEIDUNG, SCHUHE.....	248,64	7,1	230,94	7,1	314,50	7,3	(379,13)	(7,5)	/	/	/	/
HERREN OBERBEKLEIDUNG.....	47,35	1,4	43,45	1,3	62,82	1,5	(71,30)	(1,4)	/	/	/	/
DAMEN OBERBEKLEIDUNG.....	90,20	2,6	86,68	2,7	102,75	2,4	(122,62)	(2,4)	/	/	/	/
KNABEN OBERBEKLEIDUNG.....	2,46	0,1	1,64	0,1	(3,82)	(0,1)	(8,82)	(0,2)	/	/	/	/
MAEDCHEN OBERBEKLEIDUNG.....	3,75	0,1	2,69	0,1	6,10	0,1	(13,72)	(0,3)	/	/	/	/
SPORTBEKLEIDUNG.....	4,08	0,1	3,44	0,1	7,20	0,2	(7,15)	(0,1)	/	/	/	/
LEIBWAESCHE, UNTERBEKLEIDUNG.....	47,46	1,4	44,21	1,4	64,22	1,5	(63,40)	(1,3)	/	/	/	/
SCHUHE.....	34,73	1,0	31,08	1,0	45,44	1,0	(68,54)	(1,4)	/	/	/	/
UEBRIGE BEKLEIDUNG UND ZUBEHOER..	16,72	0,5	15,82	0,5	20,35	0,5	(21,14)	(0,4)	/	/	/	/
REPARATUREN, AENDERUNGEN.....	1,88	0,1	1,94	0,1	/	/	/	/	/	/	/	/
WOHNUNGSMIETEN U.AE.....	727,58	20,9	692,67	21,3	870,26	20,1	(942,05)	(18,7)	/	/	/	/
ELEKTRIZITAET, GAS, BRENNSTOFFE...	218,49	6,3	209,47	6,4	254,18	5,9	(274,76)	(5,4)	/	/	/	/
ELEKTRIZITAET, GAS.....	151,33	4,4	144,85	4,5	173,88	4,0	(202,47)	(4,0)	/	/	/	/
KOEHLE, KOKS U.AE.....	7,05	0,2	6,01	0,2	(12,54)	(0,3)	/	/	/	/	/	/
HEIZOEL U.AE.....	35,81	1,0	33,77	1,0	45,44	1,0	(41,55)	(0,8)	/	/	/	/
ZENTRALHEIZUNG, WARMWASSER.....	24,30	0,7	24,84	0,8	(22,32)	(0,5)	/	/	/	/	/	/
UEBR. GUETER F. HAUSHALTSFUEHRUNG.	311,82	9,0	285,51	8,8	415,35	9,6	(494,18)	(9,8)	/	/	/	/
MOEBEL.....	78,19	2,2	66,38	2,0	120,02	2,8	(186,10)	(3,7)	/	/	/	/
TEPPICHE, BODENBEL., MATRATZEN...	29,89	0,9	28,09	0,9	39,10	0,9	(32,83)	(0,7)	/	/	/	/
HEIZ- UND KOCHGERAETE.....	15,27	0,4	13,83	0,4	22,36	0,5	(24,26)	(0,5)	/	/	/	/
KUEHL- UND GEFRIERMOEBEL.....	8,44	0,2	8,33	0,3	(9,02)	(0,2)	/	/	/	/	/	/
SONST. ELEKTR. HAUSHALTSGERAETE...	31,93	0,9	28,87	0,9	44,47	1,0	(48,85)	(1,0)	/	/	/	/
HEIMTEXTILIEN, HAUSHALTSWAESCHE...	24,02	0,7	22,92	0,7	28,60	0,7	(32,89)	(0,7)	/	/	/	/
SONST. GEBRAUCHSG. F. HAUSHALTSG.	17,73	0,5	16,35	0,5	22,55	0,5	(22,17)	(0,4)	/	/	/	/
VERBRAUCHSG. F. HAUSHALTSFUEHRUNG	26,93	0,8	25,24	0,8	32,58	0,8	(41,22)	(0,8)	/	/	/	/
Dienstleist. f. Haushaltspflege	10,58	0,3	10,63	0,3	(12,20)	(0,3)	/	/	/	/	/	/
AUFWENDUNG F. WOHNUNGSEINRICHTUNG	68,84	2,0	64,89	2,0	84,45	2,0	(90,89)	(1,8)	/	/	/	/
GESUNDHEITS- UND KOERPERPFLEGE....	207,04	6,0	204,08	6,3	211,46	4,9	(272,34)	(5,4)	/	/	/	/
GEBRAUCHSG. F. GESUNDHEITSPFLEGE.	11,71	0,3	11,92	0,4	(10,74)	(0,2)	/	/	/	/	/	/
VERBRAUCHSG. F. GESUNDHEITSPFLEGE	38,70	1,1	39,75	1,2	33,89	0,8	(38,43)	(0,8)	/	/	/	/
Dienstleist. f. Gesundheitspflege	56,60	1,6	54,74	1,7	60,84	1,4	(86,55)	(1,7)	/	/	/	/
GEBRAUCHSG. F. KOERPERPFLEGE.....	1,64	0,0	1,61	0,0	/	/	/	/	/	/	/	/
VERBRAUCHSG. F. KOERPERPFLEGE....	46,93	1,3	44,44	1,4	55,79	1,3	(70,11)	(1,4)	/	/	/	/
Dienstleist. f. Koerperpflege	51,45	1,5	51,62	1,6	49,38	1,1	(62,64)	(1,2)	/	/	/	/
VERKEHR-, NACHRICHTENUEBERMITTLUNG	522,62	15,0	457,75	14,1	768,57	17,8	(901,93)	(17,9)	/	/	/	/
KRAFTWAAGEN.....	173,51	5,0	148,20	4,6	(280,38)	(6,5)	/	/	/	/	/	/
KRAFT- UND FAHRRAEDER.....	9,45	0,3	4,77	0,1	(24,77)	(0,6)	/	/	/	/	/	/
GEBRAUCHSG. F. KFZ UND FAHRRAEDER	10,69	0,3	8,26	0,3	19,47	0,4	(31,85)	(0,6)	/	/	/	/
KRAFTSTOFFE (OHNE AUF REISEN)....	80,13	2,3	65,29	2,0	134,83	3,1	(181,84)	(3,6)	/	/	/	/
VERBRAUCHSG. F. KFZ U. FAHRRAEDER	(0,22)	(0,0)	(0,25)	(0,0)	/	/	/	/	/	/	/	/
FREMDE REPARATUREN AN KRAFTWAAGEN.	52,20	1,5	45,58	1,4	76,05	1,8	(98,17)	(1,9)	/	/	/	/
FREMDE REPARATUREN AN ZWEIRAEDERN	/	/	/	/	/	/	/	/	/	/	/	/
GARAGENMIETEN.....	45,18	1,3	42,31	1,3	57,15	1,3	(66,72)	(1,3)	/	/	/	/
Dienstleist. f. KFZ u. Fahr-raeder	6,41	0,2	4,70	0,1	11,39	0,3	(16,87)	(0,3)	/	/	/	/
FAHRTKOSTEN EIG. KFZ AUF REISEN...	15,89	0,5	15,41	0,5	18,56	0,4	(20,88)	(0,4)	/	/	/	/
FREMDE VERKEHRSLEIST. FUER REISEN	23,51	0,7	22,57	0,7	24,16	0,6	(37,00)	(0,7)	/	/	/	/
FREMDE VERKEHRSLE. (O. AUF REISEN)	24,61	0,7	22,63	0,7	32,44	0,7	(39,91)	(0,8)	/	/	/	/
NACHRICHTENUEBERMITTLUNG.....	80,51	2,3	77,49	2,4	89,01	2,1	(109,05)	(2,2)	/	/	/	/
BILDUNG UND UNTERHALTUNG.....	288,61	8,3	267,12	8,2	364,39	8,4	(472,52)	(9,4)	/	/	/	/
FERNSEHGERAETE.....	15,42	0,4	13,77	0,4	(24,28)	(0,6)	/	/	/	/	/	/
RUNDUFNEMPANGSGERAETE.....	6,27	0,2	4,62	0,1	(10,43)	(0,2)	(21,39)	(0,4)	/	/	/	/
PHONOGERAETE, VIDEOGERAETE.....	7,39	0,2	6,30	0,2	(11,59)	(0,3)	/	/	/	/	/	/
FOTO-, FILMAPPARAT, PROJEKTOR...	4,62	0,1	3,96	0,1	(7,42)	(0,2)	(9,78)	(0,2)	/	/	/	/
ZUBEHOER FOTO- UND PHONOGERAETEN.	9,18	0,3	7,66	0,2	(10,60)	(0,2)	(35,86)	(0,7)	/	/	/	/
SONST. HOCHWERT. GEBRAUCHSGUETER.	15,39	0,4	11,03	0,3	27,85	0,6	(62,44)	(1,2)	/	/	/	/
SPIELW., SPORT-, CAMPINGARTIKEL.	9,51	0,3	8,11	0,2	13,57	0,3	(24,11)	(0,5)	/	/	/	/
WASSER-, LUFTFAHRZ., MOBILHEIME..	/	/	/	/	/	/	/	/	/	/	/	/
SONSTIGE GEBRAUCHSGUETER.....	5,38	0,2	5,38	0,2	(5,94)	(0,1)	/	/	/	/	/	/
BUECHER, BROSCHUREN.....	20,19	0,6	18,95	0,6	23,97	0,6	(33,63)	(0,7)	/	/	/	/
ZEITUNGEN, ZEITSCHRIFTEN.....	39,69	1,1	39,25	1,2	43,82	1,0	(39,97)	(0,8)	/	/	/	/
AUFWEND. GARTEN, NUTZTIERHALTUNG.	19,26	0,6	19,61	0,6	(16,76)	(0,4)	/	/	/	/	/	/
BLUMEN.....	23,39	0,7	23,39	0,7	22,84	0,5	(26,48)	(0,5)	/	/	/	/
AUFWENDUNGEN F. HEIMTIERHALTUNG..	11,14	0,3	10,15	0,3	16,10	0,4	(13,09)	(0,3)	/	/	/	/
SONSTIGE VERBRAUCHSGUETER.....	6,48	0,2	6,04	0,2	8,01	0,2	(8,80)	(0,2)	/	/	/	/
KULTUR-, SPORTVERANSTALTUNGEN...	54,83	1,6	51,62	1,6	70,17	1,6	(71,27)	(1,4)	/	/	/	/
SONSTIGE BILDUNGSKOSTEN.....	2,93	0,1	(1,44)	(0,0)	/	/	/	/	/	/	/	/
FREMDE REPARATUREN BILD.U.UNTERH.	4,58	0,1	4,05	0,1	/	/	/	/	/	/	/	/
SONSTIGE FERIEAUSGABEN.....	31,55	0,9	30,15	0,9	38,46	0,9	(36,50)	(0,7)	/	/	/	/
PERSOENLICHE AUSSTATTUNG U.AE.....	171,59	4,9	169,80	5,2	176,69	4,1	(204,21)	(4,1)	/	/	/	/
UHREN, ECHTER SCHMUCK.....	19,72	0,6	18,34	0,6	26,95	0,6	(26,26)	(0,5)	/	/	/	/
SONST. PERSOENLICHE AUSSTATTUNG..	6,80	0,2	6,35	0,2	(9,30)	(0,2)	/	/	/	/	/	/
Dienstleist. d. Beherbergungsgew.	63,97	1,8	64,57	2,0	59,13	1,4	(74,46)	(1,5)	/	/	/	/
PAUSCHALREISEN.....	70,69	2,0	69,60	2,1	78,05	1,8	(85,77)	(1,7)	/	/	/	/
SONST. DIENSTLEIST., REPARATUREN.	10,41	0,3	11,04	0,3	(5,26)	(0,1)	/	/	/	/	/	/
PRIVATER VERBRAUCH INSGESAMT.....	3478,92	100	3255,04	100	4329,06	100	(5041,71)	100	/ 100		/ 100	
NACHRICHTLICH:												
PAUS. GEZ. VERPFLEGUNGSK.A.REISEN	27,64		27,93		25,40		(32,52)		/		/	
AUSG.VERPFL.REISEN O.PAUSCH.GEZ..	60,64		59,59		64,91		(73,27)		/		/	
WERT D. ENTNAHMEN AUS EIG. GARTEN	18,60		17,55		23,92		(24,64)		/		/	
ELEKTRIZITAET (KW).....	358		339		419		(497)		/		/	
GAS (M3).....	65		64		69		(88)		/		/	
HEIZOEL (L).....	77		73		98		(92)		/		/	
STEINKOEHLE, KOKS, BRAUNKOEHLE (KG)	11		9		(21)		/		/		/	

1) LEDIGE KINDER OHNE ALTERSBEGRENZUNG. - 2) KAFFEE, TEE UND ALKOHOLISCHE GETRAENKE.

FRUEHERES BUNDES GEBIET
3 AUFWENDUNGEN FUER DEN PRIVATEN VERBRAUCH SOWIE MENGENANGABEN UEBER DEN ENERGIEVERBRAUCH PRIVATER HAUSHALTE VON EHEPAAREN 1993
NACH SOZIALER STELLUNG DER BEZUGSPERSON UND MONATLICHEM HAUSHALTSNETTOEINKOMMEN
3.12 HAUSHALTE VON NICHTERWERBSTAETIGEN MIT UEBERW. EINKOMMEN AUS OEFFENTLICHEN PENSIONEN

GEGENSTAND DER NACHWEISUNG	HAUSHALTE VON EHEPAAREN INSGESAMT		OHNE KINDER		MIT ... KIND(ERN) 1)							
					1		2		3		4 UND MEHR	
	DM	%	DM	%	DM	%	DM	%	DM	%	DM	%
HAUSHALTE INSGESAMT.....	773		560		154		(40)		/		/	
JE HAUSHALT UND MONAT												
NAHRUNGSMITTEL, GETRAENKE, TABAKW.	913,78	18,4	831,16	18,4	1105,57	18,5	(1164,68)	(17,2)	/	/	/	/
NAHRUNGSMITTEL.....	528,97	10,6	478,58	10,6	627,64	10,5	(724,82)	(10,7)	/	/	/	/
ALKOHOLFREIE GETRAENKE.....	46,22	0,9	39,81	0,9	58,59	1,0	(72,71)	(1,1)	/	/	/	/
SONSTIGE GETRAENKE 2), TABAKWAREN	134,61	2,7	125,54	2,8	160,07	2,7	(142,91)	(2,1)	/	/	/	/
MAHLZEITEN AUSSER HAUS.....	203,99	4,1	187,22	4,1	259,27	4,3	(224,24)	(3,3)	/	/	/	/
KLEIDUNG, SCHUHE.....	327,19	6,6	297,51	6,6	400,79	6,7	(414,23)	(6,1)	/	/	/	/
HERREN OBERBEKLEIDUNG.....	63,24	1,3	58,40	1,3	74,79	1,3	(85,65)	(1,3)	/	/	/	/
DAMEN OBERBEKLEIDUNG.....	121,12	2,4	116,25	2,6	142,41	2,4	(111,00)	(1,6)	/	/	/	/
KNABEN OBERBEKLEIDUNG.....	3,52	0,1	2,12	0,0	(3,80)	(0,1)	/	/	/	/	/	/
MAEDCHEN OBERBEKLEIDUNG.....	5,14	0,1	3,24	0,1	(7,03)	(0,1)	/	/	/	/	/	/
SPORTBEKLEIDUNG.....	7,88	0,2	5,54	0,1	(11,08)	(0,2)	/	/	/	/	/	/
LEIBWAESCHE, UNTERBEKLEIDUNG.....	58,23	1,2	52,48	1,2	74,34	1,2	/	/	/	/	/	/
SCHUHE.....	43,83	0,9	38,04	0,8	57,22	1,0	(61,69)	(0,9)	/	/	/	/
UEBRIGE BEKLEIDUNG UND ZUBEHOER..	21,78	0,4	18,90	0,4	28,26	0,5	(36,78)	(0,5)	/	/	/	/
REPARATUREN, AENDERUNGEN.....	2,45	0,0	2,55	0,1	/	/	/	/	/	/	/	/
WOHNUNGSMIETEN U.AE.....	859,65	17,3	789,79	17,5	981,37	16,4	(1203,81)	(17,8)	/	/	/	/
ELEKTRIZITAET, GAS, BRENNSTOFFE...	254,57	5,1	232,75	5,1	299,10	5,0	(328,05)	(4,8)	/	/	/	/
ELEKTRIZITAET, GAS.....	177,06	3,6	160,12	3,5	220,32	3,7	(205,09)	(3,0)	/	/	/	/
KOEHLE, KOKS U.AE.....	3,24	0,1	2,30	0,1	(6,73)	(0,1)	/	/	/	/	/	/
HEIZOEL U.AE.....	45,74	0,9	39,74	0,9	(53,46)	(0,9)	/	/	/	/	/	/
ZENTRALHEIZUNG, WARMWASSER.....	28,53	0,6	30,58	0,7	/	/	/	/	/	/	/	/
UEBR. GUETER F. HAUSHALTSFUEHRUNG.	412,71	8,3	358,31	7,9	508,18	8,5	(704,30)	(10,4)	/	/	/	/
MOEBEL.....	105,76	2,1	89,29	2,0	(124,10)	(2,1)	/	/	/	/	/	/
TEPPICHE, BODENBEL., MATRATZEN...	47,57	1,0	42,29	0,9	(65,15)	(1,1)	/	/	/	/	/	/
HEIZ- UND KOCHGERAETE.....	16,44	0,3	14,80	0,3	(20,12)	(0,3)	/	/	/	/	/	/
KUEHL- UND GEFRIERMOEBEL.....	9,52	0,2	9,53	0,2	/	/	/	/	/	/	/	/
SONST. ELEKTR. HAUSHALTSGERAETE...	43,74	0,9	37,96	0,8	56,28	0,9	/	/	/	/	/	/
HEIMTEXTILLEN, HAUSHALTSAESCHEN...	32,43	0,7	30,04	0,7	39,68	0,7	/	/	/	/	/	/
SONST. GEBRAUCHSG. F. HAUSHALTSG.	27,90	0,6	23,83	0,5	(38,36)	(0,6)	/	/	/	/	/	/
VERBRAUCHSG. F. HAUSHALTSG.	31,36	0,6	27,47	0,6	39,78	0,7	(48,49)	(0,7)	/	/	/	/
Dienstleist. f. Haushaltsg.	16,89	0,3	14,07	0,3	(22,30)	(0,4)	/	/	/	/	/	/
AUFWENDUNG F. WOHNUNGSINSTANDSETZ.	81,31	1,6	69,04	1,5	95,29	1,6	(159,75)	(2,4)	/	/	/	/
GESUNDHEITS- UND KOERPERPFLEGE....	808,79	16,2	773,48	17,1	918,24	15,4	(800,90)	(11,8)	/	/	/	/
GEBRAUCHSG. F. GESUNDHEITSPFLEGE.	24,42	0,5	24,47	0,5	(22,44)	(0,4)	/	/	/	/	/	/
VERBRAUCHSG. F. GESUNDHEITSPFLEGE	145,04	2,9	142,54	3,2	155,33	2,6	(138,60)	(2,0)	/	/	/	/
Dienstleist. f. Gesundheitspf.	523,30	10,5	496,79	11,0	601,03	10,1	(515,26)	(7,6)	/	/	/	/
GEBRAUCHSG. F. KOERPERPFLEGE.....	(3,10)	(0,1)	(3,19)	(0,1)	/	/	/	/	/	/	/	/
VERBRAUCHSG. F. KOERPERPFLEGE....	56,31	1,1	50,23	1,1	71,17	1,2	(68,72)	(1,0)	/	/	/	/
Dienstleist. f. Koerperpf.	56,62	1,1	56,25	1,2	63,39	1,1	/	/	/	/	/	/
VERKEHR-, NACHRICHTENUEBERMITTLUNG	689,69	13,9	571,82	12,6	964,64	16,1	(1204,34)	(17,8)	/	/	/	/
KRAFTWAGEN.....	238,00	4,8	195,18	4,3	(331,93)	(5,6)	/	/	/	/	/	/
KRAFT- UND FAHRRADER.....	10,74	0,2	6,28	0,1	/	/	/	/	/	/	/	/
GEBRAUCHSG. F. KFZ UND FAHRRADER	12,86	0,3	8,76	0,2	(19,78)	(0,3)	/	/	/	/	/	/
KRAFTSTOFFE (OHNE AUF REISEN)...	100,68	2,0	75,49	1,7	158,17	2,6	(185,80)	(2,7)	/	/	/	/
VERBRAUCHSG. F. KFZ U. FAHRRADER	(0,33)	(0,0)	(0,33)	(0,0)	/	/	/	/	/	/	/	/
FREMDE REPARATUREN AN KRAFTWAGEN.	70,17	1,4	59,81	1,3	98,10	1,6	(85,54)	(1,3)	/	/	/	/
FREMDE REPARATUREN AN ZWEIRAEDERN	/	/	/	/	/	/	/	/	/	/	/	/
GARAGENMIETEN.....	51,16	1,0	44,88	1,0	64,05	1,1	(77,31)	(1,1)	/	/	/	/
Dienstleist. f. KFZ U. FAHRRADER	7,08	0,1	4,23	0,1	(10,81)	(0,2)	(33,24)	(0,5)	/	/	/	/
FAHRTKOSTEN EIG. KFZ AUF REISEN...	23,07	0,5	21,42	0,5	27,50	0,5	/	/	/	/	/	/
FREMDE VERKEHRSLEIST. FUER REISEN	38,53	0,8	33,86	0,7	(55,90)	(0,9)	/	/	/	/	/	/
FREMDE VERKEHRSLE. (O. AUF REISEN)	39,60	0,8	30,58	0,7	(68,77)	(1,2)	/	/	/	/	/	/
NACHRICHTENUEBERMITTLUNG.....	97,02	1,9	90,82	2,0	111,15	1,9	(120,04)	(1,8)	/	/	/	/
BILDUNG UND UNTERHALTUNG.....	424,31	8,5	377,40	8,3	504,96	8,5	(682,54)	(10,1)	/	/	/	/
FERNSEHGERAETE.....	16,50	0,3	15,77	0,3	(19,34)	(0,3)	/	/	/	/	/	/
RUNDfunkempfangsgeraete.....	9,53	0,2	7,60	0,2	(11,97)	(0,2)	/	/	/	/	/	/
PHONOGERAETE, VIDEOGERAETE.....	8,34	0,2	7,90	0,2	(8,76)	(0,1)	/	/	/	/	/	/
FOTO-, FILMAPPARAT, PROJEKTOR...	7,47	0,2	6,59	0,1	/	/	/	/	/	/	/	/
ZUBEHOER FOTO- UND PHONOGERAETEN.	16,49	0,3	13,73	0,3	(26,04)	(0,4)	/	/	/	/	/	/
SONST. HOCHWERT. GEBRAUCHSGUTER...	29,66	0,6	23,56	0,5	(37,66)	(0,6)	/	/	/	/	/	/
SPIELW., SPORT-, CAMPINGARTIKEL...	14,36	0,3	11,68	0,3	(16,59)	(0,3)	/	/	/	/	/	/
WASSER-, LUFTFAHRZ., MOBILHEIME..	/	/	/	/	/	/	/	/	/	/	/	/
SONSTIGE GEBRAUCHSGUETER.....	8,91	0,2	7,39	0,2	(11,92)	(0,2)	/	/	/	/	/	/
BUECHER, BROSCHUREN.....	36,38	0,7	31,13	0,7	48,48	0,8	/	/	/	/	/	/
ZEITUNGEN, ZEITSCHRIFTEN.....	46,82	0,9	44,85	1,0	51,49	0,9	(55,16)	(0,8)	/	/	/	/
AUFWEND. GARTEN, NUTZTIERHALTUNG.	32,03	0,6	29,85	0,7	(35,75)	(0,6)	/	/	/	/	/	/
BLUMEN.....	27,29	0,5	27,02	0,6	28,81	0,5	(32,47)	(0,5)	/	/	/	/
AUFWENDUNGEN F. HEIMTIERHALTUNG..	14,86	0,3	10,03	0,2	(24,03)	(0,4)	/	/	/	/	/	/
SONSTIGE VERBRAUCHSGUETER.....	12,56	0,3	11,25	0,2	(15,38)	(0,3)	/	/	/	/	/	/
KULTUR-, SPORTVERANSTALTUNGEN...	77,56	1,6	69,66	1,5	88,61	1,5	(124,45)	(1,8)	/	/	/	/
SONSTIGE BILDUNGSKOSTEN.....	(7,92)	(0,2)	(3,49)	(0,1)	/	/	/	/	/	/	/	/
FREMDE REPARATUREN BILD.U.UNTERH.	(6,55)	(0,1)	(6,65)	(0,1)	/	/	/	/	/	/	/	/
SONSTIGE FERIANAUSGABEN.....	50,00	1,0	47,80	1,1	55,48	0,9	(55,59)	(0,8)	/	/	/	/
PERSOENLICHE AUSSTATTUNG U.AE.....	287,45	5,8	291,73	6,4	290,58	4,9	(267,81)	(4,0)	/	/	/	/
UHREN, ECHTER SCHMUCK.....	31,25	0,6	32,44	0,7	32,06	0,5	/	/	/	/	/	/
SONST. PERSOENLICHE AUSSTATTUNG..	10,68	0,2	10,33	0,2	(12,12)	(0,2)	/	/	/	/	/	/
Dienstleist. d. Beherbergungsgew.	112,14	2,3	110,61	2,4	112,38	1,9	(158,14)	(2,3)	/	/	/	/
PAUSCHALREISEN.....	113,21	2,3	115,43	2,6	(117,70)	(2,0)	/	/	/	/	/	/
SONST. DIENSTLEIST., REPARATUREN.	20,16	0,4	22,92	0,5	/	/	/	/	/	/	/	/
PRIVATER VERBRAUCH INSGESAMT.....	4978,14	100	4523,94	100	5973,43	100	(6770,68)	100	/ 100		/ 100	
NACHRICHTLICH:												
PAUS. GEZ. VERPFLEGUNGSK. A. REISEN	46,91		49,52		43,66		(95,56)		/	/	/	/
AUSG. VERPFL. REISEN O. PAUSCH. GEZ..	94,50		90,85		108,28		/	/	/	/	/	/
WERT D. ENTNAHMEN AUS EIG. GARTEN	18,66		17,48		19,97		/	/	/	/	/	/
ELEKTRIZITAET (KW).....	409		361		505		(550)		/	/	/	/
GAS (M3).....	80		74		(108)		/	/	/	/	/	/
HEIZOEL (L).....	100		87		(117)		/	/	/	/	/	/
STEINKOEHLE, KOKS, BRAUNKOEHLE (KG)	(3)		(2)		/		/	/	/	/	/	/

1) LEDIGE KINDER OHNE ALTERSBEGRENZUNG. - 2) KAFFEE, TEE UND ALKOHOLISCHE GETRAENKE.

FRUEHERES BUNDES GEBIET
4 AUFWENDUNGEN FUER DEN PRIVATEN VERBRAUCH SOWIE MENGENANGABEN UEBER DEN ENERGIEVERBRAUCH PRIVATER HAUSHALTE 1993
NACH ALTER UND SOZIALER STELLUNG DER BEZUGSPERSON UND MONATLICHEM HAUSHALTSNETTOEINKOMMEN
4. 1 HAUSHALTE INSGESAMT
4. 1. 1 HAUSHALTE INSGESAMT

GEGENSTAND DER NACHWEISUNG	ALTER DER BEZUGSPERSON VON ... BIS UNTER ... JAHREN											
	UNTER 35		35 - 45		45 - 55		55 - 65		65 - 70		70 UND MEHR	
	DM	%	DM	%	DM	%	DM	%	DM	%	DM	%
HAUSHALTE INSGESAMT.....	5 983		5 636		4 889		4 955		2 405		5 048	
JE HAUSHALT UND MONAT												
NAHRUNGSMITTEL, GETRAENKE, TABAKW.	662,97	21,0	902,84	21,4	968,82	21,1	804,95	20,7	680,22	20,1	527,41	20,9
NAHRUNGSMITTEL.....	346,99	11,0	513,79	12,2	535,06	11,7	462,28	11,9	409,97	12,1	320,87	12,7
ALKOHOLFREIE GETRAENKE.....	44,44	1,4	58,76	1,4	56,81	1,2	43,42	1,1	35,50	1,1	28,03	1,1
SONSTIGE GETRAENKE 1), TABAKWAREN	101,26	3,2	139,13	3,3	152,32	3,3	125,68	3,2	102,43	3,0	71,21	2,8
MAHLZEITEN AUSSER HAUS.....	170,27	5,4	190,97	4,5	224,63	4,9	173,58	4,5	132,32	3,9	107,30	4,2
KLEIDUNG, SCHUHE.....	242,11	7,7	341,18	8,1	376,25	8,2	299,51	7,7	241,48	7,2	172,33	6,8
HERREN OBERBEKLEIDUNG.....	42,27	1,3	53,47	1,3	70,06	1,5	55,23	1,4	38,36	1,1	20,54	0,8
DAMEN OBERBEKLEIDUNG.....	68,87	2,2	87,99	2,1	120,66	2,6	110,17	2,8	97,48	2,9	78,75	3,1
KNABEN OBERBEKLEIDUNG.....	6,77	0,2	17,40	0,4	10,62	0,2	3,22	0,1	2,00	0,1	1,22	0,0
MAEDCHEN OBERBEKLEIDUNG.....	7,29	0,2	21,12	0,5	12,47	0,3	4,30	0,1	3,25	0,1	2,50	0,1
SPORTBEKLEIDUNG.....	7,96	0,3	11,11	0,3	11,39	0,2	6,80	0,2	3,90	0,1	1,92	0,1
LEIBWAESCHE, UNTERBEKLEIDUNG.....	51,69	1,6	67,45	1,6	68,86	1,5	55,34	1,4	44,09	1,3	28,19	1,1
SCHUHE.....	40,77	1,3	58,99	1,4	56,90	1,2	42,42	1,1	33,18	1,0	24,32	1,0
UEBRIGE BEKLEIDUNG UND ZUBEHOER.....	15,49	0,5	21,89	0,5	23,21	0,5	19,84	0,5	17,16	0,5	12,99	0,5
REPARATUREN, AENDERUNGEN.....	1,00	0,0	1,74	0,0	2,07	0,0	2,20	0,1	2,06	0,1	1,90	0,1
WOHNUNGSMIETEN U.A.E.....	607,66	19,2	823,39	19,5	845,47	18,4	770,34	19,8	724,79	21,5	598,41	23,7
ELEKTRIZITAET, GAS, BRENNSTOFFE...	164,95	5,2	224,35	5,3	237,45	5,2	225,78	5,8	204,02	6,0	179,08	7,1
ELEKTRIZITAET, GAS.....	105,50	3,3	157,77	3,7	163,59	3,6	153,98	4,0	139,04	4,1	116,89	4,6
KOEHLE, KOKS U.A.E.....	2,88	0,1	5,61	0,1	5,57	0,1	5,54	0,1	4,37	0,1	4,55	0,2
HEIZOEL U.A.E.....	10,81	0,3	25,48	0,6	35,94	0,8	35,49	0,9	34,19	1,0	26,07	1,0
ZENTRALHEIZUNG, WARMWASSER.....	45,77	1,4	35,49	0,8	32,95	0,7	30,77	0,8	26,42	0,8	31,57	1,2
UEBR. GUETER F. HAUSHALTSFUEHRUNG.	254,69	8,1	349,70	8,3	402,60	8,8	350,88	9,0	292,71	8,7	188,10	7,4
MOEBEL.....	94,13	3,0	115,47	2,7	130,56	2,8	101,62	2,6	70,63	2,1	33,88	1,3
TEPPICHE, BODENBEL., MATRATZEN...	21,66	0,7	30,71	0,7	35,89	0,8	33,67	0,9	29,84	0,9	18,97	0,8
HEIZ- UND KOCHGERAETE.....	8,68	0,3	11,05	0,3	14,93	0,3	14,77	0,4	12,22	0,4	8,25	0,3
KUEHL- UND GEFRIERMOEBEL.....	6,37	0,2	6,87	0,2	9,07	0,2	8,81	0,2	7,98	0,2	5,61	0,2
SONST. ELEKTR. HAUSHALTSGERAETE...	27,73	0,9	37,21	0,9	40,87	0,9	34,97	0,9	30,28	0,9	18,16	0,7
HEIMTEXTILIEN, HAUSHALTSWAESCHE...	15,22	0,5	22,81	0,5	27,22	0,6	25,15	0,7	22,47	0,7	14,88	0,6
SONST. GEBRAUCHSG. F. HAUSHALTSG.	19,88	0,6	22,37	0,5	25,11	0,5	21,24	0,5	18,24	0,5	9,94	0,4
VERBRAUCHSG. F. HAUSHALTSGUEHRUNG	17,90	0,6	26,80	0,6	28,53	0,6	26,41	0,7	23,73	0,7	18,16	0,7
Dienstleist. F. HAUSHALTSGUEHRUNG	3,66	0,1	9,79	0,2	13,86	0,3	10,30	0,3	13,82	0,4	17,92	0,7
AUFWENDUNG F. WOHNUNGSEINSTANDSETZ.	39,47	1,3	66,61	1,6	76,56	1,7	72,93	1,9	65,51	1,9	42,33	1,7
GESUNDHEITS- UND KOERPERPFLEGE....	145,04	4,6	222,81	5,3	269,51	5,9	246,96	6,4	267,78	7,9	216,54	8,6
GEBRAUCHSG. F. GESUNDHEITSPFLEGE.	5,46	0,2	7,58	0,2	12,48	0,3	11,20	0,3	12,04	0,4	9,57	0,4
VERBRAUCHSG. F. GESUNDHEITSPFLEGE	15,35	0,5	23,40	0,6	32,63	0,7	36,19	0,9	46,78	1,4	41,71	1,7
Dienstleist. F. GESUNDHEITSPFLEGE	40,95	1,3	86,71	2,1	109,38	2,4	96,96	2,5	113,37	3,4	80,47	3,2
GEBRAUCHSG. F. KOERPERPFLEGE.....	1,55	0,0	1,72	0,0	1,91	0,0	1,32	0,0	(1,78)	(0,1)	(1,09)	(0,0)
VERBRAUCHSG. F. KOERPERPFLEGE.....	52,96	1,7	62,73	1,5	63,67	1,4	52,49	1,4	43,83	1,3	36,80	1,5
Dienstleist. F. KOERPERPFLEGE.....	28,77	0,9	40,66	1,0	49,44	1,1	48,81	1,3	49,98	1,5	46,91	1,9
VERKEHR-, NACHRICHTENUEBERMITTLUNG	634,89	20,1	751,64	17,8	827,88	18,0	651,01	16,8	483,67	14,3	299,62	11,9
KRAFTWAGEN.....	216,03	6,8	282,53	6,7	309,55	6,7	231,78	6,0	155,35	4,6	72,77	2,9
KRAFT- UND FAHRRAEDER.....	25,13	0,8	24,01	0,6	24,74	0,5	14,97	0,4	6,11	0,2	3,01	0,1
GEBRAUCHSG. F. KFZ U. FAHRRAEDER	21,14	0,7	20,51	0,5	18,75	0,4	14,20	0,4	8,34	0,2	3,65	0,1
KRAFTSTOFFE (OHNE AUF REISEN)....	119,48	3,8	127,63	3,0	131,73	2,9	99,21	2,6	65,00	1,9	30,76	1,2
VERBRAUCHSG. F. KFZ U. FAHRRAEDER	0,50	0,0	0,42	0,0	0,35	0,0	0,27	0,0	(0,13)	(0,0)	(0,13)	(0,0)
Fremde Reparaturen an Kraftwagen	49,20	1,6	61,81	1,5	73,66	1,6	60,51	1,6	46,65	1,4	28,81	1,1
Fremde Reparaturen an Zweiradern	(0,60)	(0,0)	0,54	0,0	0,89	0,0	(0,48)	(0,0)	/	/	/	/
GARAGENMIETEN.....	29,22	0,9	43,70	1,0	48,87	1,1	46,47	1,2	38,79	1,1	23,26	0,9
Dienstleist. F. KFZ U. FAHRRAEDER	12,08	0,4	16,89	0,4	20,31	0,5	11,02	0,3	6,11	0,2	2,16	0,1
FAHRTKOSTEN EIG. KFZ AUF REISEN...	17,51	0,6	21,76	0,5	23,17	0,5	18,10	0,5	15,41	0,5	6,51	0,3
Fremde Verkehrsleist. fuer Reisen	31,49	1,0	28,55	0,7	40,63	0,9	33,90	0,9	26,71	0,8	22,33	0,9
Fremde Verkehrsrl. (O. auf Reisen)	34,31	1,1	38,59	0,9	44,25	1,0	35,25	0,9	30,25	0,9	32,12	1,3
NACHRICHTENUEBERMITTLUNG.....	78,21	2,5	84,68	2,0	90,39	2,0	84,75	2,2	84,46	2,5	74,03	2,9
BILDUNG UND UNTERHALTUNG.....	347,51	11,0	452,00	10,7	450,50	9,8	344,57	8,9	290,13	8,6	210,21	8,3
fernsehtelefon.....	7,38	0,2	11,88	0,3	13,24	0,3	13,65	0,4	13,15	0,4	12,25	0,5
rundfunkempfangsgeraete.....	8,91	0,3	12,98	0,3	14,37	0,3	8,92	0,2	5,86	0,2	2,71	0,1
phonogeraete, videogeraete.....	10,03	0,3	11,99	0,3	12,00	0,3	8,49	0,2	5,65	0,2	3,31	0,1
foto-, filmapparat, projektor.....	5,77	0,2	7,29	0,2	7,57	0,2	6,54	0,2	4,85	0,1	1,96	0,1
zubehoer foto- und phonogeraeten.	18,96	0,6	19,79	0,5	17,74	0,4	12,30	0,3	8,85	0,3	5,39	0,2
sonst. hochwert. gebrauchsgueter.	39,37	1,1	40,60	1,0	40,90	0,9	25,67	0,7	16,17	0,5	8,16	0,3
spielw., luft-, campingartikel.....	21,33	0,7	28,38	0,7	20,91	0,5	12,49	0,3	9,16	0,3	3,45	0,1
wasser-, luftfahrz., mobilheime...	(2,32)	(0,1)	(4,44)	(0,1)	(3,05)	(0,1)	/	/	/	/	/	/
sonstige gebrauchsgueter.....	8,04	0,3	9,91	0,2	10,31	0,2	6,93	0,2	5,76	0,2	3,47	0,1
buecher, broschueren.....	30,14	1,0	35,12	0,8	36,15	0,8	27,57	0,7	23,88	0,7	18,20	0,7
zeitungen, zeitschriften.....	23,22	0,7	32,13	0,8	35,81	0,8	35,55	0,9	37,22	1,1	33,77	1,3
aufwend. garten, nutztierhaltung.	7,30	0,2	13,82	0,3	19,80	0,4	16,39	0,4	19,02	0,6	11,24	0,4
blumen.....	13,42	0,4	20,59	0,5	27,32	0,6	25,13	0,6	23,80	0,7	21,29	0,8
aufwendungen f. heimtierhaltung...	12,21	0,4	16,22	0,4	18,54	0,4	13,52	0,3	10,42	0,3	7,55	0,3
sonstige verbrauchsgueter.....	10,94	0,3	14,23	0,3	11,84	0,3	8,42	0,2	6,45	0,2	4,51	0,2
kultur-, sportveranstaltungen.....	69,35	2,2	78,57	1,9	81,04	1,8	68,86	1,8	57,61	1,7	44,13	1,7
sonstige bildungskosten.....	29,90	0,9	50,18	1,2	24,63	0,5	9,08	0,2	3,06	0,1	2,20	0,1
fremde reparaturen bild.u. unterh.	1,81	0,1	3,24	0,1	3,81	0,1	3,76	0,1	3,93	0,1	3,62	0,1
sonstige fertenausbgaben.....	33,13	1,0	40,62	1,0	51,47	1,1	40,22	1,0	34,12	1,0	22,59	0,9
persoenliche ausstattung u.a.e.....	97,35	3,1	151,98	3,6	210,28	4,6	189,65	4,9	191,16	5,7	134,38	5,3
uhren, echter schmuck.....	14,90	0,5	21,66	0,5	28,66	0,6	24,19	0,6	19,96	0,6	13,65	0,5
sonst. persoenliche ausstattung...	4,19	0,1	6,79	0,2	8,91	0,2	8,51	0,2	11,21	0,3	7,21	0,3
dienstleist. d. beherbergungsgew.	38,40	1,2	71,21	1,7	84,99	1,9	68,62	1,8	63,99	1,9	44,89	1,8
pauschalreisen.....	34,18	1,1	44,29	1,0	77,18	1,7	77,15	2,0	80,69	2,4	52,71	2,1
sonst. dienstleist., reparaturen.	5,68	0,2	8,04	0,2	10,53	0,2	11,17	0,3	15,31	0,5	15,93	0,6
PRIVATER VERBRAUCH INSGESAMT.....	3157,17	100	4219,70	100	4588,76	100	3883,66	100	3375,96	100	2526,08	100
NACHRICHTLICH:												
PAUS. GEZ. VERPFL. GSK. A. REISEN...	11,13		17,11		29,32		29,12		30,30		23,62	
AUSG. VERPFL. REISEN O. PAUSCH. GEZ...	49,96		71,24		86,81		71,95		59,94		35,41	
WERT D. ENTNAHMEN AUS EIG. GARTEN	4,32		10,32		12,85		15,62		14,28		9,12	
ELEKTRIZITAET (KW).....	252		370		389		365		328		267	
GAS (M3).....	42		69		69		65		59		53	
HEIZOEL (L).....	23		55		78		78		74		56	
STEINKOEHLE, KOKS, BRAUNKOEHLE (KG)	4		8		7		8		6		6	

1) KAFFEE, TEE UND ALKOHOLISCHE GETRAENKE.

FRUEHERES BUNDES GEBIET
4 AUFWENDUNGEN FUER DEN PRIVATEN VERBRAUCH SOWIE MENGENANGABEN UEBER DEN ENERGIEVERBRAUCH PRIVATER HAUSHALTE 1993
NACH ALTER UND SOZIALER STELLUNG DER BEZUGSPERSON UND MONATLICHEM HAUSHALTSNETTOEINKOMMEN
4. 1 HAUSHALTE INSGESAMT
4. 1. 2 MONATLICHES HAUSHALTSNETTOEINKOMMEN VON 1 000 BIS UNTER 1 600 DM

GEGENSTAND DER NACHWEISUNG	ALTER DER BEZUGSPERSON VON ... BIS UNTER ... JAHREN											
	UNTER 35		35 - 45		45 - 55		55 - 65		65 - 70		70 UND MEHR	
	DM	%	DM	%	DM	%	DM	%	DM	%	DM	%
HAUSHALTE INSGESAMT.....	517		1 000 (161)		(183)		230		169		722	
JE HAUSHALT UND MONAT												
NAHHRUNGSMITTEL, GETRAENKE, TABAKW.	366,43	23,2	(393,93)	(25,2)	(433,60)	(30,3)	357,42	25,5	309,46	22,5	327,50	24,5
NAHRUNGSMITTEL.....	183,08	11,6	(224,87)	(14,4)	(241,39)	(16,9)	241,15	17,2	215,28	15,7	217,58	16,3
ALKOHOLFREIE GETRAENKE.....	28,66	1,8	(24,94)	(1,6)	(23,25)	(1,6)	21,36	1,5	19,84	1,4	20,89	1,6
SONSTIGE GETRAENKE 1), TABAKWAREN	57,75	3,7	(93,25)	(6,0)	(118,60)	(8,3)	66,51	4,7	42,32	3,1	34,32	2,6
MAHLZEITEN AUSSER HAUS.....	96,94	6,1	(50,87)	(3,3)	(50,36)	(3,5)	(28,40)	(2,0)	(32,02)	(2,3)	54,72	4,1
KLEIDUNG, SCHUHE.....	107,01	6,8	(76,29)	(4,9)	(69,82)	(4,9)	87,17	6,2	88,60	6,4	78,13	5,9
HERRENBERBEKLEIDUNG.....	19,55	1,2	(11,32)	(0,7)	(9,57)	(0,7)	(8,02)	(0,6)			(2,70)	(0,2)
DAMENBERBEKLEIDUNG.....	34,37	2,2	(18,48)	(1,2)	(19,49)	(1,4)	34,46	2,5	(41,39)	(3,0)	42,04	3,2
KNABENBERBEKLEIDUNG.....	(1,74)	(0,1)	/	/	/	/	/	/	/	/	(1,14)	(0,1)
MAEDCHENBERBEKLEIDUNG.....	/	/	/	/	/	/	/	/	/	/	/	/
SPORTBEKLEIDUNG.....	3,58	0,2	/	/	/	/	/	/	/	/	/	/
LEIBWAESCHE, UNTERBEKLEIDUNG.....	18,41	1,2	(16,03)	(1,0)	(19,69)	(1,4)	(16,49)	(1,2)	(17,57)	(1,3)	(9,34)	(0,7)
SCHUHE.....	20,51	1,3	(14,33)	(0,9)	(12,56)	(0,9)	15,84	1,1	(12,55)	(0,9)	14,13	1,1
UEBRIGE BEKLEIDUNG UND ZUBEHOER..	6,84	0,4	(8,02)	(0,5)	(5,88)	(0,4)	(9,02)	(0,6)	(7,29)	(0,5)	6,55	0,5
REPARATUREN, AENDERUNGEN.....	/	/	/	/	/	/	/	/	/	/	/	/
WOHNUNGSMIETEN U.AE.....	360,64	22,8	(471,44)	(30,1)	(410,18)	(28,7)	441,19	31,5	435,46	31,7	413,33	31,0
ELEKTRIZITAET, GAS, BRENNSTOFFE...	95,91	6,1	(141,86)	(9,1)	(129,65)	(9,1)	136,82	9,8	122,09	8,9	131,39	9,8
ELEKTRIZITAET, GAS.....	58,20	3,7	(93,45)	(6,0)	(83,05)	(5,8)	86,22	6,2	74,61	5,4	83,00	6,2
KOEHLE, KOKS U.AE.....	/	/	/	/	/	/	/	/	/	/	(8,03)	(0,6)
HEIZOEL U.AE.....	/	/	/	/	/	/	/	/	/	/	(7,67)	(0,6)
ZENTRALHEIZUNG, WARMWASSER.....	34,44	2,2	(46,22)	(3,0)	(40,10)	(2,8)	(36,53)	(2,6)	(38,30)	(2,8)	32,70	2,5
UEBR. GUETER F. HAUSHALTSFUEHRUNG.	75,05	4,8	(62,19)	(4,0)	(56,64)	(4,0)	67,09	4,8	71,03	5,2	60,29	4,5
MOEBEL.....	21,83	1,4	/	/	/	/	(8,92)	(0,6)	/	/	(4,32)	(0,3)
TEPPICHE, BODENBEL., MATRATZEN...	(6,42)	(0,4)	/	/	/	/	(9,05)	(0,6)	/	/	(4,49)	(0,3)
HEIZ- UND KOCHGERAETE.....	(2,07)	(0,1)	/	/	/	/	(3,01)	(0,2)	(3,50)	(0,3)	(3,36)	(0,3)
KUEHL- UND GEFRIERMOEBEL.....	(2,19)	(0,1)	/	/	/	/	/	/	/	/	/	/
SONST. ELEKTR. HAUSHALTSGERAETE..	9,30	0,6	(14,19)	(0,9)	(10,44)	(0,7)	(7,41)	(0,5)	/	/	(9,85)	(0,7)
HEIMTEXTILIEN, HAUSHALTSWAESCHE..	4,80	0,3	(4,63)	(0,3)	(3,54)	(0,2)	(5,87)	(0,4)	(4,00)	(0,3)	(5,60)	(0,4)
SONST. GEBRAUCHSG. F. HAUSHALTSG.	12,47	0,8	/	/	/	/	/	/	/	/	(2,26)	(0,2)
VERBRAUCHSG. F. HAUSHALTSFUEHRUNG	7,61	0,5	(13,95)	(0,9)	(12,71)	(0,9)	14,07	1,0	(12,42)	(0,9)	12,49	0,9
Dienstleist. F. HAUSHALTSFUEHRUNG	(1,12)	(0,1)	/	/	/	/	/	/	/	/	(5,95)	(0,4)
AUFWENDUNG F. WOHNUNGSEINSTANDSETZ.	7,23	0,5	(6,89)	(0,4)	(3,85)	(0,3)	(9,07)	(0,6)	(10,59)	(0,8)	(9,62)	(0,7)
GESUNDHEITS- UND KOERPERPFLEGE....	58,68	3,7	(64,91)	(4,1)	(65,31)	(4,6)	67,41	4,8	75,53	5,5	94,62	7,1
GEBRAUCHSG. F. GESUNDHEITSPFLEGE.	/	/	/	/	/	/	/	/	/	/	(4,83)	(0,4)
VERBRAUCHSG. F. GESUNDHEITSPFLEGE	6,07	0,4	(10,07)	(0,6)	(6,37)	(0,4)	(10,07)	(0,7)	(13,52)	(1,0)	18,09	1,4
Dienstleist. F. GESUNDHEITSPFLEGE	8,53	0,5	(12,06)	(0,8)	(14,38)	(1,0)	(11,69)	(0,8)	(10,89)	(0,8)	15,21	1,1
GEBRAUCHSG. F. KOERPERPFLEGE.....	/	/	/	/	/	/	/	/	/	/	/	/
VERBRAUCHSG. F. KOERPERPFLEGE....	27,62	1,7	(24,66)	(1,6)	(24,75)	(1,7)	23,62	1,7	20,06	1,5	22,95	1,7
Dienstleist. F. KOERPERPFLEGE.....	14,00	0,9	(17,61)	(1,1)	(17,71)	(1,2)	(19,34)	(1,4)	(28,31)	(2,1)	33,28	2,5
VERKEHR-, NACHRICHTENUEBERMITTLUNG	287,50	18,2	(179,69)	(11,5)	(154,10)	(10,8)	122,86	8,8	123,74	9,0	105,49	7,9
KRAFTWAGEN.....	(35,16)	(2,2)	/	/	/	/	/	/	/	/	/	/
KRAFT- UND FAHRRAEDER.....	(17,67)	(1,1)	/	/	/	/	/	/	/	/	/	/
GEBRAUCHSG. F. KFZ UND FAHRRAEDER	8,52	0,5	/	/	/	/	/	/	/	/	/	/
KRAFTSTOFFE (OHNE AUF REISEN)....	47,29	3,0	(23,71)	(1,5)	/	/	(10,80)	(0,8)	/	/	(4,40)	(0,3)
VERBRAUCHSG. F. KFZ U. FAHRRAEDER	/	/	/	/	/	/	/	/	/	/	(6,09)	(0,5)
FREMDE REPARATUREN AN KRAFTWAGEN.	17,31	1,1	/	/	/	/	/	/	/	/	/	/
FREMDE REPARATUREN AN ZWEIRAEDERN	/	/	/	/	/	/	/	/	/	/	/	/
GARAGENMIETEN.....	(11,82)	(0,7)	/	/	/	/	(8,29)	(0,6)	/	/	(4,91)	(0,4)
Dienstleist. F. KFZ U. FAHRRAEDER	3,63	0,2	/	/	/	/	/	/	/	/	/	/
FAHRTKOSTEN EIG. KFZ AUF REISEN...	8,15	0,5	/	/	/	/	/	/	/	/	/	/
FREMDE VERKEHRSLEIST. FUER REISEN	33,29	2,1	(14,99)	(1,0)	(5,82)	(0,4)	(11,26)	(0,8)	(12,13)	(0,9)	8,70	0,7
FREMDE VERKEHRSLE. (O. AUF REISEN)	37,74	2,4	(32,26)	(2,1)	(36,97)	(2,6)	(19,18)	(1,4)	(21,84)	(1,6)	20,18	1,5
NACHRICHTENUEBERMITTLUNG.....	65,83	4,2	(71,00)	(4,5)	(56,24)	(3,9)	53,63	3,8	57,33	4,2	51,22	3,8
BILDUNG UND UNTERHALTUNG.....	194,76	12,3	(155,64)	(9,9)	(96,49)	(6,8)	97,17	6,9	110,86	8,1	95,80	7,2
FERNSEHGERAETE.....	(4,32)	(0,3)	/	/	/	/	/	/	/	/	/	/
RUNDfunkempfangsgeraete.....	(2,36)	(0,1)	/	/	/	/	/	/	/	/	/	/
PHONOGERAETE, VIDEOGERAETE.....	(7,10)	(0,4)	/	/	/	/	/	/	/	/	/	/
FOTO-, FILMAPPARAT, PROJEKTOR.....	(2,28)	(0,1)	/	/	/	/	/	/	/	/	/	/
ZUBEHOER FOTO- UND PHONOGERAETEN.	(10,27)	(0,7)	/	/	/	/	/	/	/	/	/	/
SONST. HOCHWERT. GEBRAUCHSGUETER..	26,22	1,7	/	/	/	/	/	/	/	/	/	/
SPIELW., SPORT-, CAMPINGARTIKEL...	6,41	0,4	(5,57)	(0,4)	/	/	/	/	/	/	/	/
WASSER-, LUFTFAHRZ., MOBILHEIME...	/	/	/	/	/	/	/	/	/	/	/	/
SONSTIGE GEBRAUCHSGUETER.....	(3,11)	(0,2)	/	/	/	/	/	/	/	/	/	/
BUECHER, BROSCHUREN.....	23,66	1,5	(11,51)	(0,7)	(7,37)	(0,5)	(5,57)	(0,4)	(5,75)	(0,4)	(7,92)	(0,6)
ZEITUNGEN, ZEITSCHRIFTEN.....	13,87	0,9	(15,23)	(1,0)	(16,30)	(1,1)	16,68	1,2	(23,55)	(1,7)	18,48	1,4
AUFWEND. GARTEN, NUTZTIERHALTUNG.	/	/	/	/	/	/	/	/	/	/	/	/
BLUMEN.....	4,37	0,3	(4,54)	(0,3)	(7,63)	(0,5)	(7,84)	(0,6)	(9,41)	(0,7)	11,63	0,9
AUFWENDUNGEN F. HEIMTIERHALTUNG...	(4,20)	(0,3)	(17,40)	(1,1)	/	/	(5,14)	(0,4)	(10,05)	(0,7)	(2,77)	(0,2)
SONSTIGE VERBRAUCHSGUETER.....	4,87	0,3	/	/	/	/	(3,53)	(0,3)	/	/	(1,77)	(0,1)
KULTUR-, SPORTVERANSTALTUNGEN....	51,95	3,3	(38,72)	(2,5)	(29,87)	(2,1)	28,59	2,0	30,60	2,2	27,72	2,1
SONSTIGE BILDUNGSKOSTEN.....	(5,93)	(0,4)	/	/	/	/	/	/	/	/	/	/
FREMDE REPARATUREN BILD.U.UNTERH.	/	/	/	/	/	/	/	/	/	/	/	/
SONSTIGE FERIENAUSGABEN.....	22,66	1,4	(11,85)	(0,8)	(4,73)	(0,3)	(9,54)	(0,7)	(9,23)	(0,7)	8,04	0,6
PERSOENLICHE AUSSTATTUNG U.AE.....	33,31	2,1	(18,61)	(1,2)	(13,13)	(0,9)	(23,90)	(1,7)	(37,72)	(2,7)	27,68	2,1
UHREN, ECHTER SCHMUCK.....	4,65	0,3	(3,82)	(0,2)	/	/	(3,11)	(0,2)	(3,23)	(0,2)	(3,34)	(0,3)
SONST. PERSOENLICHE AUSSTATTUNG...	/	/	/	/	/	/	/	/	/	/	/	/
Dienstleist. D. BEHERBERGUNGSGEW.	13,86	0,9	(9,27)	(0,6)	/	/	/	/	/	/	(8,85)	(0,7)
PAUSCHALREISEN.....	(12,39)	(0,8)	/	/	/	/	/	/	/	/	(12,06)	(0,9)
SONST. DIENSTLEIST., REPARATUREN.	/	/	/	/	/	/	/	/	/	/	/	/
PRIVATER VERBRAUCH INSGESAMT.....	1579,30	100	(1564,56)	100	(1428,94)	100	1401,03	100	1374,48	100	1334,24	100
NACHRICHTLICH:												
PAUS. GEZ. VERPFLEUNGSK.A.REISEN	3,76	/	/	/	/	/	(3,81)	/	(5,34)	/	(5,41)	/
AUSG.VERPFL. REISEN O.PAUSCH.GEZ..	28,08	/	(12,85)	/	(5,95)	/	(12,55)	/	(9,38)	/	7,67	/
WERT D. ENTNAHMEN AUS EIG. GARTEN	/	/	/	/	/	/	/	/	/	/	(3,28)	/
ELEKTRIZITAET (KW).....	147	/	(221)	/	(208)	/	221	/	178	/	192	/
GAS (M3).....	18	/	(36)	/	(28)	/	(27)	/	(25)	/	33	/
HEIZOEL (L).....	/	/	/	/	/	/	/	/	/	/	(16)	/
STEINKOEHLE, KOKS, BRAUNKOEHLE (KG)	/	/	/	/	/	/	/	/	/	/	(9)	/

1) KAFFEE, TEE UND ALKOHOLISCHE GETRAENKE.

FRUEHERES BUNDES GEBIET
4 AUFWENDUNGEN FUER DEN PRIVATEN VERBRAUCH SOWIE MENGENANGABEN UEBER DEN ENERGIEVERBRAUCH PRIVATER HAUSHALTE 1993
NACH ALTER UND SOZIALER STELLUNG DER BEZUGSPERSON UND MONATLICHEM HAUSHALTSNETTOEINKOMMEN
4. 1 HAUSHALTE INSGESAMT
4. 1. 3 MONATLICHES HAUSHALTSNETTOEINKOMMEN VON 1 600 BIS UNTER 2 000 DM

GEGENSTAND DER NACHWEISUNG	ALTER DER BEZUGSPERSON VON ... BIS UNTER ... JAHREN											
	UNTER 35		35 - 45		45 - 55		55 - 65		65 - 70		70 UND MEHR	
	DM	%	DM	%	DM	%	DM	%	DM	%	DM	%
HAUSHALTE INSGESAMT.....	415		1 000 (130)		(104)		250		169		693	
JE HAUSHALT UND MONAT												
NAHRUNGSMITTEL, GETRAENKE, TABAKW.	441,88	22,8	(529,15)	(26,8)	(448,85)	(24,9)	430,49	23,5	407,36	23,3	369,59	22,3
NAHRUNGSMITTEL.....	215,07	11,1	(312,98)	(15,9)	(255,52)	(14,2)	254,81	13,9	276,73	15,8	248,16	14,9
ALKOHOLFREIE GETRAENKE.....	31,02	1,6	(34,96)	(1,8)	(23,57)	(1,3)	23,60	1,3	25,23	1,4	22,46	1,4
SONSTIGE GETRAENKE 1), TABAKWAREN	72,28	3,7	(107,00)	(5,4)	(88,04)	(4,9)	77,76	4,2	61,79	3,5	46,46	2,8
MAHLZEITEN AUSSER HAUS.....	123,52	6,4	(74,22)	(3,8)	(81,71)	(4,5)	74,33	4,1	(43,60)	(2,5)	52,51	3,2
KLEIDUNG, SCHUHE.....	136,82	7,1	(143,16)	(7,3)	(117,84)	(6,5)	118,26	6,5	130,55	7,5	111,21	6,7
HERREN OBERBEKLEIDUNG.....	21,68	1,1	(25,03)	(1,3)	(24,28)	(1,3)	(12,81)	(0,7)	(8,66)	(0,5)	(6,00)	(0,4)
DAMEN OBERBEKLEIDUNG.....	47,57	2,5	(40,63)	(2,1)	(43,94)	(2,4)	51,41	2,8	57,80	3,3	53,62	3,2
KNABEN OBERBEKLEIDUNG.....	(1,92)	(0,1)	/	/	/	/	/	/	/	/	/	/
MAEDCHEN OBERBEKLEIDUNG.....	(2,91)	(0,2)	/	/	/	/	(1,80)	(0,1)	/	/	(2,27)	(0,1)
SPORTBEKLEIDUNG.....	4,95	0,3	(1,99)	(0,1)	/	/	(0,88)	(0,0)	/	/	(0,97)	(0,1)
LEIBWAESCHE, UNTERBEKLEIDUNG.....	21,16	1,1	(23,86)	(1,2)	/	/	(20,51)	(1,1)	(25,96)	(1,5)	18,54	1,1
SCHUHE.....	26,01	1,3	(28,93)	(1,5)	(21,38)	(1,2)	20,00	1,1	20,30	1,2	18,38	1,1
UEBRIGE BEKLEIDUNG UND ZUBEHOER..	10,09	0,5	(9,68)	(0,5)	/	/	(8,57)	(0,5)	(11,90)	(0,7)	9,83	0,6
REPARATUREN, AENDERUNGEN.....	/	/	/	/	/	/	/	/	/	/	/	/
WOHNUNGSMIETEN U.AE.....	430,38	22,2	(491,42)	(24,9)	(459,50)	(25,5)	474,60	25,9	483,66	27,6	471,96	28,4
ELEKTRIZITAET, GAS, BRENNSTOFFE..	116,02	6,0	(173,40)	(8,8)	(133,82)	(7,4)	155,82	8,5	150,65	8,6	144,70	8,7
ELEKTRIZITAET, GAS.....	70,26	3,6	(118,76)	(6,0)	(83,96)	(4,7)	94,75	5,2	101,60	5,8	89,14	5,4
KOEHLE, KOKS U.AE.....	/	/	/	/	/	/	/	/	/	/	(4,77)	(0,3)
HEIZOEL U.AE.....	/	/	/	/	/	/	(14,19)	(0,8)	/	/	(14,40)	(0,9)
ZENTRALHEIZUNG, WARMWASSER.....	40,67	2,1	(32,51)	(1,6)	(31,23)	(1,7)	(37,92)	(2,1)	(33,95)	(1,9)	36,39	2,2
UEBR. GUETER F. HAUSHALTSFUEHRUNG.	100,06	5,2	(98,22)	(5,0)	(95,34)	(5,3)	127,53	7,0	105,37	6,0	104,92	6,3
MOEBEL.....	37,10	1,9	(16,99)	(0,9)	/	/	(20,51)	(1,1)	(20,80)	(1,2)	(14,47)	(0,9)
TEPPICHE, BODENBEL., MATRATZEN..	8,29	0,4	(14,35)	(0,7)	/	/	(14,24)	(0,8)	(8,59)	(0,5)	(12,91)	(0,8)
HEIZ- UND KOCHGERAETE.....	(4,67)	(0,2)	/	/	/	/	(5,03)	(0,3)	(3,31)	(0,2)	(3,60)	(0,2)
KUEHL- UND GEFRIERMUEBEL.....	/	/	/	/	/	/	/	/	/	/	/	/
SONST. ELEKTR. HAUSHALTSGERAETE..	12,41	0,6	(16,59)	(0,8)	(20,76)	(1,2)	(14,00)	(0,8)	(13,11)	(0,7)	(10,62)	(0,6)
HEIMTEXTILIEN, HAUSHALTSWAESCHE..	5,99	0,3	(7,71)	(0,4)	(7,64)	(0,4)	(11,10)	(0,6)	(9,00)	(0,5)	9,45	0,6
SONST. GEBRAUCHSG. F. HAUSHALTSF.	(7,49)	(0,4)	/	/	/	/	(4,42)	(0,2)	/	/	(3,99)	(0,2)
VERBRAUCHSG. F. HAUSHALTSFUEHRUNG	10,40	0,5	(17,09)	(0,9)	(14,68)	(0,8)	17,13	0,9	17,10	1,0	13,45	0,8
Dienstleist. F. HAUSHALTSFUEHRUNG	(2,57)	(0,1)	/	/	/	/	/	/	/	/	(13,92)	(0,8)
AUFWENDUNG F. WOHNUNGSINSTANDSETZ.	8,84	0,5	(9,85)	(0,5)	(20,68)	(1,1)	(31,92)	(1,7)	(18,78)	(1,1)	19,38	1,2
GESUNDHEITS- UND KOERPERPFLEGE....	73,78	3,8	(72,78)	(3,7)	(91,73)	(5,1)	99,51	5,4	103,81	5,9	132,42	8,0
GEBRAUCHSG. F. GESUNDHEITSPFLEGE..	(3,56)	(0,2)	/	/	/	/	/	/	/	/	(6,93)	(0,4)
VERBRAUCHSG. F. GESUNDHEITSPFLEGE	7,83	0,4	(7,46)	(0,4)	(9,29)	(0,5)	(18,46)	(1,0)	(16,04)	(0,9)	21,80	1,3
Dienstleist. F. GESUNDHEITSPFLEGE..	11,75	0,6	(10,82)	(0,5)	(30,42)	(1,7)	(19,69)	(1,1)	(23,44)	(1,3)	31,86	1,9
GEBRAUCHSG. F. KOERPERPFLEGE.....	/	/	/	/	/	/	/	/	/	/	/	/
VERBRAUCHSG. F. KOERPERPFLEGE.....	34,19	1,8	(36,14)	(1,8)	(27,55)	(1,5)	31,75	1,7	27,38	1,6	30,16	1,8
Dienstleist. F. KOERPERPFLEGE.....	15,58	0,8	(16,43)	(0,8)	(23,68)	(1,3)	(26,02)	(1,4)	(32,77)	(1,9)	41,62	2,5
VERKEHR-, NACHRICHTENUEBERMITTLUNG	354,09	18,3	(254,51)	(12,9)	(265,89)	(14,8)	235,22	12,8	187,89	10,7	132,38	8,0
KRAFTWAGEN.....	(80,53)	(4,2)	/	/	/	/	/	/	/	/	/	/
KRAFT- UND FAHRRADER.....	(14,82)	(0,8)	/	/	/	/	/	/	/	/	/	/
GEBRAUCHSG. F. KFZ UND FAHRRADER	10,80	0,6	(13,61)	(0,7)	/	/	(4,24)	(0,2)	/	/	/	/
KRAFTSTOFFE (OHNE AUF REISEN)....	62,45	3,2	(44,46)	(2,3)	(38,35)	(2,1)	(27,89)	(1,5)	(18,51)	(1,1)	(7,06)	(0,4)
VERBRAUCHSG. F. KFZ U. FAHRRADER	/	/	/	/	/	/	/	/	/	/	/	/
Fremde Reparaturen an Kraftwagen..	21,68	1,1	(14,11)	(0,7)	/	/	(15,50)	(0,8)	(12,92)	(0,7)	(5,42)	(0,3)
Fremde Reparaturen an Zweiradern..	/	/	/	/	/	/	/	/	/	/	/	/
GARAGENMIETEN.....	(12,83)	(0,7)	(15,55)	(0,8)	/	/	(16,49)	(0,9)	(12,97)	(0,7)	(7,55)	(0,5)
Dienstleist. F. KFZ U. FAHRRADER	4,60	0,2	(3,12)	(0,2)	/	/	(1,29)	(0,1)	/	/	(0,46)	(0,0)
FAHRTKOSTEN EIG. KFZ AUF REISEN..	9,01	0,5	/	/	/	/	(5,01)	(0,3)	/	/	/	/
Fremde Verkehrsleist. fuer Reisen..	28,04	1,4	(15,48)	(0,8)	(10,90)	(0,6)	(16,06)	(0,9)	(16,45)	(0,9)	15,33	0,9
Fremde Verkehrsleist. (O. auf Reisen)	36,74	1,9	(47,55)	(2,4)	(32,94)	(1,8)	29,85	1,6	(34,21)	(2,0)	29,55	1,8
NACHRICHTENUEBERMITTLUNG.....	71,68	3,7	(72,99)	(3,7)	(64,47)	(3,6)	60,39	3,3	68,13	3,9	59,41	3,6
BILDUNG UND UNTERHALTUNG.....	244,38	12,6	(168,42)	(8,5)	(145,30)	(8,1)	144,38	7,9	125,08	7,1	131,42	7,9
FERNSEHGERAETE.....	/	/	/	/	/	/	/	/	/	/	(12,00)	(0,7)
RUNDfunkempfangsgeraete.....	(7,29)	(0,4)	/	/	/	/	/	/	/	/	/	/
PHONOGERAETE, VIDEOGERAETE.....	(5,36)	(0,3)	/	/	/	/	/	/	/	/	/	/
FOTO-, FILMAPPARAT, PROJEKTOR....	(2,26)	(0,1)	/	/	/	/	/	/	/	/	/	/
ZUBEHOER FOTO- UND PHONOGERAETEN.	(16,11)	(0,8)	/	/	/	/	/	/	/	/	/	/
SONST. HOCHWERT. GEBRAUCHSGUETER.	33,54	1,7	/	/	/	/	/	/	/	/	/	/
SPIELW., SPORT-, CAMPINGARTIKEL..	10,67	0,6	(8,83)	(0,4)	/	/	(4,19)	(0,2)	/	/	/	/
WASSER-, LUFTFAHRZ., MOBILHEIME..	/	/	/	/	/	/	/	/	/	/	/	/
SONSTIGE GEBRAUCHSGUETER.....	(4,92)	(0,3)	/	/	/	/	/	/	/	/	/	/
BUECHER, BROESCHUREN.....	27,39	1,4	(19,35)	(1,0)	(14,99)	(0,8)	(9,87)	(0,5)	(11,53)	(0,7)	(8,91)	(0,5)
ZEITUNGEN, ZEITSCHRIFTEN.....	16,25	0,8	(18,62)	(0,9)	(23,15)	(1,3)	19,88	1,1	21,44	1,2	26,36	1,6
AUFWEND. GARTEN, NUTZTIERHALTUNG.	/	/	/	/	/	/	/	/	/	/	(2,25)	(0,1)
BLUMEN.....	8,05	0,4	(7,94)	(0,4)	(10,33)	(0,6)	(9,82)	(0,5)	(15,30)	(0,9)	17,19	1,0
AUFWENDUNGEN F. HEIMTIERHALTUNG..	(8,30)	(0,4)	(14,83)	(0,8)	/	/	(10,35)	(0,6)	(5,17)	(0,3)	(3,93)	(0,2)
SONSTIGE VERBRAUCHSGUETER.....	6,50	0,3	(8,47)	(0,4)	/	/	(4,88)	(0,3)	/	/	(2,77)	(0,2)
KULTUR-, SPORTVERANSTALTUNGEN....	62,49	3,2	(42,11)	(2,1)	(41,04)	(2,3)	38,95	2,1	33,55	1,9	35,28	2,1
SONSTIGE BILDUNGSKOSTEN.....	(4,57)	(0,2)	/	/	/	/	/	/	/	/	/	/
Fremde Reparaturen Bild.u. Unterh..	/	/	/	/	/	/	/	/	/	/	/	/
SONSTIGE FERENAUSGABEN.....	22,61	1,2	(9,31)	(0,5)	(12,05)	(0,7)	14,43	0,8	(14,04)	(0,8)	11,84	0,7
PERSOENLICHE AUSSTATTUNG U.AE.....	37,43	1,9	(39,96)	(2,0)	(41,30)	(2,3)	45,52	2,5	(56,28)	(3,2)	62,45	3,8
UHREN, ECHTER SCHMUCK.....	6,74	0,3	(4,50)	(0,2)	(7,21)	(0,4)	(4,56)	(0,2)	(7,97)	(0,5)	4,83	0,3
SONST. PERSOENLICHE AUSSTATTUNG..	(2,07)	(0,1)	/	/	/	/	/	/	/	/	/	/
Dienstleist. D. BEHERBERGUNGSGEW.	17,10	0,9	(12,21)	(0,6)	/	/	(14,70)	(0,8)	(11,25)	(0,6)	19,19	1,2
PAUSCHALREISEN.....	(10,83)	(0,6)	/	/	/	/	(19,63)	(1,1)	(24,95)	(1,4)	(21,85)	(1,3)
SONST. Dienstleist., Reparaturen..	/	/	/	/	/	/	/	/	/	/	(9,00)	(0,5)
PRIVATER VERBRAUCH INSGESAMT.....	1934,85	100	(1971,02)	100	(1799,57)	100	1831,33	100	1750,66	100	1661,05	100
NACHRICHTLICH:												
PAUS. GEZ. VERPFLEGUNGSK.A. REISEN	3,78	/	/	/	/	/	(8,32)	/	(7,72)	/	10,65	/
AUSG. VERPFL. REISEN O. PAUSCH. GEZ..	32,27	/	(16,58)	/	(15,01)	/	(20,02)	/	(14,56)	/	16,25	/
WERT D. ENTNAHMEN AUS EIG. GARTEN	/	/	/	/	/	/	(8,33)	/	/	/	(4,10)	/
ELEKTRIZITAET (KW).....	173	/	(309)	/	(206)	/	236	/	248	/	217	/
GAS (M3).....	23	/	(33)	/	/	/	(31)	/	(34)	/	37	/
HEIZOEL (L).....	/	/	/	/	/	/	(31)	/	/	/	(29)	/
STEINKOEHLE, KOKS, BRAUNKOEHLE (KG)	/	/	/	/	/	/	/	/	/	/	(8)	/

1) KAFFEE, TEE UND ALKOHOLISCHE GETRAENKE.

FRUEHERES BUNDES GEBIET
4 AUFWENDUNGEN FUER DEN PRIVATEN VERBRAUCH SOWIE MENGENANGABEN UEBER DEN ENERGIEVERBRAUCH PRIVATER HAUSHALTE 1993
NACH ALTER UND SOZIALER STELLUNG DER BEZUGSPERSON UND MONATLICHEM HAUSHALTSNETTOEINKOMMEN
4. 1 HAUSHALTE INSGESAMT
4. 1. 4 MONATLICHES HAUSHALTSNETTOEINKOMMEN VON 2 000 BIS UNTER 2 500 DM

GEGENSTAND DER NACHWEISUNG	ALTER DER BEZUGSPERSON VON ... BIS UNTER ... JAHREN											
	UNTER 35		35 - 45		45 - 55		55 - 65		65 - 70		70 UND MEHR	
	DM	%	DM	%	DM	%	DM	%	DM	%	DM	%
HAUSHALTE INSGESAMT.....	621		1 000 247		212		299		273		811	
JE HAUSHALT UND MONAT												
NAHHRUNGSMITTEL, GETRAENKE, TABAKW.	483,34	21,9	516,38	24,3	549,07	25,0	518,36	23,2	454,87	21,4	424,45	21,9
NAHRUNGSMITTEL.....	241,89	11,0	300,64	14,1	304,23	13,9	325,63	14,5	304,83	14,3	265,78	13,7
ALKOHOLFREIE GETRAENKE.....	32,77	1,5	33,15	1,6	35,84	1,6	31,49	1,4	27,47	1,3	24,72	1,3
SONSTIGE GETRAENKE 1), TABAKWAREN	81,28	3,7	90,85	4,3	108,83	5,0	83,70	3,7	66,03	3,1	55,86	2,9
MAHLZEITEN AUSSER HAUS.....	127,40	5,8	91,73	4,3	100,30	4,6	77,54	3,5	56,55	2,7	78,08	4,0
KLEIDUNG, SCHUHE.....	162,28	7,4	139,80	6,6	157,89	7,2	160,84	7,2	158,27	7,4	140,86	7,3
HERREN OBERBEKLEIDUNG.....	26,82	1,2	(18,72)	(0,9)	(17,76)	(0,8)	19,04	0,9	12,70	0,6	8,19	0,4
DAMEN OBERBEKLEIDUNG.....	52,33	2,4	40,85	1,9	61,82	2,8	65,83	2,9	71,02	3,3	68,95	3,6
KNABEN OBERBEKLEIDUNG.....	(2,97)	(0,1)	(5,76)	(0,3)	/	/	(2,06)	(0,1)	(1,22)	(0,1)	(1,13)	(0,1)
MAEDCHEN OBERBEKLEIDUNG.....	(4,05)	(0,2)	(6,59)	(0,3)	/	/	(3,20)	(0,1)	(2,25)	(0,1)	(2,74)	(0,1)
SPORTBEKLEIDUNG.....	5,63	0,3	(3,50)	(0,2)	(1,96)	(0,1)	(2,61)	(0,1)	(1,65)	(0,1)	(0,89)	(0,0)
LEIBWAESCHE, UNTERBEKLEIDUNG.....	29,45	1,3	(27,98)	(1,3)	(27,09)	(1,2)	28,17	1,3	30,74	1,4	23,25	1,2
SCHUHE.....	29,36	1,3	26,27	1,2	26,87	1,2	26,53	1,2	23,17	1,1	21,80	1,1
UEBRIGE BEKLEIDUNG UND ZUBEHOER.....	11,31	0,5	(9,03)	(0,4)	(12,31)	(0,6)	12,69	0,6	14,00	0,7	11,99	0,6
REPARATUREN, AENDERUNGEN.....	/	/	/	/	/	/	/	/	/	/	(1,91)	(0,1)
WOHNUNGSMIETEN U.AE.....	463,46	21,0	503,71	23,7	524,25	23,9	555,32	24,8	561,68	26,4	519,69	26,8
ELEKTRIZITAET, GAS, BRENNSTOFFE...	136,35	6,2	150,84	7,1	168,27	7,7	175,75	7,9	157,96	7,4	153,05	7,9
ELEKTRIZITAET, GAS.....	85,81	3,9	99,52	4,7	109,79	5,0	109,58	4,9	104,51	4,9	98,73	5,1
KOEHLE, KOKS U.AE.....	(1,34)	(0,1)	/	/	/	/	(4,80)	(0,2)	/	/	(4,45)	(0,2)
HEIZOEL U.AE.....	(5,54)	(0,3)	/	/	/	/	(16,98)	(0,8)	(15,91)	(0,7)	(19,51)	(1,0)
ZENTRALHEIZUNG, WARMWASSER.....	43,67	2,0	41,97	2,0	(47,70)	(2,2)	44,41	2,0	32,59	1,5	30,35	1,6
UEBR. GUETER F. HAUSHALTSFUEHRUNG.	135,43	6,1	105,99	5,0	155,47	7,1	156,56	7,0	151,58	7,1	141,94	7,3
MOEBEL.....	48,24	2,2	(27,84)	(1,3)	(40,16)	(1,8)	(41,36)	(1,8)	(29,43)	(1,4)	26,82	1,4
TEPPICHE, BODENBEL., MATRATZEN...	11,62	0,5	(10,99)	(0,5)	(9,97)	(0,5)	(10,63)	(0,5)	(19,23)	(0,9)	13,52	0,7
HEIZ- UND KOCHGERAETE.....	5,97	0,3	(2,34)	(0,1)	(8,14)	(0,4)	(6,61)	(0,3)	(6,64)	(0,3)	7,21	0,4
KUEHL- UND GEFRIERMOEBEL.....	(4,39)	(0,2)	/	/	/	/	(5,88)	(0,3)	(6,85)	(0,3)	(5,68)	(0,3)
SONST. ELEKTR. HAUSHALTSGERAETE...	14,42	0,7	(11,92)	(0,6)	(15,80)	(0,7)	(17,71)	(0,8)	(13,66)	(0,6)	12,60	0,6
HEIMTEXTILIEN, HAUSHALTSWAESCHE...	8,03	0,4	(10,42)	(0,5)	(7,88)	(0,4)	12,27	0,5	15,15	0,7	11,72	0,6
SONST. GEBRAUCHSG. F. HAUSHALTSG.	12,94	0,6	(9,22)	(0,4)	(10,19)	(0,5)	(11,65)	(0,5)	(8,47)	(0,4)	(5,56)	(0,3)
VERBRAUCHSG. F. HAUSHALTSFUEHRUNG	11,77	0,5	16,75	0,8	16,55	0,8	20,40	0,9	18,19	0,9	16,98	0,9
Dienstleist. F. HAUSHALTSFUEHRUNG	(0,89)	(0,0)	/	/	/	/	/	/	(6,85)	(0,3)	(10,28)	(0,5)
AUFWENDUNG F. WOHNUNGSINSTANDSETZ.	17,15	0,8	(12,77)	(0,6)	(40,45)	(1,8)	26,80	1,2	27,11	1,3	31,56	1,6
GESUNDHEITS- UND KOERPERPFLEGE...	91,62	4,2	98,87	4,7	113,16	5,2	123,05	5,5	138,43	6,5	144,22	7,4
GEBRAUCHSG. F. GESUNDHEITSPFLEGE.	(4,12)	(0,2)	/	/	/	/	(6,02)	(0,3)	(6,42)	(0,3)	(5,91)	(0,3)
VERBRAUCHSG. F. GESUNDHEITSPFLEGE	10,86	0,5	(12,00)	(0,6)	(15,42)	(0,7)	18,19	0,8	24,73	1,2	28,87	1,5
Dienstleist. F. GESUNDHEITSPFLEGE	13,08	0,6	17,77	0,8	(26,05)	(1,2)	21,63	1,0	32,61	1,5	34,70	1,8
GEBRAUCHSG. F. KOERPERPFLEGE.....	/	/	/	/	/	/	/	/	/	/	/	/
VERBRAUCHSG. F. KOERPERPFLEGE.....	40,31	1,8	38,66	1,8	38,03	1,7	40,13	1,8	33,37	1,6	31,12	1,6
Dienstleist. F. KOERPERPFLEGE.....	22,94	1,0	24,49	1,2	(29,01)	(1,3)	35,75	1,6	41,09	1,9	41,81	2,2
VERKEHR-, NACHRICHTENUEBERMITTLUNG	397,75	18,1	351,01	16,5	280,26	12,8	279,51	12,5	254,02	11,9	174,06	9,0
KRAFTWAGEN.....	(80,78)	(3,7)	(96,94)	(4,6)	/	/	/	/	/	/	/	/
KRAFT- UND FAHRRAEDER.....	(17,68)	(0,8)	/	/	/	/	/	/	/	/	/	/
GEBRAUCHSG. F. KFZ UND FAHRRAEDER	12,81	0,6	(5,57)	(0,3)	(4,98)	(0,2)	(4,64)	(0,2)	(3,27)	(0,1)	(1,23)	(0,1)
KRAFTSTOFFE (OHNE AUF REISEN).....	85,90	3,9	55,88	2,6	(46,76)	(2,1)	41,05	1,8	30,58	1,4	13,64	0,7
VERBRAUCHSG. F. KFZ U. FAHRRAEDER	/	/	/	/	/	/	/	/	/	/	/	/
FREMDE REPARATUREN AN KRAFTWAGEN	28,34	1,3	(34,98)	(1,6)	(24,37)	(1,1)	25,47	1,1	(20,04)	(0,9)	10,97	0,6
FREMDE REPARATUREN AN ZWEIRADERN	/	/	/	/	/	/	/	/	/	/	/	/
GARAGENMIETEN.....	20,96	1,0	(14,86)	(0,7)	(14,58)	(0,7)	22,85	1,0	22,60	1,1	13,58	0,7
Dienstleist. F. KFZ U. FAHRRAEDER	7,87	0,4	(4,48)	(0,2)	(3,82)	(0,2)	(2,59)	(0,1)	(3,30)	(0,2)	(1,16)	(0,1)
FAHRTKOSTEN EIG. KFZ AUF REISEN...	12,08	0,5	(6,92)	(0,3)	(6,17)	(0,3)	(4,03)	(0,2)	(4,49)	(0,2)	(1,34)	(0,1)
FREMDE VERKEHRSLEIST. FUER REISEN	27,12	1,2	(19,43)	(0,9)	(15,96)	(0,7)	14,71	0,7	15,79	0,7	17,20	0,9
FREMDE VERKEHRSLE. (O. AUF REISEN)	29,65	1,3	36,30	1,7	(37,72)	(1,7)	29,24	1,3	21,87	1,0	30,28	1,6
NACHRICHTENUEBERMITTLUNG.....	73,93	3,4	72,23	3,4	73,05	3,3	69,58	3,1	69,36	3,3	67,19	3,5
BILDUNG UND UNTERHALTUNG.....	274,68	12,5	217,56	10,2	196,25	9,0	194,99	8,7	182,74	8,6	158,25	8,2
FEHNSEHGERAETE.....	(4,42)	(0,2)	/	/	/	/	(9,67)	(0,4)	(11,26)	(0,5)	(10,48)	(0,5)
RUNDUNKEMPFANGSGERAETE.....	10,17	0,5	(8,77)	(0,4)	(5,41)	(0,2)	(5,92)	(0,3)	(2,86)	(0,1)	(1,50)	(0,1)
PHONOGERAETE, VIDEOGERAETE.....	(5,99)	(0,3)	(6,97)	(0,3)	/	/	/	/	/	/	/	/
FOTO-, FILMAPPARAT, PROJEKTOR.....	(3,43)	(0,2)	/	/	/	/	/	/	/	/	(1,50)	(0,1)
ZUBEHOER FOTO- UND PHONOGERAETEN.	13,06	0,6	(9,77)	(0,5)	/	/	/	/	/	/	(3,14)	(0,2)
SONST. HOCHWERT. GEBRAUCHSGUETER.	21,33	1,0	(12,12)	(0,6)	/	/	(5,88)	(0,3)	/	/	(2,79)	(0,1)
SPIELW., SPORT, CAMPINGARTIKEL...	12,58	0,6	(7,26)	(0,3)	(7,16)	(0,3)	(5,50)	(0,2)	(4,36)	(0,2)	(1,53)	(0,1)
WASSER-, LUFTFAHRZ., MOBILHEIME...	/	/	/	/	/	/	/	/	/	/	/	/
SONSTIGE GEBRAUCHSGUETER.....	6,37	0,3	(2,36)	(0,1)	/	/	(5,71)	(0,3)	(3,76)	(0,2)	(0,95)	(0,0)
BUECHER, BROSCHUREN.....	27,77	1,3	23,61	1,1	(18,38)	(0,8)	18,30	0,8	(12,97)	(0,6)	15,55	0,8
ZEITUNGEN, ZEITSCHRIFTEN.....	18,98	0,9	22,19	1,0	22,14	1,0	23,25	1,0	31,34	1,5	29,90	1,5
AUFWEND. GARTEN, NUTZTIERHALTUNG.	(2,93)	(0,1)	/	/	/	/	(9,24)	(0,4)	(5,75)	(0,3)	(7,22)	(0,4)
BLUMEN.....	9,07	0,4	(11,27)	(0,5)	(17,48)	(0,8)	15,96	0,7	19,56	0,9	16,88	0,9
AUFWENDUNGEN F. HEIMTIERHALTUNG...	12,38	0,6	(9,80)	(0,5)	(13,58)	(0,6)	(11,58)	(0,5)	(7,91)	(0,4)	6,27	0,3
SONSTIGE VERBRAUCHSGUETER.....	7,11	0,3	(3,14)	(0,1)	(5,33)	(0,2)	(4,59)	(0,2)	(2,37)	(0,1)	(2,85)	(0,1)
KULTUR-, SPORTVERANSTALTUNGEN....	60,44	2,7	48,86	2,3	55,21	2,5	43,66	2,0	44,82	2,1	36,27	1,9
SONSTIGE BILDUNGSKOSTEN.....	(33,42)	(1,5)	(20,14)	(0,9)	/	/	/	/	/	/	/	/
FREMDE REPARATUREN BILD.U.UNTERH.	/	/	/	/	/	/	/	/	/	/	/	/
SONSTIGE FERIENAUSGABEN.....	24,04	1,1	16,46	0,8	(14,93)	(0,7)	18,71	0,8	16,44	0,8	14,96	0,8
PERSOENLICHE AUSSTATTUNG U.AE.....	58,23	2,6	42,11	2,0	47,30	2,2	74,94	3,3	69,46	3,3	83,68	4,3
UHREN, ECHTER SCHMUCK.....	8,65	0,4	7,19	0,3	(8,14)	(0,4)	11,17	0,5	(6,63)	(0,3)	7,07	0,4
SONST. PERSOENLICHE AUSSTATTUNG...	(2,05)	(0,1)	/	/	/	/	/	/	/	/	(7,84)	(0,4)
Dienstleist. D. BEHERBERGUNGSGEW.	22,34	1,0	(18,87)	(0,9)	(15,40)	(0,7)	(26,51)	(1,2)	(20,79)	(1,0)	20,81	1,1
PAUSCHALREISEN.....	20,47	0,9	(13,45)	(0,6)	(11,01)	(0,5)	(30,68)	(1,4)	(28,21)	(1,3)	37,17	1,9
SONST. DIENSTLEIST., REPARATUREN.	(4,71)	(0,2)	/	/	/	/	/	/	/	/	(10,79)	(0,6)
PRIVATER VERBRAUCH INSGESAMT.....	2203,13	100	2126,26	100	2191,92	100	2238,72	100	2128,41	100	1940,21	100
NACHRICHTLICH:												
PAUS. GEZ. VERPFLEUNGSK.A.REISEN	7,80		(5,00)		(4,52)		10,93		10,97		14,18	
AUSG.VERPFL.REISEN O.PAUSCH.GEZ..	32,04		24,53		(19,36)		24,36		20,96		20,22	
WERT D. ENTNAHMEN AUS EIG. GARTEN	(2,80)		/		(3,73)		(8,27)		(7,11)		7,81	
ELEKTRIZITAET (KW).....	199		246		281		273		254		223	
GAS (M3).....	35		(34)		(33)		(37)		(38)		44	
HEIZOEL (L).....	(11)		/		/		(38)		(33)		(42)	
STEINKOEHLE, KOKS, BRAUNKOEHLE (KG)	/		/		/		/		/		(6)	

1) KAFFEE, TEE UND ALKOHOLISCHE GETRAENKE.

4. 1. 5 MONATLICHES HAUSHALTSNETTOEINKOMMEN VON 2 500 BIS UNTER 3 000 DM

1) KAFFEE, TEE UND ALKOHOLISCHE GETRÄNKE.

FRUEHERES BUNDES GEBIET
4 AUFWENDUNGEN FUER DEN PRIVATEN VERBRAUCH SOWIE MENGENANGABEN UEBER DEN ENERGIEVERBRAUCH PRIVATER HAUSHALTE 1993
NACH ALTER UND SOZIALER STELLUNG DER BEZUGSPERSON UND MONATLICHEM HAUSHALTSNETTOEINKOMMEN
4. 1 HAUSHALTE INSGESAMT
4. 1. 6 MONATLICHES HAUSHALTSNETTOEINKOMMEN VON 3 000 BIS UNTER 4 000 DM

GEGENSTAND DER NACHWEISUNG	ALTER DER BEZUGSPERSON VON ... BIS UNTER ... JAHREN											
	UNTER 35		35 - 45		45 - 55		55 - 65		65 - 70		70 UND MEHR	
	DM	%	DM	%	DM	%	DM	%	DM	%	DM	%
HAUSHALTE INSGESAMT.....	1 069		741		560		917		526		931	
JE HAUSHALT UND MONAT												
NAHUNGSMITTEL, GETRAENKE, TABAKH.	682,14	22,1	740,70	24,0	705,83	23,1	691,44	22,0	676,70	21,6	583,60	21,5
NAHRUNGSMITTEL.....	361,47	11,7	435,18	14,1	407,52	13,4	420,16	13,4	411,31	13,1	353,74	13,1
ALKOHOLFREIE GETRAENKE.....	44,62	1,4	50,90	1,6	42,53	1,4	39,67	1,3	34,42	1,1	29,70	1,1
SONSTIGE GETRAENKE 1), TABAKWAREN	109,78	3,6	123,58	4,0	124,69	4,1	111,81	3,6	103,05	3,3	79,18	2,9
MAHLZEITEN AUSSER HAUS.....	166,28	5,4	131,03	4,2	131,10	4,3	119,80	3,8	127,92	4,1	120,99	4,5
KLEIDUNG, SCHUHE.....	230,95	7,5	235,21	7,6	235,97	7,7	232,26	7,4	234,80	7,5	186,44	6,9
HERRENBERBEKLEIDUNG.....	38,73	1,3	29,34	1,0	37,66	1,2	38,43	1,2	37,00	1,2	24,68	0,9
DAMENBERBEKLEIDUNG.....	61,85	2,0	67,43	2,2	82,43	2,7	90,27	2,9	94,49	3,0	84,50	3,1
KNABENBERBEKLEIDUNG.....	7,84	0,3	11,07	0,4	4,87	0,2	1,98	0,1	1,86	0,1	1,14	0,0
MAEDCHENBERBEKLEIDUNG.....	7,10	0,2	15,22	0,5	5,91	0,2	3,29	0,1	3,22	0,1	2,32	0,1
SPORTBEKLEIDUNG.....	7,16	0,2	6,71	0,2	4,99	0,2	4,38	0,1	3,51	0,1	2,06	0,1
LEIBWAESCHE, UNTERBEKLEIDUNG.....	53,96	1,8	44,97	1,5	45,48	1,5	41,39	1,3	44,71	1,4	30,55	1,1
SCHUHE.....	39,91	1,3	44,08	1,4	36,33	1,2	34,01	1,1	32,50	1,0	25,42	0,9
UEBRIGE BEKLEIDUNG UND ZUBEHOER.....	13,61	0,4	14,67	0,5	17,14	0,6	16,57	0,5	15,55	0,5	13,96	0,5
REPARATUREN, AENDERUNGEN.....	(0,79)	(0,0)	(1,72)	(0,1)	(1,18)	(0,0)	(1,95)	(0,1)	(1,96)	(0,1)	(1,81)	(0,1)
WOHNUNGSMIETEN U.A.E.....	584,87	19,0	623,13	20,2	637,89	20,9	680,56	21,7	684,57	21,8	647,11	23,9
ELEKTRIZITAET, GAS, BRENNSTOFFE...	169,11	5,5	197,16	6,4	186,55	6,1	203,45	6,5	202,28	6,4	192,24	7,1
ELEKTRIZITAET, GAS.....	106,07	3,4	127,69	4,1	119,96	3,9	138,86	4,4	138,11	4,4	127,45	4,7
KOEHLE, KOKS U.A.E.....	(1,84)	(0,1)	(4,23)	(0,1)	(4,71)	(0,2)	6,55	0,2	(4,90)	(0,2)	(2,83)	(0,1)
HEIZOEL U.A.E.....	9,34	0,3	13,67	0,4	(18,89)	(0,6)	29,16	0,9	31,19	1,0	33,81	1,2
ZENTRALHEIZUNG, WARMWASSER.....	51,87	1,7	51,57	1,7	42,99	1,4	28,88	0,9	28,08	0,9	28,15	1,0
UEBR. GUETER F. HAUSHALTSFUEHRUNG.	237,40	7,7	212,26	6,9	219,68	7,2	274,84	8,8	282,85	9,0	203,78	7,5
MOEBEL.....	96,16	3,1	69,73	2,3	63,09	2,1	72,94	2,3	76,25	2,4	34,70	1,3
TEPPICHE, BODENBEL., MATRATZEN...	20,77	0,7	18,55	0,6	19,03	0,6	25,66	0,8	25,32	0,8	19,40	0,7
HEIZ- UND KOCHGERAETE.....	8,09	0,3	6,53	0,2	12,36	0,4	15,27	0,5	9,23	0,3	10,07	0,4
KUEHL- UND GEFRIERMUEBEL.....	6,22	0,2	(4,25)	(0,1)	(5,57)	(0,2)	8,29	0,3	(8,12)	(0,3)	(6,66)	(0,2)
SONST. ELEKTR. HAUSHALTSGERAETE...	25,72	0,8	25,80	0,8	27,96	0,9	30,32	1,0	28,78	0,9	19,89	0,7
HEIMTEXTILIEN, HAUSHALTSWAESCHE...	14,41	0,5	14,09	0,5	16,10	0,5	22,64	0,7	22,49	0,7	15,37	0,6
SONST. GEBRAUCHSG. F. HAUSHALTSSF.	17,33	0,6	14,17	0,5	18,49	0,6	14,74	0,5	15,39	0,5	11,44	0,4
VERBRAUCHSG. F. HAUSHALTSFUEHRUNG	18,80	0,6	22,67	0,7	21,80	0,7	23,40	0,7	24,18	0,8	19,00	0,7
Dienstleist. F. HAUSHALTSFUEHRUNG	3,26	0,1	(3,28)	(0,1)	(5,75)	(0,2)	6,88	0,2	(9,41)	(0,3)	17,27	0,6
AUFWENDUNG F. WOHNUNGSINSTANDSETZ.	26,65	0,9	33,20	1,1	29,55	1,0	54,69	1,7	63,67	2,0	49,98	1,8
GESUNDHEITS- UND KOERPERPFLEGE...	139,32	4,5	147,60	4,8	148,28	4,9	187,92	6,0	201,68	6,4	205,61	7,6
GEBRAUCHSG. F. GESUNDHEITSPFLEGE.	4,19	0,1	4,91	0,2	(7,54)	(0,2)	9,45	0,3	11,58	0,4	3,98	0,1
VERBRAUCHSG. F. GESUNDHEITSPFLEGE	15,65	0,5	14,75	0,5	17,93	0,6	30,31	1,0	38,76	1,2	41,92	1,5
Dienstleist. F. GESUNDHEITSPFLEGE	36,43	1,2	37,70	1,2	34,93	1,1	55,74	1,8	57,89	1,8	62,25	2,3
GEBRAUCHSG. F. KOERPERPFLEGE.....	(1,51)	(0,0)	(1,71)	(0,1)	/	/	(1,33)	(0,0)	/	/	/	/
VERBRAUCHSG. F. KOERPERPFLEGE.....	52,83	1,7	54,27	1,8	48,74	1,6	45,94	1,5	43,63	1,4	40,93	1,5
Dienstleist. F. KOERPERPFLEGE.....	28,72	0,9	34,24	1,1	38,35	1,3	45,16	1,4	48,80	1,6	49,69	1,8
VERKEHR-, NACHRICHTENUEBERMITTLUNG	622,44	20,2	518,42	16,8	509,36	16,7	473,36	15,1	442,63	14,1	316,88	11,7
KRAFTWAGEN.....	196,36	6,4	143,29	4,6	(160,91)	(5,3)	(144,75)	(4,6)	(143,12)	(4,6)	(64,34)	(2,4)
KRAFT- UND FAHRRAEDER.....	21,47	0,7	16,12	0,5	(6,38)	(0,2)	(7,10)	(0,2)	(4,62)	(0,1)	(1,80)	(0,1)
GEBRAUCHSG. F. KFZ UND FAHRRAEDER	22,20	0,7	15,56	0,5	11,01	0,4	11,00	0,4	7,97	0,3	3,64	0,1
KRAFTSTOFFE (OHNE AUF REISEN)	124,31	4,0	102,06	3,3	88,44	2,9	76,16	2,4	62,96	2,0	37,62	1,4
VERBRAUCHSG. F. KFZ U. FAHRRAEDER	(0,43)	(0,0)	/	/	/	/	/	/	/	/	/	/
Fremde Reparaturen an Kraftwagen.	53,53	1,7	43,97	1,4	46,39	1,5	44,28	1,4	40,88	1,3	34,02	1,3
Fremde Reparaturen an Zweiradern	/	/	/	/	/	/	/	/	/	/	/	/
GARAGENMIETEN.....	28,08	0,9	32,44	1,1	35,02	1,1	42,34	1,3	38,51	1,2	29,70	1,1
Dienstleist. F. KFZ U. FAHRRAEDER	13,19	0,4	9,32	0,3	7,00	0,2	5,59	0,2	4,42	0,1	2,31	0,1
FAHRTKOSTEN EIG. KFZ AUF REISEN...	17,36	0,6	14,94	0,5	12,90	0,4	13,16	0,4	12,68	0,4	7,47	0,3
Fremde Verkehrsl. F. auf Reisen	27,16	0,9	25,52	0,8	27,46	0,9	20,13	0,6	23,85	0,8	28,32	1,0
Fremde Verkehrsl. (D. auf Reisen)	35,93	1,2	33,59	1,1	37,39	1,2	30,68	1,0	23,77	0,8	29,39	1,1
NACHRICHTENUEBERMITTLUNG.....	82,09	2,7	81,26	2,6	75,66	2,5	77,28	2,5	79,69	2,5	77,78	2,9
BILDUNG UND UNTERHALTUNG.....	330,09	10,7	320,81	10,4	294,56	9,7	256,58	8,2	255,26	8,1	227,79	8,4
FERNSEHGERAETE.....	7,51	0,2	9,69	0,3	(12,72)	(0,4)	9,93	0,3	(12,44)	(0,4)	12,07	0,4
RUNDUNKEMPFAANGSGERAETE.....	8,56	0,3	10,33	0,3	10,35	0,3	6,11	0,2	5,01	0,2	2,62	0,1
PHONOGERAETE, VIDEOGERAETE.....	9,97	0,3	7,19	0,2	(8,88)	(0,3)	5,44	0,2	(5,18)	(0,2)	(5,21)	(0,2)
FOTO-, FILMAPPARAT, PROJEKTOR...	5,07	0,2	5,65	0,2	(5,45)	(0,2)	(4,86)	(0,2)	(4,71)	(0,2)	(2,69)	(0,1)
ZUBEHOER FOTO- UND PHONOGERAETEN.	18,22	0,6	14,15	0,5	16,56	0,5	9,64	0,3	(5,31)	(0,2)	(5,29)	(0,2)
SONST. HOCHWERT. GEBRAUCHSGUETER.	30,89	1,0	26,20	0,8	21,54	0,7	12,11	0,4	8,52	0,3	6,56	0,2
SPIELW., SPORT-, CAMPINGARTIKEL...	21,16	0,7	14,15	0,5	8,88	0,3	11,44	0,4	6,74	0,2	3,51	0,1
WASSER-, LUFTFAHRZ., MOBILHEIME..	/	/	/	/	/	/	/	/	/	/	/	/
SONSTIGE GEBRAUCHSGUETER.....	7,55	0,2	6,82	0,2	(7,39)	(0,2)	4,79	0,2	(4,35)	(0,1)	4,69	0,2
BUECHER, BROSCHUREN.....	27,57	0,9	30,01	1,0	21,16	0,7	16,55	0,5	20,83	0,7	19,55	0,7
ZEITUNGEN, ZEITSCHRIFTEN.....	23,80	0,8	24,34	0,8	28,41	0,9	33,34	1,1	38,48	1,2	35,92	1,3
AUFWEND. GARTEN, NUTZTIERHALTUNG.	4,09	0,1	6,87	0,2	(7,63)	(0,3)	13,37	0,4	14,04	0,4	11,31	0,4
BLUMEN.....	13,06	0,4	14,64	0,5	20,76	0,7	22,65	0,7	24,53	0,8	23,47	0,9
AUFWENDUNGEN F. HEIMTIERHALTUNG..	10,46	0,3	13,39	0,4	14,23	0,5	11,71	0,4	9,21	0,3	8,38	0,3
SONSTIGE VERBRAUCHSGUETER.....	10,34	0,3	10,50	0,3	8,12	0,3	6,25	0,2	6,03	0,2	4,88	0,2
KULTUR-, SPORTVERANSTALTUNGEN....	71,93	2,3	64,76	2,1	55,35	1,8	51,83	1,7	53,49	1,7	50,00	1,8
SONSTIGE BILDUNGSKOSTEN.....	25,49	0,8	30,90	1,0	(13,78)	(0,5)	(5,43)	(0,2)	/	/	/	/
Fremde Reparaturen Bild.u. Unterh.	(3,18)	(0,1)	/	/	/	/	(2,41)	(0,1)	/	/	(4,48)	(0,2)
SONSTIGE FERIEAUSGABEN.....	29,38	1,0	28,20	0,9	25,53	1,0	28,33	0,9	31,23	1,0	23,85	0,9
PERSOENLICHE AUSSTATTUNG U.A.E....	86,53	2,8	90,02	2,9	113,23	3,7	136,00	4,3	159,00	5,1	146,31	5,4
UHREN, ECHTER SCHMUCK.....	13,80	0,4	12,30	0,4	16,33	0,5	16,77	0,5	15,59	0,5	14,79	0,5
SONST. PERSOENLICHE AUSSTATTUNG..	4,62	0,1	5,26	0,2	(8,92)	(0,3)	5,58	0,2	(7,06)	(0,2)	(9,44)	(0,3)
Dienstleist. D. Beherbergungsgew.	32,44	1,1	39,40	1,3	41,29	1,4	46,51	1,5	52,71	1,7	50,72	1,9
PAUSCHALREISEN.....	28,96	0,9	29,90	1,0	37,74	1,2	55,52	1,8	63,94	2,0	58,20	2,1
SONST. DIENSTLEIST., REPARATUREN.	6,72	0,2	(3,16)	(0,1)	(8,95)	(0,3)	(11,62)	(0,4)	(19,70)	(0,6)	(13,15)	(0,5)
PRIVATER VERBRAUCH INSGESAMT.....	3082,85	100	3085,30	100	3051,36	100	3136,40	100	3139,78	100	2709,76	100
NACHRICHTLICH:												
PAUS. GEZ. VERPFLEGUNGSK. A. REISEN	9,42		10,63		14,38		20,21		25,23		25,67	
AUSG. VERPFL. REISEN O. PAUSCH. GEZ..	45,62		45,25		47,97		54,00		50,29		38,43	
WERT D. ENTHAHMEN AUS EIG. GARTEN	3,57		6,53		7,95		16,58		16,65		10,06	
ELEKTRIZITAET (KW).....	256		307		306		329		327		292	
GAS (M3).....	39		53		39		57		61		57	
HEIZOEL (L).....	20		28		(40)		62		68		73	
STEINKOEHLE, KOKS, BRAUNKOEHLE (KG)	(3)		(5)		(11)		(10)		(6)		(3)	

1) KAFFEE, TEE UND ALKOHOLISCHE GETRAENKE.

FRÜHERES BUNDES GEBIET
4 AUFWENDUNGEN FÜR DEN PRIVATEN VERBRAUCH SOWIE MENGENANGABEN ÜBER DEN ENERGIEVERBRAUCH PRIVATER HAUSHALTE 1993
NACH ALTER UND SOZIALER STELLUNG DER BEZUGSPERSON UND MONATLICHEM HAUSHALTSNETTOEINKOMMEN
4.1 HAUSHALTE INSGESAMT
4.1.7 MONATLICHES HAUSHALTSNETTOEINKOMMEN VON 4 000 BIS UNTER 5 000 DM

GEGENSTAND DER NACHWEISUNG	ALTER DER BEZUGSPERSON VON ... BIS UNTER ... JAHREN											
	UNTER 35		35 - 45		45 - 55		55 - 65		65 - 70		70 UND MEHR	
	DM	%	DM	%	DM	%	DM	%	DM	%	DM	%
HAUSHALTE INSGESAMT.....	948		895		612		783		345		486	
JE HAUSHALT UND MONAT												
NÄHRUNGSMITTEL, GETRÄENKE, TABAKW.	810,05	22,0	863,94	23,3	834,17	22,7	820,97	21,7	806,60	21,2	680,84	19,4
NÄHRUNGSMITTEL.....	449,79	12,2	502,31	13,5	486,29	13,2	481,27	12,7	472,89	12,4	409,15	11,7
ALKOHOLFREIE GETRÄENKE.....	53,92	1,5	59,32	1,6	51,16	1,4	44,08	1,2	39,94	1,0	33,56	1,0
SONSTIGE GETRÄENKE 1), TABAKWAREN	125,52	3,4	139,43	3,8	135,79	3,7	128,67	3,4	122,15	3,2	99,21	2,8
MAHLZEITEN AUSSER HAUS.....	180,82	4,9	162,88	4,4	160,93	4,4	166,95	4,4	171,62	4,5	138,92	4,0
KLEIDUNG, SCHUHE.....	289,19	7,9	293,59	7,9	287,16	7,8	280,13	7,4	267,67	7,0	235,41	6,7
HERREN- OBERBEKLEIDUNG.....	47,00	1,3	41,37	1,1	48,83	1,3	48,78	1,3	46,95	1,2	35,73	1,0
DAMEN- OBERBEKLEIDUNG.....	77,98	2,1	71,88	1,9	98,83	2,7	101,63	2,7	102,35	2,7	102,74	2,9
KNABEN- OBERBEKLEIDUNG.....	9,71	0,3	16,63	0,4	7,15	0,2	3,08	0,1	(2,31)	(0,1)	(1,81)	(0,1)
MAEDCHEN- OBERBEKLEIDUNG.....	10,21	0,3	18,16	0,5	8,00	0,2	4,15	0,1	4,31	0,1	3,07	0,1
SPORTBEKLEIDUNG.....	9,01	0,2	8,33	0,2	7,04	0,2	6,56	0,2	4,21	0,1	2,96	0,1
LEIBWAESCHE, UNTERBEKLEIDUNG.....	65,89	1,8	61,69	1,7	49,68	1,3	54,30	1,4	50,97	1,3	37,68	1,1
SCHUHE.....	49,12	1,3	53,30	1,4	45,67	1,2	41,28	1,1	36,31	1,0	31,49	0,9
UEBRIGE BEKLEIDUNG UND ZUBEHOER..	19,09	0,5	20,93	0,6	20,27	0,6	18,28	0,5	17,54	0,5	17,03	0,5
REPARATUREN, AENDERUNGEN.....	(1,18)	(0,0)	(1,29)	(0,0)	(1,68)	(0,0)	(2,06)	(0,1)	(2,72)	(0,1)	(2,91)	(0,1)
WOHNUNGSMIETEN U.AE.....	663,11	18,0	727,62	19,6	728,23	19,8	745,53	19,7	779,31	20,4	733,27	20,9
ELEKTRIZITAET, GAS, BRENNSTOFFE..	198,41	5,4	220,09	5,9	218,92	5,9	228,06	6,0	229,32	6,0	213,92	6,1
ELEKTRIZITAET, GAS.....	127,05	3,5	148,51	4,0	139,49	3,8	155,28	4,1	153,77	4,0	140,22	4,0
KOEHLE, KOKS U.AE.....	3,63	0,1	7,50	0,2	(5,53)	(0,2)	4,93	0,1	(4,53)	(0,1)	(2,83)	(0,1)
HEIZOEL U.AE.....	14,33	0,4	22,78	0,6	35,31	1,0	36,47	1,0	47,42	1,2	36,00	1,0
ZENTRALHEIZUNG, WARMWASSER.....	53,39	1,5	41,30	1,1	38,59	1,0	31,37	0,8	23,52	0,6	34,87	1,0
UEBR. GUETER F. HAUSHALTSFUEHRUNG.	301,74	8,2	284,77	7,7	301,30	8,2	349,14	9,2	332,26	8,7	300,63	8,6
MOEBEL.....	99,32	2,7	83,25	2,2	92,56	2,5	100,90	2,7	62,96	1,7	70,16	2,0
TEPPICHE, BODENBEL., MATRATZEN...	24,19	0,7	26,85	0,7	29,20	0,8	33,81	0,9	37,40	1,0	28,24	0,8
HEIZ- UND KOCHGERAETE.....	9,44	0,3	11,06	0,3	11,88	0,3	16,50	0,4	14,21	0,4	12,32	0,4
KUEHL- UND GEFRIERMOEBEL.....	6,36	0,2	7,26	0,2	(8,46)	(0,2)	(8,42)	(0,2)	(11,10)	(0,3)	(7,79)	(0,2)
SONST. ELEKTR. HAUSHALTSGERAETE...	35,76	1,0	33,56	0,9	31,16	0,8	33,28	0,9	33,06	0,9	32,07	0,9
HEIMTEXTILIEN, HAUSHALTSAESCHE...	18,84	0,5	19,45	0,5	20,46	0,6	24,43	0,6	25,57	0,7	22,49	0,6
SONST. GEBRAUCHSG. F. HAUSHALTSG.	25,33	0,7	20,07	0,5	18,83	0,5	19,91	0,5	19,16	0,5	15,41	0,4
VERBRAUCHSG. F. HAUSHALTSG.	25,81	0,7	26,59	0,7	26,38	0,7	27,23	0,7	26,11	0,7	24,16	0,7
Dienstleist. f. Haushaltsg.	4,46	0,1	6,16	0,2	(5,50)	(0,1)	8,03	0,2	(17,52)	(0,5)	29,05	0,8
AUFWENDUNG F. WOHNUNGSINSTANDSETZ.	52,22	1,4	50,52	1,4	56,86	1,5	76,60	2,0	85,17	2,2	58,93	1,7
GESUNDHEITS- UND KOERPERPFLEGE...	166,78	4,5	171,04	4,6	189,54	5,2	234,27	6,2	273,03	7,2	297,97	8,5
GEBRAUCHSG. F. GESUNDHEITSPFLEGE.	5,03	0,1	6,08	0,2	10,00	0,3	11,35	0,3	14,41	0,4	17,37	0,5
VERBRAUCHSG. F. GESUNDHEITSPFLEGE	18,68	0,5	20,18	0,5	24,74	0,7	34,08	0,9	55,61	1,5	60,65	1,7
Dienstleist. f. Gesundheitspflege	38,90	1,1	48,43	1,3	58,23	1,6	87,02	2,3	98,33	2,5	111,89	3,2
GEBRAUCHSG. F. KOERPERPFLEGE.....	(2,04)	(0,1)	(0,98)	(0,0)	(1,87)	(0,1)	/	/	/	/	/	/
GEBRAUCHSG. F. KOERPERPFLEGE.....	67,03	1,8	58,36	1,6	53,97	1,5	51,61	1,4	49,75	1,3	48,55	1,4
Dienstleist. f. Koerperpflege.....	35,10	1,0	37,01	1,0	40,73	1,1	49,44	1,3	55,41	1,5	57,34	1,6
VERKEHR-, NACHRICHTENUEBERMITTLUNG	768,86	20,9	645,33	17,4	634,33	17,2	625,34	16,5	562,34	14,8	520,19	14,8
KRAFTWAGEN.....	276,45	7,5	230,46	6,2	218,12	5,9	216,85	5,7	(175,74)	(4,6)	(175,04)	(5,0)
KRAFT- UND FAHRRAEDER.....	35,85	1,0	14,98	0,4	14,88	0,4	14,32	0,4	(9,83)	(0,3)	(8,33)	(0,2)
GEBRAUCHSG. F. KFZ UND FAHRRAEDER	28,82	0,8	20,70	0,6	15,94	0,4	13,43	0,4	10,90	0,3	6,60	0,2
KRAFTSTOFFE (OHNE AUF REISEN)....	155,26	4,2	124,07	3,3	113,11	3,1	101,74	2,7	79,94	2,1	51,34	1,5
VERBRAUCHSG. F. KFZ U. FAHRRAEDER	(0,61)	(0,0)	(0,52)	(0,0)	/	/	/	/	/	/	/	/
FREMDE REPARATUREN AN KRAFTWAGEN.	58,72	1,6	52,97	1,4	54,19	1,5	58,07	1,5	58,72	1,5	52,23	1,5
FREMDE REPARATUREN AN ZWEIRAEDERN	/	/	/	/	/	/	/	/	/	/	/	/
GARAGENMIETEN.....	35,70	1,0	40,84	1,1	43,63	1,2	48,60	1,3	47,94	1,3	39,48	1,1
Dienstleist. f. KFZ u. Fahrraeder	11,49	0,3	8,86	0,2	10,40	0,3	7,02	0,2	9,01	0,2	4,69	0,1
FAHRTKOSTEN EIG. KFZ AUF REISEN...	20,27	0,6	18,33	0,5	17,64	0,5	16,46	0,4	21,00	0,6	12,64	0,4
FREMDE VERKEHRSLEIST. FUER REISEN	29,52	0,8	21,32	0,6	22,73	0,6	34,33	0,9	27,45	0,7	29,28	0,8
FREMDE VERKEHRSLE. (O. AUF REISEN)	29,75	0,8	29,29	0,8	39,61	1,1	29,07	0,8	30,37	0,8	48,21	1,4
NACHRICHTENUEBERMITTLUNG.....	85,91	2,3	82,80	2,2	83,07	2,3	85,29	2,2	90,32	2,4	92,23	2,6
BILDUNG UND UNTERHALTUNG.....	382,55	10,4	389,24	10,5	338,92	9,2	320,31	8,4	316,41	8,3	311,23	8,9
FERNSEHGERAETE.....	9,08	0,2	13,09	0,4	11,92	0,3	15,48	0,4	(12,24)	(0,3)	14,11	0,4
RUNDUNKEMPFFANGSGERAETE.....	10,73	0,3	11,05	0,3	9,63	0,3	8,60	0,2	(5,58)	(0,1)	3,86	0,1
PHONOGERAETE, VIDEOGERAETE.....	9,07	0,2	10,81	0,3	8,98	0,2	7,58	0,2	(5,30)	(0,1)	(6,53)	(0,2)
FOTO-, FILMAPPARAT, PROJEKTOR...	7,93	0,2	5,82	0,2	6,24	0,2	6,23	0,2	(5,31)	(0,1)	(4,28)	(0,1)
ZUBEHOER FOTO- UND PHONOGERAETEN.	18,89	0,5	15,56	0,4	19,78	0,5	13,61	0,4	(8,33)	(0,2)	(6,71)	(0,2)
SONST. HOCHWERT. GEBRAUCHSGUETER.	33,38	0,9	33,25	0,9	24,01	0,7	15,59	0,4	17,59	0,5	18,18	0,5
SPIELW., SPORT-, CAMPINGARTIKEL...	27,06	0,7	26,30	0,7	14,38	0,4	10,22	0,3	12,42	0,3	6,53	0,2
WASSER-, LUFTFAHRZ., MOBILHEIME...	/	/	/	/	/	/	/	/	/	/	/	/
SONSTIGE GEBRAUCHSGUETER.....	10,13	0,3	7,55	0,2	7,91	0,2	5,86	0,2	(5,80)	(0,2)	(6,53)	(0,2)
BUECHER, BROSCHUREN.....	29,53	0,8	31,88	0,9	26,45	0,7	21,22	0,6	24,49	0,6	29,12	0,8
ZEITUNGEN, ZEITSCHRIFTEN.....	26,68	0,7	29,79	0,8	32,78	0,9	36,66	1,0	39,05	1,0	45,72	1,3
AUFWEND. GARTEN, NUTZTIERHALTUNG.	8,66	0,2	9,13	0,2	12,54	0,3	17,99	0,5	23,19	0,6	20,46	0,6
BLUMEN.....	17,15	0,5	18,58	0,5	20,55	0,6	24,10	0,6	26,22	0,7	28,55	0,8
AUFWENDUNGEN F. HEIMTIERHALTUNG...	13,79	0,4	15,86	0,4	18,16	0,5	13,13	0,3	9,09	0,2	11,43	0,3
SONSTIGE VERBRAUCHSGUETER.....	15,58	0,4	13,11	0,4	9,10	0,2	6,73	0,2	6,72	0,2	8,00	0,2
KULTUR-, SPORTVERANSTALTUNGEN...	68,77	1,9	72,28	1,9	61,47	1,7	66,10	1,7	58,99	1,5	54,21	1,5
SONSTIGE BILDUNGSKOSTEN.....	36,72	1,0	36,69	1,0	(12,21)	(0,3)	(3,74)	(0,1)	/	/	/	/
FREMDE REPARATUREN BILD. U. UNTERH.	(1,87)	(0,1)	(3,11)	(0,1)	(3,71)	(0,1)	(4,70)	(0,1)	/	/	(4,79)	(0,1)
SONSTIGE FERTENAUSGABEN.....	33,72	0,9	32,26	0,9	38,92	1,1	43,02	1,1	44,64	1,2	38,90	1,1
PERSONLICHE AUSSTATTUNG U.AE.....	99,80	2,7	114,06	3,1	147,67	4,0	188,03	5,0	245,34	6,4	216,68	6,2
UHREN, ECHTER SCHMUCK.....	16,76	0,5	15,84	0,4	18,02	0,5	22,84	0,6	26,36	0,7	23,77	0,7
SONST. PERSONLICHE AUSSTATTUNG...	4,59	0,1	9,32	0,3	7,37	0,2	5,17	0,1	(7,79)	(0,2)	(7,57)	(0,2)
Dienstleist. d. Beherbergungsgew.	42,35	1,2	50,99	1,4	54,77	1,5	68,22	1,8	75,93	2,0	74,62	2,1
PAUSCHALREISEN.....	32,61	0,9	30,69	0,8	59,09	1,6	84,22	2,2	103,25	2,7	84,97	2,4
SONST. DIENSTLEIST., REPARATUREN.	3,48	0,1	(7,22)	(0,2)	(8,43)	(0,2)	(7,58)	(0,2)	(32,01)	(0,8)	(25,75)	(0,7)
PRIVATER VERBRAUCH INSGESAMT.....	3680,47	100	3709,68	100	3680,24	100	3791,76	100	3812,18	100	3510,14	100
NACHRICHTLICH:												
PAUS. GEZ. VERPFLEGUNGSK.A. REISEN	10,85		11,39		20,21		30,50		37,06		36,21	
AUSG. VERPFL. REISEN O. PAUSCH. GEZ..	54,85		57,39		61,59		75,69		77,65		62,50	
WERT D. ENTNAHMEN AUS EIG. GARTEN	5,67		10,73		12,80		16,49		18,20		13,24	
ELEKTRIZITAET (KW).....	305		357		348		364		365		325	
GAS (M3).....	52		60		50		70		85		63	
HEIZOEL (L).....	31		49		76		79		101		78	
STEINKOEHLE, KOKS, BRAUNKOEHLE (KG)	(7)		(11)		(9)		(4)		(6)		(5)	

1) KAFFEE, TEE UND ALKOHOLISCHE GETRÄENKE.

FRUEHERES BUNDES GEBIET
4 AUFWENDUNGEN FUER DEN PRIVATEN VERBRAUCH SOWIE MENGENANGABEN UEBER DEN ENERGIEVERBRAUCH PRIVATER HAUSHALTE 1993
NACH ALTER UND SOZIALER STELLUNG DER BEZUGSPERSON UND MONATLICHEM HAUSHALTSNETTOEINKOMMEN
4. 1 HAUSHALTE INSGESAMT
4. 1. 8 MONATLICHES HAUSHALTSNETTOEINKOMMEN VON 5 000 BIS UNTER 6 000 DM

GEGENSTAND DER NACHWEISUNG	ALTER DER BEZUGSPERSON VON ... BIS UNTER ... JAHREN											
	UNTER 35		35 - 45		45 - 55		55 - 65		65 - 70		70 UND MEHR	
	DM	%	DM	%	DM	%	DM	%	DM	%	DM	%
HAUSHALTE INSGESAMT.....	692		848		611		596		219		270	
JE HAUSHALT UND MONAT												
NAHHRUNGSMITTEL, GETRAENKE, TABAKW.	825,31	20,3	947,93	22,2	954,46	22,2	868,05	20,3	799,70	19,2	801,22	20,2
NAHRUNGSMITTEL.....	447,10	11,0	550,56	12,9	527,99	12,3	507,61	11,9	473,30	11,3	450,79	11,4
ALKOHOLFREIE GETRAENKE.....	54,80	1,3	63,19	1,5	56,32	1,3	48,79	1,1	42,20	1,0	36,89	0,9
SONSTIGE GETRAENKE 1), TABAKWAREN	120,99	3,0	147,20	3,5	153,86	3,6	132,70	3,1	122,22	2,9	108,13	2,7
MAHLZEITEN AUSSER HAUS.....	202,42	5,0	186,98	4,4	216,30	5,0	178,96	4,2	161,98	3,9	205,42	5,2
KLEIDUNG, SCHUHE.....	320,41	7,9	340,77	8,0	334,34	7,8	327,93	7,7	296,49	7,1	264,86	6,7
HERREN OBERBEKLEIDUNG.....	57,97	1,4	51,25	1,2	63,20	1,5	59,96	1,4	53,88	1,3	44,29	1,1
DAMEN OBERBEKLEIDUNG.....	88,09	2,2	84,65	2,0	108,05	2,5	116,86	2,7	120,38	2,9	110,22	2,8
KNABEN OBERBEKLEIDUNG.....	9,02	0,2	13,32	0,5	8,90	0,2	3,75	0,1	(2,23)	(0,1)	(1,36)	(0,0)
MAEDCHEN OBERBEKLEIDUNG.....	9,88	0,2	22,04	0,5	10,82	0,3	4,78	0,1	(4,67)	(0,1)	(2,93)	(0,1)
SPORTBEKLEIDUNG.....	10,16	0,3	10,80	0,3	9,58	0,2	7,52	0,2	4,81	0,1	5,92	0,1
LEIBWAESCHE, UNTERBEKLEIDUNG.....	72,18	1,8	67,31	1,6	57,49	1,3	64,86	1,5	46,61	1,1	43,46	1,1
SCHUHE.....	53,54	1,3	61,23	1,4	52,88	1,2	45,82	1,1	38,27	0,9	35,07	0,9
UEBRIGE BEKLEIDUNG UND ZUBEHOER..	18,44	0,5	22,84	0,5	21,85	0,5	22,16	0,5	22,69	0,5	18,68	0,5
REPARATUREN, AENDERUNGEN.....	(1,13)	(0,0)	(1,32)	(0,0)	(1,57)	(0,0)	(2,23)	(0,1)	(2,96)	(0,1)	(2,91)	(0,1)
WOHNUNGSMIETEN U. A.E.....	754,19	18,6	838,78	19,7	813,58	18,9	821,65	19,2	854,60	20,5	792,01	20,0
ELEKTRIZITAET, GAS, BRENNSTOFFE...	204,36	5,0	234,93	5,5	230,07	5,4	235,94	5,5	234,03	5,6	229,62	5,8
ELEKTRIZITAET, GAS.....	134,52	3,3	161,72	3,8	154,24	3,6	157,61	3,7	161,29	3,9	157,51	4,0
KOHLE, KOKS U. A.E.....	4,84	0,1	6,70	0,2	4,59	0,1	(4,34)	(0,1)	(6,15)	(0,1)	(3,35)	(0,1)
HEIZOEL U. A.E.....	16,93	0,4	32,87	0,8	36,15	0,8	44,96	1,1	45,74	1,1	39,29	1,0
ZENTRALHEIZUNG, WARMWASSER.....	48,07	1,2	33,65	0,8	35,09	0,8	29,04	0,7	(20,85)	(0,5)	29,47	0,7
UEBR. GUETER F. HAUSHALTSFUEHRUNG.	371,45	9,1	349,32	8,2	376,15	8,8	382,72	9,0	405,48	9,7	326,42	8,2
MOEBEL.....	127,60	3,1	112,42	2,6	126,07	2,9	102,43	2,4	115,65	2,8	56,93	1,4
TEPPICHE, BODENBEL., MATRATZEN...	35,03	0,9	30,71	0,7	34,33	0,8	37,37	0,9	41,88	1,0	33,50	0,8
HEIZ- UND KOCHGERAETE.....	11,22	0,3	13,34	0,3	14,83	0,3	17,00	0,4	16,23	0,4	15,63	0,4
KUEHL- UND GEFRIERMOEBEL.....	10,08	0,2	9,54	0,2	9,54	0,2	11,04	0,3	(8,55)	(0,2)	(6,13)	(0,2)
SONST. ELEKTR. HAUSHALTSGERAETE...	39,95	1,0	38,46	0,9	37,50	0,9	37,94	0,9	39,45	0,9	27,65	0,7
HEIMTEXTILIEN, HAUSHALTSWAESCHE...	20,95	0,5	21,55	0,5	27,38	0,6	28,26	0,7	32,78	0,8	28,40	0,7
SONST. GEBRAUCHSG. F. HAUSHALTSG.	28,88	0,7	23,66	0,6	18,15	0,4	23,71	0,6	22,98	0,6	16,68	0,4
VERBRAUCHSG. F. HAUSHALTSFUEHRUNG	23,33	0,6	27,66	0,6	27,76	0,6	29,07	0,7	25,93	0,6	24,19	0,6
Dienstleist. f. Haushaltsfuehrung	4,24	0,1	7,28	0,2	7,58	0,2	8,19	0,2	(17,06)	(0,4)	32,37	0,8
AUFWENDUNG F. WOHNUNGSINSTANDSETZ.	70,18	1,7	64,69	1,5	72,99	1,7	87,70	2,1	84,98	2,0	84,94	2,1
GESUNDHEITS- UND KOERPERPFLEGE...	187,42	4,6	202,72	4,8	225,09	5,2	265,03	6,2	345,23	8,3	397,50	10,0
GEBRAUCHSG. F. GESUNDHEITSPFLEGE	8,08	0,2	6,90	0,2	10,41	0,2	13,06	0,3	16,87	0,4	15,12	0,4
VERBRAUCHSG. F. GESUNDHEITSPFLEGE	19,05	0,5	21,81	0,5	28,06	0,7	41,44	1,0	62,10	1,5	77,45	2,0
Dienstleist. f. Gesundheitspflege	54,09	1,3	66,16	1,6	76,47	1,8	98,09	2,3	153,32	3,7	196,34	5,0
GEBRAUCHSG. F. KOERPERPFLEGE.....	(2,58)	(0,1)	(2,01)	(0,0)	(1,05)	(0,0)	(2,00)	(0,0)	/	/	/	/
VERBRAUCHSG. F. KOERPERPFLEGE...	67,00	1,6	64,58	1,5	58,77	1,4	55,06	1,3	50,56	1,2	48,35	1,2
Dienstleist. f. Koerperpflege	36,61	0,9	41,26	1,0	50,32	1,2	55,37	1,3	55,61	1,3	58,23	1,5
VERKEHR-, NACHRICHTENUEBERMITTLUNG	831,72	20,5	775,17	18,2	785,84	18,3	808,94	19,0	580,19	13,9	544,32	13,7
KRAFTWAGEN.....	321,91	7,9	308,71	7,2	296,72	6,9	332,36	7,8	(169,21)	(4,1)	(159,51)	(4,0)
KRAFT- UND FAHRRAEDER.....	33,40	0,8	26,39	0,6	23,99	0,6	19,62	0,5	(13,55)	(0,3)	(4,83)	(0,1)
GEBRAUCHSG. F. KFZ UND FAHRRAEDER	30,13	0,7	22,60	0,5	18,84	0,4	17,44	0,4	11,87	0,3	13,18	0,3
KRAFTSTOFFE (OHNE AUF REISEN)...	160,03	3,9	136,92	3,2	131,75	3,1	118,50	2,8	85,01	2,0	71,10	1,8
VERBRAUCHSG. F. KFZ U. FAHRRAEDER	(0,76)	(0,0)	(0,61)	(0,0)	/	/	/	/	/	/	/	/
FREMDE REPARATUREN AN KRAFTWAGEN.	69,59	1,7	58,62	1,4	70,87	1,6	70,01	1,6	66,98	1,6	64,39	1,6
FREMDE REPARATUREN AN ZWEIRAEDERN	/	/	(0,79)	(0,0)	/	/	/	/	/	/	/	/
GARAGENMIETEN.....	40,03	1,0	46,97	1,1	49,76	1,2	54,25	1,3	50,54	1,2	46,02	1,2
Dienstleist. f. KFZ u. Fahrraeder	14,07	0,3	14,62	0,3	13,83	0,3	10,66	0,2	6,53	0,2	4,87	0,1
FAHRTKOSTEN EIG. KFZ AUF REISEN...	23,69	0,6	21,04	0,5	21,03	0,5	20,17	0,5	20,17	0,5	14,83	0,4
FREMDE VERKEHRSLEIST. FUER REISEN	30,16	0,7	22,54	0,5	31,67	0,7	37,47	0,9	34,11	0,8	36,07	0,9
FREMDE VERKEHRSLEIST. (O. AUF REISEN)	28,42	0,7	35,02	0,8	39,74	0,9	41,38	1,0	30,10	0,7	30,38	0,8
NACHRICHTENUEBERMITTLUNG.....	79,19	1,9	80,33	1,9	86,70	2,0	86,39	2,0	91,41	2,2	98,65	2,5
BILDUNG UND UNTERHALTUNG.....	422,85	10,4	432,83	10,2	398,32	9,3	362,05	8,5	378,88	9,1	358,44	9,0
FERNSEHGERAETE.....	9,89	0,2	10,90	0,3	13,60	0,3	14,98	0,4	(20,94)	(0,5)	(17,30)	(0,4)
RUNDfunkempfangsgeraete.....	10,87	0,3	14,16	0,3	14,38	0,3	10,48	0,2	(5,57)	(0,1)	(7,09)	(0,2)
PHONOGERAETE, VIDEOGERAETE.....	15,40	0,4	12,51	0,3	12,36	0,3	9,41	0,2	(10,75)	(0,3)	(6,36)	(0,2)
FOTO-, FILMAPPARAT, PROJEKTOR...	8,49	0,2	6,20	0,1	7,84	0,2	7,48	0,2	(6,44)	(0,2)	(2,48)	(0,1)
ZUBEHOER FOTO- UND PHONOGERAETEN	22,36	0,6	17,39	0,4	13,67	0,3	11,04	0,3	(16,66)	(0,4)	(18,80)	(0,5)
SONST. HOCHWERT. GEBRAUCHSGUETER.	35,14	0,9	36,74	0,9	31,23	0,7	23,20	0,5	24,53	0,6	11,83	0,3
SPIELW., SPORT-, CAMPINGARTIKEL...	33,34	0,8	28,54	0,7	16,41	0,4	14,47	0,3	12,27	0,3	8,26	0,2
WASSER-, LUFTFAHRZ., MOBILHEIME...	/	/	/	/	/	/	/	/	/	/	/	/
SONSTIGE GEBRAUCHSGUETER.....	10,41	0,3	10,98	0,3	9,79	0,2	7,22	0,2	(11,06)	(0,3)	(8,67)	(0,2)
BUECHER, BROSCHUREN.....	30,69	0,8	31,10	0,7	32,02	0,7	30,24	0,7	30,93	0,7	27,39	0,7
ZEITUNGEN, ZEITSCHRIFTEN.....	27,32	0,7	33,11	0,8	33,90	0,8	39,41	0,9	42,41	1,0	48,91	1,2
AUFWEND. GARTEN, NUTZTIERHALTUNG.	11,25	0,3	12,63	0,3	16,22	0,4	17,59	0,4	24,33	0,6	27,23	0,7
BLUMEN.....	17,53	0,4	20,93	0,5	26,30	0,6	26,95	0,6	28,26	0,7	31,19	0,8
AUFWENDUNGEN F. HEIMTIERHALTUNG...	13,58	0,3	15,89	0,4	16,87	0,4	13,33	0,3	(11,81)	(0,3)	16,53	0,4
SONSTIGE VERBRAUCHSGUETER.....	14,00	0,3	14,94	0,4	9,88	0,2	8,21	0,2	8,80	0,2	9,99	0,3
KULTUR-, SPORTVERANSTALTUNGEN...	73,74	1,8	76,00	1,8	76,86	1,8	70,79	1,7	66,42	1,6	59,06	1,5
SONSTIGE BILDUNGSKOSTEN.....	49,20	1,1	46,43	1,1	16,29	0,4	(9,02)	(0,2)	/	/	/	/
FREMDE REPARATUREN BILD. U. UNTERH.	(2,23)	(0,1)	(4,82)	(0,1)	(2,92)	(0,1)	(3,89)	(0,1)	/	/	/	/
SONSTIGE FERIENAUSGABEN.....	42,16	1,0	36,92	0,9	45,23	1,1	42,76	1,0	46,03	1,1	38,67	1,0
PERSOENLICHE AUSSTATTUNG U. A.E...	144,25	3,6	138,08	3,2	180,80	4,2	196,19	4,6	276,26	6,6	248,18	6,3
UHREN, ECHTER SCHMUCK.....	21,64	0,5	18,31	0,4	22,48	0,5	23,68	0,6	26,56	0,6	24,56	0,6
SONST. PERSOENLICHE AUSSTATTUNG...	6,28	0,2	5,59	0,1	7,08	0,2	6,91	0,2	(9,58)	(0,2)	(6,12)	(0,2)
Dienstleist. d. Beherbergungsgew.	50,82	1,3	64,43	1,5	70,44	1,6	65,07	1,5	91,15	2,2	90,88	2,3
PAUSCHALREISEN.....	58,92	1,5	39,74	0,9	71,87	1,7	89,47	2,1	137,19	3,3	93,89	2,4
SONST. DIENSTLEIST., REPARATUREN.	6,59	0,2	10,00	0,2	(8,93)	(0,2)	(11,06)	(0,3)	(11,77)	(0,3)	(32,74)	(0,8)
PRIVATER VERBRAUCH INSGESAMT.....	4061,96	100	4260,54	100	4298,64	100	4268,51	100	4170,85	100	3962,57	100
NACHRICHTLICH:												
PAUS. GEZ. VERPFLEGUNGSK. A. REISEN	17,34		15,10		26,11		32,02		47,31		44,25	
AUSG. VERPFL. REISEN O. PAUSCH. GEZ..	65,35		67,30		78,83		74,17		83,10		68,47	
WERT D. ENTNAHMEN AUS EIG. GARTEN	7,09		12,54		15,07		19,68		20,67		15,57	
ELEKTRIZITAET (KW).....	327		396		377		394		376		342	
GAS (M3).....	54		64		60		61		70		77	
HEIZOEL (L).....	37		71		78		99		102		88	
STEINKOHLE, KOKS, BRAUNKOHLE (KG)	(7)		(7)		(5)		(6)		/		/	

1) KAFFEE, TEE UND ALKOHOLISCHE GETRAENKE.

FRUEHERES BUNDES GEBIET
4 AUFWENDUNGEN FUER DEN PRIVATEN VERBRAUCH SOWIE MANGENANGABEN UEBER DEN ENERGIEVERBRAUCH PRIVATER HAUSHALTE 1993
NACH ALTER UND SOZIALER STELLUNG DER BEZUGSPERSON UND MONATLICHEM HAUSHALTSNETTOEINKOMMEN
4. 1 HAUSHALTE INSGESAMT
4. 1. 9 MONATLICHES HAUSHALTSNETTOEINKOMMEN VON 6 000 BIS UNTER 7 500 DM

GEGENSTAND DER NACHWEISUNG	ALTER DER BEZUGSPERSON VON ... BIS UNTER ... JAHREN											
	UNTER 35		35 - 45		45 - 55		55 - 65		65 - 70		70 UND MEHR	
	DM	%	DM	%	DM	%	DM	%	DM	%	DM	%
HAUSHALTE INSGESAMT.....	541		925		789		567		182		206	
JE HAUSHALT UND MONAT												
NAHRUNGSMITTEL, GETRAENKE, TABAKW.	894,09	19,1	1034,19	21,2	1041,17	21,1	990,74	20,3	909,60	17,8	831,99	18,0
NAHRUNGSMITTEL.....	462,96	9,9	532,22	12,1	594,17	12,0	557,60	11,4	520,46	10,2	473,49	10,2
ALKOHOLFREIE GETRAENKE.....	59,53	1,3	68,28	1,4	62,73	1,3	53,04	1,1	45,50	0,9	38,60	0,8
SONSTIGE GETRAENKE 1), TABAKWAREN	125,43	2,7	151,64	3,1	156,21	3,2	148,83	3,1	141,30	2,8	117,92	2,5
MAHLZEITEN AUSSER HAUS.....	246,17	5,3	222,05	4,5	228,07	4,6	231,27	4,7	202,34	4,0	201,98	4,4
KLEIDUNG, SCHUHE.....	366,89	7,8	402,70	8,2	410,47	8,3	378,17	7,8	340,85	6,7	307,98	6,7
HERREN OBERBEKLEIDUNG.....	66,55	1,4	61,79	1,3	73,02	1,5	74,97	1,5	55,55	1,2	56,08	1,2
DAMEN OBERBEKLEIDUNG.....	102,00	2,2	98,95	2,0	126,93	2,6	137,92	2,8	137,61	2,7	124,83	2,7
KNABEN OBERBEKLEIDUNG.....	11,91	0,3	21,97	0,4	11,89	0,2	4,18	0,1	(2,59)	(0,1)	(3,41)	(0,1)
MAEDCHEN OBERBEKLEIDUNG.....	12,61	0,3	26,63	0,5	15,23	0,3	5,56	0,1	(4,33)	(0,1)	(3,39)	(0,1)
SPORTBEKLEIDUNG.....	11,50	0,2	13,51	0,3	12,02	0,2	8,88	0,2	7,57	0,1	4,93	0,1
LEIBWAESCHE, UNTERBEKLEIDUNG.....	79,92	1,7	82,19	1,7	82,78	1,7	67,40	1,4	61,43	1,2	54,48	1,2
SCHUHE.....	58,25	1,2	69,80	1,4	63,10	1,3	51,21	1,1	45,25	0,9	38,89	0,8
UEBRIGE BEKLEIDUNG UND ZUBEHOER.....	23,02	0,5	26,31	0,5	23,93	0,5	25,78	0,5	19,84	0,4	18,55	0,4
REPARATUREN, AENDERUNGEN.....	(1,13)	(0,0)	1,55	0,0	1,77	0,0	(2,28)	(0,0)	(2,68)	(0,1)	(3,42)	(0,1)
WOHNUNGSMIETEN U.AE.....	877,73	18,7	935,98	19,2	889,10	18,0	888,46	18,2	929,39	18,2	871,76	18,8
ELEKTRIZITAET, GAS, BRENNSTOFFE...	211,45	4,5	243,53	5,0	252,31	5,1	261,16	5,4	258,89	5,1	272,83	5,9
ELEKTRIZITAET, GAS.....	137,53	2,9	175,62	3,6	177,35	3,6	185,26	3,8	184,55	3,6	192,86	4,2
KOEHL, KOKS U.AE.....	5,74	0,1	5,84	0,1	6,23	0,1	4,89	0,1	(4,03)	(0,1)	(1,85)	(0,0)
HEIZOEL U.AE.....	22,15	0,5	32,00	0,7	41,63	0,8	46,17	0,9	50,12	1,0	50,68	1,1
ZENTRALHEIZUNG, WARMWASSER.....	46,03	1,0	30,06	0,6	27,09	0,5	24,83	0,5	(20,20)	(0,4)	(27,43)	(0,6)
UEBR. GUETER F. HAUSHALTSFUEHRUNG.	462,40	9,9	418,35	8,6	438,51	8,9	443,04	9,1	469,43	9,2	387,04	8,4
MOEBEL.....	181,54	3,9	133,54	2,7	137,13	2,8	122,24	2,5	122,37	2,4	76,94	1,7
TEPPICHE, BODENBEL., MATRATZEN...	35,19	0,8	31,60	0,6	38,90	0,8	38,16	0,8	46,91	0,9	29,91	0,6
HEIZ- UND KOCHGERAETE.....	16,05	0,3	13,42	0,3	15,62	0,3	19,17	0,4	29,24	0,6	14,30	0,3
KUEHL- UND GEFRIERMOEBEL.....	10,11	0,2	8,00	0,2	10,80	0,2	10,27	0,2	(10,09)	(0,2)	(9,25)	(0,2)
SONST. ELEKTR. HAUSHALTSGERAETE...	47,50	1,0	44,72	0,9	46,33	0,9	43,84	0,9	48,53	1,0	37,05	0,8
HEIMTEXTILIEN, HAUSHALTSWAESCHE...	25,88	0,6	25,41	0,5	29,81	0,6	34,60	0,7	32,72	0,6	29,89	0,6
SONST. GEBRAUCHSG. F. HAUSHALTSG.	31,81	0,7	27,80	0,6	28,32	0,6	32,18	0,7	29,07	0,6	29,59	0,6
VERBRAUCHSG. F. HAUSHALTSFUEHRUNG	24,98	0,5	31,10	0,6	32,28	0,7	31,20	0,6	30,08	0,6	24,06	0,5
Dienstleist. F. HAUSHALTSG.	6,40	0,1	9,95	0,2	11,01	0,2	14,69	0,3	(19,62)	(0,4)	37,15	0,8
AUFWENDUNG F. WOHNUNGSEINSTANDSETZ.	82,95	1,8	92,82	1,9	88,29	1,8	96,67	2,0	100,80	2,0	98,91	2,1
GESUNDHEITS- UND KOERPERPFLEGE....	235,27	5,0	281,63	5,8	307,39	6,2	333,95	6,9	516,14	10,1	558,53	12,1
GEBRAUCHSG. F. GESUNDHEITSPFLEGE.	10,06	0,2	8,87	0,2	14,51	0,3	13,79	0,3	(15,97)	(0,3)	18,33	0,4
VERBRAUCHSG. F. GESUNDHEITSPFLEGE	22,50	0,5	28,07	0,6	37,96	0,8	49,46	1,0	81,80	1,6	86,23	1,9
Dienstleist. F. GESUNDHEITSPFLEGE	85,27	1,8	122,28	2,5	131,44	2,7	152,14	3,1	297,25	5,8	336,89	7,3
GEBRAUCHSG. F. KOERPERPFLEGE.....	(3,69)	(0,1)	2,90	0,1	(1,87)	(0,0)	(1,88)	(0,0)	/	/	/	/
VERBRAUCHSG. F. KOERPERPFLEGE.....	73,00	1,6	71,47	1,5	68,08	1,4	61,59	1,3	55,12	1,1	52,47	1,1
Dienstleist. F. KOERPERPFLEGE.....	40,75	0,9	48,04	1,0	53,54	1,1	55,29	1,1	63,98	1,3	63,51	1,4
VERKEHR-, NACHRICHTENUEBERMITTLUNG	973,39	20,8	870,20	17,8	911,23	18,4	867,32	17,8	927,00	18,2	699,62	15,1
KRAFTWAGEN.....	401,68	8,6	329,38	6,7	344,70	7,0	348,08	7,1	(428,27)	(8,4)	(248,91)	(5,4)
KRAFT- UND FAHRRAEDER.....	38,88	0,8	28,64	0,6	28,00	0,6	22,32	0,5	(8,67)	(0,2)	(11,48)	(0,2)
GEBRAUCHSG. F. KFZ UND FAHRRAEDER	30,35	0,6	27,30	0,6	25,68	0,5	20,28	0,4	19,91	0,4	12,53	0,3
KRAFTSTOFFE (OHNE AUF REISEN).....	171,36	3,7	155,25	3,2	155,36	3,1	137,20	2,8	112,57	2,2	87,23	1,9
VERBRAUCHSG. F. KFZ U. FAHRRAEDER	(0,85)	(0,0)	(0,51)	(0,0)	(0,44)	(0,0)	(0,36)	(0,0)	/	/	/	/
FREMDE REPARATUREN AN KRAFTWAGEN.	75,49	1,6	74,70	1,5	80,53	1,6	76,70	1,6	87,93	1,7	76,84	1,7
FREMDE REPARATUREN AN ZWEIRADERN	/	/	(0,76)	(0,0)	/	/	/	/	/	/	/	/
GARAGENMIETEN.....	48,55	1,0	54,02	1,1	56,45	1,1	58,80	1,2	60,05	1,2	52,05	1,1
Dienstleist. F. KFZ U. FAHRRAEDER	18,98	0,4	17,22	0,4	19,80	0,4	13,63	0,3	11,39	0,2	5,64	0,1
FAHRTKOSTEN EIG. KFZ AUF REISEN...	26,67	0,6	24,66	0,5	22,46	0,5	25,02	0,5	29,26	0,6	20,13	0,4
FREMDE VERKEHRSLEIST. FUER REISEN	38,11	0,8	27,66	0,6	34,98	0,7	35,28	0,7	38,57	0,8	37,78	0,8
FREMDE VERKEHRSLEIST. (O. AUF REISEN)	39,77	0,8	42,50	0,9	48,92	1,0	36,12	0,7	30,17	0,6	42,48	0,9
NACHRICHTENUEBERMITTLUNG.....	83,40	1,8	87,62	1,8	93,21	1,9	92,73	1,9	99,86	2,0	104,03	2,2
BILDUNG UND UNTERHALTUNG.....	495,55	10,6	526,52	10,8	476,77	9,6	446,14	9,2	455,95	8,9	407,54	8,8
FERNSEHGERAETE.....	11,72	0,3	13,68	0,3	14,16	0,3	15,94	0,3	(19,36)	(0,4)	(14,39)	(0,3)
RUNDfunkempfangsgeraete.....	10,44	0,2	14,86	0,3	16,24	0,3	11,56	0,2	(10,94)	(0,2)	(6,01)	(0,1)
PHONOGERAETE, VIDEOGERAETE.....	13,85	0,3	13,59	0,3	14,44	0,3	12,24	0,3	(9,54)	(0,2)	(12,08)	(0,3)
FOTO-, FILMAPPARAT, PROJEKTOR...	9,03	0,2	8,99	0,2	7,26	0,1	10,02	0,2	(8,41)	(0,2)	(4,70)	(0,1)
ZUBEHOER FOTO- UND PHONOGERAETEN	25,26	0,5	24,88	0,5	17,69	0,4	14,20	0,3	(21,77)	(0,4)	(15,30)	(0,3)
SONST. HOCHWERT. GEBRAUCHSGUETER.	48,63	1,0	48,57	1,0	40,20	0,8	44,97	0,9	35,94	0,7	(19,15)	(0,4)
SPIELW., SPORT-, CAMPINGARTIKEL...	31,66	0,7	36,90	0,8	24,63	0,5	17,59	0,4	15,46	0,3	9,52	0,2
WASSER-, LUFTFAHRZ., MOBILHEIME...	/	/	(9,55)	(0,2)	/	/	/	/	/	/	/	/
SONSTIGE GEBRAUCHSGUETER.....	11,97	0,3	11,49	0,2	11,41	0,2	8,97	0,2	(10,38)	(0,2)	(6,88)	(0,1)
BUECHER, BROSCHUREN.....	39,28	0,8	37,62	0,8	37,32	0,8	37,62	0,8	49,62	1,0	47,75	1,0
ZEITUNGEN, ZEITSCHRIFTEN.....	29,69	0,6	36,75	0,8	38,71	0,8	43,70	0,9	44,98	0,9	55,23	1,2
AUFWEND. GARTEN, NUTZTIERHALTUNG.	19,09	0,4	17,99	0,4	20,70	0,4	20,58	0,4	50,31	1,0	38,84	0,8
BLUMEN.....	22,66	0,5	23,72	0,5	29,43	0,6	32,51	0,7	28,84	0,6	27,40	0,6
AUFWENDUNGEN F. HEIMTIERHALTUNG...	20,17	0,4	17,42	0,4	19,22	0,4	15,78	0,3	(11,77)	(0,2)	(12,24)	(0,3)
SONSTIGE VERBRAUCHSGUETER.....	15,25	0,3	17,31	0,4	13,01	0,3	11,85	0,2	9,21	0,2	8,38	0,2
KULTUR-, SPORTVERANSTALTUNGEN...	89,51	1,9	88,01	1,8	85,62	1,7	83,51	1,7	69,17	1,4	66,70	1,4
SONSTIGE BILDUNGSKOSTEN.....	41,90	0,9	56,22	1,2	27,30	0,6	(11,11)	(0,2)	/	/	/	/
FREMDE REPARATUREN BILD. U. UNTERH.	/	/	(3,69)	(0,1)	(3,71)	(0,1)	(5,36)	(0,1)	/	/	/	/
SONSTIGE FERIENAUSGABEN.....	45,57	1,0	45,26	0,9	50,30	1,0	47,46	1,0	51,21	1,0	49,06	1,1
PERSOENLICHE AUSSTATTUNG U.AE.....	165,39	3,5	172,97	3,5	213,84	4,3	263,46	5,4	296,58	5,8	294,01	6,3
UHREN, ECHTER SCHMUCK.....	27,01	0,6	24,15	0,5	30,12	0,6	28,02	0,6	32,78	0,6	35,43	0,8
SONST. PERSOENLICHE AUSSTATTUNG...	6,08	0,1	6,49	0,1	8,85	0,2	20,08	0,4	(10,12)	(0,2)	(5,58)	(0,1)
Dienstleist. D. BEHERBERGUNGSGEW.	68,73	1,5	84,68	1,7	78,83	1,6	96,78	2,0	114,37	2,2	113,91	2,5
PAUSCHALREISEN.....	52,36	1,1	48,59	1,0	81,20	1,6	96,14	2,0	123,20	2,4	112,52	2,4
SONST. Dienstleist., REPARATUREN.	11,20	0,2	9,05	0,2	14,84	0,3	22,44	0,5	(16,11)	(0,3)	(26,57)	(0,6)
PRIVATER VERBRAUCH INSGESAMT.....	4682,16	100	4886,06	100	4940,80	100	4872,44	100	5103,83	100	4631,30	100
NACHRICHTLICH:												
PAUS. GEZ. VERPFLEGUNGSK. A. REISEN	17,78		18,12		27,42		38,07		47,27		52,17	
AUSG. VERPFL. REISEN O. PAUSCH. GEZ.	74,03		84,69		88,85		91,81		99,62		79,94	
WERT D. ENTNAHMEN AUS EIG. GARTEN	9,26		13,47		18,86		19,27		19,64		14,94	
ELEKTRIZITAET (KW).....	319		411		416		427		406		394	
GAS (M3).....	61		78		76		83		87		120	
HEIZOEL (L).....	49		70		91		101		109		111	
STEINKOEHLE, KOKS, BRAUNKOEHLE (KG)	(6)		6		(5)		(7)		/		/	

1) KAFFEE, TEE UND ALKOHOLISCHE GETRAENKE.

FRUEHERES BUNDES GEBIET
4 AUFWENDUNGEN FUER DEN PRIVATEN VERBRAUCH SOWIE MENGENANGABEN UEBER DEN ENERGIEVERBRAUCH PRIVATER HAUSHALTE 1993
NACH ALTER UND SOZIALER STELLUNG DER BEZUGSPERSON UND MONATLICHEM HAUSHALTSNETTOEINKOMMEN
4. 1 HAUSHALTE INSGESAMT
4. 1.10 MONATLICHES HAUSHALTSNETTOEINKOMMEN VON 7 500 BIS UNTER 10 000 DM

GEGENSTAND DER NACHWEISUNG	ALTER DER BEZUGSPERSON VON ... BIS UNTER ... JAHREN											
	UNTER 35		35 - 45		45 - 55		55 - 65		65 - 70		70 UND MEHR	
	DM	%	DM	%	DM	%	DM	%	DM	%	DM	%
HAUSHALTE INSGESAMT.....	270		834		834		523		131		125	
JE HAUSHALT UND MONAT												
NAHRUNGSMITTEL, GETRAENKE, TABAKW.	921,04	17,7	1134,30	19,8	1204,54	20,3	1104,65	19,3	1041,86	17,6	946,29	17,3
NAHRUNGSMITTEL.....	477,17	9,2	630,32	11,0	661,49	11,1	594,26	10,4	572,18	9,6	499,79	9,1
ALKOHOLFREIE GETRAENKE.....	56,36	1,1	71,89	1,3	71,95	1,2	56,70	1,0	46,85	0,8	42,20	0,8
SONSTIGE GETRAENKE 1), TABAKWAREN	118,34	2,3	159,60	2,8	170,81	2,9	164,21	2,9	156,62	2,6	129,81	2,4
MAHLZEITEN AUSSER HAUS.....	269,18	5,2	272,68	4,8	300,29	5,1	289,46	5,0	266,41	4,5	274,49	5,0
KLEIDUNG, SCHUHE.....	410,72	7,9	469,93	8,2	498,63	8,4	471,47	8,2	429,00	7,2	346,46	6,3
HERREN OBERBEKLEIDUNG.....	77,18	1,5	81,25	1,4	96,90	1,6	99,22	1,7	88,67	1,5	69,76	1,3
DAMEN OBERBEKLEIDUNG.....	117,76	2,3	118,85	2,1	157,68	2,7	163,86	2,9	159,79	2,7	138,52	2,5
KNABEN OBERBEKLEIDUNG.....	10,86	0,2	23,29	0,4	14,09	0,2	5,58	0,1	(3,10)	(0,1)	(2,46)	(0,1)
MAEDCHEN OBERBEKLEIDUNG.....	15,04	0,3	27,67	0,5	17,83	0,3	5,82	0,1	(3,29)	(0,1)	(6,08)	(0,1)
SPORTBEKLEIDUNG.....	16,09	0,3	15,91	0,3	16,30	0,3	12,68	0,2	8,23	0,1	(7,44)	(0,1)
LEIBWAESCHE, UNTERBEKLEIDUNG.....	85,12	1,6	93,74	1,6	89,99	1,5	87,41	1,5	73,22	1,2	52,01	1,0
SCHUHE.....	64,87	1,2	77,51	1,4	74,13	1,2	63,38	1,1	56,87	1,0	46,37	0,8
UEBRIGE BEKLEIDUNG UND ZUBEHOER.....	21,88	0,4	28,86	0,5	28,68	0,5	29,91	0,5	31,06	0,5	21,46	0,4
REPARATUREN, AENDERUNGEN.....	(1,92)	(0,0)	2,84	0,0	3,04	0,1	3,59	0,1	(4,77)	(0,1)	(2,36)	(0,0)
WOHNUNGSMIETEN U.AE.....	994,87	19,1	1063,27	18,5	1024,14	17,2	1037,91	18,1	1083,34	18,3	1008,42	18,4
ELEKTRIZITAET, GAS, BRENNSTOFFE.....	222,63	4,3	260,10	4,5	283,57	4,8	278,53	4,9	275,18	4,6	294,49	5,4
ELEKTRIZITAET, GAS.....	153,85	3,0	197,27	3,4	200,84	3,4	196,92	3,4	192,51	3,2	191,87	3,5
KOEHLE, KOKS U.AE.....	(4,62)	(0,1)	4,34	0,1	6,92	0,1	7,50	0,1	/	/	/	/
HEIZOEL U.AE.....	21,97	0,4	36,20	0,6	51,78	0,9	55,18	1,0	(59,12)	(1,0)	74,81	1,4
ZENTRALHEIZUNG, WARMWASSER.....	42,19	0,8	22,28	0,4	24,03	0,4	18,93	0,3	(21,18)	(0,4)	(25,39)	(0,5)
UEBR. GUETER F. HAUSHALTSFUEHRUNG.....	553,13	10,6	528,25	9,2	576,14	9,7	604,91	10,5	572,14	9,6	480,11	8,8
MOEBEL.....	226,09	4,4	184,60	3,2	198,14	3,3	204,23	3,6	135,63	2,3	(97,01)	(1,8)
TEPPICHE, BODENBEL., MATRATZEN...	49,24	0,9	47,88	0,8	50,95	0,9	59,36	1,0	(47,10)	(0,8)	(64,83)	(1,2)
HEIZ- UND KOCHGERAETE.....	20,08	0,4	14,91	0,3	23,21	0,4	19,81	0,3	20,31	0,3	18,27	0,3
KUEHL- UND GEFRIERMOEBEL.....	(14,46)	(0,3)	8,48	0,1	12,46	0,2	14,02	0,2	(10,04)	(0,2)	(13,31)	(0,2)
SONST. ELEKTR. HAUSHALTSGERAETE.....	54,56	1,1	51,91	0,9	56,05	0,9	53,15	0,9	54,88	0,9	38,00	0,7
HEIMTEXTILIEN, HAUSHALTSWAESCHE.....	35,12	0,7	34,33	0,6	36,37	0,6	43,62	0,8	49,07	0,8	29,83	0,5
SONST. GEBRAUCHSG. F. HAUSHALTSPF.	30,87	0,6	32,21	0,6	39,23	0,7	37,98	0,7	34,29	0,6	23,70	0,4
VERBRAUCHSG. F. HAUSHALTSFUEHRUNG	21,41	0,4	32,93	0,6	33,93	0,6	33,74	0,6	31,16	0,5	29,48	0,5
Dienstleist. f. Haushaltsfuehrung	8,78	0,2	14,52	0,3	17,58	0,3	19,56	0,3	(33,68)	(0,6)	(53,36)	(1,0)
AUFWENDUNG F. WOHNUNGSINSTANDSETZ.	92,51	1,8	106,67	1,9	107,62	1,8	119,44	2,1	155,96	2,6	112,31	2,1
GESUNDEHEITS- UND KOERPERPFLEGE.....	297,47	5,7	339,01	5,9	367,20	6,2	411,78	7,2	670,01	11,3	620,56	11,3
GEBRAUCHSG. F. GESUNDEHEITSPFLEGE.	12,50	0,2	12,49	0,2	16,88	0,3	17,29	0,3	(29,79)	(0,5)	(20,93)	(0,4)
VERBRAUCHSG. F. GESUNDEHEITSPFLEGE	30,92	0,6	35,60	0,6	42,88	0,7	57,05	1,0	97,71	1,6	105,39	1,9
Dienstleist. f. Gesundeheitspflege	138,47	2,7	158,16	2,8	164,42	2,8	197,85	3,5	406,50	6,9	376,71	6,9
GEBRAUCHSG. F. KOERPERPFLEGE.....	/	/	2,39	0,0	2,81	0,0	(2,58)	(0,0)	/	/	/	/
VERBRAUCHSG. F. KOERPERPFLEGE.....	70,18	1,4	77,49	1,4	78,80	1,3	71,05	1,2	62,60	1,1	53,99	1,0
Dienstleist. f. Koerperpflege.....	43,66	0,8	52,88	0,9	61,39	1,0	65,96	1,2	70,05	1,2	62,30	1,1
VERKEHR-, NACHRICHTENUEBERMITTLUNG	1017,32	19,8	1089,49	18,9	1099,49	18,5	979,33	17,1	911,19	15,4	922,24	16,8
KRAFTWAGEN.....	408,63	7,9	451,12	7,9	414,79	7,0	332,12	5,8	(313,98)	(5,3)	(380,17)	(6,9)
KRAFT- UND FAHRRAEDER.....	28,79	0,6	41,93	0,7	40,60	0,7	36,80	0,6	/	/	/	/
GEBRAUCHSG. F. KFZ UND FAHRRAEDER	30,97	0,6	27,26	0,5	24,87	0,4	21,76	0,4	(13,11)	(0,2)	(9,86)	(0,2)
KRAFTSTOFFE (OHNE AUF REISEN).....	170,40	3,3	170,42	3,0	177,64	3,0	161,94	2,8	137,75	2,3	107,51	2,0
VERBRAUCHSG. F. KFZ U. FAHRRAEDER	(0,56)	(0,0)	(0,46)	(0,0)	(0,36)	(0,0)	/	/	/	/	/	/
FREMDE REPARATUREN AN KRAFTWAGEN.	86,52	1,7	90,41	1,6	103,86	1,7	100,45	1,8	95,12	1,6	104,87	1,9
FREMDE REPARATUREN AN ZWEIRADERN	/	/	(0,55)	(0,0)	(0,52)	(0,0)	/	/	/	/	/	/
GARAGENMIETEN.....	51,43	1,0	59,18	1,0	64,86	1,1	66,25	1,2	61,36	1,0	55,29	1,0
Dienstleist. f. KFZ u. Fahrraeder	30,18	0,6	30,17	0,5	32,89	0,6	21,86	0,4	14,69	0,2	8,09	0,1
FAHRTKOSTEN EIG. KFZ AUF REISEN.....	32,78	0,6	31,52	0,5	32,86	0,6	32,39	0,6	37,01	0,6	31,18	0,6
FREMDE VERKEHRSLEIST. FUER REISEN	42,56	0,8	40,26	0,7	53,44	0,9	54,68	1,0	50,57	0,9	53,27	1,0
FREMDE VERKEHRSLEIST. (O. AUF REISEN)	41,97	0,8	47,39	0,8	50,83	0,9	45,29	0,8	56,46	1,0	47,68	0,9
NACHRICHTENUEBERMITTLUNG.....	89,35	1,7	92,83	1,6	101,97	1,7	104,79	1,8	118,93	2,0	119,59	2,2
BILDUNG UND UNTERHALTUNG.....	558,44	10,7	630,11	11,0	601,35	10,1	547,92	9,6	564,19	9,5	465,14	8,5
FERNSEHGERAETE.....	(8,74)	(0,2)	14,46	0,3	13,61	0,2	16,89	0,3	(16,94)	(0,3)	(26,18)	(0,5)
RUNDUNKEMPFANGSGERAETE.....	13,45	0,3	17,31	0,3	20,95	0,4	16,00	0,3	(10,58)	(0,2)	(5,90)	(0,1)
PHONOGERAETE, VIDEOGERAETE.....	20,40	0,4	17,24	0,3	16,80	0,3	16,73	0,3	(10,02)	(0,2)	(9,01)	(0,2)
FOTO-, FILMAPPARAT, PROJEKTOR.....	12,57	0,2	9,11	0,2	11,05	0,2	11,12	0,2	(9,09)	(0,2)	(7,63)	(0,1)
ZUBEHOER FOTO- UND PHONOGERAETEN.	26,49	0,5	29,19	0,5	24,71	0,4	25,15	0,4	(14,78)	(0,2)	(15,65)	(0,3)
SONST. HOCHWERT. GEBRAUCHSGUETER.	57,21	1,1	61,42	1,1	57,95	1,0	47,17	0,8	(58,35)	(1,0)	(40,75)	(0,7)
SPIELW., SPORT-, CAMPINGARTIKEL.....	36,34	0,7	41,28	0,7	26,63	0,4	19,09	0,3	(20,85)	(0,4)	(7,09)	(0,1)
WASSER-, LUFTFAHRZ., MOBILHEIME.....	/	/	/	/	/	/	/	/	/	/	/	/
SONSTIGE GEBRAUCHSGUETER.....	13,34	0,3	16,27	0,3	14,29	0,2	11,67	0,2	(13,48)	(0,2)	(4,72)	(0,1)
BUECHER, BROSCHUREN.....	44,78	0,9	48,00	0,8	47,75	0,8	51,09	0,9	50,78	0,9	42,54	0,8
ZEITUNGEN, ZEITSCHRIFTEN.....	36,19	0,7	41,27	0,7	43,90	0,7	45,24	0,8	51,64	0,9	61,28	1,1
AUFWEND. GARTEN, NUTZTIERHALTUNG.	20,66	0,4	23,39	0,4	34,06	0,6	24,52	0,4	(44,31)	(0,7)	(22,83)	(0,4)
BLUMEN.....	22,98	0,4	28,13	0,5	34,06	0,6	34,18	0,6	33,54	0,6	36,78	0,7
AUFWENDUNGEN F. HEIMTIERHALTUNG.....	29,97	0,6	17,37	0,3	21,48	0,4	18,57	0,3	(9,36)	(0,2)	(10,20)	(0,2)
SONSTIGE VERBRAUCHSGUETER.....	15,16	0,3	19,69	0,3	14,44	0,2	13,90	0,2	19,28	0,3	(9,83)	(0,2)
KULTUR-, SPORTVERANSTALTUNGEN.....	84,40	1,6	100,56	1,8	99,77	1,7	103,23	1,8	122,21	2,1	90,51	1,7
SONSTIGE BILDUNGSKOSTEN.....	55,57	1,1	78,36	1,4	34,30	0,6	20,21	0,4	/	/	/	/
FREMDE REPARATUREN BILD. U. UNTERH.	/	/	(3,67)	(0,1)	(6,43)	(0,1)	(6,62)	(0,1)	/	/	/	/
SONSTIGE FERIEAUSGABEN.....	55,60	1,1	58,35	1,0	7,33	0,1	61,23	1,1	64,02	1,1	56,04	1,0
PERSONLICHE AUSSTATTUNG U.AE.....	220,13	4,2	226,85	4,0	291,34	4,9	287,31	5,2	386,88	6,5	389,94	7,1
UHREN, ECHTER SCHMUCK.....	29,34	0,6	30,02	0,5	38,39	0,6	42,11	0,7	41,36	0,7	45,68	0,8
SONST. PERSONLICHE AUSSTATTUNG.....	(6,59)	(0,1)	8,27	0,1	10,32	0,2	11,09	0,2	(11,33)	(0,2)	(7,27)	(0,1)
Dienstleist. d. Beherbergungsgen.	90,13	1,7	109,42	1,9	120,39	2,0	114,40	2,0	151,68	2,6	140,78	2,6
PAUSCHALREISEN.....	76,39	1,5	88,64	1,2	110,50	1,9	117,41	2,0	161,06	2,7	125,26	2,3
SONST. DIENSTLEIST., REPARATUREN.	(17,68)	(0,3)	10,49	0,2	11,74	0,2	12,30	0,2	(20,84)	(0,4)	(70,95)	(1,3)
PRIVATER VERBRAUCH INSGESAMT.....	5195,75	100	5735,31	100	5946,41	100	5733,80	100	5933,80	100	5473,66	100
NACHRICHTLICH:												
PAUS. GEZ. VERPFLEGUNGSK.A. REISEN	24,88		24,84		40,70		43,05		64,31		64,86	
AUSG. VERPFL. REISEN O. PAUSCH. GEZ.	90,54		106,30		120,39		115,70		135,55		110,39	
WERT D. ENTNAHMEN AUS EIG. GARTEN	8,25		13,69		16,65		18,09		14,73		18,19	
ELEKTRIZITAET (KW).....	339		442		467		460		466		420	
GAS (M3).....	77		95		92		88		(83)		97	
HEIZOEL (L).....	47		79		113		122		(130)		161	
STEINKOEHLE, KOKS, BRAUNKOEHLE (KG)	/		(3)		(7)		(8)		/		/	

1) KAFFEE, TEE UND ALKOHOLISCHE GETRAENKE.

FRUEHERES BUNDES GEBIET
4 AUFWENDUNGEN FUER DEN PRIVATEN VERBRAUCH SOWIE MENGENANGABEN UEBER DEN ENERGIEVERBRAUCH PRIVATER HAUSHALTE 1993
NACH ALTER UND SOZIALER STELLUNG DER BEZUGSPERSON UND MONATLICHEM HAUSHALTSNETTOEINKOMMEN
4. 1 HAUSHALTE INSGESAMT
4. 1.11 MONATLICHES HAUSHALTSNETTOEINKOMMEN VON 10 000 BIS UNTER 25 000 DM

GEGENSTAND DER NACHWEISUNG	ALTER DER BEZUGSPERSON VON ... BIS UNTER ... JAHREN											
	UNTER 35		35 - 45		45 - 55		55 - 65		65 - 70		70 UND MEHR	
	DM	%	DM	%	DM	%	DM	%	DM	%	DM	%
HAUSHALTE INSGESAMT.....	76		456		689		344		82		78	
JE HAUSHALT UND MONAT												
NAHHRUNGSMITTEL, GETRAENKE, TABAKH.	1034,75	15,6	1256,33	17,6	1434,61	18,9	1274,72	18,2	1233,27	18,1	1095,46	16,5
NAHRUNGSMITTEL.....	495,52	7,5	676,06	9,5	736,17	9,7	649,44	9,3	660,06	8,6	554,68	8,3
ALKOHOLFREIE GETRAENKE.....	64,67	1,0	74,48	1,0	78,95	1,0	60,58	0,9	64,89	0,8	45,45	0,7
SONSTIGE GETRAENKE 1), TABAKWAREN	109,55	1,7	167,39	2,3	209,58	2,8	190,53	2,7	175,48	2,3	187,21	2,8
MAHLZEITEN AUSSER HAUS.....	365,00	5,5	338,40	4,7	409,91	5,4	374,18	5,3	332,84	4,3	308,12	4,6
KLEIDUNG, SCHUHE.....	566,68	8,5	659,65	9,2	667,10	8,8	590,84	8,4	546,60	7,1	479,32	7,2
HERRENOBBERBEKLEIDUNG.....	117,52	1,8	119,10	1,7	135,83	1,8	133,69	1,9	120,28	1,6	87,31	1,3
DAMENOBBERBEKLEIDUNG.....	164,67	2,5	178,52	2,5	205,94	2,7	206,65	3,0	199,56	2,6	187,49	2,8
KNABENOBBERBEKLEIDUNG.....	(13,35) (0,2)		31,05	0,4	22,15	0,3	7,82	0,1	/	/	/	/
MAEDCHENOBBERBEKLEIDUNG.....	(21,94) (0,3)		41,11	0,6	23,76	0,3	10,11	0,1	/	/	/	/
SPORTBEKLEIDUNG.....	(14,67) (0,2)		26,26	0,4	24,21	0,3	17,45	0,2	(12,37) (0,2)		(5,02) (0,1)	
LEIBWAESCHE, UNTERBEKLEIDUNG.....	(122,74) (1,9)		121,31	1,7	119,88	1,6	103,02	1,5	(100,90) (1,3)		(98,18) (1,5)	
SCHUHE.....	79,58	1,2	101,93	1,4	93,20	1,2	76,17	1,1	72,49	0,9	55,84	0,8
UEBRIGE BEKLEIDUNG UND ZUBEHOER.	(29,46) (0,4)		37,18	0,5	38,58	0,5	31,75	0,5	(26,55) (0,3)		(28,37) (0,4)	
REPARATUREN, AENDERUNGEN.....	/	/	(3,18) (0,0)		3,53	0,0	(4,18) (0,1)		/	/	/	/
WOHNUNGSMIETEN U.AE.....	1146,33	17,3	1268,63	17,7	1263,72	16,7	1213,80	17,3	1378,78	18,0	1242,68	18,7
ELEKTRIZITAET, GAS, BRENNSTOFFE...	247,80	3,7	295,08	4,1	319,44	4,2	335,40	4,8	343,10	4,5	344,84	5,2
ELEKTRIZITAET, GAS.....	170,77	2,6	221,14	3,1	239,08	3,2	239,98	3,4	244,42	3,2	233,71	3,5
KOEHLE, KOKS U.AE.....	/	/	2,75	0,0	5,01	0,1	(3,87) (0,1)		/	/	/	/
HEIZOEL U.AE.....	(33,51) (0,5)		45,48	0,6	55,61	0,7	63,66	0,9	(76,59) (1,0)		(73,78) (1,1)	
ZENTRALHEIZUNG, WARMWASSER.....	(41,13) (0,6)		25,70	0,4	19,74	0,3	(27,89) (0,4)		/	/	(35,80) (0,5)	
UEBR. GUETER F. HAUSHALTSFUEHRUNG.	702,25	10,6	721,33	10,1	705,07	9,3	659,47	9,4	692,83	9,1	472,03	7,1
MOEBEL.....	(294,52) (4,4)		265,17	3,7	238,85	3,1	209,97	3,0	(186,51) (2,4)		(94,13) (1,4)	
TEPPICHE, BODENBEL., MATRATZEN...	(62,95) (0,9)		66,64	0,9	63,36	0,8	66,56	1,0	(83,23) (1,1)		(44,42) (0,7)	
HEIZ- UND KOCHGERAETE.....	(23,21) (0,4)		18,18	0,3	19,39	0,3	19,91	0,3	(27,72) (0,4)		(16,20) (0,2)	
KUEHL- UND GEFRIERMOEBEL.....	/	/	(8,08) (0,1)		11,70	0,2	(12,67) (0,2)		/	/	/	/
SONST. ELEKTR. HAUSHALTSGERAETE...	(73,01) (1,1)		61,12	0,9	65,21	0,9	67,38	1,0	(80,52) (1,1)		(36,20) (0,5)	
HEIMTEXTILIEN, HAUSHALTSAESCHE...	(35,37) (0,5)		50,68	0,7	46,73	0,6	41,96	0,6	(33,75) (0,4)		(38,84) (0,6)	
SONST. GEBRAUCHSG. F. HAUSHALTSF.	(43,29) (0,7)		36,87	0,5	40,69	0,5	37,50	0,5	(35,57) (0,5)		(12,09) (0,2)	
VERBRAUCHSG. F. HAUSHALTSFUEHRUNG	20,81	0,3	35,15	0,5	39,75	0,5	35,95	0,5	44,75	0,6	26,28	0,4
Dienstleist. f. Haushaltsfuehrung	(26,68) (0,4)		36,38	0,5	40,83	0,5	28,56	0,4	(62,19) (0,8)		(64,42) (1,0)	
AUFWENDUNG F. WOHNUNGSINSTANDSETZ.	(109,94) (1,7)		143,05	2,0	138,57	1,8	139,00	2,0	(125,02) (1,6)		(132,49) (2,0)	
GESUNDHEITS- UND KOERPERPFLEGE....	386,66	5,8	426,70	6,0	496,07	6,5	466,31	6,7	875,78	11,4	820,25	12,3
GEBRAUCHSG. F. GESUNDHEITSPFLEGE.	(13,58) (0,2)		14,51	0,2	22,45	0,3	19,47	0,3	(32,71) (0,4)		(27,58) (0,4)	
VERBRAUCHSG. F. GESUNDHEITSPFLEGE	(30,67) (0,5)		39,74	0,6	58,16	0,8	56,28	0,8	(135,85) (1,8)		193,57	2,9
Dienstleist. f. Gesundheitspflege	200,80	3,0	221,09	3,1	242,37	3,2	242,54	3,5	525,21	6,9	443,96	6,7
GEBRAUCHSG. F. KOERPERPFLEGE....	/	/	(2,02) (0,0)		(4,37) (0,1)		/	/	/	/	/	/
VERBRAUCHSG. F. KOERPERPFLEGE....	87,73	1,3	90,95	1,3	96,76	1,3	82,18	1,2	85,43	1,1	72,33	1,1
Dienstleist. f. Koerperpflege	(53,33) (0,8)		58,40	0,8	71,96	0,9	64,54	0,9	90,00	1,2	77,83	1,2
VERKEHR-, NACHRICHTENUEBERMITTLUNG	1625,52	24,5	1313,85	18,4	1454,19	19,2	1292,93	18,5	1234,92	16,1	990,57	14,9
KRAFTWAGEN.....	(889,33) (13,4)		590,00	8,3	622,22	8,2	511,68	7,3	/	/	/	/
KRAFT- UND FAHRRAEDER.....	(61,29) (0,9)		43,46	0,6	48,91	0,6	20,05	0,3	/	/	/	/
GEBRAUCHSG. F. KFZ UND FAHRRAEDER	(27,10) (0,4)		22,81	0,3	26,69	0,4	27,48	0,4	(22,13) (0,3)		(8,09) (0,1)	
KRAFTSTOFFE (OHNE AUF REISEN)	165,22	2,5	167,42	2,3	192,62	2,5	176,55	2,5	157,10	2,1	103,91	1,6
VERBRAUCHSG. F. KFZ U. FAHRRAEDER	/	/	/	/	(0,43) (0,0)		/	/	/	/	/	/
FREME REPARATUREN AN KRAFTWAGEN	105,24	1,6	104,88	1,5	122,61	1,6	128,39	1,8	124,44	1,6	135,64	2,0
FREME REPARATUREN AN ZWEIRAEDERN	/	/	/	/	(2,79) (0,0)		/	/	/	/	/	/
GARAGENMIETEN.....	56,64	0,9	67,42	0,9	71,67	0,9	72,62	1,0	83,21	1,1	62,89	0,9
Dienstleist. f. Kfz u. Fahr-raeder	(68,44) (1,0)		50,83	0,7	50,87	0,7	42,92	0,6	(19,44) (0,3)		(5,12) (0,1)	
FAHRTKOSTEN, EIG. KFZ AUF REISEN...	35,59	0,5	42,53	0,6	44,62	0,6	40,62	0,6	50,55	0,7	32,93	0,5
FREME VERKEHRSLEIST. FUER REISEN	(64,79) (1,0)		61,30	0,9	92,53	1,2	89,25	1,3	(82,40) (1,1)		(58,07) (0,9)	
FREME VERKEHRSLEIST. (O. AUF REISEN)	(58,84) (0,9)		53,03	0,7	57,31	0,8	58,45	0,8	(63,19) (0,8)		(68,08) (1,0)	
NACHRICHTENUEBERMITTLUNG.....	92,05	1,4	108,16	1,5	120,92	1,6	123,88	1,8	167,79	2,2	133,98	2,0
BILDUNG UND UNTERHALTUNG.....	638,93	9,6	826,64	11,6	806,37	10,6	718,19	10,3	735,87	9,6	579,29	8,7
FERNSEHGERAETE.....	/	/	17,31	0,2	20,79	0,3	(17,91) (0,3)		/	/	(22,27) (0,3)	
RUNDUNKEMPANGSGERAETE.....	(15,54) (0,2)		22,00	0,3	22,02	0,3	14,32	0,2	(27,43) (0,4)		/	/
PHONOGERAETE, VIDEOGERAETE.....	(19,92) (0,3)		18,05	0,3	17,02	0,2	16,53	0,2	(17,81) (0,2)		/	/
FOTO-, FILMAPPARAT, PROJEKTOR...	(12,48) (0,2)		11,37	0,2	12,09	0,2	13,14	0,2	(15,21) (0,2)		/	/
ZUBEHOER FOTO- UND PHONOGERAETEN	(26,41) (0,4)		34,99	0,5	28,26	0,4	25,80	0,4	(41,88) (0,5)		/	/
SONST. HOCHWERT. GEBRAUCHSGUETER	(63,53) (1,0)		83,64	1,2	97,02	1,3	99,68	1,4	(74,49) (1,0)		(101,03) (1,5)	
SPIELW., SPORT-, CAMPINGARTIKEL...	(48,35) (0,7)		56,64	0,8	45,80	0,6	26,98	0,4	(29,01) (0,4)		(11,22) (0,2)	
WASSER-, LUFTFAHRZ., MOBILHEIME...	/	/	/	/	/	/	/	/	/	/	/	/
SONSTIGE GEBRAUCHSGUETER.....	/	/	16,23	0,2	16,21	0,2	13,84	0,2	/	/	/	/
BUECHER, BROSCHUREN.....	(59,48) (0,9)		57,86	0,8	65,86	0,9	65,62	0,9	(54,86) (0,7)		(52,45) (0,8)	
ZEITUNGEN, ZEITSCHRIFTEN.....	37,06	0,6	46,30	0,6	49,28	0,6	50,89	0,7	68,33	0,9	56,37	0,8
AUFWEND. GARTEN, NUTZTIERHALTUNG.	(34,09) (0,5)		32,83	0,5	38,17	0,5	34,04	0,5	(53,73) (0,7)		(37,48) (0,6)	
BLUMEN.....	(19,66) (0,3)		34,62	0,5	42,78	0,6	39,19	0,6	(40,56) (0,5)		37,41	0,6
AUFWENDUNGEN F. HEIMTIERHALTUNG...	(16,21) (0,2)		24,36	0,3	27,75	0,4	21,74	0,3	(28,49) (0,4)		(24,54) (0,4)	
SONSTIGE VERBRAUCHSGUETER.....	(15,58) (0,2)		21,34	0,3	21,79	0,3	18,51	0,3	(16,96) (0,2)		(5,62) (0,1)	
KULTUR-, SPORTVERANSTALTUNGEN...	81,99	1,2	119,42	1,7	133,78	1,8	129,27	1,8	119,55	1,6	84,63	1,3
SONSTIGE BILDUNGSKOSTEN.....	(66,01) (1,0)		123,96	1,7	57,54	0,8	(34,56) (0,5)		/	/	/	/
FREME REPARATUREN BILD.U.UNTERH.	/	/	(4,94) (0,1)		(6,24) (0,1)		/	/	/	/	/	/
SONSTIGE FERIEAUSGABEN.....	84,64	1,3	87,28	1,2	101,58	1,3	91,89	1,3	93,06	1,2	78,28	1,2
PERSONLICHE AUSSTATTUNG U.AE.....	279,62	4,2	379,39	5,3	441,59	5,8	449,02	6,4	612,38	8,0	634,05	9,5
UHREN, ECHTER SCHMUCK.....	(43,29) (0,7)		59,66	0,8	61,93	0,8	67,46	1,0	(71,11) (0,9)		(55,93) (0,8)	
SONST. PERSONLICHE AUSSTATTUNG...	/	/	12,06	0,2	15,17	0,2	21,02	0,3	/	/	/	/
Dienstleist. d. Beherbergungsgew.	129,02	1,9	182,15	2,5	195,69	2,6	174,35	2,5	(228,35) (3,0)		232,64	3,5
PAUSCHALREISEN.....	(84,64) (1,3)		105,18	1,5	150,35	2,0	162,17	2,3	(278,01) (3,6)		(225,54) (3,4)	
SONST. DIENSTLEIST., REPARATUREN.	/	/	20,34	0,3	18,45	0,2	(24,03) (0,3)		(23,96) (0,3)		(90,44) (1,4)	
PRIVATER VERBRAUCH INSGESAMT.....	6628,54	100	7147,66	100	7588,16	100	7000,68	100	7653,51	100	6658,48	100
NACHRICHTLICH:												
PAUS. GEZ. VERPFLEGUNGSK.A. REISEN	(38,12)		49,30		65,16		69,19		(107,34)		123,46	
AUSG. VERPFL. REISEN D. PAUSCH. GEZ...	116,70		151,20		174,88		160,33		187,61		139,83	
WERT D. ENTNAHMEN AUS EIG. GARTEN	(6,48)		12,34		14,15		19,95		51,06		(16,47)	
ELEKTRIZITAET (KW).....	368		473		530		548		536		475	
GAS (M3).....	(82)		123		119		112		(121)		(135)	
HEIZOEL (L).....	(74)		99		123		143		(167)		(161)	
STEINKOEHLE, KOKS, BRAUNKOEHLE (KG)	/		/		(2)		/		/		/	

1) KAFFEE, TEE UND ALKOHOLISCHE GETRAENKE.

FRUEHERES BUNDES GEBIET
4 AUFWENDUNGEN FUER DEN PRIVATEN VERBRAUCH SOWIE MENGENANGABEN UEBER DEN ENERGIEVERBRAUCH PRIVATER HAUSHALTE 1993
NACH ALTER UND SOZIALER STELLUNG DER BEZUGSPERSON UND MONATLICHEM HAUSHALTSNETTOEINKOMMEN
4. 2 HAUSHALTE VON SELBSTAENDIGEN

GEGENSTAND DER NACHWEISUNG	ALTER DER BEZUGSPERSON VON ... BIS UNTER ... JAHREN											
	UNTER 35		35 - 45		45 - 55		55 - 65		65 - 70		70 UND MEHR	
	DM	%	DM	%	DM	%	DM	%	DM	%	DM	%
HAUSHALTE INSGESAMT.....	287		684		535		383		(64)		(46)	
JE HAUSHALT UND MONAT												
NAHHRUNGSMITTEL, GETRAENKE, TABAK..	840,19	20,6	1020,95	20,8	1171,89	20,8	968,70	20,1	(930,40)	(19,0)	(782,37)	(15,7)
NAHRUNGSMITTEL.....	445,22	10,9	568,18	11,6	638,44	11,3	550,64	11,5	(495,58)	(10,1)	(440,86)	(8,8)
ALKOHOLFREIE GETRAENKE.....	58,46	1,4	67,02	1,4	66,58	1,2	56,55	1,2	(42,58)	(0,9)	(40,23)	(0,8)
SONSTIGE GETRAENKE 1), TABAKWAREN	118,73	2,9	146,21	3,0	173,54	3,1	144,44	3,0	(140,29)	(2,9)	(95,73)	(1,9)
MAHLZEITEN AUSSER HAUS.....	217,78	5,3	239,55	4,9	293,33	5,2	217,08	4,5	(251,95)	(5,1)	(205,55)	(4,1)
KLEIDUNG, SCHUHE.....	345,28	8,5	437,21	8,9	515,49	9,1	392,55	8,2	(372,40)	(7,6)	(420,02)	(8,4)
HERRENBERBEKLEIDUNG.....	56,12	1,4	77,50	1,6	103,47	1,8	87,67	1,8	(85,24)	(1,7)	(62,54)	(1,3)
DAMENBERBEKLEIDUNG.....	96,16	2,4	113,16	2,3	159,44	2,8	138,64	2,9	(140,44)	(2,9)	(172,02)	(3,4)
KNABENBERBEKLEIDUNG.....	13,31	0,3	22,44	0,5	18,11	0,3	(4,94)	(0,1)	/	/	/	/
MAEDCHENBERBEKLEIDUNG.....	16,20	0,4	29,12	0,6	20,88	0,4	(7,36)	(0,2)	/	/	/	/
SPORTBEKLEIDUNG.....	11,81	0,3	14,82	0,3	15,56	0,3	7,96	0,2	/	/	/	/
LEIBWAESCHE, UNTERBEKLEIDUNG.....	77,10	1,9	83,78	1,7	94,40	1,7	68,42	1,4	(64,01)	(1,3)	/	/
SCHUHE.....	55,41	1,4	71,52	1,5	74,26	1,3	53,88	1,1	(49,36)	(1,0)	(51,60)	(1,0)
UEBRIGE BEKLEIDUNG UND ZUBEHOER..	18,20	0,4	22,98	0,5	27,47	0,5	21,57	0,4	(20,00)	(0,4)	/	/
REPARATUREN, AENDERUNGEN.....	/	/	(1,88)	(0,0)	(1,90)	(0,0)	(2,12)	(0,0)	/	/	/	/
WOHNUNGSMIETEN U.A.E.....	815,29	20,0	970,63	19,8	1091,85	19,4	987,21	20,5	(1063,10)	(21,7)	(1071,34)	(21,5)
ELEKTRIZITAET, GAS, BRENNSTOFFE...	203,82	5,0	250,41	5,1	298,79	5,3	287,35	6,0	(284,22)	(5,8)	(323,18)	(6,5)
ELEKTRIZITAET, GAS.....	121,30	3,0	174,16	3,5	206,27	3,7	203,78	4,2	(186,53)	(3,8)	(182,58)	(3,7)
KOEHLE, KOKS U.A.E.....	(5,97)	(0,1)	7,20	0,1	(6,26)	(0,1)	(6,55)	(0,1)	/	/	/	/
HEIZOEL U.A.E.....	(29,19)	(0,7)	40,05	0,8	62,24	1,1	54,79	1,1	(75,31)	(1,5)	/	/
ZENTRALHEIZUNG, WARMWASSER.....	47,35	1,2	29,01	0,6	24,03	0,4	(22,22)	(0,5)	/	/	/	/
UEBR. GUETER F. HAUSHALTSFUEHRUNG.	392,60	9,6	404,95	8,2	457,41	8,1	419,30	8,7	(504,62)	(10,3)	(320,51)	(6,4)
MOEBEL.....	142,62	3,5	132,19	2,7	141,37	2,5	120,06	2,5	/	/	/	/
TEPPICHE, BODENBEL., MATRATZEN...	27,71	0,7	42,96	0,9	41,04	0,7	38,12	0,8	/	/	/	/
HEIZ- UND KOCHGERAETE.....	(10,98)	(0,3)	10,72	0,2	13,04	0,2	13,53	0,3	/	/	/	/
KUEHL- UND GEFRIERMOEBEL.....	(8,61)	(0,2)	(6,10)	(0,1)	(11,57)	(0,2)	(8,70)	(0,2)	/	/	/	/
SONST. ELEKTR. HAUSHALTSGERAETE...	39,94	1,0	36,07	0,7	43,24	0,8	44,13	0,9	(59,31)	(1,2)	/	/
HEIMTEXTILIEN, HAUSHALTSAESCHE...	20,27	0,5	28,43	0,6	30,82	0,5	28,43	0,6	(20,25)	(0,4)	/	/
SONST. GEBRAUCHSG. F. HAUSHALTSF.	20,43	0,5	17,23	0,4	22,72	0,4	22,05	0,5	/	/	/	/
VERBRAUCHSG. F. HAUSHALTSFUEHRUNG	21,65	0,5	29,40	0,6	35,98	0,6	31,06	0,6	(29,31)	(0,6)	(20,44)	(0,4)
Dienstleist. F. HAUSHALTSFUEHRUNG	(9,39)	(0,2)	16,67	0,3	24,02	0,4	(19,55)	(0,4)	/	/	/	/
AUFWENDUNG F. WOHNUNGSINSTANDSETZ.	90,99	2,2	85,21	1,7	93,61	1,7	93,67	1,9	(119,56)	(2,4)	/	/
GESUNDHEITS- UND KOERPERPFLEGE...	214,75	5,3	264,16	5,4	338,99	6,0	318,48	6,6	(295,86)	(6,0)	(459,14)	(9,2)
GEBRAUCHSG. F. GESUNDHEITSPFLEGE.	(7,20)	(0,2)	8,05	0,2	12,38	0,2	(10,23)	(0,2)	/	/	/	/
VERBRAUCHSG. F. GESUNDHEITSPFLEGE	20,17	0,5	27,34	0,6	44,07	0,8	36,58	0,8	(50,70)	(1,0)	(156,06)	(3,1)
Dienstleist. F. GESUNDHEITSPFLEGE	77,75	1,9	113,04	2,3	145,85	2,6	159,15	3,3	(102,04)	(2,1)	(148,87)	(3,0)
GEBRAUCHSG. F. KOERPERPFLEGE.....	/	/	/	/	/	/	/	/	/	/	/	/
VERBRAUCHSG. F. KOERPERPFLEGE.....	70,58	1,7	69,45	1,4	78,02	1,4	55,83	1,2	(63,41)	(1,3)	(50,56)	(1,0)
Dienstleist. F. KOERPERPFLEGE.....	36,69	0,9	45,15	0,9	57,27	1,0	55,97	1,2	(58,26)	(1,2)	(80,47)	(1,6)
VERKEHR-, NACHRICHTENUEBERMITTLUNG	743,16	18,2	855,94	17,4	963,37	17,1	796,56	16,6	(596,00)	(12,2)	(815,31)	(16,3)
KRAFTWAEGEN.....	(293,00)	(7,2)	385,45	7,8	395,10	7,0	(320,11)	(6,7)	/	/	/	/
KRAFT- UND FAHRRADER.....	(23,60)	(0,6)	28,67	0,6	25,02	0,4	(15,74)	(0,3)	/	/	/	/
GEBRAUCHSG. F. KFZ UND FAHRRADER	21,55	0,5	15,84	0,3	15,14	0,3	11,35	0,2	/	/	/	/
KRAFTSTOFFE (OHNE AUF REISEN)	100,67	2,5	100,63	2,0	118,62	2,1	98,52	2,0	(65,60)	(1,3)	(67,69)	(1,4)
VERBRAUCHSG. F. KFZ U. FAHRRADER	/	/	/	/	/	/	/	/	/	/	/	/
FREME REPARATUREN AN KRAFTWAEGEN.	88,97	2,2	74,19	1,5	100,64	1,8	89,64	1,9	(68,16)	(1,4)	(55,89)	(1,1)
FREME REPARATUREN AN ZWEIRAEDERN	/	/	/	/	/	/	/	/	/	/	/	/
GARAGENMIETEN.....	42,17	1,0	54,24	1,1	65,25	1,2	61,88	1,3	(51,54)	(1,1)	(42,47)	(0,9)
Dienstleist. F. KFZ U. FAHRRADER	6,28	0,2	17,52	0,4	16,74	0,3	15,49	0,3	/	/	/	/
FAHRTKOSTEN EIG. KFZ AUF REISEN...	22,06	0,5	27,42	0,6	31,76	0,6	22,06	0,5	(27,80)	(0,6)	/	/
FREME VERKEHRSLEIST. FUER REISEN...	35,17	0,9	34,73	0,7	60,98	1,1	42,51	0,9	(68,02)	(1,4)	(51,07)	(1,0)
FREME VERKEHRSLEIST. (O. AUF REISEN)	23,09	0,6	29,50	0,6	35,08	0,6	28,28	0,6	(51,62)	(1,1)	/	/
NACHRICHTENUEBERMITTLUNG.....	86,06	2,1	86,74	1,8	98,01	1,7	90,75	1,9	(94,63)	(1,9)	(116,56)	(2,3)
BILDUNG UND UNTERHALTUNG.....	396,41	9,7	496,60	10,1	520,34	9,2	401,24	8,3	(458,38)	(9,4)	(444,31)	(8,9)
FERNSEHGERAETE.....	(9,86)	(0,2)	(13,61)	(0,3)	(11,35)	(0,2)	(13,26)	(0,3)	/	/	/	/
RUNDUMKEMPFANGSGERAETE.....	(10,10)	(0,2)	14,90	0,3	17,21	0,3	(9,56)	(0,2)	/	/	/	/
PHONOGERAETE, VIDEOGERAETE.....	(13,88)	(0,3)	13,38	0,3	12,61	0,2	(12,02)	(0,3)	/	/	/	/
FOTO-, FILMAPPARAT, PROJEKTOR...	(7,91)	(0,2)	6,67	0,1	9,11	0,2	(6,00)	(0,1)	/	/	/	/
ZUBEHOER FOTO- UND PHONOGERAETEN.	(12,12)	(0,3)	18,41	0,4	(11,21)	(0,2)	(6,02)	(0,1)	/	/	/	/
SONST. HOCHWERT. GEBRAUCHSGUETER.	36,32	0,9	45,28	0,9	48,84	0,9	43,53	0,9	/	/	/	/
SPIELW., SPORT-, CAMPINGARTIKEL...	26,24	0,6	31,45	0,6	24,34	0,4	14,44	0,3	/	/	/	/
WASSER-, LUFTFAHRZ., MOBILHEIME...	/	/	/	/	/	/	/	/	/	/	/	/
SONSTIGE GEBRAUCHSGUETER.....	(6,53)	(0,2)	7,86	0,2	(10,55)	(0,2)	(8,25)	(0,2)	/	/	/	/
BUECHER, BROSCHUREN.....	30,30	0,7	34,03	0,7	44,90	0,8	38,51	0,8	(37,35)	(0,8)	/	/
ZEITUNGEN, ZEITSCHRIFTEN.....	25,16	0,6	34,22	0,7	37,88	0,7	37,96	0,8	(34,21)	(0,7)	(49,47)	(1,0)
AUFWEND. GARTEN, NUTZTIERHALTUNG.	(12,51)	(0,3)	14,40	0,3	20,29	0,4	(13,59)	(0,3)	/	/	/	/
BLUMEN.....	17,96	0,4	24,03	0,5	32,32	0,6	29,95	0,6	(39,86)	(0,8)	(28,96)	(0,6)
AUFWENDUNGEN F. HEIMTIERHALTUNG...	25,75	0,6	18,43	0,4	24,74	0,4	24,66	0,5	/	/	/	/
SONSTIGE VERBRAUCHSGUETER.....	(6,62)	(0,2)	11,23	0,2	10,67	0,2	7,81	0,2	/	/	/	/
KULTUR-, SPORTVERANSTALTUNGEN...	71,53	1,8	86,29	1,8	90,69	1,6	75,95	1,6	(127,11)	(2,6)	(78,05)	(1,6)
SONSTIGE BILDUNGSKOSTEN.....	(33,82)	(0,8)	69,47	1,4	42,98	0,8	(11,59)	(0,2)	/	/	/	/
FREME REPARATUREN BILD.U.UNTERH.	/	/	/	/	/	/	/	/	/	/	/	/
SONSTIGE FERIEAUSGABEN.....	38,77	0,9	48,00	1,0	66,83	1,2	43,07	0,9	(68,76)	(1,4)	(58,42)	(1,2)
PERSOENLICHE AUSSTATTUNG U.A.E.....	133,08	3,3	211,62	4,3	278,80	4,9	236,28	4,9	(392,30)	(8,0)	(352,44)	(7,1)
UHREN, ECHTER SCHMUCK.....	19,98	0,5	35,44	0,7	38,68	0,7	41,27	0,9	(54,23)	(1,1)	/	/
SONST. PERSOENLICHE AUSSTATTUNG...	(4,05)	(0,1)	(6,56)	(0,1)	(8,61)	(0,2)	(4,54)	(0,1)	/	/	/	/
Dienstleist. D. BEHERBERGUNGSGEW.	62,70	1,5	100,20	2,0	132,59	2,4	93,06	1,9	(139,29)	(2,8)	(199,26)	(4,0)
PAUSCHALREISEN.....	(27,88)	(0,7)	60,11	1,2	92,60	1,6	88,60	1,8	(176,98)	(3,6)	/	/
SONST. DIENSTLEIST., REPARATUREN.	/	/	(9,31)	(0,2)	(6,31)	(0,1)	/	/	/	/	/	/
PRIVATER VERBRAUCH INSGESAMT.....	4084,58	100	4912,47	100	5636,92	100	4807,66	100	(4897,28)	100	(4988,62)	100
NACHRICHTLICH:												
PAUS. GEZ. VERPFL. EIG. A. REISEN	15,74		28,67		43,00		37,40		(69,26)		(97,18)	
AUSG. VERPFL. REISEN O. PAUSCH. GEZ..	62,75		90,62		117,43		82,38		(112,87)		(89,49)	
WERT D. ENTNAHMEN AUS EIG. GARTEN	9,32		16,14		14,67		17,89		(13,57)		/	
ELEKTRIZITAET (KW)	306		426		506		493		(419)		(376)	
GAS (M3)	(43)		73		85		88		/		/	
HEIZOEL (L.)	(62)		86		137		121		(165)		/	
STEINKOEHLE, KOKS, BRAUNKOEHLE (KG)	/		(16)		(3)		(6)		/		/	

1) KAFFEE, TEE UND ALKOHOLISCHE GETRAENKE.

FRUEHERES BUNDES GEBIET
4 AUFWENDUNGEN FUEER DEN PRIVATEN VERBRAUCH SOWIE MENGENANGABEN UEBER DEN ENERGIEVERBRAUCH PRIVATER HAUSHALTE 1993
NACH ALTER UND SOZIALER STELLUNG DER BEZUGSPERSON UND MONATLICHEM HAUSHALTSNETTOEINKOMMEN
4. 3 HAUSHALTE VON LANDWIRTEN

GEGENSTAND DER NACHWEISUNG	ALTER DER BEZUGSPERSON VON ... BIS UNTER ... JAHREN											
	UNTER 35		35 - 45		45 - 55		55 - 65		65 - 70		70 UND MEHR	
	DM	%	DM	%	DM	%	DM	%	DM	%	DM	%
HAUSHALTE INSGESAMT.....	(32)		1 000 84		66		68		/		/	
JE HAUSHALT UND MONAT												
NAHHRUNGSMITTEL, GETRAENKE, TABAKW.	(928,72)	(23,9)	1017,60	25,5	997,42	22,4	804,38	21,0	/	/	/	/
NAHRUNGSMITTEL.....	(583,64)	(15,0)	694,00	17,4	653,76	14,7	539,19	14,1	/	/	/	/
ALKOHOLFREIE GETRAENKE.....	(67,37)	(1,7)	77,06	1,9	66,41	1,5	61,22	1,6	/	/	/	/
SONSTIGE GETRAENKE 1), TABAKWAREN	(110,61)	(2,8)	111,42	2,8	121,03	2,7	88,36	2,3	/	/	/	/
MAHLZEITEN AUSSER HAUS.....	(167,10)	(4,3)	135,12	3,4	156,23	3,5	(115,62)	(3,0)	/	/	/	/
KLEIDUNG, SCHUHE.....	(346,74)	(8,9)	345,58	8,7	358,17	8,1	278,47	7,3	/	/	/	/
HERRENOBERBEKLEIDUNG.....	(51,29)	(1,3)	51,31	1,3	64,98	1,5	57,17	1,5	/	/	/	/
DAMENOBERBEKLEIDUNG.....	(95,43)	(2,5)	72,35	1,8	101,46	2,3	94,46	2,5	/	/	/	/
KNABENOBERBEKLEIDUNG.....	(15,67)	(0,4)	21,77	0,5	(16,73)	(0,4)	/	/	/	/	/	/
MAEDCHENOBERBEKLEIDUNG.....	(17,66)	(0,5)	30,16	0,8	(14,88)	(0,3)	(5,31)	(0,1)	/	/	/	/
SPORTBEKLEIDUNG.....	(4,88)	(0,1)	(8,38)	(0,2)	(7,34)	(0,2)	(2,93)	(0,1)	/	/	/	/
LEIBWAESCHE, UNTERBEKLEIDUNG.....	(91,95)	(2,4)	75,87	1,9	(82,21)	(1,9)	(53,13)	(1,4)	/	/	/	/
SCHUHE.....	(55,30)	(1,4)	67,55	1,7	53,65	1,2	44,03	1,2	/	/	/	/
UEBRIGE BEKLEIDUNG UND ZUehoER..	(14,56)	(0,4)	17,41	0,4	(16,67)	(0,4)	(17,41)	(0,5)	/	/	/	/
REPARATUREN, AENDERUNGEN.....	/	/	/	/	/	/	/	/	/	/	/	/
WOHNUNGSMIETEN U.AE.....	(951,43)	(24,5)	951,67	23,8	1108,42	24,9	938,83	24,5	/	/	/	/
ELEKTRIZITAET, GAS, BRENNSTOFFE...	(225,81)	(5,8)	296,56	7,4	299,67	6,7	286,15	7,5	/	/	/	/
ELEKTRIZITAET, GAS.....	(136,48)	(3,5)	191,14	4,8	192,58	4,3	183,23	4,8	/	/	/	/
KOEHLE, KOKS U.AE.....	/	/	(39,06)	(1,0)	(25,08)	(0,6)	(18,46)	(0,5)	/	/	/	/
HEIZOEL U.AE.....	(66,30)	(1,7)	(64,66)	(1,6)	(81,90)	(1,8)	(84,13)	(2,2)	/	/	/	/
ZENTRALHEIZUNG, WARMWASSER.....	/	/	/	/	/	/	/	/	/	/	/	/
UEBR. GUETER F. HAUSHALTSFUEHRUNG.	(327,82)	(8,4)	273,17	6,8	328,23	7,4	323,61	8,5	/	/	/	/
MOEBEL.....	(79,15)	(2,0)	(55,46)	(1,4)	(75,74)	(1,7)	(89,55)	(2,3)	/	/	/	/
TEPPICHE, BODENBEL., MATRATZEN...	(32,06)	(0,8)	(25,86)	(0,6)	(24,89)	(0,6)	(23,63)	(0,6)	/	/	/	/
HEIZ- UND KOCHGERAETE.....	/	/	(6,03)	(0,2)	(15,94)	(0,4)	(12,17)	(0,3)	/	/	/	/
KUEHL- UND GEFRIERMOEBEL.....	/	/	/	/	/	/	/	/	/	/	/	/
SONST. ELEKTR. HAUSHALTSGERAETE...	(47,31)	(1,2)	(35,76)	(0,9)	(38,58)	(0,9)	(42,88)	(1,1)	/	/	/	/
HEIMTEXTILIEN, HAUSHALTSWAESCHE..	(12,47)	(0,3)	17,33	0,4	(19,40)	(0,4)	(15,43)	(0,4)	/	/	/	/
SONST. GEBRAUCHSG. F. HAUSHALTSF.	/	/	(15,66)	(0,4)	(16,16)	(0,4)	/	/	/	/	/	/
VERBRAUCHSG. F. HAUSHALTSFUEHRUNG	(25,48)	(0,7)	42,28	1,1	33,05	0,7	33,71	0,9	/	/	/	/
DIENTSTLEIST. F. HAUSHALTSFUEHRUNG	/	/	/	/	/	/	/	/	/	/	/	/
AUFWENDUNG F. WOHNUNGSINSTANDSETZ.	(87,05)	(2,2)	(58,61)	(1,5)	(79,32)	(1,8)	(83,16)	(2,2)	/	/	/	/
GESUNDHEITS- UND KOERPERPFLEGE....	(128,64)	(3,3)	160,06	4,0	183,95	4,1	174,47	4,6	/	/	/	/
GEBRAUCHSG. F. GESUNDHEITSPFLEGE.	/	/	/	/	/	/	/	/	/	/	/	/
VERBRAUCHSG. F. GESUNDHEITSPFLEGE	(12,84)	(0,3)	(16,03)	(0,4)	(18,87)	(0,4)	(24,00)	(0,6)	/	/	/	/
DIENTSTLEIST. F. GESUNDHEITSPFLEGE	(24,68)	(0,6)	54,98	1,4	(57,76)	(1,3)	(63,21)	(1,7)	/	/	/	/
GEBRAUCHSG. F. KOERPERPFLEGE.....	/	/	/	/	/	/	/	/	/	/	/	/
VERBRAUCHSG. F. KOERPERPFLEGE.....	(52,20)	(1,3)	51,60	1,3	53,08	1,2	41,60	1,1	/	/	/	/
DIENTSTLEIST. F. KOERPERPFLEGE.....	(37,98)	(1,0)	33,63	0,8	(45,75)	(1,0)	(38,08)	(1,0)	/	/	/	/
VERKEHR-, NACHRICHTENUEBERMITTLUNG	(602,70)	(15,5)	588,39	14,2	773,41	17,4	717,92	18,8	/	/	/	/
KRAFTWAGEN.....	/	/	(199,81)	(5,0)	(297,68)	(6,7)	/	/	/	/	/	/
KRAFT- UND FAHRRADER.....	/	/	(14,74)	(0,4)	(13,40)	(0,3)	/	/	/	/	/	/
GEBRAUCHSG. F. KFZ UND FAHRRADER	(20,33)	(0,5)	(14,32)	(0,4)	(22,65)	(0,5)	(13,57)	(0,4)	/	/	/	/
KRAFTSTOFFE (OHNE AUF REISEN)....	(106,11)	(2,7)	96,94	2,4	136,78	3,1	123,43	3,2	/	/	/	/
VERBRAUCHSG. F. KFZ U. FAHRRADER	/	/	/	/	/	/	/	/	/	/	/	/
FREMDE REPARATUREN AN KRAFTWAGEN.	(56,75)	(1,5)	57,67	1,4	(80,67)	(1,8)	(96,20)	(2,5)	/	/	/	/
FREMDE REPARATUREN AN ZWEIRADERN	/	/	/	/	/	/	/	/	/	/	/	/
GARAGENMIETEN.....	(49,93)	(1,3)	59,61	1,5	67,18	1,5	64,45	1,7	/	/	/	/
DIENTSTLEIST. F. KFZ U. FAHRRADER	(3,69)	(0,1)	(20,07)	(0,5)	(22,25)	(0,5)	(11,58)	(0,3)	/	/	/	/
FAHRTKOSTEN EIG. KFZ AUF REISEN...	(9,73)	(0,3)	(7,90)	(0,2)	(9,32)	(0,2)	(5,45)	(0,1)	/	/	/	/
FREMDE VERKEHRSLEIST. FUER REISEN	/	/	(7,46)	(0,2)	(25,43)	(0,6)	(11,70)	(0,3)	/	/	/	/
FREMDE VERKEHRSLE. (O. AUF REISEN)	/	/	(14,79)	(0,4)	(19,33)	(0,4)	(13,79)	(0,4)	/	/	/	/
NACHRICHTENUEBERMITTLUNG.....	(84,61)	(2,2)	73,91	1,9	78,68	1,8	78,19	2,0	/	/	/	/
BILDUNG UND UNTERHALTUNG.....	(303,00)	(7,8)	310,48	7,8	300,52	6,8	220,65	5,8	/	/	/	/
FERNSEHGERAETE.....	/	/	/	/	/	/	/	/	/	/	/	/
RUNDFUNKEMPFANGSGERAETE.....	/	/	(9,48)	(0,2)	(11,72)	(0,3)	/	/	/	/	/	/
PHONOGERAETE, VIDEOGERAETE.....	/	/	/	/	/	/	/	/	/	/	/	/
FOTO-, FILMAPPARAT, PROJEKTOR....	/	/	/	/	/	/	/	/	/	/	/	/
ZUehoER FOTO- UND PHONOGERAETEN.	/	/	/	/	/	/	/	/	/	/	/	/
SONST. HOCHWERT. GEBRAUCHSGUETER..	/	/	(26,35)	(0,7)	(27,34)	(0,6)	(23,20)	(0,6)	/	/	/	/
SPIELW., SPORT-, CAMPINGARTIKEL...	(11,97)	(0,3)	(12,70)	(0,3)	(11,38)	(0,3)	(2,88)	(0,1)	/	/	/	/
WASSER-, LUFTFAHRZ., MOBILHEIME..	/	/	/	/	/	/	/	/	/	/	/	/
SONSTIGE GEBRAUCHSGUETER.....	/	/	(7,19)	(0,2)	/	/	/	/	/	/	/	/
BUECHER, BROSCHUREN.....	(26,58)	(0,7)	(21,39)	(0,5)	(21,93)	(0,5)	(17,05)	(0,4)	/	/	/	/
ZEITUNGEN, ZEITSCHRIFTEN.....	(37,44)	(1,0)	35,99	0,9	36,84	0,8	40,40	1,1	/	/	/	/
AUFWEND. GARTEN, NUTZTIERHALTUNG.	/	/	(15,37)	(0,4)	/	/	/	/	/	/	/	/
BLUMEN.....	(16,28)	(0,4)	(14,48)	(0,4)	(16,56)	(0,4)	(12,94)	(0,3)	/	/	/	/
AUFWENDUNGEN F. HEIMTIERHALTUNG...	/	/	(13,28)	(0,3)	(13,50)	(0,3)	(15,69)	(0,4)	/	/	/	/
SONSTIGE VERBRAUCHSGUETER.....	/	/	(8,26)	(0,2)	(6,91)	(0,2)	/	/	/	/	/	/
KULTUR-, SPORTVERANSTALTUNGEN....	(45,03)	(1,2)	52,20	1,3	58,75	1,3	42,25	1,1	/	/	/	/
SONSTIGE BILDUNGSKOSTEN.....	/	/	(35,48)	(0,9)	/	/	/	/	/	/	/	/
FREMDE REPARATUREN BILD.U.UNTERH.	/	/	/	/	/	/	/	/	/	/	/	/
SONSTIGE FERIENAUSGABEN.....	(16,71)	(0,4)	18,59	0,5	24,44	0,6	(19,77)	(0,5)	/	/	/	/
PERSoENLICHE AUSSTATTUNG U.AE.....	(69,00)	(1,8)	71,40	1,8	93,77	2,1	(81,28)	(2,1)	/	/	/	/
UHREN, ECHTER SCHMUCK.....	(13,50)	(0,3)	10,03	0,3	(17,32)	(0,4)	(12,96)	(0,3)	/	/	/	/
SONST. PERSoENLICHE AUSSTATTUNG...	/	/	/	/	/	/	/	/	/	/	/	/
DIENTSTLEIST. D. BEHERBERGUNGSGEW.	(26,61)	(0,7)	(33,88)	(0,8)	(32,14)	(0,7)	(19,60)	(0,5)	/	/	/	/
PAUSCHALREISEN.....	/	/	(19,92)	(0,5)	(42,23)	(1,0)	(45,31)	(1,2)	/	/	/	/
SONST. DIENTSTLEIST., REPARATUREN.	/	/	/	/	/	/	/	/	/	/	/	/
PRIVATER VERBRAUCH INSGESAMT.....	(3883,87)	100	3994,89	100	4443,57	100	3825,76	100	/ 100		/ 100	
NACHRICHTLICH:												
PAUS. GEZ. VERPFLEGUNGSK.A.REISEN	(8,37)		(7,81)		(16,70)		(14,05)		/		/	
AUSG.VERPFL.REISEN O.PAUSCH.GEZ..	(23,55)		28,14		(31,57)		(26,96)		/		/	
WERT D. ENTNAHMEN AUS EIG. GARTEN	(36,72)		58,23		45,85		46,07		/		/	
ELEKTRIZITAET (KW).....	(470)		590		629		549		/		/	
GAS (M3).....	/		/		/		/		/		/	
HEIZOEL (L).....	(145)		(145)		(179)		(188)		/		/	
STEINKOEHLE, KOKS, BRAUNKOEHLE (KG)	/		/		/		/		/		/	

1) KAFFEE, TEE UND ALKOHOLISCHE GETRAENKE.

FRUEHERES BUNDES GEBIET
4 AUFWENDUNGEN FUER DEN PRIVATEN VERBRAUCH SOWIE MENGENANGABEN UEBER DEN ENERGIEVERBRAUCH PRIVATER HAUSHALTE 1993
NACH ALTER UND SOZIALER STELLUNG DER BEZUGSPERSON UND MONATLICHEM HAUSHALTSNETTOEINKOMMEN
4. 4 HAUSHALTE VON GENERBTREIBENDEN. FREIBERUFLICH TAEITIGEN

GEGENSTAND DER NACHWEISUNG	ALTER DER BEZUGSPERSON VON ... BIS UNTER ... JAHREN											
	UNTER 35		35 - 45		45 - 55		55 - 65		65 - 70		70 UND MEHR	
	DM	%	DM	%	DM	%	DM	%	DM	%	DM	%
HAUSHALTE INSGESAMT.....	255		600		469		316		(59)		(46)	
JE HAUSHALT UND MONAT												
NAHRUNGSMITTEL, GETRAENKE, TABAKW.	828,91	20,2	1021,42	20,3	1196,42	20,6	1004,07	20,0	(946,44)	(18,8)	(782,37)	(15,7)
NAHRUNGSMITTEL.....	427,58	10,4	550,57	10,9	636,28	11,0	553,10	11,0	(495,74)	(9,9)	(440,86)	(8,8)
ALKOHOLFREIE GETRAENKE.....	57,32	1,4	65,61	1,3	66,60	1,1	55,54	1,1	(41,62)	(0,8)	(40,23)	(0,8)
SONSTIGE GETRAENKE 1), TABAKWAREN	119,77	2,9	151,08	3,0	180,93	3,1	156,51	3,1	(143,75)	(2,9)	(95,79)	(1,9)
MAHLZEITEN AUSSER HAUS.....	224,24	5,5	254,16	5,0	312,61	5,4	238,92	4,8	(265,32)	(5,3)	(205,55)	(4,1)
KLEIDUNG, SCHUHE.....	345,09	8,4	450,03	8,9	537,61	9,3	417,11	8,3	(387,00)	(7,7)	(420,02)	(8,4)
HERRENOBERBEKLEIDUNG.....	56,74	1,4	81,17	1,6	108,88	1,9	94,23	1,9	(87,99)	(1,8)	(62,54)	(1,3)
DAMENOBERBEKLEIDUNG.....	96,26	2,3	118,87	2,4	167,59	2,9	148,15	3,0	(146,95)	(2,9)	(172,02)	(3,4)
KNABENOBERBEKLEIDUNG.....	(13,01)	(0,3)	22,53	0,4	18,30	0,3	(5,26)	(0,1)	/	/	/	/
MAEDCHENOBERBEKLEIDUNG.....	(16,01)	(0,4)	28,98	0,6	21,73	0,4	(7,80)	(0,2)	/	/	/	/
SPORTBEKLEIDUNG.....	12,70	0,3	15,72	0,3	16,71	0,3	9,04	0,2	/	/	/	/
LEIBWAESCHE, UNTERBEKLEIDUNG.....	75,20	1,8	84,88	1,7	96,12	1,7	71,71	1,4	(66,64)	(1,3)	/	/
SCHUHE.....	55,43	1,3	72,08	1,4	77,16	1,3	55,99	1,1	(50,89)	(1,0)	(51,60)	(1,0)
UEBRIGE BEKLEIDUNG UND ZUBEHOER...	18,66	0,5	23,76	0,5	28,99	0,5	22,46	0,4	(20,54)	(0,4)	/	/
REPARATUREN, AENDERUNGEN.....	/	/	(2,03)	(0,0)	(2,13)	(0,0)	(2,46)	(0,0)	/	/	/	/
WOHNUNGSMIETEN U.AE.....	797,94	19,4	973,28	19,3	1089,52	18,8	997,63	19,9	(1086,00)	(21,6)	(1071,34)	(21,5)
ELEKTRIZITAET, GAS, BRENNSTOFFE...	201,01	4,9	243,96	4,8	298,67	5,1	287,60	5,7	(276,20)	(5,5)	(323,18)	(6,5)
ELEKTRIZITAET, GAS.....	119,37	2,9	171,78	3,4	208,19	3,6	208,20	4,1	(178,92)	(3,6)	(182,58)	(3,7)
KOEHLE, KOKS U.AE.....	(3,88)	(0,1)	(2,74)	(0,1)	(3,61)	(0,1)	(3,98)	(0,1)	/	/	/	/
HEIZOEL U.AE.....	(24,47)	(0,6)	36,60	0,7	59,47	1,0	48,48	1,0	/	/	/	/
ZENTRALHEIZUNG, WARMWASSER.....	53,30	1,3	32,83	0,7	27,40	0,5	(26,94)	(0,5)	/	/	/	/
UEBR. GUETER F. HAUSHALTSFUEHRUNG.	400,86	9,8	423,39	8,4	475,58	8,2	439,89	8,8	(524,65)	(10,4)	(320,51)	(6,4)
MOEBEL.....	150,71	3,7	142,92	2,8	150,60	2,6	126,63	2,5	/	/	/	/
TEPPICHE, BODENBEL., MATRATZEN...	27,15	0,7	45,35	0,9	43,31	0,7	41,24	0,8	/	/	/	/
HEIZ- UND KOCHGERAETE.....	(11,59)	(0,3)	11,37	0,2	12,63	0,2	(13,82)	(0,3)	/	/	/	/
KUEHL- UND GEFRIERMOEBEL.....	(7,92)	(0,2)	(5,89)	(0,1)	(11,60)	(0,2)	(9,14)	(0,2)	/	/	/	/
SONST. ELEKTR. HAUSHALTSGERAETE...	39,00	0,9	36,11	0,7	43,90	0,8	44,39	0,9	(63,62)	(1,3)	/	/
HEIMTEXTILLEN, HAUSHALTSSWAESCHE...	21,27	0,5	29,98	0,6	32,43	0,6	31,23	0,6	(21,35)	(0,4)	/	/
SONST. GEBRAUCHSG. F. HAUSHALTSF.	(20,80)	(0,5)	17,44	0,3	23,65	0,4	(25,07)	(0,5)	/	/	/	/
VERBRAUCHSG. F. HAUSHALTSFUEHRUNG	21,17	0,5	27,59	0,5	36,39	0,6	30,48	0,6	(29,28)	(0,6)	(20,44)	(0,4)
Dienstleist. F. HAUSHALTSFUEHRUNG	(9,76)	(0,2)	17,80	0,4	(25,46)	(0,4)	(21,95)	(0,4)	/	/	/	/
AUFWENDUNG F. WOHNUNGSINSTANDSETZ.	91,50	2,2	88,93	1,8	95,62	1,6	95,94	1,9	(125,49)	(2,5)	/	/
GESUNDHEITS- UND KOERPERPFLEGE....	225,72	5,5	278,72	5,5	360,79	6,2	349,48	7,0	(312,69)	(6,2)	(459,14)	(9,2)
GEBRAUCHSG. F. GESUNDHEITSPFLEGE.	(8,01)	(0,2)	8,80	0,2	(13,17)	(0,2)	(11,04)	(0,2)	/	/	/	/
VERBRAUCHSG. F. GESUNDHEITSPFLEGE	21,10	0,5	28,92	0,6	47,62	0,8	39,29	0,8	(54,36)	(1,1)	(156,06)	(3,1)
Dienstleist. F. GESUNDHEITSPFLEGE	84,51	2,1	121,17	2,4	158,23	2,7	179,81	3,6	(108,98)	(2,2)	(148,87)	(3,0)
GEBRAUCHSG. F. KOERPERPFLEGE.....	/	/	/	/	/	/	/	/	/	/	/	/
VERBRAUCHSG. F. KOERPERPFLEGE.....	72,93	1,8	71,95	1,4	81,53	1,4	58,89	1,2	(65,60)	(1,3)	(50,56)	(1,0)
Dienstleist. F. KOERPERPFLEGE.....	36,52	0,9	46,76	0,9	58,90	1,0	59,82	1,2	(60,55)	(1,2)	(80,47)	(1,6)
VERKEHR-, NACHRICHTENUEBERMITTLUNG	761,05	18,5	896,17	17,8	990,09	17,1	813,49	16,2	(595,61)	(11,8)	(815,31)	(16,3)
KRAFTWAGEN.....	(301,28)	(7,3)	411,43	8,2	(408,80)	(7,0)	(326,88)	(6,5)	/	/	/	/
KRAFT- UND FAHRRADER.....	(22,09)	(0,5)	30,62	0,6	26,66	0,5	(16,83)	(0,3)	/	/	/	/
GEBRAUCHSG. F. KFZ UND FAHRRADER	21,71	0,5	16,05	0,3	14,08	0,2	(10,87)	(0,2)	/	/	/	/
KRAFTSTOFFE (OHNE AUF REISEN).....	99,98	2,4	101,14	2,0	116,07	2,0	93,16	1,9	(62,08)	(1,2)	(67,69)	(1,4)
VERBRAUCHSG. F. KFZ U. FAHRRADER	/	/	/	/	/	/	/	/	/	/	/	/
Fremde Reparaturen an Kraftwagen...	93,07	2,3	76,50	1,5	103,45	1,8	88,22	1,8	(67,62)	(1,3)	(55,89)	(1,1)
Fremde Reparaturen an Zweiradern...	/	/	/	/	/	/	/	/	/	/	/	/
GARAGENMIETEN.....	41,18	1,0	53,49	1,1	64,98	1,1	61,33	1,2	(52,29)	(1,0)	(42,47)	(0,9)
Dienstleist. F. KFZ U. FAHRRADER	(6,61)	(0,2)	17,17	0,3	15,97	0,3	16,33	0,3	/	/	/	/
FAHRTKOSTEN EIG. KFZ AUF REISEN...	23,63	0,6	30,16	0,6	34,91	0,6	25,63	0,5	(29,88)	(0,6)	/	/
Fremde Verkehrsleist. fuer Reisen...	39,00	0,9	38,55	0,8	65,98	1,1	49,14	1,0	(71,93)	(1,4)	(51,07)	(1,0)
Fremde Verkehrsrl. (O. auf Reisen)...	25,66	0,6	31,56	0,6	37,29	0,6	31,40	0,6	(55,49)	(1,1)	/	/
NACHRICHTENUEBERMITTLUNG.....	86,25	2,1	88,54	1,8	100,73	1,7	93,45	1,9	(95,24)	(1,9)	(116,56)	(2,3)
BILDUNG UND UNTERHALTUNG.....	408,31	9,9	522,64	10,4	551,26	9,5	440,11	8,8	(480,55)	(9,6)	(444,31)	(8,9)
FERNSEHGERAETE.....	(9,52)	(0,2)	(12,12)	(0,2)	(11,85)	(0,2)	(14,15)	(0,3)	/	/	/	/
RUNDUNKEMPFANGSGERAETE.....	(10,32)	(0,3)	15,66	0,3	17,98	0,3	(9,89)	(0,2)	/	/	/	/
PHONOGERAETE, VIDEOGERAETE.....	(14,90)	(0,4)	14,14	0,3	13,41	0,2	(13,07)	(0,3)	/	/	/	/
FOTO-, FILMAPPARAT, PROJEKTOR...	(8,46)	(0,2)	7,36	0,1	(9,07)	(0,2)	(7,08)	(0,1)	/	/	/	/
ZUBEHOER FOTO- UND PHONOGERAETEN.	(12,26)	(0,3)	20,48	0,4	(11,43)	(0,2)	(7,17)	(0,1)	/	/	/	/
SONST. HOCHWERT. GEBRAUCHSGUETER.	(38,16)	(0,9)	47,93	1,0	61,86	0,9	(47,91)	(1,0)	/	/	/	/
SPIELW., SPORT- CAMPINGARTIKEL...	28,06	0,7	34,07	0,7	26,16	0,5	16,93	0,3	/	/	/	/
WASSER-, LUFTFAHRZ., MOBILHEIME...	/	/	/	/	/	/	/	/	/	/	/	/
SONSTIGE GEBRAUCHSGUETER.....	(5,98)	(0,1)	7,96	0,2	(11,14)	(0,2)	(8,28)	(0,2)	/	/	/	/
BUECHER, BROSCHUREN.....	30,77	0,7	35,79	0,7	48,13	0,8	43,12	0,9	(39,46)	(0,8)	/	/
ZEITUNGEN, ZEITSCHRIFTEN.....	23,60	0,6	33,97	0,7	38,03	0,7	37,44	0,7	(35,10)	(0,7)	(49,47)	(1,0)
AUFWEND. GARTEN, NUTZTIERHALTUNG.	(11,67)	(0,3)	14,27	0,3	22,16	0,4	(15,70)	(0,3)	/	/	/	/
BLUMEN.....	18,18	0,4	25,37	0,5	34,54	0,6	33,61	0,7	(42,99)	(0,9)	(28,96)	(0,6)
AUFWENDUNGEN F. HEIMTIERHALTUNG...	(27,71)	(0,7)	19,15	0,4	26,32	0,5	26,59	0,5	/	/	/	/
SONSTIGE VERBRAUCHSGUETER.....	(6,62)	(0,2)	11,64	0,2	11,19	0,2	(8,54)	(0,2)	/	/	/	/
KULTUR-, SPORTVERANSTALTUNGEN...	74,91	1,8	91,06	1,8	95,18	1,6	83,20	1,7	(133,74)	(2,7)	(78,05)	(1,6)
SONSTIGE BILDUNGSKOSTEN.....	(33,76)	(0,8)	74,22	1,5	45,71	0,8	(13,42)	(0,3)	/	/	/	/
Fremde Reparaturen bild.u. unterh.	/	/	/	/	/	/	/	/	/	/	/	/
SONSTIGE FERIEAUSGABEN.....	41,58	1,0	52,12	1,0	72,79	1,3	48,08	1,0	(72,85)	(1,4)	(58,42)	(1,2)
PERSOENLICHE AUSSTATTUNG U.AE.....	141,25	3,4	231,24	4,6	304,82	5,3	269,65	5,4	(418,50)	(8,3)	(352,44)	(7,1)
UHREN, ECHTER SCHMUCK.....	20,80	0,5	38,99	0,8	41,89	0,7	47,36	0,9	(57,01)	(1,1)	/	/
SONST. PERSOENLICHE AUSSTATTUNG...	(4,21)	(0,1)	(6,48)	(0,1)	(9,80)	(0,2)	(4,87)	(0,1)	/	/	/	/
Dienstleist. d. Beherbergungsgew.	67,30	1,6	109,48	2,2	146,72	2,5	108,88	2,2	(148,90)	(3,0)	(199,26)	(4,0)
PAUSCHALREISEN.....	(28,93)	(0,7)	65,74	1,3	99,69	1,7	97,92	2,0	(190,02)	(3,8)	/	/
SONST. Dienstleist., Reparaturen.	/	/	(10,55)	(0,2)	(7,13)	(0,1)	/	/	/	/	/	/
PRIVATER VERBRAUCH INSGESAMT.....	4110,15	100	5040,86	100	5804,75	100	5019,02	100	(5027,64)	100	(4988,62)	100
NACHRICHTLICH:												
PAUS. GEZ. VERPFL. EIG. A. REISEN...	16,68		31,59		46,70		42,43		(74,38)		(97,18)	
AUSG. VERPFL. REISEN O. PAUSCH. GEZ.	67,74		99,36		129,51		94,30		(120,98)		(89,49)	
WERT D. ENTNAHMEN AUS EIG. GARTEN	(5,83)		10,25		10,28		11,83		/		/	
ELEKTRIZITAET (KW).....	285		403		489		481		(381)		(376)	
GAS (M3).....	(45)		79		93		101		/		/	
HEIZOEL (L).....	(52)		78		131		107		/		/	
STEINKOEHLE, KOKS, BRAUNKOEHLE (KG)	/		/		/		/		/		/	

1) KAFFEE, TEE UND ALKOHOLISCHE GETRAENKE.

FRUEHERES BUNDES GEBIET
4 AUFWENDUNGEN FUER DEN PRIVATEN VERBRAUCH SOWIE MENGENANGABEN UEBER DEN ENERGIEVERBRAUCH PRIVATER HAUSHALTE 1993
NACH ALTER UND SOZIALER STELLUNG DER BEZUGSPERSON UND MONATLICHEM HAUSHALTSNETTOEINKOMMEN
4. 5 HAUSHALTE VON ARBEITNEHMERN
4. 5. 1 HAUSHALTE ZUSAMMEN

GEGENSTAND DER NACHWEISUNG	ALTER DER BEZUGSPERSON VON ... BIS UNTER ... JAHREN											
	UNTER 35		35 - 45		45 - 55		55 - 65		65 - 70		70 UND MEHR	
	DM	%	DM	%	DM	%	DM	%	DM	%	DM	%
HAUSHALTE INSGESAMT.....	4 511		4 387		3 745		2 151		(21)		/	
JE HAUSHALT UND MONAT												
NAHRUNGSMITTEL, GETRAENKE, TABAKH.	692,35	20,7	915,31	21,3	981,29	21,0	846,98	20,2	(888,92)	(21,5)	/	/
NAHRUNGSMITTEL.....	358,18	10,7	516,50	12,0	538,23	11,5	476,05	11,4	(483,63)	(11,7)	/	/
ALKOHOLFREIE GETRAENKE.....	45,81	1,4	59,37	1,4	57,28	1,2	43,85	1,0	(42,16)	(1,0)	/	/
SONSTIGE GETRAENKE 1), TABAKWAREN	106,86	3,2	142,23	3,3	151,98	3,3	133,11	3,2	(151,43)	(3,7)	/	/
MAHLZEITEN AUSSER HAUS.....	181,50	5,4	197,21	4,6	233,79	5,0	193,97	4,6	(211,69)	(5,1)	/	/
KLEIDUNG, SCHUHE.....	257,96	7,7	346,08	8,0	382,42	8,2	337,58	8,1	(320,74)	(7,8)	/	/
HERREN OBERBEKLEIDUNG.....	45,30	1,4	53,80	1,3	71,22	1,5	63,08	1,5	(52,05)	(1,3)	/	/
DAMEN OBERBEKLEIDUNG.....	73,87	2,2	89,84	2,1	123,48	2,6	122,24	2,9	(125,41)	(3,0)	/	/
KNABEN OBERBEKLEIDUNG.....	7,08	0,2	17,50	0,4	10,25	0,2	3,58	0,1	/	/	/	/
MAEDCHEN OBERBEKLEIDUNG.....	7,48	0,2	20,61	0,5	11,94	0,3	4,64	0,1	/	/	/	/
SPORTBEKLEIDUNG.....	8,43	0,3	11,30	0,3	11,69	0,3	8,35	0,2	/	/	/	/
LEIBWAESCHE, UNTERBEKLEIDUNG.....	55,80	1,7	69,02	1,6	69,50	1,5	64,09	1,5	/	/	/	/
SCHUHE.....	42,85	1,3	59,76	1,4	57,82	1,2	46,92	1,1	(40,36)	(1,0)	/	/
UEBRIGE BEKLEIDUNG UND ZUBEHOER.....	16,11	0,5	22,41	0,5	24,25	0,5	22,28	0,5	/	/	/	/
REPARATUREN, AENDERUNGEN.....	1,04	0,0	1,84	0,0	2,27	0,0	2,40	0,1	/	/	/	/
WOHNUNGSMIETEN U.A.E.....	631,40	18,8	821,54	19,1	836,52	17,9	794,42	19,0	(781,66)	(18,9)	/	/
ELEKTRIZITAET, GAS, BRENNSTOFFE...	171,62	5,1	222,63	5,2	234,95	5,0	225,96	5,4	(215,27)	(5,2)	/	/
ELEKTRIZITAET, GAS.....	110,41	3,3	156,94	3,6	162,73	3,5	153,96	3,7	(154,64)	(3,7)	/	/
KOHLE, KOKS U.A.E.....	2,85	0,1	5,29	0,1	5,11	0,1	4,22	0,1	/	/	/	/
HEIZOEL U.A.E.....	11,24	0,3	24,81	0,6	33,80	0,7	35,26	0,8	/	/	/	/
ZENTRALHEIZUNG, WARMWASSER.....	47,12	1,4	35,60	0,8	33,30	0,7	32,52	0,8	/	/	/	/
UEBR. GUETER F. HAUSHALTSFUEHRUNG.	280,84	8,4	362,29	8,4	419,43	9,0	380,05	9,1	(363,99)	(8,8)	/	/
MOEBEL.....	104,80	3,1	121,78	2,8	139,02	3,0	114,48	2,7	/	/	/	/
TEPPICHE, BODENBEL., MATRATZEN...	24,56	0,7	30,51	0,7	37,74	0,8	38,11	0,9	/	/	/	/
HEIZ- UND KOCHGERAETE.....	9,85	0,3	11,82	0,3	15,88	0,3	15,85	0,4	/	/	/	/
KUEHL- UND GEFRIERMOEBEL.....	6,98	0,2	7,36	0,2	9,20	0,2	8,75	0,2	/	/	/	/
SONST. ELEKTR. HAUSHALTSGERAETE...	30,77	0,9	38,97	0,9	42,46	0,9	36,23	0,9	/	/	/	/
HEIMTEXTILIEN, HAUSHALTSWAESCHE...	17,08	0,5	23,25	0,5	28,71	0,6	28,20	0,7	(17,26)	(0,4)	/	/
SONST. GEBRAUCHSG. F. HAUSHALTSG.	22,15	0,7	23,93	0,6	26,70	0,6	23,31	0,6	/	/	/	/
VERBRAUCHSG. F. HAUSHALTSFUEHRUNG	18,45	0,6	27,08	0,6	28,14	0,6	26,64	0,6	(23,91)	(0,6)	/	/
Dienstleist. F. HAUSHALTSFUEHRUNG	3,32	0,1	9,47	0,2	13,07	0,3	11,16	0,3	/	/	/	/
AUFWENDUNG F. WOHNUNGSINSTANDSETZ.	42,29	1,3	68,11	1,6	78,50	1,7	77,31	1,8	/	/	/	/
GESUNDHEITS- UND KOERPERPFLEGE....	155,80	4,7	228,15	5,3	269,13	5,8	256,40	6,1	(335,17)	(8,1)	/	/
GEBRAUCHSG. F. GESUNDHEITSPFLEGE.	5,69	0,2	7,85	0,2	13,34	0,3	13,29	0,3	/	/	/	/
VERBRAUCHSG. F. GESUNDHEITSPFLEGE	16,58	0,5	23,90	0,6	31,36	0,7	34,88	0,8	(42,86)	(1,0)	/	/
Dienstleist. F. GESUNDHEITSPFLEGE	45,05	1,3	88,64	2,1	107,11	2,3	97,48	2,3	(169,45)	(4,1)	/	/
GEBRAUCHSG. F. KOERPERPFLEGE.....	1,63	0,0	1,78	0,0	2,15	0,0	1,59	0,0	/	/	/	/
VERBRAUCHSG. F. KOERPERPFLEGE.....	55,85	1,7	63,74	1,5	64,25	1,4	57,81	1,4	(53,69)	(1,3)	/	/
Dienstleist. F. KOERPERPFLEGE.....	31,01	0,9	42,24	1,0	50,92	1,1	51,36	1,2	(54,58)	(1,3)	/	/
VERKEHR-, NACHRICHTENUEBERMITTLUNG	690,93	20,6	780,89	18,2	861,52	18,4	742,03	17,7	(570,49)	(13,8)	/	/
KRAFTWAGEN.....	247,78	7,4	290,35	6,8	322,00	6,9	272,24	6,5	/	/	/	/
KRAFT- UND FAHRRADER.....	27,81	0,8	25,12	0,6	26,39	0,6	17,55	0,4	/	/	/	/
GEBRAUCHSG. F. KFZ UND FAHRRADER	22,76	0,7	22,30	0,5	20,21	0,4	17,03	0,4	/	/	/	/
KRAFTSTOFFE (OHNE AUF REISEN)....	132,65	4,0	139,44	3,2	141,60	3,0	114,19	2,7	(90,22)	(2,2)	/	/
VERBRAUCHSG. F. KFZ U. FAHRRADER	0,55	0,0	0,47	0,0	0,40	0,0	(0,34)	(0,0)	/	/	/	/
FREMDE REPARATUREN AN KRAFTWAGEN.	53,24	1,6	63,75	1,5	74,15	1,6	68,25	1,6	(53,61)	(1,3)	/	/
FREMDE REPARATUREN AN ZWEIRADERN	(0,56)	(0,0)	0,54	0,0	0,97	0,0	(0,46)	(0,0)	/	/	/	/
GARAGENMIETEN.....	32,09	1,0	44,56	1,0	49,82	1,1	49,36	1,2	(45,58)	(1,1)	/	/
Dienstleist. F. KFZ U. FAHRRADER	14,28	0,4	18,38	0,4	23,49	0,5	14,41	0,3	/	/	/	/
FAHRTKOSTEN EIG. KFZ AUF REISEN...	18,62	0,6	22,17	0,5	24,06	0,5	20,88	0,5	(24,12)	(0,6)	/	/
FREMDE VERKEHRSLEIST. FUER REISEN	29,26	0,9	29,20	0,7	41,40	0,9	37,61	0,9	/	/	/	/
FREMDE VERKEHRSLEIST. (O. AUF REISEN)	33,81	1,0	39,81	0,9	46,41	1,0	41,00	1,0	/	/	/	/
NACHRICHTENUEBERMITTLUNG.....	77,52	2,3	84,80	2,0	90,63	1,9	88,71	2,1	(89,33)	(2,2)	/	/
BILDUNG UND UNTERHALTUNG.....	362,99	10,8	467,61	10,9	467,50	10,0	389,82	9,3	(360,11)	(8,7)	/	/
FERNSEHGERAETE.....	8,18	0,2	12,37	0,3	13,69	0,3	14,41	0,3	/	/	/	/
RUNDfunkempfangsgeraete.....	9,86	0,3	13,72	0,3	14,97	0,3	10,51	0,3	/	/	/	/
PHONOGERAETE, VIDEOGERAETE.....	11,17	0,3	12,62	0,3	12,56	0,3	9,25	0,2	/	/	/	/
FOTO-, FILMAPPARAT, PROJEKTOR...	6,37	0,2	7,76	0,2	8,06	0,2	7,56	0,2	/	/	/	/
ZUBEHOER FOTO- UND PHONOGERAETEN.	21,27	0,6	21,69	0,5	20,32	0,4	15,42	0,4	/	/	/	/
SONST. HOCHWERT. GEBRAUCHSGUETER.	31,56	0,9	41,92	1,0	42,31	0,9	31,31	0,7	/	/	/	/
SPIELW., SPORT-, CAMPINGARTIKEL...	22,88	0,7	29,79	0,7	21,87	0,5	14,20	0,3	/	/	/	/
WASSER-, LUFTFAHRZ., MOBILHEIME..	(2,45)	(0,1)	(5,34)	(0,1)	(3,95)	(0,1)	/	/	/	/	/	/
SONSTIGE GEBRAUCHSGUETER.....	8,64	0,3	10,53	0,2	11,11	0,2	8,29	0,2	/	/	/	/
BUECHER, BROSCHUREN.....	29,34	0,9	36,68	0,9	37,02	0,8	33,55	0,8	/	/	/	/
ZEITUNGEN, ZEITSCHRIFTEN.....	24,84	0,7	33,03	0,8	36,31	0,8	37,32	0,9	(52,85)	(1,3)	/	/
AUFWEND. GARTEN, NUTZTIERHALTUNG.	8,36	0,2	14,62	0,3	21,45	0,5	16,32	0,4	/	/	/	/
BLUMEN.....	14,88	0,4	21,38	0,5	27,89	0,6	27,58	0,7	(17,76)	(0,4)	/	/
AUFWENDUNGEN F. HEIMTIERHALTUNG..	12,65	0,4	15,80	0,4	18,23	0,4	12,56	0,3	/	/	/	/
SONSTIGE VERBRAUCHSGUETER.....	11,20	0,3	15,20	0,4	12,56	0,3	9,06	0,2	/	/	/	/
KULTUR-, SPORTVERANSTALTUNGEN....	71,44	2,1	80,01	1,9	83,15	1,8	77,58	1,9	(57,70)	(1,4)	/	/
SONSTIGE BILDUNGSKOSTEN.....	31,80	0,9	49,31	1,1	24,43	0,5	12,45	0,3	/	/	/	/
FREMDE REPARATUREN BILD.U.UNTERH.	2,13	0,1	3,67	0,1	4,02	0,1	3,58	0,1	/	/	/	/
SONSTIGE FERIEAUSGABEN.....	34,17	1,0	42,18	1,0	53,51	1,1	46,87	1,1	(42,55)	(1,0)	/	/
PERSOENLICHE AUSSTATTUNG U.A.E....	106,17	3,2	156,11	3,6	218,57	4,7	209,43	5,0	(302,00)	(7,3)	/	/
UHREN, ECHTER SCHMUCK.....	16,63	0,5	21,36	0,5	29,71	0,6	27,37	0,7	/	/	/	/
SONST. PERSOENLICHE AUSSTATTUNG..	4,64	0,1	7,31	0,2	9,56	0,2	10,30	0,2	/	/	/	/
Dienstleist. D. BEHERBERGUNGSGEW.	40,63	1,2	72,45	1,7	86,33	1,8	78,81	1,9	(107,28)	(2,6)	/	/
PAUSCHALREISEN.....	39,30	1,2	46,33	1,1	81,99	1,8	82,76	2,0	/	/	/	/
SONST. DIENSTLEIST., REPARATUREN.	4,97	0,1	8,67	0,2	10,98	0,2	10,19	0,2	/	/	/	/
PRIVATER VERBRAUCH INSGESAMT.....	3350,06	100	4300,62	100	4671,34	100	4182,68	100	(4138,33)	100	/	100
NACHRICHTLICH:												
PAUS. GEZ. VERPFL. EIG. A. REISEN	12,40		16,97		30,01		32,41		(46,04)		/	/
AUSG. VERPFL. REISEN O. PAUSCH. GEZ.	52,57		73,69		90,98		81,16		(76,44)		/	/
WERT D. ENTNAHMEN AUS EIG. GARTEN	4,65		9,99		13,32		14,77		/	/	/	/
ELEKTRIZITAET (KW).....	261		366		383		360		(379)		/	/
GAS (M3).....	45		69		70		67		/	/	/	/
HEIZOEL (L).....	24		54		74		77		/	/	/	/
STEINKOHLE, KOKS, BRAUNKOHLE (KG)	4		6		6		5		/	/	/	/

1) KAFFEE, TEE UND ALKOHOLISCHE GETRAENKE.

FRUEHERES BUNDES GEBIET
4 AUFWENDUNGEN FUER DEN PRIVATEN VERBRAUCH SOWIE MENGENANGABEN UEBER DEN ENERGIEVERBRAUCH PRIVATER HAUSHALTE 1993
NACH ALTER UND SOZIALER STELLUNG DER BEZUGSPERSON UND MONATLICHEM HAUSHALTSNETTOEINKOMMEN
4. 5 HAUSHALTE VON ARBEITNEHMERN
4. 5. 2 MONATLICHES HAUSHALTSNETTOEINKOMMEN UNTER 2 000 DM

GEGENSTAND DER NACHWEISUNG	ALTER DER BEZUGSPERSON VON ... BIS UNTER ... JAHREN											
	UNTER 35		35 - 45		45 - 55		55 - 65		65 - 70		70 UND MEHR	
	DM	%	DM	%	DM	%	DM	%	DM	%	DM	%
HAUSHALTE INSGESAMT.....	400		1 000 (85)		(86)		(63)		/		/	
JE HAUSHALT UND MONAT												
NAHRUNGSMITTEL, GETRAENKE, TABAKW.	388,03	22,2	(460,29)	(25,7)	(396,43)	(25,0)	(425,00)	(23,0)	/	/	/	/
NAHRUNGSMITTEL.....	188,85	10,8	(230,71)	(12,9)	(234,00)	(14,7)	(194,22)	(10,5)	/	/	/	/
ALKOHOLFREIE GETRAENKE.....	29,21	1,7	(27,20)	(1,5)	(20,68)	(1,3)	(20,43)	(1,1)	/	/	/	/
SONSTIGE GETRAENKE 1), TABAKWAREN	63,98	3,7	(130,32)	(7,3)	(72,88)	(4,6)	(90,29)	(4,9)	/	/	/	/
MAHLZEITEN AUSSER HAUS.....	105,99	6,1	(72,05)	(4,0)	(68,87)	(4,3)	/	/	/	/	/	/
KLEIDUNG, SCHUHE.....	128,04	7,3	(124,82)	(7,0)	(102,90)	(6,5)	(95,55)	(5,2)	/	/	/	/
HERREN OBERBEKLEIDUNG.....	20,29	1,2	/	/	/	/	/	/	/	/	/	/
DAMEN OBERBEKLEIDUNG.....	47,06	2,7	(35,90)	(2,0)	(43,89)	(2,8)	/	/	/	/	/	/
KNABEN OBERBEKLEIDUNG.....	/	/	/	/	/	/	/	/	/	/	/	/
MAEDCHEN OBERBEKLEIDUNG.....	/	/	/	/	/	/	/	/	/	/	/	/
SPORTBEKLEIDUNG.....	(3,90)	(0,2)	/	/	/	/	/	/	/	/	/	/
LEIBWAESCHE, UNTERBEKLEIDUNG.....	(21,91)	(1,3)	/	/	/	/	/	/	/	/	/	/
SCHUHE.....	22,83	1,3	(25,01)	(1,4)	(14,70)	(0,9)	/	/	/	/	/	/
UEBRIGE BEKLEIDUNG UND ZUBEHOER..	(8,58)	(0,5)	/	/	/	/	/	/	/	/	/	/
REPARATUREN, AENDERUNGEN.....	/	/	/	/	/	/	/	/	/	/	/	/
WOHNUNGSMIETEN U.AE.....	394,22	22,6	(483,56)	(26,9)	(406,85)	(25,6)	(390,40)	(21,2)	/	/	/	/
ELEKTRIZITAET, GAS, BRENNSTOFFE...	105,10	6,0	(135,27)	(7,5)	(124,43)	(7,8)	(140,27)	(7,6)	/	/	/	/
ELEKTRIZITAET, GAS.....	59,46	3,4	(92,79)	(5,2)	(75,18)	(4,7)	(74,81)	(4,1)	/	/	/	/
KOEHLE, KOKS U.AE.....	/	/	/	/	/	/	/	/	/	/	/	/
HEIZOEL U.AE.....	/	/	/	/	/	/	/	/	/	/	/	/
ZENTRALHEIZUNG, WARMWASSER.....	41,61	2,4	(36,46)	(2,0)	/	/	/	/	/	/	/	/
UEBR. GUETER F. HAUSHALTSFUEHRUNG.	102,25	5,9	(60,17)	(3,4)	(70,67)	(4,4)	(172,12)	(9,3)	/	/	/	/
MOEBEL.....	37,37	2,1	/	/	/	/	/	/	/	/	/	/
TEPPICHE, BODENBEL., MATRATZEN...	(9,11)	(0,5)	/	/	/	/	/	/	/	/	/	/
HEIZ- UND KOCHGERAETE.....	(3,72)	(0,2)	/	/	/	/	/	/	/	/	/	/
KUEHL- UND GEFRIERMOEBEL.....	/	/	/	/	/	/	/	/	/	/	/	/
SONST. ELEKTR. HAUSHALTSGERAETE..	(10,93)	(0,6)	/	/	/	/	/	/	/	/	/	/
HEIMTEXTILIEN, HAUSHALTSWAESCHE..	(6,53)	(0,4)	/	/	/	/	/	/	/	/	/	/
SONST. GEBRAUCHSG. F. HAUSHALTSF.	(12,37)	(0,7)	/	/	/	/	/	/	/	/	/	/
VERBRAUCHSG. F. HAUSHALTSFUEHRUNG	10,53	0,6	(15,57)	(0,9)	(13,75)	(0,9)	/	/	/	/	/	/
Dienstleist. F. HAUSHALTSFUEHRUNG	/	/	/	/	/	/	/	/	/	/	/	/
AUFWENDUNG F. WOHNUNGSINSTANDSETZ.	(7,90)	(0,5)	/	/	/	/	/	/	/	/	/	/
GESUNDHEITS- UND KOERPERPFLEGE....	66,38	3,8	(79,28)	(4,4)	(91,86)	(5,8)	(90,35)	(4,9)	/	/	/	/
GEBRAUCHSG. F. GESUNDHEITSPFLEGE.	/	/	/	/	/	/	/	/	/	/	/	/
VERBRAUCHSG. F. GESUNDHEITSPFLEGE	(5,07)	(0,3)	/	/	/	/	/	/	/	/	/	/
Dienstleist. F. GESUNDHEITSPFLEGE	(9,83)	(0,6)	/	/	/	/	/	/	/	/	/	/
GEBRAUCHSG. F. KOERPERPFLEGE.....	/	/	/	/	/	/	/	/	/	/	/	/
VERBRAUCHSG. F. KOERPERPFLEGE....	33,39	1,9	(35,65)	(2,0)	(25,45)	(1,6)	(36,01)	(2,0)	/	/	/	/
Dienstleist. F. KOERPERPFLEGE.....	15,68	0,9	(19,50)	(1,1)	(26,10)	(1,6)	/	/	/	/	/	/
VERKEHR-, NACHRICHTENUEBERMITTLUNG	325,56	18,6	(237,39)	(13,2)	(250,40)	(15,8)	(363,57)	(19,7)	/	/	/	/
KRAFTWAGEN.....	(70,73)	(4,0)	/	/	/	/	/	/	/	/	/	/
KRAFT- UND FAHRRADER.....	(14,34)	(0,8)	/	/	/	/	/	/	/	/	/	/
GEBRAUCHSG. F. KFZ UND FAHRRADER	(9,89)	(0,6)	/	/	/	/	/	/	/	/	/	/
KRAFTSTOFFE (OHNE AUF REISEN).....	56,58	3,2	(33,30)	(1,9)	/	/	/	/	/	/	/	/
VERBRAUCHSG. F. KFZ U. FAHRRADER	/	/	/	/	/	/	/	/	/	/	/	/
FREMDE REPARATUREN AN KRAFTWAGEN.	(18,25)	(1,0)	/	/	/	/	/	/	/	/	/	/
FREMDE REPARATUREN AN ZWEIRADERN	/	/	/	/	/	/	/	/	/	/	/	/
GARAGENMIETEN.....	(14,34)	(0,8)	/	/	/	/	/	/	/	/	/	/
Dienstleist. F. KFZ U. FAHRRADER	(4,71)	(0,3)	/	/	/	/	/	/	/	/	/	/
FAHRTKOSTEN EIG. KFZ AUF REISEN..	(8,88)	(0,5)	/	/	/	/	/	/	/	/	/	/
FREMDE VERKEHRSLEIST. FUER REISEN	22,71	1,3	/	/	/	/	/	/	/	/	/	/
FREMDE VERKEHRSLEIST. (O. AUF REISEN)	39,23	2,2	(52,39)	(2,9)	(45,11)	(2,8)	/	/	/	/	/	/
NACHRICHTENUEBERMITTLUNG.....	65,74	3,8	(75,51)	(4,2)	(53,03)	(3,3)	(62,00)	(3,4)	/	/	/	/
BILDUNG UND UNTERHALTUNG.....	202,80	11,6	(176,48)	(9,8)	(117,97)	(7,4)	(131,25)	(7,1)	/	/	/	/
FERNSEHGERAETE.....	/	/	/	/	/	/	/	/	/	/	/	/
RUNDfunkempfangsgeraete.....	(6,35)	(0,4)	/	/	/	/	/	/	/	/	/	/
PHONOGERAETE, VIDEOGERAETE.....	(10,88)	(0,6)	/	/	/	/	/	/	/	/	/	/
FOTO-, FILMPAPPARAT, PROJEKTOR...	/	/	/	/	/	/	/	/	/	/	/	/
ZUBEHOER FOTO- UND PHONOGERAETEN.	(13,82)	(0,8)	/	/	/	/	/	/	/	/	/	/
SONST. HOCHWERT. GEBRAUCHSGUETER.	(23,15)	(1,3)	/	/	/	/	/	/	/	/	/	/
SPIELW., SPORT-, CAMPINGARTIKEL...	(7,80)	(0,4)	/	/	/	/	/	/	/	/	/	/
WASSER-, LUFTFAHRZ., MOBILHEIME..	/	/	/	/	/	/	/	/	/	/	/	/
SONSTIGE GEBRAUCHSGUETER.....	(3,69)	(0,2)	/	/	/	/	/	/	/	/	/	/
BUECHER, BROSCHUREN.....	16,49	0,9	/	/	/	/	/	/	/	/	/	/
ZEITUNGEN, ZEITSCHRIFTEN.....	14,59	0,8	(17,57)	(1,0)	(15,66)	(1,0)	/	/	/	/	/	/
AUFWEND. GARTEN, NUTZTIERHALTUNG.	/	/	/	/	/	/	/	/	/	/	/	/
BLUMEN.....	(7,54)	(0,4)	/	/	/	/	/	/	/	/	/	/
AUFWENDUNGEN F. HEIMTIERHALTUNG..	(4,93)	(0,3)	/	/	/	/	/	/	/	/	/	/
SONSTIGE VERBRAUCHSGUETER.....	(5,65)	(0,3)	/	/	/	/	/	/	/	/	/	/
KULTUR-, SPORTVERANSTALTUNGEN...	53,93	3,1	(46,41)	(2,6)	(40,70)	(2,6)	(46,82)	(2,5)	/	/	/	/
SONSTIGE BILDUNGSKOSTEN.....	/	/	/	/	/	/	/	/	/	/	/	/
FREMDE REPARATUREN BILD.U. UNTERH.	/	/	/	/	/	/	/	/	/	/	/	/
SONSTIGE FERIEAUSGABEN.....	20,62	1,2	(18,76)	(1,0)	/	/	/	/	/	/	/	/
PERSOENLICHE AUSSTATTUNG U.AE.....	34,47	2,0	(37,11)	(2,1)	/	/	/	/	/	/	/	/
UHREN, ECHTER SCHMUCK.....	6,17	0,4	/	/	/	/	/	/	/	/	/	/
SONST. PERSOENLICHE AUSSTATTUNG..	/	/	/	/	/	/	/	/	/	/	/	/
Dienstleist. D. BEHERBERGUNGSGEW.	14,35	0,8	/	/	/	/	/	/	/	/	/	/
PAUSCHALREISEN.....	(11,84)	(0,7)	/	/	/	/	/	/	/	/	/	/
SONST. DIENSTLEIST., REPARATUREN.	/	/	/	/	/	/	/	/	/	/	/	/
PRIVATER VERBRAUCH INSGESAMT.....	1746,83	100	(1794,37)	100	(1588,82)	100	(1843,87)	100	/ 100		/ 100	
NACHRICHTLICH:												
PAUS. GEZ. VERPFL. GSK. A. REISEN	3,85	/	/	/	/	/	/	/	/	/	/	/
AUSG. VERPFL. REISEN O. PAUSCH. GEZ..	26,97	/	(22,15)	/	/	/	/	/	/	/	/	/
WERT D. ENTNAHMEN AUS EIG. GARTEN	/	/	/	/	/	/	/	/	/	/	/	/
ELEKTRIZITAET (KW).....	148	/	(232)	/	(170)	/	(170)	/	/	/	/	/
GAS (M3).....	(18)	/	/	/	/	/	/	/	/	/	/	/
HEIZOEL (L).....	/	/	/	/	/	/	/	/	/	/	/	/
STEINKOEHLE, KOKS, BRAUNKOEHLE (KG)	/	/	/	/	/	/	/	/	/	/	/	/

1) KAFFEE, TEE UND ALKOHOLISCHE GETRAENKE.

FRÜHERES BUNDES GEBIET
4 AUFWENDUNGEN FÜR DEN PRIVATEN VERBRAUCH SOWIE MANGENANGABEN ÜBER DEN ENERGIEVERBRAUCH PRIVATER HAUSHALTE 1993
NACH ALTER UND SOZIALER STELLUNG DER BEZUGSPERSON UND MONATLICHEM HAUSHALTSNETTOEINKOMMEN
4. 5 HAUSHALTE VON ARBEITNEHMERN
4. 5. 3 MONATLICHES HAUSHALTSNETTOEINKOMMEN VON 2 000 BIS UNTER 2 500 DM

GEGENSTAND DER NACHWEISUNG	ALTER DER BEZUGSPERSON VON ... BIS UNTER ... JAHREN											
	UNTER 35		35 - 45		45 - 55		55 - 65		65 - 70		70 UND MEHR	
	DM	%	DM	%	DM	%	DM	%	DM	%	DM	%
HAUSHALTE INSGESAMT.....	450		175		1 000		(138)		(72)		/	/
JE HAUSHALT UND MONAT												
NAHRUNGSMITTEL, GETRAENKE, TABAKH.	467,50	21,8	487,44	23,3	(508,87)	(24,3)	(516,94)	(22,3)	/	/	/	/
NAHRUNGSMITTEL.....	217,72	10,1	271,61	13,0	(260,39)	(12,4)	(283,70)	(12,2)	/	/	/	/
ALKOHOLFREIE GETRAENKE.....	29,91	1,4	32,57	1,6	(31,30)	(1,5)	(31,09)	(1,3)	/	/	/	/
SONSTIGE GETRAENKE 1), TABAKWAREN	82,66	3,9	83,36	4,0	(99,15)	(4,7)	(86,08)	(3,7)	/	/	/	/
MAHLZEITEN AUSSER HAUS.....	137,21	6,4	99,89	4,8	(118,03)	(5,6)	(116,07)	(5,0)	/	/	/	/
KLEIDUNG, SCHUHE.....	159,60	7,4	141,64	6,8	(156,29)	(7,5)	(191,44)	(8,3)	/	/	/	/
HERREN OBERBEKLEIDUNG.....	27,42	1,3	(21,57)	(1,0)	(18,10)	(0,9)	/	/	/	/	/	/
DAMEN OBERBEKLEIDUNG.....	55,92	2,6	46,18	2,2	(63,68)	(3,0)	(85,23)	(3,7)	/	/	/	/
KNABEN OBERBEKLEIDUNG.....	(1,79)	(0,1)	(4,70)	(0,2)	/	/	/	/	/	/	/	/
MAEDCHEN OBERBEKLEIDUNG.....	(2,79)	(0,1)	(4,46)	(0,2)	/	/	/	/	/	/	/	/
SPORTBEKLEIDUNG.....	5,67	0,3	(3,50)	(0,2)	(1,84)	(0,1)	/	/	/	/	/	/
LEIBWAESCHE, UNTERBEKLEIDUNG.....	27,36	1,3	(26,81)	(1,3)	(29,13)	(1,4)	/	/	/	/	/	/
SCHUHE.....	28,97	1,3	25,03	1,2	(23,88)	(1,1)	(33,10)	(1,4)	/	/	/	/
UEBRIGE BEKLEIDUNG UND ZUBEHOER.....	9,42	0,4	(8,06)	(0,4)	(12,66)	(0,6)	(12,44)	(0,5)	/	/	/	/
REPARATUREN, AENDERUNGEN.....	/	/	/	/	/	/	/	/	/	/	/	/
WOHNUNGSMIETEN U. A.E.....	437,54	20,4	465,80	22,3	(467,63)	(22,3)	(541,76)	(23,4)	/	/	/	/
ELEKTRIZITAET, GAS, BRENNSTOFFE...	127,23	5,9	132,40	6,3	(166,47)	(7,9)	(166,22)	(7,2)	/	/	/	/
ELEKTRIZITAET, GAS.....	80,63	3,8	88,50	4,2	(107,38)	(5,1)	(93,99)	(4,1)	/	/	/	/
KOEHLE, KOKS U. A.E.....	(4,38)	(0,2)	/	/	/	/	/	/	/	/	/	/
HEIZOEL U. A.E.....	41,18	1,9	(38,55)	(1,8)	(46,89)	(2,2)	(52,97)	(2,3)	/	/	/	/
ZENTRALHEIZUNG, WARMWASSER.....	125,86	5,9	118,29	5,7	(168,05)	(8,0)	(162,18)	(7,0)	/	/	/	/
UEBR. GUETER F. HAUSHALTSFUEHRUNG.	48,10	2,2	(32,21)	(1,5)	(37,66)	(1,8)	/	/	/	/	/	/
MOEBEL.....	10,89	0,5	(11,28)	(0,5)	(8,38)	(0,4)	/	/	/	/	/	/
TEPPICHE, BODENBEL., MATRATZEN...	6,48	0,3	(2,92)	(0,1)	/	/	/	/	/	/	/	/
HEIZ- UND KOCHGERAETE.....	(4,73)	(0,2)	/	/	/	/	/	/	/	/	/	/
KUEHL- UND GEFRIERMOEBEL.....	13,06	0,6	(14,04)	(0,7)	(17,96)	(0,9)	/	/	/	/	/	/
SONST. ELEKTR. HAUSHALTSGERAETE...	6,84	0,3	(12,84)	(0,6)	(6,85)	(0,3)	(16,26)	(0,7)	/	/	/	/
HEIMTEXTILIEN, HAUSHALTSWAESCHE...	12,36	0,6	(11,28)	(0,5)	(11,21)	(0,5)	/	/	/	/	/	/
SONST. GEBRAUCHSG. F. HAUSHALTSP.	9,75	0,5	15,04	0,7	(15,55)	(0,7)	(21,62)	(0,9)	/	/	/	/
VERBRAUCHSG. F. HAUSHALTSFUEHRUNG	/	/	/	/	/	/	/	/	/	/	/	/
Dienstleist. f. Haushaltsfuehrung	12,82	0,6	(14,17)	(0,7)	(55,29)	(2,6)	/	/	/	/	/	/
AUFWENDUNG F. WOHNUNGSINSTANDSETZ.	92,60	4,3	104,12	5,0	(106,61)	(5,1)	(136,69)	(5,9)	/	/	/	/
GESUNDHEITS- UND KOERPERPFLEGE....	(3,99)	(0,2)	/	/	/	/	/	/	/	/	/	/
GEBRAUCHSG. F. GESUNDHEITSPFLEGE.	12,28	0,6	(12,64)	(0,6)	(14,36)	(0,7)	(12,59)	(0,5)	/	/	/	/
VERBRAUCHSG. F. GESUNDHEITSPFLEGE	12,14	0,6	(16,13)	(0,8)	(27,83)	(1,3)	(30,62)	(1,3)	/	/	/	/
Dienstleist. f. Gesundheitspflege	/	/	/	/	/	/	/	/	/	/	/	/
GEBRAUCHSG. F. KOERPERPFLEGE....	38,64	1,8	39,49	1,9	(32,62)	(1,6)	(44,96)	(1,9)	/	/	/	/
VERBRAUCHSG. F. KOERPERPFLEGE....	25,15	1,2	(28,35)	(1,4)	(26,48)	(1,3)	(39,20)	(1,7)	/	/	/	/
Dienstleist. f. Koerperpflege.....	410,12	19,1	375,82	18,0	(284,99)	(13,6)	(282,90)	(12,2)	/	/	/	/
VERKEHR-, NACHRICHTENUEBERMITTLUNG	(91,14)	(4,2)	/	/	/	/	/	/	/	/	/	/
KRAFTWAGEN.....	(18,78)	(0,9)	/	/	/	/	/	/	/	/	/	/
KRAFT- UND FAHRRADER.....	11,25	0,5	(6,12)	(0,3)	(5,25)	(0,3)	/	/	/	/	/	/
GEBRAUCHSG. F. KFZ UND FAHRRADER	90,93	4,2	(62,53)	(3,0)	(54,72)	(2,6)	/	/	/	/	/	/
KRAFTSTOFFE (OHNE AUF REISEN)....	/	/	/	/	/	/	/	/	/	/	/	/
VERBRAUCHSG. F. KFZ U. FAHRRADER	30,52	1,4	(36,36)	(1,7)	(27,85)	(1,3)	/	/	/	/	/	/
FREMDE REPARATUREN AN KRAFTWAGEN.	/	/	/	/	/	/	/	/	/	/	/	/
FREMDE REPARATUREN AN ZWEIRADERN	20,56	1,0	(15,56)	(0,7)	(15,06)	(0,7)	/	/	/	/	/	/
GARAGENMIETEN.....	9,31	0,4	(3,68)	(0,2)	(2,80)	(0,1)	/	/	/	/	/	/
Dienstleist. f. Fz u. Fahrrad	11,89	0,6	(7,86)	(0,4)	(7,32)	(0,3)	/	/	/	/	/	/
FAHRTKOSTEN EIG. KFZ AUF REISEN...	26,95	1,3	(19,81)	(0,9)	(14,18)	(0,7)	(24,98)	(1,1)	/	/	/	/
FREMDE VERKEHRSLEIST. FÜR REISEN	26,60	1,2	(38,39)	(1,8)	(30,70)	(1,5)	(40,50)	(1,7)	/	/	/	/
FREMDE VERKEHRSLEIST. (O. AUF REISEN)	71,65	3,3	68,51	3,3	(70,45)	(3,4)	(69,19)	(3,0)	/	/	/	/
NACHRICHTENUEBERMITTLUNG.....	270,02	12,6	218,19	10,4	(186,63)	(8,9)	(224,88)	(9,7)	/	/	/	/
BILDUNG UND UNTERHALTUNG.....	(4,65)	(0,2)	/	/	/	/	/	/	/	/	/	/
FERNSEHGERAETE.....	(11,24)	(0,5)	(10,78)	(0,5)	/	/	/	/	/	/	/	/
RUNDfunkempfangsgeraete.....	(6,41)	(0,3)	/	/	/	/	/	/	/	/	/	/
PHONOGERAETE, VIDEOGERAETE.....	(3,68)	(0,2)	/	/	/	/	/	/	/	/	/	/
FOTO-, FILMAPPARAT, PROJEKTOR....	(14,75)	(0,7)	(12,55)	(0,6)	/	/	/	/	/	/	/	/
ZUBEHOER FOTO- UND PHONOGERAETEN.	(18,73)	(0,9)	(9,32)	(0,4)	/	/	/	/	/	/	/	/
SONST. HOCHWERT. GEBRAUCHSGUETER.	10,28	0,5	(8,30)	(0,4)	/	/	/	/	/	/	/	/
SPIELW., SPORT-, CAMPINGARTIKEL...	/	/	/	/	/	/	/	/	/	/	/	/
WASSER-, LUFTFAHRZ., MOBILHEIME...	(5,94)	(0,3)	/	/	/	/	/	/	/	/	/	/
SONSTIGE GEBRAUCHSGUETER.....	26,32	1,2	(22,99)	(1,1)	(17,81)	(0,8)	(27,49)	(1,2)	/	/	/	/
BUECHER, BROSCHUREN.....	18,41	0,9	21,00	1,0	(21,83)	(1,0)	(21,44)	(0,9)	/	/	/	/
ZEITUNGEN, ZEITSCHRIFTEN.....	(2,85)	(0,1)	/	/	/	/	/	/	/	/	/	/
AUFWEND. GARTEN, NUTZTIERHALTUNG.	9,10	0,4	(14,50)	(0,7)	(17,53)	(0,8)	(18,55)	(0,8)	/	/	/	/
BLUMEN.....	13,70	0,6	(7,12)	(0,3)	(14,28)	(0,7)	/	/	/	/	/	/
AUFWENDUNGEN F. HEIMTIERHALTUNG...	5,91	0,3	(2,72)	(0,1)	(3,91)	(0,2)	/	/	/	/	/	/
SONSTIGE VERBRAUCHSGUETER.....	60,21	2,8	50,15	2,4	(57,10)	(2,7)	(43,43)	(1,9)	/	/	/	/
KULTUR-, SPORTVERANSTALTUNGEN...	(33,01)	(1,5)	(18,80)	(0,9)	/	/	/	/	/	/	/	/
SONSTIGE BILDUNGSKOSTEN.....	/	/	/	/	/	/	/	/	/	/	/	/
FREMDE REPARATUREN BILD. U. UNTERH.	23,38	1,1	17,10	0,8	(13,78)	(0,7)	(20,29)	(0,9)	/	/	/	/
SONSTIGE FERIENTAUSGABEN.....	56,33	2,6	45,27	2,2	(49,44)	(2,4)	(94,89)	(4,1)	/	/	/	/
PERSOENLICHE AUSSTATTUNG U. A.E....	9,28	0,4	(7,39)	(0,4)	(8,44)	(0,4)	(11,72)	(0,5)	/	/	/	/
UHREN, ECHTER SCHMUCK.....	(1,90)	(0,1)	/	/	/	/	/	/	/	/	/	/
SONST. PERSOENLICHE AUSSTATTUNG...	20,25	0,9	(20,42)	(1,0)	(14,49)	(0,7)	/	/	/	/	/	/
Dienstleist. d. Beherbergungsgew.	(20,15)	(0,9)	(14,09)	(0,7)	/	/	/	/	/	/	/	/
PAUSCHALREISEN.....	(4,75)	(0,2)	/	/	/	/	/	/	/	/	/	/
SONST. DIENSTLEIST., REPARATUREN.	/	/	/	/	/	/	/	/	/	/	/	/
PRIVATER VERBRAUCH INSGESAMT.....	2146,80	100	2088,95	100	(2095,04)	100	(2317,90)	100	/	100	/	100
NACHRICHTLICH:												
PAUS. GEZ. VERPFLEGUNGSK. A. REISEN	7,90		(5,40)		(4,60)		/	/	/	/	/	/
AUSG. VERPFL. REISEN O. PAUSCH. GEZ..	32,56		(24,58)		(18,67)		(27,74)		/	/	/	/
WERT D. ENTNAHMEN AUS EIG. GARTEN	/		/		/		/		/	/	/	/
ELEKTRIZITAET (KW).....	187		209		(279)		(236)		/	/	/	/
GAS (M3).....	33		(35)		(31)		/		/	/	/	/
HEIZOEL (L).....	(9)		/		/		/		/	/	/	/
STEINKOEHLE, KOKS, BRAUNKOEHLE (KG)	/		/		/		/		/	/	/	/

1) KAFFEE, TEE UND ALKOHOLISCHE GETRAENKE.

FRUEHERES BUNDES GEBIET
4 AUFWENDUNGEN FUER DEN PRIVATEN VERBRAUCH SOWIE MENGENANGABEN UEBER DEN ENERGIEVERBRAUCH PRIVATER HAUSHALTE 1993
NACH ALTER UND SOZIALER STELLUNG DER BEZUGSPERSON UND MONATLICHEM HAUSHALTSNETTOEINKOMMEN
4. 5 HAUSHALTE VON ARBEITNEHMERN
4. 5. 4 MONATLICHES HAUSHALTSNETTOEINKOMMEN VON 2 500 BIS UNTER 3 000 DM

GEGENSTAND DER NACHWEISUNG	ALTER DER BEZUGSPERSON VON ... BIS UNTER ... JAHREN											
	UNTER 35		35 - 45		45 - 55		55 - 65		65 - 70		70 UND MEHR	
	DM	%	DM	%	DM	%	DM	%	DM	%	DM	%
HAUSHALTE INSGESAMT.....	511		258		199		144		/		/	
JE HAUSHALT UND MONAT												
NAHHRUNGSMITTEL, GETRAENKE, TABAKW.	520,98	21,3	573,05	23,3	601,72	23,6	566,84	22,6	/	/	/	/
NAHRUNGSMITTEL.....	243,02	9,9	287,15	11,7	325,34	12,8	321,79	12,8	/	/	/	/
ALKOHOLFREIE GETRAENKE.....	35,67	1,5	34,14	1,4	30,83	1,2	28,89	1,1	/	/	/	/
SONSTIGE GETRAENKE 1), TABAKWAREN	88,88	3,6	107,79	4,4	113,08	4,4	95,84	3,8	/	/	/	/
MAHLZEITEN AUSSER HAUS.....	153,40	6,3	143,97	5,9	132,46	5,2	120,31	4,8	/	/	/	/
KLEIDUNG, SCHUHE.....	178,56	7,3	167,07	6,8	198,38	7,8	216,39	8,6	/	/	/	/
HERRENBERBEKLEIDUNG.....	30,14	1,2	24,91	1,0	36,69	1,4	(22,92)	(0,9)	/	/	/	/
DAMENBERBEKLEIDUNG.....	56,95	2,3	55,52	2,3	71,79	2,8	84,98	3,4	/	/	/	/
KNABENBERBEKLEIDUNG.....	(2,88)	(0,1)	(4,19)	(0,2)	(3,45)	(0,1)	/	/	/	/	/	/
MAEDCHENBERBEKLEIDUNG.....	(3,84)	(0,2)	(6,15)	(0,3)	(4,47)	(0,2)	/	/	/	/	/	/
SPORTBEKLEIDUNG.....	7,40	0,3	4,47	0,2	(5,17)	(0,2)	(2,98)	(0,1)	/	/	/	/
LEIBWAESCHE, UNTERBEKLEIDUNG.....	33,66	1,4	30,38	1,2	(27,63)	(1,1)	(56,69)	(2,3)	/	/	/	/
SCHUHE.....	28,56	1,2	29,15	1,2	35,18	1,4	31,46	1,3	/	/	/	/
UEBRIGE BEKLEIDUNG UND ZUBEHOER..	13,91	0,6	10,25	0,4	11,67	0,5	(13,32)	(0,5)	/	/	/	/
REPARATUREN, AENDERUNGEN.....	(1,21)	(0,0)	/	/	/	/	/	/	/	/	/	/
WOHNUNGSMIETEN U.AE.....	482,46	19,7	534,60	21,7	508,81	20,0	531,65	21,2	/	/	/	/
ELEKTRIZITAET, GAS, BRENNSTOFFE...	130,04	5,3	145,29	5,9	161,90	6,4	161,12	6,4	/	/	/	/
ELEKTRIZITAET, GAS.....	79,50	3,2	97,03	3,9	100,26	3,9	100,17	4,0	/	/	/	/
KOEHLE, KOKS U.AE.....	/	/	/	/	/	/	/	/	/	/	/	/
HEIZOEL U.AE.....	/	/	/	/	/	/	/	/	/	/	/	/
ZENTRALHEIZUNG, WARMWASSER.....	46,06	1,9	44,29	1,8	51,93	2,0	(52,43)	(2,1)	/	/	/	/
UEBR. GUETER F. HAUSHALTSFUEHRUNG.	159,74	6,5	133,81	5,4	193,18	7,6	175,56	7,0	/	/	/	/
MOEBEL.....	57,52	2,3	(46,11)	(1,9)	(57,93)	(2,3)	(61,35)	(2,4)	/	/	/	/
TEPPICHE, BODENBEL., MATRATZEN...	13,25	0,5	(10,44)	(0,4)	(16,39)	(0,6)	(19,95)	(0,8)	/	/	/	/
HEIZ- UND KOCHGERAETE.....	6,06	0,2	(3,86)	(0,2)	(5,00)	(0,2)	(6,33)	(0,3)	/	/	/	/
KUEHL- UND GEFRIERMOEBEL.....	(4,40)	(0,2)	/	/	/	/	/	/	/	/	/	/
SONST. ELEKTR. HAUSHALTSGERAETE...	17,55	0,7	(18,06)	(0,7)	(20,83)	(0,8)	(17,07)	(0,7)	/	/	/	/
HEIMTEXTILIEN, HAUSHALTSWAESCHE..	10,15	0,4	8,60	0,3	(17,06)	(0,7)	(14,67)	(0,6)	/	/	/	/
SONST. GEBRAUCHSG. F. HAUSHALTSF.	13,94	0,6	(9,18)	(0,4)	(7,54)	(0,3)	(14,65)	(0,6)	/	/	/	/
VERBRAUCHSG. F. HAUSHALTSFUEHRUNG	12,43	0,5	13,66	0,6	18,75	0,7	20,44	0,8	/	/	/	/
Dienstleist. F. HAUSHALTSFUEHRUNG	(1,71)	(0,1)	/	/	/	/	/	/	/	/	/	/
AUFWENDUNG F. WOHNUNGSINSTANDSETZ.	22,73	0,9	13,79	0,6	(39,54)	(1,6)	(13,29)	(0,5)	/	/	/	/
GESUNDHEITS- UND KOERPERPFLEGE....	98,46	4,0	106,21	4,3	123,57	4,9	151,84	6,0	/	/	/	/
GEBRAUCHSG. F. GESUNDHEITSPFLEGE.	(3,60)	(0,1)	/	/	(5,17)	(0,2)	/	/	/	/	/	/
VERBRAUCHSG. F. GESUNDHEITSPFLEGE	11,69	0,5	12,87	0,5	15,49	0,6	(21,07)	(0,8)	/	/	/	/
Dienstleist. F. GESUNDHEITSPFLEGE	19,39	0,8	18,72	0,8	24,79	1,0	(33,36)	(1,3)	/	/	/	/
GEBRAUCHSG. F. KOERPERPFLEGE.....	/	/	/	/	/	/	/	/	/	/	/	/
VERBRAUCHSG. F. KOERPERPFLEGE....	39,87	1,6	42,81	1,7	42,96	1,7	41,25	1,6	/	/	/	/
Dienstleist. F. KOERPERPFLEGE.....	22,91	0,9	28,92	1,2	34,73	1,4	(46,36)	(1,8)	/	/	/	/
VERKEHR-, NACHRICHTENUEBERMITTLUNG	515,39	21,0	425,71	17,3	426,33	16,7	399,12	15,9	/	/	/	/
KRAFTWAGEN.....	(177,22)	(7,2)	(94,18)	(3,8)	/	/	/	/	/	/	/	/
KRAFT- UND FAHRRADER.....	(15,63)	(0,6)	(15,59)	(0,6)	(8,55)	(0,3)	/	/	/	/	/	/
GEBRAUCHSG. F. KFZ UND FAHRRADER	13,09	0,5	(11,62)	(0,5)	(8,09)	(0,3)	(11,13)	(0,4)	/	/	/	/
KRAFTSTOFFE (OHNE AUF REISEN)....	97,89	4,0	91,66	3,7	79,66	3,1	(56,63)	(2,3)	/	/	/	/
VERBRAUCHSG. F. KFZ U. FAHRRADER	/	/	/	/	/	/	/	/	/	/	/	/
Fremde Reparaturen an Kraftwagen.	39,06	1,6	41,77	1,7	43,70	1,7	(42,26)	(1,7)	/	/	/	/
Fremde Reparaturen an Zweiradern	/	/	/	/	/	/	/	/	/	/	/	/
GARAGENMIETEN.....	21,15	0,9	(20,34)	(0,8)	(26,16)	(1,0)	(30,39)	(1,2)	/	/	/	/
Dienstleist. F. KFZ U. FAHRRADER	7,31	0,3	4,96	0,2	(6,40)	(0,3)	(3,86)	(0,2)	/	/	/	/
FAHRTKOSTEN EIG. KFZ AUF REISEN..	12,15	0,5	18,61	0,8	(16,23)	(0,6)	(7,70)	(0,3)	/	/	/	/
Fremde Verkehrsleist. fuer Reisen	27,08	1,1	22,18	0,9	(25,86)	(1,0)	(22,81)	(0,9)	/	/	/	/
Fremde Verkehrsrl. (O. auf Reisen)	33,81	1,4	33,69	1,4	31,21	1,2	(38,24)	(1,5)	/	/	/	/
NACHRICHTENUEBERMITTLUNG.....	69,82	2,8	70,54	2,9	70,38	2,8	68,76	2,7	/	/	/	/
BILDUNG UND UNTERHALTUNG.....	286,69	11,7	283,74	11,5	240,50	9,4	217,98	8,7	/	/	/	/
fernsehgeraete.....	(5,54)	(0,2)	(5,78)	(0,2)	/	/	/	/	/	/	/	/
rundfunkempfangsgeraete.....	7,13	0,3	(6,17)	(0,3)	(7,57)	(0,3)	/	/	/	/	/	/
phonogeraete, videogeraete.....	(8,03)	(0,3)	(11,73)	(0,5)	(4,24)	(0,2)	/	/	/	/	/	/
FOTO-, FILMAPPARAT, PROJEKTOR...	(2,38)	(0,1)	(9,36)	(0,4)	/	/	/	/	/	/	/	/
ZUBEHOER FOTO- UND PHONOGERAETEN.	26,33	1,1	(13,92)	(0,6)	(5,07)	(0,2)	/	/	/	/	/	/
SONST. HOCHWERT. GEBRAUCHSGUETER.	21,55	0,9	(22,95)	(0,9)	(10,99)	(0,4)	/	/	/	/	/	/
SPIELW., SPORT-, CAMPINGARTIKEL..	11,61	0,5	9,01	0,4	(8,13)	(0,3)	(5,31)	(0,2)	/	/	/	/
WASSER-, LUFTFAHRZ., MOBILHEIME.	/	/	/	/	/	/	/	/	/	/	/	/
SONSTIGE GEBRAUCHSGUETER.....	(5,52)	(0,2)	(3,81)	(0,2)	(5,94)	(0,2)	/	/	/	/	/	/
BUECHER, BRUSCHUEREN.....	22,94	0,9	25,00	1,0	(26,76)	(1,1)	(21,51)	(0,9)	/	/	/	/
ZEITUNGEN, ZEITSCHRIFTEN.....	19,45	0,8	21,64	0,9	23,03	0,9	21,31	0,8	/	/	/	/
AUFWEND. GARTEN, NUTZTIERHALTUNG.	(2,60)	(0,1)	/	/	/	/	/	/	/	/	/	/
BLUMEN.....	9,45	0,4	13,25	0,5	20,62	0,8	(21,66)	(0,9)	/	/	/	/
AUFWENDUNGEN F. HEIMTIERHALTUNG..	8,72	0,4	(14,86)	(0,6)	(12,37)	(0,5)	/	/	/	/	/	/
SONSTIGE VERBRAUCHSGUETER.....	7,99	0,3	(8,74)	(0,4)	(7,63)	(0,3)	(2,86)	(0,1)	/	/	/	/
KULTUR-, SPORTVERANSTALTUNGEN....	72,71	3,0	62,11	2,5	48,82	1,9	51,60	2,1	/	/	/	/
SONSTIGE BILDUNGSKOSTEN.....	(24,30)	(1,0)	(14,94)	(0,6)	/	/	/	/	/	/	/	/
Fremde Reparaturen Bild.u. Unterh.	/	/	/	/	/	/	/	/	/	/	/	/
SONSTIGE FERIENAUSGABEN.....	28,90	1,2	30,87	1,3	33,25	1,3	27,66	1,1	/	/	/	/
PERSOENLICHE AUSSTATTUNG U.AE.....	79,04	3,2	89,44	3,6	93,43	3,7	92,71	3,7	/	/	/	/
UHREN, ECHTER SCHMUCK.....	9,64	0,4	12,56	0,5	13,31	0,5	(12,82)	(0,5)	/	/	/	/
SONST. PERSOENLICHE AUSSTATTUNG..	(3,10)	(0,1)	(2,74)	(0,1)	/	/	/	/	/	/	/	/
Dienstleist. d. Beherbergungsgew.	25,01	1,0	33,12	1,3	33,72	1,3	(30,55)	(1,2)	/	/	/	/
PAUSCHALREISEN.....	35,11	1,4	(38,00)	(1,5)	(40,50)	(1,6)	(39,70)	(1,6)	/	/	/	/
SONST. DIENSTLEIST., REPARATUREN.	(6,17)	(0,3)	/	/	/	/	/	/	/	/	/	/
PRIVATER VERBRAUCH INSGESAMT.....	2451,34	100	2458,92	100	2547,81	100	2513,20	100	/ 100		/ 100	
NACHRICHTLICH:												
PAUS. GEZ. VERPFLEGUNGSK. A. REISEN	10,28		11,83		14,33		(13,96)		/		/	
AUSG. VERPFL. REISEN O. PAUSCH. GEZ..	39,32		38,19		46,97		39,84		/		/	
WERT D. ENTNAHMEN AUS EIG. GARTEN	(1,13)		/		/		/		/		/	
ELEKTRIZITAET (KW).....	197		218		252		237		/		/	
GAS (M3).....	27		(42)		(38)		(39)		/		/	
HEIZOEL (L).....	/		/		/		/		/		/	
STEINKOEHLE, KOKS, BRAUNKOEHLE (KG)	/		/		/		/		/		/	

1) KAFFEE, TEE UND ALKOHOLISCHE GETRAENKE.

FRUEHERES BUNDES GEBIET
4 AUFWENDUNGEN FUER DEN PRIVATEN VERBRAUCH SOWIE MANGENANGABEN UEBER DEN ENERGIEVERBRAUCH PRIVATER HAUSHALTE 1993
NACH ALTER UND SOZIALER STELLUNG DER BEZUGSPERSON UND MONATLICHEM HAUSHALTSNETTOEINKOMMEN
4. 5 HAUSHALTE VON ARBEITNEHMERN
4. 5. 5 MONATLICHES HAUSHALTSNETTOEINKOMMEN VON 3 000 BIS UNTER 4 000 DM

GEGENSTAND DER NACHWEISUNG	ALTER DER BEZUGSPERSON VON ... BIS UNTER ... JAHREN											
	UNTER 35		35 - 45		45 - 55		55 - 65		65 - 70		70 UND MEHR	
	DM	%	DM	%	DM	%	DM	%	DM	%	DM	%
HAUSHALTE INSGESAMT.....	905		1 000		433		376		/		/	
JE HAUSHALT UND MONAT												
NAHRUNGSMITTEL, GETRAENKE, TABAKW.	668,01	21,8	731,57	23,8	698,36	23,0	662,94	22,1	/	/	/	/
NAHRUNGSMITTEL.....	346,29	11,3	420,74	13,7	395,41	13,0	398,64	13,3	/	/	/	/
ALKOHOLFREIE GETRAENKE.....	42,93	1,4	49,06	1,6	41,25	1,4	36,26	1,2	/	/	/	/
SONSTIGE GETRAENKE 1), TABAKWAREN	108,12	3,5	124,47	4,0	122,53	4,0	108,63	3,6	/	/	/	/
MAHLZEITEN AUSSER HAUS.....	170,67	5,6	137,29	4,5	139,18	4,6	119,42	4,0	/	/	/	/
KLEIDUNG, SCHUHE.....	230,00	7,5	235,32	7,6	236,50	7,8	227,32	7,6	/	/	/	/
HERREN OBERBEKLEIDUNG.....	39,29	1,3	29,85	1,0	36,52	1,2	34,05	1,1	/	/	/	/
DAMEN OBERBEKLEIDUNG.....	61,66	2,0	69,63	2,3	84,99	2,8	88,55	3,0	/	/	/	/
KNABEN OBERBEKLEIDUNG.....	7,99	0,3	10,78	0,3	4,72	0,2	(2,17)	(0,1)	/	/	/	/
MAEDCHEN OBERBEKLEIDUNG.....	6,80	0,2	14,38	0,5	(4,53)	(0,1)	(3,05)	(0,1)	/	/	/	/
SPORTBEKLEIDUNG.....	7,20	0,2	6,68	0,2	5,22	0,2	4,24	0,1	/	/	/	/
LEIBWAESCHE, UNTERBEKLEIDUNG.....	53,58	1,8	44,64	1,4	44,43	1,5	42,18	1,4	/	/	/	/
SCHUHE.....	39,46	1,3	42,99	1,4	36,58	1,2	32,53	1,1	/	/	/	/
UEBRIGE BEKLEIDUNG UND ZUBEHOER..	13,18	0,4	14,87	0,5	18,40	0,6	18,53	0,6	/	/	/	/
REPARATUREN, AENDERUNGEN.....	(0,83)	(0,0)	(1,51)	(0,0)	/	/	/	/	/	/	/	/
WOHNUNGSMIETEN U.AE.....	566,53	18,5	596,10	19,4	602,66	19,9	639,04	21,3	/	/	/	/
ELEKTRIZITAET, GAS, BRENNSTOFFE...	166,33	5,4	189,50	6,2	179,69	5,9	193,16	6,4	/	/	/	/
ELEKTRIZITAET, GAS.....	105,80	3,5	122,77	4,0	113,77	3,8	129,31	4,3	/	/	/	/
KOEHLE, KOKS U.AE.....	(1,77)	(0,1)	(3,82)	(0,1)	(4,20)	(0,1)	(5,10)	(0,2)	/	/	/	/
HEIZOEL U.AE.....	8,80	0,3	(11,16)	(0,4)	(16,66)	(0,5)	(23,95)	(0,8)	/	/	/	/
ZENTRALHEIZUNG, WARMWASSER.....	49,95	1,6	51,75	1,7	45,06	1,5	34,81	1,2	/	/	/	/
UEBR. GUETER F. HAUSHALTSFUEHRUNG.	239,74	7,8	220,72	7,2	224,19	7,4	238,89	8,0	/	/	/	/
MOEBEL.....	96,08	3,1	77,48	2,5	65,99	2,2	60,08	2,0	/	/	/	/
TEPPICHE, BODENBEL., MATRATZEN...	21,09	0,7	19,63	0,6	18,71	0,6	24,60	0,8	/	/	/	/
HEIZ- UND KOCHGERAETE.....	8,73	0,3	6,95	0,2	13,32	0,4	16,01	0,5	/	/	/	/
KUEHL- UND GEFRIERMOEBEL.....	6,49	0,2	(5,00)	(0,2)	(6,12)	(0,2)	(6,87)	(0,2)	/	/	/	/
SONST. ELEKTR. HAUSHALTSGERAETE...	25,49	0,8	26,17	0,8	30,17	1,0	26,39	0,9	/	/	/	/
HEIMTEXTILIEN, HAUSHALTSWAESCHE...	15,33	0,5	15,20	0,5	16,97	0,6	20,81	0,7	/	/	/	/
SONST. GEBRAUCHSG. F. HAUSHALTSG.	17,51	0,6	13,51	0,4	19,99	0,7	(12,17)	(0,4)	/	/	/	/
VERBRAUCHSG. F. HAUSHALTSFUEHRUNG	18,01	0,6	22,51	0,7	20,46	0,7	22,58	0,8	/	/	/	/
Dienstleist. f. Haushaltsfuehrung	3,41	0,1	(3,75)	(0,1)	(4,70)	(0,2)	(7,92)	(0,3)	/	/	/	/
AUFWENDUNG F. WOHNUNGSINSTANDSETZ.	27,59	0,9	30,52	1,0	27,77	0,9	41,66	1,4	/	/	/	/
GESUNDHEITS- UND KOERPERPFLEGE....	138,80	4,5	143,83	4,7	144,32	4,8	175,49	5,9	/	/	/	/
GEBRAUCHSG. F. GESUNDHEITSPFLEGE.	3,91	0,1	(4,75)	(0,2)	(6,94)	(0,2)	(9,92)	(0,3)	/	/	/	/
VERBRAUCHSG. F. GESUNDHEITSPFLEGE	15,69	0,5	14,71	0,5	19,15	0,6	26,74	0,9	/	/	/	/
Dienstleist. f. Gesundheitspflege	36,92	1,2	33,07	1,1	28,62	0,9	46,43	1,5	/	/	/	/
GEBRAUCHSG. F. KOERPERPFLEGE.....	(1,50)	(0,0)	(2,02)	(0,1)	/	/	/	/	/	/	/	/
VERBRAUCHSG. F. KOERPERPFLEGE.....	52,29	1,7	53,93	1,8	49,32	1,6	49,04	1,6	/	/	/	/
Dienstleist. f. Koerperpflege	28,49	0,9	35,34	1,1	39,30	1,3	42,27	1,4	/	/	/	/
VERKEHR-, NACHRICHTENUEBERMITTLUNG	635,90	20,8	530,17	17,2	520,91	17,2	499,33	16,6	/	/	/	/
KRAFTWAGEN.....	212,75	7,0	149,54	4,9	(179,30)	(5,9)	(180,62)	(6,0)	/	/	/	/
KRAFT- UND FAHRRAEDER.....	22,29	0,7	16,23	0,5	(6,48)	(0,2)	(8,20)	(0,3)	/	/	/	/
GEBRAUCHSG. F. KFZ UND FAHRRAEDER	21,86	0,7	15,89	0,5	11,69	0,4	11,67	0,4	/	/	/	/
KRAFTSTOFFE (OHNE AUF REISEN)....	126,40	4,1	105,29	3,4	86,69	2,9	77,06	2,6	/	/	/	/
VERBRAUCHSG. F. KFZ U. FAHRRAEDER	(0,38)	(0,0)	/	/	/	/	/	/	/	/	/	/
Fremde Reparaturen an Kraftwagen	54,77	1,8	43,95	1,4	42,27	1,4	44,02	1,5	/	/	/	/
Fremde Reparaturen an Zweiradern	/	/	/	/	/	/	/	/	/	/	/	/
GARAGENMIETEN.....	27,94	0,9	31,68	1,0	33,48	1,1	38,68	1,3	/	/	/	/
Dienstleist. f. KFZ u. Fahr-raeder	13,84	0,5	10,23	0,3	7,00	0,2	5,01	0,2	/	/	/	/
FAHRTKOSTEN EIG. KFZ AUF REISEN...	16,78	0,5	16,07	0,5	13,09	0,4	11,63	0,4	/	/	/	/
Fremde Verkehrsleist. fuer Reisen	25,07	0,8	28,13	0,9	28,48	0,9	18,80	0,6	/	/	/	/
Fremde Verkehrs-l. (o. auf Reisen)	35,84	1,2	33,27	1,1	38,72	1,3	26,81	0,9	/	/	/	/
NACHRICHTENUEBERMITTLUNG.....	77,64	2,5	79,46	2,6	72,77	2,4	75,77	2,5	/	/	/	/
BILDUNG UND UNTERHALTUNG.....	326,64	10,7	333,63	10,8	302,96	10,0	246,01	8,2	/	/	/	/
FERNSEHGERAETE.....	7,49	0,2	10,54	0,3	(13,78)	(0,5)	(8,62)	(0,3)	/	/	/	/
RUNDfunkempfangsgeraete.....	9,18	0,3	11,08	0,4	(10,23)	(0,3)	(5,91)	(0,2)	/	/	/	/
PHONOGERAETE, VIDEOGERAETE.....	10,27	0,3	7,96	0,3	(9,17)	(0,3)	(2,73)	(0,1)	/	/	/	/
FOTO-, FILMAPPARAT, PROJEKTOR...	5,33	0,2	5,62	0,2	(6,02)	(0,2)	(4,68)	(0,2)	/	/	/	/
ZUBEHOER FOTO- UND PHONOGERAETEN.	19,65	0,6	16,29	0,5	(19,30)	(0,6)	(10,36)	(0,3)	/	/	/	/
SONST. HOCHWERT. GEBRAUCHSGUETER.	27,68	0,9	24,00	0,8	23,71	0,8	(11,10)	(0,4)	/	/	/	/
SPIELW., SPORT-, CAMPINGARTIKEL..	20,04	0,7	14,84	0,5	9,59	0,3	12,93	0,4	/	/	/	/
WASSER-, LUFTFAHRZ., MOBILHEIME..	/	/	/	/	/	/	/	/	/	/	/	/
SONSTIGE GEBRAUCHSGUETER.....	7,72	0,3	6,52	0,2	(8,53)	(0,3)	(5,92)	(0,2)	/	/	/	/
BUECHER, BROTSCHUEN.....	27,23	0,9	31,46	1,0	21,26	0,7	17,97	0,6	/	/	/	/
ZEITUNGEN, ZEITSCHRIFTEN.....	24,54	0,8	24,80	0,8	27,85	0,9	33,27	1,1	/	/	/	/
AUFWEND. GARTEN, NUTZTIERHALTUNG.	4,20	0,1	(6,71)	(0,2)	(7,97)	(0,3)	(9,13)	(0,3)	/	/	/	/
BLUMEN.....	13,41	0,4	15,74	0,5	21,25	0,7	22,40	0,7	/	/	/	/
AUFWENDUNGEN F. HEIMTIERHALTUNG..	10,63	0,3	13,49	0,4	13,76	0,5	(9,13)	(0,3)	/	/	/	/
SONSTIGE VERBRAUCHSGUETER.....	10,10	0,3	10,33	0,3	8,39	0,3	(5,89)	(0,2)	/	/	/	/
KULTUR-, SPORTVERANSTALTUNGEN....	71,94	2,4	68,97	2,2	52,32	1,7	50,67	1,7	/	/	/	/
SONSTIGE BILDUNGSKOSTEN.....	22,47	0,7	30,87	1,0	(13,63)	(0,4)	/	/	/	/	/	/
Fremde Reparaturen bild.u. unterh.	/	/	/	/	/	/	/	/	/	/	/	/
SONSTIGE FERIEAUSGABEN.....	29,14	1,0	30,67	1,0	31,57	1,0	26,18	0,9	/	/	/	/
PERSONLICHE AUSSTATTUNG U.AE.....	85,87	2,8	99,15	3,2	121,07	4,0	117,27	3,9	/	/	/	/
UHREN, ECHTER SCHMUCK.....	14,60	0,5	12,93	0,4	17,19	0,6	17,86	0,6	/	/	/	/
SONST. PERSONLICHE AUSSTATTUNG...	4,86	0,2	(5,12)	(0,2)	(10,43)	(0,3)	(4,06)	(0,1)	/	/	/	/
Dienstleist. d. Beherbergungsgew.	32,85	1,1	42,96	1,4	43,95	1,4	45,12	1,5	/	/	/	/
PAUSCHALREISEN.....	30,68	1,0	34,82	1,1	43,13	1,4	45,54	1,5	/	/	/	/
SONST. Dienstleist., Reparaturen.	(3,08)	(0,1)	(3,31)	(0,1)	(6,97)	(0,2)	/	/	/	/	/	/
PRIVATER VERBRAUCH INSGESAMT.....	3057,81	100	3079,98	100	3030,66	100	2999,45	100	/ 100		/ 100	
NACHRICHTLICH:												
PAUS. GEZ. VERPFL. GSK.A. REISEN	9,83		12,17		15,76		18,75		/		/	
AUSG. VERPFL. REISEN O. PAUSCH. GEZ..	46,04		49,75		52,17		52,80		/		/	
WERT D. ENTNAHMEN AUS EIG. GARTEN	3,45		5,02		7,92		14,79		/		/	
ELEKTRIZITAET (KW).....	253		292		298		304		/		/	
GAS (M3).....	40		51		34		52		/		/	
HEIZOEL (L).....	18		(23)		(36)		(51)		/		/	
STEINKOEHLE, KOKS, BRAUNKOEHLE (KG)	(4)		(5)		/		/		/		/	

1) KAFFEE, TEE UND ALKOHOLISCHE GETRAENKE.

FRUEHERES BUNDES GEBIET
4 AUFWENDUNGEN FUER DEN PRIVATEN VERBRAUCH SOWIE MENGENANGABEN UEBER DEN ENERGIEVERBRAUCH PRIVATER HAUSHALTE 1993
NACH ALTER UND SOZIALER STELLUNG DER BEZUGSPERSON UND MONATLICHEM HAUSHALTSNETTOEINKOMMEN
4. 5 HAUSHALTE VON ARBEITNEHMERN
4. 5. 6 MONATLICHES HAUSHALTSNETTOEINKOMMEN VON 4 000 BIS UNTER 5 000 DM

GEGENSTAND DER NACHWEISUNG	ALTER DER BEZUGSPERSON VON ... BIS UNTER ... JAHREN											
	UNTER 35		35 - 45		45 - 55		55 - 65		65 - 70		70 UND MEHR	
	DM	%	DM	%	DM	%	DM	%	DM	%	DM	%
HAUSHALTE INSGESAMT.....	841		767		513		374		/		/	
JE HAUSHALT UND MONAT												
NAHRUNGSMITTEL, GETRAENKE, TABAKW.	800,95	21,9	866,38	23,3	841,17	22,9	784,26	21,7	/	/	/	/
NAHRUNGSMITTEL.....	438,37	12,0	501,08	13,5	481,91	13,1	467,48	12,9	/	/	/	/
ALKOHOLFREIE GETRAENKE.....	54,53	1,5	58,77	1,6	50,90	1,4	42,20	1,2	/	/	/	/
SONSTIGE GETRAENKE 1), TABAKWAREN	126,27	3,4	141,20	3,8	139,21	3,8	126,70	3,5	/	/	/	/
MAHLZEITEN AUSSER HAUS.....	181,78	5,0	165,32	4,4	169,15	4,6	147,88	4,1	/	/	/	/
KLEIDUNG, SCHUHE.....	288,94	7,9	297,30	8,0	287,38	7,8	277,28	7,7	/	/	/	/
HERRENOBERBEKLEIDUNG.....	47,05	1,3	41,67	1,1	49,93	1,4	46,76	1,3	/	/	/	/
DAMENOVERBEKLEIDUNG.....	76,83	2,1	74,71	2,0	97,86	2,7	100,63	2,8	/	/	/	/
KNABENOVERBEKLEIDUNG.....	9,71	0,3	17,09	0,5	6,53	0,2	(3,00)	(0,1)	/	/	/	/
MAEDCHENOVERBEKLEIDUNG.....	10,49	0,3	18,19	0,5	7,60	0,2	(4,68)	(0,1)	/	/	/	/
SPORTBEKLEIDUNG.....	8,93	0,2	8,60	0,2	7,17	0,2	6,12	0,2	/	/	/	/
LEIBWAESCHE, UNTERBEKLEIDUNG.....	67,22	1,8	61,22	1,6	51,07	1,4	55,13	1,5	/	/	/	/
SCHUHE.....	48,44	1,3	53,97	1,5	44,67	1,2	41,89	1,2	/	/	/	/
UEBRIGE BEKLEIDUNG UND ZUBEHOER.	19,18	0,5	20,61	0,6	20,75	0,6	17,39	0,5	/	/	/	/
REPARATUREN, AENDERUNGEN.....	(1,08)	(0,0)	(1,25)	(0,0)	(1,80)	(0,0)	(1,66)	(0,0)	/	/	/	/
WOHNUNGSMIETEN U.AE.....	660,89	18,0	710,52	19,1	698,22	19,0	712,58	19,7	/	/	/	/
ELEKTRIZITAET, GAS, BRENNSTOFFE...	195,78	5,3	220,67	5,9	214,10	5,8	213,53	5,9	/	/	/	/
ELEKTRIZITAET, GAS.....	125,95	3,4	148,00	4,0	137,20	3,7	142,40	3,9	/	/	/	/
KOEHLE, KOKS U.AE.....	3,80	0,1	7,86	0,2	(5,68)	(0,2)	(4,84)	(0,1)	/	/	/	/
HEIZOEL U.AE.....	13,89	0,4	23,16	0,6	32,95	0,9	35,56	1,0	/	/	/	/
ZENTRALHEIZUNG, WARMWASSER.....	52,14	1,4	41,65	1,1	38,27	1,0	30,73	0,9	/	/	/	/
UEBR. GUETER F. HAUSHALTSFUEHRUNG.	304,22	8,3	295,47	8,0	305,95	8,3	333,20	9,2	/	/	/	/
MOEBEL.....	102,01	2,8	88,53	2,4	99,93	2,7	95,36	2,6	/	/	/	/
TEPPICHE, BODENBEL., MATRATZEN...	25,62	0,7	28,33	0,8	30,00	0,8	34,18	0,9	/	/	/	/
HEIZ- UND KOCHGERAETE.....	9,85	0,3	12,10	0,3	11,88	0,3	18,59	0,5	/	/	/	/
KUEHL- UND GEFRIERMOEBEL.....	6,46	0,2	7,49	0,2	(8,18)	(0,2)	(11,33)	(0,3)	/	/	/	/
SONST. ELEKTR. HAUSHALTSGERAETE...	36,38	1,0	33,94	0,9	30,83	0,8	28,99	0,8	/	/	/	/
HEIMTEXTILLEN, HAUSHALTSAESCHE...	19,15	0,5	20,30	0,5	20,55	0,6	23,89	0,7	/	/	/	/
SONST. GEBRAUCHSG. F. HAUSHALTSF.	26,43	0,7	20,76	0,6	19,59	0,5	17,62	0,5	/	/	/	/
VERBRAUCHSG. F. HAUSHALTSFUEHRUNG	22,85	0,6	26,66	0,7	25,53	0,7	25,15	0,7	/	/	/	/
Dienstleist. f. Haushaltsfuehrung	4,71	0,1	4,93	0,1	(4,96)	(0,1)	(7,55)	(0,2)	/	/	/	/
AUFWENDUNG F. WOHNUNGSINSTANDSETZ.	50,78	1,4	52,42	1,4	54,50	1,5	70,53	2,0	/	/	/	/
GESUNDHEITS- UND KOERPERPFLEGE...	163,88	4,5	169,84	4,6	181,99	5,0	200,59	5,6	/	/	/	/
Gebrauchsg. f. Gesundheitspflege	5,15	0,1	6,40	0,2	9,96	0,3	(12,32)	(0,3)	/	/	/	/
Verbrauchsg. f. Gesundheitspflege	19,08	0,5	19,47	0,5	22,45	0,6	28,35	0,8	/	/	/	/
Dienstleist. f. Gesundheitspflege	37,61	1,0	46,57	1,3	52,58	1,4	62,43	1,7	/	/	/	/
Gebrauchsg. f. Koerperpflege.....	(1,55)	(0,0)	(0,99)	(0,0)	(2,17)	(0,1)	/	/	/	/	/	/
Verbrauchsg. f. Koerperpflege.....	65,65	1,8	59,27	1,6	54,23	1,5	48,69	1,3	/	/	/	/
Dienstleist. f. Koerperpflege.....	34,84	1,0	37,14	1,0	40,60	1,1	47,81	1,3	/	/	/	/
VERKEHR-, NACHRICHTENUEBERMITTLUNG	770,99	21,0	646,82	17,4	647,09	17,6	603,43	16,7	/	/	/	/
KRAFTWAGEN.....	282,60	7,7	228,44	6,1	228,91	6,2	(222,76)	(6,2)	/	/	/	/
KRAFT- UND FAHRRAEDER.....	37,80	1,0	15,47	0,4	15,06	0,4	(7,87)	(0,2)	/	/	/	/
Gebrauchsg. f. Kfz und Fahrrad	29,23	0,8	21,58	0,6	15,82	0,4	13,29	0,4	/	/	/	/
KRAFTSTOFFE (OHNE AUF REISEN)....	155,45	4,2	128,98	3,5	115,06	3,1	99,15	2,7	/	/	/	/
Verbrauchsg. f. Kfz u. Fahrrad	(0,67)	(0,0)	(0,58)	(0,0)	/	/	/	/	/	/	/	/
Fremde Reparaturen an Kraftwagen.	56,85	1,6	53,04	1,4	54,87	1,5	52,71	1,5	/	/	/	/
Fremde Reparaturen an Zweiradern	/	/	/	/	/	/	/	/	/	/	/	/
GARAGENMIETEN.....	35,85	1,0	40,01	1,1	42,58	1,2	45,25	1,3	/	/	/	/
Dienstleist. f. Kfz u. Fahrrad	12,02	0,3	9,05	0,2	11,31	0,3	5,86	0,2	/	/	/	/
FAHRTKOSTEN EIG. Kfz AUF REISEN...	20,17	0,6	18,19	0,5	17,97	0,5	14,59	0,4	/	/	/	/
Fremde Verkehrsleist. fuer Reisen	27,01	0,7	20,01	0,5	22,27	0,6	28,21	0,8	/	/	/	/
Fremde Verkehrsrl. (O. AUF REISEN)	29,25	0,8	29,26	0,8	41,00	1,1	29,94	0,8	/	/	/	/
NACHRICHTENUEBERMITTLUNG.....	83,52	2,3	82,01	2,2	81,33	2,2	83,36	2,3	/	/	/	/
BILDUNG UND UNTERHALTUNG.....	379,67	10,4	390,93	10,5	341,13	9,3	318,18	8,8	/	/	/	/
FERNSEHGERAETE.....	9,15	0,2	12,61	0,3	10,75	0,3	(16,88)	(0,5)	/	/	/	/
RUNDFUNKEMPFANGSGERAETE.....	11,16	0,3	10,82	0,3	10,14	0,3	(8,54)	(0,2)	/	/	/	/
PHONOGERAETE, VIDEOGERAETE.....	9,04	0,2	10,63	0,3	9,46	0,3	(7,73)	(0,2)	/	/	/	/
FOTO-, FILMAPPARAT, PROJEKTOR...	7,98	0,2	6,31	0,2	6,25	0,2	(5,72)	(0,2)	/	/	/	/
ZUBEHOER FOTO- UND PHONOGERAETEN.	19,88	0,5	16,64	0,4	22,80	0,6	(11,50)	(0,3)	/	/	/	/
SONST. HOCHWERT. GEBRAUCHSGUETER.	29,96	0,8	33,54	0,9	23,72	0,6	(16,56)	(0,5)	/	/	/	/
SPIELW., SPORT-, CAMPINGARTIKEL...	28,06	0,8	27,41	0,7	13,93	0,4	8,94	0,2	/	/	/	/
WASSER-, LUFTFAHRZ., MOBILHEIME...	/	/	/	/	/	/	/	/	/	/	/	/
SONSTIGE GEBRAUCHSGUETER.....	10,56	0,3	7,87	0,2	8,86	0,2	(5,24)	(0,1)	/	/	/	/
BUECHER, BROSCHUREN.....	29,52	0,8	32,21	0,9	25,31	0,7	21,01	0,6	/	/	/	/
ZEITUNGEN, ZEITSCHRIFTEN.....	26,68	0,7	30,10	0,8	32,51	0,9	36,03	1,0	/	/	/	/
AUFWEND. GARTEN, NUTZTIERHALTUNG.	8,30	0,2	8,57	0,2	13,98	0,4	(15,49)	(0,4)	/	/	/	/
BLUMEN.....	17,12	0,5	19,40	0,5	21,37	0,6	25,14	0,7	/	/	/	/
AUFWENDUNGEN F. HEIMTIERHALTUNG...	13,69	0,4	16,94	0,5	17,83	0,5	15,86	0,4	/	/	/	/
SONSTIGE VERBRAUCHSGUETER.....	13,15	0,4	13,93	0,4	9,24	0,3	5,06	0,1	/	/	/	/
KULTUR-, SPORTVERANSTALTUNGEN...	69,12	1,9	69,03	1,9	61,52	1,7	66,65	1,8	/	/	/	/
SONSTIGE BILDUNGSKOSTEN.....	36,61	1,0	35,41	1,0	(10,57)	(0,3)	/	/	/	/	/	/
Fremde Reparaturen Bild. u. Unterh.	(1,99)	(0,1)	(2,86)	(0,1)	/	/	/	/	/	/	/	/
SONSTIGE FERIEAUSGABEN.....	33,39	0,9	33,01	0,9	39,43	1,1	43,82	1,2	/	/	/	/
PERSOENLICHE AUSSTATTUNG U.AE.....	100,18	2,7	117,48	3,2	150,29	4,1	170,23	4,7	/	/	/	/
UHREN, ECHTER SCHMUCK.....	16,78	0,5	15,56	0,4	18,99	0,5	26,41	0,7	/	/	/	/
SONST. PERSOENLICHE AUSSTATTUNG...	4,86	0,1	10,19	0,3	(7,39)	(0,2)	(3,52)	(0,1)	/	/	/	/
Dienstleist. d. Beherbergungsgew.	42,03	1,1	52,10	1,4	53,13	1,4	56,63	1,6	/	/	/	/
PAUSCHALREISEN.....	32,82	0,9	31,57	0,8	62,97	1,7	81,30	2,3	/	/	/	/
SONST. DIENSTLEIST., REPARATUREN.	3,69	0,1	(8,07)	(0,2)	(7,82)	(0,2)	(2,38)	(0,1)	/	/	/	/
PRIVATER VERBRAUCH INSGESAMT.....	3665,49	100	3715,40	100	3667,32	100	3613,27	100	/ 100		/ 100	
NACHRICHTLICH:												
PAUS. GEZ. VERPFL. EIG. A. REISEN	10,62		11,60		19,88		28,06		/		/	
AUSG. VERPFL. REISEN O. PAUSCH. GEZ.	54,26		59,68		63,36		65,76		/		/	
WERT D. ENTNAHMEN AUS EIG. GARTEN	5,19		10,17		12,81		16,80		/		/	
ELEKTRIZITAET (KW).....	304		356		337		349		/		/	
GAS (M3).....	51		60		51		56		/		/	
HEIZOEL (L).....	30		49		71		76		/		/	
STEINKOEHLE, KOKS, BRAUNKOEHLE (KG)	(7)		(12)		(9)		/		/		/	

1) KAFFEE, TEE UND ALKOHOLISCHE GETRAENKE.

FRUEHERES BUNDES GEBIET
4 AUFWENDUNGEN FUER DEN PRIVATEN VERBRAUCH SOWIE MENGENANGABEN UEBER DEN ENERGIEVERBRAUCH PRIVATER HAUSHALTE 1993
NACH ALTER UND SOZIALER STELLUNG DER BEZUGSPERSON UND MONATLICHEM HAUSHALTSNETTOEINKOMMEN
4. 5 HAUSHALTE VON ARBEITNEHMERN
4. 5. 7 MONATLICHES HAUSHALTSNETTOEINKOMMEN VON 5 000 BIS UNTER 6 000 DM

GEGENSTAND DER NACHWEISUNG	ALTER DER BEZUGSPERSON VON ... BIS UNTER ... JAHREN											
	UNTER 35		35 - 45		45 - 55		55 - 65		65 - 70		70 UND MEHR	
	DM	%	DM	%	DM	%	DM	%	DM	%	DM	%
HAUSHALTE INSGESAMT.....	638		736		522		299		/		/	
JE HAUSHALT UND MONAT												
NAHRUNGSMITTEL, GETRAENKE, TABAKW.	822,42	20,3	943,15	22,2	935,53	22,4	841,19	20,2	/	/	/	/
NAHRUNGSMITTEL.....	445,58	11,0	546,26	12,8	514,55	12,3	491,14	11,8	/	/	/	/
ALKOHOLFREIE GETRAENKE.....	54,50	1,3	63,39	1,5	55,36	1,3	46,62	1,1	/	/	/	/
SONSTIGE GETRAENKE 1), TABAKWAREN	120,80	3,0	149,24	3,5	149,53	3,6	136,38	3,3	/	/	/	/
MAHLZEITEN AUSSER HAUS.....	201,55	5,0	184,27	4,3	216,09	5,2	167,06	4,0	/	/	/	/
KLEIDUNG, SCHUHE.....	320,60	7,9	338,68	8,0	332,52	7,9	338,67	8,1	/	/	/	/
HERREN OBERBEKLEIDUNG.....	58,16	1,4	50,88	1,2	62,09	1,5	60,57	1,5	/	/	/	/
DAMEN OBERBEKLEIDUNG.....	88,92	2,2	83,58	2,0	108,20	2,6	121,21	2,9	/	/	/	/
KNABEN OBERBEKLEIDUNG.....	8,88	0,2	19,18	0,5	8,51	0,2	(3,43)	(0,1)	/	/	/	/
MAEDCHEN OBERBEKLEIDUNG.....	9,85	0,2	21,90	0,5	10,39	0,2	(4,67)	(0,1)	/	/	/	/
SPORTBEKLEIDUNG.....	10,20	0,3	10,97	0,3	9,52	0,2	8,38	0,2	/	/	/	/
LEIBWAESCHE, UNTERBEKLEIDUNG.....	71,89	1,8	66,25	1,6	57,58	1,4	66,32	1,6	/	/	/	/
SCHUHE.....	53,31	1,3	60,81	1,4	52,34	1,3	48,98	1,2	/	/	/	/
UEBRIGE BEKLEIDUNG UND ZUBEHOER.....	18,42	0,5	23,73	0,6	22,18	0,5	22,94	0,5	/	/	/	/
REPARATUREN, AENDERUNGEN.....	(1,17)	(0,0)	(1,39)	(0,0)	(1,69)	(0,0)	(2,17)	(0,1)	/	/	/	/
WOHNUNGSMIETEN U.AE.....	742,78	18,4	829,17	19,5	793,33	19,0	792,00	19,0	/	/	/	/
ELEKTRIZITAET, GAS, BRENNSTOFFE...	202,09	5,0	233,49	5,5	224,02	5,4	215,08	5,2	/	/	/	/
ELEKTRIZITAET, GAS.....	133,55	3,3	161,11	3,8	154,42	3,7	143,39	3,4	/	/	/	/
KOEHLE, KOKS U.AE.....	4,33	0,1	7,08	0,2	(3,67)	(0,1)	(2,78)	(0,1)	/	/	/	/
HEIZOEL U.AE.....	16,11	0,4	32,06	0,8	29,43	0,7	35,50	0,9	/	/	/	/
ZENTRALHEIZUNG, WARMWASSER.....	48,11	1,2	33,24	0,8	36,51	0,9	33,42	0,8	/	/	/	/
UEBR. GUETER F. HAUSHALTSFUEHRUNG.	369,89	9,1	355,05	8,3	370,72	8,9	402,06	9,6	/	/	/	/
MOEBEL.....	130,10	3,2	117,47	2,8	126,96	3,0	118,08	2,8	/	/	/	/
TEPPICHE, BODENBEL., MATRATZEN...	35,70	0,9	29,98	0,7	35,38	0,8	44,17	1,1	/	/	/	/
HEIZ- UND KOCHGERAETE.....	10,82	0,3	13,38	0,3	14,14	0,3	19,24	0,5	/	/	/	/
KUEHL- UND GEFRIERMOEBEL.....	9,47	0,2	9,87	0,2	(8,82)	(0,2)	(8,83)	(0,2)	/	/	/	/
SONST. ELEKTR. HAUSHALTSGERAETE...	39,81	1,0	39,03	0,9	34,78	0,8	38,34	0,9	/	/	/	/
HEIMTEXTILIEN, HAUSHALTSWAESCHE...	20,99	0,5	20,39	0,5	26,62	0,6	28,39	0,7	/	/	/	/
SONST. GEBRAUCHSG. F. HAUSHALTSF.	30,02	0,7	24,49	0,6	18,81	0,4	22,25	0,5	/	/	/	/
VERBRAUCHSG. F. HAUSHALTSFUEHRUNG	22,95	0,6	27,73	0,7	26,67	0,6	27,32	0,7	/	/	/	/
Dienstleist. f. Haushaltsfuehrung	4,39	0,1	7,94	0,2	7,51	0,2	(7,45)	(0,2)	/	/	/	/
AUFWENDUNG F. WOHNUNGSINSTANDESETZ.	65,65	1,6	64,77	1,5	71,03	1,7	87,97	2,1	/	/	/	/
GESUNDHEITS- UND KOERPERPFLEGE...	189,08	4,7	202,18	4,8	212,40	5,1	245,32	5,9	/	/	/	/
GEBRAUCHSG. F. GESUNDHEITSPFLEGE.	7,90	0,2	6,52	0,2	10,79	0,3	15,18	0,4	/	/	/	/
VERBRAUCHSG. F. GESUNDHEITSPFLEGE	18,50	0,5	22,17	0,5	25,54	0,6	35,48	0,9	/	/	/	/
Dienstleist. f. Gesundheitspflege	55,22	1,4	67,07	1,6	66,13	1,6	82,06	2,0	/	/	/	/
GEBRAUCHSG. F. KOERPERPFLEGE.....	(2,75)	(0,1)	(1,54)	(0,0)	(1,21)	(0,0)	/	/	/	/	/	/
VERBRAUCHSG. F. KOERPERPFLEGE.....	67,91	1,7	64,40	1,5	58,01	1,4	58,52	1,4	/	/	/	/
Dienstleist. f. Koerperpflege.....	36,81	0,9	40,48	1,0	50,73	1,2	51,93	1,2	/	/	/	/
VERKEHR-, NACHRICHTENUEBERMITTLUNG	825,68	20,4	778,22	18,3	745,08	17,8	788,03	18,9	/	/	/	/
KRAFTWAGEN.....	315,02	7,8	305,94	7,2	262,95	6,3	(285,20)	(6,8)	/	/	/	/
KRAFT- UND FAHRRADER.....	34,47	0,9	28,96	0,6	25,21	0,6	(29,74)	(0,7)	/	/	/	/
GEBRAUCHSG. F. KFZ UND FAHRRADER	30,49	0,8	23,09	0,5	18,44	0,4	19,43	0,5	/	/	/	/
KRAFTSTOFFE (OHNE AUF REISEN).....	163,81	4,1	142,84	3,4	129,71	3,1	119,81	2,9	/	/	/	/
VERBRAUCHSG. F. KFZ U. FAHRRADER	(0,78)	(0,0)	(0,57)	(0,0)	/	/	/	/	/	/	/	/
FREMDE REPARATUREN AN KRAFTWAGEN.	65,71	1,6	58,84	1,4	69,04	1,6	68,00	1,6	/	/	/	/
FREMDE REPARATUREN AN ZWEIRADERN	/	/	(0,86)	(0,0)	/	/	/	/	/	/	/	/
GARAGENMIETEN.....	40,11	1,0	46,51	1,1	48,02	1,1	51,19	1,2	/	/	/	/
Dienstleist. f. KFZ u. Fahrrader	14,70	0,4	14,54	0,3	13,63	0,3	10,56	0,3	/	/	/	/
FAHRTKOSTEN EIG. KFZ AUF REISEN...	23,43	0,6	20,07	0,5	20,58	0,5	20,26	0,5	/	/	/	/
FREMDE VERKEHRSLEIST. FUER REISEN...	30,42	0,8	22,11	0,5	30,20	0,7	42,25	1,0	/	/	/	/
FREMDE VERKEHRSLE. (O. AUF REISEN)	28,87	0,7	36,38	0,9	41,60	1,0	52,11	1,2	/	/	/	/
NACHRICHTENUEBERMITTLUNG.....	77,40	1,9	79,71	1,9	84,74	2,0	88,64	2,1	/	/	/	/
BILDUNG UND UNTERHALTUNG.....	423,85	10,5	439,10	10,3	391,04	9,3	363,93	8,7	/	/	/	/
FERNSEHGERAETE.....	10,18	0,3	11,86	0,3	14,42	0,3	(15,12)	(0,4)	/	/	/	/
RUNDFUNKEMPFANGSGERAETE.....	11,37	0,3	14,46	0,3	14,65	0,3	11,58	0,3	/	/	/	/
PHONOGERAETE, VIDEOGERAETE.....	15,23	0,4	12,63	0,3	12,08	0,3	(10,28)	(0,2)	/	/	/	/
FOTO- FILMAPPARAT, PROJEKTOR.....	8,54	0,2	6,97	0,2	8,27	0,2	(8,29)	(0,2)	/	/	/	/
ZUBEHOER FOTO- UND PHONOGERAETEN.	22,94	0,6	17,39	0,4	14,44	0,3	(11,91)	(0,3)	/	/	/	/
SONST. HOCHWERT. GEBRAUCHSGUETER.	34,29	0,8	35,73	0,8	26,88	0,6	25,34	0,6	/	/	/	/
SPIELW., SPORT-, CAMPINGARTIKEL...	34,43	0,9	29,23	0,7	16,65	0,4	10,44	0,3	/	/	/	/
WASSER-, LUFTFAHRZ., MOBILHEIME...	/	/	/	/	/	/	/	/	/	/	/	/
SONSTIGE GEBRAUCHSGUETER.....	10,32	0,3	11,05	0,3	9,94	0,2	(6,55)	(0,2)	/	/	/	/
BUECHER, BROSCHUREN.....	30,69	0,8	31,33	0,7	31,27	0,7	31,22	0,7	/	/	/	/
ZEITUNGEN, ZEITSCHRIFTEN.....	26,66	0,7	34,12	0,8	32,88	0,8	37,14	0,9	/	/	/	/
AUFWEND. GARTEN, NUTZTIERHALTUNG.	11,19	0,3	13,32	0,3	17,61	0,4	13,83	0,3	/	/	/	/
BLUMEN.....	17,91	0,4	20,63	0,5	25,17	0,6	26,12	0,6	/	/	/	/
AUFWENDUNGEN F. HEIMTIERHALTUNG...	13,43	0,3	15,10	0,4	15,98	0,4	12,60	0,3	/	/	/	/
SONSTIGE VERBRAUCHSGUETER.....	14,14	0,3	15,27	0,4	9,78	0,2	8,19	0,2	/	/	/	/
KULTUR-, SPORTVERANSTALTUNGEN....	74,84	1,9	77,23	1,8	76,22	1,8	76,32	1,8	/	/	/	/
SONSTIGE BILDUNGSKOSTEN.....	41,89	1,0	46,57	1,1	15,32	0,4	(7,28)	(0,2)	/	/	/	/
FREMDE REPARATUREN BILD.U.UNTERRH.	/	/	(5,32)	(0,1)	/	/	/	/	/	/	/	/
SONSTIGE FERIEAUSGABEN.....	42,24	1,0	37,85	0,9	44,73	1,1	46,43	1,1	/	/	/	/
PERSOENLICHE AUSSTATTUNG U.AE.....	147,41	3,6	136,65	3,2	180,41	4,3	186,11	4,5	/	/	/	/
UHREN, ECHTER SCHMUCK.....	22,02	0,5	17,68	0,4	22,79	0,5	28,02	0,7	/	/	/	/
SONST. PERSOENLICHE AUSSTATTUNG...	6,56	0,2	5,50	0,1	6,28	0,2	(5,24)	(0,1)	/	/	/	/
Dienstleist. d. Beherbergungsgew.	50,81	1,3	64,16	1,5	72,04	1,7	65,84	1,6	/	/	/	/
PAUSCHALREISEN.....	61,90	1,5	41,50	1,0	73,11	1,7	78,93	1,9	/	/	/	/
SONST. Dienstleist., Reparaturen.	6,12	0,2	7,81	0,2	(6,19)	(0,1)	(8,08)	(0,2)	/	/	/	/
PRIVATER VERBRAUCH INSGESAMT.....	4043,81	100	4255,69	100	4185,05	100	4172,39	100	/ 100		/ 100	
NACHRICHTLICH:									/		/	
PAUS. GEZ. VERPFLEGUNGSK.A.REISEN	17,86		15,52		25,86		29,83		/		/	
AUSG.VERPFL.REISEN O.PAUSCH.GEZ..	66,70		66,77		80,53		73,28		/		/	
WERT D. ENTNAHMEN AUS EIG. GARTEN	6,89		12,33		14,19		15,72		/		/	
ELEKTRIZITAET (KW).....	318		392		370		349		/		/	
GAS (M3).....	56		65		63		57		/		/	
HEIZOEL (L).....	35		70		64		78		/		/	
STEINKOEHLE, KOKS, BRAUNKOEHLE (KG)	(7)		(8)		(4)		/		/		/	

1) KAFFEE, TEE UND ALKOHOLISCHE GETRAENKE.

FRUEHERES BUNDES GEBIET
4 AUFWENDUNGEN FUER DEN PRIVATEN VERBRAUCH SOWIE MENGENANGABEN UEBER DEN ENERGIEVERBRAUCH PRIVATER HAUSHALTE 1993
NACH ALTER UND SOZIALER STELLUNG DER BEZUGSPERSON UND MONATLICHEM HAUSHALTSNETTOEINKOMMEN
4. 5 HAUSHALTE VON ARBEITNEHMERN
4. 5. 8 MONATLICHES HAUSHALTSNETTOEINKOMMEN VON 6 000 BIS UNTER 7 500 DM

GEGENSTAND DER NACHWEISUNG	ALTER DER BEZUGSPERSON VON ... BIS UNTER ... JAHREN											
	UNTER 35		35 - 45		45 - 55		55 - 65		65 - 70		70 UND MEHR	
	DM	%	DM	%	DM	%	DM	%	DM	%	DM	%
HAUSHALTE INSGESAMT.....	484		796		676		317		/		/	
JE HAUSHALT UND MONAT												
NAHHRUNGSMITTEL, GETRAENKE, TABAKW.	885,07	19,1	1021,49	20,9	1041,16	21,2	957,88	20,2	/	/	/	/
NAHRUNGSMITTEL.....	458,85	9,9	586,08	12,0	591,80	12,1	538,58	11,3	/	/	/	/
ALKOHOLFREIE GETRAENKE.....	58,75	1,3	67,28	1,4	62,11	1,3	48,21	1,0	/	/	/	/
SONSTIGE GETRAENKE 1), TABAKWAREN	122,26	2,6	149,34	3,1	153,81	3,1	140,97	3,0	/	/	/	/
MAHLZEITEN AUSSER HAUS.....	245,21	5,3	218,78	4,5	233,44	4,8	230,12	4,8	/	/	/	/
KLEIDUNG, SCHUHE.....	360,65	7,8	397,47	8,1	412,05	8,4	391,33	8,2	/	/	/	/
HERRENBERBEKLEIDUNG.....	66,69	1,4	61,03	1,3	74,47	1,5	76,18	1,6	/	/	/	/
DAMENBERBEKLEIDUNG.....	100,51	2,2	97,64	2,0	128,51	2,6	142,47	3,0	/	/	/	/
KNABENBERBEKLEIDUNG.....	11,41	0,2	21,99	0,5	11,49	0,2	4,80	0,1	/	/	/	/
MAEDCHENBERBEKLEIDUNG.....	10,76	0,2	25,81	0,5	15,23	0,3	5,49	0,1	/	/	/	/
SPORTBEKLEIDUNG.....	10,81	0,2	13,56	0,3	12,74	0,3	9,50	0,2	/	/	/	/
LEIBWAESCHE, UNTERBEKLEIDUNG.....	78,01	1,7	81,50	1,7	79,59	1,6	73,18	1,5	/	/	/	/
SCHUHE.....	57,46	1,2	68,83	1,4	63,52	1,3	52,36	1,1	/	/	/	/
UEBRIGE BEKLEIDUNG UND ZUBEHOER..	23,80	0,5	25,67	0,5	24,82	0,5	25,44	0,5	/	/	/	/
REPARATUREN, AENDERUNGEN.....	(1,22)	(0,0)	1,44	0,0	1,69	0,0	(1,91)	(0,0)	/	/	/	/
WOHNUNGSMIETEN U.AE.....	869,57	18,7	933,84	19,1	869,29	17,7	848,44	17,9	/	/	/	/
ELEKTRIZITAET, GAS, BRENNSTOFFE...	211,92	4,6	241,31	4,9	246,67	5,0	247,76	5,2	/	/	/	/
ELEKTRIZITAET, GAS.....	136,98	3,0	173,19	3,5	175,53	3,6	171,94	3,6	/	/	/	/
KOEHLE, KOKS U.AE.....	5,59	0,1	5,71	0,1	6,28	0,1	(3,11)	(0,1)	/	/	/	/
HEIZOEL U.AE.....	22,25	0,5	31,28	0,6	38,39	0,8	45,04	0,9	/	/	/	/
ZENTRALHEIZUNG, WARMWASSER.....	47,10	1,0	31,14	0,6	26,47	0,5	27,66	0,6	/	/	/	/
UEBR. GUETER F. HAUSHALTSFUEHRUNG.	453,93	9,8	423,91	8,7	442,15	9,0	419,86	8,8	/	/	/	/
MOEBEL.....	181,04	3,9	138,96	2,8	135,42	2,8	120,54	2,5	/	/	/	/
TEPPICHE, BODENBEL., MATRATZEN...	35,00	0,8	31,51	0,6	40,38	0,8	35,60	0,7	/	/	/	/
HEIZ- UND KOCHGERAETE.....	16,29	0,4	13,88	0,3	16,41	0,3	16,94	0,4	/	/	/	/
KUEHL- UND GEFRIERMUEBEL.....	10,27	0,2	7,50	0,2	11,07	0,2	(8,10)	(0,2)	/	/	/	/
SONST. ELEKTR. HAUSHALTSGERAETE...	49,08	1,1	45,63	0,9	47,21	1,0	37,22	0,8	/	/	/	/
HEIMTEXTILIEN, HAUSHALTSWAESCHE...	26,58	0,6	26,21	0,5	30,84	0,6	33,38	0,7	/	/	/	/
SONST. GEBRAUCHSG. F. HAUSHALTSF.	32,32	0,7	28,53	0,6	29,30	0,6	34,40	0,7	/	/	/	/
VERBRAUCHSG. F. HAUSHALTSFUEHRUNG	25,05	0,5	30,67	0,6	32,35	0,7	30,41	0,6	/	/	/	/
DIENTSTLEIST. F. HAUSHALTSFUEHRUNG	6,20	0,1	9,31	0,2	10,43	0,2	11,45	0,2	/	/	/	/
AUFWENDUNG.F.WOHNUNGSINSTANDSETZ.	72,09	1,6	91,70	1,9	88,75	1,8	91,81	1,9	/	/	/	/
GESUNDHEITS- UND KOERPERPFLEGE....	233,50	5,0	277,77	5,7	291,46	5,9	285,52	6,0	/	/	/	/
GEBRAUCHSG. F. GESUNDHEITSPFLEGE.	9,81	0,2	9,03	0,2	15,44	0,3	13,58	0,3	/	/	/	/
VERBRAUCHSG. F. GESUNDHEITSPFLEGE	22,88	0,5	28,63	0,6	36,25	0,7	39,04	0,8	/	/	/	/
DIENTSTLEIST. F. GESUNDHEITSPFLEGE	84,09	1,8	119,53	2,4	114,28	2,3	112,80	2,4	/	/	/	/
GEBRAUCHSG. F. KOERPERPFLEGE.....	(3,17)	(0,1)	2,81	0,1	(1,33)	(0,0)	(1,57)	(0,0)	/	/	/	/
VERBRAUCHSG. F. KOERPERPFLEGE.....	73,38	1,6	69,37	1,4	69,31	1,4	63,14	1,3	/	/	/	/
DIENTSTLEIST. F. KOERPERPFLEGE.....	40,17	0,9	48,40	1,0	54,83	1,1	55,40	1,2	/	/	/	/
VERKEHR-, NACHRICHTENUEBERMITTLUNG	965,06	20,8	875,98	18,0	899,61	18,3	894,58	18,8	/	/	/	/
KRAFTWAGEN.....	393,21	8,5	327,77	6,7	333,72	6,8	366,44	7,7	/	/	/	/
KRAFT- UND FAHRRADER.....	40,41	0,9	29,79	0,6	28,87	0,6	22,72	0,5	/	/	/	/
GEBRAUCHSG. F. KFZ UND FAHRRADER	30,54	0,7	28,61	0,6	27,76	0,6	22,01	0,5	/	/	/	/
KRAFTSTOFFE (OHNE AUF REISEN).....	174,79	3,8	180,26	3,3	158,35	3,2	142,10	3,0	/	/	/	/
VERBRAUCHSG. F. KFZ U. FAHRRADER	(0,87)	(0,0)	(0,48)	(0,0)	(0,30)	(0,0)	/	/	/	/	/	/
FREMDE REPARATUREN AN KRAFTWAGEN.	73,48	1,6	72,63	1,5	74,88	1,5	77,39	1,6	/	/	/	/
FREMDE REPARATUREN AN ZWEIRAEDERN	/	/	(0,88)	(0,0)	/	/	/	/	/	/	/	/
GARAGENMIETEN.....	48,16	1,0	54,98	1,1	56,12	1,1	56,49	1,2	/	/	/	/
DIENTSTLEIST. F. KFZ U. FAHRRADER	20,38	0,4	18,28	0,4	21,02	0,4	14,32	0,3	/	/	/	/
FAHRTKOSTEN EIG. KFZ AUF REISEN...	26,26	0,6	24,03	0,5	23,34	0,5	26,09	0,5	/	/	/	/
FREMDE VERKEHRSLEIST. FUER REISEN	37,07	0,8	28,46	0,6	36,65	0,7	33,35	0,7	/	/	/	/
FREMDE VERKEHRSLE. (O. AUF REISEN)	37,26	0,8	42,61	0,9	45,72	0,9	43,01	0,9	/	/	/	/
NACHRICHTENUEBERMITTLUNG.....	82,29	1,8	87,19	1,8	92,12	1,9	89,87	1,9	/	/	/	/
BILDUNG UND UNTERHALTUNG.....	496,88	10,7	532,59	10,9	481,14	9,8	447,15	9,4	/	/	/	/
FERNSEHGERAETE.....	11,12	0,2	14,02	0,3	14,14	0,3	(14,13)	(0,3)	/	/	/	/
RUNDUNKEMPFFANGSGERAETE.....	9,23	0,2	14,92	0,3	15,44	0,3	12,52	0,3	/	/	/	/
PHONOGERAETE, VIDEOGERAETE.....	13,59	0,3	14,23	0,3	14,02	0,3	9,43	0,2	/	/	/	/
FOTO-, FILMAPPARAT, PROJEKTOR.....	9,00	0,2	9,60	0,2	6,85	0,1	9,00	0,2	/	/	/	/
ZUBEHOER FOTO- UND PHONOGERAETEN.	26,94	0,6	25,24	0,5	18,36	0,4	14,49	0,3	/	/	/	/
SONST. HOCHWERT. GEBRAUCHSGUETER.	50,03	1,1	49,15	1,0	37,31	0,8	42,63	0,9	/	/	/	/
SPIELW., SPORT-, CAMPINGARTIKEL...	31,53	0,7	38,34	0,8	24,74	0,5	20,12	0,4	/	/	/	/
WASSER-, LUFTFAHRZ., MOBILHEIME..	/	/	(9,95)	(0,2)	/	/	/	/	/	/	/	/
SONSTIGE GEBRAUCHSGUETER.....	12,24	0,3	12,04	0,2	11,97	0,2	9,40	0,2	/	/	/	/
BUECHER, BROSCHUREN.....	39,76	0,9	37,86	0,8	37,08	0,8	40,83	0,9	/	/	/	/
ZEITUNGEN, ZEITSCHRIFTEN.....	30,42	0,7	35,90	0,7	38,71	0,8	41,94	0,9	/	/	/	/
AUFWEND. GARTEN, NUTZTIERHALTUNG.	20,51	0,4	18,45	0,4	22,34	0,5	19,07	0,4	/	/	/	/
BLUMEN.....	23,01	0,5	23,90	0,5	30,20	0,6	34,05	0,7	/	/	/	/
AUFWENDUNGEN F. HEIMTIERHALTUNG..	19,20	0,4	17,42	0,4	19,20	0,4	15,41	0,3	/	/	/	/
SONSTIGE VERBRAUCHSGUETER.....	16,08	0,3	18,33	0,4	13,58	0,3	10,66	0,2	/	/	/	/
KULTUR-, SPORTVERANSTALTUNGEN....	85,64	1,8	87,61	1,8	87,08	1,8	87,24	1,8	/	/	/	/
SONSTIGE BILDUNGSKOSTEN.....	42,96	0,9	56,25	1,2	27,45	0,6	(12,76)	(0,3)	/	/	/	/
FREMDE REPARATUREN BILD.U.UNTERH.	/	/	(3,91)	(0,1)	(3,79)	(0,1)	/	/	/	/	/	/
SONSTIGE FERIENAUSGABEN.....	45,10	1,0	45,48	0,9	52,54	1,1	47,88	1,0	/	/	/	/
PERSOENLICHE AUSSTATTUNG U.AE.....	165,43	3,6	174,52	3,6	220,42	4,5	260,40	5,5	/	/	/	/
UHREN, ECHTER SCHMUCK.....	27,37	0,6	24,62	0,5	30,36	0,6	26,01	0,5	/	/	/	/
SONST. PERSOENLICHE AUSSTATTUNG..	6,62	0,1	6,75	0,1	9,72	0,2	24,12	0,5	/	/	/	/
DIENTSTLEIST. D. BEHERBERGUNGSGEW.	66,02	1,4	84,56	1,7	81,73	1,7	91,61	1,9	/	/	/	/
PAUSCHALREISEN.....	56,86	1,2	50,43	1,0	82,82	1,7	96,64	2,0	/	/	/	/
SONST. DIENTSTLEIST., REPARATUREN.	8,57	0,2	8,17	0,2	15,79	0,3	(22,03)	(0,5)	/	/	/	/
PRIVATER VERBRAUCH INSGESAMT.....	4642,01	100	4878,88	100	4903,96	100	4752,91	100	/ 100		/ 100	
NACHRICHTLICH:												
PAUS. GEZ. VERPFLEGUNGSK.A.REISEN	18,31		18,12		28,39		38,31		/		/	
AUSG.VERPFL.REISEN O.PAUSCH.GEZ..	72,81		83,79		93,41		90,90		/		/	
WERT D. ENTNAHMEN AUS EIG. GARTEN	8,86		13,28		18,78		16,64		/		/	
ELEKTRIZITAET (KW).....	315		403		409		382		/		/	
GAS (M3).....	61		78		76		82		/		/	
HEIZOEL (L).....	49		68		84		99		/		/	
STEINKOEHLE, KOKS, BRAUNKOEHLE (KG)	(7)		(6)		(6)		/		/		/	

1) KAFFEE, TEE UND ALKOHOLISCHE GETRAENKE.

FRÜHERES BUNDES GEBIET
4 AUFWENDUNGEN FÜR DEN PRIVATEN VERBRAUCH SOWIE MANGENANGABEN ÜBER DEN ENERGIEVERBRAUCH PRIVATER HAUSHALTE 1993
NACH ALTER UND SOZIALER STELLUNG DER BEZUGSPERSON UND MONATLICHEM HAUSHALTSNETTOEINKOMMEN
4. 5 HAUSHALTE VON ARBEITNEHMERN
4. 5. 9 MONATLICHES HAUSHALTSNETTOEINKOMMEN VON 7 500 BIS UNTER 10 000 DM

GEGENSTAND DER NACHWEISUNG	ALTER DER BEZUGSPERSON VON ... BIS UNTER ... JAHREN											
	UNTER 35		35 - 45		45 - 55		55 - 65		65 - 70		70 UND MEHR	
	DM	%	DM	%	DM	%	DM	%	DM	%	DM	%
HAUSHALTE INSGESAMT.....	232		698		692		310		/		/	
JE HAUSHALT UND MONAT												
NAHRUNGSMITTEL, GETRÄENKE, TABAKW.	905,83	17,5	1132,64	19,5	1215,65	20,2	1074,38	19,1	/	/	/	/
NAHRUNGSMITTEL.....	462,56	8,9	623,93	10,8	663,31	11,0	574,61	10,2	/	/	/	/
ALKOHOLFREIE GETRÄENKE.....	54,27	1,0	70,20	1,2	71,78	1,2	55,49	1,0	/	/	/	/
SONSTIGE GETRÄENKE 1), TABAKWAREN	120,15	2,3	162,19	2,8	173,48	2,9	161,11	2,9	/	/	/	/
MAHLZEITEN AUSSER HAUS.....	268,86	5,2	276,33	4,8	307,07	5,1	283,16	5,0	/	/	/	/
KLEIDUNG, SCHUHE.....	397,47	7,7	476,78	8,2	505,18	8,4	467,89	8,3	/	/	/	/
HERRENÖBERBEKLEIDUNG.....	78,26	1,5	81,38	1,4	98,21	1,6	102,04	1,8	/	/	/	/
DAMENÖBERBEKLEIDUNG.....	111,61	2,2	120,15	2,1	158,35	2,6	160,81	2,9	/	/	/	/
KNABENÖBERBEKLEIDUNG.....	8,97	0,2	23,00	0,4	13,99	0,2	5,01	0,1	/	/	/	/
MAEDCHENÖBERBEKLEIDUNG.....	12,50	0,2	26,86	0,5	16,70	0,3	5,54	0,1	/	/	/	/
SPORTBEKLEIDUNG.....	15,36	0,3	16,75	0,3	16,68	0,3	13,85	0,2	/	/	/	/
LEIBWAESCHE, UNTERBEKLEIDUNG.....	84,15	1,6	98,42	1,7	93,28	1,6	85,77	1,5	/	/	/	/
SCHUHE.....	61,64	1,2	77,72	1,3	75,14	1,2	60,52	1,1	/	/	/	/
UEBRIGE BEKLEIDUNG UND ZUBEHOER..	22,92	0,4	29,61	0,5	29,70	0,5	30,45	0,5	/	/	/	/
REPARATUREN, AENDERUNGEN.....	(2,04)	(0,0)	2,91	0,1	3,13	0,1	(3,91)	(0,1)	/	/	/	/
WOHNUNGSMIETEN U.AE.....	984,71	19,1	1061,65	18,3	1013,20	16,8	1017,54	18,1	/	/	/	/
ELEKTRIZITAET, GAS, BRENNSTOFFE...	217,86	4,2	253,49	4,4	278,88	4,6	262,37	4,7	/	/	/	/
ELEKTRIZITAET, GAS.....	155,09	3,0	192,65	3,3	198,50	3,3	185,26	3,3	/	/	/	/
KOHLE, KOKS U.AE.....	(4,51)	(0,1)	4,24	0,1	6,19	0,1	(4,82)	(0,1)	/	/	/	/
HEIZOEL U.AE.....	(19,17)	(0,4)	33,14	0,6	48,51	0,8	48,77	0,9	/	/	/	/
ZENTRALHEIZUNG, WARMWASSER.....	39,10	0,8	23,45	0,4	25,68	0,4	23,53	0,4	/	/	/	/
UEBR. GUETER F. HAUSHALTSFUEHRUNG.	544,75	10,5	534,77	9,2	588,85	9,8	567,83	10,1	/	/	/	/
MOEBEL.....	215,72	4,2	191,14	3,3	206,39	3,4	179,49	3,2	/	/	/	/
TEPPICHE, BODENBEL., MATRATZEN...	50,61	1,0	44,70	0,8	51,63	0,9	60,00	1,1	/	/	/	/
HEIZ- UND KOCHGERAETE.....	20,42	0,4	15,33	0,3	23,53	0,4	15,09	0,3	/	/	/	/
KUEHL- UND GEFRIERMUEBEL.....	(14,23)	(0,3)	8,92	0,2	12,52	0,2	12,53	0,2	/	/	/	/
SONST. ELEKTR. HAUSHALTSGERAETE...	58,32	1,1	54,00	0,9	56,80	0,9	52,58	0,9	/	/	/	/
HEIMTEXTILIEN, HAUSHALTSWAESCHE...	34,43	0,7	34,57	0,6	37,75	0,6	41,80	0,7	/	/	/	/
SONST. GEBRAUCHSG. F. HAUSHALTSF.	32,33	0,6	34,27	0,6	41,24	0,7	34,73	0,6	/	/	/	/
VERBRAUCHSG. F. HAUSHALTSFUEHRUNG	21,52	0,4	33,36	0,6	33,75	0,6	31,06	0,6	/	/	/	/
DIENTSTLEIST. F. HAUSHALTSFUEHRUNG	(9,10)	(0,2)	13,81	0,2	17,06	0,3	21,20	0,4	/	/	/	/
AUFWENDUNG F. WOHNUNGSINSTANDSETZ.	88,08	1,7	104,67	1,8	108,17	1,8	119,55	2,1	/	/	/	/
GESUNDHEITS- UND KOERPERPFLEGE....	295,42	5,7	344,56	5,9	372,36	6,2	401,96	7,1	/	/	/	/
GEBRAUCHSG. F. GESUNDHEITSPFLEGE.	12,47	0,2	12,37	0,2	17,30	0,3	17,77	0,3	/	/	/	/
VERBRAUCHSG. F. GESUNDHEITSPFLEGE	30,47	0,6	34,83	0,6	41,64	0,7	52,36	0,9	/	/	/	/
DIENTSTLEIST. F. GESUNDHEITSPFLEGE	140,43	2,7	163,06	2,8	168,82	2,8	191,59	3,4	/	/	/	/
GEBRAUCHSG. F. KOERPERPFLEGE.....	/	/	2,45	0,0	3,15	0,1	(3,61)	(0,1)	/	/	/	/
VERBRAUCHSG. F. KOERPERPFLEGE.....	67,92	1,3	77,67	1,3	80,27	1,3	70,49	1,3	/	/	/	/
DIENTSTLEIST. F. KOERPERPFLEGE.....	42,10	0,8	54,17	0,9	61,78	1,0	66,13	1,2	/	/	/	/
VERKEHR-, NACHRICHTENUEBERMITTLUNG	1060,86	20,5	1123,29	19,4	1133,73	18,8	976,38	17,3	/	/	/	/
KRAFTWAGEN.....	436,07	8,4	474,82	8,2	441,29	7,3	337,43	6,0	/	/	/	/
KRAFT- UND FAHRRADER.....	31,41	0,6	43,80	0,8	39,35	0,7	30,96	0,5	/	/	/	/
GEBRAUCHSG. F. KFZ UND FAHRRADER	31,99	0,6	29,38	0,5	24,98	0,4	20,25	0,4	/	/	/	/
KRAFTSTOFFE (OHNE AUF REISEN).....	178,90	3,5	179,86	3,1	184,68	3,1	161,55	2,9	/	/	/	/
VERBRAUCHSG. F. KFZ U. FAHRRADER	(0,64)	(0,0)	(0,44)	(0,0)	(0,43)	(0,0)	/	/	/	/	/	/
FREMDE REPARATUREN AN KRAFTWAGEN.	81,14	1,6	89,69	1,5	99,51	1,7	99,14	1,8	/	/	/	/
FREMDE REPARATUREN AN ZWEIRAEDERN	/	/	/	/	(0,63)	(0,0)	/	/	/	/	/	/
GARAGENMIETEN.....	51,00	1,0	58,75	1,0	63,42	1,1	67,69	1,2	/	/	/	/
DIENTSTLEIST. F. KFZ U. FAHRRADER	34,06	0,7	31,06	0,5	35,48	0,6	23,19	0,4	/	/	/	/
FAHRTKOSTEN EIG. KFZ AUF REISEN...	31,14	0,6	31,28	0,5	33,06	0,5	34,38	0,6	/	/	/	/
FREMDE VERKEHRSLEIST. FÜR REISEN	45,15	0,9	40,48	0,7	54,10	0,9	50,58	0,9	/	/	/	/
FREMDE VERKEHRSLEIST. (O. AUF REISEN)	45,46	0,9	49,30	0,9	54,62	0,9	47,36	0,8	/	/	/	/
NACHRICHTENUEBERMITTLUNG.....	90,22	1,7	93,79	1,6	102,18	1,7	102,76	1,8	/	/	/	/
BILDUNG UND UNTERHALTUNG.....	547,78	10,6	635,90	11,0	612,60	10,2	555,67	9,9	/	/	/	/
FERNSEHGERAETE.....	(9,18)	(0,2)	14,71	0,3	14,15	0,2	15,20	0,3	/	/	/	/
RUNDUNKEMPFANGSGERAETE.....	12,88	0,2	18,07	0,3	21,87	0,4	15,25	0,3	/	/	/	/
PHONOGERAETE, VIDEOGERAETE.....	20,46	0,4	16,81	0,3	16,35	0,3	16,32	0,3	/	/	/	/
FOTO-, FILMAPPARAT, PROJEKTOR...	13,17	0,3	9,11	0,2	11,76	0,2	10,45	0,2	/	/	/	/
ZUBEHOER FOTO- UND PHONOGERAETEN.	28,46	0,6	30,83	0,5	27,07	0,4	26,30	0,5	/	/	/	/
SONST. HOCHWERT. GEBRAUCHSGUETER.	57,34	1,1	62,96	1,1	61,28	1,0	50,01	0,9	/	/	/	/
SPIELW., SPORT-, CAMPINGARTIKEL...	35,87	0,7	42,22	0,7	27,75	0,5	20,47	0,4	/	/	/	/
WASSER-, LUFTFAHRZ., MOBILHEIME..	/	/	/	/	/	/	/	/	/	/	/	/
SONSTIGE GEBRAUCHSGUETER.....	14,24	0,3	16,14	0,3	13,86	0,2	13,36	0,2	/	/	/	/
BUECHER, BROSCHUREN.....	44,09	0,9	48,60	0,8	47,53	0,8	53,13	0,9	/	/	/	/
ZEITUNGEN, ZEITSCHRIFTEN.....	37,33	0,7	41,13	0,7	44,24	0,7	45,01	0,8	/	/	/	/
AUFWEND. GARTEN, NUTZTIERHALTUNG.	20,29	0,4	23,95	0,4	33,42	0,6	23,83	0,4	/	/	/	/
BLUMEN.....	22,19	0,4	28,75	0,5	34,88	0,6	33,39	0,6	/	/	/	/
AUFWENDUNGEN F. HEIMTIERHALTUNG...	20,44	0,4	17,64	0,3	20,35	0,3	13,71	0,2	/	/	/	/
SONSTIGE VERBRAUCHSGUETER.....	16,02	0,3	20,27	0,3	15,20	0,3	15,11	0,3	/	/	/	/
KULTUR-, SPORTVERANSTALTUNGEN...	85,21	1,6	101,11	1,7	101,12	1,7	99,72	1,8	/	/	/	/
SONSTIGE BILDUNGSKOSTEN.....	53,57	1,0	75,73	1,3	34,10	0,6	(21,68)	(0,4)	/	/	/	/
FREMDE REPARATUREN BILD.U.UNTERH.	/	/	(4,03)	(0,1)	(6,92)	(0,1)	(8,67)	(0,2)	/	/	/	/
SONSTIGE FERIENAUSGABEN.....	55,47	1,1	58,76	1,0	71,43	1,2	65,16	1,2	/	/	/	/
PERSÖNLICHE AUSSTATTUNG U.AE.....	213,86	4,1	231,98	4,0	296,35	4,9	306,12	5,4	/	/	/	/
UHREN, ECHTER SCHMUCK.....	27,51	0,5	30,52	0,5	38,87	0,6	40,18	0,7	/	/	/	/
SONST. PERSÖNLICHE AUSSTATTUNG...	(7,03)	(0,1)	9,00	0,2	10,30	0,2	12,85	0,2	/	/	/	/
DIENTSTLEIST. D. BEHERBERGUNGSGEW.	86,67	1,7	110,19	1,9	122,88	2,0	124,26	2,2	/	/	/	/
PAUSCHALREISEN.....	81,93	1,6	70,12	1,2	111,57	1,9	114,40	2,0	/	/	/	/
SONST. DIENTSTLEIST., REPARATUREN.	(10,72)	(0,2)	11,54	0,2	12,74	0,2	14,41	0,3	/	/	/	/
PRIVATER VERBRAUCH INSGESAMT.....	5168,53	100	5794,46	100	6017,40	100	5630,14	100	/ 100		/ 100	
NACHRICHTLICH:												
PAUS. GEZ. VERPFLEGUNGSK. A. REISEN	24,97		24,67		40,75		44,68		/		/	
AUSG. VERPFL. REISEN O. PAUSCH. GEZ..	88,32		107,92		123,35		118,74		/		/	
WERT D. ENTNAHMEN AUS EIG. GARTEN	8,37		12,97		16,17		17,80		/		/	
ELEKTRIZITAET (KW).....	338		434		458		426		/		/	
GAS (M3).....	79		90		92		84		/		/	
HEIZOEL (L).....	(41)		73		106		108		/		/	
STEINKOHLE, KOKS, BRAUNKOHLE (KG)	/		(4)		(5)		/		/		/	

1) KAFFEE, TEE UND ALKOHOLISCHE GETRÄENKE.

FRUEHERES BUNDES GEBIET
4 AUFWENDUNGEN FUER DEN PRIVATEN VERBRAUCH SOWIE MENGENANGABEN UEBER DEN ENERGIEVERBRAUCH PRIVATER HAUSHALTE 1993
NACH ALTER UND SOZIALER STELLUNG DER BEZUGSPERSON UND MONATLICHEM HAUSHALTSNETTOEINKOMMEN
4. 6 HAUSHALTE VON BEAMTEN

GEGENSTAND DER NACHWEISUNG	ALTER DER BEZUGSPERSON VON ... BIS UNTER ... JAHREN											
	UNTER 35		35 - 45		45 - 55		55 - 65		65 - 70		70 UND MEHR	
	DM	%	DM	%	DM	%	DM	%	DM	%	DM	%
HAUSHALTE INSGESAMT.....	393		529		453		224		/		/	
JE HAUSHALT UND MONAT												
NAHRUNGSMITTEL, GETRAENKE, TABAKH.	692,26	18,3	993,38	18,9	1122,60	18,6	964,53	17,7	/	/	/	/
NAHRUNGSMITTEL.....	356,10	9,4	553,15	10,5	600,10	9,9	524,82	9,6	/	/	/	/
ALKOHOLFREIE GETRAENKE.....	46,04	1,2	63,60	1,2	63,42	1,1	46,09	0,8	/	/	/	/
SONSTIGE GETRAENKE 1), TABAKWAREN	93,12	2,5	140,16	2,7	157,80	2,6	140,18	2,6	/	/	/	/
MAHLZEITEN AUSSER HAUS.....	197,01	5,2	236,46	4,5	301,29	5,0	253,44	4,6	/	/	/	/
KLEIDUNG, SCHUHE.....	290,69	7,7	408,15	7,8	469,78	7,8	424,19	7,8	/	/	/	/
HERREN- OBERBEKLEIDUNG.....	55,92	1,5	64,97	1,2	92,77	1,5	85,86	1,6	/	/	/	/
DAMEN- OBERBEKLEIDUNG.....	83,10	2,2	106,17	2,0	147,80	2,4	151,77	2,8	/	/	/	/
KNABEN- OBERBEKLEIDUNG.....	5,56	0,1	20,64	0,4	12,90	0,2	5,43	0,1	/	/	/	/
MAEDCHEN- OBERBEKLEIDUNG.....	6,79	0,2	24,77	0,5	16,50	0,3	5,28	0,1	/	/	/	/
SPORTBEKLEIDUNG.....	10,12	0,3	15,06	0,3	15,11	0,3	10,69	0,2	/	/	/	/
LEIBWAESCHE, UNTERBEKLEIDUNG.....	61,55	1,6	80,33	1,5	83,49	1,4	75,18	1,4	/	/	/	/
SCHUHE.....	47,47	1,3	69,54	1,3	69,65	1,2	56,99	1,0	/	/	/	/
UEBRIGE BEKLEIDUNG UND ZUBEHOER..	18,96	0,5	24,90	0,5	29,28	0,5	29,89	0,5	/	/	/	/
REPARATUREN, AENDERUNGEN.....	(1,23)	(0,0)	1,77	0,0	2,29	0,0	(3,11)	(0,1)	/	/	/	/
WOHNUNGSMIETEN U.AE.....	660,66	17,5	935,67	17,8	988,94	18,4	925,97	17,0	/	/	/	/
ELEKTRIZITAET, GAS, BRENNSTOFFE...	170,02	4,5	230,98	4,4	265,24	4,4	256,22	4,7	/	/	/	/
ELEKTRIZITAET, GAS.....	110,72	2,9	168,33	3,2	194,21	3,2	184,82	3,4	/	/	/	/
KOEHLE, KOKS U.AE.....	(1,05)	(0,0)	2,96	0,1	2,65	0,0	(2,02)	(0,0)	/	/	/	/
HEIZOEL U.AE.....	10,92	0,3	26,16	0,5	40,78	0,7	38,52	0,7	/	/	/	/
ZENTRALHEIZUNG, WARMWASSER.....	47,34	1,3	33,54	0,6	27,60	0,5	30,86	0,6	/	/	/	/
UEBR. GUETER F. HAUSHALTSFUEHRUNG.	312,06	8,2	445,34	8,5	512,51	8,5	476,43	8,7	/	/	/	/
MOEBEL.....	127,61	3,4	155,30	3,0	173,87	2,9	158,80	2,9	/	/	/	/
TEPPICHE, BODENBEL., MATRATZEN...	26,15	0,7	38,41	0,7	47,78	0,8	43,70	0,8	/	/	/	/
HEIZ- UND KOCHGERAETE.....	9,80	0,3	13,77	0,3	18,33	0,3	16,10	0,3	/	/	/	/
KUEHL- UND GEFRIERMOEBEL.....	6,43	0,2	8,11	0,2	10,22	0,2	(10,70)	(0,2)	/	/	/	/
SONST. ELEKTR. HAUSHALTSGERAETE...	32,22	0,9	47,26	0,9	50,98	0,8	44,79	0,8	/	/	/	/
HEIMTEXTILIEN, HAUSHALTSWAESCHE...	18,47	0,5	27,12	0,5	33,92	0,6	32,95	0,6	/	/	/	/
SONST. GEBRAUCHSG. F. HAUSHALTSF.	25,15	0,7	28,71	0,5	34,77	0,6	32,64	0,6	/	/	/	/
VERBRAUCHSG. F. HAUSHALTSFUEHRUNG	18,54	0,5	27,55	0,5	29,91	0,5	27,41	0,5	/	/	/	/
Dienstleist. f. Haushaltspflege	3,90	0,1	14,66	0,3	22,42	0,4	27,60	0,5	/	/	/	/
AUFWENDUNG F. WOHNUNGSINSTANDSETZ.	43,79	1,2	84,44	1,6	90,32	1,5	81,75	1,5	/	/	/	/
GESUNDHEITS- UND KOERPERPFLEGE...	321,45	8,5	531,88	10,1	645,33	10,7	687,25	12,6	/	/	/	/
GEBRAUCHSG. F. GESUNDHEITSPFLEGE.	11,09	0,3	14,34	0,3	24,49	0,4	23,47	0,4	/	/	/	/
VERBRAUCHSG. F. GESUNDHEITSPFLEGE	30,22	0,8	52,96	1,0	70,45	1,2	91,94	1,7	/	/	/	/
Dienstleist. f. Gesundheitspflege	189,29	5,0	344,53	6,5	419,41	7,0	445,99	8,2	/	/	/	/
GEBRAUCHSG. F. KOERPERPFLEGE.....	(2,70)	(0,1)	2,35	0,0	(2,89)	(0,0)	(3,88)	(0,1)	/	/	/	/
VERBRAUCHSG. F. KOERPERPFLEGE...	56,97	1,5	69,40	1,3	71,95	1,2	65,22	1,2	/	/	/	/
Dienstleist. f. Koerperpflege	31,17	0,8	48,30	0,9	56,14	0,9	56,75	1,0	/	/	/	/
VERKEHR-, NACHRICHTENUEBERMITTLUNG	780,61	20,6	908,31	17,3	1078,70	17,9	892,17	16,3	/	/	/	/
KRAFTWAGEN.....	302,95	8,0	361,04	6,9	428,65	7,1	312,63	5,7	/	/	/	/
KRAFT- UND FAHRRADER.....	31,89	0,8	29,51	0,6	28,20	0,5	19,76	0,4	/	/	/	/
GEBRAUCHSG. F. KFZ UND FAHRRADER	22,83	0,6	22,89	0,4	22,27	0,4	15,25	0,3	/	/	/	/
KRAFTSTOFFE (OHNE AUF REISEN)...	140,27	3,7	148,91	2,8	163,24	2,7	138,58	2,5	/	/	/	/
VERBRAUCHSG. F. KFZ U. FAHRRADER	(0,46)	(0,0)	(0,54)	(0,0)	(0,29)	(0,0)	/	/	/	/	/	/
Fremde Reparaturen an Kraftwagen	62,97	1,7	80,38	1,5	105,68	1,8	94,45	1,7	/	/	/	/
Fremde Reparaturen an Zweiradern	/	/	(1,13)	(0,0)	(1,39)	(0,0)	/	/	/	/	/	/
GARAGENMIETEN.....	30,42	0,8	50,18	1,0	56,10	0,9	54,27	1,0	/	/	/	/
Dienstleist. f. KFZ u. Fahrrad	9,53	0,3	10,93	0,2	22,79	0,4	11,43	0,2	/	/	/	/
FAHRTKOSTEN EIG. KFZ AUF REISEN...	20,79	0,5	28,35	0,5	34,71	0,6	34,06	0,6	/	/	/	/
Fremde Verkehrsleist. fuer Reisen	35,12	0,9	33,63	0,6	56,02	0,9	57,64	1,1	/	/	/	/
Fremde Verkehrsleist. (O. auf Reisen)	42,19	1,1	49,84	0,9	54,84	0,9	48,90	0,9	/	/	/	/
NACHRICHTENUEBERMITTLUNG.....	80,97	2,1	90,99	1,7	104,51	1,7	103,95	1,9	/	/	/	/
BILDUNG UND UNTERHALTUNG.....	425,29	11,2	593,49	11,3	640,34	10,6	525,95	9,6	/	/	/	/
FERNSEHGERAETE.....	8,15	0,2	12,29	0,2	15,50	0,3	16,42	0,3	/	/	/	/
RUNDUMKEMPFANGSGERAETE.....	12,38	0,3	17,07	0,3	17,68	0,3	12,15	0,2	/	/	/	/
PHONOGERAETE, VIDEOGERAETE.....	11,55	0,3	14,19	0,3	16,81	0,3	13,66	0,3	/	/	/	/
FOTO-, FILMAPPARAT, PROJEKTOR...	8,50	0,2	8,47	0,2	11,19	0,2	9,20	0,2	/	/	/	/
ZUBEHOER FOTO- UND PHONOGERAETEN.	28,82	0,8	28,55	0,5	27,37	0,5	18,57	0,3	/	/	/	/
SONST. HOCHWERT. GEBRAUCHSGUETER.	47,95	1,3	65,35	1,2	74,71	1,2	50,14	0,9	/	/	/	/
SPIELW., SPORT-, CAMPINGARTIKEL...	28,51	0,8	41,84	0,8	30,02	0,5	19,83	0,4	/	/	/	/
WASSER-, LUFTFAHRZ., MOBILHEIME..	/	/	(11,71)	(0,2)	/	/	/	/	/	/	/	/
SONSTIGE GEBRAUCHSGUETER.....	12,24	0,3	15,50	0,3	13,43	0,2	13,39	0,2	/	/	/	/
BUECHER, BROSCHUEREN.....	39,79	1,1	50,96	1,0	65,91	1,1	58,37	1,1	/	/	/	/
ZEITUNGEN, ZEITSCHRIFTEN.....	29,49	0,8	40,22	0,8	43,84	0,7	45,18	0,8	/	/	/	/
AUFWEND. GARTEN, NUTZTIERHALTUNG.	8,79	0,2	17,55	0,3	29,63	0,5	25,12	0,5	/	/	/	/
BLUMEN.....	16,19	0,4	24,55	0,5	33,00	0,5	33,46	0,6	/	/	/	/
AUFWENDUNGEN F. HEIMTIERHALTUNG..	9,64	0,3	16,39	0,3	20,68	0,3	13,49	0,2	/	/	/	/
SONSTIGE VERBRAUCHSGUETER.....	13,05	0,3	19,04	0,4	17,75	0,3	14,60	0,3	/	/	/	/
KULTUR-, SPORTVERANSTALTUNGEN...	78,69	2,1	93,37	1,8	105,81	1,8	90,92	1,7	/	/	/	/
SONSTIGE BILDUNGSKOSTEN.....	25,34	0,7	57,04	1,1	35,19	0,6	(22,67)	(0,4)	/	/	/	/
Fremde Reparaturen Bild. u. Unterh.	(3,82)	(0,1)	(4,06)	(0,1)	(7,52)	(0,1)	(5,00)	(0,1)	/	/	/	/
SONSTIGE FERENAUSGABEN.....	38,51	1,0	55,36	1,1	72,41	1,2	61,97	1,1	/	/	/	/
PERSOENLICHE AUSSTATTUNG U.AE.....	130,90	3,5	214,09	4,1	303,86	5,1	308,12	5,6	/	/	/	/
UHREN, ECHTER SCHMUCK.....	20,16	0,5	25,18	0,5	40,21	0,7	33,06	0,6	/	/	/	/
SONST. PERSOENLICHE AUSSTATTUNG..	6,32	0,2	9,01	0,2	12,56	0,2	28,55	0,5	/	/	/	/
Dienstleist. d. Beherbergungsgew.	52,26	1,4	106,37	2,0	134,98	2,2	128,09	2,3	/	/	/	/
PAUSCHALREISEN.....	48,19	1,3	57,71	1,1	107,78	1,8	104,15	1,9	/	/	/	/
SONST. DIENSTLEIST., REPARATUREN.	3,97	0,1	15,82	0,3	14,33	0,2	(14,27)	(0,3)	/	/	/	/
PRIVATER VERBRAUCH INSGESAMT.....	3783,95	100	5261,30	100	6033,30	100	5460,83	100	/ 100		/ 100	
NACHRICHTLICH:												
PAUS. GEZ. VERPFLEGUNGSK. A. REISEN	14,80		23,02		42,90		42,62		/		/	
AUSG. VERPFL. REISEN O. PAUSCH. GEZ..	60,82		97,57		122,21		112,73		/		/	
WERT D. ENTNAHMEN AUS EIG. GARTEN	4,31		10,93		14,59		14,03		/		/	
ELEKTRIZITAET (KW).....	256		375		425		410		/		/	
GAS (M3).....	49		84		98		93		/		/	
HEIZOEL (L).....	24		58		89		84		/		/	
STEINKOEHLE, KOKS, BRAUNKOEHLE (KG)	(1)		(2)		(2)		/		/		/	

1) KAFFEE, TEE UND ALKOHOLISCHE GETRAENKE.

FRUEHERES BUNDES GEBIET
4 AUFWENDUNGEN FUER DEN PRIVATEN VERBRAUCH SOWIE MENGENANGABEN UEBER DEN ENERGIEVERBRAUCH PRIVATER HAUSHALTE 1993
NACH ALTER UND SOZIALER STELLUNG DER BEZUGSPERSON UND MONATLICHEM HAUSHALTSNETTOEINKOMMEN
4. 7 HAUSHALTE VON ANGESTELLTEN

GEGENSTAND DER NACHWEISUNG	ALTER DER BEZUGSPERSON VON ... BIS UNTER ... JAHREN											
	UNTER 35		35 - 45		45 - 55		55 - 65		65 - 70		70 UND MEHR	
	DM	%	DM	%	DM	%	DM	%	DM	%	DM	%
HAUSHALTE INSGESAMT.....	2 224		2 076		1 803		923		(13)		/	
JE HAUSHALT UND MONAT												
NAHRUNGSMITTEL, GETRAENKE, TABAKH.	663,08	19,5	905,72	20,2	995,11	20,4	866,64	19,4	(988,11)	(22,3)	/	/
NAHRUNGSMITTEL.....	325,34	9,6	495,33	11,0	528,69	10,8	467,07	10,4	(533,45)	(12,0)	/	/
ALKOHOLFREIE GETRAENKE.....	42,28	1,2	55,97	1,2	55,78	1,1	43,05	1,0	(43,91)	(1,0)	/	/
SONSTIGE GETRAENKE 1), TABAKWAREN	95,84	2,8	135,73	3,0	155,27	3,2	131,92	2,9	(182,39)	(4,1)	/	/
MAHLZEITEN AUSSER HAUS.....	199,63	5,9	218,70	4,9	255,37	5,2	224,60	5,0	/	/	/	/
KLEIDUNG, SCHUHE.....	275,12	8,1	377,02	8,4	421,23	8,6	375,02	8,4	(406,65)	(9,2)	/	/
HERREN OBERBEKLEIDUNG.....	47,51	1,4	59,80	1,3	77,00	1,6	71,68	1,6	/	/	/	/
DAMEN OBERBEKLEIDUNG.....	88,95	2,6	104,04	2,3	142,43	2,9	143,98	3,2	/	/	/	/
KNABEN OBERBEKLEIDUNG.....	5,32	0,2	16,43	0,4	10,67	0,2	3,15	0,1	/	/	/	/
MAEDCHEN OBERBEKLEIDUNG.....	5,68	0,2	20,04	0,4	12,03	0,2	4,25	0,1	/	/	/	/
SPORTBEKLEIDUNG.....	9,08	0,3	12,58	0,3	12,75	0,3	9,82	0,2	/	/	/	/
LEIBWAESCHE, UNTERBEKLEIDUNG.....	55,96	1,6	75,09	1,7	75,52	1,5	64,56	1,4	/	/	/	/
SCHUHE.....	44,10	1,3	62,53	1,4	61,40	1,3	50,68	1,1	/	/	/	/
UEBRIGE BEKLEIDUNG UND ZUBEHOER..	17,33	0,5	24,03	0,5	26,44	0,5	23,55	0,5	/	/	/	/
REPARATUREN, AENDERUNGEN.....	1,19	0,0	2,49	0,1	2,99	0,1	3,33	0,1	/	/	/	/
WOHNUNGSMIETEN U.AE.....	643,57	18,9	851,13	19,0	876,34	17,9	850,75	19,0	(814,57)	(18,4)	/	/
ELEKTRIZITAET, GAS, BRENNSTOFFE...	163,03	4,8	222,21	5,0	236,54	4,8	233,32	5,2	(235,54)	(5,3)	/	/
ELEKTRIZITAET, GAS.....	102,87	3,0	156,24	3,5	164,01	3,4	158,71	3,5	(171,73)	(3,9)	/	/
KOEHLE, KOKS U.AE.....	1,67	0,0	3,35	0,1	3,74	0,1	3,18	0,1	/	/	/	/
HEIZOEL U.AE.....	8,09	0,2	21,21	0,5	30,17	0,6	33,60	0,8	/	/	/	/
ZENTRALHEIZUNG, WARMWASSER.....	50,41	1,5	41,41	0,9	38,62	0,8	37,83	0,8	/	/	/	/
UEBR. GUETER F. HAUSHALTSFUEHRUNG.	287,38	8,5	384,23	8,6	439,65	9,0	409,36	9,2	(330,70)	(7,5)	/	/
MOEBEL.....	114,12	3,4	133,85	3,0	150,07	3,1	128,83	2,9	/	/	/	/
TEPPICHE, BODENBEL., MATRATZEN...	25,19	0,7	32,96	0,7	39,93	0,8	40,95	0,9	/	/	/	/
HEIZ- UND KOCHGERAETE.....	10,24	0,3	11,42	0,3	14,20	0,3	15,39	0,3	/	/	/	/
KUEHL- UND GEFRIERMOEBEL.....	6,72	0,2	7,76	0,2	8,88	0,2	8,47	0,2	/	/	/	/
SONST. ELEKTR. HAUSHALTSGERAETE...	29,92	0,9	39,04	0,9	42,89	0,9	36,97	0,8	/	/	/	/
HEIMTEXTILIEN, HAUSHALTSWAESCHE...	17,41	0,5	24,24	0,5	29,98	0,6	30,27	0,7	/	/	/	/
SONST. GEBRAUCHSG. F. HAUSHALTSG.	22,86	0,7	26,03	0,6	28,65	0,6	26,70	0,6	/	/	/	/
VERBRAUCHSG. F. HAUSHALTSGUEHRUNG	16,68	0,5	25,83	0,6	28,26	0,6	25,92	0,6	/	/	/	/
Dienstleist. f. Haushaltsguehrung	4,99	0,1	12,63	0,3	16,87	0,3	13,94	0,3	/	/	/	/
AUFWENDUNG F. WOHNUNGSEINSTANDSETZ.	39,25	1,2	70,46	1,6	79,92	1,6	81,92	1,8	/	/	/	/
GESUNDHEITS- UND KOERPERPFLEGE....	157,37	4,6	218,53	4,9	256,84	5,3	238,47	5,3	(338,05)	(7,6)	/	/
GEBRAUCHSG. F. GESUNDHEITSPFLEGE.	6,88	0,2	8,53	0,2	14,89	0,3	14,68	0,3	/	/	/	/
VERBRAUCHSG. F. GESUNDHEITSPFLEGE	16,45	0,5	21,85	0,5	30,67	0,6	32,58	0,7	/	/	/	/
Dienstleist. f. Gesundheitspflege	42,05	1,2	72,14	1,6	83,05	1,7	71,96	1,6	/	/	/	/
GEBRAUCHSG. F. KOERPERPFLEGE.....	1,54	0,0	1,94	0,0	2,48	0,1	(1,71)	(0,0)	/	/	/	/
VERBRAUCHSG. F. KOERPERPFLEGE.....	57,19	1,7	68,73	1,5	70,95	1,4	62,97	1,4	(60,78)	(1,4)	/	/
Dienstleist. f. Koerperpflege.....	33,46	1,0	45,34	1,0	55,70	1,1	54,57	1,2	(675,59)	(15,2)	/	/
VERKEHR-, NACHRICHTENUEBERMITTLUNG	693,56	20,4	826,95	18,4	881,55	18,0	795,11	17,8	/	/	/	/
KRAFTWAGEN.....	240,07	7,1	305,50	6,8	306,97	6,3	294,23	6,6	/	/	/	/
KRAFT- UND FAHRRADER.....	22,98	0,7	23,12	0,5	22,27	0,5	15,54	0,3	/	/	/	/
GEBRAUCHSG. F. KFZ UND FAHRRADER	18,91	0,6	19,62	0,4	17,06	0,3	15,63	0,3	/	/	/	/
KRAFTSTOFFE (OHNE AUF REISEN)....	124,95	3,7	138,97	3,1	141,95	2,9	116,05	2,6	/	/	/	/
VERBRAUCHSG. F. KFZ U. FAHRRADER	0,49	0,0	0,40	0,0	(0,35)	(0,0)	(0,34)	(0,0)	/	/	/	/
FREMDE REPARATUREN AN KRAFTWAGEN.	55,72	1,6	70,37	1,6	82,91	1,7	73,79	1,6	/	/	/	/
FREMDE REPARATUREN AN ZWEIRADERN	(0,69)	(0,0)	(0,67)	(0,0)	(1,52)	(0,0)	/	/	/	/	/	/
GARAGENMIETEN.....	29,91	0,9	44,67	1,0	51,11	1,0	49,13	1,1	/	/	/	/
Dienstleist. f. KFZ u. Fahrrader	17,42	0,5	25,53	0,6	31,16	0,6	21,39	0,5	/	/	/	/
FAHRTKOSTEN EIG. KFZ AUF REISEN...	20,23	0,6	24,64	0,5	25,77	0,5	25,22	0,6	/	/	/	/
FREMDE VERKEHRSLEIST. FUER REISEN	37,58	1,1	37,95	0,8	51,40	1,1	44,69	1,0	/	/	/	/
FREMDE VERKEHRSLEIST. (O. AUF REISEN)	43,13	1,3	44,52	1,0	51,77	1,1	44,51	1,0	/	/	/	/
NACHRICHTENUEBERMITTLUNG.....	81,50	2,4	91,01	2,0	96,30	2,0	94,27	2,1	(92,88)	(2,1)	/	/
BILDUNG UND UNTERHALTUNG.....	389,91	11,5	515,42	11,5	521,85	10,7	447,85	10,0	(365,71)	(8,3)	/	/
FERNSEHGERAETE.....	7,54	0,2	12,38	0,3	13,27	0,3	12,26	0,3	/	/	/	/
RUNDfunkempfangsgeraete.....	8,51	0,3	13,87	0,3	15,97	0,3	10,95	0,2	/	/	/	/
PHONOGERAETE, VIDEOGERAETE.....	11,52	0,3	14,05	0,3	13,03	0,3	11,16	0,2	/	/	/	/
FOTO-, FILMAPPARAT, PROJEKTOR...	6,80	0,2	7,76	0,2	8,53	0,2	9,12	0,2	/	/	/	/
ZUBEHOER FOTO- UND PHONOGERAETEN.	23,18	0,7	24,64	0,5	21,95	0,4	17,78	0,4	/	/	/	/
SONST. HOCHWERT. GEBRAUCHSGUETER.	35,46	1,0	48,50	1,1	50,24	1,0	43,20	1,0	/	/	/	/
SPIELW., SPORT-, CAMPINGARTIKEL..	22,52	0,7	31,13	0,7	24,14	0,5	14,87	0,3	/	/	/	/
WASSER-, LUFTFAHRZ., MOBILHEIME..	/	/	(5,92)	(0,1)	(5,57)	(0,1)	/	/	/	/	/	/
SONSTIGE GEBRAUCHSGUETER.....	10,04	0,3	11,33	0,3	12,47	0,3	10,30	0,2	/	/	/	/
BUECHER, BROSCHUREN.....	36,05	1,1	42,59	0,9	41,84	0,9	41,71	0,9	/	/	/	/
ZEITUNGEN, ZEITSCHRIFTEN.....	25,71	0,8	34,67	0,8	37,52	0,8	37,76	0,8	(49,38)	(1,1)	/	/
AUFWEND. GARTEN, NUTZTIERHALTUNG.	8,96	0,3	17,69	0,4	20,63	0,4	16,90	0,4	/	/	/	/
BLUMEN.....	15,76	0,5	23,08	0,5	29,71	0,6	30,16	0,7	/	/	/	/
AUFWENDUNGEN F. HEIMTIERHALTUNG..	12,56	0,4	15,11	0,3	19,51	0,4	11,44	0,3	/	/	/	/
SONSTIGE VERBRAUCHSGUETER.....	11,32	0,3	15,50	0,3	14,66	0,3	10,40	0,2	/	/	/	/
KULTUR-, SPORTVERANSTALTUNGEN....	78,17	2,3	85,27	1,9	94,53	1,9	90,30	2,0	(69,83)	(1,6)	/	/
SONSTIGE BILDUNGSKOSTEN.....	32,84	1,0	58,92	1,3	30,66	0,6	16,99	0,4	/	/	/	/
FREMDE REPARATUREN BILD. U. UNTERH.	(2,12)	(0,1)	3,83	0,1	4,47	0,1	(4,35)	(0,1)	/	/	/	/
SONSTIGE FERIENAUSGABEN.....	39,44	1,2	49,18	1,1	63,15	1,3	53,98	1,2	/	/	/	/
PERSOENLICHE AUSSTATTUNG U.AE.....	126,05	3,7	186,13	4,1	258,85	5,3	257,09	5,7	/	/	/	/
UHREN, ECHTER SCHMUCK.....	18,73	0,6	25,03	0,6	35,54	0,7	34,82	0,8	/	/	/	/
SONST. PERSOENLICHE AUSSTATTUNG..	5,03	0,1	7,97	0,2	10,50	0,2	11,19	0,3	/	/	/	/
Dienstleist. d. Beherbergungsgew.	47,22	1,4	86,92	1,9	103,45	2,1	96,25	2,2	/	/	/	/
PAUSCHALREISEN.....	48,48	1,4	55,97	1,2	96,10	2,0	101,15	2,3	/	/	/	/
SONST. DIENSTLEIST., REPARATUREN.	6,60	0,2	10,23	0,2	13,27	0,3	13,69	0,3	/	/	/	/
PRIVATER VERBRAUCH INSGESAMT.....	3399,09	100	4487,35	100	4887,95	100	4473,60	100	(4431,15)	100	/	100
NACHRICHTLICH:												
PAUS. GEZ. VERPFL. EIG. A. REISEN	15,25		20,74		35,79		39,71		/	/	/	/
AUSG. VERPFL. REISEN O. PAUSCH. GEZ.	58,89		83,50		105,41		95,16		/	/	/	/
WERT D. ENTNAHMEN AUS EIG. GARTEN	3,54		8,61		10,17		11,82		/	/	/	/
ELEKTRIZITAET (KW).....	240		355		376		365		(448)		/	/
GAS (M3).....	43		73		74		72		/	/	/	/
HEIZOEL (L).....	17		46		66		74		/	/	/	/
STEINKOEHLE, KOKS, BRAUNKOEHLE (KG)	2		4		3		(3)		/	/	/	/

1) KAFFEE, TEE UND ALKOHOLISCHE GETRAENKE.

FRUEHERES BUNDES GEBIET
4 AUFWENDUNGEN FUER DEN PRIVATEN VERBRAUCH SONIE MENGENANGABEN UEBER DEN ENERGIEVERBRAUCH PRIVATER HAUSHALTE 1993
NACH ALTER UND SOZIALER STELLUNG DER BEZUGSPERSON UND MONATLICHEM HAUSHALTSNETTOEINKOMMEN
4. 8 HAUSHALTE VON ARBEITERN

GEGENSTAND DER NACHWEISUNG	ALTER DER BEZUGSPERSON VON ... BIS UNTER ... JAHREN											
	UNTER 35		35 - 45		45 - 55		55 - 65		65 - 70		70 UND MEHR	
	DM	%	DM	%	DM	%	DM	%	DM	%	DM	%
HAUSHALTE INSGESAMT.....	1 893		1 782		1 489		1 004		/		/	
JE HAUSHALT UND MONAT												
NAHRUNGSMITTEL, GETRAENKE, TABAKW.	726,76	22,7	903,31	23,8	921,59	23,1	802,71	22,1	/	/	/	/
NAHRUNGSMITTEL.....	397,20	12,4	530,28	14,0	530,98	13,3	473,44	13,0	/	/	/	/
ALKOHOLFREIE GETRAENKE.....	49,91	1,6	62,08	1,6	57,23	1,4	44,10	1,2	/	/	/	/
SONSTIGE GETRAENKE 1), TABAKWAREN	122,67	3,8	150,41	4,0	146,23	3,7	132,62	3,7	/	/	/	/
MAHLZEITEN AUSSER HAUS.....	156,98	4,9	160,54	4,2	187,16	4,7	152,55	4,2	/	/	/	/
KLEIDUNG, SCHUHE.....	231,01	7,2	291,62	7,7	308,90	7,7	283,85	7,8	/	/	/	/
HERREN OBERBEKLEIDUNG.....	40,51	1,3	43,50	1,1	57,67	1,4	50,09	1,4	/	/	/	/
DAMEN OBERBEKLEIDUNG.....	54,24	1,7	68,47	1,8	93,15	2,3	95,68	2,6	/	/	/	/
KNABEN OBERBEKLEIDUNG.....	9,46	0,3	17,82	0,5	8,92	0,2	3,57	0,1	/	/	/	/
MAEDCHEN OBERBEKLEIDUNG.....	9,75	0,3	20,03	0,5	10,45	0,3	4,85	0,1	/	/	/	/
SPORTBEKLEIDUNG.....	7,31	0,2	8,71	0,2	9,38	0,2	6,48	0,2	/	/	/	/
LEIBWAESCHE, UNTERBEKLEIDUNG.....	54,41	1,7	58,59	1,5	57,97	1,5	61,18	1,7	/	/	/	/
SCHUHE.....	40,42	1,3	53,63	1,4	49,90	1,2	41,21	1,1	/	/	/	/
UEBRIGE BEKLEIDUNG UND ZUBEHOER..	14,08	0,4	19,78	0,5	20,06	0,5	19,42	0,5	/	/	/	/
REPARATUREN, AENDERUNGEN.....	(0,83)	(0,0)	(1,11)	(0,0)	(1,39)	(0,0)	(1,38)	(0,0)	/	/	/	/
WOHNUNGSMITTEL U.AE.....	611,02	19,1	753,21	19,8	742,00	18,6	713,31	19,6	/	/	/	/
ELEKTRIZITAET, GAS, BRENNSTOFFE...	182,03	5,7	220,65	5,8	223,82	5,6	212,44	5,9	/	/	/	/
ELEKTRIZITAET, GAS.....	119,21	3,7	154,36	4,1	151,63	3,8	142,72	3,9	/	/	/	/
KOHLE, KOKS U.AE.....	4,60	0,1	8,24	0,2	7,51	0,2	5,65	0,2	/	/	/	/
HEIZOEL U.AE.....	15,01	0,5	28,60	0,8	36,08	0,9	36,07	1,0	/	/	/	/
ZENTRALHEIZUNG, WARMWASSER.....	43,21	1,3	29,45	0,8	28,60	0,7	28,01	0,8	/	/	/	/
UEBR. GUETER F. HAUSHALTSFUEHRUNG.	266,66	8,3	312,08	8,2	366,65	9,2	331,62	9,1	/	/	/	/
MOEBEL.....	89,11	2,8	97,76	2,6	115,04	2,9	91,40	2,5	/	/	/	/
TEPPICHE, BODENBEL., MATRATZEN...	23,48	0,7	25,32	0,7	32,04	0,8	34,26	0,9	/	/	/	/
HEIZ- UND KOCHGERAETE.....	9,39	0,3	11,72	0,3	17,18	0,4	16,22	0,4	/	/	/	/
KUEHL- UND GEFRIERMOEBEL.....	7,41	0,2	6,66	0,2	9,29	0,2	(8,57)	(0,2)	/	/	/	/
SONST. ELEKTR. HAUSHALTSGERAETE...	31,45	1,0	36,43	1,0	39,33	1,0	33,64	0,9	/	/	/	/
HEIMTEXTILIEN, HAUSHALTSAESCHE...	16,40	0,5	20,96	0,6	25,60	0,6	25,24	0,7	/	/	/	/
SONST. GEBRAUCHSG. F. HAUSHALTSG.	20,70	0,6	20,08	0,5	21,89	0,5	18,12	0,5	/	/	/	/
VERBRAUCHSG. F. HAUSHALTSFUEHRUNG	20,50	0,6	28,39	0,7	27,46	0,7	27,14	0,7	/	/	/	/
Dienstleist. F. HAUSHALTSFUEHRUNG	2,65	0,1	4,25	0,1	5,62	0,1	(4,94)	(0,1)	/	/	/	/
AUFWENDUNG F. WOHNUNGSINSTANDSETZ.	45,56	1,4	60,52	1,6	73,20	1,8	72,09	2,0	/	/	/	/
GESUNDHEITS- UND KOERPERPFLEGE....	119,55	3,7	149,23	3,9	169,71	4,2	176,86	4,9	/	/	/	/
GEBRAUCHSG. F. GESUNDHEITSPFLEGE.	3,40	0,1	5,12	0,1	8,08	0,2	9,73	0,3	/	/	/	/
VERBRAUCHSG. F. GESUNDHEITSPFLEGE	13,89	0,4	17,67	0,5	20,33	0,5	24,27	0,7	/	/	/	/
Dienstleist. F. GESUNDHEITSPFLEGE	18,60	0,6	31,91	0,8	41,34	1,0	43,26	1,2	/	/	/	/
GEBRAUCHSG. F. KOERPERPFLEGE.....	(1,52)	(0,0)	(1,43)	(0,0)	(1,51)	(0,0)	/	/	/	/	/	/
VERBRAUCHSG. F. KOERPERPFLEGE....	54,03	1,7	56,25	1,5	54,89	1,4	51,41	1,4	/	/	/	/
Dienstleist. F. KOERPERPFLEGE.....	28,11	0,9	36,84	1,0	43,54	1,1	47,21	1,3	/	/	/	/
VERKEHR-, NACHRICHTENUEBERMITTLUNG	669,21	20,9	689,41	18,2	771,28	19,3	659,76	18,2	/	/	/	/
KRAFTWAGEN.....	245,37	7,7	251,73	6,6	307,79	7,7	243,02	6,7	/	/	/	/
KRAFT- UND FAHRRADER.....	32,64	1,0	26,14	0,7	30,82	0,8	18,91	0,5	/	/	/	/
GEBRAUCHSG. F. KFZ UND FAHRRADER	27,28	0,9	25,25	0,7	23,39	0,6	18,72	0,5	/	/	/	/
KRAFTSTOFFE (OHNE AUF REISEN).....	140,12	4,4	137,19	3,6	134,59	3,4	107,06	2,9	/	/	/	/
VERBRAUCHSG. F. KFZ U. FAHRRADER	(0,65)	(0,0)	(0,53)	(0,0)	(0,48)	(0,0)	/	/	/	/	/	/
FREMDE REPARATUREN AN KRAFTWAGEN.	48,31	1,5	51,11	1,3	53,97	1,4	57,30	1,6	/	/	/	/
FREMDE REPARATUREN AN ZWEIRAEDERN	/	/	/	/	/	/	/	/	/	/	/	/
GARAGENMITTEL.....	34,99	1,1	42,76	1,1	46,35	1,2	48,48	1,3	/	/	/	/
Dienstleist. F. KFZ U. FAHRRADER	11,57	0,4	12,27	0,3	14,41	0,4	8,67	0,2	/	/	/	/
FAHRTKOSTEN EIG. KFZ AUF REISEN...	16,28	0,5	17,45	0,5	17,55	0,4	13,94	0,4	/	/	/	/
FREMDE VERKEHRSLEIST. FUER REISEN	18,26	0,6	17,69	0,5	24,85	0,6	26,63	0,7	/	/	/	/
FREMDE VERKEHRSLE. (D. AUF REISEN)	21,13	0,7	31,35	0,8	37,37	0,9	36,00	1,0	/	/	/	/
NACHRICHTENUEBERMITTLUNG.....	72,14	2,3	75,72	2,0	79,54	2,0	80,21	2,2	/	/	/	/
BILDUNG UND UNTERHALTUNG.....	318,42	9,9	374,57	9,9	349,18	8,7	306,11	8,4	/	/	/	/
FERNSEHGERAETE.....	8,94	0,3	12,39	0,3	13,66	0,3	15,94	0,4	/	/	/	/
RUNDUFNEMPFAANGSGERAETE.....	10,93	0,3	12,55	0,3	12,93	0,3	9,75	0,3	/	/	/	/
PHONOGERAETE, VIDEOGERAETE.....	10,68	0,3	10,49	0,3	10,70	0,3	(6,51)	(0,2)	/	/	/	/
FOTO-, FILMAPPARAT, PROJEKTOR...	5,43	0,2	7,55	0,2	6,54	0,2	(5,77)	(0,2)	/	/	/	/
ZUBEHOER FOTO- UND PHONOGERAETEN.	17,45	0,5	16,21	0,4	16,20	0,4	12,55	0,3	/	/	/	/
SONST. HOCHWERT. GEBRAUCHSGUTER...	23,56	0,7	27,31	0,7	22,85	0,6	16,17	0,4	/	/	/	/
SPIELW., SPORT-, CAMPINGARTIKEL...	22,13	0,7	24,66	0,6	16,64	0,4	12,33	0,3	/	/	/	/
WASSER-, LUFTFAHRZ., MOBILHEIME..	/	/	/	/	/	/	/	/	/	/	/	/
SONSTIGE GEBRAUCHSGUTER.....	6,26	0,2	8,11	0,2	8,75	0,2	(5,31)	(0,1)	/	/	/	/
BUECHER, BROSCHUEREN.....	19,28	0,6	25,57	0,7	22,42	0,6	20,52	0,6	/	/	/	/
ZEITUNGEN, ZEITSCHRIFTEN.....	22,38	0,7	28,99	0,8	32,56	0,8	35,16	1,0	/	/	/	/
AUFWEND. GARTEN, NUTZTIERHALTUNG.	7,68	0,2	10,16	0,3	19,95	0,5	13,83	0,4	/	/	/	/
BLUMEN.....	13,57	0,4	18,46	0,5	24,38	0,6	23,89	0,7	/	/	/	/
AUFWENDUNGEN F. HEIMTIERHALTUNG..	13,38	0,4	16,42	0,4	15,93	0,4	13,38	0,4	/	/	/	/
SONSTIGE VERBRAUCHSGUTER.....	10,66	0,3	13,71	0,4	8,45	0,2	6,58	0,2	/	/	/	/
KULTUR-, SPORTVERANSTALTUNGEN...	62,02	1,9	69,90	1,8	62,48	1,6	62,91	1,7	/	/	/	/
SONSTIGE BILDUNGSKOSTEN.....	31,93	1,0	35,83	0,9	13,62	0,3	(6,00)	(0,2)	/	/	/	/
FREMDE REPARATUREN BILD.U.UNTERH.	/	/	(3,37)	(0,1)	(2,41)	(0,1)	/	/	/	/	/	/
SONSTIGE FERIENAUSGABEN.....	27,09	0,8	30,11	0,8	36,10	0,9	36,96	1,0	/	/	/	/
PERSOENLICHE AUSSTATTUNG U.AE.....	77,67	2,4	103,95	2,7	142,07	3,6	143,61	4,0	/	/	/	/
UHREN, ECHTER SCHMUCK.....	13,44	0,4	15,94	0,4	19,46	0,5	19,25	0,5	/	/	/	/
SONST. PERSOENLICHE AUSSTATTUNG..	3,85	0,1	6,04	0,2	7,51	0,2	(5,40)	(0,1)	/	/	/	/
Dienstleist. D. BEHERBERGUNGSGEW.	30,46	1,0	45,53	1,2	50,83	1,3	51,80	1,4	/	/	/	/
PAUSCHALREISEN.....	26,67	0,8	31,72	0,8	57,08	1,4	61,08	1,7	/	/	/	/
SONST. DIENSTLEIST., REPARATUREN.	3,25	0,1	4,73	0,1	(7,19)	(0,2)	(6,07)	(0,2)	/	/	/	/
PRIVATER VERBRAUCH INSGESAMT.....	3202,33	100	3798,04	100	3995,20	100	3630,27	100	/ 100		/ 100	
NACHRICHTLICH:												
PAUS. GEZ. VERPFLEGUNGSK. A. REISEN	8,57		10,78		19,10		23,43		/		/	
AUSG. VERPFL. REISEN O. PAUSCH. GEZ..	43,42		55,17		64,02		61,24		/		/	
WERT D. ENTNAHMEN AUS EIG. GARTEN	6,03		11,31		16,76		17,64		/		/	
ELEKTRIZITAET (KW).....	287		376		379		345		/		/	
GAS (M3).....	46		61		55		56		/		/	
HEIZOEL (L).....	32		61		78		77		/		/	
STEINKOHLE, KOKS, BRAUNKOHLE (KG)	(8)		11		(11)		(7)		/		/	

1) KAFFEE, TEE UND ALKOHOLISCHE GETRAENKE.

FRUEHERES BUNDES GEBIET
4 AUFWENDUNGEN FUER DEN PRIVATEN VERBRAUCH SOWIE MENGENANGABEN UEBER DEN ENERGIEVERBRAUCH PRIVATER HAUSHALTE 1993
NACH ALTER UND SOZIALER STELLUNG DER BEZUGSPERSON UND MONATLICHEM HAUSHALTSNETTOEINKOMMEN
4. 9 HAUSHALTE VON ARBEITSLOSEN

GEGENSTAND DER NACHWEISUNG	ALTER DER BEZUGSPERSON VON ... BIS UNTER ... JAHREN											
	UNTER 35		35 - 45		45 - 55		55 - 65		65 - 70		70 UND MEHR	
	DM	%	DM	%	DM	%	DM	%	DM	%	DM	%
HAUSHALTE INSGESAMT.....	258		313		247		418		/		/	
JE HAUSHALT UND MONAT												
NAHRUNGSMITTEL, GETRAENKE, TABAKW.	628,83	25,4	577,06	24,9	586,49	27,4	725,84	23,3	/	/	/	/
NAHRUNGSMITTEL.....	386,53	15,6	374,42	16,2	346,46	16,2	429,37	13,8	/	/	/	/
ALKOHOLFREIE GETRAENKE.....	41,93	1,7	36,44	1,6	35,19	1,6	39,65	1,3	/	/	/	/
SONSTIGE GETRAENKE 1), TABAKWAREN	110,49	4,5	100,48	4,3	140,48	6,6	122,49	3,9	/	/	/	/
MAHLZEITEN AUSSER HAUS.....	89,88	3,6	65,73	2,8	(64,36)	(3,0)	134,33	4,3	/	/	/	/
KLEIDUNG, SCHUHE.....	164,35	6,6	147,10	6,3	136,77	6,4	214,19	6,9	/	/	/	/
HERREN- OBERBEKLEIDUNG.....	(27,44)	(1,1)	19,89	0,9	(21,18)	(1,0)	39,80	1,3	/	/	/	/
DAMEN- OBERBEKLEIDUNG.....	35,40	1,4	32,82	1,4	(36,57)	(1,7)	72,77	2,3	/	/	/	/
KNABEN- OBERBEKLEIDUNG.....	(7,03)	(0,3)	(6,42)	(0,3)	(3,75)	(0,2)	(2,40)	(0,1)	/	/	/	/
MAEDCHEN- OBERBEKLEIDUNG.....	(6,98)	(0,3)	(12,39)	(0,5)	(6,52)	(0,3)	(3,28)	(0,1)	/	/	/	/
SPORTBEKLEIDUNG.....	(4,28)	(0,2)	(3,35)	(0,1)	(3,50)	(0,2)	4,79	0,2	/	/	/	/
LEIBWAESCHE, UNTERBEKLEIDUNG.....	(42,52)	(1,7)	(28,97)	(1,2)	(30,93)	(1,4)	43,57	1,4	/	/	/	/
SCHUHE.....	28,34	1,1	30,02	1,3	24,49	1,1	30,40	1,0	/	/	/	/
UEBRIGE BEKLEIDUNG UND ZUBEHOER...	(11,28)	(0,5)	(12,55)	(0,5)	(9,23)	(0,4)	15,06	0,5	/	/	/	/
REPARATUREN, AENDERUNGEN.....	/	/	/	/	/	/	(2,13)	(0,1)	/	/	/	/
WOHNUNGSMIETEN U. A.E.....	520,15	21,0	596,68	25,7	543,48	25,4	656,73	21,1	/	/	/	/
ELEKTRIZITAET, GAS, BRENNSTOFFE...	176,70	7,1	197,91	8,5	162,05	7,6	218,15	7,0	/	/	/	/
ELEKTRIZITAET, GAS.....	115,25	4,7	140,25	6,1	110,57	5,2	143,99	4,6	/	/	/	/
KOEHLE, KOKS U. A.E.....	/	/	/	/	/	/	(5,62)	(0,2)	/	/	/	/
HEIZOEL U. A.E.....	/	/	/	/	/	/	(33,88)	(1,1)	/	/	/	/
ZENTRALHEIZUNG, WARMWASSER.....	(48,17)	(1,9)	(41,53)	(1,8)	(27,49)	(1,3)	34,66	1,1	/	/	/	/
UEBR. GUETER F. HAUSHALTSFUEHRUNG.	174,69	7,1	136,62	5,9	128,05	6,0	262,63	8,4	/	/	/	/
MOEBEL.....	(59,46)	(2,4)	(31,64)	(1,4)	(28,54)	(1,3)	59,18	1,9	/	/	/	/
TEPPICHE, BODENBEL., MATRATZEN...	(11,49)	(0,5)	(12,84)	(0,6)	(8,38)	(0,4)	27,19	0,9	/	/	/	/
HEIZ- UND KOCHGERAETE.....	(5,18)	(0,2)	(3,00)	(0,1)	(5,50)	(0,3)	10,26	0,3	/	/	/	/
KUEHL- UND GEFRIERMOEBEL.....	/	/	/	/	/	/	(8,39)	(0,3)	/	/	/	/
SONST. ELEKTR. HAUSHALTSGERAETE...	(13,07)	(0,5)	(24,38)	(1,1)	(20,83)	(1,0)	28,80	0,9	/	/	/	/
HEIMTEXTILIEN, HAUSHALTSWAESCHE...	(8,57)	(0,3)	(7,77)	(0,3)	(6,38)	(0,3)	18,03	0,6	/	/	/	/
SONST. GEBRAUCHSG. F. HAUSHALTSG.	(9,98)	(0,4)	(9,32)	(0,4)	(9,20)	(0,4)	17,47	0,6	/	/	/	/
VERBRAUCHSG. F. HAUSHALTSG.	28,79	1,2	18,36	0,8	19,55	0,9	23,45	0,8	/	/	/	/
Dienstleist. f. Haushaltsfuehrung	/	/	/	/	/	/	(4,80)	(0,2)	/	/	/	/
AUFWENDUNG F. WOHNUNGSINSTANDSETZ.	(34,13)	(1,4)	(22,65)	(1,0)	(22,84)	(1,1)	65,05	2,1	/	/	/	/
GESUNDHEITS- UND KOERPERPFLEGE....	90,11	3,6	81,68	3,5	81,69	3,8	151,39	4,9	/	/	/	/
GEBRAUCHSG. F. GESUNDHEITSPFLEGE.	/	/	/	/	/	/	(8,08)	(0,3)	/	/	/	/
VERBRAUCHSG. F. GESUNDHEITSPFLEGE	(7,80)	(0,3)	(6,57)	(0,3)	(7,22)	(0,3)	18,93	0,6	/	/	/	/
Dienstleist. f. Gesundheitspflege	(12,63)	(0,5)	(18,46)	(0,8)	(10,36)	(0,5)	34,62	1,1	/	/	/	/
GEBRAUCHSG. F. KOERPERPFLEGE....	/	/	/	/	/	/	/	/	/	/	/	/
VERBRAUCHSG. F. KOERPERPFLEGE....	41,21	1,7	38,61	1,7	39,10	1,8	50,69	1,6	/	/	/	/
Dienstleist. f. Koerperpflege	(22,76)	(0,9)	(16,01)	(0,7)	(21,27)	(1,0)	38,56	1,2	/	/	/	/
VERKEHR-, NACHRICHTENUEBERMITTLUNG	432,28	17,5	340,87	14,7	293,60	13,7	517,30	16,6	/	/	/	/
KRAFTWAGEN.....	/	/	/	/	/	/	(145,14)	(4,7)	/	/	/	/
KRAFT- UND FAHRRADER.....	/	/	(10,31)	(0,4)	/	/	(20,89)	(0,7)	/	/	/	/
GEBRAUCHSG. F. KFZ UND FAHRRADER	(18,49)	(0,7)	(12,98)	(0,6)	(7,01)	(0,3)	13,06	0,4	/	/	/	/
KRAFTSTOFFE (OHNE AUF REISEN)...	111,17	4,5	61,15	2,6	(52,27)	(2,4)	87,32	2,8	/	/	/	/
VERBRAUCHSG. F. KFZ U. FAHRRADER	/	/	/	/	/	/	/	/	/	/	/	/
FREMDE REPARATUREN AN KRAFTWAGEN.	(24,72)	(1,0)	(27,65)	(1,2)	(22,75)	(1,1)	49,94	1,6	/	/	/	/
FREMDE REPARATUREN AN ZWEIRADERN	/	/	/	/	/	/	/	/	/	/	/	/
GARAGENMIETEN.....	(22,13)	(0,9)	(20,79)	(0,9)	(17,63)	(0,8)	36,54	1,2	/	/	/	/
Dienstleist. f. KFZ U. FAHRRADER	(5,85)	(0,2)	(3,34)	(0,1)	(6,77)	(0,3)	6,90	0,2	/	/	/	/
FAHRTKOSTEN EIG. KFZ AUF REISEN...	(9,51)	(0,4)	(7,72)	(0,3)	(4,24)	(0,2)	15,49	0,5	/	/	/	/
FREMDE VERKEHRSLEIST. FUER REISEN...	(26,44)	(1,1)	(11,10)	(0,5)	(9,82)	(0,5)	31,98	1,0	/	/	/	/
FREMDE VERKEHRSLEIST. (O. AUF REISEN)	(36,88)	(1,5)	35,27	1,5	(35,67)	(1,7)	32,58	1,0	/	/	/	/
NACHRICHTENUEBERMITTLUNG.....	86,59	3,5	75,76	3,3	70,87	3,3	75,92	2,4	/	/	/	/
BILDUNG UND UNTERHALTUNG.....	250,11	10,1	212,03	9,1	170,51	8,0	243,00	7,8	/	/	/	/
FERNSEHGERAETE.....	/	/	/	/	/	/	(10,94)	(0,4)	/	/	/	/
RUNDFUNKEMPFANGSGERAETE.....	(5,69)	(0,2)	(3,51)	(0,2)	(7,74)	(0,4)	(6,40)	(0,2)	/	/	/	/
PHONOGERAETE, VIDEOGERAETE.....	/	/	/	/	/	/	(10,38)	(0,3)	/	/	/	/
FOTO-, FILMAPPARAT, PROJEKTOR...	/	/	/	/	/	/	(4,31)	(0,1)	/	/	/	/
ZUBEHOER FOTO- UND PHONOGERAETEN.	(7,28)	(0,3)	(3,45)	(0,1)	/	/	(5,42)	(0,2)	/	/	/	/
SONST. HOCHWERT. GEBRAUCHSGUETER.	(24,51)	(1,0)	(20,78)	(0,9)	(14,89)	(0,7)	(11,66)	(0,4)	/	/	/	/
SPIELW., SPORT-, CAMPINGARTIKEL...	(10,84)	(0,4)	(8,24)	(0,4)	(5,77)	(0,3)	(8,56)	(0,3)	/	/	/	/
WASSER-, LUFTFAHRZ., MOBILHEIME...	/	/	/	/	/	/	/	/	/	/	/	/
SONSTIGE GEBRAUCHSGUETER.....	(4,86)	(0,2)	/	/	/	/	(3,74)	(0,1)	/	/	/	/
BUECHER, BROSCHUREN.....	(18,94)	(0,8)	(17,78)	(0,8)	(13,16)	(0,6)	17,60	0,6	/	/	/	/
ZEITUNGEN, ZEITSCHRIFTEN.....	16,10	0,7	20,30	0,9	23,83	1,1	30,56	1,0	/	/	/	/
AUFWEND. GARTEN, NUTZTIERHALTUNG.	/	/	/	/	/	/	(10,53)	(0,3)	/	/	/	/
BLUMEN.....	(5,60)	(0,2)	(7,67)	(0,3)	(12,73)	(0,6)	19,18	0,6	/	/	/	/
AUFWENDUNGEN F. HEIMTIERHALTUNG...	(12,43)	(0,5)	(16,65)	(0,7)	(10,95)	(0,5)	(9,64)	(0,3)	/	/	/	/
SONSTIGE VERBRAUCHSGUETER.....	(16,59)	(0,7)	(5,89)	(0,3)	(5,58)	(0,3)	(6,14)	(0,2)	/	/	/	/
KULTUR-, SPORTVERANSTALTUNGEN...	55,97	2,3	50,66	2,2	40,08	1,9	50,63	1,6	/	/	/	/
SONSTIGE BILDUNGSKOSTEN.....	(40,88)	(1,7)	(18,92)	(0,8)	/	/	/	/	/	/	/	/
FREMDE REPARATUREN BILD. U. UNTERRH.	/	/	/	/	/	/	/	/	/	/	/	/
SONSTIGE FERIENAUSGABEN.....	14,70	0,6	(12,37)	(0,5)	(9,81)	(0,5)	34,01	1,1	/	/	/	/
PERSOENLICHE AUSSTATTUNG U. A.E....	34,59	1,4	28,05	1,2	(35,56)	(1,7)	128,31	4,1	/	/	/	/
UHREN, ECHTER SCHMUCK.....	(5,73)	(0,2)	(5,24)	(0,2)	(4,99)	(0,2)	12,02	0,4	/	/	/	/
SONST. PERSOENLICHE AUSSTATTUNG...	/	/	/	/	/	/	(5,04)	(0,2)	/	/	/	/
Dienstleist. d. Beherbergungsgew.	(16,50)	(0,7)	(15,21)	(0,7)	(10,12)	(0,5)	53,30	1,7	/	/	/	/
PAUSCHALREISEN.....	/	/	/	/	/	/	50,54	1,6	/	/	/	/
SONST. Dienstleist., Reparaturen.	/	/	/	/	/	/	(7,41)	(0,2)	/	/	/	/
PRIVATER VERBRAUCH INSGESAMT.....	2471,82	100	2317,99	100	2138,19	100	3117,55	100	/ 100		/ 100	
NACHRICHTLICH:												
PAUS. GEZ. VERPFLEGUNGSK. A. REISEN	(2,82)		(1,72)		(4,01)		20,14		/		/	
AUSG. VERPFL. REISEN O. PAUSCH. GEZ..	(23,44)		(17,82)		(14,18)		65,76		/		/	
WERT D. ENTNAHMEN AUS EIG. GARTEN	/		(5,96)		(5,04)		14,35		/		/	
ELEKTRIZITAET (KW).....	290		324		268		369		/		/	
GAS (M3).....	(43)		(59)		(39)		(45)		/		/	
HEIZOEL (L).....	/		/		/		(76)		/		/	
STEINKOEHLE, KOKS, BRAUNKOEHLE (KG)	/		/		/		/		/		/	

1) KAFFEE, TEE UND ALKOHOLISCHE GETRAENKE.

FRUEHERES BUNDES GEBIET
4 AUFWENDUNGEN FUER DEN PRIVATEN VERBRAUCH SOWIE MENGENANGABEN UEBER DEN ENERGIEVERBRAUCH PRIVATER HAUSHALTE 1993
NACH ALTER UND SOZIALER STELLUNG DER BEZUGSPERSON UND MONATLICHEM HAUSHALTSNETTOEINKOMMEN
4.10 HAUSHALTE VON NICHTERWERBSTAETIGEN
4.10. 1 HAUSHALTE ZUSAMMEN

GEGENSTAND DER NACHWEISUNG	ALTER DER BEZUGSPERSON VON ... BIS UNTER ... JAHREN											
	UNTER 35		35 - 45		45 - 55		55 - 65		65 - 70		70 UND MEHR	
	DM	%	DM	%	DM	%	DM	%	DM	%	DM	%
HAUSHALTE INSGESAMT.....	927		251		362		2 003		2 311		5 000	
	JE HAUSHALT UND MONAT											
NAHRUNGSMITTEL, GETRAENKE, TABAKW.	474,46	22,4	765,48	23,2	801,61	20,8	745,00	21,0	671,60	20,2	524,64	21,0
NAHRUNGSMITTEL.....	251,04	11,8	492,14	14,9	478,65	12,4	437,45	12,3	406,80	12,2	319,59	12,8
ALKOHOLFREIE GETRAENKE.....	34,15	1,6	53,38	1,6	52,32	1,4	41,22	1,2	35,27	1,1	27,89	1,1
SONSTIGE GETRAENKE 1), TABAKWAREN	65,98	3,1	113,93	3,5	132,56	3,4	114,79	3,2	101,11	3,0	70,87	2,8
MAHLZEITEN AUSSER HAUS.....	123,28	5,8	106,02	3,2	138,08	3,6	151,54	4,3	128,41	3,9	106,29	4,2
KLEIDUNG, SCHUHE.....	154,59	7,3	236,19	7,2	270,55	7,0	258,64	7,3	237,65	7,1	169,78	6,8
HERRENOBERBEKLEIDUNG.....	27,35	1,3	24,21	0,7	42,19	1,1	43,81	1,2	37,04	1,1	20,07	0,8
DAMENOBERBEKLEIDUNG.....	45,36	2,1	56,02	1,7	91,71	2,4	99,56	2,8	96,24	2,9	77,82	3,1
KNABENOBERBEKLEIDUNG.....	3,17	0,1	15,59	0,5	(8,16)	(0,2)	2,67	0,1	1,96	0,1	1,23	0,0
MAEDCHENOBERBEKLEIDUNG.....	3,70	0,2	19,22	0,6	9,60	0,2	3,55	0,1	3,32	0,1	2,38	0,1
SPORTBEKLEIDUNG.....	5,49	0,3	7,34	0,2	7,50	0,2	5,32	0,2	3,76	0,1	1,89	0,1
LEIBWAESCHE, UNTERBEKLEIDUNG.....	26,36	1,2	43,68	1,3	50,49	1,3	45,91	1,3	43,35	1,3	27,65	1,1
SCHUHE.....	29,59	1,4	47,68	1,4	43,90	1,1	37,92	1,1	32,72	1,0	24,04	1,0
UEBRIGE BEKLEIDUNG UND ZUBEHOER..	12,81	0,6	21,47	0,7	15,79	0,4	17,88	0,5	17,17	0,5	12,89	0,5
REPARATUREN, AENDERUNGEN.....	(0,77)	(0,0)	/	/	(1,20)	(0,0)	2,01	0,1	2,08	0,1	1,83	0,1
WOHNUNGSMIETEN U.AE.....	452,09	21,3	737,49	22,4	780,64	20,2	726,68	20,5	714,60	21,5	593,76	23,7
ELEKTRIZITAET, GAS, BRENNSTOFFE...	117,19	5,5	216,27	6,6	224,28	5,8	215,39	6,1	202,01	6,1	177,60	7,1
ELEKTRIZITAET, GAS.....	73,94	3,5	149,50	4,5	145,74	3,8	146,56	4,1	137,79	4,1	116,22	4,6
KOEHLE, KOKS U.AE.....	(1,87)	(0,1)	(3,71)	(0,1)	(7,31)	(0,2)	8,75	0,2	4,43	0,1	4,58	0,2
HEIZOEL U.AE.....	(3,33)	(0,2)	(19,42)	(0,6)	33,11	0,9	32,37	0,9	33,08	1,0	25,35	1,0
ZENTRALHEIZUNG, WARMWASSER.....	38,05	1,8	43,64	1,3	38,13	1,0	29,72	0,8	28,70	0,8	31,45	1,3
UEBR. GUETER F. HAUSHALTSFUEHRUNG.	106,91	5,0	245,30	7,5	335,31	8,7	324,88	9,2	286,62	8,6	186,80	7,5
MOEBEL.....	36,85	1,7	(64,49)	(2,0)	96,86	2,5	93,13	2,6	68,96	2,1	33,86	1,4
TEPPICHE, BODENBEL., MATRATZEN...	8,49	0,4	(23,14)	(0,7)	27,92	0,7	29,41	0,8	29,23	0,9	18,83	0,8
HEIZ- UND KOCHGERAETE.....	3,27	0,2	(8,51)	(0,3)	14,38	0,4	14,80	0,4	12,01	0,4	8,19	0,3
KUEHL- UND GEFRIERMOEBEL.....	(3,54)	(0,2)	/	/	(8,20)	(0,2)	8,99	0,3	7,83	0,2	5,64	0,2
SONST. ELEKTR. HAUSHALTSGERAETE...	13,24	0,6	25,59	0,8	34,68	0,9	33,15	0,9	29,56	0,9	17,89	0,7
HEIMTEXTILIEN, HAUSHALTSWAESCHE...	6,47	0,3	18,58	0,6	20,72	0,5	25,21	0,7	22,63	0,7	14,65	0,6
SONST. GEBRAUCHSG. F. HAUSHALTSG.	11,38	0,5	25,29	0,8	23,01	0,6	19,64	0,6	16,26	0,5	9,94	0,4
VERBRAUCHSG. F. HAUSHALTSGUEHRUNG	11,01	0,5	24,64	0,7	27,76	0,7	25,90	0,7	23,63	0,7	18,12	0,7
Dienstleist. f. Haushaltsguehrung	(1,45)	(0,1)	/	/	(13,78)	(0,4)	8,76	0,2	12,62	0,4	17,70	0,7
AUFWENDUNG F. WOHNUNGSMIETENSETZ	11,22	0,5	44,62	1,4	68,01	1,8	65,90	1,9	63,89	1,9	41,97	1,7
GESUNDEITS- UND KOERPERPFLEGE...	86,32	4,1	193,04	5,9	299,14	7,7	243,09	6,9	267,00	8,0	214,24	8,6
GEBRAUCHSG. F. GESUNDEITSPFLEGE.	4,09	0,2	(8,32)	(0,3)	(9,83)	(0,3)	9,80	0,3	11,79	0,4	9,50	0,4
VERBRAUCHSG. F. GESUNDEITSPFLEGE	9,95	0,5	24,93	0,8	46,17	1,2	41,12	1,2	46,72	1,4	40,66	1,6
Dienstleist. f. Gesundheitspflege	17,51	0,8	66,59	2,0	146,62	3,8	97,50	2,7	113,46	3,4	79,79	3,2
GEBRAUCHSG. F. KOERPERPFLEGE.....	/	/	/	/	/	/	(1,31)	(0,0)	(1,85)	(0,1)	(1,05)	(0,0)
VERBRAUCHSG. F. KOERPERPFLEGE.....	36,73	1,7	56,79	1,7	53,21	1,4	46,53	1,3	43,30	1,3	36,55	1,5
Dienstleist. f. Koerperpflege.....	17,09	0,8	31,68	1,0	41,86	1,1	46,83	1,3	49,87	1,5	46,60	1,9
VERKEHR-, NACHRICHTENUEBERMITTLUNG	384,91	18,1	469,47	14,3	645,22	16,7	553,32	15,6	479,69	14,4	294,30	11,8
KRAFTWAGEN.....	(75,88)	(3,6)	(125,98)	(3,8)	(22,97)	(5,8)	189,50	5,3	155,64	4,7	69,32	2,8
KRAFT- UND FAHRRADER.....	16,26	0,8	(9,12)	(0,3)	(22,21)	(0,6)	10,83	0,3	6,23	0,2	3,03	0,1
GEBRAUCHSG. F. KFZ UND FAHRRADER	13,83	0,7	(11,26)	(0,3)	17,04	0,4	11,93	0,3	8,34	0,3	3,61	0,1
KRAFTSTOFFE (OHNE AUF REISEN)....	63,49	3,0	77,83	2,4	103,34	2,7	85,75	2,4	64,85	1,9	30,41	1,2
VERBRAUCHSG. F. KFZ U. FAHRRADER	(0,36)	(0,0)	/	/	/	/	(0,24)	(0,0)	(0,13)	(0,0)	(0,14)	(0,0)
FREMDE REPARATUREN AN KRAFTWAGEN.	24,01	1,1	36,98	1,1	63,57	1,6	49,08	1,4	45,93	1,4	28,51	1,1
FREMDE REPARATUREN AN ZWEIRAEDERN	/	/	/	/	/	/	/	/	/	/	/	/
GARAGENMIETEN.....	13,22	0,6	28,69	0,9	36,21	0,9	42,49	1,2	38,34	1,2	23,05	0,9
Dienstleist. f. KFZ u. Fahrrader	4,32	0,2	6,06	0,2	10,10	0,3	7,37	0,2	5,93	0,2	2,17	0,1
FAHRTKOSTEN EIG. KFZ AUF REISEN...	12,93	0,6	(16,84)	(0,5)	14,17	0,4	14,90	0,4	15,00	0,5	6,38	0,3
FREMDE VERKEHRSLEIST. FUER REISEN	42,61	2,0	22,23	0,7	23,70	0,6	28,67	0,8	25,31	0,8	22,06	0,9
FREMDE VERKEHRSLE. (O. AUF REISEN)	39,48	1,9	46,16	1,4	41,22	1,1	30,97	0,9	29,38	0,9	31,96	1,3
NACHRICHTENUEBERMITTLUNG.....	76,80	3,6	88,21	2,7	90,03	2,3	81,20	2,3	84,18	2,5	73,62	2,9
BILDUNG UND UNTERHALTUNG.....	284,14	13,4	357,28	10,9	362,98	9,4	306,34	8,6	285,50	8,6	207,84	8,3
FEERNSEGERAETE.....	(3,69)	(0,2)	/	/	(15,47)	(0,4)	13,48	0,4	13,24	0,4	12,04	0,5
RUNDfunkempfangsgeraete.....	4,79	0,2	(6,64)	(0,2)	(8,55)	(0,2)	7,62	0,2	5,76	0,2	2,64	0,1
PHONOGERAETE, VIDEOGERAETE.....	4,77	0,2	(7,07)	(0,2)	(11,38)	(0,3)	6,61	0,2	5,57	0,2	3,27	0,1
FOTO-, FILMAPPARAT, PROJEKTOR...	(2,47)	(0,1)	(3,70)	(0,1)	(4,53)	(0,1)	6,03	0,2	4,70	0,1	1,98	0,1
ZUBEHOER FOTO- UND PHONOGERAETEN.	13,08	0,6	(10,83)	(0,3)	(11,17)	(0,3)	11,60	0,3	9,00	0,3	5,37	0,2
SONST. HOCHWERT. GEBRAUCHSGUETER.	43,73	2,1	(29,50)	(0,9)	32,36	0,8	19,13	0,5	16,17	0,5	7,96	0,3
SPIELW., SPORT-, CAMPINGARTIKEL...	15,17	0,7	20,42	0,6	16,35	0,4	11,10	0,3	8,97	0,3	3,37	0,1
WASSER-, LUFTFAHRZ., MOBILHEIME..	/	/	/	/	/	/	/	/	/	/	/	/
SONSTIGE GEBRAUCHSGUETER.....	6,46	0,3	(8,98)	(0,3)	(6,66)	(0,2)	5,89	0,2	5,54	0,2	3,43	0,1
BUECHER, BROSCHUREN.....	37,10	1,7	32,35	1,0	29,88	0,8	21,13	0,6	23,57	0,7	18,17	0,7
ZEITUNGEN, ZEITSCHRIFTEN.....	17,71	0,8	25,44	0,8	35,77	0,9	34,24	1,0	37,25	1,1	35,59	1,3
AUFWEND. GARTEN, NUTZTIERHALTUNG.	(1,98)	(0,1)	(10,06)	(0,3)	(13,86)	(0,4)	18,21	0,5	18,41	0,6	11,19	0,4
BLUMEN.....	7,08	0,3	13,58	0,4	22,94	0,6	22,82	0,6	23,42	0,7	21,21	0,8
AUFWENDUNGEN F. HEIMTIERHALTUNG...	5,82	0,3	17,01	0,5	17,79	0,5	13,23	0,4	10,12	0,3	7,53	0,3
SONSTIGE VERBRAUCHSGUETER.....	9,43	0,4	15,82	0,5	10,36	0,3	8,34	0,2	6,46	0,2	4,27	0,2
KULTUR-, SPORTVERANSTALTUNGEN....	62,23	2,9	67,32	2,0	73,06	1,9	61,94	1,7	55,81	1,7	43,80	1,8
SONSTIGE BILDUNGSKOSTEN.....	16,35	0,8	(51,82)	(1,6)	(14,15)	(0,4)	6,43	0,2	3,16	0,1	1,73	0,1
FREMDE REPARATUREN BILD.U.UNTERH.	/	/	/	/	/	/	(4,24)	(0,1)	4,00	0,1	3,63	0,1
SONSTIGE FERTENAUSGABEN.....	31,42	1,5	28,67	0,9	36,18	0,9	33,84	1,0	33,14	1,0	22,25	0,9
PERSOENLICHE AUSSTATTUNG U.AE.....	60,80	2,9	71,97	2,2	142,79	3,7	172,29	4,9	185,03	5,6	132,24	5,3
UHREN, ECHTER SCHMUCK.....	7,44	0,4	9,89	0,3	19,24	0,5	20,06	0,6	19,07	0,6	13,41	0,5
SONST. PERSOENLICHE AUSSTATTUNG...	(2,47)	(0,1)	/	/	(7,61)	(0,2)	8,07	0,2	11,37	0,3	7,25	0,3
Dienstleist. d. Beherbergungsgew.	26,13	1,2	40,34	1,2	51,98	1,3	56,20	1,6	61,52	1,8	43,41	1,7
PAUSCHALREISEN.....	18,64	0,9	/	/	49,82	1,3	74,51	2,1	78,49	2,4	52,19	2,1
SONST. DIENSTLEIST., REPARATUREN.	(6,13)	(0,3)	/	/	/	/	13,47	0,4	14,58	0,4	15,98	0,6
PRIVATER VERBRAUCH INSGESAMT.....	2121,42	100	3292,49	100	3862,53	100	3545,63	100	3329,70	100	2501,22	100
NACHRICHTLICH:												
PAUS. GEZ. VERPFL. REISEN A. REISEN	5,78		(7,27)		19,27		25,87		29,15		22,95	
AUSG. VERPFL. REISEN O. PAUSCH. GEZ..	40,69		42,48		48,16		61,36		58,37		34,85	
WERT D. ENTNAHMEN AUS EIG. GARTEN	(1,47)		(5,73)		10,59		16,36		14,37		9,09	
ELEKTRIZITAET (KW).....	181		351		353		346		325		266	
GAS (M3).....	27		(62)		57		63		58		52	
HEIZOEL (L).....	(7)		(40)		71		70		72		54	
STEINKOEHLE, KOKS, BRAUNKOEHLE (KG)	(4)		/		/		11		6		6	

1) KAFFEE, TEE UND ALKOHOLISCHE GETRAENKE.

FRUEHERES BUNDES GEBIET
4 AUFWENDUNGEN FUER DEN PRIVATEN VERBRAUCH SOWIE MANGENANGABEN UEBER DEN ENERGIEVERBRAUCH PRIVATER HAUSHALTE 1993
NACH ALTER UND SOZIALER STELLUNG DER BEZUGSPERSON UND MONATLICHEM HAUSHALTSNETTOEINKOMMEN
4.10 HAUSHALTE VON NICHTERWERBSTAETIGEN
4.10. 2 MONATLICHES HAUSHALTSNETTOEINKOMMEN UNTER 1 200 DM

GEGENSTAND DER NACHWEISUNG	ALTER DER BEZUGSPERSON VON ... BIS UNTER ... JAHREN											
	UNTER 35		35 - 45		45 - 55		55 - 65		65 - 70		70 UND MEHR	
	DM	%	DM	%	DM	%	DM	%	DM	%	DM	%
HAUSHALTE INSGESAMT.....	250		1 000		/		(60)		(52)		(250)	
JE HAUSHALT UND MONAT												
NAHRUNGSMITTEL, GETRAENKE, TABAKH.	316,18	24,9	/	/	/	/	(295,29)	(24,5)	(264,18)	(24,3)	(262,62)	(24,8)
NAHRUNGSMITTEL.....	150,26	11,8	/	/	/	/	(192,00)	(15,9)	(183,90)	(16,9)	(184,86)	(17,5)
ALKOHOLFREIE GETRAENKE.....	23,38	1,8	/	/	/	/	(22,22)	(1,8)	(19,97)	(1,8)	(15,62)	(1,5)
SONSTIGE GETRAENKE 1), TABAKWAREN	42,41	3,3	/	/	/	/	(46,41)	(3,8)	(45,53)	(4,2)	(26,71)	(2,5)
MAHLZEITEN AUSSER HAUS.....	100,13	7,9	/	/	/	/	/	/	/	/	(35,44)	(3,3)
KLEIDUNG, SCHUHE.....	85,81	6,8	/	/	/	/	(76,00)	(6,3)	(53,91)	(5,0)	(62,54)	(5,9)
HERREN OBERBEKLEIDUNG.....	18,21	1,4	/	/	/	/	/	/	/	/	/	/
DAMEN OBERBEKLEIDUNG.....	25,18	2,0	/	/	/	/	(32,00)	(2,7)	/	/	(37,26)	(3,5)
KNABEN OBERBEKLEIDUNG.....	/	/	/	/	/	/	/	/	/	/	/	/
MAEDCHEN OBERBEKLEIDUNG.....	/	/	/	/	/	/	/	/	/	/	/	/
SPORTBEKLEIDUNG.....	(3,53)	(0,3)	/	/	/	/	/	/	/	/	/	/
LEIBWAESCHE, UNTERBEKLEIDUNG.....	(9,58)	(0,8)	/	/	/	/	/	/	/	/	/	/
SCHUHE.....	17,44	1,4	/	/	/	/	(15,73)	(1,3)	/	/	(11,42)	(1,1)
UEBRIGE BEKLEIDUNG UND ZUBEHOER..	(9,70)	(0,8)	/	/	/	/	/	/	/	/	(4,29)	(0,4)
REPARATUREN, AENDERUNGEN.....	/	/	/	/	/	/	/	/	/	/	/	/
WOHNUNGSMIETEN U.AE.....	290,29	22,9	/	/	/	/	(361,36)	(30,0)	(333,89)	(30,7)	(352,85)	(33,3)
ELEKTRIZITAET, GAS, BRENNSTOFFE...	69,44	5,5	/	/	/	/	(132,12)	(11,0)	(108,91)	(10,0)	(118,47)	(11,2)
ELEKTRIZITAET, GAS.....	43,66	3,4	/	/	/	/	(92,89)	(7,7)	(73,17)	(6,7)	(78,65)	(7,4)
KOEHLE, KOKS U.AE.....	/	/	/	/	/	/	/	/	/	/	/	/
HEIZOEL U.AE.....	/	/	/	/	/	/	/	/	/	/	/	/
ZENTRALHEIZUNG, WARMWASSER.....	23,40	1,8	/	/	/	/	/	/	/	/	(26,84)	(2,5)
UEBR. GUETER F. HAUSHALTSFUEHRUNG.	35,45	2,8	/	/	/	/	(54,89)	(4,5)	(47,37)	(4,4)	(40,95)	(3,9)
MOEBEL.....	(8,49)	(0,7)	/	/	/	/	/	/	/	/	/	/
TEPPICHE, BODENBEL., MATRATZEN...	(2,45)	(0,2)	/	/	/	/	/	/	/	/	/	/
HEIZ- UND KOCHGERAETE.....	(0,82)	(0,1)	/	/	/	/	/	/	/	/	/	/
KUEHL- UND GEFRIERMOEBEL.....	/	/	/	/	/	/	/	/	/	/	/	/
SONST. ELEKTR. HAUSHALTSGERAETE...	(3,98)	(0,3)	/	/	/	/	/	/	/	/	/	/
HEIMTEXTILIEN, HAUSHALTSWAESCHE..	(2,68)	(0,2)	/	/	/	/	/	/	/	/	/	/
SONST. GEBRAUCHSG. F. HAUSHALTSF.	(5,49)	(0,4)	/	/	/	/	/	/	/	/	/	/
VERBRAUCHSG. F. HAUSHALTSFUEHRUNG	4,79	0,4	/	/	/	/	(12,16)	(1,0)	/	/	(10,02)	(0,9)
Dienstleist. f. Haushaltsfuehrung	/	/	/	/	/	/	/	/	/	/	/	/
AUFWENDUNG F. WOHNUNGSIINSTANDSETZ.	(4,32)	(0,3)	/	/	/	/	/	/	/	/	/	/
GESUNDEHEITS- UND KOERPERPFLEGE...	48,06	3,8	/	/	/	/	(69,55)	(5,8)	(64,85)	(6,0)	(59,87)	(5,7)
GEBRAUCHSG. F. GESUNDEHEITSPFLEGE.	/	/	/	/	/	/	/	/	/	/	/	/
VERBRAUCHSG. F. GESUNDEHEITSPFLEGE	(5,10)	(0,4)	/	/	/	/	/	/	/	/	(9,17)	(0,9)
Dienstleist. f. Gesundeheitspflege	(9,03)	(0,7)	/	/	/	/	/	/	/	/	/	/
GEBRAUCHSG. F. KOERPERPFLEGE.....	/	/	/	/	/	/	/	/	/	/	/	/
VERBRAUCHSG. F. KOERPERPFLEGE....	22,02	1,7	/	/	/	/	(24,05)	(2,0)	(14,94)	(1,4)	(18,12)	(1,7)
Dienstleist. f. Koerperpflege.....	(10,85)	(0,9)	/	/	/	/	/	/	/	/	(27,77)	(2,6)
VERKEHR-, NACHRICHTENUEBERMITTLUNG	211,96	16,7	/	/	/	/	(93,65)	(7,8)	(89,44)	(8,2)	(78,39)	(7,4)
KRAFTWAGEN.....	/	/	/	/	/	/	/	/	/	/	/	/
KRAFT- UND FAHRRAEDER.....	(9,04)	(0,7)	/	/	/	/	/	/	/	/	/	/
GEBRAUCHSG. F. KFZ UND FAHRRAEDER	(10,27)	(0,8)	/	/	/	/	/	/	/	/	/	/
KRAFTSTOFFE (OHNE AUF REISEN)....	31,93	2,5	/	/	/	/	/	/	/	/	/	/
VERBRAUCHSG. F. KFZ U. FAHRRAEDER	/	/	/	/	/	/	/	/	/	/	/	/
FREMDE REPARATUREN AN KRAFTWAGEN.	(8,81)	(0,7)	/	/	/	/	/	/	/	/	/	/
FREMDE REPARATUREN AN ZWEIRADERN	/	/	/	/	/	/	/	/	/	/	/	/
GARAGENMIETEN.....	(5,12)	(0,4)	/	/	/	/	/	/	/	/	/	/
Dienstleist. f. KFZ u. Fahrraeder	(2,54)	(0,2)	/	/	/	/	/	/	/	/	/	/
FAHRTKOSTEN EIG. KFZ AUF REISEN...	(5,74)	(0,5)	/	/	/	/	/	/	/	/	/	/
FREMDE VERKEHRSLEIST. FUER REISEN	39,24	3,1	/	/	/	/	/	/	/	/	(8,10)	(0,8)
FREMDE VERKEHRSLEIST. (O. AUF REISEN)	33,81	2,7	/	/	/	/	/	/	/	/	(23,11)	(2,2)
NACHRICHTENUEBERMITTLUNG.....	59,96	4,7	/	/	/	/	(42,26)	(3,5)	(51,71)	(4,8)	(40,55)	(3,8)
BILDUNG UND UNTERHALTUNG.....	178,47	14,1	/	/	/	/	(97,04)	(8,0)	(116,03)	(10,7)	(70,55)	(6,7)
FERNSEHGERAETE.....	/	/	/	/	/	/	/	/	/	/	/	/
RUNDUNKEMPFANGSGERAETE.....	/	/	/	/	/	/	/	/	/	/	/	/
PHONOGERAETE, VIDEOGERAETE.....	/	/	/	/	/	/	/	/	/	/	/	/
FOTO-, FILMAPPARAT, PROJEKTOR...	/	/	/	/	/	/	/	/	/	/	/	/
ZUBEHOER FOTO- UND PHONOGERAETEN.	(6,67)	(0,5)	/	/	/	/	/	/	/	/	/	/
SONST. HOCHWERT. GEBRAUCHSGUETER.	(35,48)	(2,8)	/	/	/	/	/	/	/	/	/	/
SPIELW., SPORT-, CAMPINGARTIKEL...	(6,67)	(0,5)	/	/	/	/	/	/	/	/	/	/
WASSER-, LUFTFAHRZ., MOBILHEIME..	/	/	/	/	/	/	/	/	/	/	/	/
SONSTIGE GEBRAUCHSGUETER.....	(3,82)	(0,3)	/	/	/	/	/	/	/	/	/	/
BUECHER, BROSCHEUREN.....	28,52	2,2	/	/	/	/	/	/	/	/	/	/
ZEITUNGEN, ZEITSCHRIFTEN.....	11,11	0,9	/	/	/	/	(18,20)	(1,5)	(19,80)	(1,8)	(14,73)	(1,4)
AUFWEND. GARTEN, NUTZTIERHALTUNG.	/	/	/	/	/	/	/	/	/	/	/	/
BLUMEN.....	(3,22)	(0,3)	/	/	/	/	/	/	/	/	(9,91)	(0,9)
AUFWENDUNGEN F. HEIMTIERHALTUNG..	/	/	/	/	/	/	/	/	/	/	/	/
SONSTIGE VERBRAUCHSGUETER.....	(3,71)	(0,3)	/	/	/	/	/	/	/	/	/	/
KULTUR-, SPORTVERANSTALTUNGEN....	45,96	3,6	/	/	/	/	(28,28)	(2,3)	/	/	(24,30)	(2,3)
SONSTIGE BILDUNGSKOSTEN.....	/	/	/	/	/	/	/	/	/	/	/	/
FREMDE REPARATUREN BILD.U.UNTERH.	/	/	/	/	/	/	/	/	/	/	/	/
SONSTIGE FERIENAUSGABEN.....	20,53	1,6	/	/	/	/	/	/	/	/	(5,51)	(0,5)
PERSOENLICHE AUSSTATTUNG U.AE.....	33,22	2,6	/	/	/	/	/	/	/	/	(12,33)	(1,2)
UHREN, ECHTER SCHMUCK.....	(2,62)	(0,2)	/	/	/	/	/	/	/	/	/	/
SONST. PERSOENLICHE AUSSTATTUNG..	/	/	/	/	/	/	/	/	/	/	/	/
Dienstleist. d. Beherbergungsgew.	15,58	1,2	/	/	/	/	/	/	/	/	/	/
PAUSCHALREISEN.....	(13,06)	(1,0)	/	/	/	/	/	/	/	/	/	/
SONST. DIENSTLEIST., REPARATUREN.	/	/	/	/	/	/	/	/	/	/	/	/
PRIVATER VERBRAUCH INSGESAMT.....	1268,88	100	/	100	/	100	(1206,44)	100	(1087,73)	100	(1058,56)	100
NACHRICHTLICH:												
PAUS. GEZ. VERPFLEGEUNGSK.A.REISEN	(3,99)	/	/	/	/	/	/	/	/	/	/	/
AUSG.VERPFL.REISEN O.PAUSCH.GEZ..	28,32	/	/	/	/	/	/	/	/	/	/	/
WERT D. ENTNAHMEN AUS EIG. GARTEN	/	/	/	/	/	/	/	/	/	/	/	/
ELEKTRIZITAET (KW).....	106	/	/	/	/	/	(265)	/	(172)	/	(189)	/
GAS (M3).....	(15)	/	/	/	/	/	/	/	/	/	(30)	/
HEIZOEL (L).....	/	/	/	/	/	/	/	/	/	/	/	/
STEINKOEHLE, KOKS, BRAUNKOEHLE (KG)	/	/	/	/	/	/	/	/	/	/	/	/

1) KAFFEE, TEE UND ALKOHOLISCHE GETRAENKE.

FRUEHERES BUNDESGBIET
4 AUFWENDUNGEN FUER DEN PRIVATEN VERBRAUCH SOWIE MENGENANGABEN UEBER DEN ENERGIEVERBRAUCH PRIVATER HAUSHALTE 1993
NACH ALTER UND SOZIALER STELLUNG DER BEZUGSPERSON UND MONATLICHEM HAUSHALTSNETTOEINKOMMEN
4.10 HAUSHALTE VON NICHTERWERBSTAETIGEN
4.10. 3 MONATLICHES HAUSHALTSNETTOEINKOMMEN VON 1 200 BIS UNTER 1 600 DM

GEGENSTAND DER NACHWEISUNG	ALTER DER BEZUGSPERSON VON ... BIS UNTER ... JAHREN											
	UNTER 35		35 - 45		45 - 55		55 - 65		65 - 70		70 UND MEHR	
	DM	%	DM	%	DM	%	DM	%	DM	%	DM	%
HAUSHALTE INSGESAMT.....	176		1 000 (28)		/		(102)		(127)		534	
JE HAUSHALT UND MONAT												
NAHRUNGSMITTEL, GETRAENKE, TABAKW.	398,58	24,3	(397,93)	(23,6)	/	/	(392,33)	(25,8)	(324,20)	(22,8)	345,97	24,4
NAHRUNGSMITTEL.....	195,10	11,9	(237,43)	(14,1)	/	/	(267,22)	(17,6)	(226,28)	(15,9)	226,25	16,0
ALKOHOLFREIE GETRAENKE.....	29,39	1,8	(27,98)	(1,7)	/	/	(21,12)	(1,4)	(21,33)	(1,5)	22,19	1,6
SONSTIGE GETRAENKE (1), TABAKWAREN	57,44	3,5	(90,03)	(5,3)	/	/	(70,09)	(4,6)	(41,31)	(2,9)	36,60	2,6
MAHLZEITEN AUSSER HAUS.....	116,65	7,1	/	/	/	/	(33,91)	(2,2)	(35,29)	(2,5)	60,94	4,3
KLEIDUNG, SCHUHE.....	116,95	7,1	(92,47)	(5,5)	/	/	(99,27)	(6,5)	(99,50)	(7,0)	82,22	5,8
HERREN OBERBEKLEIDUNG.....	25,27	1,5	/	/	/	/	/	/	/	/	(3,14)	(0,2)
DAMEN OBERBEKLEIDUNG.....	37,15	2,3	/	/	/	/	(47,31)	(3,1)	(48,66)	(3,4)	42,23	3,0
KNABEN OBERBEKLEIDUNG.....	/	/	/	/	/	/	/	/	/	/	/	/
MAEDCHEN OBERBEKLEIDUNG.....	/	/	/	/	/	/	/	/	/	/	(1,35)	(0,1)
SPORTBEKLEIDUNG.....	(4,05)	(0,2)	/	/	/	/	/	/	/	/	/	/
LEIBWAESCHE, UNTERBEKLEIDUNG.....	(17,35)	(1,1)	/	/	/	/	/	/	(19,34)	(1,4)	(10,50)	(0,7)
SCHUHE.....	23,62	1,4	/	/	/	/	(19,62)	(1,3)	(13,71)	(1,0)	14,99	1,1
UEBRIGE BEKLEIDUNG UND ZUBEHOER..	(5,86)	(0,4)	/	/	/	/	(9,22)	(0,6)	(8,69)	(0,6)	7,29	0,5
REPARATUREN, AENDERUNGEN.....	/	/	/	/	/	/	/	/	/	/	/	/
WOHNUNGSMIETEN U.AE.....	352,12	21,4	(493,25)	(29,2)	/	/	(469,51)	(30,9)	(438,66)	(30,8)	430,62	30,4
ELEKTRIZITAET, GAS, BRENNSTOFFE...	85,25	5,2	(122,97)	(7,3)	/	/	(146,19)	(9,6)	(128,06)	(9,0)	134,61	9,5
ELEKTRIZITAET, GAS.....	56,35	3,4	(75,66)	(4,5)	/	/	(93,36)	(6,1)	(77,60)	(5,5)	82,96	5,9
KOEHLE, KOKS U.AE.....	/	/	/	/	/	/	/	/	/	/	(9,28)	(0,7)
HEIZOEL U.AE.....	/	/	/	/	/	/	/	/	/	/	/	/
ZENTRALHEIZUNG, WARMWASSER.....	26,56	1,6	/	/	/	/	(40,64)	(2,7)	(39,76)	(2,8)	34,73	2,5
UEBR. GUETER F. HAUSHALTSFUEHRUNG.	58,75	3,6	(79,80)	(4,7)	/	/	(81,03)	(5,3)	(78,26)	(5,5)	66,29	4,7
MOEBEL.....	(19,03)	(1,2)	/	/	/	/	/	/	/	/	(4,78)	(0,3)
TEPPICHE, BODENBEL., MATRATZEN...	(5,30)	(0,3)	/	/	/	/	/	/	/	/	(5,45)	(0,4)
HEIZ- UND KOCHGERAETE.....	(1,46)	(0,1)	/	/	/	/	/	/	(4,42)	(0,3)	(4,08)	(0,3)
KUEHL- UND GEFRIERMOEBEL.....	/	/	/	/	/	/	/	/	/	/	/	/
SONST. ELEKTR. HAUSHALTSGERAETE...	(9,04)	(0,6)	/	/	/	/	(10,93)	(0,7)	/	/	(9,98)	(0,7)
HEIMTEXTILIEN, HAUSHALTSWAESCHE...	(3,43)	(0,2)	/	/	/	/	(5,08)	(0,3)	(4,23)	(0,3)	(6,53)	(0,5)
SONST. GEBRAUCHSG. F. HAUSHALTSF.	(5,40)	(0,3)	/	/	/	/	/	/	/	/	(2,16)	(0,2)
VERBRAUCHSG. F. HAUSHALTSFUEHRUNG	6,62	0,4	/	/	/	/	(14,15)	(0,9)	(13,24)	(0,9)	13,64	1,0
Dienstleist. F. HAUSHALTSFUEHRUNG	/	/	/	/	/	/	/	/	/	/	(7,16)	(0,5)
AUFWENDUNG F. WOHNUNGSINSTANDSETZ.	(5,82)	(0,4)	/	/	/	/	/	/	(12,14)	(0,9)	(10,04)	(0,7)
GESUNDHEITS- UND KOERPERPFLEGE...	58,86	3,6	(102,62)	(6,1)	/	/	(67,03)	(4,4)	(75,80)	(5,3)	105,65	7,5
GEBRAUCHSG. F. GESUNDHEITSPFLEGE.	/	/	/	/	/	/	/	/	/	/	(6,20)	(0,4)
VERBRAUCHSG. F. GESUNDHEITSPFLEGE	(8,76)	(0,5)	/	/	/	/	(11,45)	(0,8)	(13,39)	(0,9)	20,91	1,5
Dienstleist. F. GESUNDHEITSPFLEGE	(9,15)	(0,6)	/	/	/	/	(10,35)	(0,7)	(9,12)	(0,6)	(19,32)	(1,4)
GEBRAUCHSG. F. KOERPERPFLEGE.....	/	/	/	/	/	/	/	/	/	/	/	/
VERBRAUCHSG. F. KOERPERPFLEGE....	25,68	1,6	(37,67)	(2,2)	/	/	(22,36)	(1,5)	(21,62)	(1,5)	24,74	1,7
Dienstleist. F. KOERPERPFLEGE.....	(12,28)	(0,7)	/	/	/	/	(18,36)	(1,2)	(28,49)	(2,0)	34,29	2,4
VERKEHR-, NACHRICHTENUEBERMITTLUNG	289,86	17,6	(162,28)	(9,6)	/	/	(128,93)	(8,5)	(125,50)	(8,8)	116,17	8,2
KRAFTWAGEN.....	(23,60)	(1,4)	/	/	/	/	/	/	/	/	/	/
KRAFT- UND FAHRRADER.....	(9,65)	(0,6)	/	/	/	/	/	/	/	/	/	/
GEBRAUCHSG. F. KFZ UND FAHRRADER	42,55	2,6	/	/	/	/	/	/	/	/	(5,50)	(0,4)
KRAFTSTOFFE (OHNE AUF REISEN)....	/	/	/	/	/	/	/	/	/	/	/	/
VERBRAUCHSG. F. KFZ U. FAHRRADER	(13,21)	(0,8)	/	/	/	/	/	/	/	/	/	/
FREMDE REPARATUREN AN KRAFTWAGEN.	/	/	/	/	/	/	/	/	/	/	/	/
FREMDE REPARATUREN AN ZWEIRAEDERN	/	/	/	/	/	/	/	/	/	/	/	/
GARAGENMIETEN.....	(8,92)	(0,5)	/	/	/	/	/	/	/	/	/	/
Dienstleist. F. KFZ U. FAHRRADER	(2,48)	(0,2)	/	/	/	/	/	/	/	/	/	/
FAHRTKOSTEN EIG. KFZ AUF REISEN...	(8,78)	(0,5)	/	/	/	/	/	/	/	/	/	/
FREMDE VERKEHRSLEIST. FUER REISEN	43,38	2,6	/	/	/	/	(9,23)	(0,6)	(12,75)	(0,9)	(8,90)	(0,6)
FREMDE VERKEHRSLE. (O. AUF REISEN)	31,89	1,9	/	/	/	/	(19,28)	(1,3)	(19,78)	(1,4)	19,32	1,4
NACHRICHTENUEBERMITTLUNG.....	70,54	4,3	(59,23)	(3,5)	/	/	(58,76)	(3,9)	(59,41)	(4,2)	55,29	3,9
BILDUNG UND UNTERHALTUNG.....	244,32	14,9	(193,32)	(11,5)	/	/	(104,80)	(6,9)	(105,87)	(7,4)	103,62	7,3
FERNSEHGERAETE.....	/	/	/	/	/	/	/	/	/	/	/	/
RUNDUNKEMPFAANGSGERAETE.....	/	/	/	/	/	/	/	/	/	/	/	/
PHONOGERAETE, VIDEOGERAETE.....	(4,39)	(0,3)	/	/	/	/	/	/	/	/	/	/
FOTO-, FILMAPPARAT, PROJEKTOR....	(4,06)	(0,2)	/	/	/	/	/	/	/	/	/	/
ZUBEHOER FOTO- UND PHONOGERAETEN.	(11,21)	(0,7)	/	/	/	/	/	/	/	/	/	/
SONST. HOCHWERT. GEBRAUCHSGUETER.	(41,61)	(2,5)	/	/	/	/	/	/	/	/	/	/
SPIELW., SPORT-, CAMPINGARTIKEL...	(9,67)	(0,6)	/	/	/	/	/	/	/	/	/	/
WASSER-, LUFTFAHRZ., MOBILHEIME...	/	/	/	/	/	/	/	/	/	/	/	/
SONSTIGE GEBRAUCHSGUETER.....	(3,47)	(0,2)	/	/	/	/	/	/	/	/	/	/
BUECHER, BROSCHUREN.....	34,98	2,1	/	/	/	/	/	/	/	/	(9,30)	(0,7)
ZEITUNGEN, ZEITSCHRIFTEN.....	16,93	1,0	/	/	/	/	(18,28)	(1,2)	(24,75)	(1,7)	20,08	1,4
AUFWEND. GARTEN, NUTZTIERHALTUNG.	/	/	/	/	/	/	/	/	/	/	/	/
BLUMEN.....	(3,62)	(0,2)	/	/	/	/	(9,80)	(0,6)	(10,37)	(0,7)	12,26	0,9
AUFWENDUNGEN F. HEIMTIERHALTUNG...	/	/	/	/	/	/	/	/	/	/	(2,57)	(0,2)
SONSTIGE VERBRAUCHSGUETER.....	(6,44)	(0,4)	/	/	/	/	/	/	/	/	(2,17)	(0,2)
KULTUR-, SPORTVERANSTALTUNGEN....	58,87	3,6	/	/	/	/	(29,75)	(2,0)	(30,74)	(2,2)	28,81	2,0
SONSTIGE BILDUNGSKOSTEN.....	/	/	/	/	/	/	/	/	/	/	/	/
FREMDE REPARATUREN BILD.U.UNTERRH.	/	/	/	/	/	/	/	/	/	/	/	/
SONSTIGE FERIEAUSGABEN.....	30,71	1,9	/	/	/	/	(11,03)	(0,7)	(10,41)	(0,7)	8,93	0,6
PERSOENLICHE AUSSTATTUNG U.AE.....	38,24	2,3	/	/	/	/	(32,25)	(2,1)	(46,92)	(3,3)	31,90	2,3
UHREN, ECHTER SCHMUCK.....	(7,26)	(0,4)	/	/	/	/	(5,34)	(0,4)	/	/	(3,75)	(0,3)
SONST. PERSOENLICHE AUSSTATTUNG...	/	/	/	/	/	/	/	/	/	/	/	/
Dienstleist. D. BEHERBERGUNGSGEW.	15,81	1,0	/	/	/	/	/	/	/	/	(9,56)	(0,7)
PAUSCHALREISEN.....	(13,55)	(0,8)	/	/	/	/	/	/	/	/	(14,69)	(1,0)
SONST. DIENSTLEIST., REPARATUREN.	/	/	/	/	/	/	/	/	/	/	/	/
PRIVATER VERBRAUCH INSGESAMT.....	1642,93	100	(1686,98)	100	/ 100	/	(1521,34)	100	(1422,77)	100	1417,04	100
NACHRICHTLICH:												
PAUS. GEZ. VERPFLEGUNGSK. A. REISEN	(4,14)	/	/	/	/	/	(5,01)	/	(6,53)	/	(5,90)	/
AUSG. VERPFL. REISEN O. PAUSCH. GEZ..	35,12	/	/	/	/	/	(16,87)	/	(10,94)	/	(9,49)	/
WERT D. ENTNAHMEN AUS EIG. GARTEN	/	/	/	/	/	/	/	/	/	/	(3,93)	/
ELEKTRIZITAET (KW).....	135	/	(181)	/	/	/	(228)	/	(186)	/	188	/
GAS (MG).....	(22)	/	/	/	/	/	(33)	/	(27)	/	(34)	/
HEIZOEL (L).....	/	/	/	/	/	/	/	/	/	/	/	/
STEINKOEHLE, KOKS, BRAUNKOEHLE (KG)	/	/	/	/	/	/	/	/	/	/	/	/

1) KAFFEE, TEE UND ALKOHOLISCHE GETRAENKE.

FRUEHERES BUNDES GEBIET
4 AUFWENDUNGEN FUER DEN PRIVATEN VERBRAUCH SOWIE MENGENANGABEN UEBER DEN ENERGIEVERBRAUCH PRIVATER HAUSHALTE 1993
NACH ALTER UND SOZIALER STELLUNG DER BEZUGSPERSON UND MONATLICHEM HAUSHALTSNETTOEINKOMMEN
4.10 HAUSHALTE VON NICHTERWERBSTAETIGEN
4.10. 4 MONATLICHES HAUSHALTSNETTOEINKOMMEN VON 1 600 BIS UNTER 2 500 DM

GEGENSTAND DER NACHWEISUNG	ALTER DER BEZUGSPERSON VON ... BIS UNTER ... JAHREN											
	UNTER 35		35 - 45		45 - 55		55 - 65		65 - 70		70 UND MEHR	
	DM	%	DM	%	DM	%	DM	%	DM	%	DM	%
HAUSHALTE INSGESAMT.....	277		1 000 (51)		(65)		338		438		1 501	
JE HAUSHALT UND MONAT												
NAHRUNGSMITTEL, GETRAENKE, TABAKH.	487,19	22,1	(557,89)	(26,4)	(483,06)	(24,0)	461,30	22,7	437,74	22,0	399,21	22,1
NAHRUNGSMITTEL.....	263,38	12,0	(359,11)	(17,0)	(311,26)	(15,4)	299,39	14,7	294,46	14,8	257,62	14,2
ALKOHOLFREIE GETRAENKE.....	35,94	1,6	(33,76)	(1,6)	(34,91)	(1,7)	27,31	1,3	26,65	1,3	23,68	1,3
SONSTIGE GETRAENKE 1), TABAKWAREN	70,22	3,2	(111,96)	(5,3)	(75,84)	(3,8)	75,52	3,7	64,61	3,2	51,55	2,8
MAHLZEITEN AUSSER HAUS.....	117,65	5,3	(53,06)	(2,5)	(61,04)	(3,0)	59,08	2,9	52,02	2,6	66,37	3,7
KLEIDUNG, SCHUHE.....	160,94	7,3	(154,18)	(7,3)	(138,82)	(6,8)	147,42	7,2	148,21	7,5	126,60	7,0
HERRENOBERBEKLEIDUNG.....	24,96	1,1	/	/	(16,69)	(0,8)	19,13	0,9	11,25	0,6	7,19	0,4
DAMENOBERBEKLEIDUNG.....	43,39	2,0	(39,03)	(1,8)	(60,62)	(3,0)	60,70	3,0	66,15	3,3	61,62	3,4
KNABENOBERBEKLEIDUNG.....	(4,21)	(0,2)	/	/	/	/	(1,49)	(0,1)	(1,47)	(0,1)	(0,92)	(0,1)
MAEDCHENOBERBEKLEIDUNG.....	(5,57)	(0,3)	/	/	/	/	(2,78)	(0,1)	(2,31)	(0,1)	2,53	0,1
SPORTBEKLEIDUNG.....	5,58	0,3	/	/	/	/	(1,76)	(0,1)	(1,35)	(0,1)	(0,93)	(0,1)
LEIBWAESCHE, UNTERBEKLEIDUNG.....	31,92	1,5	/	/	/	/	25,61	1,3	29,03	1,5	20,80	1,1
SCHUHE.....	30,98	1,4	(31,45)	(1,5)	(28,07)	(1,4)	22,84	1,1	22,13	1,1	20,16	1,1
UEBRIGE BEKLEIDUNG UND ZUBEHOER..	13,57	0,6	/	/	(6,56)	(0,3)	11,94	0,6	13,23	0,7	11,00	0,6
REPARATUREN, AENDERUNGEN.....	/	/	/	/	/	/	/	/	(1,29)	(0,1)	(1,46)	(0,1)
WOHNUNGSMIETEN U.AE.....	487,36	22,1	(571,47)	(27,1)	(578,00)	(28,7)	537,40	26,4	531,97	26,7	497,39	27,5
ELEKTRIZITAET, GAS, BRENNSTOFFE...	136,13	6,2	(177,83)	(8,4)	(163,94)	(8,1)	185,71	8,1	154,56	7,8	149,21	8,2
ELEKTRIZITAET, GAS.....	83,92	3,8	(114,39)	(5,4)	(111,28)	(5,5)	105,90	5,2	103,77	5,2	94,33	5,2
KOEHLE, KOKS U.AE.....	/	/	/	/	/	/	(5,64)	(0,3)	(3,43)	(0,2)	(4,61)	(0,3)
HEIZOEL U.AE.....	/	/	/	/	/	/	(14,55)	(0,7)	(15,01)	(0,8)	17,17	0,9
ZENTRALHEIZUNG, WARMWASSER.....	46,34	2,1	(50,39)	(2,4)	(42,98)	(2,1)	39,62	1,9	32,35	1,6	33,10	1,8
UEBR. GUETER F. HAUSHALTSFUEHRUNG.	124,16	5,6	(97,94)	(4,6)	(109,79)	(5,4)	141,48	7,0	134,72	6,8	124,58	6,9
MOEBEL.....	40,35	1,8	/	/	/	/	(29,56)	(1,5)	26,25	1,3	21,16	1,2
TEPPICHE, BODENBEL., MATRATZEN...	11,51	0,5	/	/	/	/	(10,72)	(0,5)	15,29	0,8	13,15	0,7
HEIZ- UND KOCHGERAETE.....	(3,86)	(0,2)	/	/	/	/	(6,29)	(0,3)	5,41	0,3	5,55	0,3
KUEHL- UND GEFRIERMOEBEL.....	/	/	/	/	/	/	(6,73)	(0,3)	(5,83)	(0,3)	(4,51)	(0,2)
SONST. ELEKTR. HAUSHALTSGERAETE...	15,29	0,7	/	/	/	/	14,86	0,7	13,56	0,7	11,70	0,6
HEIMTEXTILIEN, HAUSHALTSWAESCHE...	7,44	0,3	(11,93)	(0,6)	(10,23)	(0,5)	12,32	0,6	12,91	0,6	10,43	0,6
SONST. GEBRAUCHSG. F. HAUSHALTSF.	14,02	0,6	/	/	/	/	(9,44)	(0,5)	(7,00)	(0,4)	4,78	0,3
VERBRAUCHSG. F. HAUSHALTSFUEHRUNG	12,67	0,6	(17,64)	(0,8)	(17,56)	(0,9)	18,20	0,9	17,70	0,9	15,34	0,8
Dienstleist. f. Haushaltsfuehrung	/	/	/	/	/	/	(6,40)	(0,3)	(6,64)	(0,3)	11,97	0,7
AUFWENDUNG F. WOHNUNGSINSTANDSETZ.	14,11	0,6	/	/	/	/	26,96	1,3	24,12	1,2	25,98	1,4
GESUNDHEITS- UND KOERPERPFLEGE....	81,35	3,7	(91,73)	(4,3)	(115,13)	(5,7)	114,47	5,6	125,54	6,3	138,62	7,7
GEBRAUCHSG. F. GESUNDHEITSPFLEGE.	(3,76)	(0,2)	/	/	/	/	(4,09)	(0,2)	(5,53)	(0,3)	(6,39)	(0,4)
VERBRAUCHSG. F. GESUNDHEITSPFLEGE	(9,12)	(0,4)	/	/	(20,71)	(1,0)	23,03	1,1	21,53	1,1	25,47	1,4
Dienstleist. f. Gesundheitspflege	11,70	0,5	/	/	(30,19)	(1,5)	18,46	0,9	29,34	1,5	33,43	1,8
GEBRAUCHSG. F. KOERPERPFLEGE.....	/	/	/	/	/	/	/	/	/	/	/	/
VERBRAUCHSG. F. KOERPERPFLEGE.....	41,03	1,9	(37,80)	(1,8)	(33,80)	(1,7)	33,50	1,6	30,99	1,6	30,55	1,7
Dienstleist. f. Koerperpflege	15,30	0,7	/	/	(27,71)	(1,4)	34,16	1,7	37,93	1,9	41,78	2,3
VERKEHR-, NACHRICHTENUEBERMITTLUNG	373,64	17,0	(240,43)	(11,4)	(207,24)	(10,3)	234,44	11,5	230,05	11,6	154,75	8,6
KRAFTWAGEN.....	(73,66)	(3,3)	/	/	/	/	/	/	/	/	(1,86)	(0,1)
KRAFT- UND FAHRRAEDER.....	(14,27)	(0,6)	/	/	/	/	/	/	/	/	(1,05)	(0,1)
GEBRAUCHSG. F. KFZ UND FAHRRAEDER	13,43	0,6	/	/	/	/	(3,86)	(0,2)	(1,94)	(0,1)	10,62	0,6
KRAFTSTOFFE (OHNE AUF REISEN)...	64,53	2,9	/	/	/	/	33,94	1,7	26,18	1,3	/	/
VERBRAUCHSG. F. KFZ U. FAHRRAEDER	22,18	1,0	/	/	/	/	(16,37)	(0,8)	17,46	0,9	8,42	0,5
FREME REPARATUREN AN KRAFTWAGEN.	/	/	/	/	/	/	/	/	/	/	/	/
FREME REPARATUREN AN ZWEIRAEDERN	/	/	/	/	/	/	/	/	/	/	/	/
GARAGENMIETEN.....	(14,92)	(0,7)	/	/	/	/	20,32	1,0	18,88	0,9	10,82	0,6
Dienstleist. f. KFZ u. Fahrraeder	4,62	0,2	/	/	/	/	(1,72)	(0,1)	(2,45)	(0,1)	0,84	0,0
FAHRTKOSTEN EIG. KFZ AUF REISEN...	12,17	0,6	/	/	/	/	(3,24)	(0,2)	(3,90)	(0,2)	(1,07)	(0,1)
FREME VERKEHRSLEIST. FUER REISEN	35,39	1,6	/	/	/	/	13,63	0,7	16,17	0,8	16,28	0,9
FREME VERKEHRSLEIST. (D. AUF REISEN)	37,44	1,7	(39,42)	(1,9)	(34,11)	(1,7)	26,68	1,3	26,64	1,3	29,96	1,7
NACHRICHTENUEBERMITTLUNG.....	79,15	3,6	(74,30)	(3,5)	(74,35)	(3,7)	85,73	4,2	69,22	3,5	63,49	3,5
BILDUNG UND UNTERHALTUNG.....	295,64	13,4	(182,00)	(8,6)	(180,75)	(9,0)	168,88	8,3	161,59	8,1	145,66	8,0
FERNSEHGERAETE.....	/	/	/	/	/	/	(10,11)	(0,5)	(10,68)	(0,5)	(11,20)	(0,6)
RUNDUNKEMPFANGSGERAETE.....	(5,40)	(0,2)	/	/	/	/	(4,98)	(0,2)	(2,57)	(0,1)	(1,43)	(0,1)
PHONOGERAETE, VIDEOGERAETE.....	(5,42)	(0,2)	/	/	/	/	/	/	/	/	/	/
FOTO-, FILMAPPARAT, PROJEKTOR...	(2,61)	(0,1)	/	/	/	/	/	/	/	/	(0,99)	(0,1)
ZUBEHOER FOTO- UND PHONOGERAETEN.	(16,10)	(0,7)	/	/	/	/	/	/	/	/	(3,42)	(0,2)
SONST. HOCHWERT. GEBRAUCHSGUETER.	36,41	1,7	/	/	/	/	(3,05)	(0,1)	(2,40)	(0,1)	(1,64)	(0,1)
SPIELW., SPORT-, CAMPINGARTIKEL...	16,04	0,7	/	/	/	/	(5,14)	(0,3)	(3,15)	(0,2)	(1,33)	(0,1)
WASSER-, LUFTFAHRZ., MOBILHEIME..	/	/	/	/	/	/	/	/	/	/	/	/
SONSTIGE GEBRAUCHSGUETER.....	(7,19)	(0,3)	/	/	/	/	(4,71)	(0,2)	(2,73)	(0,1)	(0,93)	(0,1)
BUECHER, BROSCHUREN.....	38,19	1,7	/	/	(13,41)	(0,7)	12,54	0,6	12,52	0,6	12,50	0,7
ZEITUNGEN, ZEITSCHRIFTEN.....	17,74	0,8	(20,90)	(1,0)	(21,41)	(1,1)	23,59	1,2	27,70	1,4	28,30	1,6
AUFWEND. GARTEN, NUTZTIERHALTUNG.	/	/	/	/	/	/	(9,75)	(0,5)	(4,58)	(0,2)	(4,94)	(0,3)
BLUMEN.....	8,28	0,4	/	/	(15,31)	(0,8)	14,98	0,7	17,97	0,9	17,01	0,9
AUFWENDUNGEN F. HEIMTIERHALTUNG..	(8,63)	(0,4)	/	/	/	/	12,15	0,6	(6,92)	(0,3)	5,20	0,3
SONSTIGE VERBRAUCHSGUETER.....	9,14	0,4	/	/	/	/	(4,34)	(0,2)	(2,14)	(0,1)	2,63	0,1
KULTUR-, SPORTVERANSTALTUNGEN...	68,51	3,1	(39,98)	(1,9)	(39,74)	(2,0)	39,46	1,9	40,65	2,0	35,83	2,0
SONSTIGE BILDUNGSKOSTEN.....	(20,06)	(0,9)	/	/	/	/	/	/	/	/	/	/
FREME REPARATUREN BILD.U.UNTERH.	/	/	/	/	/	/	/	/	/	/	(2,89)	(0,2)
SONSTIGE FERIEAUSGABEN.....	29,48	1,3	(18,48)	(0,9)	(18,52)	(0,9)	16,06	0,8	15,60	0,8	13,51	0,7
PERSOENLICHE AUSSTATTUNG U.AE.....	54,11	2,5	(37,76)	(1,8)	(39,33)	(2,0)	64,31	3,2	64,74	3,3	73,86	4,1
UHREN, ECHTER SCHMUCK.....	6,39	0,3	/	/	(8,24)	(0,4)	9,33	0,5	7,20	0,4	6,04	0,3
SONST. PERSOENLICHE AUSSTATTUNG..	(2,56)	(0,1)	/	/	/	/	/	/	(6,95)	(0,3)	(7,72)	(0,4)
Dienstleist. d. Beherbergungsgew.	26,44	1,2	/	/	/	/	(16,32)	(0,8)	17,29	0,9	20,09	1,1
PAUSCHALREISEN.....	(15,36)	(0,7)	/	/	/	/	(31,41)	(1,5)	26,97	1,4	30,03	1,7
SONST. Dienstleist., Reparaturen.	/	/	/	/	/	/	/	/	(6,34)	(0,3)	(9,98)	(0,6)
PRIVATER VERBRAUCH INSGESAMT.....	2200,52	100	(2111,23)	100	(2016,06)	100	2035,42	100	1989,13	100	1809,88	100
NACHRICHTLICH:												
PAUS. GEZ. VERPFLEGUNGSK.A.REISEN	5,67	/	/	/	/	/	10,20	/	9,76	/	12,53	/
AUSG. VERPFL. REISEN D. PAUSCH. GEZ..	38,30	/	(20,67)	/	(15,94)	/	19,92	/	18,63	/	18,41	/
WERT D. ENTNAHMEN AUS EIG. GARTEN	/	/	/	/	/	/	(10,69)	/	(6,20)	/	6,11	/
ELEKTRIZITAET (KW).....	202	/	(302)	/	(267)	/	256	/	253	/	220	/
GAS (MB).....	31	/	/	/	/	/	38	/	37	/	40	/
HEIZOEL (L).....	/	/	/	/	/	/	(31)	/	(31)	/	36	/
STEINKOEHLE, KOKS, BRAUNKOEHLE (KG)	/	/	/	/	/	/	/	/	/	/	(7)	/

1) KAFFEE, TEE UND ALKOHOLISCHE GETRAENKE.

FRUEHERES BUNDES GEBIET
4 AUFWENDUNGEN FUER DEN PRIVATEN VERBRAUCH SOWIE MENGENANGABEN UEBER DEN ENERGIEVERBRAUCH PRIVATER HAUSHALTE 1993
NACH ALTER UND SOZIALER STELLUNG DER BEZUGSPERSON UND MONATLICHEM HAUSHALTSNETTOEINKOMMEN
4.10 HAUSHALTE VON NICHTERWERBSTAETIGEN
4.10. 5 MONATLICHES HAUSHALTSNETTOEINKOMMEN VON 2 500 BIS UNTER 3 000 DM

GEGENSTAND DER NACHWEISUNG	ALTER DER BEZUGSPERSON VON ... BIS UNTER ... JAHREN											
	UNTER 35		35 - 45		45 - 55		55 - 65		65 - 70		70 UND MEHR	
	DM	%	DM	%	DM	%	DM	%	DM	%	DM	%
HAUSHALTE INSGESAMT.....	(85)		1 000 (25)		/		209		283		661	
JE HAUSHALT UND MONAT												
NAHUNGSMITTEL, GETRAENKE, TABAKW.	(613,47)	(21,8)	(594,00)	(22,8)	/	/	610,96	22,0	586,13	22,5	519,12	22,4
NAHRUNGSMITTEL.....	(349,91)	(12,4)	(418,97)	(16,1)	/	/	372,31	13,4	373,73	14,4	318,75	13,7
ALKOHOLFREIE GETRAENKE.....	(43,73)	(1,6)	(40,44)	(1,6)	/	/	32,31	1,2	30,87	1,2	29,23	1,3
SONSTIGE GETRAENKE 1), TABAKWAREN	(82,52)	(2,9)	(76,62)	(2,9)	/	/	88,98	3,2	88,56	3,4	74,11	3,2
MAHLZEITEN AUSSER HAUS.....	(137,31)	(4,9)	/	/	/	/	117,36	4,2	92,97	3,6	97,04	4,2
KLEIDUNG, SCHUHE.....	(238,82)	(8,5)	(211,93)	(8,1)	/	/	205,54	7,4	185,74	7,1	173,03	7,5
HERRENBERBEKLEIDUNG.....	(39,30)	(1,4)	/	/	/	/	28,69	1,0	20,67	0,8	16,82	0,7
DAMENBERBEKLEIDUNG.....	(65,97)	(2,3)	/	/	/	/	87,35	3,1	79,62	3,1	84,96	3,7
KNABENBERBEKLEIDUNG.....	/	/	/	/	/	/	(1,03)	(0,0)	(1,49)	(0,1)	(0,95)	(0,0)
MAEDCHENBERBEKLEIDUNG.....	/	/	/	/	/	/	(1,63)	(0,1)	(2,62)	(0,1)	(2,20)	(0,1)
SPORTBEKLEIDUNG.....	(8,04)	(0,3)	/	/	/	/	(2,61)	(0,1)	(2,21)	(0,1)	(1,13)	(0,0)
LEIBWAESCHE, UNTERBEKLEIDUNG.....	(49,11)	(1,7)	/	/	/	/	32,22	1,2	33,01	1,3	29,30	1,3
SCHUHE.....	(39,56)	(1,4)	(41,99)	(1,6)	/	/	32,58	1,2	27,44	1,1	22,34	1,0
UEBRIGE BEKLEIDUNG UND ZUBEHOER..	(26,18)	(0,9)	/	/	/	/	16,52	0,6	17,72	0,7	13,60	0,6
REPARATUREN, AENDERUNGEN.....	/	/	/	/	/	/	/	/	/	/	(1,72)	(0,1)
WOHNUNGSMIETEN U.AE.....	(561,01)	(19,9)	(703,83)	(27,0)	/	/	641,36	23,1	633,89	24,3	567,96	24,5
ELEKTRIZITAET, GAS, BRENNSTOFFE...	(147,72)	(5,2)	(192,57)	(7,4)	/	/	186,34	6,7	175,79	6,8	170,35	7,3
ELEKTRIZITAET, GAS.....	(94,84)	(3,4)	(120,26)	(4,6)	/	/	119,22	4,3	118,19	4,5	109,81	4,7
KOEHLE, KOKS U.AE.....	/	/	/	/	/	/	(4,41)	(0,2)	(5,78)	(0,2)	(5,80)	(0,3)
HEIZOEL U.AE.....	/	/	/	/	/	/	(20,44)	(0,7)	(27,58)	(1,1)	22,35	1,0
ZENTRALHEIZUNG, WARMWASSER.....	(43,68)	(1,6)	/	/	/	/	(42,27)	(1,5)	24,24	0,9	32,39	1,4
UEBR. GUETER F. HAUSHALTSFUEHRUNG.	(170,52)	(6,1)	(174,57)	(6,7)	/	/	222,40	8,0	212,48	8,2	173,84	7,5
MOEBEL.....	(73,18)	(2,6)	/	/	/	/	(53,39)	(1,9)	(44,59)	(1,7)	28,65	1,2
TEPPICHE, BODENBEL., MATRATZEN...	(13,71)	(0,5)	/	/	/	/	24,79	0,9	25,32	1,0	21,04	0,9
HEIZ- UND KOCHGERAETE.....	(4,56)	(0,2)	/	/	/	/	(9,34)	(0,3)	9,25	0,4	7,14	0,3
KUEHL- UND GEFRIERMOEBEL.....	/	/	/	/	/	/	(6,01)	(0,2)	(5,78)	(0,2)	(5,83)	(0,3)
SONST. ELEKTR. HAUSHALTSGERAETE...	(16,32)	(0,6)	/	/	/	/	(23,97)	(0,9)	26,54	1,0	14,68	0,6
HEIMTEXTILIEN, HAUSHALTSWAESCHE...	(9,75)	(0,3)	/	/	/	/	19,22	0,7	16,07	0,6	13,69	0,6
SONST. GEBRAUCHSG. F. HAUSHALTSF.	(19,96)	(0,7)	/	/	/	/	(12,09)	(0,4)	(9,16)	(0,4)	12,95	0,6
VERBRAUCHSG. F. HAUSHALTSFUEHRUNG	(18,48)	(0,7)	/	/	/	/	21,43	0,8	21,47	0,8	18,24	0,8
Dienstleist. F. HAUSHALTSFUEHRUNG	/	/	/	/	/	/	(6,33)	(0,2)	(5,90)	(0,2)	(14,73)	(0,6)
AUFWENDUNG F. WOHNUNGSINSTANDSETZ.	(5,73)	(0,2)	/	/	/	/	45,25	1,6	48,40	1,9	36,89	1,6
GESUNDHEITS- UND KOERPERPFLEGE....	(124,51)	(4,4)	(97,16)	(3,7)	/	/	155,19	5,6	153,33	5,9	169,11	7,3
GEBRAUCHSG. F. GESUNDHEITSPFLEGE.	/	/	/	/	/	/	(7,01)	(0,3)	(6,28)	(0,2)	(7,33)	(0,3)
VERBRAUCHSG. F. GESUNDHEITSPFLEGE	(9,52)	(0,3)	/	/	/	/	28,40	1,0	28,74	1,1	34,73	1,5
Dienstleist. F. GESUNDHEITSPFLEGE	(23,88)	(0,8)	/	/	/	/	34,74	1,3	32,90	1,3	41,71	1,8
GEBRAUCHSG. F. KOERPERPFLEGE.....	/	/	/	/	/	/	/	/	/	/	/	/
VERBRAUCHSG. F. KOERPERPFLEGE....	(56,46)	(2,0)	(37,03)	(1,4)	/	/	42,11	1,5	39,33	1,5	36,08	1,6
Dienstleist. F. KOERPERPFLEGE.....	(26,71)	(0,9)	/	/	/	/	42,19	1,5	45,31	1,7	48,28	2,1
VERKEHR-, NACHRICHTENUEBERMITTLUNG	(481,42)	(17,1)	(323,01)	(12,4)	/	/	401,38	14,5	320,50	12,3	249,56	10,8
KRAFTWAGEN.....	/	/	/	/	/	/	/	/	/	/	(46,43)	(2,0)
KRAFT- UND FAHRRADER.....	/	/	/	/	/	/	/	/	/	/	/	/
GEBRAUCHSG. F. KFZ UND FAHRRADER	(14,51)	(0,5)	/	/	/	/	(7,88)	(0,3)	(4,62)	(0,2)	(2,42)	(0,1)
KRAFTSTOFFE (OHNE AUF REISEN)....	(103,26)	(3,7)	/	/	/	/	59,55	2,1	43,44	1,7	25,44	1,1
VERBRAUCHSG. F. KFZ U. FAHRRADER	/	/	/	/	/	/	/	/	/	/	/	/
FREMDE REPARATUREN AN KRAFTWAGEN.	(40,69)	(1,4)	/	/	/	/	33,64	1,2	27,89	1,1	21,14	0,9
FREMDE REPARATUREN AN ZWEIFRADERN	/	/	/	/	/	/	/	/	/	/	/	/
GARAGENMIETEN.....	(17,82)	(0,6)	/	/	/	/	35,17	1,3	32,65	1,3	23,53	1,0
Dienstleist. F. KFZ U. FAHRRADER	(10,16)	(0,4)	/	/	/	/	(7,41)	(0,3)	3,47	0,1	1,68	0,1
FAHRTKOSTEN EIG. KFZ AUF REISEN..	(19,63)	(0,7)	/	/	/	/	(11,14)	(0,4)	(7,38)	(0,3)	4,00	0,2
FREMDE VERKEHRSLEIST. FUER REISEN	(47,18)	(1,7)	/	/	/	/	(23,40)	(0,8)	15,94	0,6	17,98	0,8
FREMDE VERKEHRSLE. (O. AUF REISEN)	(48,68)	(1,7)	/	/	/	/	30,95	1,1	32,83	1,3	33,17	1,4
NACHRICHTENUEBERMITTLUNG.....	(88,09)	(3,1)	(84,59)	(3,2)	/	/	79,64	2,9	72,09	2,8	71,84	3,1
BILDUNG UND UNTERHALTUNG.....	(386,85)	(13,7)	(259,06)	(9,9)	/	/	231,05	8,3	209,33	8,0	181,36	7,8
fernsehgeraete.....	/	/	/	/	/	/	(10,33)	(0,4)	(12,34)	(0,5)	(12,96)	(0,6)
rundfunkempfangsgeraete.....	/	/	/	/	/	/	(4,66)	(0,2)	(3,15)	(0,1)	(2,01)	(0,1)
phonogeraete, videogeraete.....	/	/	/	/	/	/	/	/	(3,85)	(0,1)	/	/
FOTO-, FILMAPPARAT, PROJEKTOR.....	/	/	/	/	/	/	/	/	(2,67)	(0,1)	/	/
ZUBEHOER FOTO- UND PHONOGERAETEN.	(20,12)	(0,7)	/	/	/	/	(6,62)	(0,2)	/	/	(2,80)	(0,1)
SONST. HOCHWERT. GEBRAUCHSGUETER.	(47,44)	(1,7)	/	/	/	/	(3,39)	(0,1)	(4,03)	(0,2)	(4,37)	(0,2)
SPIELW., SPORT-, CAMPINGARTIKEL...	(25,63)	(0,9)	/	/	/	/	(6,23)	(0,2)	(6,34)	(0,2)	(3,33)	(0,1)
WASSER-, LUFTFAHRZ., MOBILHEIME..	/	/	/	/	/	/	/	/	/	/	/	/
SONSTIGE GEBRAUCHSGUETER.....	/	/	/	/	/	/	(4,86)	(0,2)	(3,91)	(0,2)	(3,48)	(0,2)
BUECHER, BROSCHUREN.....	(59,22)	(2,1)	/	/	/	/	(12,21)	(0,4)	14,89	0,6	12,33	0,5
ZEITUNGEN, ZEITSCHRIFTEN.....	(28,44)	(1,0)	/	/	/	/	30,17	1,1	32,50	1,2	31,79	1,4
AUFWEND. GARTEN, NUTZTIERHALTUNG.	/	/	/	/	/	/	(15,13)	(0,5)	(11,42)	(0,4)	(8,14)	(0,4)
BLUMEN.....	(11,14)	(0,4)	/	/	/	/	23,37	0,8	21,46	0,8	23,39	1,0
AUFWENDUNGEN F. HEIMTIERHALTUNG..	/	/	/	/	/	/	(8,55)	(0,3)	(13,59)	(0,5)	7,05	0,3
SONSTIGE VERBRAUCHSGUETER.....	(18,41)	(0,7)	/	/	/	/	(7,32)	(0,3)	(4,53)	(0,2)	4,09	0,2
KULTUR-, SPORTVERANSTALTUNGEN....	(79,25)	(2,8)	(53,51)	(2,1)	/	/	56,03	2,0	42,46	1,6	40,55	1,7
SONSTIGE BILDUNGSKOSTEN.....	/	/	/	/	/	/	/	/	/	/	/	/
FREMDE REPARATUREN BILD.U.UNTERH.	/	/	/	/	/	/	/	/	/	/	/	/
SONSTIGE FERIENAUSGABEN.....	(45,74)	(1,6)	/	/	/	/	28,04	1,0	19,72	0,8	18,78	0,8
PERSOENLICHE AUSSTATTUNG U.AE.....	(90,04)	(3,2)	/	/	/	/	120,00	4,3	126,52	4,9	116,48	5,0
UHREN, ECHTER SCHMUCK.....	(13,29)	(0,5)	/	/	/	/	13,26	0,5	10,18	0,4	12,02	0,5
SONST. PERSOENLICHE AUSSTATTUNG..	/	/	/	/	/	/	/	/	(33,48)	(1,3)	(7,19)	(0,3)
Dienstleist. D. BEHERBERGUNGSGEW.	(36,62)	(1,3)	/	/	/	/	45,08	1,6	36,23	1,4	33,04	1,4
PAUSCHALREISEN.....	/	/	/	/	/	/	(50,35)	(1,8)	(38,61)	(1,5)	51,81	2,2
SONST. DIENSTLEIST., REPARATUREN.	/	/	/	/	/	/	/	/	(8,01)	(0,3)	(12,43)	(0,5)
PRIVATER VERBRAUCH INSGESAMT.....	(2814,38)	100	(2604,93)	100	/ 100	/	2774,21	100	2603,71	100	2320,81	100
NACHRICHTLICH:												
PAUS. GEZ. VERPFLEGUNGSK.A.REISEN	(6,19)	/	/	/	/	/	18,69	/	15,85	/	21,26	/
AUSG.VERPFL.REISEN O.PAUSCH.GEZ..	(51,71)	/	/	/	/	/	51,39	/	35,78	/	28,55	/
WERT D. ENTNAHMEN AUS EIG. GARTEN	/	/	/	/	/	/	(14,86)	/	14,35	/	11,58	/
ELEKTRIZITAET (KW).....	(243)	/	(381)	/	/	/	272	/	288	/	268	/
GAS (MG).....	(32)	/	/	/	/	/	(55)	/	45	/	42	/
HEIZOEL (L).....	/	/	/	/	/	/	(43)	/	(60)	/	47	/
STEINKOEHLE, KOKS, BRAUNKOEHLE (KG)	/	/	/	/	/	/	/	/	(9)	/	(8)	/

1) KAFFEE, TEE UND ALKOHOLISCHE GETRAENKE.

FRÜHERES BUNDES GEBIET
4 AUFWENDUNGEN FÜR DEN PRIVATEN VERBRAUCH SOWIE MANGENANGABEN ÜBER DEN ENERGIEVERBRAUCH PRIVATER HAUSHALTE 1993
NACH ALTER UND SOZIALER STELLUNG DER BEZUGSPERSON UND MONATLICHEM HAUSHALTSNETTOEINKOMMEN
4.10 HAUSHALTE VON NICHTERWERBSTÄTIGEN
4.10. 6 MONATLICHES HAUSHALTSNETTOEINKOMMEN VON 3 000 BIS UNTER 4 000 DM

GEGENSTAND DER NACHWEISUNG	ALTER DER BEZUGSPERSON VON ... BIS UNTER ... JAHREN											
	UNTER 35		35 - 45		45 - 55		55 - 65		65 - 70		70 UND MEHR	
	DM	%	DM	%	DM	%	DM	%	DM	%	DM	%
HAUSHALTE INSGESAMT.....	(75)		(42)		(57)		414		517		928	
JE HAUSHALT UND MONAT												
NÄHRUNGSMITTEL, GETRÄENKE, TABAKW.	(678,29)	(21,8)	(841,79)	(24,4)	(711,66)	(22,7)	696,68	21,5	675,63	21,5	583,49	21,5
NÄHRUNGSMITTEL.....	(392,71)	(12,5)	(572,22)	(16,6)	(433,06)	(13,8)	429,45	13,3	409,98	13,0	353,99	13,1
ALKOHOLFREIE GETRÄENKE.....	(42,46)	(1,4)	(70,56)	(2,0)	(50,09)	(1,6)	40,64	1,3	34,07	1,1	29,75	1,1
SONSTIGE GETRÄENKE 1), TABAKWAREN	(93,55)	(3,0)	(121,44)	(3,5)	(123,01)	(3,9)	113,55	3,5	103,51	3,3	79,16	2,9
MAHLZEITEN AUSSER HAUS.....	(148,58)	(4,8)	(77,57)	(2,2)	(105,49)	(3,4)	113,05	3,5	128,07	4,1	120,59	4,4
KLEIDUNG, SCHUHE.....	(220,47)	(7,0)	(244,86)	(7,1)	(225,31)	(7,2)	239,86	7,4	236,46	7,5	186,33	6,9
HERREN- OBERBEKLEIDUNG.....	(32,58)	(1,0)	(19,29)	(0,6)	(34,56)	(1,1)	38,93	1,2	37,16	1,2	24,73	0,9
DAMEN- OBERBEKLEIDUNG.....	(67,55)	(2,2)	(64,30)	(1,9)	(75,39)	(2,4)	96,29	3,0	95,71	3,0	84,25	3,1
KNABEN- OBERBEKLEIDUNG.....	/	/	/	/	/	/	(2,03)	(0,1)	1,80	0,1	1,14	0,0
MAEDCHEN- OBERBEKLEIDUNG.....	/	/	(27,51)	(0,8)	/	/	3,34	0,1	3,25	0,1	2,32	0,1
SPORTBEKLEIDUNG.....	(7,88)	(0,3)	/	/	/	/	4,39	0,1	3,57	0,1	2,07	0,1
LEIBWAESCHE, UNTERBEKLEIDUNG.....	(39,79)	(1,3)	/	/	(51,43)	(1,6)	41,66	1,3	44,71	1,4	30,61	1,1
SCHUHE.....	(45,24)	(1,4)	(53,54)	(1,6)	(34,80)	(1,1)	35,76	1,1	32,61	1,0	25,41	0,9
UEBRIGE BEKLEIDUNG UND ZUBEHOER..	(15,62)	(0,5)	(18,57)	(0,5)	(10,73)	(0,3)	15,72	0,5	15,68	0,5	13,99	0,5
REPARATUREN, AENDERUNGEN.....	/	/	/	/	/	/	(1,75)	(0,1)	(1,98)	(0,1)	(1,82)	(0,1)
WOHNUNGSMIETEN U.AE.....	(685,28)	(21,8)	(776,97)	(22,5)	(750,68)	(23,9)	701,47	21,7	686,63	21,8	647,46	23,9
ELEKTRIZITAET, GAS, BRENNSTOFFE..	(172,46)	(5,5)	(247,39)	(7,2)	(213,83)	(6,8)	202,30	6,3	200,72	6,4	192,20	7,1
ELEKTRIZITAET, GAS.....	(107,71)	(3,4)	(164,59)	(4,8)	(144,45)	(4,6)	138,28	4,3	136,51	4,3	127,64	4,7
KOEHLE, KOKS U.AE.....	/	/	/	/	/	/	(8,96)	(0,3)	(4,87)	(0,2)	(2,84)	(0,1)
HEIZOEL U.AE.....	/	/	/	/	/	/	30,13	0,9	31,06	1,0	33,63	1,2
ZENTRALHEIZUNG, WARMWASSER.....	(55,41)	(1,8)	/	/	(42,48)	(1,4)	24,93	0,8	28,28	0,9	28,09	1,0
UEBR. GUETER F. HAUSHALTSFUEHRUNG.	(167,61)	(5,3)	(219,11)	(6,4)	(226,00)	(7,2)	311,98	9,6	283,31	9,0	204,18	7,5
MOEBEL.....	(51,46)	(1,6)	/	/	/	/	85,55	2,6	76,74	2,4	34,77	1,3
TEPPICHE, BODENBEL., MATRATZEN..	(15,62)	(0,5)	/	/	(23,75)	(0,8)	22,51	0,7	25,48	0,8	19,33	0,7
HEIZ- UND KOCHGERAETE.....	(6,17)	(0,2)	/	/	(11,97)	(0,4)	15,28	0,5	9,33	0,3	10,10	0,4
KUEHL- UND GEFRIERMOEBEL.....	/	/	/	/	/	/	(10,89)	(0,3)	(7,63)	(0,2)	(6,68)	(0,2)
SONST. ELEKTR. HAUSHALTSGERAETE..	(26,37)	(0,8)	/	/	(28,45)	(0,9)	32,84	1,0	29,12	0,9	19,95	0,7
HEIMTEXTILIEN, HAUSHALTSWAESCHE..	(11,99)	(0,4)	/	/	(14,46)	(0,5)	26,75	0,8	22,68	0,7	15,38	0,6
SONST. GEBRAUCHSG. F. HAUSHALTSG.	(13,31)	(0,4)	/	/	/	/	16,39	0,5	15,59	0,5	11,48	0,4
VERBRAUCHSG. F. HAUSHALTSFUEHRUNG	(17,15)	(0,5)	(26,74)	(0,8)	(25,19)	(0,8)	24,46	0,8	24,27	0,8	19,04	0,7
Dienstleist. f. Haushaltspf.	/	/	/	/	/	/	(7,27)	(0,2)	(9,46)	(0,3)	17,32	0,6
AUFWENDUNG F. WOHNUNGSINSTANDSETZ.	(19,02)	(0,6)	/	/	(40,70)	(1,3)	70,03	2,2	83,00	2,0	50,13	1,8
GESUNDHEITS- UND KOERPERPFLEGE....	(139,94)	(4,5)	(171,64)	(5,0)	(184,90)	(5,9)	208,68	6,5	203,21	6,5	205,65	7,6
GEBRAUCHSG. F. GESUNDHEITSPFLEGE.	/	/	/	/	/	/	10,33	0,3	11,62	0,4	10,01	0,4
VERBRAUCHSG. F. GESUNDHEITSPFLEGE	(17,57)	(0,6)	/	/	(23,03)	(0,7)	37,00	1,1	39,08	1,2	41,95	1,5
Dienstleist. f. Gesundheitspf.	(31,56)	(1,0)	(48,32)	(1,4)	(64,46)	(2,1)	66,80	2,1	58,71	1,9	62,37	2,3
GEBRAUCHSG. F. KOERPERPFLEGE.....	/	/	/	/	/	/	/	/	/	/	/	/
VERBRAUCHSG. F. KOERPERPFLEGE....	(52,15)	(1,7)	(61,66)	(1,8)	(48,32)	(1,5)	44,12	1,4	43,42	1,4	40,97	1,5
Dienstleist. f. Koerperpf.	(29,52)	(0,9)	/	/	(40,06)	(1,3)	48,65	1,5	49,33	1,6	49,51	1,8
VERKEHR-, NACHRICHTENUEBERMITTLUNG	(537,60)	(17,1)	(553,30)	(16,0)	(440,03)	(14,0)	449,44	13,9	446,10	14,2	317,20	11,7
KRAFTWAGEN.....	/	/	/	/	/	/	(120,17)	(3,7)	(145,54)	(4,6)	(64,53)	(2,4)
KRAFT- UND FAHRRAEDER.....	/	/	/	/	/	/	(6,27)	(0,2)	(4,69)	(0,1)	(1,80)	(0,1)
GEBRAUCHSG. F. KFZ UND FAHRRAEDER	(26,99)	(0,9)	/	/	(11,81)	(0,4)	9,57	0,3	8,07	0,3	3,65	0,1
KRAFTSTOFFE (OHNE AUF REISEN)....	(102,74)	(3,3)	(94,13)	(2,7)	(82,01)	(2,6)	70,31	2,2	63,43	2,0	37,70	1,4
VERBRAUCHSG. F. KFZ U. FAHRRAEDER	/	/	/	/	/	/	/	/	/	/	/	/
FREMDE REPARATUREN AN KRAFTWAGEN.	(46,10)	(1,5)	/	/	(47,39)	(1,5)	42,20	1,3	40,88	1,3	34,12	1,3
FREMDE REPARATUREN AN ZWEIRAEDERN	/	/	/	/	/	/	/	/	/	/	/	/
GARAGENMIETEN.....	(20,12)	(0,6)	/	/	(32,46)	(1,0)	43,72	1,4	38,88	1,2	29,74	1,1
Dienstleist. f. KFZ u. Fahr.	(8,44)	(0,3)	/	/	(5,23)	(0,2)	6,22	0,2	4,48	0,1	2,32	0,1
FAHRTKOSTEN EIG. KFZ AUF REISEN..	(22,87)	(0,7)	/	/	(8,89)	(0,3)	13,32	0,4	12,67	0,4	7,49	0,3
FREMDE VERKEHRSLEIST. FUER REISEN	(64,39)	(2,1)	/	/	(31,51)	(1,0)	20,75	0,6	23,49	0,7	28,20	1,0
FREMDE VERKEHRSLE. (O. AUF REISEN)	(52,73)	(1,7)	(47,09)	(1,4)	(34,22)	(1,1)	37,16	1,1	23,82	0,8	29,24	1,1
NACHRICHTENUEBERMITTLUNG.....	(103,07)	(3,3)	(112,98)	(3,3)	(90,90)	(2,9)	78,80	2,4	79,97	2,5	77,92	2,9
BILDUNG UND UNTERHALTUNG.....	(403,09)	(12,8)	(342,77)	(9,9)	(295,87)	(9,4)	268,12	8,3	254,28	8,1	227,73	8,4
FERNSEHGERAETE.....	/	/	/	/	/	/	(11,44)	(0,4)	(12,42)	(0,4)	12,10	0,4
RUNDFUNKEMPFANGSGERAETE.....	/	/	/	/	/	/	(6,49)	(0,2)	5,09	0,2	2,63	0,1
PHONOGERAETE, VIDEOGERAETE.....	/	/	/	/	/	/	(6,05)	(0,2)	(5,17)	(0,2)	(5,23)	(0,2)
FOTO-, FILMAPPARAT, PROJEKTOR....	/	/	/	/	/	/	(4,55)	(0,1)	(4,79)	(0,2)	(2,69)	(0,1)
ZUBEHOER FOTO- UND PHONOGERAETEN.	(16,35)	(0,5)	/	/	/	/	(10,76)	(0,3)	(5,17)	(0,2)	(5,30)	(0,2)
SONST. HOCHWERT. GEBRAUCHSGUETER.	(75,35)	(2,4)	/	/	/	/	(13,03)	(0,4)	8,66	0,3	6,58	0,2
SPIELW., SPORT-, CAMPINGARTIKEL..	(32,34)	(1,0)	/	/	/	/	11,15	0,3	6,73	0,2	3,53	0,1
WASSER-, LUFTFAHRZ., MOBILHEIME..	/	/	/	/	/	/	/	/	/	/	/	/
SONSTIGE GEBRAUCHSGUETER.....	/	/	/	/	/	/	(4,20)	(0,1)	(4,42)	(0,1)	4,70	0,2
BUECHER, BROSCHUREN.....	(41,61)	(1,3)	(47,80)	(1,4)	(21,80)	(0,7)	14,68	0,5	20,82	0,7	19,61	0,7
ZEITUNGEN, ZEITSCHRIFTEN.....	(20,01)	(0,6)	(26,52)	(0,8)	(32,56)	(1,0)	33,89	1,0	38,55	1,2	35,63	1,3
AUFWEND. GARTEN, NUTZTIERHALTUNG.	/	/	/	/	/	/	16,73	0,5	12,81	0,4	11,95	0,4
BLUMEN.....	(11,71)	(0,4)	/	/	(20,22)	(0,6)	24,73	0,8	24,53	0,8	23,45	0,9
AUFWENDUNGEN F. HEIMTIERHALTUNG..	/	/	/	/	(16,83)	(0,5)	12,55	0,4	9,08	0,3	8,40	0,3
SONSTIGE VERBRAUCHSGUETER.....	(15,64)	(0,5)	/	/	(7,95)	(0,3)	6,55	0,2	6,10	0,2	4,89	0,2
KULTUR-, SPORTVERANSTALTUNGEN....	(74,42)	(2,4)	(47,28)	(1,4)	(85,30)	(2,7)	52,39	1,6	53,24	1,7	49,99	1,8
SONSTIGE BILDUNGSKOSTEN.....	/	/	/	/	/	/	/	/	/	/	/	/
FREMDE REPARATUREN BILD.U.UNTERH.	/	/	/	/	/	/	/	/	/	/	(4,49)	(0,2)
SONSTIGE FERIENAUSGABEN.....	(43,87)	(1,4)	(22,84)	(0,7)	(24,54)	(0,8)	29,83	0,9	31,44	1,0	23,82	0,9
PERSOENLICHE AUSSTATTUNG U.AE.....	(133,30)	(4,2)	(52,59)	(1,5)	(89,55)	(2,9)	154,60	4,8	157,02	5,0	146,43	5,4
UHREN, ECHTER SCHMUCK.....	(10,72)	(0,3)	(8,01)	(0,2)	(15,59)	(0,5)	17,07	0,5	15,74	0,5	14,82	0,5
SONST. PERSOENLICHE AUSSTATTUNG..	/	/	/	/	/	/	(7,92)	(0,2)	(6,77)	(0,2)	(9,47)	(0,3)
Dienstleist. d. Beherbergungsgew.	(37,88)	(1,2)	/	/	(44,10)	(1,4)	45,92	1,4	53,05	1,7	50,57	1,9
PAUSCHALREISEN.....	/	/	/	/	/	/	65,61	2,0	64,75	2,1	58,38	2,2
SONST. Dienstleist., Reparaturen.	/	/	/	/	/	/	(18,09)	(0,6)	(16,72)	(0,5)	(13,20)	(0,5)
PRIVATER VERBRAUCH INSGESAMT.....	(3138,04)	100	(3450,41)	100	(3137,82)	100	3233,14	100	3143,37	100	2710,68	100
NACHRICHTLICH:												
PAUS. GEZ. VERPFL. GARTEN A. REISEN	(8,76)	/	/	/	(10,73)	/	21,26	/	25,41	/	25,68	/
AUSG. VERPFL. REISEN O. PAUSCH. GEZ..	(56,91)	/	(19,63)	/	(38,19)	/	53,33	/	50,47	/	38,32	/
WERT D. ENTNAHMEN AUS EIG. GARTEN	/	/	/	/	/	/	17,80	/	16,77	/	9,89	/
ELEKTRIZITAET (KW).....	(273)	/	(366)	/	(341)	/	395	/	322	/	293	/
GAS (M3).....	(33)	/	/	/	/	/	53	/	59	/	57	/
HEIZOEL (L).....	/	/	/	/	/	/	64	/	67	/	72	/
STEINKOEHLE, KOKS, BRAUNKOEHLE (KG)	/	/	/	/	/	/	(15)	/	(6)	/	(3)	/

1) KAFFEE, TEE UND ALKOHOLISCHE GETRÄENKE.

FRUEHERES BUNDES GEBIET
4 AUFWENDUNGEN FUER DEN PRIVATEN VERBRAUCH SONIE MENGENANGABEN UEBER DEN ENERGIEVERBRAUCH PRIVATER HAUSHALTE 1993
NACH ALTER UND SOZIALER STELLUNG DER BEZUGSPERSON UND MONATLICHEM HAUSHALTSNETTOEINKOMMEN
4.10 HAUSHALTE VON NICHTERWERBSTAETIGEN
4.10. 7 MONATLICHES HAUSHALTSNETTOEINKOMMEN VON 4 000 BIS UNTER 5 000 DM

GEGENSTAND DER NACHWEISUNG	ALTER DER BEZUGSPERSON VON ... BIS UNTER ... JAHREN											
	UNTER 35		35 - 45		45 - 55		55 - 65		65 - 70		70 UND MEHR	
	DM	%	DM	%	DM	%	DM	%	DM	%	DM	%
HAUSHALTE INSGESAMT.....	(34)		1 000		(51)		299		333		482	
JE HAUSHALT UND MONAT												
NAHRUNGSMITTEL, GETRAENKE, TABAKW.	(824,20)	(21,8)	/	/	(808,13)	(21,3)	842,19	21,0	810,99	21,2	681,04	19,4
NAHRUNGSMITTEL.....	(431,48)	(11,4)	/	/	(516,12)	(13,6)	488,94	12,2	474,32	12,4	407,83	11,6
ALKOHOLFREIE GETRAENKE.....	(55,48)	(1,5)	/	/	(53,98)	(1,4)	44,93	1,1	40,21	1,1	33,50	1,0
SONSTIGE GETRAENKE 1), TABAKWAREN	(112,20)	(3,0)	/	/	(127,56)	(3,4)	121,10	3,0	122,71	3,2	99,69	2,8
MAHLZEITEN AUSSER HAUS.....	(225,04)	(6,0)	/	/	(110,47)	(2,9)	187,21	4,7	173,75	4,5	140,01	4,0
KLEIDUNG, SCHUHE.....	(274,64)	(7,3)	/	/	(273,26)	(7,2)	289,28	7,2	271,86	7,1	235,18	6,7
HERREN OBERBEKLEIDUNG.....	(57,25)	(1,5)	/	/	(42,23)	(1,1)	50,43	1,3	47,81	1,2	36,01	1,0
DAMEN OBERBEKLEIDUNG.....	(95,64)	(2,5)	/	/	(99,86)	(2,6)	105,85	2,6	104,07	2,7	102,43	2,9
KNABEN OBERBEKLEIDUNG.....	/	/	/	/	/	/	(2,92)	(0,1)	(2,40)	(0,1)	(1,82)	(0,1)
MAEDCHEN OBERBEKLEIDUNG.....	/	/	/	/	/	/	(3,34)	(0,1)	4,36	0,1	2,91	0,1
SPORTBEKLEIDUNG.....	(11,34)	(0,3)	/	/	(8,14)	(0,2)	6,45	0,2	4,19	0,1	2,92	0,1
LEIBWAESCHE, UNTERBEKLEIDUNG.....	/	/	/	/	(36,53)	(1,0)	57,54	1,4	51,89	1,4	37,99	1,1
SCHUHE.....	(53,18)	(1,4)	/	/	(49,87)	(1,3)	40,87	1,0	36,58	1,0	31,36	0,9
UEBRIGE BEKLEIDUNG UND ZUBEHOER..	/	/	/	/	(15,34)	(0,4)	19,81	0,5	17,75	0,5	16,84	0,5
REPARATUREN, AENDERUNGEN.....	/	/	/	/	/	/	(2,08)	(0,1)	(2,81)	(0,1)	(2,91)	(0,1)
WOHNUNGSMIETEN U. AE.....	(709,35)	(18,8)	/	/	(801,36)	(21,1)	777,57	19,4	776,47	20,3	729,94	20,8
ELEKTRIZITAET, GAS, BRENNSTOFFE...	(198,24)	(5,2)	/	/	(244,20)	(6,4)	236,08	5,9	227,16	5,9	212,94	6,1
ELEKTRIZITAET, GAS.....	(115,35)	(3,1)	/	/	(151,88)	(4,0)	166,55	4,1	152,73	4,0	140,13	4,0
KOEHLE, KOKS U. AE.....	/	/	/	/	/	/	(4,53)	(0,1)	(4,53)	(0,1)	(2,85)	(0,1)
HEIZOEL U. AE.....	/	/	/	/	/	/	37,02	0,9	45,87	1,2	35,83	1,0
ZENTRALHEIZUNG, WARMWASSER.....	(72,51)	(1,9)	/	/	/	/	27,98	0,7	24,03	0,6	34,12	1,0
UEBR. GUETER F. HAUSHALTSFUEHRUNG.	(247,63)	(6,8)	/	/	(310,73)	(8,2)	383,35	9,6	334,70	8,7	301,73	8,6
MOEBEL.....	(79,35)	(2,1)	/	/	/	/	116,01	2,9	63,45	1,7	70,80	2,0
TEPPICHE, BODENBEL., MATRATZEN...	/	/	/	/	(34,10)	(0,9)	34,87	0,9	38,64	1,0	28,50	0,8
HEIZ- UND KOCHGERAETE.....	/	/	/	/	(14,32)	(0,4)	15,61	0,4	14,05	0,4	12,35	0,4
KUEHL- UND GEFRIERMOEBEL.....	/	/	/	/	/	/	(7,21)	(0,2)	(10,75)	(0,3)	(7,86)	(0,2)
SONST. ELEKTR. HAUSHALTSGERAETE...	/	/	/	/	(29,76)	(0,8)	38,76	1,0	33,67	0,9	31,67	0,9
HEIMTEXTILIEN, HAUSHALTSWAESCHE...	/	/	/	/	(30,01)	(0,8)	26,21	0,7	25,99	0,7	22,06	0,6
SONST. GEBRAUCHSG. F. HAUSHALTSF.	/	/	/	/	(16,80)	(0,4)	22,65	0,6	19,33	0,5	15,55	0,4
VERBRAUCHSG. F. HAUSHALTSFUEHRUNG	(22,72)	(0,6)	/	/	(30,19)	(0,8)	29,43	0,7	26,10	0,7	24,19	0,7
Dienstleist. f. Haushaltsfuehrung	/	/	/	/	/	/	(9,65)	(0,2)	(17,26)	(0,5)	29,29	0,8
AUFWENDUNG F. WOHNUNGSINSTANDSETZ.	(38,13)	(1,0)	/	/	(75,47)	(2,0)	82,95	2,1	85,47	2,2	59,44	1,7
GESUNDHEITS- UND KOERPERPFLEGE....	(164,78)	(4,4)	/	/	(275,70)	(7,3)	281,05	7,0	274,53	7,2	297,30	8,5
GEBRAUCHSG. F. GESUNDHEITSPFLEGE.	/	/	/	/	/	/	(11,48)	(0,3)	14,72	0,4	17,37	0,5
VERBRAUCHSG. F. GESUNDHEITSPFLEGE	/	/	/	/	(59,39)	(1,6)	46,51	1,2	56,09	1,5	61,01	1,7
Dienstleist. f. Gesundheitspflege	/	/	/	/	(110,79)	(2,9)	118,38	2,9	96,95	2,5	111,45	3,2
GEBRAUCHSG. F. KOERPERPFLEGE.....	/	/	/	/	/	/	/	/	/	/	/	/
VERBRAUCHSG. F. KOERPERPFLEGE....	(76,23)	(2,0)	/	/	(51,29)	(1,3)	50,81	1,3	50,27	1,3	48,33	1,4
Dienstleist. f. Koerperpflege	(34,13)	(0,9)	/	/	(42,70)	(1,1)	53,17	1,3	54,93	1,4	56,95	1,6
VERKEHR-, NACHRICHTENUEBERMITTLUNG	(765,08)	(20,2)	/	/	(587,30)	(15,4)	657,06	16,4	562,00	14,7	521,23	14,9
KRAFTWAGEN.....	/	/	/	/	/	/	(234,45)	(5,8)	(175,98)	(4,6)	(176,65)	(5,0)
KRAFT- UND FAHRRAEDER.....	/	/	/	/	/	/	(21,85)	(0,5)	(10,11)	(0,3)	(8,41)	(0,2)
GEBRAUCHSG. F. KFZ UND FAHRRAEDER	(22,64)	(0,6)	/	/	(21,23)	(0,6)	12,48	0,3	11,11	0,3	6,52	0,2
KRAFTSTOFFE (OHNE AUF REISEN)....	(128,18)	(3,4)	/	/	(117,47)	(3,1)	102,28	2,5	78,88	2,1	51,47	1,5
VERBRAUCHSG. F. KFZ U. FAHRRAEDER	/	/	/	/	/	/	/	/	/	/	/	/
FREMDE REPARATUREN AN KRAFTWAGEN.	(43,30)	(1,1)	/	/	(42,95)	(1,1)	58,82	1,5	57,44	1,5	52,54	1,5
FREMDE REPARATUREN AN ZWEIRAEDERN	/	/	/	/	/	/	/	/	/	/	/	/
GARAGENMIETEN.....	(34,74)	(0,9)	/	/	(45,88)	(1,2)	52,03	1,3	47,60	1,2	39,51	1,1
Dienstleist. f. KFZ u. Fahrraeder	/	/	/	/	(5,05)	(0,1)	8,19	0,2	9,26	0,2	4,73	0,1
FAHRTKOSTEN EIG. KFZ AUF REISEN...	(26,20)	(0,7)	/	/	(16,06)	(0,4)	18,25	0,5	21,16	0,6	12,67	0,4
FREMDE VERKEHRSLEIST. FUER REISEN	(82,50)	(2,2)	/	/	(23,65)	(0,6)	35,06	0,9	27,60	0,7	28,96	0,8
FREMDE VERKEHRSLE. (D. AUF REISEN)	(66,06)	(1,7)	/	/	(27,06)	(0,7)	27,59	0,7	30,96	0,8	47,69	1,4
NACHRICHTENUEBERMITTLUNG.....	(119,48)	(3,2)	/	/	(101,31)	(2,7)	85,78	2,1	91,37	2,4	91,95	2,6
BILDUNG UND UNTERHALTUNG.....	(483,48)	(12,8)	/	/	(338,08)	(8,9)	333,29	8,3	319,73	8,4	310,93	8,9
FERNSEHGERAETE.....	/	/	/	/	/	/	(14,60)	(0,4)	(12,67)	(0,3)	(13,58)	(0,4)
RUNDfunkempfangsgeraete.....	/	/	/	/	/	/	(8,29)	(0,2)	(5,40)	(0,1)	3,89	0,1
PHONOGERAETE, VIDEOGERAETE.....	/	/	/	/	/	/	(8,19)	(0,2)	(5,49)	(0,1)	(6,31)	(0,2)
FOTO-, FILMPAPPARAT, PROJEKTOR...	/	/	/	/	/	/	(7,95)	(0,2)	(5,50)	(0,1)	(4,32)	(0,1)
ZUBEHOER FOTO- UND PHONOGERAETEN.	/	/	/	/	/	/	(18,27)	(0,5)	(8,53)	(0,2)	(6,77)	(0,2)
SONST. HOCHWERT. GEBRAUCHSGUETER.	/	/	/	/	(34,40)	(0,9)	15,14	0,4	18,20	0,5	18,35	0,5
SPIELW., SPORT-, CAMPINGARTIKEL...	(33,37)	(0,9)	/	/	(23,87)	(0,6)	12,07	0,3	12,84	0,3	6,59	0,2
WASSER-, LUFTFAHRZ., MOBILHEIME..	/	/	/	/	/	/	/	/	/	/	/	/
SONSTIGE GEBRAUCHSGUETER.....	/	/	/	/	/	/	(6,89)	(0,2)	(4,35)	(0,1)	(6,59)	(0,2)
BUECHER, BROSCHUREN.....	(46,78)	(1,2)	/	/	(23,34)	(0,6)	20,49	0,5	24,77	0,6	29,39	0,8
ZEITUNGEN, ZEITSCHRIFTEN.....	(28,81)	(0,8)	/	/	(35,44)	(0,9)	37,21	0,9	39,50	1,0	45,68	1,3
AUFWEND. GARTEN, NUTZTIERHALTUNG.	/	/	/	/	/	/	20,56	0,5	23,48	0,6	20,30	0,6
BLUMEN.....	(13,57)	(0,4)	/	/	(19,41)	(0,5)	23,39	0,6	26,69	0,7	28,62	0,8
AUFWENDUNGEN F. HEIMTIERHALTUNG..	/	/	/	/	/	/	10,20	0,3	9,16	0,2	11,37	0,3
SONSTIGE VERBRAUCHSGUETER.....	(22,43)	(0,6)	/	/	/	/	9,04	0,2	6,83	0,2	8,06	0,2
KULTUR-, SPORTVERANSTALTUNGEN...	(78,84)	(2,1)	/	/	(57,07)	(1,5)	70,33	1,8	59,58	1,6	53,91	1,5
SONSTIGE BILDUNGSKOSTEN.....	/	/	/	/	/	/	/	/	/	/	/	/
FREMDE REPARATUREN BILD. U. UNTERH.	/	/	/	/	/	/	/	/	/	/	(4,84)	(0,1)
SONSTIGE FERIENTAGSGABEN.....	(49,58)	(1,3)	/	/	(39,15)	(1,0)	40,56	1,0	45,01	1,2	39,02	1,1
PERSOENLICHE AUSSTATTUNG U. AE....	(114,27)	(3,0)	/	/	(163,14)	(4,3)	213,88	5,3	251,12	6,6	218,33	6,2
UHREN, ECHTER SCHMUCK.....	(14,50)	(0,4)	/	/	(14,45)	(0,4)	21,09	0,5	27,11	0,7	23,94	0,7
SONST. PERSOENLICHE AUSSTATTUNG..	/	/	/	/	/	/	(8,01)	(0,2)	(7,98)	(0,2)	(7,64)	(0,2)
Dienstleist. d. Beherbergungsgew.	(49,73)	(1,3)	/	/	(65,06)	(1,7)	74,48	1,9	76,92	2,0	75,17	2,1
PAUSCHALREISEN.....	/	/	/	/	/	/	95,81	2,4	106,25	2,8	85,60	2,4
SONST. DIENSTLEIST., REPARATUREN.	/	/	/	/	/	/	(14,50)	(0,4)	(32,85)	(0,9)	(25,98)	(0,7)
PRIVATER VERBRAUCH INSGESAMT.....	(3779,66)	100	/ 100		(3801,91)	100	4013,74	100	3828,57	100	3508,61	100
NACHRICHTLICH:												
PAUS. GEZ. VERPFLEGUNGSK. A. REISEN	(12,65)	/	/	/	(23,73)	/	34,08	/	37,81	/	36,45	/
AUSG. VERPFL. REISEN O. PAUSCH. GEZ..	(84,38)	/	/	/	(52,20)	/	78,74	/	78,87	/	62,89	/
WERT D. ENTNAHMEN AUS EIG. GARTEN	/	/	/	/	(9,60)	/	16,42	/	18,10	/	13,28	/
ELEKTRIZITAET (KW).....	(301)	/	/	/	(371)	/	363	/	363	/	324	/
GAS (M3).....	/	/	/	/	/	/	89	/	64	/	63	/
HEIZOEL (L).....	/	/	/	/	/	/	81	/	97	/	78	/
STEINKOEHLE, KOKS, BRAUNKOEHLE (KG)	/	/	/	/	/	/	/	/	(6)	/	(5)	/

1) KAFFEE, TEE UND ALKOHOLISCHE GETRAENKE.

4.10. 8 MONATLICHES HAUSHALTSNETTOEINKOMMEN VON 5 000 BIS UNTER 35 000 DM

1) KAFFEE, TEE UND ALKOHOLISCHE GETRAENKE.

FRUEHERES BUNDES GEBIET
4 AUFWENDUNGEN FUER DEN PRIVATEN VERBRAUCH SOWIE MENGENANGABEN UEBER DEN ENERGIEVERBRAUCH PRIVATER HAUSHALTE 1993
NACH ALTER UND SOZIALER STELLUNG DER BEZUGSPERSON UND MONATLICHEM HAUSHALTSNETTOEINKOMMEN
4.11 HAUSHALTE VON NICHTERWERBSTAETIGEN MIT UEBERW. EINKOMMEN AUS RENTEN DER GESETZL. RENTENVERSICHERUNG

GEGENSTAND DER NACHWEISUNG	ALTER DER BEZUGSPERSON VON ... BIS UNTER ... JAHREN											
	UNTER 35		35 - 45		45 - 55		55 - 65		65 - 70		70 UND MEHR	
	DM	%	DM	%	DM	%	DM	%	DM	%	DM	%
HAUSHALTE INSGESAMT.....	/	/	1 000 (57)		206		1 518		1 909		4 285	
JE HAUSHALT UND MONAT												
NAHRUNGSMITTEL, GETRAENKE, TABAKH.	/	/	(734,83)	(21,9)	778,92	21,4	700,98	21,6	637,73	21,2	506,94	21,6
NAHRUNGSMITTEL.....	/	/	(427,61)	(12,7)	473,05	13,0	419,29	12,9	391,60	13,0	310,84	13,2
ALKOHOLFREIE GETRAENKE.....	/	/	(51,61)	(1,5)	53,21	1,5	39,49	1,2	33,87	1,1	27,35	1,2
SONSTIGE GETRAENKE 1), TABAKWAREN	/	/	(137,82)	(4,1)	131,63	3,6	106,55	3,3	95,95	3,2	68,06	2,9
MAHLZEITEN AUSSER HAUS.....	/	/	(117,79)	(3,5)	121,03	3,3	135,65	4,2	116,32	3,9	100,69	4,3
KLEIDUNG, SCHUHE.....	/	/	(230,78)	(6,9)	258,62	7,1	244,03	7,5	219,58	7,3	159,78	6,8
HERREN OBERBEKLEIDUNG.....	/	/	(28,91)	(0,9)	39,13	1,1	40,02	1,2	32,44	1,1	18,01	0,8
DAMEN OBERBEKLEIDUNG.....	/	/	(62,53)	(1,9)	91,64	2,5	94,96	2,9	89,53	3,0	73,71	3,1
KNABEN OBERBEKLEIDUNG.....	/	/	/	/	(7,72)	(0,2)	2,63	0,1	1,80	0,1	1,16	0,0
MAEDCHEN OBERBEKLEIDUNG.....	/	/	/	/	(8,30)	(0,2)	3,50	0,1	3,22	0,1	2,26	0,1
SPORTBEKLEIDUNG.....	/	/	(4,95)	(0,1)	(4,88)	(0,1)	4,56	0,1	3,17	0,1	1,74	0,1
LEIBWAESCHE, UNTERBEKLEIDUNG.....	/	/	(46,80)	(1,4)	49,12	1,4	42,97	1,3	40,79	1,4	25,56	1,1
SCHUHE.....	/	/	(42,14)	(1,3)	43,22	1,2	36,23	1,1	30,53	1,0	23,17	1,0
UEBRIGE BEKLEIDUNG UND ZUBEHOER..	/	/	(18,70)	(0,6)	13,45	0,4	17,30	0,5	16,26	0,5	12,37	0,5
REPARATUREN, AENDERUNGEN.....	/	/	/	/	/	/	1,86	0,1	1,86	0,1	1,81	0,1
WOHNUNGSMIETEN U.A.E.....	/	/	(695,93)	(20,7)	754,77	20,7	694,11	21,4	678,23	22,5	577,87	24,6
ELEKTRIZITAET, GAS, BRENNSTOFFE...	/	/	(213,97)	(6,4)	213,17	5,9	206,05	6,3	192,63	6,4	173,22	7,4
ELEKTRIZITAET, GAS.....	/	/	(132,89)	(4,0)	139,27	3,8	139,65	4,3	131,27	4,4	112,54	4,8
KOEHLE, KOKS U.A.E.....	/	/	/	/	/	/	6,69	0,2	4,82	0,2	4,80	0,2
HEIZOEL U.A.E.....	/	/	/	/	(28,17)	(0,8)	30,78	0,9	30,43	1,0	23,97	1,0
ZENTRALHEIZUNG, WARMWASSER.....	/	/	(47,53)	(1,4)	(36,58)	(1,0)	28,93	0,9	26,11	0,9	31,91	1,4
UEBR. GUETER F. HAUSHALTSFUEHRUNG.	/	/	(366,55)	(10,9)	318,52	8,8	302,69	9,3	261,32	8,7	175,33	7,5
MOEBEL.....	/	/	(102,55)	(3,1)	(93,22)	(2,6)	87,12	2,7	64,15	2,1	31,51	1,3
TEPPICHE, BODENBEL., MATRATZEN...	/	/	/	/	(22,32)	(0,6)	26,20	0,8	26,44	0,9	17,28	0,7
HEIZ- UND KOCHGERAETE.....	/	/	/	/	(13,29)	(0,4)	14,47	0,4	11,26	0,4	7,60	0,3
KUEHL- UND GEFRIERMOEBEL.....	/	/	/	/	(7,62)	(0,2)	8,93	0,3	7,81	0,3	5,42	0,2
SONST. ELEKTR. HAUSHALTSGERAETE...	/	/	(25,17)	(0,7)	37,57	1,0	29,78	0,9	26,69	0,9	16,99	0,7
HEIMTEXTILIEN, HAUSHALTSWAESCHE...	/	/	(28,89)	(0,9)	22,33	0,6	24,08	0,7	19,74	0,7	13,70	0,6
SONST. GEBRAUCHSG. F. HAUSHALTSF.	/	/	(41,50)	(1,2)	(19,84)	(0,5)	17,53	0,5	13,79	0,5	9,44	0,4
VERBRAUCHSG. F. HAUSHALTSFUEHRUNG	/	/	(24,18)	(0,7)	27,53	0,8	24,92	0,8	22,61	0,8	17,63	0,7
DIENTSTLEIST. F. HAUSHALTSFUEHRUNG	/	/	/	/	(15,44)	(0,4)	7,36	0,2	11,00	0,4	16,04	0,7
AUFWENDUNG F. WOHNUNGSINSTANDSETZ.	/	/	(73,12)	(2,2)	59,36	1,6	62,30	1,9	57,82	1,9	39,73	1,7
GESUNDHEITS- UND KOERPERPFLEGE...	/	/	(181,34)	(5,4)	192,75	5,3	189,42	5,2	178,03	5,9	165,98	7,1
GEBRAUCHSG. F. GESUNDHEITSPFLEGE.	/	/	/	/	(6,92)	(0,2)	8,31	0,3	9,75	0,3	8,54	0,4
VERBRAUCHSG. F. GESUNDHEITSPFLEGE	/	/	(32,05)	(1,0)	35,61	1,0	29,22	0,9	31,29	1,0	31,42	1,3
DIENTSTLEIST. F. GESUNDHEITSPFLEGE	/	/	(50,61)	(1,5)	56,81	1,6	40,06	1,2	48,41	1,6	43,56	1,9
GEBRAUCHSG. F. KOERPERPFLEGE.....	/	/	/	/	/	/	(1,31)	(0,0)	(0,85)	(0,0)	(1,05)	(0,0)
VERBRAUCHSG. F. KOERPERPFLEGE.....	/	/	(51,89)	(1,5)	51,09	1,4	44,86	1,4	40,56	1,3	35,77	1,5
DIENTSTLEIST. F. KOERPERPFLEGE.....	/	/	(31,97)	(1,0)	41,07	1,1	45,66	1,4	47,15	1,6	45,63	1,9
VERKEHR-, NACHRICHTENUEBERMITTLUNG	/	/	(555,89)	(16,6)	857,50	18,1	504,72	15,5	435,31	14,5	279,78	11,9
KRAFTWAGEN.....	/	/	/	/	(289,56)	(7,4)	185,61	5,1	139,48	4,6	65,29	2,8
KRAFT- UND FAHRRADER.....	/	/	/	/	(27,22)	(0,7)	10,78	0,3	6,02	0,2	3,10	0,1
GEBRAUCHSG. F. KFZ UND FAHRRADER	/	/	/	/	(19,66)	(0,5)	10,97	0,3	7,38	0,2	3,56	0,2
KRAFTSTOFFE (OHNE AUF REISEN).....	/	/	(76,85)	(2,3)	100,58	2,8	79,15	2,4	58,76	2,0	28,39	1,2
VERBRAUCHSG. F. KFZ U. FAHRRADER	/	/	/	/	/	/	(0,19)	(0,0)	/	/	(0,14)	(0,0)
FREMDE REPARATUREN AN KRAFTWAGEN.	/	/	(41,24)	(1,2)	51,43	1,4	43,67	1,3	40,45	1,3	26,04	1,1
FREMDE REPARATUREN AN ZWEIRAEDERN	/	/	/	/	/	/	/	/	/	/	/	/
GARAGENMIETEN.....	/	/	(33,75)	(1,0)	32,39	0,9	40,21	1,2	35,41	1,2	21,97	0,9
DIENTSTLEIST. F. KFZ U. FAHRRADER	/	/	/	/	(5,43)	(0,1)	7,25	0,2	5,07	0,2	2,01	0,1
FAHRTKOSTEN EIG. KFZ AUF REISEN...	/	/	/	/	(11,07)	(0,3)	12,58	0,4	12,41	0,4	5,56	0,2
FREMDE VERKEHRSLEIST. FUER REISEN	/	/	(15,55)	(0,5)	(17,83)	(0,5)	26,21	0,8	22,35	0,7	20,98	0,9
FREMDE VERKEHRSL. (O. AUF REISEN)	/	/	(32,46)	(1,0)	34,75	1,0	30,27	0,9	27,41	0,9	31,05	1,3
NACHRICHTENUEBERMITTLUNG.....	/	/	(87,71)	(2,6)	86,86	2,4	77,52	2,4	80,07	2,7	71,65	3,0
BILDUNG UND UNTERHALTUNG.....	/	/	(306,51)	(9,1)	345,90	9,5	272,32	8,4	253,90	8,4	195,70	8,3
FERNSEHGERAETE.....	/	/	/	/	(16,58)	(0,5)	13,18	0,4	12,42	0,4	11,57	0,5
RUNDUNKEMPANGSGERAETE.....	/	/	/	/	(8,19)	(0,2)	7,16	0,2	4,62	0,2	2,41	0,1
PHONOGERAETE, VIDEOGERAETE.....	/	/	/	/	(12,00)	(0,3)	5,47	0,2	5,01	0,2	3,01	0,1
FOTO-, FILMAPPARAT, PROJEKTOR...	/	/	/	/	(3,43)	(0,1)	5,14	0,2	4,11	0,1	1,73	0,1
ZUBEHOER FOTO- UND PHONOGERAETEN.	/	/	/	/	(12,70)	(0,3)	9,57	0,3	7,50	0,2	5,23	0,2
SONST. HOCHWERT. GEBRAUCHSGUETER.	/	/	/	/	(35,71)	(1,0)	14,19	0,4	12,25	0,4	6,28	0,3
SPIELW., SPORT-, CAMPINGARTIKEL...	/	/	(13,87)	(0,4)	(14,69)	(0,4)	10,01	0,3	7,74	0,3	3,17	0,1
WASSER-, LUFTFAHRZ., MOBILHEIME..	/	/	/	/	/	/	/	/	/	/	/	/
SONSTIGE GEBRAUCHSGUETER.....	/	/	/	/	(6,68)	(0,2)	5,08	0,2	4,77	0,2	3,36	0,1
BUECHER, BROSCHUEREN.....	/	/	(27,68)	(0,8)	(22,47)	(0,6)	17,69	0,5	20,64	0,7	16,58	0,7
ZEITUNGEN, ZEITSCHRIFTEN.....	/	/	(24,11)	(0,7)	35,72	1,0	32,69	1,0	35,57	1,2	32,27	1,4
AUFWEND. GARTEN, NUTZTIERHALTUNG.	/	/	/	/	(10,96)	(0,3)	14,44	0,4	15,51	0,5	10,47	0,4
BLUMEN.....	/	/	(11,27)	(0,3)	22,23	0,6	22,32	0,7	22,13	0,7	20,58	0,9
AUFWENDUNGEN F. HEIMTIERHALTUNG..	/	/	(23,85)	(0,7)	(20,43)	(0,6)	12,05	0,4	9,62	0,3	7,00	0,3
SONSTIGE VERBRAUCHSGUETER.....	/	/	(17,65)	(0,5)	(9,65)	(0,3)	6,73	0,2	5,39	0,2	4,02	0,2
KULTUR-, SPORTVERANSTALTUNGEN...	/	/	(50,70)	(1,5)	67,40	1,9	57,55	1,8	51,39	1,7	42,16	1,8
SONSTIGE BILDUNGSKOSTEN.....	/	/	/	/	/	/	(4,60)	(0,1)	(2,37)	(0,1)	(1,58)	(0,1)
FREMDE REPARATUREN BILD.U.UNTERH.	/	/	/	/	/	/	(4,03)	(0,1)	(3,19)	(0,1)	3,42	0,1
SONSTIGE FERIEAUSGABEN.....	/	/	(29,44)	(0,9)	30,65	0,8	29,90	0,9	28,58	0,9	20,44	0,9
PERSOENLICHE AUSSTATTUNG U.A.E....	/	/	(71,75)	(2,1)	118,47	3,3	155,81	4,8	154,35	5,1	116,64	5,0
UHREN, ECHTER SCHMUCK.....	/	/	(7,63)	(0,2)	17,04	0,5	18,44	0,6	16,02	0,5	11,61	0,5
SONST. PERSOENLICHE AUSSTATTUNG...	/	/	/	/	(8,26)	(0,2)	7,82	0,2	11,26	0,4	7,20	0,3
DIENTSTLEIST. D. BEHERBERGUNGSGEW.	/	/	(28,38)	(0,8)	36,26	1,0	48,62	1,5	49,38	1,6	37,48	1,6
PAUSCHALREISEN.....	/	/	/	/	(42,04)	(1,2)	68,86	2,1	65,57	2,2	47,16	2,0
SONST. DIENTSTLEIST., REPARATUREN.	/	/	/	/	/	/	12,07	0,4	12,12	0,4	13,19	0,6
PRIVATER VERBRAUCH INSGESAMT.....	/	100	(3357,56)	100	3638,61	100	3250,12	100	3011,08	100	2351,24	100
NACHRICHTLICH:												
PAUS. GEZ. VERPFL. GSK. A. REISEN	/	/	/	/	(15,03)	/	23,46	/	23,88	/	20,12	/
AUSG. VERPFL. REISEN O. PAUSCH. GEZ.	/	/	(33,49)	/	39,47	/	53,45	/	48,43	/	31,69	/
WERT D. ENTNAHMEN AUS EIG. GARTEN	/	/	/	/	(8							

FRUEHERES BUNDES GEBIET
4 AUFWENDUNGEN FUER DEN PRIVATEN VERBRAUCH SOWIE MENGENANGABEN UEBER DEN ENERGIEVERBRAUCH PRIVATER HAUSHALTE 1993
NACH ALTER UND SOZIALER STELLUNG DER BEZUGSPERSON UND MONATLICHEM HAUSHALTSNETTOEINKOMMEN
4.12 HAUSHALTE VON NICHTERWERBSTAETIGEN MIT UEBERW. EINKOMMEN AUS OEFFENTLICHEN PENSIONEN

GEGENSTAND DER NACHWEISUNG	ALTER DER BEZUGSPERSON VON ... BIS UNTER ... JAHREN											
	UNTER 35		35 - 45		45 - 55		55 - 65		65 - 70		70 UND MEHR	
	DM	%	DM	%	DM	%	DM	%	DM	%	DM	%
HAUSHALTE INSGESAMT.....	/	/	/	/	1 000 (68)		282		297		466	
JE HAUSHALT UND MONAT												
NAHRUNGSMITTEL, GETRAENKE, TABAKW.	/	/	/	/	(1034,97) (19,4)		913,55	18,7	818,59	16,6	681,03	18,1
NAHRUNGSMITTEL.....	/	/	/	/	(565,83) (10,6)		514,50	10,6	474,36	9,6	396,34	10,5
ALKOHOLFREIE GETRAENKE.....	/	/	/	/	(64,78) (1,2)		46,75	1,0	41,43	0,8	33,26	0,9
SONSTIGE GETRAENKE 1), TABAKWAREN	/	/	/	/	(161,71) (3,0)		144,02	3,0	120,56	2,4	97,48	2,6
MAHLZEITEN AUSSER HAUS.....	/	/	/	/	(242,66) (4,5)		208,29	4,3	182,25	3,7	153,95	4,1
KLEIDUNG, SCHUHE.....	/	/	/	/	(387,01) (7,2)		320,13	6,6	321,56	6,5	250,16	6,6
HERREN OBERBEKLEIDUNG.....	/	/	/	/	(61,00) (1,1)		60,28	1,2	58,25	1,2	36,40	1,0
DAMEN OBERBEKLEIDUNG.....	/	/	/	/	(127,98) (2,4)		123,50	2,5	125,48	2,5	112,94	3,0
KNABEN OBERBEKLEIDUNG.....	/	/	/	/	/		(2,69) (0,1)	(2,97) (0,1)			1,65	0,0
MAEDCHEN OBERBEKLEIDUNG.....	/	/	/	/	(15,02) (0,3)		(3,96) (0,1)	4,17	0,1		3,51	0,1
SPORTBEKLEIDUNG.....	/	/	/	/	(17,63) (0,3)		8,40	0,2	6,76	0,1	3,40	0,1
LEIBWAESCHE, UNTERBEKLEIDUNG.....	/	/	/	/	(77,70) (1,5)		53,04	1,1	55,68	1,1	41,56	1,1
SCHUHE.....	/	/	/	/	(57,47) (1,1)		44,37	0,9	43,88	0,9	31,08	0,8
UEBRIGE BEKLEIDUNG UND ZUBEHOER..	/	/	/	/	(23,67) (0,4)		21,42	0,4	21,49	0,4	17,29	0,5
REPARATUREN, AENDERUNGEN.....	/	/	/	/	/		(2,47) (0,1)	(2,88) (0,1)			(2,33) (0,1)	
WOHNUNGSMIETEN U.AE.....	/	/	/	/	(887,64) (16,6)		851,17	17,5	884,58	17,9	710,97	18,9
ELEKTRIZITAET, GAS, BRENNSTOFFE...	/	/	/	/	(266,69) (5,0)		248,77	5,1	247,95	5,0	211,83	5,6
ELEKTRIZITAET, GAS.....	/	/	/	/	(183,26) (3,4)		176,95	3,6	172,31	3,5	141,84	3,8
KOEHLE, KOKS U.AE.....	/	/	/	/	/		(4,12) (0,1)	(2,55) (0,1)			(2,07) (0,1)	
HEIZOEL U.AE.....	/	/	/	/	(50,57) (0,9)		41,43	0,8	41,88	0,8	34,95	0,9
ZENTRALHEIZUNG, WARMWASSER.....	/	/	/	/	(31,44) (0,6)		26,27	0,5	31,21	0,6	32,96	0,9
UEBR. GUETER F. HAUSHALTSFUEHRUNG.	/	/	/	/	(504,90) (9,4)		433,75	8,9	406,57	8,2	280,34	7,4
MOEBEL.....	/	/	/	/	(158,26) (3,0)		119,87	2,5	95,71	1,9	54,41	1,4
TEPPICHE, BODENBEL., MATRATZEN...	/	/	/	/	(45,22) (0,8)		45,82	0,9	45,10	0,9	32,57	0,9
HEIZ- UND KOCHGERAETE.....	/	/	/	/	(21,67) (0,4)		19,50	0,4	14,94	0,3	13,88	0,4
KUEHL- UND GEFRIERMOEBEL.....	/	/	/	/	/		(10,48) (0,2)	(7,42) (0,2)			(7,77) (0,2)	
SONST. ELEKTR. HAUSHALTSGERAETE..	/	/	/	/	(42,38) (0,8)		50,76	1,0	43,00	0,9	25,79	0,7
HEIMTEXTILIEN, HAUSHALTSWAESCHE..	/	/	/	/	(28,54) (0,5)		33,14	0,7	36,20	0,7	21,71	0,6
SONST. GEBRAUCHSG. F. HAUSHALTSF.	/	/	/	/	(43,38) (0,8)		33,34	0,7	26,83	0,5	15,14	0,4
VERBRAUCHSG. F. HAUSHALTSFUEHRUNG	/	/	/	/	(34,37) (0,6)		31,50	0,6	29,37	0,6	21,96	0,6
Dienstleist. F. HAUSHALTSFUEHRUNG	/	/	/	/	/		11,93	0,2	20,32	0,4	27,94	0,7
AUFWENDUNG F. WOHNUNGSINVESTIZ.	/	/	/	/	(102,86) (1,9)		77,43	1,6	87,69	1,8	59,19	1,6
GESUNDEITS- UND KOERPERPFLEGE....	/	/	/	/	(766,55) (14,3)		667,42	13,7	824,53	16,7	651,01	17,3
GEBRAUCHSG. F. GESUNDEITSPFLEGE.	/	/	/	/	(25,00) (0,5)		20,43	0,4	23,92	0,5	17,98	0,5
VERBRAUCHSG. F. GESUNDEITSPFLEGE	/	/	/	/	(106,18) (2,0)		110,14	2,3	142,23	2,9	127,03	3,4
Dienstleist. F. GESUNDEITSPFLEGE	/	/	/	/	(514,08) (9,6)		428,81	8,8	535,01	10,8	403,37	10,7
GEBRAUCHSG. F. KOERPERPFLEGE....	/	/	/	/	/		/	/	/	/	/	/
VERBRAUCHSG. F. KOERPERPFLEGE....	/	/	/	/	(69,88) (1,3)		53,98	1,1	55,53	1,1	45,22	1,2
Dienstleist. F. KOERPERPFLEGE....	/	/	/	/	(48,12) (0,9)		52,67	1,1	61,38	1,2	56,45	1,5
VERKEHR-, NACHRICHTENUEBERMITTLUNG	/	/	/	/	(805,15) (15,1)		771,19	15,8	694,77	14,1	419,79	11,1
KRAFTWAGEN.....	/	/	/	/	/		(304,09) (6,2)	(242,29) (4,9)			(106,69) (2,8)	
KRAFT- UND FAHRRADER.....	/	/	/	/	/		(15,10) (0,3)	(8,59) (0,2)			(3,22) (0,1)	
GEBRAUCHSG. F. KFZ UND FAHRRADER	/	/	/	/	(19,84) (0,4)		18,16	0,4	12,14	0,2	4,47	0,1
KRAFTSTOFFE (OHNE AUF REISEN)....	/	/	/	/	(139,17) (2,6)		114,75	2,4	95,07	1,9	47,20	1,3
VERBRAUCHSG. F. KFZ U. FAHRRADER	/	/	/	/	/		/	/	/	/	/	/
FREMDE REPARATUREN AN KRAFTWAGEN.	/	/	/	/	(97,54) (1,8)		67,02	1,4	70,26	1,4	46,34	1,2
FREMDE REPARATUREN AN ZWEIRAEDERN	/	/	/	/	/		/	/	/	/	/	/
GARAGENMIETEN.....	/	/	/	/	(55,43) (1,0)		51,39	1,1	52,82	1,1	33,09	0,9
Dienstleist. F. KFZ U. FAHRRADER	/	/	/	/	(14,09) (0,3)		7,86	0,2	7,86	0,2	3,75	0,1
FAHRTKOSTEN EIG. KFZ AUF REISEN..	/	/	/	/	(22,57) (0,4)		22,55	0,5	25,59	0,5	11,11	0,3
FREMDE VERKEHRSLEIST. FUER REISEN	/	/	/	/	(29,07) (0,5)		39,71	0,8	38,07	0,8	33,50	0,9
FREMDE VERKEHRSLEIST. (D. AUF REISEN)	/	/	/	/	(52,83) (1,0)		36,82	0,8	40,49	0,8	40,04	1,1
NACHRICHTENUEBERMITTLUNG.....	/	/	/	/	(110,25) (2,1)		92,23	1,9	101,26	2,0	90,15	2,4
BILDUNG UND UNTERHALTUNG.....	/	/	/	/	(479,18) (9,0)		428,89	8,8	433,87	8,8	308,01	8,2
FERNSEHGERAETE.....	/	/	/	/	/		(16,56) (0,3)	(16,82) (0,3)			13,94	0,4
RUNDUNKEMPFANGSGERAETE.....	/	/	/	/	/		(9,33) (0,2)	9,78	0,2		3,79	0,1
PHONOGERAETE, VIDEOGERAETE.....	/	/	/	/	/		(8,40) (0,2)	(7,60) (0,2)			(5,10) (0,1)	
FOTO-, FILMAPPARAT, PROJEKTOR.....	/	/	/	/	/		(9,40) (0,2)	(8,71) (0,2)			3,71	0,1
ZUBEHOER FOTO- UND PHONOGERAETEN.	/	/	/	/	/		(23,10) (0,5)	15,89	0,3		7,35	0,2
SONST. HOCHWERT. GEBRAUCHSGUETER.	/	/	/	/	(45,69) (0,9)		29,59	0,6	32,77	0,7	16,68	0,4
SPIELW., SPORT-, CAMPINGARTIKEL...	/	/	/	/	(21,45) (0,4)		14,34	0,3	15,90	0,3	5,43	0,1
WASSER-, LUFTFAHRZ., MOBILHEIME..	/	/	/	/	/		/	/	/	/	/	/
SONSTIGE GEBRAUCHSGUETER.....	/	/	/	/	/							

Neue Länder und Berlin - Ost

NEUE LÄNDER UND BERLIN - OST
5 AUFWENDUNGEN FÜR DEN PRIVATEN VERBRAUCH SOWIE MENGENANGABEN ÜBER DEN ENERGIEVERBRAUCH PRIVATER HAUSHALTE 1993 NACH
HAUSHALTSGRÖSSE, SOZIALER STELLUNG DER BEZUGSPERSON UND MONATLICHEM HAUSHALTSNETTOEINKOMMEN
5. 1 HAUSHALTE INSGESAMT
5. 1. 1 HAUSHALTE INSGESAMT

GEGENSTAND DER NACHWEISUNG	HAUSHALTE INSGESAMT		DAVON MIT ... PERSON(EN)									
			1		2		3		4		5 UND MEHR	
	DM	%	DM	%	DM	%	DM	%	DM	%	DM	%
HAUSHALTE INSGESAMT.....	6 684		1 000		2 199		1 285		1 040		241	
JE HAUSHALT UND MONAT												
NAHRUNGSMITTEL, GETRÄENKE, TABAKH.	651,44	24,1	368,16	23,6	634,49	23,6	811,51	24,2	917,09	24,8	1062,25	25,9
Nahrungsmittel.....	397,22	14,7	221,66	14,2	395,71	14,7	480,99	14,3	555,42	15,0	679,70	16,5
Alkoholfreie Getränke.....	38,55	1,4	19,57	1,3	34,87	1,3	49,77	1,5	60,25	1,6	69,90	1,7
Sonstige Getränke 1), Tabakwaren	107,97	4,0	61,06	3,9	109,77	4,1	137,21	4,1	142,26	3,9	161,27	3,9
Mahlzeiten ausser Haus.....	107,70	4,0	65,87	4,2	94,15	3,5	143,54	4,3	159,16	4,3	151,38	3,7
KLEIDUNG, SCHUHE.....	215,44	8,0	108,88	7,0	204,87	7,6	282,40	8,4	323,01	8,7	339,30	8,3
Herrenoberbekleidung.....	34,32	1,3	12,58	0,8	37,41	1,4	48,81	1,5	48,20	1,3	42,18	1,0
Damenoberbekleidung.....	70,46	2,6	46,43	3,0	74,98	2,8	86,92	2,6	82,83	2,2	79,41	1,9
Knabenoberbekleidung.....	7,13	0,3	0,89	0,1	2,55	0,1	10,20	0,3	20,08	0,5	26,32	0,6
Mädchenoberbekleidung.....	8,09	0,3	1,04	0,1	3,05	0,1	11,76	0,4	22,53	0,6	28,34	0,7
Sportbekleidung.....	5,03	0,2	1,77	0,1	4,37	0,2	6,93	0,2	9,13	0,2	9,10	0,2
Leibwäsche, Unterbekleidung.....	39,69	1,5	19,12	1,2	36,99	1,4	52,80	1,6	61,50	1,7	64,17	1,6
Schuhe.....	35,84	1,3	17,64	1,1	30,87	1,1	46,42	1,4	59,40	1,6	68,13	1,7
Uebrige Bekleidung und Zubehör.....	13,42	0,5	8,07	0,5	12,85	0,5	17,24	0,5	18,11	0,5	20,68	0,5
Reparaturen, Änderungen.....	1,46	0,1	1,34	0,1	1,80	0,1	1,32	0,0	1,24	0,0	(0,96)	(0,0)
WOHNUNGSMIETEN U.A.E.....	362,86	13,4	274,98	17,6	360,48	13,4	405,72	12,1	441,36	12,0	517,06	12,6
Elektrizität, Gas, Brennstoffe.....	179,36	6,6	130,19	8,3	182,69	8,8	202,99	6,1	217,27	5,9	251,08	6,1
Elektrizität, Gas.....	88,58	3,3	62,45	4,0	90,01	3,3	102,17	3,0	107,93	2,9	127,60	3,1
Kohle, Koks u.A.E.....	18,42	0,7	11,79	0,8	18,16	0,7	22,45	0,7	21,84	0,6	37,37	0,9
Heizöl u.A.E.....	7,22	0,3	(1,31)	(0,1)	8,20	0,3	9,96	0,3	11,18	0,3	(13,59)	(0,3)
Zentralheizung, Warmwasser.....	65,14	2,4	54,62	3,5	66,31	2,5	68,41	2,0	76,32	2,1	72,53	1,8
UEBR. GUETER F. HAUSHALTSFUEHRUNG.	272,65	10,1	143,94	9,2	286,41	10,7	344,18	10,3	355,64	9,9	389,47	9,5
Möbel.....	86,23	3,2	35,61	2,3	82,71	3,1	122,25	3,6	134,70	3,6	120,26	2,9
Teppiche, Bodenbel., Matratzen...	17,19	0,6	9,78	0,6	18,89	0,7	21,44	0,6	20,15	0,5	25,34	0,6
Heiz- und Kochgerätee.....	12,93	0,5	5,52	0,4	16,80	0,6	14,33	0,4	15,37	0,4	18,77	0,5
Kühl- und Gefriermöbel.....	10,27	0,4	7,77	0,5	10,55	0,4	11,01	0,3	13,31	0,4	(10,49)	(0,3)
Sonst. elektr. Haushaltsgeräte.....	34,93	1,3	19,63	1,3	36,73	1,4	40,89	1,2	47,20	1,3	55,67	1,4
Heimtextilien, Haushaltswäsche.....	16,63	0,6	11,14	0,7	18,07	0,7	19,62	0,6	19,18	0,5	20,20	0,5
Sonst. Gebrauchsgg. f. Haushaltssf.	15,26	0,6	9,61	0,6	18,30	0,7	16,32	0,5	17,94	0,5	15,42	0,4
Verbrauchsgg. f. Haushaltsfuehrung	20,08	0,7	12,64	0,8	20,12	0,7	23,90	0,7	26,29	0,7	32,15	0,8
Dienstleist. f. Haushaltsfuehrung	4,19	0,2	5,00	0,3	4,61	0,2	3,44	0,1	2,86	0,1	(3,53)	(0,1)
Aufwendung f. Wohnungsinstandsetz.	54,93	2,0	27,25	1,7	59,64	2,2	71,00	2,1	68,64	1,9	87,64	2,1
GESUNDHEITS- UND KÖRPERPFLEGE.....	126,73	4,7	91,80	5,9	136,64	5,1	145,65	4,3	142,12	3,8	147,42	3,6
Gebrauchsgg. f. Gesundheitspflege.	6,33	0,2	4,79	0,3	8,12	0,3	6,81	0,2	5,35	0,1	(5,16)	(0,1)
Verbrauchsgg. f. Gesundheitspflege	18,18	0,7	12,43	0,8	21,38	0,8	22,06	0,7	17,15	0,5	18,54	0,5
Dienstleist. f. Gesundheitspflege	24,70	0,9	17,77	1,1	26,89	1,0	26,53	0,8	28,91	0,8	31,99	0,8
Gebrauchsgg. f. Körperpflege.....	1,15	0,0	(0,43)	(0,0)	1,01	0,0	(2,14)	(0,1)	(1,54)	(0,0)	/	/
Verbrauchsgg. f. Körperpflege.....	40,74	1,5	27,17	1,7	40,79	1,5	49,31	1,5	51,51	1,4	56,30	1,4
Dienstleist. f. Körperpflege.....	35,62	1,3	29,20	1,9	38,45	1,4	39,00	1,2	37,67	1,0	34,20	0,8
VERKEHR-, NACHRICHTENUEBERMITTLUNG	492,51	18,2	198,29	12,7	485,53	18,1	676,51	20,2	748,63	20,3	813,40	19,8
Kraftwagen.....	201,14	7,4	53,21	3,4	188,75	7,0	292,11	8,7	346,84	9,4	378,72	9,2
Kraft- und Fahrräder.....	10,22	0,4	(2,26)	(0,1)	5,94	0,2	18,21	0,5	21,45	0,6	21,61	0,5
Gebrauchsgg. f. Kfz und Fahrräder	10,92	0,4	3,51	0,2	9,68	0,4	16,59	0,5				

NEUE LÄNDER UND BERLIN - OST
5. AUFWENDUNGEN FÜR DEN PRIVATEN VERBRAUCH SOWIE MENGENANGABEN ÜBER DEN ENERGIEVERBRAUCH PRIVATER HAUSHALTE 1993 NACH
HAUSHALTSGRÖSSE, SOZIALER STELLUNG DER BEZUGSPERSON UND MONATLICHEM HAUSHALTSNETTOEINKOMMEN
5. 1 HAUSHALTE INSGESAMT
5. 1. 3 MONATLICHES HAUSHALTSNETTOEINKOMMEN VON 1 000 BIS UNTER 1 600 DM

GEGENSTAND DER NACHWEISUNG	HAUSHALTE INSGESAMT		DAVON MIT ... PERSON(EN)									
			1		2		3		4		5 UND MEHR	
	DM	%	DM	%	DM	%	DM	%	DM	%	DM	%
HAUSHALTE INSGESAMT.....	839		761		(70)		/		/		/	
JE HAUSHALT UND MONAT												
NÄHRUNGSMITTEL, GETRÄENKE, TABAKW.	344,04	25,8	333,80	25,5	(447,51)	(28,3)	/	/	/	/	/	/
NÄHRUNGSMITTEL.....	224,59	16,8	215,66	16,5	(313,70)	(19,9)	/	/	/	/	/	/
ALKOHOLFREIE GETRÄENKE.....	20,37	1,5	18,98	1,4	(33,69)	(2,1)	/	/	/	/	/	/
SONSTIGE GETRÄENKE 1), TABAKWAREN	54,31	4,1	52,58	4,0	(70,94)	(4,5)	/	/	/	/	/	/
MAHLZEITEN AUSSER HAUS.....	44,76	3,4	46,59	3,6	(29,18)	(1,8)	/	/	/	/	/	/
KLEIDUNG, SCHUHE.....	95,26	7,1	91,60	7,0	(134,46)	(8,5)	/	/	/	/	/	/
HERRENOBERBEKLEIDUNG.....	8,75	0,7	8,59	0,7	/	/	/	/	/	/	/	/
DAMENOBERBEKLEIDUNG.....	39,65	3,0	38,64	3,0	(39,70)	(2,5)	/	/	/	/	/	/
KNABENOBERBEKLEIDUNG.....	(1,50)	(0,1)	(0,94)	(0,1)	/	/	/	/	/	/	/	/
MAEDCHENOBERBEKLEIDUNG.....	1,53	0,1	1,17	0,1	/	/	/	/	/	/	/	/
SPORTBEKLEIDUNG.....	1,27	0,1	0,96	0,1	/	/	/	/	/	/	/	/
LEIBWAESCHE, UNTERBEKLEIDUNG.....	17,95	1,3	17,05	1,3	(28,78)	(1,8)	/	/	/	/	/	/
SCHUHE.....	15,77	1,2	14,79	1,1	(25,68)	(1,6)	/	/	/	/	/	/
UEBRIGE BEKLEIDUNG UND ZUBEHOER..	7,54	0,6	7,02	0,5	(13,56)	(0,9)	/	/	/	/	/	/
REPARATUREN, AENDERUNGEN.....	(1,31)	(0,1)	(1,44)	(0,1)	/	/	/	/	/	/	/	/
WOHNUNGSMIETEN U.AE.....	258,56	19,4	258,34	19,7	(256,18)	(16,2)	/	/	/	/	/	/
ELEKTRIZITAET, GAS, BRENNSTOFFE...	128,62	9,6	129,47	9,9	(109,75)	(6,9)	/	/	/	/	/	/
ELEKTRIZITAET, GAS.....	60,45	4,5	60,23	4,6	(59,80)	(3,8)	/	/	/	/	/	/
KOEHLE, KOKS U.AE.....	15,26	1,1	14,46	1,1	(22,29)	(1,4)	/	/	/	/	/	/
HEIZOEL U.AE.....	/	/	/	/	/	/	/	/	/	/	/	/
ZENTRALHEIZUNG, WARMWASSER.....	51,46	3,9	53,21	4,1	/	/	/	/	/	/	/	/
UEBR. GUETER F. HAUSHALTSFUEHRUNG.	116,30	8,7	114,18	8,7	(140,13)	(8,9)	/	/	/	/	/	/
MOEBEL.....	27,90	2,1	26,44	2,0	(41,06)	(2,6)	/	/	/	/	/	/
TEPPICHE, BODENBEL., MATRATZEN...	8,74	0,7	8,63	0,7	/	/	/	/	/	/	/	/
HEIZ- UND KOECHGERAETE.....	4,22	0,3	4,18	0,3	/	/	/	/	/	/	/	/
KUEHL- UND GEFRIERMOEBEL.....	(6,25)	(0,5)	(6,41)	(0,5)	/	/	/	/	/	/	/	/
SONST. ELEKTR. HAUSHALTSGERAETE...	15,45	1,2	14,23	1,1	/	/	/	/	/	/	/	/
HEIMTEXTILIEN, HAUSHALTSAESCHE...	10,96	0,8	11,09	0,8	(10,56)	(0,7)	/	/	/	/	/	/
SONST. GEBRAUCHSG. F. HAUSHALTSG.	7,11	0,5	7,52	0,6	/	/	/	/	/	/	/	/
VERBRAUCHSG. F. HAUSHALTSGUEHRUNG	12,58	0,9	12,28	0,9	(15,78)	(1,0)	/	/	/	/	/	/
DIENTSTLEIST. F. HAUSHALTSGUEHRUNG	(3,06)	(0,2)	(2,98)	(0,2)	/	/	/	/	/	/	/	/
AUFWENDUNG F. WOHNUNGSINSTANDSETZ.	20,03	1,5	20,41	1,6	(17,05)	(1,1)	/	/	/	/	/	/
GESUNDHEITS- UND KOERPERPFLEGE....	75,55	5,7	76,97	5,9	(63,57)	(4,0)	/	/	/	/	/	/
GEBRAUCHSG. F. GESUNDHEITSPFLEGE.	(2,39)	(0,2)	(2,55)	(0,2)	/	/	/	/	/	/	/	/
VERBRAUCHSG. F. GESUNDHEITSPFLEGE	10,01	0,8	10,39	0,8	/	/	/	/	/	/	/	/
DIENTSTLEIST. F. GESUNDHEITSPFLEGE	11,44	0,9	11,02	0,8	/	/	/	/	/	/	/	/
GEBRAUCHSG. F. KOERPERPFLEGE.....	/	/	/	/	/	/	/	/	/	/	/	/
VERBRAUCHSG. F. KOERPERPFLEGE.....	25,79	1,9	25,62	2,0	(26,64)	(1,7)	/	/	/	/	/	/
DIENTSTLEIST. F. KOERPERPFLEGE.....	25,74	1,9	27,18	2,1	(12,81)	(0,8)	/	/	/	/	/	/
VERKEHR-, NACHRICHTENUEBERMITTLUNG	126,83	9,5	117,60	9,0	(223,62)	(14,2)	/	/	/	/	/	/
KRAFTWAGEN.....	(17,65)	(1,3)	/	/	/	/	/	/	/	/	/	/
KRAFT- UND FAHRRADER.....	(1,05)	(0,1)	/	/	/	/	/	/	/	/	/	/
GEBRAUCHSG. F. KFZ UND FAHRRADER	(2,14)	(0,2)	(1,81)	(0,1)	/	/	/	/	/	/	/	/
KRAFTSTOFFE (OHNE AUF REISEN)....	18,59	1,4	15,90	1,2	/	/	/	/	/	/	/	/
VERBRAUCHSG. F. KFZ U. FAHRRADER	/	/	/	/	/	/	/	/	/	/	/	/
FREMDE REPARATUREN AN KRAFTWAGEN.	5,65	0,4	(5,76)	(0,4)	/	/	/	/	/	/	/	/
FREMDE REPARATUREN AN ZWEIRADERN	/	/	/	/	/	/	/	/	/	/	/	/
GARAGENMIETEN.....	(4,76)	(0,4)	(4,09)	(0,3)	/	/	/	/	/	/	/	/
DIENTSTLEIST. F. KFZ U. FAHRRADER	(1,72)	(0,1)	(1,36)	(0,1)	/	/	/	/	/	/	/	/
FAHRTKOSTEN EIG. KFZ AUF REISEN...	(3,21)	(0,2)	(2,13)	(0,2)	/	/	/	/	/	/	/	/
FREMDE VERKEHRSLEIST. FÜR REISEN	10,83	0,8	11,32	0,9	/	/	/	/	/	/	/	/
FREMDE VERKEHRSLE. (O. AUF REISEN)	25,99	1,9	24,82	1,9								

NEUE LÄNDER UND BERLIN - OST
5 AUFWENDUNGEN FÜR DEN PRIVATEN VERBRAUCH SOWIE MENGENANGABEN ÜBER DEN ENERGIEVERBRAUCH PRIVATER HAUSHALTE 1993 NACH
HAUSHALTSGRÖSSE, SOZIALER STELLUNG DER BEZUGSPERSON UND MONATLICHEM HAUSHALTSNETTOEINKOMMEN
5. 1 HAUSHALTE INSGESAMT
5. 1. 4 MONATLICHES HAUSHALTSNETTOEINKOMMEN VON 1 600 BIS UNTER 2 000 DM

GEGENSTAND DER NACHWEISUNG	HAUSHALTE INSGESAMT		DAVON MIT ... PERSON(EN)									
			1		2		3		4		5 UND MEHR	
	DM	%	DM	%	DM	%	DM	%	DM	%	DM	%
HAUSHALTE INSGESAMT.....	773		1 000		175		/		/		/	
JE HAUSHALT UND MONAT												
NAHRUNGSMITTEL, GETRÄENKE, TABAKW.	400,37	23,9	369,96	23,3	458,98	23,6	/	/	/	/	/	/
NAHRUNGSMITTEL.....	246,90	14,7	224,46	14,1	290,50	14,9	/	/	/	/	/	/
ALKOHOLFREIE GETRÄENKE.....	22,68	1,4	19,10	1,2	30,95	1,6	/	/	/	/	/	/
SONSTIGE GETRÄENKE 1), TABAKWAREN	66,23	3,9	59,01	3,7	78,44	4,0	/	/	/	/	/	/
MAHLZEITEN AUSSER HAUS.....	64,56	3,8	67,39	4,2	59,10	3,0	/	/	/	/	/	/
KLEIDUNG, SCHUHE.....	120,92	7,2	113,52	7,1	141,27	7,3	/	/	/	/	/	/
HERREN- OBERBEKLEIDUNG.....	14,64	0,9	10,97	0,7	27,24	1,4	/	/	/	/	/	/
DAMEN- OBERBEKLEIDUNG.....	48,36	2,9	49,55	3,1	46,44	2,4	/	/	/	/	/	/
KNABEN- OBERBEKLEIDUNG.....	1,87	0,1	(0,76)	(0,0)	(3,92)	(0,2)	/	/	/	/	/	/
MÄDCHEN- OBERBEKLEIDUNG.....	1,93	0,1	(0,98)	(0,1)	(3,01)	(0,2)	/	/	/	/	/	/
SPORTBEKLEIDUNG.....	2,57	0,2	1,91	0,1	(4,71)	(0,2)	/	/	/	/	/	/
LEIBWAESCHE, UNTERBEKLEIDUNG.....	21,11	1,3	20,13	1,3	(23,10)	(1,2)	/	/	/	/	/	/
SCHUHE.....	20,02	1,2	18,84	1,2	21,83	1,1	/	/	/	/	/	/
ÜBRIGE BEKLEIDUNG UND ZUBEHÖR..	9,10	0,5	8,92	0,6	9,96	0,5	/	/	/	/	/	/
REPARATUREN, ÄNDERUNGEN.....	(1,32)	(0,1)	(1,47)	(0,1)	/	/	/	/	/	/	/	/
WOHNUNGSMIETEN U.ÄE.....	287,53	17,1	283,92	17,9	283,31	14,6	/	/	/	/	/	/
ELEKTRIZITÄT, GAS, BRENNSTOFFE...	132,61	7,9	127,59	8,0	138,70	7,1	/	/	/	/	/	/
ELEKTRIZITÄT, GAS.....	65,69	3,9	61,55	3,9	71,46	3,7	/	/	/	/	/	/
KOHLE, KOKS U.ÄE.....	13,44	0,8	(10,25)	(0,6)	(21,46)	(1,1)	/	/	/	/	/	/
HEIZÖL U.ÄE.....	/	/	/	/	/	/	/	/	/	/	/	/
ZENTRALHEIZUNG, WARMWASSER.....	52,56	3,1	54,78	3,4	(44,51)	(2,3)	/	/	/	/	/	/
UEBR. GÜETER F. HAUSHALTSFÜHRUNG.	141,81	8,5	148,66	9,4	131,84	6,8	/	/	/	/	/	/
MOBEL.....	33,19	2,0	34,41	2,2	(32,56)	(1,7)	/	/	/	/	/	/
TEPPICHE, BODENBEL., MATRATZEN...	9,63	0,6	9,53	0,6	(10,87)	(0,6)	/	/	/	/	/	/
HEIZ- UND KOCHGERÄTE.....	5,64	0,3	6,53	0,4	(3,66)	(0,2)	/	/	/	/	/	/
KÜHL- UND GEFRIERMOBEL.....	(6,75)	(0,4)	(7,38)	(0,5)	/	/	/	/	/	/	/	/
SONST. ELEKTR. HAUSHALTSGERÄTE..	21,20	1,3	22,41	1,4	(19,56)	(1,0)	/	/	/	/	/	/
HEIMTEXTILIEN, HAUSHALTSWAESCHE..	10,66	0,6	11,46	0,7	(9,26)	(0,5)	/	/	/	/	/	/
SONST. GEBRAUCHSG. F. HAUSHALTSF.	10,69	0,6	10,49	0,7	(12,04)	(0,6)	/	/	/	/	/	/
VERBRAUCHSG. F. HAUSHALTSFÜHRUNG	14,03	0,8	12,78	0,8	15,42	0,8	/	/	/	/	/	/
DIENSTLEIST. F. HAUSHALTSFÜHRUNG	(5,85)	(0,3)	(7,57)	(0,5)	/	/	/	/	/	/	/	/
AUFWENDUNG F. WOHNUNGSEINSTANDSETZ.	24,16	1,4	26,09	1,6	21,30	1,1	/	/	/	/	/	/
GESUNDHEITS- UND KÖRPERPFLEGE...	103,40	6,2	107,77	6,8	93,37	4,8	/	/	/	/	/	/
GEBRAUCHSG. F. GESUNDHEITSPFLEGE.	(5,61)	(0,3)	(6,06)	(0,4)	/	/	/	/	/	/	/	/
VERBRAUCHSG. F. GESUNDHEITSPFLEGE	14,28	0,9	15,41	1,0	(12,25)	(0,6)	/	/	/	/	/	/
DIENSTLEIST. F. GESUNDHEITSPFLEGE	22,75	1,4	24,12	1,5	(21,64)	(1,1)	/	/	/	/	/	/
GEBRAUCHSG. F. KÖRPERPFLEGE.....	/	/	/	/	/	/	/	/	/	/	/	/
VERBRAUCHSG. F. KÖRPERPFLEGE.....	28,39	1,7	27,82	1,8	27,88	1,4	/	/	/	/	/	/
DIENSTLEIST. F. KÖRPERPFLEGE.....	31,62	1,9	33,55	2,1	26,34	1,4	/	/	/	/	/	/
VERKEHR-, NACHRICHTENÜBERMITTLUNG	221,59	13,2	173,72	10,9	387,71	19,9	/	/	/	/	/	/
KRAFTWAGEN.....	(50,33)	(3,0)	(39,88)	(2,5)	/	/	/	/	/	/	/	/
KRAFT- UND FAHRRÄDER.....	(3,62)	(0,2)	/	/	/	/	/	/	/	/	/	/
GEBRAUCHSG. F. KFZ UND FAHRRÄDER	4,13	0,2	(2,54)	(0,2)	(9,21)	(0,5)	/	/	/	/	/	/
KRAFTSTOFFE (OHNE AUF REISEN)...	27,41	1,6	17,33	1,1	55,11	2,8	/	/	/	/	/	/
VERBRAUCHSG. F. KFZ U. FAHRRÄDER	/	/	/	/	/	/	/	/	/	/	/	/
FREMDE REPARATUREN AN KRAFTWAGEN.	15,59	0,9	8,27	0,5	(39,30)	(2,0)	/	/	/	/	/	/
FREMDE REPARATUREN AN ZWEIRÄDERN	/	/	/	/	/	/	/	/	/	/	/	/
GARAGENMIETEN.....	8,51	0,5	7,42	0,5	(12,45)	(0,6)	/	/	/	/	/	/
DIENSTLEIST. F. KFZ U. FAHRRÄDER	6,58	0,4	(3,37)	(0,2)	(16,84)	(0,9)	/	/	/	/	/	/

NEUE LÄNDER UND BERLIN - OST
5 AUFWENDUNGEN FÜR DEN PRIVATEN VERBRAUCH SOWIE MENGENANGABEN ÜBER DEN ENERGIEVERBRAUCH PRIVATER HAUSHALTE 1993 NACH
HAUSHALTSGRÖSSE, SOZIALER STELLUNG DER BEZUGSPERSON UND MONATLICHEM HAUSHALTSNETTOEINKOMMEN

5. 1 HAUSHALTE INSGESAMT
5. 1. 5 MONATLICHES HAUSHALTSNETTOEINKOMMEN VON 2 000 BIS UNTER 2 500 DM

GEGENSTAND DER NACHWEISUNG	HAUSHALTE INSGESAMT		DAVON MIT ... PERSON(EN)									
			1		2		3		4		5 UND MEHR	
	DM	%	DM	%	DM	%	DM	%	DM	%	DM	%
HAUSHALTE INSGESAMT.....	809		1 000 289		428		(67)		(26)		/	
JE HAUSHALT UND MONAT												
NAHRUNGSMITTEL, GETRÄENKE, TABAKW.	523,63	25,4	420,96	22,9	560,13	25,7	(652,73)	(29,1)	(732,38)	(33,6)	/	/
NAHRUNGSMITTEL.....	328,64	15,9	231,63	12,6	370,63	17,0	(413,70)	(18,4)	(497,22)	(22,8)	/	/
ALKOHOLFREIE GETRÄENKE.....	30,77	1,5	20,25	1,1	34,66	1,6	(44,23)	(2,0)	(49,08)	(2,3)	/	/
SONSTIGE GETRÄENKE 1), TABAKWAREN	88,33	4,3	77,05	4,2	89,21	4,1	(107,87)	(4,8)	(149,59)	(6,9)	/	/
MAHLZEITEN AUSSER HAUS.....	75,88	3,7	92,03	5,0	65,62	3,0	(86,93)	(3,9)	/	/	/	/
KLEIDUNG, SCHUHE.....	145,71	7,1	127,76	7,0	147,68	6,8	(201,01)	(9,0)	(170,13)	(7,8)	/	/
HERRENOVERBEKLEIDUNG.....	23,13	1,1	20,20	1,1	24,72	1,1	(25,30)	(1,1)	/	/	/	/
DAMENOVERBEKLEIDUNG.....	54,20	2,6	55,61	3,0	55,59	2,6	(47,89)	(2,1)	(31,42)	(1,4)	/	/
KNABENOVERBEKLEIDUNG.....	2,90	0,1	(1,31)	(0,1)	2,37	0,1	(8,83)	(0,4)	/	/	/	/
MAEDCHENOVERBEKLEIDUNG.....	3,37	0,2	(1,18)	(0,1)	2,82	0,1	(11,82)	(0,5)	/	/	/	/
SPORTBEKLEIDUNG.....	2,65	0,1	(2,04)	(0,1)	2,81	0,1	(3,88)	(0,2)	/	/	/	/
LEIBWAESCHE, UNTERBEKLEIDUNG.....	24,32	1,2	18,09	1,0	23,81	1,1	(52,00)	(2,3)	/	/	/	/
SCHUHE.....	24,66	1,2	20,26	1,1	25,04	1,1	(36,56)	(1,6)	(36,86)	(1,7)	/	/
UEBRIGE BEKLEIDUNG UND ZUBEHOER..	9,47	0,5	7,88	0,4	9,48	0,4	(14,37)	(0,6)	/	/	/	/
REPARATUREN, AENDERUNGEN.....	(1,01)	(0,0)	/	/	(1,05)	(0,0)	/	/	/	/	/	/
WOHNUNGSMIETEN U. A.E.....	330,21	16,0	288,63	15,7	354,44	16,3	(334,53)	(14,9)	(382,53)	(17,5)	/	/
ELEKTRIZITAET, GAS, BRENNSTOFFE...	158,51	7,7	142,10	7,7	167,44	7,7	(167,63)	(7,5)	(170,28)	(7,8)	/	/
ELEKTRIZITAET, GAS.....	77,52	3,8	68,89	3,8	82,34	3,8	(82,79)	(3,7)	(80,45)	(3,7)	/	/
KOEHLE, KOKS U. A.E.....	17,34	0,8	(10,79)	(0,6)	21,37	1,0	(20,72)	(0,9)	/	/	/	/
HEIZOEL U. A.E.....	(2,61)	(0,1)	/	/	/	/	/	/	/	/	/	/
ZENTRALHEIZUNG, WARMWASSER.....	61,04	3,0	62,10	3,4	59,36	2,7	(64,08)	(2,9)	/	/	/	/
UEBR. GUETER F. HAUSHALTSFUEHRUNG.	181,90	8,8	173,60	9,5	190,33	8,7	(171,67)	(7,6)	(161,36)	(7,4)	/	/
MOEBEL.....	45,88	2,2	49,72	2,7	44,83	2,1	(42,39)	(1,9)	/	/	/	/
TEPPICHE, BODENBEL., MATRATZEN...	13,53	0,7	13,48	0,7	13,11	0,6	(14,44)	(0,6)	/	/	/	/
HEIZ- UND KOCHGERAETE.....	12,08	0,6	(3,91)	(0,2)	18,99	0,9	(6,47)	(0,3)	/	/	/	/
KUEHL- UND GEFRIERMOEBEL.....	7,76	0,4	(9,76)	(0,5)	(6,20)	(0,3)	/	/	/	/	/	/
SONST. ELEKTR. HAUSHALTSGERAETE...	25,53	1,2	23,93	1,3	27,36	1,3	(23,78)	(1,1)	/	/	/	/
HEIMTEXTILIEN, HAUSHALTSWAESCHE...	12,03	0,6	11,37	0,6	12,13	0,6	(13,75)	(0,6)	/	/	/	/
SONST. GEBRAUCHSG. F. HAUSHALTSG.	9,53	0,5	(10,94)	(0,6)	9,35	0,4	/	/	/	/	/	/
VERBRAUCHSG. F. HAUSHALTSG.	15,61	0,8	13,25	0,7	16,30	0,7	(19,06)	(0,8)	(21,60)	(1,0)	/	/
Dienstleist. f. Haushaltsg.	2,73	0,1	(3,68)	(0,2)	(2,37)	(0,1)	/	/	/	/	/	/
AUFWENDUNG F. WOHNUNGSINSTANDSETZ.	37,23	1,8	33,57	1,8	39,70	1,8	(40,20)	(1,8)	/	/	/	/
GESUNDHEITS- UND KOERPERPFLEGE....	102,02	4,9	98,61	5,4	107,86	5,0	(89,81)	(4,0)	(74,92)	(3,4)	/	/
GEBRAUCHSG. F. GESUNDHEITSPFLEGE.	5,31	0,3	(7,09)	(0,4)	(4,89)	(0,2)	/	/	/	/	/	/
VERBRAUCHSG. F. GESUNDHEITSPFLEGE	15,88	0,8	14,42	0,8	17,62	0,8	(14,00)	(0,6)	/	/	/	/
Dienstleist. f. Gesundheitspf.	19,63	1,0	20,81	1,1	21,12	1,0	(10,64)	(0,5)	/	/	/	/
GEBRAUCHSG. F. KOERPERPFLEGE....	30,77	1,5	28,85	1,6	30,26	1,4	(37,65)	(1,7)	(42,96)	(2,0)	/	/
Dienstleist. f. Koerperpf.	29,97	1,5	27,02	1,5	33,44	1,5	(24,79)	(1,1)	/	/	/	/
VERKEHR-, NACHRICHTENUEBERMITTLUNG	318,68	15,5	280,90	15,3	346,33	15,9	(344,05)	(15,3)	(215,82)	(9,9)	/	/
KRAFTWAGEN.....	96,40	4,7	(78,68)	(4,3)	(112,78)	(5,2)	/	/	/	/	/	/
KRAFT- UND FAHRRADER.....	(6,74)	(0,3)	/	/	(5,49)	(0,3)	/	/	/	/	/	/
GEBRAUCHSG. F. KFZ U. FAHRRADER	6,93	0,3	(5,43)	(0,3)	7,03	0,3	(14,12)	(0,6)	/	/	/	/
KRAFTSTOFFE (OHNE AUF REISEN)...	47,50	2,3	39,88	2,2	47,63	2,2	(71,13)	(3,2)	/			

NEUE LÄNDER UND BERLIN - OST
5 AUFWENDUNGEN FÜR DEN PRIVATEN VERBRAUCH SOWIE MENGENANGABEN ÜBER DEN ENERGIEVERBRAUCH PRIVATER HAUSHALTE 1993 NACH
HAUSHALTSGRÖSSE, SOZIALER STELLUNG DER BEZUGSPERSON UND MONATLICHEM HAUSHALTSNETTOEINKOMMEN
5. 1 HAUSHALTE INSGESAMT
5. 1. 6 MONATLICHES HAUSHALTSNETTOEINKOMMEN VON 2 500 BIS UNTER 3 000 DM

GEGENSTAND DER NACHWEISUNG	HAUSHALTE INSGESAMT		DAVON MIT ... PERSON(EN)									
			1		2		3		4		5 UND MEHR	
	DM	%	DM	%	DM	%	DM	%	DM	%	DM	%
HAUSHALTE INSGESAMT.....	769		1 000 100		451		145		(65)		/	
JE HAUSHALT UND MONAT												
NÄHRUNGSMITTEL, GETRÄENKE, TABAKW.	633,23	25,4	451,98	20,3	624,03	25,1	704,86	27,3	(784,33)	(29,4)	/	/
NÄHRUNGSMITTEL.....	395,08	15,9	251,84	11,3	395,10	15,9	428,50	16,6	(519,07)	(19,5)	/	/
ALKOHOLFREIE GETRÄENKE.....	35,85	1,4	23,31	1,0	33,22	1,3	44,69	1,7	(51,69)	(1,9)	/	/
SONSTIGE GETRÄENKE 1), TABAKWAREN	107,00	4,3	77,43	3,5	106,06	4,3	119,89	4,6	(128,20)	(4,8)	/	/
MAHLZEITEN AUSSER HAUS.....	95,30	3,8	99,40	4,5	89,65	3,6	111,78	4,3	(85,38)	(3,2)	/	/
KLEIDUNG, SCHUHE.....	188,90	7,6	149,24	6,7	191,46	7,7	198,42	7,7	(203,62)	(7,6)	/	/
HERREN- OBERBEKLEIDUNG.....	30,28	1,2	(24,93)	(1,1)	32,91	1,3	28,29	1,1	(26,26)	(1,0)	/	/
DAMEN- OBERBEKLEIDUNG.....	60,60	2,4	(56,50)	(2,5)	66,52	2,7	52,69	2,0	(46,14)	(1,7)	/	/
KNABEN- OBERBEKLEIDUNG.....	5,12	0,2	/	/	2,65	0,1	(10,12)	(0,4)	(16,06)	(0,6)	/	/
MAEDCHEN- OBERBEKLEIDUNG.....	6,07	0,2	/	/	3,40	0,1	(14,05)	(0,5)	(13,52)	(0,5)	/	/
SPORTBEKLEIDUNG.....	3,77	0,2	(3,82)	(0,2)	3,47	0,1	4,64	0,2	(4,07)	(0,2)	/	/
LEIBWAESCHE, UNTERBEKLEIDUNG.....	36,56	1,5	(26,27)	(1,2)	38,06	1,5	36,16	1,4	(36,39)	(1,4)	/	/
SCHUHE.....	31,89	1,3	23,28	1,0	29,20	1,2	37,71	1,5	(45,21)	(1,7)	/	/
UEBRIGE BEKLEIDUNG UND ZUBEHOER..	13,29	0,5	(11,83)	(0,5)	13,33	0,5	13,48	0,5	(15,29)	(0,6)	/	/
REPARATUREN, AENDERUNGEN.....	1,54	0,1	/	/	1,92	0,1	/	/	/	/	/	/
WOHNUNGSMIETEN U.A.E.....	345,05	13,9	315,54	14,2	341,16	13,7	356,93	13,8	(377,14)	(14,2)	/	/
ELEKTRIZITAET, GAS, BRENNSTOFFE...	179,64	7,2	151,20	6,8	181,51	7,3	186,11	7,2	(185,45)	(7,0)	/	/
ELEKTRIZITAET, GAS.....	90,62	3,6	77,73	3,5	94,13	3,8	84,71	3,3	(89,55)	(3,4)	/	/
KOEHLE, KOKS U.A.E.....	19,02	0,8	/	/	21,16	0,8	(21,69)	(0,8)	(17,26)	(0,6)	/	/
HEIZOEL U.A.E.....	(5,57)	(0,2)	/	/	(5,60)	(0,2)	/	/	/	/	/	/
ZENTRALHEIZUNG, WARMWASSER.....	64,44	2,6	(63,48)	(2,9)	60,62	2,4	(72,82)	(2,8)	(71,10)	(2,7)	/	/
UEBR. GUETER F. HAUSHALTSFUEHRUNG.	250,25	10,0	284,28	12,8	256,07	10,3	225,05	8,7	(225,91)	(8,5)	/	/
MOEBEL.....	69,11	2,8	(72,65)	(3,3)	69,27	2,8	60,69	2,3	(84,39)	(3,2)	/	/
TEPPICHE, BODENBEL., MATRATZEN...	14,91	0,6	(15,86)	(0,7)	15,81	0,6	(12,60)	(0,5)	(12,86)	(0,5)	/	/
HEIZ- UND KOCHGERAETE.....	13,25	0,5	(14,29)	(0,6)	13,81	0,6	(14,74)	(0,6)	/	/	/	/
KUEHL- UND GEFRIERMOEBEL.....	13,30	0,5	(17,00)	(0,8)	13,91	0,6	/	/	/	/	/	/
SONST. ELEKTR. HAUSHALTSGERAETE...	31,88	1,3	(36,81)	(1,7)	31,77	1,3	(28,83)	(1,1)	(31,11)	(1,2)	/	/
HEIMTEXTILIEN, HAUSHALTSAESCHE...	15,61	0,6	(16,89)	(0,8)	17,24	0,7	12,76	0,5	(9,89)	(0,4)	/	/
SONST. GEBRAUCHSG. F. HAUSHALTSF.	16,26	0,7	(18,60)	(0,8)	18,24	0,7	(12,74)	(0,5)	/	/	/	/
VERBRAUCHSG. F. HAUSHALTSFUEHRUNG	19,93	0,8	15,45	0,7	19,98	0,8	22,19	0,9	(20,38)	(0,8)	/	/
Dienstleist. F. HAUSHALTSFUEHRUNG	4,18	0,2	/	/	3,70	0,1	/	/	/	/	/	/
AUFWENDUNG F. WOHNUNGSINSTANDSETZ.	51,81	2,1	(66,32)	(3,0)	52,33	2,1	49,48	1,9	(35,77)	(1,3)	/	/
GESUNDHEITS- UND KOERPERPFLEGE....	121,11	4,9	101,53	4,6	136,40	5,5	101,56	3,9	(93,85)	(3,5)	/	/
GEBRAUCHSG. F. GESUNDHEITSPFLEGE.	4,98	0,2	/	/	6,07	0,2	/	/	/	/	/	/
VERBRAUCHSG. F. GESUNDHEITSPFLEGE	18,61	0,7	(9,39)	(0,4)	23,90	1,0	(14,15)	(0,5)	(6,88)	(0,3)	/	/
Dienstleist. F. GESUNDHEITSPFLEGE	22,56	0,9	(24,86)	(1,1)	25,94	1,0	16,21	0,6	(12,06)	(0,5)	/	/
GEBRAUCHSG. F. KOERPERPFLEGE.....	(0,63)	(0,0)	/	/	/	/	/	/	/	/	/	/
VERBRAUCHSG. F. KOERPERPFLEGE....	38,61	1,6	31,60	1,4	37,99	1,5	42,01	1,6	(44,61)	(1,7)	/	/
Dienstleist. F. KOERPERPFLEGE....	35,71	1,4	31,17	1,4	41,83	1,7	24,82	1,0	(27,44)	(1,0)	/	/
VERKEHR-, NACHRICHTENUEBERMITTLUNG	438,40	17,6	395,52	17,8	427,03	17,2	489,23	18,9	(474,95)	(17,8)	/	/
KRAFTWAGEN.....	175,84	7,1	/									

NEUE LÄNDER UND BERLIN - OST
5 AUFWENDUNGEN FUER DEN PRIVATEN VERBRAUCH SOWIE MENGENANGABEN UEBER DEN ENERGIEVERBRAUCH PRIVATER HAUSHALTE 1993 NACH
HAUSHALTSGROSSE, SOZIALER STELLUNG DER BEZUGSPERSON UND MONATLICHEM HAUSHALTSNETTOEINKOMMEN

5. 1 HAUSHALTE INSGESAMT
5. 1. 7 MONATLICHES HAUSHALTSNETTOEINKOMMEN VON 3 000 BIS UNTER 4 000 DM

GEGENSTAND DER NACHWEISUNG	HAUSHALTE INSGESAMT		DAVON MIT ... PERSON(EN)									
			1		2		3		4		5 UND MEHR	
	DM	%	DM	%	DM	%	DM	%	DM	%	DM	%
HAUSHALTE INSGESAMT.....	1 394		66		631		370		266		(61)	
	JE HAUSHALT UND MONAT											
NAHHRUNGSMITTEL, GETRAENKE, TABAKW.	725,45	24,9	501,51	19,4	676,67	23,8	767,03	25,2	793,16	26,8	(925,08)	(31,0)
NAHRUNGSMITTEL.....	450,08	15,5	250,21	9,7	424,14	14,9	466,87	15,4	502,85	17,0	(602,83)	(20,2)
ALKOHOLFREIE GETRAENKE.....	42,93	1,5	(25,58)	(1,0)	34,30	1,2	49,06	1,6	54,11	1,8	(65,15)	(2,2)
SONSTIGE GETRAENKE 1), TABAKWAREN	125,36	4,3	(99,57)	(3,8)	120,69	4,2	131,65	4,3	129,05	4,4	(147,41)	(4,9)
MAHLZEITEN AUSSER HAUS.....	107,07	3,7	(126,15)	(4,9)	97,53	3,4	119,45	3,9	107,15	3,6	(109,70)	(3,7)
KLEIDUNG, SCHUHE.....	227,31	7,8	(168,51)	(6,5)	208,51	7,3	252,37	8,3	245,31	8,3	(254,93)	(8,5)
HERRENOBERBEKLEIDUNG.....	36,79	1,3	(25,45)	(1,0)	38,64	1,4	39,36	1,3	33,44	1,1	(29,04)	(1,0)
DAMENOBERBEKLEIDUNG.....	69,76	2,4	(68,08)	(2,5)	76,14	2,7	73,52	2,4	54,62	1,8	(50,80)	(1,7)
KNABENOBERBEKLEIDUNG.....	8,42	0,3	/	/	2,41	0,1	9,87	0,3	18,83	0,6	(24,47)	(0,8)
MAEDCHENOBERBEKLEIDUNG.....	9,04	0,3	/	/	2,87	0,1	10,91	0,4	20,21	0,7	(21,41)	(0,7)
SPORTBEKLEIDUNG.....	5,59	0,2	(5,18)	(0,2)	4,78	0,2	5,85	0,2	7,06	0,2	(6,49)	(0,2)
LEIBWAESCHE, UNTERBEKLEIDUNG.....	43,15	1,5	(32,84)	(1,3)	36,73	1,3	53,29	1,8	45,77	1,5	(47,91)	(1,6)
SCHUHE.....	38,39	1,3	(25,42)	(1,0)	30,74	1,1	42,43	1,4	49,69	1,7	(57,74)	(1,9)
UEBRIGE BEKLEIDUNG UND ZUBEHOER...	14,62	0,5	(11,29)	(0,4)	13,82	0,5	16,06	0,5	14,91	0,5	(16,60)	(0,6)
REPARATUREN, AENDERUNGEN.....	1,55	0,1	/	/	2,38	0,1	(0,98)	(0,0)	(0,79)	(0,0)	/	/
WOHNUNGSMIETEN U.AE.....	383,47	13,2	360,39	13,9	372,98	13,1	389,27	12,8	395,48	13,3	(429,41)	(14,4)
ELEKTRIZITAET, GAS, BRENNSTOFFE...	192,70	6,6	(149,97)	(5,8)	190,55	6,7	193,85	6,4	200,90	6,8	(218,41)	(7,3)
ELEKTRIZITAET, GAS.....	93,79	3,2	(80,41)	(3,1)	86,28	3,0	101,49	3,3	101,51	3,4	(105,54)	(3,5)
KOEHLE, KOKS U.AE.....	19,18	0,7	/	/	13,41	0,5	24,30	0,8	25,97	0,9	(31,29)	(1,0)
HEIZOEL U.AE.....	9,15	0,3	/	/	(10,44)	(0,4)	(9,25)	(0,3)	(8,08)	(0,3)	/	/
ZENTRALHEIZUNG, WARMWASSER.....	70,58	2,4	(58,10)	(2,2)	80,42	2,8	58,80	1,9	65,33	2,2	(76,67)	(2,6)
UEBR. GUETER F. HAUSHALTSFUEHRUNG.	283,62	9,7	(205,36)	(7,9)	302,59	10,6	290,24	9,6	257,97	8,7	(243,73)	(8,2)
MOEBEL.....	83,43	2,9	(49,88)	(1,9)	83,35	2,9	94,90	3,1	81,10	2,7	(61,24)	(2,1)
TEPPICHE, BODENBEL., MATRATZEN...	18,18	0,6	(11,17)	(0,4)	20,48	0,7	19,44	0,6	13,48	0,5	(14,79)	(0,5)
HEIZ- UND KOCHGERAETE.....	14,93	0,5	(9,39)	(0,4)	20,58	0,7	10,45	0,3	9,23	0,3	(14,42)	(0,5)
KUEHL- UND GEFRIERMOEBEL.....	9,89	0,3	/	/	10,62	0,4	(8,77)	(0,3)	(10,27)	(0,3)	/	/
SONST. ELEKTR. HAUSHALTSGERAETE...	35,41	1,2	(37,51)	(1,4)	33,55	1,2	37,41	1,2	36,05	1,2	(37,53)	(1,3)
HEIMTEXTILTEN, HAUSHALTSWAESCHE...	17,20	0,6	(9,46)	(0,4)	18,99	0,7	17,01	0,6	15,78	0,5	(14,46)	(0,5)
SONST. GEBRAUCHSG. F. HAUSHALTSF.	18,09	0,6	(14,06)	(0,5)	21,93	0,8	15,39	0,5	14,57	0,5	(14,42)	(0,5)
VERBRAUCHSG. F. HAUSHALTSFUEHRUNG	21,95	0,8	(13,61)	(0,5)	20,07	0,7	23,47	0,8	24,76	0,8	(28,87)	(1,0)
DIENTSTLEIST. F. HAUSHALTSFUEHRUNG	4,36	0,1	/	/	6,83	0,2	(2,69)	(0,1)	/	/	/	/
AUFWENDUNG F. WOHNUNGSINSTANDSETZ.	60,17	2,1	(46,12)	(1,8)	66,19	2,3	60,71	2,0	50,98	1,7	(49,98)	(1,7)
GESUNDHEITS- UND KOERPERPFLEGE...	133,60	4,6	(136,41)	(5,3)	142,00	5,0	139,09	4,6	111,46	3,8	(106,96)	(3,6)
GEBRAUCHSG. F. GESUNDHEITSPFLEGE.	6,88	0,2	/	/	9,79	0,3	(4,09)	(0,1)	(3,69)	(0,1)	/	/
VERBRAUCHSG. F. GESUNDHEITSPFLEGE	21,41	0,7	(22,81)	(0,9)	24,40	0,9	22,59	0,7	14,03	0,5	(13,96)</	

NEUE LÄNDER UND BERLIN - OST
5 AUFWENDUNGEN FÜR DEN PRIVATEN VERBRAUCH SOWIE MENGENANGABEN ÜBER DEN ENERGIEVERBRAUCH PRIVATER HAUSHALTE 1993 NACH
HAUSHALTSGRÖSSE, SOZIALER STELLUNG DER BEZUGSPERSON UND MONATLICHEM HAUSHALTSNETTOEINKOMMEN
5. 1 HAUSHALTE INSGESAMT
5. 1. 8 MONATLICHES HAUSHALTSNETTOEINKOMMEN VON 4 000 BIS UNTER 5 000 DM

GEGENSTAND DER NACHWEISUNG	HAUSHALTE INSGESAMT		DAVON MIT ... PERSON(EN)									
			1		2		3		4		5 UND MEHR	
	DM	%	DM	%	DM	%	DM	%	DM	%	DM	%
HAUSHALTE INSGESAMT.....	988		1 000 (22)		248		351		294		73	
	JE HAUSHALT UND MONAT											
NAHRUNGSMITTEL, GETRÄENKE, TABAKW.	837,06	23,6	(473,69)	(16,4)	691,33	20,8	844,08	24,1	940,62	25,3	991,84	24,1
NAHRUNGSMITTEL.....	504,93	14,2	(240,55)	(8,3)	415,89	12,5	501,72	14,3	567,48	15,3	651,06	15,8
ALKOHOLFREIE GETRÄENKE.....	50,44	1,4	(21,19)	(0,7)	36,27	1,1	48,99	1,4	62,55	1,7	58,59	1,6
SONSTIGE GETRÄENKE 1), TABAKWAREN	140,03	3,9	(94,21)	(3,3)	121,90	3,7	147,95	4,2	145,25	3,9	158,44	3,8
MAHLZEITEN AUSSER HAUS.....	141,67	4,0	(117,73)	(4,1)	117,27	3,5	145,42	4,2	165,34	4,5	118,75	2,9
KLEIDUNG, SCHUHE.....	291,95	8,2	(151,71)	(5,3)	263,99	7,9	294,31	8,4	322,18	8,7	290,77	7,1
HERREN- OBERBEKLEIDUNG.....	47,89	1,3	/	/	50,51	1,5	50,64	1,4	47,59	1,3	32,50	0,8
DAMEN- OBERBEKLEIDUNG.....	96,08	2,4	/	/	98,34	3,0	89,61	2,6	81,07	2,2	58,08	1,4
KNABEN- OBERBEKLEIDUNG.....	11,96	0,3	/	/	1,85	0,1	10,22	0,3	20,15	0,5	24,90	0,6
MÄDCHEN- OBERBEKLEIDUNG.....	13,45	0,4	/	/	2,71	0,1	11,53	0,3	22,78	0,6	25,58	0,6
SPORTBEKLEIDUNG.....	7,27	0,2	/	/	4,87	0,1	7,64	0,2	8,77	0,2	(8,51)	(0,2)
LEIBWÄSCHE, UNTERBEKLEIDUNG.....	56,09	1,6	/	/	50,58	1,5	56,22	1,6	62,94	1,7	55,00	1,3
SCHUHE.....	49,53	1,4	(25,17)	(0,9)	37,74	1,1	48,25	1,4	59,69	1,6	62,30	1,5
ÜBRIGE BEKLEIDUNG UND ZUBEHÖR.....	17,64	0,5	/	/	14,49	0,4	18,90	0,5	18,20	0,5	23,12	0,6
REPARATUREN, ÄNDERUNGEN.....	1,45	0,0	/	/	(2,29)	(0,1)	(1,30)	(0,0)	(0,98)	(0,0)	/	/
WOHNUNGSMIETEN U.ÄE.....	411,88	11,6	(367,41)	(12,7)	379,70	11,4	402,23	11,5	428,34	11,5	514,12	12,5
ELEKTRIZITÄT, GAS, BRENNSTOFFE.....	209,80	5,9	(137,86)	(4,8)	201,56	6,1	204,49	5,8	219,06	5,9	247,90	6,0
ELEKTRIZITÄT, GAS.....	104,26	2,9	(71,87)	(2,5)	105,47	3,2	100,34	2,9	109,11	2,9	109,37	2,7
KOHLE, KOKS U.ÄE.....	20,84	0,6	/	/	14,63	0,4	22,02	0,6	19,74	0,5	(42,91)	(1,0)
HEIZÖL U.ÄE.....	10,36	0,3	/	/	(8,67)	(0,3)	(10,69)	(0,3)	(10,95)	(0,3)	/	/
ZENTRALHEIZUNG, WARMWASSER.....	74,34	2,1	/	/	72,79	2,2	71,44	2,0	79,25	2,1	(81,13)	(2,0)
ÜBR. GUETER F. HAUSHALTSFÜHRUNG.....	380,64	10,7	(315,97)	(10,9)	432,62	13,0	371,30	10,6	357,98	9,6	360,07	8,7
MOEBEL.....	130,38	3,7	/	/	140,11	4,2	130,35	3,7	127,04	3,4	121,95	3,0
TEPPICHE, BODENBEL., MATRATZEN... HEIZ- UND KOCHGERÄTE.....	22,41	0,6	/	/	28,39	0,9	20,37	0,6	19,82	0,5	(24,64)	(0,6)
KÜHL- UND GEFRIERMOEBEL.....	16,66	0,5	/	/	17,19	0,5	16,61	0,5	16,31	0,4	(17,16)	(0,4)
SONST. ELEKTR. HAUSHALTSGERÄTE.....	11,88	0,3	/	/	12,77	0,4	(11,91)	(0,3)	(11,53)	(0,3)	/	/
HEIMTEXTILIEN, HAUSHALTSWÄSCHE... SONST. GEBRAUCHSG. F. HAUSHALTSPF.	47,30	1,3	/	/	49,66	1,5	45,67	1,3	49,82	1,3	44,27	1,1
VERBRAUCHSG. F. HAUSHALTSPFLEGE.....	21,47	0,6	/	/	28,06	0,8	20,89	0,6	17,70	0,5	19,44	0,5
Dienstleist. f. Haushaltspf.	20,01	0,6	/	/	27,02	0,8	17,61	0,5	19,17	0,5	(12,66)	(0,3)
VERBRAUCHSG. F. HAUSHALTSPFLEGE.....	25,30	0,7	/	/	22,24	0,7	25,74	0,7	26,45	0,7	31,80	0,8
Dienstleist. f. Haushaltspf.	4,28	0,1	/	/	(3,62)	(0,1)	(4,87)	(0,1)	(3,46)	(0,1)	/	/
AUFWENDUNG F. WOHNUMSTANDSETZ.....	80,95	2,3	/	/	103,55	3,1	77,29	2,2	66,67	1,8	73,71	1,8
GESUNDHEITS- UND KÖRPERPFLEGE.....	149,93	4,2	(87,73)	(3,0)	169,18	5,1	149,66	4,3	143,08	3,9	132,63	3,2
Gebrauchsg. f. Gesundheitspf.	8,16	0,2	/	/	13,72	0,4	(7,56)	(0,2)	(5,59)	(0,2)	/	/
VERBRAUCHSG. F. GESUNDHEITSPFLEGE.....	20,69	0,6	/	/	19,96	0,6	22,71	0,6	21,02	0,6	(16,4	

NEUE LÄNDER UND BERLIN - OST
5 AUFWENDUNGEN FÜR DEN PRIVATEN VERBRAUCH SOWIE MENGENANGABEN ÜBER DEN ENERGIEVERBRAUCH PRIVATER HAUSHALTE 1993 NACH
HAUSHALTSGRÖSSE, SOZIALER STELLUNG DER BEZUGSPERSON UND MONATLICHEM HAUSHALTSNETTOEINKOMMEN
5. 1 HAUSHALTE INSGESAMT
5. 1.10 MONATLICHES HAUSHALTSNETTOEINKOMMEN VON 6 000 BIS UNTER 7 500 DM

GEGENSTAND DER NACHWEISUNG	HAUSHALTE INSGESAMT		DAVON MIT ... PERSON(EN)									
			1		2		3		4		5 UND MEHR	
	DM	%	DM	%	DM	%	DM	%	DM	%	DM	%
HAUSHALTE INSGESAMT.....	290		1 000		39		90		117		(42)	
JE HAUSHALT UND MONAT												
NAHRUNGSMITTEL, GETRÄENKE, TABAKW.	1036,72	22,5	/	/	893,98	20,1	919,43	20,9	1115,07	23,8	(1216,18)	(23,9)
NAHRUNGSMITTEL.....	593,96	12,9	/	/	487,48	11,0	519,25	11,8	622,40	13,3	(786,58)	(15,5)
ALKOHOLFREIE GETRÄENKE.....	64,15	1,4	/	/	44,74	1,0	54,82	1,2	73,61	1,6	(77,42)	(1,5)
SONSTIGE GETRÄENKE 1), TABAKWAREN	161,74	3,5	/	/	160,81	3,6	147,71	3,4	171,50	3,7	(171,44)	(3,4)
MAHLZEITEN AUSSER HAUS.....	216,87	4,7	/	/	(200,95)	(4,5)	197,65	4,5	247,57	5,3	(180,74)	(3,6)
KLEIDUNG, SCHUHE.....	409,69	8,9	/	/	461,89	10,4	388,67	8,8	404,82	8,6	(425,29)	(8,4)
HERREN- OBERBEKLEIDUNG.....	74,55	1,6	/	/	(103,96)	(2,3)	76,54	1,7	67,43	1,4	(60,86)	(1,2)
DAMEN- OBERBEKLEIDUNG.....	132,76	2,9	/	/	188,45	4,2	133,97	3,0	120,37	2,6	(117,27)	(2,3)
KNABEN- OBERBEKLEIDUNG.....	15,18	0,3	/	/	/	/	(8,26)	(0,2)	21,85	0,5	(24,93)	(0,5)
MAEDCHEN- OBERBEKLEIDUNG.....	19,01	0,4	/	/	(2,73)	(0,1)	(13,02)	(0,3)	22,82	0,5	(37,43)	(0,7)
SPORTBEKLEIDUNG.....	11,17	0,2	/	/	(9,44)	(0,2)	9,91	0,2	12,56	0,3	(12,10)	(0,2)
LEIBWAESCHE, UNTERBEKLEIDUNG.....	68,74	1,5	/	/	(63,44)	(1,6)	68,10	1,5	67,70	1,4	(70,70)	(1,4)
SCHUHE.....	64,97	1,4	/	/	61,64	1,4	56,07	1,3	69,48	1,5	(75,76)	(1,5)
UEBRIGE BEKLEIDUNG UND ZUBEHOER...	21,84	0,5	/	/	(22,57)	(0,5)	20,71	0,5	21,42	0,5	(25,80)	(0,5)
REPARATUREN, AENDERUNGEN.....	(1,47)	(0,0)	/	/	/	/	/	/	(1,19)	(0,0)	/	/
WOHNUNGSMIETEN U.AE.....	490,23	10,6	/	/	413,44	9,3	473,88	10,8	514,51	11,0	(538,48)	(10,6)
ELEKTRIZITAET, GAS, BRENNSTOFFE...	238,48	5,2	/	/	216,50	4,9	229,95	5,2	248,40	5,3	(258,46)	(5,1)
ELEKTRIZITAET, GAS.....	114,20	2,5	/	/	110,28	2,5	104,83	2,4	113,91	2,4	(141,74)	(2,8)
KOEHLE, KOKS U.AE.....	26,13	0,6	/	/	/	/	(22,39)	(0,5)	(28,42)	(0,6)	(43,13)	(0,8)
HEIZOEL U.AE.....	(14,21)	(0,3)	/	/	/	/	/	/	(14,56)	(0,3)	/	/
ZENTRALHEIZUNG, WARMWASSER.....	83,94	1,8	/	/	(81,41)	(1,8)	(90,64)	(2,1)	91,50	2,0	(54,70)	(1,1)
UEBR. GUETER F. HAUSHALTSFUEHRUNG.	538,29	11,7	/	/	563,02	12,7	526,13	12,0	527,59	11,3	(588,19)	(11,6)
MOEBEL.....	211,91	4,6	/	/	(217,45)	(4,9)	208,92	4,7	224,49	4,8	(184,51)	(3,6)
TEPPICHE, BODENBEL., MATRATZEN...	30,99	0,7	/	/	(25,89)	(0,6)	37,64	0,9	27,51	0,6	(32,49)	(0,6)
HEIZ- UND KOCHGERAETE.....	25,24	0,5	/	/	(22,87)	(0,5)	(24,35)	(0,6)	27,63	0,6	(22,44)	(0,4)
KUEHL- UND GEFRIERMOEBEL.....	14,83	0,3	/	/	/	/	(13,39)	(0,3)	(15,26)	(0,3)	/	/
SONST. ELEKTR. HAUSHALTSGERAETE...	65,36	1,4	/	/	(60,52)	(1,4)	58,82	1,3	62,45	1,3	(95,08)	(1,9)
HEIMTEXTILIEN, HAUSHALTSHAESCHE...	27,43	0,6	/	/	(35,34)	(0,8)	26,16	0,6	26,16	0,6	(27,41)	(0,5)
SONST. GEBRAUCHSG. F. HAUSHALT...	25,07	0,5	/	/	(35,79)	(0,8)	(23,84)	(0,5)	25,60	0,5	(17,35)	(0,3)
VERBRAUCHSG. F. HAUSHALTSFUEHRUNG	27,28	0,6	/	/	(26,64)	(0,6)	25,49	0,6	27,39	0,6	(32,47)	(0,6)
Dienstleist. f. Haushaltsfuehrung	(5,18)	(0,1)	/	/	/	/	(7,36)	(0,2)	(2,74)	(0,1)	/	/
AUFWENDUNG F. WOHNUNGSINSTANDSETZ.	105,00	2,3	/	/	(117,16)	(2,6)	100,15	2,3	88,35	1,9	(155,23)	(3,1)
GESUNDHEITS- UND KOERPERPFLEGE....	193,17	4,2	/	/	210,68	4,7	198,55	4,5	187,17	4,0	(189,06)	(3,7)
GEBRAUCHSG. F. GESUNDHEITSPFLEGE...	11,53	0,3	/	/	(11,							

NEUE LÄNDER UND BERLIN - OST
5 AUFWENDUNGEN FUER DEN PRIVATEN VERBRAUCH SOWIE MENGENANGABEN UEBER DEN ENERGIEVERBRAUCH PRIVATER HAUSHALTE 1993 NACH
HAUSHALTSGROSSE, SOZIALER STELLUNG DER BEZUGSPERSON UND MONATLICHEM HAUSHALTSNETTOEINKOMMEN

5. 1 HAUSHALTE INSGESAMT
5. 1.11 MONATLICHES HAUSHALTSNETTOEINKOMMEN VON 7 500 BIS UNTER 10 000 DM

GEGENSTAND DER NACHWEISUNG	HAUSHALTE INSGESAMT		DAVON MIT ... PERSON(EN)									
			1		2		3		4		5 UND MEHR	
	DM	%	DM	%	DM	%	DM	%	DM	%	DM	%
HAUSHALTE INSGESAMT.....	134		1 000		(29)		(44)		46		(16)	
JE HAUSHALT UND MONAT												
NAHRUNGSMITTEL, GETRAENKE, TABAKW.	1045,82	20,7	/	/	(931,02)	(20,4)	(1000,66)	(20,2)	1087,92	20,2	(1254,86)	(24,1)
NAHRUNGSMITTEL.....	584,90	11,6	/	/	(507,29)	(11,1)	(539,64)	(10,9)	623,61	11,6	(736,90)	(14,1)
ALKOHOLFREIE GETRAENKE.....	56,41	1,1	/	/	(47,93)	(1,0)	(50,69)	(1,0)	60,10	1,1	(76,69)	(1,5)
SONSTIGE GETRAENKE 1), TABAKWAREN	153,19	3,0	/	/	(151,64)	(3,3)	(151,71)	(3,1)	143,35	2,7	(188,57)	(3,6)
MAHLZEITEN AUSSER HAUS.....	251,33	5,0	/	/	(224,15)	(4,9)	(258,62)	(5,2)	260,85	4,8	(252,70)	(4,8)
KLEIDUNG, SCHUHE.....	454,96	9,0	/	/	(393,31)	(8,6)	(437,41)	(8,9)	529,31	9,8	(398,56)	(7,6)
HERREN- OBERBEKLEIDUNG.....	82,76	1,6	/	/	(77,60)	(1,7)	(80,63)	(1,6)	93,06	1,7	(68,00)	(1,3)
DAMEN- OBERBEKLEIDUNG.....	150,35	3,0	/	/	(160,07)	(3,5)	(155,95)	(3,2)	150,46	2,8	(117,10)	(2,2)
KNABEN- OBERBEKLEIDUNG.....	14,95	0,3	/	/	/	/	/	/	(21,80)	(0,4)	(27,21)	(0,5)
MAEDCHEN- OBERBEKLEIDUNG.....	16,27	0,3	/	/	/	/	/	/	(22,17)	(0,4)	(22,48)	(0,4)
SPORTBEKLEIDUNG.....	12,48	0,2	/	/	(13,64)	(0,3)	(8,10)	(0,2)	(17,18)	(0,3)	(8,77)	(0,2)
LEIBWAESCHE, UNTERBEKLEIDUNG.....	80,28	1,6	/	/	(66,36)	(1,5)	(73,12)	(1,5)	(100,99)	(1,9)	(64,97)	(1,2)
SCHUHE.....	69,73	1,4	/	/	(56,42)	(1,2)	(62,31)	(1,3)	83,64	1,6	(73,75)	(1,4)
UEBRIGE BEKLEIDUNG UND ZUBEHOER..	24,15	0,5	/	/	(13,22)	(0,3)	(26,11)	(0,5)	(32,21)	(0,6)	(15,13)	(0,3)
REPARATUREN, AENDERUNGEN.....	(3,99)	(0,1)	/	/	/	/	/	/	/	/	/	/
WOHNUNGSMIETEN U. AE.....	563,88	11,2	/	/	(501,34)	(11,0)	(568,85)	(11,5)	528,30	9,8	(766,36)	(14,7)
ELEKTRIZITAET, GAS, BRENNSTOFFE...	255,78	5,1	/	/	(225,23)	(4,9)	(257,18)	(5,2)	247,84	4,6	(330,13)	(6,3)
ELEKTRIZITAET, GAS.....	142,70	2,8	/	/	(98,70)	(2,2)	(161,08)	(3,3)	127,80	2,4	(214,83)	(4,1)
KOEHLE, KOKS U. AE.....	(24,93)	(0,5)	/	/	/	/	/	/	(18,86)	(0,4)	/	/
HEIZOEL U. AE.....	(13,58)	(0,3)	/	/	/	/	/	/	/	/	/	/
ZENTRALHEIZUNG, WARMWASSER.....	74,57	1,5	/	/	(86,15)	(1,9)	/	/	(87,51)	(1,6)	/	/
UEBR. GUETER F. HAUSHALTSFUEHRUNG.	608,44	12,1	/	/	(615,51)	(13,5)	(628,46)	(12,7)	623,08	11,6	(498,16)	(9,6)
MOEBEL.....	258,44	5,1	/	/	(234,54)	(5,1)	(287,64)	(5,8)	281,38	5,2	/	/
TEPPICHE, BODENBEL., MATRATZEN...	43,26	0,9	/	/	(47,17)	(1,0)	(52,29)	(1,1)	(33,42)	(0,6)	/	/
HEIZ- UND KOCHGERAETE.....	21,53	0,4	/	/	(16,02)	(0,4)	(20,42)	(0,4)	(18,79)	(0,3)	/	/
KUEHL- UND GEFRIERMOEBEL.....	(21,63)	(0,4)	/	/	/	/	/	/	/	/	/	/
SONST. ELEKTR. HAUSHALTSGERAETE...	67,06	1,3	/	/	(72,35)	(1,6)	(58,73)	(1,2)	(67,81)	(1,3)	(78,26)	(1,5)
HEIMTEXTILIEN, HAUSHALTSWAESCHE...	34,19	0,7	/	/	(32,38)	(0,7)	(41,18)	(0,8)	(32,98)	(0,6)	(21,75)	(0,4)
SONST. GEBRAUCHSG. F. HAUSHALTSG.	34,15</											

NEUE LÄNDER UND BERLIN - OST
5. AUFWENDUNGEN FÜR DEN PRIVATEN VERBRAUCH SOWIE MENGENANGABEN ÜBER DEN ENERGIEVERBRAUCH PRIVATER HAUSHALTE 1993 NACH
HAUSHALTSGRÖSSE, SOZIALER STELLUNG DER BEZUGSPERSON UND MONATLICHEM HAUSHALTSNETTOEINKOMMEN
5. 1 HAUSHALTE INSGESAMT
5. 1.12 MONATLICHES HAUSHALTSNETTOEINKOMMEN VON 10 000 BIS UNTER 25 000 DM

GEGENSTAND DER NACHWEISUNG	HAUSHALTE INSGESAMT	DAVON MIT ... PERSON(EN)									
		1		2		3		4		5 UND MEHR	
		DM	%	DM	%	DM	%	DM	%	DM	%
1 000											
HAUSHALTE INSGESAMT.....	(51)	/	/	/	/	/	/	/	/	/	/
JE HAUSHALT UND MONAT											
NAHRUNGSMITTEL, GETRÄENKE, TABAKW.	(1146,27)(21,0)	/	/	/	/	/	/	/	/	/	/
NAHRUNGSMITTEL.....	(633,35)(11,6)	/	/	/	/	/	/	/	/	/	/
ALKOHOLFREIE GETRÄENKE.....	(78,08)(1,4)	/	/	/	/	/	/	/	/	/	/
SONSTIGE GETRÄENKE 1), TABAKWAREN	(160,31)(2,9)	/	/	/	/	/	/	/	/	/	/
MAHLZEITEN AUSSER HAUS.....	(278,53)(5,1)	/	/	/	/	/	/	/	/	/	/
KLEIDUNG, SCHUHE.....	(589,32)(10,8)	/	/	/	/	/	/	/	/	/	/
HERRENOBERBEKLEIDUNG.....	(123,80)(2,3)	/	/	/	/	/	/	/	/	/	/
DAMENOBERBEKLEIDUNG.....	(202,49)(3,7)	/	/	/	/	/	/	/	/	/	/
KNABENOBERBEKLEIDUNG.....	(24,44)(0,4)	/	/	/	/	/	/	/	/	/	/
MAEDCHENOBERBEKLEIDUNG.....	/	/	/	/	/	/	/	/	/	/	/
SPORTBEKLEIDUNG.....	(15,49)(0,3)	/	/	/	/	/	/	/	/	/	/
LEIBWAESCHE, UNTERBEKLEIDUNG.....	(85,26)(1,6)	/	/	/	/	/	/	/	/	/	/
SCHUHE.....	(93,09)(1,7)	/	/	/	/	/	/	/	/	/	/
UEBRIGE BEKLEIDUNG UND ZUBEHOER..	(17,77)(0,3)	/	/	/	/	/	/	/	/	/	/
REPARATUREN, AENDERUNGEN.....	/	/	/	/	/	/	/	/	/	/	/
WOHNUNGSMIETEN U.AE.....	(545,31)(10,0)	/	/	/	/	/	/	/	/	/	/
ELEKTRIZITAET, GAS, BRENNSTOFFE...	(258,31)(4,7)	/	/	/	/	/	/	/	/	/	/
ELEKTRIZITAET, GAS.....	(150,07)(2,8)	/	/	/	/	/	/	/	/	/	/
KOHLE, KOKS U.AE.....	/	/	/	/	/	/	/	/	/	/	/
HEIZOEL U.AE.....	/	/	/	/	/	/	/	/	/	/	/
ZENTRALHEIZUNG, WARMWASSER.....	/	/	/	/	/	/	/	/	/	/	/
UEBR. GUETER F. HAUSHALTSFUEHRUNG.	(650,47)(11,9)	/	/	/	/	/	/	/	/	/	/
MOEBEL.....	(221,90)(4,1)	/	/	/	/	/	/	/	/	/	/
TEPPICHE, BODENBEL., MATRATZEN...	(44,01)(0,8)	/	/	/	/	/	/	/	/	/	/
HEIZ- UND KOCHGERAETE.....	(21,95)(0,4)	/	/	/	/	/	/	/	/	/	/
KUEHL- UND GEFRIERMOEBEL.....	/	/	/	/	/	/	/	/	/	/	/
SONST. ELEKTR. HAUSHALTSGERAETE...	(81,89)(1,5)	/	/	/	/	/	/	/	/	/	/
HEIMTEXTILIEN, HAUSHALTSHAESCHE..	(21,02)(0,4)	/	/	/	/	/	/	/	/	/	/
SONST. GEBRAUCHSG. F. HAUSHALTSF.	/	/	/	/	/	/	/	/	/	/	/
VERBRAUCHSG. F. HAUSHALTSFUEHRUNG	(34,09)(0,6)	/	/	/	/	/	/	/	/	/	/
Dienstleist. F. HAUSHALTSFUEHRUNG	/	/	/	/	/	/	/	/	/	/	/
AUFWENDUNG F. WOHNUNGSINSTANDSETZ.	(190,26)(3,5)	/	/	/	/	/	/	/	/	/	/
GESUNDHEITS- UND KOERPERPFLEGE....	(273,56)(5,0)	/	/	/	/	/	/	/	/	/	/
GEBRAUCHSG. F. GESUNDHEITSPFLEGE.	/	/	/	/	/	/	/	/	/	/	/
VERBRAUCHSG. F. GESUNDHEITSPFLEGE	(57,71)(1,1)	/	/	/	/	/	/	/	/	/	/
Dienstleist. F. GESUNDHEITSPFLEGE	(62,73)(1,2)	/	/	/	/	/	/	/	/	/	/
GEBRAUCHSG. F. KOERPERPFLEGE.....	/	/	/	/	/	/	/	/	/	/	/
VERBRAUCHSG. F. KOERPERPFLEGE....	(84,74)(1,6)	/	/	/	/	/	/	/	/	/	/
Dienstleist. F. KOERPERPFLEGE.....	(53,45)(1,0)	/	/	/	/	/	/	/	/	/	/
VERKEHR-, NACHRICHTENUEBERMITTLUNG	(1076,56)(19										

NEUE LÄNDER UND BERLIN - OST
5 AUFWENDUNGEN FÜR DEN PRIVATEN VERBRAUCH SOWIE MENGENANGABEN ÜBER DEN ENERGIEVERBRAUCH PRIVATER HAUSHALTE 1993 NACH
HAUSHALTSGRÖSSE, SOZIALER STELLUNG DER BEZUGSPERSON UND MONATLICHEM HAUSHALTSNETTOEINKOMMEN
5. 2 HAUSHALTE VON SELBSTÄNDIGEN

GEGENSTAND DER NACHWEISUNG	HAUSHALTE INSGESAMT		DAVON MIT ... PERSON(EN)									
			1		2		3		4		5 UND MEHR	
	DM	%	DM	%	DM	%	DM	%	DM	%	DM	%
HAUSHALTE INSGESAMT.....	298		1 000		(74)		(86)		(87)		/	
JE HAUSHALT UND MONAT												
NAHRUNGSMITTEL, GETRÄNKE, TABAKW.	864,53	23,6	/	/	(851,50)	(24,8)	(839,87)	(23,2)	(985,43)	(23,4)	/	/
NAHRUNGSMITTEL.....	500,72	13,7	/	/	(506,53)	(14,8)	(463,19)	(12,8)	(571,43)	(13,6)	/	/
ALKOHOLFREIE GETRÄNKE.....	55,56	1,5	/	/	(56,84)	(1,7)	(53,90)	(1,5)	(61,78)	(1,5)	/	/
SONSTIGE GETRÄNKE 1), TABAKWAREN	132,89	3,6	/	/	(134,63)	(3,9)	(142,85)	(4,0)	(144,98)	(3,4)	/	/
MAHLZEITEN AUSSER HAUS.....	175,35	4,8	/	/	(153,50)	(4,5)	(179,93)	(5,0)	(207,23)	(4,9)	/	/
KLEIDUNG, SCHUHE.....	336,10	9,2	/	/	(375,32)	(10,9)	(333,22)	(9,2)	(350,67)	(8,3)	/	/
HERREN- OBERBEKLEIDUNG.....	62,97	1,7	/	/	(69,52)	(2,0)	(75,40)	(2,1)	(57,97)	(1,4)	/	/
DAMEN- OBERBEKLEIDUNG.....	108,37	3,0	/	/	(142,65)	(4,2)	(107,85)	(3,0)	(100,07)	(2,4)	/	/
KNABEN- OBERBEKLEIDUNG.....	(13,68)	(0,4)	/	/	/	/	(11,81)	(0,3)	(27,03)	(0,6)	/	/
MAEDCHEN- OBERBEKLEIDUNG.....	13,75	0,4	/	/	/	/	(12,21)	(0,3)	(24,24)	(0,6)	/	/
SPORTBEKLEIDUNG.....	9,05	0,2	/	/	/	/	(9,80)	(0,3)	(10,20)	(0,2)	/	/
LEIBWAESCHE, UNTERBEKLEIDUNG.....	58,55	1,6	/	/	/	/	(46,77)	(1,3)	(53,44)	(1,3)	/	/
SCHUHE.....	55,17	1,5	/	/	(52,82)	(1,5)	(51,74)	(1,4)	(64,37)	(1,5)	/	/
UEBRIGE BEKLEIDUNG UND ZUBEHOER...	14,16	0,4	/	/	(17,50)	(0,5)	(16,86)	(0,5)	(13,10)	(0,3)	/	/
REPARATUREN, AENDERUNGEN.....	/	/	/	/	/	/	/	/	/	/	/	/
WOHNUNGSMIETEN U. AE.....	450,48	12,3	/	/	(395,77)	(11,5)	(478,09)	(13,2)	(486,00)	(11,5)	/	/
ELEKTRIZITAET, GAS, BRENNSTOFFE...	209,35	5,7	/	/	(209,69)	(6,1)	(214,67)	(5,9)	(239,22)	(5,7)	/	/
ELEKTRIZITAET, GAS.....	120,72	3,3	/	/	(113,71)	(3,3)	(140,18)	(3,9)	(121,13)	(2,9)	/	/
KOEHLE, KOKS U. AE.....	(21,03)	(0,6)	/	/	/	/	(24,73)	(0,7)	/	/	/	/
HEIZOEL U. AE.....	(17,81)	(0,5)	/	/	/	/	/	/	/	/	/	/
ZENTRALHEIZUNG, WARMWASSER.....	(49,79)	(1,4)	/	/	/	/	/	/	(74,05)	(1,8)	/	/
UEBR. GUETER F. HAUSHALTSFUEHRUNG.	379,07	10,4	/	/	(428,76)	(12,5)	(341,88)	(9,5)	(410,07)	(9,7)	/	/
MOEBEL.....	130,48	3,6	/	/	(149,66)	(4,4)	(117,96)	(3,3)	(132,45)	(3,1)	/	/
TEPPICHE, BODENBEL., MATRATZEN...	27,91	0,8	/	/	/	/	/	/	(33,94)	(0,8)	/	/
HEIZ- UND KOCHGERAETE.....	(14,74)	(0,4)	/	/	/	/	/	/	(16,13)	(0,4)	/	/
KUEHL- UND GEFRIERMOEBEL.....	(14,70)	(0,4)	/	/	/	/	/	/	/	/	/	/
SONST. ELEKTR. HAUSHALTSGERAETE...	43,24	1,2	/	/	/	/	(39,51)	(1,1)	(50,50)	(1,2)	/	/
HEIMTEXTILIEN, HAUSHALTSWAESCHE...	21,64	0,6	/	/	(29,16)	(0,9)	(18,53)	(0,5)	(24,46)	(0,6)	/	/
SONST. GEBRAUCHSG. F. HAUSHALTSPF.	(11,19)	(0,3)	/	/	/	/						

NEUE LÄNDER UND BERLIN - OST
5 AUFWENDUNGEN FÜR DEN PRIVATEN VERBRAUCH SOWIE MENGENANGABEN ÜBER DEN ENERGIEVERBRAUCH PRIVATER HAUSHALTE 1993 NACH
HAUSHALTSGRÖSSE, SOZIALER STELLUNG DER BEZUGSPERSON UND MONATLICHEM HAUSHALTSNETTOEINKOMMEN
5. 3 HAUSHALTE VON ARBEITNEHMERN
5. 3. 1 HAUSHALTE ZUSAMMEN

GEGENSTAND DER NACHWEISUNG	HAUSHALTE INSGESAMT		DAVON MIT ... PERSON(EN)									
			1		2		3		4		5 UND MEHR	
	DM	%	DM	%	DM	%	DM	%	DM	%	DM	%
HAUSHALTE INSGESAMT.....	3 137		497		788		872		807		173	
	JE HAUSHALT UND MONAT											
NÄHRUNGSMITTEL, GETRÄNKE, TABAKW.	769,33	24,2	444,46	23,6	691,20	23,3	824,19	24,1	921,68	24,8	1071,11	26,7
NÄHRUNGSMITTEL.....	451,66	14,2	230,68	12,2	403,16	13,6	482,35	14,1	553,33	14,9	678,28	18,9
ALKOHOLFREIE GETRÄNKE.....	46,53	1,5	23,01	1,2	36,51	1,2	50,52	1,5	61,09	1,6	71,79	1,8
SONSTIGE GETRÄNKE 1), TABAKWAREN	131,15	4,1	85,81	4,6	130,28	4,4	139,03	4,1	144,39	3,9	163,80	4,1
MAHLZEITEN AUSSER HAUS.....	139,99	4,4	104,96	5,6	121,24	4,1	152,29	4,5	162,87	4,4	157,24	3,9
KLEIDUNG, SCHUHE.....	268,50	8,5	136,07	7,2	246,84	8,3	293,74	8,6	327,82	8,8	343,43	8,6
HERREN- OBERBEKLEIDUNG.....	43,18	1,4	24,81	1,3	42,94	1,4	48,78	1,4	48,39	1,3	44,41	1,1
DAMEN- OBERBEKLEIDUNG.....	81,72	2,6	51,27	2,7	90,84	3,1	90,43	2,6	83,33	2,2	76,27	1,9
KNABEN- OBERBEKLEIDUNG.....	11,09	0,3	(0,89)	(0,0)	3,72	0,1	11,48	0,3	20,42	0,5	28,46	0,7
MAEDCHEN- OBERBEKLEIDUNG.....	12,53	0,4	(0,97)	(0,1)	4,18	0,1	12,87	0,4	23,87	0,6	29,12	0,7
SPORTBEKLEIDUNG.....	6,81	0,2	3,38	0,2	5,03	0,2	7,22	0,2	9,64	0,3	9,49	0,2
LEIBWAESCHE, UNTERBEKLEIDUNG.....	50,54	1,6	24,52	1,3	47,00	1,6	54,95	1,6	62,23	1,7	64,72	1,6
SCHUHE.....	45,70	1,4	21,94	1,2	36,87	1,2	48,87	1,4	60,77	1,6	67,82	1,7
UEBRIGE BEKLEIDUNG UND ZUBEHOER..	15,63	0,5	7,60	0,4	14,66	0,5	17,62	0,5	18,04	0,5	21,90	0,5
REPARATUREN, AENDERUNGEN.....	1,29	0,0	(0,69)	(0,0)	1,59	0,1	1,53	0,0	1,13	0,0	(1,24)	(0,0)
WOHNUNGSMIETEN U.AE.....	384,76	12,1	278,97	14,8	356,99	12,0	399,40	11,7	436,30	11,7	500,95	12,5
ELEKTRIZITAET, GAS, BRENNSTOFFE...	192,05	6,1	129,47	6,9	184,56	6,2	201,93	5,9	213,72	5,7	255,11	6,4
ELEKTRIZITAET, GAS.....	92,71	2,9	54,60	2,9	90,59	3,0	97,35	2,8	105,43	2,8	129,05	3,2
KOEHLE, KOKS U.AE.....	19,99	0,6	10,18	0,5	17,53	0,6	21,98	0,6	22,38	0,6	38,29	1,0
HEIZOEL U.AE.....	8,01	0,3	/	/	(6,07)	(0,2)	9,76	0,3	10,79	0,3	(13,83)	(0,3)
ZENTRALHEIZUNG, WARMWASSER.....	71,35	2,2	63,24	3,4	70,36	2,4	72,85	2,1	75,12	2,0	73,94	1,8
UEBR. GUETER F. HAUSHALTSFUEHRUNG.	323,98	10,2	157,07	8,3	350,63	11,8	347,52	10,2	366,54	9,9	364,60	9,1
MOEBEL.....	113,41	3,6	45,51	2,4	121,33	4,1	124,22	3,6	135,43	3,6	115,07	2,9
TEPPICHE, BODENBEL., MATRATZEN...	19,38	0,6	10,29	0,5	21,91	0,7	21,07	0,6	1			

NEUE LÄNDER UND BERLIN - OST
5 AUFWENDUNGEN FÜR DEN PRIVATEN VERBRAUCH SOWIE MENGENANGABEN ÜBER DEN ENERGIEVERBRAUCH PRIVATER HAUSHALTE 1993 NACH
HAUSHALTSGRÖSSE, SOZIALER STELLUNG DER BEZUGSPERSON UND MONATLICHEM HAUSHALTSNETTOEINKOMMEN
5. 3 HAUSHALTE VON ARBEITNEHMERN
5. 3. 2 MONATLICHES HAUSHALTSNETTOEINKOMMEN UNTER 1 600 DM

GEGENSTAND DER NACHWEISUNG	HAUSHALTE INSGESAMT		DAVON MIT ... PERSON(EN)									
			1		2		3		4		5 UND MEHR	
	DM	%	DM	%	DM	%	DM	%	DM	%	DM	%
HAUSHALTE INSGESAMT.....	(105)		1 000 (93) / / / /									
			JE HAUSHALT UND MONAT									
NAHRUNGSMITTEL, GETRÄENKE, TABAKW.	(376,33)	(29,3)	(355,69)	(28,2)	/	/	/	/	/	/	/	/
NAHRUNGSMITTEL.....	(222,51)	(17,3)	(207,42)	(16,4)	/	/	/	/	/	/	/	/
ALKOHOLFREIE GETRÄENKE.....	(22,71)	(1,8)	(20,55)	(1,6)	/	/	/	/	/	/	/	/
SONSTIGE GETRÄENKE 1), TABAKWAREN	(78,22)	(6,1)	(72,08)	(5,7)	/	/	/	/	/	/	/	/
MAHLZEITEN AUSSER HAUS.....	(52,88)	(4,1)	(55,64)	(4,4)	/	/	/	/	/	/	/	/
KLEIDUNG, SCHUHE.....	(101,27)	(7,9)	(99,77)	(7,9)	/	/	/	/	/	/	/	/
HERREN- OBERBEKLEIDUNG.....	(16,81)	(1,3)	(17,83)	(1,4)	/	/	/	/	/	/	/	/
DAMEN- OBERBEKLEIDUNG.....	(38,49)	(3,0)	(39,22)	(3,1)	/	/	/	/	/	/	/	/
KNABEN- OBERBEKLEIDUNG.....	/	/	/	/	/	/	/	/	/	/	/	/
MAEDCHEN- OBERBEKLEIDUNG.....	/	/	/	/	/	/	/	/	/	/	/	/
SPORTBEKLEIDUNG.....	/	/	/	/	/	/	/	/	/	/	/	/
LEIBWAESCHE, UNTERBEKLEIDUNG.....	(15,66)	(1,2)	(15,02)	(1,2)	/	/	/	/	/	/	/	/
SCHUHE.....	(19,73)	(1,5)	(19,25)	(1,5)	/	/	/	/	/	/	/	/
UEBRIGE BEKLEIDUNG UND ZUBEHOER..	(5,74)	(0,4)	(5,09)	(0,4)	/	/	/	/	/	/	/	/
REPARATUREN, AENDERUNGEN.....	/	/	/	/	/	/	/	/	/	/	/	/
WOHNUNGSMIETEN U.AE.....	(238,74)	(18,6)	(242,11)	(19,2)	/	/	/	/	/	/	/	/
ELEKTRIZITAET, GAS, BRENNSTOFFE...	(120,87)	(9,4)	(120,84)	(9,6)	/	/	/	/	/	/	/	/
ELEKTRIZITAET, GAS.....	(51,19)	(4,0)	(50,40)	(4,0)	/	/	/	/	/	/	/	/
KOEHLE, KOKS U.AE.....	(14,11)	(1,1)	/	/	/	/	/	/	/	/	/	/
HEIZOEL U.AE.....	/	/	/	/	/	/	/	/	/	/	/	/
ZENTRALHEIZUNG, WARMWASSER.....	(54,20)	(4,2)	(58,56)	(4,6)	/	/	/	/	/	/	/	/
UEBR. GUETER F. HAUSHALTSFUEHRUNG.	(87,87)	(6,9)	(87,72)	(7,0)	/	/	/	/	/	/	/	/
MOEBEL.....	(22,12)	(1,7)	(22,65)	(1,8)	/	/	/	/	/	/	/	/
TEPPICHE, BODENBEL., MATRATZEN...	(7,09)	(0,6)	/	/	/	/	/	/	/	/	/	/
HEIZ- UND KOCHGERAETE.....	/	/	/	/	/	/	/	/	/	/	/	/
KUEHL- UND GEFRIERMOEBEL.....	/	/	/	/	/	/	/	/	/	/	/	/
SONST. ELEKTR. HAUSHALTSGERAETE...	(9,94)	(0,8)	/	/	/	/	/	/	/	/	/	/
HEIMTEXTILIEN, HAUSHALTSWAESCHE...	(7,06)	(0,6)	(7,38)	(0,6)	/	/	/	/	/	/	/	/
SONST. GEBRAUCHSG. F. HAUSHALTSG.	/	/	/	/	/	/	/	/	/	/	/	/
VERBRAUCHSG. F. HAUSHALTSGUEHRUNG	(12,57)	(1,0)	(11,83)	(0,9)	/	/	/	/	/	/	/	/
DIENTSTLEIST. F. HAUSHALTSGUEHRUNG	/	/	/	/	/	/	/	/	/	/	/	/
AUFWENDUNG F. WOHNUNGSINSTANDSETZ.	(16,77)	(1,3)	(17,52)	(1,4)	/	/	/	/	/	/	/	/
GESUNDHEITS- UND KOERPERPFLEGE....	(59,92)	(4,7)	(60,08)	(4,8)	/	/	/	/				

NEUE LÄNDER UND BERLIN - OST
5 AUFWENDUNGEN FÜR DEN PRIVATEN VERBRAUCH SOWIE MENGENANGABEN ÜBER DEN ENERGIEVERBRAUCH PRIVATER HAUSHALTE 1993 NACH
HAUSHALTSGRÖSSE, SOZIALER STELLUNG DER BEZUGSPERSON UND MONATLICHEM HAUSHALTSNETTOEINKOMMEN

5. 3 HAUSHALTE VON ARBEITNEHMERN
5. 3. 3 MONATLICHES HAUSHALTSNETTOEINKOMMEN VON 1 600 BIS UNTER 2 000 DM

GEGENSTAND DER NACHWEISUNG	HAUSHALTE INSGESAMT		DAVON MIT ... PERSON(EN)									
			1		2		3		4		5 UND MEHR	
	DM	%	DM	%	DM	%	DM	%	DM	%	DM	%
HAUSHALTE INSGESAMT.....	152		127		(24)		/		/		/	
JE HAUSHALT UND MONAT												
NAHRUNGSMITTEL, GETRÄENKE, TABAKW.	400,31	24,9	388,04	24,8	(442,60)	(24,7)	/	/	/	/	/	/
NAHRUNGSMITTEL.....	230,27	14,3	216,18	13,8	(290,42)	(16,2)	/	/	/	/	/	/
ALKOHOLFREIE GETRÄENKE.....	23,49	1,5	22,29	1,4	(27,42)	(1,5)	/	/	/	/	/	/
SONSTIGE GETRÄENKE 1), TABAKWAREN	71,62	4,5	66,56	4,3	(92,66)	(5,2)	/	/	/	/	/	/
MAHLZEITEN AUSSER HAUS.....	74,92	4,7	(83,01)	(5,3)	(32,10)	(1,8)	/	/	/	/	/	/
KLEIDUNG, SCHUHE.....	120,47	7,5	110,08	7,0	(174,10)	(9,7)	/	/	/	/	/	/
HERRENOBERBEKLEIDUNG.....	(16,38)	(1,0)	(17,13)	(1,1)	/	/	/	/	/	/	/	/
DAMENOBERBEKLEIDUNG.....	45,58	2,8	(42,65)	(2,7)	(61,21)	(3,4)	/	/	/	/	/	/
KNABENOBERBEKLEIDUNG.....	(1,44)	(0,1)	/	/	/	/	/	/	/	/	/	/
MAEDCHENOBERBEKLEIDUNG.....	(2,26)	(0,1)	/	/	/	/	/	/	/	/	/	/
SPORTBEKLEIDUNG.....	(3,46)	(0,2)	(3,37)	(0,2)	/	/	/	/	/	/	/	/
LEIBWAESCHE, UNTERBEKLEIDUNG.....	(23,88)	(1,5)	(21,31)	(1,4)	(36,43)	(2,0)	/	/	/	/	/	/
SCHUHE.....	20,16	1,3	18,18	1,2	(29,60)	(1,7)	/	/	/	/	/	/
UEBRIGE BEKLEIDUNG UND ZUBEHOER..	(6,83)	(0,4)	(5,17)	(0,3)	(15,82)	(0,9)	/	/	/	/	/	/
REPARATUREN, AENDERUNGEN.....	/	/	/	/	/	/	/	/	/	/	/	/
WOHNUNGSMIETEN U.AE.....	269,15	16,8	263,55	16,8	(282,18)	(15,8)	/	/	/	/	/	/
ELEKTRIZITAET, GAS, BRENNSTOFFE...	124,02	7,7	116,45	7,4	(158,52)	(8,8)	/	/	/	/	/	/
ELEKTRIZITAET, GAS.....	57,21	3,6	52,92	3,4	(79,45)	(4,4)	/	/	/	/	/	/
KOHLE, KOKS U.AE.....	(12,08)	(0,8)	(9,77)	(0,6)	/	/	/	/	/	/	/	/
HEIZOEL U.AE.....	/	/	/	/	/	/	/	/	/	/	/	/
ZENTRALHEIZUNG, WARMWASSER.....	(54,44)	(3,4)	(53,63)	(3,4)	/	/	/	/	/	/	/	/
UEBR. GUETER F. HAUSHALTSFUEHRUNG.	120,40	7,5	104,56	6,7	(204,04)	(11,4)	/	/	/	/	/	/
MOEBEL.....	(35,80)	(2,2)	(26,18)	(1,7)	/	/	/	/	/	/	/	/
TEPPICHE, BODENBEL., MATRATZEN...	(7,49)	(0,5)	(7,18)	(0,5)	/	/	/	/	/	/	/	/
HEIZ- UND KOCHGERAETE.....	(4,15)	(0,3)	(4,32)	(0,3)	/	/	/	/	/	/	/	/
KUEHL- UND GEFRIERMUEBEL.....	/	/	/	/	/	/	/	/	/	/	/	/
SONST. ELEKTR. HAUSHALTSGERAETE..	(22,65)	(1,4)	(22,56)	(1,4)	/	/	/	/	/	/	/	/
HEIMTEXTILIEN, HAUSHALTSWAESCHE..	(8,37)	(0,5)	(7,79)	(0,5)	/	/	/	/	/	/	/	/
SONST. GEBRAUCHSG. F. HAUSHALTSG.	(9											

NEUE LÄNDER UND BERLIN - OST
5 AUFWENDUNGEN FÜR DEN PRIVATEN VERBRAUCH SOWIE MENGENANGABEN ÜBER DEN ENERGIEVERBRAUCH PRIVATER HAUSHALTE 1993 NACH
HAUSHALTSGRÖSSE, SOZIALER STELLUNG DER BEZUGSPERSON UND MONATLICHEM HAUSHALTSNETTOEINKOMMEN
5. 3 HAUSHALTE VON ARBEITNEHMERN
5. 3. 4 MONATLICHES HAUSHALTSNETTOEINKOMMEN VON 2 000 BIS UNTER 2 500 DM

GEGENSTAND DER NACHWEISUNG	HAUSHALTE INSGESAMT		DAVON MIT ... PERSON(EN)									
			1		2		3		4		5 UND MEHR	
	DM	%	DM	%	DM	%	DM	%	DM	%	DM	%
HAUSHALTE INSGESAMT.....	247		139		70		(27)		/		/	
			JE HAUSHALT UND MONAT									
NAHRUNGSMITTEL, GETRÄNKE, TABAKW.	540,29	26,3	500,11	25,5	566,99	26,0	(622,60)	(28,9)	/	/	/	/
NAHRUNGSMITTEL.....	302,51	14,7	235,53	12,0	365,85	16,8	(411,91)	(19,1)	/	/	/	/
ALKOHOLFREIE GETRÄNKE.....	30,96	1,5	23,65	1,2	36,35	1,7	(47,50)	(2,2)	/	/	/	/
SONSTIGE GETRÄNKE 1), TABAKWAREN	103,78	5,0	105,79	5,4	100,21	4,6	(91,90)	(4,3)	/	/	/	/
MAHLZEITEN AUSSER HAUS.....	103,03	5,0	135,14	6,9	(64,59)	(3,0)	(71,30)	(3,3)	/	/	/	/
KLEIDUNG, SCHUHE.....	156,51	7,6	144,10	7,3	167,26	7,7	(173,82)	(8,1)	/	/	/	/
HERREN- OBERBEKLEIDUNG.....	27,32	1,3	(31,58)	(1,6)	(19,55)	(0,9)	(23,50)	(1,1)	/	/	/	/
DAMEN- OBERBEKLEIDUNG.....	52,27	2,5	51,79	2,6	58,01	2,7	(44,33)	(2,1)	/	/	/	/
KNABEN- OBERBEKLEIDUNG.....	4,42	0,2	(1,22)	(0,1)	(7,49)	(0,3)	(9,12)	(0,4)	/	/	/	/
MAEDCHEN- OBERBEKLEIDUNG.....	(4,58)	(0,2)	/	/	(7,39)	(0,3)	/	/	/	/	/	/
SPORTBEKLEIDUNG.....	3,18	0,2	(3,21)	(0,2)	(3,07)	(0,1)	(3,48)	(0,2)	/	/	/	/
LEIBWAESCHE, UNTERBEKLEIDUNG.....	28,16	1,4	(23,00)	(1,2)	(32,59)	(1,5)	(42,73)	(2,0)	/	/	/	/
SCHUHE.....	25,67	1,2	22,37	1,1	27,08	1,2	(33,45)	(1,6)	/	/	/	/
UEBRIGE BEKLEIDUNG UND ZUBEHOER.....	10,07	0,5	(8,88)	(0,5)	(11,07)	(0,5)	/	/	/	/	/	/
REPARATUREN, AENDERUNGEN.....	/	/	/	/	/	/	/	/	/	/	/	/
WOHNUNGSMIETEN U.AE.....	290,49	14,1	263,01	13,4	320,01	14,7	(336,30)	(15,6)	/	/	/	/
ELEKTRIZITAET, GAS, BRENNSTOFFE...	142,19	6,9	129,02	6,6	155,75	7,2	(170,82)	(7,9)	/	/	/	/
ELEKTRIZITAET, GAS.....	64,84	3,2	50,82	2,6	83,19	3,8	(82,76)	(3,8)	/	/	/	/
KOHLE, KOKS U.AE.....	(16,09)	(0,8)	(14,00)	(0,7)	(16,98)	(0,8)	/	/	/	/	/	/
HEIZOEL U.AE.....	60,94	3,0	64,21	3,3	(55,24)	(2,5)	/	/	/	/	/	/
ZENTRALHEIZUNG, WARMWASSER.....	179,42	8,7	174,81	8,9	198,82	9,1	(124,94)	(5,8)	/	/	/	/
UEBR. GUETER F. HAUSHALTSFUEHRUNG.	54,70	2,7	(57,29)	(2,9)	(60,78)	(2,8)	(30,26)	(1,4)	/	/	/	/
MOEBEL.....	13,48	0,7	(11,05)	(0,6)	(15,18)	(0,7)	/	/	/	/	/	/
TEPPICHE, BODENBEL., MATRATZEN...	6,08	0,3	(4,13)	(0,2)	(9,78)	(0,4)	/	/	/	/	/	/
HEIZ- UND KOCHGERAETE.....	(10,14)	(0,5)	/	/	/	/	/	/	/	/	/	/
KUEHL- UND GEFRIERMOEBEL.....	27,13	1,3	(28,62)	(1,5)	(26,80)	(1,2)</						

NEUE LÄNDER UND BERLIN - OST
5 AUFWENDUNGEN FÜR DEN PRIVATEN VERBRAUCH SOWIE MENGENANGABEN ÜBER DEN ENERGIEVERBRAUCH PRIVATER HAUSHALTE 1993 NACH
HAUSHALTSGRÖSSE, SOZIALER STELLUNG DER BEZUGSPERSON UND MONATLICHEM HAUSHALTSNETTOEINKOMMEN
5. 3 HAUSHALTE VON ARBEITNEHMERN
5. 3. 5 MONATLICHES HAUSHALTSNETTOEINKOMMEN VON 2 500 BIS UNTER 3 000 DM

GEGENSTAND DER NACHWEISUNG	HAUSHALTE INSGESAMT		DAVON MIT ... PERSON(EN)										5 UND MEHR	
			1		2		3		4					
	DM	%	DM	%	DM	%	DM	%	DM	%	DM	%	DM	%
HAUSHALTE INSGESAMT.....	327		1 000		123		88		(41)		/			
JE HAUSHALT UND MONAT														
NAHRUNGSMITTEL, GETRÄENKE, TABAKW.	635,15	26,1	477,58	21,1	628,07	25,5	701,68	27,8	(780,55)	(31,4)	/	/	/	/
NAHRUNGSMITTEL.....	377,29	15,5	258,46	11,4	371,77	15,1	425,08	16,8	(485,63)	(19,6)	/	/	/	/
ALKOHOLFREIE GETRÄENKE.....	37,64	1,5	24,97	1,1	35,06	1,4	44,58	1,8	(51,71)	(2,1)	/	/	/	/
SONSTIGE GETRÄENKE 1), TABAKWAREN	114,43	4,7	82,43	3,6	119,41	4,8	117,07	4,6	(146,84)	(5,9)	/	/	/	/
MAHLZEITEN AUSSER HAUS.....	105,79	4,3	(111,72)	(4,9)	101,82	4,1	114,95	4,6	(96,36)	(3,9)	/	/	/	/
KLEIDUNG, SCHUHE.....	189,10	7,8	149,36	6,6	203,13	8,2	209,42	8,3	(177,60)	(7,2)	/	/	/	/
HERRENOBERBEKLEIDUNG.....	25,93	1,1	(27,47)	(1,2)	25,76	1,0	26,54	1,1	(23,69)	(1,0)	/	/	/	/
DAMENOBERBEKLEIDUNG.....	58,07	2,4	(51,84)	(2,3)	70,95	2,9	54,79	2,2	(41,41)	(1,7)	/	/	/	/
KNABENOBERBEKLEIDUNG.....	8,14	0,3	/	/	(5,86)	(0,2)	(13,06)	(0,5)	(15,99)	(0,6)	/	/	/	/
MAEDCHENOBERBEKLEIDUNG.....	7,64	0,3	/	/	(6,86)	(0,3)	(12,70)	(0,5)	(11,56)	(0,5)	/	/	/	/
SPORTBEKLEIDUNG.....	4,12	0,2	(3,85)	(0,2)	3,76	0,2	(4,81)	(0,2)	(4,23)	(0,2)	/	/	/	/
LEIBWAESCHE, UNTERBEKLEIDUNG.....	37,75	1,6	(29,86)	(1,3)	43,11	1,7	(40,07)	(1,6)	(30,70)	(1,2)	/	/	/	/
SCHUHE.....	34,03	1,4	23,81	1,1	33,27	1,3	40,61	1,6	(38,76)	(1,6)	/	/	/	/
UEBRIGE BEKLEIDUNG UND ZUBEHOER..	12,19	0,5	(9,75)	(0,4)	12,42	0,5	(15,20)	(0,6)	(10,15)	(0,4)	/	/	/	/
REPARATUREN, AENDERUNGEN.....	(1,24)	(0,1)	/	/	/	/	/	/	/	/	/	/	/	/
WOHNUNGSMIETEN U.A.E.....	332,66	13,7	298,90	13,2	336,93	13,7	343,07	13,6	(348,38)	(14,0)	/	/	/	/
ELEKTRIZITAET, GAS, BRENNSTOFFE...	165,48	6,8	143,92	6,4	163,39	6,6	175,68	7,0	(180,89)	(7,3)	/	/	/	/
ELEKTRIZITAET, GAS.....	78,07	3,2	57,60	2,5	85,83	3,5	75,78	3,0	(87,49)	(3,5)	/	/	/	/
KOEHLE, KOKS U.A.E.....	17,48	0,7	/	/	(22,52)	(0,9)	(17,99)	(0,7)	/	/	/	/	/	

NEUE LÄNDER UND BERLIN - OST
5 AUFWENDUNGEN FUER DEN PRIVATEN VERBRAUCH SOWIE MENGENANGABEN UEBER DEN ENERGIEVERBRAUCH PRIVATER HAUSHALTE 1993 NACH
HAUSHALTSGROESSE, SOZIALER STELLUNG DER BEZUGSPERSON UND MONATLICHEM HAUSHALTSNETTOEINKOMMEN

5. 3 HAUSHALTE VON ARBEITNEHMERN
5. 3. 6 MONATLICHES HAUSHALTSNETTOEINKOMMEN VON 3 000 BIS UNTER 4 000 DM

GEGENSTAND DER NACHWEISUNG	HAUSHALTE INSGESAMT		DAVON MIT ... PERSON(EN)									
			1		2		3		4		5 UND MEHR	
	DM	%	DM	%	DM	%	DM	%	DM	%	DM	%
HAUSHALTE INSGESAMT.....	783		1 000 (48)		258		241		198		(38)	
JE HAUSHALT UND MONAT												
NAHHRUNGSMITTEL, GETRAENKE, TABAKW.	740,42	25,8	(490,40)	(18,7)	703,34	24,7	736,27	25,2	810,70	27,4	(966,24)	(31,5)
NAHRUNGSMITTEL.....	448,62	15,5	(250,80)	(9,6)	411,52	14,4	447,41	15,3	510,13	17,2	(636,14)	(20,7)
ALKOHOLFREIE GETRAENKE.....	44,98	1,6	(25,34)	(1,0)	35,61	1,3	46,95	1,6	55,71	1,9	(64,89)	(2,1)
SONSTIGE GETRAENKE 1), TABAKWAREN	132,74	4,6	(87,44)	(3,3)	138,32	4,9	131,51	4,5	133,09	4,5	(157,71)	(5,1)
MAHLZEITEN AUSSER HAUS.....	114,08	3,9	(126,82)	(4,8)	117,90	4,1	110,40	3,8	111,77	3,8	(107,51)	(3,5)
KLEIDUNG, SCHUHE.....	239,39	8,3	(192,41)	(7,4)	232,13	8,1	245,57	8,4	251,55	8,5	(244,95)	(8,0)
HERRENROBERBEKLEIDUNG.....	35,64	1,2	(30,74)	(1,2)	39,96	1,4	34,54	1,2	33,89	1,1	(28,54)	(0,9)
DAMENROBERBEKLEIDUNG.....	69,04	2,4	(76,68)	(2,9)	84,33	3,0	66,77	2,3	54,61	1,8	(45,35)	(1,5)
KNABENROBERBEKLEIDUNG.....	10,58	0,4	/	/	3,47	0,1	11,29	0,4	18,54	0,6	(25,62)	(0,8)
MAEDCHENROBERBEKLEIDUNG.....	11,48	0,4	/	/	3,02	0,1	12,86	0,4	21,62	0,7	(20,65)	(0,7)
SPORTBEKLEIDUNG.....	5,76	0,2	(6,01)	(0,2)	4,41	0,2	5,38	0,2	7,73	0,3	(6,71)	(0,2)
LEIBWAESCHE, UNTERBEKLEIDUNG.....	48,23	1,7	(37,22)	(1,4)	46,05	1,6	53,36	1,8	48,44	1,6	(43,26)	(1,4)
SCHUHE.....	42,07	1,5	(28,48)	(1,1)	33,84	1,2	44,36	1,5	50,41	1,7	(56,89)	(1,9)
UEBRIGE BEKLEIDUNG UND ZUBEHOER..	15,40	0,5	(11,09)	(0,4)	15,51	0,5	15,76	0,5	15,47	0,5	(17,47)	(0,6)
REPARATUREN, AENDERUNGEN.....	1,19	0,0	/	/	(1,54)	(0,1)	(1,25)	(0,0)	/	/	/	/
WOHNUNGSMIETEN U.AE.....	367,83	12,7	(355,61)	(13,6)	353,16	12,4	370,48	12,7	376,86	12,7	(419,01)	(13,6)
ELEKTRIZITAET, GAS, BRENNSTOFFE..	186,14	6,4	(143,67)	(5,5)	180,18	6,3	188,92	6,5	191,82	6,5	(232,78)	(7,6)
ELEKTRIZITAET, GAS.....	91,32	3,2	(68,49)	(2,6)	85,41	3,0	94,08	3,2	98,73	3,3	(103,92)	(3,4)
KOEHLE, KOKS U.AE.....	20,93	0,7	/	/	17,00	0,6	23,70	0,8				

NEUE LÄNDER UND BERLIN - OST
5 AUFWENDUNGEN FÜR DEN PRIVATEN VERBRAUCH SOWIE MENGENANGABEN ÜBER DEN ENERGIEVERBRAUCH PRIVATER HAUSHALTE 1993 NACH
HAUSHALTSGRÖSSE, SOZIALER STELLUNG DER BEZUGSPERSON UND MONATLICHEM HAUSHALTSNETTOEINKOMMEN
5. 3 HAUSHALTE VON ARBEITNEHMERN
5. 3. 7 MONATLICHES HAUSHALTSNETTOEINKOMMEN VON 4 000 BIS UNTER 5 000 DM

GEGENSTAND DER NACHWEISUNG	HAUSHALTE INSGESAMT		DAVON MIT ... PERSON(EN)									
			1		2		3		4		5 UND MEHR	
	DM	%	DM	%	DM	%	DM	%	DM	%	DM	%
HAUSHALTE INSGESAMT.....	719		1 000		167		255		231		51	
JE HAUSHALT UND MONAT												
NAHRUNGSMITTEL, GETRÄENKE, TABAKH.	844,88	24,1	/	/	709,73	21,7	842,60	24,3	933,33	25,5	992,20	25,6
NAHRUNGSMITTEL.....	503,10	14,4	/	/	413,96	12,6	492,28	14,2	563,50	15,4	651,40	16,8
ALKOHOLFREIE GETRÄENKE.....	51,47	1,5	/	/	37,85	1,2	43,59	1,4	61,21	1,7	69,33	1,8
SONSTIGE GETRÄENKE 1), TABAKWAREN	143,16	4,1	/	/	129,13	3,9	146,69	4,2	148,19	4,1	155,22	4,0
MAHLZEITEN AUSSER HAUS.....	147,16	4,2	/	/	128,78	3,9	154,04	4,4	160,44	4,4	116,26	3,0
KLEIDUNG, SCHUHE.....	297,33	8,5	/	/	271,69	8,3	304,69	8,8	314,67	8,6	297,23	7,7
HERRENOBERBEKLEIDUNG.....	47,24	1,3	/	/	52,13	1,6	50,37	1,5	43,68	1,2	32,20	0,8
DAMENOBERBEKLEIDUNG.....	87,08	2,5	/	/	100,74	3,1	93,44	2,7	77,48	2,1	59,83	1,5
KNABENOBERBEKLEIDUNG.....	13,74	0,4	/	/	(2,01)	(0,1)	12,07	0,3	21,69	0,6	28,14	0,7
MAEDCHENOBERBEKLEIDUNG.....	15,19	0,4	/	/	2,88	0,1	13,45	0,4	24,55	0,7	26,22	0,7
SPORTBEKLEIDUNG.....	7,86	0,2	/	/	5,79	0,2	8,23	0,2	8,95	0,2	(8,33)	(0,2)
LEIBWAESCHE, UNTERBEKLEIDUNG.....	56,14	1,6	/	/	52,37	1,6	57,44	1,7	58,35	1,6	(58,18)	(1,5)
SCHUHE.....	51,48	1,5	/	/	40,26	1,2	49,42	1,4	61,26	1,7	60,55	1,6
UEBRIGE BEKLEIDUNG UND ZUBEHOER.	17,34	0,5	/	/	13,96	0,4	18,99	0,5	17,57	0,5	(22,76)	(0,6)
REPARATUREN, AENDERUNGEN.....	1,27	0,0	/	/	(1,57)	(0,0)	(1,28)	(0,0)	(1,13)	(0,0)	/	/
WOHNUNGSMIETEN U.AE.....	402,31	11,5	/	/	366,57	11,2	391,23	11,3	420,37	11,5	512,31	13,2
ELEKTRIZITAET, GAS, BRENNSTOFFE...	205,71	5,9	/	/	192,42	5,9	201,37	5,8	215,61	5,9	240,11	6,2
ELEKTRIZITAET, GAS.....	100,84	2,9	/	/	96,83	3,0	96,15	2,8	108,18	3,0	113,11	2,9
KOHLE, KOKS U.AE.....	21,44	0,6	/	/	(14,51)	(0,4)	22,24	0,6	20,95	0,6	(45,05)	(1,2)
HEIZOEL U.AE.....	10,05	0,3	/	/	/	/	(11,87)	(0,3)	(11,09)			

NEUE LÄNDER UND BERLIN - OST
5 AUFWENDUNGEN FÜR DEN PRIVATEN VERBRAUCH SOWIE MENGENANGABEN ÜBER DEN ENERGIEVERBRAUCH PRIVATER HAUSHALTE 1993 NACH
HAUSHALTSGRÖSSE, SOZIALER STELLUNG DER BEZUGSPERSON UND MONATLICHEM HAUSHALTSNETTOEINKOMMEN
5. 3 HAUSHALTE VON ARBEITNEHMERN
5. 3. 8 MONATLICHES HAUSHALTSNETTOEINKOMMEN VON 5 000 BIS UNTER 6 000 DM

GEGENSTAND DER NACHWEISUNG	HAUSHALTE INSGESAMT		DAVON MIT ... PERSON(EN)									
			1		2		3		4		5 UND MEHR	
	DM	%	DM	%	DM	%	DM	%	DM	%	DM	%
HAUSHALTE INSGESAMT.....	432		1 000		80		137		179		(32)	
JE HAUSHALT UND MONAT												
NÄHRUNGSMITTEL, GETRÄENKE, TABAKW.	926,72	23,2	/	/	788,70	21,2	931,43	23,2	938,74	23,1	(1211,67)	(27,8)
NÄHRUNGSMITTEL.....	537,66	13,4	/	/	438,93	11,8	521,58	13,0	566,35	14,0	(732,78)	(16,8)
ALKOHOLFREIE GETRÄENKE.....	56,67	1,4	/	/	37,77	1,0	58,08	1,4	61,65	1,5	(76,56)	(1,8)
SONSTIGE GETRÄENKE 1), TABAKWAREN	148,74	3,7	/	/	147,95	4,0	147,56	3,7	140,41	3,5	(193,88)	(4,4)
MAHLZEITEN AUSSER HAUS.....	183,65	4,6	/	/	164,04	4,4	204,21	5,1	170,33	4,2	(208,46)	(4,8)
KLEIDUNG, SCHUHE.....	350,99	8,8	/	/	318,01	8,5	325,23	8,1	376,73	9,3	(401,64)	(9,2)
HERREN- OBERBEKLEIDUNG.....	55,86	1,4	/	/	61,99	1,7	58,56	1,5	53,97	1,3	(46,43)	(1,1)
DAMEN- OBERBEKLEIDUNG.....	105,84	2,6	/	/	123,53	3,3	107,94	2,7	98,00	2,4	(84,38)	(1,9)
KNABEN- OBERBEKLEIDUNG.....	15,06	0,4	/	/	(2,44)	(0,1)	10,32	0,3	21,06	0,5	(35,70)	(0,8)
MAEDCHEN- OBERBEKLEIDUNG.....	18,19	0,5	/	/	(2,86)	(0,1)	11,23	0,3	27,07	0,7	(39,49)	(0,9)
SPORTBEKLEIDUNG.....	9,01	0,2	/	/	6,90	0,2	8,42	0,2	10,22	0,3	(10,73)	(0,2)
LEIBWAESCHE, UNTERBEKLEIDUNG.....	67,41	1,7	/	/	55,07	1,5	55,99	1,4	79,33	2,0	(80,32)	(1,8)
SCHUHE.....	58,61	1,5	/	/	45,31	1,2	52,37	1,3	65,98	1,6	(79,97)	(1,8)
UEBRIGE BEKLEIDUNG UND ZUBEHOER..	18,99	0,5	/	/	16,92	0,5	18,09	0,5	19,86	0,5	(22,24)	(0,5)
REPARATUREN, AENDERUNGEN.....	2,01	0,1	/	/	(3,00)	(0,1)	(2,31)	(0,1)	(1,24)	(0,0)	/	/
WOHNUNGSMIETEN U.AE.....	451,99	11,3	/	/	389,10	10,4	426,84	10,6	485,39	12,0	(505,62)	(11,6)
ELEKTRIZITAET, GAS, BRENNSTOFFE...	227,14	5,7	/	/	234,14	6,3	224,71	5,6	220,30	5,4	(258,93)	(5,9)
ELEKTRIZITAET, GAS.....	109,16	2,7	/	/	108,36	2,9	108,46	2,7	107,63	2,7	(129,96)	(3,0)
KOEHLE, KOKS U.AE.....	21,63	0,5	/	/	(20,60)	(0,6)	(18,02)	(0,4)	21,09	0,5	(

NEUE LÄNDER UND BERLIN - OST
5 AUFWENDUNGEN FÜR DEN PRIVATEN VERBRAUCH SOWIE MENGENANGABEN ÜBER DEN ENERGIEVERBRAUCH PRIVATER HAUSHALTE 1993 NACH
HAUSHALTSGRÖSSE, SOZIALER STELLUNG DER BEZUGSPERSON UND MONATLICHEM HAUSHALTSNETTOEINKOMMEN
5. 3 HAUSHALTE VON ARBEITNEHMERN
5. 3. 9 MONATLICHES HAUSHALTSNETTOEINKOMMEN VON 6 000 BIS UNTER 7 500 DM

GEGENSTAND DER NACHWEISUNG	HAUSHALTE INSGESAMT		DAVON MIT ... PERSON(EN)									
			1		2		3		4		5 UND MEHR	
	DM	%	DM	%	DM	%	DM	%	DM	%	DM	%
HAUSHALTE INSGESAMT.....	249		1 000		(34)		81		99		(35)	
JE HAUSHALT UND MONAT												
NAHRUNGSMITTEL, GETRÄENKE, TABAKW.	1014,62	22,6	/	/	(844,84)	(20,1)	930,51	21,3	1082,69	23,4	(1171,15)	(24,9)
NAHRUNGSMITTEL.....	572,10	12,7	/	/	(453,47)	(10,8)	522,78	12,0	601,92	13,0	(719,76)	(15,3)
ALKOHOLFREIE GETRÄENKE.....	64,86	1,4	/	/	(42,05)	(1,0)	56,57	1,3	73,61	1,6	(81,47)	(1,7)
SONSTIGE GETRÄENKE 1), TABAKWAREN	157,88	3,5	/	/	(145,39)	(3,5)	152,71	3,5	166,04	3,6	(159,39)	(3,4)
MAHLZEITEN AUSSER HAUS.....	219,79	4,9	/	/	(203,93)	(4,8)	198,46	4,6	241,12	5,2	(210,54)	(4,5)
KLEIDUNG, SCHUHE.....	401,49	8,9	/	/	(390,34)	(9,3)	387,45	8,9	403,79	8,7	(436,12)	(9,3)
HERREN- OBERBEKLEIDUNG.....	73,61	1,6	/	/	(90,31)	(2,1)	76,70	1,8	68,02	1,5	(67,21)	(1,4)
DAMEN- OBERBEKLEIDUNG.....	126,70	2,8	/	/	(150,13)	(3,6)	136,58	3,1	117,51	2,5	(107,63)	(2,3)
KNABEN- OBERBEKLEIDUNG.....	15,15	0,3	/	/	/	/	(8,52)	(0,2)	20,40	0,4	(28,52)	(0,6)
MAEDCHEN- OBERBEKLEIDUNG.....	19,91	0,4	/	/	(2,86)	(0,1)	(14,50)	(0,3)	24,20	0,5	(36,80)	(0,8)
SPORTBEKLEIDUNG.....	11,31	0,3	/	/	(8,01)	(0,2)	10,33	0,2	12,52	0,3	(13,39)	(0,3)
LEIBWAESCHE, UNTERBEKLEIDUNG.....	66,38	1,5	/	/	(57,88)	(1,4)	62,08	1,4	68,14	1,5	(75,58)	(1,6)
SCHUHE.....	65,13	1,4	/	/	(54,29)	(1,3)	57,63	1,3	69,93	1,5	(79,33)	(1,7)
UEBRIGE BEKLEIDUNG UND ZUBEHOER...	21,82	0,5	/	/	(22,60)	(0,5)	19,50	0,4	21,67	0,5	(27,14)	(0,6)
REPARATUREN, AENDERUNGEN.....	(1,48)	(0,0)	/	/	/	/	/	/	(1,40)	(0,0)	/	/
WOHNUNGSMIETEN U.AE.....	484,98	10,8	/	/	(406,55)	(9,7)	478,18	11,0	507,54	10,9	(513,11)	(10,9)
ELEKTRIZITAET, GAS, BRENNSTOFFE...	237,21	5,3	/	/	(216,57)	(5,1)	230,31	5,3	240,16	5,2	(267,02)	(5,7)
ELEKTRIZITAET, GAS.....	112,33	2,5	/	/	(101,86)	(2,4)	108,02	2,5	106,65	2,3	(149,05)	(3,2)
KOEHLE, KOKS U.AE.....	24,56	0,5	/	/	/	/	(24,94)	(0,6)	(

NEUE LÄNDER UND BERLIN - OST
5 AUFWENDUNGEN FÜR DEN PRIVATEN VERBRAUCH SOWIE MENGENANGABEN ÜBER DEN ENERGIEVERBRAUCH PRIVATER HAUSHALTE 1993 NACH
HAUSHALTSGRÖSSE, SOZIALER STELLUNG DER BEZUGSPERSON UND MONATLICHEM HAUSHALTSNETTOEINKOMMEN
5. 3 HAUSHALTE VON ARBEITNEHMERN
5. 3.10 MONATLICHES HAUSHALTSNETTOEINKOMMEN VON 7 500 BIS UNTER 10 000 DM

GEGENSTAND DER NACHWEISUNG	HAUSHALTE INSGESAMT		DAVON MIT ... PERSON(EN)									
			1		2		3		4		5 UND MEHR	
	DM	%	DM	%	DM	%	DM	%	DM	%	DM	%
HAUSHALTE INSGESAMT.....	102		1 000		(22)		(29)		41		(11)	
JE HAUSHALT UND MONAT												
NAHHRUNGSMITTEL, GETRÄENKE, TABAKH.	1036,00	20,2	/	/	(896,43)	(19,3)	(1008,74)	(20,3)	1077,22	19,7	(1240,59)	(24,2)
NÄHRUNGSMITTEL.....	566,63	11,1	/	/	(453,64)	(9,7)	(549,55)	(11,1)	598,22	10,9	(725,23)	(14,2)
ALKOHOLFREIE GETRÄENKE.....	53,88	1,1	/	/	(40,15)	(0,9)	(46,60)	(0,9)	(61,04)	(1,1)	(74,88)	(1,5)
SONSTIGE GETRÄENKE 1), TABAKWAREN	148,79	2,9	/	/	(156,40)	(3,4)	(141,21)	(2,8)	143,57	2,6	(174,22)	(3,4)
MAHLZEITEN AUSSER HAUS.....	266,70	5,2	/	/	(246,24)	(5,3)	(271,39)	(5,5)	(274,39)	(5,0)	(266,26)	(5,2)
KLEIDUNG, SCHUHE.....	473,52	9,3	/	/	(369,71)	(7,9)	(479,73)	(9,7)	529,31	9,7	(455,65)	(8,9)
HERRENÖBERBEKLEIDUNG.....	86,11	1,7	/	/	(81,12)	(1,7)	(84,37)	(1,7)	92,89	1,7	(75,20)	(1,5)
DAMENÖBERBEKLEIDUNG.....	155,52	3,0	/	/	(146,92)	(3,2)	(171,03)	(3,4)	155,02	2,8	(132,05)	(2,6)
KNABENÖBERBEKLEIDUNG.....	(16,93)	(0,3)	/	/	/	/	/	/	(23,58)	(0,4)	/	/
MAEDCHENÖBERBEKLEIDUNG.....	16,32	0,3	/	/	/	/	/	/	(24,21)	(0,4)	/	/
SPORTBEKLEIDUNG.....	13,60	0,3	/	/	(9,89)	(0,2)	(9,69)	(0,2)	(19,00)	(0,3)	/	/
LEIBWAESCHE, UNTERBEKLEIDUNG.....	87,09	1,7	/	/	(60,20)	(1,3)	(85,30)	(1,7)	(102,24)	(1,9)	/	/
SCHUHE.....	72,37	1,4	/	/	(52,04)	(1,1)	(67,12)	(1,4)	86,62	1,6	(74,02)	(1,4)
UEBRIGE BEKLEIDUNG UND ZUBehoER..	23,43	0,5	/	/	(13,61)	(0,3)	(31,81)	(0,6)	(23,74)	(0,4)	/	/
REPARATUREN, AENDERUNGEN.....	(2,16)	(0,0)	/	/	/	/	/	/	/	/	/	/
WOHNUNGSMIETEN U.AE.....	541,13	10,6	/	/	(512,76)	(11,0)	(522,26)	(10,5)	539,19	9,8	(659,36)	(12,9)
ELEKTRIZITAET, GAS, BRENNSTOFFE...	250,17	4,9	/	/	(219,47)	(4,7)	(225,94)	(4,6)	259,26	4,7	(345,76)	(6,8)
ELEKTRIZITAET, GAS.....	128,57	2,5	/	/	(102,14)	(2						

NEUE LÄNDER UND BERLIN - OST
5 AUFWENDUNGEN FÜR DEN PRIVATEN VERBRAUCH SOWIE MENGENANGABEN ÜBER DEN ENERGIEVERBRAUCH PRIVATER HAUSHALTE 1993 NACH
HAUSHALTSGRÖSSE, SOZIALER STELLUNG DER BEZUGSPERSON UND MONATLICHEM HAUSHALTSNETTOEINKOMMEN
5. 4 HAUSHALTE VON ANGESTELLTEN
5. 4. 1 HAUSHALTE ZUSAMMEN

GEGENSTAND DER NACHWEISUNG	HAUSHALTE INSGESAMT		DAVON MIT ... PERSON(EN)									
			1		2		3		4		5 UND MEHR	
	DM	%	DM	%	DM	%	DM	%	DM	%	DM	%
HAUSHALTE INSGESAMT.....	1 437		1 000		416		383		326		59	
			JE HAUSHALT UND MONAT									
NAHRUNGSMITTEL, GETRÄENKE, TABAKW.	768,98	22,8	448,98	21,5	697,48	21,8	847,94	23,0	958,53	23,5	1085,64	25,4
NAHRUNGSMITTEL.....	445,43	13,2	237,28	11,4	400,03	12,5	496,79	13,5	563,54	13,8	672,35	15,7
ALKOHOLFREIE GETRÄENKE.....	46,46	1,4	22,88	1,1	38,36	1,2	52,42	1,4	63,87	1,6	84,23	1,6
SONSTIGE GETRÄENKE 1), TABAKWAREN	120,92	3,6	81,71	3,9	122,41	3,8	131,84	3,6	131,19	3,2	150,81	3,5
MAHLZEITEN AUSSER HAUS.....	156,17	4,6	107,10	5,1	136,67	4,3	166,89	4,5	199,92	4,9	192,63	4,5
KLEIDUNG, SCHUHE.....	305,65	9,0	168,39	8,1	279,21	8,7	340,52	9,2	386,69	9,5	406,41	9,5
HERREN- OBERBEKLEIDUNG.....	49,68	1,5	20,84	1,0	47,83	1,5	58,46	1,6	62,07	1,5	60,88	1,4
DAMEN- OBERBEKLEIDUNG.....	100,79	3,0	77,97	3,7	106,47	3,3	108,37	2,9	103,51	2,5	94,23	2,2
KNABEN- OBERBEKLEIDUNG.....	10,69	0,3	(0,95)	(0,0)	4,07	0,1	12,15	0,3	21,38	0,5	30,74	0,7
MAEDCHEN- OBERBEKLEIDUNG.....	13,17	0,4	(1,25)	(0,1)	4,92	0,2	14,83	0,4	27,98	0,7	29,84	0,7
SPORTBEKLEIDUNG.....	7,61	0,2	3,08	0,1	5,75	0,2	8,52	0,2	11,60	0,3	12,35	0,3
LEIBWAESCHE, UNTERBEKLEIDUNG.....	55,16	1,6	26,79	1,3	51,00	1,6	61,30	1,7	70,72	1,7	80,25	1,9
SCHUHE.....	50,06	1,5	26,95	1,3	41,34	1,3	54,79	1,5	69,12	1,7	74,63	1,7
UEBRIGE BEKLEIDUNG UND ZUBEHOER.....	16,83	0,5	9,62	0,5	16,18	0,5	19,90	0,5	18,76	0,5	21,75	0,5
REPARATUREN, AENDERUNGEN.....	1,65	0,0	(0,93)	(0,0)	1,66	0,1	2,21	0,1	1,54	0,0	/	/
WOHNUNGSMIETEN U. AE.....	394,01	11,7	294,96	14,1	367,18	11,5	418,00	11,3	451,13	11,1	537,04	12,5
ELEKTRIZITAET, GAS, BRENNSTOFFE.....	200,81	5,9	142,87	6,8	193,54							

NEUE LÄNDER UND BERLIN - OST
5 AUFWENDUNGEN FÜR DEN PRIVATEN VERBRAUCH SOWIE MENGENANGABEN ÜBER DEN ENERGIEVERBRAUCH PRIVATER HAUSHALTE 1993 NACH
HAUSHALTSGRÖSSE, SOZIALER STELLUNG DER BEZUGSPERSON UND MONATLICHEM HAUSHALTSNETTOEINKOMMEN
5. 4 HAUSHALTE VON ANGESTELLTEN
5. 4. 2 MONATLICHES HAUSHALTSNETTOEINKOMMEN UNTER 2 000 DM

GEGENSTAND DER NACHWEISUNG	HAUSHALTE INSGESAMT		DAVON MIT ... PERSON(EN)									
			1		2		3		4		5 UND MEHR	
	DM	%	DM	%	DM	%	DM	%	DM	%	DM	%
HAUSHALTE INSGESAMT.....	94		1 000		(15)		/		/		/	
JE HAUSHALT UND MONAT												
NAHRUNGSMITTEL, GETRÄENKE, TABAKW.	408,82	24,1	393,12	23,6	(463,19)	(25,4)	/	/	/	/	/	/
NAHRUNGSMITTEL.....	244,39	14,4	228,85	13,7	(304,76)	(18,7)	/	/	/	/	/	/
ALKOHOLFREIE GETRÄENKE.....	24,21	1,4	21,46	1,3	(34,96)	(1,9)	/	/	/	/	/	/
SONSTIGE GETRÄENKE 1), TABAKWAREN	69,91	4,1	68,96	4,1	(70,19)	(3,9)	/	/	/	/	/	/
MAHLZEITEN AUSSER HAUS.....	70,31	4,1	(73,84)	(4,4)	(53,28)	(2,9)	/	/	/	/	/	/
KLEIDUNG, SCHUHE.....	147,02	8,7	139,25	8,4	(184,14)	(10,1)	/	/	/	/	/	/
HERRENÖBERBEKLEIDUNG.....	(13,09)	(0,8)	(13,74)	(0,8)	/	/	/	/	/	/	/	/
DAMENÖBERBEKLEIDUNG.....	67,84	4,0	(68,49)	(4,1)	(66,60)	(3,7)	/	/	/	/	/	/
KNABENÖBERBEKLEIDUNG.....	(2,55)	(0,2)	/	/	/	/	/	/	/	/	/	/
MAEDCHENÖBERBEKLEIDUNG.....	(3,75)	(0,2)	/	/	/	/	/	/	/	/	/	/
SPORTBEKLEIDUNG.....	(3,07)	(0,2)	(2,83)	(0,2)	/	/	/	/	/	/	/	/
LEIBWAESCHE, UNTERBEKLEIDUNG.....	(22,97)	(1,4)	(19,91)	(1,2)	/	/	/	/	/	/	/	/
SCHUHE.....	25,39	1,5	23,53	1,4	(33,56)	(1,8)	/	/	/	/	/	/
UEBRIGE BEKLEIDUNG UND ZUBEHOER..	(8,10)	(0,5)	(7,16)	(0,4)	/	/	/	/	/	/	/	/
REPARATUREN, AENDERUNGEN.....	/	/	/	/	/	/	/	/	/	/	/	/
WOHNUNGSMIETEN U.AE.....	269,74	15,9	262,44	15,7	(279,98)	(15,4)	/	/	/	/	/	/
ELEKTRIZITAET, GAS, BRENNSTOFFE...	135,00	7,9	127,68	7,7	(156,48)	(8,6)	/	/	/	/	/	/
ELEKTRIZITAET, GAS.....	62,79	3,7	58,53	3,5	(84,64)	(4,6)	/	/	/	/	/	/
KOEHLE, KOKS U.AE.....	(12,22)	(0,7)	(10,74)	(0,6)	/	/	/	/	/	/	/	/
HEIZOEL U.AE.....	/	/	/	/	/	/	/	/	/	/	/	/
ZENTRALHEIZUNG, WARMWASSER.....	(59,52)	(3,5)	(58,19)	(3,5)	/	/	/	/	/	/	/	/
UEBR. GUETER F. HAUSHALTSFUEHRUNG.	130,68	7,7	129,99	7,8	(135,84)	(7,5)	/	/				

NEUE LÄNDER UND BERLIN - OST
5 AUFWENDUNGEN FÜR DEN PRIVATEN VERBRAUCH SOWIE MANGELNANGABEN ÜBER DEN ENERGIEVERBRAUCH PRIVATER HAUSHALTE 1993 NACH
HAUSHALTSGRÖSSE, SOZIALER STELLUNG DER BEZUGSPERSON UND MONATLICHEM HAUSHALTSNETTOEINKOMMEN
5. 4 HAUSHALTE VON ANGESTELLTEN
5. 4. 3 MONATLICHES HAUSHALTSNETTOEINKOMMEN VON 2 000 BIS UNTER 2 500 DM

GEGENSTAND DER NACHWEISUNG	HAUSHALTE INSGESAMT		DAVON MIT ... PERSON(EN)									
			1		2		3		4		5 UND MEHR	
	DM	%	DM	%	DM	%	DM	%	DM	%	DM	%
HAUSHALTE INSGESAMT.....	118		1 000		(34)		(10)		/		/	
JE HAUSHALT UND MONAT												
NAHRUNGSMITTEL, GETRÄENKE, TABAKW.	489,81	23,8	432,22	22,3	(561,14)	(25,3)	(663,81)	(28,3)	/	/	/	/
NAHRUNGSMITTEL.....	282,06	13,7	229,36	11,8	(352,17)	(15,9)	(417,68)	(17,8)	/	/	/	/
ALKOHOLFREIE GETRÄENKE.....	30,60	1,5	22,58	1,2	(41,37)	(1,9)	(51,98)	(2,2)	/	/	/	/
SONSTIGE GETRÄENKE 1), TABAKWAREN	81,70	4,0	77,77	4,0	(90,99)	(4,1)	(79,78)	(3,4)	/	/	/	/
MAHLZEITEN AUSSER HAUS.....	95,44	4,6	102,50	5,3	(76,61)	(3,5)	/	/	/	/	/	/
KLEIDUNG, SCHUHE.....	175,44	8,5	165,18	8,5	(187,34)	(8,4)	(218,71)	(9,3)	/	/	/	/
HERRENOBERBEKLEIDUNG.....	20,09	1,0	(21,29)	(1,1)	(14,15)	(0,6)	/	/	/	/	/	/
DAMENOBERBEKLEIDUNG.....	74,42	3,6	(77,54)	(4,0)	(76,28)	(3,4)	(48,11)	(2,1)	/	/	/	/
KNABENOBERBEKLEIDUNG.....	(3,94)	(0,2)	/	/	(8,46)	(0,4)	/	/	/	/	/	/
MAEDCHENOBERBEKLEIDUNG.....	(3,94)	(0,2)	/	/	(8,46)	(0,4)	/	/	/	/	/	/
SPORTBEKLEIDUNG.....	(3,24)	(0,2)	(2,90)	(0,1)	(3,64)	(0,2)	/	/	/	/	/	/
LEIBWAESCHE, UNTERBEKLEIDUNG.....	28,49	1,4	(22,77)	(1,2)	(31,80)	(1,4)	/	/	/	/	/	/
SCHUHE.....	30,45	1,5	27,67	1,4	(33,83)	(1,5)	(40,29)	(1,7)	/	/	/	/
UEBRIGE BEKLEIDUNG UND ZUBEHOER..	9,75	0,5	(10,14)	(0,5)	(9,22)	(0,4)	/	/	/	/	/	/
REPARATUREN, AENDERUNGEN.....	/	/	/	/	/	/	/	/	/	/	/	/
WOHNUNGSMIETEN U.AE.....	291,25	14,2	270,81	14,0	(317,74)	(14,3)	(351,10)	(15,0)	/	/	/	/
ELEKTRIZITAET, GAS, BRENNSTOFFE...	152,07	7,4	143,07	7,4	(166,11)	(7,5)	(172,04)	(7,3)	/	/	/	/
ELEKTRIZITAET, GAS.....	60,85	3,0	51,69	2,7	(70,78)	(3,2)	(94,82)	(4,0)	/	/	/	/
KOEHLE, KOKS U.AE.....	(12,12)	(0,6)	/	/	/	/	/	/	/	/	/	/
HEIZOEL U.AE.....	/	/	/</									

NEUE LÄNDER UND BERLIN - OST
5. AUFWENDUNGEN FÜR DEN PRIVATEN VERBRAUCH SOWIE MENGENANGABEN ÜBER DEN ENERGIEVERBRAUCH PRIVATER HAUSHALTE 1993 NACH
HAUSHALTSGRÖSSE, SOZIALER STELLUNG DER BEZUGSPERSON UND MONATLICHEM HAUSHALTSNETTOEINKOMMEN

5. 4 HAUSHALTE VON ANGESTELLTEN
5. 4. 4 MONATLICHES HAUSHALTSNETTOEINKOMMEN VON 2 500 BIS UNTER 3 000 DM

GEGENSTAND DER NACHWEISUNG	HAUSHALTE INSGESAMT		DAVON MIT ... PERSON(EN)									
			1		2		3		4		5 UND MEHR	
	DM	%	DM	%	DM	%	DM	%	DM	%	DM	%
HAUSHALTE INSGESAMT.....	125		1 000 (47)		50		(21)		/		/	
JE HAUSHALT UND MONAT												
NÄHRUNGSMITTEL, GETRÄENKE, TABAKW.	571,94	23,3	(489,21)	(20,8)	586,41	24,0	(664,04)	(25,8)	/	/	/	/
NÄHRUNGSMITTEL.....	335,40	13,7	(261,46)	(11,1)	349,72	14,3	(410,72)	(15,9)	/	/	/	/
ALKOHOLFREIE GETRÄENKE.....	34,30	1,4	(24,48)	(1,0)	35,68	1,5	(45,55)	(1,8)	/	/	/	/
SONSTIGE GETRÄENKE 1), TABAKWAREN	92,40	3,8	(83,94)	(3,6)	94,42	3,9	(101,39)	(3,9)	/	/	/	/
MAHLZEITEN AUSSER HAUS.....	109,84	4,5	(119,32)	(5,1)	106,59	4,4	(106,38)	(4,1)	/	/	/	/
KLEIDUNG, SCHUHE.....	214,66	8,8	(177,65)	(7,6)	248,17	10,2	(216,76)	(8,4)	/	/	/	/
HERREN- OBERBEKLEIDUNG.....	22,59	0,9	(24,19)	(1,0)	(21,73)	(0,9)	(20,12)	(0,8)	/	/	/	/
DAMEN- OBERBEKLEIDUNG.....	76,69	3,1	(73,83)	(3,1)	89,12	3,6	(63,35)	(2,5)	/	/	/	/
KNABEN- OBERBEKLEIDUNG.....	7,40	0,3	/	/	(9,13)	(0,4)	(13,44)	(0,5)	/	/	/	/
MAEDCHEN- OBERBEKLEIDUNG.....	8,56	0,3	/	/	(11,10)	(0,5)	(16,16)	(0,6)	/	/	/	/
SPORTBEKLEIDUNG.....	4,50	0,2	(2,94)	(0,1)	(5,11)	(0,2)	(6,88)	(0,3)	/	/	/	/
LEIBWAESCHE, UNTERBEKLEIDUNG.....	42,60	1,7	(34,67)	(1,5)	(53,62)	(2,2)	(34,64)	(1,3)	/	/	/	/
SCHUHE.....	36,30	1,5	(26,86)	(1,1)	40,07	1,6	(45,42)	(1,8)	/	/	/	/
UEBRIGE BEKLEIDUNG UND ZUBEHOER..	14,71	0,6	(11,91)	(0,5)	(17,10)	(0,7)	(15,43)	(0,6)	/	/	/	/
REPARATUREN, AENDERUNGEN.....	(1,30)	(0,1)	/	/	/	/	/	/	/	/	/	/
WOHNUNGSMIETEN U.AE.....	328,87	13,4	(307,91)	(13,1)	334,15	13,7	(362,31)	(14,1)	/	/	/	/
ELEKTRIZITAET, GAS, BRENNSTOFFE...	168,08	6,9	(156,17)	(6,7)	166,79	6,8	(185,16)	(7,2)	/	/	/	/
ELEKTRIZITAET, GAS.....	76,34	3,1	(62,62)	(2,7)	83,43	3,4	(78,96)	(3,1)	/	/	/	/
KOHLE, KOKS U.AE.....	(13,57)	(0,6)	/	/	(19,99)	(0,8)	/	/				

NEUE LÄNDER UND BERLIN - OST
5 AUFWENDUNGEN FÜR DEN PRIVATEN VERBRAUCH SOWIE MANGENANGABEN ÜBER DEN ENERGIEVERBRAUCH PRIVATER HAUSHALTE 1993 NACH
HAUSHALTSGRÖSSE, SOZIALER STELLUNG DER BEZUGSPERSON UND MONATLICHEM HAUSHALTSNETTOEINKOMMEN
5. 4 HAUSHALTE VON ANGESTELLTEN
5. 4. 5 MONATLICHES HAUSHALTSNETTOEINKOMMEN VON 3 000 BIS UNTER 4 000 DM

GEGENSTAND DER NACHWEISUNG	HAUSHALTE INSGESAMT		DAVON MIT ... PERSON(EN)									
			1		2		3		4		5 UND MEHR	
	DM	%	DM	%	DM	%	DM	%	DM	%	DM	%
HAUSHALTE INSGESAMT.....	265		1 000 (37)		101		76		44		(7)	
JE HAUSHALT UND MONAT												
NAHRUNGSMITTEL, GETRÄENKE, TABAKW.	701,92	23,7	(474,31)	(19,0)	691,14	22,9	760,08	25,3	792,98	25,1	(859,15)	(28,2)
NAHRUNGSMITTEL.....	412,77	13,9	(228,40)	(9,1)	397,60	13,2	461,75	15,4	499,59	15,8	(529,40)	(17,4)
ALKOHOLFREIE GETRÄENKE.....	44,28	1,5	(24,95)	(1,0)	39,13	1,3	51,95	1,7	57,74	1,8	(52,46)	(1,7)
SONSTIGE GETRÄENKE 1), TABAKWAREN	118,31	4,0	(92,36)	(3,7)	125,99	4,2	123,20	4,1	109,96	3,5	(146,08)	(4,8)
MAHLZEITEN AUSSER HAUS.....	126,56	4,3	(128,60)	(5,1)	128,41	4,3	123,18	4,1	125,69	4,0	/	/
KLEIDUNG, SCHUHE.....	260,13	8,8	(202,38)	(8,1)	248,94	8,3	274,26	9,1	301,62	9,6	(311,46)	(10,2)
HERRENÖBERBEKLEIDUNG.....	36,07	1,2	(24,70)	(1,0)	38,65	1,3	35,28	1,2	40,72	1,3	(38,76)	(1,3)
DAMENÖBERBEKLEIDUNG.....	85,18	2,9	(96,37)	(3,9)	94,56	3,1	79,07	2,6	68,28	2,2	(64,40)	(2,1)
KNABENÖBERBEKLEIDUNG.....	9,25	0,3	/	/	(4,09)	(0,1)	12,69	0,4	18,66	0,6	(33,02)	(1,1)
MAEDCHENÖBERBEKLEIDUNG.....	12,15	0,4	/	/	(4,54)	(0,2)	17,23	0,6	28,00	0,9	/	/
SPORTBEKLEIDUNG.....	6,36	0,2	(4,09)	(0,2)	5,43	0,2	6,94	0,2	9,15	0,3	/	/
LEIBWÄSCHE, UNTERBEKLEIDUNG.....	50,03	1,7	(32,90)	(1,3)	46,49	1,5	52,56	1,8	65,22	2,1	/	/
SCHUHE.....	43,00	1,5	(30,10)	(1,2)	37,02	1,2	49,22	1,6	54,05	1,7	(59,81)	(2,0)
ÜBRIGE BEKLEIDUNG UND ZUBEHÖR.	16,50	0,6	(11,65)	(0,5)	16,45	0,5	19,04	0,6	17,00	0,5	/	/
REPARATUREN, ÄNDERUNGEN.....	(1,58)	(0,1)	/	/	(1,71)	(0,1)	(2,23)	(0,1)	/	/	/	/
WOHNUNGSMIETEN U.ÄE.....	372,21	12,6	(338,69)	(13,5)	358,88	11,9	384,67	12,8	394,55	12,5	(465,05)	(15,3)
ELEKTRIZITÄT, GAS, BRENNSTOFFE...	186,78	6,3	(140,									

NEUE LÄNDER UND BERLIN - OST
5 AUFWENDUNGEN FÜR DEN PRIVATEN VERBRAUCH SOWIE MENGENANGABEN ÜBER DEN ENERGIEVERBRAUCH PRIVATER HAUSHALTE 1993 NACH
HAUSHALTSGRÖSSE, SOZIALER STELLUNG DER BEZUGSPERSON UND MONATLICHEM HAUSHALTSNETTOEINKOMMEN
5. 4 HAUSHALTE VON ANGESTELLTEN
5. 4. 6 MONATLICHES HAUSHALTSNETTOEINKOMMEN VON 4 000 BIS UNTER 5 000 DM

GEGENSTAND DER NACHWEISUNG	HAUSHALTE INSGESAMT		DAVON MIT ... PERSON(EN)									
			1		2		3		4		5 UND MEHR	
	DM	%	DM	%	DM	%	DM	%	DM	%	DM	%
HAUSHALTE INSGESAMT.....	313		1 000		105		100		80		(14)	
JE HAUSHALT UND MONAT												
NAHHRUNGSMITTEL, GETRÄENKE, TABAKH.	807,82	23,1	/	/	711,57	21,6	827,12	23,4	914,25	24,5	(1030,65)	(26,4)
NAHRUNGSMITTEL.....	475,09	13,6	/	/	415,94	12,6	483,67	13,7	545,48	14,6	(659,53)	(16,9)
ALKOHOLFREIE GETRÄENKE.....	48,40	1,4	/	/	37,39	1,1	51,82	1,5	59,57	1,6	(65,34)	(1,7)
SONSTIGE GETRÄENKE 1), TABAKWAREN	131,60	3,8	/	/	129,34	3,9	135,49	3,8	127,04	3,4	(155,36)	(4,0)
MAHLZEITEN AUSSER HAUS.....	152,72	4,4	/	/	128,90	3,9	156,13	4,4	182,17	4,9	(150,42)	(3,9)
KLEIDUNG, SCHUHE.....	316,63	9,1	/	/	288,02	8,7	332,94	9,4	347,85	9,3	(352,09)	(9,0)
HERREN- OBERBEKLEIDUNG.....	53,01	1,5	/	/	53,41	1,6	56,86	1,6	52,70	1,4	(36,10)	(0,9)
DAMEN- OBERBEKLEIDUNG.....	97,83	2,8	/	/	108,86	3,3	103,02	2,9	87,06	2,3	(62,96)	(1,6)
KNABEN- OBERBEKLEIDUNG.....	11,50	0,3	/	/	(2,05)	(0,1)	11,46	0,3	21,19	0,6	(36,66)	(0,9)
MAEDCHEN- OBERBEKLEIDUNG.....	14,52	0,4	/	/	(2,88)	(0,1)	14,72	0,4	29,72	0,8	(27,04)	(0,7)
SPORTBEKLEIDUNG.....	7,86	0,2	/	/	6,06	0,2	8,46	0,2	9,63	0,3	(10,97)	(0,3)
LEIBWAESCHE, UNTERBEKLEIDUNG.....	61,73	1,8	/	/	57,64	1,7	64,41	1,8	63,50	1,7	(84,73)	(2,2)
SCHUHE.....	51,74	1,5	/	/	40,69	1,2	53,12	1,5	65,47	1,8	(66,58)	(1,7)
UEBRIGE BEKLEIDUNG UND ZUBEHOER..	17,00	0,5	/	/	15,21	0,5	19,08	0,5	17,16	0,5	(25,45)	(0,7)
REPARATUREN, AENDERUNGEN.....	(1,45)	(0,0)	/	/	(1,21)	(0,0)	(1,81)	(0,1)	(1,40)	(0,0)	/	/
WOHNUNGSMIETEN U.AE.....	385,99	11,1	/	/	366,20	11,1	378,66	10,7	406,52	10,9	(503,83)	(12,9)
ELEKTRIZITAET, GAS, BRENNSTOFFE...	208,71	6,0	/	/	199,22	6,0	205,61	5,8	221,76	5,9	(268,40)	

NEUE LÄNDER UND BERLIN - OST
5 AUFWENDUNGEN FÜR DEN PRIVATEN VERBRAUCH SOWIE MENGENANGABEN ÜBER DEN ENERGIEVERBRAUCH PRIVATER HAUSHALTE 1993 NACH
HAUSHALTSGRÖSSE, SOZIALER STELLUNG DER BEZUGSPERSON UND MONATLICHEM HAUSHALTSNETTOEINKOMMEN
5. 4 HAUSHALTE VON ANGESTELLTEN
5. 4. 7 MONATLICHES HAUSHALTSNETTOEINKOMMEN VON 5 000 BIS UNTER 6 000 DM

GEGENSTAND DER NACHWEISUNG	HAUSHALTE INSGESAMT		DAVON MIT ... PERSON(EN)									
			1		2		3		4		5 UND MEHR	
	DM	%	DM	%	DM	%	DM	%	DM	%	DM	%
HAUSHALTE INSGESAMT.....	235		1 000		58		79		84		(11)	
JE HAUSHALT UND MONAT												
NAHRUNGSMITTEL, GETRÄENKE, TABAKH.	883,96	22,4	/	/	758,53	20,1	890,13	22,4	951,08	23,6	(1071,99)	(24,8)
NÄHRUNGSMITTEL.....	512,44	13,0	/	/	417,04	11,1	516,45	13,0	567,45	14,1	(656,66)	(15,2)
ALKOHOLFREIE GETRÄENKE.....	53,73	1,4	/	/	37,00	1,0	54,17	1,4	64,46	1,6	(72,93)	(1,7)
SONSTIGE GETRÄENKE 1), TABAKWAREN	136,87	3,5	/	/	133,86	3,5	136,42	3,4	136,15	3,4	(162,67)	(3,8)
MAHLZEITEN AUSSER HAUS.....	180,92	4,6	/	/	170,64	4,5	183,09	4,6	183,02	4,5	(179,72)	(4,2)
KLEIDUNG, SCHUHE.....	355,90	9,0	/	/	325,44	8,6	348,07	8,8	385,46	9,6	(391,76)	(9,1)
HERREN- OBERBEKLEIDUNG.....	61,54	1,6	/	/	68,71	1,8	62,95	1,6	57,89	1,4	(59,72)	(1,4)
DAMEN- OBERBEKLEIDUNG.....	112,85	2,9	/	/	127,07	3,4	113,61	2,9	103,19	2,6	(89,07)	(2,1)
KNABEN- OBERBEKLEIDUNG.....	13,16	0,3	/	/	(1,72)	(0,0)	(11,80)	(0,3)	21,16	0,5	(27,05)	(0,6)
MÄDCHEN- OBERBEKLEIDUNG.....	15,85	0,4	/	/	(2,59)	(0,1)	(12,40)	(0,3)	26,16	0,6	(37,93)	(0,9)
SPORTBEKLEIDUNG.....	8,69	0,2	/	/	(5,00)	(0,1)	9,57	0,2	10,76	0,3	(8,56)	(0,2)
LEIBWAESCHE, UNTERBEKLEIDUNG.....	61,80	1,6	/	/	52,37	1,4	57,47	1,4	73,75	1,8	(72,10)	(1,7)
SCHUHE.....	59,40	1,5	/	/	46,60	1,2	57,75	1,5	68,65	1,7	(76,41)	(1,8)
ÜBRIGE BEKLEIDUNG UND ZUBEHÖR.....	20,11	0,5	/	/	18,78	0,5	19,54	0,5	21,77	0,5	(19,85)	(0,5)
REPARATUREN, ÄNDERUNGEN.....	2,51	0,1	/	/	/	/	(2,98)	(0,1)	(2,13)	(0,1)	/	/
WOHNUNGSMIETEN U.Ä.....	436,62	11,1	/	/	388,80	10,3	428,58	10,8	458,38	11,4	(519,00)	(12,0)
ELEKTRIZITÄT, GAS, BRENNSTOFFE...	228,12	5,8	/	/	214,78	5,7						

NEUE LÄNDER UND BERLIN - OST
5 AUFWENDUNGEN FÜR DEN PRIVATEN VERBRAUCH SOWIE MENGENANGABEN ÜBER DEN ENERGIEVERBRAUCH PRIVATER HAUSHALTE 1993 NACH
HAUSHALTSGRÖSSE, SOZIALER STELLUNG DER BEZUGSPERSON UND MONATLICHEM HAUSHALTSNETTOEINKOMMEN

5. 4 HAUSHALTE VON ANGESTELLTEN
5. 4. 8 MONATLICHES HAUSHALTSNETTOEINKOMMEN VON 6 000 BIS UNTER 7 500 DM

GEGENSTAND DER NACHWEISUNG	HAUSHALTE INSGESAMT		DAVON MIT ... PERSON(EN)									
			1		2		3		4		5 UND MEHR	
	DM	%	DM	%	DM	%	DM	%	DM	%	DM	%
HAUSHALTE INSGESAMT.....	178		1 000		(33)		62		67		(16)	
JE HAUSHALT UND MONAT												
NÄHRUNGSMITTEL, GETRÄENKE, TABAKW.	970,73	22,2	/	/	(841,94)	(20,1)	898,02	21,0	1044,59	23,6	(1195,34)	(24,9)
NÄHRUNGSMITTEL.....	552,27	12,7	/	/	(452,36)	(10,8)	516,99	12,1	594,04	13,4	(734,32)	(15,3)
ALKOHOLFREIE GETRÄENKE.....	59,93	1,4	/	/	(41,50)	(1,0)	52,89	1,2	70,63	1,6	(81,50)	(1,7)
SONSTIGE GETRÄENKE 1). TABAKWAREN	139,82	3,2	/	/	(144,13)	(3,4)	135,50	3,2	141,61	3,2	(140,99)	(2,9)
MAHLZEITEN AUSSER HAUS.....	218,72	5,0	/	/	(203,94)	(4,9)	192,63	4,5	238,31	5,4	(238,53)	(5,0)
KLEIDUNG, SCHUHE.....	407,52	9,3	/	/	(382,66)	(9,1)	398,80	9,3	414,50	9,4	(460,57)	(9,6)
HERRENOBERBEKLEIDUNG.....	77,88	1,8	/	/	(89,27)	(2,1)	78,50	1,8	72,13	1,6	(78,23)	(1,6)
DAMENOBERBEKLEIDUNG.....	127,71	2,9	/	/	(145,24)	(3,5)	133,11	3,1	119,13	2,7	(106,42)	(2,2)
KNABENOBERBEKLEIDUNG.....	14,35	0,3	/	/	/	/	(9,83)	(0,2)	21,09	0,5	(30,08)	(0,6)
MAEDCHENOBERBEKLEIDUNG.....	18,53	0,4	/	/	/	/	(14,11)	(0,3)	27,43	0,6	(31,48)	(0,7)
SPORTBEKLEIDUNG.....	11,72	0,3	/	/	(8,05)	(0,2)	(10,13)	(0,2)	13,27	0,3	(19,26)	(0,4)
LEIBWAESCHE, UNTERBEKLEIDUNG.....	69,48	1,6	/	/	(57,68)	(1,4)	(71,75)	(1,7)	68,05	1,5	(82,92)	(1,7)
SCHUHE.....	65,44	1,5	/	/	(53,21)	(1,3)	58,10	1,4	73,25	1,7	(87,08)	(1,8)
UEBRIGE BEKLEIDUNG UND ZUBEHOER..	20,49	0,5	/	/	(21,99)	(0,5)	21,18	0,5	18,40	0,4	(24,16)	(0,5)
REPARATUREN, AENDERUNGEN.....	(1,93)	(0,0)	/	/	/	/	/	/	/	/	/	/
WOHNUNGSMIETEN U.AE.....	472,91	10,8	/	/	(407,03)	(9,7)	457,76	10,7	507,08	11,5	(527,56)	(11,0)
ELEKTRIZITAET, GAS, BRENNSTOFFE...	233,73	5,4	/	/	(215,66)	(5,1)	233,12	5,5	236,08			

NEUE LÄNDER UND BERLIN - OST
5 AUFWENDUNGEN FÜR DEN PRIVATEN VERBRAUCH SOWIE MENGENANGABEN ÜBER DEN ENERGIEVERBRAUCH PRIVATER HAUSHALTE 1993 NACH
HAUSHALTSGRÖSSE, SOZIALER STELLUNG DER BEZUGSPERSON UND MONATLICHEM HAUSHALTSNETTOEINKOMMEN
5. 4 HAUSHALTE VON ANGESTELLTEN
5. 4. 9 MONATLICHES HAUSHALTSNETTOEINKOMMEN VON 7 500 BIS UNTER 10 000 DM

GEGENSTAND DER NACHWEISUNG	HAUSHALTE INSGESAMT		DAVON MIT ... PERSON(EN)									
			1		2		3		4		5 UND MEHR	
	DM	%	DM	%	DM	%	DM	%	DM	%	DM	%
HAUSHALTE INSGESAMT.....	91		1 000		(20)		(25)		(38)		/	
JE HAUSHALT UND MONAT												
NÄHRUNGSMITTEL, GETRÄENKE, TABAK u. NÄHRUNGSMITTEL.....	1040,67	20,5	/	/	(918,15)	(19,8)	(1011,17)	(20,7)	(1077,36)	(19,7)	/	/
ALKOHOLFREIE GETRÄENKE.....	569,27	11,2	/	/	(462,10)	(10,0)	(565,87)	(11,6)	(595,32)	(10,9)	/	/
SONSTIGE GETRÄENKE 1), TABAKWAREN	54,43	1,1	/	/	(41,83)	(0,9)	(48,08)	(1,0)	(61,72)	(1,1)	/	/
MAHLZEITEN AUSSER HAUS.....	145,01	2,9	/	/	(163,22)	(3,5)	(133,19)	(2,7)	(137,70)	(2,5)	/	/
	271,96	5,4	/	/	(251,00)	(5,4)	(264,03)	(5,4)	(282,62)	(5,2)	/	/
KLEIDUNG, SCHUHE.....	477,97	9,4	/	/	(373,37)	(8,1)	(496,14)	(10,1)	(524,90)	(9,6)	/	/
HERREN- OBERBEKLEIDUNG.....	88,95	1,8	/	/	(82,70)	(1,8)	(85,90)	(1,8)	(95,74)	(1,8)	/	/
DAMEN- OBERBEKLEIDUNG.....	159,37	3,1	/	/	(146,93)	(3,2)	(181,08)	(3,7)	(156,82)	(2,9)	/	/
KNABEN- OBERBEKLEIDUNG.....	(16,69)	(0,3)	/	/	/	/	/	/	(23,66)	(0,4)	/	/
MAEDCHEN- OBERBEKLEIDUNG.....	16,99	0,3	/	/	/	/	/	/	(25,27)	(0,5)	/	/
SPORTBEKLEIDUNG.....	12,92	0,3	/	/	(9,87)	(0,2)	(8,52)	(0,2)	(17,49)	(0,3)	/	/
LEIBWAESCHE, UNTERBEKLEIDUNG.....	85,58	1,7	/	/	(61,36)	(1,3)	(90,95)	(1,9)	(96,51)	(1,8)	/	/
SCHUHE.....	72,85	1,4	/	/	(52,31)	(1,1)	(64,07)	(1,3)	(88,25)	(1,6)	/	/
UEBRIGE BEKLEIDUNG UND ZUBEHOER.....	22,49	0,4	/	/	(14,19)	(0,3)	(35,12)	(0,7)	(19,31)	(0,4)	/	/
REPARATUREN, AENDERUNGEN.....	(2,13)	(0,0)	/	/	/	/	/	/	/	/	/	/
WOHNUNGSMIETEN U.A.E.....	532,95	10,5	/	/	(512,22)	(11,1)	(537,13)	(11,0)	(515,52)	(9,4)	/	/
ELEKTRIZITAET, GAS, BRENNSTOFF												

NEUE LÄNDER UND BERLIN - OST
5 AUFWENDUNGEN FÜR DEN PRIVATEN VERBRAUCH SOWIE MANGELANGABEN ÜBER DEN ENERGIEVERBRAUCH PRIVATER HAUSHALTE 1993 NACH
HAUSHALTSGRÖSSE, SOZIALER STELLUNG DER BEZUGSPERSON UND MONATLICHEM HAUSHALTSNETTOEINKOMMEN
5. 5 HAUSHALTE VON ARBEITERN
5. 5. 1 HAUSHALTE ZUSAMMEN

GEGENSTAND DER NACHWEISUNG	HAUSHALTE INSGESAMT		DAVON MIT ... PERSON(EN)									
			1		2		3		4		5 UND MEHR	
	DM	%	DM	%	DM	%	DM	%	DM	%	DM	%
HAUSHALTE INSGESAMT.....	1 631		231		358		471		462		109	
JE HAUSHALT UND MONAT												
NAHRUNGSMITTEL, GETRÄENKE, TABAKW.	769,13	25,8	441,70	26,6	682,49	25,4	804,51	25,3	895,94	26,0	1057,42	27,6
NAHRUNGSMITTEL.....	458,47	15,4	227,96	13,7	407,88	15,2	471,86	14,8	547,02	15,8	680,15	17,7
ALKOHOLFREIE GETRÄENKE.....	46,55	1,6	23,02	1,4	34,30	1,3	49,19	1,5	59,26	1,7	71,37	1,9
SONSTIGE GETRÄENKE 1), TABAKWAREN	140,03	4,7	89,79	5,4	139,35	5,2	144,39	4,5	153,98	4,5	170,90	4,5
MAHLZEITEN AUSSER HAUS.....	124,07	4,2	(100,93)	(6,1)	100,97	3,8	139,07	4,4	135,69	3,9	135,01	3,5
KLEIDUNG, SCHUHE.....	233,97	7,9	100,22	6,0	205,25	7,6	253,94	8,0	285,99	8,3	305,22	8,0
HERREN- OBERBEKLEIDUNG.....	37,11	1,2	(28,84)	(1,7)	36,38	1,4	40,49	1,3	38,78	1,1	35,43	0,9
DAMEN- OBERBEKLEIDUNG.....	64,58	2,2	(23,08)	(1,4)	70,83	2,6	75,65	2,4	68,87	2,0	66,04	1,7
KNABEN- OBERBEKLEIDUNG.....	11,43	0,4	/	/	(3,34)	(0,1)	10,84	0,3	19,85	0,6	27,20	0,7
MAEDCHEN- OBERBEKLEIDUNG.....	11,87	0,4	/	/	(3,37)	(0,1)	11,39	0,4	20,78	0,6	27,66	0,7
SPORTBEKLEIDUNG.....	6,04	0,2	(3,73)	(0,2)	4,11	0,2	6,07	0,2	8,22	0,2	7,87	0,2
LEIBWAESCHE, UNTERBEKLEIDUNG.....	45,82	1,5	(20,56)	(1,2)	41,75	1,6	49,01	1,5	56,36	1,6	54,25	1,4
SCHUHE.....	41,62	1,4	(16,61)	(1,0)	31,19	1,2	43,71	1,4	54,84	1,6	63,82	1,7
UEBRIGE BEKLEIDUNG UND ZUBEHOER.....	14,53	0,5	(5,34)	(0,3)	12,78	0,5	15,79	0,5	17,47	0,5	21,93	0,6
REPARATUREN, AENDERUNGEN.....	(0,99)	(0,0)	/	/	(1,51)	(0,1)	/	/	(0,82)	(0,0)	/	/

NEUE LÄNDER UND BERLIN - OST
5 AUFWENDUNGEN FÜR DEN PRIVATEN VERBRAUCH SOWIE MENGENANGABEN ÜBER DEN ENERGIEVERBRAUCH PRIVATER HAUSHALTE 1993 NACH
HAUSHALTSGRÖSSE, SOZIALER STELLUNG DER BEZUGSPERSON UND MONATLICHEM HAUSHALTSNETTOEINKOMMEN
5. 5 HAUSHALTE VON ARBEITERN
5. 5. 3 MONATLICHES HAUSHALTSNETTOEINKOMMEN VON 2 000 BIS UNTER 2 500 DM

GEGENSTAND DER NACHWEISUNG	HAUSHALTE INSGESAMT		DAVON MIT ... PERSON(EN)									
			1		2		3		4		5 UND MEHR	
	DM	%	DM	%	DM	%	DM	%	DM	%	DM	%
HAUSHALTE INSGESAMT.....	(127)		1 000 (63)		(36)		/		/		/	
JE HAUSHALT UND MONAT												
NÄHRUNGSMITTEL, GETRÄENKE, TABAKW.	(588,23)	(28,6)	(581,28)	(29,3)	(570,19)	(26,6)	/	/	/	/	/	/
NÄHRUNGSMITTEL.....	(324,07)	(15,7)	(244,56)	(12,3)	(381,30)	(17,8)	/	/	/	/	/	/
ALKOHOLFREIE GETRÄENKE.....	(31,45)	(1,5)	(24,87)	(1,3)	(31,75)	(1,5)	/	/	/	/	/	/
SONSTIGE GETRÄENKE 1), TABAKWAREN	(124,79)	(6,1)	(139,73)	(7,0)	(108,48)	(5,1)	/	/	/	/	/	/
MAHLZEITEN AUSSER HAUS.....	(107,91)	(5,2)	(172,12)	(8,7)	/	/	/	/	/	/	/	/
KLEIDUNG, SCHUHE.....	(139,82)	(6,8)	(120,38)	(6,1)	(149,15)	(7,0)	/	/	/	/	/	/
HERRENOBERBEKLEIDUNG.....	(33,73)	(1,6)	(43,09)	(2,2)	(24,64)	(1,2)	/	/	/	/	/	/
DAMENOBERBEKLEIDUNG.....	(32,45)	(1,6)	/	/	(40,67)	(1,9)	/	/	/	/	/	/
KNABENOBERBEKLEIDUNG.....	(4,97)	(0,2)	/	/	/	/	/	/	/	/	/	/
MAEDCHENOBERBEKLEIDUNG.....	(5,28)	(0,3)	/	/	/	/	/	/	/	/	/	/
SPORTBEKLEIDUNG.....	(3,17)	(0,2)	/	/	/	/	/	/	/	/	/	/
LEIBWAESCHE, UNTERBEKLEIDUNG.....	(27,71)	(1,3)	/	/	/	/	/	/	/	/	/	/
SCHUHE.....	(21,42)	(1,0)	(16,36)	(0,8)	(20,81)	(1,0)	/	/	/	/	/	/
UEBRIGE BEKLEIDUNG UND ZUBEHOER..	(10,50)	(0,5)	/	/	/	/	/	/	/	/	/	/
REPARATUREN, AENDERUNGEN.....	/	/	/	/	/	/	/	/	/	/	/	/
WOHNUNGSMIETEN U.AE.....	(290,89)	(14,1)	(255,19)	(12,9)	(322,48							

NEUE LÄNDER UND BERLIN - OST
5 AUFWENDUNGEN FÜR DEN PRIVATEN VERBRAUCH SOWIE MENGENANGABEN ÜBER DEN ENERGIEVERBRAUCH PRIVATER HAUSHALTE 1993 NACH
HAUSHALTSGRÖSSE, SOZIALER STELLUNG DER BEZUGSPERSON UND MONATLICHEM HAUSHALTSNETTOEINKOMMEN
5. 5 HAUSHALTE VON ARBEITERN
5. 5. 4 MONATLICHES HAUSHALTSNETTOEINKOMMEN VON 2 500 BIS UNTER 3 000 DM

GEGENSTAND DER NACHWEISUNG	HAUSHALTE INSGESAMT		DAVON MIT ... PERSON(EN)									
			1		2		3		4		5 UND MEHR	
	DM	%	DM	%	DM	%	DM	%	DM	%	DM	%
HAUSHALTE INSGESAMT.....	198		1 000		(73)		(67)		(35)		/	
JE HAUSHALT UND MONAT												
NAHRUNGSMITTEL, GETRÄENKE, TABAKW.	679,74	27,9	/	/	(658,79)	(26,6)	(714,89)	(28,5)	(780,09)	(32,4)	/	/
NAHRUNGSMITTEL.....	408,08	16,8	/	/	(388,46)	(15,7)	(430,13)	(17,1)	(480,40)	(19,3)	/	/
ALKOHOLFREIE GETRÄENKE.....	40,04	1,6	/	/	(34,67)	(1,4)	(44,39)	(1,8)	(50,31)	(2,1)	/	/
SONSTIGE GETRÄENKE 1), TABAKWAREN	128,81	5,3	/	/	(137,25)	(5,5)	(122,31)	(4,9)	(152,25)	(6,3)	/	/
MAHLZEITEN AUSSER HAUS.....	102,81	4,2	/	/	(98,42)	(4,0)	(118,05)	(4,7)	(97,13)	(4,0)	/	/
KLEIDUNG, SCHUHE.....	174,26	7,2	/	/	(172,96)	(7,0)	(207,29)	(8,3)	(168,35)	(7,0)	/	/
HERREN- OBERBEKLEIDUNG.....	27,97	1,1	/	/	(28,50)	(1,1)	(28,56)	(1,1)	(23,27)	(1,0)	/	/
DAMEN- OBERBEKLEIDUNG.....	46,94	1,9	/	/	(58,64)	(2,4)	(52,35)	(2,1)	(39,60)	(1,6)	/	/
KNABEN- OBERBEKLEIDUNG.....	(8,73)	(0,4)	/	/	/	/	(13,00)	(0,5)	(15,09)	(0,6)	/	/
MAEDCHEN- OBERBEKLEIDUNG.....	(7,19)	(0,3)	/	/	/	/	(11,60)	(0,5)	(9,49)	(0,4)	/	/
SPORTBEKLEIDUNG.....	(3,90)	(0,2)	/	/	(2,79)	(0,1)	(4,19)	(0,2)	/	/	/	/
LEIBWAESCHE, UNTERBEKLEIDUNG.....	34,77	1,4	/	/	(36,41)	(1,5)	(41,55)	(1,7)	/	/	/	/
SCHUE.....	32,78	1,3	/	/	(28,48)	(1,1)	(39,12)	(1,6)	(37,18)	(1,5)	/	/
UEBRIGE BEKLEIDUNG UND ZUBEHOER..	10,75	0,4	/	/	(9,36)	(0,4)	(15,19)	(0				

NEUE LÄNDER UND BERLIN - OST
5 AUFWENDUNGEN FÜR DEN PRIVATEN VERBRAUCH SOWIE MENGENANGABEN ÜBER DEN ENERGIEVERBRAUCH PRIVATER HAUSHALTE 1993 NACH
HAUSHALTSGRÖSSE, SOZIALER STELLUNG DER BEZUGSPERSON UND MONATLICHEM HAUSHALTSNETTOEINKOMMEN
5. 5 HAUSHALTE VON ARBEITERN
5. 5. 5 MONATLICHES HAUSHALTSNETTOEINKOMMEN VON 3 000 BIS UNTER 4 000 DM

GEGENSTAND DER NACHWEISUNG	HAUSHALTE INSGESAMT		DAVON MIT ... PERSON(EN)									
			1		2		3		4		5 UND MEHR	
	DM	%	DM	%	DM	%	DM	%	DM	%	DM	%
HAUSHALTE INSGESAMT.....	507		1 000		155		161		153		(31)	
JE HAUSHALT UND MONAT												
NAHRUNGSMITTEL, GETRÄENKE, TABAKH.	760,70	26,6	/	/	712,55	26,0	722,62	25,2	815,22	28,1	(990,72)	(32,2)
NAHRUNGSMITTEL.....	468,08	16,4	/	/	421,68	15,4	439,66	15,3	512,24	17,6	(660,53)	(21,5)
ALKOHOLFREIE GETRÄENKE.....	45,30	1,6	/	/	33,31	1,2	44,37	1,5	55,00	1,9	(67,73)	(2,2)
SONSTIGE GETRÄENKE 1), TABAKWAREN	140,75	4,9	/	/	147,29	5,4	135,69	4,7	139,83	4,8	(160,37)	(5,2)
MAHLZEITEN AUSSER HAUS.....	106,57	3,7	/	/	110,27	4,0	102,90	3,6	108,15	3,7	(102,09)	(3,3)
KLEIDUNG, SCHUHE.....	227,92	8,0	/	/	219,98	8,0	230,87	8,0	236,82	8,2	(229,76)	(7,5)
HERRENÖBERBEKLEIDUNG.....	35,18	1,2	/	/	40,57	1,5	33,97	1,2	31,84	1,1	(26,21)	(0,9)
DAMENÖBERBEKLEIDUNG.....	60,73	2,1	/	/	77,50	2,8	61,07	2,1	50,67	1,7	(41,00)	(1,3)
KNABENÖBERBEKLEIDUNG.....	11,33	0,4	/	/	(3,03)	(0,1)	(10,73)	(0,4)	18,49	0,6	(23,92)	(0,8)
MAEDCHENÖBERBEKLEIDUNG.....	11,20	0,4	/	/	(2,07)	(0,1)	(10,88)	(0,4)	19,75	0,7	(19,31)	(0,6)
SPORTBEKLEIDUNG.....	5,51	0,2	/	/	(3,78)	(0,1)	(4,69)	(0,2)	7,37	0,3	(6,42)	(0,2)
LEIBWAESCHE, UNTERBEKLEIDUNG.....	46,75	1,6	/	/	(45,26)	(1,7)	52,95	1,8	43,38	1,5	/	/
SCHUHE.....	41,48	1,5	/	/								

NEUE LÄNDER UND BERLIN - OST
5 AUFWENDUNGEN FÜR DEN PRIVATEN VERBRAUCH SOWIE MENGENANGABEN ÜBER DEN ENERGIEVERBRAUCH PRIVATER HAUSHALTE 1993 NACH
HAUSHALTSGRÖSSE, SOZIALER STELLUNG DER BEZUGSPERSON UND MONATLICHEM HAUSHALTSNETTOEINKOMMEN
5. 5 HAUSHALTE VON ARBEITERN
5. 5. 6 MONATLICHES HAUSHALTSNETTOEINKOMMEN VON 4 000 BIS UNTER 5 000 DM

GEGENSTAND DER NACHWEISUNG	HAUSHALTE INSGESAMT		DAVON MIT ... PERSON(EN)									
			1		2		3		4		5 UND MEHR	
	DM	%	DM	%	DM	%	DM	%	DM	%	DM	%
HAUSHALTE INSGESAMT.....	390		1 000		(58)		150		146		(35)	
JE HAUSHALT UND MONAT												
NAHRUNGSMITTEL, GETRÄENKE, TABAKW.	875,11	24,9	/	/	(703,83)	(22,0)	854,37	24,9	946,98	26,2	(971,65)	(25,1)
NAHRUNGSMITTEL.....	528,00	15,0	/	/	(412,86)	(12,9)	500,10	14,6	577,00	15,9	(651,49)	(16,9)
ALKOHOLFREIE GETRÄENKE.....	53,94	1,5	/	/	(37,93)	(1,2)	48,52	1,4	62,43	1,7	(69,60)	(1,8)
SONSTIGE GETRÄENKE 1), TABAKWAREN	152,16	4,3	/	/	(128,70)	(4,0)	152,98	4,5	160,21	4,4	(156,11)	(4,0)
MAHLZEITEN AUSSER HAUS.....	141,01	4,0	/	/	(124,34)	(3,9)	152,78	4,5	147,34	4,1	(94,45)	(2,4)
KLEIDUNG, SCHUHE.....	281,35	8,0	/	/	(237,40)	(7,4)	286,05	8,3	297,71	8,2	(271,93)	(7,0)
HERREN- OBERBEKLEIDUNG.....	42,48	1,2	/	/	(48,46)	(1,5)	46,06	1,3	38,88	1,1	(30,22)	(0,8)
DAMEN- OBERBEKLEIDUNG.....	78,41	2,2	/	/	(84,10)	(2,6)	87,31	2,5	72,74	2,0	(57,66)	(1,5)
KNABEN- OBERBEKLEIDUNG.....	15,57	0,4	/	/	/	/	(12,33)	(0,4)	22,08	0,6	(25,83)	(0,7)
MAEDCHEN- OBERBEKLEIDUNG.....	15,78	0,4	/	/	/	/	(12,76)	(0,4)	21,70	0,6	(25,83)	(0,7)
SPORTBEKLEIDUNG.....	7,89	0,2	/	/	/	/	(8,05)	(0,2)	8,69	0,2	(7,38)	(0,2)
LEIBWAESCHE, UNTERBEKLEIDUNG.....	51,08	1,5	/	/	(41,02)	(1,3)	(52,71)	(1,5)	55,59	1,5	(43,95)	(1,1)
SCHUHE.....	51,25	1,5	/	/	(39,56)</							

NEUE LÄNDER UND BERLIN - OST
5 AUFWENDUNGEN FÜR DEN PRIVATEN VERBRAUCH SOWIE MENGENANGABEN ÜBER DEN ENERGIEVERBRAUCH PRIVATER HAUSHALTE 1993 NACH
HAUSHALTSGRÖSSE, SOZIALER STELLUNG DER BEZUGSPERSON UND MONATLICHEM HAUSHALTSNETTOEINKOMMEN
5. 5 HAUSHALTE VON ARBEITERN
5. 5. 7 MONATLICHES HAUSHALTSNETTOEINKOMMEN VON 5 000 BIS UNTER 6 000 DM

GEGENSTAND DER NACHWEISUNG	HAUSHALTE INSGESAMT		DAVON MIT ... PERSON(EN)									
			1		2		3		4		5 UND MEHR	
	DM	%	DM	%	DM	%	DM	%	DM	%	DM	%
HAUSHALTE INSGESAMT.....	182		1 000		/		(54)		(90)		(20)	
JE HAUSHALT UND MONAT												
NAHRUNGSMITTEL, GETRÄENKE, TABAKW.	985,59	24,3	/	/	/	/	(1005,65)	(24,8)	(931,31)	(22,7)	(1283,33)	(29,6)
NAHRUNGSMITTEL.....	575,86	14,2	/	/	/	/	(538,77)	(13,3)	(568,80)	(13,9)	(770,95)	(17,8)
ALKOHOLFREIE GETRÄENKE.....	61,02	1,5	/	/	/	/	(84,96)	(1,6)	(59,25)	(1,4)	(77,08)	(1,8)
SONSTIGE GETRÄENKE 1), TABAKWAREN	161,58	4,0	/	/	/	/	(162,80)	(4,0)	(145,84)	(3,6)	(211,02)	(4,9)
MAHLZEITEN AUSSER HAUS.....	187,12	4,6	/	/	/	/	(239,12)	(5,9)	(157,42)	(3,8)	/	/
KLEIDUNG, SCHUHE.....	339,55	8,4	/	/	/	/	(289,18)	(7,1)	(367,87)	(9,0)	(405,97)	(9,3)
HERREN- OBERBEKLEIDUNG.....	48,42	1,2	/	/	/	/	(52,08)	(1,3)	(50,22)	(1,2)	(39,92)	(0,9)
DAMEN- OBERBEKLEIDUNG.....	95,07	2,3	/	/	/	/	(100,31)	(2,5)	(93,06)	(2,3)	(81,89)	(1,9)
KNABEN- OBERBEKLEIDUNG.....	17,76	0,4	/	/	/	/	/	/	(21,32)	(0,5)	/	/
MAEDCHEN- OBERBEKLEIDUNG.....	20,90	0,5	/	/	/	/	/	/	(27,30)	(0,7)	/	/
SPORTBEKLEIDUNG.....	9,22	0,2	/	/	/	/	(6,79)	(0,2)	(9,54)	(0,2)	/	/
LEIBWAESCHE, UNTERBEKLEIDUNG.....	72,42	1,8	/	/	/	/	(51,06)	(1,3)	(84,66)	(2,1)	/	/
SCHUHE.....	57,36	1,4	/	/	/	/	(44,41)	(1,1)	(63,24)	(1,5)	(81,87)	(1,9)
UEBRIGE BEKLEIDUNG UND ZUBEHOER..</												

NEUE LÄNDER UND BERLIN - OST
5. AUFWENDUNGEN FÜR DEN PRIVATEN VERBRAUCH SOWIE MENGENANGABEN ÜBER DEN ENERGIEVERBRAUCH PRIVATER HAUSHALTE 1993 NACH
HAUSHALTSGRÖSSE, SOZIALER STELLUNG DER BEZUGSPERSON UND MONATLICHEM HAUSHALTSNETTOEINKOMMEN
5. 6 HAUSHALTE VON ARBEITSLOSEN
5. 6. 1 HAUSHALTE ZUSAMMEN

GEGENSTAND DER NACHWEISUNG	HAUSHALTE INSGESAMT		DAVON MIT ... PERSON(EN)									
			1		2		3		4		5 UND MEHR	
	DM	%	DM	%	DM	%	DM	%	DM	%	DM	%
HAUSHALTE INSGESAMT.....	610		165		181		134		97		(32)	
JE HAUSHALT UND MONAT												
NAHRUNGSMITTEL, GETRÄNKE, TABAKW.	592,75	25,9	328,73	24,8	558,80	24,4	735,77	27,1	802,42	26,4	(910,89)	(28,5)
Nahrungsmittel.....	380,83	16,6	203,15	15,4	380,44	16,6	451,47	16,6	520,98	17,1	(578,02)	(18,1)
Alkoholfreie Getränke.....	37,62	1,6	19,12	1,4	33,91	1,5	48,77	1,8	51,86	1,7	(64,09)	(2,0)
Sonstige Getränke 1), Tabakwaren	100,13	4,4	62,66	4,7	92,24	4,0	126,91	4,7	128,42	4,2	(139,96)	(4,4)
Mahlzeiten außer Haus.....	74,17	3,2	(43,80)	(3,3)	52,21	2,3	108,62	4,0	(101,15)	(3,3)	(128,83)	(4,0)
KLEIDUNG, SCHUHE.....	178,27	7,8	91,49	6,9	173,40	7,6	218,98	8,1	246,15	8,1	(276,81)	(8,7)
Herrenoberbekleidung.....	24,52	1,1	(9,40)	(0,7)	25,21	1,1	30,99	1,1	39,10	1,3	(27,35)	(0,9)
Damenoberbekleidung.....	53,66	2,3	(35,27)	(2,7)	61,22	2,7	62,89	2,3	56,09	1,8	(59,43)	(1,9)
Knabenoberbekleidung.....	7,69	0,3	/	/	(4,90)	(0,2)	(10,16)	(0,4)	(17,57)	(0,6)	(20,29)	(0,6)
Mädchenoberbekleidung.....	7,83	0,3	/	/	(5,66)	(0,2)	(11,70)	(0,4)	(13,85)	(0,5)	(22,03)	(0,7)
Sportbekleidung.....	3,92	0,2	(1,10)	(0,1)	(3,45)	(0,2)	(5,68)	(0,2)	(6,50)	(0,2)	/	/
Leibwäsche, Unterbekleidung.....	35,09	1,5	(20,80)	(1,6)	31,02	1,4	43,39	1,6	(45,95)	(1,5)	/	/

NEUE LÄNDER UND BERLIN - OST
5 AUFWENDUNGEN FÜR DEN PRIVATEN VERBRAUCH SOWIE MENGENANGABEN ÜBER DEN ENERGIEVERBRAUCH PRIVATER HAUSHALTE 1993 NACH
HAUSHALTSGRÖSSE, SOZIALER STELLUNG DER BEZUGSPERSON UND MONATLICHEM HAUSHALTSNETTOEINKOMMEN
5. 6 HAUSHALTE VON ARBEITSLOSEN
5. 6. 2 MONATLICHES HAUSHALTSNETTOEINKOMMEN UNTER 1 600 DM

GEGENSTAND DER NACHWEISUNG	HAUSHALTE INSGESAMT		DAVON MIT ... PERSON(EN)									
			1		2		3		4		5 UND MEHR	
	DM	%	DM	%	DM	%	DM	%	DM	%	DM	%
HAUSHALTE INSGESAMT.....	175		1 000 (138)		(35)		/		/		/	
			JE HAUSHALT UND MONAT									
NAHRUNGSMITTEL, GETRÄENKE, TABAKW.	347,22	27,5	(319,53)	(26,3)	(466,32)	(32,0)	/	/	/	/	/	/
NAHRUNGSMITTEL.....	233,37	18,5	(202,92)	(16,7)	(357,55)	(24,5)	/	/	/	/	/	/
ALKOHOLFREIE GETRÄENKE.....	24,00	1,9	(20,11)	(1,7)	(39,72)	(2,7)	/	/	/	/	/	/
SONSTIGE GETRÄENKE 1), TABAKWAREN	56,72	4,5	(60,55)	(5,0)	(44,17)	(3,0)	/	/	/	/	/	/
MAHLZEITEN AUSSER HAUS.....	(33,13)	(2,6)	(35,94)	(3,0)	/	/	/	/	/	/	/	/
KLEIDUNG, SCHUHE.....	91,93	7,3	(84,24)	(6,9)	(116,73)	(8,0)	/	/	/	/	/	/
HERRENOBERBEKLEIDUNG.....	(6,51)	(0,5)	(7,64)	(0,6)	/	/	/	/	/	/	/	/
DAMENOBERBEKLEIDUNG.....	(33,52)	(2,7)	(32,61)	(2,7)	(33,30)	(2,3)	/	/	/	/	/	/
KNABENOBERBEKLEIDUNG.....	/	/	/	/	/	/	/	/	/	/	/	/
MAEDCHENOBERBEKLEIDUNG.....	/	/	/	/	/	/	/	/	/	/	/	/
SPORTBEKLEIDUNG.....	(1,05)	(0,1)	/	/	/	/	/	/	/	/	/	/
LEIBWAESCHE, UNTERBEKLEIDUNG.....	(20,24)	(1,6)	(20,31)	(1,7)	/	/	/	/	/	/	/	/
SCHUHE.....	15,30	1,2	(12,56)	(1,0)	(2							

NEUE LÄNDER UND BERLIN - OST
5 AUFWENDUNGEN FÜR DEN PRIVATEN VERBRAUCH SOWIE MENGENANGABEN ÜBER DEN ENERGIEVERBRAUCH PRIVATER HAUSHALTE 1993 NACH
HAUSHALTSGRÖSSE, SOZIALER STELLUNG DER BEZUGSPERSON UND MONATLICHEM HAUSHALTSNETTOEINKOMMEN
5. 6 HAUSHALTE VON ARBEITSLOSEN
5. 6. 3 MONATLICHES HAUSHALTSNETTOEINKOMMEN VON 1 600 BIS UNTER 2 500 DM

GEGENSTAND DER NACHWEISUNG	HAUSHALTE INSGESAMT		DAVON MIT ... PERSON(EN)									
			1		2		3		4		5 UND MEHR	
	DM	%	DM	%	DM	%	DM	%	DM	%	DM	%
HAUSHALTE INSGESAMT.....	166		1 000 (27)		(74)		(44)		/		/	
JE HAUSHALT UND MONAT												
NÄHRUNGSMITTEL, GETRÄENKE, TABAKH.	558,37	27,3	(382,61)	(20,2)	(502,56)	(24,7)	(679,42)	(31,0)	/	/	/	/
NÄHRUNGSMITTEL.....	367,13	18,0	(208,50)	(11,0)	(351,53)	(17,3)	(425,23)	(19,4)	/	/	/	/
ALKOHOLFREIE GETRÄENKE.....	35,92	1,8	(14,55)	(0,8)	(34,08)	(1,7)	(48,42)	(2,2)	/	/	/	/
SONSTIGE GETRÄENKE 1), TABAKWAREN	95,10	4,7	(75,15)	(4,0)	(72,75)	(3,6)	(118,32)	(5,4)	/	/	/	/
MAHLZEITEN AUSSER HAUS.....	60,22	2,9	(84,41)	(4,5)	(44,20)	(2,2)	(86,85)	(4,0)	/	/	/	/
KLEIDUNG, SCHUHE.....	165,87	8,1	(128,47)	(6,8)	(167,83)	(8,2)	(199,57)	(9,1)	/	/	/	/
HERRENÖBERBEKLEIDUNG.....	19,22	0,9	/	/	(17,83)	(0,9)	(24,01)	(1,1)	/	/	/	/
DAMENÖBERBEKLEIDUNG.....	52,64	2,6	/	/	(61,59)	(3,0)	(50,85)	(2,3)	/	/	/	/
KNABENÖBERBEKLEIDUNG.....	(6,77)	(0,3)	/	/	(5,56)	(0,3)	/	/	/	/	/	/
MAEDCHENÖBERBEKLEIDUNG.....	(8,37)	(0,4)	/	/	(7,82)	(0,4)	/	/	/	/	/	/
SPORTBEKLEIDUNG.....	(3,59)	(0,2)	/	/	(3,76)	(0,2)	/	/	/	/	/</	

NEUE LÄNDER UND BERLIN - OST
5 AUFWENDUNGEN FÜR DEN PRIVATEN VERBRAUCH SOWIE MENGENANGABEN ÜBER DEN ENERGIEVERBRAUCH PRIVATER HAUSHALTE 1993 NACH
HAUSHALTSGRÖSSE, SOZIALER STELLUNG DER BEZUGSPERSON UND MONATLICHEM HAUSHALTSNETTOEINKOMMEN
5. 6 HAUSHALTE VON ARBEITSLÖSEN
5. 6. 4 MONATLICHES HAUSHALTSNETTOEINKOMMEN VON 2 500 BIS UNTER 5 000 DM

GEGENSTAND DER NACHWEISUNG	HAUSHALTE		DAVON MIT ... PERSON(EN)									
	INSGESAMT		1		2		3		4		5	
	DM	%	DM	%	DM	%	DM	%	DM	%	DM	%
HAUSHALTE INSGESAMT.....	264		1 000		72		84		(76)		(31)	
JE HAUSHALT UND MONAT												
NÄHRUNGSMITTEL, GETRÄENKE, TABAKW.	771,51	25,0	/	/	660,79	22,4	783,79	26,3	(821,70)	(24,7)	(890,47)	(28,5)
NÄHRUNGSMITTEL.....	483,71	15,7	/	/	421,04	14,3	473,36	15,9	(525,73)	(15,8)	(565,87)	(18,1)
ALKOHOLFREIE GETRÄENKE.....	47,23	1,5	/	/	30,94	1,0	49,64	1,7	(53,76)	(1,8)	(63,91)	(2,0)
SONSTIGE GETRÄENKE 1), TABAKWAREN	131,97	4,3	/	/	135,27	4,6	137,20	4,6	(122,55)	(3,7)	(136,17)	(4,4)
MAHLZEITEN AUSSER HAUS.....	108,60	3,5	/	/	(73,54)	(2,5)	123,60	4,1	(119,66)	(3,6)	(124,52)	(4,0)
KLEIDUNG, SCHUHE.....	241,43	7,8	/	/	206,29	7,0	228,19	7,7	(274,74)	(8,3)	(281,41)	(9,0)
HERREN- OBERBEKLEIDUNG.....	38,91	1,3	/	/	43,62	1,5	33,13	1,1	(45,77)	(1,4)	(27,95)	(0,9)
DAMEN- OBERBEKLEIDUNG.....	68,10	2,2	/	/	74,22	2,5	70,76	2,4	(62,76)	(1,9)	(59,82)	(1,9)
KNABEN- OBERBEKLEIDUNG.....	11,56	0,4	/	/	/	/	(9,65)	(0,3)	(19,12)	(0,6)	(20,84)	(0,7)
MAEDCHEN- OBERBEKLEIDUNG.....	11,37	0,4	/	/	/	/	(12,					

NEUE LÄNDER UND BERLIN - OST
5 AUFWENDUNGEN FÜR DEN PRIVATEN VERBRAUCH SOWIE MENGENANGABEN ÜBER DEN ENERGIEVERBRAUCH PRIVATER HAUSHALTE 1993 NACH
HAUSHALTSGRÖSSE, SOZIALER STELLUNG DER BEZUGSPERSON UND MONATLICHEM HAUSHALTSNETTOEINKOMMEN
5. 7. 1 HAUSHALTE VON NICHTERWERBSTÄTTIGEN
5. 7. 1 HAUSHALTE ZUSAMMEN

GEGENSTAND DER NACHWEISUNG	HAUSHALTE INSGESAMT		DAVON MIT ... PERSON(EN)									
			1		2		3		4		5 UND MEHR	
	DM	%	DM	%	DM	%	DM	%	DM	%	DM	%
HAUSHALTE INSGESAMT.....	2 639		1 227		1 155		192		(49)		/	
JE HAUSHALT UND MONAT												
NÄHRUNGSMITTEL, GETRÄENKE, TABAKH.	500,73	23,6	340,20	23,6	593,72	23,7	794,25	23,5	(946,53)	(26,0)	/	/
NÄHRUNGSMITTEL.....	324,57	15,3	220,22	15,2	385,88	15,4	503,44	14,9	(629,16)	(17,3)	/	/
ALKOHOLFREIE GETRÄENKE.....	27,35	1,3	17,96	1,2	32,49	1,3	45,24	1,3	(60,20)	(1,7)	/	/
SONSTIGE GETRÄENKE 1), TABAKWAREN	79,40	3,7	50,44	3,5	96,93	3,9	133,60	4,0	(129,62)	(3,6)	/	/
MAHLZEITEN AUSSER HAUS.....	69,41	3,3	51,58	3,6	78,42	3,1	111,97	3,3	(127,55)	(3,5)	/	/
KLEIDUNG, SCHUHE.....	147,30	6,9	99,74	6,9	170,21	6,8	252,55	7,5	(346,32)	(9,5)	/	/
HERREN- OBERBEKLEIDUNG.....	22,82	1,1	7,58	0,5	33,49	1,3	49,53	1,5	(45,76)	(1,3)	/	/
DAMEN- OBERBEKLEIDUNG.....	56,66	2,7	46,19	3,2	61,97	2,5	78,47	2,3	(96,61)	(2,7)	/	/
KNABEN- OBERBEKLEIDUNG.....	1,55	0,1	0,97	0,1	1,42	0,1	(3,70)	(0,1)	/	/	/	/
MAEDCHEN- OBERBEKLEIDUNG.....	2,23	0,1	1,13	0,1	1,87	0,1	(6,55)	(0,2)	/	/</		

NEUE LÄNDER UND BERLIN - OST
5 AUFWENDUNGEN FÜR DEN PRIVATEN VERBRAUCH SOWIE MENGENANGABEN ÜBER DEN ENERGIEVERBRAUCH PRIVATER HAUSHALTE 1993 NACH
HAUSHALTSGRÖSSE, SOZIALER STELLUNG DER BEZUGSPERSON UND MONATLICHEM HAUSHALTSNETTOEINKOMMEN
5. 7 HAUSHALTE VON NICHTERWERBSTÄTIGEN
5. 7. 3 MONATLICHES HAUSHALTSNETTOEINKOMMEN VON 1 200 BIS UNTER 1 600 DM

GEGENSTAND DER NACHWEISUNG	HAUSHALTE INSGESAMT		DAVON MIT ... PERSON(EN)									
			1		2		3		4		5 UND MEHR	
	DM	%	DM	%	DM	%	DM	%	DM	%	DM	%
HAUSHALTE INSGESAMT.....	430		1 000		/		/		/		/	
JE HAUSHALT UND MONAT												
NAHRUNGSMITTEL, GETRÄNKE, TABAKW.	338,99	24,1	333,64	24,2	/	/	/	/	/	/	/	/
NAHRUNGSMITTEL.....	220,21	15,7	216,80	15,7	/	/	/	/	/	/	/	/
ALKOHOLFREIE GETRÄNKE.....	18,87	1,3	18,26	1,3	/	/	/	/	/	/	/	/
SONSTIGE GETRÄNKE 1), TABAKWAREN	48,84	3,5	46,35	3,4	/	/	/	/	/	/	/	/
MAHLZEITEN AUSSER HAUS.....	51,07	3,6	52,23	3,8	/	/	/	/	/	/	/	/
KLEIDUNG, SCHUHE.....	103,00	7,3	98,80	7,2	/	/	/	/	/	/	/	/
HERRENOBERBEKLEIDUNG.....	7,85	0,6	7,06	0,5	/	/	/	/	/	/	/	/
DAMENOBERBEKLEIDUNG.....	46,15	3,3	45,59	3,3	/	/	/	/	/	/	/	/
KNABENOBERBEKLEIDUNG.....	(1,43)	(0,1)	(1,42)	(0,1)	/	/	/	/	/	/	/	/
MAEDCHENOBERBEKLEIDUNG.....	(1,43)	(0,1)	(1,48)	(0,1)	/	/	/	/	/	/	/	/
SPORTBEKLEIDUNG.....	(1,47)	(0,1)	(1,13)	(0,1)	/	/	/					

NEUE LÄNDER UND BERLIN - OST
5. AUFWENDUNGEN FÜR DEN PRIVATEN VERBRAUCH SOWIE MENGENANGABEN ÜBER DEN ENERGIEVERBRAUCH PRIVATER HAUSHALTE 1993 NACH
HAUSHALTSGRÖSSE, SOZIALER STELLUNG DER BEZUGSPERSON UND MONATLICHEM HAUSHALTSNETTOEINKOMMEN
5. 7 HAUSHALTE VON NICHTERWERBSTÄTIGEN
5. 7. 4 MONATLICHES HAUSHALTSNETTOEINKOMMEN VON 1 600 BIS UNTER 2 500 DM

GEGENSTAND DER NACHWEISUNG	HAUSHALTE INSGESAMT		DAVON MIT ... PERSON(EN)									
			1		2		3		4		5 UND MEHR	
	DM	%	DM	%	DM	%	DM	%	DM	%	DM	%
HAUSHALTE INSGESAMT.....	986		548		426		/		/		/	
	JE HAUSHALT UND MONAT											
NÄHRUNGSMITTEL, GETRÄENKE, TABAKW.	437,41	23,8	359,38	22,4	535,35	25,1	/	/	/	/	/	/
NÄHRUNGSMITTEL.....	281,41	15,3	228,35	14,2	347,38	16,3	/	/	/	/	/	/
ALKOHOLFREIE GETRÄENKE.....	24,47	1,3	17,76	1,1	33,04	1,6	/	/	/	/	/	/
SONSTIGE GETRÄENKE 1), TABAKWAREN	69,01	3,8	54,97	3,4	86,34	4,1	/	/	/	/	/	/
MAHLZEITEN AUSSER HAUS.....	62,52	3,4	58,31	3,6	68,59	3,2	/	/	/	/	/	/
KLEIDUNG, SCHUHE.....	125,32	6,8	113,64	7,1	138,44	6,5	/	/	/	/	/	/
HERRENÖBERBEKLEIDUNG.....	17,11	0,9	8,51	0,5	28,38	1,3	/	/	/	/	/	/
DAMENÖBERBEKLEIDUNG.....	52,41	2,9	54,08	3,4	50,66	2,4	/	/	/	/	/	/
KNABENÖBERBEKLEIDUNG.....	1,28	0,1	(0,96)	(0,1)	(1,48)	(0,1)	/	/	/	/	/	/
MAEDCHENÖBERBEKLEIDUNG.....	1,29	0,1	(1,02)	(0,1)								

NEUE LÄNDER UND BERLIN - OST
5 AUFWENDUNGEN FÜR DEN PRIVATEN VERBRAUCH SOWIE MANGELANGABEN ÜBER DEN ENERGIEVERBRAUCH PRIVATER HAUSHALTE 1993 NACH
HAUSHALTSGRÖSSE, SOZIALER STELLUNG DER BEZUGSPERSON UND MONATLICHEM HAUSHALTSNETTOEINKOMMEN
5. 7 HAUSHALTE VON NICHTERWERBSTÄTIGEN
5. 7. 5 MONATLICHES HAUSHALTSNETTOEINKOMMEN VON 2 500 BIS UNTER 5 000 DM

GEGENSTAND DER NACHWEISUNG	HAUSHALTE INSGESAMT		DAVON MIT ... PERSON(EN)									
			1		2		3		4		5 UND MEHR	
	DM	%	DM	%	DM	%	DM	%	DM	%	DM	%
HAUSHALTE INSGESAMT.....	904		1 000 (43)		671		149		(30)		/	
JE HAUSHALT UND MONAT												
NÄHRUNGSMITTEL, GETRÄENKE, TABAKH.	662,72	23,3	(386,25)	(17,5)	629,90	23,2	816,00	24,7	(940,91)	(26,1)	/	/
NÄHRUNGSMITTEL.....	430,14	15,1	(240,13)	(10,9)	411,53	15,2	519,93	15,7	(627,09)	(17,4)	/	/
ALKOHOLFREIE GETRÄENKE.....	35,15	1,2	(18,00)	(0,8)	32,01	1,2	47,10	1,4	(65,16)	(1,8)	/	/
SONSTIGE GETRÄENKE 1), TABAKWAREN	106,74	3,7	(65,63)	(3,0)	100,70	3,7	136,93	4,1	(124,51)	(3,4)	/	/
MAHLZEITEN AUSSER HAUS.....	90,69	3,2	(62,49)	(2,8)	85,66	3,2	112,04	3,4	/	/	/	/
KLEIDUNG, SCHUHE.....	200,37	7,0	(127,14)	(5,8)	188,83	7,0	245,03	7,4	(336,01)	(9,3)	/	/
HERRENÖBERBEKLEIDUNG.....	37,16	1,3	(11,73)	(0,5)	36,40	1,3	48,04	1,5	/	/	/	/
DAMENÖBERBEKLEIDUNG.....	69,84	2,5	(54,21)	(2,5)	68,25	2,5	76,73	2,3	(101,96)	(2,8)	/	/
KNABENÖBERBEKLEIDUNG.....												

NEUE LÄNDER UND BERLIN - OST
5 AUFWENDUNGEN FÜR DEN PRIVATEN VERBRAUCH SOWIE MENGENANGABEN ÜBER DEN ENERGIEVERBRAUCH PRIVATER HAUSHALTE 1993 NACH
HAUSHALTSGRÖSSE, SOZIALER STELLUNG DER BEZUGSPERSON UND MONATLICHEM HAUSHALTSNETTOEINKOMMEN
5. 8 HAUSHALTE VON NICHTERWERBSTÄTIGEN MIT ÜBERW. EINKOMMEN AUS RENTEN DER GESETZL. RENTENVERSICHERUNG
5. 8. 1 HAUSHALTE ZUSAMMEN

GEGENSTAND DER NACHWEISUNG	HAUSHALTE INSGESAMT		DAVON MIT ... PERSON(EN)									
			1		2		3		4		5 UND MEHR	
	DM	%	DM	%	DM	%	DM	%	DM	%	DM	%
HAUSHALTE INSGESAMT.....	1 643		991		537		(84)		/		/	
JE HAUSHALT UND MONAT												
NÄHRUNGSMITTEL, GETRÄENKE, TABAKW.	467,63	24,4	340,98	23,9	603,50	24,8	(844,28)	(24,3)	/	/	/	/
NÄHRUNGSMITTEL.....	308,60	16,1	225,34	15,8	399,48	16,4	(523,11)	(15,1)	/	/	/	/
ALKOHOLFREIE GETRÄENKE.....	23,93	1,2	17,68	1,2	28,80	1,2	(50,94)	(1,5)	/	/	/	/
SONSTIGE GETRÄENKE 1), TABAKWAREN	72,66	3,8	51,31	3,6	95,45	3,9	(148,42)	(4,3)	/	/	/	/
MAHLZEITEN AUSSER HAUS.....	62,45	3,3	46,64	3,3	79,77	3,3	(121,82)	(3,5)	/	/	/	/
KLEIDUNG, SCHUHE.....	132,24	6,9	98,59	6,9	161,53	6,6	(257,42)	(7,4)	/	/	/	/
HERRENÖBERBEKLEIDUNG.....	16,37	0,9	5,82	0,4	29,11	1,2	(48,08)	(1,4)	/	/	/	/
DAMENÖBERBEKLEIDUNG.....	55,37	2,9	48,79	3,4	60,58	2,5	(81,27)	(2,3)	/	/	/	/
KNABENÖBERBEKLEIDUNG.....	1,38	0,1	(0									

NEUE LÄNDER UND BERLIN - OST
5 AUFWENDUNGEN FÜR DEN PRIVATEN VERBRAUCH SOWIE MENGENANGABEN ÜBER DEN ENERGIEVERBRAUCH PRIVATER HAUSHALTE 1993 NACH
HAUSHALTSGRÖSSE, SOZIALER STELLUNG DER BEZUGSPERSON UND MONATLICHEM HAUSHALTSNETTOEINKOMMEN
5. 8 HAUSHALTE VON NICHTERWERBSTÄTIGEN MIT ÜBERW. EINKOMMEN AUS RENTEN DER GESETZL. RENTENVERSICHERUNG
5. 8. 3 MONATLICHES HAUSHALTSNETTOEINKOMMEN VON 1 600 BIS UNTER 2 500 DM

GEGENSTAND DER NACHWEISUNG	HAUSHALTE INSGESAMT		DAVON MIT ... PERSON(EN)									
			1		2		3		4		5 UND MEHR	
	DM	%	DM	%	DM	%	DM	%	DM	%	DM	%
HAUSHALTE INSGESAMT.....	659		1 000		463		193		/		/	
			JE HAUSHALT UND MONAT									
NÄHRUNGSMITTEL, GETRÄENKE, TABAKW.	418,77	24,2	367,32	23,1	539,25	26,1	/	/	/	/	/	/
NÄHRUNGSMITTEL.....	273,25	15,8	231,09	14,5	372,82	18,0	/	/	/	/	/	/
ALKOHOLFREIE GETRÄENKE.....	20,38	1,2	17,75	1,1	26,61	1,3	/	/	/	/	/	/
SONSTIGE GETRÄENKE 1), TABAKWAREN	66,32	3,8	58,14	3,7	84,33	4,1	/	/	/	/	/	/
MAHLZEITEN AUSSER HAUS.....	58,82	3,4	60,33	3,8	55,50	2,7	/	/	/	/	/	/
KLEIDUNG, SCHUHE.....	117,38	6,8	110,62	7,0	131,09	6,3	/	/	/	/	/	/
HERRENOBERBEKLEIDUNG.....	11,87	0,7	(6,50)	(0,4)	24,70	1,2	/	/	/	/	/	/
DAMENOBERBEKLEIDUNG.....	54,52	3,1	57,37	3,6	47,43	2,3	/	/	/	/	/	/
KNABENOBERBEKLEIDUNG.....	(0,84)	(0,0)	(0,79)	(0,0)	(0,88)	(0,0)	/	/	/	/	/	/
MAEDCHENOBERBEKLEIDUNG.....	1,11	0										

NEUE LÄNDER UND BERLIN - OST
5 AUFWENDUNGEN FÜR DEN PRIVATEN VERBRAUCH SOWIE MENGENANGABEN ÜBER DEN ENERGIEVERBRAUCH PRIVATER HAUSHALTE 1993 NACH
HAUSHALTSGRÖSSE, SOZIALER STELLUNG DER BEZUGSPERSON UND MONATLICHEM HAUSHALTSNETTOEINKOMMEN
5. 8 HAUSHALTE VON NICHTERWERBSTÄTIGEN MIT ÜBERW. EINKOMMEN AUS RENTEN DER GESETZL. RENTENVERSICHERUNG
5. 8. 4 MONATLICHE HAUSHALTSNETTOEINKOMMEN VON 2 500 BIS UNTER 5 000 DM

GEGENSTAND DER NACHWEISUNG	HAUSHALTE INSGESAMT		DAVON MIT ... PERSON(EN)									
			1		2		3		4		5 UND MEHR	
	DM	%	DM	%	DM	%	DM	%	DM	%	DM	%
HAUSHALTE INSGESAMT.....	460		1 000 (37)		336		(71)		/		/	
JE HAUSHALT UND MONAT												
NAHRUNGSMITTEL, GETRÄENKE, TABAKW.	663,32	24,2	(384,73)	(17,5)	639,97	24,4	(857,38)	(25,2)	/	/	/	/
NAHRUNGSMITTEL.....	427,97	15,6	(236,02)	(10,7)	415,35	15,9	(530,16)	(15,6)	/	/	/	/
ALKOHOLFREIE GETRÄENKE.....	33,53	1,2	(16,97)	(0,8)	30,09	1,1	(52,29)	(1,5)	/	/	/	/
SONSTIGE GETRÄENKE 1), TABAKWAREN	106,38	3,9	(64,63)	(2,9)	101,27	3,9	(152,59)	(4,5)	/	/	/	/
MAHLZEITEN AUSSER HAUS.....	95,44	3,5	(67,11)	(3,0)	93,26	3,6	(122,35)	(3,6)	/	/	/	/
KLEIDUNG, SCHUHE.....	187,26	6,8	(119,58)	(5,4)	175,98	6,7	(244,76)	(7,2)	/	/	/	/
HERRENOBERBEKLEIDUNG.....	32,26	1,2	/	/	3							

NEUE LÄNDER UND BERLIN - OST
6 AUFWENDUNGEN FÜR DEN PRIVATEN VERBRAUCH SOWIE MENGENANGABEN ÜBER DEN ENERGIEVERBRAUCH PRIVATER HAUSHALTE 1993 NACH
HAUSHALTSTYP, SOZIALER STELLUNG DER BEZUGSPERSON UND MONATLICHEM HAUSHALTSNETTOEINKOMMEN
6. 1 HAUSHALTE INSGESAMT
6. 1. 1 HAUSHALTE INSGESAMT

GEGENSTAND DER NACHWEISUNG	HAUSHALTSTYP											
	ALLEIN- LEBENDE FRAU		ALLEIN- LEBENDER MANN		ELTERNTEIL MIT KINDERN 1)				EHEPAAR		SONSTIGER HAUSHALT	
					ZUSAMMEN		DARUNTER MIT 1 KIND					
	DM	%	DM	%	DM	%	DM	%	DM	%	DM	%
HAUSHALTE INSGESAMT.....	1 344		575		391		266		3 818		556	
JE HAUSHALT UND MONAT												
NAHHRUNGSMITTEL, GETRÄENKE, TABAKH.	346,31	22,7	419,22	25,4	574,41	24,7	519,67	23,7	791,29	24,2	723,24	24,1
NAHRUNGSMITTEL.....	230,64	15,1	200,68	12,2	380,73	16,4	342,92	15,6	483,87	14,8	419,83	14,0
ALKOHOLFREIE GETRÄENKE.....	18,54	1,2	21,97	1,3	41,08	1,8	35,89	1,6	46,89	1,4	45,05	1,5
SONSTIGE GETRÄENKE 2), TABAKWAREN	51,02	3,3	84,51	5,1	74,86	3,2	71,49	3,3	132,15	4,0	127,09	4,2
MAHLZEITEN AUSSER HAUS.....	46,11	3,0	112,06	6,8	77,73	3,3	69,36	3,2	1			

NEUE LÄNDER UND BERLIN - OST
6 AUFWENDUNGEN FÜR DEN PRIVATEN VERBRAUCH SOWIE MENGENANGABEN ÜBER DEN ENERGIEVERBRAUCH PRIVATER HAUSHALTE 1993 NACH
HAUSHALTSTYP, SOZIALER STELLUNG DER BEZUGSPERSON UND MONATLICHEM HAUSHALTSNETTOEINKOMMEN

6. 1 HAUSHALTE INSGESAMT
6. 1. 3 MONATLICHES HAUSHALTSNETTOEINKOMMEN VON 1 000 BIS UNTER 1 600 DM

GEGENSTAND DER NACHWEISUNG	HAUSHALTSTYP											
	ALLEIN- LEBENDE FRAU		ALLEIN- LEBENDER MANN		ELTERNTEIL MIT KINDERN 1)				EHEPAAR		SONSTIGER HAUSHALT	
					ZUSAMMEN		DARUNTER MIT 1 KIND					
	DM	%	DM	%	DM	%	DM	%	DM	%	DM	%
HAUSHALTE INSGESAMT.....	567		195		(44)		(40)		/		/	
	JE HAUSHALT UND MONAT											
NAHRUNGSMITTEL, GETRÄENKE, TABAKW.	320,77	24,7	371,74	27,7	(456,17)	(30,8)	(469,30)	(31,1)	/	/	/	/
NAHRUNGSMITTEL.....	225,88	17,4	185,86	13,8	(338,41)	(22,9)	(346,89)	(23,0)	/	/	/	/
ALKOHOLFREIE GETRÄENKE.....	18,47	1,4	(20,46)	(1,5)	(38,13)	(2,6)	(39,35)	(2,6)	/	/	/	/
SONSTIGE GETRÄENKE 2), TABAKWAREN	44,40	3,4	76,39	5,7	(54,46)	(

NEUE LÄNDER UND BERLIN - OST
6 AUFWENDUNGEN FÜR DEN PRIVATEN VERBRAUCH SOWIE MENGENANGABEN ÜBER DEN ENERGIEVERBRAUCH PRIVATER HAUSHALTE 1993 NACH
HAUSHALTSTYP, SOZIALER STELLUNG DER BEZUGSPERSON UND MONATLICHEM HAUSHALTSNETTOEINKOMMEN
6. 1 HAUSHALTE INSGESAMT
6. 1. 4 MONATLICHES HAUSHALTSNETTOEINKOMMEN VON 1 600 BIS UNTER 2 000 DM

GEGENSTAND DER NACHWEISUNG	HAUSHALTSTYP											
	ALLEIN- LEBENDE FRAU		ALLEIN- LEBENDER MANN		ELTERNTEIL MIT KINDERN 1)				EHEPAAR		SONSTIGER HAUSHALT	
					ZUSAMMEN		DARUNTER MIT 1 KIND					
	DM	%	DM	%	DM	%	DM	%	DM	%	DM	%
HAUSHALTE INSGESAMT.....	409		155		(70)		(51)		78		/	
JE HAUSHALT UND MONAT												
NÄHRUNGSMITTEL, GETRÄNKE, TABAKW.	353,00	22,2	414,59	26,3	(441,80)	(25,5)	(409,24)	(24,0)	556,44	29,7	/	/
NÄHRUNGSMITTEL.....	235,67	14,8	194,95	12,3	(305,25)	(17,6)	(283,79)	(16,6)	368,19	19,6	/	/
ALKOHOLFREIE GETRÄNKE.....	17,93	1,1	22,18	1,4	(28,44)	(1,6)	(24,14)	(1,4)	31,16	1,7	/	/
SONSTIGE GETRÄNKE 2), TABAKWAREN	55,44	3,5	(68,40)	(4,3)	(65,19)	(3,8)	(57,04)	(3,3)	11			

NEUE LÄNDER UND BERLIN - OST
6 AUFWENDUNGEN FUER DEN PRIVATEN VERBRAUCH SOWIE MENGENANGABEN UEBER DEN ENERGIEVERBRAUCH PRIVATER HAUSHALTE 1993 NACH
HAUSHALTSTYP, SOZIALER STELLUNG DER BEZUGSPERSON UND MONATLICHEM HAUSHALTNETTOEINKOMMEN

6. 1 HAUSHALTE INSGESAMT
6. 1. 5 MONATLICHES HAUSHALTNETTOEINKOMMEN VON 2 000 BIS UNTER 2 500 DM

GEGENSTAND DER NACHWEISUNG	HAUSHALTSTYP											
	ALLEIN- LEBENDE FRAU		ALLEIN- LEBENDER MANN		ELTERNTEIL MIT KINDERN 1)				EHEPAAR		SONSTIGER HAUSHALT	
					ZUSAMMEN		DARUNTER MIT 1 KIND					
	DM	%	DM	%	DM	%	DM	%	DM	%	DM	%
HAUSHALTE INSGESAMT.....	179		110		84		64		373		(64)	
JE HAUSHALT UND MONAT												
NAHHRUNGSMITTEL, GETRAENKE, TABAKW.	389,74	21,4	471,89	25,5	536,20	24,7	509,36	23,7	583,99	27,2	(618,05)	(25,4)
NAHHRUNGSMITTEL.....	240,37	13,2	217,37	11,7	358,09	16,5	335,70	15,6	394,38	18,4	(344,69)	(14,1)
ALKOHOLFREIE GETRAENKE.....	19,01	1,0	(22,28)	(1,2)	42,04	1,9	38,98	1				

NEUE LÄNDER UND BERLIN - OST
6 AUFWENDUNGEN FÜR DEN PRIVATEN VERBRAUCH SOWIE MENGENANGABEN ÜBER DEN ENERGIEVERBRAUCH PRIVATER HAUSHALTE 1993 NACH
HAUSHALTSTYP, SOZIALER STELLUNG DER BEZUGSPERSON UND MONATLICHEM HAUSHALTSNETTOEINKOMMEN
6. 1 HAUSHALTE INSGESAMT
6. 1. 6 MONATLICHES HAUSHALTSNETTOEINKOMMEN VON 2 500 BIS UNTER 3 000 DM

GEGENSTAND DER NACHWEISUNG	HAUSHALTSTYP											
	ALLEIN-LEBENDE FRAU		ALLEIN-LEBENDER MANN		ELTERNTEIL MIT KINDERN 1)				EHEPAAR		SONSTIGER HAUSHALT	
	ZUSAMMEN		DARUNTER MIT 1 KIND									
	DM	%	DM	%	DM	%	DM	%	DM	%	DM	%
HAUSHALTE INSGESAMT.....	(51)		1 000 (48)		94		57		506		(70)	
JE HAUSHALT UND MONAT												
NAHRUNGSMITTEL, GETRÄNKE, TABAKW.	(422,77)	(18,5)	(483,05)	(22,4)	645,31	25,1	591,55	23,2	666,47	26,4	(634,81)	(25,2)
NAHRUNGSMITTEL.....	(265,04)	(11,6)	(237,79)	(11,0)	423,59	16,5	373,02	14,7	421,35	16,		

NEUE LÄNDER UND BERLIN - OST
6 AUFWENDUNGEN FÜR DEN PRIVATEN VERBRAUCH SOWIE MANGENANGABEN ÜBER DEN ENERGIEVERBRAUCH PRIVATER HAUSHALTE 1993 NACH
HAUSHALTSTYP, SOZIALER STELLUNG DER BEZUGSPERSON UND MONATLICHEM HAUSHALTSNETTOEINKOMMEN
6. 1 HAUSHALTE INSGESAMT
6. 1. 7 MONATLICHES HAUSHALTSNETTOEINKOMMEN VON 3 000 BIS UNTER 4 000 DM

GEGENSTAND DER NACHWEISUNG	HAUSHALTSTYP												
	ALLEIN- LEBENDE FRAU		ALLEIN- LEBENDER MANN		ELTERNTEIL MIT KINDERN 1)				EHEPAAR		SONSTIGER HAUSHALT		
	DM	%	DM	%	ZUSAMMEN		DARUNTER MIT 1 KIND		DM	%	DM	%	
HAUSHALTE INSGESAMT.....	(35)		(31)		1 000		72		(40)		1 096		160
JE HAUSHALT UND MONAT													
NAHRUNGSMITTEL, GETRÄNKE, TABAKW.	(470,61)	(17,8)	(535,58)	(21,1)	653,57	22,9	(590,64)	(21,3)	748,01	25,4	695,78	24,3	
NAHRUNGSMITTEL.....	(255,94)	(9,7)	(243,88)	(9,6)	416,85	14,6	(371,79)	(13,4)	469,72	16,0	413,04	14,4	
ALK													

NEUE LÄNDER UND BERLIN - OST
6 AUFWENDUNGEN FÜR DEN PRIVATEN VERBRAUCH SOWIE MENGENANGABEN ÜBER DEN ENERGIEVERBRAUCH PRIVATER HAUSHALTE 1993 NACH
HAUSHALTSTYP, SOZIALER STELLUNG DER BEZUGSPERSON UND MONATLICHEM HAUSHALTSNETTOEINKOMMEN
6. 1 HAUSHALTE INSGESAMT
6. 1. 8 MONATLICHES HAUSHALTSNETTOEINKOMMEN VON 4 000 BIS UNTER 5 000 DM

GEGENSTAND DER NACHWEISUNG	HAUSHALTSTYP											
	ALLEIN- LEBENDE FRAU		ALLEIN- LEBENDER MANN		ELTERNTEIL MIT KINDERN 1)				EHEPAAR		SONSTIGER HAUSHALT	
					ZUSAMMEN		DARUNTER MIT 1 KIND					
	DM	%	DM	%	DM	%	DM	%	DM	%	DM	%
HAUSHALTE INSGESAMT.....	/	/	/	/	1 000	(18)	(9)		860		87	
JE HAUSHALT UND MONAT												
NAHRUNGSMITTEL, GETRÄNKE, TABAKW.	/	/	/	/	(740,88)	(21,5)	(670,45)	(20,4)	842,82	23,5	893,02	25,9
NAHRUNGSMITTEL.....	/	/	/	/	(456,63)	(13,2)	(390,38)	(11,9)	511,32	14,3	519,51	15,1
ALKOHOLF												

NEUE LÄNDER UND BERLIN - OST
6 AUFWENDUNGEN FÜR DEN PRIVATEN VERBRAUCH SOWIE MENGENANGABEN ÜBER DEN ENERGIEVERBRAUCH PRIVATER HAUSHALTE 1993 NACH
HAUSHALTSTYP, SOZIALER STELLUNG DER BEZUGSPERSON UND MONATLICHEM HAUSHALTSNETTOEINKOMMEN
6. 1 HAUSHALTE INSGESAMT
6. 1. 9 MONATLICHES HAUSHALTSNETTOEINKOMMEN VON 5 000 BIS UNTER 7 500 DM

GEGENSTAND DER NACHWEISUNG	HAUSHALTSTYP											
	ALLEIN- LEBENDE FRAU		ALLEIN- LEBENDER MANN		ELTERNTEIL MIT KINDERN 1)				EHEPAAR		SONSTIGER HAUSHALT	
					ZUSAMMEN		DARUNTER MIT 1 KIND					
	DM	%	DM	%	DM	%	DM	%	DM	%	DM	%
HAUSHALTE INSGESAMT.....	/		1 000				/		721		78	
	JE HAUSHALT UND MONAT											
NAHRUNGSMITTEL, GETRÄNKE, TABAKH.	/	/	/	/	/	/	/	/	955,59	22,7	991,77	23,1
NAHRUNGSMITTEL.....	/	/	/	/	/	/	/	/	552,43			

NEUE LÄNDER UND BERLIN - OST
6 AUFWENDUNGEN FÜR DEN PRIVATEN VERBRAUCH SOWIE MENGENANGABEN ÜBER DEN ENERGIEVERBRAUCH PRIVATER HAUSHALTE 1993 NACH
HAUSHALTSTYP, SOZIALER STELLUNG DER BEZUGSPERSON UND MONATLICHEM HAUSHALTSNETTOEINKOMMEN
6. 2 HAUSHALTE VON SELBSTÄNDIGEN

GEGENSTAND DER NACHWEISUNG	HAUSHALTSTYP											
	ALLEIN- LEBENDE FRAU		ALLEIN- LEBENDER MANN		ELTERNTEIL MIT KINDERN 1)				EHEPAAR		SONSTIGER HAUSHALT	
					ZUSAMMEN		DARUNTER MIT 1 KIND					
	DM	%	DM	%	DM	%	DM	%	DM	%	DM	%
HAUSHALTE INSGESAMT.....	/		1 000		/		/		225		/	
JE HAUSHALT UND MONAT												
NAHRUNGSMITTEL, GETRÄENKE, TABAKW.	/	/	/	/	/	/	/	/	935,81	23,7	/	/
NAHRUNGSMITTEL.....	/	/	/	/	/	/	/	/	55			

NEUE LÄNDER UND BERLIN - OST
6 AUFWENDUNGEN FÜR DEN PRIVATEN VERBRAUCH SOWIE MENGENANGABEN ÜBER DEN ENERGIEVERBRAUCH PRIVATER HAUSHALTE 1993 NACH
HAUSHALTSTYP, SOZIALER STELLUNG DER BEZUGSPERSON UND MONATLICHEM HAUSHALTSNETTOEINKOMMEN
6. 3 HAUSHALTE VON ARBEITNEHMERN
6. 3. 2 MONATLICHES HAUSHALTSNETTOEINKOMMEN UNTER 2 000 DM

GEGENSTAND DER NACHWEISUNG	HAUSHALTSTYP											
	ALLEIN- LEBENDE FRAU		ALLEIN- LEBENDER MANN		ELTERNTEIL MIT KINDERN 1)				EHEPAAR		SONSTIGER HAUSHALT	
					ZUSAMMEN		DARUNTER MIT 1 KIND					
	DM	%	DM	%	DM	%	DM	%	DM	%	DM	%
HAUSHALTE INSGESAMT.....	109		1 000 (111)									

NEUE LÄNDER UND BERLIN - OST
6 AUFWENDUNGEN FÜR DEN PRIVATEN VERBRAUCH SOWIE MENGENANGABEN ÜBER DEN ENERGIEVERBRAUCH PRIVATER HAUSHALTE 1993 NACH
HAUSHALTSTYP, SOZIALER STELLUNG DER BEZUGSPERSON UND MONATLICHES HAUSHALTSNETTOEINKOMMEN

6. 3 HAUSHALTE VON ARBEITNEHMERN
6. 3. 3 MONATLICHES HAUSHALTSNETTOEINKOMMEN VON 2 000 BIS UNTER 2 500 DM

GEGENSTAND DER NACHWEISUNG	HAUSHALTSTYP									
	ALLEIN- LEBENDE FRAU		ALLEIN- LEBENDER MANN							

NEUE LÄNDER UND BERLIN - OST
6 AUFWENDUNGEN FÜR DEN PRIVATEN VERBRAUCH SOWIE MENGENANGABEN ÜBER DEN ENERGIEVERBRAUCH PRIVATER HAUSHALTE 1993 NACH
HAUSHALTSTYP, SOZIALER STELLUNG DER BEZUGSPERSON UND MONATLICHEM HAUSHALTSNETTOEINKOMMEN
6. 3 HAUSHALTE VON ARBEITNEHMERN
6. 3. 4 MONATLICHES HAUSHALTSNETTOEINKOMMEN VON 2 500 BIS UNTER 3 000 DM

GEGENSTAND DER NACHWEISUNG	HAUSHALTSTYP									
	ALLEIN- LEBENDE FRAU		ALLEIN- LEBENDER MANN		ELTERNTEIL MIT KINDERN 1)					

NEUE LÄNDER UND BERLIN - OST
6 AUFWENDUNGEN FÜR DEN PRIVATEN VERBRAUCH SOWIE MENGENANGABEN ÜBER DEN ENERGIEVERBRAUCH PRIVATER HAUSHALTE 1993 NACH
HAUSHALTSTYP, SOZIALER STELLUNG DER BEZUGSPERSON UND MONATLICHEM HAUSHALTSNETTOEINKOMMEN
6. 3 HAUSHALTE VON ARBEITERN
6. 3. 5 MONATLICHES HAUSHALTSNETTOEINKOMMEN VON 3 000 BIS UNTER 4 000 DM

GEGENSTAND DER NACHWEISUNG	HAUSHALTSTYP											
	ALLEIN- LEBENDE FRAU		ALLEIN- LEBENDE MANN									

NEUE LÄNDER UND BERLIN - OST
6 AUFWENDUNGEN FÜR DEN PRIVATEN VERBRAUCH SOWIE MENGENANGABEN ÜBER DEN ENERGIEVERBRAUCH PRIVATER HAUSHALTE 1993 NACH
HAUSHALTSTYP, SOZIALER STELLUNG DER BEZUGSPERSON UND MONATLICHEM HAUSHALTSNETTOEINKOMMEN
6. 3 HAUSHALTE VON ARBEITNEHMERN
6. 3. 6 MONATLICHES HAUSHALTSNETTOEINKOMMEN VON 4 000 BIS UNTER 5 000 DM

GEGENSTAND DER NACHWEISUNG	HAUSHALTSTYP									
	ALLEIN- LEBENDE FRAU		ALLEIN- LEBENDER MANN		ELTERNTEIL MIT KINDERN					

NEUE LÄNDER UND BERLIN - OST
6 AUFWENDUNGEN FÜR DEN PRIVATEN VERBRAUCH SOWIE MENGENANGABEN ÜBER DEN ENERGIEVERBRAUCH PRIVATER HAUSHALTE 1993 NACH
HAUSHALTSTYP, SOZIALER STELLUNG DER BEZUGSPERSON UND MONATLICHEM HAUSHALTSNETTOEINKOMMEN

6. 3 HAUSHALTE VON ARBEITNEHMERN
6. 3. 7 MONATLICHES HAUSHALTSNETTOEINKOMMEN VON 5 000 BIS UNTER 10 000 DM

NEUE LÄNDER UND BERLIN - OST
6 AUFWENDUNGEN FÜR DEN PRIVATEN VERBRAUCH SOWIE MENGENANGABEN ÜBER DEN ENERGIEVERBRAUCH PRIVATER HAUSHALTE 1993 NACH
HAUSHALTSTYP, SOZIALER STELLUNG DER BEZUGSPERSON UND MONATLICHEM HAUSHALTSNETTOEINKOMMEN
6. 4 HAUSHALTE VON ANGESTELLTEN

|--|

NEUE LÄNDER UND BERLIN - OST
6 AUFWENDUNGEN FÜR DEN PRIVATEN VERBRAUCH SOWIE MENGENANGABEN ÜBER DEN ENERGIEVERBRAUCH PRIVATER HAUSHALTE 1993 NACH
HAUSHALTSTYP, SOZIALER STELLUNG DER BEZUGSPERSON

