

WIRTSCHAFTSRECHNUNGEN

FACHSERIE

15

Einkommens- und Verbrauchsstichprobe 1978

Heft 5

**Aufwendungen privater Haushalte für den
Privaten Verbrauch**

Statistisches Bundesamt
Kohlhammer-Deutscher Archiv



HERAUSGEBER: STATISTISCHES BUNDESAMT WIESBADEN

VERLAG: W. KOHLHAMMER GMBH STUTTGART UND MAINZ

Herausgeber:
Statistisches Bundesamt
Gustav-Stresemann-Ring 11
6200 Wiesbaden

Auslieferung:
Verlag W. Kohlhammer GmbH
Abt. Veröffentlichungen des Statistischen
Bundesamtes
Philipp-Reis-Str. 3
6500 Mainz 42

Erscheinungsfolge: unregelmäßig

Erschienen im Mai 1983

Preis: DM 20,30

Bestellnummer: 2152105-78900

Nachdruck - auch auszugsweise - nur mit Quellenangabe
unter Einsendung eines Belegexemplares gestattet.

Inhalt

Seite

Vorbemerkung	4
T e x t t e i l	
Erläuterungen	5
Beschreibung der in den Tabellen nachgewiesenen Positionen des Privaten Verbrauchs	8
Privater Verbrauch nach Verwendungszweck und Güterart	23
Ausgewählte Aufwendungen für den Privaten Verbrauch 1978	27
T a b e l l e n t e i l	
Übersicht über die erfaßten und hochgerechneten Haushalte	46
Tabellenübersicht	47
1 Aufwendungen für den Privaten Verbrauch sowie Mengenangaben über Heizmaterial privater Haushalte nach Haushaltsgröße	50
2 Aufwendungen für den Privaten Verbrauch sowie Mengenangaben über Heizmaterial privater Haushalte nach Haushaltstyp	146
3 Aufwendungen für den Privaten Verbrauch sowie Mengenangaben über Heizmaterial privater Haushalte nach Haushaltstyp Ehepaare und Zahl der Kinder	229
4 Aufwendungen für den Privaten Verbrauch sowie Mengenangaben über Heizmaterial privater Haushalte nach Alter des Haushaltsvorstands	310
5 Aufwendungen für den Privaten Verbrauch sowie Mengenangaben über Heizmaterial privater Haushalte mit Sozialhilfeempfängern	402

Die Angaben beziehen sich auf das Bundesgebiet; sie schließen Berlin (West) ein.

Zeichenerklärung

- / = kein Nachweis, da das Ergebnis nicht ausreichend genug
- () = Nachweis unter dem Vorbehalt, daß das Ergebnis erhebliche Fehler aufweisen kann

Vorbemerkung

Die Einkommens- und Verbrauchsstichprobe 1978 wurde aufgrund des Gesetzes über die Statistik der Wirtschaftsrechnungen privater Haushalte vom 11. Januar 1961 (BGBl. I S. 18) in Verbindung mit der Verordnung zur Durchführung des Gesetzes über die Statistik der Wirtschaftsrechnungen privater Haushalte vom 18. Mai 1977 (BGBl. I S. 737) durchgeführt. Sie ist damit die vierte Erhebung dieser Art nach den Erhebungen 1962/63, 1969 und 1973.

Mit der Einkommens- und Verbrauchsstichprobe 1978 hat die amtliche Statistik ihre Bemühungen um Verbesserung und Ausbau des statistischen Instrumentariums auf dem Gebiet der Einkommens-, Verbrauchs- und Vermögensstatistik fortgesetzt. Bereits veröffentlicht wurden Daten über die Ausstattung der privaten Haushalte mit langlebigen Gebrauchsgütern, über die Vermögensbestände und Schulden, über die Aufwendungen für Nahrungs- und Genussmittel sowie über die Einnahmen und Ausgaben privater Haushalte.

Im vorliegenden Heft wird der Private Verbrauch nach Verwendungszwecken sowie nach Dauerhaftigkeit und Wert der Güter dargestellt. Z.T. beruhen die Angaben auf den sogenannten Feinanschreibungen, die von jeweils einem Zwölftel der Haushalte für einen vorgesehenen Monat geführt wurden, z.B. wurden die Aufwendungen für bestimmte Waren und Dienstleistungen während des ganzen Jahres aufgezeichnet. Bei diesen ausgewählten Gütern handelt es sich dabei insbesondere um Aufwendungen für die Wohnung, um Käufe von langlebigen, hochwertigen Gebrauchsgütern, um laufende Unterhaltungskosten des eigenen Kraftfahrzeuges und um Aufwendungen für Urlaubs- und Erholungsreisen.

Diese Veröffentlichung wurde in der in der Abteilung "Volkswirtschaftliche Gesamtrechnungen, Unternehmens- und Wirtschaftsrechnungen" des Ltd. Regierungsdirektors Lützel von Oberregierungsrat Braun in der Gruppe des Regierungsdirektors Euler bearbeitet.

Haushalt, Haushaltsgröße

Gruppe von verwandten oder persönlich verbundenen (auch familienfremden) Personen, die sowohl einkommens- als auch verbrauchsmäßig zusammengehören. Sie müssen über ein oder mehrere Einkommen oder über Einkommensteile gemeinsam verfügen und voll oder überwiegend im Rahmen einer gemeinsamen Hauswirtschaft versorgt werden. Als Haushalt gilt auch eine Einzelperson mit eigenem Einkommen, die für sich allein wirtschaftet. Zeitweilig vom Haushalt getrennt lebende Personen, die den genannten Voraussetzungen entsprechen, gehören zum Haushalt, wenn sie überwiegend von Mitteln des Haushalts leben oder wenn sie mit ihren eigenen Mitteln den Lebensunterhalt des Haushalts bestreiten. Haus- und Betriebspersonal, Untermieter und Kostgänger zählen nicht zum Haushalt, in dem sie wohnen bzw. gepflegt werden, ebenso nicht Personen, die sich nur auf Besuch im Haushalt befinden.

Generell nicht in die Erhebung einbezogen werden Haushalte von Ausländern und die sogenannte "Anstaltsbevölkerung", zu der u.a. die Insassen von Alters- und Pflegeheimen, die Angehörigen der Bereitschaftspolizei, des Bundesgrenzschutzes und der Bundeswehr gehören, soweit sie nicht einen ständigen Wohnsitz außerhalb der Kaserne haben.

In die Aufbereitung nicht einbezogen wurden Haushalte mit einem monatlichen Haushaltsnettoeinkommen von 20 000 DM und mehr.

Näheres zu dem Haushaltsbegriff der Einkommens- und Verbrauchsstichprobe sowie dem etwas weiter gefaßten Haushaltsbegriff der Volkszählung und des Mikrozensus siehe Fachserie 15, Einkommens- und Verbrauchsstichprobe 1973, Heft 7 "Aufgabe, Methode und Durchführung" bzw. Fachserie 1, Reihe 3 "Haushalte und Familien".

Haushaltstyp

Ergebnisse werden für folgende Haushaltstypen nachgewiesen:

Alleinlebender Mann
Alleinlebende Frau
Elternteil mit Kind(ern)
Elternteil mit 1 Kind
Ehepaar ohne Kind
Ehepaar mit 1 Kind
Ehepaar mit 2 Kindern
Ehepaar mit 3 Kindern
Ehepaar mit 4 Kindern
Ehepaar mit 5 Kindern und mehr
Sonstige Haushalte

Als Kinder zählen alle im Haushalt lebenden ledigen Kinder des Haushaltsvorstands ohne Altersbegrenzung. Haushalte, in denen sich außer ledigen Kindern weitere Personen befinden, sind den sonstigen Haushalten zugeordnet.

Haushaltsvorstand

Als Haushaltsvorstand wird die Person im Haushalt gekennzeichnet, die von den Auskunftspersonen als statistische Bezugsperson unter Berücksichtigung der individuellen Situation des Haushalts benannt wurde.

Soziale Stellung des Haushaltsvorstands

- **Landwirt:**
Alle Personen, die einen landwirtschaftlichen Betrieb wirtschaftlich oder organisatorisch als Eigentümer oder Pächter leiten. Den Haushalten von Landwirten zugerechnet wurden Haushalte, deren Einkommen überwiegend aus einem landwirtschaftlichen Betrieb stammt.
- **Selbständiger:**
Alle Personen, die einen Betrieb oder eine Arbeitsstätte gewerblicher Art wirtschaftlich oder organisatorisch als Eigentümer oder Pächter leiten. Freiberuflich Tätige wie Ärzte, Rechtsanwälte, Schriftsteller, freischaffende Künstler usw. zählen ebenfalls zu den Selbständigen.
- **Beamter:**
Beamte des Bundes (auch Berufssoldaten, Beamte des Bundesgrenzschutzes), der Länder, Gemeinden und Körperschaften des öffentlichen Rechts einschl. Beamtenanwärter und Beamte im Vorbereitungsdienst, auch Richter, Geistliche und Beamte der Evangl. Kirche und der Römisch-Kath. Kirche. (Geistliche und Sprecher anderer Religionsbekenntnisse sind als Angestellte erfaßt.)
- **Angestellter:**
Alle nichtbeamteten Gehaltsempfänger, wie z.B. kaufmännische, technische, Büro-, Verwaltungs- oder Behördenangestellte, leitende Angestellte (z.B. Direktoren), ferner sogenannte Versicherungsbeamte, Betriebsbeamte, Bankbeamte (soweit sie nicht in einem öffentl.-rechtl. Dienstverhältnis - z.B. Bundesbank - stehen).
- **Arbeiter:**
Alle Lohnempfänger, unabhängig von der Lohnzahlungs- und Lohnabrechnungsperiode, auch Heimarbeiter.
- **Nichterwerbstätiger:**
Alle Bezieher von Pensionen aus öffentlichen Kassen und/oder von Renten aus öffentlichen Sozialeinrichtungen, Sozialhilfempfeänger, Altenteiler, nicht (mehr) im Erwerbsleben stehende Personen, die vom eigenen Vermögen (Vermietungen, Verbuchungen) oder von privaten Unterstützungen u.dgl. leben, ferner Studenten, die einen eigenen Haushalt führen und Arbeitslose. Die Zuordnung zu den Nichterwerbstätigen erfolgte auch dann, wenn kleinere oder unregelmäßige Einkünfte aus Erwerbstätigkeit vorhanden waren.

Erwerbstätiger

Als Erwerbstätiger gilt jede Person, die ihrer sozialen Stellung nach Selbständiger, Mithelfender Familienangehöriger oder Arbeitnehmer (einschl. Auszubildender) war. Hatte ein Nichterwerbstätiger kleinere oder unregelmäßige Einkünfte aus Erwerbstätigkeit, wurde er nicht den Erwerbstätigen zugeordnet.

Änderungen in der Zusammensetzung des Haushalts

Änderte sich im Laufe des Erhebungsjahres eines oder mehrere der Darstellungsmerkmale (Alter und soziale Stellung des Haushaltsvorstands, Haushaltsgröße und -typ), so wurde von dem Zustand ausgegangen, der während des größten Teils des Erhebungsjahres gegeben war. Infolge dieser Regelung ist es z.B. möglich, daß in der Gliederung nach Haushaltstypen bei Ehepaaren ohne Kind trotzdem ein Wert für das Einkommen eines während des Erhebungsjahres aus dem Haushalt ausgeschiedenen Kindes erscheinen kann.

Einkommen und Einnahmen

Vom Haushalt für die Dauer des ganzen Erhebungsjahres nachgewiesene Einkommen und Einnahmen aller Haushaltsmitglieder. Es handelt sich also um effektiv erfaßte Einkommen und Einnahmen im Gegensatz zu den in den Heften 1 - 3 angegebenen Gruppen des Monatseinkommens, in die sich der Haushalt im Januar 1978 selbst einstuft.

Die ermittelten Einkommen und Einnahmen im Durchschnitt je Haushalt und Monat werden unterschieden nach:

- a) Haushaltsbruttoeinkommen,
- b) Haushaltsnettoeinkommen,
- c) Sonstigen Einnahmen,
- d) Ausgabefähigen Einkommen und Einnahmen.

Das Haushaltsbruttoeinkommen (a) setzt sich zusammen aus:

- Einkommen aus unselbständiger Arbeit,
- Einkommen aus Unternehmertätigkeit,
- Einkommen aus Vermögen,
- Einkommensübertragungen (empfangene),
- Einnahmen aus Untervermietung.

Das Haushaltsnettoeinkommen (b) errechnet sich aus dem Haushaltsbruttoeinkommen abzüglich der gesetzlichen Abzüge.

Aufwendungen für den Privaten Verbrauch

Der Private Verbrauch im Sinne dieser Statistik umfaßt alle Käufe und unterstellten Käufe (Entnahmen aus dem eigenen Betrieb, Mietwert der Eigentümerwohnungen, Deputate u.ä.) von Waren und Dienstleistungen der inländischen privaten Haushalte (ohne private Haushalte von Ausländern und ohne Privathaushalte in Anstalten).

Durch die Beschränkung auf die Käufe für Verbrauchszwecke ist der Private Verbrauch nicht identisch mit dem tatsächlichen Verbrauch der Haushalte. Nicht berücksichtigt werden z.B. Vorratsveränderung und Abschreibungen auf Gebrauchsgüter sowie der Verbrauch der im Haushalt erzeugten Waren und Dienstleistungen, der Verbrauch auf Geschäftskosten sowie der Verbrauch von Staatsleistungen. Die Gliederung der Käufe für den Privaten Verbrauch im einzelnen erfolgt nach dem "Systematischen Güterverzeichnis für den Privaten Verbrauch, Ausgabe 1963".

Im Privaten Verbrauch nicht enthalten: Einkommens- und Verbrauchsübertragungen wie Steuern, Sozialversicherungsbeiträge, Versicherungsprämien (mit Ausnahme des Verwaltungskostenanteils), Spenden, Geldgeschenke an andere Haushalte u.ä.

Für den Privaten Verbrauch wurde das Erhebungsziel im wesentlichen auf den Nachweis der Gesamtaufwendungen nach Verwendungszwecken und nach Güterarten beschränkt. Darauf war auch das Erhebungsverfahren abgestellt. Ein Teil der Aufwendungen wurde zwar während des ganzen Jahres von den Haushalten angeschrieben. Für die übrigen Güter wurde ein Schätzwert aufgrund der Anschreibungen der Haushalte während eines Monats ermittelt. Eine detaillierte Aufgliederung der Gesamtaufwendungen für den Privaten Verbrauch ist deshalb nicht möglich, wohl aber ein Nachweis derjenigen Güter, deren Käufe Monat für Monat erfaßt wurden. Bei ihrer Auswahl wurden die wertmäßige Bedeutung für das Haushaltsbudget und das Ausmaß der saisonalen Schwankungen berücksichtigt. Wegen ihres hohen Wertes wurden vor allem die Käufe langlebiger, hochwertiger Gebrauchsgüter, wegen starker Schwankungen z.B. die Ausgaben für Elektrizität, Gas, Brennstoffe u.ä. monatlich angeschrieben. Häufig handelt es sich dabei um Güter, die nur in unregelmäßigen Abständen, oft sogar nur einmal im Jahr gekauft bzw. bezahlt werden.

Die Gliederung der Aufwendungen für den Privaten Verbrauch nach Verwendungszwecken erfolgt nach 9 Hauptausgabengruppen, die auch das "Systematische Güterverzeichnis für den Privaten Verbrauch, Ausgabe 1963" vorsieht, und zwar:

- Nahrungs- und Genußmittel (einschl. Verzehr in Gaststätten)
- Bekleidung, Schuhe
- Wohnungsmieten u.ä.
- Elektrizität, Gas, Brennstoffe u.ä.
- Übrige Waren und Dienstleistungen für die Haushaltsführung
- Waren und Dienstleistungen für Verkehrszwecke, Nachrichtenübermittlung
- Waren und Dienstleistungen für die Körper- und Gesundheitspflege
- Waren und Dienstleistungen für Bildungs- und Unterhaltungszwecke
- Persönliche Ausstattung; sonstige Waren und Dienstleistungen

Die Aufwendungen für den Privaten Verbrauch werden außerdem nach der Dauerhaftigkeit und dem Wert der Güter gegliedert, und zwar nach:

- Langlebigen, hochwertigen Gebrauchsgütern
- Gebrauchsgütern von mittlerer Lebensdauer und/oder begrenztem Wert
- Verbrauchsgütern und Reparaturen
- Dienstleistungen

Begriffliche Abgrenzung der Positionen des Privaten Verbrauchs:

Diese im Anhang angeordnete Übersicht kommentiert die im Tabellenteil nachgewiesenen Positionen. Sie wurde zusammengestellt, um einerseits eine Vielzahl von Fußnoten in den Tabellen zu ersparen, soll aber andererseits nicht das Güterverzeichnis für den Privaten Verbrauch ersetzen. Es muß nachdrücklich darauf hingewiesen werden, daß die Angaben der rechten Spalte der Beschreibung nur die wesentlichsten Inhalte darstellen und keinen Anspruch auf Vollzähligkeit erheben.

Nachrichtliche Nachweisungen

Ausgaben für Verpflegung im Urlaub:
Die nachrichtlich ausgewiesenen Käufe von Verpflegung während des Urlaubs beruhen auf

den monatlichen Anschreibungen der Haushalte. Sind von den Haushalten nur Pauschalreisen verbucht worden, wurde ein Wert für Verofflegung geschätzt und vom Pauschalreisebetrag abgesetzt. Sie sind nicht in den Aufwendungen im Urlaub (Hauptgruppe: "Persönliche Ausstattung u.ä.") enthalten. Fügt man sie diesen Aufwendungen hinzu und addiert die Fahrtkosten während des Urlaubs, erhält man die Gesamtaufwendungen der Haushalte für Urlaubs- und Erholungsreisen.

Wert der Entnahmen aus eigenem Garten: Die ebenfalls nachrichtlich ausgewiesenen Werte der Entnahmen aus eigenem Garten wurden nicht anhand der Einzelanschreibungen der Haushalte ermittelt, sondern aufgrund pauschaler Angaben im Rahmen des am Ende der Erhebung durchgeführten Schlußinterviews. Fügt man sie den Käufen und unterstellten Käufen von Nahrungs- und Genußmitteln hinzu, gewinnt man einen gewissen Überblick über die tatsächliche Versorgungslage der Haushalte.

Mengenangaben über Heizmaterial: Die nachrichtlich ausgewiesenen Mengen, gekauft bzw. dem eigenen Betrieb entnommen, für

- Steinkohlen aller Art, Steinkohlenbriketts (kg)
- Braunkohlen aller Art, Braunkohlenbriketts (kg)
- Koks (kg)
- Heizöl (Liter)

beruhen auf den monatlichen Anschreibungen der Haushalte.

Hochrechnung

Insgesamt lagen auswertbare Unterlagen von 47 899 Haushalten vor. Die Haushalte wurden nach der sozialen Stellung des Haushaltsvorstands, der Haushaltgröße und der Gruppe des monatlichen Haushaltsnettoeinkommens bzw. (bei Landwirten) der Größe des landwirtschaftlichen Betriebs im Frühjahr 1977 tabelliert. Nach den gleichen Merkmalen wurde eine Tabelle für die am 1 %-Mikrozensus vom April 1977 beteiligten Haushalte erstellt. Mittels der Formel

Mikrozensus Haushalte
Erfaßte Haushalte

wurde für jede Schicht ein Hochrechnungsfaktor ermittelt, der für jeden einzelnen Haushalt dieser Schicht auf Magnetband gespeichert wurde. Mit Hilfe dieser "persönlichen" Hochrechnungsfaktoren konnte durch Multiplikation der Ergebnisse mit 100 für jede beliebige Merkmalsgruppierung eine Hochrechnungstabelle erstellt werden. Die Zahl der Haushalte insgesamt belief sich hochgerechnet auf rd. 22 Mill.

Fehlerrechnung

Nachstehend ist der Zusammenhang zwischen dem Näherungswert für den relativen Standardfehler des hochgerechneten Ergebnisses (v_x) und der Zahl der erfaßten Haushalte je Tabellenfeld ersichtlich. Bei der Veröffentlichung der Ergebnisse wurde davon ausgegangen, daß bei relativen Standardfehlern von mehr als 20 % (unter 25 erfaßte Haushalte) auf einen Nachweis verzichtet (Schrägstrich), bei relativen Standardfehlern zwischen 10 und 20 %, durch Klammern der Zahlen auf die möglichen erheblichen Fehler aufmerksam gemacht werden muß.

Zahl der erfaßten Haushalte n . p	Näherungswert für relativen Standardfehler (%)
4	50,0
9	33,3
16	25,0
25	20,0
36	16,7
50	14,2
100	10,0
500	4,5
1 000	3,2

Auf- und Abrundungen

Die maschinell erstellten Ergebnisse sind bei der Hochrechnung ohne Rücksicht auf die Endsumme auf- bzw. abgerundet worden. Deshalb können sich bei der Summierung von Einzelangaben geringfügige Abweichungen in der Endsumme ergeben.

Beschreibung der in den Tabellen nachgewiesenen Positionen des Privaten Verbrauchs

Gegenstand der Nachweisung	Begriffliche Abgrenzung
Nahrungs- und Genußmittel	Nahrungsmittel, Genußmittel, Mahlzeiten außer Haus.
Nahrungsmittel	Fleisch, Fleischwaren, Fische, Fischwaren, Eier, Milch, Käse, Butter, Brot u. Backwaren, Mehl, Nahrungsmittel, Kartoffelerzeugnisse, Kartoffeln, Frischgemüse, Gemüsekonserven, Trocken- und tiefgekühltes Gemüse, Frischobst, Obstkonserven, Marmelade, Zucker, Süßwaren, Honig, Kakaoerzeugnisse, Gewürze u.ä., Back- und Speisezutaten, alkoholfreie Getränke.
Genußmittel	Bohnenkaffee, Tee, alkoholische Getränke, Tabakwaren.
Mahlzeiten außer Haus	Speisen und Mahlzeiten in Gaststätten u.ä. (außer im Urlaub), Kosten für Gemeinschaftsverpflegung, Getränke in Gaststätten u.ä. (außer im Urlaub), Speisen und Getränke in Gaststätten u.ä. im Urlaub, Kostgeld, Pensionskosten.
Kleidung, Schuhe	Damen- und Mädchenkleider, -kostüme, -mäntel, -blusen, -jacken, -pullover, -röcke, -hosen, Herren- und Knabenanzüge, -mäntel, -sakkos, -hosen, -pullover, -jacken, Stoffe (einschl. Arbeitsbekleidung, ohne Sportbekleidung und ohne Säuglingsbekleidung), Damen- und Mädchen-, Herren- und Knabenschuhe, Leibwäsche und sonstige Unterbekleidung, übrige Bekleidung einschl. Zubehör, fremde Reparaturen und Änderungen.
Damen- und Mädchenkleider, Mäntel u.ä.	Kleider, Kostüme, Mäntel (auch Leder- und Pelzbekleidung, Arbeitsbekleidung), ferner Maßanfertigung (einschl. Material) sowie Änderungskosten bei Neukauf, Einknöpfelpele, Arbeitskittel (auch Kleiderkittel), Kompletts, Maskenkostüme, Overalls, Regenschutzbekleidung, Arbeitsschürzen, Umhänge, Uniformen, Hausanzüge, Morgenröcke; Meterware für Damen- und Mädchenkleider, -kostüme, -mäntel u.ä.
Damen und Mädchenblusen, Röcke u.ä.	Blusen, Jacken, Hosen, Pullover, Strickjacken, Sweater, Röcke (auch für Arbeit), Blue-jeans; Sportbekleidung, darunter Anoraks, Bade-, Strand- und Turnbekleidung, Bikinis, Kletterwesten, Shorts, Skianzüge, Trainingsanzüge, Windjacken; Meterware für Damen- und Mädchenblusen, -jacken, -röcke, -hosen und Sportbekleidung, ferner Maßanfertigung (einschl. Material) sowie Änderungskosten bei Neukauf.
Herren- und Knabenanzüge, Mäntel u.ä.	Anzüge (Rock und Hose), Mäntel (auch Leder- und Pelzbekleidung, Arbeits-Kleidung), ferner Maßanfertigung (einschl. Material) sowie Änderungskosten bei Neukauf, Einknöpfelpele, Kittel, Maskenkostüme, Overalls, Regenschutzbekleidung, Arbeitsschürzen, Schutzbekleidung, Stutzer, Umhänge, Uniformen, Hausanzüge, Morgenröcke; Meterware für Herren- und Knabenanzüge, -mäntel u.ä.

Gegenstand der Nachweisung	Begriffliche Abgrenzung
Herren- und Knabensakkos, Hosen u.ä.	<p>Sakkos, Hosen, Pullover, Jacken, Strickjacken, Sweater (auch für Arbeit), Blue-jeans;</p> <p>Sportbekleidung, darunter Anoraks, Bade-, Strand- und Turnbekleidung, Kletterwesten, Shorts, Skianzüge, Trainingsanzüge, Windjacken;</p> <p>Meterware für Herren- und Knabensakkos, -hosen, -jacken und -sportbekleidung, ferner Maßanfertigung (einschl. Material) sowie Änderungskosten bei Neukauf.</p>
Damen- und Mädchenschuhe	<p>Arbeits-, Berufs-, Halb-, Straßen-, Maß-, Prothesen- und orthopädische Schuhe, Opanken, Schaftstiefel, Badeschuhe, Bergstiefel, -schuhe, Bootsschuhe, Hallenschuhe, Reitstiefel, Sport- schuhe und -stiefel aus allen Stoffen, Skistiefel, Turnschuhe, Galoschen, Gummistiefel, Haus-, Holz-, Kunststoffschuhe, Pantoffeln, Sandalen, Sandaletten, sonstige Schuhe u. Stiefel, Stoff-, Überschuhe, Wellingtons, ferner Maßanfertigung (einschl. Material).</p>
Herren- und Knabenschuhe	<p>Arbeits-, Berufs-, Halb-, Straßen-, Maß-, Prothesen- und orthopädische Schuhe, Schaftstiefel, Badeschuhe, Bergstiefel, -schuhe, Bootsschuhe,</p> <p>Fußballstiefel, -schuhe, Hallenschuhe, Reitstiefel, Sportschuhe und -stiefel aus allen Stoffen, Skistiefel, Turnschuhe, Galoschen, Gummistiefel, Haus-, Holz-, Kunststoffschuhe, Pantoffeln, Sandalen, sonstige Schuhe und Stiefel, Stoff-, Überschuhe, Wellingtons, ferner Maßanfertigung (einschl. Material).</p>
Leibwäsche, sonst. Unterbekleidung	<p>Herren- und Knabenwäsche, darunter Arbeitshemden, Garnituren, Hemden, Hemdhosen, Kragen, Manschetten, Nachtwäsche, Schlafanzüge, Schlafröcke, Sporthemden, Tageswäsche, Taschentücher, Unterwäsche, Meterware für Leibwäsche und sonstige Unterbekleidung wie Hemden-, Leibwäsche-, Schlafanzugstoff, Taschentuch-, Unterbekleidungsstoff;</p> <p>Damen- und Mädchenwäsche, darunter Bettjacken, Büstenhalter, -mieder, Damengarnituren, Damenunterbekleidung, -wäsche, Hemden, Hemdhosen, Hüfthalter, Hüftgürtel, Korsetts, Kragen, Manschetten, Nachtwäsche, Petticoats, Schlafanzüge, -röcke, Schlüpfer, Tageswäsche, Taschentücher, Trachtenschürzen, Unterkleider, Unterröcke, Unterwäsche, Zierschürzen, Meterware für Leibwäsche und sonstige Unterbekleidung wie Leibwäsche-, Schlafanzug-, Taschentuch-, Unterbekleidungsstoff;</p> <p>Säuglingsbekleidung, darunter Babybekleidung (unter 1 Jahr), -wäsche, Erstlingsartikel, Gummihöschen, Strampelhosen, Steckkissen, Windeln, Babyschuhe, Meterware für Säuglingsbekleidung;</p> <p>Änderungen an Leibwäsche, Säuglings- und sonstiger Bekleidung beim Kauf sowie Neuanfertigung.</p>

Gegenstand der Nachweisung	Begriffliche Abgrenzung
Übrige Bekleidung und Zubehör	<p>Ärmelhalter, Ansteckblumen (Kunstblumen), Arbeitsschutzhandschuhe, -kopfbedeckungen, Badekappen, Filzhüte, Gamaschen aus Textilien, Gürtel, Halstücher, Handschuhe, Hosenträger, Hüte, Hutstumpen, Kappen, Karnevalshüte, Kopftücher, Kostümperücken, Krawatten, -stoff, Pelzkappen, Pudelmützen, Regenhauben, Riemen, Schirme, Schirmbezüge, -hüllen, Schleifen, Schmuckfedern, Socken, Spazierstöcke, Sportstrümpfe, Strandhüte, Strohhüte, Strümpfe, Strumpfbänder, Strumpfhalter, Strumpfhosen, Trachtenstrümpfe, Umhängetücher, Uniformmützen, Unterhemdträger,</p> <p>Handarbeits-, Strick-, Stopfwohle, Kurzwaren für Bekleidung und Haushaltswäsche wie Armblätter, Bänder, Baumwollgarn zum Stricken, Besatzmaterial, Bleiband, Borten, Druckknöpfe, Garn, Gummi, -bänder, Gurte, Häkelgarn, Haken, Klöppelspitzen, Knöpfe, Nähfaden, -garn, -zwirn, Nähzubehör, Oesen, Posamenten, Reihgarn, Reißverschlüsse, Schaumgummiartikel, Schließen, Schnallen, Schulterpolster, Schweißblätter, Spitzen, Stickereien, Stopfgarn, -twist, Strickgarn,</p> <p>Änderungen an sonstiger Bekleidung beim Kauf sowie Neuanfertigung;</p> <p>Schuhzubehör, darunter Absätze, Einlegesohlen, Fußeinlagen, Gummisohlen, Holzstifte, Leder-gamaschen, Ledersohlen, Schuhriemen, Schuhbe-schlag, Schuhnägel, Stiefeleisen, Stifte, Tackse.</p>
Reparaturen und Änderungen	<p>Entgelte für das Flickern, Ausbessern und Ändern von Oberbekleidung (auch Arbeits- und Sportbekleidung);</p> <p>von sonstiger Bekleidung (darunter Leibwäsche, sonst. Unterbekleidung und Zubehör);</p> <p>für Änderungen und Reparaturen von Schuhen (auch Färben, Weiten).</p>
Mieten u.ä.	<p>Wohnungsmieten (ohne Kosten f. Zentralheizung), Leerraummieten, auch Umlagen für Wasser, Kanali-sation, Straßenreinigung, Müllabfuhr, Treppen-hausbeleuchtung, Kaminfegen, Hausaufzug, Ge-meinschaftsantenne u.ä.;</p> <p>Untermiete für Zimmer (Dauermiete), Möbelnut-zungskosten einschl. Entgelte für Benutzung von Wäsche u.dgl. sowie Dienstleistungen des Vermieters, Dauermieten in Hotels, Pensionen;</p> <p>Mietwert der Eigentümerwohnungen.</p>
Elektrizität, Gas, Brennstoffe u.ä.	<p>Elektrizität, Gas, Steinkohlen aller Art, Braunkohlen aller Art, Koks, sonst. Heizmaterial, Heizöl u.ä., Umlagen für Zentralheizung und Warmwasser.</p>
Elektrizität, Gas	<p>Elektrischer Strom, Gasförmige Brennstoffe, darunter Heiz-, Koch- und Leuchtgas, Butan-, Propan- u.ä. Flüssiggas,</p> <p>Mieten für Elektrizitätszähler, Gaszähler.</p>

Gegenstand der Nachweisung	Begriffliche Abgrenzung
Kohle, Koks, Briketts, Holz u.ä.	<p>Steinkohlen aller Art, darunter Anthrazit, Anthraziteier, Eierkohlen, Nußkohle, Pechkohle, Preßkohle aus Steinkohle, Steinkohlenbriketts;</p> <p>Braunkohlen aller Art, darunter Braunkohlenbriketts, Preßkohlen aus Braunkohle;</p> <p>Koks, darunter Braunkohlenkoks, Grudekoks, Schwelkoks, Steinkohlenkoks, Zechenkoks;</p> <p>Sonstiges Heizmaterial, darunter Holz für Brenn-zwecke, Holzkohle, Torf, Torfbriketts, Hart-spiritus.</p>
Heizöl	Benzin für Feuerzeuge und Kochgeräte, Brennöl, Brennspritus, Petroleum.
Zentralheizung, Warmwasser	Kosten für Kollektivheizung, Dampf-, Fern-, Wohnungs-, Zentralheizungsumlagen, sonstige Kosten für Warmwasserversorgung.
Übrige Güter für die Haushaltsführung	Möbel, Teppiche, Fußbodenbelag, Matratzen, Öfen, Herde, Heizgeräte, Tief-, Kühlschrank, -truhe, Waschmaschine, Wäscheschleuder, sonst. hochwertige Haushaltsgeräte, Heimtextilien, Haushaltswäsche, Gardinen, Tapeten, Leim, Farbe für Wohnung, sonst. Gebrauchsgüter für die Haushaltsführung, Aufwendungen für Garten und Nutztierhaltung, Wasch-, Reinigungs- und Pflegemittel, Blumen, sonst. Verbrauchsgüter für die Haushaltsführung, Arbeitslohn für Maler, Tapezierer, Wäscherei und Reinigung, sonst. Dienstleistungen, Reparaturen.
Möbel	<p>Wohn-, Schlaf-, Herren-, Speisezimmereinrichtungen, sonstige vollständige Zimmereinrichtungen, Kucheneinrichtungen aus Fertigungsstoffen aller Art,</p> <p>Zimmer-, Küchen-, Kinder-, Garten- und sonstige Möbel aus Fertigungsstoffen aller Art, darunter Polstermöbel, Tische, Stühle, Hocker, Schränke, Bücherbars, Truhen, Vitrinen, Kommoden, Flurgarderoben, Schirm-, Kleider-, Blumen-, Noten- und Zeitungsständer, Bettstellen, Schrankbetten, Wand- u. Schuhregale, Servierwagen, Wand- u. Gartenschirme, außerdem Sprungrahmen, Stahl-drahtmatratzen, Wandspiegel,</p> <p>Meterware für Möbelpolstern.</p>
Teppiche, Fußbodenbelag, Matratzen	<p>Textiler Fußbodenbelag, darunter Läufer, Brücken, Bettumrandungen, -vorlagen, textile Auslegware (Teppichboden), Haargarn-, Heiz-, Kokos-, Orient-, Pelz-, Sisal-, Velour-, Wollteppiche, Pelzfelle für Bodenbelag, Matratzen, Federkern-, Schaumgummi-, Sprungfeder-matratzen,</p> <p>nichttextiler Fußbodenbelag, darunter Linoleum, Stragula, u.dgl.,</p> <p>Teppichunterlagen aus Gummi u.dgl.</p>
Öfen, Herde, Heizgeräte	<p>Holz-, Kohle-, Kachel-, Zimmeröfen und sonst. nichtelektr. Öfen, wie z.B. Gasheizöfen, Gasheizkörper, Heizöl- o. Petroleumöfen, Herde, darunter Kohle-, Kohlezusatz-, Heißluft-, Gas-, Grudeherde, Koch-, Wasch-, Brat-, Grill- und Backherde, elektr. u. nichtelektrische Herde;</p> <p>Elektr. Heizgeräte, elektr. Heizöfen, Heizsonnen, Heizventilatoren, -spiralen, Radiatoren, Raumheizgeräte,</p>

Gegenstand der Nachweisung	Begriffliche Abgrenzung
noch: Öfen, Herde, Heizgeräte	Warmwasserbereiter, Badeöfen, Boiler, Durch- lauferhitzer, Gasbadeöfen, Heißwasserbereiter, Hochdruck-, Niederdruckspeicher, Wasserheizer.
Tief-, Kühlschrank, -truhe	Elektr. Kühlschränke, elektr. Gefrierschränke, -truhen, elektr. Kühl- und Gefrierkombinationen.
Waschmaschine, Wäscheschleuder	Elektr. Waschmaschinen, elektr. Wäscheschleudern, -elektr. Wringmaschinen.
Sonstige hochwertige Haushaltsgeräte	Nichtelektr. Waschmaschinen, Wringmaschinen, Wäscheschleudern, Bohnermaschinen, Handwebrahmen, Handstrickmaschinen, mechanische Nähmaschinen, Hobelbänke, Spinnräder, Werkzeugschränke, Geldschränke, Kinderwagen, -sportwagen, nichtelektr. Eismaschinen, Eis- schränke, Eiskisten, Elektr. Heimbügler, elektr. Staubsauger, Trocken- automaten, elektr. Bohnermaschinen, elektr. Teppichkehrmaschinen, elektr. Eismaschinen für den Haushalt, elektr. Werkzeugmaschinen; Elektrische Nähmaschinen; Elektr. Geschirrspülmaschinen.
Heimtextilien, Haushaltswäsche, Gardinen	Vorhänge, Gardinen, Stores, Plastikvorhänge, Portieren, Sonnen-, Spanngardinen, Stoffe für Vorhänge, Türvorhänge, übrige Heimtextilien, Haushaltswäsche: Rollos, Sonnenblenden, Springrollos, Bettwäsche, -stoff, Geschirr-, Gläsertücher, Haushaltswäsche, Inletts, Plastiktischdecken, Servietten, Stoffe für Haushaltswäsche, Tischdecken, -tücher, -wäsche, Unterlegdeckchen aus Stoff, Überhand- tücher, Decken, Koltern, Kolttertücher, Pelz-, Reise-, Schlaf-, Wolldecken, Bettfedern, Daunen (lose), Einsteckkissen, Feder- betten, Federkissen, Kapok (lose), Kinderwagen- decken, Kopfkissen, Reformunterbetten, Plumeaus, Rheumadecken, Roßhaar-, Sofakissen, Steppdecken, Stuhlkissen, Unterbetten, sonstiges Bettzeug, Bettunterlagen, Matratzenschoner, sonstige Heimtextilien, wie Abstreicher, Fuß- matten, Fenstermäntel, -polster, Fußsäcke, Kaffeewärmer aus textilem Material, Klöppel- decken, Markisen, Schlafsäcke, Schonbezüge für den Haushalt, Stroh-, Schilf-, Binsenmatten, Tagesdecken, Überdecken, Wachstuch, Wandbehänge, -belege, -teppiche, Zierdecken, Meterware für Haushaltswäsche.
Tapeten, Leim, Farbe für Wohnung	Waren für die Instandsetzung (nicht Säuberung) auf Kosten des Mieters, und zwar: Tapeten, Ta- petenleisten, Klebstoff f. Tapeten, Farben, Beize, Lacke, sonstiges Anstrichmaterial.
Sonstige Gebrauchsgüter für die Haushalts- führung	Elektr. Backhauben, Benzinkocher, elektr. Brot- röster, elektr. Einzelkochplatten, Gaskocher, Heizplatten, Kaffeemaschinen, Kocher, Spiritusko- cher, Tauchsieder, Teebereiter, -maschinen, Toaster, elektr. Waffeleisen, Wasserkocher, -kochtöpfe (elektr.), elektr. Grillgeräte;

Gegenstand der Nachweisung	Begriffliche Abgrenzung
<p>noch: Sonstige Gebrauchsgüter für die Haushaltsführung</p>	<p>Wohnraumleuchten, darunter Einbau-, Decken-, Hänge-, Wand-, Tisch- und Standleuchten, Ampeln, Kronleuchter, Nachttischlampen, Zweckleuchten, darunter Arbeitsplatz-, Hand- und Gartenleuchten, Lampengestelle, -schirme, -stände, Laternen, Petroleumlampen,</p> <p>Bügeleisen, Brotschneidemaschinen, Entsafter, Fleischmaschinen, -wölfe, Fruchtpressen, Gewürz- und Kaffeemühlen, Obstpressen, Quirle, Rührmaschinen, -geräte, Saftpresen, Sahneschläger, Schneide-, Schnitzelmaschinen, -mühlen, Deckenventilatoren, Krawattenbügler, Messerputz- und Schleifmaschinen, Rauchverzehrer, Transformatoren, Ventilatoren;</p> <p>Geschirr und Glaswaren, darunter Bleikristall, Blumenvasen, Einmachgläser, auch Deckel, Flaschen, Gläser, Glasplatten, -schalen, vollständige Services aus Porzellan, Steingut und sonst. Feinkeramik sowie Kunststoff, Edelmetall und sonst. Fertigingsstoffen, Töpfe,</p> <p>Handwerkzeuge und sonstige Haushaltsartikel, darunter Abfalleimer, Abzweigdosens, Armelbretter, Äxte, Asbestplatten für Herde usw., Aschenbecher, Auflaufformen, Bandmaße, Befestigungsmaterial für Gardinen, Beile, Beißzangen, Beleuchtungsgläser, Bestecke, Bettflaschen, Blechscheren, Bottiche, Blocker, Bohrer, Bohrwinden, Bratenwender, Bratpfannen, Brechstangen, Brenner für Lampen, Brennstoffkanister, Briefkästen, Brikettzangen, -träger, Brotbüchsen, Brotschneidemaschinen, Büchsenöffner, Bügelbretter, Bügeleisen, Dauersicherungen, Deckel für Einmachdosen, Dynamotaschenlampen, Eieruhren, Eimer, Einkaufsnetze, Einwacher, Elektroherdgeschirr, Entsafter, Feilen, Feuerlöschgeräte, Fleischmaschinen, Fruchtpressen, Garderobenhaken, Gasanzünder, Gasglühstrümpfe, Geflügelscheren, Geldkassetten, Gießkannen für Zimmerpflanzen, Hämmer, Handsägen, Haushaltsmesser, Haushaltswaagen, Heizölkanister, Hobel, Holzkisten, -bottiche, -eimer, -fässer, Hosenspanner, Jalousetten, Kaffeefilter, Kartoffelreihen, -schälmaschinen, Kasserollen, Kassetten, Kehrschaufeln, Kinderbadewannen, Kleiderbügel, -haken, Klosettsitze, Kochlöffel, Korkenzieher, Krawattenspanner, Lötgeräte, Mausefallen, Messerputz- und -schleifmaschinen, Nachtgeschirre, Namensschilder, Ofenkacheln, -schirme, Pfannen, Plastikbeutel, Rauchgeräte (Tischfeuerzeuge), Rolläden, Schädlingsbekämpfungsspritzen für den Haushalt, Schalter, Scheren, Schleifsteine, Schlösser, Schlüssel, Schneiderpuppen, -scheren, Schraubenschlüssel, Schraubstöcke, Schuhmacherwerkzeuge, Schuhspanner, Seiher, Sicherheitskassetten, Sicherungen, Spülsteine, Stecker, Steckdosen, Stehleitern, Taschenlampen, Teppichklopfer, Türklingeln, Thermosflaschen, Werkzeugkästen, Korbwaren, Bürsten, Besen, Pinsel, Glühbirnen, Leuchtröhren, Neonröhren.</p>
<p>Aufwendungen für Garten und Nutztierhaltung</p>	<p>Blumenkästen, -töpfe, Rasenmäher, Handwagen, Schubkarren, Gartenschläuche, Spaten, Hacken, Rechen, Gartenleitern, Schädlingsbekämpfungsspritzen, Baum- und Zaunpfähle, Stacheldraht, Bäume, Baumscheren, Sträucher, Wurzelstöcke, Brutapparate, Bienenzuchtgeräte, Kleintierställe, Ketten,</p> <p>Schlacht- und Nutztiere (für Ernährungszwecke): Enten, Fasanen, Ferkel, Fische, Hühner, Kälber, Kaninchen, Küken, Lämmer, Puten, Schafe, Schweine, Ziegen;</p>

Gegenstand der Nachweisung	Begriffliche Abgrenzung
noch: Aufwendungen für Garten und Nutztierhaltung	<p>Bast, Blumenerde, -dünger, Gartenerde, -kies, -sand, Gemüsesamen, Insektenvertilgungsmittel, Setzlinge, Stecklinge, Saatgut, Saatschutzmittel, Stalldung, Torf, Unkrautvertilgungsmittel,</p> <p>Arzneien, Bruteier, Futtermittel, Viehsalz, Stroh für Schlacht- und Nutztiere;</p> <p>Rasenpflege, Baumpflege, Bodenbearbeitung, Blumenpflege, tierärztl. Leistungen, Pachten für Gärten,</p> <p>Fremde Reparaturen und Änderungen an Gebrauchsgütern für die Gartenpflege und Nutztierhaltung.</p>
Wasch-, Reinigungs- und Pflegemittel	<p>Ätznatron, Appreturen, Aufnehmer (Putzlappen), Ausputzmittel für Leder und Schuhe, Beizen für Möbel, Benzin für Reinigungszwecke, Bleichsoda, Bodenöl, -wachs, -wichse, Bohnerlappen, Einweichmittel, Entfärber, Farben für Möbel, Feinwasch-, Fleckenentfernungs-, Geschirreinigungsmittel, flüssige Seife, Imprägniermittel für Textilien, Kernseife, Lederfette, Möbelpflegemittel, Nähmaschinenöl, Ofenpflegemittel, Pflegemittel für Wohnung, Hausrat, Bekleidung und Schuhe, Rauhlederpflege-, Rostlösemittel, Salmiakgeist, Salzsäure, Scheuerlappen, -tücher, -pulver, -seife, -sand, Schmiermittel, Schuhcreme, Staubtücher, Waschseife, Wäschestärke, Waschblau, Wasch-, Wasserenthärtungsmittel, Waschpulver.</p>
Blumen	Schnitt- und Topfblumen, Kakteen, Zimmerpflanzen.
Sonstige Verbrauchsgüter für die Haushaltsführung	<p>Abplättmuster, Alleskleber, Batterien für Taschenlampen, Besatzmaterial für Heimtextilien, Beutel aus Papier, Butterbrotpapier, Därme, destilliertes Wasser, Dichtungen, Draht, Drahtwaren, grobe Einmachringe, Eis für Kühlzwecke, Farben zum Färben von Bekleidung, Filterpapier, Fingerhüte, Flaschenkorken, Fliegenfänger, Häkel-, Handarbeitsnadeln, Heftzwecke, Karbid, Kartons, Kleberollen, -streifen, Konservierungsmittel für Nahrungsmittel, die nicht in die Nahrungsmittel eingehen (z.B. Wasserglas);</p> <p>Kordeln, Möbelbeschläge, -leisten, Muttern, Nadeln, Nägel, Normteile ohne Gewinde, Packpapier, Papiersäcke, -servietten, Trinkbecher aus Papier, Pappe, Schmirgelpapier, Schneiderkreide, Schnittmuster, Schrauben, Sperrholzplatten, Spitzen für Heimtextilien, Strohhalmen, Trinkhalme, Trockeneis, Tüten, Streusalz, Ungeziefervertilgungsmittel, Weckringe,</p> <p>Kerzen, Zündhölzer, Feueranzünder, Feuersteine, Weihnachtskerzen;</p> <p>Entgelte für die Zubereitung von Nahrungsmitteln, darunter Obstkeltern, Krautschneiden, Schließen von Konservendosen, Hausschlachten, Räuchern von Fleisch und Fleischwaren, Wurstmachen, Backgeld, Holzschneiden und -hacken, Entgelte für Anfertigung, Installation, Mieten von Möbeln und Hausrat aller Art, auch von Haushaltswäsche, Heimtextilien, Entgelte für Dekorateurarbeiten, Mieten von Bekleidung.</p>
Arbeitslohn für Maler, Tapezierer	Entgelte für das Tapetenkleben, Lackieren, Malen u. sonst. Arbeiten an Wänden, Decken, Türen, Fenstern und Fußböden von Wohnungen auf Kosten des Mieters.

Gegenstand der Nachweisung	Begriffliche Abgrenzung
Wäscherei und Reinigung	Entgelte für Waschen, Bügeln, Mangeln von Bekleidung, Haushaltswäsche, Vorhängen, Gardinen, Schuhputzen, Reinigen von Bekleidung sowie von Teppichen und sonstigen Heimtextilien, darunter Kleiderbad, Chemischreinigen, Teppichklopfen, Färben von Bekleidung, Haushaltswäsche und Heimtextilien, Reinigen von Bettfedern, Gebäuden, Räumen und Inventar, darunter Öfen und Herden.
Sonstige Dienstleistungen, Reparaturen	Barentlohnung für häusliche Dienste, Arbeitgeberbeiträge zur Sozialversicherung des Hauspersonals, Urlaubsgeld und Weihnachtsgeld für Hauspersonal, Naturallohn für Hauspersonal, Geschenke; Fremde Reparaturen und Änderungen von Möbeln, Haushaltswäsche, Vorhängen, Gardinen, Teppichen, Beleuchtungskörpern, an Haushaltsmaschinen und -geräten, darunter Heiz- und Kochgeräte, Kühlschränke, Küchenmaschinen und -geräte, Waschmaschinen, Staubsauger, Nähmaschinen, sonstige Gebrauchsgüter für die Haushaltsführung.
Verkehr, Nachrichtenübermittlung	Personenkraftwagen, Motorrad, -roller, Mofa, Moped, Fahrrad, Material bei Kfz-Reparaturen, Gebrauchsgüter für Kraftfahrzeug, Kraftstoff (ohne Ausgaben im Urlaub), Ausgaben für eigenes Kfz im Urlaub, sonstige Verbrauchsgüter für Kfz und Fahrrad, Garagenmiete, sonstige Dienstleistungen und Reparaturen für Kfz, Fahrtkosten für fremde Verkehrsmittel (ohne Urlaub), Fahrtkosten für fremde Verkehrsmittel im Urlaub, Nachrichtenübermittlung.
Personenkraftwagen	Personenkraftwagen, Kombinationskraftwagen, fabrikneu oder gebraucht.
Motorrad, -roller, Mofa, Moped, Fahrrad	Krafträder, Motorroller, Mopeds, Motorfahrräder (sog. Mofas), Fahrräder mit Hilfsmotor, Fahrräder, Kinderfahrräder (als Verkehrsmittel), Sportfahrräder.
Material bei Kfz-Reparaturen	Materialkosten f. fremde Reparaturen und Inspektionen.
Gebrauchsgüter für Kraftfahrzeug	Batterien, Gleitschutzketten, Schneeketten, Schonbezüge, Sicherheitsgurte, Tachometer, größere Ersatzteile für eigene Reparaturen wie Stoßstangen, Kotflügel u.ä.; Beleuchtungen, Blinker, Bremsbeläge, Dichtungen, Fensterleder für Kfz-Pflege, Glühbirnen, Glühkerzen, Kraftstoffkanister, Nummernschilder, Reifenzubehör, Rückspiegel, Scheibenwischer, -waschanlagen, Schmierkannen, Signalgeräte, Soffittenlampen, Sonnenblenden, Soziussitze, Warnschilder, -leuchten für Pannen, Unfälle usw., Wagenheber, Werkzeuge, Zündeinrichtungen für Kraftfahrzeuge, Zündkerzen, Hilfsmotor für Fahrräder, Fahrradanhänger, Fahrradteile und Zubehör, darunter Rahmen für Fahrräder, Dynamos u.ä.
Kraftstoff (ohne Ausgaben im Urlaub)	Benzin, Dieselöl.
Ausgaben für eigenes Kfz im Urlaub	Sämtliche Aufwendungen für eigenes Kraftfahrzeug im Urlaub.

Gegenstand der Nachweisung	Begriffliche Abgrenzung
Sonstige Verbrauchsgüter für Kfz und Fahrrad	Motoröl, sonstige Schmiermittel für Kfz; Autopflegemittel, Autowaschmittel, destilliertes Wasser, Flickzeug, Frostschutzmittel, Gummilösung, Säure.
Garagenmiete	Garagenmieten für eigens Kraftfahrzeug.
Sonstige Dienstleistungen und Reparaturen für Kfz	Entgelte für fremde Reparaturen und Inspektionen; Autopflegedienst, darunter Waschen, Abschmieren, Aufladen von Batterien u.ä., auch Gebühren für Fahrschule, Führerschein, Zulassungs- und Parkplatzgebühren.
Fahrtkosten für fremde Verkehrsmittel (ohne Urlaub)	Personen- und Güterbeförderung (einschl. Umzugskosten) mit Eisenbahnen, Straßenfahrzeugen, Schiffen und Luftfahrzeugen, darunter S-Bahn, Bergbahnen, Straßenbahnen, Omnibussen, Taxis, Fähren, Skilifts, Fahrkarten, darunter Wochen- und Monatskarten, Bahnsteigkarten, Entgelte für Botendienste, Mieten von Fahrzeugen, Entgelte für Möbellagerung, Nutzungskosten für Dienstkraftwagen, Entgelte für die Vermittlung von Reisen.
Fahrtkosten für fremde Verkehrsmittel im Urlaub	Bergbahn-, Bundesbahn-, Bundespost-, Stadtbus-, S-Bahn-, Schwebebahn-, Skilift- und Straßenbahnfahrten, Bahnsteigkarten, Flug- und Schiffsreisen, Taxifahrten, Mietwagen, Fähren, Omnibusbieten, Entgelte für Botendienste, Entgelte für Vermittlung von Reisen, Dienstmanngebühren, Kosten für Gepäckbeförderung.
Nachrichtenübermittlung	Entgelte bzw. Gebühren für Fernsprechdienst, darunter Einrichtung von Fernsprechan schlüssen, Gebühren für Orts- und Ferngespräche; Briefmarken, Postkarten, Postgebühren für Brief-, Paket- und Wertsendungen, Postanweisungen, Nachnahmesendungen, Postaufträge, Luftpostsendungen, sonstige Gebühren, darunter Einschreibengebühren, Gebühren für Telegrafendienst (einschl. Telegrammgebühren), Gebühren für Bildtelegramme.
Körper- und Gesundheitspflege	Gebrauchsgüter für Körperpflege, Verbrauchsgüter für Körperpflege, Dienstleistungen für Körperpflege, Gebrauchsgüter für Gesundheitspflege, Verbrauchsgüter für Gesundheitspflege, Dienstleistungen für Gesundheitspflege.
Gebrauchsgüter für Körperpflege	Föhnapparate, Haarschneidemaschinen, Haartrockner, Luftduschen, Rasierapparate, Badematten, -schwämme, -thermometer, -tücher, -vorleger, -wannen, Brennscheren, Haar-, Handbürsten, Haarersatz, Nagelscheren, -feilen, Handspiegel, -tücher, Kulturbeutel, Maniküngeräte, Necessaires, Personenwaagen, Perücken, Rasiermesser, -pinsel, -spiegel, Waschbecken, Zerstäuber für Parfüm usw., Anfertigung und Installation von Gebrauchsgütern für die Körperpflege.

Gegenstand der Nachweisung	Begriffliche Abgrenzung
Verbrauchsgüter für Körperpflege	Alaun zum Gurgeln und Rasieren, Anti-Transpirationsmittel, Augenbrauenstifte, Badesalz, -essenz, Brillantine, Damenbinden, Duftkarten, Einsteckkämmе, Feinseifen, Frisurnadeln, -klammern, -spangen, Fuß-, Kinderpuder, Kämmе, Kölnisch Wasser, Kopfwasser, Lockenwickler, Lippenstifte, Mundpflegemittel, Nagellack, Papierhand- und Taschentücher, Papierwindeln, Parfums, Rasiercreme, -klingen, -seife, -wasser, Schminken, Sonnenschutzmittel, Tampons, Toilettenpapier, Toilettenseife, Haarfarben, Haarwaschmittel, Watte für Körperpflege, Hautcreme, Handreinigungsmittel, Waschlappen, Zahnpasta, -pulver, -bürsten, Reparaturen und Änderungen an Gebrauchsgütern für die Körperpflege.
Dienstleistungen für Körperpflege	Bäder, Dauerwellen, Frisieren, Fußpflege, Gesichtspflege, Haarschneiden, Handpflege, Massagen, Ondulieren, Rasieren, Saunabäder, Wasserwellen, Haarfärben, Mieten für Gebrauchsgüter für die Körperpflege.
Gebrauchsgüter für Gesundheitspflege	Heizkissen, -decken, Höhensonnen, Brillen, Hörgeräte, Krankenstuhl, Augengläser, Bandagen, Bruchbänder, Elastikbinden, Fieberthermometer, Fußeinlagen, Gehstöcke für Gehbehinderte, künstl. Glieder, Gummiartikel f.d. Gesundheitspflege, Gummihandschuhe, Gummisauger, -strümpfe, -unterlagen, Hausapotheken (gefüllt), Inhaliergeräte, Kontaktlinsen, Spritzen, Stumpfstrümpfe, Suspensorien, Krampfadernstrümpfe, Krücken, Leibbinden, Massagegeräte, orthopädische Artikel, Pinzetten, Anfertigung und Installation von Gebrauchsgütern für die Gesundheitspflege.
Verbrauchsgüter für Gesundheitspflege	Arzneien, Biomalz, Borsalbe, Binden, Brandbinden, Brom, Desinfektionsmittel, essigsäure Tonerde, Franzbranntwein, Gesundheitstee, Heftpflaster, homöopathische Präparate, Hühneraugen-, Hustenmittel, Jod, Jodverbindungen, Laxative, Lebertran, Medizinalseife, Mull- und Nabelbinden, Nährpräparate, Rizinusöl, Salben, Tabletten, Verbandstoffe, Vitamine, Watte, Reparaturen und Änderungen an Gebrauchsgütern für die Gesundheitspflege.
Dienstleistungen für Gesundheitspflege	Vom Haushalt selbst zu tragende Kosten für Behandlung (einschl. Verpflegung) in Krankenhäusern sowie sonstigen Anstalten und Einrichtungen des Gesundheitswesens; Kurkosten, Aufenthalt in Säuglingsheimen, Sanatorien (einschl. Arztrechnung); vom Haushalt selbst zu tragende Kosten für ambulante Behandlung durch Arzt; Gebühren für ärztliche und amtsärztliche Zeugnisse, Atteste, Gutachten; vom Haushalt selbst zu tragende Kosten für ambulante Behandlung durch Zahnarzt; Gebühren für zahnärztliche Zeugnisse, Atteste, Gutachten;

Gegenstand der Nachweisung	Begriffliche Abgrenzung
noch: Dienstleistungen für Gesundheitspflege	ärztl. verordnete Bäder und Massagen, medizinische Bäder, Desinfektionskosten, Habammgebühren, häusliche Krankenpflege, Optikerleistungen, Mieten für Gebrauchsgüter für die Gesundheitspflege, Rezeptgebühr in Apotheken, beim Augenoptiker u.ä.
Bildung und Unterhaltung	Rundfunkgerät (auch Musiktruhe), Fernsehgerät (auch Fernsehtruhe), Tonbandgerät, Plattenspieler, Foto-, Filmapparat, Projektor, sonstige hochwertige Gebrauchsgüter, Zubehör zu Foto- und Phonogeräten, Spielzeug, Sportartikel, Bücher, sonstige Gebrauchsgüter, Zeitungen, Zeitschriften; sonstige Verbrauchsgüter, Kultur-, Sport- u.ä. Veranstaltungen, sonstige Bildungskosten, sonstige Ferienausgaben, sonstige Dienstleistungen, Reparaturen.
Rundfunkgerät (auch Musiktruhe)	Rundfunkgeräte, darunter Klein- und Koffergeräte, Musikschränke (-truhen), Rundfunkkombinationen (ohne Fernsehteil), Stereo-Rundfunkgeräte: Empfänger einschl. Lautsprecher, Phonokombinationen, Stereo-Kompaktanlagen einschl. Lautsprecher, Entgelte für Installation, Verstärker.
Fernsehgerät (auch Fernsehtruhe)	Farb- und Schwarzweiß-Fernsehgeräte, Fernsehtruhen, Fernsehkombinationen, Entgelte für Installation.
Tonbandgerät, Plattenspieler	Tonbandgeräte, Diktiergeräte, Plattenspieler, -wechsler, Kassetten-Recorder, Video-Recorder, Entgelte für Installation.
Foto-, Filmapparat, Projektor	Fotoapparat, Filmkamera; Projektionsapparate, Stehbildwerfer, Wiedergabegeräte für Filme.
Sonstige hochwertige Gebrauchsgüter	Optische Geräte, Ferngläser, Mikroskope; Kunstwerke, darunter Ölgemälde, hochwertige Kunstdrucke, sonstige Bilder und Plastiken, Holzschnitte; Münzen- und Briefmarkensammlungen, jedoch nur Sammlungen oder besonders wertvolle Einzelstücke, ferner anatomische, mineralogische, zoologische Sammlungen; Schreib-, Rechen-, Blindenpunkt-, Blindenschriftschreib-, Notenschreibmaschinen, elektronische Tischrechner und -computer, Taschenrechner; Akkordeons, Blasinstrumente, Flügel, Flöten, Geigen, Gitarren, Lauten, Mandolinen, Klaviere, Schlaginstrumente, Zithern; Wasserfahrzeuge, Ruder-, Motor-, Segelboote, Wohnwagen, -anhänger, Campinganhänger, Außenbordmotoren.
Zubehör zu Foto- und Phonogeräten	Antennen, Antennenanschlüsse, Anoden, Batterien für Rundfunk-, Fernseh- und Phonogeräte, Detektoren, Fernbedienungsgeräte für Fernseh- und Rundfunkgeräte, Fernsehbildröhren, Kopfhörer,

Gegenstand der Nachweisung	Begriffliche Abgrenzung
noch: Zubehör zu Foto- und Phonogeräten	Mikrofone, Plattenalben, Plattenständer, Schallplatten, Tonabnehmer für Schallplattenwiedergabe, Tonbänder, Tonbandkassetten, Videobänder; Batterien, Beleuchtungskörper und Bereitschaftstaschen für Fotozwecke, Belichtungsmesser, Blitzlichtgeräte, Diapositive, Entfernungsmesser, Entwicklerschalen, belichtete Filme, Fotolaborgeräte, Kamerataschen, Stativ, Vergrößerungs- und Verkleinerungsapparate, Vorsatz- und Zusatzlinsen.
Spielzeug, Sportartikel	Spielwaren aus Fertigungsstoffen aller Art, darunter Bälle, Ballons, Baukästen, Beschäftigungsspiele, Druckkästen, Eisenbahnen, Kartenspiele, Kinderfahrräder als Spielzeug, Spielzeugmotoren, Puppen, -teile, Puppenkleider, -waren, Roller, Schaukeln, Rodelschlitten, Tonspielwaren, Würfelspiele; Sportartikel, darunter Angelgeräte, Bälle, Bergsportgeräte, Beriemungen für Reitsport, blanke Waffen, Bobschlitten, Boots-ausrüstungen, Büchsenflinten, Diskusse, Eishockeyschläger, Eissportgeräte, Expander, Fechtsportgeräte, Federbälle, -schläger, -netze, Floretts, Fußbälle, Tennisbälle, -schläger, Turngeräte, Boxhandschuhe, Medizinbälle, Reitsportgeräte, Pistolen, Schlitten, Schlittschuhe, Rettungsringe, Schwimmgürtel, -westen, Sporttauchergeräte.
Bücher	Atlanten, Bibeln, Bilder-, Gesang-, Lehr- und Fachbücher, Kochbücher, Unterhaltungsbücher, Schulbücher, Broschüren, Land- und Seekarten, Liederhefte, Notenblätter, Operntexthefte, Romanhefte, Kosten für das Einbinden von Büchern und Zeitschriften.
Sonstige Gebrauchsgüter	Drehbleistifte, Federhalter, Füllhalter, Griffelkästen, Löscher, Malgeräte, Reißbretter, Schreibunterlagen, Siegellack, Tuschkästen, Winkelmesser, Zeichengeräte; Campingzelte, Campingmaterial, Blasbälge für Luftmatratzen, Schlauchboote usw., Campingmöbel, Fahrtenmesser, Feldflaschen, Hängematten, Luftkissen, Matchesäcke, Planen für Campingzwecke, Rucksäcke, Spaten, Tornister; Tiere (ohne Schlacht- und Nutztiere), Hunde, Kanarienvögel, Katzen, Meerschweinchen, Reitpferde, Schildkröten, Zierfische; Abreißkalender, Adventskalender, Aktenordner, Aquarien, -ausstattungen, Außenthermometer, Barometer, Fotoalben, Bilderbogen, Briefmarkenalben, Brotbeutel, Bilderrahmen, Bleistiftspitzer, Brieföffner, Briefwaagen, Buchhüllen, Büroartikel, Fahnen, Heftapparate, Kompass, Kruzifixe, Lupen, Maulkörbe, Rechenschieber, Schulmappen, -ranzen, -taschen, Stempel, Stempelkissen, Stimmgabeln, Tagebücher, Taschenkalender, Terrarien, Vogelkäfige, Weihnachtsbaumbeleuchtung (elektr.), Kosten für das Einrahmen von Bildern.

Gegenstand der Nachweisung	Begriffliche Abgrenzung
Zeitungen, Zeitschriften	Berufszeitschriften, bildende Zeitschriften, Film-, Foto-, Kino-, Mode-, Rätsel-, Rundfunk-, Fernseh- und Unterhaltungszeitschriften, Postzeitungsdienst, Tageszeitungen, Entgelte für Zustellung von Zeitungen, Zeitschriften.
Sonstige Verbrauchsgüter	Ansichtskarten, Beileidskarten, Bildpostkarten, Bleistifte, Bleistifthalter, -minen, Briefpapier, Farbbänder, Füllhalterfedern, Glückwunschkarten, Kohlepapier, Kuverts, Rechenhefte, Schreibblöcke, Schulhefte, Tinten, Umschläge, Farben zum Malen, Zeichenblöcke, Zeichenkohle; Futter, Arzneien und sonstige Ausgaben für Tiere, (nicht Schlacht- und Nutztierhaltung), Filme (unbelichtete), Adventskränze, Anhängeschilder, Bast für kunstgewerbliche Zwecke, Christbäume, Dekorationsartikel aus Papier, Entwickler, Feuerwerksartikel, Fotoecken, Getriebeöl für Luft- und Wasserfahrzeuge, Karnevalsartikel, Knetgummi, Konfetti, Kopfbedeckungen aus Papier, Lametta, Magnesium-Blitzlichtlampen, Masken aus Papier, Papierblumen, -girlanden, -fähnchen, -kränzen, -laternen, Patronen, Radiergummis, Schießbedarf.
Kultur-, Sport- u.ä. Veranstaltungen	Eintrittsgelder und Abonnements für Theater, Konzerte, Museen, Zoologische und Botanische Gärten, Entgelte für Garderobenaufbewahrung und Programme; Eintrittsgelder für Kino, Entgelte für Garderobenaufbewahrung und Programme; Eintrittsgelder für Sportveranstaltungen, Entgelte für Garderobenaufbewahrung und Programme.
Sonstige Bildungskosten	Schulgeld für Pensionat und Internat, Allgemeinbildende Schulen, Berufsbildende Schulen, Hochschulen, Volkshochschulen, Lehrgänge, Erziehungsanstalten, Fachschulen, Kurzschriftkurse, Landschulheim für Kinder, Kindergarten, Nachhilfeunterricht.
Sonstige Ferienausgaben	Nebenausgaben bei Ausflügen, Veranstaltungen, Besichtigungen, Ansichtskarten, kleinere Reiseandenken u.ä., Kurtaxe.
Sonstige Dienstleistungen, Reparaturen	Reparaturen an Rundfunk-, Fernseh- und Phonogeräten, Plattenspielern, Tonbandgeräten, Reparaturen an Musikinstrumenten, Entgelte für Klavierstimmen, Reparaturen an Foto- und Kinoapparaten, Reparaturen an Sport- und Campingartikeln, Luftfahrzeugen, Waffen, Wasserfahrzeugen, Reparaturen an Füllhaltern, Kugelschreibern, optischen Geräten, Rechen-, Schreibmaschinen, Entgelte für Gemälderestaurations; Rundfunk- und Fernsehgebühren; Kosten für Volksfeste, Ausspielungen, Tanzabende, Varietés, Kabaretts, Spielbanken, Mieten bzw. Gebühren für Schreibmaschinen, Rundfunk- und Fernsehgeräte, Boote, Sportgeräte, Liegestühle, Maskenkostüme, Perücken, Musikinstrumente, Reiterpferde, Strandkörbe, Zelte,

Gegenstand der Nachweisung	Begriffliche Abgrenzung
noch: Sonstige Dienstleistungen, Reparaturen	Entgelte für das Abrichten von Hunden, Gebühren für Angelkarten, Eintrittskarten für Frei- und Hallenbäder, Entgelte für die Beaufsichtigung von Kindern, Buchleihgebühren, Jagdpachtkosten, Entgelte für Fotoentwickeln, Tierpflege- und Tierarztkosten für Nichtnutztiere, Entgelte für Schwimmunterricht, Tanzunterricht, Eintrittsgelder für die Benutzung von Tennisplätzen u.ä., Lotto-, Toto- und Wettgebühren.
Persönliche Ausstattung u.ä.	Uhren, echter Schmuck, sonstige persönliche Ausstattung, Unterkunft u.ä. im Urlaub, sonstige Dienstleistungen, Reparaturen.
Uhren, echter Schmuck	Elektr. und mechanische Uhren, darunter Armbretten-, Armband-, Batterie-, Büro-, Küchen-, Stand-, Stopp-, Taschen-, Wanduhren, Wecker, Uhrenarmbänder aus Edelmetall; hochwertiger Schmuck, darunter Diamanten, Edelsteine, Perlen, Juwelen, Waren (Zigarettenetuis, Feuerzeuge, Manschettenknöpfe u.a.) aus Edelmetallen und echten Perlen in Verbindung mit Edelmetall, Schmuck aus Gold und Platin.
Sonstige persönliche Ausstattung	Feintäschnerwaren, darunter Akten-, Ausweis-, Brieftaschen, Collegmappen, Damenhand-, Einkaufstaschen, Etuis, Geldbörsen, Koffer, Hutschachteln; Schmuck von begrenztem Wert, darunter Bergkristalle, Bernsteinwaren, Elfenbeinwaren, Glasperlen, Korallen, Manschettenknöpfe aus Silber und sonstigen Stoffen, Meerschamwaren, Modeschmuck, Raucherzubehör, darunter Etuis für Zigaretten und Zigarren aus Silber und sonstigen Stoffen, Feuerzeuge, Tabakpfeifen, Pfeifenreiniger, Tabakbeutel, Zigarettenmaschinen, Zigarettenspitzen, sonstige Artikel, darunter Aktentaschen usw. nicht aus Leder, Taschenmesser, Reisekörbe; Grabkränze, Grabsteine, Grabvasen, Särge, Sterbewäsche u.ä.
Unterkunft u.ä. im Urlaub	Unterkunft, Unterkunft und Verpflegung einschl. Getränke im Urlaub (die beiden letzten Ausgaben nicht aufteilbar), sämtliche Aufwendungen für Unterkunft und Verpflegung im Urlaub; Fahrtkosten, Unterkunft und Verpflegung einschl. Getränke im Urlaub, nicht aufteilbar, insbesondere bei Pauschalreisen.
Sonstige Dienstleistungen und Reparaturen	Reparaturen und Änderungen an Uhren, Schmuckwaren, Feintäschnerwaren, Feuerzeugen u.dgl.; sämtliche Aufwendungen für das Beherbergungsgewerbe (ggf. auch Vollpension) nicht während des Urlaubs (z.B. bei Wochenendausflügen, Dienstreisen u.ä.);

Gegenstand der Nachweisung	Begriffliche Abgrenzung
<p>noch: Sonstige Dienstleistungen und Reparaturen</p>	<p>Entgelte für Finanzierungsvermittlung und Depotgebühren der Banken, Abschlußgebühren bei Versicherungen und Bausparkassen, Entgelte (nicht Prämien) für Dienstleistungen sowie Buchungs-, Überweisungs-, Einlösungs-, Bearbeitungs- und sonstige Gebühren der Banken, Versicherungsunternehmen, Bausparkassen und im Postscheckdienst;</p> <p>Rechtsberatungsgebühren, Rechtsanwalts honorare, Gerichtskosten, Kosten für gebührenpflichtige Verwarnungen, Amtsgebühren, Armenrechtsbeurkundungen, Gebühren bzw. Entgelte für Bedürfnisanstalten, Beerdigungen, Bescheinigungen, Beglaubigungen, Eheberatung, Einäscherung, Feldhütegebühren, Schiedsmanngebühren, Standesamtsgebühren, Gebühren für Stellenvermittlung, Grundstücksvermittlung, Wohnungs- und Zimmervermittlung, Versteigerungsgebühren, Vollstreckungsgebühren, Gebühren für Führungszeugnisse, Entgelte für Friedhofsgärtnereiarbeiten, Gepäckaufbewahrung, Hinterlegungsgebühren, Leihhausgebühren, Entgelte bzw. Gebühren für religiöse Dienstleistungen, Kirchenstuhlgebühren, Messelesen, Zeitungsinserate.</p>
Ausgaben für Verpflegung im Urlaub	Ausgaben für Verpflegung einschl. Getränke während Urlaubs- und Erholungsreisen.
Wert der Entnahmen aus eigenen Garten	Die dem Nutzgarten oder Kleintierhaltung zum eigenen Verbrauch entnommenen Waren.

Privater Verbrauch nach Verwendungszweck und Güterart

Die Struktur der Aufwendungen für den Privaten Verbrauch ist für viele Konsumenten der interessanteste Teil der Ergebnisse von Wirtschaftsrechnungen privater Haushalte. Das ist auch verständlich, werden doch die für die Haushaltsführung Verantwortlichen tagtäglich vor die Frage gestellt, wie sie die verfügbaren Mittel auf die verschiedenen Bedarfsgruppen aufteilen sollen. Dabei können Inforamtionen darüber, wie Haushalte gleicher Größe, Einkommensgruppe, sozialer Herkunft u.ä. ihre Haushaltsbudgets gestalten, von großem Wert sein. Allerdings darf nicht übersehen werden, daß es sich bei den Ergebnissen der Wirtschaftsrechnungen um Durchschnittswerte handelt, die unter Umständen erheblich von den persönlichen Daten abweichen. Das gilt vor allem dann, wenn die eigene Wohnungsmiete - etwa die einer freifinanzierten Neubauwohnung - wesentlich höher ist als die errechnete Durchschnittsmiete der jeweiligen Bevölkerungsgruppe, die - zum Teil in beträchtlichem Umfang - auch durch die relativ niedrigen Mieten für öffentlich oder vom Arbeitgeber geförderte Wohnungen bestimmt wird.

Für alle privaten Haushalte bildeten die Käufe und unterstellten Käufe von Nahrungs- und Genussmitteln mit fast 26 %, von Gütern für Verkehr und Nachrichtenübermittlung mit 16 % sowie die Wohnungsmieten u.ä. (einschl. der unterstellten Miete für Eigentümerwohnungen) mit knapp 16 % die wichtigsten Ausgabengruppen (siehe Tabelle 1). Bei einzelnen Haushaltsgruppen weicht die Reihenfolge zum Teil etwas ab. So wird z.B. die Höhe des Anteils der Wohnungsmieten u.ä. durch die Größenklasse des Haushaltsnettoeinkommens wesentlich bestimmt. Wie Tabelle 1 und Schaubild 1 zeigen, war der Anteil der Mietausgaben um so höher, je niedriger das Einkommen war. Verfügte ein Haushalt im Monat über weniger als 800 DM netto, so entfiel fast ein Viertel seiner Gesamtaufwendungen für den Privaten Verbrauch auf die Wohnungsmieten, beim Nettoeinkommen von 5 000 bis unter 20 000 DM nur etwa ein Siebtel. Dieser enge Zusammenhang zwischen Miete und Einkommen ist schon 1868 von einem Berliner Städtestatistiker namens Schwabe erkannt worden und ging als das nach ihm benannte Schwabe'sche "Gesetz" in die Volks-

Tabelle 1: Aufwendungen privater Haushalte¹⁾ für den Privaten Verbrauch je Haushalt und Monat 1978
nach Haushaltsnettoeinkommen, Haushaltsgröße und sozialer Gruppe

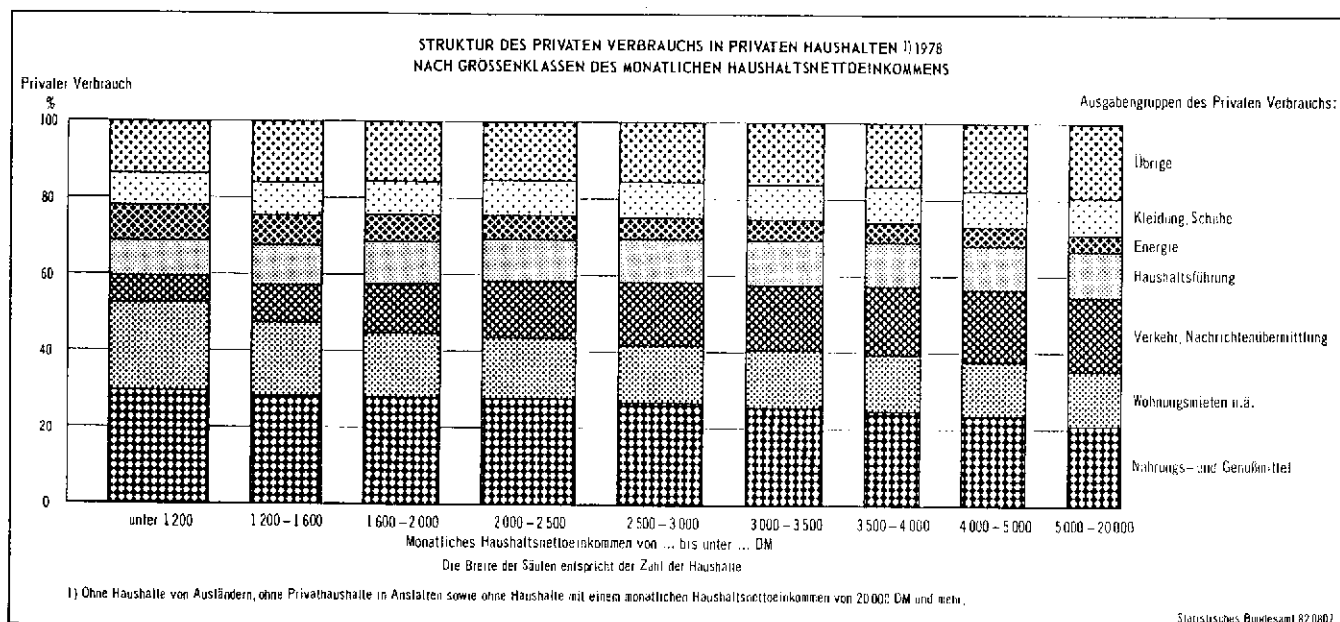
Monatliches Haushaltsnettoeinkommen Haushaltsgröße Soziale Stellung der Bezugsperson 2)	Privater Verbrauch insgesamt	Davon entfielen auf													
		Nahrungs- und Genussmittel	Kleidung, Schuhe	Wohnungsmieten u.ä. 3)	Elektrizität, Gas, Brennstoffe	Übrige Güter für die Haushaltsführung	Verkehr, Nachrichtenübermittlung	Körper- und Gesundheitspflege	Bildung und Unterhaltung	Persönliche Ausattung u.ä.	Langlebige, hochwertige Gebrauchsgüter	Gebrauchsgüter von mittlerer Lebensdauer 4)	Verbrauchsgüter, Reparaturen	Wohnungsmieten u.ä. 3)	Sonstige Dienstleistungen
		DM													
Haushalte insgesamt	2 198	25,5	9,2	15,7	5,8	11,2	16,0	4,4	7,9	4,4	14,8	16,0	40,9	15,7	12,6
von ... bis unter ... DM															
unter 800	650	30,7	7,4	24,1	10,0	8,5	6,5	3,4	7,0	2,3	4,0	11,9	48,5	24,1	11,5
800 - 1 000	839	29,1	8,2	23,4	9,3	9,1	6,7	4,1	6,6	3,5	4,9	12,6	46,0	23,4	13,1
1 000 - 1 200	992	29,5	8,6	21,4	8,6	9,9	7,7	3,9	6,6	3,8	6,3	13,4	45,7	21,4	13,2
1 200 - 1 400	1 177	28,1	8,8	19,8	8,0	10,0	9,4	4,2	7,0	4,7	7,9	14,8	44,2	19,8	13,3
1 400 - 1 600	1 337	28,0	8,8	18,7	7,4	10,6	10,4	4,3	7,2	4,6	9,5	14,9	43,8	18,7	13,2
1 600 - 1 800	1 513	28,2	8,6	17,2	7,1	11,1	11,9	3,9	7,4	4,6	10,5	15,3	44,2	17,2	12,8
1 800 - 2 000	1 677	27,6	8,7	16,7	6,7	10,9	13,6	3,8	7,5	4,5	12,1	15,2	43,3	16,7	12,7
2 000 - 2 200	1 823	28,3	9,1	16,3	6,6	10,7	13,7	3,9	7,5	4,1	12,0	15,6	44,3	16,3	11,9
2 200 - 2 500	2 031	27,4	9,0	15,6	6,2	11,0	15,3	3,9	7,6	4,0	13,7	15,5	43,4	15,6	11,7
2 500 - 3 000	2 327	26,7	9,2	15,0	5,8	11,2	16,4	3,9	7,8	3,9	15,1	16,1	42,5	15,0	11,3
3 000 - 3 500	2 645	25,6	9,2	14,7	5,5	11,5	17,4	4,1	7,8	4,1	16,4	16,3	41,1	14,7	11,6
3 500 - 4 000	2 977	24,8	9,4	14,5	5,2	11,7	17,8	4,3	8,1	4,3	16,9	16,7	39,9	14,5	11,9
4 000 - 5 000	3 383	23,5	9,1	14,3	5,0	11,5	18,7	4,9	8,3	4,5	17,3	16,9	38,5	14,3	13,0
5 000 - 20 000	4 248	21,0	9,7	14,4	4,4	12,0	19,1	5,4	8,9	5,2	18,4	16,8	35,2	14,4	15,3
mit ... Personen															
1	1 211	24,2	8,8	19,1	7,1	10,9	11,5	4,9	8,0	5,4	9,8	15,2	39,8	19,1	16,1
2	2 140	25,6	9,0	15,3	5,9	11,8	15,3	4,9	7,2	4,9	14,8	15,7	41,1	15,3	13,2
3	2 682	25,1	9,2	14,5	5,4	11,6	18,1	4,1	7,9	4,1	17,0	16,4	40,6	14,5	11,6
4	2 965	23,4	9,1	14,9	5,4	10,9	17,7	4,0	8,7	3,7	16,3	16,5	40,7	14,9	11,6
5 und mehr	3 228	27,6	9,5	15,5	5,6	10,2	16,7	3,6	8,1	3,1	14,8	16,3	42,7	15,5	10,7
Landwirt	2 611	30,5	7,7	18,5	6,8	9,3	19,0	1,9	4,8	1,6	14,2	13,8	47,0	18,5	6,5
Selbstständiger 5)	3 179	23,7	9,7	16,3	4,5	10,4	18,7	4,3	7,9	4,5	16,1	15,8	37,7	16,3	14,2
Beamter	3 147	22,0	8,7	13,6	4,9	11,4	17,2	8,6	9,2	4,4	16,0	16,6	37,4	13,6	16,4
Angestellter	2 806	23,3	9,7	14,2	5,1	12,0	18,3	3,7	9,0	4,7	17,4	17,3	38,5	14,2	12,6
Arbeiter	2 310	27,8	9,2	14,7	5,9	11,3	17,3	2,8	7,6	3,3	16,6	16,1	43,5	14,7	9,2
Nichtberufstätiger	1 526	26,5	8,8	18,0	7,1	10,9	11,3	5,3	7,0	5,1	10,2	14,9	42,3	18,0	14,7

1) Ohne Haushalte von Ausländern, ohne Privathaushalte in Anstalten sowie ohne Haushalte mit einem monatlichen Haushaltsnettoeinkommen von 20 000 DM und mehr.
2) Bezugsperson des Haushalts ist die Person, die von dem Befragten als Haushaltsvorstand bezeichnet wurde.

3) Einschl. Mietwert der Eigentümerwohnung.
4) Und/oder begrenztem Wert.
5) Gewerbetreibender, freiberuflich Tätiger.

wirtschaftslehre ebenso ein wie das bereits 1857 von Ernst Engel entdeckte "Gesetz", wonach der Anteil der Ausgaben für die Nahrungsmittel ein "untrüglicher" Maßstab für die finanzielle Lage eines Haushalts, einer Bevölkerungsgruppe oder eines Landes ist. Tatsächlich verminderte sich auch 1978 der Anteil der Käufe und unterstellten Käufe von Nahrungs- und Genußmitteln am Privaten Verbrauch von knapp 31 % bei Haushalten mit einem monatlichen Haushaltsnettoeinkommen unter 800 DM auf 21 % bei Haushalten mit einem Monatseinkommen von 5 000 bis unter 20 000 DM. Es sollte aber nicht übersehen werden, daß diese scheinbaren "Gesetzmäßigkeiten" nur unter sonst gleichen Umständen gelten. Das zeigt sich z.B. bei der Gliederung nach der Haushaltsgröße und nach der sozialen Stellung der Bezugsperson. Obwohl das Nettoeinkommen der Haushalte mit fünf und mehr Personen dreimal so hoch war wie das der Einpersonenhaushalte, wiesen sie mit knapp 28 % den höchsten Anteil

der Ausgaben für Essen und Trinken nach. Bei Haushalten von Landwirten entfielen von jeweils 100 DM, die für den Privaten Verbrauch ausgegeben wurden, fast 31 DM auf Nahrungs- und Genußmittel, bei Haushalten von Nichterwerbstätigen, deren Einkommen kaum mehr als die Hälfte des Einkommens der landwirtschaftlichen Haushalte ausmachte, nicht viel weniger, nämlich 27 DM. Das ist auch darauf zurückzuführen, daß zwischen den Anteilen der einzelnen Ausgabengruppen eine Interdependenz besteht. Haushalte von Landwirten haben wesentlich seltener als andere soziale Gruppen die Möglichkeiten, an kulturellen und sportlichen Veranstaltungen teilzunehmen, sich in der Freizeit zu betätigen oder zu verreisen. Entsprechend niedrig waren bei ihnen die Anteile der entsprechenden Ausgabengruppen "Bildung und Unterhaltung" und "Persönliche Ausstattung u.ä." mit 5 bzw. knapp 2 %. Dadurch werden die Gewichte der anderen Ausgabengruppen automatisch angehoben.



Etwa doppelt so hoch wie im Durchschnitt aller privaten Haushalte war mit fast 9 % der Anteil der Aufwendungen für Körper- und Gesundheitspflege bei den Beamtenhaushalten. Das hängt damit zusammen, daß Beamte nicht in der gesetzlichen Krankenversicherung pflichtversichert sind und die Kosten für Arzt, Zahnarzt, Krankenhaus, Medikamente u.ä. meist zunächst aus eigenen Mitteln bestreiten müssen. Allerdings werden diese Ausgaben zu einem späteren Zeitpunkt ganz oder teilweise durch Beihilfen ihres Arbeitgebers bzw. durch Erstattung der Krankenkassen, denen sie freiwillig angehören, kompensiert. Insofern stellt der Bruttonach-

weis der Krankheitskosten innerhalb der Arbeitnehmerhaushalte das Ausmaß der tatsächlichen Belastung etwas verzerrt dar. Die Aufwendungen der Beamtenhaushalte für die Gesundheitspflege machten knapp 7 % ihrer Aufwendungen für den Privaten Verbrauch aus, die der Arbeiterhaushalte 1 % (siehe Tabelle 2). Zieht man bei beiden Bevölkerungsgruppen Beihilfen, Erstattungen u.ä. von den selbstgetragenen Aufwendungen ab, so macht der verbleibende Rest bei den Beamtenhaushalten nur noch 2 % des bereinigten Privaten Verbrauchs aus, während sich der Anteilswert bei den Arbeiterhaushalten nur unwesentlich verändert.

Tabelle 2: Aufwendungen von Arbeitnehmerhaushalten¹⁾ für die Gesundheitspflege je Haushalt und Monat 1978 sowie dafür von Dritten gezahlte Beihilfen, Erstattungen u.ä.

Soziale Stellung der Bezugsperson ²⁾	Selbst gezahlte Aufwendungen für Arzt, Krankenhaus, Medikamente u.ä.		Beihilfen des Arbeitgebers, Erstattungen der gesetzlichen und privaten Krankenkassen	Saldo der Aufwendungen für die Gesundheitspflege und der Beihilfen bzw. Erstattungen	
	DM	% des Privaten Verbrauchs	DM	DM	% des Privaten Verbrauchs ³⁾
Beamter	210	6,7	150	60	2,0
Angestellter	46	1,6	14	32	1,1
Arbeiter	22	1,0	3	19	0,8

1) Ohne Haushalte von Ausländern, ohne Privathaushalte in Anstalten sowie ohne Haushalte mit einem monatlichen Haushaltsnettoeinkommen von 20 000 DM und mehr.

2) Bezugsperson des Haushalts ist die Person, die von den Befragten als Haushaltsvorstand bezeichnet wurde.

3) Nach Abzug der Beihilfen, Erstattungen.

In umgekehrter Richtung wie die Schwabe'schen und Engel'schen "Gesetze" verläuft der Trend bei den Gütern für Verkehr und Nachrichtenübermittlung. Hierfür wurde anteilmäßig um so weniger ausgegeben, je niedriger das Haushaltseinkommen war, nämlich etwa 7 % in den beiden unteren nachgewiesenen Einkommensgrößenklassen gegenüber etwa 19 % in den beiden oberen. Dabei wurden diese beträchtlichen Unterschiede vor allem durch die Aufwendungen für das eigene Kraftfahrzeug verursacht. Auch hier ist die Erklärung nicht ausschließlich darin zu suchen, daß die Unterhaltung eines eigenen Kraftfahrzeugs bei geringem Einkommen nur sehr schwer möglich ist. Hinzu kommt vielmehr, daß innerhalb der unteren Einkommensgruppen der Anteil der älteren Leute sehr groß ist, die entweder keinen Führerschein besitzen oder aus gesundheitlichen Gründen selbst dann auf die Unterhaltung oder zumindest die Neubeschaffung eines Fahrzeugs verzichten würden, wenn sie die erforderlichen Mittel dafür beschaffen könnten.

punkt über dem Anteil für alle privaten Haushalte lag. Ein großer Teil der alleinlebenden Frauen ist verwitwet; es kann davon ausgegangen werden, daß dieser Personenkreis häufig die eheliche Wohnung nach dem Tod des Ehepartners behält, obwohl die Wohnungsgröße ursprünglich auf mehrere Haushaltsmitglieder abgestellt war. 1978 verfügten nach den Ergebnissen der Wohnungsstichprobe 76 % aller von Einpersonenhaushalten bewohnten Wohneinheiten über drei und mehr Räume (einschl. Küche), darunter 44 % über vier und mehr Räume¹⁾. Die Höhe der Mietbelastung ist also zum Teil nicht allein durch das geringe Einkommen bedingt, sondern auch durch die nicht bedarfsgerechte Wohnungsgröße. Allerdings ist fraglich, ob eine kleinere Wohnung zu geringeren Mieten bei der derzeitigen Situation auf dem Wohnungsmarkt auch nur für einen Teil dieser Frauen beschafft werden könnte. Fest steht, daß in vielen Fällen verwitwete alleinlebende Frauen ihre Wohnung mit eigenen Mitteln allein nicht unterhalten können. Der Anteil der Wohngeldempfänger lag hier im Jahr 1978 mit 24 %²⁾ weit über dem Durchschnitt.

Bei den Einpersonenhaushalten fällt neben dem relativ niedrigen Anteil der Aufwendungen für Verkehr und Nachrichtenübermittlung von knapp 12 %, der auf den hohen Anteil von älteren Personen ohne eigenes Kraftfahrzeug zurückzuführen ist, vor allem der hohe Wert für Wohnungsmieten u.ä. auf (19 %). Aus der Tabelle 3 geht hervor, daß dieser Wert im wesentlichen durch die alleinlebenden Frauen bestimmt wird, während bei den alleinlebenden Männern der Anteil der Wohnungsmieten u.ä. nur einen Prozent-

1) Siehe Fachserie 5, 1 %-Wohnungsstichprobe 1978, Heft 5 "Wohnungsversorgung der Haushalte und Familie", S. 22.

2) Siehe Euler, M.: "Ausgewählte staatliche Transferzahlungen nach Familienstand und Geschlecht der Empfänger" in Schriften zum Bericht der Transfer-Enquête-Kommission "Das Transfersystem in der Bundesrepublik Deutschland", Band 2, Teilband 1, S. 66, Tab. 11.

Tabelle 3: Aufwendungen privater Haushalte¹⁾ für den Privaten Verbrauch
nach ausgewählten Bevölkerungsgruppen je Haushalt und Monat 1978
Prozent

Gegenstand der Nachweisung	Allein- lebende Frau	Allein- lebender Mann	Elternteil mit 1 Kind	Ehepaar					Bezugsperson im Alter von ... bis unter ... Jahren					
				ohne Kind	mit ... Kind(ern)				25 -	35 -	45 -	55 -	65 -	70 und mehr
					1	2	3	4	35	45	55	65	70	
Haushalte (Anzahl)	4 769	1 374	418	5 874	3 601	3 105	1 113	338	2 841	4 505	3 799	3 797	2 336	4 359
Nahrungs- und Genußmittel	23,4	26,6	24,4	25,7	25,0	25,3	26,8	28,2	21,7	25,2	25,9	25,4	25,9	27,5
Kleidung, Schuhe	10,1	5,4	9,8	9,0	9,2	9,4	9,6	9,9	8,3	9,3	9,7	9,6	9,2	8,2
Wohnungsmieten u.ä. ²⁾	20,0	16,7	17,0	15,2	14,3	14,8	15,2	15,5	14,7	15,0	14,7	15,6	17,1	19,4
Elektrizität, Gas, Brennstoffe u.ä.	7,5	5,9	6,3	5,9	5,4	5,4	5,5	5,9	5,2	5,3	5,5	6,0	6,6	7,7
Übrige Güter für die Haushalts- führung	11,5	9,2	10,8	11,9	11,6	10,9	10,3	10,2	11,4	11,3	11,1	11,7	11,0	10,6
Verkehr, Nachrichtenübermittlung ...	9,3	17,5	14,8	15,3	18,4	17,7	16,7	15,8	19,9	17,3	17,3	15,6	12,4	8,7
Körper- und Gesundheitspflege	5,6	3,1	3,9	5,0	4,1	4,0	3,9	3,7	4,0	3,8	3,9	4,6	5,3	5,9
Bildung und Unterhaltung	7,2	10,3	8,1	7,1	8,0	8,8	8,5	7,8	9,1	8,7	7,8	6,9	7,0	6,7
Persönliche Ausstattung u.ä.	5,4	5,4	4,9	5,0	4,0	3,7	3,5	3,0	3,5	4,0	4,1	4,7	5,5	5,3
Privater Verbrauch insgesamt	100	100	100	100	100	100	100	100	100	100	100	100	100	100
Langlebige hochwertige Gebrauchsgüter	8,4	13,9	12,6	14,9	17,2	16,3	14,9	14,0	17,7	16,3	16,4	14,5	11,5	7,6
Gebrauchsgüter von mittlerer Lebensdauer und/oder begrenztem Wert	16,0	12,9	16,9	15,6	16,4	16,6	16,4	16,8	16,5	16,5	16,4	16,2	15,1	13,6
Verbrauchsgüter, Reparaturen	39,0	42,0	40,3	41,1	40,5	40,6	41,8	43,2	40,0	40,4	40,9	40,7	41,3	43,4
Sonstige Dienstleistungen ³⁾	36,6	31,2	30,2	28,4	25,9	26,5	26,9	26,0	25,8	26,8	26,3	28,6	32,1	35,4

1) Ohne Haushalte von Ausländern, ohne Privathaushalte in Anstalten und ohne Haushalte mit einem monatlichen Haushaltsnettoeinkommen von 20 000 DM und mehr.

2) Einschl. Mietwert der Eigentümerwohnung.

3) Einschl. Wohnungsmieten u.ä.

Neben der Gliederung des Privaten Verbrauchs nach dem Verwendungszweck erfolgt auch eine Gliederung nach Dauerhaftigkeit und Wert der Güter. Im einzelnen soll hierauf nicht näher eingegangen werden. Die Ergebnisse finden sich in den Tabellen 1 und 3. Die deutlichsten Unterschiede zwischen den Haushalten der verschiedenen Einkommensgrößenklassen zeigen sich außer bei den Wohnungsmieten u.ä. insbesondere bei den Käufen langlebiger hochwertiger Gebrauchsgüter, für die Haushalte mit einem monatlichen Nettoeinkommen unter 800 DM lediglich 4 % ihrer Gesamtaufwendungen für den Privaten Verbrauch anlegten, Haushalte mit einem Einkommen von 5 000 bis unter 20 000 DM dagegen mehr als 18 %. Auch bei alleinlebenden Personen und bei Haushalten mit 70jährigen und älteren Bezugspersonen lagen die Anteile der Käufe langlebiger hochwertiger Gebrauchsgüter mit 10 % bzw. knapp 8 % erheblich unter dem Durchschnitt.

Bei den sozialen Gruppen ergibt sich nicht nur hinsichtlich des Anteils der Käufe von langle-

bigen hochwertigen Gebrauchsgütern ein beträchtlicher Abstand zwischen Erwerbstätigen- und Nichterwerbstätigenhaushalten, sondern es sind auch innerhalb der Erwerbstätigenhaushalte bemerkenswerte Eigenheiten des Konsumverhaltens erkennbar. So fällt z.B. bei den Haushalten von Landwirten der hohe Anteil der Verbrauchsgüter und Reparaturen (47 %) und der niedrige Anteil der Sonstigen Dienstleistungen (knapp 7 %) auf. Der hohe Anteil der Verbrauchsgüter und Reparaturen ist leicht erklärbar, da allein auf Nahrungs- und Genußmittel - wie bereits dargestellt - fast 31 % der Aufwendungen landwirtschaftlicher Haushalte für den Privaten Verbrauch entfielen. Auch der geringe Anteil der Sonstigen Dienstleistungen ist angesichts der extrem niedrigen Ausgabenanteile für Bildung und Unterhaltung sowie für Persönliche Ausstattung u.ä. unschwer auf die geringe Freizeit dieser Haushalte zurückzuführen, die eine Nutzung des gerade dafür ständig steigenden Dienstleistungsangebotes in nur sehr begrenztem Umfang zuläßt.

Nach dem Erhebungskonzept der Einkommens- und Verbrauchsstichprobe 1978¹⁾ werden ausgewählte Güter von den Haushalten während des ganzen Jahres angeschrieben. Es handelt sich hierbei um Waren und Dienstleistungen, die wegen der Höhe der dafür erforderlichen Aufwendungen für das Haushaltsbudget von besonderer Bedeutung sind und/oder die erheblichen saisonalen Schwankungen ausgesetzt sind (z.B. Urlaubs- und Erholungsreisen). In den meisten Fällen erfolgen Käufe derartiger Güter selten im Jahr, oft sogar nur einmal. Deshalb reicht die einmonatige Anschreibungsperiode, die für alle anderen Güter - insbesondere für Nahrungs- und Genußmittel - wegen ihrer wesentlich geringeren monatlichen Streuung als ausreichend angesehen wird, für einen statistisch gesicherten Nachweis der ausgewählten Güter nicht aus²⁾.

Die Käufe der für die monatliche Anschreibung ausgewählten Güter machen zusammen wertmäßig über 70 % der Gesamtausgaben aus; etwa ein Drittel der Ausgaben für ausgewählte Güter entfällt auf Aufwendungen für den Privaten Verbrauch. Von diesen Aufwendungen werden im folgenden drei besonders interessante Teilbereiche dargestellt, nämlich

- langlebige, hochwertige Gebrauchsgüter
- Elektrizität, Gas, Brennstoffe
- Urlaubs- und Erholungsreisen,

die zusammen 26 % des Privaten Verbrauchs ausmachen. Die Hauptgruppe Wohnungsmieten u.ä. soll in einem gesonderten Beitrag zu einem späteren Zeitpunkt näher untersucht werden; dabei wird neben der Höhe der Wohnungsmieten und der Mietwerte für Eigentümerwohnungen auch die Mietbelastung der Hauptmieterhaushalte und die Belastung der Eigentümerhaushalte durch laufende Betriebskosten, Tilgung und Verzinsung von Hypotheken, Baudarlehen u.ä. dargestellt werden.

In den nachstehenden Tabellen werden die Aufwendungen als Jahreswerte dargestellt, weil sie - wie bereits ausgeführt - oft nur einmal im Jahr getätigt werden. Außer im Durchschnitt aller Haushalte der jeweiligen Schicht werden die Ausgabenbeträge auch im Durchschnitt der Käuferhaushalte (d.h. derjenigen Haushalte, die während des Jahres entsprechende Käufe getätigt hatten) nachgewiesen; das ergibt vor allem dann sinnvollere Werte, wenn der Anteil der Käuferhaushalte

Fußnote siehe S. 42.

an allen Haushalten relativ niedrig war.

Die textliche Darstellung beschränkt sich darauf, an Beispielen die Möglichkeiten der Analyse aufzuzeigen. Die Vergleichswerte für die Vorjahre konnten aus Raumgründen nicht in die Tabellen aufgenommen werden. Sie finden sich in Beiträgen für die früheren Erhebungen³⁾.

Die hier dargestellten Ergebnisse beruhen auf den Angaben von rund 48 000 Haushalten, die auf die Gesamtheit aller privaten Haushalte (ohne Haushalte von Ausländern, ohne Privathaushalte in Anstalten sowie ohne Haushalte mit einem monatlichen Haushaltsnettoeinkommen von 20 000 DM und mehr) hochgerechnet wurden. Hinsichtlich methodischer und erhebungstechnischer Einzelheiten sei auf vorangegangene Veröffentlichungen verwiesen⁴⁾; sie sind zum Verständnis dieses Beitrages von untergeordneter Bedeutung.

Langlebige, hochwertige Gebrauchsgüter

Für den einzelnen Haushalt sind die Aufwendungen für langlebige, hochwertige Gebrauchsgüter wegen der Höhe der Ausgaben für die jeweilige Anschaffung von großer Bedeutung. Aber nicht nur die Ausgabenstruktur des einzelnen Haushalts wird durch den Kauf langlebiger, hochwertiger Gebrauchsgüter stark beeinflusst, sondern die Entwicklung der gesamten Wirtschaft hängt zu einem nicht unerheblichen Teil von der Nachfrage der privaten Haushalte nach langlebigen, hochwertigen Gebrauchsgütern ab. So kann zum Beispiel die Nachfrage privater Haushalte nach Personenwagen die konjunkturelle Situation in hochentwickelten Volkswirtschaften wie die der europäischen Staaten oder der USA nachhaltig beeinflussen.

Zur Finanzierung dieser Käufe wird oft nicht nur das monatlich zur Verfügung stehende Einkommen herangezogen, sondern es wird in starkem Maße auch von der Möglichkeit Gebrauch gemacht, Kredite aufzunehmen bzw. vorhandene Vermögensbestände aufzulösen. So zeigt es sich bei der Aufbereitung der Anschreibungshefte immer wieder, daß Haushalte in Monaten mit Ausgaben für die Anschaffung langlebiger, hochwertiger Gebrauchsgüter auf der Einnahmenseite meist die Aufnahme von Krediten, Abhebungen von Spargbüchern oder Erlöse aus dem Verkauf von Wertpapieren verbucht oder die

Frage nach der Aufnahme von Überziehungskrediten bei Gehalts- oder Girokonten bejaht hatten. Freilich können die Möglichkeiten der Fremdfinanzierung in der Regel nur von solchen Haushalten genutzt werden, deren Ein-

kommen hoch genug sind, die Rückzahlung und Verzinsung zu sichern, so daß, wie sich zeigen wird, die Höhe des gegenwärtigen Einkommens die Käufe von hochwertigen, langlebigen Gebrauchsgütern wesentlich bestimmt.

Tabelle 1: Ausgabefähige Jahreseinkommen und -einnahmen privater Haushalte¹⁾ sowie ihre Jahresaufwendungen für den Privaten Verbrauch und für langlebige, hochwertige Gebrauchsgüter je Haushalt 1978

Gegenstand der Nachweisung	Haus- halte	Ausgabe- fähige Ein- kommen und Ein- nahmen	Aufwen- dungen für den Privaten Ver- brauch	Käufe langlebiger, hochwertiger Gebrauchsgüter insgesamt	Davon entfielen auf langlebige, hochwertige Gebrauchsgüter für									
					Haushalts- führung		Verkehr		Bildung, Unterhaltung		Persönliche Ausstattung			
					DM	% 2)	DM	% 4)	DM	% 4)	DM	% 4)		
Haushalte insgesamt	22 050	34 422	26 380	3 904	11,3	14,8	1 416	36,3	1 763	45,2	566	14,5	160	4,1
Monatliches Haushaltsnettoeinkommen														
von ... bis unter ... DM														
unter 800	1 140	8 005	7 795	315	3,9	4,0	165	52,4	(43)	(13,7)	88	27,9	(20)	(6,4)
800 - 1 200	2 169	12 402	11 078	637	5,1	5,8	346	54,3	91	14,3	153	24,0	47	7,4
1 200 - 1 400	1 096	15 799	14 127	1 114	7,1	7,9	526	47,2	288	25,9	240	21,5	61	5,5
1 400 - 1 600	1 175	18 334	16 045	1 517	8,3	9,5	688	45,4	449	29,6	296	19,5	84	5,5
1 600 - 1 800	1 269	21 183	18 160	1 899	9,0	10,5	872	45,9	589	31,0	334	17,6	104	5,5
1 800 - 2 000	1 217	23 957	20 124	2 434	10,2	12,1	945	38,8	972	39,9	391	16,1	125	5,1
2 000 - 2 200	1 228	26 123	21 871	2 630	10,1	12,0	1 063	40,4	1 013	38,5	438	16,7	116	4,4
2 200 - 2 500	1 822	29 351	24 373	3 339	11,4	13,7	1 248	37,4	1 452	43,5	505	15,1	134	4,0
2 500 - 3 000	2 827	34 387	27 920	4 206	12,2	15,1	1 529	36,4	1 935	46,0	593	14,1	149	3,5
3 000 - 4 000	4 263	43 187	33 432	5 555	12,9	16,6	1 977	35,6	2 648	47,7	727	13,1	203	3,7
4 000 - 5 000	2 100	55 977	40 597	7 020	12,5	17,3	2 328	33,2	3 486	49,7	924	13,2	279	4,0
5 000 - 20 000	1 744	83 335	50 981	9 372	11,2	18,4	3 108	33,2	4 515	48,2	1 348	14,4	402	4,3
dar.: 5 000 - 10 000	1 618	77 477	49 917	9 080	11,7	18,2	3 007	33,1	4 462	49,1	1 242	13,7	368	4,1
Soziale Stellung der Bezugsperson														
Landwirt	479	41 213	31 335	4 433	10,8	14,1	1 505	34,0	2 433	56,0	355	8,0	90	2,0
Selbständiger ⁵⁾	1 262	66 981	38 153	6 132	9,2	16,1	2 082	34,0	2 809	45,8	979	16,0	264	4,3
Beamter	1 416	49 610	37 764	6 057	12,2	16,0	2 076	34,3	2 863	47,3	887	14,6	231	3,8
Angestellter	4 503	44 229	33 677	5 846	13,2	17,4	2 035	34,8	2 791	47,7	785	13,4	235	4,0
Arbeiter	5 303	35 036	27 719	4 607	13,1	16,6	1 608	34,9	2 228	48,4	633	13,7	139	3,0
Nichtverbstätiger	9 088	22 524	18 313	1 860	8,3	10,2	797	42,9	627	33,7	322	17,3	114	6,1
Alter der Bezugsperson														
von ... bis unter ... Jahren														
unter 25	414	22 854	19 587	3 473	15,2	17,7	1 094	31,5	1 621	46,7	642	18,5	116	3,3
25 - 35	2 841	37 369	29 020	5 120	13,7	17,6	1 678	32,8	2 646	51,7	644	12,6	152	3,0
35 - 45	4 505	45 071	33 703	5 497	12,2	16,3	1 969	35,8	2 578	46,9	772	14,0	178	3,2
45 - 55	3 799	43 602	32 541	5 332	12,2	16,4	1 837	34,5	2 516	47,2	770	14,4	209	3,9
55 - 65	3 797	34 150	25 940	3 759	11,0	14,5	1 429	38,0	1 637	43,6	504	13,4	189	5,0
65 - 70	2 336	26 158	20 919	2 402	9,2	11,5	970	40,4	880	36,6	394	16,4	156	6,5
70 und mehr	4 359	20 302	15 676	1 195	5,9	7,6	564	47,2	284	23,8	261	21,8	87	7,3
Haushaltsgröße und -typ														
1 Person	6 143	17 813	14 528	1 426	8,0	9,8	595	41,7	442	31,0	291	20,4	99	6,9
Alleinlebende Frau	4 769	16 593	13 805	1 155	7,0	8,4	593	51,3	253	21,9	207	17,9	102	8,8
Alleinlebender Mann ...	1 374	22 051	17 037	2 367	10,7	13,9	599	25,3	1 099	46,4	580	24,5	89	3,8
2 Personen	6 672	33 461	25 675	3 788	11,3	14,8	1 457	38,5	1 613	42,6	534	14,1	184	4,9
dar.: Ehepaar ohne Kind	5 874	33 811	25 904	3 847	11,4	14,9	1 477	38,4	1 641	42,7	540	14,0	189	4,9
Elternteil mit 1 Kind	418	28 293	22 927	2 886	10,2	12,6	1 115	38,6	1 206	41,8	432	15,0	133	4,6
3 Personen	3 990	42 459	32 189	5 458	12,9	17,0	1 910	35,0	2 651	48,6	712	13,1	184	3,4
dar.: Ehepaar mit 1 Kind	3 601	42 954	32 547	5 599	13,0	17,2	1 941	34,7	2 742	49,0	728	13,0	187	3,3
4 Personen	3 317	47 449	35 580	5 801	12,2	16,3	1 945	33,5	2 845	49,0	821	14,2	190	3,3
dar.: Ehepaar mit 2 Kindern .	3 105	47 610	35 698	5 830	12,2	16,3	1 938	33,2	2 870	49,2	832	14,3	190	3,3
5 Personen und mehr	1 928	52 351	38 731	5 724	10,9	14,8	1 958	34,2	2 788	48,7	806	14,1	173	1,0
dar.: Ehepaar mit 3 Kindern .	1 113	50 996	37 086	5 667	11,1	15,0	1 910	33,7	2 731	48,2	839	14,8	188	3,3

1) Ohne Haushalte von Ausländern, ohne Privathaushalte in Anstalten sowie ohne Haushalte mit einem monatlichen Haushaltsnettoeinkommen von 20 000 DM und mehr.

2) Bezogen auf die Ausgabefähigen Einkommen und Einnahmen.

3) Bezogen auf die Aufwendungen für den Privaten Verbrauch.

4) Bezogen auf die Gesamtaufwendung für langlebige, hochwertige Gebrauchsgüter.

5) Gewerbetreibender, freiberuflich Tätiger.

Tabelle 1 zeigt, auf welche Gütergruppen die Aufwendungen für langlebige, hochwertige Gebrauchsgüter entfallen. Von den 3 904 DM, die für Güter dieser Art 1978 ausgegeben wurden (das ist eine Steigerung von 50 % gegenüber dem Jahr 1973) flossen nur 36 % der Ausgaben-gruppe Haushaltsführung zu (1969: rund 48 %, 1973: rund 43 %). Der größte Teil der Aufwen-dungen wurde dagegen mit 45 % für Gebrauchs-güter für Verkehr (1973: 37 %) ausgegeben, knapp 15 % entfielen auf Güter für Bildung und Unterhaltung (1973: 15 %) und 4 % (1973: knapp 5 %) auf Güter für die persönliche Ausstattung.

Bei der Schichtung der Ergebnisse nach Ein-kommensgruppen, sozialer Stellung und Alter der Bezugsperson im Haushalt (Haushaltsvor-stand) und nach Haushaltsgröße und -typ tre-ten ganz erhebliche Abweichungen von den ge-nannten Durchschnitten auf. Dabei werden die Höhe der Ausgabenbeträge und ihre Struktur besonders stark durch die Höhe des Haushalts-nettoeinkommens bzw. durch die Höhe der dem Haushalt zur Verfügung stehenden ausgabefä-higen Einkommen und Einnahmen beeinflusst. Unter dem Haushaltsnettoeinkommen ist die Sum-me der Einkommen aller Haushaltsmitglieder, vermindert um Steuern auf Einkommen und Ver-mögen sowie um Pflichtbeiträge zur Sozial-versicherung, zu verstehen; in den ausgabefä-higen Einkommen und Einnahmen sind außer dem Haushaltsnettoeinkommen unregelmäßige Einnah-men, wie zum Beispiel Erlöse aus dem Verkauf gebrauchter Waren (etwa der Wert für den in Zahlung gegebenen Gebrauchtwagen) u.ä., ent-halten.

Während in der untersten hier nachgewiesenen Einkommensgruppe (unter 800 DM) je Haushalt jährlich nur 315 DM für langlebige, hochwer-tige Gebrauchsgüter ausgegeben wurden (je-weils etwa 4 % der ausgabefähigen Einkommen und Einnahmen und an Aufwendungen für den Privaten Verbrauch), waren es in der obersten Einkommensgruppe (5 000 bis unter 20 000 DM) durchschnittlich 9 372 DM je Haushalt, das waren 11 % der ausgabefähigen Einkommen und Einnahmen und 18 % des Privaten Verbrauchs.

Die Aufteilung der Käufe von langlebigen, hochwertigen Gebrauchsgütern nach Verwendungs-zwecken variiert in den nachgewiesenen sozio-ökonomischen Schichten beträchtlich. So war zum Beispiel der Anteil der Ausgaben für die Haushaltsführung (z.B. für Möbel, Teppiche,

Öfen, Waschmaschinen) bei den Haushalten mit einem Nettoeinkommen bis zu 1 800 DM monat-lich, bei den Nichterwerbstätigenhaushalten, bei Haushalten mit Bezugspersonen im Alter von 65 und mehr Jahren und bei den Einperso-nenhaushalten höher als der Anteil der Ausga-ben für Verkehr (u.a. Personenkraftwagen, Mo-torräder). Allerdings zeigen sich zwischen alleinlebenden Frauen und Männern erhebliche Unterschiede in der Struktur der Ausgaben für langlebige, hochwertige Gebrauchsgüter. Wäh-rend die alleinlebenden Frauen über die Hälfte dieser Aufwendungen dem Sektor Haushaltsfüh-rung zuführten, verwendeten die Männer hierfür nur ein Viertel; sie gaben dagegen 46 % der Aufwendungen für langlebige, hochwertige Ge-brauchsgüter für den Sektor Verkehr aus. Eben-so unterschiedlich ist das Ausgabenverhalten von alleinlebenden Frauen und Männern in den Bereichen Bildung, Unterhaltung (u.a. Fern-seh-, Rundfunkgeräte, Fotoapparate) und per-sönliche Ausstattung (z.B. Schmuck, Uhren). Der Anteil der Gruppe Bildung und Unterhaltung war bei den Männern mit 25 % fast um die Häl-fte höher als bei den Frauen mit rund 18 %, bei den Frauen war dagegen der Anteil der Ausgaben für persönliche Ausstattung mit rund 9 % mehr als doppelt so hoch wie bei den Männern.

Aus dem Rahmen fielen ferner bei den Haushal-ten von Landwirten die außergewöhnlich nied-rigen Anteile der Aufwendungen für langlebige, hochwertige Güter für die Bereiche Bildung und Unterhaltung (8 %) sowie für persönliche Aus-stattung (2 %).

Die Höhe des Einkommens beeinflusst nicht nur, wie bereits dargestellt, die Höhe der Aufwen-dungen für langlebige, hochwertige Gebrauchs-güter, sondern auch deren Struktur. Je höher das Haushaltsnettoeinkommen war, desto weniger wurde anteilmäßig für langlebige, hochwer-tige Gebrauchsgüter für die Haushaltsführung sowie für Bildung und Unterhaltung ausgegeben, desto mehr für Güter für den Verkehr. Ledig-lich bei den Aufwendungen für persönliche Aus-stattung waren die Unterschiede in den An-teilswerten relativ gering.

Im folgenden sollen einzelne Gebrauchsgüter innerhalb der in Tabelle 1 nachgewiesenen Hauptausgabengruppen näher untersucht werden. Dabei werden auch die Unterschiede zwischen den Durchschnittswerten für alle Haushalte und den Werten für Haushalte mit Käufen der jeweiligen Art aufgezeigt.

Tabelle 2: Jahresaufwendungen privater Haushalte¹⁾ für langlebige,

Lfd. Nr.	Gegenstand der Nachweisung	Aufwen- dungen insgesamt je Haushalt	Darunter					
			Möbel			Teppiche, Matratzen, Fußbodenbelag		
			Aufwand je		Anteil der Fälle ³⁾	Aufwand je		Anteil der Fälle ³⁾
			Haus- halt	Fall ²⁾		Haus- halt	Fall ²⁾	
			DM		%	DM		%
1	Haushalte insgesamt	1 416	818	1 778	46,0	248	660	37,6
	von ... bis unter ... DM							Monatliches
2	unter 800	165	72	478	15,1	31	219	14,2
3	800 - 1 200	346	121	564	21,4	71	317	22,5
4	1 200 - 1 400	526	236	830	28,4	98	377	25,9
5	1 400 - 1 600	688	357	1 023	34,9	127	417	30,5
6	1 600 - 1 800	872	442	1 143	38,7	177	512	34,6
7	1 800 - 2 000	945	513	1 284	40,0	160	454	35,2
8	2 000 - 2 200	1 063	575	1 285	44,8	183	492	37,1
9	2 200 - 2 500	1 248	686	1 416	48,5	214	545	39,3
10	2 500 - 3 000	1 529	889	1 661	53,5	249	585	42,6
11	3 000 - 4 000	1 977	1 196	2 056	58,2	318	697	45,6
12	4 000 - 5 000	2 328	1 411	2 308	61,1	393	832	47,2
13	5 000 - 20 000	3 108	1 889	3 005	62,9	630	1 352	46,6
14	dar.: 5 000 - 10 000	3 007	1 830	2 914	62,8	595	1 268	47,0
	von ... bis unter ... Jahren							Alter
21	unter 25	1 095	708	1 410	50,2	148	457	32,5
22	25 - 35	1 678	1 031	1 836	56,2	245	623	39,3
23	35 - 45	1 969	1 224	2 148	57,0	312	725	43,1
24	45 - 55	1 837	1 096	2 086	52,5	320	739	43,3
25	55 - 65	1 429	782	1 701	46,0	276	714	38,7
26	65 - 70	970	476	1 241	38,4	211	612	34,5
27	70 und mehr	564	242	929	26,0	125	464	26,9
	von ... bis unter ... Jahren							Haushalts
28	1 Person	594	305	1 086	28,1	119	480	24,8
29	Alleinlebende Frau	593	298	1 039	28,7	126	481	26,1
30	Alleinlebender Mann	599	330	1 267	26,1	96	480	20,1
31	2 Personen	1 456	817	1 758	46,5	276	705	39,2
32	dar.: Ehepaar ohne Kind	1 477	823	1 772	48,4	284	716	39,8
33	Elternteil mit 1 Kind	1 115	609	1 502	40,5	218	649	33,6
34	3 Personen	1 910	1 144	2 022	56,6	318	707	45,0
35	dar.: Ehepaar mit 1 Kind	1 941	1 172	2 057	57,0	322	710	45,4
36	4 Personen	1 945	1 184	2 013	58,8	315	699	45,1
37	dar.: Ehepaar mit 2 Kindern	1 938	1 185	2 007	59,1	310	687	45,1
38	5 Personen und mehr	1 958	1 149	2 005	57,3	300	673	44,5
39	dar.: Ehepaar mit 3 Kindern	1 910	1 126	1 918	58,7	308	685	44,9

1) Ohne Haushalte von Ausländern, ohne Privathaushalte in Anstalten sowie ohne Haushalte mit einem monatlichen Haushaltsnettoeinkommen von 20 000 DM und mehr.

2) Fall = Haushalt mit Aufwendungen der jeweiligen Art.

In der Tabelle 2 werden zunächst die Aufwendungen für einzelne Waren und Warengruppen aus dem Bereich der langlebigen, hochwertigen Gebrauchsgüter für die Haushaltsführung zusammengefaßt. Innerhalb dieser Gruppe wurde 1978 sowohl im Durchschnitt aller Haushalte als auch im Durchschnitt aller Käuferhaushalte am meisten für Möbel ausgegeben, nämlich 818 DM bzw. 1 778 DM im Jahr. 46 % aller Haushalte hatten Möbel gekauft; bei den Beamtenhaushalten war der Anteil der Käufer mit

62 % am höchsten, bei den Nichterwerbstätigenhaushalten mit knapp 34 % am niedrigsten. Generell wurde um so seltener gekauft, je älter die Bezugsperson und je kleiner der Haushalt war (diese Feststellung trifft allerdings auch für die meisten der übrigen langlebigen, hochwertigen Gebrauchsgüter zu).

Zu beachten ist, daß bei Möbeln - wie auch bei den übrigen hier dargestellten Warengruppen - die Unterschiede in den Durchschnitts-

entfielen auf									Lfd. Nr.
Öfen, Herde, Heizgeräte, Warmwasserbereiter			Waschmaschinen			Geschirrspülmaschinen			
Aufwand je Haus- halt		Anteil der Fälle ³⁾	Aufwand je Haus- halt		Anteil der Fälle ³⁾	Aufwand je Haus- halt		Anteil der Fälle ³⁾	
DM	Fall ²⁾		DM	Fall ²⁾		DM	Fall ²⁾		
88	501	17,6	69	822	8,4	23	961	2,4	1
Haushaltsnettoeinkommen									
27	267	10,2	(9)	(421)	(2,2)	/	/	/	2
50	353	14,3	32	667	4,8	/	/	/	3
68	486	14,0	(42)	(669)	(6,4)	/	/	/	4
63	399	15,8	47	633	7,4	/	/	/	5
72	433	16,7	66	775	8,6	/	/	/	6
73	408	18,0	62	764	8,1	(9)	(701)	(1,3)	7
78	435	18,0	72	816	8,8	(10)	(868)	(1,2)	8
78	434	18,0	76	821	9,3	(18)	(900)	(2,0)	9
95	523	18,3	73	825	8,9	25	946	2,7	10
110	568	19,3	87	884	9,9	39	965	4,0	11
134	642	20,9	92	904	10,2	44	1 002	4,4	12
123	603	20,4	106	932	11,3	63	1 100	5,8	13
119	578	20,6	107	935	11,5	61	1 080	5,6	14
Stellung der Bezugsperson									
187	788	23,8	84	951	8,8	(32)	11 126)	(2,9)	15
81	515	15,6	88	972	9,1	55	1 165	4,7	16
94	564	16,7	80	874	9,2	47	977	4,8	17
92	565	16,2	82	889	9,2	38	950	4,0	18
98	514	19,1	82	818	10,0	23	952	2,5	19
75	431	17,5	50	735	6,9	8	819	0,9	20
der Bezugsperson									
(50)	(432)	(11,5)	(70)	(792)	(8,9)	/	/	/	21
70	528	13,3	73	841	8,7	49	950	5,2	22
95	559	16,9	82	867	9,5	41	989	4,2	23
112	561	20,0	84	851	9,9	21	979	2,2	24
98	488	20,2	78	847	9,2	15	1 016	1,5	25
86	457	18,8	53	767	6,9	(12)	(884)	(1,3)	26
68	407	16,7	41	696	5,9	(4)	(778)	(0,5)	27
größe und -typ									
54	425	12,8	38	723	5,3	(15)	(916)	(0,5)	28
54	429	12,7	38	716	5,3	(4)	(895)	(0,5)	29
54	411	13,1	39	748	5,3	/	/	/	30
93	474	19,5	73	825	8,8	20	925	2,2	31
95	474	20,0	71	815	8,8	21	957	2,2	32
69	487	14,1	(68)	(875)	(7,8)	/	/	/	33
108	563	19,2	82	863	9,5	35	1 018	3,5	34
106	560	18,9	82	874	9,4	36	1 014	3,6	35
97	540	17,9	87	861	10,1	42	986	4,2	36
94	533	17,7	85	855	10,0	42	982	4,3	37
124	556	22,2	98	834	11,8	36	904	4,0	38
115	559	20,7	90	813	11,1	35	906	3,8	39

3) Anteil der Haushalte mit Aufwendungen der jeweiligen Art an allen Haushalten der jeweiligen Schicht.

4) Gewerbetreibender, freiberuflich Tätiger.

werten für alle Haushalte innerhalb der jeweiligen sozio-ökonomischen Gliederungen wesentlich höher waren als in den Durchschnittswerten der Käuferhaushalte. So machten zum Beispiel in der Einkommensgruppe unter 800 DM die für alle Haushalte ausgewiesenen Aufwendungen (72 DM) nur 4 % der für die Einkommensgruppe 5 000 bis unter 20 000 DM ermittelten Ausgaben (1 889 DM) aus; der Durchschnittswert für Käuferhaushalte der untersten Einkommensgruppe entsprach dagegen etwa 16 %

des Wertes für die höchste nachgewiesene Einkommensgrößenklasse.

Von der Höhe der Ausgabenbeträge (248 DM je Haushalt) und dem Anteil der Käuferhaushalte (knapp 38 %) her waren die Käufe von Teppichen, Matratzen und Fußbodenbelägen nach den Möbeln die zweitwichtigste Gruppe von Gebrauchsgütern für die Haushaltsführung. Ein Vergleich mit 1973 zeigt, daß damals die Ausgaben je Käuferhaushalt mit 1 793 DM wesent-

lich höher waren, aber dafür der Anteil der Käuferhaushalte mit etwas mehr als 9 % wesentlich niedriger. Offenbar wurden also 1978 wesentlich häufiger Waren der unteren und mittleren Preiskategorien gekauft (z.B. Teppichboden).

Während bei Öfen, Herden u.ä. sowie bei Waschmaschinen eine nähere Analyse wenig lohnend erscheint, zeigt sich bei den Geschirrspülmaschinen ganz deutlich, daß hier die Höhe des Haushaltsnettoeinkommens die Anschaffungen stärker beeinflußt als bei den übrigen Gebrauchsgütern.

Tabelle 3: Jahresaufwendungen privater Haushalte¹⁾ für langlebige,

Lfd. Nr.	Gegenstand der Nachweisung	Aufwendungen insgesamt je Haushalt	Darunter					
			Rundfunkgeräte			Tonbandgeräte, Plattenspieler		
			Aufwand je		Anteil der Fälle ²⁾	Aufwand je		Anteil der Fälle ³⁾
			Haus-halt	Fall ²⁾		Haus-halt	Fall ²⁾	
			DM		%	DM		%
1	Haushalte insgesamt	566	110	589	18,7	49	359	13,6
	von ... bis unter ... DM							Monatliches
2	unter 800	88	(11)	(338)	(3,3)	(9)	(306)	(3,0)
3	800 - 1 200	153	21	320	6,6	13	278	4,6
4	1 200 - 1 400	240	35	454	7,7	(18)	(263)	(6,7)
5	1 400 - 1 600	296	42	375	11,2	23	317	7,3
6	1 600 - 1 800	334	60	478	12,7	31	316	9,8
7	1 800 - 2 000	391	73	471	15,5	33	295	11,3
8	2 000 - 2 200	438	74	477	15,5	44	347	12,6
9	2 200 - 2 500	505	100	518	19,4	45	325	14,0
10	2 500 - 3 000	593	127	578	21,9	52	322	16,1
11	3 000 - 4 000	727	163	630	25,8	70	381	18,5
12	4 000 - 5 000	924	187	675	27,7	82	413	19,8
13	5 000 - 20 000	1 348	228	754	30,2	89	421	21,1
14	dar.: 5 000 - 10 000	1 242	226	740	30,6	90	422	21,3
								Soziale
15	Landwirt	355	63	423	15,0	40	357	11,1
16	Selbständiger ⁴⁾	979	141	664	21,3	65	426	15,2
17	Beamter	887	180	663	27,1	72	369	19,5
18	Angestellter	785	163	643	25,4	66	374	17,6
19	Arbeiter	633	151	618	24,4	67	362	18,4
20	Nichterwerbstätiger	322	47	448	11,0	24	316	7,7
	von ... bis unter ... Jahren							Alter
21	unter 25	642	155	724	21,4	91	517	17,7
22	25 - 35	644	143	647	22,2	68	430	15,8
23	35 - 45	772	150	590	25,4	66	321	20,6
24	45 - 55	770	173	657	26,4	68	382	17,8
25	55 - 65	504	94	566	16,6	45	363	12,3
26	65 - 70	394	57	459	12,5	24	304	8,0
27	70 und mehr	261	30	397	7,6	14	287	4,8
								Haushalts
28	1 Person	291	43	445	9,7	24	370	6,4
29	Alleinlebende Frau	207	29	379	7,7	13	282	4,5
30	Alleinlebender Mann	580	92	550	16,8	63	472	13,3
31	2 Personen	534	98	615	16,0	40	374	10,8
32	dar.: Ehepaar ohne Kind	540	96	608	15,8	39	367	10,6
33	Elternteil mit 1 Kind	432	105	644	16,3	47	390	12,0
34	3 Personen	712	156	632	24,7	66	387	17,1
35	dar.: Ehepaar mit 1 Kind	729	159	632	25,1	66	384	17,2
36	4 Personen	821	168	614	27,3	69	321	21,5
37	dar.: Ehepaar mit 2 Kindern	832	169	612	27,5	69	319	21,8
38	5 Personen und mehr	806	170	580	29,3	85	346	24,7
39	dar.: Ehepaar mit 3 Kindern	839	180	603	29,8	86	341	25,1

1) Ohne Haushalte von Ausländern, ohne Privathaushalte in Anstalten sowie ohne Haushalte mit einem monatlichen Haushaltsnettoeinkommen von 20 000 DM und mehr.

2) Fall = Haushalt mit Aufwendungen der jeweiligen Art.

Erst bei einem monatlichen Haushaltsnettoeinkommen von 2 500 bis unter 3 000 DM war ein gesicherter, nicht mit erheblichen Fehlern behafteter Nachweis möglich. Aber auch hier war der Anteil der Käuferhaushalte mit knapp 3 % sehr niedrig; selbst von den

Haushalten mit einem Nettoeinkommen von 5 000 bis unter 20 000 DM hatte im Jahr 1978 nur jeder 17. eine Geschirrspülmaschine gekauft. Allerdings muß dabei berücksichtigt werden, daß Anfang 1978 nur 15 von 100 Haushalten bereits eine Geschirrspülmaschine besaßen.

hochwertige Gebrauchsgüter für Bildung und Unterhaltung 1978

entfielen auf									Lfd. Nr.
Fotoapparate			Farb-Fernsehgeräte			Schwarzweiß- Fernsehgeräte			
Aufwand je Haus- halt		Anteil der Fälle ³⁾	Aufwand je Haus- halt		Anteil der Fälle ³⁾	Aufwand je Haus- halt		Anteil der Fälle ³⁾	
DM	Fall ²⁾	%	DM	Fall ²⁾	%	DM	Fall ²⁾	%	
47	363	12,9	162	1 739	9,3	15	375	4,1	1
Haushaltsnettoeinkommen									
(5)	(192)	(2,7)	(43)	(1 572)	(2,7)	/	/	/	2
(9)	(231)	(3,7)	77	1 591	4,8	(14)	(376)	(3,6)	3
(12)	(228)	(5,3)	133	1 667	8,0	(9)	(354)	(2,5)	4
12	202	6,1	148	1 775	8,3	(11)	(348)	(3,2)	5
21	240	8,7	151	1 771	8,5	(12)	(364)	(3,3)	6
27	289	9,2	159	1 736	9,2	(13)	(399)	(3,2)	7
35	306	11,6	176	1 757	10,0	(15)	(433)	(3,5)	8
42	318	13,1	182	1 736	10,5	14	353	3,9	9
50	336	14,9	177	1 737	10,2	18	348	5,1	10
65	378	17,3	179	1 781	10,0	18	369	4,8	11
84	417	20,2	209	1 702	12,3	18	375	4,8	12
117	496	23,6	226	1 786	12,7	21	452	4,7	13
111	479	23,2	228	1 805	12,7	20	418	4,8	14
Stellung der Bezugsperson									
29	228	12,7	(124)	(1 867)	(6,7)	(12)	(330)	(3,8)	15
85	487	17,4	165	1 674	9,9	16	424	3,7	16
82	407	20,0	178	1 725	10,3	19	357	5,3	17
74	408	18,2	168	1 725	9,7	15	350	4,2	18
51	332	15,4	195	1 756	11,1	19	362	5,4	19
21	298	7,1	138	1 742	8,0	13	405	3,1	20
der Bezugsperson									
75	434	17,3	(154)	(1 557)	(9,9)	(11)	(256)	(4,5)	21
77	453	17,0	142	1 626	8,7	14	339	4,2	22
61	347	17,7	174	1 738	10,1	20	364	5,6	23
64	372	17,2	178	1 749	10,2	18	370	4,8	24
40	336	11,9	174	1 765	9,9	14	385	3,7	25
25	319	8,0	158	1 791	8,8	9	374	2,4	26
12	260	4,5	139	1 773	7,8	13	446	2,9	27
größe und -typ									
19	316	6,0	116	1 745	6,7	9	349	2,6	28
10	237	4,2	105	1 705	6,2	8	364	2,2	29
51	408	12,4	154	1 846	8,3	(12)	(319)	(3,7)	30
49	409	12,0	174	1 754	10,0	13	404	3,3	31
48	408	11,9	179	1 764	10,1	14	414	3,3	32
40	323	12,3	(127)	(1 749)	(7,3)	(13)	(352)	(3,8)	33
67	384	17,4	179	1 695	10,6	19	396	4,9	34
69	390	17,7	181	1 703	10,6	19	410	4,7	35
61	345	17,8	182	1 719	10,6	20	344	5,7	36
63	345	18,3	182	1 725	10,5	20	344	5,7	37
60	305	19,8	193	1 803	10,7	26	371	7,1	38
60	305	19,8	181	1 750	10,4	24	385	6,3	39

3) Anteil der Haushalte mit Aufwendungen der jeweiligen Art an allen Haushalten der jeweiligen Schicht.

4) Gewerbetreibender, freiberuflich Tätiger.

Von den Gesamtaufwendungen für Käufe von langlebigen, hochwertigen Gebrauchsgütern des Bereichs Bildung und Unterhaltung in Höhe von durchschnittlich 566 DM je Haushalt und Jahr entfielen etwa zwei Drittel auf die fünf Warengruppen, die in der Tabelle 3 enthalten sind. Für die Aufnahme eines Gutes in diese Tabelle war die relative Häufigkeit der Haushalte mit entsprechenden Aufwendungen maßgebend. So gaben 19 von 100 Haushalten Geld für die Beschaffung von Rundfunkgeräten aus, 14 für Tonbandgeräte, Plattenspieler, 13 für Fotoapparate, 9 für Farb-Fernsehgeräte und 4 für Schwarzweiß-Fernsehgeräte.

Der Anteil der Haushalte mit Aufwendungen für Rundfunkgeräte stieg nach den Ergebnissen der Einkommens- und Verbrauchsstichproben von 13 % im Jahr 1969 auf knapp 20 % im Jahr 1973 und blieb 1978 mit knapp 19 % fast gleich. Vermutlich kauften viele Haushalte wegen der ständigen technischen Neuentwicklungen auf dem Phonomarkt (insbesondere hinsichtlich der Stereogeräte) selbst dann neue Geräte, wenn eine Ersatzbeschaffung nicht zwingend notwendig gewesen wäre.

1973 hatte nur 1 % aller Haushalte Tonbandgeräte oder Plattenspieler gekauft. Der Anstieg auf knapp 14 % im Jahr 1978 dürfte vor allem auf das Vordringen der Stereoanlagen zurückzuführen sein, bei denen mit Ausnahme der Kompaktanlagen und der Hifi-Türme zu der Grundausstattung (Receiver) Einzelgeräte angeschafft werden. Bei den Fotogeräten überrascht weniger der relativ hohe Anteil der Käuferhaushalte als die relativ hohen Durchschnittsausgaben je Käuferhaushalt in Höhe von 363 DM. Allerdings bleibt offen, ob und inwieweit mehrere Fotoapparate während des Jahres gekauft wurden oder ob in größerem Umfang Fotoapparate besserer Qualität erworben wurden. 1973 wurden je Käuferhaushalt 252 DM für Fotoapparate ausgegeben.

Wenn man unterstellt, daß ein einzelner Haushalt in der Regel höchstens ein Farb-Fernsehgerät im Jahr anschafft, so kann man davon ausgehen, daß im Jahr 1978 etwa 9 % der Haushalte ein Farb-Fernsehgerät kauften. Bei den Schwarzweiß-Fernsehgeräten ist ein derartiger Rückschluß von der Zahl der Käufer auf die Zahl der Geräte kaum möglich; mittlerweile ist eine Vielzahl preisgünstiger Portables auf dem Markt, so daß nicht auszuschließen ist, daß ein Haushalt möglicherweise zwei Schwarzweiß-Geräte im gleichen Jahr erworben hat.

Die Aufwendungen für langlebige, hochwertige Gebrauchsgüter für Verkehr und für persönliche Ausstattung werden in der Tabelle 4 tiefer aufgegliedert. Von den Gesamtaufwendungen für Verkehr in Höhe von 1 763 DM im Durchschnitt aller Haushalte entfielen allein 1 128 DM (64 %) auf die Anschaffung von Personenkraftwagen. Dabei sind die Ausgaben für fabrikneue und gebrauchte Fahrzeuge getrennt nachgewiesen. Wenn man unterstellt, daß ein Haushalt in der Regel nur einmal im Jahr einen Personenkraftwagen kauft, können die Anteile der Haushalte mit Ausgaben für neugekaufte Personenkraftwagen (8 %) und für gebraucht gekaufte Personenkraftwagen (10 %) zusammengefaßt werden; danach hatten im Jahr 1978 18 % der Haushalte (1973: 15 %) einen Personenkraftwagen gekauft.

Wegen der hohen Anschaffungskosten und der relativ geringen Zahl von Haushalten, die einen Personenkraftwagen erwarben (Käuferhaushalte), sind die in Tabelle 4 ausgewiesenen durchschnittlichen Ausgaben bezogen auf die Haushalte insgesamt (1 128 DM für neu gekaufte Personenkraftwagen) einerseits und die Käuferhaushalte von neuen Personenkraftwagen (13 971 DM) andererseits besonders groß. Nur die zweite Zahl erlaubt eine Aussage über den durchschnittlichen Kaufpreis, wenn unterstellt wird, daß 1978 je Käuferhaushalt nur ein neuer Personenkraftwagen erworben wurde. Interessant ist auch, daß nur bei Haushalten mit einem Einkommen von 5 000 bis unter 20 000 DM bzw. mit einer Bezugsperson von 65 bis unter 70 Jahren sowie bei allen Zweipersonenhaushalten, die überwiegend aus Ehepaaren ohne Kind bestanden, der Anteil der Haushalte mit Aufwendungen für neugekaufte Personenkraftwagen größer war als der Anteil der Haushalte, die sich ein gebrauchtes Fahrzeug kauften. Aus dem Material ist nicht zu erkennen, ob es sich bei den gebrauchten Fahrzeugen überwiegend um Zweitwagen handelte.

Der Anteil der Käufer von Motorrädern, Mopeds, Fahrrädern u.ä. lag mit etwas mehr als 11 % nur unwesentlich über dem Anteil der Käufer von Personenkraftwagen, jedoch wurde von den Käuferhaushalten im Schnitt je Jahr lediglich 581 DM ausgegeben; dieser Wert ist freilich schwer interpretierbar, weil nicht bekannt ist, wieviel davon zum Beispiel auf Motorräder oder auf Fahrräder entfiel. Jedenfalls geht aus der Tabelle 4 deutlich hervor, daß die Anschaffung von Zweirädern in besonderem Maß von der Haushaltsgröße und dem Alter der

Tabelle 4: Jahresaufwendungen privater Haushalte¹⁾ für langlebige, hochwertige Gebrauchsgüter für Verkehr und für persönliche Ausstattung 1978

Gegenstand der Nachweisung	Aufwendungen für Verkehr insgesamt je Haushalt	Davon entfielen auf								Aufwendungen für persönliche Ausstattung insgesamt je Haushalt	Darunter entfielen auf				
		Personenkraftwagen						Motorräder, Mopeds, Fahrräder u.ä.			echten Schmuck				
		fabrikneu		gebraucht		Fahrräder u.ä.									
		Aufwand je		Anteil der Fälle ³⁾		Aufwand je		Anteil der Fälle ³⁾			Aufwand je		Anteil der Fälle ³⁾		
		Haus-halt	Fall ²⁾	Haus-halt	Fall ²⁾	Haus-halt	Fall ²⁾	Haus-halt	Fall ²⁾		Haus-halt	Fall ²⁾			
DM		%		DM		%		DM		%		DM		%	
Haushalte insgesamt	1 763	1 128	13 971	8,1	568	5 632	10,1	66	581	11,4	160	112	420	26,6	
Monatliches Haushaltsnettoeinkommen															
von ... bis unter ... DM															
unter 800	(43)	/	/	/	/	/	/	/	/	/	(20)	(12)	(213)	(5,8)	
800 - 1 200	91	/	/	/	(48)	(3 019)	(1,6)	(10)	(380)	(2,5)	46	27	251	10,8	
1 200 - 1 400	288	/	/	/	(126)	(3 247)	(3,9)	(10)	(252)	(4,0)	61	34	232	14,6	
1 400 - 1 600	449	(247)	(10 403)	(2,4)	(177)	(4 031)	(4,4)	(25)	(547)	(4,5)	84	58	335	17,3	
1 600 - 1 800	589	(311)	(11 176)	(2,8)	243	4 446	5,5	35	550	6,3	104	68	324	21,1	
1 800 - 2 000	972	558	11 239	5,0	385	4 884	7,9	29	382	7,6	125	73	328	22,3	
2 000 - 2 200	1 013	541	12 025	4,5	431	4 679	9,2	41	403	10,1	116	85	339	25,0	
2 200 - 2 500	1 452	899	12 421	7,2	497	5 157	9,6	56	471	11,9	134	87	334	26,1	
2 500 - 3 000	1 935	1 267	13 098	9,7	597	5 097	11,7	71	513	13,9	149	102	342	29,9	
3 000 - 4 000	2 648	1 701	13 713	12,4	847	5 862	14,5	100	582	17,1	203	140	401	35,0	
4 000 - 5 000	3 488	2 300	15 081	15,3	1 056	6 190	17,1	132	733	18,0	279	192	491	39,2	
5 000 - 20 000	4 515	3 040	16 322	18,6	1 332	7 237	18,4	143	757	18,9	402	321	765	41,9	
dar.: 5 000 - 10 000	4 462	2 939	15 857	18,5	1 381	7 277	19,0	142	749	19,0	368	284	686	41,4	
Soziale Stellung der Bezugsperson															
Landwirt	2 483	1 221	15 362	7,9	1 152	7 130	16,2	110	820	13,4	90	58	306	18,9	
Selbständiger ⁴⁾	2 809	1 905	17 139	11,1	803	6 563	12,2	101	811	12,4	264	224	702	31,3	
Beamter	2 863	1 824	13 569	13,4	954	6 158	15,5	85	474	17,9	231	161	443	36,4	
Angestellter	2 791	1 822	14 391	12,7	886	6 062	14,6	83	567	14,7	235	162	455	35,6	
Arbeiter	2 228	1 369	13 310	10,3	752	5 184	14,5	107	617	17,4	139	89	300	29,6	
Nichterwerbstätiger	627	423	12 959	3,3	180	4 727	3,8	24	474	5,0	114	80	430	18,6	
Alter der Bezugsperson															
von ... bis unter ... Jahren															
unter 25	1 621	702	12 330	5,7	813	3 721	21,8	107	1 158	9,2	116	67	238	28,4	
25 - 35	2 646	1 569	13 254	11,8	1 011	5 196	19,5	66	518	12,7	152	98	335	29,2	
35 - 45	2 578	1 652	14 336	11,5	819	6 302	13,0	107	510	21,0	178	120	368	32,5	
45 - 55	2 516	1 626	14 512	11,2	777	5 593	13,9	113	729	15,5	209	146	437	33,3	
55 - 65	1 637	1 094	13 881	7,9	487	5 882	8,3	56	641	8,7	189	140	512	27,3	
65 - 70	880	642	13 601	4,7	212	5 526	3,8	27	503	5,3	156	113	517	21,9	
70 und mehr	284	196	12 880	1,5	78	5 224	1,5	10	339	2,8	87	63	422	14,9	
Haushaltsgröße und -typ															
1 Person	442	284	12 716	2,2	143	4 448	3,2	15	548	2,7	99	71	410	17,4	
Alleinlebende Frau	253	169	11 130	1,5	79	4 549	1,7	5	257	1,9	102	76	406	18,6	
Alleinlebender Mann	1 099	683	14 489	4,7	367	4 375	8,4	49	917	5,3	89	56	427	13,1	
2 Personen	1 613	1 142	13 970	8,2	434	5 894	7,4	37	350	6,7	184	138	497	27,8	
dar.: Ehepaar ohne Kind	1 641	1 183	14 115	8,4	426	6 305	6,8	32	316	6,3	189	142	512	27,9	
Elternteil mit 1 Kind	1 206	690	11 833	5,8	443	4 421	10,0	73	697	10,5	133	90	360	24,9	
3 Personen	2 651	1 716	13 836	12,4	855	5 656	15,1	81	561	14,4	184	124	387	32,1	
dar.: Ehepaar mit 1 Kind	2 742	1 792	13 832	13,0	869	5 640	15,4	81	563	14,5	187	126	387	32,5	
4 Personen	2 845	1 744	14 318	12,2	974	5 862	16,6	128	567	22,6	190	123	379	32,5	
dar.: Ehepaar mit 2 Kindern	2 870	1 774	14 345	12,4	970	5 851	16,6	126	555	22,7	190	123	373	32,9	
5 Personen und mehr	2 788	1 494	14 467	10,3	1 099	5 538	19,8	195	651	30,0	173	105	343	30,5	
dar.: Ehepaar mit 3 Kindern	2 731	1 540	14 322	10,8	1 028	5 684	18,1	162	568	28,6	188	118	381	31,0	

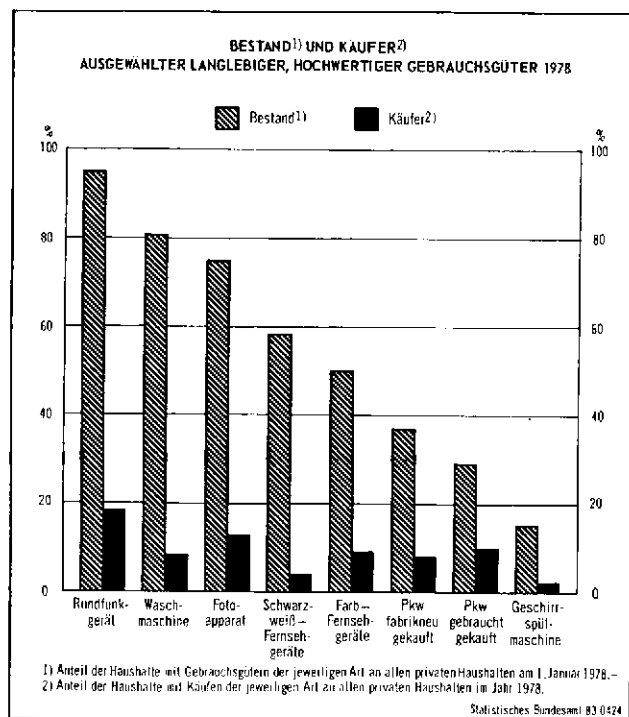
1) Ohne Haushalte von Ausländern, ohne Privathaushalte in Anstalten sowie ohne Haushalte mit einem monatlichen Haushaltsnettoeinkommen von 20 000 DM und mehr.
2) Fall = Haushalt mit Aufwendungen der jeweiligen Art.

3) Anteil der Haushalte mit Aufwendungen der jeweiligen Art an allen Haushalten der jeweiligen Schicht.
4) Gewerbetreibender, freiberuflich Tätiger.

Bezugsperson abhängt. Nur 2 % der alleinlebenden Frauen, aber 30 % der Haushalte mit 5 und mehr Personen kauften im Jahr 1978 mindestens ein Zweirad.

Von den in der Tabelle 4 enthaltenen Aufwendungen für Gebrauchsgüter für persönliche Ausstattungen werden lediglich die Ausgaben für echten Schmuck (darunter ist Schmuck zu verstehen, der aus Edelmetallen besteht) gesondert nachgewiesen. Rund 27 % aller Haushalte gaben im Durchschnitt je Käuferhaushalt 420 DM dafür aus. Auch bei diesen Ausgaben wird das Kaufverhalten wesentlich durch die Höhe des Haushaltsnettoeinkommens beeinflusst. Rund 42 % der Haushalte der höchsten nachgewiesenen Einkommensgrößenklasse gaben im Schnitt je Käuferhaushalt 765 DM für echten Schmuck aus, aber nur 6 % der Haushalte mit einem monatlichen Haushaltsnettoeinkommen unter 800 DM mit einem Durchschnittswert von 213 DM je Käuferhaushalt.

Schaubild 1



Eine zusammenfassende Übersicht über den Bestand der meisten in den Tabellen 2 bis 4 nachgewiesenen ausgewählten Gebrauchsgüter und deren Käufer bietet Schaubild 1. Dort ist der Bestand des jeweiligen Gutes als Anteilswert der privaten Haushalte mit diesem Gut im Januar 1978 und die Käufer als Anteil der Haushalte mit Aufwendungen für das jeweilige Gut an der Gesamtheit aller Haushalte definiert. Dabei fällt besonders auf, daß Bestand und Käufer nicht korrelieren. Eine diesbezüg-

liche Abhängigkeit könnte nur im Hinblick auf Ersatzbeschaffungen - allerdings unter Berücksichtigung der unterschiedlichen Nutzungsdauer der einzelnen Güter - vermutet werden. Die Käufermotivation liegt sicherlich auch in anderen Größen begründet als im Vorhandensein eines bestimmten Gutes.

Elektrizität, Gas, Brennstoffe u.ä.

Die Aufwendungen für Elektrizität, Gas, Brennstoffe u.ä. betrugen 1978 1 538 DM je Haushalt und Jahr, das sind gut 6 % der Aufwendungen für den Privaten Verbrauch. Die Höhe dieser Aufwendungen war in wesentlich geringerem Umfang von der Zahl der Haushaltsmitglieder abhängig als bei anderen Gütern. So gaben Einpersonenhaushalte durchschnittlich 1 025 DM im Jahr für Elektrizität, Gas, Brennstoffe u.ä. aus, Haushalte mit 5 und mehr Personen 2 178 DM, also nur etwas mehr als das Doppelte. Das mag damit zusammenhängen, daß häufig vor allem verwitwete alleinlebende Frauen nach dem Tod des Ehepartners die alte Wohnung beibehalten, obwohl diese ursprünglich auf den Bedarf einer größeren Familie zugeschnitten war. Entsprechend hoch sind die Heizkosten.

Die Tabelle 5 zeigt, daß praktisch alle Haushalte Aufwendungen für Strom und/oder Gas nachgewiesen hatten. Lediglich 5 % der Haushalte mit einer Bezugsperson im Alter von unter 25 Jahren bzw. 3 % der alleinlebenden Männer hatten keine derartigen Aufwendungen; es dürfte sich hierbei um Untermieterhaushalte handeln, bei denen Gas und Strom oft pauschal mit der Untermiete abgerechnet werden bzw. darin enthalten sind.

Im Übrigen ist festzustellen, daß die Ermittlung der Aufwendungen für Gas und Strom außerordentlich schwierig geworden ist, weil häufig nur noch einmal im Jahr eine detaillierte Abrechnung erfolgt und sonst pauschale Zahlungen geleistet werden. Aus diesem Grund ist auch eine Aufteilung der Ausgaben auf Elektrizität einerseits und Gas andererseits ebenso wenig möglich wie eine genaue Periodenabgrenzung.

Im Gegensatz zu den Aufwendungen für Elektrizität und Gas zeigen sich für die einzelnen Haushaltsgruppen bei den Aufwendungen für Koks, Kohle und Briketts und den Aufwendungen für Heizöl sehr unterschiedliche Anteilswerte für die Haushalte mit entsprechenden Aufwendungen. Aufwendungen für Koks, Kohle und Briketts waren bei einem Haushaltsnettoeinkommen unter

Tabelle 5: Jahresaufwendungen privater Haushalte¹⁾ für Elektrizität, Gas, Brennstoffe u.ä. 1978

Gegenstand der Nachweisung	Aufwen- dungen insgesamt je Haushalt	Darunter entfielen auf											
		Elektrizität, Gas			Koks, Kohle, Briketts			Heizöl			Zentralheizung (nur Mietwohnungen)		
		Aufwand je Haus- halt		Anteil der Fälle ²⁾	Aufwand je Haus- halt		Anteil der Fälle ³⁾	Aufwand je Haus- halt		Anteil der ³⁾ Fälle	Aufwand je Haus- halt		Anteil der ³⁾ Fälle
		DM	%		DM	%		DM	%		DM	%	
Haushalte insgesamt	1 538	887	890	99,7	60	370	20,8	284	973	29,2	276	839	32,9
Monatliches Haushaltsnettoeinkommen													
von ... bis unter ... DM													
unter 800	783	447	456	98,0	117	253	46,2	66	360	18,2	137	470	29,2
800 - 1 200	991	581	586	99,5	90	283	34,6	95	534	17,8	196	590	33,2
1 200 - 1 400	1 128	690	692	99,6	88	323	27,2	119	574	20,7	223	654	34,0
1 400 - 1 600	1 195	698	702	99,5	87	335	26,0	154	705	21,9	244	704	34,7
1 600 - 1 800	1 261	764	766	99,7	95	352	27,0	175	732	23,9	235	720	32,6
1 800 - 2 000	1 341	811	815	99,5	92	372	24,8	168	733	23,0	258	779	33,1
2 000 - 2 200	1 451	865	865	99,9	84	383	21,9	228	752	28,8	261	812	32,2
2 200 - 2 500	1 505	898	899	99,9	82	408	20,0	231	870	26,6	284	813	34,9
2 500 - 3 000	1 632	951	951	99,9	73	429	17,1	284	957	29,7	311	889	35,0
3 000 - 4 000	1 805	1 026	1 027	99,9	68	476	14,3	375	1 090	34,4	321	963	33,4
4 000 - 5 000	2 010	1 126	1 127	99,9	51	492	10,3	480	1 233	38,9	337	1 039	32,5
5 000 - 20 000	2 254	1 222	1 223	100,0	38	565	6,7	651	1 385	47,0	328	1 171	28,0
dar.: 5 000 - 10 000	2 252	1 227	1 228	100,0	40	567	7,0	645	1 383	46,6	325	1 171	27,8
Soziale Stellung der Bezugsperson													
Landwirt	2 144	1 068	1 071	99,8	156	412	37,9	656	1 083	60,6	(105)	(1 287)	(8,1)
Selbständiger ⁴⁾	1 728	927	927	100,0	32	379	8,5	446	1 119	39,9	313	968	32,3
Beamter	1 839	1 068	1 071	99,8	32	387	8,2	360	1 166	30,9	372	949	39,2
Angestellter	1 702	986	988	99,8	38	420	8,9	300	1 127	26,6	373	901	41,4
Arbeiter	1 636	939	943	99,6	98	442	22,3	332	948	35,0	253	871	29,1
Nichterwerbstätiger	1 293	764	767	99,6	93	326	28,6	194	820	21,7	231	735	31,4
Alter der Bezugsperson													
von ... bis unter ... Jahren													
unter 25	951	566	594	95,4	58	285	20,3	73	546	13,4	246	569	43,2
25 - 35	1 508	852	856	99,5	35	350	9,9	229	930	24,7	385	833	46,2
35 - 45	1 801	1 013	1 015	99,9	52	451	11,5	381	1 104	34,6	342	958	35,7
45 - 55	1 781	1 020	1 021	99,9	102	474	21,6	390	1 059	36,8	251	930	26,9
55 - 65	1 544	919	921	99,8	88	370	23,8	296	952	31,1	225	847	26,5
65 - 70	1 389	817	819	99,8	83	320	25,8	242	919	26,4	234	779	30,0
70 und mehr	1 202	703	705	99,7	98	310	31,5	158	744	21,2	231	701	32,9
Haushaltsgröße und -typ													
1 Person	1 025	598	604	99,0	73	291	25,2	105	621	16,9	240	633	38,0
Alleinlebende Frau	1 030	600	602	99,7	72	283	25,5	102	619	16,5	247	632	39,2
Alleinlebender Mann	1 009	592	612	96,8	78	322	24,1	113	629	18,0	216	639	33,8
2 Personen	1 507	891	892	99,9	82	365	22,5	250	902	27,7	273	857	31,9
dar.: Ehepaar ohne Kind	1 519	902	902	99,9	81	365	22,3	257	912	28,2	268	864	31,0
Elternteil mit 1 Kind	1 444	831	831	100,0	85	389	21,8	210	830	25,3	310	830	37,3
3 Personen	1 748	1 014	1 015	100,0	75	434	17,3	333	1 023	32,6	314	929	33,8
dar.: Ehepaar mit 1 Kind	1 747	1 012	1 012	100,0	73	439	16,7	337	1 027	32,8	314	927	33,9
4 Personen	1 921	1 082	1 082	99,9	66	484	13,7	441	1 121	39,4	317	1 021	31,1
dar.: Ehepaar mit 2 Kindern	1 912	1 079	1 080	99,9	64	492	12,9	433	1 119	38,7	324	1 016	32,0
5 Personen und mehr	2 178	1 195	1 197	99,9	93	464	20,0	601	1 223	49,1	252	1 143	22,1
dar.: Ehepaar mit 3 Kindern	2 066	1 161	1 161	100,0	64	401	16,1	543	1 199	45,3	276	1 087	25,3

1) Ohne Haushalte von Ausländern, ohne Privathaushalte in Anstalten sowie ohne Haushalte mit einem monatlichen Haushaltsnettoeinkommen von 20 000 DM und mehr.

2) Fall = Haushalte mit Aufwendungen der jeweiligen Art.

3) Anteil der Haushalte mit Aufwendungen der jeweiligen Art an allen Haushalten der jeweiligen Schicht.

4) Gewerbetreibender, freiberuflich Tätiger.

800 DM bei 46 % der Haushalte zu finden, bei Haushalten mit einem monatlichen Haushaltsnettoeinkommen von 5 000 bis unter 20 000 DM bei nur etwa 7 %. Dagegen erhöht sich der Anteil der Haushalte mit Ausgaben für Heizöl von 18 % in der untersten auf 47 % in der höchsten nachgewiesenen Einkommensgrößenklasse. Dementsprechend ergaben sich bei diesen Energieträgern beträchtliche Abweichungen zwi-

schen dem Aufwand je Haushalt und dem Aufwand je Fall. Betrachtet man den Aufwand je Fall, so zeigt sich, daß die Heizölverbrauchenden Haushalte der untersten Einkommensgrößenklasse im Jahr durchschnittlich 360 DM für Heizöl ausgaben, während es in der obersten Einkommensgrößenklasse 1 385 DM waren, also fast das Vierfache. Der Aufwand für Koks, Kohle und Briketts nahm dagegen zwar je Käu-

ferhaushalt mit wachsendem Einkommen zu, erreichte aber in der Einkommensgrößenklasse 5 000 bis unter 20 000 DM nur etwa das Zweifache der Aufwendungen von Haushalten mit einem Einkommen unter 800 DM. Bei allen diesen Angaben ist jedoch zu berücksichtigen, daß Aussagen über die gekauften Heizstoffe nur von solchen Haushalten gemacht werden konnten, die ihre Heizung (Einzel- oder Mehrraumöfen, Zentralheizung bei Eigentümerhaushalten) selbst betrieben. Für die 33 % aller Haus-

halte, die in einer zentral beheizten Mietwohnung lebten, konnten weder Art noch Menge der genutzten Heizstoffe festgestellt werden.

Einen interessanten Aspekt bietet der Vergleich mit den Ergebnissen von 1973. Damals hatten noch fast 31 % der Haushalte Aufwendungen für Koks, Kohle und Briketts und rd. 41 % für Heizöl, aber nur etwa 25 % Aufwendungen für Zentralheizung in Mietwohnungen nachgewiesen. Die Steigerung des Anteils der

Tabelle 6: Jahresmengen privater Haushalte¹⁾ für Steinkohle, Braunkohle, Koks und Heizöl 1978

Gegenstand der Nachweisung	Darunter entfielen auf											
	Steinkohle			Braunkohle			Koks			Heizöl		
	Menge je Haushalt	Fall ²⁾	Anteil der Fälle ³⁾	Menge je Haushalt	Fall ²⁾	Anteil der Fälle ³⁾	Menge je Haushalt	Fall ²⁾	Anteil der Fälle ³⁾	Menge je Haushalt	Fall ²⁾	Anteil der Fälle ³⁾
	kg		%	kg		%	kg		%	Liter		%
Haushalte insgesamt	108	1 200	8,6	108	1 140	9,7	48	2 064	2,2	1 044	3 660	28,5
Monatliches Haushaltsnettoeinkommen												
von ... bis unter ... DM												
unter 800	192	852	22,1	204	984	21,2	/	/	/	180	1 032	17,6
800 - 1 200	137	968	14,2	174	965	18,0	/	/	/	278	1 569	17,6
1 200 - 1 400	120	1 056	11,6	144	1 092	13,4	(24)	(1 308)	(1,9)	360	1 776	20,1
1 400 - 1 600	108	1 020	10,4	144	1 140	12,8	(36)	(1 440)	(2,5)	480	2 208	21,6
1 600 - 1 800	144	1 248	11,5	156	1 176	12,7	(36)	(1 512)	(2,4)	552	2 340	23,3
1 800 - 2 000	132	1 248	10,6	132	1 212	10,9	(48)	(1 884)	(2,6)	528	2 352	22,4
2 000 - 2 200	108	1 248	8,3	120	1 104	11,0	(48)	(2 088)	(2,3)	696	2 496	28,0
2 200 - 2 500	120	1 464	8,5	108	1 200	8,6	48	1 980	2,5	708	2 772	25,6
2 500 - 3 000	96	1 368	7,0	96	1 260	7,6	60	2 448	2,2	1 992	6 840	29,1
3 000 - 4 000	84	1 536	5,4	72	1 236	6,1	60	2 436	2,5	1 212	3 636	33,3
4 000 - 5 000	60	1 512	3,7	60	1 212	4,5	60	3 108	1,8	1 536	4 068	37,7
5 000 - 20 000	(35)	(1 513)	(2,5)	48	1 655	2,8	(35)	(2 794)	(1,2)	2 138	4 465	46,1
dar.: 5 000 - 10 000	(36)	(1 524)	(2,6)	48	1 764	2,8	(36)	(2 700)	(1,3)	2 112	4 620	45,6
Soziale Stellung der Bezugsperson												
Landwirt	144	1 140	12,5	252	1 308	18,9	(120)	(2 208)	(5,4)	2 304	4 008	57,4
Selbständiger ⁴⁾	(36)	(960)	(3,5)	(36)	(1 188)	(3,3)	(24)	(1 620)	(1,3)	1 440	3 660	39,2
Beamter	36	1 128	3,3	36	1 008	3,3	(24)	(2 028)	(1,2)	1 164	3 900	30,0
Angestellter	48	1 236	3,5	48	1 212	4,0	36	2 352	1,3	960	3 708	25,9
Arbeiter	144	1 560	9,4	120	1 212	9,5	72	2 412	3,0	1 632	4 764	34,2
Nichterwerbstätiger	120	1 056	11,9	156	1 080	14,0	36	1 740	2,2	600	2 592	23,1
Alter der Bezugsperson												
von ... bis unter ... Jahren												
unter 25	(108)	(1 284)	(8,7)	(84)	(948)	(9,0)	/	/	/	216	1 692	12,8
25 - 35	48	1 116	4,0	48	1 152	4,5	(12)	(1 620)	(1,0)	744	3 084	24,0
35 - 45	72	1 464	4,8	60	1 236	4,8	36	2 388	1,6	1 236	3 648	33,8
45 - 55	144	1 572	9,1	108	1 272	8,8	84	2 568	3,3	1 248	3 492	35,8
55 - 65	108	1 188	9,5	132	1 140	11,3	60	2 184	2,6	1 728	5 772	30,0
65 - 70	108	1 068	9,9	144	1 080	13,4	(36)	(1 680)	(2,1)	768	2 940	26,1
70 und mehr	132	960	13,4	168	1 068	15,5	36	1 500	2,1	480	2 316	20,9
Haushaltsgröße und -typ												
1 Person	108	960	11,0	120	972	12,2	24	1 212	1,7	324	1 932	16,5
Alleinlebende Frau	108	912	11,4	120	972	12,3	(12)	(1 092)	(1,5)	312	1 920	16,3
Alleinlebender Mann	120	1 176	9,8	120	972	11,8	(36)	(1 476)	(2,3)	348	1 968	17,5
2 Personen	108	1 224	9,1	120	1 152	10,7	48	1 992	2,3	792	2 928	26,9
dar.: Ehepaar ohne Kind	108	1 224	8,8	120	1 152	10,8	48	2 100	2,3	816	2 964	27,4
Elternteil mit 1 Kind	(144)	(1 368)	(10,5)	(96)	(1 152)	(8,0)	/	/	/	648	2 604	24,8
3 Personen	96	1 380	6,9	96	1 272	7,6	60	2 448	2,3	1 056	3 360	31,6
dar.: Ehepaar mit 1 Kind	96	1 392	6,7	96	1 284	7,2	60	2 424	2,3	1 068	3 384	31,8
4 Personen	84	1 476	5,6	72	1 296	5,8	60	2 820	2,1	1 428	3 720	38,4
dar.: Ehepaar mit 2 Kindern	84	1 488	5,4	72	1 260	5,3	60	2 916	2,0	1 404	3 720	37,8
5 Personen und mehr	120	1 524	7,6	120	1 356	9,0	72	2 292	3,0	3 528	7 308	48,2
dar.: Ehepaar mit 3 Kindern	72	1 296	6,0	96	1 272	7,3	(48)	(2 148)	(2,2)	4 476	10 104	44,4

1) Ohne Haushalte von Ausländern, ohne Privathaushalte in Anstalten sowie ohne Haushalte mit einem monatlichen Haushaltsnettoeinkommen von 20 000 DM und mehr.

2) Fall = Haushalt mit Aufwendungen der jeweiligen Art.

3) Anteil der Haushalte mit Aufwendungen der jeweiligen Art an allen Haushalten der jeweiligen Schicht.

4) Gewerbetreibender, freiberuflich Tätiger.

Haushalte mit Aufwendungen für Zentralheizung um 8 Prozentpunkte erhält eine zusätzliche Bedeutung dadurch, daß nach den Ergebnissen der Einkommens- und Verbrauchsstichproben die Zahl der Eigentümerhaushalte von 1973 bis 1978 von gut 37 % auf rd. 42 % gestiegen ist⁵⁾. Man kann also davon ausgehen, daß die Wohnqualität in Mietwohnungen in dem genannten Zeitraum erheblich verbessert wurde, was insbesondere jungen Haushalten zugute kam; von Haushalten mit Bezugspersonen im Alter unter 35 Jahren hatten jeweils erheblich mehr als 40 % Kosten für die Zentralheizung

Fußnote siehe S. 42.

nachgewiesen.

Während sich bei den Aufwendungen für die Zentralheizungen in den einzelnen Schichten - abgesehen von den genannten zwei Gruppen und den Landwirten, die überwiegend Eigentümer der von ihnen bewohnten Wohnungen waren - keine wesentlichen Unterschiede zeigen, läßt sich für den Bereich von Koks, Kohle, Briketts bei steigendem Einkommen ein kontinuierlicher Rückgang des Anteils der Fälle feststellen, dem im Bereich Heizöl eine gegenläufige Bewegung gegenüber steht.

Tabelle 7: Private Haushalte^{*)} mit Käufen ausgewählter Güter nach der Höhe der Jahresaufwendungen 1978

Gegenstand der Nachweisung	Höhe der Jahresaufwendungen von ... bis unter ... DM									
	insgesamt	unter 200	200 - 500	500 - 1 000	1 000 - 2 000	2 000 - 5 000	5 000 - 10 000	10 000 - 15 000	15 000 - 20 000	20 000 und mehr
Haushalte mit jeweiligen Aufwendungen										
Möbel	100	24	20	15	15	17	7	2	1	(0)
Teppiche, Matratzen, Fußbodenbelag	100	34	30	19	11	5	1	(0)	/	/
Öfen, Herde, Heizgeräte, Warmwasserbereiter	100	45	26	16	9	3	(1)	/	/	/
Waschmaschinen	100	19	11	31	37	(1)	/	/	/	/
Geschirrspülmaschinen	100	8	(6)	40	45	/	/	/	/	/
Rundfunkgeräte	100	38	29	15	12	6	/	/	/	/
Farb-Fernsehgeräte	100	3	3	8	46	39	/	/	/	/
Schwarzweiß-Fernsehgeräte	100	29	51	17	(2)	(1)	/	/	/	/
Tonbandgeräte, Plattenspieler	100	45	36	13	5	2	/	/	/	/
Fotoapparate	100	50	29	15	6	1	/	/	/	/
PKW fabrikneu	100	/	/	/	/	(1)	16	49	23	11
PKW gebraucht	100	(1)	2	6	14	30	31	11	3	2
Motorräder u.ä. ¹⁾	100	32	43	11	10	4	(1)	/	/	/
Echter Schmuck	100	45	32	14	6	2	(0)	/	/	/
Elektrizität, Gas	100	2	23	45	25	5	(0)	/	/	/
Koks, Kohle, Briketts	100	43	33	17	7	(1)	/	/	/	/
Heizöl	100	6	18	34	37	6	/	/	/	/
Zentralheizung (nur Mietwohnungen)	100	3	16	55	24	2	/	/	/	/
Durchschnittliche Höhe der Aufwendungen DM										
Möbel	1 778	101	330	713	1 438	3 151	6 803	11 822	16 793	(25 885)
Teppiche, Matratzen, Fußbodenbelag	660	101	326	701	1 373	2 893	6 513	(12 116)	/	/
Öfen, Herde, Heizgeräte, Warmwasserbereiter	501	96	324	718	1 329	2 914	(6 345)	/	/	/
Waschmaschinen	823	111	314	792	1 297	(2 515)	/	/	/	/
Geschirrspülmaschinen	961	88	(332)	825	1 256	/	/	/	/	/
Rundfunkgeräte	589	114	321	707	1 438	2 633	/	/	/	/
Farb-Fernsehgeräte	1 739	89	318	777	1 621	2 258	/	/	/	/
Schwarz-Weiß-Fernsehgeräte	375	131	321	623	(1 424)	(2 265)	/	/	/	/
Tonbandgeräte, Plattenspieler	359	112	320	677	1 373	2 655	/	/	/	/
Fotoapparate	363	103	316	709	1 352	2 658	/	/	/	/
PKW fabrikneu	13 971	/	/	/	/	(3 616)	8 201	12 459	16 799	25 126
PKW gebraucht	5 632	(106)	328	699	1 440	3 299	7 190	11 831	16 993	23 617
Motorräder u.ä. ¹⁾	561	131	302	692	1 437	2 872	(6 720)	/	/	/
Echter Schmuck	420	103	316	682	1 358	2 838	(6 804)	/	/	/
Elektrizität, Gas	890	153	371	727	1 355	2 564	(5 646)	/	/	/
Koks, Kohle, Briketts	370	98	327	698	1 261	(2 560)	/	/	/	/
Heizöl	973	101	346	742	1 359	2 538	/	/	/	/
Zentralheizung (nur Mietwohnungen)	839	125	379	735	1 300	2 497	/	/	/	/

*) Ohne Haushalte von Ausländern, ohne Privathaushalte in Anstalten sowie ohne Haushalte mit einem monatlichen Haushaltsnettoeinkommen von 20 000 DM und mehr.

1) Einschließlich Fahrräder.

Neben den Aufwendungen für Brennstoffe, die in der Tabelle 5 nachgewiesen sind, wurden 1978 zum ersten Mal auch von den Haushalten die gekauften Mengen angegeben. Sie werden in der Tabelle 6 nach dem gleichen Schema wie in der Tabelle 5 dargestellt. Im Durchschnitt wurden je Käuferhaushalt 1,2 Tonnen Steinkohle, 1,1 Tonnen Braunkohle, 2,1 Tonnen Koks und 3 660 Liter Heizöl gekauft. Von den festen Brennstoffen wurde Braunkohle von 10 % der Haushalte erworben, Koks nur von etwa 2 %. Bei allen Brennstoffen zeigt sich, daß sowohl mit steigendem Einkommen als auch mit zunehmender Haushaltsgröße die gekauften Mengen kräftig stiegen. Vermutlich ist der Mengenverbrauch eng mit der Größe der Wohnung korreliert.

Streuung der Aufwendungen

Zum ersten Mal konnten für die Ergebnisse der Einkommens- und Verbrauchsstichprobe 1978 unter Einsatz von STATIS-BUND⁶⁾ Untersuchungen über die Streuungen der nachgewiesenen Ausgaben nach der Höhe der Käufe je Käuferhaushalt für ausgewählte Güter durchgeführt werden. Durch derartige Streuungsübersichten, wie sie in der Tabelle 7 dargestellt werden, wird der Aussagewert der Ergebnisse wesentlich verbessert, weil innerhalb der jeweiligen Warengruppen der ermittelte Durchschnittswert je Käuferhaushalt zum Teil beträchtliche Bandbreiten überdeckt. Das gilt vor allem dann, wenn in einer Warengruppe Waren mit sehr unterschiedlichem Preisniveau enthalten sind, also zum Beispiel für die Ausgabengruppe Möbel. Hier hatten 24 % der Käufer weniger als 200 DM (im Schnitt 101 DM) angelegt. Dieser geringe Wert ist leicht erklärbar, weil unter Möbelkauf zum Beispiel auch der Kauf eines Küchenstuhls, eines Schuhregals oder eines Schirmständers zu zählen war. Andererseits sind darin ebenso Aufwendungen für ganze Zimmereinrichtungen, Einbauküchen u.ä. zu verstehen, so daß bei 17 % der Käuferhaushalte die Ausgaben 2 000 bis unter 5 000 DM, bei weiteren 7 % sogar 5 000 bis unter 10 000 DM ausmachten. Interessant ist ferner, daß immerhin etwa jeder sechste Haushalt, der den Kauf eines Gebrauchtwagens nachgewiesen hatte, dafür mehr als 10 000 DM ausgegeben hatte, wobei der Durchschnittswert bei etwa 14 000 DM gelegen haben dürfte⁷⁾. Am stärksten besetzt waren dort allerdings die Aufwandsgruppen von 2 000 bis unter 5 000 DM und von 5 000 bis unter 10 000 DM.

Fußnote siehe S. 42.

Urlaubs- und Erholungsreisen

Die Aufwendungen für Urlaubs- und Erholungsreisen im Jahr 1978 sind in der Tabelle 8 nachgewiesen. Als Urlaubs- und Erholungsreisen gelten alle nicht geschäftlichen Reisen, die länger als vier Tage dauerten. Es wurden nur diejenigen Ausgaben erfaßt, die der Haushalt selbst zu tragen hatte. Bei Kuraufenthalten wurden daher oft nur Nebenausgaben verbucht, bei Verwandtenbesuchen zum Teil nur Fahrtkosten.

1978 hatte in 71 % aller Haushalte mindestens ein Haushaltsmitglied Urlaubs- und Erholungsreisen angetreten. Dieser durchschnittliche Anteil der Haushalte mit Reiseausgaben wird nur in Haushalten mit einem Nettoeinkommen unter 800 DM (41 %) und bei Haushalten von Landwirten (38 %) wesentlich unterschritten, während sich die Schwankungen bei den übrigen sozio-ökonomischen Schichten in relativ engen Grenzen halten. Am häufigsten fanden sich Haushalte mit Urlaubs- und Erholungsreisen bei den Haushalten von Beamten (85 %) und von Angestellten (gut 83 %).

Wesentlich stärker als auf den Anteil der Haushalte mit Urlaubs- und Erholungsreisen wirkt sich zum Beispiel die Höhe des Haushaltsnettoeinkommens auf die Höhe der Urlaubsausgaben aus. Während im Durchschnitt aller Haushalte mit Reiseausgaben im Jahr 1978 2 184 DM für den Urlaub gezahlt wurden, waren es bei Haushalten mit einem Nettoeinkommen unter 800 DM 677 DM, bei Haushalten mit einem Einkommen von 5 000 bis unter 20 000 DM 4 008 DM, also sechsmal so viel wie bei den einkommensschwachen Haushalten. Überraschend ist, daß bei der Gliederung nach der Haushaltsgröße für entsprechende Mehrpersonenhaushalte ein relativ konstanter Ausgabenbetrag zwischen 2 280 DM (Haushalte von 5 und mehr Personen) und 2 469 DM (Zweipersonenhaushalte) ermittelt wurde. Bei den größeren Haushalten, insbesondere bei kinderreichen Familien, werden die Urlaubsausgaben offenbar durch eine geringere Zahl der Reisen oder durch kürzere Dauer der Urlaubs- und Erholungsreisen bzw. durch billigere Unterbringung (z.B. Camping) und Verpflegungsformen (Selbstverpflegung) niedrig gehalten; für bestimmte Ausgaben entsteht je gereistem Haushaltsmitglied gegenüber den kleineren Haushalten zwangsläufig eine Kostendegression (z.B. bei Reisen mit dem eigenen Kraftfahrzeug oder bei der Anmietung von Ferienwohnungen u.ä.).

Tabelle 8: Jahresaufwendungen privater Haushalte¹⁾ für Urlaubs- und Erholungsreisen 1978

Gegenstand der Nachweisung	Aufwendungen je		Anteil der Fälle ³⁾
	Haushalt	Fall ²⁾	
Haushalt insgesamt	1 551	2 184	71,0
Monatliches Haushaltsnettoeinkommen			
von ... bis unter ... DM			
unter 800	278	677	41,1
800 - 1 200	555	978	56,7
1 200 - 1 400	763	1 269	60,1
1 400 - 1 600	927	1 488	62,3
1 600 - 1 800	1 074	1 611	66,7
1 800 - 2 000	1 200	1 747	68,7
2 000 - 2 200	1 258	1 824	69,0
2 200 - 2 500	1 338	1 893	70,7
2 500 - 3 000	1 537	2 093	73,4
3 000 - 4 000	1 915	2 426	79,0
4 000 - 5 000	2 505	1 972	84,3
5 000 - 20 000	3 544	4 008	88,4
dar.: 5 000 - 10 000	3 370	3 819	88,3
Soziale Stellung der Bezugsperson			
Landwirt	468	1 242	37,7
Selbständiger ⁴⁾	2 527	3 213	78,7
Beamter	2 332	2 741	85,1
Angestellter	2 184	2 618	83,4
Arbeiter	1 242	1 815	68,4
Nichterwerbstätiger	1 218	1 877	64,9
Alter der Bezugsperson			
von ... bis unter ... Jahren			
unter 25	994	1 361	73,0
25 - 35	1 348	1 938	69,6
35 - 45	1 896	2 444	77,6
45 - 55	1 826	2 405	75,9
55 - 65	1 654	2 265	71,0
65 - 70	1 580	2 230	70,9
70 und mehr	1 036	1 755	59,0
Haushaltsgröße und -typ			
1 Person	975	1 501	65,0
Alleinlebende Frau	958	1 458	65,7
Alleinlebender Mann	1 034	1 659	62,3
2 Personen	1 758	2 469	71,2
dar.: Ehepaar ohne Kind	1 798	2 522	71,3
Elternteil mit 1 Kind	1 323	1 841	71,9
3 Personen	1 798	2 393	75,1
dar.: Ehepaar mit 1 Kind	1 824	2 411	75,7
4 Personen	1 854	2 427	76,4
dar.: Ehepaar mit 2 Kindern	1 883	2 446	77,0
5 Personen und mehr	1 641	2 280	71,9
dar.: Ehepaar mit 3 Kindern	1 857	2 439	76,1

1) Ohne Haushalte von Ausländern, ohne Privathaushalte in Anstalten sowie ohne Haushalte mit einem monatlichen Haushaltsnettoeinkommen von 20 000 DM und mehr.
2) Fall = Haushalt mit entsprechenden Aufwendungen.

3) Anteil der Haushalte mit Aufwendungen an allen Haushalten der jeweiligen Schicht.
4) Gewerbetreibender, freiberuflich Tätiger.

Gegenüber 1973 hatte sich der Anteil der Haushalte mit Urlaubs- und Erholungsreisen 1978 nur um 3 Prozentpunkte erhöht, die Ausgaben für Reisen waren jedoch von 1 467 DM auf 2 184 DM gestiegen, das entspricht einer Zunahme um fast 50 %.

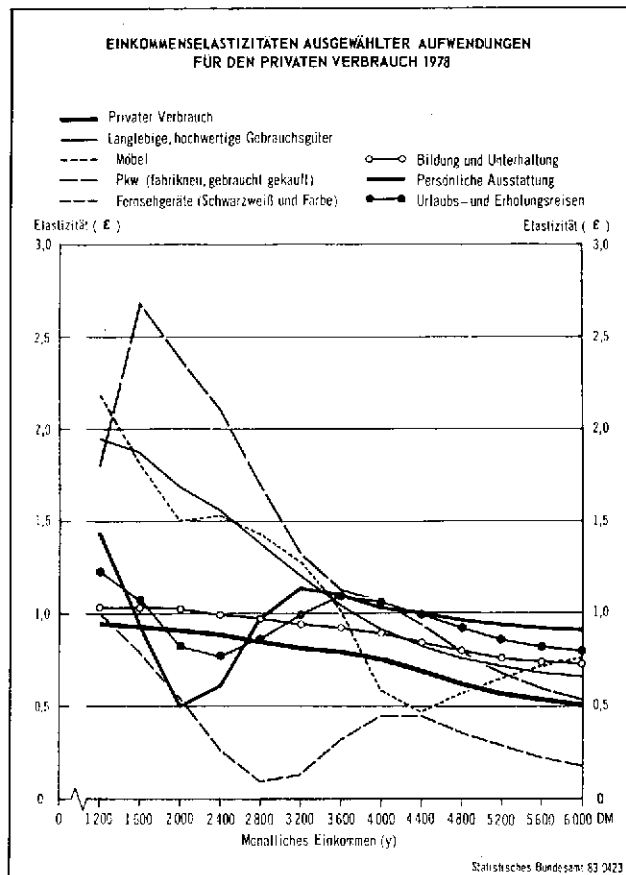
Einkommenselastizitäten

Einkommenselastizitäten erlauben eine Aussage über die Mehrausgaben (aller oder bestimmter Haushalte für alle oder bestimmte Güter) in Abhängigkeit von einer Steigerung des verfügbaren Einkommens. Dabei mißt der Elastizi-

tätskoeffizient die prozentuale Veränderung der Ausgaben bei einer Einkommenszunahme von 1 %. Elastizitätskoeffizienten können näherungsweise anhand von Daten, die im Zeitablauf vergleichbar sind (Verlaufsanalyse) oder mit Hilfe von Angaben für Haushalte mit unterschiedlicher Einkommenshöhe aus dem gleichen Jahr (Querschnittsanalyse) berechnet werden. Die Einkommens- und Verbrauchsstichprobe gestattet die Ermittlung von Einkommenselastizitäten nur auf der Grundlage von Vergleichen zwischen den Daten verschiedener Haushalte für das selbe Jahr, und zwar durch Bildung von Relationen zwischen den prozentualen Ausga-

gabenunterschieden zu den prozentualen Einkommensunterschieden zwischen Haushalten benachbarter Einkommensgrößenklassen. Die so ermittelten Einkommenselastizitäten zeigen, wie sich bei einem Vergleich zwischen einer

Schaubild 2



Einkommensgruppe und der nächstniedrigeren Einkommensgruppe der prozentuale Unterschied aller oder bestimmter Verbrauchsausgaben zum entsprechenden Einkommensunterschied verhält.

In der Tabelle 9 werden für einige ausgewählte Güter die Elastizitäten nach der sozialen Stellung der Bezugsperson und in dem Schaubild die Einkommenselastizitäten ausgewählter Aufwendungen für den privaten Verbrauch für alle Haushalte nachgewiesen. Es handelt sich dabei um Berechnungsergebnisse aus geglätteten Ursprungswerten. Die Glättung der Kurve der Originalwerte wurde mittels einer kubischen Splinefunktion durchgeführt. Hierfür wurde ein von Reinsch entwickelter Algorithmus verwendet⁸⁾.

Die Tabelle und das dazugehörige Schaubild 2 lassen bemerkenswerte Abweichungen im Verbrauchsverhalten privater Haushalte bei unterschiedlichem Einkommen erkennen. So zeigt sich zum Beispiel bei niedrigerem Einkommen eine überstarke Reagibilität der Elastizität der Ausgaben für langlebige, hochwertige Gebrauchsgüter auf Einkommenssteigerungen. Bei einem Einkommen zwischen 3 600 und 4 000 DM war das Verhältnis zwischen prozentualen Ausgaben- und Einkommensunterschieden ausgeglichen, während bei noch höherem Einkommen die relative Zunahme der Ausgaben für langlebige, hochwertige Gebrauchsgüter immer mehr hinter den entsprechenden Einkommenszuwachsen zurückblieb.

- 1) Siehe Euler, M.: "Die Einkommens- und Verbrauchsstichprobe 1978" in WiSta 9/1977, S. 576 ff.
- 2) Siehe Euler, M.: "Die Dauer der Anschreibungsperiode und die Genauigkeit der Ergebnisse bei Erhebungen über Wirtschaftsrechnungen privater Haushalte" in WiSta 7/1966, S. 417 ff.
- 3) Für 1973: "Ausgewählte Aufwendungen für den Privaten Verbrauch" in WiSta 10/1977, S. 662 ff.; für 1969: "Ausgewählte Aufwendungen für den Privaten Verbrauch" in WiSta 4/1973, S. 264 ff.; für 1962/63: "Ausgewählte Käufe für den Privaten Verbrauch und ihr Verhältnis zu Gesamteinkommen und -verbrauch" in WiSta 7/1967, S. 389 ff.
- 4) Siehe Euler, M.: "Einnahmen und Ausgaben privater Haushalte im Jahr 1978" in WiSta 9/1982, S. 659 ff. Ferner: "Erläuterungen" in Fachserie 15, Heft 4, Einnahmen und Ausgaben privater Haushalte, Einkommens- und Verbrauchsstichprobe 1978.

- 5) Siehe Kaukewitsch, P.: "Wohnverhältnisse und Wohnungsmieten privater Haushalte im Frühjahr 1973" in WiSta 10/1974, S. 695 ff. Ferner: "Wohnverhältnisse und Wohnungsmieten privater Haushalte im Frühjahr 1978" in WiSta 7/1979, S. 531 ff.
- 6) Allgemeines Statistisches Informationssystem des Bundes.
- 7) Das gilt nur unter der Annahme, daß von einem Haushalt in einem Jahr nur ein Gebrauchtwagen gekauft wurde.
- 8) Siehe Söll, H.: "Darstellung und Fortschreibung der monatlichen Haushaltseinkommen mit Spline-Funktionen" in Sonderheft 14 zum Allgemeinen Statistischen Archiv, 1978, S. 43 ff.

Tabelle 9: Einkommenselastizitäten ausgewählter Aufwendungen für den Privaten Verbrauch¹⁾
nach sozialer Stellung der Bezugsperson 1978

Ausgewählte Aufwendungen	Soziale Stellung der Bezugsperson	Elastizitätskoeffizient (E) ²⁾ bei einem monatlichen Haushaltsnettoeinkommen von ... DM													
		1 200	1 600	2 000	2 400	2 800	3 200	3 600	4 000	4 400	4 800	5 200	5 600	6 000	
Privater Verbrauch	Insgesamt	0,9	0,9	0,9	0,9	0,8	0,8	0,8	0,8	0,7	0,6	0,6	0,5	0,5	
	Landwirt	1,0	0,9	0,9	0,9	0,9	0,8	0,7	0,6	0,6	0,7	0,8	0,9	0,9	
	Selbständiger ³⁾	0,7	0,7	0,7	0,8	0,7	0,7	0,7	0,8	0,7	0,7	0,6	0,6	0,6	
	Beamter	1,0	0,9	0,9	0,9	0,8	0,8	0,8	0,8	0,8	0,7	0,7	0,7	0,0	
	Angestellter	0,9	0,9	0,9	0,8	0,8	0,8	0,8	0,8	0,7	0,7	0,7	0,7	0,7	
	Arbeiter	1,0	1,0	1,0	0,9	0,8	0,7	0,7	0,7	0,8	0,8	0,9	0,9	0,0	
	Nichterwerbstätiger	0,9	0,9	0,9	0,8	0,8	0,8	0,8	0,8	0,8	0,7	0,7	0,7	0,7	
	Insgesamt	2,0	1,9	1,7	1,6	1,4	1,2	1,0	0,9	0,8	0,8	0,7	0,7	0,7	
Langlebige, hochwertige Gebrauchsgüter und zwar	Landwirt	3,3	3,1	2,7	2,3	2,2	2,0	1,7	1,4	1,3	1,3	1,3	1,3	1,3	
	Selbständiger ³⁾	0,5	0,7	1,5	2,7	1,3	0,7	1,7	2,3	2,2	1,7	1,4	1,2	1,0	
	Beamter	1,0	0,9	1,2	1,3	1,0	0,6	0,4	0,8	0,8	0,7	0,5	0,5	0,0	
	Angestellter	1,0	1,1	1,1	1,2	1,2	1,2	1,2	0,9	0,7	0,7	0,7	0,7	0,7	
	Arbeiter	1,5	1,4	1,3	1,5	1,5	1,2	0,9	0,9	1,0	1,2	1,3	1,3	0,0	
	Nichterwerbstätiger	1,8	1,9	1,6	1,3	1,2	1,3	1,4	1,3	1,1	0,9	0,8	0,7	0,7	
	Insgesamt	2,2	1,8	1,5	1,5	1,4	1,3	1,0	0,6	0,5	0,6	0,7	0,7	0,8	
	Landwirt	1,3	1,4	1,5	1,5	1,5	1,5	1,4	1,4	1,3	1,2	1,1	1,1	1,1	
Möbel	Selbständiger ³⁾	1,1	1,2	1,2	1,3	1,3	1,4	1,4	1,4	1,5	1,5	1,5	1,5	1,5	
	Beamter	1,5	1,7	1,7	1,7	1,5	1,1	0,7	0,6	0,5	0,5	0,5	0,5	0,0	
	Angestellter	1,3	1,1	1,0	1,0	1,2	1,2	0,9	0,7	0,7	0,7	0,7	0,7	0,7	
	Arbeiter	2,2	1,7	1,5	1,7	1,5	1,6	1,3	0,3	0,3	0,8	1,2	1,3	0,0	
	Nichterwerbstätiger	2,0	1,8	1,4	1,2	0,9	0,9	1,0	0,8	0,7	0,6	0,6	0,5	0,5	
	Insgesamt	1,8	2,7	2,4	2,1	1,7	1,3	1,1	1,1	0,9	0,8	0,7	0,6	0,5	
	Landwirt	2,8	2,0	1,5	2,0	3,2	3,0	2,1	1,3	1,3	1,7	1,8	1,9	1,9	
	Selbständiger ³⁾	0,9	1,2	1,5	1,5	1,1	1,2	2,1	2,8	2,5	1,9	1,5	1,2	0,9	
Personenkraftwagen (fabrikneu, gebraucht gekauft)	Beamter	1,1	1,3	1,4	1,2	0,8	0,5	0,3	0,5	0,5	0,4	0,4	0,4	0,0	
	Angestellter	0,4	1,5	1,1	1,7	1,1	1,2	1,7	0,8	0,4	0,5	0,5	0,5	0,6	
	Arbeiter	2,5	1,5	1,0	2,0	2,0	1,1	0,5	1,1	1,5	1,8	1,9	1,9	0,0	
	Nichterwerbstätiger	3,4	3,5	3,0	1,6	1,6	2,0	2,1	2,0	1,5	1,0	0,6	0,4	0,3	
	Insgesamt	1,0	0,8	0,5	0,3	0,1	0,1	0,3	0,5	0,5	0,4	0,3	0,2	0,2	
	Landwirt	1,0	1,0	1,0	1,0	1,0	1,0	1,0	1,0	1,0	1,0	1,0	1,0	1,0	
	Selbständiger ³⁾	1,4	1,6	1,7	1,8	1,7	1,6	1,4	1,1	0,9	0,7	0,5	0,4	0,2	
	Beamter	1,0	0,9	0,9	0,8	0,7	0,6	0,6	0,6	0,6	0,6	0,6	0,6	0,0	
Fernsehgeräte (Schwarz-weiß-, Farb-)	Angestellter	1,0	0,9	0,8	0,7	0,5	0,4	0,4	0,4	0,4	0,4	0,4	0,4	0,4	
	Arbeiter	1,6	1,3	0,7	0,4	0,2	0,2	0,7	1,2	1,3	1,2	1,2	1,1	0,0	
	Nichterwerbstätiger	1,0	0,8	0,6	0,4	0,2	0,2	0,2	0,3	0,3	0,3	0,3	0,2	0,2	
	Insgesamt	1,0	1,0	1,0	1,0	1,0	0,9	0,9	0,9	0,8	0,8	0,8	0,7	0,7	
	Landwirt	0,9	0,9	0,8	1,3	0,7	0,2	0,7	1,2	1,3	1,2	1,1	1,0	1,0	
	Selbständiger ³⁾	0,7	0,5	1,1	1,6	1,1	0,8	1,0	0,8	0,7	0,8	1,0	1,1	1,1	
	Beamter	1,0	0,9	0,9	0,8	0,9	0,9	1,0	1,0	1,0	1,0	1,0	1,0	0,0	
	Angestellter	1,0	0,9	0,9	0,9	0,9	0,9	0,9	0,9	0,9	0,9	0,9	0,9	0,9	
Bildung und Unterhaltung	Arbeiter	1,0	1,0	0,9	0,9	0,8	0,8	0,8	0,7	0,7	0,7	0,7	0,7	0,0	
	Nichterwerbstätiger	1,0	1,0	0,9	0,9	0,9	0,9	0,9	0,9	0,9	0,9	0,9	0,9	0,9	
	Insgesamt	1,4	0,9	0,5	0,6	1,0	1,1	1,1	1,0	1,0	1,0	0,9	0,9	0,9	
	Landwirt	1,1	1,2	1,2	1,3	1,4	1,4	1,5	1,5	1,4	1,4	1,4	1,4	1,3	
	Selbständiger ³⁾	1,0	1,0	1,0	1,0	1,0	1,1	1,1	1,1	1,1	1,1	1,1	1,1	1,1	
	Beamter	1,0	1,0	1,0	1,0	1,1	1,2	1,3	1,3	1,2	1,1	1,0	1,0	0,0	
	Angestellter	0,9	0,8	0,8	0,8	0,9	1,0	1,2	1,2	1,1	1,1	1,0	1,0	1,0	
	Arbeiter	1,0	1,2	1,2	1,1	1,1	0,9	0,8	0,8	0,9	1,0	1,0	1,1	0,0	
Persönliche Ausstattung	Nichterwerbstätiger	1,7	1,2	0,7	1,0	1,3	1,1	0,7	0,6	0,8	1,1	1,3	1,4	1,5	
	Insgesamt	1,2	1,1	0,8	0,8	0,9	1,0	1,1	1,1	1,0	0,9	0,9	0,8	0,6	
	Landwirt	0,4	0,3	0,9	3,2	3,1	2,4	2,3	2,9	2,5	1,9	1,5	1,2	1,1	
	Selbständiger ³⁾	1,0	1,0	0,9	0,9	0,9	0,9	0,9	0,9	0,9	1,0	1,0	1,0	1,0	
	Beamter	1,0	1,0	1,0	1,0	1,0	1,0	1,1	1,1	1,1	1,1	1,1	1,1	0,0	
	Angestellter	0,9	0,9	0,8	0,8	0,9	1,1	1,1	1,1	1,0	1,0	0,9	0,9	0,9	
	Arbeiter	1,1	1,2	1,1	1,1	1,0	0,8	0,7	0,6	0,5	0,5	0,4	0,4	0,0	
	Nichterwerbstätiger	1,4	1,3	1,2	1,1	1,0	1,0	0,9	0,9	0,9	0,8	0,8	0,8	0,8	
Urlaubs- und Erholungsreisen	Insgesamt	1,4	1,3	1,2	1,1	1,0	1,0	0,9	0,9	0,9	0,8	0,8	0,8	0,8	
	Landwirt	0,4	0,3	0,9	3,2	3,1	2,4	2,3	2,9	2,5	1,9	1,5	1,2	1,1	
	Selbständiger ³⁾	1,0	1,0	0,9	0,9	0,9	0,9	0,9	0,9	0,9	1,0	1,0	1,0	1,0	
	Beamter	1,0	1,0	1,0	1,0	1,0	1,0	1,1	1,1	1,1	1,1	1,1	1,1	0,0	
	Angestellter	0,9	0,9	0,8	0,8	0,9	1,1	1,1	1,1	1,0	1,0	0,9	0,9	0,9	
	Arbeiter	1,1	1,2	1,1	1,1	1,0	0,8	0,7	0,6	0,5	0,5	0,4	0,4	0,0	
	Nichterwerbstätiger	1,4	1,3	1,2	1,1	1,0	1,0	0,9	0,9	0,9	0,8	0,8	0,8	0,8	
	Insgesamt	1,4	1,3	1,2	1,1	1,0	1,0	0,9	0,9	0,9	0,8	0,8	0,8	0,8	

- 1) Käufe aller privaten Haushalte ohne Haushalte von Ausländern, ohne Privathaushalte in Anstalten sowie ohne Haushalte mit einem monatlichen Haushaltsnettoeinkommen von 20 000 DM und mehr.
2) Der Elastizitätskoeffizient gibt das Verhältnis zwischen der relativen Änderung der Ausgaben und der relativen Änderung des Haushalts-

nettoeinkommens wieder. Berechnet wurden die Koeffizienten anhand von geglätteten Angaben zwischen benachbarten Einkommensgrößenklassen.

3) Gewerbetreibender, freiberuflich Tätiger.

T a b e l l e n t e i l

Übersicht über die erfaßten und hochgerechneten Haushalte

Haushaltsnettoeinkommen von ... bis unter ... DM	Soziale Stellung des Haushaltsvorstands													
	Insgesamt		Landwirt		Selbst- ständiger (ohne Landwirt)		Beamter		Angestellter		Arbeiter		Nicht- erwerbstätiger	
	Haushalte mit ... Person(en)		Haushalte		Haushalte		Haushalte		Haushalte		Haushalte		Haushalte	
	er- faßt	hoch- ge- rech- net	er- faßt	hoch- ge- rech- net	er- faßt	hoch- ge- rech- net	er- faßt	hoch- ge- rech- net	er- faßt	hoch- ge- rech- net	er- faßt	hoch- ge- rech- net	er- faßt	hoch- ge- rech- net
Alter/Ehedauer von ... bis unter ... Jahren	Anzahl	1 000	Anzahl	1 000	Anzahl	1 000	Anzahl	1 000	Anzahl	1 000	Anzahl	1 000	Anzahl	1 000

Haushalte insgesamt 47 899 22 050 1 174 479 2 202 1 262 5 805 1 416 13 320 4 503 9 928 5 303 15 470 9 088

nach monatlichem Haushaltsnettoeinkommen

unter 800	1 024	1 140	4	10	4	4	2	1	22	14	19	30	973	1 081
800 - 1 000	922	978	3	7	6	4	2	1	28	17	28	36	855	914
1 000 - 1 200	1 259	1 191	7	10	11	11	10	3	56	39	47	71	1 128	1 058
1 200 - 1 400	1 366	1 096	6	5	7	5	12	6	110	70	87	104	1 144	906
1 400 - 1 600	1 684	1 175	3	2	19	15	16	6	242	136	141	157	1 263	859
1 600 - 1 800	2 120	1 269	22	19	31	19	45	15	384	188	345	274	1 293	755
1 800 - 2 000	2 361	1 217	22	19	20	12	79	23	501	211	561	350	1 178	601
2 000 - 2 200	2 658	1 228	41	29	41	27	139	41	605	221	783	423	1 049	487
2 200 - 2 500	4 388	1 822	74	35	60	36	348	95	1 083	369	1 435	706	1 388	581
2 500 - 3 000	7 512	2 827	161	77	180	104	887	221	2 077	653	2 443	1 129	1 764	642
3 000 - 3 500	6 921	2 453	194	75	190	107	1 019	233	2 288	689	1 905	895	1 325	459
3 500 - 4 000	5 271	1 809	161	53	221	121	956	214	1 972	598	1 152	557	809	266
4 000 - 4 500	3 597	1 244	144	48	211	115	798	186	1 410	444	505	267	529	185
4 500 - 5 000	2 392	856	97	32	185	102	565	137	984	325	244	143	317	117
5 000 - 10 000	4 186	1 618	231	58	839	475	920	230	1 520	519	232	163	444	173
10 000 - 20 000	238	126	4	1	177	105	7	2	38	14	1	1	11	4

nach Haushaltsgröße

1	7 677	6 143	10	20	125	121	447	146	1 582	813	366	537	5 147	4 505
2	14 920	6 672	87	85	507	300	1 175	320	3 104	1 138	1 996	1 235	8 051	3 593
3	9 979	3 990	165	88	507	309	1 493	371	3 429	1 119	2 853	1 449	1 532	654
4	9 903	3 317	258	110	654	330	1 844	394	3 643	1 012	3 021	1 261	483	210
5 und mehr	5 420	1 928	654	176	409	201	846	184	1 562	420	1 692	822	257	125

nach Haushaltstyp

Alleinlebende Frau	5 791	4 769	5	13	57	53	227	74	1 166	598	142	243	4 194	3 789
Alleinlebender Mann	1 886	1 374	5	7	68	68	220	72	416	215	224	294	953	717
Elternteil mit Kind(ern) ..	1 534	677	21	11	46	26	51	13	491	178	149	103	776	345
Elternteil mit 1 Kind	930	418	7	6	25	15	31	8	325	123	88	63	454	202
Ehepaar ohne Kind	13 188	5 874	60	60	448	265	1 060	288	2 530	912	1 822	1 110	7 268	3 239
Ehepaar mit 1 Kind	9 105	3 601	126	69	465	283	1 441	358	3 202	1 041	2 724	1 366	1 147	485
Ehepaar mit 2 Kindern	9 377	3 105	185	80	624	315	1 800	384	3 528	976	2 911	1 207	329	142
Ehepaar mit 3 Kindern	3 234	1 113	149	39	268	132	611	133	1 093	290	1 004	468	109	51
Ehepaar mit 4 Kindern	912	338	81	21	62	30	141	31	240	64	347	171	41	21
Ehepaar mit 5 Kindern u.m..	391	158	86	26	30	15	34	7	75	21	149	80	17	8
Sonstige Haushalte	2 481	1 042	456	153	134	74	220	55	579	207	456	261	636	292

nach Alter des Haushaltsvorstands

unter 25	748	414	7	3	4	3	114	36	235	123	155	122	233	127
25 - 35	7 198	2 841	129	54	260	151	1 575	411	2 797	989	1 846	968	591	267
35 - 45	12 338	4 505	346	112	733	400	2 251	511	4 949	1 550	3 720	1 775	339	156
45 - 55	9 186	3 799	420	151	603	337	1 244	296	3 341	1 102	2 871	1 562	707	350
55 - 65	7 803	3 797	227	118	432	265	601	156	1 934	713	1 318	864	3 291	1 681
65 - 70	4 561	2 336	31	27	100	61	20	6	55	22	17	11	4 338	2 209
70 und älter	6 065	4 359	14	13	70	44	0	0	9	4	1	0	5 971	4 297
Ehepaare insgesamt	37 686	14 754	1 093	415	1 983	1 086	5 212	1 230	10 951	3 391	9 296	4 579	9 151	4 053

nach Ehedauer

unter 5	2 535	1 052	63	26	90	51	482	133	924	335	667	381	309	126
5 - 10	5 057	1 831	123	42	243	130	1 100	271	1 889	590	1 415	676	287	120
10 - 15	6 219	2 143	169	57	379	202	1 205	267	2 466	722	1 722	775	278	119
15 - 20	6 076	2 167	228	70	427	225	996	217	2 086	604	2 027	912	312	139
20 - 25	4 710	1 823	233	81	317	172	611	138	1 529	459	1 568	774	452	199
25 und mehr	13 089	5 739	277	139	527	305	818	204	2 057	681	1 897	1 061	7 513	3 349

Tabellenübersicht

Tab. Nr.	Gegenstand der Nachweisung	Seite	Tab. Nr.	Gegenstand der Nachweisung	Seite
1	Haushalte nach Haushaltsgröße, sozialer Stellung des Haushaltsvorstands und monatlichem Haushaltsnettoeinkommen von ... bis unter ... DM		1.7	Nichterwerbstätiger	
1.1	Insgesamt		1.7. 1	Alle Einkommensgruppen	129
1.1. 1	Alle Haushalte	50	1.7. 2	unter 800	130
1.1. 2	unter 800	51	1.7. 3	800 - 1 000	131
1.1. 3	800 - 1 000	52	1.7. 4	1 000 - 1 200	132
1.1. 4	1 000 - 1 200	53	1.7. 5	1 200 - 1 400	133
1.1. 5	1 200 - 1 400	54	1.7. 6	1 400 - 1 600	134
1.1. 6	1 400 - 1 600	55	1.7. 7	1 600 - 1 800	135
1.1. 7	1 600 - 1 800	56	1.7. 8	1 800 - 2 000	136
1.1. 8	1 800 - 2 000	57	1.7. 9	2 000 - 2 200	137
1.1. 9	2 000 - 2 200	58	1.7. 10	2 200 - 2 500	138
1.1. 10	2 200 - 2 500	59	1.7. 11	2 500 - 3 000	139
1.1. 11	2 500 - 3 000	60	1.7. 12	3 000 - 4 000	140
1.1. 12	3 000 - 3 500	61	1.7. 13	4 000 - 5 000	141
1.1. 13	3 500 - 4 000	62	1.7. 14	5 000 - 20 000	142
1.1. 14	4 000 - 4 500	63	1.7. 15	dar.: 5 000 - 10 000	143
1.1. 15	4 500 - 5 000	64			
1.1. 16	5 000 - 10 000	65	1.8	Nichterwerbstätiger mit überwiegendem Einkommen aus Renten der gesetzlichen Rentenversicherung	
1.1. 17	10 000 - 20 000	66	1.8. 1	Alle Einkommensgruppen	144
	Zusammenfassungen		1.9	Nichterwerbstätiger mit überwiegendem Einkommen aus öffentlichen Pensionen	
1.1. 18	unter 1 600	67	1.9. 1	Alle Einkommensgruppen	145
1.1. 19	unter 2 000	68			
1.1. 20	3 000 - 4 000	69			
1.1. 21	4 000 - 5 000	70			
1.1. 22	5 000 - 20 000	71			
1.2	Landwirt		2	Haushalte nach Haushaltstyp, sozialer Stellung des Haushaltsvorstands und monatlichem Haushaltsnettoeinkommen von ... bis unter ... DM	
1.2. 1	Alle Einkommensgruppen	72	2.1	Insgesamt	
1.2. 2	unter 2 000	73	2.1. 1	Alle Haushalte	146
1.2. 3	2 000 - 2 200	74	2.1. 2	unter 800	147
1.2. 4	2 200 - 2 500	75	2.1. 3	800 - 1 000	148
1.2. 5	2 500 - 3 000	76	2.1. 4	1 000 - 1 200	149
1.2. 6	3 000 - 3 500	77	2.1. 5	1 200 - 1 400	150
1.2. 7	3 500 - 4 000	78	2.1. 6	1 400 - 1 600	151
1.2. 8	4 000 - 5 000	79	2.1. 7	1 600 - 1 800	152
1.2. 9	5 000 - 20 000	80	2.1. 8	1 800 - 2 000	153
1.2. 10	dar.: 5 000 - 10 000	81	2.1. 9	2 000 - 2 200	154
			2.1. 10	2 200 - 2 500	155
1.3	Selbständiger¹⁾		2.1. 11	2 500 - 3 000	156
1.3. 1	Alle Einkommensgruppen	82	2.1. 12	3 000 - 3 500	157
1.3. 2	unter 2 000	83	2.1. 13	3 500 - 4 000	158
1.3. 3	2 000 - 2 200	84	2.1. 14	4 000 - 4 500	159
1.3. 4	2 200 - 2 500	85	2.1. 15	4 500 - 5 000	160
1.3. 5	2 500 - 3 000	86	2.1. 16	5 000 - 10 000	161
1.3. 6	3 000 - 3 500	87	2.1. 17	10 000 - 20 000	162
1.3. 7	3 500 - 4 000	88			
1.3. 8	4 000 - 4 500	89			
1.3. 9	4 500 - 5 000	90			
1.3. 10	5 000 - 10 000	91			
1.3. 11	10 000 - 20 000	92			
1.4	Beamter			Zusammenfassungen	
1.4. 1	Alle Einkommensgruppen	93	2.1. 18	unter 1 600	163
1.4. 2	unter 2 000	94	2.1. 19	unter 2 000	164
1.4. 3	2 000 - 2 200	95	2.1. 20	2 500 - 5 000	165
1.4. 4	2 200 - 2 500	96	2.1. 21	3 000 - 4 000	166
1.4. 5	2 500 - 3 000	97	2.1. 22	4 000 - 5 000	167
1.4. 6	3 000 - 3 500	98	2.1. 23	5 000 - 20 000	168
1.4. 7	3 500 - 4 000	99			
1.4. 8	4 000 - 4 500	100			
1.4. 9	4 500 - 5 000	101	2.2	Landwirt	
1.4. 10	5 000 - 20 000	102	2.2. 1	Alle Einkommensgruppen	169
1.4. 11	dar.: 5 000 - 10 000	103	2.2. 2	unter 2 000	170
1.5	Angestellter		2.2. 3	2 000 - 2 200	171
1.5. 1	Alle Einkommensgruppen	104	2.2. 4	2 200 - 2 500	172
1.5. 2	unter 1 600	105	2.2. 5	2 500 - 5 000	173
1.5. 3	1 600 - 1 800	106	2.2. 6	dar.: 3 000 - 4 000	174
1.5. 4	1 800 - 2 000	107	2.2. 7	4 000 - 5 000	175
1.5. 5	2 000 - 2 200	108	2.2. 8	5 000 - 20 000	176
1.5. 6	2 200 - 2 500	109			
1.5. 7	2 500 - 3 000	110	2.3	Selbständiger¹⁾	
1.5. 8	3 000 - 3 500	111	2.3. 1	Alle Einkommensgruppen	177
1.5. 9	3 500 - 4 000	112	2.3. 2	unter 2 000	178
1.5. 10	4 000 - 4 500	113	2.3. 3	2 000 - 2 200	179
1.5. 11	4 500 - 5 000	114	2.3. 4	2 200 - 2 500	180
1.5. 12	5 000 - 20 000	115	2.3. 5	2 500 - 3 000	181
1.5. 13	dar.: 5 000 - 10 000	116	2.3. 6	3 000 - 4 000	182
1.6	Arbeiter		2.3. 7	4 000 - 5 000	183
1.6. 1	Alle Einkommensgruppen	117	2.3. 8	5 000 - 20 000	184
1.6. 2	unter 1 600	118			
1.6. 3	1 600 - 1 800	119	2.4	Beamter	
1.6. 4	1 800 - 2 000	120	2.4. 1	Alle Einkommensgruppen	185
1.6. 5	2 000 - 2 200	121	2.4. 2	unter 2 000	186
1.6. 6	2 200 - 2 500	122	2.4. 3	2 000 - 2 200	187
1.6. 7	2 500 - 3 000	123	2.4. 4	2 200 - 2 500	188
1.6. 8	3 000 - 3 500	124	2.4. 5	2 500 - 3 000	189
1.6. 9	3 500 - 4 000	125	2.4. 6	3 000 - 3 500	190
1.6. 10	4 000 - 5 000	126	2.4. 7	3 500 - 4 000	191
1.6. 11	5 000 - 20 000	127	2.4. 8	4 000 - 5 000	192
1.6. 12	dar.: 5 000 - 10 000	128	2.4. 9	5 000 - 20 000	193

1) Gewerbetreibender, freiberuflich Tätiger.

Tab. Nr.	Gegenstand der Nachweisung	Seite	Tab. Nr.	Gegenstand der Nachweisung	Seite
2.5	Angestellter		3.4	Beamter	
2.5. 1	Alle Einkommensgruppen	194	3.4. 1	Alle Einkommensgruppen	261
2.5. 2	unter 1 600	195	3.4. 2	2 200 - 2 500	262
2.5. 3	1 600 - 1 800	196	3.4. 3	2 500 - 3 000	263
2.5. 4	1 800 - 2 000	197	3.4. 4	3 000 - 3 500	264
2.5. 5	2 000 - 2 200	198	3.4. 5	3 500 - 4 000	265
2.5. 6	2 200 - 2 500	199	3.4. 6	4 000 - 4 500	266
2.5. 7	2 500 - 3 000	200	3.4. 7	4 500 - 5 000	267
2.5. 8	3 000 - 3 500	201	3.4. 8	5 000 - 20 000	268
2.5. 9	3 500 - 4 000	202	3.4. 9	dar.: 5 000 - 10 000	269
2.5.10	4 000 - 5 000	203			
2.5.11	5 000 - 20 000	204			
			3.5	Angestellter	
2.6	Arbeiter		3.5. 1	Alle Einkommensgruppen	270
2.6. 1	Alle Einkommensgruppen	205	3.5. 2	unter 1 800	271
2.6. 2	unter 1 600	206	3.5. 3	1 800 - 2 000	272
2.6. 3	1 600 - 1 800	207	3.5. 4	2 000 - 2 200	273
2.6. 4	1 800 - 2 000	208	3.5. 5	2 200 - 2 500	274
2.6. 5	2 000 - 2 200	209	3.5. 6	2 500 - 3 000	275
2.6. 6	2 200 - 2 500	210	3.5. 7	3 000 - 3 500	276
2.6. 7	2 500 - 5 000	211	3.5. 8	3 500 - 4 000	277
2.6. 8	5 000 - 20 000	212	3.5. 9	4 000 - 4 500	278
			3.5.10	4 500 - 5 000	279
2.7	Nichtwerbstätiger		3.5.11	5 000 - 20 000	280
2.7. 1	Alle Einkommensgruppen	213	3.5.12	dar.: 5 000 - 10 000	281
2.7. 2	unter 800	214			
2.7. 3	800 - 1 000	215	3.6	Arbeiter	
2.7. 4	1 000 - 1 200	216	3.6. 1	Alle Einkommensgruppen	282
2.7. 5	1 200 - 1 400	217	3.6. 2	unter 1 600	283
2.7. 6	1 400 - 1 600	218	3.6. 3	1 600 - 1 800	284
2.7. 7	1 600 - 1 800	219	3.6. 4	1 800 - 2 000	285
2.7. 8	1 800 - 2 000	220	3.6. 5	2 000 - 2 200	286
2.7. 9	2 000 - 2 200	221	3.6. 6	2 200 - 2 500	287
2.7.10	2 200 - 2 500	222	3.6. 7	2 500 - 3 000	288
2.7.11	2 500 - 3 000	223	3.6. 8	3 000 - 3 500	289
2.7.12	3 000 - 4 000	224	3.6. 9	3 500 - 4 000	290
2.7.13	4 000 - 5 000	225	3.6.10	4 000 - 4 500	291
2.7.14	5 000 - 20 000	226	3.6.11	4 500 - 5 000	292
			3.6.12	5 000 - 20 000	293
2.8	Nichtwerbstätiger mit überwiegendem Ein- kommen aus Renten der gesetzlichen Renten- versicherung		3.6.13	dar.: 5 000 - 10 000	294
2.8. 1	Alle Einkommensgruppen	227			
2.9	Nichtwerbstätiger mit überwiegendem Ein- kommen aus öffentlichen Renten		3.7	Nichtwerbstätiger	
2.9. 1	Alle Einkommensgruppen	228	3.7. 1	Alle Einkommensgruppen	295
			3.7. 2	unter 1 600	296
3	Haushalte nach Haushaltstyp, Ehepaar und Zahl der Kinder, sozialer Stellung des Haushaltvorstands und monatlichem Haus- haltsnettoeinkommen von ... bis unter ... DM		3.7. 3	1 600 - 1 800	297
3.1	Insgesamt		3.7. 4	1 800 - 2 000	298
3.1. 1	Alle Haushalte	229	3.7. 5	2 000 - 2 200	299
3.1. 2	unter 1 600	230	3.7. 6	2 200 - 2 500	300
3.1. 3	1 600 - 1 800	231	3.7. 7	2 500 - 3 000	301
3.1. 4	1 800 - 2 000	232	3.7. 8	3 000 - 3 500	302
3.1. 5	2 000 - 2 200	233	3.7. 9	3 500 - 4 000	303
3.1. 6	2 200 - 2 500	234	3.7.10	4 000 - 4 500	304
3.1. 7	2 500 - 3 000	235	3.7.11	4 500 - 5 000	305
3.1. 8	3 000 - 3 500	236	3.7.12	5 000 - 20 000	306
3.1. 9	3 500 - 4 000	237	3.7.13	dar.: 5 000 - 10 000	307
3.1.10	4 000 - 4 500	238			
3.1.11	4 500 - 5 000	239			
3.1.12	5 000 - 10 000	240			
3.1.13	10 000 - 20 000	241			
			3.8	Nichtwerbstätiger mit überwiegendem Ein- kommen aus Renten der gesetzlichen Rentenversicherung	
			3.8. 1	Alle Einkommensgruppen	308
			3.9	Nichtwerbstätiger mit überwiegendem Ein- kommen aus öffentlichen Pensionen	
			3.9. 1	Alle Einkommensgruppen	309
			4	Haushalte nach Alter, sozialer Stellung des Haushaltvorstands und monatlichem Haus- haltsnettoeinkommen von ... bis unter ... DM	
			4.1	Insgesamt	
			4.1. 1	Alle Haushalte	310
			4.1. 2	unter 800	311
			4.1. 3	800 - 1 000	312
			4.1. 4	1 000 - 1 200	313
			4.1. 5	1 200 - 1 400	314
			4.1. 6	1 400 - 1 600	315
			4.1. 7	1 600 - 1 800	316
			4.1. 8	1 800 - 2 000	317
			4.1. 9	2 000 - 2 200	318
			4.1.10	2 200 - 2 500	319
			4.1.11	2 500 - 3 000	320
			4.1.12	3 000 - 3 500	321
			4.1.13	3 500 - 4 000	322
			4.1.14	4 000 - 4 500	323
			4.1.15	4 500 - 5 000	324
			4.1.16	5 000 - 10 000	325
			4.1.17	10 000 - 20 000	326
				Zusammenfassungen	
			4.1.18	unter 1 600	327
			4.1.19	unter 2 000	328
			4.1.20	5 000 - 20 000	329
3.2	Landwirt				
3.2. 1	Alle Einkommensgruppen	247			
3.2. 2	2 500 - 5 000	248			
3.2. 3	dar.: 3 000 - 4 000	249			
3.2. 4	4 000 - 5 000	250			
3.2. 5	5 000 - 20 000	251			
3.2. 6	dar.: 5 000 - 10 000	252			
3.3	Selbständiger ¹⁾				
3.3. 1	Alle Einkommensgruppen	253			
3.3. 2	2 500 - 3 000	254			
3.3. 3	3 000 - 3 500	255			
3.3. 4	3 500 - 4 000	256			
3.3. 5	4 000 - 4 500	257			
3.3. 6	4 500 - 5 000	258			
3.3. 7	5 000 - 10 000	259			
3.3. 8	10 000 - 20 000	260			

1) Gewerbetreibender, freiberuflich Tätiger.

Tab. Nr.	Gegenstand der Nachweisung	Seite	Tab. Nr.	Gegenstand der Nachweisung	Seite
4.2	Landwirt		4.6	Arbeiter	
4.2. 1	Alle Einkommensgruppen.....	330	4.6. 1	Alle Einkommensgruppen.....	370
4.2. 2	2 500 - 3 000	331	4.6. 2	unter 1 600	371
4.2. 3	3 000 - 3 500	332	4.6. 3	1 600 - 1 800	372
4.2. 4	3 500 - 4 000	333	4.6. 4	1 800 - 2 000	373
4.2. 5	4 000 - 4 500	334	4.6. 5	2 000 - 2 200	374
4.2. 6	4 500 - 5 000	335	4.6. 6	2 200 - 2 500	375
4.2. 7	5 000 - 20 000	336	4.6. 7	2 500 - 3 000	376
4.2. 8	dar.: 5 000 - 10 000	337	4.6. 8	3 000 - 3 500	377
			4.6. 9	3 500 - 4 000	378
			4.6.10	4 000 - 4 500	379
			4.6.11	4 500 - 5 000	380
			4.6.12	5 000 - 20 000	381
			4.6.13	dar.: 5 000 - 10 000	382
4.3	Selbständiger ¹⁾		4.7	Nichterwerbstätiger	
4.3. 1	Alle Einkommensgruppen	338	4.7. 1	Alle Einkommensgruppen	383
4.3. 2	2 500 - 3 000	339	4.7. 2	unter 800	384
4.3. 3	3 000 - 3 500	340	4.7. 3	800 - 1 000	385
4.3. 4	3 500 - 4 000	341	4.7. 4	1 000 - 1 200	386
4.3. 5	4 000 - 4 500	342	4.7. 5	1 200 - 1 400	387
4.3. 6	4 500 - 5 000	343	4.7. 6	1 400 - 1 600	388
4.3. 7	5 000 - 10 000	344	4.7. 7	1 600 - 1 800	389
4.3. 8	10 000 - 20 000	345	4.7. 8	1 800 - 2 000	390
			4.7. 9	2 000 - 2 200	391
			4.7.10	2 200 - 2 500	392
			4.7.11	2 500 - 3 000	393
			4.7.12	3 000 - 3 500	394
			4.7.13	3 500 - 4 000	395
			4.7.14	4 000 - 4 500	396
			4.7.15	4 500 - 5 000	397
			4.7.16	5 000 - 20 000	398
			4.7.17	dar.: 5 000 - 10 000	399
4.4	Beamter		4.8	Nichterwerbstätiger mit überwiegendem Ein- kommen aus Renten der gesetzlichen Renten- versicherung	
4.4. 1	Alle Einkommensgruppen	346	4.8. 1	Alle Einkommensgruppen	400
4.4. 2	unter 2 000	347			
4.4. 3	2 000 - 2 200	348	4. 9	Nichterwerbstätiger mit überwiegendem Ein- kommen aus öffentlichen Renten	
4.4. 4	2 200 - 2 500	349	4.9. 1	Alle Einkommensgruppen	401
4.4. 5	2 500 - 3 000	350			
4.4. 6	3 000 - 3 500	351	5	Einkommen und Einnahmen sowie Ausgaben pri- vater Haushalte mit Sozialhilfeempfängern	
4.4. 7	3 500 - 4 000	352	5.1	Haushalt nach Haushaltsgröße	
4.4. 8	4 000 - 4 500	353	5.1. 1	Alle Haushalte	402
4.4. 9	4 500 - 5 000	354			
4.4.10	5 000 - 20 000	355	5.2	Haushalte nach Haushaltstyp	
4.4.11	dar.: 5 000 - 10 000	356	5.2. 1	Alle Haushalte	403
4.5	Angestellter		5.3	Haushalte nach Haushaltstyp, Ehepaar und Zahl der Kinder	
4.5. 1	Alle Einkommensgruppen	357	5.3. 1	Alle Haushalte	404
4.5. 2	unter 1 600	358			
4.5. 3	1 600 - 1 800	359	5.4	Haushalte nach Alter des Haushaltsvorstands	
4.5. 4	1 800 - 2 000	360	5.4. 1	Alle Haushalte	405
4.5. 5	2 000 - 2 200	361			
4.5. 6	2 200 - 2 500	362			
4.5. 7	2 500 - 3 000	363			
4.5. 8	3 000 - 3 500	364			
4.5. 9	3 500 - 4 000	365			
4.5.10	4 000 - 4 500	366			
4.5.11	4 500 - 5 000	367			
4.5.12	5 000 - 20 000	368			
4.5.13	dar.: 5 000 - 10 000	369			

1) Gewerbetreibender, freiberuflich Tätiger.

1 AUFWENDUNGEN FÜR DEN PRIVATEN VERBRAUCH SOWIE MENGENANGABEN ÜBER HEIZMATERIAL PRIVATER HAUSHALTE NACH HAUSHALTSGRÖSSE

1. 1 HAUSHALTSVORSTAND: INSGESAMT

1. 1. 1 ALLE HAUSHALTE

GEGENSTAND DER NACHWEISUNG	HAUSHALTSGRÖSSE													
	INSGESAMT		1		2		3		4		5 PERSONEN UND MEHR			
			PERSON (EN)											
	DM	%	DM	%	DM	%	DM	%	DM	%	DM	%		
HAUSHALTE INSGESAMT (IN 1 000)	22 050		6 143		6 672		3 990		3 317		1 928			
JE HAUSHALTSGRÖSSE UND MONAT														
NAHRUNGS- UND GENUSSMITTEL	560,21	25,5	293,47	24,2	547,22	25,6	672,83	25,1	752,88	25,4	390,54	27,6		
NAHRUNGSMITTEL	355,38	16,2	169,78	14,0	328,99	15,4	425,23	15,7	500,69	15,9	263,45	17,7		
GENUSSMITTEL	96,11	4,4	52,08	4,3	104,82	4,9	118,30	4,4	118,08	4,0	122,54	3,8		
MAHLZEITEN AUSSER HAUS	108,72	4,9	71,62	5,9	113,42	5,3	129,26	4,8	134,10	4,5	124,55	3,9		
KLEIDUNG, SCHLIE	201,29	9,2	107,05	8,8	192,04	9,0	247,89	9,2	276,53	9,3	307,67	9,5		
DAMEN-UND I-KLEIDER, MAENTEL U.AE.	41,67	1,9	32,20	2,7	45,01	2,1	45,45	1,7	44,78	1,5	47,14	1,5		
MAEDCHEN I-ELUSEN, ROECKE U.AE.	43,81	2,0	24,30	2,0	38,51	1,8	54,95	2,0	62,73	2,1	68,60	2,1		
HERREN-UND I-ANZUEGE, MAENTEL U.AE.	13,88	0,6	4,44	0,4	16,22	0,8	17,53	0,7	18,62	0,6	20,08	0,6		
KNABEN I-SAKKOS, -HOSEN U.AE.	29,66	1,3	6,58	0,5	25,93	1,2	42,15	1,6	49,71	1,7	55,70	1,7		
DAMEN- UND MAEDCHENSCHUHE	18,29	0,8	11,59	1,0	15,44	0,7	21,43	0,8	25,65	0,9	30,35	0,9		
HERREN- UND KNABENSCHUHE	12,34	0,6	3,48	0,3	9,90	0,5	16,19	0,6	20,97	0,7	26,13	0,8		
LEISWAESCHE, SONST. UNTERBEKLEIDUNG	16,76	0,9	9,20	0,8	19,02	0,9	24,12	0,9	25,00	0,8	26,51	0,8		
UEBRIGE BEKLEIDUNG UND ZUBEHOER	18,61	0,8	11,21	0,9	17,56	0,8	21,65	0,8	24,99	0,8	28,55	0,9		
REPARATUREN, AENDERUNGEN	4,27	0,2	4,02	0,3	4,44	0,2	4,41	0,2	6,03	0,1	6,51	0,1		
WOHNUNGSMIETEN U.AE.	344,19	15,7	231,72	19,1	327,88	15,3	387,68	14,5	441,52	14,9	501,50	15,5		
ELEKTRIZITAET, GAS, BRENNSTOFFE U.AE.	128,13	5,8	85,45	7,1	125,60	5,9	145,67	5,4	160,09	5,4	181,53	5,6		
ELEKTRIZITAET, GAS	73,91	3,4	49,57	4,1	74,24	3,5	84,52	3,2	90,13	3,0	99,58	3,1		
KOHLE, KOKS, BRIKETTS, HOLZ U.AE.	7,53	0,3	6,82	0,6	7,77	0,4	7,25	0,3	6,75	0,2	10,36	0,3		
HEIZOEL	23,66	1,1	8,73	0,7	20,82	1,0	27,77	1,0	36,76	1,2	50,07	1,6		
ZENTRALHEIZUNG, WARMWASSER	23,02	1,0	20,04	1,7	22,76	1,1	26,14	1,0	26,44	0,9	21,03	0,7		
UEBR. GUETER F.D. HAUSHALTSFUEHRUNG	247,16	11,2	131,81	10,9	252,77	11,8	311,31	11,6	324,63	10,9	529,28	10,2		
MOEBEL	68,15	3,1	25,44	2,1	68,05	3,2	95,35	3,6	98,63	3,3	95,78	3,0		
TEPPICHE, FUSSBOEDENBELAG, MATRATZEN	20,65	0,9	9,91	0,8	22,99	1,1	26,51	1,0	26,25	0,9	24,96	0,8		
OEFEN, HERDE, HEIZGERAETE	7,34	0,3	4,51	0,4	7,71	0,4	9,02	0,3	8,07	0,3	10,50	0,3		
TIEF-, KUEHLKAMMER, -TRUHE	4,75	0,2	2,27	0,2	5,29	0,2	5,93	0,2	5,74	0,2	6,53	0,2		
WASCHMASCHINE, WAESCHESCHLEUDER	5,76	0,3	3,17	0,3	6,07	0,3	6,86	0,3	7,23	0,2	8,18	0,3		
SONST. HOCHWERTIGE HAUSHALTSGERAETE	11,34	0,5	4,23	0,3	11,28	0,5	15,52	0,6	16,12	0,5	17,31	0,5		
HEIMTEXTILIEN, HAUSH. WAESCHE, GARO.	19,46	0,9	12,16	1,0	20,80	1,0	22,97	0,9	23,60	0,8	23,67	0,7		
TAPETEN, LEIP, FARBE FUEHR. WOHNUMG	5,44	0,2	3,88	0,3	6,18	0,3	6,83	0,3	5,98	0,2	6,06	0,1		
SONST. GEBRAUCHSG. F. HAUSHALTSFUEHR.	33,44	1,5	17,27	1,4	33,57	1,6	42,98	1,6	44,34	1,5	45,98	1,6		
AUFWENDUNGEN F. GARTEN, NUTZTIERH.	13,43	0,6	6,47	0,5	14,29	0,7	16,53	0,6	18,38	0,6	17,65	0,5		
WASCH-, REINIGUNGS- U. PFLEGEMITTEL	14,58	0,7	7,10	0,6	13,52	0,6	17,87	0,7	20,41	0,7	25,17	0,8		
BLUMEN	12,48	0,6	9,94	0,8	12,68	0,6	14,25	0,5	14,67	0,5	12,83	0,4		
SONST. VERBRAUCHSG. F. HAUSHALTSG.	9,40	0,4	4,84	0,4	8,89	0,4	11,52	0,4	13,70	0,5	13,88	0,4		
ARBEITSLONN F. MALER, TAPETIERER	4,04	0,2	4,33	0,4	4,89	0,2	3,79	0,1	3,15	0,1	2,27	0,1		
WAESCHEREI UND REINIGUNG	6,53	0,3	5,87	0,5	6,66	0,3	7,09	0,3	6,74	0,2	6,66	0,2		
SONST. DIENSTLEIST., REPARATUREN	10,40	0,5	10,43	0,9	9,90	0,5	8,29	0,3	11,82	0,4	13,95	0,4		
VERKEHR, NACHRICHTENUEBERMITTLUNG	351,81	16,0	138,77	11,5	328,27	15,3	485,56	18,1	523,73	17,7	539,47	16,7		
PERSONENKRAFTWAGEN	141,38	6,4	35,60	2,9	131,35	6,1	214,20	8,0	226,44	7,6	216,37	6,7		
MOTORRAD, -ROLLER, MOFA, MOPED, FAHRR.	5,51	0,3	1,23	0,1	3,07	0,1	6,71	0,3	10,66	0,4	16,25	0,5		
MATERIAL BEI KFZ-REPARATUREN	15,76	0,7	5,01	0,4	15,02	0,7	21,45	0,8	24,04	0,8	26,53	0,8		
GEBRAUCHSGUETER FUEHR. KRAFTFAHRZEUG	14,59	0,7	3,66	0,3	11,97	0,6	20,94	0,8	23,80	0,8	29,50	0,9		
KRAFTSTOFF (O. AUSGABEN IM URLAUE)	60,27	2,7	16,92	1,4	54,89	2,6	88,16	3,3	95,62	3,2	98,51	3,1		
AUSGABEN FUEHR. EIGENES KFZ I. URLAUE	8,03	0,4	2,39	0,2	8,50	0,4	11,27	0,4	12,62	0,4	9,83	0,3		
SONST. VERBRAUCHSG. F. KFZ U. FAHRRAD	4,66	0,2	1,00	0,1	3,35	0,2	6,22	0,2	7,92	0,3	12,03	0,4		
GARAGENMIETE	6,39	0,3	2,24	0,2	6,56	0,3	8,87	0,3	9,31	0,3	8,90	0,3		
SONST. DIENSTLEIST. U. REPARAT. F. KFZ	22,35	1,0	7,18	0,6	20,23	0,9	30,67	1,1	34,52	1,2	39,33	1,2		
FAHRTK. F. FREIZEIT VERKEHRSM. (O. URL.)	21,33	1,0	19,37	1,6	20,05	0,9	21,79	0,8	23,43	0,8	27,43	0,9		
FAHRTK. F. FREIZEIT VERKEHRSM. I. URLAUE	7,94	0,4	7,95	0,7	9,20	0,4	7,41	0,3	6,70	0,2	6,78	0,2		
NACHRICHTENUEBERMITTLUNG	43,59	2,0	36,22	3,0	44,09	2,1	47,87	1,8	48,65	1,6	47,71	1,5		
KOEPPER- UND GESUNDHEITSPFLEGE	96,19	4,4	59,63	4,9	105,06	4,9	110,18	4,1	117,25	4,0	116,82	3,8		
GEBRAUCHSGUETER FUEHR. KOEPPERPFLEGE	4,29	0,2	2,54	0,2	4,61	0,2	4,81	0,2	5,52	0,2	5,29	0,2		
VERBRAUCHSGUETER F. KOEPPERPFLEGE	21,66	1,0	11,83	1,0	19,84	0,9	29,08	1,1	30,15	1,0	29,26	0,9		
Dienstleistungen f. Koerperpflege	16,68	0,8	13,78	1,1	18,05	0,8	18,18	0,7	17,56	0,6	16,51	0,5		
GEBRAUCHSG. F. GESUNDHEITSPFLEGE	5,27	0,2	3,28	0,3	6,38	0,3	5,70	0,2	5,95	0,2	5,70	0,2		
VERBRAUCHSG. F. GESUNDHEITSPFLEGE	11,11	0,5	8,43	0,7	13,75	0,6	11,17	0,4	10,96	0,4	10,73	0,3		
Dienstleist. f. Gesundheitspflege	37,18	1,7	19,68	1,6	42,41	2,0	41,24	1,5	47,11	1,6	49,33	1,5		
BILDUNG UND UNTERHALTUNG	173,78	7,9	96,91	8,0	154,90	7,2	212,38	7,9	257,50	8,7	260,17	8,1		
RUNDfunkGERAET (AUCH MUSIKTRUHE)	9,17	0,4	3,60	0,3	8,17	0,4	13,00	0,5	13,99	0,5	14,18	0,4		
FERNSEHGERAET (AUCH FERNSEHTRUHE)	14,75	0,7	10,42	0,9	15,65	0,7	16,52	0,6	16,76	0,6	18,24	0,6		
TONBANDGERAET, PLATTENSPIELER	4,06	0,2	1,98	0,2	3,37	0,2	5,52	0,2	5,74	0,2	7,12	0,2		
FOTO-, FILMAPPARAT, PROJEKTOR	4,85	0,2	1,89	0,2	5,19	0,2	7,11	0,3	6,30	0,2	5,97	0,2		
SONST. HOCHWERTIGE GEBRAUCHSGUETER	14,30	0,7	6,33	0,5	12,15	0,6	17,19	0,6	25,65	0,9	21,54	0,7		
ZUBEHOER ZU FOTO- U. PHONOGERAETEN	8,73	0,4	4,68	0,4	8,65	0,4	11,03	0,4	12,31	0,4	10,98	0,3		
SPIELZEUG, SPORTARTIKEL	9,80	0,4	2,95	0,2	6,28	0,3	13,53	0,5	20,20	0,7	18,18	0,6		
BUECHER	14,30	0,7	10,33	0,9	12,01	0,6	16,14	0,6	19,66	0,7	21,82	0,7		
SONSTIGE GEBRAUCHSGUETER	7,90	0,4	3,60	0,3	6,42	0,3	10,20	0,4	12,70	0,4	13,68	0,4		
ZEITUNGEN, ZEITSCHRIFTEN	10,61	0,5	12,38	1,0	17,96	0,8	18,44	0,7	18,22	0,6	18,84	0,6		
SONSTIGE VERBRAUCHSGUETER	12,34	0,6	6,35	0,5	11,09	0,5	15,00	0,6	18,63	0,6	20,41	0,6		
KULT.-, SPORT- U. A.E. VERANSTALTUNGEN	4,95	0,2	3,92	0,3	4,28	0,2	5,52	0,2	6,51	0,2	6,54	0,2		
SONSTIGE BILDUNGSKOSTEN	9,78	0,4	1,56	0,2	2,77	0,1	13,15	0,5	23,87	0,8	28,11	0,9		
SONSTIGE FERIENTAGGABEN	12,53	0,6	8,66	0,7	13,91	0,7	14,16	0,5	14,79	0,5	12,75	0,4		
SONST. DIENSTLEISTUNGEN, REPARATUREN	29,73	1,4	18,26	1,5	26,99	1,3	35,86	1,3	42,18	1,4	41,60	1,3		
PERSONLICHE AUSSTATTUNG U.AE.	95,54	4,3	65,86	5,4	105,81	4,9	108,90	4,1	110,83	3,7	100,57	3,1		
UHREN, ECHTER SCHMUCK	13,36	0,6	8,24	0,7	15,33	0,7	15,36	0,5	15,84	0,5	14,38	0,4		
SONSTIGE PERSONLICHE AUSSTATTUNG	11,99	0,5	10,12	0,8	12,32	0,6	12,99	0,5	13,35	0,5	12,40	0,4		
UNTERKUNFT U.AE. A														

1 AUFWENDUNGEN FÜR DEN PRIVATEN VERBRAUCH SOWIE MENGENANGABEN ÜBER HEIZMATERIAL PRIVATER HAUSHALTE NACH HAUSHALTSGRÖSSE

1. 1 HAUSHALTSVORSTAND: INSGESAMT

1. 1. 2 MONATLICHES HAUSHALTSNETTOEINKOMMEN UNTER 800 DM

GEGENSTAND DER NACHWEISUNG	HAUSHALTSGRÖSSE													
	INSGESAMT		1		2		3		4		5 PERSONEN UND MEHR			
	PERSON(EN)		PERSON(EN)		PERSON(EN)		PERSON(EN)		PERSON(EN)		PERSON(EN)		PERSON(EN)	
	DM	%	DM	%	DM	%	DM	%	DM	%	DM	%	DM	%
HAUSHALTE INSGESAMT (IN 1 000)	1 140		1 073		(64)									
	JE HAUSHALTSGRÖSSE UND MONAT													
NAHRUNGS- UND GENUSSMITTEL	199,45	30,7	193,75	30,4	(285,54	34,4)	/	/	/	/	/	/	/	/
NAHRUNGSMITTEL	143,95	22,2	139,21	21,8	(214,58	25,9)	/	/	/	/	/	/	/	/
GENUSSMITTEL	30,33	4,7	29,16	4,6	(49,29	5,9)	/	/	/	/	/	/	/	/
MAHLZEITEN AUSSER HAUS	25,17	3,9	25,38	4,0	(21,68	2,6)	/	/	/	/	/	/	/	/
KLEIDUNG, SCHUHE	48,33	7,4	47,83	7,5	(54,35	6,6)	/	/	/	/	/	/	/	/
DAMEN-UND -KLEIDER, MANTEL U.AE.	12,71	2,0	12,80	2,3	(11,40	1,4)	/	/	/	/	/	/	/	/
MAEDCHEN -PLÜSSEN, ROECKE U.AE.	9,43	1,5	9,49	1,5	(8,52	1,0)	/	/	/	/	/	/	/	/
HERREN-UND -ANZUEGE, MANTEL U.AE.	1,38	0,2	(1,29	0,2)	/	/	/	/	/	/	/	/	/	/
KNABEN -SACKKOS, -HOSEN U.AE.	2,66	0,4	2,43	0,4	(5,37	0,6)	/	/	/	/	/	/	/	/
DAMEN- UND MAEDCHENSCHUHE	6,77	1,0	6,76	1,1	(7,16	0,9)	/	/	/	/	/	/	/	/
HERREN- UND KNABENSCHUHE	1,96	0,3	1,80	0,3	(4,05	0,5)	/	/	/	/	/	/	/	/
LEIBWAESCHE, SONST. UNTERBEKLEIDUNG	4,73	0,7	4,54	0,7	/	/	/	/	/	/	/	/	/	/
UEBRIGE BEKLEIDUNG UND ZUBehoER	6,25	1,0	6,30	1,0	(4,71	0,6)	/	/	/	/	/	/	/	/
REPARATUREN, AENDERUNGEN	2,43	0,4	2,43	0,4	/	/	/	/	/	/	/	/	/	/
WOHNUNGSMIETEN U.AE.	156,56	24,1	154,66	24,3	(186,86	22,5)	/	/	/	/	/	/	/	/
ELEKTRIZITAET, GAS, BRENNSTOFFE U.AE.	65,22	10,0	64,03	10,0	(84,21	10,2)	/	/	/	/	/	/	/	/
ELEKTRIZITAET, GAS	37,27	5,7	36,84	5,8	(43,68	5,3)	/	/	/	/	/	/	/	/
KOEHLE, KOKS, BRIKETTS, HOLZ U.AE.	11,07	1,7	10,35	1,6	(22,07	2,7)	/	/	/	/	/	/	/	/
HEIZOEL	5,46	0,8	5,12	0,8	/	/	/	/	/	/	/	/	/	/
ZENTRALHEIZUNG, WARMWASSER	11,43	1,8	11,72	1,8	/	/	/	/	/	/	/	/	/	/
UEBR. GUETER F. HAUSHALTSFUEHRUNG	55,06	8,5	53,32	8,4	(83,27	10,0)	/	/	/	/	/	/	/	/
MOEBEL	6,01	0,9	5,82	0,9	/	/	/	/	/	/	/	/	/	/
TEPPICHE, FUSSBODENBELAG, MATRATZEN	2,59	0,4	2,55	0,4	/	/	/	/	/	/	/	/	/	/
OFEN, HERDE, HEIZGERAETE	(2,27	0,3)	(2,01	0,3)	/	/	/	/	/	/	/	/	/	/
TIEF-, KUEHLSCHRANK, -TRUHE	(0,83	0,1)	(0,72	0,1)	/	/	/	/	/	/	/	/	/	/
WASCHMASCHINE, WAESCHESCHLEUDER	(0,78	0,1)	/	/	/	/	/	/	/	/	/	/	/	/
SONST. HOCHWERTIGE HAUSHALTSGERAETE	1,24	0,2	(1,23	0,2)	/	/	/	/	/	/	/	/	/	/
HEIMTEXTILIEN, HAUSH. WAESCHE, GARD.	5,86	0,9	5,78	0,9	/	/	/	/	/	/	/	/	/	/
TAPETEN, LEIM, FARBE FUER WOHNUNG	2,17	0,3	2,11	0,3	/	/	/	/	/	/	/	/	/	/
SONST. GEBRAUCHSG. F. HAUSHALTSFUEHR.	7,39	1,1	7,24	1,1	(9,85	1,2)	/	/	/	/	/	/	/	/
AUFWENDUNGEN F. GARTEN, NUTZTIERH.	2,90	0,4	2,66	0,4	/	/	/	/	/	/	/	/	/	/
WASCH-, REINIGUNGS- U. PFLEGEMITTEL	6,54	1,0	6,29	1,0	(10,52	1,3)	/	/	/	/	/	/	/	/
BLUMEN	4,97	0,8	4,98	0,8	/	/	/	/	/	/	/	/	/	/
SONST. VERBRAUCHSG. F. HAUSHALTSG.	2,74	0,4	2,59	0,4	(5,31	0,6)	/	/	/	/	/	/	/	/
ARBEITSLOHN F. MALER, TAPETIERER	2,02	0,3	1,99	0,3	/	/	/	/	/	/	/	/	/	/
WAESCHEREI UND REINIGUNG	3,94	0,6	3,91	0,6	/	/	/	/	/	/	/	/	/	/
SONST. DIENSTLEIST., REPARATUREN	(2,82	0,4)	(2,76	0,4)	/	/	/	/	/	/	/	/	/	/
VERKEHR, NACHRICHTENUEBERMITTLUNG	42,12	6,5	40,91	6,4	(58,99	7,1)	/	/	/	/	/	/	/	/
PERSONENKRAFTWAGEN	/	/	/	/	/	/	/	/	/	/	/	/	/	/
MOTORRAD, -ROLLER, MOPED, FAHR.	/	/	/	/	/	/	/	/	/	/	/	/	/	/
MATERIAL BEI KFZ-REPARATUREN	(0,94	0,1)	(0,85	0,1)	/	/	/	/	/	/	/	/	/	/
GEBRAUCHSGUETER FUER KRAFTFAHRZEUG	(0,93	0,1)	(0,87	0,1)	/	/	/	/	/	/	/	/	/	/
KRAFTSTOFF (O. AUSGABEN IM URLAUB)	3,98	0,6	3,75	0,6	/	/	/	/	/	/	/	/	/	/
AUSGABEN FUER EIGENES KFZ I. URLAUB	(0,77	0,1)	(0,69	0,1)	/	/	/	/	/	/	/	/	/	/
SONST. VERBRAUCHSG. F. KFZ U. FAHRAD	(0,16	0,0)	(0,13	0,0)	/	/	/	/	/	/	/	/	/	/
GARAGENMIETE	/	/	/	/	/	/	/	/	/	/	/	/	/	/
SONST. DIENSTLEIST. U. REPARAT. F. KFZ	1,68	0,3	1,60	0,3	/	/	/	/	/	/	/	/	/	/
FAHRTK. F. FREMDE VERKEHRSM. (O. URL.)	10,60	1,6	10,46	1,6	/	/	/	/	/	/	/	/	/	/
FAHRTK. F. FREMDE VERKEHRSM. I. URLAUB	3,73	0,6	3,70	0,6	/	/	/	/	/	/	/	/	/	/
NACHRICHTENUEBERMITTLUNG	15,52	2,4	15,48	2,4	(15,71	1,9)	/	/	/	/	/	/	/	/
KOERPER- UND GESUNDHEITSPFLEGE	22,25	3,4	22,09	3,5	(24,85	3,0)	/	/	/	/	/	/	/	/
GEBRAUCHSGUETER FUER KOERPERPFLEGE	(1,13	0,2)	(1,16	0,2)	/	/	/	/	/	/	/	/	/	/
VERBRAUCHSGUETER F. KOERPERPFLEGE	6,47	1,0	6,38	1,0	(7,88	1,0)	/	/	/	/	/	/	/	/
Dienstleistungen f. Koerperpflege	6,60	1,0	6,71	1,1	/	/	/	/	/	/	/	/	/	/
GEBRAUCHSG. F. GESUNDHEITSPFLEGE	/	/	/	/	/	/	/	/	/	/	/	/	/	/
VERBRAUCHSG. F. GESUNDHEITSPFLEGE	3,79	0,6	3,69	0,6	/	/	/	/	/	/	/	/	/	/
Dienstleist. f. Gesundheitspflege	3,18	0,5	3,02	0,5	(5,70	0,7)	/	/	/	/	/	/	/	/
BILDUNG UND UNTERHALTUNG	45,69	7,0	45,92	7,2	(40,78	4,9)	/	/	/	/	/	/	/	/
RUMDFUNKGERAET (AUCH MUSIKTRUHE)	(0,92	0,1)	(0,95	0,1)	/	/	/	/	/	/	/	/	/	/
KERNSEHGERAET (AUCH FERNSEHTRUHE)	(4,30	0,7)	(4,26	0,7)	/	/	/	/	/	/	/	/	/	/
TONBANDGERAET, PLATTENSPIELER	(0,75	0,1)	(0,78	0,1)	/	/	/	/	/	/	/	/	/	/
FOTO-, FILMAPPARAT, PROJEKTOR	(0,45	0,1)	(0,47	0,1)	/	/	/	/	/	/	/	/	/	/
SONST. HOCHWERTIGE GEBRAUCHSGUETER	(0,90	0,1)	(0,86	0,1)	/	/	/	/	/	/	/	/	/	/
ZUBehoER ZU FOTO- U. PHONOGERAETEN	(1,51	0,2)	(1,60	0,2)	/	/	/	/	/	/	/	/	/	/
SPIELZEUG, SPORTARTIKEL	(1,25	0,2)	(1,26	0,2)	/	/	/	/	/	/	/	/	/	/
BUECHER	5,03	0,8	5,21	0,8	/	/	/	/	/	/	/	/	/	/
SONSTIGE GEBRAUCHSGUETER	1,33	0,2	1,38	0,2	/	/	/	/	/	/	/	/	/	/
ZEITUNGEN, ZEITSCHRIFTEN	7,37	1,1	7,28	1,1	(8,69	1,0)	/	/	/	/	/	/	/	/
SONSTIGE VERBRAUCHSGUETER	2,81	0,4	2,76	0,4	/	/	/	/	/	/	/	/	/	/
KULT.-, SPORT- U.AE. VERANSTALTUNGEN	1,41	0,2	1,42	0,2	/	/	/	/	/	/	/	/	/	/
SONSTIGE BILDUNGSKOSTEN	(0,95	0,1)	(0,97	0,2)	/	/	/	/	/	/	/	/	/	/
SONSTIGE FERIEAUSGABEN	3,31	0,5	3,35	0,5	/	/	/	/	/	/	/	/	/	/
SONST. DIENSTLEISTUNGEN, REPARATUREN	13,40	2,1	13,38	2,1	(13,84	1,7)	/	/	/	/	/	/	/	/
PERSONENLICHE AUSSTATTUNG U.AE.	14,89	2,3	15,17	2,4	(10,76	1,3)	/	/	/	/	/	/	/	/
UHREN, ECHTER SCHMUCK	(1,64	0,3)	(1,62	0,3)	/	/	/	/	/	/	/	/	/	/
SONSTIGE PERSONENLICHE AUSSTATTUNG	2,48	0,4	2,55	0,4	/	/	/	/	/	/	/	/	/	/
UNTERKUNFT U.AE. IM URLAUB	8,53	1,3	8,70	1,4	/	/	/	/	/	/	/	/	/	/
SONST. DIENSTLEISTUNGEN, REPARATUREN	2,24	0,3	2,30	0,4	/	/	/	/	/	/	/	/	/	/
PRIVATER VERBRAUCH INSGESAMT	649,57	100	637,68	100	(529,61	100)	/	/	/	/	/	/	/	/
NACHRICHTLICH:							/	/	/	/	/	/	/	/
AUSGABEN F. VERPFLEGUNG IM URLAUB	6,86		6,80		/	/	/	/	/	/	/	/	/	/
WERT DER ENTNAHMEN AUS EIG. GARTEN	(2,05)		(1,50)		(10,82)		/	/	/	/	/	/	/	/
STEINKOEHLE, -BRIKETTS (KG)	16		14		(41)		/	/	/	/	/	/	/	/
BRAUNKOEHLEN, -BRIKETTS (KG)	17		17		(31)		/	/	/	/	/	/	/	/
KOKS (KG)	/		/		/		/	/	/	/	/	/	/	/
HEIZOEL (LITER)	15		14		/		/	/	/	/	/	/	/	/

1 AUFWENDUNGEN FÜR DEN PRIVATEN VERBRAUCH SOWIE MENGENANGABEN ÜBER HEIZMATERIAL PRIVATER HAUSHALTE NACH HAUSHALTSGRÖSSE

1. 1 HAUSHALTSVORSTAND: INSGESAMT

1. 1. 3 MONATLICHES HAUSHALTSNETTOEINKOMMEN VON 800 BIS UNTER 1 000 DM

GEGENSTAND DER NACHWEISUNG	HAUSHALTSGRÖSSE													
	INSGESAMT		1		2		3		4		5 PERSONEN UND MEHR			
	PERSON(EN)													
	DM	%	DM	%	DM	%	DM	%	DM	%	DM	%	DM	%
HAUSHALTE INSGESAMT (IN 1 000)	978		870		103		/		/		/		/	
	JE HAUSHALTSGRÖSSE UND MONAT													
NAHRUNGS- UND GENUSSMITTEL	244,17	29,1	233,72	26,0	325,45	37,5	/	/	/	/	/	/	/	/
NAHRUNGSMITTEL	168,03	20,0	157,67	18,9	248,33	28,6	/	/	/	/	/	/	/	/
GENUSSMITTEL	39,39	4,7	36,88	4,4	60,20	6,9	/	/	/	/	/	/	/	/
MAHLZEITEN AUSSER HAUS	36,76	4,4	39,16	4,7	(16,92	1,9)	/	/	/	/	/	/	/	/
KLEIDUNG, SCHUHE	68,93	8,2	69,78	8,4	60,66	7,0	/	/	/	/	/	/	/	/
DAMEN-UND I-KLEIDER, MAENTEL U.AE.	19,72	2,4	20,53	2,5	(13,20	1,5)	/	/	/	/	/	/	/	/
MAEDCHEN I-BLUSEN, ROCKE U.AE.	14,87	1,8	15,21	1,8	(10,55	1,2)	/	/	/	/	/	/	/	/
HERREN-UND I-ANZUEGE, MAENTEL U.AE.	1,91	0,2	(1,47	0,2)	(5,66	0,7)	/	/	/	/	/	/	/	/
KNABEN I-SAKKOS, -HOSEN U.AE.	3,11	0,4	2,70	0,3	(6,18	0,7)	/	/	/	/	/	/	/	/
DAMEN- UND MAEDCHENSCHUHE	9,55	1,1	9,88	1,2	(6,47	0,7)	/	/	/	/	/	/	/	/
HERREN- UND KNABENSCHUHE	2,24	0,3	2,06	0,2	(3,65	0,4)	/	/	/	/	/	/	/	/
LEIGWAESCHE, SONST. UNTERBEKLEIDUNG	6,26	0,7	6,12	0,7	(7,47	0,9)	/	/	/	/	/	/	/	/
UEBRIGE BEKLEIDUNG UND ZUBEHOER	7,98	1,0	8,29	1,0	(5,52	0,6)	/	/	/	/	/	/	/	/
REPARATUREN, AENDERUNGEN	3,34	0,4	3,52	0,4	/	/	/	/	/	/	/	/	/	/
WOHNUNGSMIETEN U.AE.	196,03	23,4	196,08	23,5	193,04	22,2	/	/	/	/	/	/	/	/
ELEKTRIZITAET, GAS, BRENNSTOFFE U.AE.	77,95	9,3	75,83	9,1	94,56	10,9	/	/	/	/	/	/	/	/
ELEKTRIZITAET, GAS	45,20	5,4	43,90	5,3	55,37	6,4	/	/	/	/	/	/	/	/
KOEHLE, KOKS, BRIKETTS, HOLZ U.AE.	9,45	1,1	8,60	1,0	(16,64	1,9)	/	/	/	/	/	/	/	/
HEIZOEL	7,28	0,9	6,44	0,8	(14,00	1,6)	/	/	/	/	/	/	/	/
ZENTRALHEIZUNG, WARMWASSER	16,03	1,9	16,89	2,0	/	/	/	/	/	/	/	/	/	/
UEBR. GUETER F. D. HAUSHALTSFUEHRUNG	76,13	9,1	76,55	9,2	71,56	8,2	/	/	/	/	/	/	/	/
MOEBEL	7,02	0,8	7,36	0,9	/	/	/	/	/	/	/	/	/	/
TEPPICHE, FUSSBODENBELAG, MATRATZEN	5,01	0,6	4,94	0,6	(5,70	0,7)	/	/	/	/	/	/	/	/
OEFEN, HERDE, HEIZGERAETE	3,35	0,4	(3,20	0,4)	/	/	/	/	/	/	/	/	/	/
TIEF-, KUEHLSCHRANK, -TRUHE	(1,87	0,2)	(1,45	0,2)	/	/	/	/	/	/	/	/	/	/
WASCHMASCHINE, WAESCHESCHLEUDER	(2,91	0,3)	(2,79	0,3)	/	/	/	/	/	/	/	/	/	/
SONST. HOCHWERTIGE HAUSHALTSGERAETE	2,96	0,4	2,88	0,3	/	/	/	/	/	/	/	/	/	/
HEIMTEXTILIEN, HAUSH. WAESCHE, GARD.	5,04	0,6	5,16	0,6	/	/	/	/	/	/	/	/	/	/
TAPETEN, LEIM, FARBE FUEHR. WOHNUMG	3,95	0,5	4,00	0,5	(3,67	0,4)	/	/	/	/	/	/	/	/
SONST. GEBRAUCHSG. F. HAUSHALTSGEHR.	10,07	1,2	10,16	1,2	(9,57	1,1)	/	/	/	/	/	/	/	/
AUFWENDUNGEN F. GARTEN, NUTZTIERH.	3,91	0,5	4,01	0,5	/	/	/	/	/	/	/	/	/	/
WASCH-, REINIGUNGS- U. PFLEGEMITTEL	7,08	0,8	6,64	0,8	(10,21	1,2)	/	/	/	/	/	/	/	/
BLUMEN	6,28	0,7	6,55	0,8	(4,07	0,5)	/	/	/	/	/	/	/	/
SONST. VERBRAUCHSG. F. HAUSHALTSG.	3,70	0,4	3,83	0,5	(2,54	0,3)	/	/	/	/	/	/	/	/
ARBEITSLOHN F. MALER, TAPETIERER	3,87	0,5	3,99	0,5	/	/	/	/	/	/	/	/	/	/
WAESCHEREI UND REINIGUNG	3,84	0,5	4,06	0,5	/	/	/	/	/	/	/	/	/	/
SONST. DIENSTLEIST., REPARATUREN	(5,27	0,6)	(5,54	0,7)	/	/	/	/	/	/	/	/	/	/
VERKEHR, NACHRICHTENUEBERMITTLUNG	56,44	6,7	57,84	6,9	43,93	5,1	/	/	/	/	/	/	/	/
PERSONENKRAFTWAGEN	/	/	/	/	/	/	/	/	/	/	/	/	/	/
MOTORRAD, -ROLLER, MOFA, MOPED, FAHRR.	/	/	/	/	/	/	/	/	/	/	/	/	/	/
MATERIAL BEI KFZ-REPARATUREN	1,15	0,1	(1,07	0,1)	/	/	/	/	/	/	/	/	/	/
GEBRAUCHSGUETER FUEHR. KRAFTFAHRZEUG	(1,01	0,1)	(0,94	0,1)	/	/	/	/	/	/	/	/	/	/
KRAFTSTOFF (O. AUSGABEN IM URLAUB)	4,77	0,6	4,52	0,5	(5,68	0,7)	/	/	/	/	/	/	/	/
AUSGABEN FUEHR. EIGENES KFZ I. URLAUB	(0,76	0,1)	(0,82	0,1)	/	/	/	/	/	/	/	/	/	/
SONST. VERBRAUCHSG. F. KFZ U. FAHRRAD	/	/	/	/	/	/	/	/	/	/	/	/	/	/
GARAGENMIETE	/	/	/	/	/	/	/	/	/	/	/	/	/	/
SONST. DIENSTLEIST. U. REPARAT. F. KFZ	1,53	0,2	(1,38	0,2)	/	/	/	/	/	/	/	/	/	/
FAHRTK. F. FREMDE VERKEHRSM. (O. URL.)	11,91	1,4	12,27	1,5	(9,40	1,1)	/	/	/	/	/	/	/	/
FAHRTK. F. FREMDE VERKEHRSM. I. URLAUB	4,94	0,6	5,28	0,6	/	/	/	/	/	/	/	/	/	/
NACHRICHTENUEBERMITTLUNG	25,93	3,1	26,96	3,2	(17,89	2,1)	/	/	/	/	/	/	/	/
KOERPER- UND GESUNDHEITSPFLEGE	34,44	4,1	36,00	4,3	21,70	2,5	/	/	/	/	/	/	/	/
GEBRAUCHSGUETER FUEHR. KOERPERPFLEGE	(2,17	0,3)	(2,41	0,3)	/	/	/	/	/	/	/	/	/	/
VERBRAUCHSGUETER F. KOERPERPFLEGE	8,78	1,0	8,90	1,1	(7,50	0,9)	/	/	/	/	/	/	/	/
DIENSTLEISTUNGEN F. KOERPERPFLEGE	9,91	1,2	10,42	1,2	(5,68	0,7)	/	/	/	/	/	/	/	/
GEBRAUCHSG. F. GESUNDHEITSPFLEGE	(2,19	0,3)	(2,43	0,3)	/	/	/	/	/	/	/	/	/	/
VERBRAUCHSG. F. GESUNDHEITSPFLEGE	4,53	0,5	4,58	0,5	(4,31	0,5)	/	/	/	/	/	/	/	/
DIENSTLEIST. F. GESUNDHEITSPFLEGE	6,86	0,8	7,26	0,9	(3,71	0,4)	/	/	/	/	/	/	/	/
BILDUNG UND UNTERHALTUNG	55,54	6,6	56,77	6,8	43,58	5,0	/	/	/	/	/	/	/	/
RUNDfunkGERAET (AUCH MUSIKTRUHE)	(1,76	0,2)	(1,92	0,2)	/	/	/	/	/	/	/	/	/	/
FERNSEHGERAET (AUCH FERNSEHTRUHE)	(7,13	0,9)	(7,48	0,9)	/	/	/	/	/	/	/	/	/	/
TONBANDGERAET, PLATTENSPIELER	(0,59	0,1)	(0,60	0,1)	/	/	/	/	/	/	/	/	/	/
FOTO-, FILMAPPARAT, PROJEKTOR	(0,64	0,1)	(0,66	0,1)	/	/	/	/	/	/	/	/	/	/
SONST. HOCHWERTIGE GEBRAUCHSGUETER	(1,20	0,1)	(1,29	0,2)	/	/	/	/	/	/	/	/	/	/
ZUBEHOER ZU FOTO- U. PHONOGERAETEN	(2,40	0,3)	(2,53	0,3)	/	/	/	/	/	/	/	/	/	/
SPIELZEUG, SPORTARTIKEL	(1,34	0,2)	(1,24	0,1)	/	/	/	/	/	/	/	/	/	/
BUECHER	4,52	0,5	4,87	0,6	/	/	/	/	/	/	/	/	/	/
SONSTIGE GEBRAUCHSGUETER	1,39	0,2	1,42	0,2	/	/	/	/	/	/	/	/	/	/
ZEITUNGEN, ZEITSCHRIFTEN	9,11	1,1	9,15	1,1	(8,94	1,0)	/	/	/	/	/	/	/	/
SONSTIGE VERBRAUCHSGUETER	3,88	0,5	3,80	0,5	(4,39	0,5)	/	/	/	/	/	/	/	/
KULT.-, SPORT- U.AE. VERANSTALTUNGEN	1,50	0,2	1,56	0,2	/	/	/	/	/	/	/	/	/	/
SONSTIGE BILDUNGSKOSTEN	(0,56	0,1)	/	/	/	/	/	/	/	/	/	/	/	/
SONSTIGE FERIEAUSGABEN	4,83	0,6	5,23	0,6	(1,61	0,2)	/	/	/	/	/	/	/	/
SONST. DIENSTLEISTUNGEN, REPARATUREN	14,68	1,7	14,63	1,8	15,03	1,7	/	/	/	/	/	/	/	/
PERSONLICHE AUSSTATTUNG U.AE.	29,31	3,5	31,21	3,7	(14,05	1,6)	/	/	/	/	/	/	/	/
UHREN, ECHTER SCHMUCK	3,14	0,4	(3,46	0,4)	/	/	/	/	/	/	/	/	/	/
SONSTIGE PERSONLICHE AUSSTATTUNG	3,79	0,5	3,56	0,4	/	/	/	/	/	/	/	/	/	/
UNTERKUNFT U.AE. IM URLAUB	15,68	1,9	16,79	2,0	/	/	/	/	/	/	/	/	/	/
SONST. DIENSTLEISTUNGEN, REPARATUREN	6,70	0,8	7,40	0,9	/	/	/	/	/	/	/	/	/	/
PRIVATER VERBRAUCH INSGESAMT	838,93	100	833,77	100	868,53	100	/	/	/	/	/	/	/	/
NACHRICHTLICH:														
AUSGABEN F. VERPFLEGUNG IM URLAUB	12,77		13,63		(5,68)		/	/	/	/	/	/	/	/
WERT DER ENTHAHMEN AUS EIG. GARTEN	3,04		(2,45)		(8,20)		/	/	/	/	/	/	/	/
STEINKOEHLE, -BRIKETTS (KG)	12		11		(17)		/	/	/	/	/	/	/	/
BRAUNKOEHLEN, -BRIKETTS (KG)	14		12		(32)		/	/	/	/	/	/	/	/
KOKS (KG)	/		/		/		/	/	/	/	/	/	/	/
HEIZOEL (LITER)	21		20		(32)		/	/	/	/	/	/	/	/

1 AUFWENDUNGEN FÜR DEN PRIVATEN VERBRAUCH SOWIE MENGENANGABEN ÜBER HEIZMATERIAL PRIVATER HAUSHALTE NACH HAUSHALTSGRÖSSE

1. 1 HAUSHALTSVORSTAND: INSGESAMT

1. 1. 4 MONATLICHES HAUSHALTSNETTOEINKOMMEN VON 1 000 BIS UNTER 1 200 DM

GEGENSTAND DER NACHWEISUNG	HAUSHALTSGRÖSSE														
	INSGESAMT	PERSON(EN)													
		1		2		3		4		5 PERSONEN UND MEHR					
		DM	%	DM	%	DM	%	DM	%	DM	%	DM	%		
HAUSHALTE INSGESAMT (IN 1 000)	1 191		919		246		(20)		/		/				
			JE HAUSHALTSGRÖSSE UND MONAT												
NAHRUNGS- UND GENUSSMITTEL	292,97 29,5		268,46 27,5		365,98 35,4		(460,83 38,2)		/	/	/	/	/		
NAHRUNGSMITTEL	198,79 20,0		176,51 18,1		264,50 25,6		(359,38 29,8)		/	/	/	/	/		
GENUSSMITTEL	48,66 4,9		43,80 4,5		65,36 6,3		(56,92 4,7)		/	/	/	/	/		
PAHLZEITEN AUSSER HAUS	45,52 4,6		48,15 4,9		36,11 3,5		/		/	/	/	/	/		
KLEIDUNG, SCHUHE	85,56 8,6		90,65 9,3		65,85 6,4		(98,97 8,2)		/	/	/	/	/		
DAMEN-UND I-KLEIDER, MAENTEL U.AE.	26,06 2,6		29,29 3,0		15,55 1,5		/		/	/	/	/	/		
MAEDCHEN I-LUSEN, ROECKE U.AE.	18,34 1,8		20,09 2,1		11,21 1,1		(25,21 2,1)		/	/	/	/	/		
HERREN-UND I-ANZUEGE, MAENTEL U.AE.	2,79 0,3		2,22 0,2		(4,87 0,5)		/		/	/	/	/	/		
KNABEN I-SAKKOS, -HOSEN U.AE.	4,61 0,5		3,43 0,4		8,22 0,8		/		/	/	/	/	/		
DAMEN- UND MAEDCHENSCHUHE	10,12 1,0		11,75 1,1		6,12 0,6		(12,39 1,0)		/	/	/	/	/		
HERREN- UND KNABENSCHUHE	2,92 0,3		2,42 0,2		4,30 0,4		/		/	/	/	/	/		
LEIBWAESCHE, SONST. UNTERBEKLEIDUNG	8,07 0,8		8,47 0,9		(6,09 0,6)		/		/	/	/	/	/		
UEBRIGE BEKLEIDUNG UND ZUBEHOER	9,80 1,0		10,46 1,1		7,66 0,7		/		/	/	/	/	/		
REPARATUREN, AENDERUNGEN	2,85 0,3		3,13 0,3		(1,83 0,2)		/		/	/	/	/	/		
WOHNUNGSMIETEN U.AE.	212,58 21,4		209,83 21,5		221,34 21,4		(228,23 18,9)		/	/	/	/	/		
ELEKTRIZITAET, GAS, BRENNSTOFFE U.AE.	84,95 8,6		80,62 8,3		98,60 9,5		(113,88 9,4)		/	/	/	/	/		
ELEKTRIZITAET, GAS	51,11 5,2		48,28 4,9		60,32 5,8		(66,52 5,5)		/	/	/	/	/		
KOHLE, KOKS, BRIKETTS, HOLZ U.AE.	8,86 0,9		7,32 0,8		14,02 1,4		/		/	/	/	/	/		
HEIZOEL	8,42 0,8		7,41 0,8		(11,04 1,1)		/		/	/	/	/	/		
ZENTRALHEIZUNG, WARMWASSER	16,56 1,7		17,60 1,8		(13,22 1,3)		/		/	/	/	/	/		
UEBR. GUETER F.D. HAUSHALTSFUEHRUNG	98,09 9,9		100,15 10,3		93,05 9,0		(77,19 6,4)		/	/	/	/	/		
MOEBEL	12,53 1,3		12,57 1,3		(13,20 1,3)		/		/	/	/	/	/		
TEPPICHE, FUSSBODENBELAG, MATRATZEN	6,68 0,7		7,02 0,7		(6,01 0,6)		/		/	/	/	/	/		
OFFEN, HERDE, HEIZGERAETE	4,90 0,5		5,00 0,5		(4,47 0,4)		/		/	/	/	/	/		
TIEF-, KUEHLSCHRANK, -TRUHE	(2,80 0,3)		(2,76 0,3)		(3,04 0,3)		/		/	/	/	/	/		
WASCHMASCHINE, WAESCHESCHLEUDER	(2,49 0,3)		(2,57 0,3)		/		/		/	/	/	/	/		
SONST. HOCHWERTIGE HAUSHALTSGERAETE	4,17 0,4		4,34 0,4		(3,66 0,4)		/		/	/	/	/	/		
HEIMTEXTILIEN, HAUSH. WAESCHE, GARD.	10,94 1,1		10,92 1,1		(11,81 1,1)		/		/	/	/	/	/		
TAPETEN, LEIM, FARBE FUER WOHNUNG	3,62 0,4		3,73 0,4		(3,14 0,3)		/		/	/	/	/	/		
SONST. GEBRAUCHSG. F. HAUSHALTSG. FUEHR.	11,38 1,1		11,58 1,2		10,43 1,0		/		/	/	/	/	/		
AUFWENDUNGEN F. GARTEN, NUTZTIERH.	4,31 0,4		3,70 0,4		(6,43 0,6)		/		/	/	/	/	/		
WASCH-, REINIGUNGS- U. PFLEGENMITTEL	8,30 0,8		7,54 0,8		10,40 1,0		(15,57 1,3)		/	/	/	/	/		
BLUMEN	7,96 0,8		8,90 0,9		4,84 0,5		/		/	/	/	/	/		
SONST. VERBRAUCHSG. F. HAUSHALTSG.	3,84 0,4		3,63 0,4		4,56 0,4		/		/	/	/	/	/		
ARBEITSLOHN F. MALER, TAPETIERER	3,90 0,4		4,15 0,4		(3,10 0,3)		/		/	/	/	/	/		
WAESCHEREI UND REINIGUNG	4,11 0,4		4,50 0,5		(2,96 0,3)		/		/	/	/	/	/		
SONST. DIENSTLEIST., REPARATUREN	6,17 0,6		(7,25 0,7)		/		/		/	/	/	/	/		
VERKEHR, NACHRICHTENUEBERMITTLUNG	76,29 7,7		75,07 7,7		77,45 7,5		(120,82 10,0)		/	/	/	/	/		
PERSONENKRAFTWAGEN	(9,83 1,0)		(9,58 1,0)		/		/		/	/	/	/	/		
MOTORRAD, -ROLLER, MOPED, FAHRR.	(0,92 0,1)		/		/		/		/	/	/	/	/		
MATERIAL BEI KFZ-REPARATUREN	2,05 0,2		1,56 0,2		(3,64 0,4)		/		/	/	/	/	/		
GEBRAUCHSGUETER FUER KRAFTFAHRZEUG	1,91 0,2		(1,52 0,2)		(2,82 0,3)		/		/	/	/	/	/		
KRAFTSTOFF (O. AUSGABEN IM URLAUB)	7,51 0,8		6,10 0,6		11,05 1,1		/		/	/	/	/	/		
AUSGABEN FUER EIGENES KFZ I. URLAUB	1,11 0,1		(1,04 0,1)		(1,21 0,1)		/		/	/	/	/	/		
SONST. VERBRAUCHSG. F. KFZ U. FAHRRAD	(0,36 0,0)		/		/		/		/	/	/	/	/		
GARAGENMIETE	/		/		/		/		/	/	/	/	/		
SONST. DIENSTLEIST. U. REPARAT. F. KFZ	2,79 0,3		2,19 0,2		(4,60 0,4)		/		/	/	/	/	/		
FAHRTK. F. FREMDE VERKEHRSM. (O. URL.)	15,30 1,5		15,61 1,5		13,52 1,3		/		/	/	/	/	/		
FAHRTK. F. FREMDE VERKEHRSM. I. URLAUB	5,81 0,6		6,42 0,7		(4,08 0,4)		/		/	/	/	/	/		
NACHRICHTENUEBERMITTLUNG	28,21 2,8		29,63 3,0		23,76 2,3		/		/	/	/	/	/		
KOERPER- UND GESUNDHEITSPFLEGE	39,04 3,9		41,53 4,3		31,25 3,0		(26,00 2,2)		/	/	/	/	/		
GEBRAUCHSGUETER FUER KOERPERPFLEGE	1,59 0,2		(1,74 0,2)		(1,14 0,1)		/		/	/	/	/	/		
VERBRAUCHSGUETER F. KOERPERPFLEGE	9,41 0,9		9,50 1,0		8,88 0,9		(11,78 1,0)		/	/	/	/	/		
DIENSTLEISTUNGEN F. KOERPERPFLEGE	11,00 1,1		12,04 1,2		7,87 0,8		/		/	/	/	/	/		
GEBRAUCHSG. F. GESUNDHEITSPFLEGE	(2,39 0,2)		(2,49 0,3)		/		/		/	/	/	/	/		
VERBRAUCHSG. F. GESUNDHEITSPFLEGE	5,96 0,6		6,37 0,7		4,49 0,4		/		/	/	/	/	/		
DIENSTLEIST. F. GESUNDHEITSPFLEGE	8,69 0,9		9,39 1,0		6,89 0,7		/		/	/	/	/	/		
BILDUNG UND UNTERHALTUNG	65,26 6,6		66,11 6,8		61,95 6,0		(51,75 5,1)		/	/	/	/	/		
RUNDFUNKGERAET (AUCH MUSIKTRUHE)	(1,73 0,2)		(1,87 0,2)		/		/		/	/	/	/	/		
FERNSEHGERAET (AUCH FERNSEHTRUHE)	7,86 0,8		(7,78 0,8)		(8,85 0,9)		/		/	/	/	/	/		
TONBANDGERAET, PLATTENSPIELER	(1,47 0,1)		(1,49 0,2)		/		/		/	/	/	/	/		
FOTO-, FILMAPPARAT, PROJEKTOR	(0,90 0,1)		(0,87 0,1)		/		/		/	/	/	/	/		
SONST. HOCHWERTIGE GEBRAUCHSGUETER	2,01 0,2		(2,27 0,2)		/		/		/	/	/	/	/		
ZUBEHOER ZU FOTO- U. PHONOGERAETEN	1,70 0,2		(1,94 0,2)		/		/		/	/	/	/	/		
SPIELZEUG, SPORTARTIKEL	1,84 0,2		(1,63 0,2)		(2,51 0,2)		/		/	/	/	/	/		
HUECHER	5,56 0,6		6,19 0,6		(3,12 0,3)		/		/	/	/	/	/		
SONSTIGE GEBRAUCHSGUETER	2,51 0,3		2,54 0,3		(2,39 0,2)		/		/	/	/	/	/		
ZEITUNGEN, ZEITSCHRIFTEN	11,05 1,1		11,02 1,1		11,40 1,1		/		/	/	/	/	/		
SONSTIGE VERBRAUCHSGUETER	4,46 0,4		4,14 0,4		5,33 0,5		/		/	/	/	/	/		
KULT., -SPORT- U.AE. VERANSTALTUNGEN	1,56 0,2		1,72 0,2		(1,13 0,1)		/		/	/	/	/	/		
SONSTIGE BILDUNGSKOSTEN	(1,17 0,1)		(1,01 0,1)		/		/		/	/	/	/	/		
SONSTIGE FERIEAUSGABEN	6,06 0,6		6,81 0,7		3,59 0,3		/		/	/	/	/	/		
SONST. DIENSTLEISTUNGEN, REPARATUREN	15,37 1,5		14,81 1,5		16,92 1,6		(21,17 1,7)		/	/	/	/	/		
PERSOENLICHE AUSSTATTUNG U.AE.	37,58 3,8		43,14 4,4		19,20 1,9		/		/	/	/	/	/		
UHREN, ECHTER SCHMUCK	4,48 0,5		5,23 0,5		(2,03 0,2)		/		/	/	/	/	/		
SONSTIGE PERSOENLICHE AUSSTATTUNG	4,60 0,5		5,21 0,5		(2,17 0,2)		/		/	/	/	/	/		
UNTERKUNFT U.AE. IM URLAUB	22,21 2,2		25,05 2,6		(13,28 1,3)		/		/	/	/	/	/		
SONST. DIENSTLEISTUNGEN, REPARATUREN	6,30 0,6		7,65 0,8		(1,72 0,2)		/		/	/	/	/	/		
PRIVATER VERBRAUCH INSGESAMT	992,32 100		975,55 100		1034,67 100		(1205,15 100)		/	/	/	/	/		
NACHRICHTLICH:									/	/	/	/	/		
AUSGABEN F. VERPFLEGUNG IM URLAUB	16,94		18,81		10,93		/		/	/	/	/	/		
WERT DER ENTNAHMEN AUS EIG. GARTEN	2,72		(2,00)		(5,05)		/		/	/	/	/	/		
STEINKOHLE, -BRIKETTS (KG)	11		9		(19)		/		/	/	/	/	/		
BRAUNKOHLEN, -BRIKETTS (KG)	15		12		(20)		/		/	/	/	/	/		
KOKS (KG)	/		/		/		/		/	/	/	/	/		
HEIZOEL (LITER)	25		22		(33)		/		/	/	/	/	/		

1 AUFWENDUNGEN FÜR DEN PRIVATEN VERBRAUCH SOWIE MENGENANGABEN ÜBER HEIZMATERIAL PRIVATER HAUSHALTE NACH HAUSHALTSGRÖSSE

1. 1 HAUSHALTSVORSTAND: INSGESAMT

1. 1. 5 MONATLICHES HAUSHALTNETTOEINKOMMEN VON 1 200 BIS UNTER 1 400 DM

GEGENSTAND DER NACHWEISUNG	HAUSHALTSGRÖSSE													
	INSGESAMT		1		2		3		4		5 PERSONEN UND MEHR			
	PERSON(EN)													
DM	%	DM	%	DM	%	DM	%	DM	%	DM	%	DM	%	
HAUSHALTE INSGESAMT (IN 1 000)	1 096		677		369		(39)		/		/		/	
JE HAUSHALTSGRÖSSE UND MONAT														
NAHRUNGS- UND GENUSSMITTEL	330,91	28,1	291,15	25,1	390,15	32,8	(419,15	32,1)	/	/	/	/	/	
NAHRUNGSMITTEL	218,38	18,5	175,82	15,2	282,88	23,8	(313,78	24,0)	/	/	/	/	/	
GENUSSMITTEL	58,56	5,0	51,02	4,4	70,16	5,9	(66,39	5,1)	/	/	/	/	/	
MAHLZEITEN AUSSER HAUS	53,98	4,6	64,31	5,5	37,11	3,1	(38,98	3,0)	/	/	/	/	/	
KLEIDUNG, SCHUHE	103,02	8,8	105,26	9,1	99,29	8,4	(97,58	7,5)	/	/	/	/	/	
DAMEN-UND I-KLEIDER, MANTEL U.AE.	28,61	2,4	32,69	2,8	22,51	1,9	(18,96	1,5)	/	/	/	/	/	
MAEDCHEN I-BLUSEN, ROCKE U.AE.	21,98	1,9	24,25	2,1	17,79	1,5	(22,31	1,7)	/	/	/	/	/	
HERREN-UND I-ANZUEGE, MANTEL U.AE.	4,60	0,4	(2,85	0,2)	7,91	0,7	/	/	/	/	/	/	/	
KNABEN I-SAKKOS, -HOSEN U.AE.	7,58	0,6	4,66	0,4	11,95	1,0	(13,76	1,1)	/	/	/	/	/	
DAMEN- UND MAEDCHENSCHUHE	11,08	0,9	11,99	1,0	9,00	0,8	(13,99	1,1)	/	/	/	/	/	
HERREN- UND KNABENSCHUHE	4,31	0,4	2,96	0,3	6,19	0,5	(9,16	0,7)	/	/	/	/	/	
LEIBWAESCHE, SONST. UNTERBEKLEIDUNG	10,06	0,9	9,77	0,8	10,79	0,9	/	/	/	/	/	/	/	
UEBRIGE BEKLEIDUNG UND ZUBEHOER	11,02	0,9	11,81	1,0	10,01	0,8	(7,57	0,6)	/	/	/	/	/	
REPARATUREN, AENDERUNGEN	3,78	0,3	4,27	0,4	3,15	0,3	/	/	/	/	/	/	/	
WOHNUNGSMIETEN U.AE.	233,54	19,8	226,31	19,5	241,35	20,3	(272,03	20,8)	/	/	/	/	/	
ELEKTRIZITAET, GAS, BRENNSTOFFE U.AE.	93,97	8,0	86,10	7,4	104,20	8,8	(123,94	9,5)	/	/	/	/	/	
ELEKTRIZITAET, GAS	57,48	4,9	53,02	4,5	62,85	5,3	(79,56	6,1)	/	/	/	/	/	
KOHLE, KOKS, BRIKETTS, HOLZ U.AE.	8,04	0,7	6,32	0,5	10,94	0,9	/	/	/	/	/	/	/	
HEIZOEL	9,89	0,8	7,32	0,6	14,10	1,2	/	/	/	/	/	/	/	
ZENTRALHEIZUNG, WARMWASSER	18,56	1,6	19,44	1,7	16,31	1,4	(24,06	1,8)	/	/	/	/	/	
UEBR. GUETER F.D. HAUSHALTSFUEHRUNG	117,90	10,0	124,12	10,7	107,84	9,1	(112,19	8,6)	/	/	/	/	/	
MOEBEL	19,66	1,7	21,24	1,8	17,25	1,5	/	/	/	/	/	/	/	
TEPPICHE, FUSSBODENBELAG, MATRATZEN	8,12	0,7	8,21	0,7	7,99	0,7	/	/	/	/	/	/	/	
OFEN, HERDE, HEIZGERAETE	5,65	0,5	(5,93	0,5)	(4,81	0,4)	/	/	/	/	/	/	/	
TIEF-, KUEHLSCHRANK, -TRUHE	(2,22	0,2)	(2,01	0,2)	(2,56	0,2)	/	/	/	/	/	/	/	
WASCHMASCHINE, WAESCHESCHLEUDER	(3,54	0,3)	(3,70	0,3)	(2,74	0,2)	/	/	/	/	/	/	/	
SONST. HOCHWERTIGE HAUSHALTSGERAETE	4,60	0,4	4,41	0,4	4,85	0,4	/	/	/	/	/	/	/	
HEIPTEXTILIEN, HAUSH. WAESCHE, GARD.	11,50	1,0	12,74	1,1	(9,94	0,8)	/	/	/	/	/	/	/	
TAPETEN, LEIM, FARBE FUER WOHNUNG	4,63	0,4	4,01	0,3	5,41	0,5	(7,55	0,6)	/	/	/	/	/	
SONST. GEBRAUCHSGG. F. HAUSHALTSFUEHR.	16,30	1,4	18,60	1,6	12,33	1,0	(14,70	1,1)	/	/	/	/	/	
AUFWENDUNGEN F. GARTEN, NUTZTIERH.	5,82	0,5	5,89	0,5	6,17	0,5	/	/	/	/	/	/	/	
WASCH-, REINIGUNGS- U. PFLEGE MITTEL	8,83	0,7	7,17	0,6	11,50	1,0	(11,62	0,9)	/	/	/	/	/	
BLUMEN	8,51	0,7	10,20	0,9	6,05	0,5	/	/	/	/	/	/	/	
SONST. VERBRAUCHSGG. F. HAUSHALTSGG.	4,24	0,4	3,78	0,3	4,87	0,4	(5,87	0,4)	/	/	/	/	/	
ARBEITSLOHN F. MALER, TAPETIERER	4,48	0,4	4,46	0,4	(4,42	0,4)	/	/	/	/	/	/	/	
WAESCHEREI UND REINIGUNG	4,34	0,4	4,88	0,4	3,61	0,3	/	/	/	/	/	/	/	
SONST. DIENSTLEIST., REPARATUREN	5,46	0,5	(6,88	0,6)	(3,34	0,3)	/	/	/	/	/	/	/	
VERKEHR, NACHRICHTENUEBERMITTLUNG	110,80	9,4	116,46	10,0	96,73	8,1	(127,41	9,8)	/	/	/	/	/	
PERSONENKRAFTWAGEN	(23,18	2,0)	(24,32	2,1)	(18,21	1,5)	/	/	/	/	/	/	/	
MOTORRAD, -ROLLER, MOFA, MOPED, FAHRR.	(0,84	0,1)	/	/	(1,29	0,1)	/	/	/	/	/	/	/	
MATERIAL BEI KFZ-REPARATUREN	3,45	0,3	2,82	0,2	4,61	0,4	/	/	/	/	/	/	/	
GEBRAUCHSGUETER FUER KRAFTFAHRZEUG	2,92	0,2	(2,39	0,2)	3,61	0,3	/	/	/	/	/	/	/	
KRAFTSTOFF (O. AUSGABEN IM URLAUB)	13,23	1,1	10,45	0,9	16,28	1,4	(28,14	2,2)	/	/	/	/	/	
AUSGABEN FUER EIGENES KFZ U. URLAUB	1,32	0,1	(0,98	0,1)	(1,93	0,2)	/	/	/	/	/	/	/	
SONST. VERBRAUCHSGG. F. KFZ U. FAHRZEUG	(0,64	0,1)	(0,70	0,1)	(0,45	0,0)	/	/	/	/	/	/	/	
GARAGENMIETE	(1,65	0,1)	(1,39	0,1)	(2,01	0,2)	/	/	/	/	/	/	/	
SONST. DIENSTLEIST. U. REPARAT. F. KFZ	5,58	0,5	5,20	0,4	6,27	0,5	/	/	/	/	/	/	/	
FAHRPK. F. FREIHEIT VERKEHRSM. (O. URL.)	17,22	1,5	20,87	1,8	11,38	1,0	(10,13	0,8)	/	/	/	/	/	
FAHRPK. F. FREIHEIT VERKEHRSM. I. URLAUB	6,82	0,6	8,01	0,7	5,02	0,4	/	/	/	/	/	/	/	
NACHRICHTENUEBERMITTLUNG	33,96	2,9	38,93	3,4	25,67	2,2	(27,83	2,1)	/	/	/	/	/	
KOEPPER- UND GESUNDHEITSPFLEGE	49,43	4,2	56,70	4,9	38,23	3,2	(31,26	2,4)	/	/	/	/	/	
GEBRAUCHSGUETER FUER KOEPPERPFLEGE	1,83	0,2	(1,94	0,2)	(1,72	0,1)	/	/	/	/	/	/	/	
VERBRAUCHSGUETER F. KOEPPERPFLEGE	11,41	1,0	12,08	1,0	9,76	0,8	(14,37	1,1)	/	/	/	/	/	
DIENSTLEISTUNGEN F. KOEPPERPFLEGE	12,67	1,1	15,13	1,3	9,27	0,8	/	/	/	/	/	/	/	
GEBRAUCHSGG. F. GESUNDHEITSPFLEGE	(2,95	0,3)	/	/	(2,64	0,2)	/	/	/	/	/	/	/	
VERBRAUCHSGG. F. GESUNDHEITSPFLEGE	7,77	0,7	9,15	0,8	5,86	0,5	/	/	/	/	/	/	/	
DIENSTLEIST. F. GESUNDHEITSPFLEGE	12,81	1,1	15,42	1,3	8,98	0,8	(6,34	0,5)	/	/	/	/	/	
BILDUNG UND UNTERHALTUNG	82,52	7,0	86,77	7,5	73,92	6,2	(89,11	6,8)	/	/	/	/	/	
RUNDFUNKGERAET (AUCH MUSIKTRUHE)	2,90	0,2	(3,59	0,3)	(1,93	0,2)	/	/	/	/	/	/	/	
FERNSEHGERAET (AUCH FERNSEHTRUHE)	11,81	1,0	(11,54	1,0)	(12,93	1,1)	/	/	/	/	/	/	/	
TOMBANDGERAET, PLATTENSPIELER	(1,46	0,1)	(1,32	0,1)	(1,30	0,1)	/	/	/	/	/	/	/	
FOTO-, FILMAPPARAT, PROJEKTOR	(1,14	0,1)	(1,50	0,1)	(0,52	0,0)	/	/	/	/	/	/	/	
SONST. HOCHWERTIGE GEBRAUCHSGUETER	2,65	0,2	(2,94	0,3)	(1,81	0,2)	/	/	/	/	/	/	/	
ZUBEHOER ZU FOTO- U. PHONOGERAETEN	3,63	0,3	(3,72	0,3)	(3,59	0,3)	/	/	/	/	/	/	/	
SPIELZEUG, SPORTARTIKEL	2,95	0,3	(2,39	0,2)	(3,15	0,3)	/	/	/	/	/	/	/	
RUECHER	6,99	0,6	8,25	0,7	(4,59	0,4)	/	/	/	/	/	/	/	
SONSTIGE GEBRAUCHSGUETER	2,28	0,2	2,45	0,2	(1,75	0,1)	/	/	/	/	/	/	/	
ZEITUNGEN, ZEITSCHRIFTEN	11,91	1,0	11,70	1,0	12,41	1,0	(10,26	0,8)	/	/	/	/	/	
SONSTIGE VERRAUCHSGUETER	6,71	0,6	7,75	0,7	4,59	0,4	(8,85	0,7)	/	/	/	/	/	
KULT., SPORT- U. AE. VERANSTALTUNGEN	1,91	0,2	2,52	0,2	(0,84	0,1)	/	/	/	/	/	/	/	
SONSTIGE BILDUNGSKOSTEN	(1,97	0,2)	(2,07	0,2)	/	/	/	/	/	/	/	/	/	
SONSTIGE FERIENAUSGABEN	7,09	0,6	8,14	0,7	5,66	0,5	(3,74	0,3)	/	/	/	/	/	
SONST. DIENSTLEISTUNGEN, REPARATUREN	17,12	1,5	16,87	1,5	17,36	1,5	(18,06	1,4)	/	/	/	/	/	
PERSONENLICHE AUSSTATTUNG U. AE.	55,18	4,7	67,20	5,8	36,76	3,1	(32,66	2,5)	/	/	/	/	/	
UHREN, ECHTER SCHMUCK	5,08	0,4	5,44	0,5	(4,87	0,4)	/	/	/	/	/	/	/	
SONSTIGE PERSONENLICHE AUSSTATTUNG	15,14	1,3	21,75	1,9	(4,31	0,4)	/	/	/	/	/	/	/	
UNTERKUNFT U. AE. IM URLAUB	27,22	2,3	32,49	2,8	19,51	1,6	/	/	/	/	/	/	/	
SONST. DIENSTLEISTUNGEN, REPARATUREN	7,73	0,7	7,52	0,6	(8,08	0,7)	/	/	/	/	/	/	/	
PRIVATER VERBRAUCH INSGESAMT	1177,27	100	1160,07	100	1168,48	100	(1305,32	100)	/	/	/	/	/	
NACHRICHTLICH:														
AUSGABEN F. VERPFLEGE IM URLAUB	21,11		23,78		17,66		(11,01)		/	/	/	/	/	
WERT DER ENTNAHMEN AUS EIG. GARTEN	3,46		(1,49)		6,98		/		/	/	/	/	/	
STEINKOHLE, -BRIKETTS (KG)	10		(8)		(13)		/		/	/	/	/	/	
UPAUNKOHLEN, -BRIKETTS (KG)	12		(9)		18		/		/	/	/	/	/	
KOKS (KG)	(2)		/		/		/		/	/	/	/	/	
HEIZOEL (LITER)	30		23		42		/		/	/	/	/	/	

1 AUFWENDUNGEN FÜR DEN PRIVATEN VERBRAUCH SOWIE MENGENANGABEN ÜBER HEIZMATERIAL PRIVATER HAUSHALTE NACH HAUSHALTSGRÖSSE

1. 1 HAUSHALTSVORSTAND: INSGESAMT

1. 1. 6 MONATLICHES HAUSHALTSNETTOEINKOMMEN VON 1 400 BIS UNTER 1 500 DM

GEGENSTAND DER NACHWEISUNG	HAUSHALTSGRÖSSE													
	INSGESAMT		1		2		3		4		5 PERSONEN UND MEHR			
	DM	%	DM	%	DM	%	DM	%	DM	%	DM	%	DM	%
HAUSHALTE INSGESAMT (IN 1 000)	1 175		645		449		58		(21)		/		/	
JE HAUSHALTSGRÖSSE UND MONAT														
NÄHRUNGS- UND GENUSSMITTEL	374,81	28,0	314,19	24,5	440,19	32,0	478,69	30,8	(535,70)	35,0	/	/	/	/
NÄHRUNGSMITTEL	237,76	17,8	177,44	13,8	302,76	22,0	338,62	21,8	(399,71)	28,1	/	/	/	/
GENUSSMITTEL	70,98	5,3	58,41	4,5	84,19	6,1	92,02	5,9	(116,97)	7,6	/	/	/	/
MAHLZEITEN AUSSER HAUS	66,07	4,9	78,34	6,1	53,25	3,9	(48,05)	3,1	/	/	/	/	/	/
KLEIDUNG, SCHUHE	117,63	8,8	122,02	9,5	111,58	8,1	123,01	7,9	(101,25)	6,6	/	/	/	/
DAMEN-UND I-KLEIDER, MANTEL U.A.E.	31,09	2,3	37,96	3,0	24,13	1,8	(15,89)	1,0	(13,05)	0,9	/	/	/	/
MAEDCHEN I-PLUSEN, ROECKE U.A.E.	26,08	2,0	29,62	2,3	20,48	1,5	32,49	2,1	(19,80)	1,3	/	/	/	/
HERREN-UND I-ANZUEGE, MANTEL U.A.E.	7,47	0,6	5,76	0,4	10,55	0,8	(3,11)	0,2	/	/	/	/	/	/
KNABEN I-SAKKOS, -HOSEN U.A.E.	9,75	0,7	6,39	0,5	12,58	0,9	(22,05)	1,4	(19,27)	1,3	/	/	/	/
DAMEN- UND MAEDCHENSCHUHE	11,85	0,9	12,93	1,0	10,28	0,7	12,29	0,8	(10,89)	0,7	/	/	/	/
HERREN- UND KNABENSCHUHE	5,16	0,4	3,77	0,3	6,17	0,4	(1,10)	0,0	(9,94)	0,6	/	/	/	/
LEIBWAESCHE, SONST. UNTEREKKLEIDUNG	10,02	0,7	9,42	0,7	10,91	0,8	(11,18)	0,7	/	/	/	/	/	/
UEBRIGE BEKLEIDUNG UND ZUBEHOER	13,03	1,0	12,77	1,0	13,43	1,0	(12,91)	0,8	(12,51)	0,8	/	/	/	/
REPARATUREN, AENDERUNGEN	3,17	0,2	3,39	0,3	3,05	0,2	/	/	/	/	/	/	/	/
WOHNUNGSMIETEN U.A.E.	249,54	18,7	239,69	18,7	259,26	18,8	275,74	17,7	(266,61)	17,4	/	/	/	/
ELEKTRIZITAET, GAS, BRENNSTOFFE U.A.E.	99,61	7,4	90,54	7,1	109,84	8,0	113,72	7,3	(118,66)	7,7	/	/	/	/
ELEKTRIZITAET, GAS	58,14	4,3	52,35	4,1	64,66	4,7	65,11	4,2	(75,63)	4,9	/	/	/	/
KOEHLE, KOKS, BRIKETTS, HOLZ U.A.E.	8,26	0,6	5,55	0,4	11,67	0,8	(12,25)	0,8	/	/	/	/	/	/
HEIZOEL	12,87	1,0	10,51	0,8	15,60	1,1	(16,65)	1,1	/	/	/	/	/	/
ZENTRALHEIZUNG, WARMWASSER	20,34	1,5	22,32	1,7	17,91	1,3	(19,75)	1,3	/	/	/	/	/	/
UEBR. GUETER F.D. HAUSHALTSFUEHRUNG	141,70	10,6	138,05	10,8	147,82	10,7	139,23	8,9	(138,93)	9,1	/	/	/	/
MOEBEL	29,77	2,2	30,03	2,3	28,02	2,0	(42,49)	2,7	/	/	/	/	/	/
TEPPICHE, FUSSBOEDENBELAG, MATRATZEN	10,59	0,8	11,07	0,9	10,54	0,8	(6,99)	0,4	/	/	/	/	/	/
OEFEN, HERDE, HEIZGERAETE	5,24	0,4	(3,98)	0,3	7,29	0,5	/	/	/	/	/	/	/	/
TIEF-, KUEHLSCHRANK, -TRUHE	3,12	0,2	(2,52)	0,2	(3,98)	0,3	/	/	/	/	/	/	/	/
WASCHMASCHINE, WAESCHESCHLEUDER	3,91	0,3	(2,50)	0,2	(5,57)	0,4	/	/	/	/	/	/	/	/
SONST. HOCHWERTIGE HAUSHALTSGERAETE	4,71	0,4	3,65	0,3	5,52	0,4	(6,21)	0,5	/	/	/	/	/	/
HEIMTEXTILIEN, HAUSH. WAESCHE, GARD.	13,33	1,0	13,11	1,0	15,23	1,1	/	/	/	/	/	/	/	/
TAPETEN, LEIP, FARBE FUER WOHNUNG	4,64	0,3	4,13	0,3	5,17	0,4	(5,27)	0,3	/	/	/	/	/	/
SONST. GEBRAUCHSG. F. HAUSHALTSFUEHR.	17,97	1,3	17,85	1,4	18,14	1,3	(16,57)	1,1	(22,74)	1,5	/	/	/	/
AUFWENDUNGEN F. GARTEN, NUTZTIERN.	6,94	0,5	5,70	0,4	9,09	0,7	(4,21)	0,3	/	/	/	/	/	/
WASCH-, REINIGUNGS- U. PFLEGE MITTEL	9,79	0,7	7,41	0,6	12,22	0,9	(14,80)	1,0	(16,47)	1,1	/	/	/	/
BLUMEN	9,62	0,7	11,41	0,9	7,81	0,6	(6,43)	0,4	/	/	/	/	/	/
SONST. VERBRAUCHSG. F. HAUSHALTSF.	5,38	0,4	4,84	0,4	5,52	0,4	(8,55)	0,5	(10,75)	0,7	/	/	/	/
ARBEITSLOHN F. MALER, TAPETIERER	4,25	0,3	5,00	0,4	3,45	0,3	(2,89)	0,2	/	/	/	/	/	/
WAESCHEREI UND REINIGUNG	4,96	0,4	5,47	0,4	4,45	0,3	(3,98)	0,3	/	/	/	/	/	/
SONST. DIENSTLEIST., REPARATUREN	7,48	0,6	9,40	0,7	(5,84)	0,4	/	/	/	/	/	/	/	/
VERKEHR, NACHRICHTENUEBERMITTLUNG	138,93	10,4	134,16	10,5	130,33	9,5	227,93	14,6	(226,68)	14,8	/	/	/	/
PERSONENKRAFTWAGEN	35,35	2,6	(33,52)	2,6	(28,20)	2,0	/	/	/	/	/	/	/	/
MOTORRAD, -ROLLER, MOPED, FAHRR.	(2,06)	0,2	/	/	(1,88)	0,1	/	/	/	/	/	/	/	/
MATERIAL BEI KFZ-REPARATUREN	4,91	0,4	3,81	0,3	5,69	0,4	(10,76)	0,7	/	/	/	/	/	/
GEBRAUCHSGUETER FUER KRAFTFAHRZEUG	4,04	0,3	3,24	0,3	4,14	0,3	(10,19)	0,7	/	/	/	/	/	/
KRAFTSTOFF (O. AUSGABEN IM URLAUB)	19,21	1,4	14,82	1,2	20,54	1,5	(47,96)	3,1	(47,24)	3,1	/	/	/	/
AUSGABEN FUER EIGENES KFZ U. URLAUB	2,04	0,2	(1,61)	0,1	2,56	0,2	/	/	/	/	/	/	/	/
SONST. VERBRAUCHSG. F. KFZ U. FAHRRAD	0,84	0,1	(0,68)	0,1	(1,03)	0,1	/	/	/	/	/	/	/	/
GARAGENMIETE	(1,53)	0,1	(1,51)	0,1	(1,63)	0,1	/	/	/	/	/	/	/	/
SONST. DIENSTLEIST. U. REPARAT. F. KFZ	6,72	0,5	5,54	0,4	7,69	0,6	(11,55)	0,7	(9,77)	0,6	/	/	/	/
FAHRTK. F. FREMDE VERKEHRSN. (O. URL.)	19,49	1,5	23,03	1,8	15,30	1,1	(15,23)	1,0	/	/	/	/	/	/
FAHRTK. F. FREMDE VERKEHRSN. I. URLAUB	7,46	0,6	8,27	0,6	7,18	0,5	(29,73)	1,9	(30,18)	2,0	/	/	/	/
NACHRICHTENUEBERMITTLUNG	35,29	2,6	36,45	2,8	34,48	2,5	41,40	2,7	(34,86)	2,3	/	/	/	/
KOEPPER- UND GESUNDHEITSPFLEGE	57,17	4,3	66,87	5,2	46,43	3,4	/	/	/	/	/	/	/	/
GEBRAUCHSGUETER FUER KOEPPERPFLEGE	3,72	0,3	(5,65)	0,4	(1,37)	0,1	(18,17)	1,2	(18,34)	1,2	/	/	/	/
VERBRAUCHSGUETER F. KOEPPERPFLEGE	12,96	1,0	12,87	1,0	12,19	0,9	(8,19)	0,5	/	/	/	/	/	/
Dienstleistungen f. Koerperpflege	14,19	1,1	17,06	1,3	11,34	0,8	/	/	/	/	/	/	/	/
GEBRAUCHSG. F. GESUNDHEITSPFLEGE	(4,06)	0,3	(4,77)	0,4	(3,43)	0,2	/	/	/	/	/	/	/	/
VERBRAUCHSG. F. GESUNDHEITSPFLEGE	8,41	0,6	9,41	0,7	7,64	0,6	(4,75)	0,3	/	/	/	/	/	/
Dienstleist. f. Gesundheitspflege	13,84	1,0	17,12	1,3	10,47	0,8	(7,09)	0,5	/	/	/	/	/	/
BILDUNG UND UNTERHALTUNG	95,63	7,2	100,84	7,9	84,39	6,1	126,28	8,1	(93,51)	6,1	/	/	/	/
RUNDfunkGERAET (AUCH MUSIKTRUHE)	3,49	0,3	(3,97)	0,3	(1,95)	0,1	/	/	/	/	/	/	/	/
FERNSEHGERAET (AUCH FERNSEHTRUHE)	13,26	1,0	(12,98)	1,0	(13,53)	1,0	/	/	/	/	/	/	/	/
TONBANDGERAET, PLATTENSPIELER	1,94	0,1	(2,06)	0,2	(1,62)	0,1	/	/	/	/	/	/	/	/
FOTO-, FILMAPPARAT, PROJEKTOR	1,46	0,1	(1,26)	0,1	(1,81)	0,1	/	/	/	/	/	/	/	/
SONST. HOCHWERTIGE GEBRAUCHSGUETER	4,50	0,3	6,29	0,5	(1,79)	0,1	/	/	/	/	/	/	/	/
ZUBEHOER ZU FOTO- U. PHONOGERAETEN	3,37	0,3	4,34	0,3	(1,85)	0,1	/	/	/	/	/	/	/	/
SPIELZEUG, SPORTARTIKEL	3,20	0,2	(2,36)	0,2	(3,96)	0,3	(4,65)	0,3	/	/	/	/	/	/
RUECHER	8,24	0,6	10,38	0,8	5,04	0,4	(9,16)	0,6	/	/	/	/	/	/
SONSTIGE GEBRAUCHSGUETER	3,33	0,2	3,74	0,3	2,44	0,2	(5,15)	0,3	/	/	/	/	/	/
ZEITUNGEN, ZEITSCHRIFTEN	13,88	1,0	13,72	1,1	14,26	1,0	(13,77)	0,9	(11,64)	0,8	/	/	/	/
SONSTIGE VERBRAUCHSGUETER	6,11	0,5	5,78	0,5	6,03	0,4	(10,15)	0,7	(6,61)	0,4	/	/	/	/
KULT., SPORT- U.A.E. VERANSTALTUNGEN	2,88	0,2	3,91	0,3	(1,65)	0,1	/	/	/	/	/	/	/	/
SONSTIGE BILDUNGSKOSTEN	(2,26)	0,2	(1,56)	0,1	/	/	/	/	/	/	/	/	/	/
SONSTIGE FERIENAUSGABEN	8,05	0,6	8,92	0,7	7,49	0,5	(4,41)	0,3	/	/	/	/	/	/
SONST. DIENSTLEISTUNGEN, REPARATUREN	19,65	1,5	19,57	1,5	19,54	1,4	23,22	1,5	(15,40)	1,0	/	/	/	/
PERSONLICHE AUSSTATTUNG U.A.E.	62,09	4,6	76,94	6,0	47,26	3,4	(30,38)	2,0	/	/	/	/	/	/
UHREN, ECHTER SCHMUCK	7,03	0,5	8,41	0,7	5,38	0,4	/	/	/	/	/	/	/	/
SONSTIGE PERSONLICHE AUSSTATTUNG	12,54	0,9	19,18	1,5	4,43	0,3	/	/	/	/	/	/	/	/
UNTERKUNFT U.A.E. IM URLAUB	33,79	2,5	39,10	3,0	29,94	2,2	(15,21)	1,0	/	/	/	/	/	/
SONST. DIENSTLEISTUNGEN, REPARATUREN	8,73	0,7	10,26	0,8	7,51	0,5	/	/	/	/	/	/	/	/
PRIVATER VERBRALCH INSGESAMT	1337,11	100	1283,30	100	1377,10	100	1556,36	100	(1532,26)	100	/	/	/	/
NACHRICHTLICH:											/	/	/	/
AUSGABEN F. VERPFLEGE IM URLAUB	25,86		28,24		25,02		(12,87)		/	/	/	/	/	/
WERT DER ENTNAHMEN AUS EIG. GARTEN	3,97		(2,18)		6,44		/		/	/	/	/	/	/
STEINKOEHLE, -BRIKETTS (KG)	12		(8)		18		/		/	/	/	/	/	/
BRAUNKOEHLEN, -BRIKETTS (KG)	(3)		/		/		/		/	/	/	/	/	/
KOKS (KG)	40		33		48		(49)		/	/	/	/	/	/
HEIZOEL (LITER)									/	/	/	/	/	/

1 AUFWENDUNGEN FÜR DEN PRIVATEN VERBRAUCH SOWIE MENGENANGABEN ÜBER HEIZMATERIAL PRIVATER HAUSHALTE NACH HAUSHALTSGRÖSSE

1. 1 HAUSHALTSVORSTAND: INSGESAMT

1. 1. 7 MONATLICHES HAUSHALTSNETTOEINKOMMEN VON 1 600 BIS UNTER 1 800 DM

GEGENSTAND DER NACHWEISUNG	HAUSHALTSGRÖSSE															
	INSGESAMT		1		2		3		4		5 PERSONEN UND MEHR					
	PERSON(EN)															
	DM	%	DM	%	DM	%	DM	%	DM	%	DM	%	DM	%		
HAUSHALTE INSGESAMT (IN 1 000)	1 269		522		568		133		(38)		/					
JE HAUSHALTSGRÖSSE UND MONAT																
NAHRUNGS- UND GENUSSMITTEL	427,01	28,2	353,70	24,1	464,57	30,4	511,25	31,9	(533,89)	34,2	/	/	/	/		
NAHRUNGSMITTEL	265,74	17,6	179,55	12,2	311,02	20,4	364,42	22,8	(386,31)	24,8	/	/	/	/		
GENUSSMITTEL	78,94	5,2	64,87	4,4	85,98	5,6	96,57	6,0	(96,78)	6,2	/	/	/	/		
MAHLZEITEN AUSSER HAUS	82,34	5,4	109,28	7,4	67,56	4,4	50,26	3,1	(50,79)	3,3	/	/	/	/		
KLEIDUNG, SCHUHE	130,73	8,6	134,75	9,2	129,59	8,5	123,33	7,7	(122,07)	7,8	/	/	/	/		
DAMEN-UND J-KLEIDER, MANTEL U.AE.	30,91	2,0	36,27	2,5	29,93	2,0	19,43	1,2	(15,61)	1,0	/	/	/	/		
MAEDCHEN I-BLUSEN, ROCKE U.AE.	28,77	1,9	33,74	2,3	24,83	1,6	26,94	1,7	(27,78)	1,8	/	/	/	/		
HERREN-UNDI-ANZUEGE, MANTEL U.AE.	8,62	0,6	6,35	0,4	11,26	0,7	(7,45)	0,5	(3,62)	0,2	/	/	/	/		
KNABEN I-SAKKOS, -HOSEN U.AE.	14,21	0,9	10,15	0,7	15,68	1,0	20,89	1,3	(23,16)	1,5	/	/	/	/		
DAMEN- UND MAEDCHENSCHUHE	12,88	0,9	14,19	1,0	11,68	0,8	12,13	0,8	(15,30)	1,0	/	/	/	/		
HERREN- UND KNABENSCHUHE	6,84	0,5	4,97	0,3	7,34	0,5	10,39	0,6	(11,42)	0,7	/	/	/	/		
LEIBWAESCHE, SONST. UNTERBEKLEIDUNG	11,96	0,8	10,76	0,7	13,04	0,9	12,46	0,8	(10,65)	0,7	/	/	/	/		
UEBRIGE BEKLEIDUNG UND ZUBehoER	12,67	0,8	13,02	0,9	12,52	0,8	11,51	0,7	(13,04)	0,8	/	/	/	/		
REPARATUREN, AENDERUNGEN	3,89	0,3	5,30	0,4	3,30	0,2	(1,58)	0,1	/	/	/	/	/	/		
WOHNUNGSMIETEN U.AE.	260,48	17,2	247,38	16,8	265,03	17,4	290,12	18,1	(257,42)	16,5	/	/	/	/		
ELEKTRIZITAET, GAS, BRENNSTOFFE U.AE.	106,78	7,1	91,70	6,2	115,26	7,5	122,86	7,7	(123,50)	7,9	/	/	/	/		
ELEKTRIZITAET, GAS	63,65	4,2	55,56	3,8	68,13	4,5	72,78	4,5	(71,23)	4,6	/	/	/	/		
KOHLE, KOKS, BRIKETTS, HOLZ U.AE.	8,99	0,6	5,69	0,4	11,88	0,8	(8,25)	0,5	(13,43)	0,8	/	/	/	/		
HEIZOEL	14,56	1,0	9,90	0,7	17,88	1,2	(17,50)	1,1	(18,92)	1,2	/	/	/	/		
ZENTRALHEIZUNG, WARMWASSER	19,58	1,3	20,55	1,4	17,36	1,1	(24,34)	1,5	/	/	/	/	/	/		
UEBR. GUETER F. D. HAUSHALTSFUEHRUNG	167,27	11,1	172,83	11,8	164,59	10,8	168,88	10,5	(133,27)	8,5	/	/	/	/		
MOEBEL	36,84	2,4	38,11	2,6	36,42	2,4	37,89	2,4	(23,28)	1,5	/	/	/	/		
TEPPICHE, FUSSBODENBELAG, MATRATZEN	14,75	1,0	14,88	1,0	14,86	1,0	15,01	0,9	(12,11)	0,8	/	/	/	/		
OEFEN, HERDE, HEIZGERAETE	6,01	0,4	(4,04)	0,3	7,74	0,5	(6,74)	0,4	/	/	/	/	/	/		
TIEF-, KUEHLSCHRAANK-, -TRUHE	3,48	0,2	(2,35)	0,2	(4,22)	0,3	(4,15)	0,3	/	/	/	/	/	/		
WASCHMASCHINE, WAESCHESCHLEUDER	5,52	0,4	(4,41)	0,3	(5,94)	0,4	(7,93)	0,5	/	/	/	/	/	/		
SONST. HOCHWERTIGE HAUSHALTSGERAETE	6,09	0,4	5,10	0,3	6,71	0,4	(6,93)	0,4	(7,87)	0,5	/	/	/	/		
HEIMTEXTILIEN, HAUSH. WAESCHE, GARD.	15,34	1,0	15,01	1,0	16,05	1,1	(17,15)	1,1	/	/	/	/	/	/		
TAPETEN, LEIN., FARBE FUER WOHNUNG	5,43	0,4	4,52	0,3	5,63	0,4	7,49	0,5	(6,99)	0,4	/	/	/	/		
SONST. GEBRAUCHSG. F. HAUSHALTSFUEHR.	21,76	1,4	25,18	1,7	19,19	1,3	21,01	1,3	(16,20)	1,0	/	/	/	/		
AUFWENDUNGEN F. GARTEN, NUTZTIERH.	9,18	0,6	10,04	0,7	9,53	0,6	(5,61)	0,4	/	/	/	/	/	/		
WASCH-, REINIGUNGS- U. PFLEGE MITTEL	10,49	0,7	7,57	0,5	11,87	0,8	14,65	0,9	(14,16)	0,9	/	/	/	/		
BLUMEN	9,57	0,6	11,65	0,8	8,48	0,6	7,72	0,5	(5,15)	0,3	/	/	/	/		
SONST. VERBRAUCHSG. F. HAUSHALTSG.	6,51	0,4	6,93	0,5	5,62	0,4	7,05	0,4	(11,53)	0,7	/	/	/	/		
ARBEITSLOHN F. MALER, TAPETIERER	4,44	0,3	4,39	0,3	4,45	0,3	(4,89)	0,3	/	/	/	/	/	/		
WAESCHEREI UND REINIGUNG	5,91	0,4	8,56	0,6	4,35	0,3	(3,03)	0,2	/	/	/	/	/	/		
SONST. DIENSTLEIST., REPARATUREN	5,94	0,4	10,09	0,7	(3,53)	0,2	/	/	/	/	/	/	/	/		
VERKEHR, NACHRICHTENERMITTLUNG	179,77	11,9	194,20	13,2	161,51	10,6	189,55	11,8	(213,76)	13,7	/	/	/	/		
PERSONENKRAFTWAGEN	46,19	3,1	(50,84)	3,5	(38,95)	2,6	(47,20)	2,9	/	/	/	/	/	/		
MOTORRAD, -ROLLER, MOFA, MOPED, FAHRR.	2,90	0,2	(3,15)	0,2	(2,17)	0,1	(5,25)	0,3	/	/	/	/	/	/		
MATERIAL BEI KFZ-REPARATUREN	7,86	0,5	7,82	0,5	7,33	0,5	9,38	0,6	(9,56)	0,6	/	/	/	/		
GEBRAUCHSGUETER FUER KRAFTFAHRZEUG	6,83	0,5	6,41	0,4	6,61	0,4	8,49	0,5	(8,63)	0,6	/	/	/	/		
KRAFTSTOFF (O. AUSGABEN IM URLAUB)	30,52	2,0	26,45	1,8	28,53	1,9	48,44	3,0	(49,52)	3,2	/	/	/	/		
AUSGABEN FUER EIGENES KFZ I. URLAUB	3,71	0,2	3,41	0,2	3,95	0,3	(3,81)	0,2	/	/	/	/	/	/		
SONST. VERBRAUCHSG. F. KFZ U. FAHRRAD	1,36	0,1	(1,08)	0,1	(1,34)	0,1	(2,02)	0,1	/	/	/	/	/	/		
GARAGENMIETE	2,66	0,2	(2,56)	0,2	(2,56)	0,2	(3,55)	0,2	/	/	/	/	/	/		
SONST. DIENSTLEIST. U. REPARAT. F. KFZ	10,43	0,7	10,33	0,7	9,82	0,6	12,71	0,8	(11,30)	0,7	/	/	/	/		
FAHRTK. F. FREMDE VERKEHRSM. (O. URL.)	20,76	1,4	25,63	1,7	17,89	1,2	16,02	1,0	(13,99)	0,9	/	/	/	/		
FAHRTK. F. FREMDE VERKEHRSM. I. URLAUB	8,04	0,5	10,14	0,7	7,67	0,5	(3,46)	0,2	/	/	/	/	/	/		
NACHRICHTENERMITTLUNG	38,49	2,5	46,39	3,2	34,69	2,3	28,74	1,8	(24,38)	1,6	/	/	/	/		
KOERPER- UND GESUNDHEITSPFLEGE	59,42	3,9	72,23	4,9	52,52	3,4	45,30	2,8	(40,00)	2,6	/	/	/	/		
GEBRAUCHSGUETER FUER KOERPERPFLEGE	2,71	0,2	2,72	0,2	2,80	0,2	(2,29)	0,1	/	/	/	/	/	/		
VERBRAUCHSGUETER F. KOERPERPFLEGE	14,96	1,0	15,46	1,1	13,08	0,9	19,92	1,2	(18,61)	1,2	/	/	/	/		
DIENSTLEISTUNGEN F. KOERPERPFLEGE	14,40	1,0	18,17	1,2	12,81	0,8	(9,60)	0,6	/	/	/	/	/	/		
GEBRAUCHSG. F. GESUNDHEITSPFLEGE	(2,87)	0,2	(3,61)	0,2	(2,53)	0,2	/	/	/	/	/	/	/	/		
VERBRAUCHSG. F. GESUNDHEITSPFLEGE	8,87	0,6	10,22	0,7	8,71	0,6	(5,81)	0,4	(4,59)	0,3	/	/	/	/		
DIENSTLEIST. F. GESUNDHEITSPFLEGE	15,60	1,0	22,05	1,5	12,60	0,8	5,72	0,4	(7,97)	0,5	/	/	/	/		
BILDUNG UND UNTERHALTUNG	111,96	7,4	118,27	8,1	105,38	6,9	114,55	7,2	(113,60)	7,3	/	/	/	/		
RUNDUNGSGERAET (AUCH MUSIKTRUHE)	5,04	0,3	(5,05)	0,3	4,69	0,3	(5,20)	0,3	/	/	/	/	/	/		
FERNSEHGERAET (AUCH FERNSEHTRUHE)	13,55	0,9	(11,21)	0,8	15,18	1,0	(16,05)	1,0	/	/	/	/	/	/		
TONBANDGERAET, PLATTENSPIELER	2,57	0,2	(2,47)	0,2	2,54	0,2	(3,31)	0,2	/	/	/	/	/	/		
FOTO-, FILMAPPARAT, PROJEKTOR	2,24	0,1	(2,73)	0,2	(1,76)	0,1	(2,27)	0,1	/	/	/	/	/	/		
SONST. HOCHWERTIGE GEBRAUCHSGUETER	4,44	0,3	5,02	0,3	4,31	0,3	(2,60)	0,2	/	/	/	/	/	/		
ZUBehoER ZU FOTO- U. PHONOGERAETEN	5,26	0,3	6,29	0,4	4,78	0,3	(3,15)	0,2	/	/	/	/	/	/		
SPIELZEUG, SPORTARTIKEL	5,13	0,3	5,56	0,4	3,83	0,3	(7,57)	0,5	(9,65)	0,6	/	/	/	/		
BUECHER	9,27	0,6	13,02	0,9	6,38	0,4	(8,27)	0,5	/	/	/	/	/	/		
SONSTIGE GEBRAUCHSGUETER	5,08	0,3	5,17	0,4	4,71	0,3	(6,60)	0,4	(4,79)	0,3	/	/	/	/		
ZEITUNGEN, ZEITSCHRIFTEN	14,43	1,0	14,21	1,0	15,01	1,0	13,50	0,8	(11,08)	0,7	/	/	/	/		
SONSTIGE VERBRAUCHSGUETER	7,99	0,5	7,59	0,5	7,72	0,5	9,25	0,6	(11,56)	0,7	/	/	/	/		
KULT.-, SPORT- U. A.E. VERANSTALTUNGEN	4,10	0,3	6,92	0,5	2,16	0,1	(2,18)	0,1	/	/	/	/	/	/		
SONSTIGE BILDUNGSKOSTEN	2,46	0,2	(1,56)	0,1	(1,60)	0,1	(7,04)	0,4	/	/	/	/	/	/		
SONSTIGE FERIEAUSGABEN	8,92	0,6	11,14	0,8	6,31	0,5	4,81	0,3	(2,54)	0,2	/	/	/	/		
SONST. DIENSTLEISTUNGEN, REPARATUREN	21,49	1,4	20,33	1,4	22,39	1,5	22,73	1,4	(19,20)	1,2	/	/	/	/		
PERSOENLICHE AUSSTATTUNG U. A.E.	69,92	4,6	83,15	5,7	69,03	4,5	36,06	2,3	(22,77)	1,5	/	/	/	/		
UHREN, ECHTER SCHMUCK	8,65	0,6	11,12	0,8	7,15	0,5	(6,30)	0,4	/	/	/	/	/	/		
SONSTIGE PERSOENLICHE AUSSTATTUNG	13,72	0,9	10,56	0,7	19,27	1,3	(6,10)	0,4	/	/	/	/	/	/		
UNTERKUNFT U. A.E. IM URLAUB	37,77	2,5	46,28	3,2	36,21	2,4	19,45	1,2	(13,35)	0,9	/	/	/	/		
SONST. DIENSTLEISTUNGEN, REPARATUREN	9,78	0,6	15,20	1,0	6,41	0,4	(4,21)	0,3	/	/	/	/	/	/		
PRIVATER VERBRAUCH INSGESAMT	1513,35	100	1468,21	100	1527,48	100	1601,61	100	(1560,26)	100	/	/	/	/		
NACHRICHTLICH:																
AUSGABEN F. VERPFLEGE IM URLAUB	31,05		35,37		31,23		19,26		(11,61)		/	/	/	/		
WERT DER ENTHAHMEN AUS EIG. GARTEN	5,03		(1,87)		7,93		(5,58)		/	/	/	/	/	/		
STEINKOHLE, -BRIKETTS (KG)	12		(9)		14		(15)		/	/	/	/	/	/		
BRAUNKOHLEN, -BRIKETTS (KG)	13		(8)		16		(9)		/	/	/	/	/	/		
KOKS (KG)	(3)		/		(5)		/		/	/	/	/	/	/		
HEIZOEL (LITER)	45		31		56		(55)		(57)		/	/	/	/		

1 AUFWENDUNGEN FÜR DEN PRIVATEN VERBRAUCH SOWIE MENGENANGABEN ÜBER HEIZMATERIAL PRIVATER HAUSHALTE NACH HAUSHALTSGRÖSSE

1. 1 HAUSHALTSVORSTAND: INSGESAMT

1. 1. 8 MONATLICHES HAUSHALTSEINKOMMEN VON 1 800 BIS UNTER 2 000 DM

GEGENSTAND DER NACHWEISUNG	HAUSHALTSGRÖSSE											
	INSGESAMT		1		2		3		4		5 PERSONEN UND MEHR	
	DM	%	DM	%	DM	%	DM	%	DM	%	DM	%
HAUSHALTE INSGESAMT (IN 1 000)	1 217		396		541		171		86		(23)	
JE HAUSHALTSGRÖSSE UND MONAT												
NAHRUNGS- UND GENUSSMITTEL	462,16	27,6	364,35	23,2	482,65	28,9	547,78	29,5	570,40	30,9	(624,37	36,5)
NAHRUNGSMITTEL	290,81	17,3	178,62	11,4	319,02	19,1	374,55	20,2	414,39	22,4	(475,35	27,8)
GENUSSMITTEL	87,36	5,2	76,82	4,9	87,68	5,3	99,28	5,4	105,74	5,7	(103,82	6,1)
MAHLZEITEN AUSSER HAUS	84,00	5,0	108,91	6,9	75,95	4,6	73,95	4,0	50,27	2,7	(45,19	2,6)
KLEIDUNG, SCHUHE	146,57	8,7	138,76	8,8	150,87	9,0	147,00	7,9	156,39	8,5	(139,99	3,2)
DAMEN-UND I-KLEIDER, MANTEL U.AE.	33,23	2,0	39,24	2,5	34,88	2,1	23,46	1,3	19,22	1,0	(15,94	0,9)
MAEDCHEN I-BLUSEN, ROECKE U.AE.	30,91	1,8	33,49	2,1	28,38	1,7	31,09	1,7	35,63	1,9	(27,02	1,6)
HERREN-UND I-ANZUEGE, MANTEL U.AE.	9,56	0,6	6,80	0,4	12,68	0,8	7,45	0,4	16,99	0,4	/	/
KNABEN I-SAKKOS, -HOSEN U.AE.	18,47	1,1	10,45	0,7	19,71	1,2	26,92	1,5	28,30	1,5	(27,78	1,6)
DAMEN- UND MAEDCHENSCHUHE	13,78	0,8	13,65	0,9	13,42	0,8	13,69	0,7	16,16	0,9	(16,56	1,0)
HERREN- UND KNABENSCHUHE	8,31	0,5	4,70	0,3	8,52	0,5	11,23	0,6	15,40	0,8	(17,27	1,0)
LEIBWAESCHE, SONST. UNTERBEKLEIDUNG	13,46	0,8	11,49	0,7	13,47	0,8	17,25	0,9	16,11	0,9	/	/
UEBRIGE BEKLEIDUNG UND ZUGEHÖR	15,49	0,9	15,10	1,0	16,27	1,0	13,54	0,7	16,71	0,9	(14,04	0,8)
REPARATUREN, AENDERUNGEN	3,33	0,2	3,86	0,2	3,54	0,2	(2,36	0,1)	(1,86	0,1)	/	/
WOHNUNGSMIETEN U.AE.	279,81	16,7	274,00	17,4	281,93	16,9	290,31	15,7	272,09	14,7	(280,81	16,4)
ELEKTRIZITAET, GAS, BRENNSTOFFE U.AE.	111,72	6,7	96,35	6,1	115,37	6,9	124,94	6,7	128,36	7,0	(130,08	7,6)
ELEKTRIZITAET, GAS	67,57	4,0	57,18	3,6	69,46	4,2	75,08	4,0	82,36	4,5	(90,74	5,3)
KOEHLE, KOKS, BRIKETTS, HOLZ U.AE.	8,65	0,5	(5,59	0,4)	10,36	0,6	(9,84	0,5)	(8,54	0,5)	/	/
HEIZOEL	14,03	0,8	(9,67	0,6)	16,97	1,0	(15,24	0,8)	(14,09	0,8)	/	/
ZENTRALHEIZUNG, WARMWASSER	21,47	1,3	23,92	1,5	18,58	1,1	24,77	1,3	(23,37	1,3)	/	/
UEBR. GUETER F. d. HAUSHALTSFUEHRUNG	183,32	10,9	179,57	11,4	189,33	11,3	171,42	10,3	157,11	8,5	(144,37	8,4)
MOEBEL	42,76	2,5	38,66	2,5	46,34	2,8	47,91	2,6	(34,09	1,8)	/	/
TEPPICHE, FUSSBODENBELAG, MATRATZEN	13,33	0,8	13,46	0,9	14,01	0,8	12,97	0,7	(8,05	0,4)	(17,63	1,0)
OFEN, HERD, HEIZGERAETE	8,12	0,4	(4,09	0,3)	7,65	0,5	(6,61	0,4)	(4,98	0,3)	/	/
TIEF-, KUEHLSTRAHL-, -TRUHE	4,04	0,2	(2,77	0,2)	5,27	0,3	(3,40	0,2)	/	/	/	/
WASCHMASCHINE, WAESCHESCHLEUDER	5,14	0,3	(4,26	0,3)	(5,34	0,3)	(6,35	0,3)	/	/	/	/
SONST. HOCHWERTIGE HAUSHALTSGERAETE	7,36	0,4	5,20	0,3	8,65	0,5	8,43	0,5	(7,77	0,4)	/	/
HEIMTEXTILIEN, HAUSH. WAESCHE, GARD.	17,66	1,1	20,69	1,3	18,95	1,1	(11,59	0,6)	(10,30	0,6)	/	/
TAPETEN, LEIN, FARBE FÜR WOHNUMG	6,29	0,4	4,56	0,3	6,80	0,4	7,53	0,4	(8,11	0,4)	/	/
SONST. GEBRAUCHSG. F. HAUSHALTSGEHR.	23,86	1,4	22,37	1,4	23,00	1,4	31,43	1,7	22,80	1,2	(17,54	1,0)
AUFWENDUNGEN F. GARTEN, NUTZTIERH.	9,54	0,6	8,01	0,5	10,78	0,6	10,96	0,6	(8,01	0,4)	/	/
WASCH-, REINIGUNGS- U. PFLEGENMITTEL	11,45	0,7	6,58	0,4	12,19	0,7	16,17	0,9	18,19	1,0	(17,81	1,0)
BLUMEN	9,78	0,6	11,99	0,8	8,97	0,5	8,73	0,5	7,84	0,4	/	/
SONST. VERBRAUCHSG. F. HAUSHALTSG.	8,14	0,5	9,15	0,6	6,87	0,4	8,73	0,5	10,77	0,6	(6,51	0,4)
ARBEITSLOHN F. MALER, TAPETIERER	4,90	0,3	5,39	0,3	5,07	0,3	(3,47	0,2)	(3,40	0,2)	/	/
WAESCHEREI UND REINIGUNG	5,53	0,3	7,75	0,5	4,54	0,3	4,47	0,2	(4,76	0,3)	/	/
SONST. DIENSTLEIST., REPARATUREN	7,40	0,4	14,64	0,9	(4,93	0,3)	(2,66	0,1)	/	/	/	/
VERKEHR, NACHRICHTENUEBERMITTLUNG	228,63	13,6	219,70	14,0	199,06	11,9	310,90	16,8	300,49	16,3	(198,82	11,6)
PERSONENKRAFTWAGEN	78,60	4,7	(60,72	3,9)	64,06	3,8	(140,60	7,6)	(132,16	7,2)	/	/
MOTORRAD, -ROLLER, MOFA, MOPED, FAHRH.	2,41	0,1	(1,57	0,1)	(1,82	0,1)	(3,10	0,2)	(6,84	0,4)	/	/
MATERIAL BEI KFZ-REPARATUREN	9,08	0,5	9,06	0,6	8,10	0,5	11,27	0,6	9,56	0,5	(14,23	0,8)
GEBRAUCHSGUETER FÜR KRAFTFAHRZEUGE	8,63	0,5	6,78	0,4	7,38	0,4	14,19	0,8	13,63	0,7	(9,61	0,6)
KRAFTSTOFF (O. AUSGABEN IM URLAUB)	38,05	2,3	30,44	1,9	30,90	1,9	61,69	3,3	67,48	3,7	(51,74	3,0)
AUSGABEN FÜR EIGENES KFZ U. URLAUB	4,45	0,3	4,43	0,3	4,48	0,3	4,53	0,2	(4,60	0,2)	/	/
SONST. VERBRAUCHSG. F. KFZ U. FAHRRAU	1,63	0,1	(1,07	0,1)	(1,75	0,1)	(2,69	0,1)	/	/	/	/
GARAGENMIETE	3,35	0,2	(3,17	0,2)	3,14	0,2	(3,98	0,2)	(4,64	0,3)	/	/
SONST. DIENSTLEIST. U. REPARAT. F. KFZ	12,53	0,7	12,22	0,8	11,29	0,7	15,60	0,8	15,27	0,8	(13,94	0,8)
FAHRTK. F. FREMDE VERKEHRSM. (O. URL.)	23,93	1,4	31,85	2,0	23,05	1,4	14,25	0,8	(14,94	0,8)	/	/
FAHRTK. F. FREMDE VERKEHRSM. U. URLAUB	7,83	0,5	11,31	0,7	7,52	0,5	(4,88	0,3)	(1,45	0,1)	/	/
NACHRICHTENUEBERMITTLUNG	38,16	2,3	47,07	3,0	35,57	2,1	34,13	1,8	28,65	1,6	/	/
KOERPER- UND GESUNDHEITSPFLEGE	64,53	3,8	70,90	4,5	66,65	4,0	52,82	2,8	54,40	2,9	(30,11	1,8)
GEBRAUCHSGUETER FÜR KOERPERPFLEGE	3,25	0,2	(3,82	0,2)	3,41	0,2	(2,46	0,1)	(2,00	0,1)	/	/
VERBRAUCHSGUETER F. KOERPERPFLEGE	16,63	1,0	15,20	1,0	14,32	0,9	23,69	1,3	23,62	1,3	(17,87	1,0)
DIENSTLEISTUNGEN F. KOERPERPFLEGE	13,65	0,8	15,79	1,0	14,33	0,9	8,97	0,5	(11,28	0,6)	/	/
GEBRAUCHSG. F. GESUNDHEITSPFLEGE	3,60	0,2	(3,30	0,2)	(4,18	0,3)	(3,45	0,2)	/	/	/	/
VERBRAUCHSG. F. GESUNDHEITSPFLEGE	9,19	0,5	9,46	0,5	10,78	0,6	5,32	0,3	(6,99	0,4)	/	/
DIENSTLEIST. F. GESUNDHEITSPFLEGE	18,21	1,1	23,34	1,5	19,62	1,2	8,93	0,5	(8,26	0,4)	/	/
BILDUNG UND UNTERHALTUNG	125,22	7,5	131,75	8,4	108,61	6,5	139,15	7,5	166,80	9,0	(144,48	8,4)
RUNDfunkGERAET (AUCH MUSIKTRUHE)	6,10	0,4	(5,89	0,4)	4,85	0,3	(9,64	0,5)	(5,53	0,3)	/	/
FERNSEHGERAET (AUCH FERNSEHTRUHE)	14,32	0,9	(14,43	0,9)	15,01	0,9	(12,81	0,7)	/	/	/	/
TOMBANDGERAET, PLATTENSPIELER	2,78	0,2	(2,80	0,2)	2,51	0,2	(3,28	0,2)	(2,37	0,1)	/	/
FOTO-, FILMAPPARAT, PROJEKTOR	2,90	0,2	(3,23	0,2)	2,69	0,2	(1,73	0,1)	(4,63	0,3)	/	/
SONST. HOCHWERTIGE GEBRAUCHSGUETER	6,52	0,4	6,54	0,4	4,71	0,3	7,67	0,4	(14,61	0,8)	/	/
ZUGEHÖR ZU FOTO- U. PHONOGERAETEN	6,59	0,4	8,12	0,5	5,65	0,3	(5,39	0,3)	(8,00	0,4)	/	/
SPIELZEUG, SPORTARTIKEL	5,72	0,3	(3,44	0,2)	4,21	0,3	10,84	0,6	(13,70	0,7)	/	/
BUECHER	9,33	0,6	12,96	0,8	6,66	0,4	9,34	0,5	(10,51	0,6)	/	/
SONSTIGE GEBRAUCHSGUETER	5,48	0,3	5,76	0,4	4,06	0,2	6,93	0,4	(10,97	0,6)	/	/
ZEITUNGEN, ZEITSCHRIFTEN	14,66	0,9	14,92	0,9	14,85	0,9	14,47	0,8	13,37	0,7	(11,89	0,7)
SONSTIGE VERBRAUCHSGUETER	8,20	0,5	7,44	0,5	7,22	0,4	11,28	0,6	11,05	0,6	(10,85	0,6)
KULT.-, SPORT- U. AE. VERANSTALTUNGEN	4,03	0,2	6,66	0,4	2,44	0,1	(3,45	0,2)	(3,11	0,2)	/	/
SONSTIGE BILDUNGSKOSTEN	4,57	0,3	(2,49	0,2)	(1,54	0,1)	(1,11	0,1)	(18,73	1,0)	/	/
SONSTIGE FERIENAUSGABEN	10,29	0,6	13,19	0,8	10,06	0,6	7,22	0,4	6,14	0,3	/	/
SONST. DIENSTLEISTUNGEN, REPARATUREN	23,73	1,4	23,87	1,5	22,17	1,3	23,99	1,3	32,65	1,8	(22,71	1,3)
PERSOENLICHE AUSSTATTUNG U. AE.	75,04	4,5	97,77	6,2	74,26	4,5	49,82	2,7	40,31	2,2	(19,03	1,1)
UHREN, ECHTER SCHMUCK	10,44	0,6	16,04	1,0	9,02	0,5	(5,87	0,3)	(4,74	0,3)	/	/
SONSTIGE PERSOENLICHE AUSSTATTUNG	10,15	0,6	10,83	0,7	10,88	0,7	9,85	0,5	(4,84	0,3)	/	/
UNTERKUNFT U. AE. IM URLAUB	42,66	2,5	51,25	3,3	45,81	2,7	26,61	1,4	(23,24	1,3)	/	/
SONST. DIENSTLEISTUNGEN, REPARATUREN	11,79	0,7	19,65	1,2	8,55	0,5	(7,49	0,4)	(7,49	0,4)	/	/
PRIVATER VERBRAUCH INSGESAMT	1677,00	100	1573,14	100	1668,74	100	1854,12	100	1846,35	100	(1712,06	100)
NACHRICHTLICH:												
AUSGABEN F. VERPFLEGE IM URLAUB	34,80		38,68		37,92		25,97		20,46		/	/
WERT DER ENTNAHMEN AUS EIG. GARTEN	5,53		(2,57)		7,54		(6,39)		(5,01)		/	/
STEINKOEHLE, -BRIKETTS (KG)	11		(7)		13		(14)		/		/	/
BRAUNKOEHLEN, -BRIKETTS (KG)	11		(6)		13		(15)		/		/	/
KOKS (KG)	(4)		/		(5)		/		/		/	/
HEIZOEL (LITER)	44		(29)		55		(47)		(43)		/	/

1 AUFWENDUNGEN FÜR DEN PRIVATEN VERBRAUCH SOWIE MENGENANGABEN ÜBER HEIZMATERIAL PRIVATER HAUSHALTE NACH HAUSHALTSGRÖSSE

1. 1 HAUSHALTSVORSTAND: INSGESAMT

1. 1. 9 MONATLICHES HAUSHALTSNETTOEINKOMMEN VON 2 000 BIS UNTER 2 200 DM

GEGENSTAND DER NACHWEISUNG	HAUSHALTSGRÖSSE											
	INSGESAMT		1		2		3		4		5 PERSONEN UND MEHR	
	PERSON(EN)											
	DM	%	DM	%	DM	%	DM	%	DM	%	DM	%
HAUSHALTE INSGESAMT (IN 1 000)	1 228		272		511		259		154		(31)	
JE HAUSHALTSGRÖSSE UND MONAT												
NAHRUNGS- UND GENUSSMITTEL	515,24	28,3	372,77	22,2	526,07	28,8	567,65	29,8	613,86	31,9	(656,31	36,4)
NAHRUNGSMITTEL	329,21	18,1	181,96	10,9	329,89	18,0	394,80	20,7	439,59	22,9	(510,73	28,3)
GENUSSMITTEL	94,53	5,2	70,56	4,2	101,02	5,5	101,04	5,3	104,82	5,5	(92,31	5,1)
MAHLZEITEN AUSSER HAUS	91,49	5,0	120,25	7,2	95,15	5,2	71,82	3,8	69,45	3,6	(53,27	3,0)
KLEIDUNG, SCHUHE	165,03	9,1	166,90	10,0	165,54	9,0	163,68	8,6	162,64	8,5	(163,55	9,1)
DAMEN- UND I-KLEIDER, MANTEL U.AE.	35,81	2,0	49,75	3,0	38,34	2,1	26,67	1,4	21,21	1,1	(20,97	1,2)
MAEDCHEN I-BLUSEN, ROECKE U.AE.	35,13	1,9	40,66	2,4	31,36	1,7	36,29	1,9	36,42	1,9	(32,55	1,8)
HERREN-UND I-ANZUEGE, MANTEL U.AE.	10,35	0,6	8,34	0,5	12,39	0,7	10,26	0,5	8,24	0,4	(5,70	0,3)
KNABEN I-SAKKOS, -MOSEN U.AE.	22,87	1,3	11,54	0,7	22,71	1,2	30,29	1,6	29,19	1,5	(31,55	1,7)
DAMEN- UND MAEDCHENSCHUHE	15,27	0,8	15,68	0,9	13,72	0,8	16,03	0,8	17,74	0,9	(18,36	1,0)
HERREN- UND KNABENSCHUHE	10,14	0,6	5,50	0,3	9,11	0,5	13,15	0,7	15,06	0,8	(18,10	1,0)
LEIBWAESCHE, SONST. UNTERBEKLEIDUNG	16,03	0,9	14,37	0,9	18,12	1,0	13,53	0,7	16,10	0,8	(16,60	0,9)
UEBRIGE BEKLEIDUNG UND ZUBEHOER	15,94	0,9	16,22	1,0	15,72	0,9	15,12	0,8	17,30	0,9	(17,47	1,0)
REPARATUREN, AENDERUNGEN	3,49	0,2	4,83	0,3	4,06	0,2	2,36	0,1	(1,37	0,1)	/	/
WOHNUNGSMIETEN U.AE.	297,13	16,3	284,51	17,0	302,83	16,6	300,43	15,8	296,36	15,4	(290,34	16,1)
ELEKTRIZITAET, GAS, BRENNSTOFFE U.AE.	120,91	6,6	102,18	6,1	122,56	6,7	128,73	6,8	132,12	6,9	(134,92	7,5)
ELEKTRIZITAET, GAS	72,05	4,0	59,21	3,5	74,08	4,0	75,76	4,0	79,21	4,1	(84,40	4,7)
KOEHLE, KOKS, BRIKETTS, HOLZ U.AE.	8,08	0,4	(4,34	0,3)	6,12	0,4	10,26	0,5	(9,27	0,5)	(15,96	0,9)
HEIZOEL	18,99	1,0	(12,97	0,8)	21,06	1,2	19,76	1,0	21,73	1,1	/	/
ZENTRALHEIZUNG, WARMWASSER	21,79	1,2	25,66	1,5	19,29	1,1	23,15	1,2	21,92	1,1	/	/
UEBR. GUETER F.D. HAUSHALTSFUEHRUNG	194,48	10,7	194,06	11,6	199,51	10,9	204,49	10,7	171,93	8,9	(143,97	8,0)
MOEBEL	47,93	2,6	48,58	2,9	49,86	2,7	52,06	2,7	34,89	1,8	(40,59	2,2)
TEPPICHE, FUSSBODENBELAG, MATRATZEN	15,23	0,8	13,67	0,8	17,37	0,9	15,78	0,8	10,72	0,6	(9,66	0,5)
OEFEN, HERDE, HEIZGERAETE	6,51	0,4	(8,12	0,5)	6,04	0,3	7,34	0,4	(4,46	0,2)	/	/
TIEF-, KUEHLSCHRANK, -TRUHE	4,12	0,2	(2,01	0,1)	4,33	0,2	(5,95	0,3)	(3,99	0,2)	/	/
WASCHMASCHINE, WAESCHESCHLEUDER	6,00	0,3	(5,95	0,4)	(5,99	0,3)	(6,23	0,3)	(5,86	0,3)	/	/
SONST. HOCHWERTIGE HAUSHALTSGERAETE	8,76	0,5	5,37	0,3	9,87	0,5	10,47	0,5	8,42	0,4	(7,56	0,4)
HEIMTEXTILIEN, HAUSH. WAESCHE, GARD.	15,04	0,8	11,67	0,7	16,59	0,9	18,57	1,0	11,67	0,6	/	/
TAPETEN, LEIM, FARBE FUER WOHNUNG	6,31	0,3	5,63	0,3	5,27	0,3	8,32	0,4	7,53	0,4	/	/
SONST. GEBRAUCHSG. F. HAUSHALTSFUEHR.	27,42	1,5	30,88	1,8	26,37	1,4	26,56	1,4	29,79	1,5	(10,00	0,6)
AUFWENDUNGEN F. GARTEN, NUTZIERH.	9,30	0,5	8,01	0,5	11,39	0,6	8,25	0,4	7,57	0,4	/	/
WASCH-, REINIGUNGS- U. PFLEGEMITTEL	13,21	0,7	7,36	0,4	13,20	0,7	15,09	0,8	19,08	1,0	(19,53	1,1)
BLUMEN	11,10	0,6	15,06	0,9	10,79	0,6	9,80	0,5	8,14	0,4	(7,06	0,4)
SONST. VERBRAUCHSG. F. HAUSHALTSF.	8,34	0,5	5,73	0,3	8,02	0,4	10,67	0,6	10,25	0,5	(7,55	0,4)
ARBEITSLOHN F. MALER, TAPETIERER	4,06	0,2	6,51	0,4	3,88	0,2	(3,30	0,2)	(2,06	0,1)	/	/
WAESCHEREI UND REINIGUNG	5,37	0,3	7,17	0,4	5,22	0,3	4,12	0,2	4,28	0,2	(8,07	0,4)
SONST. DIENSTLEIST., REPARATUREN	5,79	0,3	(12,34	0,7)	(5,33	0,3)	(1,98	0,1)	/	/	/	/
VERKEHR, NACHRICHTENUEBERMITTLUNG	248,86	13,7	207,31	12,4	242,23	13,2	289,82	15,2	280,41	14,6	(223,16	12,4)
PERSONENKRAFTWAGEN	81,04	4,4	(50,53	3,0)	83,90	4,6	98,05	5,1	(93,44	4,9)	/	/
MOTORRAD, -ROLLER, MOFA, MOPED, FAHRH.	3,39	0,2	/	/	(2,60	0,1)	(5,79	0,3)	(4,77	0,2)	/	/
MATERIAL BEI KFZ-REPARATUREN	11,23	0,6	8,55	0,5	10,24	0,6	14,43	0,8	14,30	0,7	(9,10	0,5)
GEBRAUCHSGUETER FUER KRAFTFAHRZEUG	9,98	0,5	5,82	0,3	8,68	0,5	15,14	0,8	13,29	0,7	(8,33	0,5)
KRAFTSTOFF (O. AUSGABEN IM URLAUB)	48,85	2,7	33,34	2,0	41,68	2,3	64,97	3,4	72,37	3,8	(51,25	2,8)
AUSGABEN FUER EIGENES KFZ I. URLAUB	5,33	0,3	4,09	0,2	5,44	0,3	6,48	0,3	5,98	0,3	/	/
SONST. VERBRAUCHSG. F. KFZ U. FAHRRAED.	2,60	0,1	(1,30	0,1)	2,79	0,2	3,39	0,2	(2,71	0,1)	/	/
GARAGENMIETE	4,91	0,3	(4,67	0,3)	4,61	0,3	(5,43	0,3)	(5,53	0,3)	/	/
SONST. DIENSTLEIST. U. REPARAT. F. KFZ	16,51	0,9	13,60	0,8	14,60	0,8	21,54	1,1	20,46	1,1	(11,66	0,6)
FAHRTK. F. FREMDE VERKEHRSM. (O. URL.)	17,91	1,0	22,86	1,4	17,83	1,0	15,48	0,8	14,78	0,8	(11,85	0,7)
FAHRTK. F. FREMDE VERKEHRSM. I. URLAUB	7,02	0,4	10,01	0,6	8,11	0,4	5,00	0,3	(2,43	0,1)	/	/
NACHRICHTENUEBERMITTLUNG	40,08	2,2	51,39	3,1	41,74	2,3	34,12	1,8	30,37	1,6	(11,84	0,7)
KOERPER- UND GESUNDHEITSPFLEGE	70,35	3,9	88,45	5,3	74,44	4,1	54,08	2,8	58,51	3,0	(39,83	2,2)
GEBRAUCHSGUETER FUER KOERPERPFLEGE	3,00	0,2	(2,74	0,2)	3,57	0,2	(2,79	0,1)	(2,29	0,1)	/	/
VERBRAUCHSGUETER F. KOERPERPFLEGE	18,07	1,0	15,76	0,9	15,79	0,9	21,97	1,2	23,07	1,2	(18,54	1,0)
DIENSTLEISTUNGEN F. KOERPERPFLEGE	14,25	0,8	17,74	1,1	15,84	0,9	10,17	0,5	10,85	0,6	(8,23	0,5)
GEBRAUCHSG. F. GESUNDHEITSPFLEGE	4,22	0,2	(3,28	0,2)	(6,63	0,4)	(1,36	0,1)	(3,18	0,2)	/	/
VERBRAUCHSG. F. GESUNDHEITSPFLEGE	8,70	0,5	11,91	0,7	9,73	0,5	5,80	0,3	5,57	0,3	/	/
DIENSTLEIST. F. GESUNDHEITSPFLEGE	22,10	1,2	37,00	2,2	22,83	1,2	11,99	0,6	13,56	0,7	(6,58	0,4)
BILDUNG UND UNTERHALTUNG	135,98	7,5	149,79	8,9	120,91	6,6	139,08	7,3	159,14	8,3	(122,37	6,8)
RUNDFUNKGERAET (AUCH MUSIKTRUHE)	6,18	0,3	(5,80	0,3)	5,87	0,3	6,67	0,4	(6,86	0,4)	/	/
FERNSEHGERAET (AUCH FERNSEHTRUHE)	15,89	0,9	(22,25	1,3)	14,93	0,8	(13,43	0,7)	(13,73	0,7)	/	/
TONBANDGERAET, PLATTENSPIELER	3,65	0,2	(3,60	0,2)	2,74	0,1	5,19	0,3	(4,46	0,2)	/	/
FOTO-, FILMAPPARAT, PROJEKTOR	3,59	0,2	(3,60	0,2)	3,39	0,2	(4,78	0,3)	(2,89	0,2)	/	/
SONST. HOCHWERTIGE GEBRAUCHSGUETER	7,20	0,4	6,23	0,4	6,70	0,4	9,55	0,5	7,66	0,4	/	/
ZUBEHOER ZU FOTO- U. PHONOGERAETEN	8,40	0,5	11,44	0,7	8,49	0,5	7,48	0,4	5,40	0,3	/	/
SPIELZEUG, SPORTARTIKEL	6,87	0,4	(4,76	0,3)	4,51	0,2	7,63	0,4	16,72	0,9	/	/
BUECHER	10,31	0,6	14,86	0,9	6,43	0,4	11,36	0,6	12,92	0,7	(12,74	0,7)
SONSTIGE GEBRAUCHSGUETER	5,09	0,3	5,55	0,3	3,72	0,2	5,50	0,3	8,11	0,4	/	/
ZEITUNGEN, ZEITSCHRIFTEN	15,40	0,8	17,09	1,0	16,21	0,9	13,43	0,7	13,56	0,7	(12,96	0,7)
SONSTIGE VERBRAUCHSGUETER	9,51	0,5	7,04	0,4	9,07	0,5	9,71	0,5	14,66	0,8	(11,28	0,6)
KULT.-, SPORT- U.AE. VERANSTALTUNGEN	3,47	0,2	7,03	0,4	1,98	0,1	3,06	0,2	(2,75	0,1)	/	/
SONSTIGE BILDUNGSKOSTEN	5,84	0,3	/	/	(1,81	0,1)	8,45	0,4	14,68	0,8	(17,51	1,0)
SONSTIGE FERLENAUSGABEN	10,37	0,6	14,00	0,8	10,99	0,6	8,27	0,4	6,84	0,4	(3,39	0,2)
SONST. DIENSTLEISTUNGEN, REPARATUREN	24,21	1,3	21,94	1,3	24,06	1,3	24,58	1,3	27,90	1,5	(25,09	1,4)
PERSONLICHE AUSSTATTUNG U.AE.	74,61	4,1	109,59	6,5	75,25	4,1	58,20	3,1	47,35	2,5	(30,48	1,7)
UHREN, ECHTER SCHMUCK	9,68	0,5	14,89	0,9	9,38	0,5	7,08	0,4	7,31	0,4	/	/
SONSTIGE PERSONLICHE AUSSTATTUNG	10,22	0,6	14,14	0,8	10,27	0,6	7,08	0,4	9,23	0,5	/	/
UNTERKUNFT U.AE. IM URLAUB	45,07	2,5	66,36	4,0	47,76	2,6	33,46	1,8	23,94	1,2	(16,20	0,9)
SONST. DIENSTLEISTUNGEN, REPARATUREN	9,64	0,5	14,21	0,8	7,84	0,4	10,58	0,6	(6,87	0,4)	/	/
PRIVATER VERBRAUCH INSGESAMT	1822,59	100	1675,55	100	1829,29	100	1906,36	100	1922,34	100	(1804,94	100)
NACHRICHTLICH:												
AUSGABEN F. VERPFLEGE IM URLAUB	37,07		47,53		39,77		50,60		25,77		(11,28)	
WERT DER ENTHAHMEN ALS EIG. GARTEN	6,11		(1,56)		8,18		6,08		(6,79)		/	
STEINKOEHLE, -BRIKETTS (KG)	9		/		(9)		(11)		(8)		/	
BRAUNKOEHLEN, -BRIKETTS (KG)	10		(4)		10		(11)		(15)		/	
KOKS (KG)	(4)		/		(5)		/		/		/	
HEIZOEL (LITER)	58		(39)		65		60		68		/	

1 AUFWENDUNGEN FÜR DEN PRIVATEN VERBRAUCH SOWIE MENGENANGABEN ÜBER HEIZMATERIAL PRIVATER HAUSHALTE NACH HAUSHALTSGRÖSSE

1. 1 HAUSHALTSVORSTAND: INSGESAMT

1. 1.10 MONATLICHES HAUSHALTSNETTOEINKOMMEN VON 2 200 BIS UNTER 2 500 DM

GEGENSTAND DER NACHWEISUNG	HAUSHALTSGRÖSSE													
	INSGESAMT		1		2		3		4		5 PERSONEN UND MEHR			
	PERSON(EN)													
DM	%	DM	%	DM	%	DM	%	DM	%	DM	%	DM	%	
HAUSHALTE INSGESAMT (IN 1 000)	1 822		274		709		417		305		115			
JE HAUSHALTSGRÖSSE UND MONAT														
NAHRUNGS- UND GENUSSMITTEL	557,50	27,4	383,34	20,7	536,54	27,0	603,88	28,6	646,62	29,9	596,71	33,3		
NAHRUNGSMITTEL	361,58	17,8	187,43	10,1	334,03	16,8	408,77	19,4	451,67	20,9	555,69	25,5		
GENUSSMITTEL	99,38	4,9	73,41	4,0	103,86	5,2	107,11	5,1	101,76	4,7	99,29	4,7		
MAHLZEITEN AUSSER HAUS	96,55	4,8	122,50	6,6	98,65	5,0	88,00	4,2	93,19	4,3	61,73	2,9		
KLEIDUNG, SCHUHE	183,06	9,0	172,01	9,3	182,94	9,2	182,53	8,7	189,54	8,8	194,88	9,3		
DAMEN-UND -KLEIDER, MANTEL U.A.E.	37,35	1,8	53,32	2,9	43,25	2,2	28,17	1,3	26,13	1,2	26,01	1,2		
MAEDCHEN -BLUSEN, ROCKE U.A.E.	39,94	2,0	40,73	2,2	36,77	1,9	41,82	2,0	43,19	2,0	42,06	2,0		
HERREN-UND -ANZUEGE, MANTEL U.A.E.	11,68	0,6	7,96	0,4	14,79	0,7	9,97	0,5	10,61	0,5	10,41	0,5		
KNABEN -SAKKOS, -HOSEN U.A.E.	26,27	1,3	13,10	0,7	22,76	1,1	32,55	1,5	35,14	1,6	32,96	1,6		
DAMEN- UND MAEDCHENSCHUHE	17,18	0,8	15,69	0,8	15,39	0,8	17,93	0,8	19,21	0,9	23,68	1,1		
HERREN- UND KNABENSCHUHE	11,78	0,6	5,48	0,3	9,33	0,5	13,54	0,6	17,80	0,8	19,57	0,9		
LEIBWAESCHE, SONST. UNTERBEKLEIDUNG	17,99	0,9	16,49	0,9	19,09	1,0	17,94	0,9	17,96	0,8	15,03	0,7		
UEBRIGE BEKLEIDUNG UND ZUBEHOER	16,82	0,8	13,77	0,7	16,86	0,8	16,89	0,8	17,21	0,8	22,56	1,1		
REPARATUREN, AENDERUNGEN	4,05	0,2	5,47	0,3	4,69	0,2	3,72	0,2	2,28	0,1	(2,60)	0,1		
WOHNUNGSMIETEN U.A.E.	316,21	15,6	304,08	16,4	304,02	15,3	320,44	15,2	336,29	15,5	351,55	16,8		
ELEKTRIZITAET, GAS, BRENNSTOFFE U.A.E.	125,39	6,2	98,63	5,3	122,32	6,2	130,92	6,2	141,16	6,5	146,11	7,0		
ELEKTRIZITAET, GAS	74,80	3,7	56,01	3,0	75,00	3,8	77,73	3,7	82,40	3,8	87,56	4,2		
KOEHLE, KOKS, BRIKETTS, HOLZ U.A.E.	7,68	0,4	(2,80)	0,2	7,99	0,4	8,62	0,4	8,87	0,4	(10,90)	0,5		
HEIZOEL	19,27	0,9	(10,10)	0,5	17,71	0,9	20,58	1,0	26,63	1,2	26,41	1,3		
ZENTRALHEIZUNG, WARMWASSER	23,64	1,2	29,73	1,6	21,62	1,1	23,99	1,1	23,26	1,1	(21,24)	1,0		
UEBR. GUETER F. D. HAUSHALTSFUEHRUNG	223,78	11,0	217,97	11,8	230,13	11,6	239,26	11,3	209,61	9,7	180,05	8,6		
MOEBEL	57,19	2,8	48,24	2,6	58,37	2,9	68,25	3,2	53,68	2,5	40,56	1,9		
TEPPICHE, FUSSBODENBELAG, MATRATZEN	17,84	0,9	17,42	0,9	19,98	1,0	16,95	0,8	15,23	0,7	15,91	0,8		
OFEN, HERDE, HEIZGERAETE	6,53	0,3	(4,73)	0,3	6,76	0,3	7,64	0,4	6,18	0,3	(6,31)	0,3		
TIEF-, KUEHLSCHRANK, -TRUHE	4,96	0,2	(3,71)	0,2	5,45	0,3	5,30	0,3	(5,12)	0,2	(3,29)	0,2		
WASCHMASCHINE, WAESCHESCHLEUDER	6,33	0,3	(6,26)	0,3	7,03	0,4	(5,13)	0,2	(6,57)	0,3	(5,86)	0,3		
SONST. HOCHWERTIGE HAUSHALTSGERAETE	11,13	0,5	7,50	0,4	10,69	0,5	12,13	0,6	13,62	0,6	12,38	0,6		
HEIMTEXTILIEN, HAUSH. WAESCHE, GARD.	18,27	0,9	19,06	1,0	21,24	1,1	18,62	0,9	14,44	0,7	(7,01)	0,3		
TAPETEN, LEIM, FARBE FUER WOHNUNG	6,30	0,3	5,45	0,3	6,44	0,3	6,65	0,3	6,68	0,3	5,13	0,2		
SONST. GEBRAUCHSG. F. HAUSHALTSFUEHR.	30,07	1,5	31,48	1,7	30,44	1,5	31,27	1,5	28,42	1,3	24,43	1,2		
AUFWENDUNGEN F. GARTEN, NUTZTIERH.	13,83	0,7	10,57	0,6	14,14	0,7	17,91	0,8	11,32	0,5	(11,56)	0,6		
WASCH-, REINIGUNGS- U. PFLEGEMITTEL	14,65	0,7	7,83	0,4	13,16	0,7	16,66	0,8	18,96	0,9	21,38	1,0		
BLUMEN	11,56	0,6	15,05	0,8	11,85	0,6	10,32	0,5	10,85	0,5	7,85	0,4		
SONST. VERBRAUCHSG. F. HAUSHALTSF.	8,62	0,4	6,58	0,4	8,81	0,4	9,83	0,5	8,40	0,4	8,52	0,4		
ARBEITSLOHN F. MALER, TAPETIERER	4,68	0,2	6,86	0,4	4,92	0,2	4,49	0,2	3,23	0,1	(2,48)	0,1		
WAESCHEREI UND REINIGUNG	5,75	0,3	9,22	0,5	5,64	0,3	5,17	0,2	4,35	0,2	(3,93)	0,2		
SONST. DIENSTLEIST., REPARATUREN	6,07	0,3	18,00	1,0	5,22	0,3	(2,96)	0,1	(2,58)	0,1	/	/		
VERKEHR, NACHRICHTENUEBERMITTLUNG	310,07	15,3	281,58	15,2	294,83	14,8	339,17	16,1	344,91	15,9	273,96	13,1		
PERSONENKRAFTWAGEN	116,33	5,7	(90,54)	4,9	110,25	5,6	131,64	6,2	143,66	6,6	(87,37)	4,2		
MOTORRAD, -ROLLER, MOFA, MOPED, FAHRER.	4,66	0,2	/	/	3,28	0,2	4,90	0,2	7,88	0,4	(9,15)	0,4		
MATERIAL BEI KFZ-REPARATUREN	13,71	0,7	12,49	0,7	13,31	0,7	14,53	0,7	14,71	0,7	13,41	0,6		
GEBRAUCHSGUETER FUER KRAFTFAHRZEUG	12,43	0,6	8,10	0,4	10,13	0,5	15,91	0,8	15,92	0,7	15,07	0,7		
KRAFTSTOFF (O. AUSGABEN IM URLAUB)	59,46	2,9	40,98	2,2	50,71	2,4	75,43	3,6	72,57	3,4	64,73	3,1		
AUSGABEN FUER EIGENES KFZ U. URLAUB	6,62	0,3	6,04	0,3	7,21	0,4	7,11	0,3	6,27	0,3	(3,54)	0,2		
SONST. VERBRAUCHSG. F. KFZ U. FAHRRAED	2,95	0,1	(2,21)	0,1	2,20	0,1	3,44	0,2	3,75	0,2	(5,33)	0,3		
GARAGENMIETE	5,49	0,3	7,15	0,4	5,30	0,3	5,96	0,3	4,71	0,2	/	/		
SONST. DIENSTLEIST. U. REPARAT. F. KFZ	19,33	1,0	17,11	0,9	18,77	0,9	20,89	1,0	20,82	1,0	18,54	0,9		
FAHRKT. F. FREUDE VERKEHRSM. (O. URL.)	18,56	0,9	24,34	1,3	18,68	0,9	16,39	0,8	15,50	0,7	20,01	1,0		
FAHRKT. F. FREUDE VERKEHRSM. I. URLALE	6,98	0,3	13,27	0,7	8,51	0,4	4,25	0,2	3,30	0,2	(2,25)	0,1		
NACHRICHTENUEBERMITTLUNG	43,54	2,1	56,96	3,1	46,48	2,3	38,73	1,8	35,80	1,7	31,48	1,5		
KOERPER- UND GESUNDHEITSPFLEGE	79,41	3,9	103,69	5,6	87,85	4,4	69,60	3,3	63,33	2,9	47,83	2,3		
GEBRAUCHSGUETER FUER KOERPERPFLEGE	4,05	0,2	(2,79)	0,2	4,26	0,2	4,04	0,2	5,28	0,2	(2,57)	0,1		
VERBRAUCHSGUETER F. KOERPERPFLEGE	20,95	1,0	18,78	1,0	18,11	0,9	24,60	1,2	24,45	1,1	21,04	1,0		
DIENSTLEISTUNGEN F. KOERPERPFLEGE	14,78	0,7	19,82	1,1	16,86	0,8	12,88	0,6	10,50	0,5	8,17	0,4		
GEBRAUCHSG. F. GESUNDHEITSPFLEGE	4,43	0,2	(5,16)	0,3	(5,61)	0,3	(3,65)	0,2	(3,08)	0,1	/	/		
VERBRAUCHSG. F. GESUNDHEITSPFLEGE	9,56	0,5	12,28	0,7	11,97	0,6	7,71	0,4	5,75	0,3	5,03	0,2		
DIENSTLEIST. F. GESUNDHEITSPFLEGE	25,64	1,3	44,85	2,4	31,04	1,6	16,73	0,8	14,27	0,7	9,17	0,4		
BILDUNG UND UNTERHALTUNG	154,23	7,6	170,26	9,2	135,79	6,9	160,04	7,6	171,97	7,9	161,48	7,7		
RUNDFUNKEGARAET (AUCH MUSIKTRUHE)	8,37	0,4	(7,53)	0,4	7,89	0,4	9,28	0,4	8,78	0,4	(8,93)	0,4		
FERNSEHGERAET (AUCH FERNSEHTRUHE)	16,35	0,8	(19,04)	1,0	16,44	0,8	14,57	0,7	16,82	0,8	(14,55)	0,7		
TONBANDGERAET, PLATTENSPIELER	3,78	0,2	(4,61)	0,2	3,37	0,2	4,09	0,2	3,58	0,2	(3,71)	0,2		
FOTO-, FILMAPPARAT, PROJEKTOR	4,33	0,2	(4,89)	0,3	3,83	0,2	5,52	0,3	2,98	0,1	(5,31)	0,3		
SONST. HOCHWERTIGE GEBRAUCHSGUETER	9,25	0,5	12,57	0,7	8,00	0,4	8,04	0,4	11,97	0,6	(6,13)	0,3		
ZUBEHOER ZU FOTO- U. PHONOGERAETEN	7,70	0,4	10,75	0,6	6,58	0,3	9,76	0,5	5,80	0,3	(4,86)	0,2		
SPIELZEUG, SPORTARTIKEL	8,91	0,4	6,07	0,3	5,40	0,3	10,83	0,5	14,17	0,7	16,42	0,8		
BUECHER	11,96	0,6	19,04	1,0	9,35	0,5	11,92	0,6	10,58	0,5	15,00	0,7		
SONSTIGE GEBRAUCHSGUETER	5,73	0,3	4,20	0,2	4,75	0,2	6,46	0,3	6,71	0,3	10,12	0,5		
ZEITUNGEN, ZEITSCHRIFTEN	16,43	0,8	18,10	1,0	17,34	0,9	15,95	0,8	14,41	0,7	13,94	0,7		
SONSTIGE VERBRAUCHSGUETER	11,29	0,6	10,94	0,6	9,69	0,5	11,93	0,6	13,65	0,6	13,38	0,6		
KULT.-, SPORT- U.A.E. VERANSTALTUNGEN	3,92	0,2	7,19	0,4	3,14	0,2	3,50	0,2	3,91	0,2	(2,52)	0,1		
SONSTIGE BILLIGKOSTEN	7,60	0,4	(4,23)	0,2	(1,86)	0,1	9,52	0,5	18,28	0,8	(15,72)	0,8		
SONSTIGE FERIENAUSGABEN	10,92	0,5	14,50	0,8	13,11	0,7	8,17	0,4	8,39	0,4	5,48	0,3		
SONST. DIENSTLEISTUNGEN, REPARATUREN	27,70	1,4	26,59	1,4	25,03	1,3	30,48	1,4	31,98	1,5	25,32	1,2		
PERSOENLICHE AUSSTATTUNG U.A.E.	81,43	4,0	121,47	6,6	91,97	4,6	63,90	3,0	60,40	2,8	40,53	1,9		
UHREN, ECHTER SCHMUCK	11,17	0,5	19,23	1,0	11,78	0,6	8,90	0,4	8,69	0,4	(3,86)	0,2		
SONSTIGE PERSOENLICHE AUSSTATTUNG	8,70	0,4	9,86	0,5	10,14	0,5	6,87	0,3	7,98	0,4	(5,66)	0,3		
UNTERKUNFT U.A.E. IM URLAUB	47,40	2,3	74,00	4,0	54,60	2,7	35,42	1,7	32,21	1,5	23,47	1,1		
SONST. DIENSTLEISTUNGEN, REPARATUREN	14,16	0,7	18,39	1,0	15,46	0,8	12,70	0,						

1 AUFWENDUNGEN FÜR DEN PRIVATEN VERBRAUCH SOWIE MENGENANGABEN ÜBER HEIZMATERIAL PRIVATER HAUSHALTE NACH HAUSHALTSGRÖSSE

1. 1 HAUSHALTSVORSTAND: INSGESAMT

1. 1-11 MONATLICHES HAUSHALTSNETTOEINKOMMEN VON 2 500 BIS UNTER 3 000 DM

GEGENSTAND DER NACHWEISUNG	HAUSHALTSGRÖSSE													
	INSGESAMT		1		2		3		4		5 PERSONEN UND MEHR			
			PERSON(EN)											
	DM	%	DM	%	DM	%	DM	%	DM	%	DM	%	DM	%
HAUSHALTE INSGESAMT (IN 1 000)	2 827		247		967		734		607		273			
JE HAUSHALTSGRÖSSE UND MONAT														
NÄHRUNGS- UND GENUSSMITTEL	622,13	26,7	401,09	19,1	579,48	25,7	651,03	27,3	684,50	28,1	756,76	31,9		
NÄHRUNGSMITTEL	398,61	17,1	187,22	8,2	341,11	15,1	420,72	17,6	473,44	19,4	567,55	23,9		
GENUSSMITTEL	109,14	4,7	77,48	3,7	113,51	5,0	115,66	4,8	108,39	4,4	106,48	4,5		
MAHLZEITEN AUSSER HAUS	114,38	4,9	136,40	6,5	124,87	5,5	116,58	4,8	102,68	4,2	82,73	3,5		
KLEIDUNG, SCHUHE	213,05	9,2	179,55	8,6	208,60	9,2	218,12	9,1	224,90	9,2	219,14	9,2		
DAMEN-UND I-KLEIDER,MANTEL U.AE.	40,33	1,7	52,22	2,5	48,07	2,1	37,42	1,6	32,14	1,3	28,16	1,2		
MAEDCHEN I-BLUSEN, ROCKE U.AE.	46,70	2,0	40,04	1,9	43,11	1,9	49,23	2,1	51,61	2,1	47,74	2,0		
HERREN-UND I-ANZUEGE,MANTEL U.AE.	13,82	0,6	10,56	0,5	16,51	0,7	12,70	0,5	12,82	0,5	12,48	0,5		
KNABEN I-SAKKOS,-HOSEN U.AE.	34,51	1,5	17,36	0,8	28,85	1,3	39,04	1,6	42,10	1,7	41,05	1,7		
DAMEN- UND MAEDCHENSCHUHE	19,30	0,8	15,14	0,7	16,50	0,7	19,89	0,8	22,70	0,9	23,80	1,0		
HERREN- UND KNABENSCHUHE	14,58	0,6	6,79	0,3	10,99	0,5	15,15	0,6	19,29	0,8	22,39	0,9		
LEIBWAESCHE,SONST.UNTERBEKLEIDUNG	19,81	0,9	15,85	0,8	19,95	0,9	21,44	0,9	19,84	0,8	18,49	0,8		
UEBRIGE BEKLEIDUNG UND ZUBEHOER	19,97	0,9	15,88	0,8	19,65	0,9	19,77	0,8	21,59	0,9	21,67	0,9		
REPARATUREN, AENDERUNGEN	4,03	0,2	5,72	0,3	4,97	0,2	3,48	0,1	2,82	0,1	3,36	0,1		
WOHNUNGSMIETEN U.AE.	349,14	15,0	337,62	16,1	326,48	14,5	345,61	14,5	375,42	15,4	390,96	16,5		
ELEKTRIZITAET,GAS,BRENNSTOFFE U.AE.	136,03	5,8	112,44	5,4	127,38	5,6	138,40	5,8	147,44	6,0	156,31	6,6		
ELEKTRIZITAET,GAS	79,24	3,4	61,27	2,9	77,58	3,4	81,24	3,4	82,38	3,4	89,01	3,8		
KOEHLE, KOKS, PRIKETTS, HOLZ U.AE.	7,21	0,3	(2,45	0,1)	6,50	0,3	7,79	0,3	8,23	0,3	10,15	0,4		
HEIZOEL	23,66	1,0	(13,28	0,6)	18,53	0,8	24,02	1,0	30,65	1,3	34,69	1,5		
ZENTRALHEIZUNG, WARMWASSER	25,93	1,1	35,44	1,7	24,76	1,1	25,35	1,1	26,18	1,1	22,46	0,9		
UEBRIGETER F.D.HAUSHALTSFUEHRUNG	260,83	11,2	254,55	12,1	270,55	12,0	267,46	11,2	258,39	10,6	219,62	9,3		
MOEBEL	74,05	3,2	65,25	3,1	77,92	3,5	76,29	3,2	74,82	3,1	60,37	2,6		
TEPPICHE,FUSSBODENBELAG,MATRATZEN	20,75	0,9	26,62	1,3	22,51	1,0	19,98	0,8	18,53	0,8	16,23	0,7		
OEFEN, HERDE, HEIZGERAETE	7,95	0,3	(5,88	0,3)	8,59	0,4	7,60	0,3	7,99	0,3	8,40	0,4		
TIEF-,KUEHLSCUPRANK,-TRUHE	5,28	0,2	(4,27	0,2)	5,93	0,3	4,86	0,2	5,14	0,2	(5,37	0,2)		
WASCHMASCHINE, WAESCHESCHLEUDER	6,12	0,3	(4,46	0,2)	6,64	0,3	5,56	0,2	6,24	0,3	(7,07	0,3)		
SONST.HOCHWERTIGE HAUSHALTSGERAETE	13,24	0,6	7,19	0,3	13,21	0,6	14,65	0,6	14,88	0,6	11,34	0,5		
HEIMTEXTILIEN,HAUSH.WAESCHE,GARD.	22,55	1,0	24,87	1,2	24,10	1,1	24,19	1,0	20,66	0,8	14,76	0,6		
TAPETEN, LEIM, FARBE FUEHR. WOHNUMG	6,88	0,3	4,64	0,2	7,13	0,3	8,56	0,4	6,47	0,3	4,41	0,2		
SONST.GEBRAUCHSG.F.HAUSHALTSFUEHR.	34,97	1,5	26,40	1,3	35,18	1,6	38,12	1,6	37,20	1,5	28,54	1,2		
AUFWENDUNGEN F.GARTEN,NUTZTIERH.	12,44	0,5	10,48	0,5	13,63	0,6	12,47	0,5	11,34	0,5	12,41	0,5		
WASCH-,REINIGUNGS- U.PFLEGEMITTEL	16,63	0,7	7,91	0,4	14,14	0,6	17,70	0,7	20,28	0,8	22,33	0,9		
BLUMEN	12,50	0,5	17,26	0,8	13,24	0,6	12,09	0,5	10,99	0,5	9,97	0,4		
SONST.VERBRAUCHSG.F.HAUSHALTSG.	10,49	0,5	7,33	0,3	9,66	0,4	11,58	0,5	11,96	0,5	10,06	0,4		
ARBEITSLOHN F. MAELER, TAPETIERER	4,02	0,2	5,60	0,3	5,36	0,2	3,49	0,1	2,88	0,1	(1,80	0,1)		
WAESCHEREI UND REINIGUNG	6,19	0,3	10,40	0,5	6,36	0,3	6,36	0,3	4,95	0,2	4,08	0,2		
SONST.DIENSTLEIST.,REPARATUREN	6,77	0,3	26,00	1,2	6,96	0,3	3,96	0,2	4,06	0,2	(2,28	0,1)		
VERKEHR, NACHRICHTENUEBERMITTLUNG	382,04	16,4	341,62	16,3	366,27	16,2	413,98	17,4	401,69	16,5	344,84	14,5		
PERSONENKRAFTWAGEN	155,35	6,7	(115,27	5,5)	146,56	6,5	180,76	7,6	167,98	6,9	128,24	5,3		
MOTORRAD,-ROLLER,MOFA,MOPED,FAHRR.	5,94	0,3	/	/	4,09	0,2	6,51	0,3	7,95	0,3	11,32	0,5		
MATERIAL BEI KFZ-REPARATUREN	17,64	0,8	18,66	0,9	16,88	0,7	18,47	0,8	18,09	0,7	16,17	0,7		
GEBRAUCHSGUETER FUEHR. KRAFTFAHRZEUG	15,83	0,7	9,29	0,4	14,06	0,6	16,95	0,7	18,81	0,8	18,38	0,8		
KRAFTSTOFF (O. AUSGABEN IM URLAUB)	72,57	3,1	48,19	2,3	64,98	2,9	80,81	3,4	83,50	3,4	75,00	3,2		
AUSGABEN FUEHR. EIGENES KFZ U.URLAUB	8,85	0,4	7,66	0,4	9,48	0,4	9,40	0,4	9,28	0,4	5,29	0,2		
SONST.VERBRAUCHSG.F.KFZ U.FAHRRAD	3,93	0,2	(3,37	0,2)	3,56	0,2	3,64	0,2	4,40	0,2	5,49	0,2		
GARAGENMIETE	6,81	0,3	(8,32	0,4)	8,08	0,4	6,76	0,3	5,15	0,2	(4,84	0,2)		
SONST.DIENSTLEIST.U.REPARAT.F.KFZ	24,38	1,0	24,16	1,2	23,03	1,0	25,62	1,1	25,47	1,0	23,56	1,0		
FAHRTK.F.FREMDE VERKEHRSM.(O.URL.)	20,17	0,9	27,86	1,3	20,41	0,9	18,34	0,8	19,16	0,8	19,55	0,8		
FAHRTK.F.FREMDE VERKEHRSM.U.URLAUB	6,63	0,3	14,33	0,7	8,92	0,4	5,02	0,2	3,48	0,1	2,87	0,1		
NACHRICHTENUEBERMITTLUNG	43,94	1,9	63,90	3,0	46,22	2,0	41,69	1,7	38,44	1,6	36,12	1,5		
KOEPPER- UND GESUNDHEITSPFLEGE	91,82	3,9	137,85	6,5	105,93	4,7	82,95	3,5	77,46	3,2	55,95	2,4		
GEBRAUCHSGUETER FUEHR. KOERPERPFLEGE	4,25	0,2	(3,65	0,2)	5,37	0,2	4,23	0,2	3,71	0,2	2,12	0,1		
VERBRAUCHSGUETER F. KOERPERPFLEGE	24,17	1,0	18,98	0,9	21,55	1,0	28,07	1,2	26,98	1,1	21,39	0,9		
DIENSTLEISTUNGEN F. KOERPERPFLEGE	15,76	0,7	20,40	1,0	18,32	0,8	15,04	0,6	12,93	0,5	10,70	0,5		
GEBRAUCHSG. F. GESUNDHEITSPFLEGE	5,30	0,2	(7,98	0,4)	6,29	0,3	5,59	0,2	3,51	0,1	(2,57	0,1)		
VERBRAUCHSG. F. GESUNDHEITSPFLEGE	11,12	0,5	21,96	1,0	13,82	0,6	9,01	0,4	7,51	0,3	5,47	0,2		
DIENSTLEIST. F. GESUNDHEITSPFLEGE	31,22	1,3	64,88	3,1	40,58	1,8	21,02	0,9	22,82	0,9	15,71	0,6		
BILDUNG UND UNTERHALTUNG	181,10	7,8	201,58	9,6	163,79	7,3	183,25	7,7	199,66	8,2	176,88	7,5		
RUNDUNGSGERAET (AUCH MUSIKTRUHE)	10,54	0,5	(10,17	0,5)	10,56	0,5	10,59	0,4	11,55	0,5	8,49	0,4		
FERNSEHGERAET (AUCH FERNSEHTRUHE)	16,25	0,7	(12,20	0,6)	17,32	0,8	16,47	0,7	15,00	0,6	17,74	0,7		
TONBANDGERAET, PLATTENSPIELER	4,32	0,2	(5,11	0,2)	3,36	0,1	4,66	0,2	4,84	0,2	4,91	0,2		
FOTO-, FILMAPPARAT, PROJEKTOR	5,42	0,2	(5,81	0,3)	5,66	0,3	6,48	0,3	4,51	0,2	3,40	0,1		
SONST.HOCHWERTIGE GEBRAUCHSGUETER	12,86	0,6	23,86	1,1	10,84	0,5	9,73	0,4	15,28	0,6	13,08	0,6		
ZUBEHOER ZU FOTO-U.PHONOGERAETEN	9,31	0,4	11,34	0,5	9,04	0,4	10,22	0,4	9,21	0,4	6,23	0,3		
SPIELZEUG, SPORTARTIKEL	11,16	0,5	7,23	0,3	6,75	0,3	12,61	0,5	16,42	0,7	14,74	0,6		
RUECHER	13,95	0,6	29,62	1,4	11,93	0,5	12,92	0,5	13,65	0,6	10,40	0,4		
SONSTIGE GEBRAUCHSGUETER	9,35	0,4	10,66	0,5	8,99	0,4	8,68	0,4	10,00	0,4	9,76	0,4		
ZEITUNGEN, ZEITSCHRIFTEN	17,10	0,7	18,63	0,7	16,20	0,8	17,04	0,7	15,92	0,7	14,57	0,6		
SONSTIGE VERBRAUCHSGUETER	13,43	0,6	11,30	0,5	11,47	0,5	13,45	0,6	16,36	0,7	15,65	0,7		
KULT.-,SPORT- U.AE.VERANSTALTUNGEN	4,60	0,2	9,01	0,4	4,56	0,2	3,80	0,2	4,37	0,2	3,38	0,1		
SONSTIGE BILDUNGSKOSTEN	9,87	0,4	(5,09	0,2)	2,80	0,1	11,46	0,5	18,39	0,8	16,01	0,7		
SONSTIGE FERIENAUSGABEN	12,62	0,5	16,42	0,8	15,24	0,7	11,57	0,5	10,81	0,4	6,66	0,3		
SONST.DIENSTLEISTUNGEN,REPARATUREN	30,34	1,3	25,13	1,2	27,08	1,2	33,34	1,4	33,35	1,4	31,85	1,3		
PERSONENLICHE AUSSTATTUNG U.AE.	90,49	3,9	132,33	6,3	108,22	4,8								

1 AUFWENDUNGEN FÜR DEN PRIVATEN VERBRAUCH SOWIE MENGENANGABEN ÜBER HEIZMATERIAL PRIVATER HAUSHALTE NACH HAUSHALTSGRÖSSE

7. 1 HAUSHALTSVORSTAND: INSGESAMT

1. 1.12 MONATLICHES HAUSHALTSNETTOEINKOMMEN VON 3 000 BIS UNTER 3 500 DM

GEGENSTAND DER NACHWEISUNG	HAUSHALTSGRÖSSE																	
	INSGESAMT		1		2		3		4		5 PERSONEN UND MEHR		PERSON(EN)					
	DM	%	DM	%	DM	%	DM	%	DM	%	DM	%	DM	%	DM	%		
HAUSHALTE INSGESAMT (IN 1 000)	2 453		120		773		694		539		327							
JE HAUSHALTSGRÖSSE UND MONAT																		
NAHRUNGS- UND GENUSSMITTEL	678,02	25,6	448,46	19,1	616,27	24,1	687,00	25,5	721,52	26,4	817,53	30,0						
NAHRUNGSMITTEL	429,45	16,2	203,09	8,7	341,68	13,4	431,09	16,0	495,24	18,1	508,16	22,3						
GENUSSMITTEL	116,79	4,4	91,07	3,9	123,16	4,8	121,08	4,5	108,68	4,0	115,44	4,2						
WAHLZEITEN AUSSER HAUS	131,77	5,0	154,30	6,6	151,43	5,9	134,82	5,0	117,60	4,3	93,93	3,4						
KLEIDUNG, SCHUHE	243,04	9,2	184,23	7,8	233,02	9,1	249,90	9,3	252,06	9,2	258,90	9,5						
DAMEN-UND -KLEIDER, MANTEL U.AE.	45,16	1,7	63,66	2,7	54,93	2,1	42,88	1,6	36,52	1,3	34,36	1,3						
MAEDCHEN -KLEIDER, ROECKE U.AE.	53,67	2,0	37,53	1,6	49,49	1,9	55,75	2,1	57,47	2,1	58,82	2,2						
HERREN-UND -ANZUEGE, MANTEL U.AE.	16,01	0,6	12,91	0,6	17,93	0,7	16,46	0,6	14,34	0,5	14,40	0,5						
KNABEN -SACKOS, -HOSEN U.AE.	40,71	1,5	15,83	0,7	33,86	1,3	43,83	1,6	47,08	1,7	48,96	1,8						
DAMEN- UND MAEDCHENSCHUHE	21,54	0,8	13,22	0,6	18,69	0,7	21,89	0,8	23,83	0,9	26,80	1,0						
HERREN- UND KNABENSCHUHE	16,52	0,6	7,25	0,3	12,30	0,5	16,68	0,6	20,04	0,7	23,90	0,9						
LEIBWAESCHE, SONST. UNTERBEKLEIDUNG	22,43	0,8	11,79	0,5	21,28	0,8	24,88	0,9	23,14	0,8	22,72	0,8						
UEBRIGE BEKLEIDUNG UND ZUBEHOER	22,70	0,9	16,38	0,7	20,16	0,8	23,47	0,9	25,25	0,9	25,15	0,9						
REPARATUREN, AENDERUNGEN	4,29	0,2	3,65	0,2	4,38	0,2	4,05	0,2	4,39	0,2	3,90	0,1						
WOHNUNGSMIETEN U.AE.	388,55	14,7	375,62	16,0	555,27	13,9	377,17	14,0	419,61	15,4	444,98	16,3						
ELEKTRIZITAET, GAS, BRENNSTOFFE U.AE.	146,62	5,5	119,38	5,1	134,55	5,3	144,51	5,4	157,15	5,8	172,29	6,3						
ELEKTRIZITAET, GAS	84,00	3,2	62,38	2,7	79,82	3,1	85,21	3,2	86,74	3,2	94,74	3,5						
KOEHLE, KOKS, BRIKETTS, HOLZ U.AE.	7,52	0,3	1,1	0,0	4,98	0,2	7,79	0,3	7,07	0,3	13,89	0,5						
HEIZOEL	29,21	1,1	18,21	0,9	22,41	0,9	25,43	0,9	37,46	1,4	43,79	1,6						
ZENTRALHEIZUNG, WARMWASSER	25,89	1,0	31,83	1,4	27,35	1,1	26,07	1,0	25,89	0,9	19,86	0,7						
UEBR. GUETER F.D. HAUSHALTSFUEHRUNG	303,48	11,5	294,70	12,5	318,87	12,5	308,32	11,5	295,54	10,8	273,12	10,0						
MOEBEL	91,25	3,5	62,67	2,7	95,36	3,7	99,80	3,7	90,72	3,3	74,79	2,7						
TEPPICHE, FUSSBODENBELAG, MATRATZEN	25,09	0,9	21,99	0,9	28,37	1,1	24,49	0,9	24,31	0,9	21,06	0,8						
OEFEN, HERDE, HEIZGERAETE	8,66	0,3	9,82	0,4	8,04	0,3	9,03	0,3	7,36	0,3	11,06	0,4						
TIEF-, KUEHLSCHRANK, -TRUHE	5,57	0,2	7,05	0,3	5,36	0,2	6,09	0,2	5,08	0,2	5,23	0,2						
MASCHINEN, WASCHESCHLEUDER	7,07	0,3	1,1	0,0	6,20	0,2	7,58	0,3	7,74	0,3	7,56	0,3						
SONST. HOCHWERTIGE HAUSHALTSGERAETE	15,45	0,6	9,36	0,4	15,65	0,6	14,96	0,6	17,21	0,6	15,34	0,6						
HEIMTEXTILIEN, HAUSH. WAESCHE, GARD.	22,39	0,8	28,76	1,2	24,02	0,9	20,78	0,8	19,97	0,7	23,56	0,9						
TAPETEN, LEIM, FARBE FUEHR. WOHNUNG	6,99	0,3	4,53	0,2	7,91	0,3	6,70	0,2	7,98	0,3	4,71	0,2						
SONST. GEBRAUCHSG. F. HAUSHALTSFUEHR.	43,09	1,6	31,58	1,3	46,66	1,8	44,40	1,7	41,14	1,5	39,32	1,4						
AUFWENDUNGEN F. GARTEN, NUTZTIERN.	16,02	0,6	19,18	0,8	17,95	0,7	16,29	0,6	14,58	0,5	12,11	0,4						
WASCH-, REINIGUNGS- U. PFLEGEMITTEL	17,60	0,7	7,28	0,3	14,51	0,6	18,12	0,7	19,51	0,7	24,64	0,9						
BLUMEN	13,94	0,5	17,35	0,7	15,83	0,6	14,37	0,5	12,28	0,4	10,06	0,4						
SONST. VERBRAUCHSG. F. HAUSHALTSF.	11,73	0,4	9,85	0,4	10,82	0,4	11,46	0,4	13,50	0,5	12,27	0,5						
ARBEITSLONN F. MALER, TAPETIERER	4,24	0,2	7,26	0,3	5,93	0,2	3,46	0,1	3,60	0,1	1,93	0,1						
WAESCHEREI UND REINIGUNG	6,76	0,3	11,38	0,5	7,92	0,3	7,03	0,3	5,35	0,2	4,07	0,1						
SONST. DIENSTLEIST., REPARATUREN	7,61	0,3	4,17	0,2	8,34	0,3	3,76	0,1	5,21	0,2	5,72	0,2						
VERKEHR, NACHRICHTENUEBERMITTLUNG	459,29	17,4	395,48	16,8	450,04	17,6	499,65	18,6	468,16	17,2	404,42	14,9						
PERSONENKRAFTWAGEN	198,69	7,5	156,79	6,7	197,58	7,7	227,13	8,4	203,36	7,4	148,73	5,5						
MOTORRAD, -ROLLER, MOFA, MOPED, FAHRR.	7,97	0,3	1,1	0,0	4,90	0,2	7,60	0,3	9,68	0,4	14,57	0,5						
MATERIAL BEI KFZ-REPARATUREN	20,30	0,8	15,49	0,7	20,95	0,8	20,42	0,8	19,58	0,7	19,58	0,7						
GEBRAUCHSGUETER FUEHR. KRAFTFAHRZEUG	19,36	0,7	10,78	0,5	15,92	0,6	21,55	0,8	20,89	0,8	23,51	0,9						
KRAFTSTOFF (O. AUSGABEN IM URLAUB)	83,63	3,2	52,66	2,2	77,93	3,0	90,51	3,4	92,03	3,4	80,04	2,9						
AUSGABEN FUEHR. EIGENES KFZ I. URLAUB	10,66	0,4	7,85	0,3	12,06	0,5	11,13	0,4	11,31	0,4	6,34	0,2						
SONST. VERBRAUCHSG. F. KFZ U. FAHRRAD	5,27	0,2	6,01	0,3	3,48	0,1	5,45	0,2	5,68	0,2	8,17	0,3						
GARAGENMIETE	6,87	0,3	8,12	0,3	7,88	0,3	7,29	0,3	6,42	0,2	3,89	0,1						
SONST. DIENSTLEIST. U. REPARAT. F. KFZ	28,48	1,1	23,86	1,0	27,39	1,1	30,09	1,1	28,49	1,0	29,30	1,1						
FAHRTK. F. FREMDE VERKEHRSM. (O. URLAUB)	22,99	0,9	30,72	1,3	22,53	0,9	23,39	0,9	19,94	0,7	25,58	0,9						
FAHRTK. F. FREMDE VERKEHRSM. I. URLAUB	7,04	0,3	14,25	0,6	9,74	0,4	5,91	0,2	4,89	0,2	3,95	0,1						
NACHRICHTENUEBERMITTLUNG	48,04	1,8	64,70	2,8	49,69	1,9	49,19	1,8	44,77	1,6	40,97	1,5						
KOERPER- UND GESUNDHEITSPFLEGE	109,32	4,2	146,74	6,3	129,18	5,0	101,92	3,8	99,98	3,7	79,72	2,9						
GEBRAUCHSGUETER FUEHR. KOERPERPFLEGE	5,82	0,2	1,93	0,1	6,03	0,2	4,43	0,2	8,11	0,3	5,55	0,2						
VERBRAUCHSGUETER F. KOERPERPFLEGE	27,69	1,0	18,29	0,8	25,77	1,0	30,53	1,1	29,35	1,1	26,92	1,0						
DIENSTLEISTUNGEN F. KOERPERPFLEGE	18,35	0,7	19,03	0,8	22,01	0,9	18,85	0,7	15,01	0,5	13,85	0,5						
GEBRAUCHSG. F. GESUNDHEITSPFLEGE	5,86	0,2	1,1	0,0	6,85	0,3	5,60	0,2	5,65	0,2	4,75	0,2						
VERBRAUCHSG. F. GESUNDHEITSPFLEGE	11,49	0,4	17,64	0,8	16,39	0,6	9,24	0,3	8,76	0,3	6,92	0,3						
DIENSTLEIST. F. GESUNDHEITSPFLEGE	40,11	1,5	84,91	3,6	52,12	2,0	33,36	1,2	33,11	1,2	21,73	0,8						
BILDUNG UND UNTERHALTUNG	207,09	7,8	192,44	8,2	191,29	7,5	213,00	7,9	227,06	8,3	204,41	7,5						
RUNDfunkGERAET (AUCH MUSIKTRUHE)	13,15	0,5	6,47	0,3	13,03	0,5	15,74	0,6	15,63	0,6	15,21	0,6						
FERNSEHGERAET (AUCH FERNSEHTRUHE)	15,94	0,6	12,80	0,5	16,86	0,7	16,34	0,6	15,63	0,6	15,84	0,6						
TONBANDGERAET, PLATTENSPIELER	5,39	0,2	4,08	0,2	4,81	0,2	5,83	0,2	5,66	0,2	5,84	0,2						
FOTO-, FILMKAPPAERAT, PROJEKTOR	4,27	0,2	7,23	0,3	7,51	0,3	6,68	0,2	5,01	0,2	6,18	0,2						
SONST. HOCHWERTIGE GEBRAUCHSGUETER	16,51	0,6	17,36	0,7	16,51	0,6	16,30	0,6	17,27	0,6	15,40	0,6						
ZUBEHOER ZU FOTO- U. PHONOGERAETEN	11,12	0,4	8,79	0,4	11,77	0,5	11,23	0,4	12,73	0,4	8,55	0,3						
SPIELZEUG, SPORTARTIKEL	13,50	0,5	4,24	0,2	7,73	0,3	14,52	0,5	21,60	0,8	15,03	0,6						
BUECHER	16,35	0,6	28,21	1,2	15,27	0,6	14,77	0,5	17,58	0,6	15,90	0,6						
SONSTIGE GEBRAUCHSGUETER	9,62	0,4	6,96	0,3	6,78	0,3	10,16	0,4	11,74	0,4	12,66	0,5						
ZEITUNGEN, ZEITSCHRIFTEN	18,63	0,7	22,63	1,0	20,05	0,8	19,31	0,7	17,25	0,6	15,24	0,6						
SONSTIGE VERBRAUCHSGUETER	15,32	0,6	9,48	0,4	13,36	0,5	15,24	0,6	17,65	0,6	18,42	0,7						
KULT.-, SPORT- U. A.E. VERANSTALTUNGEN	5,79	0,2	13,30	0,6	5,96	0,2	5,56	0,2	4,79	0,2	6,52	0,2						
SONSTIGE BILDUNGSKOSTEN	11,40	0,4	1,1	0,0	13,58	0,5	12,10	0,5	18,02	0,7	19,41	0,7						
SONSTIGE FERIEAUSGABEN	14,19	0,5	19,13	0,8	16,89	0,7	14,29	0,5	12,62	0,5	8,40	0,3						
SONST. DIENSTLEISTUNGEN, REPARATUREN	33,93	1,3	26,78	1,1	31,19	1,2	35,24	1,3	37,31	1,4	34,67	1,3						
PERSOENLICHE AUSSTATTUNG U.AE.	109,51	4,1	190,55	8,1	130,60	5,1	107,39	4,0	88,60	3,2	67,79	2,5						
UHREN, ECHTER SCHMUCK	15,46	0,6	27,72	1,2	19,87	0,8	14,10	0,5	11,30	0,4	10,27	0,4						
SONSTIGE PERSOENLICHE AUSSTATTUNG	13,17	0,5	17,29															

1 AUFWENDUNGEN FÜR DEN PRIVATEN VERBRAUCH SOWIE MENGENANGABEN ÜBER HEIZMATERIAL PRIVATER HAUSHALTE NACH HAUSHALTSGRÖSSE

1. 1 HAUSHALTSVORSTAND: INSGESAMT

1. 1.13 MONATLICHES HAUSHALTSNETTOEINKOMMEN VON 3 500 BIS UNTER 4 000 DM

GEGENSTAND DER NACHWEISUNG	HAUSHALTSGRÖSSE													
	INSGESAMT		1		2		3		4		5 PERSONEN UND MEHR			
			PERSON(EN)											
	DM	%	DM	%	DM	%	DM	%	DM	%	DM	%		
HAUSHALTE INSGESAMT (IN 1 000)	1 809		51		501		507		459		291			
JE HAUSHALTSGRÖSSE UND MONAT														
NAHRUNGS- UND GENUSSMITTEL	737,48	24,8	439,79	17,2	660,21	22,7	721,38	24,4	780,54	25,2	883,27	29,3		
NAHRUNGSMITTEL	458,80	15,4	188,63	7,4	360,00	12,4	432,30	14,6	510,22	16,5	641,79	21,3		
GENUSSMITTEL	124,42	4,2	79,52	3,1	131,02	4,5	125,38	4,2	123,08	4,0	121,37	4,0		
MAHLZEITEN AUSSER HAUS	154,27	5,2	171,65	6,7	169,19	5,8	163,70	5,5	147,25	4,8	120,10	4,0		
KLEIDUNG, SCHUHE	280,06	9,4	191,69	7,5	266,11	9,1	288,49	9,8	292,25	9,4	285,74	9,5		
DAMEN-UND -KLEIDER, MANTEL U.AE.	52,26	1,8	(63,09 2,5)		59,60	2,0	54,85	1,9	46,27	1,5	42,65	1,4		
MAEDCHEN -BLUSEN, ROCKE U.AE.	62,04	2,1	(39,47 1,5)		56,52	1,9	62,95	2,1	67,29	2,2	65,65	2,2		
HERREN-UND -ANZUEGE, MANTEL U.AE.	19,78	0,7	(13,05 0,5)		22,21	0,8	21,05	0,7	17,81	0,6	17,66	0,6		
KNABEN -SACKS, -HOSEN U.AE.	46,91	1,6	(17,89 0,7)		37,74	1,3	49,81	1,7	53,64	1,7	52,17	1,7		
DAMEN- UND MAEDCHENSCHUHE	24,57	0,8	(14,90 0,6)		20,03	0,7	24,87	0,8	27,72	0,9	28,60	0,9		
HERREN- UND KNABENSCHUHE	18,70	0,6	(5,11 0,2)		13,22	0,5	18,23	0,6	22,57	0,7	25,24	0,8		
LEIBWAESCHE, SONST. UNTERBEKLEIDUNG	26,86	0,9	(15,21 0,6)		28,56	1,0	28,44	1,0	26,92	0,9	23,10	0,8		
UEBRIGE BEKLEIDUNG UND ZUHOER	24,44	0,8	(18,45 0,7)		23,08	0,8	24,06	0,8	25,68	0,8	26,56	0,9		
REPARATUREN, AENDERUNGEN	4,50	0,2	(4,53 0,2)		5,14	0,2	4,24	0,1	4,35	0,1	4,11	0,1		
WOHNUNGSMIETEN U.AE.	430,42	14,5	420,56	16,5	402,91	13,8	411,14	13,9	453,62	14,7	476,56	15,8		
ELEKTRIZITAET, GAS, BRENNSTOFFE U.AE.	155,51	5,2	124,04	4,9	140,29	4,8	151,86	5,1	164,26	5,3	179,84	6,0		
ELEKTRIZITAET, GAS	87,54	2,9	66,50	2,6	80,42	2,8	86,93	2,9	91,06	2,9	99,04	3,3		
KOEHLE, KOKS, BRIKETTS, HOLZ U.AE.	6,09	0,2	/		3,53	0,1	6,76	0,2	5,21	0,2	11,31	0,4		
HEIZOEL	33,91	1,1	(24,95 1,0)		26,22	0,9	30,59	1,0	36,53	1,2	50,38	1,7		
ZENTRALHEIZUNG, WARMWASSER	27,97	0,9	(29,98 1,2)		30,12	1,0	27,57	0,9	31,45	1,0	19,11	0,6		
UEBR. GUETER F. D. HAUSHALTSFUEHRUNG	348,02	11,7	366,97	14,4	365,10	12,5	349,38	11,8	359,57	11,6	294,60	9,8		
MOEBEL	111,07	3,7	(127,23 5,0)		111,33	3,8	113,52	3,8	121,77	3,9	86,60	2,9		
TEPPICHE, FUSSBODENBELAG, MATRATZEN	28,41	1,0	(30,73 1,2)		34,73	1,2	27,12	0,9	27,93	0,9	20,13	0,7		
OFFEN, HERDE, HEIZGERAETE	9,77	0,3	/		10,06	0,3	10,01	0,3	8,43	0,3	11,71	0,4		
TIEF-, KUEHLSCHRANK, -TRUHE	6,43	0,2	/		7,31	0,3	6,48	0,2	5,60	0,2	6,46	0,2		
WASCHMASCHINE, WAESCHESCHLEUDER	7,56	0,3	/		7,43	0,3	7,49	0,3	7,40	0,2	8,24	0,3		
SONST. HOCHWERTIGE HAUSHALTSGERAETE	17,28	0,6	(14,05 0,6)		15,22	0,5	19,32	0,7	17,25	0,6	17,88	0,6		
HEIMTEXTILIEN, HAUSH. WAESCHE, GARD.	27,50	0,9	/		28,27	1,0	29,01	1,0	30,64	1,0	20,44	0,7		
TAPETEN, LEIM, FARBE FUER WOHNUNG	6,30	0,2	/		7,77	0,3	6,58	0,2	6,07	0,2	4,10	0,1		
SONST. GEBRAUCHSG. F. HAUSHALTSFUEHR.	47,00	1,6	(38,04 1,5)		49,44	1,7	48,40	1,6	48,62	1,6	39,36	1,3		
AUFWENDUNGEN F. GARTEN, NUTZTIERN.	17,30	0,6	(32,97 1,3)		16,72	0,6	16,76	0,6	17,24	0,6	16,58	0,5		
WASCH-, REINIGUNGS- U. PFLEGENMITTEL	19,16	0,6	(8,83 0,3)		16,00	0,5	18,55	0,6	20,63	0,7	25,16	0,8		
BLUMEN	16,03	0,5	(18,01 0,7)		17,88	0,6	16,36	0,6	15,93	0,5	12,07	0,4		
SONST. VERBRAUCHSG. F. HAUSHALTSF.	13,43	0,5	(8,63 0,3)		14,22	0,5	11,47	0,4	15,05	0,5	13,79	0,5		
ARBEITSLOHN F. MALER, TAPETIERER	3,80	0,1	/		5,77	0,2	3,92	0,1	2,66	0,1	(1,91 0,1)			
WAESCHEREI UND REINIGUNG	8,10	0,3	(11,60 0,5)		9,93	0,3	7,62	0,3	7,75	0,3	5,74	0,2		
SONST. DIENSTLEIST., REPARATUREN	8,87	0,3	(34,67 1,4)		13,01	0,4	6,77	0,2	6,59	0,2	(4,43 0,1)			
VERKEHR, NACHRICHTENUEBERMITTLUNG	528,97	17,8	448,89	17,6	522,52	17,9	549,28	18,6	548,11	17,7	488,56	16,2		
PERSONENKRAFTWAGEN	230,82	7,8	/		237,88	8,2	244,97	8,3	238,66	7,7	191,91	6,4		
MOTORRAD, -ROLLER, MOFA, MOPED, FAHR.	8,77	0,3	/		3,61	0,1	7,91	0,3	11,12	0,4	16,41	0,5		
MATERIAL BEI KFZ-REPARATUREN	24,48	0,8	(23,31 0,9)		23,21	0,8	24,67	0,8	25,81	0,8	24,47	0,8		
GEBRAUCHSGUETER FUER KRAFTFAHRZEUG	21,68	0,7	(16,65 0,7)		17,86	0,6	23,09	0,8	23,07	0,7	24,50	0,8		
KRAFTSTOFF (O. AUSGABEN IM URLAUB)	94,84	3,2	(68,18 2,7)		87,31	3,0	98,91	3,3	101,16	3,3	95,43	3,2		
AUSGABEN FUER EIGENES KFZ I. URLAUB	12,79	0,4	(9,94 0,6)		13,91	0,5	14,02	0,5	15,51	0,4	8,07	0,3		
SONST. VERBRAUCHSG. F. KFZ U. FAHRRAED	6,14	0,2	/		4,60	0,2	5,64	0,2	6,38	0,2	9,34	0,3		
GARAGENMIETE	8,55	0,3	(13,30 0,5)		10,59	0,4	8,67	0,3	7,76	0,3	5,25	0,2		
SONST. DIENSTLEIST. U. REPARAT. F. KFZ	34,67	1,2	(32,02 1,3)		30,90	1,1	35,42	1,2	37,04	1,2	36,58	1,2		
FAHRTK. F. FREIZEIT VERKEHRSM. (O. URL.)	25,13	0,8	(28,88 1,1)		24,63	0,8	24,83	0,8	25,28	0,8	25,60	0,8		
FAHRTK. F. FREIZEIT VERKEHRSM. I. URLAUB	8,44	0,3	(10,74 0,4)		12,01	0,4	8,64	0,3	6,49	0,2	4,61	0,2		
NACHRICHTENUEBERMITTLUNG	52,66	1,8	66,31	2,6	55,82	1,9	52,51	1,8	51,83	1,7	46,59	1,5		
KOEPPER- UND GESUNDHEITSPFLEGE	129,46	4,3	159,57	6,3	172,95	5,9	117,14	4,0	117,67	3,8	89,26	3,0		
GEBRAUCHSGUETER FUER KOERPERPFLEGE	5,17	0,2	/		4,83	0,2	5,56	0,2	5,77	0,2	4,97	0,2		
VERBRAUCHSGUETER F. KOERPERPFLEGE	30,17	1,0	18,57	0,7	30,39	1,0	31,07	1,1	31,46	1,0	28,25	0,9		
DIENSTLEISTUNGEN F. KOERPERPFLEGE	20,89	0,7	(26,16 1,0)		24,82	0,9	21,29	0,7	19,56	0,6	14,56	0,5		
GEBRAUCHSG. F. GESUNDHEITSPFLEGE	8,55	0,3	/		13,76	0,5	6,90	0,2	7,13	0,2	(4,55 0,2)			
VERBRAUCHSG. F. GESUNDHEITSPFLEGE	13,51	0,5	(14,03 0,5)		21,19	0,7	11,98	0,4	10,56	0,3	7,52	0,2		
DIENSTLEIST. F. GESUNDHEITSPFLEGE	51,17	1,7	(85,84 3,4)		77,96	2,7	40,33	1,4	43,78	1,4	29,40	1,0		
BILDUNG UND UNTERHALTUNG	239,95	8,1	210,02	8,2	228,33	7,8	238,26	8,1	264,45	8,5	229,51	7,6		
RUNDfunkGERAET (AUCH MUSIKTRUHE)	14,13	0,5	/		12,33	0,4	15,22	0,5	16,13	0,5	13,44	0,4		
FERNSEHGERAET (AUCH FERNSEHTRUHE)	16,97	0,6	/		15,38	0,5	19,56	0,7	15,86	0,5	17,29	0,6		
TONBANDGERAET, PLATTENSPIELER	6,50	0,2	/		4,95	0,2	8,36	0,3	6,48	0,2	6,17	0,2		
FOTO-, FILMAPPARAT, PROJEKTOR	7,73	0,3	/		9,41	0,3	9,34	0,3	6,65	0,2	4,68	0,2		
SONST. HOCHWERTIGE GEBRAUCHSGUETER	19,84	0,7	(11,11 0,4)		22,04	0,8	16,56	0,6	24,39	0,8	16,12	0,5		
ZUHOERER ZU FOTO- U. PHONOGERAETEN	13,41	0,5	(12,91 0,5)		16,86	0,6	11,96	0,4	13,96	0,5	9,19	0,3		
SPIELZEUG, SPORTARTIKEL	15,71	0,5	(14,18 0,6)		10,55	0,4	14,20	0,5	23,43	0,8	15,28	0,5		
BUECHER	18,55	0,6	(28,73 1,1)		18,31	0,6	17,10	0,6	19,53	0,6	18,19	0,6		
SONSTIGE GEBRAUCHSGUETER	12,14	0,4	(14,06 0,6)		11,29	0,4	12,55	0,4	12,22	0,4	12,42	0,4		
ZEITUNGEN, ZEITSCHRIFTEN	19,85	0,7	(22,87 0,9)		22,41	0,8	19,36	0,7	18,17	0,6	16,41	0,6		
SONSTIGE VERBRAUCHSGUETER	17,69	0,6	(14,65 0,6)		16,79	0,6	16,47	0,6	18,71	0,6	20,27	0,7		
KULT.-, SPORT- U.AE. VERANSTALTUNGEN	7,03	0,2	(12,24 0,5)		8,28	0,3	6,46	0,2	6,86	0,2	5,20	0,2		
SONSTIGE EILBUNGSKOSTEN	14,57	0,5	/		(3,28 0,1)		13,13	0,4	23,19	0,7	25,17	0,8		
SONSTIGE FERLENAUSGABEN	16,47	0,6	(16,53 0,6)		20,35	0,7	17,46	0,6	14,81	0,5	10,67	0,4		
SONST. DIENSTLEISTUNGEN, REPARATUREN	39,36	1,3	30,75	1,2	36,12	1,2	40,54	1,4	44,05	1,4	36,99	1,2		
PERSONLICHE AUSSTATTUNG U.AE.	127,51	4,3	188,99	7,4	152,64	5,2	129,86	4,4	115,89	3,7	87,60	2,9		
UHREN, ECHTER SCHMUCK	18,91	0,6	(20,80 0,8)		23,16	0,8	21,49	0,7	15,23	0,5	12,53	0,4		
SONSTIGE PERSONLICHE AUSSTATTUNG	16,03	0,5	(37,10 1,5)		16,66	0,6	15,12	0,5	16,23	0,5	12,48	0,4		
UNTERKUNFT U.AE. IM URLAUB	73,97	2,5	(91,39 3,6)		96,07	3,3	75,14	2,5	65,06	2,1	44,80	1,5		
SONST. DIENSTLEISTUNGEN, REPARATUREN	18,61	0,6	(39,70 1,6)		16,76	0,6	18,11	0,6	19,36	0,6	17,79	0,6		
PRIVATER VERBRAUCH INSGESAMT	2977,39	100	2550,52	100	2911,06	100	2956,78	100	3096,36	100	3014,93	100		
NACHRICHTLICH:														
AUSGABEN F. VERPFLEGUNG IM URLAUB	63,35		(56											

1 AUFWENDUNGEN FÜR DEN PRIVATEN VERBRAUCH SOWIE MENGENANGABEN ÜBER HEIZMATERIAL PRIVATER HAUSHALTE NACH HAUSHALTSGRÖSSE

1. 1 HAUSHALTSVORSTAND; INSGESAMT

1. 1-14 MONATLICHES HAUSHALTSNETTOEINKOMMEN VON 4 000 BIS UNTER 4 500 DM

GEGENSTAND DER NACHWEISUNG	HAUSHALTSGRÖSSE																	
	INSGESAMT		1		2		3		4		5 PERSONEN UND MEHR							
			PERSON(EN)		PERSON(EN)		PERSON(EN)		PERSON(EN)									
	DM	%	DM	%	DM	%	DM	%	DM	%	DM	%	DM	%				
HAUSHALTE INSGESAMT (IN 1 000)	1 244		(34)		329		341		329		211							
JE HAUSHALTSGRÖSSE UND MONAT																		
NAHRUNGS- UND GENUSSMITTEL	776,69	23,8	(467,34	16,9)	679,30	21,5	752,13	22,9	824,58	24,7	943,38	28,1						
NAHRUNGSMITTEL	484,79	14,8	(215,73	7,8)	360,10	11,4	464,93	14,1	529,26	15,8	685,38	20,4						
GENUSSMITTEL	127,89	3,9	(88,59	3,2)	129,15	4,1	130,62	4,0	127,46	3,8	128,50	3,8						
MAHLZEITEN AUSSER HAUS	164,01	5,0	(163,03	5,9)	190,05	6,0	156,59	4,8	167,86	5,0	129,50	3,9						
KLEIDUNG, SCHUHE	304,80	9,3	(226,98	8,2)	289,35	9,1	310,40	9,4	314,65	9,4	316,97	9,4						
DAMEN-UND I-KLEIDER, MANTEL U.AE.	58,02	1,8	(71,32	2,6)	68,83	2,2	56,73	1,7	52,59	1,6	49,56	1,5						
MAEDCHEN I-BLUSEN, ROECKE U.AE.	66,22	2,0	(30,55	1,1)	58,44	1,8	67,88	2,1	72,78	2,2	71,17	2,1						
HERREN-UND I-ANZUEGE, MANTEL U.AE.	22,85	0,7	/	/	24,58	0,8	24,70	0,8	22,23	0,7	19,76	0,6						
KNABEN I-SAKKOS, -HOSEN U.AE.	50,30	1,5	(12,81	0,5)	42,36	1,3	51,64	1,6	55,00	1,6	59,23	1,8						
DAMEN- UND MAEDCHENSCHUHE	25,80	0,8	(16,74	0,6)	20,90	0,7	25,20	0,8	28,05	0,8	32,39	1,0						
HERREN- UND KNABENSCHUHE	19,47	0,6	(7,26	0,3)	13,25	0,4	19,33	0,6	22,24	0,7	27,03	0,8						
LEIBWAESCHE, SONST. UNTERBEKLEIDUNG	28,62	0,9	/	/	28,78	0,9	31,19	0,9	29,21	0,9	25,68	0,8						
UEBRIGE BEKLEIDUNG UND ZUBEHOER	26,90	0,8	(18,11	0,7)	25,48	0,8	27,25	0,8	28,26	0,8	27,81	0,8						
REPARATUREN, AENDERUNGEN	6,62	0,2	/	/	6,72	0,2	6,49	0,2	4,27	0,1	4,34	0,1						
WOHNUNGSMIETEN U.AE.	468,10	14,3	(442,35	16,0)	436,96	13,8	452,47	13,8	494,99	14,8	504,19	15,0						
ELEKTRIZITAET, GAS, BRENNSTOFFE U.AE.	164,47	5,0	(133,34	4,8)	145,91	4,6	163,27	5,0	173,03	5,2	187,06	5,6						
ELEKTRIZITAET, GAS	90,80	2,8	(72,59	2,6)	80,14	2,5	91,07	2,8	97,14	2,9	100,06	3,0						
KOEHLE, KOKS, BRIKETTS, HOLZ U.AE.	5,80	0,2	/	/	(2,73	0,1)	6,22	0,2	5,50	0,2	10,81	0,3						
HEIZOEL	38,91	1,2	/	/	30,66	1,0	35,49	1,1	42,37	1,3	54,66	1,6						
ZENTRALHEIZUNG, WARMWASSER	28,97	0,9	(34,10	1,2)	32,57	1,0	30,48	0,9	28,03	0,8	21,53	0,6						
UEBR. GUET. F.D. HAUSHALTSFUEHRUNG	377,70	11,6	(415,75	15,1)	381,60	12,1	384,69	11,7	378,42	11,3	353,07	10,5						
MOEBEL	115,27	3,5	(101,59	3,7)	107,23	3,4	124,53	3,8	116,81	3,5	112,64	3,4						
TEPPICHE, FUSSBODENBELAG, MATRATZEN	31,14	1,0	/	/	33,63	1,1	34,83	1,1	28,08	0,8	25,92	0,8						
OEFEN, HERDE, HEIZGERAETE	11,50	0,4	/	/	11,48	0,4	9,92	0,3	10,74	0,3	10,89	0,3						
TIEF-, KUEHLSEHRANK, -TRUHE	6,57	0,2	/	/	6,82	0,2	6,96	0,2	6,65	0,2	(5,85	0,2)						
WASCHMASCHINE, WAESCHESCHLEUDER	7,35	0,2	/	/	(6,38	0,2)	(7,77	0,2)	7,60	0,2	(8,09	0,2)						
SONST. HOCHWERTIGE HAUSHALTSGERAETE	18,46	0,6	/	/	18,11	0,6	19,87	0,6	17,47	0,5	18,54	0,6						
HEIMTEXTILIEN, HAUSH. WAESCHE, GARD.	27,27	0,8	/	/	27,41	0,9	28,55	0,9	25,91	0,8	28,22	0,8						
TAPETEN, LEIM, FARBE FUEHR. WOHNR.	5,71	0,2	/	/	5,60	0,2	7,00	0,2	5,20	0,2	5,06	0,2						
SONST. GEBRAUCHSG. F. HAUSHALTSG. FUEHR.	54,32	1,7	(37,24	1,3)	63,36	2,0	54,08	1,6	51,17	1,5	48,25	1,4						
AUFWENDUNGEN F. GARTEN, NUTZTIERN.	22,03	0,7	/	/	21,80	0,7	19,13	0,6	27,50	0,8	18,31	0,5						
WASCH-, REINIGUNGS- U. PFLEGE MITTEL	19,25	0,6	(7,84	0,3)	15,48	0,5	18,22	0,6	21,59	0,6	24,95	0,7						
BLUMEN	17,50	0,5	(14,91	0,5)	20,46	0,6	18,51	0,6	16,59	0,5	13,10	0,4						
SONST. VERBRAUCHSG. F. HAUSHALTSG.	14,10	0,4	(4,38	0,2)	12,41	0,4	13,40	0,4	16,69	0,5	15,42	0,5						
ARBEITSLOHN F. MALER, TAPETIERER	4,06	0,1	/	/	4,93	0,2	3,52	0,1	4,23	0,1	(3,04	0,1)						
WAESCHEREI UND REINIGUNG	8,18	0,3	(10,15	0,4)	10,50	0,3	8,16	0,2	7,56	0,2	5,59	0,2						
SONST. DIENSTLEIST., REPARATUREN	14,97	0,5	/	/	16,21	0,5	10,25	0,3	14,65	0,4	(9,21	0,3)						
VERKEHR, NACHRICHTENUEBERMITTLUNG	600,82	18,4	(476,46	17,3)	598,20	18,9	664,44	20,2	575,05	17,2	562,16	16,7						
PERSONENKRAFTWAGEN	263,85	8,1	/	/	275,98	8,7	318,18	9,7	230,77	6,9	219,52	6,5						
MOTORRAD, -HOLLER, MOFA, MOPED, FAHRR.	10,53	0,3	/	/	(3,39	0,1)	9,34	0,3	12,63	0,4	21,76	0,6						
MATERIAL BEI KFZ-REPARATUREN	27,98	0,9	(23,91	0,9)	27,66	0,9	29,21	0,9	27,32	0,8	28,20	0,8						
GEBRAUCHSGUETER FUEHR. KRAFTFAHRZEUG	25,33	0,8	/	/	19,98	0,6	26,18	0,8	27,12	0,8	31,44	0,9						
KRAFTSTOFF (O. AUSGABEN IM URLAUB)	104,37	3,2	(55,91	2,0)	100,99	3,2	110,64	3,4	108,40	3,2	100,97	3,0						
AUSGABEN FUEHR. EIGENES KFZ I. URLAUB	14,73	0,5	(10,68	0,4)	17,12	0,5	15,80	0,5	14,65	0,4	10,03	0,3						
SONST. VERBRAUCHSG. F. KFZ U. FAHRRAED.	8,57	0,3	/	/	6,42	0,2	7,60	0,2	9,54	0,3	12,13	0,4						
GARAGENMIETE	9,73	0,3	/	/	10,83	0,3	9,68	0,3	9,52	0,3	(7,66	0,2)						
SONST. DIENSTLEIST. U. REPARAT. F. KFZ	40,91	1,3	(35,63	1,3)	37,26	1,2	42,85	1,3	40,34	1,2	45,22	1,3						
FAHRTK. F. FREMDE VERKEHRSM. (O. UPL.)	27,01	0,8	(27,69	1,0)	23,86	0,8	26,75	0,8	28,14	0,8	30,50	0,9						
FAHRTK. F. FREMDE VERKEHRSM. I. URLAUB	9,81	0,3	(23,59	0,9)	10,93	0,3	9,81	0,3	9,03	0,3	7,08	0,2						
NACHRICHTENUEBERMITTLUNG	58,00	1,8	(66,57	2,4)	63,79	2,0	58,39	1,8	57,58	1,7	47,64	1,4						
KOERPER- UND GESUNDHEITSPFLEGE	155,66	4,8	(171,40	6,2)	194,78	6,1	152,51	4,6	145,86	4,4	113,37	3,4						
GEBRAUCHSGUETER FUEHR. KOERPERPFLEGE	9,26	0,3	/	/	16,19	0,5	8,59	0,3	5,26	0,2	6,51	0,2						
VERBRAUCHSGUETER F. KOERPERPFLEGE	31,17	1,0	(15,14	0,5)	31,79	1,0	31,71	1,0	32,70	1,0	29,50	0,9						
Dienstleistungen f. Koerperpflege	21,52	0,7	(18,97	0,7)	26,06	0,8	21,75	0,7	19,71	0,6	17,30	0,5						
GEBRAUCHSG. F. GESUNDHEITSPFLEGE	8,89	0,3	/	/	(9,21	0,3)	8,74	0,3	8,86	0,3	(6,98	0,2)						
VERBRAUCHSG. F. GESUNDHEITSPFLEGE	16,63	0,5	(23,17	0,8)	24,54	0,8	15,83	0,5	13,71	0,4	9,08	0,3						
Dienstleist. f. Gesundheitspflege	68,19	2,1	(90,22	3,3)	86,39	2,7	65,89	2,0	65,61	2,0	44,00	1,3						
BILDUNG UND UNTERHALTUNG	272,60	8,3	(231,72	8,4)	243,52	7,7	266,40	8,1	306,91	9,2	281,07	8,4						
RUNDfunkgeraet (auch Musiktruhe)	15,18	0,5	/	/	11,00	0,3	18,20	0,6	17,63	0,5	14,72	0,4						
FERNSEHGERAET (auch Fernsehtruhe)	20,03	0,6	/	/	19,15	0,6	19,77	0,6	21,44	0,6	20,92	0,6						
Tonbandgeraet, Plattenspieler	7,15	0,2	/	/	7,43	0,2	6,30	0,2	7,43	0,2	8,49	0,3						
FOTO-, FILMAPPARAT, PROJEKTOR	8,15	0,2	/	/	11,18	0,4	8,05	0,2	6,44	0,2	6,41	0,2						
SONST. HOCHWERTIGE GEBRAUCHSGUETER	23,47	0,7	/	/	19,70	0,6	18,13	0,6	31,60	0,9	26,45	0,8						
ZUBEHOER ZU FOTO- U. PHONOGERAETEN	16,60	0,5	/	/	19,37	0,6	16,30	0,5	16,97	0,5	12,92	0,4						
SPIELZEUG, SPORTARTIKEL	17,81	0,5	/	/	10,41	0,3	19,87	0,6	20,47	0,6	22,87	0,7						
BUECHER	22,90	0,7	(31,94	1,2)	22,99	0,7	21,32	0,6	23,72	0,7	22,60	0,7						
SONSTIGE GEBRAUCHSGUETER	13,71	0,4	/	/	17,89	0,6	12,83	0,4	16,35	0,5	13,89	0,4						
ZEITUNGEN, ZEITSCHRIFTEN	21,78	0,7	(21,82	0,8)	24,18	0,8	21,41	0,7	21,16	0,6	19,56	0,6						
SONSTIGE VERBRAUCHSGUETER	19,83	0,6	(22,82	0,8)	16,86	0,5	19,06	0,6	22,84	0,7	20,52	0,6						
KULT.-, SPORT- U. AE. VERANSTALTUNGEN	8,36	0,3	/	/	7,54	0,2	8,48	0,3	8,62	0,3	7,86	0,2						
SONSTIGE BILDUNGSKOSTEN	18,16	0,6	/	/	(3,57	0,1)	17,92	0,5	26,70	0,8	29,60	0,9						
SONSTIGE FERIENAUSGABEN	18,87	0,6	(21,36	0,8)	24,49	0,8	18,59	0,6	17,27	0,5	12,98	0,4						
SONST. DIENSTLEISTUNGEN, REPARATUREN	40,59	1,2	(30,30	1,1)	33,76	1,1	40,35	1,2	48,28	1,4	41,28	1,2						
PERSONENLICHE AUSSTATTUNG U.AE.	146,19	4,5	(195,65	7,1)	194,72	6,2	143,18	4,4	128,35	3,8	95,19	2,8						
UHREN, ECHTER SCHMUCK	23,20	0,7	(24,66	0,9)	32,28	1,0	23,49	0,7	18,78	0,6	15,23	0,5						
SONSTIGE PERSONENLICHE AUSSTATTUNG	15,54	0,5	/	/	19,61	0,6	13,97	0,4	16,05	0,5	11,14	0,3						
UNTERKUNT U.AE. IM URLAUB	85,40	2,6	(109,04	3,9)	115,28	3,6	85,21	2,6	72,55	2,2	55,33	1,6						
SONST. DIENSTLEISTUNGEN, REPARATUREN	22,04	0,7	(47,64	1,7)	27,55	0,9	20,50	0,6	20,98	0,6	13,48	0,4	</					

1 AUFWENDUNGEN FUER DEN PRIVATEN VERBRAUCH SOWIE MENGENANGABEN UEBER HEIZMATERIAL PRIVATER HAUSHALTE NACH HAUSHALTSGROSSE

1. 1 HAUSHALTSVORSTAND: INSGESAMT

1. 1.15 MONATLICHES HAUSHALTSNETTOEINKOMMEN VON 4 500 BIS UNTER 5 000 DM

GEGENSTAND DER NACHWEISUNG	HAUSHALTSGROSSE													
	INSGESAMT		1		2		3		4		5 PERSONEN UND MEHR			
	DM	%	DM	%	DM	%	DM	%	DM	%	DM	%	DM	%
HAUSHALTE INSGESAMT (IN 1 000)	856		(18)		200		219		246		173			
JE HAUSHALTSGROSSE UND MONAT														
NAHRUNGS- UND GENUSSMITTEL	820,81	23,1	(455,71	14,6)	717,85	20,7	782,11	22,5	859,45	23,6	971,96	26,7		
NAHRUNGSMITTEL	502,04	14,1	(184,96	5,9)	365,69	10,5	453,74	13,0	548,36	15,0	688,03	18,9		
GENUSSMITTEL	135,97	3,8	(96,76	3,1)	140,48	4,0	138,99	4,0	133,33	3,7	134,49	3,7		
MAHLZEITEN AUSSER HAUS	182,79	5,1	(173,99	5,6)	211,68	6,1	189,38	5,4	177,56	4,9	149,44	4,1		
KLEIDUNG, SCHUHE	330,37	9,3	(268,45	8,6)	313,69	9,0	327,70	9,4	334,17	9,2	354,08	9,7		
DAMEN- UND -KLEIDER, MANTEL U.AE.	64,52	1,8	/	/	77,51	2,2	67,36	1,9	55,45	1,5	52,14	1,4		
MAEDCHEN- -BLUSEN, ROCKE U.AE.	73,90	2,1	/	/	65,92	1,9	74,05	2,1	77,91	2,1	81,44	2,2		
HERREN- UND -ANZUEGE, MANTEL U.AE.	25,80	0,7	/	/	27,53	0,8	26,32	0,8	26,05	0,7	22,29	0,6		
KNABEN- -SAKKOS, -HOSEN U.AE.	54,22	1,5	/	/	47,18	1,4	50,71	1,5	57,09	1,6	66,15	1,8		
DAMEN- UND MAEDCHENSCHUE	27,93	0,8	/	/	22,31	0,6	26,64	0,8	30,39	0,8	33,72	0,9		
HERREN- UND KNABENSCHUE	21,13	0,6	/	/	14,60	0,4	18,87	0,5	22,43	0,6	30,73	0,8		
LEIBWAESCHE, SONST. UNTERBEKLEIDUNG	28,82	0,8	/	/	27,18	0,8	29,88	0,9	30,01	0,8	29,43	0,8		
UEBRIGE BEKLEIDUNG UND ZUBEHOER	28,13	0,8	/	/	24,19	0,7	26,54	0,8	29,72	0,8	34,01	0,9		
REPARATUREN, AENDERUNGEN	5,93	0,2	/	/	7,27	0,2	7,33	0,2	5,14	0,1	4,18	0,1		
WOHNUNGSMIETEN U.AE.	510,45	14,4	(452,23	14,5)	480,95	13,8	493,72	14,2	524,61	14,4	551,69	15,2		
ELEKTRIZITAET, GAS, BRENNSTOFFE U.AE.	171,86	4,8	(131,77	4,2)	155,12	4,5	164,19	4,7	178,95	4,9	195,01	5,4		
ELEKTRIZITAET, GAS	98,23	2,8	(54,69	1,7)	89,62	2,6	97,65	2,8	101,76	2,8	108,43	3,0		
KOEHLE, KOKS, BRIKETTS, HOLZ U.AE.	5,23	0,1	/	/	(2,87	0,1)	(3,07	0,1)	(5,74	0,2)	10,52	0,3		
HEIZOEL	41,53	1,2	/	/	30,82	0,9	37,47	1,1	42,91	1,2	57,32	1,5		
ZENTRALHEIZUNG, WARMWASSER	26,87	0,8	/	/	31,81	0,9	26,01	0,7	28,54	0,8	(18,74	0,5)		
UEBR. GUETER F.D. HAUSHALTSFUEHRUNG	405,88	11,4	(349,51	11,2)	432,23	12,4	437,04	12,6	401,37	11,0	348,25	9,6		
MOEBEL	120,85	3,4	/	/	138,13	4,0	133,64	3,8	118,84	3,3	93,50	2,6		
TEPPICHE, FUSSBODENBELAG, MATRATZEN	35,04	1,0	/	/	43,02	1,2	36,17	1,0	33,25	0,9	26,10	0,7		
OEFEN, HERDE, HEIZGERAETE	10,74	0,3	/	/	(8,00	0,2)	14,01	0,4	9,26	0,3	12,64	0,3		
TIEF-, KUEHLSCHRANK, -TRUHE	6,91	0,2	/	/	(6,75	0,2)	(7,18	0,2)	(5,14	0,1)	(10,01	0,3)		
WASCHMASCHINE, WAESCHESCHLEUDER	8,10	0,2	/	/	(9,21	0,3)	(7,40	0,2)	(6,92	0,2)	(9,83	0,3)		
SONST. HOCHWERTIGE HAUSHALTSGERAETE	17,81	0,5	/	/	15,04	0,4	21,21	0,6	16,71	0,5	19,77	0,5		
HEIMTEXTILIEN, HAUSH. WAESCHE, GARD.	32,65	0,9	/	/	31,40	0,9	30,44	0,9	40,85	1,1	24,71	0,7		
TAPETEN, LEIM, FARBE FUER WOHNUNG	4,50	0,1	/	/	6,13	0,2	(4,85	0,1)	4,07	0,1	(3,18	0,1)		
SONST. GEBRAUCHSG. F. HAUSHALTSFUEHR.	60,29	1,7	/	/	56,94	1,6	69,12	2,0	63,84	1,7	49,80	1,4		
AUFWENDUNGEN F. GARTEN, NUTZTIERH.	24,12	0,7	/	/	24,02	0,7	29,91	0,9	21,83	0,6	20,95	0,6		
WASCH-, REINIGUNGS- U. PFLEGEMITTEL	19,73	0,6	/	/	15,13	0,4	18,63	0,5	20,83	0,6	26,28	0,7		
BLUMEN	17,69	0,5	/	/	21,20	0,6	19,64	0,6	16,65	0,5	12,17	0,3		
SONST. VERBRAUCHSG. F. HAUSHALTSF.	15,37	0,4	/	/	14,61	0,4	13,90	0,4	17,26	0,5	16,38	0,5		
ARBEITSLOHN F. MALER, TAPETIERER	3,76	0,1	/	/	(5,83	0,2)	(4,25	0,1)	(3,17	0,1)	(1,87	0,1)		
WAESCHEREI UND REINIGUNG	9,19	0,3	/	/	11,23	0,3	10,25	0,3	8,00	0,2	7,43	0,2		
SONST. DIENSTLEIST., REPARATUREN	19,13	0,5	/	/	25,59	0,7	(16,44	0,5)	14,74	0,4	(13,64	0,4)		
VERKEHR, NACHRICHTENUEBERMITTLUNG	675,42	19,0	(874,64	28,0)	646,96	18,6	676,53	19,4	700,78	19,2	650,08	17,9		
PERSONENKRAFTWAGEN	302,77	8,5	/	/	301,59	8,7	305,36	8,8	304,72	8,4	276,45	7,6		
MOTORRAD, -ROLLER, MOFA, MOPED, FAHRR.	11,62	0,3	/	/	(4,82	0,1)	(6,55	0,2)	19,44	0,5	15,96	0,4		
MATERIAL BEI KFZ-REPARATUREN	32,03	0,9	/	/	33,10	1,0	31,47	0,9	32,62	0,9	31,23	0,9		
GEBRAUCHSGUETER FUER KRAFTFAHRZEUG	28,52	0,8	/	/	22,17	0,6	28,06	0,8	30,70	0,8	34,17	0,9		
KRAFTSTOFF (O. AUSGABEN IM URLAUB)	113,51	3,2	/	/	107,44	3,1	115,45	3,3	118,26	3,2	114,47	3,1		
AUSGABEN FUER EIGENES KFZ I. URLAUB	16,98	0,5	/	/	20,67	0,6	16,42	0,5	17,52	0,5	13,00	0,4		
SONST. VERBRAUCHSG. F. KFZ U. FAHRRAD	9,94	0,3	/	/	6,16	0,2	9,29	0,3	10,03	0,3	14,36	0,4		
GARAGENMIETE	11,30	0,3	/	/	11,53	0,3	12,50	0,4	10,36	0,3	(10,48	0,3)		
SONST. DIENSTLEIST. U. REPARAT. F. KFZ	46,07	1,3	/	/	41,01	1,2	46,56	1,3	48,01	1,3	49,10	1,4		
FAHRTK. F. FREMDE VERKEHRSM. (O. URL.)	30,81	0,9	/	/	23,81	0,7	28,69	0,8	37,87	1,0	30,50	0,8		
FAHRTK. F. FREMDE VERKEHRSM. I. URLAUB	11,26	0,3	/	/	15,29	0,4	10,76	0,3	9,41	0,3	8,31	0,2		
NACHRICHTENUEBERMITTLUNG	60,61	1,7	(80,83	2,6)	59,37	1,7	65,45	1,9	61,84	1,7	52,06	1,4		
KOERPER- UND GESUNDHEITSPFLEGE	182,35	5,1	(176,66	5,6)	239,32	6,9	169,28	4,9	175,59	4,8	143,29	3,9		
GEBRAUCHSGUETER FUER KOERPERPFLEGE	5,95	0,2	/	/	5,48	0,2	6,25	0,2	6,79	0,2	5,50	0,2		
VERBRAUCHSGUETER F. KOERPERPFLEGE	32,05	0,9	(30,13	1,0)	31,44	0,9	32,63	0,9	33,60	0,9	30,03	0,8		
DIENSTLEISTUNGEN F. KOERPERPFLEGE	25,04	0,7	/	/	32,66	0,9	26,36	0,8	28,28	0,8	17,02	0,5		
GEBRAUCHSG. F. GESUNDHEITSPFLEGE	10,34	0,3	/	/	(14,99	0,4)	(8,53	0,2)	(9,57	0,3)	(8,10	0,2)		
VERBRAUCHSG. F. GESUNDHEITSPFLEGE	18,97	0,5	/	/	27,89	0,8	15,90	0,5	17,38	0,5	14,76	0,4		
DIENSTLEIST. F. GESUNDHEITSPFLEGE	90,00	2,5	(88,50	2,8)	126,86	3,6	79,60	2,3	84,97	2,3	67,88	1,9		
BILDUNG UND UNTERHALTUNG	294,62	8,3	(227,97	7,3)	282,04	8,1	270,20	7,8	323,95	8,4	305,40	8,4		
RUNDFUNKGERAET (AUCH MUSIKTRUHE)	16,12	0,5	/	/	14,99	0,4	17,59	0,5	16,68	0,5	15,61	0,4		
FERNSEHGERAET (AUCH FERNSEHTRUHE)	17,35	0,5	/	/	(20,57	0,6)	(15,38	0,4)	18,32	0,5	(14,23	0,4)		
TONGAENDGERAET, PLATTENSPIELER	6,33	0,2	/	/	(4,08	0,1)	(4,62	0,1)	7,07	0,2	9,46	0,3		
FOTO-, FILMAPPARAT, PROJEKTOR	9,23	0,3	/	/	10,89	0,3	10,59	0,3	9,31	0,3	6,06	0,2		
SONST. HOCHWERTIGE GEBRAUCHSGUETER	32,40	0,9	/	/	38,95	1,1	22,73	0,7	38,64	1,1	28,91	0,8		
ZUBEHOER ZU FOTO- U. PHONOGERAETEN	13,70	0,4	/	/	14,26	0,4	11,28	0,3	14,76	0,4	15,85	0,4		
SPIELZEUG, SPORTARTIKEL	19,05	0,5	/	/	10,81	0,3	18,98	0,5	22,65	0,6	24,89	0,7		
BUECHER	27,17	0,8	/	/	31,10	0,9	22,48	0,6	29,66	0,8	26,12	0,7		
SONSTIGE GEBRAUCHSGUETER	14,97	0,4	/	/	11,00	0,3	15,12	0,4	16,99	0,5	16,14	0,4		
ZEITUNGEN, ZEITSCHRIFTEN	23,02	0,6	/	/	25,74	0,7	23,61	0,7	21,19	0,6	21,58	0,6		
SONSTIGE VERBRAUCHSGUETER	19,86	0,6	/	/	18,52	0,5	17,54	0,5	21,35	0,6	22,82	0,6		
KULT.-, SPORT- U.AE. VERANSTALTUNGEN	9,51	0,3	/	/	10,13	0,3	9,05	0,3	11,09	0,3	7,66	0,2		
SONSTIGE BILDUNGSKOSTEN	19,19	0,5	/	/	(4,21	0,1)	17,25	0,5	26,30	0,7	29,57	0,8		
SONSTIGE FERIENAUSGABEN	20,65	0,6	(25,66	0,8)	24,90	0,7	20,05	0,6	20,80	0,6	15,75	0,4		
SONST. DIENSTLEISTUNGEN, REPARATUREN	46,07	1,3	(30,59	1,0)	41,90	1,2	43,84	1,3	49,15	1,3	50,76	1,4		
PEPSONLICHE AUSSTATTUNG U.AF.	159,99	4,5	(190,45	6,1)	207,84	6,0	161,13	4,6	149,26	4,1	115,36	3,2		
UHREN, ECHTER SCHMUCK	23,34	0,7	/	/	36,57	1,1	21,53	0,6	19,11	0,5	16,62	0,5		
SONSTIGE PERSOENLICHE AUSSTATTUNG	19,41	0,5	/	/	20,56	0,6	27,24	0,8	15,04	0,4	15,33	0,4		
UNTERKUNFT U.AE. IM URLAUB	55,33	2,7	(89,28	2,9)	128,18	3,7	92,23	2,6	92,14	2,5	66,47	1,8		
SONST. DIENSTLEISTUNGEN, REPARATUREN	21,92	0,6	/	/	22,54	0,6	20,14	0,6	22,96	0,6	16,94	0,5		
PRIVATER VERBRAUCH INSGESAMT	3551,75	100	(3127,40	100)	3476,00	100	3481,90	100	3648,13	100	3635,14	100		
NACHRICHTLICH:														
AUSGABEN F. VERPFLEGUNG IM URLAUB	78,16		(83,98)		95,65		75,83		77,93		60,62			
WERT DER ENTNAHMEN AUS F.G. GARTEN	8,29		/		(4,37)		5,65		10,35		13,94			
STEINKOEHLE, -BRIKETTS (KG)	(4)		/		/		/		/		(6)			
BRAUNKOEHLE, -BRIKETTS (KG)	(3)		/		/		/		/		(9)			
KOKS (KG)	(5)		/		/		/		/		/			
HEIZOEL (LITER)	131		/		99		115		135		183			

1 AUFWENDUNGEN FUER DEN PRIVATEN VERBRAUCH SOWIE MENGENANGABEN UEBER HEIZMATERIAL PRIVATER HAUSHALTE NACH HAUSHALTSGROSSE

1. 1 HAUSHALTSVORSTAND: INSGESAMT

1. 1.16 MONATLICHES HAUSHALTSNETTOEINKOMMEN VON 5 000 BIS UNTER 10 000 DM

GEGENSTAND DER NACHWEISUNG	HAUSHALTSGROSSE											
	INSGESAMT		1		2		3		4		5 PERSONEN UND MEHR	
	PERSON(EN)											
	DM	%	DM	%	DM	%	DM	%	DM	%	DM	%
HAUSHALTE INSGESAMT (IN 1 000)	1 618		(22)		309		367		480		441	
JE HAUSHALTSGROSSE UND MONAT												
NAHRUNGS- UND GENUSSMITTEL	894,95	21,5	(418,69	13,2)	762,77	19,5	819,32	20,2	913,92	21,7	1053,64	24,0
NAHRUNGSMITTEL	547,92	13,2	(173,96	5,5)	378,44	9,7	473,17	11,7	567,64	13,5	726,04	16,5
GENUSSMITTEL	139,58	3,4	(60,11	1,9)	141,61	3,6	139,98	3,4	140,64	3,3	140,66	3,2
MAHLZEITEN AUSSER HAUS	207,45	5,0	(184,62	5,8)	242,71	6,2	206,17	5,1	205,63	4,9	186,94	4,3
KLEIDUNG, SCHUHE	398,06	9,6	(218,72	6,9)	365,97	9,3	392,05	9,7	410,16	9,7	421,36	9,6
DAMEN-UND I-KLEIDER, MAENTEL U.A.E.	80,97	1,9	/	/	93,14	2,4	85,46	2,1	78,60	1,9	72,62	1,7
MAEDCHEN I-FLUSEN, ROECKE U.A.E.	85,46	2,1	/	/	72,57	1,9	85,52	2,1	90,02	2,1	92,26	2,1
HERREN-UND I-ANZUEGE, MAENTEL U.A.E.	35,00	0,8	/	/	39,60	1,0	34,12	0,9	34,55	0,8	31,94	0,7
KNABEN I-SAKKOS, HOSEN U.A.E.	64,24	1,5	/	/	47,00	1,2	60,32	1,5	71,18	1,7	73,16	1,7
DAMEN- UND MAEDCHENSCHUHE	32,25	0,8	/	/	25,69	0,7	28,86	0,7	34,24	0,8	38,38	0,9
HERREN- UND KNABENSCHUHE	24,12	0,6	/	/	15,39	0,4	20,82	0,5	26,53	0,6	31,02	0,7
LEIBWAESCHE, SONST. UNTERBEKLEIDUNG	36,90	0,9	/	/	36,69	0,9	36,75	0,9	36,17	0,9	38,78	0,9
UEBRIGE BEKLEIDUNG UND ZUBEHOER	31,96	0,8	/	/	28,16	0,7	30,14	0,7	32,25	0,8	36,59	0,8
REPARATUREN, AENDERUNGEN	7,16	0,2	/	/	7,74	0,2	8,05	0,2	6,62	0,2	6,61	0,2
WOHNUNGSMIETEN U.A.E.	599,25	14,4	(537,06	16,9)	546,40	13,9	574,33	14,1	607,64	14,4	650,97	14,8
ELEKTRIZITAET, GAS, BRENNSTOFFE U.A.E.	187,63	4,5	(132,59	4,2)	166,15	4,2	180,33	4,4	187,65	4,4	211,47	4,8
ELEKTRIZITAET, GAS	102,28	2,5	(79,30	2,5)	91,12	2,3	99,62	2,5	104,35	2,5	111,19	2,5
KOEHLE, KOKS, BRIKETTS, HOLZ U.A.E.	4,54	0,1	/	/	(1,17	0,0)	(2,67	0,1)	4,50	0,1	8,57	0,2
HEIZOEL	53,71	1,3	/	/	42,84	1,1	48,53	1,2	52,81	1,3	68,27	1,6
ZENTRALHEIZUNG, WARMWASSER	27,10	0,7	/	/	31,02	0,8	29,51	0,7	25,98	0,6	23,34	0,5
UEBR. GUETER F.O. HAUSHALTSFUEHRUNG	490,30	11,8	(344,92	10,8)	519,02	13,2	595,83	12,5	478,82	11,4	477,08	10,9
MOEBEL	152,54	3,7	/	/	148,90	3,8	165,91	4,1	157,34	3,7	143,81	3,3
TEPPICHE, FUSSBODENBELAG, MATRATZEN	49,61	1,2	/	/	66,36	1,7	57,61	1,4	43,65	1,0	10,31	0,2
OEFEN, HERDE, HEIZGERAETE	9,91	0,2	/	/	8,66	0,2	10,89	0,3	9,82	0,2	8,49	0,2
TIEF-, KUEHLSCHRANK-, TRUHE	8,33	0,2	/	/	(7,78	0,2)	8,29	0,2	8,65	0,2	10,00	0,2
WASCHMASCHINE, WAESCHESCHLEUDER	8,94	0,2	/	/	(7,96	0,2)	(8,67	0,2)	9,08	0,2	22,94	0,5
SONST. HOCHWERTIGE HAUSHALTSGERAETE	21,28	0,5	/	/	21,12	0,5	21,31	0,5	20,13	0,5	22,94	0,5
HEIMTEXTILIEN, HAUSH. WAESCHE, GARD.	30,50	0,7	/	/	29,56	0,8	27,94	0,7	28,37	0,7	36,04	0,8
TAPETEN, LEIM, FARBE FUER WOHNUNG	3,56	0,1	/	/	4,52	0,1	4,31	0,1	3,25	0,1	2,60	0,1
SONST. GEBRAUCHSG. F. HAUSHALTSFUEHR.	63,10	1,5	/	/	65,08	1,7	60,61	1,5	57,90	1,4	70,42	1,6
AUFWENDUNGEN F. GARTEN, NUTZTIERE	31,00	0,7	/	/	35,93	0,9	28,85	0,7	32,95	0,8	26,32	0,6
WASCH-, REINIGUNGS- U. PFLEGENMITTEL	22,54	0,5	/	/	16,50	0,4	21,61	0,5	22,60	0,5	28,33	0,6
BLUMEN	21,74	0,5	/	/	24,08	0,6	22,74	0,6	22,54	0,5	18,79	0,4
SONST. VERBRUCHSG. F. HAUSHALTSF.	15,79	0,4	/	/	12,83	0,3	15,44	0,4	16,38	0,4	17,69	0,4
ARBEITSLOHN F. MALER, TAPETIERER	3,75	0,1	/	/	(6,32	0,2)	(4,26	0,1)	(2,87	0,1)	(2,36	0,1)
WAESCHEREI UND REINIGUNG	11,84	0,3	/	/	14,99	0,4	12,33	0,3	10,31	0,2	10,71	0,2
SONST. DIENSTLEIST., REPARATUREN	35,85	0,9	/	/	48,43	1,2	35,06	0,9	32,98	0,8	28,80	0,7
VERKEHR, NACHRICHTENUEBERMITTLUNG	797,54	19,2	(599,14	18,8)	715,11	18,2	799,22	19,7	825,48	19,6	832,98	19,0
PERSONENKRAFTWAGEN	360,02	8,7	/	/	329,26	8,4	373,51	9,2	377,34	9,9	359,19	8,2
MOTORRAD, ROLLER, MOFA, MOPED, FAHRER.	11,84	0,3	/	/	(2,87	0,1)	6,93	0,2	13,37	0,3	21,11	0,5
MATERIAL BEI KFZ-REPARATUREN	38,63	0,9	(31,24	1,0)	33,95	0,9	36,98	0,9	39,80	0,9	42,57	1,0
GEBRAUCHSGUETER FUER KRAFTFAHRZEUG	37,67	0,9	/	/	29,41	0,7	34,35	0,8	38,64	0,9	46,14	1,0
KRAFTSTOFF (O. AUSGABEN IM URLAUB)	122,64	2,9	(101,93	3,2)	105,16	2,7	119,61	2,9	124,08	2,9	136,88	3,1
AUSGABEN FUER EIGENES KFZ I. URLAUB	18,90	0,5	/	/	18,88	0,5	19,44	0,5	21,15	0,5	20,27	0,5
SONST. VERBRUCHSG. F. KFZ I. URLAUB	17,71	0,4	/	/	12,95	0,3	17,76	0,4	18,10	0,4	16,71	0,4
GARTENMIETE	20,04	0,5	/	/	19,66	0,5	22,44	0,6	21,27	0,5	16,98	0,4
SONST. DIENSTLEIST. U. REPARAT. F. KFZ	54,77	1,3	(43,93	1,4)	45,50	1,2	50,92	1,3	57,79	1,4	61,73	1,4
FAHRTK.F. FREMDE VERKEHRSM. (O. URL.)	32,05	0,8	/	/	29,42	0,8	30,41	0,7	31,30	0,7	35,30	0,8
FAHRTK.F. FREMDE VERKEHRSM. I. URLAUB	14,97	0,4	/	/	19,48	0,5	17,22	0,4	13,78	0,3	11,52	0,3
NACHRICHTENUEBERMITTLUNG	68,31	1,6	(92,41	2,9)	68,56	1,7	69,65	1,7	69,26	1,6	64,77	1,5
KOERPER- UND GESUNDHEITSPFLEGE	219,47	5,3	(200,15	6,3)	233,75	6,5	236,65	5,8	196,54	4,7	207,13	4,7
GEBRAUCHSGUETER FUER KOERPERPFLEGE	7,07	0,2	/	/	6,54	0,2	5,66	0,1	7,33	0,2	8,07	0,2
VERBRUCHSGUETER F. KOERPERPFLEGE	37,20	0,9	(19,45	0,6)	32,04	0,8	39,64	1,0	38,05	0,9	38,74	0,9
Dienstleistungen f. Koerperpflege	28,84	0,7	/	/	34,69	0,9	31,63	0,8	27,58	0,7	24,64	0,6
GEBRAUCHSG. F. GESUNDHEITSPFLEGE	9,17	0,2	/	/	(11,87	0,3)	9,21	0,2	7,83	0,2	9,08	0,2
VERBRUCHSG. F. GESUNDHEITSPFLEGE	22,31	0,5	/	/	28,45	0,7	24,73	0,6	18,75	0,4	19,60	0,4
Dienstleist. f. Gesundheitspflege	114,89	2,8	(127,00	4,0)	140,17	3,6	125,78	3,1	96,99	2,3	107,01	2,4
BILDUNG UND UNTERHALTUNG	361,25	8,7	(541,43	17,0)	325,24	8,3	333,34	8,2	386,00	9,2	373,66	8,5
PUNKTGERAET (AUCH MUSIKTRUHE)	18,87	0,5	/	/	16,27	0,4	17,26	0,4	19,70	0,5	21,72	0,5
FERNSEHGERAET (AUCH FERNSEHTRUHE)	20,70	0,5	/	/	19,90	0,5	19,35	0,5	19,09	0,5	23,72	0,5
TONBANDGERAET, PLATTENSPIELER	7,47	0,2	/	/	4,81	0,1	6,79	0,2	7,62	0,2	9,54	0,2
FOTO-, FILMAPPARAT, PROJEKTOR	10,92	0,3	/	/	12,57	0,3	11,08	0,3	11,13	0,3	9,61	0,2
SONST. HOCHWERTIGE GEBRAUCHSGUETER	45,57	1,1	/	/	42,63	1,1	42,68	1,1	50,09	1,2	33,14	0,8
ZUBEHOER ZU FOTO- U. PHONOGERAETEN	16,63	0,4	/	/	15,51	0,4	16,39	0,4	18,41	0,4	16,05	0,4
SPIELZEUG, SPORTARTIKEL	19,85	0,5	/	/	11,92	0,3	15,82	0,4	26,68	0,6	21,81	0,5
BUECHER	32,34	0,8	/	/	34,28	0,9	29,72	0,7	30,57	0,7	35,48	0,8
SONSTIGE GEBRAUCHSGUETER	16,78	0,4	/	/	14,20	0,4	15,19	0,4	18,74	0,4	17,89	0,4
ZEITUNGEN, ZEITSCHRIFTEN	25,64	0,6	/	/	30,58	0,8	24,75	0,6	23,72	0,6	24,92	0,6
SONSTIGE VERBRUCHSGUETER	24,69	0,6	/	/	25,68	0,7	22,24	0,5	24,33	0,6	26,48	0,6
KULT.-, SPORT- U.A.E. VERANSTALTUNGEN	10,61	0,3	/	/	11,26	0,3	9,23	0,2	10,88	0,3	11,13	0,3
SONSTIGE BILDUNGSKOSTEN	31,13	0,7	/	/	(12,05	0,3)	21,56	0,5	38,50	0,9	45,96	1,0
SONSTIGE FERIENAUSGABEN	24,72	0,6	/	/	28,17	0,7	26,12	0,6	25,34	0,6	20,99	0,5
SONST. DIENSTLEISTUNGEN, REPARATUREN	55,34	1,3	(68,42	2,1)	45,62	1,2	55,17	1,4	61,21	1,5	55,24	1,3
PERSOENLICHE AUSSTATTUNG U.A.E.	211,28	5,1	(190,64	6,0)	266,68	6,8	219,36	5,4	210,90	5,0	167,24	3,8
UHREN, ECHTER SCHMUCK	30,66	0,7	/	/	40,10	1,0	31,06	0,8	32,65	0,8	22,59	0,5
SONSTIGE PERSOENLICHE AUSSTATTUNG	19,45	0,5	/	/	19,57	0,5	19,95	0,5	20,55	0,5	18,35	0,4
UNTERKUNFT U.A.E. IM URLAUB	126,42	3,0	/	/	161,80	4,1	130,13	3,2	124,34	2,9	103,52	2,4
SONST. DIENSTLEISTUNGEN, REPARATUREN	34,74	0,8	/	/	45,21	1,2	38,22	0,9	33,36	0,8	22,78	0,5
PRIVATER VERBRAUCH INSGESAMT	4159,72	100	(3183,36	100)	3921,10	100	4060,42	100	4217,50	100	4395,51	100
NACHRICHTLICH:												
AUSGABEN F. VERPFLEGE IM URLAUB	95,83		/	/	111,64		79,66		96,98		81,96	
WERT DER ENTNAHMEN AUS EIG. GARTEN	7,06		/	/	(3,06)		5,37		6,80		11,80	
STEINKOEHLE, -BRIKETTS (KG)	(3)		/	/	/		/		(3)		(6)	
BRAUNKOEHLEN, -BRIKETTS (KG)	4		/	/	/		/		/		(9)	
KOKS (KG)	(3)		/	/	/		/		/		(3)	
HEIZOEL (LITER)	175		/	/	139		157		171		226	

1 AUFWENDUNGEN FÜR DEN PRIVATEN VERBRAUCH SOWIE MENGENANGABEN ÜBER HEIZMATERIAL PRIVATER HAUSHALTE NACH HAUSHALTSGRÖSSE

1. 1 HAUSHALTSVORSTAND: INSGESAMT

1. 1.17 MONATLICHES HAUSHALTSNETTOEINKOMMEN VON 10 000 BIS UNTER 20 000 DM

GEGENSTAND DER NACHWEISUNG	HAUSHALTSGRÖSSE															
	INSGESAMT		1		2		3		4		5 PERSONEN UND MEHR					
	PERSON(EN)															
	DM	%	DM	%	DM	%	DM	%	DM	%	DM	%				
HAUSHALTE INSGESAMT (IN 1 000)	126		/ (32) (25) (37) (30)													
JE HAUSHALTSGRÖSSE UND MONAT																
NÄHRUNGS- UND GENUSSMITTEL	858,36	15,9	/	/	(705,50	16,2)	(803,69	14,5)	(909,30	15,7)	(1037,18	17,8)				
NÄHRUNGSMITTEL	539,78	10,0	/	/	(387,83	8,9)	(486,66	8,8)	(579,27	10,0)	(718,23	12,4)				
GENUSSMITTEL	121,88	2,3	/	/	(112,58	2,6)	(128,09	2,3)	(126,18	2,2)	(122,17	2,1)				
MAHLZEITEN AUSSER HAUS	196,70	3,7	/	/	(205,09	4,7)	(188,94	3,4)	(203,85	3,5)	(196,79	3,4)				
KLEIDUNG, SCHUHE	563,87	10,5	/	/	(399,90	9,2)	(580,53	10,5)	(637,61	11,0)	(648,42	11,2)				
DAMEN-UND I-KLEIDER, MANTEL U.AE.	132,59	2,5	/	/	(105,38	2,4)	(146,04	2,6)	(147,88	2,6)	(129,78	2,2)				
MÄDCHEN I-BLUSEN, ROCKE U.AE.	113,32	2,1	/	/	(65,82	1,5)	(107,50	1,9)	(137,95	2,4)	(144,03	2,5)				
HERREN-UND I-ANZÜGE, MANTEL U.AE.	59,58	1,1	/	/	(55,65	1,3)	(55,34	1,2)	(61,95	1,1)	(54,41	0,9)				
KNABEN I-SAKKOS, -HOSEN U.AE.	86,12	1,6	/	/	(54,02	1,2)	(93,53	1,5)	(104,09	1,8)	(104,92	1,8)				
DAMEN- UND MÄDCHENSCHUHE	39,20	0,7	/	/	(28,11	0,6)	(37,93	0,7)	(43,40	0,8)	(49,23	0,8)				
HERREN- UND KNABENSCHUHE	29,30	0,5	/	/	(15,10	0,3)	(30,55	0,6)	(34,79	0,6)	(36,80	0,6)				
LEIBWAESCHE, SONST. UNTERBEKLEIDUNG	48,69	0,9	/	/	(44,92	1,0)	(52,19	0,9)	(44,78	0,8)	(57,98	1,0)				
ÜBRIGE BEKLEIDUNG UND ZUBEHÖR	44,88	0,8	/	/	(21,76	0,5)	(47,27	0,9)	(56,11	1,0)	(54,81	0,9)				
REPARATUREN, ÄNDERUNGEN	(10,20	0,2)	/	/	/	/	/	/	(6,66	0,1)	(16,45	0,3)				
WOHNUNGSMIETEN U.AE.	766,57	14,2	/	/	(664,59	15,3)	(710,86	12,8)	(750,15	13,0)	(905,65	15,6)				
ELEKTRIZITÄT, GAS, BRENNSTOFFE U.AE.	190,28	3,5	/	/	(176,73	4,1)	(182,70	3,3)	(189,27	3,3)	(215,49	3,7)				
ELEKTRIZITÄT, GAS	96,39	1,8	/	/	(90,48	2,1)	(93,04	1,7)	(98,21	1,7)	(102,58	1,8)				
KÖHLE, KOKS, BRIKETTS, HOLZ U.AE.	/	/	/	/	/	/	/	/	/	/	/	/				
HEIZÖL	61,14	1,1	/	/	/	/	/	/	(63,79	1,1)	(85,65	1,5)				
ZENTRALHEIZUNG, WARMWASSER	(30,10	0,6)	/	/	(42,43	1,0)	/	/	/	/	/	/				
UEBR. GÜTER F.D. HAUSHALTSFÜHRUNG	761,70	14,1	/	/	(629,87	14,5)	(794,05	14,3)	(792,93	13,7)	(831,73	14,3)				
MOEBEL	220,06	4,1	/	/	(138,86	3,2)	(262,14	4,7)	(203,57	3,5)	(280,63	4,8)				
TEPPICHE, FUSSBODENBELAG, MATRATZEN	89,55	1,7	/	/	/	/	/	/	(104,43	1,8)	/	/				
ÖFEN, HERDE, HEIZGERÄTE	(14,59	0,3)	/	/	/	/	/	/	/	/	/	/				
TIEF-, KÜHLSCHRANK, -TRUHE	(9,43	0,2)	/	/	/	/	/	/	/	/	/	/				
WASCHMASCHINE, WAESCHESCHLEUDER	/	/	/	/	/	/	/	/	/	/	/	/				
SONST. HOCHWERTIGE HAUSHALTSGERÄTE	25,51	0,5	/	/	/	/	/	/	(27,70	0,5)	(25,95	0,4)				
HEIMTEXTILIEN, HAUSH. WAESCHE, GARD.	(29,64	0,6)	/	/	/	/	/	/	(33,01	0,6)	/	/				
TAPETEN, LEIM, FARBE FÜR WÖHNUNG	/	/	/	/	/	/	/	/	/	/	/	/				
SONST. GEBRAUCHSG. F. HAUSHALTSFÜHR.	82,74	1,5	/	/	(45,37	1,0)	(95,68	1,7)	(86,09	1,5)	(99,07	1,7)				
AUFWENDUNGEN F. GARTEN, NUTZTIERH.	42,85	0,8	/	/	(36,03	0,8)	/	/	(60,88	1,1)	(40,64	0,7)				
WASCH-, REINIGUNGS- U. PFLEGE MITTEL	28,93	0,5	/	/	(20,95	0,5)	(32,72	0,6)	(26,07	0,5)	(38,17	0,7)				
BLUMEN	30,98	0,6	/	/	(28,11	0,6)	(30,79	0,6)	(39,15	0,7)	(25,63	0,4)				
SONST. VERBRAUCHSG. F. HAUSHALTSF.	14,38	0,3	/	/	(8,34	0,2)	(11,95	0,2)	(15,97	0,3)	(21,21	0,4)				
ARBEITSLOHN F. MALER, TAPETIERER	/	/	/	/	/	/	/	/	/	/	/	/				
WAESCHEREI UND REINIGUNG	23,65	0,4	/	/	(23,09	0,5)	(24,42	0,4)	(23,38	0,4)	(25,70	0,4)				
SONST. DIENSTLEIST., REPARATUREN	136,34	2,5	/	/	(151,02	3,5)	/	/	(140,84	2,4)	(188,23	3,2)				
VERKEHR, NACHRICHTENÜBERMITTLUNG	964,87	17,9	/	/	(786,05	18,0)	(989,38	17,8)	(1148,41	19,9)	(915,98	15,8)				
PERSONENKRAFTWAGEN	(419,26	7,8)	/	/	/	/	/	/	(607,80	10,5)	/	/				
MOTORRAD, -ROLLER, MOFA, MOPED, FAHRR.	(13,31	0,2)	/	/	/	/	/	/	/	/	/	/				
MATERIAL BEI KFZ-REPARATUREN	38,84	0,7	/	/	(36,09	0,8)	(41,78	0,8)	(41,87	0,7)	(36,77	0,6)				
GEBRAUCHSGÜTER FÜR KRAFTFAHRZEUG	55,01	1,0	/	/	(43,95	1,0)	(69,55	1,3)	(52,85	0,9)	(58,12	1,0)				
KRAFTSTOFF (O. AUSGABEN IM URLAUB)	104,03	1,9	/	/	(95,21	2,2)	(112,14	2,0)	(103,40	1,8)	(108,52	1,9)				
AUSGABEN FÜR EIGENES KFZ I. URLAUB	30,75	0,6	/	/	(23,45	0,5)	(36,58	0,7)	(33,30	0,6)	(32,77	0,6)				
SONST. VERBRAUCHSG. F. KFZ U. FAHRRAD	40,95	0,8	/	/	(34,75	0,8)	(47,43	0,9)	(41,56	0,7)	(41,10	0,7)				
GARAGENMIETEN	52,44	1,0	/	/	(48,42	1,1)	(59,97	1,1)	(53,01	0,9)	(50,66	0,9)				
SONST. DIENSTLEIST. U. REPARAT. F. KFZ	59,78	1,1	/	/	(54,88	1,3)	(63,99	1,2)	(61,56	1,1)	(61,25	1,1)				
FAHRTK. F. FREIZEIT VERKEHRSM. (O. URL.)	35,88	0,7	/	/	(41,08	0,9)	/	/	(23,84	0,4)	(45,11	0,8)				
FAHRTK. F. FREIZEIT VERKEHRSM. I. URLAUB	35,35	0,7	/	/	/	/	/	/	(26,34	0,5)	(41,85	0,7)				
NACHRICHTENÜBERMITTLUNG	79,28	1,5	/	/	(66,35	1,5)	(74,57	1,3)	(77,18	1,3)	(98,68	1,7)				
KÖRPER- UND GESUNDHEITSPFLEGE	335,09	6,2	/	/	(285,14	6,5)	(415,74	7,5)	(342,33	5,9)	(333,49	5,7)				
GEBRAUCHSGÜTER FÜR KÖRPERPFLEGE	(6,58	0,1)	/	/	/	/	/	/	/	/	/	/				
VERBRAUCHSGÜTER F. KÖRPERPFLEGE	46,03	0,9	/	/	(35,46	0,8)	(56,15	1,0)	(47,63	0,8)	(50,02	0,9)				
DIENSTLEISTUNGEN F. KÖRPERPFLEGE	42,23	0,8	/	/	(31,00	0,7)	(48,85	0,9)	(47,66	0,8)	(43,30	0,7)				
GEBRAUCHSG. F. GESUNDHEITSPFLEGE	/	/	/	/	/	/	/	/	/	/	/	/				
VERBRAUCHSG. F. GESUNDHEITSPFLEGE	25,16	0,5	/	/	(28,54	0,7)	/	/	(23,39	0,4)	(26,87	0,5)				
DIENSTLEIST. F. GESUNDHEITSPFLEGE	206,04	3,8	/	/	(168,61	3,9)	(264,93	4,8)	(212,22	3,7)	(203,02	3,5)				
BILDUNG UND UNTERHALTUNG	575,08	10,7	/	/	(360,74	8,3)	(711,46	12,8)	(655,57	11,3)	(525,75	9,0)				
RUNDfunkGERÄT (AUCH MUSIKTRUHE)	(20,41	0,4)	/	/	/	/	/	/	/	/	/	/				
FERNSEHGERÄT (AUCH FERNSEHTRUHE)	(19,39	0,4)	/	/	/	/	/	/	/	/	/	/				
TONBANDGERÄT, PLATTENSPIELER	(6,26	0,1)	/	/	/	/	/	/	/	/	/	/				
FOTO-, FILMAPPARAT, PROJEKTOR	(21,69	0,4)	/	/	/	/	/	/	/	/	/	/				
SONST. HOCHWERTIGE GEBRAUCHSGÜTER	157,74	2,9	/	/	(108,27	2,5)	(281,03	5,1)	(128,78	2,2)	(73,81	1,3)				
ZUBEHÖR ZU FOTO- U. PHONOGERÄTEN	(17,74	0,3)	/	/	/	/	/	/	(17,10	0,3)	(21,66	0,4)				
SPIELZEUG, SPORTARTIKEL	(18,33	0,3)	/	/	/	/	/	/	(22,15	0,4)	/	/				
BÜCHER	50,05	0,9	/	/	(32,67	0,8)	(56,00	1,0)	(54,10	0,9)	(50,62	0,9)				
SONSTIGE GEBRAUCHSGÜTER	24,53	0,5	/	/	/	/	/	/	(28,24	0,5)	(29,68	0,5)				
ZEITUNGEN, ZEITSCHRIFTEN	25,68	0,5	/	/	(20,66	0,5)	(27,88	0,5)	(28,74	0,5)	(22,92	0,4)				
SONSTIGE VERBRAUCHSGÜTER	30,06	0,6	/	/	(24,24	0,6)	(51,58	0,9)	(34,75	0,6)	(29,51	0,5)				
KULT.-, SPORT- U.AE. VERANSTALTUNGEN	(12,20	0,2)	/	/	/	/	/	/	(11,92	0,2)	(17,31	0,3)				
SONSTIGE BILDUNGSKOSTEN	(52,35	1,0)	/	/	/	/	/	/	(100,28	1,7)	(61,12	1,1)				
SONSTIGE FERIEAUSGABEN	42,24	0,8	/	/	(42,40	1,0)	(43,07	0,8)	(42,30	0,7)	(43,61	0,8)				
SONST. DIENSTLEISTUNGEN, REPARATUREN	76,39	1,4	/	/	(49,45	1,1)	(50,23	0,9)	(100,62	1,7)	(101,83	1,8)				
PERSÖNLICHE AUSSTATTUNG U.AE.	371,40	6,9	/	/	(347,33	8,0)	(356,72	6,4)	(358,80	6,2)	(398,55	6,9)				
UHREN, ECHTER SCHMUCK	69,58	1,3	/	/	(67,67	1,6)	/	/	(71,23	1,2)	(76,35	1,3)				
SONSTIGE PERSÖNLICHE AUSSTATTUNG	(22,05	0,4)	/	/	/	/	/	/	(25,27	0,4)	(29,35	0,5)				
UNTERKUNFT U.AE. IM URLAUB	218,89	4,1	/	/	(214,42	4,9)	(228,72	4,1)	(211,82	3,7)	(238,85	4,1)				
SONST. DIENSTLEISTUNGEN, REPARATUREN	60,86	1,1	/	/	(57,49	1,3)	/	/	(50,47	0,9)	(56,00	0,9)				
PRIVATER VEREKNAL INSGESAMT	5387,22	100	/	/	(4355,85	100)	(5545,14	100)	(5784,38	100)	(5812,25	100)				
NACHRICHTLICH:																
AUSGABEN F. VERPFLEGUNG IM URLAUB	153,72	/	/	/	(150,73)	/	(129,59)	/	(165,46)	/	(172,11)	/				
WERT DER ENTNAHMEN AUS EIG. GARTEN	(4,62)	/	/	/	/	/	/	/	/	/	/	/				
STEINKÖHLE, -BRIKETTS (KG)	/	/	/	/	/	/	/	/	/	/	/	/				
BRUNKÖHLEN, -BRIKETTS (KG)	/	/	/	/	/	/	/	/	/	/	/	/				
KOKS (KG)	/	/	/	/	/	/	/	/	/	/	/	/				
HEIZÖL (LITER)	206	/	/	/	/	/	/	/	(212)	/	(277)	/				

1 AUFWENDUNGEN FÜR DEN PRIVATEN VERBRAUCH SOWIE MENGENANGABEN ÜBER HEIZMATERIAL PRIVATER HAUSHALTE NACH HAUSHALTSGRÖSSE

1. 1 HAUSHALTSVORSTAND: INSGESAMT

1. 1-18 MONATLICHES HAUSHALTSNETTOEINKOMMEN UNTER 1 600 DM

GEGENSTAND DER NACHWEISUNG	HAUSHALTSGRÖSSE															
	INSGESAMT		1		2		3		4		5 PERSONEN UND MEHR					
			PERSON(EN)													
	DM	%	DM	%	DM	%	DM	%	DM	%	DM	%	DM	%	DM	%
HAUSHALTE INSGESAMT (IN 1 000)	5 580		4 184		1 231		123		(37)							
JE HAUSHALTSGRÖSSE UND MONAT																
NAHRUNGS- UND GENUSSMITTEL	289,99	28,9	252,80	27,0	392,80	33,2	449,59	32,3	(501,04	35,7)	/	/	/	/	/	
NAHRUNGSMITTEL	194,24	19,3	163,06	17,4	280,06	23,7	331,18	23,8	(368,31	26,3)	/	/	/	/	/	
GENUSSMITTEL	49,93	5,0	42,03	4,5	72,42	6,1	75,74	5,4	(105,88	7,6)	/	/	/	/	/	
MAHLZEITEN AUSSER HAUS	45,82	4,6	47,71	5,1	40,32	3,4	42,67	3,1	(26,85	1,9)	/	/	/	/	/	
KLEIDUNG, SCHUHE	85,22	8,5	82,53	8,8	91,56	7,7	109,15	7,8	(96,74	6,9)	/	/	/	/	/	
DAMEN- UND I-KLEIDER, MANTEL U.AE.	23,78	2,4	25,13	2,7	20,36	1,7	16,17	1,2	(12,84	0,9)	/	/	/	/	/	
MAEDCHEN I-BLUSEN, ROECKE U.AE.	18,25	1,8	18,50	2,0	16,37	1,4	27,52	2,0	(19,31	1,4)	/	/	/	/	/	
HERREN- UND I-ANZUEGE, MANTEL U.AE.	3,69	0,4	2,47	0,3	7,81	0,7	(3,00	0,2)	(6,48	0,5)	/	/	/	/	/	
KNABEN I-SAKKOS, -HOSEN U.AE.	5,62	0,6	3,68	0,4	10,61	0,9	17,56	1,3	(17,69	1,3)	/	/	/	/	/	
DAMEN- UND MÄDCHENSCHUHE	9,89	1,0	10,17	1,1	8,59	0,7	12,76	0,9	(11,13	0,8)	/	/	/	/	/	
HERREN- UND KNABENSCHUHE	3,35	0,3	2,48	0,3	5,48	0,5	9,76	0,7	(8,96	0,6)	/	/	/	/	/	
LEIBWAESCHE, SONST. UNTERBEKLEIDUNG	7,87	0,8	7,33	0,8	9,47	0,8	(10,33	0,7)	(7,97	0,6)	/	/	/	/	/	
UEBRIGE BEKLEIDUNG UND ZUBEHÖR	9,68	1,0	9,52	1,0	10,14	0,9	10,06	0,7	(10,48	0,7)	/	/	/	/	/	
REPARATUREN, AENDERUNGEN	3,10	0,3	3,26	0,3	2,72	0,2	(1,59	0,1)	/	/	/	/	/	/	/	
WOHNUNGSMIETEN U.AE.	210,13	20,9	200,09	21,4	237,05	20,1	263,67	19,0	(257,93	18,4)	/	/	/	/	/	
ELEKTRIZITAET, GAS, BRENNSTOFFE U.AE.	84,55	8,4	77,78	8,3	103,30	8,7	116,41	8,4	(115,18	8,2)	/	/	/	/	/	
ELEKTRIZITAET, GAS	49,97	5,0	45,83	4,9	61,39	5,2	69,18	5,0	(70,07	5,0)	/	/	/	/	/	
KOEHLE, KOKS, BRIKETS, HOLZ U.AE.	9,13	0,9	7,90	0,8	12,87	1,1	(12,47	0,9)	(10,17	0,7)	/	/	/	/	/	
HEIZOEL	8,84	0,9	7,08	0,8	13,89	1,2	(14,79	1,1)	(20,36	1,5)	/	/	/	/	/	
ZENTRALHEIZUNG, WARMWASSER	14,61	1,7	16,97	1,8	15,15	1,3	(19,97	1,4)	/	/	/	/	/	/	/	
UEBR. GUETER F.D. HAUSHALTSFUEHRUNG	98,52	9,8	92,95	9,9	115,19	9,8	118,11	8,5	(113,92	8,1)	/	/	/	/	/	
MOEBEL	15,26	1,5	13,85	1,5	18,83	1,6	(27,20	2,0)	/	/	/	/	/	/	/	
TEPPICHE, FUSSBODENBELAG, MATRATZEN	6,66	0,7	6,26	0,7	8,10	0,7	(6,51	0,5)	(5,45	0,4)	/	/	/	/	/	
OEFEN, HERDE, HEIZGERAETE	4,31	0,4	3,85	0,4	5,74	0,5	(6,07	0,4)	/	/	/	/	/	/	/	
TIEF-, KUEHLSCHRANK, -TRUHE	2,19	0,2	1,81	0,2	3,38	0,3	/	/	/	/	/	/	/	/	/	
WASCHMASCHINE, WAESCHESCHLEUDER	2,72	0,3	2,30	0,2	3,80	0,3	/	/	/	/	/	/	/	/	/	
SONST. HOCHWERTIGE HAUSHALTSGERAETE	3,56	0,4	3,14	0,3	4,54	0,4	(6,53	0,5)	/	/	/	/	/	/	/	
HEIMTEXTILIEN, HAUSH. WAESCHE, GARD.	9,48	0,9	9,03	1,0	11,64	1,0	(4,51	0,3)	/	/	/	/	/	/	/	
TAPETEN, LEIM, FARBE FÜR WOHNUMG	3,80	0,4	3,48	0,4	4,59	0,4	(5,65	0,4)	(6,74	0,5)	/	/	/	/	/	
SONST. GEBRAUCHSG. F. HAUSHALTSFUEHR.	12,69	1,3	12,27	1,3	13,71	1,2	15,09	1,1	(18,07	1,3)	/	/	/	/	/	
AUFWENDUNGEN F. GARTEN, NUTZTIERE	4,80	0,5	4,16	0,4	7,00	0,6	(3,97	0,3)	/	/	/	/	/	/	/	
WASCH-, REINIGUNGS- U. PFLEGE MITTEL	8,14	0,8	6,95	0,7	11,38	1,0	14,09	1,0	(14,57	1,0)	/	/	/	/	/	
BLUMEN	7,51	0,7	8,00	0,9	6,23	0,5	(5,07	0,4)	(3,41	0,2)	/	/	/	/	/	
SONST. VERBRALCHSG. F. HAUSHALTSF.	3,99	0,4	3,62	0,4	4,87	0,4	6,80	0,5	(8,02	0,6)	/	/	/	/	/	
ARBEITSLOHN F. MALER, TAPETIERER	3,70	0,4	3,74	0,4	3,59	0,3	(3,38	0,3)	/	/	/	/	/	/	/	
WAESCHEREI UND REINIGUNG	4,25	0,4	4,47	0,5	3,71	0,3	(2,51	0,2)	/	/	/	/	/	/	/	
SONST. DIENSTLEIST., REPARATUREN	5,46	0,5	6,02	0,6	4,09	0,3	/	/	/	/	/	/	/	/	/	
VERKEHR, NACHRICHTENUEBERMITTLUNG	85,80	8,5	78,54	8,4	98,80	8,4	169,71	12,2	(179,27	12,8)	/	/	/	/	/	
PERSÖNLICHKEITENVERKEHR	15,16	1,5	12,49	1,3	(18,20	1,5)	(56,42	4,1)	/	/	/	/	/	/	/	
MOTORRAD, -ROLLER, MOFA, MOPED, FAHRR.	1,10	0,1	0,85	0,1	(1,59	0,1)	(4,65	0,3)	/	/	/	/	/	/	/	
MATERIAL BEI KFZ-REPARATUREN	2,54	0,3	1,83	0,2	4,43	0,4	(6,91	0,5)	(5,16	0,4)	/	/	/	/	/	
GEBRAUCHSGUETER FÜR KRAFTFAHRZEUGE	2,20	0,2	1,64	0,2	3,36	0,3	(7,47	0,5)	(8,05	0,6)	/	/	/	/	/	
KRAFTSTOFF (O. AUSGABEN IM URLAUB)	9,90	1,0	7,22	0,8	15,40	1,3	36,87	2,7	(37,01	2,6)	/	/	/	/	/	
AUSGABEN FÜR EIGENES KFZ U. FAHRRAU	1,22	0,1	0,98	0,1	1,88	0,2	(2,29	0,2)	/	/	/	/	/	/	/	
SONST. VERBRAUCHSG. F. KFZ U. FAHRRAU	0,44	0,0	0,33	0,0	(0,65	0,1)	/	/	/	/	/	/	/	/	/	
GARAGENMIETE	0,90	0,1	(0,70	0,1)	(1,45	0,1)	/	/	/	/	/	/	/	/	/	
SONST. DIENSTLEIST. U. REPARAT. F. KFZ	3,72	0,4	2,88	0,3	5,94	0,5	(7,95	0,6)	(9,19	0,7)	/	/	/	/	/	
FAHRTK. F. FREMDE VERKEHRSN. (O. URL.)	15,00	1,5	15,59	1,7	13,19	1,1	14,50	1,0	(12,33	0,9)	/	/	/	/	/	
FAHRTK. F. FREMDE VERKEHRSN. P. URLAUB	5,78	0,6	6,03	0,6	5,36	0,5	(2,95	0,2)	/	/	/	/	/	/	/	
NACHRICHTENUEBERMITTLUNG	27,64	2,8	28,00	3,0	27,34	2,3	27,23	2,0	(24,95	1,8)	/	/	/	/	/	
KÖRPER- UND GESUNDHEITSPFLEGE	40,66	4,0	41,76	4,5	37,76	3,2	34,76	2,5	(34,58	2,5)	/	/	/	/	/	
GEBRAUCHSGUETER FÜR KÖRPERPFLEGE	2,09	0,2	2,37	0,3	1,30	0,1	(1,31	0,1)	/	/	/	/	/	/	/	
VERBRAUCHSGUETER F. KÖRPERPFLEGE	9,84	1,0	9,51	1,0	10,18	0,9	15,71	1,1	(16,22	1,2)	/	/	/	/	/	
DIENSTLEISTUNGEN F. KÖRPERPFLEGE	10,91	1,1	11,61	1,2	9,22	0,8	(4,47	0,3)	/	/	/	/	/	/	/	
GEBRAUCHSG. F. GESUNDHEITSPFLEGE	2,55	0,3	2,56	0,3	(2,46	0,2)	/	/	/	/	/	/	/	/	/	
VERBRAUCHSG. F. GESUNDHEITSPFLEGE	6,14	0,6	6,23	0,7	6,10	0,5	(4,45	0,3)	/	/	/	/	/	/	/	
DIENSTLEIST. F. GESUNDHEITSPFLEGE	9,14	0,9	9,48	1,0	8,50	0,7	(5,32	0,4)	/	/	/	/	/	/	/	
BILDUNG UND UNTERHALTUNG	69,34	6,9	67,69	7,2	71,11	6,0	101,45	7,3	(89,80	6,4)	/	/	/	/	/	
RUNDfunkGERAET (AUCH MUSIKTRUHE)	2,17	0,2	2,25	0,2	1,63	0,1	(5,41	0,4)	/	/	/	/	/	/	/	
FERNSEHGERAET (AUCH FERNSEHTRUHE)	8,92	0,9	8,23	0,9	11,21	0,9	/	/	/	/	/	/	/	/	/	
TONBANDGERAET, PLATTENSPIELER	1,27	0,1	1,18	0,1	1,30	0,1	(3,43	0,2)	/	/	/	/	/	/	/	
FOTO-, FILMPAPARAT, PROJEKTOR	0,93	0,1	0,89	0,1	1,07	0,1	/	/	/	/	/	/	/	/	/	
SONST. HOCHWERTIGE GEBRAUCHSGUETER	2,29	0,2	2,43	0,3	1,50	0,1	(3,67	0,3)	/	/	/	/	/	/	/	
ZUBEHÖR ZU FOTO- U. PHONOGERAETEN	2,51	0,3	2,63	0,3	1,97	0,2	(3,90	0,3)	/	/	/	/	/	/	/	
SPIELZEUG, SPORTARTIKEL	2,14	0,2	1,69	0,2	3,11	0,3	(5,6	0,4)	/	/	/	/	/	/	/	
BÜCHER	6,12	0,6	6,64	0,7	4,10	0,3	(7,24	0,5)	/	/	/	/	/	/	/	
SONSTIGE GEBRAUCHSGUETER	2,20	0,2	2,18	0,2	1,99	0,2	(4,55	0,3)	/	/	/	/	/	/	/	
ZEITUNGEN, ZEITSCHRIFTEN	10,72	1,1	10,20	1,1	12,40	1,0	11,48	0,8	(12,01	0,9)	/	/	/	/	/	
SONSTIGE VERBRAUCHSGUETER	4,81	0,5	4,56	0,5	5,19	0,4	8,98	0,6	(6,26	0,4)	/	/	/	/	/	
KULT., SPORT- U.AE. VERANSTALTUNGEN	1,87	0,2	2,08	0,2	1,23	0,1	(1,57	0,1)	/	/	/	/	/	/	/	
SONSTIGE BILDUNGSKOSTEN	1,40	0,1	1,13	0,1	(1,30	0,1)	(9,05	0,7)	/	/	/	/	/	/	/	
SONSTIGE FERIENAUSGABEN	5,90	0,6	6,13	0,7	5,42	0,5	3,86	0,3	(3,44	0,2)	/	/	/	/	/	
SONST. DIENSTLEISTUNGEN, REPARATUREN	16,09	1,6	15,47	1,7	17,69	1,5	20,63	1,5	(18,26	1,3)	/	/	/	/	/	
PERSÖNLICHE AUSSTATTUNG U.AE.	40,11	4,0	42,59	4,5	33,85	2,9	27,71	2,0	(13,18	0,9)	/	/	/	/	/	
UHREN, ECHTER SCHMUCK	4,32	0,4	4,46	0,5	3,99	0,3	(3,79	0,3)	/	/	/	/	/	/	/	
SONSTIGE PERSÖNLICHE AUSSTATTUNG	7,77	0,8	9,02	1,0	3,91	0,3	(5,47	0,4)	/	/	/	/	/	/	/	
UNTERKUNFT U.AE. IM URLAUB	21,69	2,2	22,51	2,4	20,30	1,7	(13,03	0,9)	/	/	/	/	/	/	/	
SONST. DIENSTLEISTUNGEN, REPARATUREN	6,33	0,6	6,61	0,7	5,65	0,5	(5,43	0,4)	/	/	/	/	/	/	/	
PRIVATER VERBRAUCH INSGESAMT	1004,34	100	936,73	100	1181,43	100	1370,96	100	(1401,64	100)	/	/	/	/	/	
NACHRICHTLICH:											/	/	/	/	/	
AUSGABEN F. VERPFLEGUNG IM URLAUB	16,84		16,91		17,50		(11,10)		/	/	/	/	/	/	/	
WERT DER ENTNAHMEN AUS ETG. GARTEN	3,05		1,91		6,69		(4,34)		/	/	/	/	/	/	/	
STEINKOEHLE, -BRIKETTS (KG)	12		10		15		(15)		/	/	/	/	/	/	/	
BRAUNKOEHLE, -BRIKETTS (KG)	14		12		20		(18)		/	/	/	/	/	/	/	
KOKS (KG)	2		(2)		(4)		/		/	/	/	/	/	/	/	
HEIZOEL (LITER)	26		21		41		(41)		(61)		/	/	/	/	/	

1 AUFWENDUNGEN FÜR DEN PRIVATEN VERBRAUCH SOWIE MENGENANGABEN ÜBER HEIZMATERIAL PRIVATER HAUSHALTE NACH HAUSHALTSGRÖSSE

1. 1 HAUSHALTSVORSTAND: INSGESAMT

1. 1.19 MONATLICHES HAUSHALTSNETTOEINKOMMEN UNTER 2 000 DM

GEGENSTAND DER NACHWEISUNG	HAUSHALTSGRÖSSE													
	INSGESAMT		1		2		3		4		5 PERSONEN UND MEHR			
	DM	%	DM	%	DM	%	DM	%	DM	%	DM	%	DM	%
HAUSHALTE INSGESAMT (IN 1 000)	8 066		5 102		2 340		427		161		(36)			
JE HAUSHALTSGRÖSSE UND MONAT														
NAHRUNGS- UND GENUSSMITTEL	337,53	28,5	271,78	26,1	431,01	31,3	508,11	30,9	545,83	32,6	(628,15	36,9)		
NAHRUNGSMITTEL	220,06	18,6	165,95	15,9	296,59	21,5	358,90	21,9	397,16	23,7	(477,92	28,1)		
GENUSSMITTEL	60,14	5,1	47,06	4,5	79,24	5,7	91,66	5,6	103,65	6,2	(104,85	6,2)		
MAHLZEITEN AUSSER HAUS	57,32	4,8	58,76	5,6	55,18	4,0	57,55	3,5	45,02	2,7	(45,37	2,7)		
KLEIDUNG, SCHUHE	101,64	8,6	92,23	8,9	114,51	8,3	128,63	7,8	134,56	8,0	(130,62	7,7)		
DAMEN-UND I-KLEIDER, MANTEL U.AE.	26,33	2,2	27,36	2,6	20,04	1,9	20,10	1,2	16,90	1,0	(16,44	0,8)		
MAEDCHEN I-BLUSEN, ROECKE U.AE.	21,81	1,8	21,22	2,0	21,20	1,5	28,77	1,8	30,02	1,8	(26,27	1,5)		
HERREN-UND I-ANZUEGE, MANTEL U.AE.	5,35	0,5	3,21	0,3	9,77	0,7	6,17	0,4	6,07	0,4	(9,81	0,6)		
KNABEN I-SAKKOS, -HOSEN U.AE.	8,91	0,8	4,86	0,5	13,95	1,0	22,34	1,4	24,65	1,5	(24,54	1,4)		
DAMEN- UND MAEDCHENSCHUHE	10,95	0,9	10,85	1,0	10,46	0,8	12,95	0,8	14,80	0,9	(15,77	0,9)		
HERREN- UND KNABENSCHUHE	4,65	0,4	2,91	0,3	6,64	0,5	10,56	0,6	12,98	0,8	(14,49	0,9)		
LEIBWAESCHE, SONST. UNTERBEKLEIDUNG	9,36	0,8	8,00	0,8	11,26	0,8	13,76	0,8	12,95	0,8	(9,21	0,5)		
UEBRIGE BEKLEIDUNG UND ZUBEHOER	11,02	0,9	10,31	1,0	12,14	0,9	11,94	0,7	14,41	0,9	(13,89	0,8)		
REPARATUREN, AENDERUNGEN	3,26	0,3	3,51	0,3	3,05	0,2	2,04	0,1	(1,78	0,1)	/	/		
WOHNUNGSMIETEN U.AE.	228,57	19,3	210,67	20,2	254,22	18,4	282,63	17,2	265,36	15,8	(292,26	17,2)		
ELEKTRIZITAET, GAS, BRENNSTOFFE U.AE.	92,15	7,8	80,65	7,8	109,00	7,9	121,84	7,4	124,18	7,4	(131,80	7,7)		
ELEKTRIZITAET, GAS	54,78	4,6	47,71	4,6	64,90	4,7	72,67	4,6	76,90	4,6	(89,42	5,3)		
KOHL-, KOKS, BRIKETTS, HOELZ U.AE.	9,03	0,8	7,49	0,7	12,05	0,9	10,10	0,6	10,07	0,6	(13,87	0,8)		
HEIZOEL	10,53	0,9	7,57	0,7	15,57	1,1	15,82	1,0	16,72	1,0	/	/		
ZENTRALHEIZUNG, WARMWASSER	17,81	1,5	17,88	1,7	16,48	1,2	23,25	1,4	20,49	1,2	/	/		
UEBR. GUETER F.D. HAUSHALTSFUEHRUNG	122,14	10,3	107,85	10,4	144,33	10,5	163,28	9,9	141,55	8,4	(129,56	7,6)		
MOEBEL	22,81	1,9	18,26	1,8	29,46	2,1	38,82	2,4	27,96	1,7	(21,94	1,3)		
TEPPICHE, FUSSBODENBELAG, MATRATZEN	8,94	0,8	7,70	0,7	11,11	0,8	11,75	0,7	8,42	0,5	(13,51	0,8)		
OFFEN, HERDE, HEIZGEPAEUE	4,85	0,4	3,89	0,4	6,67	0,5	6,50	0,4	(4,75	0,3)	/	/		
TIEF-, KUEHLSCHRANK, -TUEHE	2,67	0,2	1,94	0,2	4,02	0,3	(3,62	0,2)	(2,99	0,2)	/	/		
WASCHMASCHINE, WAESCHESCHLEUDER	3,52	0,3	2,67	0,3	4,67	0,3	(6,48	0,4)	(5,51	0,3)	/	/		
SONST. HOCHWERTIGE HAUSHALTSGEGERAETE	4,53	0,4	3,50	0,3	6,02	0,4	7,42	0,5	(7,77	0,5)	/	/		
HEIMTEXTILIE, HAUSH. WAESCHE, GARD.	11,64	1,0	10,55	1,0	14,40	1,0	11,28	0,7	(8,10	0,5)	/	/		
TAPETEN, LEIM, FARBE FUEHR. WOHNR.	4,43	0,4	3,67	0,4	5,35	0,4	6,57	0,4	7,53	0,4	(8,09	0,5)		
SONST. GEBRAUCHSG. F. HAUSHALTSFUEHR.	15,80	1,3	14,38	1,4	17,19	1,2	23,48	1,4	20,15	1,2	(17,13	1,0)		
AUFWENDUNGEN F. GARTEN, NUTZTIERH.	6,21	0,5	5,06	0,5	8,49	0,6	7,29	0,6	(7,46	0,4)	/	/		
WASCH-, REINIGUNGS- U. PFLEGEMITTEL	9,01	0,8	6,99	0,7	11,69	0,8	15,10	0,9	16,40	1,0	(16,75	1,0)		
BLUMEN	8,18	0,7	8,69	0,8	7,41	0,5	7,16	0,4	6,19	0,4	(4,51	0,3)		
SONST. VERBRAUCHSG. F. HAUSHALTSF.	5,02	0,4	4,39	0,4	5,52	0,4	7,65	0,5	10,32	0,6	(6,74	0,4)		
ARBEITSLOHN F. MALER, TAPETIERER	4,00	0,3	3,94	0,4	4,14	0,3	3,54	0,2	(3,14	0,2)	/	/		
WAESCHEREI UND REINIGUNG	4,70	0,4	5,14	0,5	4,06	0,3	3,48	0,2	(4,06	0,2)	/	/		
SONST. DIENSTLEIST., REPARATUREN	5,83	0,5	7,10	0,7	4,15	0,3	(2,14	0,1)	/	/	/	/		
VERKEHR, NACHRICHTENUEBERMITTLUNG	122,13	10,3	101,32	9,7	137,21	10,0	232,19	14,2	252,10	15,0	(202,92	11,9)		
PERSONENKRAFTWAGEN	29,61	2,5	20,16	1,9	33,84	2,5	57,23	5,3	(107,31	6,4)	/	/		
MOTORRAD, -ROLLER, -MOPED, FAHRER.	1,58	0,1	1,14	0,1	1,78	0,1	4,22	0,3	(4,82	0,3)	/	/		
MATERIAL BEI KFZ-REPARATUREN	4,37	0,4	3,00	0,3	5,99	0,4	9,57	0,6	8,55	0,5	(12,28	0,7)		
GEBRAUCHSGUETER FUEHR. KRAFTFAHRZEUG	3,90	0,3	2,52	0,2	5,08	0,4	10,48	0,6	11,17	0,7	(11,42	0,7)		
KRAFTSTOFF (O. AUSGABEN IM URLAUE)	17,39	1,5	10,99	1,1	22,17	1,6	50,41	3,1	56,23	3,4	(48,64	2,9)		
AUSGABEN FUEHR. EIGENES KFZ I. URLAUE	2,10	0,2	1,50	0,1	2,98	0,2	3,66	0,2	(3,69	0,2)	/	/		
SONST. VERBRAUCHSG. F. KFZ U. FAHRRAED	0,76	0,1	0,47	0,0	1,07	0,1	2,07	0,1	(1,35	0,1)	/	/		
GARAGENMIETE	1,55	0,1	1,09	0,1	2,11	0,2	(3,07	0,2)	(3,59	0,2)	/	/		
SONST. DIENSTLEIST. U. REPARAT. F. KFZ	6,10	0,5	4,36	0,4	8,12	0,6	12,49	0,8	12,93	0,8	(15,30	0,9)		
FAHRTK. F. FREMDE VERKEHRSM. (O. URLAUE)	17,26	1,5	17,68	1,7	16,61	1,2	14,67	0,9	14,11	0,8	(13,70	0,8)		
FAHRTK. F. FREMDE VERKEHRSM. J. URLAUE	6,44	0,5	6,86	0,7	6,42	0,5	3,85	0,2	(1,55	0,1)	/	/		
NACHRICHTENUEBERMITTLUNG	31,07	2,6	31,36	3,0	31,03	2,3	30,46	1,9	26,79	1,6	(18,79	1,1)		
KOEERPER- UND GESUNDHEITSPFLEGE	47,22	4,0	47,13	4,5	48,02	3,5	45,33	2,8	46,43	2,8	(31,96	1,9)		
GEBRAUCHSGUETER FUEHR. KOERPERPFLEGE	2,37	0,2	2,51	0,2	2,15	0,2	2,07	0,1	(1,79	0,1)	/	/		
VERBRAUCHSGUETER F. KOERPERPFLEGE	11,67	1,0	10,56	1,0	11,84	0,9	20,72	1,2	20,63	1,2	(15,64	0,9)		
DIENTSTLEISTUNGEN F. KOERPERPFLEGE	11,87	1,0	12,60	1,2	11,28	0,8	8,45	0,5	7,77	0,5	/	/		
GEBRAUCHSG. F. GESUNDHEITSPFLEGE	2,76	0,2	2,73	0,3	2,88	0,2	(2,34	0,1)	(3,52	0,2)	/	/		
VERBRAUCHSG. F. GESUNDHEITSPFLEGE	7,03	0,6	6,89	0,7	7,81	0,6	5,22	0,3	5,66	0,3	/	/		
DIENTSTLEIST. F. GESUNDHEITSPFLEGE	11,52	1,0	11,84	1,1	12,07	0,9	7,03	0,4	7,07	0,4	(4,38	0,3)		
BILDUNG UND UNTERHALTUNG	84,48	7,1	77,83	7,5	88,10	6,4	120,62	7,3	136,51	8,1	(129,49	7,6)		
RUNDfunkGERAET (AUCH MUSIKTRUHE)	3,21	0,3	2,81	0,3	3,12	0,2	7,04	0,4	(5,64	0,3)	/	/		
FERNSEHGERAET (AUCH FERNSEHTRUHE)	10,46	0,9	9,01	0,9	13,05	0,9	13,31	0,8	(9,87	0,6)	/	/		
TONBANDGERAET, PLATTENSPIELER	1,70	0,1	1,44	0,1	1,88	0,1	3,33	0,2	(2,16	0,1)	/	/		
FOTO-, FILMAPPARAT, PROJEKTOR	1,43	0,1	1,26	0,1	1,61	0,1	1,70	0,1	(3,33	0,2)	/	/		
SONST. HOCHWERTIGE GEBRAUCHSGUETER	3,27	0,3	3,02	0,3	2,93	0,2	4,94	0,3	(10,80	0,6)	/	/		
ZUBEHOER ZU FOTO- U. PHONOGERAETEN	3,56	0,3	3,43	0,3	3,51	0,3	4,27	0,3	(6,37	0,4)	/	/		
SPIELZEUG, SPORTARTIKEL	3,15	0,3	2,22	0,2	3,54	0,3	8,32	0,5	11,29	0,7	(11,74	0,7)		
BUECHER	7,10	0,6	7,79	0,7	5,25	0,4	8,40	0,5	9,26	0,6	/	/		
SONSTIGE GEBRAUCHSGUETER	3,15	0,3	2,76	0,3	3,13	0,2	6,15	0,4	7,50	0,4	/	/		
ZEITUNGEN, ZEITSCHRIFTEN	11,90	1,0	10,98	1,1	13,60	1,0	13,51	0,8	12,52	0,7	(12,96	0,8)		
SONSTIGE VERBRAUCHSGUETER	5,82	0,5	5,09	0,5	6,27	0,5	9,98	0,6	10,06	0,6	(11,66	0,7)		
KULT.-, SPORT- U. AE. VERANSTALTUNGEN	2,55	0,2	2,93	0,3	1,74	0,1	2,51	0,2	(2,29	0,1)	/	/		
SONSTIGE BILDUNGSKOSTEN	2,05	0,2	1,28	0,1	1,43	0,1	9,25	0,6	14,60	0,9	/	/		
SONSTIGE FERIEAUSGABEN	7,04	0,6	7,19	0,7	7,20	0,5	5,50	0,3	4,67	0,3	(4,26	0,3)		
SONST. DIENSTLEISTUNGEN, REPARATUREN	18,09	1,5	16,62	1,6	19,87	1,4	22,53	1,4	26,16	1,6	(21,65	1,3)		
PERSOENLICHE AUSSTATTUNG U. AE.	50,07	4,2	51,02	4,9	51,74	3,8	39,16	2,4	29,93	1,8	(26,17	1,5)		
UHREN, ECHTER SCHMUCK	5,92	0,5	6,04	0,6	5,92	0,4	5,40	0,3	(3,93	0,2)	/	/		
SONSTIGE PERSOENLICHE AUSSTATTUNG	9,06	0,8	9,31	0,9	9,25	0,7	7,42	0,5	(4,16	0,2)	/	/		
UNTERKUNFT U. AE. IM URLAUE	27,39	2,3	27,17	2,6	30,06	2,2	20,47	1,2	16,96	1,0	/	/		
SONST. DIENSTLEISTUNGEN, REPARATUREN	7,70	0,6	8,50	0,8	6,51	0,5	5,88	0,4	(4,88	0,3)	/	/		
PRIVATER VERBRAUCH INSGESAMT	1185,92	100	1040,49	100	1378,15	100	1641,99	100	1676,46	100	(1702,94	100)		
NACHRICHTLICH:														
AUSGABEN F. VERPFLEGE IM URLAUE	21,79		20,49		25,56		19,60		15,36		(15,45)			
WERT DER ENTNAHMEN AUS ETG. GARTEN	3,73		1,96		7,19		5,69		(4,62)		/	/		
STEINKOHL-, -BRIKETTS (KG)	11		11		14		14		(13)		/	/		
BRAUNKOHL-, -BRIKETTS (KG)	13		10		18		14		(15)		/	/		
KOKS (KG)	2		(2)		4		/		/		/	/		
HEIZOEL (LITER)	32		23		48		48		51		/	/		

1 AUFWENDUNGEN FÜR DEN PRIVATEN VERBRAUCH SOWIE MENGENANGABEN ÜBER HEIZMATERIAL PRIVATER HAUSHALTE NACH HAUSHALTSGRÖSSE

1. 1 HAUSHALTSVORSTAND: INSGESAMT

1. 1.20 MONATLICHES HAUSHALTSNETTOEINKOMMEN VON 3 000 BIS UNTER 4 000 DM

GEGENSTAND DER NACHWEISUNG	HAUSHALTSGRÖSSE																	
	INSGESAMT		1		2		3		4		5 PERSONEN UND MEHR							
			PERSON(EN)															
	DM	%	DM	%	DM	%	DM	%	DM	%	DM	%	DM	%				
HAUSHALTE INSGESAMT (IN 1 000)	4 263		171		1 275		1 201		998		618							
JE HAUSHALTSGRÖSSE UND MONAT																		
NAHRUNGS- UND GENUSSMITTEL	703,26	25,2	445,87	18,5	633,55	23,5	701,51	25,0	748,69	25,8	848,44	29,7						
NAHRUNGSMITTEL	441,91	15,9	198,78	8,3	348,88	12,9	431,60	15,4	502,14	17,3	623,97	21,8						
GENUSSMITTEL	120,03	4,3	87,62	3,6	126,25	4,7	122,90	4,6	115,31	4,0	118,23	4,1						
MAHLZEITEN AUSSER HAUS	141,32	5,1	159,48	6,6	158,42	5,9	147,01	5,2	131,25	4,5	106,24	3,7						
KLEIDUNG, SCHUHE	258,75	9,3	186,45	7,7	246,03	9,1	266,18	9,5	270,56	9,3	271,52	9,5						
DAMEN-UND -KLEIDER, MANTEL U.AE.	48,17	1,7	63,49	2,6	56,77	2,1	47,93	1,7	41,01	1,4	38,26	1,3						
MAEDCHEN -BLUSEN, ROECKE U.AE.	57,22	2,1	38,11	1,6	52,26	1,9	58,78	2,1	61,99	2,1	62,03	2,2						
HERREN-UND -ANZUEGE, MANTEL U.AE.	17,61	0,6	12,96	0,5	19,61	0,7	18,39	0,7	15,94	0,5	15,94	0,6						
KNABEN -SAKKOS, -HOSEN U.AE.	43,35	1,6	16,44	0,7	35,38	1,3	46,36	1,7	50,10	1,7	50,47	1,8						
DAMEN- UND MAEDCHENSCHUHE	22,83	0,8	13,72	0,6	19,22	0,7	23,15	0,8	25,62	0,9	27,65	1,0						
HERREN- UND KNABENSCHUHE	17,45	0,6	6,61	0,3	12,66	0,5	17,33	0,6	21,20	0,7	24,48	0,9						
LEIBWAESCHE, SONST. UNTERBEKLEIDUNG	24,31	0,9	12,81	0,5	24,14	0,9	26,38	0,9	24,88	0,9	22,90	0,8						
UEBRIGE BEKLEIDUNG UND ZUBEHOER	23,44	0,8	17,00	0,7	21,31	0,8	23,72	0,8	25,45	0,9	25,81	0,9						
REPARATUREN, AENDERUNGEN	4,38	0,2	(5,31 0,2)		4,68	0,2	4,13	0,1	4,37	0,2	4,00	0,1						
WOHNUNGSMIETEN U.AE.	406,32	14,6	389,04	16,2	374,01	13,9	371,51	14,0	435,26	15,0	459,83	16,1						
ELEKTRIZITAET, GAS, BRENNSTOFFE U.AE.	150,39	5,4	120,77	5,0	156,81	5,1	147,61	5,3	160,42	5,5	175,84	6,1						
ELEKTRIZITAET, GAS	85,50	3,1	63,61	2,6	80,06	3,0	85,93	3,1	88,73	3,1	96,76	3,4						
KOEHLE, KOKS, BRIKETTS, HOLZ U.AE.	6,91	0,2	/		4,41	0,2	7,36	0,3	6,21	0,2	12,68	0,4						
HEIZOEL	31,21	1,1	(20,22 0,8)		23,91	0,9	27,61	1,0	37,03	1,3	46,89	1,6						
ZENTRALHEIZUNG, WARMWASSER	26,77	1,0	31,28	1,3	28,44	1,1	26,71	1,0	28,45	1,0	19,51	0,7						
UEBR. GUETER F.D. HAUSHALTSGUEHRUNG	322,38	11,6	316,27	13,1	337,05	12,5	325,65	11,6	325,01	11,2	283,22	9,9						
MOEBEL	99,66	3,6	81,94	3,4	101,64	3,8	105,59	3,8	105,01	3,6	80,34	2,8						
TEPPICHE, FUSSBODENBELAG, MATRATZEN	26,50	1,0	24,60	1,0	30,87	1,1	25,60	0,9	25,97	0,9	20,62	0,7						
OFEN, HERDE, HEIZGERAETE	9,13	0,3	(8,50 0,4)		8,83	0,3	9,44	0,3	7,86	0,3	11,37	0,4						
TIEF-, KUEHLSCHRANK, -TRUHE	5,94	0,2	(6,34 0,3)		6,13	0,2	6,25	0,2	5,32	0,2	5,81	0,2						
WASCHMASCHINE, WAESCHESCHLEUDER	7,28	0,3	(5,92 0,2)		6,69	0,2	7,54	0,3	7,58	0,3	7,88	0,3						
SONST. HOCHWERTIGE HAUSHALTSGERAETE	16,23	0,6	10,76	0,4	15,48	0,6	16,83	0,6	17,23	0,6	16,53	0,6						
HEIMTEXTILIEN, HAUSH. WAESCHE, GARD.	24,56	0,9	(25,29 1,1)		25,69	1,0	24,25	0,9	24,88	0,9	22,10	0,8						
TAPETEN, LEIM, FARBE FUER WOHNUNG	6,70	0,2	(4,29 0,2)		7,85	0,3	6,65	0,2	7,10	0,2	6,42	0,2						
SONST. GEBRAUCHSG. F. HAUSHALTSG. FUEHR.	44,75	1,6	33,51	1,4	47,75	1,8	46,09	1,6	44,58	1,5	39,34	1,4						
AUFWENDUNGEN F. GARTEN, NUTZTIERH.	16,56	0,6	23,30	1,0	17,46	0,6	16,49	0,6	15,80	0,5	14,21	0,5						
MASCH., REINIGUNGS- U. PFLEGEMITTEL	18,26	0,7	7,75	0,3	15,10	0,6	18,30	0,7	20,03	0,7	24,78	0,9						
BLUMEN	14,83	0,5	17,55	0,7	16,64	0,6	15,21	0,5	13,96	0,5	11,00	0,4						
SONST. VERBRAUCHSG. F. HAUSHALTSG.	12,44	0,4	9,49	0,4	12,16	0,5	11,46	0,4	14,21	0,5	12,99	0,5						
ARBEITSLONN F. MALER, TAPETIERER	4,05	0,1	(6,37 0,3)		5,87	0,2	3,66	0,1	3,16	0,1	1,87	0,1						
WAESCHEREI UND REINIGUNG	7,33	0,3	11,44	0,5	8,71	0,3	7,28	0,3	6,46	0,2	6,86	0,2						
SONST. DIENSTLEIST., REPARATUREN	8,15	0,3	39,23	1,6	10,18	0,4	5,03	0,2	5,84	0,2	5,11	0,2						
VERKEHR, NACHRICHTENUEBERMITTLUNG	488,87	17,5	411,42	17,1	478,56	17,7	520,60	18,6	504,96	17,4	443,98	15,5						
PERSONENKRAFTWAGEN	212,33	7,6	(161,38 6,7)		213,43	7,9	236,66	8,4	219,61	7,6	169,03	5,9						
MOTORRAD, -ROLLER, MOFA, MOPED, FAHRR.	8,31	0,3	/		4,47	0,2	7,73	0,3	10,34	0,4	15,43	0,5						
MATERIAL BEI KFZ-REPARATUREN	22,08	0,8	17,83	0,7	21,84	0,8	22,22	0,8	23,06	0,8	21,88	0,8						
GEBRAUCHSGUETER FUER KRAFTFAHRZEUG	20,35	0,7	12,53	0,5	16,68	0,6	22,20	0,8	21,89	0,8	23,98	0,8						
KRAFTSTOFF (O. AUSGABEN IM URLAUB)	88,39	3,2	57,29	2,4	81,62	3,0	94,05	3,4	96,23	3,3	87,28	3,1						
AUSGABEN FUER EIGENES KFZ I. URLAUB	11,56	0,4	8,47	0,4	12,79	0,5	12,35	0,4	12,32	0,4	7,15	0,3						
SONST. VERBRAUCHSG. F. KFZ U. FAHRRAED.	5,64	0,2	(5,96 0,2)		3,92	0,1	5,53	0,2	6,00	0,2	8,72	0,3						
GARAGENMIETE	7,58	0,3	(9,67 0,4)		8,94	0,3	7,87	0,3	7,03	0,2	6,53	0,2						
SONST. DIENSTLEIST. U. REPARAT. F. KFZ	31,10	1,1	26,29	1,1	28,77	1,1	32,34	1,2	32,42	1,1	32,72	1,1						
FAHRTK. F. FREIZEIT VERKEHRSM. (O. URL.)	23,90	0,9	30,17	1,3	23,36	0,9	24,00	0,9	22,40	0,8	25,48	0,9						
FAHRTK. F. FREIZEIT VERKEHRSM. I. URLAUB	7,63	0,3	13,20	0,5	10,63	0,4	7,06	0,3	5,63	0,2	4,26	0,1						
NACHRICHTENUEBERMITTLUNG	50,00	1,8	65,18	2,7	52,10	1,9	50,59	1,8	48,02	1,7	43,52	1,5						
KOERPER- UND GESUNDHEITSPFLEGE	117,87	4,2	150,57	6,3	146,40	5,4	108,34	3,9	108,12	3,7	84,20	2,9						
GEBRAUCHSGUETER FUER KOERPERPFLEGE	5,55	0,2	(3,04 0,1)		5,56	0,2	5,02	0,2	6,78	0,2	5,28	0,2						
VERBRAUCHSGUETER F. KOERPERPFLEGE	28,74	1,0	18,37	0,8	27,59	1,0	30,75	1,1	30,32	1,0	27,55	1,0						
DIENSTLEISTUNGEN F. KOERPERPFLEGE	19,42	0,7	21,16	0,9	23,12	0,9	19,88	0,7	17,10	0,6	14,18	0,5						
GEBRAUCHSG. F. GESUNDHEITSPFLEGE	7,00	0,3	/		9,57	0,4	6,15	0,2	6,33	0,2	4,66	0,2						
VERBRAUCHSG. F. GESUNDHEITSPFLEGE	12,35	0,4	16,56	0,7	18,28	0,7	10,40	0,4	9,59	0,3	7,20	0,3						
DIENSTLEIST. F. GESUNDHEITSPFLEGE	44,80	1,6	85,19	3,5	62,29	2,3	36,13	1,3	38,02	1,3	25,34	0,9						
BILDUNG UND UNTERHAELTUNG	221,04	7,9	197,69	8,2	205,86	7,6	223,66	8,0	244,27	8,4	216,21	7,6						
RUNDfunkGERAET (AUCH MUSIKTRUHE)	13,57	0,5	(6,62 0,3)		12,75	0,5	17,53	0,6	15,73	0,5	16,18	0,6						
FERNSEHGERAET (AUCH FERNSEHTRUHE)	16,38	0,6	(13,51 0,6)		16,28	0,6	6,90	0,2	6,03	0,2	6,00	0,2						
TONBANDGERAET, PLATTENSPIELER	5,86	0,2	(4,50 0,2)		4,86	0,2	7,80	0,3	5,77	0,2	4,42	0,1						
FOTO-, FILMAPPARAT, PROJEKTOR	6,89	0,2	(5,77 0,2)		8,26	0,3	16,41	0,6	20,55	0,7	15,74	0,6						
SONST. HOCHWERTIGE GEBRAUCHSGUETER	17,92	0,6	15,50	0,6	13,77	0,5	11,53	0,4	12,97	0,4	8,85	0,3						
ZUBEHOER ZU FOTO- U. PHONOGERAETEN	12,09	0,4	10,02	0,4	8,84	0,3	14,38	0,5	22,44	0,8	15,15	0,5						
SPIELZEUG, SPORTARTIKEL	14,43	0,5	(7,21 0,3)		16,46	0,6	15,75	0,6	18,48	0,6	16,97	0,6						
QUECHER	17,29	0,6	28,36	1,2	8,55	0,3	11,17	0,4	11,96	0,4	12,55	0,4						
SONSTIGE GEBRAUCHSGUETER	10,69	0,4	9,08	0,4	20,98	0,8	19,16	0,7	17,67	0,6	16,73	0,6						
ZEITUNGEN, ZEITSCHRIFTEN	19,15	0,7	22,70	0,9	14,71	0,5	15,76	0,6	18,14	0,6	19,29	0,7						
SONSTIGE VERBRAUCHSGUETER	16,32	0,6	11,03	0,5	6,87	0,3	6,00	0,2	5,74	0,2	6,84	0,3						
KULT., -SPORT- U.AE. VERANSTALTUNGEN	6,31	0,2	12,99	0,5	3,46	0,1	12,65	0,5	20,40	0,7	22,12	0,7						
SONSTIGE BILDUNGSKOSTEN	12,74	0,5	/		18,25	0,7	15,62	0,6	13,63	0,5	9,47	0,3						
SONSTIGE FERTENAUSGABEN	15,16	0,5	18,36	0,8	33,13	1,2	37,48	1,3	40,41	1,4	35,76	1,2						
SONST. DIENSTLEISTUNGEN, REPARATUREN	36,23	1,3	27,97	1,2	139,27	5,2	117,16	4,2	101,16	3,5	77,10	2,6						
PERSOENLICHE AUSSTATTUNG U.AE.	117,15	4,2	190,09	7,9	21,16	0,8	17,22	0,6	13,11	0,5	11,33	0,4						
UHREN, ECHTER SCHMUCK	16,92	0,6	25,66	1,1	15,82	0,6	13,82	0,5	13,80	0,5	11,01	0,4						
SONSTIGE PERSOENLICHE AUSSTATTUNG	14,38	0,5	23,20	1,0	83,44	3,1	68,47	2,4	57,80	2,0	39,74	1,3						
UNTERKUNFT U.AE. IM URLAUB	67,76	2,4	105,34	4,4	18,85	0,7	17,66	0,6	16,45	0,6	15,02	0,5						
SONST. DIENSTLEISTUNGEN, REPARATUREN	18,08	0,6	35,89	1,5														
PRIVATER VERBRAUCH INSGESAMT	2786,03	100	2406,18	100	2697,55	100	2802,21	100	2898,45	100	2960,35	100						
NACHRICHTLICH:																		
AUSGABEN F. VERPFLEGUNG IM URLAUB	57,50		65,15		68,25		59,31		53,67		35,89							
WERT DER ENTNAHMEN AUS EIG. GARTEN	7,55		(2,85)		5,39		6,88		9,00		12,29							
STEINKOEHLE, -BRIKETTS (KG)	7		/		5		7		7		14							
BRAUNKOEHLEN, -BRIKETTS (KG)	6		/		5		7		5		9							
KOKS (KG)	5		/		(3)		(6)		(5)		(7)							
HEIZOEL (LITER)	101		(65)		76		89		123		150							

1 AUFWENDUNGEN FÜR DEN PRIVATEN VERBRAUCH SOWIE MANGENANGABEN ÜBER HEIZMATERIAL PRIVATER HAUSHALTE NACH HAUSHALTSGRÖSSE

1. 1 HAUSHALTSVORSTAND: INSGESAMT

1. 1.21 MONATLICHES HAUSHALTSNETTOEINKOMMEN VON 4 000 BIS UNTER 5 000 DM

GEGENSTAND DER NACHWEISUNG	HAUSHALTSGRÖSSE													
	INSGESAMT		1		2		3		4		5 PERSONEN UND MEHR			
	PERSON(EN)													
	DM	%	DM	%	DM	%	DM	%	DM	%	DM	%		
HAUSHALTE INSGESAMT (IN 1 000)	2 100		(52)		529		561		575		384			
JE HAUSHALTSGRÖSSE UND MONAT														
NAHRUNGS- UND GENUSSMITTEL	794,68	23,5	(463,29	16,0)	693,86	21,1	763,87	22,7	839,49	24,2	956,27	27,5		
NAHRUNGSMITTEL	491,82	14,5	(205,02	7,1)	362,21	11,0	460,55	13,7	537,43	15,5	686,58	19,7		
GENUSSMITTEL	131,19	3,9	(91,44	3,2)	133,43	4,1	133,93	4,0	130,06	3,7	131,20	3,8		
MAHLZEITEN AUSSER HAUS	171,67	5,1	(166,84	5,8)	198,22	6,0	169,42	5,0	172,01	5,0	138,49	4,0		
KLEIDUNG, SCHUHE	315,22	9,3	(241,42	8,4)	298,54	9,1	317,17	9,4	323,00	9,3	333,70	9,6		
DAMEN-UND I-KLEIDER,MAENTEL U.AE.	60,67	1,8	(91,13	3,2)	72,11	2,2	60,89	1,8	53,81	1,5	50,72	1,5		
MAEDCHEN I-BLUSEN, ROCKE U.AE.	69,35	2,0	(31,57	1,1)	61,26	1,9	70,29	2,1	74,97	2,2	75,90	2,2		
HERREN-UND I-ANZUEGE,MAENTEL U.AE.	24,05	0,7	(18,80	0,7)	25,70	0,8	25,33	0,8	23,87	0,7	20,90	0,6		
KNABEN I-SAKKOS,-MOSEN U.AE.	51,90	1,5	(15,75	0,5)	44,18	1,3	51,28	1,5	55,89	1,6	62,35	1,8		
DAMEN- UND MAEDCHENSCHUHE	26,67	0,8	(16,76	0,6)	21,43	0,7	25,76	0,8	29,05	0,8	32,99	0,9		
HERREN- UND KNABENSCHUHE	20,15	0,6	(8,65	0,3)	13,76	0,4	19,15	0,6	22,32	0,6	28,70	0,8		
LEIBWAESCHE,SONST.UNTERBEKLEIDUNG	28,70	0,8	(13,20	0,5)	28,18	0,9	30,68	0,9	29,55	0,9	27,57	0,8		
UEBRIGE BEKLEIDUNG UND ZUBEHÖR	27,40	0,8	(16,39	0,6)	24,99	0,8	26,97	0,8	28,89	0,8	30,60	0,9		
REPARATUREN, AENDERUNGEN	6,34	0,2	/	/	6,93	0,2	6,82	0,2	4,64	0,1	4,27	0,1		
WOHNUNGSMIETEN U.AE.	485,37	14,3	(445,79	15,4)	453,58	13,8	468,62	13,9	507,66	14,6	525,61	15,1		
ELEKTRIZITAET,GAS,BRENNSTOFFE U.AE.	167,49	5,0	(132,79	4,6)	149,39	4,6	163,63	4,9	175,57	5,1	190,64	5,5		
ELEKTRIZITAET,GAS	93,83	2,8	(66,36	2,3)	83,72	2,6	93,65	2,8	99,11	2,9	103,83	3,0		
KOEHLE, KOKS, BRIKETTS, HOLZ U.AE.	5,57	0,2	/	/	2,78	0,1	4,99	0,1	5,60	0,2	10,68	0,3		
HEIZOEL	39,98	1,2	/	/	30,60	0,9	36,27	1,1	42,60	1,2	55,86	1,6		
ZENTRALHEIZUNG, WARMWASSER	28,11	0,8	(35,42	1,2)	32,28	1,0	28,73	0,9	28,25	0,8	20,27	0,6		
UEBR.GUETER F.D.HAUSHALTSFUEHRUNG	389,19	11,5	(392,69	13,6)	400,72	12,2	405,18	12,0	388,24	11,2	350,90	10,1		
MOEBEL	117,54	3,5	(88,47	3,1)	118,90	3,6	128,09	3,8	117,67	3,4	104,01	3,0		
TEPPICHE, FUSSEBENDELAGE,MATRATZEN	32,73	1,0	(35,87	1,2)	37,17	1,1	35,36	1,1	30,29	0,9	26,00	0,7		
OFENEN, HERDE, HEIZGERAETE	11,19	0,3	/	/	10,17	0,3	11,52	0,3	10,11	0,3	11,68	0,3		
TIEF-, KUEHLSCHRANK,-TRUHE	6,71	0,2	/	/	6,80	0,2	7,04	0,2	6,00	0,2	7,72	0,2		
WASCHMASCHINE, WAESCHESCHLEUDER	7,65	0,2	/	/	7,45	0,2	7,43	0,2	7,31	0,2	8,87	0,3		
SONST.HOCHWERTIGE HAUSHALTSGERAETE	18,19	0,5	/	/	16,95	0,5	20,39	0,6	17,14	0,5	19,10	0,5		
HEIMTEXTILIEN,HAUSH.WAESCHE,GARD.	29,47	0,9	/	/	28,91	0,9	29,29	0,9	32,30	0,9	26,64	0,8		
TAFELTEN, LEIN, FARBE FUER WOHNUNG	5,22	0,2	/	/	5,80	0,2	6,15	0,2	4,72	0,1	4,21	0,1		
SONST.GEBRAUCHSG.F.HAUSHALTSFUEHR.	56,75	1,7	(39,01	1,4)	60,93	1,9	59,97	1,8	56,59	1,6	48,95	1,4		
AUFWENDUNGEN F.GARTEN,NUTZTIERH.	22,88	0,7	(21,13	0,7)	22,64	0,7	23,35	0,7	25,07	0,7	19,50	0,6		
WASCH-,REINIGUNGS- U. PFLEGEMITTEL	19,44	0,6	(7,25	0,3)	15,35	0,5	18,38	0,5	21,27	0,6	25,55	0,7		
BLUMEN	17,58	0,5	(17,53	0,6)	20,74	0,6	18,95	0,6	16,61	0,5	12,68	0,4		
SONST.VERBRAUCHSG.F.HAUSHALTST.	14,62	0,4	(5,06	0,2)	13,24	0,4	13,59	0,4	16,94	0,5	15,85	0,5		
ARBEITSLOHN F. MALER, TAPETIERER	3,94	0,1	/	/	5,27	0,2	3,81	0,1	3,77	0,1	(2,51	0,1)		
WAESCHEREI UND REINIGUNG	8,59	0,3	(8,89	0,3)	10,65	0,3	8,98	0,3	7,75	0,2	6,62	0,2		
SONST.DIENSTLEIST.,REPARATUREN	16,67	0,5	(90,75	3,1)	19,75	0,6	12,67	0,4	14,69	0,4	11,20	0,3		
VERKEHR, NACHRICHTENUEBERMITTLUNG	631,24	18,7	(615,10	21,3)	516,62	18,8	669,18	19,9	628,84	18,1	601,80	17,3		
PERSONENKRAFTWAGEN	279,72	8,3	/	/	285,66	8,7	313,16	9,3	262,41	7,6	245,19	7,0		
MOTORRAD,-ROLLER,MOFA,MOPED,FAHR.	10,97	0,3	/	/	3,93	0,1	8,24	0,2	15,56	0,4	19,15	0,5		
MATERIAL BEI KFZ-REPARATUREN	29,63	0,9	(24,89	0,9)	29,71	0,9	30,10	0,9	29,59	0,9	29,57	0,9		
GEBRAUCHSGUETER FUER KRAFTFAHRZEUG	26,63	0,8	(15,97	0,6)	20,81	0,6	26,91	0,8	28,66	0,8	32,67	0,9		
KRAFTSTOFF (O. AUSGABEN IM URLAUB)	108,10	3,2	(65,46	2,3)	103,43	3,2	112,52	3,3	112,62	3,2	107,06	3,1		
AUSGABEN FUER EIGENES KFZ I. URLAUB	15,65	0,5	(11,75	0,4)	18,46	0,6	16,64	0,5	15,88	0,5	11,37	0,3		
SONST.VERBRAUCHSG.F.KFZ U. FAHRPRAD	9,13	0,3	/	/	6,32	0,2	8,26	0,2	9,75	0,3	13,13	0,4		
GARAGENMIETE	10,37	0,3	(14,53	0,5)	11,09	0,3	10,79	0,3	9,88	0,3	8,93	0,3		
SONST.DIENSTLEIST.U.REPARAT.F.KFZ	43,01	1,3	(37,34	1,3)	38,67	1,2	44,30	1,3	43,62	1,3	46,97	1,3		
FAHRTK.F.FREMDE VERKEHRSM.(O.URL.)	28,56	0,8	(32,33	1,1)	23,84	0,7	27,51	0,8	32,30	0,9	30,50	0,9		
FAHRTK.F.FREMDE VERKEHRSM.I.URLAUB	10,40	0,3	(24,57	0,9)	12,58	0,4	10,18	0,3	9,19	0,3	7,63	0,2		
NACHRICHTENUEBERMITTLUNG	59,07	1,7	(71,53	2,5)	62,12	1,9	61,15	1,8	59,40	1,7	49,63	1,4		
KOERPER- UND GESUNDHEITSPFLEGE	166,54	4,9	(173,23	6,0)	211,23	6,4	159,08	4,7	158,58	4,6	126,86	3,6		
GEBRAUCHSGUETER FUER KOERPERPFLEGE	7,91	0,2	/	/	12,15	0,4	7,67	0,2	5,92	0,2	6,06	0,2		
VERBRAUCHSGUETER F. KOERPERPFLEGE	31,53	0,9	(20,36	0,7)	31,65	1,0	32,07	1,0	33,09	1,0	29,74	0,9		
Dienstleistungen f. Koerperpflege	22,96	0,7	(21,26	0,7)	28,55	0,9	23,55	0,7	21,24	0,6	17,17	0,5		
GEBRAUCHSG. F. GESUNDHEITSPFLEGE	9,48	0,3	/	/	11,39	0,3	8,66	0,3	9,16	0,3	7,49	0,2		
VERBRAUCHSG. F. GESUNDHEITSPFLEGE	17,58	0,5	(21,86	0,8)	25,81	0,8	15,86	0,5	15,28	0,4	11,64	0,3		
Dienstleist. f. Gesundheitspflege	77,08	2,3	(89,62	3,1)	101,68	3,1	71,26	2,1	73,89	2,1	54,76	1,6		
BILDUNG UND UNTERHALTUNG	281,58	8,3	(230,41	8,0)	258,07	7,9	267,89	8,0	314,20	9,0	292,04	8,4		
RUNDfunkgeraet (auch Musiktrome)	15,57	0,5	/	/	12,51	0,4	18,03	0,5	17,22	0,5	15,12	0,4		
Fernseengerat (auch Fernsehtruhe)	18,94	0,6	/	/	19,69	0,6	18,05	0,5	20,11	0,6	17,91	0,5		
TONbandgeraet, Plattenspieler	6,82	0,2	/	/	6,17	0,2	5,64	0,2	7,28	0,2	8,92	0,3		
FOTO-, FILMAPPARAT, PROJEKTOR	8,59	0,3	/	/	11,07	0,3	9,04	0,3	7,67	0,2	6,25	0,2		
SONST.HOCHWERTIGE GEBRAUCHSGUETER	27,11	0,8	(19,75	0,7)	26,97	0,8	19,93	0,6	34,61	1,0	27,56	0,8		
ZUBEHÖR ZU FOTO- U. PHONOGERAETEN	15,42	0,5	/	/	17,44	0,5	14,34	0,4	16,02	0,5	14,24	0,4		
SPIELZEUG, SPORTARTIKEL	18,32	0,5	(9,92	0,3)	10,56	0,3	19,52	0,6	21,40	0,6	23,78	0,7		
BUECHER	24,64	0,7	(26,73	0,9)	26,05	0,8	21,77	0,6	26,26	0,8	24,19	0,7		
SONSTIGE GEBRAUCHSGUETER	14,23	0,4	(15,21	0,5)	11,56	0,4	13,73	0,4	16,63	0,5	14,90	0,4		
ZEITUNGEN, ZEITSCHRIFTEN	22,28	0,7	(22,72	0,8)	24,77	0,8	22,27	0,7	21,17	0,6	20,47	0,6		
SONSTIGE VERBRAUCHSGUETER	19,84	0,6	(19,85	0,7)	17,49	0,5	18,47	0,5	22,20	0,6	21,56	0,6		
KULT.-,SPORT- U.AE.VERANSTALTUNGEN	8,83	0,3	/	/	8,52	0,3	8,70	0,3	9,67	0,3	7,68	0,2		
SONSTIGE BILDUNGSKOSTEN	18,58	0,5	/	/	(3,81	0,1)	17,66	0,5	26,53	0,8	29,59	0,8		
SONSTIGE FERIENAUSGABEN	19,60	0,6	(22,85	0,8)	24,64	0,8	19,04	0,6	18,78	0,5	14,23	0,4		
SONST.DIENSTLEISTUNGEN,REPARATUREN	42,82	1,3	(30,40	1,1)	36,83	1,1	41,72	1,2	48,65	1,4	45,64	1,3		
PERSOENLICHE AUSSTATTUNG U.AE.	151,82	4,5	(193,84	6,7)	199,68	6,1	150,21	4,5	137,30	4,0	104,28	3,0		
UHREN, ECHTER SCHMUCK	23,26	0,7	(23,40	0,8)	33,90	1,0	22,72	0,7	18,92	0,5	15,86	0,5		
SONSTIGE PERSOENLICHE AUSSTATTUNG	17,12	0,5	/	/	19,97	0,6	19,17	0,6	15,62	0,4	13,03	0,4		
UNTERKUNFT U.AE. IM URLAUB	89,45	2,6	(102,16	3,5)	120,15	3,7	87,95	2,6	80,93	2,3	60,35	1,7		
SONST.DIENSTLEISTUNGEN,REPARATUREN	21,99	0,7	(55,49	1,9)	25,65	0,8	20,35	0,6	21,83	0,6	15,04	0,4		
PRIVATER VERBRAUCH INSGESAMT	3383,12	100	(2888,57	100)	3281,71	100	3364,79	100	3472,87	100	3482,10	100		
NACHRICHTLICH:														
AUSGABEN F.VERPFLEGLING IM URLAUB	73,64		(80,50)		91,20		72,27		70,31		55,48			
WERT DER ENTNAHMEN AUS EZG.GARTEN	7,37		/		4,08		6,30		8,61		12			

1 AUFWENDUNGEN FÜR DEN PRIVATEN VERBRAUCH SOWIE MENGENANGABEN ÜBER HEIZMATERIAL PRIVATER HAUSHALTE NACH HAUSHALTSGROSSE

1. 1 HAUSHALTSVORSTAND: INSGESAMT

1. 1.22 MONATLICHES HAUSHALTSNETTOEINKOMMEN VON 5 000 BIS UNTER 20 000 DM

GEGENSTAND DER NACHWEISUNG	HAUSHALTSGROSSE													
	INSGESAMT		1		2		3		4		5 PERSONEN UND MEHR			
			PERSON (EN)											
	DM	%	DM	%	DM	%	DM	%	DM	%	DM	%		
HAUSHALTE INSGESAMT (IN 1 000)	1 744		(24)		340		391		517		471			
NACH HAUSHALTSGROSSE UND MONAT														
NAHRUNGS- UND GENUSSMITTEL	892,30	21,0	(416,87	12,1)	757,42	19,1	818,32	19,7	913,59	21,1	1052,59	23,5		
NAHRUNGSMITTEL	547,33	12,9	(180,54	5,2)	379,32	9,6	474,03	11,4	568,48	13,1	725,54	16,2		
GENUSSMITTEL	138,30	3,3	(64,62	1,9)	138,90	3,5	139,23	3,4	139,60	3,2	139,48	3,1		
MAHLZEITEN AUSSER HAUS	206,67	4,9	(171,71	5,0)	239,20	6,0	205,07	4,9	205,51	4,7	187,57	4,2		
KLEIDUNG, SCHUHE	410,04	9,7	(230,77	6,7)	369,14	9,3	404,05	9,7	426,51	9,8	435,79	9,7		
DAMEN-UND I-KLEIDER, MANTEL U.AE.	84,70	2,0	/	/	94,28	2,4	89,32	2,1	83,58	1,9	76,26	1,7		
MAEDCHEN I-BLUSEN, ROECHE U.AE.	87,47	2,1	/	/	71,94	1,8	86,92	2,1	93,47	2,2	95,55	2,1		
HERREN-UND I-ANZUEGE, MANTEL U.AE.	36,78	0,9	/	/	41,10	1,0	37,98	0,9	36,52	0,8	33,36	0,7		
KNABEN I-SAKKOS, -HOSEN U.AE.	65,82	1,5	(39,51	1,1)	47,65	1,2	61,80	1,5	73,55	1,7	75,17	1,7		
DAMEN- UND MAEDCHENSCHUHE	32,75	0,8	/	/	25,91	0,7	29,44	0,7	34,90	0,8	39,07	0,9		
HERREN- UND KNABENSCHUHE	24,49	0,6	(12,20	0,4)	15,36	0,4	21,44	0,5	27,12	0,6	31,39	0,7		
LEIBWAESCHE, SONST. UNTERBEKLEIDUNG	37,76	0,9	/	/	37,46	0,9	37,73	0,9	36,79	0,8	40,00	0,9		
UEBRIGE BEKLEIDUNG UND ZUBEHOER	32,89	0,8	/	/	27,56	0,7	31,23	0,8	33,97	0,8	37,75	0,8		
REPARATUREN, AENDERUNGEN	7,38	0,2	/	/	7,87	0,2	8,19	0,2	6,62	0,2	7,24	0,2		
WOHNUNGSMIETEN U.AE.	611,34	14,4	(602,21	17,5)	557,43	14,1	583,01	14,0	617,89	14,3	667,16	14,9		
ELEKTRIZITAET, GAS, BRENNSTOFFE U.AE.	187,82	4,4	(133,89	3,9)	167,14	4,2	180,48	4,3	187,76	4,3	211,73	4,7		
ELEKTRIZITAET, GAS	101,85	2,4	(81,59	2,4)	91,06	2,3	99,23	2,4	103,91	2,4	110,64	2,5		
KOEHLE, KOKS, BRIKETTS, HOLZ U.AE.	4,40	0,1	/	/	(1,25	0,03)	(2,60	0,1)	4,32	0,1	8,44	0,2		
HEIZOEL	54,25	1,3	/	/	42,74	1,1	49,13	1,2	53,60	1,2	69,37	1,5		
ZENTRALHEIZUNG, WARMWASSER	27,32	0,6	/	/	32,08	0,8	29,55	0,7	25,92	0,6	23,27	0,5		
UEBR. GUETER F. D. HAUSHALTSFUEHRUNG	509,91	12,0	(388,22	11,3)	529,36	13,4	524,18	12,6	501,41	11,6	499,62	11,1		
MOEBEL	157,42	3,7	/	/	147,96	3,7	172,03	4,1	160,67	3,7	152,51	3,4		
TEPPICHE, FUSSBODENBELAG, MATRATZEN	52,50	1,2	/	/	69,29	1,7	62,19	1,5	48,02	1,1	38,94	0,9		
OEFEN, HERDE, HEIZGERAETE	10,24	0,2	/	/	8,80	0,2	12,14	0,3	9,54	0,2	10,79	0,2		
TIEF-, KUEHLSCHRANK, -TRUHE	8,41	0,2	/	/	7,77	0,2	8,51	0,2	8,71	0,2	8,52	0,2		
WASCHMASCHINE, WAESCHESCHLEUDER	8,81	0,2	/	/	(7,73	0,2)	8,82	0,2	8,99	0,2	9,51	0,2		
SONST. HOCHWERTIGE HAUSHALTSGERAETE	21,59	0,5	/	/	20,88	0,5	22,04	0,5	20,68	0,5	23,14	0,5		
HEIMTEXTILIEN, HAUSH. WAESCHE, GARD.	30,43	0,7	/	/	29,88	0,8	28,03	0,7	28,70	0,7	35,04	0,8		
TAPETEN, LEIM, FARBE FÜR WOHNUNG	3,48	0,1	/	/	4,37	0,1	4,12	0,1	3,26	0,1	2,55	0,1		
SONST. GEBRAUCHSG. F. HAUSHALTSFUEHR.	64,52	1,5	/	/	63,24	1,6	62,64	1,5	59,92	1,4	72,24	1,6		
AUFWENDUNGEN F. GARTEN, NUTZTIERE	31,86	0,7	/	/	35,94	0,9	28,73	0,7	34,95	0,8	27,23	0,6		
WASCH-, REINIGUNGS- U. PFLEGEMITTEL	23,00	0,5	/	/	16,92	0,4	22,32	0,5	22,85	0,5	28,96	0,6		
BLUMEN	22,41	0,5	/	/	24,46	0,6	23,25	0,6	23,73	0,5	19,23	0,4		
SONST. VERBRAUCHSG. F. HAUSHALTSF.	15,69	0,4	/	/	12,41	0,3	15,22	0,4	16,35	0,4	17,92	0,4		
ARBEITSLohn F. MALER, TAPETIERER	3,73	0,1	/	/	(5,96	0,2)	(4,13	0,1)	(3,04	0,1)	(2,44	0,1)		
WAESCHEREI UND REINIGUNG	12,70	0,3	/	/	15,74	0,4	13,10	0,3	11,25	0,3	11,67	0,3		
SONST. DIENSTLEIST., REPARATUREN	43,12	1,0	/	/	56,01	1,5	36,70	0,9	40,73	0,9	38,93	0,9		
VERKEHR, NACHRICHTENUEBERMITTLUNG	809,63	19,1	(620,67	18,0)	721,73	18,2	811,32	19,5	849,08	19,6	838,25	18,7		
PERSONENKRAFTWAGEN	364,30	8,6	/	/	326,44	8,2	375,93	9,0	393,91	9,1	357,03	8,0		
MOTORRAD, -ROLLER, MOPED, FAHRR.	11,94	0,3	/	/	(2,68	0,1)	7,04	0,2	14,26	0,3	20,79	0,5		
MATERIAL BEI KFZ-REPARATUREN	38,64	0,9	(30,44	0,9)	34,15	0,9	37,28	0,9	39,95	0,9	42,01	0,9		
GEBRAUCHSGUETER FÜR KRAFTFAHRZEUGE	38,93	0,9	/	/	30,76	0,8	36,59	0,9	39,66	0,9	46,90	1,0		
KRAFTSTOFF (O. AUSGABEN IM URLAUB)	121,30	2,9	(100,76	2,9)	104,23	2,6	119,14	2,9	122,59	2,8	135,08	3,0		
AUSGABEN FÜR EIGENE KFZ I. URLAUB	19,76	0,5	/	/	19,31	0,5	20,53	0,5	22,03	0,5	17,32	0,4		
SONST. VERBRAUCHSG. F. KFZ U. FAHRZEUG	19,39	0,5	/	/	14,99	0,4	19,65	0,5	19,79	0,5	22,01	0,5		
GARAGENMIETE	22,38	0,5	/	/	22,34	0,6	24,83	0,6	23,55	0,5	19,12	0,4		
SONST. DIENSTLEIST. U. REPARAT. F. KFZ	55,13	1,3	(42,96	1,2)	46,37	1,2	51,75	1,2	58,06	1,3	61,70	1,4		
FAHRTK. F. FREMDE VERKEHRSM. (O. URL.)	32,32	0,8	/	/	30,51	0,8	30,78	0,7	30,77	0,7	35,93	0,8		
FAHRTK. F. FREMDE VERKEHRSM. I. URLAUB	16,44	0,4	/	/	21,59	0,5	17,85	0,4	14,68	0,3	13,45	0,3		
NACHRICHTENUEBERMITTLUNG	69,10	1,6	(92,29	2,7)	68,36	1,7	69,96	1,7	69,83	1,6	66,92	1,5		
KOERPER- UND GESUNDEHEITSPFLEGE	227,82	5,4	(186,13	5,4)	256,68	6,5	248,04	6,0	207,02	4,8	215,16	4,8		
GEBRAUCHSGUETER FÜR KOERPERPFLEGE	7,04	0,2	/	/	6,47	0,2	6,28	0,2	7,11	0,2	7,77	0,2		
VERBRAUCHSGUETER F. KOERPERPFLEGE	37,84	0,9	(18,00	0,5)	32,36	0,8	40,69	1,0	38,74	0,9	39,45	0,9		
Dienstleistungen F. KOERPERPFLEGE	29,81	0,7	/	/	34,34	0,9	32,73	0,8	29,02	0,7	25,83	0,6		
GEBRAUCHSG. F. GESUNDEHEITSPFLEGE	9,16	0,2	/	/	(12,23	0,3)	9,05	0,2	7,78	0,2	8,94	0,2		
VERBRAUCHSG. F. GESUNDEHEITSPFLEGE	22,51	0,5	/	/	28,46	0,7	26,66	0,6	19,08	0,4	20,06	0,4		
Dienstleistungen F. GESUNDEHEITSPFLEGE	121,47	2,9	(117,12	3,4)	142,82	3,6	134,63	3,2	105,27	2,4	113,11	2,5		
BILDUNG UND UNTERHALTUNG	376,70	8,9	(622,16	18,1)	328,56	8,3	357,40	8,6	405,39	9,4	383,32	8,5		
Rundfunkgeraet (auch Musiktruhe)	18,98	0,4	/	/	16,32	0,4	17,22	0,4	20,40	0,5	21,47	0,5		
Fernsehgeraet (auch Fernsehtruhe)	20,60	0,5	/	/	19,51	0,5	18,64	0,4	20,13	0,5	23,25	0,5		
TONBANDGERAET, PLATTENSPIELER	7,39	0,2	/	/	4,60	0,1	6,86	0,2	7,30	0,2	9,71	0,2		
FOTO-, FILMAPPARAT, PROJEKTOR	11,70	0,3	/	/	13,30	0,3	12,50	0,3	11,80	0,3	10,04	0,2		
SONST. HOCHWERTIGE GEBRAUCHSGUETER	53,67	1,3	/	/	48,58	1,2	57,85	1,4	55,75	1,3	55,72	1,3		
ZUBEHOER ZU FOTO- U. PHONOGERAETEN	16,71	0,4	/	/	14,52	0,4	17,38	0,4	18,31	0,4	16,41	0,4		
SPIELZEUG, SPORTARTIKEL	19,74	0,5	/	/	12,04	0,3	16,56	0,4	26,35	0,6	21,12	0,5		
BUECHER	33,62	0,8	/	/	34,13	0,9	31,39	0,8	32,26	0,7	36,44	0,8		
SONSTIGE GEBRAUCHSGUETER	17,34	0,4	/	/	13,38	0,3	16,53	0,4	19,42	0,4	18,64	0,4		
ZEITUNGEN, ZEITSCHRIFTEN	25,64	0,6	(30,42	0,9)	29,65	0,7	24,95	0,6	24,08	0,6	24,79	0,5		
SONSTIGE VERBRAUCHSGUETER	25,08	0,6	/	/	25,55	0,6	22,83	0,5	25,08	0,6	26,67	0,6		
KULT.-, SPORT- U.AE. VERANSTALTUNGEN	10,72	0,3	/	/	10,51	0,3	9,84	0,2	10,96	0,3	11,52	0,3		
SONSTIGE BILDUNGSKOSTEN	32,66	0,8	/	/	(10,99	0,3)	22,79	0,5	42,94	1,0	46,92	1,0		
SONSTIGE FERIENAUSGABEN	25,99	0,6	/	/	29,50	0,7	27,20	0,7	26,56	0,6	22,42	0,5		
SONST. DIENSTLEISTUNGEN, REPARATUREN	56,86	1,3	(62,82	1,8)	45,98	1,2	54,86	1,3	64,04	1,5	58,20	1,3		
PERSONENLICHE AUSSTATTUNG U.AE.	222,85	5,2	(239,43	7,0)	274,21	6,9	228,10	5,5	221,54	5,1	181,94	4,1		
UHREN, ECHTER SCHMUCK	33,47	0,8	/	/	42,67	1,1	32,60	0,8	35,43	0,8	26,00	0,6		
SONSTIGE PERSONENLICHE AUSSTATTUNG	19,64	0,5	/	/	18,47	0,5	20,28	0,5	20,89	0,5	19,05	0,4		
UNTERKUNFT U.AE. IM URLAUB	133,10	3,1	/	/	166,71	4,2	136,40	3,3	130,63	3,0	112,13	2,5		
SONST. DIENSTLEISTUNGEN, REPARATUREN	36,63	0,9	/	/	46,36	1,2	38,82	0,9	34,59	0,8	24,76	0,6		
PRIVATER VERBRAUCH INSGESAMT	4248,42	100	(3440,34	100)	3961,67	100	4154,91	100	4330,18	100	4485,56	100		
NACHRICHTLICH:			/	/	115,29		101,56		101,90		87,69			
AUSGABEN F. VERPFLEGE IM URLAUB	100,02	/	/	/	2,86	/	5,19	/	6,97	/	11,42	/		
WERT DER ENTNAHMEN AUS EIG. GARTEN	6,90	/	/	/	/	/	/	/						

1 AUFWENDUNGEN FÜR DEN PRIVATEN VERBRAUCH SOWIE PENGENGABEN ÜBER HEIZMATERIAL PRIVATER HAUSHALTE NACH HAUSHALTSGRÖSSE

1. 2 HAUSHALTSVORSTAND: LANDWIRT

1. 2. 1 ALLE EINKOMMENSGRUPPEN

GEGENSTAND DER NACHWEISUNG	HAUSHALTSGROSSE															
	INSGESAMT		1		2		3		4		5 PERSONEN UND MEHR					
			PERSON(EN)													
	DM	%	DM	%	DM	%	DM	%	DM	%	DM	%	DM	%		
HAUSHALTE INSGESAMT (IN 1 000)	479		/		(85)		88		110		176					
JE HAUSHALTSGROSSE UND MONAT																
NÄHRUNGS- UND GENUSSMITTEL	795,69	30,5	/	/	(511,09	29,1)	722,59	29,7	800,43	29,1	1027,06	32,2				
NÄHRUNGSMITTEL	631,37	24,2	/	/	(394,00	22,4)	568,95	23,4	628,49	22,9	830,87	26,0				
GENUSSMITTEL	101,26	3,9	/	/	(90,32	5,1)	105,17	4,3	97,54	3,5	113,72	3,6				
MAHLZEITEN AUSSER HAUS	63,06	2,4	/	/	(26,76	1,5)	48,47	2,0	74,40	2,7	82,47	2,6				
KLEIDUNG, SCHUHE	199,93	7,7	/	/	(118,64	6,8)	159,52	6,6	208,91	7,6	272,13	8,5				
DAMEN-UND J-KLEIDER, MAENTEL U.AE.	34,95	1,3	/	/	(26,34	1,5)	29,50	1,2	35,42	1,3	44,66	1,4				
MAEDCHEN J-BLUSEN, ROECKE U.AE.	41,76	1,6	/	/	(17,69	1,0)	33,53	1,4	46,65	1,7	58,93	1,8				
HERREN-UND J-ANZUEGE, MAENTEL U.AE.	14,52	0,6	/	/	(11,83	0,7)	(11,95	0,5)	13,60	0,5	18,46	0,6				
KNABEN J-SAKKOS, -HOSEN U.AE.	34,55	1,3	/	/	(17,47	1,0)	28,55	1,2	38,30	1,4	46,90	1,5				
DAMEN- UND MAEDCHENSCHUHE	18,32	0,7	/	/	(10,77	0,6)	14,63	0,6	18,14	0,7	25,60	0,8				
HERREN- UND KNABENSCHUHE	15,47	0,6	/	/	(7,12	0,4)	12,09	0,5	16,47	0,6	22,19	0,7				
LEIBWAESCHE, SONST. UNTERPFEKLEIDUNG	20,30	0,8	/	/	(12,96	0,7)	(15,29	0,6)	22,77	0,8	26,92	0,8				
UEBRIGE BEKLEIDUNG UND ZUBEHOER	17,44	0,7	/	/	(13,22	0,8)	11,79	0,5	15,09	0,5	24,83	0,8				
REPARATUREN, AENDERUNGEN	2,62	0,1	/	/	/	/	/	/	(2,47	0,1)	3,65	0,1				
WOHNUNGSMITTEL U.AE.	482,96	18,5	/	/	(379,01	21,6)	439,20	18,1	492,74	17,9	576,61	18,1				
ELEKTRIZITAET, GAS, BRENNSTOFFE U.AE.	178,70	6,8	/	/	(151,38	8,6)	173,10	7,1	178,95	6,5	199,79	6,3				
ELEKTRIZITAET, GAS	89,01	3,4	/	/	(74,12	4,2)	88,41	3,6	90,08	3,3	98,79	3,1				
KOEHLE, KOKS, BRIKETTS, HOLZ U.AE.	26,31	1,0	/	/	(19,02	1,1)	(24,99	1,0)	30,03	1,1	27,35	0,9				
HEIZDEL	54,66	2,1	/	/	(44,50	2,5)	(51,09	2,1)	53,48	1,9	64,22	2,0				
ZENTRALHEIZUNG, WARMWASSER	(8,73	0,3)	/	/	/	/	/	/	/	/	(9,43	0,3)				
UEBR. GUETER F. D. HAUSHALTSFUEHRUNG	241,70	9,3	/	/	(179,84	10,2)	245,04	10,1	267,09	9,7	268,89	8,4				
MOEBEL	62,42	2,4	/	/	/	/	(76,15	3,1)	73,41	2,7	62,44	2,0				
TEPPICHE, FUSSBODENBELAG, MATRATZEN	18,83	0,7	/	/	/	/	(16,10	0,7)	(30,48	1,1)	17,59	0,6				
DEFEN, HERDE, HEIZGERAETE	15,60	0,6	/	/	/	/	(23,72	1,0)	(15,22	0,6)	15,45	0,5				
TIEF-, KUEHLSCHRANK, -TRUHE	7,82	0,3	/	/	/	/	/	/	(8,30	0,3)	(8,68	0,3)				
WASCHMASCHINE, WAESCHESCHLEUDER	6,97	0,3	/	/	/	/	/	/	(8,83	0,3)	(7,55	0,2)				
SONST. HOCHWERTIGE HAUSHALTSGERAETE	13,54	0,5	/	/	/	/	(13,40	0,5)	(19,06	0,7)	14,80	0,5				
HEIMTEXTILIEN, HAUSH. WAESCHE, GARD.	15,76	0,6	/	/	(22,78	1,3)	(8,26	0,3)	(16,49	0,6)	17,17	0,5				
TAPETEN, LEINW., FARBE FUEHR. WOHNR.	(1,15	0,0)	/	/	/	/	/	/	/	/	(1,41	0,0)				
SONST. GEBRAUCHSG. F. HAUSHALTSFUEHR.	29,67	1,1	/	/	(25,11	1,4)	(19,40	0,8)	32,61	1,2	38,11	1,2				
AUFWENDUNGEN F. GARTEN, NUTZTIERH.	13,12	0,5	/	/	/	/	(13,54	0,6)	(9,47	0,3)	14,19	0,4				
WASCH-, REINIGUNGS- U. PFLEGEMITTEL	21,68	0,8	/	/	(15,65	0,9)	22,28	0,9	18,94	0,7	27,87	0,9				
BLUMEN	9,43	0,4	/	/	(8,08	0,5)	(10,16	0,4)	10,20	0,4	10,01	0,3				
SONST. VERBRAUCHSG. F. HAUSHALTSF.	13,00	0,5	/	/	(12,08	0,7)	10,68	0,4	12,53	0,5	16,03	0,5				
ARBEITSLOHN F. MALER, TAPETIERER	(1,34	0,1)	/	/	/	/	/	/	/	/	(2,03	0,1)				
WAESCHEREI UND REINIGUNG	3,99	0,2	/	/	(4,03	0,2)	(5,35	0,2)	(2,82	0,1)	3,95	0,1				
SONST. DIENSTLEIST., REPARATUREN	(7,19	0,3)	/	/	/	/	/	/	/	/	(11,61	0,4)				
VERKEHR, NACHRICHTENUEBERMITTLUNG	495,57	19,0	/	/	(265,30	15,1)	490,83	20,2	571,32	20,8	588,36	18,4				
PERSONENKRAFTWAGEN	197,77	7,6	/	/	/	/	(206,56	8,5)	(245,31	9,9)	239,13	7,5				
MOTORRAD, -ROLLER, MOFA, MOPED, FAHR.	9,13	0,3	/	/	/	/	/	/	(16,56	0,6)	12,43	0,4				
MATERIAL BEI KFZ-REPARATUREN	30,11	1,2	/	/	(21,88	1,2)	29,09	1,2	30,94	1,1	34,65	1,1				
GEBRAUCHSGUETER FUEHR. KRAFTFAHRZEUG	43,25	1,7	/	/	(32,39	1,8)	42,23	1,7	46,98	1,7	50,38	1,6				
KRAFTSTOFF (O. AUSGABEN IM URLAUB)	80,01	3,1	/	/	(58,27	3,3)	73,93	3,0	90,16	3,3	93,53	2,9				
AUSGABEN FUEHR. EIGENES KFZ I. URLAUB	2,31	0,1	/	/	/	/	(2,99	0,1)	(3,03	0,1)	(2,24	0,1)				
SONST. VERBRAUCHSG. F. KFZ U. FAHRRAED.	35,80	1,4	/	/	(26,27	1,5)	36,61	1,5	38,52	1,4	41,02	1,3				
GARAGENMIETE	(2,37	0,1)	/	/	/	/	/	/	/	/	(1,50	0,0)				
SONST. DIENSTLEIST. U. REPARAT. F. KFZ	42,91	1,6	/	/	(28,93	1,6)	40,80	1,7	46,51	1,7	51,86	1,6				
FAHRTK. F. FREMDE VERKEHRSM. (O. URL.)	10,91	0,4	/	/	(9,63	0,5)	(6,83	0,3)	(10,98	0,4)	14,40	0,5				
FAHRTK. F. FREMDE VERKEHRSM. I. URLAUB	1,95	0,1	/	/	/	/	/	/	/	/	(2,44	0,1)				
NACHRICHTENUEBERMITTLUNG	39,07	1,5	/	/	(31,27	1,8)	43,22	1,8	37,52	1,4	44,79	1,4				
KOEPPER- UND GESUNDHEITSPFLEGE	50,79	1,9	/	/	(42,43	2,4)	50,84	2,1	53,09	1,9	57,75	1,8				
GEBRAUCHSGUETER FUEHR. KOERPERPFLEGE	2,50	0,1	/	/	/	/	/	/	(2,13	0,1)	3,37	0,1				
VERBRAUCHSGUETER F. KOERPERPFLEGE	15,42	0,6	/	/	(13,57	0,8)	13,51	0,6	14,60	0,5	19,28	0,6				
DIENSTLEISTUNGEN F. KOERPERPFLEGE	9,92	0,4	/	/	(7,48	0,4)	(10,55	0,4)	9,89	0,4	11,68	0,4				
GEBRAUCHSG. F. GESUNDHEITSPFLEGE	(2,00	0,1)	/	/	/	/	/	/	/	/	(1,67	0,1)				
VERBRAUCHSG. F. GESUNDHEITSPFLEGE	5,82	0,2	/	/	(5,78	0,3)	(6,35	0,3)	(5,07	0,2)	6,33	0,2				
DIENSTLEIST. F. GESUNDHEITSPFLEGE	15,12	0,6	/	/	(12,62	0,7)	(16,03	0,7)	17,79	0,6	15,42	0,5				
BILDUNG UND UNTERHALTUNG	124,25	4,8	/	/	(89,21	5,1)	105,75	4,6	128,86	4,7	149,16	4,6				
RUNDfunkGERAET (AUCH MUSIKTRUHE)	5,28	0,2	/	/	/	/	(4,38	0,2)	(8,29	0,3)	5,52	0,2				
FERNSEHGERAET (AUCH FERNSEHTRUHE)	11,39	0,4	/	/	/	/	/	/	(11,22	0,4)	(13,81	0,4)				
TONBANDGERAET, PLATTENSPIELER	3,31	0,1	/	/	/	/	/	/	(4,46	0,2)	3,90	0,1				
FOTO-, FILMAPPARAT, PROJEKTOR	2,87	0,1	/	/	/	/	/	/	(2,28	0,1)	2,79	0,1				
SONST. HOCHWERTIGE GEBRAUCHSGUETER	6,73	0,3	/	/	/	/	(3,04	0,1)	(5,03	0,2)	8,57	0,3				
ZUBEHOER ZU FOTO- U. PHONOGERAETEN	4,61	0,2	/	/	/	/	/	/	(3,55	0,1)	(3,55	0,1)				
SPIELZEUG, SPORTARTIKEL	7,76	0,3	/	/	/	/	(3,91	0,2)	(10,63	0,4)	10,36	0,3				
BUECHER	10,89	0,4	/	/	(5,32	0,3)	(8,02	0,3)	(8,86	0,3)	11,24	0,4				
SONSTIGE GEBRAUCHSGUETER	4,85	0,2	/	/	/	/	(6,41	0,3)	(4,94	0,2)	6,25	0,2				
ZEITUNGEN, ZEITSCHRIFTEN	15,94	0,6	/	/	(14,54	0,8)	18,82	0,8	16,24	0,6	15,79	0,5				
SONSTIGE VERBRAUCHSGUETER	9,26	0,4	/	/	(6,07	0,3)	(9,15	0,4)	8,38	0,3	11,95	0,4				
KULT., SPORT- U. A. VERANSTALTUNGEN	3,34	0,1	/	/	(3,06	0,2)	(1,55	0,1)	(4,79	0,2)	3,68	0,1				
SONSTIGE BILDUNGSKOSTEN	9,84	0,4	/	/	/	/	/	/	(9,38	0,3)	18,79	0,6				
SONSTIGE FERIENTAUSGABEN	3,56	0,1	/	/	/	/	(4,21	0,2)	4,56	0,2	3,85	0,1				
SONST. DIENSTLEISTUNGEN, REPARATUREN	24,63	0,9	/	/	(17,40	1,0)	24,17	1,0	26,26	1,0	28,09	0,9				
PERSOENLICHE AUSSTATTUNG U. A. E.	41,65	1,6	/	/	(20,18	1,1)	42,59	1,8	46,36	1,7	52,01	1,6				
UHREN, ECHTER SCHMUCK	7,53	0,3	/	/	(4,73	0,3)	(5,87	0,2)	(6,50	0,2)	11,18	0,4				
SONSTIGE PERSOENLICHE AUSSTATTUNG	7,36	0,3	/	/	/	/	(6,29	0,3)	(9,13	0,3)	9,00	0,3				
UNTERKUNFT U. A. E. IM URLAUB	18,47	0,7	/	/	/	/	(22,02	0,9)	(23,92	0,9)	20,73	0,6				
SONST. DIENSTLEISTUNGEN, REPARATUREN	8,29	0,3	/	/	(4,99	0,3)	(8,41	0,3)	(6,80	0,2)	11,10	0,3				
PRIVATER VERBRAUCH INSGESAMT	2611,24	100	/	/	(1757,08	100)	2429,47	100	2747,74	100	3190,77	100				
NACHRICHTLICH:																
AUSGABEN F. VERPFLEGE IM URLAUB	12,68	/	/	/	/	/	(12,89)	/	(18,26)	/	13,69	/				
WERT DER ENTHAHMEN AUS EIG. GARTEN	/	/	/	/	/	/	/	/	/	/	/	/				
STEINKOEHLE, -BRIKETTS (KG)	12	/	/	/	/											

1 AUFWENDUNGEN FÜR DEN PRIVATEN VERBRAUCH SOWIE MENGENANGABEN ÜBER HEIZMATERIAL PRIVATER HAUSHALTE NACH HAUSHALTSGRÖSSE

1. 2 HAUSHALTSVORSTAND: LANDWIRT

1. 2. 2 MONATLICHES HAUSHALTSNETTOEINKOMMEN UNTER 2 000 DM

GEGENSTAND DER NACHWEISUNG	HAUSHALTSGRÖSSE													
	INSGESAMT		1		2		3		4		5 PERSONEN UND MEHR			
	DM	%	DM	%	DM	%	DM	%	DM	%	DM	%		

HAUSHALTE INSGESAMT (IN 1 000)	(71)	/	(40)	/	/	/	/	/	/	/	/	/	/	/
JE HAUSHALTSGRÖSSE UND MONAT														
NAHRUNGS- UND GENUSSMITTEL	(465,53 34,1)	/	(480,28 34,7)	/	/	/	/	/	/	/	/	/	/	/
NAHRUNGSMITTEL	(362,75 26,6)	/	(379,90 27,4)	/	/	/	/	/	/	/	/	/	/	/
GENUSSMITTEL	(68,19 5,0)	/	(76,32 5,3)	/	/	/	/	/	/	/	/	/	/	/
MAHLZEITEN AUSSER HAUS	(34,59 2,5)	/	(24,07 1,7)	/	/	/	/	/	/	/	/	/	/	/
KLEIDUNG, SCHUHE	(76,89 5,6)	/	(82,64 6,0)	/	/	/	/	/	/	/	/	/	/	/
DAMEN-UND I-KLEIDER, MANTEL U.AE.	(16,08 1,2)	/	(19,70 1,4)	/	/	/	/	/	/	/	/	/	/	/
MAEDCHEN I-BLUSEN, ROCKE U.AE.	(9,81 0,7)	/	/	/	/	/	/	/	/	/	/	/	/	/
HERREN-UND I-ANZUEGE, MANTEL U.AE.	/	/	/	/	/	/	/	/	/	/	/	/	/	/
KNABEN I-SAKKOS, -HOSEN U.AE.	(10,26 0,8)	/	(7,47 0,5)	/	/	/	/	/	/	/	/	/	/	/
DAMEN- UND MAEDCHENSCHUHE	(7,23 0,5)	/	/	/	/	/	/	/	/	/	/	/	/	/
HERREN- UND KNABENSCHUHE	(3,88 0,3)	/	/	/	/	/	/	/	/	/	/	/	/	/
LEIBWAESCHE, SONST.UNTERBEKLEIDUNG	(11,42 0,8)	/	/	/	/	/	/	/	/	/	/	/	/	/
UEBRIGE BEKLEIDUNG UND ZUBehoER	(11,54 0,8)	/	/	/	/	/	/	/	/	/	/	/	/	/
REPARATUREN, AENDERUNGEN	/	/	/	/	/	/	/	/	/	/	/	/	/	/
WOHNUNGSMIETEN U.AE.	(274,88 20,2)	/	(289,55 20,9)	/	/	/	/	/	/	/	/	/	/	/
ELEKTRIZITAET, GAS, BRENNSTOFFE U.AE.	(119,75 8,8)	/	(119,64 8,6)	/	/	/	/	/	/	/	/	/	/	/
ELEKTRIZITAET, GAS	(62,39 4,6)	/	(62,78 4,5)	/	/	/	/	/	/	/	/	/	/	/
KOHLE, KOKS, BRIKETTS, HOLZ U.AE.	(32,06 2,4)	/	(29,00 2,1)	/	/	/	/	/	/	/	/	/	/	/
HEIZOEL	(24,10 1,8)	/	/	/	/	/	/	/	/	/	/	/	/	/
ZENTRALHEIZUNG, WARMWASSER	/	/	/	/	/	/	/	/	/	/	/	/	/	/
UEBR.GUETER F.D.HAUSHALTSFUEHRUNG	(131,79 9,7)	/	(139,12 10,0)	/	/	/	/	/	/	/	/	/	/	/
MOEBEL	/	/	/	/	/	/	/	/	/	/	/	/	/	/
TEPPICHE, FUSSBODENBELAG, MATRATZEN	/	/	/	/	/	/	/	/	/	/	/	/	/	/
OEFEN, HERDE, HEIZGERAETE	/	/	/	/	/	/	/	/	/	/	/	/	/	/
TIEF-, KUEHLSCHRANK, -TRUHE	/	/	/	/	/	/	/	/	/	/	/	/	/	/
WASCHMASCHINE, WAESCHESCHLEUDER	/	/	/	/	/	/	/	/	/	/	/	/	/	/
SONST.HOCHWERTIGE HAUSHALTSGERAETE	/	/	/	/	/	/	/	/	/	/	/	/	/	/
HEIMTEXTILIEN, HAUSH.WAESCHE, GARD.	(27,06 2,0)	/	/	/	/	/	/	/	/	/	/	/	/	/
TAPETEN, LEIM, FARBE FUEHR. WOHNUNG	/	/	/	/	/	/	/	/	/	/	/	/	/	/
SONST.GEBRAUCHSG.F.HAUSHALTSFUEHR.	(17,63 1,3)	/	/	/	/	/	/	/	/	/	/	/	/	/
AUFWENDUNGEN F.GARTEN, NUTZTIERH.	/	/	/	/	/	/	/	/	/	/	/	/	/	/
WASCH-, REINIGUNGS- U.PFLEGEMITTEL	(12,21 0,9)	/	(13,87 1,0)	/	/	/	/	/	/	/	/	/	/	/
BLUMEN	/	/	/	/	/	/	/	/	/	/	/	/	/	/
SONST.VERBRAUCHSG.F.HAUSHALTSF.	(12,21 0,9)	/	(16,63 1,2)	/	/	/	/	/	/	/	/	/	/	/
ARBEITSLohn F. PALER, TAPETIERER	/	/	/	/	/	/	/	/	/	/	/	/	/	/
WAESCHEREI UND REINIGUNG	(4,32 0,3)	/	/	/	/	/	/	/	/	/	/	/	/	/
SONST.DIENSTLEIST., REPARATUREN	/	/	/	/	/	/	/	/	/	/	/	/	/	/
VERKEHR, NACHRICHTENUEBERMITTLUNG	(187,60 13,8)	/	(151,51 10,9)	/	/	/	/	/	/	/	/	/	/	/
PERSONENKRAFTWAGEN	/	/	/	/	/	/	/	/	/	/	/	/	/	/
MOTORRAD, -ROLLER, MOFA, MOPED, FAHRH.	/	/	/	/	/	/	/	/	/	/	/	/	/	/
MATERIAL BEI KFZ-REPARATUREN	(14,94 1,1)	/	(16,76 1,2)	/	/	/	/	/	/	/	/	/	/	/
GEBRAUCHSGUETER FUEHR. KRAFTFAHRZEUG	(19,09 1,4)	/	(21,05 1,5)	/	/	/	/	/	/	/	/	/	/	/
KRAFTSTOFF (O. AUSGABEN IM URLAUB)	(29,18 2,1)	/	(29,03 2,1)	/	/	/	/	/	/	/	/	/	/	/
AUSGABEN FUEHR. EIGENES KFZ I.URLAUB	/	/	/	/	/	/	/	/	/	/	/	/	/	/
SONST.VERBRAUCHSG.F.KFZ U.FAHRRAUB	(16,91 1,2)	/	(17,69 1,3)	/	/	/	/	/	/	/	/	/	/	/
GARAGENMIETE	/	/	/	/	/	/	/	/	/	/	/	/	/	/
SONST.DIENSTLEIST.-U.REPARAT.-F.KFZ	(20,40 1,5)	/	(20,78 1,5)	/	/	/	/	/	/	/	/	/	/	/
FAHRTK.F.FREUDE VERKEHRSM.(O.URL.)	(8,67 0,6)	/	/	/	/	/	/	/	/	/	/	/	/	/
FAHRTK.F.FREUDE VERKEHRSM.-I.URLAUB	/	/	/	/	/	/	/	/	/	/	/	/	/	/
NACHRICHTENUEBERMITTLUNG	(17,88 1,3)	/	/	/	/	/	/	/	/	/	/	/	/	/
KOEPPER- UND GESUNDHEITSPFLEGE	(27,02 2,0)	/	(33,31 2,4)	/	/	/	/	/	/	/	/	/	/	/
GEBRAUCHSGUETER FUEHR. KOERPERPFLEGE	/	/	/	/	/	/	/	/	/	/	/	/	/	/
VERBRAUCHSGUETER F. KOERPERPFLEGE	(8,96 0,7)	/	/	/	/	/	/	/	/	/	/	/	/	/
Dienstleistungen F. KOERPERPFLEGE	(7,03 0,5)	/	/	/	/	/	/	/	/	/	/	/	/	/
GEBRAUCHSG. F. GESUNDHEITSPFLEGE	/	/	/	/	/	/	/	/	/	/	/	/	/	/
VERBRAUCHSG. F. GESUNDHEITSPFLEGE	(5,58 0,4)	/	/	/	/	/	/	/	/	/	/	/	/	/
Dienstleist. F. GESUNDHEITSPFLEGE	(4,97 0,4)	/	/	/	/	/	/	/	/	/	/	/	/	/
BILDUNG UND UNTERHALTUNG	(68,69 5,0)	/	(79,70 5,7)	/	/	/	/	/	/	/	/	/	/	/
RUNDfunkGERAET (AUCH MUSIKTRUHE)	/	/	/	/	/	/	/	/	/	/	/	/	/	/
FERNSEHGERAET (AUCH FERNSEHTRUHE)	/	/	/	/	/	/	/	/	/	/	/	/	/	/
TONBANDGERAET, PLATTENSPIELER	/	/	/	/	/	/	/	/	/	/	/	/	/	/
FOTO-, FILMAPPARAT, PROJEKTOR	/	/	/	/	/	/	/	/	/	/	/	/	/	/
SONST.HOCHWERTIGE GEBRAUCHSGUETER	/	/	/	/	/	/	/	/	/	/	/	/	/	/
ZUBehoER ZU FOTO- U.PHONOGERAETEN	/	/	/	/	/	/	/	/	/	/	/	/	/	/
SPIELZEUG, SPORTARTIKEL	/	/	/	/	/	/	/	/	/	/	/	/	/	/
BUECHER	(6,29 0,5)	/	/	/	/	/	/	/	/	/	/	/	/	/
SONSTIGE GEBRAUCHSGUETER	/	/	/	/	/	/	/	/	/	/	/	/	/	/
ZEITUNGEN, ZEITSCHRIFTEN	(10,86 0,8)	/	(11,75 0,8)	/	/	/	/	/	/	/	/	/	/	/
SONSTIGE VERBRAUCHSGUETER	(4,25 0,3)	/	/	/	/	/	/	/	/	/	/	/	/	/
KULT.-, SPORT- U.AE.VERANSTALTUNGEN	/	/	/	/	/	/	/	/	/	/	/	/	/	/
SONSTIGE BILDUNGSKOSTEN	/	/	/	/	/	/	/	/	/	/	/	/	/	/
SONSTIGE FERIENAUSGABEN	/	/	/	/	/	/	/	/	/	/	/	/	/	/
SONST.DIENSTLEISTUNGEN, REPARATUREN	(16,20 1,2)	/	(16,48 1,2)	/	/	/	/	/	/	/	/	/	/	/
PERSOENLICHE AUSSTATTUNG U.AE.	(11,27 0,8)	/	/	/	/	/	/	/	/	/	/	/	/	/
UHREN, ECHTER SCHMUCK	/	/	/	/	/	/	/	/	/	/	/	/	/	/
SONSTIGE PERSOENLICHE AUSSTATTUNG	/	/	/	/	/	/	/	/	/	/	/	/	/	/
UNTERKUNFT U.AE. IM URLAUB	/	/	/	/	/	/	/	/	/	/	/	/	/	/
SONST.DIENSTLEISTUNGEN, REPARATUREN	/	/	/	/	/	/	/	/	/	/	/	/	/	/
PRIVATER VERBRAUCH INSGESAMT	(1363,42 100)	/	(1386,06 100)	/	/	/	/	/	/	/	/	/	/	/
NACHRICHTLICH:	/	/	/	/	/	/	/	/	/	/	/	/	/	/
AUSGABEN F.VERPFLEGUNG IM URLAUB	/	/	/	/	/	/	/	/	/	/	/	/	/	/
WERT DER ENTNAHMEN AUS EIG.GARTEN	/	/	/	/	/	/	/	/	/	/	/	/	/	/
STEINKOHLE, -BRIKETTS (KG)	/	/	/	/	/	/	/	/	/	/	/	/	/	/
BRAUNKOHLEN, -BRIKETTS (KG)	/	/	/	/	/	/	/	/	/	/	/	/	/	/
KOKS (KG)	/	/	/	/	/	/	/	/	/	/	/	/	/	/
HEIZOEL (LITER)	(94)	/	/	/	/	/	/	/	/	/	/	/	/	/

1 AUFWENDUNGEN FÜR DEN PRIVATEN VERBRAUCH SOWIE MENGENANGABEN ÜBER HEIZMATERIAL PRIVATER HAUSHALTE NACH HAUSHALTSGRÖSSE

1. 2 HAUSHALTSVORSTAND: LANDWIRT

1. 2. 3 MONATLICHES HAUSHALTSNETTOEINKOMMEN VON 2 000 BIS UNTER 2 200 DM

GEGENSTAND DER NACHWEISUNG	HAUSHALTSGRÖSSE													
	INSGESAMT		1		2		3		4		5 PERSONEN UND MEHR			
	DM	%	DM	%	DM	%	DM	%	DM	%	DM	%	DM	%
HAUSHALTE INSGESAMT (IN 1 000)	(29)													
			JE HAUSHALTSGRÖSSE UND MONAT											
NAHRUNGS- UND GENUSSMITTEL	(618,01	35,6)	/	/	/	/	/	/	/	/	/	/	/	/
NAHRUNGSMITTEL	(505,69	29,2)	/	/	/	/	/	/	/	/	/	/	/	/
GENUSSMITTEL	(78,38	4,5)	/	/	/	/	/	/	/	/	/	/	/	/
MAHLZEITEN AUSSER HAUS	(33,95	2,0)	/	/	/	/	/	/	/	/	/	/	/	/
KLEIDUNG, SCHUHE	(105,25	6,1)	/	/	/	/	/	/	/	/	/	/	/	/
DAMEN-UND I-KLEIDER, MAENTEL U.AE.	(15,72	0,9)	/	/	/	/	/	/	/	/	/	/	/	/
MAEDCHEN I-ELUSEN, ROECKE U.AE.	(21,60	1,2)	/	/	/	/	/	/	/	/	/	/	/	/
HERREN-UND I-ANZUEGE, MAENTEL U.AE.	/	/	/	/	/	/	/	/	/	/	/	/	/	/
KNABEN I-SAKKOS, -HOSEN U.AE.	(22,36	1,3)	/	/	/	/	/	/	/	/	/	/	/	/
DAMEN- UND MAEDCHENSCHUHE	(9,09	0,5)	/	/	/	/	/	/	/	/	/	/	/	/
HERREN- UND KNABENSCHUHE	(10,42	0,6)	/	/	/	/	/	/	/	/	/	/	/	/
LEIBWAESCHE, SONST. UNTERBEKLEIDUNG	/	/	/	/	/	/	/	/	/	/	/	/	/	/
UEBRIGE BEKLEIDUNG UND ZUGEHÖR	(10,61	0,6)	/	/	/	/	/	/	/	/	/	/	/	/
REPARATUREN, AENDERUNGEN	/	/	/	/	/	/	/	/	/	/	/	/	/	/
WOHNUNGSMIETEN U.AE.	(390,58	22,5)	/	/	/	/	/	/	/	/	/	/	/	/
ELEKTRIZITAET, GAS, BRENNSTOFFE U.AE.	(159,72	9,2)	/	/	/	/	/	/	/	/	/	/	/	/
ELEKTRIZITAET, GAS	(84,86	4,9)	/	/	/	/	/	/	/	/	/	/	/	/
KOHLE, KOKS, BRIKETTS, HOLZ U.AE.	/	/	/	/	/	/	/	/	/	/	/	/	/	/
HEIZOEL	(41,85	2,4)	/	/	/	/	/	/	/	/	/	/	/	/
ZENTRALHEIZUNG, WARMWASSER	/	/	/	/	/	/	/	/	/	/	/	/	/	/
UEBR. GUETER F.D. HAUSHALTSFUEHRUNG	(105,04	6,1)	/	/	/	/	/	/	/	/	/	/	/	/
MOEBEL	/	/	/	/	/	/	/	/	/	/	/	/	/	/
TEPPICHE, FUSSBODENBELAG, MATRATZEN	/	/	/	/	/	/	/	/	/	/	/	/	/	/
OEFEN, HERDE, HEIZGERAETE	/	/	/	/	/	/	/	/	/	/	/	/	/	/
TIEF-, KUEHL- SCHRANK, -TRUHE	/	/	/	/	/	/	/	/	/	/	/	/	/	/
WASCHMASCHINE, WAESCHESCHLEUDER	/	/	/	/	/	/	/	/	/	/	/	/	/	/
SONST. HOCHWERTIGE HAUSHALTSGERAETE	/	/	/	/	/	/	/	/	/	/	/	/	/	/
HEIMTEXTILIEN, HAUSH. WAESCHE, GARD.	/	/	/	/	/	/	/	/	/	/	/	/	/	/
TAPETEN, LEIM, FARBE FÜR WOHNUNG	/	/	/	/	/	/	/	/	/	/	/	/	/	/
SONST. GEBRAUCHSG. F. HAUSHALTSFUEHR.	/	/	/	/	/	/	/	/	/	/	/	/	/	/
AUFWENDUNGEN F. GARTEN, HUTZIERH.	/	/	/	/	/	/	/	/	/	/	/	/	/	/
WASCH-, REINIGUNGS- U. PFLEGEMITTEL	(14,70	0,8)	/	/	/	/	/	/	/	/	/	/	/	/
BLUMEN	/	/	/	/	/	/	/	/	/	/	/	/	/	/
SONST. VERBRAUCHSG. F. HAUSHALTSG.	(7,88	0,5)	/	/	/	/	/	/	/	/	/	/	/	/
ARBEITSLOHN F. MALER, TAPETIERER	/	/	/	/	/	/	/	/	/	/	/	/	/	/
WAESCHEREI UND REINIGUNG	/	/	/	/	/	/	/	/	/	/	/	/	/	/
SONST. DIENSTLEIST., REPARATUREN	/	/	/	/	/	/	/	/	/	/	/	/	/	/
VERKEHR, NACHRICHTENUEBERMITTLUNG	(240,09	13,8)	/	/	/	/	/	/	/	/	/	/	/	/
PERSONENKRAFTWAGEN	/	/	/	/	/	/	/	/	/	/	/	/	/	/
MOTORRAD, -ROLLER, MOFA, MOPED, FAHRM.	/	/	/	/	/	/	/	/	/	/	/	/	/	/
MATERIAL BEI KFZ-REPARATUREN	(23,07	1,3)	/	/	/	/	/	/	/	/	/	/	/	/
GEBRAUCHSGUETER FÜR KRAFTFAHRZEUG	(34,90	2,0)	/	/	/	/	/	/	/	/	/	/	/	/
KRAFTSTOFF (C. AUSGABEN IM URLAUB)	(70,52	4,1)	/	/	/	/	/	/	/	/	/	/	/	/
AUSGABEN FÜR EIGENES KFZ I. URLAUB	/	/	/	/	/	/	/	/	/	/	/	/	/	/
SONST. VERBRAUCHSG. F. KFZ U. FAHRRAU	(29,58	1,7)	/	/	/	/	/	/	/	/	/	/	/	/
GARAGENMIETE	/	/	/	/	/	/	/	/	/	/	/	/	/	/
SONST. DIENSTLEIST. U. REPARAT. F. KFZ	(35,08	2,0)	/	/	/	/	/	/	/	/	/	/	/	/
FAHRTK. F. FREMDE VERKEHRSM. (O. URL.)	/	/	/	/	/	/	/	/	/	/	/	/	/	/
FAHRTK. F. FREMDE VERKEHRSM. I. URLAUB	/	/	/	/	/	/	/	/	/	/	/	/	/	/
NACHRICHTENUEBERMITTLUNG	/	/	/	/	/	/	/	/	/	/	/	/	/	/
KÖRPER- UND GESUNDHEITSPFLEGE	(25,09	1,4)	/	/	/	/	/	/	/	/	/	/	/	/
GEBRAUCHSGUETER FÜR KÖRPERPFLEGE	/	/	/	/	/	/	/	/	/	/	/	/	/	/
VERBRAUCHSGUETER F. KÖRPERPFLEGE	(10,43	0,6)	/	/	/	/	/	/	/	/	/	/	/	/
DIENSTLEISTUNGEN F. KÖRPERPFLEGE	/	/	/	/	/	/	/	/	/	/	/	/	/	/
GEBRAUCHSG. F. GESUNDHEITSPFLEGE	/	/	/	/	/	/	/	/	/	/	/	/	/	/
VERBRAUCHSG. F. GESUNDHEITSPFLEGE	/	/	/	/	/	/	/	/	/	/	/	/	/	/
DIENSTLEIST. F. GESUNDHEITSPFLEGE	/	/	/	/	/	/	/	/	/	/	/	/	/	/
BILDUNG UND UNTERHALTUNG	(73,94	4,3)	/	/	/	/	/	/	/	/	/	/	/	/
RUNDfunkGERAET (AUCH MUSIKTRUHE)	/	/	/	/	/	/	/	/	/	/	/	/	/	/
FERNSENGERAET (AUCH FERNSEHTRUHE)	/	/	/	/	/	/	/	/	/	/	/	/	/	/
TONBANDGERAET, PLATTENSPIELER	/	/	/	/	/	/	/	/	/	/	/	/	/	/
FOTO-, FILMAPPARAT, PROJEKTOR	/	/	/	/	/	/	/	/	/	/	/	/	/	/
SONST. HOCHWERTIGE GEBRAUCHSGUETER	/	/	/	/	/	/	/	/	/	/	/	/	/	/
ZUGEHÖR ZU FOTO- U. PHONOGERAETEN	/	/	/	/	/	/	/	/	/	/	/	/	/	/
SPIELZEUG, SPORTARTIKEL	/	/	/	/	/	/	/	/	/	/	/	/	/	/
BUECHER	/	/	/	/	/	/	/	/	/	/	/	/	/	/
SONSTIGE GEBRAUCHSGUETER	/	/	/	/	/	/	/	/	/	/	/	/	/	/
ZEITUNGEN, ZEITSCHRIFTEN	(12,38	0,7)	/	/	/	/	/	/	/	/	/	/	/	/
SONSTIGE VERBRAUCHSGUETER	/	/	/	/	/	/	/	/	/	/	/	/	/	/
KULT.-, SPORT- U. A.E. VERANSTALTUNGEN	/	/	/	/	/	/	/	/	/	/	/	/	/	/
SONSTIGE BILDUNGSKOSTEN	/	/	/	/	/	/	/	/	/	/	/	/	/	/
SONSTIGE FERIENAUSGABEN	/	/	/	/	/	/	/	/	/	/	/	/	/	/
SONST. DIENSTLEISTUNGEN, REPARATUREN	(19,43	1,1)	/	/	/	/	/	/	/	/	/	/	/	/
PERSÖNLICHE AUSSTATTUNG U. A.E.	(16,51	1,0)	/	/	/	/	/	/	/	/	/	/	/	/
UHREN, ECHTER SCHMUCK	/	/	/	/	/	/	/	/	/	/	/	/	/	/
SONSTIGE PERSÖNLICHE AUSSTATTUNG	/	/	/	/	/	/	/	/	/	/	/	/	/	/
UNTERKUNFT U. A.E. IM URLAUB	/	/	/	/	/	/	/	/	/	/	/	/	/	/
SONST. DIENSTLEISTUNGEN, REPARATUREN	/	/	/	/	/	/	/	/	/	/	/	/	/	/
PRIVATER VERBRAUCH INSGESAMT	(1734,24	100)	/	/	/	/	/	/	/	/	/	/	/	/
NACHRICHTLICH:														
AUSGABEN F. VERPFLEGE IM URLAUB	/	/	/	/	/	/	/	/	/	/	/	/	/	/
WERT DER ENTNAHMEN AUS EIG. GARTEN	/	/	/	/	/	/	/	/	/	/	/	/	/	/
STEINKOHLE, -BRIKETTS (KG)	/	/	/	/	/	/	/	/	/	/	/	/	/	/
BRUNKOHLEN, -BRIKETTS (KG)	/	/	/	/	/	/	/	/	/	/	/	/	/	/
KOKS (KG)	/	/	/	/	/	/	/	/	/	/	/	/	/	/
HEIZOEL (LITER)	/	/	/	/	/	/	/	/	/	/	/	/	/	/

1 AUFWENDUNGEN FUER DEN PRIVATEN VERBRAUCH SOWIE MENGENANGABEN UEBER HEIZMATERIAL PRIVATER HAUSHALTE NACH HAUSHALTSGROSSE

1. 2 HAUSHALTSVORSTAND: LANDWIRT

1. 2. 4 MONATLICHES HAUSHALTSNETTOEINKOMMEN VON 2.200 BIS UNTER 2.500 DM

GEGENSTAND DER NACHWEISUNG	HAUSHALTSGROSSE													
	INSGESAMT		PERSON(EN)											
			1		2		3		4		5 PERSONEN UND MEHR			
	DM	%	DM	%	DM	%	DM	%	DM	%	DM	%	DM	%
HAUSHALTE INSGESAMT (IN 1 000)	(35)												(8)	
JE HAUSHALTSGROSSE UND MONAT														
NAHRUNGS- UND GENUSSMITTEL	(692,83	34,1)	/	/	/	/	/	/	/	/	/	/	(868,53	40,0)
NAHRUNGSMITTEL	(571,75	28,1)	/	/	/	/	/	/	/	/	/	/	(726,00	33,4)
GENUSSMITTEL	(82,19	4,0)	/	/	/	/	/	/	/	/	/	/	(93,77	4,3)
MAHLZEITEN AUSSER HAUS	(38,89	1,9)	/	/	/	/	/	/	/	/	/	/	/	/
KLEIDUNG, SCHUHE	(138,35	6,8)	/	/	/	/	/	/	/	/	/	/	(128,71	5,9)
DAMEN-UND I-KLEIDER, MAENTEL U.AE.	(18,84	0,9)	/	/	/	/	/	/	/	/	/	/	/	/
MAEDCHEN I-FLUSEN, ROECKE U.AE.	(33,85	1,7)	/	/	/	/	/	/	/	/	/	/	/	/
HERREN-UND I-ANZUEGE, MAENTEL U.AE.	(8,24	0,4)	/	/	/	/	/	/	/	/	/	/	/	/
KNABEN I-SAKKOS, -HOSEN U.AE.	(24,63	1,2)	/	/	/	/	/	/	/	/	/	/	/	/
DAMEN- UND MAEDCHENSCHUHE	(13,51	0,7)	/	/	/	/	/	/	/	/	/	/	/	/
HERREN- UND KNABENSCHUHE	(12,40	0,6)	/	/	/	/	/	/	/	/	/	/	/	/
LEIBWAESCHE, SONST. UNTERBEKLEIDUNG	(16,14	0,8)	/	/	/	/	/	/	/	/	/	/	/	/
UEBRIGE BEKLEIDUNG UND ZUBehoER	(9,00	0,4)	/	/	/	/	/	/	/	/	/	/	/	/
REPARATUREN, AENDERUNGEN	/	/	/	/	/	/	/	/	/	/	/	/	/	/
WOHNUNGSMIETEN U.AE.	(394,38	19,4)	/	/	/	/	/	/	/	/	/	/	(400,08	18,4)
ELEKTRIZITAET, GAS, BRENNSTOFFE U.AE.	(156,39	7,7)	/	/	/	/	/	/	/	/	/	/	(159,93	7,4)
ELEKTRIZITAET, GAS	(84,95	4,2)	/	/	/	/	/	/	/	/	/	/	(82,04	3,8)
KOEHLE, KOKS, BRIKETTS, HOLZ U.AE.	(30,66	1,5)	/	/	/	/	/	/	/	/	/	/	/	/
HEIZOEL	(34,18	1,7)	/	/	/	/	/	/	/	/	/	/	/	/
ZENTRALHEIZUNG, WARMWASSER	/	/	/	/	/	/	/	/	/	/	/	/	/	/
UEBR. GUETER F. D. HAUSHALTSFUEHRUNG	(155,22	7,6)	/	/	/	/	/	/	/	/	/	/	(146,62	5,7)
MOEBEL	(30,28	1,5)	/	/	/	/	/	/	/	/	/	/	/	/
TEPPICHE, FUSSBODENBELAG, MATRATZEN	/	/	/	/	/	/	/	/	/	/	/	/	/	/
OEFEN, HERDE, HEIZGERAETE	/	/	/	/	/	/	/	/	/	/	/	/	/	/
TIEF-, KUEHLSCHRANK, -TRUHE	/	/	/	/	/	/	/	/	/	/	/	/	/	/
WASCHMASCHINE, WAESCHESCHLEUDER	/	/	/	/	/	/	/	/	/	/	/	/	/	/
SONST. HOCHWERTIGE HAUSHALTSGERAETE	/	/	/	/	/	/	/	/	/	/	/	/	/	/
HEIMTEXTILIEN, HAUSH. WAESCHE, GARD.	/	/	/	/	/	/	/	/	/	/	/	/	/	/
TAPETEN, LEIM, FARBE FUER WOHNUNG	/	/	/	/	/	/	/	/	/	/	/	/	/	/
SONST. GEBRAUCHSG. F. HAUSHALTSFUEHR.	(20,07	1,0)	/	/	/	/	/	/	/	/	/	/	/	/
AUFWENDUNGEN F. GARTEN, NUTZTIERH.	/	/	/	/	/	/	/	/	/	/	/	/	/	/
WASCH-, REINIGUNGS- U. PFLEGENMITTEL	(22,12	1,1)	/	/	/	/	/	/	/	/	/	/	/	/
BLUMEN	(8,38	0,4)	/	/	/	/	/	/	/	/	/	/	/	/
SONST. VERBRAUCHSG. F. HAUSHALTSG.	(6,80	0,3)	/	/	/	/	/	/	/	/	/	/	/	/
ARBEITSLOHN F. MALER, TAPETIERER	/	/	/	/	/	/	/	/	/	/	/	/	/	/
WAESCHEREI UND REINIGUNG	/	/	/	/	/	/	/	/	/	/	/	/	/	/
SONST. DIENSTLEIST., REPARATUREN	/	/	/	/	/	/	/	/	/	/	/	/	/	/
VERKEHR, NACHRICHTENUEBERMITTLUNG	(366,24	18,0)	/	/	/	/	/	/	/	/	/	/	(342,39	15,8)
PERSONENKRAFTWAGEN	/	/	/	/	/	/	/	/	/	/	/	/	/	/
MOTORRAD, -ROLLER, MOFA, MOPED, FAHR.	/	/	/	/	/	/	/	/	/	/	/	/	/	/
MATERIAL BEI KFZ-REPARATUREN	(23,91	1,2)	/	/	/	/	/	/	/	/	/	/	(24,82	1,1)
GEBRAUCHSGUETER FUER KRAFTFAHRZEUGE	(39,88	2,0)	/	/	/	/	/	/	/	/	/	/	(40,01	1,8)
KRAFTSTOFF (O. AUSGABEN IM URLAUB)	(60,22	3,0)	/	/	/	/	/	/	/	/	/	/	(60,12	2,8)
AUSGABEN FUER EIGENES KFZ I. URLAUB	/	/	/	/	/	/	/	/	/	/	/	/	/	/
SONST. VERBRAUCHSG. F. KFZ U. FAHRRAED	(34,26	1,7)	/	/	/	/	/	/	/	/	/	/	(34,90	1,6)
GARAGENMIETE	/	/	/	/	/	/	/	/	/	/	/	/	/	/
SONST. DIENSTLEIST. U. REPARAT. F. KFZ	(37,05	1,8)	/	/	/	/	/	/	/	/	/	/	(35,51	1,6)
FAHRTK. F. FREIZEIT VERKEHRSM. (O. URL.)	/	/	/	/	/	/	/	/	/	/	/	/	/	/
FAHRTK. F. FREIZEIT VERKEHRSM. I. URLAUB	/	/	/	/	/	/	/	/	/	/	/	/	/	/
NACHRICHTENUEBERMITTLUNG	(32,95	1,6)	/	/	/	/	/	/	/	/	/	/	(46,06	2,1)
KOERPER- UND GESUNDHEITSPFLEGE	(41,32	2,0)	/	/	/	/	/	/	/	/	/	/	/	/
GEBRAUCHSGUETER FUER KOERPERPFLEGE	/	/	/	/	/	/	/	/	/	/	/	/	/	/
VERBRAUCHSGUETER F. KOERPERPFLEGE	(12,09	0,6)	/	/	/	/	/	/	/	/	/	/	(22,90	1,1)
Dienstleistungen F. KOERPERPFLEGE	(7,54	0,4)	/	/	/	/	/	/	/	/	/	/	/	/
GEBRAUCHSG. F. GESUNDHEITSPFLEGE	/	/	/	/	/	/	/	/	/	/	/	/	/	/
VERBRAUCHSG. F. GESUNDHEITSPFLEGE	(4,63	0,2)	/	/	/	/	/	/	/	/	/	/	/	/
Dienstleist. F. GESUNDHEITSPFLEGE	(14,44	0,7)	/	/	/	/	/	/	/	/	/	/	/	/
BILDUNG UND UNTERHALTUNG	(69,99	3,4)	/	/	/	/	/	/	/	/	/	/	(67,26	3,1)
RUNDfunkGERAET (AUCH MUSIKTRUHE)	/	/	/	/	/	/	/	/	/	/	/	/	/	/
fernsehGERAET (AUCH fernsehTRUHE)	/	/	/	/	/	/	/	/	/	/	/	/	/	/
TONBANDGERAET, PLATTENSPIELER	/	/	/	/	/	/	/	/	/	/	/	/	/	/
FOTO-, FILMAPPARAT, PROJEKTOR	/	/	/	/	/	/	/	/	/	/	/	/	/	/
SONST. HOCHWERTIGE GEBRAUCHSGUETER	/	/	/	/	/	/	/	/	/	/	/	/	/	/
ZUBehoER ZU FOTO- U. PHONOGERAETEN	/	/	/	/	/	/	/	/	/	/	/	/	/	/
SPIELZEUG, SPORTARTIKEL	/	/	/	/	/	/	/	/	/	/	/	/	/	/
BUECHER	/	/	/	/	/	/	/	/	/	/	/	/	/	/
SONSTIGE GEBRAUCHSGUETER	/	/	/	/	/	/	/	/	/	/	/	/	/	/
ZEITUNGEN, ZEITSCHRIFTEN	(13,36	0,7)	/	/	/	/	/	/	/	/	/	/	/	/
SONSTIGE VERBRAUCHSGUETER	(4,38	0,2)	/	/	/	/	/	/	/	/	/	/	/	/
KULT.-, SPORT- U. A.E. VERANSTALTUNGEN	/	/	/	/	/	/	/	/	/	/	/	/	/	/
SONSTIGE BILDUNGSKOSTEN	/	/	/	/	/	/	/	/	/	/	/	/	/	/
SONSTIGE FERIEAUSGABEN	/	/	/	/	/	/	/	/	/	/	/	/	/	/
SONST. DIENSTLEISTUNGEN, REPARATUREN	(16,77	0,8)	/	/	/	/	/	/	/	/	/	/	(17,62	0,8)
PERSOENLICHE AUSSTATTUNG U. AF.	(18,85	0,9)	/	/	/	/	/	/	/	/	/	/	/	/
UHPEN, ECHTER SCHMUCK	/	/	/	/	/	/	/	/	/	/	/	/	/	/
SONSTIGE PERSOENLICHE AUSSTATTUNG	/	/	/	/	/	/	/	/	/	/	/	/	/	/
UNTERKUNFT U. A.E. IM URLAUB	/	/	/	/	/	/	/	/	/	/	/	/	/	/
SONST. DIENSTLEISTUNGEN, REPARATUREN	/	/	/	/	/	/	/	/	/	/	/	/	/	/
PRIVATER VERBRAUCH INSGESAMT	(2033,56	100)	/	/	/	/	/	/	/	/	/	/	(2172,78	100)
NACHRICHTLICH:	/	/	/	/	/	/	/	/	/	/	/	/	/	/
AUSGABEN F. VERPFLEGE IM URLAUB	/	/	/	/	/	/	/	/	/	/	/	/	/	/
WERT DER ENTNAHMEN AUS EIG. GARTEN	/	/	/	/	/	/	/	/	/	/	/	/	/	/
STEINKOEHLE, -BRIKETTS (KG)	/	/	/	/	/	/	/	/	/	/	/	/	/	/
BRAUNKOEHLEN, -BRIKETTS (KG)	/	/	/	/	/	/	/	/	/	/	/	/	/	/
KOKS (KG)	/	/	/	/	/	/	/	/	/	/	/	/	/	/
HEIZOEL (LITER)	(106)	/	/	/	/	/	/	/	/	/	/	/	/	/

1 AUFWENDUNGEN FÜR DEN PRIVATEN VERBRAUCH SOWIE MENGENANGABEN ÜBER HEIZMATERIAL PRIVATER HAUSHALTE NACH HAUSHALTSGRÖSSE

1. 2 HAUSHALTSVORSTAND: LANDWIRT

1. 2. 5 MONATLICHES HAUSHALTSNETTOEINKOMMEN VON 2 500 BIS UNTER 3 000 DM

GEGENSTAND DER NACHWEISUNG	HAUSHALTSGRÖSSE													
	INSGESAMT		1		2		3		4		5 PERSONEN UND MEHR			
	DM	%	DM	%	DM	%	DM	%	DM	%	DM	%	DM	%
HAUSHALTE INSGESAMT (IN 1 000)	77	/	/	/	/	/	(15)	(21)	(22)					
JE HAUSHALTSGRÖSSE UND MONAT														
NAHRUNGS- UND GENUSSMITTEL	723,18	32,5	/	/	/	/	(728,15	33,8)	(769,26	33,7)	(898,43	37,5)		
NAHRUNGSMITTEL	580,70	26,1	/	/	/	/	(582,85	27,0)	(625,81	27,5)	(722,94	30,2)		
GENUSSMITTEL	95,53	4,3	/	/	/	/	(103,16	4,8)	(91,00	4,0)	(102,47	4,3)		
MAHLZEITEN AUSSER HAUS	46,95	2,1	/	/	/	/	/	/	(52,44	2,3)	(73,03	3,0)		
KLEIDUNG, SCHUHE	165,36	7,4	/	/	/	/	(161,03	7,5)	(157,08	6,9)	(183,57	7,7)		
DAMEN- UND -KLEIDER, MANTEL U.AE.	31,46	1,4	/	/	/	/	/	/	(22,33	1,0)	(32,68	1,4)		
MAEDCHEN -BLUSEN, ROECKE U.AE.	29,32	1,3	/	/	/	/	(32,18	1,5)	(32,37	1,4)	(34,49	1,4)		
HERREN-UND -ANZUEGE, MANTEL U.AE.	(17,40	0,8)	/	/	/	/	/	/	(15,35	0,7)	(16,75	0,7)		
KNABEN -SAKKOS, -HOSEN U.AE.	28,09	1,3	/	/	/	/	/	/	(31,41	1,4)	(30,18	1,3)		
DAMEN- UND MAEDCHENSCHUHE	14,85	0,7	/	/	/	/	/	/	(14,89	0,7)	(16,80	0,7)		
HERREN- UND KNABENSCHUHE	14,05	0,6	/	/	/	/	/	/	(15,10	0,7)	(17,42	0,7)		
LEIBWAESCHE, SONST. UNTERBEKLEIDUNG	(14,60	0,7)	/	/	/	/	/	/	/	/	(19,01	0,8)		
UEBRIGE BEKLEIDUNG UND ZUBehoER	12,44	0,6	/	/	/	/	/	/	(10,63	0,5)	(14,31	0,6)		
REPARATUREN, AEMDERUNGEN	/	/	/	/	/	/	/	/	/	/	/	/		
WOHNUNGSMIETEN U.AE.	426,03	19,2	/	/	/	/	(375,79	17,4)	(415,52	18,2)	(447,87	18,7)		
ELEKTRIZITAET, GAS, BRENNSTOFFE U.AE.	174,92	7,9	/	/	/	/	(153,16	7,1)	(172,61	7,6)	(164,72	6,9)		
ELEKTRIZITAET, GAS	88,41	4,0	/	/	/	/	(90,07	4,2)	(84,40	3,7)	(94,63	3,9)		
KOHLE, KOKS, BRIKETS, HOLZ U.AE.	(23,84	1,1)	/	/	/	/	/	/	(34,96	1,5)	(29,57	1,2)		
HEIZOEL	(48,16	2,2)	/	/	/	/	/	/	(49,25	2,2)	(37,20	1,6)		
ZENTRALHEIZUNG, WARMWASSER	/	/	/	/	/	/	/	/	/	/	/	/		
UEBR. GUETER F.D. HAUSHALTSFUEHRUNG	183,09	8,2	/	/	/	/	(192,02	8,9)	(223,61	9,8)	(148,51	6,2)		
MOEBEL	(43,85	2,0)	/	/	/	/	/	/	/	/	(24,83	1,0)		
TEPPICHE, FUSSPODENBELAG, MATRATZEN	(11,19	0,5)	/	/	/	/	/	/	/	/	/	/		
OEFEN, HERDE, HEIZGERAETE	(10,01	0,5)	/	/	/	/	/	/	/	/	/	/		
TIEF-, KUEHLSCHRANK, -TRUHE	/	/	/	/	/	/	/	/	/	/	/	/		
WASCHMASCHINE, WAESCHESCHLEUDER	/	/	/	/	/	/	/	/	/	/	/	/		
SONST. HOCHWERTIGE HAUSHALTSGERAETE	(10,67	0,5)	/	/	/	/	/	/	/	/	/	/		
HEIMTEXTILIEN, HAUSH. WAESCHE, GARD.	(9,52	0,4)	/	/	/	/	/	/	/	/	/	/		
TAPETEN, LEIM, FARBE FUEHR. WOHNUNG	/	/	/	/	/	/	/	/	/	/	/	/		
SONST. GEBRAUCHSG. F. HAUSHALTSG. FUEHR.	22,96	1,0	/	/	/	/	/	/	(32,93	1,4)	(22,24	0,9)		
AUFWENDUNGEN F. GARTEN, NUTZTIERH.	(16,53	0,7)	/	/	/	/	/	/	/	/	/	/		
WASCH-, REINIGUNGS- U. PFLEGEMITTEL	18,13	0,8	/	/	/	/	/	/	(18,19	0,7)	(18,08	0,8)		
BLUMEN	(8,84	0,4)	/	/	/	/	/	/	/	/	(10,89	0,5)		
SONST. VERBRAUCHSG. F. HAUSHALTSG.	11,01	0,5	/	/	/	/	/	/	(17,34	0,8)	(13,23	0,6)		
ARBEITSLOHN F. MALER, TAPETIERER	/	/	/	/	/	/	/	/	/	/	/	/		
WAESCHEREI UND REINIGUNG	(2,71	0,1)	/	/	/	/	/	/	/	/	/	/		
SONST. DIENSTLEIST., REPARATUREN	/	/	/	/	/	/	/	/	/	/	/	/		
VERKEHR, NACHRICHTENUEBERMITTLUNG	354,02	15,9	/	/	/	/	(325,51	15,1)	(378,53	16,6)	(376,56	15,7)		
PERSONENKRAFTWAGEN	(83,84	3,8)	/	/	/	/	/	/	/	/	/	/		
MOTORRAD, -ROLLER, MOFA, MOPED, FAHR.	/	/	/	/	/	/	/	/	/	/	/	/		
MATERIAL BEI KFZ-REPARATUREN	29,95	1,3	/	/	/	/	/	/	(31,06	1,4)	(23,15	1,0)		
GEBRAUCHSGUETER FUEHR. KRAFTFAHRZEUG	39,43	1,8	/	/	/	/	/	/	(41,48	1,8)	(37,68	1,6)		
KRAFTSTOFF (O. AUSGABEN IM URLAUB)	73,61	3,3	/	/	/	/	/	/	(79,44	3,5)	(71,34	3,0)		
AUSGABEN FUEHR. EIGENES KFZ I. URLAUB	/	/	/	/	/	/	/	/	/	/	/	/		
SONST. VERBRAUCHSG. F. KFZ U. FAHRRAAD	33,73	1,5	/	/	/	/	/	/	(36,34	1,6)	(31,74	1,3)		
GARAGENMIETE	/	/	/	/	/	/	/	/	/	/	/	/		
SONST. DIENSTLEIST. U. REPARAT. F. KFZ	36,56	1,6	/	/	/	/	/	/	(41,94	1,8)	(33,30	1,4)		
FAHRTK. F. FREMDE VERKEHRSM. (O. URL.)	(9,82	0,4)	/	/	/	/	/	/	/	/	/	/		
FAHRTK. F. FREMDE VERKEHRSM. I. URLAUB	/	/	/	/	/	/	/	/	/	/	/	/		
NACHRICHTENUEBERMITTLUNG	34,11	1,5	/	/	/	/	/	/	(31,99	1,4)	(29,61	1,2)		
KOERPER- UND GESUNDHEITSPFLEGE	47,50	2,1	/	/	/	/	(62,30	2,9)	(37,88	1,7)	(36,51	1,5)		
GEBRAUCHSGUETER FUEHR. KOERPERPFLEGE	/	/	/	/	/	/	/	/	/	/	/	/		
VERBRAUCHSGUETER F. KOERPERPFLEGE	13,87	0,6	/	/	/	/	/	/	(14,03	0,6)	(13,24	0,6)		
DIENSTLEISTUNGEN F. KOERPERPFLEGE	(7,71	0,3)	/	/	/	/	/	/	/	/	(6,49	0,3)		
GEBRAUCHSG. F. GESUNDHEITSPFLEGE	/	/	/	/	/	/	/	/	/	/	/	/		
VERBRAUCHSG. F. GESUNDHEITSPFLEGE	(4,44	0,2)	/	/	/	/	/	/	/	/	(4,33	0,2)		
DIENSTLEIST. F. GESUNDHEITSPFLEGE	(16,55	0,7)	/	/	/	/	/	/	(9,57	0,4)	(11,59	0,5)		
BILDUNG UND UNTERHALTUNG	126,14	5,7	/	/	/	/	(134,92	6,2)	(105,32	4,6)	(104,09	4,3)		
RUNDfunkGERAET (AUCH MUSIKTRUHE)	/	/	/	/	/	/	/	/	/	/	/	/		
FERNSEHGERAET (AUCH FERNSEHTRUHE)	/	/	/	/	/	/	/	/	/	/	/	/		
TONBANDGERAET, PLATTENSPIELER	/	/	/	/	/	/	/	/	/	/	/	/		
FOTO-, FILMAPPARAT, PROJEKTOR	/	/	/	/	/	/	/	/	/	/	/	/		
SONST. HOCHWERTIGE GEBRAUCHSGUETER	(7,67	0,3)	/	/	/	/	/	/	/	/	/	/		
ZUBehoER ZU FOTO- U. PHOTOGRAFIEN	/	/	/	/	/	/	/	/	/	/	/	/		
SPIELZEUG, SPORTARTIKEL	(6,67	0,3)	/	/	/	/	/	/	/	/	/	/		
BUECHER	(19,34	0,9)	/	/	/	/	/	/	/	/	/	/		
SONSTIGE GEBRAUCHSGUETER	(7,40	0,3)	/	/	/	/	/	/	/	/	/	/		
ZEITUNGEN, ZEITSCHRIFTEN	14,78	0,7	/	/	/	/	/	/	(13,37	0,6)	(14,99	0,6)		
SONSTIGE VERBRAUCHSGUETER	8,37	0,4	/	/	/	/	/	/	(6,67	0,3)	(8,50	0,4)		
KULT., -SPORT- U.AE. VERANSTALTUNGEN	(2,04	0,1)	/	/	/	/	/	/	/	/	/	/		
SONSTIGE BILDUNGSKOSTEN	(7,21	0,3)	/	/	/	/	/	/	/	/	/	/		
SONSTIGE FERIEHAUSGABEN	(1,65	0,1)	/	/	/	/	/	/	/	/	/	/		
SONST. DIENSTLEISTUNGEN, REPARATUREN	20,83	0,9	/	/	/	/	(19,98	0,9)	(19,54	0,9)	(20,95	0,9)		
PERSONENLICHE AUSSTATTUNG U.AE.	(23,93	1,1)	/	/	/	/	/	/	(19,89	0,9)	(36,59	1,5)		
UHREN, ECHTER SCHMUCK	(3,80	0,2)	/	/	/	/	/	/	/	/	/	/		
SONSTIGE PERSONENLICHE AUSSTATTUNG	(6,51	0,3)	/	/	/	/	/	/	/	/	/	/		
UNTERKUNFT U.AE. IM URLAUB	(7,29	0,3)	/	/	/	/	/	/	/	/	/	/		
SONST. DIENSTLEISTUNGEN, REPARATUREN	(6,33	0,3)	/	/	/	/	/	/	/	/	/	/		
PRIVATER VERBRAUCH INSGESAMT	2224,16	100	/	/	/	/	(2155,12	100)	(2279,70	100)	(2396,95	100)		
NACHRICHTLICH:														
AUSGABEN F. VERPFLEGUNG IM URLAUB	(6,29)	/	/	/	/	/	/	/	/	/	/	/		
WERT DER ENTNAHMEN AUS EIG. GARTEN	/	/	/	/	/	/	/	/	/	/	/	/		
STEINKOHLE, -BRIKETS (KG)	/	/	/	/	/	/	/	/	/	/	/	/		
BRAUNKOHLEN, -BRIKETS (KG)	(25)	/	/	/	/	/	/	/	/	/	/	/		
KOKS (KG)	/	/	/	/	/	/	/	/	/	/	/	/		
HEIZOEL (LITER)	(176)	/	/	/	/	/	/	/	(145)	/	(129)	/		

1 AUFWENDUNGEN FUER DEN PRIVATEN VERBRAUCH SOWIE MENGENANGABEN UEBER HEIZMATERIAL PRIVATER HAUSHALTE NACH HAUSHALTSGROESSE

1. 2 HAUSHALTSVORSTAND: LANDWIRT

1. 2. 6 MONATLICHES HAUSHALTSNETTOEINKOMMEN VON 3 000 BIS UNTER 3 500 DM

GEGENSTAND DER NACHWEISUNG	HAUSHALTSGROESSE													
	INSGESAMT		1		2		3		4		5 PERSONEN UND MEHR			
PERSON(EN)														
	DM	%	DM	%	DM	%	DM	%	DM	%	DM	%	DM	%
HAUSHALTE INSGESAMT (IN 1 000)	75						(16)		(21)		33			
JE HAUSHALTSGROESSE UND MONAT														
NAHRUNGS- UND GENUSSMITTEL	834,01	31,3	/	/	/	/	(746,06	29,5)	(767,16	27,7)	951,74	35,7		
NAHRUNGSMITTEL	667,40	25,1	/	/	/	/	(595,69	23,6)	(616,79	22,3)	768,35	28,8		
GENUSSMITTEL	101,51	3,8	/	/	/	/	(103,02	4,1)	(94,17	3,4)	99,78	3,7		
MAHLZEITEN AUSSER HAUS	65,10	2,4	/	/	/	/	(47,36	1,9)	(56,18	2,0)	(83,61	3,1)		
KLEIDUNG, SCHUHE	207,21	7,8	/	/	/	/	(157,54	6,2)	(201,76	7,3)	240,19	9,0		
DAMEN-UND -KLEIDER, MAENTEL U.AE.	34,10	1,3	/	/	/	/	(27,27	1,1)	(35,65	1,3)	(55,48	1,3)		
MAEDCHEN -BLUSEN, ROECKE U.AE.	42,49	1,6	/	/	/	/	(30,10	1,2)	(48,68	1,8)	46,64	1,7		
HERREN-UND -ANZUEGE, MAENTEL U.AE.	(14,20	0,5)	/	/	/	/	/	/	/	/	(18,04	0,7)		
KNABEN -SACKOS, -HOSEN U.AE.	38,60	1,5	/	/	/	/	(53,04	1,3)	(35,47	1,3)	43,23	1,6		
DAMEN- UND MAEDCHENSCHUHE	17,92	0,7	/	/	/	/	(14,53	0,6)	(18,16	0,7)	20,78	0,8		
HERREN- UND KNABENSCHUHE	17,13	0,6	/	/	/	/	(13,58	0,5)	(14,18	0,5)	22,13	0,8		
LEIBWAESCHE, SONST. UNTERBEKLEIDUNG	21,58	0,8	/	/	/	/	/	/	(20,69	0,7)	(26,08	1,0)		
UEBRIGE BEKLEIDUNG UND ZUBEHOER	16,78	0,6	/	/	/	/	/	/	(13,94	0,5)	(21,40	0,8)		
REPARATUREN, AENDERUNGEN	(4,41	0,2)	/	/	/	/	/	/	/	/	/	/		
WOHNUNGSMIETEN U.AE.	522,64	19,6	/	/	/	/	(508,13	20,1)	(510,68	18,4)	536,12	20,1		
ELEKTRIZITAET, GAS, BRENNSTOFFE U.AE.	184,66	6,9	/	/	/	/	(178,16	7,0)	(194,77	7,0)	182,33	6,8		
ELEKTRIZITAET, GAS	92,33	3,5	/	/	/	/	(87,86	3,5)	(98,97	3,6)	92,40	3,5		
KOEHLE, KOKS, BRIKETTS, HOLZ U.AE.	32,55	1,2	/	/	/	/	/	/	/	/	(32,36	1,2)		
HEIZOEL	53,52	2,0	/	/	/	/	/	/	(63,57	2,3)	(54,11	2,0)		
ZENTRALHEIZUNG, WARMWASSER	/	/	/	/	/	/	/	/	/	/	/	/		
UEBR. GUETER F.D. HAUSHALTSFUEHRUNG	245,65	9,2	/	/	/	/	(307,38	12,2)	(322,86	11,7)	174,66	6,5		
MOEBEL	(60,67	2,3)	/	/	/	/	/	/	/	/	(28,09	1,1)		
TEPPICHE, FUSSBODENBELAG, MATRATZEN	(30,05	1,1)	/	/	/	/	/	/	/	/	(8,60	0,3)		
OEFEN, HERDE, HEIZGERAETE	(19,29	0,7)	/	/	/	/	/	/	/	/	/	/		
TIEF-, KUEHLSCHRANK, -TRUEN	(7,40	0,3)	/	/	/	/	/	/	/	/	/	/		
WASCHMASCHINE, WAESCHESCHLEUDER	/	/	/	/	/	/	/	/	/	/	/	/		
SONST. HOCHWERTIGE HAUSHALTSGERAETE	(16,72	0,6)	/	/	/	/	/	/	/	/	(6,90	0,3)		
HEIMTEXTILIEN, HAUSH. WAESCHE, GARD.	(15,43	0,6)	/	/	/	/	/	/	/	/	(18,20	0,7)		
TAPETEN, LEIM, FARBE FUER WOHNUNG	/	/	/	/	/	/	/	/	/	/	/	/		
SONST. GEBRAUCHSG. F. HAUSHALTSFUEHR.	28,46	1,1	/	/	/	/	/	/	(23,51	0,8)	(29,69	1,1)		
AUFWENDUNGEN F. GARTEN, NUTZTIERH.	(6,39	0,2)	/	/	/	/	/	/	/	/	(5,32	0,2)		
WASCH-, REINIGUNGS- U. FLEGEMITTEL	24,72	0,9	/	/	/	/	(27,96	1,1)	(20,90	0,8)	(26,94	1,0)		
BLUMEN	(8,24	0,3)	/	/	/	/	/	/	/	/	(7,33	0,3)		
SONST. VERBRAUCHSG. F. HAUSHALTSF.	9,37	0,4	/	/	/	/	/	/	(4,68	0,2)	(12,32	0,5)		
ARBEITSLONN F. MALER, TAPETIERER	/	/	/	/	/	/	/	/	/	/	/	/		
WAESCHEREI UND REINIGUNG	(2,84	0,1)	/	/	/	/	/	/	/	/	(2,25	0,1)		
SONST. DIENSTLEIST., REPARATUREN	/	/	/	/	/	/	/	/	/	/	/	/		
VERKEHR, NACHRICHTENUEBERMITTLUNG	476,90	17,9	/	/	/	/	(451,70	17,9)	(583,41	21,1)	586,55	14,5		
PERSONENKRAFTWAGEN	(177,55	6,7)	/	/	/	/	/	/	/	/	/	/		
MOTORRAD, -ROLLER, MOFA, MOPED, FAHRR.	(4,75	0,2)	/	/	/	/	/	/	/	/	(8,89	0,3)		
MATERIAL BEI KFZ-REPARATUREN	29,63	1,1	/	/	/	/	(29,01	1,1)	(28,28	1,0)	29,65	1,1		
GEBRAUCHSGUETER FUER KRAFTFAHRZEUG	44,81	1,7	/	/	/	/	(45,57	1,8)	(43,01	1,6)	45,78	1,7		
KRAFTSTOFF (O. AUSGABEN IM URLAUB)	87,28	3,3	/	/	/	/	(87,16	3,4)	(102,04	3,7)	79,89	3,0		
AUSGABEN FUER EIGENES KFZ I. URLAUB	(2,72	0,1)	/	/	/	/	/	/	/	/	/	/		
SONST. VERBRAUCHSG. F. KFZ U. FAHRRAD	38,52	1,4	/	/	/	/	(37,72	1,5)	(41,37	1,5)	37,57	1,4		
GARAGENMIETE	/	/	/	/	/	/	/	/	/	/	/	/		
SONST. DIENSTLEIST. U. REPARAT. F. KFZ	42,90	1,6	/	/	/	/	(39,30	1,5)	(43,41	1,6)	44,91	1,7		
FAHRTK. F. FREMDE VERKEHRSM. (O. URL.)	(9,67	0,4)	/	/	/	/	/	/	/	/	(11,39	0,4)		
FAHRTK. F. FREMDE VERKEHRSM. I. URLAUB	/	/	/	/	/	/	/	/	/	/	/	/		
NACHRICHTENUEBERMITTLUNG	35,42	1,3	/	/	/	/	(47,81	1,9)	(33,64	1,2)	(32,09	1,2)		
KOERPER- UND GESUNDHEITSPFLEGE	41,53	1,6	/	/	/	/	(43,38	1,7)	(42,49	1,5)	39,41	1,5		
GEBRAUCHSGUETER FUER KOERPERPFLEGE	/	/	/	/	/	/	/	/	/	/	/	/		
VERBRAUCHSGUETER F. KOERPERPFLEGE	14,73	0,6	/	/	/	/	(20,25	0,8)	(11,78	0,4)	(14,44	0,5)		
DIENSTLEISTUNGEN F. KOERPERPFLEGE	(9,14	0,3)	/	/	/	/	/	/	/	/	(9,84	0,4)		
GEBRAUCHSG. F. GESUNDHEITSPFLEGE	/	/	/	/	/	/	/	/	/	/	/	/		
VERBRAUCHSG. F. GESUNDHEITSPFLEGE	(5,48	0,2)	/	/	/	/	/	/	/	/	(6,87	0,3)		
DIENSTLEIST. F. GESUNDHEITSPFLEGE	(7,88	0,3)	/	/	/	/	/	/	/	/	(5,46	0,2)		
BILDUNG UND UNTERHALTUNG	112,53	4,2	/	/	/	/	(109,50	4,3)	(104,38	3,8)	119,48	4,5		
RUNDfunkGERAET (AUCH MUSIKTRUHE)	/	/	/	/	/	/	/	/	/	/	/	/		
FERNSENGERAET (AUCH FERNSEHTRUHE)	/	/	/	/	/	/	/	/	/	/	/	/		
TONBANDGERAET, PLATTENSPIELER	/	/	/	/	/	/	/	/	/	/	/	/		
FOTO-, FILMAPPARAT, PROJEKTOR	/	/	/	/	/	/	/	/	/	/	/	/		
SONST. HOCHWERTIGE GEBRAUCHSGUETER	(2,61	0,1)	/	/	/	/	/	/	/	/	(3,83	0,1)		
ZUBEHOER ZU FOTO- U. PHONOGERAETEN	(3,32	0,1)	/	/	/	/	/	/	/	/	(6,67	0,3)		
SPIELZEUG, SPORTARTIKEL	(6,07	0,2)	/	/	/	/	/	/	/	/	(7,32	0,3)		
BUECHER	(6,40	0,2)	/	/	/	/	/	/	/	/	(2,81	0,1)		
SONSTIGE GEBRAUCHSGUETER	(4,49	0,2)	/	/	/	/	/	/	/	/	/	/		
ZEITUNGEN, ZEITSCHRIFTEN	14,99	0,6	/	/	/	/	(22,30	0,9)	(16,24	0,6)	(10,73	0,4)		
SONSTIGE VERBRAUCHSGUETER	7,73	0,3	/	/	/	/	/	/	/	/	(8,86	0,3)		
KULT., SPORT- U.AE. VERANSTALTUNGEN	(3,23	0,1)	/	/	/	/	/	/	/	/	/	/		
SONSTIGE BILDUNGSKOSTEN	(11,94	0,4)	/	/	/	/	/	/	/	/	(21,69	0,8)		
SONSTIGE FERLENAUSGABEN	(3,64	0,1)	/	/	/	/	/	/	/	/	(2,77	0,1)		
SONST. DIENSTLEISTUNGEN, REPARATUREN	27,97	1,1	/	/	/	/	(32,34	1,3)	(24,33	0,9)	29,76	1,1		
PERSOENLICHE AUSSTATTUNG U.AE.	35,30	1,3	/	/	/	/	(26,77	1,1)	(40,89	1,5)	(36,51	1,4)		
UHREN, ECHTER SCHMUCK	(5,94	0,2)	/	/	/	/	/	/	/	/	(5,52	0,2)		
SONSTIGE PERSOENLICHE AUSSTATTUNG	(5,32	0,2)	/	/	/	/	/	/	/	/	/	/		
UNTERKUNFT U.AE. IM URLAUB	(15,50	0,6)	/	/	/	/	/	/	/	/	(12,32	0,5)		
SONST. DIENSTLEISTUNGEN, REPARATUREN	(8,54	0,3)	/	/	/	/	/	/	/	/	(13,98	0,5)		
PRIVATER VERBRAUCH INSGESAMT	2660,44	100	/	/	/	/	(2528,32	100)	(2768,39	100)	2666,99	100		
NACHRICHTLICH:														
AUSGABEN F. VERPFLEGUNG IM URLAUB	(11,98)		/	/	/	/	/	/	/	/	(9,51)			
WERT DER ENTNAHMEN AUS EIG. GARTEN	/		/	/	/	/	/	/	/	/	/	/		
STEINKOEHLE, -BRIKETTS (KG)	(15)		/	/	/	/	/	/	/	/	/	/		
BRAUNKOEHLEN, -BRIKETTS (KG)	(17)		/	/	/	/	/	/	/	/	/	/		
KOKS (KG)	/		/	/	/	/	/	/	/	/	/	/		
HEIZOEL (LITER)	213		/	/	/	/	/	/	(311)		(182)			

1 AUFWENDUNGEN FÜR DEN PRIVATEN VERBRAUCH SOWIE MENGENANGABEN ÜBER HEIZMATERIAL PRIVATER HAUSHALTE NACH HAUSHALTSGRÖSSE

1. 2 HAUSHALTSVORSTAND: LANDWIRT

1. 2. 7 MONATLICHES HAUSHALTSNETTOEINKOMMEN VON 3 500 BIS UNTER 4 000 DM

GEGENSTAND DER NACHWEISUNG	HAUSHALTSGRÖSSE													
	INSGESAMT		1		2		3		4		5 PERSONEN UND MEHR			
	DM	%	DM	%	DM	%	DM	%	DM	%	DM	%	DM	%
HAUSHALTE INSGESAMT (IN 1 000)	53								(14)		26			
JE HAUSHALTSGRÖSSE UND MONAT														
NAHRUNGS- UND GENUSSMITTEL	921,47	31,0	/	/	/	/	/	/	(852,51	28,8)	1031,26	34,2		
NAHRUNGSMITTEL	731,53	24,6	/	/	/	/	/	/	(638,54	21,6)	844,89	28,0		
GENUSSMITTEL	114,05	3,8	/	/	/	/	/	/	(110,23	3,7)	119,80	4,0		
MAHLZEITEN AUSSER HAUS	75,90	2,6	/	/	/	/	/	/	(703,75	3,5)	(66,57	2,2)		
KLEIDUNG, SCHUHE	239,71	8,1	/	/	/	/	/	/	(248,32	8,4)	258,50	9,6		
DAMEN-UND I-KLEIDER, MAENTEL U.AE.	42,57	1,4	/	/	/	/	/	/	(49,91	1,7)	(43,90	1,5)		
MAEDCHEN I-KLEIDEN, ROECKE U.AE.	51,47	1,7	/	/	/	/	/	/	(54,15	1,8)	(55,87	1,9)		
HERREN-UND I-ANZUEGE, MAENTEL U.AE.	18,24	0,6	/	/	/	/	/	/	/	/	(20,47	0,7)		
KNABEN I-SAKKOS, -HOSEN U.AE.	45,00	1,5	/	/	/	/	/	/	(49,70	1,7)	(43,80	1,5)		
DAMEN- UND MAEDCHENSCHUHE	22,96	0,8	/	/	/	/	/	/	(23,25	0,8)	(26,18	0,9)		
HERREN- UND KNABENSCHUHE	19,66	0,7	/	/	/	/	/	/	(19,46	0,7)	(22,41	0,7)		
LEIBWAESCHE, SONST. UNTERBEKLEIDUNG	(19,18	0,6)	/	/	/	/	/	/	/	/	(20,42	0,7)		
UEBRIGE BEKLEIDUNG UND ZUGEHÖR	18,98	0,6	/	/	/	/	/	/	(14,29	0,5)	(23,17	0,8)		
REPARATUREN, AENDERUNGEN	(1,64	0,1)	/	/	/	/	/	/	/	/	/	/		
WOHNUNGSMIETEN U.AE.	553,27	18,0	/	/	/	/	/	/	(561,80	19,0)	537,43	17,8		
ELEKTRIZITAET, GAS, BRENNSTOFFE U.AE.	190,67	6,4	/	/	/	/	/	/	(181,90	6,2)	199,31	6,6		
ELEKTRIZITAET, GAS	91,16	3,1	/	/	/	/	/	/	(90,87	3,1)	(96,82	3,2)		
KOEHLE, KOKS, BRIKETTS, HOLZ U.AE.	(25,04	0,8)	/	/	/	/	/	/	/	/	(30,92	1,0)		
HEIZOEL	64,72	2,2	/	/	/	/	/	/	(58,65	2,0)	(59,88	2,0)		
ZENTRALHEIZUNG, WARMWASSER	/	/	/	/	/	/	/	/	/	/	/	/		
UEBR. GUETER F. D. HAUSHALTSFUEHRUNG	255,53	8,6	/	/	/	/	/	/	(237,45	8,0)	249,16	8,3		
MOEBEL	(63,13	2,1)	/	/	/	/	/	/	/	/	(57,37	1,9)		
TEPPICHE, FUSSBODENBELAG, MATRATZEN	(24,00	0,8)	/	/	/	/	/	/	/	/	(13,95	0,5)		
OEFEN, HERDE, HEIZGERAETE	(18,22	0,6)	/	/	/	/	/	/	/	/	(29,75	1,0)		
TIEF-, KUEHLSCHRANK, -TRUHE	/	/	/	/	/	/	/	/	/	/	/	/		
WASCHMASCHINE, WAESCHESCHLEUDER	/	/	/	/	/	/	/	/	/	/	/	/		
SONST. HOCHWERTIGE HAUSHALTSGERAETE	(19,28	0,6)	/	/	/	/	/	/	/	/	(14,81	0,5)		
HEIMTEXTILIEN, HAUSH. WAESCHE, GARD.	(8,95	0,3)	/	/	/	/	/	/	/	/	/	/		
TAPETEN, LEIM, FARBE FÜR WOHNUMG	/	/	/	/	/	/	/	/	/	/	/	/		
SONST. GEBRAUCHSG. F. HAUSHALTSFUEHR.	26,10	0,9	/	/	/	/	/	/	/	/	(22,18	0,7)		
AUFWENDUNGEN F. GARTEN, NUTZTIERH.	(13,06	0,4)	/	/	/	/	/	/	/	/	(10,95	0,4)		
WASCH-, REINIGUNGS- U. PFLEGE MITTEL	27,28	0,9	/	/	/	/	/	/	(21,11	0,7)	(29,50	1,0)		
BLUMEN	(11,19	0,4)	/	/	/	/	/	/	/	/	(9,63	0,3)		
SONST. VERBRAUCHSG. F. HAUSHALTSF.	16,07	0,5	/	/	/	/	/	/	/	/	(18,38	0,6)		
ARBEITSLOHN F. MALER, TAPETIERER	/	/	/	/	/	/	/	/	/	/	/	/		
WAESCHEREI UND REINIGUNG	(6,78	0,2)	/	/	/	/	/	/	/	/	(5,01	0,2)		
SONST. DIENSTLEIST., REPARATUREN	/	/	/	/	/	/	/	/	/	/	/	/		
VERKEHR, NACHRICHTENUEBERMITTLUNG	606,58	20,4	/	/	/	/	/	/	(641,48	21,7)	499,55	16,6		
PERSONENKRAFTWAGEN	(254,19	8,6)	/	/	/	/	/	/	/	/	/	/		
MOTORRAD, -ROLLER, MOFA, MOPED, FAHR.	(9,87	0,3)	/	/	/	/	/	/	/	/	/	/		
MATERIAL BEI KFZ-REPARATUREN	34,82	1,2	/	/	/	/	/	/	(34,03	1,2)	(34,17	1,1)		
GEBRAUCHSGUETER FÜR KRAFTFAHRZEUG	52,07	1,8	/	/	/	/	/	/	(53,16	1,8)	(50,07	1,7)		
KRAFTSTOFF (U. AUSGABEN IM URLAUB)	94,58	3,2	/	/	/	/	/	/	(96,55	3,3)	(95,25	3,2)		
AUSGABEN FÜR EIGENES KFZ I. URLAUB	/	/	/	/	/	/	/	/	/	/	/	/		
SONST. VERBRAUCHSG. F. KFZ U. FAHRRAU	40,99	1,4	/	/	/	/	/	/	(40,57	1,4)	(41,11	1,4)		
GARAGENMIETE	/	/	/	/	/	/	/	/	/	/	/	/		
SONST. DIENSTLEIST. U. REPARAT. F. KFZ	49,21	1,7	/	/	/	/	/	/	(51,18	1,7)	(49,70	1,6)		
FAHRK. F. FREMDE VERKEHRSM. (O. URL.)	(10,88	0,4)	/	/	/	/	/	/	/	/	(15,43	0,5)		
FAHRK. F. FREMDE VERKEHRSM. I. URLAUB	/	/	/	/	/	/	/	/	/	/	/	/		
NACHRICHTENUEBERMITTLUNG	55,47	1,9	/	/	/	/	/	/	(51,18	1,7)	(53,91	1,8)		
KOERPER- UND GESUNDHEITSPFLEGE	58,45	2,0	/	/	/	/	/	/	(58,00	2,0)	59,59	2,0		
GEBRAUCHSGUETER FÜR KOERPERPFLEGE	(3,96	0,1)	/	/	/	/	/	/	/	/	/	/		
VERBRAUCHSGUETER F. KOERPERPFLEGE	18,31	0,6	/	/	/	/	/	/	(15,38	0,5)	(19,48	0,6)		
DIENSTLEISTUNGEN F. KOERPERPFLEGE	(12,45	0,4)	/	/	/	/	/	/	/	/	(13,13	0,4)		
GEBRAUCHSG. F. GESUNDHEITSPFLEGE	/	/	/	/	/	/	/	/	/	/	/	/		
VERBRAUCHSG. F. GESUNDHEITSPFLEGE	(6,94	0,2)	/	/	/	/	/	/	/	/	(6,83	0,2)		
DIENSTLEIST. F. GESUNDHEITSPFLEGE	(14,72	0,5)	/	/	/	/	/	/	/	/	(14,88	0,5)		
BILDUNG UND UNTERHALTUNG	122,43	4,1	/	/	/	/	/	/	(120,31	4,1)	139,11	4,6		
RUNDfunkGERAET (AUCH MUSIKTRUHE)	(9,59	0,3)	/	/	/	/	/	/	/	/	/	/		
FERNSEHGERAET (AUCH FERNSEHTRUHE)	/	/	/	/	/	/	/	/	/	/	/	/		
TONBANDGERAET, PLATTENSPIELER	/	/	/	/	/	/	/	/	/	/	/	/		
FOTO-, FILMAPPARAT, PROJEKTOR	/	/	/	/	/	/	/	/	/	/	/	/		
SONST. HOCHWERTIGE GEBRAUCHSGUETER	(5,15	0,2)	/	/	/	/	/	/	/	/	(8,47	0,3)		
ZUGEHÖR ZU FOTO- U. PHONOGERAETEN	/	/	/	/	/	/	/	/	/	/	/	/		
SPIELZEUG, SPORTARTIKEL	(6,90	0,2)	/	/	/	/	/	/	/	/	(7,33	0,2)		
BUECHER	(8,65	0,3)	/	/	/	/	/	/	/	/	(10,64	0,4)		
SONSTIGE GEBRAUCHSGUETER	(3,10	0,1)	/	/	/	/	/	/	/	/	/	/		
ZEITUNGEN, ZEITSCHRIFTEN	17,26	0,6	/	/	/	/	/	/	/	/	(16,05	0,5)		
SONSTIGE VERBRAUCHSGUETER	11,72	0,4	/	/	/	/	/	/	/	/	(12,77	0,4)		
KULT.-, SPORT- U. A. E. VERANSTALTUNGEN	(2,51	0,1)	/	/	/	/	/	/	/	/	/	/		
SONSTIGE BILDUNGSKOSTEN	(10,51	0,4)	/	/	/	/	/	/	/	/	(19,83	0,7)		
SONSTIGE FERIEAUSGABEN	(2,84	0,1)	/	/	/	/	/	/	/	/	(2,17	0,1)		
SONST. DIENSTLEISTUNGEN, REPARATUREN	28,72	1,0	/	/	/	/	/	/	(32,22	1,1)	33,27	1,1		
PERSÖNLICHE AUSSTATTUNG U. A. E.	41,65	1,4	/	/	/	/	/	/	/	/	(38,96	1,3)		
UHREN, ECHTER SCHMUCK	(10,06	0,3)	/	/	/	/	/	/	/	/	(14,07	0,5)		
SONSTIGE PERSÖNLICHE AUSSTATTUNG	(9,79	0,3)	/	/	/	/	/	/	/	/	/	/		
UNTERKUNFT U. A. E. IM URLAUB	(11,68	0,4)	/	/	/	/	/	/	/	/	(9,31	0,3)		
SONST. DIENSTLEISTUNGEN, REPARATUREN	(10,11	0,3)	/	/	/	/	/	/	/	/	/	/		
PRIVATER VERBRAUCH INSGESAMT	2969,76	100	/	/	/	/	/	/	(2955,09	100)	3012,87	100		
NACHRICHTLICH:														
AUSGABEN F. VERPFLEGUNG IM URLAUB	(12,19)	/	/	/	/	/	/	/	/	/	(5,65)	/		
WERT DER ENTNAHMEN AUS EIG. GARTEN	/	/	/	/	/	/	/	/	/	/	/	/		
STEINKOEHLE, -BRIKETTS (KG)	/	/	/	/	/	/	/	/	/	/	/	/		
BRAUNKOEHLEN, -BRIKETTS (KG)	/	/	/	/	/	/	/	/	/	/	/	/		
KOKS (KG)	/	/	/	/	/	/	/	/	/	/	/	/		
HEIZOEL (LITER)	213	/	/	/	/	/	/	/	(220)	/	(178)	/		

1 AUFWENDUNGEN FÜR DEN PRIVATEN VERBRAUCH SOWIE MENGENANGABEN ÜBER HEIZMATERIAL PRIVATER HAUSHALTE NACH HAUSHALTSGRÖSSE

1. 2 HAUSHALTSVORSTAND: LANDWIRT

1. 2. 8 MONATLICHES HAUSHALTSNETTOEINKOMMEN VON 4 000 BIS UNTER 5 000 DM

GEGENSTAND DER NACHWEISUNG	HAUSHALTSGRÖSSE													
	INSGESAMT		1		2		3		4		5 PERSONEN UND MEHR			
	DM	%	DM	%	DM	%	DM	%	DM	%	DM	%	DM	%
HAUSHALTE INSGESAMT (IN 1 000)	81						(16)		(24)		37			
	JE HAUSHALTSGRÖSSE UND MONAT													
NÄHRUNGS- UND GENUSSMITTEL	938,76	29,6	/	/	/	/	(749,95	24,7)	(870,06	27,9)	1067,72	32,4		
NÄHRUNGSMITTEL	727,32	22,9	/	/	/	/	(559,41	18,4)	(657,58	21,1)	856,44	26,0		
GENUSSMITTEL	120,60	3,8	/	/	/	/	(125,51	4,1)	(99,43	3,2)	119,87	3,6		
MAHLZEITEN AUSSER HAUS	90,84	2,9	/	/	/	/	/	/	(113,06	3,6)	91,42	2,8		
KLEIDUNG, SCHUHE	247,71	7,8	/	/	/	/	(201,65	6,6)	(232,46	7,4)	278,57	8,5		
DAMEN- UND I-KLEIDER, MANTEL U.AE.	42,54	1,3	/	/	/	/	/	/	(38,53	1,2)	44,05	1,3		
MAEDCHEN I-BLUSEN, ROECKE U.AE.	56,13	1,8	/	/	/	/	(41,70	1,4)	(53,65	1,7)	63,13	1,9		
HERREN- UND I-ANZUEGE, MANTEL U.AE.	16,18	0,5	/	/	/	/	/	/	(14,25	0,5)	(16,23	0,5)		
KNABEN I-SAKKOS, -HOSEN U.AE.	42,35	1,3	/	/	/	/	(25,38	0,9)	(41,46	1,3)	49,31	1,5		
DAMEN- UND MAEDCHENSCHUHE	23,56	0,7	/	/	/	/	/	/	(19,08	0,6)	27,64	0,8		
HERREN- UND KNABENSCHUHE	18,85	0,6	/	/	/	/	(16,57	0,5)	(16,49	0,5)	22,39	0,7		
LEIBWAESCHE, SONST. UNTERBEKLEIDUNG	23,89	0,8	/	/	/	/	/	/	(28,30	0,9)	(25,31	0,8)		
UEBRIGE BEKLEIDUNG UND ZUGEHÖR	21,61	0,7	/	/	/	/	/	/	(17,57	0,6)	26,83	0,9		
REPARATUREN, AENDERUNGEN	(2,63	0,1)	/	/	/	/	/	/	/	/	/	/		
WOHNUNGSMIETEN U.AE.	545,48	17,2	/	/	/	/	(515,22	17,0)	(525,03	16,8)	582,53	17,7		
ELEKTRIZITAET, GAS, BRENNSTOFFE U.AE.	200,37	6,3	/	/	/	/	(213,87	7,0)	(185,30	5,9)	210,09	6,4		
ELEKTRIZITAET, GAS	98,95	3,1	/	/	/	/	(109,10	3,6)	(91,89	2,9)	101,99	3,1		
KOEHLE, KOKS, BRIKETTS, HOLZ U.AE.	23,58	0,7	/	/	/	/	/	/	/	/	(24,83	0,8)		
HEIZOEL	68,57	2,2	/	/	/	/	/	/	(66,53	2,1)	(67,71	2,1)		
ZENTRALHEIZUNG, WARMWASSER	/	/	/	/	/	/	/	/	/	/	/	/		
UEBR. GUETER F.D. HAUSHALTSFUEHRUNG	325,11	10,3	/	/	/	/	(394,20	13,0)	(313,25	10,0)	298,30	9,1		
ROEGEL	100,41	3,2	/	/	/	/	/	/	(93,15	3,0)	(87,06	2,6)		
TEPPICHE, FUSSBODENBELAG, MATRATZEN	25,56	0,8	/	/	/	/	/	/	/	/	(18,14	0,6)		
OEFEN, HERDE, HEIZGERAETE	(24,91	0,8)	/	/	/	/	/	/	/	/	(8,17	0,2)		
TIEF-, KUEHLSCHRANK, -TRUHE	(9,15	0,3)	/	/	/	/	/	/	/	/	/	/		
WASCHMASCHINE, WAESCHESCHLEUDER	(6,81	0,2)	/	/	/	/	/	/	/	/	(21,19	0,6)		
SONST. HOCHWERTIGE HAUSHALTSGERAETE	(18,08	0,6)	/	/	/	/	/	/	/	/	(19,36	0,6)		
HEIMTEXTILIEN, HAUSH. WAESCHE, GARD.	(20,75	0,7)	/	/	/	/	/	/	/	/	/	/		
TAPETEN, LEIP, FARBE FÜR WOHNUMG	/	/	/	/	/	/	/	/	/	/	/	/		
SONST. GEBRAUCHSG. F. HAUSHALTSFUEHR.	37,08	1,2	/	/	/	/	/	/	(36,35	1,2)	40,20	1,2		
AUFWENDUNGEN F. GARTEN, NUTZTIERH.	(17,41	0,5)	/	/	/	/	/	/	/	/	(17,33	0,5)		
MASCH-, REINIGUNGS- U. PFLEGEMITTEL	20,76	0,7	/	/	/	/	/	/	(14,27	0,5)	26,48	0,8		
BLUMEN	12,47	0,4	/	/	/	/	/	/	(10,74	0,3)	(11,41	0,3)		
SONST. VERBRAUCHSG. F. HAUSHALTSF.	18,24	0,6	/	/	/	/	/	/	(13,69	0,4)	21,59	0,7		
ARBEITSLOHN F. MALER, TAPETIERER	/	/	/	/	/	/	/	/	/	/	/	/		
WAESCHEREI UND REINIGUNG	(3,40	0,1)	/	/	/	/	/	/	/	/	(4,31	0,1)		
SONST. DIENSTLEIST., REPARATUREN	/	/	/	/	/	/	/	/	/	/	/	/		
VERKEHR, NACHRICHTENUEBERMITTLUNG	634,09	20,0	/	/	/	/	(681,56	22,4)	(702,68	22,3)	591,08	18,0		
PERSONENKRAFTWAGEN	(277,53	8,8)	/	/	/	/	/	/	/	/	(234,64	7,1)		
MOTORRAD, -ROLLER, MOFA, MOPED, FAHR.	(16,05	0,5)	/	/	/	/	/	/	/	/	(15,22	0,5)		
MATERIAL BEI KFZ-REPARATUREN	33,36	1,1	/	/	/	/	(26,56	0,9)	(34,83	1,1)	35,28	1,1		
GEBRAUCHSGUETER FÜR KRAFTFAHRZEUG	51,87	1,6	/	/	/	/	(46,79	1,5)	(55,51	1,8)	50,56	1,5		
KRAFTSTOFF (O. AUSSABEN IM URLAUB)	95,43	3,0	/	/	/	/	(73,80	2,4)	(106,01	3,4)	94,23	2,9		
AUSSABEN FÜR EIGENES KFZ I. URLAUB	(3,74	0,1)	/	/	/	/	/	/	/	/	/	/		
SONST. VERBRAUCHSG. F. KFZ U. FAHRRAU	41,03	1,3	/	/	/	/	(38,33	1,3)	(41,36	1,3)	41,26	1,3		
GAPAGENMIETE	/	/	/	/	/	/	/	/	/	/	/	/		
SONST. DIENSTLEIST. U. REPARAT. F. KFZ	50,47	1,6	/	/	/	/	(46,54	1,5)	(52,70	1,7)	50,91	1,5		
FAHRTK. F. FREMDE VERKEHRSM. (O. URL.)	(13,27	0,4)	/	/	/	/	/	/	/	/	(16,62	0,5)		
FAHRTK. F. FREMDE VERKEHRSM. I. URLAUB	(2,43	0,1)	/	/	/	/	/	/	/	/	/	/		
NACHRICHTENUEBERMITTLUNG	44,18	1,4	/	/	/	/	/	/	(34,22	1,1)	46,20	1,4		
KOERPER- UND GESUNDHEITSPFLEGE	53,79	1,7	/	/	/	/	(63,64	2,1)	(50,68	1,6)	52,23	1,6		
GEBRAUCHSGUETER FÜR KOERPERPFLEGE	(2,98	0,1)	/	/	/	/	/	/	(13,44	0,4)	18,90	0,6		
VERBRAUCHSGUETER F. KOERPERPFLEGE	16,52	0,5	/	/	/	/	/	/	(8,34	0,3)	(12,08	0,4)		
DIENSTLEISTUNGEN F. KOERPERPFLEGE	10,49	0,3	/	/	/	/	/	/	/	/	/	/		
GEBRAUCHSG. F. GESUNDHEITSPFLEGE	/	/	/	/	/	/	/	/	/	/	/	/		
VERBRAUCHSG. F. GESUNDHEITSPFLEGE	5,11	0,2	/	/	/	/	/	/	/	/	(5,22	0,2)		
DIENSTLEIST. F. GESUNDHEITSPFLEGE	15,86	0,5	/	/	/	/	/	/	(18,32	0,6)	(10,37	0,3)		
BILDUNG UND UNTERHALTUNG	154,62	4,9	/	/	/	/	(130,01	4,3)	(166,25	5,3)	159,23	4,8		
RUNDfunkGERAET (AUCH MUSIKTRUHE)	(8,81	0,3)	/	/	/	/	/	/	/	/	(7,35	0,2)		
FERNSEHGERAET (AUCH FERNSEHTRUHE)	(12,38	0,4)	/	/	/	/	/	/	/	/	/	/		
TONBANDGERAET, PLATTENSPIELER	(4,95	0,2)	/	/	/	/	/	/	/	/	(3,51	0,1)		
FOTO-, FILMAPPARAT, PROJEKTOR	(3,98	0,1)	/	/	/	/	/	/	/	/	(3,97	0,1)		
SONST. HOCHWERTIGE GEBRAUCHSGUETER	(8,20	0,3)	/	/	/	/	/	/	/	/	(9,55	0,3)		
ZUGEHÖR ZU FOTO- U. PHONOGERAETEN	(4,47	0,1)	/	/	/	/	/	/	/	/	(4,91	0,1)		
SPIELZEUG, SPORTARTIKEL	(12,75	0,4)	/	/	/	/	/	/	/	/	(14,50	0,4)		
BUECHER	(10,49	0,3)	/	/	/	/	/	/	/	/	(13,74	0,4)		
SONSTIGE GEBRAUCHSGUETER	(5,24	0,2)	/	/	/	/	/	/	/	/	(6,59	0,2)		
ZEITUNGEN, ZEITSCHRIFTEN	19,37	0,6	/	/	/	/	/	/	(18,85	0,6)	17,94	0,5		
SONSTIGE VERBRAUCHSGUETER	12,59	0,4	/	/	/	/	/	/	(12,75	0,4)	12,47	0,4		
KULT.-, SPORT- U. AE. VERANSTALTUNGEN	(5,24	0,2)	/	/	/	/	/	/	/	/	(3,30	0,1)		
SONSTIGE BILDUNGSKOSTEN	(11,44	0,4)	/	/	/	/	/	/	/	/	(17,90	0,5)		
SONSTIGE FERLENAUSSABEN	6,19	0,2	/	/	/	/	/	/	(6,73	0,2)	(3,83	0,1)		
SONST. DIENSTLEISTUNGEN, REPARATUREN	28,54	0,9	/	/	/	/	(24,27	0,8)	(31,54	1,0)	29,46	0,9		
PERSOENLICHE AUSSTATTUNG U. AE.	69,45	2,2	/	/	/	/	/	/	(77,91	2,5)	51,74	1,6		
UHREN, ECHTER SCHMUCK	(11,64	0,4)	/	/	/	/	/	/	/	/	(9,51	0,3)		
SONSTIGE PERSOENLICHE AUSSTATTUNG	(10,73	0,3)	/	/	/	/	/	/	/	/	(11,05	0,3)		
UNTERKUNFT U. AE. IM URLAUB	36,71	1,2	/	/	/	/	/	/	(46,95	1,5)	(23,34	0,7)		
SONST. DIENSTLEISTUNGEN, REPARATUREN	(10,37	0,3)	/	/	/	/	/	/	/	/	(7,83	0,2)		
PRIVATER VERBRAUCH INSGESAMT	3169,38	100	/	/	/	/	(3039,39	100)	(3121,63	100)	3291,48	100		
NACHRICHTLICH:														
AUSSABEN F. VERPFLEGE IM URLAUB	21,00	/	/	/	/	/	/	/	(28,41)	/	(13,44)	/		
WERT DER ENTNAHMEN AUS EIG. GARTEN	/	/	/	/	/	/	/	/	/	/	/	/		
STEINKOEHLE, -BRIKETTS (KG)	(11)	/	/	/	/	/	/	/	/	/	/	/		
BRAUNKOEHLEN, -BRIKETTS (KG)	(12)	/	/	/	/	/	/	/	/	/	/	/		
KOKS (KG)	/	/	/	/	/	/	/	/	/	/	/	/		
HEIZOEL (LITER)	218	/	/	/	/	/	/	/	(220)	/	(235)	/		

1 AUFWENDUNGEN FÜR DEN PRIVATEN VERBRAUCH SOWIE MENGENANGABEN ÜBER HEIZMATERIAL PRIVATER HAUSHALTE NACH HAUSHALTSGRÖSSE

1. 2 HAUSHALTSVORSTAND: LANDWIRT

1. 2-9 MONATLICHES HAUSHALTSNETTOEINKOMMEN VON 5 000 BIS UNTER 20 000 DM

GEGENSTAND DER NACHWEISUNG	INSGESAMT	HAUSHALTSGRÖSSE																			
		1				2				3				4				5 PERSONEN UND MEHR			
		PERSON(EN)																			
		DM	%	DM	%	DM	%	DM	%	DM	%	DM	%	DM	%	DM	%				
HAUSHALTE INSGESAMT (IN 1 000)	59	/	/	/	/	/	/	/	/	/	/	/	/	/	/	/					
JE HAUSHALTSGRÖSSE UND MONAT																					
NAHRUNGS- UND GENUSSMITTEL	1076,29	25,4	/	/	/	/	/	/	/	/	/	/	/	(903,35	22,7)	1153,50	26,7				
NAHRUNGSMITTEL	849,17	20,1	/	/	/	/	/	/	/	/	/	/	/	(669,04	16,8)	927,24	21,5				
GENUSSMITTEL	132,49	3,1	/	/	/	/	/	/	/	/	/	/	/	(147,80	3,7)	128,84	3,0				
MAHLZEITEN AUSSER HAUS	94,63	2,2	/	/	/	/	/	/	/	/	/	/	/	(86,52	2,2)	97,42	2,3				
KLEIDUNG, SCHLIE	364,64	8,6	/	/	/	/	/	/	/	/	/	/	/	(359,66	8,5)	380,03	8,8				
DAMEN-UND I-KLEIDER,MAENTEL U.AE.	64,77	1,5	/	/	/	/	/	/	/	/	/	/	/	(66,02	1,7)	66,62	1,5				
MAEDCHEN I-PLUSEN, ROECKE U.AE.	81,58	1,9	/	/	/	/	/	/	/	/	/	/	/	(63,59	1,6)	86,51	2,0				
HERREN-UND I-ANZUEGE,MAENTEL U.AE.	25,43	0,6	/	/	/	/	/	/	/	/	/	/	/	/	/	24,09	0,6				
KNABEN I-SAKKOS,-HOSEN U.AE.	58,70	1,4	/	/	/	/	/	/	/	/	/	/	/	(63,19	1,6)	61,45	1,4				
DAMEN- UND MAEDCHENSCHUHE	32,66	0,8	/	/	/	/	/	/	/	/	/	/	/	(28,46	0,7)	34,79	0,8				
HERRN- UND KNABENSCHUHE	25,02	0,6	/	/	/	/	/	/	/	/	/	/	/	(24,05	0,6)	26,09	0,6				
LEIBWAESCHE, SONST.UNTERBEKLEIDUNG	40,11	0,9	/	/	/	/	/	/	/	/	/	/	/	/	/	41,05	1,0				
UEBRIGE BEKLEIDUNG UND ZUBEHOER	33,07	0,8	/	/	/	/	/	/	/	/	/	/	/	(30,30	0,8)	35,74	0,8				
REPARATUREN, AENDERUNGEN	(3,29	0,1)	/	/	/	/	/	/	/	/	/	/	/	/	/	(3,70	0,1)				
WOHNUNGSMIETEN U.AE.	722,72	17,1	/	/	/	/	/	/	/	/	/	/	/	(637,35	16,0)	752,13	17,4				
ELEKTRIZITAET,GAS,BRENNSTOFFE U.AE.	228,64	5,4	/	/	/	/	/	/	/	/	/	/	/	(204,04	5,1)	234,64	5,4				
ELEKTRIZITAET,GAS	106,31	2,5	/	/	/	/	/	/	/	/	/	/	/	(97,59	2,4)	108,33	2,5				
KOEHLE, KOKS, BRIKETTS, HOLZ U.AE.	(20,22	0,5)	/	/	/	/	/	/	/	/	/	/	/	/	/	(21,40	0,5)				
HEIZOEL	91,43	2,2	/	/	/	/	/	/	/	/	/	/	/	/	/	94,02	2,2				
ZENTRALHEIZUNG, WARMWASSER	/	/	/	/	/	/	/	/	/	/	/	/	/	/	/	/	/				
UEBR.GUETER F.D.HAUSHALTSFUEHRUNG	435,98	10,3	/	/	/	/	/	/	/	/	/	/	/	(443,30	11,1)	430,85	10,0				
MOEBEL	121,14	2,9	/	/	/	/	/	/	/	/	/	/	/	/	/	99,99	2,3				
TEPPICHE, FUSSBODENBELAG, MATRATZEN	(32,23	0,8)	/	/	/	/	/	/	/	/	/	/	/	/	/	(32,46	0,8)				
OEFEN, HERDE, HEIZGERAETE	(21,48	0,5)	/	/	/	/	/	/	/	/	/	/	/	/	/	(24,84	0,6)				
TIEF-, KUEHLSCHRANK, -TUEHE	(13,63	0,3)	/	/	/	/	/	/	/	/	/	/	/	/	/	(13,65	0,3)				
WASCHMASCHINE, WAESCHESCHLEUDER	(8,56	0,2)	/	/	/	/	/	/	/	/	/	/	/	/	/	/	/				
SONST.HOCHWERTIGE HAUSHALTSGERAETE	(24,74	0,6)	/	/	/	/	/	/	/	/	/	/	/	/	/	(22,67	0,5)				
HEIMTEXTILIEN, HAUSH.WAESCHE, GARD.	(21,66	0,5)	/	/	/	/	/	/	/	/	/	/	/	/	/	(24,18	0,6)				
TAPETEN, LEIM, FARBE FUER WOHNUNG	/	/	/	/	/	/	/	/	/	/	/	/	/	/	/	/	/				
SONST.GEBRAUCHSG.F.HAUSHALTSFUEHR.	60,66	1,4	/	/	/	/	/	/	/	/	/	/	/	(56,95	1,4)	65,02	1,5				
AUFWENDUNGEN F.GARTEN,NUTZTIERR.	23,93	0,6	/	/	/	/	/	/	/	/	/	/	/	/	/	(27,41	0,6)				
WASCH-,REINIGUNGS- U.PFLEGEMITTEL	33,16	0,8	/	/	/	/	/	/	/	/	/	/	/	(25,02	0,6)	35,78	0,8				
BLUMEN	13,47	0,3	/	/	/	/	/	/	/	/	/	/	/	/	/	12,16	0,3				
SONST.VERBRAUCHSG.F.HAUSHALTSF.	17,39	0,4	/	/	/	/	/	/	/	/	/	/	/	(26,29	0,7)	15,90	0,4				
ARBEITSLONN F. MALER, TAPETIERER	/	/	/	/	/	/	/	/	/	/	/	/	/	/	/	/	/				
WAESCHEREI UND REINIGUNG	(6,47	0,2)	/	/	/	/	/	/	/	/	/	/	/	/	/	(5,78	0,1)				
SONST.DIENSTLEIST.,REPARATUREN	(30,69	0,7)	/	/	/	/	/	/	/	/	/	/	/	/	/	(34,35	0,8)				
VERKEHR, NACHRICHTENUEBERMITTLUNG	985,29	23,3	/	/	/	/	/	/	/	/	/	/	/	(968,88	24,3)	773,20	22,6				
PERSONENKRAFTWAGEN	526,66	12,4	/	/	/	/	/	/	/	/	/	/	/	/	/	(508,87	11,8)				
MOTORRAD, -ROLLER, MOFA, MOPED, FAHRR.	(13,12	0,3)	/	/	/	/	/	/	/	/	/	/	/	/	/	(15,05	0,3)				
MATERIAL BEI KFZ-REPARATUREN	47,46	1,1	/	/	/	/	/	/	/	/	/	/	/	(43,00	1,1)	47,74	1,1				
GEBRAUCHSGUETER FUER KRAFTFAHRZEUG	61,57	1,5	/	/	/	/	/	/	/	/	/	/	/	(54,66	1,4)	63,82	1,5				
KRAFTSTOFF (O. AUSGABEN IM URLAUE)	122,09	2,9	/	/	/	/	/	/	/	/	/	/	/	(115,23	2,9)	123,87	2,9				
AUSGABEN FUER EIGENES KFZ I-URLAUB	(5,42	0,1)	/	/	/	/	/	/	/	/	/	/	/	/	/	(4,32	0,1)				
SONST.VERBRAUCHSG.F.KFZ U.FAHRRAED	49,78	1,2	/	/	/	/	/	/	/	/	/	/	/	(49,42	1,2)	50,17	1,2				
GARAGENMIETE	/	/	/	/	/	/	/	/	/	/	/	/	/	/	/	/	/				
SONST.DIENSTLEIST.U.REPARAT.F.KFZ	69,49	1,6	/	/	/	/	/	/	/	/	/	/	/	(57,15	1,6)	72,24	1,7				
FAHRTK.F.FREMDE VERKEHRSN.(O.URL.)	(17,56	0,4)	/	/	/	/	/	/	/	/	/	/	/	/	/	(19,51	0,5)				
FAHRTK.F.FREMDE VERKEHRSN.I-URLAUB	(4,85	0,1)	/	/	/	/	/	/	/	/	/	/	/	/	/	(5,66	0,1)				
NACHRICHTENUEBERMITTLUNG	65,04	1,5	/	/	/	/	/	/	/	/	/	/	/	(64,91	1,6)	60,52	1,4				
KOERPER- UND GESUNDHEITSPFLEGE	102,44	2,4	/	/	/	/	/	/	/	/	/	/	/	(145,97	3,7)	92,76	2,1				
GEBRAUCHSGUETER FUER KOERPERPFLEGE	(5,35	0,1)	/	/	/	/	/	/	/	/	/	/	/	/	/	(5,97	0,1)				
VERBRAUCHSGUETER F. KOERPERPFLEGE	26,35	0,6	/	/	/	/	/	/	/	/	/	/	/	(30,02	0,8)	27,12	0,6				
DIENSTLEISTUNGEN F. KOERPERPFLEGE	18,06	0,4	/	/	/	/	/	/	/	/	/	/	/	/	/	(16,21	0,4)				
GEBRAUCHSG. F. GESUNDHEITSPFLEGE	/	/	/	/	/	/	/	/	/	/	/	/	/	/	/	/	/				
VERBRAUCHSG. F. GESUNDHEITSPFLEGE	9,79	0,2	/	/	/	/	/	/	/	/	/	/	/	/	/	(8,65	0,2)				
DIENSTLEIST. F. GESUNDHEITSPFLEGE	40,41	1,0	/	/	/	/	/	/	/	/	/	/	/	/	/	32,24	0,7				
BILDUNG UND UNTERHALTUNG	219,53	5,2	/	/	/	/	/	/	/	/	/	/	/	(249,63	6,3)	209,49	4,9				
RUNDfunkGERAET (AUCH MUSIKTRUHE)	(8,93	0,2)	/	/	/	/	/	/	/	/	/	/	/	/	/	(9,43	0,2)				
fernsehGERAET (AUCH fernsehTRUHE)	(23,71	0,6)	/	/	/	/	/	/	/	/	/	/	/	/	/	(23,76	0,6)				
TONBANDGERAET, PLATTENSPIELER	(5,66	0,1)	/	/	/	/	/	/	/	/	/	/	/	/	/	(6,49	0,2)				
FOTO-, FILMAPPARAT, PROJEKTOR	(4,86	0,1)	/	/	/	/	/	/	/	/	/	/	/	/	/	(6,89	0,1)				
SONST.HOCHWERTIGE GEBRAUCHSGUETER	(13,03	0,3)	/	/	/	/	/	/	/	/	/	/	/	/	/	(11,66	0,3)				
ZUBEHOER ZU FOTO- U.FONOGERAETEN	(6,54	0,2)	/	/	/	/	/	/	/	/	/	/	/	/	/	(4,43	0,1)				
SPIELZEUG, SPORTARTIKEL	(14,29	0,3)	/	/	/	/	/	/	/	/	/	/	/	/	/	(11,88	0,3)				
BUECHER	19,45	0,5	/	/	/	/	/	/	/	/	/	/	/	/	/	(18,53	0,4)				
SONSTIGE GEBRAUCHSGUETER	(11,22	0,3)	/	/	/	/	/	/	/	/	/	/	/	/	/	(11,80	0,3)				
ZEITUNGEN, ZEITSCHRIFTEN	22,12	0,5	/	/	/	/	/	/	/	/	/	/	/	(18,77	0,5)	19,78	0,5				
SONSTIGE VERBRAUCHSGUETER	16,05	0,4	/	/	/	/	/	/	/	/	/	/	/	(13,63	0,3)	16,53	0,4				
KULT., SPORT- U.AE.VERANSTALTUNGEN	(5,90	0,1)	/	/	/	/	/	/	/	/	/	/	/	/	/	(6,77	0,2)				
SONSTIGE BILDUNGSKOSTEN	(24,91	0,6)	/	/	/	/	/	/	/	/	/	/	/	/	/	(25,15	0,6)				
SONSTIGE FERIENAUSGABEN	9,29	0,2	/	/	/	/	/	/	/	/	/	/	/	/	/	8,00	0,2				
SONST.DIENSTLEISTUNGEN,REPARATUREN	33,58	0,8	/	/	/	/	/	/	/	/	/	/	/	(35,48	0,9)	30,39	0,7				
PERSONLICHE AUSSTATTUNG U.AE.	96,91	2,3	/	/	/	/	/	/	/	/	/	/	/	(91,69	2,3)	89,07	2,1				
UHREN, ECHTER SCHMUCK	(16,90	0,4)	/	/	/	/	/	/	/	/	/	/	/	/	/	(19,30	0,5)				
SONSTIGE PERSONLICHE AUSSTATTUNG	(12,37	0,3)	/	/	/	/	/	/	/	/	/	/	/	/	/	(11,58	0,3)				
UNTERKUNFT U.AE. IM URLAUB	52,06	1,2	/	/	/	/	/	/	/	/	/	/	/	/	/	43,79	1,0				
SONST.DIENSTLEISTUNGEN,REPARATUREN	(15,59	0,4)	/	/	/	/	/	/	/	/	/	/	/	/	/	(13,90	0,3)				
PRIVATER VERBRAUCH INSGESAMT	4232,45	100	/	/	/	/	/	/	/	/	/	/	/	(3983,88	100)	4315,47	100				
NACHRICHTLICH:																					
AUSGABEN F.VERPFLEGUNG IM URLAUF	33,22	/	/	/	/	/	/	/	/	/	/	/	/	/	/	29,62	/				
WERT DER ENTNAHMEN AUS EIG.GARTEN	/	/	/	/	/	/	/	/	/	/	/	/	/	/	/	/	/				
STEINKOEHLE, -PPIKETTS (KG)	/	/	/	/	/	/	/	/	/	/	/	/	/	/	/	/	/				
BRAUNKOEHLEN, -BRIKETTS (KG)	(18)	/	/	/	/	/	/	/	/	/	/	/	/	/	/	/	/				
KOKS (KG)	/	/	/	/	/	/	/	/	/	/	/	/	/	/	/	/	/				
HEIZOEL (LITER)	332	/	/	/	/	/	/	/	/	/	/	/	/	/	/	348	/				

1 AUFWENDUNGEN FÜR DEN PRIVATEN VERBRAUCH SOWIE MENGENANGABEN ÜBER HEIZMATERIAL PRIVATER HAUSHALTE NACH HAUSHALTSGRÖSSE

1. 2 HAUSHALTSVORSTAND: LANDWIRT

1. 2.10 MONATLICHES HAUSHALTSNETTOEINKOMMEN VON 5 000 BIS UNTER 10 000 DM

GEGENSTAND DER NACHWEISUNG	HAUSHALTSGRÖSSE													
	INSGESAMT		PERSON(EN)											
			1		2		3		4		5 PERSONEN UND MEHR			
	DM	%	DM	%	DM	%	DM	%	DM	%	DM	%	DM	%
HAUSHALTE INSGESAMT (IN 1 000)	58								(10)		44			
JE HAUSHALTSGRÖSSE UND MONAT														
NAHRUNGS- UND GENUSSMITTEL	1071,45	25,7	/	/	/	/	/	/	(887,89	22,6)	1154,27	27,1		
NAHRUNGSMITTEL	846,96	20,3	/	/	/	/	/	/	(654,93	16,6)	927,75	21,8		
GENUSSMITTEL	130,77	3,1	/	/	/	/	/	/	(145,45	3,7)	129,47	3,0		
MAHLZEITEN AUSSER HAUS	95,71	2,2	/	/	/	/	/	/	(87,52	2,2)	97,05	2,3		
KLEIDUNG, SCHUHE	362,32	8,7	/	/	/	/	/	/	(331,39	8,4)	379,93	8,9		
DAMEN-UND I-KLEIDER, MANTEL U.AE.	63,61	1,5	/	/	/	/	/	/	(62,82	1,6)	66,07	1,5		
MAEDCHEN I-ELUSEN, ROECKE U.AE.	81,29	1,9	/	/	/	/	/	/	(63,22	1,6)	86,88	2,0		
HERREN-UND I-ANZUEGE, MANTEL U.AE.	25,42	0,6	/	/	/	/	/	/	/	/	23,87	0,6		
KNABEN I-SAKKOS, -HOSEN U.AE.	58,91	1,4	/	/	/	/	/	/	(63,29	1,6)	61,57	1,4		
DAMEN- UND MAEDCHENSCHUHE	32,30	0,8	/	/	/	/	/	/	(25,27	0,6)	34,84	0,8		
HERREN- UND KNABENSCHUHE	26,80	0,6	/	/	/	/	/	/	(23,92	0,6)	26,07	0,6		
LEIBWAESCHE, SONST. UNTERBEKLEIDUNG	39,96	1,0	/	/	/	/	/	/	/	/	41,33	1,0		
UEBRIGE BEKLEIDUNG UND ZUBEHOER	32,71	0,8	/	/	/	/	/	/	(28,26	0,7)	35,56	0,8		
REPARATUREN, AENDERUNGEN	(3,32	0,1)	/	/	/	/	/	/	/	/	(3,74	0,1)		
WOHNUNGSMIETEN U.AE.	716,63	17,2	/	/	/	/	/	/	(641,78	16,3)	744,02	17,5		
ELEKTRIZITAET, GAS, BRENNSTOFFE U.AE.	226,18	5,4	/	/	/	/	/	/	(203,99	5,2)	232,44	5,5		
ELEKTRIZITAET, GAS	105,76	2,5	/	/	/	/	/	/	(97,67	2,5)	108,29	2,5		
KOEHLE, KOKS, BRIKETTS, HOLZ U.AE.	(20,54	0,5)	/	/	/	/	/	/	/	/	(21,50	0,5)		
HEIZOEL	89,03	2,1	/	/	/	/	/	/	/	/	91,77	2,2		
ZENTRALHEIZUNG, WARMWASSER	/	/	/	/	/	/	/	/	/	/	/	/		
UEBR. GUETER F.D. HAUSHALTSFUEHRUNG	420,12	10,1	/	/	/	/	/	/	(439,60	11,2)	412,37	9,7		
MOEBEL	122,49	2,9	/	/	/	/	/	/	/	/	(100,28	2,4)		
TEPPICHE, FUSSBODENBELAG, MATRATZEN	(32,18	0,8)	/	/	/	/	/	/	/	/	(32,01	0,8)		
OEFEN, HERDE, HEIZGERAETE	(21,81	0,5)	/	/	/	/	/	/	/	/	(25,05	0,6)		
TIEF-, KUEHLSCHRANK, -TRUHE	(13,85	0,3)	/	/	/	/	/	/	/	/	(13,78	0,3)		
WASCHMASCHINE, WAESCHESCHLEUDER	(8,56	0,2)	/	/	/	/	/	/	/	/	/	/		
SONST. HOCHWERTIGE HAUSHALTSGERAETE	(24,91	0,6)	/	/	/	/	/	/	/	/	(22,80	0,5)		
HEIMTEXTILIEN, HAUSH. WAESCHE, GARD.	(21,32	0,5)	/	/	/	/	/	/	/	/	(23,50	0,6)		
TAPETEN, LEIM, FARBE FUEHR. WOHNUMG	/	/	/	/	/	/	/	/	/	/	/	/		
SONST. GEBRAUCHSG. F. HAUSHALTSG. FUEHR.	58,51	1,4	/	/	/	/	/	/	(48,29	1,2)	64,86	1,5		
AUFWENDUNGEN F. GARTEN, NUTZTIERH.	23,82	0,6	/	/	/	/	/	/	/	/	(27,61	0,6)		
WASCH-, REINIGUNGS- U. PFLEGEMITTEL	32,85	0,8	/	/	/	/	/	/	(24,98	0,6)	35,66	0,8		
BLUMEN	12,53	0,3	/	/	/	/	/	/	/	/	12,23	0,3		
SONST. VERBRAUCHSG. F. HAUSHALTSG.	17,36	0,4	/	/	/	/	/	/	(26,66	0,7)	15,88	0,4		
ARBEITSLOHN F. MALER, TAPETIERER	/	/	/	/	/	/	/	/	/	/	/	/		
WAESCHEREI UND REINIGUNG	(5,86	0,1)	/	/	/	/	/	/	/	/	(5,84	0,1)		
SONST. DIENSTLEIST., REPARATUREN	(19,37	0,5)	/	/	/	/	/	/	/	/	(18,93	0,4)		
VERKEHR, NACHRICHTENUEBERMITTLUNG	977,00	23,4	/	/	/	/	/	/	(972,21	24,7)	962,56	22,6		
PERSONENKRAFTWAGEN	523,93	12,6	/	/	/	/	/	/	/	/	(499,51	11,7)		
MOTORRAD, -ROLLER, MOFA, MOPED, FAHRH.	(13,24	0,3)	/	/	/	/	/	/	/	/	(15,07	0,4)		
MATERIAL BEI KFZ-REPARATUREN	46,54	1,1	/	/	/	/	/	/	(42,16	1,1)	47,78	1,1		
GEBRAUCHSGUETER FUEHR. KRAFTFAHRZEUG	61,28	1,5	/	/	/	/	/	/	(55,15	1,4)	64,10	1,5		
KRAFTSTOFF (O. AUSGABEN IM URLAUB)	121,20	2,9	/	/	/	/	/	/	(113,54	2,9)	123,81	2,9		
AUSGABEN FUEHR. EIGENES KFZ I. URLAUB	(5,17	0,1)	/	/	/	/	/	/	/	/	(4,16	0,1)		
SONST. VERBRAUCHSG. F. KFZ U. FAHRRAD	49,51	1,2	/	/	/	/	/	/	(49,17	1,2)	50,06	1,2		
GARAGENMIETE	/	/	/	/	/	/	/	/	/	/	/	/		
SONST. DIENSTLEIST. U. REPARAT. F. KFZ	68,11	1,6	/	/	/	/	/	/	(55,13	1,4)	71,92	1,7		
FAHRTK. F. FREMDE VERKEHRSM. (O. URL.)	(17,60	0,4)	/	/	/	/	/	/	/	/	(19,46	0,5)		
FAHRTK. F. FREMDE VERKEHRSM. I. URLAUB	(4,85	0,1)	/	/	/	/	/	/	/	/	(5,61	0,1)		
NACHRICHTENUEBERMITTLUNG	63,29	1,5	/	/	/	/	/	/	(62,44	1,6)	59,86	1,4		
KOERPER- UND GESUNDHEITSPFLEGE	100,21	2,4	/	/	/	/	/	/	(139,41	3,5)	91,06	2,1		
GEBRAUCHSGUETER FUEHR. KOERPERPFLEGE	(5,35	0,1)	/	/	/	/	/	/	/	/	(6,03	0,1)		
VERBRAUCHSGUETER F. KOERPERPFLEGE	25,82	0,6	/	/	/	/	/	/	(28,98	0,7)	28,54	0,6		
DIENSTLEISTUNGEN F. KOERPERPFLEGE	17,96	0,4	/	/	/	/	/	/	/	/	(16,26	0,4)		
GEBRAUCHSG. F. GESUNDHEITSPFLEGE	/	/	/	/	/	/	/	/	/	/	/	/		
VERBRAUCHSG. F. GESUNDHEITSPFLEGE	9,63	0,2	/	/	/	/	/	/	/	/	(8,40	0,2)		
DIENSTLEIST. F. GESUNDHEITSPFLEGE	38,92	0,9	/	/	/	/	/	/	/	/	31,15	0,7		
BILDUNG UND UNTERHALTUNG	212,86	5,1	/	/	/	/	/	/	(229,75	5,8)	208,53	4,9		
RUNDfunkGERAET (AUCH MUSIKTRUHE)	(8,86	0,2)	/	/	/	/	/	/	/	/	(9,57	0,2)		
fernsehGERAET (AUCH fernseHTRUHE)	(24,08	0,6)	/	/	/	/	/	/	/	/	(23,98	0,6)		
TONBANDGERAET, PLATTENSPIELER	(5,67	0,1)	/	/	/	/	/	/	/	/	(6,55	0,2)		
FOTO-, FILMAPPARAT, PROJEKTOR	(4,24	0,1)	/	/	/	/	/	/	/	/	(4,87	0,1)		
SONST. HOCHWERTIGE GEBRAUCHSGUETER	(12,92	0,3)	/	/	/	/	/	/	/	/	(11,71	0,3)		
ZUBEHOER ZU FOTO- U. PHONOGERAETEN	(6,45	0,2)	/	/	/	/	/	/	/	/	(4,21	0,1)		
SPIELZEUG, SFGRTARTIKEL	(13,28	0,3)	/	/	/	/	/	/	/	/	(11,78	0,3)		
BUECHER	19,20	0,5	/	/	/	/	/	/	/	/	(18,20	0,4)		
SONSTIGE GEBRAUCHSGUETER	(10,89	0,3)	/	/	/	/	/	/	/	/	(11,44	0,3)		
ZEITUNGEN, ZEITSCHRIFTEN	21,69	0,5	/	/	/	/	/	/	(18,01	0,5)	19,72	0,5		
SONSTIGE VERBRAUCHSGUETER	15,02	0,4	/	/	/	/	/	/	(13,50	0,3)	16,46	0,4		
KULT.-, SPORT- U.AE. VERANSTALTUNGEN	(5,92	0,1)	/	/	/	/	/	/	/	/	(6,83	0,2)		
SONSTIGE BILDUNGSKOSTEN	(22,27	0,5)	/	/	/	/	/	/	/	/	(25,18	0,6)		
SONSTIGE FERIENAUSGABEN	8,89	0,2	/	/	/	/	/	/	/	/	7,92	0,2		
SONST. DIENSTLEISTUNGEN, REPARATUREN	33,47	0,8	/	/	/	/	/	/	(35,97	0,9)	30,41	0,7		
PERSONENLICHE AUSSTATTUNG U.AE.	82,85	2,0	/	/	/	/	/	/	(87,96	2,2)	77,77	1,8		
UHREN, ECHTER SCHMUCK	(8,80	0,2)	/	/	/	/	/	/	/	/	(9,96	0,2)		
SONSTIGE PERSONENLICHE AUSSTATTUNG	(11,73	0,3)	/	/	/	/	/	/	/	/	(11,39	0,3)		
UNTERKUNFT U.AE. I. URLAUB	49,11	1,2	/	/	/	/	/	/	/	/	43,13	1,0		
SONST. DIENSTLEISTUNGEN, REPARATUREN	(13,20	0,3)	/	/	/	/	/	/	/	/	(13,29	0,3)		
PRIVATER VERBRAUCH INSGESAMT	4169,61	100	/	/	/	/	/	/	(3933,97	100)	4263,07	100		
NACHRICHTLICH:														
AUSGABEN F. VERPFLEGE IM URLAUB	31,71	/	/	/	/	/	/	/	/	/	28,97	/		
WERT DER ENTNAHMEN AUS EIG. GARTEN	/	/	/	/	/	/	/	/	/	/	/	/		
STEINKOEHLE, -BRIKETTS (KG)	/	/	/	/	/	/	/	/	/	/	/	/		
BRAUNKOEHLEN, -BRIKETTS (KG)	(18)	/	/	/	/	/	/	/	/	/	/	/		
KOKS (KG)	/	/	/	/	/	/	/	/	/	/	/	/		
HEIZOEL (LITER)	331	/	/	/	/	/	/	/	/	/	350	/		

1 AUFWENDUNGEN FÜR DEN PRIVATEN VERBRUCH SOWIE MENGENANGABEN ÜBER HEIZMATERIAL PRIVATER HAUSHALTE NACH HAUSHALTSGRÖSSE

1. 3 HAUSHALTSVORSTAND: GEWERBETREIBENDER/FREIBERUFLICH TÄTIGER

1. 3. 1 ALLE EINKOMMENSGRUPPEN

GEGENSTAND DER NACHWEISUNG	HAUSHALTSGRÖSSE													
	INSGESAMT		1		2		3		4		5 PERSONEN UND MEHR			
			PERSON(EN)											
	DM	%	DM	%	DM	%	DM	%	DM	%	DM	%	DM	%
HAUSHALTE INSGESAMT (IN 1 000)	1 262		121		300		309		330		201			
JE HAUSHALTSGRÖSSE UND MONAT														
NAHRUNGS- UND GENUSSMITTEL	753,40	23,7	399,16	20,8	655,12	23,4	760,82	23,7	841,80	23,6	956,88	25,0		
NAHRUNGSMITTEL	474,10	14,9	170,04	8,9	375,37	13,4	471,25	14,7	551,89	15,5	681,18	17,8		
GENUSSMITTEL	118,42	3,7	76,17	4,0	119,49	4,3	122,57	3,8	123,61	3,5	127,39	3,3		
MAHLZEITEN AUSSER HAUS	160,89	5,1	152,95	8,0	160,26	5,7	167,00	5,2	166,31	4,7	148,31	3,9		
KLEIDUNG, SCHUHE	306,92	9,7	128,10	6,7	246,89	8,8	308,95	9,6	368,13	10,3	400,60	10,5		
DAMEN-UND I-KLEIDER,MAENTEL U.A.E.	64,66	2,0	(30,79	1,6)	62,24	2,2	66,70	2,1	70,97	2,0	75,19	2,0		
MAEDCHEN I-PLÜSEN, POECKE U.A.E.	64,22	2,0	(20,18	1,1)	46,60	1,7	65,06	2,0	81,36	2,3	87,62	2,3		
HERREN-UND I-ANZUEGE,MAENTEL U.A.E.	27,52	0,9	(14,70	0,8)	27,45	1,0	26,79	0,8	30,64	0,9	31,35	0,8		
KNABEN I-SAKKOS,-HOSEN U.A.E.	50,45	1,6	(17,91	0,9)	33,62	1,2	51,17	1,6	64,53	1,8	70,91	1,9		
DAMEN- UND MAEDCHENSCHUHE	25,45	0,8	(10,05	0,5)	18,74	0,7	25,73	0,8	30,61	0,9	35,83	0,9		
HERREN- UND KNABENSCHUHE	19,31	0,6	(10,09	0,5)	12,17	0,4	18,73	0,6	23,85	0,7	28,97	0,8		
LEIBWAESCHE,SONST.UNTERBEKLEIDUNG	26,38	0,8	(12,71	0,7)	23,54	0,8	26,22	0,8	29,46	0,8	34,05	0,9		
UEBRIGE BEKLEIDUNG UND ZUGEBORER	23,67	0,7	(8,99	0,5)	17,96	0,6	22,29	0,7	31,27	0,9	30,55	0,8		
REPARATUREN, AENDERUNGEN	5,26	0,2	/	/	4,57	0,2	6,24	0,2	5,43	0,2	6,03	0,2		
WOHNUNGSMIETEN U.A.E.	517,24	16,3	351,81	18,3	467,44	16,7	502,12	15,6	567,36	15,9	632,10	16,5		
ELEKTRIZITAET,GAS,BRENNSTOFFE U.A.E.	144,00	4,5	97,02	5,1	136,08	4,9	144,61	4,5	151,77	4,3	170,39	4,5		
ELEKTRIZITAET,GAS	77,29	2,4	56,86	3,0	74,51	2,7	79,85	2,5	80,61	2,3	84,40	2,2		
KOHLE, KOKS, BRIKETTS, HOLZ U.A.E.	3,42	0,1	/	/	(2,57	0,1)	(4,83	0,2)	(2,51	0,1)	(4,15	0,1)		
HEIZOEL	37,20	1,2	/	/	32,21	1,2	31,99	1,0	42,83	1,2	59,73	1,6		
ZENTRALHEIZUNG, WARMWASSER	26,08	0,8	(26,35	1,4)	26,80	1,0	27,95	0,9	25,83	0,7	(22,11	0,6)		
UEBR.GUETER F.D.HAUSHALTSGUEHRUNG	331,18	10,4	194,53	10,1	304,36	10,9	346,31	10,8	359,45	10,1	383,90	10,0		
MOEBEL	101,56	3,2	(56,46	2,9)	81,14	2,9	113,28	3,5	110,75	3,1	126,08	3,3		
TEPPICHE,FUSSBODENBELAG,MATRATZEN	36,12	1,1	(9,98	0,5)	38,96	1,4	49,07	1,5	37,47	1,1	25,52	0,7		
OFFEN, HERDE, HEIZGERAETE	6,71	0,2	/	/	(5,53	0,2)	(7,19	0,2)	(7,20	0,2)	(7,70	0,2)		
TIEF-,KUEHLSCHRANK,-TRUHE	6,29	0,2	/	/	(6,67	0,2)	(7,23	0,2)	(6,67	0,2)	(5,46	0,1)		
WASCHMASCHINE, WAESCHESCHLEUDER	7,37	0,2	/	/	(7,80	0,3)	(5,68	0,2)	(7,27	0,2)	(8,63	0,2)		
SONST.HOCHWERTIGE HAUSHALTSGERAETE	15,40	0,5	/	/	13,21	0,5	16,57	0,5	17,68	0,5	17,80	0,5		
HEIMTEXTILIE,HAUSH.WAESCHE,GARD.	16,25	0,5	/	/	17,49	0,6	15,96	0,5	15,64	0,4	19,84	0,5		
TAPETEN, LEIM, FARBE FÜR WOHNUNG	3,55	0,1	(5,09	0,3)	(3,69	0,1)	(4,09	0,1)	(3,35	0,1)	(1,91	0,0)		
SONST.GEBRAUCHSG.F.HAUSHALTSGUEHR.	34,84	1,1	(20,64	1,1)	32,25	1,2	34,26	1,1	37,26	1,0	44,22	1,2		
AUFWENDUNGEN F.GARTEN,NUTZTIERH.	14,60	0,5	(14,12	0,7)	12,95	0,5	12,99	0,4	18,37	0,5	13,64	0,4		
WASCH-,REINIGUNGS- U.PFLEGE MITTEL	19,25	0,6	(5,89	0,3)	15,97	0,6	20,39	0,6	21,50	0,6	26,46	0,7		
BLUMEN	16,98	0,5	(12,02	0,6)	16,96	0,6	15,39	0,5	19,36	0,5	17,77	0,5		
SONST.VERBRALCHSG.F.HAUSHALTSG.	8,96	0,3	(5,18	0,3)	6,94	0,2	8,55	0,3	10,82	0,3	11,82	0,3		
ARBEITSLOHN F. MALER, TAPETIERER	3,20	0,1	/	/	(3,41	0,1)	(3,10	0,1)	(3,00	0,1)	/	/		
WAESCHEREI UND REINIGUNG	10,71	0,3	(8,39	0,4)	10,28	0,4	10,58	0,3	10,62	0,3	13,12	0,3		
SONST.DIENSTLEIST., REPARATUREN	29,38	0,9	/	/	31,08	1,1	(21,29	0,7)	32,51	0,9	(42,30	1,1)		
VERKEHR, NACHRICHTENUEBERMITTLUNG	593,86	18,7	366,61	19,1	518,41	18,5	621,21	19,3	681,67	19,1	657,13	17,2		
PERSONENKRAFTWAGEN	225,67	7,1	/	/	(193,36	6,9)	240,90	7,5	284,95	8,0	(225,48	5,9)		
MOTORRAD,-ROLLER,MOFA,MOPED,FAHRR.	8,38	0,3	/	/	/	/	(4,23	0,2)	12,58	0,4	(19,30	0,5)		
MATERIAL BEI KFZ-REPARATUREN	28,58	0,9	(18,40	1,0)	26,03	0,9	29,13	0,9	31,20	0,9	33,40	0,9		
GEBRAUCHSGUETER FÜR KRAFTFAHRZEUG	44,28	1,4	(23,62	1,2)	39,69	1,4	46,54	1,4	49,32	1,4	51,86	1,4		
KRAFTSTOFF (O. AUSGABEN IM URLAUB)	72,53	2,3	(47,98	2,5)	63,91	2,3	79,30	2,5	75,78	2,1	84,13	2,2		
AUSGABEN FÜR EIGENES KFZ I.URLAUB	13,88	0,4	(8,02	0,4)	12,39	0,4	14,10	0,4	16,40	0,5	15,17	0,4		
SONST.VERBRAUCHSG.F.KFZ U.FAHRRAD	34,87	1,1	(21,60	1,1)	31,68	1,1	36,33	1,1	37,84	1,1	40,95	1,1		
GARAGENMIETE	44,90	1,4	(26,01	1,4)	41,08	1,5	46,64	1,5	48,92	1,4	52,72	1,4		
SONST.DIENSTLEIST.U.REPARAT.F.KFZ	42,64	1,3	(27,46	1,4)	37,78	1,4	44,57	1,4	46,57	1,3	49,60	1,3		
FAHRTK.F.FREMDE VERKEHRSM.(O.URLAUB)	17,24	0,5	(22,34	1,2)	14,30	0,5	15,66	0,5	17,67	0,5	20,24	0,5		
FAHRTK.F.FREMDE VERKEHRSM.-I.URLAUB	11,84	0,4	(10,66	0,6)	12,41	0,4	12,83	0,4	10,66	0,3	12,09	0,3		
NACHRICHTENUEBERMITTLUNG	49,05	1,5	(53,26	2,8)	43,05	1,5	50,38	1,6	49,78	1,4	52,21	1,4		
KÖRPER- UND GESUNDHEITSPFLEGE	135,50	4,3	87,49	4,6	135,92	4,9	142,37	4,4	135,72	3,8	152,90	4,0		
GEBRAUCHSGUETER FÜR KÖRPERPFLEGE	4,06	0,1	/	/	(3,10	0,1)	(4,88	0,2)	4,11	0,1	(4,59	0,1)		
VERBRAUCHSGUETER F. KÖRPERPFLEGE	28,17	0,9	(11,14	0,6)	22,90	0,8	31,30	1,0	34,02	1,0	32,35	0,8		
Dienstleistungen f. Körperpflege	22,00	0,7	(10,39	0,5)	22,98	0,8	23,23	0,7	23,49	0,7	23,17	0,6		
GEBRAUCHSG. F. GESUNDHEITSPFLEGE	3,38	0,1	/	/	(3,94	0,1)	(2,84	0,1)	(3,47	0,1)	(4,02	0,1)		
VERBRAUCHSG. F. GESUNDHEITSPFLEGE	12,46	0,4	(9,53	0,5)	13,41	0,5	13,15	0,4	11,90	0,3	12,71	0,3		
Dienstleist. f. Gesundheitspflege	65,43	2,1	(51,03	2,7)	69,60	2,5	67,26	2,1	58,73	1,6	76,06	2,0		
BILDUNG UND UNTERHALTUNG	252,68	7,9	212,88	11,1	191,74	6,9	246,39	7,7	293,68	8,2	309,87	8,1		
Rundfunkgeraet (auch Musiktruhe)	11,76	0,4	/	/	(9,59	0,3)	10,83	0,3	15,96	0,4	14,38	0,4		
Fernsehgeraet (auch Fernsehtruhe)	15,06	0,5	/	/	(16,20	0,6)	(15,17	0,5)	(16,66	0,5)	(16,45	0,4)		
Tonbandgeraet, Plattenspieler	5,40	0,2	/	/	(3,47	0,1)	(6,07	0,2)	4,85	0,1	9,00	0,2		
FOTO-, FILMAPPARAT, PROJEKTOR	8,57	0,3	/	/	(9,15	0,3)	10,88	0,3	8,65	0,3	(8,32	0,2)		
SONST.HOCHWERTIGE GEBRAUCHSGUETER	40,75	1,3	(85,41	4,4)	27,69	1,0	40,31	1,3	39,99	1,1	35,25	0,9		
ZUBEHOER ZU FOTO-U.PHONOGERAETEN	8,62	0,3	/	/	(6,91	0,2)	8,65	0,3	10,71	0,3	9,71	0,3		
SPIELZEUG, SPORTARTIKEL	11,34	0,4	/	/	(5,10	0,2)	12,42	0,4	17,36	0,5	13,62	0,4		
BUECHER	19,62	0,6	(19,41	1,0)	16,63	0,6	19,80	0,6	19,49	0,5	24,15	0,6		
SONSTIGE GEBRAUCHSGUETER	9,93	0,3	(9,57	0,5)	5,93	0,2	10,17	0,3	12,02	0,3	12,32	0,3		
ZEITUNGEN, ZEITSCHRIFTEN	18,42	0,6	(17,53	0,9)	19,44	0,7	18,75	0,6	18,35	0,5	17,07	0,4		
SONSTIGE VERBRAUCHSGUETER	17,04	0,5	(7,79	0,4)	15,11	0,5	15,56	0,5	20,87	0,6	21,50	0,6		
KULT.-,SPORT- U.A.E.VERANSTALTUNGEN	6,11	0,2	(8,81	0,5)	(4,02	0,1)	5,53	0,2	7,04	0,2	6,97	0,2		
SONSTIGE BILLIGVERKOSTEN	22,58	0,7	/	/	(8,37	0,3)	(16,17	0,5)	31,37	0,9	50,08	1,3		
SONSTIGE FERIENAUSGABEN	18,20	0,6	(10,12	0,5)	17,50	0,6	18,70	0,6	20,30	0,6	19,91	0,5		
SONST.DIENSTLEISTUNGEN,REPARATUREN	39,26	1,2	26,14	1,4	26,62	1,0	37,38	1,2	50,08	1,4	51,15	1,3		
PERSÖNLICHE AUSSTATTUNG U.A.E.	144,60	4,5	(83,57	4,3)	139,67	5,0	141,39	4,4	163,66	4,6	162,37	4,2		
UHREN, ECHTER SCHMUCK	22,00	0,7	/	/	22,65	0,8	21,7							

1 AUFWENDUNGEN FÜR DEN PRIVATEN VERBRAUCH SOWIE MENGENANGABEN ÜBER HEIZMATERIAL PRIVATER HAUSHALTE NACH HAUSHALTSGRÖSSE

1. 3 HAUSHALTSVORSTAND: GEBETREIBENDER/FREIBERUFLICH TÄTIGER

1. 3. 2 MONATLICHES HAUSHALTSNETTOEINKOMMEN UNTER 2 000 DM

GEGENSTAND DER NACHWEISUNG	HAUSHALTSGRÖSSE													
	INSGESAMT		1		2		3		4		5 PERSONEN UND MEHR			
	DM	%	DM	%	DM	%	DM	%	DM	%	DM	%	DM	%
HAUSHALTE INSGESAMT (IN 1 000)	(71)		(42)		(20)		/		/		/		/	
	JE HAUSHALTSGRÖSSE UND MONAT													
NAHRUNGS- UND GENUSSMITTEL	(506,93 37,9)		(408,17 34,3)		(514,96 39,6)		/	/	/	/	/	/	/	/
NAHRUNGSMITTEL	(266,59 19,9)		(173,03 14,5)		(371,52 23,9)		/	/	/	/	/	/	/	/
GENUSSMITTEL	(87,65 6,6)		(74,78 6,4)		(107,67 6,9)		/	/	/	/	/	/	/	/
Wahlzeiten außer Haus	(152,69 11,4)		(160,37 13,7)		(135,77 8,7)		/	/	/	/	/	/	/	/
KLEIDUNG, SCHUHE	(82,70 6,2)		(77,77 6,6)		(90,96 5,9)		/	/	/	/	/	/	/	/
Damen- und I-Kleider, Mantel u.ä.	(16,71 1,2)		/	/	/	/	/	/	/	/	/	/	/	/
Mädchen I-BLUSEN, ROECKE u.ä.	(16,89 1,3)		(14,64 1,2)		(20,64 1,3)		/	/	/	/	/	/	/	/
Herren- und I-Anzüge, Mantel u.ä.	/	/	/	/	/	/	/	/	/	/	/	/	/	/
Knaben I-SAKKOS, -ROSEN u.ä.	(11,67 0,9)		/	/	/	/	/	/	/	/	/	/	/	/
Damen- und Mädchen-Schuhe	(9,84 0,7)		(8,60 0,7)		(11,64 0,8)		/	/	/	/	/	/	/	/
Herren- und Knabenschuhe	(6,71 0,5)		/	/	/	/	/	/	/	/	/	/	/	/
Leinwand, Bekleidung, sonst. Unterbekleidung	/	/	/	/	/	/	/	/	/	/	/	/	/	/
Uebige Bekleidung und Zubehoer	(5,66 0,4)		/	/	/	/	/	/	/	/	/	/	/	/
Reparaturen, Änderungen	/	/	/	/	/	/	/	/	/	/	/	/	/	/
Wohnungsmieten u.ä.	(244,79 18,3)		(230,33 19,6)		(255,95 16,5)		/	/	/	/	/	/	/	/
Elektrizitaet, Gas, Brennstoffe u.ä.	(92,82 6,9)		(82,57 7,0)		(104,68 6,7)		/	/	/	/	/	/	/	/
Elektrizitaet, Gas	(59,42 4,4)		(52,16 4,4)		(65,69 4,2)		/	/	/	/	/	/	/	/
Kohle, Koks, Briketts, Holz u.ä.	/	/	/	/	/	/	/	/	/	/	/	/	/	/
Heizuel	/	/	/	/	/	/	/	/	/	/	/	/	/	/
Zentralheizung, Warmwasser	(17,78 1,3)		/	/	/	/	/	/	/	/	/	/	/	/
Ueb. Gueter f. d. Haushaltsfuehrung	(71,96 5,4)		(65,18 5,6)		(92,93 6,0)		/	/	/	/	/	/	/	/
Moebel	(13,42 1,0)		/	/	/	/	/	/	/	/	/	/	/	/
Teppiche, Fussbodenbelag, Matratzen	(6,68 0,5)		/	/	/	/	/	/	/	/	/	/	/	/
Oefen, Herde, Heizgeraete	/	/	/	/	/	/	/	/	/	/	/	/	/	/
Tief-, Kuehlschrank, -truhe	/	/	/	/	/	/	/	/	/	/	/	/	/	/
Waschmaschine, Waescheschleuder	/	/	/	/	/	/	/	/	/	/	/	/	/	/
Sonst. hochwert. Haushaltsgeraete	/	/	/	/	/	/	/	/	/	/	/	/	/	/
Heimtextilien, Haush. Waesche, Gard.	/	/	/	/	/	/	/	/	/	/	/	/	/	/
Tapeten, Leim, Farbe fuer Wohnung	/	/	/	/	/	/	/	/	/	/	/	/	/	/
Sonst. Gebrauchsg. f. Haushaltsfuehr.	(9,04 0,7)		/	/	/	/	/	/	/	/	/	/	/	/
Aufwendungen f. Garten, Nutztiere	/	/	/	/	/	/	/	/	/	/	/	/	/	/
Wasch-, Reinigungs- u. pflegemittel	(7,07 0,5)		/	/	/	/	/	/	/	/	/	/	/	/
Blumen	(5,48 0,4)		/	/	/	/	/	/	/	/	/	/	/	/
Sonst. Verbrauchsg. f. Haushaltsf.	(4,19 0,3)		/	/	/	/	/	/	/	/	/	/	/	/
Arbeitslohn f. Maler, Tapezierer	/	/	/	/	/	/	/	/	/	/	/	/	/	/
Waescherei und Reinigung	/	/	/	/	/	/	/	/	/	/	/	/	/	/
Sonst. Dienstleist., Reparaturen	/	/	/	/	/	/	/	/	/	/	/	/	/	/
Verkehr, Nachrichtenuebermittlung	(197,43 14,8)		(158,94 13,6)		(277,95 17,9)		/	/	/	/	/	/	/	/
Personenkraftwagen	/	/	/	/	/	/	/	/	/	/	/	/	/	/
Motorrad, Roller, Mofa, Moped, Fahrrad	/	/	/	/	/	/	/	/	/	/	/	/	/	/
Material bei Kfz-Reparaturen	(13,10 1,0)		/	/	/	/	/	/	/	/	/	/	/	/
Gebrauchsgueter fuer Kraftfahrzeug	(17,91 1,3)		/	/	/	/	/	/	/	/	/	/	/	/
Kraftstoff (d. Ausgaben im Urlaub)	(29,82 2,2)		/	/	/	/	/	/	/	/	/	/	/	/
Ausgaben fuer eigenes Kfz i. Urlaub	/	/	/	/	/	/	/	/	/	/	/	/	/	/
Sonst. Verbrauchsg. f. Kfz u. Fahrrad	(14,24 1,1)		/	/	/	/	/	/	/	/	/	/	/	/
Garagenmiete	(18,09 1,4)		/	/	/	/	/	/	/	/	/	/	/	/
Sonst. Dienstleist. u. Reparat. f. Kfz	(16,17 1,2)		/	/	/	/	/	/	/	/	/	/	/	/
Fahrtk. f. fremde Verkehrsm. (d. URL.)	(19,52 1,5)		/	/	/	/	/	/	/	/	/	/	/	/
Fahrtk. f. fremde Verkehrsm. i. Urlaub	(30,89 2,3)		(31,42 2,7)		/	/	/	/	/	/	/	/	/	/
Nachrichtenuebermittlung	(33,57 2,5)		(36,88 3,1)		(28,29 1,8)		/	/	/	/	/	/	/	/
Koerper- und Gesundheitspflege	/	/	/	/	/	/	/	/	/	/	/	/	/	/
Gebrauchsgueter fuer Koerperpflege	(7,13 0,5)		(6,53 0,6)		/	/	/	/	/	/	/	/	/	/
Verbrauchsgueter f. Koerperpflege	/	/	/	/	/	/	/	/	/	/	/	/	/	/
Dienstleistungen f. Koerperpflege	/	/	/	/	/	/	/	/	/	/	/	/	/	/
Gebrauchsg. f. Gesundheitspflege	/	/	/	/	/	/	/	/	/	/	/	/	/	/
Verbrauchsg. f. Gesundheitspflege	/	/	/	/	/	/	/	/	/	/	/	/	/	/
Dienstleist. f. Gesundheitspflege	(13,00 1,0)		/	/	/	/	/	/	/	/	/	/	/	/
Bildung und Unterhaltung	(72,43 5,4)		(75,35 6,4)		(50,73 3,3)		/	/	/	/	/	/	/	/
Rundfunkgeraet (auch Musiktruhe)	/	/	/	/	/	/	/	/	/	/	/	/	/	/
Fernsehergeraet (auch Fernsehtruhe)	/	/	/	/	/	/	/	/	/	/	/	/	/	/
Tonbandgeraet, Plattenspieler	/	/	/	/	/	/	/	/	/	/	/	/	/	/
Foto-, Filmapparat, Projektor	/	/	/	/	/	/	/	/	/	/	/	/	/	/
Sonst. hochwert. Gebrauchsgueter	/	/	/	/	/	/	/	/	/	/	/	/	/	/
Zubehoer zu Foto- u. Phonogerateen	/	/	/	/	/	/	/	/	/	/	/	/	/	/
Spielzeug, Sportartikel	/	/	/	/	/	/	/	/	/	/	/	/	/	/
Buecher	(8,08 0,6)		/	/	/	/	/	/	/	/	/	/	/	/
Sonstige Gebrauchsgueter	/	/	/	/	/	/	/	/	/	/	/	/	/	/
Zeitungen, Zeitschriften	(10,42 0,8)		/	/	(12,01 0,8)		/	/	/	/	/	/	/	/
Sonstige Verbrauchsgueter	(6,77 0,4)		/	/	/	/	/	/	/	/	/	/	/	/
Kult.-, Sport- u.ä. Veranstaltungen	/	/	/	/	/	/	/	/	/	/	/	/	/	/
Sonstige Bildungskosten	/	/	/	/	/	/	/	/	/	/	/	/	/	/
Sonstige Fernkassen	(4,75 0,4)		/	/	/	/	/	/	/	/	/	/	/	/
Sonst. Dienstleistungen, Reparaturen	(13,04 1,0)		(12,22 1,0)		(12,43 0,8)		/	/	/	/	/	/	/	/
Persoennliche Ausstattung u.ä.	(34,74 2,6)		(37,08 3,2)		/	/	/	/	/	/	/	/	/	/
Uhren, echter Schmuck	/	/	/	/	/	/	/	/	/	/	/	/	/	/
Sonstige Persoenliche Ausstattung	/	/	/	/	/	/	/	/	/	/	/	/	/	/
Unterkunft u.ä. im Urlaub	(23,44 1,8)		/	/	/	/	/	/	/	/	/	/	/	/
Sonst. Dienstleistungen, Reparaturen	/	/	/	/	/	/	/	/	/	/	/	/	/	/
PRIVATER VERBRAUCH INSGESAMT	(1337,36 100)		(1172,28 100)		(1552,07 100)		/	/	/	/	/	/	/	/
NACHRICHTLICH:							/	/	/	/	/	/	/	/
Ausgaben f. Verpflegung im Urlaub	(17,90)		/	/	/	/	/	/	/	/	/	/	/	/
Wert der Entnahmen aus eig. Garten	/	/	/	/	/	/	/	/	/	/	/	/	/	/
Steinkohle, -briketts (kg)	/	/	/	/	/	/	/	/	/	/	/	/	/	/
Braunkohlen, -briketts (kg)	/	/	/	/	/	/	/	/	/	/	/	/	/	/
Koks (kg)	/	/	/	/	/	/	/	/	/	/	/	/	/	/
Heizuel (Liter)	/	/	/	/	/	/	/	/	/	/	/	/	/	/

1 AUFWENDUNGEN FÜR DEN PRIVATEN VERBRAUCH SOWIE MENGENANGABEN ÜBER HEIZMATERIAL PRIVATER HAUSHALTE NACH HAUSHALTSGRÖSSE

1. 3 HAUSHALTSVORSTAND: GEWERBETREIBENDER/FREIBERUFLICH TÄTIGER

1. 3. 3 MONATLICHES HAUSHALTSNETTOEINKOMMEN VON 2 000 BIS UNTER 2 200 DM

GEGENSTAND DER NACHWEISUNG	HAUSHALTSGRÖSSE													
	INSGESAMT		1		2		3		4		5 PERSONEN UND MEHR			
	DM	%	DM	%	DM	%	DM	%	DM	%	DM	%	DM	%
HAUSHALTE INSGESAMT (IN 1 000)	(27)													
JE HAUSHALTSGRÖSSE UND MONAT														
NAHRUNGS- UND GENUSSMITTEL	(574,68	35,2)	/	/	/	/	/	/	/	/	/	/	/	/
NAHRUNGSMITTEL	(304,46	18,7)	/	/	/	/	/	/	/	/	/	/	/	/
GENUSSMITTEL	(94,57	5,8)	/	/	/	/	/	/	/	/	/	/	/	/
MAHLZEITEN AUSSER HAUS	(175,85	10,8)	/	/	/	/	/	/	/	/	/	/	/	/
KLEIDUNG, SCHUHE	(109,52	6,7)	/	/	/	/	/	/	/	/	/	/	/	/
DAMEN-UND J-KLEIDER, MANTEL U.AE.	/	/	/	/	/	/	/	/	/	/	/	/	/	/
MAEDCHEN J-ELUSEN, ROECKE U.AE.	(16,59	1,0)	/	/	/	/	/	/	/	/	/	/	/	/
HERREN-UND J-ANZUEGE, MANTEL U.AE.	/	/	/	/	/	/	/	/	/	/	/	/	/	/
KNABEN J-SAKKOS, -HOSEN U.AE.	/	/	/	/	/	/	/	/	/	/	/	/	/	/
DAMEN- UND MAEDCHENSCHUHE	(9,48	0,6)	/	/	/	/	/	/	/	/	/	/	/	/
HERREN- UND KNABENSCHUHE	(7,88	0,5)	/	/	/	/	/	/	/	/	/	/	/	/
LEIBWAESCHE, SONST. UNTERBEKLEIDUNG	/	/	/	/	/	/	/	/	/	/	/	/	/	/
UEBRIGE BEKLEIDUNG UND ZUBEHOER	/	/	/	/	/	/	/	/	/	/	/	/	/	/
REPARATUREN, AENDERUNGEN	/	/	/	/	/	/	/	/	/	/	/	/	/	/
WOHNUNGSMIETEN U.AE.	(306,06	18,8)	/	/	/	/	/	/	/	/	/	/	/	/
ELEKTRIZITAET, GAS, ERENNSTOFFE U.AE.	(99,52	6,1)	/	/	/	/	/	/	/	/	/	/	/	/
ELEKTRIZITAET, GAS	(64,17	3,9)	/	/	/	/	/	/	/	/	/	/	/	/
KOEHLE, KOKS, BRIKETTS, HOLZ U.AE.	/	/	/	/	/	/	/	/	/	/	/	/	/	/
HEIZOEL	/	/	/	/	/	/	/	/	/	/	/	/	/	/
ZENTRALHEIZUNG, WARMWASSER	/	/	/	/	/	/	/	/	/	/	/	/	/	/
UEBR. GUETER F. D. HAUSHALTSFUEHRUNG	(114,80	7,0)	/	/	/	/	/	/	/	/	/	/	/	/
MOEBEL	/	/	/	/	/	/	/	/	/	/	/	/	/	/
TEPPICHE, FUSSBODENBELAG, MATRATZEN	/	/	/	/	/	/	/	/	/	/	/	/	/	/
OFEN, HERDE, HEIZGERAETE	/	/	/	/	/	/	/	/	/	/	/	/	/	/
TIEF-, KUEHLSCHRANK, -TRUHE	/	/	/	/	/	/	/	/	/	/	/	/	/	/
WASCHMASCHINE, WAESCHESCHLEUDER	/	/	/	/	/	/	/	/	/	/	/	/	/	/
SONST. HOCHWERTIGE HAUSHALTSGERAETE	/	/	/	/	/	/	/	/	/	/	/	/	/	/
HEIMTEXTILIEN, HAUSH. WAESCHE, GARD.	/	/	/	/	/	/	/	/	/	/	/	/	/	/
TAPETEN, LEIM, FARBE FUEHR. WOHNG.	/	/	/	/	/	/	/	/	/	/	/	/	/	/
SONST. GEBRAUCHSG. F. HAUSHALTSFUEHR.	/	/	/	/	/	/	/	/	/	/	/	/	/	/
AUFWENDUNGEN F. GARTEN, NUTZTIERE	/	/	/	/	/	/	/	/	/	/	/	/	/	/
WASCH-, REINIGUNGS- U. PFLEGENMITTEL	(9,37	0,6)	/	/	/	/	/	/	/	/	/	/	/	/
BLUMEN	/	/	/	/	/	/	/	/	/	/	/	/	/	/
SONST. VERB. ALCH. F. HAUSHALTSF.	/	/	/	/	/	/	/	/	/	/	/	/	/	/
ARBEITSLOHN F. MALER, TAPEZIERER	/	/	/	/	/	/	/	/	/	/	/	/	/	/
WAESCHEREI UND REINIGUNG	/	/	/	/	/	/	/	/	/	/	/	/	/	/
SONST. DIENSTLEIST., REPARATUREN	/	/	/	/	/	/	/	/	/	/	/	/	/	/
VERKEHR, NACHRICHTENUEBERMITTLUNG	(248,69	15,2)	/	/	/	/	/	/	/	/	/	/	/	/
PERSONENKRAFTWAGEN	/	/	/	/	/	/	/	/	/	/	/	/	/	/
MOTORRAD, -ROLLER, MOFA, MOPED, FAHR.	/	/	/	/	/	/	/	/	/	/	/	/	/	/
MATERIAL BEI KFZ-REPARATUREN	(17,76	1,1)	/	/	/	/	/	/	/	/	/	/	/	/
GEBRAUCHSGUETER FUEHR. KRAFTFAHRZEUG	(28,15	1,7)	/	/	/	/	/	/	/	/	/	/	/	/
KRAFTSTOFF (O. AUSGABEN IM URLAUB)	(39,35	2,4)	/	/	/	/	/	/	/	/	/	/	/	/
AUSGABEN FUEHR. EIGENES KFZ I. URLAUB	/	/	/	/	/	/	/	/	/	/	/	/	/	/
SONST. VERBRAUCHSG. F. KFZ U. FAHRRAAD	(22,20	1,4)	/	/	/	/	/	/	/	/	/	/	/	/
GARAGENMIETE	(29,73	1,8)	/	/	/	/	/	/	/	/	/	/	/	/
SONST. DIENSTLEIST. U. REPARAT. F. KFZ	(27,51	1,7)	/	/	/	/	/	/	/	/	/	/	/	/
FAHRTK. F. FREMDE VERKEHRSW. (O. URL.)	/	/	/	/	/	/	/	/	/	/	/	/	/	/
FAHRTK. F. FREMDE VERKEHRSW. I. URLAUB	/	/	/	/	/	/	/	/	/	/	/	/	/	/
NACHRICHTENUEBERMITTLUNG	(36,04	2,2)	/	/	/	/	/	/	/	/	/	/	/	/
KOEPPER- UND GESUNDHEITSPFLEGE	(40,15	2,5)	/	/	/	/	/	/	/	/	/	/	/	/
GEBRAUCHSGUETER FUEHR. KOERPERPFLEGE	/	/	/	/	/	/	/	/	/	/	/	/	/	/
VERBRAUCHSGUETER F. KOERPERPFLEGE	(14,60	0,9)	/	/	/	/	/	/	/	/	/	/	/	/
DIENSTLEISTUNGEN F. KOERPERPFLEGE	/	/	/	/	/	/	/	/	/	/	/	/	/	/
GEBRAUCHSG. F. GESUNDHEITSPFLEGE	/	/	/	/	/	/	/	/	/	/	/	/	/	/
VERBRAUCHSG. F. GESUNDHEITSPFLEGE	/	/	/	/	/	/	/	/	/	/	/	/	/	/
DIENSTLEIST. F. GESUNDHEITSPFLEGE	/	/	/	/	/	/	/	/	/	/	/	/	/	/
BILDUNG UND UNTERHALTUNG	(70,40	4,3)	/	/	/	/	/	/	/	/	/	/	/	/
RENFUNKGERAET (AUCH MUSIKTRUHE)	/	/	/	/	/	/	/	/	/	/	/	/	/	/
FERNSEHGERAET (AUCH FERNSEHTRUHE)	/	/	/	/	/	/	/	/	/	/	/	/	/	/
TONBANDGERAET, PLATTENSPIELER	/	/	/	/	/	/	/	/	/	/	/	/	/	/
FOTO-, FILMAPPARAT, PROJEKTOR	/	/	/	/	/	/	/	/	/	/	/	/	/	/
SONST. HOCHWERTIGE GEBRAUCHSGUETER	/	/	/	/	/	/	/	/	/	/	/	/	/	/
ZUBEHOER ZU FOTO- U. PHONOGERAETEN	/	/	/	/	/	/	/	/	/	/	/	/	/	/
SPIELZEUG, SPORTARTIKEL	/	/	/	/	/	/	/	/	/	/	/	/	/	/
BUECHER	/	/	/	/	/	/	/	/	/	/	/	/	/	/
SONSTIGE GEBRAUCHSGUETER	/	/	/	/	/	/	/	/	/	/	/	/	/	/
ZEITUNGEN, ZEITSCHRIFTEN	/	/	/	/	/	/	/	/	/	/	/	/	/	/
SONSTIGE VERBRAUCHSGUETER	/	/	/	/	/	/	/	/	/	/	/	/	/	/
KULT.-, SPORT- U. AE. VERANSTALTUNGEN	/	/	/	/	/	/	/	/	/	/	/	/	/	/
SONSTIGE BILDUNGSKOSTEN	/	/	/	/	/	/	/	/	/	/	/	/	/	/
SONSTIGE FERIENAUSGABEN	(8,08	0,5)	/	/	/	/	/	/	/	/	/	/	/	/
SONST. DIENSTLEISTUNGEN, REPARATUREN	(16,38	1,0)	/	/	/	/	/	/	/	/	/	/	/	/
PERSOENLICHE AUSSTATTUNG U. AE.	(67,66	4,1)	/	/	/	/	/	/	/	/	/	/	/	/
UHREN, ECHTER SCHMUCK	/	/	/	/	/	/	/	/	/	/	/	/	/	/
SONSTIGE PERSOENLICHE AUSSTATTUNG	/	/	/	/	/	/	/	/	/	/	/	/	/	/
UNTERKUNFT U. AE. IM URLAUB	(50,72	3,1)	/	/	/	/	/	/	/	/	/	/	/	/
SONST. DIENSTLEISTUNGEN, REPARATUREN	/	/	/	/	/	/	/	/	/	/	/	/	/	/
PRIVATER VERBRAUCH INSGESAMT	(1631,67	100)	/	/	/	/	/	/	/	/	/	/	/	/
NACHRICHTLICH:			/	/	/	/	/	/	/	/	/	/	/	/
AUSGABEN F. VERPFLEGE IM URLAUB	(33,78)		/	/	/	/	/	/	/	/	/	/	/	/
WERT DER ENTHAHMEN AUS EIG. GARTEN	/		/	/	/	/	/	/	/	/	/	/	/	/
STEINKOEHLE, -BRIKETTS (KG)	/		/	/	/	/	/	/	/	/	/	/	/	/
BRUNKOEHLE, -BRIKETTS (KG)	/		/	/	/	/	/	/	/	/	/	/	/	/
KOES (KG)	/		/	/	/	/	/	/	/	/	/	/	/	/
HEIZOEL (LITER)	/		/	/	/	/	/	/	/	/	/	/	/	/

1 AUFWENDUNGEN FÜR DEN PRIVATEN VERBRAUCH SOWIE MENGENANGABEN ÜBER HEIZMATERIAL PRIVATER HAUSHALTE NACH HAUSHALTSGRÖSSE

1. 3 HAUSHALTSVORSTAND: GEMERBETREIBENDER/FREIWERBLICH TÄTIGER

1. 3. 4 MONATLICHES HAUSHALTSNETTOEINKOMMEN VON 2 200 BIS UNTER 2 500 DM

GEGENSTAND DER NACHWEISUNG	HAUSHALTSGRÖSSE													
	INSGESAMT		1		2		3		4		5 PERSONEN UND MEHR			
	DM	%	DM	%	DM	%	DM	%	DM	%	DM	%	DM	%
HAUSHALTE INSGESAMT (IN 1 000)	(36)													
			JE HAUSHALTSGRÖSSE UND MONAT											
NÄHRUNGS- UND GENUSSMITTEL	(649,38	35,2)	/	/	/	/	/	/	/	/	/	/	/	/
NÄHRUNGSMITTEL	(397,05	21,5)	/	/	/	/	/	/	/	/	/	/	/	/
GENUSSMITTEL	(107,37	5,8)	/	/	/	/	/	/	/	/	/	/	/	/
MAHLZEITEN AUSSER HAUS	(144,96	7,9)	/	/	/	/	/	/	/	/	/	/	/	/
KLEIDUNG, SCHUHE	(127,99	6,9)	/	/	/	/	/	/	/	/	/	/	/	/
DAMEN-UND I-KLEIDER, MANTEL U.AE.	(19,42	1,1)	/	/	/	/	/	/	/	/	/	/	/	/
MAEDCHEN I-KLUSEN, ROECKE U.AE.	(32,14	1,7)	/	/	/	/	/	/	/	/	/	/	/	/
HERREN-UND I-ANZUEGE, MANTEL U.AE.	(12,31	0,7)	/	/	/	/	/	/	/	/	/	/	/	/
KNABEN I-SAKKOS, -HOSEN U.AE.	(20,53	1,1)	/	/	/	/	/	/	/	/	/	/	/	/
DAMEN- UND MAEDCHENSCHUHE	(12,22	0,7)	/	/	/	/	/	/	/	/	/	/	/	/
HERREN- UND KNABENSCHUHE	(10,32	0,6)	/	/	/	/	/	/	/	/	/	/	/	/
LEIBWAESCHE, SONST. UNTERBEKLEIDUNG	/	/	/	/	/	/	/	/	/	/	/	/	/	/
UEBRIGE BEKLEIDUNG UND ZUBEHOER	(10,81	0,6)	/	/	/	/	/	/	/	/	/	/	/	/
REPARATUREN, AENDERUNGEN	/	/	/	/	/	/	/	/	/	/	/	/	/	/
WOHNUNGSMIETEN U.AE.	(319,38	17,3)	/	/	/	/	/	/	/	/	/	/	/	/
ELEKTRIZITAET, GAS, BRENNSTOFFE U.AE.	(119,01	6,4)	/	/	/	/	/	/	/	/	/	/	/	/
ELEKTRIZITAET, GAS	(76,21	4,1)	/	/	/	/	/	/	/	/	/	/	/	/
KOEHLE, KOKS, BRIKETTS, HOLZ U.AE.	/	/	/	/	/	/	/	/	/	/	/	/	/	/
HEIZOEL	/	/	/	/	/	/	/	/	/	/	/	/	/	/
ZENTRALHEIZUNG, WARMWASSER	/	/	/	/	/	/	/	/	/	/	/	/	/	/
UEBR. GUETER F. D. HAUSHALTSFUEHRUNG	(128,67	7,0)	/	/	/	/	/	/	/	/	/	/	/	/
MOEBEL	/	/	/	/	/	/	/	/	/	/	/	/	/	/
TEPPICHE, FLUSSBODENBELAG, MATRATZEN	/	/	/	/	/	/	/	/	/	/	/	/	/	/
OEFEN, HERDE, HEIZGEPAEUE	/	/	/	/	/	/	/	/	/	/	/	/	/	/
TIEF-, KUEHLSCHRANK, -TIEUE	/	/	/	/	/	/	/	/	/	/	/	/	/	/
WASCHMASCHINE, WAESCHESCHLEUDER	/	/	/	/	/	/	/	/	/	/	/	/	/	/
SONST. HOCHWERTIGE HAUSHALTSGERAETE	/	/	/	/	/	/	/	/	/	/	/	/	/	/
HEIMTEXTILIEN, HAUSH. WAESCHE, GARD.	/	/	/	/	/	/	/	/	/	/	/	/	/	/
TAPETEN, LEIN, FARBE FUEER WOHNUNG	/	/	/	/	/	/	/	/	/	/	/	/	/	/
SONST. GEBRAUCHSG. F. HAUSHALTSFUEHR.	(11,08	0,6)	/	/	/	/	/	/	/	/	/	/	/	/
AUFWENDUNGEN F. GARTEN, NUTZTIERN.	/	/	/	/	/	/	/	/	/	/	/	/	/	/
WASCH-, REINIGUNGS- U. FLEGENMITTEL	(14,38	0,8)	/	/	/	/	/	/	/	/	/	/	/	/
BLUMEN	(7,38	0,4)	/	/	/	/	/	/	/	/	/	/	/	/
SONST. VERBRUCHSG. F. HAUSHALTSF.	(3,20	0,2)	/	/	/	/	/	/	/	/	/	/	/	/
ARBEITSLOHN F. MALER, TAPETIERER	/	/	/	/	/	/	/	/	/	/	/	/	/	/
WAESCHEREI UND REINIGUNG	/	/	/	/	/	/	/	/	/	/	/	/	/	/
SONST. DIENSTLEIST., REPARATUREN	/	/	/	/	/	/	/	/	/	/	/	/	/	/
VERKEHR, NACHRICHTENUEBERMITTLUNG	(277,62	15,0)	/	/	/	/	/	/	/	/	/	/	/	/
PERSONENKRAFTWAGEN	/	/	/	/	/	/	/	/	/	/	/	/	/	/
MOTORRAD, -POLLER, MOFA, MOPED, FAHRPR.	/	/	/	/	/	/	/	/	/	/	/	/	/	/
MATERIAL BEI KFZ-REPARATUREN	(19,61	1,1)	/	/	/	/	/	/	/	/	/	/	/	/
GEBRAUCHSGUETER FUEER KRAFTFAHRZEUG	(29,76	1,6)	/	/	/	/	/	/	/	/	/	/	/	/
KRAFTSTOFF (D. AUSGABEN IM URLAUB)	(54,12	2,9)	/	/	/	/	/	/	/	/	/	/	/	/
AUSGABEN FUEER EIGENES KFZ I. URLAUB	/	/	/	/	/	/	/	/	/	/	/	/	/	/
SONST. VERBRUCHSG. F. KFZ U. FAHRRAED	(23,74	1,3)	/	/	/	/	/	/	/	/	/	/	/	/
GARAGENMIETE	(31,45	1,7)	/	/	/	/	/	/	/	/	/	/	/	/
SONST. DIENSTLEIST. U. REPARAT. F. KFZ	(30,03	1,6)	/	/	/	/	/	/	/	/	/	/	/	/
FAHRTK. F. FREMDE VERKEHRSM. (D. URL.)	/	/	/	/	/	/	/	/	/	/	/	/	/	/
FAHRTK. F. FREMDE VERKEHRSM. I. URLAUB	/	/	/	/	/	/	/	/	/	/	/	/	/	/
NACHRICHTENUEBERMITTLUNG	(39,07	2,1)	/	/	/	/	/	/	/	/	/	/	/	/
KOERPER- UND GESUNDHEITSPFLEGE	(57,79	3,1)	/	/	/	/	/	/	/	/	/	/	/	/
GEBRAUCHSGUETER FUEER KOERPERPFLEGE	/	/	/	/	/	/	/	/	/	/	/	/	/	/
VERBRUCHSGUETER F. KOERPERPFLEGE	(14,67	0,8)	/	/	/	/	/	/	/	/	/	/	/	/
DIENSTLEISTUNGEN F. KOERPERPFLEGE	/	/	/	/	/	/	/	/	/	/	/	/	/	/
GEBRAUCHSG. F. GESUNDHEITSPFLEGE	/	/	/	/	/	/	/	/	/	/	/	/	/	/
VERBRUCHSG. F. GESUNDHEITSPFLEGE	/	/	/	/	/	/	/	/	/	/	/	/	/	/
DIENSTLEIST. F. GESUNDHEITSPFLEGE	(26,54	1,4)	/	/	/	/	/	/	/	/	/	/	/	/
BILDUNG UND UNTERHALTUNG	(97,57	5,3)	/	/	/	/	/	/	/	/	/	/	/	/
RUNDfunkGERAET (AUCH MUSIKTRUENE)	/	/	/	/	/	/	/	/	/	/	/	/	/	/
FERNSEHGERAET (AUCH FERNSEKTRUENE)	/	/	/	/	/	/	/	/	/	/	/	/	/	/
TOMBANDGERAET, PLATTENSPIELER	/	/	/	/	/	/	/	/	/	/	/	/	/	/
FOTO-, FILMAPPARAT, PROJEKTOR	/	/	/	/	/	/	/	/	/	/	/	/	/	/
SONST. HOCHWERTIGE GEBRAUCHSGUETER	/	/	/	/	/	/	/	/	/	/	/	/	/	/
ZUBEHOER ZU FOTO- U. PHONOGERAETEN	/	/	/	/	/	/	/	/	/	/	/	/	/	/
SPIELZUEG, SPORTARTIKEL	/	/	/	/	/	/	/	/	/	/	/	/	/	/
KUECHEN	/	/	/	/	/	/	/	/	/	/	/	/	/	/
SONSTIGE GEBRAUCHSGUETER	/	/	/	/	/	/	/	/	/	/	/	/	/	/
ZEITUNGEN, ZEITSCHRIFTEN	(10,30	0,6)	/	/	/	/	/	/	/	/	/	/	/	/
SONSTIGE VERBRUCHSGUETER	(9,27	0,5)	/	/	/	/	/	/	/	/	/	/	/	/
KULT.-, SPORT- U. AE. VERANSTALTUNGEN	/	/	/	/	/	/	/	/	/	/	/	/	/	/
SONSTIGE BILDUNGSKOSTEN	/	/	/	/	/	/	/	/	/	/	/	/	/	/
SONSTIGE FERIENAUSGABEN	(11,39	0,6)	/	/	/	/	/	/	/	/	/	/	/	/
SONST. DIENSTLEISTUNGEN, REPARATUREN	(20,79	1,1)	/	/	/	/	/	/	/	/	/	/	/	/
PERSOENLICHE AUSSTATTUNG U. AE.	(68,84	3,7)	/	/	/	/	/	/	/	/	/	/	/	/
UHREN, ECHTER SCHMUCK	/	/	/	/	/	/	/	/	/	/	/	/	/	/
SONSTIGE PERSOENLICHE AUSSTATTUNG	/	/	/	/	/	/	/	/	/	/	/	/	/	/
UNTERKUNFT U. AE. IM URLAUB	(45,20	2,4)	/	/	/	/	/	/	/	/	/	/	/	/
SONST. DIENSTLEISTUNGEN, REPARATUREN	/	/	/	/	/	/	/	/	/	/	/	/	/	/
PRIVATER VERBRAUCH INSGESAMT	(1846,25	100)	/	/	/	/	/	/	/	/	/	/	/	/
NACHRICHTLICH:			/	/	/	/	/	/	/	/	/	/	/	/
AUSGABEN F. VERPFLEGUNG IM URLAUB	(40,42)		/	/	/	/	/	/	/	/	/	/	/	/
WERT DER ENTHAHMEN AUS EIG. GARTEN	/		/	/	/	/	/	/	/	/	/	/	/	/
STEINKOEHLE, -BRIKETTS (KG)	/		/	/	/	/	/	/	/	/	/	/	/	/
BRAUNKOEHLEN, -BRIKETTS (KG)	/		/	/	/	/	/	/	/	/	/	/	/	/
KOKS (KG)	/		/	/	/	/	/	/	/	/	/	/	/	/
HEIZOEL (LITER)	/		/	/	/	/	/	/	/	/	/	/	/	/

1 AUFWENDUNGEN FÜR DEN PRIVATEN VERBRAUCH SOWIE MENGENANGABEN ÜBER HEIZMATERIAL PRIVATER HAUSHALTE NACH HAUSHALTSGRÖSSE

1. 3 HAUSHALTSVORSTAND: GEWERBTREIBENDER/FREIBERUFLICH TÄTIGER

1. 3.5 MONATLICHES HAUSHALTNETTOEINKOMMEN VON 2 500 BIS UNTER 3 000 DM

GEGENSTAND DER NACHWEISUNG	HAUSHALTSGRÖSSE													
	INSGESAMT		1		2		3		4		5 PERSONEN UND MEHR			
			PERSON(EN)											
	DM	%	DM	%	DM	%	DM	%	DM	%	DM	%		
HAUSHALTE INSGESAMT (IN 1 000)	104	/	(35)		(27)		(18)							
JE HAUSHALTSGRÖSSE UND MONAT														
NAHRUNGS- UND GENUSSMITTEL	673,98	31,8	/	/	(628,33	29,6)	(725,74	36,4)	(798,72	34,1)	/	/		
NAHRUNGSMITTEL	414,34	19,6	/	/	(375,81	17,7)	(440,51	22,1)	(554,64	23,7)	/	/		
GENUSSMITTEL	115,34	5,4	/	/	(107,90	5,1)	(125,38	6,3)	(112,79	4,8)	/	/		
MAHLZEITEN AUSSER HAUS	144,29	6,8	/	/	(144,61	6,8)	(159,36	8,0)	(131,28	5,6)	/	/		
KLEIDUNG, SCHUHE	165,53	7,8	/	/	(135,96	6,4)	(170,30	8,5)	(212,13	9,0)	/	/		
DAMEN-UND I-KLEIDER, MANTEL U.AE.	30,72	1,5	/	/	(28,37	1,3)	(39,26	2,0)	(30,74	1,3)	/	/		
MAEDCHEN I-KLEUSEN, ROCKE U.AE.	33,15	1,6	/	/	(25,18	1,2)	(34,47	1,7)	(56,52	2,4)	/	/		
HERREN-UND I-ANZUEGE, MANTEL U.AE.	(15,00	0,7)	/	/	(13,56	0,6)	/	/	/	/	/	/		
KNABEN I-SAKKOS,-HÖSEN U.AE.	27,56	1,3	/	/	(17,75	0,8)	(29,58	1,5)	(29,41	1,3)	/	/		
DAMEN- UND MAEDCHENSCHUHE	15,74	0,7	/	/	(11,47	0,5)	(18,48	0,9)	(24,62	1,0)	/	/		
HERREN- UND KNABENSCHUHE	12,62	0,6	/	/	(8,19	0,4)	(11,52	0,6)	(14,57	0,6)	/	/		
LEIBWAESCHE, SONST.UNTERBEKLEIDUNG	(15,34	0,7)	/	/	/	/	/	/	/	/	/	/		
UEBRIGE BEKLEIDUNG UND ZUBEHOER	10,96	0,5	/	/	(12,18	0,6)	/	/	(14,42	0,6)	/	/		
REPARATUREN, AENDERUNGEN	(4,45	0,2)	/	/	/	/	/	/	/	/	/	/		
WOHNUNGSMIETEN U.AE.	354,54	16,7	/	/	(384,06	18,1)	(314,72	15,8)	(380,77	16,2)	/	/		
ELEKTRIZITAET, GAS, BRENNSTOFFE U.AE.	124,51	5,9	/	/	(130,14	6,1)	(125,45	6,3)	(127,38	5,4)	/	/		
ELEKTRIZITAET, GAS	71,82	3,4	/	/	(75,75	3,6)	(74,89	3,8)	(73,66	3,1)	/	/		
KOEHLE, KOKS, BRIKETTS, HOLZ U.AE.	(7,13	0,3)	/	/	/	/	/	/	/	/	/	/		
HEIZOEL	(18,48	0,9)	/	/	/	/	/	/	/	/	/	/		
ZENTRALHEIZUNG, WARMWASSER	(27,09	1,3)	/	/	/	/	/	/	/	/	/	/		
UEBR. GUETER F.D. HAUSHALTSFUEHRUNG	159,59	7,5	/	/	(180,18	8,5)	(123,97	6,2)	(162,67	6,9)	/	/		
MOEBEL	(40,56	1,9)	/	/	(35,30	1,7)	/	/	/	/	/	/		
TEPPICHE, FUSSBODENBELAG, MATRATZEN	(9,12	0,4)	/	/	/	/	/	/	/	/	/	/		
OEFEN, HERDE, HEIZGERAETE	/	/	/	/	/	/	/	/	/	/	/	/		
TIEF-, KLEIN-SCHRANK-, TRUHE	/	/	/	/	/	/	/	/	/	/	/	/		
WASCHMASCHINE, WAESCHESCHLEUDER	/	/	/	/	/	/	/	/	/	/	/	/		
SONST. HOCHWERTIGE HAUSHALTSGERAETE	(10,06	0,5)	/	/	/	/	/	/	/	/	/	/		
HEIMTEXTILIEN, HAUSH. WAESCHE, GARD.	(9,22	0,4)	/	/	/	/	/	/	/	/	/	/		
TAPETEN, LEIM, FARBE FUEHR. WOHNUMG	(2,47	0,1)	/	/	/	/	/	/	/	/	/	/		
SONST. GEBRAUCHSG. F. HAUSHALTSFUEHR.	(19,00	0,9)	/	/	(27,27	1,3)	/	/	/	/	/	/		
AUFWENDUNGEN F. GARTEN, NUTZTIERE	(5,74	0,3)	/	/	/	/	/	/	/	/	/	/		
WASCH-, REINIGUNGS- U. PFLEGE MITTEL	15,37	0,7	/	/	(14,00	0,7)	(18,29	0,9)	(17,38	0,7)	/	/		
BLUMEN	(10,26	0,5)	/	/	(8,48	0,4)	/	/	/	/	/	/		
SONST. VERBRAUCHSG. F. HAUSHALTSG.	6,23	0,3	/	/	(6,43	0,3)	(5,02	0,3)	(9,26	0,4)	/	/		
ARBEITSLOHN F. MALER, TAPETIERER	/	/	/	/	/	/	/	/	/	/	/	/		
WAESCHEREI UND REINIGUNG	(8,17	0,4)	/	/	/	/	/	/	/	/	/	/		
SONST. DIENSTLEIST., REPARATUREN	/	/	/	/	/	/	/	/	/	/	/	/		
VERKEHR, NACHRICHTENUEBERMITTLUNG	361,32	17,1	/	/	(379,00	17,8)	(303,53	15,2)	(401,60	17,1)	/	/		
PERSONENKRAFTWAGEN	(69,78	4,2)	/	/	/	/	/	/	/	/	/	/		
MOTORRAD, -POLLER, MOFA, MOPED, FAHRP.	22,55	1,1	/	/	(21,98	1,0)	(20,83	1,0)	(24,47	1,0)	/	/		
MATERIAL BEI KFZ-REPARATUREN	36,03	1,7	/	/	(32,57	1,5)	(34,74	1,7)	(42,98	1,8)	/	/		
GEBRAUCHSGUETER FUEHR. KRAFTFAHRZEUG	56,96	2,7	/	/	(47,97	2,3)	(58,26	2,9)	(58,95	2,5)	/	/		
KRAFTSTOFF (O. AUSGABEN IM URLAUB)	(7,52	0,4)	/	/	/	/	/	/	/	/	/	/		
AUSGABEN FUEHR. EIGENES KFZ I. URLAUB	27,72	1,3	/	/	(26,35	1,2)	(26,08	1,3)	(28,72	1,2)	/	/		
SONST. VERBRAUCHSG. F. KFZ U. FAHRRAED	37,05	1,8	/	/	(36,72	1,7)	(34,82	1,7)	(37,42	1,6)	/	/		
GARAGENMIETE	35,96	1,7	/	/	(32,28	1,5)	(35,57	1,8)	(35,89	1,5)	/	/		
SONST. DIENSTLEIST. U. REPARAT. F. KFZ	(10,33	0,5)	/	/	/	/	/	/	/	/	/	/		
FAHRPK. F. FREMDE VERKEHRSM. (O. URLAUB)	(5,19	0,2)	/	/	/	/	/	/	/	/	/	/		
FAHRPK. F. FREMDE VERKEHRSM. I. URLAUB	30,20	1,4	/	/	(31,94	1,5)	(29,03	1,5)	/	/	/	/		
NACHRICHTENUEBERMITTLUNG	67,65	3,2	/	/	(86,28	4,1)	(42,67	2,1)	(53,65	2,3)	/	/		
KOEPPER- UND GESUNDHEITSPFLEGE	/	/	/	/	/	/	/	/	/	/	/	/		
GEBRAUCHSGUETER FUEHR. KOEPPERPFLEGE	15,97	0,8	/	/	(18,22	0,9)	(13,51	0,7)	(20,91	0,9)	/	/		
VERBRAUCHSGUETER F. KOEPPERPFLEGE	(9,91	0,5)	/	/	/	/	/	/	/	/	/	/		
DIENSTLEISTUNGEN F. KOEPPERPFLEGE	/	/	/	/	/	/	/	/	/	/	/	/		
GEBRAUCHSG. F. GESUNDHEITSPFLEGE	(9,24	0,4)	/	/	(9,05	0,4)	/	/	/	/	/	/		
VERBRAUCHSG. F. GESUNDHEITSPFLEGE	(24,89	1,2)	/	/	(39,66	1,9)	/	/	/	/	/	/		
DIENSTLEIST. F. GESUNDHEITSPFLEGE	146,54	6,9	/	/	(134,66	6,3)	(131,24	6,6)	(145,70	6,2)	/	/		
BILDUNG UND UNTERHALTUNG	(8,89	0,4)	/	/	/	/	/	/	/	/	/	/		
RUNDfunkGERAET (AUCH MUSIKTRUHE)	(12,62	0,6)	/	/	/	/	/	/	/	/	/	/		
FERNSEHGERAET (AUCH FERNSEHTRUHE)	/	/	/	/	/	/	/	/	/	/	/	/		
TONGANGGERAET, PLATTENSPIELER	/	/	/	/	/	/	/	/	/	/	/	/		
FOTO-, FILMAPPARAT, PROJEKTOR	/	/	/	/	/	/	/	/	/	/	/	/		
SONST. HOCHWERTIGE GEBRAUCHSGUETER	(19,75	0,9)	/	/	/	/	/	/	/	/	/	/		
ZUBEHOER ZU FOTO- U. PHONOGRAEATEN	(5,86	0,3)	/	/	/	/	/	/	/	/	/	/		
SPIELZEUG, SPORTARTIKEL	(4,99	0,2)	/	/	/	/	/	/	/	/	/	/		
RUECHER	(13,67	0,6)	/	/	/	/	/	/	/	/	/	/		
SONSTIGE GEBRAUCHSGUETER	(6,29	0,3)	/	/	/	/	/	/	/	/	/	/		
ZEITUNGEN, ZEITSCHRIFTEN	14,10	0,7	/	/	(16,13	0,8)	(13,15	0,7)	(11,34	0,5)	/	/		
SONSTIGE VERBRAUCHSGUETER	10,32	0,5	/	/	(11,75	0,6)	/	/	(16,84	0,7)	/	/		
KULT., SPORT- U. A.E. VERANSTALTUNGEN	(3,29	0,2)	/	/	/	/	/	/	/	/	/	/		
SONSTIGE BILDUNGSKOSTEN	/	/	/	/	/	/	/	/	/	/	/	/		
SONSTIGE FERIENAUSGABEN	9,45	0,4	/	/	(7,87	0,4)	(6,92	0,3)	(11,49	0,5)	/	/		
SONST. DIENSTLEISTUNGEN, REPARATUREN	25,46	1,2	/	/	(21,06	1,0)	(27,52	1,4)	(28,93	1,2)	/	/		
PERSOENLICHE AUSSTATTUNG U.AE.	63,21	3,0	/	/	(66,24	3,1)	(55,24	2,8)	(62,50	2,7)	/	/		
UHREN, ECHTER SCHMUCK	(10,29	0,5)	/	/	/	/	/	/	/	/	/	/		
SONSTIGE PERSOENLICHE AUSSTATTUNG	(6,95	0,3)	/	/	/	/	/	/	/	/	/	/		
UNTERKUNFT U.AE. IM URLAUB	39,21	1,9	/	/	(32,70	1,5)	(38,51	1,9)	(50,76	2,2)	/	/		
SONST. DIENSTLEISTUNGEN, REPARATUREN	(6,76	0,3)	/	/	/	/	/	/	/	/	/	/		
PRIVATER VERBRAUCH INSGESAMT	2116,87	100	/	/	(2124,86	100)	(1992,76	100)	(2345,12	100)	/	/		
NACHRICHTLICH:														
AUSGABEN F. VERPFLEGUNG IM URLAUB	35,19	/	/	/	(32,79)	/	(33,29)	/	(41,84)	/	/	/		
WERT DER ENTKAMMEN ALS EIG. GARTEN	(8,24)	/	/	/	/	/	/	/	/	/	/	/		
STEINKOEHLE, -BRIKETTS (KG)	/	/	/	/	/	/	/	/	/	/	/	/		
BRÄUNKOEHLEN, -BRIKETTS (KG)	/	/	/	/	/	/	/	/	/	/	/	/		
KOKS (KG)	/	/	/	/	/	/	/	/	/	/	/	/		
HEIZOEL (LITER)	(67)	/	/	/	/	/	/	/	/	/	/	/		

1 AUFWENDUNGEN FÜR DEN PRIVATEN VERBRAUCH SOWIE MENGENANGABEN ÜBER HEIZMATERIAL PRIVATER HAUSHALTE NACH HAUSHALTSGRÖSSE

1. 3 HAUSHALTSVORSTAND: GWERBETREIBENDER/FREIBERUFLICH TÄTIGER

1. 3. 6 MONATLICHES HAUSHALTSNETTOEINKOMMEN VON 3 000 BIS UNTER 3 500 DM

GEGENSTAND DER NACHWEISUNG	HAUSHALTSGRÖSSE																	
	INSGESAMT		1		2		3		4		5 PERSONEN UND MEHR							
													PERSON (EN)					
	DM	%	DM	%	DM	%	DM	%	DM	%	DM	%	DM	%	DM	%		
HAUSHALTE INSGESAMT (IN 1 000)	107		/		(30)		(30)		(23)		(11)							
JE HAUSHALTSGRÖSSE UND MONAT																		
NAHRUNGS- UND GENUSSMITTEL	713,77	30,6	/	/	(645,36	28,5)	(763,05	32,7)	(796,15	31,3)	(921,53	36,7)						
NAHRUNGSMITTEL	447,69	19,2	/	/	(359,71	15,9)	(488,66	21,0)	(548,01	21,6)	(665,82	26,5)						
GENUSSMITTEL	115,86	5,0	/	/	(121,51	5,4)	(122,66	5,3)	(112,15	4,4)	(138,15	5,5)						
MAHLZEITEN AUSSER HAUS	150,22	6,4	/	/	(164,13	7,2)	(151,53	6,5)	(155,99	5,3)	/	/						
KLEIDUNG, SCHUHE	197,17	8,4	/	/	(180,95	8,0)	(216,03	9,3)	(245,01	9,6)	(181,87	7,2)						
DAMEN-UND I-KLEIDUNG, PAENTEL U.A.E.	40,46	1,7	/	/	(52,85	2,3)	(34,62	1,5)	(39,00	1,5)	/	/						
MAEDCHEN I-PLUSEN, ROECKE U.A.E.	39,25	1,7	/	/	(35,17	1,6)	(40,87	1,8)	(51,99	2,0)	(46,15	1,8)						
HERREN-UND I-ANZUEGE, PAENTEL U.A.E.	(17,83	0,8)	/	/	(19,10	0,8)	(21,67	0,9)	(17,33	0,7)	/	/						
KNABEN I-SAKKOS, -HOSEN U.A.E.	29,80	1,3	/	/	(21,06	0,9)	(34,27	1,5)	(37,54	1,5)	/	/						
DAMEN- UND MAEDCHENSCHUHE	19,05	0,8	/	/	(15,39	0,7)	(22,82	1,0)	(23,24	0,9)	/	/						
HERREN- UND KNABENSCHUHE	14,05	0,6	/	/	(11,15	0,5)	(15,11	0,6)	(17,46	0,7)	/	/						
LEIDWAESCHE, SONST. UNTERBEKLEIDUNG	(18,23	0,8)	/	/	/	/	(23,57	1,0)	(28,01	1,1)	/	/						
UEBRIGE BEKLEIDUNG UND ZUBEHOER	16,33	0,7	/	/	(10,79	0,5)	(20,14	0,9)	(27,42	1,1)	/	/						
REPARATUREN, AENDERUNGEN	(2,16	0,1)	/	/	/	/	/	/	/	/	/	/						
WOHNUNGSMIETEN U.A.E.	410,80	17,6	/	/	(396,69	17,5)	(412,49	17,7)	(430,52	16,9)	(452,79	18,0)						
ELEKTRIZITAET, GAS, BRENNSTOFFE U.A.E.	132,68	5,7	/	/	(125,09	5,5)	(138,20	5,9)	(139,65	5,5)	(162,23	6,5)						
ELEKTRIZITAET, GAS	72,93	3,1	/	/	(73,85	3,3)	(75,74	3,2)	(79,90	3,1)	(82,39	3,3)						
KOEHLE, KOKS, BRIKETTS, HOLZ U.A.E.	(7,29	0,3)	/	/	/	/	/	/	/	/	/	/						
HEIZOEL	(24,95	1,1)	/	/	/	/	/	/	/	/	/	/						
ZENTRALHEIZUNG, WARMWASSER	(27,51	1,2)	/	/	/	/	/	/	/	/	/	/						
UEBR. GUETER F.D. HAUSHALTSGUEHRUNG	190,08	8,1	/	/	(210,37	9,3)	(142,86	6,1)	(214,28	8,4)	(155,38	6,2)						
MOEBEL	(35,58	1,5)	/	/	/	/	/	/	/	/	/	/						
TEPPICHE, FUSSBODENBELAG, MATRATZEN	(17,72	0,8)	/	/	/	/	/	/	/	/	/	/						
OFEN, HERDE, HEIZGERAETE	(3,46	0,1)	/	/	/	/	/	/	/	/	/	/						
TIEF-, KUEHLSCHRANK, -TRUHE	/	/	/	/	/	/	/	/	/	/	/	/						
WASCHMASCHINE, WAESCHESCHLEUDER	/	/	/	/	/	/	/	/	/	/	/	/						
SONST. HOCHWERTIGE HAUSHALTSGERAETE	(8,66	0,4)	/	/	/	/	/	/	/	/	/	/						
HEIMTEXTILIA, HAUSH. WAESCHE, GARD.	(13,10	0,6)	/	/	/	/	/	/	/	/	/	/						
TAPETEN, LEIM, FARBE FUER WOHNUNG	(4,73	0,2)	/	/	/	/	/	/	/	/	/	/						
SONST. GEBRAUCHSG. F. HAUSHALTSGUEHR.	22,34	1,0	/	/	(29,06	1,3)	/	/	(25,95	1,0)	/	/						
AUFWENDUNGEN F. GARTEN, NUTZTIERH.	(8,04	0,3)	/	/	/	/	/	/	/	/	/	/						
WASCH-, REINIGUNGS- U. PFLEGEMITTEL	16,19	0,7	/	/	(16,36	0,7)	(16,27	0,7)	(19,41	0,8)	/	/						
BLUMEN	14,12	0,6	/	/	(17,39	0,8)	(17,56	0,8)	(9,10	0,4)	/	/						
SONST. VERBRAUCHSG. F. HAUSHALTSG.	7,44	0,3	/	/	(8,64	0,4)	(7,67	0,3)	(8,83	0,3)	/	/						
ARBEITSLOHN F. MALER, TAPETIERER	/	/	/	/	/	/	/	/	/	/	/	/						
WAESCHEREI UND REINIGUNG	(7,89	0,3)	/	/	/	/	/	/	/	/	/	/						
SONST. DIENSTLEIST., REPARATUREN	/	/	/	/	/	/	/	/	/	/	/	/						
VERKEHR, NACHRICHTENUEBERMITTLUNG	386,55	16,5	/	/	(377,48	16,7)	(380,64	16,3)	(396,71	15,6)	(395,40	15,7)						
PERSONENKRAFTWAGEN	(88,32	3,8)	/	/	/	/	/	/	/	/	/	/						
MOTORRAD, -ROLLER, MOFA, MOPED, FAHRR.	/	/	/	/	/	/	/	/	/	/	/	/						
MATERIAL BEI KFZ-REPARATUREN	23,69	1,0	/	/	(22,60	1,0)	(24,04	1,0)	(24,93	1,0)	/	/						
GEBRAUCHSGUETER FUER KRAFTFAHRZEUG	36,26	1,6	/	/	(36,82	1,6)	(39,01	1,7)	(41,72	1,6)	/	/						
KRAFTSTOFF (C. AUSGABEN IM URLAUB)	58,97	2,5	/	/	(59,81	2,6)	(63,40	2,7)	(61,47	2,4)	/	/						
AUSGABEN FUER EIGENES KFZ I. URLAUB	(8,38	0,4)	/	/	(9,34	0,4)	/	/	(10,62	0,4)	/	/						
SONST. VERBRAUCHSG. F. KFZ U. FAHRRAD	29,97	1,3	/	/	(27,75	1,2)	(29,80	1,3)	(30,18	1,2)	/	/						
GARAGENMIETE	37,51	1,6	/	/	(36,85	1,6)	(38,56	1,7)	(38,95	1,5)	/	/						
SONST. DIENSTLEIST. U. REPARAT. F. KFZ	35,80	1,5	/	/	(32,31	1,4)	(37,69	1,6)	(35,67	1,4)	/	/						
FAHRTK. F. FREMDE VERKEHRSM. (O. URL.)	(14,04	0,6)	/	/	/	/	/	/	/	/	/	/						
FAHRTK. F. FREMDE VERKEHRSM. I. URLAUB	(7,66	0,3)	/	/	/	/	/	/	/	/	/	/						
NACHRICHTENUEBERMITTLUNG	38,92	1,7	/	/	(39,35	1,7)	(34,18	1,5)	/	/	/	/						
KOERPER- UND GESUNDHEITSPFLEGE	85,88	3,7	/	/	(96,43	4,3)	(71,04	3,0)	(74,87	2,9)	(55,87	2,2)						
GEBRAUCHSGUETER FUER KOERPERPFLEGE	(3,62	0,2)	/	/	/	/	/	/	/	/	/	/						
VERBRAUCHSGUETER F. KOERPERPFLEGE	22,63	1,0	/	/	(24,86	1,1)	(21,72	0,9)	(28,52	1,1)	/	/						
DIENSTLEISTUNGEN F. KOERPERPFLEGE	(13,29	0,6)	/	/	(19,94	0,9)	/	/	/	/	/	/						
GEBRAUCHSG. F. GESUNDHEITSPFLEGE	/	/	/	/	/	/	/	/	/	/	/	/						
VERBRAUCHSG. F. GESUNDHEITSPFLEGE	(9,05	0,4)	/	/	/	/	/	/	/	/	/	/						
DIENSTLEIST. F. GESUNDHEITSPFLEGE	(35,31	1,5)	/	/	(30,50	1,3)	/	/	/	/	/	/						
BILDUNG UND UNTERHALTUNG	140,21	6,0	/	/	(144,36	6,4)	(135,35	5,8)	(166,11	6,5)	(130,03	5,2)						
RUNDfunkGERAET (AUCH MUSIKTRUHE)	(7,98	0,3)	/	/	/	/	/	/	/	/	/	/						
FERNSEHGERAET (AUCH FERNSEHTRUHE)	/	/	/	/	/	/	/	/	/	/	/	/						
TONBANDGERAET, PLATTENSPIELER	/	/	/	/	/	/	/	/	/	/	/	/						
FOTO-, FILMAPPARAT, PROJEKTOR	(2,81	0,1)	/	/	/	/	/	/	/	/	/	/						
SONST. HOCHWERTIGE GEBRAUCHSGUETER	(11,35	0,5)	/	/	/	/	/	/	/	/	/	/						
ZUBEHOER ZU FOTO- U. PHONOGERAETEN	(5,85	0,3)	/	/	/	/	/	/	/	/	/	/						
SPIELZEUG, SPORTARTIKEL	(4,66	0,2)	/	/	/	/	/	/	/	/	/	/						
BUECHER	(12,09	0,5)	/	/	/	/	/	/	/	/	/	/						
SONSTIGE GEBRAUCHSGUETER	(7,06	0,3)	/	/	/	/	/	/	/	/	/	/						
ZEITUNGEN, ZEITSCHRIFTEN	14,02	0,6	/	/	(15,59	0,7)	(16,19	0,7)	(10,32	0,4)	/	/						
SONSTIGE VERBRAUCHSGUETER	10,48	0,4	/	/	(9,00	0,4)	(9,96	0,4)	(17,38	0,7)	/	/						
KULT., SPORT- U.A.E. VERANSTALTUNGEN	(6,60	0,3)	/	/	/	/	/	/	/	/	/	/						
SONSTIGE BILDUNGSKOSTEN	(8,78	0,4)	/	/	/	/	/	/	/	/	/	/						
SONSTIGE FERIEAUSGABEN	10,52	0,5	/	/	(10,69	0,5)	(10,23	0,4)	(10,26	0,4)	/	/						
SONST. DIENSTLEISTUNGEN, REPARATUREN	22,98	1,0	/	/	(23,27	1,0)	(24,24	1,0)	(25,69	1,0)	(25,58	1,0)						
PERSONENLICHE AUSSTATTUNG U.A.E.	79,02	3,4	/	/	(89,62	4,0)	(71,92	3,1)	(79,50	3,1)	/	/						
UHREN, ECHTER SCHMUCK	(8,26	0,4)	/	/	/	/	/	/	/	/	/	/						
SONSTIGE PERSONENLICHE AUSSTATTUNG	(7,37	0,3)	/	/	/	/	/	/	/	/	/	/						
UNTERKUNFT U.A.E. IM URLAUB	52,60	2,3	/	/	(52,97	2,3)	(46,81	2,0)	(50,65	2,0)	/	/						
SONST. DIENSTLEISTUNGEN, REPARATUREN	(10,79	0,5)	/	/	/	/	/	/	/	/	/	/						
PRIVATER VERBRAUCH INSGESAMT	2336,16	100	/	/	(2266,34	100)	(2331,58	100)	(2542,80	100)	(2511,34	100)						
NACHRICHTLICH:			/	/	(43,50)		(47,72)		(39,68)		/	/						
AUSGABEN F. VERPFLEGUNG IM URLAUB	44,10		/	/	/	/	/	/	/	/	/	/						
WERT DER ENTNAHMEN AUS EIG. GARTEN	(9,74)		/	/	/	/	/	/	/	/	/	/						
STEINKOEHLE, -BRIKETTS (KG)	/		/	/	/	/	/	/	/	/	/	/						
BRAUNKOEHLEN, -BRIKETTS (KG)	/		/	/	/	/	/	/	/	/	/	/						
KOKS (KG)	/		/	/	/	/	/	/	/	/	/	/						
HEIZOEL (LITER)	(82)		/	/	/	/	/	/	/	/	/	/						

1 AUFWENDUNGEN FÜR DEN PRIVATEN VERBRAUCH SOWIE MANGELANGABEN ÜBER HEIZPATERIAL PRIVATER HAUSHALTE NACH HAUSHALTSGRÖSSE

1. 3 HAUSHALTSVORSTAND: GEBETREIBENDER/FREIBERUFLICH TÄTIGER

1. 3. 7 MONATLICHES HAUSHALTSMONNETEINKOMMEN VON 3 500 BIS UNTER 4 000 DM

GEGENSTAND DER NACHWEISUNG	HAUSHALTSGRÖSSE													
	INSGESAMT		1		2		3		4		5 PERSONEN UND MEHR			
					PERSON(EN)									
	DM	%	DM	%	DM	%	DM	%	DM	%	DM	%	DM	%
HAUSHALTE INSGESAMT (IN 1 000)	121				(34)		(35)		(27)		(16)			
JE HAUSHALTSGRÖSSE UND MONAT														
NAHRUNGS- UND GENUSSMITTEL	733,34	28,3	/	/	(657,76	26,5)	(756,21	28,8)	(785,72	29,5)	(918,23	33,9)		
NAHRUNGSMITTEL	451,66	17,5	/	/	(360,92	14,5)	(468,34	17,7)	(508,39	19,1)	(662,94	24,5)		
GENUSSMITTEL	126,09	4,9	/	/	(136,33	5,5)	(127,15	4,8)	(126,63	4,8)	(120,09	4,4)		
MAHLZEITEN AUSSER HAUS	155,60	6,0	/	/	(160,50	6,5)	(160,72	6,1)	(150,70	5,7)	(135,20	5,0)		
KLEIDUNG, SCHUHE	235,54	9,1	/	/	(204,51	8,2)	(267,63	10,2)	(265,41	10,0)	(249,23	9,2)		
DAMEN-UND -KLEIDER, MANTEL U.AE.	47,65	1,8	/	/	(51,41	2,1)	(50,13	1,9)	(48,58	1,8)	(49,23	1,8)		
MAEDCHEN -PLÜSEN, ROECKE U.AE.	45,02	1,7	/	/	(33,75	1,4)	(56,21	2,1)	(50,67	1,9)	(51,52	1,9)		
HERREN-UND -ANZUEGE, MANTEL U.AE.	19,01	0,7	/	/	(24,82	1,0)	(18,01	0,7)	(16,08	0,6)	/	/		
KNABEN -SAKKOS, -HOSEN U.AE.	38,89	1,5	/	/	(29,03	1,2)	(43,78	1,7)	(49,06	1,8)	(44,25	1,6)		
DAMEN- UND MAEDCHENSCHUHE	20,42	0,8	/	/	(16,24	0,7)	(21,65	0,8)	(23,60	0,9)	(28,95	1,1)		
HERREN- UND KNABENSCHUHE	17,83	0,7	/	/	(12,62	0,5)	(19,37	0,7)	(22,57	0,8)	(22,97	0,8)		
LEIBWAESCHE, SONST. UNTERBEKLEIDUNG	23,17	0,9	/	/	(21,01	0,8)	(27,11	1,0)	(27,18	1,0)	/	/		
UEBRIGE BEKLEIDUNG UND ZUBEHOER	19,42	0,8	/	/	(13,67	0,6)	(25,49	1,0)	(23,06	0,9)	/	/		
REPARATUREN, AENDERUNGEN	(4,13	0,2)	/	/	/	/	/	/	/	/	/	/		
WOHNUNGSMIETEN L.AE.	461,72	17,8	/	/	(456,63	18,4)	(440,82	16,8)	(433,83	16,5)	(566,37	20,9)		
ELEKTRIZITAET, GAS, BENNENSTOFFE U.AE.	142,92	5,5	/	/	(138,61	5,6)	(141,03	5,4)	(145,45	5,5)	(160,55	5,9)		
ELEKTRIZITAET, GAS	79,29	3,1	/	/	(76,03	3,1)	(79,01	3,0)	(82,34	3,1)	(89,17	3,3)		
KOEHLE, KOKS, ERIKETTS, HOLZ U.AE.	(4,08	0,2)	/	/	/	/	/	/	/	/	/	/		
HEIZOEL	(36,51	1,4)	/	/	/	/	/	/	/	/	(65,38	2,4)		
ZENTRALHEIZUNG, WARMWASSER	(23,03	0,9)	/	/	/	/	/	/	/	/	/	/		
UEBR. GUETER F.D. HAUSHALTSMUEHRUNG	223,83	8,4	/	/	(223,15	9,0)	(184,07	7,0)	(245,05	9,2)	(163,70	6,1)		
MOEHEL	55,38	2,1	/	/	(51,90	2,1)	(35,89	1,4)	(39,87	1,5)	/	/		
TEPPICHE, FUSSPODENBELAG, MATRATZEN	(20,34	0,8)	/	/	(29,56	1,2)	/	/	/	/	/	/		
GEFEN, HERDE, HEIZGERAETE	(5,62	0,2)	/	/	/	/	/	/	/	/	/	/		
TIEF-, KUEHLSCHRANK, -TRUHE	/	/	/	/	/	/	/	/	/	/	/	/		
WASCHMASCHINE, WAESCHESCHLEUDER	/	/	/	/	/	/	/	/	/	/	/	/		
SONST. HOCHWERTIGE HAUSHALTSGERAETE	(14,64	0,6)	/	/	/	/	/	/	/	/	/	/		
HEIMTEXTILIE, HAUSH. WAESCHE, GARD.	(10,85	0,4)	/	/	/	/	/	/	/	/	/	/		
TAPETEN, LEIM, FARBE FUEH. WOHNUMG	(5,07	0,2)	/	/	/	/	/	/	/	/	/	/		
SONST. GEBRAUCHSG. F. HAUSHALTSMUEHR.	28,43	1,1	/	/	(21,18	0,9)	(33,39	1,3)	(34,85	1,3)	/	/		
AUFWENDUNGEN F. GARTEN, NUTZTIERH.	(15,52	0,6)	/	/	/	/	/	/	/	/	/	/		
WASCH-, REINIGUNGS- U. PFLEGE MITTEL	17,12	0,7	/	/	(16,95	0,7)	(17,30	0,7)	(17,17	0,6)	(19,50	0,7)		
FLUMEN	12,54	0,5	/	/	(12,70	0,5)	(11,62	0,5)	(13,87	0,5)	/	/		
SONST. VERBRAUCHSG. F. HAUSHALTSM.	6,21	0,2	/	/	(5,50	0,2)	(6,50	0,2)	(7,74	0,3)	/	/		
ARBEITSLOHN F. MALER, TAPETIERER	/	/	/	/	/	/	/	/	/	/	/	/		
WAESCHEREI UND REINIGUNG	9,18	0,4	/	/	(10,23	0,4)	(8,50	0,3)	(8,74	0,3)	/	/		
SONST. DIENSTLEIST., REPARATUREN	/	/	/	/	/	/	/	/	/	/	/	/		
VERKEHR, NACHRICHTENUEBERMITTLUNG	422,66	16,3	/	/	(434,21	17,5)	(419,28	16,0)	(401,27	15,1)	(379,64	14,0)		
PERSONENKRAFTWAGEN	(106,82	4,1)	/	/	/	/	/	/	/	/	/	/		
MOTORRAD, -ROLLER, MOFA, MOPED, FAHRH.	25,08	1,0	/	/	(24,31	1,0)	(26,64	1,0)	(24,69	0,9)	(24,89	0,9)		
MATERIAL BEI KFZ-REPARATUREN	40,50	1,6	/	/	(37,32	1,5)	(44,12	1,7)	(43,73	1,6)	(36,45	1,3)		
GEBRAUCHSGUETER FUEH. KRAFTFAHRZEUG	61,99	2,4	/	/	(50,16	2,0)	(73,68	2,8)	(62,11	2,3)	(57,57	2,1)		
KRAFTSTOFF (O. AUSGABEN IM URLAUB)	11,11	0,4	/	/	(9,84	0,4)	(12,65	0,5)	(12,01	0,5)	/	/		
AUSGABEN FUEH. EIGENES KFZ I. URLAUB	31,96	1,2	/	/	(31,19	1,3)	(34,01	1,3)	(31,46	1,2)	(30,45	1,1)		
SONST. VERBRAUCHSG. F. KFZ U. FAHRRAD	40,30	1,6	/	/	(37,57	1,5)	(42,56	1,6)	(41,69	1,6)	(38,93	1,4)		
GARAGENMIETEN	38,07	1,5	/	/	(34,85	1,4)	(41,31	1,6)	(38,69	1,5)	(35,45	1,3)		
SONST. DIENSTLEIST. U. REPARAT. F. KFZ	(13,38	0,5)	/	/	/	/	(20,13	0,8)	/	/	/	/		
FAHRTK. F. FREMDE VERKEHRSM. (O. URL.)	(5,42	0,2)	/	/	/	/	/	/	/	/	/	/		
FAHRTK. F. FREMDE VERKEHRSM. I. URLAUB	45,09	1,7	/	/	(44,59	1,8)	(46,06	1,8)	(46,22	1,7)	/	/		
NACHRICHTENUEBERMITTLUNG	91,42	3,5	/	/	(126,97	5,2)	(87,83	3,3)	(79,22	3,0)	(51,97	1,9)		
KOEPPER- UND GESUNDHEITSPFLEGE	(3,14	0,1)	/	/	/	/	/	/	/	/	/	/		
GEBRAUCHSGUETER FUEH. KOEPPERPFLEGE	23,88	0,9	/	/	(16,96	0,7)	(30,22	1,2)	(24,70	0,9)	(21,72	0,8)		
DIENSTLEISTUNGEN F. KOEPPERPFLEGE	(17,00	0,7)	/	/	(19,14	0,8)	(18,48	0,7)	/	/	/	/		
GEBRAUCHSG. F. GESUNDHEITSPFLEGE	(8,69	0,3)	/	/	(13,56	0,5)	(10,21	0,4)	(5,68	0,2)	/	/		
VERBRAUCHSG. F. GESUNDHEITSPFLEGE	35,59	1,4	/	/	(74,55	3,0)	(24,03	0,9)	(22,14	0,8)	/	/		
Dienstleist. f. Gesundheitspflege	180,12	7,0	/	/	(149,46	6,0)	(213,40	8,1)	(198,49	7,5)	(135,91	5,0)		
BILDUNG UND UNTERHALTUNG	(9,87	0,4)	/	/	/	/	/	/	/	/	/	/		
FUNKGERAET (AUCH MUSIKTRUHE)	(19,24	0,7)	/	/	/	/	/	/	/	/	/	/		
FERNSEHGERAET (AUCH FERNSEHTRUHE)	(5,45	0,2)	/	/	/	/	/	/	/	/	/	/		
TUNDBANDGERAET, PLATTENSPIELER	(5,70	0,2)	/	/	/	/	/	/	/	/	/	/		
FOTO-, FILMAPPARAT, PROJEKTOR	(9,41	0,4)	/	/	/	/	/	/	/	/	/	/		
SONST. HOCHWERTIGE GEBRAUCHSGUETER	(7,68	0,3)	/	/	/	/	/	/	/	/	/	/		
ZUBEHOER ZU FOTO- U. PHONOGERAETEN	(8,09	0,3)	/	/	/	/	/	/	/	/	/	/		
SPIELZEUG, SPORTARTIKEL	(14,84	0,6)	/	/	/	/	(22,75	0,9)	/	/	/	/		
BUECHER	(8,19	0,3)	/	/	/	/	(11,71	0,4)	/	/	/	/		
SONSTIGE GEBRAUCHSGUETER	19,96	0,8	/	/	(22,52	0,9)	(21,27	0,8)	(17,17	0,6)	(15,20	0,6)		
ZEITUNGEN, ZEITSCHRIFTEN	13,48	0,5	/	/	(15,24	0,6)	(15,52	0,6)	(12,79	0,5)	/	/		
SONSTIGE VERBRAUCHSGUETER	(3,76	0,1)	/	/	/	/	/	/	/	/	/	/		
KULT.-, SPORT- U. AE. VERANSTALTUNGEN	(9,88	0,4)	/	/	/	/	/	/	/	/	/	/		
SONSTIGE BILDUNGSKOSTEN	13,41	0,5	/	/	(11,93	0,5)	(17,38	0,7)	(13,71	0,5)	(10,50	0,4)		
SONST. DIENSTLEISTUNGEN, REPARATUREN	31,17	1,2	/	/	(23,99	1,0)	(38,75	1,5)	(34,99	1,3)	(20,48	0,8)		
PERSOENLICHE AUSSTATTUNG U. AE.	96,26	3,7	/	/	(88,17	3,6)	(112,39	4,3)	(105,97	4,0)	(79,71	2,9)		
UHREN, ECHTER SCHMUCK	(10,94	0,4)	/	/	/	/	(17,84	0,7)	/	/	/	/		
SONSTIGE PERSOENLICHE AUSSTATTUNG	(7,56	0,3)	/	/	/	/	/	/	/	/	/	/		
UNTERKUNFT U. AE. IM URLAUB	69,93	2,7	/	/	(64,72	2,6)	(75,43	2,9)	(84,32	3,2)	/	/		
SONST. DIENSTLEISTUNGEN, REPARATUREN	(7,83	0,3)	/	/	/	/	/	/	/	/	/	/		
PRIVATER VERBRAUCH INSGESAMT	2567,60	100	/	/	(2481,45	100)	(2622,64	100)	(2660,41	100)	(2705,31	100)		
NACHRICHTLICHE:														
AUSGABEN F. VEPFLEGE IM URLAUB	53,36		/	/	(56,56)		(58,59)		(54,27)		(47,55)			
WERT DER ENTNAHMEN AUS EIG. GARTEN	(8,43)		/	/	/		/		/		/			
STINKOEHLE, -ERIKETTS (KG)	/		/	/	/		/		/		/			
BRAUNKOEHLE, -ERIKETTS (KG)	/		/	/	/		/		/		/			
KOKS (KG)	/		/	/	/		/		/		/			
HEIZOEL (LITER)	(114)		/	/	/		/		/		/			

1 AUFWENDUNGEN FÜR DEN PRIVATEN VERBRAUCH SOWIE MENGENANGABEN ÜBER HEIZMATERIAL PRIVATE HAUSHALTE NACH HAUSHALTSGRÖSSE

1. 3 HAUSHALTSVORSTAND: GEMERBETREIBENDER/FREIBERUFLICH TÄTIGER

1. 2. 8 MONATLICHES HAUSHALTSNETTOEINKOMMEN VON 4 000 BIS UNTER 4 500 DM

GEGENSTAND DER NACHWEISUNG	INSGESAMT	HAUSHALTSGROSSE															
		1		2		3		4		5 PERSONEN		UND MEHR					
		PERSON(EN)															
		DM	%	DM	%	DM	%	DM	%	DM	%	DM	%				
HAUSHALTE INSGESAMT (IN 1 000)	115	JE HAUSHALTSGROSSE UND MONAT															
		(29)		(23)		(35)		(18)									
NÄHRUNGS- UND GENUSSMITTEL	763,20 26,7	/	/	(669,23 23,4)	(773,03 27,0)	(837,55 28,9)	(948,61 31,8)										
NÄHRUNGSMITTEL	481,36 16,8	/	/	(376,39 13,2)	(505,03 17,7)	(547,91 18,9)	(654,05 21,9)										
GENUSSMITTEL	125,45 4,4	/	/	(129,36 4,5)	(121,35 4,2)	(130,04 4,5)	(138,62 4,6)										
MAHLZEITEN AUSSER HAUS	156,39 5,5	/	/	(163,48 5,7)	(146,57 5,1)	(159,59 5,5)	(155,94 5,2)										
KLEIDUNG, SCHUHE	247,51 8,7	/	/	(252,19 8,8)	(253,83 8,9)	(253,29 8,7)	(275,29 9,2)										
DAMEN-UND J-KLEIDER, MANTEL U.AE.	50,62 1,8	/	/	(63,77 2,2)	(47,83 1,7)	(47,33 1,6)	(44,85 1,5)										
MAEDCHEN J-ELUSEN, ROECKE U.AE.	50,79 1,8	/	/	(48,20 1,7)	(48,17 1,7)	(55,72 1,9)	(57,55 1,9)										
HERREN-UND J-ANZUEGE, MANTEL U.AE.	20,66 0,7	/	/	(26,36 0,9)	/	(22,42 0,8)	/										
KNABEN J-SAKKOS, -HOSEN U.AE.	38,36 1,3	/	/	(32,74 1,1)	(38,30 1,3)	(42,50 1,5)	(55,52 1,9)										
DAMEN- UND MAEDCHENSCHUHE	25,11 0,9	/	/	(20,14 0,7)	(27,73 1,0)	(24,84 0,9)	(31,14 1,0)										
HERREN- UND KNABENSCHUHE	17,17 0,6	/	/	(13,48 0,5)	(18,71 0,7)	(18,27 0,6)	(23,72 0,8)										
LEIBWAESCHE, SONST. UNTERBEKLEIDUNG	(22,59 0,8)	/	/	/	/	(18,52 0,6)	/										
UEBRIGE BEKLEIDUNG UND ZUHOER	19,07 0,7	/	/	(21,41 0,7)	(16,87 0,6)	(20,76 0,7)	(21,81 0,7)										
REPARATUREN, AENDERUNGEN	(3,14 0,1)	/	/	/	/	/	/										
WOHNUNGSMIETEN U.AE.	502,55 17,6	/	/	(506,19 17,7)	(490,47 17,1)	(531,76 18,3)	(500,34 16,8)										
ELEKTRIZITAET, GAS, BRENNSTOFFE U.AE.	145,23 5,1	/	/	(143,66 5,0)	(140,69 4,9)	(153,52 5,3)	(159,86 5,4)										
ELEKTRIZITAET, GAS	70,26 2,5	/	/	(63,57 2,2)	(74,97 2,6)	(75,46 2,6)	(78,37 2,6)										
KOHLE, KOKS, BRIKETTS, HOLZ U.AE.	45,19 1,6	/	/	/	/	(52,69 1,8)	(63,76 2,1)										
HEIZOEL	(27,81 1,0)	/	/	/	/	/	/										
ZENTRALHEIZUNG, WARMWASSER	253,14 8,8	/	/	(271,92 9,5)	(254,62 8,9)	(229,09 7,9)	(218,66 7,3)										
UEBR. GUETER F. D. HAUSHALTSFUEHRUNG	(69,15 2,4)	/	/	/	/	(66,67 2,3)	/										
MOEBEL	(18,63 0,7)	/	/	/	/	(12,99 0,4)	/										
TEPPICHE, FUSSBOEDENBELAG, MATRATZEN	(7,36 0,3)	/	/	/	/	/	/										
OEFEN, HERDE, HEIZGERAETE	(5,55 0,2)	/	/	/	/	/	/										
TIEF-, KUEHLSCHRANK, -TRUHE	/	/	/	/	/	/	/										
WASCHMASCHINE, WAESCHESCHLEUDER	(18,75 0,7)	/	/	/	/	(14,24 0,5)	/										
SONST. HOCHWERTIGE HAUSHALTSGERAETE	(17,53 0,6)	/	/	/	/	/	/										
HEIMTEXTILIEN, HAUSH. WAESCHE, GARD.	(3,71 0,1)	/	/	/	/	/	/										
TAPETEN, LEIM, FARBE FUEER WOHNUNG	32,56 1,1	/	/	(49,83 1,7)	/	(30,04 1,0)	(25,15 0,8)										
SONST. GEBRAUCHSG. F. HAUSHALTSFUEHR.	(7,61 0,3)	/	/	/	/	(8,96 0,3)	/										
AUFWENDUNGEN F. GARTEN, NUTZTIERN.	17,15 0,6	/	/	(15,01 0,5)	(18,26 0,6)	(20,36 0,7)	(19,70 0,7)										
WASCH-, REINIGUNGS- U. PFLEGEMITTEL	15,29 0,5	/	/	(21,66 0,8)	/	(15,63 0,5)	/										
BLUMEN	8,89 0,3	/	/	(10,52 0,4)	(5,63 0,2)	(9,63 0,3)	(11,14 0,4)										
SONST. VERBRAUCHSG. F. HAUSHALTSF.	/	/	/	/	/	/	/										
ARBEITSLOHN F. MALER, TAPETIERER	(7,08 0,2)	/	/	/	/	(6,46 0,2)	/										
WAESCHEREI UND REINIGUNG	563,25 19,7	/	/	(540,79 18,9)	(587,48 20,5)	(548,40 18,9)	(517,97 17,4)										
SONST. DIENSTLEIST., REPARATUREN	(195,97 6,9)	/	/	/	/	/	/										
VERKEHR, NACHRICHTENUEBERMITTLUNG	(12,86 0,4)	/	/	/	/	/	/										
PERSONENKRAFTWAGEN	30,62 1,1	/	/	(30,31 1,1)	(33,65 1,2)	(29,66 1,0)	(33,25 1,1)										
MOTORRAD, -ROLLER, MOFA, MOPED, FAHRR.	44,12 1,5	/	/	(39,70 1,4)	(46,49 1,6)	(46,26 1,6)	(51,82 1,7)										
MATERIAL BEI KFZ-REPARATUREN	72,82 2,5	/	/	(72,96 2,6)	(75,14 2,6)	(65,90 2,3)	(92,77 3,1)										
GEBRAUCHSGUETER FUEER KRAFTFAHRZEUG	11,35 0,4	/	/	(14,86 0,5)	/	(7,61 0,3)	/										
KRAFTSTOFF (O. AUSGABEN IM URLAUB)	35,48 1,2	/	/	(32,98 1,2)	(39,63 1,4)	(36,74 1,3)	(37,72 1,3)										
AUSGABEN FUEER EIGENES KFZ I. URLAUB	45,85 1,6	/	/	(42,88 1,5)	(50,24 1,8)	(47,39 1,6)	(48,77 1,6)										
SONST. VERBRAUCHSG. F. KFZ U. FAHRRAD	43,91 1,5	/	/	(36,59 1,3)	(48,56 1,7)	(46,81 1,6)	(46,63 1,6)										
GARAGENMIETE	(11,37 0,4)	/	/	/	/	(10,61 0,4)	/										
SONST. DIENSTLEIST. U. REPARAT. F. KFZ	(9,00 0,3)	/	/	/	/	/	/										
FAHRTK. F. FREMDE VERKEHRSM. (O. URL.)	49,91 1,7	/	/	(54,61 1,9)	(48,59 1,7)	(55,33 1,9)	/										
FAHRTK. F. FREMDE VERKEHRSM. I. URLAUB	109,39 3,8	/	/	(143,41 5,0)	(120,75 4,2)	(87,93 3,0)	(82,70 2,8)										
NACHRICHTENUEBERMITTLUNG	(3,80 0,1)	/	/	/	/	/	/										
KOEERPER- UND GESUNDHEITSPFLEGE	24,62 0,9	/	/	(30,87 1,1)	(27,79 1,0)	(23,68 0,8)	(19,50 0,7)										
GEBRAUCHSGUETER FUEER KOERPERPFLEGE	20,59 0,7	/	/	(27,76 1,0)	/	(17,41 0,6)	/										
VERBRAUCHSGUETER F. KOERPERPFLEGE	/	/	/	/	/	/	/										
DIENSTLEISTUNGEN F. KOERPERPFLEGE	(9,66 0,3)	/	/	/	/	(9,86 0,3)	/										
GEBRAUCHSG. F. GESUNDHEITSPFLEGE	48,55 1,7	/	/	(65,16 2,3)	/	(36,63 1,2)	/										
VERBRAUCHSG. F. GESUNDHEITSPFLEGE	182,51 6,4	/	/	(185,81 6,5)	(160,08 5,6)	(177,85 6,1)	(218,11 7,3)										
DIENSTLEIST. F. GESUNDHEITSPFLEGE	(9,53 0,3)	/	/	/	/	/	/										
BILDUNG UND UNTERHALTUNG	(19,09 0,7)	/	/	/	/	/	/										
RUNDfunkGERAET (AUCH MUSIKTUEN)	/	/	/	/	/	/	/										
FERNSENGERAET (AUCH FERNSEHTRUEN)	(4,18 0,1)	/	/	/	/	(18,70 0,6)	/										
TONBANDGERAET, PLATTENSPIELER	(13,93 0,5)	/	/	/	/	/	/										
FOTO-, FILMAPPARAT, PROJEKTOR	(7,66 0,3)	/	/	/	/	(11,53 0,4)	/										
SONST. HOCHWERTIGE GEBRAUCHSGUETER	(11,04 0,4)	/	/	/	/	(8,75 0,3)	/										
ZUHOERER ZU FOTO- U. PHONOGERAETEN	(14,48 0,5)	/	/	(18,56 0,6)	/	(8,22 0,3)	/										
SPIELZUEGE, SPORTARTIKEL	(7,91 0,3)	/	/	/	/	(16,24 0,6)	(12,54 0,4)										
BUECHER	18,55 0,6	/	/	(25,59 0,9)	/	(16,34 0,6)	(24,13 0,8)										
SONSTIGE GEBRAUCHSGUETER	15,98 0,6	/	/	(15,65 0,5)	/	/	/										
ZEITUNGEN, ZEITSCHRIFTEN	(4,08 0,1)	/	/	/	/	/	/										
SONSTIGE VERBRAUCHSGUETER	(8,75 0,3)	/	/	/	/	/	/										
KULT.-, SPORT- U. AE. VERANSTALTUNGEN	11,78 0,4	/	/	(18,99 0,7)	(7,34 0,3)	(8,70 0,3)	(7,38 0,2)										
SONSTIGE BILDUNGSKOSTEN	30,79 1,1	/	/	(25,72 0,9)	(32,11 1,1)	(33,34 1,1)	(39,19 1,3)										
SONST. DIENSTLEISTUNGEN, REPARATUREN	93,92 3,3	/	/	(146,56 5,1)	(79,21 2,8)	(80,02 2,8)	(60,87 2,0)										
PERSOENLICHE AUSSTATTUNG U. AE.	(18,78 0,7)	/	/	/	/	/	/										
UHREN, ECHTER SCHMUCK	(9,24 0,3)	/	/	/	/	/	/										
SONSTIGE PERSOENLICHE AUSSTATTUNG	54,50 1,9	/	/	(91,47 3,2)	/	(47,95 1,7)	(28,97 1,0)										
UNTERKUNFT U. AE. IM URLAUB	(11,39 0,4)	/	/	/	/	/	/										
SONST. DIENSTLEISTUNGEN, REPARATUREN																	
PRIVATER VERBRAUCH INSGESAMT	2860,69 100	/	/	(2859,75 100)	(2860,16 100)	(2899,39 100)	(2982,40 100)										
NACHRICHTLICH:																	
AUSGABEN F. VERPFLEGE IM URLAUB	45,36	/	/	(63,02)	/	(39,59)	(31,56)										
WERT DER ENTNAHMEN ALS EIG. GARTEN	(7,23)	/	/	/	/	/	/										
STEINKOHLE, -BRIKETTS (KG)	/	/	/	/	/	/	/										
BRAUNKOHLEN, -BRIKETTS (KG)	/	/	/	/	/	/	/										
KOKS (KG)	/	/	/	/	/	/	/										
HEIZOEL (LITER)	146	/	/	/	/	(182)	(196)										

1 AUFWENDUNGEN FÜR DEN PRIVATEN VERBRAUCH SOWIE MENGENANGABEN ÜBER HEIZMATERIAL PRIVATER HAUSHALTE NACH HAUSHALTSGRÖSSE

1. 3 HAUSHALTSVORSTAND: GEWERBETREIBENDER/FREIBERUFLICH TÄTIGER

1. 3. 9 MONATLICHES HAUSHALTSNETTOEINKOMMEN VON 4 500 BIS UNTER 5 000 DM

GEGENSTAND DER NACHWEISUNG	HAUSHALTSGRÖSSE													
	INSGESAMT		PERSON(EN)											
			1		2		3		4		5 PERSONEN UND MEHR			
	DM	%	DM	%	DM	%	DM	%	DM	%	DM	%	DM	%
HAUSHALTE INSGESAMT (IN 1 000)	102		/		(19)		(28)		(31)		(20)			
JE HAUSHALTSGRÖSSE UND MONAT														
NAHRUNGS- UND GENUSSMITTEL	784,42	25,7	/	/	(666,31	22,6)	(747,48	25,4)	(846,58	26,5)	(940,13	29,2)		
NAHRUNGSMITTEL	501,10	16,4	/	/	(376,69	12,8)	(450,94	15,3)	(558,55	17,5)	(665,79	20,7)		
GENUSSMITTEL	123,22	4,0	/	/	(133,59	4,5)	(119,22	4,0)	(128,29	4,0)	(123,61	3,8)		
MAHLZEITEN AUSSER HAUS	160,10	5,2	/	/	(156,03	5,3)	(177,32	6,0)	(159,74	5,0)	(150,53	4,7)		
KLEIDUNG, SCHUHE	310,48	10,2	/	/	(306,50	10,4)	(272,87	9,5)	(307,33	9,6)	(395,67	12,3)		
DAMEN-UND -KLEIDER, MAENTEL U.AE.	62,90	2,1	/	/	(84,07	2,8)	(57,46	2,0)	(49,85	1,6)	(73,66	2,3)		
MAEDCHEN -GLÜSEN, ROECKE U.AE.	69,20	2,3	/	/	(64,25	2,2)	(60,84	2,1)	(74,29	2,3)	(89,77	2,8)		
HERREN-UND -ANZUEGE, MAENTEL U.AE.	29,25	1,0	/	/	/	/	(21,85	0,7)	(32,04	1,0)	(31,91	1,0)		
KNABEN -SAKKOS, -HOSEN U.AE.	53,84	1,8	/	/	(45,65	1,5)	(51,64	1,8)	(51,96	1,6)	(74,85	2,5)		
DAMEN- UND MAEDCHENSCHUHE	24,99	0,8	/	/	/	/	(20,64	0,7)	(29,28	0,9)	(35,95	1,1)		
HERREN- UND KNABENSCHUHE	20,21	0,7	/	/	/	/	(16,92	0,6)	(20,54	0,6)	(32,93	1,0)		
LEIBWAESCHE, SONST. UNTERBEKLEIDUNG	(19,96	0,7)	/	/	/	/	/	/	/	/	/	/		
UEBRIGE BEKLEIDUNG UND ZUBEHOER	24,64	0,8	/	/	/	/	(18,93	0,6)	(14,57	0,5)	/	/		
REPARATUREN, AENDERUNGEN	(5,47	0,2)	/	/	/	/	/	/	(32,21	1,0)	(24,44	0,8)		
WOHNUNGSMITTEL U.AE.	519,37	17,0	/	/	(484,17	16,4)	(495,24	16,8)	(555,97	17,4)	(553,67	17,2)		
ELEKTRIZITAET, GAS, BRENNSTOFFE U.AE.	144,93	4,7	/	/	(149,35	5,1)	(136,30	4,6)	(144,49	4,5)	(163,91	5,1)		
ELEKTRIZITAET, GAS	83,12	2,7	/	/	(64,48	2,9)	(85,48	2,9)	(83,82	2,6)	(83,13	2,6)		
KOEHLE, KOKS, BRIKETTS, HOLZ U.AE.	HEIZUEL		/	/	/	/	/	/	/	/	/	/		
ZENTRALHEIZUNG, WARMWASSER	(34,22	1,1)	/	/	/	/	/	/	/	/	/	/		
UEBR. GUETER F.D. HAUSHALTSFUEHRUNG	(24,46	0,8)	/	/	/	/	/	/	/	/	/	/		
ROEGEL	254,72	8,3	/	/	(328,96	11,1)	(326,88	11,1)	(205,79	6,4)	(179,73	5,6)		
TEPPICHE, FUSSBODENBELAG, MATRATZEN	(74,50	2,4)	/	/	/	/	(114,53	3,9)	(44,86	1,4)	/	/		
OEFEN, HERDE, HEIZGERAETE	(23,12	1,1)	/	/	/	/	/	/	/	/	/	/		
TIEF-, KUEHLSCHRANK, -TRUHE	(6,14	0,2)	/	/	/	/	/	/	/	/	/	/		
WASCHMASCHINE, WAESCHESCHLEUDER	/	/	/	/	/	/	/	/	/	/	/	/		
SONST. HOCHWERTIGE HAUSHALTSGERAETE	(13,59	0,4)	/	/	/	/	/	/	/	/	/	/		
HEIMTEXTILLEN, HAUSH. WAESCHE, GARD.	(4,94	0,2)	/	/	/	/	/	/	/	/	/	/		
TAPETEN, LEIN, FARBE FUER WOHNUNG	/	/	/	/	/	/	/	/	/	/	/	/		
SONST. GEBRAUCHSG. F. HAUSHALTSFUEHR.	21,71	0,7	/	/	/	/	(21,10	0,7)	(24,19	0,8)	(14,56	0,5)		
AUFWENDUNGEN F. GARTEN, NUTZTIERE	(11,93	0,4)	/	/	/	/	/	/	(10,56	0,3)	/	/		
WASCH-, REINIGUNGS- U. PFLEGEMITTEL	19,50	0,6	/	/	/	/	(18,02	0,6)	(24,52	0,8)	(25,78	0,8)		
BLUMEN	15,85	0,5	/	/	/	/	(17,62	0,6)	(11,47	0,4)	(14,18	0,4)		
SONST. VERBRAUCHSG. F. HAUSHALTSG.	7,74	0,3	/	/	/	/	(5,48	0,2)	(11,83	0,4)	(7,86	0,2)		
ARBEITSLOHN F. MALER, TAPETIERER	(8,46	0,3)	/	/	/	/	/	/	(7,92	0,2)	/	/		
SONST. DIENSTLEIST., REPARATUREN	(16,14	0,5)	/	/	/	/	/	/	/	/	/	/		
VERKEHR, NACHRICHTENUEBERMITTLUNG	591,54	19,4	/	/	(454,60	15,4)	(630,45	21,4)	(668,15	20,9)	(513,56	16,0)		
PERSONENKRAFTWAGEN	(207,89	6,8)	/	/	/	/	/	/	/	/	/	/		
MOTORRAD, -ROLLER, KOFI, MOPED, FAHRRA.	/	/	/	/	/	/	/	/	/	/	/	/		
MATERIAL BEI KFZ-REPARATUREN	30,66	1,0	/	/	(27,72	0,9)	(31,63	1,1)	(31,14	1,0)	(34,20	1,1)		
GEBRAUCHSGUETER FUEH. KRAFTFAHRZEUG	48,51	1,6	/	/	(43,48	1,5)	(49,18	1,7)	(49,09	1,5)	(55,79	1,7)		
KRAFTSTOFF (U. AUSGABEN IM URLAUB)	81,25	2,7	/	/	(74,12	2,5)	(99,33	3,4)	(76,30	2,4)	(73,92	2,3)		
AUSGABEN FUEH. EIGENES KFZ I. URLAUB	14,86	0,5	/	/	/	/	/	/	(15,04	0,5)	/	/		
SONST. VERBRAUCHSG. F. KFZ U. FAHRRAD	37,72	1,2	/	/	(34,67	1,2)	(38,38	1,3)	(37,57	1,2)	(43,03	1,3)		
GARAGENMIETE	48,47	1,6	/	/	(44,15	1,5)	(49,50	1,7)	(48,69	1,5)	(45,98	1,3)		
SONST. DIENSTLEIST. U. REPARAT. F. KFZ	46,99	1,5	/	/	(42,97	1,5)	(52,49	1,8)	(46,68	1,5)	(47,24	1,5)		
FAHRTK. F. FREMDE VERKEHRSM. (C. URL.)	(12,16	0,4)	/	/	/	/	/	/	(15,27	0,5)	/	/		
FAHRTK. F. FREMDE VERKEHRSM. I. URLAUB	(8,63	0,3)	/	/	/	/	/	/	/	/	/	/		
NACHRICHTENUEBERMITTLUNG	47,64	1,6	/	/	/	/	(71,63	2,4)	(46,99	1,5)	/	/		
KOEPPER- UND GESUNDHEITSPFLEGE	116,38	3,8	/	/	(209,34	7,1)	(91,85	3,1)	(101,63	3,2)	(87,00	2,7)		
GEBRAUCHSGUETER FUEH. KOERPERPFLEGE	(4,08	0,1)	/	/	/	/	/	/	/	/	/	/		
VERBRAUCHSGUETER F. KOERPERPFLEGE	28,86	0,9	/	/	(32,35	1,1)	(36,74	1,2)	(28,48	0,9)	(21,01	0,7)		
DIENSTLEISTUNGEN F. KOERPERPFLEGE	(21,71	0,7)	/	/	/	/	/	/	(20,12	0,6)	/	/		
GEBRAUCHSG. F. GESUNDHEITSPFLEGE	(9,74	0,3)	/	/	/	/	/	/	/	/	/	/		
VERBRAUCHSG. F. GESUNDHEITSPFLEGE	45,36	1,5	/	/	/	/	/	/	(11,34	0,4)	/	/		
DIENSTLEIST. F. GESUNDHEITSPFLEGE	(9,44	0,3)	/	/	/	/	/	/	(31,40	1,0)	/	/		
BILDUNG UND UNTERHALTUNG	212,73	7,0	/	/	(180,62	6,1)	(158,74	5,4)	(237,34	7,4)	(274,70	8,5)		
RUNDFUNKGERAET (AUCH MUSIKTRUHE)	(14,56	0,5)	/	/	/	/	/	/	/	/	/	/		
FERNSCHGERAET (AUCH FERNSEHTRUHE)	(5,05	0,2)	/	/	/	/	/	/	/	/	/	/		
TONBANDGERAET, PLATTENSPIELER	(7,91	0,3)	/	/	/	/	/	/	/	/	/	/		
FOTO-, FILMAFFARAT, PROJEKTOR	(27,16	0,9)	/	/	/	/	/	/	/	/	/	/		
SONST. HOCHWERTIGE GEBRAUCHSGUETER	(4,86	0,2)	/	/	/	/	/	/	(8,26	0,3)	/	/		
ZUBEHOER ZU FOTO- U. PHONOGERAETEN	(12,98	0,4)	/	/	/	/	/	/	(17,18	0,5)	/	/		
SPIELZEUG, SPORTARTIKEL	(13,56	0,4)	/	/	/	/	/	/	(20,84	0,7)	/	/		
BUECHER	(8,96	0,3)	/	/	/	/	/	/	(6,04	0,2)	/	/		
SONSTIGE GEBRAUCHSGUETER	17,17	0,6	/	/	/	/	(20,21	0,7)	(18,76	0,6)	(12,99	0,4)		
ZEITUNGEN, ZEITSCHRIFTEN	17,00	0,6	/	/	/	/	/	/	(15,89	0,5)	(32,79	1,0)		
SONSTIGE VERBRAUCHSGUETER	(5,11	0,2)	/	/	/	/	/	/	/	/	/	/		
KULT.-, SPORT- U.AE. VERANSTALTUNGEN	(22,42	0,7)	/	/	/	/	/	/	/	/	/	/		
SONSTIGE BILDUNGSKOSTEN	16,24	0,5	/	/	/	/	(11,93	0,4)	(19,13	0,6)	(15,73	0,5)		
SONST. DIENSTLEISTUNGEN, REPARATUREN	30,29	1,0	/	/	(26,77	0,9)	(28,23	1,0)	(33,98	1,1)	(52,72	1,6)		
PERSOENLICHE AUSSTATTUNG U.AE.	119,90	3,9	/	/	(173,62	5,9)	(84,61	2,9)	(123,83	3,9)	(110,17	3,4)		
UEHREN, ECHTER SCHMUCK	(10,73	0,4)	/	/	/	/	/	/	/	/	/	/		
SONSTIGE PERSOENLICHE AUSSTATTUNG	82,77	2,7	/	/	/	/	(59,89	2,0)	(91,35	2,9)	(77,42	2,4)		
UNTERKUNFT U.AE. IM URLAUB	(8,57	0,3)	/	/	/	/	/	/	/	/	/	/		
SONST. DIENSTLEISTUNGEN, REPARATUREN			/	/	/	/	/	/	/	/	/	/		
PRIVATER VERBRAUCH INSGESAMT	3054,46	100	/	/	(2953,66	100)	(2944,42	100)	(3191,12	100)	(3218,33	100)		
NACHRICHTLICH:			/	/	/	/	(45,75)		(74,72)		(67,39)			
AUSGABEN F. VERPFLEGE IM URLAUB	66,14		/	/	/	/	/	/	/	/	/	/		
WERT DER ENTNAHMEN AUS EIG. GARTEN	(5,99)		/	/	/	/	/	/	/	/	/	/		
STEINKOEHLE, -BRIKETTS (KG)	/		/	/	/	/	/	/	/	/	/	/		
BRAUNKOEHLE, -BRIKETTS (KG)	/		/	/	/	/	/	/	/	/	/	/		
KOKS (KG)	/		/	/	/	/	/	/	/	/	/	/		
HEIZUEL (LITER)	(107)		/	/	/	/	/	/	/	/	/	/		

1 AUFWENDUNGEN FÜR DEN PRIVATEN VERBRAUCH SOWIE MENGENANGABEN ÜBER HEIZMATERIAL PRIVATER HAUSHALTE NACH HAUSHALTSGRÖSSE

1. 3 HAUSHALTSVORSTAND: GEBETREIBENDER/FREIBERUFLICH TÄTIGER

1. 3.10 MONATLICHES HAUSHALTSNETTOEINKOMMEN VON 5 000 BIS UNTER 10 000 DM

GEGENSTAND DER NACHWEISUNG	HAUSHALTSGRÖSSE															
	INSGESAMT		1		2		3		4		5 PERSONEN UND MEHR					
	PERSON(EN)															
DM	%	DM	%	DM	%	DM	%	DM	%	DM	%	DM	%	DM	%	
HAUSHALTE INSGESAMT (IN 1 000)	475				84		123		157		100					
JE HAUSHALTSGRÖSSE UND MONAT																
NAHRUNGS- UND GENUSSMITTEL	814,54	21,0	/	/	670,77	18,7	768,62	20,2	855,36	21,9	973,00	23,0				
NAHRUNGSMITTEL	525,03	13,6	/	/	385,36	10,7	472,14	12,4	556,43	14,3	696,71	16,5				
GENUSSMITTEL	121,90	3,1	/	/	116,62	3,3	124,00	3,3	123,60	3,2	128,18	3,0				
MAHLZEITEN ALSSER HALS	167,60	4,3	/	/	168,79	4,7	172,48	4,5	175,33	4,5	148,12	3,5				
KLEIDUNG, SCHUHE	401,38	10,4	/	/	362,39	10,1	381,57	10,0	426,48	10,9	436,58	10,3				
DAMEN-UND J-KLEIDER,MAENTEL U.AE.	85,64	2,2	/	/	91,82	2,6	84,21	2,2	84,51	2,2	84,77	2,0				
MAEDCHEN J-BLUSEN,ROECKE U.AE.	86,38	2,2	/	/	69,36	1,9	65,40	1,8	95,25	2,4	93,88	2,2				
HERREN-UND J-ANZUEGE,MAENTEL U.AE.	34,92	0,9	/	/	(42,98	1,2)	33,29	0,9	32,90	0,8	34,90	0,8				
KNAEVEN J-SAKKOS,-HOSEN U.AE.	67,77	1,7	/	/	48,14	1,3	64,06	1,7	78,48	2,0	74,87	1,8				
DAMEN- UND MAEDCHENSCHUHE	32,15	0,8	/	/	26,12	0,7	29,72	0,8	34,07	0,9	38,68	0,9				
HERREN- UND KNABENSCHUHE	23,86	0,6	/	/	16,31	0,5	21,04	0,6	26,79	0,7	30,05	0,7				
LEIBWAESCHE,SONST.UNTERBEKLEIDUNG	34,14	0,9	/	/	(33,56	0,9)	31,14	0,8	35,19	0,9	38,66	0,9				
UEBRIGE BEKLEIDUNG UND ZUHOERF	29,77	0,8	/	/	26,67	0,7	25,00	0,7	32,95	0,8	34,64	0,8				
REPARATUREN, AENDERUNGEN	6,77	0,2	/	/	(7,24	0,2)	(7,71	0,2)	(6,35	0,2)	(6,14	0,1)				
WOHNUNGSMIETEN U.AE.	611,17	15,8	/	/	551,74	15,4	579,50	15,2	624,01	16,0	685,18	16,2				
ELEKTRIZITAET,GAS,BRENNSTOFFE U.AE.	156,46	4,0	/	/	143,55	4,0	152,60	4,0	156,53	4,0	175,89	4,2				
ELEKTRIZITAET,GAS	80,91	2,1	/	/	79,76	2,2	79,82	2,1	80,49	2,1	84,29	2,0				
KOEHLE,KOKS,BRIKETTS,HOLZ U.AE.	(1,51	0,0)	/	/	/	/	/	/	/	/	/	/				
HEIZOEL	45,84	1,2	/	/	(37,55	1,0)	(40,46	1,1)	45,82	1,2	63,04	1,5				
ZENTRALHEIZUNG, WARMWASSER	28,20	0,7	/	/	(24,63	0,7)	(30,86	0,8)	(28,53	0,7)	(27,37	0,6)				
UEBR.GUETER F.D.HAUSHALTSFUEHRUNG	441,17	11,4	/	/	452,04	12,6	471,46	12,4	415,03	10,6	445,00	10,5				
MOEBEL	148,71	3,8	/	/	(135,62	3,8)	167,44	4,4	149,57	3,8	144,35	3,4				
TEPPICHE,FUSSBODENBELAG,MATRATZEN	51,63	1,3	/	/	(66,72	1,9)	(72,17	1,9)	40,71	1,0	(34,51	0,8)				
OEFEN, HERDE, HEIZGERAETE	8,69	0,2	/	/	(7,06	0,2)	(9,58	0,3)	(10,08	0,3)	(7,12	0,2)				
TIEF-,KUEHLSCHRANK,-TRUHE	8,26	0,2	/	/	/	/	/	/	(9,38	0,2)	/	/				
WASCHMASCHINE, WAESCHESCHLEUDER	(8,91	0,2)	/	/	/	/	/	/	(8,66	0,2)	(13,50	0,3)				
SONST.HOCHWERTIGE HAUSHALTSGERAETE	18,27	0,5	/	/	(16,19	0,5)	(18,08	0,5)	18,82	0,5	(19,14	0,5)				
HEIMTEXTILIEN,HAUSH.WAESCHE,GARD.	22,20	0,6	/	/	(23,18	0,6)	(22,61	0,6)	(17,03	0,4)	(28,38	0,7)				
TAPETEN, LEIM, FARBE FUEH. WOHNNUNG	(3,19	0,1)	/	/	/	/	/	/	(3,04	0,1)	/	/				
SONST.GEBRAUCHSG.F.HAUSHALTSFUEHR.	43,32	1,1	/	/	(44,25	1,2)	39,05	1,0	39,24	1,0	52,75	1,2				
AUFWENDUNGEN F.GARTEN,NUTZIERH.	19,54	0,5	/	/	(19,67	0,5)	(18,09	0,5)	18,09	0,5	(16,76	0,4)				
WASCH-,REINIGUNGS- U.PFLEGE MITTEL	22,50	0,6	/	/	18,46	0,5	22,78	0,6	22,06	0,6	28,36	0,7				
BLUMEN	21,10	0,5	/	/	(23,04	0,6)	18,11	0,5	21,79	0,6	22,51	0,5				
SONST.VERBRAUCHSG.F.HAUSHALTSF.	11,00	0,3	/	/	8,37	0,2	11,33	0,3	11,08	0,3	13,26	0,3				
ARBEITSLOHN F. MALER, TAPETIERER	(2,83	0,1)	/	/	/	/	/	/	/	/	/	/				
WAESCHEREI UND REINIGUNG	12,89	0,3	/	/	(11,72	0,3)	12,37	0,3	11,87	0,3	(15,68	0,4)				
SONST.DIENSTLEIST.,REPARATUREN	38,14	1,0	/	/	(57,93	1,6)	(33,74	0,9)	(30,92	0,8)	(39,86	0,9)				
VERKEHR, NACHRICHTENVERMITTLUNG	760,30	19,6	/	/	736,39	20,5	796,79	20,9	754,74	19,4	766,90	18,2				
PERSONENKRAFTWAGEN	336,06	8,7	/	/	(356,87	10,0)	(375,48	9,9)	(329,75	8,5)	(295,37	7,0)				
MOTORRAD,-ROLLER,MOFA,MOPED,FAHRR.	12,17	0,3	/	/	/	/	/	/	(11,98	0,3)	(26,62	0,6)				
MATERIAL BEI KFZ-REPARATUREN	32,70	0,8	/	/	30,07	0,8	31,55	0,8	33,37	0,9	36,07	0,9				
GEBRAUCHSGUETER FUEH.KRAFTFAHRZEUG	50,41	1,3	/	/	47,49	1,3	49,16	1,3	52,11	1,3	54,59	1,3				
KRAFTSTOFF (O. AUSGABEN IM URLAUB)	83,26	2,1	/	/	76,95	2,1	85,32	2,2	81,32	2,1	90,14	2,1				
AUSGABEN FUEH.EIGENES KFZ I.URLAUB	16,52	0,4	/	/	(14,86	0,4)	17,34	0,5	18,50	0,5	14,63	0,3				
SONST.VERBRAUCHSG.F.KFZ U.FAHRRAD	39,75	1,0	/	/	36,80	1,0	38,75	1,0	40,58	1,0	44,13	1,0				
GARAGENMIETE	51,40	1,3	/	/	47,74	1,3	50,45	1,3	52,59	1,3	56,71	1,3				
SONST.DIENSTLEIST.U.REPARAT.F.KFZ	47,98	1,2	/	/	43,84	1,2	46,58	1,2	48,76	1,3	54,10	1,3				
FAHRTK.F.FREMDE VERKEHRSM.(O.URL.)	20,15	0,5	/	/	(12,54	0,3)	(17,50	0,5)	21,10	0,5	(25,30	0,6)				
FAHRTK.F.FREMDE VERKEHRSM.I.URLAUB	14,44	0,4	/	/	(14,05	0,4)	(20,83	0,5)	(11,26	0,3)	(13,41	0,3)				
NACHRICHTENVERMITTLUNG	55,45	1,4	/	/	50,35	1,4	57,06	1,5	53,40	1,4	55,84	1,3				
KOEPPER- UND GESUNDEITSPFLEGE	171,78	4,4	/	/	179,65	5,0	182,02	4,8	147,55	3,8	186,02	4,4				
GEBRAUCHSGUETER FUEH.KOEPPERPFLEGE	4,87	0,1	/	/	(4,16	0,1)	(4,04	0,1)	(3,96	0,1)	(6,92	0,2)				
VERBRAUCHSGUETER F. KOEPPERPFLEGE	35,39	0,9	/	/	25,71	0,7	35,13	0,9	39,62	1,0	38,87	0,9				
DIENSTLEISTUNGEN F. KOEPPERPFLEGE	27,97	0,7	/	/	(32,19	0,9)	31,09	0,8	26,21	0,7	26,06	0,6				
GEBRAUCHSG. F. GESUNDEITSPFLEGE	(3,54	0,1)	/	/	/	/	/	/	/	/	(4,71	0,1)				
VERBRAUCHSG. F. GESUNDEITSPFLEGE	17,18	0,4	/	/	(20,87	0,6)	(19,74	0,5)	13,67	0,4	14,31	0,3				
DIENSTLEIST. F. GESUNDEITSPFLEGE	82,83	2,1	/	/	94,71	2,6	88,06	2,3	60,76	1,6	95,15	2,3				
BILDUNG UND UNTERHALTUNG	325,56	8,4	/	/	280,44	7,8	285,90	7,5	325,88	8,4	360,46	8,5				
RUNDfunkGERAET (AUCH MUSIKTRUHE)	14,91	0,4	/	/	/	/	(14,61	0,4)	(18,39	0,5)	(16,51	0,4)				
FERNSEHGERAET (AUCH FERNSEHTRUHE)	17,15	0,4	/	/	/	/	(16,12	0,4)	(15,24	0,4)	(18,51	0,4)				
TONBANDGERAET, PLATTENSPIELER	7,31	0,2	/	/	/	/	(8,20	0,2)	(6,07	0,2)	(10,85	0,3)				
FOTO-, FILMAPPARAT, PROJEKTOR	11,66	0,3	/	/	(15,68	0,4)	(12,77	0,3)	(10,17	0,3)	(10,17	0,3)				
SONST.HOCHWERTIGE GEBRAUCHSGUETER	49,82	1,3	/	/	(39,93	1,1)	(34,90	0,9)	44,76	1,1	(29,51	0,7)				
ZUBEHOER ZU FOTO- U.PHONOGERAETEN	10,95	0,3	/	/	(10,13	0,3)	(9,98	0,3)	11,99	0,3	(11,69	0,3)				
SPIELZEUG, SPORTARTIKEL	16,16	0,4	/	/	(8,15	0,2)	(12,37	0,3)	22,90	0,6	(17,79	0,4)				
BUECHER	23,25	0,6	/	/	(25,40	0,7)	(22,89	0,6)	19,03	0,5	29,96	0,7				
SONSTIGE GEBFAUCHSGUETER	11,67	0,3	/	/	(8,90	0,2)	(10,50	0,3)	12,38	0,3	(14,12	0,3)				
ZEITUNGEN, ZEITSCHRIFTEN	21,55	0,6	/	/	26,08	0,7	20,88	0,5	19,34	0,5	19,80	0,5				
SONSTIGE VERBRAUCHSGUETER	21,37	0,6	/	/	(22,60	0,6)	19,89	0,5	22,49	0,6	21,42	0,5				
KULT.,SPORT- U.AE.VERANSTALTUNGEN	7,79	0,2	/	/	(7,12	0,2)	(7,29	0,2)	(8,54	0,2)	(7,31	0,2)				
SONSTIGE BILDUNGSKOSTEN	37,23	1,0	/	/	/	/	(24,29	0,6)	35,78	0,9	(70,25	1,7)				
SONSTIGE FERIENAUSGABEN	23,27	0,6	/	/	24,02	0,7	24,71	0,6	23,10	0,6	22,41	0,5				
SONST.DIENSTLEISTUNGEN,REPARATUREN	51,48	1,3	/	/	36,18	1,0	46,51	1,2	55,71	1,4	60,16	1,4				
PERSOENLICHE AUSSTATTUNG U.AE.	191,77	5,0	/	/	208,10	5,8	187,51	4,9	192,26	4,9	192,76	4,6				
UHREN, ECHTER SCHMUCK	29,17	0,8	/	/	(30,86	0,9)	(25,21	0,7)	36,12	0,9	(24,71	0,6)				
SONSTIGE PERSOENLICHE AUSSTATTUNG	15,53	0,4	/	/	(14,43	0,4)	(19,50	0,5)	13,90	0,4	(15,08	0,4)				
UNTERKUNFT U.AE. IM URLAUB	127,85	3,3	/	/	145,99	4,1	123,15	3,2	125,38	3,2	130,26	3,1				
SONST.DIENSTLEISTUNGEN,REPARATUREN	19,23	0,5	/	/	(16,82	0,5)										

1 AUFWENDUNGEN FÜR DEN PRIVATEN VERBRAUCH SOWIE MENGENANGABEN ÜBER HEIZMATERIAL PRIVATER HAUSHALTE NACH HAUSHALTSGRÖSSE

1. 3 HAUSHALTSVORSTAND: GEWERBETREIBENDER/FREIBERUFLICH TÄTIGER

1. 3.11 MONATLICHES HAUSHALTSNETTOEINKOMMEN VON 10 000 BIS UNTER 20 000 DM

GEGENSTAND DER NACHWEISUNG	HAUSHALTSGRÖSSE															
	INSGESAMT		1		2		3		4		5 PERSONEN UND MEHR					
	DM	%	DM	%	DM	%	DM	%	DM	%	DM	%	DM	%	DM	%
HAUSHALTE INSGESAMT (IN 1 000)	105	/	(25)	/	(22)	/	(32)	/	(24)	/						
JE HAUSHALTSGRÖSSE UND MONAT																
NAHRUNGS- UND GENUSSMITTEL	825,03	15,9	/	/	(661,50	15,5)	(798,15	14,5)	(891,94	15,8)	(971,69	17,9)				
NAHRUNGSMITTEL	530,62	10,2	/	/	(384,35	9,6)	(487,19	8,8)	(576,64	10,2)	(689,16	12,7)				
GENUSSMITTEL	117,69	2,3	/	/	(106,90	2,7)	(121,20	2,2)	(125,15	2,2)	(116,57	2,1)				
MAHLZEITEN AUSSER HAUS	176,71	3,4	/	/	(170,25	4,2)	(189,76	3,4)	(190,15	3,4)	(165,96	3,1)				
KLEIDUNG, SCHUHE	537,71	10,4	/	/	(363,79	9,1)	(549,02	10,0)	(590,09	10,5)	(656,49	12,1)				
DAMEN-UND I-KLEIDER, MAENTEL U.AE.	122,53	2,4	/	/	(87,65	2,2)	(150,42	2,7)	(129,76	2,3)	(120,47	2,2)				
MAEDCHEN I-FLUSEN, ROCKE U.AE.	107,12	2,1	/	/	(62,50	1,6)	(95,59	1,7)	(124,39	2,2)	(148,46	2,7)				
HERREN-UND I-ANZUEGE, MAENTEL U.AE.	84,56	1,1	/	/	(45,89	1,1)	/	/	(61,56	1,1)	(54,34	1,0)				
KNABEN I-SAKKOS, -HOSEN U.AE.	54,16	1,6	/	/	(52,82	1,3)	(81,05	1,5)	(94,53	1,7)	(111,93	2,1)				
DAMEN- UND MAEDCHENSCHUHE	36,97	0,7	/	/	(26,07	0,6)	(37,92	0,7)	(40,53	0,7)	(45,57	0,8)				
HERREN- UND KNABENSCHUHE	28,39	0,5	/	/	(14,16	0,4)	(29,00	0,5)	(31,78	0,6)	(38,38	0,7)				
LEIBWAESCHE, SONST. UNTERBEKLEIDUNG	46,75	0,9	/	/	/	/	/	/	(44,18	0,8)	(64,18	1,2)				
UEBRIGE BEKLEIDUNG UND ZUBEHOER	45,30	0,9	/	/	(21,16	0,5)	(44,70	0,8)	(57,28	1,0)	(56,86	1,0)				
REPARATUREN, AENDERUNGEN	(9,92	0,2)	/	/	/	/	/	/	/	/	/	/				
WOHNUNGSMIETEN U.AE.	744,78	14,3	/	/	(663,04	16,5)	(706,10	12,8)	(728,73	12,9)	(339,96	15,4)				
ELEKTRIZITAET, GAS, BRENNSTOFFE U.AE.	171,78	3,3	/	/	(153,56	3,8)	(177,09	3,2)	(170,23	3,0)	(190,21	3,5)				
ELEKTRIZITAET, GAS	86,25	1,7	/	/	(73,37	1,8)	(93,11	1,7)	(86,66	1,5)	(91,07	1,7)				
KOHLE, KOKS, BRIKETTS, HOLZ U.AE.	/	/	/	/	/	/	/	/	/	/	/	/				
HEIZOEL	(55,37	1,1)	/	/	/	/	/	/	(58,01	1,0)	(75,36	1,4)				
ZENTRALHEIZUNG, WARMWASSER	(27,10	0,5)	/	/	/	/	/	/	/	/	/	/				
UEBR. GUETER F. D. HAUSHALTSFUEHRUNG	729,75	14,1	/	/	(564,84	14,1)	(800,51	14,5)	(750,28	13,3)	(800,21	14,7)				
MOEBEL	233,81	4,5	/	/	/	/	(287,22	5,2)	(192,66	3,4)	(313,62	5,8)				
TEPPICHE, FUSSBODENBELAG, MATRATZEN	(90,48	1,7)	/	/	/	/	/	/	/	/	/	/				
OEFEN, HERDE, HEIZGERAETE	(11,50	0,2)	/	/	/	/	/	/	/	/	/	/				
TIEF-, KUEHLSCHRANK, -TRUHE	(9,16	0,2)	/	/	/	/	/	/	/	/	/	/				
MASCHINEN, WASCHE, WASCHELEUDER	(26,91	0,5)	/	/	/	/	/	/	(27,64	0,5)	/	/				
SONST. HOCHWERTIGE HAUSHALTSGERAETE	(30,58	0,6)	/	/	/	/	/	/	/	/	/	/				
HEIMTEXTILIEN, HAUSH. WAESCHE, GARD.	/	/	/	/	/	/	/	/	/	/	/	/				
TAPETEN, LEIM, FARBE FUEHR. WOHNUNG	/	/	/	/	/	/	/	/	/	/	/	/				
SONST. GEBRAUCHSG. F. HAUSHALTSG. FUEHR.	79,15	1,5	/	/	(35,80	0,9)	(104,10	1,9)	(76,61	1,4)	(93,53	1,7)				
AUFWENDUNGEN F. GARTEN, NUTZTIERH.	(30,03	0,6)	/	/	/	/	/	/	(46,91	0,8)	/	/				
WASCH-, REINIGUNGS- U. PFLEGENMITTEL	28,43	0,5	/	/	(21,50	0,5)	(32,06	0,6)	(24,63	0,4)	(37,73	0,7)				
BLUMEN	29,58	0,6	/	/	(24,40	0,6)	(29,55	0,5)	(39,09	0,7)	(24,28	0,4)				
SONST. VERBRAUCHSG. F. HAUSHALTSG.	14,33	0,3	/	/	/	/	(12,19	0,2)	(16,45	0,3)	(21,13	0,4)				
ARBEITSLOHN F. MALER, TAPETIERER	/	/	/	/	/	/	/	/	/	/	/	/				
WASCHEREI UND REINIGUNG	21,41	0,4	/	/	/	/	/	/	(22,09	0,4)	(25,71	0,5)				
SONST. DIENSTLEIST., REPARATUREN	(112,26	2,2)	/	/	/	/	/	/	/	/	/	/				
VERKEHR, NACHRICHTENUEBERMITTLUNG	978,47	18,9	/	/	(762,48	19,0)	(1002,51	18,2)	(1207,34	21,4)	(891,21	16,4)				
PERSONENKRAFTWAGEN	(442,58	8,5)	/	/	/	/	/	/	/	/	/	/				
MOTORRAD, -ROLLER, MOPED, FAHRR.	(12,20	0,2)	/	/	/	/	/	/	/	/	/	/				
MATERIAL BEI KFZ-REPARATUREN	36,98	0,7	/	/	(33,32	0,8)	(39,39	0,7)	(40,13	0,7)	(35,74	0,7)				
GEBRAUCHSGUETER FUEHR. KRAFTFAHRZEUG	58,14	1,1	/	/	(50,02	1,2)	(70,04	1,3)	(57,68	1,0)	(57,42	1,1)				
KRAFTSTOFF (O. AUSGABEN IM URLAUE)	100,10	1,9	/	/	(90,90	2,3)	(108,83	2,0)	(100,77	1,8)	(101,70	1,9)				
AUSGABEN FUEHR. EIGENES KFZ I. URLAUE	30,71	0,6	/	/	/	/	/	/	(33,34	0,6)	(32,50	0,6)				
SONST. VERBRAUCHSG. F. KFZ U. FAHRRAD	45,55	0,9	/	/	(41,97	1,0)	(49,44	0,9)	(46,01	0,8)	(45,11	0,8)				
GAPAGENMIETE	58,28	1,1	/	/	(54,73	1,4)	(64,14	1,2)	(58,77	1,0)	(57,50	1,1)				
SONST. DIENSTLEIST. U. REPARAT. F. KFZ	57,73	1,1	/	/	(53,75	1,3)	(59,52	1,1)	(61,92	1,1)	(56,95	1,0)				
FAHRTK. F. FREUDE VERKEHRSM. (O. URL.)	(31,77	0,6)	/	/	/	/	/	/	(25,36	0,4)	(27,07	0,5)				
FAHRTK. F. FREUDE VERKEHRSM. (O. URL.)	(31,40	0,6)	/	/	/	/	/	/	/	/	/	/				
NACHRICHTENUEBERMITTLUNG	73,03	1,4	/	/	(52,55	1,3)	(66,14	1,2)	(73,95	1,3)	(97,85	1,8)				
KOERPER- UND GESUNDHEITSPFLEGE	306,73	5,9	/	/	(233,75	5,8)	(405,75	7,4)	(322,66	5,7)	(293,78	5,4)				
GEBRAUCHSGUETER FUEHR. KOERPERPFLEGE	(6,11	0,1)	/	/	/	/	/	/	/	/	/	/				
VERBRAUCHSGUETER F. KOERPERPFLEGE	43,62	0,8	/	/	(33,37	0,8)	(52,90	1,0)	(44,56	0,8)	(48,16	0,9)				
Dienstleistungen f. Koerperpflege	40,51	0,8	/	/	/	/	/	/	(47,28	0,9)	(44,09	0,8)				
GEBRAUCHSG. F. GESUNDHEITSPFLEGE	/	/	/	/	/	/	/	/	/	/	/	/				
VERBRAUCHSG. F. GESUNDHEITSPFLEGE	(19,59	0,4)	/	/	/	/	/	/	/	/	/	/				
Dienstleist. f. Gesundheitspflege	192,48	3,7	/	/	(151,71	3,8)	(268,15	4,9)	(199,81	3,5)	(171,14	3,1)				
BILDUNG UND UNTERHALTUNG	563,02	10,8	/	/	(342,35	8,5)	(722,38	13,1)	(628,04	11,1)	(477,21	8,8)				
RUNDfunkGERAET (AUCH MUSIKTRUHE)	(20,70	0,4)	/	/	/	/	/	/	/	/	/	/				
FERNSEHGERAET (AUCH FERNSEHTRUHE)	(19,86	0,4)	/	/	/	/	/	/	/	/	/	/				
TONBANDGERAET, PLATTENSPIELER	(6,31	0,1)	/	/	/	/	/	/	/	/	/	/				
FOTO-, FILMAPPARAT, PROJEKTOR	(22,38	0,4)	/	/	/	/	/	/	/	/	/	/				
SONST. HOCHWERTIGE GEBRAUCHSGUETER	(173,72	3,3)	/	/	/	/	/	/	(122,66	2,2)	/	/				
ZUBEHOER ZU FOTO- U. PHONOGERAETEN	(15,60	0,3)	/	/	/	/	/	/	/	/	/	/				
SPIELZEUG, SPORTARTIKEL	(16,60	0,3)	/	/	/	/	/	/	/	/	/	/				
RUECHER	47,67	0,9	/	/	/	/	/	/	(55,22	1,0)	(37,96	0,7)				
SONSTIGE GEBRAUCHSGUETER	(23,23	0,4)	/	/	/	/	/	/	(31,13	0,6)	(15,05	0,3)				
ZEITUNGEN, ZEITSCHRIFTEN	23,22	0,4	/	/	(15,25	0,4)	(25,99	0,5)	(28,40	0,5)	(18,73	0,3)				
SONSTIGE VERBRAUCHSGUETER	30,09	0,6	/	/	/	/	(31,99	0,6)	(35,71	0,6)	(27,49	0,5)				
KULT.-, SPORT- U.AE. VERANSTALTUNGEN	(11,04	0,2)	/	/	/	/	/	/	/	/	/	/				
SONSTIGE BILDUNGSKOSTEN	(41,62	0,8)	/	/	/	/	/	/	(75,68	1,3)	/	/				
SONSTIGE FERLENAUSGABEN	40,17	0,8	/	/	(37,66	0,9)	(44,21	0,8)	(41,95	0,7)	(39,20	0,7)				
SONST. DIENSTLEISTUNGEN, REPARATUREN	71,41	1,4	/	/	(33,66	0,8)	(51,44	0,9)	(108,47	1,9)	(85,95	1,6)				
PERSONENLICHE AUSSTATTUNG U.AE.	333,27	6,4	/	/	(267,59	6,7)	(353,75	6,4)	(353,07	6,3)	(319,46	5,9)				
UHREN, ECHTER SCHMUCK	(57,27	1,1)	/	/	/	/	/	/	(62,02	1,1)	/	/				
SONSTIGE PERSONENLICHE AUSSTATTUNG	(21,32	0,4)	/	/	/	/	/	/	/	/	/	/				
UNTERKUNFT U.AE. IM URLAUE	207,34	4,0	/	/	(179,21	4,5)	(229,36	4,2)	(217,52	3,9)	(220,19	4,0)				
SONST. DIENSTLEISTUNGEN, REPARATUREN	(47,35	0,9)	/	/	/	/	/	/	(46,38	0,8)	/	/				
PRIVATER VERBRAUCH INSGESAMT	5190,54	100	/	/	(4012,88	100)	(5515,75	100)	(5642,41	100)	(5440,41	100)				
NACHRICHTLICH:																
AUSGABEN F. VERPFLEGE IM URLAUE	146,21	/	/	/	(130,93)	/	(128,43)	/	(169,72)	/	(159,02)	/				
WERT DER ENTNAHMEN ALS EIG. FARTEN	/	/	/	/	/	/	/	/	/	/	/	/				
STEINKOHLE, -BRIKETTS (KG)	/	/	/	/	/	/	/	/	/	/	/	/				
BRAUNKOHLEN, -BRIKETTS (KG)	/	/	/	/	/	/	/	/	/	/	/	/				
KOKS (KG)	/	/	/	/	/	/	/	/	/	/	/	/				
HEIZOEL (LITER)	(190)	/	/	/	/	/	/	/	(191)	/	(258)	/				

1 AUFWENDUNGEN FÜR DEN PRIVATEN VERBRAUCH SOWIE MENGENANGABEN ÜBER HEIZMATERIAL PRIVATER HAUSHALTE NACH HAUSHALTSGRÖSSE

1. 4 HAUSHALTSVORSTAND: BEAMTER

1. 4. 1 ALLE EINKOMMENSGRUPPEN

GEGENSTAND DER NACHWEISUNG	HAUSHALTSGRÖSSE													
	INSGESAMT	PERSON (EN)												
		1		2		3		4		5 PERSONEN UND MEHR				
		DM	%	DM	%	DM	%	DM	%	DM	%	DM	%	
HAUSHALTE INSGESAMT (IN 1 000)	1 416		146		320		371		396		184			
JE HAUSHALTSGRÖSSE UND MONAT														
NAHRUNGS- UND GENUSSMITTEL	692,39 22,0		408,90 18,9		629,99 21,0		679,17 22,1		767,19 22,7		391,09 23,2			
NAHRUNGSMITTEL	418,31 13,3		169,11 7,8		327,21 10,9		412,64 13,4		494,55 14,6		622,74 16,2			
GENUSSMITTEL	114,59 3,6		81,17 3,8		122,15 4,1		116,66 3,8		117,24 3,5		117,72 3,1			
MAHLZEITEN AUSSER HAUS	159,50 5,1		158,62 7,3		180,63 6,0		150,37 4,9		155,40 4,6		150,63 3,9			
KLEIDUNG, SCHUHE	273,60 8,7		174,36 8,1		260,41 8,7		269,58 8,8		289,45 8,6		348,71 9,1			
DAMEN-UND I-KLEIDER, MANTEL U.AE.	48,80 1,6		44,23 2,0		54,82 1,8		46,70 1,5		44,76 1,3		54,83 1,4			
MAEDCHEN I-ELUSEN, ROCKE U.AE.	61,80 2,0		40,82 1,9		56,73 1,9		60,89 2,0		67,21 2,0		77,57 2,0			
HERREN-UND I-ANZUG, MANTEL U.AE.	19,20 0,6		9,55 0,4		20,90 0,7		18,83 0,6		19,66 0,6		23,65 0,6			
KNABEN I-SAKKOS, -HOSEN U.AE.	45,58 1,4		22,60 1,0		40,80 1,4		45,76 1,5		51,13 1,5		59,92 1,6			
DAMEN- UND MAEDCHENSCHUHE	23,80 0,8		14,68 0,7		19,99 0,7		22,33 0,7		27,20 0,8		33,38 0,9			
HERREN- UND KNABENSCHUHE	18,28 0,6		8,45 0,4		13,44 0,4		17,60 0,6		21,65 0,6		28,62 0,7			
LEIBWAESCHE, SONST. UNTEREKKLEIDUNG	25,58 0,8		13,72 0,6		25,17 0,8		28,70 0,9		26,02 0,8		28,49 0,7			
UEBRIGE BEKLEIDUNG UND ZUBEHOER	25,52 0,8		14,03 0,7		23,69 0,8		24,35 0,8		27,49 0,8		36,01 0,9			
REPARATUREN, AENDERUNGEN	5,03 0,2		6,28 0,3		4,88 0,2		4,83 0,2		4,32 0,1		6,25 0,2			
WOHNUNGSMIETEN U.AE.	428,81 13,6		293,83 13,6		384,53 12,8		421,81 13,7		467,88 13,8		543,40 14,1			
ELEKTRIZITAET, GAS, BRENNSTOFFE U.AE.	153,24 4,9		90,31 4,2		136,07 4,5		154,32 5,0		168,55 5,0		198,12 5,2			
ELEKTRIZITAET, GAS	89,04 2,8		50,27 2,3		81,47 2,7		87,84 2,9		97,34 2,9		117,61 3,1			
KOEHLE, KOKS, BRIKETTS, HOLZ U.AE.	3,19 0,1		(2,66 0,1)		3,04 0,1		3,29 0,1		3,21 0,1		(3,66 0,1)			
HEIZOEL	30,02 1,0		(7,71 0,4)		21,07 0,7		30,25 1,0		35,88 1,1		50,27 1,3			
ZENTRALHEIZUNG, WARMWASSER	30,99 1,0		29,67 1,4		30,49 1,0		32,94 1,1		32,13 0,9		26,57 0,7			
UEBR. GUETER F. D. HAUSHALTSFUEHRUNG	357,25 11,4		237,14 11,0		378,96 12,7		359,41 11,7		365,27 10,8		393,38 10,2			
MOEBEL	108,36 3,4		70,69 3,3		117,39 3,9		113,25 3,7		110,55 3,3		108,03 2,8			
TEPPICHE, FUSSEDECKEN, MATRATZEN	27,45 0,9		17,72 0,8		35,14 1,2		26,29 0,9		25,86 0,8		27,51 0,7			
OEFEN, HERDE, HEIZGERAETE	7,85 0,2		(5,17 0,2)		8,26 0,3		7,59 0,2		7,33 0,2		(6,01 0,2)			
TIEF-, KUEHLSCHRANK, -TUEHE	5,98 0,2		(3,18 0,1)		7,67 0,3		5,51 0,2		6,09 0,2		(7,73 0,2)			
WASCHMASCHINE, WAESCHESCHLEUDER	6,69 0,2		(5,43 0,3)		7,27 0,2		5,33 0,2		7,48 0,2		18,17 0,5			
SONST. HOCHWERTIGE HAUSHALTSGERAETE	16,62 0,5		6,08 0,3		17,06 0,6		18,93 0,6		17,27 0,5		33,58 0,9			
HEIMTEXTILZEN, HAUSH. WAESCHE, GARD.	25,88 0,8		(11,83 0,5)		29,02 1,0		23,73 0,8		26,96 0,8		4,11 0,1			
TAPETEN, LEIM, FARBE FUEH WOHNNUNG	6,74 0,2		5,10 0,2		8,27 0,3		7,53 0,2		6,59 0,2		56,70 1,5			
SONST. GEBRAUCHSG. F. HAUSHALTSG. FUEHR.	52,64 1,7		35,08 1,6		57,86 1,9		53,26 1,7		52,46 1,6		23,52 0,6			
AUFWENDUNGEN F. GARTEN, NUTZTIERH.	21,31 0,7		12,76 0,6		18,83 0,6		23,81 0,8		23,13 0,7		24,85 0,6			
WASCH-, REINIGUNGS- U. PFLEGE MITTEL	17,47 0,6		6,30 0,3		15,05 0,5		17,31 0,6		20,26 0,6		16,81 0,4			
BLUMEN	16,51 0,5		14,97 0,7		17,25 0,6		16,43 0,5		17,09 0,5		20,31 0,5			
SONST. VERBRAUCHSG. F. HAUSHALTSG.	15,59 0,5		8,53 0,4		13,38 0,4		16,43 0,5		17,09 0,5		(2,34 0,1)			
ARBEITSLOHN F. MALER, TAPETIERER	4,35 0,1		(5,15 0,2)		6,06 0,2		4,14 0,1		8,09 0,2		8,42 0,2			
WAESCHEREI UND REINIGUNG	8,41 0,3		8,38 0,4		9,16 0,3		8,13 0,3		8,09 0,2		24,38 0,6			
SONST. DIENSTLEIST., REPARATUREN	15,40 0,5		(20,97 1,0)		11,30 0,4		11,91 0,4		15,74 0,5		558,52 14,5			
VERKEHR, NACHRICHTENUEBERMITTLUNG	541,32 17,2		414,97 19,2		552,10 18,4		541,54 17,6		571,19 16,9		199,55 5,2			
PERSONENKRAFTWAGEN	231,47 7,4		(156,93 7,3)		249,24 8,3		240,25 7,8		251,34 7,4		13,55 0,4			
MOTORRAD, -ROLLER, MOFA, KOPFER, FAHRH.	7,09 0,2		(6,33 0,2)		3,41 0,1		5,92 0,2		9,17 0,3		31,18 0,8			
MATERIAL BEI KFZ-REPARATUREN	26,42 0,8		23,08 1,1		26,53 0,9		24,29 0,8		27,36 0,8		23,62 0,6			
GEBRAUCHSGUETER FUEH KRAFTFAHRZEUG	19,37 0,6		11,81 0,5		18,81 0,6		19,75 0,6		20,27 0,6		110,88 2,9			
KRAFTSTOFF (O. AUSGABEN IM URLAUB)	103,33 3,3		79,10 3,7		104,55 3,5		105,07 3,4		106,16 3,1		16,90 0,4			
AUSGABEN FUEH EIGENES KFZ U. URLAUB	15,57 0,5		11,26 0,5		16,81 0,6		14,59 0,5		16,48 0,5		3,47 0,1			
SONST. VERBRAUCHSG. F. KFZ U. FAHRRAED	3,01 0,1		(1,92 0,1)		3,45 0,1		2,85 0,1		3,00 0,1		(4,56 0,1)			
GARAGENMIETEN	6,07 0,2		(6,53 0,3)		7,06 0,2		6,15 0,2		5,72 0,2		43,59 1,1			
SONST. DIENSTLEIST. U. REPARAT. F. KFZ	35,46 1,1		31,04 1,4		34,45 1,2		34,47 1,1		35,15 1,0		35,89 0,9			
FAHRTK. F. FREMDE VERKEHRSM. (O. URL.)	26,35 0,8		18,71 0,9		23,64 0,8		24,98 0,8		28,20 0,8		11,68 0,3			
FAHRTK. F. FREMDE VERKEHRSM. J. URLAUB	9,68 0,3		13,86 0,6		9,77 0,3		7,45 0,2		9,25 0,3		63,87 1,7			
NACHRICHTENUEBERMITTLUNG	57,50 1,8		56,40 2,6		54,37 1,8		55,81 1,8		59,07 1,7		375,32 9,8			
KOEPPER- UND GESUNDHEITSPFLEGE	269,90 8,6		175,02 8,1		229,18 7,7		261,62 8,5		296,70 8,8		5,79 0,2			
GEBRAUCHSGUETER FUEH KOERPERPFLEGE	5,69 0,2		(3,38 0,2)		5,62 0,2		6,79 0,2		5,53 0,2		36,08 0,9			
VERBRAUCHSGUETER F. KOERPERPFLEGE	33,44 1,1		21,68 1,0		29,45 1,0		37,05 1,2		36,42 1,1		21,23 0,6			
DIENSTLEISTUNGEN F. KOERPERPFLEGE	20,46 0,7		18,83 0,9		22,05 0,7		19,91 0,6		19,95 0,6		15,33 0,4			
GEBRAUCHSG. F. GESUNDHEITSPFLEGE	11,85 0,4		/		13,59 0,5		11,83 0,4		10,95 0,3		34,77 0,9			
VERBRAUCHSG. F. GESUNDHEITSPFLEGE	27,36 0,9		19,64 0,9		26,09 0,9		26,54 0,9		28,56 0,8		262,12 6,8			
DIENSTLEIST. F. GESUNDHEITSPFLEGE	171,10 5,4		105,38 4,9		132,36 4,4		159,52 5,2		193,30 5,8		392,98 10,2			
BILDUNG UND UNTERHALTUNG	290,51 9,2		220,15 10,2		257,70 8,6		258,79 8,4		325,21 9,6		15,82 0,4			
RUNDFUNKGERAET (AUCH MUSIKTRUHE)	14,98 0,5		(10,01 0,5)		15,76 0,5		13,82 0,5		16,89 0,5		17,22 0,4			
FERNSEHGERAET (AUCH FERNSEHTRUHE)	16,41 0,5		(9,56 0,4)		17,32 0,6		15,68 0,5		18,52 0,5		7,91 0,2			
TONBANDGERAET, PLATTENSPIELER	6,00 0,2		(7,89 0,4)		5,45 0,2		5,08 0,2		5,72 0,2		8,36 0,2			
FOTO-, FILMAPPARAT, PROJEKTOR	8,80 0,3		(7,75 0,4)		11,56 0,4		8,71 0,3		7,23 0,2		40,83 1,1			
SONST. HOCHWERTIGE GEBRAUCHSGUETER	27,72 0,9		17,82 0,8		26,83 0,9		21,50 0,7		31,86 0,9		15,81 0,4			
ZUBEHOER ZI FOTO- U. PHONOGERAETEN	14,61 0,5		11,71 0,5		15,87 0,5		12,44 0,4		16,14 0,5		30,66 0,8			
SPIELZEUG, SPORTARTIKEL	20,93 0,7		(10,62 0,5)		12,83 0,4		19,60 0,6		28,03 0,8		44,75 1,2			
RUECHER	30,96 1,0		34,78 1,6		29,51 1,0		24,15 0,8		30,64 0,9		23,38 0,6			
SONSTIGE GEBRAUCHSGUETER	15,26 0,5		9,80 0,5		12,58 0,4		14,31 0,5		16,55 0,5		25,42 0,7			
ZEITUNGEN, ZEITSCHRIFTEN	22,21 0,7		17,84 0,8		22,73 0,8		21,69 0,7		22,38 0,7		28,27 0,7			
SONSTIGE VERBRAUCHSGUETER	20,11 0,6		15,49 0,7		16,82 0,6		17,85 0,6		22,80 0,7		12,57 0,3			
KULT.-, SPORT- U.AE. VERANSTALTUNGEN	9,57 0,3		10,94 0,5		8,59 0,3		8,25 0,3		9,72 0,3		51,03 1,3			
SONSTIGE BILDUNGSKOSTEN	21,14 0,7		(7,11 0,3)		(3,89 0,1)		18,13 0,6		29,00 0,9		21,05 0,5			
SONSTIGE FERIEAUSGABEN	18,55 0,6		17,06 0,8		20,24 0,7		16,44 0,5		18,36 0,5		49,90 1,3			
SONST. DIENSTLEISTUNGEN, REPARATUREN	43,26 1,4		31,75 1,5		37,72 1,3		40,71 1,3		51,34 1,5		144,60 3,8			
PERSONENLICHE AUSSTATTUNG U.AE.	139,95 4,4		143,46 6,6		164,13 5,5		123,13 4,0		132,67 3,9		17,39 0,5			
UHREN, ECHTER SCHMUCK	19,28 0,6		21,52 1,0		28,03 0,9		15,59 0,5		15,34 0,5		15,15 0,4			
SONSTIGE PERSONENLICHE AUSSTATTUNG	15,76 0,5		20,35 0,9		17,03 0,6		14,20 0,5		14,67 0,4					

1 AUFWENDUNGEN FÜR DEN PRIVATEN VERBRAUCH SOWIE MENGENANGABEN ÜBER HEIZMATERIAL PRIVATER HAUSHALTE NACH HAUSHALTSGRÖSSE

1. 4 HAUSHALTSVORSTAND: BEAMTER

1. 4. 2 MONATLICHES HAUSHALTSNETTOEINKOMMEN UNTER 2 000 DM

GEGENSTAND DER NACHWEISUNG	HAUSHALTSGRÖSSE													
	INSGESAMT		1		2		3		4		5 PERSONEN UND MEHR			
	DM	%	DM	%	DM	%	DM	%	DM	%	DM	%	DM	%
HAUSHALTE INSGESAMT (IN 1 000)	56		40											
	JE HAUSHALTSGRÖSSE UND MONAT													
NAHRUNGS- UND GENUSSMITTEL	405,02	25,6	365,15	24,3										
NAHRUNGSMITTEL	185,94	11,7	139,48	9,3										
GENUSSMITTEL	80,61	5,1	69,77	4,6										
MAHLZEITEN AUSSER HAUS	138,47	8,7	155,90	10,4										
KLEIDUNG, SCHUHE	127,52	8,1	117,66	7,8										
DAMEN-UND I-KLEIDER, MAENTEL U.AE.	(18,32	1,2)	(16,84	1,1)										
MAEDCHEN I-BLUSEN, ROECKE U.AE.	30,62	1,9	(30,25	2,0)										
HERREN-UND I-ANZUEGE, MAENTEL U.AE.	(6,42	0,4)	(6,41	0,4)										
KNABEN I-SAKKOS, -POSEN U.AE.	24,12	1,5	(22,20	1,5)										
DAMEN- UND MAEDCHENSCHUHE	11,63	0,7	(10,70	0,7)										
HERREN- UND KNABENSCHUHE	9,90	0,6	(8,49	0,6)										
LEIBWAESCHE, SONST. UNTERBEKLEIDUNG	(10,83	0,7)	(8,92	0,6)										
UEBRIGE BEKLEIDUNG UND ZUBEHOER	(13,76	0,9)	(12,28	0,8)										
REPARATUREN, AENDERUNGEN														
WOHNUNGSMIETEN U.AE.	213,91	13,5	195,43	13,0										
ELEKTRIZITAET, GAS, BRENNSTOFFE U.AE.	61,42	3,8	68,42	4,5										
ELEKTRIZITAET, GAS	51,55	3,3	43,84	2,9										
KOEHLE, KOKS, BRIKETTS, HOLZ U.AE.														
HEIZOEL	(7,32	0,5)												
ZENTRALHEIZUNG, WARMWASSER	(17,38	1,1)	(16,87	1,1)										
UEBR. GUETER F.D. HAUSHALTSFUEHRUNG	141,11	8,9	130,06	8,6										
MOEBEL	(34,19	2,2)	(34,38	2,3)										
TEPPICHE, FUSSRODENBELAG, MATRATZEN	(10,23	0,6)	(10,34	0,7)										
OEFEN, HERDE, HEIZGERAETE														
TIEF-, KUEHLSCHRANK, -TRUHE														
WASCHMASCHINE, WAESCHESCHLEUDER														
SONST. HOCHWERTIGE HAUSHALTSGERAETE	(5,43	0,3)												
HEIMTEXTILIEN, FAHRU. WAESCHE, GARD.	(7,02	0,4)												
TAPETEN, LEHM, FARBE FUEHR. WOHNUNG	(6,01	0,4)	(5,51	0,4)										
SONST. GEBRAUCHSG. F. HAUSHALTSG. FUEHR.	28,98	1,8	(28,70	1,9)										
AUFWENDUNGEN F. GARTEN, NUTZTIERH.	(3,31	0,2)												
WASCH-, REINIGUNGS- U. PFLEGE MITTEL	6,54	0,4	(4,05	0,3)										
BLUMEN	(10,65	0,7)	(12,26	0,8)										
SONST. VERBRAUCHSG. F. HAUSHALTSG.	(7,61	0,5)	(4,75	0,3)										
ARBEITSLOHN F. MALER, TAPETIERER	(2,78	0,2)												
WAESCHEREI UND REINIGUNG	(3,91	0,2)	(3,24	0,2)										
SONST. DIENSTLEIST., REPARATUREN														
VERKEHR, NACHRICHTENUEBERMITTLUNG	314,05	19,8	332,56	22,1										
PERSONENKRAFTWAGEN	(121,93	7,7)	(137,12	9,1)										
MOTORRAD, -ROLLER, MOCRA, MOPED, FAHRU.														
MATERIAL BEI KFZ-REPARATUREN	15,70	1,0	(16,72	1,1)										
GEBRAUCHSGUETER FUER KRAFTFAHRZEUGE	(10,50	0,7)	(10,35	0,7)										
KRAFTSTOFF (U. AUSGABEN IM URLAUB)	71,27	4,5	(72,58	4,8)										
AUSGABEN FUER EIGENES KFZ I. URLAUB	(7,85	0,5)	(8,21	0,5)										
SONST. VERBRAUCHSG. F. KFZ U. FAHRU.														
GARAGENMIETE														
SONST. DIENSTLEIST. U. REPARAT. F. KFZ	19,92	1,3	(20,51	1,4)										
FAHRTK. F. FREMDE VERKEHRSM. (O. URL.)	(13,69	0,9)	(13,73	0,9)										
FAHRTK. F. FREMDE VERKEHRSM. I. URLAUB	(6,77	0,4)	(6,37	0,4)										
NACHRICHTENUEBERMITTLUNG	36,31	2,3	(33,07	2,2)										
KOEPPER- UND GESUNDHEITSPFLEGE	63,56	3,3	75,54	5,0										
GEBRAUCHSGUETER FUER KOERPERPFLEGE	(2,71	0,2)												
VERBRAUCHSG. F. KOERPERPFLEGE	21,87	1,4	(18,28	1,2)										
DIENSTLEISTUNGEN F. KOERPERPFLEGE	(9,95	0,6)	(10,80	0,7)										
GEBRAUCHSG. F. GESUNDHEITSPFLEGE														
VERBRAUCHSG. F. GESUNDHEITSPFLEGE	(9,66	0,6)	(6,00	0,4)										
DIENSTLEIST. F. GESUNDHEITSPFLEGE	36,68	2,3	(34,92	2,3)										
BILDUNG UND UNTERHALTUNG	155,77	9,8	158,20	10,5										
RUNDfunkgeraet (AUCH MUSIKTRUHE)	(9,43	0,6)												
FERNSEHGERAET (AUCH FERNSEHTRUHE)														
TONBANDGERAET, PLATTENSPIELER	(8,15	0,5)												
FOTO-, FILMAPPARAT, PROJEKTOR														
SONST. HOCHWERTIGE GEBRAUCHSGUETER	(8,26	0,5)	(10,12	0,7)										
ZUBEHOER ZU FOTO- U. PHONOGERAETEN	(8,28	0,5)	(8,40	0,6)										
SPIELZEUG, SPORTARTIKEL	(8,59	0,5)												
BUECHER	(18,19	1,1)	(20,82	1,4)										
SONSTIGE GEBRAUCHSGUETER	(5,86	0,4)	(5,51	0,4)										
ZEITUNGEN, ZEITSCHRIFTEN	12,29	0,8	(10,01	0,7)										
SONSTIGE VERBRAUCHSGUETER	10,60	0,7	(9,94	0,7)										
KULT.-, SPORT- U.AE. VERANSTALTUNGEN	(7,39	0,5)	(8,42	0,6)										
SONSTIGE BILDUNGSKOSTEN														
SONSTIGE FERIENAUSGABEN	9,66	0,6	(10,81	0,7)										
SONST. DIENSTLEISTUNGEN, REPARATUREN	34,25	2,2	36,84	2,4										
PERSOENLICHE AUSSTATTUNG U.AE.	60,80	3,8	62,30	4,1										
UHREN, ECHTER SCHMUCK	(7,31	0,5)	(7,26	0,5)										
SONSTIGE PERSOENLICHE AUSSTATTUNG	(6,92	0,4)	(7,92	0,5)										
UNTERKUNFT U.AE. IM URLAUB	35,07	2,2	(37,98	2,5)										
SONST. DIENSTLEISTUNGEN, REPARATUREN	(11,20	0,7)	(9,15	0,6)										
PRIVATER VERBRAUCH INSGESAMT	1583,15	100	1505,32	100										
NACHRICHTLICH:														
AUSGABEN F. VERPFLEGE IM URLAUB	28,73		(29,52)											
WERT DER ENTNAHMEN AUS EIG. GARTEN														
STEINKOEHLE, -BRIKETTS (KG)														
BRAUNKOEHLE, -BRIKETTS (KG)														
KOKS (KG)														
HEIZOEL (LITER)	(22)													

1 AUFWENDUNGEN FÜR DEN PRIVATEN VERBRAUCH SOWIE MENGENANGABEN ÜBER HEIZMATERIAL PRIVATER HAUSHALTE NACH HAUSHALTSGRÖSSE

1. 4 HAUSHALTSVORSTAND: BEAMTER

1. 4. 3 MONATLICHES HAUSHALTSNETTOEINKOMMEN VON 2 000 BIS UNTER 2 200 DM

GEGENSTAND DER NACHWEISUNG	HAUSHALTSGRÖSSE													
	INSGESAMT		PERSON(EN)											
			1		2		3		4		5 PERSONEN UND MEHR			
	DM	%	DM	%	DM	%	DM	%	DM	%	DM	%	DM	%
HAUSHALTE INSGESAMT (IN 1 000)	41		(13)		/		(13)		(8)		/			
JE HAUSHALTSGRÖSSE UND MONAT														
NAHRUNGS- UND GENUSSMITTEL	495,92	26,3	(424,31	23,6)	/	/	(532,53	26,2)	(519,60	27,5)	/	/		
NAHRUNGSMITTEL	283,25	15,0	(163,48	9,1)	/	/	(353,61	16,4)	(362,17	19,1)	/	/		
GENUSSMITTEL	102,65	5,4	(95,60	5,3)	/	/	(92,45	4,5)	(118,62	6,3)	/	/		
Wahlzeiten außer Haus	110,03	5,8	(165,23	9,2)	/	/	(106,44	5,2)	/	/	/	/		
KLEIDUNG, SCHUHE	160,65	8,5	(164,82	9,2)	/	/	(169,14	8,3)	(154,54	8,2)	/	/		
DAMEN-UND -KLEIDER, MANTEL U.AE.	30,82	1,6	/	/	/	/	(21,07	1,0)	/	/	/	/		
MAEDCHEN -BLUSEN, ROCKE U.AE.	40,26	2,1	(44,15	2,5)	/	/	(41,44	2,0)	(41,33	2,2)	/	/		
HERREN-UND -ANZUEGE, MANTEL U.AE.	(7,58	0,4)	/	/	/	/	/	/	/	/	/	/		
KNABEN -SAKKOS,-HOSEN U.AE.	27,51	1,5	(19,57	1,1)	/	/	(32,22	1,6)	(32,90	1,7)	/	/		
DAMEN- UND MAEDCHENSCHUHE	14,62	0,8	(14,36	0,8)	/	/	(16,29	0,8)	/	/	/	/		
HERREN- UND KNABENSCHUHE	11,20	0,6	/	/	/	/	(13,12	0,6)	/	/	/	/		
LEIBWAESCHE, SONST. UNTERBEKLEIDUNG	(13,94	0,7)	/	/	/	/	(19,53	1,0)	/	/	/	/		
UEBRIGE BEKLEIDUNG UND ZUBEHOER	(12,97	0,7)	/	/	/	/	(15,98	0,8)	/	/	/	/		
REPARATUREN, AENDERUNGEN	/	/	/	/	/	/	/	/	/	/	/	/		
WOHNUNGSMIETEN U.AE.	276,94	14,7	(248,42	13,8)	/	/	(301,27	14,8)	(276,74	14,6)	/	/		
ELEKTRIZITAET, GAS, BRENNSTOFFE U.AE.	102,86	5,4	(82,98	4,6)	/	/	(116,93	5,8)	(114,23	6,0)	/	/		
ELEKTRIZITAET, GAS	57,77	3,1	(45,46	2,5)	/	/	(63,76	3,1)	(56,13	3,0)	/	/		
KOHLE, KOKS, BRIKETTS, HOLZ U.AE.	/	/	/	/	/	/	/	/	/	/	/	/		
HEIZOEL	(12,78	0,7)	/	/	/	/	/	/	/	/	/	/		
ZENTRALHEIZUNG, WARMWASSER	(28,88	1,5)	/	/	/	/	/	/	/	/	/	/		
UEBR. GUETER F.D. HAUSHALTSFUEHRUNG	207,31	11,0	(179,34	10,0)	/	/	(235,97	11,6)	(199,81	10,6)	/	/		
MOEBEL	(63,43	3,4)	/	/	/	/	(59,75	3,4)	/	/	/	/		
TEPPICHE, FUSSBODENBELAG, MATRATZEN	(15,20	0,8)	/	/	/	/	/	/	/	/	/	/		
OEFEN, HERDE, HEIZGERAETE	/	/	/	/	/	/	/	/	/	/	/	/		
TIEF-, KUEHL-SCHRANK, -TUERE	/	/	/	/	/	/	/	/	/	/	/	/		
WASCHMASCHINE, WAESCHESCHLEUDER	/	/	/	/	/	/	/	/	/	/	/	/		
SONST. HOCHWERTIGE HAUSHALTSGERAETE	(7,53	0,4)	/	/	/	/	/	/	/	/	/	/		
HEIMTEXTILIEN, HAUSH. WAESCHE, GARD.	(21,04	1,1)	/	/	/	/	/	/	/	/	/	/		
TAPETEN, LEIM, FARBE FUEHR. WOHNUMG	(6,67	0,4)	/	/	/	/	/	/	/	/	/	/		
SONST. GEBRAUCHSG. F. HAUSHALTSFUEHR.	(26,45	1,4)	/	/	/	/	(28,57	1,4)	/	/	/	/		
AUFWENDUNGEN F. GARTEN, NUTZTIERE	(4,76	0,3)	/	/	/	/	/	/	/	/	/	/		
WASCH-, REINIGUNGS- U. PFLEGEMITTEL	12,81	0,7	(6,25	0,3)	/	/	(14,45	0,7)	/	/	/	/		
BLUMEN	(11,69	0,6)	(16,20	0,9)	/	/	(11,82	0,6)	/	/	/	/		
SONST. VERBRAUCHSG. F. HAUSHALTSF.	(15,47	0,8)	(10,42	0,6)	/	/	(30,60	1,5)	/	/	/	/		
ARBEITSLOHN F. MALER, TAPETIERER	/	/	/	/	/	/	/	/	/	/	/	/		
WAESCHEREI UND REINIGUNG	(4,79	0,3)	/	/	/	/	/	/	/	/	/	/		
SONST. DIENSTLEIST., REPARATUREN	/	/	/	/	/	/	/	/	/	/	/	/		
VERKEHR, NACHRICHTENUEBERMITTLUNG	286,55	15,2	(272,30	15,2)	/	/	(352,50	17,3)	(264,15	14,0)	/	/		
PERSONENKRAFTWAGEN	(89,26	4,7)	/	/	/	/	/	/	/	/	/	/		
MOTORRAD, -KOLLER, MOFA, MOPED, FAHRR.	/	/	/	/	/	/	/	/	/	/	/	/		
MATERIAL BEI KFZ-REPARATUREN	(13,83	0,7)	(18,21	1,0)	/	/	(14,97	0,7)	/	/	/	/		
GEBRAUCHSGUETER FUEHR. KRAFTFAHRZEUG	(14,31	0,8)	/	/	/	/	(21,21	1,0)	/	/	/	/		
KRAFTSTOFF (O. AUSGABEN IM URLAUB)	81,58	4,3	(78,37	4,4)	/	/	(84,44	4,2)	/	/	/	/		
AUSGABEN FUEHR. EIGENES KFZ U. FAHRRAD	(5,87	0,3)	/	/	/	/	/	/	/	/	/	/		
SONST. VERBRAUCHSG. F. KFZ U. FAHRRAD	/	/	/	/	/	/	/	/	/	/	/	/		
GARAGENMIETE	/	/	/	/	/	/	/	/	/	/	/	/		
SONST. DIENSTLEIST. U. REPARAT. F. KFZ	18,59	1,0	(22,05	1,2)	/	/	(20,87	1,0)	/	/	/	/		
FAHRTK. F. FREUDE VERKEHRSM. (O. URLA.)	(11,97	0,6)	/	/	/	/	/	/	/	/	/	/		
FAHRTK. F. FREUDE VERKEHRSM. I. URLAUB	(4,41	0,2)	/	/	/	/	/	/	/	/	/	/		
NACHRICHTENUEBERMITTLUNG	35,32	1,9	(37,41	2,1)	/	/	(34,91	1,7)	/	/	/	/		
KOEPPER- UND GESUNDHEITSPFLEGE	128,22	6,8	(174,78	9,7)	/	/	(111,56	5,5)	(118,12	6,2)	/	/		
GEBRAUCHSGUETER FUEHR. KOEPPERPFLEGE	24,31	1,3	(20,49	1,1)	/	/	(31,83	1,6)	/	/	/	/		
VERBRAUCHSGUETER F. KOEPPERPFLEGE	(11,30	0,6)	/	/	/	/	/	/	/	/	/	/		
Dienstleistungen f. Koerperpflege	/	/	/	/	/	/	/	/	/	/	/	/		
GEBRAUCHSG. F. GESUNDHEITSPFLEGE	/	/	/	/	/	/	/	/	/	/	/	/		
VERBRAUCHSG. F. GESUNDHEITSPFLEGE	(13,18	0,7)	/	/	/	/	/	/	/	/	/	/		
Dienstleist. f. Gesundheitspflege	(69,46	3,7)	(102,10	5,7)	/	/	(57,43	2,8)	/	/	/	/		
BILDUNG UND UNTERHALTUNG	163,37	8,7	(142,74	8,0)	/	/	(175,76	8,6)	(206,21	10,9)	/	/		
RUNDfunkgeraet (auch Musiktruhe)	/	/	/	/	/	/	/	/	/	/	/	/		
FERNSENGERAET (auch Fernsehtruhe)	/	/	/	/	/	/	/	/	/	/	/	/		
Tonbandgeraet, Plattenspieler	/	/	/	/	/	/	/	/	/	/	/	/		
FOTO-, FILMAPPARAT, PROJEKTOR	/	/	/	/	/	/	/	/	/	/	/	/		
SONST. HOCHWERTIGE GEBRAUCHSGUETER	(13,17	0,7)	/	/	/	/	/	/	/	/	/	/		
ZUBEHOER ZU FOTO- U. PHONOGERAETEN	(8,65	0,5)	/	/	/	/	/	/	/	/	/	/		
SPIELZEUG, SPORTARTIKEL	(8,70	0,5)	/	/	/	/	/	/	/	/	/	/		
BUECHER	(13,41	0,7)	(21,06	1,2)	/	/	/	/	/	/	/	/		
SONSTIGE GEBRAUCHSGUETER	(10,88	0,6)	/	/	/	/	/	/	/	/	/	/		
ZEITUNGEN, ZEITSCHRIFTEN	17,54	0,9	(14,62	0,8)	/	/	(20,84	1,0)	/	/	/	/		
SONSTIGE VERBRAUCHSGUETER	(10,29	0,5)	/	/	/	/	(11,41	0,6)	/	/	/	/		
KULT.-, SPORT- U.AE. VERANSTALTUNGEN	(4,08	0,2)	/	/	/	/	/	/	/	/	/	/		
SONSTIGE FELDUNGSKOSTEN	/	/	/	/	/	/	/	/	/	/	/	/		
SONSTIGE FERLINAUSGABEN	9,51	0,5	(16,00	0,9)	/	/	(5,40	0,3)	/	/	/	/		
SONST. DIENSTLEISTUNGEN, REPARATUREN	24,00	1,3	(15,81	0,9)	/	/	(25,49	1,3)	(38,62	2,0)	/	/		
PERSONENLICHE AUSSTATTUNG U.AE.	66,45	3,5	(105,61	5,9)	/	/	(36,17	1,8)	/	/	/	/		
UHREN, ECHTER SCHMUCK	(8,73	0,5)	/	/	/	/	/	/	/	/	/	/		
SONSTIGE PERSONENLICHE AUSSTATTUNG	(6,08	0,3)	/	/	/	/	/	/	/	/	/	/		
UNTERKUNFT U.AE. IM URLAUB	(45,51	2,4)	(71,34	4,0)	/	/	/	/	/	/	/	/		
SONST. DIENSTLEISTUNGEN, REPARATUREN	(6,13	0,3)	/	/	/	/	/	/	/	/	/	/		
PRIVATER VERBRAUCH INSGESAMT	1868,27	100	(1795,30	100)	/	/	(2032,42	100)	(1891,47	100)	/	/		
NACHRICHTLICH:					/	/	(20,53)		/	/	/	/		
AUSGABEN F. VERPFLEGUNG IM URLAUB	(34,36)		(56,31)		/	/	/	/	/	/	/	/		
WERT DER ENTNAHMEN AUS EIG. GARTEN	/		/		/	/	/	/	/	/	/	/		
STEINKOHLE, -BRIKETTS (KG)	/		/		/	/	/	/	/	/	/	/		
BRAUNKOHLE, -BRIKETTS (KG)	/		/		/	/	/	/	/	/	/	/		
KOKS (KG)	/		/		/	/	/	/	/	/	/	/		
HEIZOEL (LITER)	(38)		/		/	/	/	/	/	/	/	/		

1 AUFWENDUNGEN FÜR DEN PRIVATEN VERBRAUCH SOWIE MENGENANGABEN ÜBER HEIZMATERIAL PRIVATER HAUSHALTE NACH HAUSHALTSGRÖSSE

1. 4 HAUSHALTSVORSTAND: BEAMTER

1. 4. 4 MONATLICHES HAUSHALTSNETTOEINKOMMEN VON 2 200 BIS UNTER 2 500 DM

GEGENSTAND DER NACHWEISUNG	HAUSHALTSGRÖSSE											
	INSGESAMT		1		2		3		4		5 PERSONEN UND MEHR	
	DM	%	DM	%	DM	%	DM	%	DM	%	DM	%
HAUSHALTE INSGESAMT (IN 1 000)	95		(23)		(19)		29		(22)		/	
JE HAUSHALTSGRÖSSE UND MONAT												
NAHRUNGS- UND GENUSSMITTEL	524,97	23,5	(370,55	18,3)	(536,50	23,1)	571,11	25,1	(611,83	26,5)	/	/
NAHRUNGSMITTEL	322,11	14,4	(158,47	7,8)	(322,43	13,9)	369,33	16,2	(422,76	18,3)	/	/
GENUSSMITTEL	98,12	4,4	(71,18	3,5)	(109,22	4,7)	109,39	4,8	(100,25	4,3)	/	/
MAHLZEITEN AUSSER HAUS	104,73	4,7	(140,90	7,0)	(104,85	4,5)	(92,39	4,1)	(88,82	3,8)	/	/
KLEIDUNG, SCHUHE	178,31	8,0	(161,30	8,0)	(183,66	7,9)	179,76	7,9	(181,13	7,8)	/	/
DAMEN-UND -KLEIDER, MANTEL U.AE.	30,33	1,4	(38,30	1,9)	(32,57	1,4)	(24,56	1,1)	(26,33	1,1)	/	/
MAEDCHEN -BLUSEN, ROCKE U.AE.	43,15	1,9	(37,95	1,9)	(41,11	1,8)	47,73	2,1	(43,48	1,9)	/	/
HERREN-UND -ANZUEGE, MANTEL U.AE.	9,09	0,4	/	/	(11,38	0,5)	(6,94	0,3)	(9,04	0,4)	/	/
KNABEN -SACKOS, -HUSEN U.AE.	30,38	1,4	(23,62	1,2)	(27,33	1,2)	33,89	1,5	(34,81	1,5)	/	/
DAMEN- UND MAEDCHENSCHUHE	17,04	0,8	(12,89	0,6)	(17,81	0,8)	16,73	0,7	(19,69	0,9)	/	/
HEKKEN- UND KNABENSCHUHE	12,97	0,6	(9,18	0,5)	(11,38	0,5)	13,56	0,6	(17,25	0,7)	/	/
LEIBWAESCHE, SONST. UNTERBEKLEIDUNG	16,49	0,7	(14,72	0,7)	(16,57	0,7)	(19,62	0,9)	(13,27	0,6)	/	/
UEBRIGE BEKLEIDUNG UND ZUBEHOER	15,89	0,7	(9,70	0,5)	(23,00	1,0)	(14,86	0,7)	(17,70	0,7)	/	/
REPARATUREN, AENDERUNGEN	(2,96	0,1)	/	/	/	/	/	/	/	/	/	/
WOHNUNGSMIETEN U.AE.	308,09	13,8	(295,44	14,6)	(296,60	12,8)	316,39	13,9	(314,39	13,6)	/	/
ELEKTRIZITAET, GAS, PRENNSTOFFE U.AE.	119,78	5,4	(95,27	4,7)	(116,77	5,0)	127,33	5,6	(134,50	5,8)	/	/
ELEKTRIZITAET, GAS	70,95	3,2	(49,24	2,4)	(84,63	3,6)	71,69	3,2	(80,36	3,5)	/	/
KOHLE, KOKS, BRIKETTS, HOLZ U.AE.	(3,61	0,2)	/	/	/	/	/	/	/	/	/	/
HEIZOEL	(14,05	0,6)	/	/	/	/	/	/	/	/	/	/
ZENTRALHEIZUNG, WARMWASSER	31,18	1,4	(35,90	1,8)	/	/	(38,30	1,7)	(29,09	1,3)	/	/
UEBR. GUETER F. D. HAUSHALTSMUEHLUNG	205,49	9,2	(184,32	9,1)	(269,05	11,6)	183,18	8,1	(201,31	8,7)	/	/
MOEBEL	52,70	2,4	(56,98	2,8)	(74,65	3,2)	(32,24	1,4)	(58,98	2,6)	/	/
TEPPICHE, FUSSBODENBELAG, MATRATZEN	12,29	0,6	/	/	(23,02	1,0)	(6,53	0,3)	(13,50	0,6)	/	/
OFEN, HERDE, HEIZGERAETE	(7,53	0,3)	/	/	/	/	/	/	/	/	/	/
TIEF-, KUECHLSCHRANK, -TRUHE	(5,53	0,2)	/	/	/	/	/	/	/	/	/	/
WASCHMASCHINE, WAESCHESCHLEUDER	(5,42	0,2)	/	/	/	/	/	/	/	/	/	/
SONST. HOCHWERTIGE HAUSHALTSGERAETE	11,73	0,5	/	/	(11,90	0,5)	(17,18	0,8)	(11,66	0,5)	/	/
HEIMTEXTILIEN, HAUSH. WAESCHE, GARD.	(11,58	0,5)	/	/	/	/	(9,67	0,4)	/	/	/	/
TAPETEN, LEIM, FARBE FUEH. WOHNUMG	6,79	0,3	/	/	(9,45	0,4)	(6,30	0,3)	(7,02	0,3)	/	/
SONST. GEBRAUCHSG. F. HAUSHALTSMUEHL.	29,57	1,3	(22,94	1,1)	(42,14	1,8)	(29,08	1,3)	(26,64	1,2)	/	/
AUFWENDUNGEN F. GARTEN, NUTZPFLANZ.	11,59	0,5	/	/	(13,10	0,6)	(12,36	0,5)	(6,05	0,3)	/	/
WASCH-, REINIGUNGS- U. PFLEGE MITTEL	14,83	0,7	(6,49	0,3)	(15,08	0,7)	(17,18	0,8)	(19,31	0,8)	/	/
BLUMEN	10,53	0,5	(13,11	0,6)	(10,58	0,5)	(10,29	0,5)	(8,76	0,4)	/	/
SONST. VERBRAUCHSG. F. HAUSHALTSMUEHL.	9,70	0,4	(6,87	0,3)	(10,54	0,5)	(12,46	0,5)	(8,15	0,4)	/	/
ARBEITSLOHN F. MALER, TAPETIERER	(3,71	0,2)	/	/	/	/	/	/	/	/	/	/
WAESCHEREI UND REINIGUNG	4,33	0,3	(11,36	0,6)	/	/	(5,42	0,2)	(4,90	0,2)	/	/
SONST. DIENSTLEIST., REPARATUREN	(5,65	0,3)	/	/	/	/	/	/	/	/	/	/
VERKEHR, NACHRICHTENUEBERMITTLUNG	434,17	19,5	(367,67	18,2)	(434,32	18,7)	463,75	20,4	(472,73	20,5)	/	/
PERSONENKRAFTWAGEN	(210,69	9,4)	/	/	/	/	(254,49	11,2)	(254,34	11,0)	/	/
MOTORRAD, -ROLLER, MOFA, MOPED, FAHRR.	(3,82	0,2)	/	/	/	/	/	/	/	/	/	/
MATERIAL BEI KFZ-REPARATUREN	15,52	0,7	(22,40	1,1)	(11,92	0,5)	(14,14	0,6)	(11,65	0,5)	/	/
GEBRAUCHSGUETER FUEH. KRAFTFAHRZEUG	12,72	0,6	(12,91	0,6)	(11,17	0,5)	(14,81	0,7)	(10,98	0,5)	/	/
KRAFTSTOFF (O. AUSGABEN IM URLAUB)	83,43	3,7	(72,85	3,6)	(78,06	3,4)	93,06	4,1	(85,36	3,7)	/	/
AUSGABEN FUEH. EIGENES KFZ I. URLAUB	9,89	0,4	(7,51	0,4)	(10,97	0,5)	(10,68	0,5)	(11,11	0,5)	/	/
SONST. VERBRAUCHSG. F. KFZ U. FAHRRAD	(2,29	0,1)	/	/	/	/	/	/	/	/	/	/
GARAGENMIETE	(6,58	0,3)	/	/	/	/	/	/	/	/	/	/
SONST. DIENSTLEIST. U. REPARAT. F. KFZ	23,38	1,0	(29,39	1,5)	(21,66	0,9)	(20,70	0,9)	(20,97	0,9)	/	/
FAHRTK. F. FREIZEIT VERKEHRS- (O. URL.)	15,28	0,7	(17,93	0,9)	(32,72	1,0)	(10,17	0,4)	(11,26	0,5)	/	/
FAHRTK. F. FREIZEIT VERKEHRS- (O. URL.)	(7,04	0,3)	(18,45	0,9)	/	/	/	/	/	/	/	/
NACHRICHTENUEBERMITTLUNG	43,53	2,0	(54,97	2,7)	(40,96	1,8)	(33,69	1,5)	(48,55	2,1)	/	/
KOEPPER- UND GESUNDHEITSPFLEGE	168,42	7,6	(176,97	8,8)	(172,72	7,4)	172,12	7,6	(151,06	6,5)	/	/
GEBRAUCHSGUETER FUEH. KOEPPERPFLEGE	(4,01	0,2)	/	/	/	/	/	/	/	/	/	/
VERBRAUCHSGUETER F. KOEPPERPFLEGE	27,82	1,2	(22,28	1,1)	(19,73	0,9)	37,91	1,7	(27,25	1,2)	/	/
DIENSTLEISTUNGEN F. KOEPPERPFLEGE	12,40	0,6	(18,97	0,9)	(12,62	0,5)	(9,11	0,4)	(10,59	0,5)	/	/
GEBRAUCHSG. F. GESUNDHEITSPFLEGE	(5,26	0,2)	/	/	/	/	/	/	/	/	/	/
VERBRAUCHSG. F. GESUNDHEITSPFLEGE	18,89	0,8	(20,20	1,0)	(24,08	1,0)	(16,51	0,7)	(15,27	0,7)	/	/
DIENSTLEIST. F. GESUNDHEITSPFLEGE	100,03	4,5	(109,52	5,4)	(102,37	4,4)	(96,70	4,3)	(93,62	4,1)	/	/
BILDUNG UND UNTERHALTUNG	199,32	8,9	(237,85	11,7)	(222,48	9,6)	173,79	7,7	(178,60	7,7)	/	/
RUNDFUNKGERAET (AUCH MUSIKTRUHE)	(8,71	0,4)	/	/	/	/	/	/	/	/	/	/
FERNSEHGERAET (AUCH FERNSEHTRUHE)	(13,57	0,6)	/	/	/	/	/	/	/	/	/	/
TONEANDGERAET, PLATTENSPIELER	(5,31	0,2)	/	/	/	/	/	/	/	/	/	/
FOTO-, FILMAPPARAT, PROJEKTOR	(6,74	0,3)	/	/	/	/	/	/	/	/	/	/
SONST. HOCHWERTIGE GEBRAUCHSGUETER	16,44	0,7	/	/	/	/	(11,57	0,5)	(14,23	0,6)	/	/
ZUBEHOER ZU FOTO- U. PHONOGERAETEN	8,34	0,4	(11,35	0,6)	/	/	(6,61	0,3)	(6,34	0,3)	/	/
SPIELZEUG, SPORTARTIKEL	15,73	0,7	/	/	/	/	(14,64	0,6)	(18,88	0,8)	/	/
BUECHER	19,36	0,9	(28,79	1,4)	(23,98	1,0)	(16,17	0,7)	(10,13	0,4)	/	/
SONSTIGE GEBRAUCHSGUETER	12,02	0,5	(7,60	0,4)	(19,55	0,8)	(13,71	0,6)	(8,52	0,4)	/	/
ZEITUNGEN, ZEITSCHRIFTEN	17,24	0,8	(20,94	1,0)	(20,25	0,9)	(15,6	0,7)	(13,75	0,6)	/	/
SONSTIGE VERBRAUCHSGUETER	13,68	0,6	(12,34	0,6)	(15,50	0,7)	(13,73	0,6)	(13,75	0,6)	/	/
KULT.-, SPORT- U. A.E. VERANSTALTUNGEN	(5,32	0,2)	(9,39	0,5)	/	/	/	/	/	/	/	/
SONSTIGE BILDUNGSKOSTEN	(12,28	0,6)	/	/	/	/	/	/	/	/	/	/
SONSTIGE FERIEHAUSGABEN	11,49	0,5	(15,85	0,8)	(16,26	0,7)	(7,60	0,3)	(8,31	0,4)	/	/
SONST. DIENSTLEISTUNGEN, REPARATUREN	33,12	1,5	(33,16	1,6)	(32,58	1,4)	32,57	1,4	(35,91	1,6)	/	/
PERSOENLICHE AUSSTATTUNG U.AE.	91,88	4,1	(133,99	6,6)	(86,87	3,7)	(85,95	3,8)	(62,39	2,7)	/	/
UHREN, ECHTER SCHMUCK	15,12	0,7	(34,01	1,7)	/	/	(7,97	0,4)	/	/	/	/
SONSTIGE PERSOENLICHE AUSSTATTUNG	9,62	0,4	/	/	/	/	(7,64	0,3)	(10,15	0,4)	/	/
UNTERKUNFT U.AE. IM URLAUB	49,80	2,2	(72,94	3,6)	(53,66	2,3)	(38,98	1,7)	(37,30	1,6)	/	/
SONST. DIENSTLEISTUNGEN, REPARATUREN	(17,34	0,8)	(22,73	1,1)	/	/	(31,55	1,4)	/	/	/	/
PRIVATER VERBRAUCH INSGESAMT	2230,42	100	(2025,34	100)	(2318,98	100)	2273,58	100	(2307,94	100)	/	/
NACHRICHTLICH:											/	/
AUSGABEN F. VERPFLEGE IM URLAUB	41,42		(51,08)		(52,51)		(34,67)		(31,80)		/	/
WERT DER ENTHAHMEN AUS EIG. GARTEN	(5,18)		/	/	/	/	/	/	/	/	/	/
STEINKOHLE, -BRIKETTS (KG)	/		/	/	/	/	/	/	/	/	/	/
BRAUNKOHLE, -BRIKETTS (KG)	/		/	/	/	/	/	/	/	/	/	/
KOKS (KG)	/		/	/	/	/	/	/	/	/	/	/
HEIZOEL (LITER)	(45)		/	/	/	/	/	/	(76)		/	/

1 AUFWENDUNGEN FÜR DEN PRIVATEN VERBRAUCH SOWIE MENGENANGABEN ÜBER HEIZMATERIAL PRIVATER HAUSHALTE NACH HAUSHALTSGRÖSSE

1. 4 HAUSHALTSVORSTAND: BEAMTER

1. 4. 5 MONATLICHES HAUSHALTNETTOEINKOMMEN VON 2 500 BIS UNTER 3 000 DM

GEGENSTAND DER NACHWEISUNG	HAUSHALTSGRÖSSE															
	INSGESAMT		1		2		3		4		5 PERSONEN UND MEHR					
			PERSON(EN)													
	DM	%	DM	%	DM	%	DM	%	DM	%	DM	%	DM	%		
HAUSHALTE INSGESAMT (IN 1 000)	221		36		50		62		60		(14)					
JE HAUSHALTSGRÖSSE UND MONAT																
NAHRUNGS- UND GENUSSMITTEL	591,14	24,0	414,64	18,0	548,42	22,9	611,73	25,0	657,53	25,4	(330,31 31,4)					
NAHRUNGSMITTEL	360,50	14,6	171,36	7,4	304,87	12,7	392,27	16,0	443,58	17,1	(556,58 21,0)					
GENUSSMITTEL	99,74	4,1	76,95	3,3	105,93	4,4	102,85	4,2	101,59	3,9	(114,68 4,3)					
MAHLZEITEN AUSSER HAUS	130,90	5,3	166,33	7,2	137,62	5,8	116,63	4,8	112,35	4,3	(159,05 6,0)					
KLEIDUNG, SCHUHE	207,45	8,4	186,40	8,1	201,06	8,4	214,97	8,8	214,31	8,3	(222,23 8,4)					
DAMEN-UND -KLEIDER, MANTEL U.AE.	33,42	1,4	39,90	1,7	38,85	1,6	29,95	1,2	30,69	1,2	(23,78 0,9)					
MAEDCHEN -BLUSEN, POCHE U.AE.	46,63	1,9	41,81	1,8	46,56	1,9	48,21	2,0	47,52	1,8	(48,49 1,8)					
HERREN-UND -ANZUEGE, MANTEL U.AE.	13,17	0,5	11,45	0,5	15,76	0,7	12,44	0,5	13,14	0,5	(11,59 0,4)					
KNABEN -SACKOS, -HOSEN U.AE.	37,84	1,5	29,01	1,3	34,04	1,4	40,16	1,6	42,40	1,6	(44,74 1,7)					
DAMEN- UND MAEDCHENSCHUHE	18,93	0,8	14,72	0,6	17,85	0,7	18,60	0,8	21,14	0,8	(25,84 1,0)					
HERREN- UND KNABENSCHUHE	15,64	0,6	10,11	0,4	12,19	0,5	15,99	0,7	19,32	0,7	(25,30 1,0)					
LEIBWAESCHE, SONST-UNTERBEKLEIDUNG	19,26	0,8	18,32	0,8	14,91	0,6	25,82	1,1	16,93	0,7	(18,23 0,7)					
UEBRIGE BEKLEIDUNG UND ZUBEHOER	18,70	0,8	13,63	0,6	17,21	0,7	20,42	0,8	20,48	0,8	(22,02 0,8)					
REPARATUREN, AENDERUNGEN	3,85	0,2	/	/	(3,68 0,2)	/	(3,40 0,1)	/	(2,67 0,1)	/	/					
WOHNUNGSMIETEN U.AE.	334,62	13,6	327,27	14,2	303,82	12,7	343,54	14,0	351,02	13,6	(355,86 13,4)					
ELEKTRIZITAET, GAS, BRENNSTOFFE U.AE.	127,49	5,2	93,86	4,1	118,83	5,0	135,78	5,5	140,29	5,4	(154,45 5,8)					
ELEKTRIZITAET, GAS	72,73	3,0	50,24	2,2	65,47	2,7	77,26	3,2	82,79	3,2	(94,19 3,6)					
KOHLE, KOKS, BRIKETS, HOLZ U.AE.	3,83	0,2	/	/	(5,42 0,2)	/	(4,21 0,2)	/	(3,84 0,1)	/	/					
HEIZOEL	19,82	0,8	/	/	(18,26 0,8)	/	(21,77 0,9)	/	(23,72 0,9)	/	/					
ZENTRALHEIZUNG, WARMWASSER	31,12	1,3	(36,19 1,6)	/	(29,67 1,2)	/	32,54	1,3	29,94	1,2	/					
UEBR. GUETER F.D. HAUSHALTSFUEHRUNG	270,55	11,0	210,17	9,1	335,24	14,0	258,24	10,6	269,78	10,4	(248,71 9,4)					
MOEBEL	86,07	3,5	(57,18 2,5)	/	126,12	5,3	74,71	3,1	83,26	3,2	(77,49 2,9)					
TEPPICHE, FUSSBODENBELAG, MATRATZEN	20,79	0,8	(13,74 0,6)	/	(25,74 1,1)	/	19,99	0,8	21,64	0,8	/					
OEFEN, HERDE, HEIZGERAETE	6,25	0,3	/	/	(6,74 0,3)	/	(5,27 0,2)	/	(6,89 0,3)	/	/					
TIEF-, KUEHLSCHRANK, -TUEHE	(4,29 0,2)	/	/	/	(6,91 0,3)	/	/	/	(4,46 0,2)	/	/					
WASCHMASCHINE, WAESCHESCHLEUDER	(5,65 0,2)	/	/	/	/	/	/	/	/	/	/					
SONST. HOCHWERTIGE HAUSHALTSGERAETE	15,64	0,6	(6,95 0,3)	/	(13,97 0,6)	/	20,96	0,9	17,43	0,7	/					
HEIMTEXTILIEN, HAUSH. WAESCHE, GARD.	19,48	0,8	(16,95 0,7)	/	(32,61 1,4)	/	(13,00 0,5)	/	(18,21 0,7)	/	/					
TAPETEN, LEIM, FARBE FUEH. WOHNUNG	7,63	0,3	(4,95 0,2)	/	(8,85 0,4)	/	8,22	0,3	7,51	0,3	(8,05 0,3)					
SONST. GEBRAUCHSG. F. HAUSHALTSFUEHR.	38,66	1,6	(32,53 1,4)	/	46,98	2,0	41,70	1,7	35,99	1,4	(21,78 0,9)					
AUFWENDUNGEN F. GARTEN, NUTZPFL.	9,81	0,4	/	/	(9,09 0,4)	/	9,63	0,4	10,38	0,4	(19,71 0,7)					
WASCH-, REINIGUNGS- U. PFLEGE MITTEL	15,59	0,6	(6,33 0,3)	/	12,88	0,5	16,84	0,7	21,32	0,8	(19,28 0,7)					
PLUMEN	13,00	0,5	(14,55 0,6)	/	14,12	0,6	12,56	0,5	12,44	0,5	(9,28 0,4)					
SONST. VERBRAUCHSG. F. HAUSHALTSG.	12,64	0,5	(10,34 0,4)	/	8,57	0,4	16,71	0,7	11,89	0,5	(18,61 0,7)					
ARBEITSLOHN F. MALER, TAPETIERER	4,20	0,2	/	/	(4,60 0,2)	/	(3,64 0,1)	/	(3,86 0,1)	/	/					
WAESCHEREI UND PEINIGUNG	6,46	0,3	(9,73 0,4)	/	(7,03 0,3)	/	5,65	0,2	5,56	0,2	/					
SONST. DIENSTLEIST., REPARATUREN	(4,39 0,2)	/	/	/	/	/	/	/	/	/	/					
VERKEHR, NACHRICHTENUEBERMITTLUNG	451,23	18,3	490,09	21,2	463,39	19,4	427,67	17,5	449,94	17,4	(416,45 15,7)					
PERSONENKRAFTWAGEN	207,67	8,4	/	/	(223,89 9,4)	/	(172,85 7,9)	/	(223,45 8,6)	/	/					
MOTORRAD, -ROLLER, MOFA, MOPED, FAHR.	4,29	0,2	/	/	/	/	(3,84 0,2)	/	(6,49 0,3)	/	/					
MATERIAL BEI KFZ-REPARATUREN	18,70	0,8	(28,56 1,2)	/	18,87	0,8	16,51	0,7	14,80	0,6	(19,24 0,7)					
GEBRAUCHSGUETER FUEH. KRAFTFAHRZEUG	16,04	0,7	(11,98 0,5)	/	16,41	0,7	15,94	0,7	15,72	0,6	(27,18 1,0)					
KRAFTSTOFF (O. AUSGABEN IM URLAUB)	92,09	3,7	(89,07 3,9)	/	94,75	4,0	94,21	3,8	89,31	3,5	(92,72 3,5)					
AUSGABEN FUEH. EIGENES KFZ J. URLAUB	11,60	0,5	(14,17 0,6)	/	14,49	0,6	9,19	0,4	10,54	0,4	(9,67 0,4)					
SONST. VERBRAUCHSG. F. KFZ U. FAHRPAD	2,31	0,1	/	/	(3,21 0,1)	/	(1,81 0,1)	/	(2,22 0,1)	/	/					
GARAGENMIETE	6,13	0,2	(10,11 0,4)	/	(5,00 0,2)	/	(5,43 0,2)	/	(5,57 0,2)	/	/					
SONST. DIENSTLEIST. U. REPARAT. F. KFZ	26,17	1,1	(38,79 1,7)	/	25,86	1,1	25,47	1,0	19,93	0,8	(24,67 0,9)					
FAHRTK. F. FREIZEITVERKEHR (O. URL.)	15,80	0,6	(17,58 0,8)	/	(13,19 0,6)	/	16,82	0,7	16,05	0,6	(15,14 0,6)					
FAHRTK. F. FREIZEITVERKEHR (J. URLAUB)	7,07	0,3	(18,50 0,8)	/	(4,91 0,2)	/	(5,94 0,2)	/	(4,12 0,2)	/	/					
NACHRICHTENUEBERMITTLUNG	43,34	1,8	(59,53 2,6)	/	39,66	1,7	39,63	1,6	41,73	1,6	(38,15 1,4)					
KOERPER- UND GESUNDHEITSPFLEGE	184,65	7,5	208,38	9,0	148,53	6,2	189,97	7,8	203,32	7,9	(150,19 5,7)					
GEBRAUCHSGUETER FUEH. KOERPERPFLEGE	4,09	0,2	/	/	(2,69 0,1)	/	(6,52 0,3)	/	(3,79 0,1)	/	/					
GEBRAUCHSGUETER F. KOERPERPFLEGE	29,01	1,2	(24,90 1,1)	/	23,09	1,0	34,04	1,4	31,83	1,2	(26,52 1,0)					
DIENTSTLEISTUNGEN F. KOERPERPFLEGE	14,35	0,6	(15,37 0,7)	/	(13,83 0,6)	/	15,60	0,6	13,48	0,5	/					
GEBRAUCHSG. F. GESUNDHEITSPFLEGE	(8,24 0,3)	/	/	/	/	/	(13,01 0,5)	/	(3,79 0,1)	/	/					
VERBRAUCHSG. F. GESUNDHEITSPFLEGE	22,47	0,9	(27,01 1,2)	/	(18,80 0,8)	/	25,08	1,0	19,51	0,8	(25,28 1,0)					
DIENTSTLEIST. F. GESUNDHEITSPFLEGE	106,50	4,3	(129,06 5,6)	/	82,98	3,5	95,73	3,9	130,91	5,1	(76,26 2,9)					
BILDUNG UND UNTERHALTUNG	206,68	8,4	234,48	10,2	178,02	7,4	192,52	7,9	230,64	8,9	(199,16 7,5)					
RUNDfunkGERAET (AUCH MUSIKTUEHE)	12,31	0,5	(12,95 0,6)	/	(6,34 0,3)	/	(9,56 0,4)	/	(18,50 0,7)	/	/					
FERNSEHGERAET (AUCH FERNSEHTUEHE)	15,76	0,6	/	/	(19,88 0,8)	/	(16,93 0,7)	/	(14,54 0,6)	/	/					
TONBANDGERAET, PLATTENSPIELER	4,08	0,2	/	/	(4,54 0,2)	/	(2,97 0,1)	/	(4,18 0,2)	/	/					
FOTO-, FILMAPPARAT, PROJEKTOR	6,90	0,3	/	/	(7,82 0,3)	/	(8,88 0,4)	/	(4,48 0,2)	/	/					
SONST. HOCHWERTIGE GEBRAUCHSGUETER	18,91	0,8	(17,70 0,8)	/	(16,11 0,7)	/	(16,11 0,7)	/	(28,01 1,1)	/	/					
ZUBEHOER ZU FOTO- U. FONOGERAETEN	10,89	0,4	(15,79 0,7)	/	(11,84 0,5)	/	(7,50 0,3)	/	(11,18 0,4)	/	/					
SPIELZEUG, SPORTARTIKEL	15,49	0,6	/	/	(6,98 0,3)	/	15,84	0,6	22,29	0,9	(20,79 0,8)					
BUECHER	18,82	0,8	(39,01 1,7)	/	(14,15 0,6)	/	13,31	0,5	17,76	0,7	(12,73 0,5)					
SONSTIGE GEBRAUCHSGUETER	9,72	0,4	(8,84 0,4)	/	(10,29 0,4)	/	9,64	0,4	10,68	0,4	(6,08 0,2)					
ZEITUNGEN, ZEITSCHRIFTEN	17,04	0,7	(20,19 0,9)	/	15,90	0,7	16,32	0,7	17,39	0,7	(14,67 0,6)					
SONSTIGE VERBRAUCHSGUETER	14,20	0,6	(16,59 0,7)	/	13,23	0,6	12,12	0,5	15,31	0,6	(16,11 0,6)					
KULT.-, SPORT- U.AE. VERANSTALTUNGEN	6,72	0,3	(12,78 0,6)	/	(8,47 0,4)	/	(4,53 0,2)	/	(4,19 0,2)	/	/					
SONSTIGE BILDUNGSKOSTEN	11,86	0,5	/	/	/	/	(11,58 0,5)	/	(18,02 0,7)	/	(28,13 1,1)					
SONSTIGE FERIEAUSGABEN	13,02	0,5	(18,27 0,8)	/	13,92	0,6	11,20	0,5	11,67	0,5	(10,10 0,4)					
SONST. DIENSTLEISTUNGEN, REPARATUREN	30,75	1,3	26,62	1,2	25,31	1,1	36,02	1,5	32,42	1,3	(33,75 1,3)					
PERSONLICHE AUSSTATTUNG U.AE.	88,40	3,6	143,11	6,2	95,33	4,0	73,20	3,0	69,71	2,7	(69,12 2,6)					
UHREN, ECHTER SCHMUCK	11,59	0,5	(14,44 0,6)	/	(16,71 0,7)	/	(8,05 0,3)	/	(8,91 0,3)	/	/					
SONSTIGE PERSONLICHE AUSSTATTUNG	13,20	0,5	(21,69 0,9)	/	(14,18 0,6)	/	(11,61 0,5)	/	10,24	0,4	/					
UNTERKUNFT U.AE. IM URLAUB	51,31	2,1	(85,94 3,7)	/	52,26	2,2	43,41	1,8	39,75	1,5	(42,25 1,6)					
SONST. DIENSTLEISTUNGEN, REPARATUREN	12,30	0,5	(21,05 0,9)	/	(12,18 0,5)	/	(10,03 0,4)	/	(10,81 0,4)	/	/					
PRIVATER VERBRAUCH INSGESAMT	2462,21	100	2308,39	100	2392,63	100	2447,73	100	2586,54	100	(2646,49 100)					
NACHRICHTLICH:																
AUSGABEN F. VERPFLEGUNG IM URLAUB	47,43		(57,92)		50,74		40,94		46,08		(42,90)					
WERT DER ENTNAHMEN AUS EIG. GARTEN	5,88		/		(4,67)		(4,57)		(7,56)		/					
STEINKOHLE, -BRIKETS (KG)	(4)		/		/		/		/		/					
BRUNKOHLE, -BRIKETS (KG)	(5)		/		/		/		/		/					
YOKS (KG)	/		/		/		/		/		/					
HEIZOEL (LITER)	64		/		(57)		(68)		(78)		/					

1 AUFWENDUNGEN FÜR DEN PRIVATEN VERBRAUCH SOWIE MENGENANGABEN ÜBER HEIZMATERIAL PRIVATER HAUSHALTE NACH HAUSHALTSGRÖSSE

1. 4 HAUSHALTSVORSTAND: BEAMTET

1. 4. 6 MONATLICHES HAUSHALTSNETTOEINKOMMEN VON 3 000 BIS UNTER 3 500 DM

GEGENSTAND DER NACHWEISUNG	HAUSHALTSGRÖSSE													
	INSGESAMT		1		2		3		4		5 PERSONEN UND MEHR			
	DM	%	DM	%	DM	%	DM	%	DM	%	DM	%	DM	%
HAUSHALTE INSGESAMT (IN 1 000)	233		118		54		73		62		26			
JE HAUSHALTSGRÖSSE UND MONAT														
NAHRUNGS- UND GENUSSMITTEL	654,06	23,0	468,68	17,0	602,07	22,1	645,13	22,6	708,24	23,9	785,87	27,2		
NAHRUNGSMITTEL	404,14	14,2	220,28	8,0	317,21	11,6	406,21	14,2	461,62	15,6	568,20	19,7		
GENUSSMITTEL	109,28	3,8	103,45	3,8	112,68	4,1	106,71	3,7	109,20	3,7	113,73	3,9		
MAHLZEITEN AUSSER HAUS	140,65	4,9	144,94	5,3	172,18	6,3	132,21	4,6	137,42	4,6	103,94	3,6		
KLEIDUNG, SCHUHE	255,82	9,0	247,71	9,0	247,58	9,1	255,81	9,0	257,94	8,7	273,49	9,5		
DAMEN-UND I-KLEIDER, MANTEL U.AE.	43,96	1,5	80,16	2,9	49,75	1,8	39,62	1,4	36,85	1,2	36,33	1,3		
MAEDCHEN I-BLUSEN, ROCKE U.AE.	57,44	2,0	56,92	2,1	56,77	2,1	56,97	2,0	57,13	1,9	61,22	2,1		
HERREN-UND I-ANZUEGE, MANTEL U.AE.	15,81	0,6	/	/	16,00	0,6	15,83	0,6	16,39	0,6	15,34	0,5		
KNABEN I-SACKKOS, -HOSEN U.AE.	44,66	1,6	/	/	43,27	1,6	46,73	1,6	50,46	1,7	46,85	1,6		
DAMEN- UND MAEDCHENSCHUHE	23,10	0,8	19,97	0,7	20,60	0,8	22,28	0,8	25,20	0,9	27,76	1,0		
HERREN- UND KNABENSCHUHE	17,68	0,6	/	/	13,10	0,5	18,16	0,6	21,27	0,7	24,61	0,9		
LEIBWAESCHE, SONST. UNTERBEKLEIDUNG	23,61	0,8	/	/	21,86	0,8	27,58	1,0	22,23	0,8	25,31	0,9		
UEBRIGE BEKLEIDUNG UND ZUBEHOER	24,88	0,9	19,81	0,7	22,14	0,8	25,78	0,9	25,21	0,9	30,79	1,1		
REPARATUREN, AENDERUNGEN	4,67	0,2	/	/	4,09	0,1	2,86	0,1	3,19	0,1	4,09	0,2		
WOHNUNGSMIETEN U.AE.	374,76	13,2	345,18	12,5	326,28	12,0	373,56	13,1	415,81	14,0	500,78	13,9		
ELEKTRIZITAET, GAS, BRENNSTOFFE U.AE.	141,27	5,0	103,07	3,7	130,58	4,8	142,82	5,0	153,45	5,2	156,33	5,4		
ELEKTRIZITAET, GAS	84,86	3,0	56,91	2,1	80,15	2,9	85,18	3,0	90,31	3,0	100,03	3,5		
KOEHLE, KOKS, BRIKETTS, HOLZ U.AE.	3,68	0,1	/	/	4,18	0,1	2,70	0,1	3,51	0,1	/	/		
HEIZOEL	22,12	0,8	/	/	16,11	0,6	21,72	0,8	29,39	1,0	29,80	1,0		
ZENTRALHEIZUNG, WARMWASSER	30,61	1,1	33,99	1,2	30,14	1,1	33,23	1,2	30,25	1,0	22,70	0,8		
UEBR. GUETER F. D. HAUSHALTSFUEHRUNG	348,95	12,2	437,91	15,9	323,23	11,9	363,75	12,7	340,86	11,5	318,10	11,0		
MOEBEL	109,71	3,8	167,22	6,1	100,80	3,7	116,06	4,1	105,84	3,6	79,50	2,8		
TEPPICHE, FUSSBODENBELAG, MATRATZEN	29,02	1,0	/	/	34,47	1,3	31,43	1,1	22,80	0,8	26,50	0,9		
OFEN, HERDE, HEIZGERAETE	9,14	0,3	/	/	10,23	0,4	9,91	0,3	6,35	0,2	/	/		
TIEF-, KUEHLSCHANK, -TRUHE	7,35	0,3	/	/	/	/	7,03	0,2	6,48	0,2	9,08	0,3		
WASCHMASCHINE, WAESCHESCHLEUDER	6,33	0,2	/	/	/	/	5,67	0,2	7,40	0,2	/	/		
SONST. HOCHWERTIGE HAUSHALTSGERAETE	17,54	0,6	/	/	19,14	0,7	18,74	0,7	18,39	0,6	15,83	0,5		
HEIMTEXTILIEN, HAUSH. WAESCHE, GARD.	29,44	1,0	/	/	16,53	0,5	32,50	1,1	32,85	1,1	45,26	1,6		
TAPETEN, LEIM, FARBE FUEHR. WOHNUNG	9,33	0,3	/	/	9,35	0,3	9,50	0,3	10,46	0,4	6,63	0,2		
SONST. GEBRAUCHSG. F. HAUSHALTSFUEHR.	48,22	1,7	51,02	1,9	47,27	1,7	48,64	1,7	51,33	1,7	39,56	1,4		
AUFWENDUNGEN F. GARTEN, NUTZTIERE	16,04	0,6	/	/	14,51	0,5	18,53	0,6	13,36	0,5	11,68	0,4		
WASCH-, REINIGUNGS- U. PFLEGE MITTEL	17,30	0,6	7,26	0,3	15,35	0,6	17,23	0,6	18,77	0,6	24,93	0,9		
BLUMEN	14,39	0,5	20,37	0,7	13,70	0,5	15,35	0,5	13,43	0,5	11,22	0,4		
SONST. VERBRAUCHSG. F. HAUSHALTSG.	14,51	0,5	7,21	0,3	14,73	0,5	14,41	0,5	17,53	0,6	12,15	0,4		
ARBEITSLOHN F. MALER, TAPETIERER	5,56	0,2	/	/	6,77	0,2	4,65	0,2	4,81	0,2	/	/		
WAESCHEREI UND REINIGUNG	7,89	0,3	10,39	0,4	7,33	0,3	9,64	0,3	6,79	0,2	5,01	0,2		
SONST. DIENSTLEIST., REPARATUREN	7,20	0,3	/	/	/	/	/	/	4,26	0,1	/	/		
VERKEHR, NACHRICHTENUEBERMITTLUNG	499,68	17,5	456,58	16,6	561,35	20,6	509,85	17,9	485,21	16,4	407,72	14,1		
PERSONENKRAFTWAGEN	232,18	8,1	/	/	283,19	10,4	239,34	8,4	220,38	7,4	165,24	5,7		
MOTORRAD, -ROLLER, MOFA, MOPED, FAHRF.	5,95	0,2	/	/	/	/	5,66	0,2	6,91	0,2	10,31	0,4		
MATERIAL BEI KFZ-REPARATUREN	21,22	0,7	17,98	0,7	23,81	0,9	22,24	0,8	20,28	0,7	17,50	0,6		
GEBRAUCHSGUETER FUEHR. KRAFTFAHRZEUG	17,89	0,6	/	/	17,35	0,6	22,22	0,8	16,65	0,6	17,93	0,6		
KRAFTSTOFF (O. AUSGABEN IM URLAUB)	94,32	3,3	63,53	2,3	105,33	3,9	94,08	3,3	97,07	3,3	86,99	3,0		
AUSGABEN FUEHR. EIGENES KFZ I. URLAUB	12,41	0,4	14,19	0,5	13,17	0,5	12,41	0,4	12,67	0,4	9,03	0,3		
SONST. VERBRAUCHSG. F. KFZ U. FAHRF.	2,38	0,1	/	/	2,67	0,1	2,07	0,1	2,73	0,1	/	/		
GARAGENMIETE	5,51	0,2	/	/	5,08	0,2	5,46	0,2	5,75	0,2	/	/		
SONST. DIENSTLEIST. U. REPARAT. F. KFZ	29,60	1,0	27,22	1,0	32,45	1,2	31,31	1,1	26,39	0,9	28,24	1,0		
FAHRTK. F. FREMDE VERKEHRSM. (O. URL.)	21,36	0,7	31,44	1,1	22,03	0,8	19,95	0,7	19,95	0,7	20,32	0,7		
FAHRTK. F. FREMDE VERKEHRSM. I. URLAUB	5,99	0,2	/	/	5,12	0,2	5,56	0,2	6,45	0,2	3,49	0,1		
NACHRICHTENUEBERMITTLUNG	50,85	1,8	83,45	3,0	46,72	1,7	48,55	1,7	49,99	1,7	42,72	1,5		
KOERPER- UND GESUNDHEITSPFLEGE	216,42	7,6	216,83	7,7	181,12	6,6	214,94	7,5	248,48	8,4	216,72	7,5		
GEBRAUCHSGUETER FUEHR. KOERPERPFLEGE	4,59	0,2	/	/	3,60	0,1	4,47	0,2	5,71	0,2	3,06	0,1		
VERBRAUCHSGUETER F. KOERPERPFLEGE	33,42	1,2	25,59	0,9	30,52	1,1	37,93	1,3	33,60	1,1	31,67	1,1		
DIENSTLEISTUNGEN F. KOERPERPFLEGE	18,69	0,7	36,63	1,3	20,86	0,8	16,13	0,6	14,77	0,5	18,35	0,6		
GEBRAUCHSG. F. GESUNDHEITSPFLEGE	8,87	0,3	/	/	/	/	9,75	0,3	9,80	0,3	/	/		
VERBRAUCHSG. F. GESUNDHEITSPFLEGE	20,73	0,7	24,35	0,9	19,39	0,7	18,92	0,7	24,74	0,8	16,51	0,6		
DIENSTLEIST. F. GESUNDHEITSPFLEGE	130,13	4,6	123,17	4,5	98,48	3,6	127,72	4,5	159,85	5,4	136,18	4,7		
BILDUNG UND UNTERHALTUNG	247,58	8,7	270,20	9,8	233,34	8,6	243,57	8,5	259,28	8,8	244,70	8,5		
RUNDFUNKGERAET (AUCH MUSIKTRUHE)	14,88	0,5	/	/	17,21	0,6	15,43	0,5	15,38	0,5	11,45	0,4		
FERNSEHGERAET (AUCH FERNSEHTRUHE)	15,41	0,5	/	/	18,10	0,7	16,58	0,6	16,59	0,5	/	/		
TONBANDGERAET, PLATTENSPIELER	5,62	0,2	/	/	6,56	0,2	6,14	0,2	6,28	0,2	5,50	0,2		
FOTO-, FILMAPPARAT, PROJEKTOR	8,48	0,3	/	/	10,64	0,4	9,53	0,3	6,73	0,2	6,42	0,2		
SONST. HOCHWERTIGE GEBRAUCHSGUETER	19,30	0,7	/	/	18,20	0,7	24,06	0,8	13,38	0,5	14,25	0,5		
ZUBEHOER ZU FOTO- U. PHONOGERAETEN	11,60	0,4	/	/	12,97	0,5	11,73	0,4	11,64	0,4	9,52	0,3		
SPIELZEUG, SPORTARTIKEL	19,85	0,7	/	/	12,09	0,4	19,98	0,7	30,54	1,0	20,64	0,7		
RUECHER	23,35	0,8	52,19	1,9	19,45	0,7	19,20	0,7	21,71	0,7	25,13	0,9		
SONSTIGE GEBRAUCHSGUETER	14,17	0,5	/	/	8,25	0,3	13,14	0,5	17,45	0,6	18,67	0,6		
ZEITUNGEN, ZEITSCHRIFTEN	19,22	0,7	21,85	0,8	20,08	0,7	18,51	0,7	17,33	0,6	16,09	0,6		
SONSTIGE VERBRAUCHSGUETER	19,68	0,7	20,59	0,7	19,04	0,7	17,69	0,6	21,34	0,7	22,03	0,8		
KULT.-, SPORT- U. A. VERANSTALTUNGEN	7,16	0,3	18,32	0,7	6,96	0,3	5,75	0,2	6,51	0,2	5,33	0,2		
SONSTIGE BILLIGUNGSKOSTEN	16,52	0,6	/	/	/	/	14,56	0,5	23,73	0,8	28,55	1,0		
SONSTIGE FERIEAUSGABEN	15,04	0,5	23,26	0,8	14,66	0,5	15,27	0,5	13,84	0,5	12,38	0,4		
SONST. DIENSTLEISTUNGEN, REPARATUREN	37,29	1,3	32,05	1,2	41,93	1,5	35,15	1,2	38,44	1,3	34,60	1,2		
PERSOENLICHE AUSSTATTUNG U.AE.	111,24	3,9	208,69	7,5	120,60	4,4	105,92	3,7	91,94	3,1	85,53	3,0		
UHREN, ECHTER SCHMUCK	16,40	0,6	49,88	1,8	15,20	0,6	13,74	0,5	12,26	0,4	13,10	0,5		
SONSTIGE PERSOENLICHE AUSSTATTUNG	13,16	0,5	/	/	10,63	0,4	11,67	0,4	12,17	0,4	13,64	0,5		
UNTERKUNFT U.AE. IM URLAUB	66,44	2,3	109,01	4,0	70,56	2,8	66,79	2,3	55,97	1,9	40,01	1,4		
SONST. DIENSTLEISTUNGEN, REPARATUREN	15,24	0,5	/	/	18,21	0,7	13,70	0,5	11,54	0,4	18,79	0,7		
PRIVATER VERBRAUCH INSGESAMT	2849,79	100	2754,86	100	2726,15	100	2855,36	100	2961,20	100	2889,25	100		
NACHRICHTLICH:														
AUSGABEN F. VERPFLEGE IM URLAUB	57,45		71,18		66,01		55,58		53,90		41,15			
WEPT DER ENTHAHMEN AUS EIG. GARTEN	6,94		/		4,95		5,29		9,44		13,67			
STEINKOEHLE, -BRIKETTS (KG)	(3)		/		/		/		/		/			
BRUNKOEHLE, -BRIKETTS (KG)	(3)		/		/		/		/		/			
KOKS (KG)	/		/		/		/		/		/			
HEIZOEL (LITER)	72		/		51		68		98		96			

1. AUFWENDUNGEN FÜR DEN PRIVATEN VERBRAUCH SOWIE MENGENANGABEN ÜBER HEIZMATERIAL PRIVATER HAUSHALTE NACH HAUSHALTSGRÖSSE

1. 4. HAUSHALTSVORSTAND: BEAMTER

1. 4. 7. MONATLICHES HAUSHALTSEINKOMMEN VON 3 500 BIS UNTER 4 000 DM

GEGENSTAND DER NACHWEISUNG	HAUSHALTSGRÖSSE																	
	INSGESAMT		1		2		3		4		5 PERSONEN UND MEHR							
			PERSON(EN)															
	DM	%	DM	%	DM	%	DM	%	DM	%	DM	%						
HAUSHALTE INSGESAMT (IN 1 000)	214		(8)		57		54		69		27							
JE HAUSHALTSGRÖSSE UND MONAT																		
NAHRUNGS- UND GENUSSMITTEL	700,75	22,4	(481,64	15,0)	625,31	21,8	690,09	22,0	765,98	23,2	781,64	24,9						
NAHRUNGSMITTEL	426,91	13,7	(187,73	5,8)	323,07	11,3	414,20	13,2	492,95	14,9	575,54	18,3						
GENUSSMITTEL	116,27	3,7	(80,39	2,5)	123,92	4,3	119,70	3,8	117,17	3,5	102,36	3,3						
MAHLZEITEN AUSSER HAUS	157,56	5,0	/	/	178,33	6,2	156,19	5,0	155,85	4,7	103,74	3,3						
KLEIDUNG, SCHUHE	283,82	9,1	(246,70	7,7)	264,18	9,2	285,77	9,1	295,42	8,9	303,03	9,6						
DAMEN-UND I-KLEIDER, MANTEL U.AE.	48,80	1,6	/	/	50,23	1,8	50,29	1,6	40,90	1,2	48,13	1,5						
MAEDCHEN I-KLEIDEN, ROECKE U.AE.	63,43	2,0	/	/	55,18	1,9	63,72	2,0	69,08	2,1	68,74	2,2						
HERREN-UND I-ANZUEGE, MANTEL U.AE.	18,87	0,6	/	/	21,49	0,7	19,38	0,6	17,73	0,5	(17,86	0,6)						
KNABEN I-SAKKOS, -HOSEN U.AE.	47,25	1,5	/	/	41,45	1,4	48,28	1,5	52,32	1,6	54,31	1,7						
DAMEN- UND MAEDCHENSCHUHE	25,22	0,8	/	/	20,63	0,7	24,42	0,8	28,21	0,9	30,27	1,0						
HERREN- UND KNABENSCHUHE	18,92	0,6	/	/	13,62	0,5	17,76	0,6	22,15	0,7	28,24	0,9						
LEIBWAESCHE, SONST. UNTERBEKLEIDUNG	28,79	0,9	/	/	28,93	1,0	31,34	1,0	31,43	1,0	(19,30	0,6)						
UEBRIGE BEKLEIDUNG UND ZUBEHOER	27,94	0,9	/	/	28,03	1,0	26,28	0,9	28,77	0,9	30,78	1,0						
REPARATUREN, AENDERUNGEN	4,60	0,1	/	/	(4,61	0,2)	(4,19	0,1)	4,83	0,1	(5,39	0,2)						
WOHNUNGSMIETEN U.AE.	422,85	13,5	(361,84	11,2)	364,21	12,7	424,44	13,6	458,60	13,9	469,51	14,9						
ELEKTRIZITAET, GAS, BRENNSTOFFE U.AE.	152,69	4,9	(111,03	3,5)	127,77	4,5	154,70	4,9	167,46	5,1	176,17	5,6						
ELEKTRIZITAET, GAS	89,75	2,9	(76,03	2,4)	80,39	2,8	89,63	2,9	96,77	2,9	95,65	3,0						
KOHLE, KOKS, BRIKETS, HOLZ U.AE.	(2,70	0,1)	/	/	/	/	/	/	(2,61	0,1)	/	/						
HEIZOEL	26,19	0,8	/	/	(15,44	0,5)	(27,59	0,9)	29,64	0,9	(41,90	1,3)						
ZENTRALHEIZUNG, WARMWASSER	34,04	1,1	/	/	(29,82	1,0)	33,88	1,1	38,44	1,2	(35,06	1,1)						
UEBR. GUETER F.D. HAUSHALTSEINFUEHRUNG	356,71	11,4	(428,65	13,3)	341,60	11,9	370,47	11,8	366,27	11,1	314,22	10,0						
MOEBEL	112,23	3,6	/	/	111,74	3,9	118,55	3,8	115,04	3,5	(93,07	3,0)						
TEPPICHE, FUSSBODENBELAG, MATRATZEN	24,02	0,8	/	/	(23,17	0,8)	24,47	0,8	23,91	0,7	(17,02	0,5)						
OEFEN, HERDE, HEIZGERAETE	6,48	0,2	/	/	(5,94	0,2)	(7,57	0,2)	(5,66	0,2)	/	/						
TIEF-, KUEHLSCHRANK, -TRUHE	5,58	0,2	/	/	/	/	(5,29	0,2)	(5,35	0,2)	/	/						
WASCHMASCHINE, WAESCHESCHLEUDER	(7,33	0,2)	/	/	/	/	/	/	(8,43	0,3)	/	/						
SONST. HOCHWERTIGE HAUSHALTSGERAETE	18,66	0,6	/	/	(17,64	0,6)	22,48	0,7	15,25	0,5	(25,04	0,8)						
HEIMTEXTILIEN, HAUSH. WAESCHE, GARD.	28,42	0,9	/	/	(27,50	1,0)	(34,60	1,1)	31,93	1,0	(15,18	0,5)						
TAPETEN, LEIM, FARBE FUEH. WOHNUNG	6,25	0,2	/	/	(7,86	0,3)	(7,08	0,2)	5,96	0,2	(3,46	0,1)						
SONST. GEBRAUCHSG. F. HAUSHALTSEINFUEHR.	50,35	1,6	/	/	47,15	1,6	60,15	1,9	50,90	1,5	36,49	1,2						
AUFWENDUNGEN F. GARTEN, HUTZTIERH.	23,48	0,8	/	/	(18,92	0,7)	(12,88	0,4)	27,51	0,8	(27,06	0,9)						
WASCH-, REINIGUNGS- U. PFLEGEMITTEL	18,35	0,6	/	/	15,11	0,5	17,33	0,5	20,59	0,6	25,34	0,8						
BLUMEN	18,24	0,6	/	/	17,15	0,6	18,02	0,6	18,92	0,6	18,37	0,6						
SONST. VERBRAUCHSG. F. HAUSHALTSEINFUEHR.	15,30	0,5	/	/	16,34	0,5	13,39	0,4	17,20	0,5	17,04	0,5						
ARBEITSLOHN F. MALER, TAPETIERER	3,79	0,1	/	/	(4,78	0,2)	(5,49	0,2)	(2,46	0,1)	/	/						
WAESCHEREI UND REINIGUNG	8,96	0,3	/	/	9,58	0,3	8,44	0,3	8,64	0,3	(6,60	0,2)						
SONST. DIENSTLEIST., REPARATUREN	9,27	0,3	/	/	/	/	/	/	(8,52	0,3)	/	/						
VERKEHR, NACHRICHTENUEBERMITTLUNG	518,03	16,6	(556,75	17,3)	500,47	17,5	544,22	17,4	532,39	16,1	454,19	14,5						
PERSONENKRAFTWAGEN	212,39	6,8	/	/	(191,88	6,7)	(231,32	7,4)	(228,54	6,9)	(174,84	5,6)						
MOTORRAD, -ROLLER, MOFA, MOPED, FAHRM.	5,96	0,2	/	/	/	/	(5,78	0,2)	(8,42	0,3)	(8,24	0,3)						
MATERIAL BEI KFZ-REPARATUREN	26,11	0,8	/	/	27,79	1,0	25,79	0,8	25,13	0,8	23,16	0,7						
GEBRAUCHSGUETER FUEH. KRAFTFAHRZEUG	20,00	0,6	/	/	21,80	0,8	16,57	0,5	21,89	0,7	(18,38	0,6)						
KRAFTSTOFF (O. AUSGABEN IM URLAUB)	101,66	3,3	/	/	107,03	3,7	104,93	3,4	98,33	3,0	96,41	3,1						
AUSGABEN FUEH. EIGENES KFZ U. URLAUB	15,32	0,5	/	/	15,11	0,5	16,23	0,5	16,43	0,5	(11,12	0,4)						
SONST. VERBRAUCHSG. F. KFZ U. FAHRRAD	2,35	0,1	/	/	(3,30	0,1)	(1,98	0,1)	(2,18	0,1)	/	/						
GARAGENMIETE	6,68	0,2	/	/	(8,20	0,3)	(6,49	0,2)	(5,85	0,2)	/	/						
SONST. DIENSTLEIST. U. REPARAT. F. KFZ	33,03	1,1	/	/	35,97	1,3	33,28	1,1	30,59	0,9	29,47	0,9						
FAHRTK. F. FREMDE VERKEHRSM. (O. URL.)	30,25	1,0	/	/	21,97	0,8	35,86	1,1	33,17	1,0	(29,12	0,9)						
FAHRTK. F. FREMDE VERKEHRSM. I. URLAUB	8,61	0,3	/	/	(9,07	0,3)	(8,91	0,3)	7,82	0,2	(7,89	0,3)						
NACHRICHTENUEBERMITTLUNG	55,69	1,8	/	/	55,45	1,9	57,03	1,8	54,04	1,6	49,16	1,6						
KOERPER- UND GESUNDHEITSPFLEGE	274,05	8,8	(356,55	11,1)	246,07	8,6	271,30	8,7	294,32	8,9	260,59	8,3						
GEBRAUCHSGUETER FUEH. KOERPERPFLEGE	6,52	0,2	/	/	(8,72	0,3)	(7,75	0,2)	(5,56	0,2)	(3,61	0,1)						
VERBRAUCHSGUETER F. KOERPERPFLEGE	35,95	1,2	/	/	32,19	1,1	40,17	1,3	38,83	1,2	33,07	1,1						
Dienstleistungen f. Koerperpflege	22,27	0,7	/	/	24,99	0,9	23,87	0,8	20,79	0,6	(14,97	0,5)						
GEBRAUCHSG. F. GESUNDHEITSPFLEGE	11,48	0,4	/	/	/	/	(9,21	0,3)	(10,46	0,3)	/	/						
VERBRAUCHSG. F. GESUNDHEITSPFLEGE	27,14	0,9	/	/	27,79	1,0	26,34	0,8	28,19	0,9	(21,89	0,7)						
Dienstleist. f. Gesundheitspflege	170,68	5,5	/	/	137,59	4,8	163,93	5,2	190,49	5,8	179,02	5,7						
BILDUNG UND UNTERHALTUNG	276,40	8,9	(353,50	11,0)	246,70	8,6	258,09	8,2	303,06	9,2	282,78	9,0						
RUNDfunkGERAET (AUCH MUSIKTRUHE)	15,53	0,5	/	/	(20,42	0,7)	(14,69	0,5)	(13,70	0,4)	(14,01	0,4)						
FERNSEHGERAET (AUCH FERNSEHTRUHE)	16,86	0,5	/	/	(13,63	0,5)	(15,72	0,5)	(21,69	0,7)	/	/						
TONBANDGERAET, PLATTENSPIELER	5,03	0,2	/	/	(3,90	0,1)	(4,37	0,1)	(4,92	0,1)	(5,78	0,2)						
FOTO-, FILMAPPARAT, PROJEKTOR	9,20	0,3	/	/	(11,13	0,4)	(8,93	0,3)	(9,57	0,3)	/	/						
SONST. HOCHWERTIGE GEBRAUCHSGUETER	21,28	0,7	/	/	(15,95	0,5)	(25,12	0,8)	27,10	0,8	(16,90	0,5)						
ZUBEHOER ZU FOTO- U. PHONOGERAETEN	16,23	0,5	/	/	(22,19	0,8)	(12,29	0,4)	16,94	0,5	(10,36	0,3)						
SPIELZEUG, SPORTARTIKEL	19,70	0,6	/	/	(12,40	0,4)	17,62	0,6	25,57	0,8	(14,29	0,5)						
BUECHER	28,79	0,9	/	/	26,84	0,9	20,52	0,7	29,32	0,9	(30,96	1,0)						
SONSTIGE GEBRAUCHSGGUTER	14,48	0,5	/	/	(9,97	0,3)	16,08	0,5	15,46	0,5	(18,07	0,6)						
ZEITUNGEN, ZEITSCHRIFTEN	22,60	0,7	/	/	23,80	0,8	21,99	0,7	21,28	0,6	22,85	0,7						
SONSTIGE VERBRAUCHSGUETER	20,78	0,7	/	/	15,04	0,5	19,42	0,6	23,81	0,7	23,35	0,7						
KULT.-, SPORT- U.AE. VERANSTALTUNGEN	8,53	0,3	/	/	(9,65	0,3)	(9,16	0,3)	8,09	0,2	(6,37	0,2)						
SONSTIGE BILDUNGSKOSTEN	18,23	0,6	/	/	/	/	(14,07	0,4)	23,93	0,7	(47,68	1,5)						
SONSTIGE FERIENTAUSGABEN	18,02	0,6	(27,36	0,9)	19,15	0,7	19,15	0,6	16,78	0,5	13,68	0,4						
SONST. DIENSTLEISTUNGEN, REPARATUREN	41,64	1,3	(27,87	1,2)	41,51	1,4	38,97	1,2	44,86	1,4	40,16	1,3						
PERSOENLICHE AUSSTATTUNG U.AE.	136,85	4,4	(320,15	10,0)	150,32	5,2	131,79	4,2	121,49	3,7	100,76	3,2						
UHREN, ECHTER SCHMUCK	18,57	0,6	/	/	21,47	0,7	22,59	0,7	15,40	0,5	(11,02	0,4)						
SONSTIGE PERSOENLICHE AUSSTATTUNG	18,28	0,6	/	/	(15,59	0,5)	(16,42	0,5)	13,83	0,4	(11,27	0,4)						
UNTERKUNFT U.AE. IM URLAUB	82,94	2,7	/	/	79,56	3,4	78,77	2,5	73,59	2,2	58,33	2,2						
SONST. DIENSTLEISTUNGEN, REPARATUREN	16,47	0,5	/	/	(15,70	0,5)	(13,82	0,4)	18,67	0,6	(10,14	0,3)						
PRIVATER VERBRAUCH INSGESAMT	3122,15	100	(3216,66	100)	2866,64	100	3131,28	100	3305,00	100	3142,89	100						
NACHRICHTLICH:																		
AUSGABEN F. VERPFLEGUNG IM URLAUB	68,84		(81,19)		75,14		65,79		67,78		60,58							
WERT DER ENTNAHMEN AUS EIG. GARTEN	7,17		/		(4,02)		(5,73)		(9,46)		(11,11)							
STEINKOHLE, -BRIKETS (KG)	(3)		/		/		/		/		/							
BRAUNKOHLE, -BRIKETS (KG)	/		/		/		/		/		/							
KOKS (KG)	/		/		/		/		/		/							
HEIZOEL (LITER)	86		/		(51)		(89)		(95)		(140)							

1. AUFWENDUNGEN FÜR DEN PRIVATEN VERBRAUCH SOWIE MENGENANGABEN ÜBER HEIZMATERIAL PRIVATER HAUSHALTE NACH HAUSHALTSGRÖSSE

1. 4. HAUSHALTSVORSTAND: BEAMTER

1. 4. 8 MONATLICHES HAUSHALTSNETTOEINKOMMEN VON 4 000 BIS UNTER 4 500 DM

GEGENSTAND DER NACHWEISUNG	INSGESAMT	HAUSHALTSGRÖSSE															
		1		2		3		4		5 PERSONEN UND MEHR							
		PERSON(EN)		PERSON(EN)		PERSON(EN)		PERSON(EN)		PERSON(EN)							
		DM	%	DM	%	DM	%	DM	%	DM	%	DM	%	DM	%		
HAUSHALTE INSGESAMT (IN 1 000)	186	JE HAUSHALTSGRÖSSE UND MONAT															
NAHRUNGS- UND GENUSSMITTEL	742,50 21,4	/	/	659,68 20,1	706,93 20,7	810,46 22,6	890,68 23,5										
NAHRUNGSMITTEL	455,47 13,1	/	/	348,98 10,6	412,89 12,1	519,34 14,5	563,75 17,5										
GENUSSMITTEL	118,99 3,4	/	/	117,95 3,6	114,06 3,3	123,19 3,4	122,90 3,2										
MAHLZEITEN AUSSER HAUS	168,04 4,8	/	/	192,75 5,9	179,99 5,3	167,94 4,7	104,32 2,7										
KLEIDUNG, SCHUHE	306,67 8,8	/	/	294,56 9,0	302,64 8,9	318,74 8,9	327,00 8,6										
DAMEN-UND I-KLEIDER, MANTEL U.A.E.	54,95 1,6	/	/	60,64 1,9	56,53 1,7	49,83 1,4	49,60 1,3										
MAEDCHEN I-BLUSEN, ROECKE U.A.E.	67,92 2,0	/	/	59,31 1,8	67,49 2,0	75,33 2,1	72,09 1,9										
HERREN-UND I-ANZUEGE, MANTEL U.A.E.	22,21 0,6	/	/	26,64 0,8	20,81 0,6	22,21 0,6	(18,51 0,5)										
KNABEN I-SAKKOS, -HOSEN U.A.E.	51,13 1,5	/	/	43,30 1,3	49,83 1,5	57,53 1,6	61,77 1,6										
DAMEN- UND MAEDCHENSCHUHE	26,17 0,8	/	/	19,87 0,6	25,72 0,7	29,84 0,8	32,44 0,9										
HERREN- UND KNABENSCHUHE	19,77 0,6	/	/	13,16 0,4	20,08 0,6	23,82 0,7	25,76 0,7										
LEIBWAESCHE, SONST. UNTERBEKLEIDUNG	30,76 0,9	/	/	36,69 1,1	33,03 1,0	27,05 0,8	(27,06 0,7)										
UEBRIGE BEKLEIDUNG UND ZUHOER	28,25 0,8	/	/	28,66 0,9	25,18 0,7	28,42 0,8	(33,08 0,9)										
REPARATUREN, AENDERUNGEN	5,53 0,2	/	/	(6,11 0,2)	(4,37 0,1)	(4,69 0,1)	(6,67 0,2)										
WOHNUNGSMIETEN U.A.E.	472,33 13,6	/	/	408,16 12,5	484,74 14,2	491,27 13,7	512,81 13,6										
ELEKTRIZITAET, GAS, BRENNSTOFFE U.A.E.	164,96 4,8	/	/	146,93 4,5	160,90 4,7	170,85 4,8	201,87 5,3										
ELEKTRIZITAET, GAS	93,43 2,7	/	/	85,83 2,6	90,42 2,6	97,18 2,7	113,61 3,0										
KOEHLE, KOKS, BRIKETTS, HOLZ U.A.E.	(2,94 0,1)	/	/	/	/	(3,61 0,1)	/										
HEIZOEL	33,27 1,0	/	/	(21,18 0,6)	(33,45 1,0)	35,21 1,0	(51,44 1,4)										
ZENTRALHEIZUNG, WARMWASSER	35,33 1,0	/	/	(37,73 1,2)	(34,62 1,0)	34,86 1,0	(33,08 0,9)										
UEBR. GUETER F.D. HAUSHALTSFUEHRUNG	400,34 11,5	/	/	411,61 12,6	400,77 11,7	379,61 10,6	412,20 10,9										
MOEBEL	129,66 3,7	/	/	121,61 3,7	145,89 4,3	124,10 3,5	(132,07 3,5)										
TEPPICHE, FUSSBODENBELAG, MATRATZEN	30,85 0,9	/	/	(30,02 0,9)	32,36 0,9	26,65 0,7	(39,02 1,0)										
OFFEN, HERDE, HEIZGERAETE	6,78 0,2	/	/	(8,30 0,3)	(8,09 0,2)	(5,90 0,2)	/										
TIEF-, KUEHLSCHRANK, -TRUHE	(6,63 0,2)	/	/	(8,06 0,2)	/	(5,87 0,2)	/										
WASCHMASCHINE, WAESCHESCHLEUDER	(7,49 0,2)	/	/	/	/	(8,58 0,2)	/										
SONST. HOCHWERTIGE HAUSHALTSGERAETE	17,47 0,5	/	/	(15,92 0,5)	(20,89 0,6)	17,52 0,5	(14,31 0,4)										
HEINTEXTILIEN, HAUSH. WAESCHE, GARD.	25,63 0,7	/	/	(38,95 1,2)	(16,53 0,5)	(17,32 0,5)	(44,05 1,2)										
TAPETEN, LEIM, FARBE FUER WOHNNUNG	7,14 0,2	/	/	(6,57 0,2)	(9,56 0,3)	(6,26 0,2)	(6,71 0,2)										
SONST. GEBRAUCHSG. F. HAUSHALTSFUEHR.	59,06 1,7	/	/	66,85 2,0	58,81 1,7	54,90 1,5	(55,87 1,5)										
AUFWENDUNGEN F. GARTEN, NUTZTIERH.	22,53 0,6	/	/	(23,64 0,7)	(27,63 0,8)	21,81 0,6	(15,18 0,4)										
MASCH-, REINIGUNGS- U. PFLEGMITTEL	18,41 0,5	/	/	16,79 0,5	14,90 0,4	20,61 0,6	25,78 0,7										
BLUMEN	17,88 0,5	/	/	19,52 0,6	17,31 0,5	18,53 0,5	(14,39 0,4)										
SONST. VERBRAUCHSG. F. HAUSHALTSG.	14,45 0,4	/	/	10,84 0,3	14,54 0,4	16,62 0,5	18,74 0,5										
ARBEITSLOHN F. MALER, TAPETIERER	6,22 0,2	/	/	(8,62 0,3)	(6,11 0,2)	(5,99 0,2)	/										
WAESCHEREI UND REINIGUNG	8,93 0,3	/	/	(8,65 0,3)	9,17 0,3	10,03 0,3	(7,05 0,2)										
SONST. DIENSTLEIST., REPARATUREN	21,20 0,6	/	/	/	/	(18,92 0,5)	/										
VERKEHR, NACHRICHTENUEBERMITTLUNG	583,94 16,8	/	/	603,43 18,4	618,31 18,1	548,98 15,3	546,74 14,5										
PERSONENKRAFTWAGEN	239,36 6,9	/	/	(275,03 8,4)	(268,19 7,9)	(191,27 5,3)	(215,12 5,7)										
MOTORRAD, -ROLLER, MOFA, MOPED, FAHRP.	8,26 0,2	/	/	/	(5,93 0,2)	(10,96 0,3)	(15,41 0,4)										
MATERIAL BEI KFZ-REPARATUREN	30,17 0,9	/	/	29,63 0,9	26,67 0,8	31,95 0,9	(32,03 0,8)										
GEBRAUCHSGUETER FUER KRAFTFAHRZEUGE	20,00 0,6	/	/	17,93 0,5	19,92 0,6	22,07 0,6	(19,57 0,5)										
KRAFTSTOFF (O. AUSGABEN IM URLAUB)	110,15 3,2	/	/	109,79 3,4	113,19 3,3	111,03 3,1	105,83 2,7										
AUSGABEN FUER EIGENES KFZ IM URLAUB	19,24 0,6	/	/	21,63 0,7	19,21 0,6	18,20 0,5	(18,45 0,5)										
SONST. VERBRAUCHSG. F. KFZ U. FAHRRAZ	3,65 0,1	/	/	(4,81 0,1)	(3,62 0,1)	(3,48 0,1)	/										
GARAGENMIETE	6,51 0,2	/	/	(9,17 0,3)	(7,24 0,2)	(5,28 0,1)	/										
SONST. DIENSTLEIST. U. REPARAT. F. KFZ	40,90 1,2	/	/	37,14 1,1	38,27 1,1	44,12 1,2	42,09 1,1										
FAHRTK. F. FREMDE VERKEHRSM. (O. URL.)	29,25 0,8	/	/	(22,19 0,7)	35,75 1,0	34,16 1,0	(21,62 0,6)										
FAHRTK. F. FREMDE VERKEHRSM. I. URLAUB	11,50 0,3	/	/	(12,07 0,4)	(11,59 0,3)	(10,99 0,3)	(9,06 0,2)										
NACHRICHTENUEBERMITTLUNG	64,95 1,9	/	/	60,15 1,8	68,92 2,0	65,46 1,8	64,31 1,7										
KOEPRER- UND GESUNDHEITSPFLEGE	294,22 8,5	/	/	262,00 8,0	283,40 8,3	317,13 8,9	363,26 9,6										
GEBRAUCHSGUETER FUER KOERPERPFLEGE	6,70 0,2	/	/	(8,21 0,3)	(7,05 0,2)	(6,29 0,2)	(4,56 0,1)										
VERBRAUCHSGUETER F. KOERPERPFLEGE	34,07 1,0	/	/	30,57 0,9	33,78 1,0	37,13 1,0	39,62 1,0										
DIENSTLEISTUNGEN F. KOERPERPFLEGE	21,54 0,6	/	/	25,80 0,8	20,51 0,6	19,86 0,6	(20,72 0,5)										
GEBRAUCHSG. F. GESUNDHEITSPFLEGE	12,85 0,4	/	/	/	(9,01 0,3)	(14,02 0,4)	/										
VERBRAUCHSG. F. GESUNDHEITSPFLEGE	31,02 0,9	/	/	32,17 1,0	28,58 0,8	34,17 1,0	(28,78 0,8)										
DIENSTLEIST. F. GESUNDHEITSPFLEGE	190,03 5,5	/	/	149,44 4,6	184,78 5,4	205,66 5,7	(256,05 6,8)										
BILDUNG UND UNTERHALTUNG	336,30 9,7	/	/	276,95 8,5	309,47 9,1	389,50 10,9	405,01 10,7										
RUNDfunkGERAET (AUCH MUSIKTRUHE)	17,02 0,5	/	/	(14,12 0,4)	(14,67 0,4)	21,51 0,6	(17,40 0,5)										
FERNSEHGERAET (AUCH FERNSEHTRUHE)	16,87 0,5	/	/	/	(17,82 0,5)	(19,78 0,6)	/										
TONBANDGERAET, PLATTENSPIELER	7,50 0,2	/	/	(8,74 0,3)	(7,26 0,2)	(7,50 0,2)	(6,80 0,2)										
FOTO-, FILMAPPARAT, PROJEKTOR	10,20 0,3	/	/	(13,14 0,4)	(9,91 0,3)	(7,12 0,2)	(9,22 0,2)										
SONST. HOCHWERTIGE GEBRAUCHSGUETER	36,63 1,1	/	/	(38,68 1,2)	(16,89 0,5)	53,41 1,5	(37,00 1,0)										
ZUHOER ZU FOTO- U. PHONOGERAETEN	14,42 0,4	/	/	(12,09 0,4)	(15,16 0,4)	14,94 0,4	(16,97 0,4)										
SPIELZEUG, SPORTARTIKEL	28,05 0,8	/	/	(17,51 0,5)	26,18 0,8	30,52 0,9	(47,05 1,2)										
BUECHER	31,69 0,9	/	/	29,19 0,9	28,40 0,8	31,37 0,9	(43,05 1,1)										
SONSTIGE GEBRAUCHSGUETER	17,69 0,5	/	/	(12,34 0,4)	(18,74 0,5)	20,64 0,6	(19,85 0,5)										
ZEITUNGEN, ZEITSCHRIFTEN	25,00 0,7	/	/	22,20 0,7	27,56 0,8	24,29 0,7	28,54 0,8										
SONSTIGE VERBRAUCHSGUETER	22,35 0,6	/	/	18,47 0,6	19,08 0,6	25,80 0,7	(30,25 0,8)										
KULT., SPORT- U. A.E. VERANSTALTUNGEN	9,98 0,3	/	/	(5,69 0,2)	(14,79 0,4)	11,37 0,3	(6,88 0,2)										
SONSTIGE KLEIDUNGSKOSTEN	27,98 0,8	/	/	/	(36,24 1,1)	34,38 1,0	(51,18 1,4)										
SONST. DIENSTLEISTUNGEN, REPARATUREN	22,61 0,7	/	/	26,37 0,8	20,78 0,6	21,74 0,6	22,58 0,6										
PERSONLICHE AUSSTATTUNG U.A.E.	48,32 1,4	/	/	39,60 1,2	35,68 1,0	65,14 1,8	52,94 1,4										
UHREN, ECHTER SCHMUCK	165,24 4,8	/	/	214,06 6,5	146,50 4,3	152,51 4,3	123,43 3,3										
SONSTIGE PERSONLICHE AUSSTATTUNG	23,11 0,7	/	/	(41,89 1,3)	(14,79 0,4)	15,75 0,4	(20,13 0,5)										
UNTERKUNFT U.A.E. IM URLAUB	18,06 0,5	/	/	(26,05 0,8)	(13,34 0,4)	18,15 0,5	(8,29 0,2)										
SONST. DIENSTLEISTUNGEN, REPARATUREN	92,22 2,7	/	/	98,38 3,0	88,65 2,6	96,04 2,7	(81,93 2,2)										
	31,85 0,9	/	/	(47,73 1,5)	(29,11 0,9)	22,56 0,6	(13,09 0,3)										

1 AUFWENDUNGEN FÜR DEN PRIVATEN VERBRAUCH SOWIE MENGENANGABEN ÜBER HEIZMATERIAL PRIVATER HAUSHALTE NACH HAUSHALTSGRÖSSE

1. 4 HAUSHALTSVORSTAND: BEAMTER

1. 4. 9 MONATLICHES HAUSHALTSNETTOEINKOMMEN VON 4 500 BIS UNTER 5 000 DM

GEGENSTAND DER NACHWEISUNG	HAUSHALTSGRÖSSE													
	INSGESAMT		1		2		3		4		5 PERSONEN UND MEHR			
	DM	%	DM	%	DM	%	DM	%	DM	%	DM	%	DM	%
HAUSHALTE INSGESAMT (IN 1 000)	137		32		32		46		24					
JE HAUSHALTSGRÖSSE UND MONAT														
NAHRUNGS- UND GENUSSMITTEL	797,71	20,9	/	/	729,17	19,9	754,34	21,0	841,08	21,0	891,65	22,2		
NAHRUNGSMITTEL	476,48	12,5	/	/	346,82	9,5	438,25	12,2	534,42	13,3	612,76	15,3		
GENUSSMITTEL	128,86	3,4	/	/	144,22	3,9	139,06	3,9	118,68	3,0	117,08	2,9		
MAHLZEITEN AUSSER HAUS	192,37	5,0	/	/	238,14	6,5	177,23	4,9	187,98	4,7	161,81	4,0		
KLEIDUNG, SCHULRE	318,37	8,3	/	/	295,66	8,1	299,29	8,3	335,77	8,4	350,97	8,8		
DAMEN- UND I-KLEIDER, PAENTEL U.AE.	57,23	1,5	/	/	75,01	2,0	51,34	1,4	54,14	1,3	48,51	1,2		
MAEDCHEN I-KLEIDUNG, ROCKE U.AE.	73,96	1,9	/	/	64,09	1,8	70,02	1,9	82,27	2,1	78,87	2,0		
HERREN- UND I-ANZUEGE, PAENTEL U.AE.	25,12	0,7	/	/	(25,59 0,7)		(27,27 0,8)		25,63	0,6	(21,02 0,5)			
KNABEN I-SAKKOS, -HOSEN U.AE.	51,63	1,4	/	/	48,30	1,3	48,96	1,4	53,13	1,3	59,86	1,5		
DAMEN- UND MAEDCHENSCHUHE	27,11	0,7	/	/	20,42	0,6	23,54	0,7	30,83	0,8	34,06	0,8		
HERREN- UND KNABENSCHUHE	20,36	0,5	/	/	15,56	0,4	17,62	0,5	20,88	0,5	30,45	0,8		
LEIBWAESCHE, SONST. UNTERPEKLEIDUNG	27,28	0,7	/	/	(22,30 0,6)		(28,78 0,8)		30,91	0,8	(27,06 0,7)			
UEBRIGE BEKLEIDUNG UND ZUGEHÖR	30,11	0,8	/	/	(21,48 0,6)		24,36	0,7	32,87	0,8	45,69	1,1		
REPARATUREN, AENDERUNGEN	5,57	0,1	/	/	(4,91 0,1)		(7,32 0,2)		(5,10 0,1)		(5,44 0,1)			
WOHNUNGSMIETEN U.AE.	520,64	13,6	/	/	476,89	13,0	494,74	13,8	550,54	13,7	565,08	14,1		
ELEKTRIZITAET, GAS, BRENNSTOFFE U.AE.	179,70	4,7	/	/	152,38	4,2	173,39	4,8	192,10	4,8	206,62	5,2		
ELEKTRIZITAET, GAS	104,20	2,7	/	/	86,30	2,4	99,45	2,8	112,12	2,8	124,90	3,1		
KOHLE, KOKS, BRIKETTS, HOLZ U.AE.	(2,00 0,1)		/	/	(39,63 1,1)		(43,36 1,2)		(44,86 1,1)		(53,96 1,3)			
HEIZÖL	44,28	1,2	/	/	(25,17 0,7)		(28,30 0,8)		(32,21 0,8)		/			
ZENTRALHEIZUNG, WARMWASSER	29,21	0,8	/	/	486,34	13,3	448,93	12,5	443,47	11,1	371,07	9,3		
UEBR. GUETER F. D. HAUSHALTSFUEHRUNG	442,32	11,6	/	/	(140,57 3,8)		(130,36 3,6)		124,94	3,1	(92,69 2,3)			
MOEBEL	122,79	3,2	/	/	(51,65 1,4)		(22,13 0,6)		33,43	0,8	(23,53 0,6)			
TEPPICHE, FUSSPOEDENBELAG, MATRATZEN	34,73	0,9	/	/	/		/		(9,18 0,2)		/			
OEFEN, HERDE, HEIZGERAETE	(11,54 0,3)		/	/	/		/		/		/			
TIEF-, KUEHLSCHEINK-, TRUEN	(6,04 0,2)		/	/	/		/		/		/			
WASCHMASCHINE, WAESCHESCHLEUDER	(7,53 0,2)		/	/	/		/		/		/			
SONST. HOCHWERTIGE HAUSHALTSGERAETE	18,49	0,5	/	/	(18,57 0,5)		(18,58 0,5)		19,10	0,5	(17,53 0,4)			
HEIMTEXTILIEN, HAUSH. WAESCHE, GARD.	32,79	0,9	/	/	(41,16 1,1)		(30,22 0,8)		(34,64 0,9)		(24,07 0,6)			
SATETEN, LEIM, FARBE FÜR WOHNUMG	5,21	0,1	/	/	(8,28 0,2)		/		(5,21 0,1)		/			
SONST. GEBRAUCHSG. F. HAUSHALTSFUEHR.	70,03	1,8	/	/	(82,50 2,3)		(60,83 1,7)		66,45	1,7	(65,06 1,6)			
AUFWENDUNGEN F. GARTEN, NUTZTIERH.	41,40	1,1	/	/	(22,32 0,6)		(83,50 2,3)		36,58	0,9	(22,49 0,6)			
WASCH-, REINIGUNGS- U. PFLEGE MITTEL	19,94	0,5	/	/	15,52	0,4	19,03	0,5	20,98	0,5	25,76	0,6		
BLUMEN	19,24	0,5	/	/	(24,23 0,7)		(17,58 0,5)		18,75	0,5	(16,37 0,4)			
SONST. VERBRAUCHSG. F. HAUSHALTSG.	19,59	0,5	/	/	(13,13 0,4)		14,91	0,4	26,43	0,7	20,76	0,5		
ARBEITSLOHN F. MALER, TAPETIERER	(5,47 0,1)		/	/	/		/		/		/			
WAESCHEREI UND REINIGUNG	10,22	0,3	/	/	(14,50 0,4)		(9,12 0,3)		9,64	0,2	(6,78 0,2)			
SONST. DIENSTLEIST., REPARATUREN	17,29	0,5	/	/	/		/		(19,13 0,5)		/			
VERKEHR, NACHRICHTENUEBERMITTLUNG	644,44	16,9	/	/	667,18	18,2	601,24	16,7	684,20	17,1	609,42	15,2		
PERSONENKRAFTWAGEN	288,79	7,6	/	/	(322,28 8,8)		(258,44 7,2)		(313,71 7,8)		(259,08 6,5)			
MOTORRAD, -ROLLER, MOFA, MOPED, FAHRR.	7,16	0,2	/	/	/		/		(9,46 0,2)		(12,68 0,3)			
MATERIAL BEI KFZ-REPARATUREN	30,99	0,8	/	/	33,43	0,9	28,43	0,8	31,33	0,8	29,91	0,7		
GEBRAUCHSGUETER FÜR KRAFTFAHRZEUG	23,51	0,6	/	/	(22,83 0,6)		(24,35 0,7)		25,27	0,6	(19,78 0,5)			
KRAFTSTOFF (O. AUSGABEN IM URLAUB)	112,58	2,9	/	/	112,19	3,1	115,73	3,2	110,90	2,8	112,58	2,8		
AUSGABEN FÜR EIGENES KFZ I. URLAUB	18,96	0,5	/	/	(21,57 0,6)		(15,58 0,4)		19,91	0,5	(17,67 0,4)			
SONST. VERBRAUCHSG. F. KFZ U. FAHRRAD	4,18	0,1	/	/	(4,09 0,1)		/		(5,02 0,1)		(3,85 0,1)			
GARAGENMIETE	(6,12 0,2)		/	/	/		/		/		/			
SONST. DIENSTLEIST. U. REPARAT. F. KFZ	40,79	1,1	/	/	41,51	1,1	41,26	1,1	40,74	1,0	36,75	0,9		
FAHRTK. F. FREMDE VERKEHRSP. (O. URL.)	32,55	0,9	/	/	(23,85 0,7)		(27,17 0,8)		36,84	0,9	(40,19 1,0)			
FAHRTK. F. FREMDE VERKEHRSP. I. URLAUB	10,22	0,3	/	/	(12,04 0,3)		(7,30 0,2)		(12,03 0,3)		(8,05 0,2)			
NACHRICHTENUEBERMITTLUNG	68,59	1,8	/	/	64,55	1,8	66,29	1,8	74,03	1,8	63,39	1,6		
KOEPPER- UND GESUNDHEITSPFLEGE	383,00	10,0	/	/	318,33	8,7	386,31	10,8	403,31	10,1	431,61	10,8		
GEBRAUCHSGUETER FÜR KOERPERPFLEGE	8,41	0,2	/	/	(7,75 0,2)		(16,74 0,5)		(5,57 0,1)		(4,24 0,1)			
VERBRAUCHSGUETER F. KOERPERPFLEGE	38,46	1,0	/	/	35,71	1,0	37,87	1,1	42,42	1,1	56,32	0,9		
DIENSTLEISTUNGEN F. KOERPERPFLEGE	27,98	0,7	/	/	(26,75 0,7)		(33,29 0,9)		26,83	0,7	(22,49 0,6)			
GEBRAUCHSG. F. GESUNDHEITSPFLEGE	(16,65 0,4)		/	/	/		/		(12,78 0,3)		/			
VERBRAUCHSG. F. GESUNDHEITSPFLEGE	37,41	1,0	/	/	(32,44 0,9)		(33,92 0,9)		37,65	0,9	(48,30 1,2)			
DIENSTLEIST. F. GESUNDHEITSPFLEGE	254,08	6,7	/	/	199,29	5,4	245,68	6,8	277,87	6,9	297,63	7,4		
BILDUNG UND UNTERHALTUNG	348,59	9,1	/	/	309,63	8,5	274,75	7,7	383,96	9,6	439,33	11,0		
RUNDfunkGERAET (AUCH MUSIKTRUEN)	16,81	0,4	/	/	(13,73 0,4)		(20,56 0,6)		(16,94 0,4)		(16,03 0,4)			
fernsehGERAET (AUCH fernsehTRUEN)	(15,09 0,4)		/	/	/		/		(15,21 0,4)		/			
TONBANDGERAET, PLATTENSPIELER	6,14	0,2	/	/	/		/		(7,40 0,2)		(9,38 0,2)			
FOTO-, FILMAPPARAT, PROJEKTOR	11,28	0,3	/	/	(17,24 0,5)		(11,27 0,3)		(8,11 0,2)		(9,59 0,2)			
SONST. HOCHWERTIGE GEBRAUCHSGUETER	29,50	0,8	/	/	(32,43 0,9)		(15,39 0,4)		27,09	0,7	(50,94 1,3)			
ZUGEHÖR ZU FOTO- U. PHONOGERAETEN	18,68	0,5	/	/	(22,40 0,6)		(11,27 0,3)		19,96	0,5	(22,50 0,6)			
SPIELZEUG, SPORTARTIKEL	29,33	0,8	/	/	(21,74 0,6)		(14,96 0,4)		34,86	0,9	(50,10 1,2)			
BUECHER	40,66	1,1	/	/	(37,60 1,0)		(32,95 0,9)		45,07	1,1	(46,73 1,2)			
SONSTIGE GEBRAUCHSGUETER	22,01	0,6	/	/	(21,54 0,6)		(16,64 0,5)		20,51	0,5	(31,52 0,8)			
ZEITUNGEN, ZEITSCHRIFTEN	26,41	0,7	/	/	27,66	0,8	23,16	0,6	27,35	0,7	26,06	0,6		
SONSTIGE VERBRAUCHSGUETER	23,27	0,6	/	/	(15,75 0,4)		(16,97 0,5)		29,15	0,7	31,55	0,8		
KULT.-, SPORT- U.AE. VERANSTALTUNGEN	12,06	0,3	/	/	(9,03 0,2)		(11,03 0,3)		(14,46 0,4)		(12,45 0,3)			
SONSTIGE BILDUNGSKOSTEN	26,81	0,7	/	/	/		(22,93 0,6)		(38,36 1,0)		(44,28 1,1)			
SONSTIGE FERIENAUSGABEN	21,72	0,6	/	/	24,86	0,7	(17,83 0,5)		23,61	0,6	18,27	0,5		
SONST. DIENSTLEISTUNGEN, REPARATUREN	48,81	1,3	/	/	40,11	1,1	44,55	1,2	55,87	1,4	54,08	1,3		
PERSONLICHE AUSSTATTUNG U.AE.	184,39	4,8	/	/	226,35	6,2	157,91	4,4	176,81	4,4	143,75	3,6		
UHREN, ECHTER SCHMUCK	26,62	0,7	/	/	(49,63 1,4)		(20,94 0,6)		(18,39 0,5)		(14,97 0,4)			
SONSTIGE PERSONLICHE AUSSTATTUNG	18,42	0,5	/	/	(17,16 0,5)		(22,27 0,6)		17,54	0,4	(17,57 0,4)			
UNTERKUNFT U.AE. IM URLAUB	102,90	2,7	/	/	124,86	3,4	(82,42 2,3)		105,83	2,6	87,78	2,2		
SONST. DIENSTLEISTUNGEN, REPARATUREN	36,44	1,0	/	/	(34,69 0,9)		(32,28 0,9)		35,05	0,9	(23,42 0,6)			
PRIVATER VERBRAUCH INSGESAMT	3819,15	100	/	/	3661,94	100	3590,79	100	4011,24	100	4009,50	100		
NACHRICHTLICH:			/	/	93,43		(69,69)		86,74		82,92			
AUSGABEN F. VERPFLEGE IM URLAUB	84,05		/	/	/		(8,04)		(5,53)		(11,21)			
WERT DER ENTHAHMEN AUS ELE-GARTEN	6,50		/	/	/		/		/		/			
STEINKOHLE, -BRIKETTS (KG)	/		/	/	/		/		/		/			
BRUNKOHLEN, -BRIKETTS (KG)	/		/	/	/		/		/		/			
KOKS (KG)	/		/	/	/		/		/		/			
HEIZÖL (LITER)	144		/	/	(131)		(143)		(141)		(179)			

1 AUFWENDUNGEN FÜR DEN PRIVATEN VERBRAUCH SOWIE MENGENANGABEN ÜBER HEIZMATERIAL PRIVATER HAUSHALTE NACH HAUSHALTSGRÖSSE

1. 4 HAUSHALTSVORSTAND: BEAMTER

1. 4-10 MONATLICHES HAUSHALTSNETTOEINKOMMEN VON 5 000 BIS UNTER 20 000 DM

GEGENSTAND DER NACHWEISUNG	HAUSHALTSGRÖSSE													
	INSGESAMT		1		2		3		4		5 PERSONEN UND MEHR			
	DM	%	DM	%	DM	%	DM	%	DM	%	DM	%	DM	%
HAUSHALTE INSGESAMT (IN 1 000)	232				44		52		67		68			
JE HAUSHALTSGRÖSSE UND MONAT														
NAHRUNGS- UND GENUSSMITTEL	890,28	20,0	/	/	734,71	18,1	850,63	19,9	910,87	20,3	1000,26	21,0		
NAHRUNGSMITTEL	535,01	12,0	/	/	344,64	8,5	484,69	11,3	560,91	12,5	674,50	14,2		
GENUSSMITTEL	137,64	3,1	/	/	146,18	3,6	146,14	3,4	137,41	3,1	124,92	2,6		
MAHLZEITEN ALSSER HAUS	217,63	4,9	/	/	243,88	6,0	219,77	5,1	212,55	4,7	200,85	4,2		
KLEIDUNG, SCHLÜSSEL	386,55	8,7	/	/	346,99	8,5	379,60	8,9	374,13	8,3	631,17	9,1		
DAMEN-UND I-KLEIDER, PAENTEL U.AE.	76,54	1,7	/	/	85,82	2,1	82,70	1,9	68,16	1,5	74,39	1,6		
MAEDCHEN I-ELUSEN, ROECKE U.AE.	86,09	1,9	/	/	77,70	1,9	82,37	1,9	85,89	1,9	95,66	2,0		
HERREN-UND I-ANZUEGE, PAENTEL U.AE.	32,04	0,7	/	/	(29,79 0,7)		34,19	0,8	29,20	0,6	36,65	0,7		
KNABEN I-SAKKOS, -HOSEN U.AE.	58,94	1,3	/	/	46,68	1,1	54,35	1,3	58,83	1,3	70,70	1,5		
DAMEN- UND MAEDCHENSCHUHE	31,34	0,7	/	/	23,57	0,6	26,98	0,6	32,69	0,7	38,87	0,8		
HERREN- UND KNABENSCHUHE	23,82	0,5	/	/	15,17	0,4	20,15	0,5	24,35	0,5	31,82	0,7		
LEIBWAESCHE, SONST. UNTERBEKLEIDUNG	34,82	0,8	/	/	(32,92 0,8)		35,57	0,8	33,41	0,7	36,41	0,8		
UEBRIGE BEKLEIDUNG UND ZUBEHOER	34,57	0,8	/	/	26,93	0,7	31,83	0,7	35,10	0,8	41,10	0,9		
REPARATUREN, AENDERUNGEN	8,39	0,2	/	/	(8,40 0,2)		(11,44 0,3)		6,50	0,1	7,97	0,2		
WOHNUNGSMIETEN U.AE.	617,75	13,9	/	/	559,09	13,7	584,09	13,6	624,95	13,9	674,70	14,2		
ELEKTRIZITAET, GAS, BRENNSTOFFE U.AE.	205,32	4,6	/	/	169,00	4,2	203,40	4,8	207,49	4,6	229,29	4,8		
ELEKTRIZITAET, GAS	117,68	2,6	/	/	96,72	2,4	110,12	2,6	117,74	2,6	137,96	2,9		
KOEHLE, KOKS, BRIKETTS, HOLZ U.AE.	(2,77 0,1)		/	/	/		/		(2,71 0,1)		(3,81 0,1)			
HEIZOEL	55,29	1,2	/	/	(31,12 0,8)		(58,71 1,4)		60,86	1,4	63,48	1,3		
ZENTRALHEIZUNG, WARMWASSER	29,58	0,7	/	/	(40,50 1,0)		(31,28 0,7)		(26,18 0,6)		(24,04 0,5)			
UEBR. GUETER F.D. HAUSHALTSFUEHRUNG	504,09	11,4	/	/	543,32	13,4	519,64	12,1	479,01	10,7	491,94	10,3		
MOEBEL	147,73	3,3	/	/	160,13	3,9	172,42	4,0	138,30	3,1	131,45	2,8		
TEPPICHE, FLUSSEDENBELAG, MATRATZEN	40,88	0,9	/	/	(67,73 1,7)		(40,60 0,9)		34,36	0,8	30,48	0,6		
OFEN, HERDE, HEIZGERAETE	10,26	0,2	/	/	(9,37 0,2)		/		(10,01 0,2)		(10,71 0,2)			
TIEF-, KUEHLSCHRANK, -TRUHE	7,19	0,2	/	/	/		/		(8,53 0,2)		/			
WASCHMASCHINE, WAESCHESCHLEUDER	(7,20 0,2)		/	/	/		/		(6,41 0,1)		(8,68 0,2)			
SONST. HOCHWERTIGE HAUSHALTSGERAETE	19,29	0,4	/	/	(23,60 0,6)		(15,09 0,4)		19,69	0,4	19,35	0,4		
HEIMTEXTILIEN, HAUSH. WAESCHE, GARD.	33,41	0,8	/	/	(34,17 0,8)		(26,40 0,6)		30,29	0,7	41,01	0,9		
TAPETEN, LEIM, FARBE FUER WOHNUNG	4,49	0,1	/	/	(7,98 0,2)		/		(4,06 0,1)		(2,07 0,0)			
SONST. GEBRAUCHSG. F. HAUSHALTSFUEHR.	76,98	1,7	/	/	85,29	2,1	77,49	1,8	70,02	1,6	76,94	1,6		
AUFWENDUNGEN F. GARTEN, NUTZTIERH.	34,05	0,8	/	/	(33,32 0,8)		(32,32 0,8)		38,29	0,9	31,20	0,7		
WASCH-, REINIGUNGS- U. PFLEGMITTEL	20,92	0,5	/	/	15,25	0,4	20,57	0,5	20,23	0,5	25,22	0,5		
BLUMEN	22,37	0,5	/	/	23,39	0,6	24,02	0,6	21,41	0,5	21,44	0,5		
SONST. VERBRAUCHSG. F. HAUSHALTSF.	22,68	0,5	/	/	20,55	0,5	24,43	0,6	19,03	0,4	25,80	0,5		
ARBEITSLOHN F. MALER, TAPETIERER	(2,62 0,1)		/	/	/		/		/		/			
WAESCHEREI UND REINIGUNG	11,41	0,3	/	/	(13,49 0,3)		(9,91 0,2)		9,70	0,2	12,78	0,3		
SONST. DIENSTLEIST., REPARATUREN	43,50	1,0	/	/	(29,73 0,7)		(43,90 1,0)		(46,28 1,0)		(48,13 1,0)			
VERKEHR, NACHRICHTENUEBERMITTLUNG	739,75	16,6	/	/	718,16	17,7	737,89	17,2	812,51	18,1	581,82	12,3		
PERSONENKRAFTWAGEN	291,22	6,6	/	/	(300,23 7,4)		(305,37 7,1)		363,71	8,1	(206,13 4,3)			
MOTORRAD, -ROLLER, MOFA, MOPED, FAHRR.	13,26	0,3	/	/	/		(12,59 0,3)		(15,03 0,3)		(17,70 0,4)			
MATERIAL BEI KFZ-REPARATUREN	42,90	1,0	/	/	39,30	1,0	40,39	0,9	47,54	1,1	42,50	0,9		
GEBRAUCHSGUETER FUEH KRAFTFAHRZEUG	26,25	0,6	/	/	23,27	0,6	24,34	0,6	25,06	0,6	30,36	0,6		
KRAFTSTOFF (O. AUSGABEN IM URLAUB)	133,47	3,0	/	/	125,31	3,1	136,66	3,2	136,85	3,0	132,19	2,8		
AUSGABEN FUEH EIGENES KFZ I. URLAUB	23,76	0,5	/	/	23,13	0,6	22,86	0,5	24,62	0,5	23,46	0,5		
SONST. VERBRAUCHSG. F. KFZ U. FAHRRAD	4,58	0,1	/	/	(4,56 0,1)		(5,47 0,1)		(3,54 0,1)		(4,83 0,1)			
GARAGENMIETE	6,19	0,1	/	/	(9,65 0,2)		/		(4,73 0,1)		(5,18 0,1)			
SONST. DIENSTLEIST. U. REPARAT. F. KFZ	56,66	1,3	/	/	47,42	1,2	57,03	1,3	56,60	1,3	61,96	1,3		
FAHRPK. F. FREMDE VERKEHRSM. (O. URL.)	41,97	0,9	/	/	(44,00 1,1)		30,46	0,7	39,25	0,9	52,53	1,1		
FAHRPK. F. FREMDE VERKEHRSM. I. URLAUB	17,83	0,4	/	/	(21,14 0,5)		(12,53 0,3)		17,27	0,4	20,28	0,4		
NACHRICHTENUEBERMITTLUNG	81,65	1,8	/	/	75,39	1,9	83,34	1,9	78,30	1,7	84,70	1,8		
KOEPRER- UND GESUNDHEITSPFLEGE	425,10	9,6	/	/	327,45	8,1	414,85	9,7	403,57	9,0	519,46	10,9		
GEBRAUCHSGUETER FUEH KOERPERPFLEGE	7,19	0,2	/	/	(5,25 0,1)		(5,87 0,1)		(7,03 0,2)		(9,35 0,2)			
VERBRAUCHSGUETER F. KOERPERPFLEGE	38,62	0,9	/	/	32,92	0,8	39,77	0,9	39,95	0,9	40,13	0,8		
DIENSTLEISTUNGEN F. KOERPERPFLEGE	28,59	0,6	/	/	(29,23 0,7)		28,05	0,7	29,70	0,7	27,24	0,6		
GEBRAUCHSG. F. GESUNDHEITSPFLEGE	20,59	0,5	/	/	/		(20,54 0,5)		(17,46 0,4)		(20,08 0,4)			
VERBRAUCHSG. F. GESUNDHEITSPFLEGE	40,28	0,9	/	/	33,90	0,8	43,99	1,0	36,32	0,8	45,78	1,0		
DIENSTLEIST. F. GESUNDHEITSPFLEGE	289,82	6,5	/	/	199,68	4,9	276,62	6,5	272,91	6,1	376,89	7,9		
BILDUNG UND UNTERHALTUNG	448,23	10,1	/	/	392,34	9,6	382,25	8,9	456,56	10,2	522,53	11,0		
RUNDfunkGERAET (AUCH MUSIKTRUHE)	20,43	0,5	/	/	(26,04 0,6)		(16,61 0,4)		21,22	0,5	(19,15 0,4)			
fernsehGERAET (AUCH fernseHTRUHE)	20,83	0,5	/	/	(20,03 0,5)		(18,39 0,4)		(21,99 0,5)		(22,14 0,5)			
TONBANDGERAET, PLATTENSPIELER	7,98	0,2	/	/	/		(6,74 0,2)		(8,14 0,2)		10,25	0,2		
FOTO-, FILMAPPARAT, PROJEKTOR	10,59	0,2	/	/	(15,75 0,4)		(8,43 0,2)		(9,42 0,2)		(10,15 0,2)			
SONST. MUEHWEERTIGE GEBRAUCHSGUETER	54,28	1,2	/	/	(63,71 1,6)		(38,57 0,9)		46,96	1,0	66,86	1,4		
ZUBEHOER ZU FOTO- U. PHONOGERAETEN	22,59	0,5	/	/	(20,89 0,5)		(21,41 0,5)		27,30	0,6	19,53	0,4		
SPIELZEUG, SPORTARTIKEL	24,93	0,6	/	/	(8,10 0,2)		(26,49 0,6)		28,94	0,6	30,82	0,6		
BUFCHE	57,31	1,3	/	/	(65,02 1,6)		47,12	1,1	51,18	1,1	65,27	1,4		
SONSTIGE GEBRAUCHSGUETER	20,80	0,5	/	/	(16,15 0,4)		(14,70 0,3)		19,54	0,4	29,73	0,6		
ZEITUNGEN, ZEITSCHRIFTEN	30,31	0,7	/	/	31,74	0,8	29,59	0,7	28,89	0,6	31,45	0,7		
SONSTIGE VERBRAUCHSGUETER	28,57	0,6	/	/	21,61	0,5	26,88	0,6	26,96	0,6	33,97	0,7		
KULT.-, SPORT- U.AE. VERANSTALTUNGEN	17,17	0,4	/	/	(15,95 0,4)		(12,67 0,3)		17,19	0,4	21,46	0,5		
SONSTIGE BILDUNGSKOSTEN	38,13	0,9	/	/	/		(19,97 0,5)		42,38	0,9	69,74	1,5		
SONSTIGE FERLENAUSGABEN	29,36	0,7	/	/	31,33	0,8	27,15	0,6	28,22	0,6	30,48	0,6		
SONST. DIENSTLEISTUNGEN, REPARATUREN	64,96	1,5	/	/	45,68	1,1	67,52	1,6	78,24	1,7	61,55	1,3		
PERSOENLICHE AUSSTATTUNG U.AE.	220,29	5,1	/	/	275,51	6,8	207,65	4,9	224,75	5,0	209,63	4,4		
UHREN, ECHTE SCHMUCK	29,23	0,7	/	/	(48,50 1,2)		(26,83 0,6)		24,62	0,5	22,98	0,5		
SONSTIGE PERSOENLICHE AUSSTATTUNG	20,87	0,5	/	/	(22,81 0,6)		(21,77 0,5)		19,60	0,4	20,30	0,4		
UNTERKUNFT U.AE. IM URLAUB	136,17	3,1	/	/	152,60	3,8	129,80	3,0	135,28	3,0	131,38	2,8		
SONST. DIENSTLEISTUNGEN, REPARATUREN	40,02	0,9	/	/	(51,61 1,3)		29,26	0,7	45,25	1,0	34,96	0,7		
PRIVATER VERBRAUCH INSGESAMT	4444,27	100	/	/	4066,57	100	4279,97	100	4493,65	100	4760,80	100		
NACHRICHTLICH:														
AUSGABEN F. VERPFLEGUNG IM URLAUB	108,44		/	/	113,68		112,12		106,60		110,94			
WERT DER ENTNAHMEN AUS EIG. GARTEN	6,23		/	/	/		(4,97)		(7,58)		(9,88)			
STEINKOEHLE, -BRIKETTS (KG)	/		/	/	/		/		/		/			
BRAUNKOEHLEN, -PPIKETTS (KG)	/		/	/	/		/		/		/			
KOKS (KG)	/		/	/	/		/		/		/			
HEIZOEL (LITER)	179		/	/	(105)		(188)		196		207			

1 AUFWENDUNGEN FÜR DEN PRIVATEN VERBRAUCH SOWIE MENGENANGABEN ÜBER HEIZMATERIAL PRIVATER HAUSHALTE NACH HAUSHALTSGRÖSSE

1. 4 HAUSHALTSVORSTAND: BEAMTER

1. 4.11 MONATLICHES HAUSHALTSEINKOMMEN VON 5 000 BIS UNTER 10 000 DM

GEGENSTAND DER NACHWEISUNG	HAUSHALTSGRÖSSE													
	INSGESAMT		1		2		3		4		5 PERSONEN UND MEHR			
	DM	%	DM	%	DM	%	DM	%	DM	%	DM	%	DM	%
HAUSHALTE INSGESAMT (IN 1 000)	230				44		52		67		67			
JE HAUSHALTSGRÖSSE UND MONAT														
NAHRUNGS- UND GENUSSMITTEL	888,56	20,1	/	/	736,50	18,1	850,60	19,9	911,83	20,3	993,15	21,2		
NAHRUNGSMITTEL	534,53	12,1	/	/	343,30	8,4	484,69	11,3	561,77	12,5	574,10	14,4		
GENUSSMITTEL	137,58	3,1	/	/	147,13	3,6	166,14	3,4	136,94	3,0	124,38	2,6		
MAHLZEITEN AUSSER HAUS	216,45	4,9	/	/	246,07	6,0	219,77	5,1	213,12	4,7	194,67	4,1		
KLEIDUNG, SCHUHE	385,38	8,7	/	/	349,28	8,6	379,60	8,9	374,40	8,3	425,90	9,1		
DAMEN- UND -KLEIDER, PAENTEL U.AE.	76,00	1,7	/	/	86,89	2,1	82,70	1,9	68,39	1,5	71,65	1,5		
MAFOCHEN -BLUSEN, ROECKE U.AE.	85,79	1,9	/	/	77,76	1,9	82,39	1,9	85,89	1,9	94,50	2,0		
HERREN- UND -ANZUEGE, PAENTEL U.AE.	31,63	0,7	/	/	30,22	0,7	34,19	0,8	29,30	0,7	32,87	0,7		
KNABEN -SAKKOS, -HOSEN U.AE.	59,18	1,3	/	/	46,93	1,2	54,35	1,3	58,92	1,3	71,39	1,5		
DAMEN- UND MAEDCHENSCHUE	31,18	0,7	/	/	23,62	0,6	26,98	0,6	32,73	0,7	38,16	0,8		
HERREN- UND KNABENSCHUE	23,78	0,5	/	/	14,98	0,4	20,55	0,5	24,38	0,5	31,86	0,7		
LEIBWAESCHE, SONST. UNTERBEKLEIDUNG	34,96	0,8	/	/	33,25	0,8	35,37	0,8	33,53	0,7	36,59	0,8		
UEBRIGE BEKLEIDUNG UND ZUHOER	34,43	0,8	/	/	27,11	0,7	31,83	0,7	34,76	0,8	40,89	0,9		
REPARATUREN, AENDERUNGEN	8,44	0,2	/	/	(8,52)	0,2	(11,44)	0,3	6,52	0,1	8,00	0,2		
WOHNUNGSMIETEN U.AE.	613,14	13,9	/	/	559,60	13,8	584,09	13,6	625,53	13,9	665,47	14,2		
ELEKTRIZITAET, GAS, BRENNSTOFFE U.AE.	204,85	4,6	/	/	168,87	4,2	203,40	4,8	207,61	4,6	227,74	4,9		
ELEKTRIZITAET, GAS	117,28	2,6	/	/	96,43	2,4	110,72	2,6	117,82	2,6	136,91	2,9		
KOHLE, KOKS, BRIKETS, HOLZ U.AE.	(2,80)	0,1	/	/	(31,57)	0,8	(58,71)	1,4	60,81	1,4	62,92	1,3		
HEIZOEL	55,20	1,2	/	/	(40,22)	1,0	(31,28)	0,7	(26,27)	0,6	(24,03)	0,5		
ZENTRALHEIZUNG, WARMWASSER	29,56	0,7	/	/	538,13	13,2	519,64	12,1	480,21	10,7	492,73	10,5		
UEBR. GUETER F. D. HAUSHALTSFUEHRUNG	504,59	11,4	/	/	(159,61)	3,9	172,42	4,0	138,43	3,1	132,79	2,8		
MOEBEL	148,13	3,3	/	/	(64,50)	1,6	(40,60)	0,9	34,47	0,8	31,12	0,7		
TEPPICHE, FUSSBODENBELAG, MATRATZEN	40,49	0,9	/	/	(9,10)	0,2	/	/	(9,98)	0,2	(10,76)	0,2		
OFEN, HERD, HEIZGERAETE	10,22	0,2	/	/	/	/	/	/	(8,56)	0,2	/	/		
TIEF-, KUEHLSCHRANK, -TRUHE	7,24	0,2	/	/	/	/	/	/	(6,43)	0,1	(8,66)	0,2		
WASCHMASCHINE, WAESCHESCHLEUDER	(7,27)	0,2	/	/	(22,50)	0,6	(15,09)	0,4	19,76	0,4	19,60	0,4		
SONST. HOCHWERTIGE HAUSHALTSGERAETE	19,16	0,4	/	/	(34,15)	0,8	(26,40)	0,6	30,39	0,7	41,87	0,9		
HEIMTEXTILIEN, HAUSH. WAESCHE, GARD.	33,58	0,8	/	/	(8,10)	0,2	/	/	(4,07)	0,1	(2,11)	0,0		
TAPETEN, LEIM, FARBE FUEHR. WOHNR.	4,54	0,1	/	/	85,96	2,1	77,49	1,8	70,25	1,6	76,97	1,6		
SONST. GEBRAUCHSG. F. HAUSHALTSGEHR.	77,17	1,7	/	/	(33,03)	0,8	(32,32)	0,8	38,42	0,9	31,72	0,7		
AUFWENDUNGEN F. GARTEN, NUTZTIERH.	34,20	0,8	/	/	15,24	0,4	20,57	0,5	20,30	0,5	25,47	0,5		
WASCH-, REINIGUNGS- U. PFLEGEMITTEL	20,99	0,5	/	/	23,72	0,5	24,02	0,6	21,45	0,5	21,13	0,5		
BLUMEN	22,36	0,5	/	/	20,60	0,5	24,43	0,6	19,10	0,4	25,97	0,6		
SONST. VERBRAUCHSG. F. HAUSHALTSG.	22,75	0,5	/	/	/	/	/	/	/	/	/	/		
ARBEITSLOHN F. MALER, TAPETIERER	(2,64)	0,1	/	/	(13,43)	0,3	(9,91)	0,2	9,73	0,2	12,93	0,3		
WAESCHEREI UND REINIGUNG	11,44	0,3	/	/	(28,67)	0,7	(43,90)	1,0	(46,44)	1,0	(44,81)	1,0		
SONST. DIENSTLEIST., REPARATUREN	42,39	1,0	/	/	720,29	17,7	737,89	17,2	813,73	18,1	656,50	14,0		
VERKEHR, NACHRICHTENUEBERMITTLUNG	733,50	16,6	/	/	(1,42)	0,0	(305,87)	7,1	364,96	8,1	(195,03)	4,2		
PERSONENKRAFTWAGEN	289,59	6,5	/	/	/	/	(12,59)	0,3	(16,08)	0,3	(17,58)	0,4		
MOTORRAD, -ROLLER, MOFA, HOPED, FAHRH.	13,25	0,3	/	/	/	/	/	/	/	/	/	/		
MATERIAL BEI KFZ-REPARATUREN	42,80	1,0	/	/	39,38	1,0	40,39	0,9	47,24	1,0	42,36	0,9		
GEBRAUCHSGUETER FUEHR. KRAFTFAHRZEUG	25,99	0,6	/	/	22,74	0,6	24,84	0,6	25,14	0,6	29,78	0,6		
KRAFTSTOFF (OL. AUSGABEN IM URLAUB)	132,85	3,0	/	/	124,84	3,1	136,66	3,2	136,75	3,0	130,35	2,8		
AUSGABEN FUEHR. EIGENES KFZ I. URLAUB	23,66	0,5	/	/	23,11	0,6	22,86	0,5	24,70	0,5	23,03	0,5		
SONST. VERBRAUCHSG. F. KFZ U. FAHRRAD	4,35	0,1	/	/	(3,96)	0,1	(5,47)	0,1	(3,55)	0,1	(4,45)	0,1		
GARAGENMIETE	5,97	0,1	/	/	(8,93)	0,2	/	/	(4,75)	0,1	(4,87)	0,1		
SONST. DIENSTLEIST. U. REPARAT. F. KFZ	56,38	1,3	/	/	47,39	1,2	57,03	1,3	56,41	1,3	61,22	1,3		
FAHRTK. F. FREMDE VERKEHRSM. (D. URL.)	40,45	0,9	/	/	(44,52)	1,1	30,46	0,7	39,39	0,9	47,08	1,0		
FAHRTK. F. FREMDE VERKEHRSM. I. URLAUB	17,10	0,4	/	/	(21,11)	0,5	(12,53)	0,3	17,33	0,4	17,79	0,4		
NACHRICHTENUEBERMITTLUNG	81,11	1,8	/	/	74,93	1,8	83,34	1,9	78,44	1,7	82,99	1,8		
KOERPER- UND GESUNDHEITSPFLEGE	423,00	9,6	/	/	331,33	8,1	414,85	9,7	404,23	9,0	509,85	10,9		
GEBRAUCHSGUETER FUEHR. KOERPERPFLEGE	7,17	0,2	/	/	(4,96)	0,1	(5,87)	0,1	(7,05)	0,2	(9,47)	0,2		
VERBRAUCHSGUETER F. KOERPERPFLEGE	38,42	0,9	/	/	33,24	0,8	39,77	0,9	39,90	0,9	39,25	0,8		
DIENSTLEISTUNGEN F. KOERPERPFLEGE	28,64	0,6	/	/	(29,38)	0,7	28,05	0,7	29,80	0,7	27,20	0,6		
GEBRAUCHSG. F. GESUNDHEITSPFLEGE	20,26	0,5	/	/	/	/	(20,54)	0,5	(17,52)	0,4	(18,70)	0,4		
VERBRAUCHSG. F. GESUNDHEITSPFLEGE	40,25	0,9	/	/	34,39	0,8	43,99	1,0	36,45	0,8	45,29	1,0		
DIENSTLEIST. F. GESUNDHEITSPFLEGE	288,25	6,5	/	/	202,53	5,0	276,62	6,5	273,50	6,1	369,94	7,9		
BILDUNG UND UNTERHALTUNG	446,05	10,1	/	/	386,68	9,5	352,25	8,9	457,48	10,2	518,90	11,1		
RUNDfunkGERAET (AUCH MUSIKTRUHE)	20,33	0,5	/	/	(26,41)	0,6	(16,61)	0,4	21,30	0,5	(18,50)	0,4		
FERNSEHGERAET (AUCH FERNSEHTUHE)	20,88	0,5	/	/	(19,51)	0,5	(18,39)	0,4	(22,06)	0,5	(22,61)	0,5		
TONGANGGERAET, PLATTENSPIELER	7,91	0,2	/	/	/	/	(6,74)	0,2	(8,17)	0,2	(10,11)	0,2		
FOTO-, FILMAPPARAT, PROJEKTOR	10,44	0,2	/	/	(15,07)	0,4	(8,43)	0,2	(9,45)	0,2	(10,08)	0,2		
SONST. HOCHWERTIGE GEBRAUCHSGUETER	54,43	1,2	/	/	(62,90)	1,5	(38,57)	0,9	47,12	1,0	68,07	1,5		
ZUHOERER ZU FOTO- U. PHONOGERAETEN	22,76	0,5	/	/	(21,18)	0,5	(21,41)	0,5	27,39	0,6	19,76	0,4		
SPIELZEUG, SPORTARTIKEL	24,81	0,6	/	/	(7,73)	0,2	(26,49)	0,6	28,85	0,6	30,71	0,7		
BUECHER	56,48	1,3	/	/	(61,31)	1,5	47,12	1,1	51,30	1,1	64,93	1,4		
SONSTIGE GEBRAUCHSGUETER	20,65	0,5	/	/	(16,38)	0,4	(14,70)	0,3	19,58	0,4	29,18	0,6		
ZEITUNGEN, ZEITSCHRIFTEN	30,05	0,7	/	/	31,01	0,8	29,59	0,7	28,99	0,6	30,95	0,7		
SONSTIGE VERBRAUCHSGUETER	28,56	0,6	/	/	21,55	0,5	26,88	0,6	27,05	0,6	33,94	0,7		
KULT., -SPORT- U.AE. VERANSTALTUNGEN	17,33	0,4	/	/	(16,18)	0,4	(12,67)	0,3	17,24	0,4	21,89	0,5		
SONSTIGE BILDUNGSKOSTEN	37,86	0,9	/	/	/	/	(19,97)	0,5	42,20	0,9	69,31	1,5		
SONSTIGE FERIEAUSGABEN	28,77	0,7	/	/	31,31	0,8	27,15	0,6	28,31	0,6	28,42	0,6		
SONST. DIENSTLEISTUNGEN, REPARATUREN	64,80	1,5	/	/	45,87	1,1	67,52	1,6	78,47	1,7	60,44	1,3		
PERSOENLICHE AUSSTATTUNG U.AE.	224,96	5,1	/	/	276,99	6,8	207,65	4,9	225,49	5,0	203,43	4,3		
UHREN, ECHTER SCHMUCK	29,40	0,7	/	/	(49,19)	1,2	(26,83)	0,6	24,71	0,5	23,07	0,5		
SONSTIGE PERSOENLICHE AUSSTATTUNG	20,77	0,5	/	/	(22,55)	0,6	(21,77)	0,5	19,66	0,4	20,06	0,4		
UNTERKUNFT U.AE. IM URLAUB	135,29	3,1	/	/	153,17	3,8	129,80	3,0	135,72	3,0	127,58	2,7		
SONST. DIENSTLEISTUNGEN, REPARATUREN	39,49	0,9	/	/	(52,07)	1,3	29,26	0,7	45,41	1,0	52,72	1,1		
PRIVATER VERBRAUCH INSGESAMT	4426,01	100	/	/	4067,67	100	4279,97	100	4500,51	100	4593,67	100		
NACHRICHTLICH:														
AUSGABEN F. VERPFLEGE IM URLAUB	107,56		/	/	113,88		102,12		106,95		107,53			
WERT DER ENTHAHMEN ALS EIG. GARTEN	5,26		/	/	/		(4,97)		(7,61)		(8,94)			
STEINKOHLE, -BRIKETS (KG)	/		/	/	/		/		/		/			
BRAUNKOHLEN, -BRIKETS (KG)	/		/	/	/		/		/		/			
KOKS (KG)	/		/	/	/		/		/		/			
HEIZOEL (LITER)	179		/	/	(107)		(138)		196		204			

1 AUFWENDUNGEN FÜR DEN PRIVATEN VERBRAUCH SOWIE MANGENANGABEN UEBER HEIZMATERIAL PRIVATER HAUSHALTE NACH HAUSHALTSGRÖSSE

1. 5 HAUSHALTSVORSTAND: ANGESTELLTER

1. 5. 1 ALLE EINKOMMENSGRUPPEN

GEGENSTAND DER NACHWEISUNG	HAUSHALTSGRÖSSE													
	INSGESAMT		1		2		3		4		5 PERSONEN UND MEHR			
			PERSON(EN)											
	DM	%	DM	%	DM	%	DM	%	DM	%	DM	%		
HAUSHALTE INSGESAMT (IN 1 000)	4 503		813		1 138		1 119		1 012		420			
JE HAUSHALTSGRÖSSE UND MONAT														
NAHRUNGS- UND GENUSSMITTEL	655,20	23,3	358,36	20,6	629,58	22,7	698,43	23,6	773,76	24,0	898,43	25,5		
NAHRUNGSMITTEL	385,97	13,8	160,33	9,2	331,05	11,9	419,10	14,1	496,40	15,4	617,78	17,5		
GENUSSMITTEL	111,61	4,0	73,49	4,2	124,87	4,5	120,43	4,1	115,09	3,6	117,61	3,3		
MAHLZEITEN AUSSER HAUS	157,62	5,6	124,53	7,2	173,65	6,2	158,91	5,4	162,27	5,0	163,64	4,5		
KLEIDUNG, SCHUHE	271,63	9,7	175,84	10,1	267,37	9,6	283,86	9,6	309,34	9,6	345,17	9,3		
DAMEN- UND I-KLEIDER, MAENTEL U.AE.	52,00	1,9	50,60	2,9	56,65	2,0	49,87	1,7	49,78	1,5	53,11	1,5		
MAEDCHEN I-BLUSEN, ROECKE U.AE.	62,27	2,2	49,60	2,8	59,87	2,2	62,53	2,1	68,80	2,1	76,87	2,2		
HERREN-UND I-ANZUEGE, MAENTEL U.AE.	20,04	0,7	6,38	0,4	21,95	0,8	22,72	0,8	23,45	0,7	25,93	0,7		
KNABEN I-SAKKOS, -HOSEN U.AE.	42,70	1,5	11,96	0,7	40,18	1,4	49,08	1,7	55,22	1,7	61,86	1,8		
DAMEN- UND MAEDCHENSCHUHE	23,85	0,8	18,68	1,1	21,75	0,8	23,32	0,8	27,38	0,8	32,38	0,9		
HERREN- UND KNABENSCHUHE	16,45	0,6	5,07	0,3	13,64	0,5	18,38	0,6	22,35	0,7	26,73	0,8		
LEIBWAESCHE, SONST. UNTERBEKLEIDUNG	25,24	0,9	12,82	0,7	25,66	0,9	28,62	1,0	28,62	0,9	30,97	0,9		
UEBRIGE BEKLEIDUNG UND ZUGEHÖR	24,09	0,9	16,49	0,9	23,06	0,8	24,21	0,8	28,45	0,9	30,78	0,9		
REPARATUREN, AENDERUNGEN	5,01	0,2	4,24	0,2	4,61	0,2	5,13	0,2	5,31	0,2	6,54	0,2		
WOHNUNGSMIETEN U.AE.	399,15	14,2	265,62	15,3	372,69	13,4	415,41	14,0	468,07	14,5	519,94	14,8		
ELEKTRIZITAET, GAS, BRENNSTOFFE U.AE.	141,81	5,1	86,39	5,0	131,35	4,7	150,13	5,1	168,08	5,2	192,01	5,5		
ELEKTRIZITAET, GAS	82,17	2,9	49,34	2,8	77,61	2,8	87,94	3,0	96,15	3,0	109,01	3,1		
KOHLE, KOKS, BRIKETTS, HOLZ U.AE.	3,60	0,1	2,47	0,1	3,95	0,1	3,20	0,1	3,88	0,1	5,20	0,1		
HEIZÖL	24,97	0,9	5,90	0,3	18,82	0,7	23,79	0,9	35,53	1,1	50,93	1,4		
ZENTRALHEIZUNG, WARMWASSER	31,08	1,1	28,67	1,6	30,98	1,1	33,19	1,1	32,53	1,0	26,87	0,8		
UEBR. GÜTER F.D. HAUSHALTSFUEHRUNG	335,77	12,0	204,58	11,7	355,55	12,8	353,38	11,9	372,45	11,6	400,86	11,4		
MOEBEL	104,80	3,7	63,66	3,7	112,38	4,0	113,43	3,8	111,85	3,5	124,00	3,5		
TEPPICHE, FUSSBODENBELAG, MATPATZEN	29,89	1,1	18,12	1,0	33,68	1,2	30,90	1,0	31,60	1,0	35,63	1,0		
OEFEN, HERDE, HEIZGERAETE	7,64	0,3	3,93	0,2	8,14	0,3	8,25	0,3	8,28	0,3	10,35	0,3		
TIEF-, KUEHLSCHRANK, -TRUHE	5,61	0,2	2,87	0,2	6,12	0,2	5,92	0,2	6,20	0,2	7,25	0,2		
WASCHMASCHINE, WAESCHESCHLEUDER	6,82	0,2	5,08	0,3	7,87	0,3	6,62	0,2	7,13	0,2	7,10	0,2		
SONST. HOCHWERTIGE HAUSHALTSGERAETE	14,79	0,5	5,41	0,3	15,27	0,5	17,66	0,6	16,36	0,5	19,63	0,6		
HEIMTEXTILIEN, HAUSH. WAESCHE, GARD.	25,16	0,9	15,33	0,9	24,72	0,9	26,21	0,9	29,90	0,9	31,12	0,9		
TAPETEN, LEIM, FARBE FÜR WOHNUNG	6,79	0,2	5,30	0,3	7,97	0,3	7,02	0,2	6,93	0,2	5,50	0,2		
SONST. GEBRAUCHSG. F. HAUSHALTSFUEHR.	48,13	1,7	28,45	1,6	51,28	1,8	50,87	1,7	53,67	1,7	57,10	1,6		
AUFWENDUNGEN F. GARTEN, NUTZTIERH.	16,25	0,6	5,56	0,3	18,90	0,7	15,56	0,5	21,31	0,7	19,48	0,6		
WASCH-, REINIGUNGS- U. PFLEGEMITTEL	16,31	0,6	7,16	0,4	14,25	0,5	17,94	0,6	20,91	0,6	24,21	0,7		
BLUMEN	16,28	0,6	13,34	0,8	17,62	0,6	16,88	0,6	16,72	0,5	15,71	0,4		
SONST. VERBRAUCHSG. F. HAUSHALTSF.	12,84	0,5	7,33	0,4	12,06	0,4	13,63	0,5	16,21	0,5	15,40	0,4		
ARBEITSLOHN F. MALER, TAPETIERER	4,66	0,2	5,53	0,3	5,95	0,2	4,12	0,1	3,74	0,1	3,18	0,1		
WAESCHEREI UND REINIGUNG	8,79	0,3	8,61	0,5	9,66	0,3	8,56	0,3	8,23	0,3	8,71	0,2		
SONST. DIENSTLEIST., REPARATUREN	11,00	0,4	8,90	0,5	9,68	0,3	9,62	0,3	13,62	0,4	16,50	0,5		
VERKEHR, NACHRICHTENUEBERMITTLUNG	514,87	18,3	313,31	18,0	535,16	19,3	566,86	19,1	567,73	17,6	584,26	16,6		
PERSONENKRAFTWAGEN	225,68	8,0	119,68	6,9	246,60	8,9	262,33	8,9	243,04	7,5	234,77	6,7		
MOTORRAD, -ROLLER, MOFA, MOPED, FAHR.	6,94	0,2	(3,59)	0,2	4,28	0,2	6,33	0,2	10,33	0,3	14,11	0,4		
MATERIAL BEI KFZ-REPARATUREN	23,54	0,8	13,47	0,8	24,24	0,9	24,88	0,8	26,80	0,8	29,73	0,8		
GEBRAUCHSGÜTER FÜR KRAFTFAHRZEUGE	17,31	0,6	8,06	0,5	16,73	0,6	19,26	0,7	20,14	0,6	24,74	0,7		
KRAFTSTOFF (O. AUSGABEN IM URLAUB)	93,46	3,3	48,31	2,8	95,38	3,4	104,21	3,5	108,21	3,4	111,47	3,2		
AUSGABEN FÜR EIGENES KFZ I. URLAUB	13,37	0,5	6,23	0,4	13,84	0,5	14,52	0,5	16,71	0,5	14,86	0,4		
SONST. VERBRAUCHSG. F. KFZ U. FAHRRAU	2,76	0,1	1,54	0,1	2,35	0,1	3,04	0,1	3,28	0,1	4,20	0,1		
GARAGENMIETE	6,40	0,2	5,07	0,3	7,64	0,3	6,99	0,2	5,96	0,2	5,07	0,1		
SONST. DIENSTLEIST. U. REPARAT. F. KFZ	33,07	1,2	19,43	1,1	33,40	1,2	34,64	1,2	37,85	1,2	42,81	1,2		
FAHRTK. F. FREMDE VERKEHRSM. (O. URL.)	28,02	1,0	28,65	1,6	26,10	0,9	26,62	0,9	27,89	0,9	36,03	1,0		
FAHRTK. F. FREMDE VERKEHRSM. J. URLAUB	9,87	0,4	11,72	0,7	11,10	0,4	8,97	0,3	8,53	0,3	8,62	0,2		
NACHRICHTENUEBERMITTLUNG	54,45	1,9	47,56	2,7	53,48	1,9	55,06	1,9	58,99	1,8	57,84	1,6		
KÖRPER- UND GESUNDHEITSPFLEGE	103,74	3,7	75,89	4,4	111,09	4,0	105,45	3,6	112,42	3,5	112,24	3,2		
GEBRAUCHSGÜTER FÜR KÖRPERPFLEGE	5,35	0,2	3,40	0,2	5,54	0,2	5,30	0,2	6,38	0,2	6,26	0,2		
VERBRAUCHSGÜTER F. KÖRPERPFLEGE	31,29	1,1	22,03	1,3	30,53	1,1	34,00	1,1	34,72	1,1	35,82	1,0		
DIENSTLEISTUNGEN F. KÖRPERPFLEGE	21,30	0,8	19,41	1,1	22,93	0,8	21,35	0,7	21,37	0,7	20,23	0,6		
GEBRAUCHSG. F. GESUNDHEITSPFLEGE	7,08	0,3	(6,11)	0,4	8,07	0,3	6,33	0,2	7,82	0,2	6,52	0,2		
VERAUCHSG. F. GESUNDHEITSPFLEGE	9,60	0,3	6,85	0,4	10,71	0,4	10,03	0,3	10,05	0,3	9,67	0,3		
DIENSTLEIST. F. GESUNDHEITSPFLEGE	29,11	1,0	18,09	1,0	33,31	1,2	28,44	1,0	32,08	1,0	33,73	1,0		
BILDUNG UND UNTERHALTUNG	251,21	9,0	160,24	9,2	226,58	8,2	256,51	8,7	312,26	9,7	332,91	9,4		
RUNDfunkGERAET (AUCH MUSIKTRUHE)	13,59	0,5	8,79	0,5	13,58	0,5	14,65	0,5	14,80	0,5	17,21	0,5		
FERNSEHGERAET (AUCH FERNSEHTRUHE)	15,22	0,5	12,24	0,7	14,75	0,5	16,33	0,6	15,53	0,5	18,64	0,5		
TONBANDGERAET, PLATTENSPIELER	5,49	0,2	3,91	0,2	5,27	0,2	5,29	0,2	6,27	0,2	7,74	0,2		
FOTO-, FILMAPPARAT, PROJEKTOR	7,57	0,3	4,65	0,3	9,44	0,3	8,20	0,3	7,51	0,2	6,62	0,2		
SONST. HOCHWERTIGE GEBRAUCHSGÜTER	23,49	0,8	11,76	0,7	18,69	0,7	22,32	0,8	35,90	1,1	32,60	0,9		
ZUGEHÖR ZU FOTO- U. PHONOGERAETEN	14,99	0,5	11,67	0,7	17,40	0,6	14,68	0,5	15,27	0,5	15,11	0,4		
SPIELZEUG, SPORTARTIKEL	15,95	0,6	4,90	0,3	8,88	0,3	19,00	0,6	25,92	0,8	24,34	0,7		
RUECKER	22,41	0,8	20,59	1,2	21,56	0,8	19,69	0,7	25,01	0,8	29,21	0,8		
SONSTIGE GEBRAUCHSGÜTER	12,67	0,5	6,59	0,4	10,66	0,4	13,92	0,5	16,22	0,5	18,02	0,5		
ZEITUNGEN, ZEITSCHRIFTEN	19,25	0,7	14,61	0,8	19,91	0,7	19,87	0,7	20,31	0,6	22,30	0,6		
SONSTIGE VERKAUCHSGÜTER	17,92	0,6	9,99	0,6	18,27	0,7	17,55	0,6	21,11	0,7	25,63	0,7		
KULT.-, SPORT- U.AE. VERANSTALTUNGEN	7,99	0,3	8,62	0,5	7,47	0,3	7,33	0,2	8,59	0,3	9,71	0,3		
SONSTIGE BILDUNGSKOSTEN	17,47	0,6	5,04	0,3	5,57	0,2	17,85	0,6	32,26	1,0	37,14	1,1		
SONSTIGE FERIEHAUSGABEN	17,02	0,6	12,74	0,7	18,67	0,7	16,82	0,6	18,49	0,6	17,82	0,5		
SONST. DIENSTLEISTUNGEN, REPARATUREN	40,17	1,4	24,73	1,4	36,48	1,3	43,02	1,5	49,08	1,5	51,01	1,4		
PERSÖNLICHE AUSSTATTUNG U.AE.	133,01	4,7	101,24	5,8	149,68	5,4	132,93	4,5	138,18	4,3	137,12	3,9		
UHREN, ECHTER SCHMUCK	19,61	0,7	14,54	0,8	24,51	0,9	19,84	0,7	18,33	0,6	18,60	0,5		
SONSTIGE PERSÖNLICHE AUSSTATTUNG	15,30	0,5	11,75	0,7	16,26	0,6	16,27	0,5	15,64	0,5	16,14	0,5		
UNTERKUNFT U.AE. IM URLAUB	77,73	2,8	56,61	3,3	90,07	3,2	76,62	2,6	80,79	2,5	80,80	2,3		
SONST. DIENSTLEISTUNGEN, REPARATUREN	20,37	0,7	18,34	1,1	18,84	0,7	20,21	0,7	23,41	0,7	21,58	0,6		
PRIVATER VERBRAUCH INSGESAMT														

1 AUFWENDUNGEN FÜR DEN PRIVATEN VERBRAUCH SOWIE MENGENANGABEN ÜBER HEIZMATERIAL PRIVATER HAUSHALTE NACH HAUSHALTSGRÖSSE

1. 5 HAUSHALTSVORSTAND: ANGESTELLTER

1. 5. 2 MONATLICHES HAUSHALTSNETTOEINKOMMEN UNTER 1 600 DM

GEGENSTAND DER NACHWEISUNG	HAUSHALTSGRÖSSE													
	INSGESAMT		1		2		3		4		5 PERSONEN UND MEHR			
	DM	%	DM	%	DM	%	DM	%	DM	%	DM	%	DM	%
HAUSHALTE INSGESAMT (IN 1 000)	276		235		(30)									
	JE HAUSHALTSGRÖSSE UND SONST													
NÄHRUNGS- UND GENUSSMITTEL	320,09	24,4	309,14	23,9	(361,76	26,5)	/	/	/	/	/	/	/	/
NÄHRUNGSMITTEL	162,64	12,4	147,63	11,4	(228,60	16,7)	/	/	/	/	/	/	/	/
GENUSSMITTEL	65,12	5,0	65,60	5,1	(58,05	4,3)	/	/	/	/	/	/	/	/
Wahlzeiten ausser Haus	92,33	7,0	95,91	7,4	(75,11	5,5)	/	/	/	/	/	/	/	/
KLEIDUNG, SCHUHE	125,91	9,6	125,00	9,7	(131,77	9,7)	/	/	/	/	/	/	/	/
Damen- und -kleider, Mantel u.äe.	29,60	2,3	30,88	2,4	(24,15	1,8)	/	/	/	/	/	/	/	/
Mädchen -kleiden, Rocke u.äe.	38,64	2,9	38,26	3,0	(43,22	3,2)	/	/	/	/	/	/	/	/
Herren- und -anzüge, Mantel u.äe.	(3,53	0,3)	(3,57	0,3)	/	/	/	/	/	/	/	/	/	/
Knaben -sakkos, -hosen u.äe.	9,67	0,7	8,95	0,7	(13,44	1,0)	/	/	/	/	/	/	/	/
Damen- und Mädchenschuhe	16,12	1,2	15,85	1,2	(17,80	1,3)	/	/	/	/	/	/	/	/
Herren- und Knabenschuhe	4,49	0,3	4,04	0,3	(6,57	0,5)	/	/	/	/	/	/	/	/
Leibwäusche, sonst. unterbekleidung	9,15	0,7	8,83	0,7	/	/	/	/	/	/	/	/	/	/
Uebrige Bekleidung und Zubehör	12,37	0,9	12,07	0,9	(14,23	1,0)	/	/	/	/	/	/	/	/
Reparaturen, Änderungen	(2,34	0,2)	(2,56	0,2)	/	/	/	/	/	/	/	/	/	/
Wohnungsmieten u.äe.	212,32	16,2	204,31	15,8	(254,22	18,6)	/	/	/	/	/	/	/	/
Elektrizität, Gas, Brennstoffe u.äe.	75,48	5,8	71,62	5,5	(95,08	7,0)	/	/	/	/	/	/	/	/
Elektrizität, Gas	46,45	3,5	43,81	3,4	(56,10	4,1)	/	/	/	/	/	/	/	/
Kohle, Koks, Briketts, Holz u.äe.	(3,66	0,3)	(3,53	0,3)	/	/	/	/	/	/	/	/	/	/
Heizöl	(5,18	0,4)	(4,48	0,3)	/	/	/	/	/	/	/	/	/	/
Zentralheizung, Warmwasser	20,20	1,5	19,81	1,5	(24,61	1,8)	/	/	/	/	/	/	/	/
Uebr. Güter f. d. Haushaltsführung	135,71	10,4	135,59	10,5	(134,07	9,8)	/	/	/	/	/	/	/	/
Möbel	40,73	3,1	42,07	3,3	(32,95	2,4)	/	/	/	/	/	/	/	/
Teppiche, Fussbodenbelag, Matratzen	8,52	0,6	(8,73	0,7)	/	/	/	/	/	/	/	/	/	/
Öfen, Herde, Heizgeräte	(2,66	0,2)	(2,64	0,2)	/	/	/	/	/	/	/	/	/	/
Tief-, Kühl-, Kühl-, -truhe	/	/	/	/	/	/	/	/	/	/	/	/	/	/
Waschmaschine, Wäscheschleuder	(3,35	0,3)	/	/	/	/	/	/	/	/	/	/	/	/
Sonst. hochwertige Haushaltsgeräte	(3,74	0,3)	(3,59	0,3)	/	/	/	/	/	/	/	/	/	/
Heimtextilien, Haush. wäsche, Gard.	(7,95	0,6)	(7,85	0,6)	/	/	/	/	/	/	/	/	/	/
Tapeten, Leim, Farbe f. d. Wohnung	4,32	0,3	4,14	0,3	(5,63	0,4)	/	/	/	/	/	/	/	/
Sonst. Gerätschaften f. d. Haushaltspflege	22,23	1,7	22,85	1,8	(20,88	1,5)	/	/	/	/	/	/	/	/
Aufwendungen f. d. Garten, Nutztiere	(3,04	0,2)	(2,27	0,2)	/	/	/	/	/	/	/	/	/	/
Wasch-, Reinigungs- u. Pflegemittel	7,01	0,5	6,29	0,5	(8,62	0,6)	/	/	/	/	/	/	/	/
Blumen	8,79	0,7	9,05	0,7	(6,92	0,5)	/	/	/	/	/	/	/	/
Sonst. Verbrauchsg. f. d. Haushaltspf.	6,89	0,5	6,04	0,5	(8,32	0,6)	/	/	/	/	/	/	/	/
Arbeitslohn f. Maler, Tapezierer	(4,23	0,3)	(4,37	0,3)	/	/	/	/	/	/	/	/	/	/
Wäscherei und Reinigung	5,00	0,4	5,26	0,4	/	/	/	/	/	/	/	/	/	/
Sonst. Dienstleist., Reparaturen	(4,83	0,4)	(5,24	0,4)	/	/	/	/	/	/	/	/	/	/
Verkehr, Nachrichtenübermittlung	207,39	15,8	206,12	15,7	(208,30	15,3)	/	/	/	/	/	/	/	/
Personenkraftwagen	(69,72	5,3)	(71,90	5,6)	/	/	/	/	/	/	/	/	/	/
Motorrad, -roller, Mofa, Moped, Fahrrad	/	/	/	/	/	/	/	/	/	/	/	/	/	/
Material bei Kfz-Reparaturen	7,50	0,6	7,66	0,6	(7,24	0,5)	/	/	/	/	/	/	/	/
Gebrauchsgüter fuer Kraftfahrzeug	5,81	0,4	5,43	0,4	(8,53	0,6)	/	/	/	/	/	/	/	/
Kraftstoff (d. Ausgaben im Urlaub)	35,20	2,7	33,95	2,6	(41,77	3,1)	/	/	/	/	/	/	/	/
Ausgaben fuer eigenes Kfz i. d. Urlaub	3,22	0,2	(3,21	0,2)	/	/	/	/	/	/	/	/	/	/
Sonst. Verbrauchsg. f. Kfz u. Fahrrad	(1,43	0,1)	(1,34	0,1)	/	/	/	/	/	/	/	/	/	/
Garagenmiete	(1,64	0,1)	/	/	/	/	/	/	/	/	/	/	/	/
Sonst. Dienstleist. u. Reparat. f. Kfz	11,65	0,9	11,23	0,9	(16,39	1,2)	/	/	/	/	/	/	/	/
Fahrtk. f. fremde Verkehrsm. (d. d. d. d.)	22,96	1,8	23,03	1,8	(20,76	1,5)	/	/	/	/	/	/	/	/
Fahrtk. f. fremde Verkehrsm. i. d. d. d. d.)	8,08	0,6	8,13	0,6	/	/	/	/	/	/	/	/	/	/
Nachrichtenermittlung	36,15	2,8	34,59	2,7	(48,02	3,5)	/	/	/	/	/	/	/	/
Körper- und Gesundheitspflege	52,94	4,0	55,40	4,3	(37,24	2,7)	/	/	/	/	/	/	/	/
Gebrauchsgüter fuer Körperpflege	(2,53	0,2)	(2,74	0,2)	/	/	/	/	/	/	/	/	/	/
Verbrauchsgüter f. Körperpflege	19,71	1,5	20,02	1,5	(14,58	1,1)	/	/	/	/	/	/	/	/
Dienstleistungen f. Körperpflege	12,87	1,0	13,69	1,1	/	/	/	/	/	/	/	/	/	/
Gebrauchsg. f. Gesundheitspflege	(5,83	0,4)	/	/	/	/	/	/	/	/	/	/	/	/
Verbrauchsg. f. Gesundheitspflege	5,51	0,4	5,78	0,4	/	/	/	/	/	/	/	/	/	/
Dienstleist. f. Gesundheitspflege	6,48	0,5	6,52	0,5	(6,54	0,5)	/	/	/	/	/	/	/	/
Bildung und Unterhaltung	122,25	9,3	125,03	9,7	(102,18	7,5)	/	/	/	/	/	/	/	/
Rundfunkgerät (auch Musiktruhe)	(8,77	0,7)	(9,78	0,8)	/	/	/	/	/	/	/	/	/	/
Fernsehergerät (auch Fernsehtruhe)	(9,47	0,7)	(9,51	0,7)	/	/	/	/	/	/	/	/	/	/
Tonbandgerät, Plattenspieler	(2,76	0,2)	(2,77	0,2)	/	/	/	/	/	/	/	/	/	/
Foto-, Filmapparat, Projektor	(1,79	0,1)	(1,72	0,1)	/	/	/	/	/	/	/	/	/	/
Sonst. hochwertige Gebrauchsgüter	(6,86	0,5)	(7,23	0,6)	/	/	/	/	/	/	/	/	/	/
Zubehör zu Foto- u. Phonogeräten	7,01	0,5	(7,40	0,6)	/	/	/	/	/	/	/	/	/	/
Spielzeug, Sportartikel	(3,25	0,2)	(3,19	0,2)	/	/	/	/	/	/	/	/	/	/
Bücher	17,12	1,3	18,13	1,4	(11,83	0,9)	/	/	/	/	/	/	/	/
Sonstige Gebrauchsgüter	5,74	0,4	(5,60	0,4)	/	/	/	/	/	/	/	/	/	/
Zeitung, Zeitschriften	11,16	0,9	11,43	0,9	(9,49	0,7)	/	/	/	/	/	/	/	/
Sonstige Verbrauchsgüter	10,01	0,8	10,10	0,8	(7,10	0,5)	/	/	/	/	/	/	/	/
Kult., Sport- u.äe. Veranstaltungen	3,95	0,3	(3,94	0,3)	/	/	/	/	/	/	/	/	/	/
Sonstige Bildungskosten	(4,76	0,4)	(4,52	0,3)	/	/	/	/	/	/	/	/	/	/
Sonstige Ferienausgaben	7,66	0,6	7,95	0,6	(6,92	0,5)	/	/	/	/	/	/	/	/
Sonst. Dienstleistungen, Reparaturen	21,95	1,7	21,76	1,7	(21,40	1,6)	/	/	/	/	/	/	/	/
Persönliche Ausstattung u.äe.	57,97	4,4	61,23	4,7	(40,44	3,0)	/	/	/	/	/	/	/	/
Uhren, echter Schmuck	7,41	0,6	(7,92	0,6)	/	/	/	/	/	/	/	/	/	/
Sonstige persönliche Ausstattung	7,71	0,6	(8,34	0,6)	/	/	/	/	/	/	/	/	/	/
Unterkunft u.äe. im Urlaub	32,45	2,5	33,83	2,6	(31,07	2,3)	/	/	/	/	/	/	/	/
Sonst. Dienstleistungen, Reparaturen	9,99	0,8	11,14	0,9	/	/	/	/	/	/	/	/	/	/
Privater Verbrauch insgesamt	1310,06	100	1293,45	100	(1365,05	100)	/	/	/	/	/	/	/	/
Nachrichtlich:							/	/	/	/	/	/	/	/
Ausgaben f. Verpflegung im Urlaub	25,02		25,82		(22,16)		/	/	/	/	/	/	/	/
Wert der Entnahmen aus eig. Garten	/		/		/		/	/	/	/	/	/	/	/
Steinkohle, -briketts (kg)	(9)		(8)		/		/	/	/	/	/	/	/	/
Braunkohle, -briketts (kg)	/		/		/		/	/	/	/	/	/	/	/
Koks (kg)	/		/		/		/	/	/	/	/	/	/	/
Heizöl (Liter)	(14)		(13)		/		/	/	/	/	/	/	/	/

1 AUFWENDUNGEN FÜR DEN PRIVATEN VERBRAUCH SOWIE MENGENANGABEN ÜBER HEIZMATERIAL PRIVATER HAUSHALTE NACH HAUSHALTSGRÖSSE

1. 5 HAUSHALTSVORSTAND: ANGESTELLTER

1. 5. 3 MONATLICHES HAUSHALTSNETTOEINKOMMEN VON 1 600 BIS UNTER 1 800 DM

GEGENSTAND DER NACHWEISUNG	HAUSHALTSGRÖSSE															
	INSGESAMT		1		2		3		4		5 PERSONEN UND MEHR					
	DM	%	DM	%	DM	%	DM	%	DM	%	DM	%	DM	%	DM	%
HAUSHALTE INSGESAMT (IN 1 000)	188		134		(30)		(17)		/		/		/		/	
JE HAUSHALTSGRÖSSE UND MONAT																
NAHRUNGS- UND GENUSSMITTEL	385,44	23,1	357,12	21,7	(415,72	24,2)	(514,80	29,1)	/	/	/	/	/	/	/	/
NAHRUNGSMITTEL	200,45	12,0	159,69	9,7	(262,86	15,3)	(352,68	19,9)	/	/	/	/	/	/	/	/
GENUSSMITTEL	70,51	4,2	66,03	4,0	(69,71	4,1)	(102,77	5,8)	/	/	/	/	/	/	/	/
MAHLZEITEN AUSSER HAUS	114,49	6,8	131,41	8,0	(83,15	4,8)	(59,34	3,4)	/	/	/	/	/	/	/	/
KLEIDUNG, SCHUHE	175,17	10,5	182,48	11,1	(160,71	9,4)	(149,72	8,5)	/	/	/	/	/	/	/	/
DAMEN-UND 1-KLEIDER, MAENTEL U.A.E.	41,05	2,5	48,35	2,9	(26,80	1,6)	(15,52	0,9)	/	/	/	/	/	/	/	/
MAEDCHEN 1-BLUSEN, ROECKE U.A.E.	52,65	3,1	58,00	3,5	(45,23	2,6)	(30,04	1,7)	/	/	/	/	/	/	/	/
HERREN-UND 1-ANZUEGE, MAENTEL U.A.E.	(5,59	0,33)	(4,84	0,3)	/	/	/	/	/	/	/	/	/	/	/	/
KNABEN 1-SAKKOS, -HUSEN U.A.E.	14,28	0,9	(10,09	0,6)	(17,63	1,0)	(33,70	1,9)	/	/	/	/	/	/	/	/
DAMEN- UND MAEDCHENSCHUEHE	20,12	1,2	21,30	1,3	(19,27	1,1)	(12,58	0,7)	/	/	/	/	/	/	/	/
HERREN- UND KNABENSCHUEHE	6,29	0,4	(4,90	0,3)	(7,20	0,4)	(13,49	0,8)	/	/	/	/	/	/	/	/
LEIBWAESCHE, SONST. UNTERKLEIDUNG	13,07	0,8	(12,07	0,7)	(15,16	0,9)	/	/	/	/	/	/	/	/	/	/
UEBRIGE BEKLEIDUNG UND ZUBEHOER	17,29	1,0	17,79	1,1	(17,58	1,0)	(14,37	0,8)	/	/	/	/	/	/	/	/
REPARATUREN, AENDERUNGEN	(4,83	0,3)	(5,12	0,3)	/	/	/	/	/	/	/	/	/	/	/	/
WOHNUNGSMIETEN U.A.E.	256,64	15,3	245,44	14,9	(268,59	15,6)	(309,50	17,5)	/	/	/	/	/	/	/	/
ELEKTROIZITAEEN, GAS, BRENNSTOFFE U.A.E.	90,94	5,4	81,82	5,0	(104,35	6,1)	(122,81	6,9)	/	/	/	/	/	/	/	/
ELEKTROIZITAEEN, GAS	55,77	3,3	50,07	3,0	(59,38	3,5)	(74,03	4,2)	/	/	/	/	/	/	/	/
KOHLE, KOKS, BRIKETTS, HOLZ U.A.E.	(4,56	0,3)	/	/	/	/	/	/	/	/	/	/	/	/	/	/
HEIZOEL	(4,83	0,3)	/	/	/	/	/	/	/	/	/	/	/	/	/	/
ZENTRALHEIZUNG, WARMWASSER	26,28	1,6	24,98	1,5	(29,39	1,7)	/	/	/	/	/	/	/	/	/	/
UEBR. GUETER F.D. HAUSHALTSFUEHRUNG	207,37	12,4	212,54	12,9	(219,55	12,8)	(161,06	9,1)	/	/	/	/	/	/	/	/
MOEBEL	64,03	3,8	65,68	4,0	(66,29	3,9)	/	/	/	/	/	/	/	/	/	/
TEPPICHE, FUSSROEDENBELAG, MATRATZEN	22,36	1,3	(22,91	1,4)	/	/	/	/	/	/	/	/	/	/	/	/
OFEN, HERDE, HEIZGERAETE	(3,35	0,2)	/	/	/	/	/	/	/	/	/	/	/	/	/	/
TIEF-, KLEINLEISTUNGS-, TRUHE	(3,29	0,2)	/	/	/	/	/	/	/	/	/	/	/	/	/	/
WASCHMASCHINE, WAESCHESCHLEUDER	(6,44	0,4)	/	/	/	/	/	/	/	/	/	/	/	/	/	/
SONST. HOCHWERTIGE HAUSHALTSGERAETE	(6,11	0,4)	(3,91	0,2)	(16,47	1,0)	/	/	/	/	/	/	/	/	/	/
HEIMTEXTILIEN, HAUSH. WAESCHE, GARD.	(14,90	0,9)	(15,11	0,9)	/	/	/	/	/	/	/	/	/	/	/	/
TAPETEN, LEIM, FARBE FUEHR. WOHNR.	6,56	0,4	(6,36	0,4)	(5,44	0,3)	/	/	/	/	/	/	/	/	/	/
SONST. GEBRAUCHSG. F. HAUSHALTSFUEHR.	29,74	1,8	31,65	1,9	(30,02	1,7)	(17,17	1,0)	/	/	/	/	/	/	/	/
AUFWENDUNGEN F. GARTEN, NUTZPFL.	(3,64	0,2)	(3,46	0,2)	/	/	/	/	/	/	/	/	/	/	/	/
WASCH-, REINIGUNGS- U. PFLEGEMITTEL	9,08	0,5	8,30	0,5	(8,59	0,5)	(14,28	0,8)	/	/	/	/	/	/	/	/
BLUMEN	11,87	0,7	13,65	0,8	(7,51	0,4)	(8,39	0,5)	/	/	/	/	/	/	/	/
SONST. VERBRAUCHSG. F. HAUSHALTSF.	9,61	0,6	10,83	0,7	(6,81	0,4)	(5,55	0,3)	/	/	/	/	/	/	/	/
ARBEITSLOHN F. MALER, TAPETIERER	(4,98	0,3)	(5,32	0,3)	/	/	/	/	/	/	/	/	/	/	/	/
WAESCHEREI UND REINIGUNG	9,33	0,6	11,45	0,7	/	/	/	/	/	/	/	/	/	/	/	/
SONST. DIENSTLEIST., REPARATUREN	(2,08	0,1)	/	/	/	/	/	/	/	/	/	/	/	/	/	/
VERKEHR, NACHRICHTENUEBERMITTLUNG	274,02	16,4	274,87	16,7	(269,23	15,7)	(273,74	15,5)	/	/	/	/	/	/	/	/
PERSONENKRAFTWAGEN	(97,45	5,8)	(93,32	5,7)	/	/	/	/	/	/	/	/	/	/	/	/
MOTORRAD, -ROLLER, MOFA, MOPED, FAHR.	(5,46	0,3)	/	/	/	/	/	/	/	/	/	/	/	/	/	/
MATERIAL BEI KFZ-REPARATUREN	11,16	0,7	10,53	0,6	(10,30	0,6)	/	/	/	/	/	/	/	/	/	/
GEBRAUCHSGUETER FUEHR. KRAFTFAHRZEUG	7,27	0,4	(6,47	0,4)	(7,38	0,4)	/	/	/	/	/	/	/	/	/	/
KRAFTSTOFF (O. AUSGABEN IM URLAUB)	42,96	2,6	38,76	2,4	(45,44	2,6)	(61,22	3,5)	/	/	/	/	/	/	/	/
AUSGABEN FUEHR. EIGENES KFZ I. URLAUB	5,45	0,3	(5,55	0,3)	/	/	/	/	/	/	/	/	/	/	/	/
SONST. VERBRAUCHSG. F. KFZ U. FAHRRAAD	(1,00	0,1)	/	/	/	/	/	/	/	/	/	/	/	/	/	/
GARAGENMIETE	(3,95	0,2)	(3,98	0,2)	/	/	/	/	/	/	/	/	/	/	/	/
SONST. DIENSTLEIST. U. REPARAT. F. KFZ	15,24	0,9	15,06	0,9	(14,81	0,9)	(18,28	1,0)	/	/	/	/	/	/	/	/
FAHRKT. F. FREUDE VERKEHRSM. (O. URL.)	27,86	1,7	32,18	2,0	(16,03	1,1)	(20,33	1,1)	/	/	/	/	/	/	/	/
FAHRKT. F. FREUDE VERKEHRSM. I. URLAUB	10,75	0,6	12,57	0,8	/	/	/	/	/	/	/	/	/	/	/	/
NACHRICHTENUEBERMITTLUNG	45,48	2,7	48,68	3,0	(41,07	2,4)	(52,58	3,0)	/	/	/	/	/	/	/	/
KOEPPER- UND GESUNDHEITSPFLEGE	62,55	3,7	68,25	4,1	(48,87	2,8)	(28,68	1,6)	/	/	/	/	/	/	/	/
GEBRAUCHSGUETER FUEHR. KOEPPERPFLEGE	(2,47	0,1)	(2,57	0,2)	/	/	/	/	/	/	/	/	/	/	/	/
VERBRAUCHSGUETER F. KOEPPERPFLEGE	22,34	1,3	22,89	1,4	(19,33	1,1)	(26,01	1,5)	/	/	/	/	/	/	/	/
DIENSTLEISTUNGEN F. KOEPPERPFLEGE	19,34	1,2	22,96	1,4	(12,49	0,7)	/	/	/	/	/	/	/	/	/	/
GEBRAUCHSG. F. GESUNDHEITSPFLEGE	(4,67	0,3)	/	/	/	/	/	/	/	/	/	/	/	/	/	/
VERBRAUCHSG. F. GESUNDHEITSPFLEGE	4,72	0,3	(4,97	0,3)	/	/	/	/	/	/	/	/	/	/	/	/
DIENSTLEIST. F. GESUNDHEITSPFLEGE	8,82	0,5	9,79	0,6	(5,02	0,3)	/	/	/	/	/	/	/	/	/	/
BILDUNG UND UNTERHALTUNG	137,94	8,2	133,91	8,1	(158,19	9,2)	(132,40	7,5)	/	/	/	/	/	/	/	/
RUNDfunkGERAEET (AUCH MUSIKTRUHE)	(7,58	0,5)	(6,61	0,4)	/	/	/	/	/	/	/	/	/	/	/	/
FERNSEHGERAEET (AUCH FERNSEHTRUHE)	(8,73	0,5)	/	/	/	/	/	/	/	/	/	/	/	/	/	/
TONBANDGERAEET, PLATTENSPIELER	(2,48	0,1)	/	/	/	/	/	/	/	/	/	/	/	/	/	/
FOTO-, FILMAPPARAT, PROJEKTOR	(2,90	0,2)	(3,06	0,2)	/	/	/	/	/	/	/	/	/	/	/	/
SONST. HOCHWERTIGE GEBRAUCHSGUETER	(7,83	0,5)	(8,61	0,5)	/	/	/	/	/	/	/	/	/	/	/	/
ZUBEHOER ZU FOTO- U. PHONOGERAEETEN	(8,57	0,5)	(8,91	0,5)	/	/	/	/	/	/	/	/	/	/	/	/
SPIELZEUG, SPORTARTIKEL	(4,70	0,3)	(3,68	0,2)	/	/	/	/	/	/	/	/	/	/	/	/
BUECHER	16,76	1,0	18,48	1,1	(13,15	0,8)	/	/	/	/	/	/	/	/	/	/
SONSTIGE GEBRAUCHSGUETER	7,18	0,4	(6,00	0,4)	/	/	/	/	/	/	/	/	/	/	/	/
ZEITUNGEN, ZEITSCHRIFTEN	13,21	0,8	12,33	0,7	(16,54	1,0)	(14,31	0,8)	/	/	/	/	/	/	/	/
SONSTIGE VERBRAUCHSGUETER	10,15	0,6	9,18	0,6	(13,02	0,8)	(11,22	0,6)	/	/	/	/	/	/	/	/
KULT.-, SPORT- U.A.E. VERANSTALTUNGEN	8,58	0,5	(10,84	0,7)	/	/	/	/	/	/	/	/	/	/	/	/
SONSTIGE BILDUNGSKOSTEN	(3,76	0,2)	/	/	/	/	/	/	/	/	/	/	/	/	/	/
SONSTIGE FERIENAUSGABEN	11,24	0,7	12,25	0,7	(11,71	0,7)	/	/	/	/	/	/	/	/	/	/
SONST. DIENSTLEISTUNGEN, REPARATUREN	24,28	1,5	23,04	1,4	(26,24	1,5)	(30,38	1,7)	/	/	/	/	/	/	/	/
PERSONLICHE AUSSTATTUNG U.A.E.	81,96	4,9	89,19	5,4	(71,83	4,2)	(52,22	3,0)	/	/	/	/	/	/	/	/
UHREN, ECHTE SCHMUCK	13,35	0,8	(14,98	0,9)	/	/	/	/	/	/	/	/	/	/	/	/
SONSTIGE PERSONLICHE AUSSTATTUNG	12,18	0,7	(11,84	0,7)	/	/	/	/	/	/	/	/	/	/	/	/
UNTERKUNFT U.A.E. IM URLAUB	47,13	2,8	51,65	3,1	(44,58	2,6)	/	/	/	/	/	/	/	/	/	/
SONST. DIENSTLEISTUNGEN, REPARATUREN	9,30	0,6	(10,71	0,7)	/	/	/	/	/	/	/	/	/	/	/	/
PRIVATER VERBRAUCH INSGESAMT	1672,03	100	1645,63	100	(1717,03	100)	(1768,82	100)	/	/	/	/	/	/	/	/
NACHRICHTLICH:																
AUSGABEN F. VERPFLEGEUNG IM URLAUB	35,09	/	37,07	/	(36,78)	/	/	/	/	/	/	/	/	/	/	/
WERT DER ENTNAHMEN AUS EIG. GARTEN	/	/	/	/	/	/	/	/	/	/	/	/	/	/	/	/
STEINKOHLE, -BRIKETTS (KG)	(6)	/	/	/	/	/	/	/	/	/	/	/	/	/	/	/
BRAUNKOHLE, -BRIKETTS (KG)	/	/	/	/	/	/	/	/	/	/	/	/	/	/	/	/
KOKS (KG)	/	/	/	/	/	/	/	/	/	/	/	/	/	/	/	/
HEIZOEL (LITER)	(15)	/	/	/	/	/	/	/	/	/	/	/	/	/	/	/

1 AUFWENDUNGEN FÜR DEN PRIVATEN VERBRAUCH SOWIE MENGENANGABEN ÜBER HEIZMATERIAL PRIVATER HAUSHALTE NACH HAUSHALTSGRÖSSE

1. 5 HAUSHALTSVORSTAND: ANGESTELLTER

1. 5. 4 MONATLICHES HAUSHALTSNETTOEINKOMMEN VON 1 800 BIS UNTER 2 000 DM

GEGENSTAND DER NACHWEISUNG	HAUSHALTSGRÖSSE															
	INSGESAMT		1		2		3		4		5 PERSONEN UND MEHR					
	PERSON(EN)															
DM	%	DM	%	DM	%	DM	%	DM	%	DM	%	DM	%	DM	%	
HAUSHALTE INSGESAMT (IN 1 000)	211		110		52		(33)		(14)							
JE HAUSHALTSGRÖSSE UND MONAT																
NAHRUNGS- UND GENUSSMITTEL	420,53	24,1	343,63	20,6	480,34	27,5	(504,63	26,9)	(570,29	27,7)						
NAHRUNGSMITTEL	243,32	13,9	159,39	9,5	293,27	15,8	(340,28	19,2)	(397,95	19,3)						
GENUSSMITTEL	82,20	4,7	77,17	4,5	86,81	5,0	(84,60	4,5)	(99,16	4,8)						
MAHLZEITEN AUSSER HAUS	95,01	5,4	107,07	6,4	100,26	5,7	(59,75	3,2)	(73,18	3,6)						
KLEIDUNG, SCHUHE	163,03	9,3	162,62	9,7	164,69	9,4	(147,99	7,9)	(190,72	9,3)						
DAMEN-UND -KLEIDER, MANTEL U.AE.	37,20	2,1	43,28	2,6	36,84	2,1	(23,86	1,3)	(21,47	1,0)						
MAEDCHEN -BLUSEN, ROCKE U.AE.	45,25	2,6	53,32	3,2	38,32	2,2	(32,24	1,7)	(41,03	2,0)						
HERREN-UND -ANZUEGE, MANTEL U.AE.	6,34	0,4	(3,88	0,2)	(8,93	0,5)	(7,55	0,4)	(10,12	0,5)						
KNABEN -SAKKOS, -HOSEN U.AE.	16,69	1,0	(8,68	0,5)	22,88	1,3	(25,04	1,4)	(36,08	1,8)						
DAMEN- UND MAEDCHENSCHUHE	17,15	1,0	18,57	1,1	15,64	0,9	(13,17	0,7)	(18,62	0,9)						
HERREN- UND KNABENSCHUHE	7,62	0,4	(4,28	0,3)	9,12	0,5	(11,70	0,6)	(17,82	0,9)						
LEIBWAESCHE, SONST-UNTERBEKLEIDUNG	12,64	0,7	(9,72	0,6)	(13,12	0,8)	(16,49	0,9)	(24,16	1,2)						
UEBRIGE BEKLEIDUNG UND ZUBEHOER	16,44	0,9	16,78	1,0	(16,64	1,0)	(13,97	0,7)	(19,86	1,0)						
REPARATUREN, AENDERUNGEN	3,50	0,2	(3,92	0,2)	(3,19	0,2)										
WOHNUNGSMIETEN U.AE.	276,66	15,8	261,97	15,7	289,88	16,6	(302,13	16,1)	(286,32	13,9)						
ELEKTRIZITAET, GAS, BRENNSTOFFE U.AE.	102,43	5,9	87,76	5,3	114,49	6,6	(120,30	6,4)	(129,78	6,3)						
ELEKTRIZITAET, GAS	62,54	3,6	52,71	3,2	73,29	4,2	(66,40	3,5)	(87,75	4,3)						
KOEHLE, KOKS, PRIKETTS, HOLZ U.AE.	(4,13	0,2)														
HEIZOEL	(7,86	0,4)	(5,33	0,3)												
ZENTRALHEIZUNG, WARMWASSER	27,90	1,6	27,06	1,6	(23,78	1,4)	(44,46	2,4)								
UEBR. GUETER F.D. HAUSHALTSFUEHRUNG	189,93	10,9	203,09	12,2	175,05	10,0	(168,80	9,0)	(194,69	9,5)						
MOEBEL	51,54	2,9	57,93	3,5	(53,24	3,0)	(28,50	1,5)								
TEPPICHE, FUSSBODENBELAG, MATRATZEN	13,82	0,8	(16,29	1,0)	(10,46	0,6)	(11,35	0,6)								
OFEN, HERD, HEIZGERAETE	(3,97	0,2)														
TIEF-, KUEHLSCHRANK, -TUEHE	(3,34	0,2)														
WASCHMASCHINE, WAESCHESCHLEUDER	(5,50	0,3)														
SONST. HOCHWERTIGE HAUSHALTSGERAETE	6,52	0,4	(5,01	0,3)	(8,41	0,5)	(7,37	0,4)								
HEIMTEXTILIEN, HAUSH. WAESCHE, GARD.	21,63	1,2	(29,68	1,8)	(9,17	0,5)	(17,17	0,9)								
TAPETEN, LEIP, FARBE FUEHR. WOHNUNG	6,63	0,4	(5,70	0,3)	(6,42	0,5)	(6,34	0,4)								
SONST. GEBRAUCHSG. F. HAUSHALTSFUEHR.	26,93	1,5	26,76	1,6	(22,51	1,3)	(30,60	1,6)	(39,41	1,9)						
AUFWENDUNGEN F. GARTEN, NUTZTIERH.	5,15	0,3	(4,66	0,3)	(4,09	0,2)	(8,78	0,5)								
WASCH-, REINIGUNGS- U. PFLEGE MITTEL	10,55	0,6	7,39	0,4	11,47	0,7	(17,15	0,9)	(17,12	0,8)						
BLUMEN	11,10	0,6	13,50	0,8	(8,69	0,5)	(9,21	0,5)	(7,00	0,3)						
SONST. VERBRAUCHSG. F. HAUSHALTSF.	6,82	0,4	6,24	0,4	(6,61	0,4)	(8,31	0,4)	(9,29	0,5)						
ARBEITSLOHN F. MALER, TAPETIERER	(5,54	0,3)	(5,93	0,4)	(6,31	0,4)										
WAESCHEREI UND REINIGUNG	6,59	0,4	(7,91	0,5)	(5,36	0,3)	(4,46	0,2)								
SONST. DIENSTLEIST., REPARATUREN	(4,31	0,2)														
VERKEHR, NACHRICHTENUEBERMITTLUNG	304,05	17,4	315,62	18,9	246,09	14,1	(342,33	18,3)	(366,26	17,8)						
PERSOENKRAFTWAGEN	(115,44	6,6)	(114,33	6,8)												
MOTORRAD, -ROLLER, MOPED, FAHRP.	(1,43	0,1)														
MATERIAL BEI KFZ-REPARATUREN	11,98	0,7	13,32	0,8	(10,02	0,6)	(11,49	0,6)	(11,41	0,6)						
GEBRAUCHSGUETER FUEHR. KRAFTFAHRZEUG	11,95	0,7	(8,57	0,5)	(12,21	0,7)	(18,09	1,0)	(23,68	1,2)						
KRAFTSTOFF (O. AUSGABEN IM URLAUB)	50,38	2,9	45,50	2,7	(46,79	2,7)	(61,95	3,3)	(76,16	3,6)						
AUSGABEN FUEHR. EIGENES KFZ I. URLAUB	5,75	0,3	(6,11	0,4)	(5,80	0,3)	(3,77	0,2)								
SONST. VERBRAUCHSG. F. KFZ U. FAHRP.	(1,50	0,1)	(1,35	0,1)												
GARAGENMIETE	(4,68	0,3)	(5,63	0,3)												
SONST. DIENSTLEIST.-U. REPARAT.-F. KFZ	18,69	1,1	20,44	1,2	(14,49	0,8)	(20,64	1,1)	(17,98	0,9)						
FAHRTK. F. FREMDE VERKEHRSP. (O. URL.)	28,35	1,6	36,24	2,2	(21,52	1,2)	(15,85	0,8)								
FAHRTK. F. FREMDE VERKEHRSP. I. URLAUB	9,13	0,5	(12,20	0,7)	(6,39	0,4)	(6,16	0,3)								
NACHRICHTENUEBERMITTLUNG	44,76	2,6	51,03	3,1	41,20	2,4	(34,68	1,8)	(37,13	1,8)						
KOEPPER- UND GESUNDHEITSPFLEGE	62,63	3,6	69,46	4,2	55,91	3,2	(55,83	3,0)	(54,41	2,6)						
GEBRAUCHSGUETER FUEHR. KOEPPERPFLEGE	(3,56	0,2)	(4,65	0,3)												
VERBRAUCHSGUETER F. KOEPPERPFLEGE	22,98	1,3	23,72	1,4	19,13	1,1	(25,71	1,4)	(25,89	1,3)						
Dienstleistungen f. Koepferpflege	15,61	0,9	18,28	1,1	(14,83	0,8)	(10,42	0,6)								
GEBRAUCHSG. F. GESUNDHEITSPFLEGE	(3,52	0,2)														
VERBRAUCHSG. F. GESUNDHEITSPFLEGE	5,15	0,3	(4,76	0,3)	(5,70	0,3)	(4,80	0,3)								
Dienstleist. f. Gesundheitspflege	11,82	0,7	15,75	0,9	(8,41	0,5)	(7,84	0,4)								
BILDUNG UND UNTERHALTUNG	151,70	8,7	137,68	8,2	153,06	8,8	(166,62	8,9)	(211,79	10,3)						
RUNDfunkGERAET (AUCH MUSIKTRUHE)	(6,26	0,4)	(5,10	0,3)												
FERNSEHGERAET (AUCH FERNSEHTRUHE)	(10,09	0,6)														
TONBANDGERAET, PLATTENSPIELER	(4,22	0,2)	(3,01	0,2)												
FOTO-, FILMAPPARAT, PROJEKTOR	(4,51	0,3)	(4,91	0,3)												
SONST. HOCHWERTIGE GEBRAUCHSGUETER	10,29	0,6	(8,44	0,5)	(6,17	0,4)	(11,26	0,6)								
ZUBEHOER ZU FOTO- U. PHONOGERAETEN	10,76	0,6	(13,02	0,8)	(10,35	0,6)										
SPIELZUEGE, SPORTARTIKEL	7,29	0,4	(2,86	0,2)	(7,83	0,4)	(18,57	1,0)	(14,98	0,7)						
BUECHER	13,75	0,8	(14,59	0,9)	(12,12	0,7)	(12,11	0,6)	(19,10	0,9)						
SONSTIGE GEBRAUCHSGUETER	7,13	0,4	(4,66	0,3)	(8,74	0,5)	(13,39	0,7)								
ZEITUNGEN, ZEITSCHRIFTEN	14,05	0,8	13,31	0,8	14,02	0,8	(15,69	0,8)	(17,16	0,8)						
SONSTIGE VERBRAUCHSGUETER	10,95	0,6	8,49	0,5	13,28	0,8	(15,39	0,8)	(11,60	0,6)						
KULT.-, SPORT- U.AE. VERANSTALTUNGEN	5,80	0,3	(7,74	0,5)	(4,30	0,2)										
SONSTIGE BILDUNGSKOSTEN	(8,71	0,5)														
SONSTIGE FERIENAUSGABEN	11,32	0,6	13,63	0,8	9,70	0,6	(7,51	0,4)	(8,98	0,4)						
SONST. DIENSTLEISTUNGEN, REPARATLREN	26,58	1,5	24,90	1,5	26,36	1,5	(28,46	1,5)	(33,08	1,6)						
PERSOENLICHE AUSSTATTUNG U.AE.	77,27	4,4	89,47	5,4	66,35	3,8	(66,93	3,8)	(53,64	2,6)						
UHREN, ECHTER SCHMUCK	10,33	0,6	(13,30	0,8)	(8,36	0,5)										
SONSTIGE PERSOENLICHE AUSSTATTUNG	10,67	0,6	(10,31	0,6)	(11,05	0,6)	(11,86	0,6)								
UNTERKUNFT U.AE. IM URLAUB	45,08	2,6	52,77	3,2	(39,92	2,3)	(33,92	1,8)	(34,10	1,7)						
SONST. DIENSTLEISTUNGEN, REPARATUREN	11,20	0,6	(13,10	0,8)	(7,03	0,4)	(15,05	0,8)								
PRIVATER VERKEHR INSGESAMT	1748,24	100	1671,31	100	1745,86	100	(1875,61	100)	(2057,90	100)						
NACHRICHTLICH:																
AUSGABEN F. VERPFLEGUNG IM URLAUB	36,30		40,58		36,42		(26,57)		(28,14)							
WERT DER ENTNAHMEN AUS EIG. GARTEN	(2,50)															
STEINKOEHLE, -BRIKETTS (KG)	(4)															
BRUNKOEHLE, -BRIKETTS (KG)	(8)															
KOKS (KG)																
HEIZOEL (LITER)	(24)		(16)													

1 AUFWENDUNGEN FÜR DEN PRIVATEN VERBRAUCH SOWIE MENGENANGABEN ÜBER HEIZMATERIAL PRIVATER HAUSHALTE NACH HAUSHALTSGRÖSSE

1. 5 HAUSHALTSVORSTAND: ANGESTELLTER

1. 5. 5 MONATLICHES HAUSHALTSNETTOEINKOMMEN VON 2 000 BIS UNTER 2 200 DM

GEGENSTAND DER NACHWEISUNG	HAUSHALTSGRÖSSE													
	INSGESAMT		1		2		3		4		5 PERSONEN UND MEHR			
	DM	%	DM	%	DM	%	DM	%	DM	%	DM	%	DM	%
HAUSHALTE INSGESAMT (IN 1 000)	221		91		51		49		(26)		/		/	
JE HAUSHALTSGRÖSSE UND MONAT														
NAHRUNGS- UND GENUSSMITTEL	473,57	24,6	364,82	20,2	522,70	26,4	558,10	27,8	(577,26	28,4)	/	/	/	/
NAHRUNGSMITTEL	281,25	14,6	168,95	9,3	314,71	15,9	374,02	18,6	(405,87	20,0)	/	/	/	/
GENUSSMITTEL	89,87	4,7	75,85	4,2	111,88	5,6	122,97	6,1	(92,95	4,6)	/	/	/	/
MAHLZEITEN AUSSER HAUS	102,45	5,3	120,02	6,6	96,11	4,9	91,11	4,5	(78,44	3,9)	/	/	/	/
KLEIDUNG, SCHLIE	188,66	9,8	196,99	10,9	192,36	9,7	177,05	8,8	(176,22	8,7)	/	/	/	/
DAMEN-UND I-KLEIDER, MANTEL U.AE.	42,14	2,2	58,08	3,2	38,93	2,0	26,14	1,3	(25,42	1,3)	/	/	/	/
MAEDCHEN I-KLEIDER, ROECKE U.AE.	48,79	2,5	58,87	3,3	43,72	2,2	41,42	2,1	(38,56	1,9)	/	/	/	/
HERREN-UND I-ANZUGE, MANTEL U.AE.	9,61	0,5	(6,71	0,4)	(12,23	0,6)	(11,77	0,6)	(11,31	0,6)	/	/	/	/
KNABEN I-SACKS, -HOSEN U.AE.	21,60	1,1	(8,53	0,5)	27,48	1,4	32,26	1,6	(34,07	1,7)	/	/	/	/
DAMEN- UND MAEDCHENSCHUHE	19,65	1,0	21,48	1,2	19,57	1,0	16,87	0,8	(18,08	0,9)	/	/	/	/
HERREN- UND MAENSCHUHE	10,11	0,5	(4,78	0,3)	12,26	0,6	13,93	0,7	(16,36	0,8)	/	/	/	/
LEIBWAESCHE, SONST. UNTERBEKLEIDUNG	15,35	0,8	(13,62	0,7)	(18,66	0,9)	(16,24	0,8)	(13,52	0,7)	/	/	/	/
UEBRIGE BEKLEIDUNG UND ZUBEHOER	17,77	0,9	20,19	1,1	15,73	0,8	16,02	0,8	(16,86	0,8)	/	/	/	/
REPARATUREN, AENDERUNGEN	3,63	0,2	(4,73	0,3)	(3,79	0,2)	/	/	/	/	/	/	/	/
WOHNUNGSMIETEN U.AE.	295,07	15,4	282,02	15,6	296,44	15,0	300,36	14,9	(316,74	15,6)	/	/	/	/
ELEKTRIZITAET, GAS, BRENNSTOFFE U.AE.	110,22	5,7	92,79	5,1	117,17	5,9	127,04	6,3	(122,25	6,0)	/	/	/	/
ELEKTRIZITAET, GAS	66,30	3,5	51,15	2,8	73,29	3,7	80,09	4,0	(75,55	3,7)	/	/	/	/
KOEHLE, KOKS, BRIKETTS, HOLZ U.AE.	(3,58	0,2)	/	/	/	/	/	/	/	/	/	/	/	/
HEIZOEL	10,79	0,6	(6,67	0,4)	(12,33	0,6)	(13,00	0,6)	(17,73	0,9)	/	/	/	/
ZENTRALHEIZUNG, WARMWASSER	29,56	1,5	32,25	1,8	(26,49	1,3)	(30,97	1,5)	(23,62	1,2)	/	/	/	/
UEBR. GUETER F. HAUSHALTSFUEHRUNG	215,04	11,2	228,57	12,6	209,10	10,6	219,40	10,9	(177,45	8,7)	/	/	/	/
MOEBEL	65,67	3,4	79,07	4,4	(58,92	3,0)	(64,15	3,2)	(36,61	1,8)	/	/	/	/
TEPPICHE, FUSSBODENBELAG, MATRATZEN	18,70	1,0	(18,09	1,0)	(24,68	1,2)	(16,30	0,8)	(14,41	0,7)	/	/	/	/
OFEN, HERDE, HEIZGERAETE	(5,22	0,3)	/	/	/	/	/	/	/	/	/	/	/	/
TIEF-, KUEHLSCHRANK, -TRUHE	(4,25	0,2)	/	/	/	/	/	/	/	/	/	/	/	/
WASCHMASCHINE, WAESCHESCHLEUDER	(7,57	0,4)	/	/	/	/	/	/	/	/	/	/	/	/
SONST. HOCHWERTIGE HAUSHALTSGERAETE	8,59	0,4	(4,95	0,3)	(9,47	0,5)	(11,78	0,6)	(10,88	0,5)	/	/	/	/
HEIMTEXTILIEN, HAUSH. WAESCHE, GARD.	12,21	0,6	(11,58	0,6)	(11,13	0,6)	(17,47	0,9)	(7,85	0,4)	/	/	/	/
TAPETEN, LEIM, FARBE FUER WOHNUNG	6,68	0,3	(6,80	0,4)	(5,21	0,3)	(6,59	0,3)	(9,89	0,5)	/	/	/	/
SONST. GEBRAUCHSG. F. HAUSHALTSFUEHR.	29,37	1,5	32,64	1,8	(26,37	1,3)	28,99	1,4	(27,24	1,3)	/	/	/	/
AUFWENDUNGEN F. GARTEN, NUTZTIERH.	6,86	0,4	(7,29	0,4)	(8,24	0,4)	(5,37	0,3)	(5,98	0,3)	/	/	/	/
WASCH-, REINIGUNGS- U. PFLEGE MITTEL	12,12	0,6	7,87	0,4	13,62	0,7	14,79	0,7	(17,97	0,9)	/	/	/	/
BLUMEN	12,66	0,7	15,11	0,8	(9,82	0,5)	(12,46	0,6)	(11,02	0,5)	/	/	/	/
SONST. VERBRAUCHSG. F. HAUSHALTSG.	9,58	0,5	8,00	0,4	8,20	0,4	13,20	0,7	(10,01	0,5)	/	/	/	/
ARBEITSLOHN F. MALER, TAPETIERER	(5,06	0,3)	(7,65	0,4)	(5,44	0,3)	/	/	/	/	/	/	/	/
WAESCHEREI UND REINIGUNG	6,75	0,4	(8,39	0,5)	(6,07	0,3)	(5,66	0,3)	(4,53	0,2)	/	/	/	/
SONST. DIENSTLEIST., REPARATUREN	(3,75	0,2)	/	/	/	/	/	/	/	/	/	/	/	/
VERKEHR, NACHRICHTENUEBERMITTLUNG	309,47	16,1	267,84	14,8	340,99	17,2	340,21	16,9	(352,57	17,3)	/	/	/	/
PERSONENKRAFTWAGEN	116,36	6,1	(81,06	4,5)	/	/	(140,55	7,0)	/	/	/	/	/	/
MOTORRAD, -ROLLER, MOFA, MOPED, FAHRP.	(2,45	0,1)	/	/	/	/	/	/	/	/	/	/	/	/
MATERIAL BEI KFZ-REPARATUREN	13,59	0,7	12,08	0,7	(14,31	0,7)	15,07	0,7	(14,93	0,7)	/	/	/	/
GEBRAUCHSGUETER FUEH. KRAFTFAHRZEUG	9,27	0,5	(5,79	0,3)	(10,36	0,5)	(13,53	0,7)	(11,59	0,6)	/	/	/	/
KRAFTSTOFF (O. AUSGABEN IM URLAUB)	63,22	3,3	49,58	2,7	(60,78	3,1)	78,55	3,9	(87,70	4,3)	/	/	/	/
AUSGABEN FUEH. EIGENES KFZ I. URLAUB	6,86	0,4	(5,90	0,3)	(7,51	0,4)	(7,51	0,4)	(8,45	0,4)	/	/	/	/
SONST. VERBRAUCHSG. F. KFZ U. FAHRRAED.	(1,07	0,1)	/	/	/	/	/	/	/	/	/	/	/	/
GARAGENMIETE	(5,26	0,3)	(4,34	0,4)	/	/	/	/	/	/	/	/	/	/
SONST. DIENSTLEIST. U. REPARAT. F. KFZ	21,07	1,1	20,67	1,1	(23,04	1,2)	20,42	1,0	(21,42	1,1)	/	/	/	/
FAHRTK. F. FREMDE VERKEHRSM. (O. URL.)	19,21	1,0	24,73	1,4	(19,43	1,0)	(10,56	0,5)	(14,66	0,7)	/	/	/	/
FAHRTK. F. FREMDE VERKEHRSM. I. URLAUB	8,02	0,4	(10,59	0,6)	(8,18	0,4)	(7,34	0,4)	/	/	/	/	/	/
NACHRICHTENUEBERMITTLUNG	43,09	2,2	49,50	2,7	42,31	2,1	38,25	1,9	(35,61	1,8)	/	/	/	/
KOERPER- UND GESUNDHEITSPFLEGE	78,46	4,1	90,36	5,0	79,58	4,0	56,36	2,8	(81,34	4,0)	/	/	/	/
GEBRAUCHSGUETER FUEH. KOERPERPFLEGE	(3,61	0,2)	(4,95	0,3)	/	/	/	/	/	/	/	/	/	/
GEBRAUCHSGUETER F. KOERPERPFLEGE	23,76	1,2	21,98	1,2	23,24	1,2	26,37	1,3	(25,37	1,2)	/	/	/	/
Dienstleistungen f. Koerperpflege	16,33	0,8	20,24	1,1	(14,46	0,7)	(11,74	0,6)	(15,59	0,8)	/	/	/	/
GEBRAUCHSG. F. GESUNDHEITSPFLEGE	(5,42	0,3)	/	/	/	/	/	/	/	/	/	/	/	/
VERBRAUCHSG. F. GESUNDHEITSPFLEGE	7,90	0,4	(8,68	0,5)	(7,50	0,4)	(5,46	0,3)	(10,66	0,5)	/	/	/	/
Dienstleist. f. Gesundheitspflege	21,44	1,1	29,55	1,6	(22,27	1,1)	(5,39	0,3)	(23,41	1,2)	/	/	/	/
BILDUNG UND UNTERHALTUNG	163,51	8,5	175,38	9,7	145,17	7,3	156,53	7,8	(172,00	8,5)	/	/	/	/
RUNDfunkGERAET (AUCH MUSIKTRUHE)	9,51	0,5	(9,41	0,5)	(6,25	0,3)	(10,99	0,5)	/	/	/	/	/	/
fernsehgeraet (auch fernsehtruhe)	(13,27	0,7)	/	/	/	/	/	/	/	/	/	/	/	/
tonbandgeraet, plattenspieler	(3,44	0,2)	/	/	/	/	/	/	/	/	/	/	/	/
FOTO-, FILMAPPARAT, PROJEKTOR	4,16	0,2	(4,05	0,2)	(4,07	0,2)	(3,21	0,2)	/	/	/	/	/	/
SONST. HOCHWERTIGE GEBRAUCHSGUETER	9,31	0,5	(6,31	0,3)	(8,07	0,4)	(16,94	0,8)	(8,51	0,4)	/	/	/	/
ZUBEHOER ZU FOTO- U. PHONOGERAETEN	8,87	0,5	(11,45	0,6)	(6,89	0,3)	(7,25	0,4)	(7,82	0,4)	/	/	/	/
SPIELZEUG, SPORTARTIKEL	9,74	0,5	(6,87	0,4)	/	/	(13,23	0,7)	(16,27	0,8)	/	/	/	/
BUECHER	17,20	0,9	(25,60	1,4)	(9,04	0,5)	(8,06	0,4)	(16,39	0,8)	/	/	/	/
SONSTIGE GEBRAUCHSGUETER	8,60	0,4	(8,42	0,5)	(7,56	0,4)	(9,42	0,5)	(10,82	0,5)	/	/	/	/
ZEITUNGEN, ZEITSCHRIFTEN	15,52	0,8	17,81	1,0	14,55	0,7	13,74	0,7	(12,08	0,6)	/	/	/	/
SONSTIGE VERBRAUCHSGUETER	10,68	0,6	8,33	0,5	(15,07	0,8)	9,37	0,5	(11,90	0,6)	/	/	/	/
KULT., SPORT- U.AE. VERANSTALTUNGEN	5,30	0,3	(6,76	0,5)	(2,69	0,1)	(3,06	0,2)	/	/	/	/	/	/
SONSTIGE BILDUNGSKOSTEN	(10,20	0,5)	/	/	/	/	(9,43	0,5)	(13,77	0,7)	/	/	/	/
SONSTIGE FERIEAUSGABEN	11,30	0,6	13,27	0,7	10,98	0,6	9,83	0,5	(8,93	0,4)	/	/	/	/
SONST. DIENSTLEISTUNGEN, REPARATUREN	26,41	1,4	24,26	1,3	28,55	1,4	28,36	1,4	(26,19	1,3)	/	/	/	/
PERSONENLICHE AUSSTATTUNG U.AE.	87,56	4,6	110,29	6,1	77,79	3,9	76,37	3,8	(56,49	2,8)	/	/	/	/
UHREN, ECHTER SCHMUCK	13,77	0,7	(19,22	1,1)	(9,45	0,5)	(11,44	0,6)	(8,93	0,4)	/	/	/	/
SONSTIGE PERSONENLICHE AUSSTATTUNG	12,44	0,6	(14,70	0,8)	(13,58	0,7)	(10,12	0,5)	/	/	/	/	/	/
UNTERKUNFT U.AE. IM URLAUB	51,09	2,7	65,00	3,6	(46,43	2,3)	41,61	2,1	(35,13	1,7)	/	/	/	/
SONST. DIENSTLEISTUNGEN, REPARATUREN	10,25	0,5	(11,38	0,6)	(8,34	0,4)	(13,23	0,7)	/	/	/	/	/	/
PRIVATER VERBRAUCH INSGESAMT	1921,56	100	1809,06	100	1981,31	100	2011,11	100	(2032,31	100)	/	/	/	/
NACHRICHTLICH:														
AUSGABEN F. VERPFLEGUNG IM URLAUB	39,59		44,39		(39,53)		36,19		(33,55)		/	/	/	/
WERT DER ENTNAHMEN AUS EIG. GARTEN	(3,36)		/		(5,40)		/		/		/	/	/	/
STEINKOEHLE, -BRIKETTS (KG)	(6)		/		/		/		/		/	/	/	/
BRAUNKOEHLE, -BRIKETTS (KG)	/		/		/		/		/		/	/	/	/
KOKS (KG)	/		/		/		/		/		/	/	/	/
HEIZOEL (LITER)	36		(21)		(41)		(45)		(56)		/	/	/	/

1 AUFWENDUNGEN FUER DEN PRIVATEN VERBRAUCH SOWIE MENGENANGABEN UEBER HEIZMATERIAL PRIVATER HAUSHALTE NACH HAUSHALTSGROSSE

1. 5 HAUSHALTSVORSTAND: ANGESTELLTER

1. 5. 6 MONATLICHES HALSHALTSNETTOEINKOMMEN VON 2 200 BIS UNTER 2 500 DM

GEGENSTAND DER NACHWEISUNG	HAUSHALTSGROSSE													
	INSGESAMT		1		2		3		4		5 PERSONEN UND MEHR			
	DM	%	DM	%	DM	%	DM	%	DM	%	DM	%	DM	%
HAUSHALTE INSGESAMT (IN 1 000)	369		99		97		97		61		(17)			
JE HAUSHALTSGROSSE UND MONAT														
NAHRUNGS- UND GENUSSMITTEL	534,93	25,1	394,46	20,3	535,83	25,3	593,73	26,4	625,62	28,0	(691,60)	32,1		
NAHRUNGSMITTEL	326,66	15,4	172,24	8,9	321,36	15,1	389,09	17,3	434,92	19,5	(517,34)	24,0		
GENUSSMITTEL	97,95	4,6	84,97	4,4	107,35	5,1	106,16	4,7	92,71	4,2	(91,84)	4,3		
MAHLZEITEN AUSSER HAUS	110,31	5,2	137,27	7,1	107,11	5,0	98,48	4,4	97,99	4,4	(82,42)	3,8		
KLEIDUNG, SCHUHE	201,57	9,5	201,42	10,4	202,81	9,6	200,06	8,9	199,01	8,9	(213,47)	9,9		
DAMEN-UND I-KLEIDER, MANTEL U.A.E.	44,17	2,1	66,18	3,4	47,28	2,2	29,79	1,3	29,18	1,3	(33,54)	1,6		
MAEDCHEN I-BLUSEN, ROECKE U.A.E.	45,90	2,2	52,30	2,7	46,27	2,2	41,78	1,9	41,44	1,9	(45,97)	2,1		
HERREN-UND I-ANZUEGE, MANTEL U.A.E.	10,58	0,5	(5,25)	0,3	12,14	0,6	13,03	0,6	12,13	0,5	(13,28)	0,6		
KNABEN I-SAKKOS, -HOSEN U.A.E.	28,03	1,3	(11,70)	0,6	28,94	1,4	36,13	1,6	37,81	1,7	(37,23)	1,7		
DAMEN- UND MAEDCHENSCHUHE	20,12	0,9	21,19	1,1	18,31	0,9	19,30	0,9	21,07	0,9	(25,67)	1,2		
HERREN- UND KNABENSCHUHE	11,98	0,6	(4,61)	0,2	11,76	0,6	15,03	0,7	17,04	0,8	(20,79)	1,0		
LEIBWAESCHE, SONST. UNTERBEKLEIDUNG	18,77	0,9	(18,93)	1,0	17,58	0,8	20,05	0,9	19,22	0,9	(15,62)	0,7		
UEBRIGE BEKLEIDUNG UND ZUBehoER	18,32	0,9	15,92	0,8	18,23	0,9	20,87	0,9	18,52	0,8	(17,66)	0,8		
REPARATUREN, AENDERUNGEN	3,69	0,2	(5,34)	0,3	(2,29)	0,1	(4,10)	0,2	(2,60)	0,1	/	/		
WOHNUNGSMIETEN U.A.E.	315,12	14,8	298,08	15,3	298,86	14,1	334,56	14,9	329,52	14,8	(345,42)	16,0		
ELEKTRIZITAET, GAS, BRENNSTOFFE U.A.E.	116,09	5,5	88,36	4,5	112,54	5,3	131,19	5,8	135,19	6,1	(144,10)	6,7		
ELEKTRIZITAET, GAS	69,31	3,3	48,88	2,5	70,47	3,3	78,32	3,5	79,94	3,6	(92,88)	4,3		
KOEHLE, KOKS, BRIKETS, HOLZ U.A.E.	3,10	0,1	/	/	(4,58)	0,2	(2,84)	0,1	(4,06)	0,2	/	/		
HEIZOEL	12,56	0,6	/	/	(11,00)	0,5	(18,08)	0,8	(17,15)	0,8	/	/		
ZENTRALHEIZUNG, WARMWASSER	31,12	1,5	34,47	1,8	26,49	1,2	31,95	1,4	34,04	1,5	/	/		
UEBR. GUETER F.D. HAUSHALTSFUEHRUNG	237,56	11,2	208,31	10,7	263,06	12,4	259,14	11,5	220,29	9,9	(200,69)	9,3		
MOEBEL	71,81	3,4	(55,28)	2,8	82,84	3,9	91,02	4,0	55,61	2,5	(53,41)	2,5		
TEPPICHE, FUSSBOEDENBELAG, MATRATZEN	19,16	0,9	(18,92)	1,0	21,57	1,0	19,36	0,9	(16,23)	0,7	(16,11)	0,7		
OEFEN, HERDE, HEIZGERAETE	6,12	0,3	(4,39)	0,2	(4,63)	0,2	(9,53)	0,4	(7,00)	0,3	/	/		
TIEF-, KUEHLSCHRANK, -TRUHE	5,22	0,2	/	/	(5,95)	0,3	(5,73)	0,3	(6,17)	0,3	/	/		
WASCHMASCHINE, WAESCHESCHLEUDER	7,00	0,3	/	/	(10,44)	0,5	/	/	/	/	/	/		
SONST. HOCHWERTIGE HAUSHALTSGERAETE	10,06	0,5	(6,10)	0,3	(10,51)	0,5	12,41	0,6	(12,31)	0,6	/	/		
HEIMTEXTILIEN, HAUSH. WAESCHE, GARD.	18,85	0,9	(16,79)	0,9	(25,42)	1,2	(18,90)	0,8	(15,20)	0,7	/	/		
TAPETEN, LEIM, FARBE FUER WOHNUNG	7,65	0,4	(5,89)	0,3	8,79	0,4	8,18	0,4	7,39	0,3	(9,26)	0,4		
SONST. GEBRAUCHSG. F. HAUSHALTSFUEHR.	29,77	1,4	26,39	1,4	35,17	1,7	27,83	1,2	30,52	1,4	(26,85)	1,2		
AUFWENDUNGEN F. GARTEN, HUTZIERH.	8,47	0,4	(6,73)	0,3	(7,85)	0,4	9,60	0,4	(10,90)	0,5	/	/		
WASCH-, REINIGUNGS- U. PFLEGE MITTEL	13,31	0,6	7,18	0,4	11,56	0,5	15,71	0,7	19,76	0,9	(22,33)	1,0		
BLUMEN	13,05	0,6	14,79	0,8	14,35	0,7	11,34	0,5	10,35	0,5	(14,84)	0,7		
SONST. VERBRAUCHSG. F. HAUSHALTSF.	8,24	0,4	4,92	0,3	9,26	0,4	10,58	0,5	8,44	0,4	(7,71)	0,4		
ARBEITSLOHN F. MALER, TAPETIERER	5,03	0,2	(5,92)	0,3	(5,37)	0,3	(4,50)	0,2	(4,23)	0,2	/	/		
WAESCHEREI UND PEINIGUNG	7,48	0,4	9,64	0,5	6,94	0,3	6,61	0,3	7,01	0,3	/	/		
SONST. DIENSTLEIST., REPARATUREN	(6,35)	0,3	(15,80)	0,8	/	/	/	/	/	/	/	/		
VERKEHR, NACHRICHTENUEBERMITTLUNG	370,43	17,4	346,10	17,8	372,84	17,6	392,47	17,4	391,80	17,5	(294,71)	13,7		
PERSONENKRAFTWAGEN	140,11	6,6	(124,84)	6,4	(134,89)	6,4	(148,53)	6,6	(171,36)	7,7	/	/		
MOTORRAD, -ROLLER, MOFA, MOPED, FAHRR.	4,87	0,2	/	/	/	/	(4,50)	0,2	(6,80)	0,3	/	/		
MATERIAL BEI KFZ-REPARATUREN	17,43	0,8	18,36	0,9	18,46	0,9	16,47	0,7	17,36	0,8	(11,88)	0,6		
GEBRAUCHSGUETER FUER KRAFTFAHRZEUG	13,78	0,6	(11,04)	0,6	13,84	0,7	16,00	0,7	16,09	0,7	(8,28)	0,4		
KRAFTSTOFF (O. AUSGABEN IM URLAUB)	73,20	3,4	54,73	2,8	70,71	3,3	88,97	4,0	81,34	3,6	(76,13)	3,5		
AUSGABEN FUER EIGENEN KFZ I. URLAUB	8,85	0,4	(8,04)	0,4	9,51	0,4	9,60	0,4	8,23	0,4	(7,62)	0,4		
SONST. VERBRAUCHSG. F. KFZ U. FAHRRAD	2,03	0,1	(2,79)	0,1	(1,84)	0,1	(1,64)	0,1	(1,79)	0,1	/	/		
GARAGENMIETE	6,99	0,3	(8,32)	0,4	(6,38)	0,3	(8,52)	0,4	(6,67)	0,3	/	/		
SONST. DIENSTLEIST. U. REPARAT. F. KFZ	25,22	1,2	24,60	1,3	28,56	1,3	25,42	1,2	23,03	1,0	(15,15)	0,7		
FAHRTK. F. FREMDE VERKEHRSW. (O. URL.)	22,07	1,0	24,95	1,3	25,03	1,2	18,79	0,8	16,54	0,7	(27,05)	1,3		
FAHRTK. F. FREMDE VERKEHRSW. I. URLAUB	7,76	0,4	13,48	0,7	(7,24)	0,3	(5,75)	0,3	(4,36)	0,2	/	/		
NACHRICHTENUEBERMITTLUNG	48,11	2,3	51,81	2,7	51,56	2,4	48,08	2,1	40,22	1,8	(35,13)	1,6		
KOERPER- UND GESUNDHEITSPFLEGE	78,76	3,7	93,89	4,8	86,07	4,1	66,17	2,9	67,81	3,0	(59,44)	2,8		
GEBRAUCHSGUETER FUER KOERPERPFLEGE	3,94	0,2	(2,78)	0,1	(4,77)	0,2	(3,06)	0,1	(6,26)	0,3	/	/		
VERBRAUCHSGUETER F. KOERPERPFLEGE	26,51	1,2	24,66	1,3	24,80	1,2	29,48	1,3	27,33	1,2	(27,21)	1,3		
DIENSTLEISTUNGEN F. KOERPERPFLEGE	16,94	0,8	22,85	1,2	16,40	0,9	13,25	0,6	(12,30)	0,6	(11,73)	0,5		
GEBRAUCHSG. F. GESUNDHEITSPFLEGE	(8,13)	0,4	/	/	/	/	(2,40)	0,1	(8,91)	0,4	/	/		
VERBRAUCHSG. F. GESUNDHEITSPFLEGE	7,41	0,3	(8,40)	0,4	7,19	0,3	7,53	0,3	(6,04)	0,3	(7,08)	0,3		
DIENSTLEIST. F. GESUNDHEITSPFLEGE	15,83	0,7	25,65	1,3	18,39	0,9	10,26	0,5	6,96	0,3	(7,30)	0,3		
BILDUNG UND UNTERHALTUNG	184,05	8,7	186,98	9,6	159,46	7,5	202,99	9,0	197,43	8,8	(150,83)	7,0		
RUNDfunkGERAET (AUCH MUSIKTRUHE)	10,24	0,5	(9,61)	0,5	(12,69)	0,6	(9,47)	0,4	(9,23)	0,4	/	/		
FERNSEHGERAET (AUCH FERNSEHTRUHE)	14,04	0,7	(16,57)	0,9	(13,07)	0,6	(11,45)	0,5	(15,61)	0,7	/	/		
TONBANDGERAET, PLATTENSPIELER	4,48	0,2	(5,63)	0,3	(3,27)	0,2	(4,51)	0,2	(4,40)	0,2	/	/		
FOTO-, FILMAPPARAT, PROJEKTOR	5,62	0,3	(6,09)	0,3	(6,07)	0,3	(5,17)	0,2	(4,99)	0,2	/	/		
SONST. HOCHWERTIGE GEBRAUCHSGUETER	11,20	0,5	(11,24)	0,6	(8,98)	0,4	(10,35)	0,5	(17,84)	0,8	/	/		
ZUBehoER ZU FOTO- U. PHONOGERAETEN	11,95	0,6	(16,19)	0,8	(7,01)	0,3	(17,18)	0,8	(6,87)	0,3	/	/		
SPIELZEUG, SPORTARTIKEL	10,42	0,5	(7,60)	0,4	(5,22)	0,2	16,39	0,7	(13,30)	0,6	/	/		
HUECHER	16,97	0,8	26,20	1,3	13,75	0,6	15,15	0,7	11,93	0,5	/	/		
SONSTIGE GEBRAUCHSGUETER	6,59	0,3	(4,14)	0,2	(6,07)	0,3	9,33	0,4	(5,48)	0,2	(12,27)	0,6		
ZEITUNGEN, ZEITSCHRIFTEN	16,84	0,8	15,72	0,8	15,58	0,7	19,31	0,9	16,87	0,8	(16,37)	0,8		
SONSTIGE VERBRAUCHSGUETER	13,66	0,6	12,29	0,6	13,07	0,6	15,00	0,7	14,72	0,7	(13,59)	0,6		
KULT.-, SPORT- U.A.E. VERANSTALTUNGEN	5,79	0,3	(10,14)	0,5	(3,31)	0,2	(4,04)	0,2	(6,09)	0,3	/	/		
SONSTIGE BILDUNGSKOSTEN	11,15	0,5	/	/	(9,15)	0,4	(16,14)	0,7	(19,31)	0,9	/	/		
SONSTIGE FERIENAUSGABEN	11,82	0,6	15,01	0,8	12,43	0,6	10,41	0,5	9,19	0,4	(7,17)	0,3		
SONST. DIENSTLEISTUNGEN, REPARATUREN	33,29	1,6	27,33	1,4	29,82	1,4	39,08	1,7	41,61	1,9	(24,95)	1,2		
PERSONENLICHE AUSSTATTUNG U.A.E.	89,13	4,2	126,12	6,5	89,76	4,2	70,18	3,1	66,19	3,0	(56,05)	2,6		
UHREN, ECHTER SCHMUCK	11,97	0,6	(17,98)	0,9	(12,31)	0,6	(9,22)	0,4	(8,52)	0,4	/	/		
SONSTIGE PERSONENLICHE AUSSTATTUNG	9,48	0,4	(12,61)	0,6	(11,01)	0,5	(6,62)	0,3	(6,97)	0,3	/	/		
UNTERKUNFT U.A.E. IM URLAUB	53,94	2,5	73,88	3,8	54,92	2,6	43,16	1,9	42,41	1,9	(34,61)	1,6		
SONST. DIENSTLEISTUNGEN, REPARATUREN	13,74	0,6	21,65	1,1	(11,52)	0,5	(11,79)	0,5	(8,28)	0,4	/	/		
PRIVATER VERBRAUCH INSGESAMT	2127,64	100	1943,74	100	2121,22	100	2251,10	100	2232,86	100	(2156,32)	100		
NACHRICHTLICH:														
AUSGABEN F. VERPFLEGUNG IM URLAUB	43,73		50,68		44,28		61,51		40,03		(25,55)			
WERT DER ENTHAHMEN AUS EIG. GARTEN	4,04		/		(3,47)		(5,77)		(7,31)		/			
STEINKOEHLE, -BRIKETS (KG)	(3)		/		/		/		/		/			
BRAUNKOEHLEN, -BRIKETS (KG)	(4)		/		/		/		/		/			
KOKS (KG)	/		/		/		/		/		/			
HEIZOEL (LITER)	38		/		(21)		(56)		(54)		/			

1 AUFWENDUNGEN FÜR DEN PRIVATEN VERBRAUCH SOWIE MENGENANGABEN ÜBER HEIZMATERIAL PRIVATER HAUSHALTE NACH HAUSHALTSGRÖSSE

1. 5 HAUSHALTSVORSTAND: ANGESTELLTER

1. 5. 7 MONATLICHES HAUSHALTSNETTOEINKOMMEN VON 2 500 BIS UNTER 3 000 DM

GEGENSTAND DER NACHWEISUNG	HAUSHALTSGRÖSSE													
	INSGESAMT		1		2		3		4		5 PERSONEN UND MEHR			
	DM	%	DM	%	DM	%	DM	%	DM	%	DM	%	DM	%
HAUSHALTE INSGESAMT (IN 1 000)	653		80		192		197		154		40			
JE HAUSHALTSGRÖSSE UND MONAT														
NAHRUNGS- UND GENUSSMITTEL	603,46	24,9	390,60	17,9	576,97	24,2	639,44	25,6	676,84	27,1	705,08	28,5		
NAHRUNGSMITTEL	369,70	15,3	166,95	7,7	324,61	13,6	398,42	16,0	456,35	18,3	523,03	21,2		
GENUSSMITTEL	105,42	4,4	77,57	3,6	115,99	4,9	112,26	4,5	101,49	4,1	93,53	3,8		
MAHLZEITEN AUSSER HAUS	128,34	5,3	146,08	6,7	136,36	5,7	129,76	5,2	119,00	4,8	88,53	3,6		
KLEIDUNG, SCHUHE	231,61	9,6	211,61	9,7	228,48	9,6	232,35	9,3	241,72	9,7	244,17	9,9		
DAMEN-UND I-KLEIDER,MAENTEL U.A.E.	42,31	1,7	65,62	3,0	48,26	2,0	35,89	1,4	33,15	1,3	32,35	1,3		
MAEDCHEN I-HLUSEN, ROECKE U.A.E.	53,56	2,2	55,73	2,6	52,41	2,2	52,61	2,1	54,83	2,2	54,37	2,2		
HERREN-UND I-ANZUEGE,MAENTEL U.A.E.	14,35	0,6	(8,37 0,4)		15,97	0,7	14,30	0,6	14,66	0,6	(17,50 0,7)			
KNABEN I-SAKKOS,-HOSEN U.A.E.	38,55	1,6	(16,72 0,8)		35,37	1,5	43,68	1,8	45,65	1,8	46,15	1,9		
DAMEN- UND MAEDCHENSCHUHE	20,76	0,9	19,21	0,9	19,77	0,8	19,86	0,8	22,71	0,9	25,36	1,0		
HERREN- UND KNABENSCHUHE	15,46	0,6	(6,08 0,3)		12,12	0,5	17,09	0,7	20,32	0,8	23,35	1,0		
LEIBWAESCHE,SONST.UNTERBEKLEIDUNG	21,83	0,9	(18,25 0,8)		19,87	0,8	24,52	1,0	23,34	0,9	(20,13 0,8)			
UEBRIGE BEKLEIDUNG UND ZUBEHOER	20,91	0,9	16,73	0,8	21,12	0,9	20,19	0,8	23,72	0,9	20,86	0,8		
REPARATUREN, AENDERUNGEN	3,87	0,2	(4,90 0,2)		3,59	0,2	4,21	0,2	3,34	0,1	(3,61 0,1)			
WOHNUNGSMIETEN U.A.E.	351,66	14,5	339,15	15,6	319,75	13,4	364,93	14,6	369,73	14,8	398,38	16,1		
ELEKTRIZITAET,GAS,BRENNSTOFFE U.A.E.	131,80	5,4	105,00	4,9	120,37	5,1	137,27	5,5	145,97	5,8	160,06	6,5		
ELEKTRIZITAET,GAS	77,03	3,2	52,95	2,4	74,19	3,1	82,30	3,3	81,55	3,3	96,65	3,9		
KOEHLE, KOKS, BRIKFTTS, HOLZ U.A.E.	4,17	0,2	/	/	(5,45 0,2)		(3,20 0,1)		(5,13 0,2)		/	/		
HEIZOEL	17,76	0,7	/	/	13,95	0,6	17,58	0,7	26,23	1,0	(24,28 1,0)			
ZENTRALHEIZUNG, WARMWASSER	32,85	1,4	43,40	2,0	26,78	1,1	34,20	1,4	33,07	1,3	(33,79 1,4)			
UEBR.GUETER F.D.HAUSHALTSFUEHRUNG	275,28	11,4	281,01	12,9	275,01	11,6	285,85	11,5	270,87	10,8	233,16	9,4		
MOEBEL	83,13	3,4	(100,18 4,6)		79,49	3,3	86,45	3,5	80,52	3,2	(61,37 2,5)			
TEPPICHE,FUSSBODENBELAG,MATRATZEN	21,64	0,9	(29,89 1,4)		21,51	0,9	23,52	0,9	16,94	0,7	(15,09 0,6)			
DEFEN, HERDE, HEIZGERAETE	7,74	0,3	/	/	(8,49 0,4)		(6,53 0,3)		(8,74 0,3)		/	/		
TIEF-,KUEHLSCHRANK,-TRUHE	5,07	0,2	/	/	(5,97 0,3)		(5,28 0,2)		(4,73 0,2)		/	/		
WASCHMASCHINE, WAESCHESCHLEUDER	6,65	0,3	/	/	(8,10 0,3)		(5,78 0,2)		(6,72 0,3)		/	/		
SONST.HOCHWERTIGE HAUSHALTSGERAETE	13,39	0,6	(7,35 0,3)		12,92	0,5	16,18	0,6	13,69	0,5	(13,52 0,5)			
HEIMTEXTILIEN,HAUSH.WAESCHE,GARD.	19,91	0,8	(16,56 0,8)		22,47	0,9	20,33	0,8	18,36	0,7	(18,27 0,7)			
TAPETEN, LEIM, FARBE FÜR WOHNUNG	8,27	0,3	(5,55 0,3)		8,63	0,4	9,29	0,4	8,65	0,3	(5,72 0,2)			
SONST.GEBRAUCHSG.F.HAUSHALTSFUEHR.	39,73	1,6	34,41	1,6	39,73	1,7	41,14	1,6	41,64	1,7	36,50	1,5		
AUFWENDUNGEN F.GARTEN,NUTZTIERH.	10,12	0,4	(8,69 0,4)		10,00	0,4	10,81	0,4	9,85	0,4	(11,45 0,5)			
WASCH-,REINIGUNGS- U.PFLEGEMITTEL	15,97	0,7	7,64	0,4	14,42	0,6	17,21	0,7	19,28	0,8	21,45	0,9		
BLUMEN	14,39	0,6	18,18	0,8	15,34	0,6	14,19	0,6	12,57	0,5	10,37	0,4		
SONST.VERBRAUCHSG.F.HAUSHALTSF.	11,36	0,5	6,14	0,3	11,52	0,5	13,49	0,5	11,71	0,5	9,77	0,4		
ARBEITSLONN F. MALER, TAPETIERER	4,82	0,2	(6,98 0,3)		5,67	0,2	4,78	0,2	(3,41 0,1)		/	/		
WAESCHEREI UND REINIGUNG	7,56	0,3	(11,97 0,6)		7,28	0,3	7,37	0,3	6,36	0,3	(5,68 0,2)			
SONST.DIENSTLEIST.,REPARATUREN	5,53	0,2	(11,98 0,6)		(3,48 0,1)		(3,51 0,1)		(7,68 0,3)		/	/		
VERKEHR, NACHRICHTENUEBERMITTLUNG	435,61	18,0	390,26	17,9	459,25	19,3	457,74	18,3	410,04	16,4	407,66	16,5		
PERSONENKRAFTWAGEN	187,95	7,8	(144,11 6,6)		205,84	8,6	207,29	8,3	168,62	6,7	(173,62 7,0)			
MOTORRAD,-ROLLER,MOFA,MOPED,FAHRR.	6,41	0,3	/	/	(7,05 0,3)		(6,09 0,2)		7,97	0,3	(9,83 0,4)			
MATERIAL BEI KFZ-REPARATUREN	20,25	0,8	22,49	1,0	21,12	0,9	19,84	0,8	19,50	0,8	16,48	0,7		
GEBRAUCHSGUTER FÜR KRAFTFAHRZEUG	14,33	0,6	(9,98 0,5)		14,41	0,6	14,21	0,6	16,20	0,6	15,96	0,6		
KRAFTSTOFF (G. AUSGABEN IM URLAUB)	82,93	3,4	60,55	2,8	81,97	3,4	90,54	3,6	86,30	3,5	83,75	3,4		
AUSGABEN FÜR EIGENES KFZ I. URLAUB	10,97	0,5	(10,48 0,5)		10,82	0,5	11,79	0,5	11,11	0,4	(8,37 0,3)			
SONST.VERBRAUCHSG.F.KFZ U.FAHRRAD	1,96	0,1	/	/	(1,81 0,1)		(2,20 0,1)		(2,10 0,1)		(2,00 0,1)			
GARAGENMIETE	6,77	0,3	(7,44 0,3)		8,73	0,4	6,37	0,3	(4,58 0,2)		/	/		
SONST.DIENSTLEIST.U.REPARAT.F.KFZ	27,43	1,1	27,61	1,3	30,44	1,3	26,65	1,1	25,79	1,0	22,55	0,9		
FAHRTK.F.FREMDE VERKEHRSM.(O.URL.)	21,67	0,9	29,17	1,3	20,67	0,9	20,72	0,8	19,98	0,8	(22,40 0,9)			
FAHRTK.F.FREMDE VERKEHRSM.I.URLAUB	6,52	0,3	(14,11 0,6)		7,84	0,3	6,65	0,2	6,31	0,2	(2,24 0,1)			
NACHRICHTENUEBERMITTLUNG	48,43	2,0	62,01	2,8	48,55	2,0	47,39	1,9	43,58	1,7	44,26	1,8		
KOEPPER- UND GESUNDHEITSPFLEGE	79,75	3,3	93,69	4,3	80,53	3,4	79,47	3,2	75,51	3,0	65,84	2,7		
GEBRAUCHSGUTER FÜR KOEPPERPFLEGE	3,92	0,2	/	/	4,27	0,2	3,96	0,2	4,03	0,2	(3,30 0,1)			
VERBRAUCHSGUTER F. KOEPPERPFLEGE	28,78	1,2	21,81	1,0	26,35	1,1	32,59	1,3	31,47	1,3	26,27	1,1		
DIENSTLEISTUNGEN F. KOEPPERPFLEGE	17,45	0,7	24,20	1,1	18,31	0,8	16,72	0,7	15,24	0,6	(11,90 0,5)			
GEBRAUCHSG. F. GESUNDHEITSPFLEGE	5,06	0,2	/	/	(4,38 0,2)		(6,25 0,3)		(4,53 0,2)		/	/		
VERBRAUCHSG. F. GESUNDHEITSPFLEGE	8,33	0,3	(9,91 0,5)		9,91	0,4	7,83	0,3	6,68	0,3	(6,26 0,3)			
DIENSTLEIST. F. GESUNDHEITSPFLEGE	16,21	0,7	28,72	1,3	17,31	0,7	12,12	0,5	13,58	0,5	(15,13 0,6)			
BILDUNG UND UNTERHALTUNG	208,49	8,6	221,39	10,2	197,90	8,3	207,26	8,3	219,06	8,8	198,86	8,0		
RUNDfunkGERAET (AUCH MUSIKTRUHE)	12,03	0,5	(10,97 0,5)		14,13	0,6	11,60	0,5	10,41	0,4	(12,37 0,5)			
FERNSEHGERAET (AUCH FERNSEHTRUHE)	15,37	0,6	/	/	(14,95 0,6)		(16,51 0,7)		(14,67 0,6)		/	/		
TONBANDGERAET, PLATTENSPIELER	4,83	0,2	/	/	(4,26 0,2)		(3,94 0,2)		5,33	0,2	(6,84 0,3)			
FOTO-, FILMAPPARAT, PROJEKTOR	7,07	0,3	(10,27 0,5)		7,76	0,3	6,87	0,3	5,37	0,2	(4,87 0,2)			
SONST.HOCHWERTIGE GEBRAUCHSGUTER	15,88	0,7	(34,07 1,6)		13,84	0,6	11,89	0,5	14,91	0,6	(11,73 0,5)			
ZUBEHOER ZU FOTO-U.PHONOGERAETEN	13,47	0,6	(7,36 0,3)		14,14	0,6	13,80	0,5	12,08	0,5	(6,05 0,2)			
SPIELZEUG, SPORTARTIKEL	13,97	0,6	(7,36 0,3)		7,67	0,3	18,10	0,7	20,88	0,8	(11,62 0,5)			
BUECHER	17,53	0,7	(23,00 1,1)		18,81	0,8	16,06	0,6	15,55	0,6	(14,93 0,6)			
SONSTIGE GEBRAUCHSGUTER	10,34	0,4	(12,19 0,6)		9,65	0,4	10,06	0,4	11,02	0,4	(8,62 0,3)			
ZEITUNGEN, ZEITSCHRIFTEN	17,28	0,7	17,04	0,8	18,27	0,8	17,11	0,7	16,15	0,6	18,04	0,7		
SONSTIGE VERBRAUCHSGUTER	14,93	0,6	11,11	0,5	14,16	0,6	14,34	0,6	17,93	0,7	17,43	0,7		
KULT.-,SPORT- U.AE.VERANSTALTUNGEN	5,92	0,2	(7,53 0,3)		6,95	0,3	4,88	0,2	5,41	0,2	(4,59 0,2)			
SONSTIGE BILDUNGSKOSTEN	13,75	0,6	/	/	(6,21 0,3)		14,56	0,6	23,45	0,9	(21,35 0,9)			
SONSTIGE FERIENAUSGABEN	13,44	0,6	15,80	0,7	15,11	0,6	12,51	0,5	12,44	0,5	8,89	0,4		
SONST.DIENSTLEISTUNGEN,REPARATUREN	32,69	1,3	26,21	1,2	32,00	1,3	35,34	1,4	33,47	1,3	34,91	1,4		
PERSONENLICHE AUSSTATTUNG U.A.E.	104,10	4,3	144,12	6,6	121,96	5,1	90,75	3,6	89,04	3,6	58,96	2,4		
UHREN, ECHTER SCHMUCK	14,01	0,6	(22,05 1,0)		16,35	0,7	10,36	0,4	13,11	0,5	(8,64 0,3)			
SONSTIGE PERSONENLICHE AUSSTATTUNG	13,37	0,6	(13,77 0,6)		15,49	0,7	13,75	0,6	11,97	0,5	(6,04 0,2)			
UNTERKUNFT														

1 AUFWENDUNGEN FÜR DEN PRIVATEN VERBRAUCH SOWIE MENGENANGABEN ÜBER HEIZMATERIAL PRIVATER HAUSHALTE NACH HAUSHALTSGRÖSSE

1. 5 HAUSHALTSVORSTAND: ANGESTELLTER

1. 5. 8 MONATLICHES HAUSHALTNETTOEINKOMMEN VON 3 000 BIS UNTER 3 500 DM

GEGENSTAND DER NACHWEISUNG	INSGESAMT	HAUSHALTSGRÖSSE									
		1		2		3		4		5 PERSONEN UND MEHR	
		PERSON(EN)									
		DM	%	DM	%	DM	%	DM	%	DM	%
HAUSHALTE INSGESAMT (IN 1 000)	685	JE HAUSHALTSGRÖSSE UND MONAT									
HAUSHALTE INSGESAMT (IN 1 000)	685	(32)	208	198	188	59					
NAHRUNGS- UND GENUSSMITTEL	677,35 24,7	(460,46 18,0)	649,09 24,0	685,44 24,9	712,41 25,6	756,26 26,7					
NAHRUNGSMITTEL	409,36 14,9	(171,07 6,7)	336,87 12,5	413,76 15,0	482,08 17,3	547,86 19,3					
GENUSSMITTEL	117,05 4,3	(86,47 3,4)	135,69 5,0	119,84 4,3	104,51 3,8	98,84 3,5					
PAHLZEITEN AUSSER HAUS	150,94 5,5	(202,92 7,9)	176,54 6,5	151,64 5,5	125,81 4,5	109,56 3,9					
KLEIDUNG, SCHUHE	264,22 9,6	(240,57 9,4)	260,32 9,6	264,01 9,6	266,47 9,6	284,38 10,0					
DAMEN-UND -KLEIDER, MANTEL U.AE.	47,13 1,7	(74,39 2,9)	54,78 2,0	45,02 1,6	38,09 1,4	41,15 1,5					
MAEDCHEN -BLUSEN, ROCKE U.AE.	57,51 2,1	(45,66 1,8)	57,60 2,1	56,54 2,1	58,02 2,1	65,33 2,3					
HERREN-UND -ANZUEGE, MANTEL U.AE.	19,15 0,7	(19,25 0,8)	20,39 0,8	19,97 0,7	17,67 0,6	16,74 0,6					
KNABEN -SAKKOS, -HOSEN U.AE.	45,40 1,7	(25,86 1,0)	41,61 1,5	47,21 1,7	49,30 1,8	50,57 1,8					
DAMEN- UND MAEDCHENSCHUHE	22,51 0,8	(15,72 0,6)	20,74 0,8	21,53 0,8	24,94 0,9	27,93 1,0					
HERREN- UND KNABENSCHUHE	17,83 0,6	(11,55 0,5)	14,74 0,5	18,08 0,7	20,59 0,7	22,46 0,8					
LEIBWAESCHE, SONST. UNTERBEKLEIDUNG	24,47 0,9	/	23,63 0,9	26,47 1,0	23,81 0,9	26,76 0,9					
UEBRIGE BEKLEIDUNG UND ZUBEHOER	25,10 0,9	(25,21 1,0)	22,52 0,8	24,08 0,9	27,73 1,0	29,17 1,0					
REPARATUREN, AENDERUNGEN	5,13 0,2	/	4,32 0,2	5,01 0,2	6,33 0,2	4,26 0,2					
WOHNUNGSMIETEN U.AE.	387,68 14,1	(333,22 13,3)	355,09 13,1	386,18 14,0	420,48 15,1	432,55 15,3					
ELEKTRIZITAET, GAS, BRENNSTOFFE U.AE.	144,61 5,2	(108,50 4,2)	132,08 4,9	142,65 5,2	158,21 5,7	171,60 6,1					
ELEKTRIZITAET, GAS	82,86 3,0	(50,16 2,0)	79,20 2,9	83,32 3,0	87,57 3,1	97,02 3,4					
KOHLE, KOKS, BRIKETTS, HOLZ U.AE.	4,58 0,2	/	(4,41 0,2)	(3,85 0,1)	(5,98 0,2)	(4,87 0,2)					
HEIZOEL	25,91 0,9	/	18,27 0,7	23,81 0,9	32,74 1,2	(40,51 1,4)					
ZENTRALHEIZUNG, WARMWASSER	31,26 1,1	(35,56 1,4)	30,20 1,1	31,67 1,1	31,91 1,1	(29,20 1,0)					
UEBR. GUETER F.D. HAUSHALTSFUEHRUNG	331,55 12,1	(265,40 10,4)	369,93 13,7	328,72 11,9	306,50 11,0	321,92 11,4					
MOEBEL	107,84 3,9	(70,87 2,8)	116,80 4,3	116,85 4,2	96,85 3,5	101,36 3,6					
TEPPICHE, FUSSBOEDENBELAG, MATRATZEN	27,88 1,0	(26,15 1,0)	34,03 1,3	25,32 0,9	24,21 0,9	27,50 1,0					
OEFEN, HERDE, HEIZGERAETE	6,75 0,2	/	(7,34 0,3)	(6,71 0,2)	5,95 0,2	(8,21 0,3)					
TIEF-, KUEHLSCHRANK, -TRUHE	5,29 0,2	/	(5,11 0,2)	(5,97 0,2)	(5,40 0,2)	/					
WASCHMASCHINE, WAESCHESCHLEUDER	5,74 0,2	/	(5,42 0,2)	(5,04 0,2)	(6,60 0,2)	(6,79 0,2)					
SONST. HOCHWERTIGE HAUSHALTSGERAETE	16,44 0,6	/	16,91 0,6	16,71 0,6	15,73 0,6	17,31 0,6					
HEIMTEXTILIE, HAUSH. WAESCHE, GARD.	21,17 0,8	/	22,57 0,8	22,95 0,8	18,94 0,7	(23,29 0,8)					
TAPETEN, LEIM, FARBE FUER WOHNUNG	8,17 0,3	/	9,92 0,4	6,70 0,2	8,89 0,3	(7,23 0,3)					
SONST. GEBRAUCHSG. F. HAUSHALTSG. FUEHR.	49,17 1,8	(32,06 1,3)	60,83 2,3	45,31 1,6	43,87 1,6	47,33 1,7					
AUFWENDUNGEN F. GARTEN, NUTZPFL.	18,05 0,7	/	24,70 0,9	14,78 0,5	15,81 0,6	16,88 0,6					
WASCH-, REINIGUNGS- U. PFLEGEMITTEL	17,52 0,6	(6,53 0,3)	14,80 0,5	18,27 0,7	20,05 0,7	22,72 0,8					
BLUMEN	16,33 0,6	(16,90 0,7)	18,13 0,7	16,43 0,6	14,88 0,5	13,77 0,5					
SONST. VERBRAUCHSG. F. HAUSHALTSG.	12,20 0,4	(8,32 0,3)	10,81 0,4	12,23 0,4	14,23 0,5	12,54 0,4					
ARBEITSLOHN F. MALEP., TAPETIERER	5,03 0,2	/	7,99 0,3	3,90 0,1	(3,94 0,1)	(2,65 0,1)					
WAESCHEREI UND REINIGUNG	7,51 0,3	(12,22 0,5)	8,21 0,3	7,55 0,3	6,31 0,2	6,18 0,2					
SONST. DIENSTLEIST., REPARATUREN	6,44 0,2	/	(6,35 0,2)	(3,95 0,1)	(4,86 0,2)	/					
VERKEHR, NACHRICHTENUEBERMITTLUNG	495,85 18,1	(406,36 15,7)	495,10 18,3	516,61 18,7	476,72 17,1	429,63 15,1					
PERSONENKRAFTWAGEN	214,48 7,8	/	215,72 8,0	222,64 8,1	199,70 7,2	(171,23 6,0)					
MOTORRAD, -ROLLER, MOFA, MOPED, FAHRM.	6,73 0,2	/	(3,30 0,1)	6,57 0,2	8,62 0,3	(9,27 0,3)					
MATERIAL BEI KFZ-REPARATUREN	22,65 0,8	(20,41 0,8)	24,24 0,9	22,52 0,8	22,82 0,8	18,21 0,6					
GEBRAUCHSGUETER FUER KRAFTFAHRZEUG	17,62 0,6	(13,20 0,5)	16,78 0,6	18,47 0,7	17,85 0,6	19,43 0,7					
KRAFTSTOFF (O. AUSGABEN IM URLAUB)	95,01 3,5	(83,73 3,3)	94,22 3,5	99,00 3,6	96,89 3,5	84,66 3,0					
AUSGABEN FUER EIGENES KFZ I. URLAUB	13,08 0,5	(9,40 0,4)	13,04 0,5	13,91 0,5	13,94 0,5	9,75 0,3					
SONST. VERBRAUCHSG. F. KFZ U. FAHRRAED	2,65 0,1	/	2,83 0,1	2,94 0,1	2,55 0,1	(1,59 0,1)					
GARAGENMIETE	6,96 0,3	/	8,51 0,3	7,82 0,3	5,79 0,2	/					
SONST. DIENSTLEIST. U. REPARAT. F. KFZ	31,20 1,1	(31,46 1,2)	32,65 1,2	32,04 1,2	29,77 1,1	27,73 1,0					
FAHRTK. F. FREMDE VERKEHRSM. (O. URL.)	26,42 1,0	(36,21 1,4)	25,95 1,0	28,85 1,0	21,88 0,8	29,03 1,0					
FAHRTK. F. FREMDE VERKEHRSM. I. URLAUB	7,24 0,3	(14,49 0,6)	8,51 0,3	6,40 0,2	5,96 0,2	(5,78 0,2)					
NACHRICHTENUEBERMITTLUNG	51,79 1,9	(53,64 2,1)	49,35 1,8	55,44 2,0	50,95 1,8	49,85 1,8					
KOERPER- UND GESUNDHEITSPFLEGE	90,60 3,3	(99,29 3,9)	94,46 3,5	92,43 3,4	85,83 3,1	81,42 2,9					
GEBRAUCHSGUETER FUER KOERPERPFLEGE	5,53 0,2	/	6,46 0,2	4,60 0,2	5,90 0,2	(5,92 0,2)					
VERBRAUCHSGUETER F. KOERPERPFLEGE	30,77 1,1	(19,68 0,8)	30,06 1,1	31,99 1,2	32,11 1,2	30,98 1,1					
Dienstleistungen f. Koerperpflege	20,08 0,7	(19,60 0,8)	22,13 0,8	21,47 0,8	17,28 0,6	17,39 0,6					
GEBRAUCHSG. F. GESUNDHEITSPFLEGE	4,92 0,2	/	(5,47 0,2)	(4,86 0,2)	(5,24 0,2)	(4,53 0,2)					
VERBRAUCHSG. F. GESUNDHEITSPFLEGE	8,03 0,3	(11,60 0,5)	9,08 0,3	7,85 0,3	7,43 0,3	4,89 0,2					
Dienstleist. f. Gesundheitspflege	21,27 0,8	(45,45 1,8)	21,24 0,8	21,67 0,8	17,87 0,6	17,71 0,6					
BILDUNG UND UNTERHALTUNG	237,80 8,7	(241,09 9,4)	214,56 7,9	228,60 8,3	262,99 9,4	288,34 9,5					
RUNDfunkGERAET (AUCH MUSIKTRUHE)	14,15 0,5	/	14,89 0,6	16,34 0,6	11,15 0,4	(14,53 0,5)					
FERNSEHGERAET (AUCH FERNSEHTRUHE)	14,75 0,5	/	(12,51 0,5)	(16,94 0,6)	14,08 0,5	(12,10 0,4)					
TONBANDGERAET, PLATTENSPIELER	5,92 0,2	/	(5,69 0,2)	5,85 0,2	6,62 0,2	(5,99 0,2)					
FOTO-, FILMAPPARAT, PROJEKTOR	8,05 0,3	/	9,87 0,4	7,79 0,3	5,55 0,2	(5,56 0,2)					
SONST. HOCHWERTIGE GEBRAUCHSGUETER	20,01 0,7	/	15,88 0,6	17,08 0,6	24,42 0,9	30,60 1,1					
ZUBEHOER ZU FOTO- U. PHONOGERAETEN	15,39 0,6	/	19,74 0,7	12,03 0,4	15,88 0,6	(9,33 0,3)					
SPIELZEUG, SPORTARTIKEL	17,41 0,6	/	10,49 0,4	16,80 0,6	26,99 1,0	18,03 0,6					
BUECHER	20,15 0,7	(26,14 1,0)	18,81 0,7	17,45 0,6	22,02 0,8	24,62 0,9					
SONSTIGE GEBRAUCHSGUETER	11,21 0,4	/	7,30 0,3	9,44 0,3	13,94 0,5	25,89 0,9					
ZEITUNGEN, ZEITSCHRIFTEN	19,66 0,7	(27,40 1,1)	19,26 0,7	20,14 0,7	18,17 0,7	19,96 0,7					
SONSTIGE VERBRAUCHSGUETER	17,38 0,6	(8,85 0,3)	16,50 0,6	15,75 0,6	19,46 0,7	23,97 0,8					
KULT.-, SPORT- U.AE. VERANSTALTUNGEN	6,65 0,2	/	6,18 0,2	6,91 0,3	5,96 0,2	(5,30 0,2)					
SONSTIGE BILDUNGSKOSTEN	13,72 0,5	/	(3,36 0,1)	14,87 0,5	22,25 0,8	(22,74 0,8)					
SONSTIGE FERIENAUSGABEN	15,97 0,6	(20,19 0,8)	17,68 0,7	15,78 0,6	14,94 0,5	11,56 0,4					
SONST. DIENSTLEISTUNGEN, REPARATUREN	37,39 1,4	(30,31 1,2)	36,38 1,3	35,43 1,3	41,56 1,5	38,13 1,3					
PERSOENLICHE AUSSTATTUNG U.AE.	115,86 4,2	(204,07 8,0)	130,23 4,8	112,74 4,1	96,29 3,5	89,87 3,2					
UHREN, ECHTER SCHMUCK	10,46 0,4	(21,05 0,8)	23,69 0,9	14,75 0,5	11,25 0,4	(10,91 0,4)					
SONSTIGE PERSOENLICHE AUSSTATTUNG	12,41 0,5	/	13,06 0,5	11,70 0,4	12,57 0,4	(10,32 0,4)					
UNTERKUNFT U.AE. IM URLAUB	69,48 2,5	(109,86 4,3)	76,62 2,8	70,86 2,5	58,59 2,1	52,42 1,8					
SONST. DIENSTLEISTUNGEN, REPARATUREN	17,50 0,6	(56,59 2,2)	16,85 0,6	15,45 0,6	14,08 0,5	(16,22 0,5)					
PRIVATER VERBRAUCH INSGESAMT	2745,54 100	(2558,97 100)	2700,86 100	2757,42 100	2785,90 100	2835,96 100					
NACHRICHTLICH:											
AUSGABEN F. VERPFLEGUNG IM URLAUB	59,36	(68,15)	64,09	62,41	53,75	43,61					
WERT DER ENTNAHMEN AUS EIG. GARTEN	6,38	/	(4,63)	5,69	8,07	(11,40)					
STEINKOHLE, -BRIKETTS (KG)	(5)	/	/	/	(6)	/					
BRAUNKOHLEN, -BRIKETTS (KG)	(4)	/	(6)	/	(5)	/					
KOKS (KG)	(4)	/	/	/	/	/					
HEIZOEL (LITER)	83	/	57	75	107	(135)					

1 AUFWENDUNGEN FÜR DEN PRIVATEN VERBRAUCH SOWIE MENGENANGABEN ÜBER HEIZMATERIAL PRIVATER HAUSHALTE NACH HAUSHALTSGROSSE

1. 5 HAUSHALTSVORSTAND: ANGESTELLTER

1. 5. 9 MONATLICHES HAUSHALTSNETTOEINKOMMEN VON 3 500 BIS UNTER 4 000 DM

GEGENSTAND DER NACHWEISUNG	INSGESAMT	HAUSHALTSGROSSE														
		1			2			3			4			5 PERSONEN UND MEHR		
		PERSON(EN)														
		DM	%	DM	%	DM	%	DM	%	DM	%	DM	%			
HAUSHALTE INSGESAMT (IN 1 000)	598		(17)		169		179		164		70					
JE HAUSHALTSGROSSE UND MONAT																
NAHRUNGS- UND GENUSSMITTEL	731,84 23,5	(446,94 17,2)		671,86 21,7		727,90 23,4		775,81 24,3		852,49 27,1						
NAHRUNGSMITTEL	434,59 13,9	(178,11 6,9)		343,51 11,1		419,86 13,5		498,65 15,6		603,99 19,2						
GENUSSMITTEL	118,51 3,8	(87,30 3,4)		132,87 4,3		117,55 3,8		109,10 3,4		115,94 3,7						
MAHLZEITEN AUSSER HAUS	178,73 5,7	(181,53 7,0)		195,47 6,3		190,43 6,1		168,05 5,3		132,56 4,2						
KLEIDUNG, SCHUHE	305,56 9,8	(245,47 9,5)		305,26 9,9		304,82 9,8		310,50 9,7		311,16 9,9						
DAMEN- UND I-KLEIDER, MANTEL U.A.E.	54,17 1,7	/ /		60,19 1,9		54,47 1,8		50,56 1,6		42,61 1,3						
MAEDCHEN I-ELLEN, ROECKE U.A.E.	67,98 2,2	/ /		69,18 2,2		66,07 2,1		69,17 2,2		71,93 2,3						
HERREN- UND I-ANZUEGE, MANTEL U.A.E.	23,57 0,8	/ /		24,45 0,8		25,64 0,8		21,89 0,7		20,65 0,7						
KNABEN I-SAKKOS, -HOSEN U.A.E.	53,05 1,7	(30,88 1,2)		46,41 1,5		55,95 1,8		56,81 1,8		58,23 1,9						
DAMEN- UND MAEDCHENSCHUHE	25,83 0,8	/ /		23,46 0,8		25,60 0,8		27,28 0,9		30,71 1,0						
HERREN- UND KNABENSCHUHE	19,45 0,6	/ /		15,19 0,5		19,44 0,6		22,89 0,7		24,62 0,8						
LEIBWAESCHE, SONST. UNTERBEKLEIDUNG	30,49 1,0	/ /		35,80 1,2		29,04 0,9		28,58 0,9		29,47 0,9						
UEBRIGE BEKLEIDUNG UND ZUBEHOER	26,02 0,8	/ /		25,70 0,8		23,95 0,8		27,85 0,9		28,20 0,9						
REPARATUREN, AENDERUNGEN	5,00 0,2	/ /		4,88 0,2		4,64 0,1		5,45 0,2		(4,93 0,2)						
WOHNUNGSMIETEN U.A.E.	430,06 13,8	(412,61 15,9)		387,20 12,5		424,83 13,7		466,24 14,6		466,27 14,8						
ELEKTRIZITAET, GAS, BRENNSTOFFE U.A.E.	152,66 4,9	(111,94 4,3)		134,42 4,3		151,17 4,9		166,64 5,2		177,56 5,6						
ELEKTRIZITAET, GAS	88,25 2,8	(61,96 2,4)		78,02 2,5		98,09 2,8		93,71 2,9		106,73 3,4						
KOHL, KOKS, BRIKETTS, HOLZ U.A.E.	3,35 0,1	/ /		(3,70 0,1)		(3,62 0,1)		(2,42 0,1)		(4,82 0,2)						
HEIZOEL	26,55 0,9	/ /		19,57 0,6		25,00 0,8		30,23 0,9		41,18 1,3						
ZENTRALHEIZUNG, WARMWASSER	34,50 1,1	/ /		33,13 1,1		34,46 1,1		40,28 1,3		(24,62 0,8)						
UEBR. GUETER F. D. HAUSHALTSFUEHRUNG	371,77 11,9	(377,44 14,6)		385,53 12,5		384,25 12,4		364,53 11,4		322,20 10,3						
MOEBEL	121,26 3,9	/ /		115,66 3,7		133,98 4,3		118,52 3,7		97,33 3,1						
TEPPICHE, FUSSENDECKENBELAG, MATRATZEN	32,09 1,0	/ /		35,42 1,1		33,02 1,1		30,59 1,0		23,66 0,8						
OEFEN, HERDE, HEIZGERAETE	9,80 0,3	/ /		(11,85 0,4)		(9,13 0,3)		(7,92 0,2)		(11,76 0,4)						
TIEF-, KUEHLSCHRANK, -TRUHE	6,26 0,2	/ /		(6,61 0,2)		(6,21 0,2)		(6,02 0,2)		(5,88 0,2)						
WASCHMASCHINE, WAESCHESCHLEUDER	7,43 0,2	/ /		(7,33 0,2)		(7,89 0,3)		(7,00 0,2)		(6,85 0,2)						
SONST. HOCHWERTIGE HAUSHALTSGERAETE	16,30 0,5	/ /		15,64 0,5		19,67 0,6		14,10 0,4		13,98 0,4						
HEIMTEXTILIE, HAUSH. WAESCHE, GARD.	29,92 1,0	/ /		31,49 1,0		27,02 0,9		33,98 1,1		(26,83 0,9)						
TAPETEN, LEIM, FARBE FUER WOHNUMG	7,67 0,2	/ /		8,33 0,3		8,33 0,3		7,08 0,2		(6,24 0,2)						
SONST. GEBRAUCHSG. F. HAUSHALTSGUEHR.	51,15 1,6	/ /		55,03 1,8		51,60 1,7		52,54 1,6		43,56 1,4						
AUFWENDUNGEN F. GARTEN, NUTZTIERN.	16,63 0,5	/ /		17,40 0,6		16,65 0,5		15,20 0,5		17,24 0,5						
WASCH-, REINIGUNGS- U. PFLEGE MITTEL	18,25 0,6	/ /		15,51 0,5		17,47 0,6		20,38 0,6		24,73 0,8						
BLUMEN	17,27 0,6	/ /		19,52 0,6		17,66 0,6		15,84 0,5		14,71 0,5						
SONST. VERBRAUCHSG. F. HAUSHALTSG.	15,50 0,5	(13,42 0,5)		17,44 0,6		13,06 0,4		17,21 0,5		13,53 0,4						
ARBEITSLOHN F. MALER, TAPETIERER	4,21 0,1	/ /		(5,31 0,2)		(4,52 0,1)		(2,92 0,1)		(2,93 0,1)						
WAESCHEREI UND REINIGUNG	9,77 0,3	/ /		11,26 0,4		8,88 0,3		9,61 0,3		9,09 0,3						
SONST. DIENSTLEIST., REPARATUREN	8,28 0,3	/ /		(11,70 0,4)		(9,38 0,3)		(5,62 0,2)		(3,89 0,1)						
VERKEHR, NACHRICHTENUEBERMITTLUNG	594,86 19,1	(543,69 21,0)		669,23 21,6		578,25 18,6		568,99 17,6		530,79 16,9						
PERSONENKRAFTWAGEN	280,04 9,0	/ /		336,52 11,3		265,79 8,5		250,07 7,8		(226,07 7,2)						
MOTORRAD, -ROLLER, MOFA, MOPED, FAHRR.	6,97 0,2	/ /		(3,41 0,1)		(6,53 0,2)		10,41 0,3		(9,46 0,3)						
MATERIAL BEI KFZ-REPARATUREN	25,55 0,8	(26,21 1,0)		24,96 0,8		25,93 0,8		26,20 0,8		24,37 0,8						
GEBRAUCHSGUETER FUEH. KRAFTFAHRZEUG	19,37 0,6	/ /		18,13 0,6		20,57 0,7		18,56 0,6		20,68 0,7						
KRAFTSTOFF (O. AUSGABEN IM URLAUB)	105,51 3,4	(97,05 3,7)		107,21 3,5		106,00 3,4		106,25 3,3		100,44 3,2						
AUSGABEN FUEH. EIGENES KFZ I. URLAUB	16,22 0,5	(16,53 0,6)		16,71 0,5		16,94 0,5		16,93 0,5		11,50 0,4						
SONST. VERBRAUCHSG. F. KFZ U. FAHRRAD	2,93 0,1	/ /		(2,49 0,1)		(2,57 0,1)		3,34 0,1		(3,81 0,1)						
GARAGENMIETE	7,45 0,2	/ /		9,62 0,3		(6,37 0,2)		7,43 0,2		(5,04 0,2)						
SONST. DIENSTLEIST. U. REPARAT. F. KFZ	35,91 1,2	(32,77 1,3)		33,98 1,1		36,37 1,2		36,91 1,2		37,78 1,2						
FAHRTK. F. FREIZEITVERKEHR (O. URLAUB)	29,76 1,0	/ /		33,16 1,1		26,66 0,9		27,16 0,9		35,82 1,1						
FAHRTK. F. FREIZEITVERKEHR (O. URLAUB)	9,45 0,3	/ /		11,39 0,4		9,71 0,3		8,46 0,3		(6,05 0,2)						
NACHRICHTENUEBERMITTLUNG	55,71 1,8	(56,86 2,2)		57,66 1,9		54,84 1,8		57,06 1,8		49,76 1,6						
KOEPPER- UND GESUNDHEITSPFLEGE	105,62 3,4	(103,82 4,0)		121,32 3,9		104,08 3,3		99,24 3,1		87,06 2,8						
GEBRAUCHSGUETER FUEH. KOERPERPFLEGE	5,05 0,2	/ /		3,98 0,1		5,62 0,2		5,24 0,2		(5,33 0,2)						
VERBRAUCHSGUETER F. KOERPERPFLEGE	35,35 1,1	(16,40 0,6)		37,94 1,2		33,44 1,1		36,79 1,2		35,19 1,1						
DIENSTLEISTUNGEN F. KOERPERPFLEGE	22,78 0,7	/ /		26,43 0,9		22,65 0,7		21,32 0,7		17,10 0,5						
GEBRAUCHSG. F. GESUNDHEITSPFLEGE	8,27 0,3	/ /		(9,43 0,3)		(8,42 0,3)		(8,05 0,3)		(6,18 0,2)						
VERBRAUCHSG. F. GESUNDHEITSPFLEGE	9,51 0,3	/ /		11,98 0,4		9,53 0,3		8,11 0,3		6,97 0,2						
DIENSTLEIST. F. GESUNDHEITSPFLEGE	24,67 0,8	/ /		31,56 1,0		24,42 0,8		19,73 0,6		16,29 0,5						
BILDUNG UND UNTERHALTUNG	277,24 8,9	(202,98 7,3)		251,50 8,1		280,40 9,0		304,83 9,6		284,44 9,0						
RUNDfunkGERAET (AUCH MUSIKTRUHE)	15,63 0,5	/ /		13,24 0,4		18,20 0,6		16,80 0,5		(14,36 0,5)						
FERNSCHGERAET (AUCH FERNSEHTRUHE)	16,34 0,5	/ /		(12,78 0,4)		(20,00 0,6)		(14,48 0,5)		(20,06 0,6)						
TONHANDGERAET, PLATTENSPIELER	6,53 0,2	/ /		(6,53 0,2)		6,47 0,2		6,53 0,2		(6,34 0,2)						
FOTO-, FILMAPPARAT, PROJEKTOR	8,54 0,3	/ /		12,17 0,4		8,99 0,3		6,45 0,2		(5,06 0,2)						
SONST. HOCHWERTIGE GEBRAUCHSGUETER	27,46 0,9	/ /		28,89 0,9		21,63 0,7		36,20 1,1		22,20 0,7						
ZUBEHOER ZU FOTO- U. PHONOGERAETEN	15,20 0,5	/ /		20,83 0,7		13,84 0,4		12,67 0,4		9,95 0,3						
SPIELZEUG, SPORTARTIKEL	19,40 0,6	/ /		8,34 0,3		20,69 0,7		29,40 0,9		23,51 0,7						
BUECHER	21,28 0,7	/ /		21,62 0,7		19,32 0,6		23,15 0,7		21,54 0,7						
SONSTIGE GEBRAUCHSGUETER	15,35 0,5	/ /		14,49 0,5		17,29 0,6		15,19 0,5		13,90 0,4						
ZEITUNGEN, ZEITSCHRIFTEN	19,91 0,6	(20,81 0,8)		20,59 0,7		19,30 0,6		19,61 0,6		20,30 0,6						
SONSTIGE VERLEBACHSGUETER	18,56 0,6	/ /		19,15 0,6		16,78 0,5		15,23 0,6		22,22 0,7						
KULT.-, SPORT- U.A.E. VERANSTALTUNGEN	8,55 0,3	/ /		7,16 0,2		9,05 0,3		8,19 0,3		8,92 0,3						
SONSTIGE BILDUNGSKOSTEN	20,14 0,6	/ /		(5,61 0,2)		20,69 0,7		29,22 0,9		36,95 1,2						
SONSTIGE FERLENAUSGABEN	18,84 0,6	(19,44 0,8)		21,34 0,7		19,72 0,6		17,33 0,5		13,97 0,4						
SONST. DIENSTLEISTUNGEN, REPARATUREN	45,50 1,5	(35,62 1,4)		38,77 1,3		48,43 1,6		50,37 1,6		45,16 1,4						
PERSONLICHE AUSSTATTUNG U.A.E.	146,28 4,7	(146,72 5,7)		166,22 5,4		154,05 5,0		132,20 4,1		111,12 3,5						
UHREN, ECHTER SCHMUCK	22,01 0,7	/ /		30,00 1,0		24,79 0,8		14,18 0,4		15,27 0,5						
SONSTIGE PERSONLICHE AUSSTATTUNG	16,11 0,5	/ /		16,48 0,5		16,27 0,5		15,25 0,5		14,37 0,5						
UNTERKUNFT U.A.E. IM URLAUB	64,86 2,7	(74,45 2,9)		102,12 3,3		85,93 2,8		76,47 2,4		62,60 2,0						
SONST. DIENSTLEISTUNGEN, REPARATUREN	23,30 0,7	/ /		17,62 0,6		27,05 0,9		26,29 0,8		18,88 0,6						
PRIVATER VERBRAUCH INSGESAMT	3115,90 100	(2591,59 100)		3092,53 100		3109,76 100		3188,98 100		3143,09 100						
NACHRICHTLICH:																
AUSGABEN F. VERPFLEGE IM URLAUB	74,46	(53,39)		81,68		76,92		73,56		57,94						
WERT DER ENTNAHMEN AUS EIG. GARTEN	5,51	/		(3,60)		(5,13)		6,33		(10,37)						
STEINKOHL-, -BRIKETTS (KG)	(3)	/		/		/		/		/						
BRAUNKOHL-, -BRIKETTS (KG)	(3)	/		/		/		/		/						
KOKS (KG)	/	/		/		/		/		/						
HEIZOEL (LITER)	85	/		60		51		99		133						

1 AUFWENDUNGEN FUER DEN PRIVATEN VERBRAUCH SOWIE MENGENANGABEN UEBER HEIZMATERIAL PRIVATER HAUSHALTE NACH HAUSHALTSGROSSE

1. 5 HAUSHALTSVORSTAND: ANGESTELLTER

1. 5.10 MONATLICHES HAUSHALTSNETTOEINKOMMEN VOM 4 000 BIS UNTER 4 500 DM

GEGENSTAND DER NACHWEISUNG	HAUSHALTSGROSSE															
	INSGESAMT		1		2		3		4		5 PERSONEN UND MEHR					
	DM	%	DM	%	DM	%	DM	%	DM	%	DM	%	DM	%	DM	%
HAUSHALTE INSGESAMT (IN 1 000)	444		120		136		121		63							
JE HAUSHALTSGROSSE UND MONAT																
NAHRUNGS- UND GENUSSMITTEL	771,35	22,8	/	/	689,61	21,0	751,44	22,2	819,49	23,6	896,91	25,9				
NAHRUNGSMITTEL	458,91	13,6	/	/	345,44	10,5	448,82	13,2	503,97	14,5	526,03	18,1				
GENUSSMITTEL	125,54	3,7	/	/	132,91	4,0	130,27	3,8	121,19	3,5	110,78	3,2				
MAHLZEITEN AUSSER HAUS	186,91	5,5	/	/	211,26	6,4	172,35	5,1	194,33	5,6	160,10	4,6				
KLEIDUNG, SCHUHE	326,83	9,7	/	/	310,33	9,5	320,52	9,5	345,93	10,0	343,27	9,9				
DAMEN-UND I-KLEIDER,MAENTEL U.AE.	57,15	1,7	/	/	62,21	1,9	55,52	1,6	56,11	1,6	52,95	1,5				
MAEDCHEN I-KLEIDEN,ROECKE U.AE.	73,07	2,2	/	/	66,93	2,0	72,51	2,1	79,44	2,3	76,40	2,2				
HERREN-UND I-ANZUEGE,MAENTEL U.AE.	25,68	0,8	/	/	24,88	0,8	26,47	0,8	26,10	0,8	25,61	0,7				
KNABEN I-SAKKOS,-HOSEN U.AE.	55,45	1,6	/	/	48,24	1,5	55,80	1,6	60,44	1,7	60,57	1,8				
DAMEN- UND MAEDCHENSCHUHE	26,88	0,8	/	/	23,40	0,7	25,17	0,7	29,42	0,8	33,06	1,0				
HERREN- UND KNABENSCHUHE	20,31	0,6	/	/	14,76	0,4	19,15	0,6	23,87	0,7	26,99	0,8				
LEIBWAESCHE,SONST.UNTEREKKLEIDUNG	31,81	0,9	/	/	34,41	1,0	32,48	1,0	31,26	0,9	27,85	0,8				
UEBRIGE BEKLEIDUNG UND ZUBEHOER	30,12	0,9	/	/	28,62	0,9	26,02	0,8	34,23	1,0	33,75	1,0				
REPARATUREN, AENDERUNGEN	6,37	0,2	/	/	6,86	0,2	7,40	0,2	5,05	0,1	6,07	0,2				
WOHNUNGSMIETEN U.AE.	471,06	13,9	/	/	430,52	13,1	453,20	13,4	515,15	14,8	506,64	14,7				
ELEKTRIZITAET,GAS,BRENNSTOFFE U.AE.	164,41	4,9	/	/	139,53	4,2	165,05	4,9	176,98	5,1	189,56	5,5				
ELEKTRIZITAET,GAS	92,96	2,7	/	/	79,42	2,4	92,11	2,7	100,24	2,9	108,52	3,1				
KOEHLE, KOKS, BRIKETTS, HOLZ U.AE.	3,12	0,1	/	/	/	/	(3,37 0,1)		(2,65 0,1)		(5,61 0,2)					
HEIZOEL	34,44	1,0	/	/	(20,67 0,6)		34,95	1,0	40,34	1,2	50,21	1,5				
ZENTRALHEIZUNG, WARMWASSER	33,88	1,0	/	/	37,35	1,1	34,60	1,0	33,75	1,0	(25,22 0,7)					
UEBR.GUETER F.D.HAUSHALTSFUEHRUNG	398,68	11,8	/	/	418,52	12,7	388,68	11,5	397,44	11,4	398,36	11,5				
MOEBEL	123,70	3,7	/	/	145,10	4,4	115,32	3,4	114,78	3,3	125,14	3,6				
TEPPICHE, FUSSEFODENBELAG,MATRATZEN	36,21	1,1	/	/	39,97	1,2	38,20	1,1	33,45	1,0	30,94	0,9				
OEFEN, HERDE, HEIZGERAETE	10,60	0,3	/	/	(12,39 0,4)		(8,97 0,3)		(10,42 0,3)		(11,69 0,3)					
TIEF-,KUEHLSCHRANK,-TROEHE	6,85	0,2	/	/	(7,60 0,2)		(6,58 0,2)		(6,75 0,2)		(6,61 0,2)					
WASCHMASCHINE, WAESCHESCHLEUDER	6,80	0,2	/	/	(6,14 0,2)		(6,49 0,2)		(7,69 0,2)		(7,40 0,2)					
SONST.HOCHWERTIGE HAUSHALTSGERAETE	18,96	0,6	/	/	17,73	0,5	19,57	0,6	18,79	0,5	21,19	0,6				
HEIMTEXTILIEN,HAUSH.WAESCHE,GARD.	26,20	0,8	/	/	(20,39 0,6)		29,09	0,9	25,06	0,7	(34,22 1,0)					
TAPETEN, LEIM, FARBE FUEH. WOHNUMG	6,74	0,2	/	/	7,89	0,2	6,77	0,2	6,11	0,2	(6,08 0,2)					
SONST.GEBRAUCHSG.F.HAUSHALTSFUEHR.	62,63	1,8	/	/	68,12	2,1	64,71	1,9	54,53	1,6	63,66	1,8				
AUFWENDUNGEN F.GARTEN,NUTZTIERH.	20,80	0,6	/	/	20,18	0,6	16,25	0,5	28,83	0,8	16,79	0,5				
WASCH-,REINIGUNGS- U.PFLEGEMITTEL	19,41	0,6	/	/	13,89	0,4	20,00	0,6	22,52	0,6	23,52	0,7				
BLUMEN	18,98	0,6	/	/	20,52	0,6	18,80	0,6	19,94	0,6	14,17	0,4				
SONST.VERBRAUCHSG.F.HAUSHALTSG.	15,29	0,5	/	/	12,86	0,4	13,89	0,4	19,81	0,6	16,86	0,5				
ARBEITSLOHN F. MALER, TAPETIERER	3,93	0,1	/	/	(4,84 0,1)		(3,80 0,1)		(3,91 0,1)		/					
WAESCHEREI UND REINIGUNG	9,32	0,3	/	/	12,87	0,4	8,20	0,2	8,32	0,2	6,99	0,2				
SONST.DIENSTLEIST.,REPARATUREN	12,27	0,4	/	/	(8,05 0,2)		(12,04 0,4)		(16,53 0,5)		(12,92 0,4)					
VERKEHR, NACHRICHTENUEBERMITTLUNG	649,62	19,2	/	/	680,62	20,7	723,94	21,4	595,75	17,2	538,27	15,6				
PERSONENKRAFTWAGEN	303,28	9,0	/	/	326,72	10,0	377,03	11,1	251,65	7,2	(199,22 5,8)					
MOTORRAD,-ROLLER,MOPA,MOPED,FAHRR.	8,55	0,3	/	/	(5,59 0,2)		(7,04 0,2)		(9,85 0,3)		(15,40 0,4)					
MATERIAL BEI KFZ-REPARATUREN	28,80	0,9	/	/	30,31	0,9	29,29	0,9	26,31	0,8	29,73	0,9				
GEBRAUCHSGUETER FUER KRAFTFAHRZEUG	21,20	0,6	/	/	21,18	0,6	21,24	0,6	19,38	0,6	23,31	0,7				
KRAFTSTOFF (O. AUSGABEN IM URLAUB)	116,00	3,4	/	/	125,37	3,8	116,32	3,4	113,23	3,3	105,74	3,1				
AUSGABEN FUEH. EIGENES KFZ I. URLAUB	17,62	0,5	/	/	17,75	0,5	18,23	0,5	18,55	0,5	15,03	0,4				
SONST.VERBRAUCHSG.F.KFZ U.FAHRRAD	3,32	0,1	/	/	(3,57 0,1)		(3,16 0,1)		(3,41 0,1)		(3,23 0,1)					
GARAGENMIETE	6,45	0,2	/	/	(7,17 0,2)		(7,69 0,2)		(5,79 0,2)		/					
SONST.DIENSTLEIST.U.REPARAT.F.KFZ	40,58	1,2	/	/	42,02	1,3	41,73	1,2	37,84	1,1	40,37	1,2				
FAHRTK.F.FREMDE VERKEHRSM.(O.URL.)	30,46	0,9	/	/	27,23	0,8	27,36	0,8	32,55	0,9	38,25	1,1				
FAHRTK.F.FREMDE VERKEHRSM.I.URLAUB	11,22	0,3	/	/	(10,87 0,3)		12,60	0,4	11,61	0,3	(8,09 0,2)					
NACHRICHTENUEBERMITTLUNG	62,14	1,8	/	/	62,83	1,9	62,26	1,8	65,57	1,9	54,56	1,5				
KOERPER- UND GESUNDHEITSPFLEGE	122,74	3,6	/	/	135,88	4,1	121,80	3,6	120,10	3,5	104,58	3,0				
GEBRAUCHSGUETER FUER KOERPERPFLEGE	8,41	0,2	/	/	(9,21 0,3)		10,75	0,3	5,74	0,2	(7,47 0,2)					
VERBRAUCHSGUETER F. KOERPERPFLEGE	36,03	1,1	/	/	36,17	1,1	35,17	1,0	36,64	1,1	37,48	1,1				
DIENSTLEISTUNGEN F. KOERPERPFLEGE	22,81	0,7	/	/	23,80	0,7	22,63	0,7	24,13	0,7	18,57	0,5				
GEBRAUCHSG. F. GESUNDHEITSPFLEGE	10,10	0,3	/	/	(9,75 0,3)		(8,26 0,2)		(11,62 0,3)		(8,41 0,2)					
VERBRAUCHSG. F. GESUNDHEITSPFLEGE	10,85	0,3	/	/	11,40	0,3	12,55	0,4	9,61	0,3	8,78	0,3				
DIENSTLEIST. F. GESUNDHEITSPFLEGE	34,54	1,0	/	/	45,56	1,4	32,43	1,0	32,36	0,9	23,88	0,7				
BILDUNG UND UNTERHALTUNG	307,84	9,1	/	/	273,80	8,3	294,26	8,7	342,14	9,9	335,88	9,7				
RUNDfunkgeraet (auch Musiktruhe)	15,66	0,5	/	/	(14,50 0,4)		17,73	0,5	15,22	0,4	(13,93 0,4)					
fernsehgeraet (auch fernsehtuere)	18,17	0,5	/	/	(16,79 0,5)		(18,34 0,5)		(18,41 0,5)		(20,06 0,6)					
tonbandgeraet, plattenspieler	7,12	0,2	/	/	(8,55 0,3)		(6,17 0,2)		6,17	0,2	(8,65 0,3)					
FOTO-, FILMAPPARAT, PROJEKTOR	9,78	0,3	/	/	(14,63 0,4)		(8,41 0,2)		7,61	0,2	(7,63 0,2)					
SONST.HOCHWERTIGE GEBRAUCHSGUETER	25,99	0,8	/	/	15,79	0,5	23,56	0,7	32,14	0,9	36,31	1,1				
ZUBEHOER ZU FOTO- U.PHONOGERAETEN	22,02	0,7	/	/	31,29	1,0	19,61	0,6	17,38	0,5	17,69	0,5				
SPIELZEUG, SPORTARTIKEL	19,94	0,6	/	/	(11,80 0,4)		19,61	0,6	26,96	0,8	23,13	0,7				
BUECHER	26,60	0,8	/	/	26,40	0,8	24,81	0,7	26,95	0,8	29,32	0,8				
SONSTIGE GEBRAUCHSGUETER	16,65	0,5	/	/	13,68	0,4	15,23	0,4	20,44	0,6	17,88	0,5				
ZEITUNGEN, ZEITSCHRIFTEN	22,38	0,7	/	/	23,43	0,7	21,87	0,6	23,08	0,7	20,94	0,6				
SONSTIGE VERBRAUCHSGUETER	21,43	0,6	/	/	18,80	0,6	21,18	0,6	23,71	0,7	22,53	0,7				
KULT.,SPORT- U.AE.VERANSTALTUNGEN	10,27	0,3	/	/	(11,47 0,3)		8,33	0,2	10,32	0,3	(12,25 0,4)					
SONSTIGE BILDUNGSKOSTEN	24,60	0,7	/	/	/	/	(20,62 0,6)		40,83	1,2	39,78	1,2				
SONSTIGE FERIENAUSGABEN	21,13	0,6	/	/	24,49	0,7	19,54	0,6	21,20	0,6	17,89	0,5				
SONST.DIENSTLEISTUNGEN,REPARATUREN	46,11	1,4	/	/	36,76	1,1	49,26	1,5	51,72	1,5	47,91	1,4				
PERSONENLICHE AUSSTATTUNG U.AE.	173,60	5,1	/	/	204,66	6,2	169,63	5,0	159,18	4,6	142,56	4,1				
UHREN, ECHTER SCHMUCK	29,38	0,9</														

1 AUFWENDUNGEN FÜR DEN PRIVATEN VERBRAUCH SOWIE MENGENANGABEN ÜBER HEIZMATERIAL PRIVATER HAUSHALTE NACH HAUSHALTSGRÖSSE

1. 5 HAUSHALTSVORSTAND: ANGESTELLTER

1. 5.11 MONATLICHES HAUSHALTSNETTOEINKOMMEN VON 4 500 BIS UNTER 5 000 DM

GEGENSTAND DER NACHWEISUNG	HAUSHALTSGRÖSSE													
	INSGESAMT		PERSON(EN)											
			1		2		3		4		5 PERSONEN UND MEHR			
	DM	%	DM	%	DM	%	DM	%	DM	%	DM	%	DM	%
HAUSHALTE INSGESAMT (IN 1 000)	325		/		81		93		98		47			
JE HAUSHALTSGRÖSSE UND MONAT														
NAHRUNGS- UND GENUSSMITTEL	829,81	22,3	/	/	728,32	20,6	796,76	21,4	872,38	23,1	1017,58	26,4		
NAHRUNGSMITTEL	480,84	12,9	/	/	350,21	9,9	463,18	12,4	535,46	14,1	567,47	17,3		
GENUSSMITTEL	138,07	3,7	/	/	148,97	4,2	139,63	3,8	131,12	3,5	136,36	3,5		
MAHLZEITEN AUSSER HAUS	210,90	5,7	/	/	229,14	6,5	193,95	5,2	205,80	5,4	213,76	5,5		
KLEIDUNG, SCHUHE	354,75	9,5	/	/	331,31	9,4	368,55	9,9	346,46	9,2	375,48	9,7		
DAMEN-UND I-KLEIDER, MANTEL U.AE.	67,67	1,8	/	/	73,61	2,1	71,47	1,9	54,41	1,4	53,15	1,4		
MAEDCHEN I-BLUSEN, ROCKE U.AE.	78,89	2,1	/	/	73,17	2,1	82,80	2,2	80,20	2,1	84,26	2,2		
HERREN-UND I-ANZUEGE, MANTEL U.AE.	29,86	0,8	/	/	29,91	0,8	31,86	0,9	27,69	0,7	29,23	0,8		
KNABEN I-SAKKOS, -HOSEN U.AE.	59,14	1,6	/	/	55,45	1,6	55,44	1,5	61,34	1,6	71,20	1,8		
DAMEN- UND MAEDCHENSCHUHE	29,13	0,8	/	/	24,72	0,7	29,37	0,8	30,31	0,8	35,20	0,9		
HERREN- UND KNABENSCHUHE	21,73	0,6	/	/	15,49	0,4	22,22	0,6	23,26	0,6	29,15	0,8		
LEIBWAESCHE, SONST. UNTERBEKLEIDUNG	33,15	0,9	/	/	29,38	0,8	38,24	1,0	31,70	0,8	55,63	0,9		
UEBRIGE BEKLEIDUNG UND ZUBEHOER	29,48	0,8	/	/	23,95	0,7	31,62	0,8	30,94	0,8	32,58	0,8		
REPARATUREN, AENDERUNGEN	5,69	0,2	/	/	(5,53)	0,2	(5,53)	0,1	6,40	0,2	(5,08)	0,1		
WOHNUNGSMIETEN U.AE.	515,62	13,9	/	/	467,94	13,2	520,05	14,0	534,96	14,1	564,78	14,7		
ELEKTRIZITAET, GAS, BRENNSTOFFE U.AE.	171,69	4,6	/	/	150,09	4,2	167,86	4,5	183,80	4,9	198,74	5,2		
ELEKTRIZITAET, GAS	99,21	2,7	/	/	87,69	2,5	101,47	2,7	104,60	2,8	111,09	2,9		
KOEHLE, KOKS, BRIKETTS, HOLZ U.AE.	(3,00)	0,1	/	/	/	/	/	/	(3,81)	0,1	(7,43)	0,2		
HEIZOEL	37,55	1,0	/	/	(24,64)	0,7	(36,23)	1,0	43,30	1,1	(55,44)	1,4		
ZENTRALHEIZUNG, WARMWASSER	31,93	0,9	/	/	36,40	1,0	(28,63)	0,8	32,09	0,8	(24,79)	0,6		
UEBR. GUETER F. D. HAUSHALTSFUEHRUNG	475,62	12,8	/	/	476,23	13,5	497,23	13,4	488,25	12,9	416,84	10,8		
MOEBEL	153,64	4,1	/	/	176,94	5,0	156,21	4,2	143,17	3,8	134,67	3,5		
TEPPICHE, FUSSBODENBELAG, MATRATZEN	40,69	1,1	/	/	(40,94)	1,2	41,53	1,1	45,34	1,2	(29,17)	0,8		
OEFEN, HERDE, HEIZGERAETE	9,71	0,3	/	/	(6,77)	0,2	(10,78)	0,3	(10,68)	0,3	(11,94)	0,3		
TIEF-, KUEHL- SCHRANK, -TRUHE	6,91	0,2	/	/	(5,91)	0,2	(5,53)	0,1	(7,00)	0,2	(12,04)	0,3		
WASCHMASCHINE, WAESCHESCHLEUDER	(8,47)	0,2	/	/	(11,82)	0,3	(9,33)	0,3	/	/	/	/		
SONST. HOCHWERTIGE HAUSHALTSGERAETE	19,32	0,5	/	/	(14,09)	0,4	24,16	0,6	19,08	0,5	(21,70)	0,6		
HEIMTEXTILIEN, HAUSH. WAESCHE, GARD.	48,80	1,3	/	/	(37,02)	1,0	(44,28)	1,2	67,73	1,8	(34,77)	0,9		
TAPETEN, LEIM, FARBE FUEHR. WOHNN.	5,55	0,1	/	/	(7,29)	0,2	(4,61)	0,1	(6,05)	0,2	(4,11)	0,1		
SONST. GEBRAUCHSG. F. HAUSHALTSFUEHR.	70,30	1,9	/	/	59,57	1,7	83,20	2,2	75,28	2,0	55,15	1,4		
AUFWENDUNGEN F. GARTEN, NUTZTIERN.	23,53	0,6	/	/	(28,36)	0,8	25,99	0,7	21,40	0,6	(17,84)	0,5		
WASCH-, REINIGUNGS- U. PFLEGEMITTEL	19,67	0,5	/	/	16,25	0,5	18,93	0,5	21,12	0,6	26,14	0,7		
BLUMEN	20,21	0,5	/	/	21,70	0,6	22,04	0,6	19,68	0,5	14,72	0,4		
SONST. VERBRAUCHSG. F. HAUSHALTSF.	17,55	0,5	/	/	15,17	0,4	18,99	0,5	20,03	0,5	15,16	0,4		
ARBEITSLONN F. MALER, TAPETIERER	(3,72)	0,1	/	/	/	/	/	/	(4,10)	0,1	/	/		
WAESCHEREI UND REINIGUNG	10,73	0,3	/	/	11,82	0,3	11,67	0,3	9,62	0,3	(10,00)	0,3		
SONST. DIENSTLEIST., REPARATUREN	16,82	0,5	/	/	(17,60)	0,5	(16,38)	0,4	(13,34)	0,4	/	/		
VERKEHR, NACHRICHTENUEBERMITTLUNG	713,77	19,2	/	/	709,73	20,0	730,89	19,6	676,78	17,9	665,54	17,3		
PERSONENKRAFTWAGEN	328,37	8,8	/	/	(347,32)	9,8	(357,16)	9,6	278,93	7,4	(255,91)	6,6		
MOTORRAD, -ROLLER, MOPED, FAHRW.	12,14	0,3	/	/	/	/	(10,35)	0,3	(14,77)	0,4	(18,69)	0,5		
MATERIAL BEI KFZ-REPARATUREN	34,04	0,9	/	/	36,35	1,0	32,64	0,9	34,24	0,9	33,39	0,9		
GEBRAUCHSGUETER FUER KRAFTFAHRZEUG	24,42	0,7	/	/	20,47	0,6	24,02	0,6	24,44	0,6	31,41	0,8		
KRAFTSTOFF (O. AUSGABEN IM URLAUB)	127,98	3,4	/	/	131,11	3,7	127,76	3,4	125,69	3,3	129,37	3,4		
AUSGABEN FUER EIGENES KFZ I. URLAUB	19,72	0,5	/	/	22,42	0,6	17,30	0,5	21,95	0,6	16,60	0,4		
SONST. VERBRAUCHSG. F. KFZ U. FAHRRAD	3,87	0,1	/	/	(2,60)	0,1	(5,33)	0,1	(4,31)	0,1	(5,94)	0,2		
GARAGENMIETE	6,35	0,2	/	/	(7,27)	0,2	(5,15)	0,1	(5,70)	0,2	/	/		
SONST. DIENSTLEIST. U. REPARAT. F. KFZ	49,02	1,3	/	/	46,01	1,3	46,99	1,3	51,55	1,4	52,87	1,4		
FAHRTK. F. FREMDE VERKEHRSW. (O. URL.)	32,05	0,9	/	/	21,04	0,6	29,36	0,8	38,28	1,0	37,27	1,0		
FAHRTK. F. FREMDE VERKEHRSW. I. URLAUB	11,76	0,3	/	/	(13,82)	0,4	(11,04)	0,3	8,59	0,2	(11,05)	0,3		
NACHRICHTENUEBERMITTLUNG	64,05	1,7	/	/	53,25	1,5	65,79	1,8	68,35	1,8	66,47	1,7		
KOERPER- UND GESUNDHEITSPFLEGE	140,88	3,8	/	/	169,01	4,8	128,08	3,4	138,48	3,7	119,71	3,1		
GEBRAUCHSGUETER FUER KOERPERPFLEGE	7,28	0,2	/	/	(6,60)	0,2	(4,61)	0,1	(9,93)	0,3	(9,16)	0,2		
VERBRAUCHSGUETER F. KOERPERPFLEGE	36,05	1,0	/	/	34,47	1,0	36,05	1,0	36,43	1,0	36,53	0,9		
Dienstleistungen f. Koerperpflege	28,73	0,8	/	/	34,98	1,0	27,23	0,7	26,83	0,7	23,82	0,6		
GEBRAUCHSG. F. GESUNDHEITSPFLEGE	9,69	0,3	/	/	(11,35)	0,3	(5,23)	0,1	(10,46)	0,3	/	/		
VERBRAUCHSG. F. GESUNDHEITSPFLEGE	12,92	0,3	/	/	17,07	0,5	12,03	0,3	12,04	0,3	(9,96)	0,3		
Dienstleist. f. Gesundheitspflege	46,22	1,2	/	/	64,54	1,8	42,66	1,2	42,79	1,1	30,00	0,8		
BILDUNG UND UNTERHALTUNG	337,22	9,1	/	/	302,06	8,5	327,85	9,8	371,37	9,8	358,18	9,3		
Rundfunkgeraet (auch Musiktruhe)	16,66	0,4	/	/	(15,99)	0,5	(14,66)	0,4	(17,57)	0,5	(20,76)	0,5		
Fernsegeraet (auch Fernsehtruhe)	16,69	0,4	/	/	(17,82)	0,5	(16,80)	0,5	(16,60)	0,4	(13,97)	0,4		
TONBANDGERAET, PLATTENSPIELER	6,23	0,2	/	/	(3,22)	0,1	(5,37)	0,1	(5,63)	0,1	(11,48)	0,3		
FOTO-, FILMAPPARAT, PROJEKTOR	10,62	0,3	/	/	(12,83)	0,4	(13,83)	0,4	(8,59)	0,2	(6,00)	0,2		
SONST. HOCHWERTIGE GEBRAUCHSGUETER	41,87	1,1	/	/	(41,83)	1,2	29,39	0,8	58,40	1,5	(36,01)	0,9		
ZUBEHOER ZU FOTO- U. PHONOGERAETEN	16,68	0,4	/	/	(18,51)	0,5	15,82	0,4	15,15	0,4	(19,96)	0,5		
SPIELZEUG, SPORTARTIKEL	23,63	0,6	/	/	(9,48)	0,3	28,10	0,8	25,52	0,7	(36,31)	0,9		
BUECHER	31,72	0,9	/	/	36,54	1,1	26,17	0,7	32,70	0,9	32,00	0,8		
SONSTIGE GEBRAUCHSGUETER	16,86	0,5	/	/	(9,73)	0,3	22,39	0,6	17,33	0,5	(18,32)	0,5		
ZEITUNGEN, ZEITSCHRIFTEN	22,96	0,6	/	/	23,60	0,7	24,01	0,6	21,48	0,6	21,14	0,5		
SONSTIGE VERBRAUCHSGUETER	24,60	0,7	/	/	25,03	0,7	23,80	0,6	24,71	0,7	26,67	0,7		
KULT.-, SPORT- U.AE. VERANSTALTUNGEN	17,44	0,5	/	/	(12,61)	0,4	(12,31)	0,3	11,21	0,3	(8,83)	0,2		
SONSTIGE BILDUNGSKOSTEN	21,19	0,6	/	/	/	/	(22,02)	0,6	30,54	0,8	(32,56)	0,8		
SONSTIGE FERNAUSGABEN	23,43	0,6	/	/	25,55	0,7	20,64	0,6	24,24	0,6	21,19	0,5		
SONST. DIENSTLEISTUNGEN, REPARATUREN	52,63	1,4	/	/	43,34	1,2	51,84	1,4	61,71	1,6	53,10	1,4		
PERSONLICHE AUSSTATTUNG U.AE.	178,60	4,8	/	/	205,35	5,8	183,40	4,9	171,88	4,5	137,99	3,6		
UHREN, ECHTER SCHMUCK	23,66	0,6	/	/	(32,55)	0,9	22,72	0,6	19,59	0,5	(19,64)	0,5		
SONSTIGE PERSONLICHE AUSSTATTUNG	25,13	0,7	/	/	(21,61)	0,6	42,80	1,2	15,46	0,4	(18,26)	0,5		
UNTERKUNFT U.AE. IM URLAUB	104,53	2,8	/	/	125,89	3,6	95,65	2,6	106,35	2,8	83,01	2,2		
SONST. DIENSTLEISTUNGEN, REPARATUREN	25,29	0,7	/	/	25,30	0,7	22,23	0,6	30,49	0,8	(17,08)	0,4		
PRIVATER VERBRAUCH INSGESAMT	3717,96	100	/	/	3540,03	100	3720,67	100	3784,36	100	3354,85	100		
NACHRICHTLICH:														
AUSGABEN F. VERPFLEGUNG IM URLAUB	85,87	/	/	/	96,31	/	77,87	/	89,43	/	75,65	/		
WERT DER ENTNAHMEN ALS EIG. GARTEN	5,00	/	/	/	/	/	(4,64)	/	(5,78)	/	(9,18)	/		
STEINKOEHLE, -BRIKETTS (KG)	/	/	/	/	/	/	/	/	/	/	/	/		
BRAUNKOEHLEN, -BRIKETTS (KG)	/	/	/	/	/	/	/	/	/	/	/	/		
KOKS (KG)	/	/	/	/	/	/	/	/	/	/	/	/		
HEIZOEL (LITER)	120	/	/	/	(79)	/	(112)	/	139	/	(183)	/		

1 ALFWENDUNGEN FÜR DEN PRIVATEN VERBRAUCH SOWIE MANGELANGABEN LEBER HEIZMATERIAL PRIVATER HAUSHALTE NACH HAUSHALTSGRÖSSE

1. 5 HAUSHALTSVORSTAND: ANGESTELLTER

1. 5.12 MONATLICHES HAUSHALTSNETTOEINKOMMEN VON 5 000 BIS UNTER 20 000 DM

GEGENSTAND DER NACHWEISUNG	INSGESAMT	HAUSHALTSGRÖSSE													
		1		2		3		4		5 PERSONEN UND MEHR					
		PERSON(EN)													
		DM	%	DM	%	DM	%	DM	%	DM	%	DM	%		
HAUSHALTE INSGESAMT (IN 1 000)	533	/										108	124	179	116
JE HAUSHALTSGRÖSSE UND MONAT															
NAHRUNGS- UND GENUSSMITTEL	921,53 20,9	/	/	/	/	819,14 19,7	/	866,41 20,4	/	943,09 20,9	/	1065,55 22,8	/		
NAHRUNGSMITTEL	524,96 11,9	/	/	/	/	363,70 8,7	/	467,20 11,0	/	565,77 12,5	/	691,67 14,8	/		
GENUSSMITTEL	145,47 3,3	/	/	/	/	156,57 3,7	/	149,88 3,5	/	143,94 3,2	/	139,26 3,0	/		
MAHLZEITEN AUSSER HAUS	251,10 5,7	/	/	/	/	300,87 7,2	/	249,34 5,9	/	233,38 5,2	/	234,62 5,0	/		
KLEIDUNG, SCHUHE	431,08 9,8	/	/	/	/	405,19 9,7	/	432,81 10,2	/	438,88 9,7	/	450,45 9,6	/		
DAMEN-UND I-KLEIDER,MANTEL U.AE.	84,71 1,9	/	/	/	/	94,29 2,3	/	88,83 2,1	/	82,60 1,8	/	77,33 1,7	/		
MAEDCHEN I-KLEIDEN, ROECKE U.AE.	92,86 2,1	/	/	/	/	84,04 2,0	/	94,83 2,2	/	95,55 2,1	/	98,09 2,1	/		
HERREN-UND I-ANZUEGE,MANTEL U.AE.	43,45 1,0	/	/	/	/	51,80 1,2	/	43,87 1,0	/	41,74 0,9	/	37,99 0,8	/		
KNABEN I-SAKKOS,-HOSEN U.AE.	68,34 1,6	/	/	/	/	53,98 1,3	/	65,66 1,5	/	72,78 1,6	/	77,71 1,7	/		
DAMEN- UND MAEDCHENSCHUHE	33,65 0,8	/	/	/	/	29,35 0,7	/	31,92 0,8	/	35,41 0,8	/	38,02 0,8	/		
HERREN- UND KNABENSCHUHE	25,10 0,6	/	/	/	/	17,48 0,4	/	23,09 0,5	/	27,39 0,6	/	31,67 0,7	/		
LEIBWAESCHE,SONST.UNTERBEKLEIDUNG	40,41 0,9	/	/	/	/	35,56 0,9	/	43,15 1,0	/	41,25 0,9	/	41,11 0,9	/		
UEBRIGE BEKLEIDUNG UND ZUBEHOER	34,32 0,8	/	/	/	/	31,40 0,8	/	33,18 0,8	/	34,92 0,8	/	37,29 0,8	/		
REPARATUREN, AENDERUNGEN	8,23 0,2	/	/	/	/	(7,28 0,2)	/	7,19 0,2	/	7,24 0,2	/	11,23 0,2	/		
WOHNUNGSMIETEN U.AE.	603,59 13,7	/	/	/	/	545,96 13,1	/	569,17 13,4	/	626,15 13,8	/	566,05 14,3	/		
ELEKTRIZITAET,GAS,BRENNSTOFFE U.AE.	200,14 4,5	/	/	/	/	170,74 4,1	/	189,22 4,5	/	206,54 4,6	/	232,24 5,0	/		
ELEKTRIZITAET,GAS	112,65 2,6	/	/	/	/	91,97 2,2	/	108,32 2,6	/	121,77 2,7	/	123,73 2,6	/		
KOHLE, KOKS, BRIKETTS, HOLZ U.AE.	2,43 0,1	/	/	/	/	/	/	(1,79 0,0)	/	(2,27 0,1)	/	(4,82 0,1)	/		
HEIZOEL	53,90 1,2	/	/	/	/	(40,33 1,0)	/	45,22 1,1	/	54,51 1,2	/	76,58 1,6	/		
ZENTRALHEIZUNG, WARMWASSER	31,17 0,7	/	/	/	/	37,23 0,9	/	34,00 0,8	/	27,99 0,6	/	(27,31 0,6)	/		
UEBR.GUETER F.D.HAUSHALTSFUEHRUNG	562,22 12,8	/	/	/	/	601,77 14,4	/	520,41 12,3	/	559,54 12,4	/	584,28 12,5	/		
MOEBEL	171,29 3,9	/	/	/	/	187,49 4,5	/	158,00 3,7	/	167,26 3,7	/	183,30 3,9	/		
TEPPICHE,FUSSBODENBELAG,MATRATZEN	60,50 1,4	/	/	/	/	74,53 1,8	/	56,56 1,3	/	54,42 1,2	/	62,84 1,3	/		
OFEN, HERDE, HEIZGERAETE	10,13 0,2	/	/	/	/	(8,37 0,2)	/	(11,84 0,3)	/	9,28 0,2	/	(11,73 0,3)	/		
TIEF-KUEHLSCHRANK,-TRUHE	8,33 0,2	/	/	/	/	(8,69 0,2)	/	(6,52 0,2)	/	(8,60 0,2)	/	(9,72 0,2)	/		
WASCHMASCHINE, WAESCHESCHLEUDER	8,76 0,2	/	/	/	/	(8,78 0,2)	/	(10,05 0,2)	/	(9,01 0,2)	/	(7,37 0,2)	/		
SONST.HOCHWERTIGE HAUSHALTSGERAETE	24,34 0,6	/	/	/	/	27,32 0,7	/	24,87 0,6	/	21,39 0,5	/	26,21 0,6	/		
HEIMTEXTILIEN,HAUSH.WAESCHE,GARO.	39,75 0,9	/	/	/	/	(38,53 0,9)	/	36,55 0,9	/	40,28 0,9	/	44,31 0,9	/		
TAPETEN, LEIM, FARBE FÜR WOHNUMG	3,85 0,1	/	/	/	/	(4,81 0,1)	/	(3,61 0,1)	/	(3,55 0,1)	/	(3,85 0,1)	/		
SONST.GEBRAUCHSG.F.HAUSHALTSG.FUEHR.	76,96 1,7	/	/	/	/	77,08 1,8	/	73,69 1,7	/	77,19 1,7	/	81,82 1,8	/		
AUFWENDUNGEN F.GARTEN,NUTZTIERH.	37,80 0,9	/	/	/	/	46,17 1,1	/	26,75 0,6	/	45,20 1,0	/	29,98 0,6	/		
WASCH-,REINIGUNGS- U. PFLEGE MITTEL	21,88 0,5	/	/	/	/	17,06 0,4	/	19,96 0,5	/	23,99 0,5	/	25,96 0,6	/		
BLUMEN	24,04 0,5	/	/	/	/	28,17 0,7	/	24,29 0,6	/	23,52 0,5	/	21,22 0,5	/		
SONST.VERBRAUCHSG.F.HAUSHALTSG.	18,71 0,4	/	/	/	/	13,20 0,3	/	16,73 0,4	/	21,19 0,5	/	21,75 0,5	/		
ARBEITSLOHN F. MALER, TAPETIERER	5,04 0,1	/	/	/	/	(7,47 0,2)	/	(5,01 0,1)	/	(4,18 0,1)	/	(4,29 0,1)	/		
WAESCHEREI UND REINIGUNG	13,58 0,3	/	/	/	/	18,25 0,4	/	14,28 0,3	/	11,15 0,2	/	12,11 0,3	/		
SONST.DIENSTLEIST.,REPARATUREN	37,26 0,8	/	/	/	/	(35,84 0,9)	/	(31,69 0,7)	/	39,34 0,9	/	(37,81 0,8)	/		
VERKEHR, NACHRICHTENUEBERMITTLUNG	826,42 18,8	/	/	/	/	786,12 18,9	/	848,86 20,0	/	858,94 18,5	/	816,23 17,5	/		
PERSONENKRAFTWAGEN	372,48 8,5	/	/	/	/	(370,99 8,9)	/	405,03 9,6	/	371,97 8,2	/	336,68 7,2	/		
MOTORRAD,-ROLLER,MOFA,MOPED,FAHRR.	10,83 0,2	/	/	/	/	/	/	(6,42 0,2)	/	14,53 0,3	/	19,32 0,4	/		
MATERIAL BEI KFZ-REPARATUREN	41,33 0,9	/	/	/	/	38,21 0,9	/	41,02 1,0	/	40,66 0,9	/	45,78 1,0	/		
GEBRAUCHSGUETER FÜR KRAFTFAHRZEUG	28,08 0,6	/	/	/	/	23,51 0,6	/	27,56 0,7	/	28,45 0,6	/	33,18 0,7	/		
KRAFTSTOFF (O. AUSGABEN IM URLAUB)	142,67 3,2	/	/	/	/	133,53 3,2	/	143,17 3,4	/	144,42 3,2	/	145,73 3,1	/		
AUSGABEN FÜR EIGENES KFZ IM URLAUB	23,01 0,5	/	/	/	/	21,28 0,5	/	21,83 0,5	/	25,36 0,6	/	22,74 0,5	/		
SONST.VERBRAUCHSG.F.KFZ U.FAHRRAD	5,58 0,1	/	/	/	/	(2,79 0,1)	/	(7,15 0,2)	/	5,16 0,1	/	(6,82 0,1)	/		
GARAGENMIETE	8,10 0,2	/	/	/	/	(9,46 0,2)	/	(9,07 0,2)	/	(7,33 0,2)	/	(6,56 0,1)	/		
SONST.DIENSTLEIST.U.REPARAT.F.KFZ	56,70 1,3	/	/	/	/	48,43 1,2	/	51,58 1,2	/	60,20 1,3	/	63,82 1,4	/		
FAHRTK.F.FREMDE VERKEHRSM.(O.URL.)	41,76 0,9	/	/	/	/	37,57 0,9	/	44,67 1,1	/	40,04 0,9	/	45,16 1,0	/		
FAHRTK.F.FREMDE VERKEHRSM.(O.URL.)	18,72 0,4	/	/	/	/	(27,87 0,7)	/	18,13 0,4	/	15,97 0,4	/	14,59 0,3	/		
NACHRICHTENUEBERMITTLUNG	77,16 1,8	/	/	/	/	71,27 1,7	/	72,83 1,7	/	84,86 1,9	/	75,85 1,6	/		
KÖRPER- UND GESUNDHEITSPFLEGE	194,40 4,4	/	/	/	/	212,07 5,1	/	207,61 4,9	/	192,03 4,2	/	172,52 3,7	/		
GEBRAUCHSGUETER FÜR KÖRPERPFLEGE	8,36 0,2	/	/	/	/	(8,82 0,2)	/	(6,99 0,2)	/	9,62 0,2	/	(6,98 0,1)	/		
VERBRAUCHSGUETER F. KÖRPERPFLEGE	42,54 1,0	/	/	/	/	39,68 1,0	/	47,53 1,1	/	41,33 0,9	/	45,05 0,9	/		
Dienstleistungen f. Körperpflege	32,46 0,7	/	/	/	/	35,91 0,9	/	35,84 0,8	/	31,58 0,7	/	27,98 0,6	/		
GEBRAUCHSG. F. GESUNDHEITSPFLEGE	9,78 0,2	/	/	/	/	(12,65 0,3)	/	(9,89 0,2)	/	(9,88 0,2)	/	(7,29 0,2)	/		
VERBRAUCHSG. F. GESUNDHEITSPFLEGE	18,05 0,4	/	/	/	/	18,58 0,4	/	19,57 0,5	/	18,59 0,4	/	15,80 0,3	/		
Dienstleist. f. Gesundheitspflege	83,20 1,9	/	/	/	/	96,43 2,3	/	87,78 2,1	/	81,03 1,8	/	71,42 1,5	/		
BILDUNG UND UNTERHALTUNG	421,20 9,6	/	/	/	/	340,09 8,2	/	378,21 9,9	/	472,95 10,5	/	456,48 10,0	/		
RUNDfunkGERAET (AUCH MUSIKTRUHE)	20,47 0,5	/	/	/	/	(17,93 0,4)	/	16,47 0,4	/	22,49 0,5	/	24,29 0,5	/		
FERNSEHGERAET (AUCH FERNSEHTRUHE)	20,00 0,5	/	/	/	/	(20,68 0,5)	/	(17,22 0,4)	/	(16,66 0,4)	/	(24,36 0,5)	/		
TONBANDGERAET, PLATTENSPIELER	7,25 0,2	/	/	/	/	(6,49 0,2)	/	(5,32 0,1)	/	8,20 0,2	/	8,50 0,2	/		
FOTO-, FILMAPPARAT, PROJEKTOR	11,42 0,3	/	/	/	/	(11,19 0,3)	/	(12,04 0,3)	/	13,01 0,3	/	9,01 0,2	/		
SONST.HOCHWERTIGE GEBRAUCHSGUETER	53,31 1,2	/	/	/	/	29,45 0,7	/	59,19 1,4	/	68,05 1,5	/	47,25 1,0	/		
ZUBEHOER ZU FOTO- U. PHONOGERAETEN	21,99 0,5	/	/	/	/	19,79 0,5	/	20,82 0,5	/	23,48 0,5	/	23,35 0,5	/		
SPIELZEUG, SPORTARTIKEL	25,00 0,6	/	/	/	/	(11,42 0,3)	/	20,21 0,5	/	32,87 0,7	/	31,22 0,7	/		
BUECHER	37,47 0,9	/	/	/	/	35,99 0,9	/	30,17 0,7	/	39,34 0,9	/	43,19 0,9	/		
SONSTIGE GEBRAUCHSGUETER	22,17 0,5	/	/	/	/	18,13 0,4	/	20,69 0,5	/	26,07 0,6	/	21,54 0,5	/		
ZEITUNGEN, ZEITSCHRIFTEN	27,17 0,6	/	/	/	/	29,37 0,7	/	24,46 0,6	/	27,24 0,6	/	28,78 0,6	/		
SONSTIGE VERBRAUCHSGUETER	30,12 0,7	/	/	/	/	35,03 0,8	/	24,25 0,6	/	28,30 0,6	/	35,07 0,8	/		
KULT.-,SPORT- U.AE.VERANSTALTUNGEN	13,05 0,3	/	/	/	/	12,58 0,3	/	10,59 0,2	/	14,30 0,3	/	14,51 0,3	/		
SONSTIGE BILDUNGSKOSTEN	37,94 0,9	/	/	/	/	/	/	(27,20 0,6)	/	55,05 1,2	/	55,44 1,2	/		
SONSTIGE FERIENAUSGABEN	28,51 0,6	/	/	/	/	29,77 0,7	/	27,76 0,7	/	29,35 0,6	/	27,34 0,6	/		
SONST.DIENSTLEISTUNGEN,REPARATUREN	65,32 1,5	/	/	/	/	57,21 1,4	/	61,61 1,5	/	68,54 1,5	/	72,63 1,6	/		
PERSONENLICHE AUSSTATTUNG U.AE.	242,27 5,5	/	/	/	/	287,17 6,9	/	226,58 5,3	/	244,61 5,4	/	217,61 4,7	/		
UHREN, ECHTER SCHMUCK	37,14 0,8	/	/	/	/	46,09 1,1	/	38,48 0,9	/	35,93 0,8	/	30,70 0,7	/		
SONSTIGE PERSONENLICHE AUSSTATTUNG	23,02 0,5	/	/	/	/	(23,48 0,6)	/	20,24 0,5	/	23,48 0,5	/	25,08 0,5	/		
UNTERKUNFT U.AE. IM URLAUB	140,88 3,2	/	/	/	/	168,69 4,0	/	136,32 3,2	/	138,38 3,1	/	127,50 2,7	/		
SONST.DIENSTLEISTUNGEN,REPARATUREN	41,22 0,9	/	/	/	/	48,90 1,2	/	31,54 0,7	/	46,82 1,0	/	34,32 0,7	/		
PRIVATER VERBRAUCH INSGESAMT	4402,85 100	/	/	/	/	4168,25 100	/	4239,68 100	/	4522,74 100	/	4671,41 100	/		
NACHRICHTLICH:		/	/	/	/		/		/		/		/		
AUSGABEN F.VERPFLEGE IM URLAUB	111,49	/	/	/	/	121,38	/	108,59	/	111,40	/	108,17	/		
WERT DER ENTNAHMEN ALS EIG.GARTEN	5,48	/	/	/	/	/	/	(5,29)	/	6,51	/	(7,93)	/		
STEINKOHLE, -BRIKETTS (KG)	/	/	/	/	/	/	/	/	/	/	/	/	/		
BRAUNKOHLEN, -BRIKETTS (KG)	/	/	/	/	/	/	/	/	/	/	/	/	/		
KOKS (KG)	/	/	/	/	/	/	/	/	/	/	/	/	/		
HEIZOEL (LITER)	176	/	/	/	/	139	/	150	/	176	/	243	/		

1 AUFWENDUNGEN FÜR DEN PRIVATEN VERBRAUCH SOWIE MENGENANGABEN ÜBER HEIZMATERIAL PRIVATER HAUSHALTE NACH HAUSHALTSGRÖSSE

1. 5 HAUSHALTSVORSTAND: ANGESTELLTER

1. 5.13 MONATLICHES HAUSHALTNETTOEINKOMMEN VON 5 000 BIS UNTER 10 000 DM

GEGENSTAND DER NACHWEISUNG	HAUSHALTSGRÖSSE														
	INSGESAMT		1		2		3		4		5 PERSONEN UND MEHR				
	PERSON(EN)														
DM	%	DM	%	DM	%	DM	%	DM	%	DM	%	DM	%	DM	%
HAUSHALTE INSGESAMT (IN 1 000)	519		/		105		122		174		112				
JE HAUSHALTSGRÖSSE UND MONAT															
NAHRUNGS- UND GENUSSMITTEL	917,88	21,1	/	/	814,52	19,8	867,83	20,6	941,19	21,1	1056,21	23,0			
NAHRUNGSMITTEL	523,09	12,0	/	/	363,37	8,9	467,65	11,1	565,40	12,7	584,76	16,9			
GENUSSMITTEL	145,44	3,3	/	/	154,21	3,8	149,63	3,5	144,56	3,2	138,83	3,0			
MAHLZEITEN AUSSER HAUS	249,36	5,7	/	/	296,94	7,2	250,52	5,9	231,22	5,2	232,62	5,1			
KLEIDUNG, SCHUHE	423,04	9,7	/	/	394,37	9,6	429,45	10,2	427,64	9,6	444,71	9,7			
DAMEN-UND I-KLEIDER,PAENTEL U.AE.	81,43	1,9	/	/	69,82	2,2	58,72	2,1	77,58	1,7	74,31	1,6			
MAEDCHEN I-ELUSEN,POECKE U.AE.	91,38	2,1	/	/	83,73	2,0	93,23	2,2	93,06	2,1	97,20	2,1			
HERREN-UND I-ANZUEGE,PAENTEL U.AE.	42,29	1,0	/	/	46,00	1,2	43,13	1,0	41,04	0,9	38,07	0,8			
KNABEN I-SAKKOS,-HOSEN U.AE.	67,41	1,6	/	/	53,28	1,3	65,11	1,5	71,22	1,6	77,07	1,7			
DAMEN- UND MAEDCHENSCHUHE	33,18	0,8	/	/	29,05	0,7	31,82	0,8	34,82	0,8	37,22	0,8			
HERREN- UND KNABENSCHUHE	24,88	0,6	/	/	17,23	0,4	22,97	0,5	26,93	0,6	31,77	0,7			
LEIBWAESCHE,SONST.UNTERBEKLEIDUNG	40,24	0,9	/	/	34,62	0,8	43,13	1,0	41,20	0,9	41,24	0,9			
UEBRIGE BEKLEIDUNG UND ZUHOER	34,18	0,8	/	/	31,49	0,8	33,67	0,8	34,63	0,8	37,05	0,8			
REPARATUREN, AENDERUNGEN	8,05	0,2	/	/	(7,15 0,2)		7,47	0,2	7,16	0,2	10,78	0,2			
WOHNUNGSMIETEN U.AE.	595,17	13,7	/	/	539,02	13,1	568,16	13,5	617,51	13,8	649,10	14,1			
ELEKTRIZITAET,GAS,BRENNSTOFFE U.AE.	197,86	4,6	/	/	167,47	4,1	189,31	4,5	203,42	4,6	229,88	5,0			
ELEKTRIZITAET,GAS	112,17	2,6	/	/	91,27	2,2	108,98	2,6	120,19	2,7	123,94	2,7			
KOEHLE, KOKS, BRIKETTS, HOLZ U.AE.	2,47	0,1	/	/	/		(1,81 0,0)		(2,33 0,1)		(4,78 0,1)				
HEIZOEL	52,67	1,2	/	/	(39,23 1,0)		44,45	1,1	53,36	1,2	74,79	1,6			
ZENTRALHEIZUNG, WARMWASSER	30,55	0,7	/	/	35,86	0,9	34,05	0,8	27,54	0,6	(26,37 0,5)				
UEBR.GUETER F.D.HAUSHALTSFUEHRUNG	551,80	12,7	/	/	595,98	14,5	513,93	12,2	547,22	12,3	569,06	12,4			
MOEBEL	171,22	3,9	/	/	190,66	4,6	158,93	3,8	165,52	3,7	182,89	4,0			
TEPPICHE,FUSSEBENBELAG,MATRATZEN	59,85	1,4	/	/	73,60	1,8	54,45	1,3	53,60	1,2	64,50	1,4			
OEFEN, HERDE, HEIZGERAETE	9,25	0,2	/	/	(8,61 0,2)		(8,33 0,2)		9,40	0,2	(11,02 0,2)				
TIEF-,KUEHLSCHRANK,-TRUHE	8,12	0,2	/	/	(8,53 0,2)		(6,61 0,2)		(8,30 0,2)		(9,30 0,2)				
WASCHMASCHINE, WAESCHESCHLEUDER	8,86	0,2	/	/	(8,89 0,2)		(10,19 0,2)		(8,96 0,2)		(7,63 0,2)				
SONST.HOCHWERTIGE HAUSHALTSGERAETE	24,43	0,6	/	/	27,99	0,7	24,95	0,6	21,05	0,5	26,49	0,6			
HEIKTEXTILIEN,HAUSH.WAESCHE,GARD.	40,43	0,9	/	/	(38,85 0,9)		36,97	0,9	41,14	0,9	45,52	1,0			
TAPETEN, LEIM, FARBE FLER. WOHNUMG	3,91	0,1	/	/	(4,96 0,1)		(3,66 0,1)		(3,52 0,1)		(3,98 0,1)				
SONST.GEBRAUCHSG.F.HAUSHALTSG.FUEHR.	76,41	1,8	/	/	78,52	1,9	74,53	1,8	75,35	1,7	80,04	1,7			
AUFWENDUNGEN F.GARTEN,NUTZTIERN.	35,02	0,8	/	/	46,58	1,1	24,94	0,6	42,46	1,0	23,11	0,5			
WASCH-,REINIGUNGS- U. PFLEGE MITTEL	21,53	0,5	/	/	16,95	0,4	19,85	0,5	23,64	0,5	25,14	0,5			
BLUMEN	23,56	0,5	/	/	26,92	0,7	24,24	0,6	23,04	0,5	20,98	0,5			
SONST.VERBRAUCHSG.F.HAUSHALTSG.	18,79	0,4	/	/	13,25	0,3	16,81	0,4	21,41	0,5	21,69	0,5			
ARBEITSLOHN F. MALER, TAFEZIERER	5,03	0,1	/	/	/		(5,08 0,1)		(3,89 0,1)		(4,44 0,1)				
WAESCHEREI UND REINIGUNG	12,95	0,3	/	/	17,34	0,4	14,01	0,3	10,60	0,2	11,24	0,2			
SONST.DIENSTLEIST.,REPARATUREN	32,44	0,7	/	/	(27,24 0,7)		(30,42 0,7)		35,33	0,8	(31,09 0,7)				
VERKEHR, NACHRICHTENUEBERMITTLUNG	826,93	19,0	/	/	763,80	19,1	848,73	20,1	837,74	18,8	821,91	17,9			
PERSONENKRAFTWAGEN	375,50	8,6	/	/	(374,04 9,1)		406,14	9,6	372,14	8,3	345,44	7,5			
MOTORRAD,-ROLLER,MOPA,KOPED,FAHRRA.	10,43	0,2	/	/	/		(5,94 0,1)		13,67	0,3	19,65	0,4			
MATERIAL BEI KFZ-REPARATUREN	41,21	0,9	/	/	37,63	0,9	41,20	1,0	40,41	0,9	45,95	1,0			
GEBRAUCHSGUETER FLER KRAFTFAHRZEUG	27,79	0,6	/	/	23,60	0,6	27,34	0,6	28,55	0,6	31,90	0,7			
KRAFTSTOFF (O. AUSGABEN IM URLAUB)	143,53	3,3	/	/	134,13	3,3	143,85	3,4	145,28	3,3	147,04	3,2			
AUSGABEN FUER EIGENES KFZ I.URLAUB	22,78	0,5	/	/	21,11	0,5	21,59	0,5	25,16	0,6	22,38	0,5			
SONST.VERBRAUCHSG.F.KFZ U.FAHRRA	5,30	0,1	/	/	(2,72 0,1)		(6,87 0,2)		4,94	0,1	(6,21 0,1)				
GARAGENMIETE	7,43	0,2	/	/	(8,88 0,2)		(8,78 0,2)		(7,00 0,2)		(5,77 0,1)				
SONST.DIENSTLEIST.U.REPARAT.F.KFZ	56,59	1,3	/	/	48,10	1,2	52,04	1,2	60,32	1,4	63,43	1,4			
FAHRTK.F.FREMDE VERKEHRSM.(O.URL.)	41,76	1,0	/	/	37,11	0,9	44,84	1,1	40,60	0,9	44,50	1,0			
FAHRTK.F.FREMDE VERKEHRSM.I.URLAUB	17,78	0,4	/	/	(25,06 0,6)		18,19	0,4	15,33	0,3	13,83	0,3			
NACHRICHTENUEBERMITTLUNG	76,61	1,8	/	/	70,18	1,7	71,94	1,7	84,53	1,9	75,81	1,7			
KOERPER- UND GESUNDHEITSPFLEGE	188,12	4,3	/	/	200,41	4,9	204,03	4,8	187,25	4,2	165,50	3,6			
GEBRAUCHSGUETER FUER KOERPERPFLEGE	8,37	0,2	/	/	(9,07 0,2)		(6,65 0,2)		9,64	0,2	(7,16 0,2)				
VERBRAUCHSGUETER F. KOERPERPFLEGE	42,24	1,0	/	/	38,97	0,9	47,62	1,1	40,91	0,9	42,81	0,9			
DIENSTLEISTUNGEN F. KOERPERPFLEGE	31,87	0,7	/	/	34,68	0,8	35,29	0,8	31,36	0,7	27,30	0,6			
GEBRAUCHSG. F. GESUNDHEITSPFLEGE	9,09	0,2	/	/	/		(9,52 0,2)		(9,55 0,2)		(7,34 0,2)				
VERBRAUCHSG. F. GESUNDHEITSPFLEGE	17,39	0,4	/	/	16,13	0,4	19,54	0,5	18,36	0,4	15,39	0,3			
DIENSTLEIST. F. GESUNDHEITSPFLEGE	79,16	1,8	/	/	91,38	2,2	85,41	2,0	77,44	1,7	65,61	1,4			
BILDUNG UND UNTERHALTUNG	413,58	9,5	/	/	336,87	8,2	372,39	8,8	461,55	10,3	458,71	10,0			
RÜNDPUNKTGERAET (AUCH MUSIKTRUHE)	20,27	0,5	/	/	(18,11 0,4)		16,69	0,4	21,37	0,5	24,80	0,5			
FERNSEHGERAET (AUCH FERNSEHTRUHE)	20,06	0,5	/	/	(21,41 0,5)		(17,45 0,4)		(16,12 0,4)		(24,58 0,5)				
TONBANDGERAET, PLATTENSPIELER	7,31	0,2	/	/	(6,72 0,2)		(5,40 0,1)		8,11	0,2	8,61	0,2			
FOTO-, FILMAPPARAT, PROJEKTOR	11,19	0,3	/	/	(11,12 0,3)		(11,64 0,3)		12,55	0,3	9,14	0,2			
SONST.HOCHWERTIGE GEBRAUCHSGUETER	51,91	1,2	/	/	28,69	0,7	59,41	1,4	64,60	1,4	46,30	1,0			
ZUHOERER ZU FOTO- U. PHONOGERAETEN	21,50	0,5	/	/	20,26	0,5	17,97	0,4	23,89	0,5	23,11	0,5			
SPIELZEUG, SPORTARTIKEL	24,94	0,6	/	/	(9,90 0,2)		20,21	0,5	32,95	0,7	32,25	0,7			
BUECHER	36,73	0,8	/	/	35,56	0,9	50,45	1,2	38,86	0,9	40,75	0,9			
SONSTIGE GEBRAUCHSGUETER	22,37	0,5	/	/	18,71	0,5	20,86	0,5	26,38	0,6	21,26	0,5			
ZEITUNGEN, ZEITSCHRIFTEN	26,99	0,6	/	/	29,22	0,7	24,10	0,6	27,12	0,6	28,75	0,6			
SONSTIGE VERBRAUCHSGUETER	30,04	0,7	/	/	35,00	0,9	24,47	0,6	28,15	0,6	34,87	0,8			
KULT.-,SPORT- U.AE.VERANSTALTUNGEN	12,71	0,3	/	/	(12,41 0,3)		10,73	0,3	13,92	0,3	13,59	0,3			
SONSTIGE BILDUNGSKOSTEN	35,43	0,8	/	/	/		(23,02 0,5)		50,09	1,1	56,11	1,2			
SONSTIGE FERIENAUSGABEN	27,93	0,6	/	/	28,43	0,7	28,05	0,7	28,78	0,6	26,73	0,6			
SONST.DIENSTLEISTUNGEN,REPARATUREN	64,20	1,5	/	/	56,22	1,4	61,94	1,5	68,67	1,5	67,88	1,5			
PERSONENLICHE AUSSTATTUNG U.AE.	233,88	5,4	/	/	271,97	6,6	227,14	5,4	240,99	5,4	198,65	4,3			
UHREN, ECHTEP. SCHMUCK	34,58	0,8	/	/	40,48	1,0	38,97	0,9	34,44	0,8	25,92	0,6			
SONSTIGE PERSONENLICHE AUSSTATTUNG	23,13	0,5	/	/	(23,95 0,6)		20,35	0,5	23,83	0,5	24,56	0,5			
UNTERKUNFT U.AE. IM URLAUB	136,80	3,1	/	/	159,82	3,9	135,92	3,2	137,01	3,1	119,80	2,6			
SONST.DIENSTLEISTUNGEN,REPARATUREN	39,37	0,9	/	/	47,72	1,2	31,87	0,8	45,71	1,0	28,38	0,6			
PRIVATER VERBRACH INSGESAMT	4348,28	100	/	/	4104,41	100	4220,90	100	4464,51	100	4593,85	100			
NACHRICHTLICH:															
AUSGABEN F.VERPFLEUNG IM URLAUB	109,20		/	/	116,76		108,67		110,18		103,85				
WERT DER ENTFAHREN AUS ETG.GARTEN	5,54		/	/	/		(5,37)		6,45		(8,21)				
STEINKOEHLE, -PRIKETTS (KG)	/		/	/	/		/		/		/				
ERAEUNKOEHLEN, -PRIKETTS (KG)	/		/	/	/		/		/		/				
KOKS (KG)	/		/	/	/		/		/		/				
HEIZOEL (LITER)	172		/	/	(135)		148		171		237				

1 AUFWENDUNGEN FÜR DEN PRIVATEN VERBRAUCH SOWIE MENGENANGABEN ÜBER HEIZMATERIAL PRIVATER HAUSHALTE NACH HAUSHALTSGRÖSSE

1. 6 HAUSHALTSVORSTAND; ARBEITER

1. 6. 1 ALLE EINKOMMENSGRUPPEN

GEGENSTAND DER NACHWEISUNG	HAUSHALTSGRÖSSE																	
	INSGESAMT		1		2		3		4		5 PERSONEN UND MEHR							
			PERSON(EN)															
	DM	%	DM	%	DM	%	DM	%	DM	%	DM	%						
HAUSHALTE INSGESAMT (IN 1 000)	5 303		537		1 235		1 449		1 261		822							
JE HAUSHALTSGRÖSSE UND MONAT																		
NÄHRUNGS- UND GENUSSMITTEL	642,85	27,8	361,55	28,7	560,84	26,4	646,47	27,1	707,24	27,9	846,67	30,1						
NÄHRUNGSMITTEL	415,25	18,0	165,79	13,2	324,32	15,2	414,83	17,4	481,85	19,0	613,42	21,9						
GENUSSMITTEL	118,30	5,1	84,33	6,7	120,63	5,7	122,33	5,1	120,80	4,8	126,02	4,5						
MAHLZEITEN AUSSER HAUS	109,30	4,7	111,43	8,9	115,89	5,4	109,30	4,6	104,59	4,1	105,23	3,8						
KLEIDUNG, SCHUHE	211,93	9,2	103,67	8,3	192,43	9,0	218,09	9,2	233,59	9,2	267,88	9,5						
DAMEN-UND I-KLEIDER, MANTEL U.AE.	34,50	1,5	20,38	1,6	38,07	1,8	35,87	1,5	33,93	1,3	36,81	1,3						
MAEDCHEN I-KLEIDER, ROECKE U.AE.	48,42	2,1	19,09	1,5	42,88	2,0	51,19	2,1	55,15	2,2	60,68	2,2						
HERREN-UND I-ANZUEGE, MANTEL U.AE.	12,19	0,5	6,44	0,7	12,84	0,6	12,28	0,5	11,82	0,5	14,05	0,5						
KNAEVEN I-SAKKOS, -HOSEN U.AE.	37,98	1,6	16,88	1,3	30,35	1,4	39,38	1,7	43,90	1,7	51,71	1,8						
DAMEN- UND MAEDCHENSCHUHE	20,10	0,9	9,04	0,7	16,09	0,8	20,06	0,8	23,36	0,9	28,42	1,0						
HERREN- UND KNAESENSCHUHE	16,18	0,7	7,46	0,6	11,44	0,5	14,97	0,6	19,70	0,8	25,71	0,9						
LEIBWAESCHE, SONST. UNTERBEKLEIDUNG	20,02	0,9	10,58	0,8	20,13	0,9	21,19	0,9	21,50	0,8	21,72	0,8						
UEBRIGE BEKLEIDUNG UND ZUBEHOER	19,54	0,8	10,16	0,8	17,32	0,8	19,84	0,8	21,49	0,8	25,51	0,9						
REPARATUREN, AENDERUNGEN	3,00	0,1	(1,64 0,1)		3,21	0,2	3,30	0,1	2,75	0,1	3,27	0,1						
WOHNUNGSMIETEN U.AE.	340,45	14,7	211,31	16,9	299,26	14,1	336,42	14,1	379,15	15,0	434,45	15,5						
ELEKTRIZITAET, GAS, BRENNSTOFFE U.AE.	136,37	5,9	80,57	6,4	121,53	5,7	137,69	5,8	151,05	6,0	170,29	6,1						
ELEKTRIZITAET, GAS	78,27	3,4	46,44	3,7	72,30	3,4	80,45	3,4	85,11	3,4	93,69	3,3						
KOEHLE, KOKS, BRIKETS, HOLZ U.AE.	9,36	0,4	(9,19 0,7)		8,23	0,4	9,20	0,4	8,41	0,3	12,88	0,5						
HEIZOEL	27,67	1,2	(10,10 0,8)		19,60	0,9	25,65	1,1	34,60	1,4	44,23	1,6						
ZENTRALHEIZUNG, WARMWASSER	21,07	0,9	14,84	1,2	21,40	1,0	22,38	0,9	22,94	0,9	19,48	0,7						
UEBR. GUETER F. D. HAUSHALTSFUEHRUNG	261,21	11,3	121,69	9,7	265,87	12,5	285,73	12,0	277,46	11,0	277,17	9,9						
MOEBEL	80,46	3,5	(25,51 2,0)		88,29	4,1	87,55	3,7	88,19	3,5	80,25	2,9						
TEPPICHE, FUSSBODENBELAG, MATRATZEN	19,52	0,8	(7,89 0,6)		21,70	1,0	21,38	0,9	19,86	0,8	20,06	0,7						
OEFEN, HERDE, HEIZGERAETE	8,17	0,4	(5,54 0,4)		8,30	0,4	8,84	0,4	7,40	0,3	9,69	0,3						
TIEF-, KUEHLSCHRANK, -TUEHE	5,18	0,2	/		5,68	0,3	5,60	0,2	4,94	0,2	5,87	0,2						
WASCHMASCHINE, WAESCHESCHLEUDER	6,81	0,3	(4,91 0,4)		6,09	0,3	6,77	0,3	6,98	0,3	8,96	0,3						
SONST. HOCHWERTIGE HAUSHALTSGERAETE	13,83	0,6	(5,66 0,5)		13,63	0,6	14,21	0,6	15,36	0,6	16,49	0,6						
HEIMTEXTILIEN, HAUSH. WAESCHE, GARD.	20,45	0,9	(14,31 1,1)		19,28	0,9	24,15	1,0	20,11	0,8	20,23	0,7						
TAPETEN, LEIM, FARBE FUEER WOHNUNG	6,86	0,3	(4,33 0,3)		8,51	0,4	8,24	0,3	6,43	0,3	4,29	0,2						
SONST. GEBRAUCHSG. F. HAUSHALTSFUEHR.	35,71	1,5	16,02	1,3	34,68	1,6	40,41	1,7	38,30	1,5	37,86	1,3						
AUFWENDUNGEN F. GARTEN, NUTZTIERE	14,00	0,6	(6,57 0,5)		11,22	0,5	16,52	0,7	15,24	0,6	16,65	0,6						
WASCH-, REINIGUNGS- U. PFLEGE MITTEL	17,20	0,7	6,20	0,5	14,21	0,7	17,14	0,7	20,00	0,8	24,67	0,9						
BLUMEN	11,12	0,5	6,71	0,5	12,22	0,6	12,12	0,5	11,45	0,5	10,06	0,4						
SONST. VERBRAUCHSG. F. HAUSHALTSF.	10,06	0,4	4,13	0,3	9,08	0,4	10,32	0,4	11,99	0,5	11,96	0,4						
ARBEITSLOHN F. MALER, TAPETIERER	3,38	0,1	(3,28 0,3)		4,80	0,2	3,71	0,2	2,70	0,1	1,79	0,1						
WAESCHEREI UND REINIGUNG	4,88	0,2	4,75	0,4	5,07	0,2	5,42	0,2	4,55	0,2	4,26	0,2						
SONST. DIENSTLEIST., REPARATUREN	3,58	0,2	/		3,12	0,1	3,36	0,1	3,96	0,2	(4,09 0,1)							
VERKEHR, NACHRICHTENUEBERMITTLUNG	400,47	17,3	182,63	14,6	377,67	17,8	429,17	18,0	439,02	17,3	467,31	16,7						
PERSONENKRAFTWAGEN	176,78	7,7	(58,65 4,7)		170,34	8,0	199,50	8,6	192,90	7,6	198,82	7,1						
MOTORRAD, -ROLLER, MOFA, MOPED, FAHRR.	8,92	0,4	/		5,82	0,3	8,10	0,3	10,60	0,4	17,00	0,6						
MATERIAL BEI KFZ-REPARATUREN	17,00	0,7	8,91	0,7	16,35	0,8	16,99	0,7	18,89	0,7	20,41	0,7						
GEBRAUCHSGUETER FUEER KRAFTFAHRZEUG	17,43	0,8	8,31	0,7	13,64	0,6	18,39	0,8	19,80	0,8	23,77	0,8						
KRAFTSTOFF (O. AUSGABEN IM URLAUB)	79,29	3,4	34,85	2,8	72,47	3,4	83,93	3,5	90,19	3,6	93,68	3,3						
AUSGABEN FUEER EIGENES KFZ U. URLAUB	8,14	0,4	(3,81 0,3)		9,58	0,5	8,98	0,4	8,75	0,3	6,39	0,2						
SONST. VERBRAUCHSG. F. KFZ U. FAHRRAD	2,95	0,1	(0,63 0,1)		2,00	0,1	2,77	0,1	3,40	0,1	5,51	0,2						
GARAGENMIETE	4,52	0,2	(2,65 0,2)		5,67	0,3	5,14	0,2	4,12	0,2	3,33	0,1						
SONST. DIENSTLEIST. U. REPARAT. F. KFZ	24,22	1,0	11,54	0,9	21,05	1,0	24,14	1,0	27,73	1,1	32,04	1,1						
FAHRTK. F. FREMDE VERKEHRSM. (O. URL.)	20,06	0,9	19,89	1,6	18,01	0,8	18,37	0,8	21,27	0,8	24,36	0,9						
FAHRTK. F. FREMDE VERKEHRSM. I. URLAUB	4,40	0,2	(3,78 0,3)		5,84	0,3	4,50	0,2	3,49	0,1	3,89	0,1						
NACHRICHTENUEBERMITTLUNG	36,77	1,6	27,71	2,2	36,94	1,7	38,35	1,6	37,90	1,5	37,90	1,4						
KOERPER- UND GESUNDHEITSPFLEGE	64,21	2,8	35,25	2,8	69,29	3,3	69,04	2,9	66,85	2,6	66,01	2,4						
GEBRAUCHSGUETER FUEER KOERPERPFLEGE	4,87	0,2	(2,77 0,2)		6,88	0,3	4,40	0,2	4,17	0,2	5,15	0,2						
VERBRAUCHSGUETER F. KOERPERPFLEGE	23,36	1,0	10,47	0,8	20,74	1,0	26,59	1,1	25,96	1,0	26,00	0,9						
DIENSTLEISTUNGEN F. KOERPERPFLEGE	14,01	0,6	8,97	0,7	16,14	0,8	15,16	0,6	13,32	0,5	13,13	0,5						
GEBRAUCHSG. F. GESUNDHEITSPFLEGE	4,37	0,2	/		5,81	0,3	4,55	0,2	3,76	0,1	3,46	0,1						
VERBRAUCHSG. F. GESUNDHEITSPFLEGE	6,23	0,3	(4,59 0,4)		7,16	0,3	6,39	0,3	5,88	0,2	6,19	0,2						
DIENSTLEIST. F. GESUNDHEITSPFLEGE	11,37	0,5	5,01	0,4	12,56	0,6	11,95	0,5	11,78	0,5	12,08	0,4						
BILDUNG UND UNTERHALTUNG	176,57	7,6	109,44	8,7	155,88	7,3	178,36	7,5	203,41	8,0	207,71	7,4						
RUNDfunkGERAET (AUCH MUSIKTRUHE)	12,57	0,5	(8,50 0,7)		11,57	0,5	13,39	0,6	13,03	0,5	14,61	0,5						
FERNSEHGERAET (AUCH FERNSEHTRUHE)	17,83	0,8	(12,20 1,0)		19,17	0,9	17,59	0,7	18,21	0,7	19,14	0,7						
TONBANDGERAET, PLATTENSPIELER	5,56	0,2	(3,91 0,3)		4,89	0,2	6,78	0,3	5,64	0,2	6,62	0,2						
FOTO-, FILMAPPARAT, PROJEKTOR	5,41	0,2	(4,12 0,3)		6,02	0,3	6,13	0,3	4,73	0,2	5,30	0,2						
SONST. HOCHWERTIGE GEBRAUCHSGUETER	11,34	0,5	(3,97 0,3)		10,96	0,5	10,16	0,4	14,76	0,6	13,22	0,5						
ZUBEHOER ZU FOTO- U. PHONOGERAETEN	9,94	0,4	(8,33 0,7)		9,84	0,5	10,16	0,4	10,61	0,4	9,77	0,3						
SPIELZEUG, SPORTARTIKEL	11,95	0,5	(4,44 0,4)		8,66	0,4	11,59	0,5	16,54	0,7	15,72	0,6						
BUECHER	11,05	0,5	8,64	0,7	7,88	0,4	10,94	0,5	12,82	0,5	14,91	0,5						
SONSTIGE GEBRAUCHSGUETER	7,89	0,3	(3,95 0,3)		5,97	0,3	7,41	0,3	10,05	0,4	10,85	0,4						
ZEITUNGEN, ZEITSCHRIFTEN	15,16	0,7	12,39	1,0	14,72	0,7	16,04	0,7	15,25	0,6	15,91	0,6						
SONSTIGE VERBRAUCHSGUETER	13,08	0,6	6,35	0,5	10,10	0,5	13,06	0,5	16,09	0,6	17,39	0,6						
KULT.-, SPORT- U.AE. VERANSTALTUNGEN	4,06	0,2	(4,25 0,3)		4,12	0,2	3,74	0,2	4,09	0,2	4,36	0,2						
SONSTIGE BILDUNGSKOSTEN	9,89	0,4	/		(2,88 0,1)		9,53	0,4	16,45	0,6	16,44	0,6						
SONSTIGE FERIENAUSGABEN	10,44	0,5	6,81	0,5	12,57	0,6	10,86	0,5	10,58	0,4	8,67	0,3						
SONST. DIENSTLEISTUNGEN, REPARATUREN	30,39	1,3	20,04	1,6	26,53	1,2	31,39	1,3	34,57	1,4	34,79	1,2						
PERSOENLICHE AUSSTATTUNG U.AE.	75,88	3,3	46,14	3,7	64,75	4,0	82,33	3,5	76,44	3,0	59,70	2,5						
UHREN, ECHTER SCHMUCK	11,57	0,5	(7,00 0,6)		12,97	0,6	11,74	0,5	12,32	0,5	10,97	0,4						
SONSTIGE PERSOENLICHE AUSSTATTUNG	10,05	0,4	(4,52 0,4)		10,45	0,5	10,44	0,4	11,32	0,4	10,39	0,4						
UNTERKUNFT U.AE. IM URLAUB	41,79	1,8	24,96	2,0	49,53	2,3	46,39	1,9	40,35	1,6	35,25	1,3						
SONST. DIENSTLEISTUNGEN, REPARATUREN	12,48	0,5	(9,66 0,8)		11,80	0,6	13,75	0,6	12,47	0,5	13,09	0,5						
PRIVATER VERBRAUCH INSGESAMT	2309,93	100	1252,26	100	2127,52	100	2382,99	100	2532,23	100	2305,18	100						
NACHRICHTLICH:																		
AUSGABEN F. VERPFLEGUNG IM URLAUB	38,68		22,64		44,44		43,00		39,21		32,09							
WERT DER ENTNAHMEN AUS EIG. GARTEN	8,85		(2,52)		6,77		7,74		10,29		15,85							
STEINKOEHLE, -BRIKETS (KG)	12		(14)		13		10		11		15							
BRAUNKOEHLEN, -BRIKETS (KG)	10		(10)		9		10		7		13							
KOKS (KG)	6		/		(5)		(7)		(6)		(7)							
HEIZOEL (LITER)	136		(32)		61		81		111		451							

1 AUFWENDUNGEN FÜR DEN PRIVATEN VERBRAUCH SOWIE MENGENANGABEN ÜBER HEIZMATERIAL PRIVATER HAUSHALTE NACH HAUSHALTSGRÖSSE

1. 6 HAUSHALTSVORSTAND: ANGEHEIMER

1. 6. 2 MONATLICHES HAUSHALTSNETTOEINKOMMEN UNTER 1 600 DM

GEGENSTAND DER NACHWEISUNG	HAUSHALTSGRÖSSE													
	INSGESAMT		PERSON(EN)											
			1		2		3		4		5 PERSONEN UND MEHR			
	DM	%	DM	%	DM	%	DM	%	DM	%	DM	%	DM	%
HAUSHALTE INSGESAMT (IN 1 000)	397		288		(66)		(32)		/		/			
	JE HAUSHALTSGRÖSSE UND MONAT													
NAHRUNGS- UND GENUSSMITTEL	337,33	30,9	297,81	29,3	(426,16	34,9)	(435,09	32,2)	/	/	/	/	/	/
NAHRUNGSMITTEL	194,86	17,9	156,78	15,4	(274,41	22,5)	(297,72	22,0)	/	/	/	/	/	/
GENUSSMITTEL	74,61	6,2	67,32	6,6	(88,29	7,2)	(95,56	7,1)	/	/	/	/	/	/
PAHLZEITEN AUSSER HAUS	67,86	6,2	73,70	7,2	(63,46	5,2)	/	/	/	/	/	/	/	/
KLEIDUNG, SCHLIE	97,78	9,0	97,55	9,6	(97,51	8,0)	(109,14	8,1)	/	/	/	/	/	/
DAMEN-UND I-KLEIDER, MAENTEL U.AE.	22,54	2,1	(24,81	2,4)	(19,72	1,6)	(13,40	1,0)	/	/	/	/	/	/
MAEDCHEN I-ELUSEN, ROECKE U.AE.	22,00	2,0	20,74	2,0	(23,55	1,9)	(33,03	2,4)	/	/	/	/	/	/
HERREN-UND I-ANZUEGE, MAENTEL U.AE.	(4,79	0,4)	(4,97	0,5)	(5,88	0,5)	/	/	/	/	/	/	/	/
KNABEN I-SAKKOS, -HOSEN U.AE.	10,68	1,0	(9,09	0,9)	(12,63	1,0)	(19,42	1,5)	/	/	/	/	/	/
DAMEN- UND MAEDCHENSCHUE	10,16	0,9	9,79	1,0	(11,40	0,9)	(11,40	0,8)	/	/	/	/	/	/
HERRN- UND KNABENSCHUE	6,05	0,6	(5,35	0,5)	(6,66	0,5)	(10,40	0,8)	/	/	/	/	/	/
LEIBWAESCHE, SONST. UNTERBEKLEIDUNG	(9,92	0,9)	(10,87	1,1)	(6,88	0,6)	/	/	/	/	/	/	/	/
UEBRIGE BEKLEIDUNG UND ZUBEHOER	9,72	0,9	(9,73	1,0)	(10,00	0,8)	(8,74	0,6)	/	/	/	/	/	/
REPARATUREN, AENDERUNGEN	(1,91	0,2)	/	/	/	/	/	/	/	/	/	/	/	/
WOHNUNGSMIETEN U.AE.	188,61	17,3	180,56	17,8	(197,91	16,2)	(232,83	17,2)	/	/	/	/	/	/
ELEKTRIZITAET, GAS, BRENNSTOFFE U.AE.	77,46	7,1	68,31	6,7	(62,67	7,6)	(113,29	8,4)	/	/	/	/	/	/
ELEKTRIZITAET, GAS	45,95	4,2	38,88	3,8	(90,03	4,9)	(70,25	5,2)	/	/	/	/	/	/
KOEHLE, KOKS, BRIKETTS, HOLZ U.AE.	(9,17	0,8)	(7,94	0,8)	(13,79	1,1)	/	/	/	/	/	/	/	/
HEIZOEL	(10,66	1,0)	(9,94	1,0)	/	/	/	/	/	/	/	/	/	/
ZENTRALHEIZUNG, WARMWASSER	(11,68	1,1)	(11,55	1,1)	/	/	/	/	/	/	/	/	/	/
UEBR. GUETER F.D. HAUSHALTSFUEHRUNG	105,31	9,6	98,97	9,7	(118,10	9,7)	(125,11	9,2)	/	/	/	/	/	/
MOEBEL	(22,28	2,0)	(20,38	2,0)	(25,30	2,1)	/	/	/	/	/	/	/	/
TEPPICHE, FUSSBODENBELAG, MATRATZEN	(7,12	0,7)	(6,85	0,7)	/	/	/	/	/	/	/	/	/	/
OEFEN, HERDE, HEIZGERAETE	(4,90	0,4)	/	/	/	/	/	/	/	/	/	/	/	/
TIEF-, KUEHLSCHRANK, -TRUHE	/	/	/	/	/	/	/	/	/	/	/	/	/	/
WASCHMASCHINE, WAESCHESCHLEUDER	(6,07	0,6)	/	/	/	/	/	/	/	/	/	/	/	/
SONST. HOCHWERTIGE HAUSHALTSGERAETE	(4,94	0,5)	(4,37	0,4)	/	/	/	/	/	/	/	/	/	/
HEIMTEXTILIEN, HAUSH. WAESCHE, GARD.	(11,48	1,1)	/	/	/	/	/	/	/	/	/	/	/	/
TAPETEN, LEIM, FARBE FUER WOHNUNG	4,56	0,4	(3,28	0,3)	(7,41	0,6)	/	/	/	/	/	/	/	/
SONST. GEBRAUCHSG. F. HAUSHALTSG. FUEHR.	14,29	1,3	(12,30	1,2)	(17,26	1,4)	/	/	/	/	/	/	/	/
AUFWENDUNGEN F. GARTEN, NUTZTIERH.	(3,09	0,3)	/	/	/	/	/	/	/	/	/	/	/	/
WASCH-, REINIGUNGS- U. PFLEGEMITTEL	7,89	0,7	6,69	0,7	(10,49	0,9)	(10,83	0,8)	/	/	/	/	/	/
BLUMEN	5,37	0,5	(5,70	0,6)	(5,52	0,5)	/	/	/	/	/	/	/	/
SONST. VERBRAUCHSG. F. HAUSHALTSG.	3,42	0,3	(3,20	0,3)	(3,23	0,3)	(3,97	0,3)	/	/	/	/	/	/
ARBEITSLOHN F. MALER, TAPETIERER	(3,43	0,3)	/	/	/	/	/	/	/	/	/	/	/	/
WAESCHEREI UND REINIGUNG	(3,22	0,3)	(3,40	0,3)	/	/	/	/	/	/	/	/	/	/
SONST. DIENSTLEIST., REPARATUREN	/	/	/	/	/	/	/	/	/	/	/	/	/	/
VERKEHR, NACHRICHTENUEBERMITTLUNG	138,91	12,7	125,96	12,4	(149,50	12,3)	(190,93	14,1)	/	/	/	/	/	/
PERSONENKRAFTWAGEN	(52,58	4,8)	/	/	/	/	/	/	/	/	/	/	/	/
MOTORRAD, -ROLLER, MOFA, MOPED, FAHRR.	/	/	/	/	/	/	/	/	/	/	/	/	/	/
MATERIAL BEI KFZ-REPARATUREN	4,39	0,4	(4,43	0,4)	/	/	/	/	/	/	/	/	/	/
GEBRAUCHSGUETER FUER KRAFTFAHRZEUG	(4,57	0,4)	(4,22	0,4)	(4,20	0,3)	/	/	/	/	/	/	/	/
KRAFTSTOFF (O. AUSGABEN IM URLAUB)	23,96	2,2	(19,98	2,0)	(22,82	1,9)	(51,94	3,8)	/	/	/	/	/	/
AUSGABEN FUER EIGENES KFZ I. URLAUB	(2,15	0,2)	(2,02	0,2)	/	/	/	/	/	/	/	/	/	/
SONST. VERBRAUCHSG. F. KFZ U. FAHRPRAD	/	/	/	/	/	/	/	/	/	/	/	/	/	/
GARAGENMIETE	/	/	/	/	/	/	/	/	/	/	/	/	/	/
SONST. DIENSTLEIST. U. REPARAT. F. KFZ	7,64	0,7	(8,13	0,8)	(7,16	0,6)	/	/	/	/	/	/	/	/
FAHRTK. F. FREMDE VERKEHRSM. (O. URL.)	16,58	1,5	(18,38	1,8)	(11,85	1,0)	/	/	/	/	/	/	/	/
FAHRTK. F. FREMDE VERKEHRSM. I. URLAUB	(3,36	0,3)	(3,30	0,3)	/	/	/	/	/	/	/	/	/	/
NACHRICHTENUEBERMITTLUNG	20,00	1,8	20,16	2,0	(21,58	1,8)	/	/	/	/	/	/	/	/
KOERPER- UND GESUNDHEITSPFLEGE	32,90	3,0	34,39	3,4	(25,50	2,1)	(32,02	2,4)	/	/	/	/	/	/
GEBRAUCHSGUETER FUER KOERPERPFLEGE	(1,80	0,2)	/	/	/	/	/	/	/	/	/	/	/	/
VERBRAUCHSGUETER F. KOERPERPFLEGE	10,80	1,0	10,21	1,0	(9,74	0,8)	(14,84	1,1)	/	/	/	/	/	/
DIENSTLEISTUNGEN F. KOERPERPFLEGE	(9,35	0,9)	(11,14	1,1)	/	/	/	/	/	/	/	/	/	/
GEBRAUCHSG. F. GESUNDHEITSPFLEGE	/	/	/	/	/	/	/	/	/	/	/	/	/	/
VERBRAUCHSG. F. GESUNDHEITSPFLEGE	(3,63	0,3)	(3,89	0,4)	/	/	/	/	/	/	/	/	/	/
DIENSTLEIST. F. GESUNDHEITSPFLEGE	4,19	0,4	(3,57	0,4)	(6,03	0,5)	/	/	/	/	/	/	/	/
BILDUNG UND UNTERHALTUNG	81,56	7,5	78,99	7,8	(84,52	6,9)	(93,76	6,9)	/	/	/	/	/	/
RUNDFUNKGERAET (AUCH MUSIKTRUHE)	(4,91	0,5)	(5,46	0,5)	/	/	/	/	/	/	/	/	/	/
FERNSEHGERAET (AUCH FERNSEHTRUHE)	(9,51	0,9)	/	/	/	/	/	/	/	/	/	/	/	/
TONBANDGERAET, PLATTENSPIELER	(3,18	0,3)	/	/	/	/	/	/	/	/	/	/	/	/
FOTO-, FILMAPPARAT, PROJEKTOR	(2,58	0,2)	/	/	/	/	/	/	/	/	/	/	/	/
SONST. HOCHWERTIGE GEBRAUCHSGUETER	(2,83	0,3)	(2,70	0,3)	/	/	/	/	/	/	/	/	/	/
ZUBEHOER ZU FOTO- U. PHONOGERAETEN	(4,33	0,4)	(4,63	0,5)	/	/	/	/	/	/	/	/	/	/
SPIELZEUG, SPORTARTIKEL	(2,29	0,2)	/	/	/	/	/	/	/	/	/	/	/	/
BUECHER	(6,22	0,6)	(6,47	0,6)	/	/	/	/	/	/	/	/	/	/
SONSTIGE GEBRAUCHSGUETER	(1,88	0,2)	(1,91	0,2)	/	/	/	/	/	/	/	/	/	/
ZEITUNGEN, ZEITSCHRIFTEN	11,23	1,0	11,36	1,1	(10,90	0,9)	(11,77	0,9)	/	/	/	/	/	/
SONSTIGE VERBRAUCHSGUETER	5,94	0,5	(5,77	0,6)	(5,81	0,5)	/	/	/	/	/	/	/	/
KULT.-, SPORT- U. A. VERANSTALTUNGEN	(2,41	0,2)	(2,91	0,3)	/	/	/	/	/	/	/	/	/	/
SONSTIGE BILDUNGSKOSTEN	/	/	/	/	/	/	/	/	/	/	/	/	/	/
SONSTIGE FERJENAUSGABEN	4,44	0,4	(4,52	0,4)	(5,41	0,4)	/	/	/	/	/	/	/	/
SONST. DIENSTLEISTUNGEN, REPARATUREN	16,92	1,5	16,86	1,7	(18,02	1,5)	(15,16	1,1)	/	/	/	/	/	/
PERSONLICHE AUSSTATTUNG U. A. F.	31,68	2,9	34,52	3,4	(28,23	2,3)	/	/	/	/	/	/	/	/
UHREN, ECHTER SCHMUCK	(3,97	0,4)	(4,49	0,4)	/	/	/	/	/	/	/	/	/	/
SONSTIGE PERSONLICHE AUSSTATTUNG	(3,13	0,3)	(2,88	0,3)	/	/	/	/	/	/	/	/	/	/
UNTERKUNFT U. A. F. IM URLAUB	15,08	1,4	(15,72	1,5)	(18,42	1,5)	/	/	/	/	/	/	/	/
SONST. DIENSTLEISTUNGEN, REPARATUREN	(9,51	0,9)	(11,43	1,1)	/	/	/	/	/	/	/	/	/	/
PRIVATER VERBRAUCH INSGESAMT	1091,54	100	1017,05	100	(1220,10	100)	(1352,90	100)	/	/	/	/	/	/
NACHRICHTLICH:														
AUSGABEN F. VERPFLEGUNG IM URLAUB	14,00		(14,30)		(17,38)		/	/	/	/	/	/	/	/
WERT DER ENTHAEMEN AUS EIG. GARTEN	(2,45)		/	/	/	/	/	/	/	/	/	/	/	/
STEINKOEHLE, -BRIKETTS (KG)	(13)		/	/	/	/	/	/	/	/	/	/	/	/
BRAUNKOEHLEN, -BRIKETTS (KG)	(13)		/	/	/	/	/	/	/	/	/	/	/	/
KOKS (KG)	/		/	/	/	/	/	/	/	/	/	/	/	/
HEIZOEL (LITER)	(32)		(31)		/	/	/	/	/	/	/	/	/	/

1 AUFWENDUNGEN FÜR DEN PRIVATEN VERBRAUCH SOWIE MENGENANGABEN ÜBER HEIZMATERIAL PRIVATER HAUSHALTE NACH HAUSHALTSGRÖSSE

1. 6 HAUSHALTSVORSTAND: ARBEITER

1. 6. 3 MONATLICHES HAUSHALTSNETTOEINKOMMEN VON 1 600 BIS UNTER 1 800 DM

GEGENSTAND DER NACHWEISUNG	HAUSHALTSGRÖSSE													
	INSGESAMT		1		2		3		4		5 PERSONEN UND MEHR			
	DM	%	DM	%	DM	%	DM	%	DM	%	DM	%	DM	%
HAUSHALTE INSGESAMT (IN 1 000)	274		(99)		86		65		(22)					
JE HAUSHALTSGRÖSSE UND MONAT														
NAHRUNGS- UND GENUSSMITTEL	465,49	31,6	(433,19	29,7)	454,49	31,3	498,84	33,1	(529,39	35,1)	/	/	/	/
NAHRUNGSMITTEL	275,41	18,7	(178,76	12,3)	298,98	20,6	351,42	23,3	(366,48	24,3)	/	/	/	/
GENUSSMITTEL	99,62	6,8	(94,82	6,7)	95,97	6,6	105,96	7,0	(106,40	7,1)	/	/	/	/
MAHLZEITEN AUSSER HAUS	98,46	6,1	(157,60	10,9)	(59,54	4,1)	(41,46	2,7)	(56,51	3,8)	/	/	/	/
KLEIDUNG, SCHUHE	117,08	8,0	(110,21	7,6)	122,69	8,5	116,76	7,7	(123,66	8,2)	/	/	/	/
DAMEN-UND -KLEIDER, MÄNTEL U.Ä.	19,94	1,4	(20,98	1,4)	(23,24	1,6)	(15,91	1,1)	(14,62	1,0)	/	/	/	/
MÄDCHEN -BLUSEN, ROCKE U.Ä.	24,91	1,7	(20,09	1,4)	26,30	2,0	27,51	1,8	(27,28	1,8)	/	/	/	/
HERREN-UND -ANZÜGE, MÄNTEL U.Ä.	8,74	0,6	(11,02	0,8)	(8,61	0,6)	(6,97	0,5)	(18,59	1,2)	(24,54	1,6)	/	/
KNABEN -SACKOS, -POSEN U.Ä.	19,80	1,3	(22,50	1,6)	(15,93	1,1)	(18,59	1,2)	(14,42	1,0)	(12,56	0,8)	/	/
DAMEN- UND MÄDCHENSCHUHE	11,51	0,8	(9,37	0,6)	(13,05	0,9)	(11,56	0,8)	(11,33	0,7)	(12,56	0,8)	/	/
HERREN- UND KNABENSCHUHE	9,56	0,6	(9,56	0,7)	(7,87	0,5)	(10,33	0,7)	(12,17	0,8)	(14,14	0,9)	/	/
LEIBWAESCHE, SONST. UNTERBEKLEIDUNG	11,16	0,8	/	/	(13,06	0,9)	(12,17	0,8)	(14,14	0,9)	/	/	/	/
ÜBRIGE BEKLEIDUNG UND ZUBEHÖR	9,86	0,7	(6,81	0,5)	(10,52	0,7)	(11,88	0,8)	(14,14	0,9)	/	/	/	/
REPARATUREN, ÄNDERUNGEN	(1,62	0,1)	/	/	/	/	/	/	/	/	/	/	/	/
WOHNUNGSMIETEN U.Ä.	234,90	16,0	(209,13	14,4)	236,57	16,3	265,08	17,6	(245,32	16,3)	/	/	/	/
ELEKTRIZITÄT, GAS, BRENNSTOFFE U.Ä.	103,12	7,0	(86,68	6,0)	107,38	7,4	116,61	7,7	(117,81	7,8)	/	/	/	/
ELEKTRIZITÄT, GAS	63,50	4,3	(56,35	3,3)	63,50	4,4	71,60	4,7	(69,62	4,6)	/	/	/	/
KOHLE, KOKS, BRIKETTS, HOLZ U.Ä.	(8,17	0,6)	/	/	(9,05	0,6)	/	/	/	/	/	/	/	/
HEIZÖL	(14,27	1,0)	/	/	(19,12	1,3)	(14,81	1,0)	/	/	/	/	/	/
ZENTRALHEIZUNG, WARMWASSER	17,18	1,2	/	/	(15,71	1,1)	(25,86	1,7)	/	/	/	/	/	/
ÜBR. GÜTER F. D. HAUSHALTSFÜHRUNG	148,04	10,1	(139,46	9,6)	159,27	11,0	157,24	10,4	(118,08	7,8)	/	/	/	/
MÖBEL	33,92	2,3	/	/	(43,42	3,0)	(31,52	2,1)	/	/	/	/	/	/
TEPPICHE, FUSSBODENBELAG, MATRATZEN	9,31	0,6	/	/	(9,31	0,6)	(14,10	0,9)	/	/	/	/	/	/
OFEN, HERD, HEIZGERÄTE	(7,42	0,5)	/	/	/	/	/	/	/	/	/	/	/	/
TIEF-, KÜHLSCHRANK, -TRÜHE	(4,16	0,3)	/	/	/	/	/	/	/	/	/	/	/	/
WASCHMASCHINE, WÄSCHESCHLEUDER	(5,54	0,4)	/	/	/	/	/	/	/	/	/	/	/	/
SONST. HOCHWERTIGE HAUSHALTSGERÄTE	(6,30	0,4)	/	/	/	/	/	/	/	/	/	/	/	/
HEIMTEXTILIEN, HAUSH.-WÄSCHE, GARD.	(12,63	0,9)	/	/	(12,81	0,9)	(11,13	0,7)	/	/	/	/	/	/
TAPETEN, LEIM, FARBE FÜR WOHNUMG	6,27	0,4	/	/	(6,04	0,4)	(9,23	0,6)	/	/	/	/	/	/
SONST. GEBRAUCHSG. F. HAUSHALTSGÜTER	17,78	1,2	(19,08	1,3)	(16,09	1,1)	(19,36	1,3)	(14,97	1,0)	/	/	/	/
AUFWENDUNGEN F. GARTEN, NUTZTIERH.	(9,22	0,6)	/	/	(8,07	0,6)	(5,75	0,4)	/	/	/	/	/	/
WASCH-, REINIGUNGS- U. PFLEGEMITTEL	11,78	0,8	(7,19	0,5)	(14,61	1,0)	(13,92	0,9)	(15,08	1,0)	/	/	/	/
BLUMEN	7,10	0,5	(6,13	0,4)	(7,53	0,5)	(8,76	0,6)	/	/	/	/	/	/
SONST. VERBRAUCHSG. F. HAUSHALTSG.	6,82	0,5	(7,10	0,5)	(5,65	0,4)	(7,90	0,5)	(6,53	0,4)	/	/	/	/
ARBEITSLOHN F. MALER, TAPETIERER	(2,73	0,2)	/	/	/	/	/	/	/	/	/	/	/	/
WÄSCHEREI UND REINIGUNG	(4,17	0,3)	/	/	/	/	(2,96	0,2)	/	/	/	/	/	/
SONST. DIENSTLEIST., REPARATUREN	/	/	/	/	/	/	/	/	/	/	/	/	/	/
VERKEHR, NACHRICHTENVERMITTLUNG	198,38	13,5	(221,89	15,3)	182,17	12,6	177,41	11,8	(210,39	14,0)	/	/	/	/
PERSONENKRAFTWAGEN	(57,50	3,9)	/	/	/	/	/	/	/	/	/	/	/	/
MOTORRAD, -ROLLER, MOPED, FAHRRA.	(4,33	0,3)	/	/	/	/	/	/	/	/	/	/	/	/
MATERIAL BEI KFZ-REPARATUREN	10,76	0,7	(13,50	0,9)	(10,24	0,7)	(7,89	0,5)	(9,28	0,5)	/	/	/	/
GEBRAUCHSGÜTER FÜR KRAFTFAHRZEUGE	10,64	0,7	(16,41	1,1)	(8,11	0,6)	(6,35	0,4)	/	/	/	/	/	/
KRAFTSTOFF (O. AUSGABEN IM URLAUB)	48,30	3,3	(48,37	3,3)	(45,52	3,0)	(53,16	3,5)	(50,63	3,4)	/	/	/	/
AUSGABEN FÜR EIGENES KFZ U. FAHRRA.	(4,13	0,3)	/	/	(4,80	0,3)	(3,78	0,3)	/	/	/	/	/	/
SONST. VERBRAUCHSG. F. KFZ U. FAHRRA.	(1,03	0,1)	/	/	/	/	/	/	/	/	/	/	/	/
GARAGENMIETE	(2,15	0,1)	/	/	/	/	/	/	/	/	/	/	/	/
SONST. DIENSTLEIST. U. REPARAT. F. KFZ	12,30	0,8	(13,84	1,0)	(12,23	0,8)	(10,09	0,7)	(11,44	0,8)	/	/	/	/
FAHRTK. F. FREMDE VERKEHRSM. (O. URL.)	14,22	1,0	(18,45	1,3)	(11,44	0,8)	(12,27	0,8)	/	/	/	/	/	/
FAHRTK. F. FREMDE VERKEHRSM. U. URLAUB	(3,80	0,3)	/	/	(4,10	0,3)	/	/	/	/	/	/	/	/
NACHRICHTENVERMITTLUNG	29,22	2,0	(38,16	2,6)	(25,74	1,8)	(24,49	1,6)	(15,79	1,0)	/	/	/	/
KÖRPER- UND GESUNDHEITSPFLEGE	41,98	2,9	(42,18	2,9)	41,66	2,9	45,80	3,0	(31,56	2,1)	/	/	/	/
GEBRAUCHSGÜTER FÜR KÖRPERPFLEGE	(3,21	0,2)	/	/	/	/	/	/	/	/	/	/	/	/
VERBRAUCHSGÜTER F. KÖRPERPFLEGE	14,59	1,0	(12,10	0,8)	(11,87	0,8)	(20,42	1,4)	(19,21	1,3)	/	/	/	/
DIENSTLEISTUNGEN F. KÖRPERPFLEGE	8,39	0,6	/	/	(9,30	0,6)	(10,79	0,7)	/	/	/	/	/	/
GEBRAUCHSG. F. GESUNDHEITSPFLEGE	/	/	/	/	/	/	/	/	/	/	/	/	/	/
VERBRAUCHSG. F. GESUNDHEITSPFLEGE	5,19	0,4	/	/	(5,63	0,4)	(7,39	0,5)	/	/	/	/	/	/
DIENSTLEIST. F. GESUNDHEITSPFLEGE	7,86	0,5	/	/	(12,01	0,8)	(3,58	0,2)	/	/	/	/	/	/
BILDUNG UND UNTERHALTUNG	117,78	8,0	(142,01	9,8)	104,18	7,2	102,53	6,8	(106,87	7,1)	/	/	/	/
RÜDFUNKGERÄT (AUCH MUSIKTRÜHE)	(6,87	0,5)	/	/	/	/	/	/	/	/	/	/	/	/
FERNSENGERÄT (AUCH FERNSEHTRÜHE)	(15,35	1,0)	/	/	/	/	/	/	/	/	/	/	/	/
TOMBANDGERÄT, PLATTENSPIELER	(4,34	0,3)	/	/	/	/	/	/	/	/	/	/	/	/
FOTO-, FILMAPPARAT, PROJEKTOR	(5,63	0,4)	/	/	/	/	/	/	/	/	/	/	/	/
SONST. HOCHWERTIGE GEBRAUCHSGÜTER	(2,32	0,2)	/	/	/	/	/	/	/	/	/	/	/	/
ZUBEHÖR ZU FOTO- U. PHONOGERÄTEN	(8,14	0,6)	/	/	/	/	(2,75	0,2)	/	/	/	/	/	/
SPIELZEUG, SPORTARTIKEL	(9,84	0,7)	/	/	/	/	(4,63	0,3)	/	/	/	/	/	/
BUECHER	(7,66	0,5)	/	/	/	/	(5,66	0,4)	/	/	/	/	/	/
SONSTIGE GEBRAUCHSGÜTER	(4,42	0,3)	/	/	/	/	(6,12	0,4)	/	/	/	/	/	/
ZEITUNGEN, ZEITSCHRIFTEN	10,80	0,7	(11,92	0,8)	(8,42	0,6)	(12,83	0,9)	(8,76	0,6)	/	/	/	/
SONSTIGE VERBRAUCHSGÜTER	8,41	0,6	(10,19	0,7)	(5,79	0,4)	(8,16	0,5)	(9,80	0,7)	/	/	/	/
KULT.-, SPORT- U.Ä. VERANSTALTUNGEN	(3,59	0,2)	/	/	/	/	/	/	/	/	/	/	/	/
SONSTIGE BILDUNGSKOSTEN	(5,40	0,4)	/	/	/	/	/	/	/	/	/	/	/	/
SONSTIGE FERIENAUSGABEN	6,62	0,4	(8,33	0,6)	(7,45	0,5)	(4,66	0,3)	/	/	/	/	/	/
SONST. DIENSTLEISTUNGEN, REPARATUREN	20,39	1,4	(21,94	1,5)	19,62	1,4	19,31	1,3	(19,18	1,3)	/	/	/	/
PERSONLICHE AUSSTATTUNG U.Ä.	45,38	3,1	(63,15	4,4)	(42,40	2,9)	(28,13	1,9)	(23,68	1,6)	/	/	/	/
UHREN, ECHTER SCHMUCK	(5,54	0,4)	/	/	/	/	/	/	/	/	/	/	/	/
SONSTIGE PERSONLICHE AUSSTATTUNG	(7,47	0,5)	/	/	/	/	(6,19	0,4)	/	/	/	/	/	/
UNTERKUNFT U.Ä. IM URLAUB	27,66	1,9	(37,26	2,5)	(29,55	2,0)	(16,11	1,1)	/	/	/	/	/	/
SONST. DIENSTLEISTUNGEN, REPARATUREN	(4,71	0,3)	/	/	/	/	/	/	/	/	/	/	/	/
PRIVATER VERBRAUCH INSGESAMT	1472,16	100	(1447,89	100)	1450,81	100	1508,45	100	(1506,75	100)	/	/	/	/
NACHRICHTLICH:														
AUSGABEN F. VERPFLEGE IM URLAUB	24,64		(28,40)		(27,04)		(20,17)		/	/	/	/	/	/
WERT DER ENTHAHMEN AUS EIG. CARTEN	(5,39)		/		(9,53)		/		/	/	/	/	/	/
STEINKOHLE, -BRIKETTS (KG)	(12)		/		/		/		/	/	/	/	/	/
BRUNKOHLEN, -BRIKETTS (KG)	(12)		/		/		/		/	/	/	/	/	/
KOKS (KG)	/		/		/		/		/	/	/	/	/	/
HEIZÖL (LITER)	(44)		/		(56)		(46)		/	/	/	/	/	/

1 AUFWENDUNGEN FÜR DEN PRIVATEN VERBRAUCH SOWIE MENGENANGABEN ÜBER HEIZMATERIAL PRIVATER HAUSHALTE NACH HAUSHALTSGRÖSSE

1. 6 HAUSHALTSVORSTAND: ARBEITER

1. 6. 4 MONATLICHES HAUSHALTSNETTOEINKOMMEN VON 1 800 BIS UNTER 2 000 DM

GEGENSTAND DER NACHWEISUNG	HAUSHALTSGRÖSSE													
	INSGESAMT		1		2		3		4		5 PERSONEN UND MEHR			
			PERSON(EN)											
	DM	%	DM	%	DM	%	DM	%	DM	%	DM	%	DM	%
HAUSHALTE INSGESAMT (IN 1 000)	350		(73)		103		93		64		(17)			
JE HAUSHALTSGRÖSSE UND MONAT														
NAHRUNGS- UND GENUSSMITTEL	517,20	30,1	(434,11	28,7)	482,30	28,8	563,64	30,0	573,80	31,8	(619,08	35,8)		
NAHRUNGSMITTEL	321,59	18,7	(171,49	11,3)	301,28	18,0	368,04	19,6	417,97	23,2	(471,37	27,3)		
GENUSSMITTEL	107,16	6,2	(122,77	8,1)	90,96	5,4	110,68	5,9	110,83	6,2	(105,80	6,1)		
MAHLZEITEN AUSSER HAUS	88,45	5,1	(139,85	9,2)	90,05	5,4	84,92	4,5	45,01	2,5	/	/		
KLEIDUNG, SCHUHE	139,07	8,1	(98,67	6,5)	153,91	9,2	150,10	8,0	146,88	8,2	(131,62	7,6)		
DAMEN-UND -KLEIDER, MANTEL U.AE.	21,16	1,2	/	/	33,74	2,0	22,03	1,2	18,44	1,0	/	/		
MAEDCHEN -KLEIDUNG, ROECKE U.AE.	26,03	1,5	/	/	29,21	1,7	30,99	1,7	33,61	1,9	(26,35	1,5)		
HERREN-UND -ANZUEGE, MANTEL U.AE.	10,15	0,6	(14,46	1,0)	(11,29	0,7)	(8,04	0,4)	(6,55	0,4)	/	/		
KNABEN -SAKKOS, -POSEN U.AE.	26,03	1,5	(25,13	1,7)	22,98	1,4	29,04	1,5	27,25	1,5	(27,51	1,6)		
DAMEN- UND MAEDCHENSCHUE	12,35	0,7	/	/	14,19	0,8	13,85	0,7	15,18	0,8	(13,90	0,8)		
HERREN- UND KNABENSCHUE	11,57	0,7	(9,09	0,6)	10,11	0,6	11,80	0,6	14,76	0,8	(17,75	1,0)		
LEIBWAESCHE, SONST. UNTERBEKLEIDUNG	14,31	0,8	/	/	(11,83	0,7)	(12,06	0,7)	(13,11	0,7)	/	/		
UEBRIGE BEKLEIDUNG UND ZUBEHOER	15,34	0,9	(14,94	1,0)	17,30	1,0	13,47	0,7	15,94	0,9	(13,11	0,8)		
REPARATUREN, AENDERUNGEN	(2,14	0,1)	/	/	(3,28	0,2)	(1,82	0,1)	(2,04	0,1)	/	/		
WOHNUNGSMIETEN U.AE.	266,54	15,5	(263,18	17,4)	258,99	15,5	278,96	14,9	261,63	14,5	(277,83	16,1)		
ELEKTRIZITAET, GAS, BRENNSTOFFE U.AE.	115,06	6,7	(97,04	6,4)	108,65	6,5	123,02	6,6	128,78	7,1	(136,02	7,9)		
ELEKTRIZITAET, GAS	69,98	4,1	(54,83	3,6)	64,14	3,8	76,95	4,1	80,69	4,5	(92,06	5,3)		
KOHLE, KOKS, BRIKETTS, HOLZ U.AE.	9,68	0,6	/	/	(9,71	0,6)	(9,87	0,5)	(9,78	0,5)	/	/		
HEIZOEL	13,75	0,8	/	/	(16,59	1,0)	(14,66	0,8)	(12,51	0,7)	/	/		
ZENTRALHEIZUNG, WARMWASSER	21,66	1,3	/	/	(18,21	1,1)	(21,54	1,1)	(25,80	1,4)	/	/		
UEBR. GUETER F.D. HAUSHALTSGUEHRUNG	176,37	10,2	(135,85	9,0)	203,35	12,1	200,05	10,7	149,94	8,3	(156,11	9,0)		
MOEBEL	46,62	2,7	/	/	(61,79	3,7)	(56,99	3,0)	(31,46	1,7)	/	/		
TEPPICHE, FUSSBOEDENBELAG, MATRATZEN	11,95	0,7	/	/	(14,91	0,9)	(14,32	0,8)	(7,77	0,4)	/	/		
OFENEN, HERDE, HEIZGERAETE	(5,28	0,3)	/	/	(7,99	0,5)	(4,08	0,2)	/	/	/	/		
TIEF-, KUEHLSCHRANK, -TRUHE	(3,39	0,2)	/	/	/	/	/	/	/	/	/	/		
WASCHMASCHINE, WAESCHESCHLEUDER	(5,49	0,3)	/	/	/	/	/	/	/	/	/	/		
SONST. HOCHWERTIGE HAUSHALTSGERAETE	7,42	0,4	/	/	(8,38	0,5)	(10,27	0,5)	(7,54	0,4)	/	/		
HEIMTEXTILZEN, HAUSH. WAESCHE, GARD.	15,87	0,9	/	/	(17,83	1,1)	(11,91	0,6)	(7,94	0,4)	/	/		
TAPETEN, LEIM, FARBE FUER WOHNUNG	8,70	0,5	/	/	(11,82	0,7)	(8,25	0,4)	(8,67	0,5)	/	/		
SONST. GEBRAUCHSGG. F. HAUSHALTSGUEHR.	20,70	1,2	/	/	(19,07	1,1)	30,01	1,6	(19,55	1,1)	/	/		
AUFWENDUNGEN F. GARTEN, NUTZTIERH.	10,78	0,6	/	/	(11,00	0,7)	(10,48	0,6)	(9,03	0,5)	/	/		
WASCH-, REINIGUNGS- U. PFLEGEMITTEL	13,08	0,8	/	/	13,62	0,8	15,37	0,8	18,52	1,0	(19,11	1,1)		
BLUMEN	7,78	0,5	/	/	(7,94	0,5)	(8,70	0,5)	(7,67	0,4)	/	/		
SONST. VERBRAUCHSGG. F. HAUSHALTSGG.	7,64	0,4	(5,02	0,3)	5,37	0,3	9,94	0,5	11,02	0,6	(7,19	0,4)		
ARBEITSLOHN F. MALER, TAPETIERER	4,95	0,3	/	/	/	/	(4,02	0,2)	(3,54	0,2)	/	/		
WAESCHEREI UND REINIGUNG	4,09	0,2	/	/	(4,07	0,2)	(4,44	0,2)	(4,53	0,3)	/	/		
SONST. DIENSTLEIST., REPARATUREN	(2,65	0,2)	/	/	/	/	/	/	/	/	/	/		
VERKEHR, NACHRICHTENUEBERMITTLUNG	280,56	16,3	(247,65	16,4)	256,17	15,3	337,04	18,0	292,16	16,2	(215,93	12,5)		
PERSONENKRAFTWAGEN	121,32	7,0	/	/	(115,73	6,9)	(170,94	9,1)	(128,43	7,1)	/	/		
MOTORRAD, -ROLLER, MOFA, MOPED, FAHRH.	(4,41	0,3)	/	/	/	/	(3,69	0,2)	(3,15	0,2)	/	/		
MATERIAL BEI KFZ-REPARATUREN	10,49	0,6	(14,42	1,0)	(7,05	0,4)	(11,50	0,6)	(9,28	0,5)	/	/		
GEBRAUCHSGUETER FUEH. KRAFTFAHRZEUG	10,78	0,6	/	/	(7,61	0,5)	(12,97	0,7)	(11,48	0,6)	/	/		
KRAFTSTOFF (O. AUSGABEN IM URLAUB)	56,19	3,3	(51,72	3,4)	42,57	2,5	66,65	3,6	68,65	3,8	(53,76	3,1)		
AUSGABEN FUEH. EIGENES KFZ IM URLAUB	5,58	0,3	/	/	(5,40	0,3)	(5,03	0,3)	(4,23	0,2)	/	/		
SONST. VERBRAUCHSGG. F. KFZ U. FAHRRAED	(1,36	0,1)	/	/	/	/	/	/	/	/	/	/		
GARAGENMIETE	(3,88	0,2)	/	/	/	/	/	/	/	/	/	/		
SONST. DIENSTLEIST. U. REPARAT. F. KFZ	13,80	0,8	(17,34	1,1)	(11,56	0,7)	13,64	0,7	(14,18	0,8)	/	/		
FAHRK. F. FREMDE VERKEHRSM. (O. URL.)	18,79	1,1	/	/	(21,09	1,3)	(13,17	0,7)	(14,20	0,8)	/	/		
FAHRK. F. FREMDE VERKEHRSM. IM URLAUB	(3,43	0,2)	/	/	(5,25	0,3)	/	/	/	/	/	/		
NACHRICHTENUEBERMITTLUNG	30,53	1,8	(34,48	2,3)	32,83	2,0	31,48	1,7	25,76	1,4	/	/		
KOEPPER- UND GESUNDEHEITSPFLEGE	47,87	2,8	(36,72	2,4)	52,34	3,1	51,72	2,8	52,87	2,9	(27,88	1,5)		
GEBRAUCHSGUETER FUEH. KOEPPERPFLEGE	(2,19	0,1)	/	/	/	/	(2,60	0,1)	/	/	/	/		
VERBRAUCHSGUETER F. KOEPPERPFLEGE	18,30	1,1	(7,11	0,5)	17,47	1,0	25,06	1,3	22,45	1,2	(18,43	1,1)		
DIENSTLEISTUNGEN F. KOEPPERPFLEGE	9,73	0,6	/	/	(12,55	0,7)	(9,27	0,5)	(10,54	0,6)	/	/		
GEBRAUCHSGG. F. GESUNDEHEITSPFLEGE	(3,08	0,2)	/	/	/	/	/	/	/	/	/	/		
VERBRAUCHSGG. F. GESUNDEHEITSPFLEGE	6,63	0,4	/	/	(6,75	0,4)	(5,20	0,3)	(7,02	0,4)	/	/		
DIENSTLEIST. F. GESUNDEHEITSPFLEGE	7,94	0,5	/	/	(11,16	0,7)	(5,52	0,3)	(8,90	0,5)	/	/		
BILDUNG UND UNTERHALTUNG	132,31	7,7	(149,76	9,9)	100,18	6,0	132,24	7,0	161,19	8,9	(144,26	8,3)		
RUNDUNGSGERAET (AUCH MUSIKTRUHE)	9,01	0,5	/	/	(5,42	0,3)	(10,35	0,6)	(6,18	0,3)	/	/		
FERNSEHGERAET (AUCH FERNSEHTRUHE)	(15,90	0,9)	/	/	/	/	/	/	/	/	/	/		
TONBANDGERAET, PLATTENSPIELER	(3,76	0,2)	/	/	/	/	/	/	/	/	/	/		
FOTO-, FILMAPPARAT, PROJEKTOR	(3,35	0,2)	/	/	/	/	/	/	/	/	/	/		
SONST. HOCHWERTIGE GEBRAUCHSGUETER	7,68	0,4	/	/	(5,29	0,3)	(7,28	0,4)	(13,47	0,7)	/	/		
ZUBEHOER ZU FOTO- U. PHONOGERAETEN	6,99	0,4	/	/	(4,03	0,2)	(5,16	0,3)	(9,29	0,5)	/	/		
SPIELZEUG, SPORTARTIKEL	6,53	0,4	/	/	(1,92	0,1)	(8,41	0,4)	(12,14	0,7)	/	/		
BUECHER	8,17	0,5	/	/	(3,62	0,2)	(8,49	0,5)	(9,02	0,5)	/	/		
SONSTIGE GEBRAUCHSGUETER	6,35	0,4	/	/	(2,59	0,1)	(5,54	0,3)	(11,99	0,7)	/	/		
ZEITUNGEN, ZEITSCHRIFTEN	13,27	0,8	(14,97	1,0)	12,27	0,7	14,11	0,8	12,13	0,7	/	/		
SONSTIGE VERBRAUCHSGUETER	8,28	0,5	/	/	(6,07	0,4)	10,47	0,6	11,54	0,6	/	/		
KULT., -SPORT- U. AEL. VERANSTALTUNGEN	(3,26	0,2)	/	/	/	/	(2,11	0,1)	(3,45	0,2)	/	/		
SONSTIGE BILDUNGSKOSTEN	(6,10	0,4)	/	/	/	/	(10,43	0,6)	(13,68	0,8)	/	/		
SONSTIGE FERIENAUSGABEN	8,02	0,5	(8,85	0,6)	10,43	0,6	7,06	0,4	(5,63	0,3)	/	/		
SONST. DIENSTLEISTUNGEN, REPARATUREN	25,65	1,5	(28,04	1,9)	21,87	1,3	23,45	1,2	33,97	1,9	(18,73	1,1)		
PERSOENLICHE ALSSTATTUNG U.AE.	46,08	2,7	(49,75	3,3)	59,60	3,6	40,72	2,2	34,61	1,9)	/	/		
UHREN, ECHTER SCHMUCK	6,57	0,4	/	/	(8,21	0,5)	(4,72	0,3)	(3,69	0,2)	/	/		
SONSTIGE PERSOENLICHE AUSSTATTUNG	5,80	0,3	/	/	(9,13	0,5)	(5,93	0,3)	(3,72	0,2)	/	/		
UNTERKUNFT U.AE. IM URLAUB	28,37	1,6	(32,88	2,2)	(38,04	2,3)	(23,18	1,2)	(19,19	1,1)	/	/		
SONST. DIENSTLEISTUNGEN, REPARATUREN	5,34	0,3	/	/	(4,21	0,3)	(6,89	0,4)	(8,01	0,4)	/	/		
PRIVATER VERBRAUCH INSGESAMT	1721,07	100	(1512,74	100)	1675,49	100	1877,57	100	1801,85	100	(1729,06	100)		
NACHRICHTLICH:														
AUSGABEN F. VERPFLEGE IM URLAUB	27,54		(30,52)		(33,33)		(27,56)		(18,54)		/	/		
WERT DER ENTHAHMEN AUS EIG. GARTEN	6,21		/		(6,75)		(5,92)		(5,96)		/	/		
STEINKOHLE, -BRIKETTS (KG)	(13)		/		/		/		/		/	/		
BRAUNKOHLEN, -BRIKETTS (KG)	(12)		/		/		/		/		/	/		
KOKS (KG)	/		/		/		/		/		/	/		
HEIZOEL (LITER)	4,02		/		(55)		(44)		(37)		/	/		

1 AUFWENDUNGEN FUER DEN PRIVATEN VERBRAUCH SOWIE MENGENANGABEN UEBER HEIZMATERIAL PRIVATER HAUSHALTE NACH HAUSHALTSGROSSE

1. 6 HAUSHALTSVORSTAND: ARBEITER

1. 6. 5 MONATLICHES HAUSHALTSNETTOEINKOMMEN VON 2 000 BIS UNTER 2 200 DM

GEGENSTAND DER NACHWEISUNG	HAUSHALTSGROSSE															
	INSGESAMT		1		2		3		4		5 PERSONEN UND MEHR					
	PERSON(EN)															
DM	%	DM	%	DM	%	DM	%	DM	%	DM	%	DM	%	DM	%	
HAUSHALTE INSGESAMT (IN 1 000)	423		(34)		130		137		101		(21)					
JE HAUSHALTSGROSSE UND MONAT																
NAHRUNGS- UND GENUSSMITTEL	559,85	30,5	(429,86	28,5)	516,34	28,6	572,48	30,2	626,73	32,7	(638,10	35,1)				
NAHRUNGSMITTEL	370,17	20,1	(162,65	10,8)	315,01	17,4	400,53	21,1	447,59	23,4	(480,84	26,4)				
GENUSSMITTEL	106,94	5,8	(86,12	5,8)	111,15	6,2	107,34	5,7	108,30	5,7	(101,93	5,6)				
MAHLZEITEN AUSSER HAUS	82,75	4,5	/	/	90,18	5,0	64,61	3,4	70,84	3,7	(55,33	3,0)				
KLEIDUNG, SCHUHE	165,67	9,0	(136,01	9,0)	173,35	9,6	164,83	8,7	164,81	8,6	(175,82	9,7)				
DAMEN-UND I-KLEIDER, MAENTEL U.AE.	26,82	1,5	/	/	36,21	2,0	25,04	1,3	20,67	1,1	(23,23	1,3)				
MAEDCHEN I-BLUSEN, ROECKE U.AE.	35,38	1,9	/	/	33,24	1,8	37,38	2,0	36,23	1,9	(34,98	1,9)				
HERREN-UND I-ANZUEGE, MAENTEL U.AE.	9,91	0,5	/	/	(12,02	0,7)	10,07	0,5	8,02	0,4	/	/				
KNABEN I-SAKKOS, -HOSEN U.AE.	29,90	1,6	/	/	28,17	1,6	32,53	1,7	29,33	1,5	(31,06	1,7)				
DAMEN- UND MAEDCHENSCHUHE	15,93	0,9	/	/	14,09	0,8	15,96	0,8	16,38	1,0	(19,67	1,1)				
HERREN- UND KNABENSCHUHE	13,21	0,7	/	/	11,27	0,6	13,71	0,7	14,62	0,8	(18,85	1,0)				
LEIBWAESCHE, SONST. UNTERBEKLEIDUNG	15,69	0,9	/	/	(19,50	1,1)	12,66	0,7	17,70	0,9	/	/				
UEBRIGE BEKLEIDUNG UND ZUBEHOER	16,84	0,9	/	/	16,13	0,9	15,56	0,8	18,64	1,0	(20,50	1,1)				
REPARATUREN, AENDERUNGEN	1,99	0,1	/	/	(2,72	0,2)	(1,32	0,1)	(1,22	0,1)	/	/				
WOHNUNGSMIETEN U.AE.	277,49	15,1	(267,33	17,7)	272,29	15,1	285,78	15,1	279,09	14,6	(264,28	14,5)				
ELEKTRIZITAET, GAS, BRENNSTOFFE U.AE.	125,02	6,8	(106,58	7,1)	117,75	6,5	130,55	6,9	132,62	6,9	(127,69	7,0)				
ELEKTRIZITAET, GAS	73,94	4,0	(60,95	4,0)	69,29	3,8	76,88	4,1	80,01	4,2	(75,47	4,1)				
KOHLE, KOKS, BRIKETTS, HOLZ U.AE.	10,73	0,6	/	/	(9,95	0,6)	(11,77	0,6)	(7,36	0,4)	/	/				
HEIZOEL	19,91	1,1	/	/	(20,65	1,1)	(20,47	1,1)	(23,18	1,2)	/	/				
ZENTRALHEIZUNG, WARMWASSER	20,45	1,1	/	/	(17,87	1,0)	(21,43	1,1)	(22,07	1,2)	/	/				
UEBR. GUETER F.D. HAUSHALTSFUEHRUNG	196,02	10,7	(159,77	10,6)	203,38	11,3	216,52	11,4	178,44	9,3	(159,50	8,8)				
MOEBEL	45,99	2,5	/	/	(54,35	3,0)	52,35	2,8	34,16	1,8	/	/				
TEPPICHE, FUSSBODENBELAG, MATRATZEN	15,59	0,8	/	/	(19,14	1,1)	16,76	0,9	(11,45	0,6)	/	/				
OEFEN, HERDE, HEIZGEPAEUE	8,70	0,5	/	/	(7,77	0,4)	(9,46	0,5)	(5,05	0,3)	/	/				
TIEF-, KUEHLSCHRANK, -TUERE	(5,06	0,3)	/	/	(5,54	0,3)	(6,35	0,3)	/	/	/	/				
WASCHMASCHINE, WAESCHESCHLEUDER	(4,83	0,3)	/	/	/	/	(5,94	0,3)	/	/	/	/				
SONST. HOCHWERTIGE HAUSHALTSGERAETE	9,78	0,5	/	/	(13,01	0,7)	10,25	0,5	(8,01	0,4)	/	/				
HEIMTEXTILIEN, HAUSH. WAESCHE, GARD.	15,42	0,8	/	/	(13,28	0,7)	(23,11	1,2)	(10,25	0,5)	/	/				
TAPETEN, LEIM, FARBE FUER WOHNUNG	8,64	0,5	/	/	(7,13	0,4)	11,37	0,6	7,65	0,4	/	/				
SONST. GEBRAUCHSG. F. HAUSHALTSFUEHR.	29,19	1,6	/	/	26,95	1,5	28,33	1,5	33,69	1,8	/	/				
AUFWENDUNGEN F. GARTEN, NUTZTIERH.	8,17	0,4	/	/	(7,80	0,4)	(10,12	0,5)	(8,98	0,5)	/	/				
WASCH-, REINIGUNGS- U. PFLEGE MITTEL	15,17	0,8	/	/	13,99	0,8	14,36	0,8	19,75	1,0	(20,91	1,1)				
BLUMEN	9,52	0,5	/	/	10,45	0,6	9,39	0,5	8,09	0,4	(6,78	0,4)				
SONST. VERBRAUCHSG. F. HAUSHALTSG.	8,71	0,5	/	/	9,18	0,5	8,33	0,4	11,36	0,6	(6,78	0,4)				
ARBEITSLOHN F. MALER, TAPETIERER	4,07	0,2	/	/	(3,86	0,2)	(4,55	0,2)	(2,38	0,1)	/	/				
WAESCHEREI UND REINIGUNG	5,09	0,3	/	/	(4,90	0,3)	(3,98	0,2)	(4,25	0,2)	/	/				
SONST. DIENSTLEIST., REPARATUREN	(2,10	0,1)	/	/	/	/	/	/	/	/	/	/				
VERKEHR, NACHRICHTENUEBERMITTLUNG	269,16	14,6	(181,51	12,0)	272,93	15,1	286,55	15,1	274,79	14,3	(246,87	13,6)				
PERSONENKRAFTWAGEN	97,39	5,3	/	/	(107,28	5,9)	(103,18	5,6)	(92,76	4,8)	/	/				
MOTORRAD, -ROLLER, MOFA, MOPED, FAHRR.	4,86	0,3	/	/	/	/	(6,45	0,3)	(4,61	0,2)	/	/				
MATERIAL BEI KFZ-REPARATUREN	11,74	0,6	/	/	9,57	0,5	13,61	0,7	13,55	0,7	/	/				
GEBRAUCHSGUETER FUER KRAFTFAHRZEUG	11,70	0,6	/	/	(10,77	0,6)	13,10	0,7	13,07	0,7	/	/				
KRAFTSTOFF (O. AUSGABEN IM URLAUB)	59,13	3,2	/	/	52,23	2,9	62,20	3,3	71,97	3,8	(51,53	2,8)				
AUSGABEN FUER EIGENES KFZ U. URLAUB	4,29	0,3	/	/	(6,43	0,4)	6,91	0,4	(5,90	0,3)	/	/				
SONST. VERBRAUCHSG. F. KFZ U. FAHRRAD	(1,53	0,1)	/	/	/	/	(1,98	0,1)	(1,66	0,1)	/	/				
GARAGENMIETE	5,23	0,3	/	/	(4,07	0,2)	(6,05	0,3)	(5,41	0,3)	/	/				
SONST. DIENSTLEIST. U. REPARAT. F. KFZ	16,95	0,9	/	/	14,53	0,8	19,87	1,0	19,03	1,0	/	/				
FAHRTK. F. FREMDE VERKEHRSM. (O. URL.)	17,22	0,9	/	/	(18,90	1,0)	16,26	0,9	15,46	0,8	/	/				
FAHRTK. F. FREMDE VERKEHRSM. I. URLAUB	3,95	0,2	/	/	(5,18	0,3)	(3,78	0,2)	(2,75	0,1)	/	/				
NACHRICHTENUEBERMITTLUNG	33,18	1,8	/	/	38,73	2,1	33,15	1,7	28,61	1,5	/	/				
KOERPER- UND GESUNDHEITSPFLEGE	51,35	2,8	(28,77	1,9)	59,24	3,3	50,11	2,6	51,48	2,7	(46,38	2,5)				
GEBRAUCHSGUETER FUER KOERPERPFLEGE	2,58	0,1	/	/	(3,54	0,2)	(2,36	0,1)	(2,48	0,1)	/	/				
VERBRAUCHSGUETER F. KOERPERPFLEGE	19,91	1,1	/	/	16,70	0,9	21,93	1,2	23,86	1,2	(20,49	1,1)				
Dienstleistungen f. Koerperpflege	10,63	0,6	/	/	(13,41	0,7)	9,60	0,5	(9,99	0,5)	/	/				
GEBRAUCHSG. F. GESUNDHEITSPFLEGE	(2,96	0,2)	/	/	/	/	/	/	/	/	/	/				
VERBRAUCHSG. F. GESUNDHEITSPFLEGE	5,54	0,3	/	/	(7,73	0,4)	5,35	0,3	(4,55	0,2)	/	/				
Dienstleist. f. Gesundheitspflege	9,73	0,5	/	/	11,35	0,6	10,29	0,5	8,11	0,4	/	/				
BILDUNG UND UNTERHALTUNG	138,51	7,5	(136,36	9,0)	125,45	6,9	137,24	7,2	159,44	8,3	(130,37	7,2)				
RUNDfunkGERAET (AUCH MUSIKTUERE)	7,05	0,4	/	/	(9,15	0,5)	(5,67	0,3)	(6,01	0,3)	/	/				
FERNSEHGERAET (AUCH FERNSEHTUERE)	15,84	0,9	/	/	(15,38	0,9)	(16,41	0,9)	(12,48	0,7)	/	/				
TOMBANDGERAET, PLATTENSPIELER	4,79	0,3	/	/	(3,52	0,2)	(5,95	0,3)	(4,08	0,2)	/	/				
FOTO-, FILMAPPARAT, PROJEKTOR	3,40	0,2	/	/	/	/	(4,60	0,2)	(2,37	0,1)	/	/				
SONST. HOCHWERTIGE GEBRAUCHSGUETER	5,86	0,3	/	/	(3,60	0,2)	(8,60	0,5)	(5,22	0,3)	/	/				
ZUBEHOER ZU FOTO- U. PHONOGERAETEN	7,99	0,4	/	/	(10,39	0,6)	(8,18	0,4)	(5,64	0,3)	/	/				
SPIELZEUG, SPORTARTIKEL	9,45	0,5	/	/	(7,41	0,4)	(6,96	0,4)	18,26	1,0	/	/				
BUECHER	10,52	0,6	/	/	(6,36	0,4)	11,89	0,6	14,34	0,7	/	/				
SONSTIGE GEBRAUCHSGUETER	4,91	0,3	/	/	(2,74	0,2)	(4,49	0,2)	(8,57	0,4)	/	/				
ZEITUNGEN, ZEITSCHRIFTEN	14,17	0,8	/	/	15,21	0,8	13,11	0,7	14,12	0,7	(13,82	0,8)				
SONSTIGE VERBRAUCHSGUETER	10,86	0,6	/	/	8,51	0,5	10,43	0,5	16,56	0,9	(10,88	0,6)				
KULT., SPORT- U.AE. VERANSTALTUNGEN	2,50	0,1	/	/	(1,66	0,1)	(2,68	0,1)	(2,64	0,1)	/	/				
SONSTIGE BILLIGKOSTEN	7,44	0,4	/	/	/	/	(7,07	0,4)	(14,06	0,7)	/	/				
SONSTIGE FERIENAUSGABEN	8,86	0,5	/	/	10,49	0,6	8,00	0,4	6,85	0,4	/	/				
SONST. DIENSTLEISTUNGEN, REPARATUREN	24,89	1,4	(18,90	1,3)	25,02	1,4	23,24	1,2	28,24	1,5	(28,38	1,6)				
PERSONLICHE AUSSTATTUNG U.AE.	54,98	3,0	/	/	65,27	3,6	52,27	2,8	48,23	2,5	(30,52	1,7)				
UHRen, ECHTER SCHMUCK	8,08	0,4	/	/	(10,23	0,6)	(6,57	0,3)	(7,30	0,4)	/	/				
SONSTIGE PERSONLICHE AUSSTATTUNG	7,61	0,4	/	/	(9,80	0,5)	(5,44	0,3)	(9,55	0,5)	/	/				
UNTERKUNFT U.AE. IM URLAUB	32,18	1,8	/	/	39,53	2,2	32,13	1,7	23,29	1,2	/	/				
SONST. DIENSTLEISTUNGEN, REPARATUREN	7,11	0,4	/	/	(5,71	0,3)	(8,14	0,4)	(8,08	0,4)	/	/				
PRIVATER VERBRAUCH INSGESAMT	1838,06	100	(1507,44	100)	1806,00	100	1896,34	100	1915,63	100	(1319,34	100)				
NACHRICHTLICH:																
AUSGABEN F. VERBRA																

1 AUFWENDUNGEN FÜR DEN PRIVATEN VERBRAUCH SOWIE MENGENANGABEN ÜBER HEIZMATERIAL PRIVATER HAUSHALTE NACH HAUSHALTSGRÖSSE

1. 6 HAUSHALTSVORSTAND: ARBEITER

1. 6. 6 MONATLICHES HAUSHALTSNETTOEINKOMMEN VON 2 200 BIS UNTER 2 500 DM

GEGENSTAND DER NACHWEISUNG	HAUSHALTSGRÖSSE													
	INSGESAMT		1		2		3		4		5 PERSONEN UND MEHR			
	DM	%	DM	%	DM	%	DM	%	DM	%	DM	%	DM	%
HAUSHALTE INSGESAMT (IN 1 000)	706		(27)		193		217		190		79			
JE HAUSHALTSGRÖSSE UND MONAT														
NAHRUNGS- UND GENUSSMITTEL	598,75	29,4	(423,48	24,7)	535,96	27,8	606,05	29,2	644,46	30,2	580,98	33,2		
NAHRUNGSMITTEL	400,58	19,7	(162,96	9,5)	325,23	16,8	409,01	19,7	449,31	21,0	524,05	25,6		
GENUSSMITTEL	109,92	5,4	(100,10	5,8)	118,84	6,2	111,94	5,4	104,71	4,9	98,43	4,8		
MAHLZEITEN AUSSER HAUS	88,26	4,3	(160,42	9,4)	91,89	4,8	85,10	4,1	90,44	4,2	58,50	2,9		
KLEIDUNG, SCHUHE	178,82	8,8	(109,15	6,4)	172,25	8,9	180,59	8,7	187,60	8,8	192,40	9,4		
DAMEN- UND I-KLEIDER, MAENTEL U.AE.	27,22	1,3	/	/	33,86	1,8	26,79	1,3	25,09	1,2	22,75	1,1		
MAEDCHEN I-BLUSEN, ROECKE U.AE.	40,24	2,0	/	/	37,65	1,9	42,58	2,1	44,09	2,1	41,33	2,0		
HERREN-UND I-ANZUEGE, MAENTEL U.AE.	10,93	0,5	/	/	13,58	0,7	9,01	0,4	9,99	0,5	9,84	0,5		
KNABEN I-SAKKOS, -HOSEN U.AE.	31,33	1,5	/	/	25,54	1,3	32,62	1,6	34,48	1,6	33,47	1,6		
DAMEN- UND MAEDCHENSCHUHE	17,59	0,9	/	/	14,96	0,8	17,75	0,9	19,05	0,9	24,20	1,2		
HERREN- UND KNABENSCHUHE	14,31	0,7	/	/	9,47	0,5	13,41	0,6	18,20	0,9	20,10	1,0		
LEIBWAESCHE, SONST. UNTERBEKLEIDUNG	17,76	0,9	/	/	19,95	1,0	17,59	0,8	17,34	0,8	(16,05	0,8)		
UEBRIGE BEKLEIDUNG UND ZUBEHOER	16,61	0,8	/	/	14,21	0,7	17,21	0,8	17,14	0,8	22,09	1,1		
REPARATUREN, AENDERUNGEN	2,84	0,1	/	/	(3,03	0,2)	(3,63	0,2)	(2,21	0,1)	(2,57	0,1)		
WOHNUNGSMIETEN U.AE.	312,58	15,4	(281,02	16,4)	278,40	14,4	317,93	15,3	332,89	15,6	342,94	16,7		
ELEKTRIZITAET, GAS, BRENNSTOFFE U.AE.	131,55	6,5	(97,04	5,7)	123,01	6,4	129,84	6,3	141,77	6,6	144,17	7,0		
ELEKTRIZITAET, GAS	76,59	3,8	(44,06	2,6)	72,07	3,7	76,20	3,7	81,72	3,8	87,31	4,3		
KOEHLE, KOKS, ERIKETTS, HOLZ U.AE.	10,36	0,5	/	/	(12,31	0,6)	10,01	0,5	(9,01	0,4)	(9,55	0,5)		
HEIZOEL	23,40	1,2	/	/	(18,67	1,0)	22,28	1,1	29,97	1,4	(25,25	1,2)		
ZENTRALHEIZUNG, WARMWASSER	21,20	1,0	/	/	(19,95	1,0)	21,35	1,0	21,08	1,0	(21,96	1,1)		
UEBR. GUETER F. D. HAUSHALTSFUEHRUNG	229,44	11,3	(179,82	10,5)	240,60	12,5	259,83	12,5	213,89	10,0	172,94	8,4		
MOEBEL	61,77	3,0	/	/	68,11	3,5	71,90	3,5	55,95	2,6	(39,17	1,9)		
TEPPICHE, FUSSRODENBELAG, MATRATZEN	17,87	0,9	/	/	21,72	1,1	18,87	0,9	16,13	0,8	(13,90	0,7)		
OEFEN, HERDE, HEIZGERAETE	7,08	0,3	/	/	(6,95	0,3)	(8,28	0,4)	(5,98	0,3)	(6,94	0,3)		
TIEF-, KUEHLSCHRANK, -TRUEN	4,83	0,2	/	/	(5,03	0,3)	(5,39	0,3)	(6,45	0,3)	/	/		
WASCHMASCHINE, WAESCHESCHLEUDER	5,44	0,3	/	/	(5,84	0,3)	(4,47	0,2)	(5,83	0,3)	/	/		
SONST. HOCHWERTIGE HAUSHALTSGERAETE	12,93	0,6	/	/	11,97	0,6	11,63	0,6	13,75	0,6	(14,84	0,7)		
HEIMTEXTILIEN, HAUSH. WAESCHE, GARD.	17,73	0,9	/	/	(22,11	1,1)	21,60	1,0	15,04	0,7	(6,76	0,3)		
TAPETEN, LEIM, FARBE FUEHR. WOHNUNG	6,54	0,3	/	/	6,64	0,3	6,70	0,3	7,29	0,3	(4,54	0,2)		
SONST. GEBRAUCHSG. F. HAUSHALTSFUEHR.	32,26	1,6	/	/	34,75	1,8	36,68	1,8	29,36	1,4	21,70	1,1		
AUFWENDUNGEN F. GARTEN, NUTZTIERH.	16,25	0,8	/	/	(13,45	0,7)	26,06	1,2	12,17	0,6	(13,41	0,7)		
WASCH-, REINIGUNGS- U. PFLEGE MITTEL	16,35	0,8	/	/	13,74	0,7	16,86	0,8	18,20	0,9	20,88	1,0		
BLUMEN	10,54	0,5	/	/	11,18	0,6	10,59	0,5	11,34	0,5	(6,20	0,3)		
SONST. VERBRAUCHSG. F. HAUSHALTSF.	8,70	0,4	/	/	7,78	0,4	10,26	0,5	8,94	0,4	7,83	0,4		
ARBEITSLONN F. MALER, TAPETIERER	3,81	0,2	/	/	(3,67	0,2)	(5,10	0,2)	(3,52	0,2)	/	/		
WAESCHEREI UND REINIGUNG	4,14	0,2	/	/	4,75	0,2	4,73	0,2	3,56	0,2	(2,04	0,1)		
SONST. DIENSTLEIST., REPARATUREN	(3,21	0,2)	/	/	/	/	/	/	/	/	/	/		
VERKEHR, NACHRICHTENUEBERMITTLUNG	308,92	15,2	(389,53	22,7)	310,83	16,1	303,54	14,6	321,79	15,1	260,90	12,7		
PERSONENKRAFTWAGEN	121,46	6,0	/	/	(124,95	6,5)	(113,40	5,5)	(132,62	6,2)	(86,47	4,2)		
MOTORRAD, -ROLLER, MOFA, MOPED, FAHRR.	6,01	0,3	/	/	(5,06	0,3)	(5,55	0,3)	(6,72	0,3)	(8,82	0,4)		
MATERIAL BEI KFZ-REPARATUREN	13,96	0,7	/	/	15,51	0,8	12,89	0,6	14,01	0,7	12,33	0,6		
GEBRAUCHSGUETER FUEHR. KRAFTFAHRZEUG	13,89	0,7	/	/	11,06	0,6	15,97	0,8	14,57	0,7	(14,12	0,7)		
KRAFTSTOFF (D. AUSGABEN IM URLAUB)	69,84	3,4	/	/	66,12	3,4	72,81	3,5	72,14	3,4	63,13	3,1		
AUSGABEN FUEHR. EIGENES KFZ I. URLAUB	6,55	0,3	/	/	8,33	0,4	6,63	0,3	6,01	0,3	(3,11	0,2)		
SONST. VERBRAUCHSG. F. KFZ U. FAHRRAD	2,19	0,1	/	/	(2,02	0,1)	(1,79	0,1)	(2,55	0,1)	(3,30	0,2)		
GARAGENMIETE	4,43	0,2	/	/	(4,95	0,3)	(4,48	0,2)	(3,91	0,2)	/	/		
SONST. DIENSTLEIST. U. REPARAT. F. KFZ	18,34	0,9	/	/	19,46	1,0	16,68	0,8	19,36	0,9	16,66	0,8		
FAHRTK. F. FREMDE VERKEHRSM. (D. URLAUB)	14,65	0,7	/	/	11,43	0,6	15,82	0,8	14,49	0,7	(18,66	0,9)		
FAHRTK. F. FREMDE VERKEHRSM. I. URLAUB	3,89	0,2	/	/	(6,33	0,3)	(3,27	0,2)	(2,54	0,1)	(2,52	0,1)		
NACHRICHTENUEBERMITTLUNG	33,69	1,7	/	/	35,61	1,8	34,26	1,7	32,88	1,5	28,71	1,4		
KOEPPER- UND GESUNDHEITSPFLEGE	54,58	2,7	(35,28	2,1)	55,86	2,9	59,33	2,9	55,33	2,6	43,14	2,1		
GEBRAUCHSGUETER FUEHR. KOERPERPFLEGE	4,70	0,2	/	/	(4,71	0,2)	(4,61	0,2)	(5,98	0,3)	(2,79	0,1)		
VERBRAUCHSGUETER F. KOERPERPFLEGE	21,08	1,0	/	/	16,65	0,9	23,14	1,1	24,54	1,1	19,41	0,9		
DIENSTLEISTUNGEN F. KOERPERPFLEGE	11,88	0,6	/	/	14,37	0,7	13,31	0,6	10,55	0,5	(7,79	0,4)		
GEBRAUCHSG. F. GESUNDHEITSPFLEGE	(2,59	0,1)	/	/	/	/	(3,39	0,2)	(1,39	0,1)	/	/		
VERBRAUCHSG. F. GESUNDHEITSPFLEGE	5,18	0,3	/	/	5,09	0,3	5,87	0,3	4,37	0,2	(3,96	0,2)		
DIENSTLEIST. F. GESUNDHEITSPFLEGE	9,15	0,4	/	/	11,34	0,6	9,01	0,4	8,49	0,4	(7,73	0,4)		
BILDUNG UND UNTERHALTUNG	154,58	7,6	(141,50	8,3)	129,55	6,7	152,77	7,4	175,37	8,2	174,98	8,5		
RUNDfunkGERAET (AUCH MUSIKTRUEN)	9,56	0,5	/	/	(8,43	0,4)	9,55	0,5	9,52	0,4	(10,17	0,5)		
FERNSEHGERAET (AUCH FERNSEHTRUEN)	19,32	0,9	/	/	(22,61	1,2)	(17,71	0,9)	(18,59	0,9)	(17,53	0,9)		
TOMBANDGERAET, FLATTENSPIELER	4,02	0,2	/	/	(4,56	0,2)	(4,24	0,2)	(3,57	0,2)	(4,36	0,2)		
FOTO-, FILMAPPARAT, PROJEKTOR	4,62	0,2	/	/	(4,76	0,2)	(5,90	0,3)	(2,57	0,1)	(5,21	0,3)		
SONST. HOCHWERTIGE GEBRAUCHSGUETER	8,84	0,4	/	/	(7,86	0,4)	7,86	0,4	11,63	0,5	(7,51	0,4)		
ZUBEHOER Z. FOTO- U. PHONOGERAETEN	7,42	0,4	/	/	(6,32	0,3)	9,12	0,4	5,76	0,3	(5,69	0,3)		
SPIELZEUG, SPORTARTIKEL	11,07	0,5	/	/	(5,22	0,3)	10,58	0,5	15,43	0,7	(17,32	0,8)		
BUECHER	9,72	0,5	/	/	(6,38	0,3)	9,47	0,4	10,92	0,5	(17,71	0,9)		
SONSTIGE GEBRAUCHSGUETER	5,24	0,3	/	/	(2,88	0,1)	5,73	0,2	7,16	0,3	(7,80	0,4)		
ZEITUNGEN, ZEITSCHRIFTEN	13,92	0,7	/	/	12,69	0,7	15,33	0,7	13,65	0,6	13,77	0,7		
SONSTIGE VERBRAUCHSGUETER	11,03	0,5	/	/	7,75	0,4	10,83	0,5	14,21	0,7	13,79	0,7		
KULT.-, SPORT- U. AE. VERANSTALTUNGEN	3,51	0,2	/	/	(3,50	0,2)	(3,71	0,2)	3,54	0,2	(2,52	0,1)		
SONSTIGE BILDUNGSKOSTEN	10,09	0,5	/	/	/	/	(7,67	0,4)	20,00	0,9	(19,72	1,0)		
SONSTIGE FERIAUSGABEN	8,75	0,4	/	/	11,95	0,6	7,04	0,3	8,84	0,4	(5,71	0,3)		
SONST. DIENSTLEISTUNGEN, REPARATUREN	27,47	1,3	(27,03	1,6)	24,15	1,3	28,63	1,4	29,96	1,4	26,49	1,3		
PERSOENLICHE AUSSTATTUNG U. AE.	65,55	3,2	/	/	84,62	4,4	62,24	3,0	62,51	2,9	38,38	1,9		
UHREN, ECHTER SCHMUCK	8,99	0,4	/	/	(10,90	0,6)	10,05	0,5	8,07	0,4	(2,99	0,1)		
SONSTIGE PERSOENLICHE AUSSTATTUNG	7,82	0,4	/	/	(9,48	0,5)	7,22	0,3	8,67	0,4	(5,26	0,3)		
UNTERKUNFT U. AE. IM URLAUB	34,56	1,7	/	/	44,95	2,3	32,71	1,6	31,46	1,5	(22,30	1,1)		
SONST. DIENSTLEISTUNGEN, REPARATUREN	14,18	0,7	/	/	(19,49	1,0)	12,26	0,6	14,30	0,7	(7,83	0,4)		
PRIVATER VERBRAUCH INSGESAMT	2034,77	100	(1712,50	100)	1931,26	100	2072,12	100	2135,60	100	2050,84	100		
NACHRICHTLICH:														
AUSGABEN F. VLRPFLEGE IM URLAUB	33,05	/	/	/	43,48	/	31,76	/	29,12	/	(21,15)	/		
WERT DER ENTNAHMEN ALS EIG. GARTEN	8,92	/	/	/	(7,39)	/	8,89	/	8,67	/	(14,32)	/		
STEINKOEHLE, -ERIKETTS (KG)	17	/	/	/	(25)	/	(15)	/	(12)	/	/	/		
BRAUNKOEHLEN, -ERIKETTS (KG)	9	/	/	/	(9)	/	(12)	/	(7)	/	/	/		
KOKS (KG)	(5)	/	/	/	/	/	/	/	/	/	/	/		
HEIZOEL (LITER)	72	/	/	/	(56)	/	70	/	91	/	(79)	/		

1 AUFWENDUNGEN FÜR DEN PRIVATEN VERBRAUCH SOWIE MENGENANGABEN ÜBER HEIZMATERIAL PRIVATER HAUSHALTE NACH HAUSHALTSGRÖSSE

1. 6 HAUSHALTSVORSTAND: ARBEITER

1. 6. 7 MONATLICHES HAUSHALTSNETTOEINKOMMEN VON 2 500 BIS UNTER 3 000 DM

GEGENSTAND DER NACHWEISUNG	HAUSHALTSGRÖSSE															
	INSGESAMT		1		2		3		4		5 PERSONEN UND MEHR					
			PERSON(EN)													
	DM	%	DM	%	DM	%	DM	%	DM	%	DM	%	DM	%		
HAUSHALTE INSGESAMT (IN 1 000)	1 129		/		282		338		325		169					
JE HAUSHALTSGRÖSSE UND MONAT																
NAHRUNGS- UND GENUSSMITTEL	660,74	28,3	/	/	595,26	26,6	660,44	27,7	682,05	28,4	742,75	31,8				
NAHRUNGSMITTEL	433,13	18,5	/	/	336,74	15,1	423,78	17,8	470,97	19,6	556,58	23,8				
GENUSSMITTEL	119,26	5,1	/	/	129,40	5,8	120,35	5,1	114,32	4,8	110,22	4,7				
MAHLZEITEN AUSSER HAUS	108,35	4,6	/	/	129,12	5,8	116,31	4,7	96,76	4,0	75,95	3,2				
KLEIDUNG, SCHUHE	216,04	9,2	/	/	212,10	9,5	215,75	9,1	223,08	9,3	217,52	9,3				
DAMEN- UND I-KLEIDER, MANTEL U.AE.	33,64	1,4	/	/	40,46	1,8	35,45	1,5	30,48	1,3	25,48	1,1				
MAEDCHEN I-BLUSEN, ROECKE U.AE.	49,34	2,1	/	/	47,99	2,1	50,45	2,1	52,07	2,2	46,80	2,0				
HERREN-UND I-ANZUEGE, MANTEL U.AE.	12,28	0,5	/	/	15,25	0,7	11,30	0,5	11,26	0,5	10,82	0,5				
KNABEN I-SAKKOS, -HOSEN U.AE.	38,95	1,7	/	/	32,95	1,5	39,46	1,7	42,27	1,8	41,83	1,8				
DAMEN- UND MAEDCHENSCHUHE	20,59	0,9	/	/	16,71	0,7	20,40	0,9	22,72	0,9	24,31	1,0				
HERREN- UND KNABENSCHUHE	16,72	0,7	/	/	12,69	0,6	14,48	0,6	19,68	0,8	22,70	1,0				
LEIBWAESCHE, SONST. UNTERBEKLEIDUNG	20,31	0,9	/	/	20,94	0,9	21,25	0,9	20,19	0,8	18,47	0,8				
UEBRIGE BEKLEIDUNG UND ZUBEHOER	21,04	0,9	/	/	20,49	0,9	19,79	0,8	22,18	0,9	23,64	1,0				
REPARATUREN, AENDERUNGEN	3,18	0,1	/	/	(4,63	0,2)	2,88	0,1	2,22	0,1	(3,47	0,1)				
WOHNUNGSMIETEN U.AE.	343,33	14,7	/	/	300,89	13,5	330,05	13,9	374,47	15,6	384,01	16,4				
ELEKTRIZITAET, GAS, BRENNSTOFFE U.AE.	139,06	6,0	/	/	123,21	5,5	136,97	5,8	147,62	6,1	155,39	6,7				
ELEKTRIZITAET, GAS	80,43	3,4	/	/	76,55	3,4	79,15	3,3	82,75	3,4	87,02	3,7				
KOHLE, KOKS, BRIKETTS, HOLZ U.AE.	8,50	0,4	/	/	(8,52	0,4)	8,52	0,4	8,19	0,3	(8,54	0,4)				
HEIZOEL	27,42	1,2	/	/	15,58	0,7	27,22	1,1	32,61	1,4	38,46	1,6				
ZENTRALHEIZUNG, WARMWASSER	22,70	1,0	/	/	22,55	1,0	22,08	0,9	24,07	1,0	21,87	0,9				
UEBR. GUETER F.D. HAUSHALTSFUEHRUNG	266,67	11,4	/	/	278,39	12,5	282,39	11,9	263,07	11,0	229,22	9,8				
MOEBEL	79,41	3,4	/	/	91,28	4,1	81,40	3,4	75,12	3,1	65,23	2,8				
TEPPICHE, FUSSEDECKENBELAG, MATRATZEN	20,77	0,9	/	/	23,69	1,1	20,49	0,9	19,85	0,8	17,29	0,7				
OFEN, HERDE, HEIZGERAETE	8,51	0,4	/	/	(9,55	0,4)	7,84	0,3	8,24	0,3	(8,90	0,4)				
TIEF-, KUEHLSCHRANK, -TRUHE	5,40	0,2	/	/	(5,79	0,3)	(4,54	0,2)	(5,15	0,2)	(5,26	0,2)				
WASCHMASCHINE, WAESCHESCHLEUDER	6,12	0,3	/	/	(6,19	0,3)	(5,42	0,2)	(6,01	0,3)	(7,82	0,3)				
SONST. HOCHWERTIGE HAUSHALTSGERAETE	14,41	0,6	/	/	14,97	0,7	14,38	0,6	15,97	0,7	10,87	0,5				
HEIMTEXTILIEN, HAUSH. WAESCHE, GARD.	22,69	1,0	/	/	18,80	0,8	30,42	1,3	23,51	1,0	14,10	0,6				
TAPETEN, LEIM, FARBE FUEHR. WOHNUNG	7,91	0,3	/	/	9,16	0,4	10,33	0,4	6,10	0,3	(4,39	0,2)				
SONST. GEBRAUCHSG. F. HAUSHALTSFUEHR.	36,75	1,6	/	/	36,74	1,6	40,66	1,7	37,84	1,6	30,49	1,3				
AUFWENDUNGEN F. GARTEN, NUTZTIERE	13,00	0,6	/	/	11,98	0,5	13,53	0,6	13,05	0,5	13,90	0,6				
WASCH-, REINIGUNGS- U. PFLEGEMITTEL	18,52	0,8	/	/	13,87	0,6	17,78	0,7	20,82	0,9	24,12	1,0				
BLUMEN	11,40	0,5	/	/	13,71	0,6	11,42	0,5	10,10	0,4	9,75	0,4				
SONST. VERBRAUCHSG. F. HAUSHALTSG.	10,62	0,5	/	/	9,41	0,4	10,91	0,5	12,17	0,5	9,56	0,4				
ARBEITSLOHN F. MALER, TAPETIERER	3,18	0,1	/	/	(4,80	0,2)	3,48	0,1	2,46	0,1	(1,40	0,1)				
WAESCHEREI UND REINIGUNG	5,03	0,2	/	/	4,99	0,2	5,95	0,2	4,57	0,2	4,75	0,2				
SONST. DIENSTLEIST., REPARATUREN	2,95	0,1	/	/	(3,45	0,2)	(3,74	0,2)	(2,14	0,1)	/	/				
VERKEHR, NACHRICHTENUEBERMITTLUNG	394,85	16,9	/	/	409,05	18,3	426,30	17,9	388,60	16,2	324,65	13,9				
PERSONENKRAFTWAGEN	172,72	7,4	/	/	179,62	8,0	201,15	8,5	163,52	6,8	(122,16	5,2)				
MOTORRAD, -ROLLER, MOFA, MOPED, FAHRR.	7,69	0,3	/	/	(6,41	0,3)	8,30	0,3	7,20	0,3	10,21	0,4				
MATERIAL BEI KFZ-REPARATUREN	17,08	0,7	/	/	18,10	0,8	17,80	0,7	16,42	0,7	14,47	0,6				
GEBRAUCHSGUETER FUEHR. KRAFTFAHRZEUG	17,17	0,7	/	/	17,37	0,8	17,83	0,7	17,91	0,7	15,09	0,6				
KRAFTSTOFF (O. AUSGABEN IM UPLAUB)	80,59	3,4	/	/	80,90	3,6	81,21	3,4	83,68	3,5	74,14	3,2				
AUSGABEN FUEHR. EIGENES KFZ I. UPLAUB	9,05	0,4	/	/	11,09	0,5	9,80	0,4	8,90	0,4	4,93	0,2				
SONST. VERBRAUCHSG. F. KFZ U. FAHRRAD	2,38	0,1	/	/	(2,88	0,1)	1,99	0,1	2,53	0,1	(2,13	0,1)				
GARAGENMIETE	5,15	0,2	/	/	(7,21	0,3)	5,55	0,2	(3,75	0,2)	(3,41	0,1)				
SONST. DIENSTLEIST. U. REPARAT. F. VFZ	23,44	1,0	/	/	24,23	1,1	23,83	1,0	24,18	1,0	20,76	0,9				
FAHRTK. F. FREMDE VERKEHRSM. (G. URL.)	18,61	0,8	/	/	17,84	0,8	16,95	0,7	20,65	0,9	19,50	0,8				
FAHRTK. F. FREMDE VERKEHRSM. I. UPLAUB	3,73	0,2	/	/	(5,07	0,2)	3,71	0,2	2,95	0,1	(3,17	0,1)				
NACHRICHTENUEBERMITTLUNG	37,25	1,6	/	/	38,33	1,7	38,16	1,6	36,91	1,5	34,68	1,5				
KOERPER- UND GESUNDHEITSPFLEGE	62,74	2,7	/	/	69,61	3,1	67,03	2,8	60,83	2,5	50,43	2,2				
GEBRAUCHSGUETER FUEHR. KOERPERPFLEGE	4,07	0,2	/	/	(5,71	0,3)	4,39	0,2	3,65	0,2	(1,85	0,1)				
VERBRAUCHSGUETER F. KOERPERPFLEGE	24,47	1,0	/	/	22,29	1,0	27,52	1,2	25,60	1,1	21,24	0,9				
Dienstleistungen f. Koerperpflege	14,07	0,6	/	/	18,51	0,8	16,01	0,6	12,05	0,5	11,53	0,5				
GEBRAUCHSG. F. GESUNDHEITSPFLEGE	3,61	0,2	/	/	(4,40	0,2)	(3,96	0,2)	(3,52	0,1)	(2,10	0,1)				
VERBRAUCHSG. F. GESUNDHEITSPFLEGE	6,38	0,3	/	/	8,01	0,4	6,58	0,3	6,29	0,3	3,85	0,2				
Dienstleist. f. Gesundheitspflege	10,14	0,4	/	/	10,69	0,5	10,57	0,4	9,72	0,4	9,87	0,4				
BILDUNG UND UNTERHALTUNG	178,90	7,7	/	/	156,85	7,0	178,29	7,5	197,05	8,2	182,41	7,8				
RUNDfunkGERAET (AUCH MUSIKTRUHE)	11,91	0,5	/	/	12,96	0,6	11,43	0,5	11,59	0,5	8,28	0,4				
fernsehGERAET (AUCH fernsehTRUHE)	17,53	0,8	/	/	(19,94	0,9)	16,15	0,7	15,89	0,7	(20,30	0,9)				
TONBANDGERAET, PLATTENSPIELER	4,90	0,2	/	/	(3,28	0,1)	5,67	0,2	5,39	0,2	(4,62	0,2)				
FOTO-, FILMAPPARAT, PROJEKTOR	5,16	0,2	/	/	(6,12	0,3)	5,91	0,2	4,38	0,2	(3,22	0,1)				
SONST. HOCHWERTIGE GEBRAUCHSGUETER	11,26	0,5	/	/	9,21	0,4	8,34	0,4	15,06	0,6	13,82	0,6				
ZUBEHOER ZU FOTO- U. PHONOGERAETEN	8,74	0,4	/	/	8,24	0,4	10,07	0,4	8,77	0,4	7,01	0,3				
SPIELZEUG, SPORTARTIKEL	12,38	0,5	/	/	(8,13	0,4)	10,95	0,5	15,76	0,7	16,60	0,7				
BUECHER	10,85	0,5	/	/	8,10	0,4	11,65	0,5	12,97	0,5	10,18	0,4				
SONSTIGE GEBRAUCHSGUETER	9,72	0,4	/	/	9,95	0,4	7,76	0,3	10,12	0,4	11,39	0,5				
ZEITUNGEN, ZEITSCHRIFTEN	15,48	0,7	/	/	15,29	0,7	16,26	0,7	15,86	0,7	13,57	0,6				
SONSTIGE VERBRAUCHSGUETER	13,79	0,6	/	/	11,13	0,5	13,53	0,6	15,49	0,6	16,34	0,7				
KULT.-, SPORT- U.AE. VERANSTALTUNGEN	3,68	0,2	/	/	(3,46	0,2)	3,60	0,2	4,16	0,2	(3,41	0,1)				
SONSTIGE BILDUNGSKOSTEN	10,83	0,5	/	/	/	/	10,94	0,5	17,63	0,7	(13,37	0,6)				
SONSTIGE FERIEAUSGABEN	11,01	0,5	/	/	13,65	0,6	11,41	0,5	10,49	0,4	6,82	0,3				
SONST. DIENSTLEISTUNGEN, REPARATUREN	31,66	1,4	/	/	25,47	1,1	34,61	1,5	33,51	1,4	33,45	1,4				
PERSONLICHE AUSSTATTUNG U.AE.	74,57	3,2	/	/	68,72	3,0	83,61	3,5	64,80	2,7	51,28	2,2				
UHREN, ECHTER SCHMUCK	10,45	0,4	/	/	14,45	0,6	10,71	0,5	8,65	0,4	5,99	0,3				
SONSTIGE PERSONLICHE AUSSTATTUNG	9,71	0,4	/	/	9,65	0,4	9,96	0,4	10,39	0,4	8,65	0,4				
UNTERKUNFT U.AE. IM UPLAUB	42,70	1,8	/	/	54,21	2,4	46,42	2,0	36,84	1,5	27,58	1,2				
SONST. DIENSTLEISTUNGEN, REPARATUREN	11,71	0,5	/	/	10,41	0,5	15,61	0,7	8,92	0,4	(9,06	0,4)				
PRIVATER VERBRAUCH INSGESAMT	2336,90	100	/	/	2234,08	100	2380,24	100	2401,57	100	2338,17	100				
NACHRICHTLICH:																
AUSGABEN F. VERPFLEGE IM UPLAUB	40,48	/	/	/	47,79	/	44,16	/	37,74	/	26,68	/				
WERT DER ENTNAHMEN AUS EIG. GARTEN	9,81	/	/	/	6,92	/	8,6									

1 AUFWENDUNGEN FÜR DEN PRIVATEN VERBRAUCH SOWIE MENGENANGABEN LEBER HEIZMATERIAL PRIVATER HAUSHALTE NACH HAUSHALTSGRÖSSE

1. 6 HAUSHALTSVORSTAND: ARBEITER

1. 6. 8 MONATLICHES HAUSHALTSNETTOEINKOMMEN VOM 3 000 BIS UNTER 3 500 DM

GEGENSTAND DER NACHWEISUNG	HAUSHALTSGRÖSSE													
	INSGESAMT		PERSON(EN)											
			1		2		3		4		5 PERSONEN UND MEHR			
	DM	%	DM	%	DM	%	DM	%	DM	%	DM	%	DM	%
HAUSHALTE INSGESAMT (IN 1 000)	895		216		277		220		180					
JE HAUSHALTSGRÖSSE UND MONAT														
NAHRUNGS- UND GENUSSMITTEL	697,04	26,7	/	/	606,41	24,3	653,14	25,6	718,04	27,4	805,21	30,1		
NAHRUNGSMITTEL	453,25	17,3	/	/	322,35	12,9	431,38	16,2	495,19	18,9	594,37	22,2		
GENUSSMITTEL	122,96	4,7	/	/	131,06	5,3	125,32	4,7	112,63	4,3	122,84	4,6		
MAHLZEITEN AUSSER HAUS	120,83	4,6	/	/	153,00	6,1	125,74	4,7	110,23	4,2	88,01	3,3		
KLEIDUNG, SCHUHE	239,92	9,2	/	/	214,39	8,6	249,16	9,3	243,52	9,3	253,62	9,5		
DAMEN-UND -KLEIDER, MANTEL U.AE.	38,19	1,5	/	/	44,97	1,8	40,53	1,5	33,83	1,3	32,00	1,2		
MAEDCHEN -BLUSEN, ROECKE U.AE.	57,15	2,2	/	/	50,07	2,0	60,16	2,3	59,06	2,2	59,18	2,2		
HERREN-UND -ANZUEGE, MANTEL U.AE.	12,42	0,5	/	/	12,60	0,5	13,44	0,5	10,77	0,4	12,77	0,5		
KNABEN -SACKOS, -HUSEN U.AE.	44,05	1,7	/	/	35,44	1,4	45,00	1,7	46,08	1,8	50,81	1,9		
DAMEN- UND MAEDCHENSCHUHE	22,44	0,9	/	/	18,17	0,7	22,14	0,8	23,28	0,9	27,09	1,0		
HERREN- UND KNABENSCHUHE	17,63	0,7	/	/	12,28	0,5	16,20	0,6	19,48	0,7	24,16	0,9		
LEIBWAESCHE, SONST. UNTERBEKLEIDUNG	22,33	0,9	/	/	20,26	0,8	24,65	0,9	23,28	0,9	20,28	0,8		
UEBRIGE BEKLEIDUNG UND ZUBEHOER	22,44	0,9	/	/	18,32	0,7	23,20	0,9	24,47	0,9	23,93	0,9		
REPARATUREN, AENDERUNGEN	3,27	0,1	/	/	12,30	0,1	3,94	0,1	3,27	0,1	3,41	0,1		
WOHNUNGSMIETEN U.AE.	381,23	14,6	/	/	325,72	13,1	361,96	13,6	412,27	15,1	440,14	16,4		
ELEKTRIZITAET, GAS, BRENNSTOFFE U.AE.	148,03	5,7	/	/	128,16	5,1	142,25	5,3	154,03	5,9	174,01	6,5		
ELEKTRIZITAET, GAS	83,77	3,2	/	/	77,37	3,1	83,60	3,1	83,07	3,2	92,89	3,5		
KOEHLE, KOKS, BRIKETTS, HOLZ U.AE.	8,28	0,3	/	/	14,89	0,2	18,37	0,3	6,61	0,3	14,33	0,5		
HEIZOEL	32,67	1,3	/	/	19,99	0,8	26,54	1,0	41,21	1,6	46,90	1,8		
ZENTRALHEIZUNG, WARMWASSER	23,30	0,9	/	/	25,91	1,0	23,74	0,9	23,14	0,9	19,88	0,7		
UEBR. GUETER F. D. HAUSHALTSFUEHRUNG	295,94	11,3	/	/	315,81	12,7	307,32	11,5	280,80	10,7	275,18	10,3		
MOEBEL	97,84	3,7	/	/	122,29	4,9	100,35	3,8	88,68	3,4	76,57	2,9		
TEPPICHE, FUSSBODENBELAG, MATRATZEN	22,78	0,9	/	/	25,07	1,0	24,85	0,9	20,12	0,8	20,50	0,8		
OFEN, HERDE, HEIZGERAETE	8,76	0,3	/	/	17,51	0,3	18,80	0,3	16,25	0,2	13,36	0,5		
TIEF-, KUEHL- SCHRANK, -TRUHE	5,26	0,2	/	/	15,78	0,2	15,84	0,2	14,27	0,2	15,00	0,2		
WASCHMASCHINE, WAESCHESCHLEUDER	8,31	0,3	/	/	16,16	0,2	10,03	0,4	18,71	0,3	17,71	0,3		
SONST. HOCHWERTIGE HAUSHALTSGERAETE	15,99	0,6	/	/	16,78	0,7	13,69	0,5	18,11	0,7	16,00	0,6		
HEIßTEXTILIEN, HAUSH. WAESCHE, GARD.	19,96	0,8	/	/	22,35	0,9	18,56	0,7	17,27	0,7	22,67	0,8		
TAPETEN, LEIM, FARBE FLUR WOHNUNG	7,25	0,3	/	/	9,65	0,4	7,51	0,3	7,20	0,3	4,07	0,2		
SONST. GEBRAUCHSG. F. HAUSHALTSFUEHR.	41,27	1,6	/	/	36,77	1,5	46,60	1,7	40,27	1,5	40,06	1,5		
AUFWENDUNGEN F. GARTEN, NUTZTIERE	14,54	0,6	/	/	11,40	0,5	17,83	0,7	15,31	0,6	12,42	0,5		
WASCH-, REINIGUNGS- U. PFLEGE MITTEL	18,70	0,7	/	/	14,69	0,6	17,84	0,7	19,13	0,7	24,50	0,9		
BLUMEN	11,66	0,4	/	/	13,88	0,6	12,41	0,5	10,31	0,4	9,56	0,4		
SONST. VERBRAUCHSG. F. HAUSHALTSG. F.	11,42	0,4	/	/	9,13	0,4	11,06	0,4	13,33	0,5	12,47	0,5		
ARBEITSLOHN F. MALER, TAPEZIERER	3,17	0,1	/	/	14,79	0,2	13,12	0,1	13,17	0,1	11,34	0,0		
WAESCHEREI UND REINIGUNG	5,40	0,2	/	/	6,46	0,3	6,26	0,2	4,60	0,2	3,84	0,1		
SONST. DIENSTLEIST., REPARATUREN	3,62	0,1	/	/	/	/	12,57	0,1	14,08	0,2	/	/		
VERKEHR, NACHRICHTENUEBERMITTLUNG	479,94	18,4	/	/	517,53	20,8	528,00	19,8	452,93	17,3	397,50	14,9		
PERSONENKRAFTWAGEN	228,49	8,7	/	/	257,82	10,3	271,14	10,2	206,45	7,9	156,45	5,8		
MOTORRAD, -ROLLER, MOPED, FAHRH.	11,57	0,4	/	/	10,14	0,4	8,86	0,3	11,67	0,4	17,41	0,7		
MATERIAL FÜR KFZ-REPARATUREN	18,99	0,7	/	/	22,09	0,9	18,51	0,7	17,77	0,7	17,63	0,7		
GEBRAUCHSGUETER FUER KRAFTFAHRZEUG	20,00	0,8	/	/	16,76	0,7	21,75	0,8	21,19	0,8	19,88	0,7		
KRAFTSTOFF (U. AUSGABEN IM UPLAUF)	89,31	3,4	/	/	91,79	3,7	94,14	3,5	88,96	3,4	79,92	3,0		
AUSGABEN FUER EIGENES KFZ I. URLAUB	10,03	0,4	/	/	13,19	0,5	10,35	0,4	9,76	0,4	6,13	0,2		
SONST. VERKEHRSG. F. KFZ U. FAHRRAED	3,47	0,1	/	/	11,77	0,1	4,25	0,2	5,66	0,1	14,13	0,2		
GARAGENMIETE	5,15	0,2	/	/	18,10	0,3	15,22	0,2	14,21	0,2	12,70	0,1		
SONST. DIENSTLEIST. U. REPARAT. F. KFZ	26,39	1,0	/	/	26,62	1,1	27,86	1,0	24,92	0,9	25,82	1,0		
FAHRTK. F. FREMDE VERKEHRS. (O. URL.)	21,33	0,8	/	/	22,71	0,9	13,61	0,7	19,90	0,8	25,77	1,0		
FAHRTK. F. FREMDE VERKEHRS. I. URLAUB	4,56	0,2	/	/	16,30	0,3	4,55	0,2	3,59	0,1	13,71	0,1		
NACHRICHTENUEBERMITTLUNG	40,64	1,6	/	/	40,24	1,6	42,76	1,6	40,85	1,6	37,95	1,4		
KOEPPER- UND GESUNDHEITSPFLEGE	76,21	2,9	/	/	81,49	3,3	81,40	3,1	71,57	2,7	68,14	2,5		
GEBRAUCHSGUETER FUER KOERPERPFLEGE	5,99	0,2	/	/	17,61	0,3	5,35	0,2	4,45	0,2	16,95	0,3		
VERBRAUCHSGUETER F. KOERPERPFLEGE	28,51	1,1	/	/	26,08	1,0	31,13	1,2	28,05	1,1	28,17	1,1		
DIENSTLEISTUNGEN F. KOERPERPFLEGE	16,70	0,6	/	/	20,38	0,8	18,09	0,7	14,32	0,5	13,21	0,5		
GEBRAUCHSG. F. GESUNDHEITSPFLEGE	4,80	0,2	/	/	15,06	0,2	14,94	0,2	14,87	0,2	14,24	0,2		
VERBRAUCHSG. F. GESUNDHEITSPFLEGE	6,59	0,3	/	/	7,25	0,3	6,73	0,3	6,12	0,2	6,22	0,2		
DIENSTLEIST. F. GESUNDHEITSPFLEGE	13,62	0,5	/	/	15,11	0,6	15,17	0,6	13,78	0,5	9,35	0,3		
BILDUNG UND UNTERHALTUNG	202,85	7,8	/	/	193,20	7,8	212,61	8,0	205,79	7,8	197,28	7,4		
RUNDfunkGERAET (AUCH MUSIKTRUHE)	15,90	0,6	/	/	18,02	0,7	17,85	0,7	14,16	0,5	12,60	0,5		
FERNSEHGERAET (AUCH FERNSEHTRUHE)	17,31	0,7	/	/	17,37	0,7	17,61	0,7	17,69	0,7	16,43	0,6		
TOMBANDGERAET, PLATTENSPIELER	5,86	0,2	/	/	5,97	0,2	6,18	0,2	5,32	0,2	5,93	0,2		
FOTO-, FILMAPPARAT, PROJEKTOR	6,04	0,2	/	/	8,28	0,3	6,41	0,2	4,75	0,2	14,41	0,2		
SONST. HOCHWERTIGE GEBRAUCHSGUETER	16,09	0,6	/	/	21,45	0,9	16,28	0,6	13,04	0,5	13,24	0,5		
ZUBEHOER ZU FOTO- U. FILMGERAETEN	10,79	0,4	/	/	11,25	0,5	12,03	0,5	10,11	0,4	9,21	0,3		
SPIELZEUG, SPORTARTIKEL	14,48	0,6	/	/	17,34	0,3	16,10	0,6	18,87	0,7	15,34	0,6		
BUECHER	12,85	0,5	/	/	12,89	0,5	11,47	0,4	13,87	0,5	13,75	0,5		
SONSTIGE GEBRAUCHSGUETER	8,81	0,3	/	/	15,73	0,2	10,67	0,4	8,67	0,3	9,89	0,4		
ZEITUNGEN, ZEITSCHRIFTEN	16,45	0,6	/	/	16,19	0,6	17,78	0,7	16,43	0,6	14,74	0,6		
SONSTIGE VERBRAUCHSGUETER	15,24	0,6	/	/	12,02	0,5	15,27	0,6	16,33	0,6	17,84	0,7		
KULT.-, SPORT- U. A.E. VERANSTALTUNGEN	4,70	0,2	/	/	16,39	0,3	4,64	0,2	3,32	0,1	4,51	0,2		
SONSTIGE BILLIGSKOSTEN	11,88	0,5	/	/	/	/	11,15	0,4	15,40	0,6	17,17	0,6		
SONSTIGE FERIENAUSGABEN	11,98	0,5	/	/	14,89	0,6	12,83	0,5	11,35	0,4	7,98	0,3		
SONST. DIENSTLEISTUNGEN, REPARATUREN	34,47	1,3	/	/	30,50	1,2	36,28	1,4	36,49	1,4	34,25	1,3		
PERSOENLICHE AUSSTATTUNG U.AE.	91,36	3,5	/	/	108,43	4,4	99,87	3,7	89,83	3,3	85,24	2,4		
UHREN, ECHTER SCHMUCK	13,77	0,5	/	/	18,67	0,7	14,80	0,6	11,60	0,4	11,45	0,4		
SONSTIGE PERSOENLICHE AUSSTATTUNG	12,55	0,5	/	/	14,13	0,6	13,86	0,5	11,22	0,4	10,38	0,4		
UNTERKUNFT U.AE. IM URLAUB	50,97	2,0	/	/	60,52	2,4	58,24	2,2	47,32	1,8	33,21	1,2		
SONST. DIENSTLEISTUNGEN, REPARATUREN	14,06	0,5	/	/	17,11	0,7	12,97	0,5	15,69	0,6	10,19	0,4		
PRIVATER VERBRAUCH INSGESAMT	2612,52	100	/	/	2491,16	100	2665,71	100	2624,80	100	2676,33	100		
NACHRICHTLICH:														
AUSGABEN F. VERNPFLEGE IM URLAUB	45,36	/	/	/	53,32	/	50,13	/	44,91	/	29,36	/		
WERT DER ENTNAHMEN AUS EIG. GARTEN	9,29	/	/	/	15,63	/	7,19	/	11,00	/	14,92	/		
STRAUNKOEHLE, -BRIKETTS (KG)	12	/	/	/	/	/	(11)	/	(10)	/	(20)	/		
BRUNKOEHLE, -BRIKETTS (KG)	7	/	/	/	/	/	(8)	/	(5)	/	(13)	/		
KOKS (KG)	(5)	/	/	/	/	/	/	/	/	/	/	/		
HEIZOEL (LITER)	106	/	/	/	(64)	/	87	/	134	/	151	/		

1 AUFWENDUNGEN FÜR DEN PRIVATEN VERBRAUCH SOWIE MENGENANGABEN ÜBER HEIZMATERIAL PRIVATER HAUSHALTE NACH HAUSHALTSGRÖSSE

1. 6 HAUSHALTSVORSTAND: ARBEITER

1. 6. 9 MONATLICHES HAUSHALTSNETTOEINKOMMEN VON 3 500 BIS UNTER 4 000 DM

GEGENSTAND DER NACHWEISUNG	HAUSHALTSGRÖSSE													
	INSGESAMT		1		2		3		4		5 PERSONEN UND MEHR			
	DM	%	DM	%	DM	%	DM	%	DM	%	DM	%	DM	%
HAUSHALTE INSGESAMT (IN 1 000)	557				93		167		157		139			
JE HAUSHALTSGRÖSSE UND MONAT														
NÄHRUNGS- UND GENUSSMITTEL	763,88	26,3	/	/	640,70	22,8	712,52	25,3	784,68	26,0	884,70	30,1		
NÄHRUNGSMITTEL	492,59	17,0	/	/	365,35	13,0	426,37	15,1	517,40	17,2	529,48	21,4		
GENUSSMITTEL	134,76	4,6	/	/	136,70	4,9	135,02	4,8	140,89	4,7	126,23	4,3		
MAHLZEITEN AUSSER HAUS	136,53	4,7	/	/	138,65	4,9	151,12	5,4	126,39	4,2	129,00	4,4		
KLEIDUNG, SCHUHE	275,77	9,5	/	/	233,25	8,3	288,50	10,2	282,96	9,4	280,78	9,6		
DAMEN- UND J-KLEIDER, MANTEL U.AE.	46,45	1,6	/	/	44,58	1,6	54,99	1,9	42,53	1,4	41,84	1,4		
MAEDCHEN J-KLEIDEN, ROCKE U.AE.	66,06	2,3	/	/	59,41	2,1	65,98	2,3	70,13	2,3	66,01	2,2		
HERREN-UND J-ANZUEGE, MANTEL U.AE.	14,74	0,5	/	/	(11,26 0,4)		17,22	0,6	13,89	0,5	15,04	0,5		
KNABEN J-SAKKOS, -HOSEN U.AE.	49,46	1,7	/	/	38,89	1,4	49,53	1,8	53,86	1,8	51,49	1,8		
DAMEN- UND MAEDCHENSCHUHE	25,97	0,9	/	/	17,60	0,6	26,50	0,9	28,98	1,0	27,56	0,9		
HERREN- UND KNABENSCHUHE	20,70	0,7	/	/	13,51	0,5	18,36	0,7	22,97	0,8	25,77	0,9		
LEIBWAESCHE, SONST. UNTEREKKLEIDUNG	24,84	0,9	/	/	(24,21 0,9)		28,37	1,0	23,76	0,8	22,23	0,8		
UEBRIGE BEKLEIDUNG UND ZUBEHOER	24,19	0,8	/	/	20,71	0,7	24,36	0,9	23,82	0,8	26,74	0,9		
REPARATUREN, AENDERUNGEN	3,36	0,1	/	/	(3,10 0,1)		(3,20 0,1)		(3,01 0,1)		(4,10 0,1)			
WOHNUNGSMIETEN U.AE.	416,35	14,3	/	/	388,11	13,8	379,55	13,5	432,85	14,4	460,93	15,7		
ELEKTRIZITAET, GAS, BRENNSTOFFE U.AE.	159,48	5,5	/	/	137,03	4,9	152,25	5,4	162,78	5,4	179,47	6,1		
ELEKTRIZITAET, GAS	87,39	3,0	/	/	75,62	2,7	85,71	3,0	87,98	2,9	96,62	3,3		
KOEHLE, KOKS, BRIKETTS, HOLZ U.AE.	8,82	0,3	/	/	/		(9,76 0,3)		(7,88 0,3)		(13,32 0,5)			
HEIZOEL	41,18	1,4	/	/	(31,67 1,1)		35,00	1,2	42,72	1,4	53,26	1,8		
ZENTRALHEIZUNG, WARMWASSER	22,09	0,8	/	/	(27,75 1,0)		(21,78 0,8)		24,20	0,8	(16,27 0,6)			
UEER-GUETER F. D. HAUSHALTSFUEHRUNG	357,41	12,3	/	/	421,93	15,0	354,29	12,8	376,36	12,5	296,53	10,1		
MOEBEL	131,06	4,5	/	/	(181,36 6,5)		117,07	4,1	149,39	5,0	93,55	3,2		
TEPPICHE, FUSSBODENBELAG, MATRATZEN	26,20	0,9	/	/	(32,76 1,2)		25,59	0,9	26,93	0,9	21,70	0,7		
OEFEN, HERDE, HEIZGERAETE	10,14	0,3	/	/	/		(12,55 0,4)		(10,25 0,3)		(8,41 0,3)			
TIEF-, KUEHLSCHRANK, -TRUHE	6,93	0,2	/	/	(9,29 0,3)		(8,25 0,3)		(5,15 0,2)		(5,77 0,2)			
WASCHMASCHINE, WAESCHESCHLEUDER	7,86	0,3	/	/	/		(7,12 0,3)		(8,17 0,3)		(9,33 0,3)			
SONST. HOCHWERTIGE HAUSHALTSGERAETE	20,02	0,7	/	/	(19,65 0,7)		20,54	0,7	20,48	0,7	19,12	0,7		
HEIMTEXTILIEN, HAUSH. WAESCHE, GARD.	26,50	0,9	/	/	(18,54 0,7)		35,27	1,3	27,90	0,9	(19,68 0,7)			
TAPETEN, LEIM, FARBE FUEER WOHNUNG	5,93	0,2	/	/	(10,22 0,4)		(5,42 0,2)		(5,60 0,2)		(4,03 0,1)			
SONST. GEBRAUCHSG. F. HAUSHALTSFUEHR.	45,96	1,6	/	/	54,63	1,9	46,25	1,6	45,74	1,5	40,04	1,4		
AUFWENDUNGEN F. GARTEN, NUTZPFL.	16,25	0,6	/	/	(12,15 0,4)		19,27	0,7	15,35	0,5	16,38	0,6		
WASCH-, REINIGUNGS- U. PFLEGE MITTEL	20,65	0,7	/	/	16,57	0,6	19,23	0,7	21,14	0,7	24,55	0,8		
BLUMEN	14,34	0,5	/	/	17,01	0,6	15,61	0,6	14,33	0,5	11,02	0,4		
SONST. VERBRAUCHSG. F. HAUSHALTSF.	13,20	0,5	/	/	17,11	0,6	10,07	0,4	13,97	0,5	13,49	0,5		
ARBEITSLOHN F. MALER, TAPETIERER	3,03	0,1	/	/	/		(2,16 0,1)		(1,90 0,1)		/			
WAESCHEREI UND REINIGUNG	5,18	0,2	/	/	(6,41 0,2)		5,31	0,2	5,31	0,2	4,06	0,1		
SONST. DIENSTLEIST., REPARATUREN	(4,17 0,1)		/	/	/		/		(4,74 0,2)		/			
VERKEHR, NACHRICHTENUEBERMITTLUNG	524,01	18,0	/	/	513,84	18,3	533,84	18,9	568,25	18,8	468,95	16,0		
PERSONENKRAFTWAGEN	238,11	8,2	/	/	(241,11 8,6)		248,43	8,8	269,08	8,9	(188,65 6,4)			
MOTORRAD, -ROLLER, MOFA, MOPED, FAHRR.	13,99	0,5	/	/	/		(11,59 0,4)		(13,55 0,4)		20,70	0,7		
MATERIAL BEI KFZ-REPARATUREN	23,33	0,8	/	/	23,44	0,8	20,94	0,7	26,29	0,9	22,91	0,8		
GEBRAUCHSGUETER FUEER KRAFTFAHRZEUG	21,40	0,7	/	/	16,72	0,6	24,57	0,9	21,79	0,7	20,28	0,7		
KRAFTSTOFF (D. AUSGABEN IM URLAUB)	101,71	3,5	/	/	102,73	3,7	100,32	3,5	106,70	3,5	97,44	3,3		
AUSGABEN FUEER EIGENES KFZ I. URLAUB	10,35	0,4	/	/	(12,64 0,4)		11,53	0,4	10,89	0,4	6,78	0,2		
SONST. VERBRAUCHSG. F. KFZ U. FAHRRAD	3,82	0,1	/	/	/		(3,06 0,1)		(4,26 0,1)		(5,48 0,2)			
GARAGENMIETE	4,85	0,2	/	/	(7,69 0,3)		(5,66 0,2)		(4,31 0,1)		/			
SONST. DIENSTLEIST. U. REPARAT. F. KFZ	33,78	1,2	/	/	28,97	1,0	32,32	1,1	38,47	1,3	33,83	1,2		
FAHRTK. F. FREMDE VERKEHRSM. (O. URL.)	22,90	0,8	/	/	(21,86 0,8)		22,67	0,8	23,43	0,8	23,24	0,8		
FAHRTK. F. FREMDE VERKEHRSM. I. URLAUB	5,85	0,2	/	/	(5,85 0,2)		(8,75 0,3)		(4,57 0,2)		(3,83 0,1)			
NACHRICHTENUEBERMITTLUNG	43,91	1,5	/	/	41,90	1,5	44,40	1,6	46,90	1,5	43,29	1,5		
KOEERPER- UND GESUNDEITSPFLEGE	79,31	2,7	/	/	105,93	3,8	84,96	3,0	68,62	2,3	66,76	2,3		
GEBRAUCHSGUETER FUEER KOERPERPFLEGE	4,58	0,2	/	/	(5,04 0,2)		(5,18 0,2)		(3,49 0,1)		(4,77 0,2)			
VERBRAUCHSGUETER F. KOERPERPFLEGE	27,64	1,0	/	/	30,89	1,1	28,01	1,0	26,49	0,9	26,42	0,9		
DIENSTLEISTUNGEN F. KOERPERPFLEGE	18,15	0,6	/	/	(20,35 0,7)		20,45	0,7	18,12	0,6	13,94	0,5		
GEBRAUCHSG. F. GESUNDEITSPFLEGE	7,99	0,3	/	/	/		(7,23 0,3)		(4,16 0,1)		(3,41 0,1)			
VERBRAUCHSG. F. GESUNDEITSPFLEGE	6,80	0,2	/	/	(9,04 0,3)		7,71	0,3	5,60	0,2	5,55	0,2		
DIENSTLEIST. F. GESUNDEITSPFLEGE	14,13	0,5	/	/	(17,98 0,6)		16,38	0,6	10,75	0,4	12,68	0,4		
BILDUNG UND UNTERHALTUNG	227,02	7,8	/	/	253,83	9,0	206,24	7,3	243,21	8,1	215,78	7,3		
RUNDfunkGERAET (AUCH MUSIKTRUHE)	16,60	0,6	/	/	(17,42 0,6)		(16,52 0,6)		17,75	0,6	14,84	0,5		
FERNSEHGERAET (AUCH FERNSEHTRUHE)	18,19	0,6	/	/	(18,55 0,7)		(19,94 0,7)		(16,15 0,5)		(18,15 0,6)			
TONEANDGERAET, PLATTENSPIELER	8,47	0,3	/	/	(7,46 0,3)		(10,87 0,4)		(7,94 0,3)		(6,84 0,2)			
FOTO-, FILMAPPARAT, PROJEKTOR	7,93	0,3	/	/	(11,45 0,4)		(9,62 0,3)		(6,40 0,2)		(5,27 0,2)			
SONST. HOCHWERTIGE GEBRAUCHSGUETER	17,16	0,6	/	/	(26,55 0,9)		(13,19 0,5)		16,53	0,5	16,38	0,6		
ZUBEHOER ZU FOTO- U. PHONOGERAETEN	14,90	0,5	/	/	(25,52 0,9)		10,45	0,4	17,13	0,6	(10,63 0,4)			
SPIELZEUG, SPORTARTIKEL	16,30	0,6	/	/	(23,97 0,9)		(8,67 0,3)		23,51	0,8	11,85	0,4		
BUECHER	12,99	0,4	/	/	(8,60 0,3)		12,71	0,5	13,31	0,4	15,89	0,5		
SONSTIGE GEBRAUCHSGUETER	10,31	0,4	/	/	(12,19 0,4)		7,14	0,3	11,03	0,4	12,03	0,4		
ZEITUNGEN, ZEITSCHRIFTEN	16,65	0,6	/	/	19,24	0,7	16,50	0,6	15,38	0,5	16,53	0,5		
SONSTIGE VERBRAUCHSGUETER	17,59	0,6	/	/	16,89	0,6	14,96	0,5	18,30	0,6	20,43	0,7		
KULT., SPORT- U. AE. VERANSTALTUNGEN	5,88	0,2	/	/	(12,81 0,5)		(3,94 0,1)		5,40	0,2	(4,11 0,1)			
SONSTIGE BILDUNGSKOSTEN	13,27	0,5	/	/	/		(9,67 0,4)		19,77	0,7	(17,42 0,6)			
SONSTIGE FERIENAUSGABEN	13,12	0,5	/	/	15,45	0,6	14,41	0,5	13,16	0,4	9,96	0,3		
SONST. DIENSTLEISTUNGEN, REPARATUREN	37,67	1,3	/	/	35,51	1,3	37,15	1,3	41,45	1,4	35,45	1,2		
PERSONENLICHE AUSSTATTUNG U.AE.	100,13	3,4	/	/	114,46	4,1	108,67	3,9	96,61	3,2	84,24	2,9		
UHREN, ECHTER SCHMUCK	17,32	0,6	/	/	(17,54 0,6)		19,38	0,7	19,57	0,6	12,77	0,4		
SONSTIGE PERSONENLICHE AUSSTATTUNG	13,49	0,5	/	/	(17,13 0,6)		12,55	0,4	12,94	0,4	13,39	0,5		
UNTERKUNFT U.AE. IM URLAUB	54,32	1,9	/	/	67,97	2,4	63,55	2,2	52,33	1,7	36,92	1,3		
SONST. DIENSTLEISTUNGEN, REPARATUREN	15,00	0,5	/	/	(11,81 0,4)		14,20	0,5	11,76	0,4	(21,77 0,7)			
PRIVATER VERBRAUCH INSGESAMT	2903,36	100	/	/	2809,08	100	2820,63	100	3016,31	100	2938,15	100		
NACHRICHTLICH:														
AUSGABEN F. VERPFLEGE IM URLAUB	50,60	/	/	/	58,31	/	58,31	/	51,22	/	35,10	/		
WERT DER ENTNAHMEN AUS EIG. GARTEN	10,22	/	/	/	(5,57)	/	(8,76)	/	10,99	/	14,24	/		
STEINKOEHLE, -BRIKETTS (KG)	(10)	/	/	/	/	/	/	/	/	/	(21)	/		
BRUNKOEHLEN, -BRIKETTS (KG)	(7)	/	/	/	/	/	(14)	/	/	/	(8)	/		
KOKS (KG)	(8)	/	/	/	/	/	/	/	/	/	/	/		
HEIZOEL (LITR)	132	/	/	/	(105)	/	109	/	140	/	169	/		

1 AUFWENDUNGEN FÜR DEN PRIVATEN VERBRAUCH SOWIE MENGENANGABEN ÜBER HEIZMATERIAL PRIVATER HAUSHALTE NACH HAUSHALTSGRÖSSE

1. 6 HAUSHALTSVORSTAND: ARBEITER

1. 6.10 MONATLICHES HAUSHALTSNETTOEINKOMMEN VON 4 000 BIS UNTER 5 000 DM

GEGENSTAND DER NACHWEISUNG	HAUSHALTSGRÖSSE															
	INSGESAMT		PERSON(EN)													
			1		2		3		4		5 PERSONEN UND MEHR					
	DM	%	DM	%	DM	%	DM	%	DM	%	DM	%	DM	%		
HAUSHALTE INSGESAMT (IN 1 000)	410		/		(57)		105		123		125					
JE HAUSHALTSGRÖSSE UND MONAT																
NAHRUNGS- UND GENUSSMITTEL	834,40	25,7	/	/	(688,38	22,0)	775,50	24,1	825,57	25,4	958,51	28,9				
NAHRUNGSMITTEL	541,15	16,7	/	/	(351,83	11,2)	462,73	14,4	535,93	15,5	697,66	21,3				
GENUSSMITTEL	149,35	4,6	/	/	(147,98	4,7)	156,78	4,7	146,48	4,5	146,55	4,4				
MAHLZEITEN AUSSER HAUS	143,90	4,4	/	/	(188,57	6,0)	155,99	4,9	143,15	4,4	114,30	3,4				
KLEIDUNG, SCHUHE	316,96	9,8	/	/	(304,02	9,7)	309,44	9,6	320,26	9,8	325,87	9,8				
DAMEN-UND I-KLEIDER, MAENTEL U.AE.	51,49	1,6	/	/	(57,52	1,8)	51,65	1,6	51,31	1,6	48,78	1,5				
MAEDCHEN I-KLEIDEN, ROECKE U.AE.	74,24	2,3	/	/	(66,88	2,1)	74,68	2,3	75,92	2,3	75,56	2,3				
HERREN-UND I-ANZUEGE, MAENTEL U.AE.	19,62	0,6	/	/	(21,35	0,7)	23,41	0,7	18,88	0,6	16,37	0,5				
KNABEN I-SAKKOS, -HOSEN U.AE.	59,74	1,8	/	/	(55,68	1,8)	54,75	1,7	58,85	1,8	66,62	2,0				
DAMEN- UND MAEDCHENSCHUHE	28,97	0,9	/	/	(23,15	0,7)	25,83	0,8	29,60	0,9	33,61	1,0				
HERREN- UND KNABENSCHUHE	24,01	0,7	/	/	(17,48	0,6)	18,44	0,6	23,50	0,7	32,13	1,0				
LEIBWAESCHE, SONST. UNTERBEKLEIDUNG	28,23	0,9	/	/	(30,28	1,0)	(26,30	0,8)	33,55	1,0	23,72	0,7				
UEBRIGE BEKLEIDUNG UND ZUBEHOER	25,83	0,8	/	/	(24,20	0,8)	27,17	0,8	24,78	0,8	26,46	0,8				
REPARATUREN, AENDERUNGEN	4,83	0,1	/	/	/	/	(7,18	0,2)	(3,87	0,1)	(2,61	0,1)				
WOHNUNGSMIETEN U.AE.	454,52	14,0	/	/	(437,70	14,0)	412,00	12,8	455,62	14,0	496,70	15,0				
ELEKTRIZITAET, GAS, BRENNSTOFFE U.AE.	168,37	5,2	/	/	(138,01	4,4)	158,30	4,9	173,15	5,3	185,86	5,6				
ELEKTRIZITAET, GAS	93,63	2,9	/	/	(70,43	2,2)	71,87	2,9	98,80	3,0	100,55	3,0				
KOHLE, KOKS, ERIKETTS, HOLZ U.AE.	9,95	0,3	/	/	/	/	(9,06	0,3)	(9,24	0,3)	(14,59	0,4)				
HEIZOEL	41,53	1,3	/	/	(35,58	1,1)	(32,15	1,0)	(40,96	1,3)	52,44	1,6				
ZENTRALHEIZUNG, WARMWASSER	23,26	0,7	/	/	(29,14	0,9)	(25,22	0,8)	(24,16	0,7)	(18,08	0,5)				
UEBR. GUETER F. D. HAUSHALTSFUEHRUNG	382,99	11,8	/	/	(404,40	12,9)	420,62	13,1	392,05	12,0	332,88	10,0				
MOEBEL	124,49	3,8	/	/	(119,93	3,8)	152,39	4,7	136,87	4,2	91,04	2,7				
TEPPICHE, FUSSPODENBELAG, MATRATZEN	28,69	0,9	/	/	(32,12	1,0)	34,52	1,1	26,31	0,8	24,60	0,7				
OEFEN, HERDE, HEIZGERAETE	10,54	0,3	/	/	/	/	(9,79	0,3)	(9,77	0,3)	(12,74	0,4)				
TIEF-, KUEHLSCHRANK, -TRUHE	(6,64	0,2)	/	/	/	/	/	/	/	/	(7,17	0,2)				
WASCHMASCHINE, WAESCHESCHLEUDER	10,30	0,3	/	/	/	/	/	/	(8,94	0,3)	(13,52	0,4)				
SONST. HOCHWERTIGE HAUSHALTSGERAETE	19,88	0,6	/	/	(22,56	0,7)	21,56	0,7	15,49	0,5	21,55	0,6				
HEIMTEXTILIEN, HAUSH. WAESCHE, GARD.	31,07	1,0	/	/	(36,98	1,2)	(31,38	1,0)	(32,81	1,0)	(26,42	0,8)				
TAPETEN, LEIM, FARBE FUEER WOHNUNG	5,69	0,2	/	/	/	/	(8,46	0,3)	(4,25	0,1)	(4,64	0,1)				
SONST. GEBRAUCHSG. F. HAUSHALTSFUEHR.	53,94	1,7	/	/	(64,08	2,0)	55,29	1,7	57,49	1,8	44,74	1,3				
AUFWENDUNGEN F. GARTEN, NUTZTIERH.	24,23	0,7	/	/	(20,30	0,6)	(20,78	0,6)	(30,74	0,9)	22,54	0,7				
WASCH-, REINIGUNGS- U. PFLEGE MITTEL	21,79	0,7	/	/	(17,80	0,6)	19,43	0,6	21,67	0,7	25,68	0,8				
BLUMEN	15,24	0,5	/	/	(21,25	0,7)	20,05	0,6	12,60	0,4	11,07	0,3				
SONST. VERBRAUCHSG. F. HAUSHALTSE.	14,26	0,4	/	/	(17,44	0,6)	11,75	0,4	13,75	0,4	15,42	0,5				
ARBEITSLOHN F. MALER, TAPETIERER	(3,02	0,1)	/	/	/	/	/	/	(2,47	0,1)	/	/				
WAESCHEREI UND REINIGUNG	5,97	0,2	/	/	(7,69	0,2)	8,42	0,3	4,76	0,1	(4,32	0,1)				
SONST. DIENSTLEIST., REPARATUREN	(7,25	0,2)	/	/	/	/	/	/	/	/	/	/				
VERKEHR, NACHRICHTENUEBERMITTLUNG	640,10	19,7	/	/	(643,74	20,5)	674,06	21,0	629,01	19,3	620,83	18,7				
PERSONENKRAFTWAGEN	293,39	9,0	/	/	/	/	(32,37	10,1)	(26,24	8,1)	(27,82	8,4)				
MOTORRAD, -ROLLER, MOFA, MOPED, FAHRR.	19,59	0,6	/	/	/	/	(15,73	0,5)	(23,49	0,8)	(25,68	0,8)				
MATERIAL BEI KFZ-REPARATUREN	26,27	0,8	/	/	(28,47	0,9)	28,03	0,9	27,38	0,8	22,72	0,7				
GEBRAUCHSGUETER FUEER KRAFTFAHRZEUG	28,76	0,9	/	/	(19,29	0,6)	27,86	0,9	31,51	1,0	31,10	0,9				
KRAFTSTOFF (O. AUSGABEN IM URLAUB)	118,51	3,6	/	/	(121,77	3,9)	120,78	3,8	125,95	3,9	107,90	3,2				
AUSGABEN FUEER EIGENES KFZ I. URLAUB	11,59	0,4	/	/	(16,00	0,5)	12,54	0,4	12,55	0,4	(7,84	0,2)				
SONST. VERBRAUCHSG. F. KFZ U. FAHRRAED	6,36	0,2	/	/	/	/	(6,07	0,2)	(5,60	0,2)	(8,87	0,3)				
GARAGENMIETE	(4,42	0,1)	/	/	/	/	/	/	/	/	/	/				
SONST. DIENSTLEIST. U. REPARAT. F. KFZ	42,77	1,3	/	/	(33,35	1,1)	41,95	1,3	41,87	1,3	48,59	1,5				
FAHRTK. F. FREMDE VERKEHRS- (O. I. URLAUB)	34,44	1,1	/	/	(26,15	0,8)	(33,46	1,0)	40,77	1,3	32,80	1,0				
FAHRTK. F. FREMDE VERKEHRS- I. URLAUB	7,57	0,2	/	/	/	/	(6,75	0,2)	(6,31	0,2)	(7,41	0,2)				
NACHRICHTENUEBERMITTLUNG	46,44	1,4	/	/	(50,85	1,6)	50,11	1,6	43,34	1,3	44,40	1,3				
KOERPER- UND GESUNDEHEITSPFLEGE	92,79	2,9	/	/	(51,88	1,8)	93,78	2,9	83,61	2,6	74,23	2,2				
GEBRAUCHSGUETER FUEER KOERPERPFLEGE	12,66	0,4	/	/	/	/	(5,34	0,2)	(5,88	0,2)	(6,87	0,2)				
VERBRAUCHSGUETER F. KOERPERPFLEGE	28,88	0,9	/	/	(29,78	0,9)	28,81	0,9	29,52	0,9	27,90	0,8				
Dienstleistungen f. Koerperpflege	18,33	0,6	/	/	(24,95	0,8)	21,23	0,7	19,87	0,5	16,34	0,5				
GEBRAUCHSG. F. GESUNDEHEITSPFLEGE	(8,55	0,3)	/	/	/	/	/	/	(7,93	0,2)	/	/				
VERBRAUCHSG. F. GESUNDEHEITSPFLEGE	6,78	0,2	/	/	(13,30	0,4)	(6,77	0,2)	5,45	0,2	(5,14	0,2)				
Dienstleist. f. Gesunheitspflege	17,58	0,5	/	/	(20,74	0,7)	18,88	0,6	17,95	0,6	14,70	0,4				
BILDUNG UND UNTERHALTUNG	249,33	7,7	/	/	(227,85	7,3)	246,61	7,7	268,85	8,3	242,20	7,3				
RUNDfunkGERAET (AUCH MUSIKTRUHE)	21,00	0,6	/	/	/	/	(30,27	0,9)	(22,29	0,7)	(17,30	0,5)				
fernsehGERAET (AUCH fernsehTRUHE)	24,60	0,8	/	/	/	/	(21,29	0,7)	(30,49	0,9)	(18,15	0,5)				
TONbandGERAET, PLATTENSPIELER	9,66	0,3	/	/	/	/	(7,96	0,2)	(9,84	0,3)	(10,51	0,3)				
FOTO-, FILMAPPARAT, PROJEKTOR	7,92	0,2	/	/	/	/	(8,67	0,3)	(7,97	0,2)	(5,94	0,2)				
SONST. HOCHWERTIGE GEBRAUCHSGUETER	20,01	0,6	/	/	(17,69	0,6)	(14,92	0,5)	(27,68	0,8)	(17,82	0,5)				
ZUBEHOER ZU FOTO- U. PHONOGERAETEN	17,24	0,5	/	/	(16,38	0,5)	(17,43	0,5)	(21,40	0,7)	(13,38	0,4)				
SPIELZEUG, SPORTARTIKEL	14,19	0,4	/	/	/	/	(20,47	0,6)	(8,43	0,3)	(17,74	0,5)				
BUECHER	14,37	0,4	/	/	(12,15	0,4)	(11,81	0,4)	15,40	0,5	16,52	0,5				
SONSTIGE GEBRAUCHSGUETER	12,35	0,4	/	/	(10,60	0,3)	(9,19	0,3)	(16,24	0,5)	(11,97	0,4)				
ZEITUNGEN, ZEITSCHRIFTEN	18,34	0,6	/	/	(19,29	0,6)	19,08	0,6	16,37	0,5	19,21	0,6				
SONSTIGE VERBRAUCHSGUETER	17,72	0,5	/	/	(15,28	0,5)	16,11	0,5	20,35	0,6	17,58	0,5				
KULT.-, SPORT- U. AE. VERANSTALTUNGEN	5,27	0,2	/	/	/	/	(5,99	0,2)	(6,26	0,2)	(4,46	0,1)				
SONSTIGE BILDUNGSKOSTEN	14,52	0,4	/	/	/	/	(9,90	0,3)	(11,77	0,4)	(24,73	0,7)				
SONSTIGE FERIEAUSGABEN	14,92	0,5	/	/	(18,78	0,6)	17,78	0,6	14,63	0,4	11,07	0,3				
SONST. DIENSTLEISTUNGEN, REPARATUREN	37,22	1,1	/	/	(37,87	1,2)	35,72	1,1	39,72	1,2	35,73	1,1				
PERSONENLICHE AUSSTATTUNG U.AE.	109,32	3,4	/	/	(140,11	4,3)	123,84	3,9	108,06	3,3	86,44	2,5				
UHREN, ECHTER SCHMUCK	18,53	0,6	/	/	(29,04	0,9)	(17,57	0,5)	19,44	0,6	(13,67	0,4)				
SONSTIGE PERSONENLICHE AUSSTATTUNG	14,48	0,4	/	/	(13,50	0,4)	(19,57	0,6)	(13,87	0,4)	(11,25	0,3)				
UNTERKUNFT U.AE. IM URLAUB	59,72	1,8	/	/	(76,94	2,5)	74,98	2,3	57,04	1,8	41,77	1,3				
SONST. DIENSTLEISTUNGEN, REPARATUREN	16,59	0,5	/	/	(20,63	0,7)	(11,72	0,4)	(17,71	0,5)	(17,74	0,5)				
PRIVATER VERBRAUCH INSGESAMT	3248,78	100	/	/	(3136,08	100)	3214,16	100	3256,19	100	3321,52	100				
NACHRICHTLICH:																
AUSGABEN F. VERFFLEGUNG IM URLAUB	56,02		/	/	(72,18)		66,11		54,17		42,06					
WERT DER ENTNAHMEN AUS EIG. GARTEN	12,12		/	/	/		(7,72)		(14,11)		(17,46)					
STINKKOEHE, -ERIKETTS (KG)	(10)		/	/	/		/		/		/					
BRANKOEHE, -ERIKETTS (KG)	(8)		/	/	/		/		/		(14)					
KOKS (KG)	(11)		/	/	/		/		/		/					
HEIZOEL (LITER)	132		/	/	(116)		(131)		(132)		166					

1 AUFWENDUNGEN FUER DEN PRIVATEN VERBRAUCH SOWIE MENGENANGABEN VON HEIZMATERIAL PRIVATER HAUSHALTE NACH HAUSHALTSGROSSE

1. 6 HAUSHALTSVORSTAND: ARBEITER

1. 6-11 MONATLICHES HAUSHALTSNETTOEINKOMMEN VON 5 000 BIS UNTER 20 000 DM

GEGENSTAND DER NACHWEISUNG	HAUSHALTSGROSSE													
	INSGESAMT		1		2		3		4		5 PERSONEN UND MEHR			
	DM	%	DM	%	DM	%	DM	%	DM	%	DM	%	DM	%
HAUSHALTE INSGESAMT (IN 1 000)	163						(19)		(48)		88			
JE HAUSHALTSGROSSE UND MONAT														
NAHHRUNG- UND GENUSSMITTEL	1044,70	25,3					(821,82	20,1)	(992,24	24,1)	1141,30	27,3		
NAHRUNGSMITTEL	655,60	15,9					(449,17	11,0)	(601,01	14,6)	757,88	18,1		
GENUSSMITTEL	179,22	4,3					(193,22	4,7)	(180,97	4,4)	168,46	4,0		
MAHLZEITEN AUSSER HAUS	209,87	5,1					(179,44	4,4)	(210,26	5,1)	214,96	5,1		
KLEIDUNG, SCHUHE	404,89	9,8					(351,83	8,5)	(407,40	9,9)	411,50	9,9		
DAMEN-UND -KLEIDER, MANTEL U.AE.	70,24	1,7							(83,84	2,0)	64,86	1,6		
MAEDCHEN -BLUSEN, ROECKE U.AE.	90,06	2,2					(82,32	2,0)	(91,21	2,2)	92,39	2,2		
HERREN-UND -ANZUEGE, MANTEL U.AE.	22,44	0,5							(23,26	0,6)	24,61	0,6)		
KNABEN -SACKOS, -HOSEN U.AE.	76,63	1,9					(64,28	1,6)	(80,12	1,9)	78,51	1,9		
DAMEN- UND MAEDCHENSCHUHE	38,57	0,9					(24,91	0,6)	(40,07	1,0)	41,99	1,0		
HERREN- UND KNABENSCHUHE	30,74	0,7					(22,24	0,5)	(29,81	0,7)	34,04	0,8		
LEIBWAESCHE, SONST. UNTERBEKLEIDUNG	41,09	1,0							(28,36	0,7)	35,85	0,9)		
UEBRIGE BEKLEIDUNG UND ZUGEHOEER	30,62	0,7					(29,10	0,7)	(23,63	0,6)	35,90	0,9		
REPARATUREN, AENDERUNGEN	(4,50	0,1)									(3,45	0,1)		
WOHNUNGSMIETEN U.AE.	540,59	13,1					(552,41	13,5)	(537,84	13,1)	547,22	13,1		
ELEKTRIZITAET, GAS, BRENNSTOFFE U.AE.	189,84	4,6					(166,44	4,1)	(194,15	4,7)	195,17	4,7		
ELEKTRIZITAET, GAS	103,17	2,5					(86,33	2,1)	(105,67	2,6)	104,64	2,5		
KOEHLE, KOKS, BRIKETTS, HOLZ U.AE.	(15,36	0,4)									(17,20	0,4)		
HEIZOEL	53,47	1,3							(56,60	1,4)	(54,28	1,3)		
ZENTRALHEIZUNG, WARMWASSER	(17,85	0,4)												
UEBR. GUETER F. D. HAUSHALTSFUEHRUNG	450,78	11,1					(599,46	14,7)	(478,79	11,6)	414,71	9,9		
MOEBEL	171,86	4,2							(211,99	5,1)	(136,59	3,3)		
TEPPICHE, FUSSBODENBELAG, MATRATZEN	28,17	0,7							(35,07	0,9)	(25,27	0,6)		
OFEN, HERD, HEIZGERAETE	(8,53	0,2)									(6,48	0,2)		
TIEF-, KUEHLSCHRANK, -TRUHE	(8,79	0,2)												
WASCHMASCHINE, WAESCHESCHLEUDER	(8,99	0,2)												
SONST. HOCHWERTIGE HAUSHALTSGERAETE	24,26	0,6							(20,35	0,5)	(23,58	0,6)		
HEIMTEXTILIEN, HAUSH. WAESCHE, GARD.	(29,94	0,7)									(37,36	0,9)		
TAPETEN, LEIM, FARBE FUER WOHNUNG	(3,14	0,1)												
SONST. GEBRAUCHSG. F. HAUSHALTSFUEHR.	63,52	1,5					(105,75	2,6)	(42,48	1,0)	(59,70	1,4)		
AUFWENDUNGEN F. GARTEN, NUTZTIERH.	31,33	0,8							(30,71	0,7)	(31,37	0,8)		
WASCH-, REINIGUNGS- U. PFLEGEMITTEL	25,94	0,6					(17,91	0,4)	(23,27	0,6)	30,74	0,7		
BLUMEN	19,34	0,5							(30,68	0,7)	(13,50	0,3)		
SONST. VERBRUCHSG. F. HAUSHALTSG.	13,57	0,3					(19,12	0,5)	(11,74	0,3)	14,09	0,3		
ARBEITSLOHN F. MALER, TAPETIERER														
WAESCHEREI UND REINIGUNG	6,96	0,2							(6,91	0,2)	(6,49	0,2)		
SONST. DIENSTLEIST., REPARATUREN														
VERKEHR, NACHRICHTENUEBERMITTLUNG	949,63	23,0					(932,83	22,9)	(961,52	23,3)	758,61	22,9		
PERSONENKRAFTWAGEN	485,54	11,8							(490,11	11,9)	(478,20	11,4)		
MOTORRAD, -ROLLER, MCF, MOPED, FAHRK.	(17,60	0,4)									(22,29	0,5)		
MATERIAL BEI KFZ-REPARATUREN	42,54	1,0					(35,35	0,9)	(46,94	1,1)	42,18	1,0		
GEBRAUCHSGUETER FUER KRAFTFAHRZEUG	50,31	1,2							(43,91	1,1)	59,66	1,4		
KRAFTSTOFF (U. AUSGABEN IM URLAUB)	169,62	4,1					(164,29	4,0)	(159,40	3,9)	179,96	4,3		
AUSGABEN FUER EIGENES KFZ I. URLAUB	13,70	0,3							(13,17	0,3)	(11,57	0,3)		
SONST. VERBRUCHSG. F. KFZ U. FAHRRAED	(11,90	0,3)									(13,75	0,3)		
GARAGENMIETE	(6,44	0,2)												
SONST. DIENSTLEIST. U. REPARAT. F. KFZ	65,57	1,6					(53,99	1,3)	(75,99	1,8)	63,31	1,5		
FAHRK. F. FREMDE VERKEHRSH. (O. URL.)	29,04	0,7							(27,91	0,7)	(31,81	0,8)		
FAHRK. F. FREMDE VERKEHRSH. I. URLAUB	(4,36	0,1)									(3,12	0,1)		
NACHRICHTENUEBERMITTLUNG	52,99	1,3					(61,14	1,5)	(63,89	1,6)	46,26	1,1		
KOEPPER- UND GESUNDHEITSPFLEGE	108,86	2,6					(120,10	2,9)	(103,86	2,5)	112,17	2,7		
GEBRAUCHSGUETER FUER KOEPPERPFLEGE	(8,57	0,2)									(9,80	0,2)		
VERBRUCHSGUETER F. KOEPPERPFLEGE	33,76	0,8					(40,10	1,0)	(26,71	0,6)	36,45	0,9		
DIENSTLEISTUNGEN F. KOEPPERPFLEGE	21,69	0,5							(20,99	0,5)	(20,55	0,5)		
GEBRAUCHSG. F. GESUNDHEITSPFLEGE	(4,18	0,1)												
VERBRUCHSG. F. GESUNDHEITSPFLEGE	(13,52	0,3)							(11,69	0,3)	(16,57	0,4)		
DIENSTLEIST. F. GESUNDHEITSPFLEGE	27,14	0,7							(34,85	0,8)	(24,03	0,6)		
BILDUNG UND UNTERHALTUNG	280,11	6,8					(247,16	6,1)	(267,19	6,5)	279,52	6,7		
RUNDfunkGERAET (AUCH MUSIKTRUHE)	(27,22	0,7)							(17,68	0,4)	(31,84	0,8)		
fernsehGERAET (AUCH FERNSEHTRUHE)	(31,67	0,8)									(8,86	0,2)		
TONBANDGERAET, PLATTENSPIELER	(8,81	0,2)									(11,77	0,3)		
FOTO-, FILMAPPARAT, PROJEKTOR	(11,72	0,3)							(19,31	0,5)	(10,51	0,3)		
SONST. HOCHWERTIGE GEBRAUCHSGUETER	(12,99	0,3)							(12,40	0,3)	(16,65	0,4)		
ZUGEHOEER ZU FOTO- U. PHONOGERAETEN	(17,49	0,4)									(17,60	0,4)		
SPIELZEUG, SPORTARTIKEL	(23,41	0,6)									(23,11	0,6)		
BUECHER	18,47	0,4							(11,29	0,3)	(13,97	0,3)		
SONSTIGE GEBRAUCHSGUETER	(13,54	0,3)							(13,27	0,3)	(13,97	0,3)		
ZEITUNGEN, ZEITSCHRIFTEN	21,50	0,5							(19,82	0,5)	20,51	0,5		
SONSTIGE VERBRUCHSGUETER	19,55	0,5							(18,67	0,5)	(19,48	0,5)		
KULT., SPORT- U. AE. VERANSTALTUNGEN	(6,87	0,2)									(8,25	0,2)		
SONSTIGE BILDUNGSKOSTEN	(7,50	0,2)												
SONSTIGE FERIEAUSGABEN	15,38	0,4					(19,87	0,5)	(16,42	0,4)	(13,04	0,3)		
SONST. DIENSTLEISTUNGEN, REPARATUREN	43,99	1,1					(23,51	0,6)	(40,63	1,0)	49,03	1,2		
PERSOENLICHE AUSSTATTUNG U.AE.	154,81	3,7					(290,18	7,1)	(175,71	4,3)	117,59	2,8		
UHREN, ECHTER SCHRUCK	29,60	0,7							(43,57	1,1)	(24,10	0,6)		
SONSTIGE PERSOENLICHE AUSSTATTUNG	(21,95	0,5)							(35,32	0,9)	(15,36	0,4)		
UNTERKUNFT U. AE. IM URLAUB	71,07	1,7					(111,70	2,7)	(70,28	1,7)	(62,98	1,5)		
SONST. DIENSTLEISTUNGEN, REPARATUREN	(32,18	0,8)									(15,15	0,4)		
PRIVATER VERBRAUCH INSGESAMT	4130,19	100					(4082,28	100)	(4118,69	100)	4177,90	100		
NACHRICHTLICH:														
AUSGABEN F. VERPFLEGUNG IM URLAUB	56,92						(85,29)		(62,48)		(67,25)			
WERT DER ENTMAHLEN ALS EIG. GARTEN	(17,43)										(26,31)			
STEINKOEHLE, -BRIKETTS (KG)														
BRAUNKOEHLE, -BRIKETTS (KG)														
KOKS (KG)														
HEIZOEL (LITER)	172								(183)		(176)			

1 AUFWENDUNGEN FÜR DEN PRIVATEN VERBRAUCH SOWIE MÜNGENANGABEN ÜBER HEIZMATERIAL PRIVATER HAUSHALTE NACH HAUSHALTSGRÖSSE

1. 6 HAUSHALTSVORSTAND: ARBEITER

1. 6.12 MONATLICHES HAUSHALTSNETTOEINKOMMEN VON 5 000 BJS UNTER 10 000 DM

GEGENSTAND DER NACHWEISUNG	HAUSHALTSGRÖSSE													
	INSGESAMT		PERSON(EN)											
			1		2		3		4		5 PERSONEN UND MEHR			
	DM	%	DM	%	DM	%	DM	%	DM	%	DM	%	DM	%
HAUSHALTE INSGESAMT (IN 1 000)	163		/	/	/	/	(19)		(47)		88			
JE HAUSHALTSGRÖSSE UND MONAT														
NAHRUNGS- UND GENUSSMITTEL	1045,36	25,4	/	/	/	/	(821,82	20,1)	(995,88	24,3)	1141,30	27,3		
NAHRUNGSMITTEL	655,99	15,9	/	/	/	/	(449,17	11,0)	(601,67	14,7)	757,88	18,1		
GENUSSMITTEL	179,42	4,4	/	/	/	/	(193,22	4,7)	(181,69	4,5)	168,46	4,0		
MAHLZEITEN AUSSER HAUS	209,95	5,1	/	/	/	/	(179,44	4,4)	(210,52	5,2)	214,96	5,1		
KLEIDUNG, SCHUHE	400,95	9,7	/	/	/	/	(351,83	8,6)	(393,77	9,6)	411,60	9,9		
DAMEN-UND I-KLEIDER, MANTEL U.A.E.	69,88	1,7	/	/	/	/	/	/	(82,76	2,0)	64,86	1,6		
MAEDCHEN I-PLUSEN, ROECKE U.A.E.	88,60	2,2	/	/	/	/	(82,37	2,0)	(86,13	2,1)	92,39	2,2		
HERREN-UND I-ANZUEGE, MANTEL U.A.E.	22,26	0,5	/	/	/	/	/	/	(22,67	0,6)	(24,61	0,6)		
KNABEN I-SACKOS, -HOSEN U.A.E.	75,30	1,8	/	/	/	/	(64,28	1,6)	(75,57	1,9)	78,51	1,9		
DAMEN- UND MAEDCHENSCHUHE	38,43	0,9	/	/	/	/	(24,91	0,6)	(39,58	1,0)	41,99	1,0		
HERREN- UND KNABENSCHUHE	30,41	0,7	/	/	/	/	(22,24	0,5)	(28,64	0,7)	34,04	0,8		
LEINWAESCHE, SONST. UNTERBEKLEIDUNG	40,93	1,0	/	/	/	/	/	/	(27,64	0,7)	(35,85	0,9)		
UEBRIGE BEKLEIDUNG UND ZUGEHÖR	30,67	0,7	/	/	/	/	(29,10	0,7)	(23,72	0,6)	35,90	0,9		
REPARATUREN, AENDERUNGEN	(4,48	0,1)	/	/	/	/	/	/	/	/	(3,45	0,1)		
WOHNUNGSMIETEN U.A.E.	540,62	13,1	/	/	/	/	(552,41	13,5)	(537,93	13,2)	547,22	13,1		
ELEKTRIZITAET, GAS, BRENNSTOFFE U.A.E.	189,96	4,6	/	/	/	/	(166,44	4,1)	(194,64	4,8)	195,17	4,7		
FLEKTRIZITAET, GAS	103,29	2,5	/	/	/	/	(86,33	2,1)	(106,12	2,6)	104,64	2,5		
KOHL, KOKS, BRIKETTS, HOLZ U.A.E.	(15,42	0,4)	/	/	/	/	/	/	/	/	(17,20	0,4)		
HEIZÖL	53,36	1,3	/	/	/	/	/	/	(56,25	1,4)	(54,28	1,3)		
ZENTRALHEIZUNG, WARMWASSER	(17,89	0,4)	/	/	/	/	/	/	/	/	/	/		
UEBR. GUETER F. D. HAUSHALTSFUEHRUNG	452,79	11,0	/	/	/	/	(599,46	14,7)	(465,22	11,4)	614,71	14,7		
MOEBEL	170,11	4,1	/	/	/	/	/	/	(206,39	5,1)	(136,59	3,3)		
TEPPICHE, FUSSBODENBELAG, MATRATZEN	28,17	0,7	/	/	/	/	/	/	(35,17	0,9)	(25,27	0,6)		
OEFEN, HERDE, HEIZGERAETE	(8,56	0,2)	/	/	/	/	/	/	/	/	(6,48	0,2)		
TIEF-, KUEHL- SCHRANK, -TRUHE	(8,82	0,2)	/	/	/	/	/	/	/	/	/	/		
WASCHMASCHINE, WAESCHESCHLEUDER	(8,98	0,2)	/	/	/	/	/	/	/	/	/	/		
SONST. HOCHWERTIGE HAUSHALTSGERAETE	24,34	0,6	/	/	/	/	/	/	(20,61	0,5)	(23,58	0,6)		
HEIMTEXTILIEN, HAUSH. WAESCHE, GARD.	(29,30	0,7)	/	/	/	/	/	/	/	/	(37,36	0,9)		
TAPETEN, LEIM, FARBE FUER WOHNUNG	(3,03	0,1)	/	/	/	/	/	/	/	/	/	/		
SONST. GEBRAUCHSG. F. HAUSHALTSFUEHR.	63,70	1,5	/	/	/	/	(105,75	2,6)	(42,85	1,0)	(59,70	1,4)		
AUFWENDUNGEN F. GARTEN, NUTZTIERE	30,84	0,7	/	/	/	/	/	/	(29,00	0,7)	(31,37	0,8)		
WASCH-, REINIGUNGS- U. PFLEGE MITTEL	25,94	0,6	/	/	/	/	(17,91	0,4)	(23,24	0,6)	30,74	0,7		
BLUMEN	19,26	0,5	/	/	/	/	/	/	(30,58	0,7)	(13,50	0,3)		
SONST. VERBRAUCHSG. F. HAUSHALTSF.	13,53	0,3	/	/	/	/	(19,02	0,5)	(11,59	0,3)	14,09	0,3		
ARBEITSLOHN F. MALER, TAPEZIERER	/	/	/	/	/	/	/	/	/	/	/	/		
WAESCHEREI UND REINIGUNG	6,87	0,2	/	/	/	/	/	/	(6,57	0,2)	(6,49	0,2)		
SONST. DIENSTLEIST., REPARATUREN	/	/	/	/	/	/	/	/	/	/	/	/		
VERKEHR, NACHRICHTENUEBERMITTLUNG	951,55	23,1	/	/	/	/	(932,83	22,9)	(968,31	23,7)	958,61	22,9		
PERSOENENKRAFTWAGEN	487,28	11,8	/	/	/	/	/	/	(496,23	12,2)	(478,20	11,4)		
MOTORRAD, -ROLLER, MOFA, MOPED, FAHRR.	(17,66	0,4)	/	/	/	/	/	/	/	/	(22,29	0,5)		
MATERIAL BEI KFZ-REPARATUREN	42,61	1,0	/	/	/	/	(35,35	0,9)	(47,25	1,2)	42,18	1,0		
GEBRAUCHSGUETER FUER KRAFTFAHRZEUGE	50,35	1,2	/	/	/	/	/	/	(43,97	1,1)	59,66	1,4		
KRAFTSTOFF (D. AUSGABEN IM URLAUB)	169,79	4,1	/	/	/	/	(164,28	4,0)	(159,84	3,9)	179,96	4,3		
AUSGABEN FUER EIGENES KFZ I. URLAUB	13,54	0,3	/	/	/	/	/	/	(12,61	0,3)	(11,67	0,3)		
SONST. VERBRAUCHSG. F. KFZ U. FAHRRAD	(11,83	0,3)	/	/	/	/	/	/	/	/	(13,75	0,3)		
GARAGENMIETE	(6,32	0,2)	/	/	/	/	/	/	/	/	/	/		
SONST. DIENSTLEIST. U. REPARAT. F. KFZ	65,69	1,6	/	/	/	/	(53,99	1,3)	(76,52	1,9)	63,81	1,5		
FAHRTK. F. FREMDE VERKEHRSM. (D. URL.)	29,15	0,7	/	/	/	/	/	/	(28,26	0,7)	(31,81	0,8)		
FAHRTK. F. FREMDE VERKEHRSM. I. URLAUB	(4,38	0,1)	/	/	/	/	/	/	/	/	(3,12	0,1)		
NACHRICHTENUEBERMITTLUNG	52,94	1,3	/	/	/	/	(61,14	1,5)	(63,83	1,6)	46,26	1,1		
KOERPER- UND GESUNDHEITSPFLEGE	104,99	2,5	/	/	/	/	(120,10	2,9)	(90,36	2,2)	112,17	2,7		
GEBRAUCHSGUETER FUER KOERPERPFLEGE	(8,60	0,2)	/	/	/	/	/	/	/	/	(9,80	0,2)		
VERBRAUCHSGUETER F. KOERPERPFLEGE	33,44	0,8	/	/	/	/	(40,10	1,0)	(25,51	0,6)	36,45	0,9		
DIENSTLEISTUNGEN F. KOERPERPFLEGE	21,64	0,5	/	/	/	/	/	/	(20,81	0,5)	(20,55	0,5)		
GEBRAUCHSG. F. GESUNDHEITSPFLEGE	(4,20	0,1)	/	/	/	/	/	/	/	/	/	/		
VERBRAUCHSG. F. GESUNDHEITSPFLEGE	(12,93	0,3)	/	/	/	/	/	/	(9,60	0,2)	(16,67	0,4)		
DIENSTLEIST. F. GESUNDHEITSPFLEGE	24,19	0,6	/	/	/	/	/	/	(24,70	0,6)	(24,03	0,6)		
BILDUNG UND UTERHALTUNG	280,57	6,8	/	/	/	/	(247,16	6,1)	(268,65	6,6)	279,52	6,7		
RUNDfunkGERAET (AUCH MUSIKTRUHE)	(27,32	0,7)	/	/	/	/	/	/	(17,90	0,4)	(31,84	0,8)		
FERNSEHGERAET (AUCH FERNSEHTRUHE)	(31,78	0,8)	/	/	/	/	/	/	/	/	/	/		
TONBANDGERAET, PLATTENSPIELER	(8,84	0,2)	/	/	/	/	/	/	/	/	(8,36	0,2)		
FOTO-, FILMAPPARAT, PROJEKTOR	(11,68	0,3)	/	/	/	/	/	/	/	/	(11,77	0,3)		
SONST. HOCHWERTIGE GEBRAUCHSGUETER	(13,03	0,3)	/	/	/	/	/	/	(19,55	0,5)	(10,51	0,3)		
ZUGEHÖR ZU FOTO- U. PHONOGERAETEN	(17,55	0,4)	/	/	/	/	/	/	(12,55	0,3)	(16,65	0,4)		
SPIELZEUG, SPORTARTIKEL	(23,49	0,6)	/	/	/	/	/	/	/	/	(17,60	0,4)		
FUECHER	18,54	0,5	/	/	/	/	/	/	(11,43	0,3)	(23,11	0,6)		
SONSTIGE GEBRAUCHSGUETER	(13,59	0,3)	/	/	/	/	/	/	(13,43	0,3)	(13,97	0,3)		
ZEITUNGEN, ZEITSCHRIFTEN	21,48	0,5	/	/	/	/	/	/	(19,74	0,5)	20,51	0,5		
SONSTIGE VERBRAUCHSGUETER	19,60	0,5	/	/	/	/	/	/	(18,82	0,5)	(19,48	0,5)		
KULT.-, SPORT- U. A.E. VERANSTALTUNGEN	(6,90	0,2)	/	/	/	/	/	/	/	/	(8,25	0,2)		
SONSTIGE BILDUNGSKOSTEN	(7,33	0,2)	/	/	/	/	/	/	/	/	/	/		
SONSTIGE FERIENAUSGABEN	15,36	0,4	/	/	/	/	(19,37	0,5)	(16,37	0,4)	(13,04	0,3)		
SONST. DIENSTLEISTUNGEN, REPARATUREN	44,07	1,1	/	/	/	/	(23,31	0,6)	(40,87	1,0)	49,03	1,2		
PERSOENLICHE AUSSTATTUNG U.A.E.	153,05	3,7	/	/	/	/	(290,18	7,1)	(169,85	4,2)	117,59	2,8		
UHREN, ECHTER SCHMUCK	28,21	0,7	/	/	/	/	/	/	(38,89	1,0)	(24,10	0,6)		
SONSTIGE PERSOENLICHE AUSSTATTUNG	(22,01	0,5)	/	/	/	/	/	/	(35,68	0,9)	(15,36	0,4)		
UNTERKUNFT U.A.E. IM URLAUB	70,54	1,7	/	/	/	/	(111,70	2,7)	(68,41	1,7)	(62,98	1,5)		
SONST. DIENSTLEISTUNGEN, REPARATUREN	(32,30	0,8)	/	/	/	/	/	/	/	/	(15,15	0,4)		
PRIVATER VERBRAUCH INSGESAMT	4119,83	100	/	/	/	/	(4082,28	100)	(4082,59	100)	4177,90	100		
NACHRICHTLICH:														
AUSGABEN F. VERPFLEGE IM URLAUB	56,70		/	/	/	/	(85,29)		(61,80)		(47,25)			
WERT DER ENTNAHMEN AUS EIG. GARTEN	(17,50)		/	/	/	/	/	/	/	/	(26,31)			
STEINKOHL, -BRIKETTS (KG)	/		/	/	/	/	/	/	/	/	/	/		
BRÄUNKOHL, -BRIKETTS (KG)	/		/	/	/	/	/	/	/	/	/	/		
KOKS (KG)	/		/	/	/	/	/	/	/	/	/	/		
HEIZÖL (LITER)	172		/	/	/	/	/	/	(182)		(176)			

1 AUFWENDUNGEN FLER DEN FRIVATEN VERBRAUCH SCHWIE MENGENANGABEN VEBEF HEI2ZMATERIAT PRIVATER HAUSHALTE NACH HAUSHALTSGROESSE

1. 7 HAUSHALTSVORSTAND: NICHTERWERBSTAETIGER

1. 7. 1 ALLE EINKOMMENSGRUPPEN

GEGENSTAND DER NACHWEISUNG	HAUSHALTSGROESSE													
	INSGESAMT		1		2		3		4		5 PERSONEN UND MEHR			
			PERSON(EN)		PERSON(EN)		PERSON(EN)		PERSON(EN)		PERSON(EN)			
	DM	%	DM	%	DM	%	DM	%	DM	%	DM	%	DM	%
HAUSHALTE INSGESAMT (IN 1 000)	9 088		4 505		3 593		554		210		125			
JE HAUSHALTSGROESSE UND MONAT														
NAHRUNGS- UND GENUSSMITTEL	405,12	26,5	267,15	25,2	500,94	27,5	655,22	26,2	734,54	27,1	866,19	27,2		
NAHRUNGSMITTEL	264,48	17,3	171,92	16,2	324,68	17,8	425,16	17,5	498,62	13,4	635,83	19,9		
GENUSSMITTEL	69,23	4,5	42,82	4,0	90,60	5,0	106,28	4,4	119,81	4,4	127,92	4,0		
MAHLZEITEN AUSSER HAUS	71,41	4,7	52,41	4,9	85,65	4,7	103,79	4,3	116,10	4,3	102,44	3,2		
KLEIDUNG, SCHLME	134,37	8,8	92,57	8,7	159,13	8,7	222,93	9,2	243,24	9,0	282,99	8,9		
DAMEN-UND I-KLEIDER,MAENTEL U.AE.	36,80	2,4	30,04	2,8	41,84	2,3	50,52	2,1	49,55	1,8	41,91	1,3		
MAEDCHEN I-FLUSEN, ROECKE U.AE.	26,44	1,7	20,02	1,9	28,44	1,6	45,07	1,9	50,38	1,9	62,68	2,0		
HERREN-UND-ANZUEGE,MAENTEL U.AE.	9,05	0,6	3,16	0,3	14,32	0,8	15,89	0,7	17,99	0,7	18,97	0,6		
KNABEN I-SAKKOS,-HOSEN U.AE.	12,71	0,8	3,57	0,3	18,13	1,0	32,01	1,3	38,13	1,4	42,84	1,3		
DAMEN- UND MAEDCHENSCHUE	12,63	0,8	10,59	1,0	12,65	0,7	19,62	0,8	24,23	0,9	29,60	0,7		
HERREN- UND KNABENSCHUE	6,00	0,4	2,39	0,2	7,76	0,4	13,73	0,6	18,53	0,7	24,14	0,8		
LEIDWAESCHE,SONST.UNTERBEKLEIDUNG	12,62	0,8	8,18	0,8	15,75	0,9	20,52	0,8	20,82	0,8	27,46	0,9		
UEBRIGE BEKLEIDUNG UND ZUBEHOER	13,64	0,9	10,37	1,0	15,43	0,8	20,79	0,9	20,03	0,7	31,88	1,0		
REPARATUREN, AENDERUNGEN	4,48	0,3	4,24	0,4	4,81	0,3	4,81	0,2	3,62	0,1	(3,51	0,1)		
WOHNUNGSMIETEN U.AE.	274,62	18,0	222,74	21,0	305,61	16,8	373,44	15,4	413,76	15,3	502,88	15,8		
ELEKTRIZITAET,GAS,BRENNSTOFFE U.AE.	107,76	7,1	85,19	8,0	122,76	6,7	147,66	6,1	163,15	6,0	188,14	5,9		
ELEKTRIZITAET,GAS	63,67	4,2	50,11	4,7	73,17	4,0	87,46	3,6	92,84	3,4	105,52	3,3		
KOEHLE, KOKS, BRIKETTS, HOLZ U.AE.	8,66	0,6	7,43	0,7	9,40	0,5	10,86	0,4	11,89	0,4	(14,82	0,5)		
HEIZOEL	16,18	1,1	8,96	0,8	20,33	1,1	29,31	1,2	38,98	1,4	49,82	1,5		
ZENTRALHEIZUNG, WARMWASSER	19,25	1,3	18,69	1,8	19,84	1,1	20,02	0,8	19,43	0,7	(17,98	0,6)		
UEBR.GUETER F.D.HAUSHALTSFUEHRUNG	166,54	10,9	114,85	10,8	201,90	11,1	261,07	10,8	276,45	10,2	333,66	10,5		
MOEBEL	32,18	2,1	16,10	1,5	42,32	2,3	65,67	2,7	69,41	2,6	82,88	2,6		
TEPPICHE, FUSSBODENBELAG,MATPATZEN	13,61	0,9	8,46	0,8	17,86	1,0	21,26	0,9	19,63	0,7	26,96	0,8		
OFEN, HERDE, HEIZGERAETE	6,27	0,4	4,40	0,4	7,49	0,4	10,45	0,4	10,18	0,4	(10,22	0,3)		
TIEF-,KUEHLSCHRANK,-TRUHE	3,50	0,2	2,08	0,2	4,51	0,2	6,20	0,3	(4,86	0,2)	(9,48	0,3)		
WASCHMASCHINE, WAESCHESCHLEUDER	4,20	0,3	2,40	0,2	5,34	0,3	8,49	0,3	(7,89	0,3)	(7,49	0,2)		
SONST.HOCHWERTIGE HAUSHALTSGERAETE	6,67	0,4	3,71	0,3	8,64	0,5	12,26	0,5	13,43	0,5	16,45	0,5		
HEIMTEXTILIEN,HAUSH.WAESCHE,GARD.	15,69	1,0	11,45	1,1	19,57	1,1	19,67	0,8	24,17	0,9	(21,97	0,7)		
TAPETEN, LEIM, FARBE FUER WOHNUNG	4,23	0,3	3,51	0,3	4,99	0,3	4,95	0,2	4,07	0,2	(4,89	0,2)		
SONST.GEBRAUCHSG.F.HAUSHALTSG.FUEHR.	21,84	1,4	14,79	1,4	25,72	1,4	36,61	1,5	37,77	1,4	60,16	1,9		
AUFWENDUNGEN F.GARTEN,NUTZTIERH.	10,32	0,7	6,19	0,6	13,58	0,7	16,17	0,7	18,83	0,7	20,79	0,7		
WASCH-,REINIGUNGS- U.PFLEGE MITTEL	10,71	0,7	7,27	0,7	12,67	0,7	17,81	0,7	19,82	0,7	26,28	0,8		
BLUMEN	10,30	0,7	9,52	0,9	10,61	0,6	13,12	0,5	12,30	0,5	11,41	0,4		
SONST.VERBRAUCHSG.F.HAUSHALTSG.	6,21	0,4	4,36	0,4	7,51	0,4	9,21	0,4	10,78	0,4	12,18	0,4		
ARBEITSLONN F. MALER, TAPETIZER	4,33	0,3	4,18	0,4	4,73	0,3	3,92	0,2	(2,75	0,1)	(3,57	0,1)		
WAESCHEREI UND REINIGUNG	5,63	0,4	5,36	0,5	5,79	0,3	6,25	0,3	6,09	0,2	(6,43	0,2)		
SONST.DIENSTLEIST.,REPARATUREN	10,83	0,7	11,09	1,0	10,58	0,6	8,51	0,4	(14,70	0,3)	(12,49	0,4)		
VERKEHR, NACHRICHTENUEBERMITTLUNG	171,92	11,3	86,36	8,1	211,45	11,6	374,27	15,4	457,90	16,9	577,29	18,1		
PERSONENKRAFTWAGEN	50,25	3,3	11,31	1,1	67,66	3,7	138,07	5,7	199,17	7,4	(243,57	7,6)		
MOTORRAD,-ROLLER,MOFA,MOPE,FAHRH.	1,98	0,1	0,61	0,1	1,81	0,1	5,59	0,2	(9,39	0,3)	(23,07	0,7)		
MATERIAL BEZ KFZ-REPARATUREN	6,99	0,5	1,98	0,2	9,54	0,5	19,19	0,8	20,50	0,8	28,20	0,9		
GEBRAUCHSG. FUER KRAFTFAHRZEUGE	5,20	0,3	1,47	0,1	6,48	0,4	15,17	0,6	19,75	0,7	26,46	0,8		
KRAFTSTOFF (O. AUSGABEN IM URLAUB)	23,29	1,5	6,22	0,6	30,77	1,7	66,52	2,7	81,91	3,0	98,51	3,1		
AUSGABEN FUER EIGENES KFZ I. URLAUB	3,64	0,2	1,09	0,1	5,54	0,3	8,67	0,4	8,09	0,3	(7,21	0,2)		
SONST.VERBRAUCHSG.F.KFZ U.FAHRRAU	1,03	0,1	0,32	0,0	1,22	0,1	3,06	0,1	(3,60	0,1)	(6,63	0,2)		
GARAGENMIELE	2,39	0,2	0,91	0,1	3,69	0,2	4,64	0,2	(4,00	0,1)	/	/		
SONST.DIENSTLEIST.U.REPARAT.F.KFZ	10,00	0,7	3,10	0,3	12,84	0,7	28,23	1,2	32,80	1,2	43,16	1,4		
FAHRK.F.FREMDE VERKEHRS. (O.URL.)	19,09	1,3	17,64	1,7	19,23	1,1	24,18	1,0	21,62	0,8	36,08	1,1		
FAHRK.F.FREMDE VERKEHRS. I. URLAUB	8,55	0,6	7,52	0,7	9,63	0,5	9,35	0,4	9,04	0,3	(9,92	0,3)		
NACHRICHTENUEBERMITTLUNG	39,50	2,6	34,19	3,2	43,05	2,4	51,61	2,1	48,05	1,8	51,25	1,6		
KOERPER- UND GESUNDEITSPFLEGE	80,99	5,3	55,32	5,2	103,29	5,7	116,34	4,8	122,63	4,5	110,24	3,5		
GEBRAUCHSG. FUER KOERPERPFLEGE	3,34	0,2	2,45	0,2	3,66	0,2	3,96	0,2	(13,49	0,5)	(6,06	0,2)		
VERBRAUCHSG. FUER KOERPERPFLEGE	13,48	0,9	9,89	0,9	15,19	0,8	22,82	0,9	23,65	0,9	27,68	0,9		
DIENSTLEISTUNGEN F. KOERPERPFLEGE	14,97	1,0	13,32	1,3	16,64	0,9	17,12	0,7	14,92	0,6	15,28	0,5		
GEBRAUCHSG. F. GESUNDEITSPFLEGE	4,31	0,3	2,71	0,3	5,71	0,3	5,65	0,2	(5,99	0,2)	/	/		
VERBRAUCHSG. F. GESUNDEITSPFLEGE	12,28	0,8	8,79	0,8	16,10	0,9	14,75	0,6	14,14	0,5	11,56	0,4		
DIENSTLEIST. F. GESUNDEITSPFLEGE	32,61	2,1	18,15	1,7	45,98	2,5	52,04	2,1	50,44	1,9	37,68	1,2		
BILDUNG UND UNTERHALTUNG	107,27	7,0	76,76	7,2	121,19	6,7	184,87	7,6	201,69	7,4	241,90	7,5		
RUNDFUNKGERAET (AUCH MUSIKTRUHE)	3,93	0,3	1,88	0,2	4,62	0,3	11,01	0,5	10,28	0,4	(10,59	0,3)		
FERNSEHGERAET (AUCH FERNSEHTRUHE)	12,58	0,8	10,10	1,0	14,63	0,8	16,32	0,7	(13,85	0,5)	(21,62	0,7)		
TONEANDGERAET, PLATTENSPIELER	2,02	0,1	1,17	0,1	2,06	0,1	5,18	0,2	(5,89	0,2)	(8,61	0,3)		
FOTO-, FILMAPPARAT, PROJEKTOR	2,15	0,1	0,93	0,1	2,74	0,2	5,26	0,2	(6,58	0,2)	(9,36	0,3)		
SONST.HOCHWERTIGE GEBRAUCHSG. GUETER	6,11	0,4	3,16	0,3	7,92	0,4	12,09	0,5	18,17	0,7	(5,01	0,2)		
ZUBEHOER ZU FOTO- U.PHONOGERAETEN	4,23	0,3	2,68	0,3	5,02	0,3	8,08	0,3	8,22	0,3	(10,38	0,3)		
SPIELZEUG, SPORTARTIKEL	3,66	0,2	2,13	0,2	4,23	0,2	7,31	0,3	9,42	0,3	(13,55	0,4)		
BUECHER	9,01	0,6	7,44	0,7	8,62	0,5	16,43	0,7	20,21	0,7	19,69	0,6		
SONSTIGE GEBRAUCHSG. GUETER	4,27	0,3	2,68	0,3	4,85	0,3	8,19	0,3	9,51	0,4	16,00	0,5		
ZEITUNGEN, ZEITSCHRIFTEN	15,07	1,0	11,67	1,1	18,03	1,0	19,29	0,8	18,90	0,7	23,94	0,8		
SONSTIGE VERBRAUCHSG. GUETER	7,45	0,5	4,96	0,5	8,43	0,5	13,33	0,6	15,96	0,6	21,18	0,7		
KULT.-,SPORT- U.AE.VERANSTALTUNGEN	3,16	0,2	2,80	0,3	2,99	0,2	5,37	0,2	5,12	0,2	(6,23	0,2)		
SONSTIGE BILDUNGSKOSTEN	2,37	0,2	1,07	0,1	1,31	0,1	10,25	0,4	(14,07	0,5)	(18,41	0,6)		
SONSTIGE FERJENAUSGABEN	10,26	0,7	7,87	0,7	12,30	0,7	14,59	0,6	12,16	0,4	11,26	0,4		
SONST.DIENSTLEISTUNGEN,REPARATUREN	21,00	1,4	16,23	1,5	23,45	1,3	31,59	1,3	33,35	1,2	46,09	1,4		
PERSONENLICHE AUSSTATTUNG U.AE.	77,55	5,1	59,06	5,6	93,17	5,1	112,14	4,6	95,02	3,5	84,32	2,6		
UHREN, ECHTER SCHPUCK	9,49</													

1 AUFWENDUNGEN FÜR DEN PRIVATEN VERBRAUCH SOWIE MENGENANGABEN ÜBER HEIZMATERIAL PRIVATER HAUSHALTE NACH HAUSHALTSGRÖSSE

1. 7 HAUSHALTSVORSTAND: NICHTERWERBSTÄTTIGER

1. 7. 2 MONATLICHES HAUSHALTSNETTOEINKOMMEN UNTER 800 DM

GEGENSTAND DER NACHWEISUNG	HAUSHALTSGRÖSSE													
	INSGESAMT		PERSON (EN)											
			1		2		3		4		5 PERSONEN UND MEHR			
	DM	%	DM	%	DM	%	DM	%	DM	%	DM	%	DM	%
HAUSHALTE INSGESAMT (IN 1 000)	1 081		1 018		(60)		/		/		/		/	
JE HAUSHALTSGRÖSSE UND MONAT														
NAHRUNGS- UND GENUSSMITTEL	197,78	30,8	192,41	30,4	(283,18	36,0)	/	/	/	/	/	/	/	/
NAHRUNGSMITTEL	145,28	22,6	140,90	22,2	(213,39	27,1)	/	/	/	/	/	/	/	/
GENUSSMITTEL	29,90	4,7	28,67	4,5	(50,30	6,4)	/	/	/	/	/	/	/	/
MAHLZEITEN AUSSER HAUS	22,60	3,5	22,84	3,6	(19,49	2,5)	/	/	/	/	/	/	/	/
KLEIDUNG, SCHUHE	48,16	7,5	47,93	7,6	(50,42	6,4)	/	/	/	/	/	/	/	/
DAMEN-UND I-KLEIDER, MANTEL U.AE.	12,87	2,0	13,13	2,1	(8,60	1,1)	/	/	/	/	/	/	/	/
MÄDCHEN I-LLUSSEN, ROCKE U.AE.	9,47	1,5	9,56	1,5	(8,07	1,0)	/	/	/	/	/	/	/	/
HERREN-UND I-ANZÜGE, MANTEL U.AE.	(1,26	0,2)	(1,15	0,2)	/	/	/	/	/	/	/	/	/	/
KNABEN I-SAKKOS, -HOSEN U.AE.	2,41	0,4	2,17	0,3	(5,19	0,7)	/	/	/	/	/	/	/	/
DAMEN- UND MÄDCHENSCHUHE	6,85	1,1	6,63	1,1	(7,33	0,9)	/	/	/	/	/	/	/	/
HERREN- UND KNABENSCHUHE	1,92	0,3	1,74	0,3	(4,29	0,5)	/	/	/	/	/	/	/	/
LEIGWAESCHE, SONST. UNTEREKKLEIDUNG	4,74	0,7	4,59	0,7	/	/	/	/	/	/	/	/	/	/
ÜBRIGE BEKLEIDUNG UND ZUBEHÖR	6,24	1,0	6,34	1,0	(4,08	0,5)	/	/	/	/	/	/	/	/
REPARATUREN, ÄNDERUNGEN	2,42	0,4	2,41	0,4	/	/	/	/	/	/	/	/	/	/
WOHNUNGSMIETEN U.AE.	156,14	24,3	154,96	24,4	(176,85	22,5)	/	/	/	/	/	/	/	/
ELEKTRIZITÄT, GAS, BRENNSTOFFE U.AE.	65,57	10,2	64,53	10,2	(82,48	10,5)	/	/	/	/	/	/	/	/
ELEKTRIZITÄT, GAS	37,79	5,9	37,44	5,9	(43,42	5,5)	/	/	/	/	/	/	/	/
KOHLE, KOKS, BRIKETS, HOLZ U.AE.	10,72	1,7	10,07	1,6	(20,53	2,6)	/	/	/	/	/	/	/	/
HEIZÖL	5,42	0,8	5,04	0,8	/	/	/	/	/	/	/	/	/	/
ZENTRALHEIZUNG, WARMWASSER	11,64	1,8	11,97	1,9	/	/	/	/	/	/	/	/	/	/
ÜBR. GÜTER F. d. HAUSHALTSFÜHRUNG	55,01	8,6	53,72	8,5	(75,97	9,7)	/	/	/	/	/	/	/	/
MOBEL	6,10	0,9	6,02	0,9	/	/	/	/	/	/	/	/	/	/
TEPPICHE, FUSSBODENBELAG, MATRATZEN	2,65	0,4	2,63	0,4	/	/	/	/	/	/	/	/	/	/
OEFEN, HERDE, HEIZGERÄTE	(2,34	0,4)	(2,06	0,3)	/	/	/	/	/	/	/	/	/	/
TIEF-, KUEHLSCHRANK, -TRUHE	(0,79	0,1)	(0,76	0,1)	/	/	/	/	/	/	/	/	/	/
WASCHMASCHINE, WAESCHESCHLEUDER	/	/	/	/	/	/	/	/	/	/	/	/	/	/
SONST. HOCHWERTIGE HAUSHALTSGERÄTE	(1,27	0,2)	(1,26	0,2)	/	/	/	/	/	/	/	/	/	/
HEIMTEXTILIER, HAUSH. WAESCHE, GÄRTE	5,97	0,9	5,95	0,9	/	/	/	/	/	/	/	/	/	/
TAPETEN, LEIM, FARBE FÜR WOHNUMG	2,15	0,3	2,08	0,3	/	/	/	/	/	/	/	/	/	/
SONST. GEBRAUCHSG. F. HAUSHALTSFÜHR.	7,05	1,1	7,11	1,1	(6,05	0,8)	/	/	/	/	/	/	/	/
AUFWENDUNGEN F. GÄRTEN, NUTZTIERH.	2,62	0,4	2,53	0,4	/	/	/	/	/	/	/	/	/	/
WASCH-, REINIGUNGS- U. PFLEGEMITTEL	6,65	1,0	6,42	1,0	(10,58	1,3)	/	/	/	/	/	/	/	/
BLUMEN	5,02	0,8	5,06	0,8	/	/	/	/	/	/	/	/	/	/
SONST. VERBRAUCHSG. F. HAUSHALTSF.	2,70	0,4	2,55	0,4	(5,31	0,7)	/	/	/	/	/	/	/	/
ARBEITSLOHN F. MALER, TAPETIERER	2,09	0,3	2,06	0,3	/	/	/	/	/	/	/	/	/	/
WAESCHEREI UND REINIGUNG	4,01	0,6	4,01	0,6	/	/	/	/	/	/	/	/	/	/
SONST. DIENSTLEIST., REPARATUREN	(2,88	0,4)	(2,82	0,4)	/	/	/	/	/	/	/	/	/	/
VERKEHR, NACHRICHTENUEBERMITTLUNG	38,41	6,0	37,78	6,0	(49,49	6,3)	/	/	/	/	/	/	/	/
PERSONENKRAFTWAGEN	/	/	/	/	/	/	/	/	/	/	/	/	/	/
MOTORRAD, -ROLLER, MOFA, MOPED, FAHRP.	/	/	/	/	/	/	/	/	/	/	/	/	/	/
MATERIAL BEI KFZ-REPARATUREN	(0,73	0,1)	(0,65	0,1)	/	/	/	/	/	/	/	/	/	/
GEBRAUCHSGÜTER FÜR KRAFTFAHRZEUG	(0,62	0,1)	(0,59	0,1)	/	/	/	/	/	/	/	/	/	/
KRAFTSTOFF (O. AUSGABEN IM URLAUB)	3,25	0,5	3,07	0,5	/	/	/	/	/	/	/	/	/	/
AUSGABEN FÜR EIGENES KFZ I. URLAUB	(0,56	0,1)	(0,56	0,1)	/	/	/	/	/	/	/	/	/	/
SONST. VERBRAUCHSG. F. KFZ U. FAHRFAD	/	/	/	/	/	/	/	/	/	/	/	/	/	/
GARAGENMIETE	/	/	/	/	/	/	/	/	/	/	/	/	/	/
SONST. DIENSTLEIST. U. REPARAT. F. KFZ	1,41	0,2	(1,35	0,2)	/	/	/	/	/	/	/	/	/	/
FAHRTK. F. FREMDE VERKEHRSM. (O. URL.)	10,37	1,6	10,39	1,6	/	/	/	/	/	/	/	/	/	/
FAHRTK. F. FREMDE VERKEHRSM. I. URLAUB	3,72	0,6	3,74	0,6	/	/	/	/	/	/	/	/	/	/
NACHRICHTENUEBERMITTLUNG	15,56	2,4	15,73	2,5	(12,70	1,6)	/	/	/	/	/	/	/	/
KÖRPER- UND GESUNDHEITSPFLEGE	22,47	3,5	22,49	3,5	(22,57	2,9)	/	/	/	/	/	/	/	/
GEBRAUCHSGÜTER FÜR KÖRPERPFLEGE	(1,18	0,2)	(1,21	0,2)	/	/	/	/	/	/	/	/	/	/
VERBRAUCHSGÜTER F. KÖRPERPFLEGE	6,37	1,0	6,34	1,0	(6,78	0,9)	/	/	/	/	/	/	/	/
DIENSTLEISTUNGEN F. KÖRPERPFLEGE	6,65	1,0	6,79	1,1	/	/	/	/	/	/	/	/	/	/
GEBRAUCHSG. F. GESUNDHEITSPFLEGE	/	/	/	/	/	/	/	/	/	/	/	/	/	/
VERBRAUCHSG. F. GESUNDHEITSPFLEGE	3,89	0,6	3,81	0,6	/	/	/	/	/	/	/	/	/	/
DIENSTLEIST. F. GESUNDHEITSPFLEGE	3,26	0,5	3,14	0,5	/	/	/	/	/	/	/	/	/	/
BILDUNG UND UNTERHALTUNG	44,39	6,9	44,81	7,1	(37,66	4,8)	/	/	/	/	/	/	/	/
RUNDfunkGERÄT (AUCH MUSIKTRUHE)	(0,74	0,1)	(0,79	0,1)	/	/	/	/	/	/	/	/	/	/
FERNSEHGERÄT (AUCH FERNSEHTRUHE)	(4,43	0,7)	(4,41	0,7)	/	/	/	/	/	/	/	/	/	/
TONGANGGERÄT, PLATTENSPIELER	(0,65	0,1)	(0,66	0,1)	/	/	/	/	/	/	/	/	/	/
FOTO-, FILMAPPARAT, PROJEKTOR	(0,40	0,1)	(0,42	0,1)	/	/	/	/	/	/	/	/	/	/
SONST. HOCHWERTIGE GEBRAUCHSGÜTER	(0,82	0,1)	(0,85	0,1)	/	/	/	/	/	/	/	/	/	/
ZUBEHÖR ZU FOTO- U. PHONOGERÄTEN	(1,32	0,2)	(1,39	0,2)	/	/	/	/	/	/	/	/	/	/
SPIELZEUG, SPORTARTIKEL	(1,25	0,2)	(1,29	0,2)	/	/	/	/	/	/	/	/	/	/
BÜCHER	4,92	0,8	5,11	0,8	/	/	/	/	/	/	/	/	/	/
SONSTIGE GEBRAUCHSGÜTER	1,20	0,2	1,27	0,2	/	/	/	/	/	/	/	/	/	/
ZEITUNGEN, ZEITSCHRIFTEN	7,28	1,1	7,21	1,1	(8,49	1,1)	/	/	/	/	/	/	/	/
SONSTIGE VERBRAUCHSGÜTER	2,63	0,4	2,59	0,4	/	/	/	/	/	/	/	/	/	/
KULT.-, SPORT- U. A. VERANSTALTUNGEN	1,21	0,2	1,22	0,2	/	/	/	/	/	/	/	/	/	/
SONSTIGE BILDUNGSAUSGABEN	(0,78	0,1)	(0,80	0,1)	/	/	/	/	/	/	/	/	/	/
SONSTIGE FERIENAUSGABEN	3,32	0,5	3,38	0,5	/	/	/	/	/	/	/	/	/	/
SONST. DIENSTLEISTUNGEN, REPARATUREN	13,43	2,1	13,42	2,1	(13,67	1,7)	/	/	/	/	/	/	/	/
PERSÖNLICHE AUSSTATTUNG U. A. E.	14,75	2,3	15,21	2,4	/	/	/	/	/	/	/	/	/	/
UHREN, ECHTER SCHMUCK	(1,50	0,2)	(1,59	0,3)	/	/	/	/	/	/	/	/	/	/
SONSTIGE PERSÖNLICHE AUSSTATTUNG	2,55	0,4	(2,61	0,4)	/	/	/	/	/	/	/	/	/	/
UNTERKLEIDUNG U. A. E. IM URLAUB	8,44	1,3	8,66	1,4	/	/	/	/	/	/	/	/	/	/
SONST. DIENSTLEISTUNGEN, REPARATUREN	2,26	0,4	2,35	0,4	/	/	/	/	/	/	/	/	/	/
PRIVATER VERBRAUCH INSGESAMT	642,70	100	633,84	100	(786,17	100)	/	/	/	/	/	/	/	/
NACHRICHTLICH:							/	/	/	/	/	/	/	/
AUSGABEN F. VERPFLEGUNG IM URLAUB	6,59		6,64		/	/	/	/	/	/	/	/	/	/
WERT DER ENTNAHMEN AUS EIG. GÄRTEN	(1,94)		(1,35)		(11,51)		/	/	/	/	/	/	/	/
STEINKOHLE, -BRIKETS (KG)	16		15		(36)		/	/	/	/	/	/	/	/
BRAUNKOHLEN, -BRIKETS (KG)	17		16		(33)		/	/	/	/	/	/	/	/
KOKS (KG)	/		/		/		/	/	/	/	/	/	/	/
HEIZÖL (LITER)	15		14		/		/	/	/	/	/	/	/	/

1 AUFWENDUNGEN FÜR DEN PRIVATEN VERBRAUCH SOWIE MENGENANGABEN ÜBER HEIZMATERIAL PRIVATER HAUSHALTE NACH HAUSHALTSGRÖSSE

1. 7 HAUSHALTSVORSTAND: NICHTERWERBSTÄTIGER

1. 7. 3 MONATLICHES HAUSHALTSNETTOEINKOMMEN VON 800 BIS UNTER 1 000 DM

GEGENSTAND DER NACHWEISUNG	HAUSHALTSGRÖSSE															
	INSGESAMT		1		2		3		4		5 PERSONEN UND MEHR					
	PERSON(EN)		PERSON(EN)		PERSON(EN)		PERSON(EN)		PERSON(EN)		PERSON(EN)		PERSON(EN)		PERSON(EN)	
	DM	%	DM	%	DM	%	DM	%	DM	%	DM	%	DM	%	DM	%
HAUSHALTE INSGESAMT (IN 1 000)	914		817		92											
JE HAUSHALTSGRÖSSE UND MONAT																
NAHRUNGS- UND GENUSSMITTEL	240,90	28,9	230,80	27,9	325,93	37,3	/	/	/	/	/	/	/	/	/	/
NAHRUNGSMITTEL	167,77	20,1	158,14	19,1	247,76	28,4	/	/	/	/	/	/	/	/	/	/
GENUSSMITTEL	38,10	4,6	35,55	4,3	60,47	6,9	/	/	/	/	/	/	/	/	/	/
Wahlzeiten ausser Haus	35,04	4,2	37,11	4,5	(17,70	2,0)	/	/	/	/	/	/	/	/	/	/
KLEIDUNG, SCHLIE	67,60	8,1	68,64	8,3	58,28	6,7	/	/	/	/	/	/	/	/	/	/
DAMEN-UND -KLEIDER,MAENTEL U.AE.	19,29	2,3	20,17	2,4	(11,94	1,4)	/	/	/	/	/	/	/	/	/	/
MAEDCHEN -FLUSEN, ROECKE U.AE.	14,62	1,8	15,04	1,8	(10,44	1,2)	/	/	/	/	/	/	/	/	/	/
HERREN-UND -ANZUEGE, MAENTEL U.AE.	(1,87	0,2)	(1,46	0,2)	(5,66	0,6)	/	/	/	/	/	/	/	/	/	/
KNABEN -SAKKOS,-HOSEN U.AE.	2,84	0,3	2,41	0,3	(6,50	0,7)	/	/	/	/	/	/	/	/	/	/
DAMEN- UND MAEDCHENSCHUHE	9,59	1,2	9,96	1,2	(6,26	0,7)	/	/	/	/	/	/	/	/	/	/
HERREN- UND KNABENSCHUHE	2,08	0,2	1,88	0,2	(3,73	0,4)	/	/	/	/	/	/	/	/	/	/
LEIBWAESCHE,SONST.UNTERPEKLEIDUNG	6,02	0,7	5,91	0,7	(6,97	0,8)	/	/	/	/	/	/	/	/	/	/
UEBRIGE BEKLEIDUNG UND ZUGENDEP	7,90	0,9	8,29	1,0	(4,62	0,5)	/	/	/	/	/	/	/	/	/	/
REPARATUREN, AENDERUNGEN	3,38	0,4	3,53	0,4	/	/	/	/	/	/	/	/	/	/	/	/
WOHNUNGSMIETEN U.AE.	196,88	23,6	196,43	23,7	199,37	22,8	/	/	/	/	/	/	/	/	/	/
ELEKTRIZITAET,GAS,BRENNSTOFFE U.AE.	79,04	9,5	76,77	9,3	97,84	11,2	/	/	/	/	/	/	/	/	/	/
ELEKTRIZITAET,GAS	45,89	5,5	44,47	5,4	58,12	6,7	/	/	/	/	/	/	/	/	/	/
KOEHLE, KOKS, BRIKETTS, HOLZ U.AE.	9,54	1,1	8,81	1,1	(15,98	1,8)	/	/	/	/	/	/	/	/	/	/
HEIZOEL	7,16	0,9	6,27	0,8	(14,53	1,7)	/	/	/	/	/	/	/	/	/	/
ZENTRALHEIZUNG, WARMWASSER	16,44	2,0	17,23	2,1	/	/	/	/	/	/	/	/	/	/	/	/
UEBR.GUETER F.D.HAUSHALTSFUEHRUNG	77,24	9,3	77,87	9,4	70,22	8,0	/	/	/	/	/	/	/	/	/	/
MOEBEL	7,16	0,9	7,48	0,9	/	/	/	/	/	/	/	/	/	/	/	/
TEPPICHE,FUSSBODENBELAG,MATRATZEN	5,31	0,6	5,22	0,6	(6,15	0,7)	/	/	/	/	/	/	/	/	/	/
OEFEN, HERDE, HEIZGERAETE	3,43	0,4	(3,26	0,4)	/	/	/	/	/	/	/	/	/	/	/	/
TIEF-,KLEINLEHRANK,-TRUHE	(1,99	0,2)	(1,53	0,2)	/	/	/	/	/	/	/	/	/	/	/	/
WASCHMASCHINE, WAESCHESCHLEUDER	(2,74	0,3)	(2,60	0,3)	/	/	/	/	/	/	/	/	/	/	/	/
SONST.HOCHWERTIGE HAUSHALTSGERAETE	2,75	0,3	(2,61	0,3)	/	/	/	/	/	/	/	/	/	/	/	/
HEIMTEXTILIEN,HAUSH.WAESCHE,GARD.	5,16	0,6	5,36	0,6	/	/	/	/	/	/	/	/	/	/	/	/
TAPETEN, LEIM, FARBE FÜR WOHNUNG	4,10	0,5	4,17	0,5	(3,65	0,4)	/	/	/	/	/	/	/	/	/	/
SONST.GEBRAUCHSG.G.F.HAUSHALTSFUEHR.	10,01	1,2	10,23	1,2	(8,37	1,0)	/	/	/	/	/	/	/	/	/	/
AUFWENDUNGEN F.GARTEN,NUTZTIERH.	4,12	0,5	4,22	0,5	/	/	/	/	/	/	/	/	/	/	/	/
WASCH-,REINIGUNGS- U.PFLEGEMITTEL	7,19	0,9	6,82	0,8	(9,73	1,1)	/	/	/	/	/	/	/	/	/	/
BLUMEN	6,33	0,8	6,64	0,8	(3,69	0,4)	/	/	/	/	/	/	/	/	/	/
SONST.VERBRUCHSG.G.F.HAUSHALTSF.	3,75	0,4	3,95	0,5	(1,97	0,2)	/	/	/	/	/	/	/	/	/	/
ARBEITSLOHN F. MALER, TAPETIERER	4,06	0,5	4,17	0,5	/	/	/	/	/	/	/	/	/	/	/	/
WAESCHEREI UND REINIGUNG	3,66	0,4	3,89	0,5	/	/	/	/	/	/	/	/	/	/	/	/
SONST.DIENSTLEIST.,REPARATUREN	(5,47	0,7)	(5,71	0,7)	/	/	/	/	/	/	/	/	/	/	/	/
VERKEHR, NACHRICHTENUEBERMITTLUNG	53,28	6,4	54,39	6,6	43,39	5,0	/	/	/	/	/	/	/	/	/	/
PERSONENKRAFTWAGEN	/	/	/	/	/	/	/	/	/	/	/	/	/	/	/	/
MOTORRAD,-ROLLER,MOFA,MOPED,FAHR.	/	/	/	/	/	/	/	/	/	/	/	/	/	/	/	/
MATERIAL BEI KFZ-REPARATUREN	(0,93	0,1)	(0,36	0,1)	/	/	/	/	/	/	/	/	/	/	/	/
GEBRAUCHSGUETER FÜR KRAFTFAHRZEUG	(0,90	0,1)	(0,84	0,1)	/	/	/	/	/	/	/	/	/	/	/	/
KRAFTSTOFF (O. AUSGABEN IM URLAUB)	3,91	0,5	(3,53	0,4)	(5,90	0,7)	/	/	/	/	/	/	/	/	/	/
AUSGABEN FÜR EIGENES KFZ I.URLAUB	(0,63	0,1)	(0,67	0,1)	/	/	/	/	/	/	/	/	/	/	/	/
SONST.VERBRUCHSG.G.F.KFZ U.FAHRRAU	/	/	/	/	/	/	/	/	/	/	/	/	/	/	/	/
GARAGENMIETE	/	/	/	/	/	/	/	/	/	/	/	/	/	/	/	/
SONST.DIENSTLEIST.-U.REPARAT.F.KFZ	1,40	0,2	(1,28	0,2)	/	/	/	/	/	/	/	/	/	/	/	/
FAHRTK.F.FREMDE VERKEHRSM.(O.URL.)	11,81	1,4	12,19	1,5	(8,91	1,0)	/	/	/	/	/	/	/	/	/	/
FAHRTK.F.FREMDE VERKEHRSM.I.URLAUB	5,07	0,6	5,38	0,6	/	/	/	/	/	/	/	/	/	/	/	/
NACHRICHTENUEBERMITTLUNG	25,69	3,1	26,64	3,2	(17,88	2,0)	/	/	/	/	/	/	/	/	/	/
KOERPER- UND GESUNDHEITSPFLEGE	34,75	4,2	36,29	4,4	21,41	2,5	/	/	/	/	/	/	/	/	/	/
GEBRAUCHSGUETER FÜR KOERPERPFLEGE	(2,18	0,3)	(2,40	0,3)	(7,01	0,8)	/	/	/	/	/	/	/	/	/	/
VERBRUCHSGUETER F. KOERPERPFLEGE	8,51	1,0	8,65	1,0	(5,66	0,6)	/	/	/	/	/	/	/	/	/	/
Dienstleistungen f. KÖRPERPFLEGE	10,25	1,2	10,78	1,3	/	/	/	/	/	/	/	/	/	/	/	/
GEBRAUCHSG. F. GESUNDHEITSPFLEGE	(2,21	0,3)	(2,43	0,3)	(4,21	0,5)	/	/	/	/	/	/	/	/	/	/
VERBRUCHSG. F. GESUNDHEITSPFLEGE	4,49	0,5	4,54	0,5	(3,97	0,5)	/	/	/	/	/	/	/	/	/	/
Dienstleist. f. GESUNDHEITSPFLEGE	7,11	0,9	7,49	0,9	42,73	4,9	/	/	/	/	/	/	/	/	/	/
BILDUNG UND UNTERHALTUNG	53,99	6,5	55,07	6,6	/	/	/	/	/	/	/	/	/	/	/	/
RUMDFUNKGERAET (AUCH MUSIKTRUHE)	(1,38	0,2)	(1,49	0,2)	/	/	/	/	/	/	/	/	/	/	/	/
FERNSEHGERAET (AUCH FERNSEHTRUHE)	(7,33	0,9)	(7,68	0,9)	/	/	/	/	/	/	/	/	/	/	/	/
TONBANDGERAET, PLATTENSPIELER	(0,48	0,1)	(0,48	0,1)	/	/	/	/	/	/	/	/	/	/	/	/
FOTO-, FILMPAPPARAT, PROJEKTOR	(0,34	0,0)	(0,36	0,0)	/	/	/	/	/	/	/	/	/	/	/	/
SONST.HOCHWERTIGE GEBRAUCHSGUETER	(1,00	0,1)	(1,07	0,1)	/	/	/	/	/	/	/	/	/	/	/	/
ZUBEHOER ZU FOTO- U.PHONOGERAETEN	(2,24	0,3)	(2,34	0,3)	/	/	/	/	/	/	/	/	/	/	/	/
SPIELZEUG, SPORTARTIKEL	(1,28	0,2)	(1,19	0,1)	/	/	/	/	/	/	/	/	/	/	/	/
BUECHER	4,37	0,5	4,75	0,6	/	/	/	/	/	/	/	/	/	/	/	/
SONSTIGE GEBRAUCHSGUETER	1,42	0,2	1,43	0,2	/	/	/	/	/	/	/	/	/	/	/	/
ZEITUNGEN, ZEITSCHRIFTEN	9,02	1,1	9,03	1,1	(9,07	1,0)	/	/	/	/	/	/	/	/	/	/
SONSTIGE VERBRUCHSGUETER	3,74	0,4	3,66	0,4	(4,24	0,5)	/	/	/	/	/	/	/	/	/	/
KULT.-,SPORT- U.AE.VERANSTALTUNGEN	1,39	0,2	(1,47	0,2)	/	/	/	/	/	/	/	/	/	/	/	/
SONSTIGE BILDUNGSKOSTEN	/	/	/	/	/	/	/	/	/	/	/	/	/	/	/	/
SONSTIGE FERIEAUSGABEN	4,77	0,6	5,12	0,6	(1,77	0,2)	/	/	/	/	/	/	/	/	/	/
SONST.DIENSTLEISTUNGEN,REPARATLREN	14,66	1,8	14,60	1,8	15,22	1,7	/	/	/	/	/	/	/	/	/	/
PERSOENLICHE AUSSTATTUNG U.AE.	30,29	3,6	32,19	3,9	(14,66	1,7)	/	/	/	/	/	/	/	/	/	/
UHREN, ECHTER SCHMUCK	(3,06	0,4)	(3,37	0,4)	/	/	/	/	/	/	/	/	/	/	/	/
SONSTIGE PERSOENLICHE AUSSTATTUNG	4,02	0,5	3,76	0,5	/	/	/	/	/	/	/	/	/	/	/	/
UNTERKUNFT U.AE. IM URLAUB	16,23	1,9	17,34	2,1	/	/	/	/	/	/	/	/	/	/	/	/
SONST.DIENSTLEISTUNGEN,REPARATLREN	6,98	0,8	7,72	0,9	/	/	/	/	/	/	/	/	/	/	/	/
PRIVATER VERBRAUCH INSGESAMT	833,97	100	828,44	100	873,83	100	/	/	/	/	/	/	/	/	/	/
NACHRICHTLICH:							/	/	/	/	/	/	/	/	/	/
AUSGABEN F.VERPFLLEGUNG IM URLAUB	12,69		13,51		(6,02)		/	/	/	/	/	/	/	/	/	/
WERT DER ENTNAHMEN AUS EIG.GARTEN	3,20		(2,55)		(9,12)		/	/	/	/	/	/	/	/	/	/
STEINKOEHLE, -BRIKETTS (KG)	12		(11)		(17)		/	/	/	/	/	/	/	/	/	/
BRÄUNKOEHLEN, -BRIKETTS (KG)	14		13		(31)		/	/	/	/	/	/	/	/	/	/
KOKS (KG)	/		/		/		/	/	/	/	/	/	/	/	/	/
HEIZOEL (LITER)	21		19		(33)		/	/	/	/	/	/	/	/	/	/

1 AUFWENDUNGEN FÜR DEN PRIVATEN VERBRAUCH SOWIE MENGENANGABEN ÜBER HEIZMATERIAL PRIVATER HAUSHALTE NACH HAUSHALTSGRÖSSE

1. 7 HAUSHALTSVORSTAND: NICHTERWERBSTÄTIGER

1. 7. 4 MONATLICHES HAUSHALTSNETTOEINKOMMEN VON 1 000 BIS UNTER 1 200 DM

GEGENSTAND DER NACHWEISUNG	HAUSHALTSGRÖSSE															
	INSGESAMT		1		2		3		4		5 PERSONEN UND MEHR					
	DM	%	DM	%	DM	%	DM	%	DM	%	DM	%	DM	%	DM	%
HAUSHALTE INSGESAMT (IN 1 000)	1 058		810		227		(14)		/		/		/		/	
JE HAUSHALTSGRÖSSE UND MONAT																
NAHRUNGS- UND GENUSSMITTEL	289,20	29,3	265,25	27,3	361,81	35,4	(409,27	36,9)	/	/	/	/	/	/	/	/
NAHRUNGSMITTEL	199,59	20,2	178,08	18,3	263,49	25,8	(333,89	30,1)	/	/	/	/	/	/	/	/
GENUSSMITTEL	47,55	4,8	42,40	4,4	64,21	6,3	(58,53	5,3)	/	/	/	/	/	/	/	/
MAHLZEITEN AUSSER HAUS	42,06	4,3	44,77	4,6	34,11	3,3	/	/	/	/	/	/	/	/	/	/
KLEIDUNG, SCHUHE	84,73	8,6	90,21	9,3	64,55	6,3	(98,94	8,9)	/	/	/	/	/	/	/	/
DAMEN-UND I-KLEIDER, MANTEL U.AE.	26,20	2,7	29,65	3,0	15,24	1,5	/	/	/	/	/	/	/	/	/	/
MAEDCHEN I-BLUSEN, ROCKE U.AE.	18,02	1,8	19,97	2,1	10,42	1,0	(27,64	2,5)	/	/	/	/	/	/	/	/
HERREN-UND I-ANZUGE, MANTEL U.AE.	2,84	0,3	(2,14	0,2)	(5,24	0,5)	/	/	/	/	/	/	/	/	/	/
KNABEN I-SACKS, -HUSEN U.AE.	4,17	0,4	2,89	0,3	7,92	0,8	/	/	/	/	/	/	/	/	/	/
DAMEN- UND MAEDCHENSCHUHE	10,05	1,0	11,21	1,2	5,68	0,6	/	/	/	/	/	/	/	/	/	/
HERREN- UND KNABENSCHUHE	2,66	0,3	2,13	0,2	4,11	0,4	/	/	/	/	/	/	/	/	/	/
LEIGWAESCHE, SONST. UNTERBEKLEIDUNG	7,99	0,8	8,42	0,9	(6,22	0,6)	/	/	/	/	/	/	/	/	/	/
UEBRIGE BEKLEIDUNG UND ZUBEHOER	9,76	1,0	10,42	1,1	7,75	0,8	/	/	/	/	/	/	/	/	/	/
REPARATUREN, AENDERUNGEN	3,03	0,3	3,37	0,3	(1,98	0,2)	/	/	/	/	/	/	/	/	/	/
WOHNUNGSMIETEN U.AE.	215,62	21,9	212,89	21,9	223,57	21,9	(237,46	21,4)	/	/	/	/	/	/	/	/
ELEKTRIZITAET, GAS, BRENNSTOFFE U.AE.	86,70	8,8	82,70	8,5	99,50	9,7	(108,34	9,8)	/	/	/	/	/	/	/	/
ELEKTRIZITAET, GAS	52,12	5,3	49,46	5,1	60,55	5,9	(67,36	6,1)	/	/	/	/	/	/	/	/
KOHLE, KOKS, BRIKETTS, HOLZ U.AE.	8,74	0,9	7,34	0,8	13,60	1,3	/	/	/	/	/	/	/	/	/	/
HEIZOEL	8,61	0,9	7,54	0,8	(11,82	1,2)	/	/	/	/	/	/	/	/	/	/
ZENTRALHEIZUNG, WARMWASSER	17,23	1,7	18,36	1,9	(13,53	1,3)	/	/	/	/	/	/	/	/	/	/
UEBR. GUETER F. D. HAUSHALTSFUEHRUNG	58,36	10,0	101,56	10,4	89,61	8,8	(73,17	6,6)	/	/	/	/	/	/	/	/
MOEBEL	11,94	1,2	12,32	1,3	(11,06	1,1)	/	/	/	/	/	/	/	/	/	/
TEPPICHE, FUSSENDEBELAG, MATRATZEN	6,77	0,7	7,08	0,7	(6,17	0,6)	/	/	/	/	/	/	/	/	/	/
OEFEN, HERDE, HEIZGERAETE	5,10	0,5	5,22	0,5	(4,76	0,5)	/	/	/	/	/	/	/	/	/	/
TIEF-, KUEHLSCHRANK, -TRUHE	(2,68	0,3)	(2,64	0,3)	(3,04	0,3)	/	/	/	/	/	/	/	/	/	/
WASCHMASCHINE, WAESCHESCHLEUDER	(2,14	0,2)	(2,05	0,2)	/	/	/	/	/	/	/	/	/	/	/	/
SONST. HOCHWERTIGE HAUSHALTSGERAETE	4,12	0,4	4,31	0,4	(3,57	0,3)	/	/	/	/	/	/	/	/	/	/
HEIMTEXTILIEN, HAUSH. WAESCHE, GARD.	11,36	1,2	12,03	1,2	(9,81	1,0)	/	/	/	/	/	/	/	/	/	/
TAPETEN, LEH., FARBE FUER WOHNUNG	3,73	0,4	3,64	0,4	(3,33	0,3)	/	/	/	/	/	/	/	/	/	/
SONST. GEBRAUCHSG. F. HAUSHALTSFUEHR.	10,45	1,1	10,54	1,1	9,80	1,0	/	/	/	/	/	/	/	/	/	/
AUFWENDUNGEN F. GARTEN, NUTZTIERE	4,56	0,5	3,91	0,4	(6,85	0,7)	/	/	/	/	/	/	/	/	/	/
WASCH-, REINIGUNGS- U. PFLEGMITTEL	8,52	0,9	7,78	0,8	10,66	1,0	/	/	/	/	/	/	/	/	/	/
BLUMEN	8,19	0,8	9,30	1,0	4,60	0,4	/	/	/	/	/	/	/	/	/	/
SONST. VERBRAUCHSG. F. HAUSHALTSG.	3,68	0,4	3,49	0,4	4,27	0,4	/	/	/	/	/	/	/	/	/	/
ARBEITSLohn F. MALEP, TAPETIERER	4,13	0,4	4,39	0,5	(3,36	0,3)	/	/	/	/	/	/	/	/	/	/
WAESCHEREI UND REINIGUNG	4,20	0,4	4,62	0,5	(2,99	0,3)	/	/	/	/	/	/	/	/	/	/
SONST. DIENSTLEIST., REPARATUREN	6,78	0,7	(8,04	0,8)	/	/	/	/	/	/	/	/	/	/	/	/
VERKEHR, NACHRICHTENUEBERMITTLUNG	70,46	7,1	69,67	7,2	72,73	7,1	(76,27	6,9)	/	/	/	/	/	/	/	/
PERSONENKRAFTWAGEN	/	/	/	/	/	/	/	/	/	/	/	/	/	/	/	/
MOTORRAD, -ROLLEP, MOFA, MOPED, FAHRN.	(0,77	0,1)	/	/	/	/	/	/	/	/	/	/	/	/	/	/
MATERIAL BEI KFZ-REPARATUREN	1,64	0,2	(1,17	0,1)	(3,17	0,3)	/	/	/	/	/	/	/	/	/	/
GEBRAUCHSGUETER FUER KRAFTFAHRZEUG	1,61	0,2	(1,36	0,1)	(2,20	0,2)	/	/	/	/	/	/	/	/	/	/
KRAFTSTOFF (O. AUSGABEN IM URLAUB)	5,97	0,6	(4,45	0,5)	(10,24	1,0)	/	/	/	/	/	/	/	/	/	/
AUSGABEN FUER EIGENES KFZ I. URLAUB	(0,99	0,1)	(0,95	0,1)	(1,04	0,1)	/	/	/	/	/	/	/	/	/	/
SONST. VERBRAUCHSG. F. KFZ U. FAHRRAD	/	/	/	/	/	/	/	/	/	/	/	/	/	/	/	/
GARAGENMIETE	/	/	/	/	/	/	/	/	/	/	/	/	/	/	/	/
SONST. DIENSTLEIST. U. REPARAT. F. KFZ	2,37	0,2	(1,81	0,2)	(4,07	0,4)	/	/	/	/	/	/	/	/	/	/
FAHRTH. F. FREMDE VERKEHRSM. (O. URL.)	15,26	1,5	15,66	1,6	13,55	1,3	/	/	/	/	/	/	/	/	/	/
FAHRTH. F. FREMDE VERKEHRSM. I. URLAUB	5,91	0,6	6,55	0,7	(4,05	0,4)	/	/	/	/	/	/	/	/	/	/
NACHRICHTENUEBERMITTLUNG	29,45	3,0	31,31	3,2	23,86	2,3	/	/	/	/	/	/	/	/	/	/
KOEPPER- UND GESUNDHEITSPFLEGE	39,93	4,0	42,82	4,4	31,25	3,1	(20,76	1,9)	/	/	/	/	/	/	/	/
GEBRAUCHSGUETER FUER KOEPPERPFLEGE	1,64	0,2	(1,86	0,2)	/	/	/	/	/	/	/	/	/	/	/	/
VERBRAUCHSGUETER F. KOEPPERPFLEGE	9,18	0,9	9,27	1,0	8,77	0,9	/	/	/	/	/	/	/	/	/	/
DIENSTLEISTUNGEN F. KOEPPERPFLEGE	11,29	1,1	12,44	1,3	8,05	0,8	/	/	/	/	/	/	/	/	/	/
GEBRAUCHSG. F. GESUNDHEITSPFLEGE	(2,33	0,2)	(2,41	0,2)	/	/	/	/	/	/	/	/	/	/	/	/
VERBRAUCHSG. F. GESUNDHEITSPFLEGE	6,28	0,6	6,83	0,7	4,43	0,4	/	/	/	/	/	/	/	/	/	/
DIENSTLEIST. F. GESUNDHEITSPFLEGE	9,19	0,9	10,02	1,0	6,98	0,7	/	/	/	/	/	/	/	/	/	/
BILDUNG UND UNTERHALTUNG	65,34	6,6	66,28	6,8	61,79	6,0	(61,77	5,6)	/	/	/	/	/	/	/	/
RUNDfunkGERAET (AUCH MUSIKTRUHE)	(1,70	0,2)	(1,82	0,2)	/	/	/	/	/	/	/	/	/	/	/	/
FERNSEHGERAET (AUCH FERNSEHTRUHE)	8,71	0,9	(8,64	0,9)	(9,59	0,9)	/	/	/	/	/	/	/	/	/	/
TOMBANDGERAET, PLATTENSPIELER	(1,40	0,1)	(1,55	0,2)	/	/	/	/	/	/	/	/	/	/	/	/
FOTO-, FILMAPPARAT, PROJEKTOR	(0,91	0,1)	(0,90	0,1)	/	/	/	/	/	/	/	/	/	/	/	/
SONST. HOCHWERTIGE GEBRAUCHSGUETER	(2,11	0,2)	(2,42	0,2)	/	/	/	/	/	/	/	/	/	/	/	/
ZUBEHOER ZU FOTO- U. FUNKGERAETEN	(1,33	0,1)	(1,49	0,2)	/	/	/	/	/	/	/	/	/	/	/	/
SPIELZEUG, SPORTARTIKEL	1,78	0,2	(1,55	0,2)	(2,51	0,2)	/	/	/	/	/	/	/	/	/	/
HUECHER	5,11	0,5	5,67	0,6	(2,96	0,3)	/	/	/	/	/	/	/	/	/	/
SONSTIGE GEBRAUCHSGUETER	2,55	0,3	2,68	0,3	(2,21	0,2)	/	/	/	/	/	/	/	/	/	/
ZEITUNGEN, ZEITSCHRIFTEN	11,32	1,1	11,33	1,2	11,63	1,1	/	/	/	/	/	/	/	/	/	/
SONSTIGE VERBRAUCHSGUETER	4,27	0,4	3,97	0,4	5,08	0,5	/	/	/	/	/	/	/	/	/	/
KULT.-, SPORT- U. AE. VERANSTALTUNGEN	1,38	0,1	1,54	0,2	/	/	/	/	/	/	/	/	/	/	/	/
SONSTIGE BILDUNGSKOSTEN	(1,15	0,1)	(0,95	0,1)	/	/	/	/	/	/	/	/	/	/	/	/
SONSTIGE FERIEAUSGABEN	8,32	0,8	7,16	0,7	3,54	0,3	/	/	/	/	/	/	/	/	/	/
SONST. DIENSTLEISTUNGEN, REPARATUREN	15,31	1,6	14,62	1,5	17,29	1,7	(21,83	2,0)	/	/	/	/	/	/	/	/
PERSOENLICHE AUSSTATTUNG U. AE.	38,26	3,7	41,70	4,3	18,39	1,8	/	/	/	/	/	/	/	/	/	/
UHREN, ECHTEF SCHMUCK	4,45	0,5	5,19	0,5	(2,11	0,2)	/	/	/	/	/	/	/	/	/	/
SONSTIGE PERSOENLICHE AUSSTATTUNG	4,97	0,5	5,65	0,6	(2,27	0,2)	/	/	/	/	/	/	/	/	/	/
UNTERKUNFT U. AE. IM URLAUB	22,29	2,3	25,48	2,6	(12,24	1,2)	/	/	/	/	/	/	/	/	/	/
SONST. DIENSTLEISTUNGEN, REPARATUREN	4,54	0,5	5,39	0,6	(1,76	0,2)	/	/	/	/	/	/	/	/	/	/
PRIVATER VERBRAUCH INSGESAMT	986,60	100	973,08	100	1023,20	100	(1107,87	100)	/	/	/	/	/	/	/	/
NACHRICHTLICH:																
AUSGABEN F. VERPFLEGE IM URLAUB	16,60		18,86		10,27		/	/	/	/	/	/	/	/	/	/
WERT DER ENTNAHMEN AUS EIG. GARTEN	2,99		(2,17)		(5,47)		/	/	/	/	/	/	/	/	/	/
STEINKOHLE, -BRIKETTS (KG)	11		(9)		(18)		/	/	/	/	/	/	/	/	/	/
BRAUNKOHLEN, -BRIKETTS (KG)	14		12		(20)		/	/	/	/	/	/	/	/	/	/
KOKS (KG)	/		/		/		/	/	/	/	/	/	/	/	/	/
HEIZOEL (LITER)	26		22		(36)		/	/	/	/	/	/	/	/	/	/

1 AUFWENDUNGEN FÜR DEN PRIVATEN VERBRAUCH SOWIE MENGENANGABEN ÜBER HEIZMATERIAL PRIVATER HAUSHALTE NACH HAUSHALTSGRÖSSE

1. 7 HAUSHALTSVORSTAND: NICHTERWERBSTÄTIGER

1. 7. 5 MONATLICHES HAUSHALTSNETTOEINKOMMEN VON 1 200 BIS UNTER 1 400 DM

GEGENSTAND DER NACHWEISUNG	HAUSHALTSGRÖSSE											
	INSGESAMT	1		2		3		4		5 PERSONEN UND MEHR		
		PERSON(EN)										
		DM	%	DM	%	DM	%	DM	%	DM	%	
HAUSHALTE INSGESAMT (IN 1 000)	906		538		339		(23)					
JE HAUSHALTSGRÖSSE UND MONAT												
NÄHRUNGS- UND GENUSSMITTEL	331,20	28,3	286,80	25,0	390,31	32,9	(460,74	33,3)	/	/	/	
NÄHRUNGSMITTEL	224,69	19,2	181,25	15,8	284,32	23,9	(343,71	24,9)	/	/	/	
GENUSSMITTEL	56,15	4,8	45,78	4,0	70,84	6,0	(63,54	4,6)	/	/	/	
PAHLZEITEN AUSSER HAUS	50,36	4,3	59,76	5,2	35,16	3,0	(53,49	3,9)	/	/	/	
KLEIDUNG, SCHUHE	102,83	8,8	105,26	9,2	98,13	8,3	(104,12	7,5)	/	/	/	
DAMEN-UND I-KLEIDER, MANTEL U.AE.	30,35	2,6	35,75	3,1	22,42	1,9	(22,39	1,6)	/	/	/	
MAEDCHEN I-HLUSEN, ROECKE U.AE.	20,27	1,7	22,62	2,0	16,42	1,4	(20,54	1,5)	/	/	/	
HERREN-UND I-ANZUEGE, MANTEL U.AE.	4,95	0,4	(2,97	0,3)	8,11	0,7	/	/	/	/	/	
KNABEN I-SAKKOS, -HOSEN U.AE.	6,97	0,6	3,46	0,3	11,92	1,0	(11,77	0,9)	/	/	/	
DAMEN- UND MAEDCHENSCHUHE	10,67	0,9	11,76	1,0	8,50	0,7	(14,91	1,1)	/	/	/	
HERREN- UND KNABENSCHUHE	4,10	0,4	2,48	0,2	6,18	0,5	(10,18	0,7)	/	/	/	
LEIBWAESCHE, SONST. UNTERBEKLEIDUNG	10,45	0,9	9,92	0,9	11,30	1,0	/	/	/	/	/	
UEBRIGE BEKLEIDUNG UND ZUGEHÖR	10,78	0,9	11,32	1,0	9,92	0,8	(10,25	0,7)	/	/	/	
REPARATUREN, AENDERUNGEN	4,30	0,4	4,98	0,4	3,37	0,3	/	/	/	/	/	
WOHNUNGSMIETEN U.AE.	241,48	20,6	237,95	20,8	243,33	20,5	(282,79	20,5)	/	/	/	
ELEKTRIZITAET, GAS, BRENNSTOFFE U.AE.	96,59	8,3	89,67	7,8	104,93	8,8	(126,30	9,1)	/	/	/	
ELEKTRIZITAET, GAS	58,66	5,0	54,97	4,8	63,30	5,3	(73,86	5,3)	/	/	/	
KOHLE, KOKS, BRIKETTS, HOLZ U.AE.	8,25	0,7	(6,24	0,5)	11,14	0,9	/	/	/	/	/	
HEIZÖL	10,66	0,9	(8,01	0,7)	14,50	1,2	/	/	/	/	/	
ZENTRALHEIZUNG, WARMWASSER	19,01	1,6	20,45	1,8	15,99	1,3	/	/	/	/	/	
UEBR. GÜTER F. D. HAUSHALTSFÜHRUNG	115,94	9,9	119,94	10,5	110,15	9,3	(108,59	7,9)	/	/	/	
MOEBEL	17,44	1,5	17,24	1,5	17,77	1,5	/	/	/	/	/	
TEPPICHE, FUSSRODENBELAG, MATRATZEN	8,17	0,7	8,09	0,7	8,32	0,7	/	/	/	/	/	
OEFEN, HERDE, HEIZGERAETE	5,53	0,5	(5,76	0,5)	(5,01	0,4)	/	/	/	/	/	
TIEF-, KUEHLSCHRANK, -TRUHE	(2,22	0,2)	(1,91	0,2)	(2,66	0,2)	/	/	/	/	/	
WASCHMASCHINE, WAESCHESCHLEUDER	(3,12	0,3)	(2,99	0,3)	(2,89	0,2)	/	/	/	/	/	
SONST. HOCHWERTIGE HAUSHALTSGERAETE	4,72	0,4	4,47	0,4	5,01	0,4	/	/	/	/	/	
HEIMTEXTILIEN, HAUSH. WAESCHE, GARD.	11,12	1,0	11,77	1,0	(10,59	0,9)	/	/	/	/	/	
TAPETEN, LEIM, FARBE FÜR WOHNUNG	4,37	0,4	3,75	0,3	5,19	0,4	/	/	/	/	/	
SONST. GEBRAUCHSG. F. HAUSHALTSG. FÜHR.	16,30	1,4	18,82	1,6	12,76	1,1	/	/	/	/	/	
AUFWENDUNGEN F. GARTEN, NUTZTIERN.	6,10	0,5	6,32	0,6	6,18	0,5	/	/	/	/	/	
WASCH-, REINIGUNGS- U. PFLEGEMITTEL	9,21	0,8	7,36	0,6	11,78	1,0	(14,14	1,0)	/	/	/	
BLUMEN	8,84	0,8	10,70	0,9	6,31	0,5	/	/	/	/	/	
SONST. VERBRAUCHSG. F. HAUSHALTSG.	4,10	0,4	3,56	0,3	4,67	0,4	(7,07	0,5)	/	/	/	
ARBEITSLONN F. MALER, TAPETIERER	4,37	0,4	4,40	0,4	(4,19	0,4)	/	/	/	/	/	
WAESCHEREI UND REINIGUNG	4,57	0,4	5,19	0,5	3,80	0,3	/	/	/	/	/	
SONST. DIENSTLEIST., REPARATUREN	5,75	0,5	(7,61	0,7)	(3,02	0,3)	/	/	/	/	/	
VERKEHR, NACHRICHTENUEBERMITTLUNG	91,46	7,8	90,19	7,9	90,36	7,6	(121,28	8,8)	/	/	/	
PERSONENKRAFTWAGEN	(11,01	0,9)	/	/	/	/	/	/	/	/	/	
MOTORRAD, -ROLLER, MOFA, MOPED, FAHRR.	(0,79	0,1)	/	/	(1,23	0,1)	/	/	/	/	/	
MATERIAL BEI KFZ-REPARATUREN	2,62	0,2	(1,32	0,1)	4,51	0,4	/	/	/	/	/	
GEBRAUCHSGÜTER FÜR KRAFTFAHRZEUG	2,08	0,2	(1,09	0,1)	3,32	0,3	/	/	/	/	/	
KRAFTSTOFF (O. AUSGABEN IM URLAUB)	9,37	0,8	(4,44	0,4)	15,55	1,3	/	/	/	/	/	
AUSGABEN FÜR EIGENES KFZ I. URLAUB	1,13	0,1	(0,60	0,1)	(1,91	0,2)	/	/	/	/	/	
SONST. VERBRAUCHSG. F. KFZ U. FAHRRAD	(0,32	0,0)	/	/	/	/	/	/	/	/	/	
GARAGENMIETE	(1,46	0,1)	/	/	(2,03	0,2)	/	/	/	/	/	
SONST. DIENSTLEIST. U. REPARAT. F. KFZ	3,49	0,3	(1,97	0,2)	5,60	0,5	/	/	/	/	/	
FAHRTK. F. FREMDE VERKEHRSM. (O. URL.)	16,89	1,4	20,67	1,8	11,18	0,9	/	/	/	/	/	
FAHRTK. F. FREMDE VERKEHRSM. I. URLAUB	7,03	0,6	8,43	0,7	5,11	0,4	/	/	/	/	/	
NACHRICHTENUEBERMITTLUNG	35,28	3,0	41,20	3,6	25,58	2,2	(40,34	2,9)	/	/	/	
KÖRPER- UND GESUNDHEITSPFLEGE	51,19	4,4	59,19	5,2	39,47	3,3	(38,37	2,8)	/	/	/	
GEBRAUCHSGÜTER FÜR KÖRPERPFLEGE	1,68	0,1	(1,62	0,1)	(1,86	0,2)	/	/	/	/	/	
VERBRAUCHSGÜTER F. KÖRPERPFLEGE	10,96	0,9	11,36	1,0	9,82	0,8	(16,35	1,2)	/	/	/	
Dienstleistungen f. Körperpflege	13,24	1,1	15,79	1,4	9,85	0,8	/	/	/	/	/	
GEBRAUCHSG. F. GESUNDHEITSPFLEGE	(2,37	0,2)	/	/	/	/	/	/	/	/	/	
VERBRAUCHSG. F. GESUNDHEITSPFLEGE	8,72	0,7	10,54	0,9	6,14	0,5	/	/	/	/	/	
Dienstleist. f. Gesundheitspflege	14,23	1,2	17,79	1,6	9,18	0,8	/	/	/	/	/	
BILDUNG UND UNTERHALTUNG	79,88	6,8	82,92	7,2	73,26	6,2	(102,08	7,4)	/	/	/	
RUNDfunkGERAET (AUCH MUSIKTRUHE)	(2,07	0,2)	(2,34	0,2)	(1,79	0,2)	/	/	/	/	/	
FERNSEHGERAET (AUCH FERNSEHTRUHE)	12,13	1,0	(11,64	1,0)	(13,48	1,1)	/	/	/	/	/	
TONBANDGERAET, PLATTENSPIELER	(1,12	0,1)	(1,01	0,1)	(1,20	0,1)	/	/	/	/	/	
FOTO-, FILMAPPARAT, PROJEKTOR	(0,96	0,1)	(1,26	0,1)	(0,48	0,0)	/	/	/	/	/	
SONST. HOCHWERTIGE GEBRAUCHSGÜTER	2,52	0,2	(2,69	0,2)	(1,77	0,1)	/	/	/	/	/	
ZUGEHÖR ZU FOTO- U. PHONOGERAETEN	3,46	0,3	(3,52	0,3)	(3,41	0,3)	/	/	/	/	/	
SPIELZEUG, SPORTARTIKEL	3,14	0,3	(2,61	0,2)	(3,15	0,3)	/	/	/	/	/	
BUECHER	6,78	0,6	8,05	0,7	(4,66	0,4)	/	/	/	/	/	
SONSTIGE GEBRAUCHSGÜTER	2,16	0,2	(2,25	0,2)	(1,87	0,2)	/	/	/	/	/	
ZEITUNGEN, ZEITSCHRIFTEN	12,31	1,1	12,06	1,1	12,53	1,1	(13,09	0,9)	/	/	/	
SONSTIGE VERBRAUCHSGÜTER	6,04	0,5	6,91	0,6	4,50	0,4	(8,52	0,6)	/	/	/	
KULT., SPORT- U. AE. VERANSTALTUNGEN	1,84	0,2	(2,53	0,2)	(0,70	0,1)	/	/	/	/	/	
SONSTIGE BILLIGKOSTEN	(0,94	0,1)	/	/	/	/	/	/	/	/	/	
SONSTIGE FERIENAUSGABEN	7,43	0,6	8,60	0,8	5,87	0,5	/	/	/	/	/	
SONST. DIENSTLEISTUNGEN, REPARATUREN	16,99	1,5	16,29	1,4	17,65	1,5	(21,13	1,5)	/	/	/	
PERSÖNLICHE AUSSTATTUNG U.AE.	59,24	5,1	73,96	6,5	38,13	3,2	(38,48	2,8)	/	/	/	
UHREN, ECHTER SCHMUCK	5,66	0,5	6,18	0,5	(5,14	0,4)	/	/	/	/	/	
SONSTIGE PERSÖNLICHE AUSSTATTUNG	17,10	1,5	25,84	2,3	(4,22	0,4)	/	/	/	/	/	
UNTERKUNFT U.AE. IM URLAUB	28,57	2,4	34,46	3,0	20,20	1,7	/	/	/	/	/	
SONST. DIENSTLEISTUNGEN, REPARATUREN	7,91	0,7	7,48	0,7	(8,56	0,7)	/	/	/	/	/	
PRIVATER VERBRAUCH INSGESAMT	1169,81	100	1145,89	100	1188,07	100	(1382,75	100)	/	/	/	
NACHRICHTLICH:							/	/	/	/	/	
AUSGABEN F. VERPFLEGE IM URLAUB	21,94		24,80		18,21		/	/	/	/	/	
WERT DER ENTNAHMEN AUS EIG. GARTEN	3,83		(1,68)		7,41		/	/	/	/	/	
STEINKOHLE, -BRIKETTS (KG)	10		(9)		(12)		/	/	/	/	/	
BRUNKOHLEN, -BRIKETTS (KG)	12		(8)		(19)		/	/	/	/	/	
KOKS (KG)	/		/		/		/	/	/	/	/	
HEIZÖL (LITER)	32		(25)		44		/	/	/	/	/	

1 AUFWENDUNGEN FÜR DEN PRIVATEN VERBRAUCH SOWIE MENGENANGABEN ÜBER HEIZMATERIAL PRIVATER HAUSHALTE NACH HAUSHALTSGRÖSSE

1. 7 HAUSHALTSVORSTAND: NICHTERWERBSTÄTIGER

1. 7. 6 MONATLICHES HAUSHALTSNETTOEINKOMMEN VON 1 400 BIS UNTER 1 600 DM

GEGENSTAND DER NACHWEISUNG	HAUSHALTSGRÖSSE													
	INSGESAMT		1		2		3		4		5 PERSONEN UND MEHR			
	DM	%	DM	%	DM	%	DM	%	DM	%	DM	%	DM	%
HAUSHALTE INSGESAMT (IN 1 000)	859		416		394		(36)		(12)		/		/	
	JE HAUSHALTSGRÖSSE UND MONAT													
NAHRUNGS- UND GENUSSMITTEL	372,38	28,0	297,46	23,6	437,17	31,9	(476,63	30,3)	(512,45	34,8)	/		/	
NAHRUNGSMITTEL	250,85	18,9	186,89	14,6	303,97	22,2	(351,97	22,4)	(393,27	26,7)	/		/	
GENUSSMITTEL	86,33	5,0	47,79	3,8	83,63	6,1	(78,51	5,0)	(108,34	7,3)	/		/	
MAHLZEITEN AUSSER HAUS	55,20	4,2	62,78	5,0	49,57	3,6	(46,14	2,9)	/	/	/		/	
KLEIDUNG, SCHUHE	114,92	8,7	117,52	9,3	112,36	8,2	(118,88	7,6)	(106,28	7,2)	/		/	
DAMEN-UND I-KLEIDER, MANTEL U.AE.	31,84	2,4	40,30	3,2	24,87	1,8	(17,61	1,1)	/	/	/		/	
MAEDCHEN I-BLUSEN, POECKE U.AE.	23,33	1,8	26,61	2,1	19,58	1,4	(27,57	1,8)	/	/	/		/	
HERREN-UND I-ANZUEGE, MANTEL U.AE.	7,84	0,6	(4,98	0,4)	11,29	0,8	/	/	/	/	/		/	
KNABEN I-SAKKOS, -HÖSEN U.AE.	9,08	0,7	4,27	0,3	12,60	0,9	(22,48	1,4)	/	/	/		/	
DAMEN- UND MAEDCHENSCHUHE	11,07	0,8	12,09	1,0	9,90	0,7	(12,29	0,8)	/	/	/		/	
HERREN- UND KNABENSCHUHE	4,81	0,4	2,87	0,2	6,15	0,4	(10,70	0,7)	/	/	/		/	
LEIGWAESCHE, SONST-UNTERBEKLEIDUNG	9,64	0,7	8,35	0,7	10,98	0,8	(11,05	0,7)	/	/	/		/	
UEBRIGE BEKLEIDUNG UND ZUBEHOER	13,90	1,0	14,28	1,1	13,73	1,0	(11,88	0,8)	/	/	/		/	
REPARATUREN, AENDERUNGEN	3,41	0,3	3,76	0,3	3,26	0,2	/	/	/	/	/		/	
WOHNUNGSMIETEN U.AE.	261,73	19,7	255,29	20,2	263,26	19,2	(302,40	19,2)	(298,88	20,3)	/		/	
ELEKTRIZITAET, GAS, BRENNSTOFFE U.AE.	105,04	7,9	96,52	7,7	112,00	8,2	(120,82	7,7)	(123,90	8,4)	/		/	
ELEKTRIZITAET, GAS	61,01	4,6	56,02	4,4	65,13	4,7	(68,96	4,4)	(71,74	4,9)	/		/	
KOHLE, KOKS, BRIKETTS, HOLZ U.AE.	8,98	0,7	(5,68	0,4)	11,92	0,9	/	/	/	/	/		/	
HEIZOEL	13,79	1,0	(11,05	0,9)	16,40	1,2	/	/	/	/	/		/	
ZENTRALHEIZUNG, WARMWASSER	21,26	1,6	23,77	1,9	18,55	1,4	(22,10	1,4)	/	/	/		/	
UEBRIG-UEETER F.D. HAUSHALTSFUEHRUNG	143,00	10,8	139,46	11,1	148,60	10,8	(134,88	8,6)	(119,42	8,1)	/		/	
KUEBEL	25,25	1,9	21,82	1,7	27,98	2,0	(39,00	2,5)	/	/	/		/	
TEPPICHE, FUSSBODENBELAG, MATRATZEN	10,97	0,8	11,94	0,9	10,48	0,8	(6,58	0,4)	/	/	/		/	
OEFEN, HERDE, HEIZGERAETE	5,77	0,4	(3,90	0,3)	7,88	0,6	/	/	/	/	/		/	
TIEF-, KUEHLSCHRANK, -TRUHE	(3,52	0,3)	(2,72	0,2)	(4,37	0,3)	/	/	/	/	/		/	
WASCHMASCHINE, WAESCHESCHLEUDER	3,59	0,3	(2,09	0,2)	(4,82	0,4)	/	/	/	/	/		/	
SONST-HOCHWERTIGE HAUSHALTSGERAETE	4,95	0,4	(4,02	0,3)	5,73	0,4	/	/	/	/	/		/	
HEIMTEXTILIEN, HAUSH-WAESCHE, GARD.	14,05	1,1	13,70	1,1	15,63	1,1	/	/	/	/	/		/	
TAPETEN, LEIM, FARBE FUEHR WOHNNUNG	4,53	0,3	4,08	0,3	4,94	0,4	(5,10	0,3)	/	/	/		/	
SONST-GEBRAUCHSG.F. HAUSHALTSFUEHR.	17,56	1,3	18,07	1,4	17,37	1,3	(14,31	0,9)	/	/	/		/	
AUFWENDUNGEN F.GARTEN, NUTZTIERE	8,39	0,6	7,69	0,6	9,45	0,7	/	/	/	/	/		/	
WASCH-, REINIGUNGS- U.PFLEGMITTEL	10,01	0,8	7,32	0,6	12,15	0,9	(15,30	1,0)	/	/	/		/	
BLUMEN	10,34	0,8	13,05	1,0	8,01	0,6	(7,50	0,5)	/	/	/		/	
SONST-VERBRAUCHSG.F. HAUSHALTSG.	5,34	0,4	4,90	0,4	5,57	0,4	(6,25	0,4)	/	/	/		/	
ARBEITSLOHN F. MALER, TAPETIERER	4,30	0,3	5,32	0,4	3,49	0,3	/	/	/	/	/		/	
WAESCHEREI UND REINIGUNG	5,20	0,4	6,00	0,5	4,40	0,3	/	/	/	/	/		/	
SONST-DIENSTLEIST., REPARATUREN	9,24	0,7	(12,84	1,0)	(6,35	0,5)	/	/	/	/	/		/	
VERKEHR, NACHRICHTENUEBERMITTLUNG	116,67	8,8	103,18	8,2	119,65	8,7	(218,91	13,9)	(179,85	12,2)	/		/	
PERSONENKRAFTWAGEN	(20,06	1,5)	/	/	(20,80	1,5)	/	/	/	/	/		/	
MOTORRAD, -MOLLER, MOPED, FAHRER-	(1,91	0,1)	/	/	(1,97	0,1)	/	/	/	/	/		/	
MATERIAL BEI KFZ-REPARATUREN	4,28	0,3	(2,29	0,2)	5,50	0,4	(13,19	0,8)	/	/	/		/	
GEBRAUCHSGUETER FUER KRAFTFAHRZEUG	3,24	0,2	(2,06	0,2)	3,72	0,3	(10,66	0,7)	/	/	/		/	
KRAFTSTOFF (O. AUSGABEN IM URLAUB)	13,56	1,0	(6,43	0,5)	18,33	1,3	(37,00	2,4)	/	/	/		/	
AUSGABEN FUER EIGENES KFZ I.D. LAUB	1,76	0,1	(1,04	0,1)	2,34	0,2	/	/	/	/	/		/	
SONST-VERBRAUCHSG.F. KFZ U. FAHRRAU	(0,51	0,0)	/	/	(0,81	0,1)	/	/	/	/	/		/	
GARAGENMIETE	(1,41	0,1)	/	/	(1,40	0,1)	/	/	/	/	/		/	
SONST-DIENSTLEIST. U. REPARAT. F. KFZ	5,84	0,4	(3,60	0,3)	7,43	0,5	(12,56	0,8)	/	/	/		/	
FAHRTK.F. FREMDE VERKEHRSM. (O. URL.)	18,81	1,4	22,79	1,8	15,34	1,1	(14,50	0,9)	/	/	/		/	
FAHRTK.F. FREMDE VERKEHRSM. J. URLAUB	8,17	0,6	9,62	0,8	7,26	0,5	/	/	/	/	/		/	
NACHRICHTENUEBERMITTLUNG	37,11	2,8	39,70	3,1	34,76	2,5	(32,83	2,1)	/	/	/		/	
KOEPPER- UND GESUNDHEITSPFLEGE	60,12	4,5	74,10	5,9	48,17	3,5	(41,07	2,6)	(30,62	2,1)	/		/	
GEBRAUCHSGUETER FUER KOERPERPFLEGE	4,29	0,3	(7,20	0,6)	(1,48	0,1)	/	/	/	/	/		/	
VERBRAUCHSGUETER F. KOERPERPFLEGE	11,66	0,9	10,84	0,9	12,13	0,9	(15,71	1,0)	/	/	/		/	
DIENSTLEISTUNGEN F. KOERPERPFLEGE	14,59	1,1	17,99	1,4	11,97	0,9	/	/	/	/	/		/	
GEBRAUCHSG. F. GESUNDHEITSPFLEGE	(4,08	0,3)	(4,68	0,4)	(3,57	0,3)	/	/	/	/	/		/	
VERBRAUCHSG. F. GESUNDHEITSPFLEGE	9,45	0,7	11,20	0,9	8,18	0,6	(5,09	0,3)	/	/	/		/	
DIENSTLEIST. F. GESUNDHEITSPFLEGE	16,06	1,2	22,20	1,8	10,83	0,8	(7,09	0,5)	/	/	/		/	
BILDUNG UND UNTERHALTUNG	88,04	6,6	89,95	7,1	82,56	6,0	(127,60	8,1)	(88,19	6,0)	/		/	
RUNDUNGSGERAET (AUCH MUSIKTRUHE)	2,07	0,2	(1,47	0,1)	(1,80	0,1)	/	/	/	/	/		/	
FERNSEHGERAET (AUCH FERNSEHTRUHE)	13,38	1,0	(13,60	1,1)	(13,96	1,0)	/	/	/	/	/		/	
TONBANDGERAET, PLATTENSPIELER	(1,51	0,1)	(1,36	0,1)	(1,51	0,1)	/	/	/	/	/		/	
FOTO-, FILMPAPPARAT, PROJEKTOR	(1,21	0,1)	(0,87	0,1)	(1,59	0,1)	/	/	/	/	/		/	
SONST-HOCHWERTIGE GEBRAUCHSGUETER	3,30	0,2	(4,88	0,4)	(1,72	0,1)	/	/	/	/	/		/	
ZUBEHOER ZU FOTO- U. PHONOGERAETEN	2,47	0,2	(3,07	0,2)	(1,59	0,1)	/	/	/	/	/		/	
SPIELZEUG, SPORTARTIKEL	3,19	0,2	(2,43	0,2)	(3,80	0,3)	/	/	/	/	/		/	
BUECHER	6,07	0,5	7,31	0,6	4,44	0,3	/	/	/	/	/		/	
SONSTIGE GEBRAUCHSGUETER	2,87	0,2	(2,99	0,2)	2,34	0,2	(6,29	0,4)	/	/	/		/	
ZEITUNGEN, ZEITSCHRIFTEN	14,19	1,1	13,92	1,1	14,62	1,1	(13,62	0,8)	/	/	/		/	
SONSTIGE VERBRAUCHSGUETER	5,84	0,4	5,22	0,4	6,08	0,4	(9,57	0,6)	/	/	/		/	
KULT., SPORT- U.AE. VERANSTALTUNGEN	2,64	0,2	(3,74	0,3)	(1,56	0,1)	/	/	/	/	/		/	
SONSTIGE BILDUNGSKOSTEN	(1,97	0,1)	/	/	/	/	/	/	/	/	/		/	
SONSTIGE FERIEAUSGABEN	8,56	0,6	9,97	0,8	7,48	0,5	(5,28	0,3)	/	/	/		/	
SONST-DIENSTLEISTUNGEN, REPARATUREN	18,76	1,4	18,12	1,4	19,08	1,4	(24,58	1,6)	(13,57	0,9)	/		/	
PERSOENLICHE AUSSTATTUNG U.AE.	66,48	5,0	88,28	7,0	48,40	3,5	(32,29	2,1)	/	/	/		/	
UHREN, ECHTER SCHMUCK	6,93	0,5	8,42	0,7	5,69	0,4	/	/	/	/	/		/	
SONSTIGE PERSOENLICHE AUSSTATTUNG	14,71	1,1	25,41	2,0	4,64	0,3	/	/	/	/	/		/	
UNTERKUNFT U.AE. IM URLAUB	35,81	2,7	43,63	3,5	30,18	2,2	(18,47	1,2)	/	/	/		/	
SONST-DIENSTLEISTUNGEN, REPARATUREN	9,03	0,7	10,81	0,9	7,89	0,6	/	/	/	/	/		/	
PRIVATER VERBRAUCH INSGESAMT	1328,37	100	1261,75	100	1372,19	100	(1573,48	100)	(1474,44	100)	/		/	
NACHRICHTLICH:														
AUSGABEN F. VERPFLEGUNG IM URLAUB	27,69		31,66		25,36		(14,87)		/	/	/		/	
WEIT DER ENTNAHMEN AUS EIG. GARTEN	4,65		(2,44)		6,78		/		/	/	/		/	
STEINKOHLE, -BRIKETTS (KG)	9		(6)		(12)		/		/	/	/		/	
BRAUNKOHLEN, -BRIKETTS (KG)	13		(9)		18		/		/	/	/		/	
KOKS (KG)	(3)		/		/		/		/	/	/		/	
HEIZOEL (LITER)	43		(35)		51		/		/	/	/		/	

1 AUFWENDUNGEN FÜR DEN PRIVATEN VERBRAUCH SOWIE MENGENANGABEN ÜBER HEIZMATERIAL PRIVATER HAUSHALTE NACH HAUSHALTSGRÖSSE

1. 7 HAUSHALTSVORSTAND: NICHTERWERBSTÄTIGER

1. 7. 7 MONATLICHES HAUSHALTSNETTOEINKOMMEN VON 1 600 BIS UNTER 1 800 DM

GEGENSTAND DER NACHWEISUNG	HAUSHALTSGRÖSSE													
	INSGESAMT		1		2		3		4		5 PERSONEN UND MEHR			
	DM	%	DM	%	DM	%	DM	%	DM	%	DM	%	DM	%
HAUSHALTE INSGESAMT (IN 1 000)	755		271		429		(44)		/		/		/	
	JE HAUSHALTSGRÖSSE UND MONAT													
NAHRUNGS- UND GENUSSMITTEL	415,97	28,0	318,72	23,0	465,82	30,4	(499,55)	30,2	/	/	/	/	/	/
NAHRUNGSMITTEL	274,49	18,5	191,07	13,8	314,16	20,5	(367,74)	22,2	/	/	/	/	/	/
GENUSSMITTEL	72,67	4,9	52,24	3,8	84,30	5,5	(78,13)	4,7	/	/	/	/	/	/
MAHLZEITEN AUSSER HAUS	68,80	4,6	75,42	5,4	67,37	4,4	(53,64)	3,2	/	/	/	/	/	/
KLEIDUNG, SCHUHE	126,64	8,5	121,96	8,8	130,71	8,5	(126,42)	7,6	/	/	/	/	/	/
DAMEN-UND I-KLEIDER, MANTEL U.A.E.	33,32	2,2	37,19	2,7	32,06	2,1	(27,41)	1,7	/	/	/	/	/	/
MAEDCHEN I-KLEIDEN, ROECKE U.A.E.	24,90	1,7	27,49	2,0	23,29	1,5	(25,93)	1,6	/	/	/	/	/	/
HERREN-UND I-ANZUEGE, MANTEL U.A.E.	9,40	0,6	(5,23)	0,4	12,34	0,8	(7,31)	0,4	/	/	/	/	/	/
KNABEN I-SAKKOS, -HOSEN U.A.E.	11,95	0,8	4,75	0,3	15,71	1,0	(19,69)	1,2	/	/	/	/	/	/
DAMEN- UND MAEDCHENSCHUHE	11,85	0,8	12,76	0,9	11,08	0,7	(13,66)	0,8	/	/	/	/	/	/
HERREN- UND KNABENSCHUHE	5,97	0,4	3,06	0,2	7,34	0,5	(10,08)	0,6	/	/	/	/	/	/
LEIBWAESCHE, SONST. UNTERBEKLEIDUNG	12,04	0,8	11,14	0,8	12,89	0,8	(10,97)	0,7	/	/	/	/	/	/
UEBRIGE BEKLEIDUNG UND ZUBEHOER	12,57	0,8	13,32	1,0	12,43	0,8	(10,05)	0,6	/	/	/	/	/	/
REPARATUREN, AENDERUNGEN	4,64	0,3	(7,00)	0,5	3,55	0,2	/	/	/	/	/	/	/	/
WOHNUNGSMIETEN U.A.E.	271,02	18,2	265,20	19,1	269,65	17,6	(312,90)	18,9	/	/	/	/	/	/
ELEKTRIZITAET, GAS, BRENNSTOFFE U.A.E.	111,98	7,5	99,68	7,2	117,15	7,6	(130,69)	7,9	/	/	/	/	/	/
ELEKTRIZITAET, GAS	65,76	4,4	58,51	4,2	69,38	4,5	(73,86)	4,5	/	/	/	/	/	/
KOHLE, KOKS, BRIKETTS, HOLZ U.A.E.	10,08	0,7	(5,64)	0,4	12,40	0,8	(12,75)	0,8	/	/	/	/	/	/
HEIZOEL	16,72	1,1	(13,61)	1,0	17,88	1,2	(23,52)	1,4	/	/	/	/	/	/
ZENTRALHEIZUNG, WARMWASSER	19,42	1,3	21,92	1,6	17,50	1,1	(20,56)	1,2	/	/	/	/	/	/
UEBR. GUETER F.O. HAUSHALTSFUEHRUNG	168,86	11,4	170,89	12,3	165,45	10,8	(196,86)	11,9	/	/	/	/	/	/
MOEBEL	32,16	2,2	28,66	2,1	33,56	2,2	(44,04)	2,7	/	/	/	/	/	/
TEPPICHE, FUSSEBODENBELAG, MATRATZEN	15,46	1,0	14,83	1,1	15,50	1,0	(20,50)	1,2	/	/	/	/	/	/
OEFEN, HERDE, HEIZGERAETE	6,42	0,4	(5,24)	0,4	6,95	0,5	/	/	/	/	/	/	/	/
TIEF-, KUEHLSCHRANK, -TRUHE	3,48	0,2	(2,91)	0,2	(3,76)	0,2	/	/	/	/	/	/	/	/
WASCHMASCHINE, WAESCHESCHLEUDER	5,29	0,4	(3,31)	0,2	(5,67)	0,4	/	/	/	/	/	/	/	/
SONST. HOCHWERTIGE HAUSHALTSGERAETE	6,30	0,4	(4,97)	0,4	6,88	0,4	(6,94)	0,4	/	/	/	/	/	/
HEIMTEXTILIEN, HAUSH. WAESCHE, GARD.	16,92	1,1	(15,70)	1,1	17,01	1,1	/	/	/	/	/	/	/	/
TAPETEN, LEIM, FARBE FUEHR. WOHNUNG	5,16	0,3	(3,85)	0,3	5,83	0,4	(5,97)	0,4	/	/	/	/	/	/
SONST. GEBRAUCHSG. F. HAUSHALTSFUEHR.	21,41	1,4	24,87	1,8	19,08	1,2	(24,72)	1,5	/	/	/	/	/	/
AUFWENDUNGEN F. GARTEN, HUTZIEREN	11,02	0,7	12,63	0,9	10,63	0,7	(6,88)	0,4	/	/	/	/	/	/
WASCH-, REINIGUNGS- U. PFLEGEMITTEL	10,42	0,7	7,50	0,5	11,65	0,8	(15,71)	0,9	/	/	/	/	/	/
BLUMEN	9,97	0,7	12,53	0,9	6,85	0,6	(6,80)	0,4	/	/	/	/	/	/
SONST. VERBRUCHSG. F. HAUSHALTSG.	5,66	0,4	5,11	0,4	5,62	0,4	(5,07)	0,3	/	/	/	/	/	/
ARBEITSLOHN F. MALER, TAPETIERER	5,17	0,3	(5,16)	0,4	5,21	0,3	/	/	/	/	/	/	/	/
WAESCHEREI UND REINIGUNG	5,74	0,4	7,61	0,5	5,00	0,3	/	/	/	/	/	/	/	/
SONST. DIENSTLEIST., REPARATUREN	8,27	0,6	(16,00)	1,2	(4,28)	0,3	/	/	/	/	/	/	/	/
VERKEHR, NACHRICHTENUEBERMITTLUNG	145,70	9,8	135,72	9,8	148,99	9,7	(170,56)	10,3	/	/	/	/	/	/
PERSONENKRAFTWAGEN	(29,69)	2,0	/	/	(32,21)	2,1	/	/	/	/	/	/	/	/
MOTORRAD, -ROLLER, MOFA, MOPED, FAHRRA.	(1,70)	0,1	/	/	(1,83)	0,1	/	/	/	/	/	/	/	/
MATERIAL BEI KFZ-REPARATUREN	5,34	0,4	(3,43)	0,2	6,10	0,4	(9,74)	0,6	/	/	/	/	/	/
GEBRAUCHSGUETER FUER KRAFTFAHRZEUG	4,31	0,3	(1,91)	0,1	5,32	0,3	(7,72)	0,5	/	/	/	/	/	/
KRAFTSTOFF (O. AUSGABEN IM URLAUB)	19,62	1,3	(9,14)	0,7	24,01	1,6	(38,01)	2,3	/	/	/	/	/	/
AUSGABEN FUER EIGENES KFZ I URLAUB	(3,07)	0,2	(1,91)	0,1	3,73	0,2	(4,24)	0,3	/	/	/	/	/	/
SONST. VERBRUCHSG. F. KFZ U. FAHRRAED	(0,59)	0,0	/	/	(0,65)	0,0	/	/	/	/	/	/	/	/
GARAGENMIETE	(2,00)	0,1	/	/	(2,42)	0,2	/	/	/	/	/	/	/	/
SONST. DIENSTLEIST. U. REPARAT. F. KFZ	7,56	0,5	(5,43)	0,4	8,34	0,5	(13,10)	0,8	/	/	/	/	/	/
FAHRTK. F. FREMDE VERKEHRSM. (O. URL.)	21,95	1,5	25,57	1,8	19,54	1,3	(21,21)	1,3	/	/	/	/	/	/
FAHRTK. F. FREMDE VERKEHRSM. I. URLAUB	9,29	0,6	11,43	0,8	8,59	0,6	/	/	/	/	/	/	/	/
NACHRICHTENUEBERMITTLUNG	40,58	2,7	48,75	3,5	36,26	2,4	(35,71)	2,2	/	/	/	/	/	/
KOERPER- UND GESUNDHEITSPFLEGE	65,33	4,4	84,73	6,1	55,91	3,6	(45,70)	2,8	/	/	/	/	/	/
GEBRAUCHSGUETER FUER KOERPERPFLEGE	2,61	0,2	(1,70)	0,1	(3,37)	0,2	/	/	/	/	/	/	/	/
VERBRAUCHSGUETER F. KOERPERPFLEGE	13,30	0,9	12,84	0,9	13,00	0,8	(18,28)	1,1	/	/	/	/	/	/
Dienstleistungen f. Koerperpflege	15,48	1,0	19,65	1,4	13,76	0,9	(8,06)	0,5	/	/	/	/	/	/
GEBRAUCHSG. F. GESUNDHEITSPFLEGE	(2,62)	0,2	/	/	(2,53)	0,2	/	/	/	/	/	/	/	/
VERBRAUCHSG. F. GESUNDHEITSPFLEGE	11,43	0,8	15,71	1,1	9,67	0,6	(9,42)	0,6	/	/	/	/	/	/
Dienstleist. f. Gesundheitspflege	19,88	1,3	32,34	2,3	13,57	0,9	(4,20)	0,3	/	/	/	/	/	/
BILDUNG UND UNTERHALTUNG	103,45	7,0	100,10	7,2	102,77	6,7	(131,27)	7,9	/	/	/	/	/	/
RUNDfunkgeraet (auch Musiktruhe)	3,71	0,2	(3,62)	0,3	/	/	/	/	/	/	/	/	/	/
Fernsehaergeraet (auch Fernsehtuue)	14,97	1,0	(13,09)	0,9	15,43	1,0	/	/	/	/	/	/	/	/
TONBANDGERAET, PLATTENSPIELER	1,78	0,1	/	/	(1,97)	0,1	/	/	/	/	/	/	/	/
FOTO-, FILMPAPPARAT, PROJEKTOR	1,58	0,1	(1,40)	0,1	(1,66)	0,1	/	/	/	/	/	/	/	/
SONST. HOCHWERTIGE GEBRAUCHSGUETER	3,50	0,2	(3,72)	0,3	3,34	0,2	/	/	/	/	/	/	/	/
ZUBEHOER ZU FOTO- U. PHONOGERAETEN	3,54	0,2	(2,29)	0,2	4,24	0,3	/	/	/	/	/	/	/	/
SPIELZEUG, SPORTARTIKEL	3,47	0,2	(2,89)	0,2	2,97	0,2	/	/	/	/	/	/	/	/
BUECHER	7,88	0,5	10,07	0,7	6,29	0,4	(11,10)	0,7	/	/	/	/	/	/
SONSTIGE GEBRAUCHSGUETER	5,05	0,3	(5,22)	0,4	4,86	0,3	(6,10)	0,4	/	/	/	/	/	/
ZEITUNGEN, ZEITSCHRIFTEN	16,22	1,1	16,15	1,2	16,30	1,1	(15,16)	0,9	/	/	/	/	/	/
SONSTIGE VERBRAUCHSGUETER	7,34	0,5	5,77	0,4	7,92	0,5	(10,70)	0,7	/	/	/	/	/	/
KULT.-, SPORT- U.AE. VERANSTALTUNGEN	3,23	0,2	(5,06)	0,4	2,27	0,1	/	/	/	/	/	/	/	/
SONSTIGE BILDUNGSKOSTEN	(0,98)	0,1	/	/	/	/	/	/	/	/	/	/	/	/
SONSTIGE FERIENAUSGABEN	9,47	0,6	11,78	0,9	8,54	0,6	(5,79)	0,4	/	/	/	/	/	/
SONST. DIENSTLEISTUNGEN, REPARATUREN	20,70	1,4	16,81	1,2	22,81	1,5	(23,35)	1,4	/	/	/	/	/	/
PERSOENLICHE AUSSTATTUNG U.AE.	78,10	5,3	88,32	6,4	77,02	5,0	(41,46)	2,5	/	/	/	/	/	/
UHREN, ECHTER SCHMUCK	8,87	0,6	10,98	0,8	7,66	0,5	/	/	/	/	/	/	/	/
SONSTIGE PERSOENLICHE AUSSTATTUNG	17,04	1,1	(9,71)	0,7	23,39	1,5	/	/	/	/	/	/	/	/
UNTERKUNFT U.AE. IM URLAUB	40,56	2,7	47,74	3,4	38,46	2,5	(24,24)	1,5	/	/	/	/	/	/
SONST. DIENSTLEISTUNGEN, REPARATUREN	11,64	0,8	19,88	1,4	7,51	0,5	/	/	/	/	/	/	/	/
PRIVATER VERBRAUCH INSGESAMT	1487,06	100	1385,31	100	1533,48	100	(1655,43)	100	/	/	/	/	/	/
NACHRICHTLICH:														
AUSGABEN F. VERPFLEGE IM URLAUB	33,64		37,84		32,94		(19,65)		/	/	/	/	/	/
WERT DER ENTMAHNEN AUS EIG. GARTEN	5,91		(2,41)		8,02		/		/	/	/	/	/	/
STEINKOHLE, -BRIKETTS (KG)	13		(8)		15		/		/	/	/	/	/	/
BRAUNKOHLEN, -BRIKETTS (KG)	14		(7)		18		/		/	/	/	/	/	/
KOKS (KG)	(4)		/		(5)		/		/	/	/	/	/	/
HEIZOEL (LITER)	52		(42)		55		(78)		/	/	/	/	/	/

1 AUFWENDUNGEN FÜR DEN PRIVATEN VERBRAUCH SOWIE MENGENANGABEN ÜBER HEIZMATERIAL PRIVATER HAUSHALTE NACH HAUSHALTSGRÖSSE

1. 7 HAUSHALTSVORSTAND: NICHTERWERBSTÄTIGER

1. 7. 3 MONATLICHES HAUSHALTSNETTOEINKOMMEN VON 1 800 BIS UNTER 2 000 DM

GEGENSTAND DER NACHWEISUNG	HAUSHALTSGRÖSSE													
	INSGESAMT		1		2		3		4		5 PERSONEN UND MEHR			
	DM	%	DM	%	DM	%	DM	%	DM	%	DM	%	DM	%
HAUSHALTE INSGESAMT (IN 1 000)	601		193		365		(33)		/		/		/	
JE HAUSHALTSGRÖSSE UND MONAT														
NAHRUNGS- UND GENUSSMITTEL	441,92	27,1	349,73	22,7	478,92	28,9	(540,65	29,1)	/	/	/	/	/	/
NAHRUNGSMITTEL	288,39	17,7	195,46	12,7	324,23	19,6	(397,99	21,5)	/	/	/	/	/	/
GENUSSMITTEL	77,39	4,7	59,58	3,9	85,86	5,2	(86,50	4,7)	/	/	/	/	/	/
MAHLZEITEN AUßER HAUS	76,15	4,7	94,68	6,1	68,83	4,2	(56,15	3,0)	/	/	/	/	/	/
KLEIDUNG, SCHUHE	147,87	9,1	142,17	9,2	150,46	9,1	(147,87	8,0)	/	/	/	/	/	/
DAMEN-UND I-KLEIDER, MANTEL U.A.E.	40,33	2,5	51,87	3,4	35,93	2,2	(28,80	1,6)	/	/	/	/	/	/
MAEDCHEN I-BLUSEN, ROCKE U.A.E.	29,47	1,8	32,66	2,1	27,19	1,6	(33,32	1,8)	/	/	/	/	/	/
HERREN-UND I-ANZUEGE, MANTEL U.A.E.	10,76	0,7	(5,72	0,4)	13,93	0,8	(7,34	0,4)	/	/	/	/	/	/
KNABEN I-SAKKOS, -HOSEN U.A.E.	14,16	0,9	(4,37	0,3)	18,31	1,1	(23,38	1,3)	/	/	/	/	/	/
DAMEN- UND MAEDCHENSCHUHE	13,58	0,8	14,37	0,9	12,91	0,8	(14,44	0,8)	/	/	/	/	/	/
HERREN- UND KNABENSCHUHE	6,58	0,4	2,84	0,2	8,05	0,5	(9,31	0,5)	/	/	/	/	/	/
LEIBWAESCHE, SONST-UNTERBEKLEIDUNG	13,28	0,8	11,22	0,7	13,89	0,8	(15,20	0,8)	/	/	/	/	/	/
UEBRIGE BEKLEIDUNG UND ZUBEHOER	15,64	1,0	14,12	0,9	16,45	1,0	(14,00	0,8)	/	/	/	/	/	/
REPARATUREN, AENDERUNGEN	4,08	0,3	(5,00	0,3)	3,81	0,2	/	/	/	/	/	/	/	/
WOHNUNGSMIETEN U.A.E.	286,86	17,6	284,47	18,5	285,12	17,2	(310,46	16,7)	/	/	/	/	/	/
ELEKTRIZITAET, GAS, BRENNSTOFFE U.A.E.	112,94	6,9	102,19	6,6	116,42	7,0	(134,95	7,3)	/	/	/	/	/	/
ELEKTRIZITAET, GAS	67,83	4,2	60,41	3,9	70,27	4,2	(77,31	4,2)	/	/	/	/	/	/
KOEHLE, KOKS, BRIKETTS, HOLZ U.A.E.	9,20	0,6	(5,78	0,4)	10,48	0,6	/	/	/	/	/	/	/	/
HEIZOEL	15,85	1,0	(12,51	0,8)	17,13	1,0	(24,35	1,3)	/	/	/	/	/	/
ZENTRALHEIZUNG, WARMWASSER	20,05	1,2	23,48	1,5	18,54	1,1	/	/	/	/	/	/	/	/
UEBR. GUETER F.D. HAUSHALTSFUEHRUNG	187,86	11,5	185,44	12,0	188,66	11,4	(211,91	11,4)	/	/	/	/	/	/
MOEBEL	38,59	2,4	29,56	1,9	42,89	2,6	(48,84	2,6)	/	/	/	/	/	/
TEPPICHE, FUSSEBENBELAG, MATRATZEN	14,03	0,9	(14,06	0,9)	14,38	0,9	(11,30	0,6)	/	/	/	/	/	/
OEFEN, HERDE, HEIZGERAETE	7,33	0,4	(5,07	0,3)	7,92	0,5	/	/	/	/	/	/	/	/
TIEF-, KUEHL- SCHRANK-, TRUHE	4,43	0,3	/	/	(5,04	0,3)	/	/	/	/	/	/	/	/
WASCHMASCHINE, WAESCHESCHLEUDER	(4,99	0,3)	/	/	(5,08	0,3)	/	/	/	/	/	/	/	/
SONST. HOCHWERTIGE HAUSHALTSGERAETE	7,81	0,5	(6,22	0,4)	8,92	0,5	/	/	/	/	/	/	/	/
HEIMTEXTILIEN, HAUSH. WAESCHE, GARD.	16,90	1,0	(14,95	1,0)	18,88	1,1	/	/	/	/	/	/	/	/
TAPETEN, LEIM, FARBE FUER WOHNUNG	4,96	0,3	(3,88	0,3)	5,33	0,3	(7,65	0,4)	/	/	/	/	/	/
SONST. GEBRAUCHSG. F. HAUSHALTSFUEHR.	24,81	1,5	22,98	1,5	24,50	1,5	(41,07	2,2)	/	/	/	/	/	/
AUFWENDUNGEN F. GARTEN, NUTZTIERH.	10,88	0,7	8,31	0,5	12,21	0,7	(13,49	0,7)	/	/	/	/	/	/
WASCH-, REINIGUNGS- U. PFLEGE MITTEL	10,96	0,7	7,63	0,5	11,91	0,7	(17,70	1,0)	/	/	/	/	/	/
BLUMEN	10,90	0,7	13,58	0,9	9,63	0,6	(9,74	0,5)	/	/	/	/	/	/
SONST. VERBRAUCHSG. F. HAUSHALTSF.	8,35	0,5	12,38	0,8	6,43	0,4	(6,14	0,3)	/	/	/	/	/	/
ARBEITSLOHN F. MALER, TAPETIERER	4,95	0,3	(5,60	0,4)	4,82	0,3	/	/	/	/	/	/	/	/
WAESCHEREI UND REINIGUNG	6,18	0,4	9,56	0,6	4,64	0,3	/	/	/	/	/	/	/	/
SONST. DIENSTLEIST., REPARATUREN	11,78	0,7	(24,16	1,6)	(6,07	0,4)	/	/	/	/	/	/	/	/
VERKEHR, NACHRICHTENUEBERMITTLUNG	169,76	10,4	148,02	9,6	172,96	10,5	(248,92	13,4)	/	/	/	/	/	/
PERSONENKRAFTWAGEN	(42,79	2,6)	/	/	(47,09	2,8)	/	/	/	/	/	/	/	/
MOTORRAD, -ROLLER, MOFA, MOPED, FAHRR.	(1,75	0,1)	/	/	(2,00	0,1)	/	/	/	/	/	/	/	/
MATERIAL BEI KFZ-REPARATUREN	6,42	0,4	(4,04	0,3)	7,29	0,4	(9,27	0,5)	/	/	/	/	/	/
GEBRAUCHSGUETER FUER KRAFTFAHRZEUG	5,19	0,3	(3,22	0,2)	5,60	0,3	(10,87	0,6)	/	/	/	/	/	/
KRAFTSTOFF (O. AUSGABEN IM URLAUB)	21,50	1,3	(10,96	0,7)	24,24	1,5	(46,95	2,5)	/	/	/	/	/	/
AUSGABEN FUER EIGENES KFZ I. URLAUB	3,42	0,2	(1,92	0,1)	4,13	0,2	/	/	/	/	/	/	/	/
SONST. VERBRAUCHSG. F. KFZ U. FAHRRAD	(0,78	0,0)	/	/	(0,78	0,0)	/	/	/	/	/	/	/	/
GARAGENMIETE	(2,21	0,1)	/	/	(2,65	0,2)	/	/	/	/	/	/	/	/
SONST. DIENSTLEIST. U. REPARAT. F. KFZ	8,48	0,5	(4,98	0,3)	9,61	0,6	(14,58	0,8)	/	/	/	/	/	/
FAHRTK. F. FREMDE VERKEHRSM. (O. URL.)	26,09	1,6	30,46	2,0	24,85	1,5	(17,49	0,9)	/	/	/	/	/	/
FAHRTK. F. FREMDE VERKEHRSM. I. URLAUB	10,13	0,6	13,09	0,8	8,63	0,5	/	/	/	/	/	/	/	/
NACHRICHTENUEBERMITTLUNG	41,02	2,5	50,42	3,3	36,09	2,2	(45,29	2,4)	/	/	/	/	/	/
KOEPPER- UND GESUNDHEITSPFLEGE	75,56	4,6	84,66	5,5	73,71	4,5	(50,01	2,7)	/	/	/	/	/	/
GEBRAUCHSGUETER FUER KOERPERPFLEGE	3,90	0,2	(4,08	0,3)	4,05	0,2	/	/	/	/	/	/	/	/
VERBRAUCHSGUETER F. KOERPERPFLEGE	13,67	0,8	13,77	0,9	12,87	0,8	(19,51	1,1)	/	/	/	/	/	/
DIENSTLEISTUNGEN F. KOERPERPFLEGE	15,74	1,0	18,60	1,2	15,16	0,9	/	/	/	/	/	/	/	/
GEBRAUCHSG. F. GESUNDHEITSPFLEGE	(4,01	0,2)	/	/	(4,83	0,3)	/	/	/	/	/	/	/	/
VERBRAUCHSG. F. GESUNDHEITSPFLEGE	12,17	0,7	12,51	0,8	12,77	0,8	(5,82	0,3)	/	/	/	/	/	/
DIENSTLEIST. F. GESUNDHEITSPFLEGE	26,08	1,6	32,79	2,1	24,03	1,5	(15,37	0,8)	/	/	/	/	/	/
BILDUNG UND UNTERHALTUNG	112,49	6,9	118,78	7,7	106,22	6,4	(141,81	7,6)	/	/	/	/	/	/
RUNDfunkGERAET (AUCH MUSIKTRUHE)	4,33	0,3	(3,42	0,2)	(4,34	0,3)	/	/	/	/	/	/	/	/
FERNSEHGERAET (AUCH FERNSEHTRUHE)	14,88	0,9	(18,28	1,2)	(13,45	0,8)	/	/	/	/	/	/	/	/
TOMBANDGERAET, PLATTENSPIELER	1,70	0,1	/	/	(1,97	0,1)	/	/	/	/	/	/	/	/
FOTO-, FILMPAPPARAT, PROJEKTOR	2,06	0,1	/	/	(2,57	0,2)	/	/	/	/	/	/	/	/
SONST. HOCHWERTIGE GEBRAUCHSGUETER	4,68	0,3	(4,74	0,3)	4,51	0,3	/	/	/	/	/	/	/	/
ZUBEHOER ZU FOTO- U. PHONOGERAETEN	4,35	0,3	(1,67	0,1)	5,49	0,3	/	/	/	/	/	/	/	/
SPIELZEUG, SPORTARTIKEL	4,71	0,3	(3,80	0,2)	4,40	0,3	/	/	/	/	/	/	/	/
BUECHER	8,30	0,5	10,94	0,7	6,88	0,4	(9,42	0,5)	/	/	/	/	/	/
SONSTIGE GEBRAUCHSGUETER	4,45	0,3	(5,03	0,3)	3,92	0,2	/	/	/	/	/	/	/	/
ZEITUNGEN, ZEITSCHRIFTEN	15,89	1,0	16,25	1,1	15,83	1,0	(14,39	0,8)	/	/	/	/	/	/
SONSTIGE VERBRAUCHSGUETER	7,24	0,4	7,36	0,5	6,85	0,4	(10,58	0,6)	/	/	/	/	/	/
KULT.-, SPORT- U.A.E. VERANSTALTUNGEN	3,90	0,2	(6,06	0,4)	(2,42	0,1)	/	/	/	/	/	/	/	/
SONSTIGE BILDUNGSKOSTEN	(2,29	0,1)	/	/	(1,17	0,1)	/	/	/	/	/	/	/	/
SONSTIGE FERIENTAUSGABEN	11,71	0,7	15,01	1,0	10,37	0,6	(9,03	0,5)	/	/	/	/	/	/
SONST. DIENSTLEISTUNGEN, REPARATUREN	22,01	1,4	22,10	1,4	22,05	1,3	(20,81	1,1)	/	/	/	/	/	/
PERSOENLICHE AUSSTATTUNG U.A.E.	94,34	5,8	124,82	8,1	81,95	5,0	(68,19	3,7)	/	/	/	/	/	/
UHREN, ECHTER SCHMUCK	13,19	0,8	(20,76	1,3)	9,58	0,6	/	/	/	/	/	/	/	/
SONSTIGE PERSOENLICHE AUSSTATTUNG	12,89	0,8	(14,13	0,9)	11,88	0,7	(19,43	1,0)	/	/	/	/	/	/
UNTERKUNFT U.A.E. IM URLAUB	52,04	3,2	58,94	3,8	50,55	3,1	(35,10	1,9)	/	/	/	/	/	/
SONST. DIENSTLEISTUNGEN, REPARATUREN	16,22	1,0	30,99	2,0	9,94	0,6	/	/	/	/	/	/	/	/
PRIVATER VERBRAUCH INSGESAMT	1629,60	100	1540,29	100	1654,42	100	(1854,76	100)	/	/	/	/	/	/
NACHRICHTLICH:														
AUSGABEN F. VERPFLEGE IM URLAUB	39,88		41,35		46,73		(27,79)		/	/	/	/	/	/
WERT DER ENTNAHMEN AUS LIEGARTEN	6,56		(2,45)		8,54		/		/	/	/	/	/	/
STEINKOEHLE, -BRIKETTS (KG)	12		(8)		(13)		/		/	/	/	/	/	/
BRUNKOEHLE, -BRIKETTS (KG)	12		/		(14)		/		/	/	/	/	/	/
KOKS (KG)	(4)		/		(6)		/		/	/	/	/	/	/
HEIZOEL (LITFF)	48		(38)		52		(78)		/	/	/	/	/	/

1 AUFWENDUNGEN FÜR DEN PRIVATEN VERBRAUCH SOWIE MENGENANGABEN ÜBER HEIZMATERIAL PRIVATER HAUSHALTE NACH HAUSHALTSGRÖSSE

1. 7 HAUSHALTSDRUPSTAND: NICHTERWERBSTÄTIGER

1. 7. 9 MONATLICHES HAUSHALTSNETTOEINKOMMEN VON 2 000 BIS UNTER 2 200 DM

GEGENSTAND DER NACHWEISUNG	INSGESAMT	HAUSHALTSGRÖSSE												5 PERSONEN UND MEHR
		PERSON(EN)												
		1		2		3		4						
		DM	%	DM	%	DM	%	DM	%	DM	%			
HAUSHALTE INSGESAMT (IN 1 000)	487	JE HAUSHALTSGRÖSSE UND MONAT												
NAHRUNGS- UND GENUSSMITTEL	487,79 27,5	355,45 21,9		527,63 28,8		547,05 30,1		(598,87 32,3)		/		/		
NAHRUNGSMITTEL	310,34 17,5	201,91 12,5		336,11 18,4		388,67 21,4		(436,63 23,5)		/		/		
GENUSSMITTEL	86,16 4,9	59,28 3,7		94,99 5,2		95,76 5,3		(106,13 5,7)		/		/		
MAHLZEITEN AUSSER HAUS	91,28 5,1	94,25 5,8		96,53 5,3		(62,62 3,4)		/		/		/		
KLEIDUNG, SCHUHE	160,70 9,1	155,70 9,6		163,14 8,9		165,83 9,1		(153,91 8,3)		/		/		
DAMEN-UND I-KLEIDER, MAENTEL U.AE.	42,92 2,4	53,29 3,3		40,39 2,2		(38,05 2,1)		/		/		/		
MAEDCHEN I-BLUSEN, ROECKE U.AE.	30,09 1,7	31,05 1,9		29,30 1,6		31,61 1,7		/		/		/		
HERREN-UND I-ANZUEGE, MAENTEL U.AE.	11,71 0,7	(9,10 0,6)		13,27 0,7		(10,77 0,6)		/		/		/		
KNABEN I-SAKKES, -HOSEN U.AE.	17,39 1,0	(8,33 0,5)		19,76 1,1		(25,05 1,4)		/		/		/		
DAMEN- UND MAEDCHENSCHUHE	13,44 0,8	12,57 0,8		12,88 0,7		17,71 1,0		/		/		/		
HERREN- UND KNABENSCHUHE	7,51 0,4	(4,03 0,2)		7,92 0,4		(11,37 0,6)		/		/		/		
LEIBWAESCHE, SONST. UNTERBEKLEIDUNG	17,32 1,0	(17,21 1,1)		18,40 1,0		(13,57 0,7)		/		/		/		
UEBRIGE BEKLEIDUNG UND ZUBEHOER	15,27 0,9	13,73 0,8		16,27 0,9		(14,21 0,8)		/		/		/		
REPARATUREN, AENDERUNGEN	5,05 0,3	(6,38 0,4)		4,95 0,3		/		/		/		/		
WOHNUNGSMIETEN U.AE.	310,82 17,5	294,00 18,1		315,70 17,2		312,45 17,2		(344,46 18,6)		/		/		
ELEKTIZITAET, GAS, BRENNSTOFFE U.AE.	122,61 6,9	111,59 6,9		124,48 6,8		130,04 7,2		(151,96 8,2)		/		/		
ELEKTIZITAET, GAS	73,91 4,2	66,34 4,1		75,48 4,1		73,73 4,1		(100,40 5,4)		/		/		
KOEHLE, KOKS, BRIKETTS, HOLZ U.AE.	7,78 0,4	/		8,41 0,5		(15,15 0,8)		/		/		/		
HEIZOEL	21,06 1,2	(19,40 1,2)		21,28 1,2		(22,01 1,2)		/		/		/		
ZENTRALHEIZUNG, WARMWASSER	19,86 1,1	(23,25 1,4)		19,30 1,1		(19,14 1,1)		/		/		/		
UEBR. GUETER F.D. HAUSHALTSFUEHRUNG	192,37 10,8	185,48 11,4		201,77 11,0		170,93 9,4		(127,98 6,9)		/		/		
MOEBEL	42,94 2,4	(32,42 2,0)		47,82 2,6		(44,56 2,5)		/		/		/		
TEPPICHE, FUSSBODENBELAG, MATRATZEN	14,83 0,8	(12,29 0,8)		16,18 0,9		(15,54 0,9)		/		/		/		
DEFEN, HERDE, HEIZGERAETE	5,68 0,3	(5,79 0,4)		5,79 0,3		/		/		/		/		
TIEF-, KUEHLSCHRANK, -TRUHE	(5,38 0,3)	/		(5,96 0,3)		/		/		/		/		
WASCHMASCHINE, WAESCHESCHLEUDER	(5,57 0,3)	/		(5,83 0,3)		/		/		/		/		
SONST. HOCHWERTIGE HAUSHALTSGERAETE	8,33 0,5	(6,51 0,4)		8,88 0,5		(9,34 0,5)		/		/		/		
HEIMTEXTILIE, HAUSH. WAESCHE, GARD.	16,65 0,9	(12,37 0,8)		19,70 1,1		(11,27 0,6)		/		/		/		
TAPETEN, LEIM, FARBE FUER WOHNUNG	4,62 0,3	(4,06 0,3)		4,68 0,3		(4,43 0,2)		/		/		/		
SONST. GEBRAUCHSG. F. HAUSHALTSFUEHR.	26,76 1,5	29,45 1,8		26,86 1,5		(23,09 1,3)		/		/		/		
AUFWENDUNGEN F. GARTEN, NUTZTIERH.	12,33 0,7	(11,85 0,7)		13,68 0,7		(6,53 0,4)		/		/		/		
WASCH-, REINIGUNGS- U. PFLEGE MITTEL	12,15 0,7	7,97 0,5		12,81 0,7		(17,26 1,0)		/		/		/		
BLUMEN	12,20 0,7	16,46 1,0		11,18 0,6		(9,63 0,5)		/		/		/		
SONST. VERBRAUCHSG. F. HAUSHALTSG.	7,00 0,4	4,41 0,3		7,76 0,4		(9,67 0,5)		/		/		/		
ARBEITSLOHN F. MALER, TAPETIENER	4,05 0,2	(5,69 0,4)		3,77 0,2		/		/		/		/		
WAESCHEREI UND REINIGUNG	5,19 0,3	(5,85 0,4)		5,37 0,3		(2,98 0,2)		/		/		/		
SONST. DIENSTLEIST., REPARATUREN	10,70 0,6	(23,53 1,5)		(7,51 0,4)		/		/		/		/		
VERKEHR, NACHRICHTENUEBERMITTLUNG	201,09 11,3	158,20 9,8		213,60 11,7		229,15 12,6		(243,10 13,1)		/		/		
PERSONENKRAFTWAGEN	57,97 3,3	/		(69,09 3,8)		/		/		/		/		
MOTORRAD, -ROLLER, MOFA, MOPED, FAHRR.	(2,36 0,1)	/		(2,27 0,1)		/		/		/		/		
MATERIAL BEI KFZ-REPARATUREN	8,45 0,5	(4,18 0,3)		9,12 0,5		(12,81 0,7)		/		/		/		
GEBRAUCHSGUETER FUER KRAFTFAHRZEUG	5,98 0,3	(2,75 0,2)		5,80 0,3		(14,53 0,8)		/		/		/		
KRAFTSTOFF (O. AUSGABEN IM URLAUB)	29,88 1,7	(13,95 0,9)		32,32 1,8		(52,82 2,9)		/		/		/		
AUSGABEN FUER EIGENES KFZ I. URLAUB	4,18 0,2	(1,83 0,1)		5,00 0,3		(5,12 0,3)		/		/		/		
SONST. VERBRAUCHSG. F. KFZ U. FAHRRAD	(1,59 0,1)	/		(1,98 0,1)		/		/		/		/		
GARAGENMIETE	3,12 0,2	/		(3,83 0,2)		/		/		/		/		
SONST. DIENSTLEIST. U. REPARAT.-F. KFZ	12,17 0,7	(6,71 0,4)		12,14 0,7		(22,60 1,2)		/		/		/		
FAHRTK. F. FREMDE VERKEHRSM. (O. URL.)	19,25 1,1	22,65 1,4		17,92 1,0		(20,93 1,2)		/		/		/		
FAHRTK. F. FREMDE VERKEHRSM. I. URLAUB	9,85 0,6	11,57 0,7		9,75 0,5		(8,32 0,5)		/		/		/		
NACHRICHTENUEBERMITTLUNG	46,29 2,6	56,63 3,5		44,39 2,4		(34,92 1,9)		/		/		/		
KOERPER- UND GESUNDHEITSPFLEGE	82,54 4,7	97,99 6,0		82,79 4,5		53,48 2,9		(44,43 2,4)		/		/		
GEBRAUCHSGUETER FUER KOERPERPFLEGE	3,33 0,2	(2,04 0,1)		3,89 0,2		/		/		/		/		
VERBRAUCHSGUETER F. KOERPERPFLEGE	14,01 0,8	12,02 0,7		14,42 0,8		(17,06 0,9)		/		/		/		
DIENSTLEISTUNGEN F. KOERPERPFLEGE	17,55 1,0	20,06 1,2		17,74 1,0		(12,26 0,7)		/		/		/		
GEBRAUCHSG. F. GESUNDHEITSPFLEGE	(4,87 0,3)	/		(6,77 0,4)		/		/		/		/		
VERBRAUCHSG. F. GESUNDHEITSPFLEGE	11,92 0,7	16,32 1,0		11,42 0,6		(5,87 0,3)		/		/		/		
DIENSTLEIST. F. GESUNDHEITSPFLEGE	30,85 1,7	45,66 2,8		28,56 1,6		(12,61 0,7)		/		/		/		
BILDUNG UND UNTERHALTUNG	126,22 7,1	138,46 8,5		119,93 6,6		135,77 7,5		(139,25 7,5)		/		/		
RUNDfunkGERAET (AUCH MUSIKTRUHE)	4,40 0,2	/		(4,76 0,3)		/		/		/		/		
FERNSEHGERAET (AUCH FERNSEHTRUHE)	18,41 1,0	(28,43 1,8)		(15,74 0,9)		(7,47 0,4)		/		/		/		
TONBANDGERAET, PLATTENSPIELER	2,87 0,2	/		(2,51 0,1)		/		/		/		/		
FOTO-, FILMAPPARAT, PROJEKTOR	3,44 0,2	/		(3,40 0,2)		/		/		/		/		
SONST. HOCHWERTIGE GEBRAUCHSGUETER	7,46 0,4	(5,71 0,4)		8,35 0,5		/		/		/		/		
ZUBEHOER ZU FOTO- U. PHONOGERAETEN	9,12 0,5	(13,11 0,8)		8,49 0,5		/		/		/		/		
SPIELZEUG, SPORTARTIKEL	3,51 0,2	(4,49 0,3)		(2,82 0,2)		/		/		/		/		
BUECHER	7,30 0,4	(8,28 0,5)		6,14 0,3		(13,56 0,7)		/		/		/		
SONSTIGE GEBRAUCHSGUETER	3,51 0,2	(3,62 0,2)		3,63 0,2		(2,33 0,1)		/		/		/		
ZEITUNGEN, ZEITSCHRIFTEN	16,82 0,9	17,78 1,1		17,40 1,0		(13,11 0,7)		/		/		/		
SONSTIGE VERLEAUCHSGUETER	8,20 0,5	6,85 0,4		8,48 0,5		(9,03 0,5)		/		/		/		
KULT.-, SPORT- U.AE. VERANSTALTUNGEN	3,44 0,2	(6,65 0,4)		(2,00 0,1)		(4,96 0,3)		/		/		/		
SONSTIGE BILDUNGSKOSTEN	(2,38 0,1)	/		/		/		/		/		/		
SONSTIGE FERIENAUSGABEN	11,98 0,7	14,51 0,9		11,74 0,6		(9,32 0,5)		/		/		/		
SONST. DIENSTLEISTUNGEN, REPARATUREN	23,36 1,3	21,96 1,4		23,65 1,3		24,71 1,4		(27,08 1,5)		/		/		
PERSONLICHE AUSSTATTUNG U.AE.	90,25 5,1	123,62 7,6		81,85 4,5		(71,31 3,9)		/		/		/		
UHREN, ECHTER SCHMUCK	9,78 0,6	(13,70 0,8)		9,05 0,5		(4,94 0,3)		/		/		/		
SONSTIGE PERSONLICHE AUSSTATTUNG	12,50 0,7	(18,20 1,1)		10,59 0,6		/		/		/		/		
UNTERKUNFT U.AE. IM URLAUB	55,70 3,1	73,74 4,6		55,07 2,9		(37,94 2,1)		/		/		/		
SONST. DIENSTLEISTUNGEN, REPARATLREN	12,27 0,7	(17,99 1,1)		9,14 0,5		(18,77 1,0)		/		/		/		
PRIVATER VERBRAUCH INSGESAMT	1774,37 100	1620,50 100		1830,89 100		1815,95 100		(1854,65 100)		/		/		
NACHRICHTLICH:														
AUSGABEN F. VERPFLEGE IM URLAUB	43,61	49,54		43,79		(33,96)		/		/		/		
WERT DER ENTHAFEN AUS EIG. GARTEN	7,10	/		8,55		(10,03)		/		/		/		
STEINKOEHLE, -BRIKETTS (KG)	(7)	/		(8)		/		/		/		/		
BRUNKOEHLEN, -BRIKETTS (KG)	11	/		(11)		/		/		/		/		
KOKS (KG)	(5)	/		/		/		/		/		/		
HEIZOEL (LITER)	65	(58)		66		(68)		/		/		/		

1 AUFWENDUNGEN FUER DEN PRIVATEN VERBRAUCH SOWIE MENGENANGABEN UEBER HEIZMATERIAL PRIVATER HAUSHALTE NACH HAUSHALTSGROSSE

1. 7 HAUSHALTSVORSTAND: NICHTERWERBSTÄTTIGER

1. 7.10 MONATLICHES HAUSHALTSNETTOEINKOMMEN VON 2 200 BIS UNTER 2 500 DM

GEGENSTAND DER NACHWEISUNG	HAUSHALTSGROSSE													
	INSGESAMT		1		2		3		4		5 PERSONEN UND MEHR			
	PERSON(EN)													
	DM	%	DM	%	DM	%	DM	%	DM	%	DM	%		
HAUSHALTE INSGESAMT (IN 1 000)	581		120		380		55		(17)		/			
	JE HAUSHALTSGROSSE UND MONAT													
NAHRUNGS- UND GENUSSMITTEL	513,26	26,4	368,81	20,6	534,71	27,1	590,20	29,8	(698,78	33,0)	/	/	/	/
NAHRUNGSMITTEL	328,11	16,9	209,00	11,7	340,63	17,3	430,26	21,7	(450,27	21,3)	/	/	/	/
GENUSSMITTEL	88,20	4,5	59,59	3,3	94,72	4,8	89,49	4,5	(121,15	5,7)	/	/	/	/
MAHLZEITEN AUSSER HAUS	96,94	5,0	100,22	5,6	99,36	5,0	(70,46	3,6)	(127,38	5,0)	/	/	/	/
KLEIDUNG, SCHUHE	183,32	9,4	167,63	9,4	187,01	9,5	174,36	8,8	(214,78	10,2)	/	/	/	/
DAMEN-UND I-KLEIDER, MAENTEL U.AE.	48,68	2,5	57,48	3,2	48,76	2,5	35,20	1,8	(34,32	1,6)	/	/	/	/
MAEDCHEN I-BLUSEN, ROECKE U.AE.	36,09	1,9	38,03	2,1	34,55	1,8	37,83	1,9	(44,17	2,1)	/	/	/	/
HERREN-UND I-ANZUEGE, MAENTEL U.AE.	13,87	0,7	(7,91	0,4)	16,39	0,8	(9,44	0,5)	/	/	/	/	/	/
KNABEN I-SAKKOS, -HOSEN U.AE.	18,79	1,0	(8,18	0,5)	19,84	1,0	27,05	1,4	(39,28	1,9)	/	/	/	/
DAMEN- UND MAEDCHENSCHUHE	15,38	0,8	14,56	0,8	15,01	0,8	17,36	0,9	(18,55	0,9)	/	/	/	/
HERREN- UND KNABENSCHUHE	8,45	0,4	(3,94	0,2)	8,59	0,4	12,50	0,6	(17,31	0,8)	/	/	/	/
LEIBWAESCHE, SONST. UNTERBEKLEIDUNG	18,68	1,0	(16,49	0,9)	19,63	1,0	(16,82	0,8)	/	/	/	/	/	/
UEBRIGE BEKLEIDUNG UND ZUBEHOER	17,13	0,9	14,19	0,8	17,81	0,9	(13,02	0,7)	(20,28	1,0)	/	/	/	/
REPARATUREN, AENDERUNGEN	6,26	0,3	(7,06	0,4)	6,44	0,3	(5,16	0,3)	/	/	/	/	/	/
WOHNUNGSMIETEN U.AE.	317,80	16,3	314,66	17,6	315,37	16,0	305,17	15,4	(390,48	18,5)	/	/	/	/
ELEKTRIZITAET, GAS, BRENNSTOFFE U.AE.	123,28	6,3	107,73	6,0	124,25	6,3	133,09	6,7	(162,52	7,7)	/	/	/	/
ELEKTRIZITAET, GAS	76,07	3,9	64,51	3,6	77,60	3,9	83,14	4,2	(93,57	4,4)	/	/	/	/
KOEHLE, KOKS, BRIKETTS, HOLZ U.AE.	6,77	0,3	/	/	6,69	0,3	(13,95	0,7)	/	/	/	/	/	/
HEIZOEL	18,84	1,0	(15,03	0,8)	18,64	0,9	(19,88	1,0)	/	/	/	/	/	/
ZENTRALHEIZUNG, WARMWASSER	21,60	1,1	25,43	1,4	21,32	1,1	(16,12	0,8)	/	/	/	/	/	/
VERR. GUETER F. D. HAUSHALTSFUEHRUNG	221,14	11,4	247,85	13,9	217,89	11,0	192,26	9,7	(192,54	9,1)	/	/	/	/
MOEBEL	46,40	2,4	44,17	2,5	46,85	2,4	(49,48	2,5)	/	/	/	/	/	/
TEPPICHE, FUSSBODENBELAG, MATPATZEN	19,08	1,0	(21,64	1,2)	19,30	1,0	(12,56	0,6)	/	/	/	/	/	/
OEFEN, HERDE, HEIZGERAETE	6,04	0,3	(5,06	0,3)	6,62	0,3	/	/	/	/	/	/	/	/
TIEF-, KUEHLSCHRANK, -TRUHE	4,75	0,2	/	/	5,15	0,3	/	/	/	/	/	/	/	/
WASCHMASCHINE, WAESCHESCHLEUDER	6,77	0,3	/	/	(6,69	0,3)	/	/	/	/	/	/	/	/
SONST. HOCHWERTIGE HAUSHALTSGERAETE	9,88	0,5	(6,84	0,4)	10,04	0,5	(12,55	0,6)	/	/	/	/	/	/
HEIMTEXTILIEN, HAUSH. WAESCHE, GARD.	21,10	1,1	(26,95	1,5)	20,35	1,0	(17,13	0,9)	/	/	/	/	/	/
TAPETEN, LEIP, FARBE FUER WOHNUNG	5,48	0,3	(5,72	0,3)	5,76	0,3	(4,01	0,2)	/	/	/	/	/	/
SONST. GEBRAUCHSG. F. HAUSHALTSFUEHR.	29,45	1,5	38,61	2,2	27,41	1,4	(25,22	1,3)	/	/	/	/	/	/
AUFWENDUNGEN F. GARTEN, NUTZTIERH.	15,27	0,8	(13,14	0,7)	16,46	0,8	(11,82	0,6)	/	/	/	/	/	/
WASCH-, REINIGUNGS- U. PFLEGEMITTEL	12,98	0,7	9,63	0,5	13,21	0,7	14,95	0,8	(19,57	0,9)	/	/	/	/
BLUMEN	12,48	0,6	16,86	0,9	11,82	0,6	(8,19	0,4)	/	/	/	/	/	/
SONST. VERBRAUCHSG. F. HAUSHALTSF.	9,03	0,5	8,73	0,5	9,49	0,5	(7,26	0,4)	(4,77	0,2)	/	/	/	/
ARBEITSLOHN F. MALER, TAPETIERER	5,98	0,3	(9,21	0,5)	5,62	0,3	/	/	/	/	/	/	/	/
WAESCHEREI UND REINIGUNG	6,60	0,3	8,96	0,5	5,86	0,3	(5,20	0,3)	/	/	/	/	/	/
SONST. DIENSTLEIST., REPARATUREN	9,83	0,5	(22,08	1,2)	7,25	0,4	/	/	/	/	/	/	/	/
VERKEHR, NACHRICHTENUEBERMITTLUNG	251,51	12,9	187,59	10,5	262,76	13,3	320,04	16,2	(222,34	10,5)	/	/	/	/
PERSONENKRAFTWAGEN	85,65	4,4	/	/	96,27	4,9	(126,11	6,4)	/	/	/	/	/	/
MOTORRAD, -ROLLER, MOFA, MOPED, FAHRR.	2,56	0,1	/	/	(2,21	0,1)	/	/	/	/	/	/	/	/
MATERIAL F. KFZ-REPARATUREN	9,76	0,5	(4,52	0,3)	10,73	0,5	(14,13	0,7)	/	/	/	/	/	/
GEBRAUCHSGUETER FUER KRAFTFAHRZEUGE	7,05	0,4	(3,38	0,2)	7,61	0,4	(9,44	0,5)	/	/	/	/	/	/
KRAFTSTOFF (O. AUSGABEN IM URLAUE)	34,46	1,8	(15,04	0,8)	36,30	1,8	(57,02	2,9)	(46,82	2,2)	/	/	/	/
AUSGABEN FUER EIGENES KFZ I. URLAUE	5,08	0,3	(2,81	0,2)	6,10	0,3	(4,62	0,2)	/	/	/	/	/	/
SONST. VERBRAUCHSG. F. KFZ U. FAHRRAD	1,40	0,1	/	/	(1,25	0,1)	/	/	/	/	/	/	/	/
GARAGENMIETE	4,23	0,2	(4,97	0,3)	4,34	0,2	/	/	/	/	/	/	/	/
SONST. DIENSTLEIST. U. REPARAT. F. KFZ	14,42	0,7	(6,81	0,4)	15,28	0,8	(24,13	1,2)	/	/	/	/	/	/
FAHRTK. F. FREMDE VERKEHRSM. (O. URL.)	22,87	1,2	27,32	1,5	20,85	1,1	(21,21	1,1)	(35,11	1,7)	/	/	/	/
FAHRTK. F. FREMDE VERKEHRSM. I. URLAUE	10,50	0,5	13,69	0,8	10,14	0,5	(7,81	0,4)	/	/	/	/	/	/
NACHRICHTENUEBERMITTLUNG	53,52	2,8	66,19	3,7	51,68	2,6	43,65	2,2	(45,65	2,2)	/	/	/	/
KOERPER- UND GESUNDHEITSPFLEGE	99,06	5,1	112,51	6,3	102,24	5,2	70,46	3,6	(52,12	2,5)	/	/	/	/
GEBRAUCHSGUETER FUER KOERPERPFLEGE	3,67	0,2	(2,44	0,1)	3,98	0,2	/	/	/	/	/	/	/	/
VERBRAUCHSGUETER F. KOERPERPFLEGE	17,06	0,9	14,44	0,8	17,44	0,9	18,11	0,9	(21,79	1,0)	/	/	/	/
DIENSTLEISTUNGEN F. KOERPERPFLEGE	18,12	0,9	21,90	1,2	18,25	0,9	(13,53	0,7)	/	/	/	/	/	/
GEBRAUCHSG. F. GESUNDHEITSPFLEGE	(4,45	0,2)	/	/	(4,83	0,2)	/	/	/	/	/	/	/	/
VERBRAUCHSG. F. GESUNDHEITSPFLEGE	15,39	0,8	15,15	0,8	16,53	0,8	(11,83	0,6)	/	/	/	/	/	/
DIENSTLEIST. F. GESUNDHEITSPFLEGE	40,38	2,1	55,71	3,1	41,22	2,1	(16,26	0,9)	/	/	/	/	/	/
BILDUNG UND UNTERHALTUNG	136,05	7,0	150,35	8,4	131,27	6,7	136,51	6,9	(135,88	6,4)	/	/	/	/
RUNDfunkGERAET (AUCH MUSIKTRUHE)	6,20	0,3	(3,84	0,2)	6,29	0,3	(10,08	0,5)	/	/	/	/	/	/
FERNSEHGERAET (AUCH FERNSEHTRUHE)	15,81	0,8	(22,98	1,3)	14,13	0,7	/	/	/	/	/	/	/	/
TONBANDGERAET, PLATTENSPIELER	3,04	0,2	/	/	(2,77	0,1)	/	/	/	/	/	/	/	/
FOTO-, FILMAPPARAT, PROJEKTOR	3,04	0,2	(2,52	0,1)	2,77	0,1	/	/	/	/	/	/	/	/
SONST. HOCHWERTIGE GEBRAUCHSGUETER	8,30	0,4	(11,77	0,7)	8,05	0,4	(5,34	0,3)	/	/	/	/	/	/
ZUBEHOER ZU FOTO- U. PHONOGERAETEN	5,68	0,3	(4,63	0,3)	6,54	0,3	/	/	/	/	/	/	/	/
SPIELZEUG, SPORTARTIKEL	4,75	0,2	(4,27	0,2)	4,78	0,2	/	/	/	/	/	/	/	/
BUECHER	10,65	0,5	(13,80	0,8)	9,07	0,5	(15,74	0,8)	/	/	/	/	/	/
SONSTIGE GEBRAUCHSGUETER	5,17	0,3	(4,32	0,2)	4,84	0,2	(5,01	0,3)	/	/	/	/	/	/
ZEITUNGEN, ZEITSCHRIFTEN	19,64	1,0	20,85	1,2	20,33	1,0	(14,19	0,7)	(17,70	0,8)	/	/	/	/
SONSTIGE VERBRAUCHSGUETER	10,24	0,5	10,79	0,6	9,73	0,5	(11,98	0,6)	(8,29	0,4)	/	/	/	/
KULT.-, SPORT- U. AE. VERANSTALTUNGEN	3,30	0,2	(4,96	0,3)	2,94	0,1	/	/	/	/	/	/	/	/
SONSTIGE BILDKUNSTKOSTEN	(2,14	0,1)	/	/	/	/	/	/	/	/	/	/	/	/
SONSTIGE FERLINAUSGABEN	13,45	0,7	14,96	0,8	13,97	0,7	(10,30	0,5)	(6,09	0,3)	/	/	/	/
SONST. DIENSTLEISTUNGEN, REPARATUREN	24,62	1,3	23,07	1,3	24,39	1,2	27,65	1,4	(29,98	1,4)	/	/	/	/
PERSONLICHE AUSSTATTUNG U.AE.	98,64	5,1	130,93	7,3	97,96	5,0	(56,74	2,9)	(45,32	2,1)	/	/	/	/
UHREN, ECHTER SCHMUCK	13,46	0,7	(20,28	1,1)	12,26	0,6	(7,03	0,4)	/	/	/	/	/	/
SONSTIGE PERSONLICHE AUSSTATTUNG	0,37	0,0	(10,42	0,6)	9,80	0,5	(5,34	0,3)	/	/	/	/	/	/
UNTERKUNFT U.AE. IM URLAUE	61,19	3,1	83,87	4,7	60,86	3,1	(33,83	1,7)	/	/	/	/	/	/
SONST. DIENSTLEISTUNGEN, REPARATUREN	14,62	0,8	(16,36	0,9)	15,06	0,8	(9,93	0,5)	/	/	/	/	/	/
PRIVATER VERBRAUCH INSGESAMT	1944,05	100	1788,26	100	1973,47	100	1978,84	100	(2114,76	100)	/	/	/	/
NACHRICHTLICH:														
AUSGABEN F. VERPFLEGUNG IM URLAUE	46,63		53,64		48,59		(31,37)		/	/	/	/	/	/
WERT DER ENTNAHMEN AUS EIG. GARTEN	7,58		(2,62)		8,79		(5,66)		/	/	/	/	/	/
STEINKOEHLE, -BRIKETTS (KG)	8		/		(6)		/		/	/	/	/	/	/
BRAUNKOEHLEN, -BRIKETTS (KG)	10		/		(10)		/		/	/	/	/	/	/
KOKS (KG)	(4)		/		(5)		/		/	/	/	/	/	/
HEIZOEL (LITER)	58		(42)		58		(65)		/	/	/	/	/	/

1 AUFWENDUNGEN FÜR DEN PRIVATEN VERBRAUCH SOWIE MENGENANGABEN ÜBER HEIZMATERIAL PRIVATER HAUSHALTE NACH HAUSHALTSGRÖSSE

1. 7 HAUSHALTSVORSTAND: NICHTERWERBSTÄTIGER

1. 7.11 MONATLICHES HAUSHALTSNETTOEINKOMMEN VON 2 500 BIS UNTER 3 000 DM

GEGENSTAND DER NACHWEISUNG	HAUSHALTSGRÖSSE															
	INSGESAMT		1		2		3		4		5 PERSONEN UND MEHR		PERSON(EN)			
	DM	%	DM	%	DM	%	DM	%	DM	%	DM	%	DM	%	DM	%
HAUSHALTE INSGESAMT (IN 1 000)	642		99		390		106		(30)		(18)					
JE HAUSHALTSGRÖSSE UND MONAT																
NAHRUNGS- UND GENUSSMITTEL	563,40	25,5	394,35	19,5	572,15	25,8	634,43	27,6	(674,95	27,8)	(696,13	30,8)				
NAHRUNGSMITTEL	355,98	16,1	206,55	10,2	351,51	15,9	440,03	19,1	(490,50	20,2)	(553,90	24,5)				
GENUSSMITTEL	99,04	4,5	69,65	3,4	103,13	4,7	113,32	4,9	(102,56	4,2)	(82,71	3,7)				
MAHLZEITEN ALSSER HAUS	108,38	4,9	118,15	5,8	117,51	5,3	81,58	3,5	(81,89	3,4)	(59,52	2,6)				
KLEIDUNG, SCHLIE	204,29	9,2	166,51	8,2	205,35	9,3	222,32	9,7	(235,30	9,7)	(231,46	10,2)				
DAMEN-UND I-KLEIDER,MAENTEL U.AE.	55,07	2,5	57,36	2,8	56,60	2,6	50,42	2,2	(55,88	2,3)	(35,88	1,6)				
MAEDCHEN I-HLUSEN, ROECKE U.AE.	39,40	1,8	34,45	1,7	37,16	1,7	46,03	2,0	(48,81	2,0)	(60,27	2,7)				
HERREN-UND I-ANZUEGE,MAENTEL U.AE.	15,59	0,7	(9,44	0,5)	17,46	0,8	15,50	0,7	(14,11	0,6)	(11,86	0,5)				
KNABEN I-SAKKOS,-HOSEN U.AE.	23,36	1,1	(7,98	0,4)	23,29	1,1	32,50	1,4	(36,62	1,5)	(33,61	1,5)				
DAMEN- UND MAEDCHENSCHUHE	16,77	0,8	14,43	0,7	15,12	0,7	20,11	0,9	(29,90	1,2)	(23,95	1,1)				
HERREN- UND KNABENSCHUHE	9,95	0,4	(4,07	0,2)	9,14	0,4	15,04	0,7	(15,41	0,6)	(20,64	0,9)				
LEIBWAESCHE,SONST.UNTERBEKLEIDUNG	18,44	0,8	(12,83	0,6)	20,77	0,9	16,32	0,7	(13,76	0,6)	/	/				
UEBRIGE BEKLEIDUNG UND ZUBEHOER	19,92	0,9	19,18	0,9	19,51	0,9	22,27	1,0	(18,51	0,8)	(21,25	0,9)				
REPARATUREN, AENDERUNGEN	5,79	0,3	(6,77	0,3)	6,30	0,3	(4,15	0,2)	/	/	/	/				
WOHNUNGSMIETEN U.AE.	351,67	15,9	346,00	17,1	339,92	15,3	366,01	15,9	(432,60	17,8)	(417,76	18,5)				
ELEKTRIZITAET,GAS,BRENNSTOFFE U.AE.	135,13	6,1	122,77	6,1	131,88	5,9	147,66	6,4	(161,73	6,7)	(155,54	6,9)				
ELEKTRIZITAET,GAS	81,73	3,7	72,15	3,6	81,70	3,7	88,72	3,9	(85,63	3,5)	(87,36	3,9)				
KOEHLE, KOKS, BRIKETTS, HOLZ U.AE.	7,19	0,3	/	/	6,00	0,3	(12,18	0,5)	/	/	/	/				
HEIZOEL	22,24	1,0	(17,47	0,9)	20,52	0,9	(28,05	1,2)	(35,32	1,5)	/	/				
ZENTRALHEIZUNG, WARMWASSER	23,98	1,1	30,59	1,5	23,67	1,1	(18,62	0,8)	/	/	/	/				
UEBR.GUETER F.D.HAUSHALTSFUEHRUNG	258,22	11,7	276,00	13,7	266,02	12,0	239,29	10,4	(202,71	8,3)	(196,00	9,7)				
MOEBEL	60,32	2,7	(42,09	2,1)	66,69	3,0	59,57	2,6	(47,68	2,0)	/	/				
TEPPICHE,FUSSBODENBELAG,MATRATZEN	22,83	1,0	(31,51	1,6)	22,91	1,0	17,09	0,7	(18,29	0,8)	/	/				
OEFEN, HERDE, HEIZGERAETE	8,40	0,4	(6,22	0,3)	8,48	0,4	(11,03	0,5)	/	/	/	/				
TIEF-,KUEHLSCHRANK,-TRUHE	5,41	0,2	/	/	5,64	0,3	(5,83	0,3)	/	/	/	/				
WASCHMASCHINE, WAESCHESCHLEUDER	6,07	0,3	/	/	6,23	0,3	/	/	/	/	/	/				
SONST.HOCHWERTIGE HAUSHALTSGERAETE	11,01	0,5	(7,33	0,4)	11,96	0,5	11,33	0,5	(8,94	0,4)	/	/				
HEIMTEXTILIEN,HAUSH.WAESCHE,GARD.	29,77	1,3	(40,08	2,0)	29,74	1,3	(23,87	1,0)	/	/	/	/				
TAPETEN, LEIM, FARBE FUEHR. WOHNUMG	4,81	0,2	(3,16	0,2)	5,38	0,2	(4,65	0,2)	/	/	/	/				
SONST.GEBRAUCHSG.F.HAUSHALTSFUEHR.	29,77	1,3	23,21	1,1	31,65	1,4	32,68	1,4	(27,07	1,1)	(12,95	0,6)				
AUFWENDUNGEN F.GARTEN,NUTZTIERN.	15,32	0,7	(16,40	0,8)	16,86	0,8	(12,58	0,5)	(7,92	0,3)	/	/				
WASCH-,REINIGUNGS- U.PFLEGEMITTEL	14,35	0,6	7,71	0,4	14,04	0,6	18,61	0,8	(22,05	0,9)	(19,64	0,9)				
BLUMEN	13,11	0,6	18,61	0,9	12,57	0,6	10,77	0,5	(11,51	0,5)	/	/				
SONST.VERBRAUCHSG.F.HAUSHALTSG.	9,25	0,4	7,90	0,4	9,65	0,4	9,35	0,4	(8,90	0,4)	(8,13	0,4)				
ARBEITSLONN F. MALER, TAPETIERER	5,19	0,2	(5,60	0,3)	6,16	0,3	(2,19	0,1)	/	/	/	/				
WAESCHEREI UND REINIGUNG	6,84	0,3	10,66	0,5	6,59	0,3	(5,77	0,3)	/	/	/	/				
SONST.DIENSTLEIST.,REPARATUREN	15,77	0,7	(48,38	2,4)	11,48	0,5	/	/	/	/	/	/				
VERKEHR, NACHRICHTENUEBERMITTLUNG	287,98	13,0	238,67	11,8	277,89	12,5	329,50	14,3	(421,33	17,3)	(313,35	13,9)				
PERSONENKRAFTWAGEN	92,86	4,2	/	/	91,03	4,1	(107,24	4,7)	/	/	/	/				
MOTORRAD,-ROLLER,MOFA,MOPED,FAHRR.	3,51	0,2	/	/	(1,46	0,1)	(4,90	0,2)	/	/	/	/				
MATERIAL BEI KFZ-REPARATUREN	13,34	0,6	(6,96	0,3)	12,81	0,6	18,16	0,8	(22,60	0,9)	(16,32	0,7)				
GEBRAUCHSGUETER FUEHR. KRAFTFAHRZEUG	8,82	0,4	(3,72	0,2)	8,29	0,4	12,38	0,5	(17,37	0,7)	/	/				
KRAFTSTOFF (O. AUSGABEN IM URLAUB)	43,60	2,0	(16,62	0,8)	42,11	1,9	63,29	2,8	(73,10	3,0)	(59,44	2,6)				
AUSGABEN FUEHR. EIGENES KFZ I.URLAUB	6,46	0,3	(2,74	0,1)	7,65	0,3	(6,12	0,3)	(6,54	0,3)	/	/				
SONST.VERBRAUCHSG.F.KFZ U.FAHRRAED	1,79	0,1	/	/	1,66	0,1	(2,44	0,1)	/	/	/	/				
GARAGENMIETE	5,60	0,3	/	/	6,12	0,3	(5,65	0,2)	/	/	/	/				
SONST.DIENSTLEIST.U.REPARAT.F.KFZ	18,96	0,9	(13,98	0,7)	16,76	0,8	25,95	1,1	(31,05	1,5)	(32,65	1,4)				
FAHRTK.F.FREHDE VERKEHRSM.(O.URL.)	25,74	1,2	36,00	1,8	23,82	1,1	24,38	1,1	(16,11	0,7)	/	/				
FAHRTK.F.FREHDE VERKEHRSM.(O.URLAUB)	12,53	0,6	15,65	0,8	13,21	0,6	(10,79	0,5)	/	/	/	/				
NACHRICHTENUEBERMITTLUNG	54,75	2,5	76,67	3,8	52,97	2,4	48,23	2,1	(36,13	1,5)	(43,63	1,9)				
KOERPER- UND GESUNDHEITSPFLEGE	132,45	6,0	173,20	8,6	143,03	6,5	90,45	3,9	(59,35	2,4)	(48,67	2,2)				
GEBRAUCHSGUETER FUEHR. KOERPERPFLEGE	5,33	0,2	/	/	6,43	0,3	(2,81	0,1)	/	/	/	/				
VERBRAUCHSGUETER F. KOERPERPFLEGE	19,85	0,9	17,90	0,9	18,96	0,9	24,02	1,0	(22,10	0,9)	(21,43	0,9)				
DIENSTLEISTUNGEN F. KOERPERPFLEGE	19,40	0,9	23,17	1,1	20,05	0,9	16,64	0,7	(14,68	0,6)	/	/				
GEBRAUCHSG. F. GESUNDHEITSPFLEGE	8,01	0,4	/	/	(8,49	0,4)	/	/	/	/	/	/				
VERBRAUCHSG. F. GESUNDHEITSPFLEGE	19,50	0,9	32,27	1,5	20,27	0,9	11,47	0,5	(4,15	0,2)	/	/				
DIENSTLEIST. F. GESUNDHEITSPFLEGE	60,38	2,7	84,66	4,2	68,84	3,1	29,45	1,3	(14,72	0,6)	/	/				
BILDUNG UND UNTERHALTUNG	160,54	7,3	168,17	8,3	155,23	7,0	171,14	7,4	(165,67	6,8)	(162,66	7,2)				
RUNDfunkGERAET (AUCH M.SIKTRUHE)	7,18	0,3	(3,88	0,2)	7,92	0,4	(8,00	0,3)	/	/	/	/				
FERNSEHGERAET (AUCH FERNSEHTRUHE)	16,36	0,7	/	/	17,15	0,8	(17,42	0,8)	/	/	/	/				
TONBANDGERAET, PLATTENSPIELER	3,01	0,1	/	/	2,48	0,1	(3,94	0,2)	/	/	/	/				
FOTO-, FILMAPPARAT, PROJEKTOR	3,92	0,2	/	/	4,25	0,2	(5,47	0,2)	/	/	/	/				
SONST.HOCHWERTIGE GEBRAUCHSGUETER	10,01	0,5	(17,22	0,9)	9,29	0,4	(8,43	0,4)	/	/	/	/				
ZUBEHOER ZU FOTO- U.PHONOGERAETEN	6,44	0,3	(6,24	0,3)	6,39	0,3	(8,01	0,3)	/	/	/	/				
SPIELZEUG, SPORTARTIKEL	6,19	0,3	(5,43	0,3)	5,92	0,3	(8,22	0,4)	/	/	/	/				
BUECHER	13,50	0,6	24,26	1,2	11,30	0,5	(13,54	0,6)	(7,70	0,3)	/	/				
SONSTIGE GEBRAUCHSGUETER	8,28	0,4	(7,63	0,4)	8,49	0,4	(7,96	0,3)	(8,81	0,4)	/	/				
ZEITUNGEN, ZEITSCHRIFTEN	20,55	0,9	20,73	1,0	21,06	1,0	19,99	0,9	(17,06	0,7)	(17,51	0,8)				
SONSTIGE VERBRAUCHSGUETER	12,10	0,5	11,18	0,6	10,27	0,5	14,87	0,6	(26,51	1,1)	(16,36	0,7)				
KULT.-,SPORT- U.AE.VERANSTALTUNGEN	4,67	0,2	(9,98	0,5)	3,93	0,2	(3,09	0,1)	/	/	/	/				
SONSTIGE BILDUNGSKOSTEN	4,65	0,2	/	/	(1,68	0,1)	(10,84	0,5)	/	/	/	/				
SONSTIGE FERLENAUSGABEN	16,30	0,7	17,49	0,9	17,91	0,8	13,34	0,6	(9,35	0,4)	/	/				
SONST.DIENSTLEISTUNGEN,REPARATUREN	27,36	1,2	22,77	1,1	26,98	1,2	28,00	1,2	(45,51	1,9)	(27,26	1,2)				
PERSOENLICHE AUSSTATTUNG U.AE.	117,75	5,3	136,84	6,7	125,29	5,7	99,66	4,3	(75,32	3,1)	(38,85	1,7)				
UHPEN, ECHTEP SCHMUCK	15,95	0,7	(16,68	0,8)	18,73	0,8	(8,91	0,4)	/	/	/	/				
SONSTIGE PERSOENLICHE AUSSTATTUNG	11,80	0,5	(10,33	0,5)	11,00											

1 AUFWENDUNGEN FÜR DEN PRIVATEN VERBRAUCH SOWIE MENGENANGABEN ÜBER HEIZMATERIAL PRIVATER HAUSHALTE NACH HAUSHALTSGRÖSSE

1. 7 HAUSHALTSVORSTAND: NICHTERWERBSTÄTIGER

1. 7-12 MONATLICHES HAUSHALTSNETTOEINKOMMEN VON 3 000 BIS UNTER 4 000 DM

GEGENSTAND DER NACHWEISUNG	HAUSHALTSGRÖSSE													
	INSGESAMT		1		2		3		4		5 PERSONEN UND MEHR			
	DM	%	DM	%	DM	%	DM	%	DM	%	DM	%	DM	%
HAUSHALTE INSGESAMT (IN 1 000)	725		74		407		163		52		(29)			
JE HAUSHALTSGRÖSSE UND MONAT														
NAHRUNGS- UND GENUSSMITTEL	645,90	24,3	444,78	19,9	625,63	23,7	707,21	25,7	764,08	26,4	(385,86 29,4)			
NAHRUNGSMITTEL	395,52	14,9	223,73	10,0	371,98	14,1	441,81	16,1	522,88	18,1	(673,60 22,3)			
GENUSSMITTEL	115,68	4,4	89,27	4,0	115,57	4,4	125,43	4,6	117,89	4,1	(126,05 4,2)			
MAHLZEITEN AUSSER HAUS	134,70	5,1	131,78	5,9	138,08	5,2	139,57	5,1	123,31	4,3	(86,21 2,9)			
KLEIDUNG, SCHLIE	238,31	9,0	152,15	6,8	241,19	9,1	253,84	9,2	265,86	9,2	(281,21 9,3)			
DAMEN-UND I-KLEIDER,MAENTEL U.AE.	62,12	2,3	57,43	2,6	68,51	2,6	57,24	2,1	48,85	1,7	(36,17 1,2)			
MAEDCHEN I-ELUSEN, ROECKE U.AE.	46,09	1,7	33,29	1,5	44,36	1,7	50,66	1,8	55,70	1,9	(60,11 2,0)			
HERREN-UND I-ANZUEGE,MAENTEL U.AE.	20,09	0,8	(9,39	0,4)	22,75	0,9	19,21	0,7	(18,04	0,6)	(18,66 0,6)			
KNABEN I-SAKKOS,-HOSEN U.AE.	29,36	1,1	(9,41	0,4)	26,48	1,0	37,12	1,4	46,17	1,6	(47,00 1,5)			
DAMEN- UND MAEDCHENSCHUE	19,36	0,7	11,83	0,5	17,91	0,7	22,32	0,8	25,38	0,9	(31,20 1,0)			
HERREN- UND KNABENSCHUE	12,51	0,5	(4,42	0,2)	10,52	0,4	15,07	0,5	22,96	0,8	(27,85 0,9)			
LEIBWAESCHE,SONST.UNTERBEKLEIDUNG	21,73	0,8	(9,98	0,4)	22,58	0,9	24,07	0,9	(21,30	0,7)	(27,50 0,9)			
UEBRIGE BEKLEIDUNG UND ZUBEHOER	21,31	0,8	13,40	0,6	21,06	0,8	23,50	0,9	22,56	0,8	(30,42 1,0)			
REPARATUREN, AENDERUNGEN	5,73	0,2	(2,99	0,1)	7,02	0,3	4,62	0,2	(4,90	0,2)	/			
WOHNUNGSMIETEN U.AE.	401,73	15,1	419,48	18,8	396,21	15,0	391,76	14,3	426,18	14,7	(445,29 14,8)			
ELEKTRIZITAET,GAS,BRENNSTOFFE U.AE.	149,57	5,6	137,91	6,2	146,70	5,6	152,17	5,5	165,16	5,7	(176,67 5,9)			
ELEKTRIZITAET,GAS	87,15	3,3	73,96	3,3	84,44	3,2	93,89	3,4	93,53	3,2	(109,33 3,6)			
KOEHLE, KOKS, BRIKETTS, HOLZ U.AE.	7,62	0,3	/	/	5,25	0,2	(9,78	0,4)	(10,04	0,3)	/			
HEIZOEL	30,28	1,1	(25,39	1,1)	29,55	1,1	28,33	1,0	(44,65	1,5)	(38,15 1,3)			
ZENTRALHEIZUNG, WARMWASSER	24,52	0,9	(28,68	1,3)	27,46	1,0	(20,19	0,7)	/	/	/			
UEBR.GUETER F.D.HAUSHALTSFUEHRUNG	308,72	11,6	284,84	12,8	311,95	11,8	300,74	10,9	341,84	11,8	(309,97 10,3)			
MOEBEL	68,82	2,6	(35,56	1,6)	66,04	2,5	81,92	3,0	(97,65	3,4)	(67,80 2,2)			
TEPPICHE,FUSSBODENBELAG,MATRATZEN	27,48	1,0	(18,41	0,8)	31,33	1,2	22,64	0,8	(26,38	0,9)	(25,80 0,9)			
OFEN, HERDE, HEIZGERAETE	11,00	0,4	(10,72	0,5)	10,43	0,4	(12,07	0,4)	(12,28	0,4)	/			
TIEF-,KUEHLSCHRANK,-TRUHE	6,44	0,2	/	/	6,09	0,2	(6,61	0,2)	/	/	/			
WASCHMASCHINE, WAESCHESCHLEUDER	6,94	0,3	/	/	6,46	0,2	(9,51	0,3)	/	/	/			
SONST.HOCHWERTIGE HAUSHALTSGERAETE	13,30	0,5	(8,72	0,4)	13,22	0,5	14,50	0,5	(12,33	0,4)	(21,12 0,7)			
HEIMTEXTILIEN,HAUSH.WAESCHE,GARD.	30,87	1,2	(40,67	1,8)	31,20	1,2	21,22	0,8	(44,52	1,5)	(30,91 1,0)			
TAPETEN, LEIM, FARBE FUER WOHNUMG	5,26	0,2	/	/	5,45	0,2	(5,45	0,2)	(6,74	0,2)	/			
SONST.GEBRAUCHSG.F.HAUSHALTSFUEHR.	44,94	1,7	31,86	1,4	46,27	1,8	45,62	1,7	(44,66	1,5)	(56,23 1,9)			
AUFWENDUNGEN F.GARTEN,NUTZTIERN.	18,70	0,7	(22,17	1,0)	19,60	0,7	18,04	0,7	(12,21	0,4)	(12,73 0,4)			
WASCH-,REINIGUNGS- U.PFLEGEMITTEL	16,05	0,6	9,09	0,4	14,61	0,6	18,96	0,7	21,20	0,7	(28,24 0,9)			
BLUMEN	16,26	0,6	17,18	0,8	16,79	0,6	15,46	0,6	(17,27	0,6)	(9,29 0,3)			
SONST.VERBRUCHSG.F.HAUSHALTSF.	11,22	0,4	10,91	0,5	11,39	0,4	10,47	0,4	(11,23	0,4)	(13,81 0,5)			
ARBEITSLohn F. MALER, TAPETIERER	5,01	0,2	/	/	5,36	0,2	(5,11	0,2)	/	/	/			
WAESCHEREI UND REINIGUNG	8,63	0,3	(10,29	0,5)	9,61	0,4	6,81	0,2	(7,64	0,3)	/			
SONST.DIENSTLEIST.,REPARATUREN	17,79	0,7	(51,50	2,3)	18,12	0,7	(6,32	0,2)	/	/	/			
VERKEHR, NACHRICHTENUEBERMITTLUNG	385,55	14,5	263,95	11,8	355,74	13,5	467,94	17,0	454,93	15,7	(526,30 17,4)			
PERSONENKRAFTWAGEN	144,69	5,4	/	/	131,56	5,0	193,29	7,0	(176,35	6,1)	/			
MOTORRAD,-FOLLER,MOFA,MOPED,FAHRR.	5,63	0,2	/	/	(2,23	0,1)	(8,81	0,3)	(12,48	0,4)	/			
MATERIAL BEI KFZ-REPARATUREN	18,14	0,7	(11,62	0,5)	17,18	0,7	21,42	0,8	(20,47	0,7)	(25,68 0,9)			
GEBRAUCHSGUETER FUER KRAFTFAHRZEUG	13,41	0,5	(5,61	0,3)	11,33	0,4	16,83	0,6	(19,28	0,7)	(32,58 1,1)			
KRAFTSTOFF (O. AUSGABEN IM URLAUB)	59,18	2,2	(32,79	1,5)	51,88	2,0	76,07	2,8	88,51	3,1	(81,40 2,7)			
AUSGABEN FUER EIGENES KFZ I. URLAUB	9,92	0,4	(4,60	0,2)	11,22	0,4	10,88	0,4	(7,77	0,3)	/			
SONST.VERBRUCHSG.F.KFZ U.FAHRRAD	2,84	0,1	/	/	2,17	0,1	(3,69	0,1)	/	/	/			
GARAGENMIET	5,48	0,2	/	/	5,97	0,2	(5,67	0,2)	/	/	/			
SONST.DIENSTLEIST.U.REPARAT.F.KFZ	26,34	1,0	(17,16	0,8)	23,15	0,9	32,21	1,2	36,77	1,3	(42,68 1,4)			
FAHRTK.F.FREMDE VERKEHRSM.(O.URL.)	25,16	0,9	30,59	1,4	21,29	0,8	29,99	1,1	(24,27	0,8)	(45,44 1,5)			
FAHRTK.F.FREMDE VERKEHRSM.I.URLAUB	13,33	0,5	(15,80	0,7)	15,65	0,6	9,20	0,3	(7,50	0,3)	/			
NACHRICHTENUEBERMITTLUNG	61,44	2,3	68,24	3,1	62,13	2,4	60,87	2,2	54,88	1,9	(49,53 1,6)			
KOERPER- UND GESUNDHEITSPFLEGE	178,14	6,7	156,27	7,0	215,76	8,2	120,94	4,6	145,87	5,0	(86,60 2,9)			
GEBRAUCHSGUETER FUER KOERPERPFLEGE	7,37	0,3	/	/	5,34	0,2	(4,22	0,2)	(40,87	1,4)	/			
VERBRAUCHSGUETER F. KOERPERPFLEGE	22,77	0,9	16,41	0,7	22,40	0,8	25,61	0,9	24,54	0,8	(25,07 0,8)			
DIENSTLEISTUNGEN F. KOERPERPFLEGE	22,65	0,9	(20,25	0,9)	25,19	1,0	20,51	0,7	(18,72	0,6)	(12,35 0,4)			
GEBRAUCHSG. F. GESUNDHEITSPFLEGE	10,19	0,4	/	/	11,71	0,4	(6,45	0,2)	/	/	/			
VERBRAUCHSG. F. GESUNDHEITSPFLEGE	25,27	1,0	19,99	0,9	32,88	1,2	15,54	0,6	(13,79	0,5)	(7,45 0,2)			
DIENSTLEIST. F. GESUNDHEITSPFLEGE	89,90	3,4	86,03	3,9	118,24	4,5	48,61	1,8	(37,63	1,3)	(23,37 0,8)			
BILDUNG UND UNTERHALTUNG	128,87	7,1	161,88	7,3	180,46	6,8	208,46	7,6	203,94	7,0	(238,22 7,9)			
RUNDUNGSGERAET (AUCH MUSIKTRUHE)	7,82	0,3	/	/	6,52	0,2	(11,66	0,4)	(11,90	0,4)	/			
FERNSCHGERAET (AUCH FERNSEHTRUHE)	16,93	0,6	/	/	18,00	0,7	(17,32	0,6)	/	/	/			
TOMBANDGERAET, PLATTENSPIELER	4,43	0,2	/	/	2,39	0,1	(7,89	0,3)	(6,06	0,2)	/			
FOTO-, FILMAPPARAT, PROJEKTOR	5,24	0,2	/	/	4,78	0,2	(7,23	0,3)	(6,59	0,2)	/			
SONST.HOCHWERTIGE GEBRAUCHSGUETER	14,38	0,5	(12,81	0,6)	15,57	0,6	11,21	0,4	(19,42	0,7)	(10,62 0,4)			
ZUBEHOER ZU FOTO- U.PHONOGERAETEN	8,06	0,3	(5,95	0,3)	6,69	0,3	10,85	0,4	(11,08	0,4)	/			
SPIELZEUG, SPORTARTIKEL	6,64	0,3	(3,93	0,2)	5,76	0,2	(7,32	0,3)	/	/	(24,53 0,8)			
BUECHER	17,79	0,7	(24,15	1,1)	15,82	0,6	18,13	0,7	(21,80	0,8)	(19,88 0,7)			
SONSTIGE GEBRAUCHSGUETER	8,87	0,3	(8,57	0,4)	7,64	0,3	10,42	0,4	(9,31	0,3)	(17,40 0,6)			
ZEITUNGEN, ZEITSCHRIFTEN	23,41	0,9	22,03	1,0	25,03	0,9	21,87	0,8	19,15	0,7	(20,53 0,7)			
SONSTIGE VERBRAUCHSGUETER	14,00	0,5	(8,86	0,4)	12,97	0,5	16,00	0,6	(16,66	0,6)	(25,40 0,9)			
KULT.-,SPORT- U.AE.VERANSTALTUNGEN	6,52	0,2	(7,85	0,4)	6,30	0,2	6,88	0,3	(6,57	0,2)	/			
SONSTIGE BILDUNGSKOSTEN	4,85	0,2	/	/	(2,13	0,1)	(8,48	0,3)	/	/	/			
SONSTIGE FERLENAUSGABEN	19,10	0,7	17,83	0,8	21,45	0,8	18,40	0,7	(11,01	0,4)	(8,03 0,3)			
SONST.DIENSTLEISTUNGEN,REPARATUREN	30,83	1,2	25,25	1,1	29,41	1,1	34,81	1,3	32,78	1,1	(39,08 1,3)			
PERSONLICHE AUSSTATTUNG U.AE.	158,37	6,0	208,46	9,3	165,66	6,1	143,51	5,2	127,78	4,4	(67,45 2,2)			
UHREN, ECHTER SCHMUCK	20,34	0,8	(31,09	1,4)	22,27	0,8	16,75	0,6	(9,23	0,3)	/			
SONSTIGE PERSONLICHE AUSSTATTUNG	20,28	0,8	(19,14	0,9)	20,02	0,8	18,03	0,7	(35,96	1,2)	(11,53 0,4)			
UNTERKUNFT U.AE. IM URLAUB	90,37	3,4	120,71	5,4	99,02	3,8	78,18	2,8	(51,64	1,8)	(30,36 1,0)			
SONST.DIENSTLEISTUNGEN,REPARATUREN	27,39	1,0	(37,51	1,7)	24,26	0,9	30,55	1,1	(30,95	1,1)	(19,93 0,7)			
PRIVATER VERBRAUCH INSGESAMT	2655,16	100	2229,73	100	2639,31	100	2746,58	100	2895,64	100	(3017,56 100)			
NACHRICHTLICH:														
AUSGABEN F.VERPFLEGE IM URLAUB	69,32		71,67		78,38		61,42		(43,17)		(27,90)			
WERT DER ENTNAHMEN ALS F. GARTEN	7,33		/		7,02		8,43		(8,87)		/			
STEINKOEHLE, -BRIKETTS (KG)	7		/		(6)		(9)		/		/			
BRAUNKOEHLEN, -BRIKETTS (KG)	9		/		(7)		(12)		/		/			
KOKS (KG)	(6)		/		(3)		/		/		/			
HEIZOEL (LITER)	95		(78)		94		89		(133)		(113)			

1 AUFWENDUNGEN FÜR DEN PRIVATEN VERBRAUCH SOWIE MENGENANGABEN ÜBER HEIZMATERIAL PRIVATER HAUSHALTE NACH HAUSHALTSGRÖSSE

1. 7 HAUSHALTSVORSTAND: NICHTERWERBSTÄTIGER

1. 7.13 MONATLICHES HAUSHALTSNETTOEINKOMMEN VON 4 000 BIS UNTER 5 000 DM

GEGENSTAND DER NACHWEISUNG	INSGESAMT	HAUSHALTSGROSSE											
		1		2		3		4		5 PERSONEN UND MEHR			
		PERSON(EN)											
		DM	%	DM	%	DM	%	DM	%	DM	%	DM	%
HAUSHALTE INSGESAMT (IN 1 000)	302	JE HAUSHALTSGROSSE UND MONAT											
		(21)		138		90		(37)		(26)			
NAHRUNGS- UND GENUSSMITTEL	744,99 22,5	(501,31 17,9)		687,02 21,2		776,07 23,2		(886,02 25,1)		(952,95 25,7)			
NAHRUNGSMITTEL	452,48 13,6	(236,09 8,4)		384,87 11,9		483,93 14,5		(585,91 16,6)		(679,38 18,8)			
GENUSSMITTEL	123,71 3,7	(92,47 3,3)		119,75 3,7		123,76 3,7		(148,15 4,2)		(134,87 3,6)			
Wahlzeiten AUSSER HAUS	168,81 5,1	(172,75 6,2)		182,41 5,6		168,37 5,0		(151,95 4,3)		(118,70 3,2)			
KLEIDUNG, SCHUHE	302,43 9,1	(254,97 9,1)		279,62 8,6		334,63 10,0		(323,47 9,2)		(333,34 9,0)			
DAMEN-UND I-KLEIDER, MANTEL U.AE.	83,70 2,5	/		90,85 2,8		84,14 2,5		(78,23 2,2)		(49,19 1,3)			
MAEDCHEN I-ELUSEN, ROCKE U.AE.	56,40 1,7	/		49,47 1,5		63,30 1,9		(66,33 1,9)		(80,39 2,2)			
HERREN-UND I-ANZUEGE, MANTEL U.AE.	23,71 0,7	/		25,19 0,8		25,32 0,8		(24,29 0,7)		(20,72 0,6)			
KNABEN I-SAKKOS, -HOSEN U.AE.	35,91 1,1	/		30,83 0,9		44,61 1,3		(42,82 1,2)		(46,67 1,3)			
DAMEN- UND MAEDCHENSCHUHE	22,70 0,7	/		18,76 0,6		25,91 0,8		(28,86 0,8)		(31,95 0,9)			
HERREN- UND KNABENSCHUHE	14,56 0,4	/		10,64 0,3		17,96 0,5		(19,28 0,5)		(25,42 0,7)			
LEIBWAESCHE, SONST. UNTERBEKLEIDUNG	25,93 0,8	/		21,54 0,7		30,77 0,9		(31,14 0,9)		(34,14 0,9)			
UEBRIGE BEKLEIDUNG UND ZUBEHOER	27,16 0,8	/		23,24 0,7		32,77 1,0		(27,62 0,8)		(39,23 1,1)			
REPARATUREN, AENDERUNGEN	12,36 0,4	/		9,09 0,3		19,86 0,6		/		/			
WOHNUNGSMIETEN U.AE.	473,69 14,3	(464,90 16,6)		467,56 14,4		464,39 13,9		(483,41 13,7)		(527,86 14,2)			
ELEKTRIZITAET, GAS, BRENNSTOFFE U.AE.	169,59 5,1	(162,71 5,8)		163,38 5,0		167,37 5,0		(186,11 5,3)		(191,31 5,2)			
ELEKTRIZITAET, GAS	96,33 2,9	(90,48 3,2)		93,72 2,9		94,29 2,8		(108,79 3,1)		(103,33 2,8)			
KOEHLE, KOKS, BRIKETTS, HOLZ U.AE.	6,59 0,2	/		15,38 0,5		16,73 0,5		/		/			
HEIZUEL	43,12 1,3	/		37,73 1,2		42,29 1,3		(45,71 1,3)		(68,64 1,8)			
ZENTRALHEIZUNG, WARMWASSER	23,55 0,7	/		26,54 0,8		24,06 0,7		/		/			
UEBR. GUETER F.D. HAUSHALTSFUEHRUNG	373,76 11,3	(471,88 16,9)		353,32 10,9		363,65 10,9		(377,17 10,7)		(429,39 11,6)			
MOEBEL	87,85 2,6	/		70,64 2,2		87,63 2,6		(101,09 2,9)		(150,28 4,0)			
TEPPICHE, FUSSEBODENBELAG, MATRATZEN	31,92 1,0	/		34,55 1,1		29,48 0,9		(21,37 0,6)		(37,06 1,0)			
OEFEN, HERDE, HEIZGERAETE	16,56 0,5	/		(12,76 0,4)		(14,08 0,4)		/		/			
TIEF-, KUEHLSCHRANK, -TRUHE	(6,33 0,2)	/		(4,89 0,2)		(8,95 0,3)		/		/			
WASCHMASCHINE, WAESCHESCHLEUDER	(7,05 0,2)	/		(7,08 0,2)		/		/		/			
SONST.-HOCHWERTIGE HAUSHALTSGERAETE	15,27 0,5	/		16,02 0,5		16,76 0,5		(17,18 0,5)		/			
HEIMTEXTILIEN, HAUSH.-WAESCHE, GARD.	27,25 0,8	/		27,55 0,8		(34,08 1,0)		(20,82 0,6)		/			
TAPETEN, LEIM, FARBE FUER WOHNUNG	2,71 0,1	/		(2,35 0,1)		(3,99 0,1)		/		/			
SONST. GEBRAUCHSG.F. HAUSHALTSFUEHR.	56,18 1,7	(35,08 1,3)		53,35 1,6		61,69 1,8		(66,38 1,9)		(56,75 1,5)			
AUFWENDUNGEN F.GARTEN, NUTZTIERH.	26,21 0,8	/		26,02 0,8		22,02 0,7		(25,06 0,7)		(29,07 0,8)			
WASCH-, REINIGUNGS- U.-PFLEGE MITTEL	16,98 0,5	(10,23 0,4)		15,03 0,5		16,07 0,5		(20,30 0,6)		(30,86 0,8)			
BLUMEN	17,75 0,5	(18,68 0,7)		19,09 0,6		19,67 0,6		(14,09 0,4)		(9,20 0,2)			
SONST. VERBRAUCHSG.F. HAUSHALTSG.	12,37 0,4	(3,59 0,1)		12,38 0,4		13,72 0,4		(11,97 0,3)		(15,80 0,4)			
ARBEITSLONN F. MALER, TAPETIERER	(3,30 0,1)	/		(3,81 0,1)		/		/		/			
WAESCHEREI UND REINIGUNG	9,84 0,3	/		9,54 0,3		9,77 0,3		(9,01 0,3)		/			
SONST. DIENSTLEIST., REPARATUREN	36,01 1,1	/		38,25 1,2		(13,84 0,4)		/		/			
VERKEHR, NACHRICHTENERMITTLUNG	565,02 17,0	(300,72 10,8)		531,23 16,4		590,95 17,7		(668,63 18,9)		(730,24 19,7)			
PERSONENKRAFTWAGEN	251,55 7,6	/		(243,42 7,5)		(239,36 7,2)		(329,90 9,3)		(566,80 9,9)			
MOTORRAD, -ROLLEN, MOFA, MOPED, FAHRR.	(4,33 0,1)	/		(1,75 0,1)		/		/		/			
MATERIAL BEI KFZ-REPARATUREN	28,02 0,8	/		25,01 0,8		33,31 1,0		(24,61 0,7)		(38,37 1,0)			
GEBRAUCHSGUETER FUER KRAFTFAHRZEUG	18,87 0,6	/		13,63 0,4		26,62 0,8		(24,85 0,7)		(26,81 0,7)			
KRAFTSTOFF (O. AUSGABEN IM URLAUB)	83,50 2,5	(42,52 1,5)		66,01 2,0		98,77 3,0		(115,56 3,3)		(117,06 3,2)			
AUSGABEN FUER EIGENES KFZ I. URLAUB	15,23 0,5	/		16,94 0,5		18,78 0,6		(9,87 0,3)		/			
SONST. VERBRAUCHSG.F. KFZ U. FAHRRAD	4,51 0,1	/		(2,69 0,1)		(5,02 0,2)		/		/			
GARAGENMIETE	8,01 0,2	/		9,95 0,3		(8,44 0,3)		/		/			
SONST. DIENSTLEIST. U. REPARAT. F. KFZ	39,10 1,2	/		33,13 1,0		48,73 1,5		(38,75 1,1)		(52,65 1,4)			
FAHRTK. F. FREMDE VERKEHRSP. (O. URL.)	27,95 0,8	/		27,63 0,9		28,47 0,9		(25,76 0,7)		(28,63 0,8)			
FAHRTK. F. FREMDE VERKEHRSM. I. URLAUB	14,26 0,4	/		14,84 0,5		(13,30 0,4)		(10,14 0,3)		/			
NACHRICHTENERMITTLUNG	69,68 2,1	(67,53 2,4)		76,24 2,3		65,55 2,0		(71,03 2,0)		(47,30 1,3)			
KOEPPER- UND GESUNDHEITSPFLEGE	249,35 7,5	(205,54 7,4)		301,66 9,3		229,53 6,9		(206,80 5,9)		(128,07 3,5)			
GEBRAUCHSGUETER FUER KOERPERPFLEGE	6,10 0,2	/		(5,97 0,2)		(7,83 0,2)		/		/			
VERBRAUCHSGUETER F. KOERPERPFLEGE	26,47 0,8	(21,66 0,8)		26,52 0,8		26,56 0,8		(31,61 0,9)		(22,44 0,6)			
DIENSTLEISTUNGEN F. KOERPERPFLEGE	26,44 0,8	/		30,98 1,0		29,20 0,9		(19,60 0,6)		/			
GEBRAUCHSG. F. GESUNDHEITSPFLEGE	(9,79 0,3)	/		(12,43 0,4)		/		/		/			
VERBRAUCHSG. F. GESUNDHEITSPFLEGE	38,87 1,2	(38,87 1,4)		50,40 1,6		29,48 0,9		(31,39 0,9)		(16,99 0,5)			
DIENSTLEIST. F. GESUNDHEITSPFLEGE	141,46 4,3	(106,03 3,8)		175,35 5,4		128,72 3,8		(117,10 3,3)		(63,99 1,8)			
BILDUNG UND UNTERHALTUNG	257,51 7,8	(234,94 8,4)		241,28 7,4		249,43 7,5		(300,42 8,5)		(325,63 8,8)			
RUNDfunkGERAET (AUCH MUSIKTRUHE)	11,59 0,3	/		(9,58 0,3)		(15,61 0,5)		/		/			
fernsehGERAET (AUCH fernsehTRUHE)	20,98 0,6	/		(20,32 0,6)		(19,42 0,6)		/		/			
tonbandGERAET, PLATTENSPIELER	4,91 0,1	/		(4,39 0,1)		(4,64 0,1)		/		/			
FOTO-, FILMAPPARAT, PROJEKTOR	6,47 0,2	/		(6,95 0,2)		(5,50 0,2)		/		/			
SONST.-HOCHWERTIGE GEBRAUCHSGUETER	25,58 0,8	/		31,78 1,0		(24,87 0,7)		(22,28 0,6)		/			
ZUBEHOER ZU FOTO- U. PHONOGERAETEN	10,47 0,3	/		9,72 0,3		(8,42 0,3)		/		/			
SPielZEUg, SPORtARtIKEL	10,90 0,3	/		(7,04 0,2)		(10,59 0,3)		/		/			
BUECHER	27,85 0,8	/		24,89 0,8		24,01 0,7		(45,75 1,3)		(25,48 0,7)			
SONSTIGE GEBRAUCHSGUETER	11,30 0,3	/		10,72 0,3		(11,02 0,3)		(15,22 0,4)		(10,72 0,3)			
ZEITUNGEN, ZEITSCHRIFTEN	27,13 0,8	(20,25 0,7)		29,90 0,9		24,94 0,7		(25,50 0,7)		(26,94 0,7)			
SONSTIGE VERBRAUCHSGUETER	16,52 0,5	(28,15 1,0)		13,82 0,4		17,51 0,5		(19,06 0,5)		(14,73 0,4)			
KULT., SPORt- U.AE. VERANSTALTUNGEN	10,60 0,3	/		7,59 0,2		(10,07 0,3)		(13,50 0,4)		(14,30 0,4)			
SONSTIGE BILDUNGSKOSTEN	(7,27 0,2)	/		/		/		/		/			
SONSTIGE FERIEAUSGABEN	24,40 0,7	(21,48 0,8)		28,22 0,9		25,21 0,8		(16,36 0,5)		(15,47 0,4)			
SONST. DIENSTLEISTUNGEN, REPARATUREN	41,54 1,3	(36,39 1,3)		35,12 1,1		38,51 1,2		(35,51 1,0)		(97,67 2,6)			
PERSONLICHE AUSSTATTUNG U.AE.	180,31 5,4	(198,45 7,1)		222,37 6,8		167,96 5,0		(101,14 2,9)		(92,96 2,5)			
UHREN, ECHTER SCHMUCK	25,48 0,8	/		27,57 0,8		(24,83 0,7)		(22,52 0,6)		/			
SONSTIGE PERSONLICHE AUSSTATTUNG	14,21 0,4	/		17,90 0,6		(10,72 0,3)		(9,77 0,3)		/			
UNTERKUNFT U.AE. IM URLAUB	119,38 3,6	(124,27 4,4)		148,95 4,6		115,53 3,5		(56,06 1,6)		(60,43 1,6)			
SONST. DIENSTLEISTUNGEN, REPARATUREN	21,25 0,6	/		27,96 0,9		(16,89 0,5)		/		/			
PRIVATER VERBRAUCH INSGESAMT	3316,65 100	(2795,42 100)		3247,45 100		3343,98 100		(3533,17 100)		(3711,55 100)			
NACHRICHTLICH:													
AUSGABEN F. VERPFLEGUNG IM URLAUB	89,64	(84,38)		106,11		91,33		(54,40)		(51,47)			
WERT DER ENTNAHMEN AUS EIG. GARTEN	10,40	/		(6,76)		(11,08)		(20,84)		(17,15)			
STEINKOEHLE, -BRIKETTS (KG)	(7)	/		/		/		/		/			
BRAUNKOEHLEN, -BRIKETTS (KG)	(7)	/		/		/		/		/			
KOKS (KG)	/	/		/		/		/		/			
HEIZUEL (LITER)	135	/		120		(132)		(146)		(197)			

1 AUFWENDUNGEN FÜR DEN PRIVATEN VERBRAUCH SOWIE MENGENANGABEN ÜBER HEIZMATERIAL PRIVATER HAUSHALTE NACH HAUSHALTSGRÖSSE

1. 7 HAUSHALTSVORSTAND: NICHTERWERBSTÄTIGER

1. 7.14 MONATLICHES HAUSHALTSHETTOEINKOMMEN VON 5 000 BIS UNTER 20 000 DM

GEGENSTAND DER NACHWEISUNG	HAUSHALTSGRÖSSE													
	INSGESAMT		1		2		3		4		5 PERSONEN UND MEHR			
			PERSON(EN)											
	DM	%	DM	%	DM	%	DM	%	DM	%	DM	%	DM	%
HAUSHALTE INSGESAMT (IN 1 000)	177		69		47		(25)		(30)					
JE HAUSHALTSGRÖSSE UND MONAT														
NAHRUNGS- UND GENUSSMITTEL	853,65	20,9	/	/	808,08	19,9	795,57	19,5	(957,21	23,2)	(1042,74	23,6)		
NAHRUNGSMITTEL	499,94	12,2	/	/	419,80	10,4	479,57	11,8	(570,14	13,8)	(707,04	16,3)		
GENUSSMITTEL	138,00	3,4	/	/	135,29	3,3	129,57	3,2	(151,11	3,7)	(159,75	3,6)		
MAHLZEITEN AUSSER HAUS	215,71	5,3	/	/	252,98	6,2	186,48	4,6	(235,97	5,7)	(175,96	4,0)		
KLEIDUNG, SCHUHE	345,18	8,4	/	/	329,79	8,1	376,94	9,3	(343,99	8,4)	(364,83	8,3)		
DAMEN-UND I-KLEIDER, MANTEL U.AE.	90,48	2,2	/	/	111,75	2,8	93,07	2,3	(74,40	1,8)	(60,47	1,4)		
MAEDCHEN I-PLUSEN, ROCKE U.AE.	63,98	1,6	/	/	54,80	1,4	74,31	1,8	(65,30	1,6)	(72,19	1,6)		
HERREN-UND I-ANZUEGE, MANTEL U.AE.	33,20	0,8	/	/	31,84	0,8	(36,04	0,9)	(40,33	1,0)	(30,10	0,7)		
KNABEN I-SAKKOS, -HOSEN U.AE.	43,58	1,1	/	/	34,06	0,8	46,91	1,2	(52,87	1,3)	(57,77	1,3)		
DAMEN- UND MAEDCHENSCHUHE	25,68	0,6	/	/	21,67	0,5	23,09	0,6	(28,98	0,7)	(37,86	0,9)		
HERREN- UND KNABENSCHUHE	17,00	0,4	/	/	10,89	0,3	15,80	0,4	(24,88	0,6)	(28,29	0,6)		
LEIBWAESCHE, SONST. UNTERBEKLEIDUNG	34,15	0,8	/	/	29,64	0,7	(42,03	1,0)	(29,28	0,7)	(39,59	0,9)		
UEBRIGE BEKLEIDUNG UND ZUBEHOER	29,47	0,7	/	/	26,18	0,6	(36,08	0,9)	(22,25	0,5)	(35,60	0,8)		
REPARATUREN, AENDERUNGEN	7,64	0,2	/	/	(8,96	0,2)	(9,62	0,2)	/	/	/	/		
WOHNUNGSMIETEN U.AE.	575,98	14,1	/	/	556,58	13,7	573,54	14,1	(506,21	12,3)	(684,21	15,5)		
ELEKTRIZITAET, GAS, BRENNSTOFFE U.AE.	206,02	5,0	/	/	194,46	4,8	206,45	5,1	(200,06	4,9)	(244,16	5,5)		
ELEKTRIZITAET, GAS	111,41	2,7	/	/	103,46	2,6	120,97	3,0	(107,35	2,6)	(122,40	2,8)		
KOHLE, KOKS, BRIKETTS, HOLZ U.AE.	(5,62	0,1)	/	/	/	/	/	/	/	/	/	/		
HEIZOEL	64,13	1,6	/	/	(61,39	1,5)	(64,53	1,6)	(56,67	1,4)	(79,31	1,8)		
ZENTRALHEIZUNG, WARMWASSER	24,86	0,6	/	/	(28,48	0,7)	/	/	/	/	/	/		
UEBR. GUETER F. D. HAUSHALTSFUEHRUNG	487,25	11,9	/	/	504,39	12,4	512,88	12,6	(440,41	10,7)	(482,93	10,9)		
MOEBEL	105,40	2,6	/	/	96,85	2,4	(125,31	3,1)	(102,54	2,5)	(104,44	2,4)		
TEPPICHE, FUSSENBELAG, MATRATZEN	52,72	1,3	/	/	(64,70	1,6)	(61,15	1,5)	(37,00	0,9)	(32,83	0,7)		
OFEN, HERDE, HEIZGERAETE	11,82	0,3	/	/	(10,14	0,3)	(16,03	0,4)	/	/	/	/		
TIEF-, KUEHLSCHRANK, -TRUHE	(8,13	0,2)	/	/	/	/	/	/	/	/	/	/		
WASCHMASCHINE, WAESCHESCHLEUDER	(11,34	0,3)	/	/	/	/	/	/	/	/	/	/		
SONST. HOCHWERTIGE HAUSHALTSGERAETE	18,57	0,5	/	/	(12,89	0,3)	(22,93	0,6)	(16,69	0,4)	/	/		
HEIMTEXTILIEN, HAUSH. WAESCHE, GARD.	23,92	0,6	/	/	(23,76	0,6)	(20,58	0,5)	/	/	/	/		
TAPETEN, LEIM, FARBE FUEHR. WOHNUNG	(3,05	0,1)	/	/	(3,52	0,1)	/	/	/	/	/	/		
SONST. GEBRAUCHSG. F. HAUSHALTSFUEHR.	61,29	1,5	/	/	52,92	1,3	(46,83	1,2)	(52,64	1,3)	(119,70	2,7)		
AUFWENDUNGEN F. GARTEN, NUTZPFL.	48,39	1,2	/	/	45,96	1,1	(53,73	1,3)	(59,91	1,5)	(41,32	0,9)		
WASCH-, REINIGUNGS- U. PFLEGENMITTEL	21,16	0,5	/	/	15,14	0,4	25,94	0,6	(22,73	0,6)	(28,82	0,7)		
BLUMEN	22,68	0,6	/	/	23,20	0,6	(29,52	0,7)	(16,03	0,4)	(18,48	0,4)		
SONST. VERBRAUCHSG. F. HAUSHALTSG.	12,24	0,3	/	/	13,31	0,3	11,50	0,3	(12,25	0,3)	(12,35	0,3)		
ARBEITSLOHN F. MALER, TAPETIERER	(6,15	0,2)	/	/	(8,59	0,2)	/	/	/	/	/	/		
WAESCHEREI UND REINIGUNG	13,41	0,3	/	/	17,36	0,4	(14,53	0,4)	/	/	(6,73	0,2)		
SONST. DIENSTLEIST., REPARATUREN	66,98	1,6	/	/	103,15	2,5	(48,03	1,2)	/	/	/	/		
VERKEHR, NACHRICHTENUEBERMITTLUNG	695,54	17,0	/	/	582,02	14,4	652,00	16,0	(895,37	21,7)	(922,99	20,9)		
PERSONENKRAFTWAGEN	298,94	7,3	/	/	(237,22	5,9)	(258,59	6,4)	/	/	/	/		
MOTORRAD, -ROLLER, MOPED, FAHR.	(7,16	0,2)	/	/	/	/	/	/	/	/	/	/		
MATERIAL BEI KFZ-REPARATUREN	35,37	0,9	/	/	29,39	0,7	36,82	0,9	(41,15	1,0)	(42,19	1,0)		
GEBRAUCHSGUETER FUEHR. KRAFTFAHRZEUG	27,89	0,7	/	/	18,38	0,5	(26,52	0,7)	(43,60	1,1)	(41,34	0,9)		
KRAFTSTOFF (O. AUSGABEN IM URLAUB)	110,89	2,7	/	/	78,66	1,9	111,99	2,8	(148,01	3,6)	(161,43	3,7)		
AUSGABEN FUEHR. EIGENES KFZ I. URLAUB	17,29	0,4	/	/	17,61	0,4	(15,42	0,4)	(22,99	0,6)	(15,01	0,3)		
SONST. VERBRAUCHSG. F. KFZ U. FAHRRAED.	6,98	0,2	/	/	(5,31	0,1)	(7,16	0,2)	/	/	/	/		
GARAGENMIETE	(8,77	0,2)	/	/	(10,43	0,3)	/	/	/	/	/	/		
SONST. DIENSTLEIST. U. REPARAT. F. KFZ	51,70	1,3	/	/	42,19	1,0	52,28	1,3	(66,39	1,6)	(60,37	1,4)		
FAHRPK. F. FREMDE VERKEHRS. (O. URL.)	32,28	0,8	/	/	31,31	0,8	(30,23	0,7)	(25,06	0,6)	(41,09	0,9)		
FAHRPK. F. FREMDE VERKEHRS. I. URLAUB	19,28	0,5	/	/	(20,57	0,5)	(16,33	0,4)	(28,12	0,7)	(15,82	0,4)		
NACHRICHTENUEBERMITTLUNG	78,98	1,9	/	/	89,51	2,2	83,38	2,0	(51,07	1,2)	(74,39	1,7)		
KOEPPER- UND GESUNDHEITSPFLEGE	325,41	8,0	/	/	408,11	10,1	330,70	8,1	(238,08	5,8)	(206,49	4,7)		
GEBRAUCHSGUETER FUEHR. KOERPERPFLEGE	8,38	0,2	/	/	(7,36	0,2)	/	/	/	/	/	/		
VERBRAUCHSGUETER F. KOERPERPFLEGE	33,38	0,8	/	/	28,66	0,7	35,19	0,9	(30,67	0,7)	(45,92	1,0)		
DIENSTLEISTUNGEN F. KOERPERPFLEGE	33,46	0,8	/	/	43,72	1,1	(29,79	0,7)	(19,39	0,5)	(28,59	0,6)		
GEBRAUCHSG. F. GESUNDHEITSPFLEGE	(17,00	0,4)	/	/	/	/	/	/	/	/	/	/		
VERBRAUCHSG. F. GESUNDHEITSPFLEGE	41,23	1,0	/	/	58,17	1,4	(38,48	0,9)	(25,26	0,6)	(20,77	0,5)		
DIENSTLEIST. F. GESUNDHEITSPFLEGE	191,96	4,7	/	/	252,30	6,2	208,39	5,1	(138,31	3,4)	(70,54	1,6)		
BILDUNG UND UNTERHALTUNG	317,90	7,8	/	/	310,25	7,7	345,62	8,5	(330,41	8,0)	(307,24	7,0)		
RUNDfunkGERAET (AUCH MUSIKTRUHE)	18,61	0,5	/	/	(12,94	0,3)	(25,74	0,6)	/	/	/	/		
FERNSEHGERAET (AUCH FERNSEHTRUHE)	(20,59	0,5)	/	/	(16,20	0,4)	/	/	/	/	/	/		
TONBANDGERAET, PLATTENSPIELER	(7,11	0,2)	/	/	(3,10	0,1)	/	/	/	/	/	/		
FOTO-, FILMAPPARAT, PROJEKTOR	(10,01	0,2)	/	/	(7,46	0,2)	(8,43	0,2)	/	/	/	/		
SONST. HOCHWERTIGE GEBRAUCHSGUETER	44,43	1,1	/	/	(56,11	1,4)	(38,99	1,0)	/	/	(17,33	0,4)		
ZUBEHOER ZU FOTO- U. PHONOGERAETEN	11,89	0,3	/	/	(8,52	0,2)	(19,66	0,5)	/	/	/	/		
SPIELZEUG, SPORTARTIKEL	7,03	0,2	/	/	(9,62	0,2)	(4,40	0,1)	/	/	/	/		
MUECHER	29,22	0,7	/	/	27,84	0,7	(32,55	0,8)	(28,16	0,7)	(30,77	0,7)		
SONSTIGE GEBRAUCHSGUETER	15,58	0,4	/	/	(13,00	0,3)	(14,61	0,4)	/	/	(23,88	0,5)		
ZEITUNGEN, ZEITSCHRIFTEN	32,37	0,8	/	/	35,76	0,9	31,71	0,8	(23,25	0,6)	(35,55	0,8)		
SONSTIGE VERBRAUCHSGUETER	20,48	0,5	/	/	18,20	0,4	(18,61	0,5)	(16,80	0,4)	(30,46	0,7)		
KULT.-, SPORT- U.AE. VERANSTALTUNGEN	8,15	0,2	/	/	(12,20	0,3)	(8,40	0,2)	/	/	/	/		
SONSTIGE BILDUNGSKOSTEN	(17,88	0,4)	/	/	/	/	/	/	/	/	/	/		
SONSTIGE FERIAUSGABEN	28,24	0,7	/	/	32,47	0,8	26,14	0,7	(31,16	0,8)	(20,53	0,5)		
SONST. DIENSTLEISTUNGEN, REPARATUREN	46,32	1,1	/	/	43,52	1,1	58,46	1,4	(46,23	1,1)	(33,98	0,8)		
PERSOENLICHE AUSSTATTUNG U.AE.	282,89	6,9	/	/	357,87	8,8	276,94	6,8	(206,11	5,0)	(160,69	3,6)		
UHREN, ECHTER SCHMUCK	34,58	0,8	/	/	48,67	1,2	(36,44	0,9)	/	/	(15,75	0,4)		
SONSTIGE PERSOENLICHE AUSSTATTUNG	18,22	0,4	/	/	(18,70	0,5)	(18,65	0,5)	/	/	(22,01	0,5)		
UNTERKUNFT U.AE. IM URLAUB	160,19	3,9	/	/	207,57	5,1	142,77	3,5	(134,39	3,3)	(107,03	2,4)		
SONST. DIENSTLEISTUNGEN, REPARATUREN	69,90	1,7	/	/	82,94	2,0	(80,70	2,0)	/	/	(15,89	0,4)		
PRIVATER VERBRAUCH INSGESAMT	4089,82	100	/	/	4051,56	100	4070,66	100	(4117,85	100)	(4416,28	100)		
NACHRICHTLICH:														
AUSGABEN F. VERPFLEGE IM URLAUB	105,47	/	/	/	125,75	/	98,91	/	(102,34)	/	(75,56)	/		
WERT DER ENTNAHMEN AUS EIG. GARTEN	(7,01)	/	/	/	(4,18)	/	(6,70)	/	/	/	/	/		
STEINKOHLE, -BRIKETTS (KG)	/	/	/	/	/	/	/	/	/	/	/	/		
BRAUNKOHLEN, -BRIKETTS (KG)	/	/	/	/	/	/	/	/	/	/	/	/		
KOKS (KG)	/	/	/	/	/	/	/	/	/	/	/	/		
HEIZOEL (LITER)	210	/	/	/	(197)	/	(208)	/	(187)	/	(275)	/		

1 AUFWENDUNGEN FUER DEN PRIVATEN VERBRAUCH SOWIE MENGENANGABEN UEBER HEIZMATERIAL PRIVATER HAUSHALTE NACH HAUSHALTSGROSSE

1. 7 HAUSHALTSVORSTAND: NICHTERWERBSTAETIGER

1. 7.15 MONATLICHES HAUSHALTSHETDEINKOMMEN VON 5 000 BIS UNTER 10 000 DM

GEGENSTAND DER NACHWEISUNG	HAUSHALTSGROSSE													
	INSGESAMT		1		2		3		4		5 PERSONEN UND MEHR			
	DM	%	DM	%	DM	%	DM	%	DM	%	DM	%	DM	%
HAUSHALTE INSGESAMT (IN 1 000)	173		67		47		(25)		(30)					
JE HAUSHALTSGROSSE UND MONAT														
NAHRUNGS- UND GENUSSMITTEL	854,87	21,1	/	/	808,37	20,2	796,71	19,7	(957,21	23,2)	(1044,02	23,7)		
NAHRUNGSMITTEL	500,95	12,3	/	/	419,41	10,5	480,44	11,9	(570,14	13,8)	(707,07	16,1)		
GENUSSMITTEL	138,72	3,4	/	/	136,65	3,4	129,96	3,2	(151,11	3,7)	(160,08	3,6)		
MAHLZEITEN AUSSER HAUS	215,20	5,3	/	/	252,31	6,3	186,32	4,6	(235,97	5,7)	(176,87	4,0)		
KLEIDUNG, SCHUHE	340,26	8,4	/	/	328,87	8,2	361,83	8,9	(343,99	8,4)	(361,52	8,2)		
DAMEN-UND I-KLEIDER,MAENTEL U.AE.	89,61	2,2	/	/	110,92	2,8	92,23	2,3	(74,40	1,8)	(60,18	1,4)		
MAEDCHEN I-ELUSEN, ROECKE U.AE.	63,25	1,6	/	/	54,71	1,4	72,34	1,8	(65,30	1,6)	(70,77	1,6)		
HERREN-UND I-ANZUEGE,MAENTEL U.AE.	33,07	0,8	/	/	32,50	0,8	(34,43	0,9)	(40,33	1,0)	(50,28	0,7)		
KNABEN I-SAKKOS,-MOSEN U.AE.	43,20	1,1	/	/	33,70	0,8	45,62	1,1	(52,87	1,3)	(57,75	1,3)		
DAMEN- UND MAEDCHENSCHUHE	25,33	0,6	/	/	21,12	0,5	23,12	0,6	(28,98	0,7)	(36,72	0,8)		
HERREN- UND KNABENSCHUHE	16,87	0,4	/	/	11,02	0,3	15,07	0,4	(24,88	0,6)	(27,94	0,6)		
LEIBWAESCHE,SONST.UNTERBEKLEIDUNG	32,26	0,8	/	/	(29,43	0,7)	(35,29	0,9)	(29,28	0,7)	(39,66	0,9)		
UEBRIGE BEKLEIDUNG UND ZUBEHOER	28,99	0,7	/	/	26,46	0,7	(33,96	0,8)	(22,25	0,5)	(35,42	0,8)		
REPARATUREN, AENDERUNGEN	7,69	0,2	/	/	(9,00	0,2)	(9,77	0,2)	/	/	/	/		
WOHNUNGSMIETEN U.AE.	573,43	14,1	/	/	554,77	13,9	568,37	14,0	(506,21	12,3)	(680,91	15,5)		
ELEKTRIZITAET,GAS,BRENNSTOFFE U.AE.	204,34	5,0	/	/	191,35	4,8	205,98	5,1	(200,06	4,9)	(242,57	5,5)		
ELEKTRIZITAET,GAS	109,29	2,7	/	/	99,04	2,5	121,01	3,0	(107,36	2,6)	(119,60	2,7)		
KOHLE, KOKS, BRIKETTS, HOLZ U.AE.	(57,74	0,1)	/	/	(62,62	1,6)	(64,97	1,6)	(56,67	1,4)	(80,16	1,8)		
HEIZOEL	64,89	1,6	/	/	(28,52	0,7)	/	/	/	/	/	/		
ZENTRALHEIZUNG, WARMWASSER	24,62	0,6	/	/	485,34	12,1	518,09	12,8	(440,41	10,7)	(482,27	11,0)		
UEBR.GUETER F.D.HAUSHALTSGUEHRUNG	480,86	11,8	/	/	98,44	2,5	(127,27	3,1)	(102,54	2,5)	(104,64	2,4)		
MOEBEL	106,61	2,6	/	/	(61,19	1,5)	(62,11	1,5)	(37,00	0,9)	(33,19	0,8)		
TEPPICHE,FUSSEDECKENELAG,MATRATZEN	51,51	1,3	/	/	(10,49	0,3)	(16,28	0,4)	/	/	/	/		
OFFEN, HERDE, HEIZGEPAETE	12,05	0,3	/	/	/	/	/	/	/	/	/	/		
TIEF-,KUEHLSCHRANK,-TRUHE	(8,30	0,2)	/	/	/	/	/	/	/	/	/	/		
WASCHMASCHINE, WAESCHESCHLEUDER	(11,59	0,3)	/	/	/	/	/	/	/	/	/	/		
SONST.HOCHWERTIGE HAUSHALTSGERAETE	18,85	0,5	/	/	(13,37	0,3)	(22,55	0,6)	(16,69	0,4)	/	/		
HEIMTEXTILIEN,HAUSH.WAESCHE,GARD-	23,64	0,6	/	/	(22,63	0,6)	(20,91	0,5)	/	/	/	/		
TAPETEN, LEIM, FARBE FUER WOHNUNG	(3,12	0,1)	/	/	(3,66	0,1)	/	/	/	/	/	/		
SONST.GEBRAUCHSG.F.HAUSHALTSGUEHR.	59,90	1,5	/	/	49,09	1,2	(47,57	1,2)	(52,64	1,3)	(118,61	2,7)		
AUFWENDUNGEN F.GARTEN,NUTZTIERH.	48,73	1,2	/	/	46,04	1,2	(54,57	1,3)	(59,91	1,5)	(41,61	0,9)		
WASCH-,REINIGUNGS- U.PFLEGEMITTEL	21,09	0,5	/	/	15,03	0,4	25,65	0,6	(22,73	0,6)	(28,80	0,7)		
BLUMEN	22,69	0,6	/	/	23,33	0,6	(29,91	0,7)	(16,03	0,4)	(18,03	0,4)		
SONST.VERBRAUCHSG.F.HAUSHALTSG.	12,32	0,3	/	/	13,47	0,3	11,68	0,3	(12,25	0,3)	(12,28	0,3)		
ARBEITSLOHN F. MALER, TAPETIERER	(6,25	0,2)	/	/	(8,84	0,2)	/	/	/	/	/	/		
WAESCHEREI UND REINIGUNG	12,86	0,3	/	/	16,56	0,4	(13,62	0,3)	/	/	/	/		
SONST.DIENSTLEIST.,REPARATUREN	61,35	1,5	/	/	89,80	2,2	(48,06	1,2)	(895,37	21,7)	(930,54	21,1)		
VERKEHR, NACHRICHTENUEBERMITTLUNG	691,80	17,0	/	/	568,82	14,2	649,53	16,1	/	/	/	/		
PERSONENKRAFTWAGEN	298,25	7,3	/	/	(228,63	5,7)	(261,63	6,5)	/	/	/	/		
MOTORRAD,-ROLLER,MOFA,MOPED,FAHRRA-	(7,30	0,2)	/	/	29,11	0,7	36,15	0,9	(41,15	1,0)	(42,65	1,0)		
MATERIAL BEI KFZ-REPARATUREN	35,23	0,9	/	/	18,51	0,5	(25,62	0,6)	(43,60	1,1)	(41,74	0,9)		
GEBRAUCHSGUETER FUER KRAFTFAHRZEUG	27,95	0,7	/	/	78,16	2,0	110,54	2,7	(148,01	3,6)	(162,09	3,7)		
KRAFTSTOFF (O. AUSGABEN IM URLAUB)	110,81	2,7	/	/	17,75	0,4	(14,70	0,4)	(22,99	0,6)	(15,00	0,3)		
AUSGABEN FUER EIGENES KFZ I.URLAUB	17,15	0,4	/	/	(5,29	0,1)	(6,96	0,2)	/	/	/	/		
SONST.VERBRAUCHSG.F.KFZ U.FAHRRAED	6,95	0,2	/	/	(10,15	0,3)	/	/	/	/	/	/		
GARAGENMIETE	(8,59	0,2)	/	/	41,38	1,0	50,43	1,2	(66,39	1,6)	(61,02	1,4)		
SONST.DIENSTLEIST.U.REPARAT.F.KFZ	51,13	1,3	/	/	30,19	0,8	(30,70	0,8)	(23,06	0,6)	(41,39	0,9)		
FAHRTK.F.FREMDE VERKEHRSW.(O.URL.)	32,04	0,8	/	/	(18,35	0,5)	(16,49	0,4)	(28,12	0,7)	(15,99	0,4)		
FAHRTK.F.FREMDE VERKEHRSW.I.URLAUB	18,50	0,5	/	/	87,64	2,2	82,78	2,0	(51,07	1,2)	(74,24	1,7)		
NACHRICHTENUEBERMITTLUNG	77,91	1,9	/	/	405,90	10,2	324,15	8,0	(238,08	5,8)	(207,58	4,7)		
KOEPPER- UND GESUNDHEITSPFLEGE	321,94	7,9	/	/	(6,82	0,2)	/	/	/	/	/	/		
GEBRAUCHSGUETER FUER KOERPERPFLEGE	(8,24	0,2)	/	/	28,73	0,7	32,54	0,8	(30,67	0,7)	(46,26	1,1)		
VERBRAUCHSGUETER F. KOERPERPFLEGE	32,80	0,8	/	/	43,50	1,1	(28,43	0,7)	(19,39	0,5)	(28,69	0,6)		
DIENSTLEISTUNGEN F. KOERPERPFLEGE	32,86	0,8	/	/	/	/	/	/	/	/	/	/		
GEBRAUCHSG. F. GESUNDHEITSPFLEGE	(16,99	0,4)	/	/	56,60	1,4	(38,27	0,9)	(25,26	0,6)	(20,73	0,5)		
VERBRAUCHSG. F. GESUNDHEITSPFLEGE	40,36	1,0	/	/	251,64	6,3	(207,15	5,1)	(138,31	3,4)	(70,79	1,6)		
DIENSTLEIST. F. GESUNDHEITSPFLEGE	190,70	4,7	/	/	348,50	8,6	(330,41	8,0)	(292,48	6,6)	/	/		
BILDUNG UND UNTERHALTUNG	315,79	7,8	/	/	(13,44	0,3)	(24,15	0,6)	/	/	/	/		
RUNDfunkGERAET (AUCH MUSIKTRUHE)	19,00	0,5	/	/	(15,56	0,4)	/	/	/	/	/	/		
fernsehGERAET (AUCH fernsehTRUHE)	(20,53	0,5)	/	/	(7,75	0,2)	(8,56	0,2)	/	/	/	/		
TONHANGGERAET, PLATTENSPIELER	(7,17	0,2)	/	/	(3,22	0,1)	/	/	/	/	/	/		
FOTO-, FILMAPPARAT, PROJEKTOR	(10,22	0,3)	/	/	(57,46	1,4)	(39,44	1,0)	/	/	/	/		
SONST.HOCHWERTIGE GEBRAUCHSGUETER	44,70	1,1	/	/	(8,75	0,2)	(19,97	0,5)	/	/	/	/		
ZUBEHOER ZL FOTO- U.FHONOGERAETEN	12,03	0,3	/	/	(9,57	0,2)	(4,47	0,1)	/	/	/	/		
SPIELZEUG, SPORTARTIKEL	6,97	0,2	/	/	28,89	0,7	(32,42	0,8)	(28,16	0,7)	(30,14	0,7)		
BUECHER	29,48	0,7	/	/	(13,06	0,3)	(15,04	0,4)	/	/	(13,66	0,3)		
SONSTIGE GEBRAUCHSGUETER	13,90	0,3	/	/	35,65	0,9	32,01	0,8	(23,25	0,6)	(34,77	0,8)		
ZEITUNGEN, ZEITSCHRIFTEN	32,22	0,8	/	/	18,60	0,5	(19,06	0,5)	(16,80	0,4)	(30,56	0,7)		
SONSTIGE VERBRAUCHSGUETER	20,75	0,5	/	/	(12,60	0,3)	(8,53	0,2)	/	/	/	/		
KULT.-,SPORT- U.AE.VERANSTALTUNGEN	8,22	0,2	/	/	/	/	/	/	/	/	/	/		
SONSTIGE BILDUNGSKOSTEN	(17,94	0,4)	/	/	31,71	0,8	26,61	0,7	(31,16	0,8)	(20,52	0,5)		
SONSTIGE FERIEAUSGABEN	27,64	0,7	/	/	39,23	1,0	59,11	1,5	(46,23	1,1)	(34,13	0,8)		
SONST.DIENSTLEISTUNGEN,REPARATUREN	44,83	1,1	/	/	347,48	8,7	273,06	6,7	(206,11	5,0)	(159,76	3,6)		
PERSOENLICHE AUSSTATTUNG U.AE.	276,80	6,8	/	/	(48,10	1,2)	(35,19	0,9)	/	/	/	/		
UHREN, ECHTER SCHMUCK	34,34	0,8	/	/	(18,97	0,5)	(17,02	0,4)	/	/	(21,16	0,5)		
SONSTIGE PERSOENLICHE AUSSTATTUNG	17,67	0,4	/	/	204,63	5,1	(141,50	3,5)	(134,39	3,3)	(106,72	2,4)		
UNTERKUNFT U.AE. IN URLAUB	158,12	3,9	/	/	75,78	1,9	(79,35	2,0)	/	/	(16,07	0,4)		
SONST.DIENSTLEISTUNGEN,REPARATUREN	66,68	1,6	/	/	/	/	/	/	/	/	/	/		
PRIVATER VERBRAUCH INSGESAMT	4060,30	100	/	/	3998,23	100	4046,19	100	(4117,85	100)	(4401,86	100)		
NACHRICHTLICH:														
AUSGABEN F.VERPFLEGE IM URLAUB	103,70		/	/	122,53		97,72		(102,34)		(76,63)			
WERT DER ENTNAHMEN AUS EIG.GARTEN	(7,08)		/	/	(4,14)		(6,81)		/		/			
STEINKOHLE, -BRIKETTS (KG)	/		/	/	/		/		/		/			
BRAUNKOHLEN, -BRIKETTS (KG)	/		/	/	/		/		/		/			
KOKS (KG)	/		/	/	/		/		/		/			
HEIZOEL (LITER)	213		/	/	(201)		(208)		(187)		(278)			

1 AUFWENDUNGEN FÜR DEN PRIVATEN VERBRAUCH SOWIE MENGENANGABEN ÜBER HEIZMATERIAL PRIVATER HAUSHALTE NACH HAUSHALTSGRÖSSE

1. 8 HAUSHALTSVORSTAND; NICHTERWERBSTÄTIGER MIT ÜBERW. EINKOMMEN AUS RENTEN DER GESETZL. RENTENVERSICHERUNG

1. 8. 1 ALLE EINKOMMENSGRUPPEN

GEGENSTAND DER NACHWEISUNG	HAUSHALTSGRÖSSE													
	INSGESAMT		PERSONEN											
			1		2		3		4		5 PERSONEN UND MEHR			
	DM	X	DM	X	DM	X	DM	X	DM	X	DM	X	DM	X
HAUSHALTE INSGESAMT (IN 1 000)	5 725		3 060		2 350		237		53		(26)			
JE HAUSHALTSGRÖSSE UND MONAT														
NAHRUNGS- UND GENUSSMITTEL	371,78	28,1	261,87	26,2	477,16	29,6	620,44	28,2	707,69	28,6	(841,14	28,4)		
NAHRUNGSMITTEL	248,03	18,8	171,20	17,1	320,06	19,9	431,95	19,8	493,15	19,9	(610,70	20,6)		
GENUSSMITTEL	63,60	4,8	41,42	4,1	86,83	5,4	104,52	4,7	110,15	4,5	(107,22	3,6)		
Wahlzeiten ausser Haus	60,15	4,5	49,25	4,6	70,27	4,4	83,97	3,8	(104,39	4,2)	(123,23	4,2)		
KLEIDUNG, SCHUHE	117,26	3,9	88,45	8,8	141,26	8,8	205,64	9,3	230,20	9,3	(307,65	10,4)		
Damen- und -kleider, Mantel u.ä.	32,81	2,5	28,53	2,9	36,41	2,3	47,93	2,2	43,90	1,8	(50,11	1,7)		
Madchen -kleider, Koecke u.ä.	22,23	1,7	18,56	1,9	24,11	1,5	40,64	1,8	45,05	1,8	(70,48	2,4)		
Herren- und -anzüge, Mantel u.ä.	7,82	0,6	3,20	0,3	12,96	0,8	13,09	0,6	(16,21	0,7)	(22,15	0,7)		
Knaben -sakkos, -hosen u.ä.	9,91	0,7	3,16	0,3	13,91	1,0	28,81	1,3	35,64	1,4	(37,89	1,3)		
Damen- und Madchenschuhe	11,22	0,8	10,31	1,0	11,21	0,7	18,12	0,8	22,46	0,9	(33,15	1,1)		
Herren- und Knabenschuhe	4,96	0,4	2,29	0,2	7,19	0,4	12,63	0,6	18,57	0,8	(21,02	0,7)		
Leibwäschsch, sonst. Unterbekleidung	11,58	0,9	8,23	0,8	14,65	0,9	19,68	0,9	(22,15	0,9)	(32,83	1,1)		
Uebrige Bekleidung und Zurechoer	12,35	0,9	9,94	1,0	14,24	0,9	19,68	0,9	(22,85	0,9)	(35,44	1,2)		
Reparaturen, Aenderungen	4,39	0,3	4,23	0,4	4,56	0,3	4,79	0,2	/	/	/	/		
Wohnungsputz u.ä.	248,12	18,8	210,49	21,1	281,66	17,5	344,53	15,7	403,03	16,3	(449,60	15,2)		
Elektrizitaet, Gas, Brennstoffe u.ä.	100,92	7,6	83,42	8,0	117,39	7,3	142,71	6,5	160,06	6,5	(175,06	5,9)		
Elektrizitaet, Gas	60,08	4,5	49,49	5,0	70,43	4,4	83,35	3,8	88,60	3,6	(101,67	3,4)		
Kohle, Koks, Briquets, Holz u.ä.	9,64	0,7	8,01	0,8	11,20	0,7	13,84	0,6	(12,07	0,5)	/	/		
Heizöl	12,98	1,0	7,51	0,6	17,66	1,1	28,13	1,3	(41,67	1,7)	/	/		
Zentralheizung, Warmwasser	18,23	1,4	18,02	1,8	18,10	1,1	17,39	0,8	/	/	/	/		
Uebr. Gueter f.d. Haushaltsfuhrung	145,81	11,0	108,40	10,8	180,95	11,2	245,20	11,1	276,43	11,2	(248,55	8,4)		
Möbel	26,40	2,0	14,91	1,5	37,39	2,3	54,79	2,5	(64,62	2,6)	(49,80	1,7)		
Teppiche, Fussbodenbelag, Matratzen	11,78	0,9	8,06	0,8	15,37	1,0	20,15	0,9	(24,32	1,0)	/	/		
Ofen, Herde, Heizgeraete	5,91	0,4	4,11	0,4	7,38	0,5	12,52	0,6	(13,22	0,5)	/	/		
Tief-, Kuehlschrank, -truhe	3,09	0,2	2,03	0,2	4,07	0,3	(5,65	0,3)	/	/	/	/		
Waschmaschine, Waescheschleuder	3,62	0,3	2,37	0,2	4,60	0,3	(9,03	0,4)	/	/	/	/		
Sonst. hochwertige Haushaltsgeraete	5,60	0,4	3,48	0,3	7,58	0,5	10,56	0,5	(16,26	0,7)	/	/		
Heimtextilien, Haush.waeschsch, Gard.	14,58	1,1	10,21	1,0	19,03	1,2	23,07	1,0	(33,23	1,3)	/	/		
Tapeten, Lein, Farbe fuer Wohnung	4,32	0,3	3,65	0,4	5,18	0,3	4,41	0,2	(4,34	0,2)	/	/		
Sonst. gebrauchsg. f. Haushaltsflehr.	18,39	1,4	13,70	1,4	22,34	1,4	35,49	1,6	(30,52	1,2)	(32,54	1,1)		
Aufwendungen f. Garten, Nutztierr.	8,63	0,7	5,39	0,5	12,20	0,8	14,22	0,6	(10,44	0,4)	/	/		
Wasch-, Reinigungs- u. pflegemittel	9,97	0,8	7,25	0,7	12,27	0,8	17,74	0,8	21,59	0,9	(22,82	0,8)		
Blumen	9,77	0,7	9,62	1,0	9,65	0,6	12,16	0,6	(12,17	0,5)	(12,08	0,4)		
Sonst. Verbrauchsg. f. Haushaltsf.	5,49	0,4	4,12	0,4	6,65	0,4	9,99	0,5	11,87	0,5	(8,05	0,3)		
Arbeitslohn f. Maler, Tapezierer	4,55	0,3	4,38	0,4	4,86	0,3	(4,02	0,2)	/	/	/	/		
Waescherei und Reinigung	5,34	0,4	5,35	0,5	5,24	0,3	5,64	0,3	(5,87	0,2)	/	/		
Sonst. Dienstleist., Reparaturen	8,36	0,6	9,32	0,9	7,12	0,6	(5,77	0,3)	/	/	/	/		
Verkehr, Nachrichtenuebermittlung	126,74	9,6	75,68	7,6	160,25	10,3	310,00	14,1	330,45	13,4	(488,35	16,5)		
Personenkraftwagen	31,03	2,3	(9,02	0,9)	46,00	3,0	(107,02	4,9)	/	/	/	/		
Motorrad, -roller, Mofa, Moped, fahrr.	1,39	0,1	(0,50	0,0)	1,66	0,1	(6,44	0,3)	/	/	/	/		
Material bei Kfz-Reparaturen	4,36	0,3	1,34	0,1	6,78	0,4	15,77	0,7	(15,35	0,6)	(14,50	0,5)		
Gebrauchsgueter fuer Kraftfahrzeuge	3,15	0,2	1,12	0,1	4,42	0,3	12,65	0,6	(15,49	0,6)	(16,84	0,6)		
Kraftstoff (o. ausgaben im Urlaub)	13,94	1,1	3,91	0,4	21,69	1,3	53,01	2,4	(54,58	2,2)	(55,84	1,9)		
Ausgaben fuer eigenes Kfz i. Urlaub	2,33	0,2	0,71	0,1	3,94	0,2	6,39	0,3	(5,38	0,2)	/	/		
Sonst. Verbrauchsg. f. fzf u. fahrrad	0,54	0,0	(0,19	0,0)	0,80	0,0	(2,20	0,1)	/	/	/	/		
Gartenverleete	1,82	0,1	0,77	0,1	2,94	0,2	(4,02	0,2)	/	/	/	/		
Sonst. Dienstleist. u. Reparatur f. Kfz	6,30	0,5	2,09	0,2	9,09	0,6	25,24	1,1	(26,63	1,1)	(35,22	1,2)		
Fahrtk. f. fremde Verkehrsm. (o. url.)	18,19	1,4	16,94	1,7	18,91	1,2	20,78	0,9	(27,59	1,1)	(57,10	1,9)		
Fahrtk. f. fremde Verkehrsm. i. Urlaub	7,91	0,6	7,03	0,7	8,93	0,6	8,81	0,4	(7,93	0,3)	/	/		
Nachrichtenuebermittlung	33,78	2,7	32,05	3,2	39,09	2,4	47,68	2,2	(41,34	1,7)	(55,64	1,9)		
Koerper- und Gesundheitspflege	54,56	4,1	44,37	4,4	64,32	4,0	76,09	3,5	103,58	4,2	(76,63	2,6)		
Gebrauchsgueter fuer Koerperpflege	3,22	0,2	2,60	0,3	5,14	0,2	(4,84	0,2)	/	/	/	/		
Gebrauchsgueter f. Koerperpflege	11,66	0,9	9,42	0,9	13,28	0,8	20,86	0,9	22,51	0,9	(22,81	0,8)		
Dienstleistungen f. Koerperpflege	14,16	1,1	13,26	1,3	15,11	0,9	15,95	0,7	(15,32	0,6)	(14,17	0,5)		
Gebrauchsg. f. Gesundheitspflege	3,19	0,2	2,44	0,2	4,10	0,3	(2,94	0,1)	/	/	/	/		
Verbrauchsg. f. Gesundheitspflege	8,15	0,6	6,72	0,7	9,89	0,6	9,14	0,4	(6,79	0,3)	(12,93	0,4)		
Dienstleist. f. Gesundheitspflege	14,18	1,1	9,93	1,0	18,80	1,2	22,36	1,0	(19,77	0,8)	(10,98	0,4)		
Bildung und Unterhaltung	29,11	6,7	70,67	7,1	102,17	6,3	161,41	7,3	161,43	6,5	(276,26	9,3)		
Rundfunkgeraet (auch Musiktruhe)	2,91	0,2	1,70	0,2	3,52	0,2	11,08	0,5	(7,47	0,3)	/	/		
Fernsegeraet (auch Fernsehtruhe)	12,48	0,9	10,49	1,0	14,46	0,9	(17,56	0,8)	/	/	/	/		
Tonbandgeraet, Plattenspieler	1,50	0,1	0,85	0,1	1,84	0,1	(5,09	0,2)	/	/	/	/		
Foto-, Filmapparat, Projektor	1,33	0,1	0,62	0,1	1,95	0,1	(3,74	0,2)	/	/	/	/		
Sonst. hochwertige Gebrauchsgueter	3,97	0,3	2,65	0,3	5,12	0,3	7,18	0,3	(12,78	0,5)	/	/		
Zubehoer zu Foto- u. Phonogeraten	3,23	0,2	2,45	0,2	3,85	0,2	5,58	0,3	(4,92	0,2)	/	/		
Spielzeug, Sportartikel	2,71	0,2	1,79	0,2	3,40	0,2	6,72	0,3	(5,35	0,2)	/	/		
Ruecher	4,12	0,5	5,80	0,6	5,61	0,3	14,56	0,7	(11,18	0,5)	(17,00	0,6)		
Sonstige Gebrauchsgueter	3,18	0,2	2,28	0,2	3,51	0,2	7,75	0,4	(9,68	0,4)	(24,11	0,8)		
Zeitsungen, Zeitschriften	13,76	1,0	11,25	1,1	16,55	1,0	16,90	0,8	18,79	0,8	(19,23	0,6)		
Sonstige Verbrauchsgueter	6,03	0,5	4,45	0,4	7,10	0,4	12,35	0,6	(14,98	0,6)	(20,56	0,7)		
Kult., Sport- u.ä. Veranstaltungen	2,50	0,2	2,45	0,2	2,21	0,1	5,49	0,2	(4,24	0,2)	/	/		
Sonstige Bildungskosten	1,27	0,1	(0,75	0,1)	0,94	0,1	(6,19	0,3)	/	/	/	/		
Sonstige Fuhrnusaabgaben	9,01	0,7	7,48	0,7	10,56	0,7	13,12	0,6	(9,44	0,4)	(10,34	0,3)		
Sonst. Dienstleistungen, Reparaturen	19,04	1,4	15,65	1,6	21,55	1,3	28,19	1,3	30,38	1,2	(84,91	2,9)		
Personliche Ausstattung u.ä.	48,12	5,2	36,42	5,6	79,63	4,9	94,97	4,3	100,58	4,1	(94,69	3,2)		
Uhren, echter Schmuck	8,19	0,6	6,41	0,6	9,87	0,6	12,24	0,6	(14,31	0,6)	/	/		
Sonstige Personliche Ausstattung	11,47	0,9	11,33	1,1	11,44	0,7	13,29	0,6	(11,01	0,4)	/	/		
Unterklnt u.ä. im Urlaub	38,83	2,9	30,59	3,1	47,65	3,0	54,91	2,5	(44,80	1,8)	(52,75	1,8)		
Sonst. Dienstleistungen, Reparaturen	9,63	0,7	8,09	0,8	10,67	0,7	14,53	0,7	(30,46	1,2)	/	/		
PRIVATER VERBRAUCH INSGESAMT	1522,43	100	994,47	100	1610,74	100	2200,99	100	2473,45	100	(2957,93	100)		

NACHRICHTLICH:

AUSGABEN F. VERPFLEGE IM URLAUB	29,59		21,73		38,06		44,36		(36,36)		(41,62)			
WERT DER ENTNAHMEN AUS F. GARTEN	4,58		2,06		7,74		10,32		(13,83)		/			
STEINKOEHLE, -BRIKETTS (KG)	12		11		13		(23)		/		/			
BRAUNKOEHLE, -BRIKETTS (KG)	14		12		17		(13)		/		/			
KOKS (KG)	4		(2)		5		(8)		/		/			
HEIZOEL (LITER)	40		22		55		89		(127)		/			

1 AUFWENDUNGEN FÜR DEN PRIVATEN VERBRAUCH SOWIE MENGENANGABEN ÜBER HEIZMATERIAL PRIVATER HAUSHALTE NACH HAUSHALTSGRÖSSE

1. 2 HAUSHALTSVORSTAND: NICHTERWERBSTÄTIGER MIT ÜBERW. EINKOMMEN AUS ÖFFENTLICHEN PENSIONEN

1. 2. 1 ALLE EINKOMMENSGRUPPEN

GEGENSTAND DER NACHWEISUNG	INSGESAMT	HAUSHALTSGRÖSSE															
		1		2		3		4		5 PERSONEN UND MEHR							
		PERSONEN		PERSONEN		PERSONEN		PERSONEN		PERSONEN							
		DM	%	DM	%	DM	%	DM	%	DM	%						
HAUSHALTE INSGESAMT (IN 1 000)	1 148	JE HAUSHALTSGRÖSSE UND MONAT															
		473		528		104		(29)		(14)							
NÄHRUNGS- UND GENUSSMITTEL	511,92 23,1	336,73 21,7		594,42 23,7		727,44 23,0		(829,55 24,6)		(1037,43 25,2)							
NÄHRUNGSMITTEL	315,81 14,3	203,47 13,1		360,64 14,4		464,04 14,7		(580,81 17,2)		(751,65 18,3)							
GENUSSMITTEL	86,49 3,9	56,13 3,6		104,55 4,2		114,61 3,6		(113,14 3,4)		(164,50 4,0)							
MAHLZEITEN AUSSER HAUS	109,62 4,9	77,16 5,0		129,23 5,1		148,82 4,7		(135,60 4,0)		(121,29 3,0)							
KLEIDUNG, SCHUHE	197,11 8,9	137,25 8,9		223,82 8,9		289,01 9,1		(273,53 8,1)		(365,11 8,9)							
DAMEN-UND I-KLEIDER, MANTEL U.AE.	59,59 2,7	46,81 3,1		67,06 2,7		68,78 2,2		(62,46 1,9)		(67,51 1,6)							
MAEDCHEN-UND BLUSEN, ROCKE U.AE.	37,23 1,7	31,14 2,0		37,43 1,5		54,18 1,7		(49,40 1,5)		(82,50 2,0)							
HERREN-UND I-ANZUEGE, MANTEL U.AE.	15,00 0,7	4,75 0,3		21,66 0,9		25,24 0,8		(19,38 0,6)		/							
KNABEN I-SAKKOS, -HOSEN U.AE.	17,97 0,8	5,05 0,3		23,99 1,0		35,97 1,1		(38,81 1,2)		(49,10 1,2)							
DAMEN- UND MAEDCHENSCHUHE	16,27 0,7	13,48 0,9		16,37 0,7		22,90 0,7		(26,78 0,8)		(34,69 0,8)							
HERREN- UND KNABENSCHUHE	8,18 0,4	3,08 0,2		9,89 0,4		16,35 0,5		(21,12 0,6)		(27,93 0,7)							
LEIBWAESCHE, SONST. UNTERKLEIDUNG	17,76 0,8	11,14 0,7		20,92 0,8		27,29 0,9		(20,77 0,6)		/							
UEBRIGE BEKLEIDUNG UND ZUBEHOER	19,40 0,9	14,89 1,0		20,54 0,8		29,76 0,9		(30,03 0,9)		(29,53 0,7)							
REPARATUREN, AENDERUNGEN	5,72 0,3	4,91 0,3		5,96 0,2		(8,54 0,3)		/		/							
WOHNUNGSMIETEN U.AE.	345,06 15,6	286,51 18,5		360,76 14,4		461,06 14,6		(469,06 13,9)		(603,15 14,7)							
ELEKTRIKITAET, GAS, BRENNSTOFFE U.AE.	127,30 5,7	100,72 6,5		137,16 5,5		168,98 5,3		(176,40 5,3)		(234,38 5,7)							
ELEKTRIKITAET, GAS	76,46 3,5	59,77 3,9		83,76 3,3		103,14 3,3		(103,11 3,1)		(109,78 2,7)							
KOEHLE, KOKS, BRIKETTS, HOLZ U.AE.	4,96 0,2	(5,11 0,3)		4,17 0,2		(6,09 0,2)		/		/							
HEIZOEL	23,59 1,1	13,99 0,9		25,27 1,0		41,66 1,3		(49,66 1,5)		/							
ZENTRALHEIZUNG, WARMWASSER	22,30 1,0	21,84 1,4		23,96 1,0		(18,10 0,6)		/		/							
UEBR. GUETER F. D. HAUSHALTSFUEHRUNG	252,70 11,4	189,61 12,2		276,75 11,0		342,78 10,8		(388,38 11,5)		(523,50 12,7)							
MOEBEL	48,15 2,2	29,48 1,9		54,22 2,2		85,28 2,7		(95,03 2,8)		/							
TEPPICHE, FUSSBODENBELAG, MATRATZEN	22,63 1,0	14,35 0,9		28,45 1,1		29,28 0,9		(24,67 0,7)		/							
OEFEN, HERDE, HEIZGERAETE	8,51 0,4	7,64 0,5		8,97 0,4		(9,98 0,3)		/		/							
TIEF-, KUEHLSCHRANK, -TYPHE	4,49 0,2	(3,20 0,2)		4,61 0,2		(8,27 0,3)		/		/							
WASCHMASCHINE, WAESCHESCHLEUDER	5,66 0,3	(3,62 0,2)		6,77 0,3		/		/		/							
SONST. HOCHWERTIGE HAUSHALTSGERAETE	9,22 0,4	4,82 0,3		11,91 0,5		13,00 0,4		(11,14 0,3)		/							
HEIMTEXTILIEN, HAUSH. WAESCHE, GARD.	24,64 1,1	19,94 1,3		27,24 1,1		(25,16 0,8)		(41,34 1,2)		/							
TAPETEN, LEIN, FARBE FUEHR. WOHNUMG	4,83 0,2	4,54 0,3		5,25 0,2		(5,20 0,2)		/		/							
SONST. GEBRAUCHSG. F. HAUSHALTSG. FUEHR.	34,42 1,6	22,51 1,5		36,97 1,5		50,89 1,6		(68,52 2,0)		(144,00 3,5)							
AUFWENDUNGEN F. GARTEN, NUTZTIERH.	18,16 0,8	11,75 0,8		19,46 0,8		30,52 1,0		(29,59 0,9)		/							
WASCH-, REINIGUNGS- U. PFLEGE MITTEL	12,60 0,6	7,94 0,5		14,37 0,6		19,40 0,6		(22,94 0,7)		(30,72 0,7)							
BLUMEN	14,44 0,7	13,76 0,9		14,57 0,6		16,68 0,5		(13,45 0,4)		/							
SONST. VERBRAUCHSG. F. HAUSHALTSG.	8,42 0,4	5,93 0,4		9,87 0,4		10,65 0,3		(11,91 0,4)		(14,07 0,3)							
ARBEITSLOHN F. MALER, TAPETIERER	5,78 0,3	4,20 0,4		5,78 0,2		(5,53 0,2)		/		/							
WAESCHEREI UND REINIGUNG	7,74 0,3	7,25 0,5		7,72 0,3		9,51 0,3		(9,79 0,3)		/							
SONST. DIENSTLEIST., REPARATUREN	22,99 1,0	26,48 1,7		20,61 0,8		(15,87 0,5)		/		/							
VERKEHR, NACHRICHTENUEBERMITTLUNG	264,56 11,9	142,29 9,2		303,61 12,1		483,27 15,3		(589,23 17,5)		(609,88 14,8)							
PERSONENKRAFTWAGEN	82,68 3,7	(24,30 1,6)		100,61 4,0		(192,46 6,1)		/		/							
MOTORRAD, -POLLER, MOFA, MOPED, FAHRRA.	2,42 0,1	/		1,55 0,1		(7,63 0,2)		/		/							
MATERIAL F. KFZ-REPARATUREN	11,86 0,5	3,58 0,2		15,31 0,6		24,87 0,8		(24,33 0,7)		(38,20 0,9)							
GEBRAUCHSGUETER F. KRAFTFAHRZEUG	7,54 0,3	1,94 0,1		9,16 0,4		17,39 0,6		(21,95 0,7)		(31,92 0,8)							
KRAFTSTOFF (O. AUSGABEN IM URLAUB)	33,87 1,5	9,64 0,6		42,46 1,7		73,88 2,3		(92,39 2,7)		(107,16 2,6)							
AUSGABEN F. EIGENES KFZ U. FAHRRAUB	6,72 0,3	1,91 0,1		9,37 0,4		13,39 0,4		(12,48 0,4)		/							
SONST. VERBRAUCHSG. F. KFZ U. FAHRRAUB	1,52 0,1	(0,70 0,0)		1,66 0,1		(3,37 0,1)		/		/							
GARAGENMIETE	4,22 0,2	(1,92 0,1)		5,89 0,2		(6,15 0,2)		/		/							
SONST. DIENSTLEIST. U. REPARAT. F. KFZ	16,82 0,8	5,69 0,4		20,45 0,8		35,56 1,1		(45,68 1,4)		(55,08 1,3)							
FAHRTK. F. FREMDE VERKEHRSM. (O. URL.)	24,85 1,1	26,18 1,7		22,76 0,9		26,60 0,8		(21,37 0,6)		/							
FAHRTK. F. FREMDE VERKEHRSM. U. URLAUB	12,51 0,6	10,32 0,7		13,77 0,5		12,84 0,4		(22,82 0,7)		/							
NACHRICHTENUEBERMITTLUNG	59,54 2,7	55,13 3,6		60,62 2,4		69,15 2,2		(69,28 2,1)		(75,80 1,8)							
KOERPER- UND GESUNDHEITSPFLEGE	236,52 10,7	152,07 9,8		299,65 11,9		284,15 9,0		(260,13 7,7)		(303,84 7,4)							
GEBRAUCHSGUETER F. KOERPERPFLEGE	4,87 0,2	(3,19 0,2)		6,47 0,3		(4,66 0,1)		/		/							
VERBRAUCHSGUETER F. KOERPERPFLEGE	18,35 0,8	13,66 0,9		20,20 0,8		24,66 0,8		(27,25 0,8)		(41,35 1,0)							
Dienstleistungen f. Koerperpflege	22,57 1,0	19,21 1,2		24,63 1,0		24,75 0,8		(23,20 0,7)		(33,39 0,8)							
GEBRAUCHSG. F. GESUNDHEITSPFLEGE	9,85 0,4	(4,56 0,3)		13,56 0,5		/		/		/							
VERBRAUCHSG. F. GESUNDHEITSPFLEGE	39,14 1,8	29,20 1,9		48,14 1,9		41,43 1,3		(39,24 1,2)		/							
Dienstleist. f. Gesundheitspflege	141,73 6,4	82,27 5,3		186,45 7,4		180,19 5,7		(155,84 4,6)		(149,11 3,6)							
BILDUNG UND UNTERHALTUNG	156,56 7,1	112,70 7,3		171,53 6,8		233,50 7,4		(258,87 7,7)		(285,13 6,9)							
RUNDfunkGERAET (AUCH MUSIKTRUHE)	5,73 0,3	(2,09 0,1)		6,93 0,3		(12,24 0,4)		/		/							
fernsehGERAET (AUCH fernsehTRUHE)	16,09 0,7	(15,35 1,0)		17,21 0,7		(13,89 0,4)		/		/							
TONBANDGERAET, PLATTENSPIELER	2,69 0,1	(1,54 0,1)		2,82 0,1		(6,75 0,2)		/		/							
FOTO-, FILMAPPARAT, PROJEKTOR	3,76 0,2	(2,26 0,1)		4,26 0,2		(6,77 0,2)		/		/							
SONST. HOCHWERTIGE GEBRAUCHSGUETER	12,55 0,6	6,55 0,4		15,60 0,6		(25,45 0,8)		/		/							
ZUBEHOER ZU FOTO- U. PHONOGERAETEN	4,86 0,2	3,19 0,2		5,50 0,2		(7,98 0,3)		/		/							
SPIELZEUG, SPORTARTIKEL	5,71 0,3	3,85 0,2		6,36 0,3		(6,13 0,2)		/		/							
BUECHER	15,16 0,7	11,62 0,7		14,92 0,6		22,20 0,7		(38,79 1,2)		(41,02 1,0)							
SONSTIGE GEPFALCHSGUETER	6,47 0,3	4,67 0,3		6,99 0,3		9,53 0,3		(13,66 0,5)		/							
ZEITUNGEN, ZEITSCHRIFTEN	21,83 1,0	16,86 1,1		24,59 1,0		27,09 0,9		(22,83 0,7)		(43,38 1,1)							
SONSTIGE VERBRAUCHSGUETER	10,66 0,5	7,79 0,5		10,73 0,4		16,68 0,5		(21,07 0,6)		(37,42 0,9)							
KULT.-, SPORT- U. A.E. VERANSTALTUNGEN	5,38 0,2	5,08 0,3		5,23 0,2		(7,58 0,2)		/		/							
SONSTIGE BILDUNGSKOSTEN	3,09 0,1	(1,27 0,1)		(1,28 0,1)		(14,75 0,5)		/		/							
SONSTIGE FEIERNLAGEN	16,70 0,8	12,12 0,8		19,73 0,8		21,63 0,7		(19,35 0,6)		(14,77 0,4)							
SONST. DIENSTLEISTUNGEN, REPARATUREN	25,87 1,2	18,25 1,2		29,24 1,2		36,84 1,2		(41,51 1,2)		(38,53 0,9)							
PERSONELLE AUSSTATTUNG U. A.E.	123,54 5,6	91,73 5,9		142,19 5,7		170,93 5,4		(121,44 3,6)		(146,40 3,6)							
UHREN, ECHTER SCHMUCK	16,43 0,7	11,40 0,7		19,57 0,8		23,04 0,7		/		/							
SONSTIGE PERSOENLICHE AUSSTATTUNG	11,94 0,5	9,66 0,6		13,08 0,5		(14,97 0,5)		(15,62 0,5)		/							
UNTERKUNFT U. A.E. IM URLAUB	76,85 3,5	51,89 3,3		93,45 3,7		102,01 3,2		(80,59 2,4)		/							
SONST. DIENSTLEISTUNGEN, REPARATUREN	18,31 0,8	18,78 1,2		16,10 0,6		(30,92 1,0)		/		/							
PRIVATER VERBRAUCH INSGESAMT	2215,29 100	1549,46 100		2509,90 100		3161,15 100		(3368,59 100)		(4108,82 100)							
NACHRICHTLICH:																	
AUSGABEN F. VERPFLEGEUNG IM URLAUB	53,19	57,34		72,62		75,41		(65,92)		/							
WERT DER ENTHAMMEN AUS EIG. GARTEN	5,62	(1,96)		7,23		(11,32)		/		/							
STEINKOEHLE, -BRIKETTS (KG)	4	(5)		(4)		/		/		/							
BRUNKOEHLEN, -BRIKETTS (KG)	7	(7)		7		(13)		/		/							
KOKS (KG)	(2)	/		/		/		/		/							

2 AUFWENDUNGEN FÜR DEN PRIVATEN VERBRAUCH SOWIE MENGENANGABEN ÜBER HEIZMATERIAL PRIVATER HAUSHALTE NACH HAUSHALTSTYP

2.1 HAUSHALTSTYP: INSGESAMT

2.1.1 ALLE HAUSHALTE

GEGENSTAND DER NACHWEISUNG	HAUSHALTSTYP													
	ALLEIN- LEBENDE FRAU		ALLEIN- LEBENDER MANN		ELTERNTEIL MIT KIND(ERN)				EHEPAAR ZUSAMMEN		SONSTIGE HAUSHALTE			
					ZUSAMMEN		DARUNTER MIT 1 KIND							
	DM	%	DM	%	DM	%	DM	%	DM	%	DM	%	DM	%
HAUSHALTE INSGESAMT (IN 1 000)	4 769		1 374		677		418		14 188		1 042			
	JE HAUSHALTSTYP UND MONAT													
NAHRUNGS- UND GENUSSMITTEL	269,33	23,4	377,27	26,6	521,19	25,2	466,29	24,4	666,41	25,7	712,21	26,5		
NAHRUNGSMITTEL	174,31	15,2	154,03	10,8	345,82	16,7	293,36	15,4	427,20	16,5	477,87	17,8		
GENUSSMITTEL	43,20	3,8	82,91	5,8	81,46	3,9	78,52	4,1	114,39	4,4	116,30	4,3		
WALZLEITEN AUSSER HAUS	51,83	4,5	140,33	9,9	93,91	4,5	93,91	4,9	124,81	4,8	118,04	4,4		
KLEIDUNG, SCHUHE	115,88	10,1	76,37	5,4	200,63	9,7	188,72	9,8	239,83	9,2	232,60	8,7		
DAMEN- UND -KLEIDER, MAENTEL U.AE.	40,71	3,5	2,65	0,2	42,41	2,0	44,03	2,3	45,22	1,7	48,74	1,8		
MAEDCHEN -KLEIDEN, ROECKE U.AE.	30,45	2,6	2,97	0,2	52,25	2,5	50,57	2,6	51,30	2,0	51,30	1,9		
HERREN- UND -ANZUEGE, MAENTEL U.AE.	1,01	0,1	16,36	1,2	7,42	0,4	6,58	0,3	18,16	0,7	15,38	0,5		
KNABEN -SACKOS, -HOSEN U.AE.	1,56	0,1	24,00	1,7	25,60	1,2	20,39	1,1	39,36	1,5	36,23	1,3		
DAMEN- UND MAEDCHENSCHUE	14,40	1,3	1,85	0,1	23,10	1,1	21,90	1,1	20,77	0,8	20,93	0,8		
HERREN- UND KNABENSCHUE	1,45	0,1	10,54	0,7	12,10	0,6	8,62	0,5	15,98	0,6	15,05	0,6		
LEIBWAESCHE, SONST. UNTERBEKLEIDUNG	9,20	0,8	9,23	0,6	16,10	0,8	14,70	0,8	22,94	0,9	19,91	0,7		
UEBRIGE BEKLEIDUNG UND ZUBEHOER	12,69	1,1	6,08	0,4	17,37	0,8	16,96	0,9	21,71	0,8	20,82	0,8		
REPARATUREN, AENDERUNGEN	4,41	0,4	2,70	0,2	4,27	0,2	4,57	0,2	4,38	0,2	4,23	0,2		
WOHNUNGSMIETEN U.AE.	230,18	20,0	237,09	16,7	352,72	17,0	324,90	17,0	386,84	14,9	420,94	15,7		
ELEKTRIZITAET, GAS, BRENNSTOFFE U.AE.	85,84	7,5	84,10	5,9	132,00	6,4	120,34	6,3	144,48	5,6	154,45	5,7		
ELEKTRIZITAET, GAS	50,01	4,3	49,37	3,5	75,32	3,6	69,28	3,6	83,44	3,2	85,14	3,2		
KOEHLE, KOKS, BRIKETTS, HOLZ U.AE.	6,69	0,6	7,26	0,5	8,43	0,4	7,78	0,4	7,40	0,3	12,92	0,5		
HEIZOEL	8,53	0,7	9,44	0,7	21,78	1,1	17,47	0,9	29,42	1,1	34,59	1,3		
ZENTRALHEIZUNG, WARMWASSER	20,62	1,8	18,03	1,3	26,47	1,3	25,81	1,4	24,24	0,9	21,80	0,8		
UEBR. GUETER F. D. HAUSHALTSFUEHRUNG	132,18	11,5	130,50	9,2	217,09	10,5	205,58	10,8	294,21	11,3	306,13	11,4		
MOEBEL	24,85	2,2	27,51	1,9	55,05	2,7	50,71	2,7	85,66	3,3	89,87	3,3		
TEPPICHE, FUSSBODENBELAG, MATRATZEN	10,46	0,9	8,03	0,6	18,31	0,9	18,14	0,9	25,11	1,0	24,65	0,9		
OEFEN, HERDE, HEIZGERAETE	4,52	0,4	4,49	0,3	6,77	0,3	5,72	0,3	8,36	0,3	10,43	0,4		
TIEF-, KUEHLSCHRANK, -TRUHE	2,24	0,2	2,36	0,2	4,05	0,2	4,32	0,2	5,68	0,2	7,10	0,3		
WASCHMASCHINE, WAESCHESCHLEUDER	3,13	0,3	3,29	0,2	5,94	0,3	5,67	0,3	6,66	0,3	8,74	0,3		
SONST. HOCHWERTIGE HAUSHALTSGERAETE	4,21	0,4	4,27	0,3	9,11	0,4	8,33	0,4	14,30	0,6	14,43	0,5		
HEIMTEXTILIEN, HAUSH. WAESCHE, GARD.	13,26	1,2	8,33	0,6	19,74	1,0	17,38	0,9	22,48	0,9	21,21	0,8		
TAPETEN, LEIM, FARBE FUEHR. WOHNUMG	3,86	0,3	3,94	0,3	5,28	0,3	4,91	0,3	6,18	0,2	4,63	0,2		
SONST. GEBRAUCHSG. F. HAUSHALTSFUEHR.	17,67	1,5	15,87	1,1	26,01	1,4	27,71	1,5	40,13	1,5	41,08	1,5		
AUFWENDUNGEN F. GARTEN, NUTZTIERN.	6,56	0,6	6,16	0,4	8,86	0,4	9,99	0,5	16,23	0,6	19,27	0,7		
WASCH-, REINIGUNGS- U. PFLEGEMITTEL	7,68	0,7	5,08	0,4	14,60	0,7	12,74	0,7	17,54	0,7	18,21	0,7		
BLUMEN	10,70	0,9	7,31	0,5	12,26	0,6	11,80	0,6	13,49	0,5	13,80	0,5		
SONST. VERBRAUCHSG. F. HAUSHALTSG.	4,73	0,4	5,21	0,4	8,59	0,4	7,47	0,4	11,21	0,4	12,15	0,5		
ARBEITSLOHN F. MALER, TAPETIERER	4,63	0,4	3,28	0,2	4,84	0,2	5,29	0,3	3,90	0,2	3,75	0,1		
WAESCHEREI UND REINIGUNG	5,25	0,5	8,02	0,6	5,31	0,3	5,54	0,3	6,89	0,3	6,23	0,2		
SONST. DIENSTLEIST., REPARATUREN	8,44	0,7	17,35	1,2	10,37	0,5	9,86	0,5	10,37	0,4	10,59	0,4		
VERKEHR, NACHRICHTENUEBERMITTLUNG	107,35	9,3	247,83	17,5	304,50	14,7	283,53	14,8	437,77	16,9	468,09	17,4		
PERSONENKRAFTWAGEN	20,64	1,8	87,56	6,2	105,24	5,1	94,44	4,9	185,42	7,1	188,87	7,0		
MOTORRAD, -ROLLER, MOFA, MOPED, FAHRRA.	0,42	0,0	4,06	0,3	7,65	0,4	6,08	0,3	6,99	0,3	9,25	0,3		
MATERIAL BEI KFZ-REPARATUREN	2,79	0,2	12,71	0,9	13,92	0,7	12,78	0,7	19,95	0,8	23,38	0,9		
GEBRAUCHSGUETER FUEHR. KRAFTFAHRZEUG	1,82	0,2	10,04	0,7	12,13	0,6	10,53	0,6	18,63	0,7	25,59	1,0		
KRAFTSTOFF (O. AUSGABEN IM URLAUB)	8,98	0,8	44,47	3,1	51,90	2,5	49,06	2,6	77,69	3,0	84,22	3,1		
AUSGABEN FUEHR. EIGENES KFZ I. URLAUB	1,41	0,1	5,78	0,4	5,32	0,3	5,07	0,3	10,58	0,4	8,44	0,3		
SONST. VERBRAUCHSG. F. KFZ U. FAHRRA.	0,46	0,0	2,88	0,2	3,17	0,2	2,84	0,1	5,76	0,2	12,24	0,5		
GARAGENMIETE	1,59	0,1	4,49	0,3	4,46	0,2	4,72	0,2	8,28	0,3	6,34	0,2		
SONST. DIENSTLEIST. U. REPARAT. F. KFZ	4,56	0,4	16,28	1,1	22,59	1,1	20,91	1,1	28,09	1,1	33,41	1,2		
FAHRPK. F. FREMDE VERKEHRSH. (O. URL.)	19,09	1,7	20,33	1,4	24,20	1,2	22,50	1,2	21,98	0,8	22,17	0,8		
FAHRPK. F. FREMDE VERKEHRSH. I. URLAUB	8,28	0,7	6,82	0,5	7,42	0,4	7,76	0,4	7,98	0,3	7,72	0,3		
NACHRICHTENUEBERMITTLUNG	37,32	3,2	32,41	2,3	46,51	2,2	46,84	2,5	46,43	1,8	46,66	1,7		
KOERPER- UND GESUNDEHEITSPFLEGE	64,26	5,6	43,58	3,1	74,88	3,6	74,01	3,9	112,83	4,3	99,00	3,7		
GEBRAUCHSGUETER FUEHR. KOERPERPFLEGE	2,50	0,2	3,10	0,2	3,35	0,2	3,03	0,2	5,07	0,2	4,16	0,2		
VERBRAUCHSGUETER F. KOERPERPFLEGE	12,87	1,1	8,21	0,6	21,59	1,0	20,78	1,1	25,71	1,0	24,42	0,9		
Dienstleistungen f. Koerperpflege	16,76	1,5	3,45	0,2	15,67	0,8	15,83	0,8	17,98	0,7	16,59	0,6		
GEBRAUCHSG. F. GESUNDEHEITSPFLEGE	3,36	0,3	(3,02)	0,2	(4,52)	0,2	(4,64)	0,2	6,15	0,2	5,58	0,2		
VERBRAUCHSG. F. GESUNDEHEITSPFLEGE	8,95	0,8	6,61	0,5	7,33	0,4	7,88	0,4	12,43	0,5	11,56	0,4		
Dienstleist. f. Gesundeheitspflege	19,82	1,7	19,19	1,4	22,43	1,1	21,85	1,1	45,50	1,8	36,68	1,4		
BILDUNG UND UNTERHALTUNG	62,80	7,2	145,90	10,3	168,76	8,2	154,26	8,1	205,70	7,9	195,55	7,3		
RUNDfunkGERAET (AUCH MUSIKTRUHE)	2,41	0,2	7,70	0,5	8,95	0,4	8,73	0,5	11,39	0,4	11,93	0,4		
fernsehGERAET (AUCH fernsehTRUHE)	9,45	0,8	13,80	1,0	11,16	0,5	11,71	0,6	16,44	0,6	19,54	0,7		
TOMBANDGERAET, PLATTENSPIELER	1,05	0,1	5,23	0,4	4,66	0,2	3,88	0,2	6,80	0,2	5,83	0,2		
FOTO-, FILMAPPARAT, PROJEKTOR	0,98	0,1	5,04	0,4	3,80	0,2	3,78	0,2	6,08	0,2	6,21	0,2		
SONST. HOCHWERTIGE GEBRAUCHSGUETER	3,40	0,3	16,52	1,2	8,25	0,4	7,89	0,4	18,05	0,7	14,14	0,5		
ZUBEHOER ZU FOTO- U. PHONOGERAETEN	3,21	0,3	9,77	0,7	8,74	0,4	8,78	0,5	10,39	0,4	9,97	0,4		
SPIELZUEGE, SPORTARTIKEL	2,61	0,2	4,12	0,3	7,58	0,4	5,87	0,3	12,94	0,5	8,90	0,3		
BUECHER	8,41	0,7	16,98	1,2	15,39	0,7	14,13	0,7	15,82	0,6	16,22	0,6		
SONSTIGE GEBRAUCHSGUETER	2,97	0,3	5,80	0,4	8,75	0,4	6,97	0,4	9,68	0,4	8,35	0,3		
ZEITUNGEN, ZEITSCHRIFTEN	11,60	1,0	15,07	1,1	15,63	0,8	14,97	0,8	18,34	0,7	18,70	0,7		
SONSTIGE VERBRAUCHSGUETER	5,80	0,5	6,92	0,5	14,22	0,7	12,57	0,7	14,79	0,6	14,83	0,6		
KULT.-, SPORT- U. A.E. VERANSTALTUNGEN	3,46	0,3	5,53	0,4	5,69	0,3	5,73	0,3	5,23	0,2	6,54	0,2		
SONSTIGE BILDUNGSKOSTEN	1,48	0,1	(3,15)	0,2	15,17	0,7	10,51	0,6	13,04	0,5	8,69	0,3		
SONSTIGE FERIEAUSGABEN	8,68	0,8	8,60	0,6	10,75	0,5	10,52	0,6	14,33	0,6	11,90	0,4		
SONST. DIENSTLEISTUNGEN, REPARATUREN	17,28	1,5	21,67	1,5	30,02	1,5	28,23	1,5	34,38	1,3	33,83	1,3		
PERSOENLICHE AUSSTATTUNG U.AE.	62,62	5,4	77,11	5,4	98,20	4,7	93,64	4,9	107,96	4,				

2 AUFWENDUNGEN FÜR DEN PRIVATEN VERBRAUCH SOWIE MENGENANGABEN UFFER HEIZMATERIAL PRIVATER HAUSHALTE NACH HAUSHALTSTYP

2. 1 HAUSHALTSTYP: INSGESAMT

2. 1. 2 MONATLICHES HAUSHALTNETTOEINKOMMEN UNTER 800 DM

GEGENSTAND DER NACHWEISUNG	HAUSHALTSTYP															
	ALLEIN-LEBENDE FRAU			ALLEIN-LEBENDER MANN			ELTERnteIL MIT KINd(ERN)				EHEPAAR ZUSAMMEN		SONSTIGE HAUSHALTE			
							ZUSAMMEN		DARUNTER MIT 1 KINd							
	DM	%		DM	%		DM	%	DM	%	DM	%	DM	%		
HAUSHALTE INSGESAMT (IN 1 000)	909			164			/				(51)		/			
				JE HAUSHALTSTYP UND MONAT												
NÄHRUNGS- UND GENUSSMITTEL	187,86	29,9		226,36	32,8		/	/	/	/	(290,98	35,1)	/	/		
NÄHRUNGSMITTEL	143,77	22,9		113,90	16,5		/	/	/	/	(217,95	26,3)	/	/		
GENUSSMITTEL	25,70	4,1		48,33	7,0		/	/	/	/	(51,98	6,3)	/	/		
MAHLZEITEN AUßSER HAUS	18,39	2,9		64,14	9,3		/	/	/	/	/	/	/	/		
KLEIDUNG, SCHUHE	49,28	7,8		39,77	5,8		/	/	/	/	(57,93	7,0)	/	/		
DAMEN-UND -KLEIDER, MAENTEL U.AE.	15,04	2,4		/	/		/	/	/	/	(12,73	1,5)	/	/		
MAEDCHEN -PLUSEN; ROECKE U.AE.	11,02	1,8		(1,00	0,1)		/	/	/	/	(8,45	1,0)	/	/		
HERREN-UNDI -ANZUEGE, MAENTEL U.AE.	(0,43	0,1)		(6,01	0,9)		/	/	/	/	/	/	/	/		
KNABEN -SAKKOS, -HOSEN U.AE.	(0,51	0,1)		13,08	1,9		/	/	/	/	(6,40	0,8)	/	/		
DAMEN- UND MAEDCHENSCHUHE	7,84	1,2		(0,73	0,1)		/	/	/	/	(6,61	0,8)	/	/		
HERREN- UND KNABENSCHUHE	0,92	0,1		6,68	1,0		/	/	/	/	(4,78	0,6)	/	/		
LEIBWAESCHE, SONST. UNTERBEKLEIDUNG	4,21	0,7		(6,41	0,9)		/	/	/	/	/	/	/	/		
UEBRIGE BEKLEIDUNG UND ZUBEHOER	6,66	1,1		(4,34	0,6)		/	/	/	/	(4,06	0,5)	/	/		
REPARATUREN, AENDERUNGEN	2,66	0,4		/	/		/	/	/	/	/	/	/	/		
WOHNUNGSMIETEN U.AE.	157,54	25,1		138,73	20,1		/	/	/	/	(177,88	21,4)	/	/		
ELEKTRIZITAET, GAS, ERENNSTOFFE U.AE.	66,11	10,5		52,52	7,6		/	/	/	/	(84,44	10,2)	/	/		
ELEKTRIZITAET, GAS	37,81	6,0		31,49	4,5		/	/	/	/	(44,50	5,4)	/	/		
KOEHLE, KOKS, BRIKETTS, HOLZ U.AE.	10,82	1,7		(7,78	1,1)		/	/	/	/	(21,12	2,5)	/	/		
HEIZOEL	5,27	0,8		(4,30	0,6)		/	/	/	/	/	/	/	/		
ZENTRALHEIZUNG, WARMWASSER	12,22	1,9		(8,94	1,3)		/	/	/	/	/	/	/	/		
UEBR. GUETER F. D. HAUSHALTSFUEHRUNG	56,75	9,0		34,30	5,0		/	/	/	/	(79,65	9,6)	/	/		
MOEBEL	6,43	1,0		(2,46	0,4)		/	/	/	/	/	/	/	/		
TEPPICHE, FUSSBODENBELAG, MATRATZEN	2,79	0,4		/	/		/	/	/	/	/	/	/	/		
OFEN, HERDE, HEIZGERAETE	(2,28	0,4)		/	/		/	/	/	/	/	/	/	/		
TIEF-, KUEHLSCHRANK, -TRUHE	/	/		/	/		/	/	/	/	/	/	/	/		
WASCHMASCHINE, WAESCHESCHLEUDER	/	/		/	/		/	/	/	/	/	/	/	/		
SONST. HOCHWERTIGE HAUSHALTSGERAETE	(1,17	0,2)		/	/		/	/	/	/	/	/	/	/		
HEIMTEXTILIAET, HAUSH. WAESCHE, GARD.	6,62	1,1		/	/		/	/	/	/	/	/	/	/		
TAPETEN, LEIM, FARBE FUER WOHNUNG	1,94	0,3		(3,06	0,4)		/	/	/	/	(9,29	1,1)	/	/		
SONST. GEBRAUCHSG. F. HAUSHALTSFUEHR.	7,59	1,2		(5,28	0,8)		/	/	/	/	/	/	/	/		
AUFWENDUNGEN F. GARTEN, NUTZPFLANZ.	2,82	0,4		/	/		/	/	/	/	/	/	/	/		
WASCH-, REINIGUNGS- U. PFLEGEMITTEL	6,84	1,1		(3,24	0,5)		/	/	/	/	(11,04	1,3)	/	/		
BLUMEN	5,30	0,8		(3,18	0,5)		/	/	/	/	/	/	/	/		
SONST. VERBRAUCHSG. F. HAUSHALTSG.	2,67	0,4		(2,17	0,3)		/	/	/	/	(5,65	0,7)	/	/		
ARBEITSLOHN F. MALER, TAPETIERER	2,00	0,3		/	/		/	/	/	/	/	/	/	/		
WAESCHEREI UND REINIGUNG	3,98	0,6		(3,52	0,5)		/	/	/	/	/	/	/	/		
SONST. DIENSTLEIST., REPARATUREN	(2,74	0,4)		/	/		/	/	/	/	/	/	/	/		
VERKEHR, NACHRICHTENUEBERMITTLUNG	32,79	5,2		85,91	12,5		/	/	/	/	(61,04	7,4)	/	/		
PERSONENKRAFTWAGEN	/	/		/	/		/	/	/	/	/	/	/	/		
MOTORRAD, -ROLLER, MOFA, MOPED, FAHRM.	(0,24	0,0)		(4,25	0,6)		/	/	/	/	/	/	/	/		
MATERIAL BEI KFZ-REPARATUREN	(0,25	0,0)		(4,28	0,6)		/	/	/	/	/	/	/	/		
GEBRAUCHSGUETER FUER KRAFTFAHRZEUG	(1,15	0,2)		(18,18	2,6)		/	/	/	/	/	/	/	/		
KRAFTSTOFF (O. AUSGABEN IM URLAUB)	(0,34	0,1)		(2,67	0,4)		/	/	/	/	/	/	/	/		
AUSGABEN FUER EIGENES KFZ I. URLAUB	/	/		/	/		/	/	/	/	/	/	/	/		
SONST. VERBRAUCHSG. F. KFZ U. FAHRRAED	/	/		/	/		/	/	/	/	/	/	/	/		
GARAGENMIETE	(0,86	0,1)		(5,69	0,8)		/	/	/	/	/	/	/	/		
SONST. DIENSTLEIST. U. REPARAT. F. KFZ	9,68	1,5		14,75	2,1		/	/	/	/	/	/	/	/		
FAHRTK. F. FREMDE VERKEHRSM. (O. URL.)	3,54	0,6		(4,60	0,7)		/	/	/	/	/	/	/	/		
FAHRTK. F. FREMDE VERKEHRSM. I. URLAUB	15,60	2,5		14,81	2,1		/	/	/	/	/	/	/	/		
NACHRICHTENUEBERMITTLUNG	23,46	3,7		14,48	2,1		/	/	/	/	(24,97	3,0)	/	/		
KOEPPER- UND GESUNDHEITSPFLEGE	(0,97	0,2)		/	/		/	/	/	/	/	/	/	/		
GEBRAUCHSGUETER FUER KOERPERPFLEGE	6,56	1,0		5,35	0,8		/	/	/	/	(6,75	0,8)	/	/		
VERBRAUCHSGUETER F. KOERPERPFLEGE	7,61	1,2		(1,77	0,3)		/	/	/	/	/	/	/	/		
DIENTSTLEISTUNGEN F. KOERPERPFLEGE	/	/		/	/		/	/	/	/	/	/	/	/		
GEBRAUCHSG. F. GESUNDHEITSPFLEGE	4,00	0,6		(1,98	0,3)		/	/	/	/	/	/	/	/		
VERBRAUCHSG. F. GESUNDHEITSPFLEGE	3,26	0,5		(1,69	0,2)		/	/	/	/	/	/	/	/		
DIENTSTLEIST. F. GESUNDHEITSPFLEGE	40,04	6,4		78,51	11,4		/	/	/	/	(42,98	5,2)	/	/		
BILDUNG UND UNTERHALTUNG	/	/		/	/		/	/	/	/	/	/	/	/		
RUNDFUNKGERAET (AUCH MUSIKTRUHE)	(4,86	0,8)		/	/		/	/	/	/	/	/	/	/		
FERNSEHGERAET (AUCH FERNSEHTRUHE)	/	/		/	/		/	/	/	/	/	/	/	/		
TONBANDGERAET, PLATTENSPIELER	/	/		(2,46	0,4)		/	/	/	/	/	/	/	/		
FOTO-, FILMAPPARAT, PROJEKTOR	(0,43	0,1)		(3,25	0,5)		/	/	/	/	/	/	/	/		
SONST. HOCHWERTIGE GEBRAUCHSGUETER	(1,21	0,2)		(3,77	0,5)		/	/	/	/	/	/	/	/		
ZUBEHOER ZU FOTO- U. PHONOGERAETEN	(1,11	0,2)		/	/		/	/	/	/	/	/	/	/		
SPIELZEUG, SPORTARTIKEL	3,09	0,5		(16,95	2,5)		/	/	/	/	/	/	/	/		
HUECHER	(1,19	0,2)		(2,43	0,4)		/	/	/	/	/	/	/	/		
SONSTIGE GEBRAUCHSGUETER	6,95	1,1		9,11	1,3		/	/	/	/	(9,94	1,2)	/	/		
ZEITUNGEN, ZEITSCHRIFTEN	2,45	0,4		(4,49	0,7)		/	/	/	/	/	/	/	/		
SONSTIGE VERBRAUCHSGUETER	(0,85	0,1)		(4,57	0,7)		/	/	/	/	/	/	/	/		
KULT.-, SPORT- U. AE. VERANSTALTUNGEN	/	/		/	/		/	/	/	/	/	/	/	/		
SONSTIGE BILDUNGSKOSTEN	3,29	0,5		3,70	0,5		/	/	/	/	/	/	/	/		
SONSTIGE FERIENAUSGABEN	13,18	2,1		14,47	2,1		/	/	/	/	(13,09	1,6)	/	/		
SONST. DIENSTLEISTUNGEN, REPARATUREN	14,54	2,3		18,68	2,7		/	/	/	/	/	/	/	/		
PERSOENLICHE AUSSTATTUNG U.AE.	(1,72	0,3)		/	/		/	/	/	/	/	/	/	/		
UHREN, ECHTER SCHMUCK	(2,67	0,4)		/	/		/	/	/	/	/	/	/	/		
SONSTIGE PERSOENLICHE AUSSTATTUNG	8,57	1,4		(9,41	1,4)		/	/	/	/	/	/	/	/		
UNTERKUNFT U.AE. IM URLAUB	(1,57	0,2)		(6,37	0,9)		/	/	/	/	/	/	/	/		
SONST. DIENSTLEISTUNGEN, REPARATUREN	/	/		/	/		/	/	/	/	/	/	/	/		
PRIVATER VERBRAUCH INSGESAMT	628,37	100		689,26	100		/	/	/	/	(829,89	100)	/	/		
NACHRICHTLICH:																
AUSEGABEN F. VERPFLEGE IM URLAUB	6,19			(10,20)			/	/	/	/	/	/	/	/		
WERT DER ENTNAHMEN AUS EIG. GARTEN	(1,43)			(8)			/	/	/	/	/	/	/	/		
STEINKOEHLE, -BRIKETTS (KG)	15			(14)			/	/	/	/	/	/	/	/		
BRAUNKOEHLEN, -BRIKETTS (KG)	17			/			/	/	/	/	/	/	/	/		
KOKS (KG)	/			/			/	/	/	/	/	/	/	/		
HEIZOEL (LITER)	15			(12)			/	/	/	/	/	/	/	/		

2 AUFWENDUNGEN FÜR DEN PRIVATEN VERBRAUCH SOWIE MENGENANGABEN ÜBER HEIZMATERIAL PRIVATER HAUSHALTE NACH HAUSHALTSTYP

2. 1 HAUSHALTSTYP: INSGESAMT

2. 1. 3 MONATLICHES HAUSHALTSNETTOEINKOMMEN VON 200 BIS UNTER 1 000 DM

GEGENSTAND DER NACHWEISUNG	HAUSHALTSTYP															
	ALLEIN-LEBENDE FRAU				ALLEIN-LEBENDER MANN				ELTERNTEIL MIT KIND (ERN)				EHEPAAR ZUSAMMEN			
									ZUSAMMEN				DAFÜHRER MIT 1 KIND			
	DM	%			DM	%			DM	%			DM	%		
HAUSHALTE INSGESAMT (IM 1 000)	752				119			/	/			/	90			/
	JE HAUSHALTSTYP UND MONAT															
NÄHRUNGS- UND GENUSSMITTEL	227,96	27,4			270,17	32,1		/	/	/	/	/	333,13	38,0		/
NÄHRUNGSMITTEL	162,07	19,5			129,79	15,4		/	/	/	/	/	253,09	28,9		/
GENUSSMITTEL	33,22	4,0			60,10	7,1		/	/	/	/	/	62,09	7,1		/
MAHLZEITEN AUSSER HAUS	32,67	3,9			80,28	9,5		/	/	/	/	/	117,95	13,0		/
KLEIDUNG, SCHUHE	74,32	8,9			41,06	4,9		/	/	/	/	/	58,28	6,7		/
DAMEN-UND I-KLEIDER, MAENTEL U.AE.	23,62	2,8			11,59	1,4		/	/	/	/	/	12,32	1,4		/
MAEDCHEN I-KLEIDER, ROECKE U.AE.	17,36	2,1			(1,59 0,2)			/	/	/	/	/	(9,63 1,1)			/
HERREN-UND I-ANZUEGE, MAENTEL U.AE.	(0,56 0,1)				(7,26 0,9)			/	/	/	/	/	(6,20 0,7)			/
KNABEN I-SAKKOS, -HOSEN U.AE.	(0,82 0,1)				14,55	1,7		/	/	/	/	/	(8,23 0,9)			/
DAMEN- UND MAEDCHENSCHUHE	11,28	1,4			6,86	0,8		/	/	/	/	/	(5,76 0,7)			/
HERREN- UND KNABENSCHUHE	1,30	0,2			(6,86 0,8)			/	/	/	/	/	(3,44 0,4)			/
LEIBWAESCHE, SONST. UNTERBEKLEIDUNG	6,50	0,8			1,1			/	/	/	/	/	(7,71 0,9)			/
UEBRIGE BEKLEIDUNG UND ZUBEHOER	9,15	1,1			(2,89 0,3)			/	/	/	/	/	(4,78 0,5)			/
REPARATUREN, AENDERUNGEN	3,73	0,4			1,1			/	/	/	/	/	1,1			/
WOHNRAUMMIETEN U.AE.	200,01	24,0			171,16	20,3		/	/	/	/	/	194,75	22,2		/
ELEKTRIZITAET, GAS, BRENNSTOFFE U.AE.	78,17	9,4			61,00	7,2		/	/	/	/	/	94,71	10,8		/
ELEKTRIZITAET, GAS	45,13	5,4			36,08	4,3		/	/	/	/	/	55,39	6,3		/
KOHLE, KOKS, BRIKETTS, HOLZ U.AE.	8,83	1,1			(7,18 0,9)			/	/	/	/	/	(16,87 1,9)			/
HEIZOEL	6,33	0,8			(7,16 0,8)			/	/	/	/	/	(16,22 1,9)			/
ZENTRALHEIZUNG, WARMWASSER	17,88	2,1			(10,58 1,3)			/	/	/	/	/	1,1			/
UEBR. GUETER F.D. HAUSHALTSFUEHRUNG	78,35	9,4			65,12	7,7		/	/	/	/	/	74,35	8,5		/
MOEBEL	7,74	0,9			4,92	0,6		/	/	/	/	/	(5,52 0,6)			/
TEPPICHE, FUSSBOENBELAG, MATRATZEN	(3,28 0,4)				1,1			/	/	/	/	/	1,1			/
OEFEN, HERDE, HEIZGERAETE	(1,51 0,2)				1,1			/	/	/	/	/	1,1			/
TIEF-, KUEHLSCHRANK, -TRUHE	(3,21 0,4)				1,1			/	/	/	/	/	1,1			/
WASCHMASCHINE, WAESCHESCHLEUDER	(3,08 0,4)				1,1			/	/	/	/	/	1,1			/
SONST. HOCHWERTIGE HAUSHALTSGERAETE	(5,80 0,7)				1,1			/	/	/	/	/	1,1			/
HEIMTEXTILLEN, HAUSH. WAESCHE, GARD.	3,90	0,5			(4,61 0,5)			/	/	/	/	/	(3,26 0,4)			/
TAPETEN, LEIM, FARBE FUEH. GARD.	10,56	1,3			(7,60 0,9)			/	/	/	/	/	(10,02 1,1)			/
SONST. GEBRAUCHSG. F. HAUSHALTSGUEHR.	4,29	0,5			1,1			/	/	/	/	/	1,1			/
AUFWENDUNGEN F. GARTEN, NUTZTIERN.	7,16	0,9			(3,34 0,4)			/	/	/	/	/	(11,01 1,3)			/
WASCH-, REINIGUNGS- U. PFLEGE MITTEL	7,10	0,9			(3,07 0,4)			/	/	/	/	/	(3,95 0,5)			/
FLUMEN	3,63	0,4			(5,11 0,6)			/	/	/	/	/	(2,82 0,3)			/
SONST. VERBRAUCHSG. F. HAUSHALTSG.	3,83	0,5			1,1			/	/	/	/	/	1,1			/
ARBEITSLOHN F. MALER, TAPETZIEHER	3,78	0,5			(5,77 0,7)			/	/	/	/	/	1,1			/
WAESCHEREI UND REINIGUNG	(4,56 0,5)				1,1			/	/	/	/	/	1,1			/
SONST. DIENSTLEIST., REPARATUREN	51,13	6,1			100,33	11,9		/	/	/	/	/	41,68	4,8		/
VERKEHR, NACHRICHTENUEBERMITTLUNG	1,1				1,1			/	/	/	/	/	1,1			/
PERSONENKRAFTWAGEN	1,1				1,1			/	/	/	/	/	1,1			/
MOTORRAD, -ROLLER, MOFA, MOPED, FAHRR.	(0,43 0,1)				(5,14 0,6)			/	/	/	/	/	1,1			/
MATERIAL BEI KFZ-REPARATUREN	(0,43 0,1)				(4,16 0,5)			/	/	/	/	/	1,1			/
GEBRAUCHSGUETER FUEH. KRAFTFAHRZEUG	(1,71 0,2)				(22,31 2,7)			/	/	/	/	/	(6,41 0,7)			/
KRAFTSTOFF (O. AUSGABEN IM URLAUB)	(0,39 0,0)				(3,51 0,4)			/	/	/	/	/	1,1			/
AUSGABEN FUEH. EIGENES KFZ I. URLAUB	1,1				1,1			/	/	/	/	/	1,1			/
SONST. VERBRAUCHSG. F. KFZ U. FAHRRAD	1,1				1,1			/	/	/	/	/	1,1			/
GARAGENMIETE	(0,66 0,1)				(5,98 0,7)			/	/	/	/	/	1,1			/
SONST. DIENSTLEIST. U. REPARAT. F. KFZ	12,13	1,5			(13,16 1,6)			/	/	/	/	/	(9,48 1,1)			/
FAHRTK. F. FREMDE VERKEHRSP. (O. URL.)	5,29	0,6			(3,20 0,4)			/	/	/	/	/	1,1			/
FAHRTK. F. FREMDE VERKEHRSP. I. URLAUB	28,10	3,4			(19,76 2,3)			/	/	/	/	/	(14,65 1,7)			/
NACHRICHTENUEBERMITTLUNG	37,87	4,5			24,14	2,9		/	/	/	/	/	22,32	2,5		/
KOERPER- UND GESUNDHEITSPFLEGE	(1,33 0,2)				1,1			/	/	/	/	/	1,1			/
GEBRAUCHSGUETER FUEH. KOERPERPFLEGE	9,05	1,1			(7,97 0,9)			/	/	/	/	/	(7,20 0,8)			/
GEBRAUCHSGUETER F. KOERPERPFLEGE	11,75	1,4			(1,96 0,2)			/	/	/	/	/	(6,32 0,7)			/
GEBRAUCHSG. F. GESUNDHEITSPFLEGE	(2,79 0,3)				1,1			/	/	/	/	/	1,1			/
VERBRAUCHSG. F. GESUNDHEITSPFLEGE	5,04	0,6			(1,64 0,2)			/	/	/	/	/	(4,38 0,5)			/
DIENSTLEIST. F. GESUNDHEITSPFLEGE	7,90	0,9			(3,24 0,4)			/	/	/	/	/	(4,08 0,5)			/
BILDUNG UND UNTERHALTUNG	52,31	6,3			85,03	10,1		/	/	/	/	/	45,83	5,2		/
RUNDUNGSGERAET (AUCH MUSIKTRUHE)	(1,28 0,2)				1,1			/	/	/	/	/	1,1			/
FERNSEHGERAET (AUCH FERNSEHTRUHE)	(7,28 0,9)				1,1			/	/	/	/	/	1,1			/
TONBANDGERAET, PLATTENSPIELER	1,1				1,1			/	/	/	/	/	1,1			/
FOTO-, FILMAPPARAT, PROJEKTOR	1,1				1,1			/	/	/	/	/	1,1			/
SONST. HOCHWERTIGE GEBRAUCHSGUETER	(1,01 0,1)				(3,06 0,4)			/	/	/	/	/	1,1			/
ZUBEHOER ZU FOTO- U. PHONOGERAETEN	(1,55 0,2)				(8,73 1,0)			/	/	/	/	/	1,1			/
SPIELZEUG, SPORTARTIKEL	(1,24 0,1)				1,1			/	/	/	/	/	1,1			/
BUECHER	3,84	0,5			(11,42 1,4)			/	/	/	/	/	1,1			/
SONSTIGE GEBRAUCHSGUETER	(1,35 0,2)				1,1			/	/	/	/	/	1,1			/
ZEITUNGEN, ZEITSCHRIFTEN	8,65	1,0			(12,31 1,5)			/	/	/	/	/	(9,20 1,0)			/
SONSTIGE VERBRAUCHSGUETER	3,66	0,4			(4,68 0,6)			/	/	/	/	/	(4,86 0,6)			/
KULT.-, SPORT- U.AE. VERANSTALTUNGEN	(1,44 0,2)				(2,34 0,3)			/	/	/	/	/	1,1			/
SONSTIGE BILDUNGSKOSTEN	1,1				1,1			/	/	/	/	/	1,1			/
SONSTIGE FERIENAUSGABEN	5,41	0,7			(4,05 0,5)			/	/	/	/	/	(1,53 0,2)			/
SONST. DIENSTLEISTUNGEN, REPARATUREN	14,60	1,8			14,82	1,8		/	/	/	/	/	15,75	1,8		/
PERSONENLICHE AUSSTATTUNG U.AE.	32,37	3,9			(23,90 2,8)			/	/	/	/	/	(10,97 1,3)			/
UHREN, ECHTER SCHMUCK	(3,30 0,4)				1,1			/	/	/	/	/	1,1			/
SONSTIGE PERSONENLICHE AUSSTATTUNG	(3,73 0,4)				1,1			/	/	/	/	/	1,1			/
UNTERKUNFT U.AE. IM URLAUB	17,29	2,1			(13,64 1,6)			/	/	/	/	/	1,1			/
SONST. DIENSTLEISTUNGEN, REPARATUREN	8,05	1,0			(3,24 0,4)			/	/	/	/	/	1,1			/
PRIVATER VERBRAUCH INSGESAMT	832,48	100			841,91	100		/	/	/	/	/	876,03	100		/
NACHRICHTLICH:								/	/	/	/	/				/
AUSGABEN F. VERPFLEGE IM URLAUB	13,56				(14,70)			/	/	/	/	/	(8,94)			/
WERT DER ENTKAMMEN AUS EIG. GARTEN	(2,21)				1,1			/	/	/	/	/	1,1			/
STEINKOHLE, -BRIKETTS (KG)	(11)				1,1			/	/	/	/	/	(35)			/
BRAUNKOHLEN, -BRIKETTS (KG)	13				1,1			/	/	/	/	/	1,1			/
KOKS (KG)	1				1,1			/	/	/	/	/	1,1			/
HEIZOEL (LITER)	19				(21)			/	/	/	/	/	(38)			/

2 AUFWENDUNGEN FÜR DEN PRIVATEN VERBRAUCH SOWIE MENGENANGABEN ÜBER HEIZMATERIAL PRIVATER HAUSHALTE NACH HAUSHALTSTYP

2. 1 HAUSHALTSVORSTAND: INSGESAMT

2. 1. 4 MONATLICHES HAUSHALTSNETTOEINKOMMEN VON 1 000 BIS UNTER 1 200 DM

GEGENSTAND DER NACHWEISUNG	HAUSHALTSTYP											
	ALLEIN-LEBENDE FRAU		ALLEIN-LEBENDER MANN		ELTERNTEIL MIT KIND (ERN)				EHEPAAR ZUSAMMEN		SONSTIGE HAUSHALTE	
					ZUSAMMEN		DARUNTER MIT 1 KIND					
	DM	%	DM	%	DM	%	DM	%	DM	%	DM	%
HAUSHALTE INSGESAMT (IN 1 000)	800		119		(30)		(22)		222		(20)	
	JE HAUSHALTSTYP UND MONAT											
NAHRUNGS- UND GENUSSMITTEL	254,36	26,4	363,24	34,5	(357,28	30,5)	(343,79	28,0)	376,93	36,6	(587,84	35,6)
NAHRUNGSMITTEL	177,91	18,5	167,07	15,9	(244,75	20,9)	(217,73	17,8)	275,70	26,8	(296,35	27,2)
GENUSSMITTEL	38,12	4,0	81,99	7,8	(62,62	5,3)	(65,74	5,4)	67,47	6,6	(42,39	3,9)
MAHLZEITEN AUSSER HAUS	38,33	4,0	114,17	10,8	(49,91	4,3)	(60,12	4,9)	33,76	3,3	/	/
KLEIDUNG, SCHUHE	95,64	9,9	57,08	5,4	(104,86	8,9)	(101,47	8,3)	65,17	6,3	(51,15	4,7)
DAMEN-UND -KLEIDER, MANTEL U.AE.	33,35	3,5	/	/	(24,18	2,1)	/	/	14,60	1,4	/	/
MAEDCHEN -BLUSEN, ROECKE U.AE.	22,74	2,4	(2,26	0,2)	(27,49	2,3)	(24,34	2,0)	10,63	1,0	/	/
HERREN-UND -ANZUEGE, MANTEL U.AE.	(0,83	0,1)	(11,61	1,1)	/	/	/	/	(5,05	0,5)	/	/
KNABEN -SACKOS, -HOSEN U.AE.	1,47	0,2	(16,58	1,6)	/	/	/	/	8,65	0,8	/	/
DAMEN- UND MAEDCHENSCHUHE	12,57	1,3	(1,59	0,2)	(15,79	1,3)	(14,00	1,1)	5,36	0,5	/	/
HERREN- UND KNABENSCHUHE	1,46	0,2	(8,91	0,8)	/	/	/	/	6,59	0,6	/	/
LEIBWAESCHE, SONST. UNTERBEKLEIDUNG	8,72	0,9	(6,74	0,6)	/	/	/	/	(6,98	0,7)	/	/
UEBRIGE BEKLEIDUNG UND ZUBEHOER	11,15	1,2	(5,82	0,6)	(10,54	0,9)	/	/	7,43	0,7	/	/
REPARATUREN, AENDERUNGEN	3,35	0,3	/	/	/	/	/	/	(1,87	0,2)	/	/
WOHNUNGSMIETEN U.AE.	212,12	22,0	194,46	18,5	(211,63	18,0)	(210,21	17,1)	223,86	21,8	(214,46	19,7)
ELEKTRIZITAET, GAS, BRENNSTOFFE U.AE.	82,04	8,5	71,04	6,8	(97,49	8,3)	(95,01	7,8)	100,80	9,8	(88,91	8,2)
ELEKTRIZITAET, GAS	48,22	5,0	48,74	4,6	(60,34	5,1)	(61,82	5,0)	61,42	6,0	(52,54	4,8)
KOHLE, KOKS, BRIKETTS, HOLZ U.AE.	7,47	0,8	/	/	/	/	/	/	14,20	1,4	/	/
HEIZOEL	7,86	0,8	/	/	/	/	/	/	(11,98	1,2)	/	/
ZENTRALHEIZUNG, WARMWASSER	18,49	1,9	(11,59	1,1)	/	/	/	/	(13,20	1,3)	/	/
UEBR. GUETER F. D. HAUSHALTSFUEHRUNG	103,53	10,7	77,47	7,4	(136,54	11,6)	(162,05	13,3)	84,21	8,2	(100,63	9,2)
MOEBEL	13,25	1,4	(8,00	0,8)	/	/	/	/	(10,15	1,0)	/	/
TEPPICHE, FUSSBODENBELAG, MATRATZEN	7,30	0,8	(5,09	0,5)	/	/	/	/	(5,43	0,5)	/	/
OFEN, HERDE, HEIZGERAETE	5,09	0,5	/	/	/	/	/	/	/	/	/	/
TIEF-, KUEHLSCHRANK, -TRUHE	(2,90	0,3)	/	/	/	/	/	/	/	/	/	/
WASCHMASCHINE, WAESCHESCHLEUDER	(2,45	0,3)	/	/	/	/	/	/	/	/	/	/
SONST. HOCHWERTIGE HAUSHALTSGERAETE	4,52	0,5	/	/	/	/	/	/	(3,49	0,3)	/	/
HEIMTEXTILIEN, HAUSH. WAESCHE, GARD.	12,00	1,2	/	/	/	/	/	/	(9,75	0,9)	/	/
TAPETEN, LEIM, FARBE FÜR WOHNUNG	3,68	0,4	(4,00	0,4)	/	/	/	/	(3,36	0,3)	/	/
SONST. GEBRAUCHSG. F. HAUSHALTSFUEHR.	10,83	1,1	(16,59	1,6)	(19,32	1,6)	/	/	9,10	0,9	/	/
AUFWENDUNGEN F. GARTEN, NUTZTIERH.	4,18	0,4	/	/	/	/	/	/	(6,35	0,6)	/	/
MASCH., REINIGUNGS- U. PFLEGE MITTEL	7,90	0,8	(5,13	0,5)	(12,29	1,0)	/	/	10,73	1,0	/	/
BLUMEN	9,86	1,0	(2,44	0,2)	/	/	/	/	4,37	0,4	/	/
SONST. VERBRAUCHSG. F. HAUSHALTSF.	3,69	0,4	(3,24	0,3)	(6,91	0,6)	/	/	4,07	0,4	/	/
ARBEITSLOHN F. MALER, TAPETIERER	4,51	0,5	/	/	/	/	/	/	(3,35	0,3)	/	/
WAESCHEREI UND REINIGUNG	4,19	0,4	(6,57	0,6)	/	/	/	/	(2,64	0,3)	/	/
SONST. DIENSTLEIST., REPARATUREN	(7,15	0,7)	/	/	/	/	/	/	/	/	/	/
VERKEHR, NACHRICHTENUEBERMITTLUNG	67,36	7,0	126,96	12,1	(109,82	9,4)	(136,76	11,2)	73,16	7,1	(116,41	10,7)
PERSONENKRAFTWAGEN	/	/	/	/	/	/	/	/	/	/	/	/
MOTORRAD, -ROLLER, MOPED, FAHRM.	/	/	/	/	/	/	/	/	/	/	/	/
MATERIAL BEI KFZ-REPARATUREN	(0,92	0,1)	(5,88	0,6)	/	/	/	/	(3,06	0,3)	/	/
GEBRAUCHSGUETER FÜR KRAFTFAHRZEUG	(0,79	0,1)	(6,38	0,6)	/	/	/	/	(2,79	0,3)	/	/
KRAFTSTOFF (O. AUSGABEN IM URLAUB)	(3,69	0,4)	(22,33	2,1)	/	/	/	/	11,10	1,1	/	/
AUSGABEN FÜR EIGENES KFZ I. URLAUB	(0,56	0,1)	(4,29	0,4)	/	/	/	/	/	/	/	/
SONST. VERBRAUCHSG. F. KFZ U. FAHRRAU	/	/	/	/	/	/	/	/	/	/	/	/
GARAGENMIETE	/	/	/	/	/	/	/	/	/	/	/	/
SONST. DIENSTLEIST. U. REPARAT. F. KFZ	(1,30	0,1)	(8,17	0,8)	/	/	/	/	(3,63	0,4)	/	/
FAHRTK. F. FREMDE VERKEHRSM. (O. URL.)	16,03	1,7	(12,82	1,2)	/	/	/	/	13,25	1,3	/	/
FAHRTK. F. FREMDE VERKEHRSM. I. URLAUB	6,47	0,7	(6,06	0,6)	/	/	/	/	(3,40	0,3)	/	/
NACHRICHTENUEBERMITTLUNG	30,96	3,2	(20,69	2,0)	(32,55	2,8)	(44,60	3,6)	22,81	2,2	/	/
KOERPER- UND GESUNDHEITSPFLEGE	44,18	4,6	23,73	2,3	(38,59	3,3)	(44,60	3,6)	29,98	2,9	(26,69	2,4)
GEBRAUCHSGUETER FÜR KOERPERPFLEGE	(1,82	0,2)	/	/	/	/	/	/	(0,86	0,1)	/	/
VERBRAUCHSGUETER F. KOERPERPFLEGE	10,01	1,0	(6,04	0,6)	(12,89	1,1)	(13,72	1,1)	8,64	0,8	(8,63	0,8)
Dienstleistungen f. Koerperpflege	13,45	1,4	(2,58	0,2)	/	/	/	/	7,86	0,8	/	/
GEBRAUCHSG. F. GESUNDHEITSPFLEGE	(2,41	0,2)	/	/	/	/	/	/	/	/	/	/
VERBRAUCHSG. F. GESUNDHEITSPFLEGE	6,72	0,7	(4,07	0,4)	/	/	/	/	4,59	0,4	/	/
Dienstleist. f. Gesundheitspflege	9,78	1,0	(6,73	0,6)	/	/	/	/	6,47	0,6	/	/
BILDUNG UND UNTERHALTUNG	62,79	6,5	88,42	8,4	(100,11	8,5)	(111,09	9,1)	56,50	5,5	(71,91	6,6)
RUNDfunkGERAET (AUCH MUSIKTRUHE)	(1,69	0,2)	/	/	/	/	/	/	/	/	/	/
FERNSEHGERAET (AUCH FERNSEHTRUHE)	(8,07	0,8)	/	/	/	/	/	/	(8,54	0,8)	/	/
TONGANGGERAET, PLATTENSPIELER	(1,16	0,1)	/	/	/	/	/	/	/	/	/	/
FOTO-, FILMAPPARAT, PROJEKTOR	(0,79	0,1)	/	/	/	/	/	/	/	/	/	/
SONST. HOCHWERTIGE GEBRAUCHSGUETER	(2,23	0,2)	(2,56	0,2)	/	/	/	/	/	/	/	/
ZUBEHOER ZU FOTO- U. PHONOGERAETEN	(1,32	0,1)	(6,12	0,6)	/	/	/	/	/	/	/	/
SPIELZEUG, SPORTARTIKEL	(1,74	0,2)	/	/	/	/	/	/	(1,98	0,2)	/	/
BUECHER	5,26	0,5	(12,47	1,2)	/	/	/	/	(2,80	0,3)	/	/
SONSTIGE GEBRAUCHSGUETER	1,92	0,2	(6,70	0,6)	/	/	/	/	(1,57	0,2)	/	/
ZEITUNGEN, ZEITSCHRIFTEN	10,89	1,1	(11,92	1,1)	(11,85	1,0)	/	/	10,90	1,1	/	/
SONSTIGE VERBRAUCHSGUETER	3,85	0,4	(6,13	0,6)	(9,39	0,8)	/	/	5,11	0,5	/	/
KULT., SPORT- U.AE. VERANSTALTUNGEN	(1,48	0,2)	(3,34	0,3)	/	/	/	/	/	/	/	/
SONSTIGE BILDUNGSKOSTEN	(0,80	0,1)	/	/	/	/	/	/	/	/	/	/
SONSTIGE FERIENAUSGABEN	7,03	0,7	(5,27	0,5)	(3,03	0,3)	/	/	3,42	0,3	/	/
SONST. DIENSTLEISTUNGEN, REPARATUREN	14,55	1,5	16,53	1,6	(15,38	1,3)	(14,02	1,1)	17,47	1,7	(17,59	1,6)
PERSONLICHE AUSSTATTUNG U.AE.	42,12	4,4	(49,95	4,7)	(16,87	1,4)	/	/	17,91	1,7	/	/
UHREN, ECHTER SCHMUCK	5,04	0,5	/	/	/	/	/	/	/	/	/	/
SONSTIGE PERSONLICHE AUSSTATTUNG	5,61	0,6	/	/	/	/	/	/	(2,69	0,3)	/	/
UNTERKUNFT U.AE. IM URLAUB	26,39	2,7	(16,06	1,5)	/	/	/	/	(11,72	1,1)	/	/
SONST. DIENSTLEISTUNGEN, REPARATUREN	5,09	0,5	(24,86	2,4)	/	/	/	/	(1,90	0,2)	/	/
PRIVATER VERBRAUCH INSGESAMT	964,13	100	1052,36	100	(1173,19	100)	(1225,91	100)	1028,52	100	(1089,96	100)
NACHRICHTLICH:												
AUSGABEN F. VERPFLEGUNG IM URLAUB	19,16		(16,45)		/	/	/	/	(9,82)		/	/
WERT DER ENTHAHMEN AUS EIG. GABTEN	(2,20)		/	/	/	/	/	/	(5,87)		/	/
STEINKOHLE, -BRIKETTS (KG)	(9)		/	/	/	/	/	/	(19)		/	/
BRAUNKOHLEN, -BRIKETTS (KG)	12		/	/	/	/	/	/	(22)		/	/
KOKS (KG)	/		/	/	/	/	/	/	/		/	/
HEIZOEL (LITER)	23		/	/	/	/	/	/	(37)		/	/

2 AUFWENDUNGEN FÜR DEN PRIVATEN VERBRAUCH SOWIE PENGENGABEN ÜBER HEIZMATERIAL PRIVATER HAUSHALTE NACH HAUSHALTSTYP

2. 1 HAUSHALTSVORSTAND: INSGESAMT

2. 1. 5 MONATLICHES HAUSHALTSNETTOEINKOMMEN VON 1 200 BIS UNTER 1 400 DM

GEGENSTAND DER NACHWEISUNG	HAUSHALTSTYP											
	ALLEIN- LEBENDE FRAU		ALLEIN- LEBENDER MANN		ELTERNTEIL MIT KIND(ERN)				EHEPAAR ZUSAMMEN		SONSTIGE HAUSHALTE	
					ZUSAMMEN		DARUNTER MIT 1 KIND					
	DM	%	DM	%	DM	%	DM	%	DM	%	DM	%
HAUSHALTE INSGESAMT (IN 1 000)	551		126		(42)		(24)		348		(29)	
JE HAUSHALTSTYP UND MONAT												
NÄHRUNGS- UND GENUSSMITTEL	277,23	24,5	352,13	27,5	(355,87	28,9)	(332,41	26,7)	400,69	33,5	(387,43	30,0)
NÄHRUNGSMITTEL	179,02	15,8	161,80	12,7	(268,38	21,8)	(238,56	19,2)	291,25	24,4	(266,35	20,6)
GENUSSMITTEL	45,62	4,0	74,64	5,8	(47,58	3,9)	(48,87	3,9)	74,62	6,2	(58,03	4,5)
MAHLZEITEN AUSSER HAUS	52,59	4,6	115,69	9,0	(39,91	3,2)	(44,58	3,6)	34,82	2,9	(63,06	4,9)
KLEIDUNG, SCHUHE	114,98	10,1	62,68	4,9	(111,84	9,1)	(126,84	10,2)	97,48	8,2	(104,51	8,1)
DAMEN- UND I-KLEIDER, MAENTEL U.A.E.	39,66	3,5	/	/	(21,53	1,7)	(27,76	2,2)	21,26	1,8	(31,90	2,5)
MAEDCHEN I-GÜSEN, ROECKE U.A.E.	29,33	2,6	/	/	(34,87	2,8)	(42,17	3,4)	15,77	1,3	(24,79	1,9)
HERREN-UND I-ANZUEGE, MAENTEL U.A.E.	(1,22	0,1)	(10,00	0,8)	/	/	/	/	8,40	0,7	/	/
KNABEN I-SAKKOS, -HÖSEN U.A.E.	1,37	0,1	(19,10	1,5)	(13,26	1,1)	(12,69	1,0)	12,47	1,0	(8,64	0,7)
DAMEN- UND KNABENSCHUHE	14,21	1,3	(2,28	0,2)	(18,20	1,5)	(19,13	1,5)	8,45	0,7	(10,97	0,9)
HERREN- UND KNABENSCHUHE	1,59	0,1	(8,98	0,7)	(7,50	0,6)	(5,99	0,5)	6,44	0,5	(5,68	0,4)
LEIBWAESCHE, SONST. UNTERBEKLEIDUNG	10,29	0,9	(7,48	0,6)	/	/	/	/	11,93	1,0	/	/
ÜBRIGE BEKLEIDUNG UND ZUBEHÖR	12,89	1,1	(7,08	0,6)	(7,73	0,6)	/	/	9,82	0,8	/	/
REPARATUREN, ÄNDERUNGEN	4,42	0,4	/	/	/	/	/	/	(2,95	0,2)	/	/
WOHNUNGSMIETEN U.A.E.	228,80	20,2	215,41	16,8	(283,14	23,0)	(263,71	21,2)	238,62	20,0	(269,84	20,9)
ELEKTRIZITÄT, GAS, BRENNSTOFFE U.A.E.	87,99	7,8	77,80	6,1	(118,80	9,7)	(108,82	8,8)	105,82	8,9	(99,56	7,7)
ELEKTRIZITÄT, GAS	54,15	4,8	48,08	3,8	(74,01	6,0)	(57,19	4,6)	64,78	5,4	(49,78	3,9)
KOHLE, KOKS, BRIKETTS, HOLZ U.A.E.	(5,96	0,5)	(7,91	0,6)	/	/	/	/	10,98	0,9	/	/
HEIZÖL	(7,43	0,7)	/	/	/	/	/	/	14,79	1,2	/	/
ZENTRALHEIZUNG, WARMWASSER	20,45	1,8	(15,00	1,2)	(26,89	2,2)	/	/	15,26	1,3	/	/
UEBR. GUETER F. D. HAUSHALTSFUEHRUNG	124,78	11,0	121,20	9,5	(104,10	8,5)	(100,77	8,1)	107,70	9,0	(115,15	8,9)
MOEBEL	21,50	1,9	(20,13	1,6)	/	/	/	/	16,98	1,4	/	/
TEPPICHE, FUSSBODENBELAG, MATRATZEN	7,98	0,7	/	/	/	/	/	/	8,44	0,7	/	/
OEFEN, HERDE, HEIZGERÄTE	(5,72	0,5)	/	/	/	/	/	/	(4,88	0,4)	/	/
TIEF-, KUEHL- SCHRANK, -TRUHE	(2,05	0,2)	/	/	/	/	/	/	(2,89	0,2)	/	/
WASCHMASCHINE, WAESCHESCHLEUDER	(3,78	0,3)	/	/	/	/	/	/	(3,39	0,3)	/	/
SONST. HOCHWERTIGE HAUSHALTSGERÄTE	4,77	0,4	/	/	/	/	/	/	4,92	0,4	/	/
HEIMTEXTILIEN, HAUSH. WAESCHE, GARD.	12,38	1,1	/	/	/	/	/	/	(9,86	0,8)	/	/
TAPETEN, LEIM, FARBE FÜR WOHNUNG	4,31	0,4	(2,69	0,2)	/	/	/	/	5,50	0,5	/	/
SONST. GEBRAUCHSG. F. HAUSHALTSFUEHR.	19,23	1,7	(15,82	1,2)	(11,35	0,9)	/	/	11,94	1,0	(22,38	1,7)
AUFWENDUNGEN F. GARTEN, NUTZTIERE	5,87	0,5	/	/	/	/	/	/	6,32	0,5	/	/
WASCH-, REINIGUNGS- U. PFLEGEMITTEL	7,54	0,7	(5,52	0,4)	(11,81	1,0)	(13,35	1,1)	11,71	1,0	(8,80	0,7)
BLUMEN	10,75	0,9	(7,77	0,6)	(4,84	0,4)	/	/	5,52	0,5	/	/
SONST. VERBRAUCHSG. F. HAUSHALTSF.	4,10	0,4	(2,36	0,2)	(4,46	0,4)	(5,36	0,4)	4,57	0,4	(10,93	0,8)
ARBEITSLOHN F. MALER, TAPETIERER	4,97	0,4	/	/	/	/	/	/	(4,20	0,4)	/	/
WAESCHEREI UND REINIGUNG	4,70	0,4	(5,67	0,4)	/	/	/	/	3,58	0,3	/	/
SONST. DIENSTLEIST., REPARATUREN	(5,12	0,5)	/	/	/	/	/	/	(3,01	0,3)	/	/
VERKEHR, NACHFACHTEN, ÜBERMITTLUNG	98,70	8,7	194,25	15,2	(97,33	7,9)	(123,17	9,9)	98,11	8,2	(150,90	11,7)
PERSONENKRAFTWAGEN	/	/	/	/	/	/	/	/	(20,25	1,7)	/	/
MOTORRAD, -ROLLER, MOFA, MOPED, FAHR- MATERIAL BEI KFZ-REPARATUREN	(1,31	0,1)	(9,45	0,7)	/	/	/	/	(1,45	0,1)	/	/
GEBRAUCHSGUETER FÜR KRAFTFAHRZEUG	(1,34	0,1)	(6,96	0,5)	/	/	/	/	4,47	0,4	/	/
KRAFTSTOFF (O. AUSGABEN IM URLAUB)	(5,12	0,5)	(33,78	2,6)	(16,16	1,3)	/	/	3,58	0,3	/	/
AUSGABEN FÜR EIGENES KFZ I. URLAUB	(0,70	0,1)	/	/	/	/	/	/	17,22	1,4	/	/
SONST. VERBRAUCHSG. F. KFZ U. FAHRRAU	/	/	/	/	/	/	/	/	(1,76	0,1)	/	/
GARAGENMIETE	/	/	/	/	/	/	/	/	(0,55	0,0)	/	/
SONST. DIENSTLEIST. U. REPARAT. F. KFZ	(3,79	0,3)	(11,41	0,9)	/	/	/	/	(2,28	0,2)	/	/
FAHRK. F. FREMDE VERKEHRSM. (O. URL.)	20,00	1,8	(24,66	1,9)	(12,07	1,0)	/	/	5,88	0,5	/	/
FAHRK. F. FREMDE VERKEHRSM. I. URLAUB	9,02	0,8	(3,59	0,3)	/	/	/	/	11,08	0,9	/	/
NACHRICHTENÜBERMITTLUNG	41,59	3,7	(27,26	2,1)	(31,75	2,6)	(36,34	2,9)	4,82	0,4	(31,33	2,4)
KÖRPER- UND GESUNDHEITSPFLEGE	62,43	5,5	31,63	2,5	(42,19	3,4)	(53,44	4,3)	24,76	2,1	(28,84	2,2)
GEBRAUCHSGUETER FÜR KÖRPERPFLEGE	(1,84	0,2)	/	/	/	/	/	/	37,84	3,2	(28,84	2,2)
VERBRAUCHSGUETER F. KÖRPERPFLEGE	13,34	1,2	(6,55	0,5)	(15,24	1,2)	(16,63	1,3)	(1,53	0,1)	/	/
Dienstleistungen f. Körperpflege	18,02	1,6	(2,43	0,2)	/	/	/	/	9,73	0,8	(10,38	0,8)
GEBRAUCHSG. F. GESUNDHEITSPFLEGE	/	/	/	/	/	/	/	/	8,68	0,7	/	/
VERBRAUCHSG. F. GESUNDHEITSPFLEGE	9,52	0,8	(7,56	0,6)	(7,28	0,6)	/	/	(3,17	0,3)	/	/
Dienstleist. f. Gesundheitspflege	16,53	1,5	(10,54	0,8)	(6,49	0,5)	/	/	5,47	0,5	/	/
BILDUNG UND UNTERHALTUNG	79,86	7,0	117,08	9,2	(83,81	6,8)	(95,28	7,7)	9,26	0,8	/	/
RUNDfunkGERÄT (AUCH MUSIKTRUHE)	(2,79	0,2)	/	/	/	/	/	/	73,40	6,1	(90,54	7,0)
FERNSEHGERÄT (AUCH FERNSEHTRUHE)	(9,48	0,8)	/	/	/	/	/	/	(1,67	0,1)	/	/
TONBANDGERÄT, PLATTENSPIELER	(1,13	0,1)	/	/	/	/	/	/	(12,74	1,1)	/	/
FOTO-, FILMAPPARAT, PROJEKTOR	(0,90	0,1)	/	/	/	/	/	/	(1,44	0,1)	/	/
SONST. HOCHWERTIGE GEBRAUCHSGUETER	(1,89	0,2)	(7,53	0,6)	/	/	/	/	(0,53	0,0)	/	/
ZUBEHÖR ZU FOTO- U. PHONOGERÄTEN	(3,34	0,3)	/	/	/	/	/	/	(1,84	0,2)	/	/
SPIELZEUG, SPORTARTIKEL	(2,63	0,2)	/	/	/	/	/	/	(3,40	0,3)	/	/
RUECHER	7,55	0,7	(11,35	0,9)	/	/	/	/	(3,95	0,3)	/	/
SONSTIGE GEBRAUCHSGUETER	2,54	0,2	/	/	/	/	/	/	(3,79	0,3)	/	/
ZEITUNGEN, ZEITSCHRIFTEN	11,65	1,0	(11,95	0,9)	(9,32	0,8)	(8,85	0,7)	(1,69	0,1)	/	/
SONSTIGE VERERACHSGLETER	6,73	0,6	(12,22	1,0)	(7,28	0,6)	(7,89	0,6)	12,89	1,1	(8,31	0,7)
KULT.-, SPORT- U.A.E. VERANSTALTUNGEN	(2,64	0,2)	(2,01	0,2)	/	/	/	/	4,60	0,4	(6,74	0,5)
SONSTIGE BILDUNGSKOSTEN	(1,69	0,1)	/	/	/	/	/	/	(0,75	0,1)	/	/
SONSTIGE FERIENAUSGABEN	8,62	0,8	(6,05	0,5)	(3,11	0,3)	(3,29	0,3)	/	/	/	/
SONST. DIENSTLEISTUNGEN, REPARATUREN	16,30	1,4	(9,37	0,7)	(15,79	1,3)	(13,98	1,1)	5,56	0,5	(6,86	0,5)
PERSÖNLICHE AUSSTATTUNG U.A.E.	58,27	5,1	(106,33	8,3)	(33,20	2,7)	(38,77	3,1)	18,05	1,5	(13,87	1,1)
UHREN, ECHTER SCHMUCK	5,91	0,5	/	/	/	/	/	/	35,39	3,0	(43,39	3,4)
SONSTIGE PERSÖNLICHE AUSSTATTUNG	9,74	0,9	/	/	/	/	/	/	(4,28	0,4)	/	/
UNTERKUNFT U.A.E. IM URLAUB	35,50	3,1	(19,28	1,5)	(10,96	0,9)	/	/	(3,89	0,3)	/	/
SONST. DIENSTLEISTUNGEN, REPARATUREN	7,12	0,6	(9,30	0,7)	/	/	/	/	19,35	1,6	/	/
PRIVATER VERBRAUCH INSGESAMT	1133,04	100	1278,50	100	(1230,28	100)	(1243,21	100)	1195,05	100	(1290,36	100)
NACHRICHTLICH:												
AUSGABEN F. VERPFLEGUNG IM URLAUB	25,55		(16,02)		(10,59)		/	/	17,24		/	
WERT DER ENTHAHMEN AUS EIG. GARTEN	(1,58)		/		/		/	/	7,49		/	
STEFINKOHLN, -BRIKETTS (KG)	(9)		/		/		/	/	(14)		/	
BRAUNKOHLN, -BRIKETTS (KG)	(8)		/		/		/	/	17		/	
KOKS (KG)	/		/		/		/	/	/		/	
HEIZÖL (LITER)	(23)		/		/		/	/	44		/	

2 AUFWENDUNGEN FÜR DEN PRIVATEN VERBRAUCH SOWIE MENGENANGABEN ÜBER HEIZMATERIAL PRIVATER HAUSHALTE NACH HAUSHALTSTYP

2. 1 HAUSHALTSTYP: INSGESAMT

2. 1. 6 MONATLICHES HAUSHALTNETTOEINKOMMEN VON 1 400 BIS UNTER 1 600 DM

GEGENSTAND DER NACHWEISUNG	HAUSHALTSTYP															
	ALLEIN-LEBENDE FRAU				ALLEIN-LEBENDER MANN				ELTERNTEIL MIT KIND(ERN)				EHEPAAR ZUSAMMEN			
									ZUSAMMEN				DARUNTER MIT 1 KIND			
	DM	%			DM	%			DM	%			DM	%		
HAUSHALTE INSGESAMT (IN 1 000)	483				162				53				(34)		449	(28)
	JE HAUSHALTSTYP UND MONAT															
NAHRUNGS- UND GENUSSMITTEL	295,71	22,9			369,41	29,3			403,14	27,8			(365,15	26,1)	455,21	32,6
NAHRUNGSMITTEL	185,06	14,3			154,64	12,3			293,77	20,3			(257,96	18,5)	315,34	22,6
GENUSSMITTEL	48,54	3,8			87,91	7,0			61,53	4,2			(56,89	4,1)	89,75	6,4
MAHLZEITEN AUSSER HAUS	62,11	4,8			126,85	10,1			(47,84	3,3)			(50,31	3,6)	50,15	3,6
KLEIDUNG, SCHUHE	138,09	10,7			73,96	5,9			143,54	9,9			(142,69	10,2)	110,68	7,9
DAMEN- UND I-KLEIDER, MANTEL U.AE.	49,77	3,9			/	/			(23,91	1,6)			(26,46	1,9)	23,24	1,7
MAEDCHEN I-BLUSEN, ROECKE U.AE.	38,74	3,0			(2,38	0,2)			(44,24	3,1)			(45,61	3,3)	19,22	1,4
HERREN-UND I-ANZUEGE, MANTEL U.AE.	(1,50	0,1)			18,47	1,5			/	/			/	/	10,56	0,8
KNABEN I-SAKKOS, -HOSEN U.AE.	1,80	0,1			20,10	1,6			(12,30	0,8)			(9,23	0,7)	14,15	1,0
DAMEN- UND MAEDCHENSCHUHE	16,54	1,3			(2,15	0,2)			(19,28	1,3)			(18,79	1,3)	9,64	0,7
HERREN- UND KNABENSCHUHE	1,44	0,1			10,76	0,9			(9,28	0,6)			(4,38	0,3)	6,55	0,5
LEIBWAESCHE, SONST.-UNTERBEKLEIDUNG	9,25	0,7			(9,93	0,8)			(13,09	0,9)			(14,36	1,1)	10,79	0,8
UEBRIGE BEKLEIDUNG UND ZUBEHOER	15,54	1,2			(4,48	0,4)			(15,10	1,0)			(15,58	1,1)	13,48	1,0
REPARATUREN, AENDERUNGEN	3,52	0,3			(3,03	0,2)			(2,52	0,2)			/	/	3,04	0,2
WOHNUNGSMIETEN U.AE.	251,24	19,5			205,17	16,3			299,80	20,7			(284,39	20,4)	256,34	18,4
ELEKTRIZITAET, GAS, BRENNSTOFFE U.AE.	92,42	7,2			84,90	6,7			108,36	7,5			(102,55	7,3)	111,36	8,0
ELEKTRIZITAET, GAS	53,08	4,1			50,14	4,0			65,99	4,6			(63,45	4,5)	65,16	4,7
KOEHLE, KOKS, BRIKETTS, HOLZ U.AE.	(4,36	0,3)			(8,32	0,7)			/	/			/	/	12,54	0,9
HEIZOEL	(10,94	0,8)			(9,23	0,7)			/	/			/	/	16,49	1,2
ZENTRALHEIZUNG, WARMWASSER	24,04	1,9			(17,20	1,4)			(25,89	1,8)			(22,64	1,6)	17,17	1,2
UEBRIGUE F.D. HAUSHALTSFUEHRUNG	150,67	11,7			100,33	8,0			158,91	9,6			(149,25	10,7)	145,64	10,4
MOEBEL	32,56	2,5			(22,45	1,8)			(25,65	1,8)			/	/	28,21	2,0
TEPPICHE, FUSSBODENBELAG, MATRATZEN	13,19	1,0			(4,73	0,4)			(8,07	0,6)			/	/	10,63	0,8
OFFEN, HERDE, HEIZGERAETE	(4,04	0,3)			/	/			/	/			/	/	7,48	0,5
TIEF-, KUEHLSCHRANK, -TRUHE	(2,54	0,2)			/	/			/	/			/	/	(3,95	0,3)
WASCHMASCHINE, WAESCHSCHLEUDER	(3,07	0,2)			/	/			/	/			/	/	(5,59	0,4)
SONST.-HOCHWERTIGE HAUSHALTSGERAETE	4,25	0,3			(1,85	0,1)			/	/			/	/	5,90	0,4
HEIMTEXTILIE, HAUSH.WAESCHE, GARD.	15,87	1,2			(3,18	0,3)			(4,32	0,3)			/	/	14,07	1,0
TAPETEN, LEIM, FARBE FÜR WOHNUNG	4,45	0,3			(10,12	0,8)			(19,77	1,4)			(24,73	1,8)	17,65	1,3
SONST.-GEBRAUCHSG.F. HAUSHALTSGUEHR.	20,43	1,6			(6,51	0,5)			/	/			/	/	7,92	0,6
AUFWENDUNGEN F.GARTEN, NUTZTIERR.	5,43	0,4			(5,71	0,5)			(13,81	1,0)			(11,89	0,9)	12,75	0,9
WASCH-, REINIGUNGS- U.PFLEGEMITTEL	7,98	0,6			(6,88	0,5)			(9,68	0,7)			(11,75	0,8)	7,40	0,5
BLUMEN	12,92	1,0			(3,19	0,3)			(6,24	0,4)			(7,27	0,5)	5,81	0,4
SONST.-VERBRAUCHSG.F. HAUSHALTSG.	5,39	0,4			(2,96	0,2)			/	/			/	/	3,22	0,2
ARBEITSLOHN F. MALER, TAFEZIERER	5,68	0,4			(7,46	0,6)			(4,55	0,3)			/	/	4,39	0,3
WAESCHEREI UND REINIGUNG	4,80	0,4			/	/			/	/			/	/	(5,37	0,4)
SONST.-DIENSTLEIST., REPARATUREN	(8,05	0,6)			/	/			/	/			/	/	141,74	10,1
VERKEHR, NACHRICHTENUEBERMITTLUNG	117,74	9,1			183,23	14,6			156,36	10,8			(157,82	11,3)	141,74	10,1
PERSONENKRAFTWAGEN	/	/			(67,30	5,3)			/	/			/	/	(38,74	2,8)
MOTORRAD, -ROLLER, MOFA, MOPED, FAHRR.	/	/			/	/			/	/			/	/	(2,60	0,2)
MATERIAL BEI KFZ-REPARATUREN	(2,94	0,2)			(6,41	0,5)			(8,22	0,6)			/	/	6,02	0,4
GEBRAUCHSGUETER FÜR KRAFTFAHRZEUG	(2,11	0,2)			(6,61	0,5)			(3,88	0,3)			/	/	4,87	0,3
KRAFTSTOFF (O. AUSGABEN IM URLAUB)	9,27	0,7			(31,41	2,5)			(24,23	1,7)			(28,59	2,0)	23,61	1,7
AUSGABEN FÜR EIGENES KFZ U.URLAUB	(1,19	0,1)			(2,84	0,2)			/	/			/	/	2,20	0,2
SONST.-VERBRAUCHSG.F. KFZ U.FAHRRAUB	(1,75	0,1)			/	/			/	/			/	/	(0,96	0,1)
GARAGENMIETE	(4,28	0,3)			(9,30	0,7)			(9,25	0,6)			(10,24	0,7)	7,96	0,6
SONST.-DIENSTLEIST. U. REPARAT.-F. KFZ	23,56	1,8			(21,43	1,7)			(23,43	1,6)			(23,14	1,7)	14,52	1,0
FAHRTK.F. FREMDE VERKEHRSM.(O.URL.)	9,07	0,7			(5,89	0,5)			(5,55	0,4)			/	/	6,53	0,5
FAHRTK.F. FREMDE VERKEHRSM. I. URLAUB	40,51	3,1			24,31	1,9			(47,07	3,2)			(47,37	3,4)	32,14	2,3
NACHRICHTENUEBERMITTLUNG	79,55	6,2			28,99	2,3			40,36	2,8			(40,91	2,9)	46,03	3,3
KOERPER- UND GESUNDHEITSPFLEGE	(6,63	0,5)			/	/			/	/			/	/	(1,41	0,1)
GEBRAUCHSGUETER FÜR KOERPERPFLEGE	14,40	1,1			8,28	0,7			(17,74	1,2)			(18,09	1,3)	12,58	0,9
VERBRAUCHSGUETER F. KOERPERPFLEGE	21,90	1,7			(2,57	0,2)			(10,17	0,7)			/	/	11,02	0,8
DIENTSTLEISTUNGEN F. KOERPERPFLEGE	(4,87	0,4)			/	/			/	/			/	/	(2,90	0,2)
GEBRAUCHSG. F. GESUNDHEITSPFLEGE	11,28	0,9			(3,82	0,3)			(3,59	0,2)			/	/	7,56	0,5
VERBRAUCHSG. F. GESUNDHEITSPFLEGE	20,46	1,6			(7,11	0,6)			(6,94	0,5)			(6,12	0,4)	10,56	0,8
DIENTSTLEIST. F. GESUNDHEITSPFLEGE	91,77	7,1			127,97	10,2			127,76	8,8			(119,86	8,6)	83,64	6,0
BILDUNG UND UNTERHALTUNG	(3,18	0,2)			(6,34	0,5)			/	/			/	/	(2,81	0,2)
RUNDfunkGERAET (AUCH MUSIKTRUHE)	(10,32	0,8)			(20,91	1,7)			/	/			/	/	(14,60	1,0)
FERNSEHGERAET (AUCH FERNSEHTRUHE)	(0,77	0,1)			/	/			/	/			/	/	(1,58	0,1)
TONBANDGERAET, PLATTENSPIELER	(0,91	0,1)			(2,30	0,2)			/	/			/	/	(1,65	0,1)
FOTO-, FILMAPPARAT, PROJEKTOR	(3,52	0,3)			(14,57	1,2)			/	/			/	/	(2,24	0,2)
SONST.-HOCHWERTIGE GEBRAUCHSGUETER	(3,27	0,3)			(7,55	0,6)			/	/			/	/	(1,99	0,1)
ZUBEHOER ZU FOTO- U. PHONOGERAETEN	(2,41	0,2)			/	/			(11,27	0,8)			/	/	3,41	0,2
SPIELZUEGE, SPORTARTIKEL	10,77	0,8			(9,23	0,7)			(9,91	0,7)			(9,62	0,7)	4,70	0,3
BUECHER	3,13	0,2			(5,56	0,4)			(6,07	0,4)			/	/	2,21	0,2
SONSTIGE GEBRAUCHSGUETER	13,57	1,1			14,18	1,1			(9,03	0,6)			(10,53	0,8)	14,63	1,0
ZEITUNGEN, ZEITSCHRIFTEN	6,13	0,5			(4,74	0,4)			(10,97	0,8)			(8,11	0,6)	5,90	0,4
SONSTIGE VERBRAUCHSGUETER	3,56	0,3			(4,95	0,4)			/	/			/	/	(1,18	0,1)
KULT.-, SPORT- U.AE. VERANSTALTUNGEN	(1,83	0,1)			/	/			/	/			/	/	/	/
SONSTIGE BILDUNGSKOSTEN	9,55	0,7			7,04	0,6			(6,37	0,4)			(6,83	0,5)	6,99	0,5
SONSTIGE FERIENAUSGABEN	18,85	1,5			21,72	1,7			31,20	2,2			(35,38	2,5)	18,30	1,3
SONST.-DIENSTLEISTUNGEN, REPARATUREN	74,25	5,7			84,99	6,8			(31,41	2,2)			(35,10	2,5)	45,80	3,3
PERSOENLICHE AUSSTATTUNG U.AE.	9,02	0,7			(6,56	0,5)			/	/			/	/	5,64	0,4
UHREN, ECHTEP SCHMUCK	16,31	1,3			(27,76	2,2)			/	/			/	/	4,44	0,3
SONSTIGE PERSOENLICHE AUSSTATTUNG	40,06	3,1			36,21	2,9			(20,56	1,4)			(21,98	1,6)	29,29	2,0
UNTERKUNFT U.AE. IM URLAUB	8,85	0,7			(14,47	1,1)			(4,95	0,3)			/	/	7,44	0,5
SONST.-DIENSTLEISTUNGEN, REPARATUREN																
PRIVATER VERBRAUCH INSGESAMT	1291,44	100			1258,95	100			1449,63	100			(1398,02	100)	1396,45	100
NACHRICHTLICH:																
AUSGABEN F. VERPFLEGE IM URLAUB	29,26				25,20				(14,15)				(15,95)		23,88	(24,54)
WERT DER ENTHAHMEN AUS EIG. GARTEN	(2,52)				/				/				/		6,72	/
STEINKOEHLE, -BRIKETTS (KG)	(5)				/				/				/		12	/
BRAUNKOEHLE, -BRIKETTS (KG)	(6)				/				/				/		19	/
KOKS (KG)	/				/				/				/		(6)	/
HEIZOEL (LITER)	(34)				(28)				/				/		51	/

2 AUFWENDUNGEN FÜR DEN PRIVATEN VERBRAUCH SOWIE MENGENANGABEN ÜBER HEIZMATERIAL PRIVATER HAUSHALTE NACH HAUSHALTSTYP

2. 1 HAUSHALTSTYP: INSGESAMT

2. 1. 7 MONATLICHES HAUSHALTSNETTOEINKOMMEN VON 1 600 BIS UNTER 1 800 DM

GEGENSTAND DER NACHWEISUNG	HAUSHALTSTYP											
	ALLEIN-LEBENDE FRAU		ALLEIN-LEBENDER MANN		ELTERNTEIL MIT KIND(ERN)				EHEPAAR ZUSAMMEN		SONSTIGE HAUSHALTE	
					ZUSAMMEN		DARUNTER MIT 1 KIND					
	DM	%	DM	%	DM	%	DM	%	DM	%	DM	%
HAUSHALTE INSGESAMT (IN 1 000)	370		152		74		(51)		634		(39)	
JE HAUSHALTSTYP UND MONAT												
NAHRUNGS- UND GENUSSMITTEL	322,14	21,7	430,72	30,0	439,59	28,2	(416,61	27,5)	484,29	31,4	(451,88	29,1)
NAHRUNGSMITTEL	187,83	12,7	159,37	11,1	308,81	19,8	(284,88	18,8)	328,43	21,3	(316,91	20,4)
GENUSSMITTEL	53,99	3,6	91,41	6,4	70,30	4,5	(63,55	4,2)	91,92	6,0	(72,53	4,7)
Wahlzeiten außer Haus	80,32	5,4	179,94	12,5	60,48	3,9	(68,38	4,5)	63,95	4,1	(62,44	4,0)
KLEIDUNG, SCHUHE	155,43	10,5	84,29	5,9	147,04	9,4	(147,50	9,7)	125,54	8,1	(130,59	8,4)
Damen- und -kleider, Mantel u.ä.	50,50	3,4	/	/	26,53	1,7	(27,27	1,8)	27,18	1,8	(28,09	1,8)
Mädchen - Blusen, Rock u.ä.	46,36	3,1	(2,95	0,2)	42,89	2,7	(45,11	3,0)	22,85	1,5	(32,08	2,1)
Herren- und -anzüge, Mantel u.ä.	(1,53	0,1)	(18,11	1,3)	(3,77	0,2)	/	/	11,11	0,7	/	/
Knaben - Jacken, -Hosen u.ä.	1,78	0,1	30,58	2,1	(18,28	1,2)	(15,76	1,0)	16,88	1,1	(17,34	1,1)
Damen- und Mädchenschuhe	19,19	1,3	(1,99	0,1)	19,70	1,3	(19,62	1,3)	11,08	0,7	(11,73	0,8)
Herren- und Knabenschuhe	1,73	0,1	12,86	0,9	(9,11	0,6)	(7,06	0,5)	8,11	0,5	(6,82	0,4)
Leibwäsche, sonst. Unterbekleidung	11,59	0,8	(8,73	0,6)	(9,07	0,6)	(8,95	0,6)	13,29	0,9	(11,76	0,8)
Uebrige Bekleidung und Zubehör	16,19	1,1	(5,30	0,4)	(14,32	0,9)	(15,23	1,0)	12,13	0,8	(13,50	0,9)
Reparaturen, Änderungen	6,56	0,4	(2,21	0,2)	(3,37	0,2)	/	/	2,92	0,2	/	/
Wohnungsmieten u.ä.	259,92	17,5	216,79	15,1	301,43	19,3	(286,88	19,0)	264,91	17,2	(286,11	18,4)
Elektrizität, Gas, Brennstoffe u.ä.	95,48	6,4	82,47	5,7	116,82	7,5	(109,96	7,3)	117,42	7,6	(116,56	7,5)
Elektrizität, Gas	57,53	3,9	50,74	3,5	67,13	4,3	(63,40	4,2)	69,97	4,5	(62,99	4,0)
Kohle, Koks, Briketts, Holz u.ä.	(4,16	0,3)	(9,42	0,7)	/	/	/	/	11,63	0,8	(12,50	0,8)
Heizöl	(11,29	0,8)	(6,49	0,5)	(13,61	0,9)	/	/	18,20	1,2	/	/
Zentralheizung, Warmwasser	22,50	1,5	(15,82	1,1)	(28,33	1,8)	(26,43	1,7)	17,61	1,1	(22,12	1,4)
Uebr. Güter f. d. Haushaltsführung	195,48	13,2	117,58	8,2	181,77	11,6	(160,29	10,6)	162,39	10,5	(145,17	9,3)
Möbel	45,51	3,1	(20,06	1,4)	(46,73	3,0)	(40,38	2,7)	34,41	2,2	(40,71	2,6)
Teppiche, Fußbodenbelag, Matratzen	18,13	1,2	(6,94	0,5)	(16,24	1,0)	(14,77	1,0)	14,77	1,0	(10,07	0,6)
Öfen, Herde, Heizgeräte	(4,33	0,3)	/	/	/	/	/	/	7,87	0,5	/	/
Tief-, Kuehlschränke, -truhen	(2,81	0,2)	/	/	/	/	/	/	4,31	0,3	/	/
Waschmaschine, Wäscheschleuder	(4,31	0,3)	/	/	/	/	/	/	5,84	0,4	/	/
Sonst. hochwertige Haushaltsgeräte	4,91	0,3	(5,56	0,4)	(5,72	0,4)	/	/	7,06	0,5	/	/
Heimtextilien, Haush. Wäsche, Gard.	17,98	1,2	/	/	(19,96	1,3)	/	/	15,32	1,0	/	/
Tapeten, Leim, Farbe f. d. Wohnung	4,69	0,3	(4,10	0,3)	(7,10	0,5)	(5,21	0,3)	6,16	0,4	/	/
Sonst. Gebrauchs- f. d. Haushaltsführung	28,32	1,9	(17,51	1,2)	(25,62	1,6)	(23,77	1,7)	19,08	1,2	(12,48	0,8)
Aufwendungen f. Garten, Nutztiere	12,33	0,8	/	/	(4,60	0,3)	/	/	9,22	0,6	(5,53	0,4)
Wasch-, Reinigungs- u. Pflegemittel	8,70	0,6	(4,81	0,3)	11,93	0,8	(11,59	0,8)	12,55	0,8	(13,34	0,9)
Blumen	13,98	0,9	(5,97	0,4)	(6,42	0,4)	(6,61	0,4)	8,35	0,5	(7,66	0,5)
Sonst. Verbrauchsg. f. d. Haushalt	7,22	0,5	(6,22	0,4)	7,68	0,5	(5,95	0,4)	5,98	0,4	(7,22	0,5)
Arbeitslohn f. Maler, Tapezierer	5,38	0,4	/	/	(4,95	0,3)	/	/	4,58	0,3	/	/
Wäscherei und Reinigung	6,97	0,5	(12,43	0,9)	(2,97	0,2)	/	/	4,19	0,3	/	/
Sonst. Dienstleist., Reparaturen	(9,89	0,7)	/	/	/	/	/	/	(2,71	0,2)	/	/
Verkehr, Nachrichtenübermittlung	163,95	11,1	268,00	18,7	162,14	10,4	(175,52	11,6)	168,10	10,9	(209,48	13,5)
Personenkraftwagen	(37,88	2,6)	(82,46	5,7)	/	/	/	/	44,69	2,9	/	/
Motorrad, -roller, Mofa, Moped, Fahrr.	/	/	/	/	/	/	/	/	(1,84	0,1)	/	/
Material bei KFZ-Reparaturen	4,79	0,3	(15,19	1,1)	(8,82	0,6)	(10,27	0,7)	7,60	0,5	(11,33	0,7)
Gebrauchsgüter fuer Kraftfahrzeuge	(2,83	0,2)	(15,12	1,1)	(7,15	0,5)	(8,45	0,6)	6,64	0,4	(14,92	1,0)
Kraftstoff (u. Ausgaben im Urlaub)	15,24	1,0	53,81	3,7	(30,81	2,0)	(34,48	2,3)	32,78	2,1	(47,48	3,1)
Ausgaben fuer eigenes KFZ i. d. Urlaub	2,46	0,2	(5,72	0,4)	/	/	/	/	4,05	0,3	/	/
Sonst. Verbrauchsg. f. d. KFZ u. Fahrrad	(0,80	0,1)	/	/	/	/	/	/	1,36	0,1	/	/
Garagenmiete	(1,92	0,1)	/	/	/	/	/	/	2,86	0,2	/	/
Sonst. Dienstleist. u. Reparatur f. KFZ	7,58	0,5	17,05	1,2	(12,16	0,8)	(14,96	1,0)	9,70	0,6	(20,39	1,3)
Fahrtk. f. fremde Verkehrsm. (o. Urlaub)	26,93	1,8	(22,44	1,6)	(21,06	1,3)	(20,39	1,3)	17,04	1,1	(15,76	1,0)
Fahrtk. f. fremde Verkehrsm. i. d. Urlaub	11,85	0,8	(5,98	0,4)	(5,34	0,3)	(5,13	0,3)	6,49	0,4	/	/
Nachrichtenübermittlung	50,95	3,4	35,26	2,5	(32,00	2,1)	(32,93	2,2)	33,04	2,1	(33,88	2,2)
Körper- und Gesundheitspflege	89,11	6,0	31,02	2,2	45,07	2,9	(45,68	3,0)	50,72	3,3	(56,71	3,6)
Gebrauchsgüter fuer Körperpflege	(2,30	0,2)	/	/	/	/	/	/	2,90	0,2	/	/
Verbrauchsgüter f. Körperpflege	18,42	1,2	8,23	0,6	16,86	1,1	(17,30	1,1)	14,06	0,9	(19,20	1,2)
Dienstleistungen f. Körperpflege	24,24	1,6	(3,34	0,2)	(12,00	0,8)	(11,81	0,8)	11,43	0,7	(16,74	1,1)
Gebrauchsg. f. Gesundheitspflege	(3,68	0,2)	/	/	/	/	/	/	(2,10	0,1)	/	/
Verbrauchsg. f. Gesundheitspflege	12,86	0,9	(3,78	0,3)	(3,71	0,2)	(4,15	0,3)	8,61	0,6	(4,98	0,3)
Dienstleist. f. Gesundheitspflege	27,60	1,9	(8,49	0,6)	(7,00	0,4)	(6,38	0,4)	11,62	0,8	(10,52	0,7)
Bildung und Unterhaltung	107,65	7,3	144,18	10,0	118,26	7,6	(117,37	7,8)	105,87	6,9	(114,70	7,4)
Reinigungsgeräat (auch Musiktruhe)	(5,33	0,2)	(9,23	0,6)	/	/	/	/	4,83	0,3	/	/
Fernsehergeräat (auch Fernsehtruhe)	(13,18	0,9)	/	/	/	/	/	/	16,19	1,0	/	/
Tonbandgeräat, Plattenspieler	(1,38	0,1)	(5,13	0,4)	/	/	/	/	2,69	0,2	/	/
Foto-, Filmapparat, Projektor	(1,34	0,1)	(6,13	0,4)	/	/	/	/	1,57	0,1	/	/
Sonst. hochwertige Gebrauchsgüter	3,61	0,2	(8,47	0,6)	/	/	/	/	4,21	0,3	/	/
Zubehör zu Foto- u. Phonogeräten	4,92	0,3	(9,63	0,7)	(7,27	0,5)	/	/	4,23	0,3	/	/
Spielzeug, Sportartikel	(3,15	0,2)	/	/	(5,48	0,4)	/	/	4,81	0,3	/	/
Bücher	11,27	0,8	(17,30	1,2)	(6,77	0,4)	(7,44	0,5)	6,50	0,4	/	/
Sonstige Gebrauchsgüter	4,52	0,3	(6,76	0,5)	(7,59	0,5)	(6,20	0,4)	4,75	0,3	/	/
Zeitung, Zeitschriften	13,50	0,9	15,94	1,1	(9,63	0,6)	(9,85	0,7)	15,11	1,0	(15,34	1,0)
Sonstige Verbrauchsgüter	8,40	0,6	(5,60	0,4)	(10,63	0,7)	(8,95	0,6)	7,82	0,5	(10,97	0,7)
Kult., Sport- u.ä. Veranstaltungen	6,10	0,4	(8,90	0,6)	(3,10	0,2)	/	/	2,00	0,1	/	/
Sonstige Bildungskosten	(1,17	0,1)	/	/	(10,93	0,7)	/	/	(1,98	0,1)	/	/
Sonstige Feriengeldern	11,93	0,8	9,19	0,6	(6,24	0,4)	(6,97	0,5)	7,59	0,5	(6,06	0,4)
Sonst. Dienstleistungen, Reparaturen	19,83	1,3	21,57	1,5	29,16	1,9	(28,25	1,9)	21,60	1,4	(20,75	1,3)
Persönliche Ausstattung u.ä.	92,06	6,2	61,42	4,3	48,22	3,1	(53,56	3,5)	63,20	4,1	(43,36	2,8)
Uhren, echter Schmuck	12,31	0,8	(8,19	0,6)	(6,02	0,4)	/	/	7,22	0,5	/	/
Sonstige persönliche Ausstattung	12,66	0,9	(5,41	0,4)	(6,95	0,4)	(8,71	0,6)	17,54	1,1	/	/
Unterkunft u.ä. im Urlaub	50,44	3,4	36,13	2,5	(31,30	2,0)	(33,43	2,2)	32,18	2,1	(27,20	1,7)
Sonst. Dienstleistungen, Reparaturen	16,84	1,1	(11,68	0,8)	(3,96	0,3)	/	/	6,26	0,4	/	/
PRIVATER VERBRAUCH INSGESAMT	1481,22	100	1436,47	100	1560,34	100	(1513,55	100)	1542,45	100	(1554,54	100)
NACHRICHTLICH:												
Ausgaben f. d. Verpflegung im Urlaub	36,94		31,54		(23,16)		(24,66)		28,40		(31,15)	
Wert der Entnahmen aus d. d. Garten	(1,93)		/	/	/	/	/	/	7,94		/	
Steinkohle, -briketts (kg)	(5)		(18)		/	/	/	/	15		/	
Braunkohle, -briketts (kg)	(7)		(13)		/	/	/	/	16		/	
Koks (kg)	/		/		/	/	/	/	(4)		/	
Heizöl (Liter)	(36)		(21)		(43)		/	/	57		/	

2 AUFWENDUNGEN FÜR DEN PRIVATEN VERBRAUCH SOWIE MENGENANGABEN ÜBER HEIZMATERIAL PRIVATER HAUSHALTE NACH HAUSHALTSTYP

2. 1 HAUSHALTSVORSTAND: INSGESAMT

2. 1. 8 MONATLICHES HAUSHALTSMONTOEINKOMMEN VON 1 800 BIS UNTER 2 000 DM

GEGENSTAND DER NACHWEISUNG	HAUSHALTSTYP											
	ALLEIN-LEBENDE FRAU		ALLEIN-LEBENDER MANN		ELTERNTEIL MIT KIND(ERN)				EHEPAAR ZUSAMMEN		SONSTIGE HAUSHALTE	
					ZUSAMMEN		DARUNTER MIT 1 KIND					
	DM	%	DM	%	DM	%	DM	%	DM	%	DM	%
HAUSHALTE INSGESAMT (IN 1 000)	259		137		63		(43)		722		(36)	
	JE HAUSHALTSTYP UND MONAT											
NAHRUNGS- UND GENUSSMITTEL	329,21	20,9	430,62	27,5	460,95	26,3	(432,29	26,0)	514,22	29,7	(496,62	30,0)
NAHRUNGSMITTEL	189,58	12,0	157,95	10,1	306,06	17,5	(281,63	16,2)	349,95	20,2	(312,88	18,9)
GENUSSMITTEL	59,04	3,7	110,36	7,0	76,57	4,4	(81,69	4,7)	93,56	5,4	(97,67	5,9)
MAHLZEITEN AUSSER HAUS	80,59	5,1	162,31	10,3	78,32	4,5	(88,97	5,1)	70,72	4,1	(86,08	5,2)
KLEIDUNG, SCHUHE	167,54	10,6	84,49	5,4	174,11	10,0	(179,82	10,3)	149,16	8,6	(152,71	8,0)
DAMEN-UND I-KLEIDER, MANTEL U.A.E.	58,66	3,7	/	/	32,78	1,9	(35,83	2,1)	30,19	1,7	(28,93	1,8)
MAEDCHEN I-BLUSEN, ROCKE U.A.E.	49,39	3,1	(3,51	0,2)	46,99	2,7	(50,28	2,9)	28,20	1,6	(28,92	1,7)
HERREN-UND I-ANZUEGE, MANTEL U.A.E.	/	/	17,55	1,1	(25,69	1,3)	(6,61	0,4)	11,52	0,7	(8,21	0,5)
KNABEN I-SAKKOS, -HOSEN U.A.E.	(2,01	0,1)	26,36	1,7	22,19	1,3	(20,14	1,2)	22,51	1,3	(19,15	1,2)
DAMEN- UND MAEDCHENSCHUHE	19,83	1,3	(1,99	0,1)	20,31	1,2	(21,24	1,2)	13,28	0,8	(14,06	0,9)
HERREN- UND KNABENSCHUHE	(1,71	0,1)	10,33	0,7	12,39	0,7	(10,63	0,6)	9,91	0,6	(8,75	0,5)
LEIBWAESCHE, SONST. UNTERBEKLEIDUNG	12,57	0,8	(9,47	0,6)	(12,18	0,7)	(11,67	0,7)	14,76	0,9	(11,28	0,7)
UEBRIGE BEKLEIDUNG UND ZUBEHOER	17,79	1,1	(10,01	0,6)	18,84	1,1	(20,35	1,2)	15,65	0,9	(10,95	0,7)
REPARATUREN, AENDERUNGEN	4,50	0,3	(2,64	0,2)	(2,75	0,2)	/	/	3,14	0,2	(2,75	0,2)
WOHNUNGSMIETEN U.A.E.	282,63	17,9	257,72	16,4	318,94	18,2	(316,83	18,2)	279,91	16,2	(273,50	16,5)
ELEKTRIZITAET, GAS, BRENNSTOFFE U.A.E.	96,33	6,1	96,40	6,1	118,47	6,8	(115,20	6,6)	118,95	6,9	(123,95	7,5)
ELEKTRIZITAET, GAS	57,99	3,7	55,63	3,5	69,52	4,0	(66,17	3,8)	72,50	4,2	(79,46	4,8)
KOHLE, KOKS, BRIKETS, HOLZ U.A.E.	(4,59	0,3)	(7,47	0,5)	/	/	/	/	10,59	0,6	/	/
HEIZOEL	(8,70	0,6)	(11,51	0,7)	(13,68	0,8)	/	/	16,37	0,9	/	/
ZENTRALHEIZUNG, WARMWASSER	25,05	1,6	(21,79	1,4)	(30,13	1,7)	(30,05	1,7)	19,50	1,1	(19,18	1,2)
UEBR. GUETER F.D. HAUSHALTSFUEHRUNG	190,97	12,1	158,06	10,1	161,50	9,2	(164,27	9,4)	187,40	10,8	(180,87	10,9)
MOEBEL	40,00	2,5	(36,14	2,3)	(34,69	2,0)	(38,06	2,2)	45,88	2,7	(39,35	2,4)
TEPPICHE, FUSSBOEDENBELAG, MATRATZEN	15,46	1,0	(9,70	0,6)	(8,56	0,5)	/	/	13,82	0,8	/	/
OFEN, HERDE, HEIZGERAETE	(4,79	0,3)	/	/	(6,97	0,4)	/	/	6,86	0,4	/	/
TIEF-, KUEHLSCHRANK, -TROMMEL	(3,08	0,2)	/	/	/	/	/	/	4,69	0,3	/	/
WASCHMASCHINE, WAESCHESCHLEUDER	(4,32	0,3)	/	/	/	/	/	/	5,51	0,3	/	/
SONST. HOCHWERTIGE HAUSHALTSGERAETE	(5,35	0,3)	(4,92	0,3)	(11,18	0,6)	(13,64	0,8)	8,24	0,5	/	/
HEIMTEXTILIEN, HAUSH. WAESCHE, GARD.	21,01	1,3	(20,10	1,3)	(13,85	0,8)	/	/	16,39	0,9	/	/
TAPETEN, LEIN, FARBE FUER WOHNUNG	4,75	0,3	(4,20	0,3)	(4,73	0,3)	(4,77	0,3)	7,20	0,4	(9,86	0,6)
SONST. GEBRAUCHSG. F. HAUSHALTSFUEHR.	24,43	1,6	(18,47	1,2)	(21,63	1,2)	(19,01	1,1)	24,80	1,4	(25,42	1,5)
AUFWENDUNGEN F. GARTEN, NUTZTIERN.	7,72	0,5	(8,56	0,5)	(4,03	0,2)	/	/	10,84	0,6	/	/
WASCH-, REINIGUNGS- U. PFLEGEMITTEL	8,20	0,5	(3,52	0,2)	12,65	0,7	(11,10	0,6)	14,16	0,8	(8,78	0,5)
BLUMEN	14,76	0,9	(6,77	0,4)	(8,57	0,5)	(9,33	0,5)	8,70	0,5	(9,15	0,6)
SONST. VERBRAUCHSG. F. HAUSHALTSG.	7,55	0,5	(12,18	0,8)	10,03	0,6	(6,83	0,4)	7,43	0,4	(7,99	0,5)
ARBEITSLOHN F. MALER, TAPETIERER	(5,61	0,4)	(4,96	0,3)	/	/	/	/	4,43	0,3	/	/
WAESCHEREI UND REINIGUNG	7,87	0,5	(7,54	0,5)	(4,04	0,2)	(4,40	0,3)	4,36	0,3	/	/
SONST. DIENSTLEIST., REPARATUREN	(18,07	1,0)	/	/	/	/	/	/	3,90	0,2	/	/
VERKEHR, NACHRICHTENUEBERMITTLUNG	166,67	12,0	278,22	17,7	218,97	12,5	(224,18	12,9)	235,72	13,6	(201,76	12,2)
PERSONENKRAFTWAGEN	(43,60	2,8)	(93,00	5,9)	/	/	/	/	91,63	5,3	/	/
MOTORRAD, -ROLLER, MOFA, MOPED, FAHRW.	5,84	0,4	15,14	1,0	(8,51	0,5)	(8,72	0,5)	9,08	0,5	(10,22	0,6)
MATERIAL BEI KFZ-REPARATUREN	(3,96	0,3)	(12,10	0,8)	(8,84	0,5)	(8,98	0,5)	9,48	0,5	(11,45	0,7)
GEBRAUCHSGUETER FUER KRAFTFAHRZEUG	17,98	1,1	53,93	3,6	(34,57	2,0)	(36,57	2,1)	42,29	2,4	(42,70	2,6)
KRAFTSTOFF (O. AUSGABEN IM URLAUB)	(2,50	0,2)	(8,07	0,5)	(3,58	0,2)	/	/	4,46	0,3	/	/
AUSGABEN FUER EIGENES KFZ I. URLAUB	(0,60	0,0)	/	/	/	/	/	/	2,00	0,1	/	/
SONST. VERBRAUCHSG. F. KFZ U. FAHRRAED.	(3,36	0,2)	/	/	/	/	/	/	3,60	0,2	/	/
GARAGENMIETE	8,66	0,5	18,93	1,2	(14,68	0,8)	(12,48	0,7)	12,47	0,7	(12,99	0,8)
SONST. DIENSTLEIST. U. REPARAT. F. KFZ	35,33	2,2	(25,31	1,6)	(27,56	1,6)	(26,19	1,5)	19,45	1,1	(20,34	1,2)
FAHRKT. F. FREMDE VERKEHRSM. (O. URL.)	13,97	0,9	(6,28	0,4)	(7,15	0,4)	(8,73	0,5)	6,05	0,4	/	/
FAHRKT. F. FREMDE VERKEHRSM. I. URLAUB	52,19	3,3	37,43	2,4	46,65	2,7	(48,73	2,8)	32,64	1,9	(35,80	2,2)
NACHRICHTENUEBERMITTLUNG	89,21	5,7	36,36	2,3	54,52	3,1	(53,73	3,1)	62,92	3,6	(44,49	2,7)
KOERPER- UND GESUNDHEITSPFLEGE	(4,49	0,3)	/	/	/	/	/	/	3,11	0,2	/	/
GEBRAUCHSGUETER FUER KOERPERPFLEGE	19,81	1,3	6,51	0,4	19,15	1,1	(19,14	1,1)	17,22	1,0	(16,12	1,0)
VERBRAUCHSGUETER F. KOERPERPFLEGE	22,25	1,4	(3,62	0,2)	(13,70	0,8)	(16,74	1,0)	12,75	0,7	(8,16	0,5)
DIENSTLEISTUNGEN F. KOERPERPFLEGE	(3,28	0,2)	/	/	/	/	/	/	(3,70	0,2)	/	/
GEBRAUCHSG. F. GESUNDHEITSPFLEGE	11,01	0,7	(6,53	0,4)	(5,18	0,3)	(5,79	0,3)	9,65	0,6	(4,10	0,2)
VERBRAUCHSG. F. GESUNDHEITSPFLEGE	28,39	1,8	(13,82	0,9)	(10,25	0,6)	(7,90	0,5)	16,48	1,0	(10,40	0,6)
DIENSTLEIST. F. GESUNDHEITSPFLEGE	126,64	8,0	141,57	9,0	157,05	9,0	(145,09	8,3)	118,00	6,8	(142,37	8,6)
BILDUNG UND UNTERHALTUNG	(4,06	0,3)	(9,34	0,6)	(7,92	0,5)	/	/	6,12	0,4	/	/
RUNDfunkGERAET (AUCH MUSIKTRUEME)	(14,10	0,9)	(15,05	1,0)	/	/	/	/	14,83	0,9	/	/
FERNSENGERAET (AUCH FERNSEHTRUEME)	(1,33	0,1)	(5,57	0,4)	/	/	/	/	2,76	0,2	/	/
TONBANDGERAET, PLATTENSPIELER	(2,42	0,2)	(4,74	0,3)	/	/	/	/	2,73	0,2	/	/
FOTO-, FILMAPPARAT, PROJEKTOR	(6,39	0,4)	(6,82	0,4)	(9,99	0,6)	/	/	6,24	0,4	/	/
SONST. HOCHWERTIGE GEBRAUCHSGUETER	(5,69	0,4)	(12,70	0,8)	(10,23	0,6)	(9,36	0,5)	5,40	0,3	/	/
ZUBEHOER ZU FOTO- U. PHONOGERAETEN	(4,03	0,3)	/	/	(7,54	0,4)	/	/	6,87	0,4	/	/
SPIELZEUG, SPORTARTIKEL	12,77	0,8	(13,30	0,8)	(17,43	1,0)	(15,79	0,9)	6,25	0,4	(17,02	1,0)
BUECHER	(3,84	0,2)	(9,37	0,6)	(8,07	0,5)	(6,70	0,4)	5,06	0,3	/	/
SONSTIGE GEBRAUCHSGUETER	13,93	0,9	16,81	1,1	13,79	0,8	(14,21	0,8)	14,64	0,8	(13,66	0,8)
ZEITUNGEN, ZEITSCHRIFTEN	8,79	0,6	(4,90	0,3)	13,55	0,8	(13,55	0,8)	7,89	0,5	(13,38	0,8)
SONSTIGE VERBRAUCHSGUETER	7,12	0,5	(5,81	0,4)	(4,84	0,3)	(5,20	0,3)	2,56	0,1	/	/
KULT.-, SPORT- U.AE. VERANSTALTUNGEN	(3,52	0,2)	/	/	(13,79	0,8)	/	/	4,68	0,3	/	/
SONSTIGE BILDUNGSKOSTEN	15,67	1,0	8,52	0,5	8,73	0,5	(8,65	0,5)	9,01	0,5	(6,94	0,4)
SONSTIGE FERIENAUSGABEN	22,96	1,5	25,59	1,6	30,45	1,7	(27,15	1,6)	22,95	1,3	(23,99	1,6)
SONST. DIENSTLEISTUNGEN, REPARATUREN	104,27	6,6	85,51	5,5	85,10	4,9	(90,20	5,2)	62,61	3,6	(56,77	3,4)
PERSOENLICHE AUSSTATTUNG U.A.E.	18,86	1,2	(10,72	0,7)	(8,72	0,5)	(7,51	0,5)	7,59	0,4	/	/
UHREN, ECHTER SCHMUCK	13,43	0,9	(5,91	0,4)	(32,02	1,8)	(41,55	2,4)	7,62	0,4	(15,29	0,9)
SONSTIGE PERSOENLICHE AUSSTATTUNG	60,45	3,8	33,90	2,2	(36,76	2,1)	(34,60	2,0)	39,22	2,3	(27,57	1,7)
UNTERKUNFT U.AE. IM URLAUB	11,52	0,7	(34,98	2,2)	(7,60	0,4)	(6,25	0,4)	8,18	0,5	/	/
SONST. DIENSTLEISTUNGEN, REPARATUREN												
PRIVATER VERBRAUCH INSGESAMT	1575,47	100	1568,75	100	1749,62	100	(1741,70	100)	1728,90	100	(1653,04	100)
NACHRICHTLICH:												
AUSGABEN F. VERPFLEGUNG IM URLAUB	42,67		31,16		29,95		(28,76)		33,36		(29,26)	
WERT DER ENTNAHMEN AUS EIG. GARTEN	(1,91)		/		/		/		7,53		/	
STEINKOHLE, -BRIKETS (KG)	(5)		/		/		/		14		/	
BRUNKOHLEN, -BRIKETS (KG)	(6)		/		/		/		(5)		/	
KOKS (KG)	/		/		/		/		52		/	
HEIZOEL (LITER)	(25)		(37)		/		/		/		/	

2 AUFWENDUNGEN FÜR DEN PRIVATEN VERBRAUCH SOWIE MENGENANGABEN LEERER HEIZMATERIAL PRIVATER HAUSHALTE NACH HAUSHALTSTYP

2. 1 HAUSHALTSTYP: INSGESAMT

2. 1. 9 MONATLICHES HAUSHALTSNETTOEINKOMMEN VON 2 000 BIS UNTER 2 200 DM

GEGENSTAND DER NACHWEISUNG	HAUSHALTSTYP											
	ALLEIN- LEBENDE FRAU		ALLEIN- LEBENDER MANN		ELTERnteIL MIT KINd(ERN)				EHEPAAR ZUSAMMEN		SONSTIGE HAUSHALTE	
					ZUSAMMEN		DARUNTER MIT 1 KINd					
	DM	%	DM	%	DM	%	DM	%	DM	%	DM	%
HAUSHALTE INSGESAMT (IN 1 000)	191		81		50		(36)		858		(49)	
	JE HAUSHALTSTYP UND MONAT											
NÄHRUNGS- UND GENUSSMITTEL	343,78	20,1	441,06	27,5	485,47	26,3	(476,05	25,6)	559,67	30,0	(558,73	30,8)
NÄHRUNGSMITTEL	193,81	11,4	154,04	9,6	317,12	17,2	(294,14	15,8)	373,77	20,0	(379,17	20,9)
GENUSSMITTEL	60,48	3,5	94,28	5,9	85,14	4,6	(85,79	4,6)	102,41	5,5	(99,34	5,5)
MAHLZEITEN AUSSEER HAUS	89,48	5,2	192,74	12,0	(83,21	4,5)	(96,12	5,2)	83,49	4,5	(80,22	4,6)
KLEIDUNG, SCHUHE	191,97	11,2	107,84	6,7	176,66	9,6	(182,03	9,8)	165,02	8,8	(142,87	7,9)
DAMEN- UND I-KLEIDER, MAENTEL U.AE.	68,75	4,0	/	/	(39,16	2,1)	(43,10	2,3)	31,37	1,7	(32,72	1,8)
MAEDCHEN I-BLUSEN, ROECKE U.AE.	54,93	3,2	(7,04	0,4)	46,55	2,5	(47,79	2,6)	32,97	1,8	(30,52	1,7)
HERREN- UND I-ANZUEGE, MAENTEL U.AE.	(1,28	0,1)	(24,98	1,6)	/	/	/	/	11,67	0,6	(5,98	0,3)
KNABEN I-SAKKOS, -HOSEN U.AE.	(3,18	0,2)	31,24	1,9	(21,56	1,2)	(21,71	1,2)	26,49	1,4	(23,79	1,3)
DAMEN- UND MAEDCHENSCHUHE	21,28	1,2	(2,50	0,2)	21,05	1,1	(20,86	1,1)	14,90	0,8	(13,58	0,7)
HERREN- UND KNABENSCHUHE	(1,67	0,1)	14,53	0,9	(10,76	0,6)	(9,83	0,5)	11,58	0,6	(10,10	0,6)
LEIBWAESCHE, SONST. UNTERPEKLEIDUNG	14,50	0,8	(14,05	0,9)	(14,04	0,8)	(14,92	0,8)	16,96	0,9	(10,83	0,6)
UEBRIGE BEKLEIDUNG UND ZUBEHOER	20,97	1,2	(5,03	0,3)	(17,53	0,9)	(17,51	0,9)	15,90	0,9	(13,49	0,7)
REPARATUREN, AENDERUNGEN	(5,41	0,3)	/	/	(3,02	0,2)	/	/	3,18	0,2	/	/
WOHNUNGSMIETEN U.AE.	294,26	17,2	261,52	16,3	332,47	18,0	(320,93	17,3)	298,56	16,0	(306,59	16,9)
ELEKTRIZITAET, GAS, BRENNSTOFFE U.AE.	103,10	6,0	100,00	6,2	127,53	6,9	(126,89	6,8)	125,93	6,7	(130,21	7,2)
ELEKTRIZITAET, GAS	59,61	3,5	58,25	3,6	71,34	3,9	(65,17	3,5)	75,98	4,1	(75,19	4,1)
KOEHLE, KOKS, BRIKETS, HOLZ U.AE.	(2,22	0,1)	/	/	(10,18	0,6)	/	/	8,83	0,5	(13,51	0,7)
HEIZOEL	(12,90	0,8)	(13,15	0,8)	(19,70	1,1)	/	/	20,75	1,1	(20,78	1,1)
ZENTRALHEIZUNG, WARMWASSER	28,37	1,7	(19,28	1,2)	(26,31	1,4)	(26,56	1,4)	20,36	1,1	(20,73	1,1)
UEBR. GUETER F.D. HAUSHALTSFUEHRUNG	216,24	12,7	141,80	8,9	161,57	8,7	(158,71	8,5)	198,49	10,6	(159,67	8,8)
MOEDEL	54,70	3,2	(34,14	2,1)	(41,41	2,2)	(42,50	2,3)	48,46	2,6	(41,63	2,3)
TEPPICHE, FUSSPODENBELAG, MATRATZEN	15,68	0,9	(8,92	0,6)	(11,60	0,6)	(12,11	0,7)	16,16	0,9	(11,23	0,6)
OEFEN, HERDE, HEIZGERAETE	(9,07	0,5)	/	/	/	/	/	/	6,37	0,3	/	/
TIEF-, KUEHLSCHRANK, -TRUHE	(2,51	0,1)	/	/	/	/	/	/	4,79	0,3	/	/
WASCHMASCHINE, WAESCHESCHLEUDER	(5,47	0,3)	/	/	/	/	/	/	5,85	0,3	/	/
SONST. HOCHWERTIGE HAUSHALTSGERAETE	(6,25	0,4)	(3,31	0,2)	(5,82	0,3)	/	/	10,10	0,5	(7,08	0,4)
HEIMTEXTILIEN, HAUSH. WAESCHE, GARD.	13,31	0,8	/	/	(11,50	0,6)	/	/	16,80	0,9	/	/
TAPETEN, LEIN., FARBE FUER WOHNUNG	5,60	0,3	(5,69	0,4)	(5,16	0,3)	(4,48	0,2)	6,75	0,4	(3,38	0,2)
SONST. GEBRAUCHSG.F. HAUSHALTSGUEHR.	34,67	2,0	(21,96	1,4)	(20,73	1,1)	(22,63	1,2)	26,56	1,4	(30,00	1,7)
AUFWENDUNGEN F. GARTEN, NUTZTIERH.	9,90	0,6	/	/	(2,78	0,2)	/	/	10,39	0,6	(3,96	0,2)
WASCH-, REINIGUNGS- U. PFLEGEMITTEL	8,13	0,5	(5,56	0,3)	13,89	0,8	(12,41	0,7)	15,00	0,8	(13,58	0,7)
BLUMEN	17,28	1,0	(9,85	0,6)	(10,98	0,6)	(10,46	0,6)	9,92	0,5	(9,35	0,5)
SONST. VERBRAUCHSG.F. HAUSHALTSG.	6,40	0,4	(4,15	0,3)	(10,28	0,6)	(8,08	0,4)	9,06	0,5	(8,25	0,5)
ARBEITSLOHN F. MALER, TAPETIERER	(7,40	0,4)	/	/	/	/	/	/	3,39	0,2	/	/
WAESCHEREI UND REINIGUNG	6,89	0,4	(7,83	0,5)	(4,70	0,3)	(4,38	0,2)	4,97	0,3	(3,11	0,2)
SONST. DIENSTLEIST., REPARATUREN	(12,97	0,8)	/	/	/	/	/	/	3,92	0,2	/	/
VERKEHR, NACHRICHTENUEBERMITTLUNG	189,91	11,1	248,32	15,5	281,43	15,2	(304,14	16,4)	258,82	13,9	(272,36	15,0)
PERSONENKRAFTWAGEN	(39,70	2,3)	/	/	(109,53	5,9)	/	/	89,39	4,8	/	/
MOTORRAD, -ROLLER, MOFA, MOPED, FAHRR.	/	/	/	/	/	/	/	/	4,13	0,2	/	/
MATERIAL BEI KFZ-REPARATUREN	6,40	0,4	(13,62	0,9)	(10,28	0,6)	(10,97	0,6)	11,86	0,6	(16,19	0,9)
GEBRAUCHSGUETER FUER KRAFTFAHRZEUG	(4,13	0,2)	(9,81	0,6)	(8,68	0,5)	(9,64	0,5)	10,95	0,6	(17,52	1,0)
KRAFTSTOFF (O. AUSGABEN IM URLAUB)	23,56	1,4	(56,36	3,5)	(42,75	2,3)	(44,75	2,4)	53,37	2,9	(61,95	3,4)
AUSGABEN FUER EIGENES KFZ I. URLAUB	(3,10	0,2)	(6,43	0,4)	/	/	/	/	5,81	0,3	(6,88	0,4)
SONST. VERBRAUCHSG.F. KFZ U. FAHRRAD	/	/	/	/	/	/	/	/	2,68	0,1	/	/
GARAGENMIETE	(3,72	0,2)	/	/	/	/	/	/	5,14	0,3	/	/
SONST. DIENSTLEIST. U. REPARAT. F. KFZ	10,70	0,6	(20,44	1,3)	(22,62	1,2)	(24,70	1,3)	16,71	0,9	(22,97	1,3)
FAHRTK.F. FREDE VERKEHRSM. (O. URL.)	24,80	1,5	(18,30	1,1)	(19,84	1,1)	(18,32	1,0)	16,04	0,9	(21,30	1,2)
FAHRTK.F. FREDE VERKEHRSM. I. URLAUB	12,06	0,7	(5,20	0,3)	(7,40	0,4)	(9,70	0,5)	6,18	0,3	/	/
NACHRICHTENUEBERMITTLUNG	60,28	3,5	(30,46	1,9)	(45,84	2,5)	(48,83	2,6)	36,55	2,0	(33,15	1,8)
KOERPER- UND GESUNDHEITSPFLEGE	108,16	6,3	42,02	2,6	55,39	3,0	(58,09	3,1)	66,85	3,6	(66,04	2,5)
GEBRAUCHSGUETER FUER KOERPERPFLEGE	(3,32	0,2)	/	/	/	/	/	/	3,28	0,2	/	/
VERBRAUCHSGUETER F. KOERPERPFLEGE	18,54	1,1	(9,21	0,6)	17,03	0,9	(16,49	0,9)	18,94	1,0	(16,85	0,9)
DIENSTLEISTUNGEN F. KOERPERPFLEGE	23,35	1,4	(4,59	0,3)	(14,91	0,8)	(14,23	0,8)	13,51	0,7	(6,98	0,4)
GEBRAUCHSG. F. GESUNDHEITSPFLEGE	/	/	/	/	/	/	/	/	4,66	0,2	/	/
VERBRAUCHSG. F. GESUNDHEITSPFLEGE	14,88	0,9	(4,91	0,3)	(4,75	0,3)	(4,45	0,2)	8,19	0,4	(3,67	0,2)
DIENSTLEIST. F. GESUNDHEITSPFLEGE	43,54	2,6	(21,59	1,3)	(14,69	0,8)	(18,01	1,0)	18,28	1,0	(13,73	0,8)
BILDUNG UND UNTERHALTUNG	136,55	8,0	180,97	11,3	128,31	6,9	(134,63	7,2)	131,79	7,1	(140,40	7,7)
RUNDUNGSGERAET (AUCH MUSIKTRUHE)	(4,64	0,3)	(8,50	0,5)	(5,48	0,3)	/	/	6,40	0,3	/	/
FERNSEHGERAET (AUCH FERNSEHTRUHE)	(14,92	0,9)	(39,51	2,5)	/	/	/	/	14,41	0,8	/	/
TONGANGGERAET, PLATTENSPIELER	(1,95	0,1)	/	/	/	/	/	/	3,57	0,2	/	/
FOTO-, FILMAPPARAT, PROJEKTOR	(1,73	0,1)	(8,02	0,5)	/	/	/	/	3,26	0,2	/	/
SONST. HOCHWERTIGE GEBRAUCHSGUETER	(5,28	0,3)	(8,48	0,5)	/	/	/	/	7,43	0,4	/	/
ZUBEHOER ZU FOTO- U. PHONOGERAETEN	(8,53	0,5)	(18,28	1,1)	(5,51	0,3)	/	/	7,75	0,4	/	/
SPIELZEUG, SPORTARTIKEL	(5,74	0,3)	/	/	/	/	/	/	7,62	0,4	/	/
BUECHER	12,12	0,7	(21,30	1,3)	(10,64	0,6)	(9,46	0,5)	9,07	0,5	(6,44	0,4)
SONSTIGE GEBRAUCHSGUETER	(5,36	0,3)	(6,01	0,4)	(7,25	0,4)	(8,91	0,5)	4,86	0,3	(4,29	0,2)
ZEITUNGEN, ZEITSCHRIFTEN	18,78	1,1	(14,06	0,9)	(14,32	0,8)	(15,70	0,8)	14,93	0,8	(15,51	0,9)
SONSTIGE VERBRAUCHSGUETER	7,76	0,5	(5,36	0,3)	(11,63	0,6)	(12,66	0,7)	10,17	0,5	(9,50	0,5)
KULT.-, SPORT- U.AE. VERANSTALTUNGEN	(7,80	0,5)	(5,23	0,3)	(3,10	0,2)	/	/	2,31	0,1	/	/
SONSTIGE BILDUNGSKOSTEN	/	/	/	/	(15,39	0,8)	/	/	5,69	0,3	/	/
SONSTIGE FERIENAUSGABEN	14,20	0,8	13,52	0,8	(7,87	0,4)	(8,37	0,5)	9,55	0,5	(6,97	0,4)
SONST. DIENSTLEISTUNGEN, REPARATUREN	23,68	1,4	17,85	1,1	26,72	1,4	(27,92	1,5)	24,76	1,3	(24,58	1,4)
PERSONENLICHE AUSSTATTUNG U.AE.	122,83	7,2	78,40	4,9	(98,88	5,4)	(95,57	5,1)	63,19	3,4	(55,58	3,1)
UHREN, ECHTER SCHMUCK	16,73	1,0	(10,54	0,7)	(7,64	0,4)	/	/	8,14	0,4	(9,87	0,5)
SONSTIGE PERSONENLICHE AUSSTATTUNG	18,05	1,1	(4,93	0,3)	(29,33	1,6)	/	/	7,76	0,4	(12,24	0,7)
UNTERKUNFT U.AE. IM URLAUB	70,81	4,1	(55,86	3,5)	(42,11	2,3)	(45,59	2,5)	39,37	2,1	(29,50	1,6)
SONST. DIENSTLEISTUNGEN, REPARATUREN	17,23	1,0	(7,08	0,4)	(19,80	1,1)	/	/	7,92	0,4	/	/
PRIVATER VERBRAUCH INSGESAMT	1706,79	100	1601,94	100	1847,72	100	(1857,03	100)	1868,32	100	(1812,44	100)
NACHRICHTLICH:												
AUSGABEN F. VERPFLEGEUNG IM URLAUB	47,39		47,85		(28,93)		(31,46)		34,81		(26,82)	
WERT DER ENTFAMMEN AUS I.G. GARTEN	(1,70)		/		/		/		7,06		/	
STEINKOEHLE, -BRIKETS (KG)	/		/		/		/		9		/	
BRUNKOEHLEN, -BRIKETS (KG)	/		/		/		/		11		/	
KOKS (KG)	/		/		/		/		(5)		/	
HEIZOEL (LITER)	(40)		(36)		(62)		/		84		(63)	

2 AUFWENDUNGEN FÜR DEN PRIVATEN VERBRAUCH SOWIE MENGENANGABEN ÜBER HEIZMATERIAL PRIVATER HAUSHALTE NACH HAUSHALTSTYP

2. 1 HAUSHALTSTYP: INSGESAMT

2. 1.10 MONATLICHES HAUSHALTSNETTOEINKOMMEN VON 2 200 BIS UNTER 2 500 DM

GEGENSTAND DER NACHWEISUNG	HAUSHALTSTYP													
	ALLEIN- LEBENDE FRAU		ALLEIN- LEBENDER MANN		ELTERNTEIL MIT KIND(ERN)				EHEPAAR ZUSAMMEN		SONSTIGE HAUSHALTE			
					ZUSAMMEN		DARUNTER MIT 1 KIND							
	DM	%	DM	%	DM	%	DM	%	DM	%	DM	%	DM	%
HAUSHALTE INSGESAMT (IN 1 000)	177		98		73		54		1 404		70			
	JE HAUSHALTSTYP UND MONAT													
NAHRUNGS- UND GENUSSMITTEL	367,84	19,5	411,31	23,0	509,38	25,6	482,23	24,6	592,08	28,6	597,15	31,1		
NAHRUNGSMITTEL	201,12	10,6	162,73	9,1	333,15	16,7	306,46	15,7	395,60	19,1	391,73	20,4		
GENUSSMITTEL	69,59	3,7	80,32	4,5	77,75	3,9	78,93	4,0	105,81	5,1	94,80	4,9		
MAHLZEITEN AUSSER HAUS	97,13	5,1	168,26	9,4	98,48	4,9	76,84	4,9	90,67	4,4	110,63	5,8		
KLEIDUNG, SCHUHE	214,10	11,3	96,06	5,4	177,70	8,9	175,14	8,9	187,12	9,0	150,76	7,8		
DAMEN-UND I-KLEIDER, PAENTEL U.A.E.	80,42	4,3	/	/	37,52	1,9	39,99	2,0	34,40	1,7	33,60	1,7		
MAEDCHEN I-BLUSEN, ROECKE U.A.E.	61,20	3,2	(3,79	0,2)	48,34	2,4	48,04	2,5	39,47	1,9	37,33	1,9		
HERREN-UND I-ANZUEGE, PAENTEL U.A.E.	/	/	19,94	1,1	(4,86	0,2)	(4,67	0,2)	13,00	0,6	(6,80	0,4)		
KNABEN I-SAKKOS, -HOSEN U.A.E.	(3,00	0,2)	31,33	1,6	22,77	1,1	(20,42	1,0)	29,40	1,4	18,87	1,0		
DAMEN- UND MAEDCHENSCHUHE	23,22	1,2	(2,10	0,1)	23,91	1,2	23,35	1,2	17,26	0,8	14,52	0,8		
HERREN- UND KNABENSCHUHE	(1,79	0,1)	12,15	0,7	10,02	0,5	(8,58	0,4)	13,22	0,6	9,55	0,5		
LEIBWAESCHE, SONST. UNTERBEKLEIDUNG	18,38	1,0	(13,07	0,7)	(12,65	0,6)	(13,02	0,7)	18,86	0,9	(12,02	0,6)		
UEBRIGE BEKLEIDUNG UND ZUBEHOER	18,21	1,0	(5,76	0,3)	14,72	0,7	(13,88	0,7)	17,64	0,9	14,63	0,8		
REPARATUREN, AENDERUNGEN	6,56	0,3	(3,50	0,2)	(2,91	0,1)	/	/	3,87	0,2	(3,44	0,2)		
WOHNUNGSMIETEN U.A.E.	314,80	16,7	284,73	15,9	343,33	17,5	331,20	16,9	318,45	15,4	290,63	15,1		
ELEKTRIZITAET, GAS, BRENNSTOFFE U.A.E.	101,58	5,4	93,31	5,2	123,68	6,2	120,55	6,2	131,02	6,3	119,09	6,2		
ELEKTRIZITAET, GAS	56,70	3,0	54,76	3,1	79,81	4,0	78,14	4,0	78,66	3,8	65,89	3,4		
KOHLE, KOKS, BRIKETTS, HOLZ U.A.E.	/	/	/	/	(4,60	0,2)	/	/	8,42	0,4	(15,26	0,8)		
HEIZOEL	(10,88	0,6)	(8,67	0,5)	(15,23	0,8)	(15,65	0,8)	21,27	1,0	(19,26	1,0)		
ZENTRALHEIZUNG, WARMWASSER	32,45	1,7	(24,83	1,4)	(24,03	1,2)	(22,90	1,2)	22,67	1,1	(18,69	1,0)		
UEBR. GUETER F.D. HAUSHALTSFUEHRUNG	236,91	12,5	183,82	10,3	195,55	9,8	195,11	10,0	227,34	11,0	204,70	10,6		
MOEBEL	53,00	2,8	(39,67	2,2)	(49,16	2,5)	(50,67	2,6)	59,10	2,9	(62,51	3,3)		
TEPPICHE, FUSSBODENFLAG, MATRATZEN	21,66	1,1	(9,77	0,5)	(17,62	0,9)	(17,23	0,9)	18,07	0,9	(15,18	0,8)		
OFEN, HERDE, HEIZGERAETE	(3,97	0,2)	/	/	/	/	/	/	7,11	0,3	(5,05	0,3)		
TIEF-, KUEHLSCHRANK, -TRUHE	(3,56	0,2)	/	/	/	/	/	/	5,35	0,3	/	/		
WASCHMASCHINE, WAESCHESCHLEUDER	(6,57	0,3)	/	/	/	/	/	/	6,18	0,3	/	/		
SONST. HOCHWERTIGE HAUSHALTSGERAETE	6,99	0,4	(8,41	0,5)	(9,85	0,5)	(9,56	0,5)	11,87	0,6	(11,95	0,6)		
HEIMTEXTILIEN, HAUSH. WAESCHE, GARD.	26,07	1,4	(6,42	0,4)	(26,24	1,3)	(28,19	1,4)	18,07	0,9	(10,69	0,6)		
TAPETEN, LEIM, FARBE FUER WOHNUNG	5,83	0,3	(4,77	0,3)	(6,58	0,3)	(6,51	0,3)	6,48	0,3	(5,54	0,3)		
SONST. GEBRAUCHSG. F. HAUSHALTSGUEHR.	35,56	1,9	(24,10	1,3)	21,33	1,1	(19,75	1,0)	30,51	1,5	24,76	1,3		
AUFWENDUNGEN F. GARTEN, NUTZTIERH.	12,46	0,7	(7,16	0,4)	(9,49	0,5)	(10,54	0,5)	14,89	0,7	(9,80	0,5)		
WASCH-, REINIGUNGS- U. PFLEGEMITTEL	8,10	0,4	(7,34	0,4)	12,39	0,6	(9,92	0,5)	16,07	0,8	15,36	0,8		
BLUMEN	17,17	0,9	(11,23	0,6)	10,94	0,5	(10,83	0,6)	10,96	0,5	(10,57	0,5)		
SONST. VERBRAUCHSG. F. HAUSHALTSG.	6,88	0,4	(6,02	0,3)	5,72	0,3	(5,58	0,3)	9,26	0,4	6,92	0,4		
ARBEITSLOHN F. MALER, TAPETIERER	(8,82	0,5)	(3,32	0,2)	(6,28	0,3)	(7,34	0,4)	4,17	0,2	(4,61	0,2)		
WAESCHEREI UND REINIGUNG	8,34	0,4	(10,82	0,6)	(4,65	0,2)	(4,61	0,2)	5,20	0,3	(4,30	0,2)		
SONST. DIENSTLEIST., REPARATUREN	(11,92	0,6)	(28,98	1,6)	/	/	/	/	4,05	0,2	/	/		
VERKEHR, NACHRICHTENUEBERMITTLUNG	232,82	12,3	369,56	20,7	327,37	16,4	330,45	16,9	315,79	15,2	288,96	15,0		
PERSOENENKRAFTWAGEN	(55,14	2,9)	(154,40	8,6)	(109,28	5,5)	/	/	122,97	5,9	(91,90	4,8)		
MOTORRAD, -ROLLER, MOFA, MOPED, FAHRR.	/	/	/	/	(12,01	0,6)	/	/	4,78	0,2	/	/		
MATERIAL BEI KFZ-REPARATUREN	9,36	0,5	18,14	1,0	14,35	0,7	(16,02	0,8)	13,89	0,7	(14,08	0,7)		
GEBRAUCHSGUETER FUER KRAFTFAHRZEUG	5,12	0,3	(13,49	0,8)	(15,76	0,8)	(15,41	0,8)	12,98	0,6	(14,96	0,8)		
KRAFTSTOFF (O. AUSGABEN IM URLAUB)	28,79	1,5	62,97	3,5	56,41	2,8	(60,04	3,1)	63,35	3,1	57,11	3,0		
AUSGABEN FUER EIGENES KFZ I. URLAUB	4,77	0,3	(8,32	0,5)	(5,81	0,3)	(6,02	0,3)	6,86	0,3	(5,04	0,3)		
SONST. VERBRAUCHSG. F. KFZ U. FAHRRAD	(1,12	0,1)	(4,17	0,2)	/	/	/	/	2,76	0,1	(8,27	0,4)		
GARAGENMIETE	(6,56	0,3)	(8,20	0,5)	(6,73	0,3)	/	/	5,19	0,3	/	/		
SONST. DIENSTLEIST. U. REPARAT. F. KFZ	14,14	0,7	22,47	1,3	24,76	1,2	(26,90	1,4)	19,25	0,9	24,01	1,2		
FAHRTK. F. FREMDE VERKEHRSM. (O. URL.)	26,10	1,4	(21,17	1,2)	22,51	1,1	(22,53	1,1)	17,12	0,8	(20,51	1,1)		
FAHRTK. F. FREMDE VERKEHRSM. I. URLAUB	16,35	0,9	(7,71	0,4)	(6,91	0,3)	(7,81	0,4)	5,81	0,3	(6,02	0,3)		
NACHRICHTENUEBERMITTLUNG	64,50	3,4	43,37	2,4	48,60	2,4	51,63	2,6	40,84	2,0	39,93	2,1		
KOERPER- UND GESUNDHEITSPFLEGE	124,09	6,6	66,87	3,7	61,54	3,1	67,05	3,4	76,38	3,7	63,62	3,3		
GEBRAUCHSGUETER FUER KOERPERPFLEGE	(3,42	0,2)	/	/	(3,67	0,2)	/	/	4,35	0,2	/	/		
VERBRAUCHSGUETER F. KOERPERPFLEGE	21,96	1,2	13,05	0,7	22,73	1,1	23,52	1,2	21,30	1,0	20,51	1,1		
DIENSTLEISTUNGEN F. KOERPERPFLEGE	27,71	1,5	(5,59	0,3)	(13,02	0,7)	(14,45	0,7)	13,99	0,7	(12,58	0,7)		
GEBRAUCHSG. F. GESUNDHEITSPFLEGE	(7,15	0,4)	/	/	/	/	/	/	4,33	0,2	/	/		
VERBRAUCHSG. F. GESUNDHEITSPFLEGE	13,35	0,7	(10,33	0,6)	(5,22	0,3)	(4,98	0,3)	9,32	0,4	(8,12	0,4)		
DIENSTLEIST. F. GESUNDHEITSPFLEGE	50,51	2,7	34,65	1,9	15,95	0,8	(18,74	1,0)	23,09	1,1	(11,74	0,6)		
BILDUNG UND UNTERHALTUNG	160,46	8,5	187,93	10,5	159,68	8,0	158,86	8,1	152,12	7,3	129,22	6,7		
RUNDfunkGERAET (AUCH MUSIKTRUHE)	(5,51	0,3)	(11,19	0,6)	(9,88	0,5)	(10,19	0,5)	8,41	0,4	/	/		
FERNSEHGERAET (AUCH FERNSEHTRUHE)	(19,90	1,1)	(17,49	1,0)	/	/	/	/	15,99	0,8	(18,30	1,0)		
TONBANDGERAET, PLATTENSPIELER	(1,83	0,1)	(9,63	0,5)	/	/	/	/	3,62	0,2	/	/		
FOTO-, FILMAPPARAT, PROJEKTOR	(3,43	0,2)	(7,54	0,4)	(4,54	0,2)	/	/	4,32	0,2	/	/		
SONST. HOCHWERTIGE GEBRAUCHSGUETER	(8,38	0,4)	(20,13	1,1)	(5,52	0,3)	(5,94	0,3)	8,97	0,4	(5,66	0,3)		
ZUBEHOER ZU FOTO- U. PHONOGERAETEN	(7,06	0,4)	(17,41	1,0)	(10,06	0,5)	(10,55	0,5)	7,05	0,3	(6,28	0,3)		
SPIELZEUG, SPORTARTIKEL	(5,52	0,3)	(7,07	0,4)	(3,81	0,2)	/	/	9,90	0,5	(5,64	0,3)		
BUECHER	18,72	1,0	(19,63	1,1)	(14,50	0,7)	(12,45	0,6)	10,60	0,5	(8,90	0,5)		
SONSTIGE GEBRAUCHSGUETER	(4,49	0,2)	(3,68	0,2)	(5,37	0,3)	(5,54	0,3)	6,09	0,3	(4,69	0,2)		
ZEITUNGEN, ZEITSCHRIFTEN	17,67	0,9	18,87	1,1	15,52	0,8	17,22	0,9	16,23	0,8	14,73	0,8		
SONSTIGE VERBRAUCHSGUETER	12,62	0,7	(7,91	0,4)	11,07	0,6	(10,88	0,6)	11,36	0,5	11,02	0,6		
KULT.-, SPORT- U.A.E. VERANSTALTUNGEN	7,95	0,4	(5,61	0,3)	(5,37	0,3)	(6,73	0,3)	3,17	0,2	(4,59	0,2)		
SONSTIGE BILDUNGSKOSTEN	(4,16	0,2)	/	/	(16,58	0,8)	/	/	8,06	0,4	/	/		
SONSTIGE FERIENAUSGABEN	16,12	0,9	11,57	0,6	11,23	0,6	11,57	0,6	10,28	0,5	(9,26	0,5)		
SONST. DIENSTLEISTUNGEN, REPARATUREN	27,10	1,4	25,68	1,4	30,31	1,5	32,43	1,7	28,03	1,4	22,50	1,2		
PERSOENLICHE AUSSTATTUNG U.A.E.	137,80	7,3	92,02	5,2	92,03	4,6	90,33	4,9	73,13	3,5	79,87	4,2		
UHREN, ECHTER SCHMUECK	25,36	1,3	(8,16	0,5)	(12,04	0,6)	(12,31	0,6)	9,56	0,5	(10,95	0,6)		
SONSTIGE PERSOENLICHE AUSSTATTUNG	11,43	0,6	(7,03	0,4)	(11,24	0,6)	(13,41	0,7)	8,44	0,4	(6,86	0,4)		
UNTERKUNFT U.A.E. IM URLAUB	83,25	4,4	57,29	3,2	50,36	2,5	(52,60	2,7)	42,47	2,0	(38,9			

2 AUFWENDUNGEN FÜR DEN PRIVATEN VERBRAUCH SOWIE MENGENANGABEN ÜBER HEIZMATERIAL PRIVATER HAUSHALTE NACH HAUSHALTSTYP

2. 1 HAUSHALTSVORSTAND: INSGESAMT

2. 1.11 MONATLICHES HAUSHALTSNETTOEINKOMMEN VON 2 500 BIS UNTER 3 000 DM

GEGENSTAND DER NACHWEISUNG	HAUSHALTSTYP											
	ALLEIN- LEBENDE FRAU		ALLEIN- LEBENDER MANN		ELTERNTEIL MIT KIND(ERN)				EHEPAAR ZUSAMMEN		SONSTIGE HAUSHALTE	
					ZUSAMMEN		DARUNTER MIT 1 KIND					
	DM	%	DM	%	DM	%	DM	%	DM	%	DM	%
HAUSHALTE INSGESAMT (IN 1 000)	145		102		99		57		2 348		132	
JE HAUSHALTSTYP UND MONAT												
NAHRUNGS- UND GENUSSMITTEL	364,05	17,0	453,74	22,3	560,20	24,3	527,73	23,0	647,54	27,5	629,72	28,0
NAHRUNGSMITTEL	199,50	9,3	169,76	8,3	353,75	15,3	306,64	13,4	420,89	17,9	431,05	19,2
GENUSSMITTEL	62,35	2,9	98,97	4,9	85,53	3,7	91,22	4,0	113,81	4,8	103,17	4,6
MAHLZEITEN AUSSER HAUS	102,20	4,8	185,01	9,1	120,92	5,2	129,68	5,6	112,85	4,8	95,50	4,3
KLEIDUNG, SCHUHE	233,56	10,9	102,77	5,0	237,14	10,3	229,68	10,0	216,44	9,2	197,33	8,8
DAMEN- UND I-KLEIDER, MANTEL U.A.E.	86,08	4,0	/	/	51,97	2,3	57,74	2,5	38,42	1,6	43,23	1,9
MAEDCHEN I-BLUSEN, ROECKE U.A.E.	64,95	3,0	(4,64 0,2)		63,62	2,8	62,22	2,7	46,91	2,0	42,72	1,9
HERREN-UND-I-ANZUEGE, MANTEL U.A.E.	(2,76 0,1)		21,65 1,1		(9,51 0,4)		(8,04 0,3)		14,40	0,6	12,79	0,6
KNABEN I-SAKKOS, -HOSEN U.A.E.	(5,52 0,3)		34,19 1,7		29,93 1,3		24,08 1,0		36,68	1,6	31,43	1,4
DAMEN- UND MAEDCHENSCHUHE	24,50	1,1	(1,83 0,1)		25,49 1,1		24,37 1,1		19,59	0,8	17,19	0,8
HERREN- UND KNABENSCHUHE	(2,34 0,1)		13,11 0,6		12,66 0,5		9,09 0,4		15,51	0,7	14,08	0,6
LEIBWAESCHE, SONST. UNTERBEKLEIDUNG	18,23	0,9	(12,47 0,6)		16,97 0,7		(15,92 0,7)		20,72	0,9	13,33	0,6
UEBRIGE BEKLEIDUNG UND ZUBEHOER	22,37	1,0	(6,66 0,3)		20,37 0,9		21,87 1,0		20,40	0,9	19,56	0,9
REPARATUREN, AENDERUNGEN	(6,82 0,3)		(4,15 0,2)		(6,62 0,3)		(6,35 0,3)		3,80	0,2	(3,01 0,1)	
WOHNUNGSMIETEN U.A.E.	350,19	16,4	319,74	15,7	375,68	16,3	357,13	15,6	348,48	14,8	362,49	16,1
ELEKTRIZITAET, GAS, BRENNSTOFFE U.A.E.	116,49	5,4	106,70	5,2	131,92	5,7	121,34	5,3	138,65	5,9	136,64	6,1
ELEKTRIZITAET, GAS	63,13	2,9	58,63	2,9	70,92	3,1	67,64	2,9	81,46	3,5	79,66	3,5
KOEHLE, KOKS, BRIKETTS, HOLZ U.A.E.	/	/	/	/	(8,29 0,4)		(7,48 0,3)		7,23	0,3	14,79	0,7
HEIZOEL	(13,53 0,6)		(12,93 0,6)		(25,25 1,1)		(20,82 0,9)		24,54	1,0	26,22	1,2
ZENTRALHEIZUNG, WARMWASSER	37,39	1,7	32,66	1,6	27,46	1,2	(25,38 1,1)		25,43	1,1	(15,97 0,7)	
UEBERGUETER F.O.-HAUSHALTSFUEHRUNG	293,48	13,7	199,21	9,8	242,18	10,5	260,07	11,3	262,80	11,2	251,54	11,2
MOEBEL	72,99	3,4	(54,25 2,7)		71,09 3,1		(79,30 3,5)		75,22	3,2	71,94	3,2
TEPPICHE, FUSSBODENBELAG, MATRATZEN	35,43	1,7	(14,11 0,7)		19,96 0,9		(24,22 1,1)		20,20	0,9	20,28	0,9
OEFEN, HERDE, HEIZGERAETE	(4,76 0,2)		(7,47 0,4)		(8,73 0,4)		/	/	8,01	0,3	(10,19 0,5)	
TIEF-, KUEHLSCHRANK, -TRUHE	(3,58 0,2)		/	/	(3,48 0,2)		/	/	5,40	0,2	(6,52 0,3)	
WASCHMASCHINE, WAESCHESCHLEUDER	/	/	/	/	/	/	/	/	6,17	0,3	(8,04 0,4)	
SONST. HOCHWERTIGE HAUSHALTSGERAETE	(8,01 0,4)		(6,02 0,3)		(9,46 0,4)		(9,79 0,4)		14,14	0,6	11,25	0,5
HEIMTEXTILIEN, HAUSH. WAESCHE, GARD.	(36,59 1,7)		(8,22 0,4)		(20,88 0,9)		(20,19 0,9)		22,48	1,0	(20,72 0,9)	
TAPETEN, LEIM, FARBE FUEHR. WOHNUNG	(4,03 0,2)		(5,51 0,3)		(6,74 0,3)		(6,75 0,3)		7,24	0,3	(4,71 0,2)	
SONST. GEBRAUCHSG.F.-HAUSHALTSFUEHR.	30,57	1,4	20,47	1,0	28,23	1,2	33,16	1,4	36,11	1,5	35,74	1,6
AUFWENDUNGEN F.-GARTEN, NUTZTIERH.	13,44	0,6	(6,26 0,3)		(6,95 0,3)		(8,02 0,3)		13,07	0,6	9,06	0,4
WASCH-, REINIGUNGS- U. PFLEGEMITTEL	8,30	0,4	7,35	0,4	15,69	0,7	15,12	0,7	17,57	0,7	16,76	0,7
BLUMEN	19,96	0,9	13,43	0,7	13,30	0,6	14,03	0,6	11,97	0,5	12,36	0,5
SONST. VERBRAUCHSG.F.-HAUSHALTSG.	7,73	0,4	6,76	0,3	8,82	0,4	7,26	0,3	10,96	0,5	9,18	0,4
ARBEITSLONN F. MALER, TAPETIERER	(5,73 0,3)		(5,41 0,3)		(8,08 0,4)		(10,17 0,4)		3,73	0,2	(3,12 0,1)	
WASCHEREI UND REINIGUNG	10,24	0,5	(10,61 0,5)		5,23 0,2		(6,18 0,3)		5,80	0,2	6,01	0,3
SONST. DIENSTLEIST., REPARATUREN	(28,33 1,3)		(22,69 1,1)		(8,97 0,4)		/	/	4,72	0,2	(5,47 0,3)	
VERKEHR, NACHRICHTENUEBERMITTLUNG	280,33	13,1	428,73	21,0	348,50	15,1	379,41	16,5	388,50	16,5	367,92	16,4
PERSOENKRAFTWAGEN	(81,99 3,8)		(162,57 8,0)		(129,51 5,6)		(157,43 6,9)		161,61	6,9	(138,31 6,2)	
MOTORRAD, -ROLLER, KOFFER, MOPED, FAHRRA.	/	/	/	/	(5,32 0,2)		/	/	6,66	0,3	(3,63 0,2)	
MATERIAL BEI KFZ-REPARATUREN	10,11	0,5	30,85	1,5	15,61	0,7	16,68	0,7	17,53	0,7	19,23	0,9
GEBRAUCHSGUETER FUEHR. KRAFTFAHRZEUG	5,57	0,3	(14,58 0,7)		10,58 0,5		(10,52 0,5)		16,52	0,7	19,76	0,9
KRAFTSTOFF (O. AUSGABEN IM URLAUB)	30,50	1,4	73,32	3,6	64,74	2,8	69,14	3,0	75,43	3,2	73,11	3,3
AUSGABEN FUEHR. EIGENES KFZ I. URLAUB	5,13	0,2	(11,26 0,6)		6,47 0,3		(7,44 0,3)		9,18	0,4	7,08	0,3
SONST. VERBRAUCHSG.F.-KFZ U. FAHRRAED.	(1,05 0,0)		(6,67 0,3)		(2,93 0,1)		/	/	3,70	0,2	9,82	0,4
GARAGENMIEFE	(6,14 0,3)		(11,42 0,6)		(4,84 0,2)		/	/	6,91	0,3	(3,84 0,2)	
SONST. DIENSTLEIST. U. REPARAT. F.-KFZ	16,86	0,8	34,54	1,7	25,60	1,1	26,60	1,2	24,76	1,0	27,64	1,2
FAHRTK.F.-FREMDE VERKEHRSM.(O.URL.)	33,48	1,6	19,92	1,0	29,05	1,3	(26,37 1,1)		19,11	0,8	17,96	0,8
FAHRTK.F.-FREMDE VERKEHRSM.-I. URLAUB	16,81	0,8	(10,80 0,5)		(7,71 0,3)		(7,85 0,3)		5,89	0,2	(4,64 0,2)	
NACHRICHTENUEBERMITTLUNG	72,33	3,4	51,93	2,5	46,14	2,0	47,17	2,1	41,81	1,8	42,92	1,9
KOERPER- UND GESUNDHEITSPFLEGE	167,32	7,8	95,95	4,7	90,38	3,9	104,35	4,5	88,10	3,7	73,14	3,3
GEBRAUCHSGUETER FUEHR. KOERPERPFLEGE	(3,05 0,2)		/	/	(4,13 0,2)		(3,34 0,1)		4,34	0,2	(3,86 0,2)	
VERBRAUCHSGUETER F. KOERPERPFLEGE	25,18	1,2	10,16	0,5	26,44	1,1	27,20	1,2	24,84	1,1	20,24	0,9
DIENSTLEISTUNGEN F. KOERPERPFLEGE	30,68	1,4	(5,78 0,3)		18,57 0,8		(19,47 0,8)		15,25	0,6	13,91	0,6
GEBRAUCHSG.F. GESUNDHEITSPFLEGE	/	/	/	/	/	/	/	/	5,15	0,2	/	/
VERBRAUCHSG.F. GESUNDHEITSPFLEGE	24,60	1,1	(18,21 0,9)		9,82 0,4		(11,61 0,5)		10,13	0,4	9,46	0,4
DIENSTLEIST. F. GESUNDHEITSPFLEGE	74,10	3,5	51,77	2,5	25,68	1,1	(36,77 1,6)		28,38	1,2	23,01	1,0
BILDUNG UND UNTERHALTUNG	184,21	8,6	226,29	11,1	197,01	8,5	189,99	8,3	180,27	7,7	145,79	6,5
RUNDUNGGERAET (AUCH MUSIKTRUHE)	(4,96 0,2)		(17,56 0,9)		(13,44 0,6)		(14,83 0,6)		10,43	0,4	(11,06 0,5)	
FERNSEHGERAET (AUCH FERNSEHTRUHE)	(14,38 0,7)		/	/	(17,95 0,8)		(21,77 0,9)		16,76	0,7	(13,45 0,6)	
TONBANDGERAET, PLATTENSPIELER	(3,27 0,2)		(7,72 0,4)		(4,33 0,2)		/	/	4,29	0,2	(3,34 0,1)	
FOTO-, FILMAPPARAT, PROJEKTOR	(2,74 0,1)		(10,19 0,5)		(4,85 0,2)		/	/	5,51	0,2	(3,57 0,2)	
SONST. HOCHWERTIGE GEBRAUCHSGUETER	(19,79 0,9)		(29,64 1,5)		(9,47 0,4)		(7,66 0,3)		12,08	0,5	(8,65 0,4)	
ZUBEHOER ZU FOTO- U. PHONOGERAETEN	(9,80 0,5)		(13,53 0,7)		(8,21 0,4)		(7,03 0,3)		9,26	0,4	(7,29 0,3)	
SPIELZUEGE, SPORTARTIKEL	(7,40 0,3)		(6,99 0,3)		(9,74 0,4)		(7,65 0,3)		11,77	0,5	(8,64 0,4)	
BUECHER	24,95	1,2	36,25	1,8	18,36	0,8	(19,82 0,9)		12,21	0,5	12,30	0,5
SONSTIGE GEBRAUCHSGUETER	9,90	0,5	(11,74 0,6)		8,27 0,4		(7,05 0,3)		9,44	0,4	(6,00 0,3)	
ZEITUNGEN, ZEITSCHRIFTEN	17,89	0,8	19,70	1,0	18,11	0,8	18,73	0,8	16,88	0,7	17,38	0,8
SONSTIGE VERBRAUCHSGUETER	12,79	0,6	9,18	0,5	14,57	0,6	10,98	0,5	13,73	0,6	11,07	0,5
KULT.-, SPORT- U.AE. VERANSTALTUNGEN	(9,61 0,4)		(8,15 0,4)		(7,72 0,3)		(9,49 0,4)		4,07	0,2	(3,53 0,2)	
SONSTIGE BILDUNGSKOSTEN	/	/	/	/	(17,13 0,7)		/	/	10,39	0,4	(4,09 0,2)	
SONSTIGE FERIEAUSGABEN	18,37	0,9	13,66	0,7	12,96	0,6	13,72	0,6	12,37	0,5	9,54	0,4
SONST. DIENSTLEISTUNGEN, REPARATUREN	24,43	1,1	26,13	1,3	31,89	1,4	30,11	1,3	31,07	1,3	25,88	1,2
PERSOENLICHE AUSSTATTUNG U.A.E.	152,15	7,1	104,15	5,1	124,98	5,4	126,20	5,5	85,19	3,6	80,61	3,6
UHREN, ECHTER SCHMUCK	21,36	1,0	(12,69 0,6)		(14,09 0,6)		(17,57 0,8)		11,85	0,5	(11,54 0,5)	
SONSTIGE PERSOENLICHE AUSSTATTUNG	16,40	0,8	(8,22 0,4)		(30,88 1,3)		(26,73 1,2)		10,14	0,4	(10,08 0,4)	
UNTERKUNFT U.A.E. IM URLAUB	95,32	4,5	51,69	2,5	63,21	2,7	67,45	2,9	51,53	2,2	44,12	2,0
SONST. DIENSTLEISTUNGEN, REPARATUREN	19,08	0,9	31,75	1,6	(16,79 0,7)		(14,46 0,6)		11,47	0,5	(14,56 0,7)	
PRIVATER VERBRAUCH INSGESAMT	2141,79	100	2037,28	100	2308,00	100	2295,90	100	2355,97	100	2245,18	100
NACHRICHTLICH:												
AUSGABEN F. VERPFLEGE IM URLAUB	61,48		41,15		43,75		45,70		46,24		33,57	
WERT DER ENTNAHMEN AUS EIG. GARTEN	/	/	/	/	(5,08)		/	/	8,57		(5,60)	
STEINKOEHLE, -BRIKETTS (KG)	/	/	/	/	(10)		/	/	8		(11)	
BRAUNKOEHLEN, -BRIKETTS (KG)	/	/	/	/	(10)		/	/	8		(15)	
KOKS (KG)	/	/	/	/	/	/	/	/	5		/	
HEIZOEL (LITER)	(43)		(42)		(80)		(63)		187		84	

2 AUFWENDUNGEN FUER DEN PRIVATEN VERBRAUCH SOWIE MENGENANGABEN UEBER HEIZMATERIAL PRIVATER HAUSHALTE NACH HAUSHALTSTYP

2. 1 HAUSHALTSVORSTAND: INSGESAMT

2. 1.12 MONATLICHES HAUSHALTSMONTOEINKOMMEN VON 3 000 BIS UNTER 3 500 DM

GEGENSTAND DER NACHWEISUNG	HAUSHALTSTYP													
	ALLEIN-LEBENDE FRAU		ALLEIN-LEBENDER MANN		ELTERNTEIL MIT KIND(ERN)				EHEPAAR ZUSAMMEN		SONSTIGE HAUSHALTE			
					ZUSAMMEN		DARUNTER MIT 1 KIND							
	DM	%	DM	%	DM	%	DM	%	DM	%	DM	%	DM	%
HAUSHALTE INSGESAMT (IN 1 000)	68		52		62		35		2 122		149			
	JE HAUSHALTSTYP UND MONAT													
NAHRUNGS- UND GENUSSMITTEL	425,99	17,2	477,90	21,9	610,56	24,0	538,56	22,3	690,03	25,8	719,96	28,5		
NAHRUNGSMITTEL	213,30	8,6	189,72	8,7	411,88	16,2	331,10	13,7	439,56	16,4	475,29	18,8		
GENUSSMITTEL	77,23	3,1	109,21	5,0	93,16	3,7	95,38	4,0	118,82	4,4	118,39	4,7		
MAHLZEITEN AUSSER HAUS	135,47	5,5	(178,98	8,2)	105,51	4,1	(112,07	4,5)	131,65	4,9	126,28	5,0		
KLEIDUNG, SCHUHE	245,81	9,9	103,51	4,7	251,97	9,9	250,96	10,4	248,21	9,3	213,10	8,4		
DAMEN- UND -KLEIDER, MANTEL U.AE.	108,83	4,4	/	/	59,12	2,3	(68,44	2,8)	44,02	1,6	40,71	1,6		
MAEDCHEN -BLUSEN, ROCKE U.AE.	62,75	2,5	(4,49	0,2)	63,21	2,5	(63,41	2,6)	54,53	2,0	49,05	1,9		
HERREN-UND -ANZUEGE, MANTEL U.AE.	/	/	(27,18	1,2)	(8,80	0,3)	(9,60	0,4)	16,66	0,6	12,31	0,5		
KNABEN -SACKOS,-HOSEN U.AE.	(3,01	0,1)	(32,62	1,5)	34,44	1,4	(27,54	1,1)	42,66	1,6	35,68	1,4		
DAMEN- UND MAEDCHENSCHUHE	21,59	0,9	/	/	28,41	1,1	(29,15	1,2)	21,98	0,8	19,17	0,8		
HERREN- UND KNABENSCHUHE	(2,49	0,1)	(13,49	0,6)	15,54	0,6	(10,51	0,4)	17,18	0,6	15,02	0,6		
LEIBWAESCHE, SONST. UNTERBEKLEIDUNG	(13,88	0,6)	/	/	(16,26	0,7)	(18,20	0,8)	23,44	0,9	18,37	0,7		
UEBRIGE BEKLEIDUNG UND ZUBEHOER	22,47	0,9	(8,41	0,4)	20,18	0,8	(19,67	0,8)	23,36	0,9	19,33	0,8		
REPARATUREN, AENDERUNGEN	(8,77	0,4)	/	/	(4,00	0,2)	(4,44	0,2)	4,28	0,2	(3,47	0,1)		
WOHNUNGSMIETEN U.AE.	374,01	15,1	377,74	17,3	412,58	16,2	380,57	15,8	388,21	14,5	393,96	15,6		
ELEKTRIZITAET, GAS, BRENNSTOFFE U.AE.	121,83	4,9	116,18	5,3	155,52	6,1	138,81	5,8	147,21	5,5	156,53	6,2		
ELEKTRIZITAET, GAS	64,34	2,6	59,81	2,7	88,39	3,5	80,88	3,4	84,99	3,2	85,55	3,4		
KOEHLE, KOKS, BRIKETTS, HOLZ U.AE.	/	/	/	/	(11,34	0,4)	/	/	7,05	0,3	13,01	0,5		
HEIZOEL	(17,87	0,7)	(18,66	0,9)	(31,54	1,2)	(22,58	0,9)	29,75	1,1	26,47	1,2		
ZENTRALHEIZUNG, WARMWASSER	(38,03	1,5)	(23,71	1,1)	(24,25	1,0)	(25,79	1,1)	25,41	1,0	28,50	1,1		
UEBR. GUETER F.D. HAUSHALTSFUEHRUNG	338,99	13,7	236,66	10,8	289,38	11,4	298,83	12,4	306,20	11,5	277,68	11,0		
MOEBEL	(72,34	2,9)	(50,00	2,3)	(73,88	2,9)	(61,47	2,6)	93,72	3,5	85,31	3,4		
TEPPICHE, FUSSBODENBELAG, MATRATZEN	(29,44	1,2)	(12,24	0,6)	(24,44	1,0)	(29,60	1,2)	25,47	1,0	22,51	0,9		
OEFEN, HERDE, HEIZGERAETE	/	/	/	/	(4,63	0,2)	/	/	8,65	0,3	(9,52	0,4)		
TIEF-, KUEHLSCHRANK, -TRUHE	/	/	/	/	/	/	/	/	5,36	0,2	(8,86	0,4)		
WASCHMASCHINE, WAESCHESCHLEUDER	/	/	/	/	/	/	/	/	6,95	0,3	(10,18	0,4)		
SONST. HOCHWERTIGE HAUSHALTSGERAETE	(10,35	0,4)	/	/	(9,77	0,4)	(8,37	0,3)	16,03	0,6	14,42	0,6		
HEIMTEXTILIEN, HAUSH. WAESCHE, GARD.	(36,26	1,5)	/	/	(38,10	1,5)	(38,59	1,6)	22,16	0,8	14,06	0,6		
TAPETEN, LEIM, FARBE FUER WOHNUNG	(6,35	0,3)	/	/	(3,01	0,1)	/	/	7,34	0,3	(5,55	0,2)		
SONST. GEBRAUCHSG. F. HAUSHALTSFUEHR.	41,16	1,7	(19,02	0,9)	37,86	1,5	(40,94	1,7)	44,30	1,7	37,36	1,5		
AUFWENDUNGEN F. GARTEN, NUTZTIERN.	(25,46	1,0)	/	/	(17,18	0,7)	(26,20	1,1)	16,17	0,6	10,96	0,4		
WASCH-, REINIGUNGS- U. PFLEGEMITTEL	8,26	0,3	(6,00	0,3)	15,81	0,6	(14,53	0,6)	18,27	0,7	17,13	0,7		
BLUMEN	20,88	0,8	(12,73	0,6)	15,03	0,6	(15,91	0,7)	13,79	0,5	12,95	0,5		
SONST. VERBRAUCHSG. F. HAUSHALTSF.	14,53	0,6	(3,72	0,2)	12,55	0,5	(14,41	0,6)	11,91	0,4	10,40	0,4		
ARBEITSLOHN F. MALER, TAPETIERER	(10,35	0,4)	/	/	/	/	/	/	4,17	0,2	(3,45	0,1)		
WAESCHEREI UND REINIGUNG	(12,40	0,5)	(10,03	0,5)	(10,00	0,4)	(13,58	0,6)	6,50	0,2	5,32	0,2		
SONST. DIENSTLEIST., REPARATUREN	(32,12	1,3)	(53,03	2,4)	/	/	/	/	5,40	0,2	(8,70	0,3)		
VERKEHR, NACHRICHTENUEBERMITTLUNG	304,65	14,7	435,89	20,0	396,98	15,6	372,91	15,5	467,26	17,5	423,19	16,7		
PERSOENENKRAFTWAGEN	/	/	/	/	(131,88	5,2)	/	/	206,05	7,7	(155,47	6,1)		
MOTORRAD, -ROLLER, MOFA, MOPED, FAHRR.	/	/	/	/	/	/	/	/	8,13	0,3	(8,52	0,3)		
MATERIAL BEI KFZ-REPARATUREN	(13,08	0,5)	(18,66	0,9)	20,05	0,8	(19,40	0,8)	20,38	0,8	23,16	0,9		
GEBRAUCHSGUETER FUER KRAFTFAHRZEUG	(6,38	0,3)	(16,55	0,8)	(17,58	0,7)	(14,43	0,6)	19,41	0,7	26,37	1,0		
KRAFTSTOFF (O. AUSGABEN IM URLAUB)	40,64	1,6	(68,40	3,1)	75,21	3,0	(74,88	3,1)	85,36	3,2	87,37	3,5		
AUSGABEN FUER EIGENES KFZ I. URLAUB	(6,66	0,3)	(9,40	0,4)	(8,54	0,3)	(10,60	0,4)	11,07	0,4	7,97	0,3		
SONST. VERBRAUCHSG. F. KFZ U. FAHRPAD	/	/	/	/	(3,34	0,1)	/	/	4,71	0,2	13,41	0,5		
GARAGENMIETEN	(8,53	0,3)	/	/	/	/	/	/	5,97	0,3	(5,14	0,2)		
SONST. DIENSTLEIST. U. REPARAT. F. KFZ	(20,06	0,8)	(28,83	1,3)	31,34	1,2	(30,46	1,3)	28,62	1,1	29,05	1,1		
FAHRTK. F. FREMDE VERKEHRSM. (O. URL.)	41,93	1,7	(16,03	0,7)	28,09	1,1	(22,63	0,9)	22,63	0,8	19,79	0,8		
FAHRTK. F. FREMDE VERKEHRSM. I. URLAUB	(16,65	0,7)	(11,11	0,5)	(9,66	0,4)	(11,35	0,5)	6,66	0,2	(5,54	0,2)		
NACHRICHTENUEBERMITTLUNG	77,30	3,1	(48,19	2,2)	57,97	2,3	(54,82	2,3)	47,28	1,8	41,39	1,6		
KOERPER- UND GESUNDHEITSPFLEGE	185,68	7,5	95,73	4,4	94,07	3,7	99,65	4,1	109,56	4,1	82,10	3,2		
GEBRAUCHSGUETER FUER KOERPERPFLEGE	/	/	/	/	/	/	/	/	6,21	0,2	(4,83	0,2)		
VERBRAUCHSGUETER F. KOERPERPFLEGE	25,16	1,0	(9,28	0,4)	26,17	1,0	(23,23	1,0)	28,52	1,1	24,10	1,0		
DIENTSTLEISTUNGEN F. KOERPERPFLEGE	(29,95	1,2)	(4,72	0,2)	(19,17	0,8)	(19,83	0,8)	18,53	0,7	14,84	0,6		
GEBRAUCHSG. F. GESUNDHEITSPFLEGE	/	/	/	/	(7,52	0,3)	(7,78	0,3)	6,07	0,2	(4,40	0,2)		
VERBRAUCHSG. F. GESUNDHEITSPFLEGE	(20,83	0,8)	(13,45	0,6)	(34,81	1,4)	(41,81	1,7)	38,75	1,4	25,53	1,0		
DIENTSTLEIST. F. GESUNDHEITSPFLEGE	99,28	4,0	(66,08	3,0)	211,39	8,3	(207,71	8,6)	209,44	7,8	183,75	7,3		
BILDUNG UND UNTERHALTUNG	191,09	7,7	194,20	8,9	(13,91	0,5)	(19,58	0,8)	13,92	0,5	(7,31	0,3)		
RUNDFUNKGERAET (AUCH MUSIKTRUHE)	/	/	/	/	/	/	/	/	15,95	0,6	(19,70	0,8)		
FERNSEHGERAET (AUCH FERNSEHTRUHE)	/	/	/	/	(8,85	0,3)	/	/	5,45	0,2	(4,16	0,2)		
TONBANDGERAET, PLATTENSPIELER	/	/	/	/	(6,42	0,3)	/	/	6,21	0,2	(6,29	0,2)		
FOTO-, FILMAPPARAT, PROJEKTOR	(18,60	0,8)	(15,75	0,7)	(12,89	0,5)	(14,75	0,6)	16,96	0,6	(11,01	0,4)		
SONST. HOCHWERTIGE GEBRAUCHSGUETER	(5,81	0,2)	(12,70	0,6)	(15,66	0,6)	(16,53	0,7)	10,71	0,4	(16,89	0,7)		
ZUBEHOER ZU FOTO- U. PHONOGERAETEN	(5,26	0,2)	/	/	(6,75	0,3)	/	/	14,53	0,5	9,09	0,4		
SPIELZEUG, SPORTARTIKEL	(30,84	1,2)	(24,76	1,1)	(20,43	0,8)	(20,33	0,8)	15,75	0,6	13,59	0,5		
BUECHER	(9,04	0,4)	/	/	(9,13	0,4)	(7,53	0,3)	10,00	0,4	6,51	0,3		
SONSTIGE GEBRAUCHSGUETER	23,52	1,0	(21,46	1,0)	19,81	0,8	(19,19	0,8)	18,50	0,7	16,66	0,7		
ZEITUNGEN, ZEITSCHRIFTEN	(10,20	0,4)	(8,55	0,4)	14,34	0,6	(11,39	0,5)	15,70	0,6	14,98	0,6		
SONSTIGE VERBRAUCHSGUETER	(14,34	0,6)	/	/	(7,52	0,3)	(7,58	0,3)	5,18	0,2	(7,58	0,3)		
KULT.-, SPORT- U. A.E. VERANSTALTUNGEN	/	/	/	/	(15,37	0,6)	/	/	11,82	0,4	(8,92	0,4)		
SONSTIGE BILDUNGSKOSTEN	21,23	0,9	(16,39	0,8)	13,41	0,5	(16,19	0,7)	14,23	0,5	10,04	0,4		
SONSTIGE FERIENAUSGABEN	27,07	1,1	26,40	1,2	34,34	1,4	26,41	1,1	34,54	1,3	30,80	1,2		
SONST. DIENSTLEISTUNGEN, REPARATUREN	225,53	9,1	(144,72	6,8)	120,64	4,7	(122,15	5,1)	106,70	4,0	79,61	3,1		
PERSOENLICHE AUSSTATTUNG U.AE.	(39,09	1,6)	(12,82	0,6)	(10,45	0,4)	(12,40	0,5)	15,26	0,6	10,48	0,4		
UHREN, ECHTER SCHMUCK	(23,91	1,0)	/	/	(29,82	1,2)	(19,12	0,8)	12,72	0,5	9,36	0,4		
SONSTIGE PERSOENLICHE AUSSTATTUNG	129,67	5,2	(87,23	4,3)	61,69	2,4	(68,67	2,9)	62,12	2,3	40,27	1,6		
UNTERKUNFT U.AE. IM URLAUB	(32,91	1,3)	(36,05	1,7)	(18,67	0,7)	(21,95	0,9)	16,80	0,6	19,50	0,8		
PRIVATER VERBRAUCH INSGESAMT	2473,56	100	2182,54	100	2543,08	100	2410,34	100	2672,82	100	2529,89	100		
NACHRICHTLICH:														
AUSGABEN F. VERPFLEGE IM URLAUB	76,07		(59,34)		46,40		(53,09)		53,69		35,27			
WEIT DER ENTHAFEN AUS GARTEN	/		/		(5,80)		/		8,05		(5,40)			
STEINKOEHLE, -BRIKETTS (KG)	/		/		/		/		8		(12)			
BRUNKOEHLEN, -BRIKETTS (KG)	/		/		/		/		7		(11)			
KOKS (KG)	/		/		/		/		5		/			
HEIZOEL (LITER)	(60)		(54)		(105)		(73)		97		91			

2 AUFWENDUNGEN FÜR DEN PRIVATEN VERBRAUCH SOWIE MENGENANGABEN VON HEIZMATERIAL PRIVATER HAUSHALTE NACH HAUSHALTSTYP

2. 1 HAUSHALTSVORSTAND: INSGESAMT

2. 1.13 MONATLICHES HAUSHALTSMITTEL-EINKOMMEN VON 3 500 BIS UNTER 4 000 DM

GEGENSTAND DER NACHWEISUNG	HAUSHALTSTYP													
	ALLEIN- LEBENDE FRAU		ALLEIN- LEBENDER MANN		ELTERNTEIL MIT KIND(ERN)				EHEPAAR ZUSAMMEN		SONSTIGE HAUSHALTE			
					ZUSAMMEN		DARUNTER MIT 1 KIND							
	DM	%	DM	%	DM	%	DM	%	DM	%	DM	%	DM	%
HAUSHALTE INSGESAMT (IN 1 000)	(28)		(24)		38		(17)		1 598		122			
					JE HAUSHALTSTYP UND MONAT									
NÄHRUNGS- UND GENUSSMITTEL	(428,71	17,0)	(452,73	17,6)	687,68	23,2	(624,39	21,4)	746,00	24,9	766,50	26,8		
NÄHRUNGSMITTEL	(209,59	8,3)	(164,17	6,4)	455,68	15,3	(385,51	13,2)	463,38	15,4	513,15	17,9		
GENUSSMITTEL	(78,03	3,1)	(81,25	3,2)	100,51	3,4	(109,44	3,8)	126,01	4,2	129,91	4,5		
MAHLZEITEN AUSSER HAUS	(141,09	5,6)	(207,30	8,0)	(131,48	4,4)	(129,45	4,4)	156,61	5,2	123,45	4,3		
KLEIDUNG, SCHUHE	(256,65	10,2)	(115,89	4,5)	304,91	10,3	(280,01	9,6)	284,18	9,5	255,25	8,9		
DAMEN-UND J-KLEIDER, MAENTEL U.AE.	(111,03	4,4)	/	/	(65,05	2,2)	(58,42	2,0)	51,51	1,7	53,48	1,9		
MAEDCHEN J-KLEIDEN, ROCKE U.AE.	(70,81	2,8)	/	/	(67,75	2,3)	(57,90	2,0)	63,26	2,1	53,71	1,9		
HERREN-UND J-ANZUEGE, MAENTEL U.AE.	/	/	(27,60	1,1)	(18,72	0,6)	/	/	20,40	0,7	14,80	0,5		
KNABEN J-SAKKOS, -HOSEN U.AE.	/	/	(33,20	1,3)	(43,69	1,5)	(38,54	1,3)	48,30	1,6	41,92	1,5		
DAMEN- UND MAEDCHENSCHUHE	(25,18	1,0)	/	/	(26,76	0,9)	(23,89	0,8)	24,86	0,8	24,10	0,8		
HERREN- UND KNABENSCHUHE	/	/	(8,90	0,3)	(18,53	0,6)	(16,55	0,6)	19,24	0,6	17,37	0,6		
LEIBWAESCHE, SONST. UNTERBEKLEIDUNG	/	/	/	/	(30,85	1,0)	(28,89	1,0)	27,32	0,9	24,38	0,9		
UEBRIGE BEKLEIDUNG UND ZUBEHOER	(24,22	1,0)	/	/	(22,31	0,8)	(18,98	0,7)	24,87	0,8	22,06	0,8		
REPARATUREN, AENDERUNGEN	/	/	/	/	(11,25	0,4)	/	/	4,42	0,1	(3,43	0,1)		
WOHNUNGSMIETEN U.AE.	(421,05	16,7)	(419,99	16,3)	460,85	15,5	(486,25	16,7)	430,06	14,3	429,69	15,0		
ELEKTRIZITAET, GAS, BRENNSTOFFE U.AE.	(128,92	5,1)	(118,34	4,6)	166,77	5,6	(163,95	5,6)	155,73	5,2	162,20	5,7		
ELEKTRIZITAET, GAS	(75,07	3,0)	(56,51	2,2)	98,24	3,2	(91,44	3,1)	87,83	2,9	89,87	3,1		
KOEHLE, KOKS, BRIKETTS, HOLZ U.AE.	/	/	/	/	/	/	/	/	5,25	0,2	(16,64	0,6)		
HEIZOEL	/	/	/	/	(33,90	1,1)	/	/	34,06	1,1	35,61	1,2		
ZENTRALHEIZUNG, WARMWASSER	(32,22	1,3)	/	/	(24,75	0,8)	/	/	28,59	1,0	(20,08	0,7)		
UEBR. GUETER F.D. HAUSHALTSFUEHRUNG	(340,46	13,5)	(397,90	15,4)	355,58	12,0	(349,76	12,0)	347,57	11,6	343,60	12,0		
MOEBEL	(88,95	3,5)	/	/	(102,13	3,4)	(88,53	3,0)	111,08	3,7	106,93	3,7		
TEPPICHE, FUSSBODENBELAG, MATRATZEN	(39,95	1,6)	/	/	(27,01	0,9)	/	/	28,75	1,0	23,50	0,8		
OEFEN, HERDE, HEIZGERAETE	/	/	/	/	/	/	/	/	9,75	0,3	(10,49	0,4)		
TIEF-, KUEHLSCHRANK, -TRUHE	/	/	/	/	/	/	/	/	6,48	0,2	(7,01	0,2)		
WASCHMASCHINE, WAESCHESCHLEUDER	/	/	/	/	/	/	/	/	7,58	0,3	(8,90	0,3)		
SONST. HOCHWERTIGE HAUSHALTSGERAETE	/	/	/	/	(11,91	0,4)	(12,37	0,4)	17,58	0,6	16,42	0,6		
HEIMTEXTILIEN, HAUSH. WAESCHE, GARD.	/	/	/	/	(27,43	0,9)	/	/	27,31	0,9	(34,38	1,2)		
TAPETEN, LEIM, FARBE FUEHR. WOHNUMG	/	/	/	/	/	/	/	/	6,49	0,2	(5,97	0,2)		
SONST. GEBRAUCHSG. F. HAUSHALTSFUEHR.	(46,13	1,8)	(28,61	1,1)	(64,86	2,2)	(77,63	2,7)	47,59	1,6	37,37	1,3		
AUFWENDUNGEN F. GARTEN, NUTZTIERN.	(28,27	1,1)	/	/	(11,66	0,4)	(14,08	0,5)	16,57	0,6	22,00	0,8		
WASCH-, REINIGUNGS- U. PFLEGE MITTEL	(10,84	0,4)	(6,49	0,3)	20,69	0,7	(19,98	0,7)	19,37	0,6	20,29	0,7		
BLUMEN	(18,63	0,7)	(17,30	0,7)	(20,23	0,7)	(18,09	0,6)	15,91	0,5	15,50	0,5		
SONST. VERBRALCHSG. F. HAUSHALTSF.	(5,30	0,2)	(12,52	0,5)	(10,57	0,4)	(9,08	0,3)	13,26	0,4	18,61	0,7		
ARBEITSLOHN F. MALER, TAPETIERER	/	/	/	/	/	/	/	/	3,81	0,1	(3,60	0,1)		
WAESCHEREI UND REINIGUNG	(11,53	0,5)	/	/	(9,39	0,3)	(8,67	0,3)	8,07	0,3	6,71	0,2		
SONST. DIENSTLEIST., REPARATUREN	/	/	/	/	/	/	/	/	7,96	0,3	(5,92	0,2)		
VERKEHR, NACHRICHTENUEBERMITTLUNG	(324,15	12,8)	(594,46	23,1)	486,39	16,4	(489,21	16,8)	536,29	17,9	479,95	16,8		
PERSONENKRAFTWAGEN	/	/	/	/	(197,28	6,6)	/	/	237,38	7,9	(179,89	6,3)		
MOTORRAD, -POLLER, MOFA, MOPED, FAHR.	/	/	/	/	/	/	/	/	8,75	0,3	(10,76	0,4)		
MATERIAL BEI KFZ-REPARATUREN	(23,77	0,9)	(22,76	0,9)	(19,50	0,7)	(21,57	0,7)	24,54	0,8	25,86	0,9		
GEBRAUCHSGUETER FUEHR. KRAFTFAHRZEUG	(10,35	0,4)	(24,00	0,9)	(19,31	0,7)	(12,06	0,4)	21,57	0,7	25,95	0,9		
KRAFTSTOFF (O. AUSGABEN IM URLAUB)	(50,89	2,0)	(88,35	3,4)	(80,05	2,7)	(76,19	2,6)	96,06	3,2	94,75	3,3		
AUSGABEN FUEHR. EIGENES KFZ I. URLAUB	(7,36	0,3)	(12,95	0,5)	(8,68	0,3)	/	/	13,30	0,4	8,59	0,3		
SONST. VERBRAUCHSG. F. KFZ U. FAHRRAED	/	/	/	/	/	/	/	/	5,73	0,2	12,17	0,4		
GARAENMIETE	/	/	/	/	/	/	/	/	8,73	0,3	(5,73	0,2)		
SONST. DIENSTLEIST. U. REPARAT. F. KFZ	(31,69	1,3)	(32,42	1,3)	(38,42	1,3)	(29,41	1,0)	34,50	1,2	36,71	1,3		
FAHRRT. F. FREMDE VERKEHRSM. (O. URL.)	(33,23	1,3)	/	/	(27,96	0,9)	(30,64	1,1)	25,12	0,8	22,78	0,8		
FAHRRT. F. FREMDE VERKEHRSM. I. URLAUB	(13,04	0,5)	/	/	(9,84	0,3)	/	/	8,48	0,3	(6,57	0,2)		
NACHRICHTENUEBERMITTLUNG	(67,48	2,7)	(64,93	2,5)	64,26	2,2	(70,04	2,4)	52,15	1,7	49,99	1,7		
KOEPPER- UND GESUNDHEITSPFLEGE	(199,42	7,9)	(113,05	4,4)	116,73	3,9	(140,26	4,8)	130,29	4,3	110,02	3,8		
GEBRAUCHSGUETER FUEHR. KOERPERPFLEGE	/	/	/	/	/	/	/	/	5,14	0,2	(5,74	0,2)		
VERBRAUCHSGUETER F. KOERPERPFLEGE	(25,46	1,0)	(10,52	0,4)	(24,15	0,8)	(20,08	0,7)	31,14	1,0	24,28	0,8		
DIENSTLEISTUNGEN F. KOERPERPFLEGE	(41,98	1,7)	/	/	(20,12	0,7)	(19,33	0,7)	21,05	0,7	16,80	0,6		
GEBRAUCHSG. F. GESUNDHEITSPFLEGE	/	/	/	/	/	/	/	/	8,49	0,3	(9,00	0,3)		
VERBRAUCHSG. F. GESUNDHEITSPFLEGE	(14,24	0,6)	/	/	(15,77	0,5)	(24,78	0,8)	13,43	0,4	13,73	0,5		
DIENSTLEIST. F. GESUNDHEITSPFLEGE	(104,64	4,1)	(63,91	2,5)	(44,32	1,5)	(62,46	2,1)	51,04	1,7	40,47	1,4		
BILDUNG UND UNTERHALTUNG	(214,59	8,5)	(204,69	7,9)	226,11	7,6	(224,69	7,7)	243,62	8,1	208,67	7,3		
RUNDUNGSGERAET (AUCH MUSIKTRUHE)	/	/	/	/	/	/	/	/	14,37	0,5	(15,27	0,5)		
FERNSEHGERAET (AUCH FERNSEHTRUHE)	/	/	/	/	/	/	/	/	17,16	0,6	(16,41	0,6)		
TONBANDGERAET, PLATTENSPIELER	/	/	/	/	/	/	/	/	6,25	0,2	(9,81	0,3)		
FOTO-, FILMKAPPAAT, PROJEKTOR	/	/	/	/	/	/	/	/	8,02	0,3	(5,98	0,2)		
SONST. HOCHWERTIGE GEBRAUCHSGUETER	/	/	/	/	(8,88	0,3)	/	/	21,06	0,7	(10,93	0,4)		
ZUBEHOER ZU FOTO- U. PHONOGERAETEN	/	/	/	/	(15,94	0,5)	/	/	13,58	0,5	(10,50	0,4)		
SPIELZEUG, SPORTARTIKEL	/	/	/	/	(6,55	0,2)	/	/	16,43	0,5	(9,74	0,3)		
BUECHER	(30,60	1,2)	/	/	(23,77	0,8)	(27,17	0,9)	18,07	0,6	18,93	0,7		
SONSTIGE GEBRAUCHSGUETER	(15,28	0,6)	/	/	(11,68	0,4)	/	/	12,39	0,4	8,19	0,3		
ZEITUNGEN, ZEITSCHRIFTEN	(21,64	0,9)	(24,32	0,9)	(21,14	0,7)	(18,50	0,6)	19,83	0,7	18,50	0,6		
SONSTIGE VERBRAUCHSGUETER	(17,97	0,7)	/	/	(23,35	0,8)	(21,73	0,7)	17,75	0,6	16,31	0,6		
KULT.-, SPORT- U. AE. VERANSTALTUNGEN	(14,91	0,6)	/	/	(9,55	0,3)	/	/	8,68	0,3	(8,54	0,3)		
SONSTIGE BILDUNGSKOSTEN	/	/	/	/	/	/	/	/	15,42	0,5	(8,86	0,3)		
SONSTIGE FERIENTAGUNGEN	(18,19	0,7)	(14,60	0,6)	(18,56	0,6)	(19,49	0,7)	16,32	0,6	11,23	0,4		
SONST. DIENSTLEISTUNGEN, REPARATUREN	(26,08	1,0)	(36,20	1,4)	32,67	1,1	(29,82	1,0)	39,79	1,3	39,46	1,4		
PERSOENLICHE AUSSTATTUNG U. AE.	(214,58	8,5)	(159,12	6,2)	163,81	5,5	(157,26	5,4)	126,37	4,2	105,14	3,7		
UHREN, ECHTER SCHMUCK	(29,58	1,2)	/	/	(13,75	0,5)	/	/	19,24	0,6	15,39	0,5		
SONSTIGE PERSOENLICHE AUSSTATTUNG	/	/	/	/	(45,68	1,5)	/	/	14,67	0,5	(15,50	0,5)		
UNTERKUNFT U. AE. IM URLAUB	(112,55	4,5)	(66,70	2,6)	(89,45	3,0)	(103,17	3,5)	78,59	2,5	53,54	1,9		
SONST. DIENSTLEISTUNGEN, REPARATUREN	(39,74	1,6)	/	/	(14,93	0,5)	/	/	17,87	0,6	20,60	0,7		
PRIVATER VERBRAUCH INSGESAMT	(2528,54	100)	(2576,17	100)	2968,83	100	(2915,49	100)	3000,12	100	2861,02	100		
NACHRICHTLICH:														
AUSGABEN F. VERPFLEGEUNG IM URLAUB	(64,94)		(46,69)		(60,72)		(61,38)		65,06		44,51			
WERT DER ENTNAHMEN AUS EIG. GARTEN	/	/	/	/	/	/	/	/	7,68	/	(8,46)	/		
STEINKOEHLE, -BRIKETTS (KG)	/	/	/	/	/	/	/	/	5	/	(18)	/		
BRAUNKOEHLE, -BRIKETTS (KG)	/	/	/	/	/	/	/	/	4	/	(14)	/		
KOKS (KG)	/	/	/	/	/	/	/	/	(5)	/	/	/		
HEIZOEL (LITER)	/	/	/	/	(106)	/	/	/	109	/	114	/		

2 AUFWENDUNGEN FÜR DEN PRIVATEN VERBRAUCH SOWIE MENGENANGABEN ÜBER HEIZMATERIAL PRIVATER HAUSHALTE NACH HAUSHALTSTYP

2. 1 HAUSHALTSVORSTAND: INSGESAMT

2. 1.14 MONATLICHES HAUSHALTSNETTOEINKOMMEN VON 4 000 BIS UNTER 4 500 DM

GEGENSTAND DER NACHWEISUNG	HAUSHALTSTYP													
	ALLEIN- LEBENDE FRAU		ALLEIN- LEBENDER MANN		ELTERNTEIL MIT KIND(ERN)				EHEPAAR ZUSAMMEN		SONSTIGE HAUSHALTE			
					ZUSAMMEN		DARUNTER MIT 1 KIND							
	DM	%	DM	%	DM	%	DM	%	DM	%	DM	%	DM	%
HAUSHALTE INSGESAMT (IN 1 000)	(19)		(15)		(27)		(9)		1 078		105			
	JE HAUSHALTSTYP UND MONAT													
NAHRUNGS- UND GENUSSMITTEL	(400,94 14,7)		(553,80 19,8)		(807,02 24,9)		(693,00 22,4)		783,54 23,8		798,05 25,3			
NAHRUNGSMITTEL	(233,68 8,6)		(192,35 6,9)		(504,71 15,6)		(402,35 13,0)		486,94 14,8		544,19 17,3			
GENUSSMITTEL	(77,07 2,8)		(103,59 3,7)		(135,30 4,2)		(129,79 4,2)		128,78 3,9		129,58 4,1			
MAHLZEITEN AUSSER HAUS	(90,19 3,3)		(257,85 9,2)		(167,01 5,1)		(160,56 5,2)		167,83 5,1		124,27 3,9			
KLEIDUNG, SCHUHE	(312,98 11,5)		(115,01 4,1)		(324,02 10,0)		(334,30 10,8)		309,58 9,4		275,77 8,8			
DAMEN-UND I-KLEIDER,MANTEL U.AE.	(120,85 4,4)		/		(75,40 2,3)		/		56,61 1,7		63,64 2,0			
MAEDCHEN I-BLUSEN, ROECKE U.AE.	(51,38 1,9)		/		(67,43 2,1)		/		68,14 2,1		57,60 1,8			
HERREN-UND I-ANZUEGE,MANTEL U.AE.	/		/		(16,77 0,5)		/		23,69 0,7		19,10 0,6			
KNABEN I-SAKKOS,-HOSEN U.AE.	/		/		(45,30 1,4)		/		52,37 1,6		42,43 1,3			
DAMEN- UND MAEDCHENSCHUHE	(25,82 0,9)		/		(31,99 1,0)		/		26,02 0,8		24,90 0,8			
HERREN- UND KNABENSCHUHE	/		/		(21,93 0,7)		/		19,93 0,6		18,05 0,6			
LEIBWAESCHE,SONST.UNTERBEKLEIDUNG	/		/		(31,44 1,0)		/		29,48 0,9		23,87 0,8			
UEBRIGE BEKLEIDUNG UND ZUHOER	/		/		(25,74 0,8)		/		27,68 0,8		21,93 0,7			
REPARATUREN, AENDERUNGEN	/		/		(8,03 0,2)		/		5,64 0,2		(4,24 0,1)			
WOHNUNGSMIETEN U.AE.	(420,89 15,4)		(470,29 16,8)		(450,59 13,9)		(360,54 11,7)		468,01 14,2		481,91 15,3			
ELEKTRIZITAET,GAS,BRENNSTOFFE U.AE.	(134,49 4,9)		(131,84 4,7)		(172,60 5,3)		(144,72 4,7)		165,01 5,0		166,92 5,3			
ELEKTRIZITAET,GAS	(84,41 3,1)		(57,21 2,0)		(86,78 2,7)		(76,92 2,5)		91,65 2,8		89,00 2,8			
KOEHLE, KOKS, BRIKETTS, HOLZ U.AE.	/		/		/		/		5,28 0,2		(11,16 0,4)			
HEIZOEL	/		/		(49,02 1,5)		/		38,78 1,2		42,46 1,3			
ZENTRALHEIZUNG, WARMWASSER	/		/		/		/		29,29 0,9		(24,30 0,8)			
UEBR.GUETER F.D.HAUSHALTSFUEHRUNG	(454,70 16,6)		(365,05 13,0)		(340,39 10,5)		(346,72 11,2)		377,47 11,5		377,47 12,0			
MOEBEL	/		/		(65,50 2,0)		/		115,99 3,5		125,19 4,0			
TEPPICHE,FUSSBODENBELAG,MATRATZEN	/		/		(40,60 1,3)		/		31,21 0,9		27,56 0,9			
OFEN, HERDE, HEIZGERAETE	/		/		/		/		10,41 0,3		(11,53 0,4)			
TIEF-,KUEHLSCHRANK,-TRUHE	/		/		/		/		6,62 0,2		(6,42 0,2)			
WASCHMASCHINE, WAESCHESCHLEUDER	/		/		(19,04 0,6)		/		7,26 0,2		(8,11 0,3)			
SONST.HOCHWERTIGE HAUSHALTSGERAETE	/		/		/		/		18,68 0,6		16,51 0,5			
HEIMTEXTILIEN,HAUSH.WAESCHE,GARD.	/		/		(22,27 0,7)		/		28,05 0,9		(22,87 0,7)			
TAPETEN, LEIM, FARBE FUEHR. WOHNUMG	/		/		/		/		5,88 0,2		(5,00 0,2)			
SONST.GEBRAUCHSG.F.HAUSHALTSFUEHR.	/		/		(40,01 1,2)		/		55,48 1,7		51,57 1,6			
AUFWENDUNGEN F.GARTEN,NUTZTIERE	/		/		(13,92 0,4)		/		21,26 0,6		31,63 1,0			
WASCH-,REINIGUNGS- U.PFLEGEMITTEL	/		/		(18,77 0,6)		/		19,50 0,6		20,42 0,6			
BLUMEN	/		/		(26,76 0,8)		/		17,53 0,5		15,67 0,5			
SONST.VERBRAUCHSG.F.HAUSHALTSF.	(5,88 0,2)		/		(8,42 0,3)		/		14,33 0,4		16,36 0,5			
ARBEITSLOHN F. MALER, TAPETIERER	/		/		/		/		3,97 0,1		(3,66 0,1)			
WAESCHEREI UND REINIGUNG	/		/		(7,64 0,2)		/		8,36 0,3		5,90 0,2			
SONST.DIENSTLEIST.,REPARATUREN	/		/		/		/		12,93 0,4		(8,97 0,3)			
VERKEHR, NACHRICHTENUEBERMITTLUNG	(411,27 15,1)		(561,31 20,1)		(541,06 16,7)		(628,65 20,3)		607,88 18,4		584,00 18,5			
PERSONENKRAFTWAGEN	/		/		(208,50 6,4)		/		267,49 8,1		(262,77 8,3)			
MOTORRAD,-ROLLER,MOPA,MOPED,FAHRH.	/		/		/		/		10,87 0,3		(10,35 0,3)			
MATERIAL BEI KFZ-REPARATUREN	/		/		(27,25 0,8)		/		28,17 0,9		27,58 0,9			
GEBRAUCHSGUETER FUEHR.KRAFTFAHRZEUG	/		/		(30,62 0,9)		/		25,10 0,8		30,20 1,0			
KRAFTSTOFF (O. AUSGABEN IM URLAUB)	/		/		(88,44 2,7)		/		104,41 3,2		103,17 3,3			
AUSGABEN FUEHR.EIGENES KFZ I.URLAUB	/		/		(11,66 0,4)		/		15,50 0,5		8,92 0,3			
SONST.VERBRAUCHSG.F.KFZ U.FAHRRAD	/		/		/		/		7,92 0,2		15,33 0,5			
GARAGENMIETE	/		/		/		/		3,75 0,3		(7,97 0,3)			
SONST.DIENSTLEIST.U.REPARAT.F.KFZ	/		/		(45,60 1,4)		/		41,24 1,3		37,98 1,2			
FAHRTK.F.FREMDE VERKEHRSM.(O.URL.)	/		/		(28,02 0,9)		/		27,64 0,8		20,13 0,6			
FAHRTK.F.FREMDE VERKEHRSM.I.URLAUB	/		/		(10,94 0,3)		/		9,45 0,3		(8,83 0,3)			
NACHRICHTENUEBERMITTLUNG	(56,86 2,1)		(163,78 5,9)		(62,55 1,9)		(60,50 2,0)		58,34 1,8		50,59 1,6			
KOEPPER- UND GESUNDHEITSPFLEGE	(177,25 6,5)		/		(160,12 4,9)		(147,35 4,8)		158,27 4,8		122,64 3,9			
GEBRAUCHSGUETER FUEHR.KOEPPERPFLEGE	/		/		/		/		9,65 0,3		(4,39 0,1)			
VERBRAUCHSGUETER F. KOERPERPFLEGE	(17,42 0,6)		/		(36,22 1,1)		(33,36 1,1)		31,71 1,0		29,44 0,9			
DIENSTLEISTUNGEN F. KOERPERPFLEGE	/		/		(29,49 0,9)		/		21,60 0,7		19,50 0,6			
GEBRAUCHSG. F. GESUNDHEITSPFLEGE	/		/		/		/		8,82 0,3		(5,88 0,2)			
VERBRAUCHSG. F. GESUNDHEITSPFLEGE	/		/		(13,31 0,4)		/		16,85 0,5		13,16 0,4			
DIENSTLEIST. F. GESUNDHEITSPFLEGE	(70,71 2,6)		/		(52,55 1,6)		/		69,64 2,1		50,25 1,6			
BILDUNG UND UNTERHALTUNG	(236,39 8,7)		(225,03 8,1)		(291,15 9,0)		(217,19 7,0)		277,60 8,4		229,50 7,3			
RUNDfunkGERAET (AUCH MUSIKTRUHE)	/		/		/		/		15,26 0,5		(17,62 0,6)			
fernsehGERAET (AUCH fernsehTRUHE)	/		/		/		/		20,42 0,6		(19,04 0,6)			
TOMBANDGERAET, PLATTENSPIELER	/		/		/		/		7,33 0,2		(7,42 0,2)			
FOTO-, FILMAPPARAT, PROJEKTOR	/		/		/		/		8,37 0,3		(6,85 0,2)			
SONST.HOCHWERTIGE GEBRAUCHSGUETER	/		/		(15,50 0,5)		/		23,87 0,7		(23,74 0,8)			
ZUHOER ZU FOTO- U.PHONOGERAETEN	/		/		/		/		17,36 0,5		(11,23 0,4)			
SPIELZEUG, SPORTARTIKEL	/		/		/		/		18,56 0,6		(9,72 0,3)			
BUECHER	/		/		(31,41 1,0)		/		22,60 0,7		20,86 0,7			
SONSTIGE GEBRAUCHSGUETER	/		/		(19,00 0,6)		/		14,04 0,4		(5,06 0,3)			
ZEITUNGEN, ZEITSCHRIFTEN	/		/		(22,24 0,7)		/		21,89 0,7		20,60 0,7			
SONSTIGE VERBRAUCHSGUETER	(24,72 0,9)		/		(12,86 0,4)		/		20,01 0,6		16,48 0,5			
KULT.,SPORT- U.AE.VERANSTALTUNGEN	/		/		/		/		7,95 0,2		(9,03 0,3)			
SONSTIGE BILDUNGSKOSTEN	/		/		/		/		19,08 0,6		(10,32 0,3)			
SONSTIGE FERIEAUSGABEN	(20,80 0,8)		(22,07 0,8)		(21,86 0,7)		/		19,26 0,6		13,32 0,4			
SONST.DIENSTLEISTUNGEN,REPARATUREN	(24,65 0,9)		(37,67 1,3)		(37,04 1,1)		(21,92 0,7)		41,62 1,3		34,25 1,1			
PERSOENLICHE AUSSTATTUNG U.AE.	(182,47 6,7)		(212,62 7,6)		(157,75 4,9)		/		147,43 4,5		114,59 3,6			
UHREN, ECHTE SCHMUCK	/		/		(26,66 0,8)		/		23,13 0,7		22,57 0,7			
SONSTIGE PERSOENLICHE AUSSTATTUNG	/		/		(19,12 0,6)		/		15,79 0,5		(12,44 0,4)			
UNTERKUNFT U.AE. IM URLAUB	(58,77 3,6)		(122,41 4,4)		(59,36 3,1)		/		86,94 2,6		58,38 1,9			
SONST.DIENSTLEISTUNGEN,REPARATUREN	/		/		(12,61 0,4)		/		21,56 0,7		(21,19 0,7)			
PRIVATER VERBRAUCH INSGESAMT	(2731,39 100)		(2799,53 100)		(3244,70 100)		(3072,56 100)		3294,78 100		3150,84 100			
NACHRICHTLICH:														
AUSGABEN F.VERPFLEGUNG IM URLAUB	(60,54)		(102,21)		(66,01)		/		72,56		47,66			
WERT DER ENTNAHMEN AUS EIG.GARTEN	/		/		/		/		6,48		(10,70)			
STEINKOEHLE,-BRIKETTS (KG)	/		/		/		/		(4)		/			
BRAUNKOEHLEN,-BRIKETTS (KG)	/		/		/		/		5		(13)			
KOKS (KG)	/		/		/		/		(4)		/			
HEIZOEL (LITER)	/		/		(149)		/		125		140			

2 AUFWENDUNGEN FÜR DEN PRIVATEN VERBRAUCH SOWIE MENGENANGABEN ÜBER HEIZMATERIAL PRIVATER HAUSHALTE NACH HAUSHALTSTYP

2. 1 HAUSHALTSVORSTAND: INSGESAMT

2. 1.15 MONATLICHES HAUSHALTSNETTOEINKOMMEN VON 4 500 BIS UNTER 5 000 DM

GEGENSTAND DER NACHWEISUNG	HAUSHALTSTYP											
	ALLEIN-LEBENDE FRAU		ALLEIN-LEBENDER MANN		ELTERNTEIL MIT KIND(ERN)				EHEPAAR ZUSAMMEN		SONSTIGE HAUSHALTE	
	ZUSAMMEN		DARUNTER MIT 1 KIND		ZUSAMMEN		DARUNTER MIT 1 KIND		ZUSAMMEN		ZUSAMMEN	
	DM	%	DM	%	DM	%	DM	%	DM	%	DM	%
HAUSHALTE INSGESAMT (IN 1 000)	/	/	/	/	(18)				/	751	70	
JE HAUSHALTSTYP UND MONAT												
NAHRUNGS- UND GENUSSMITTEL	/	/	/	/	(804,96	22,7)	/	/	822,91	23,0	896,58	25,9
NAHRUNGSMITTEL	/	/	/	/	(486,27	13,7)	/	/	500,70	14,0	602,54	17,4
GENUSSMITTEL	/	/	/	/	(134,78	3,8)	/	/	135,28	3,8	153,82	4,4
MAHLZEITEN AUSSER HAUS	/	/	/	/	(182,91	5,2)	/	/	186,93	5,2	140,42	4,1
KLEIDUNG, SCHUHE	/	/	/	/	(348,97	9,8)	/	/	335,10	9,4	290,92	8,4
DAMEN-UND J-KLEIDER, MANTEL U.AE.	/	/	/	/	(78,24	2,2)	/	/	63,68	1,8	53,57	1,5
MAEDCHEN J-BLUSEN, ROECKE U.AE.	/	/	/	/	(84,40	2,4)	/	/	75,21	2,1	67,54	1,9
HERREN-UND J-ANZUEGE, MANTEL U.AE.	/	/	/	/	(19,01	0,5)	/	/	26,45	0,7	19,30	0,6
KNABEN J-SAKKOS, -HOSEN U.AE.	/	/	/	/	(51,76	1,5)	/	/	55,78	1,6	46,56	1,3
DAMEN- UND MAEDCHENSCHUHE	/	/	/	/	(31,01	0,9)	/	/	28,35	0,8	25,47	0,7
HERREN- UND KNABENSCHUHE	/	/	/	/	(19,34	0,5)	/	/	21,80	0,6	16,39	0,5
LEIBWAESCHE, SONST.UNTERBEKLEIDUNG	/	/	/	/	/	/	/	/	29,28	0,8	27,54	0,8
UEBRIGE BEKLEIDUNG UND ZUBEHOER	/	/	/	/	(28,34	0,8)	/	/	28,40	0,8	29,00	0,8
REPARATUREN, AENDERUNGEN	/	/	/	/	/	/	/	/	6,14	0,2	(4,95	0,1)
WOHNUNGSMIETEN U.AE.	/	/	/	/	(479,84	13,5)	/	/	513,10	14,4	504,85	14,6
ELEKTRIZITAET, GAS, BRENNSTOFFE U.AE.	/	/	/	/	(193,81	5,5)	/	/	171,62	4,8	179,18	5,2
ELEKTRIZITAET, GAS	/	/	/	/	(90,26	2,5)	/	/	99,31	2,8	99,85	2,9
KOHLE, KOKS, BRIKETTS, HOLZ U.AE.	/	/	/	/	/	/	/	/	4,52	0,1	(11,82	0,3)
HEIZOEL	/	/	/	/	/	/	/	/	40,67	1,1	(50,95	1,5)
ZENTRALHEIZUNG, WARMWASSER	/	/	/	/	/	/	/	/	27,12	0,8	(16,55	0,5)
UEBR.GUETER F.D.HAUSHALTSFUEHRUNG	/	/	/	/	(365,48	10,3)	/	/	407,52	11,4	413,09	11,9
MOEBEL	/	/	/	/	/	/	/	/	122,53	3,4	124,11	3,6
TEPPICHE, FUSSBODENBELAG, MATRATZEN	/	/	/	/	/	/	/	/	34,37	1,0	(40,83	1,2)
OEFEN, HERDE, HEIZGERAETE	/	/	/	/	/	/	/	/	9,81	0,3	(21,54	0,6)
TIEF-, KUEHLSCHRANK, -TRUHE	/	/	/	/	/	/	/	/	6,83	0,2	(10,13	0,3)
WASCHMASCHINE, WAESCHESCHLEUDER	/	/	/	/	/	/	/	/	8,51	0,2	/	/
SONST.HOCHWERTIGE HAUSHALTSGERAETE	/	/	/	/	/	/	/	/	17,88	0,5	(18,92	0,5)
HEIMTEXTILIEN, HAUSH.WAESCHE, GARD.	/	/	/	/	/	/	/	/	33,71	0,9	(24,71	0,7)
TAPETEN, LEIM, FARBE FUER WOHNUNG	/	/	/	/	/	/	/	/	4,78	0,1	/	/
SONST.GEBRAUCHSG.G.F.HAUSHALTSFUEHR.	/	/	/	/	(32,85	0,9)	/	/	61,25	1,7	61,61	1,8
AUFWENDUNGEN F.GARTEN, NUTZPFLANZ.	/	/	/	/	(16,85	0,5)	/	/	24,22	0,7	(26,89	0,8)
WASCH-, REINIGUNGS- U.PFLEGE MITTEL	/	/	/	/	(20,76	0,6)	/	/	19,82	0,6	21,97	0,6
BLUMEN	/	/	/	/	(25,41	0,7)	/	/	17,72	0,5	14,18	0,4
SONST.VERBRAUCHSG.F.HAUSHALTSG.	/	/	/	/	(9,48	0,3)	/	/	15,88	0,4	13,81	0,4
ARBEITSLOHN F. MALER, TAPETIERER	/	/	/	/	/	/	/	/	3,98	0,1	/	/
WASCHEREI UND REINIGUNG	/	/	/	/	/	/	/	/	9,40	0,3	(8,10	0,2)
SONST.DIENSTLEIST., REPARATUREN	/	/	/	/	/	/	/	/	16,83	0,5	(18,19	0,5)
VERKEHR, NACHRICHTENUEBERMITTLUNG	/	/	/	/	(576,39	16,3)	/	/	672,15	18,8	683,88	19,7
PERSONENKRAFTWAGEN	/	/	/	/	/	/	/	/	297,86	8,3	(326,19	9,4)
MOTORRAD, -ROLLER, MOFA, MOPED, FAHRR.	/	/	/	/	/	/	/	/	10,76	0,3	(21,89	0,6)
MATERIAL BEI KFZ-REPARATUREN	/	/	/	/	(32,20	0,9)	/	/	31,73	0,9	36,59	1,0
GEBRAUCHSGUETER FUER KRAFTFAHRZEUG	/	/	/	/	(29,18	0,8)	/	/	28,55	0,8	30,08	0,9
KRAFTSTOFF (O. AUSGABEN IM URLAUB)	/	/	/	/	(109,56	3,1)	/	/	114,95	3,2	106,94	3,1
AUSGABEN FUER EIGENES KFZ I.URLAUB	/	/	/	/	/	/	/	/	17,92	0,5	(9,21	0,3)
SONST.VERBRAUCHSG.F.KFZ U.FAHRRA.	/	/	/	/	/	/	/	/	9,60	0,3	(12,72	0,4)
GARAGENMIETE	/	/	/	/	/	/	/	/	11,58	0,3	(7,77	0,2)
SONST.DIENSTLEIST.U.REPARAT.F.KFZ	/	/	/	/	(52,21	1,5)	/	/	45,95	1,3	47,18	1,4
FAHRTK.F.FREMDE VERKEHRSB.(O.URL.)	/	/	/	/	(38,20	1,1)	/	/	31,06	0,9	23,64	0,7
FAHRTK.F.FREMDE VERKEHRSB.I.URLAUB	/	/	/	/	/	/	/	/	11,13	0,3	(9,63	0,3)
NACHRICHTENUEBERMITTLUNG	/	/	/	/	(54,10	1,5)	/	/	61,08	1,7	52,05	1,5
KOERPER- UND GESUNDHEITSPFLEGE	/	/	/	/	(187,04	5,3)	/	/	187,84	5,3	123,72	3,6
GEBRAUCHSGUETER FUER KOERPERPFLEGE	/	/	/	/	/	/	/	/	6,19	0,2	(5,13	0,1)
VERBRAUCHSGUETER F. KOERPERPFLEGE	/	/	/	/	(28,67	0,8)	/	/	32,29	0,9	30,87	0,9
DIENSTLEISTUNGEN F. KOERPERPFLEGE	/	/	/	/	(35,71	1,0)	/	/	25,27	0,7	(19,72	0,6)
GEBRAUCHSG. F. GESUNDHEITSPFLEGE	/	/	/	/	/	/	/	/	10,32	0,3	/	/
VERBRAUCHSG. F. GESUNDHEITSPFLEGE	/	/	/	/	/	/	/	/	19,74	0,6	(11,11	0,3)
DIENSTLEIST. F. GESUNDHEITSPFLEGE	/	/	/	/	(83,26	2,3)	/	/	94,03	2,6	48,80	1,4
BILDUNG UND UNTERHALTUNG	/	/	/	/	(295,02	8,3)	/	/	299,48	8,4	259,67	7,5
RUNDfunkGERAET (AUCH MUSIKTRUHE)	/	/	/	/	/	/	/	/	16,07	0,5	(21,13	0,6)
fernsehGERAET (AUCH fernsehTRUHE)	/	/	/	/	/	/	/	/	16,84	0,5	(21,15	0,6)
TONBANDGERAET, PLATTENSPIELER	/	/	/	/	/	/	/	/	6,15	0,2	(7,36	0,2)
FOTO-, FILMAPPARAT, PROJEKTOR	/	/	/	/	/	/	/	/	9,58	0,3	(7,11	0,2)
SONST.HOCHWERTIGE GEBRAUCHSGUETER	/	/	/	/	/	/	/	/	34,17	1,0	(17,41	0,5)
ZUBEHOER ZU FOTO- U.PHONOGERAETEN	/	/	/	/	/	/	/	/	14,35	0,4	(9,60	0,3)
SPIELZEUG, SPORTARTIKEL	/	/	/	/	/	/	/	/	20,39	0,6	(11,28	0,3)
BUECHER	/	/	/	/	/	/	/	/	28,19	0,8	(18,90	0,5)
SONSTIGE GEBRAUCHSGUETER	/	/	/	/	/	/	/	/	15,44	0,4	(10,12	0,3)
ZEITUNGEN, ZEITSCHRIFTEN	/	/	/	/	(42,54	1,2)	/	/	22,53	0,6	22,94	0,7
SONSTIGE VERBRAUCHSGUETER	/	/	/	/	(22,29	0,6)	/	/	20,15	0,6	17,62	0,5
KULT.-, SPORT- U.AE.VERANSTALTUNGEN	/	/	/	/	/	/	/	/	9,61	0,3	(9,02	0,3)
SONSTIGE BILDUNGSKOSTEN	/	/	/	/	/	/	/	/	20,20	0,6	(12,05	0,3)
SONSTIGE FERIEAUSGABEN	/	/	/	/	(23,13	0,7)	/	/	21,09	0,6	13,90	0,4
SONST.DIENSTLEISTUNGEN, REPARATUREN	/	/	/	/	(64,20	1,8)	/	/	44,71	1,3	60,07	1,7
PERSONLICHE AUSSTATTUNG U.AE.	/	/	/	/	(291,61	8,2)	/	/	160,58	4,5	112,29	3,2
UHREN, ECHTER SCHMUCK	/	/	/	/	/	/	/	/	23,95	0,7	(19,99	0,6)
SONSTIGE PERSONLICHE AUSSTATTUNG	/	/	/	/	/	/	/	/	17,27	0,5	(13,09	0,4)
UNTERKUNFT U.AE. IM URLAUB	/	/	/	/	(122,99	3,5)	/	/	97,72	2,7	64,14	1,9
SONST.DIENSTLEISTUNGEN, REPARATUREN	/	/	/	/	/	/	/	/	21,64	0,6	(15,07	0,4)
PRIVATER VERBRAUCH INSGESAMT	/	/	/	/	(3545,12	100)	/	/	3570,29	100	3454,15	100
NACHRICHTLICH:												
AUSGABEN F.VERPFLEGEUNG IM URLAUB	/	/	/	/	(84,43)	/	/	/	80,28	/	52,24	/
WERT DER ENTNAHMEN AUS EIG.GARTEN	/	/	/	/	/	/	/	/	7,95	/	(14,03)	/
STEINKOHLE, -BRIKETTS (KG)	/	/	/	/	/	/	/	/	(4)	/	/	/
BRAUNKOHLEN, -BRIKETTS (KG)	/	/	/	/	/	/	/	/	(2)	/	/	/
KOKS (KG)	/	/	/	/	/	/	/	/	(6)	/	/	/
HEIZOEL (LITFR)	/	/	/	/	/	/	/	/	128	/	(162)	/

2 ALFENDUNGEN FUER DEN PRIVATEN VERBRAUCH SOWIE MENGENANGABEN UEBER HEIZMATERIAL PRIVATER HAUSHALTE NACH HAUSHALTSTYP

2. 1 HAUSHALTSTYP: INSGESAMT

2. 1.16 MONATLICHES HAUSHALTNETTOEINKOMMEN VON 5 000 BIS UNTER 10 000 DM

GEGENSTAND DER NACHWEISUNG	HAUSHALTSTYP													
	ALLEIN- LEBENDE FRAU		ALLEIN- LEBENDER MANN		ELTERnteil MIT KInd(ERN)				EHEPAAR ZUSAMMEN		SONSTIGE HAUSHALTE			
					ZUSAMMEN		DARUNTER MIT 1 KInd							
	DM	%	DM	%	DM	%	DM	%	DM	%	DM	%	DM	%
HAUSHALTE INSGESAMT (IN 1 000)					(24)				1 400		172			
					JE HAUSHALTSTYP UND MONAT									
NAHRUNGS- UND GENUSSMITTEL	/	/	/	/	(772,40	19,6)	/	/	897,24	21,4	954,80	23,6		
NAHRUNGSMITTEL	/	/	/	/	(458,71	11,6)	/	/	544,77	13,0	634,17	15,6		
GENUSSMITTEL	/	/	/	/	(113,68	2,9)	/	/	140,18	3,3	148,58	3,7		
MAHLZEITEN AUSSER HAUS	/	/	/	/	(200,02	5,1)	/	/	212,29	5,1	172,06	4,2		
KLEIDUNG, SCHUHE	/	/	/	/	(354,60	9,0)	/	/	404,42	9,6	375,50	9,3		
DAMEN-UND I-KLEIDER,MAENTEL U.AE.	/	/	/	/	(82,23	2,1)	/	/	81,86	2,0	76,97	1,9		
MAEDCHEN I-BLUSEN, ROECKE U.AE.	/	/	/	/	(85,33	2,2)	/	/	86,85	2,1	81,31	2,0		
HERREN-UND I-ANZUEGE,MAENTEL U.AE.	/	/	/	/	/	/	/	/	36,05	0,9	30,26	0,7		
KNABEN I-SAKKOS,-HOSEN U.AE.	/	/	/	/	(48,68	1,2)	/	/	65,58	1,6	58,43	1,4		
DAMEN- UND MAEDCHENSCHUHE	/	/	/	/	(33,55	0,9)	/	/	32,59	0,8	31,57	0,8		
HERREN- UND KNABENSCHUHE	/	/	/	/	(21,36	0,5)	/	/	24,53	0,6	22,86	0,6		
LEIBWAESCHE,SONST.UNTERBEKLEIDUNG	/	/	/	/	(38,82	1,0)	/	/	37,49	0,9	33,88	0,8		
UEBRIGE BEKLEIDUNG UND ZUBEHOER	/	/	/	/	(19,96	0,5)	/	/	32,36	0,8	32,40	0,8		
REPARATUREN, AENDERUNGEN	/	/	/	/	/	/	/	/	7,11	0,2	7,81	0,2		
WOHNUNGSMIETEN U.AE.	/	/	/	/	(560,74	14,2)	/	/	597,93	14,3	623,37	15,4		
ELEKTRIZITAET,GAS,BRENNSTOFFE U.AE.	/	/	/	/	(188,95	4,8)	/	/	186,14	4,4	206,58	5,1		
ELEKTRIZITAET,GAS	/	/	/	/	(96,15	2,4)	/	/	101,91	2,4	109,06	2,7		
KOEHLE, KOKS, BRIKETTS, HOLZ U.AE.	/	/	/	/	/	/	/	/	4,01	0,1	(9,35	0,2)		
HEIZOEL	/	/	/	/	(58,79	1,5)	/	/	53,29	1,3	60,69	1,5		
ZENTRALHEIZUNG, WARMWASSER	/	/	/	/	/	/	/	/	26,93	0,6	27,49	0,7		
UEBR.GUETER F.D.HAUSHALTSMUEBLUNG	/	/	/	/	(480,71	12,2)	/	/	495,92	11,3	464,65	11,5		
MOEBEL	/	/	/	/	(147,85	3,9)	/	/	157,02	3,7	129,78	3,2		
TEPPICHE,FUSSBOEDENBELAG,MATRATZEN	/	/	/	/	(64,89	1,6)	/	/	51,27	1,2	38,37	0,9		
OFEN, HERDE, HEIZGERAETE	/	/	/	/	/	/	/	/	9,77	0,2	11,86	0,3		
TIEF-,KUEHL-SCHRANK,-TRUHE	/	/	/	/	/	/	/	/	7,97	0,2	(11,49	0,3)		
WASCHMASCHINE, WAESCHESCHLEUDER	/	/	/	/	/	/	/	/	8,69	0,2	(11,81	0,3)		
SONST.HOCHWERTIGE HAUSHALTSGERAETE	/	/	/	/	/	/	/	/	21,43	0,5	21,80	0,5		
HEIMTEXTILIEN,HAUSH.WAESCHE,GARD-	/	/	/	/	/	/	/	/	30,36	0,7	32,06	0,8		
TAPETEN, LEIM, FARBE FUEHR WOHNUMG	/	/	/	/	/	/	/	/	3,62	0,1	(3,34	0,1)		
SONST.GEBRAUCHSG.F.HAUSHALTSMUEBL.	/	/	/	/	(56,14	1,4)	/	/	63,36	1,5	64,45	1,6		
AUFWENDUNGEN F.GARTEN,NUTZTIERH.	/	/	/	/	/	/	/	/	29,44	0,7	42,66	1,1		
WASCH-,REINIGUNGS- U.PFLEGE MITTEL	/	/	/	/	(21,80	0,6)	/	/	22,43	0,5	25,74	0,6		
BLUMEN	/	/	/	/	(22,15	0,6)	/	/	22,05	0,5	20,14	0,5		
SONST.VERBRAUCHSG.F.HAUSHALTSMUEBL.	/	/	/	/	(18,26	0,5)	/	/	15,92	0,4	14,88	0,4		
ARBEITSLOHN F. MALER, TAPETIERER	/	/	/	/	/	/	/	/	3,62	0,1	(4,73	0,1)		
WAESCHEREI UND REINIGUNG	/	/	/	/	(9,11	0,2)	/	/	12,09	0,3	9,71	0,2		
SONST.DIENSTLEIST.,REPARATUREN	/	/	/	/	/	/	/	/	36,86	0,9	(21,63	0,5)		
VERKEHR, NACHRICHTENUEBERMITTLUNG	/	/	/	/	(859,59	21,8)	/	/	801,70	19,1	780,58	19,3		
PERSONENKRAFTWAGEN	/	/	/	/	/	/	/	/	361,72	8,6	354,98	8,3		
MOTORRAD,-ROLLER,MOPA,MOPED,FAHRR.	/	/	/	/	/	/	/	/	11,23	0,3	(17,57	0,4)		
MATERIAL BEI KFZ-REPARATUREN	/	/	/	/	(41,92	1,1)	/	/	39,01	0,9	36,00	0,9		
GEBRAUCHSGUETER FUER KRAFTFAHRZEUG	/	/	/	/	(30,43	0,8)	/	/	37,34	0,9	43,89	1,1		
KRAFTSTOFF (O. AUSGABEN IM URLAUB)	/	/	/	/	(127,47	3,2)	/	/	122,69	2,9	124,26	3,1		
AUSGABEN FUER EIGENES KFZ I.URLAUB	/	/	/	/	(15,45	0,4)	/	/	19,77	0,5	12,99	0,3		
SONST.VERBRAUCHSG.F.KFZ U.FAHRRAD	/	/	/	/	/	/	/	/	17,44	0,4	20,57	0,5		
GARAGENMIETE	/	/	/	/	/	/	/	/	21,09	0,5	(11,93	0,3)		
SONST.DIENSTLEIST.U.REPARAT.F.KFZ	/	/	/	/	(56,83	1,4)	/	/	54,93	1,3	54,60	1,3		
FAHRTK.F.FREMDE VERKEHRSM.(O.URL.)	/	/	/	/	(20,05	0,5)	/	/	32,09	0,8	31,43	0,8		
FAHRTK.F.FREMDE VERKEHRSM.I.URLAUB	/	/	/	/	/	/	/	/	15,75	0,4	9,07	0,2		
NACHRICHTENUEBERMITTLUNG	/	/	/	/	(62,54	1,6)	/	/	68,64	1,6	63,30	1,6		
KOERPER- UND GESUNDHEITSPFLEGE	/	/	/	/	(161,34	4,1)	/	/	227,03	5,4	168,60	4,2		
GEBRAUCHSGUETER FUER KOERPERPFLEGE	/	/	/	/	/	/	/	/	7,18	0,2	(6,03	0,1)		
VERBRAUCHSGUETER F. KOERPERPFLEGE	/	/	/	/	(26,77	0,7)	/	/	37,88	0,9	35,35	0,9		
DIENSTLEISTUNGEN F. KOERPERPFLEGE	/	/	/	/	(29,47	0,7)	/	/	29,33	0,7	26,94	0,7		
GEBRAUCHSG. F. GESUNDHEITSPFLEGE	/	/	/	/	/	/	/	/	9,59	0,2	(6,44	0,2)		
VERBRAUCHSG. F. GESUNDHEITSPFLEGE	/	/	/	/	/	/	/	/	22,39	0,5	22,28	0,5		
DIENSTLEIST. F. GESUNDHEITSPFLEGE	/	/	/	/	(78,52	2,0)	/	/	120,65	2,9	71,56	1,8		
BILDUNG UND UNTERHALTUNG	/	/	/	/	(333,49	8,5)	/	/	365,69	8,7	305,87	7,5		
RUNDfunkGERAET (AUCH MUSIKTRUHE)	/	/	/	/	/	/	/	/	19,23	0,5	16,75	0,4		
FERNSEHGERAET (AUCH FERNSEHTRUHE)	/	/	/	/	/	/	/	/	19,81	0,4	(35,40	0,9)		
TONBANDGERAET, PLATTENSPIELER	/	/	/	/	/	/	/	/	7,24	0,2	8,44	0,2		
FOTO-, FILMAPPARAT, PROJEKTOR	/	/	/	/	/	/	/	/	11,19	0,3	9,70	0,2		
SONST.HOCHWERTIGE GEBRAUCHSGUETER	/	/	/	/	/	/	/	/	43,95	1,0	28,88	0,7		
ZUBEHOER ZU FOTO- U.PHONOGERAETEN	/	/	/	/	/	/	/	/	17,22	0,4	13,12	0,3		
SPIELZEUG, SPORTARTIKEL	/	/	/	/	/	/	/	/	20,97	0,5	14,00	0,3		
BUECHER	/	/	/	/	(27,34	0,7)	/	/	33,32	0,8	26,04	0,6		
SONSTIGE GEBRAUCHSGUETER	/	/	/	/	/	/	/	/	16,87	0,4	15,57	0,4		
ZEITUNGEN, ZEITSCHRIFTEN	/	/	/	/	(23,62	0,6)	/	/	25,63	0,6	25,76	0,6		
SONSTIGE VERBRAUCHSGUETER	/	/	/	/	(44,49	1,1)	/	/	24,65	0,6	22,39	0,6		
KULT.,SPORT- U.AE.VERANSTALTUNGEN	/	/	/	/	/	/	/	/	11,00	0,3	7,58	0,2		
SONSTIGE BILDUNGSKOSTEN	/	/	/	/	/	/	/	/	33,53	0,8	(16,20	0,4)		
SONSTIGE FERIENAUSGABEN	/	/	/	/	(22,91	0,6)	/	/	25,47	0,6	20,21	0,5		
SONST.DIENSTLEISTUNGEN,REPARATUREN	/	/	/	/	(37,72	1,0)	/	/	56,61	1,4	45,83	1,1		
PERSOENLICHE AUSSTATTUNG U.AE.	/	/	/	/	(227,80	5,8)	/	/	216,05	5,2	172,88	4,3		
UHREN, ECHTER SCHMUCK	/	/	/	/	(25,47	0,6)	/	/	32,00	0,8	23,13	0,6		
SONSTIGE PERSOENLICHE AUSSTATTUNG	/	/	/	/	/	/	/	/	19,47	0,5	19,94	0,5		
UNTERKUNFT U.AE. IM URLAUB	/	/	/	/	(143,20	3,6)	/	/	130,82	3,1	95,19	2,3		
SONST.DIENSTLEISTUNGEN,REPARATUREN	/	/	/	/	/	/	/	/	33,76	0,8	34,62	0,9		
PRIVATEN VERBRAUCH INSGESAMT	/	/	/	/	(3939,62	100)	/	/	4192,13	100	4052,84	100		
NACHRICHTLICH:														
AUSGABEN F.VERPFLEGUNG IM URLAUB	/	/	/	/	(86,50)	/	/	/	99,12	/	74,53	/		
WERT DER ENTNAHMEN AUS EIG.GARTEN	/	/	/	/	/	/	/	/	7,07	/	(7,71)	/		
STEINKOEHLE, -BRIKETTS (KG)	/	/	/	/	/	/	/	/	(3)	/	/	/		
BRAUNKOEHLEN, -BRIKETTS (KG)	/	/	/	/	/	/	/	/	(4)	/	/	/		
KOKS (KG)	/	/	/	/	/	/	/	/	(3)	/	/	/		
HEIZOEL (LITER)	/	/	/	/	(203)	/	/	/	174	/	201	/		

2 AUFWENDUNGEN FUER DEN PRIVATEN VERBRAUCH SOWIE MENGENANGABEN UEBER HEIZMATERIAL PRIVATER HAUSHALTE NACH HAUSHALTSTYP

2. 1 HAUSHALTSVORSTAND: INSGESAMT

2. 1.17 MONATLICHES HAUSHALTSNETTOEINKOMMEN VON 10 000 BIS UNTER 20 000 DM

GEGENSTAND DER NACHWEISUNG	HAUSHALTSTYP													
	ALLEIN- LEBENDE FRAU		ALLEIN- LEBENDER MANN		ELTERnteIL MIT KIND(ERN)				EHEPAAR ZUSAMMEN		SONSTIGE HAUSHALTE			
					ZUSAMMEN		DARUNTER MIT 1 KIND							
	DM	%	DM	%	DM	%	DM	%	DM	%	DM	%	DM	%
HAUSHALTE INSGESAMT (IN 1 000)	/	/	/	/	/	/	/	/	113	/	/	/	/	/
	JE HAUSHALTSTYP UND MONAT													
NAHRUNGS- UND GENUSSMITTEL	/	/	/	/	/	/	/	/	867,14	16,2	/	/	/	/
NAHRUNGSMITTEL	/	/	/	/	/	/	/	/	543,62	10,2	/	/	/	/
GENUSSMITTEL	/	/	/	/	/	/	/	/	123,17	2,3	/	/	/	/
MAHLZEITEN AUSSER HAUS	/	/	/	/	/	/	/	/	200,35	3,7	/	/	/	/
KLEIDUNG, SCHUHE	/	/	/	/	/	/	/	/	572,50	10,7	/	/	/	/
DAMEN-UND -KLEIDER, MAENTEL U.AE.	/	/	/	/	/	/	/	/	134,56	2,5	/	/	/	/
MAEDCHEN -BLUSEN, ROECKE U.AE.	/	/	/	/	/	/	/	/	114,73	2,1	/	/	/	/
HERREN-UND -ANZUEGE, MAENTEL U.AE.	/	/	/	/	/	/	/	/	60,95	1,1	/	/	/	/
KNABEN -SAKKOS, -HOSEN U.AE.	/	/	/	/	/	/	/	/	88,71	1,7	/	/	/	/
DAMEN- UND MAEDCHENSCHUHE	/	/	/	/	/	/	/	/	39,31	0,7	/	/	/	/
HERREN- UND KNABENSCHUHE	/	/	/	/	/	/	/	/	30,18	0,6	/	/	/	/
LEIBWAESCHE, SONST. UNTERBEKLEIDUNG	/	/	/	/	/	/	/	/	48,47	0,9	/	/	/	/
UEBRIGE BEKLEIDUNG UND ZUBEHOER	/	/	/	/	/	/	/	/	46,47	0,9	/	/	/	/
REPARATUREN, AENDERUNGEN	/	/	/	/	/	/	/	/	19,12	0,2	/	/	/	/
WOHNUNGSMIETEN U.AE.	/	/	/	/	/	/	/	/	752,57	14,1	/	/	/	/
ELEKTRIZITAET, GAS, BRENNSTOFFE U.AE.	/	/	/	/	/	/	/	/	190,54	3,6	/	/	/	/
ELEKTRIZITAET, GAS	/	/	/	/	/	/	/	/	95,60	1,8	/	/	/	/
KOHLE, KOKS, BRIKETTS, HOLZ U.AE.	/	/	/	/	/	/	/	/	/	/	/	/	/	/
HEIZOEL	/	/	/	/	/	/	/	/	61,72	1,2	/	/	/	/
ZENTRALHEIZUNG, WARMWASSER	/	/	/	/	/	/	/	/	31,10	0,6	/	/	/	/
UEBR. GUETER F. D. HAUSHALTSFUEHRUNG	/	/	/	/	/	/	/	/	755,51	14,1	/	/	/	/
MOEBEL	/	/	/	/	/	/	/	/	218,80	4,1	/	/	/	/
TEPPICHE, FUSSBODENBELAG, MATRATZEN	/	/	/	/	/	/	/	/	85,18	1,6	/	/	/	/
OEFEN, HERDE, HEIZGERAETE	/	/	/	/	/	/	/	/	115,79	0,3	/	/	/	/
TIEF-, KUEHLSCHRANK, -TRUHE	/	/	/	/	/	/	/	/	18,32	0,2	/	/	/	/
WASCHMASCHINE, WAESCHESCHLEUDER	/	/	/	/	/	/	/	/	/	/	/	/	/	/
SONST. HOCHWERTIGE HAUSHALTSGERAETE	/	/	/	/	/	/	/	/	23,94	0,4	/	/	/	/
HEIMTEXTILIEN, HAUSH. WAESCHE, GARD.	/	/	/	/	/	/	/	/	29,56	0,6	/	/	/	/
TAPETEN, LEIM, FARBE FUER WOHNUNG	/	/	/	/	/	/	/	/	/	/	/	/	/	/
SONST. GEBRAUCHSG. F. HAUSHALTSFUEHR.	/	/	/	/	/	/	/	/	79,85	1,5	/	/	/	/
AUFWENDUNGEN F. GARTEN, NUTZTIERH.	/	/	/	/	/	/	/	/	45,56	0,9	/	/	/	/
WASCH-, REINIGUNGS- U. PFLEGEMITTEL	/	/	/	/	/	/	/	/	29,20	0,5	/	/	/	/
BLUMEN	/	/	/	/	/	/	/	/	29,23	0,5	/	/	/	/
SONST. VERBRAUCHSG. F. HAUSHALTSF.	/	/	/	/	/	/	/	/	14,08	0,3	/	/	/	/
ARBEITSLOHN F. MALER, TAPETIERER	/	/	/	/	/	/	/	/	/	/	/	/	/	/
WAESCHEREI UND REINIGUNG	/	/	/	/	/	/	/	/	24,22	0,5	/	/	/	/
SONST. DIENSTLEIST., REPARATUREN	/	/	/	/	/	/	/	/	139,21	2,6	/	/	/	/
VERKEHR, NACHRICHTENUEBERMITTLUNG	/	/	/	/	/	/	/	/	935,93	17,5	/	/	/	/
PERSONENKRAFTWAGEN	/	/	/	/	/	/	/	/	404,04	7,6	/	/	/	/
MOTORRAD, -ROLLER, MOFA, MOPED, FAHRR.	/	/	/	/	/	/	/	/	12,92	0,2	/	/	/	/
MATERIAL BEI KFZ-REPARATUREN	/	/	/	/	/	/	/	/	38,90	0,7	/	/	/	/
GEBRAUCHSGUETER FUER KRAFTFAHRZEUG	/	/	/	/	/	/	/	/	54,44	1,0	/	/	/	/
KRAFTSTOFF (O. AUSGABEN IM URLAUB)	/	/	/	/	/	/	/	/	103,55	1,9	/	/	/	/
AUSGABEN FUER EIGENES KFZ I. URLAUB	/	/	/	/	/	/	/	/	31,72	0,6	/	/	/	/
SONST. VERBRAUCHSG. F. KFZ U. FAHRRAD	/	/	/	/	/	/	/	/	40,22	0,8	/	/	/	/
GARAGENMIETE	/	/	/	/	/	/	/	/	52,05	1,0	/	/	/	/
SONST. DIENSTLEIST. U. REPARAT. F. KFZ	/	/	/	/	/	/	/	/	60,01	1,1	/	/	/	/
FAHRTK. F. FREMDE VERKEHRSM. (O. URL.)	/	/	/	/	/	/	/	/	31,00	0,6	/	/	/	/
FAHRTK. F. FREMDE VERKEHRSM. I. URLAUB	/	/	/	/	/	/	/	/	30,59	0,6	/	/	/	/
NACHRICHTENUEBERMITTLUNG	/	/	/	/	/	/	/	/	76,49	1,4	/	/	/	/
KOERPER- UND GESUNDHEITSPFLEGE	/	/	/	/	/	/	/	/	337,40	6,3	/	/	/	/
GEBRAUCHSGUETER FUER KOERPERPFLEGE	/	/	/	/	/	/	/	/	6,95	0,1	/	/	/	/
VERBRAUCHSGUETER F. KOERPERPFLEGE	/	/	/	/	/	/	/	/	47,19	0,9	/	/	/	/
DIENSTLEISTUNGEN F. KOERPERPFLEGE	/	/	/	/	/	/	/	/	43,11	0,8	/	/	/	/
GEBRAUCHSG. F. GESUNDHEITSPFLEGE	/	/	/	/	/	/	/	/	/	/	/	/	/	/
VERBRAUCHSG. F. GESUNDHEITSPFLEGE	/	/	/	/	/	/	/	/	25,13	0,5	/	/	/	/
DIENSTLEIST. F. GESUNDHEITSPFLEGE	/	/	/	/	/	/	/	/	205,33	3,8	/	/	/	/
BILDUNG UND UNTERHALTUNG	/	/	/	/	/	/	/	/	574,57	10,7	/	/	/	/
RUNDUNGSGERAET (AUCH MUSIKTRUHE)	/	/	/	/	/	/	/	/	20,94	0,4	/	/	/	/
FERNSEHGERAET (AUCH FERNSEHTRUHE)	/	/	/	/	/	/	/	/	18,86	0,4	/	/	/	/
TONEANDGERAET, PLATTENSPIELER	/	/	/	/	/	/	/	/	14,33	0,3	/	/	/	/
FOTO-, FILMAPPARAT, PROJEKTOR	/	/	/	/	/	/	/	/	23,03	0,4	/	/	/	/
SONST. HOCHWERTIGE GEBRAUCHSGUETER	/	/	/	/	/	/	/	/	191,98	2,8	/	/	/	/
ZUBEHOER ZU FOTO- U. PHONOGERAETEN	/	/	/	/	/	/	/	/	19,15	0,4	/	/	/	/
SPIELZEUG, SPORTARTIKEL	/	/	/	/	/	/	/	/	19,11	0,4	/	/	/	/
BUECHER	/	/	/	/	/	/	/	/	51,23	1,0	/	/	/	/
SONSTIGE GEBRAUCHSGUETER	/	/	/	/	/	/	/	/	21,59	0,4	/	/	/	/
ZEITUNGEN, ZEITSCHRIFTEN	/	/	/	/	/	/	/	/	24,19	0,5	/	/	/	/
SONSTIGE VERBRAUCHSGUETER	/	/	/	/	/	/	/	/	30,15	0,6	/	/	/	/
KULT.-, SPORT- U.AE. VERANSTALTUNGEN	/	/	/	/	/	/	/	/	11,78	0,2	/	/	/	/
SONSTIGE BILDUNGSKOSTEN	/	/	/	/	/	/	/	/	55,84	1,0	/	/	/	/
SONSTIGE FERIENAUSGABEN	/	/	/	/	/	/	/	/	43,22	0,8	/	/	/	/
SONST. DIENSTLEISTUNGEN, REPARATUREN	/	/	/	/	/	/	/	/	78,97	1,5	/	/	/	/
PERSONLICHE AUSSTATTUNG U.AE.	/	/	/	/	/	/	/	/	364,41	6,8	/	/	/	/
UHREN, ECHTER SCHMUCK	/	/	/	/	/	/	/	/	68,59	1,3	/	/	/	/
SONSTIGE PERSONLICHE AUSSTATTUNG	/	/	/	/	/	/	/	/	22,36	0,4	/	/	/	/
UNTERKUNFT U.AE. IM URLAUB	/	/	/	/	/	/	/	/	222,27	4,2	/	/	/	/
SONST. DIENSTLEISTUNGEN, REPARATUREN	/	/	/	/	/	/	/	/	51,19	1,0	/	/	/	/
PRIVATER VERBRAUCH INSGESAMT	/	/	/	/	/	/	/	/	5350,57	100	/	/	/	/
NACHRICHTLICH:	/	/	/	/	/	/	/	/	156,06	/	/	/	/	/
AUSGABEN F. VERPFLEGUNG IM URLAUB	/	/	/	/	/	/	/	/	/	/	/	/	/	/
WERT DER ENTNAHMEN AUS EIG. GARTEN	/	/	/	/	/	/	/	/	/	/	/	/	/	/
STEINKOHLE, -BRIKETTS (KG)	/	/	/	/	/	/	/	/	/	/	/	/	/	/
BRAUNKOHLEN, -BRIKETTS (KG)	/	/	/	/	/	/	/	/	/	/	/	/	/	/
KOKS (KG)	/	/	/	/	/	/	/	/	/	/	/	/	/	/
HEIZOEL (LITER)	/	/	/	/	/	/	/	/	203	/	/	/	/	/

2 AUFWENDUNGEN FUER DEN PRIVATEN VERBRAUCH SOWIE MENGENANGABEN UEBER HEIZMATERIAL PRIVATER HAUSHALTE NACH HAUSHALTSTYP

2. 1 HAUSHALTSTYP: INSGESAMT

2. 1.18 MONATLICHES HAUSHALTSNETTOEINKOMMEN UNTER 1 600 DM

GEGENSTAND DER NACHWEISUNG	HAUSHALTSTYP													
	ALLEIN- LEBENDE FRAU		ALLEIN- LEBENDER MANN		ELTERNTEIL MIT KIND(ERN)				EHEPAAR ZUSAMMEN		SONSTIGE HAUSHALTE			
					ZUSAMMEN		DARUNTER MIT 1 KIND							
	DM	%	DM	%	DM	%	DM	%	DM	%	DM	%	DM	%
HAUSHALTE INSGESAMT (IN 1 000)	3 495		689		147		99		1 161		87			
JE HAUSHALTSTYP UND MONAT														
NAHRUNGS- UND GENUSSMITTEL	240,72	26,2	314,06	30,8	364,71	29,3	339,15	27,7	407,11	33,9	389,20	31,5		
NAHRUNGSMITTEL	166,79	18,1	144,72	14,1	268,31	21,6	239,44	19,6	291,37	24,3	272,32	22,0		
GENUSSMITTEL	36,46	4,0	70,26	6,9	54,70	4,4	54,13	4,4	77,12	6,4	59,21	4,8		
WAHLZEITEN AUSSER HAUS	37,47	4,1	99,68	9,8	41,70	3,3	45,61	3,7	38,61	3,2	57,67	4,7		
KLEIDUNG, SCHUHE	87,92	9,6	55,18	5,4	114,94	9,2	114,71	9,4	91,59	7,6	79,50	6,4		
DAMEN-UND I-KLEIDER, MANTEL U.A.E.	29,76	3,2	(1,61 0,2)		21,34	1,7	23,97	2,0	19,67	1,6	(18,12 1,5)			
MAEDCHEN I-BLUSEN, ROECKE U.A.E.	21,79	2,4	1,82	0,2	33,95	2,7	34,20	2,8	15,32	1,3	18,67	1,5		
HERREN-UND I-ANZUEGE, MANTEL U.A.E.	0,82	0,1	10,84	1,1	(2,63 0,2)		/	/	8,20	0,7	(3,94 0,3)			
KNABEN I-SAKKOS, -HOSEN U.A.E.	1,11	0,1	16,68	1,6	11,16	0,9	(9,05 0,8)		11,64	1,0	(9,15 0,7)			
DAMEN- UND MPEDCHENSCHUHE	11,87	1,3	1,54	0,2	16,86	1,4	16,2 1,3		8,03	0,7	9,61	0,8		
HERREN- UND KNABENSCHUHE	1,30	0,1	8,47	0,8	7,12	0,6	(4,97 0,4)		5,82	0,5	(5,74 0,5)			
LEIBWAESCHE, SONST. UNTERBEKLEIDUNG	7,39	0,8	7,02	0,7	(8,32 0,7)		(8,35 0,7)		10,07	0,8	(3,90 0,3)			
UEBRIGE BEKLEIDUNG UND ZUBEHOER	10,43	1,1	4,88	0,5	11,50	0,9	12,09	1,0	10,13	0,8	(8,11 0,7)			
REPARATUREN, AENDERUNGEN	3,44	0,4	(2,31 0,2)		(2,07 0,2)		(1,97 0,2)		2,73	0,2	/			
WOHNUNGSMIETEN U.A.E.	203,36	22,1	183,52	18,0	264,50	21,3	249,18	20,4	236,54	19,7	248,39	20,1		
ELEKTRIZITAET, GAS, BRENNSTOFFE U.A.E.	79,44	8,6	69,39	6,8	106,42	8,5	79,60	8,1	105,19	8,8	97,80	7,9		
ELEKTRIZITAET, GAS	46,45	5,0	42,66	4,2	64,66	5,2	59,03	4,8	62,65	5,2	55,26	4,5		
KOEHLE, KOKS, BRIKETTS, HOLZ U.A.E.	7,96	0,9	7,58	0,7	(9,42 0,8)		(10,06 0,8)		13,11	1,1	(14,57 1,2)			
HEIZOEL	7,22	0,8	6,42	0,6	(9,24 0,7)		(9,00 0,7)		14,89	1,2	(12,02 1,0)			
ZENTRALHEIZUNG, WARMWASSER	17,81	1,9	12,73	1,2	23,09	1,9	(21,34 1,8)		14,54	1,2	(15,75 1,3)			
UEBR. GUETER F. O. HAUSHALTSFUEHRUNG	95,82	10,4	78,42	7,7	118,21	9,5	126,74	10,4	114,04	9,5	125,98	10,2		
MOEBEL	14,26	1,5	11,76	1,2	(21,70 1,7)		(21,79 1,8)		18,53	1,5	(28,70 2,3)			
TEPPICHE, FUSSBODENBELAG, MATRATZEN	6,54	0,7	4,84	0,5	(4,83 0,5)		(6,76 0,6)		8,20	0,7	(5,18 0,4)			
OEFEN, HERDE, HEIZGERAETE	3,93	0,4	(3,47 0,3)		(4,95 0,4)		/	/	5,55	0,5	/			
TIEF-, KUEHLSCHRANK, -TRUHE	1,87	0,2	(1,49 0,1)		/	/	/	/	3,52	0,3	/			
WASCHMASCHINE, WAESCHESCHLEUDER	2,46	0,3	/	/	/	/	/	/	4,08	0,3	/			
SONST. HOCHWERTIGE HAUSHALTSGERAETE	3,34	0,4	2,12	0,2	(4,76 0,4)		(4,51 0,4)		6,76	0,4	(5,47 0,4)			
HEIMTEXTILIEN, HAUSH. WAESCHE, GARD.	9,86	1,1	(4,82 0,5)		(9,05 0,7)		(10,37 0,9)		10,98	0,9	(11,72 0,9)			
TAPETEN, LEIM, FARBE FUER WOHNUNG	3,48	0,4	3,45	0,3	(5,37 0,4)		(4,61 0,4)		4,72	0,4	(4,07 0,3)			
SONST. GEBRAUCHSG. F. HAUSHALTSFUEHR.	12,58	1,4	10,69	1,0	15,81	1,3	(18,67 1,5)		13,34	1,1	(18,72 1,5)			
AUFWENDUNGEN F. GARTEN, NUTZTIERH.	4,29	0,5	(3,52 0,3)		(7,72 0,6)		(9,79 0,8)		6,74	0,6	(4,83 0,4)			
WASCH-, REINIGUNGS- U. PFLEGEMITTEL	7,42	0,8	4,58	0,4	12,43	1,0	11,81	1,0	11,84	1,0	8,78	0,7		
BLUMEN	8,65	0,9	4,74	0,5	7,37	0,6	(8,80 0,7)		5,90	0,5	(5,53 0,5)			
SONST. VERBRAUCHSG. F. HAUSHALTSG.	3,71	0,4	3,14	0,3	5,26	0,4	6,35	0,5	4,87	0,4	(8,35 0,7)			
ARBEITSLOHN F. MALER, TAPETIERER	3,95	0,4	(2,72 0,3)		(4,24 0,3)		(3,75 0,3)		3,49	0,3	/			
WAESCHEREI UND REINIGUNG	4,21	0,5	5,75	0,6	(3,11 0,2)		(3,32 0,3)		3,67	0,3	(3,56 0,3)			
SONST. DIENSTLEIST., REPARATUREN	5,25	0,6	(9,88 1,0)		/	/	/	/	3,85	0,3	/			
VERKEHR, NACHRICHTENUEBERMITTLUNG	66,79	7,3	138,10	13,5	114,79	9,2	126,17	10,3	104,17	8,7	140,54	11,4		
PERSOENKRAFTWAGEN	(7,13 0,8)		(39,72 3,9)		/	/	/	/	(23,40 1,9)		/			
MOTORRAD, -ROLLER, MOFA, MOPED, FAHRM.	(0,32 0,0)		(3,50 0,3)		(3,37 0,3)		/	/	(1,77 0,1)		/			
MATERIAL BEI KFZ-REPARATUREN	0,98	0,1	6,14	0,6	(4,70 0,4)		(4,60 0,4)		4,51	0,4	(7,03 0,6)			
GEBRAUCHSGUETER FUER KRAFTFAHRZEUG	0,84	0,1	5,66	0,6	(2,94 0,2)		(3,43 0,3)		3,74	0,3	(7,46 0,6)			
KRAFTSTOFF (O. AUSGABEN IM URLAUB)	3,60	0,4	25,56	2,5	(17,55 1,4)		(20,37 1,7)		17,31	1,4	(26,84 2,2)			
AUSGABEN FUER EIGENES KFZ I. URLAUB	0,58	0,1	3,06	0,3	(1,57 0,1)		(2,18 0,2)		1,71	0,1	(5,28 0,4)			
SONST. VERBRAUCHSG. F. KFZ U. FAHRRAD	(0,16 0,0)		(1,19 0,1)		/	/	/	/	0,67	0,1	/			
GARAGENMIETE	(0,56 0,1)		(1,44 0,1)		/	/	/	/	(1,60 0,1)		/			
SONST. DIENSTLEIST. U. REPARAT. F. KFZ	1,85	0,2	8,06	0,8	(6,05 0,5)		(7,32 0,6)		5,87	0,5	(11,58 0,9)			
FAHRTK. F. FREMDE VERKEHRSM. (O. URL.)	15,21	1,7	17,52	1,7	17,69	1,4	(18,44 1,5)		12,60	1,0	(14,52 1,2)			
FAHRTK. F. FREMDE VERKEHRSM. I. URLAUB	6,22	0,7	5,07	0,5	(4,42 0,4)		(4,53 0,4)		4,96	0,4	(6,97 0,6)			
NACHRICHTENUEBERMITTLUNG	29,35	3,2	21,18	2,1	37,00	3,0	40,04	3,3	26,03	2,2	(28,50 2,3)			
KOEPPER- UND GESUNDHEITSPFLEGE	45,20	4,9	24,28	2,4	38,27	3,1	42,08	3,4	37,72	3,1	31,50	2,5		
GEBRAUCHSGUETER FUER KOERPERPFLEGE	2,16	0,2	(3,40 0,3)		(1,72 0,1)		/	/	1,22	0,1	/			
GEBRAUCHSGUETER F. KOERPERPFLEGE	10,04	1,1	6,83	0,7	15,25	1,2	15,92	1,3	10,29	0,9	10,24	0,8		
DIENSTLEISTUNGEN F. KOERPERPFLEGE	13,45	1,5	2,25	0,2	(7,93 0,6)		(8,42 0,7)		9,08	0,8	(6,54 0,5)			
GEBRAUCHSG. F. GESUNDHEITSPFLEGE	2,60	0,3	/	/	/	/	/	/	(2,40 0,2)		/			
VERBRAUCHSG. F. GESUNDHEITSPFLEGE	6,72	0,7	3,73	0,4	(4,83 0,4)		(5,72 0,5)		6,05	0,5	(5,22 0,4)			
DIENSTLEIST. F. GESUNDHEITSPFLEGE	10,22	1,1	5,72	0,6	(6,06 0,5)		(6,60 0,5)		8,67	0,7	(4,08 0,3)			
BILDUNG UND UNTERHALTUNG	61,32	6,7	99,99	9,8	95,41	7,7	95,76	7,8	70,63	5,9	87,65	7,1		
RUNDfunkGERAET (AUCH MUSIKTRUHE)	1,67	0,2	5,14	0,5	/	/	/	/	1,79	0,1	/			
FERNSEHGERAET (AUCH FERNSEHTRUHE)	7,60	0,8	(11,39 1,1)		(8,01 0,6)		/	/	11,78	1,0	/			
TONBANDGERAET, PLATTENSPIELER	0,76	0,1	(3,32 0,3)		(3,31 0,3)		/	/	1,22	0,1	/			
FOTO-, FILMAPPARAT, PROJEKTOR	0,53	0,1	(2,72 0,3)		/	/	/	/	0,94	0,1	/			
SONST. HOCHWERTIGE GEBRAUCHSGUETER	1,63	0,2	6,54	0,6	(2,11 0,2)		(2,59 0,2)		1,71	0,1	(3,58 0,3)			
ZUBEHOER ZU FOTO- U. PHONOGERAETEN	1,93	0,2	6,22	0,6	(2,45 0,2)		(2,98 0,2)		2,04	0,2	(3,33 0,3)			
SPIELZUEGE, SPORTARTIKEL	1,70	0,2	(1,62 0,2)		(7,73 0,6)		(8,28 0,7)		3,05	0,3	/			
BUECHER	5,51	0,6	12,39	1,2	(8,05 0,6)		(8,97 0,7)		3,68	0,3	(9,98 0,8)			
SONSTIGE GEBRAUCHSGUETER	1,87	0,2	3,74	0,4	(4,47 0,4)		(3,89 0,3)		1,76	0,1	(5,01 0,4)			
ZEITUNGEN, ZEITSCHRIFTEN	9,87	1,1	11,85	1,2	8,87	0,7	9,48	0,8	12,76	1,1	11,93	1,0		
SONSTIGE VERBRAUCHSGUETER	4,22	0,5	6,28	0,6	8,27	0,7	(7,44 0,6)		5,18	0,4	(6,13 0,5)			
KULT.-, SPORT- U. A.E. VERANSTALTUNGEN	1,78	0,2	3,59	0,4	(2,24 0,2)		(2,54 0,2)		0,84	0,1	(5,11 0,4)			
SONSTIGE BILDUNGSKOSTEN	0,87	0,1	(2,44 0,2)		(12,26 1,0)		/	/	(0,99 0,1)		/			
SONSTIGE FERJENAUSGABEN	6,31	0,7	5,24	0,5	4,13	0,3	(4,29 0,4)		5,25	0,4	(6,50 0,5)			
SONST. DIENSTLEISTUNGEN, REPARATUREN	15,08	1,6	17,48	1,7	20,68	1,7	20,95	1,7	17,64	1,5	17,49	1,4		
PERSOENLICHE AUSSTATTUNG U.A.E.	39,84	4,3	56,54	5,5	27,44	2,2	30,76	2,5	33,04	2,8	(36,69 3,0)			
UHREN, ECHTER SCHMUCK	4,49	0,5	(4,30 0,4)		(3,35 0,3)		(4,44 0,4)		3,91	0,3	(4,66 0,4)			
SONSTIGE PERSOENLICHE AUSSTATTUNG	6,57	0,7	21,41	2,1	(5,39 0,4)		(6,24 0,5)		3,69	0,3	(6,15 0,5)			
UNTERKUNFT U.A.E. IM URLAUB	23,13	2,5	19,37	1,9	14,02	1,1	(15,69 1,3)		19,70	1,6	(21,94 1,8)			
SONST. DIENSTLEISTUNGEN, REPARATUREN	5,65	0,6	11,46	1,1	(4,67 0,4)		(4,38 0,4)		5,73	0,5	(3,94 0,3)			
PRIVATER VERBRAUCH INSGESAMT	920,41	100	1019,47	100	1244,68	100	1224,15	100</						

2 AUFWENDUNGEN FÜR DEN PRIVATEN VERBRAUCH SOWIE MENGENANGABEN ÜBER HEIZMATERIAL PRIVATER HAUSHALTE NACH HAUSHALTSTYP

2. 1 HAUSHALTSVORSTAND: INSGESAMT

2. 1.19 MONATLICHES HAUSHALTNETTOEINKOMMEN UNTER 2 000 DM

GEGENSTAND DER NACHWEISUNG	HAUSHALTSTYP													
	ALLEIN- LEBENDE FRAU		ALLEIN- LEBENDER MANN		ELTERNTEIL MIT KIND(ERN)				EHEPAAR ZUSAMMEN		SONSTIGE HAUSHALTE			
					ZUSAMMEN		DARUNTER MIT 1 KIND							
	DM	%	DM	%	DM	%	DM	%	DM	%	DM	%	DM	%
HAUSHALTE INSGESAMT (IN 1 000)	4 124		978		283		193		2 518		163			
JE HAUSHALTSTYP UND MONAT														
NAHRUNGS- UND GENUSSMITTEL	253,56	25,1	348,51	30,0	405,46	28,2	385,02	27,2	457,27	31,8	428,30	30,5		
NAHRUNGSMITTEL	170,11	16,8	148,43	12,8	287,20	20,0	260,88	18,4	317,50	22,1	292,13	20,8		
GENUSSMITTEL	39,45	3,9	79,16	6,8	63,60	4,4	62,78	4,4	85,56	6,0	71,01	5,0		
MAHLZEITEN AUSSER HAUS	44,02	4,4	120,92	10,4	54,69	3,8	61,35	4,3	54,20	3,8	65,16	4,6		
KLEIDUNG, SCHUHE	98,98	9,8	63,81	5,5	136,38	9,5	137,96	9,7	116,65	8,1	103,70	7,4		
DAMEN-UND -KLEIDER,MANTEL U.AE.	33,44	3,3	11,75	0,2	25,22	1,8	27,52	1,9	24,58	1,7	22,94	1,6		
MAEDCHEN -EULESEN, ROCKE U.AE.	25,72	2,5	2,23	0,2	39,16	2,7	40,48	2,9	20,91	1,5	24,19	1,7		
HERREN-UND -ANZUEGE,MANTEL U.AE.	0,90	0,1	12,91	1,1	3,60	0,3	4,23	0,3	9,88	0,7	15,75	0,4		
KNABEN -SACKOS,-HOSEN U.AE.	1,23	0,1	20,20	1,7	15,45	1,1	13,77	1,0	16,07	1,1	13,36	0,9		
DAMEN- UND MAEDCHENSCHUHE	13,03	1,3	1,67	0,1	18,36	1,3	18,19	1,3	10,30	0,7	11,12	0,8		
HERREN- UND KNABENSCHUHE	1,37	0,1	9,42	0,8	8,80	0,6	6,79	0,5	7,57	0,5	6,67	0,5		
LEIBWAESCHE,SONST.UNTERBEKLEIDUNG	8,09	0,8	7,63	0,7	9,37	0,7	9,26	0,7	12,22	0,9	7,64	0,5		
UEBRIGE BEKLEIDUNG UND ZUBEHOER	11,41	1,1	5,67	0,5	13,86	1,0	14,77	1,0	12,22	0,8	10,04	0,7		
REPARATUREN, AENDERUNGEN	3,79	0,4	2,34	0,2	2,56	0,2	2,76	0,2	2,89	0,2	2,18	0,2		
WOHNUNGSMIETEN U.AE.	213,41	21,1	199,10	17,1	286,15	19,9	274,20	19,4	256,12	17,8	263,09	18,7		
ELEKTRIZITAET,GAS,BRENNSTOFFE U.AE.	81,94	8,1	75,21	6,5	111,79	7,8	105,83	7,5	112,22	7,8	108,06	7,7		
ELEKTRIZITAET,CAS	48,17	4,8	45,74	3,9	66,38	4,6	61,77	4,4	67,32	4,7	62,43	4,4		
KOEHL, KOKS, BRIKETTS, HOLZ U.AE.	7,41	0,7	7,85	0,7	18,03	0,6	18,15	0,6	12,01	0,8	12,94	0,9		
HEIZOEL	7,67	0,8	7,15	0,6	11,36	0,8	11,17	0,8	16,15	1,1	14,64	1,0		
ZENTRALHEIZUNG, WARMWASSER	18,68	1,8	14,48	1,2	26,01	1,8	24,74	1,7	16,74	1,2	18,05	1,3		
UEBR.GUETER F.D.HAUSHALTSFUEHRUNG	110,73	10,9	95,67	8,2	144,32	10,0	144,00	10,2	147,26	10,2	142,86	10,2		
MOEBEL	18,68	1,8	16,47	1,4	31,08	2,2	30,24	2,1	30,37	2,1	33,97	2,4		
TEPPICHE,FUSSBODENBELAG,MATRATZEN	8,14	0,8	5,85	0,5	9,66	0,7	9,75	0,7	11,47	0,8	7,54	0,5		
OEFEN, HERDE, HEIZGERAETE	4,02	0,4	3,35	0,3	5,22	0,4	4,50	0,3	6,51	0,5	8,69	0,6		
TIEF-,KUEHL-SCHRANK,-TRUHE	2,03	0,2	1,55	0,1	3,65	0,3	4,16	0,3	4,06	0,3	4,06	0,3		
WASCHMASCHINE, WAESCHESCHLEUDER	2,75	0,3	2,32	0,2	4,97	0,3	5,13	0,4	4,93	0,3	6,19	0,4		
SONST.HOCHWERTIGE HAUSHALTSGERAETE	3,61	0,4	3,05	0,3	6,43	0,4	6,76	0,5	6,34	0,4	5,49	0,4		
HEIMTEXTILIEN,HAUSH.WAESCHE,GARD.	11,29	1,1	7,42	0,6	12,95	0,9	11,31	0,8	13,63	0,9	12,70	0,9		
TAPETEN, LEIM, FARBE FUEHR. WOHNUNG	3,67	0,4	3,66	0,3	5,68	0,4	4,81	0,3	5,79	0,4	5,00	0,4		
SONST.GEBRAUCHSG.F.HAUSHALTSFUEHR.	14,74	1,5	12,84	1,1	19,65	1,4	20,61	1,5	18,07	1,3	18,71	1,3		
AUFWENDUNGEN F.GARTEN,NUTZTIERE	5,22	0,5	4,37	0,4	6,09	0,4	6,69	0,5	8,54	0,6	6,15	0,4		
WASCH-,REINIGUNGS- U.PFLEGE MITTEL	7,58	0,7	4,47	0,4	12,35	0,9	11,59	0,8	12,68	0,9	9,88	0,7		
BLUMEN	9,51	0,9	5,21	0,4	7,39	0,5	8,28	0,6	7,32	0,5	6,90	0,5		
SONST.VERBRAUCHSG.F.HAUSHALTSF.	4,27	0,4	4,88	0,4	6,95	0,5	6,79	0,4	5,88	0,4	8,00	0,6		
ARBEITSLONN F. MALER, TAPETIERER	4,18	0,4	2,92	0,3	4,44	0,3	4,19	0,3	4,03	0,3	4,47	0,3		
WAESCHEREI UND REINIGUNG	4,69	0,5	7,04	0,6	3,28	0,2	3,37	0,3	4,06	0,3	3,44	0,2		
SONST.DIENSTLEIST.,REPARATUREN	6,35	0,6	10,28	0,9	4,53	0,3	4,53	0,3	3,58	0,2	4,06	0,3		
VERKEHR, NACHRICHTENUEBERMITTLUNG	83,16	8,2	177,91	15,3	150,16	10,4	161,77	11,4	158,00	11,0	170,84	12,1		
PERSONENKRAFTWAGEN	12,18	1,2	53,82	4,6	30,20	2,1	32,63	2,3	48,33	3,4	35,48	2,5		
MOTORRAD,-ROLLER,MOPED,FAHRR.	0,38	0,0	4,33	0,4	5,35	0,4	5,87	0,4	2,01	0,1	2,01	0,1		
MATERIAL BEI KFZ-REPARATUREN	1,62	0,2	8,81	0,8	6,62	0,5	7,02	0,5	6,60	0,5	8,78	0,6		
GEBRAUCHSGUETER FUEHR.KRAFTFAHRZEUG	1,22	0,1	8,03	0,7	5,34	0,4	6,00	0,4	6,12	0,4	10,15	0,7		
KRAFTSTOFF (O. AUSGABEN IM URLAUB)	5,54	0,5	33,92	2,9	24,77	1,7	27,73	2,0	28,37	2,0	35,36	2,5		
AUSGABEN FUEHR.EIGENES KFZ I.URLAUB	0,87	0,1	4,17	0,4	2,19	0,2	2,30	0,2	3,09	0,2	5,28	0,4		
SONST.VERBRAUCHSG.F.KFZ U.FAHRRAD	0,25	0,0	1,39	0,1	0,78	0,1	0,78	0,1	1,23	0,1	2,80	0,2		
GARAGENMIETE	0,86	0,1	2,04	0,2	1,01	0,1	1,01	0,1	2,49	0,2	1,01	0,1		
SONST.DIENSTLEIST.U.REPARAT.F.KFZ	2,79	0,3	10,98	0,9	9,55	0,7	10,49	0,7	8,73	0,6	14,02	1,0		
FAHRK.F.FREMDE VERKEHRSW.(O.URL.)	17,52	1,7	19,38	1,7	20,75	1,4	20,59	1,4	15,68	1,1	16,12	1,1		
FAHRK.F.FREMDE VERKEHRSW.I.URLAUB	7,21	0,7	5,38	0,5	5,26	0,4	5,63	0,4	5,66	0,4	7,56	0,5		
NACHRICHTENUEBERMITTLUNG	32,72	3,2	25,64	2,2	37,84	2,6	40,16	2,8	29,69	2,1	31,43	2,2		
KOEPPER- UND GESUNDHEITSPFLEGE	51,91	5,1	27,02	2,3	43,63	3,0	45,54	3,2	48,22	3,4	40,48	2,9		
GEBRAUCHSGUETER FUEHR.KOERPERPFLEGE	2,32	0,2	3,33	0,3	1,95	0,1	2,02	0,1	2,19	0,2	1,17	0,1		
VERBRAUCHSGUETER F. KOERPERPFLEGE	11,40	1,1	7,00	0,6	16,53	1,1	17,31	1,2	13,23	0,9	13,72	1,0		
DIENSTLEISTUNGEN F. KOERPERPFLEGE	14,97	1,5	2,61	0,2	10,27	0,7	11,18	0,8	10,72	0,7	9,36	0,7		
GEBRAUCHSG. F. GESUNDHEITSPFLEGE	2,74	0,3	2,66	0,2	3,04	0,2	3,04	0,2	2,70	0,2	2,70	0,2		
VERBRAUCHSG. F. GESUNDHEITSPFLEGE	7,54	0,7	4,13	0,4	4,62	0,3	5,32	0,4	7,73	0,5	4,91	0,3		
DIENSTLEIST. F. GESUNDHEITSPFLEGE	12,92	1,3	7,28	0,6	7,23	0,5	6,93	0,5	11,65	0,8	7,04	0,5		
BILDUNG UND UNTERHALTUNG	69,58	6,9	112,65	9,7	115,00	8,0	112,33	7,9	93,09	6,5	106,39	7,6		
RUMFUNKGERAET (AUCH MUSIKTRUHE)	1,97	0,2	6,36	0,5	4,66	0,3	5,15	0,4	3,80	0,3	4,23	0,3		
FERNSEHGERAET (AUCH FERNSEHTRUHE)	8,51	0,8	11,13	1,0	17,42	1,2	16,82	1,2	13,77	1,0	10,06	0,7		
TOMBANDGERAET, PLATTENSPIELER	0,85	0,1	3,92	0,3	3,09	0,2	3,30	0,2	2,03	0,1	2,23	0,2		
FOTO-, FILMAPPARAT, PROJEKTOR	0,72	0,1	3,53	0,3	1,43	0,1	1,70	0,1	1,61	0,1	4,05	0,3		
SONST.HOCHWERTIGE GEBRAUCHSGUETER	2,10	0,2	6,88	0,6	3,75	0,3	4,10	0,3	3,64	0,3	4,52	0,3		
ZUBEHOER ZU FOTO- U.PHONOGERAETEN	2,43	0,2	7,66	0,7	5,43	0,4	5,33	0,4	3,55	0,2	4,46	0,3		
SPIELZEUG, SPORTARTIKEL	1,98	0,2	3,24	0,3	7,10	0,5	6,77	0,5	4,59	0,3	3,05	0,2		
BUECHER	6,48	0,6	13,28	1,1	9,80	0,7	10,10	0,7	5,12	0,4	11,31	0,8		
SONSTIGE GEBRAUCHSGUETER	2,24	0,2	5,00	0,4	6,08	0,4	5,13	0,4	3,46	0,2	5,17	0,4		
ZEITUNGEN, ZEITSCHRIFTEN	10,45	1,0	13,18	1,1	10,15	0,7	10,66	0,8	13,89	1,0	13,13	0,9		
SONSTIGE VERBRAUCHSGUETER	4,88	0,5	5,98	0,5	10,06	0,7	9,30	0,7	6,62	0,5	8,92	0,6		
KULT.-,SPORT- U.AE.VERANSTALTUNGEN	2,50	0,2	4,73	0,4	3,04	0,2	3,25	0,2	1,63	0,1	4,04	0,3		
SONSTIGE BILDUNGSKOSTEN	1,06	0,1	2,20	0,2	12,25	0,9	10,21	0,7	2,30	0,2	1,01	0,1		
SONSTIGE FERIENAUSGABEN	7,40	0,7	6,32	0,5	5,69	0,4	6,32	0,4	6,92	0,5	6,48	0,5		
SONST.DIENSTLEISTUNGEN,REPARATUREN	16,00	1,6	19,25	1,7	25,05	1,7	24,27	1,7	20,16	1,4	20,17	1,4		
PERSOENLICHE AUSSTATTUNG U.AE.	48,57	4,8	61,36	5,3	45,60	3,2	50,13	3,5	49,12	3,4	42,78	3,0		
UHREN, ECHTER SCHMUCK	6,10	0,6	5,80	0,5	5,23	0,4	6,15	0,4	5,80	0,4	5,43	0,4		
SONSTIGE PERSOENLICHE AUSSTATTUNG	7,55	0,7	16,76	1,4	11,69	0,8	14,82							

2 AUFWENDUNGEN FÜR DEN PRIVATEN VERBRAUCH SOWIE MENGENANGABEN ÜBER HEIZMATERIAL PRIVATER HAUSHALTE NACH HAUSHALTSTYP

2. 1 HAUSHALTSVORSTAND: INSGESAMT

2. 1. 20 MONATLICHES HAUSHALTSNETTOEINKOMMEN VON 2 500 BIS UNTER 5 000 DM

GEGENSTAND DER NACHWEISUNG	HAUSHALTSTYP															
	ALLEIN- LEBENDE FRAU		ALLEIN- LEBENDER MANN		ELTERNTEIL MIT KIND(ERN)				EHEPAAR ZUSAMMEN		SONSTIGE HAUSHALTE					
					ZUSAMMEN		DARUNTER MIT 1 KIND									
	DM	%	DM	%	DM	%	DM	%	DM	%	DM	%	DM	%		
HAUSHALTE INSGESAMT (IN 1 000)	270		200		245		126		7 897		578					
JE HAUSHALTSTYP UND MONAT																
NAHRUNGS- UND GENUSSMITTEL	389,53	16,7	471,24	20,9	638,32	23,9	566,55	22,3	714,11	23,4	744,47	27,0				
NAHRUNGSMITTEL	206,12	8,8	176,21	7,8	410,94	15,4	334,58	13,2	451,10	16,0	501,02	18,2				
GENUSSMITTEL	70,23	3,0	99,58	4,4	98,95	3,7	99,32	3,9	121,71	4,3	123,65	4,5				
WAhLZEITEN AUSSER HAUS	113,18	4,9	195,44	8,7	128,43	4,8	132,15	5,2	141,30	5,0	119,99	4,3				
KLEIDUNG, SCHUHE	248,56	10,7	108,33	4,8	269,38	10,1	255,51	10,1	262,68	9,3	239,16	8,7				
DAMEN- UND I-KLEIDER, MANTEL U.AE.	102,02	4,4	44,72	0,2	60,36	2,3	66,25	2,6	47,46	1,7	49,69	1,8				
MAEDCHEN I-KLEIDER, HOECKE U.AE.	63,72	2,7	44,21	0,2	66,11	2,5	63,27	2,5	57,88	2,1	52,37	1,9				
HERREN- UND I-ANZUEGE, MANTEL U.AE.	22,14	0,1	26,13	1,2	12,28	0,5	11,38	0,4	18,63	0,7	15,02	0,5				
KNABEN I-SAKKOS, -HOSEN U.AE.	4,41	0,2	33,64	1,5	36,54	1,4	28,38	1,1	44,60	1,6	38,56	1,4				
DAMEN- UND MAEDCHENSCHUHE	24,06	1,0	23,30	0,1	27,56	1,0	26,18	1,0	23,01	0,8	21,56	0,8				
HERREN- UND KNABENSCHUHE	2,28	0,1	13,20	0,6	15,83	0,6	10,98	0,4	17,92	0,6	16,09	0,6				
LEIBWAESCHE, SONST. UNTERBEKLEIDUNG	15,85	0,7	12,56	0,6	22,17	0,8	20,08	0,8	24,79	0,9	20,59	0,7				
UEBRIGE BEKLEIDUNG UND ZUGEHÖR	22,33	1,0	8,26	0,4	21,81	0,8	21,00	0,8	23,86	0,8	21,60	0,8				
REPARATUREN, AENDERUNGEN	11,75	0,5	33,31	0,1	6,74	0,3	8,08	0,3	4,53	0,2	3,68	0,1				
WOHNUNGSMIETEN U.AE.	373,35	16,0	361,52	16,0	414,32	15,5	388,70	15,3	407,62	14,5	423,67	15,3				
ELEKTRIZITAET, GAS, BRENNSTOFFE U.AE.	121,34	5,2	112,85	5,0	152,40	5,7	137,33	5,4	151,14	5,4	157,80	5,7				
ELEKTRIZITAET, GAS	65,89	2,8	58,35	2,6	82,48	3,1	76,98	3,0	86,78	3,1	87,47	3,2				
KOEHLE, KOKS, ERIKETTS, HOLZ U.AE.	22,40	0,1	/	/	10,17	0,4	8,24	0,3	6,26	0,2	13,70	0,5				
HEIZÖL	16,44	0,7	19,06	0,8	32,15	1,2	24,48	1,0	31,34	1,1	34,98	1,3				
ZENTRALHEIZUNG, WARMWASSER	36,60	1,6	30,30	1,3	27,60	1,0	27,72	1,1	26,75	1,0	21,65	0,8				
UEBRIGUE FÜR HAUSHALTSFUEHRUNG	323,24	13,9	250,55	11,1	291,85	10,9	293,66	11,6	321,02	11,4	320,08	11,6				
MOEBEL	77,12	3,3	69,56	3,1	77,80	2,9	74,67	2,9	97,51	3,5	99,00	3,6				
TEPPICHE, FUSSBODENBELAG, MATRATZEN	34,97	1,5	16,02	0,7	25,42	1,0	26,52	1,0	26,19	0,9	25,36	0,9				
OEFEN, HERDE, HEIZGERAETE	9,38	0,4	8,72	0,4	10,37	0,4	8,97	0,4	9,03	0,3	11,70	0,4				
TIEF-, KUEHLSCHRANK, -TUEHE	4,44	0,2	5,41	0,2	3,95	0,1	4,48	0,2	5,91	0,2	7,65	0,3				
WASCHMASCHINE, WAESCHESCHLEUDER	5,18	0,2	4,84	0,2	6,94	0,3	6,39	0,3	7,04	0,3	8,25	0,3				
SONST. HOCHWERTIGE HAUSHALTSGERAETE	9,92	0,4	7,85	0,3	12,15	0,5	10,62	0,4	16,32	0,6	15,04	0,5				
HEIMTEXTILIEN, HAUSH. WAESCHE, EARD.	33,55	1,4	13,93	0,6	25,91	1,0	24,15	1,0	25,20	0,9	22,75	0,8				
TAPETEN, LEIM, FARBE FÜR WOHNUNG	4,29	0,2	4,16	0,2	4,84	0,2	4,83	0,2	6,70	0,2	4,99	0,2				
SONST. GEBRAUCHSG. F. HAUSHALTSFUEHR.	36,32	1,6	22,36	1,0	38,07	1,4	41,45	1,6	45,67	1,6	42,51	1,5				
AUFWENDUNGEN F. GARTEN, HUTZTIERE	19,74	0,8	11,72	0,5	11,77	0,4	14,33	0,6	16,79	0,6	18,53	0,7				
WASCH-, REINIGUNGS- U. PFLEGE MITTEL	8,53	0,4	6,75	0,3	17,22	0,6	15,56	0,6	18,60	0,7	18,39	0,7				
BLUMEN	19,87	0,9	14,06	0,6	17,21	0,6	17,06	0,7	14,56	0,5	13,99	0,5				
SONST. VERBRAUCHSG. F. HAUSHALTSG.	9,05	0,4	6,27	0,3	10,04	0,4	9,66	0,4	12,61	0,4	13,34	0,5				
ARBEITSLOHN F. MALER, TAPETIERER	6,85	0,3	4,17	0,2	5,54	0,2	6,88	0,3	3,92	0,1	3,26	0,1				
WAESCHEREI UND REINIGUNG	10,41	0,4	10,88	0,5	7,48	0,3	8,77	0,3	7,14	0,3	5,21	0,2				
SONST. DIENSTLEIST., REPARATUREN	33,62	1,4	43,85	1,9	17,16	0,6	19,32	0,8	7,83	0,3	8,62	0,3				
VERKEHR, NACHRICHTENUEBERMITTLUNG	327,49	14,0	491,52	21,8	420,64	15,8	425,43	16,8	496,47	17,6	483,24	17,5				
PERSONENKRAFTWAGEN	112,81	4,8	207,42	9,2	155,26	5,8	172,45	6,8	216,29	7,7	196,83	7,1				
MOTORRAD, -ROLLER, MOFA, MOPED, FAHRH.	/	/	33,30	0,1	8,60	0,3	5,13	0,2	8,44	0,3	9,86	0,4				
MATERIAL BEI KFZ-REPARATUREN	13,08	0,6	27,11	1,2	19,85	0,7	19,61	0,8	22,52	0,8	25,26	0,9				
GEBRAUCHSGUETER FÜR KRAFTFAHRZEUG	6,67	0,3	17,34	0,8	17,31	0,6	13,94	0,5	20,63	0,7	25,91	0,9				
KRAFTSTOFF (O. AUSGABEN IM URLAUB)	36,57	1,6	76,17	3,4	75,69	2,8	74,53	2,9	90,26	3,2	90,90	3,3				
AUSGABEN FÜR EIGENES KFZ I. URLAUB	6,09	0,3	11,34	0,5	8,25	0,3	8,75	0,3	12,22	0,4	8,22	0,3				
SONST. VERBRAUCHSG. F. KFZ U. FAHRRAED	2,62	0,1	8,43	0,4	4,22	0,2	3,60	0,1	5,52	0,2	12,63	0,5				
GARAGENMIETE	7,63	0,3	12,02	0,5	5,64	0,2	6,51	0,3	8,13	0,3	5,80	0,2				
SONST. DIENSTLEIST. U. REPARAT. F. KFZ	20,17	0,9	34,81	1,5	33,23	1,2	31,36	1,2	31,85	1,1	34,15	1,2				
FAHRTK. F. FREIZEIT VERKEHRSM. (O. URL.)	33,67	1,4	23,17	1,0	29,19	1,1	25,71	1,0	23,57	0,8	20,53	0,7				
FAHRTK. F. FREIZEIT VERKEHRSM. I. URLAUB	15,93	0,7	13,85	0,6	9,02	0,3	9,80	0,4	7,60	0,3	6,64	0,2				
NACHRICHTENUEBERMITTLUNG	71,76	3,1	56,36	2,5	54,39	2,0	54,03	2,1	49,46	1,8	46,51	1,7				
KOEPPER- UND GESUNDHEITSPFLEGE	176,92	7,6	105,16	4,7	110,28	4,1	116,86	4,6	121,46	4,3	98,32	3,6				
GEBRAUCHSGUETER FÜR KOEPPERPFLEGE	4,12	0,2	2,33	0,1	5,33	0,2	4,52	0,2	5,91	0,2	4,76	0,2				
VERBRAUCHSGUETER F. KOEPPERPFLEGE	25,13	1,1	10,50	0,5	27,27	1,0	25,61	1,0	28,75	1,0	25,04	0,9				
DIENSTLEISTUNGEN F. KOEPPERPFLEGE	31,85	1,4	5,82	0,3	21,43	0,8	22,09	0,9	19,12	0,7	16,48	0,6				
GEBRAUCHSG. F. GESUNDHEITSPFLEGE	9,62	0,4	/	/	7,07	0,3	/	/	7,07	0,3	5,68	0,2				
VERBRAUCHSG. F. GESUNDHEITSPFLEGE	22,25	1,0	16,92	0,8	11,08	0,4	13,94	0,5	12,99	0,5	10,96	0,4				
DIENSTLEIST. F. GESUNDHEITSPFLEGE	83,95	3,6	62,95	2,8	38,11	1,4	42,62	1,7	47,63	1,7	35,40	1,3				
BILDUNG UND UNTERHALTUNG	191,80	8,2	218,94	9,7	222,86	8,4	239,33	8,3	225,54	8,0	197,81	7,2				
RUNDfunkGERAET (AUCH MUSIKTUEHE)	5,49	0,2	12,22	0,5	12,86	0,5	14,68	0,6	13,36	0,5	13,39	0,5				
FERNSEHGERAET (AUCH FERNSEHTUEHE)	12,97	0,6	13,15	0,6	15,99	0,6	17,13	0,6	17,13	0,6	17,63	0,6				
TONBANDGERAET, PLATTENSPIELER	2,77	0,1	7,82	0,3	6,15	0,2	6,43	0,2	5,59	0,2	6,14	0,2				
FOTO-, FILMAPPARAT, PROJEKTOR	2,92	0,1	9,69	0,4	6,15	0,2	6,41	0,3	6,98	0,2	5,80	0,2				
SONST. HOCHWERTIGE GEBRAUCHSGUETER	18,23	0,8	23,22	1,0	11,91	0,4	11,93	0,5	18,92	0,7	13,54	0,5				
ZUGEHÖR ZU FOTO- U. PHONOGERAETEN	8,83	0,4	12,86	0,6	12,28	0,5	13,19	0,5	12,11	0,4	11,44	0,4				
SPIELZEUG, SPORTARTIKEL	7,65	0,3	7,34	0,3	10,73	0,4	6,43	0,3	15,20	0,5	9,50	0,3				
BUECHER	28,12	1,2	29,82	1,3	21,82	0,8	22,45	0,9	17,29	0,6	16,41	0,6				
SONSTIGE GEBRAUCHSGUETER	10,87	0,5	10,20	0,5	10,41	0,4	9,35	0,4	11,39	0,4	7,55	0,3				
ZEITUNGEN, ZEITSCHRIFTEN	19,81	0,8	21,59	1,0	21,26	0,8	19,62	0,8	19,13	0,7	18,69	0,7				
SONSTIGE VERBRAUCHSGUETER	13,36	0,6	10,51	0,5	17,27	0,6	13,19	0,5	16,34	0,6	14,96	0,5				
KULT.-, SPORT- U.AE. VERANSTALTUNGEN	12,23	0,5	9,01	0,4	8,73	0,3	9,05	0,4	5,95	0,2	7,32	0,3				
SONSTIGE BILDUNGSKOSTEN	4,15	0,2	6,68	0,3	16,61	0,6	9,64	0,4	13,91	0,5	8,43	0,3				
SONSTIGE FERIAUSGABEN	19,31	0,8	15,85	0,7	15,49	0,6	16,60	0,7	15,54	0,6	11,24	0,4				
SONST. DIENSTLEISTUNGEN, REPARATUREN	25,09	1,1	28,98	1,3	35,56	1,3	31,71	1,3	36,50	1,3	35,67	1,3				
PERSONENLICHE AUSSTATTUNG U.AE.	179,49	7,7	134,11	5,9	145,78	5,5	143,15	5,6	114,96	4,1	95,51	3,5				
UHREN, ECHTER SCHMUCK	27,81	1,2	12,34	0,5	14,45	0,5	18,17	0,7								

2 AUFWENDUNGEN FUER DEN PRIVATEN VERBRAUCH SOWIE MENGENANGABEN UEBER HEIZMATERIAL PRIVATER MAUSHALTE NACH HAUSHALTSTYP

2. 1 HAUSHALTSVORSTAND: INSGESAMT

2. 1.21 MONATLICHES HAUSHALTSNETTOEINKOMMEN VON 3 000 BIS UNTER 4 000 DM

GEGENSTAND DER NACHWEISUNG	HAUSHALTSTYP											
	ALLEIN- LEBENDE FRAU		ALLEIN- LEBENDER MANN		ELTENTEIL MIT KIND(ERN)				EHEPAAR ZUSAMMEN		SONSTIGE HAUSHALTE	
					ZUSAMMEN		DARUNTER MIT 1 KIND					
	DM	%	DM	%	DM	%	DM	%	DM	%	DM	%
HAUSHALTE INSGESAMT (IN 1 000)	96		76		100		52		3 720		271	
	JE HAUSHALTSTYP UND MONAT											
NAHRUNGS- UND GENUSSMITTEL	426,78	17,1	470,05	20,4	640,18	23,7	566,53	22,0	714,07	25,4	740,85	27,7
NAHRUNGSMITTEL	212,23	8,5	181,75	7,9	428,71	15,8	348,83	13,5	449,79	16,0	492,28	18,4
GENUSSMITTEL	77,46	3,1	100,48	4,4	95,99	3,5	99,96	3,9	121,91	4,3	123,56	4,5
MAHLZEITEN AUSSER HAUS	137,09	5,5	187,82	8,1	115,49	4,3	117,74	4,6	142,37	5,1	125,01	4,7
KLEIDUNG, SCHUHE	248,93	10,0	107,38	4,7	272,31	10,1	260,43	10,1	263,66	9,4	232,02	8,7
DAMEN-UND J-KLEIDER, MANTEL U.AE.	109,46	4,4	(5,31	0,2)	61,40	2,3	65,17	2,5	47,24	1,7	46,44	1,7
MAEDCHEN I-PLUSEN, ROECKE U.AE.	65,07	2,6	(3,99	0,2)	64,96	2,4	61,61	2,4	58,34	2,1	51,14	1,9
HERREN-UND I-ANZUEGE, MANTEL U.AE.	/	/	(27,31	1,2)	12,61	0,5	(12,02	0,5)	18,26	0,6	13,43	0,5
KNABEN I-SAKKOS, HOSEN U.AE.	(3,52	0,1)	32,80	1,4	37,99	1,4	31,13	1,2	45,08	1,6	38,48	1,4
DAMEN- UND MAEDCHENSCHUHE	22,62	0,9	(2,45	0,1)	27,78	1,0	27,44	1,1	23,22	0,8	21,38	0,8
HERREN- UND KNABENSCHUHE	(2,31	0,1)	12,05	0,5	16,69	0,6	12,48	0,5	18,07	0,6	16,07	0,6
LEIBWAESCHE, SONST. UNTERBEKLEIDUNG	(13,92	0,6)	(11,40	0,5)	23,10	0,9	(21,68	0,8)	25,11	0,9	21,07	0,8
UEBRIGE BEKLEIDUNG UND ZUBEHOER	22,97	0,9	(9,44	0,4)	21,00	0,8	19,45	0,8	24,01	0,9	20,55	0,8
REPARATUREN, AENDERUNGEN	(7,44	0,3)	/	/	(6,78	0,3)	(9,45	0,4)	4,34	0,2	3,45	0,1
WOHNUNGSMIETEN U.AE.	387,54	15,6	390,93	17,0	431,12	15,9	415,01	16,1	406,18	14,4	409,99	15,3
ELEKTRIZITAET, GAS, BRENNSTOFFE U.AE.	123,87	5,0	116,85	5,1	159,84	5,9	147,03	5,7	150,87	5,4	159,08	5,9
ELEKTRIZITAET, GAS	67,43	2,7	58,78	2,5	91,40	3,4	84,32	3,3	86,21	3,1	87,49	3,3
KOEHLE, KOKS, BRIKETTS, HOLZ U.AE.	/	/	/	/	(11,55	0,4)	/	/	6,28	0,2	14,64	0,5
HEIZOEL	(17,94	0,7)	(23,11	1,0)	(32,45	1,2)	(28,64	1,1)	31,60	1,1	32,22	1,2
ZENTRALHEIZUNG, WARMWASSER	36,36	1,5	(24,85	1,1)	(24,44	0,9)	(24,94	1,0)	26,78	1,0	24,72	0,9
UEBR. GUETER F.D. HAUSHALTSFUEHRUNG	339,41	13,6	286,96	12,4	314,81	11,6	315,43	12,2	323,97	11,5	307,26	11,5
MOEBEL	77,12	3,1	(88,05	3,4)	84,74	3,1	(70,28	2,7)	101,18	3,6	92,57	3,6
TEPPICHE, FUSSEBODENBELAG, MATRATZEN	(32,46	1,3)	(14,65	0,6)	25,43	0,9	(29,52	1,1)	26,88	1,0	22,95	0,9
DEFEN, HERDE, HEIZGERAETE	(5,86	0,2)	(11,84	0,5)	(8,31	0,3)	/	/	9,12	0,3	9,96	0,4
TIEF-, KUEHLSCHRANK, -TRUHE	(6,09	0,2)	/	/	/	/	/	/	5,84	0,2	(8,03	0,3)
WASCHMASCHINE, WAESCHESCHLEUDER	/	/	/	/	/	/	/	/	7,22	0,3	(9,61	0,4)
SONST. HOCHWERTIGE HAUSHALTSGERAETE	(10,06	0,4)	(11,64	0,5)	10,59	0,4	(9,67	0,4)	16,70	0,6	15,32	0,6
HEIMTEXTILIE, HAUSH. WAESCHE, GARD.	(33,98	1,4)	/	/	(34,00	1,3)	(30,76	1,2)	24,37	0,9	23,18	0,9
TAPETEN, LEIP, FARBE FUER WOHNUNG	(5,06	0,2)	(3,31	0,1)	(3,00	0,1)	(2,91	0,1)	6,98	0,2	5,74	0,2
SONST. GEBRAUCHSG. F. HAUSHALTSFUEHR.	42,59	1,7	(22,01	1,0)	48,23	1,8	52,70	2,1	45,71	1,6	37,36	1,4
AUFWENDUNGEN F. GARTEN, NUTZTIERH.	(26,27	1,1)	(19,54	0,8)	15,06	0,6	(22,25	0,9)	16,34	0,6	15,91	0,6
WASCH-, REINIGUNGS- U. PFLEGE MITTEL	9,00	0,4	(6,15	0,3)	17,69	0,7	16,30	0,6	18,74	0,7	18,55	0,7
BLUMEN	20,23	0,8	(14,15	0,6)	17,02	0,6	16,62	0,6	14,70	0,5	14,09	0,5
SONST. VERBRAUCHSG. F. HAUSHALTSF.	11,87	0,5	(6,46	0,3)	11,79	0,4	12,57	0,5	12,49	0,4	14,08	0,5
ARBEITSDIENST. F. MALER, TAPETIERER	(8,56	0,3)	/	/	(2,77	0,1)	/	/	4,02	0,1	(3,52	0,1)
WAESCHEREI UND REINIGUNG	12,15	0,5	(10,55	0,5)	9,76	0,4	(11,98	0,5)	7,18	0,3	5,95	0,2
SONST. DIENSTLEIST., REPARATUREN	(31,55	1,3)	(48,95	2,1)	(17,91	0,7)	(18,60	0,7)	6,50	0,2	(7,45	0,3)
VERKEHR, NACHRICHTENUEBERMITTLUNG	352,99	14,2	485,38	21,1	431,33	15,9	410,91	16,0	496,91	17,7	448,66	16,8
PERSONENKRAFTWAGEN	(114,36	4,6)	(220,89	9,6)	(157,00	5,8)	(151,08	5,9)	219,51	7,8	166,43	6,2
MOTORRAD, -ROLLER, MOFA, MOPED, FAHRR.	/	/	/	/	(9,97	0,4)	/	/	8,40	0,3	9,61	0,4
MATERIAL BEI KFZ-REPARATUREN	16,16	0,6	19,94	0,9	19,84	0,7	20,11	0,8	22,16	0,8	24,37	0,9
GEBRAUCHSGUETER FUER KRAFTFAHRZEUG	(7,52	0,3)	(18,88	0,8)	18,25	0,7	(13,66	0,5)	20,34	0,7	26,18	1,0
KRAFTSTOFF (O. AUSGABEN IM URLAUB)	43,59	1,8	74,63	3,2	77,07	2,8	75,31	2,9	89,96	3,2	90,69	3,4
AUSGABEN FUER EIGENES KFZ I. URLAUB	(6,86	0,3)	(10,51	0,5)	8,59	0,3	(9,33	0,4)	12,03	0,4	8,25	0,3
SONST. VERBRAUCHSG. F. KFZ U. FAHRRAD	/	/	(10,24	0,4)	(3,79	0,1)	/	/	5,15	0,2	12,85	0,5
GARAGENMIETE	(8,71	0,3)	(10,88	0,5)	(4,60	0,2)	(6,48	0,3)	7,73	0,3	(5,41	0,2)
SONST. DIENSTLEIST. U. REPARAT. F. KFZ	23,41	0,9	29,95	1,3	34,06	1,3	30,12	1,2	31,15	1,1	32,49	1,2
FAHRTK. F. FREMDE VERKEHRSM. (O. URL.)	39,43	1,6	(18,45	0,8)	28,04	1,0	(23,76	0,9)	23,70	0,8	21,13	0,8
FAHRTK. F. FREMDE VERKEHRSM. I. URLAUB	15,61	0,6	(10,16	0,4)	(9,73	0,4)	(13,10	0,5)	7,44	0,3	6,00	0,2
NACHRICHTENUEBERMITTLUNG	74,47	3,0	53,41	2,3	60,39	2,2	59,78	2,3	49,37	1,8	45,25	1,7
KOERPER- UND GESUNDEITSPFLEGE	189,62	7,6	101,14	4,4	102,77	3,8	112,88	4,4	118,46	4,2	94,63	3,5
GEBRAUCHSGUETER FUER KOERPERPFLEGE	(2,45	0,1)	/	/	(3,00	0,1)	/	/	5,75	0,2	5,24	0,2
VERBRAUCHSGUETER F. KOERPERPFLEGE	25,25	1,0	(9,67	0,4)	25,39	0,9	22,20	0,9	29,64	1,1	24,18	0,9
Dienstleistungen f. Koerperpflege	33,42	1,3	(5,65	0,2)	19,54	0,7	(19,67	0,8)	19,61	0,7	15,72	0,6
GEBRAUCHSG. F. GESUNDEITSPFLEGE	/	/	/	/	/	/	/	/	7,11	0,3	(6,46	0,2)
VERBRAUCHSG. F. GESUNDEITSPFLEGE	18,93	0,8	(13,56	0,6)	10,69	0,4	(13,32	0,5)	12,31	0,4	10,80	0,4
Dienstleist. f. Gesundeitspflege	100,82	4,0	65,40	2,8	38,46	1,4	48,54	1,9	44,03	1,6	32,23	1,2
BILDUNG UND UNTERHALTUNG	197,85	7,9	197,48	8,6	217,04	8,0	213,31	8,3	224,12	8,0	194,93	7,3
BILDUNGSGERAET (AUCH MUSIKTRUHE)	(6,42	0,3)	(6,88	0,3)	(12,43	0,5)	(15,97	0,6)	14,11	0,5	10,89	0,4
FERNSEHGERAET (AUCH FERNSEHTRUHE)	/	/	/	/	(12,91	0,5)	/	/	16,47	0,6	18,22	0,7
TONBANDGERAET, PLATTENSPIELER	/	/	/	/	(6,48	0,3)	(5,78	0,2)	5,79	0,2	(6,70	0,3)
FOTO-, FILMAPPARAT, PROJEKTOR	(3,14	0,1)	(9,11	0,4)	(7,22	0,3)	(7,78	0,3)	6,99	0,2	6,15	0,2
SONST. HOCHWERTIGE GEBRAUCHSGUETER	(16,21	0,7)	(14,59	0,6)	(11,35	0,4)	(12,32	0,5)	18,72	0,7	10,98	0,4
ZUBEHOER ZU FOTO- U. PHONOGERAETEN	(7,47	0,3)	(13,25	0,6)	(15,77	0,6)	(18,47	0,7)	11,95	0,4	14,02	0,5
SPIELZEUG, SPORTARTIKEL	(8,32	0,3)	/	/	(6,67	0,2)	(5,46	0,2)	15,34	0,5	9,38	0,4
BUECHER	30,77	1,2	(25,32	1,1)	21,71	0,8	(22,56	0,9)	16,75	0,6	16,04	0,6
SONSTIGE GEBFACHSGUETER	(10,84	0,4)	(6,85	0,3)	(10,11	0,4)	(11,20	0,4)	11,03	0,4	7,26	0,3
ZEITUNGEN, ZEITSCHRIFTEN	22,98	0,9	22,35	1,0	20,32	0,8	18,97	0,7	19,07	0,7	17,50	0,7
SONSTIGE VERERACHSGUETER	12,43	0,5	(9,25	0,4)	17,80	0,7	15,10	0,6	16,58	0,6	15,58	0,6
KULT.-, SPORT- U.AE. VERANSTALTUNGEN	(14,65	0,6)	(10,88	0,5)	(8,30	0,3)	(8,65	0,3)	5,82	0,2	8,06	0,3
SONSTIGE BILDUNGSKOSTEN	/	/	/	/	(14,89	0,5)	/	/	13,37	0,5	8,89	0,3
SONSTIGE FERIENAUSGABEN	20,35	0,8	15,83	0,7	15,39	0,6	17,40	0,7	15,34	0,5	10,58	0,4
SONST. DIENSTLEISTUNGEN, REPARATUREN	26,79	1,1	29,46	1,3	33,70	1,2	27,65	1,1	36,79	1,3	34,69	1,3
PERSONLICHE AUSSTATTUNG U.AE.	222,38	8,9	149,21	6,5	137,22	5,1	133,72	5,2	115,15	4,1	91,07	3,4
UHREN, ECHTEL SCHMUCK	36,36	1,5	(12,11	0,5)	11,72	0,4	(13,73	0,5)	16,97	0,6	12,69	0,5
SONSTIGE PERSONLICHE AUSSTATTUNG	(26,45	1,1)	(19,10	0,8)	35,92	1,3	(19,72	0,8)	13,56	0,5	12,16	0,5
UNTERKUNFT U.AE. I. URLAUB	124,70	5,0	80,82	3,5	72,35	2,7	79,92	3,1	67,48	2,4	46,23	1,7
SONST. DIENSTLEISTUNGEN, REPARATUREN	34,68	1,4	(37,17	1,6)	17,22	0,6	(20,36	0,8)	17,15	0,6	20,00	0,7
PRIVATER VERBRAUCH INSGESAMT	2489,38	100	2305,40	100	2706,63	100	2575,11	100	2813,41	100	2578,49	100
NACHRICHTLICH:												
AUSGABEN F. VERPFLEGUNG IM URLAUB	72,86		55,39		51,90		55,79		58,58		39,97	
WERT DER ENTHAFTEN AUS EIG. GARTEN	/		/		(5,30)		/		7,89		6,77	
STEINKOEHLE, -BRIKETTS (KG)	/		/		/		/		6		(15)	
BRUNKOEHLE, -BRIKETTS (KG)	/		/		(19)		/		6		(12)	
KOKS (KG)	/		/		/		/		5		(5)	
HEIZOEL (LITER)	(61)		(70)		(106)		(89)		102		101	

2 AUFWENDUNGEN FÜR DEN PRIVATEN VERBRAUCH SOWIE MENGENANGABEN ÜBER HEIZMATERIAL PRIVATER HAUSHALTE NACH HAUSHALTSTYP

2. 1 HAUSHALTSVORSTAND: INSGESAMT

2. 1. 22 MONATLICHES HAUSHALTSNETTOEINKOMMEN VON 4 000 BIS UNTER 5 000 DM

GEGENSTAND DER NACHWEISUNG	HAUSHALTSTYP											
	ALLEIN-LEBENDE FRAU		ALLEIN-LEBENDE MANN		ELTERNTEIL MIT KIND(ERN)				EHEPAAR ZUSAMMEN		SONSTIGE HAUSHALTE	
					ZUSAMMEN		DARUNTER MIT 1 KIND					
	DM	%	DM	%	DM	%	DM	%	DM	%	DM	%
HAUSHALTE INSGESAMT (IN 1 000)	(29)		(22)		45		(17)		1 328		175	
	JE HAUSHALTSTYP UND MONAT											
NAHRUNGS- UND GENUSSMITTEL	(393,72 14,3)		(554,78 18,1)		806,21 24,0		(699,33 21,6)		799,70 23,5		837,47 25,4	
NAHRUNGSMITTEL	(218,81 7,9)		(186,87 6,1)		497,43 14,8		(385,13 11,9)		492,59 14,5		567,45 17,3	
GENUSSMITTEL	(85,47 3,1)		(99,28 3,2)		135,10 4,0		(128,60 4,0)		131,45 3,9		139,28 4,3	
MAHLZEITEN AUSSER HAUS	(89,45 3,2)		(268,62 8,8)		173,68 5,2		(195,68 5,7)		175,67 5,2		130,73 4,0	
KLEIDUNG, SCHUHE	(320,99 11,7)		(136,78 4,5)		333,87 9,9		(327,97 10,1)		320,05 9,4		281,83 8,6	
DAMEN-UND I-KLEIDER, MAENTEL U.AE.	(156,15 5,7)		/		76,52 2,3		(98,52 3,0)		59,51 1,7		59,61 1,8	
MAEDCHEN I-BLUSEN, ROECKE U.AE.	(53,31 1,9)		/		74,13 2,2		(72,04 2,2)		71,05 2,1		61,58 1,9	
HERREN-UND I-ANZUEGE, MAENTEL U.AE.	/		(42,48 1,4)		(17,65 0,5)		(20,77 0,6)		24,83 0,7		19,18 0,6	
KNABEN I-SAKKOS, -HOSEN U.AE.	/		(34,00 1,1)		47,85 1,4		(33,68 1,0)		53,77 1,6		44,08 1,3	
DAMEN- UND MAEDCHENSCHUHE	(26,54 1,0)		/		31,60 0,9		(28,41 0,9)		26,98 0,8		25,13 0,8	
HERREN- UND KNABENSCHUHE	/		(17,50 0,6)		20,91 0,6		(12,71 0,4)		20,69 0,6		17,62 0,5	
LEIBWAESCHE, SONST. UNTERBEKLEIDUNG	/		/		(31,54 0,9)		(29,21 0,9)		29,39 0,9		25,34 0,8	
UEBRIGE BEKLEIDUNG UND ZUBEHOER	(20,08 0,7)		/		(26,76 0,8)		(22,92 0,7)		27,98 0,8		24,76 0,8	
REPARATUREN, AENDERUNGEN	/		/		(6,91 0,2)		/		5,85 0,2		4,53 0,1	
WOHNUNGSMIETEN U.AE.	(440,97 16,0)		(452,13 14,7)		462,14 13,7		(413,75 12,8)		486,52 14,3		491,09 15,0	
ELEKTRIZITAET, GAS, BRENNSTOFFE U.AE.	(136,96 5,0)		(127,31 4,2)		180,98 5,4		(161,44 5,0)		167,72 4,9		171,82 5,2	
ELEKTRIZITAET, GAS	(74,50 2,7)		(55,66 1,8)		88,16 2,6		(85,75 2,7)		94,80 2,8		93,34 2,8	
KOEHLE, KOKS, BRIKETTS, HOLZ U.AE.	/		/		/		/		4,97 0,1		11,42 0,3	
HEIZOEL	/		/		(46,67 1,4)		/		39,56 1,2		45,86 1,4	
ZENTRALHEIZUNG, WARMWASSER	(33,49 1,2)		/		(34,92 1,0)		/		28,40 0,8		21,20 0,6	
UEBR. GUETER F.D. HAUSHALTSFUEHRUNG	(416,84 15,1)		(360,93 11,8)		350,29 10,4		(339,78 10,5)		389,80 11,4		391,72 12,0	
MOEBEL	/		/		(77,18 2,3)		/		118,68 3,5		124,76 3,8	
TEPPICHE, FUSSBODENBELAG, MATRATZEN	/		/		(37,44 1,1)		/		32,51 1,0		32,93 1,0	
OEFEN, HERDE, HEIZGERAETE	/		/		(18,55 0,6)		/		10,16 0,3		15,53 0,5	
TIEF-, KUEHLSCHRANK, -TRUHE	/		/		/		/		6,71 0,2		(7,90 0,2)	
WASCHMASCHINE, WAESCHESCHLEUDER	/		/		/		/		7,77 0,2		(6,31 0,2)	
SONST. HOCHWERTIGE HAUSHALTSGERAETE	/		/		(21,51 0,6)		/		18,35 0,5		17,47 0,5	
HEIMTEXTILIEN, HAUSH. WAESCHE, GARD.	/		/		(19,03 0,6)		/		30,37 0,9		23,60 0,7	
TAPETEN, LEIP, FARBE FUEHR. WOHNUNG	/		/		(4,71 0,1)		/		5,43 0,2		(4,03 0,1)	
SONST. GEBRAUCHSG. F. HAUSHALTSG. FUEHR.	(44,21 1,6)		(32,16 1,0)		(37,18 1,1)		(33,36 1,0)		57,85 1,7		55,59 1,7	
AUFWENDUNGEN F. GARTEN, NUTZTIERH.	/		/		(15,08 0,4)		(11,02 0,3)		22,47 0,7		29,73 0,9	
WASCH-, REINIGUNGS- U. PFLEGEMITTEL	(8,17 0,3)		(6,04 0,2)		(19,55 0,6)		(14,32 0,4)		19,63 0,6		21,04 0,6	
BLUMEN	(18,27 0,7)		(16,55 0,5)		(26,23 0,8)		(28,75 0,9)		17,61 0,5		15,07 0,5	
SONST. VERBRUCHSG. F. HAUSHALTSG.	(6,32 0,2)		/		(8,84 0,3)		(8,41 0,3)		14,97 0,4		15,34 0,5	
ARBEITSLOHN F. MALER, TAPETIERER	/		/		/		/		3,97 0,1		(2,96 0,1)	
WAESCHEREI UND REINIGUNG	/		/		(7,34 0,2)		/		8,79 0,3		6,78 0,2	
SONST. DIENSTLEIST., REPARATUREN	/		/		(33,53 1,0)		/		14,53 0,4		(12,66 0,4)	
VERKEHR, NACHRICHTENUEBERMITTLUNG	(476,30 17,3)		(797,61 26,2)		555,80 16,5		(627,03 19,4)		634,26 18,6		623,96 19,0	
PERSONENKRAFTWAGEN	/		/		(209,09 6,2)		/		279,96 8,2		288,14 8,8	
MOTORRAD, -ROLLER, MOFA, MOPED, FAHRR.	/		/		/		/		10,82 0,3		(14,96 0,5)	
MATERIAL BEI KFZ-REPARATUREN	(17,71 0,6)		(34,34 1,1)		(29,20 0,9)		(28,04 0,9)		29,63 0,9		31,18 1,0	
GEBRAUCHSGUETER FUEHR. KRAFTFAHRZEUG	/		/		(30,05 0,9)		(26,46 0,8)		26,52 0,8		30,15 0,9	
KRAFTSTOFF (O. AUSGABEN IM URLAUB)	(43,55 1,6)		(94,28 3,1)		96,78 2,9		(90,43 2,8)		109,91 3,2		104,68 3,2	
AUSGABEN FUEHR. EIGENES KFZ I. URLAUB	/		/		(11,40 0,3)		/		16,50 0,5		9,03 0,3	
SONST. VERBRUCHSG. F. KFZ U. FAHRRAD	/		/		(6,01 0,2)		/		8,61 0,3		14,41 0,4	
GARAGENMIETE	/		/		/		/		10,51 0,3		(7,89 0,2)	
SONST. DIENSTLEIST. U. REPARAT. F. KFZ	(25,89 0,9)		(52,40 1,7)		48,21 1,4		(51,41 1,6)		43,18 1,3		41,66 1,3	
FAHRTK. F. FREMDE VERKEHRSM. (O. URL.)	(15,95 0,6)		/		(32,04 1,0)		/		29,04 0,9		21,33 0,7	
FAHRTK. F. FREMDE VERKEHRSM. I. URLAUB	(12,66 0,5)		/		(10,34 0,3)		/		10,12 0,3		9,15 0,3	
NACHRICHTENUEBERMITTLUNG	(60,18 2,2)		(86,46 2,8)		59,21 1,8		(59,31 1,8)		59,47 1,7		51,17 1,6	
KOERPER- UND GESUNDHEITSPFLEGE	(182,83 6,6)		(160,61 5,2)		170,75 5,1		(171,61 5,3)		170,41 5,0		123,07 3,8	
GEBRAUCHSGUETER FUEHR. KOERPERPFLEGE	/		/		(13,13 0,4)		/		8,23 0,2		(4,69 0,1)	
VERBRUCHSGUETER F. KOERPERPFLEGE	(24,51 0,9)		(14,90 0,5)		33,24 1,0		(30,47 1,0)		31,95 0,9		30,01 0,9	
DIENSTLEISTUNGEN F. KOERPERPFLEGE	(32,47 1,2)		/		(31,94 0,9)		(38,59 1,2)		23,10 0,7		19,59 0,6	
GEBRAUCHSG. F. GESUNDHEITSPFLEGE	/		/		/		/		9,44 0,3		(6,76 0,2)	
VERBRUCHSG. F. GESUNDHEITSPFLEGE	(21,46 0,8)		/		(14,75 0,4)		(23,15 0,7)		18,03 0,5		12,34 0,4	
DIENSTLEIST. F. GESUNDHEITSPFLEGE	(77,56 2,8)		(105,48 3,4)		(64,67 1,9)		(44,03 1,4)		79,65 2,3		49,67 1,5	
BILDUNG UND UNTERHALTUNG	(209,42 7,6)		(258,02 8,4)		292,68 8,7		(262,43 8,7)		286,58 8,4		241,57 7,6	
RUNDUNGSGERAET (AUCH MUSIKTRUHE)	/		/		(12,64 0,4)		/		15,60 0,5		19,02 0,6	
FERNSEHGERAET (AUCH FERNSEHTRUHE)	/		/		/		/		18,95 0,6		(19,89 0,6)	
TONBANDGERAET, PLATTENSPIELER	/		/		/		/		6,85 0,2		(7,39 0,2)	
FOTO-, FILMAPPARAT, PROJEKTOR	/		/		/		/		8,87 0,3		(6,95 0,2)	
SONST. HOCHWERTIGE GEBRAUCHSGUETER	/		/		(18,54 0,6)		/		28,10 0,8		21,20 0,6	
ZUBEHOER ZU FOTO- U. PHONOGERAETEN	/		/		(13,50 0,4)		/		16,12 0,5		10,58 0,3	
SPIELZEUG, SPORTARTIKEL	/		/		(18,66 0,6)		/		19,31 0,6		10,34 0,3	
BUECHER	(35,04 1,3)		/		(29,69 0,9)		(31,16 1,0)		24,90 0,7		20,07 0,6	
SONSTIGE GEBRAUCHSGUETER	/		/		(15,77 0,5)		/		14,61 0,4		9,49 0,3	
ZEITUNGEN, ZEITSCHRIFTEN	(18,99 0,7)		(27,62 0,9)		30,25 0,9		(24,66 0,8)		22,14 0,6		21,53 0,7	
SONSTIGE VERBRUCHSGUETER	(19,15 0,7)		(20,77 0,7)		(22,02 0,7)		(14,73 0,5)		20,06 0,6		16,93 0,5	
KULT.-, SPORT- U.AE. VERANSTALTUNGEN	/		/		(11,92 0,4)		/		8,63 0,3		9,02 0,3	
SONSTIGE BILLIGSKOSTEN	/		/		/		/		19,54 0,6		(11,01 0,3)	
SONSTIGE FERIENAUSGABEN	(20,54 0,7)		(25,89 0,8)		22,36 0,7		(23,92 0,7)		20,01 0,6		13,55 0,4	
SONST. DIENSTLEISTUNGEN, REPARATUREN	(22,83 0,8)		(40,35 1,3)		47,76 1,4		(49,86 1,5)		42,88 1,3		44,58 1,4	
PERSONENLICHE AUSSTATTUNG U.AE.	(174,44 6,3)		(219,35 7,2)		210,60 6,3		(230,37 7,1)		152,83 4,5		113,67 3,5	
UHREN, ECHTER SCHMUCK	(31,76 1,2)		/		(21,31 0,6)		/		23,47 0,7		21,54 0,7	
SONSTIGE PERSONENLICHE AUSSTATTUNG	/		/		(68,34 2,0)		/		16,40 0,5		12,70 0,4	
UNTERKUNFT U.AE. IM URLAUB	(93,12 3,4)		(114,04 3,7)		(108,69 3,2)		(157,09 4,9)		91,37 2,7		60,68 1,9	
SONST. DIENSTLEISTUNGEN, REPARATUREN	/		/		(12,25 0,4)		/		21,59 0,6		18,74 0,6	
PRIVATER VERBRAUCH INSGESAMT	(2752,49 100)		(3067,52 100)		3363,31 100		(3234,56 100)		3407,87 100		3276,18 100	
NACHRICHTLICH:												
AUSGABEN F. VERPFLEGE IM URLAUB	(58,31)		(109,67)		74,49		(92,97)		75,73		49,49	
WERT DER ENTNAHMEN AUS EIG. GARTEN	/		/		/		/		7,08		12,03	
STEINKOEHLE, -BRIKETTS (KG)	/		/		/		/		4		(7)	
BRAUNKOEHLE, -BRIKETTS (KG)	/		/		/		/		4		(13)	
KOKS (KG)	/		/		/		/		(5)		/	
HEIZOEL (LITER)	/		/		(145)		/		126		149	

2 AUFWENDUNGEN FÜR DEN PRIVATEN VERBRAUCH SOWIE MENGENANGABEN ÜBER HEIZMATERIAL PRIVATER HAUSHALTE NACH HAUSHALTSTYP

2. 1 HAUSHALTSVORSTAND: INSGESAMT

2. 1.23 MONATLICHES HAUSHALTSNETTOEINKOMMEN VON 5 000 BIS UNTER 20 000 DM

GEGENSTAND DER NACHWEISUNG	HAUSHALTSTYP													
	ALLEIN- LEBENDE FRAU		ALLEIN- LEBENDER MANN		ELTERNTEIL MIT KIND(ERN)				EHEPAAR ZUSAMMEN		SONSTIGE HAUSHALTE			
					ZUSAMMEN		DARUNTER MIT 1 KIND							
	DM	%	DM	%	DM	%	DM	%	DM	%	DM	%	DM	%
HAUSHALTE INSGESAMT (IN 1 000)	/	/	/	/	(26)				/	/	1 512		182	
	JE HAUSHALTSTYP UND MONAT													
NAHRUNGS- UND GENUSSMITTEL	/	/	/	/	(783,85 19,5)				/	/	895,00 20,9		949,11 22,9	
NAHRUNGSMITTEL	/	/	/	/	(463,62 11,6)				/	/	544,69 12,7		630,49 15,2	
GENUSSMITTEL	/	/	/	/	(115,19 2,9)				/	/	138,91 3,2		146,39 3,5	
MAHLZEITEN AUSSER HAUS	/	/	/	/	(205,04 5,1)				/	/	211,40 4,9		172,23 4,2	
KLEIDUNG, SCHUHE	/	/	/	/	(365,65 9,1)				/	/	416,94 9,7		382,98 9,2	
DAMEN-UND I-KLEIDER,MAENTEL U.AE.	/	/	/	/	(81,25 2,0)				/	/	85,78 2,0		79,02 1,9	
MAEDCHEN I-HLUSEN, ROECKE U.AE.	/	/	/	/	(86,76 2,2)				/	/	88,93 2,1		83,16 2,0	
HERRN-UNDI-ANZUEGE,MAENTEL U.AE.	/	/	/	/	/				/	/	37,90 0,9		31,03 0,7	
KNABEN I-SAKKOS,-HOSEN U.AE.	/	/	/	/	(49,24 1,2)				/	/	67,31 1,6		59,34 1,4	
DAMEN- UND MAEDCHENSCHUHE	/	/	/	/	(34,67 0,9)				/	/	33,09 0,8		32,19 0,8	
HERRN- UND KNABENSCHUHE	/	/	/	/	(21,55 0,5)				/	/	24,95 0,6		22,74 0,5	
LEIBWAESCHE,SONST.UNTERBEKLEIDUNG	/	/	/	/	(46,21 1,2)				/	/	38,31 0,9		34,39 0,8	
UEBRIGE BEKLEIDUNG UND ZUBEHOER	/	/	/	/	(21,07 0,5)				/	/	33,41 0,8		32,35 0,8	
REPARATUREN, AENDERUNGEN	/	/	/	/	/				/	/	7,26 0,2		8,76 0,2	
WOHNUNGSMIETEN U.AE.	/	/	/	/	(565,55 14,1)				/	/	609,45 14,2		534,81 15,3	
ELEKTRIZITAET,GAS,BRENNSTOFFE U.AE.	/	/	/	/	(192,79 4,8)				/	/	186,47 4,4		205,57 5,0	
ELEKTRIZITAET,GAS	/	/	/	/	(100,39 2,5)				/	/	101,44 2,4		108,18 2,6	
KOEHLE, KOKS, BRIKETTS, HOLZ U.AE.	/	/	/	/	/				/	/	3,87 0,1		(9,39 0,2)	
HEIZOEL	/	/	/	/	(60,55 1,5)				/	/	53,92 1,3		60,88 1,5	
ZENTRALHEIZUNG, WARMWASSER	/	/	/	/	/				/	/	27,24 0,6		27,13 0,7	
UEBR.GUETER F.D.HAUSHALTSFUEHRUNG	/	/	/	/	(475,85 11,9)				/	/	515,25 12,0		486,60 11,8	
MOEPEL	/	/	/	/	(145,67 3,6)				/	/	161,62 3,8		134,43 3,2	
TEPPICHE,FUSSBODENBELAG,MATRATZEN	/	/	/	/	(60,76 1,5)				/	/	53,80 1,3		44,97 1,1	
OEFEN, HERDE, HEIZGERAETE	/	/	/	/	/				/	/	10,22 0,2		11,57 0,3	
TIEF-,KUEHLSCHRANK,-TRUHE	/	/	/	/	/				/	/	8,00 0,2		(11,94 0,3)	
WASCHMASCHINE, WAESCHESCHLEUDER	/	/	/	/	/				/	/	8,49 0,2		(11,93 0,3)	
SONST.HOCHWERTIGE HAUSHALTSGERAETE	/	/	/	/	/				/	/	21,62 0,5		23,46 0,6	
HEIMTEXTILIEN,HAUSH.WAESCHE,GARD.	/	/	/	/	/				/	/	30,30 0,7		31,97 0,8	
TAPETEN, LEIM, FARBE FÜR WOHNUNG	/	/	/	/	/				/	/	3,55 0,1		(3,17 0,1)	
SONST.GEBRAUCHSG.F.HAUSHALTSFUEHR.	/	/	/	/	(57,48 1,4)				/	/	64,59 1,5		65,86 1,6	
AUFWENDUNGEN F.GARTEN,NUTZTIERE	/	/	/	/	/				/	/	30,65 0,7		41,16 1,0	
WASCH-,REINIGUNGS- U.PFLEGEPMITTEL	/	/	/	/	(22,12 0,6)				/	/	22,93 0,5		23,82 0,6	
BLUMEN	/	/	/	/	(25,16 0,6)				/	/	22,59 0,5		21,71 0,5	
SONST.VERBRAUCHSG.F.HAUSHALTSG.	/	/	/	/	(17,76 0,4)				/	/	15,73 0,4		15,14 0,4	
ARBEITSLOHN F. MALEP, TAPEZIERER	/	/	/	/	/				/	/	3,64 0,1		(4,51 0,1)	
WAESCHEREI UND REINIGUNG	/	/	/	/	(10,23 0,3)				/	/	13,00 0,3		10,35 0,2	
SONST.DIENSTLEIST.,REPARATUREN	/	/	/	/	/				/	/	44,48 1,0		(28,61 0,7)	
VERKEHR, NACHRICHTENUEBERMITTLUNG	/	/	/	/	(878,22 21,9)				/	/	811,70 19,0		808,10 19,5	
PERSÖNLICHKEITENKRAFTWAGEN	/	/	/	/	/				/	/	364,87 8,5		368,99 8,9	
MOTORRAD,-ROLLER,MOFA,POPED,FAHRR.	/	/	/	/	/				/	/	11,36 0,3		(17,87 0,4)	
MATERIAL BEI KFZ-REPARATUREN	/	/	/	/	(43,71 1,1)				/	/	39,00 0,9		36,03 0,9	
GEBRAUCHSGUETER FUER KRAFTFAHRZEUG	/	/	/	/	(33,90 0,8)				/	/	38,61 0,9		44,69 1,1	
KRAFTSTOFF (D. AUSGABEN IM URLAUB)	/	/	/	/	(128,99 3,2)				/	/	121,26 2,8		123,25 3,0	
AUSGABEN FÜR EIGENES KFZ I.URLAUB	/	/	/	/	(16,40 0,4)				/	/	20,66 0,5		15,70 0,5	
SONST.VERBRAUCHSG.F.KFZ U.FAHRRAD	/	/	/	/	(18,20 0,5)				/	/	19,13 0,4		21,92 0,5	
GARAGENMIETE	/	/	/	/	/				/	/	23,40 0,5		(14,47 0,3)	
SONST.DIENSTLEIST.U.REPARAT.F.KFZ	/	/	/	/	(58,56 1,5)				/	/	55,31 1,3		54,84 1,3	
FAHRTK.F.FREMDKE VERKEHRSW.(D.URL.)	/	/	/	/	(28,10 0,7)				/	/	32,01 0,7		33,70 0,8	
FAHRTK.F.FREMDKE VERKEHRSW.I.URLAUB	/	/	/	/	/				/	/	16,86 0,4		12,74 0,3	
NACHRICHTENUEBERMITTLUNG	/	/	/	/	(62,45 1,6)				/	/	69,23 1,6		65,89 1,6	
KÖRPER- UND GESUNDHEITSPFLEGE	/	/	/	/	(157,81 3,9)				/	/	235,25 5,5		181,51 4,4	
GEBRAUCHSGUETER FUER KÖRPERPFLEGE	/	/	/	/	/				/	/	7,16 0,2		(5,95 0,1)	
VERBRAUCHSGUETER F. KÖRPERPFLEGE	/	/	/	/	(28,86 0,7)				/	/	38,58 0,9		35,59 0,9	
Dienstleistungen f. Körperpflege	/	/	/	/	(29,30 0,7)				/	/	30,36 0,7		27,57 0,7	
GEBRAUCHSG. F. GESUNDHEITSPFLEGE	/	/	/	/	/				/	/	9,60 0,2		(6,37 0,2)	
VERBRAUCHSG. F. GESUNDHEITSPFLEGE	/	/	/	/	(12,42 0,3)				/	/	22,60 0,5		22,89 0,6	
Dienstleist. f. Gesundheitspflege	/	/	/	/	(74,02 1,8)				/	/	126,96 3,0		83,13 2,0	
BILDUNG UND UNTERHALTUNG	/	/	/	/	(349,98 8,7)				/	/	381,24 8,9		309,71 7,5	
RUNDfunkGERAET (AUCH MUSIKTRUHE)	/	/	/	/	/				/	/	19,35 0,5		17,02 0,4	
fernsehGERAET (AUCH fernsehTRUHE)	/	/	/	/	/				/	/	18,81 0,4		(35,30 0,9)	
toneandGERAET, PLATTENSPIELER	/	/	/	/	/				/	/	7,04 0,2		9,24 0,2	
FOTO-, FILMAPPARAT, PROJEKTOR	/	/	/	/	/				/	/	12,07 0,3		9,75 0,2	
SONST.HOCHWERTIGE GEBRAUCHSGUETER	/	/	/	/	/				/	/	52,00 1,2		28,76 0,7	
ZUBEHOER ZU FOTO- U.FONOGERAETEN	/	/	/	/	/				/	/	17,36 0,4		12,78 0,3	
SPIELZEUG, SPORTARTIKEL	/	/	/	/	/				/	/	20,83 0,5		13,82 0,3	
HUECHER	/	/	/	/	(27,50 0,7)				/	/	34,66 0,8		25,45 0,6	
SONSTIGE GEBRAUCHSGUETER	/	/	/	/	(35,02 0,9)				/	/	17,22 0,4		15,94 0,4	
ZEITUNGEN, ZEITSCHRIFTEN	/	/	/	/	(25,12 0,6)				/	/	25,52 0,6		26,08 0,6	
SONSTIGE VERBRAUCHSGUETER	/	/	/	/	(44,60 1,1)				/	/	25,06 0,6		22,64 0,5	
KULT.,SPORT- U.AE.VERANSTALTUNGEN	/	/	/	/	(11,90 0,3)				/	/	11,06 0,3		8,20 0,2	
SONSTIGE BILDUNGSKOSTEN	/	/	/	/	/				/	/	35,19 0,8		(16,46 0,4)	
SONSTIGE FERIAHAUSGABEN	/	/	/	/	(23,64 0,6)				/	/	26,79 0,6		21,21 0,5	
SONST.DIENSTLEISTUNGEN,REPARATUREN	/	/	/	/	(37,65 0,9)				/	/	58,27 1,4		47,04 1,1	
PERSÖNLICHE AUSSTATTUNG U.AF.	/	/	/	/	(240,98 6,0)				/	/	227,10 5,3		182,72 4,4	
UHREN, ECHTER SCHMUCK	/	/	/	/	(25,39 0,6)				/	/	34,73 0,8		25,74 0,6	
SONSTIGE PERSÖNLICHE AUSSTATTUNG	/	/	/	/	/				/	/	19,68 0,5		19,65 0,5	
UNKUNFT U.AE. IM URLAUB	/	/	/	/	(150,77 3,8)				/	/	137,63 3,2		101,60 2,5	
SONST.DIENSTLEISTUNGEN,REPARATUREN	/	/	/	/	(39,04 1,0)				/	/	35,06 0,8		35,73 0,9	
PRIVATER VERBRAUCH INSGESAMT	/	/	/	/	(4010,66 100)				/	/	4278,40 100		4141,10 100	
NACHRICHTLICH:														
AUSGABEN F.VERPFLLEGUNG IM URLAUB	/	/	/	/	(91,08)				/	/	103,36		78,79	
WERT DER ENTNAHMEN AUS EIG.GARTEN	/	/	/	/	/				/	/	6,90		(7,70)	
STEINKOEHLE, -BRIKETTS (KG)	/	/	/	/	/				/	/	(3)		/	
BRAUNKOEHLEN, -BRIKETTS (KG)	/	/	/	/	/				/	/	(4)		/	
KOKS (KG)	/	/	/	/	/				/	/	(3)		/	
HEIZOEL (LITFR)	/	/	/	/	(207)				/	/	176		205	

2 AUFWENDUNGEN FÜR DEN PRIVATEN VERBRAUCH SOWIE MENGENANGABEN ÜBER HEIZMATERIAL PRIVATER HAUSHALTE NACH HAUSHALTSTYP

2. 2 HAUSHALTSTYP: LANDWIRT

2. 2. 1 ALLE EINKOMMENSGRUPPEN

GEGENSTAND DER NACHWEISUNG	HAUSHALTSTYP											
	ALLEIN- LEBENDE FRAU			ALLEIN- LEBENDER MANN			ELTERNTEIL MIT KIND (ERN)			EHEPAAR ZUSAMMEN		
							ZUSAMMEN			DARUNTER MIT 1 KIND		
	DM	%		DM	%		DM	%		DM	%	
HAUSHALTE INSGESAMT (IN 1 000)										295		
										153		
HAUSHALTSTYP UND MONAT												
NÄHRUNGS- UND GENUSSMITTEL	/	/	/	/	/	/	/	/	/	796,87	30,3	874,81
NÄHRUNGSMITTEL	/	/	/	/	/	/	/	/	/	628,23	23,9	707,43
GENUSSMITTEL	/	/	/	/	/	/	/	/	/	104,53	4,0	103,40
MAHLZEITEN AUSSER HAUS	/	/	/	/	/	/	/	/	/	66,07	2,4	63,98
KLEIDUNG, SCHUHE	/	/	/	/	/	/	/	/	/	209,75	8,0	204,14
DAMEN-UND I-KLEIDER, MAENTEL U.AE.	/	/	/	/	/	/	/	/	/	36,08	1,4	35,94
MAEDCHEN I-BLUSEN, ROECKE U.AE.	/	/	/	/	/	/	/	/	/	44,59	1,7	42,73
HERREN-UND I-ANZUEGE, MAENTEL U.AE.	/	/	/	/	/	/	/	/	/	15,25	0,6	13,77
KNABEN I-SAKKOS, -HOSEN U.AE.	/	/	/	/	/	/	/	/	/	36,11	1,4	35,57
DAMEN- UND MAEDCHENSCHUHE	/	/	/	/	/	/	/	/	/	19,52	0,7	18,09
HERREN- UND KNABENSCHUHE	/	/	/	/	/	/	/	/	/	16,73	0,6	14,90
LEIBWAESCHE, SONST. UNTERBEKLEIDUNG	/	/	/	/	/	/	/	/	/	21,86	0,8	20,27
UEBRIGE BEKLEIDUNG UND ZUBEHOER	/	/	/	/	/	/	/	/	/	16,94	0,6	20,33
REPARATUREN, AENDERUNGEN	/	/	/	/	/	/	/	/	/	(2,64 0,1)		(2,84 0,1)
WOHNUNGSMIETEN U.AE.	/	/	/	/	/	/	/	/	/	479,87	18,2	525,03
ELEKTRIZITAET, GAS, BRENNSTOFFE U.AE.	/	/	/	/	/	/	/	/	/	177,84	6,8	184,52
ELEKTRIZITAET, GAS	/	/	/	/	/	/	/	/	/	88,41	3,4	93,52
KOHLE, KOKS, BRIKETTS, HOLZ U.AE.	/	/	/	/	/	/	/	/	/	22,52	0,9	31,02
HEIZOEL	/	/	/	/	/	/	/	/	/	57,26	2,2	52,04
ZENTRALHEIZUNG, WARMWASSER	/	/	/	/	/	/	/	/	/	(9,65 0,4)		(7,95 0,3)
UEBR. GUETER F.D. HAUSHALTSFUEHRUNG	/	/	/	/	/	/	/	/	/	243,55	9,3	258,96
MOEBEL	/	/	/	/	/	/	/	/	/	59,77	2,3	71,28
TEPPICHE, FUSSBODENBELAG, MATRATZEN	/	/	/	/	/	/	/	/	/	20,57	0,8	18,44
OEFEN, HERDE, HEIZGERAETE	/	/	/	/	/	/	/	/	/	14,38	0,5	17,24
TIEF-, KUEHLSCHRANK, -TRUHE	/	/	/	/	/	/	/	/	/	(7,10 0,3)		(9,74 0,4)
WASCHMASCHINE, WAESCHESCHLEUDER	/	/	/	/	/	/	/	/	/	(6,70 0,3)		(8,52 0,3)
SONST. HOCHWERTIGE HAUSHALTSGERAETE	/	/	/	/	/	/	/	/	/	15,06	0,6	13,01
HEIMTEXTILIEN, HAUSH. WAESCHE, GARD.	/	/	/	/	/	/	/	/	/	15,18	0,6	18,96
TAPETEN, LEIM, FARBE FUEER WOHNUNG	/	/	/	/	/	/	/	/	/	(1,55 0,1)		/
SONST. GEBRAUCHSG. F. HAUSHALTSFUEHR.	/	/	/	/	/	/	/	/	/	29,85	1,1	32,71
AUFWENDUNGEN F. GARTEN, NUTZTIERH.	/	/	/	/	/	/	/	/	/	14,07	0,5	11,96
WASCH-, REINIGUNGS- U. PFLEGEMITTEL	/	/	/	/	/	/	/	/	/	23,04	0,9	21,11
BLUMEN	/	/	/	/	/	/	/	/	/	9,94	0,4	8,81
SONST. VERBRAUCHSG. F. HAUSHALTSF.	/	/	/	/	/	/	/	/	/	13,85	0,5	12,52
ARBEITSLOHN F. MALER, TAPETIERER	/	/	/	/	/	/	/	/	/	(1,57 0,1)		/
WAESCHEREI UND REINIGUNG	/	/	/	/	/	/	/	/	/	3,71	0,1	4,22
SONST. DIENSTLEIST., REPARATUREN	/	/	/	/	/	/	/	/	/	(7,20 0,3)		(8,53 0,3)
VERKEHR, NACHRICHTENUEBERMITTLUNG	/	/	/	/	/	/	/	/	/	492,77	18,9	519,70
PERSONENKRAFTWAGEN	/	/	/	/	/	/	/	/	/	190,39	7,2	216,21
MOTORRAD, -ROLLER, MOFA, MOPED, FAHR.	/	/	/	/	/	/	/	/	/	10,69	0,4	(7,56 0,3)
MATERIAL BEI KFZ-REPARATUREN	/	/	/	/	/	/	/	/	/	30,07	1,1	30,48
GEBRAUCHSGUETER FUEER KRAFTFAHRZEUG	/	/	/	/	/	/	/	/	/	44,38	1,7	44,73
KRAFTSTOFF (O. AUSGABEN IM URLAUB)	/	/	/	/	/	/	/	/	/	82,05	3,1	83,56
AUSGABEN FUEER EIGENES KFZ I. URLAUB	/	/	/	/	/	/	/	/	/	2,67	0,1	(1,76 0,1)
SONST. VERBRAUCHSG. F. KFZ U. FAHRPAD	/	/	/	/	/	/	/	/	/	36,14	1,4	38,05
GARAGENMIETE	/	/	/	/	/	/	/	/	/	(3,54 0,1)		/
SONST. DIENSTLEIST. U. REPARAT. F. KFZ	/	/	/	/	/	/	/	/	/	44,40	1,7	43,83
FAHRTK. F. FREMDE VERKEHRSH. (O. URL.)	/	/	/	/	/	/	/	/	/	11,27	0,4	10,81
FAHRTK. F. FREMDE VERKEHRSH. I. URLAUB	/	/	/	/	/	/	/	/	/	(2,05 0,1)		(1,63 0,1)
NACHRICHTENUEBERMITTLUNG	/	/	/	/	/	/	/	/	/	40,14	1,5	40,61
KOERPER- UND GESUNDHEITSPFLEGE	/	/	/	/	/	/	/	/	/	51,67	2,0	55,95
GEBRAUCHSGUETER FUEER KOERPERPFLEGE	/	/	/	/	/	/	/	/	/	(2,37 0,1)		(3,25 0,1)
VERBRAUCHSGUETER F. KOERPERPFLEGE	/	/	/	/	/	/	/	/	/	15,62	0,6	16,56
Dienstleistungen f. Koerperpflege	/	/	/	/	/	/	/	/	/	10,32	0,4	10,18
GEBRAUCHSG. F. GESUNDHEITSPFLEGE	/	/	/	/	/	/	/	/	/	(2,16 0,1)		(1,26 0,0)
VERBRAUCHSG. F. GESUNDHEITSPFLEGE	/	/	/	/	/	/	/	/	/	5,53	0,2	6,49
Dienstleist. f. Gesundheitspflege	/	/	/	/	/	/	/	/	/	15,62	0,6	16,22
BILDUNG UND UNTERHALTUNG	/	/	/	/	/	/	/	/	/	127,82	4,9	118,51
RUNDfunkgeraet (auch Musiktruhe)	/	/	/	/	/	/	/	/	/	5,74	0,2	(5,27 0,2)
Fernsehggeraet (auch Fernsehtruhe)	/	/	/	/	/	/	/	/	/	(9,17 0,3)		(15,57 0,5)
TONbandgeraet, Plattenspieler	/	/	/	/	/	/	/	/	/	3,93	0,1	(2,51 0,1)
FOTO-, FILMapparat, Projektor	/	/	/	/	/	/	/	/	/	2,94	0,1	(2,42 0,1)
SONST. HOCHWERTIGE GEBRAUCHSGUETER	/	/	/	/	/	/	/	/	/	7,42	0,3	6,45
ZUBEHOER ZU FOTO- U. PHONOGERAETEN	/	/	/	/	/	/	/	/	/	(4,45 0,2)		(3,53 0,1)
SPIELZEUG, SPORTARTIKEL	/	/	/	/	/	/	/	/	/	7,91	0,3	7,96
BUECHER	/	/	/	/	/	/	/	/	/	9,82	0,4	7,30
SONSTIGE GEBRAUCHSGUETER	/	/	/	/	/	/	/	/	/	5,42	0,2	4,64
ZEITUNGEN, ZEITSCHRIFTEN	/	/	/	/	/	/	/	/	/	16,50	0,6	15,98
SONSTIGE VERBRAUCHSGUETER	/	/	/	/	/	/	/	/	/	9,96	0,4	8,36
KULT., SPORT- U. AE. VERANSTALTUNGEN	/	/	/	/	/	/	/	/	/	3,50	0,1	3,34
SONSTIGE BILDUNGSKOSTEN	/	/	/	/	/	/	/	/	/	11,53	0,4	7,97
SONSTIGE FERIENAUSGABEN	/	/	/	/	/	/	/	/	/	3,98	0,2	3,07
SONST. DIENSTLEISTUNGEN, REPARATUREN	/	/	/	/	/	/	/	/	/	25,54	1,0	24,15
PERSOENLICHE AUSSTATTUNG U. AE.	/	/	/	/	/	/	/	/	/	44,52	1,7	40,05
UHREN, ECHTER SCHMUCK	/	/	/	/	/	/	/	/	/	7,29	0,3	9,13
SONSTIGE PERSOENLICHE AUSSTATTUNG	/	/	/	/	/	/	/	/	/	8,20	0,3	7,18
UNTERKUNFT U. AE. IM URLAUB	/	/	/	/	/	/	/	/	/	20,59	0,8	16,01
SONST. DIENSTLEISTUNGEN, REPARATUREN	/	/	/	/	/	/	/	/	/	8,55	0,3	7,73
PRIVATER VERBRAUCH INSGESAMT	/	/	/	/	/	/	/	/	/	2629,68	100	2779,66
NACHRICHTLICH:	/	/	/	/	/	/	/	/	/	13,79		19,92
AUSGABEN F. VERPFLEGUNG IM URLAUB	/	/	/	/	/	/	/	/	/	/		/
WERT DER ENTNAHMEN AUS EIG. GARTEN	/	/	/	/	/	/	/	/	/	(9)		(15)
STEINKOHLE, -BRIKETTS (KG)	/	/	/	/	/	/	/	/	/	(19)		(27)
BPAUNKOHLEN, -BRIKETTS (KG)	/	/	/	/	/	/	/	/	/	(9)		(11)
KOKS (KG)	/	/	/	/	/	/	/	/	/	/		/
HEIZOEL (LITER)	/	/	/	/	/	/	/	/	/	205		177

2 AUFWENDUNGEN FÜR DEN PRIVATEN VERBRAUCH SOWIE MENGENANGABEN ÜBER HEIZMATERIAL PRIVATER HAUSHALTE NACH HAUSHALTSTYP

2. 2 HAUSHALTSVORSTAND: LANDWIRT

2. 2. 2 MONATLICHES HAUSHALTSNETTOEINKOMMEN UNTER 2 000 DM

GEGENSTAND DER NACHWEISUNG	HAUSHALTSTYP											
	ALLEIN- LEBENDE FRAU		ALLEIN- LEBENDER MANN		ELTERNTEIL MIT KIND(ERN)				EHEPAAR ZUSAMMEN		SONSTIGE HAUSHALTE	
					ZUSAMMEN		DARUNTER MIT 1 KIND					
	DM	%	DM	%	DM	%	DM	%	DM	%	DM	%
HAUSHALTE INSGESAMT (IN 1 000)												
	JE HAUSHALTSTYP UND MONAT											
	(36)											
NAHRUNGS- UND GENUSSMITTEL	/	/	/	/	/	/	/	/	(536,01	35,3)	/	/
NAHRUNGSMITTEL	/	/	/	/	/	/	/	/	(415,02	27,3)	/	/
GENUSSMITTEL	/	/	/	/	/	/	/	/	(86,79	5,7)	/	/
MAHLZEITEN AUßER HAUS	/	/	/	/	/	/	/	/	(34,20	2,2)	/	/
KLEIDUNG, SCHUHE	/	/	/	/	/	/	/	/	(100,16	6,6)	/	/
DAMEN-UND I-KLEIDER, MANTEL U.AE.	/	/	/	/	/	/	/	/	(23,10	1,5)	/	/
MAEDCHEN I-BLUSEN, ROECKE U.AE.	/	/	/	/	/	/	/	/	(13,27	0,9)	/	/
HERREN-UND I-ANZUEGE, MANTEL U.AE.	/	/	/	/	/	/	/	/	/	/	/	/
KNABEN I-SAKKOS, -HOSEN U.AE.	/	/	/	/	/	/	/	/	(13,01	0,9)	/	/
DAMEN- UND MAEDCHENSCHUHE	/	/	/	/	/	/	/	/	(9,02	0,6)	/	/
HERREN- UND KNABENSCHUHE	/	/	/	/	/	/	/	/	(5,47	0,4)	/	/
LEIBWAESCHE, SONST. UNTERBEKLEIDUNG	/	/	/	/	/	/	/	/	/	/	/	/
UEBRIGE BEKLEIDUNG UND ZUBEHOER	/	/	/	/	/	/	/	/	(11,89	0,8)	/	/
REPARATUREN, AENDERUNGEN	/	/	/	/	/	/	/	/	/	/	/	/
WOHNUNGSMIETEN U.AE.	/	/	/	/	/	/	/	/	(296,41	19,5)	/	/
ELEKTRIZITAET, GAS, BRENNSTOFFE U.AE.	/	/	/	/	/	/	/	/	(127,11	8,4)	/	/
ELEKTRIZITAET, GAS	/	/	/	/	/	/	/	/	(67,79	4,5)	/	/
KOEHLE, KOKS, BRIKETTS, HOLZ U.AE.	/	/	/	/	/	/	/	/	(24,43	1,6)	/	/
HEIZOEL	/	/	/	/	/	/	/	/	/	/	/	/
ZENTRALHEIZUNG, WARMWASSER	/	/	/	/	/	/	/	/	/	/	/	/
UEBR. GUETER F.D. HAUSHALTSFUEHRUNG	/	/	/	/	/	/	/	/	(155,03	10,2)	/	/
MOEBEL	/	/	/	/	/	/	/	/	/	/	/	/
TEPPICHE, FUSSBODENBELAG, MATRATZEN	/	/	/	/	/	/	/	/	/	/	/	/
OEFEN, HERDE, HEIZGERAETE	/	/	/	/	/	/	/	/	/	/	/	/
TIEF-, KUEHLSCHRANK, -TRUHE	/	/	/	/	/	/	/	/	/	/	/	/
WASCHMASCHINE, WAESCHESCHLEUDER	/	/	/	/	/	/	/	/	/	/	/	/
SONST. HOCHWERTIGE HAUSHALTSGERAETE	/	/	/	/	/	/	/	/	/	/	/	/
HEIMTEXTILIEN, HAUSH. WAESCHE, GARO.	/	/	/	/	/	/	/	/	/	/	/	/
TAPETEN, LEIM, FARBE FUEHR. WOHNUNG	/	/	/	/	/	/	/	/	/	/	/	/
SONST. GEBRAUCHSG. F. HAUSHALTSPFLEHR.	/	/	/	/	/	/	/	/	(24,55	1,6)	/	/
AUFWENDUNGEN F. GARTEN, NUTZTIERH.	/	/	/	/	/	/	/	/	/	/	/	/
WASCH-, REINIGUNG- U. PFLEGEITEMITTEL	/	/	/	/	/	/	/	/	(15,84	1,0)	/	/
BLUMEN	/	/	/	/	/	/	/	/	/	/	/	/
SONST. VERBRAUCHSG. F. HAUSHALTSG.	/	/	/	/	/	/	/	/	(20,75	1,4)	/	/
ARBEITSLOHN F. MALER, TAPETIERER	/	/	/	/	/	/	/	/	/	/	/	/
WAESCHEREI UND REINIGUNG	/	/	/	/	/	/	/	/	/	/	/	/
SONST. DIENSTLEIST., REPARATUREN	/	/	/	/	/	/	/	/	/	/	/	/
VERKEHR, NACHRICHTENUEBERMITTLUNG	/	/	/	/	/	/	/	/	(173,00	11,4)	/	/
MOTORRAD, -ROLLER, MOFA, MOPED, FAHRH.	/	/	/	/	/	/	/	/	/	/	/	/
MATERIAL BEI KFZ-REPARATUREN	/	/	/	/	/	/	/	/	(18,88	1,2)	/	/
GEBRAUCHSGUETER FUEHR. KRAFTFAHRZEUG	/	/	/	/	/	/	/	/	(22,17	1,5)	/	/
KRAFTSTOFF (O. AUSGABEN IM URLAUB)	/	/	/	/	/	/	/	/	(34,89	2,3)	/	/
AUSGABEN FUEHR. EIGENES KFZ I. URLAUB	/	/	/	/	/	/	/	/	/	/	/	/
SONST. VERBRAUCHSG. F. KFZ U. FAHRRAED	/	/	/	/	/	/	/	/	(19,70	1,3)	/	/
GARAGENMIETE	/	/	/	/	/	/	/	/	/	/	/	/
SONST. DIENSTLEIST. U. REPARAT. F. KFZ	/	/	/	/	/	/	/	/	(25,29	1,7)	/	/
FAHRTK. F. FREMDE VERKEHRSM. (O. URL.)	/	/	/	/	/	/	/	/	/	/	/	/
FAHRTK. F. FREMDE VERKEHRSM. I. URLAUB	/	/	/	/	/	/	/	/	/	/	/	/
NACHRICHTENUEBERMITTLUNG	/	/	/	/	/	/	/	/	/	/	/	/
KOERPER- UND GESUNDHEITSPFLEGE	/	/	/	/	/	/	/	/	(36,17	2,4)	/	/
GEBRAUCHSGUETER FUEHR. KOERPERPFLEGE	/	/	/	/	/	/	/	/	/	/	/	/
VERBRAUCHSGUETER F. KOERPERPFLEGE	/	/	/	/	/	/	/	/	(11,86	0,8)	/	/
DIENSTLEISTUNGEN F. KOERPERPFLEGE	/	/	/	/	/	/	/	/	/	/	/	/
GEBRAUCHSG. F. GESUNDHEITSPFLEGE	/	/	/	/	/	/	/	/	/	/	/	/
VERBRAUCHSG. F. GESUNDHEITSPFLEGE	/	/	/	/	/	/	/	/	/	/	/	/
DIENSTLEIST. F. GESUNDHEITSPFLEGE	/	/	/	/	/	/	/	/	/	/	/	/
BILDUNG UND UNTERHALTUNG	/	/	/	/	/	/	/	/	(85,51	5,6)	/	/
RUNDfunkGERAET (AUCH MUSIKTRUHE)	/	/	/	/	/	/	/	/	/	/	/	/
FERNSEHGERAET (AUCH FERNSEHTUENGE)	/	/	/	/	/	/	/	/	/	/	/	/
TONBANDGERAET, PLATTENSPIELER	/	/	/	/	/	/	/	/	/	/	/	/
FOTO-, FILMAFFARAT, PROJEKTOR	/	/	/	/	/	/	/	/	/	/	/	/
SONST. HOCHWERTIGE GEBRAUCHSGUETER	/	/	/	/	/	/	/	/	/	/	/	/
ZUBEHOER ZU FOTO- U. PHONOGERAETEN	/	/	/	/	/	/	/	/	/	/	/	/
SPIELZEUG, SPORTARTIKEL	/	/	/	/	/	/	/	/	/	/	/	/
BUECHER	/	/	/	/	/	/	/	/	/	/	/	/
SONSTIGE GEBRAUCHSGUETER	/	/	/	/	/	/	/	/	/	/	/	/
ZEITUNGEN, ZEITSCHRIFTEN	/	/	/	/	/	/	/	/	/	/	/	/
SONSTIGE VERBRAUCHSGUETER	/	/	/	/	/	/	/	/	/	/	/	/
KULT.-, SPORT- U.AE. VERANSTALTUNGEN	/	/	/	/	/	/	/	/	/	/	/	/
SONSTIGE BILDUNGSKOSTEN	/	/	/	/	/	/	/	/	/	/	/	/
SONSTIGE FERIENAUSGABEN	/	/	/	/	/	/	/	/	/	/	/	/
SONST. DIENSTLEISTUNGEN, REPARATUREN	/	/	/	/	/	/	/	/	(17,86	1,2)	/	/
PERSONENLICHE AUSSTATTUNG U.AE.	/	/	/	/	/	/	/	/	/	/	/	/
UHREN, ECHTER SCHMUCK	/	/	/	/	/	/	/	/	/	/	/	/
SONSTIGE PERSONENLICHE AUSSTATTUNG	/	/	/	/	/	/	/	/	/	/	/	/
UNTERKUNFT U.AE. IM URLAUB	/	/	/	/	/	/	/	/	/	/	/	/
SONST. DIENSTLEISTUNGEN, REPARATUREN	/	/	/	/	/	/	/	/	/	/	/	/
PRIVATER VERBRAUCH INSGESAMT	/	/	/	/	/	/	/	/	(1520,07	100)	/	/
NACHRICHTLICH:												
AUSGABEN F. VERPFLEGE IM URLAUB	/	/	/	/	/	/	/	/	/	/	/	/
WERT DER ENTNAHMEN ALS EIG. GARTEN	/	/	/	/	/	/	/	/	/	/	/	/
STEINKOEHLE, -BRIKETTS (KG)	/	/	/	/	/	/	/	/	/	/	/	/
BRAUNKOEHLEN, -BRIKETTS (KG)	/	/	/	/	/	/	/	/	/	/	/	/
KOKS (KG)	/	/	/	/	/	/	/	/	/	/	/	/
HEIZOEL (LITER)	/	/	/	/	/	/	/	/	/	/	/	/

2 AUFWENDUNGEN FÜR DEN PRIVATEN VERBRAUCH SOWIE MENGENANGABEN ÜBER HEIZMATERIAL PRIVATER HAUSHALTE NACH HAUSHALTSTYP

2. 2 HAUSHALTSVORSTAND: LANDWIRT

2. 2. 3 MONATLICHES HAUSHALTSNETTOEINKOMMEN VON 2 000 BIS UNTER 2 200 DM

GEGENSTAND DER NACHWEISUNG	HAUSHALTSTYP											
	ALLEIN- LEBENDE FRAU		ALLEIN- LEBENDER MANN		ELTERNTEIL MIT KIND(ERN)				EHEPAAR ZUSAMMEN		SONSTIGE HAUSHALTE	
					ZUSAMMEN		DARUNTER MIT 1 KIND					
	DM	%	DM	%	DM	%	DM	%	DM	%	DM	%
HAUSHALTE INSGESAMT (IN 1 000)												
JE HAUSHALTSTYP UND MONAT												
(15)												
NÄHRUNGS- UND GENUSSMITTEL	/	/	/	/	/	/	/	/	/	(594,40	33,1)	/
NÄHRUNGSMITTEL	/	/	/	/	/	/	/	/	/	(494,18	27,5)	/
GENUSSMITTEL	/	/	/	/	/	/	/	/	/	(70,00	3,9)	/
MAHLZEITEN AUSSER HAUS	/	/	/	/	/	/	/	/	/	/	/	/
KLEIDUNG, SCHUHE	/	/	/	/	/	/	/	/	/	(119,06	6,6)	/
DAMEN-UND I-KLEIDER,MAENTEL U.AE.	/	/	/	/	/	/	/	/	/	/	/	/
MAEDCHEN I-ELUSEN, ROECKE U.AE.	/	/	/	/	/	/	/	/	/	/	/	/
HERREN-UND I-ANZUEGE,MAENTEL U.AE.	/	/	/	/	/	/	/	/	/	/	/	/
KNABEN I-SAKKOS,-HOSEN U.AE.	/	/	/	/	/	/	/	/	/	/	/	/
DAMEN- UND MAEDCHENSCHUHE	/	/	/	/	/	/	/	/	/	/	/	/
HERREN- UND KNABENSCHUHE	/	/	/	/	/	/	/	/	/	/	/	/
LEIBWAESCHE,SONST.UNTERBEKLEIDUNG	/	/	/	/	/	/	/	/	/	/	/	/
UEBRIGE BEKLEIDUNG UND ZUBEHOER	/	/	/	/	/	/	/	/	/	/	/	/
REPARATUREN, AENDERUNGEN	/	/	/	/	/	/	/	/	/	/	/	/
WOHNUNGSMIETEN U.AE.	/	/	/	/	/	/	/	/	/	(396,14	22,0)	/
ELEKTRIZITAET,GAS,BRENNSTOFFE U.AE.	/	/	/	/	/	/	/	/	/	(158,79	8,8)	/
ELEKTRIZITAET,GAS	/	/	/	/	/	/	/	/	/	(86,16	4,8)	/
KOEHLE, KOKS, BRIKETTS, HOLZ U.AE.	/	/	/	/	/	/	/	/	/	/	/	/
HEIZOEL	/	/	/	/	/	/	/	/	/	/	/	/
ZENTRALHEIZUNG, WARMWASSER	/	/	/	/	/	/	/	/	/	(129,80	7,2)	/
UEBR.GUETER F.D.HAUSHALTSFUEHRUNG	/	/	/	/	/	/	/	/	/	/	/	/
MOEBEL	/	/	/	/	/	/	/	/	/	/	/	/
TEPPICHE,FUSSBODENBELAG,MATRATZEN	/	/	/	/	/	/	/	/	/	/	/	/
OEFEN, HERDE, HEIZGERAETE	/	/	/	/	/	/	/	/	/	/	/	/
TIEF-,KUEHLSCHRANK,-TRUHE	/	/	/	/	/	/	/	/	/	/	/	/
WASCHMASCHINE, WAESCHESCHLEUDER	/	/	/	/	/	/	/	/	/	/	/	/
SONST.HOCHWERTIGE HAUSHALTSGERAETE	/	/	/	/	/	/	/	/	/	/	/	/
HEIMTEXTILIEN,HAUSH.WAESCHE,GARD-	/	/	/	/	/	/	/	/	/	/	/	/
TAPETEN, LEIM, FARBE FUEHR. WOHNUNG	/	/	/	/	/	/	/	/	/	/	/	/
SONST.GEBRAUCHSG.F.HAUSHALTSFUEHR.	/	/	/	/	/	/	/	/	/	/	/	/
AUFWENDUNGEN F.GARTEN,NUTZTIERH.	/	/	/	/	/	/	/	/	/	/	/	/
WASCH-,REINIGUNGS- U.PFLEGEMITTEL	/	/	/	/	/	/	/	/	/	/	/	/
BLUMEN	/	/	/	/	/	/	/	/	/	/	/	/
SONST.VERBRAUCHSG.F.HAUSHALTSG.	/	/	/	/	/	/	/	/	/	/	/	/
ARBEITSLOHN F. MALER, TAPETIERER	/	/	/	/	/	/	/	/	/	/	/	/
WAESCHEREI UND REINIGUNG	/	/	/	/	/	/	/	/	/	/	/	/
SONST.DIENSTLEIST.,REPARATUREN	/	/	/	/	/	/	/	/	/	(263,08	14,6)	/
VERKEHR, NACHRICHTENUEBERMITTLUNG	/	/	/	/	/	/	/	/	/	/	/	/
PERSONENKRAFTWAGEN	/	/	/	/	/	/	/	/	/	/	/	/
MOTORRAD,-ROLLER,MOFA,MOPED,FAHRR.	/	/	/	/	/	/	/	/	/	/	/	/
MATERIAL BEI KFZ-REPARATUREN	/	/	/	/	/	/	/	/	/	/	/	/
GEBRAUCHSGUETER FUEHR. KRAFTFAHRZEUG	/	/	/	/	/	/	/	/	/	/	/	/
KRAFTSTOFF (O. AUSGABEN IM URLAUB)	/	/	/	/	/	/	/	/	/	/	/	/
AUSGABEN FUEHR. EIGENES KFZ I.URLAUB	/	/	/	/	/	/	/	/	/	/	/	/
SONST.VERBRAUCHSG.F.KFZ U.FAHRRAD	/	/	/	/	/	/	/	/	/	/	/	/
GARAGENMIETE	/	/	/	/	/	/	/	/	/	/	/	/
SONST.DIENSTLEIST.U.REPARAT.F.KFZ	/	/	/	/	/	/	/	/	/	/	/	/
FAHRTK.F.FREMDE VERKEHRSM.(O.URL.)	/	/	/	/	/	/	/	/	/	/	/	/
FAHRTK.F.FREMDE VERKEHRSM.I.URLAUB	/	/	/	/	/	/	/	/	/	/	/	/
NACHRICHTENUEBERMITTLUNG	/	/	/	/	/	/	/	/	/	(26,05	1,4)	/
KOERPER- UND GESUNDHEITSPFLEGE	/	/	/	/	/	/	/	/	/	/	/	/
GEBRAUCHSGUETER FUEHR. KOERPERPFLEGE	/	/	/	/	/	/	/	/	/	/	/	/
VERBRAUCHSGUETER F. KOERPERPFLEGE	/	/	/	/	/	/	/	/	/	/	/	/
Dienstleistungen f. Koerperpflege	/	/	/	/	/	/	/	/	/	/	/	/
GEBRAUCHSG. F. GESUNDHEITSPFLEGE	/	/	/	/	/	/	/	/	/	/	/	/
VERBRAUCHSG. F. GESUNDHEITSPFLEGE	/	/	/	/	/	/	/	/	/	/	/	/
Dienstleist. f. Gesundheitspflege	/	/	/	/	/	/	/	/	/	(87,65	4,9)	/
BILDUNG UND UNTERHALTUNG	/	/	/	/	/	/	/	/	/	/	/	/
RUNDfunkGERAET (AUCH MUSIKTRUHE)	/	/	/	/	/	/	/	/	/	/	/	/
FERNSENGERAET (AUCH FERNSEHTRUHE)	/	/	/	/	/	/	/	/	/	/	/	/
TONBANDGERAET, PLATTENSPIELER	/	/	/	/	/	/	/	/	/	/	/	/
FOTO-, FILMAPPARAT, PROJEKTOR	/	/	/	/	/	/	/	/	/	/	/	/
SONST.HOCHWERTIGE GEBRAUCHSGUETER	/	/	/	/	/	/	/	/	/	/	/	/
ZUBEHOER ZU FOTO- U.PHONOGERAETEN	/	/	/	/	/	/	/	/	/	/	/	/
SPIELZEUG, SPORTARTIKEL	/	/	/	/	/	/	/	/	/	/	/	/
BUECHER	/	/	/	/	/	/	/	/	/	/	/	/
SONSTIGE GEBRAUCHSGUETER	/	/	/	/	/	/	/	/	/	/	/	/
ZEITUNGEN, ZEITSCHRIFTEN	/	/	/	/	/	/	/	/	/	/	/	/
SONSTIGE VERBRAUCHSGUETER	/	/	/	/	/	/	/	/	/	/	/	/
KULT.-,SPORT- U.AE.VERANSTALTUNGEN	/	/	/	/	/	/	/	/	/	/	/	/
SONSTIGE BILDUNGSKOSTEN	/	/	/	/	/	/	/	/	/	/	/	/
SONSTIGE FERIEAUSGABEN	/	/	/	/	/	/	/	/	/	/	/	/
SONST.DIENSTLEISTUNGEN,REPARATUREN	/	/	/	/	/	/	/	/	/	(24,13	1,3)	/
PERSOENLICHE AUSSTATTUNG U.AE.	/	/	/	/	/	/	/	/	/	/	/	/
UHREN, ECHTER SCHMUCK	/	/	/	/	/	/	/	/	/	/	/	/
SONSTIGE PERSOENLICHE AUSSTATTUNG	/	/	/	/	/	/	/	/	/	/	/	/
UNTERKUNFT U.AE. IM URLAUB	/	/	/	/	/	/	/	/	/	/	/	/
SONST.DIENSTLEISTUNGEN,REPARATUREN	/	/	/	/	/	/	/	/	/	/	/	/
PRIVATER VERBRAUCH INSGESAMT	/	/	/	/	/	/	/	/	/	(1798,16	100)	/
NACHRICHTLICH:	/	/	/	/	/	/	/	/	/	/	/	/
AUSGABEN F.VERPFLEGE IM URLAUB	/	/	/	/	/	/	/	/	/	/	/	/
WERT DER ENTHAHMEN AUS EIG.GARTEN	/	/	/	/	/	/	/	/	/	/	/	/
STEINKOEHLE, -BRIKETTS (KG)	/	/	/	/	/	/	/	/	/	/	/	/
BRAUNKOEHLEN, -BRIKETTS (KG)	/	/	/	/	/	/	/	/	/	/	/	/
KOKS (KG)	/	/	/	/	/	/	/	/	/	/	/	/
HEIZOEL (LITER)	/	/	/	/	/	/	/	/	/	/	/	/

2 AUFWENDUNGEN FÜR DEN PRIVATEN VERBRAUCH SOWIE MANGENANGABEN ÜBER HEIZMATERIAL PRIVATER HAUSHALTE NACH HAUSHALTSTYP

2. 2 HAUSHALTSTYP: LANDWIRT

2. 2. 4 MONATLICHES HAUSHALTNETTOEINKOMMEN VON 2 200 BIS UNTER 2 500 DM

GEGENSTAND DER NACHWEISUNG	HAUSHALTSTYP											
	ALLEIN- LEBENDE FRAU		ALLEIN- LEBENDER MANN		ELTERnteil MIT KINd(ERN)				EHEPAAR ZUSAMMEN		SONSTIGE HAUSHALTE	
					ZUSAMMEN		DARUNTER MIT 1 KINd					
	DM	%	DM	%	DM	%	DM	%	DM	%	DM	%
HAUSHALTE INSGESAMT (IN 1 000)	/	/	/	/	/	/	/	/	(25)	/	/	
JE HAUSHALTSTYP UND MONAT												
NAHRUNGS- UND GENUSSMITTEL	/	/	/	/	/	/	/	/	(661,87	32,8)	/	/
NAHRUNGSMITTEL	/	/	/	/	/	/	/	/	(544,06	27,0)	/	/
GENUSSMITTEL	/	/	/	/	/	/	/	/	(80,73	4,0)	/	/
MAHLZEITEN AUSSER HAUS	/	/	/	/	/	/	/	/	(37,08	1,8)	/	/
KLEIDUNG, SCHUHE	/	/	/	/	/	/	/	/	(146,82	7,3)	/	/
DAMEN-UND I-KLEIDER,MAENTEL U.AE.	/	/	/	/	/	/	/	/	(21,06	1,0)	/	/
MAEDCHEN I-BLUSEN, ROECKE U.AE.	/	/	/	/	/	/	/	/	(33,04	1,6)	/	/
HERREN-UND I-ANZUEGE,MAENTEL U.AE.	/	/	/	/	/	/	/	/	/	/	/	/
KNABEN I-SAKKOS,-HOSEN U.AE.	/	/	/	/	/	/	/	/	(27,98	1,4)	/	/
DAMEN- UND MAEDCHENSCHUHE	/	/	/	/	/	/	/	/	(13,56	0,7)	/	/
HERREN- UND KNABENSCHUHE	/	/	/	/	/	/	/	/	(13,83	0,7)	/	/
LEIBWAESCHE,SONST.UNTERBEKLEIDUNG	/	/	/	/	/	/	/	/	/	/	/	/
UEBRIGE BEKLEIDUNG UND ZUBEHOER	/	/	/	/	/	/	/	/	(8,09	0,4)	/	/
REPARATUREN, AENDERUNGEN	/	/	/	/	/	/	/	/	/	/	/	/
WOHNUNGSMIETEN U.AE.	/	/	/	/	/	/	/	/	(390,79	19,4)	/	/
ELEKTRIZITAET,GAS,BRENNSTOFFE U.AE.	/	/	/	/	/	/	/	/	(164,70	8,2)	/	/
ELEKTRIZITAET,GAS	/	/	/	/	/	/	/	/	(88,74	4,4)	/	/
KOEHLE, KOKS, BRIKETTS, HOLZ U.AE.	/	/	/	/	/	/	/	/	(31,91	1,6)	/	/
HEIZOEL	/	/	/	/	/	/	/	/	(37,09	1,8)	/	/
ZENTRALHEIZUNG, WARMWASSER	/	/	/	/	/	/	/	/	/	/	/	/
UEBR.GUETER F.D.HAUSHALTSFUEHRUNG	/	/	/	/	/	/	/	/	(159,90	7,9)	/	/
MOEBEL	/	/	/	/	/	/	/	/	/	/	/	/
TEPPICHE, FUSSBODENBELAG,MATRATZEN	/	/	/	/	/	/	/	/	/	/	/	/
OEFEN, HERDE, HEIZGERAETE	/	/	/	/	/	/	/	/	/	/	/	/
TIEF-,KUEHLSCHRANK,-TRUHE	/	/	/	/	/	/	/	/	/	/	/	/
WASCHMASCHINE, WAESCHESCHLEUDER	/	/	/	/	/	/	/	/	/	/	/	/
SONST.HOCHWERTIGE HAUSHALTSGERAETE	/	/	/	/	/	/	/	/	/	/	/	/
HEIMTEXTILIEN,HAUSH.WAESCHE,GARD.	/	/	/	/	/	/	/	/	/	/	/	/
TAPETEN, LEIM, FARBE FUEER WOHNUNG	/	/	/	/	/	/	/	/	/	/	/	/
SONST.GEBRAUCHSG.F.HAUSHALTSFUEHR.	/	/	/	/	/	/	/	/	(20,47	1,0)	/	/
AUFWENDUNGEN F.GARTEN,NUTZTIERH.	/	/	/	/	/	/	/	/	/	/	/	/
WASCH-,REINIGUNGS- U.PFLEGEMITTEL	/	/	/	/	/	/	/	/	(22,41	1,1)	/	/
BLUMEN	/	/	/	/	/	/	/	/	/	/	/	/
SONST.VERBRAUCHSG.F.HAUSHALTSG.	/	/	/	/	/	/	/	/	(7,71	0,4)	/	/
ARBEITSLOHN F. MALER, TAPETIERER	/	/	/	/	/	/	/	/	/	/	/	/
WAESCHEREI UND REINIGUNG	/	/	/	/	/	/	/	/	/	/	/	/
SONST.DIENSTLEIST.,REPARATUREN	/	/	/	/	/	/	/	/	/	/	/	/
VERKEHR, NACHRICHTENUEBERMITTLUNG	/	/	/	/	/	/	/	/	(363,87	18,0)	/	/
PERSONENKRAFTWAGEN	/	/	/	/	/	/	/	/	/	/	/	/
MOTORRAD,-ROLLER,MOPA,MOPED,FAHRR.	/	/	/	/	/	/	/	/	/	/	/	/
MATERIAL BEI KFZ-REPARATUREN	/	/	/	/	/	/	/	/	(24,11	1,2)	/	/
GEBRAUCHSGUETER FUEER KRAFTFAHRZEUG	/	/	/	/	/	/	/	/	(41,39	2,1)	/	/
KRAFTSTOFF (O. AUSGABEN IM URLAUB)	/	/	/	/	/	/	/	/	(60,50	3,0)	/	/
AUSGABEN FUEER EIGENES KFZ I.URLAUB	/	/	/	/	/	/	/	/	/	/	/	/
SONST.VERBRAUCHSG.F.KFZ U.FAHRRAUd	/	/	/	/	/	/	/	/	(32,04	1,6)	/	/
GARAGENMIETE	/	/	/	/	/	/	/	/	/	/	/	/
SONST.DIENSTLEIST.U.REPARAT.F.KFZ	/	/	/	/	/	/	/	/	(37,02	1,8)	/	/
FAHRTK.F.FREMDE VERKEHRSM.(O.URL.)	/	/	/	/	/	/	/	/	/	/	/	/
FAHRTK.F.FREMDE VERKEHRSM.I.URLAUB	/	/	/	/	/	/	/	/	/	/	/	/
NACHRICHTENUEBERMITTLUNG	/	/	/	/	/	/	/	/	(31,48	1,6)	/	/
KOERPER- UND GESUNDHEITSPFLEGE	/	/	/	/	/	/	/	/	(38,76	1,9)	/	/
GEBRAUCHSGUETER FUEER KOERPERPFLEGE	/	/	/	/	/	/	/	/	/	/	/	/
VERBRAUCHSGUETER F. KOERPERPFLEGE	/	/	/	/	/	/	/	/	(7,61	0,4)	/	/
DIENSTLEISTUNGEN F. KOERPERPFLEGE	/	/	/	/	/	/	/	/	/	/	/	/
GEBRAUCHSG. F. GESUNDHEITSPFLEGE	/	/	/	/	/	/	/	/	/	/	/	/
VERBRAUCHSG. F. GESUNDHEITSPFLEGE	/	/	/	/	/	/	/	/	/	/	/	/
DIENSTLEIST. F. GESUNDHEITSPFLEGE	/	/	/	/	/	/	/	/	(17,17	0,9)	/	/
BILDUNG UND UNTERHALTUNG	/	/	/	/	/	/	/	/	(70,22	3,5)	/	/
RUNDfunkGERAET (AUCH MUSIKTRUHE)	/	/	/	/	/	/	/	/	/	/	/	/
FERNSEHGERAET (AUCH FERNSEHTRUHE)	/	/	/	/	/	/	/	/	/	/	/	/
TONBANDGERAET, PLATTENSPIELER	/	/	/	/	/	/	/	/	/	/	/	/
FOTO-, FILMAPPARAT, PROJEKTOR	/	/	/	/	/	/	/	/	/	/	/	/
SONST.HOCHWERTIGE GEBRAUCHSGLETER	/	/	/	/	/	/	/	/	/	/	/	/
ZUBEHOER ZU FOTO- U-PHONOGERAETEN	/	/	/	/	/	/	/	/	/	/	/	/
SPIELZEUG, SPORTARTIKEL	/	/	/	/	/	/	/	/	/	/	/	/
BUECHER	/	/	/	/	/	/	/	/	/	/	/	/
SONSTIGE GEBRAUCHSGUETER	/	/	/	/	/	/	/	/	/	/	/	/
ZEITUNGEN, ZEITSCHRIFTEN	/	/	/	/	/	/	/	/	(13,55	0,7)	/	/
SONSTIGE VERBRAUCHSGUETER	/	/	/	/	/	/	/	/	(4,27	0,2)	/	/
KULT.-,SPORT- U.AE.VERANSTALTUNGEN	/	/	/	/	/	/	/	/	/	/	/	/
SONSTIGE BILDUNGSKOSTEN	/	/	/	/	/	/	/	/	/	/	/	/
SONSTIGE FERIENAUSGABEN	/	/	/	/	/	/	/	/	/	/	/	/
SONST.DIENSTLEISTUNGEN,REPARATUREN	/	/	/	/	/	/	/	/	(15,10	0,7)	/	/
PERSOENLICHE AUSSTATTUNG U.AE.	/	/	/	/	/	/	/	/	/	/	/	/
UHREN, ECHTER SCHMUCK	/	/	/	/	/	/	/	/	/	/	/	/
SONSTIGE PERSOENLICHE AUSSTATTUNG	/	/	/	/	/	/	/	/	/	/	/	/
UNTERKUNFT U.AE. IM URLAUB	/	/	/	/	/	/	/	/	/	/	/	/
SONST.DIENSTLEISTUNGEN,REPARATUREN	/	/	/	/	/	/	/	/	/	/	/	/
PRIVATER VERBRAUCH INSGESAMT	/	/	/	/	/	/	/	/	(2017,97	100)	/	/
NACHRICHTLICH:	/	/	/	/	/	/	/	/	/	/	/	/
AUSGABEN F.VEPFLEGUNG IM URLAUB	/	/	/	/	/	/	/	/	/	/	/	/
WERT DER ENTNAHMEN AUS EIG.GARTEN	/	/	/	/	/	/	/	/	/	/	/	/
STEINKOEHLE, -BRIKETTS (KG)	/	/	/	/	/	/	/	/	/	/	/	/
BRAUNKOEHLEN, -BRIKETTS (KG)	/	/	/	/	/	/	/	/	/	/	/	/
KOKS (KG)	/	/	/	/	/	/	/	/	/	/	/	/
HEIZOEL (LITER)	/	/	/	/	/	/	/	/	(120)	/	/	/

2 AUFWENDUNGEN FÜR DEN PRIVATEN VERBRAUCH SOWIE MENGENANGABEN ÜBER HEIZMATERIAL PRIVATER HAUSHALTE NACH HAUSHALTSTYP

2. 2 HAUSHALTSVORSTAND: LANDWIRT

2. 2. 5 MONATLICHES HAUSHALTSNETTOEINKOMMEN VON 2 500 BIS UNTER 5 000 DM

GEGENSTAND DER NACHWEISUNG	HAUSHALTSTYP											
	ALLEIN-LEBENDE FRAU		ALLEIN-LEBENDER MANN		ELTERnteIL MIT KINd(ERN)				EHEPAAR ZUSAMMEN		SONSTIGE HAUSHALTE	
					ZUSAMMEN		DARUNTER MIT 1 KINd					
	DM	%	DM	%	DM	%	DM	%	DM	%	DM	%
HAUSHALTE INSGESAMT (IN 1 000)	/	/	/	/	/	/	/	/	188		89	
JE HAUSHALTSTYP UND MONAT												
NÄHRUNGS- UND GENUSSMITTEL	/	/	/	/	/	/	/	/	835,84	30,7	703,62	32,3
NÄHRUNGSMITTEL	/	/	/	/	/	/	/	/	657,00	26,1	726,38	26,0
GENUSSMITTEL	/	/	/	/	/	/	/	/	108,41	4,0	107,53	3,8
MAHLZEITEN AUßER HALS	/	/	/	/	/	/	/	/	70,43	2,6	69,71	2,5
KLEIDUNG, SCHUHE	/	/	/	/	/	/	/	/	220,11	8,1	204,26	7,3
DAMEN-UND J-KLEIDER,KAENTEL U.AE.	/	/	/	/	/	/	/	/	36,81	1,4	38,55	1,4
MAEDCHEN J-BLUSEN, ROECKE U.AE.	/	/	/	/	/	/	/	/	47,36	1,7	41,19	1,5
HERREN-UND J-ANZUEGE,MAENTEL U.AE.	/	/	/	/	/	/	/	/	16,63	0,6	14,41	0,5
KNABEN J-SAKKOS,-HOSEN U.AE.	/	/	/	/	/	/	/	/	38,22	1,4	37,76	1,3
DAMEN- UND MAEDCHENSCHUHE	/	/	/	/	/	/	/	/	20,92	0,8	17,38	0,6
HERREN- UND KNABENSCHUHE	/	/	/	/	/	/	/	/	17,85	0,7	16,17	0,6
LEIBWAESCHE,SONST.UNTERBEKLEIDUNG	/	/	/	/	/	/	/	/	21,81	0,8	17,37	0,6
UEBRIGE BEKLEIDUNG UND ZUBEHOER	/	/	/	/	/	/	/	/	17,34	0,6	18,67	0,7
REPARATUREN, AENDERUNGEN	/	/	/	/	/	/	/	/	(3,18	0,1)	(2,76	0,1)
WOHNUNGSMIETEN U.AE.	/	/	/	/	/	/	/	/	501,20	18,4	521,37	18,6
ELEKTRIZITAET,GAS,BRENNSTOFFE U.AE.	/	/	/	/	/	/	/	/	184,60	6,8	189,36	6,8
ELEKTRIZITAET,GAS	/	/	/	/	/	/	/	/	90,58	3,3	96,70	3,5
KOEHLE, KOKS, BRIKETTS, HOLZ U.AE.	/	/	/	/	/	/	/	/	22,28	0,8	33,99	1,2
HEIZOEL	/	/	/	/	/	/	/	/	60,09	2,2	51,32	1,8
ZENTRALHEIZUNG, WARMWASSER	/	/	/	/	/	/	/	/	(11,65	0,4)	/	/
UEBR.GUETER F.D.HAUSHALTSFUEHRUNG	/	/	/	/	/	/	/	/	247,97	9,1	269,91	9,6
MOEBEL	/	/	/	/	/	/	/	/	63,32	2,3	79,77	2,8
TEPPICHE,FUSSBODENBELAG,MATRATZEN	/	/	/	/	/	/	/	/	23,30	0,9	(21,73	0,8)
OFEN, HERDE, HEIZGERAETE	/	/	/	/	/	/	/	/	(16,20	0,6)	(20,75	0,7)
TIEF-,KUEHLSCHRANK,-TRUHE	/	/	/	/	/	/	/	/	(6,88	0,3)	(9,38	0,3)
WASCHMASCHINE, WAESCHESCHLEUDER	/	/	/	/	/	/	/	/	(4,77	0,2)	/	/
SONST.HOCHWERTIGE HAUSHALTSGERAETE	/	/	/	/	/	/	/	/	17,37	0,6	(13,97	0,5)
HEIMTEXTILIEN,HAUSH.WAESCHE,GARD.	/	/	/	/	/	/	/	/	12,13	0,4	(19,42	0,7)
TAPETEN, LEIM, FARBE FUEHR.WOHNUNG	/	/	/	/	/	/	/	/	/	/	/	/
SONST.GEBRAUCHSG.G.F.HAUSHALTSFUEHR.	/	/	/	/	/	/	/	/	29,69	1,1	28,83	1,0
AUFWENDUNGEN F.GARTEN,NUTZTIERH.	/	/	/	/	/	/	/	/	15,96	0,6	9,42	0,3
WASCH-,REINIGUNGS- U.PFLEGEMITTEL	/	/	/	/	/	/	/	/	22,73	0,8	21,17	0,8
BLUMEN	/	/	/	/	/	/	/	/	11,22	0,4	7,97	0,3
SONST.VERBRAUCHSG.F.HAUSHALTSF.	/	/	/	/	/	/	/	/	12,88	0,5	14,86	0,5
ARBEITSLOHN F. MALER, TAPETIERER	/	/	/	/	/	/	/	/	/	/	/	/
WAESCHEREI UND REINIGUNG	/	/	/	/	/	/	/	/	3,12	0,1	(4,56	0,2)
SONST.DIENSTLEIST.,REPARATUREN	/	/	/	/	/	/	/	/	(5,68	0,2)	/	/
VERKEHR, NACHRICHTENUEBERMITTLUNG	/	/	/	/	/	/	/	/	510,48	18,7	582,40	17,9
PERSONENKRAFTWAGEN	/	/	/	/	/	/	/	/	189,73	7,0	(197,04	7,0)
MOTORRAD,-ROLLER,MOFA,MOPED,FAHRH.	/	/	/	/	/	/	/	/	(9,49	0,3)	(9,50	0,3)
MATERIAL BEI KFZ-REPARATUREN	/	/	/	/	/	/	/	/	30,53	1,1	30,00	1,1
GEBRAUCHSGUETER FUEHR.KRAFTFAHRZEUG	/	/	/	/	/	/	/	/	46,86	1,7	45,31	1,6
KRAFTSTOFF (O. AUSGABEN IM URLAUB)	/	/	/	/	/	/	/	/	87,16	3,2	86,76	3,1
AUSGABEN FUEHR.EIGENES KFZ I.URLAUB	/	/	/	/	/	/	/	/	(3,15	0,1)	(1,34	0,0)
SONST.VERBRAUCHSG.F.KFZ U.FAHRRAED	/	/	/	/	/	/	/	/	37,93	1,4	38,75	1,4
GARAGENMIETE	/	/	/	/	/	/	/	/	(4,11	0,2)	/	/
SONST.DIENSTLEIST.U.REPARAT.F.KFZ	/	/	/	/	/	/	/	/	45,63	1,7	41,49	1,5
FAHRTK.F.FREMDE VERKEHRSM.(O.URL.)	/	/	/	/	/	/	/	/	11,07	0,4	(10,60	0,4)
FAHRTK.F.FREMDE VERKEHRSM.I.URLAUB	/	/	/	/	/	/	/	/	(2,07	0,1)	(1,65	0,1)
NACHRICHTENUEBERMITTLUNG	/	/	/	/	/	/	/	/	42,76	1,6	39,37	1,4
KOERPER- UND GESUNDHEITSPFLEGE	/	/	/	/	/	/	/	/	50,07	1,8	48,65	1,7
GEBRAUCHSGUETER FUEHR.KOERPERPFLEGE	/	/	/	/	/	/	/	/	(2,89	0,1)	(2,14	0,1)
VERBRAUCHSGUETER F. KOERPERPFLEGE	/	/	/	/	/	/	/	/	16,04	0,6	15,02	0,5
DIENSTLEISTUNGEN F. KOERPERPFLEGE	/	/	/	/	/	/	/	/	10,02	0,4	9,58	0,3
GEBRAUCHSG. F. GESUNDHEITSPFLEGE	/	/	/	/	/	/	/	/	(2,70	0,1)	/	/
VERBRAUCHSG. F. GESUNDHEITSPFLEGE	/	/	/	/	/	/	/	/	5,11	0,2	5,69	0,2
DIENSTLEIST. F. GESUNDHEITSPFLEGE	/	/	/	/	/	/	/	/	13,30	0,5	14,37	0,5
BILDUNG UND UNTERHALTUNG	/	/	/	/	/	/	/	/	129,18	4,7	119,57	4,3
RUNDfunkGERAET (AUCH MUSIKTRUHE)	/	/	/	/	/	/	/	/	(6,44	0,2)	(6,17	0,2)
FERNSEHGERAET (AUCH FERNSEHTRUHE)	/	/	/	/	/	/	/	/	(6,90	0,3)	(16,12	0,6)
TONBANDGERAET, PLATTENSPIELER	/	/	/	/	/	/	/	/	(4,96	0,2)	(1,99	0,1)
FOTO-, FILMAFFARAT, PROJEKTOR	/	/	/	/	/	/	/	/	(3,58	0,1)	(2,40	0,1)
SONST.HOCHWERTIGE GEBRAUCHSGUETER	/	/	/	/	/	/	/	/	5,36	0,2	(7,74	0,3)
ZUBEHOER ZU FOTO- U.PHONOGERAETEN	/	/	/	/	/	/	/	/	(4,37	0,2)	(4,49	0,2)
SPIELZEUG, SPOERTARTIKEL	/	/	/	/	/	/	/	/	8,05	0,3	(8,01	0,3)
HUECHER	/	/	/	/	/	/	/	/	9,05	0,3	(5,94	0,2)
SONSTIGE GEBRAUCHSGLETER	/	/	/	/	/	/	/	/	5,92	0,2	(4,24	0,2)
ZEITUNGEN, ZEITSCHRIFTEN	/	/	/	/	/	/	/	/	17,39	0,6	15,69	0,6
SONSTIGE VERBRAUCHSGUETER	/	/	/	/	/	/	/	/	10,68	0,4	8,59	0,3
KULT.-,SPORT- U.AE.VERANSTALTUNGEN	/	/	/	/	/	/	/	/	3,89	0,1	(2,31	0,1)
SONSTIGE BILDUNGSKOSTEN	/	/	/	/	/	/	/	/	11,14	0,4	(8,63	0,3)
SONSTIGE FERIENAUSGABEN	/	/	/	/	/	/	/	/	4,34	0,2	2,47	0,1
SONST.DIENSTLEISTUNGEN,REPARATUREN	/	/	/	/	/	/	/	/	27,10	1,0	24,78	0,9
PERSOENLICHE AUSSTATTUNG U.AE.	/	/	/	/	/	/	/	/	45,66	1,7	39,99	1,4
UHREN, ECHTEP SCHMUCK	/	/	/	/	/	/	/	/	6,57	0,2	(10,81	0,4)
SONSTIGE PERSOENLICHE AUSSTATTUNG	/	/	/	/	/	/	/	/	(7,98	0,3)	(8,70	0,3)
UNTERKUNFT U.AF. IM URLAUB	/	/	/	/	/	/	/	/	22,44	0,8	(11,53	0,4)
SONST.DIENSTLEISTUNGEN,REPARATUREN	/	/	/	/	/	/	/	/	8,67	0,3	(8,95	0,3)
PRIVATER VERBRAUCH INSGESAMT	/	/	/	/	/	/	/	/	2725,10	100	2796,94	100
NACHRICHTLICH:	/	/	/	/	/	/	/	/	15,33		(9,48)	
AUSGABEN F.VERPFLEGUNG IM URLAUB	/	/	/	/	/	/	/	/	/	/	/	/
WERT DER ENTFAMMEN AUS EIG.GARTEN	/	/	/	/	/	/	/	/	(9)		(16)	
STEINKOEHLE, -BRIKETTS (KG)	/	/	/	/	/	/	/	/	(15)		(20)	
BRAUNKOEHLEN, -BRIKETTS (KG)	/	/	/	/	/	/	/	/	(12)		/	
KOKS (KG)	/	/	/	/	/	/	/	/	215		170	
HEIZOEL (LITER)	/	/	/	/	/	/	/	/				

2. 2 HAUSHALTSTYP: LANDWIRT

2. 2. 6 MONATLICHES HAUSHALTSNETTOEINKOMMEN VON 3 000 BIS UNTER 4 000 DM

GEGENSTAND DER NACHWEISUNG	HAUSHALTSTYP											
	ALLEIN- LEBENDE FRAU		ALLEIN- LEBENDER MANN		ELTERNTEIL MIT KIND(ERN)				EHEPAAR ZUSAMMEN		SONSTIGE HAUSHALTE	
					ZUSAMMEN		DARUNTER MIT 1 KIND					
	DM	%	DM	%	DM	%	DM	%	DM	%	DM	%
HAUSHALTE INSGESAMT (IN 1 000)	/	/	/	/	/	/	/	/	87		39	
JE HAUSHALTSTYP UND MONAT												
NAHRUNGS- UND GENUSSMITTEL	/	/	/	/	/	/	/	/	849,94	30,8	219,73	32,4
NAHRUNGSMITTEL	/	/	/	/	/	/	/	/	674,93	24,5	740,71	26,1
GENUSSMITTEL	/	/	/	/	/	/	/	/	105,04	3,8	110,98	3,9
MAHLZEITEN AUßER HAUS	/	/	/	/	/	/	/	/	69,96	2,5	68,04	2,4
KLEIDUNG, SCHUHE	/	/	/	/	/	/	/	/	221,80	8,0	219,14	7,7
DAMEN-UND I-KLEIDER, MAENTEL U.AE.	/	/	/	/	/	/	/	/	36,07	1,3	40,44	1,4
MAEDCHEN I-BLUSEN, ROCKE U.AE.	/	/	/	/	/	/	/	/	47,34	1,7	45,08	1,6
HERREN-UND I-ANZIEGE, MAENTEL U.AE.	/	/	/	/	/	/	/	/	16,89	0,6	113,00	3,5
KNABEN I-SAKKOS, -HOSEN U.AE.	/	/	/	/	/	/	/	/	39,31	1,4	44,24	1,6
DAMEN- UND MAEDCHENSCHUHE	/	/	/	/	/	/	/	/	20,56	0,7	19,13	0,7
HERREN- UND KNABENSCHUHE	/	/	/	/	/	/	/	/	18,38	0,7	18,07	0,6
LEIBWAESCHE, SONST.-UNTERBEKLEIDUNG	/	/	/	/	/	/	/	/	22,26	0,8	17,46	0,6
UEBRIGE BEKLEIDUNG UND ZUBEHOER	/	/	/	/	/	/	/	/	17,71	0,6	18,25	0,6
REPARATUREN, AENDERUNGEN	/	/	/	/	/	/	/	/	13,28	0,1	/	/
WOHNUNGSMIETEN U.AE.	/	/	/	/	/	/	/	/	524,48	19,0	533,02	18,8
ELEKTRIZITAET, GAS, BRENNSTOFFE U.AE.	/	/	/	/	/	/	/	/	184,14	6,7	193,13	6,8
ELEKTRIZITAET, GAS	/	/	/	/	/	/	/	/	90,07	3,3	95,12	3,4
KOEHLE, KOKS, BRIKETTS, HOLZ U.AE.	/	/	/	/	/	/	/	/	26,11	0,9	137,01	1,3
HEIZOEL	/	/	/	/	/	/	/	/	61,05	2,2	51,05	1,8
ZENTRALHEIZUNG, WARMWASSER	/	/	/	/	/	/	/	/	/	/	/	/
UEBR. GUETER F.D. HAUSHALTSFUEHRUNG	/	/	/	/	/	/	/	/	263,92	9,6	226,48	8,0
MOEBEL	/	/	/	/	/	/	/	/	68,89	2,5	149,01	1,7
TEPPICHE, FUSSBODENBELAG, MATRATZEN	/	/	/	/	/	/	/	/	33,93	1,2	114,37	0,5
OEFEN, HERDE, HEIZGERAETE	/	/	/	/	/	/	/	/	19,28	0,7	118,40	0,6
TIEF-, KUEHLSCHRANK, -TRUHE	/	/	/	/	/	/	/	/	7,47	0,3	/	/
WASCHMASCHINE, WAESCHESCHLEUDER	/	/	/	/	/	/	/	/	/	/	/	/
SONST.-HOCHWERTIGE HAUSHALTSGERAETE	/	/	/	/	/	/	/	/	120,15	0,7	113,46	0,5
HEIMTEXTILIEN, HAUSH.WAESCHE, GARD.	/	/	/	/	/	/	/	/	13,09	0,5	12,45	0,4
TAPETEN, LEIP, FARBE FUER WOHNUNG	/	/	/	/	/	/	/	/	/	/	/	/
SONST.-GEBRAUCHSG.G.F. HAUSHALTSPFUEHR.	/	/	/	/	/	/	/	/	26,95	1,0	128,93	1,0
AUFWENDUNGEN F. GARTEN, NUTZTIERH.	/	/	/	/	/	/	/	/	10,18	0,4	7,18	0,3
WASCH-, REINIGUNGS- U. PFLEGE MITTEL	/	/	/	/	/	/	/	/	27,95	1,0	121,43	0,8
BLUMEN	/	/	/	/	/	/	/	/	10,66	0,4	6,86	0,2
SONST.-VERBRAUCHSG.F. HAUSHALTSG.	/	/	/	/	/	/	/	/	10,29	0,4	116,56	0,6
ARBEITSLOHN F. MALER, TAPETIERER	/	/	/	/	/	/	/	/	/	/	/	/
WAESCHEREI UND REINIGUNG	/	/	/	/	/	/	/	/	3,62	0,1	6,42	0,2
SONST.-DIENSTLEIST., REPARATUREN	/	/	/	/	/	/	/	/	/	/	/	/
VERKEHR, NACHRICHTENUEBERMITTLUNG	/	/	/	/	/	/	/	/	/	/	/	/
PERSONENKRAFTWAGEN	/	/	/	/	/	/	/	/	515,18	18,7	537,10	18,9
MOTORRAD, -ROLLER, MOFA, MOPED, FAHR- MATERIAL BEI KFZ-REPARATUREN	/	/	/	/	/	/	/	/	195,48	7,1	1219,17	7,7
GEBRAUCHSGUETER FUER KRAFTFAHRZEUG	/	/	/	/	/	/	/	/	6,32	0,2	/	/
KRAFTSTOFF (C. AUSGABEN IM URLAUB)	/	/	/	/	/	/	/	/	31,22	1,1	31,71	1,1
AUSGABEN FUER EIGENES KFZ I. URLAUB	/	/	/	/	/	/	/	/	47,09	1,7	47,37	1,7
SONST.-VERBRAUCHSG.F. KFZ U. FAHRRA- DARAGAMIETE	/	/	/	/	/	/	/	/	87,28	3,2	94,69	3,3
SONST.-DIENSTLEIST. U. REPARAT. F. KFZ	/	/	/	/	/	/	/	/	24,41	0,9	/	/
FAHRTK.F. FREIHEIT VERKEHRSN. (O. URL.)	/	/	/	/	/	/	/	/	38,07	1,4	41,73	1,5
FAHRTK.F. FREIHEIT VERKEHRSN. I. URLAUB	/	/	/	/	/	/	/	/	/	/	/	/
NACHRICHTENUEBERMITTLUNG	/	/	/	/	/	/	/	/	46,21	1,7	43,01	1,5
KOEPPER- UND GESUNDHEITSPFLEGE	/	/	/	/	/	/	/	/	10,66	0,4	9,06	0,3
GEBRAUCHSGUETER FUER KOEPPERPFLEGE	/	/	/	/	/	/	/	/	1,82	0,1	/	/
VERBRAUCHSGUETER F. KOEPPERPFLEGE	/	/	/	/	/	/	/	/	46,48	1,7	137,90	1,3
DIENTSTLEISTUNGEN F. KOEPPERPFLEGE	/	/	/	/	/	/	/	/	49,37	1,8	47,52	1,7
GEBRAUCHSG. F. GESUNDHEITSPFLEGE	/	/	/	/	/	/	/	/	3,32	0,1	/	/
VERBRAUCHSG. F. GESUNDHEITSPFLEGE	/	/	/	/	/	/	/	/	16,95	0,6	114,70	0,5
DIENTSTLEIST. F. GESUNDHEITSPFLEGE	/	/	/	/	/	/	/	/	11,25	0,4	9,03	0,3
BILDUNG UND UNTERHALTUNG	/	/	/	/	/	/	/	/	/	/	/	/
RUNDfunkGERAET (AUCH MUSIKTRUHE)	/	/	/	/	/	/	/	/	114,72	4,2	120,01	4,2
FERNSEHGERAET (AUCH FERNSEHTRUHE)	/	/	/	/	/	/	/	/	6,82	0,2	/	/
TONBANDGERAET, PLATTENSPIELER	/	/	/	/	/	/	/	/	3,80	0,1	/	/
FOTO-, FILMAPPARAT, PROJEKTOR	/	/	/	/	/	/	/	/	1,77	0,1	/	/
SONST.-HOCHWERTIGE GEBRAUCHSGUETER	/	/	/	/	/	/	/	/	3,22	0,1	4,87	0,2
ZUBEHOER ZU FOTO- U. PHONOGERAETEN	/	/	/	/	/	/	/	/	42,41	1,5	/	/
SPIELZEUG, SPORTARTIKEL	/	/	/	/	/	/	/	/	6,22	0,2	6,78	0,2
BUECHER	/	/	/	/	/	/	/	/	7,95	0,3	5,61	0,2
SONSTIGE GEBRAUCHSGUETER	/	/	/	/	/	/	/	/	4,36	0,2	3,18	0,1
ZEITUNGEN, ZEITSCHRIFTEN	/	/	/	/	/	/	/	/	15,99	0,6	15,71	0,6
SONSTIGE VERBRAUCHSGUETER	/	/	/	/	/	/	/	/	10,24	0,4	7,82	0,3
KULT.-, SPORT- U.AE. VERANSTALTUNGEN	/	/	/	/	/	/	/	/	3,05	0,1	/	/
SONSTIGE BILDUNGSKOSTEN	/	/	/	/	/	/	/	/	11,96	0,4	/	/
SONSTIGE FERIENAUSGABEN	/	/	/	/	/	/	/	/	3,80	0,1	2,33	0,1
SONST.-DIENSTLEISTUNGEN, REPARATUREN	/	/	/	/	/	/	/	/	28,94	1,0	27,49	1,0
PERSOENLICHE AUSSTATTUNG U.AE.	/	/	/	/	/	/	/	/	36,78	1,3	41,63	1,5
UHREN, ECHTER SCHMUCK	/	/	/	/	/	/	/	/	5,27	0,2	13,30	0,5
SONSTIGE PERSOENLICHE AUSSTATTUNG	/	/	/	/	/	/	/	/	7,82	0,3	/	/
UNTERKUNFT U.AE. IM URLAUB	/	/	/	/	/	/	/	/	15,74	0,6	10,22	0,4
SONST.-DIENSTLEISTUNGEN, REPARATUREN	/	/	/	/	/	/	/	/	7,97	0,3	12,18	0,4
PRIVATER VERBRAUCH INSGESAMT	/	/	/	/	/	/	/	/	2760,32	100	2837,75	100
NACHRICHTLICH:	/	/	/	/	/	/	/	/	/	/	/	/
AUSGABEN F. VERPFLEGE IM URLAUB	/	/	/	/	/	/	/	/	13,91	/	8,10	/
WERT DER ENTKAEMEN AUS EIG. GARTEN	/	/	/	/	/	/	/	/	/	/	/	/
STEINKOEHLE, -BRIKETTS (KG)	/	/	/	/	/	/	/	/	/	/	/	/
BRAUNKOEHLE, -BRIKETTS (KG)	/	/	/	/	/	/	/	/	14	/	/	/
KOKS (KG)	/	/	/	/	/	/	/	/	/	/	/	/
HEIZOEL (LITER)	/	/	/	/	/	/	/	/	233	/	163	/

2 AUFWENDUNGEN FÜR DEN PRIVATEN VERBRAUCH SOWIE MENGENANGABEN ÜBER HEIZMATERIAL PRIVATER HAUSHALTE NACH HAUSHALTSTYP

2. 2 HAUSHALTSTYP: LANDWIRT

2. 2. 7 MONATLICHES HAUSHALTSNETTOEINKOMMEN VON 4 000 BIS UNTER 5 000 DM

GEGENSTAND DER NACHWEISUNG	HAUSHALTSTYP															
	ALLEIN- LEBENDE FRAU		ALLEIN- LEBENDER MANN		ELTERNTEIL MIT KIND(ERN)				EHEPAAR ZUSAMMEN		SONSTIGE HAUSHALTE					
					ZUSAMMEN		DARUNTER MIT 1 KIND									
	DM	%	DM	%	DM	%	DM	%	DM	%	DM	%	DM	%		
HAUSHALTE INSGESAMT (IN 1 000)																
JE HAUSHALTSTYP UND MONAT																
NÄHRUNGS- UND GENUSSMITTEL	/	/	/	/	/	/	/	/	940,38	29,8	352,18	29,7				
NÄHRUNGSMITTEL	/	/	/	/	/	/	/	/	718,40	22,7	757,69	23,6				
GENUSSMITTEL	/	/	/	/	/	/	/	/	124,52	3,9	112,71	3,5				
MAHLZEITEN AUSSER HAUS	/	/	/	/	/	/	/	/	97,46	3,1	(81,78	2,6)				
KLEIDUNG, SCHUHE	/	/	/	/	/	/	/	/	258,38	8,2	227,79	7,1				
DAMEN-UND I-KLEIDER,MAENTEL U.AE.	/	/	/	/	/	/	/	/	40,61	1,3	(45,45	1,4)				
MAEDCHEN I-BLUSEN, ROECKE U.AE.	/	/	/	/	/	/	/	/	62,01	2,0	(47,13	1,5)				
HERREN-UND I-ANZUEGE,MAENTEL U.AE.	/	/	/	/	/	/	/	/	(15,33	0,5)	(16,85	0,5)				
KNABEN I-SAKKOS,-HOSEN U.AE.	/	/	/	/	/	/	/	/	45,11	1,4	(36,25	1,1)				
DAMEN- UND MAEDCHENSCHUHE	/	/	/	/	/	/	/	/	25,27	0,8	(19,39	0,6)				
HERREN- UND KNABENSCHUHE	/	/	/	/	/	/	/	/	20,25	0,6	(15,04	0,5)				
LEIBWAESCHE,SONST.UNTERBEKLEIDUNG	/	/	/	/	/	/	/	/	(24,90	0,8)	(23,37	0,7)				
UEBRIGE BEKLEIDUNG UND ZUBEHOER.	/	/	/	/	/	/	/	/	21,91	0,7	(22,24	0,7)				
REPARATUREN, AENDERUNGEN	/	/	/	/	/	/	/	/	/	/	/	/				
WOHNUNGSMIETEN U.AE.	/	/	/	/	/	/	/	/	533,06	16,9	575,53	18,3				
ELEKTRIZITAET,GAS,BRENNSTOFFE U.AE.	/	/	/	/	/	/	/	/	198,03	6,3	199,48	6,2				
ELEKTRIZITAET,GAS	/	/	/	/	/	/	/	/	97,48	3,1	100,61	3,1				
KOEHLE, KOKS, BRIKETTS, HOLZ U.AE.	/	/	/	/	/	/	/	/	(17,28	0,5)	(30,86	1,0)				
HEIZOEL	/	/	/	/	/	/	/	/	(72,11	2,3)	(51,84	1,6)				
ZENTRALHEIZUNG, WARMWASSER	/	/	/	/	/	/	/	/	/	/	/	/				
UEBR.GUETER F.D.HAUSHALTSFUEHRUNG	/	/	/	/	/	/	/	/	285,01	9,0	399,80	12,5				
MOEBEL	/	/	/	/	/	/	/	/	(75,76	2,4)	(149,67	4,7)				
TEPPICHE,FUSSBODENBELAG,MATRATZEN	/	/	/	/	/	/	/	/	(17,61	0,6)	(40,59	1,3)				
OEFEN, HERDE, HEIZGERAETE	/	/	/	/	/	/	/	/	(19,44	0,6)	/	/				
TIEF-,KUEHLSCHRANK,-TRUHE	/	/	/	/	/	/	/	/	/	/	/	/				
WASCHMASCHINE, WAESCHESCHLEUDER	/	/	/	/	/	/	/	/	(20,70	0,7)	(12,63	0,4)				
SONST.HOCHWERTIGE HAUSHALTSGERAETE	/	/	/	/	/	/	/	/	(13,35	0,4)	(36,41	1,1)				
HEIMTEXTILIEN,HAUSH.WAESCHE,GARD.	/	/	/	/	/	/	/	/	/	/	/	/				
TAPETEN, LEIM, FARBE FÜR WOHNUNG	/	/	/	/	/	/	/	/	(37,66	1,2)	(36,86	1,1)				
SONST.GEBRAUCHSG.F.HAUSHALTSFUEHR.	/	/	/	/	/	/	/	/	(18,40	0,6)	(16,45	0,5)				
AUFWENDUNGEN F.GARTEN,NUTZTIERH.	/	/	/	/	/	/	/	/	19,62	0,6	(21,88	0,7)				
WASCH-,REINIGUNGS- U.PFLEGEMITTEL	/	/	/	/	/	/	/	/	(14,00	0,4)	(8,26	0,3)				
BLUMEN	/	/	/	/	/	/	/	/	18,63	0,6	(18,48	0,6)				
SONST.VERBRAUCHSG.F.HAUSHALTSF.	/	/	/	/	/	/	/	/	/	/	/	/				
ARBEITSLOHN F. MALER, TAPETIERER	/	/	/	/	/	/	/	/	(3,49	0,1)	(3,43	0,1)				
WAESCHEREI UND REINIGUNG	/	/	/	/	/	/	/	/	/	/	/	/				
SONST.DIENSTLEIST.,REPARATUREN	/	/	/	/	/	/	/	/	/	/	/	/				
VERKEHR, NACHRICHTENUEBERMITTLUNG	/	/	/	/	/	/	/	/	638,11	20,2	620,75	19,4				
PERSOENENKRAFTWAGEN	/	/	/	/	/	/	/	/	(267,58	8,5)	(295,50	9,2)				
MOTORRAD,-ROLLER,MOPA,MOPED,FAHRH.	/	/	/	/	/	/	/	/	(18,45	0,6)	/	/				
MATERIAL BEI KFZ-REPARATUREN	/	/	/	/	/	/	/	/	32,67	1,0	(33,11	1,0)				
GEBRAUCHSGUETER FUER KRAFTFAHRZEUG	/	/	/	/	/	/	/	/	52,38	1,7	(49,59	1,5)				
KRAFTSTOFF (O. AUSGABEN IM URLAUB)	/	/	/	/	/	/	/	/	97,47	3,1	(90,89	2,8)				
AUSGABEN FUER EIGENES KFZ I.URLAUB	/	/	/	/	/	/	/	/	(5,10	0,2)	/	/				
SONST.VERBRAUCHSG.F.KFZ U.FAHRRAU	/	/	/	/	/	/	/	/	41,29	1,3	(39,13	1,2)				
GARAGENMIETE	/	/	/	/	/	/	/	/	/	/	/	/				
SONST.DIENSTLEIST.U.REPARAT.F.KFZ	/	/	/	/	/	/	/	/	52,82	1,7	(44,95	1,4)				
FAHRTK.F.FREMDE VERKEHRSM.(O.URL.)	/	/	/	/	/	/	/	/	(13,50	0,4)	(12,60	0,4)				
FAHRTK.F.FREMDE VERKEHRSM.I.URLAUB	/	/	/	/	/	/	/	/	/	/	/	/				
NACHRICHTENUEBERMITTLUNG	/	/	/	/	/	/	/	/	47,39	1,5	(38,08	1,2)				
KOERPER- UND GESUNDHEITSPFLEGE	/	/	/	/	/	/	/	/	56,00	1,8	49,49	1,5				
GEBRAUCHSGUETER FUER KOERPERPFLEGE	/	/	/	/	/	/	/	/	(3,52	0,1)	/	/				
VERBRAUCHSGUETER F. KOERPERPFLEGE	/	/	/	/	/	/	/	/	15,87	0,5	(17,47	0,5)				
DIENTSTLEISTUNGEN F. KOERPERPFLEGE	/	/	/	/	/	/	/	/	(10,90	0,3)	(10,33	0,3)				
GEBRAUCHSG. F. GESUNDHEITSPFLEGE	/	/	/	/	/	/	/	/	/	/	/	/				
VERBRAUCHSG. F. GESUNDHEITSPFLEGE	/	/	/	/	/	/	/	/	(5,31	0,2)	(4,44	0,1)				
DIENTSTLEIST. F. GESUNDHEITSPFLEGE	/	/	/	/	/	/	/	/	(17,74	0,6)	(11,83	0,4)				
BILDUNG UND UNTERHALTUNG	/	/	/	/	/	/	/	/	168,49	5,3	133,53	4,2				
RUNDfunkGERAET (AUCH MUSIKTRUHE)	/	/	/	/	/	/	/	/	(10,13	0,3)	/	/				
FERNSEHGERAET (AUCH FERNSEHTRUHE)	/	/	/	/	/	/	/	/	/	/	/	/				
TONBANDGERAET, PLATTENSPIELER	/	/	/	/	/	/	/	/	/	/	/	/				
FOTO-, FILMAPPARAT, PROJEKTOR	/	/	/	/	/	/	/	/	/	/	/	/				
SONST.HOCHWERTIGE GEBRAUCHSGUETER	/	/	/	/	/	/	/	/	(7,46	0,2)	(9,22	0,3)				
ZUBEHOER ZU FOTO- U.PHONOGERAETEN	/	/	/	/	/	/	/	/	/	/	/	/				
SPIELZEUG, SPORTARTIKEL	/	/	/	/	/	/	/	/	(14,24	0,5)	(10,50	0,3)				
BUECHER	/	/	/	/	/	/	/	/	(12,36	0,4)	(7,38	0,2)				
SONSTIGE GEBRAUCHSGUETER	/	/	/	/	/	/	/	/	(5,23	0,2)	(5,40	0,2)				
ZEITUNGEN, ZEITSCHRIFTEN	/	/	/	/	/	/	/	/	21,33	0,7	(16,08	0,5)				
SONSTIGE VERBRAUCHSGUETER	/	/	/	/	/	/	/	/	12,98	0,4	(11,88	0,4)				
KULT.-,SPORT- U.AE.VERANSTALTUNGEN	/	/	/	/	/	/	/	/	(6,60	0,2)	(2,92	0,1)				
SONSTIGE BILDUNGSKOSTEN	/	/	/	/	/	/	/	/	(12,00	0,4)	(11,03	0,3)				
SONSTIGE FERIENAUSGABEN	/	/	/	/	/	/	/	/	(7,78	0,2)	(3,46	0,1)				
SONST.DIENSTLEISTUNGEN,REPARATUREN	/	/	/	/	/	/	/	/	30,77	1,0	25,26	0,8				
PERSOENLICHE AUSSTATTUNG U.AE.	/	/	/	/	/	/	/	/	82,81	2,6	(47,52	1,5)				
UHREN, ECHTER SCHMUCK	/	/	/	/	/	/	/	/	(11,15	0,4)	(13,29	0,4)				
SONSTIGE PERSOENLICHE AUSSTATTUNG	/	/	/	/	/	/	/	/	(12,33	0,4)	/	/				
UNTERKUNFT U.AE. IM URLAUB	/	/	/	/	/	/	/	/	(47,18	1,5)	(18,52	0,6)				
SONST.DIENSTLEISTUNGEN,REPARATUREN	/	/	/	/	/	/	/	/	(12,15	0,4)	(7,55	0,2)				
PRIVATER VERBRAUCH INSGESAMT	/	/	/	/	/	/	/	/	3160,27	100	3206,17	100				
NACHRICHTLICH:																
AUSGABEN F.VERPFLEGUNG IM URLAUB	/	/	/	/	/	/	/	/	(25,58)		(12,04)					
WERT DER ENTNAHMEN AUS EIG.GARTEN	/	/	/	/	/	/	/	/	/		/					
STEINKOEHLE, -BRIKETTS (KG)	/	/	/	/	/	/	/	/	/		/					
HRAUNKOEHLEN, -BRIKETTS (KG)	/	/	/	/	/	/	/	/	/		/					
KOKS (KG)	/	/	/	/	/	/	/	/	/		/					
HEIZOEL (LITER)	/	/	/	/	/	/	/	/	(219)		(215)					

2 AUFWENDUNGEN FÜR DEN PRIVATEN VERBRAUCH SOWIE MENGENANGABEN ÜBER HEIZMATERIAL PRIVATER HAUSHALTE NACH HAUSHALTSTYP

2. 2 HAUSHALTSTYP: LANDWIRT

2. 2. 8 MONATLICHES HAUSHALTSNETTOEINKOMMEN VON 5 000 BIS UNTER 20 000 DM

GEGENSTAND DER NACHWEISUNG	HAUSHALTSTYP													
	ALLEIN- LEBENDE FRAU		ALLEIN- LEBENDER MANN		ELTERnteIL MIT KINd(ERN)				EHEPAAR ZUSAMMEN		SONSTIGE HAUSHALTE			
					ZUSAMMEN		DARUNTER MIT 1 KINd							
	DM	%	DM	%	DM	%	DM	%	DM	%	DM	%		
HAUSHALTE INSGESAMT (IN 1 000)	/	/	/	/	/	/	/	/	30		28			
JE HAUSHALTSTYP UND MONAT														
NAHRUNGS- UND GENUSSMITTEL	/	/	/	/	/	/	/	/	1078,53	25,2	1069,40	25,8		
NAHRUNGSMITTEL	/	/	/	/	/	/	/	/	840,80	19,6	859,06	20,7		
GENUSSMITTEL	/	/	/	/	/	/	/	/	138,41	3,2	123,41	3,0		
MAHLZEITEN AUSSER HAUS	/	/	/	/	/	/	/	/	199,33	2,3	86,94	2,1		
KLEIDUNG, SCHUHE	/	/	/	/	/	/	/	/	373,24	8,7	354,91	8,6		
DAMEN-UND J-PLEIDER,MAENTEL U.AE.	/	/	/	/	/	/	/	/	70,02	1,6	59,06	1,4		
MAEDCHEN J-BLUSEN, ROECKE U.AE.	/	/	/	/	/	/	/	/	82,64	1,9	79,48	1,9		
HERREN-UND J-ANZUEGE,MAENTEL U.AE.	/	/	/	/	/	/	/	/	126,69	0,6	124,53	0,6		
KNABEN J-SAKKOS,-HOSEN U.AE.	/	/	/	/	/	/	/	/	64,11	1,5	53,19	1,3		
DAMEN- UND MAEDCHENSCHUHE	/	/	/	/	/	/	/	/	33,16	0,8	31,87	0,8		
HERREN- UND KNABENSCHUHE	/	/	/	/	/	/	/	/	27,91	0,7	21,54	0,5		
LEIBWAESCHE,SONST.UNTERBEKLEIDUNG	/	/	/	/	/	/	/	/	136,02	3,8	144,49	1,1		
UEBRIGE BEKLEIDUNG UND ZUBEHOER	/	/	/	/	/	/	/	/	130,13	0,7	136,60	0,9		
REPARATUREN, AENDERUNGEN	/	/	/	/	/	/	/	/	/	/	14,15	0,1		
WOHNUNGSMIETEN U.AE.	/	/	/	/	/	/	/	/	681,69	15,9	762,51	18,4		
ELEKTRIZITAET,GAS,BRENNSTOFFE U.AE.	/	/	/	/	/	/	/	/	216,86	5,1	238,19	5,7		
ELEKTRIZITAET,GAS	/	/	/	/	/	/	/	/	100,49	2,3	110,92	2,7		
KOEHLE, KOKS, BRIKETTS, HOLZ U.AE.	/	/	/	/	/	/	/	/	121,17	0,5	119,45	0,5		
HEIZOEL	/	/	/	/	/	/	/	/	189,54	2,1	191,56	2,2		
ZENTRALHEIZUNG, WARMWASSER	/	/	/	/	/	/	/	/	/	/	/	/		
UEBR.GUETER F.D.HAUSHALTSFUEHRUNG	/	/	/	/	/	/	/	/	447,22	10,5	423,88	10,2		
MOEBEL	/	/	/	/	/	/	/	/	1137,18	3,2	1105,98	2,6		
TEPPICHE,FUSSBODENBELAG,MATRATZEN	/	/	/	/	/	/	/	/	139,19	0,9	125,33	0,5		
OEFEN, HERDE, HEIZGERAETE	/	/	/	/	/	/	/	/	117,77	0,4	125,87	0,6		
TIEF-,KUEHLSCHRANK,-TRUHE	/	/	/	/	/	/	/	/	/	/	/	/		
WASCHMASCHINE, WAESCHESCHLEUDER	/	/	/	/	/	/	/	/	/	/	/	/		
SONST.HOCHWERTIGE HAUSHALTSGERAETE	/	/	/	/	/	/	/	/	125,69	0,6	123,84	0,6		
HEIMTEXTILIEN,HAUSH.WAESCHE,GARD.	/	/	/	/	/	/	/	/	120,91	0,5	122,87	0,6		
TAPETEN, LEIM, FARBE FUEHR. WOHNUNG	/	/	/	/	/	/	/	/	/	/	/	/		
SONST.GEBRAUCHSG.F.HAUSHALTSFUEHR.	/	/	/	/	/	/	/	/	152,24	1,2	169,06	1,7		
AUFWENDUNGEN F.GARTEN,NUTZTIERN.	/	/	/	/	/	/	/	/	120,72	0,5	126,83	0,6		
WASCH-,REINIGUNGS- U.PFLEGEMITTEL	/	/	/	/	/	/	/	/	137,40	3,9	128,29	0,7		
BLUMEN	/	/	/	/	/	/	/	/	110,92	0,3	114,29	0,3		
SONST.VERBRAUCHSG.F.HAUSHALTSG.	/	/	/	/	/	/	/	/	118,40	0,4	116,29	0,4		
ARBEITSLOHN F. MALER, TAPETIERER	/	/	/	/	/	/	/	/	/	/	/	/		
WAESCHEREI UND REINIGUNG	/	/	/	/	/	/	/	/	16,06	0,1	15,72	0,1		
SONST.DIENSTLEIST.,REPARATUREN	/	/	/	/	/	/	/	/	/	/	/	/		
VERKEHR, NACHRICHTENUEBERMITTLUNG	/	/	/	/	/	/	/	/	1033,37	24,1	931,45	22,4		
PERSOENENKRAFTWAGEN	/	/	/	/	/	/	/	/	1562,45	13,1	1495,68	11,9		
MOTORRAD,-ROLLER,MOFA,MOPED,FAHRER.	/	/	/	/	/	/	/	/	115,81	0,4	/	/		
MATERIAL BEI KFZ-REPARATUREN	/	/	/	/	/	/	/	/	47,01	1,1	46,49	1,1		
GEBRAUCHSGUETER FUEHR. KRAFTFAHRZEUG	/	/	/	/	/	/	/	/	62,55	1,5	59,14	1,4		
KRAFTSTOFF (O. AUSGABEN IM URLAUB)	/	/	/	/	/	/	/	/	128,98	3,0	112,24	2,7		
AUSGABEN FUEHR. EIGENES KFZ I.URLAUB	/	/	/	/	/	/	/	/	15,01	0,1	15,26	0,1		
SONST.VERBRAUCHSG.F.KFZ U.FAHRER	/	/	/	/	/	/	/	/	50,84	1,2	48,47	1,2		
GARAGENMIETE	/	/	/	/	/	/	/	/	/	/	/	/		
SONST.DIENSTLEIST.U.REPARAT.F.KFZ	/	/	/	/	/	/	/	/	67,51	1,6	69,82	1,7		
FAHRER F.FREMDER VERKEHRSM.(O.URL.)	/	/	/	/	/	/	/	/	118,78	0,4	116,43	0,4		
FAHRER F.FREMDER VERKEHRSM.I.URLAUB	/	/	/	/	/	/	/	/	16,15	0,1	/	/		
NACHRICHTENUEBERMITTLUNG	/	/	/	/	/	/	/	/	163,93	1,5	163,92	1,5		
KOEPRER- UND GESUNDHEITSPFLEGE	/	/	/	/	/	/	/	/	103,49	2,4	101,25	2,4		
GEBRAUCHSGUETER FUEHR. KOEPRERPFLEGE	/	/	/	/	/	/	/	/	/	/	18,44	0,2		
VERBRAUCHSGUETER F. KOEPRERPFLEGE	/	/	/	/	/	/	/	/	26,25	0,6	26,52	0,6		
DIENSTLEISTUNGEN F. KOEPRERPFLEGE	/	/	/	/	/	/	/	/	118,77	0,4	117,27	0,4		
GEBRAUCHSG. F. GESUNDHEITSPFLEGE	/	/	/	/	/	/	/	/	/	/	/	/		
VERBRAUCHSG. F. GESUNDHEITSPFLEGE	/	/	/	/	/	/	/	/	18,87	0,2	110,83	0,3		
DIENSTLEIST. F. GESUNDHEITSPFLEGE	/	/	/	/	/	/	/	/	144,55	1,0	136,68	0,9		
BILDUNG UND UNTERHALTUNG	/	/	/	/	/	/	/	/	237,34	5,5	194,37	4,7		
RUNDfunkGERAET (AUCH MUSIKTRUHE)	/	/	/	/	/	/	/	/	110,71	0,3	16,01	0,1		
FERNSEHGERAET (AUCH FERNSEHTRUHE)	/	/	/	/	/	/	/	/	/	/	/	/		
TONPANDGERAET, PLATTENSPIELER	/	/	/	/	/	/	/	/	/	/	/	/		
FOTO-, FILMAPPARAT, PROJEKTOR	/	/	/	/	/	/	/	/	13,63	0,1	14,93	0,1		
SONST.HOCHWERTIGE GEBRAUCHSGUETER	/	/	/	/	/	/	/	/	115,32	0,4	110,25	0,2		
ZUBEHOER ZU FOTO- U.PHONOGERAETEN	/	/	/	/	/	/	/	/	/	/	/	/		
SPIELZEUG, SPORTARTIKEL	/	/	/	/	/	/	/	/	116,92	0,4	111,68	0,3		
RUECHER	/	/	/	/	/	/	/	/	120,70	0,5	118,03	0,4		
SONSTIGE GEBRAUCHSGUETER	/	/	/	/	/	/	/	/	111,61	0,3	110,69	0,3		
ZEITUNGEN, ZEITSCHRIFTEN	/	/	/	/	/	/	/	/	123,11	0,5	120,46	0,5		
SONSTIGE VERBRAUCHSGUETER	/	/	/	/	/	/	/	/	116,08	0,4	114,10	0,3		
KULT., SPORT- U.AE.VERANSTALTUNGEN	/	/	/	/	/	/	/	/	15,15	0,1	16,59	0,2		
SONSTIGE BILDUNGSKOSTEN	/	/	/	/	/	/	/	/	135,80	0,8	113,43	0,3		
SONSTIGE FERIENAUSGABEN	/	/	/	/	/	/	/	/	19,74	0,2	17,99	0,2		
SONST.DIENSTLEISTUNGEN,REPARATUREN	/	/	/	/	/	/	/	/	134,38	0,8	132,35	0,8		
PERSOENLICHE AUSSTATTUNG U.AE.	/	/	/	/	/	/	/	/	1107,80	2,5	1174,64	1,8		
UHREN, ECHTER SCHMUCK	/	/	/	/	/	/	/	/	123,07	0,5	119,50	0,2		
SONSTIGE PERSOENLICHE AUSSTATTUNG	/	/	/	/	/	/	/	/	113,96	0,3	110,77	0,3		
UNTERKUNFT U.AE. IM URLAUB	/	/	/	/	/	/	/	/	154,84	1,3	143,60	1,0		
SONST.DIENSTLEISTUNGEN,REPARATUREN	/	/	/	/	/	/	/	/	115,92	0,4	110,97	0,3		
PRIVATER VERBRAUCH INSGESAMT	/	/	/	/	/	/	/	/	4279,55	100	4150,51	100		
NACHRICHTLICH:														
AUSGABEN F.VERPFLEGLNG IM URLAUB	/	/	/	/	/	/	/	/	134,81		129,00			
WERT DER ENTNAHMEN AUS EIG.GARTEN	/	/	/	/	/	/	/	/	/		/			
STEINKOEHLE, -BRIKETTS (KG)	/	/	/	/	/	/	/	/	/		/			
FRAUNKOEHLEN, -BRIKETTS (KG)	/	/	/	/	/	/	/	/	/		/			
KOKS (KG)	/	/	/	/	/	/	/	/	/		/			
HEIZOEL (LITER)	/	/	/	/	/	/	/	/	1321		1338			

2 AUFWENDUNGEN FÜR DEN PRIVATEN VERBRAUCH SOWIE MENGENANGABEN ÜBER HEIZMATERIAL PRIVATER HAUSHALTE NACH HAUSHALTSTYP

2. 3 HAUSHALTSVORSTAND: GEMERBETREIBENDER/FREIBERUFLICH TÄTIGER

2. 3. 1 ALLE EINKOMMENSGRUPPEN

GEGENSTAND DER NACHWEISUNG	HAUSHALTSTYP									
	ALLEIN- LEBENDE FRAU		ALLEIN- LEBENDER MANN		ELTERnteIL MIT KINd(ERN)		EHEPAAR ZUSAMMEN		SONSTIGE HAUSHALTE	
					ZUSAMMEN		DARUNTER MIT 1 KINd			
	DM	%	DM	%	DM	%	DM	%	DM	%
HAUSHALTE INSGESAMT (IN 1 DCC)	(53)		(68)		(26)		(15)		1 040	74
	JE HAUSHALTSTYP UND MONAT									
NAHRUNGS- UND GENUSSMITTEL	(388,72 22,0)		(407,24 20,0)		(460,54 25,0)		(657,55 24,7)		792,87 23,9	801,47 23,6
NAHRUNGSMITTEL	(184,98 10,5)		(158,47 7,8)		(406,79 14,7)		(367,56 13,8)		508,51 15,3	512,56 15,1
GENUSSMITTEL	(72,84 4,1)		(78,74 3,9)		(102,83 3,7)		(111,86 4,2)		122,43 3,7	136,76 4,0
MAHLZEITEN AUSSER HAUS	(130,89 7,4)		(170,02 8,3)		(180,92 6,6)		/		161,94 4,9	152,05 4,5
KLEIDUNG, SCHUHE	(155,35 8,8)		(107,01 5,2)		(226,99 8,2)		(228,06 8,6)		330,50 10,0	297,32 8,7
DAMEN-UND I-KLEIDER, MANTEL U.AE.	(64,51 3,6)		/		(53,95 2,0)		/		69,22 2,1	59,91 1,8
MAEDCHEN I-BLUSEN, ROCKE U.AE.	(40,08 2,3)		/		(54,88 2,0)		/		69,71 2,1	62,73 1,8
HERREN-UND I-ANZUEGE, MANTEL U.AE.	/		(25,49 1,2)		/		/		29,40 0,9	(28,66 0,8)
KNABEN I-SAKKOS, -HOSEN U.AE.	/		(30,70 1,5)		(29,95 1,1)		/		55,05 1,7	46,43 1,4
DAMEN- UND MAEDCHENSCHUHE	(19,04 1,1)		/		(22,14 0,8)		/		27,36 0,8	24,95 0,7
HERREN- UND KNABENSCHUHE	/		(16,24 0,8)		(13,34 0,5)		/		20,52 0,6	19,54 0,6
LEIBWAESCHE, SONST. UNTERBEKLEIDUNG	/		/		/		/		27,91 0,8	(27,07 0,8)
UEBRIGE BEKLEIDUNG UND ZUBEHOER	(13,58 0,8)		/		(14,78 0,5)		/		25,87 0,8	(19,94 0,6)
REPARATUREN, AENDERUNGEN	/		/		/		/		5,45 0,2	(8,09 0,2)
WOHNUNGSMIETEN U.AE.	(311,88 17,6)		(382,71 18,8)		(462,65 16,8)		(412,83 15,5)		534,95 16,1	558,67 16,4
ELEKTRIZITAET, GAS, ERENNSTOFFE U.AE.	(90,73 5,1)		(101,89 5,0)		(143,01 5,2)		(142,06 5,3)		148,36 4,5	159,95 4,7
ELEKTRIZITAET, GAS	(55,27 3,1)		(58,09 2,8)		(73,21 2,7)		(71,40 2,7)		79,63 2,4	79,31 2,3
KOHLE, KOKS, BRIKETTS, HOLZ U.AE.	/		/		/		/		3,30 0,1	/
HEIZOEL	/		/		/		/		39,87 1,2	(47,06 1,4)
ZENTRALHEIZUNG, WARMWASSER	(25,47 1,4)		(27,91 1,4)		/		/		25,55 0,8	(28,08 0,8)
UEBR. GUETER F.D. HAUSHALTSFUEHRUNG	(204,61 11,6)		(186,73 9,2)		(233,08 8,5)		(204,07 7,7)		345,07 10,4	394,59 11,6
MOEBEL	/		(54,09 2,7)		/		/		105,68 3,2	(129,61 3,8)
TEPPICHE, FUSSBODENBELAG, MATRATZEN	/		/		/		/		38,25 1,2	(53,06 1,6)
OFEN, HERD, HEIZGERAETE	/		/		/		/		6,95 0,2	/
TIEF-, KUEHLSCHANK, -TRUHE	/		/		/		/		6,64 0,2	/
WASCHMASCHINE, WAESCHESCHLEUDER	/		/		/		/		7,19 0,2	/
SONST. HOCHWERTIGE HAUSHALTSGERAETE	/		/		/		/		15,87 0,5	(22,95 0,7)
HEIMTEXTILIEN, HAUSH. WAESCHE, GARD.	/		/		/		/		16,84 0,5	(18,07 0,5)
TAPETEN, LEIM, PAPPE FUER WOHNUNG	/		/		/		/		3,54 0,1	/
SONST. GEBRAUCHSG. F. HAUSHALTSG. FUEHR.	(23,88 1,4)		(18,13 0,9)		/		/		36,68 1,1	(36,40 1,1)
AUFWENDUNGEN F. GARTEN, NUTZTIERH.	/		/		/		/		14,95 0,4	(14,51 0,4)
WASCH-, REINIGUNGS- U. PFLEGE MITTEL	(5,87 0,3)		(5,92 0,3)		(15,98 0,6)		/		20,77 0,6	20,94 0,6
BLUMEN	(12,38 0,7)		(11,74 0,6)		/		/		17,53 0,5	(18,99 0,6)
SONST. VERBRAUCHSG. F. HAUSHALTSG.	(6,68 0,4)		(4,02 0,2)		(11,69 0,4)		/		9,14 0,3	(11,61 0,3)
ARBEITSLOHN F. MALER, TAPETIERER	/		/		/		/		3,02 0,1	/
WAESCHEREI UND REINIGUNG	/		(9,25 0,5)		/		/		11,00 0,3	(12,90 0,4)
SONST. DIENSTLEIST., REPARATUREN	/		/		/		/		31,04 0,9	/
VERKEHR, NACHRICHTENUEBERMITTLUNG	(324,42 18,3)		(399,26 19,6)		(616,92 22,4)		(659,24 24,8)		613,75 18,5	678,10 19,9
PERSONENKRAFTWAGEN	/		/		/		/		234,29 7,1	(283,69 8,3)
MOTORRAD, -ROLLER, MOFA, MOPED, FAHRRA.	/		/		/		/		8,17 0,2	/
MATERIAL BEI KFZ-REPARATUREN	(18,26 1,0)		(18,51 0,9)		(24,28 0,9)		/		29,90 0,9	28,39 0,8
GEBRAUCHSGUETER FUER KRAFTFAHRZEUG	(19,63 1,1)		(26,72 1,3)		(39,24 1,4)		/		46,85 1,4	43,88 1,3
KRAFTSTOFF (O. AUSGABEN IM URLAUB)	(36,04 2,0)		(57,22 2,8)		(71,50 2,6)		/		75,24 2,3	75,03 2,2
AUSGABEN FUEP EIGENES KFZ I. URLAUB	/		(10,52 0,5)		/		/		14,85 0,4	(11,38 0,4)
SONST. VERBRAUCHSG. F. KFZ U. FAHRRAED	(18,32 1,0)		(24,13 1,2)		(30,14 1,1)		/		36,58 1,1	34,21 1,0
GARAGENMIETE	(22,90 1,3)		(28,42 1,4)		(38,92 1,4)		/		47,34 1,4	43,81 1,3
SONST. DIENSTLEIST. U. REPARAT. F. KFZ	(25,47 1,4)		(29,00 1,4)		(38,44 1,4)		/		44,59 1,3	41,55 1,2
FAHRTK. F. FREUDE VERKEHRSM. (O. URL.)	(20,33 1,1)		(23,90 1,2)		/		/		16,04 0,5	(23,75 0,7)
FAHRTK. F. FREUDE VERKEHRSM. I. URLAUB	/		/		/		/		11,71 0,4	(16,77 0,5)
NACHRICHTENUEBERMITTLUNG	(52,46 3,0)		(53,87 2,6)		(47,81 1,7)		/		48,19 1,5	(54,65 1,6)
KOERPER- UND GESUNDHEITSPFLEGE	(105,72 6,0)		(73,39 3,6)		(101,41 3,7)		(98,08 3,7)		140,92 4,2	150,12 4,4
GEBRAUCHSGUETER FUER KOERPERPFLEGE	/		/		/		/		3,97 0,1	(5,00 0,1)
VERBRAUCHSGUETER F. KOERPERPFLEGE	(12,73 0,7)		(9,91 0,5)		(19,39 0,7)		/		30,54 0,9	25,90 0,8
DIENSTLEISTUNGEN F. KOERPERPFLEGE	/		/		/		/		23,31 0,7	(22,57 0,7)
GEBRAUCHSG. F. GESUNDHEITSPFLEGE	/		/		/		/		3,59 0,1	/
VERBRAUCHSG. F. GESUNDHEITSPFLEGE	/		/		/		/		12,80 0,4	(14,00 0,4)
DIENSTLEIST. F. GESUNDHEITSPFLEGE	(59,79 3,4)		(44,26 2,2)		(40,86 1,5)		/		66,71 2,0	(79,70 2,3)
BILDUNG UND UNTERHALTUNG	(116,77 6,6)		(287,27 14,1)		(172,37 6,3)		(145,56 5,5)		261,86 7,9	217,84 6,4
RUNDfunkGERAET (AUCH MUSIKTRUHE)	/		/		/		/		13,12 0,4	(8,73 0,3)
fernsehGERAET (AUCH FERNSEHTRUHE)	/		/		/		/		15,48 0,5	(23,27 0,7)
TONBANDGERAET, PLATTENSPIELER	/		/		/		/		5,50 0,2	(7,33 0,2)
FOTO-, FILMAPPARAT, PROJEKTOR	/		(146,12 7,2)		/		/		9,73 0,3	(5,39 0,2)
SONST. HOCHWERTIGE GEBRAUCHSGUETER	/		/		/		/		38,16 1,1	(17,31 0,5)
ZUBEHOER ZU FOTO- U. PHONOGERAETEN	/		/		/		/		9,17 0,3	(5,40 0,2)
SPIELZEUG, SPORTARTIKEL	/		/		/		/		12,76 0,4	(6,47 0,2)
BUECHER	/		/		/		/		19,85 0,6	(17,42 0,5)
SONSTIGE GEBRAUCHSGUETER	/		/		/		/		9,93 0,3	(8,31 0,2)
ZEITUNGEN, ZEITSCHRIFTEN	(15,47 0,9)		(19,12 0,9)		(14,86 0,5)		/		18,56 0,6	19,18 0,5
SONSTIGE VERBRAUCHSGUETER	(7,47 0,4)		(8,04 0,4)		(16,61 0,6)		/		18,24 0,5	(15,63 0,5)
KULT.-, SPORT- U. AE. VERANSTALTUNGEN	/		/		/		/		5,67 0,2	(8,11 0,2)
SONSTIGE BILDUNGSKOSTEN	/		/		/		/		24,84 0,7	/
SONSTIGE FERINAUSGABEN	(10,39 0,6)		(9,92 0,5)		(10,40 0,4)		/		19,39 0,6	17,51 0,5
SONST. DIENSTLEISTUNGEN, REPARATUREN	(16,92 1,0)		(33,28 1,6)		(24,02 0,9)		(20,46 0,8)		41,47 1,2	35,23 1,0
PERSONLICHE AUSSTATTUNG U. AE.	(70,38 4,0)		(93,77 4,4)		(110,97 4,0)		/		152,59 4,6	144,37 4,2
UHREN, ECHTER SCHMUCK	/		/		/		/		24,08 0,7	(24,82 0,7)
SONSTIGE PERSONLICHE AUSSTATTUNG	/		/		/		/		12,27 0,4	(8,39 0,2)
UNTERKUNFT U. AE. IM URLAUB	(47,78 2,7)		(44,76 2,2)		(71,15 2,6)		/		101,75 3,1	(90,19 2,7)
SONST. DIENSTLEISTUNGEN, REPARATUREN	/		(35,62 1,7)		/		/		14,49 0,4	(20,96 0,6)
PRIVATER VERBRAUCH INSGESAMT	(1768,58 100)		(2039,28 100)		(2757,95 100)		(2662,51 100)		3320,87 100	3402,42 100
NACHRICHTLICH:										
AUSGABEN F. VERPFLEGEUNG IM URLAUB	(33,19)		(39,92)		(46,10)		/		76,49	(69,07)
WERT DER ENTNAHMEN AUS EIG. GARTEN	/		/		/		/		7,14	/
STEINKOHLE, -BRIKETTS (KG)	/		/		/		/		(3)	/
BRAUNKOHLEN, -BRIKETTS (KG)	/		/		/		/		(3)	/
KOKS (KG)	/		/		/		/		(2)	/
HEIZOEL (LITER)	/		/		/		/		128	(156)

2. 3 HAUSHALTSVORSTAND: GEWERBETREIBENDER/FREIBERUFLICH TÄTIGER

2. 3. 2 MONATLICHES HAUSHALTSNETTOEINKOMMEN UNTER 2 000 DM

GEGENSTAND DER NACHWEISUNG	HAUSHALTSTYP															
	ALLEIN-LEBENDE FRAU		ALLEIN-LEBENDER MANN		ELTERNTEIL MIT KIND(ERN)				EHEPAAR ZUSAMMEN		SONSTIGE HAUSHALTE					
					ZUSAMMEN		DARUNTER MIT 1 KIND									
	DM	%	DM	%	DM	%	DM	%	DM	%	DM	%				
HAUSHALTE INSGESAMT (IM 1 000)	(23)								(25)							
	JE HAUSHALTSTYP UND MONAT															
NAHRUNGS- UND GENUSSMITTEL	(388,77	33,6)								(647,85	39,6)					
NAHRUNGSMITTEL	(175,68	15,2)								(407,04	24,9)					
GENUSSMITTEL	(69,26	6,0)								(105,12	6,4)					
MAHLZEITEN AUSSER HAUS	(143,83	12,4)								(135,69	8,3)					
KLEIDUNG, SCHUHE	(75,38	6,5)								(93,96	5,7)					
DAMEN-UND -KLEIDER, MANTEL U.AE.										(21,85	1,3)					
MAEDCHEN -BLUSEN, ROCKE U.AE.										(19,09	1,2)					
HERREN-UND -ANZUEGE, MANTEL U.AE.																
KNABEN -SAKKOS, -HUSEN U.AE.										(14,90	0,9)					
DAMEN- UND MAEDCHENSCHUHE										(11,50	0,7)					
HERREN- UND KNABENSCHUHE										(6,08	0,4)					
LEIBWAESCHE, SONST. UNTERBEKLEIDUNG																
UEBRIGE BEKLEIDUNG UND ZUBEHOER																
REPARATUREN, AENDERUNGEN																
WOHNUNGSMIETEN U.AE.	(236,90	20,5)								(279,79	17,1)					
ELEKTRIZITAET, GAS, GRENNSSTOFFE U.AE.	(85,57	7,4)								(110,59	6,8)					
ELEKTRIZITAET, GAS	(49,79	4,3)								(71,66	4,4)					
KOEHLE, KOKS, BRIKETTS, HOLZ U.AE.																
HEIZOEL																
ZENTRALHEIZUNG, WARMWASSER																
UEBR. GUETER F.D. HAUSHALTSFUEHRUNG	(60,99	5,3)								(89,79	5,5)					
MOEBEL																
TEPPICHE, FUSSBODENBELAG, MATRATZEN																
OFEN, HERDE, HEIZGERAETE																
TIEF-, KUEHLSCHRANK, -TRUHE																
WASCHMASCHINE, WAESCHESCHLEUDER																
SONST. HOCHWERTIGE HAUSHALTSGERAETE																
HEIMTEXTILIEN, HAUSH. WAESCHE, GARD.																
TAPETEN, LEIH, FARBE FUER WOHNUNG																
SONST. GEBRAUCHSG. F. HAUSHALTSFUEHR.																
AUFWENDUNGEN F. GARTEN, NUTZTIERN.																
WASCH-, REINIGUNGS- U. PFLEGE MITTEL										(10,38	0,6)					
BLUMEN																
SONST. VERBRAUCHSG. F. HAUSHALTSF.																
ARBEITSLOHN F. MALER, TAPETIERER																
WAESCHEREI UND REINIGUNG																
SONST. DIENSTLEIST., REPARATUREN																
VERKEHR, NACHRICHTENUEBERMITTLUNG	(152,67	13,2)								(280,21	17,1)					
PERSONENKRAFTWAGEN																
MOTORRAD, -ROLLER, MOFA, MOPED, FAHRR.																
MATERIAL BEI KFZ-REPARATUREN										(16,87	1,0)					
GEBRAUCHSGUETER FUER KRAFTFAHRZEUG										(27,46	1,7)					
KRAFTSTOFF (D. AUSGABEN IM URLAUB)										(39,73	2,4)					
AUSGABEN FUER EIGENES KFZ I. URLAUB																
SONST. VERBRAUCHSG. F. KFZ U. FAHRRAD										(20,48	1,3)					
GARAGENMIETE										(25,12	1,5)					
SONST. DIENSTLEIST. U. REPARAT. F. KFZ										(23,83	1,5)					
FAHRTK. F. FREMDE VERKEHRSM. (D. UPL.)																
FAHRTK. F. FREMDE VERKEHRSM. I. URLAUB																
NACHRICHTENUEBERMITTLUNG																
KOERPER- UND GESUNDHEITSPFLEGE	(48,20	4,2)								(27,62	1,7)					
GEBRAUCHSGUETER FUER KOERPERPFLEGE																
VERBRAUCHSGUETER F. KOERPERPFLEGE										(8,48	0,5)					
DIENSTLEISTUNGEN F. KOERPERPFLEGE																
GEBRAUCHSG. F. GESUNDHEITSPFLEGE																
VERBRAUCHSG. F. GESUNDHEITSPFLEGE																
DIENSTLEIST. F. GESUNDHEITSPFLEGE																
BILDUNG UND UNTERHALTUNG	(63,67	5,5)								(72,89	4,5)					
RUNDfunkGERAET (AUCH MUSIKTRUHE)																
fernseHGERAET (AUCH fernseHTRUHE)																
TONBANDGERAET, PLATTENSPIELER																
FOTO-, FILMAFFARAT, PROJEKTOR																
SONST. HOCHWERTIGE GEBRAUCHSGUETER																
ZUBEHOER ZU FOTO- U. PHONOGEPAETEN																
SPIELZEUG, SPORTARTIKEL																
BUECHER																
SONSTIGE GEBRAUCHSGUETER																
ZEITUNGEN, ZEITSCHRIFTEN										(12,26	0,7)					
SONSTIGE VERBRAUCHSGUETER																
KULT., SPORT- U. AE. VERANSTALTUNGEN																
SONSTIGE BILDUNGSKOSTEN																
SONSTIGE FERIEAUSGABEN																
SONST. DIENSTLEISTUNGEN, REPARATUREN	(10,66	0,9)								(14,93	0,9)					
PERSOENLICHE AUSSTATTUNG U.AE.										(35,21	2,1)					
UHREN, ECHTER SCHMUCK																
SONSTIGE PERSOENLICHE AUSSTATTUNG																
UNTERKUNFT U.AE. IM URLAUB																
SONST. DIENSTLEISTUNGEN, REPARATUREN																
PRIVATER VERBRAUCH INSGESAMT	(1156,34	100)								(1637,92	100)					
NACHRICHTLICH:																
AUSGABEN F. VERPFLEGEUNG IM URLAUB																
WERT DER ENTKAEMEN AUS EIG. GARTEN																
STEINKOEHLE, -BRIKETTS (KG)																
BRAUNKOEHLEN, -BRIKETTS (KG)																
KOKS (KG)																
HEIZOEL (LITER)																

2 AUFWENDUNGEN FÜR DEN PRIVATEN VERBRAUCH SOWIE MENGENANGABEN ÜBER HEIZMATERIAL PRIVATER HAUSHALTE NACH HAUSHALTSTYP

2. 3 HAUSHALTSVORSTAND: GEWERBETREIBENDER/FREIWERBLICH TÄTIGER

2. 3. 3 MONATLICHES HAUSHALTNETTOEINKOMMEN VON 2 000 BIS UNTER 2 200 DM

GEGENSTAND DER NACHWEISUNG	HAUSHALTSTYP													
	ALLEIN- LEBENDE FRAU		ALLEIN- LEBENDER MANN		ELTERNTEIL MIT KIND(ERN)				EHEPAAR ZUSAMMEN		SONSTIGE HAUSHALTE			
					ZUSAMMEN		DARUNTER MIT 1 KIND							
	DM	X	DM	X	DM	X	DM	X	DM	X	DM	X		
HAUSHALTE INSGESAMT (IN 1 000)	/	/	/	/	/	/	/	/	(14)		/	/		
	JE HAUSHALTSTYP UND MONAT													
NAHRUNGS- UND GENUSSMITTEL	/	/	/	/	/	/	/	/	/	(693,80	41,1)	/	/	
NAHRUNGSMITTEL	/	/	/	/	/	/	/	/	/	(412,78	24,5)	/	/	
GENUSSMITTEL	/	/	/	/	/	/	/	/	/	(111,93	6,6)	/	/	
MAHLZEITEN AUSSER HAUS	/	/	/	/	/	/	/	/	/	(169,10	10,0)	/	/	
KLEIDUNG, SCHUHE	/	/	/	/	/	/	/	/	/	(92,58	5,5)	/	/	
DAMEN-UND 1-KLEIDER,MAENTEL U.AE.	/	/	/	/	/	/	/	/	/	/	/	/	/	
MAEDCHEN 1-BLUSEN, ROECKE U.AE.	/	/	/	/	/	/	/	/	/	/	/	/	/	
HERREN-UND 1-ANZUEGE,MAENTEL U.AE.	/	/	/	/	/	/	/	/	/	/	/	/	/	
KNABEN 1-SAKKOS,-HOSEN U.AE.	/	/	/	/	/	/	/	/	/	/	/	/	/	
DAMEN- UND MAEDCHENSCHUHE	/	/	/	/	/	/	/	/	/	/	/	/	/	
HERREN- UND KNABENSCHUHE	/	/	/	/	/	/	/	/	/	/	/	/	/	
LEIBWAESCHE,SONST.UNTERBEKLEIDUNG	/	/	/	/	/	/	/	/	/	/	/	/	/	
UEBRIGE BEKLEIDUNG UND ZUBEHOER	/	/	/	/	/	/	/	/	/	/	/	/	/	
REPARATUREN, AENDERUNGEN	/	/	/	/	/	/	/	/	/	/	/	/	/	
WOHNUNGSMIETEN U.AE.	/	/	/	/	/	/	/	/	/	(323,15	19,1)	/	/	
ELEKTRIZITAET,GAS,BRENNSTOFFE U.AE.	/	/	/	/	/	/	/	/	/	(115,97	6,9)	/	/	
ELEKTRIZITAET,GAS	/	/	/	/	/	/	/	/	/	(73,96	4,4)	/	/	
KOEHLE, KOKS, BRIKETTS, HOLZ U.AE.	/	/	/	/	/	/	/	/	/	/	/	/	/	
HEIZOEL	/	/	/	/	/	/	/	/	/	/	/	/	/	
ZENTRALHEIZUNG, WARMWASSER	/	/	/	/	/	/	/	/	/	/	/	/	/	
UEBR.GUETER F.D.HAUSHALTSFUEHRUNG	/	/	/	/	/	/	/	/	/	(112,70	6,7)	/	/	
MOEBEL	/	/	/	/	/	/	/	/	/	/	/	/	/	
TEPPICHE,FUSSBODENBELAG,MATRATZEN	/	/	/	/	/	/	/	/	/	/	/	/	/	
OEFEN, HERDE, HEIZGERAETE	/	/	/	/	/	/	/	/	/	/	/	/	/	
TIEF-,KUEHLSCHRANK,-TRUHE	/	/	/	/	/	/	/	/	/	/	/	/	/	
WASCHMASCHINE, WAESCHESCHLEUDER	/	/	/	/	/	/	/	/	/	/	/	/	/	
SONST.HOCHWERTIGE HAUSHALTSGERAETE	/	/	/	/	/	/	/	/	/	/	/	/	/	
HEIMTEXTILIEN,HAUSH.WAESCHE,GARD.	/	/	/	/	/	/	/	/	/	/	/	/	/	
TAPETEN, LEIM, FARBE FÜR WOHNUNG	/	/	/	/	/	/	/	/	/	/	/	/	/	
SONST.GEBRAUCHSG.F.HAUSHALTSFUEHR.	/	/	/	/	/	/	/	/	/	/	/	/	/	
AUFWENDUNGEN F.GARTEN,NUTZTIERH.	/	/	/	/	/	/	/	/	/	/	/	/	/	
MASCH-,REINIGUNGS- U.PFLEGEMITTEL	/	/	/	/	/	/	/	/	/	/	/	/	/	
BLUMEN	/	/	/	/	/	/	/	/	/	/	/	/	/	
SONST.VERBRAUCHSG.F.HAUSHALTSF.	/	/	/	/	/	/	/	/	/	/	/	/	/	
ARBEITSLOHN F. MALER, TAPETIERER	/	/	/	/	/	/	/	/	/	/	/	/	/	
WAESCHEREI UND REINIGUNG	/	/	/	/	/	/	/	/	/	/	/	/	/	
SONST.DIENSTLEIST.,REPARATUREN	/	/	/	/	/	/	/	/	/	/	/	/	/	
VERKEHR, NACHRICHTENUEBERMITTLUNG	/	/	/	/	/	/	/	/	/	(232,86	13,8)	/	/	
PERSONENKRAFTWAGEN	/	/	/	/	/	/	/	/	/	/	/	/	/	
MOTORRAD,-ROLLER,MOFA,MOPED,FAHRR.	/	/	/	/	/	/	/	/	/	/	/	/	/	
MATERIAL BEI KFZ-REPARATUREN	/	/	/	/	/	/	/	/	/	/	/	/	/	
GEBRAUCHSGUETER FÜR KRAFTFAHRZEUG	/	/	/	/	/	/	/	/	/	/	/	/	/	
KRAFTSTOFF (O. AUSGABEN IM URLAUB)	/	/	/	/	/	/	/	/	/	/	/	/	/	
AUSGABEN FÜR EIGENES KFZ I.URLAUB	/	/	/	/	/	/	/	/	/	/	/	/	/	
SONST.VERBRAUCHSG.F.KFZ U.FAHRRAD	/	/	/	/	/	/	/	/	/	/	/	/	/	
GARAGENMIETE	/	/	/	/	/	/	/	/	/	/	/	/	/	
SONST.DIENSTLEIST.U.REPARAT.F.KFZ	/	/	/	/	/	/	/	/	/	/	/	/	/	
FAHRTK.F.FREMDE VERKEHRSW.(O.URL.)	/	/	/	/	/	/	/	/	/	/	/	/	/	
FAHRTK.F.FREMDE VERKEHRSW.I.URLAUB	/	/	/	/	/	/	/	/	/	/	/	/	/	
NACHRICHTENUEBERMITTLUNG	/	/	/	/	/	/	/	/	/	/	/	/	/	
KOERPER- UND GESUNDHEITSPFLEGE	/	/	/	/	/	/	/	/	/	(37,86	2,2)	/	/	
GEBRAUCHSGUETER FÜR KOERPERPFLEGE	/	/	/	/	/	/	/	/	/	/	/	/	/	
VERBRAUCHSGUETER F. KOERPERPFLEGE	/	/	/	/	/	/	/	/	/	/	/	/	/	
Dienstleistungen f. Koerperpflege	/	/	/	/	/	/	/	/	/	/	/	/	/	
GEBRAUCHSG. F. GESUNDHEITSPFLEGE	/	/	/	/	/	/	/	/	/	/	/	/	/	
VERBRAUCHSG. F. GESUNDHEITSPFLEGE	/	/	/	/	/	/	/	/	/	/	/	/	/	
Dienstleist. f. Gesundheitspflege	/	/	/	/	/	/	/	/	/	(40,92	2,4)	/	/	
BILDUNG UND UNTERHALTUNG	/	/	/	/	/	/	/	/	/	/	/	/	/	
RUNDfunkgeraet (AUCH MUSIKTRUHE)	/	/	/	/	/	/	/	/	/	/	/	/	/	
FERNSEHGERAET (AUCH FERNSEHTRUHE)	/	/	/	/	/	/	/	/	/	/	/	/	/	
TONBANDGERAET, PLATTENSPIELER	/	/	/	/	/	/	/	/	/	/	/	/	/	
FOTO-, FILMAPPARAT, PROJEKTOR	/	/	/	/	/	/	/	/	/	/	/	/	/	
SONST.HOCHWERTIGE GEBRAUCHSGUETER	/	/	/	/	/	/	/	/	/	/	/	/	/	
ZUBEHOER ZU FOTO- U.PHONOGERAETEN	/	/	/	/	/	/	/	/	/	/	/	/	/	
SPIELZEUG, SPORTARTIKEL	/	/	/	/	/	/	/	/	/	/	/	/	/	
BUECHER	/	/	/	/	/	/	/	/	/	/	/	/	/	
SONSTIGE GEBRAUCHSGUETER	/	/	/	/	/	/	/	/	/	/	/	/	/	
ZEITUNGEN, ZEITSCHRIFTEN	/	/	/	/	/	/	/	/	/	/	/	/	/	
SONSTIGE VERBRAUCHSGUETER	/	/	/	/	/	/	/	/	/	/	/	/	/	
KULT.-,SPORT- U.AE.VERANSTALTUNGEN	/	/	/	/	/	/	/	/	/	/	/	/	/	
SONSTIGE BILDUNGSKOSTEN	/	/	/	/	/	/	/	/	/	/	/	/	/	
SONSTIGE FERIENAUSGABEN	/	/	/	/	/	/	/	/	/	/	/	/	/	
SONST.DIENSTLEISTUNGEN,REPARATUREN	/	/	/	/	/	/	/	/	/	(12,74	0,8)	/	/	
PERSOENLICHE AUSSTATTUNG U.AE.	/	/	/	/	/	/	/	/	/	/	/	/	/	
UHREN, ECHTER SCHMUCK	/	/	/	/	/	/	/	/	/	/	/	/	/	
SONSTIGE PERSOENLICHE AUSSTATTUNG	/	/	/	/	/	/	/	/	/	/	/	/	/	
UNTERKUNFT U.AE. IM URLAUB	/	/	/	/	/	/	/	/	/	/	/	/	/	
SONST.DIENSTLEISTUNGEN,REPARATUREN	/	/	/	/	/	/	/	/	/	/	/	/	/	
PRIVATER VERBRAUCH INSGESAMT	/	/	/	/	/	/	/	/	/	(1688,20	100)	/	/	
NACHRICHTLICH:	/	/	/	/	/	/	/	/	/	/	/	/	/	
AUSGABEN F.VERPFLLEGUNG IM URLAUB	/	/	/	/	/	/	/	/	/	/	/	/	/	
WERT DER ENTNAHMEN AUS EIG.GARTEN	/	/	/	/	/	/	/	/	/	/	/	/	/	
STEINKOEHLE, -BRIKETTS (KG)	/	/	/	/	/	/	/	/	/	/	/	/	/	
BRAUNKOEHLEN, -BRIKETTS (YG)	/	/	/	/	/	/	/	/	/	/	/	/	/	
KOKS (KG)	/	/	/	/	/	/	/	/	/	/	/	/	/	
HEIZOEL (LITER)	/	/	/	/	/	/	/	/	/	/	/	/	/	

2 AUFWENDUNGEN FUER DEN PRIVATEN VERBRAUCH SOWIE MENGENANGABEN UEBER HEIZMATERIAL PRIVATER HAUSHALTE NACH HAUSHALTSTYP

2. 3 HAUSHALTSVORSTAND: GWERBETREIBENDER/FREIBERUFLICH TAEITIGER

2. 3. 4 MONATLICHES HAUSHALTSNETTOEINKOMMEN VON 2 200 BIS UNTER 2 500 DM

GEGENSTAND DER NACHWEISUNG	HAUSHALTSTYP															
	ALLEIN-LEBENDE FRAU				ALLEIN-LEBENDER MANN				ELTERNTEIL MIT KIND(ERN)				EHEPAAR ZUSAMMEN		SONSTIGE HAUSHALTE	
									ZUSAMMEN		DARUNTER MIT 1 KIND					
	DM	%			DM	%			DM	%	DM	%	DM	%	DM	%
HAUSHALTE INSGESAMT (IN 1 000)																
JE HAUSHALTSTYP UND MONAT																
NAHRUNGS- UND GENUSSMITTEL	/	/	/	/	/	/	/	/	/	/	/	/	(714,61	38,4)	/	/
NAHRUNGSMITTEL	/	/	/	/	/	/	/	/	/	/	/	/	(435,48	23,4)	/	/
GENUSSMITTEL	/	/	/	/	/	/	/	/	/	/	/	/	(122,11	5,5)	/	/
MAHLZEITEN AUSSER HAUS	/	/	/	/	/	/	/	/	/	/	/	/	(157,02	8,4)	/	/
KLEIDUNG, SCHUHE	/	/	/	/	/	/	/	/	/	/	/	/	(143,80	7,7)	/	/
DAMEN-UND I-FLEIDER,KAENTEL U.AE.	/	/	/	/	/	/	/	/	/	/	/	/	(22,39	1,2)	/	/
MAEDCHEN I-BLUSEN, ROECKE U.AE.	/	/	/	/	/	/	/	/	/	/	/	/	(27,71	1,5)	/	/
HERREN-UND I-ANZUEGE,PAENTEL U.AE.	/	/	/	/	/	/	/	/	/	/	/	/	/	/	/	/
KNABEN I-SAKKOS,-HOSEN U.AE.	/	/	/	/	/	/	/	/	/	/	/	/	(26,73	1,4)	/	/
DAMEN- UND MAEDCHENSCHUHE	/	/	/	/	/	/	/	/	/	/	/	/	(14,04	0,8)	/	/
HERREN- UND KNABENSCHUHE	/	/	/	/	/	/	/	/	/	/	/	/	(11,11	0,6)	/	/
LEIBWAESCHE,SONST.UNTERBEKLEIDUNG	/	/	/	/	/	/	/	/	/	/	/	/	/	/	/	/
UEBRIGE BEKLEIDUNG UND ZUEBHOER	/	/	/	/	/	/	/	/	/	/	/	/	(13,68	0,7)	/	/
REPARATUREN, AENDERUNGEN	/	/	/	/	/	/	/	/	/	/	/	/	/	/	/	/
WOHNUNGSMIETEN U.AE.	/	/	/	/	/	/	/	/	/	/	/	/	(311,26	16,7)	/	/
ELEKTRIZITAET,GAS,BRENNSTOFFE U.AE.	/	/	/	/	/	/	/	/	/	/	/	/	(117,93	6,3)	/	/
ELEKTRIZITAET,GAS	/	/	/	/	/	/	/	/	/	/	/	/	(73,88	4,0)	/	/
KOEHLE, KOKS, BRIKETTS, HOLZ U.AE.	/	/	/	/	/	/	/	/	/	/	/	/	/	/	/	/
HEIZOEL	/	/	/	/	/	/	/	/	/	/	/	/	/	/	/	/
ZENTRALHEIZUNG, WARMWASSER	/	/	/	/	/	/	/	/	/	/	/	/	/	/	/	/
UEBR.GUETER F.D.HAUSHALTSFUEHRUNG	/	/	/	/	/	/	/	/	/	/	/	/	(144,62	7,8)	/	/
MOEBEL	/	/	/	/	/	/	/	/	/	/	/	/	/	/	/	/
TEPPICHE,FUSSBODENBELAG,MATRATZEN	/	/	/	/	/	/	/	/	/	/	/	/	/	/	/	/
OEFEN, HERDE, HEIZGEPAEETE	/	/	/	/	/	/	/	/	/	/	/	/	/	/	/	/
TIEF-,KUEHL-SCHRANK,-TRUHE	/	/	/	/	/	/	/	/	/	/	/	/	/	/	/	/
WASCHMASCHINE, WAESCHESCHLEUDER	/	/	/	/	/	/	/	/	/	/	/	/	/	/	/	/
SONST.HOCHWERTIGE HAUSHALTSGERAETE	/	/	/	/	/	/	/	/	/	/	/	/	/	/	/	/
HEIMTEXTILIEN,HAUSH.-WAESCHE,GARD-	/	/	/	/	/	/	/	/	/	/	/	/	/	/	/	/
TAPETEN, LEIM, FARBE FUER WOHNUNG	/	/	/	/	/	/	/	/	/	/	/	/	/	/	/	/
SONST.GEBRAUCHSG.F.HAUSHALTSFUEHR.	/	/	/	/	/	/	/	/	/	/	/	/	/	/	/	/
AUFWENDUNGEN F.GARTEN,NUTZTIERH.	/	/	/	/	/	/	/	/	/	/	/	/	/	/	/	/
WASCH-,REINIGUNGS- U.PFLEGEMITTEL	/	/	/	/	/	/	/	/	/	/	/	/	(17,54	0,9)	/	/
BLUMEN	/	/	/	/	/	/	/	/	/	/	/	/	/	/	/	/
SONST.VERBRAUCHSG.F.HAUSHALTSG.	/	/	/	/	/	/	/	/	/	/	/	/	(2,95	0,2)	/	/
ARBEITSLOHN F. MALER, TAPETIERER	/	/	/	/	/	/	/	/	/	/	/	/	/	/	/	/
WAESCHEREI UND REINIGUNG	/	/	/	/	/	/	/	/	/	/	/	/	/	/	/	/
SONST.DIENSTLEIST.,REPARATUREN	/	/	/	/	/	/	/	/	/	/	/	/	/	/	/	/
VERKEHR, NACHRICHTENUEBERMITTLUNG	/	/	/	/	/	/	/	/	/	/	/	/	(242,02	13,0)	/	/
PERSONENKRAFTWAGEN	/	/	/	/	/	/	/	/	/	/	/	/	/	/	/	/
MOTORRAD,-ROLLER,MOFA,POPED,FAHRR.	/	/	/	/	/	/	/	/	/	/	/	/	/	/	/	/
MATERIAL BEI KFZ-REPARATUREN	/	/	/	/	/	/	/	/	/	/	/	/	(18,06	1,0)	/	/
GEBRAUCHSGUETER FUER KRAFTFAHRZEUG	/	/	/	/	/	/	/	/	/	/	/	/	(32,10	1,7)	/	/
KRAFTSTOFF (O. AUSGABEN IM URLAUB)	/	/	/	/	/	/	/	/	/	/	/	/	(48,32	2,6)	/	/
AUSGABEN FUER EIGENES KFZ I.URLAUB	/	/	/	/	/	/	/	/	/	/	/	/	/	/	/	/
SONST.VERBRAUCHSG.F.KFZ U.FAHRRAED	/	/	/	/	/	/	/	/	/	/	/	/	(24,17	1,3)	/	/
GARAGENMIETE	/	/	/	/	/	/	/	/	/	/	/	/	(31,18	1,7)	/	/
SONST.DIENSTLEIST.U.REPARAT.F.KFZ	/	/	/	/	/	/	/	/	/	/	/	/	(26,77	1,4)	/	/
FAHRK.F.FREMDE VERKEHRSM.(O.URL.)	/	/	/	/	/	/	/	/	/	/	/	/	/	/	/	/
FAHRK.F.FREMDE VERKEHRSM.I.URLAUB	/	/	/	/	/	/	/	/	/	/	/	/	/	/	/	/
NACHRICHTENUEBERMITTLUNG	/	/	/	/	/	/	/	/	/	/	/	/	(38,21	2,1)	/	/
KOERPER- UND GESUNDHEITSPFLEGE	/	/	/	/	/	/	/	/	/	/	/	/	(44,66	2,4)	/	/
GEBRAUCHSGUETER FUER KOERPERPFLEGE	/	/	/	/	/	/	/	/	/	/	/	/	/	/	/	/
VERBRAUCHSGUETER F. KOERPERPFLEGE	/	/	/	/	/	/	/	/	/	/	/	/	(16,75	0,9)	/	/
DIENTSTLEISTUNGEN F. KOERPERPFLEGE	/	/	/	/	/	/	/	/	/	/	/	/	/	/	/	/
GEBRAUCHSG. F. GESUNDHEITSPFLEGE	/	/	/	/	/	/	/	/	/	/	/	/	/	/	/	/
VERBRAUCHSG. F. GESUNDHEITSPFLEGE	/	/	/	/	/	/	/	/	/	/	/	/	/	/	/	/
DIENTSTLEIST. F. GESUNDHEITSPFLEGE	/	/	/	/	/	/	/	/	/	/	/	/	/	/	/	/
BILDUNG UND UNTERHALTUNG	/	/	/	/	/	/	/	/	/	/	/	/	(85,61	4,6)	/	/
RUNDfunkGERAET (AUCH MUSIKTRUHE)	/	/	/	/	/	/	/	/	/	/	/	/	/	/	/	/
FERNSEHGERAET (AUCH FERNSEHTRUHE)	/	/	/	/	/	/	/	/	/	/	/	/	/	/	/	/
TOMBANDGERAET, PLATTENSPIELE	/	/	/	/	/	/	/	/	/	/	/	/	/	/	/	/
FOTO-, FILMAPPARAT, PROJEKTOR	/	/	/	/	/	/	/	/	/	/	/	/	/	/	/	/
SONST.HOCHWERTIGE GEBRAUCHSGUETER	/	/	/	/	/	/	/	/	/	/	/	/	/	/	/	/
ZUEBHOER ZU FOTO- U.PHONOGERAETEN	/	/	/	/	/	/	/	/	/	/	/	/	/	/	/	/
SPIELZEUG, SPORTARTIKEL	/	/	/	/	/	/	/	/	/	/	/	/	/	/	/	/
BUECHER	/	/	/	/	/	/	/	/	/	/	/	/	/	/	/	/
SONSTIGE GEBRAUCHSGUETER	/	/	/	/	/	/	/	/	/	/	/	/	/	/	/	/
ZEITUNGEN, ZEITSCHRIFTEN	/	/	/	/	/	/	/	/	/	/	/	/	(9,95	0,5)	/	/
SONSTIGE VERBRAUCHSGUETER	/	/	/	/	/	/	/	/	/	/	/	/	(7,90	0,4)	/	/
KULT.-,SPORT- U.AE.VERANSTALTUNGEN	/	/	/	/	/	/	/	/	/	/	/	/	/	/	/	/
SONSTIGE BILDUNGSKOSTEN	/	/	/	/	/	/	/	/	/	/	/	/	/	/	/	/
SONSTIGE FERIENAUSGABEN	/	/	/	/	/	/	/	/	/	/	/	/	(9,92	0,5)	/	/
SONST.DIENSTLEISTUNGEN,REPARATUREN	/	/	/	/	/	/	/	/	/	/	/	/	(12,88	0,7)	/	/
PERSOENLICHE AUSSTATTUNG U.AE.	/	/	/	/	/	/	/	/	/	/	/	/	(57,52	3,1)	/	/
UHREN, ECHTER SCHMUCK	/	/	/	/	/	/	/	/	/	/	/	/	/	/	/	/
SONSTIGE PERSOENLICHE AUSSTATTUNG	/	/	/	/	/	/	/	/	/	/	/	/	/	/	/	/
UNTERKUNFT U.AE. IM URLAUB	/	/	/	/	/	/	/	/	/	/	/	/	/	/	/	/
SONST.DIENSTLEISTUNGEN,REPARATUREN	/	/	/	/	/	/	/	/	/	/	/	/	/	/	/	/
PRIVATER VERBRAUCH INSGESAMT	/	/	/	/	/	/	/	/	/	/	/	/	(1862,02	100)	/	/
NACHRICHTLICH:																
AUSGABEN F.VERPFLEGEUNG IM URLAUB	/	/	/	/	/	/	/	/	/	/	/	/	/	/	/	/
WERT DER ENTNAHMEN AUS EIG.GARTEN	/	/	/	/	/	/	/	/	/	/	/	/	/	/	/	/
STEINKOEHLE, -BRIKETTS (KG)	/	/	/	/	/	/	/	/	/	/	/	/	/	/	/	/
BRAUNKOEHLEN, -BRIKETTS (KG)	/	/	/	/	/	/	/	/	/	/	/	/	/	/	/	/
KOKS (KG)	/	/	/	/	/	/	/	/	/	/	/	/	/	/	/	/
HEIZOEL (LITER)	/	/	/	/	/	/	/	/	/	/	/	/	/	/	/	/

2 AUFWENDUNGEN FÜR DEN PRIVATEN VERBRAUCH SOWIE MENGENANGABEN ÜBER HEIZMATERIAL PRIVATER HAUSHALTE NACH HAUSHALTSTYP

2. 3 HAUSHALTSVORSTAND: GWERBETREIBENDER/FREIBERUFLICH TÄTIGER

2. 3. 5 MONATLICHES HAUSHALTSNETTOEINKOMMEN VON 2 500 BIS UNTER 3 000 DM

GEGENSTAND DER NACHWEISUNG	HAUSHALTSTYP													
	ALLEIN- LEBENDE FRAU		ALLEIN- LEBENDER MANN		ELTERnteIL MIT KINd(ERN)				EHEPAAR ZUSAMMEN		SONSTIGE HAUSHALTE			
					ZUSAMMEN		DARUNTER MIT 1 KINd							
	DM	%	DM	%	DM	%	DM	%	DM	%	DM	%	DM	%
HAUSHALTE INSGESAMT (IN 1 000)	78													
	JE HAUSHALTSTYP UND MONAT													
NAHRUNGS- UND GENUSSMITTEL	/	/	/	/	/	/	/	/	723,46	34,5	/	/	/	/
NAHRUNGSMITTEL	/	/	/	/	/	/	/	/	460,54	22,0	/	/	/	/
GENUSSMITTEL	/	/	/	/	/	/	/	/	119,48	5,7	/	/	/	/
MAHLZEITEN AUSSER HAUS	/	/	/	/	/	/	/	/	143,44	6,8	/	/	/	/
KLEIDUNG, SCHUHE	/	/	/	/	/	/	/	/	165,61	7,9	/	/	/	/
DAMEN-UND I-KLEIDER, MAENTEL U.AE.	/	/	/	/	/	/	/	/	33,58	1,6	/	/	/	/
MAEDCHEN I-BLUSEN, ROECKE U.AE.	/	/	/	/	/	/	/	/	35,73	1,7	/	/	/	/
HERREN-UND I-ANZUEGE, MAENTEL U.AE.	/	/	/	/	/	/	/	/	(13,66	0,7)	/	/	/	/
KNABEN I-SAKKOS, -HOSEN U.AE.	/	/	/	/	/	/	/	/	25,54	1,2	/	/	/	/
DAMEN- UND MAEDCHENSCHUHE	/	/	/	/	/	/	/	/	17,15	0,8	/	/	/	/
HERREN- UND KNABENSCHUHE	/	/	/	/	/	/	/	/	11,62	0,6	/	/	/	/
LEIBWAESCHE, SONST. UNTERBEKLEIDUNG	/	/	/	/	/	/	/	/	(13,10	0,6)	/	/	/	/
UEBRIGE BEKLEIDUNG UND ZUBEHOER	/	/	/	/	/	/	/	/	(10,92	0,5)	/	/	/	/
REPARATUREN, AENDERUNGEN	/	/	/	/	/	/	/	/	(4,31	0,2)	/	/	/	/
WOHNUNGSMIETEN U.AE.	/	/	/	/	/	/	/	/	355,27	16,9	/	/	/	/
ELEKTRIZITAET, GAS, BRENNSTOFFE U.AE.	/	/	/	/	/	/	/	/	129,75	6,2	/	/	/	/
ELEKTRIZITAET, GAS	/	/	/	/	/	/	/	/	76,57	3,6	/	/	/	/
KOHLE, KOKS, BRIKETTS, HOLZ U.AE.	/	/	/	/	/	/	/	/			/	/	/	/
HEIZOEL	/	/	/	/	/	/	/	/	(22,38	1,1)	/	/	/	/
ZENTRALHEIZUNG, WARMWASSER	/	/	/	/	/	/	/	/	(23,27	1,1)	/	/	/	/
UEBR. GUETER F. D. HAUSHALTSFUEHRUNG	/	/	/	/	/	/	/	/	149,19	7,1	/	/	/	/
MOEBEL	/	/	/	/	/	/	/	/	(28,81	1,4)	/	/	/	/
TEPPICHE, FUSSBODENBELAG, MATRATZEN	/	/	/	/	/	/	/	/	(8,38	0,4)	/	/	/	/
OEFEN, HERDE, HEIZGERAETE	/	/	/	/	/	/	/	/	/	/	/	/	/	/
TIEF-, KUEHLSCHRANK, -TRUHE	/	/	/	/	/	/	/	/	/	/	/	/	/	/
WASCHMASCHINE, WAESCHESCHLEUDER	/	/	/	/	/	/	/	/	/	/	/	/	/	/
SONST. HOCHWERTIGE HAUSHALTSGERAETE	/	/	/	/	/	/	/	/	(10,75	0,5)	/	/	/	/
HEIMTEXTILIEN, HAUSH. WAESCHE, GARD.	/	/	/	/	/	/	/	/	(9,76	0,5)	/	/	/	/
TAPETEN, LEIM, FARBE FUEH. WOHNUMG	/	/	/	/	/	/	/	/	/	/	/	/	/	/
SONST. GEBRAUCHSG. F. HAUSHALTSFUEHR.	/	/	/	/	/	/	/	/	(20,12	1,0)	/	/	/	/
AUFWENDUNGEN F. GARTEN, NUTZTIERH.	/	/	/	/	/	/	/	/	(6,95	0,3)	/	/	/	/
WASCH-, REINIGUNGS- U. PFLEGEMITTEL	/	/	/	/	/	/	/	/	16,46	0,8	/	/	/	/
BLUMEN	/	/	/	/	/	/	/	/	(9,37	0,4)	/	/	/	/
SONST. VERBRAUCHSG. F. HAUSHALTSF.	/	/	/	/	/	/	/	/	(5,94	0,3)	/	/	/	/
ARBEITSLOHN F. MALER, TAPETIERER	/	/	/	/	/	/	/	/	/	/	/	/	/	/
WAESCHEREI UND REINIGUNG	/	/	/	/	/	/	/	/	(7,82	0,4)	/	/	/	/
SONST. DIENSTLEIST., REPARATUREN	/	/	/	/	/	/	/	/	/	/	/	/	/	/
VERKEHR, NACHRICHTENUEBERMITTLUNG	/	/	/	/	/	/	/	/	325,67	15,5	/	/	/	/
PERSONENKRAFTWAGEN	/	/	/	/	/	/	/	/	/	/	/	/	/	/
MOTORRAD, -ROLLER, MOFA, MOPED, FAHRR.	/	/	/	/	/	/	/	/	/	/	/	/	/	/
MATERIAL BEI KFZ-REPARATUREN	/	/	/	/	/	/	/	/	22,94	1,1	/	/	/	/
GEBRAUCHSGUETER FUEH. KRAFTFAHRZEUG	/	/	/	/	/	/	/	/	36,84	1,8	/	/	/	/
KRAFTSTOFF (O. AUSGABEN IM URLAUB)	/	/	/	/	/	/	/	/	52,93	2,5	/	/	/	/
AUSGABEN FUEH. EIGENES KFZ I. URLAUB	/	/	/	/	/	/	/	/	(6,28	0,3)	/	/	/	/
SONST. VERBRAUCHSG. F. KFZ U. FAHRRAD	/	/	/	/	/	/	/	/	27,98	1,3	/	/	/	/
GARAGENMIETE	/	/	/	/	/	/	/	/	37,82	1,8	/	/	/	/
SONST. DIENSTLEIST. U. REPARAT. F. KFZ	/	/	/	/	/	/	/	/	35,45	1,7	/	/	/	/
FAHRTK. F. FREIHEIT VERKEHRSM. (O. URL.)	/	/	/	/	/	/	/	/	(7,62	0,4)	/	/	/	/
FAHRTK. F. FREIHEIT VERKEHRSM. I. URLAUB	/	/	/	/	/	/	/	/	/	/	/	/	/	/
NACHRICHTENUEBERMITTLUNG	/	/	/	/	/	/	/	/	(25,91	1,2)	/	/	/	/
KOERPER- UND GESUNDEHEITSPFLEGE	/	/	/	/	/	/	/	/	58,45	2,8	/	/	/	/
GEBRAUCHSGUETER FUEH. KOERPERPFLEGE	/	/	/	/	/	/	/	/	/	/	/	/	/	/
VERBRAUCHSGUETER F. KOERPERPFLEGE	/	/	/	/	/	/	/	/	17,15	0,8	/	/	/	/
DIENSTLEISTUNGEN F. KOERPERPFLEGE	/	/	/	/	/	/	/	/	(9,50	0,5)	/	/	/	/
GEBRAUCHSG. F. GESUNDEHEITSPFLEGE	/	/	/	/	/	/	/	/	/	/	/	/	/	/
VERBRAUCHSG. F. GESUNDEHEITSPFLEGE	/	/	/	/	/	/	/	/	(5,65	0,3)	/	/	/	/
DIENSTLEIST. F. GESUNDEHEITSPFLEGE	/	/	/	/	/	/	/	/	(19,26	0,9)	/	/	/	/
BILDUNG UND UNTERHALTUNG	/	/	/	/	/	/	/	/	130,95	6,2	/	/	/	/
RUNDfunkGERAET (AUCH MUSIKTRUHE)	/	/	/	/	/	/	/	/	(11,14	0,5)	/	/	/	/
FERNSEHGERAET (AUCH FERNSEHTRUHE)	/	/	/	/	/	/	/	/	/	/	/	/	/	/
TONGANGGERAET, PLATTENSPIELER	/	/	/	/	/	/	/	/	/	/	/	/	/	/
FOTO-, FILMAPPARAT, PROJEKTOR	/	/	/	/	/	/	/	/	/	/	/	/	/	/
SONST. HOCHWERTIGE GEBRAUCHSGUETER	/	/	/	/	/	/	/	/	(13,88	0,7)	/	/	/	/
ZUBEHOER ZU FOTO- U. PHONOGERAETEN	/	/	/	/	/	/	/	/	(5,48	0,3)	/	/	/	/
SPIELZEUG, SPORTARTIKEL	/	/	/	/	/	/	/	/	(6,22	0,3)	/	/	/	/
BUECHER	/	/	/	/	/	/	/	/	(7,81	0,4)	/	/	/	/
SONSTIGE GEBRAUCHSGUETER	/	/	/	/	/	/	/	/	(4,57	0,2)	/	/	/	/
ZEITUNGEN, ZEITSCHRIFTEN	/	/	/	/	/	/	/	/	(12,56	0,6)	/	/	/	/
SONSTIGE VERBRAUCHSGUETER	/	/	/	/	/	/	/	/	(11,07	0,5)	/	/	/	/
KULT.-, SPORT- U.AE. VERANSTALTUNGEN	/	/	/	/	/	/	/	/	/	/	/	/	/	/
SONSTIGE BILDUNGSKOSTEN	/	/	/	/	/	/	/	/	/	/	/	/	/	/
SONSTIGE FERJENAUSGABEN	/	/	/	/	/	/	/	/	(8,11	0,4)	/	/	/	/
SONST. DIENSTLEISTUNGEN, REPARATUREN	/	/	/	/	/	/	/	/	23,12	1,1	/	/	/	/
PERSOENLICHE AUSSTATTUNG U.AE.	/	/	/	/	/	/	/	/	59,77	2,8	/	/	/	/
UHREN, ECHTER SCHMUCK	/	/	/	/	/	/	/	/	(10,77	0,5)	/	/	/	/
SONSTIGE PERSOENLICHE AUSSTATTUNG	/	/	/	/	/	/	/	/	(5,53	0,3)	/	/	/	/
UNTERKUNFT U.AE. IM URLAUB	/	/	/	/	/	/	/	/	(37,53	1,8)	/	/	/	/
SONST. DIENSTLEISTUNGEN, REPARATUREN	/	/	/	/	/	/	/	/	(5,94	0,3)	/	/	/	/
PRIVATER VERBRAUCH INSGESAMT	/	/	/	/	/	/	/	/	2098,10	100	/	/	/	/
NACHRICHTLICH:														
AUSGABEN F. VERPFLEGE IM URLAUB	/	/	/	/	/	/	/	/	(34,83)		/	/	/	/
WERT DER ENTHAHMEN AUS EIG. GARTEN	/	/	/	/	/	/	/	/	(10,23)		/	/	/	/
STEINKOHLE, -BRIKETTS (KG)	/	/	/	/	/	/	/	/	/		/	/	/	/
BRAUNKOHLEN, -BRIKETTS (KG)	/	/	/	/	/	/	/	/	/		/	/	/	/
KOKS (KG)	/	/	/	/	/	/	/	/	/		/	/	/	/
HEIZOEL (LITER)	/	/	/	/	/	/	/	/	(74)		/	/	/	/

2 AUFWENDUNGEN FÜR DEN PRIVATEN VERBRAUCH SOWIE MENGENANGABEN ÜBER HEIZMATERIAL PRIVATER HAUSHALTE NACH HAUSHALTSTYP

2. 3 HAUSHALTSVORSTAND: GEWERBETREIBENDER/FREIBERUFLICH TÄTIGER

2. 3. 6 MONATLICHES HAUSHALTSNETTOEINKOMMEN VON 3 000 BIS UNTER 4 000 DM

GEGENSTAND DER NACHWEISUNG	HAUSHALTSTYP													
	ALLEIN- LEBENDE FRAU		ALLEIN- LEBENDER MANN		ELTERNTEIL MIT KINE(ERN)				EHEPAAR ZUSAMMEN		SONSTIGE HAUSHALTE			
					ZUSAMMEN		DARUNTER MIT 1 KIND							
	DM	%	DM	%	DM	%	DM	%	DM	%	DM	%		
HAUSHALTE INSGESAMT (IN 1 000)	/	/	/	/	/	/	/	/	192		(14)			
JE HAUSHALTSTYP UND MONAT														
NAHRUNGS- UND GENUSSMITTEL	/	/	/	/	/	/	/	/	757,87	30,4	(718,99	28,7)		
NAHRUNGSMITTEL	/	/	/	/	/	/	/	/	482,04	19,3	(433,45	17,3)		
GENUSSMITTEL	/	/	/	/	/	/	/	/	124,63	5,0	(132,54	5,3)		
MAHLZEITEN AUSSER HAUS	/	/	/	/	/	/	/	/	151,20	6,1	/	/		
KLEIDUNG, SCHUHE	/	/	/	/	/	/	/	/	228,35	9,2	(216,72	8,7)		
DAMEN-UND I-KLEIDER, MAENTEL U.AE.	/	/	/	/	/	/	/	/	44,83	1,8	/	/		
MAEDCHEN I-BLUSEN, ROECKE U.AE.	/	/	/	/	/	/	/	/	45,41	1,8	/	/		
HERREN-UND I-ANZUEGE, MAENTEL U.AE.	/	/	/	/	/	/	/	/	19,82	0,8	/	/		
KNABEN I-SAKKOS, -HOSEN U.AE.	/	/	/	/	/	/	/	/	36,78	1,5	/	/		
DAMEN- UND MAEDCHENSCHUHE	/	/	/	/	/	/	/	/	20,74	0,8	/	/		
HERREN- UND MAEDCHENSCHUHE	/	/	/	/	/	/	/	/	16,97	0,7	/	/		
LEIDWAESCHE, SONST.UNTERBEKLEIDUNG	/	/	/	/	/	/	/	/	21,45	0,9	/	/		
UEBRIGE BEKLEIDUNG UND ZUGEHÖR	/	/	/	/	/	/	/	/	19,10	0,8	/	/		
REPARATUREN, AENDERUNGEN	/	/	/	/	/	/	/	/	(3,26	0,1)	/	/		
WOHNUNGSMIETEN U.AE.	/	/	/	/	/	/	/	/	440,65	17,7	(446,13	17,8)		
ELEKTRIZITAET, GAS, BRENNSTOFFE U.AE.	/	/	/	/	/	/	/	/	140,27	5,6	(145,86	5,8)		
ELEKTRIZITAET, GAS	/	/	/	/	/	/	/	/	78,55	3,1	(81,72	3,3)		
KOHLE, KOKS, BRIKETTS, HOLZ U.AE.	/	/	/	/	/	/	/	/	(5,31	0,2)	/	/		
HEIZOEL	/	/	/	/	/	/	/	/	32,07	1,3	/	/		
ZENTRALHEIZUNG, WARMWASSER	/	/	/	/	/	/	/	/	24,35	1,0	/	/		
UEBR.GUETER F.D.HAUSHALTSFUEHRUNG	/	/	/	/	/	/	/	/	195,52	7,8	(196,87	7,9)		
MOEBEL	/	/	/	/	/	/	/	/	40,15	1,6	/	/		
TEPPICHE, FUSSBODENBELAG, MATRATZEN	/	/	/	/	/	/	/	/	17,98	0,7	/	/		
OFEN, HERDE, HEIZGERAETE	/	/	/	/	/	/	/	/	(4,88	0,2)	/	/		
TIEF-, KUEHLSCHRANK, -TRUHE	/	/	/	/	/	/	/	/	(3,59	0,1)	/	/		
WASCHMASCHINE, WAESCHESCHLEUDER	/	/	/	/	/	/	/	/	(7,10	0,3)	/	/		
SONST.HOCHWERTIGE HAUSHALTSGERAETE	/	/	/	/	/	/	/	/	11,77	0,5	/	/		
HEIMTEXTILIEN, HAUSH.WAESCHE, GARD.	/	/	/	/	/	/	/	/	12,85	0,5	/	/		
TAPETEN, LEIM, FARBE FÜR WOHNUMG	/	/	/	/	/	/	/	/	(4,15	0,2)	/	/		
SONST.GEBRAUCHSG.F.HAUSHALTSFUEHR.	/	/	/	/	/	/	/	/	25,77	1,0	/	/		
AUFWENDUNGEN F.GARTEN, NUTZTIERN.	/	/	/	/	/	/	/	/	9,27	0,4	/	/		
WASCH-, REINIGUNGS- U. PFLEGE MITTEL	/	/	/	/	/	/	/	/	17,84	0,7	/	/		
BLUMEN	/	/	/	/	/	/	/	/	12,34	0,5	/	/		
SONST.VERBRAUCHSG.F.HAUSHALTSF.	/	/	/	/	/	/	/	/	7,07	0,3	/	/		
ARBEITSLOHN F. MALER, TAPETIERER	/	/	/	/	/	/	/	/	(2,80	0,1)	/	/		
WAESCHEREI UND REINIGUNG	/	/	/	/	/	/	/	/	8,07	0,3	/	/		
SONST.DIENSTLEIST., REPARATUREN	/	/	/	/	/	/	/	/	(9,88	0,4)	/	/		
VERKEHR, NACHRICHTENUEBERMITTLUNG	/	/	/	/	/	/	/	/	392,78	15,7	(451,29	18,0)		
PERSONENKRAFTWAGEN	/	/	/	/	/	/	/	/	(86,77	3,5)	/	/		
MOTORRAD, -ROLLER, MOFA, MOPED, FAHRH.	/	/	/	/	/	/	/	/	(4,05	0,2)	/	/		
MATERIAL BEI KFZ-REPARATUREN	/	/	/	/	/	/	/	/	24,70	1,0	/	/		
GEBRAUCHSGUETER FÜR KRAFTFAHRZEUG	/	/	/	/	/	/	/	/	40,49	1,6	/	/		
KRAFTSTOFF (O. AUSGABEN IM URLAUB)	/	/	/	/	/	/	/	/	61,05	2,4	/	/		
AUSGABEN FÜR EIGENES KFZ I.URLAUB	/	/	/	/	/	/	/	/	10,34	0,4	/	/		
SONST.VERBRAUCHSG.F.KFZ U.FAHRRAU	/	/	/	/	/	/	/	/	31,06	1,2	/	/		
GARAGENMIETE	/	/	/	/	/	/	/	/	39,83	1,6	/	/		
SONST.DIENSTLEIST.U.REPARAT.F.KFZ	/	/	/	/	/	/	/	/	36,81	1,5	/	/		
FAHRTK.F.FREMDE VERKEHRSW.(O.URL.)	/	/	/	/	/	/	/	/	12,35	0,5	/	/		
FAHRTK.F.FREMDE VERKEHRSW.I.URLAUB	/	/	/	/	/	/	/	/	(5,58	0,2)	/	/		
NACHRICHTENUEBERMITTLUNG	/	/	/	/	/	/	/	/	39,74	1,6	/	/		
KÖRPER- UND GESUNDHEITSPFLEGE	/	/	/	/	/	/	/	/	86,00	3,4	(83,10	3,3)		
GEBRAUCHSGUETER FÜR KÖRPERPFLEGE	/	/	/	/	/	/	/	/	(3,18	0,1)	/	/		
VERBRAUCHSGUETER F. KÖRPERPFLEGE	/	/	/	/	/	/	/	/	24,20	1,0	/	/		
DIENSTLEISTUNGEN F. KÖRPERPFLEGE	/	/	/	/	/	/	/	/	15,85	0,6	/	/		
GEBRAUCHSG. F. GESUNDHEITSPFLEGE	/	/	/	/	/	/	/	/	(2,97	0,1)	/	/		
VERBRAUCHSG. F. GESUNDHEITSPFLEGE	/	/	/	/	/	/	/	/	9,57	0,4	/	/		
DIENSTLEIST. F. GESUNDHEITSPFLEGE	/	/	/	/	/	/	/	/	30,23	1,2	/	/		
BILDUNG UND UNTERHALTUNG	/	/	/	/	/	/	/	/	164,16	6,6	(157,41	6,3)		
RUNDfunkGERAET (AUCH MUSIKTRUHE)	/	/	/	/	/	/	/	/	(9,58	0,4)	/	/		
fernsehGERAET (AUCH fernseHTRUHE)	/	/	/	/	/	/	/	/	(14,99	0,6)	/	/		
TONBANDGERAET, PLATTENSPIELER	/	/	/	/	/	/	/	/	(5,54	0,2)	/	/		
FOTO-, FILMAPPARAT, PROJEKTOR	/	/	/	/	/	/	/	/	(4,88	0,2)	/	/		
SONST.HOCHWERTIGE GEBRAUCHSGUETER	/	/	/	/	/	/	/	/	(10,28	0,4)	/	/		
ZUGEHÖR ZU FOTO- U.PHONOGERAETEN	/	/	/	/	/	/	/	/	(7,30	0,3)	/	/		
SPIELZEUG, SPORTARTIKEL	/	/	/	/	/	/	/	/	(5,93	0,3)	/	/		
BUECHER	/	/	/	/	/	/	/	/	12,97	0,5	/	/		
SONSTIGE GEBRAUCHSGUETER	/	/	/	/	/	/	/	/	7,52	0,3	/	/		
ZEITUNGEN, ZEITSCHRIFTEN	/	/	/	/	/	/	/	/	17,58	0,7	/	/		
SONSTIGE VERBRAUCHSGUETER	/	/	/	/	/	/	/	/	12,76	0,5	/	/		
KULT.-, SPORT- U.AE.VERANSTALTUNGEN	/	/	/	/	/	/	/	/	(3,32	0,1)	/	/		
SONSTIGE BILDUNGSKOSTEN	/	/	/	/	/	/	/	/	(10,09	0,4)	/	/		
SONSTIGE FERIENAUSGABEN	/	/	/	/	/	/	/	/	12,54	0,5	/	/		
SONST.DIENSTLEISTUNGEN, REPARATUREN	/	/	/	/	/	/	/	/	27,88	1,1	(25,82	1,0)		
PERSÖNLICHE AUSSTATTUNG U.AE.	/	/	/	/	/	/	/	/	88,83	3,6	/	/		
UHREN, ECHTER SCHMUCK	/	/	/	/	/	/	/	/	9,91	0,4	/	/		
SONSTIGE PERSÖNLICHE AUSSTATTUNG	/	/	/	/	/	/	/	/	(8,24	0,3)	/	/		
UNTERKUNFT U.AE. IM URLAUB	/	/	/	/	/	/	/	/	63,02	2,5	/	/		
SONST.DIENSTLEISTUNGEN, REPARATUREN	/	/	/	/	/	/	/	/	(7,66	0,3)	/	/		
PRIVATER VERBRAUCH INSGESAMT	/	/	/	/	/	/	/	/	2494,42	100	(2501,45	100)		
NACHRICHTLICH:														
AUSGABEN F.VERPFLEGE IM URLAUB	/	/	/	/	/	/	/	/	49,83		/	/		
WERT DER ENTHAHMEN AUS EIG.GARTEN	/	/	/	/	/	/	/	/	(9,54)		/	/		
STEINKOHLE, -BRIKETTS (KG)	/	/	/	/	/	/	/	/	/		/	/		
BRAUNKOHLEN, -BRIKETTS (KG)	/	/	/	/	/	/	/	/	/		/	/		
KOKS (KG)	/	/	/	/	/	/	/	/	/		/	/		
HEIZOEL (LITER)	/	/	/	/	/	/	/	/	103		/	/		

2 AUFWENDUNGEN FUER DEN PRIVATEN VERBRAUCH SOWIE MENGENANGABEN UEBER HEIZMATERIAL PRIVATER HAUSHALTE NACH HAUSHALTSTYP

2. 3 HAUSHALTSVORSTAND: GWERBETREIBENDER/FREIBERUFLICH TAEITIGER

2. 3. 7 MONATLICHES HAUSHALTSNETTOEINKOMMEN VON 4 000 BIS UNTER 5 000 DM

GEGENSTAND DER NACHWEISUNG	HAUSHALTSTYP													
	ALLEIN- LEBENDE FRAU		ALLEIN- LEBENDE MANN		ELTERNTEIL MIT KIND(ERN)				EHEPAAR ZUSAMMEN		SONSTIGE HAUSHALTE			
					ZUSAMMEN		DARUNTER MIT 1 KIND							
	DM	%	DM	%	DM	%	DM	%	DM	%	DM	%		
HAUSHALTE INSGESAMT (IN 1 000)											186	(13)		
JE HAUSHALTSTYP UND MONAT														
NÄHRUNGS- UND GENUSSMITTEL	/	/	/	/	/	/	/	/	798,64	26,7	(827,93 28,7)			
NÄHRUNGSMITTEL	/	/	/	/	/	/	/	/	512,14	17,1	(538,49 18,6)			
GENUSSMITTEL	/	/	/	/	/	/	/	/	126,31	4,2	(149,10 5,2)			
MAHLZEITEN AUSSER HAUS	/	/	/	/	/	/	/	/	160,19	5,4				
KLEIDUNG, SCHUHE	/	/	/	/	/	/	/	/	286,76	9,6	(282,49 9,8)			
DAMEN-UND I-KLEIDER,MAENTEL U.AE.	/	/	/	/	/	/	/	/	57,43	1,9				
MAEDCHEN I-BLUSEN, ROECKE U.AE.	/	/	/	/	/	/	/	/	62,24	2,1				
HERREN-UND I-ANZUEGE,KAENTEL U.AE.	/	/	/	/	/	/	/	/	24,91	0,8				
KNABEN I-SAKKOS,-HOSEN U.AE.	/	/	/	/	/	/	/	/	48,07	1,6				
DAMEN- UND MAEDCHENSCHUHE	/	/	/	/	/	/	/	/	25,72	0,9				
HERREN- UND KNABENSCHUHE	/	/	/	/	/	/	/	/	19,14	0,6				
LEIBWAESCHE,SONST.UNTERBEKLEIDUNG	/	/	/	/	/	/	/	/	21,75	0,7				
UEBRIGE BEKLEIDUNG UND ZUBEHOER	/	/	/	/	/	/	/	/	23,14	0,8				
REPARATUREN, AENDERUNGEN	/	/	/	/	/	/	/	/	(4,35 0,1)					
WOHNUNGSMIETEN U.AE.	/	/	/	/	/	/	/	/	517,62	17,3	(502,11 17,4)			
ELEKTRIZITAET,GAS,BRENNSTOFFE U.AE.	/	/	/	/	/	/	/	/	146,38	4,9	(163,26 5,7)			
ELEKTRIZITAET,GAS	/	/	/	/	/	/	/	/	77,86	2,6	(83,80 2,9)			
KOHLE, KOKS, BRIKETTS, HOLZ U.AE.	/	/	/	/	/	/	/	/	(2,68 0,1)					
HEIZOEL	/	/	/	/	/	/	/	/	40,54	1,4				
ZENTRALHEIZUNG, WARMWASSER	/	/	/	/	/	/	/	/	25,30	0,8				
UEBR.GUETER F.D.HAUSHALTSFUEHRUNG	/	/	/	/	/	/	/	/	250,92	8,4	(290,44 10,1)			
MOEBEL	/	/	/	/	/	/	/	/	71,31	2,4				
TEPPICHE,FUSSBODENBELAG,MATRATZEN	/	/	/	/	/	/	/	/	26,35	0,9				
OEFEN, HERDE, HEIZGERAETE	/	/	/	/	/	/	/	/	(4,67 0,2)					
TIEF-,KUECHLSCHRANK,-TRUHE	/	/	/	/	/	/	/	/	(6,78 0,2)					
MASCHINEN, WASHESCHLEUDER	/	/	/	/	/	/	/	/	(4,75 0,2)					
SONST.HOCHWERTIGE HAUSHALTSGERAETE	/	/	/	/	/	/	/	/	14,35	0,5				
HEIMTEXTILIEN,HAUSH.WAESCHE,GARD.	/	/	/	/	/	/	/	/	(10,00 0,3)					
TAPETEN, LEIM, FARBE FUER WOHNUNG	/	/	/	/	/	/	/	/	(4,47 0,1)					
SONST.GEBRAUCHSG.F.HAUSHALTSFUEHR.	/	/	/	/	/	/	/	/	29,26	1,0				
AUFWENDUNGEN F.GARTEN,NUTZTIERH.	/	/	/	/	/	/	/	/	9,41	0,3				
MASCH-,REINIGUNGS- U.PFLEGEMITTEL	/	/	/	/	/	/	/	/	19,03	0,6				
BLUMEN	/	/	/	/	/	/	/	/	16,07	0,5				
SONST.VERBRUCHSG.F.HAUSHALTSG.	/	/	/	/	/	/	/	/	8,18	0,3				
ARBEITSLOHN F. MALER, TAPETIERER	/	/	/	/	/	/	/	/	(5,20 0,2)					
WAESCHEREI UND REINIGUNG	/	/	/	/	/	/	/	/	7,91	0,3				
SONST.DIENSTLEIST.,REPARATUREN	/	/	/	/	/	/	/	/	(13,17 0,4)					
VERKEHR, NACHRICHTENUEBERMITTLUNG	/	/	/	/	/	/	/	/	569,91	19,0	(469,96 16,3)			
PERSONENKRAFTWAGEN	/	/	/	/	/	/	/	/	(193,30 6,5)					
MOTORRAD,-ROLLER,MOFA,MOPED,FAHR.	/	/	/	/	/	/	/	/	(10,33 0,3)					
MATERIAL BEI KFZ-REPARATUREN	/	/	/	/	/	/	/	/	30,83	1,0				
GEBRAUCHSGUETER FUER KRAFTFAHRZEUG	/	/	/	/	/	/	/	/	47,50	1,6				
KRAFTSTOFF (O. AUSGABEN IM URLAUB)	/	/	/	/	/	/	/	/	78,29	2,6				
AUSGABEN FUER EIGENES KFZ I.URLAUB	/	/	/	/	/	/	/	/	12,67	0,4				
SONST.VERBRUCHSG.F.KFZ U.FAHRRAED	/	/	/	/	/	/	/	/	37,33	1,2				
GARAGENMIETE	/	/	/	/	/	/	/	/	48,22	1,6				
SONST.DIENSTLEIST.U.REPARAT.F.KFZ	/	/	/	/	/	/	/	/	46,08	1,5				
FAHRTK.F.FREMDE VERKEHRSN.(O.URL.)	/	/	/	/	/	/	/	/	11,03	0,4				
FAHRTK.F.FREMDE VERKEHRSN.I.URLAUB	/	/	/	/	/	/	/	/	(8,25 0,3)					
NACHRICHTENUEBERMITTLUNG	/	/	/	/	/	/	/	/	46,07	1,5				
KOEPPER- UND GESUNDHEITSPFLEGE	/	/	/	/	/	/	/	/	113,48	3,8	(103,56 3,6)			
GEBRAUCHSGUETER FUER KOERPERPFLEGE	/	/	/	/	/	/	/	/	(3,05 0,1)					
VERBRAUCHSGUETER F. KOERPERPFLEGE	/	/	/	/	/	/	/	/	28,10	0,9				
Dienstleistungen F. KOERPERPFLEGE	/	/	/	/	/	/	/	/	21,53	0,7				
GEBRAUCHSG. F. GESUNDHEITSPFLEGE	/	/	/	/	/	/	/	/						
VERBRAUCHSG. F. GESUNDHEITSPFLEGE	/	/	/	/	/	/	/	/	9,88	0,3				
Dienstleist. F. GESUNDHEITSPFLEGE	/	/	/	/	/	/	/	/	46,60	1,6				
BILDUNG UND UNTERHALTUNG	/	/	/	/	/	/	/	/	198,51	6,6	(179,56 5,2)			
RUNDfunkgeraet (auch Musiktruhe)	/	/	/	/	/	/	/	/	(10,65 0,4)					
FERNSEHGERAET (auch Fernsehtruhe)	/	/	/	/	/	/	/	/	(16,23 0,5)					
TONBANDGERAET, PLATTENSPIELER	/	/	/	/	/	/	/	/	(5,08 0,2)					
FOTO-, FILMAPPARAT, PROJEKTOR	/	/	/	/	/	/	/	/	(6,33 0,2)					
SONST.HOCHWERTIGE GEBRAUCHSGUETER	/	/	/	/	/	/	/	/	20,83	0,7				
ZUBEHOER ZU FOTO- U.PHONOGERAETEN	/	/	/	/	/	/	/	/	(6,52 0,2)					
SPIELZEUG, SPORTARTIKEL	/	/	/	/	/	/	/	/	12,85	0,4				
PUECHER	/	/	/	/	/	/	/	/	13,39	0,4				
SONSTIGE GEBRAUCHSGUETER	/	/	/	/	/	/	/	/	7,54	0,3				
ZEITUNGEN, ZEITSCHRIFTEN	/	/	/	/	/	/	/	/	17,81	0,6				
SONSTIGE VERBRAUCHSGUETER	/	/	/	/	/	/	/	/	16,47	0,6				
KULT.-,SPORT- U.AE.VERANSTALTUNGEN	/	/	/	/	/	/	/	/	(4,57 0,2)					
SONSTIGE BILDUNGSKOSTEN	/	/	/	/	/	/	/	/	(14,09 0,5)					
SONSTIGE FEHLENAUSGABEN	/	/	/	/	/	/	/	/	13,98	0,5				
SONST.DIENSTLEISTUNGEN,REPARATUREN	/	/	/	/	/	/	/	/	32,13	1,1	(19,32 0,7)			
PERSONLICHE AUSSTATTUNG U.AE.	/	/	/	/	/	/	/	/	109,98	3,7				
UHREN, ECHTER SCHMUCK	/	/	/	/	/	/	/	/	19,17	0,6				
SONSTIGE PERSONLICHE AUSSTATTUNG	/	/	/	/	/	/	/	/	(10,81 0,4)					
UNTERKUNFT U.AE. IM URLAUB	/	/	/	/	/	/	/	/	71,24	2,4				
SONST.DIENSTLEISTUNGEN,REPARATUREN	/	/	/	/	/	/	/	/	(8,76 0,3)					
PRIVATER VERBRAUCH INSGESAMT	/	/	/	/	/	/	/	/	2992,19	100	(2888,12 100)			
NACHRICHTLICH:														
AUSGABEN F.VERPFLEGEUNG IM URLAUB	/	/	/	/	/	/	/	/	56,41					
WERT DER ENTHAEMEN AUS EIG.GARTEN	/	/	/	/	/	/	/	/	(6,33)					
STEINKOHLE, -BRIKETTS (KG)	/	/	/	/	/	/	/	/						
BRAUNKOHLEN, -BRIKETTS (KG)	/	/	/	/	/	/	/	/						
KOKS (KG)	/	/	/	/	/	/	/	/						
HEIZOEL (LITER)	/	/	/	/	/	/	/	/	129					

2 AUFWENDUNGEN FÜR DEN PRIVATEN VERBRAUCH SOWIE MENGENANGABEN ÜBER HEIZMATERIAL PRIVATER HAUSHALTE NACH HAUSHALTSTYP

2.3 HAUSHALTSVORSTAND: GEBETRIEBENDER/FREIBERUFLICH TÄTIGER

2.3.8 MONATLICHES HAUSHALTSNETTOEINKOMMEN VON 5 000 BIS UNTER 20 000 DM

GEGENSTAND DER NACHWEISUNG	HAUSHALTSTYP											
	ALLEIN- LEBENDE FRAU		ALLEIN- LEBENDER MANN		ELTERnteIL MIT KINd(ERN)				EHEPAAR ZUSAMMEN		SONSTIGE HAUSHALTE	
					ZUSAMMEN		DARUNTER MIT 1 KINd					
	DM	%	DM	%	DM	%	DM	%	DM	%	DM	%
HAUSHALTE INSGESAMT (IN 1 000)	/	/	/	/	/	/	/	/	521		(355)	
JE HAUSHALTSTYP UND MONAT												
NÄHRUNGS- UND GENUSSMITTEL	/	/	/	/	/	/	/	/	827,22	20,1	(848,67	19,5)
NÄHRUNGSMITTEL	/	/	/	/	/	/	/	/	534,89	13,0	(554,48	12,7)
GENUSSMITTEL	/	/	/	/	/	/	/	/	121,79	3,0	(140,73	3,2)
MAHLZEITEN AUSSER HAUS	/	/	/	/	/	/	/	/	170,54	4,1	(153,47	3,5)
KLEIDUNG, SCHUHE	/	/	/	/	/	/	/	/	434,53	10,6	(583,29	8,8)
DAMEN-UND I-KLEIDER, MAENTEL U.AE.	/	/	/	/	/	/	/	/	93,51	2,3	(77,84	1,8)
MAEDCHEN I-PLUSEN, ROECKE U.AE.	/	/	/	/	/	/	/	/	92,14	2,2	(85,40	2,0)
HERREN-UND I-ANZUEGE, MAENTEL U.AE.	/	/	/	/	/	/	/	/	39,32	1,0	(40,99	0,9)
KNABEN I-SAKKOS, -HOSEN U.AE.	/	/	/	/	/	/	/	/	72,86	1,8	(59,34	1,4)
DAMEN- UND MAEDCHENSCHUHE	/	/	/	/	/	/	/	/	33,78	0,8	(28,76	0,7)
HERREN- UND KNABENSCHUHE	/	/	/	/	/	/	/	/	25,10	0,6	(23,12	0,5)
LEIBWAESCHE, SONST. UNTERBEKLEIDUNG	/	/	/	/	/	/	/	/	36,91	0,9	(31,26	0,7)
UEBRIGE BEKLEIDUNG UND ZUBEHOER	/	/	/	/	/	/	/	/	33,69	0,8	(24,48	0,6)
REPARATUREN, AENDERUNGEN	/	/	/	/	/	/	/	/	7,22	0,2	/	/
WOHNUNGSMIETEN U.AE.	/	/	/	/	/	/	/	/	630,81	15,3	(703,54	16,2)
ELEKTRIZITAET, GAS, BRENNSTOFFE U.AE.	/	/	/	/	/	/	/	/	158,89	3,9	(182,14	4,2)
ELEKTRIZITAET, GAS	/	/	/	/	/	/	/	/	81,92	2,0	(84,47	1,9)
KOEHLE, KOKS, BRIKETTS, HOLZ U.AE.	/	/	/	/	/	/	/	/	(1,76	0,0)	/	/
HEIZOEL	/	/	/	/	/	/	/	/	48,03	1,2	(59,20	1,4)
ZENTRALHEIZUNG, WARMWASSER	/	/	/	/	/	/	/	/	27,17	0,7	/	/
UEBR. GUETER F. d. HAUSHALTSFUEHRUNG	/	/	/	/	/	/	/	/	490,48	11,9	(578,93	13,3)
MOEBEL	/	/	/	/	/	/	/	/	163,50	4,0	(200,09	4,6)
TEPPICHE, FUSSBODENBELAG, MATRATZEN	/	/	/	/	/	/	/	/	57,82	1,4	/	/
OFFEN, HERDE, HEIZGERAETE	/	/	/	/	/	/	/	/	9,40	0,2	/	/
TIEF-, KUEHLSCHRANK, -TRUHE	/	/	/	/	/	/	/	/	8,07	0,2	/	/
WASCHMASCHINE, WAESCHESCHLEUDER	/	/	/	/	/	/	/	/	(8,67	0,2)	/	/
SONST. HOCHWERTIGE HAUSHALTSGERAETE	/	/	/	/	/	/	/	/	19,53	0,5	(26,28	0,6)
HEIMTEXTILIEN, HAUSH. WAESCHE, GARD.	/	/	/	/	/	/	/	/	23,10	0,6	/	/
TAPETEN, LEIM, FARBE FUEER WOHNUNG	/	/	/	/	/	/	/	/	(3,16	0,1)	/	/
SONST. GEBRAUCHSG. F. HAUSHALTSFUEHR.	/	/	/	/	/	/	/	/	48,67	1,2	(53,80	1,2)
AUFWENDUNGEN F. GARTEN, NUTZTIERN.	/	/	/	/	/	/	/	/	21,27	0,5	(13,80	0,3)
WASCH-, REINIGUNGS- U. PFLEGEMITTEL	/	/	/	/	/	/	/	/	23,90	0,6	(26,32	0,6)
BLUMEN	/	/	/	/	/	/	/	/	22,53	0,5	(28,08	0,6)
SONST. VERBRAUCHSG. F. HAUSHALTSF.	/	/	/	/	/	/	/	/	11,41	0,3	(13,68	0,3)
ARBEITSLOHN F. MALER, TAPETIERER	/	/	/	/	/	/	/	/	(2,65	0,1)	/	/
WAESCHEREI UND REINIGUNG	/	/	/	/	/	/	/	/	14,44	0,4	(16,56	0,4)
SONST. DIENSTLEIST., REPARATUREN	/	/	/	/	/	/	/	/	52,14	1,3	/	/
VERKEHR, NACHRICHTENUEBERMITTLUNG	/	/	/	/	/	/	/	/	796,94	19,4	(918,54	21,1)
PERSONENKRAFTWAGEN	/	/	/	/	/	/	/	/	352,54	8,6	/	/
MOTORRAD, -ROLLER, MOFA, MOPED, FAHRM.	/	/	/	/	/	/	/	/	10,68	0,3	/	/
MATERIAL BEI KFZ-REPARATUREN	/	/	/	/	/	/	/	/	33,95	0,8	(31,35	0,7)
GEBRAUCHSGUETER FUEER KRAFTFAHRZEUG	/	/	/	/	/	/	/	/	52,47	1,3	(52,22	1,2)
KRAFTSTOFF (O. AUSGABEN IM URLAUB)	/	/	/	/	/	/	/	/	86,70	2,1	(84,84	1,9)
AUSGABEN FUEER EIGENES KFZ I. URLAUB	/	/	/	/	/	/	/	/	19,73	0,5	(16,14	0,4)
SONST. VERBRAUCHSG. F. KFZ U. FAHRRAED	/	/	/	/	/	/	/	/	41,29	1,0	(40,91	0,9)
GARAGENMIETE	/	/	/	/	/	/	/	/	53,43	1,3	(52,92	1,2)
SONST. DIENSTLEIST. U. REPARAT. F. KFZ	/	/	/	/	/	/	/	/	50,52	1,2	(48,06	1,1)
FAHRTK. F. FREMDE VERKEHRSW. (O. URL.)	/	/	/	/	/	/	/	/	21,16	0,5	/	/
FAHRTK. F. FREMDE VERKEHRSW. I. URLAUB	/	/	/	/	/	/	/	/	17,08	0,4	/	/
NACHRICHTENUEBERMITTLUNG	/	/	/	/	/	/	/	/	57,49	1,4	(61,48	1,4)
KOEPRER- UND GESUNDHEITSPFLEGE	/	/	/	/	/	/	/	/	195,81	4,8	(227,82	5,2)
GEBRAUCHSGUETER FUEER KOERPERPFLEGE	/	/	/	/	/	/	/	/	5,04	0,1	/	/
VERBRAUCHSGUETER F. KOERPERPFLEGE	/	/	/	/	/	/	/	/	37,78	0,9	(33,90	0,8)
DIENSTLEISTUNGEN F. KOERPERPFLEGE	/	/	/	/	/	/	/	/	30,56	0,7	(34,34	0,8)
GEBRAUCHSG. F. GESUNDHEITSPFLEGE	/	/	/	/	/	/	/	/	(3,80	0,1)	/	/
VERBRAUCHSG. F. GESUNDHEITSPFLEGE	/	/	/	/	/	/	/	/	17,16	0,4	(21,14	0,5)
DIENSTLEIST. F. GESUNDHEITSPFLEGE	/	/	/	/	/	/	/	/	101,47	2,5	(129,95	3,0)
BILDUNG UND UNTERHALTUNG	/	/	/	/	/	/	/	/	362,98	8,8	(283,86	6,5)
RUNDfunkGERAET (AUCH MUSIKTRUHE)	/	/	/	/	/	/	/	/	16,43	0,4	/	/
FERNSEHGERAET (AUCH FERNSEHTRUHE)	/	/	/	/	/	/	/	/	17,06	0,4	/	/
TONEANDGERAET, PLATTENSPIELER	/	/	/	/	/	/	/	/	6,60	0,2	/	/
FOTO-, FILMAPPARAT, PROJEKTOR	/	/	/	/	/	/	/	/	16,33	0,3	/	/
SONST. HOCHWERTIGE GEBRAUCHSGUETER	/	/	/	/	/	/	/	/	62,43	1,5	/	/
ZUBEHOER ZU FOTO- U. PHONOGERAETEN	/	/	/	/	/	/	/	/	12,11	0,3	/	/
SPIELZEUG, SPORTARTIKEL	/	/	/	/	/	/	/	/	17,05	0,4	/	/
BUECHER	/	/	/	/	/	/	/	/	28,21	0,7	(17,99	0,4)
SONSTIGE GEBRAUCHSGUETER	/	/	/	/	/	/	/	/	13,46	0,3	/	/
ZEITUNGEN, ZEITSCHRIFTEN	/	/	/	/	/	/	/	/	21,15	0,5	(24,11	0,6)
SONSTIGE VERBRAUCHSGUETER	/	/	/	/	/	/	/	/	23,52	0,6	(18,27	0,4)
KULT., SPORT- U. AE. VERANSTALTUNGEN	/	/	/	/	/	/	/	/	8,02	0,2	/	/
SONSTIGE BILDUNGSKOSTEN	/	/	/	/	/	/	/	/	39,80	1,0	/	/
SONSTIGE FERIENAUSGABEN	/	/	/	/	/	/	/	/	26,91	0,7	(26,34	0,6)
SONST. DIENSTLEISTUNGEN, REPARATUREN	/	/	/	/	/	/	/	/	55,90	1,4	(46,11	1,1)
PERSONLICHE AUSSTATTUNG U. AE.	/	/	/	/	/	/	/	/	218,11	5,3	(223,75	5,1)
UHREN, ECHTEL SCHMUCK	/	/	/	/	/	/	/	/	34,88	0,8	/	/
SONSTIGE PERSONLICHE AUSSTATTUNG	/	/	/	/	/	/	/	/	16,48	0,4	/	/
UNTERKUNFT U. AE. IM URLAUB	/	/	/	/	/	/	/	/	144,99	3,5	(145,57	3,5)
SONST. DIENSTLEISTUNGEN, REPARATUREN	/	/	/	/	/	/	/	/	21,75	0,5	/	/
PRIVATER VERBRAUCH INSGESAMT	/	/	/	/	/	/	/	/	4115,77	100	(4350,55	100)
NACHRICHTLICH:												
AUSGABEN F. VERPFLEGUNG IM URLAUB	/	/	/	/	/	/	/	/	105,45		(103,88)	
WERT DER ENTNAHMEN AUS EIG. GARTEN	/	/	/	/	/	/	/	/	6,26		/	
STEINKOEHLE, -BRIKETTS (KG)	/	/	/	/	/	/	/	/	/		/	
BRAUNKOEHLEN, -BRIKETTS (KG)	/	/	/	/	/	/	/	/	/		/	
KOKS (KG)	/	/	/	/	/	/	/	/	/		/	
HEIZOEL (LITER)	/	/	/	/	/	/	/	/	154		(213)	

2 AUFWENDUNGEN FÜR DEN PRIVATEN VERBRAUCH SOWIE MENGENANGABEN ÜBER HEIZMATERIAL PRIVATER HAUSHALTE NACH HAUSHALTSTYP

2. 4 HAUSHALTSTYP: BEAMTER

2. 4. 1 ALLE EINKOMMENSGRUPPEN

GEGENSTAND DER NACHWEISUNG	HAUSHALTSTYP													
	ALLEIN- LEBENDE FRAU		ALLEIN- LEBENDER MANN		ELTERNTEIL MIT KIND(ERN)				EHEPAAR ZUSAMMEN		SONSTIGE HAUSHALTE			
					ZUSAMMEN		DAFUNKTER MIT 1 KIND							
	DM	%	DM	%	DM	%	DM	%	DM	%	DM	%	DM	%
HAUSHALTE INSGESAMT (IN 1 000)	74		72		(13)		(8)		1 202		55			
	JE HAUSHALTSTYP UND MONAT													
NÄHRUNGS- UND GENUSSMITTEL	361,62	16,6	457,37	21,3	(600,39	21,2)	(544,69	21,3)	725,72	22,3	739,44	21,9		
NÄHRUNGSMITTEL	175,26	8,1	162,81	7,6	(316,02	11,1)	(272,73	10,7)	449,59	13,8	421,06	12,4		
GENUSSMITTEL	70,86	3,3	91,74	4,3	(86,47	3,0)	(81,91	3,2)	117,45	3,6	147,60	4,4		
MAHLZEITEN AUSSER HAUS	115,50	5,3	202,82	9,5	(197,90	7,0)	(190,05	7,4)	158,68	4,9	170,78	5,0		
KLEIDUNG, SCHUHE	236,94	11,0	108,14	5,0	(242,90	8,6)	(227,93	8,9)	285,30	8,8	289,15	8,5		
DAMEN- UND J-PLEIDER, MANTEL U.AE.	84,97	3,9	(2,45	0,1)	(37,43	1,3)	/	/	48,99	1,5	59,50	1,8		
MAEDCHEN J-BLUSEN, ROECKE U.AE.	76,50	3,5	(4,23	0,2)	(64,79	2,3)	(65,11	2,5)	64,17	2,0	65,24	1,9		
HERREN-UND J-ANZUEGE, MANTEL U.AE.	/	/	18,31	0,9	/	/	/	/	20,47	0,6	17,37	0,5		
KNABEN J-SAKKOS, -HOSEN U.AE.	(2,09	0,1)	43,63	2,0	(36,31	1,3)	/	/	48,44	1,5	46,43	1,4		
DAMEN- UND MAEDCHENSCHUHE	27,23	1,3	(1,82	0,1)	(27,86	1,0)	(26,69	1,0)	24,73	0,8	26,90	0,8		
HERREN- UND KNABENSCHUHE	(1,95	0,1)	15,11	0,7	(17,98	0,6)	/	/	19,54	0,6	16,73	0,5		
LEIBWAESCHE, SONST. UNTERBEKLEIDUNG	(15,05	0,7)	(12,35	0,6)	/	/	/	/	27,20	0,8	23,73	0,7		
UEBRIGE BEKLEIDUNG UND ZUBEHOER	20,39	0,9	(7,50	0,4)	(22,46	0,8)	/	/	26,81	0,8	28,81	0,9		
REPARATUREN, AENDERUNGEN	(9,74	0,4)	(2,73	0,1)	/	/	/	/	4,95	0,2	(3,84	0,1)		
WOHNUNGSMIETEN U.AE.	291,14	13,4	296,60	13,8	(407,90	14,4)	(373,12	14,6)	444,63	13,6	446,89	13,2		
ELEKTRIZITAET, GAS, BRENNSTOFFE U.AE.	94,27	4,3	86,24	4,0	(138,92	4,9)	(125,15	4,9)	160,67	4,9	161,45	4,8		
ELEKTRIZITAET, GAS	55,02	2,5	45,39	2,1	(79,47	2,8)	(72,58	2,8)	93,58	2,9	92,87	2,7		
KOHLE, KOKS, BRIKETTS, HOLZ U.AE.	/	/	/	/	/	/	/	/	3,22	0,1	(4,40	0,1)		
HEIZOEL	(7,03	0,3)	(8,41	0,4)	/	/	/	/	32,61	1,0	(33,97	1,0)		
ZENTRALHEIZUNG, WARMWASSER	29,50	1,4	29,85	1,4	/	/	/	/	31,16	1,0	(30,22	0,9)		
UEBR. GUETER F. D. HAUSHALTSFUEHRUNG	257,94	11,9	215,81	10,1	(339,27	12,0)	(329,89	12,9)	368,82	11,3	428,24	12,7		
MOEBEL	74,58	3,4	(66,71	3,1)	(75,66	2,7)	/	/	112,11	3,4	134,22	4,0		
TEPPICHE, FUSSBODENBELAG, MATRATZEN	(21,67	1,0)	(13,67	0,6)	(23,89	0,8)	/	/	28,27	0,9	36,19	1,1		
OEFEN, HERDE, HEIZGERAETE	(5,27	0,2)	(5,07	0,2)	/	/	/	/	8,05	0,2	(10,86	0,3)		
TIEF-, KUEHLSCHRANK, -TRUHE	/	/	/	/	/	/	/	/	6,19	0,2	(8,15	0,2)		
WASCHMASCHINE, WAESCHESCHLEUDER	/	/	/	/	/	/	/	/	6,74	0,2	/	/		
SONST. HOCHWERTIGE HAUSHALTSGERAETE	(6,68	0,3)	(5,47	0,3)	/	/	/	/	17,90	0,5	(16,27	0,5)		
HEIMTEXTILIEN, HAUSH. WAESCHE, GARD.	(15,58	0,7)	(7,98	0,4)	/	/	/	/	26,92	0,8	(34,10	1,0)		
TAPETEN, LEIM, FARBE FUER WOHNUNG	(4,91	0,2)	(5,29	0,2)	/	/	/	/	6,77	0,2	(9,81	0,3)		
SONST. GEBRAUCHSG. F. HAUSHALTSFUEHR.	42,82	2,0	27,14	1,3	(40,32	1,4)	(46,78	1,8)	54,40	1,7	63,87	1,9		
AUFWENDUNGEN F. GARTEN, NUTZTIERH.	(10,74	0,5)	(14,82	0,7)	/	/	/	/	22,15	0,7	29,27	0,9		
WASCH-, REINIGUNGS- U. PFLEGE MITTEL	6,90	0,3	5,69	0,3	(14,75	0,5)	(13,74	0,5)	18,89	0,6	16,56	0,5		
BLUMEN	18,00	0,8	11,86	0,6	(15,14	0,5)	(14,56	0,6)	16,61	0,5	18,62	0,6		
SONST. VERBRAUCHSG. F. HAUSHALTSG.	9,40	0,4	7,24	0,3	(26,94	0,9)	/	/	16,42	0,5	14,10	0,4		
ARBEITSLOHN F. MALER, TAPETIERER	(6,75	0,3)	(3,51	0,2)	/	/	/	/	4,07	0,1	(8,19	0,2)		
WAESCHEREI UND REINIGUNG	10,47	0,5	(6,23	0,3)	/	/	/	/	8,43	0,3	8,79	0,3		
SONST. DIENSTLEIST., REPARATUREN	(15,63	0,7)	/	/	/	/	/	/	14,89	0,5	/	/		
VERKEHR, NACHRICHTENUEBERMITTLUNG	333,31	15,3	498,70	23,3	(459,78	16,2)	(375,79	14,7)	554,45	17,0	609,29	18,0		
PERSONENKRAFTWAGEN	(95,82	4,4)	(219,58	10,2)	/	/	/	/	239,81	7,4	(262,76	7,8)		
MOTORRAD, -ROLLER, MOPED, FAHRH.	/	/	/	/	/	/	/	/	7,30	0,2	(8,89	0,3)		
MATERIAL BEI KFZ-REPARATUREN	18,69	0,9	27,57	1,3	(28,70	1,0)	/	/	26,61	0,8	30,79	0,9		
GEBRAUCHSGUETER FUER KRAFTFAHRZEUG	(8,57	0,4)	15,12	0,7	(12,97	0,5)	/	/	20,29	0,6	20,65	0,6		
KRAFTSTOFF (O. AUSGABEN IM URLAUB)	59,32	2,7	99,37	4,6	(86,69	3,1)	(71,56	2,8)	105,68	3,2	120,22	3,6		
AUSGABEN FUER EIGENES KFZ U. URLAUB	9,57	0,4	13,00	0,6	(15,32	0,5)	/	/	15,92	0,5	19,46	0,6		
SONST. VERBRAUCHSG. F. KFZ U. FAHRRAED.	(1,18	0,1)	(2,68	0,1)	/	/	/	/	3,08	0,1	(4,56	0,1)		
GARAGENMIETE	(7,66	0,4)	(5,37	0,3)	/	/	/	/	6,08	0,2	/	/		
SONST. DIENSTLEIST. U. REPARAT. F. KFZ	25,80	1,2	36,42	1,7	(37,43	1,3)	(24,36	1,0)	35,67	1,1	42,18	1,2		
FAHRTK. F. FREMDE VERKEHRSM. (O. URL.)	22,38	1,0	(14,96	0,7)	(26,46	0,9)	/	/	27,35	0,8	24,76	0,7		
FAHRTK. F. FREMDE VERKEHRSM. J. URLAUB	17,26	0,8	(10,37	0,5)	/	/	/	/	9,15	0,3	(10,36	0,3)		
NACHRICHTENUEBERMITTLUNG	65,85	3,0	46,70	2,2	(59,59	2,1)	(60,09	2,4)	57,51	1,8	59,80	1,8		
KOEPPER- UND GESUNDEITSPFLEGE	230,61	10,6	118,02	5,5	(208,14	7,3)	(198,67	7,8)	282,84	8,7	253,81	7,5		
GEBRAUCHSGUETER FUER KOERPERPFLEGE	(4,06	0,2)	/	/	/	/	/	/	6,01	0,2	(5,18	0,2)		
VERBRUCHSGUETER F. KOERPERPFLEGE	31,64	1,5	11,46	0,5	(33,32	1,2)	(35,65	1,4)	34,77	1,1	35,71	1,1		
Dienstleistungen f. Koerperpflege	31,14	1,4	(6,21	0,3)	/	/	/	/	20,63	0,6	22,81	0,7		
GEBRAUCHSG. F. GESUNDEITSPFLEGE	/	/	/	/	/	/	/	/	12,53	0,4	/	/		
VERBRUCHSG. F. GESUNDEITSPFLEGE	26,48	1,2	(12,62	0,6)	/	/	/	/	28,55	0,9	24,84	0,7		
Dienstleist. f. Gesundeitspflege	132,99	6,1	77,06	3,6	(142,02	5,0)	(134,79	5,3)	180,35	5,5	150,49	4,4		
BILDUNG UND UNTERHALTUNG	199,44	9,2	241,40	11,3	(277,60	9,8)	(223,43	8,7)	299,22	9,2	290,33	8,6		
RUNDfunkGERAET (AUCH MUSIKTRUHE)	(7,58	0,3)	(12,51	0,6)	/	/	/	/	15,37	0,5	(20,23	0,6)		
FERNSEHGERAET (AUCH FERNSEHTRUHE)	/	/	/	/	/	/	/	/	17,50	0,5	(13,64	0,4)		
TONBANDGERAET, PLATTENSPIELER	/	/	(12,90	0,6)	/	/	/	/	5,73	0,2	(6,86	0,2)		
FOTO-, FILMAPPARAT, PROJEKTOR	(5,63	0,3)	(9,93	0,5)	/	/	/	/	8,88	0,3	(10,35	0,3)		
SONST. HOCHWERTIGE GEBRAUCHSGUETER	(9,24	0,4)	(26,60	1,2)	(28,65	1,0)	/	/	29,34	0,9	(18,58	0,5)		
ZUBEHOER ZU FOTO- U. PHONOGERAETEN	(8,62	0,4)	(14,88	0,7)	/	/	/	/	15,01	0,5	(13,01	0,4)		
SPIELZEUG, SPORTARTIKEL	(8,31	0,4)	(13,00	0,6)	/	/	/	/	22,61	0,7	(14,04	0,4)		
BUECHER	34,60	1,6	34,97	1,6	(29,43	1,0)	/	/	30,44	0,9	32,53	1,0		
SONSTIGE GEBRAUCHSGUETER	(11,07	0,5)	(8,51	0,4)	(13,72	0,5)	/	/	15,90	0,5	16,93	0,5		
ZEITUNGEN, ZEITSCHRIFTEN	17,23	0,8	18,45	0,9	(18,20	0,6)	(17,91	0,7)	22,61	0,7	25,95	0,8		
SONSTIGE VERBRAUCHSGUETER	17,89	0,8	13,03	0,6	(21,38	0,8)	(19,67	0,8)	20,57	0,6	21,96	0,6		
KULT.-, SPORT- U. AE. VERANSTALTUNGEN	(8,38	0,4)	13,55	0,6	/	/	/	/	9,20	0,3	(13,19	0,4)		
SONSTIGE BILDUNGSKOSTEN	/	/	/	/	/	/	/	/	22,83	0,7	(17,84	0,5)		
SONSTIGE FERIAUSGABEN	19,85	0,9	14,20	0,7	(19,23	0,7)	(13,52	0,5)	18,61	0,6	21,08	0,6		
SONST. DIENSTLEISTUNGEN, REPARATUREN	29,10	1,3	34,47	1,6	(39,30	1,4)	(37,48	1,5)	44,62	1,4	45,05	1,3		
PERSONLICHE AUSSTATTUNG U. AE.	165,40	7,6	120,96	5,6	(161,08	5,7)	(157,24	6,2)	138,20	4,2	164,18	4,9		
UHREN, ECHTER SCHMUCK	32,13	1,5	(10,64	0,5)	/	/	/	/	18,89	0,6	(23,81	0,7)		
SONSTIGE PERSONLICHE AUSSTATTUNG	(18,03	0,8)	(22,73	1,1)	/	/	/	/	15,04	0,5	(16,81	0,5)		
UNTERKUNFT U. AE. IM URLAUB	83,90	4,1	62,57	2,9	(107,01	3,8)	(101,84	4,0)	82,16	2,5	87,37	2,6		
SONST. DIENSTLEISTUNGEN, REPARATUREN	(26,34	1,2)	(25,02	1,2)	/	/	/	/	22,11	0,7	(36,19	1,1)		
PRIVATER VERBRAUCH INSGESAMT	2172,67	100	2143,25	100	(2935,99	100)	(2555,92	100)	3259,85	100	3582,77	100		
NACHRICHTLICH:														
AUSGABEN F. VERPFLEGE IM URLAUB	59,01		46,30		(75,60)		(68,29)		70,37		70,22			
WERT DER ENTNAHMEN AUS ETG. GARTEN	/		/		/		/		6,60		(9,63)			
STEINKOEHLE, -BRIKETTS (KG)	/		/		/		/		3		/			
BRAUNKOEHLEN, -BRIKETTS (KG)	/		/		/		/		(2)		/			
KOKS (KG)	/		/		/		/		/		/	/		

2 AUFWENDUNGEN FÜR DEN PRIVATEN VERBRAUCH SOWIE MENGENANGABEN ÜBER HEIZMATERIAL PRIVATER HAUSHALTE NACH HAUSHALTSTYP

2. 4 HAUSHALTSVORSTAND: BEAMTER

2. 4. 2 MONATLICHES HAUSHALTSNETTOEINKOMMEN UNTER 2 000 DM

GEGENSTAND DER NACHWEISUNG	HAUSHALTSTYP													
	ALLEIN- LEBENDE FRAU		ALLEIN- LEBENDER MANN		ELTERNTEIL MIT KIND(ERN)				EHEPAAR ZUSAMMEN		SONSTIGE HAUSHALTE			
					ZUSAMMEN		DARUNTER MIT 1 KIND							
	DM	%	DM	%	DM	%	DM	%	DM	%	DM	%		
HAUSHALTE INSGESAMT (IN 1 000)	(18)		(22)		JE HAUSHALTSTYP UND MONAT				(13)					
NAHRUNGS- UND GENUSSMITTEL	(317,19	22,1)	(403,52	25,8)	/	/	/	/	(499,69	28,0)	/	/		
NAHRUNGSMITTEL	(131,97	9,2)	(145,48	9,3)	/	/	/	/	(313,24	17,6)	/	/		
GENUSSMITTEL	(60,20	4,2)	(77,43	5,0)	/	/	/	/	(111,01	6,2)	/	/		
MAHLZEITEN AUSSER HAUS	(125,01	8,7)	(180,62	11,6)	/	/	/	/	(75,44	4,2)	/	/		
KLEIDUNG, SCHUHE	(151,50	10,6)	(90,59	5,8)	/	/	/	/	(157,76	8,8)	/	/		
DAMEN-UND I-KLEIDER, MAENTEL U.AE.	(36,25	2,5)	/	/	/	/	/	/	(21,85	1,2)	/	/		
MAEDCHEN I-BLUSEN, ROECKE U.AE.	(63,59	4,4)	/	/	/	/	/	/	(31,44	1,8)	/	/		
HERREN-UND I-ANZUEGE, MAENTEL U.AE.	/	/	(11,44	0,7)	/	/	/	/	/	/	/	/		
KNABEN I-SAKKOS, -HOSEN U.AE.	/	/	(38,75	2,5)	/	/	/	/	(29,98	1,7)	/	/		
DAMEN- UND MAEDCHENSCHUHE	(22,10	1,5)	/	/	/	/	/	/	(14,37	0,8)	/	/		
HERREN- UND KNABENSCHUHE	/	/	(14,44	0,9)	/	/	/	/	(14,31	0,8)	/	/		
LEIDWAESCHE, SONST. UNTERBEKLEIDUNG	/	/	/	/	/	/	/	/	/	/	/	/		
UEBRIGE BEKLEIDUNG UND ZUBEHOER	(18,35	1,3)	/	/	/	/	/	/	(19,11	1,1)	/	/		
REPARATUREN, AENDERUNGEN	/	/	/	/	/	/	/	/	/	/	/	/		
WOHNUNGSMIETEN U.AE.	(189,89	13,2)	(199,86	12,8)	/	/	/	/	(269,98	15,1)	/	/		
ELEKTRIZITAET, GAS, BRENNSTOFFE U.AE.	(72,00	5,0)	(65,55	4,2)	/	/	/	/	(118,38	6,6)	/	/		
ELEKTRIZITAET, GAS	(48,17	3,4)	(40,37	2,6)	/	/	/	/	(72,48	4,1)	/	/		
KOEHLE, KOKS, BRIKETTS, HOLZ U.AE.	/	/	/	/	/	/	/	/	/	/	/	/		
HEIZOEL	/	/	/	/	/	/	/	/	/	/	/	/		
ZENTRALHEIZUNG, WARMWASSER	/	/	(16,89	1,1)	/	/	/	/	/	/	/	/		
UEBR. GUETER F.D. HAUSHALTSPFUEHRUNG	(148,65	10,4)	(115,18	7,4)	/	/	/	/	(168,01	9,4)	/	/		
MOEBEL	(43,73	3,0)	/	/	/	/	/	/	/	/	/	/		
TEPPICHE, FUSSBODENBELAG, MATRATZEN	/	/	/	/	/	/	/	/	/	/	/	/		
OFFEN, HERDE, HEIZGERAETE	/	/	/	/	/	/	/	/	/	/	/	/		
TIEF-, KUEHLSCHRANK, -TRUHE	/	/	/	/	/	/	/	/	/	/	/	/		
WASCHMASCHINE, WAESCHESCHLEUDER	/	/	/	/	/	/	/	/	/	/	/	/		
SONST. HOCHWERTIGE HAUSHALTSGERAETE	/	/	/	/	/	/	/	/	/	/	/	/		
HEIMTEXTILIEN, HAUSH. WAESCHE, GARD.	/	/	/	/	/	/	/	/	/	/	/	/		
TAPETEN, LEIN, FARBE FUER WOHNUNG	/	/	/	/	/	/	/	/	/	/	/	/		
SONST. GEBRAUCHSG. F. HAUSHALTSPFUEHR.	(34,71	2,4)	(23,88	1,5)	/	/	/	/	(30,96	1,7)	/	/		
AUFWENDUNGEN F. GARTEN, NUTZTIERH.	/	/	/	/	/	/	/	/	/	/	/	/		
WASCH-, REINIGUNGS- U. PFLEGEMITTEL	(4,90	0,3)	(3,37	0,2)	/	/	/	/	(14,10	0,8)	/	/		
BLUMEN	(11,48	0,8)	(12,89	0,8)	/	/	/	/	/	/	/	/		
SONST. VERBRAUCHSG. F. HAUSHALTSPF.	(4,72	0,3)	(4,79	0,3)	/	/	/	/	(15,47	0,9)	/	/		
ARBEITSLOHN F. MALER, TAPETIERER	/	/	/	/	/	/	/	/	/	/	/	/		
WAESCHEREI UND REINIGUNG	/	/	/	/	/	/	/	/	/	/	/	/		
SONST. DIENSTLEIST., REPARATUREN	/	/	/	/	/	/	/	/	/	/	/	/		
VERKEHR, NACHRICHTENUEBERMITTLUNG	(230,47	16,1)	(414,25	26,5)	/	/	/	/	(275,43	15,4)	/	/		
PERSONENKRAFTWAGEN	/	/	/	/	/	/	/	/	/	/	/	/		
MOTORRAD, -ROLLER, MOFA, MOPED, FAHRR.	/	/	/	/	/	/	/	/	/	/	/	/		
MATERIAL BEI KFZ-REPARATUREN	(14,85	1,0)	(18,22	1,2)	/	/	/	/	(11,81	0,7)	/	/		
GEBRAUCHSGUETER FUER KRAFTFAHRZEUG	(6,75	0,5)	(13,22	0,8)	/	/	/	/	/	/	/	/		
KRAFTSTOFF (O. AUSGABEN IM URLAUF)	(48,78	3,4)	(91,64	5,9)	/	/	/	/	(67,87	3,8)	/	/		
AUSGABEN FUER EIGENES KFZ I. URLAUF	/	/	(9,82	0,6)	/	/	/	/	/	/	/	/		
SONST. VERBRAUCHSG. F. KFZ U. FAHRRAD	/	/	/	/	/	/	/	/	/	/	/	/		
GARAGENMIETE	/	/	/	/	/	/	/	/	/	/	/	/		
SONST. DIENSTLEIST. U. REPARAT. F. KFZ	(18,41	1,3)	(22,18	1,4)	/	/	/	/	(18,02	1,0)	/	/		
FAHRTK. F. FREIZEIT VERKEHRSM. (O. URL.)	(17,86	1,2)	(10,42	0,7)	/	/	/	/	/	/	/	/		
FAHRTK. F. FREIZEIT VERKEHRSM. I. URLAUF	/	/	/	/	/	/	/	/	/	/	/	/		
NACHRICHTENUEBERMITTLUNG	(37,75	2,6)	(29,32	1,9)	/	/	/	/	(46,72	2,6)	/	/		
KOERPER- UND GESUNDHEITSPFLEGE	(110,41	7,7)	(47,64	3,1)	/	/	/	/	(102,12	5,7)	/	/		
GEBRAUCHSGUETER FUER KOERPERPFLEGE	/	/	/	/	/	/	/	/	/	/	/	/		
VERBRAUCHSGUETER F. KOERPERPFLEGE	(32,69	2,3)	(6,75	0,4)	/	/	/	/	(30,77	1,7)	/	/		
Dienstleistungen f. Koerperpflege	/	/	/	/	/	/	/	/	/	/	/	/		
GEBRAUCHSG. F. GESUNDHEITSPFLEGE	/	/	/	/	/	/	/	/	/	/	/	/		
VERBRAUCHSG. F. GESUNDHEITSPFLEGE	/	/	/	/	/	/	/	/	(17,64	1,0)	/	/		
Dienstleist. f. Gesundheitspflege	(45,33	3,2)	(26,60	1,7)	/	/	/	/	/	/	/	/		
BILDUNG UND UNTERHALTUNG	(147,00	10,2)	(167,17	10,7)	/	/	/	/	(141,16	7,9)	/	/		
RUNDUNGSGERAET (AUCH MUSIKTRUHE)	/	/	/	/	/	/	/	/	/	/	/	/		
FERNSEHGERAET (AUCH FERNSEHTRUHE)	/	/	/	/	/	/	/	/	/	/	/	/		
TONBANDGERAET, PLATTENSPIELER	/	/	/	/	/	/	/	/	/	/	/	/		
FOTO-, FILMAPPARAT, PROJEKTOR	/	/	/	/	/	/	/	/	/	/	/	/		
SONST. HOCHWERTIGE GEBRAUCHSGUETER	/	/	/	/	/	/	/	/	/	/	/	/		
ZUBEHOER ZU FOTO- U. PHONOGERAETEN	/	/	/	/	/	/	/	/	/	/	/	/		
SPIELZEUG, SPORTARTIKEL	/	/	/	/	/	/	/	/	/	/	/	/		
BUECHER	(22,69	1,6)	(19,32	1,2)	/	/	/	/	/	/	/	/		
SONSTIGE GEBRAUCHSGUETER	/	/	/	/	/	/	/	/	/	/	/	/		
ZEITUNGEN, ZEITSCHRIFTEN	(9,58	0,7)	(10,36	0,7)	/	/	/	/	(17,34	1,0)	/	/		
SONSTIGE VERBRAUCHSGUETER	(15,67	1,1)	(5,35	0,3)	/	/	/	/	(11,14	0,6)	/	/		
KULT.-, SPORT- U.AE. VERANSTALTUNGEN	/	/	(9,32	0,6)	/	/	/	/	/	/	/	/		
SONSTIGE BILDUNGSKOSTEN	/	/	/	/	/	/	/	/	/	/	/	/		
SONSTIGE FERIEAUSGABEN	(12,22	0,9)	(9,68	0,6)	/	/	/	/	(5,79	0,3)	/	/		
SONST. DIENSTLEISTUNGEN, REPARATUREN	(28,99	2,0)	(43,12	2,8)	/	/	/	/	(25,62	1,4)	/	/		
PERSOENLICHE AUSSTATTUNG U.AE.	(67,88	4,7)	(57,84	3,7)	/	/	/	/	(51,59	2,9)	/	/		
UHREN, ECHTER SCHMUCK	/	/	/	/	/	/	/	/	/	/	/	/		
SONSTIGE PERSOENLICHE AUSSTATTUNG	/	/	/	/	/	/	/	/	/	/	/	/		
UNTERKUNFT U.AE. IM URLAUF	(37,06	2,6)	(38,71	2,5)	/	/	/	/	/	/	/	/		
SONST. DIENSTLEISTUNGEN, REPARATUREN	/	/	/	/	/	/	/	/	/	/	/	/		
PRIVATER VERBRAUCH INSGESAMT	(1434,99	100)	(1561,60	100)	/	/	/	/	(1784,11	100)	/	/		
NACHRICHTLICH:														
AUSGABEN F. VERPFLEGE IM URLAUF	(28,69)		(30,18)		/	/	/	/	/		/	/		
WERT DER ENTNAHMEN AUS EIG. GARTEN	/		/		/	/	/	/	/		/	/		
STEINKOEHLE, -BRIKETTS (KG)	/		/		/	/	/	/	/		/	/		
BRAUNKOEHLEN, -BRIKETTS (KG)	/		/		/	/	/	/	/		/	/		
KOKS (KG)	/		/		/	/	/	/	/		/	/		
HEIZOEL (LITER)	/		/		/	/	/	/	/		/	/		

2 AUFWENDUNGEN FUER DEN PRIVATEN VERBRAUCH SOWIE MENGENANGABEN UEBER HEIZMATERIAL PRIVATER HAUSHALTE NACH HAUSHALTSTYP

2. 4 HAUSHALTSTYP: FAMILIE

2. 4. 3 MONATLICHES HAUSHALTSEINKOMMEN VON 2 000 BIS UNTER 2 200 DM

GEGENSTAND DER NACHWEISUNG	HAUSHALTSTYP											
	ALLEIN- LEBENDE FRAU		ALLEIN- LEBENDE MANN		ELTERNTEIL MIT KIND(ERN)				EHEPAAR ZUSAMMEN		SONSTIGE HAUSHALT	
					ZUSAMMEN		DARUNTER MIT 1 KIND					
	DM	%	DM	%	DM	%	DM	%	DM	%	DM	%
HAUSHALTE INSGESAMT (IN 1 000)	/	/	/	/	/	/	/	/	(27)	/	/	/
JE HAUSHALTSTYP UND MONAT												
NÄHRUNGS- UND GENUSSMITTEL	/	/	/	/	/	/	/	/	(522,40	27,2)	/	/
NÄHRUNGSMITTEL	/	/	/	/	/	/	/	/	(339,54	17,7)	/	/
GENUSSMITTEL	/	/	/	/	/	/	/	/	(100,65	5,2)	/	/
MAHLZEITEN AUSSER HAUS	/	/	/	/	/	/	/	/	(82,20	4,3)	/	/
KLEIDUNG, SCHUHE	/	/	/	/	/	/	/	/	(158,71	8,3)	/	/
DAMEN-UND -KLEIDER, MANTEL U.AE.	/	/	/	/	/	/	/	/	(19,80	1,0)	/	/
MAEDCHEN -KLEIDER, ROCKE U.AE.	/	/	/	/	/	/	/	/	(37,60	2,0)	/	/
HERRN-UND -ANZUEGE, MANTEL U.AE.	/	/	/	/	/	/	/	/	(9,24	0,5)	/	/
KNABEN -KLEIDER, -HOSEN U.AE.	/	/	/	/	/	/	/	/	(30,67	1,6)	/	/
DAMEN- UND MAEDCHENSCHUHE	/	/	/	/	/	/	/	/	(14,54	0,8)	/	/
HERRN- UND KNABENSCHUHE	/	/	/	/	/	/	/	/	(13,22	0,7)	/	/
LEIBWAESCHE, SONST. UNTERBEKLEIDUNG	/	/	/	/	/	/	/	/	(17,32	0,9)	/	/
UEBRIGE BEKLEIDUNG UND ZUBEHOER	/	/	/	/	/	/	/	/	(14,98	0,8)	/	/
REPARATUREN, AENDERUNGEN	/	/	/	/	/	/	/	/			/	/
WOHNUNGSMIETEN U.AE.	/	/	/	/	/	/	/	/	(292,02	15,2)	/	/
ELEKTRIZITAET, GAS, BRENNSTOFFE U.AE.	/	/	/	/	/	/	/	/	(113,30	5,9)	/	/
ELEKTRIZITAET, GAS	/	/	/	/	/	/	/	/	(64,45	3,4)	/	/
KOHLE, KOKS, BRIKETTS, HOLZ U.AE.	/	/	/	/	/	/	/	/			/	/
HEIZOEL	/	/	/	/	/	/	/	/	(15,35	0,8)	/	/
ZENTRALHEIZUNG, WARMWASSER	/	/	/	/	/	/	/	/	(30,08	1,6)	/	/
UEBR. GUETER F. D. HAUSHALTSFUEHRUNG	/	/	/	/	/	/	/	/	(222,09	11,6)	/	/
MOEBEL	/	/	/	/	/	/	/	/	(55,43	2,9)	/	/
TEPPICHE, FUSSBODENBELAG, MATRATZEN	/	/	/	/	/	/	/	/	(17,45	0,9)	/	/
OEFEN, HERDE, HEIZGERAETE	/	/	/	/	/	/	/	/			/	/
TIEF-, KUEHLSCHRANK, -TRUHE	/	/	/	/	/	/	/	/			/	/
WASCHMASCHINE, WAESCHESCHLEUDER	/	/	/	/	/	/	/	/	(8,62	0,4)	/	/
SONST. HOCHWERTIGE HAUSHALTSGERAETE	/	/	/	/	/	/	/	/			/	/
HEIMTEXTILIEN, HAUSH. WAESCHE, GARD.	/	/	/	/	/	/	/	/	(26,49	1,4)	/	/
TAPETEN, LEIM, FARBE FUER WOHNUNG	/	/	/	/	/	/	/	/	(7,49	0,4)	/	/
SONST. GEBRAUCHSG. F. HAUSHALTSFUEHR.	/	/	/	/	/	/	/	/	(30,01	1,6)	/	/
AUFWENDUNGEN F. GARTEN, NUTZTIERN.	/	/	/	/	/	/	/	/	(6,39	0,3)	/	/
WASCH-, REINIGUNGS- U. PFLEGEMITTEL	/	/	/	/	/	/	/	/	(15,95	0,8)	/	/
BLUMEN	/	/	/	/	/	/	/	/	(9,92	0,5)	/	/
SONST. VERBRAUCHSG. F. HAUSHALTSG.	/	/	/	/	/	/	/	/	(18,47	1,0)	/	/
ARBEITSLOHN F. MALER, TAPETIERER	/	/	/	/	/	/	/	/			/	/
WAESCHEREI UND REINIGUNG	/	/	/	/	/	/	/	/	(4,06	0,2)	/	/
SONST. DIENSTLEIST., REPARATUREN	/	/	/	/	/	/	/	/			/	/
VERKEHR, NACHRICHTENERMITTLUNG	/	/	/	/	/	/	/	/	(296,17	15,4)	/	/
PERSONENKRAFTWAGEN	/	/	/	/	/	/	/	/			/	/
MOTORRAD, -ROLLER, MOFA, MOPED, FAHRR.	/	/	/	/	/	/	/	/			/	/
MATERIAL BEI KFZ-REPARATUREN	/	/	/	/	/	/	/	/	(11,74	0,6)	/	/
GEBRAUCHSGUETER FUER KRAFTFAHRZEUG	/	/	/	/	/	/	/	/	(15,29	0,8)	/	/
KRAFTSTOFF (O. AUSGABEN IM URLAUB)	/	/	/	/	/	/	/	/	(84,10	4,4)	/	/
AUSGABEN FUER EIGENES KFZ I. URLAUB	/	/	/	/	/	/	/	/	(5,36	0,3)	/	/
SONST. VERBRAUCHSG. F. KFZ U. FAHRRAED.	/	/	/	/	/	/	/	/			/	/
GARAGENMIETE	/	/	/	/	/	/	/	/			/	/
SONST. DIENSTLEIST. U. REPARAT. F. KFZ	/	/	/	/	/	/	/	/	(16,69	0,9)	/	/
FAHRTK. F. FREMDE VERKEHRSM. (O. URL.)	/	/	/	/	/	/	/	/	(12,94	0,7)	/	/
FAHRTK. F. FREMDE VERKEHRSM. I. URLAUB	/	/	/	/	/	/	/	/			/	/
NACHRICHTENERMITTLUNG	/	/	/	/	/	/	/	/	(35,20	1,8)	/	/
KOERPER- UND GESUNDHEITSPFLEGE	/	/	/	/	/	/	/	/	(99,73	5,2)	/	/
GEBRAUCHSGUETER FUER KOERPERPFLEGE	/	/	/	/	/	/	/	/			/	/
VERBRAUCHSGUETER F. KOERPERPFLEGE	/	/	/	/	/	/	/	/	(26,05	1,4)	/	/
Dienstleistungen f. Koerperpflege	/	/	/	/	/	/	/	/	(9,30	0,5)	/	/
GEBRAUCHSG. F. GESUNDHEITSPFLEGE	/	/	/	/	/	/	/	/			/	/
VERBRAUCHSG. F. GESUNDHEITSPFLEGE	/	/	/	/	/	/	/	/	(8,25	0,4)	/	/
Dienstleist. f. Gesundheitspflege	/	/	/	/	/	/	/	/	(47,03	2,4)	/	/
BILDUNG UND UNTERHALTUNG	/	/	/	/	/	/	/	/	(168,99	8,8)	/	/
RUNDfunkgeraet (auch Musiktruhe)	/	/	/	/	/	/	/	/			/	/
FERNSEHGERAET (auch Fernsehtruhe)	/	/	/	/	/	/	/	/			/	/
TONBANDGERAET, PLATTENSPIELER	/	/	/	/	/	/	/	/			/	/
FOTO-, FILMAPPARAT, PROJEKTOR	/	/	/	/	/	/	/	/			/	/
SONST. HOCHWERTIGE GEBRAUCHSGUETER	/	/	/	/	/	/	/	/			/	/
ZUBEHOER ZU FOTO- U. PHONOGERAETEN	/	/	/	/	/	/	/	/			/	/
SPIELZUEGE, SPORTARTIKEL	/	/	/	/	/	/	/	/	(10,07	0,5)	/	/
BUECHER	/	/	/	/	/	/	/	/	(9,98	0,5)	/	/
SONSTIGE GEBRAUCHSGUETER	/	/	/	/	/	/	/	/	(12,34	0,6)	/	/
ZEITUNGEN, ZEITSCHRIFTEN	/	/	/	/	/	/	/	/	(18,66	1,0)	/	/
SONSTIGE VERBRAUCHSGUETER	/	/	/	/	/	/	/	/	(11,91	0,6)	/	/
KULT., SPORT- U. A. VERANSTALTUNGEN	/	/	/	/	/	/	/	/			/	/
SONSTIGE BILDUNGSKOSTEN	/	/	/	/	/	/	/	/			/	/
SONSTIGE FERIENAUSGABEN	/	/	/	/	/	/	/	/	(6,63	0,3)	/	/
SONST. DIENSTLEISTUNGEN, REPARATUREN	/	/	/	/	/	/	/	/	(27,65	1,4)	/	/
PERSOENLICHE AUSSTATTUNG U.AE.	/	/	/	/	/	/	/	/	(49,32	2,6)	/	/
UHREN, ECHTEP. SCHMUCK	/	/	/	/	/	/	/	/	(6,84	0,4)	/	/
SONSTIGE PERSOENLICHE AUSSTATTUNG	/	/	/	/	/	/	/	/			/	/
UNTERKUNFT U. A. IM URLAUB	/	/	/	/	/	/	/	/	(34,40	1,8)	/	/
SONST. DIENSTLEISTUNGEN, REPARATUREN	/	/	/	/	/	/	/	/			/	/
PRIVATER VERBRAUCH INSGESAMT	/	/	/	/	/	/	/	/	(1922,74	100)	/	/
NACHRICHTLICH:	/	/	/	/	/	/	/	/	(24,11)	/	/	/
AUSGABEN F. VERPFLEGUNG IM URLAUB	/	/	/	/	/	/	/	/			/	/
WERT DER ENTNAHMEN AUS EIG. GARTEN	/	/	/	/	/	/	/	/			/	/
STEINKOHLE, -BRIKETTS (KG)	/	/	/	/	/	/	/	/			/	/
BRAUNKOHLEN, -BRIKETTS (KG)	/	/	/	/	/	/	/	/			/	/
KOKS (KG)	/	/	/	/	/	/	/	/			/	/
HEIZOEL (LITER)	/	/	/	/	/	/	/	/	(47)	/	/	/

2 AUFWENDUNGEN FÜR DEN PRIVATEN VERBRAUCH SOWIE MENGENANGABEN ÜBER HEIZMATERIAL PRIVATER HAUSHALTE NACH HAUSHALTSTYP

2. 4 HAUSHALTSTYP: BEANTW.

2. 4. 4 MONATLICHES HAUSHALTNETTOEINKOMMEN VON 2 200 BIS UNTER 2 500 DM

GEGENSTAND DER NACHWEISUNG	HAUSHALTSTYP															
	ALLEIN-LEBENDE FRAU			ALLEIN-LEBENDER MANN			ELTERNTEIL MIT KIND(ERN)				EHEPAAR ZUSAMMEN		SONSTIGE HAUSHALTE			
							ZUSAMMEN		DARUNTER MIT 1 KIND							
	DM	%		DM	%		DM	%	DM	%	DM	%	DM	%		
HAUSHALTE INSGESAMT (IN 1 000)	(11)			(12)			/				/		69		/	
	JE HAUSHALTSTYP UND MONAT															
NÄHRUNGS- UND GENUSSMITTEL	(343,55	16,2)		(394,28	20,3)		/	/	/	/	/	576,90	25,2	/	/	
NÄHRUNGSMITTEL	(174,17	8,2)		(144,66	7,4)		/	/	/	/	/	378,35	16,5	/	/	
GENUSSMITTEL	(68,61	3,2)		(73,44	3,8)		/	/	/	/	/	106,62	4,6	/	/	
MAHLZEITEN AUSSER HAUS	(100,77	4,8)		(176,18	9,1)		/	/	/	/	/	91,92	4,0	/	/	
KLEIDUNG, SCHUHE	(230,29	10,9)		(100,66	5,2)		/	/	/	/	/	183,00	8,0	/	/	
DAMEN-UND I-KLEIDER, MANTEL U.AE.	(79,43	3,7)		/	/		/	/	/	/	/	27,34	1,2	/	/	
MAEDCHEN I-BLUSEN, ROCKE U.AE.	(76,73	3,6)		/	/		/	/	/	/	/	43,93	1,9	/	/	
HERREN-UND I-ANZUEGE, MANTEL U.AE.	/	/		/	/		/	/	/	/	/	9,07	0,4	/	/	
KNABEN I-SAKKOS, -HOSEN U.AE.	/	/		(42,92	2,2)		/	/	/	/	/	33,01	1,4	/	/	
DAMEN- UND MAEDCHENSCHUHE	(26,14	1,2)		/	/		/	/	/	/	/	17,86	0,8	/	/	
HERREN- UND KNABENSCHUHE	/	/		(15,56	0,8)		/	/	/	/	/	14,33	0,6	/	/	
LEIBWAESCHE, SONST. UNTERBEKLEIDUNG	/	/		/	/		/	/	/	/	/	17,50	0,8	/	/	
UEBRIGE BEKLEIDUNG UND ZUBEHOER	(16,69	0,8)		/	/		/	/	/	/	/	17,84	0,8	/	/	
REPARATUREN, AENDERUNGEN	/	/		/	/		/	/	/	/	/	(2,12	0,1)	/	/	
WOHNUNGSMIETEN U.AE.	(289,58	13,7)		(300,58	15,5)		/	/	/	/	/	312,52	13,6	/	/	
ELEKTRIZITAET, GAS, BRENNSTOFFE U.AE.	(97,56	4,6)		(93,26	4,8)		/	/	/	/	/	128,41	5,6	/	/	
ELEKTRIZITAET, GAS	(49,38	2,3)		(49,12	2,5)		/	/	/	/	/	78,52	3,4	/	/	
KOHLE, KOKS, BRIKETTS, HOLZ U.AE.	/	/		/	/		/	/	/	/	/	(4,24	0,2)	/	/	
HEIZOEL	/	/		/	/		/	/	/	/	/	(16,50	0,7)	/	/	
ZENTRALHEIZUNG, WARMWASSER	/	/		/	/		/	/	/	/	/	29,15	1,3	/	/	
UEBR. GUETER F. D. HAUSHALTSFUEHRUNG	(205,19	9,7)		(165,97	8,5)		/	/	/	/	/	209,24	9,1	/	/	
MOEBEL	/	/		/	/		/	/	/	/	/	48,20	2,1	/	/	
TEPPICHE, FUSSBODENBELAG, MATRATZEN	/	/		/	/		/	/	/	/	/	13,68	0,6	/	/	
OEFEN, HERDE, HEIZGERAETE	/	/		/	/		/	/	/	/	/	(9,03	0,4)	/	/	
TIEF-, KUEHLSCHRANK, -TRUHE	/	/		/	/		/	/	/	/	/	(7,02	0,3)	/	/	
WASCHMASCHINE, WAESCHESCHLEUDER	/	/		/	/		/	/	/	/	/	/	/	/	/	
SONST. HOCHWERTIGE HAUSHALTSGERAETE	/	/		/	/		/	/	/	/	/	13,89	0,6	/	/	
HEIMTEXTILIEN, HAUSH. WAESCHE, GARD.	/	/		/	/		/	/	/	/	/	(12,73	0,6)	/	/	
TAPETEN, LEIM, FARBE FUER WOHNUNG	/	/		/	/		/	/	/	/	/	7,24	0,3	/	/	
SONST. GEBRAUCHSG. F. HAUSHALTSFUEHR.	(21,23	1,0)		/	/		/	/	/	/	/	32,13	1,4	/	/	
AUFWENDUNGEN F. GARTEN, NUTZTIERH.	/	/		/	/		/	/	/	/	/	(10,14	0,4)	/	/	
WASCH-, REINIGUNGS- U. PFLEGEMITTEL	(7,44	0,4)		/	/		/	/	/	/	/	17,89	0,8	/	/	
BLUMEN	(17,94	0,8)		/	/		/	/	/	/	/	9,81	0,4	/	/	
SONST. VERBRAUCHSG. F. HAUSHALTSF.	(12,35	0,6)		/	/		/	/	/	/	/	10,68	0,5	/	/	
ARBEITSLOHN F. MALER, TAPETIERER	/	/		/	/		/	/	/	/	/	(2,20	0,1)	/	/	
WAESCHEREI UND REINIGUNG	/	/		/	/		/	/	/	/	/	4,86	0,2	/	/	
SONST. DIENSTLEIST., REPARATUREN	/	/		/	/		/	/	/	/	/	/	/	/	/	
VERKEHR, NACHRICHTENUEBERMITTLUNG	(302,29	14,3)		(425,14	21,9)		/	/	/	/	/	458,90	20,0	/	/	
PERSONENKRAFTWAGEN	/	/		/	/		/	/	/	/	/	(245,69	10,7)	/	/	
MOTORRAD, -ROLLER, MOFA, MOPED, FAHRH.	/	/		/	/		/	/	/	/	/	(3,09	0,1)	/	/	
MATERIAL BEI KFZ-REPARATUREN	/	/		(27,23	1,4)		/	/	/	/	/	13,21	0,6	/	/	
GEBRAUCHSGUETER FUER KRAFTFAHRZEUG	/	/		/	/		/	/	/	/	/	12,70	0,6	/	/	
KRAFTSTOFF (O. AUSGABEN IM URLAUB)	/	/		(92,05	4,7)		/	/	/	/	/	88,08	3,8	/	/	
AUSGABEN FUER EIGENES KFZ I. URLAUB	/	/		/	/		/	/	/	/	/	10,98	0,5	/	/	
SONST. VERBRAUCHSG. F. KFZ U. FAHRPAD	/	/		/	/		/	/	/	/	/	(2,12	0,1)	/	/	
GARAGENMIETE	/	/		/	/		/	/	/	/	/	(6,43	0,3)	/	/	
SONST. DIENSTLEIST. U. REPARAT. F. KFZ	/	/		(33,08	1,7)		/	/	/	/	/	21,16	0,9	/	/	
FAHRTK. F. FREIZE VERKEHRSW. (O. URL.)	/	/		/	/		/	/	/	/	/	13,10	0,6	/	/	
FAHRTK. F. FREIZE VERKEHRSW. I. URLAUB	/	/		/	/		/	/	/	/	/	(3,40	0,1)	/	/	
NACHRICHTENUEBERMITTLUNG	(71,23	3,4)		(40,66	2,1)		/	/	/	/	/	38,93	1,7	/	/	
KOEPPER- UND GESUNDHEITSPFLEGE	(233,18	11,0)		(131,32	6,8)		/	/	/	/	/	165,03	7,2	/	/	
GEBRAUCHSGUETER FUER KOEPPERPFLEGE	/	/		/	/		/	/	/	/	/	(3,38	0,1)	/	/	
VERBRAUCHSGUETER F. KOEPPERPFLEGE	(32,97	1,6)		(12,88	0,7)		/	/	/	/	/	29,45	1,3	/	/	
Dienstleistungen f. Koerperpflege	/	/		/	/		/	/	/	/	/	(10,47	0,5)	/	/	
GEBRAUCHSG. F. GESUNDHEITSPFLEGE	/	/		/	/		/	/	/	/	/	(6,76	0,3)	/	/	
VERBRAUCHSG. F. GESUNDHEITSPFLEGE	(33,23	1,6)		/	/		/	/	/	/	/	18,69	0,8	/	/	
Dienstleist. f. Gesundheitspflege	(119,76	5,6)		(100,53	5,2)		/	/	/	/	/	96,29	4,2	/	/	
BILDUNG UND UNTERHALTUNG	(231,14	10,9)		(243,74	12,5)		/	/	/	/	/	162,11	7,9	/	/	
RUNDUNGSGERAET (AUCH MUSIKTRUHE)	/	/		/	/		/	/	/	/	/	(7,86	0,3)	/	/	
FERNSEHGERAET (AUCH FERNSEHTRUHE)	/	/		/	/		/	/	/	/	/	(12,58	0,6)	/	/	
TONBANDGERAET, PLATTENSPIELER	/	/		/	/		/	/	/	/	/	(3,35	0,1)	/	/	
FOTO-, FILMAPPARAT, PROJEKTOR	/	/		/	/		/	/	/	/	/	(4,97	0,2)	/	/	
SONST. HOCHWERTIGE GEBRAUCHSGUETER	/	/		/	/		/	/	/	/	/	(12,26	0,6)	/	/	
ZUBEHOER ZU FOTO- U. PHONOGERAETEN	/	/		/	/		/	/	/	/	/	(7,25	0,3)	/	/	
SPIELZEUG, SPORTARTIKEL	/	/		/	/		/	/	/	/	/	17,46	0,8	/	/	
BUECHER	(37,28	1,8)		/	/		/	/	/	/	/	16,11	0,7	/	/	
SONSTIGE GEBRAUCHSGUETER	/	/		/	/		/	/	/	/	/	13,90	0,6	/	/	
ZEITUNGEN, ZEITSCHRIFTEN	(16,12	0,8)		(25,17	1,3)		/	/	/	/	/	15,68	0,7	/	/	
SONSTIGE VERBRAUCHSGUETER	(21,65	1,0)		/	/		/	/	/	/	/	14,24	0,6	/	/	
KULT.-, SPORT- U. AE. VERANSTALTUNGEN	/	/		/	/		/	/	/	/	/	(3,46	0,2)	/	/	
SONSTIGE BILDUNGSKOSTEN	/	/		/	/		/	/	/	/	/	(10,59	0,5)	/	/	
SONSTIGE FERIEAUSGABEN	(21,14	1,0)		(11,20	0,6)		/	/	/	/	/	10,20	0,4	/	/	
SONST. DIENSTLEISTUNGEN, REPARATUREN	(34,10	1,6)		(32,33	1,7)		/	/	/	/	/	32,20	1,4	/	/	
PERSONLICHE AUSSTATTUNG U. AE.	(186,86	8,8)		(87,51	4,5)		/	/	/	/	/	77,09	3,4	/	/	
UHREN, ECHTER SCHMUCK	/	/		/	/		/	/	/	/	/	(9,26	0,4)	/	/	
SONSTIGE PERSONLICHE AUSSTATTUNG	/	/		/	/		/	/	/	/	/	(10,36	0,5)	/	/	
UNTERKUNFT U. AE. IM URLAUB	(99,04	4,7)		(49,99	2,6)		/	/	/	/	/	41,62	1,8	/	/	
SONST. DIENSTLEISTUNGEN, REPARATUREN	/	/		/	/		/	/	/	/	/	(15,85	0,7)	/	/	
PRIVATER VERBRAUCH INSGESAMT	(2119,64	100)		(1942,45	100)		/	/	/	/	/	2293,20	100	/	/	
NACHRICHTLICH:																
AUSGABEN F. VERPFLEGE IM URLAUB	(66,18)			(36,04)			/	/	/	/	/	38,37		/	/	
WERT DER ENTNAHMEN AUS EIG. GARTEN	/	/		/	/		/	/	/	/	/	(6,93)		/	/	
STEINKOHLE, -BRIKETTS (KG)	/	/		/	/		/	/	/	/	/	/	/	/	/	
BRAUNKOHLEN, -BRIKETTS (KG)	/	/		/	/		/	/	/	/	/	/	/	/	/	
KOKS (KG)	/	/		/	/		/	/	/	/	/	/	/	/	/	
HEIZOEL (LITER)	/	/		/	/		/	/	/	/	/	(54)		/	/	

2 AUFWENDUNGEN FUER DEN PRIVATEN VERBRAUCH SOWIE MENGENANGABEN UEBER HEIZMATERIAL PFIVATER HAUSHALTE NACH HAUSHALTSTYP

2. 4 HAUSHALTSVORSTAND: BEAMTET

2. 4. 5 MONATLICHES HAUSHALTSNETTOEINKOMMEN VON 2 500 BIS UNTER 3 000 DM

GEGENSTAND DER NACHWEISUNG	HAUSHALTSTYP											
	ALLEIN-LEBENDE FRAU		ALLEIN-LEBENDER MANN		ELTERnteIL MIT KINd (ERN)				EHEPAAR ZUSAMMEN		SONSTIGE HAUSHALTE	
					ZUSAMMEN		DARUNTER MIT 1 KINd					
	DM	%	DM	%	DM	%	DM	%	DM	%	DM	%
HAUSHALTE INSGESAMT (IN 1 000)	(17)		(19)		/		/		175		(7)	
JE HAUSHALTSTYP UND MONAT												
NAHRUNGS- UND GENUSSMITTEL	(364,37	15,9)	(459,47	19,8)	/	/	/	/	627,76	25,2	(587,31	22,8)
NAHRUNGSMITTEL	(186,83	8,1)	(157,56	6,8)	/	/	/	/	401,78	16,1	(329,88	12,8)
GENUSSMITTEL	(62,39	2,7)	(89,93	3,9)	/	/	/	/	103,68	4,2	(119,05	4,6)
MAHLZEITEN AUSSER HAUS	(115,15	5,0)	(211,98	9,1)	/	/	/	/	122,30	4,9	(138,58	5,4)
KLEIDUNG, SCHUHE	(257,27	11,2)	(123,18	5,3)	/	/	/	/	212,86	8,5	(186,95	7,3)
DAMEN-UND I-KLEIDER,MAENTEL U.AE.	(83,19	3,6)	/	/	/	/	/	/	32,70	1,3	/	/
MAEDCHEN I-BLUSEN, ROECKE U.AE.	(84,57	3,7)	/	/	/	/	/	/	47,52	1,9	(51,04	2,0)
HERREN-UND I-ANZUEGE,MAENTEL U.AE.	/	/	(21,08	0,9)	/	/	/	/	13,53	0,5	/	/
KNABEN I-SAKKOS,-HOSEN U.AE.	/	/	(52,17	2,2)	/	/	/	/	39,92	1,6	(35,64	1,4)
DAMEN- UND MAEDCHENSCHUHE	(29,59	1,3)	/	/	/	/	/	/	19,72	0,8	(17,11	0,7)
HERREN- UND KNABENSCHUHE	/	/	(16,84	0,7)	/	/	/	/	16,76	0,7	(15,12	0,6)
LEIBWAESCHE,SONST.UNTERBEKLEIDUNG	/	/	/	/	/	/	/	/	19,89	0,8	/	/
UEBRIGE BEKLEIDUNG UND ZUBEHOER	(20,29	0,9)	/	/	/	/	/	/	19,64	0,8	/	/
REPARATUREN, AENDERUNGEN	/	/	/	/	/	/	/	/	3,18	0,1	/	/
WOHNUNGSMIETEN U.AE.	(314,49	13,7)	(338,66	14,6)	/	/	/	/	336,63	13,5	(319,99	12,4)
ELEKTRIZITAET,GAS,BRENNSTOFFE U.AE.	(95,61	4,2)	(92,30	4,0)	/	/	/	/	134,71	5,4	(119,24	4,6)
ELEKTRIZITAET,GAS	(57,14	2,5)	(44,08	1,9)	/	/	/	/	78,03	3,1	(61,31	2,4)
KOEHLE, KOKS, BRIKETTS, HOLZ U.AE.	/	/	/	/	/	/	/	/	4,33	0,2	/	/
HEIZDEL	/	/	/	/	/	/	/	/	22,37	0,9	/	/
ZENTRALHEIZUNG, WARMWASSER	(31,28	1,4)	(40,56	1,7)	/	/	/	/	29,77	1,2	/	/
UEBR.GUETER F.D.HAUSHALTSFUEHRUNG	(247,12	10,8)	(177,23	7,6)	/	/	/	/	277,01	11,1	(379,92	14,8)
MOEBEL	/	/	(49,32	2,1)	/	/	/	/	92,45	3,7	/	/
TEPPICHE, FUSSBODENBELAG,MATRATZEN	/	/	/	/	/	/	/	/	21,65	0,9	/	/
OEFEN, HERDE, HEIZGERAETE	/	/	/	/	/	/	/	/	6,08	0,2	/	/
TIEF-, KUEHLSCHRANK,-TRUHE	/	/	/	/	/	/	/	/	(4,56	0,2)	/	/
WASCHMASCHINE, WAESCHESCHLEUDER	/	/	/	/	/	/	/	/	(5,82	0,2)	/	/
SONST.HOCHWERTIGE HAUSHALTSGERAETE	/	/	/	/	/	/	/	/	17,60	0,7	/	/
HEIMTEXTILIEN,HAUSH.WAESCHE,GARD.	/	/	/	/	/	/	/	/	17,29	0,7	/	/
TAPETEN, LEIM, FARBE FUER WOHNUNG	/	/	/	/	/	/	/	/	8,16	0,3	/	/
SONST.GEBRAUCHSG.F.HAUSHALTSFUEHR.	(44,05	1,9)	(22,26	1,0)	/	/	/	/	37,37	1,5	/	/
AUFWENDUNGEN F.GARTEN,NUTZTIERN.	/	/	/	/	/	/	/	/	10,74	0,4	/	/
WASCH-,REINIGUNGS- U.PFLEGEMITTEL	(6,73	0,3)	(5,98	0,3)	/	/	/	/	17,52	0,7	/	/
BLUMEN	(18,71	0,8)	(10,85	0,5)	/	/	/	/	12,39	0,5	/	/
SONST.VERBRAUCHSG.F.HAUSHALTSF.	(11,41	0,5)	(9,39	0,4)	/	/	/	/	13,17	0,5	/	/
ARBEITSLOHN F. MALER, TAPETIERER	/	/	/	/	/	/	/	/	3,90	0,2	/	/
WAESCHEREI UND REINIGUNG	(13,63	0,6)	(6,25	0,3)	/	/	/	/	5,58	0,2	/	/
SONST.DIENSTLEIST.,REPARATUREN	/	/	/	/	/	/	/	/	(2,74	0,1)	/	/
VERKEHR, NACHRICHTENUEBERMITTLUNG	(361,48	15,8)	(604,79	26,0)	/	/	/	/	438,48	17,6	(565,15	22,0)
PERSONENKRAFTWAGEN	/	/	/	/	/	/	/	/	205,34	8,2	/	/
MOTORRAD,-ROLLER,MOPED,FAHR.	/	/	/	/	/	/	/	/	4,83	0,2	/	/
MATERIAL BEI KFZ-REPARATUREN	(20,58	0,9)	(35,67	1,5)	/	/	/	/	16,73	0,7	/	/
GEBRAUCHSGUETER FUER KRAFTFAHRZEUG	/	/	(15,24	0,7)	/	/	/	/	16,74	0,7	/	/
KRAFTSTOFF (O. AUSGABEN IM URLAUB)	(69,26	3,0)	(106,74	4,6)	/	/	/	/	91,46	3,7	(126,90	4,9)
AUSGABEN FUER EIGENES KFZ I.URLAUB	(13,09	0,6)	(15,13	0,7)	/	/	/	/	10,92	0,4	/	/
SONST.VERBRAUCHSG.F.KFZ U.FAHRRA.	/	/	/	/	/	/	/	/	2,39	0,1	/	/
GARAGENMIETE	/	/	/	/	/	/	/	/	5,58	0,2	/	/
SONST.DIENSTLEIST.U.REPARAT.F.KFZ	(31,93	1,4)	(44,91	1,9)	/	/	/	/	23,42	0,9	(33,35	1,3)
FAHRTK.F.FREUDE VERKEHRSM.(O.URL.)	(18,75	0,8)	/	/	/	/	/	/	15,76	0,6	/	/
FAHRTK.F.FREUDE VERKEHRSM.I.URLAUB	(22,90	1,0)	/	/	/	/	/	/	4,82	0,2	/	/
NACHRICHTENUEBERMITTLUNG	(65,26	2,8)	(54,43	2,3)	/	/	/	/	40,50	1,6	/	/
KOERPER- UND GESUNDHEITSPFLEGE	(280,25	12,2)	(144,28	6,2)	/	/	/	/	183,61	7,4	(116,26	4,5)
GEBRAUCHSGUETER FUER KOERPERPFLEGE	/	/	/	/	/	/	/	/	4,40	0,2	/	/
VERBRAUCHSGUETER F. KOERPERPFLEGE	(38,24	1,7)	(13,01	0,6)	/	/	/	/	29,80	1,2	(31,33	1,2)
DIENSTLEISTUNGEN F. KOERPERPFLEGE	(27,98	1,2)	/	/	/	/	/	/	14,30	0,6	/	/
GEBRAUCHSG. F. GESUNDHEITSPFLEGE	/	/	/	/	/	/	/	/	(8,48	0,3)	/	/
VERBRAUCHSG. F. GESUNDHEITSPFLEGE	(56,21	1,6)	(18,82	0,8)	/	/	/	/	22,17	0,9	/	/
DIENSTLEIST. F. GESUNDHEITSPFLEGE	(175,30	7,6)	(87,81	3,8)	/	/	/	/	104,47	4,2	/	/
BILDUNG UND UNTERHALTUNG	(209,65	9,1)	(256,62	11,1)	/	/	/	/	201,65	8,1	(199,08	7,7)
RUNDfunkGERAET (AUCH MUSIKTRUHE)	/	/	/	/	/	/	/	/	11,72	0,5	/	/
FERNSEHGERAET (AUCH FERNSEHTRUHE)	/	/	/	/	/	/	/	/	17,50	0,7	/	/
TONBANDGERAET, PLATTENSPIELER	/	/	/	/	/	/	/	/	3,85	0,2	/	/
FOTO-, FILMAPPARAT, PROJEKTOR	/	/	/	/	/	/	/	/	7,17	0,3	/	/
SONST.HOCHWERTIGE GEBRAUCHSGUETER	/	/	/	/	/	/	/	/	19,59	0,8	/	/
ZUBEHOER ZU FOTO- U.PHONOGERAETEN	/	/	(21,91	0,9)	/	/	/	/	9,86	0,4	/	/
SPIELZEUG, SPORTARTIKEL	/	/	/	/	/	/	/	/	16,36	0,7	/	/
BUECHER	(35,60	1,6)	(42,05	1,8)	/	/	/	/	14,32	0,6	/	/
SONSTIGE GEBRAUCHSGUETER	/	/	/	/	/	/	/	/	9,58	0,4	/	/
ZEITUNGEN, ZEITSCHRIFTEN	(15,87	0,7)	(24,04	1,0)	/	/	/	/	16,05	0,6	/	/
SONSTIGE VERBRAUCHSGUETER	(15,98	0,7)	(17,14	0,7)	/	/	/	/	13,62	0,5	/	/
KULT.-,SPORT- U.AE.VERANSTALTUNGEN	/	/	(21,74	0,9)	/	/	/	/	5,27	0,2	/	/
SONSTIGE BILDUNGSKOSTEN	/	/	/	/	/	/	/	/	12,21	0,5	/	/
SONSTIGE FERIENAUSGABEN	(20,73	0,9)	(16,06	0,7)	/	/	/	/	11,97	0,5	/	/
SONST.DIENSTLEISTUNGEN,REPARATUREN	(30,92	1,3)	(22,78	1,0)	/	/	/	/	32,58	1,3	(16,65	0,6)
PERSOENLICHE AUSSTATTUNG U.AE.	(162,72	7,1)	(125,62	5,4)	/	/	/	/	76,85	3,1	(99,80	3,9)
UHREN, ECHTER SCHMUCK	/	/	/	/	/	/	/	/	10,82	0,4	/	/
SONSTIGE PERSOENLICHE AUSSTATTUNG	/	/	/	/	/	/	/	/	11,43	0,5	/	/
UNTERKUNFT U.AE. IM URLAUB	(103,13	4,5)	(70,60	3,0)	/	/	/	/	44,45	1,8	/	/
SONST.DIENSTLEISTUNGEN,REPARATUREN	/	/	(25,06	1,1)	/	/	/	/	10,15	0,4	/	/
PRIVATER VERBRAUCH INSGESAMT	(2292,95	100)	(2322,16	100)	/	/	/	/	2489,56	100	(2573,37	100)
NACHRICHTLICH:					/	/	/	/			/	/
AUSGABEN F.VERPFLEEDUNG IM URLAUB	(66,35)		(50,41)		/	/	/	/	45,89		/	/
WERT DER ENTRAHMEN AUS EIG.GARTEN	/	/	/	/	/	/	/	/	7,01		/	/
STEINKOEHLE, -BRIKETTS (KG)	/	/	/	/	/	/	/	/	(5)		/	/
BRAUNKOEHLEN, -BRIKETTS (KG)	/	/	/	/	/	/	/	/	(6)		/	/
KOKS (KG)	/	/	/	/	/	/	/	/	/		/	/
HEIZDEL (LITER)	/	/	/	/	/	/	/	/	72		/	/

2 AUFWENDUNGEN FUER DEN PRIVATEN VERBRAUCH SOWIE MENGENANGABEN UEBER HEIZMATERIAL PRIVATER HAUSHALTE NACH HAUSHALTSTYP

2. 4 HAUSHALTSVORSTAND: BEAMTER

2. 4. 6 MONATLICHES HAUSHALTSNETTOEINKOMMEN VON 3 000 BIS UNTER 3 500 DM

GEGENSTAND DER NACHWEISUNG	HAUSHALTSTYP															
	ALLEIN-LEBENDE FRAU				ALLEIN-LEBENDER MANN				ELTERNTEIL MIT KIND(ERN)				EHEPAAR ZUSAMMEN			
									ZUSAMMEN				DARUNTER MIT 1 KIND			
	DM	%			DM	%			DM	%			DM	%		
HAUSHALTE INSGESAMT (IN 1 000)	(12)												206			(7)
	JE HAUSHALTSTYP UND MONAT															
NAHRUNGS- UND GENUSSMITTEL	(421,21	14,8)											672,93	23,6		(645,58 22,9)
NAHRUNGSMITTEL	(213,44	7,5)											422,62	14,8		(380,17 13,5)
GENUSSMITTEL	(87,21	3,1)											110,59	3,9		(111,37 4,0)
MAHLZEITEN AUSSER HAUS	(120,56	4,2)											139,72	4,9		(154,04 5,5)
KLEIDUNG, SCHUHE	(316,05	11,1)											257,64	9,0		(228,51 8,1)
DAMEN-UND I-KLEIDER, MANTEL U.AE.	(121,18	4,3)											41,01	1,4		(36,16 1,3)
MAEDCHEN I-PLUSEN, ROECKE U.AE.	(83,83	2,9)											57,39	2,0		(51,05 1,8)
HERREN-UND I-ANZUEGE, MANTEL U.AE.													16,25	0,6		
KNABEN I-SAKKOS,-HOSEN U.AE.													47,34	1,7		(48,42 1,7)
DAMEN- UND MAEDCHENSCHUHE	(29,71	1,0)											23,41	0,8		(18,36 0,7)
HERREN- UND KNABENSCHUHE													18,75	0,7		(16,08 0,6)
LEIBWAESCHE, SONST. UNTERBEKLEIDUNG													24,48	0,9		
UEBRIGE BEKLEIDUNG UND ZUBEHOER	(26,07	0,9)											25,52	0,9		
REPARATUREN, AENDERUNGEN													3,50	0,1		
WOHNUNGSMITTEL U.AE.	(352,53	12,4)											377,67	13,2		(342,21 12,1)
ELEKTRIZITAET, GAS, BRENNSTOFFE U.AE.	(101,51	3,6)											145,03	5,1		(133,54 4,7)
ELEKTRIZITAET, GAS	(56,50	2,0)											87,38	3,1		(85,63 3,0)
KOEHLE, KOKS, BRIKETS, HOLZ U.AE.													3,35	0,1		
HEIZOEL													23,57	0,8		
ZENTRALHEIZUNG, WARMWASSER													30,74	1,1		
UEBR. GUETER F.D. HAUSHALTSFUEHRUNG	(483,14	17,0)											336,07	11,8		(442,13 15,7)
MOEBEL													103,84	3,6		
TEPPICHE, FUSSBODENBELAG, MATRATZEN													27,58	1,0		
OFEN, HERDE, HEIZGERAETE													8,97	0,3		
TIEF-, KUEHLSCHRANK, -TRUHE													7,15	0,3		
WASCHMASCHINE, WAESCHESCHLEUDER													(6,15	0,2)		
SONST. HOCHWERTIGE HAUSHALTSGERAETE													18,45	0,6		
HEIMTEXTILIEN, HAUSH. WAESCHE, GARD.													28,48	1,0		
TAPETEN, LEIM, FARBE FUER WOHNUNG													9,44	0,3		
SONST. GEBRAUCHSG. F. HAUSHALTSFUEHR.	(64,48	2,3)											47,52	1,7		
AUFWENDUNGEN F. GARTEN, NUTZTIERN													14,84	0,5		
WASCH-, REINIGUNGS- U. PFLEGE MITTEL	(7,04	0,2)											18,19	0,6		
BLUMEN	(24,93	0,9)											14,02	0,5		
SONST. VERBRAUCHSG. F. HAUSHALTSG.	(9,60	0,3)											14,20	0,5		
ARBEITSLOHN F. MALER, TAPETIERER													5,22	0,2		
WAESCHEREI UND REINIGUNG													7,69	0,3		
SONST. DIENSTLEIST., REPARATUREN													(4,32	0,2)		
VERKEHR, NACHRICHTENUEBERMITTLUNG	(454,97	16,0)											501,85	17,6		(557,62 19,8)
PERSONENKRAFTWAGEN													235,80	8,3		
MOTORRAD, -ROLLER, MOFA, MOPED, FAHRH.													6,36	0,2		
MATERIAL BEI KFZ-REPARATUREN													21,08	0,7		(27,08 1,0)
GEBRAUCHSGUETER FUER KRAFTFAHRZEUG													18,82	0,7		
KRAFTSTOFF (O. AUSGABEN IM URLAUB)													96,70	3,4		(109,98 3,9)
AUSGABEN FUER EIGENES KFZ I. URLAUB													11,89	0,4		
SONST. VERBRAUCHSG. F. KFZ U. FAHRRAAD													2,47	0,1		
GARAGENMIETE													5,36	0,2		
SONST. DIENSTLEIST. U. REPARAT. F. KFZ													29,26	1,0		(39,40 1,4)
FAHRTK. F. FREMDE VERKEHRSM. (O. URL.)													20,91	0,7		
FAHRTK. F. FREMDE VERKEHRSM. I. URLAUB													5,24	0,2		
NACHRICHTENUEBERMITTLUNG	(97,81	3,4)											47,98	1,7		
KOERPER- UND GESUNDHEITSPFLEGE	(252,45	8,9)											218,58	7,7		(140,27 5,0)
GEBRAUCHSGUETER FUER KOERPERPFLEGE													4,59	0,2		
VERBRAUCHSGUETER F. KOERPERPFLEGE	(28,82	1,0)											34,48	1,2		(23,82 0,8)
DIENSTLEISTUNGEN F. KOERPERPFLEGE													17,27	0,6		
GEBRAUCHSG. F. GESUNDHEITSPFLEGE													9,75	0,3		
VERBRAUCHSG. F. GESUNDHEITSPFLEGE													20,84	0,7		
DIENSTLEIST. F. GESUNDHEITSPFLEGE	(137,92	4,8)											131,63	4,6		
BILDUNG UND UNTERHALTUNG	(227,71	8,0)											245,03	8,6		(246,30 8,7)
RUNDfunkGERAET (AUCH MUSIKTRUHE)													15,61	0,5		
FERNSEHGERAET (AUCH FERNSEHTRUHE)													15,79	0,6		
TONBANDGERAET, PLATTENSPIELER													5,46	0,2		
FOTO-, FILMAPPARAT, PROJEKTOR													8,31	0,3		
SONST. HOCHWERTIGE GEBRAUCHSGUETER													18,13	0,6		
ZUBEHOER ZU FOTO- U. PHONOGERAETEN													11,53	0,4		
SPIELZEUG, SPORTARTIKEL													21,20	0,7		
BUECHER	(41,15	1,4)											21,24	0,7		
SONSTIGE GEBRAUCHSGUETER													13,93	0,5		
ZEITUNGEN, ZEITSCHRIFTEN	(22,86	0,8)											19,16	0,7		(15,58 0,6)
SONSTIGE VERBRAUCHSGUETER	(17,97	0,6)											19,74	0,7		
KULT.-, SPORT- U. AE. VERANSTALTUNGEN													6,17	0,2		
SONSTIGE BILDUNGSKOSTEN													17,01	0,6		
SONSTIGE FERIENAUSGABEN	(27,51	1,0)											14,04	0,5		
SONST. DIENSTLEISTUNGEN, REPARATUREN	(29,08	1,0)											37,75	1,3		(36,23 1,3)
PERSONLICHE AUSSTATTUNG U. AE.	(234,96	8,3)											102,32	3,6		(83,31 3,0)
UHREN, ECHTER SCHMUCK													13,69	0,5		
SONSTIGE PERSONLICHE AUSSTATTUNG													11,93	0,4		
UNTERKUNFT U. AE. IM URLAUB	(112,53	4,0)											61,88	2,2		
SONST. DIENSTLEISTUNGEN, REPARATUREN													14,83	0,5		
PRIVATER VERBRAUCH INSGESAMT	(2844,53	100)											2557,12	100		(2319,26 100)
NACHRICHTLICH:																
AUSGABEN F. VERPFLEGUNG IM URLAUB	(74,11)												55,57			
WERT DER ENTHAHMEN AUS EIG. GARTEN													7,60			
STEINKOEHLE, -BRIKETTS (KG)													(3)			
BRUNKOEHLEN, -BRIKETTS (KG)													(3)			
KOKS (KG)																
HEIZOEL (LITER)													76			

2. AUFWENDUNGEN FÜR DEN PRIVATEN VERBRAUCH SOWIE MENGENANGABEN ÜBER HEIZMATERIAL PRIVATER HAUSHALTE NACH HAUSHALTSTYP

2. 4 HAUSHALTSVORSTAND: BEAMTER

2. 4. 7 MONATLICHES HAUSHALTSNETTOEINKOMMEN VON 3 500 BIS UNTER 4 000 DM

GEGENSTAND DER NACHWEISUNG	HAUSHALTSTYP											
	ALLEIN- LEBENDE FRAU		ALLEIN- LEBENDE MANN		ELTERNTEIL MIT KIND(ERN)				EHEPAAR ZUSAMMEN		SONSTIGE HAUSHALTE	
					ZUSAMMEN		DARUNTER MIT 1 KIND					
	DM	%	DM	%	DM	%	DM	%	DM	%	DM	%
HAUSHALTE INSGESAMT (IN 1 000)	/	/	/	/	/	/	/	/	196		(8)	
	JE HAUSHALTSTYP UND MONAT											
NAHRUNGS- UND GENUSSMITTEL	/	/	/	/	/	/	/	/	711,13	22,8	(668,06 21,6)	
NAHRUNGSMITTEL	/	/	/	/	/	/	/	/	440,75	14,1	(354,80 11,5)	
GENUSSMITTEL	/	/	/	/	/	/	/	/	118,12	3,8	(123,23 4,0)	
MAHLZEITEN AUSSER HAUS	/	/	/	/	/	/	/	/	152,26	4,9	(190,03 6,1)	
KLEIDUNG, SCHUHE	/	/	/	/	/	/	/	/	285,55	9,2	(256,76 8,3)	
DAMEN- UND I-KLEIDER, MAENTEL U.AE.	/	/	/	/	/	/	/	/	46,93	1,5	(46,58 1,5)	
MAEDCHEN I-BLUSEN, ROECKE U.AE.	/	/	/	/	/	/	/	/	64,01	2,1	(55,03 1,8)	
HERREN-UND I-ANZUEGE, MAENTEL U.AE.	/	/	/	/	/	/	/	/	19,03	0,6	/	
KNABEN I-SAKKOS, -HOSEN U.AE.	/	/	/	/	/	/	/	/	48,65	1,6	(40,53 1,3)	
DAMEN- UND MAEDCHENSCHUHE	/	/	/	/	/	/	/	/	25,46	0,8	(24,56 0,8)	
HERREN- UND KNABENSCHUHE	/	/	/	/	/	/	/	/	19,48	0,6	(15,32 0,5)	
LEIBWAESCHE, SONST.UNTERBEKLEIDUNG	/	/	/	/	/	/	/	/	29,25	0,9	/	
UEBRIGE BEKLEIDUNG UND ZUBEHOER	/	/	/	/	/	/	/	/	28,09	0,9	(27,65 0,9)	
REPARATUREN, AENDERUNGEN	/	/	/	/	/	/	/	/	4,66	0,1	/	
WOHNUNGSMIETEN U.AE.	/	/	/	/	/	/	/	/	423,97	13,6	(426,99 13,8)	
ELEKTRIZITAET, GAS, BRENNSTOFFE U.AE.	/	/	/	/	/	/	/	/	154,81	5,0	(141,18 4,6)	
ELEKTRIZITAET, GAS	/	/	/	/	/	/	/	/	90,55	2,9	(79,57 2,6)	
KOHLE, KOKS, BRIKETTS, HOLZ U.AE.	/	/	/	/	/	/	/	/	(2,60 0,1)	/	/	
HEIZOEL	/	/	/	/	/	/	/	/	26,84	0,9	/	
ZENTRALHEIZUNG, WARMWASSER	/	/	/	/	/	/	/	/	34,81	1,1	/	
UEBR.GUETER F.D.HAUSHALTSFUEHRUNG	/	/	/	/	/	/	/	/	350,18	11,2	(436,48 14,1)	
MOEBEL	/	/	/	/	/	/	/	/	108,24	3,5	(204,89 6,6)	
TEPPICHE, FUSSBODENBELAG, MATRATZEN	/	/	/	/	/	/	/	/	22,65	0,7	/	
DEFEN, HERDE, HEIZGERAETE	/	/	/	/	/	/	/	/	6,22	0,2	/	
TIEF-, KUEHLSCHRANK, -TRUHE	/	/	/	/	/	/	/	/	(5,18 0,2)	/	/	
WASCHMASCHINE, WAESCHESCHLEUDER	/	/	/	/	/	/	/	/	(6,94 0,2)	/	/	
SONST.HOCHWERTIGE HAUSHALTSGERAETE	/	/	/	/	/	/	/	/	19,23	0,6	/	
HEIMTEXTILIEN, HAUSH.WAESCHE, GARD.	/	/	/	/	/	/	/	/	29,33	0,9	/	
TAPETEN, LEIM, FARBE FUEH. WOHNUMG	/	/	/	/	/	/	/	/	6,43	0,2	/	
SONST.GEBRAUCHSG.F.HAUSHALTSFUEHR.	/	/	/	/	/	/	/	/	51,23	1,6	(33,27 1,1)	
AUFWENDUNGEN F.GARTEN, NUTZTIERH.	/	/	/	/	/	/	/	/	21,70	0,7	/	
WASCH-, REINIGUNGS- U.PFLEGEMITTEL	/	/	/	/	/	/	/	/	18,95	0,6	(14,02 0,5)	
BLUMEN	/	/	/	/	/	/	/	/	17,96	0,6	(16,07 0,5)	
SONST.VERBRAUCHSG.F.HAUSHALTSG.	/	/	/	/	/	/	/	/	15,57	0,5	(12,60 0,4)	
ARBEITSLOHN F. MALER, TAPETIERER	/	/	/	/	/	/	/	/	3,48	0,1	/	
WAESCHEREI UND REINIGUNG	/	/	/	/	/	/	/	/	8,67	0,3	/	
SONST.DIENSTLEIST., REPARATUREN	/	/	/	/	/	/	/	/	8,39	0,3	/	
VERKEHR, NACHRICHTENUEBERMITTLUNG	/	/	/	/	/	/	/	/	519,04	16,7	(463,17 15,0)	
PERSONENKRAFTWAGEN	/	/	/	/	/	/	/	/	216,02	6,9	/	
MOTORRAD, -ROLLER, MOFA, MOPED, FAHRR.	/	/	/	/	/	/	/	/	5,91	0,2	/	
MATERIAL BEI KFZ-REPARATUREN	/	/	/	/	/	/	/	/	25,78	0,8	(25,60 0,8)	
GEBRAUCHSGUETER FUEH. KRAFTFAHRZEUG	/	/	/	/	/	/	/	/	20,21	0,6	(18,72 0,6)	
KRAFTSTOFF (O. AUSGABEN IM URLAUB)	/	/	/	/	/	/	/	/	101,87	3,3	(109,10 3,5)	
AUSGABEN FUEH. EIGENES KFZ I.URLAUB	/	/	/	/	/	/	/	/	14,96	0,5	(22,99 0,7)	
SONST.VERBRAUCHSG.F.KFZ U.FAHRRAD	/	/	/	/	/	/	/	/	2,34	0,1	/	
GARAGENMIETE	/	/	/	/	/	/	/	/	6,30	0,2	/	
SONST.DIENSTLEIST.U.REPARAT.F.KFZ	/	/	/	/	/	/	/	/	32,73	1,1	(29,29 0,9)	
FAHRTK.F.FREMDE VERKEHRSM.(O.URL.)	/	/	/	/	/	/	/	/	29,90	1,0	(35,29 1,1)	
FAHRTK.F.FREMDE VERKEHRSM.I.URLAUB	/	/	/	/	/	/	/	/	8,54	0,3	/	
NACHRICHTENUEBERMITTLUNG	/	/	/	/	/	/	/	/	54,50	1,7	(51,20 1,7)	
KOERPER- UND GESUNDHEITSPFLEGE	/	/	/	/	/	/	/	/	269,88	8,7	(280,42 9,1)	
GEBRAUCHSGUETER FUEH. KOERPERPFLEGE	/	/	/	/	/	/	/	/	6,78	0,2	/	
VERBRAUCHSGUETER F. KOERPERPFLEGE	/	/	/	/	/	/	/	/	36,88	1,2	(29,67 1,0)	
Dienstleistungen F. KOERPERPFLEGE	/	/	/	/	/	/	/	/	21,96	0,7	/	
GEBRAUCHSG. F. GESUNDHEITSPFLEGE	/	/	/	/	/	/	/	/	9,67	0,3	/	
VERBRAUCHSG. F. GESUNDHEITSPFLEGE	/	/	/	/	/	/	/	/	26,68	0,9	(26,79 0,9)	
Dienstleist. F. GESUNDHEITSPFLEGE	/	/	/	/	/	/	/	/	167,90	5,4	(151,88 4,9)	
BILDUNG UND UNTERHALTUNG	/	/	/	/	/	/	/	/	273,40	8,8	(270,48 8,7)	
RUNDfunkGERAET (AUCH MUSIKTRUHE)	/	/	/	/	/	/	/	/	15,99	0,5	/	
FERNSEHGERAET (AUCH FERNSEHTRUHE)	/	/	/	/	/	/	/	/	17,40	0,6	/	
TONHANDGERAET, PLATTENSPIELER	/	/	/	/	/	/	/	/	4,72	0,2	/	
FOTO-, FILMAPPARAT, PROJEKTOR	/	/	/	/	/	/	/	/	9,18	0,3	/	
SONST.HOCHWERTIGE GEBRAUCHSGUETER	/	/	/	/	/	/	/	/	21,76	0,7	/	
ZUBEHOER ZU FOTO- U.PHONOGERAETEN	/	/	/	/	/	/	/	/	16,75	0,5	/	
SPIELZEUG, SPORTARTIKEL	/	/	/	/	/	/	/	/	19,10	0,6	/	
RUECHER	/	/	/	/	/	/	/	/	26,56	0,9	/	
SONSTIGE GEBRAUCHSGUETER	/	/	/	/	/	/	/	/	14,38	0,5	/	
ZEITUNGEN, ZEITSCHRIFTEN	/	/	/	/	/	/	/	/	22,05	0,7	(30,87 1,0)	
SONSTIGE VERBRAUCHSGUETER	/	/	/	/	/	/	/	/	20,41	0,7	(16,00 0,5)	
KULT., SPORT- U.AE. VERANSTALTUNGEN	/	/	/	/	/	/	/	/	3,11	0,1	/	
SONSTIGE BILDUNGSKOSTEN	/	/	/	/	/	/	/	/	18,63	0,6	/	
SONSTIGE FERIENAUSGABEN	/	/	/	/	/	/	/	/	17,42	0,6	(21,25 0,7)	
SONST.DIENSTLEISTUNGEN, REPARATUREN	/	/	/	/	/	/	/	/	40,95	1,3	(63,34 2,0)	
PERSOENLICHE AUSSTATTUNG U.AE.	/	/	/	/	/	/	/	/	127,35	4,1	(152,77 4,9)	
UHREN, ECHTER SCHMUCK	/	/	/	/	/	/	/	/	18,61	0,6	/	
SONSTIGE PERSOENLICHE AUSSTATTUNG	/	/	/	/	/	/	/	/	14,21	0,5	/	
UNTERKUNFT U.AE. IM URLAUB	/	/	/	/	/	/	/	/	79,05	2,5	(106,91 3,5)	
SONST.DIENSTLEISTUNGEN, REPARATUREN	/	/	/	/	/	/	/	/	15,49	0,5	/	
PRIVATER VERBRAUCH INSGESAMT	/	/	/	/	/	/	/	/	3115,31	100	(3396,31 100)	
NACHRICHTLICH:	/	/	/	/	/	/	/	/				
AUSGABEN F.VERPFLEGLING IM URLAUB	/	/	/	/	/	/	/	/	67,73		(77,45)	
WERT DER ENTNAHMEN AUS EIG.GARTEN	/	/	/	/	/	/	/	/	7,48		/	
STEINKOHLE, -BRIKETTS (KG)	/	/	/	/	/	/	/	/	/		/	
BRAUNKOHLEN, -BRIKETTS (KG)	/	/	/	/	/	/	/	/	/		/	
KOKS (KG)	/	/	/	/	/	/	/	/	/		/	
HEIZOEL (LITER)	/	/	/	/	/	/	/	/	87		/	

2 AUFWENDUNGEN FÜR DEN PRIVATEN VERBRAUCH SOWIE MENGENANGABEN UEBER HEIZMATERIAL PRIVATER HAUSHALTE NACH HAUSHALTSTYP

2. 4 HAUSHALTSTYP: BEAMTER

2. 4. 8 MONATLICHES HAUSHALTSNETTOEINKOMMEN VON 4 000 BIS UNTER 5 000 DM

GEGENSTAND DER NACHWEISUNG	HAUSHALTSTYP													
	ALLEIN-LEBENDE FRAU		ALLEIN-LEBENDER MANN		ELTERnteIL MIT KIND(ERN)				EHEPAAR ZUSAMMEN		SONSTIGE HAUSHALTE			
					ZUSAMMEN		DARUNTER MIT KIND							
	DM	%	DM	%	DM	%	DM	%	DM	%	DM	%	DM	%
HAUSHALTE INSGESAMT (IN 1 000)	/	/	/	/	/	/	/	/	300		(14)			
JE HAUSHALTSTYP UND MONAT														
NÄHRUNGS- UND GENUSSMITTEL	/	/	/	/	/	/	/	/	771,67	21,3	(810,62	22,0)		
NÄHRUNGSMITTEL	/	/	/	/	/	/	/	/	471,82	13,0	(440,47	12,0)		
GENUSSMITTEL	/	/	/	/	/	/	/	/	120,75	3,3	(181,42	4,9)		
MAHLZEITEN AUSSER HAUS	/	/	/	/	/	/	/	/	179,09	6,9	(188,72	5,1)		
KLEIDUNG, SCHUHE	/	/	/	/	/	/	/	/	314,29	8,7	(305,90	8,3)		
DAMEN-UND J-KLEIDER, MAENTEL U.AE.	/	/	/	/	/	/	/	/	55,34	1,5	(64,60	1,8)		
MAEDCHEN J-BLUSEN, ROECKE U.AE.	/	/	/	/	/	/	/	/	71,02	2,0	(70,08	1,9)		
HERREN-UND J-ANZUEGE, MAENTEL U.AE.	/	/	/	/	/	/	/	/	24,00	0,7	(17,02	0,5)		
KNABEN J-SAKKOS, -HOSEN U.AE.	/	/	/	/	/	/	/	/	52,38	1,4	(45,83	1,2)		
DAMEN- UND MAEDCHENSCHUHE	/	/	/	/	/	/	/	/	26,46	0,7	(29,33	0,8)		
HERREN- UND KNABENSCHUHE	/	/	/	/	/	/	/	/	20,44	0,6	(17,35	0,5)		
LEIBWAESCHE, SONST. UNTERBEKLEIDUNG	/	/	/	/	/	/	/	/	30,05	0,8	(25,00	0,7)		
UEBRIGE BEKLEIDUNG UND ZUGEHOEER	/	/	/	/	/	/	/	/	29,11	0,8	(33,01	0,9)		
REPARATUREN, AENDERUNGEN	/	/	/	/	/	/	/	/	5,49	0,2	/	/		
WOHNUNGSMIETEN U.AE.	/	/	/	/	/	/	/	/	492,48	13,6	(684,63	13,2)		
ELEKTRIZITAET, GAS, BRENNSTOFFE U.AE.	/	/	/	/	/	/	/	/	171,73	4,7	(173,18	4,7)		
ELEKTRIZITAET, GAS	/	/	/	/	/	/	/	/	98,83	2,7	(99,58	2,7)		
KOHLE, KOKS, BRIKETTS, HOLZ U.AE.	/	/	/	/	/	/	/	/	2,62	0,1	/	/		
HEIZOEL	/	/	/	/	/	/	/	/	37,46	1,0	/	/		
ZENTRALHEIZUNG, WARMWASSER	/	/	/	/	/	/	/	/	32,82	0,9	/	/		
UEBR. GUETER F.D. HAUSHALTSFUEHRUNG	/	/	/	/	/	/	/	/	417,32	11,5	(427,79	11,6)		
MOEBEL	/	/	/	/	/	/	/	/	128,01	3,5	(125,10	3,4)		
TEPPICHE, FUSSBODENBELAG, MATRATZEN	/	/	/	/	/	/	/	/	31,74	0,9	(34,53	0,9)		
OEFEN, HERDE, HEIZGERAETE	/	/	/	/	/	/	/	/	9,11	0,3	/	/		
TIEF-, KUEHLSCHRANK, -TRUHE	/	/	/	/	/	/	/	/	6,22	0,2	/	/		
WASCHMASCHINE, WAESCHESCHLEUDER	/	/	/	/	/	/	/	/	7,74	0,2	/	/		
SONST. HOCHWERTIGE HAUSHALTSGERAETE	/	/	/	/	/	/	/	/	18,16	0,5	(16,53	0,4)		
HEIMTEXTILIEN, HAUSH. WAESCHE, GARD.	/	/	/	/	/	/	/	/	29,13	0,8	(34,46	0,9)		
TAPETEN, LEIM, FARBE FUER WOHNUNG	/	/	/	/	/	/	/	/	5,99	0,2	/	/		
SONST. GEBRAUCHSG. F. HAUSHALTSFUEHR.	/	/	/	/	/	/	/	/	63,20	1,7	(70,34	1,9)		
AUFWENDUNGEN F. GARTEN, NUTZTIERH.	/	/	/	/	/	/	/	/	31,03	0,9	(54,21	0,9)		
WASCH-, REINIGUNGS- U. PFLEGENMITTEL	/	/	/	/	/	/	/	/	19,35	0,5	(18,17	0,5)		
BLUMEN	/	/	/	/	/	/	/	/	18,63	0,5	(18,62	0,5)		
SONST. VERBRAUCHSG. F. HAUSHALTSG.	/	/	/	/	/	/	/	/	16,85	0,5	(16,03	0,4)		
ARBEITSLOHN F. MALER, TAPETIERER	/	/	/	/	/	/	/	/	5,60	0,2	/	/		
WAESCHEREI UND REINIGUNG	/	/	/	/	/	/	/	/	9,62	0,3	(7,39	0,2)		
SONST. DIENSTLEIST., REPARATUREN	/	/	/	/	/	/	/	/	16,93	0,5	/	/		
VERKEHR, NACHRICHTENUEBERMITTLUNG	/	/	/	/	/	/	/	/	607,88	16,8	(646,83	17,6)		
PERSONENKRAFTWAGEN	/	/	/	/	/	/	/	/	258,91	7,1	/	/		
MOTORRAD, -ROLLER, MOFA, MOPED, FAHRH.	/	/	/	/	/	/	/	/	7,81	0,2	/	/		
MATERIAL BEI KFZ-REPARATUREN	/	/	/	/	/	/	/	/	30,53	0,8	(25,67	0,7)		
GEBRAUCHSGUETER FUER KRAFTFAHRZEUG	/	/	/	/	/	/	/	/	21,68	0,6	(18,90	0,5)		
KRAFTSTOFF (O. AUSGABEN IM URLAUB)	/	/	/	/	/	/	/	/	111,05	3,1	(119,96	3,3)		
AUSGABEN FUER EIGENES KFZ I. URLAUB	/	/	/	/	/	/	/	/	19,11	0,5	(20,35	0,6)		
SONST. VERBRAUCHSG. F. KFZ U. FAHRAD	/	/	/	/	/	/	/	/	3,86	0,1	/	/		
GARAGENMIETE	/	/	/	/	/	/	/	/	6,59	0,2	/	/		
SONST. DIENSTLEIST. U. REPARAT. F. KFZ	/	/	/	/	/	/	/	/	40,46	1,1	(37,45	1,0)		
FAHRTH. F. FREMDE VERKEHRSH. (O. URL.)	/	/	/	/	/	/	/	/	31,07	0,9	(25,17	0,7)		
FAHRTH. F. FREMDE VERKEHRSH. J. URLAUB	/	/	/	/	/	/	/	/	10,81	0,3	/	/		
NACHRICHTENUEBERMITTLUNG	/	/	/	/	/	/	/	/	66,00	1,8	(58,70	1,9)		
KOEPRER- UND GESUNDHEITSPFLEGE	/	/	/	/	/	/	/	/	338,88	9,3	(273,64	7,4)		
GEBRAUCHSGUETER FUER KOERPERPFLEGE	/	/	/	/	/	/	/	/	7,59	0,2	/	/		
VERBRAUCHSGUETER F. KOERPERPFLEGE	/	/	/	/	/	/	/	/	36,22	1,0	(40,77	1,1)		
DIENSTLEISTUNGEN F. KOERPERPFLEGE	/	/	/	/	/	/	/	/	24,02	0,7	(29,64	0,8)		
GEBRAUCHSG. F. GESUNDHEITSPFLEGE	/	/	/	/	/	/	/	/	15,13	0,4	/	/		
VERBRAUCHSG. F. GESUNDHEITSPFLEGE	/	/	/	/	/	/	/	/	34,47	1,0	(27,08	0,7)		
DIENSTLEIST. F. GESUNDHEITSPFLEGE	/	/	/	/	/	/	/	/	221,45	6,1	(161,01	4,4)		
BILDUNG UND UNTERHALTUNG	/	/	/	/	/	/	/	/	344,62	9,5	(313,82	8,5)		
RUNDfunkGERAET (AUCH MUSIKTRUHE)	/	/	/	/	/	/	/	/	16,53	0,5	/	/		
FERNSEHGERAET (AUCH FERNSEHTRUHE)	/	/	/	/	/	/	/	/	16,83	0,5	/	/		
TONBANDGERAET, PLATTENSPIELER	/	/	/	/	/	/	/	/	6,99	0,2	/	/		
FOTO-, FILMAPPARAT, PROJEKTOR	/	/	/	/	/	/	/	/	10,46	0,3	/	/		
SONST. HOCHWERTIGE GEBRAUCHSGUETER	/	/	/	/	/	/	/	/	34,56	1,0	/	/		
ZUGEHOEER ZU FOTO- U. PHONOGERAETEN	/	/	/	/	/	/	/	/	16,54	0,5	/	/		
SPIELZEUG, SPORTARTIKEL	/	/	/	/	/	/	/	/	29,53	0,8	(10,99	0,3)		
BUECHER	/	/	/	/	/	/	/	/	34,91	1,0	(41,72	1,1)		
SONSTIGE GEBRAUCHSGUETER	/	/	/	/	/	/	/	/	19,40	0,5	(21,85	0,6)		
ZEITUNGEN, ZEITSCHRIFTEN	/	/	/	/	/	/	/	/	25,68	0,7	(24,64	0,7)		
SONSTIGE VERBRAUCHSGUETER	/	/	/	/	/	/	/	/	22,71	0,6	(25,98	0,7)		
KULT.-, SPORT- U. AE. VERANSTALTUNGEN	/	/	/	/	/	/	/	/	10,44	0,3	/	/		
SONSTIGE BILDUNGSKOSTEN	/	/	/	/	/	/	/	/	28,68	0,8	/	/		
SONSTIGE FERIENAUSGABEN	/	/	/	/	/	/	/	/	22,22	0,6	(23,47	0,6)		
SONST. DIENSTLEISTUNGEN, REPARATUREN	/	/	/	/	/	/	/	/	49,15	1,4	(43,72	1,2)		
PERSONLICHE AUSSTATTUNG U.AE.	/	/	/	/	/	/	/	/	166,47	4,6	(243,78	6,6)		
UHREN, ECHTER SCHMUCK	/	/	/	/	/	/	/	/	23,84	0,7	(35,72	1,0)		
SONSTIGE PERSONLICHE AUSSTATTUNG	/	/	/	/	/	/	/	/	17,82	0,5	(27,24	0,7)		
UNTERKUNFT U.AE. IM URLAUB	/	/	/	/	/	/	/	/	96,24	2,7	(97,62	2,7)		
SONST. DIENSTLEISTUNGEN, REPARATUREN	/	/	/	/	/	/	/	/	28,57	0,8	(83,19	2,3)		
PRIVATER VERBRAUCH INSGESAMT	/	/	/	/	/	/	/	/	3625,34	100	(3680,40	100)		
NACHRICHTLICH:	/	/	/	/	/	/	/	/						
AUSGABEN F. VERPFLEGEUNG IM URLAUB	/	/	/	/	/	/	/	/	82,11		(75,70)			
WERT DER ENTNAHMEN AUS EIG. GARTEN	/	/	/	/	/	/	/	/	6,23		/			
STEINKOHLE, -BRIKETTS (KG)	/	/	/	/	/	/	/	/	/		/			
BRAUNKOHLEN, -BRIKETTS (KG)	/	/	/	/	/	/	/	/	/		/			
KOKS (KG)	/	/	/	/	/	/	/	/	/		/			
HEIZOEL (LITER)	/	/	/	/	/	/	/	/	122		/			

2 AUFWENDUNGEN FUER DEN PRIVATEN VERBRAUCH SOWIE MENGENANGABEN UEBER HEIZMATERIAL PRIVATER HAUSHALTE NACH HAUSHALTSTYP

2. 4 HAUSHALTSVORSTAND: SEAMTER

2. 4. 9 MONATLICHES HAUSHALTSNETTOEINKOMMEN VON 5 000 BIS UNTER 20 000 DM

GEGENSTAND DER NACHWEISUNG	HAUSHALTSTYP											
	ALLEIN- LEBENDE FRAU		ALLEIN- LEBENDER MANN		ELTERnteIL MIT KIND(ERN)				EHEPAAR ZUSAMMEN		SONSTIGE HAUSHALTE	
					ZUSAMMEN		DARUNTER MIT 1 KIND					
	DM	%	DM	%	DM	%	DM	%	DM	%	DM	%
HAUSHALTE INSGESAMT (IN 1 000)	JE HAUSHALTSTYP UND MONAT											(15)
									216			
NAHRUNGS- UND GENUSSMITTEL	/	/	/	/	/	/	/	/	891,72	20,0	(860,51	20,5)
NAHRUNGSMITTEL	/	/	/	/	/	/	/	/	536,13	12,0	(530,02	12,6)
GENUSSMITTEL	/	/	/	/	/	/	/	/	135,89	3,0	(156,78	3,7)
MAHLZEITEN AUSSER HAUS	/	/	/	/	/	/	/	/	219,70	4,9	(173,71	4,1)
KLEIDUNG, SCHUHE	/	/	/	/	/	/	/	/	386,21	8,7	(400,05	9,5)
DAMEN-UND I-KLEIDER,MAENTEL U.AE.	/	/	/	/	/	/	/	/	75,07	1,7	(98,99	2,4)
MAEDCHEN I-BLUSEN, ROECKE U.AE.	/	/	/	/	/	/	/	/	86,56	1,9	(84,60	2,0)
HERREN-UND I-ANZUEGE,MAENTEL U.AE.	/	/	/	/	/	/	/	/	32,48	0,7	(25,86	0,6)
KNABEN I-SAKKOS,-HOSEN U.AE.	/	/	/	/	/	/	/	/	59,01	1,3	(57,90	1,4)
DAMEN- UND MAEDCHENSCHUHE	/	/	/	/	/	/	/	/	31,09	0,7	(36,96	0,9)
HERREN- UND KNABENSCHUHE	/	/	/	/	/	/	/	/	24,15	0,5	(19,60	0,5)
LEIBWAESCHE,SONST.UNTERBEKLEIDUNG	/	/	/	/	/	/	/	/	34,81	0,8	(33,48	0,8)
UEBRIGE BEKLEIDUNG UND ZUBEHOER	/	/	/	/	/	/	/	/	36,31	0,8	(38,77	0,9)
REPARATUREN, AENDERUNGEN	/	/	/	/	/	/	/	/	8,73	0,2	/	/
WOHNUNGSMIETEN U.AE.	/	/	/	/	/	/	/	/	620,17	13,9	(578,71	13,8)
ELEKTRIZITAET,GAS,BRENNSTOFFE U.AE.	/	/	/	/	/	/	/	/	205,41	4,6	(209,37	5,0)
ELEKTRIZITAET,GAS	/	/	/	/	/	/	/	/	117,85	2,6	(120,28	2,9)
KOEHLE, KOKS, BRIKETTS, HOLZ U.AE.	/	/	/	/	/	/	/	/	(2,62	0,1)	/	/
HEIZOEL	/	/	/	/	/	/	/	/	56,47	1,3	/	/
ZENTRALHEIZUNG, WARMWASSER	/	/	/	/	/	/	/	/	28,46	0,6	(45,04	1,1)
UEBR.GUETER F.D.HAUSHALTSFUEHRUNG	/	/	/	/	/	/	/	/	505,56	11,3	(476,64	11,3)
MOEBEL	/	/	/	/	/	/	/	/	149,68	3,4	(124,74	3,0)
TEPPICHE, FUSSPODENBELAG,MATRATZEN	/	/	/	/	/	/	/	/	41,92	0,9	(26,58	0,6)
OEFEN, HERDE, HEIZGERAETE	/	/	/	/	/	/	/	/	9,71	0,2	/	/
TIEF-,KUEHL-SCHRANK,-TRUHE	/	/	/	/	/	/	/	/	7,18	0,2	/	/
WASCHMASCHINE, WAESCHESCHLEUDER	/	/	/	/	/	/	/	/	(6,87	0,2)	/	/
SONST.HOCHWERTIGE HAUSHALTSGERAETE	/	/	/	/	/	/	/	/	18,99	0,4	(24,35	0,6)
HEIMTEXTILIEN,HAUSH.WAESCHE,GARD.	/	/	/	/	/	/	/	/	33,39	0,7	/	/
TAPETEN, LEIM, FARBE FUER WOHNUNG	/	/	/	/	/	/	/	/	4,24	0,1	/	/
SONST.GEBRAUCHSG.F.HAUSHALTSFUEHR.	/	/	/	/	/	/	/	/	77,01	1,7	(73,45	1,7)
AUFWENDUNGEN F.GARTEN,NUTZPFL.	/	/	/	/	/	/	/	/	33,10	0,7	(46,21	1,1)
WASCH-,REINIGUNGS- U.PFLEGEMITTEL	/	/	/	/	/	/	/	/	20,95	0,5	(18,93	0,5)
BLUMEN	/	/	/	/	/	/	/	/	22,09	0,5	(26,89	0,6)
SONST.VERBRAUCHSG.F.HAUSHALTSG.	/	/	/	/	/	/	/	/	22,98	0,5	(16,12	0,4)
ARBEITSLohn F. MALER, TAPETIERER	/	/	/	/	/	/	/	/	(2,41	0,1)	/	/
WAESCHEREI UND REINIGUNG	/	/	/	/	/	/	/	/	11,39	0,3	(11,28	0,3)
SONST.DIENSTLEIST.,REPARATUREN	/	/	/	/	/	/	/	/	43,66	1,0	/	/
VERKEHR, NACHRICHTENUEBERMITTLUNG	/	/	/	/	/	/	/	/	736,68	16,5	(772,67	18,4)
PERSONENKRAFTWAGEN	/	/	/	/	/	/	/	/	291,55	6,5	/	/
MOTORRAD,-ROLLER,MOFA,MOPED,FAHRRL.	/	/	/	/	/	/	/	/	13,00	0,3	/	/
MATERIAL BEI KFZ-REPARATUREN	/	/	/	/	/	/	/	/	42,21	0,9	(48,58	1,2)
GEBRAUCHSGUETER FUER KRAFTFAHRZEUG	/	/	/	/	/	/	/	/	26,32	0,6	(24,12	0,6)
KRAFTSTOFF (O. AUSGABEN IM URLAUB)	/	/	/	/	/	/	/	/	132,40	3,0	(142,34	3,4)
AUSGABEN FUER EIGENES KFZ I.URLAUB	/	/	/	/	/	/	/	/	23,71	0,5	(22,04	0,5)
SONST.VERBRAUCHSG.F.KFZ U.FAHRRAED	/	/	/	/	/	/	/	/	4,42	0,1	/	/
GARAGENMIETE	/	/	/	/	/	/	/	/	6,07	0,1	/	/
SONST.DIENSTLEIST.U.REPARAT.F.KFZ	/	/	/	/	/	/	/	/	55,81	1,3	(64,20	1,5)
FAHRRTK.F.FREMDE VERKEHRSM.(O.URL.)	/	/	/	/	/	/	/	/	42,66	1,0	(34,85	0,8)
FAHRRTK.F.FREMDE VERKEHRSM.I.URLAUB	/	/	/	/	/	/	/	/	17,84	0,4	/	/
NACHRICHTENUEBERMITTLUNG	/	/	/	/	/	/	/	/	80,68	1,8	(33,90	0,8)
KOEPRER- UND GESUNDHEITSPFLEGE	/	/	/	/	/	/	/	/	430,08	9,6	(363,57	8,6)
GEBRAUCHSGUETER FUER KOERPERPFLEGE	/	/	/	/	/	/	/	/	7,03	0,2	/	/
VERBRAUCHSGUETER F. KOERPERPFLEGE	/	/	/	/	/	/	/	/	38,19	0,9	(45,10	1,1)
Dienstleistungen F. KOERPERPFLEGE	/	/	/	/	/	/	/	/	28,55	0,6	(27,47	0,7)
GEBRAUCHSG. F. GESUNDHEITSPFLEGE	/	/	/	/	/	/	/	/	20,78	0,5	/	/
VERBRAUCHSG. F. GESUNDHEITSPFLEGE	/	/	/	/	/	/	/	/	40,93	0,9	(32,78	0,8)
Dienstleist. F. GESUNDHEITSPFLEGE	/	/	/	/	/	/	/	/	294,60	6,6	(230,21	5,5)
BILDUNG UND UNTERHALTUNG	/	/	/	/	/	/	/	/	453,62	10,2	(353,65	8,4)
RUNDfunkGERAET (AUCH MUSIKTRUHE)	/	/	/	/	/	/	/	/	20,45	0,5	/	/
FERNSEHGERAET (AUCH FERNSEHTRUHE)	/	/	/	/	/	/	/	/	21,45	0,5	/	/
TONBANDGERAET, PLATTENSPIELER	/	/	/	/	/	/	/	/	7,96	0,2	/	/
FOTO-, FILMAPPARAT, PROJEKTOR	/	/	/	/	/	/	/	/	10,62	0,2	/	/
SONST.HOCHWERTIGE GEBRAUCHSGUETER	/	/	/	/	/	/	/	/	56,59	1,3	/	/
ZUBEHOER ZU FOTO- U.PHONOGERAETEN	/	/	/	/	/	/	/	/	22,81	0,5	(17,91	0,4)
SPIELZEUG, SPORTARTIKEL	/	/	/	/	/	/	/	/	25,80	0,6	/	/
BUECHER	/	/	/	/	/	/	/	/	57,95	1,3	(45,59	1,1)
SONSTIGE GEBRAUCHSGUETER	/	/	/	/	/	/	/	/	21,07	0,5	(17,58	0,4)
ZEITUNGEN, ZEITSCHRIFTEN	/	/	/	/	/	/	/	/	30,50	0,7	(27,69	0,7)
SONSTIGE VERBRAUCHSGUETER	/	/	/	/	/	/	/	/	27,86	0,6	(30,56	0,7)
KULT.,SPORT- U.AE.VERANSTALTUNGEN	/	/	/	/	/	/	/	/	17,53	0,4	(12,25	0,3)
SONSTIGE BILDUNGSKOSTEN	/	/	/	/	/	/	/	/	38,42	0,9	/	/
SONSTIGE FERIAUSGABEN	/	/	/	/	/	/	/	/	29,38	0,7	(26,80	0,6)
SONST.DIENSTLEISTUNGEN,REPARATUREN	/	/	/	/	/	/	/	/	65,22	1,5	(56,96	1,4)
PERSOENLICHE AUSSTATTUNG U.AE.	/	/	/	/	/	/	/	/	228,60	5,1	(190,92	4,5)
UHREN, ECHTER SCHMUCK	/	/	/	/	/	/	/	/	28,94	0,6	(33,68	0,8)
SONSTIGE PERSOENLICHE AUSSTATTUNG	/	/	/	/	/	/	/	/	21,24	0,5	(16,07	0,4)
UNTERKUNFT U.AE. IM URLAUB	/	/	/	/	/	/	/	/	137,89	3,1	(110,54	2,6)
SONST.DIENSTLEISTUNGEN,REPARATUREN	/	/	/	/	/	/	/	/	40,54	0,9	/	/
PRIVATER VERBRAUCH INSGESAMT	/	/	/	/	/	/	/	/	4458,04	100	(4206,09	100)
NACHRICHTLICH:												
AUSGABEN F.VERPFLEGEUNG IM URLAUB	/	/	/	/	/	/	/	/	109,31		(92,52)	
WERT DER ENTNAHMEN AUS EIG.GARTEN	/	/	/	/	/	/	/	/	5,40		/	
STEINKOEHLE, -BRIKETTS (KG)	/	/	/	/	/	/	/	/	/		/	
BRAUNKOEHLEN, -BRIKETTS (KG)	/	/	/	/	/	/	/	/	/		/	
KOKS (KG)	/	/	/	/	/	/	/	/	/		/	
HEIZOEL (LITER)	/	/	/	/	/	/	/	/	183		/	

2 AUFWENDUNGEN FÜR DEN PRIVATEN VERBRAUCH SOWIE MANGELANGABEN ÜBER HEIZMATERIAL, PRIVATER HAUSHALT NACH HAUSHALTSTYP

2. 5 HAUSHALTSVORSTAND: ANGESTELLTER

2. 5. 1 ALLE EINKOMMENSGRUPPEN

GEGENSTAND DER NACHWEISUNG	HAUSHALTSTYP													
	ALLEIN- LEBENDE FRAU		ALLEIN- LEBENDER MANN		ELTERNTEIL MIT KIND(ERN)				EHEPAAR ZUSAMMEN		SONSTIGE HAUSHALTE			
					ZUSAMMEN		DARUNTER MIT 1 KIND							
	DM	%	DM	%	DM	%	DM	%	DM	%	DM	%	DM	%
HAUSHALTE INSGESAMT (IN 1 000)	598		215		178		123		3 304		207			
JE HAUSHALTSTYP UND MONAT														
NAHRUNGS- UND GENUSSMITTEL	340,20	20,1	408,74	21,9	516,60	23,6	469,41	22,8	732,97	23,7	699,74	23,9		
NAHRUNGSMITTEL	168,85	10,0	136,69	7,3	317,73	14,5	278,65	13,5	443,21	14,3	417,65	14,3		
GENUSSMITTEL	67,74	4,0	89,46	4,8	87,32	4,0	88,60	4,3	121,67	3,9	121,79	4,2		
MAHLZEITEN AUSSER HAUS	103,61	6,1	182,59	9,8	111,56	5,1	102,16	5,0	168,08	5,4	160,30	5,5		
KLEIDUNG, SCHUHE	200,58	11,8	107,19	5,7	234,48	10,7	230,98	11,2	297,26	9,6	270,93	9,3		
DAMEN- UND I-KLEIDER, MAENTEL U.AE.	67,86	4,0	(2,70 0,1)		51,12	2,3	54,70	2,7	52,17	1,7	55,41	1,9		
MAEDCHEN I-BLUSEN, ROCKE U.AE.	66,31	3,9	(3,22 0,2)		68,83	3,1	70,10	3,4	65,10	2,1	61,32	2,1		
HERREN-UND I-ANZUEGE, MAENTEL U.AE.	(0,84 0,0)		21,75	1,2	5,59	0,3	(4,01 0,2)		24,16	0,8	20,34	0,7		
KNABEN I-SAKKOS, -HOSEN U.AE.	2,79	0,2	37,41	2,0	26,32	1,2	22,19	1,1	51,18	1,7	42,28	1,4		
DAMEN- UND MAEDCHENSCHUE	24,95	1,5	(1,29 0,1)		27,90	1,3	27,81	1,4	24,97	0,8	22,60	0,8		
HERREN- UND KNABENSCHUE	1,84	0,1	14,05	0,8	11,91	0,5	9,50	0,5	19,53	0,6	15,83	0,5		
LEIBWAESCHE, SONST. UNTERBEKLEIDUNG	12,07	0,7	14,90	0,8	17,33	0,8	16,33	0,8	28,78	0,9	24,33	0,8		
UEBRIGE BEKLEIDUNG UND ZUBEHOER	19,49	1,1	8,16	0,4	20,41	0,9	22,06	1,1	26,23	0,8	22,92	0,8		
REPARATUREN, AENDERUNGEN	4,43	0,3	(3,71 0,2)		5,08	0,2	(4,30 0,2)		5,14	0,2	5,89	0,2		
WOHNUNGSMIETEN U.AE.	268,58	15,8	257,42	13,3	339,77	15,5	317,28	15,4	434,31	14,0	413,78	14,1		
ELEKTRIZITAET, GAS, BRENNSTOFFE U.AE.	88,24	5,2	81,23	4,3	126,83	5,8	117,34	5,7	156,02	5,0	145,72	5,0		
ELEKTRIZITAET, GAS	50,32	3,0	46,63	2,5	75,58	3,5	70,57	3,4	90,50	2,9	83,84	2,9		
KOEHLE, KOKS, BRIKETTS, HOLZ U.AE.	(2,39 0,1)		(2,68 0,1)		(4,06 0,2)		(3,28 0,2)		3,66	0,1	6,68	0,2		
HEIZOEL	5,69	0,3	(6,50 0,3)		(12,45 0,6)		(8,98 0,4)		30,22	1,0	26,82	0,9		
ZENTRALHEIZUNG, WARMWASSER	29,84	1,8	25,42	1,4	34,73	1,6	34,53	1,7	31,64	1,0	28,37	1,0		
UEBR. GUETER F.D. HAUSHALTSFUEHRUNG	213,97	12,6	178,54	9,6	235,93	10,8	222,28	10,8	371,27	12,0	370,61	12,7		
MOEBEL	67,44	4,0	53,17	2,8	67,15	3,1	59,63	2,9	116,29	3,8	115,60	3,9		
TEPPICHE, FUSSBODENBELAG, MATRATZEN	19,83	1,2	13,39	0,7	18,61	0,8	17,66	0,9	33,40	1,1	29,89	1,0		
OEFEN, HERDE, HEIZGERAETE	4,18	0,2	(3,25 0,2)		(7,89 0,4)		(5,87 0,3)		8,54	0,3	7,74	0,3		
TIEF-, KUEHL- UND KUEHLGERAETE	(3,10 0,2)		(2,24 0,1)		(4,02 0,2)		(4,15 0,2)		6,23	0,2	(7,78 0,3)			
WASCHMASCHINE, WAESCHESCHLEUDER	(5,79 0,3)		/		(7,07 0,3)		(7,43 0,4)		7,04	0,2	(9,84 0,3)			
SONST. HOCHWERTIGE HAUSHALTSGERAETE	5,38	0,3	(5,51 0,3)		8,29	0,4	(7,53 0,4)		17,49	0,6	14,05	0,5		
HEIMTEXTILIEN, HAUSH. WAESCHE, GARD.	17,75	1,0	(8,60 0,5)		18,30	0,8	(18,54 0,9)		27,92	0,9	25,63	0,9		
TAPETEN, LEIN, FARBE FUER WOHNUNG	5,51	0,3	4,72	0,3	6,73	0,3	5,96	0,3	7,11	0,2	7,57	0,3		
SONST. GEBRAUCHSG. F. HAUSHALTSFUEHR.	29,52	1,7	25,48	1,4	30,32	1,4	32,93	1,6	53,77	1,7	51,88	1,8		
AUFWENDUNGEN F. GARTEN, NUTZTIERH.	5,39	0,3	(6,01 0,3)		6,64	0,3	(6,51 0,3)		18,86	0,6	24,93	0,9		
WASCH-, REINIGUNGS- U. PFLEGE MITTEL	7,91	0,5	5,07	0,3	14,05	0,6	12,51	0,6	18,67	0,6	16,68	0,6		
BLUMEN	14,66	0,9	9,69	0,5	13,62	0,6	13,57	0,6	17,12	0,6	16,81	0,6		
SONST. VERBRAUCHSG. F. HAUSHALTSF.	7,59	0,4	6,59	0,4	7,83	0,4	7,47	0,4	14,20	0,5	17,00	0,6		
ARBEITSLOHN F. MALER, TAPETIERER	6,35	0,4	(3,27 0,2)		6,65	0,3	(6,95 0,3)		4,30	0,1	(5,38 0,2)			
WAESCHEREI UND REINIGUNG	7,67	0,5	11,23	0,6	6,43	0,3	6,54	0,3	8,97	0,3	8,58	0,3		
SONST. DIENSTLEIST., REPARATUREN	5,90	0,3	(17,23 0,9)		(12,33 0,6)		(9,22 0,4)		11,43	0,4	(11,26 0,4)			
VERKEHR, NACHRICHTENUEBERMITTLUNG	250,92	14,8	486,47	26,0	320,46	14,6	303,95	14,8	574,79	18,6	517,93	17,7		
PERSOENENKRAFTWAGEN	83,28	4,9	220,70	11,8	(102,94 4,7)		(97,58 4,7)		260,11	8,4	198,50	6,8		
MOTORRAD, -ROLLER, MOFA, MOPED, FAHRR.	(0,64 0,0)		(11,80 0,6)		(7,27 0,3)		(5,77 0,3)		7,46	0,2	(11,52 0,4)			
MATERIAL BEI KFZ-REPARATUREN	9,52	0,6	24,46	1,3	13,19	0,6	12,13	0,6	26,30	0,8	28,07	1,0		
GEBRAUCHSGUETER FUER KRAFTFAHRZEUG	5,40	0,3	15,42	0,8	10,32	0,5	8,91	0,4	19,64	0,6	22,51	0,8		
KRAFTSTOFF (O. AUSGABEN IM URLAUB)	35,41	2,1	84,10	4,5	56,09	2,6	52,50	2,6	105,90	3,4	104,51	3,6		
AUSGABEN FUER EIGENES KFZ I. URLAUB	5,02	0,3	9,59	0,5	5,74	0,3	5,55	0,3	15,60	0,5	12,57	0,4		
SONST. VERBRAUCHSG. F. KFZ U. FAHRRAD	0,88	0,1	(3,36 0,2)		(1,32 0,1)		(1,10 0,1)		2,98	0,1	5,22	0,2		
GARAGENMIETE	4,79	0,3	(5,85 0,3)		(4,61 0,2)		(4,79 0,2)		6,92	0,2	(4,79 0,2)			
SONST. DIENSTLEIST. U. REPARAT. F. KFZ	15,36	0,9	30,71	1,6	26,24	1,2	24,92	1,2	36,43	1,2	38,75	1,3		
FAHRTK. F. FREIZEIT VERKEHRSM. (O. URL.)	28,35	1,7	29,51	1,6	30,94	1,4	27,27	1,3	27,61	0,9	29,53	1,0		
FAHRTK. F. FREIZEIT VERKEHRSM. I. URLAUB	12,26	0,7	10,21	0,5	10,24	0,5	11,30	0,5	9,45	0,3	9,11	0,3		
NACHRICHTENUEBERMITTLUNG	50,01	2,9	40,75	2,2	51,57	2,4	52,13	2,5	56,39	1,8	53,05	1,8		
KOERPER- UND GESUNDHEITSPFLEGE	88,12	5,2	41,95	2,2	83,70	3,8	86,64	4,2	111,62	3,6	104,61	3,6		
GEBRAUCHSGUETER FUER KOERPERPFLEGE	3,66	0,2	(2,66 0,1)		(4,36 0,2)		(4,78 0,2)		5,89	0,2	5,17	0,2		
VERBRAUCHSGUETER F. KOERPERPFLEGE	26,29	1,6	10,21	0,5	28,81	1,3	28,26	1,4	33,65	1,1	32,21	1,1		
Dienstleistungen f. Koerperpflege	24,47	1,4	5,37	0,3	18,45	0,8	19,90	1,0	21,84	0,7	22,51	0,8		
GEBRAUCHSG. F. GESUNDHEITSPFLEGE	(7,27 0,4)		/		(4,76 0,2)		/		7,53	0,2	(6,30 0,2)			
VERBRAUCHSG. F. GESUNDHEITSPFLEGE	7,59	0,4	4,80	0,3	7,49	0,3	8,73	0,4	10,32	0,3	10,71	0,4		
Dienstleistungen f. Gesundheitspflege	18,83	1,1	16,04	0,9	19,83	0,9	20,28	1,0	32,42	1,0	27,72	0,9		
BILDUNG UND UNTERHALTUNG	143,22	8,4	207,46	11,1	195,44	9,9	186,78	9,1	275,17	8,9	274,37	9,4		
RUNDfunkGERAET (AUCH MUSIKTRUHE)	6,47	0,4	(15,24 0,8)		11,29	0,5	(11,17 0,5)		14,55	0,5	19,11	0,7		
FERNSEHGERAET (AUCH FERNSEHTRUHE)	9,71	0,6	(19,25 1,0)		(9,67 0,4)		(10,50 0,5)		15,93	0,5	(20,54 0,7)			
TONBANDGERAET, PLATTENSPIELER	2,85	0,2	(6,88 0,4)		(4,43 0,2)		(3,62 0,2)		5,90	0,2	6,00	0,2		
FOTO-, FILMAPPARAT, PROJEKTOR	2,43	0,1	(10,81 0,6)		(4,78 0,2)		(4,58 0,2)		8,45	0,3	7,40	0,3		
SONST. HOCHWERTIGE GEBRAUCHSGUETER	8,98	0,5	19,48	1,0	10,84	0,5	(11,82 0,6)		26,85	0,9	26,81	0,9		
ZUBEHOER ZU FOTO- U. PHONOGERAETEN	9,22	0,5	18,47	1,0	11,49	0,5	11,06	0,5	15,58	0,5	21,70	0,7		
SPIELZEUG, SPORTARTIKEL	4,84	0,3	(5,10 0,3)		9,13	0,4	(7,13 0,3)		19,19	0,6	13,50	0,5		
BUECHER	19,01	1,1	24,97	1,3	19,52	0,9	16,77	0,8	22,94	0,7	23,62	0,8		
SONSTIGE GEBRAUCHSGUETER	5,99	0,4	(8,24 0,4)		10,56	0,5	9,30	0,5	14,19	0,5	14,10	0,5		
ZEITUNGEN, ZEITSCHRIFTEN	13,65	0,8	17,26	0,9	14,99	0,7	15,13	0,7	20,49	0,7	21,39	0,7		
SONSTIGE VERBRAUCHSGUETER	10,67	0,6	8,11	0,4	16,39	0,7	15,83	0,8	19,66	0,6	22,62	0,8		
KULT., SPORT- U. A.E. VERANSTALTUNGEN	7,73	0,5	6,82	0,5	7,77	0,4	8,44	0,4	7,93	0,3	9,15	0,3		
SONSTIGE BILDUNGSKOSTEN	(4,57 0,3)		(6,35 0,3)		18,62	0,8	(15,81 0,8)		21,03	0,7	(8,54 0,3)			
SONSTIGE FERIEAUSGABEN	12,80	0,8	12,59	0,7	13,76	0,6	13,82	0,7	18,28	0,6	16,48	0,6		
SONST. DIENSTLEISTUNGEN, REPARATUREN	24,31	1,4	25,89	1,4	32,20	1,5	31,72	1,5	44,20	1,4	43,40	1,5		
PERSOENLICHE AUSSTATTUNG U.AE.	101,98	6,0	99,20	5,3	137,19	6,3	122,10	5,9	140,83	4,6	129,43	4,4		
UHREN, ECHTER SCHMUCK	15,44	0,9	(12,06 0,6)		16,75	0,8	16,98	0,8	20,8,					

2 AUFWENDUNGEN FÜR DEN PRIVATEN VERBRAUCH SOWIE MENGENANGABEN ÜBER HEIZMATERIAL PRIVATER HAUSHALTE NACH HAUSHALTSTYP

2. 5 HAUSHALTSVORSTAND: ANGESTELLTER

2. 5. 2 MONATLICHES HAUSHALTSMONNETEINKOMMEN UNTER 1 600 DM

GEGENSTAND DER NACHWEISUNG	HAUSHALTSTYP															
	ALLEIN- LEBENDE FRAU		ALLEIN- LEBENDER MANN		ELTERNTEIL MIT KIND(ERN)				EHEPAAR ZUSAMMEN			SONSTIGE HAUSHALTE				
					ZUSAMMEN		DARUNTER MIT 1 KIND									
	DM	%	DM	%	DM	%	DM	%	DM	%	DM	%	DM	%	DM	%
HAUSHALTE INSGESAMT (IN 1 000)	176		(59)		(22)		(17)		(12)							
JE HAUSHALTSTYP UND MONAT																
NÄHRUNGS- UND GENUSSMITTEL	294,03	22,8	(354,27	27,3)	(370,45	27,1)	(347,52	25,3)	(425,98	28,4)		/	/	/	/	/
NÄHRUNGSMITTEL	155,59	12,0	(123,86	9,5)	(123,94	17,5)	(223,37	16,3)	(301,02	20,0)		/	/	/	/	/
GENUSSMITTEL	56,67	4,4	(92,27	7,1)	(50,36	3,7)	(50,14	3,7)	(79,91	5,3)		/	/	/	/	/
MAHLZEITEN AUSSER HAUS	81,78	6,3	(138,14	10,6)	(81,15	5,9)	(73,96	5,4)		/		/	/	/	/	/
KLEIDUNG, SCHUHE	142,85	11,1	(71,68	5,5)	(151,92	11,1)	(157,04	11,4)	(123,14	8,2)		/	/	/	/	/
DAMEN-UND I-KLEIDER, MANTEL U.AE.	41,14	3,2	/	/	(27,63	2,0)	(31,40	2,3)		/		/	/	/	/	/
MAEDCHEN I-BLUSEN, ROCKE U.AE.	50,64	3,9	/	/	(55,52	4,1)	(57,01	4,1)	(23,14	1,5)		/	/	/	/	/
HERREN-UND I-ANZUEGE, MANTEL U.AE.	/	/	(12,91	1,0)	/	/	/	/	/	/		/	/	/	/	/
KNABEN I-SAKKOS, -HOSEN U.AE.	(2,01	0,2)	(29,67	2,3)	(10,32	0,8)	(11,43	0,8)	(19,68	1,3)		/	/	/	/	/
DAMEN- UND MAEDCHENSCHUHE	20,90	1,6	/	/	(22,78	1,7)	(22,82	1,7)	(12,82	0,9)		/	/	/	/	/
HERREN- UND KNABENSCHUHE	(1,31	0,1)	(12,18	0,9)	(7,22	0,5)	(7,30	0,5)	(8,47	0,6)		/	/	/	/	/
LEIBWAESCHE, SONST. UNTERBEKLEIDUNG	(9,36	0,7)	/	/	/	/	/	/	/	/		/	/	/	/	/
UEBRIGE BEKLEIDUNG UND ZUBEHOER	14,68	1,1	/	/	(12,91	0,9)	/	/	/	/		/	/	/	/	/
REPARATUREN, AENDERUNGEN	(2,37	0,2)	/	/	/	/	/	/	/	/		/	/	/	/	/
WOHNUNGSMIETEN U.AE.	214,58	16,6	(173,65	13,4)	(260,73	19,0)	(262,68	19,1)	(258,95	17,2)		/	/	/	/	/
ELEKTRIZITAET, GAS, BRENNSTOFFE U.AE.	75,90	5,9	(58,84	4,5)	(98,49	7,2)	(98,92	7,2)	(105,86	7,0)		/	/	/	/	/
ELEKTRIZITAET, GAS	45,04	3,5	(40,14	3,1)	(62,28	4,5)	(59,72	4,3)	(66,39	4,4)		/	/	/	/	/
KOEHLE, KOKS, BRIKETTS, HOLZ U.AE.	(3,77	0,3)	/	/	/	/	/	/	/	/		/	/	/	/	/
HEIZOEL	(4,97	0,4)	/	/	/	/	/	/	/	/		/	/	/	/	/
ZENTRALHEIZUNG, WARMWASSER	22,13	1,7	(12,88	1,0)	/	/	/	/	/	/		/	/	/	/	/
UEBR. GUETER F.D. HAUSHALTSFUEHRUNG	145,91	11,3	(104,76	8,1)	(119,80	8,8)	(136,93	10,0)	(152,94	10,2)		/	/	/	/	/
MOEBEL	48,25	3,7	(23,60	1,8)	/	/	/	/	/	/		/	/	/	/	/
TEPPICHE, FUSSBODENBELAG, MATRATZEN	(9,05	0,7)	/	/	/	/	/	/	/	/		/	/	/	/	/
OEFEN, HERDE, HEIZGERAETE	/	/	/	/	/	/	/	/	/	/		/	/	/	/	/
TIEF-, KUEHLSCHRANK, -TRUHE	/	/	/	/	/	/	/	/	/	/		/	/	/	/	/
WASCHMASCHINE, WAESCHESCHLEUDER	/	/	/	/	/	/	/	/	/	/		/	/	/	/	/
SONST. HOCHWERTIGE HAUSHALTSGERAETE	(4,32	0,3)	/	/	/	/	/	/	/	/		/	/	/	/	/
HEIMTEXTILIEN, HAUSH. WAESCHE, GARD.	(8,35	0,6)	/	/	/	/	/	/	/	/		/	/	/	/	/
TAPETEN, LEIM, FARBE FUEHR. WOHNUNG	(4,00	0,3)	(4,57	0,4)	/	/	/	/	/	/		/	/	/	/	/
SONST. GEBRAUCHSG. F. HAUSHALTSG. FUEHR.	21,45	1,7	(27,04	2,1)	(18,22	1,3)	/	/	/	/		/	/	/	/	/
AUFWENDUNGEN F. GARTEN, NUTZTIERH.	(2,83	0,2)	/	/	/	/	/	/	/	/		/	/	/	/	/
WASCH-, REINIGUNGS- U. PFLEGEMITTEL	6,93	0,5	(4,38	0,3)	(9,81	0,7)	(9,33	0,7)	(18,68	1,2)		/	/	/	/	/
BLUMEN	10,02	0,8	(8,15	0,5)	(8,38	0,6)	/	/	/	/		/	/	/	/	/
SONST. VERBR. G. F. HAUSHALTSG.	8,04	0,5	(6,04	0,5)	(6,55	0,5)	(7,09	0,5)	(18,75	1,2)		/	/	/	/	/
ARBEITSLOHN F. MALER, TAPETIERER	(5,04	0,4)	/	/	/	/	/	/	/	/		/	/	/	/	/
WAESCHEREI UND REINIGUNG	4,93	0,4	(6,25	0,5)	/	/	/	/	/	/		/	/	/	/	/
SONST. DIENSTLEIST., REPARATUREN	/	/	/	/	/	/	/	/	/	/		/	/	/	/	/
VERKEHR, NACHRICHTENUEBERMITTLUNG	172,68	13,4	(306,02	23,6)	(176,26	12,9)	(182,82	13,3)	(244,58	16,3)		/	/	/	/	/
PERSONENKRAFTWAGEN	(52,36	4,1)	(130,26	10,0)	/	/	/	/	/	/		/	/	/	/	/
MOTORRAD, -ROLLER, MOFA, MOPED, FAHRR.	/	/	/	/	/	/	/	/	/	/		/	/	/	/	/
MATERIAL BEI KFZ-REPARATUREN	(5,66	0,4)	(13,63	1,0)	/	/	/	/	/	/		/	/	/	/	/
GEBRAUCHSGUETER FUEHR. KRAFTFAHRZEUG	(3,51	0,3)	(11,14	0,9)	/	/	/	/	/	/		/	/	/	/	/
KRAFTSTOFF (O. AUSGABEN IM URLAUB)	25,71	2,0	(58,54	4,5)	(35,68	2,6)	/	/	/	/		/	/	/	/	/
AUSGABEN FUEHR. EIGENES KFZ I. URLAUB	(2,73	0,2)	(4,63	0,4)	/	/	/	/	/	/		/	/	/	/	/
SONST. VERBR. G. F. KFZ U. FAHRRAED	/	/	/	/	/	/	/	/	/	/		/	/	/	/	/
GARAGENMIETE	/	/	/	/	/	/	/	/	/	/		/	/	/	/	/
SONST. DIENSTLEIST. U. REPARAT. F. KFZ	9,94	0,8	(15,10	1,2)	/	/	/	/	/	/		/	/	/	/	/
FAHRTK. F. FREMDE VERKEHRSM. (O. URL.)	22,70	1,8	(24,04	1,8)	(27,33	2,0)	/	/	/	/		/	/	/	/	/
FAHRTK. F. FREMDE VERKEHRSM. I. URLAUB	9,08	0,7	(5,31	0,4)	/	/	/	/	/	/		/	/	/	/	/
NACHRICHTENUEBERMITTLUNG	38,23	3,0	(23,70	1,8)	(53,63	3,9)	(58,59	4,3)	/	/		/	/	/	/	/
KOEPPER- UND GESUNDHEITSPFLEGE	66,00	5,1	(23,74	1,8)	(43,59	3,2)	(43,08	3,1)	(42,20	2,8)		/	/	/	/	/
GEBRAUCHSGUETER FUEHR. KOERPERPFLEGE	(3,05	0,2)	/	/	/	/	/	/	/	/		/	/	/	/	/
VERBR. G. F. KOERPERPFLEGE	23,88	1,8	(8,50	0,7)	(19,49	1,4)	(17,02	1,2)	(23,51	1,6)		/	/	/	/	/
DIENSTLEISTUNGEN F. KOERPERPFLEGE	17,44	1,4	/	/	/	/	/	/	/	/		/	/	/	/	/
GEBRAUCHSG. F. GESUNDHEITSPFLEGE	/	/	/	/	/	/	/	/	/	/		/	/	/	/	/
VERBR. G. F. GESUNDHEITSPFLEGE	6,86	0,5	/	/	/	/	/	/	/	/		/	/	/	/	/
DIENSTLEIST. F. GESUNDHEITSPFLEGE	6,75	0,5	(5,85	0,4)	/	/	/	/	/	/		/	/	/	/	/
BILDUNG UND UNTERHALTUNG	117,39	9,1	(147,85	11,4)	(102,47	7,5)	(101,57	7,4)	(118,21	7,9)		/	/	/	/	/
RUNDFUNKGERAET (AUCH MUSIKTRUHE)	(7,08	0,5)	/	/	/	/	/	/	/	/		/	/	/	/	/
FERNSEHGERAET (AUCH FERNSEHTRUHE)	(8,51	0,7)	/	/	/	/	/	/	/	/		/	/	/	/	/
TONBANDGERAET, PLATTENSPIELER	(2,73	0,2)	/	/	/	/	/	/	/	/		/	/	/	/	/
FOTO-, FILMAPPARAT, PROJEKTOR	/	/	/	/	/	/	/	/	/	/		/	/	/	/	/
SONST. HOCHWERTIGE GEBRAUCHSGUETER	(3,81	0,3)	(17,45	1,3)	/	/	/	/	/	/		/	/	/	/	/
ZUBEHOER ZU FOTO- U. PHONOGERAETEN	(6,75	0,5)	(9,33	0,7)	/	/	/	/	/	/		/	/	/	/	/
SPIELZEUG, SPORTARTIKEL	(3,61	0,3)	/	/	/	/	/	/	/	/		/	/	/	/	/
BUECHER	19,41	1,5	(14,31	1,1)	/	/	/	/	/	/		/	/	/	/	/
SONSTIGE GEBRAUCHSGUETER	(4,95	0,4)	/	/	/	/	/	/	/	/		/	/	/	/	/
ZEITUNGEN, ZEITSCHRIFTEN	11,38	0,9	(11,56	0,9)	(9,30	0,7)	(10,77	0,7)	/	/		/	/	/	/	/
SONSTIGE VERBR. G. F. G. F.	10,58	0,8	(8,66	0,7)	(8,93	0,7)	(6,59	0,5)	/	/		/	/	/	/	/
KULT., SPORT- U. A. VERANSTALTUNGEN	(3,59	0,3)	(4,97	0,4)	/	/	/	/	/	/		/	/	/	/	/
SONSTIGE BILDUNGSKOSTEN	/	/	/	/	/	/	/	/	/	/		/	/	/	/	/
SONSTIGE FERIEAUSGABEN	8,40	0,7	(6,62	0,5)	(6,68	0,5)	(6,77	0,5)	/	/		/	/	/	/	/
SONST. DIENSTLEISTUNGEN, REPARATUREN	20,80	1,6	(24,64	1,9)	(22,75	1,7)	(22,29	1,6)	(23,97	1,6)		/	/	/	/	/
PERSOENLICHE AUSSTATTUNG U. A.	62,16	4,8	(58,47	4,5)	(45,36	3,3)	(43,97	3,2)	/	/		/	/	/	/	/
UHREN, ECHTER SCHMUCK	(7,35	0,6)	/	/	/	/	/	/	/	/		/	/	/	/	/
SONSTIGE PERSOENLICHE AUSSTATTUNG	(9,15	0,7)	/	/	/	/	/	/	/	/		/	/	/	/	/
UNTERKUNFT U. A. IM URLAUB	38,12	3,0	(21,03	1,6)	(33,29	2,4)	/	/	/	/		/	/	/	/	/
SONST. DIENSTLEISTUNGEN, REPARATUREN	(7,54	0,6)	(21,90	1,7)	/	/	/	/	/	/		/	/	/	/	/
PRIVATER VERBRAUCH INSGESAMT	1291,50	100	(1299,29	100)	(1369,08	100)	(1374,52	100)	(1502,56	100)		/	/	/	/	/
NACHRICHTLICH:																
AUSGABEN F. VERPFLEGE IM URLAUB	27,74		(20,08)		(22,78)		/	/	/	/		/	/	/	/	/
WERT DER ENTNAHMEN AUS EIG. GARTEN	/	/	/	/	/	/	/	/	/	/		/	/	/	/	/
STEINKOEHLE, -BRIKETTS (KG)	/	/	/	/	/	/	/	/	/	/		/	/	/	/	/
BRAUNKOEHLEN, -BRIKETTS (KG)	/	/	/	/	/	/	/	/	/	/		/	/	/	/	/
KOKS (KG)	/	/	/	/	/	/	/	/	/	/		/	/	/	/	/
HEIZOEL (LITER)	(14)		/	/	/	/	/	/	/	/		/	/	/	/	/

2 AUFWENDUNGEN FÜR DEN PRIVATEN VERBRAUCH SOWIE MENGENANGABEN ÜBER HEIZMATERIAL PRIVATER HAUSHALTE NACH HAUSHALTSTYP

2. 5 HAUSHALTSVORSTAND: ANGESTELLTER

2. 5. 3 MONATLICHES HAUSHALTSNETTOEINKOMMEN VON 1 600 BIS UNTER 1 800 DM

GEGENSTAND DER NACHWEISUNG	HAUSHALTSTYP													
	ALLEIN- LEBENDE FRAU		ALLEIN- LEBENDER MANN		ELTERnteil MIT KInd (ERN)				EHEPAAR ZUSAMMEN		SONSTIGE HAUSHALTE			
					ZUSAMMEN		DARUNTER MIT 1 KInd							
	DM	%	DM	%	DM	%	DM	%	DM	%	DM	%		
HAUSHALTE INSGESAMT (IN 1 000)	108		(26)		(17)		(14)		(34)		/			
	JE HAUSHALTSTYP UND MONAT													
NÄHRUNGS- UND GENUSSMITTEL	344,44	20,7	(410,43	26,1)	(369,36	22,3)	(342,47	21,2)	(492,86	27,8)	/	/		
NÄHRUNGSMITTEL	167,18	10,1	(128,19	8,1)	(253,29	15,3)	(233,59	14,4)	(330,43	18,6)	/	/		
GENUSSMITTEL	61,16	3,7	(86,47	5,5)	(61,61	3,7)	(58,58	3,6)	(87,26	4,9)	/	/		
MAHLZEITEN AUSSER HAUS	116,10	7,0	(195,77	12,4)	(54,46	3,3)	(50,30	3,1)	(75,17	4,2)	/	/		
KLEIDUNG, SCHUHE	198,99	12,0	(113,08	7,2)	(193,57	11,7)	(193,43	12,0)	(137,57	7,8)	/	/		
DAMEN- UND I-KLEIDER, MANTEL U.A.E.	59,74	3,6	/	/	(30,47	1,8)	(31,11	1,9)	(18,48	1,0)	/	/		
MÄDCHEN I-BLUSEN, ROCKE U.A.E.	71,33	4,3	/	/	(60,93	3,7)	(62,77	3,9)	(27,86	1,6)	/	/		
HERREN-UND I-ANZUEGE, MANTEL U.A.E.	/	/	(20,43	1,3)	/	/	/	/	(9,98	0,5)	/	/		
KNABEN I-SAKKOS, -HÖSEN U.A.E.	(2,24	0,1)	(43,11	2,7)	/	/	/	/	(25,80	1,5)	/	/		
DAMEN- UND MÄDCHENSCHUHE	24,13	1,6	/	/	(26,68	1,6)	(27,69	1,7)	(12,43	0,7)	/	/		
HERREN- UND KNABENSCHUHE	(1,90	0,1)	(17,50	1,1)	/	/	/	/	(10,20	0,6)	/	/		
LEIBWAESCHE, SONST. UNTERBEKLEIDUNG	(11,33	0,7)	/	/	/	/	/	/	(16,01	0,9)	/	/		
ÜBRIGE BEKLEIDUNG UND ZUBEHÖR	19,90	1,2	/	/	(21,61	1,3)	/	/	(13,70	0,8)	/	/		
REPARATUREN, ÄNDERUNGEN	(5,29	0,3)	/	/	/	/	/	/	/	/	/	/		
WOHNUNGSMIETEN U.A.E.	249,62	15,0	(227,88	14,5)	(280,10	16,9)	(269,00	16,6)	(286,94	16,2)	/	/		
ELEKTRIZITÄT, GAS, BRENNSTOFFE U.A.E.	81,91	4,9	(81,46	5,2)	(109,17	6,6)	(102,63	6,3)	(117,68	6,6)	/	/		
ELEKTRIZITÄT, GAS	50,27	3,0	(49,26	3,1)	(66,32	4,0)	(59,57	3,7)	(71,62	4,0)	/	/		
KOHLE, KOKS, BRIKETTS, HOLZ U.A.E.	/	/	/	/	/	/	/	/	/	/	/	/		
HEIZÖL	/	/	/	/	/	/	/	/	/	/	/	/		
ZENTRALHEIZUNG, WARMWASSER	25,03	1,5	/	/	(39,05	2,4)	/	/	(24,03	1,4)	/	/		
UEBRIGETER F.D. HAUSHALTSFÜHRUNG	236,89	14,2	(110,23	7,0)	(198,51	12,0)	(184,77	11,4)	(190,48	10,7)	/	/		
MOBEL	75,17	4,5	/	/	/	/	/	/	(59,07	3,3)	/	/		
TEPPICHE, FUSSBODENBELAG, MATRATZEN	(26,23	1,6)	/	/	/	/	/	/	(23,17	1,3)	/	/		
ÖFEN, HERDE, HEIZGERÄTE	/	/	/	/	/	/	/	/	/	/	/	/		
TIEF-, KÜHLSCHRANK, -TRUHE	/	/	/	/	/	/	/	/	/	/	/	/		
WASCHMASCHINE, WAESCHESCHLEUDER	/	/	/	/	/	/	/	/	/	/	/	/		
SONST. HOCHWERTIGE HAUSHALTSGERÄTE	(4,33	0,3)	/	/	/	/	/	/	(13,32	0,8)	/	/		
HEIMTEXTILIEN, HAUSH. WAESCHE, GARD.	(18,27	1,1)	/	/	/	/	/	/	(10,19	0,6)	/	/		
TAPETEN, LEIM, FARBE FÜR WOHNUMG	(6,59	0,4)	/	/	/	/	/	/	(6,42	0,4)	/	/		
SONST. GEBRAUCHSG. F. HAUSHALTSFÜHR.	36,71	2,2	/	/	/	/	/	/	(26,10	1,5)	/	/		
AUFWENDUNGEN F. GARTEN, HUTZIERH.	(2,33	0,1)	/	/	/	/	/	/	/	/	/	/		
WASCH-, REINIGUNGS- U. PFLEGE MITTEL	8,99	0,5	/	/	(8,39	0,5)	/	/	(12,37	0,7)	/	/		
BLUMEN	15,84	1,0	/	/	/	/	/	/	(7,77	0,4)	/	/		
SONST. VERBRAUCHSG. F. HAUSHALTSG.	12,32	0,7	/	/	(4,15	0,3)	/	/	(6,79	0,4)	/	/		
ARBEITSLOHN F. MALER, TAPETIERER	(5,81	0,3)	/	/	/	/	/	/	/	/	/	/		
WAESCHEREI UND REINIGUNG	(8,41	0,5)	/	/	/	/	/	/	(3,69	0,2)	/	/		
SONST. DIENSTLEIST., REPARATUREN	/	/	/	/	/	/	/	/	/	/	/	/		
VERKEHR, NACHRICHTENUEBERMITTLUNG	258,43	15,5	(343,98	21,8)	(198,62	12,0)	(202,91	12,5)	(310,45	17,5)	/	/		
PERSONENKRAFTWAGEN	(92,97	5,6)	/	/	/	/	/	/	/	/	/	/		
MOTORRAD, -ROLLER, MOFA, MOPED, FAHRR.	/	/	/	/	/	/	/	/	/	/	/	/		
MATERIAL BEI KFZ-REPARATUREN	(8,69	0,5)	(18,25	1,2)	/	/	/	/	(14,74	0,8)	/	/		
GEBRAUCHSGUTER FÜR KRAFTFAHRZEUG	(5,14	0,3)	(12,05	0,8)	/	/	/	/	(9,70	0,5)	/	/		
KRAFTSTOFF (O. AUSGABEN IM URLAUB)	33,30	2,0	(61,69	3,9)	/	/	/	/	(59,72	3,4)	/	/		
AUSGABEN FÜR EIGENES KFZ I. URLAUB	(4,94	0,3)	/	/	/	/	/	/	(6,82	0,4)	/	/		
SONST. VERBRAUCHSG. F. KFZ U. FAHRRAD	/	/	/	/	/	/	/	/	/	/	/	/		
GARAGENMIETE	/	/	/	/	/	/	/	/	/	/	/	/		
SONST. DIENSTLEIST. U. REPARAT. F. KFZ	(13,69	0,8)	(20,83	1,3)	/	/	/	/	(15,28	0,9)	/	/		
FAHRTK. F. FREMDE VERKEHRSM. (O. URL.)	30,76	1,8	/	/	(23,71	1,4)	/	/	(12,92	0,7)	/	/		
FAHRTK. F. FREMDE VERKEHRSM. I. URLAUB	13,78	0,8	/	/	/	/	/	/	/	/	/	/		
NACHRICHTENUEBERMITTLUNG	49,58	3,0	(44,89	2,9)	(39,29	2,4)	(41,61	2,6)	(37,00	2,1)	/	/		
KÖRPER- UND GESUNDHEITSPFLEGE	78,21	4,7	(26,40	1,7)	(61,21	3,7)	(63,22	3,9)	(41,61	2,3)	/	/		
GEBRAUCHSGUTER FÜR KÖRPERPFLEGE	(2,48	0,1)	/	/	/	/	/	/	/	/	/	/		
VERBRAUCHSGUTER F. KÖRPERPFLEGE	26,13	1,6	(9,28	0,6)	(24,89	1,5)	(25,18	1,6)	(18,75	1,1)	/	/		
Dienstleistungen f. Körperpflege	27,45	1,7	/	/	/	/	/	/	(9,83	0,6)	/	/		
GEBRAUCHSG. F. GESUNDHEITSPFLEGE	/	/	/	/	/	/	/	/	/	/	/	/		
VERBRAUCHSG. F. GESUNDHEITSPFLEGE	(5,41	0,3)	/	/	/	/	/	/	(4,00	0,2)	/	/		
Dienstleist. f. Gesundheitspflege	10,47	0,6	/	/	/	/	/	/	(6,50	0,4)	/	/		
BILDUNG UND UNTERHALTUNG	123,02	7,4	(179,70	11,4)	(161,40	9,7)	(165,53	10,2)	(141,04	8,0)	/	/		
RUNDfunkGERÄT (AUCH MUSIKTRUHE)	/	/	/	/	/	/	/	/	/	/	/	/		
FERNSEHGERÄT (AUCH FERNSEHTRUHE)	/	/	/	/	/	/	/	/	/	/	/	/		
TONBANDGERÄT, PLATTENSPIELER	/	/	/	/	/	/	/	/	/	/	/	/		
FOTO-, FILMPARAT, PROJEKTOR	/	/	/	/	/	/	/	/	/	/	/	/		
SONST. HOCHWERTIGE GEBRAUCHSGUTER	(5,70	0,3)	/	/	/	/	/	/	/	/	/	/		
ZUBEHÖR ZU FOTO- U. PHONOGERÄTEN	(8,99	0,5)	/	/	/	/	/	/	/	/	/	/		
SPIELZEUG, SPORTARTIKEL	(3,86	0,2)	/	/	/	/	/	/	(5,02	0,3)	/	/		
BÜCHER	(16,72	1,0)	/	/	/	/	/	/	(13,10	0,7)	/	/		
SONSTIGE GEBRAUCHSGUTER	(6,60	0,4)	/	/	/	/	/	/	(9,80	0,6)	/	/		
ZEITUNGEN, ZEITSCHRIFTEN	11,70	0,7	(14,95	0,9)	(11,03	0,7)	(12,20	0,8)	(16,86	1,0)	/	/		
SONSTIGE VERBRAUCHSGUTER	10,26	0,6	/	/	(12,14	0,7)	/	/	(11,70	0,7)	/	/		
KULT.-, SPORT- U. A.E. VERANSTALTUNGEN	(8,85	0,5)	/	/	/	/	/	/	/	/	/	/		
SONSTIGE BILDUNGSKOSTEN	/	/	/	/	/	/	/	/	/	/	/	/		
SONSTIGE FERTENAUSGABEN	12,90	0,8	(9,52	0,6)	(12,02	0,7)	(12,73	0,8)	(7,47	0,4)	/	/		
SONST. DIENSTLEISTUNGEN, REPARATUREN	22,72	1,4	(24,39	1,5)	(30,32	1,8)	(31,76	2,0)	(26,61	1,5)	/	/		
PERSONLICHE AUSSTATTUNG U.A.E.	91,00	5,5	(81,57	5,2)	(86,05	5,2)	(92,95	5,7)	(55,36	3,1)	/	/		
UHREN, ECHTER SCHMUCK	(13,82	0,8)	/	/	/	/	/	/	/	/	/	/		
SONSTIGE PERSONLICHE AUSSTATTUNG	(12,59	0,8)	/	/	/	/	/	/	(11,48	0,6)	/	/		
UNTERKUNFT U.A.E. IM URLAUB	53,85	3,2	(42,44	2,7)	(50,73	3,1)	(53,26	3,3)	(28,97	1,6)	/	/		
SONST. DIENSTLEISTUNGEN, REPARATUREN	(10,74	0,6)	/	/	/	/	/	/	/	/	/	/		
PRIVATER VERBRAUCH INSGESAMT	1662,50	100	(1574,73	100)	(1658,00	100)	(1616,91	100)	(1773,99	100)	/	/		
NACHRICHTLICH:														
AUSGABEN F. VERPFLEGUNG IM URLAUB	38,54	/	(30,89)	/	(36,21)	/	(36,70)	/	(27,59)	/	/	/		
WERT DER ENTHAHMEN AUS EIG. GARTEN	/	/	/	/	/	/	/	/	/	/	/	/		
STEINKOHLE, -BRIKETTS (KG)	/	/	/	/	/	/	/	/	/	/	/	/		
BRAUNKOHLEN, -BRIKETTS (KG)	/	/	/	/	/	/	/	/	/	/	/	/		
KOKS (KG)	/	/	/	/	/	/	/	/	/	/	/	/		
HEIZÖL (LITER)	/	/	/	/	/	/	/	/	/	/	/	/		

2 AUFWENDUNGEN FÜR DEN PRIVATEN VERBRAUCH SOWIE PENGENGABEN ÜBER HEIZMATERIAL PRIVATER HAUSHALTE NACH HAUSHALTSTYP

2. 5 HAUSHALTSVORSTAND: ANGESTELLTER

2. 5. 4 MONATLICHES HAUSHALTSNETTOEINKOMMEN VON 1 800 BIS UNTER 2 000 DM

GEGENSTAND DER NACHWEISUNG	HAUSHALTSTYP											
	ALLEIN-LEBENDE FRAU		ALLEIN-LEBENDER MANN		ELTERnteIL MIT KINd(ERN)				EHEPAAR ZUSAMMEN		SONSTIGE HAUSHALTE	
					ZUSAMMEN		DARUNTER MIT 1 KINd					
	DM	%	DM	%	DM	%	DM	%	DM	%	DM	%
HAUSHALTE INSGESAMT (IN 1 000)	88		(23)		(27)		(19)		65		/	
JE HAUSHALTSTYP UND MONAT												
NAHRUNGS- UND GENUSSMITTEL	322,72	19,6	(424,67	24,0)	(436,79	25,1)	(411,60	24,5)	528,15	28,0	/	/
NAHRUNGSMITTEL	167,52	10,2	(127,91	7,2)	(297,17	17,1)	(260,72	15,5)	355,49	18,8	/	/
GENUSSMITTEL	72,02	4,4	(97,14	5,5)	(70,29	4,0)	(75,03	4,5)	90,62	4,8	/	/
MAHLZEITEN AUSSER HAUS	83,18	5,1	(199,62	11,3)	(69,33	4,0)	(75,84	4,5)	82,03	4,3	/	/
KLEIDUNG, SCHUHE	177,46	10,8	(105,11	5,9)	(196,13	11,3)	(204,94	12,2)	152,59	8,1	/	/
DAMEN-UND J-KLEIDER, MANTEL U.AE.	53,01	3,2	/	/	(42,07	2,4)	(45,19	2,7)	27,11	1,4	/	/
MAEDCHEN J-BLUSEN, ROECKE U.AE.	65,67	4,0	/	/	(55,31	3,2)	(59,49	3,5)	30,01	1,6	/	/
HERREN-UND J-ANZUEGE, MANTEL U.AE.	/	/	(17,11	1,0)	/	/	/	/	(10,47	0,6)	/	/
KNABEN J-SAKKOS, -ROSEN U.AE.	(1,97	0,1)	(34,70	2,0)	(21,44	1,2)	(18,70	1,1)	26,73	1,4	/	/
DAMEN- UND MAEDCHENSCHUHE	22,84	1,4	/	/	(24,12	1,4)	(25,76	1,5)	13,00	0,7	/	/
HERREN- UND KNABENSCHUHE	(1,93	0,1)	(13,39	0,8)	(11,39	0,7)	(9,24	0,6)	10,94	0,6	/	/
LEIBWAESCHE, SONST. UNTERBEKLEIDUNG	(8,28	0,5)	/	/	(11,76	0,7)	/	/	(17,16	0,9)	/	/
UEBRIGE BEKLEIDUNG UND ZUBEHOER	19,31	1,2	/	/	(22,19	1,3)	(26,34	1,6)	14,28	0,8	/	/
REPARATUREN, AENDERUNGEN	(4,00	0,2)	/	/	/	/	/	/	(2,87	0,2)	/	/
WOHNUNGSMIETEN U.AE.	270,85	16,5	(227,58	12,8)	(313,64	18,0)	(312,26	18,6)	282,64	15,0	/	/
ELEKTRIZITAET, GAS, BRENNSTOFFE U.AE.	90,53	5,5	(77,01	4,3)	(113,61	6,5)	(111,57	6,7)	120,27	6,4	/	/
ELEKTRIZITAET, GAS	55,32	3,4	(42,60	2,4)	(68,33	3,9)	(70,59	4,2)	74,64	4,0	/	/
KOEHLE, KOKS, BRIKETTS, HOLZ U.AE.	/	/	/	/	/	/	/	/	(5,90	0,3)	/	/
HEIZOEL	/	/	/	/	/	/	/	/	(13,09	0,7)	/	/
ZENTRALHEIZUNG, WARMWASSER	(26,55	1,6)	(29,05	1,6)	(35,58	2,0)	/	/	(26,64	1,4)	/	/
UEBR. GUETER F.D. HAUSHALTSFUEHRUNG	205,34	12,5	(194,40	11,0)	(161,17	9,3)	(162,25	9,7)	184,69	9,8	/	/
MOEBEL	(51,72	3,1)	/	/	(36,48	2,1)	/	/	(49,31	2,6)	/	/
TEPPICHE, FUSSBODENBELAG, MATRATZEN	(16,65	1,0)	/	/	/	/	/	/	(13,22	0,7)	/	/
OEFEN, HERDE, HEIZGERAETE	/	/	/	/	/	/	/	/	(4,07	0,2)	/	/
TIEF-, KUEHLSCHRANK, -TRUHE	/	/	/	/	/	/	/	/	/	/	/	/
WASCHMASCHINE, WAESCHESCHLEUDER	/	/	/	/	/	/	/	/	/	/	/	/
SONST. HOCHWERTIGE HAUSHALTSGERAETE	(4,87	0,3)	/	/	(10,13	0,6)	/	/	(7,95	0,4)	/	/
HEIMTEXTILIEN, HAUSH. WAESCHE, GARD.	(35,45	2,2)	/	/	/	/	/	/	(15,52	0,8)	/	/
TAPETEN, LEIM, FARBE FUEHR. WOHNUNG	(5,86	0,4)	/	/	(6,52	0,4)	/	/	(8,12	0,4)	/	/
SONST. GEBRAUCHSG. F. HAUSHALTSG. FUEHR.	26,25	1,6	(28,73	1,6)	(20,20	1,2)	(18,26	1,1)	30,34	1,6	/	/
AUFWENDUNGEN F. GARTEN, NUTZPFLANZEN	(5,06	0,3)	/	/	/	/	/	/	(6,06	0,3)	/	/
WASCH-, REINIGUNGS- U. PFLEGE MITTEL	8,28	0,5	/	/	(13,59	0,8)	(12,45	0,7)	15,07	0,8	/	/
BLUMEN	14,97	0,9	/	/	(11,06	0,6)	(11,75	0,7)	7,18	0,4	/	/
SONST. VERBRAUCHSG. F. HAUSHALTSG.	6,71	0,4	/	/	(7,02	0,4)	(6,64	0,4)	6,61	0,4	/	/
ARBEITSLOHN F. MALER, TAPETIERER	(6,23	0,4)	/	/	(4,06	0,2)	/	/	(5,75	0,3)	/	/
WAESCHEREI UND REINIGUNG	(7,16	0,4)	/	/	/	/	/	/	/	/	/	/
SONST. DIENSTLEIST., REPARATUREN	/	/	/	/	/	/	/	/	/	/	/	/
VERKEHR, NACHRICHTENUEBERMITTLUNG	272,72	16,6	(481,86	27,2)	(211,05	12,1)	(187,97	11,2)	341,61	18,1	/	/
PERSONENKRAFTWAGEN	/	/	/	/	/	/	/	/	(155,31	8,2)	/	/
MOTORRAD, -ROLLER, MOFA, MOPED, FAHRR.	/	/	/	/	/	/	/	/	/	/	/	/
MATERIAL BEI KFZ-REPARATUREN	(9,84	0,6)	(26,78	1,5)	(6,88	0,4)	/	/	12,04	0,6	/	/
GEBRAUCHSGUETER FUEHR. KRAFTFAHRZEUG	(6,81	0,4)	(15,39	0,9)	(8,08	0,5)	/	/	18,25	1,0	/	/
KRAFTSTOFF (O. AUSGABEN IM URLAUB)	(35,36	2,1)	(84,76	4,8)	(31,09	1,8)	/	/	67,75	3,6	/	/
AUSGABEN FUEHR. EIGENES KFZ I. URLAUB	(4,66	0,3)	/	/	/	/	/	/	(6,18	0,3)	/	/
SONST. VERBRAUCHSG. F. KFZ U. FAHRRAD	/	/	/	/	/	/	/	/	/	/	/	/
GARAGENMIETE	(6,35	0,4)	/	/	/	/	/	/	(5,17	0,3)	/	/
SONST. DIENSTLEIST. U. REPARAT. F. KFZ	(17,40	1,1)	(32,22	1,8)	(15,21	0,9)	/	/	17,39	0,9	/	/
FAHRTK. F. FREMDE VERKEHRSM. (O. URL.)	38,09	2,3	/	/	(31,90	1,8)	(28,55	1,7)	(15,36	0,8)	/	/
FAHRTK. F. FREMDE VERKEHRSM. I. URLAUB	(14,17	0,9)	/	/	(9,07	0,5)	(11,11	0,7)	(4,38	0,2)	/	/
NACHRICHTENUEBERMITTLUNG	53,98	3,3	(39,60	2,2)	(46,56	2,7)	(50,52	3,0)	34,09	1,9	/	/
KOERPER- UND GESUNDHEITSPFLEGE	82,07	5,0	(20,62	1,2)	(57,01	3,3)	(61,01	3,5)	55,78	3,0	/	/
GEBRAUCHSGUETER FUEHR. KOERPERPFLEGE	(5,34	0,3)	/	/	/	/	/	/	(3,12	0,2)	/	/
VERBRAUCHSGUETER F. KOERPERPFLEGE	27,93	1,7	(7,40	0,4)	(22,67	1,3)	(23,76	1,4)	22,73	1,2	/	/
DIENSTLEISTUNGEN F. KOERPERPFLEGE	(21,66	1,3)	/	/	(16,27	0,9)	/	/	(11,24	0,6)	/	/
GEBRAUCHSG. F. GESUNDHEITSPFLEGE	/	/	/	/	/	/	/	/	/	/	/	/
VERBRAUCHSG. F. GESUNDHEITSPFLEGE	(5,45	0,3)	/	/	(7,42	0,4)	/	/	(4,94	0,3)	/	/
DIENSTLEIST. F. GESUNDHEITSPFLEGE	(18,79	1,1)	/	/	(6,60	0,4)	/	/	(8,47	0,4)	/	/
BILDUNG UND UNTERHALTUNG	132,19	8,0	(158,94	9,0)	(172,84	9,9)	(150,69	9,0)	159,96	8,5	/	/
RUNDfunkGERAET (AUCH MUSIKTRUHE)	(4,73	0,3)	/	/	/	/	/	/	(6,89	0,4)	/	/
FERNSEHGERAET (AUCH FERNSEHTRUHE)	/	/	/	/	/	/	/	/	/	/	/	/
TONBANDGERAET, PLATTENSPIELER	(4,68	0,3)	/	/	/	/	/	/	(6,43	0,3)	/	/
FOTO-, FILMAPPARAT, PROJEKTOR	(9,28	0,6)	/	/	(8,81	0,5)	/	/	(5,40	0,3)	/	/
SONST. HOCHWERTIGE GEBRAUCHSGUETER	(9,44	0,6)	/	/	/	/	/	/	(14,75	0,8)	/	/
ZUBEHOER ZU FOTO- U. PHONOGERAETEN	(2,95	0,2)	/	/	(9,56	0,5)	/	/	(5,46	0,3)	/	/
SPIELZEUG, SPORTARTIKEL	(15,18	0,9)	/	/	(21,37	1,2)	/	/	(13,85	0,7)	/	/
BUECHER	(4,48	0,3)	/	/	(8,54	0,5)	/	/	(8,52	0,5)	/	/
SONSTIGE GEBRAUCHSGUETER	12,31	0,7	(17,20	1,0)	(13,92	0,8)	(15,95	1,0)	15,65	0,8	/	/
ZEITUNGEN, ZEITSCHRIFTEN	8,87	0,5	/	/	(15,30	0,9)	(14,69	0,9)	12,21	0,6	/	/
SONSTIGE VERBRAUCHSGUETER	(7,36	0,4)	/	/	(6,59	0,4)	/	/	(2,30	0,1)	/	/
KULT.-, SPORT- U. AE. VERANSTALTUNGEN	/	/	/	/	/	/	/	/	(12,69	0,7)	/	/
SONSTIGE BILDUNGSKOSTEN	14,22	0,9	(11,33	0,6)	(8,96	0,5)	(9,32	0,6)	9,16	0,5	/	/
SONST. DIENSTLEISTUNGEN, REPARATUREN	24,05	1,5	(28,18	1,6)	(38,35	2,2)	(31,75	1,9)	24,55	1,3	/	/
PERSONENLICHE AUSSTATTUNG U.AE.	91,61	5,6	(81,20	4,6)	(75,91	4,4)	(75,14	4,5)	60,29	3,2	/	/
UHREN, ECHTER SCHMUCK	(13,17	0,8)	/	/	/	/	/	/	(6,97	0,4)	/	/
SONSTIGE PERSONENLICHE AUSSTATTUNG	(11,56	0,7)	/	/	/	/	/	/	(9,47	0,5)	/	/
UNTERKUNFT U.AE. IM URLAUB	55,36	3,4	(42,70	2,4)	(38,51	2,2)	(37,77	2,3)	36,09	1,9	/	/
SONST. DIENSTLEISTUNGEN, REPARATUREN	(11,51	0,7)	/	/	(12,73	0,7)	/	/	(7,76	0,4)	/	/
PRIVATER VERBRAUCH INSGESAMT	1645,49	100	(1771,38	100)	(1738,14	100)	(1677,39	100)	1885,99	100	/	/
NACHRICHTLICH:											/	/
AUSGABEN F. VERPFLEGE IM URLAUB	40,90		(39,34)		(31,17)		(30,81)		29,76		/	/
WERT DER ENTNAHMEN AUS EIG. GARTEN	/	/	/	/	/	/	/	/	(5,43)	/	/	/
STEINKOEHLE, -BRIKETTS (KG)	/	/	/	/	/	/	/	/	/	/	/	/
BRUNKOEHLEN, -BRIKETTS (KG)	/	/	/	/	/	/	/	/	(12)	/	/	/
KOKS (KG)	/	/	/	/	/	/	/	/	/	/	/	/
HEIZOEL (LITER)	/	/	/	/	/	/	/	/	(42)	/	/	/

2. AUFWENDUNGEN FÜR DEN PRIVATEN VERBRAUCH SOWIE MANGENANGABEN ÜBER HEIZMATERIAL PRIVATER HAUSHALTE NACH HAUSHALTSTYP

2. 5 HAUSHALTSVORSTAND: ANGESTELLTER

2. 5. 5 MONATLICHES HAUSHALTSNETTOEINKOMMEN VON 2 000 BIS UNTER 2 200 DM

GEGENSTAND DER NACHWEISUNG	HAUSHALTSTYP													
	ALLEIN- LEBENDE FRAU		ALLEIN- LEBENDER MANN		ELTERNTEIL MIT KIND(ERN)				EHEPAAR ZUSAMMEN		SONSTIGE HAUSHALTE			
					ZUSAMMEN		DARUNTER MIT 1 KIND							
	DM	%	DM	%	DM	%	DM	%	DM	%	DM	%	DM	%
HAUSHALTE INSGESAMT (IN 1 000)	73		(18)		(18)		(13)		105		/		/	
JE HAUSHALTSTYP UND MONAT														
NAHRUNGS- UND GENUSSMITTEL	353,60	19,6	(409,40	22,4)	(503,25	24,1)	(507,79	24,2)	555,21	28,1	/	/	/	/
NAHRUNGSMITTEL	178,26	9,9	(131,96	7,2)	(314,10	15,0)	(291,57	13,9)	370,13	18,7	/	/	/	/
GENUSSMITTEL	67,61	3,7	(108,61	5,9)	(101,60	4,9)	(117,90	5,6)	98,36	5,0	/	/	/	/
MAHLZEITEN AUSSER HAUS	107,73	6,0	(168,82	9,2)	(87,55	4,2)	(98,31	4,7)	86,72	4,4	/	/	/	/
KLEIDUNG, SCHUHE	212,59	11,8	(135,03	7,4)	(221,74	10,6)	(227,07	10,8)	173,98	8,8	/	/	/	/
DAMEN-UND I-KLEIDER, MANTEL U.Ä.	71,60	4,0	/	/	(44,67	2,1)	(48,75	2,3)	27,05	1,4	/	/	/	/
MAEDCHEN I-ELUSEN, ROCKE U.Ä.	71,94	4,0	/	/	(63,29	3,0)	(65,97	3,1)	36,75	1,9	/	/	/	/
HERREN-UND I-ANZUEGE, MANTEL U.Ä.	/	/	/	/	/	/	/	/	13,11	0,7	/	/	/	/
KNABEN I-SAKKOS, -HUSEN U.Ä.	(1,55	0,1)	(36,26	2,0)	(27,03	1,3)	(26,66	1,3)	31,40	1,6	/	/	/	/
DAMEN- UND KNABENSCHUHE	26,24	1,5	/	/	(25,89	1,2)	(25,70	1,2)	17,01	0,9	/	/	/	/
HERREN- UND KNABENSCHUHE	(1,77	0,1)	(16,73	0,9)	(13,91	0,7)	/	/	14,04	0,7	/	/	/	/
LEIBWAESCHE, SONST. UNTERBEKLEIDUNG	(9,75	0,5)	/	/	(17,97	0,9)	/	/	16,80	0,8	/	/	/	/
UEBRIGE BEKLEIDUNG UND ZUBEHOER	24,15	1,3	/	/	(20,47	1,0)	(21,30	1,0)	15,41	0,8	/	/	/	/
REPARATUREN, AENDERUNGEN	(5,02	0,3)	/	/	/	/	/	/	(2,42	0,1)	/	/	/	/
WOHNUNGSMIETEN U.Ä.	287,30	15,9	(261,04	14,3)	(304,01	14,6)	(292,31	13,9)	304,53	15,4	/	/	/	/
ELEKTRIZITAET, GAS, BRENNSTOFFE U.Ä.	91,63	5,1	(97,39	5,3)	(114,80	5,5)	(114,89	5,5)	123,78	6,3	/	/	/	/
ELEKTRIZITAET, GAS	51,21	2,8	(50,91	2,8)	(73,34	3,5)	(67,91	3,2)	77,64	3,9	/	/	/	/
KOEHLE, KOKS, BRIKETTS, HOLZ U.Ä.	/	/	/	/	/	/	/	/	(3,83	0,2)	/	/	/	/
HEIZOEL	/	/	/	/	/	/	/	/	(15,60	0,8)	/	/	/	/
ZENTRALHEIZUNG, WARMWASSER	(32,78	1,8)	/	/	/	/	/	/	26,71	1,4	/	/	/	/
UEBR. GUETER F. D. HAUSHALTSFUEHRUNG	246,00	13,6	(159,34	8,7)	(212,53	10,2)	(213,17	10,1)	207,14	10,5	/	/	/	/
MOEBEL	(82,14	4,6)	/	/	/	/	/	/	57,99	2,9	/	/	/	/
TEPPICHE, FLUSSBODENBELAG, MATRATZEN	(19,90	1,1)	/	/	/	/	/	/	19,98	1,0	/	/	/	/
OEFEN, HERDE, HEIZGERAETE	/	/	/	/	/	/	/	/	(5,02	0,3)	/	/	/	/
TIEF-, KUEHLSCHRANK, -TRUHE	/	/	/	/	/	/	/	/	(4,98	0,3)	/	/	/	/
WASCHMASCHINE, WAESCHESCHLEUDER	/	/	/	/	/	/	/	/	(7,03	0,4)	/	/	/	/
SONST. HOCHWERTIGE HAUSHALTSGERAETE	(5,29	0,3)	/	/	/	/	/	/	11,38	0,6	/	/	/	/
HEIMTEXTILIEN, HAUSH. WAESCHE, GARD.	(11,27	0,6)	/	/	/	/	/	/	(12,96	0,7)	/	/	/	/
TAPETEN, LEIM, FARBE FUEHR. WOHNUNG	(6,60	0,4)	/	/	(6,78	0,3)	/	/	6,79	0,3	/	/	/	/
SONST. GEBRAUCHSG. F. HAUSHALTSFUEHR.	36,68	2,0	/	/	(29,63	1,4)	(33,20	1,6)	26,11	1,3	/	/	/	/
AUFWENDUNGEN F. GARTEN, NUTZTIERE	(7,84	0,4)	/	/	/	/	/	/	7,60	0,4	/	/	/	/
WASCH-, REINIGUNGS- U. PFLEGENMITTEL	8,34	0,5	/	/	(14,77	0,7)	(12,96	0,6)	15,33	0,8	/	/	/	/
BLUMEN	17,22	1,0	/	/	(11,18	0,5)	/	/	10,91	0,6	/	/	/	/
SONST. VERBRAUCHSG. F. HAUSHALTSF.	8,84	0,5	/	/	(10,37	0,5)	(10,31	0,5)	10,71	0,5	/	/	/	/
ARBEITSLOHN F. MALER, TAPETIERER	(8,72	0,5)	/	/	/	/	/	/	(2,82	0,1)	/	/	/	/
WAESCHEREI UND REINIGUNG	(9,04	0,5)	/	/	/	/	/	/	5,67	0,3	/	/	/	/
SONST. DIENSTLEIST., REPARATUREN	/	/	/	/	/	/	/	/	/	/	/	/	/	/
VERKEHR, NACHRICHTENUEBERMITTLUNG	240,30	13,3	(377,23	20,6)	(368,02	17,6)	(375,58	17,9)	328,90	16,6	/	/	/	/
PERSONENKRAFTWAGEN	/	/	/	/	/	/	/	/	(131,98	6,7)	/	/	/	/
MOTORRAD, -ROLLER, MOPED, FAHRR.	/	/	/	/	/	/	/	/	(2,86	0,1)	/	/	/	/
MATERIAL BEI KFZ-REPARATUREN	(9,77	0,5)	(21,26	1,2)	(15,01	0,7)	/	/	14,72	0,7	/	/	/	/
GEBRAUCHSGUETER FUEHR. KRAFTFAHRZEUG	(3,85	0,2)	/	/	/	/	/	/	12,06	0,6	/	/	/	/
KRAFTSTOFF (O. AUSGABEN IM URLAUB)	38,85	2,2	(92,21	5,0)	(44,82	2,1)	/	/	77,53	3,9	/	/	/	/
AUSGABEN FUEHR. EIGENES KFZ I. URLAUB	(5,56	0,3)	/	/	/	/	/	/	8,12	0,4	/	/	/	/
SONST. VERBRAUCHSG. F. KFZ U. FAHRRAAD	/	/	/	/	/	/	/	/	(1,31	0,1)	/	/	/	/
GARAGENMIETE	/	/	/	/	/	/	/	/	(4,73	0,2)	/	/	/	/
SONST. DIENSTLEIST. U. REPARAT. F. KFZ	(17,84	1,0)	(31,60	1,7)	(33,03	1,6)	/	/	19,98	1,0	/	/	/	/
FAHRTK. F. FREMDE VERKEHRS. (O. UPL.)	25,41	1,4	/	/	(21,69	1,0)	/	/	13,26	0,7	/	/	/	/
FAHRTK. F. FREMDE VERKEHRS. I. URLAUB	(11,86	0,7)	/	/	/	/	/	/	(4,79	0,2)	/	/	/	/
NACHRICHTENUEBERMITTLUNG	52,62	2,9	(37,10	2,0)	(46,41	2,2)	(46,32	2,2)	37,56	1,9	/	/	/	/
KOERPER- UND GESUNDHEITSPFLEGE	101,75	5,6	(45,12	2,5)	(88,73	4,2)	(100,77	4,8)	66,48	3,4	/	/	/	/
GEBRAUCHSGUETER FUEHR. KOERPERPFLEGE	(5,34	0,3)	/	/	/	/	/	/	(2,92	0,1)	/	/	/	/
VERBRAUCHSGUETER F. KOERPERPFLEGE	25,19	1,4	(9,23	0,5)	(25,81	1,2)	(25,22	1,2)	23,65	1,2	/	/	/	/
Dienstleistungen f. Koerperpflege	23,98	1,3	/	/	(16,86	0,8)	/	/	13,72	0,7	/	/	/	/
GEBRAUCHSG. F. GESUNDHEITSPFLEGE	/	/	/	/	/	/	/	/	(4,95	0,3)	/	/	/	/
VERBRAUCHSG. F. GESUNDHEITSPFLEGE	(9,84	0,5)	/	/	/	/	/	/	7,46	0,4	/	/	/	/
Dienstleist. f. Gesundheitspflege	31,21	1,7	/	/	(28,81	1,4)	(37,75	1,8)	13,79	0,7	/	/	/	/
BILDUNG UND UNTERHALTUNG	150,25	8,3	(275,23	15,1)	(165,02	7,9)	(175,36	8,3)	153,33	7,8	/	/	/	/
RUNDfunkGERAET (AUCH MUSIKTRUHE)	(8,34	0,5)	/	/	/	/	/	/	(10,46	0,5)	/	/	/	/
fernsehGERAET (AUCH fernsehTRUHE)	/	/	/	/	/	/	/	/	(11,91	0,6)	/	/	/	/
tonbandGERAET, PLATTENSPIELER	/	/	/	/	/	/	/	/	(3,35	0,2)	/	/	/	/
FOTO-, FILMAPPARAT, PROJEKTOR	/	/	/	/	/	/	/	/	(4,75	0,2)	/	/	/	/
SONST. HOCHWERTIGE GEBRAUCHSGUETER	(6,39	0,4)	/	/	/	/	/	/	(11,20	0,6)	/	/	/	/
ZUBEHOER ZU FOTO- U. PHONOGERAETEN	(9,29	0,5)	/	/	/	/	/	/	(6,10	0,3)	/	/	/	/
SPIELZEUG, SPORTARTIKEL	(7,32	0,4)	/	/	/	/	/	/	13,15	0,7	/	/	/	/
BUECHER	(15,69	0,9)	/	/	(18,37	0,9)	/	/	10,53	0,5	/	/	/	/
SONSTIGE GEBRAUCHSGUETER	(6,45	0,4)	/	/	(11,70	0,6)	/	/	8,25	0,4	/	/	/	/
ZEITUNGEN, ZEITSCHRIFTEN	16,20	0,9	(24,23	1,3)	(12,20	0,6)	(12,68	0,6)	14,28	0,7	/	/	/	/
SONSTIGE VERBRAUCHSGUETER	8,67	0,5	/	/	(12,65	0,6)	(12,99	0,6)	11,65	0,6	/	/	/	/
KULT.-, SPORT- U.Ä. VERANSTALTUNGEN	(9,22	0,5)	/	/	/	/	/	/	(2,37	0,1)	/	/	/	/
SONSTIGE BILDUNGSKOSTEN	/	/	/	/	/	/	/	/	(8,66	0,4)	/	/	/	/
SONSTIGE FERIEAUSGABEN	13,84	0,8	(11,01	0,6)	(11,80	0,6)	(12,17	0,6)	9,56	0,5	/	/	/	/
SONST. DIENSTLEISTUNGEN, REPARATUREN	25,72	1,4	(18,46	1,0)	(30,49	1,5)	(34,33	1,6)	27,10	1,4	/	/	/	/
PERSOENLICHE AUSSTATTUNG U.Ä.	120,93	6,7	(68,06	3,7)	(110,91	5,3)	(93,24	4,5)	63,16	3,2	/	/	/	/
UHREN, ECHTER SCHMUCK	(21,36	1,2)	/	/	/	/	/	/	9,87	0,5	/	/	/	/
SONSTIGE PERSOENLICHE AUSSTATTUNG	(16,94	0,9)	/	/	/	/	/	/	(7,94	0,4)	/	/	/	/
UNTERKUNFT U.Ä. IM URLAUB	69,86	3,9	(45,70	2,5)	(63,51	3,0)	(71,28	3,4)	37,21	1,9	/	/	/	/
SONST. DIENSTLEISTUNGEN, REPARATUREN	(12,77	0,7)	/	/	/	/	/	/	(8,14	0,4)	/	/	/	/
PRIVATER VERBRAUCH INSGESAMT	1804,34	100	(1827,84	100)	(2089,03	100)	(2102,49	100)	1976,51	100	/	/	/	/
NACHRICHTLICH:														
AUSGABEN F. VERPFLEGUNG IM URLAUB	47,72	/	(31,13)	/	(43,58)	/	(48,42)	/	34,94	/	/	/	/	/
WERT DER ENTNAHMEN AUS EIG. GARTEN	/	/	/	/	/	/	/	/	(5,33)	/	/	/	/	/
STEINKOEHLE, -BRIKETTS (KG)	/	/	/	/	/	/	/	/	/	/	/	/	/	/
BRUNKOEHLEN, -BRIKETTS (KG)	/	/	/	/	/	/	/	/	(8)	/	/	/	/	/
KOKS (KG)	/	/	/	/	/	/	/	/	/	/	/	/	/	/
HEIZOEL (LITER)	/	/	/	/	/	/	/	/	(53)	/	/	/	/	/

2 AUFWENDUNGEN FÜR DEN PRIVATEN VERBRAUCH SOWIE MENGENANGABEN ÜBER HEIZMATERIAL PRIVATER HAUSHALTE NACH HAUSHALTSTYP

2. 5 HAUSHALTSTYP: ANGESTELLTER

2. 5. 6 MONATLICHES HAUSHALTSNETTOEINKOMMEN VON 2 200 BIS UNTER 2 500 DM

GEGENSTAND DER NACHWEISUNG	HAUSHALTSTYP													
	ALLEIN- LEBENDE FRAU		ALLEIN- LEBENDER MANN		ELTERNTEIL MIT KIND(ERN)				EHEPAAR ZUSAMMEN		SONSTIGE HAUSHALTE			
					ZUSAMMEN		DARUNTER MIT 1 KIND							
	DM	%	DM	%	DM	%	DM	%	DM	%	DM	%	DM	%
HAUSHALTE INSGESAMT (IN 1 000)	73		(26)		(26)		(20)		229		(16)			
			JE HAUSHALTSTYP UND MONAT											
NAHRUNGS- UND GENUSSMITTEL	384,35	20,1	(422,70	20,9)	(504,06	24,0)	(463,89	23,0)	596,70	27,0	(567,39	26,8)		
NAHRUNGSMITTEL	178,67	9,3	(154,29	7,6)	(286,44	13,6)	(265,23	13,2)	395,54	17,9	(358,68	16,9)		
GENUSSMITTEL	87,00	4,5	(79,33	3,9)	(81,91	3,9)	(82,79	4,1)	105,74	4,9	(92,25	4,4)		
MAHLZEITEN AUSSER HAUS	118,69	6,2	(189,07	9,3)	(135,71	6,5)	(115,37	5,8)	95,42	4,3	(116,47	5,5)		
KLEIDUNG, SCHUHE	236,10	12,3	(104,73	5,2)	(203,42	9,7)	(200,17	9,9)	203,24	9,2	(174,97	8,3)		
DAMEN-UND I-KLEIDER, MANTEL U.AE.	89,83	4,7	/	/	(46,65	2,2)	(52,14	2,6)	34,86	1,6	(37,60	1,8)		
MAEDCHEN I-BLUSEN, ROCKE U.AE.	69,85	3,6	/	/	(61,07	2,9)	(59,14	2,9)	41,36	1,9	(46,98	2,2)		
HERREN-UND I-ANZUEGE, MANTEL U.AE.	/	/	(15,86	0,8)	/	/	/	/	14,11	0,6	/	/		
KNABEN I-SAKKOS, -HOSEN U.AE.	(2,62	0,1)	(37,01	1,8)	(24,98	1,2)	(24,35	1,2)	35,88	1,6	(21,18	1,0)		
DAMEN- UND MAEDCHENSCHUHE	28,18	1,5	/	/	(27,09	1,3)	(25,30	1,3)	19,11	0,9	(16,76	0,8)		
HERREN- UND KNABENSCHUHE	(1,49	0,1)	(13,30	0,7)	(9,72	0,5)	(8,58	0,4)	15,46	0,7	(11,15	0,5)		
LEIBWAESCHE, SONST. UNTEREKKLEIDUNG	(18,43	1,0)	/	/	(12,35	0,6)	(13,43	0,7)	19,76	0,9	/	/		
UEBRIGE BEKLEIDUNG UND ZUBEHOER	18,54	1,0	(8,60	0,4)	(16,02	0,8)	(13,31	0,7)	19,47	0,9	(20,53	1,0)		
REPARATUREN, AENDERUNGEN	(5,71	0,3)	/	/	/	/	/	/	3,23	0,1	/	/		
WOHNUNGSMIETEN U.AE.	303,64	15,9	(282,58	14,0)	(317,60	15,1)	(305,12	15,1)	325,43	14,7	(267,18	12,6)		
ELEKTRIZITAET, GAS, BRENNSTOFFE U.AE.	91,73	4,8	(78,97	3,9)	(123,25	5,9)	(119,55	5,9)	127,91	5,8	(106,15	5,0)		
ELEKTRIZITAET, GAS	47,47	2,5	(52,83	2,6)	(74,65	3,6)	(72,15	3,6)	77,71	3,5	(66,35	3,1)		
KOEHE, KOKS, BRIKETTS, HOLZ U.AE.	/	/	/	/	/	/	/	/	(3,86	0,2)	/	/		
HEIZOEL	/	/	/	/	/	/	/	/	16,73	0,8	/	/		
ZENTRALHEIZUNG, WARMWASSER	39,28	2,1	(21,04	1,0)	(37,98	1,8)	(37,90	1,9)	29,60	1,3	/	/		
UEBR. GUETER F. D. HAUSHALTSFUEHRUNG	217,16	11,3	(183,63	9,1)	(207,66	9,9)	(179,95	8,9)	248,49	11,2	(311,92	14,7)		
MOEBEL	(64,86	3,4)	/	/	(58,72	2,8)	(53,18	2,6)	79,02	3,6	/	/		
TEPPICHE, FUSSBODENBELAG, MATRATZEN	(20,81	1,1)	/	/	(25,70	1,2)	/	/	18,43	0,8	/	/		
OFEN, HERDE, HEIZGERAETE	/	/	/	/	/	/	/	/	6,55	0,3	/	/		
TIEF-, KUEHLSCHRANK, -TRUHE	/	/	/	/	/	/	/	/	(6,19	0,3)	/	/		
WASCHMASCHINE, WAESCHESCHLEUDER	/	/	/	/	/	/	/	/	(6,84	0,3)	/	/		
SONST. HOCHWERTIGE HAUSHALTSGERAETE	(6,62	0,3)	/	/	/	/	/	/	12,40	0,6	/	/		
HEIMTEXTILIEN, HAUSH. WAESCHE, GARD.	(19,86	1,0)	/	/	/	/	/	/	19,67	0,9	/	/		
TAPETEN, LEIM, FARBE FUEHR. WOHNUNG	(6,55	0,3)	/	/	(8,67	0,4)	/	/	7,86	0,4	/	/		
SONST. GEBRAUCHSG. F. HAUSHALTSG. FUEHR.	25,51	1,3	(28,86	1,4)	(19,31	0,9)	(15,49	0,8)	30,15	1,4	(62,91	3,0)		
AUFWENDUNGEN F. GARTEN, NUTZTIERH.	(7,92	0,4)	/	/	/	/	/	/	9,77	0,4	/	/		
WASCH-, REINIGUNGS- U. PFLEGEMITTEL	7,69	0,4	/	/	(11,86	0,6)	(8,51	0,4)	15,98	0,7	(15,15	0,7)		
BLUMEN	14,33	0,7	(16,07	0,8)	(9,94	0,5)	(10,86	0,5)	12,77	0,6	/	/		
SONST. VERBRAUCHSG. F. HAUSHALTSG.	5,26	0,3	(4,00	0,2)	(6,29	0,3)	(5,00	0,2)	9,65	0,4	(11,78	0,6)		
ARBEITSLOHN F. MALER, TAPETIERER	(7,26	0,4)	/	/	/	/	/	/	3,75	0,2	/	/		
WAESCHEREI UND REINIGUNG	(8,50	0,4)	(12,82	0,6)	(8,76	0,4)	/	/	6,48	0,3	/	/		
SONST. DIENSTLEIST., REPARATUREN	(7,03	0,4)	/	/	/	/	/	/	(2,97	0,1)	/	/		
VERKEHR, NACHRICHTENUEBERMITTLUNG	284,21	14,8	(518,63	25,6)	(374,05	17,8)	(366,75	18,2)	381,05	17,2	(362,31	17,1)		
PERSONENKRAFTWAGEN	/	/	/	/	/	/	/	/	146,32	6,6	/	/		
MOTORRAD, -ROLLER, MOFA, MOPED, FAHRP.	/	/	/	/	/	/	/	/	3,98	0,2	/	/		
MATERIAL BEI KFZ-REPARATUREN	(14,23	0,7)	(29,86	1,5)	(9,71	0,5)	(9,59	0,5)	17,80	0,8	(19,04	0,9)		
GEBRAUCHSGUETER FUEHR. KRAFTFAHRZEUG	(6,58	0,3)	(23,48	1,2)	(13,72	0,7)	(9,59	0,5)	14,81	0,7	/	/		
KRAFTSTOFF (O. AUSGABEN IM URLAUB)	43,51	2,3	(86,02	4,3)	(57,88	2,8)	(56,65	2,8)	83,57	3,8	(63,03	3,0)		
AUSGABEN FUEHR. EIGENES KFZ I. URLAUB	(7,04	0,4)	/	/	(8,00	0,4)	/	/	9,16	0,4	/	/		
SONST. VERBRAUCHSG. F. KFZ U. FAHRRAED	/	/	/	/	/	/	/	/	1,68	0,1	/	/		
GARAGENMIETE	(8,17	0,4)	/	/	/	/	/	/	6,73	0,3	/	/		
SONST. DIENSTLEIST. U. REPARAT. F. KFZ	21,14	1,1	(34,26	1,7)	(20,31	1,0)	(20,45	1,0)	25,33	1,1	(35,65	1,7)		
FAHRTK. F. FREMDE VERKEHRSM. (O. URL.)	(22,51	1,2)	(31,72	1,6)	(24,78	1,2)	(28,20	1,4)	19,94	0,9	/	/		
FAHRTK. F. FREMDE VERKEHRSM. I. URLAUB	(14,42	0,8)	/	/	(9,20	0,4)	/	/	5,35	0,2	/	/		
NACHRICHTENUEBERMITTLUNG	57,44	3,0	(36,11	1,8)	(48,73	2,3)	(50,09	2,5)	46,37	2,1	(49,41	2,3)		
KOEPPER- UND GESUNDHEITSPFLEGE	101,56	5,3	(72,50	3,6)	(67,88	3,2)	(75,69	3,8)	73,67	3,3	(75,81	3,6)		
GEBRAUCHSGUETER FUEHR. KOERPERPFLEGE	(2,74	0,1)	/	/	/	/	/	/	4,09	0,2	/	/		
VERBRAUCHSGUETER F. KOERPERPFLEGE	28,40	1,5	(14,24	0,7)	(29,49	1,4)	(30,52	1,5)	26,60	1,2	(31,95	1,5)		
Dienstleistungen f. Koerperpflege	(27,83	1,5)	/	/	(16,75	0,8)	(19,42	1,0)	14,67	0,7	/	/		
GEBRAUCHSG. F. GESUNDHEITSPFLEGE	/	/	/	/	/	/	/	/	(8,39	0,4)	/	/		
VERBRAUCHSG. F. GESUNDHEITSPFLEGE	(8,84	0,5)	/	/	(3,62	0,2)	/	/	7,42	0,3	/	/		
Dienstleist. f. Gesundheitspflege	22,49	1,2	(34,48	1,7)	(9,11	0,4)	(10,45	0,5)	12,49	0,6	/	/		
BILDUNG UND UNTERHALTUNG	166,13	8,7	(245,12	12,1)	(186,05	8,9)	(182,95	9,1)	183,71	8,3	(167,14	7,9)		
RUNDfunkgeraet (auch Musiktromf)	(7,19	0,4)	/	/	/	/	/	/	9,51	0,4	/	/		
FERNSEHGERAET (auch Fernsentruebe)	/	/	/	/	/	/	/	/	(13,61	0,6)	/	/		
TONGANGGERAET, PLATTENSPIELER	/	/	/	/	/	/	/	/	4,27	0,2	/	/		
FOTO-, FILMAPPARAT, PROJEKTOR	/	/	/	/	/	/	/	/	5,65	0,3	/	/		
SONST. HOCHWERTIGE GEBRAUCHSGUETER	(7,29	0,4)	/	/	/	/	/	/	11,79	0,5	/	/		
ZUBEHOER ZU FOTO- U. FONOGERAETEN	(9,86	0,5)	(33,82	1,7)	/	/	/	/	10,40	0,5	/	/		
SPIELZEUG, SPORTARTIKEL	/	/	/	/	/	/	/	/	12,47	0,6	/	/		
BUECHER	(22,72	1,2)	(35,91	1,8)	(15,49	0,7)	(12,47	0,6)	13,23	0,6	/	/		
SONSTIGE GEBRAUCHSGUETER	(4,29	0,2)	/	/	/	/	/	/	7,80	0,4	/	/		
ZEITUNGEN, ZEITSCHRIFTEN	14,59	0,8	(18,87	0,9)	(14,49	0,7)	(15,47	0,8)	17,85	0,8	(12,94	0,6)		
SONSTIGE VERBRAUCHSGUETER	13,61	0,7	(8,60	0,4)	(9,80	0,5)	(10,18	0,5)	14,46	0,7	(16,97	0,8)		
KULT., SPORT- U. A.E. VERANSTALTUNGEN	(10,29	0,5)	(9,71	0,5)	/	/	/	/	4,16	0,2	/	/		
SONSTIGE BILUNGSKOSTEN	/	/	/	/	/	/	/	/	12,65	0,6	/	/		
SONSTIGE FERIEAUSGABEN	15,56	0,8	(13,47	0,7)	(15,48	0,7)	(14,89	0,7)	10,12	0,5	(10,67	0,5)		
SONST. DIENSTLEISTUNGEN, REPARATLREN	29,09	1,5	(22,44	1,1)	(38,74	1,8)	(41,58	2,1)	35,72	1,6	(26,31	1,2)		
PERSOENLICHE AUSSTATTUNG U.AE.	130,67	6,8	(113,42	5,6)	(116,18	5,5)	(119,92	6,0)	70,27	3,2	(87,45	4,1)		
UHREN, ECHTER SCHMUCK	(22,86	1,2)	/	/	/	/	/	/	8,69	0,4	/	/		
SONSTIGE PERSOENLICHE ALSSTATTUNG	(12,08	0,6)	/	/	/	/	/	/	8,53	0,4	/	/		
UNTERKUNFT U.AE. IM URLAUB	78,50	4,1	(60,96	3,0)	(71,96	3,4)	(70,56	3,5)	43,56	2,0	(50,59	2,4)		
SONST. DIENSTLEISTUNGEN, REPARATLREN	(17,23	0,9)	(34,00	1,7)	(20,07	1,0)	/	/	9,49	0,4	/	/		
PRIVATER VERBRAUCH INSGESAMT	1915,56	100	(2022,29	100)	(2100,16	100)	(2014,06	100)	2210,45	100	(2120,32	100)		
NACHRICHTLICH:														
AUSGABEN F. VERPFLEGUNG IM URLAUB	52,04		(45,24)		(52,28)		(49,20)		40,03		(39,82)			
WERT DER ENTNAHMEN AUS EIG. GARTEN	/		/		/		/		5,84		/			
STEINKOEHE, -BRIKETTS (KG)	/		/		/		/		(3)		/			
BRAUNKOEHE, -BRIKETTS (KG)	/		/		/		/		(5)		/			
KOKS (KG)	/		/		/		/		/		/			
HEIZOEL (LITER)	/		/		/		/		52		/			

2 AUFWENDUNGEN FUER DEN PRIVATEN VERBRAUCH SOWIE MENGENANGABEN UEBER HEIZMATERIAL PRIVATER HAUSHALTE NACH HAUSHALTSTYP

2. 5 HAUSHALTSVORSTAND: ANGESTELLTER

2. 5. 7 MONATLICHES HAUSHALTSNETTOEINKOMMEN VON 2 500 BIS UNTER 3 000 DM

GEGENSTAND DER NACHWEISUNG	HAUSHALTSTYP													
	ALLEIN- LEBENDE FRAU		ALLEIN- LEBENDER MANN		ELTERNTEIL MIT KIND(ERN)				EHEPAAR ZUSAMMEN		SONSTIGE HAUSHALTE			
					ZUSAMMEN		DARUNTER MIT 1 KIND							
	DM	%	DM	%	DM	%	DM	%	DM	%	DM	%	DM	%
HAUSHALTE INSGESAMT (IN 1 000)	50		(30)		34		(21)		512		(27)			
					JE HAUSHALTSTYP UND MONAT									
NAHRUNGS- UND GENUSSMITTEL	369,03	16,8	(426,66	19,8)	552,39	23,0	(521,65	22,2)	642,95	26,1	(547,44	23,6)		
NAHRUNGSMITTEL	183,22	8,4	(139,75	6,5)	325,69	13,6	(290,58	12,4)	407,16	16,5	(313,48	13,5)		
GENUSSMITTEL	72,31	3,3	(86,37	4,0)	93,41	3,9	(92,09	3,9)	111,45	4,5	(88,48	3,8)		
MAHLZEITEN AUSSER HAUS	113,49	5,2	(200,54	9,3)	(133,30	5,6)	(138,91	5,9)	124,34	5,0	(145,48	6,3)		
KLEIDUNG, SCHUHE	274,60	12,5	(106,31	4,9)	258,55	10,8	(266,72	11,3)	233,77	9,5	(215,89	9,3)		
DAMEN-UND I-KLEIDER,MAENTEL U.AE.	100,98	4,6	/	/	(55,08	2,3)	(64,74	2,8)	37,50	1,5	(48,61	2,1)		
MAEDCHEN I-BLUSEN, ROECKE U.AE.	85,50	3,9	/	/	(74,91	3,1)	(80,82	3,4)	51,68	2,1	(56,13	2,4)		
HERREN-UND I-ANZUEGE,MAENTEL U.AE.	/	/	(19,92	0,9)	(4,82	0,2)	/	/	16,13	0,7	(10,20	0,4)		
KNABEN I-SAKKOS,-HOSEN U.AE.	(7,13	0,3)	(32,76	1,5)	(29,82	1,2)	(25,46	1,1)	42,71	1,7	(35,03	1,5)		
DAMEN- UND MAEDCHENSCHUHE	29,94	1,4	/	/	(29,23	1,2)	(30,57	1,3)	20,58	0,8	(16,24	0,7)		
HERREN- UND KNABENSCHUHE	(2,42	0,1)	(12,22	0,6)	(12,01	0,5)	(9,64	0,4)	17,26	0,7	(13,40	0,6)		
LEIBWAESCHE,SONST-UNTERBEKLEIDUNG	(20,73	0,9)	/	/	(18,74	0,8)	(15,45	0,7)	23,04	0,9	(13,30	0,6)		
UEBRIGE BEKLEIDUNG UND ZUEHDER	(21,30	1,0)	(9,08	0,4)	(26,43	1,1)	(31,30	1,3)	21,35	0,9	(18,15	0,8)		
REPARATUREN, AENDERUNGEN	(5,15	0,2)	/	/	(7,51	0,3)	/	/	3,52	0,1	/	/		
WOHNUNGSMIETEN U.AE.	339,80	15,5	(338,04	15,7)	372,68	15,3	(360,39	15,3)	353,05	14,3	(335,92	14,5)		
ELEKTRIZITAET,GAS,BRENNSTOFFE U.AE.	112,40	5,1	(92,63	4,3)	128,68	5,4	(117,42	5,0)	136,89	5,5	(118,48	5,1)		
ELEKTRIZITAET,GAS	55,92	2,6	(48,00	2,2)	75,34	3,1	(70,00	3,0)	81,12	3,3	(72,65	3,1)		
KOHLE, KOKS, BRIKETTS, HOLZ U.AE.	/	/	/	/	/	/	/	/	4,68	0,2	/	/		
HEIZOEL	/	/	/	/	/	/	/	/	19,82	0,8	/	/		
ZENTRALHEIZUNG, WARMWASSER	(46,86	2,1)	(37,62	1,7)	(36,23	1,5)	(30,22	1,3)	31,26	1,3	(27,42	1,2)		
UEBR.GUETER F.D.HAUSHALTSMUEBLUNG	307,04	14,0	(237,52	11,0)	268,92	11,2	(266,51	11,3)	276,04	11,2	(251,89	10,9)		
MOEBEL	(111,02	5,1)	(82,08	3,8)	(78,07	3,3)	(75,73	3,2)	81,45	3,3	(70,39	3,1)		
TEPPICHE,FLUSSPODENBELAG,MATRATZEN	(36,83	1,7)	/	/	(21,01	0,9)	(23,29	1,0)	20,83	0,8	(13,42	0,6)		
OFEN, HERDE, HEIZGERAETE	/	/	/	/	/	/	/	/	7,34	0,3	/	/		
TIEF-,KUEHLSCHRANK,-TRUHE	/	/	/	/	/	/	/	/	5,47	0,2	/	/		
WASCHMASCHINE, WAESCHESCHLEUDER	/	/	/	/	/	/	/	/	6,79	0,3	/	/		
SONST-HOCHWERTIGE HAUSHALTSGERAETE	(7,68	0,4)	/	/	(6,51	0,3)	/	/	14,97	0,6	/	/		
HEIMTEXTILIJEN,HAUSH.WAESCHE,GARD.	/	/	/	/	(18,87	0,8)	/	/	29,77	0,8	/	/		
TAPETEN, LEIM, FARBE FUER WOHNUNG	(5,49	0,3)	/	/	(8,54	0,4)	/	/	8,74	0,4	(7,01	0,3)		
SONST.GEBRAUCHSG.F.HAUSHALTSMUEBL.	(35,21	1,6)	(33,08	1,5)	(31,98	1,3)	(38,13	1,6)	41,23	1,7	(36,69	1,6)		
AUFWENDUNGEN F.GARTEN,NUTZTIERL.	(10,99	0,5)	/	/	(7,31	0,3)	/	/	10,63	0,4	(8,33	0,4)		
WASCH-,REINIGUNGS- U.PFLEGEMITTEL	(8,67	0,4)	(5,93	0,3)	(16,86	0,7)	(17,82	0,8)	17,26	0,7	(14,90	0,6)		
BLUMEN	(21,20	1,0)	(13,13	0,6)	(16,73	0,7)	(17,60	0,7)	13,42	0,5	(18,77	0,8)		
SONST-VERBRAUCHSG.F.HAUSHALTSG.	(5,14	0,2)	(7,82	0,4)	(9,42	0,4)	(8,25	0,4)	12,22	0,5	(12,94	0,6)		
ARBEITSLOHN F. MALER, TAPETIERER	(7,92	0,4)	/	/	(10,02	0,4)	/	/	4,25	0,2	/	/		
WAESCHEREI UND REINIGUNG	(10,66	0,5)	(14,16	0,7)	(6,87	0,3)	(7,20	0,3)	6,87	0,3	(8,62	0,4)		
SONST.DIENSTLEIST.,REPARATUREN	/	/	/	/	/	/	/	/	3,79	0,2	/	/		
VERKEHR, NACHRICHTENUEBERMITTLUNG	308,60	14,1	(526,74	24,5)	345,92	14,4	(340,89	14,5)	448,59	18,2	(435,71	18,8)		
PERSONENKRAFTWAGEN	/	/	/	/	/	/	/	/	197,68	8,1	/	/		
MOTORRAD,-ROLLER,MOFA,MOPED,FAHRR.	/	/	/	/	/	/	/	/	7,66	0,3	/	/		
MATERIAL BEI KFZ-REPARATUREN	(12,55	0,6)	(39,09	1,8)	(16,58	0,7)	(15,67	0,7)	19,93	0,8	(24,29	1,0)		
GEBRAUCHSGUETER FUER KRAFTFAHRZEUG	(7,31	0,3)	(14,45	0,7)	(9,24	0,4)	(8,68	0,4)	15,42	0,6	(12,89	0,6)		
KRAFTSTOFF (O. AUSGABEN IM URLAUB)	(41,24	1,9)	(92,82	4,3)	(65,37	2,7)	(63,32	2,7)	87,77	3,6	(79,32	3,4)		
AUSGABEN FUER EIGENEN KFZ I.URLAUB	(7,98	0,4)	(14,65	0,7)	(6,25	0,3)	(6,60	0,3)	11,41	0,5	(10,12	0,4)		
SONST-VERBRAUCHSG.F.KFZ U.FAHRRAED	/	/	/	/	/	/	/	/	2,05	0,1	/	/		
GARTENMIETEN	/	/	/	/	/	/	/	/	6,94	0,3	/	/		
SONST.DIENSTLEIST.-U.REPARAT.-F.KFZ	(18,45	0,8)	(42,93	2,0)	(32,17	1,3)	(31,26	1,3)	26,80	1,1	(32,89	1,4)		
FAHRTK.F.FREMDE VERKEHRSM.(O.URL.)	(32,65	1,5)	(23,36	1,1)	(39,81	1,5)	(32,72	1,4)	19,48	0,8	(22,05	1,0)		
FAHRTK.F.FREMDE VERKEHRSM.(O.URLAUB	(13,91	0,6)	/	/	(9,46	0,4)	(11,73	0,5)	5,21	0,2	/	/		
NACHRICHTENUEBERMITTLUNG	63,95	2,9	(58,76	2,7)	(51,33	2,1)	(51,56	2,2)	46,25	1,9	(46,05	2,0)		
KOERPER- UND GESUNDHEITSPFLEGE	122,74	5,6	(45,14	2,1)	91,24	3,8	(102,12	4,3)	76,34	3,1	(88,86	3,8)		
GEBRAUCHSGUETER FUER KOERPERPFLEGE	/	/	/	/	(6,47	0,3)	/	/	3,81	0,2	/	/		
VERBRAUCHSGUETER F. KOERPERPFLEGE	28,38	1,3	(10,83	0,5)	(35,19	1,5)	(37,96	1,6)	29,43	1,2	(29,04	1,3)		
Dienstleistungen f. Koerperpflege	(34,52	1,6)	(6,93	0,3)	(16,68	0,7)	(19,71	0,8)	16,38	0,7	(18,80	0,8)		
GEBRAUCHSG. F. GESUNDHEITSPFLEGE	/	/	/	/	/	/	/	/	4,85	0,2	/	/		
VERBRAUCHSG. F. GESUNDHEITSPFLEGE	(10,95	0,5)	(8,17	0,4)	(8,21	0,3)	(10,46	0,4)	7,91	0,3	(11,72	0,5)		
Dienstleist. f. Gesundheitspflege	(36,58	1,7)	(15,58	0,7)	(18,86	0,8)	(25,02	1,1)	13,95	0,6	(18,73	0,8)		
BILDUNG UND UNTERHALTUNG	203,66	9,3	(251,04	11,7)	218,44	9,1	(213,03	9,1)	206,00	8,4	(205,05	8,9)		
RUNDfunkGERAET (AUCH MUSIKTRUHE)	/	/	/	/	/	/	/	/	11,12	0,5	/	/		
FERNSEHGERAET (AUCH FERNSEHTRUHE)	/	/	/	/	/	/	/	/	15,45	0,6	/	/		
TONBANDGERAET, PLATTENSPIELER	/	/	/	/	/	/	/	/	4,76	0,2	/	/		
FOTO-, FILMAPPARAT, PROJEKTOR	/	/	/	/	/	/	/	/	6,74	0,3	/	/		
SONST-HOCHWERTIGE GEBRAUCHSGUETER	(33,05	1,5)	/	/	(9,80	0,4)	/	/	13,93	0,6	/	/		
ZUEHDER ZU FOTO- U.PHONOGERAETEN	/	/	/	/	(11,29	0,5)	/	/	12,91	0,5	(14,93	0,6)		
SPIELZEUG, SPORTARTIKEL	/	/	/	/	(13,05	0,5)	/	/	14,86	0,6	/	/		
BUECHER	(23,10	1,1)	(22,83	1,1)	(18,17	0,8)	(17,30	0,7)	16,46	0,7	(20,82	0,9)		
SONSTIGE GEBRAUCHSGUETER	(11,46	0,5)	/	/	(10,80	0,5)	(9,98	0,4)	10,16	0,4	/	/		
ZEITUNGEN, ZEITSCHRIFTEN	(16,75	0,8)	(17,54	0,8)	(15,84	0,7)	(15,81	0,7)	17,37	0,7	(18,02	0,8)		
SONSTIGE VERBRAUCHSGUETER	(12,19	0,6)	(9,29	0,4)	(15,45	0,6)	(14,75	0,6)	15,45	0,6	(15,97	0,7)		
KULT.-,SPORT- U.AE.VERANSTALTUNGEN	(8,56	0,4)	/	/	(14,47	0,6)	(16,68	0,7)	5,09	0,2	/	/		
SONSTIGE BILDUNGSKOSTEN	/	/	/	/	/	/	/	/	14,94	0,6	/	/		
SONSTIGE FERIENAUSGABEN	16,59	0,8	(14,47	0,7)	(14,57	0,6)	(15,44	0,7)	13,02	0,5	(12,90	0,6)		
SONST.DIENSTLEISTUNGEN,REPARATUREN	26,27	1,2	(26,12	1,2)	28,19	1,2	(28,65	1,2)	33,77	1,4	(36,91	1,6)		
PERSONENLICHE AUSSTATTUNG U.AE.	154,22	7,0	(127,23	5,9)	(160,79	6,7)	(163,31	6,9)	93,48	3,8	(116,38	5,0)		
UHREN, ECHTE SCHMUCK	(25,62	1,2)	/	/	(21,01	0,9)	(24,13	1,0)	12,24	0,5	(15,11	0,7)		
SONSTIGE PERSONENLICHE AUSSTATTUNG	(19,39	0,9)	/	/	(47,97	2,0)	/	/	11,00	0,4	/	/		
UNTERKUNFT U.AE. IM URLAUB	(83,96	3,8)	(55,04	2,6)	(73,70	3,1)	(83,27	3,5)	56,80	2,3	(76,83	3,3)		
SONST.DIENSTLEISTUNGEN,REPARATUREN	(25,25	1,2)	(51,73	2,4)	(18,12	0,8)	(10,49	0,4)	13,44	0,5	(10,51	0,5)		
PRIVATER VERBRAUCH INSGESAMT	2192,09	100	(2151,31	100)	2397,62	100	(2352,03	100)	2467,11	100	(2315,62	100)		
NACHRICHTLICH:														
AUSGABEN F.VERPFLEGE IM URLAUB	57,50		(44,06)		(53,04)		(56,39)		49,96		(52,59)			
WERT DER ENTFAMMEN AUS EIG.GARTEN	/	/	/	/	/	/	/	/	6,26		/	/		
STEINKOHLE, -BRIKETTS (KG)	/	/	/	/	/	/	/	/	(5)		/	/		
BRAUNKOHLEN, -BRIKETTS (KG)	/	/	/	/	/	/	/	/	(5)		/	/		
KOKS (KG)	/	/	/	/	/	/	/	/	(4)		/	/		
HEIZOEL (LITER)	/	/	/	/	/	/	/	/	61		/	/		

2 AUFWENDUNGEN FÜR DEN PRIVATEN VERBRAUCH SOWIE PENGENGANGABEN ÜBER HEIZMATERIAL PRIVATER HAUSHALTE NACH HAUSHALTSTYP

2. 5 HAUSHALTSVORSTAND: ANGESTELLTER

2. 5. 8 MONATLICHES HAUSHALTSNETTOEINKOMMEN VON 3 000 BIS UNTER 3 500 DM

GEGENSTAND DER NACHWEISUNG	HAUSHALTSTYP													
	ALLEIN- LEBENDE FRAU		ALLEIN- LEBENDER MANN		ELTERNTEIL MIT KIND(ERN)				EHEPAAR ZUSAMMEN		SONSTIGE HAUSHALTE			
					ZUSAMMEN		DARUNTER MIT 1 KIND							
	DM	%	DM	%	DM	%	DM	%	DM	%	DM	%	DM	%
HAUSHALTE INSGESAMT (IN 1 000)	(17)		(15)		(15)		(10)		611		(27)			
	JE HAUSHALTSTYP UND MONAT													
NAHRUNGS- UND GENUSSMITTEL	(482,08	18,1)	(436,23	17,3)	(604,98	23,7)	(575,30	22,9)	693,70	25,1	(605,94	22,9)		
NAHRUNGSMITTEL	(183,26	6,9)	(157,42	6,4)	(368,33	14,4)	(328,89	13,1)	426,20	15,4	(335,76	12,7)		
GENUSSMITTEL	(96,53	3,6)	(75,19	3,1)	(121,01	4,7)	(127,10	5,1)	118,03	4,3	(129,22	4,9)		
MAHLZEITEN AUSSER HAUS	(202,29	7,6)	(203,62	8,3)	(115,65	4,5)	(119,31	4,7)	149,48	5,4	(140,96	5,3)		
KLEIDUNG, SCHUHE	(336,56	12,7)	(133,04	5,4)	(267,82	10,5)	(260,88	10,4)	267,39	9,7	(219,19	8,3)		
DAMEN-UND I-KLEIDER, MANTEL U.AE.	(140,35	5,3)	/	/	(66,65	2,6)	(73,97	2,9)	45,61	1,6	(38,40	1,5)		
MAEDCHEN I-BLUSEN, ROECKE U.AE.	(84,97	3,2)	/	/	(77,39	3,0)	(73,59	2,9)	58,03	2,1	(49,33	1,9)		
HERREN-UND I-ANZUEGE, MANTEL U.AE.	/	/	/	/	/	/	/	/	19,76	0,7	(13,78	0,5)		
KNABEN I-SAKKOS, -HOSEN U.AE.	/	/	(46,31	1,9)	(32,89	1,3)	/	/	47,19	1,7	(35,05	1,3)		
DAMEN- UND MAEDCHENSCHUHE	(29,50	1,1)	/	/	(30,09	1,2)	(26,93	1,1)	22,87	0,8	(18,24	0,7)		
HERREN- UND KNABENSCHUHE	/	/	(18,16	0,7)	(15,19	0,6)	/	/	18,31	0,7	(15,88	0,6)		
LEIBWAESCHE, SONST. UNTERBEKLEIDUNG	/	/	/	/	/	/	/	/	24,97	0,9	(25,04	0,9)		
UEBRIGE BEKLEIDUNG UND ZUBEHOER	(38,47	1,4)	/	/	(19,51	0,8)	(19,91	0,8)	25,41	0,9	(21,16	0,8)		
REPARATUREN, AENDERUNGEN	/	/	/	/	/	/	/	/	5,24	0,2	/	/		
WOHNUNGSMIETEN U.AE.	(355,85	13,4)	(307,88	12,6)	(400,59	15,7)	(366,91	14,6)	392,08	14,2	(366,59	13,1)		
ELEKTRIZITAET, GAS, BRENNSTOFFE U.AE.	(112,76	4,2)	(103,72	4,2)	(146,92	5,7)	(134,70	5,4)	147,23	5,3	(172,48	6,8)		
ELEKTRIZITAET, GAS	(51,94	2,0)	(48,17	2,0)	(97,15	3,8)	(92,53	3,7)	84,71	3,1	(127,42	2,7)		
KOEHLE, KOKS, BRIKETTS, HOLZ U.AE.	/	/	/	/	/	/	/	/	4,59	0,2	/	/		
HEIZOEL	/	/	/	/	/	/	/	/	27,09	1,0	/	/		
ZENTRALHEIZUNG, WARMWASSER	/	/	/	/	/	/	/	/	30,84	1,1	(33,77	1,3)		
UEBR. GUETER F.D. HAUSHALTSFUEHRUNG	(312,41	11,8)	(212,75	8,7)	(313,00	12,2)	(335,66	13,4)	334,78	12,1	(347,23	13,1)		
MOEBEL	/	/	/	/	/	/	/	/	109,28	4,0	(127,62	4,8)		
TEPPICHE, FUSSBODENBELAG, MATRATZEN	/	/	/	/	/	/	/	/	28,18	1,0	(27,75	1,1)		
OFFEN, HERDE, HEIZGERAETE	/	/	/	/	/	/	/	/	7,17	0,3	/	/		
TIEF-, KUEHLSCHRANK, -TRUHE	/	/	/	/	/	/	/	/	5,19	0,2	/	/		
WASCHMASCHINE, WAESCHESCHLEUDER	/	/	/	/	/	/	/	/	5,78	0,2	/	/		
SONST. HOCHWERTIGE HAUSHALTSGERAETE	/	/	/	/	/	/	/	/	16,86	0,6	(12,80	0,5)		
HEIMTEXTILIEN, HAUSH. WAESCHE, GARD.	/	/	/	/	/	/	/	/	21,29	0,8	(22,82	0,9)		
TAPETEN, LEIM, FARBE FUER WOHNUNG	/	/	/	/	/	/	/	/	8,42	0,3	(9,64	0,4)		
SONST. GEBRAUCHSG. F. HAUSHALTSFUEHR.	(47,91	1,8)	/	/	(50,35	2,0)	/	/	49,80	1,8	(54,79	2,1)		
AUFWENDUNGEN F. GARTEN, NUTZTIERH.	/	/	/	/	/	/	/	/	19,15	0,7	(9,23	0,3)		
WASCH-, REINIGUNGS- U. PFLEGE MITTEL	(8,09	0,3)	/	/	(15,79	0,6)	(13,93	0,6)	18,26	0,7	(14,70	0,6)		
BLUMEN	(21,60	0,8)	/	/	(19,97	0,8)	/	/	16,05	0,6	(20,02	0,8)		
SONST. VERBRAUCHSG. F. HAUSHALTSF.	(9,67	0,4)	/	/	(10,22	0,4)	(12,06	0,5)	12,63	0,5	(8,32	0,3)		
ARBEITSLOHN F. MALER, TAPETIERER	/	/	/	/	/	/	/	/	5,12	0,2	/	/		
WAESCHEREI UND REINIGUNG	(12,84	0,5)	/	/	/	/	/	/	7,26	0,3	(7,29	0,3)		
SONST. DIENSTLEIST., REPARATUREN	/	/	/	/	/	/	/	/	4,34	0,2	/	/		
VERKEHR, NACHRICHTENUEBERMITTLUNG	(498,56	18,8)	(727,14	29,7)	(380,89	14,9)	(410,57	16,3)	492,65	17,8	(498,68	18,9)		
PERSONENKRAFTWAGEN	/	/	/	/	/	/	/	/	212,62	7,7	/	/		
MOTORRAD, -ROLLER, MOP, MOPED, FAHRRA.	/	/	/	/	/	/	/	/	6,29	0,2	/	/		
MATERIAL BEI KFZ-REPARATUREN	(16,81	0,6)	(24,43	1,0)	(17,06	0,7)	/	/	22,63	0,8	(28,89	1,1)		
GEBRAUCHSGUETER FUER KRAFTFAHRZEUG	/	/	/	/	/	/	/	/	17,75	0,6	(24,30	0,9)		
KRAFTSTOFF (O. AUSGABEN IM URLAUB)	(63,42	2,4)	(106,48	4,3)	(82,16	3,2)	(87,34	3,5)	94,85	3,4	(118,98	4,5)		
AUSGABEN FUER EIGENES KFZ U. URLAUB	/	/	/	/	(11,74	0,5)	/	/	13,36	0,5	(11,94	0,5)		
SONST. VERBRAUCHSG. F. KFZ U. FAHRRAED	/	/	/	/	/	/	/	/	2,56	0,1	/	/		
GARAGENMIETE	/	/	/	/	/	/	/	/	6,94	0,3	/	/		
SONST. DIENSTLEIST. U. REPARAT. F. KFZ	(20,93	0,8)	(43,25	1,8)	(33,41	1,3)	(40,69	1,6)	31,12	1,1	(31,52	1,2)		
FAHRPK. F. FREMDE VERKEHRSM. (O. URL.)	/	/	/	/	(22,51	0,9)	/	/	26,13	0,9	(23,49	0,9)		
FAHRPK. F. FREMDE VERKEHRSM. I. URLAUB	/	/	/	/	/	/	/	/	6,85	0,2	/	/		
NACHRICHTENUEBERMITTLUNG	(65,53	2,5)	(40,32	1,6)	(61,60	2,4)	(59,53	2,4)	51,57	1,9	(49,48	1,9)		
KOERPER- UND GESUNDHEITSPFLEGE	(135,15	5,1)	(59,11	2,4)	(105,93	4,1)	(102,41	4,1)	89,95	3,3	(86,85	3,3)		
GEBRAUCHSGUETER FUER KOERPERPFLEGE	/	/	/	/	/	/	/	/	5,62	0,2	/	/		
VERBRAUCHSGUETER F. KOERPERPFLEGE	(29,81	1,1)	/	/	(35,15	1,4)	(29,33	1,2)	31,30	1,1	(29,72	1,1)		
DIENSTLEISTUNGEN F. KOERPERPFLEGE	(33,11	1,2)	/	/	/	/	/	/	19,91	0,7	(20,47	0,8)		
GEBRAUCHSG. F. GESUNDHEITSPFLEGE	/	/	/	/	/	/	/	/	5,41	0,2	/	/		
VERBRAUCHSG. F. GESUNDHEITSPFLEGE	/	/	/	/	/	/	/	/	7,87	0,3	(7,25	0,3)		
DIENSTLEIST. F. GESUNDHEITSPFLEGE	(53,82	2,0)	/	/	(31,94	1,2)	/	/	19,84	0,7	(19,22	0,7)		
BILDUNG UND UNTERHALTUNG	(212,37	8,0)	(273,28	11,2)	(215,58	8,4)	(212,97	8,5)	235,17	8,5	(305,11	11,5)		
RUNDfunkGERAET (AUCH MUSIKTRUHE)	/	/	/	/	/	/	/	/	14,16	0,5	/	/		
FERNSENGERAET (AUCH FERNSEHTRUHE)	/	/	/	/	/	/	/	/	14,61	0,5	/	/		
TONBANDGERAET, PLATTENSPIELER	/	/	/	/	/	/	/	/	6,01	0,2	/	/		
FOTO-, FILMAPPARAT, PROJEKTOR	/	/	/	/	/	/	/	/	7,58	0,3	/	/		
SONST. HOCHWERTIGE GEBRAUCHSGUETER	/	/	/	/	/	/	/	/	19,87	0,7	/	/		
ZUBEHOER ZU FOTO- U. PHONOGERAETEN	/	/	/	/	/	/	/	/	13,33	0,5	(60,46	2,3)		
SPIELZEUG, SPORTARTIKEL	/	/	/	/	/	/	/	/	18,28	0,7	(12,02	0,5)		
BUECHER	/	/	/	/	(32,12	1,3)	/	/	18,98	0,7	(32,78	1,2)		
SONSTIGE GEBRAUCHSGUETER	/	/	/	/	/	/	/	/	11,61	0,4	(10,72	0,4)		
ZEITUNGEN, ZEITSCHRIFTEN	(27,30	1,0)	(27,51	1,1)	(16,97	0,7)	(17,83	0,7)	19,25	0,7	(21,14	0,8)		
SONSTIGE VERBRAUCHSGUETER	/	/	/	/	(14,98	0,6)	/	/	17,33	0,6	(29,87	1,1)		
KULT.-, SPORT- U. AE. VERANSTALTUNGEN	/	/	/	/	/	/	/	/	6,08	0,2	(8,60	0,3)		
SONSTIGE BILDUNGSKOSTEN	/	/	/	/	/	/	/	/	14,16	0,5	/	/		
SONSTIGE FERIFNAUSGABEN	(16,57	0,6)	(24,25	1,0)	(16,83	0,7)	(19,39	0,8)	15,94	0,6	(11,05	0,4)		
SONST. DIENSTLEISTUNGEN, REPARATUREN	(27,07	1,0)	(33,95	1,4)	(24,08	0,9)	(23,87	0,9)	37,98	1,4	(39,71	1,5)		
PERSOENLICHE AUSSTATTUNG U. AE.	(212,34	8,0)	(194,80	8,0)	(119,83	4,7)	(113,95	4,5)	111,57	4,0	(105,31	4,0)		
UHREN, ECHTER SCHMUCK	/	/	/	/	/	/	/	/	16,10	0,6	(16,61	0,6)		
SONSTIGE PERSOENLICHE AUSSTATTUNG	/	/	/	/	/	/	/	/	12,18	0,4	/	/		
UNTERKUNFT U. AE. IM URLAUB	(112,30	4,2)	(107,12	4,4)	(66,96	2,6)	(57,68	2,3)	68,56	2,5	(43,67	1,7)		
SONST. DIENSTLEISTUNGEN, REPARATUREN	/	/	/	/	/	/	/	/	14,74	0,5	(34,45	1,3)		
PRIVATER VERBRAUCH INSGESAMT	(2658,07	100)	(2447,94	100)	(2555,54	100)	(2513,26	100)	2764,52	100	(2642,18	100)		
NACHRICHTLICH:														
AUSGABEN F. VERPFLEGE IM URLAUB	(63,85)		(72,97)		(54,02)		(53,27)		59,66		(44,97)			
WERT DER ENTMACHEN AUS EIG. GARTEN	/	/	/	/	/	/	/	/	5,79		/			
STEINKOEHLE, -BRIKETTS (KG)	/	/	/	/	/	/	/	/	(5)		/			
BRUNKOEHLEN, -BRIKETTS (KG)	/	/	/	/	/	/	/	/	(4)		/			
KOKS (KG)	/	/	/	/	/	/	/	/	(4)		/			
HEIZOEL (LITER)	/	/	/	/	/	/	/	/	87		/			

2. 5 HAUSHALTSVORSTAND: ANGESTELLTER

2. 5. 9 MONATLICHES HAUSHALTSNETTOEINKOMMEN VON 3 500 BIS UNTER 4 000 DM

GEGENSTAND DER NACHWEISUNG	HAUSHALTSTYP													
	ALLEIN- LEBENDE FRAU		ALLEIN- LEBENDER MANN		ELTERNTEIL MIT KIND(ERN)				EHEPAAR ZUSAMMEN		SONSTIGE HAUSHALTE			
					ZUSAMMEN		DARUNTER MIT 1 KIND							
	DM	%	DM	%	DM	%	DM	%	DM	%	DM	%		
HAUSHALTSTYP														
HAUSHALTSTYP														
HAUSHALTSTYP														
HAUSHALTSTYP														
HAUSHALTSTYP														
HAUSHALTSTYP														
HAUSHALTSTYP														
HAUSHALTSTYP														
HAUSHALTSTYP														
HAUSHALTSTYP														
HAUSHALTSTYP														
HAUSHALTSTYP														
HAUSHALTSTYP														
HAUSHALTSTYP														
HAUSHALTSTYP														
HAUSHALTSTYP														
HAUSHALTSTYP														
HAUSHALTSTYP														
HAUSHALTSTYP														
HAUSHALTSTYP														
HAUSHALTSTYP														
HAUSHALTSTYP														
HAUSHALTSTYP														
HAUSHALTSTYP														
HAUSHALTSTYP														
HAUSHALTSTYP														
HAUSHALTSTYP														
HAUSHALTSTYP														
HAUSHALTSTYP														
HAUSHALTSTYP														
HAUSHALTSTYP														
HAUSHALTSTYP														
HAUSHALTSTYP														
HAUSHALTSTYP														
HAUSHALTSTYP														
HAUSHALTSTYP														
HAUSHALTSTYP														
HAUSHALTSTYP														
HAUSHALTSTYP														
HAUSHALTSTYP														
HAUSHALTSTYP														
HAUSHALTSTYP														
HAUSHALTSTYP														
HAUSHALTSTYP														
HAUSHALTSTYP														
HAUSHALTSTYP														
HAUSHALTSTYP														
HAUSHALTSTYP														
HAUSHALTSTYP														
HAUSHALTSTYP														
HAUSHALTSTYP														
HAUSHALTSTYP														
HAUSHALTSTYP														
HAUSHALTSTYP														
HAUSHALTSTYP														
HAUSHALTSTYP														
HAUSHALTSTYP														
HAUSHALTSTYP														
HAUSHALTSTYP														
HAUSHALTSTYP														
HAUSHALTSTYP														
HAUSHALTSTYP														
HAUSHALTSTYP														
HAUSHALTSTYP														
HAUSHALTSTYP														
HAUSHALTSTYP														
HAUSHALTSTYP														
HAUSHALTSTYP														
HAUSHALTSTYP														
HAUSHALTSTYP														
HAUSHALTSTYP														
HAUSHALTSTYP														
HAUSHALTSTYP														
HAUSHALTSTYP														
HAUSHALTSTYP														
HAUSHALTSTYP														
HAUSHALTSTYP														
HAUSHALTSTYP														
HAUSHALTSTYP														
HAUSHALTSTYP														
HAUSHALTSTYP														
HAUSHALTSTYP														
HAUSHALTSTYP														
HAUSHALTSTYP														
HAUSHALTSTYP														
HAUSHALTSTYP														
HAUSHALTSTYP														
HAUSHALTSTYP														
HAUSHALTSTYP														
HAUSHALTSTYP														
HAUSHALTSTYP														
HAUSHALTSTYP														
HAUSHALTSTYP														
HAUSHALTSTYP														
HAUSHALTSTYP														
HAUSHALTSTYP														
HAUSHALTSTYP														
HAUSHALTSTYP														
HAUSHALTSTYP														
HAUSHALTSTYP														
HAUSHALTSTYP														
HAUSHALTSTYP														
HAUSHALTSTYP														
HAUSHALTSTYP														
HAUSHALTSTYP														
HAUSHALTSTYP														
HAUSHALTSTYP														
HAUSHALTSTYP														
HAUSHALTSTYP														
HAUSHALTSTYP														
HAUSHALTSTYP														
HAUSHALTSTYP														
HAUSHALTSTYP														
HAUSHALTSTYP														
HAUSHALTSTYP														
HAUSHALTSTYP														
HAUSHALTSTYP														
HAUSHALTSTYP														
HAUSHALTSTYP														
HAUSHALTSTYP														
HAUSHALTSTYP														
HAUSHALTSTYP														
HAUSHALTSTYP														
HAUSHALTSTYP														
HAUSHALTSTYP														
HAUSHALTSTYP														
HAUSHALTSTYP														
HAUSHALTSTYP														
HAUSHALTSTYP														
HAUSHALTSTYP														
HAUSHALTSTYP														
HAUSHALTSTYP														
HAUSHALTSTYP														
HAUSHALTSTYP														
HAUSHALTSTYP														
HAUSHALTSTYP														
HAUSHALTSTYP														
HAUSHALTSTYP														
HAUSHALTSTYP														
HAUSHALTSTYP														
HAUSHALTSTYP														
HAUSHALTSTYP														
HAUSHALTSTYP														
HAUSHALTSTYP														
HAUSHALTSTYP														
HAUSHALTSTYP														
HAUSHALTSTYP														
HAUSHALTSTYP														
HAUSHALTSTYP														
HAUSHALTSTYP														
HAUSHALTSTYP														
HAUSHALTSTYP														
HAUSHALTSTYP														
HAUSHALTSTYP														
HAUSHALTSTYP														
HAUSHALTSTYP														
HAUSHALTSTYP														
HAUSHALTSTYP														
HAUSHALTSTYP														
HAUSHALTSTYP														
HAUSHALTSTYP														
HAUSHALTSTYP														
HAUSHALTSTYP														
HAUSHALTSTYP														
HAUSHALTSTYP														
HAUSHALTSTYP														
HAUSHALTSTYP														
HAUSHALTSTYP														
HAUSHALTSTYP														
HAUSHALTSTYP														
HAUSHALTSTYP														
HAUSHALTSTYP														
HAUSHALTSTYP														
HAUSHALTSTYP														
HAUSHALTSTYP														
HAUSHALTSTYP														
HAUSHALTSTYP														
HAUSHALTSTYP														
HAUSHALTSTYP														
HAUSHALTSTYP														
HAUSHALTSTYP														
HAUSHALTSTYP														
HAUSHALTSTYP														
HAUSHALTSTYP														
HAUSHALTSTYP														
HAUSHALTSTYP														
HAUSHALTSTYP														
HAUSHALTSTYP														
HAUSHALTSTYP														
HAUSHALTSTYP														
HAUSHALTSTYP														
HAUSHALTSTYP														
HAUSHALTSTYP														
HAUSHALTSTYP														
HAUSHALTSTYP														
HAUSHALTSTYP														
HAUSHALTSTYP														
HAUSHALTSTYP														
HAUSHALTSTYP														
HAUSHALTSTYP														
HAUSHALTSTYP														
HAUSHALTSTYP														
HAUSHALTSTYP														
HAUSHALTSTYP														
HAUSHALTSTYP														
HAUSHALTSTYP														
HAUSHALTSTYP														
HAUSHALTSTYP														
HAUSHALTSTYP														
HAUSHALTSTYP														
HAUSHALTSTYP														
HAUSHALTSTYP														
HAUSHALTSTYP														
HAUSHALTSTYP														
HAUSHALTSTYP														
HAUSHALTSTYP														
HAUSHALTSTYP														
HAUSHALTSTYP														
HAUSHALTSTYP														
HAUSHALTSTYP														
HAUSHALTSTYP														
HAUSHALTSTYP														
HAUSHALTSTYP														
HAUSHALTSTYP														
HAUSHALTSTYP														
HAUSHALTSTYP														
HAUSHALTSTYP														
HAUSHALTSTYP														
HAUSHALTSTYP														
HAUSHALTSTYP														
HAUSHALTSTYP														
HAUSHALTSTYP														
HAUSHALTSTYP														
HAUSHALTSTYP														
HAUSHALTSTYP														
HAUSHALTSTYP														
HAUSHALTSTYP														
HAUSHALTSTYP														
HAUSHALTSTYP														
HAUSHALTSTYP														
HAUSHALTSTYP														
HAUSHALTSTYP														
HAUSHALTSTYP														
HAUSHALTSTYP														
HAUSHALTSTYP														
HAUSHALTSTYP														
HAUSHALTSTYP														
HAUSHALTSTYP														
HAUSHALTSTYP														
HAUSHALTSTYP														
HAUSHALTSTYP														
HAUSHALTSTYP														
HAUSHALTSTYP														
HAUSHALTSTYP														
HAUSHALTSTYP														
HAUSHALTSTYP														
HAUSHALTSTYP														
HAUSHALTSTYP														
HAUSHALTSTYP														
HAUSHALTSTYP														
HAUSHALTSTYP														
HAUSHALTSTYP														
HAUSHALTSTYP														
HAUSHALTSTYP														
HAUSHALTSTYP														
HAUSHALTSTYP														
HAUSHALTSTYP														
HAUSHALTSTYP														
HAUSHALTSTYP														
HAUSHALTSTYP														
HAUSHALTSTYP														
HAUSHALTSTYP														

2 AUFWENDUNGEN FÜR DEN PRIVATEN VERBRAUCH SOWIE MENGENANGABEN ÜBER HEIZMATERIAL PRIVATER HAUSHALTE NACH HAUSHALTSTYP

2. 5 HAUSHALTSVORSTAND: ANGESTELLTER

2. 5.10 MONATLICHES HAUSHALTSNETTOEINKOMMEN VON 4 000 BIS UNTER 5 000 DM

GEGENSTAND DER NACHWEISUNG	HAUSHALTSTYP													
	ALLEIN- LEBENDE FRAU		ALLEIN- LEBENDER MANN		ELTERnteIL MIT KINd (ERN)				EMEPAAR ZUSAMMEN		SONSTIGE HAUSHALTE			
					ZUSAMMEN		DARUNTER MIT 1 KINd							
	DM	%	DM	%	DM	%	DM	%	DM	%	DM	%	DM	%
HAUSHALTE INSGESAMT (IN 1 000)	/	/	/	/	(8)				/	/	709		42	
	JE HAUSHALTSTYP UND MONAT													
NAHRUNGS- UND GENUSSMITTEL	/	/	/	/	(908,03	22,6)	/	/	801,10	22,7			758,66	22,7
NAHRUNGSMITTEL	/	/	/	/	(508,75	12,7)	/	/	471,79	13,4			470,07	14,1
GENUSSMITTEL	/	/	/	/	(173,07	4,3)	/	/	131,52	3,7			118,31	3,5
MAHLZEITEN AUSSER HAUS	/	/	/	/	/	/	/	/	197,80	5,6			170,28	5,1
KLEIDUNG, SCHUHE	/	/	/	/	(438,46	10,9)	/	/	338,91	9,6			314,56	9,4
DAMEN-UND I-KLEIDER,MAENTEL U.AE.	/	/	/	/	/	/	/	/	59,48	1,7			62,02	1,9
MAEDCHEN I-BLUSEN, ROECKE U.AE.	/	/	/	/	/	/	/	/	76,00	2,2			70,14	2,1
HERREN-UND I-ANZUEGE,MAENTEL U.AE.	/	/	/	/	/	/	/	/	27,69	0,8			(25,72	0,8)
KNABEN I-SAKKOS,-HOSEN U.AE.	/	/	/	/	/	/	/	/	57,97	1,6			47,81	1,4
DAMEN- UND MAEDCHENSCHUHE	/	/	/	/	(47,86	1,2)	/	/	27,92	0,8			25,61	0,8
HERREN- UND KNABENSCHUHE	/	/	/	/	/	/	/	/	21,30	0,6			15,56	0,5
LEIBWAESCHE,SONST.UNTERBEKLEIDUNG	/	/	/	/	/	/	/	/	32,57	0,9			(30,98	0,9)
UEBRIGE BEKLEIDUNG UND ZUBEHOER	/	/	/	/	/	/	/	/	29,90	0,8			30,01	0,9
REPARATUREN, AENDERUNGEN	/	/	/	/	/	/	/	/	6,09	0,2			(6,71	0,2)
WOHNUNGSMIETEN U.AE.	/	/	/	/	(447,04	11,1)	/	/	494,42	14,0			445,32	13,4
ELEKTRIZITAET,GAS,BRENNSTOFFE U.AE.	/	/	/	/	(190,17	4,7)	/	/	168,79	4,8			154,46	4,6
ELEKTRIZITAET,GAS	/	/	/	/	(85,58	2,1)	/	/	97,11	2,7			83,45	2,5
KÖHLE, KOKS, BRIKETTS, HOLZ U.AE.	/	/	/	/	/	/	/	/	2,87	0,1			/	/
HEIZÖL	/	/	/	/	/	/	/	/	36,24	1,0			(33,01	1,0)
ZENTRALHEIZUNG, WARMWASSER	/	/	/	/	/	/	/	/	32,56	0,9			(31,68	0,9)
UEBR.GUETER F.D.HAUSHALTSFUEHRUNG	/	/	/	/	(380,40	9,5)	/	/	431,30	12,2			469,45	14,1
MOEBEL	/	/	/	/	/	/	/	/	136,84	3,9			(156,20	4,7)
TEPPICHE,FUSSEDECKBELAG,MATRATZEN	/	/	/	/	/	/	/	/	37,50	1,1			(44,88	1,3)
OFEN, HERDE, HEIZGERAETE	/	/	/	/	/	/	/	/	10,08	0,3			/	/
TIEF-,KUEHLSCHRANK,-TRUHE	/	/	/	/	/	/	/	/	6,78	0,2			/	/
WASCHMASCHINE, WAESCHESCHLEUDER	/	/	/	/	/	/	/	/	7,41	0,2			/	/
SONST.HOCHWERTIGE HAUSHALTSGERAETE	/	/	/	/	/	/	/	/	19,77	0,6			(14,51	0,4)
HEIMTEXTILIEN,HAUSH.WAESCHE,GARD.	/	/	/	/	/	/	/	/	36,51	1,0			(20,46	0,6)
TAPETEN, LEIN, FARBE FUER WOHNUNG	/	/	/	/	/	/	/	/	6,29	0,2			(7,05	0,2)
SONST.GEBRAUCHSG.F.HAUSHALTSFUEHR.	/	/	/	/	/	/	/	/	66,67	1,9			(61,16	1,8)
AUFWENDUNGEN F.GARTEN,NUTZTIERH.	/	/	/	/	/	/	/	/	20,55	0,6			(49,92	1,5)
WASCH-,REINIGUNGS- U.PFLEGEMITTEL	/	/	/	/	/	/	/	/	19,81	0,6			18,88	0,6
BLUMEN	/	/	/	/	/	/	/	/	19,34	0,5			(17,96	0,5)
SONST.VERBRAUCHSG.F.HAUSHALTSF.	/	/	/	/	/	/	/	/	16,43	0,5			16,79	0,5
ARBEITSLOHN F. MALER, TAPETIERER	/	/	/	/	/	/	/	/	3,82	0,1			/	/
WASCHEREI UND REINIGUNG	/	/	/	/	/	/	/	/	9,95	0,3			(10,36	0,3)
SONST.DIENSTLEIST.,REPARATUREN	/	/	/	/	/	/	/	/	13,56	0,4			/	/
VERKEHR, NACHRICHTENUEBERMITTLUNG	/	/	/	/	(488,91	12,2)	/	/	676,19	19,1			514,60	18,4
PERSONENKRAFTWAGEN	/	/	/	/	/	/	/	/	314,44	8,9			(243,38	7,3)
MOTORRAD,-ROLLER,MOPA,MOPED,FAHRH.	/	/	/	/	/	/	/	/	9,29	0,3			/	/
MATERIAL BEI KFZ-REPARATUREN	/	/	/	/	/	/	/	/	31,08	0,9			50,64	0,9
GEBRAUCHSGUETER FUER KRAFTFAHRZEUG	/	/	/	/	/	/	/	/	22,43	0,6			(25,42	0,8)
KRAFTSTOFF (O. AUSGABEN IM URLAUB)	/	/	/	/	/	/	/	/	121,23	3,4			124,24	3,7
AUSGABEN FUER EIGENES KFZ I.URLAUB	/	/	/	/	/	/	/	/	19,07	0,5			(13,94	0,4)
SONST.VERBRAUCHSG.F.KFZ U.FAHRRAD	/	/	/	/	/	/	/	/	3,51	0,1			(4,62	0,1)
GARAGENMIETE	/	/	/	/	/	/	/	/	6,36	0,2			/	/
SONST.DIENSTLEIST.U.REPARAT.F.KFZ	/	/	/	/	/	/	/	/	44,14	1,2			41,12	1,2
FAHRTK.F.FREHDE VERKEHRSM.(O.URL.)	/	/	/	/	/	/	/	/	30,68	0,9			(25,94	0,8)
FAHRTK.F.FREHDE VERKEHRSM.I.URLAUB	/	/	/	/	/	/	/	/	10,91	0,3			(14,69	0,4)
NACHRICHTENUEBERMITTLUNG	/	/	/	/	/	/	/	/	63,06	1,8			59,21	1,8
KÖRPER- UND GESUNDHEITSPFLEGE	/	/	/	/	(228,28	5,7)	/	/	129,67	3,7			118,87	3,6
GEBRAUCHSGUETER FUER KÖRPERPFLEGE	/	/	/	/	/	/	/	/	8,13	0,2			(5,11	0,2)
VERBRAUCHSGUETER F. KÖRPERPFLEGE	/	/	/	/	/	/	/	/	35,93	1,0			36,44	1,1
Dienstleistungen f. Körperpflege	/	/	/	/	/	/	/	/	24,80	0,7			(26,40	0,8)
GEBRAUCHSG. F. GESUNDHEITSPFLEGE	/	/	/	/	/	/	/	/	9,56	0,3			/	/
VERBRAUCHSG. F. GESUNDHEITSPFLEGE	/	/	/	/	/	/	/	/	11,70	0,3			(12,16	0,4)
Dienstleist. f. Gesundheitspflege	/	/	/	/	/	/	/	/	39,55	1,1			(33,01	1,0)
BILDUNG UND UNTERHALTUNG	/	/	/	/	(357,52	8,9)	/	/	321,86	9,1			299,28	9,0
RUNDfunkGERAET (AUCH MUSIKTRUHE)	/	/	/	/	/	/	/	/	15,73	0,4			(21,61	0,6)
FERNSEHGERAET (AUCH FERNSEHTRUHE)	/	/	/	/	/	/	/	/	17,32	0,5			/	/
TONBANDGERAET, PLATTENSPIELER	/	/	/	/	/	/	/	/	6,39	0,2			(9,24	0,3)
FOTO-, FILMAPPARAT, PROJEKTOR	/	/	/	/	/	/	/	/	10,21	0,3			(9,99	0,3)
SONST.HOCHWERTIGE GEBRAUCHSGUETER	/	/	/	/	/	/	/	/	32,23	0,9			(39,37	1,2)
ZUBEHOER ZU FOTO- U.PHONOGERAETEN	/	/	/	/	/	/	/	/	20,05	0,6			(14,22	0,4)
SPIELZEUG, SPORTARTIKEL	/	/	/	/	/	/	/	/	22,50	0,6			(9,74	0,3)
BUECHER	/	/	/	/	/	/	/	/	29,21	0,8			(18,87	0,6)
SONSTIGE GEBRAUCHSGUETER	/	/	/	/	/	/	/	/	16,92	0,5			(12,13	0,4)
ZEITUNGEN, ZEITSCHRIFTEN	/	/	/	/	/	/	/	/	22,20	0,6			27,07	0,8
SONSTIGE VERBRAUCHSGUETER	/	/	/	/	/	/	/	/	22,99	0,7			19,57	0,6
KULT.-,SPORT- U.AE.VERANSTALTUNGEN	/	/	/	/	/	/	/	/	10,43	0,3			(17,51	0,5)
SONSTIGE BILDUNGSKOSTEN	/	/	/	/	/	/	/	/	24,18	0,7			/	/
SONSTIGE FERIENAUSGABEN	/	/	/	/	/	/	/	/	21,95	0,6			21,87	0,7
SONST.DIENSTLEISTUNGEN,REPARATUREN	/	/	/	/	(41,77	1,0)	/	/	49,54	1,4			42,90	1,3
PERSÖNLICHE AUSSTATTUNG U.AE.	/	/	/	/	/	/	/	/	171,25	4,8			160,24	4,8
UHREN, ECHTER SCHMUCK	/	/	/	/	/	/	/	/	25,89	0,7			(38,88	1,2)
SONSTIGE PERSÖNLICHE AUSSTATTUNG	/	/	/	/	/	/	/	/	18,68	0,5			(16,12	0,5)
UNTERKUNFT U.AE. IM URLAUB	/	/	/	/	/	/	/	/	102,12	2,9			(85,38	2,6)
SONST.DIENSTLEISTUNGEN,REPARATUREN	/	/	/	/	/	/	/	/	24,55	0,7			(16,86	0,5)
PRIVATER VERBRAUCH INSGESAMT	/	/	/	/	(4015,55	100)	/	/	3533,49	100			3335,43	100
NACHRICHTLICH:														
AUSGABEN F.VERPFLEGEUNG IM URLAUB	/	/	/	/	/	/	/	/	84,65				71,09	
WERT DER ENTNAHMEN AUS EIG.GARTEN	/	/	/	/	/	/	/	/	5,10				(5,82)	
STEINKÖHLE, -BRIKETTS (KG)	/	/	/	/	/	/	/	/	(3)				/	
BRUNKÖHLEN, -BRIKETTS (KG)	/	/	/	/	/	/	/	/	(2)				/	
KOKS (KG)	/	/	/	/	/	/	/	/	/				/	
HEIZÖL (LITER)	/	/	/	/	/	/	/	/	117				(102)	

2 AUFWENDUNGEN FUER DEN PRIVATEN VERBRAUCH SOWIE MENGENANGABEN UEBER WEIZMATERIAL PRIVATER HAUSHALTE NACH HAUSHALTSTYP

2. 5 HAUSHALTSVORSTAND: ANGESTELLTER

2. 5.11 MONATLICHES HAUSHALTSNETTOEINKOMMEN VON 5 000 BIS UNTER 20 000 DM

GEGENSTAND DER NACHWEISUNG	HAUSHALTSTYP													
	ALLEIN- LEBENDE FRAU		ALLEIN- LEBENDER MANN		ELTERNTEIL MIT KIND(ERN)				EHEPAAR ZUSAMMEN		SONSTIGE HAUSHALTE			
					ZUSAMMEN		DARUNTER MIT 1 KIND							
	DM	%	DM	%	DM	%	DM	%	DM	%	DM	%		
HAUSHALTE INSGESAMT (IN 1 000)	JE HAUSHALTSTYP UND MONAT												479	44
NAHRUNGS- UND GENUSSMITTEL	/	/	/	/	/	/	/	/	923,48	20,8	968,43	23,5		
NAHRUNGSMITTEL	/	/	/	/	/	/	/	/	523,61	11,8	588,14	14,3		
GENUSSMITTEL	/	/	/	/	/	/	/	/	145,20	3,3	164,31	4,0		
MAHLZEITEN AUSSER HAUS	/	/	/	/	/	/	/	/	254,67	5,7	215,98	5,2		
KLEIDUNG, SCHUHE	/	/	/	/	/	/	/	/	435,69	9,8	603,65	9,8		
DAMEN-UND I-KLEIDER, MAENTEL U.AE.	/	/	/	/	/	/	/	/	84,89	1,9	85,06	2,1		
MAEDCHEN I-BLUSEN, ROECKE U.AE.	/	/	/	/	/	/	/	/	94,10	2,1	85,15	2,1		
HERREN-UND I-ANZUEGE, MAENTEL U.AE.	/	/	/	/	/	/	/	/	43,98	1,0	38,15	0,9		
KNABEN I-SAKKOS, -HOSEN U.AE.	/	/	/	/	/	/	/	/	69,43	1,6	59,43	1,4		
DAMEN- UND MAEDCHENSCHUHE	/	/	/	/	/	/	/	/	34,13	0,8	31,29	0,8		
HERREN- UND KNABENSCHUHE	/	/	/	/	/	/	/	/	25,55	0,6	23,47	0,6		
LEIBWAESCHE, SONST. UNTERBEKLEIDUNG	/	/	/	/	/	/	/	/	40,80	0,9	38,90	0,9		
UEBRIGE BEKLEIDUNG UND ZUBEHOER	/	/	/	/	/	/	/	/	35,30	0,8	27,55	0,7		
REPARATUREN, AENDERUNGEN	/	/	/	/	/	/	/	/	7,50	0,2	14,65	0,4		
WOHNUNGSMIETEN U.AE.	/	/	/	/	/	/	/	/	606,75	13,6	596,68	14,5		
ELEKTRIZITAET, GAS, BRENNSTOFFE U.AE.	/	/	/	/	/	/	/	/	200,67	4,5	201,46	4,9		
ELEKTRIZITAET, GAS	/	/	/	/	/	/	/	/	113,04	2,5	111,80	2,7		
KOEHLE, KOKS, BRIKETTS, HOLZ U.AE.	/	/	/	/	/	/	/	/	1,88	0,0	/	/		
HEIZOEL	/	/	/	/	/	/	/	/	54,26	1,2	54,87	1,3		
ZENTRALHEIZUNG, WARMWASSER	/	/	/	/	/	/	/	/	31,49	0,7	26,63	0,6		
UEBR. GUETER F.D. HAUSHALTSFUEHRUNG	/	/	/	/	/	/	/	/	570,62	12,8	505,76	12,3		
MOEBEL	/	/	/	/	/	/	/	/	175,23	3,9	139,35	3,4		
TEPPICHE, FUSSBODENBELAG, MATRATZEN	/	/	/	/	/	/	/	/	62,53	1,4	47,17	1,1		
OEFEN, HERDE, HEIZGERAETE	/	/	/	/	/	/	/	/	10,46	0,2	7,77	0,2		
TIEF-, KUEHLSCHRANK, -TRUHE	/	/	/	/	/	/	/	/	8,41	0,2	/	/		
WASCHMASCHINE, WAESCHESCHLEUDER	/	/	/	/	/	/	/	/	8,23	0,2	/	/		
SONST. HOCHWERTIGE HAUSHALTSGERAETE	/	/	/	/	/	/	/	/	24,42	0,5	24,64	0,6		
HEIMTEXTILIEN, HAUSH. WAESCHE, GARD.	/	/	/	/	/	/	/	/	39,48	0,9	46,64	1,1		
TAPETEN, LEIM, FARBE FUER WOHNUNG	/	/	/	/	/	/	/	/	3,85	0,1	/	/		
SONST. GEBRAUCHSG. F. HAUSHALTSFUEHR.	/	/	/	/	/	/	/	/	78,29	1,8	73,07	1,8		
AUFWENDUNGEN F. GARTEN, NUTZTIERH.	/	/	/	/	/	/	/	/	37,45	0,8	43,37	1,1		
WASCH-, REINIGUNGS- U. PFLEGEMITTEL	/	/	/	/	/	/	/	/	22,10	0,5	21,46	0,5		
BLUMEN	/	/	/	/	/	/	/	/	24,59	0,6	18,99	0,5		
SONST. VERBRAUCHSG. F. HAUSHALTSG.	/	/	/	/	/	/	/	/	18,67	0,4	19,25	0,5		
ARBEITSLOHN F. MALER, TAPETIERER	/	/	/	/	/	/	/	/	4,94	0,1	/	/		
WAESCHEREI UND REINIGUNG	/	/	/	/	/	/	/	/	13,69	0,3	12,14	0,3		
SONST. DIENSTLEIST., REPARATUREN	/	/	/	/	/	/	/	/	38,27	0,9	/	/		
VERKEHR, NACHRICHTENUEBERMITTLUNG	/	/	/	/	/	/	/	/	838,92	18,9	695,51	16,9		
PERSONENKRAFTWAGEN	/	/	/	/	/	/	/	/	383,22	8,6	267,57	6,5		
MOTORRAD, -ROLLER, MOFA, MOPED, FAHRR.	/	/	/	/	/	/	/	/	10,67	0,2	13,42	0,3		
MATERIAL BEI KFZ-REPARATUREN	/	/	/	/	/	/	/	/	41,73	0,9	38,21	0,9		
GEBRAUCHSGUETER FUER KRAFTFAHRZEUG	/	/	/	/	/	/	/	/	28,10	0,6	30,05	0,7		
KRAFTSTOFF (O. AUSGABEN IM URLAUB)	/	/	/	/	/	/	/	/	143,56	3,2	128,22	3,1		
AUSGABEN FUER EIGENES KFZ I URLAUB	/	/	/	/	/	/	/	/	23,63	0,5	17,55	0,4		
SONST. VERBRAUCHSG. F. KFZ U. FAHRRAD	/	/	/	/	/	/	/	/	5,11	0,1	9,50	0,2		
GARAGENMIETE	/	/	/	/	/	/	/	/	8,02	0,2	/	/		
SONST. DIENSTLEIST. U. REPARAT. F. KFZ	/	/	/	/	/	/	/	/	56,72	1,3	56,08	1,4		
FAHRKT. F. FREMDE VERKEHRSM. (O. URL.)	/	/	/	/	/	/	/	/	41,07	0,9	45,43	1,1		
FAHRKT. F. FREMDE VERKEHRSM. I URLAUB	/	/	/	/	/	/	/	/	19,42	0,4	10,18	0,2		
NACHRICHTENUEBERMITTLUNG	/	/	/	/	/	/	/	/	77,65	1,7	71,68	1,7		
KOERPER- UND GESUNDHEITSPFLEGE	/	/	/	/	/	/	/	/	198,44	4,5	161,40	3,9		
GEBRAUCHSGUETER FUER KOERPERPFLEGE	/	/	/	/	/	/	/	/	8,37	0,2	7,57	0,2		
VERBRAUCHSGUETER F. KOERPERPFLEGE	/	/	/	/	/	/	/	/	42,96	1,0	41,94	1,0		
DIENSTLEISTUNGEN F. KOERPERPFLEGE	/	/	/	/	/	/	/	/	32,62	0,7	32,46	0,8		
GEBRAUCHSG. F. GESUNDHEITSPFLEGE	/	/	/	/	/	/	/	/	9,96	0,2	/	/		
VERBRAUCHSG. F. GESUNDHEITSPFLEGE	/	/	/	/	/	/	/	/	18,07	0,4	19,79	0,5		
DIENSTLEIST. F. GESUNDHEITSPFLEGE	/	/	/	/	/	/	/	/	86,47	1,9	50,58	1,2		
BILDUNG UND UNTERHALTUNG	/	/	/	/	/	/	/	/	424,44	9,5	396,01	9,6		
RUNDfunkGERAET (AUCH MUSIKTRUHE)	/	/	/	/	/	/	/	/	20,18	0,5	25,44	0,6		
FERNSEHGERAET (AUCH FERNSEHTRUHE)	/	/	/	/	/	/	/	/	18,53	0,4	29,65	0,7		
TONBANDGERAET, PLATTENSPIELER	/	/	/	/	/	/	/	/	7,25	0,2	6,78	0,2		
FOTO-, FILMAPPARAT, PROJEKTOR	/	/	/	/	/	/	/	/	11,64	0,3	11,24	0,3		
SONST. HOCHWERTIGE GEBRAUCHSGUETER	/	/	/	/	/	/	/	/	53,90	1,2	51,87	1,3		
ZUBEHOER ZU FOTO- U. PHONOGERAETEN	/	/	/	/	/	/	/	/	22,21	0,5	21,85	0,5		
SPIELZEUG, SPORTARTIKEL	/	/	/	/	/	/	/	/	25,43	0,6	23,60	0,6		
BUECHER	/	/	/	/	/	/	/	/	38,06	0,9	31,29	0,8		
SONSTIGE GEBRAUCHSGUETER	/	/	/	/	/	/	/	/	21,81	0,5	26,64	0,6		
ZEITUNGEN, ZEITSCHRIFTEN	/	/	/	/	/	/	/	/	27,27	0,6	28,45	0,7		
SONSTIGE VERBRAUCHSGUETER	/	/	/	/	/	/	/	/	29,37	0,7	31,01	0,8		
KULT.-, SPORT- U.AE. VERANSTALTUNGEN	/	/	/	/	/	/	/	/	13,55	0,3	18,58	0,2		
SONSTIGE BILDUNGSKOSTEN	/	/	/	/	/	/	/	/	40,66	0,9	/	/		
SONSTIGE FERIENAUSGAEEN	/	/	/	/	/	/	/	/	29,02	0,7	24,94	0,6		
SONST. DIENSTLEISTUNGEN, REPARATUREN	/	/	/	/	/	/	/	/	65,57	1,5	65,10	1,6		
PERSOENLICHE AUSSTATTUNG U.AE.	/	/	/	/	/	/	/	/	247,64	5,6	188,54	4,6		
UHREN, ECHTER SCHMUCK	/	/	/	/	/	/	/	/	38,94	0,9	23,11	0,6		
SONSTIGE PERSOENLICHE AUSSTATTUNG	/	/	/	/	/	/	/	/	23,35	0,5	20,22	0,5		
UNTERKUNFT U.AE. IM URLAUB	/	/	/	/	/	/	/	/	143,31	3,2	115,58	2,8		
SONST. DIENSTLEISTUNGEN, REPARATUREN	/	/	/	/	/	/	/	/	42,04	0,9	29,64	0,7		
PRIVATER VERBRAUCH INSGESAMT	/	/	/	/	/	/	/	/	4446,65	100	4117,44	100		
NACHRICHTLICH:														
AUSGABEN F. VERPFLEGE IM URLAUB	/	/	/	/	/	/	/	/	113,56		74,12			
WERT DER ENTNAHMEN AUS EIG. GARTEN	/	/	/	/	/	/	/	/	5,20		8,54			
STEINKOEHLE, -BRIKETTS (KG)	/	/	/	/	/	/	/	/	/		/			
BRAUNKOEHLEN, -BRIKETTS (KG)	/	/	/	/	/	/	/	/	/		/			
KOKS (KG)	/	/	/	/	/	/	/	/	/		/			
HEIZOEL (LITER)	/	/	/	/	/	/	/	/	177		175			

2 ALFENDUNGEN FÜR DEN PRIVATEN VERBRAUCH SOWIE MENGENANGABEN ÜBER HEIZMATERIAL PRIVATER HAUSHALTE NACH HAUSHALTSTYP

2. 6 HAUSHALTSVORSTAND: ARBEITER

2. 6. 1 ALLE EINKOMMENSGRUPPEN

GEGENSTAND DER NACHWEISUNG	HAUSHALTSTYP											
	ALLEIN- LEBENDE FRAU		ALLEIN- LEBENDER MANN		ELTERNTEIL MIT KIND(ERN)				EHEPAAR ZUSAMMEN		SONSTIGE HAUSHALTE	
					ZUSAMMEN		DARUNTER MIT 1 KIND					
	DM	%	DM	%	DM	%	DM	%	DM	%	DM	%
HAUSHALTE INSGESAMT (IN 1 000)	243		294		103		(63)		4 403		261	
	JE HAUSHALTSTYP UND MONAT											
NAHRUNGS- UND GENUSSMITTEL	274,91	25,1	433,10	31,3	486,37	27,1	(435,5)	27,3	673,55	27,7	765,34	28,3
NAHRUNGSMITTEL	174,75	16,0	158,38	11,5	328,92	18,3	(275,24)	17,3	442,16	19,2	508,60	18,8
GENUSSMITTEL	51,06	4,7	111,81	8,1	80,08	4,5	(73,99)	4,6	122,51	5,0	152,25	4,9
MAHLZEITEN AUSSER HAUS	49,10	4,5	162,91	11,8	77,37	4,3	(86,27)	5,4	108,89	4,5	124,49	4,6
KLEIDUNG, SCHUHE	125,03	11,4	86,02	6,2	185,61	10,3	(165,70)	10,4	223,82	9,2	244,43	9,0
DAMEN-UND -LEIDER, MAENTEL U.AE.	41,55	3,8	(2,89)	0,2	32,83	1,8	(31,99)	2,0	35,69	1,5	44,07	1,6
MAEDCHEN I-BLUSEN, ROECKE U.AE.	36,74	3,4	(4,51)	0,3	47,97	2,7	(48,41)	3,0	51,49	2,1	57,01	2,1
HERREN-UND I-ANZUEGE, MAENTEL U.AE.	/	/	14,10	1,0	(8,36)	0,5	(8,07)	0,5	12,73	0,5	12,19	0,5
KNABEN I-SAKKOS, -HOSEN U.AE.	(2,06)	0,2	29,11	2,1	29,06	1,6	(21,12)	1,3	40,40	1,7	44,12	1,6
DAMEN- UND MAEDCHENSCHUE	16,26	1,5	(3,07)	0,2	22,19	1,2	(21,66)	1,4	21,22	0,9	23,12	0,9
HERREN- UND KNABENSCHUE	(1,40)	0,1	12,47	0,9	14,77	0,8	(9,17)	0,6	17,13	0,7	18,65	0,7
LEIBWAESCHE, SONST.-UNTERBEKLEIDUNG	(10,40)	1,0	(10,72)	0,8	(13,79)	0,8	(8,70)	0,5	21,28	0,9	20,65	0,8
UEBRIGE BEKLEIDUNG UND ZUBEHOER	(12,82)	1,2	(7,96)	0,6	(14,48)	0,8	(13,89)	0,9	20,66	0,9	21,99	0,8
REPARATUREN, AENDERUNGEN	/	/	/	/	(2,15)	0,1	/	/	3,20	0,1	(2,65)	0,1
WOHNUNGSMIETEN U.AE.	214,69	19,6	208,53	15,1	289,21	16,1	(257,51)	16,2	353,86	14,6	600,08	16,8
ELEKTRIZITAET, GAS, BRENNSTOFFE U.AE.	80,79	7,4	80,38	5,8	123,71	6,9	(106,66)	6,7	142,12	5,9	159,17	5,9
ELEKTRIZITAET, GAS	45,57	4,2	47,15	3,4	72,63	4,0	(60,82)	3,8	81,71	3,4	87,25	3,3
KOEHLE, KOKS, BRIKETTS, HOLZ U.AE.	(7,99)	0,7	(10,18)	0,7	(7,99)	0,4	/	/	9,13	0,4	14,05	0,5
HEIZOEL	(12,91)	1,2	(7,79)	0,6	(16,68)	0,9	/	/	29,54	1,2	36,57	1,4
ZENTRALHEIZUNG, WARMWASSER	(14,32)	1,3	(15,27)	1,1	(26,41)	1,5	(27,21)	1,7	21,74	0,9	(20,49)	0,8
UEBR.-GUETER F.D.HAUSHALTSFUEHRUNG	143,09	13,1	104,02	7,5	170,94	9,5	(153,43)	9,6	278,71	11,5	288,55	10,7
MOEBEL	(28,50)	2,6	(23,03)	1,7	(49,93)	2,8	(50,34)	3,2	87,53	3,6	86,30	3,2
TEPPICHE, FUSSBODENBELAG, MATRATZEN	(7,72)	0,7	(8,03)	0,6	(13,67)	0,8	(11,12)	0,7	21,07	0,9	19,64	0,7
OFEN, HERDE, HEIZGERAETE	/	/	(3,66)	0,3	/	/	/	/	8,58	0,4	(7,49)	0,3
TIEF-, KUEHLSCHRANK, -TROEHE	/	/	/	/	/	/	/	/	5,48	0,2	(6,54)	0,2
WASCHMASCHINE, WAESCHESCHLEUDER	/	/	/	/	/	/	/	/	7,03	0,3	(8,31)	0,3
SONST.HOCHWERTIGE HAUSHALTSGERAETE	(7,28)	0,7	(4,33)	0,3	(9,81)	0,5	(10,12)	0,6	14,76	0,6	16,68	0,6
HEIMTEXTILIEN, HAUSH.WAESCHE, GARD.	(20,92)	1,9	/	/	(11,09)	0,6	/	/	21,39	0,9	20,86	0,8
TAPETEN, LEIM, FARBE FÜR WOHNUNG	(4,24)	0,4	(4,40)	0,3	(6,80)	0,4	(6,56)	0,4	7,29	0,3	(4,86)	0,2
SONST.GEBRAUCHSG.F.HAUSHALTSFUEHR.	(16,99)	1,6	(15,22)	1,1	(23,59)	1,3	(18,03)	1,1	37,99	1,6	42,59	1,6
AUFWENDUNGEN F.GARTEN, NUTZTIERN.	/	/	(4,50)	0,3	(2,95)	0,2	/	/	14,82	0,6	19,55	0,7
WASCH-, REINIGUNGS- U.PFLEGEMITTEL	(8,36)	0,8	4,41	0,3	11,94	0,7	(9,87)	0,6	18,45	0,8	20,68	0,8
BLUMEN	(8,32)	0,8	(5,37)	0,4	(9,05)	0,5	(8,30)	0,5	11,60	0,5	12,83	0,5
SONST.VERBRAUCHSG.F.HAUSHALTSG.	(3,63)	0,3	4,54	0,3	8,06	0,4	(5,78)	0,4	10,79	0,4	10,60	0,4
ARBEITSLOHN F. MALER, TAPETIERER	/	/	(2,31)	0,2	(4,41)	0,2	/	/	3,37	0,1	(3,48)	0,1
WAESCHEREI UND REINIGUNG	(2,59)	0,2	(6,54)	0,5	(3,21)	0,2	/	/	5,00	0,2	3,88	0,1
SONST.DIENSTLEIST., REPARATUREN	/	/	/	/	/	/	/	/	3,54	0,1	(4,07)	0,2
VERKEHR, NACHRICHTENUEBERMITTLUNG	107,64	9,8	244,57	17,7	296,23	16,5	(260,40)	16,3	423,96	17,5	493,52	18,2
PERSONENKRAFTWAGEN	/	/	(80,76)	5,8	/	/	/	/	189,88	7,8	214,57	7,9
MOTORRAD, -ROLLER, MOFA, MOPED, FAHRP.	/	/	/	/	(10,39)	0,6	/	/	9,53	0,4	12,44	0,5
MATERIAL BEI KFZ-REPARATUREN	(2,16)	0,2	14,48	1,0	(12,26)	0,7	(13,94)	0,9	17,75	0,7	22,80	0,8
GEBRAUCHSGUETER FÜR KRAFTFAHRZEUG	/	/	13,13	0,9	(10,78)	0,6	(8,37)	0,5	18,12	0,7	27,24	1,0
KRAFTSTOFF (O. AUSGABEN IM URLAUB)	(7,20)	0,7	57,69	4,2	(49,17)	2,7	(45,34)	2,8	84,33	3,5	97,63	3,6
AUSGABEN FÜR EIGENES KFZ I.URLAUB	/	/	(6,22)	0,4	(5,33)	0,3	/	/	8,73	0,4	8,07	0,3
SONST.VERBRAUCHSG.F.KFZ U.FAHRKAD	/	/	(1,12)	0,1	/	/	/	/	2,99	0,1	7,74	0,3
GARAGENMIETE	/	/	/	/	/	/	/	/	4,89	0,2	(3,24)	0,1
SONST.DIENSTLEIST.U.REPARAT.-F.KFZ	(5,94)	0,5	16,17	1,2	(18,36)	1,0	(18,07)	1,1	25,38	1,0	33,16	1,2
FAHRTK.F.FREMDE VERKEHRSM.(O.URL.)	(19,97)	1,8	(19,82)	1,4	(17,70)	1,0	(15,89)	1,0	19,93	0,8	23,53	0,9
FAHRTK.F.FREMDE VERKEHRSM.I.URLAUB	(4,96)	0,5	(2,81)	0,2	(3,25)	0,2	/	/	4,51	0,2	(4,36)	0,2
NACHRICHTENUEBERMITTLUNG	30,14	2,8	25,70	1,9	29,61	1,6	(33,10)	2,1	37,92	1,6	38,76	1,4
KOERPER- UND GESUNDHEITSPFLEGE	45,92	4,2	26,43	1,9	47,23	2,6	(43,20)	2,7	67,73	2,8	71,00	2,6
GEBRAUCHSGUETER FÜR KOERPERPFLEGE	/	/	(2,90)	0,2	/	/	/	/	5,23	0,2	(4,63)	0,2
VERBRAUCHSGUETER F. KOERPERPFLEGE	12,53	1,1	8,78	0,6	20,41	1,1	(18,75)	1,2	24,84	1,0	26,00	1,0
Dienstleistungen f. Koerperpflege	(16,45)	1,5	(2,80)	0,2	(12,28)	0,7	(12,58)	0,8	14,70	0,6	13,45	0,5
GEBRAUCHSG. F. GESUNDHEITSPFLEGE	/	/	/	/	/	/	/	/	4,48	0,2	(4,74)	0,2
VERBRAUCHSG. F. GESUNDHEITSPFLEGE	(5,95)	0,5	(3,47)	0,3	(2,96)	0,2	/	/	6,33	0,3	9,26	0,3
Dienstleist. f. Gesundheitspflege	(5,99)	0,5	(4,20)	0,3	(6,81)	0,4	(4,74)	0,3	12,16	0,5	12,92	0,5
BILDUNG UND UNTERHALTUNG	65,41	6,0	145,80	10,5	138,90	7,7	(125,76)	7,9	184,52	7,6	195,34	7,2
RUNDfunkGERAET (AUCH MUSIKTRUHE)	/	/	(13,75)	1,0	(7,89)	0,4	/	/	13,05	0,5	14,70	0,5
FERNSEHGERAET (AUCH FERNSEHTRUHE)	/	/	(15,78)	1,1	/	/	/	/	18,26	0,8	(25,72)	1,0
TONBANDGERAET, PLATTENSPIELER	/	/	(6,60)	0,5	(6,59)	0,4	/	/	5,52	0,2	(9,35)	0,3
FOTO-, FILMAPPARAT, PROJEKTOR	/	/	(6,97)	0,5	/	/	/	/	5,50	0,2	(7,69)	0,3
SONST.HOCHWERTIGE GEBRAUCHSGUETER	/	/	(5,95)	0,4	(3,00)	0,2	/	/	12,52	0,5	9,85	0,4
ZUBEHOER ZU FOTO- U.PHONOGERAETEN	/	/	(12,64)	0,9	(8,39)	0,5	/	/	10,19	0,4	9,72	0,4
SPIELZEUG, SPORTARTIKEL	/	/	(6,23)	0,5	(6,46)	0,4	/	/	13,12	0,5	9,67	0,4
BUECHER	(4,18)	0,4	(12,31)	0,9	(7,87)	0,4	/	/	11,39	0,5	11,64	0,4
SONSTIGE GEBRAUCHSGUETER	/	/	(5,66)	0,4	(3,68)	0,2	/	/	8,50	0,4	7,20	0,3
ZEITUNGEN, ZEITSCHRIFTEN	(10,45)	1,0	13,99	1,0	13,19	0,7	(12,43)	0,8	15,39	0,6	17,59	0,7
SONSTIGE VERBRAUCHSGUETER	(6,45)	0,6	(6,27)	0,5	11,85	0,7	(8,14)	0,5	13,84	0,6	14,69	0,5
KULT.-, SPORT- U.AE.VERANSTALTUNGEN	/	/	(7,06)	0,5	(3,37)	0,2	/	/	3,82	0,2	7,99	0,3
SONSTIGE BILDUNGSKOSTEN	/	/	/	/	(19,00)	1,1	/	/	10,84	0,4	(7,41)	0,3
SONSTIGE FERIENAUSGABEN	(5,99)	0,5	7,49	0,5	(8,01)	0,4	(7,68)	0,5	11,01	0,5	9,39	0,3
SONST.DIENSTLEISTUNGEN, REPARATUREN	17,31	1,6	22,29	1,6	28,35	1,6	(28,95)	1,8	31,56	1,3	32,73	1,2
PERSONENLICHE AUSSTATTUNG U.AE.	36,82	3,4	53,84	3,9	59,44	3,3	(46,26)	2,9	79,12	3,3	88,79	3,3
UHREN, ECHTEF SCHMUCK	(5,79)	0,5	(8,01)	0,6	(8,91)	0,5	(6,32)	0,4	12,20	0,5	11,27	0,4
SONSTIGE PERSONENLICHE AUSSTATTUNG	/	/	(3,50)	0,3	(13,56)	0,8	/	/	10,27	0,4	16,27	0,6
UNTERKUNFT U.AE. IM URLAUB	(23,02)	2,1	26,56	1,9	(26,97)	1,5	(26,59)	1,7	44,22	1,8	41,17	1,5
SONST.DIENSTLEISTUNGEN, REPARATUREN	(2,26)	0,2	(15,77)	1,1	(9,98)	0,6	/	/	12,43	0,5	20,09	0,7
PRIVATER VERBRAUCH INSGESAMT	1094,31	100	1382,70	100	1797,63	100	(1594,42)	100	2427,40	100	2706,23	100
NACHRICHTLICH:												
AUSGABEN F.VERPFLLEGUNG IM URLAUB	(19,30)		25,40		(22,52)		(21,73)		41,08		37,69	
WERT DER ENTNAHMEN AUS FIG.GARTEN	/		/		/		/		9,67		10,66	
STEINKOEHLE, -BRIKETTS (KG)	/		(21)		/		/		12		(19)	
DRAUNKOEHLEN, -BRIKETTS (KG)	/		(8)		/		/		9		(14)	
KOKS (KG)	/		/		/		/		6		/	
HEIZOEL (LITER)	(41)		(24)		(33)		/		151		117	

2 AUFWENDUNGEN FUER DEN PRIVATEN VERBRAUCH SOWIE MENGENANGABEN UEBER HEIZMATERIAL PRIVATER HAUSHALTE NACH HAUSHALTSTYP

2. 6 HAUSHALTSVORSTAND: ARBEITER

2. 6. 2 MONATLICHES HAUSHALTSNETTOEINKOMMEN UNTER 1 600 DM

GEGENSTAND DER NACHWEISUNG	HAUSHALTSTYP													
	ALLEIN- LEBENDE FRAU		ALLEIN- LEBENDER MANN		ELTERNTEIL MIT KIND(ERN)				EHEPAAR ZUSAMMEN		SONSTIGE HAUSHALTE			
					ZUSAMMEN		DARUNTER MIT 1 KIND							
	DM	%	DM	%	DM	%	DM	%	DM	%	DM	%	DM	%
HAUSHALTE INSGESAMT (IN 1 000)	(174)		(114)		(27)		/		78		/			
JE HAUSHALTSTYP UND MONAT														
NAHRUNGS- UND GENUSSMITTEL	(264,36	26,3)	(348,76	33,7)	(327,20	29,9)	/	/	483,34	35,7	/	/		
NAHRUNGSMITTEL	(165,92	16,5)	(142,86	13,8)	(238,72	21,8)	/	/	317,10	23,4	/	/		
GENUSSMITTEL	(48,02	4,8)	(96,72	9,3)	(45,78	4,2)	/	/	112,75	8,3	/	/		
MAHLZEITEN AUSSER HAUS	(50,41	5,0)	(109,18	10,5)			/	/	(53,49	3,9)	/	/		
KLEIDUNG, SCHUHE	(115,94	11,5)	(69,54	6,7)	(127,30	11,6)	/	/	88,73	6,5	/	/		
DAMEN-UND I-KLEIDER,MAENTEL U.AE.	(39,79	4,0)	/	/	/	/	/	/	(13,32	1,0)	/	/		
MAEDCHEN I-BLUSEN, ROECKE U.AE.	(32,77	3,3)	/	/	(41,39	3,8)	/	/	(19,74	1,5)	/	/		
HERREN-UND I-ANZUEGE,MAENTEL U.AE.	/	/	(10,17	1,0)	/	/	/	/	(4,66	0,3)	/	/		
KNABEN I-SAKTOS,-HOSEN U.AE.	/	/	(20,40	2,0)	/	/	/	/	(15,38	1,1)	/	/		
DAMEN- UND MAEDCHENSCHUHE	(14,18	1,4)	(3,09	0,3)	(18,23	1,7)	/	/	(8,80	0,6)	/	/		
HERREN- UND KNABENSCHUHE	/	/	(11,07	1,1)	/	/	/	/	(6,57	0,5)	/	/		
LEIBWAESCHE,SONST.UNTERBEKLEIDUNG	(10,12	1,0)	/	/	/	/	/	/	(8,45	0,6)	/	/		
UEBRIGE BEKLEIDUNG UND ZUBEHOER	(11,48	1,1)	(7,07	0,7)	/	/	/	/	(10,34	0,8)	/	/		
REPARATUREN, AENDERUNGEN	/	/	/	/	/	/	/	/	/	/	/	/		
WOHNUNGSMIETEN U.AE.	(195,32	19,4)	(158,07	15,3)	(222,57	20,4)	/	/	199,06	14,7	/	/		
ELEKTRIZITAET,GAS,BRENNSTOFFE U.AE.	(73,44	7,3)	(60,49	5,8)	(104,21	9,5)	/	/	101,39	7,5	/	/		
ELEKTRIZITAET,GAS	(41,27	4,1)	(35,24	3,4)	(71,10	6,5)	/	/	62,74	4,6	/	/		
KOEHLE, KOKS, BRIKETTS, HOLZ U.AE.	/	/	/	/	/	/	/	/	(13,69	1,0)	/	/		
HEIZOEL	(11,28	1,1)	/	/	/	/	/	/	(15,20	1,1)	/	/		
ZENTRALHEIZUNG, WARMWASSER	(13,53	1,3)	/	/	/	/	/	/	/	/	/	/		
UEBR.GUETER F.D.HAUSHALTSFUEHRUNG	(124,89	12,4)	(59,47	5,7)	(117,99	10,8)	/	/	127,82	9,4	/	/		
MOEBEL	/	/	/	/	/	/	/	/	(28,85	2,1)	/	/		
TEPPICHE,FUSSBODENBELAG,MATRATZEN	/	/	/	/	/	/	/	/	(7,36	0,5)	/	/		
OEFEN, HERDE, HEIZGERAETE	/	/	/	/	/	/	/	/	/	/	/	/		
TIEF-,KUEHLSCHRANK,-TRUHE	/	/	/	/	/	/	/	/	/	/	/	/		
WASCHMASCHINE, WAESCHESCHLEUDER	/	/	/	/	/	/	/	/	/	/	/	/		
SONST.HOCHWERTIGE HAUSHALTSGERAETE	/	/	/	/	/	/	/	/	66,03	0,4)	/	/		
HEIMTEXTILIEN,HAUSH.WAESCHE,GARD.	/	/	/	/	/	/	/	/	/	/	/	/		
TAPETEN, LEIM, FARBE FUER WOHNUNG	(3,99	0,4)	/	/	/	/	/	/	(8,22	0,6)	/	/		
SONST.GEBRAUCHSG.F.HAUSHALTSFUEHR.	(13,11	1,3)	(11,07	1,1)	/	/	/	/	(22,18	1,5)	/	/		
AUFWENDUNGEN F.GARTEN,NUTZTIERH.	/	/	/	/	/	/	/	/	/	/	/	/		
WASCH-,REINIGUNGS- U.PFLEGEMITTEL	(8,08	0,8)	(4,59	0,4)	/	/	/	/	(12,36	0,9)	/	/		
BLUMEN	(6,72	0,7)	/	/	/	/	/	/	(4,14	0,3)	/	/		
SONST.VERBRAUCHSG.F.HAUSHALTSG.	(3,79	0,4)	(2,31	0,2)	/	/	/	/	(4,43	0,3)	/	/		
ARBEITSLOHN F. MALER, TAPETIERER	/	/	/	/	/	/	/	/	(3,32	0,2)	/	/		
WAESCHEREI UND REINIGUNG	/	/	/	/	/	/	/	/	(3,35	0,2)	/	/		
SONST.DIENSTLEIST.,REPARATUREN	/	/	/	/	/	/	/	/	/	/	/	/		
VERKEHR, NACHRICHTENUEBERMITTLUNG	(106,80	10,6)	(155,15	15,0)	(73,76	6,7)	/	/	210,94	15,6	/	/		
PERSONENKRAFTWAGEN	/	/	/	/	/	/	/	/	(108,14	8,0)	/	/		
MOTORRAD,-ROLLER,MOFA,MOPED,FAHRG.	/	/	/	/	/	/	/	/	/	/	/	/		
MATERIAL BEI KFZ-REPARATUREN	/	/	(9,16	0,7)	/	/	/	/	(4,46	0,3)	/	/		
GEBRAUCHSGUETER FUER KRAFTFAHRZEUG	/	/	(6,91	0,7)	/	/	/	/	(6,09	0,4)	/	/		
KRAFTSTOFF (O. AUSGABEN IM URLAUB)	/	/	(40,58	3,9)	/	/	/	/	(42,67	3,1)	/	/		
AUSGABEN FUER EIGENES KFZ I.URLAUB	/	/	/	/	/	/	/	/	/	/	/	/		
SONST.VERBRAUCHSG.F.KFZ U.FAHRRAD	/	/	/	/	/	/	/	/	/	/	/	/		
GARAGENMIETE	/	/	/	/	/	/	/	/	/	/	/	/		
SONST.DIENSTLEIST.U.REPARAT.F.KFZ	/	/	(10,16	1,0)	/	/	/	/	(5,98	0,4)	/	/		
FAHRTK.F.FREUDE VERKEHRSM.(O.URL.)	(19,24	1,9)	(17,04	1,6)	/	/	/	/	(12,32	0,9)	/	/		
FAHRTK.F.FREUDE VERKEHRSM.I.URLAUB	/	/	/	/	/	/	/	/	/	/	/	/		
NACHRICHTENUEBERMITTLUNG	(23,57	2,3)	(14,96	1,4)	/	/	/	/	(19,22	1,4)	/	/		
KOERPER- UND GESUNDHEITSPFLEGE	(43,43	4,3)	(20,62	2,0)	(27,35	2,5)	/	/	30,45	2,2	/	/		
GEBRAUCHSGUETER FUER KOERPERPFLEGE	/	/	/	/	/	/	/	/	/	/	/	/		
VERBRAUCHSGUETER F. KOERPERPFLEGE	(11,52	1,1)	(8,21	0,8)	/	/	/	/	(12,55	0,9)	/	/		
Dienstleistungen F. KOERPERPFLEGE	(17,21	1,7)	/	/	/	/	/	/	(5,00	0,4)	/	/		
GEBRAUCHSG. F. GESUNDHEITSPFLEGE	/	/	/	/	/	/	/	/	/	/	/	/		
VERBRAUCHSG. F. GESUNDHEITSPFLEGE	(5,56	0,6)	/	/	/	/	/	/	(3,19	0,2)	/	/		
Dienstleist. F. GESUNDHEITSPFLEGE	(4,76	0,5)	/	/	/	/	/	/	(6,62	0,5)	/	/		
BILDUNG UND UNTERHALTUNG	(54,78	5,5)	(115,88	11,2)	(80,13	7,3)	/	/	87,98	6,5)	/	/		
RUNDfunkGERAET (AUCH MUSIKTRUHE)	/	/	/	/	/	/	/	/	/	/	/	/		
FERNSEHGERAET (AUCH FERNSEHTRUHE)	/	/	/	/	/	/	/	/	/	/	/	/		
TONBANDGERAET, PLATTENSPIELER	/	/	/	/	/	/	/	/	/	/	/	/		
FOTO-, FILMAPPARAT, PROJEKTOR	/	/	/	/	/	/	/	/	/	/	/	/		
SONST.HOCHWERTIGE GEBRAUCHSGUETER	/	/	/	/	/	/	/	/	/	/	/	/		
ZUBEHOER ZU FOTO- U-PHONOGERAETEN	/	/	/	/	/	/	/	/	/	/	/	/		
SPIELZEUG, SPORTARTIKEL	/	/	/	/	/	/	/	/	(4,87	0,4)	/	/		
PUECHER	/	/	(10,83	1,0)	/	/	/	/	(5,59	0,4)	/	/		
SONSTIGE GEBRAUCHSGUETER	/	/	/	/	/	/	/	/	/	/	/	/		
ZEITUNGEN, ZEITSCHRIFTEN	(10,40	1,0)	(12,83	1,2)	/	/	/	/	(11,73	0,9)	/	/		
SONSTIGE VERBRAUCHSGUETER	(5,46	0,5)	(6,24	0,6)	/	/	/	/	(7,05	0,5)	/	/		
KULT.-,SPORT- U.AE.VERANSTALTUNGEN	/	/	(6,43	0,6)	/	/	/	/	/	/	/	/		
SONSTIGE BILDUNGSKOSTEN	/	/	/	/	/	/	/	/	/	/	/	/		
SONSTIGE FERINAUSGABEN	(5,25	0,5)	(3,41	0,3)	/	/	/	/	(4,71	0,3)	/	/		
SONST.DIENSTLEISTUNGEN,REPARATUREN	(15,66	1,6)	(18,69	1,8)	(14,76	1,4)	/	/	17,87	1,3)	/	/		
PERSONLICHE AUSSTATTUNG U.AE.	(25,63	2,6)	(48,06	4,6)	/	/	/	/	(25,69	1,9)	/	/		
UHREN, ECHTES SCHMUCK	/	/	/	/	/	/	/	/	/	/	/	/		
SONSTIGE PERSONLICHE AUSSTATTUNG	/	/	/	/	/	/	/	/	/	/	/	/		
UNTERKUNFT U.AE. IM URLAUB	(17,87	1,8)	(12,44	1,2)	/	/	/	/	(13,66	1,0)	/	/		
SONST.DIENSTLEISTUNGEN,REPARATUREN	/	/	(26,66	2,6)	/	/	/	/	/	/	/	/		
PRIVATER VERBRAUCH INSGESAMT	(1004,58	100)	(1036,04	100)	(1092,78	100)	/	/	1355,40	100	/	/		
NACHRICHTLICH:														
AUSGABEN F.VERFFUEHRUNG IM URLAUB	(16,40)		(11,10)		/	/	/	/	(14,40)		/	/		
WERT DER ENTNAHMEN ALS EIG.GARTEN	/	/	/	/	/	/	/	/	(5,21)		/	/		
STEINKOEHLE, -BRIKETTS (KG)	/	/	/	/	/	/	/	/	/	/	/	/		
BRAUNKOEHLEN, -BRIKETTS (KG)	/	/	/	/	/	/	/	/	(22)		/	/		
KOKS (KG)	/	/	/	/	/	/	/	/	/	/	/	/		
HEIZOEL (LITER)	(35)		/	/	/	/	/	/	(44)		/	/		

2 AUFWENDUNGEN FÜR DEN PRIVATEN VERBRAUCH SOWIE MENGENANGABEN ÜBER HEIZMATERIAL PRIVATER HAUSHALTE NACH HAUSHALTSTYP

2. 6 HAUSHALTSTYP: AKEITER

2. 6. 3 MONATLICHES HAUSHALTSNETTOEINKOMMEN VON 1 600 BIS UNTER 1 800 DM

GEGENSTAND DER NACHWEISUNG	HAUSHALTSTYP													
	ALLEIN-LEBENDE FRAU			ALLEIN-LEBENDER MANN			ELTERnteIL MIT KINd(ERN)				EHEPAAR ZUSAMMEN		SONSTIGE HAUSHALTE	
							ZUSAMMEN		DARUNTER MIT 1 KINd					
	DM	%		DM	%		DM	%	DM	%	DM	%	DM	%
HAUSHALTE INSGESAMT (IN 1 000)	/	/		(62)	(19)		/	/	/	/	149	/	/	/
				JE HAUSHALTSTYP UND MONAT										
NÄHRUNGS- UND GENUSSMITTEL	/	/		(517,15 33,4)	(459,42 31,8)		/	/	/	/	492,21 33,1	/	/	/
NÄHRUNGSMITTEL	/	/		(172,93 11,2)	(304,10 21,0)		/	/	/	/	337,70 22,7	/	/	/
GENUSSMITTEL	/	/		(116,52 7,5)	(84,42 5,8)		/	/	/	/	105,48 7,1	/	/	/
MAHLZEITEN AUSSER HAUS	/	/		(227,71 14,7)	/		/	/	/	/	49,03 3,3	/	/	/
KLEIDUNG, SCHUHE	/	/		(89,39 5,8)	(131,26 9,1)		/	/	/	/	118,70 8,0	/	/	/
DAMEN-UND -KLEIDER, MANTEL U.AE.	/	/		/	/		/	/	/	/	18,51 1,2	/	/	/
MAEDCHEN -BLUSEN, ROECKE U.AE.	/	/		/	/		/	/	/	/	25,26 1,7	/	/	/
HERREN-UND -ANZUEGE, MANTEL U.AE.	/	/		/	/		/	/	/	/	(8,18 0,6)	/	/	/
KNABEN -SACKOS, -HOSEN U.AE.	/	/		(34,97 2,3)	/		/	/	/	/	18,65 1,3	/	/	/
DAMEN- UND MAEDCHENSCHUHE	/	/		/	/		/	/	/	/	11,93 0,8	/	/	/
HERREN- UND KNABENSCHUHE	/	/		(14,88 1,0)	/		/	/	/	/	9,83 0,7	/	/	/
LEIBWAESCHE, SONST. UNTERBEKLEIDUNG	/	/		/	/		/	/	/	/	(12,96 0,9)	/	/	/
UEBRIGE BEKLEIDUNG UND ZUBehoER	/	/		/	/		/	/	/	/	11,62 0,8	/	/	/
REPARATUREN, AENDERUNGEN	/	/		/	/		/	/	/	/	(1,76 0,1)	/	/	/
WOHNUNGSMIETEN U.AE.	/	/		(194,79 12,6)	(286,99 19,8)		/	/	/	/	245,04 16,5	/	/	/
ELEKTRIZITAET, GAS, BRENNSTOFFE U.AE.	/	/		(79,30 5,1)	(112,63 7,8)		/	/	/	/	112,38 7,6	/	/	/
ELEKTRIZITAET, GAS	/	/		(55,70 3,6)	(63,29 4,4)		/	/	/	/	68,70 4,6	/	/	/
KOEHLE, KOKS, BRIKETTS, HOLZ U.AE.	/	/		/	/		/	/	/	/	(7,36 0,5)	/	/	/
HEIZOEL	/	/		/	/		/	/	/	/	(17,91 1,2)	/	/	/
ZENTRALHEIZUNG, WARMWASSER	/	/		/	/		/	/	/	/	(18,42 1,2)	/	/	/
UEBR. GUETER F. D. HAUSHALTSFUEHRUNG	/	/		(115,08 7,4)	(136,01 9,4)		/	/	/	/	156,12 10,5	/	/	/
MOEBEL	/	/		/	/		/	/	/	/	(35,84 2,4)	/	/	/
TEPPICHE, FUSSBODENBELAG, MATRATZEN	/	/		/	/		/	/	/	/	(11,97 0,8)	/	/	/
OEFEN, HERDE, HEIZGERAETE	/	/		/	/		/	/	/	/	(11,95 0,8)	/	/	/
TIEF-, KUEHLSCHRANK, -TRUHE	/	/		/	/		/	/	/	/	(5,64 0,4)	/	/	/
WASCHMASCHINE, WAESCHESCHLEUDER	/	/		/	/		/	/	/	/	(5,84 0,4)	/	/	/
SONST. HOCHWERTIGE HAUSHALTSGERAETE	/	/		/	/		/	/	/	/	(11,96 0,8)	/	/	/
HEIMTEXTILIEN, HAUSH. WAESCHE, GARO-	/	/		/	/		/	/	/	/	7,09 0,5	/	/	/
TAPEIEN, LEIM, FARBE FUEHR WOHNNUNG	/	/		/	/		/	/	/	/	17,57 1,2	/	/	/
SONST. GEBRAUCHSG. F. HAUSHALTSFUEHR.	/	/		/	/		/	/	/	/	(7,40 0,5)	/	/	/
AUFWENDUNGEN F. GARTEN, NUTZPFLANZ.	/	/		/	/		/	/	/	/	14,60 1,0	/	/	/
WASCH-, REINIGUNGS- U. PFLEGEMITTEL	/	/		(4,91 0,3)	/		/	/	/	/	7,67 0,5	/	/	/
BLUMEN	/	/		/	/		/	/	/	/	6,80 0,5	/	/	/
SONST. VERBRAUCHSG. F. HAUSHALTSG.	/	/		/	/		/	/	/	/	(3,24 0,2)	/	/	/
ARBEITSLOHN F. MALER, TAPETIERER	/	/		/	/		/	/	/	/	(2,23 0,2)	/	/	/
WAESCHEREI UND REINIGUNG	/	/		/	/		/	/	/	/	/	/	/	/
SONST. DIENSTLEIST., REPARATUREN	/	/		(303,39 19,6)	(124,83 8,6)		/	/	/	/	186,56 12,6	/	/	/
VERKEHR, NACHRICHTENUEBERMITTLUNG	/	/		/	/		/	/	/	/	(60,66 4,1)	/	/	/
PERSONENKRAFTWAGEN	/	/		/	/		/	/	/	/	(2,11 0,1)	/	/	/
MOTORRAD, -ROLLER, MOFA, MOPED, FAHRR.	/	/		/	/		/	/	/	/	8,82 0,6	/	/	/
MATERIAL BEI KFZ-REPARATUREN	/	/		(19,33 1,2)	/		/	/	/	/	7,58 0,5	/	/	/
GEBRAUCHSGUETER FUEHR KRAFTFAHRZEUG	/	/		(26,20 1,7)	/		/	/	/	/	49,55 3,3	/	/	/
KRAFTSTOFF (O. AUSGABEN IM URLAUB)	/	/		(72,50 4,7)	/		/	/	/	/	(4,42 0,3)	/	/	/
AUSGABEN FUEHR EIGENES KFZ I. URLAUB	/	/		/	/		/	/	/	/	/	/	/	/
SONST. VERBRAUCHSG. F. KFZ U. FAHRRAD	/	/		/	/		/	/	/	/	/	/	/	/
GARAEMIETE	/	/		(20,16 1,3)	/		/	/	/	/	10,90 0,7	/	/	/
SONST. DIENSTLEIST. U. REPARAT. F. KFZ	/	/		/	/		/	/	/	/	(11,25 0,8)	/	/	/
FAHRTK. F. FREMDE VERKEHRSM. (O. URL.)	/	/		/	/		/	/	/	/	(3,80 0,3)	/	/	/
FAHRTK. F. FREMDE VERKEHRSM. I. URLAUB	/	/		/	/		/	/	/	/	24,17 1,6	/	/	/
NACHRICHTENUEBERMITTLUNG	/	/		(30,71 2,0)	(42,48 2,9)		/	/	/	/	40,79 2,7	/	/	/
KOERPER- UND GESUNDHEITSPFLEGE	/	/		(31,42 2,0)	/		/	/	/	/	(1,79 0,1)	/	/	/
GEBRAUCHSGUETER FUEHR KOERPERPFLEGE	/	/		/	/		/	/	/	/	15,02 1,0	/	/	/
VERBRAUCHSGUETER F. KOERPERPFLEGE	/	/		(9,23 0,6)	/		/	/	/	/	(7,47 0,5)	/	/	/
DIENSTLEISTUNGEN F. KOERPERPFLEGE	/	/		/	/		/	/	/	/	/	/	/	/
GEBRAUCHSG. F. GESUNDHEITSPFLEGE	/	/		/	/		/	/	/	/	(6,95 0,5)	/	/	/
VERBRAUCHSG. F. GESUNDHEITSPFLEGE	/	/		/	/		/	/	/	/	8,27 0,6	/	/	/
DIENSTLEIST. F. GESUNDHEITSPFLEGE	/	/		/	/		/	/	/	/	101,10 6,8	/	/	/
BILDUNG UND UNTERHALTUNG	/	/		(162,53 10,5)	(118,63 8,2)		/	/	/	/	(8,06 0,5)	/	/	/
RUNDfunkGERAET (AUCH MUSIKTRUHE)	/	/		/	/		/	/	/	/	(16,65 1,1)	/	/	/
FERNSEHGERAET (AUCH FERNSEHTRUHE)	/	/		/	/		/	/	/	/	(4,17 0,3)	/	/	/
TONBANDGERAET, PLATTENSPIELER	/	/		/	/		/	/	/	/	(1,61 0,1)	/	/	/
FOTO-, FILMAPPARAT, PROJEKTOR	/	/		/	/		/	/	/	/	(2,38 0,2)	/	/	/
SONST. HOCHWERTIGE GEBRAUCHSGUETER	/	/		/	/		/	/	/	/	(4,80 0,3)	/	/	/
ZUBehoER ZU FOTO- U. PHONOGERAETEN	/	/		/	/		/	/	/	/	(7,33 0,5)	/	/	/
SPIELZEUG, SPORTARTIKEL	/	/		/	/		/	/	/	/	(4,36 0,3)	/	/	/
BUECHER	/	/		/	/		/	/	/	/	(3,70 0,2)	/	/	/
SONSTIGE GEBRAUCHSGUETER	/	/		(15,39 1,0)	/		/	/	/	/	11,00 0,7	/	/	/
ZEITUNGEN, ZEITSCHRIFTEN	/	/		/	/		/	/	/	/	6,81 0,5	/	/	/
SONSTIGE VERBRAUCHSGUETER	/	/		/	/		/	/	/	/	(1,28 0,1)	/	/	/
KULT.-, SPORT- U. AE. VERANSTALTUNGEN	/	/		/	/		/	/	/	/	(5,13 0,3)	/	/	/
SONSTIGE BILDUNGSKOSTEN	/	/		(9,88 0,6)	/		/	/	/	/	5,95 0,4	/	/	/
SONSTIGE FERIEAUSGABEN	/	/		(20,15 1,3)	(31,46 2,2)		/	/	/	/	17,85 1,2	/	/	/
SONST. DIENSTLEISTUNGEN, REPARATUREN	/	/		(56,72 3,7)	/		/	/	/	/	33,31 2,2	/	/	/
PERSOENLICHE AUSSTATTUNG U.AE.	/	/		/	/		/	/	/	/	(3,79 0,3)	/	/	/
UHREN, ECHTER SCHMUCK	/	/		/	/		/	/	/	/	(5,06 0,3)	/	/	/
SONSTIGE PERSOENLICHE AUSSTATTUNG	/	/		/	/		/	/	/	/	(21,28 1,4)	/	/	/
UNTERKUNFT U.AE. IM URLAUB	/	/		(35,65 2,3)	/		/	/	/	/	(3,19 0,2)	/	/	/
SONST. DIENSTLEISTUNGEN, REPARATUREN	/	/		/	/		/	/	/	/	/	/	/	/
PRIVATER VERBRAUCH INSGESAMT	/	/		(1549,77 100)	(1445,67 100)		/	/	/	/	1486,22 100	/	/	/
NACHRICHTLICH:	/	/		(30,74)	/		/	/	/	/	22,33	/	/	/
AUSGABEN F. VERPFLEGE IM URLAUB	/	/		/	/		/	/	/	/	(8,33)	/	/	/
WERT DER ENTHAHMEN ALS EIG. GARTEN	/	/		/	/		/	/	/	/	(10)	/	/	/
STEINKOEHLE, -BRIKETTS (KG)	/	/		/	/		/	/	/	/	(9)	/	/	/
BRAUNKOEHLEN, -BPIKETTS (KG)	/	/		/	/		/	/	/	/	/	/	/	/
KOKS (KG)	/	/		/	/		/	/	/	/	(53)	/	/	/
HEIZOEL (LITER)	/	/		/	/		/	/	/	/	/	/	/	/

2 AUFWENDUNGEN FÜR DEN PRIVATEN VERBRAUCH SOWIE MENGENANGABEN ÜBER HEIZMATERIAL PRIVATER HAUSHALTE NACH HAUSHALTSTYP

2. 6 HAUSHALTSTYP: ARBEITER

2. 6. 4 MONATLICHES HAUSHALTSNETTOEINKOMMEN VON 1 800 BIS UNTER 2 000 DM

GEGENSTAND DER NACHWEISUNG	HAUSHALTSTYP															
	ALLEIN- LEBENDE FRAU		ALLEIN- LEBENDER MANN		ELTERnteIL MIT KINd(ERN)				EHEPAAR ZUSAMMEN		SONSTIGE HAUSHALTE					
					ZUSAMMEN		DAFUNKER MIT 1 KINd									
	DM	%	DM	%	DM	%	DM	%	DM	%	DM	%	DM	%		
HAUSHALTE INSGESAMT (IN 1 000)	/		(60)		/				/		260		/			
			JE HAUSHALTSTYP UND MONAT													
NAHRUNGS- UND GENUSSMITTEL	/	/	(450,20 29,4)		/	/			/	/	544,06 30,5		/	/		
NAHRUNGSMITTEL	/	/	(159,96 10,4)		/	/			/	/	364,97 20,5		/	/		
GENUSSMITTEL	/	/	(135,01 8,8)		/	/			/	/	103,65 5,8		/	/		
MAHLZEITEN AUSSER HAUS	/	/	(155,23 10,1)		/	/			/	/	75,44 4,2		/	/		
KLEIDUNG, SCHUHE	/	/	(88,93 5,8)		/	/			/	/	148,14 8,3		/	/		
DAMEN-UND I-KLEIDER,MAENTEL U.AE.	/	/			/	/			/	/	24,61 1,4		/	/		
MAEDCHEN I-ELUSEN, ROECKE U.AE.	/	/			/	/			/	/	29,76 1,7		/	/		
HERREN-UNDI-ANZUEGE,MAENTEL U.AE.	/	/			/	/			/	/	9,12 0,5		/	/		
KNABEN I-SAKKOS,-HOSEN U.AE.	/	/	(30,12 2,0)		/	/			/	/	26,18 1,5		/	/		
DAMEN- UND MAEDCHENSCHUHE	/	/			/	/			/	/	13,91 0,8		/	/		
HERREN- UND KNABENSCHUHE	/	/	(10,57 0,7)		/	/			/	/	11,99 0,7		/	/		
LEIBWAESCHE,SONST.UNTERBEKLEIDUNG	/	/			/	/			/	/	14,44 0,8		/	/		
UEBRIGE BEKLEIDUNG UND ZUBEHOER	/	/			/	/			/	/	15,65 0,9		/	/		
REPARATUREN, AENDERUNGEN	/	/			/	/			/	/	(2,48 0,1)		/	/		
WOHNUNGSMIETEN U.AE.	/	/	(257,79 16,8)		/	/			/	/	269,02 15,1		/	/		
ELEKTRIZITAET,GAS,BRENNSTOFFE U.AE.	/	/	(99,85 6,5)		/	/			/	/	120,05 6,7		/	/		
ELEKTRIZITAET,GAS	/	/	(55,68 3,6)		/	/			/	/	74,18 4,2		/	/		
KOEHLE, KOKS, BRIKETTS, HOLZ U.AE.	/	/			/	/			/	/	9,89 0,6		/	/		
HEIZOEL	/	/			/	/			/	/	15,02 0,8		/	/		
ZENTRALHEIZUNG, WARMWASSER	/	/			/	/			/	/	20,95 1,2		/	/		
UEBR.GUETER F.D.HAUSHALTSFUEHRUNG	/	/	(123,13 8,0)		/	/			/	/	184,57 10,4		/	/		
MOEBEL	/	/			/	/			/	/	49,74 2,8		/	/		
TEPPICHE,FUSSEBENBELAG,MATRATZEN	/	/			/	/			/	/	12,97 0,7		/	/		
OEFEN, HERDE, HEIZGERAETE	/	/			/	/			/	/	(5,79 0,3)		/	/		
TIEF-,KUEHLSCHRANK,-TRUHE	/	/			/	/			/	/	(3,75 0,2)		/	/		
WASCHMASCHINE, WAESCHESCHLEUDER	/	/			/	/			/	/	(6,44 0,4)		/	/		
SONST.HOCHWERTIGE HAUSHALTSGERAETE	/	/			/	/			/	/	7,89 0,4		/	/		
HEIMTEXTILIEN,HAUSH.WAESCHE,GARD.	/	/			/	/			/	/	13,03 0,7		/	/		
TAPETEN, LEIN, FARBE FUER WOHNUMG	/	/			/	/			/	/	9,19 0,5		/	/		
SONST.GEBRAUCHSG.F.HAUSHALTSFUEHR.	/	/			/	/			/	/	23,07 1,3		/	/		
AUFWENDUNGEN F.GARTEN,NUTZTIERN.	/	/			/	/			/	/	10,28 0,6		/	/		
WASCH-,REINIGUNGS- U.PFLEGEMITTEL	/	/			/	/			/	/	16,13 0,9		/	/		
BLUMEN	/	/			/	/			/	/	8,25 0,5		/	/		
SONST.VERBRAUCHSG.F.HAUSHALTSTF.	/	/			/	/			/	/	7,89 0,4		/	/		
ARBEITSLOHN F. MALER, TAPEZIERER	/	/			/	/			/	/	(4,33 0,2)		/	/		
WAESCHEREI UND REINIGUNG	/	/			/	/			/	/	4,10 0,2		/	/		
SONST.DIENSTLEIST.,REPARATUREN	/	/			/	/			/	/			/	/		
VERKEHR, NACHRICHTENUEBERMITTLUNG	/	/	(271,31 17,7)		/	/			/	/	290,36 16,3		/	/		
PERSONENKRAFTWAGEN	/	/			/	/			/	/	(136,13 7,6)		/	/		
MOTORRAD,-ROLLER,MOFA,MOPED,FAHRR.	/	/			/	/			/	/	(4,32 0,2)		/	/		
MATERIAL BEI KFZ-REPARATUREN	/	/	(15,42 1,0)		/	/			/	/	9,28 0,5		/	/		
GEBRAUCHSGUETER FUER KRAFTFAHRZEUG	/	/			/	/			/	/	10,71 0,6		/	/		
KRAFTSTOFF (O. AUSGABEN IM URLAUB)	/	/	(59,96 3,9)		/	/			/	/	58,39 3,3		/	/		
AUSGABEN FUER EIGENES KFZ I.URLAUB	/	/			/	/			/	/	5,08 0,3		/	/		
SONST.VERBRAUCHSG.F.KFZ U.FAHRRAAD	/	/			/	/			/	/	(1,64 0,1)		/	/		
GARAGENMIETE	/	/			/	/			/	/	(3,95 0,2)		/	/		
SONST.DIENSTLEIST.U.REPARAT.F.KFZ	/	/	(19,61 1,3)		/	/			/	/	12,99 0,7		/	/		
FAHRTK.F.FREMDE VERKEHRSM.(O.URL.)	/	/			/	/			/	/	15,88 0,9		/	/		
FAHRTK.F.FREMDE VERKEHRSM.I.URLAUB	/	/			/	/			/	/	(2,83 0,2)		/	/		
NACHRICHTENUEBERMITTLUNG	/	/	(33,68 2,2)		/	/			/	/	29,17 1,6		/	/		
KOERPER- UND GESUNDHEITSPFLEGE	/	/	(30,62 2,0)		/	/			/	/	51,16 2,9		/	/		
GEBRAUCHSGUETER FUER KOERPERPFLEGE	/	/			/	/			/	/	(2,31 0,1)		/	/		
VERBRAUCHSGUETER F. KOERPERPFLEGE	/	/			/	/			/	/	21,49 1,2		/	/		
DIENSTLEISTUNGEN F. KOERPERPFLEGE	/	/			/	/			/	/	10,65 0,6		/	/		
GEBRAUCHSG. F. GESUNDHEITSPFLEGE	/	/			/	/			/	/	(2,12 0,1)		/	/		
VERBRAUCHSG. F. GESUNDHEITSPFLEGE	/	/			/	/			/	/	6,36 0,4		/	/		
DIENSTLEIST. F. GESUNDHEITSPFLEGE	/	/			/	/			/	/	8,23 0,5		/	/		
BILDUNG UND UNTERHALTUNG	/	/	(160,31 10,5)		/	/			/	/	128,71 7,2		/	/		
RUNDUNGSGERAET (AUCH MUSIKTRUHE)	/	/			/	/			/	/	(8,07 0,5)		/	/		
FERNSEHGERAET (AUCH FERNSEHTRUHE)	/	/			/	/			/	/	(16,65 0,9)		/	/		
TONBANDGERAET, PLATTENSPIELER	/	/			/	/			/	/	(3,12 0,2)		/	/		
FOTO-, FILMAPPARAT, PROJEKTOR	/	/			/	/			/	/	(2,91 0,2)		/	/		
SONST.HOCHWERTIGE GEBRAUCHSGUETER	/	/			/	/			/	/	(7,64 0,4)		/	/		
ZUBEHOER ZU FOTO- U.PHONOGERAETEN	/	/			/	/			/	/	5,64 0,3		/	/		
SPIELZEUG, SPORTARTIKEL	/	/			/	/			/	/	7,72 0,4		/	/		
BUECHER	/	/			/	/			/	/	6,65 0,4		/	/		
SONSTIGE GEBRAUCHSGUETER	/	/			/	/			/	/	5,84 0,3		/	/		
ZEITUNGEN, ZEITSCHRIFTEN	/	/	(16,22 1,1)		/	/			/	/	12,65 0,7		/	/		
SONSTIGE VERBRAUCHSGUETER	/	/			/	/			/	/	9,11 0,5		/	/		
KULT.-,SPORT- U.AE.VERANSTALTUNGEN	/	/			/	/			/	/	(2,36 0,1)		/	/		
SONSTIGE BILDUNGSKOSTEN	/	/			/	/			/	/	(7,07 0,4)		/	/		
SONSTIGE FERLENAUSGABEN	/	/	(7,32 0,5)		/	/			/	/	8,10 0,5		/	/		
SONST.DIENSTLEISTUNGEN,REPARATUREN	/	/	(29,54 1,9)		/	/			/	/	25,19 1,4		/	/		
PERSONENLICHE AUSSTATTUNG U.AE.	/	/	(48,68 3,2)		/	/			/	/	45,38 2,5		/	/		
UHREN, ECHTER SCHMUCK	/	/			/	/			/	/	5,10 0,3		/	/		
SONSTIGE PERSONENLICHE AUSSTATTUNG	/	/			/	/			/	/	6,21 0,3		/	/		
UNTERKUNFT U.AE. IM URLAUB	/	/			/	/			/	/	27,97 1,6		/	/		
SONST.DIENSTLEISTUNGEN,REPARATUREN	/	/			/	/			/	/	(6,10 0,3)		/	/		
PRIVATER VERBRAUCH INSGESAMT	/	/	(1530,81 100)		/	/			/	/	1781,45 100		/	/		
NACHRICHTLICH:																
AUSGABEN F.VERPFLEGEUNG IM URLAUB	/	/	(29,20)		/	/			/	/	27,41		/	/		
WERT DER ENTNAHMEN AUS EIG.GARTEN	/	/			/	/			/	/	6,77		/	/		
STEINKOEHLE,-BRIKETTS (KG)	/	/			/	/			/	/	(12)		/	/		
BRAUNKOEHLEN,-BRIKETTS (KG)	/	/			/	/			/	/	(13)		/	/		
KOKS (KG)	/	/			/	/			/	/			/	/		
HEIZOEL (LITER)	/	/			/	/			/	/	47		/	/		

2 AUFWENDUNGEN FÜR DEN PRIVATEN VERBRAUCH SOWIE MENGENANGABEN VON HEIZMATERIAL PRIVATER HAUSHALTE NACH HAUSHALTSTYP

2. 6 HAUSHALTSVORSTAND: ARBEITER

2. 6. 5 MONATLICHES HAUSHALTSNETTOEINKOMMEN VON 2 000 BIS UNTER 2 200 DM

GEGENSTAND DER NACHWEISUNG	HAUSHALTSTYP											
	ALLEIN- LEBENDE FRAU		ALLEIN- LEBENDER MANN		ELTERNTEIL MIT KIND(ERN)				EHEPAAR ZUSAMMEN		SONSTIGE HAUSHALTE	
					ZUSAMMEN		DARUNTER MIT 1 KIND					
	DM	%	DM	%	DM	%	DM	%	DM	%	DM	%
HAUSHALTE INSGESAMT (IN 1 000)	/	/	/	/	/	/	/	/	369	/	/	/
JE HAUSHALTSTYP UND MONAT												
NAHRUNGS- UND GENUSSMITTEL	/	/	/	/	/	/	/	/	576,85	30,7	/	/
NAHRUNGSMITTEL	/	/	/	/	/	/	/	/	392,78	20,9	/	/
GENUSSMITTEL	/	/	/	/	/	/	/	/	109,83	5,9	/	/
MAHLZEITEN AUSSER HAUS	/	/	/	/	/	/	/	/	74,25	4,0	/	/
KLEIDUNG, SCHUHE	/	/	/	/	/	/	/	/	168,40	9,0	/	/
DAMEN-UND I-KLEIDER,MAENTEL U.AE.	/	/	/	/	/	/	/	/	27,51	1,5	/	/
MAEDCHEN I-PLUSEN, ROECKE U.AE.	/	/	/	/	/	/	/	/	35,29	1,9	/	/
HERREN-UND I-ANZUEGE,MAENTEL U.AE.	/	/	/	/	/	/	/	/	10,14	0,5	/	/
KNABEN I-SAKKOS,-HOSEN U.AE.	/	/	/	/	/	/	/	/	30,32	1,6	/	/
DAMEN- UND MAEDCHENSCHUHE	/	/	/	/	/	/	/	/	16,07	0,9	/	/
HERREN- UND KNABENSCHUHE	/	/	/	/	/	/	/	/	13,48	0,7	/	/
LEIBWAESCHE,SONST.UNTERBEKLEIDUNG	/	/	/	/	/	/	/	/	16,80	0,9	/	/
UEBRIGE BEKLEIDUNG UND ZUBEHOER	/	/	/	/	/	/	/	/	16,80	0,9	/	/
REPARATUREN, AENDERUNGEN	/	/	/	/	/	/	/	/	2,00	0,1	/	/
WOHNUNGSMIETEN U.AE.	/	/	/	/	/	/	/	/	279,13	14,9	/	/
ELEKTPIZITAET,GAS,BRENNSTOFFE U.AE.	/	/	/	/	/	/	/	/	126,61	6,7	/	/
ELEKTPIZITAET,GAS	/	/	/	/	/	/	/	/	75,90	4,0	/	/
KOHLE, KOKS, BRIKETTS, HOLZ U.AE.	/	/	/	/	/	/	/	/	10,33	0,6	/	/
HEIZOEL	/	/	/	/	/	/	/	/	20,97	1,1	/	/
ZENTRALHEIZUNG, WARMWASSER	/	/	/	/	/	/	/	/	19,41	1,0	/	/
UEBR.GUETER F.D.HAUSHALTSFUEHRUNG	/	/	/	/	/	/	/	/	201,55	10,7	/	/
MOEBEL	/	/	/	/	/	/	/	/	48,94	2,6	/	/
TEPPICHE,FUSSRODENBELAG,MATRATZEN	/	/	/	/	/	/	/	/	16,44	0,9	/	/
OEFEN, HERDE, HEIZGEPAETE	/	/	/	/	/	/	/	/	7,65	0,4	/	/
TIEF-,KUEHLSCHRANK,-TRUHE	/	/	/	/	/	/	/	/	(5,38	0,33)	/	/
WASCHMASCHINE, WAESCHESCHLEUDER	/	/	/	/	/	/	/	/	(5,45	0,33)	/	/
SONST.HOCHWERTIGE HAUSHALTSGERAETE	/	/	/	/	/	/	/	/	10,26	0,5	/	/
HEIMTEXTILIEN,HAUSH.WAESCHE,GARD.	/	/	/	/	/	/	/	/	16,14	0,9	/	/
TAPETEN, LEIN, FARBE FUEER WOHNUNG	/	/	/	/	/	/	/	/	8,76	0,5	/	/
SONST.GEBRAUCHSG.F.HAUSHALTSFUEHR.	/	/	/	/	/	/	/	/	27,98	1,5	/	/
AUFWENDUNGEN F.GARTEN,NUTZTIERN.	/	/	/	/	/	/	/	/	9,16	0,5	/	/
WASCH-,REINIGUNGS- U.PFLEGEMITTEL	/	/	/	/	/	/	/	/	16,18	0,9	/	/
BLUMEN	/	/	/	/	/	/	/	/	9,22	0,5	/	/
SONST.VERBRAUCHSG.F.HAUSHALTSF.	/	/	/	/	/	/	/	/	9,29	0,5	/	/
ARBEITSLOHN F. MALER, TAPETIERER	/	/	/	/	/	/	/	/	3,73	0,2	/	/
WAESCHEREI UND REINIGUNG	/	/	/	/	/	/	/	/	4,85	0,3	/	/
SONST.DIENSTLEIST.,REPARATUREN	/	/	/	/	/	/	/	/	(2,11	0,1)	/	/
VERKEHR, NACHRICHTENUEBERMITTLUNG	/	/	/	/	/	/	/	/	276,31	14,7	/	/
PERSONENKRAFTWAGEN	/	/	/	/	/	/	/	/	103,71	5,5	/	/
MOTORRAD,-ROLLER,MOPA,MOPED,FAHRH.	/	/	/	/	/	/	/	/	5,14	0,3	/	/
MATERIAL BEI KFZ-REPARATUREN	/	/	/	/	/	/	/	/	11,79	0,6	/	/
GEBRAUCHSGUETER FUEER KRAFTFAHRZEUG	/	/	/	/	/	/	/	/	12,00	0,6	/	/
KRAFTSTOFF (O. AUSGABEN IM URLAUB)	/	/	/	/	/	/	/	/	61,55	3,3	/	/
AUSGABEN FUEER EIGENES KFZ I.URLAUB	/	/	/	/	/	/	/	/	6,18	0,3	/	/
SONST.VERBRAUCHSG.F.KFZ U.FAHRRAD	/	/	/	/	/	/	/	/	(1,70	0,1)	/	/
GARAGENMIETE	/	/	/	/	/	/	/	/	5,33	0,3	/	/
SONST.DIENSTLEIST.U.REPARAT.F.KFZ	/	/	/	/	/	/	/	/	16,89	0,9	/	/
FAHRTK.F.FREMDE VERKEHRSM.(O.URL.)	/	/	/	/	/	/	/	/	15,75	0,8	/	/
FAHRTK.F.FREMDE VERKEHRSM.I.URLAUB	/	/	/	/	/	/	/	/	3,96	0,2	/	/
NACHRICHTENUEBERMITTLUNG	/	/	/	/	/	/	/	/	32,31	1,7	/	/
KOERPER- UND GESUNDHEITSPFLEGE	/	/	/	/	/	/	/	/	54,50	2,9	/	/
GEBRAUCHSGUETER FUEER KOERPERPFLEGE	/	/	/	/	/	/	/	/	2,85	0,2	/	/
VERBRAUCHSGUETER F. KOERPERPFLEGE	/	/	/	/	/	/	/	/	21,02	1,1	/	/
Dienstleistungen F. KOERPERPFLEGE	/	/	/	/	/	/	/	/	11,06	0,6	/	/
GEBRAUCHSG. F. GESUNDHEITSPFLEGE	/	/	/	/	/	/	/	/	(3,32	0,2)	/	/
VERBRAUCHSG. F. GESUNDHEITSPFLEGE	/	/	/	/	/	/	/	/	6,02	0,3	/	/
Dienstleist. F. GESUNDHEITSPFLEGE	/	/	/	/	/	/	/	/	10,23	0,5	/	/
BILDUNG UND UNTERHALTUNG	/	/	/	/	/	/	/	/	138,99	7,4	/	/
RUNDfunkGERAET (AUCH MUSIKTRUENE)	/	/	/	/	/	/	/	/	7,19	0,4	/	/
fernsehGERAET (AUCH fernsehTRUENE)	/	/	/	/	/	/	/	/	(14,40	0,8)	/	/
TONbandGERAET, PLATTENSPIELER	/	/	/	/	/	/	/	/	4,52	0,2	/	/
FOTO-, FILMAPPARAT, PROJEKTOR	/	/	/	/	/	/	/	/	(3,18	0,2)	/	/
SONST.HOCHWERTIGE GEBRAUCHSGUETER	/	/	/	/	/	/	/	/	5,86	0,3	/	/
ZUBEHOER ZU FOTO- U.PHONOGERAETEN	/	/	/	/	/	/	/	/	8,20	0,4	/	/
SPIELZEUG, SPORTARTIKEL	/	/	/	/	/	/	/	/	10,39	0,6	/	/
BUECHER	/	/	/	/	/	/	/	/	10,85	0,6	/	/
SONSTIGE GEBRAUCHSGUETER	/	/	/	/	/	/	/	/	5,26	0,3	/	/
ZEITUNGEN, ZEITSCHRIFTEN	/	/	/	/	/	/	/	/	13,93	0,7	/	/
SONSTIGE VERBRAUCHSGUETER	/	/	/	/	/	/	/	/	11,54	0,6	/	/
KULT.-,SPORT- U.AE.VERANSTALTUNGEN	/	/	/	/	/	/	/	/	2,26	0,1	/	/
SONSTIGE BILDUNGSKOSTEN	/	/	/	/	/	/	/	/	7,62	0,4	/	/
SONSTIGE FERIENAUSGABEN	/	/	/	/	/	/	/	/	8,32	0,4	/	/
SONST.DIENSTLEISTUNGEN,REPARATUREN	/	/	/	/	/	/	/	/	25,45	1,4	/	/
PERSOENLICHE AUSSTATTUNG U.AE.	/	/	/	/	/	/	/	/	53,64	2,9	/	/
UHREN, ECHTER SCHMUCK	/	/	/	/	/	/	/	/	7,62	0,4	/	/
SONSTIGE PERSOENLICHE AUSSTATTUNG	/	/	/	/	/	/	/	/	7,64	0,4	/	/
UNTERKUNFT U.AE. IM URLAUB	/	/	/	/	/	/	/	/	31,98	1,7	/	/
SONST.DIENSTLEISTUNGEN,REPARATUREN	/	/	/	/	/	/	/	/	6,41	0,3	/	/
PRIVATER VERBRAUCH INSGESAMT	/	/	/	/	/	/	/	/	1875,98	100	/	/
NACHRICHTLICH:	/	/	/	/	/	/	/	/	30,16	/	/	/
AUSGABEN F.VERPFLLEGUNG IM URLAUB	/	/	/	/	/	/	/	/	7,93	/	/	/
WERT DER ENTNAHMEN AUS EIG.GARTEN	/	/	/	/	/	/	/	/	(12)	/	/	/
STEINKOEHLE, -BRIKETTS (KG)	/	/	/	/	/	/	/	/	(11)	/	/	/
BRAUNKOEHLEN, -BRIKETTS (KG)	/	/	/	/	/	/	/	/	/	/	/	/
KOKS (KG)	/	/	/	/	/	/	/	/	/	/	/	/
HEIZOEL (LITER)	/	/	/	/	/	/	/	/	63	/	/	/

2 AUFWENDUNGEN FÜR DEN PRIVATEN VERBRAUCH SOWIE MENGENANGABEN ÜBER HEIZMATERIAL PRIVATER HAUSHALTE NACH HAUSHALTSTYP

2. 6 HAUSHALTSVORSTAND: ARBEITER

2. 6. 6 MONATLICHES HAUSHALTSNETTOEINKOMMEN VON 2 200 BIS UNTER 2 500 DM

GEGENSTAND DER NACHWEISUNG	HAUSHALTSTYP													
	ALLEIN- LEBENDE FRAU		ALLEIN- LEBENDER MANN		ELTERnteIL MIT KInd(ERN)				EHEPAAR ZUSAMMEN		SONSTIGE HAUSHALTE			
					ZUSAMMEN		DARUNTER MIT 1 KInd							
	DM	%	DM	%	DM	%	DM	%	DM	%	DM	%		
HAUSHALTE INSGESAMT (IN 1 000)	/	/	/	/	/	/	/	/	655		(15)			
JE HAUSHALTSTYP UND MONAT														
NAHRUNGS- UND GENUSSMITTEL	/	/	/	/	/	/	/	/	607,33	29,5	(572,10	34,2)		
NAHRUNGSMITTEL	/	/	/	/	/	/	/	/	412,74	20,0	(314,65	18,8)		
GENUSSMITTEL	/	/	/	/	/	/	/	/	110,80	5,4	(93,46	5,6)		
MAHLZEITEN AUSSER HAUS	/	/	/	/	/	/	/	/	83,78	4,1	/	/		
KLEIDUNG, SCHUHE	/	/	/	/	/	/	/	/	183,09	8,9	(111,68	6,7)		
DAMEN-UND I-KLEIDER,MAENTEL U.AE.	/	/	/	/	/	/	/	/	28,10	1,4	/	/		
MAEDCHEN I-KLUSEN, ROECKE U.AE.	/	/	/	/	/	/	/	/	41,74	2,0	/	/		
HERREN-UND I-ANZUEGE,MAENTEL U.AE.	/	/	/	/	/	/	/	/	10,79	0,5	/	/		
KNABEN I-SAKKOS,-HOSEN U.AE.	/	/	/	/	/	/	/	/	31,44	1,5	/	/		
DAMEN- UND MAEDCHENSCHUHE	/	/	/	/	/	/	/	/	18,14	0,9	/	/		
HERREN- UND KNABENSCHUHE	/	/	/	/	/	/	/	/	14,47	0,7	/	/		
LEIBWAESCHE,SONST.UNTERBEKLEIDUNG	/	/	/	/	/	/	/	/	18,26	0,9	/	/		
UEBRIGE BEKLEIDUNG UND ZUBEHOER	/	/	/	/	/	/	/	/	17,17	0,8	/	/		
REPARATUREN, AENDERUNGEN	/	/	/	/	/	/	/	/	2,98	0,1	/	/		
WOHNUNGSMIETEN U.AE.	/	/	/	/	/	/	/	/	315,42	15,2	(244,24	14,6)		
ELEKTRIZITAET,GAS,BRENNSTOFFE U.AE.	/	/	/	/	/	/	/	/	133,65	6,5	(109,36	6,5)		
ELEKTRIZITAET,GAS	/	/	/	/	/	/	/	/	78,45	3,8	(49,46	3,0)		
KOEHLE, KOKS, BRIKETTS, HOLZ U.AE.	/	/	/	/	/	/	/	/	10,07	0,5	/	/		
HEIZOEL	/	/	/	/	/	/	/	/	24,06	1,2	/	/		
ZENTRALHEIZUNG, WARMWASSER	/	/	/	/	/	/	/	/	21,07	1,0	/	/		
UEBR.GUETER F.D.HAUSHALTSGUEHRUNG	/	/	/	/	/	/	/	/	233,28	11,3	(166,75	10,0)		
MOEBEL	/	/	/	/	/	/	/	/	62,16	3,0	/	/		
TEPPICHE,FUSSBODENBELAG,MATRATZEN	/	/	/	/	/	/	/	/	18,61	0,9	/	/		
OEFEN, HERDE, HEIZGERAETE	/	/	/	/	/	/	/	/	7,33	0,4	/	/		
TIEF-,KUEHLSCHRANK,-TRUHE	/	/	/	/	/	/	/	/	4,84	0,2	/	/		
WASCHMASCHINE, WAESCHESCHLEUDER	/	/	/	/	/	/	/	/	5,53	0,3	/	/		
SONST.HOCHWERTIGE HAUSHALTSGERAETE	/	/	/	/	/	/	/	/	12,36	0,6	/	/		
HEIMTEXTILIEN,HAUSH.WAESCHE,GARD.	/	/	/	/	/	/	/	/	18,59	0,9	/	/		
TAPETEN, LEIM, FARBE FUER WOHNUNG	/	/	/	/	/	/	/	/	6,73	0,3	/	/		
SONST.GEBRAUCHSG.F.HAUSHALTSG.FUEHR.	/	/	/	/	/	/	/	/	33,13	1,6	/	/		
AUFWENDUNGEN F.GARTEN,NUTZTIERN.	/	/	/	/	/	/	/	/	16,84	0,8	/	/		
WASCH-,REINIGUNGS- U.PFLEGEMITTEL	/	/	/	/	/	/	/	/	16,93	0,8	/	/		
BLUMEN	/	/	/	/	/	/	/	/	10,44	0,5	/	/		
SONST.VERBRALCHSG.F.HAUSHALTSG.	/	/	/	/	/	/	/	/	8,98	0,4	/	/		
ARBEITSLOHN F. MALER, TAPETIERER	/	/	/	/	/	/	/	/	3,97	0,2	/	/		
WAESCHEREI UND REINIGUNG	/	/	/	/	/	/	/	/	4,17	0,2	/	/		
SONST.DIENSTLEIST.,REPARATUREN	/	/	/	/	/	/	/	/	(2,62	0,1)	/	/		
VERKEHR, NACHRICHTENUEBERMITTLUNG	/	/	/	/	/	/	/	/	308,97	15,0	(217,86	13,0)		
PERSONENKRAFTWAGEN	/	/	/	/	/	/	/	/	122,84	6,0	/	/		
MOTORRAD,-ROLLER,MOfA,MOPED,FAHRR.	/	/	/	/	/	/	/	/	6,04	0,3	/	/		
MATERIAL BEI KFZ-REPARATUREN	/	/	/	/	/	/	/	/	13,78	0,7	/	/		
GEBRAUCHSGUETER FUER KRAFTFAHRZEUG	/	/	/	/	/	/	/	/	14,00	0,7	/	/		
KRAFTSTOFF (O. AUSGABEN IM URLAUB)	/	/	/	/	/	/	/	/	69,35	3,4	/	/		
AUSGABEN FUER EIGENES KFZ I.URLAUB	/	/	/	/	/	/	/	/	6,65	0,3	/	/		
SONST.VERBRALCHSG.F.KFZ U.FAHRRAD	/	/	/	/	/	/	/	/	2,20	0,1	/	/		
GARAGENMIETE	/	/	/	/	/	/	/	/	4,36	0,2	/	/		
SONST.DIENSTLEIST.U.REPARAT.F.KFZ	/	/	/	/	/	/	/	/	18,03	0,9	/	/		
FAHRTK.F.FREMDE VERKEHRSM.(O.URL.)	/	/	/	/	/	/	/	/	14,28	0,7	/	/		
FAHRTK.F.FREMDE VERKEHRSM.I.URLAUB	/	/	/	/	/	/	/	/	3,78	0,2	/	/		
NACHRICHTENUEBERMITTLUNG	/	/	/	/	/	/	/	/	33,67	1,6	/	/		
KOERPER- UND GESUNDHEITSPFLEGE	/	/	/	/	/	/	/	/	55,99	2,7	(30,77	1,8)		
GEBRAUCHSGUETER FUER KOERPERPFLEGE	/	/	/	/	/	/	/	/	4,88	0,2	/	/		
VERBRUCHSGUETER F. KOERPERPFLEGE	/	/	/	/	/	/	/	/	21,36	1,0	/	/		
DIENSTLEISTUNGEN F. KOERPERPFLEGE	/	/	/	/	/	/	/	/	12,30	0,6	/	/		
GEBRAUCHSG. F. GESUNDHEITSPFLEGE	/	/	/	/	/	/	/	/	(2,79	0,1)	/	/		
VERBRUCHSG. F. GESUNDHEITSPFLEGE	/	/	/	/	/	/	/	/	5,10	0,2	/	/		
DIENSTLEIST. F. GESUNDHEITSPFLEGE	/	/	/	/	/	/	/	/	9,56	0,5	/	/		
BILDUNG UND UNTERHALTUNG	/	/	/	/	/	/	/	/	155,66	7,6	(133,88	8,0)		
RUNDfunkGERAET (AUCH MUSIKTRUHE)	/	/	/	/	/	/	/	/	9,51	0,5	/	/		
FERNSENGERAET (AUCH FERNSEHTRUHE)	/	/	/	/	/	/	/	/	19,00	0,9	/	/		
TONBANDGERAET, PLATTENSPIELER	/	/	/	/	/	/	/	/	4,20	0,2	/	/		
FOTO-, FILMAPPARAT, PROJEKTOR	/	/	/	/	/	/	/	/	4,66	0,2	/	/		
SONST.HOCHWERTIGE GEBRAUCHSGUETER	/	/	/	/	/	/	/	/	9,10	0,4	/	/		
ZUBEHOER ZU FOTO- U.PHONOGERAETEN	/	/	/	/	/	/	/	/	6,88	0,3	/	/		
SPIELZEUG, SPORTARTIKEL	/	/	/	/	/	/	/	/	11,56	0,6	/	/		
RUECHER	/	/	/	/	/	/	/	/	10,05	0,5	/	/		
SONSTIGE GEBRAUCHSGUETER	/	/	/	/	/	/	/	/	5,43	0,3	/	/		
ZEITUNGEN, ZEITSCHRIFTEN	/	/	/	/	/	/	/	/	13,87	0,7	/	/		
SONSTIGE VERBRUCHSGUETER	/	/	/	/	/	/	/	/	11,34	0,6	/	/		
KULT.-,SPORT- U.AE.VERANSTALTUNGEN	/	/	/	/	/	/	/	/	3,23	0,2	/	/		
SONSTIGE BILDUNGSKOSTEN	/	/	/	/	/	/	/	/	10,50	0,5	/	/		
SONSTIGE FERJENAUSGABEN	/	/	/	/	/	/	/	/	8,83	0,4	/	/		
SONST.DIENSTLEISTUNGEN,REPARATUREN	/	/	/	/	/	/	/	/	27,51	1,3	(28,71	1,7)		
PERSONLICHE AUSSTATTUNG U.AE.	/	/	/	/	/	/	/	/	65,45	3,2	/	/		
UHREN, ECHTER SCHMUCK	/	/	/	/	/	/	/	/	9,06	0,4	/	/		
SONSTIGE PERSONLICHE AUSSTATTUNG	/	/	/	/	/	/	/	/	8,18	0,4	/	/		
UNTERKUNFT U.AE. IM URLAUB	/	/	/	/	/	/	/	/	34,67	1,7	/	/		
SONST.DIENSTLEISTUNGEN,REPARATUREN	/	/	/	/	/	/	/	/	13,55	0,7	/	/		
PRIVATER VERBRAUCH INSGESAMT	/	/	/	/	/	/	/	/	2058,84	100	(1674,96	100)		
NACHRICHTLICH:														
AUSGABEN F.VERPFLEGE IM URLAUB	/	/	/	/	/	/	/	/	31,35		/	/		
WERT DER ENTNAHMEN AUS EIG.GARTEN	/	/	/	/	/	/	/	/	9,22		/	/		
STEINKOEHLE, -BRIKETTS (KG)	/	/	/	/	/	/	/	/	16		/	/		
BRAUNKOEHLEN, -BRIKETTS (KG)	/	/	/	/	/	/	/	/	9		/	/		
KOKS (KG)	/	/	/	/	/	/	/	/	(6)		/	/		
HEIZOEL (LITER)	/	/	/	/	/	/	/	/	74		/	/		

2 AUFWENDUNGEN FÜR DEN PRIVATEN VERBRAUCH SOWIE MENGENANGABEN ÜBER HEIZMATERIAL PRIVATER HAUSHALTE NACH HAUSHALTSTYP

2. 6 HAUSHALTSTYP: ARBEITER

2. 6. 7 MONATLICHES HAUSHALTSNETTOEINKOMMEN VON 2 500 BIS UNTER 5 000 DM

GEGENSTAND DER NACHWEISUNG	HAUSHALTSTYP															
	ALLEIN-LEBENDE FRAU				ALLEIN-LEBENDE MANN				ELTERNTEIL MIT KIND(ERN)				EHEPAAR ZUSAMMEN			
									ZUSAMMEN				DARUNTER MIT 1 KIND			
	DM	X			DM	X			DM	X			DM	X		
HAUSHALTE INSGESAMT (IN 1 000)																
	JE HAUSHALTSTYP UND MONAT															
	(25)															
	2 764															
	185															
NAHRUNGS- UND GENUSSMITTEL	/	/	/	/	/	/	/	/	/	/	/	/	/	/	/	/
NAHRUNGSMITTEL	/	/	/	/	/	/	/	/	/	/	/	/	/	/	/	/
GENUSSMITTEL	/	/	/	/	/	/	/	/	/	/	/	/	/	/	/	/
MAHLZEITEN AUSSER HAUS	/	/	/	/	/	/	/	/	/	/	/	/	/	/	/	/
KLEIDUNG, SCHUHE	/	/	/	/	/	/	/	/	/	/	/	/	/	/	/	/
DAMEN-UND -KLEIDER, MANTEL U.AE.	/	/	/	/	/	/	/	/	/	/	/	/	/	/	/	/
MAEDCHEN -BLUSEN, ROECKE U.AE.	/	/	/	/	/	/	/	/	/	/	/	/	/	/	/	/
HERREN-UND -ANZUEGE, MANTEL U.AE.	/	/	/	/	/	/	/	/	/	/	/	/	/	/	/	/
KNABEN -SAKKOS, -HOSEN U.AE.	/	/	/	/	/	/	/	/	/	/	/	/	/	/	/	/
DAMEN- UND MAEDCHENSCHUHE	/	/	/	/	/	/	/	/	/	/	/	/	/	/	/	/
HERREN- UND KNABENSCHUHE	/	/	/	/	/	/	/	/	/	/	/	/	/	/	/	/
LEIBWAESCHE, SONST. UNTERBEKLEIDUNG	/	/	/	/	/	/	/	/	/	/	/	/	/	/	/	/
UEBRIGE BEKLEIDUNG UND ZUBEHOER	/	/	/	/	/	/	/	/	/	/	/	/	/	/	/	/
REPARATUREN, AENDERUNGEN	/	/	/	/	/	/	/	/	/	/	/	/	/	/	/	/
WOHNUNGSMIETEN U.AE.	/	/	/	/	/	/	/	/	/	/	/	/	/	/	/	/
ELEKTRIZITAET, GAS, BRENNSTOFFE U.AE.	/	/	/	/	/	/	/	/	/	/	/	/	/	/	/	/
ELEKTRIZITAET, GAS	/	/	/	/	/	/	/	/	/	/	/	/	/	/	/	/
KOHLE, KOKS, BRIKETTS, HOLZ U.AE.	/	/	/	/	/	/	/	/	/	/	/	/	/	/	/	/
HEIZOEL	/	/	/	/	/	/	/	/	/	/	/	/	/	/	/	/
ZENTRALHEIZUNG, WARMWASSER	/	/	/	/	/	/	/	/	/	/	/	/	/	/	/	/
UEBR. GÜTER F.D. HAUSHALTSFUEHRUNG	/	/	/	/	/	/	/	/	/	/	/	/	/	/	/	/
MOEBEL	/	/	/	/	/	/	/	/	/	/	/	/	/	/	/	/
TEPPICHE, FUSSBODENBELAG, MATRATZEN	/	/	/	/	/	/	/	/	/	/	/	/	/	/	/	/
OEFEN, HERDE, HEIZGERAETE	/	/	/	/	/	/	/	/	/	/	/	/	/	/	/	/
TIEF-, KUEHLSCHRANK, -TRUHE	/	/	/	/	/	/	/	/	/	/	/	/	/	/	/	/
WASCHMASCHINE, WAESCHESCHLEUDER	/	/	/	/	/	/	/	/	/	/	/	/	/	/	/	/
SONST. HOCHWERTIGE HAUSHALTSGERAETE	/	/	/	/	/	/	/	/	/	/	/	/	/	/	/	/
HEIMTEXTILIEN, HAUSH. WAESCHE, GARD.	/	/	/	/	/	/	/	/	/	/	/	/	/	/	/	/
TAPETEN, LEIM, FARBE FÜR WOHNUNG	/	/	/	/	/	/	/	/	/	/	/	/	/	/	/	/
SONST. GEBRAUCHSG. F. HAUSHALTSGEHR.	/	/	/	/	/	/	/	/	/	/	/	/	/	/	/	/
AUFWENDUNGEN F. GARTEN, NUTZTIERE	/	/	/	/	/	/	/	/	/	/	/	/	/	/	/	/
MASCH., REINIGUNGS- U. PFLEGEMITTEL	/	/	/	/	/	/	/	/	/	/	/	/	/	/	/	/
BLUMEN	/	/	/	/	/	/	/	/	/	/	/	/	/	/	/	/
SONST. VERBRAUCHSG. F. HAUSHALTSG.	/	/	/	/	/	/	/	/	/	/	/	/	/	/	/	/
ARBEITSLOHN F. MÄLER, TAPETIERER	/	/	/	/	/	/	/	/	/	/	/	/	/	/	/	/
WAESCHEREI UND REINIGUNG	/	/	/	/	/	/	/	/	/	/	/	/	/	/	/	/
SONST. DIENSTLEIST., REPARATUREN	/	/	/	/	/	/	/	/	/	/	/	/	/	/	/	/
VERKEHR, NACHRICHTENUEBERMITTLUNG	/	/	/	/	/	/	/	/	/	/	/	/	/	/	/	/
PERSONENKRAFTWAGEN	/	/	/	/	/	/	/	/	/	/	/	/	/	/	/	/
MOTORRAD, -ROLLER, MOFA, MOPED, FAHRM.	/	/	/	/	/	/	/	/	/	/	/	/	/	/	/	/
MATERIAL BEI KFZ-REPARATUREN	/	/	/	/	/	/	/	/	/	/	/	/	/	/	/	/
GEBRAUCHSGÜTER FÜR KRAFTFAHRZEUG	/	/	/	/	/	/	/	/	/	/	/	/	/	/	/	/
KRAFTSTOFF (O. AUSGABEN IM URLAUB)	/	/	/	/	/	/	/	/	/	/	/	/	/	/	/	/
AUSGABEN FÜR EIGENES KFZ I. URLAUB	/	/	/	/	/	/	/	/	/	/	/	/	/	/	/	/
SONST. VERBRAUCHSG. F. KFZ U. FAHRRAU	/	/	/	/	/	/	/	/	/	/	/	/	/	/	/	/
GARAGENMIETE	/	/	/	/	/	/	/	/	/	/	/	/	/	/	/	/
SONST. DIENSTLEIST. U. REPARAT. F. KFZ	/	/	/	/	/	/	/	/	/	/	/	/	/	/	/	/
FAHRTK. F. FREIZEIT VERKEHRSM. (O. URL.)	/	/	/	/	/	/	/	/	/	/	/	/	/	/	/	/
FAHRTK. F. FREIZEIT VERKEHRSM. I. URLAUB	/	/	/	/	/	/	/	/	/	/	/	/	/	/	/	/
NACHRICHTENUEBERMITTLUNG	/	/	/	/	/	/	/	/	/	/	/	/	/	/	/	/
KÖRPER- UND GESUNDHEITSPFLEGE	/	/	/	/	/	/	/	/	/	/	/	/	/	/	/	/
GEBRAUCHSGÜTER FÜR KÖRPERPFLEGE	/	/	/	/	/	/	/	/	/	/	/	/	/	/	/	/
VERBRAUCHSGÜTER F. KÖRPERPFLEGE	/	/	/	/	/	/	/	/	/	/	/	/	/	/	/	/
Dienstleistungen f. Körperpflege	/	/	/	/	/	/	/	/	/	/	/	/	/	/	/	/
GEBRAUCHSG. F. GESUNDHEITSPFLEGE	/	/	/	/	/	/	/	/	/	/	/	/	/	/	/	/
VERBRAUCHSG. F. GESUNDHEITSPFLEGE	/	/	/	/	/	/	/	/	/	/	/	/	/	/	/	/
Dienstleist. f. Gesundheitspflege	/	/	/	/	/	/	/	/	/	/	/	/	/	/	/	/
BILDUNG UND UNTERHALTUNG	/	/	/	/	/	/	/	/	/	/	/	/	/	/	/	/
RUNDfunkGERÄT (AUCH MUSIKTRUHE)	/	/	/	/	/	/	/	/	/	/	/	/	/	/	/	/
fernsehGERÄT (AUCH fernsehTRUHE)	/	/	/	/	/	/	/	/	/	/	/	/	/	/	/	/
tonbandGERÄT, PLATTENSPIELER	/	/	/	/	/	/	/	/	/	/	/	/	/	/	/	/
FOTO-, FILMAPPARAT, PROJEKTOR	/	/	/	/	/	/	/	/	/	/	/	/	/	/	/	/
SONST. HOCHWERTIGE GEBRAUCHSGÜTER	/	/	/	/	/	/	/	/	/	/	/	/	/	/	/	/
ZUBEHOER ZU FOTO- U. PHONOGERÄTEN	/	/	/	/	/	/	/	/	/	/	/	/	/	/	/	/
SPIELZEUG, SPORTARTIKEL	/	/	/	/	/	/	/	/	/	/	/	/	/	/	/	/
BÜCHER	/	/	/	/	/	/	/	/	/	/	/	/	/	/	/	/
SONSTIGE GEBRAUCHSGÜTER	/	/	/	/	/	/	/	/	/	/	/	/	/	/	/	/
ZEITUNGEN, ZEITSCHRIFTEN	/	/	/	/	/	/	/	/	/	/	/	/	/	/	/	/
SONSTIGE VERBRAUCHSGÜTER	/	/	/	/	/	/	/	/	/	/	/	/	/	/	/	/
KULT.-, SPORT- U. A.E. VERANSTALTUNGEN	/	/	/	/	/	/	/	/	/	/	/	/	/	/	/	/
SONSTIGE BILDUNGSKOSTEN	/	/	/	/	/	/	/	/	/	/	/	/	/	/	/	/
SONSTIGE FERIAUSGABEN	/	/	/	/	/	/	/	/	/	/	/	/	/	/	/	/
SONST. DIENSTLEISTUNGEN, REPARATUREN	/	/	/	/	/	/	/	/	/	/	/	/	/	/	/	/
PERSÖNLICHE AUSSTATTUNG U. A.E.	/	/	/	/	/	/	/	/	/	/	/	/	/	/	/	/
UHREN, ECHTER SCHMUCK	/	/	/	/	/	/	/	/	/	/	/	/	/	/	/	/
SONSTIGE PERSÖNLICHE AUSSTATTUNG	/	/	/	/	/	/	/	/	/	/	/	/	/	/	/	/
UNTERKUNFT U. A.E. IM URLAUB	/	/	/	/	/	/	/	/	/	/	/	/	/	/	/	/
SONST. DIENSTLEISTUNGEN, REPARATUREN	/	/	/	/	/	/	/	/	/	/	/	/	/	/	/	/
PRIVATER VERBRAUCH INSGESAMT	/	/	/	/	/	/	/	/	/	/	/	/	/	/	/	/
	(2562,77 100)															
	2652,40 100															
	2699,18 100															
NACHRICHTLICH:																
AUSGABEN F. VERPFLEGE IM URLAUB	/	/	/	/	/	/	/	/	/	/	/	/	/	/	/	/
WERT DER ENTNAHMEN AUS EIG. GARTEN	/	/	/	/	/	/	/	/	/	/	/	/	/	/	/	/
STEINKOHLE, -BRIKETTS (KG)	/	/	/	/	/	/	/	/	/	/	/	/	/	/	/	/
BRAUNKOHLEN, -BRIKETTS (KG)	/	/	/	/	/	/	/	/	/	/	/	/	/	/	/	/
KOKS (KG)	/	/	/	/	/	/	/	/	/	/	/	/	/	/	/	/
HEIZOEL (LITER)	/	/	/	/	/	/	/	/	/	/	/	/	/	/	/	/

2 AUFWENDUNGEN FÜR DEN PRIVATEN VERBRAUCH SOWIE MENGENANGABEN ÜBER HEIZMATERIAL PRIVATER HAUSHALTE NACH HAUSHALTSTYP

2. 6 HAUSHALTSTYP: ARBEITER

2. 6. 8 MONATLICHES HAUSHALTSNETTOEINKOMMEN VON 5 000 RM BIS UNTER 20 000 DM

GEGENSTAND DER NACHWEISUNG	HAUSHALTSTYP															
	ALLEIN- LEBENDE FRAU		ALLEIN- LEBENDER MANN		ELTERNTEIL MIT KIND(ERN)				EHEPAAR ZUSAMMEN		SONSTIGE HAUSHALTE					
					ZUSAMMEN		DARUNTER MIT 1 KIND									
	DM	%	DM	%	DM	%	DM	%	DM	%	DM	%	DM	%		
HAUSHALTE INSGESAMT (IN 1 000)	/	/	/	/	/	/	/	/	128			(33)				
	JE HAUSHALTSTYP UND MONAT															
NÄHRUNGS- UND GENUSSMITTEL	/	/	/	/	/	/	/	/	1041,38	25,3		(1080,08	25,9)			
NÄHRUNGSMITTEL	/	/	/	/	/	/	/	/	641,23	15,6		(717,39	17,2)			
GENUSSMITTEL	/	/	/	/	/	/	/	/	182,05	4,4		(170,91	4,1)			
MAHLZEITEN AUSSER HAUS	/	/	/	/	/	/	/	/	218,10	5,3		(192,08	4,5)			
KLEIDUNG, SCHUHE	/	/	/	/	/	/	/	/	402,70	9,8		(430,84	10,3)			
DAMEN-UND I-KLEIDER, MANTEL U.AE.	/	/	/	/	/	/	/	/	68,67	1,7		(80,31	1,9)			
MAEDCHEN I-BLUSEN, ROECKE U.AE.	/	/	/	/	/	/	/	/	89,12	2,2		(99,46	2,4)			
HERREN-UND I-ANZUEGE, MANTEL U.AE.	/	/	/	/	/	/	/	/	22,67	0,6		(22,75	0,5)			
KNABEN I-SAKKOS, -HOSEN U.AE.	/	/	/	/	/	/	/	/	75,55	1,8		(83,34	2,0)			
DAMEN- UND MAEDCHENSCHUHE	/	/	/	/	/	/	/	/	37,73	0,9		(42,36	1,0)			
HERREN- UND KNABENSCHUHE	/	/	/	/	/	/	/	/	30,85	0,8		(29,99	0,7)			
LEIBWAESCHE, SONST. UNTERBEKLEIDUNG	/	/	/	/	/	/	/	/	44,54	1,1		(28,75	0,7)			
UEBRIGE BEKLEIDUNG UND ZUBEHOER	/	/	/	/	/	/	/	/	28,63	0,7		(40,77	1,0)			
REPARATUREN, AENDERUNGEN	/	/	/	/	/	/	/	/	(4,95	0,1)		/	/			
WOHNUNGSMIETEN U.AE.	/	/	/	/	/	/	/	/	340,09	13,1		(550,93	13,2)			
ELEKTRIZITAET, GAS, BRENNSTOFFE U.AE.	/	/	/	/	/	/	/	/	186,25	4,5		(199,14	4,8)			
ELEKTRIZITAET, GAS	/	/	/	/	/	/	/	/	98,87	2,4		(118,10	2,8)			
KOEHLE, KOKS, BRIKETTS, HOLZ U.AE.	/	/	/	/	/	/	/	/	(16,10	0,4)		/	/			
HEIZOEL	/	/	/	/	/	/	/	/	(52,45	1,3)		/	/			
ZENTRALHEIZUNG, WARMWASSER	/	/	/	/	/	/	/	/	(18,83	0,5)		/	/			
UEBR. GUETER F.D. HAUSHALTSFUEHRUNG	/	/	/	/	/	/	/	/	467,87	11,4		(436,78	10,5)			
MOEBEL	/	/	/	/	/	/	/	/	189,58	4,6		(116,31	2,8)			
TEPPICHE, FUSSEBODENBELAG, MATRATZEN	/	/	/	/	/	/	/	/	(29,13	0,7)		/	/			
OEFEN, HERDE, HEIZGERAETE	/	/	/	/	/	/	/	/	(8,99	0,2)		/	/			
TIEF-, KUEHLSCHRANK, -TRUHE	/	/	/	/	/	/	/	/	(7,99	0,2)		/	/			
WASCHMASCHINE, WAESCHESCHLEUDER	/	/	/	/	/	/	/	/	(8,38	0,2)		/	/			
SONST. HOCHWERTIGE HAUSHALTSGERAETE	/	/	/	/	/	/	/	/	(26,00	0,6)		(19,58	0,5)			
HEIMTEXTILIEN, HAUSH. WAESCHE, GARD.	/	/	/	/	/	/	/	/	(27,35	0,7)		/	/			
TAPETEN, LEIM, FARBE FUEHR. WOHNUNG	/	/	/	/	/	/	/	/	(2,88	0,1)		/	/			
SONST. GEBRAUCHSG. F. HAUSHALTSFUEHR.	/	/	/	/	/	/	/	/	61,74	1,5		(66,73	1,6)			
AUFWENDUNGEN F. GARTEN, NUTZTIERN.	/	/	/	/	/	/	/	/	(29,90	0,7)		/	/			
WASCH-, REINIGUNGS- U. PFLEGEMITTEL	/	/	/	/	/	/	/	/	23,84	0,6		(35,31	0,8)			
BLUMEN	/	/	/	/	/	/	/	/	18,79	0,5		(23,06	0,6)			
SONST. VERBRAUCHSG. F. HAUSHALTSG.	/	/	/	/	/	/	/	/	13,17	0,3		(14,13	0,3)			
ARBEITSLOHN F. MALER, TAPETIERER	/	/	/	/	/	/	/	/	/	/		/	/			
WAESCHEREI UND REINIGUNG	/	/	/	/	/	/	/	/	(7,32	0,2)		/	/			
SONST. DIENSTLEIST., REPARATUREN	/	/	/	/	/	/	/	/	/	/		/	/			
VERKEHR, NACHRICHTENUEBERMITTLUNG	/	/	/	/	/	/	/	/	944,19	23,0		(849,40	20,4)			
PERSONENKRAFTWAGEN	/	/	/	/	/	/	/	/	(474,80	11,5)		/	/			
MOTORRAD, -ROLLER, MOFA, MOPED, FAHRP.	/	/	/	/	/	/	/	/	(17,92	0,4)		/	/			
MATERIAL BEI KFZ-REPARATUREN	/	/	/	/	/	/	/	/	46,23	1,1		(27,65	0,7)			
GEBRAUCHSGUETER FUEHR. KRAFTFAHRZEUG	/	/	/	/	/	/	/	/	46,14	1,1		(68,90	1,7)			
KRAFTSTOFF (O. AUSGABEN IM URLAUB)	/	/	/	/	/	/	/	/	171,48	4,2		(157,11	3,8)			
AUSGABEN FUEHR. EIGENES KFZ I. URLAUB	/	/	/	/	/	/	/	/	(13,62	0,3)		/	/			
SONST. VERBRAUCHSG. F. KFZ U. FAHRRAAD	/	/	/	/	/	/	/	/	(11,38	0,3)		/	/			
GARAGENMIETE	/	/	/	/	/	/	/	/	(7,42	0,2)		/	/			
SONST. DIENSTLEIST. U. REPARAT. F. KFZ	/	/	/	/	/	/	/	/	69,12	1,7		(50,51	1,2)			
FAHRTK. F. FREMDE VERKEHRSM. (O. URL.)	/	/	/	/	/	/	/	/	27,02	0,7		(39,53	0,9)			
FAHRTK. F. FREMDE VERKEHRSM. I. URLAUB	/	/	/	/	/	/	/	/	(4,78	0,1)		/	/			
NACHRICHTENUEBERMITTLUNG	/	/	/	/	/	/	/	/	54,22	1,3		(51,59	1,2)			
KOERPER- UND GESUNDHEITSPFLEGE	/	/	/	/	/	/	/	/	108,02	2,6		(126,11	3,0)			
GEBRAUCHSGUETER FUEHR. KOERPERPFLEGE	/	/	/	/	/	/	/	/	(9,57	0,2)		/	/			
VERBRAUCHSGUETER F. KOERPERPFLEGE	/	/	/	/	/	/	/	/	32,60	0,8		(39,12	0,9)			
Dienstleistungen f. Koerperpflege	/	/	/	/	/	/	/	/	21,18	0,5		(25,64	0,6)			
GEBRAUCHSG. F. GESUNDHEITSPFLEGE	/	/	/	/	/	/	/	/	(4,72	0,1)		/	/			
VERBRAUCHSG. F. GESUNDHEITSPFLEGE	/	/	/	/	/	/	/	/	(8,80	0,2)		(33,29	0,8)			
Dienstleist. f. Gesundheitspflege	/	/	/	/	/	/	/	/	29,15	0,7		(20,25	0,5)			
BILDUNG UND UNTERHALTUNG	/	/	/	/	/	/	/	/	271,56	6,6		(313,66	7,5)			
RUNDfunkgeraet (AUCH PUSIKTRUHE)	/	/	/	/	/	/	/	/	(29,06	0,7)		/	/			
FERNSENGERAET (AUCH FERNSEKTRUHE)	/	/	/	/	/	/	/	/	(21,58	0,5)		/	/			
TONBANDGERAET, PLATTENSPIELER	/	/	/	/	/	/	/	/	(7,70	0,2)		/	/			
FOTO-, FILMAPPARAT, PROJEKTOR	/	/	/	/	/	/	/	/	(11,17	0,3)		/	/			
SONST. HOCHWERTIGE GEBRAUCHSGUETER	/	/	/	/	/	/	/	/	(12,09	0,3)		/	/			
ZUBEHOER ZU FOTO- U. PHONOGERAETEN	/	/	/	/	/	/	/	/	(16,78	0,4)		/	/			
SPIELZEUG, SICHTARTIKEL	/	/	/	/	/	/	/	/	(26,72	0,6)		/	/			
BUECHER	/	/	/	/	/	/	/	/	(18,72	0,5)		/	/			
SONSTIGE GEBRAUCHSGUETER	/	/	/	/	/	/	/	/	(13,58	0,3)		/	/			
ZEITUNGEN, ZEITSCHRIFTEN	/	/	/	/	/	/	/	/	20,24	0,5		(25,38	0,6)			
SONSTIGE VERBRAUCHSGUETER	/	/	/	/	/	/	/	/	18,54	0,5		(23,81	0,6)			
KULT., SPORT- U.AE. VERANSTALTUNGEN	/	/	/	/	/	/	/	/	(6,60	0,2)		/	/			
SONSTIGE BILDUNGSKOSTEN	/	/	/	/	/	/	/	/	(8,08	0,2)		/	/			
SONSTIGE FERIENAUSGABEN	/	/	/	/	/	/	/	/	15,43	0,4		(15,48	0,4)			
SONST. DIENSTLEISTUNGEN, REPARATUREN	/	/	/	/	/	/	/	/	45,28	1,1		(39,50	0,9)			
PERSOENLICHE AUSSTATTUNG U.AE.	/	/	/	/	/	/	/	/	150,81	3,7		(177,07	4,3)			
UHREN, ECHTER SCHMUCK	/	/	/	/	/	/	/	/	(30,47	0,7)		(25,93	0,6)			
SONSTIGE PERSOENLICHE AUSSTATTUNG	/	/	/	/	/	/	/	/	(17,50	0,4)		/	/			
UNTERKUNFT U.AE. IM URLAUB	/	/	/	/	/	/	/	/	73,05	1,8		(67,15	1,5)			
SONST. DIENSTLEISTUNGEN, REPARATUREN	/	/	/	/	/	/	/	/	(29,78	0,7)		/	/			
PRIVATER VERBRAUCH INSGESAMT	/	/	/	/	/	/	/	/	4110,87	100		(4164,01	100)			
NACHRICHTLICH:	/	/	/	/	/	/	/	/	55,43			(64,83)				
AUSGABEN F. VERPFLEGE IM URLAUB	/	/	/	/	/	/	/	/	(19,15)			/	/			
WERT DER ENTNAHMEN AUS EIG. GARTEN	/	/	/	/	/	/	/	/	/			/	/			
STEINKOEHLE, -BRIKETTS (KG)	/	/	/	/	/	/	/	/	/			/	/			
ERDAUNKOEHLE, -BRIKETTS (KG)	/	/	/	/	/	/	/	/	/			/	/			
KOKS (KG)	/	/	/	/	/	/	/	/	/			/	/			
HEIZOEL (LITER)	/	/	/	/	/	/	/	/	(171)			/	/			

2 AUFWENDUNGEN FÜR DEN PRIVATEN VERBRAUCH SOWIE MENGENANGABEN ÜBER HEIZMATERIAL PRIVATER HAUSHALTE NACH HAUSHALTSTYP

2. 7 HAUSHALTSVORSTAND: NICHTBERUFSSTÄTIGER

2. 7. 1 ALLE EINKOMMENSGRUPPEN

GEGENSTAND DER NACHWEISUNG	HAUSHALTSTYP													
	ALLEIN-LEBENDE FRAU		ALLEIN-LEBENDER MANN		ELTERNTEIL MIT KIND(ERN)				EHEPAAR ZUSAMMEN		SONSTIGE HAUSHALTE			
	ZUSAMMEN		ZUSAMMEN		ZUSAMMEN		DARUNTER MIT 1 KIND		ZUSAMMEN		ZUSAMMEN		ZUSAMMEN	
	DM	%	DM	%	DM	%	DM	%	DM	%	DM	%	DM	%
HAUSHALTE INSGESAMT (IN 1 000)	3 789		717		345		202		3 945		292			
JE HAUSHALTSTYP UND MONAT														
NAHRUNGS- UND GENUSSMITTEL	254,31	24,4	335,00	28,8	514,92	25,7	457,91	24,8	541,56	27,5	560,64	26,2		
NAHRUNGSMITTEL	174,97	16,8	155,77	13,4	357,53	17,9	302,62	16,4	353,86	18,0	374,35	17,5		
GENUSSMITTEL	37,89	3,6	68,90	5,9	76,66	3,8	72,05	3,9	96,92	4,9	93,82	4,4		
MAHLZEITEN AUSSER HAUS	41,45	4,0	110,33	9,5	80,73	4,0	53,22	4,5	90,78	4,6	91,98	4,3		
KLEIDUNG, SCHUHE	99,24	9,5	57,33	4,9	185,14	9,3	166,68	9,0	174,09	8,8	182,57	8,5		
DAMEN-UND J-KLEIDER, MANTEL U.AE.	35,27	3,4	(2,38 0,2)		40,15	2,0	41,15	2,2	43,24	2,2	50,02	2,3		
MAEDCHEN J-KLEIDER, ROCKE U.AE.	23,43	2,3	1,99	0,2	45,26	2,3	39,53	2,1	31,27	1,6	38,03	1,8		
HERREN-UND J-ANZUEGE, MANTEL U.AE.	1,01	0,1	14,54	1,3	7,34	0,4	7,17	0,4	15,73	0,8	11,69	0,5		
KNABEN J-SAKKOS, -HOSEN U.AE.	1,34	0,1	15,37	1,3	23,24	1,2	17,92	1,0	21,64	1,1	20,71	1,0		
DAMEN- UND MAEDCHENSCHUHE	12,33	1,2	1,42	0,1	21,04	1,1	18,57	1,0	13,89	0,7	17,14	0,8		
HERREN- UND KNABENSCHUHE	1,37	0,1	7,77	0,7	11,00	0,6	7,64	0,4	9,39	0,5	9,91	0,5		
LEIBWAESCHE, SONST. UNTERBEKLEIDUNG	8,54	0,8	6,26	0,5	15,40	0,8	14,23	0,8	17,39	0,9	13,37	0,6		
UEBRIGE BEKLEIDUNG UND ZUBEHOER	11,45	1,1	4,66	0,4	16,88	0,8	14,73	0,8	16,81	0,9	17,42	0,8		
REPARATUREN, AENDERUNGEN	4,49	0,4	2,95	0,3	4,83	0,2	5,73	0,3	6,74	0,2	4,29	0,2		
WOHNUNGSMIETEN U.AE.	222,79	21,4	222,48	19,1	365,71	18,3	342,15	18,5	320,30	16,2	350,14	16,3		
ELEKTRIZITAET, GAS, BRENNSTOFFE U.AE.	85,54	8,2	83,54	7,2	133,72	6,7	122,72	6,6	129,02	6,5	137,99	6,4		
ELEKTRIZITAET, GAS	50,10	4,8	50,15	4,3	75,55	3,8	70,74	3,8	76,96	3,9	79,19	3,7		
KOEHLE, KOKS, BRIKETTS, HOLZ U.AE.	7,33	0,7	7,96	0,7	10,13	0,5	10,17	0,6	9,81	0,5	10,38	0,5		
HEIZOEL	8,71	0,8	10,25	0,9	26,43	1,3	23,24	1,3	22,79	1,2	26,05	1,2		
ZENTRALHEIZUNG, WARMWASSER	19,39	1,9	14,98	1,3	21,62	1,1	18,53	1,0	19,45	1,0	22,37	1,0		
UEBR. GUETER F.D. HAUSHALTSFUEHRUNG	115,46	11,1	111,60	9,6	216,33	10,8	207,25	11,2	214,64	10,9	255,21	11,9		
MOEBEL	16,52	1,6	13,85	1,2	49,43	2,5	45,81	2,5	48,54	2,4	66,03	3,1		
TEPPICHE, FUSSBODENBELAG, MATRATZEN	8,96	0,9	5,82	0,5	19,10	1,0	19,37	1,0	18,60	0,9	19,22	0,9		
OEFEN, HERDE, HEIZGERAETE	4,30	0,4	4,93	0,4	6,08	0,3	(6,52 0,4)		7,98	0,4	12,32	0,6		
TIEF-, KUEHLSCHRANK, -TRUHE	2,08	0,2	(2,07 0,2)		(4,07 0,2)		(4,45 0,2)		4,93	0,3	(5,43 0,3)			
WASCHMASCHINE, WAESCHESCHLEUDER	2,38	0,2	(2,51 0,2)		(6,21 0,3)		(5,36 0,3)		5,76	0,3	(8,45 0,4)			
SONST. HOCHWERTIGE HAUSHALTSGERAETE	3,74	0,4	3,51	0,3	8,98	0,4	8,26	0,4	9,54	0,5	10,93	0,5		
HEIMTEXTILIEN, HAUSH. WAESCHE, GARD.	12,08	1,2	8,09	0,7	22,23	1,1	17,93	1,0	19,80	1,0	17,94	0,8		
TAPETEN, LEHM, FARBE FUEH. WOHNUNG	3,53	0,3	3,42	0,3	4,43	0,2	4,14	0,2	5,04	0,3	4,16	0,2		
SONST. GEBRAUCHSG.F. HAUSHALTSFUEHR.	15,31	1,5	12,03	1,0	28,01	1,4	27,11	1,5	28,49	1,4	33,34	1,6		
AUFWENDUNGEN F. GARTEN, NUTZPFLANZ.	6,39	0,6	5,11	0,4	12,36	0,6	15,68	0,8	14,29	0,7	18,07	0,8		
WASCH-, REINIGUNGS- U. PFLEGE MITTEL	7,66	0,7	5,19	0,4	15,31	0,8	13,39	0,7	13,92	0,7	15,15	0,7		
BLUMEN	10,08	1,0	6,57	0,6	12,27	0,6	11,34	0,6	10,83	0,5	12,93	0,6		
SONST. VERBRAUCHSG.F. HAUSHALTSF.	4,24	0,4	5,00	0,4	8,06	0,4	6,76	0,4	7,92	0,4	9,61	0,4		
ARBEITSLOHN F. MALER, TAPETIERER	4,30	0,4	3,51	0,3	4,36	0,2	(4,62 0,3)		4,54	0,2	(3,97 0,2)			
WAESCHEREI UND REINIGUNG	4,92	0,5	7,71	0,7	5,38	0,3	5,87	0,3	5,96	0,3	5,52	0,3		
SONST. DIENSTLEIST., REPARATUREN	8,97	0,9	22,28	1,9	(10,06 0,5)		(10,43 0,6)		10,52	0,5	(12,14 0,6)			
VERKEHR, NACHRICHTENUEBERMITTLUNG	77,52	7,4	133,09	11,5	262,27	13,1	247,11	13,4	252,03	12,8	302,85	14,1		
PERSONENKRAFTWAGEN	(7,63 0,7)		(30,75 2,6)		76,52	3,9	(73,99 4,0)		88,06	4,5	106,81	5,0		
MOTORRAD, -ROLLER, MOFA, MOPED, FAHRR.	(0,37 0,0)		(1,86 0,2)		(6,58 0,3)		(4,53 0,2)		3,07	0,2	(2,90 0,1)			
MATERIAL BEI KFZ-REPARATUREN	1,25	0,1	5,82	0,5	12,77	0,6	11,59	0,6	11,68	0,6	14,19	0,7		
GEBRAUCHSGUETER FUEH. KRAFTFAHRZEUG	0,83	0,1	4,85	0,4	10,10	0,5	9,20	0,5	8,49	0,4	12,55	0,6		
KRAFTSTOFF (O. AUSGABEN IM URLAUB)	3,59	0,3	20,13	1,7	46,96	2,3	44,92	2,4	38,45	2,0	53,78	2,5		
AUSGABEN FUEH. EIGENES KFZ U. URLAUB	0,67	0,1	3,31	0,3	4,59	0,2	4,42	0,2	6,27	0,3	6,35	0,3		
SONST. VERBRAUCHSG.F. KFZ U. FAHRRAD	(0,16 0,0)		(1,15 0,1)		(1,59 0,1)		(1,50 0,1)		1,61	0,1	(3,57 0,2)			
GARAGENMIETE	0,68	0,1	(2,12 0,2)		(2,73 0,1)		(2,86 0,2)		3,94	0,2	(4,01 0,2)			
SONST. DIENSTLEIST. U. REPARAT. F. KFZ	2,07	0,2	8,53	0,7	19,51	1,0	17,67	1,0	16,25	0,8	20,65	1,0		
FAHRTK.F. FREMDE VERKEHRSM. (O. URL.)	17,54	1,7	18,17	1,6	22,98	1,1	21,25	1,2	20,27	1,0	20,80	1,0		
FAHRTK.F. FREMDE VERKEHRSM. J. URLAUB	7,61	0,7	7,04	0,6	7,30	0,4	6,95	0,4	9,73	0,5	10,10	0,5		
NACHRICHTENUEBERMITTLUNG	35,10	3,4	29,35	2,5	48,65	2,4	48,24	2,6	44,20	2,2	47,13	2,2		
KOERPER- UND GESUNDHEITSPFLEGE	58,03	5,6	40,98	3,5	72,33	3,6	69,69	3,8	109,55	5,6	101,40	4,7		
GEBRAUCHSGUETER FUEH. KOERPERPFLEGE	2,29	0,2	(3,34 0,3)		3,17	0,2	(2,31 0,1)		4,39	0,2	(3,09 0,1)			
VERBRAUCHSGUETER F. KOERPERPFLEGE	10,44	1,0	6,95	0,6	18,07	0,9	16,22	0,9	16,76	0,9	19,11	0,9		
DIENSTLEISTUNGEN F. KOERPERPFLEGE	15,30	1,5	2,83	0,2	15,04	0,8	14,51	0,8	16,78	0,9	15,86	0,7		
GEBRAUCHSG. F. GESUNDHEITSPFLEGE	2,81	0,3	(2,18 0,2)		(4,71 0,2)		(5,03 0,3)		5,90	0,3	(7,02 0,3)			
VERBRAUCHSG. F. GESUNDHEITSPFLEGE	9,03	0,9	7,53	0,6	8,21	0,4	8,99	0,5	16,50	0,8	13,76	0,6		
DIENSTLEIST. F. GESUNDHEITSPFLEGE	18,16	1,7	18,14	1,6	23,13	1,2	22,64	1,2	49,22	2,5	42,55	2,0		
BILDUNG UND UNTERHALTUNG	71,68	6,9	103,62	8,9	161,31	8,1	143,85	7,8	133,70	6,8	156,97	7,3		
RUNDfunkGERAET (AUCH MUSIKTRUHE)	1,67	0,2	2,99	0,3	8,48	0,4	(9,19 0,5)		5,65	0,3	7,09	0,3		
FERNSENGERAET (AUCH FERNSEHTRUHE)	9,62	0,9	12,60	1,1	11,54	0,6	(12,40 0,7)		15,30	0,8	(15,54 0,7)			
TONBANDGERAET, PLATTENSPIELER	0,75	0,1	3,39	0,3	4,36	0,2	(3,37 0,2)		2,66	0,1	(3,71 0,2)			
FOTO-, FILMAPPARAT, PROJEKTOR	0,69	0,1	(2,22 0,2)		3,49	0,2	(3,63 0,2)		3,18	0,2	5,44	0,3		
SONST. HOCHWERTIGE GEBRAUCHSGUETER	2,48	0,2	6,73	0,6	8,21	0,4	7,49	0,4	8,91	0,5	11,35	0,5		
ZUBEHOER ZU FOTO- U. PHONOGERAETEN	2,09	0,2	5,80	0,5	7,16	0,4	8,57	0,5	5,62	0,3	5,88	0,3		
SPIELZEUG, SPORTARTIKEL	2,15	0,2	(2,04 0,2)		7,45	0,4	(6,07 0,3)		4,97	0,3	5,05	0,2		
BUECHER	6,40	0,6	12,95	1,1	15,01	0,8	14,47	0,8	9,75	0,5	16,34	0,8		
SONSTIGE GEBRAUCHSGUETER	2,31	0,2	4,63	0,4	8,82	0,4	6,71	0,4	5,58	0,3	5,80	0,3		
ZEITUNGEN, ZEITSCHRIFTEN	11,19	1,1	14,23	1,2	16,72	0,8	15,85	0,9	18,61	0,9	17,70	0,8		
SONSTIGE VERBRAUCHSGUETER	4,74	0,5	6,10	0,5	13,45	0,7	11,24	0,6	9,48	0,5	11,28	0,5		
KULT.-, SPORT- U.AE. VERANSTALTUNGEN	2,80	0,3	2,78	0,2	5,11	0,3	4,29	0,3	3,36	0,2	3,76	0,2		
SONSTIGE BILDUNGSKOSTEN	0,86	0,1	(2,19 0,2)		11,65	0,6	(4,04 0,2)		2,83	0,1	(5,05 0,2)			
SONSTIGE FERIEAUSGABEN	7,99	0,8	7,24	0,6	9,98	0,5	9,60	0,5	12,86	0,7	12,36	0,6		
SONST. DIENSTLEISTUNGEN, REPARATUREN	15,95	1,5	17,72	1,5	29,88	1,5	26,44	1,4	24,95	1,3	30,62	1,4		
PERSONLICHE AUSSTATTUNG U.AE.	56,12	5,4	74,62	6,4	88,22	4,4	89,43	4,8	96,39	4,9				

2 AUFWENDUNGEN FÜR DEN PRIVATEN VERBRAUCH SOWIE MENGENANGABEN ÜBER HEIZMATERIAL PRIVATER HAUSHALTE NACH HAUSHALTSTYP

2. 7 HAUSHALTSVORSTAND: NICHTERWERBSTÄTIGER

2. 7. 2 MONATLICHES HAUSHALTSNETTOEINKOMMEN UNTER 800 DM

GEGENSTAND DER NACHWEISUNG	HAUSHALTSTYP											
	ALLEIN- LEBENDE FRAU		ALLEIN- LEBENDER MANN		ELTERNTEIL MIT KIND (ERN)				EHEPAAR ZUSAMMEN		SONSTIGE HAUSHALTE	
					ZUSAMMEN		DAR UNTER MIT 1 KIND					
	DM	%	DM	%	DM	%	DM	%	DM	%	DM	%
HAUSHALTE INSGESAMT (IN 1 DDD)	877		141		/		/		(50)		/	
	JE HAUSHALTSTYP UND MONAT											
NAHRUNGS- UND GENUSSMITTEL	187,34	29,9	224,01	33,0	/	/	/	/	(283,33	36,8)	/	/
NAHRUNGSMITTEL	144,76	23,1	116,83	17,2	/	/	/	/	(215,28	27,9)	/	/
GENUSSMITTEL	25,63	4,1	47,61	7,0	/	/	/	/	(51,95	6,7)	/	/
MAHLZEITEN AUSSER HAUS	16,95	2,7	59,57	8,8	/	/	/	/	/	/	/	/
KLEIDUNG, SCHUHE	49,32	7,9	39,26	5,8	/	/	/	/	(52,78	6,8)	/	/
DAMEN-UND I-KLEIDER, MANTEL U.A.E.	15,18	2,4	/	/	/	/	/	/	(9,25	1,2)	/	/
MAEDCHEN I-FLUSEN, ROECKE U.A.E.	10,92	1,7	(1,05	0,2)	/	/	/	/	(7,79	1,0)	/	/
HERREN-UND I-ANZUEGE, MANTEL U.A.E.	/	/	(6,00	0,9)	/	/	/	/	/	/	/	/
KNABEN I-SAKKOS, -HOSEN U.A.E.	(0,52	0,1)	12,49	1,8	/	/	/	/	(5,72	0,7)	/	/
DAMEN- UND MAEDCHENSCHUHE	7,81	1,2	/	/	/	/	/	/	(6,43	0,8)	/	/
HERREN- UND KNABENSCHUHE	0,94	0,1	6,73	1,0	/	/	/	/	(4,80	0,6)	/	/
LEIBWAESCHE, SONST. UNTERBEKLEIDUNG	4,25	0,7	(6,68	1,0)	/	/	/	/	/	/	/	/
UEBRIGE BEKLEIDUNG UND ZUBEHOER	6,68	1,1	(4,22	0,6)	/	/	/	/	/	/	/	/
REPARATUREN, AENDERUNGEN	2,64	0,4	/	/	/	/	/	/	/	/	/	/
WOHNUNGSMIETEN U.A.E.	156,99	25,1	142,29	21,0	/	/	/	/	(168,50	21,9)	/	/
ELEKTRIZITAET, GAS, BRENNSTOFFE U.A.E.	66,33	10,6	53,34	7,9	/	/	/	/	(83,55	10,8)	/	/
ELEKTRIZITAET, GAS	38,21	6,1	32,69	4,8	/	/	/	/	(43,90	5,7)	/	/
KOEHLE, KOKS, BRIKETTS, HOLZ U.A.E.	10,49	1,7	(7,44	1,1)	/	/	/	/	(21,58	2,8)	/	/
HEIZOEL	5,28	0,8	(3,54	0,5)	/	/	/	/	/	/	/	/
ZENTRALHEIZUNG, WARMWASSER	12,34	2,0	(9,67	1,4)	/	/	/	/	/	/	/	/
UEHR, GUETER F.D. HAUSHALTSFUEHRUNG	56,74	9,1	34,88	5,1	/	/	/	/	(71,61	9,3)	/	/
MOEBEL	6,56	1,0	(2,63	0,4)	/	/	/	/	/	/	/	/
TEPPICHE, FUSSBODENBELAG, MATRATZEN	2,86	0,5	/	/	/	/	/	/	/	/	/	/
OEFEN, HERDE, HEIZGERAETE	(2,31	0,4)	/	/	/	/	/	/	/	/	/	/
TIEF-, KUEHLSCHRANK, -TRUHE	/	/	/	/	/	/	/	/	/	/	/	/
WASCHMASCHINE, WAESCHESCHLEUDER	/	/	/	/	/	/	/	/	/	/	/	/
SONST. HOCHWERTIGE HAUSHALTSGERAETE	(1,18	0,2)	/	/	/	/	/	/	/	/	/	/
HEIMTEXTILIEN, HAUSH. WAESCHE, GARD.	6,72	1,1	/	/	/	/	/	/	/	/	/	/
TAPETEN, LEIM, FARBE FUEHR. WOHNUNG	1,95	0,3	(2,85	0,4)	/	/	/	/	/	/	/	/
SONST. GEBRAUCHSG. F. HAUSHALTSFUEHR.	7,44	1,2	(5,07	0,7)	/	/	/	/	/	/	/	/
AUFWENDUNGEN F. GARTEN, NUTZTIERH.	2,39	0,4	/	/	/	/	/	/	/	/	/	/
WASCH-, REINIGUNGS- U. PFLEGEMITTEL	6,95	1,1	(3,17	0,5)	/	/	/	/	(11,03	1,4)	/	/
BLUMEN	5,35	0,9	(3,24	0,5)	/	/	/	/	/	/	/	/
SONST. VERBRAUCHSG. F. HAUSHALTSF.	2,60	0,4	(2,24	0,3)	/	/	/	/	(5,71	0,7)	/	/
ARBEITSLOHN F. MALER, TAPETIERER	2,07	0,3	/	/	/	/	/	/	/	/	/	/
WAESCHEREI UND REINIGUNG	4,03	0,6	(3,87	0,6)	/	/	/	/	/	/	/	/
SONST. DIENSTLEIST., REPARATUREN	(2,84	0,5)	/	/	/	/	/	/	/	/	/	/
VERKEHR, NACHRICHTENUEBERMITTLUNG	32,14	5,1	72,92	10,7	/	/	/	/	(44,37	5,8)	/	/
PERSONENKRAFTWAGEN	/	/	/	/	/	/	/	/	/	/	/	/
MOTORRAD, -ROLLER, MOFA, MOPED, FAHRR.	/	/	/	/	/	/	/	/	/	/	/	/
MATERIAL BEI KFZ-REPARATUREN	(0,21	0,0)	(3,40	0,5)	/	/	/	/	/	/	/	/
GEBRAUCHSGUETER FUEHR. KRAFTFAHRZEUG	(0,23	0,0)	(2,84	0,4)	/	/	/	/	/	/	/	/
KRAFTSTOFF (O. AUSGABEN IM URLAUB)	(0,98	0,2)	(16,11	2,4)	/	/	/	/	/	/	/	/
AUSGABEN FUEHR. EIGENES KFZ I. URLAUB	(0,33	0,1)	(1,96	0,3)	/	/	/	/	/	/	/	/
SONST. VERBRAUCHSG. F. KFZ U. FAHRRAAD	/	/	/	/	/	/	/	/	/	/	/	/
GARAGENMIETE	/	/	/	/	/	/	/	/	/	/	/	/
SONST. DIENSTLEIST. U. REPARAT. F. KFZ	(0,78	0,1)	(4,88	0,7)	/	/	/	/	/	/	/	/
FAHRTK. F. FREMDE VERKEHRSM. (O. URL.)	9,66	1,5	(14,91	2,2)	/	/	/	/	/	/	/	/
FAHRTK. F. FREMDE VERKEHRSM. I. URLAUB	3,50	0,6	(5,23	0,8)	/	/	/	/	/	/	/	/
NACHRICHTENUEBERMITTLUNG	15,77	2,5	15,43	2,3	/	/	/	/	/	/	/	/
KOERPER- UND GESUNDHEITSPFLEGE	23,58	3,8	15,67	2,3	/	/	/	/	(22,62	2,9)	/	/
GEBRAUCHSGUETER FUEHR. KOERPERPFLEGE	(1,00	0,2)	/	/	/	/	/	/	/	/	/	/
VERBRAUCHSGUETER F. KOERPERPFLEGE	6,49	1,0	5,43	0,8	/	/	/	/	(5,97	0,8)	/	/
DIENSTLEISTUNGEN F. KOERPERPFLEGE	7,59	1,2	(1,81	0,3)	/	/	/	/	/	/	/	/
GEBRAUCHSG. F. GESUNDHEITSPFLEGE	/	/	/	/	/	/	/	/	/	/	/	/
VERBRAUCHSG. F. GESUNDHEITSPFLEGE	4,07	0,7	(2,19	0,3)	/	/	/	/	/	/	/	/
DIENSTLEIST. F. GESUNDHEITSPFLEGE	3,33	0,5	(1,97	0,3)	/	/	/	/	/	/	/	/
BILDUNG UND UNTERHALTUNG	39,60	6,3	77,29	11,4	/	/	/	/	(58,24	5,0)	/	/
RUNDfunkGERAET (AUCH MUSIKTRUHE)	/	/	/	/	/	/	/	/	/	/	/	/
FERNSEHGERAET (AUCH FERNSEHTRUHE)	(5,04	0,8)	/	/	/	/	/	/	/	/	/	/
TONBANDGERAET, PLATTENSPIELER	/	/	/	/	/	/	/	/	/	/	/	/
FOTO-, FILMAPPARAT, PROJEKTOR	/	/	/	/	/	/	/	/	/	/	/	/
SONST. HOCHWERTIGE GEBRAUCHSGUETER	(0,44	0,1)	(3,43	0,5)	/	/	/	/	/	/	/	/
ZUBEHOER ZU FOTO- U. PHONOGERAETEN	(1,02	0,2)	(3,72	0,5)	/	/	/	/	/	/	/	/
SPIELZEUG, SPORTARTIKEL	(1,14	0,2)	/	/	/	/	/	/	/	/	/	/
BUECHER	2,95	0,5	(18,51	2,7)	/	/	/	/	/	/	/	/
SONSTIGE GEBRAUCHSGUETER	(1,07	0,2)	(2,50	0,4)	/	/	/	/	/	/	/	/
ZEITUNGEN, ZEITSCHRIFTEN	6,89	1,1	(9,26	1,4)	/	/	/	/	(9,59	1,2)	/	/
SONSTIGE VERBRAUCHSGUETER	2,31	0,4	(4,32	0,6)	/	/	/	/	/	/	/	/
KULT.-, SPORT- U.A.E. VERANSTALTUNGEN	(0,78	0,1)	(3,93	0,6)	/	/	/	/	/	/	/	/
SONSTIGE BILDUNGSKOSTEN	/	/	/	/	/	/	/	/	/	/	/	/
SONSTIGE FERIENAUSGABEN	3,33	0,5	(3,73	0,5)	/	/	/	/	/	/	/	/
SONST. DIENSTLEISTUNGEN, REPARATUREN	13,28	2,1	14,29	2,1	/	/	/	/	(13,06	1,7)	/	/
PERSOENLICHE ALSSTATTUNG U.A.E.	14,60	2,3	(19,06	2,8)	/	/	/	/	/	/	/	/
UHREN, ECHTER SCHMUCK	(1,75	0,3)	/	/	/	/	/	/	/	/	/	/
SONSTIGE PERSOENLICHE AUSSTATTUNG	(2,68	0,4)	/	/	/	/	/	/	/	/	/	/
UNTERKUNFT U.A.E. IM URLAUB	8,58	1,4	(9,17	1,4)	/	/	/	/	/	/	/	/
SONST. DIENSTLEISTUNGEN, REPARATUREN	(1,58	0,3)	(7,16	1,1)	/	/	/	/	/	/	/	/
PRIVATER VERBRAUCH INSGESAMT	626,63	100	678,72	100	/	/	/	/	(770,91	100)	/	/
NACHRICHTLICH:					/	/	/	/	/	/	/	/
AUSGABEN F. VERPFLEGUNG IM URLAUB	6,17		(9,61)		/	/	/	/	/	/	/	/
WERT DER ENTNAHMEN AUS EIG. GARTEN	(1,39)		/		/	/	/	/	/	/	/	/
STEINKOEHLE, -BRIKETTS (KG)	16		/		/	/	/	/	/	/	/	/
BRAUNKOEHLEN, -BRIKETTS (KG)	17		(14)		/	/	/	/	/	/	/	/
KOKS (KG)	/		/		/	/	/	/	/	/	/	/
HEIZOEL (LITER)	15		/		/	/	/	/	/	/	/	/

2. 7 HAUSHALTSTYP: NICHTERWERBSTÄTIGER

2. 7. 3 MONATLICHES HAUSHALTSNETTOEINKOMMEN VON 800 BIS UNTER 1 000 DM

GEGENSTAND DER NACHWEISUNG	HAUSHALTSTYP															
	ALLEIN- LEBENDE FRAU		ALLEIN- LEBENDER MANN		ELTERNTEIL MIT KIND(ERN)				EHEPAAR ZUSAMMEN		SONSTIGE HAUSHALTE					
					ZUSAMMEN		DARUNTER MIT 1 KIND									
	DM	%	DM	%	DM	%	DM	%	DM	%	DM	%				
HAUSHALTE INSGESAMT (IN 1 000)	718		99		/				83		/					
	JE HAUSHALTSTYP UND MONAT															
NAHRUNGS- UND GENUSSMITTEL	225,63	27,3	268,17	32,1	/	/	/	/	328,95	38,0	/	/				
NAHRUNGSMITTEL	161,85	19,6	131,25	15,7	/	/	/	/	249,92	28,9	/	/				
GENUSSMITTEL	32,73	4,0	55,91	6,7	/	/	/	/	60,62	7,0	/	/				
MAHLZEITEN AUSSER HAUS	31,05	3,8	(81,02	9,7)	/	/	/	/	(18,42	2,1)	/	/				
KLEIDUNG, SCHUHE	72,56	8,8	40,30	4,8	/	/	/	/	55,56	6,4	/	/				
DAMEN-UND I-FLIEDER,MAENTEL U.AE.	22,83	2,8	/	/	/	/	/	/	(11,29	1,3)	/	/				
MAEDCHEN I-BLUSEN, ROECKE U.AE.	16,91	2,0	/	/	/	/	/	/	(9,69	1,1)	/	/				
HERREN-UND I-ANZUEGE,MAENTEL U.AE.	(0,59	0,1)	(7,76	0,9)	/	/	/	/	(5,97	0,7)	/	/				
KNABEN I-SAKKOS,-HOSEN U.AE.	(0,82	0,1)	(13,89	1,7)	/	/	/	/	(6,33	0,7)	/	/				
DAMEN- UND MAEDCHENSCHUHE	11,26	1,4	/	/	/	/	/	/	(5,41	0,6)	/	/				
HERREN- UND KNABENSCHUHE	1,23	0,1	(6,55	0,8)	/	/	/	/	(3,49	0,4)	/	/				
LEIBWAESCHE,SONST.UNTERBEKLEIDUNG	6,19	0,7	/	/	/	/	/	/	(6,89	0,8)	/	/				
UEBRIGE BEKLEIDUNG UND ZUBEHOER	9,06	1,1	(2,78	0,3)	/	/	/	/	(4,08	0,5)	/	/				
REPARATUREN, AENDERUNGEN	3,67	0,4	/	/	/	/	/	/	/	/	/	/				
WOHNUNGSMIETEN U.AE.	199,43	24,1	174,65	20,9	/	/	/	/	196,83	22,7	/	/				
ELEKTRIZITAET,GAS,BRENNSTOFFE U.AE.	78,51	9,5	64,18	7,7	/	/	/	/	96,07	11,1	/	/				
ELEKTRIZITAET,GAS	45,24	5,5	38,84	4,7	/	/	/	/	56,66	6,5	/	/				
KOEHLE, KOKS, BRIKETTS, HOLZ U.AE.	8,92	1,1	/	/	/	/	/	/	(15,88	1,8)	/	/				
HEIZOEL	6,15	0,7	/	/	/	/	/	/	(16,94	2,0)	/	/				
ZENTRALHEIZUNG, WARMWASSER	18,19	2,2	(10,23	1,2)	/	/	/	/	/	/	/	/				
UEBR.GUETER F.D.HAUSHALTSFUEHRUNG	78,86	9,5	70,71	8,5	/	/	/	/	70,60	8,2	/	/				
MOEBEL	7,77	0,9	/	/	/	/	/	/	(6,00	0,7)	/	/				
TEPPICHE, FUSSBOEDENBELAG,MATRATZEN	5,14	0,6	/	/	/	/	/	/	/	/	/	/				
OFEN, HERDE, HEIZGERAETE	(3,37	0,4)	/	/	/	/	/	/	/	/	/	/				
TIEF-,KUEHLSCHRANK,-TRUHE	(1,57	0,2)	/	/	/	/	/	/	/	/	/	/				
WASCHMASCHINE, WAESCHESCHLEUDER	(2,94	0,4)	/	/	/	/	/	/	/	/	/	/				
SONST.-HOCHWERTIGE HAUSHALTSGERAETE	(2,74	0,3)	/	/	/	/	/	/	/	/	/	/				
HEIMTEXTILIEN,HAUSH.WAESCHE,GARD.	(5,95	0,7)	/	/	/	/	/	/	/	/	/	/				
TAPETEN, LEIM, FARBE FUER WOHNUNG	4,01	0,5	(5,31	0,6)	/	/	/	/	(3,11	0,4)	/	/				
SONST.GEBRAUCHSG.F.HAUSHALTSFUEHR.	10,65	1,3	(7,17	0,9)	/	/	/	/	(8,36	1,0)	/	/				
AUFWENDUNGEN F.GARTEN,NUTZTIERH.	4,45	0,5	/	/	/	/	/	/	/	/	/	/				
WASCH-,REINIGUNGS- U.PFLEGE MITTEL	7,27	0,9	(3,57	0,4)	/	/	/	/	(10,20	1,2)	/	/				
BLUMEN	7,12	0,9	(3,21	0,4)	/	/	/	/	(3,41	0,4)	/	/				
SONST.VERBRAUCHSG.F.HAUSHALTSF.	3,71	0,4	(5,68	0,7)	/	/	/	/	(2,11	0,2)	/	/				
ARBEITSLOHN F. MALER, TAPETIERER	3,94	0,5	/	/	/	/	/	/	/	/	/	/				
WAESCHEREI UND REINIGUNG	3,68	0,4	(5,41	0,6)	/	/	/	/	/	/	/	/				
SONST.DIENSTLEIST.,REPARATUREN	(4,55	0,6)	/	/	/	/	/	/	/	/	/	/				
VERKEHR, NACHRICHTENUEBERMITTLUNG	49,72	6,0	88,18	10,6	/	/	/	/	40,97	4,7	/	/				
PERSONENKRAFTWAGEN	/	/	/	/	/	/	/	/	/	/	/	/				
MOTORRAD,-ROLLER,MCOFA,MOPED,FAHR.	/	/	/	/	/	/	/	/	/	/	/	/				
MATERIAL BEI KFZ-REPARATUREN	(0,39	0,0)	(4,30	0,5)	/	/	/	/	/	/	/	/				
GEBRAUCHSGUETER FUER KRAFTFAHRZEUG	(0,40	0,0)	(4,03	0,5)	/	/	/	/	/	/	/	/				
KRAFTSTOFF CO. AUSGABEN IM URLAUB	(1,45	0,2)	(18,57	2,2)	/	/	/	/	(6,86	0,8)	/	/				
AUSGABEN FUER EIGENES KFZ I.URLAUB	(0,39	0,0)	(2,70	0,3)	/	/	/	/	/	/	/	/				
SONST.VERBRAUCHSG.F.KFZ U.FAHRRAED	/	/	/	/	/	/	/	/	/	/	/	/				
GARAGENMIETE	/	/	/	/	/	/	/	/	/	/	/	/				
SONST.DIENSTLEIST.-U.REPARAT.F.KFZ	(0,59	0,1)	(6,34	0,8)	/	/	/	/	(8,83	1,0)	/	/				
FAHRRTK.F.FREUDE VERKEHRSH.CO.URL.)	12,16	1,5	(12,42	1,5)	/	/	/	/	/	/	/	/				
FAHRRTK.F.FREUDE VERKEHRSH.I.URLAUB	5,28	0,6	(6,08	0,7)	/	/	/	/	/	/	/	/				
NACHRICHTENUEBERMITTLUNG	27,30	3,3	(21,88	2,6)	/	/	/	/	(14,41	1,7)	/	/				
KOERPER- UND GESUNDHEITSPFLEGE	37,70	4,6	26,09	3,1	/	/	/	/	21,54	2,5	/	/				
GEBRAUCHSGUETER FUER KOERPERPFLEGE	(1,23	0,1)	/	/	/	/	/	/	/	/	/	/				
VERBRAUCHSGUETER F. KOERPERPFLEGE	8,78	1,1	(7,72	0,9)	/	/	/	/	(6,60	0,8)	/	/				
Dienstleistungen f. Koerperpflege	11,98	1,4	/	/	/	/	/	/	(6,13	0,7)	/	/				
GEBRAUCHSG. F. GESUNDHEITSPFLEGE	(2,75	0,3)	/	/	/	/	/	/	/	/	/	/				
VERBRAUCHSG. F. GESUNDHEITSPFLEGE	4,91	0,6	(1,87	0,2)	/	/	/	/	(4,13	0,5)	/	/				
Dienstleist. f. Gesundheitspflege	8,05	1,0	(3,44	0,4)	/	/	/	/	(4,31	0,5)	/	/				
BILDUNG UND UNTERHALTUNG	51,94	6,3	77,73	9,3	/	/	/	/	44,71	5,2	/	/				
RUNDfunkgeraet (auch Musixtruhe)	(1,31	0,2)	/	/	/	/	/	/	/	/	/	/				
FERNSEHGERAET (AUCH FERNSEHTRUHE)	(7,57	0,9)	/	/	/	/	/	/	/	/	/	/				
TONBANDGERAET, PLATTENSPIELER	/	/	/	/	/	/	/	/	/	/	/	/				
FOTO-, FILMAPPARAT, PROJEKTOR	/	/	/	/	/	/	/	/	/	/	/	/				
SONST.-HOCHWERTIGE GEBRAUCHSGUETER	(0,72	0,1)	/	/	/	/	/	/	/	/	/	/				
ZUBEHOER ZU FOTO- U-PHONOGERAETEN	(1,48	0,2)	/	/	/	/	/	/	/	/	/	/				
SPIELZEUG, SPORTARTIKEL	(1,19	0,1)	/	/	/	/	/	/	/	/	/	/				
RUECHER	3,81	0,5	(11,51	1,4)	/	/	/	/	/	/	/	/				
SONSTIGE GEBFAUCHSGUETER	(1,35	0,2)	/	/	/	/	/	/	/	/	/	/				
ZEITUNGEN, ZEITSCHRIFTEN	8,65	1,0	(11,77	1,4)	/	/	/	/	(8,94	1,0)	/	/				
SONSTIGE VERBRAUCHSGUETER	3,48	0,4	(5,03	0,6)	/	/	/	/	(4,59	0,5)	/	/				
KULT.-,SPORT- U.AE.VERANSTALTUNGEN	(1,47	0,2)	/	/	/	/	/	/	/	/	/	/				
SONSTIGE BILDUNGSKOSTEN	/	/	/	/	/	/	/	/	/	/	/	/				
SONSTIGE FERLENAUSGABEN	5,22	0,6	(4,41	0,5)	/	/	/	/	(1,59	0,2)	/	/				
SONST.DIENSTLEISTUNGEN,REPARATUREN	14,69	1,8	13,95	1,7	/	/	/	/	(15,71	1,8)	/	/				
PERSOENLICHE AUSSTATTUNG U.AE.	33,16	4,0	(25,11	3,0)	/	/	/	/	(10,99	1,3)	/	/				
UHREN, ECHTER SCHMUCK	(3,38	0,4)	/	/	/	/	/	/	/	/	/	/				
SONSTIGE PERSOENLICHE AUSSTATTUNG	(3,87	0,5)	/	/	/	/	/	/	/	/	/	/				
UNTERKUNFT U.AE. IM URLAUB	17,42	2,1	(15,32	1,8)	/	/	/	/	/	/	/	/				
SONST.DIENSTLEISTUNGEN,REPARATUREN	8,29	1,0	/	/	/	/	/	/	/	/	/	/				
PRIVATER VERBRAUCH INSGESAMT	827,52	100	835,12	100	/	/	/	/	866,22	100	/	/				
NACHRICHTLICH:					/	/	/	/	/	/	/	/				
AUSGABEN F.VERPFLEGUNG IM URLAUB	13,32		(14,91)		/	/	/	/	(9,73)		/	/				
WERT DER ENTNAHMEN AUS EIG.GARTEN	(2,24)		/	/	/	/	/	/	/	/	/	/				
STEINKOEHLE, -BRIKETTS (KG)	(11)		/	/	/	/	/	/	(33)		/	/				
BRAUNKOEHLEN, -BRIKETTS (KG)	13		/	/	/	/	/	/	/	/	/	/				
KOKS (KG)	/		/	/	/	/	/	/	/	/	/	/				
HEIZOEL (LITER)	19		/	/	/	/	/	/	(39)		/	/				

2 AUFWENDUNGEN FÜR DEN PRIVATEN VERBRAUCH SOWIE MENGENANGABEN ÜBER HEIZMATERIAL PRIVATER HAUSHALTE NACH HAUSHALTSTYP

2. 7 HAUSHALTSVORSTAND: NICHTERWERBSTÄTIGER

2. 7. 4 MONATLICHES HAUSHALTSNETTOEINKOMMEN VON 1 000 BIS UNTER 1 200 DM

GEGENSTAND DER NACHWEISUNG	HAUSHALTSTYP													
	ALLEIN- LEBENDE FRAU		ALLEIN- LEBENDER MANN		ELTERNTEIL MIT KIND(ERN)				EHEPAAR ZUSAMMEN		SONSTIGE HAUSHALTE			
					ZUSAMMEN		DARUNTER MIT 1 KIND							
	DM	%	DM	%	DM	%	DM	%	DM	%	DM	%		
HAUSHALTE INSGESAMT (IN 1 000)	722		(89)		(22)				/		214		/	
	JE HAUSHALTSTYP UND MONAT													
NAHRUNGS- UND GENUSSMITTEL	254,49	26,3	(352,80	34,8)	(343,77	30,8)	/	/	373,29	36,4	/	/	/	/
NAHRUNGSMITTEL	179,56	18,6	(165,96	16,4)	(244,54	21,9)	/	/	274,84	26,8	/	/	/	/
GENUSSMITTEL	37,96	3,9	(78,53	7,7)	(61,20	5,5)	/	/	66,55	6,5	/	/	/	/
MAHLZEITEN AUSSER HAUS	36,96	3,8	(108,31	10,7)	/	/	/	/	31,90	3,1	/	/	/	/
KLEIDUNG, SCHUHE	94,26	9,7	(57,17	5,6)	(83,70	7,5)	/	/	65,49	6,4	/	/	/	/
DAMEN-UND I-KLEIDER,MAENTEL U.AE.	32,97	3,4	/	/	/	/	/	/	14,79	1,4	/	/	/	/
MAEDCHEN I-BLUSEN, ROECKE U.AE.	22,12	2,3	/	/	(21,22	1,9)	/	/	10,69	1,0	/	/	/	/
HERRN-UND I-ANZUEGE,MAENTEL U.AE.	(0,85	0,1)	(12,65	1,2)	/	/	/	/	(5,23	0,5)	/	/	/	/
KNABEN I-SAKKOS,-HOSEN U.AE.	1,39	0,1	(15,05	1,5)	/	/	/	/	8,61	0,8	/	/	/	/
DAMEN- UND MAEDCHENSCHUHE	12,36	1,3	/	/	(13,71	1,2)	/	/	5,35	0,5	/	/	/	/
HERRN- UND KNABENSCHUHE	1,48	0,2	(7,38	0,7)	/	/	/	/	4,49	0,4	/	/	/	/
LEIBWAESCHE,SONST.UNTERBEKLEIDUNG	8,57	0,9	/	/	/	/	/	/	(7,06	0,7)	/	/	/	/
UEBRIGE BEKLEIDUNG UND ZUBEHOER	10,93	1,1	/	/	/	/	/	/	7,36	0,7	/	/	/	/
REPARATUREN, AENDERUNGEN	3,58	0,4	/	/	/	/	/	/	(1,92	0,2)	/	/	/	/
WOHNUNGSMIETEN U.AE.	214,69	22,2	(198,23	19,5)	(216,58	19,4)	/	/	226,09	22,1	/	/	/	/
ELEKTRIZITAET,GAS,BRENNSTOFFE U.AE.	83,63	8,6	(75,16	7,4)	(95,54	8,5)	/	/	100,73	9,8	/	/	/	/
ELEKTRIZITAET,GAS	49,28	5,1	(50,90	5,0)	(57,04	5,1)	/	/	61,55	6,0	/	/	/	/
KOHLE, KOKS, BRIKETTS, HOLZ U.AE.	7,40	0,8	/	/	/	/	/	/	13,95	1,4	/	/	/	/
HEIZOEL	7,86	0,8	/	/	/	/	/	/	(11,76	1,1)	/	/	/	/
ZENTRALHEIZUNG, WARMWASSER	19,08	2,0	(12,50	1,2)	/	/	/	/	(13,46	1,3)	/	/	/	/
UEBR.GUETER F.D.HAUSHALTSGEFUEHRUNG	105,10	10,9	(72,75	7,2)	(109,36	9,8)	/	/	84,95	8,3	/	/	/	/
MOEBEL	13,02	1,3	/	/	/	/	/	/	(10,53	1,0)	/	/	/	/
TEPPICHE,FUSSBODENBELAG,MATRATZEN	7,22	0,7	/	/	/	/	/	/	(5,58	0,5)	/	/	/	/
OFFEN, HERDE, HEIZGERAETE	(5,18	0,5)	/	/	/	/	/	/	(3,34	0,3)	/	/	/	/
TIEF-,KUEHLSCHRANK,-TRUHE	(2,70	0,3)	/	/	/	/	/	/	/	/	/	/	/	/
WASCHMASCHINE, WAESCHESCHLEUDER	(2,09	0,2)	/	/	/	/	/	/	/	/	/	/	/	/
SONST.HOCHWERTIGE HAUSHALTSGERAETE	4,44	0,5	/	/	/	/	/	/	(3,36	0,3)	/	/	/	/
HEIMTEXTILIEN,HAUSH.WAESCHE,GARD.	12,97	1,3	/	/	/	/	/	/	(9,86	1,0)	/	/	/	/
TAPETEN, LEIM, FARBE FÜR WOHNUNG	3,84	0,4	(3,83	0,4)	/	/	/	/	(3,32	0,3)	/	/	/	/
SONST.GEBRAUCHSG.F.HAUSHALTSGEFUEHR.	10,78	1,1	(8,61	0,8)	/	/	/	/	9,05	0,9	/	/	/	/
AUFWENDUNGEN F.GARTEN,NUTZTIERE	4,31	0,4	/	/	/	/	/	/	(6,59	0,6)	/	/	/	/
WASCH-,REINIGUNGS- U.PFLEGEMITTEL	8,10	0,8	(5,22	0,5)	/	/	/	/	10,79	1,1	/	/	/	/
BLUMEN	10,07	1,0	(3,02	0,3)	/	/	/	/	4,50	0,4	/	/	/	/
SONST.VERBRAUCHSG.F.HAUSHALTSG.	3,60	0,4	(2,58	0,3)	/	/	/	/	3,83	0,4	/	/	/	/
ARBEITSLOHN F. MALER, TAPETIERER	4,67	0,5	/	/	/	/	/	/	(3,41	0,3)	/	/	/	/
WAESCHEREI UND REINIGUNG	4,36	0,5	(6,71	0,7)	/	/	/	/	(2,69	0,3)	/	/	/	/
SONST.DIENSTLEIST.,REPARATUREN	(7,75	0,8)	/	/	/	/	/	/	/	/	/	/	/	/
VERKEHR, NACHRICHTENUEBERMITTLUNG	64,08	6,6	(115,16	11,3)	(113,38	10,1)	/	/	68,82	6,7	/	/	/	/
PERSONENKRAFTWAGEN	/	/	/	/	/	/	/	/	/	/	/	/	/	/
MOTORRAD,-ROLLER,MOPA,MOPED,FAHRR.	/	/	/	/	/	/	/	/	/	/	/	/	/	/
MATERIAL BEI KFZ-REPARATUREN	(0,69	0,1)	(5,13	0,5)	/	/	/	/	(2,73	0,3)	/	/	/	/
GEBRAUCHSGUETER FÜR KRAFTFAHRZEUG	(0,75	0,1)	(6,34	0,6)	/	/	/	/	(2,56	0,2)	/	/	/	/
KRAFTSTOFF (O. AUSGABEN IM URLAUB)	(2,72	0,3)	(18,60	1,8)	/	/	/	/	(10,27	1,0)	/	/	/	/
AUSGABEN FÜR EIGENES KFZ I.URLAUB	(0,51	0,1)	/	/	/	/	/	/	/	/	/	/	/	/
SONST.VERBRAUCHSG.F.KFZ U.FAHRRAED	/	/	/	/	/	/	/	/	/	/	/	/	/	/
GARAGENMIETE	/	/	/	/	/	/	/	/	/	/	/	/	/	/
SONST.DIENSTLEIST.U.REPARAT.F.KFZ	(1,14	0,1)	(7,23	0,7)	/	/	/	/	(3,54	0,3)	/	/	/	/
FAHRTK.F.FREMDE VERKEHRSM.(O.URL.)	15,99	1,7	(12,98	1,3)	/	/	/	/	13,19	1,3	/	/	/	/
FAHRTK.F.FREMDE VERKEHRSM.I.URLAUB	6,54	0,7	(6,67	0,7)	/	/	/	/	(3,50	0,3)	/	/	/	/
NACHRICHTENUEBERMITTLUNG	32,75	3,4	(19,63	1,9)	/	/	/	/	22,78	2,2	/	/	/	/
KOERPER- UND GESUNDHEITSPFLEGE	45,04	4,7	(24,76	2,4)	(32,49	2,9)	/	/	30,34	3,0	/	/	/	/
GEBRAUCHSGUETER FÜR KOERPERPFLEGE	(1,90	0,2)	/	/	/	/	/	/	/	/	/	/	/	/
VERBRAUCHSGUETER F. KOERPERPFLEGE	9,67	1,0	(6,02	0,6)	(11,48	1,0)	/	/	8,69	0,8	/	/	/	/
DIENSTLEISTUNGEN F. KOERPERPFLEGE	13,61	1,4	(2,88	0,3)	/	/	/	/	8,11	0,8	/	/	/	/
GEBRAUCHSG. F. GESUNDHEITSPFLEGE	(2,39	0,2)	/	/	/	/	/	/	/	/	/	/	/	/
VERBRAUCHSG. F. GESUNDHEITSPFLEGE	7,07	0,7	/	/	/	/	/	/	(4,58	0,4)	/	/	/	/
DIENSTLEIST. F. GESUNDHEITSPFLEGE	10,40	1,1	(6,96	0,7)	/	/	/	/	6,50	0,6	/	/	/	/
BILDUNG UND UNTERHALTUNG	63,65	6,6	(87,69	8,6)	(109,57	9,8)	/	/	56,56	5,5	/	/	/	/
RUNDfunkGERAET (AUCH MUSIKTRUHE)	(1,72	0,2)	/	/	/	/	/	/	/	/	/	/	/	/
FERNSEHGERAET (AUCH FERNSEHTRUHE)	(8,81	0,9)	/	/	/	/	/	/	(8,88	0,9)	/	/	/	/
TONBANDGERAET, PLATTENSPIELER	(1,17	0,1)	/	/	/	/	/	/	/	/	/	/	/	/
FOTO-, FILMAPPARAT, PROJEKTOR	(0,83	0,1)	/	/	/	/	/	/	/	/	/	/	/	/
SONST.HOCHWERTIGE GEBRAUCHSGUETER	(2,42	0,2)	/	/	/	/	/	/	/	/	/	/	/	/
ZUBEHOER ZU FOTO- U.PHONOGERAETEN	(1,22	0,1)	/	/	/	/	/	/	/	/	/	/	/	/
SPIELZEUG, SPORTARTIKEL	(1,69	0,2)	/	/	/	/	/	/	(2,00	0,2)	/	/	/	/
RUECHER	5,03	0,5	(10,90	1,1)	/	/	/	/	(2,66	0,3)	/	/	/	/
SONSTIGE GEBRAUCHSGUETER	(1,99	0,2)	/	/	/	/	/	/	(1,44	0,1)	/	/	/	/
ZEITUNGEN, ZEITSCHRIFTEN	11,32	1,2	(11,43	1,1)	/	/	/	/	11,01	1,1	/	/	/	/
SONSTIGE VERBRAUCHSGUETER	3,72	0,4	(6,00	0,6)	/	/	/	/	4,91	0,5	/	/	/	/
KULT.-,SPORT- U.AE.VERANSTALTUNGEN	(1,43	0,1)	/	/	/	/	/	/	/	/	/	/	/	/
SONSTIGE BILDUNGSKOSTEN	/	/	/	/	/	/	/	/	/	/	/	/	/	/
SONSTIGE FERIEAUSGABEN	7,30	0,8	(6,01	0,6)	/	/	/	/	3,51	0,3	/	/	/	/
SONST.DIENSTLEISTUNGEN,REPARATUREN	14,34	1,5	(16,93	1,7)	(15,71	1,4)	/	/	17,54	1,7	/	/	/	/
PERSONENLICHE AUSSTATTUNG U.AE.	43,01	4,4	(31,10	3,1)	/	/	/	/	18,38	1,8	/	/	/	/
UHREN, ECHTER SCHMUCK	5,12	0,5	/	/	/	/	/	/	/	/	/	/	/	/
SONSTIGE PERSONENLICHE AUSSTATTUNG	6,01	0,6	/	/	/	/	/	/	(2,80	0,3)	/	/	/	/
UNTERKUNFT U.AE. IM URLAUB	26,51	2,7	(17,05	1,7)	/	/	/	/	(12,10	1,2)	/	/	/	/
SONST.DIENSTLEISTUNGEN,REPARATUREN	5,37	0,6	/	/	/	/	/	/	(1,85	0,2)	/	/	/	/
PRIVATER VERBRAUCH INSGESAMT	967,95	100	(1014,83	100)	(1117,89	100)	/	/	1024,64	100	/	/	/	/
NACHRICHTLICH:														
AUSGABEN F.VERPFLEGEUNG IM URLAUB	19,06		(17,15)		/	/	/	/	(9,85)		/	/	/	/
WERT DER ENTNAHMEN AUS EIG.GARTEN	(2,33)		/		/	/	/	/	(6,10)		/	/	/	/
STEINKOHLE, -BRIKETTS (KG)	(9)		/		/	/	/	/	(19)		/	/	/	/
BRAUNKOHLEN, -BRIKETTS (KG)	(12)		/		/	/	/	/	(22)		/	/	/	/
KOKS (KG)	/		/		/	/	/	/	/		/	/	/	/
HEIZOEL (LITER)	23		/		/	/	/	/	(36)		/	/	/	/

2. 7 HAUSHALTSTYP: NICHTERWERBSTÄTIGER

2. 7. 5 MONATLICHES HAUSHALTSNETTOEINKOMMEN VON 1 200 BIS UNTER 1 400 DM

GEGENSTAND DER NACHWEISUNG	HAUSHALTSTYP											
	ALLEIN- LEBENDE FRAU		ALLEIN- LEBENDER MANN		ELTERNTEIL MIT KIND(ERN)				EHEPAAR ZUSAMMEN		SONSTIGE HAUSHALTE	
					ZUSAMMEN		DARUNTER MIT 1 KIND					
	DM	%	DM	%	DM	%	DM	%	DM	%	DM	%
HAUSHALTE INSGESAMT (IN 1 000)	455		(83)		(23)		/		322		(22)	
JE HAUSHALTSTYP UND MONAT												
NAHRUNGS- UND GENUSSMITTEL	273,90	24,4	(357,20	27,9)	(383,64	28,5)	/	/	397,90	33,6	(385,36	28,8)
NAHRUNGSMITTEL	182,64	16,3	(173,69	13,5)	(296,59	22,0)	/	/	289,21	24,4	(266,38	19,9)
GENUSSMITTEL	41,38	3,7	(69,80	5,4)	(50,01	3,7)	/	/	73,73	6,2	(58,97	4,4)
MAHLZEITEN AUSSER HAUS	49,88	4,5	(113,72	8,9)	(37,04	2,7)	/	/	34,96	2,9	/	/
KLEIDUNG, SCHUHE	114,15	10,2	(56,72	4,4)	(111,67	8,3)	/	/	97,53	8,2	(111,71	8,3)
DAMEN-UND I-KLEIDER, MAENTEL U.AE.	41,81	3,7	/	/	(23,16	1,7)	/	/	21,39	1,8	(36,80	2,8)
MAEDCHEN I-BLUSEN, ROCKE U.AE.	26,49	2,4	/	/	(28,14	2,1)	/	/	15,61	1,3	(22,80	1,7)
HERREN-UND I-ANZUEGE, MAENTEL U.AE.	(1,29	0,1)	(12,12	0,9)	/	/	/	/	8,63	0,7	/	/
KNABEN I-SAKKOS, -HOSEN U.AE.	(1,19	0,1)	(15,88	1,2)	(12,48	0,9)	/	/	12,29	1,0	/	/
DAMEN- UND MAEDCHENSCHUHE	13,54	1,2	/	/	(18,18	1,3)	/	/	9,30	0,7	(10,74	0,8)
HERREN- UND KNABENSCHUHE	1,59	0,1	(7,34	0,6)	(7,68	0,6)	/	/	4,39	0,5	/	/
LEIBWAESCHE, SONST. UNTERBEKLEIDUNG	10,82	1,0	/	/	/	/	/	/	12,09	1,0	/	/
UEBRIGE BEKLEIDUNG UND ZUBEHOER	12,49	1,1	(4,92	0,4)	(10,31	0,8)	/	/	9,69	0,8	/	/
REPARATUREN, AENDERUNGEN	4,94	0,4	/	/	/	/	/	/	(3,15	0,3)	/	/
WOHNUNGSMIETEN U.AE.	236,92	21,1	(243,58	19,0)	(304,25	22,6)	/	/	240,46	20,3	(276,00	20,6)
ELEKTRIZITAET, GAS, BRENNSTOFFE U.AE.	90,35	8,1	(85,94	6,7)	(122,67	9,1)	/	/	105,74	8,9	(104,00	7,8)
ELEKTRIZITAET, GAS	55,59	5,0	(51,54	4,0)	(69,01	5,1)	/	/	64,71	5,5	(49,51	3,7)
KOEHLE, KOKS, BRIKETTS, HOLZ U.AE.	(5,98	0,5)	/	/	/	/	/	/	10,97	0,9	/	/
HEIZOEL	(7,72	0,7)	/	/	/	/	/	/	14,89	1,3	/	/
ZENTRALHEIZUNG, WARMWASSER	21,06	1,9	(17,15	1,3)	/	/	/	/	15,18	1,3	/	/
UEBR. GUETER F. D. HAUSHALTSFUEHRUNG	120,19	10,7	(118,59	9,3)	(124,63	9,2)	/	/	108,21	9,1	(121,72	9,1)
MOEBEL	18,59	1,7	/	/	/	/	/	/	17,14	1,4	/	/
TEPPICHE, FUSSBODENBELAG, MATRATZEN	8,62	0,8	/	/	/	/	/	/	8,56	0,7	/	/
OFFEN, HERDE, HEIZGERAETE	(6,08	0,5)	/	/	/	/	/	/	(5,09	0,4)	/	/
TIEF-, KUEHLSCHRANK, -TRUENE	(2,04	0,2)	/	/	/	/	/	/	(2,95	0,2)	/	/
WASCHMASCHINE, WAESCHESCHLEUDER	(2,60	0,2)	/	/	/	/	/	/	(3,19	0,3)	/	/
SONST. HOCHWERTIGE HAUSHALTSGERAETE	(4,57	0,4)	/	/	/	/	/	/	5,18	0,4	/	/
HEIMTEXTILIEN, HAUSH. WAESCHE, BARD.	10,56	0,9	/	/	/	/	/	/	(9,97	0,8)	/	/
TAPETEN, LEIM, FARBE FUEHR. WOHNUMG.	4,01	0,4	/	/	/	/	/	/	5,50	0,5	/	/
SONST. GEBRAUCHSG. F. HAUSHALTSFUEHR.	19,39	1,7	(15,71	1,2)	(12,67	0,9)	/	/	11,64	1,0	/	/
AUFWENDUNGEN F. GARTEN, NUTZTIERR.	6,33	0,6	/	/	/	/	/	/	6,22	0,5	/	/
WASCH-, REINIGUNGS- U. PFL. GEMITTEL	7,66	0,7	(5,74	0,4)	(15,59	1,2)	/	/	11,77	1,0	(10,32	0,8)
BLUMEN	11,26	1,0	(7,62	0,6)	/	/	/	/	5,72	0,5	/	/
SONST. VERBRAUCHSG. F. HAUSHALTSG.	3,80	0,3	(2,21	0,2)	(6,61	0,5)	/	/	4,33	0,4	(11,22	0,8)
ARBEITSLOHN F. MALER, TAPETIERER	(4,64	0,4)	/	/	/	/	/	/	(4,23	0,4)	/	/
WAESCHEREI UND REINIGUNG	4,92	0,4	(6,70	0,5)	/	/	/	/	3,65	0,3	/	/
SONST. DIENSTLEIST., REPARATUREN	(5,14	0,5)	/	/	/	/	/	/	(3,08	0,3)	/	/
VERKEHR, NACHRICHTENUEBERMITTLUNG	83,95	7,5	(124,24	9,7)	(116,43	8,6)	/	/	87,43	7,4	(154,98	11,5)
PERSONENKRAFTWAGEN	/	/	/	/	/	/	/	/	/	/	/	/
MOTORRAD, -ROLLER, MOFA, MOPED, FAHRR.	/	/	/	/	/	/	/	/	(1,34	0,1)	/	/
MATERIAL BEI KFZ-REPARATUREN	/	/	/	/	/	/	/	/	4,31	0,4	/	/
GEBRAUCHSGUETER FUEHR. KRAFTFAHRZEUG	/	/	/	/	/	/	/	/	(3,33	0,3)	/	/
KRAFTSTOFF (O. AUSGABEN IM URLAUB)	(2,16	0,2)	(16,93	1,3)	/	/	/	/	15,59	1,3	/	/
AUSGABEN FUEHR. EIGENES KFZ I. URLAUB	/	/	/	/	/	/	/	/	(1,69	0,1)	/	/
SONST. VERBRAUCHSG. F. KFZ U. FAHRRAD	/	/	/	/	/	/	/	/	/	/	/	/
GARAGENMIETE	/	/	/	/	/	/	/	/	(2,18	0,2)	/	/
SONST. DIENSTLEIST. U. REPARAT. F. KFZ	(1,17	0,1)	(6,38	0,5)	/	/	/	/	5,46	0,5	/	/
FAHRTK. F. FREMDE VERKEHRSM. (O. URL.)	19,42	1,7	(27,52	2,1)	/	/	/	/	10,99	0,9	/	/
FAHRTK. F. FREMDE VERKEHRSM. I. URLAUB	9,24	0,8	(3,99	0,3)	/	/	/	/	4,96	0,4	/	/
NACHRICHTENUEBERMITTLUNG	42,71	3,8	(32,93	2,6)	(36,32	2,7)	/	/	25,29	2,1	(35,57	2,7)
KOEPPER- UND GESUNDHEITSPFLEGE	62,96	5,6	(38,65	3,0)	(56,07	4,2)	/	/	38,73	3,3	(32,72	2,4)
GEBRAUCHSGUETER FUEHR. KOERPERPFLEGE	(1,51	0,1)	/	/	/	/	/	/	(1,56	0,1)	/	/
VERBRAUCHSGUETER F. KOERPERPFLEGE	12,45	1,1	(5,43	0,4)	(18,68	1,4)	/	/	9,61	0,8	(12,53	0,9)
DIENSTLEISTUNGEN F. KOERPERPFLEGE	18,12	1,6	(3,06	0,2)	/	/	/	/	9,08	0,8	/	/
GEBRAUCHSG. F. GESUNDHEITSPFLEGE	/	/	/	/	/	/	/	/	(3,13	0,3)	/	/
VERBRAUCHSG. F. GESUNDHEITSPFLEGE	10,59	0,9	(10,26	0,8)	/	/	/	/	5,83	0,5	/	/
DIENSTLEIST. F. GESUNDHEITSPFLEGE	18,40	1,6	(14,48	1,1)	/	/	/	/	9,51	0,8	/	/
BILDUNG UND UNTERHALTUNG	77,89	6,9	(110,37	8,6)	(90,05	6,7)	/	/	72,69	6,1	(99,82	7,5)
RUNDfunkGERAET (AUCH MUSIKTRUENE)	(2,36	0,2)	/	/	/	/	/	/	/	/	/	/
FERNSEHGERAET (AUCH FERNSEHTRUENE)	(9,96	0,9)	/	/	/	/	/	/	(13,21	1,1)	/	/
TONBANDGERAET, PLATTENSPIELER	(0,81	0,1)	/	/	/	/	/	/	(1,16	0,1)	/	/
FOTO-, FILMAPPARAT, PROJEKTOR	(0,90	0,1)	/	/	/	/	/	/	(0,51	0,0)	/	/
SONST. HOCHWERTIGE GEBRAUCHSGUETER	(1,71	0,2)	/	/	/	/	/	/	(1,84	0,2)	/	/
ZUBEHOER ZU FOTO- U. PHONOGERAETEN	(2,88	0,3)	/	/	/	/	/	/	(3,18	0,3)	/	/
SPIELZEUG, SPORTARTIKEL	(2,81	0,3)	/	/	/	/	/	/	(3,96	0,3)	/	/
BUECHER	7,50	0,7	/	/	/	/	/	/	(3,53	0,3)	/	/
SONSTIGE GEBRAUCHSGUETER	(2,31	0,2)	/	/	/	/	/	/	(1,59	0,1)	/	/
ZEITUNGEN, ZEITSCHRIFTEN	11,63	1,0	(14,42	1,1)	(10,52	0,8)	/	/	13,04	1,1	(9,37	0,7)
SONSTIGE VERBRAUCHSGUETER	5,86	0,5	(12,66	1,0)	(9,49	0,7)	/	/	4,24	0,4	/	/
KULT., SPORT- U. AE. VERANSTALTUNGEN	(2,82	0,3)	/	/	/	/	/	/	(0,71	0,1)	/	/
SONSTIGE BILDUNGSKOSTEN	/	/	/	/	/	/	/	/	/	/	/	/
SONSTIGE FERIENAUSGABEN	9,06	0,8	(6,09	0,5)	(3,69	0,3)	/	/	5,67	0,5	/	/
SONST. DIENSTLEISTUNGEN, REPARATUREN	16,07	1,4	(17,51	1,4)	(18,48	1,4)	/	/	18,26	1,5	(13,81	1,0)
PERSOENLICHE AUSSTATTUNG U. AE.	60,64	5,4	(146,72	11,4)	(38,58	2,9)	/	/	36,64	3,1	(52,03	3,9)
UHREN, ECHTER SCHMUCK	6,45	0,6	/	/	/	/	/	/	(4,50	0,4)	/	/
SONSTIGE PERSOENLICHE AUSSTATTUNG	10,44	0,9	/	/	/	/	/	/	(3,79	0,3)	/	/
UNTERKUNFT U. AE. IM URLAUB	36,59	3,3	(22,76	1,8)	/	/	/	/	20,43	1,7	/	/
SONST. DIENSTLEISTUNGEN, REPARATUREN	7,15	0,6	/	/	/	/	/	/	(7,95	0,7)	/	/
PRIVATER VERBRALCH INSGESAMT	1120,96	100	(1282,02	100)	(1347,99	100)	/	/	1185,31	100	(1338,35	100)
NACHRICHTLICH:												
AUSGABEN F. VERPFLEGE IM URLAUB	26,02		(18,11)		/	/	/	/	17,91		/	/
WERT DER ENTNAHMEN AUS EIG. GARTEN	(1,74)		/		/	/	/	/	7,49		/	/
STEINKOEHLE, -BRIKETTS (KG)	(10)		/		/	/	/	/	(13)		/	/
BRAUNKOEHLEN, -BRIKETTS (KG)	(7)		/		/	/	/	/	(17)		/	/
KOKS (KG)	/		/		/	/	/	/	/		/	/
HEIZOEL (LITER)	(24)		/		/	/	/	/	44		/	/

2 AUFWENDUNGEN FÜR DEN PRIVATEN VERBRAUCH SOWIE MENGENANGABEN ÜBER HEIZMATERIAL PRIVATER HAUSHALTE NACH HAUSHALTSTYP

2. 7 HAUSHALTSVORSTAND: NICHTERWERBSTÄTIGER

2. 7. 6 MONATLICHES HAUSHALTSNETTOEINKOMMEN VON 1 400 BIS UNTER 1 600 DM

GEGENSTAND DER NACHWEISUNG	HAUSHALTSTYP											
	ALLEIN- LEBENDE FRAU		ALLEIN- LEBENDER MANN		ELTERNTEIL MIT KIND(ERN)				EHEPAAR ZUSAMMEN		SONSTIGE HAUSHALTE	
					ZUSAMMEN		DARUNTER MIT 1 KIND					
	DM	%	DM	%	DM	%	DM	%	DM	%	DM	%
HAUSHALTE INSGESAMT (IN 1 000)	336		(79)		(34)		(19)		387		(23)	
	JE HAUSHALTSTYP UND MONAT											
NAHRUNGS- UND GENUSSMITTEL	287,35	22,7	(340,40	27,3)	(415,89	28,4)	(371,23	27,2)	446,46	32,3	(417,43	29,8)
NAHRUNGSMITTEL	192,81	15,2	(161,75	13,0)	(320,70	21,9)	(277,76	20,3)	312,03	22,5	(275,72	19,7)
GENUSSMITTEL	44,06	3,5	(63,61	5,1)	(66,53	4,5)	(59,39	4,3)	85,73	6,2	(75,07	5,4)
MAHLZEITEN AUSSER HAUS	50,48	4,0	(115,04	9,2)	(28,67	2,0)	/	/	48,70	3,5	/	/
KLEIDUNG, SCHUHE	130,82	10,3	(60,98	4,9)	(135,35	9,2)	(133,76	9,8)	112,55	8,1	(76,88	5,5)
DAMEN- UND J-KLEIDER, MANTEL U.AE.	49,22	3,9	/	/	(22,27	1,5)	/	/	24,69	1,8	(12,71	0,9)
MAEDCHEN J-KLEIDER, ROECKE U.AE.	32,24	2,5	/	/	(37,98	2,6)	(36,40	2,7)	18,71	1,4	(20,35	1,5)
HERREN- UND J-ANZUEGE, MANTEL U.AE.	(1,71	0,1)	(18,87	1,5)	/	/	/	/	11,39	0,8	/	/
KNABEN J-SAKKOS, -HOSEN U.AE.	(1,89	0,1)	(14,39	1,2)	(15,14	1,0)	/	/	13,66	1,0	(10,20	0,7)
DAMEN- UND MAEDCHENSCHUE	14,55	1,1	/	/	(16,90	1,2)	(15,86	1,2)	9,65	0,7	(8,14	0,6)
HERREN- UND KNABENSCHUE	(1,49	0,1)	(8,76	0,7)	(7,93	0,5)	/	/	6,53	0,5	(6,21	0,4)
LEIBWAESCHE, SONST. UNTERBEKLEIDUNG	9,05	0,7	/	/	(13,14	0,9)	/	/	10,93	0,8	/	/
UEBRIGE BEKLEIDUNG UND ZUBEHOER	16,70	1,3	(4,03	0,3)	(14,26	1,0)	/	/	13,83	1,0	/	/
REPARATUREN, AENDERUNGEN	3,96	0,3	/	/	/	/	/	/	3,17	0,2	/	/
WOHNUNGSMIETEN U.AE.	262,16	20,7	(226,08	18,2)	(317,52	21,7)	(289,76	21,2)	263,57	19,0	(265,24	18,9)
ELEKTRIZITAET, GAS, PRENNSTOFFE U.AE.	96,60	7,6	(96,20	7,7)	(113,15	7,7)	(104,72	7,7)	113,26	8,2	(108,81	7,8)
ELEKTRIZITAET, GAS	56,02	4,4	(56,04	4,5)	(67,86	4,5)	(62,02	4,5)	65,47	4,7	(66,14	4,7)
KOEHLE, KOKS, BRIKETTS, HOLZ U.AE.	(5,10	0,4)	/	/	/	/	/	/	12,66	0,9	/	/
HEIZOEL	(11,27	0,9)	/	/	/	/	/	/	16,82	1,2	/	/
ZENTRALHEIZUNG, WARMWASSER	24,21	1,9	(21,92	1,8)	(29,13	2,0)	/	/	18,29	1,3	/	/
UEBR. GUETER F.D. HAUSHALTSFUEHRUNG	144,45	11,4	(118,23	9,5)	(140,71	9,6)	(146,50	10,7)	145,09	10,5	(176,17	12,6)
MOEBEL	22,69	1,8	(18,14	1,5)	/	/	/	/	26,91	1,9	/	/
TEPPICHE, FUSSBODENBELAG, MATRATZEN	13,80	1,1	/	/	/	/	/	/	10,79	0,8	/	/
OFEN, HERDE, HEIZGERAETE	(3,76	0,3)	/	/	/	/	/	/	8,15	0,6	/	/
TIEF-, KUEHLSCHRANK, -TRUHE	(2,65	0,2)	/	/	/	/	/	/	(4,27	0,3)	/	/
WASCHMASCHINE, WAESCHESCHLEUDER	(2,39	0,2)	/	/	/	/	/	/	(5,16	0,4)	/	/
SONST. HOCHWERTIGE HAUSHALTSGERAETE	(4,45	0,4)	/	/	/	/	/	/	5,57	0,4	/	/
HEIMTEXTILIEN, HAUSH. WAESCHE, GARD.	(15,50	1,2)	/	/	/	/	/	/	14,78	1,1	/	/
TAPETEN, LEIM, FARBE FUER WOHNUNG	4,15	0,3	(3,79	0,3)	/	/	/	/	4,82	0,3	/	/
SONST. GEBRAUCHSG.F. HAUSHALTSGUEHR.	19,97	1,6	(10,01	0,8)	(17,67	1,2)	/	/	16,61	1,2	/	/
AUFWENDUNGEN F. GARTEN, NUTZTIERH.	7,77	0,6	/	/	/	/	/	/	8,75	0,6	/	/
WASCH-, REINIGUNGS- U. PFLEGE MITTEL	7,65	0,6	(5,93	0,5)	(16,09	1,1)	(14,04	1,0)	12,57	0,9	(9,86	0,7)
BLUMEN	14,33	1,1	(7,65	0,6)	(10,36	0,7)	/	/	7,77	0,6	/	/
SONST. VERBRAUCHSG.F. HAUSHALTSG.	5,47	0,4	(2,47	0,2)	(5,19	0,4)	(6,03	0,4)	5,51	0,4	(11,00	0,8)
ARBEITSLOHN F. MALER, TAPETIERER	5,50	0,4	/	/	/	/	/	/	3,24	0,2	/	/
WAESCHEREI UND REINIGUNG	5,08	0,4	(9,93	0,8)	/	/	/	/	4,40	0,3	/	/
SONST. DIENSTLEIST., REPARATUREN	(9,92	0,8)	/	/	/	/	/	/	(6,02	0,4)	/	/
VERKEHR, NACHRICHTENUEBERMITTLUNG	94,43	7,5	(140,35	11,3)	(140,10	9,6)	(125,04	9,2)	125,67	9,1	(175,92	12,5)
PERSONENKRAFTWAGEN	/	/	/	/	/	/	/	/	(25,88	1,9)	/	/
MOTORRAD, -ROLLER, MOFA, MOPED, FAHRP.	/	/	/	/	/	/	/	/	(2,65	0,2)	/	/
MATERIAL BEI KFZ-REPARATUREN	(1,82	0,1)	/	/	/	/	/	/	6,00	0,4	/	/
GEBRAUCHSGUETER FUER KRAFTFAHRZEUG	/	/	/	/	/	/	/	/	4,21	0,3	/	/
KRAFTSTOFF (O. AUSGABEN IM URLAUB)	(3,86	0,3)	(17,32	1,4)	/	/	/	/	19,59	1,4	/	/
AUSGABEN FUER EIGENES KFZ U. URLAUB	/	/	/	/	/	/	/	/	(2,09	0,2)	/	/
SONST. VERBRAUCHSG.F. KFZ U. FAHRRAED	/	/	/	/	/	/	/	/	(0,68	0,0)	/	/
GARAGENMIETE	/	/	/	/	/	/	/	/	(1,42	0,1)	/	/
SONST. DIENSTLEIST. U. REPARAT. F. KFZ	(2,29	0,2)	/	/	/	/	/	/	8,00	0,6	/	/
FAHRPK.F. FREMDE VERKEHRSM. (O. URL.)	23,34	1,8	(20,47	1,5)	(22,50	1,5)	/	/	14,79	1,1	/	/
FAHRPK.F. FREMDE VERKEHRSM. I. URLAUB	9,80	0,8	(8,87	0,7)	/	/	/	/	6,96	0,5	/	/
NACHRICHTENUEBERMITTLUNG	42,77	3,4	(26,68	2,1)	(44,39	3,0)	(39,46	2,9)	33,39	2,4	(42,17	3,0)
KOERPER- UND GESUNDHEITSPFLEGE	84,97	6,7	(27,95	2,2)	(39,47	2,7)	(41,01	3,0)	47,99	3,4	(48,33	3,4)
GEBRAUCHSGUETER FUER KOERPERPFLEGE	(8,24	0,7)	/	/	/	/	/	/	(1,61	0,1)	/	/
VERBRAUCHSGUETER F. KOERPERPFLEGE	11,68	0,9	(7,24	0,6)	(15,73	1,1)	(16,93	1,2)	12,14	0,9	(12,62	0,9)
DIENSTLEISTUNGEN F. KOERPERPFLEGE	21,70	1,7	(2,21	0,2)	/	/	/	/	11,78	0,9	/	/
GEBRAUCHSG. F. GESUNDHEITSPFLEGE	(5,40	0,4)	/	/	/	/	/	/	(3,06	0,2)	/	/
VERBRAUCHSG. F. GESUNDHEITSPFLEGE	12,48	1,0	(5,75	0,5)	/	/	/	/	8,10	0,6	/	/
DIENSTLEIST. F. GESUNDHEITSPFLEGE	25,46	2,0	(8,36	0,7)	/	/	/	/	10,90	0,8	/	/
BILDUNG UND UNTERHALTUNG	83,75	6,6	(116,27	9,3)	(130,85	8,9)	(115,41	8,4)	81,63	5,9	(98,89	7,1)
RUNDfunkGERAET (AUCH MUSIKTRUHE)	(1,42	0,1)	/	/	/	/	/	/	(2,60	0,2)	/	/
FERNSEHGERAET (AUCH FERNSEHTRUHE)	(11,07	0,9)	/	/	/	/	/	/	(14,11	1,0)	/	/
TONEANDGERAET, PLATTENSPIELER	/	/	/	/	/	/	/	/	(1,39	0,1)	/	/
FOTO-, FILMAPPARAT, PROJEKTOR	/	/	/	/	/	/	/	/	(1,62	0,1)	/	/
SONST. HOCHWERTIGE GEBRAUCHSGUETER	(3,49	0,3)	/	/	/	/	/	/	(1,75	0,1)	/	/
ZUBEHOER ZU FOTO- U. PHONOGERAETEN	(2,58	0,2)	/	/	/	/	/	/	(1,76	0,1)	/	/
SPIELZEUG, SPORTARTIKEL	(2,12	0,2)	/	/	/	/	/	/	(3,13	0,2)	/	/
BUECHER	7,49	0,6	/	/	/	/	/	/	4,30	0,3	/	/
SONSTIGE GEBRAUCHSGUETER	(2,65	0,2)	/	/	(6,47	0,4)	/	/	2,19	0,2	/	/
ZEITUNGEN, ZEITSCHRIFTEN	13,82	1,1	(14,35	1,2)	(8,08	0,6)	/	/	15,03	1,1	(13,73	1,0)
SONSTIGE VERBRAUCHSGUETER	5,64	0,4	(3,45	0,3)	(12,57	0,9)	/	/	5,77	0,4	(8,58	0,6)
KULT.-, SPORT- U.AE. VERANSTALTUNGEN	(3,56	0,3)	/	/	/	/	/	/	(1,25	0,1)	/	/
SONSTIGE BILDUNGSKOSTEN	/	/	/	/	/	/	/	/	/	/	/	/
SONSTIGE FERIEAUSGABEN	10,10	0,8	(9,43	0,8)	(6,55	0,4)	/	/	7,24	0,5	(8,02	0,6)
SONST. DIENSTLEISTUNGEN, REPARATUREN	17,46	1,4	(20,92	1,7)	(33,38	2,3)	(41,58	3,0)	18,05	1,3	(20,80	1,5)
PERSOENLICHE AUSSTATTUNG U.AE.	81,17	6,4	(118,46	9,5)	(31,66	2,2)	(38,22	2,8)	47,98	3,5	(34,09	2,4)
UHREN, ECHTER SCHMUCK	(9,11	0,7)	/	/	/	/	/	/	5,80	0,4	/	/
SONSTIGE PERSOENLICHE AUSSTATTUNG	(19,48	1,5)	/	/	/	/	/	/	4,67	0,3	/	/
UNTERKUNFT U.AE. IM URLAUB	41,89	3,3	(51,04	4,1)	(20,63	1,4)	/	/	29,72	2,1	/	/
SONST. DIENSTLEISTUNGEN, REPARATUREN	10,69	0,8	(11,35	0,9)	/	/	/	/	7,79	0,6	/	/
PRIVATER VERBRAUCH INSGESAMT	1265,70	100	(1244,94	100)	(1464,71	100)	(1365,87	100)	1383,80	100	(1401,77	100)
NACHRICHTLICH:												
AUSGABEN F. VERPFLEGE IM URLAUB	30,92		(34,77)		(14,01)		/	/	24,95		(21,98)	
WERT DER ENTHAHMEN AUS EIG. GARTEN	(2,52)		/	/	/	/	/	/	7,13		/	
STEINKOEHLE, -BRIKETTS (KG)	(5)		/	/	/	/	/	/	(12)		/	
BRAUNKOEHLEN, -BRIKETTS (KG)	(7)		/	/	/	/	/	/	18		/	
KOKS (KG)	/		/	/	/	/	/	/	/		/	
HEIZOEL (LITER)	(36)		/	/	/	/	/	/	52		/	

2 AUFWENDUNGEN FÜR DEN PRIVATEN VERBRAUCH SOWIE MENGENANGABEN ÜBER VERZEHMATERIAL PRIVATER HAUSHALTE NACH HAUSHALTSTYP

2. 7 HAUSHALTSTYPSTAND: NICHTERWERBSTÄTIGER

2. 7. 7 MONATLICHES HAUSHALTSNETTOEINKOMMEN VON 1 600 BIS UNTER 1 800 DM

GEGENSTAND DER NACHWEISUNG	HAUSHALTSTYP													
	ALLEIN- LEBENDE FRAU		ALLEIN- LEBENDER MANN		ELTERnteIL MIT KIND (ERN)				EHEPAAR ZUSAMMEN		SONSTIGE HAUSHALTE			
					ZUSAMMEN		DARUNTER MIT 1 KIND							
	DM	%	DM	%	DM	%	DM	%	DM	%	DM	%		
HAUSHALTE INSGESAMT (IN 1 000)	216		(55)		(35)		(21)		425		(24)			
	JE HAUSHALTSTYP UND MONAT													
NÄHRUNGS- UND GENUSSMITTEL	313,12	22,0	(340,94	27,8)	(459,17	29,0)	(439,13	28,9)	473,13	30,7	(439,19	28,9)		
NÄHRUNGSMITTEL	199,04	14,0	(159,43	13,0)	(337,26	21,3)	(313,41	20,6)	320,45	20,8	(311,51	20,5)		
GENUSSMITTEL	48,15	3,4	(68,45	5,6)	(65,99	4,2)	(60,96	4,0)	86,37	5,6	(70,63	4,7)		
MAHLZEITEN AUSSER HAUS	65,93	4,6	(113,06	9,2)	(55,92	3,5)	(64,76	4,3)	66,31	4,3	(57,05	3,8)		
KLEIDUNG, SCHUHE	136,99	9,6	(62,34	5,1)	(133,74	8,5)	(133,27	8,8)	128,83	8,4	(130,23	8,6)		
DAMEN-UND I-KLEIDER,MANTEL U.A.E.	46,13	3,2	/	/	(25,36	1,6)	(28,07	1,8)	31,47	2,0	(33,85	2,2)		
MAEDCHEN I-BLUSEN, POECKE U.A.E.	33,66	2,4	/	/	(36,57	2,3)	(38,91	2,6)	22,02	1,4	(29,70	2,0)		
HERREN-UND I-ANZUEGE,MANTEL U.A.E.	/	/	(19,10	1,6)	/	/	/	/	12,50	0,8	/	/		
KNABEN I-SAKKOS,-HOSEN U.A.E.	(1,61	0,1)	(17,22	1,4)	(18,20	1,2)	(16,19	1,1)	15,84	1,0	(15,34	1,0)		
DAMEN- UND MAEDCHENSCHUHE	15,72	1,1	/	/	(17,41	1,1)	(16,19	1,1)	10,86	0,7	(11,01	0,7)		
HERREN- UND KNABENSCHUHE	(1,84	0,1)	(7,92	0,6)	(10,49	0,7)	(8,08	0,5)	7,43	0,5	(6,41	0,4)		
LEIBWAESCHE,SONST.UNTERBEKLEIDUNG	12,44	0,9	/	/	/	/	/	/	13,12	0,9	/	/		
UEBRIGE BEKLEIDUNG UND ZUBEHOER	15,58	1,1	/	/	(12,01	0,8)	/	/	12,11	0,8	(13,08	0,9)		
REPARATUREN, AENDERUNGEN	(8,27	0,6)	/	/	/	/	/	/	3,49	0,2	/	/		
WOHNUNGSMIETEN U.A.E.	270,61	19,0	(243,74	19,9)	(327,33	20,7)	(313,58	20,6)	268,81	17,4	(294,08	19,4)		
ELEKTRIZITAET,GAS,BRENNSTOFFE U.A.E.	102,20	7,2	(89,67	7,3)	(121,66	7,7)	(112,92	7,4)	118,62	7,7	(119,25	7,9)		
ELEKTRIZITAET,GAS	61,10	4,3	(48,20	3,9)	(69,65	4,4)	(65,75	4,3)	70,03	4,5	(66,32	4,4)		
KOEHLE, KOKS, BRIKETTS, HOLZ U.A.E.	(4,51	0,3)	/	/	/	/	/	/	13,17	0,9	/	/		
HEIZOEL	(13,87	1,0)	/	/	/	/	/	/	18,03	1,2	/	/		
ZENTRALHEIZUNG, WARMWASSER	22,72	1,6	(18,71	1,5)	/	/	/	/	17,39	1,1	/	/		
UEBR.GUETER F.D.HAUSHALTSTFUEHRUNG	180,89	12,7	(131,19	10,7)	(206,64	13,1)	(176,92	11,6)	165,50	10,7	(150,87	9,9)		
MOEBEL	32,56	2,3	/	/	(51,55	3,3)	/	/	32,52	2,1	/	/		
TEPPICHE, FUSSBODENBELAG,MATRATZEN	16,40	1,2	/	/	(21,75	1,4)	/	/	15,56	1,0	/	/		
OEFEN, HERDE, HEIZGERAETE	(5,61	0,4)	/	/	/	/	/	/	7,25	0,5	/	/		
TIEF-,KUEHL-SCHRANK,-TRUHE	(3,09	0,2)	/	/	/	/	/	/	(3,92	0,3)	/	/		
WASCHMASCHINE, WAESCHESCHLEUDER	/	/	/	/	/	/	/	/	(5,95	0,4)	/	/		
SONST.HOCHWERTIGE HAUSHALTSGERAETE	(4,39	0,3)	/	/	/	/	/	/	7,30	0,5	/	/		
HEIMTEXTILIEN,HAUSH.WAESCHE,GARD.	(15,90	1,1)	/	/	/	/	/	/	17,11	1,1	/	/		
TAPETEN, LEIP, FARBE FUEHR WOHNNUNG	(4,30	0,3)	/	/	/	/	/	/	6,19	0,4	/	/		
SONST.GEBRAUCHSG.F.HAUSHALTSTFUEHR.	26,17	1,8	(19,74	1,6)	(30,91	2,0)	/	/	18,82	1,2	(14,41	0,9)		
AUFWENDUNGEN F.GARTEN,NUTZTIERH.	14,24	1,0	/	/	/	/	/	/	10,68	0,7	/	/		
WASCH-,REINIGUNGS- U.PFLEGE MITTEL	8,22	0,6	(4,62	0,4)	(14,04	0,9)	/	/	11,92	0,8	(11,60	0,8)		
BLUMEN	14,04	1,0	(6,55	0,5)	(6,04	0,4)	/	/	8,81	0,6	(7,23	0,5)		
SONST.VERBRAUCHSG.F.HAUSHALTSTF.	5,40	0,4	(3,96	0,3)	(10,32	0,7)	(6,04	0,4)	5,56	0,4	(7,04	0,5)		
ARBEITSLOHN F. MALER, TAPETIERER	(5,99	0,4)	/	/	/	/	/	/	5,47	0,4	/	/		
WAESCHEREI UND REINIGUNG	7,35	0,5	/	/	/	/	/	/	4,88	0,3	/	/		
SONST.DIENSTLEIST.,REPARATUREN	(14,48	1,0)	/	/	/	/	/	/	(3,56	0,2)	/	/		
VERKEHR, NACHRICHTENUEBERMITTLUNG	126,23	8,9	(173,37	14,1)	(159,55	10,1)	(173,31	11,4)	150,03	9,7	(161,39	10,6)		
PERSONENKRAFTWAGEN	/	/	/	/	/	/	/	/	(32,79	2,1)	/	/		
MOTORRAD,-ROLLER,MOFA,MOPED,FAHRR.	/	/	/	/	/	/	/	/	(1,82	0,1)	/	/		
MATERIAL BEI KFZ-REPARATUREN	(2,46	0,2)	/	/	/	/	/	/	6,31	0,4	/	/		
GEBRAUCHSGUETER FUEHR KRAFTFAHRZEUG	(1,55	0,1)	/	/	/	/	/	/	5,25	0,3	/	/		
KRAFTSTOFF (O. AUSGABEN IM URLAUB)	(6,31	0,4)	(20,37	1,7)	(27,49	1,7)	/	/	24,84	1,6	(33,95	2,2)		
AUSGABEN FUEHR EIGENES KFZ I.URLAUB	(1,26	0,1)	/	/	/	/	/	/	3,79	0,2	/	/		
SONST.VERBRAUCHSG.F.KFZ U.FAHRPAD	/	/	/	/	/	/	/	/	(0,69	0,0)	/	/		
GARAGENMIETE	/	/	/	/	/	/	/	/	(2,43	0,2)	/	/		
SONST.DIENSTLEIST.U.REPARAT.F.KFZ	(4,58	0,3)	/	/	/	/	/	/	8,31	0,5	/	/		
FAHRTK.F.FREMDE VERKEHRSM.(O.URL.)	27,19	1,9	(19,14	1,6)	(24,22	1,5)	/	/	19,77	1,3	(16,35	1,1)		
FAHRTK.F.FREMDE VERKEHRSM.J.URLAUB	12,18	0,9	(8,43	0,7)	/	/	/	/	7,90	0,5	/	/		
NACHRICHTENUEBERMITTLUNG	52,34	3,7	(34,52	2,8)	(34,92	2,2)	(33,39	2,2)	36,14	2,3	(34,98	2,3)		
KOEPPER- UND GESUNDHEITSPFLEGE	98,33	6,9	(30,78	2,5)	(38,03	2,4)	(38,07	2,5)	55,49	3,6	(60,15	4,0)		
GEBRAUCHSGUETER FUEHR KOEPPERPFLEGE	(1,83	0,1)	/	/	/	/	/	/	(3,39	0,2)	/	/		
VERBRAUCHSGUETER F. KOEPPERPFLEGE	14,38	1,0	(6,74	0,5)	(12,20	0,8)	(12,84	0,8)	13,40	0,9	(18,08	1,2)		
Dienstleistungen f. Koerperpflege	24,02	1,7	/	/	/	/	/	/	13,24	0,9	/	/		
GEBRAUCHSG. F. GESUNDHEITSPFLEGE	/	/	/	/	/	/	/	/	(2,51	0,2)	/	/		
VERBRAUCHSG. F. GESUNDHEITSPFLEGE	17,87	1,3	/	/	/	/	/	/	9,60	0,6	/	/		
Dienstleist. f. Gesundheitspflege	38,03	2,7	(9,77	0,8)	/	/	/	/	13,34	0,9	(14,04	0,9)		
BILDUNG UND UNTERHALTUNG	100,20	7,0	(99,68	8,1)	(97,48	6,2)	(92,71	6,1)	105,02	6,8	(122,05	8,0)		
RUNDfunkGERAET (AUCH MUSIKTRUHE)	(3,49	0,2)	/	/	/	/	/	/	(3,28	0,2)	/	/		
FERNSEHGERAET (AUCH FERNSEHTRUHE)	(14,46	1,0)	/	/	/	/	/	/	16,88	1,1	/	/		
TONBANDGERAET, PLATTENSPIELER	/	/	/	/	/	/	/	/	(2,19	0,1)	/	/		
FOTO-, FILMAPPARAT, PROJEKTOR	(1,53	0,1)	/	/	/	/	/	/	(1,47	0,1)	/	/		
SONST.HOCHWERTIGE GEBRAUCHSGUETER	(3,04	0,2)	/	/	/	/	/	/	3,34	0,2	/	/		
ZUBEHOER ZL FOTO- U.PHONOGERAETEN	(2,18	0,2)	/	/	/	/	/	/	4,12	0,3	/	/		
SPIELZEUG, SPORTARTIKEL	(2,50	0,2)	/	/	/	/	/	/	3,66	0,2	/	/		
BUECHER	9,34	0,7	/	/	/	/	/	/	6,70	0,4	/	/		
SONSTIGE GEBRAUCHSGUETER	(3,87	0,3)	/	/	/	/	/	/	6,97	0,3	/	/		
ZEITUNGEN, ZEITSCHRIFTEN	15,83	1,1	(17,43	1,4)	(10,98	0,7)	(9,97	0,7)	16,61	1,1	(17,59	1,2)		
SONSTIGE VERBRAUCHSGUETER	6,51	0,5	(2,80	0,2)	(9,09	0,6)	/	/	7,92	0,5	(12,79	0,8)		
KULT.-,SPORT- U.A.E.VERANSTALTUNGEN	(5,61	0,4)	/	/	/	/	/	/	2,17	0,1	/	/		
SONSTIGE BILDUNGSKOSTEN	/	/	/	/	/	/	/	/	/	/	/	/		
SONSTIGE FERIENAUSGABEN	12,68	0,9	(8,20	0,7)	(5,33	0,3)	/	/	8,46	0,5	(7,45	0,5)		
SONST.DIENSTLEISTUNGEN,REPARATUREN	17,27	1,2	(14,98	1,2)	(27,37	1,7)	(24,94	1,6)	22,64	1,5	(20,61	1,4)		
PERSOENLICHE AUSSTATTUNG U.A.E.	96,83	6,8	(54,54	4,4)	(38,16	2,4)	(39,35	2,6)	77,01	5,0	(40,44	2,7)		
UHREN, ECHTER SCHMUCK	(12,16	0,9)	/	/	/	/	/	/	8,40	0,5	/	/		
SONSTIGE PERSOENLICHE AUSSTATTUNG	(11,08	0,8)	/	/	/	/	/	/	23,38	1,5	/	/		
UNTERKUNFT U.A.E. IM URLAUB	51,48	3,6	(32,92	2,7)	(28,49	1,8)	/	/	37,75	2,4	/	/		
SONST.DIENSTLEISTUNGEN,REPARATUREN	(22,11	1,6)	/	/	/	/	/	/	7,48	0,5	/	/		
PRIVATER VERBRAUCH INSGESAMT	1425,41	100	(1226,25	100)	(1581,76	100)	(1519,26	100)	1542,45	100	(1517,65	100)		
NACHRICHTLICH:														
AUSGABEN F.VERPFLEGE IM URLAUB	38,97		(33,34)		(21,77)		/	/	31,91		(34,13)			
WERT DER ENTNAHMEN AUS FIE.GARTEN	(2,42)		/	/	/	/	/	/	6,22		/	/		
STEINKOEHLE, -BRIKETTS (KG)	/		/	/	/	/	/	/	18		/	/		
KRAUNKOEHLEN, -BRIKETTS (KG)	(6)		/	/	/	/	/	/	19		/	/		
KOKS (KG)	/		/	/	/	/	/	/	(5)		/	/		
HEIZOEL (LITER)	(43)		/	/	/	/	/	/	56		/	/		

2 AUFWENDUNGEN FÜR DEN PRIVATEN VERBRAUCH SOWIE MENGENANGABEN ÜBER HEIZMATERIAL PRIVATER HAUSHALTE NACH HAUSHALTSTYP

2. 7 HAUSHALTSVORSTAND: NICHTERWERBSTÄTIGER

2. 7. 8 MONATLICHES HAUSHALTSNETTOEINKOMMEN VOM 1 800 BIS UNTER 2 000 DM

GEGENSTAND DER NACHWEISUNG	HAUSHALTSTYP													
	ALLEIN- LEBENDE FRAU		ALLEIN- LEBENDER MANN		ELTERNTEIL MIT KIND(ERN)				EHEPAAR ZUSAMMEN		SONSTIGE HAUSHALTE			
					ZUSAMMEN		DARUNTER MIT 1 KIND							
	DM	%	DM	%	DM	%	DM	%	DM	%	DM	%	DM	%
HAUSHALTE INSGESAMT (IN 1 000)	150		(43)		(25)		(17)		364		(20)			
	JE HAUSHALTSTYP UND MONAT													
NAHRUNGS- UND GENUSSMITTEL	332,25	21,4	(410,45	27,3)	(465,19	27,6)	(487,87	27,3)	486,35	29,2	(470,14	28,8)		
NAHRUNGSMITTEL	201,26	13,0	(175,33	11,6)	(325,43	18,5)	(313,05	17,5)	334,43	20,0	(301,69	18,5)		
GENUSSMITTEL	50,92	3,3	(89,68	6,0)	(78,75	4,5)	(84,23	4,7)	86,25	5,2	(86,49	5,3)		
MAHLZEITEN AUSSER HAUS	80,08	5,2	(145,44	9,7)	(81,01	4,6)	/	/	65,67	3,9	(81,96	5,0)		
KLEIDUNG, SCHUHE	164,64	10,6	(64,09	4,3)	(141,67	8,0)	(143,84	8,1)	152,43	9,1	(127,29	7,8)		
DAMEN-UND I-KLEIDER,MAENTEL U.AE.	65,43	4,2	/	/	(23,74	1,3)	(27,27	1,5)	35,82	2,1	(31,43	1,9)		
MAEDCHEN I-BLUSEN, ROECKE U.AE.	41,09	2,7	/	/	(37,67	2,1)	(37,57	2,1)	27,33	1,6	(27,40	1,7)		
HERREN-UND I-ANZUEGE,MAENTEL U.AE.	/	/	(20,69	1,4)	/	/	/	/	13,99	0,8	/	/		
KNABEN I-SAKKOS,-HOSEN U.AE.	(2,02	0,1)	(12,57	0,8)	(17,32	1,0)	/	/	19,15	1,1	(13,97	0,9)		
DAMEN- UND MAEDCHENSCHUHE	18,06	1,2	/	/	(15,19	0,9)	(15,16	0,8)	12,90	0,8	(16,30	1,0)		
HERREN- UND KNABENSCHUHE	(1,54	0,1)	(7,35	0,5)	(9,85	0,6)	(8,06	0,5)	8,34	0,5	(6,49	0,4)		
LEIBWAESCHE,SONST.UNTERBEKLEIDUNG	(13,30	0,9)	/	/	/	/	/	/	14,65	0,9	/	/		
UEBRIGE BEKLEIDUNG UND ZUBEHOER	16,67	1,1	/	/	(18,34	1,0)	/	/	16,50	1,0	/	/		
REPARATUREN, AENDERUNGEN	(5,12	0,3)	/	/	/	/	/	/	3,74	0,2	/	/		
WOHNUNGSMIETEN U.AE.	287,81	18,6	(272,84	18,1)	(348,39	19,8)	(346,47	19,4)	284,43	17,1	(277,65	17,0)		
ELEKTRIZITAET,GAS,BRENNSTOFFE U.AE.	101,24	6,5	(105,49	7,0)	(123,16	7,0)	(119,37	6,7)	117,13	7,0	(127,95	7,9)		
ELEKTRIZITAET,GAS	60,18	3,9	(61,23	4,1)	(68,80	3,9)	(62,50	3,5)	70,82	4,2	(84,05	5,2)		
KOEHLE, KOKS, BRIKETTS, HOLZ U.AE.	(5,37	0,3)	/	/	/	/	/	/	11,34	0,7	/	/		
HEIZOEL	(9,97	0,6)	/	/	/	/	/	/	17,04	1,0	/	/		
ZENTRALHEIZUNGE, WARMWASSER	25,73	1,7	/	/	/	/	/	/	17,92	1,1	/	/		
UEBR.GUETER F.D.HAUSHALTSFUEHRUNG	182,95	11,8	(194,17	12,9)	(155,31	8,8)	(165,05	9,3)	192,90	11,6	(159,42	9,8)		
MOEBEL	(30,08	1,9)	/	/	/	/	/	/	45,16	2,7	/	/		
TEPPICHE, FUSSBODENBELAG,MATRATZEN	(15,36	1,0)	/	/	/	/	/	/	14,77	0,9	/	/		
OFEN, HERDE, HEIZGERAETE	(5,11	0,3)	/	/	/	/	/	/	7,96	0,5	/	/		
TIEF-,KUEHLSCHRANK,-TRUHE	/	/	/	/	/	/	/	/	(5,12	0,3)	/	/		
WASCHMASCHINE, WAESCHESCHLEUDER	/	/	/	/	/	/	/	/	(5,08	0,3)	/	/		
SONST.HOCHWERTIGE HAUSHALTSGERAETE	(5,93	0,4)	/	/	/	/	/	/	8,81	0,5	/	/		
HEIMTEXTILIEN,HAUSH.WAESCHE,GARD.	(13,30	0,9)	/	/	/	/	/	/	17,25	1,0	/	/		
TAPETEN, LEIM, FARBE FUEH WOHNUMG	(4,20	0,3)	/	/	/	/	/	/	5,93	0,4	/	/		
SONST.GEBRAUCHSG.F.HAUSHALTSFUEHR.	23,51	1,5	/	/	(20,35	1,2)	/	/	25,66	1,5	(32,61	2,0)		
AUFWENDUNGEN F.GARTEN,NUTZTIERH.	(8,65	0,6)	/	/	/	/	/	/	12,56	0,8	/	/		
WASCH-,REINIGUNGS- U.PFLEGEMITTEL	8,00	0,5	(6,31	0,4)	(12,81	0,7)	(10,97	0,6)	12,65	0,8	(10,14	0,6)		
BLUMEN	14,98	1,0	(8,70	0,6)	(7,29	0,4)	/	/	9,74	0,6	(10,54	0,6)		
SONST.VERBRAUCHSG.F.HAUSHALTSF.	7,94	0,5	(27,79	1,8)	(7,49	0,4)	(7,35	0,4)	6,34	0,4	(7,23	0,4)		
ARBEITSLOHN F. MALER, TAPETIERER	(5,92	0,4)	/	/	/	/	/	/	4,85	0,3	/	/		
WAESCHEREI UND REINIGUNG	8,78	0,6	(12,28	0,8)	/	/	/	/	4,77	0,3	/	/		
SONST.DIENSTLEIST.,REPARATUREN	(23,61	1,5)	/	/	/	/	/	/	(6,23	0,4)	/	/		
VERKEHR, NACHRICHTENUEBERMITTLUNG	145,76	9,4	(155,88	10,4)	(200,78	11,4)	(204,98	11,5)	177,42	10,6	(202,29	12,4)		
PERSONENKRAFTWAGEN	/	/	/	/	/	/	/	/	(52,60	3,2)	/	/		
MOTORRAD,-ROLLER,KDFA,MOPED,FAHRR.	/	/	/	/	/	/	/	/	(1,64	0,1)	/	/		
MATERIAL BEI KFZ-REPARATUREN	(2,75	0,2)	(8,53	0,5)	/	/	/	/	7,42	0,4	/	/		
GEBRAUCHSGUETER FUER KRAFTFAHRZEUG	(2,24	0,1)	/	/	/	/	/	/	5,68	0,3	/	/		
KRAFTSTOFF (O. AUSGABEN IM URLAUB)	(7,21	0,5)	(23,98	1,6)	(33,86	1,9)	/	/	25,06	1,5	/	/		
AUSGABEN FUER EIGENES KFZ I.URLAUB	(1,29	0,1)	/	/	/	/	/	/	3,88	0,2	/	/		
SONST.VERBRAUCHSG.F.KFZ U.FAHRRAAD	/	/	/	/	/	/	/	/	(0,76	0,0)	/	/		
GARAGENMIETE	/	/	/	/	/	/	/	/	(2,56	0,2)	/	/		
SONST.DIENSTLEIST.U.REPARAT.F.KFZ	(3,35	0,2)	(10,62	0,7)	/	/	/	/	9,71	0,6	/	/		
FAHRTK.F.FREUDE VERKEHRSM.(O.UPL.)	33,78	2,2	(18,91	1,3)	(26,69	1,5)	/	/	23,91	1,4	(22,66	1,4)		
FAHRTK.F.FREUDE VERKEHRSM.I.URLAUB	14,34	0,9	/	/	/	/	/	/	9,06	0,5	/	/		
NACHRICHTENUEBERMITTLUNG	53,04	3,4	(61,34	2,7)	(47,67	2,7)	(48,38	2,7)	35,13	2,1	(49,12	3,0)		
KOEPRER- UND GESUNDHEITSPFLEGE	94,93	6,1	(48,99	3,3)	(50,56	2,9)	(49,61	2,8)	73,84	4,4	(49,84	3,1)		
GEBRAUCHSGUETER FUER KOERPERPFLEGE	(4,23	0,3)	/	/	/	/	/	/	3,85	0,2	/	/		
VERBRAUCHSGUETER F. KOERPERPFLEGE	15,10	1,0	(9,13	0,6)	(13,58	0,8)	(11,41	0,6)	13,37	0,8	(18,31	1,1)		
Dienstleistungen f. Koerperpflege	23,02	1,5	/	/	/	/	/	/	14,85	0,9	/	/		
GEBRAUCHSG. F. GESUNDHEITSPFLEGE	/	/	/	/	/	/	/	/	(4,88	0,3)	/	/		
VERBRAUCHSG. F. GESUNDHEITSPFLEGE	14,05	0,9	(7,15	0,5)	/	/	/	/	13,01	0,8	/	/		
Dienstleist. f. Gesundheitspflege	35,16	2,3	(24,56	1,6)	(14,50	0,8)	/	/	23,89	1,4	/	/		
BILDUNG UND UNTERHALTUNG	122,52	7,9	(105,78	7,0)	(148,74	8,4)	(145,73	8,2)	105,04	6,3	(142,55	8,7)		
RUNDfunkGERAET (AUCH MUSIKTRUHE)	(3,22	0,2)	/	/	/	/	/	/	(4,79	0,3)	/	/		
FERNSEHGERAET (AUCH FERNSEHTRUHE)	(18,63	1,2)	/	/	/	/	/	/	(13,78	0,8)	/	/		
TONBANDGERAET, PLATTENSPIELER	/	/	/	/	/	/	/	/	(2,03	0,1)	/	/		
FOTO-, FILMAPPARAT, PROJEKTOR	/	/	/	/	/	/	/	/	(2,24	0,1)	/	/		
SONST.HOCHWERTIGE GEBRAUCHSGUETER	(5,29	0,3)	/	/	/	/	/	/	4,14	0,2	/	/		
ZUBEHOER ZU FOTO- U.PHONOGERAETEN	(1,73	0,1)	/	/	/	/	/	/	5,38	0,3	/	/		
SPIELZEUG, SPORTARTIKEL	(4,32	0,3)	/	/	/	/	/	/	4,98	0,3	/	/		
BUECHER	(10,68	0,7)	/	/	/	/	/	/	5,61	0,3	/	/		
SONSTIGE GEBRAUCHSGUETER	(3,42	0,2)	/	/	/	/	/	/	3,68	0,2	/	/		
ZEITUNGEN, ZEITSCHRIFTEN	15,54	1,0	(18,72	1,2)	(13,54	0,8)	(12,41	0,7)	16,02	1,0	(13,00	0,8)		
SONSTIGE VERBRAUCHSGUETER	8,14	0,5	(4,67	0,3)	(12,87	0,7)	(13,20	0,7)	6,50	0,4	(12,69	0,8)		
KULT.-,SPORT- U.AE.VERANSTALTUNGEN	(7,50	0,5)	/	/	/	/	/	/	(2,86	0,2)	/	/		
SONSTIGE BILDUNGSKOSTEN	/	/	/	/	/	/	/	/	(1,40	0,1)	/	/		
SONSTIGE FERIENAUSGABEN	16,95	1,1	(8,28	0,6)	(9,89	0,6)	/	/	10,17	0,6	(9,88	0,6)		
SONST.DIENSTLEISTUNGEN,REPARATUREN	22,75	1,5	(19,86	1,3)	(25,39	1,4)	(26,01	1,5)	21,45	1,3	(27,05	1,7)		
PERSONENLICHE AUSSTATTUNG U.AE.	118,33	7,6	(147,38	9,8)	(106,65	6,1)	(121,26	6,8)	78,51	4,7	(72,51	4,4)		
UHREN, ECHTER SCHMUCK	(24,23	1,6)	/	/	/	/	/	/	9,79	0,6	/	/		
SONSTIGE PERSONENLICHE AUSSTATTUNG	(14,79	1,0)	/	/	/	/	/	/	8,68	0,5	/	/		
UNTERKUNFT U.AE. IM URLAUB	66,98	4,3	(30,99	2,1)	(29,06	2,2)	/	/	50,30	3,0	/	/		
SONST.DIENSTLEISTUNGEN,REPARATUREN	(12,33	0,8)	/	/	/	/	/	/	9,74	0,6	/	/		
PRIVATER VERBRAUCH INSGESAMT	1550,42	100	(1505,08	100)	(1760,45	100)	(1784,19	100)	1668,04	100	(1629,63	100)		
NACHRICHTLICH:														
AUSGABEN F.VERPFLEGER IM URLAUB	44,73	/	(29,60)	/	(30,88)	/	/	/	40,28	/	(29,44)	/		
WERT DER ENTNAHMEN AUS EIG.GARTEN	/	/	/	/	/	/	/	/	8,91	/	/	/		
STEINKOEHLE, -BRIKETTS (KG)	/	/	/	/	/	/	/	/	(15)	/	/	/		
BRUNKOEHLEN, -BRIKETTS (KG)	/	/	/	/	/	/	/	/	15	/	/	/		
KOKS (KG)	/	/	/	/	/	/	/	/	(6)	/	/	/		
HEIZOEL (LITER)	(29)	/	/	/	/	/	/	/	52	/	/	/		

2 AUFWENDUNGEN FÜR DEN PRIVATEN VERBRAUCH SOWIE MENGENANGABEN ÜBER HEIZMATERIAL PRIVATER HAUSHALTE NACH HAUSHALTSTYP

2. 7 HAUSHALTSTYP: NICHTERWERBSTÄTIGER

2. 9 MONATLICHES HAUSHALTSNETTOEINKOMMEN VON 2 000 BIS UNTER 2 200 DM

GEGENSTAND DER NACHWEISUNG	HAUSHALTSTYP													
	ALLEIN- LEBENDE FRAU		ALLEIN- LEBENDER MANN		ELTERNTEIL MIT KIND(ERN)				EHEPAAR ZUSAMMEN		SONSTIGE HAUSHALTE			
					ZUSAMMEN		DARUNTER MIT 1 KIND							
	DM	%	DM	%	DM	%	DM	%	DM	%	DM	%	DM	%
HAUSHALTE INSGESAMT (IN 1 000)	93		(30)		(19)		(13)		327		(18)			
	JE HAUSHALTSTYP UND MONAT													
NAHRUNGS- UND GENUSSMITTEL	340,51	20,2	(401,72	28,4)	(486,77	27,6)	(462,38	25,4)	537,48	29,3	(491,88	27,3)		
NAHRUNGSMITTEL	211,45	12,5	(172,33	12,2)	(331,34	18,8)	(296,60	16,3)	349,13	19,1	(325,78	18,1)		
GENUSSMITTEL	54,94	3,3	(72,74	5,1)	(80,94	4,6)	(70,71	3,9)	96,55	5,3	(86,85	4,8)		
MAHLZEITEN AUSSER HAUS	74,12	4,4	(156,65	11,1)	(74,48	4,2)	/	/	91,80	5,0	(79,25	4,4)		
KLEIDUNG, SCHUHE	177,13	10,5	(89,29	6,3)	(138,78	7,9)	(141,52	7,8)	164,08	9,0	(156,85	8,7)		
DAMEN-UND I-KLEIDER, MAENTEL U.AE.	69,51	4,1	/	/	(34,52	2,0)	/	/	39,42	2,2	(44,50	2,5)		
MAEDCHEN I-BLUSEN, ROECKE U.AE.	40,75	2,4	/	/	(27,40	1,6)	(26,73	1,5)	29,70	1,6	(33,53	1,9)		
HERREN-UND I-ANZUEGE, MAENTEL U.AE.	/	/	(31,17	2,2)	/	/	/	/	13,67	0,7	/	/		
KNABEN I-SAKKOS, -HOSEN U.AE.	(4,25	0,3)	(20,98	1,5)	(19,40	1,1)	/	/	20,79	1,1	(15,51	0,9)		
DAMEN- UND MAEDCHENSCHUHE	15,99	0,9	/	/	(16,32	0,9)	(16,01	0,9)	13,41	0,7	(16,93	0,9)		
HERREN- UND KNABENSCHUHE	(1,61	0,1)	(11,51	0,8)	(9,11	0,5)	/	/	8,62	0,5	(9,47	0,5)		
LEIBWAESCHE, SONST. UNTERBEKLEIDUNG	(19,62	1,2)	/	/	/	/	/	/	17,79	1,0	/	/		
UEBRIGE BEKLEIDUNG UND ZUBEHOER	16,76	1,0	/	/	(16,50	0,9)	/	/	15,74	0,9	(16,02	0,9)		
REPARATUREN, AENDERUNGEN	(6,65	0,4)	/	/	/	/	/	/	4,95	0,3	/	/		
WOHNUNGSMIETEN U.AE.	306,01	18,1	(256,75	18,2)	(390,10	22,1)	(388,39	21,3)	313,58	17,1	(290,64	16,2)		
ELEKTRIZITAET, GAS, BRENNSTOFFE U.AE.	114,92	6,8	(101,29	7,2)	(137,18	7,8)	(135,40	7,4)	125,82	6,9	(123,98	6,9)		
ELEKTRIZITAET, GAS	66,33	3,9	(66,38	4,7)	(77,12	4,4)	(72,68	4,0)	76,12	4,2	(82,13	4,6)		
KOEHLE, KOKS, BRIKETTS, HOLZ U.AE.	(19,18	1,1)	/	/	/	/	/	/	9,36	0,5	/	/		
HEIZOEL	(27,27	1,6)	/	/	/	/	/	/	21,22	1,2	/	/		
ZENTRALHEIZUNG, WARMWASSER	(202,82	12,0)	(131,76	9,3)	(145,90	8,3)	(148,42	8,1)	197,13	10,8	(202,83	11,3)		
UEBR. GUETER F. D. HAUSHALTSFUEHRUNG	(40,53	2,4)	/	/	/	/	/	/	46,68	2,5	/	/		
MOEBEL	(14,00	0,8)	/	/	/	/	/	/	15,64	0,9	/	/		
TEPPICHE, FUSSBODENBELAG, MATRATZEN	/	/	/	/	/	/	/	/	5,63	0,3	/	/		
OEFEN, HERDE, HEIZGERAETE	/	/	/	/	/	/	/	/	(4,00	0,2)	/	/		
TIEF-, KUEHLSCHRANK, -TRUHE	/	/	/	/	/	/	/	/	(5,21	0,3)	/	/		
WASCHMASCHINE, WAESCHESCHLEUDER	/	/	/	/	/	/	/	/	9,51	0,5	/	/		
SONST. HOCHWERTIGE HAUSHALTSGERAETE	(7,58	0,4)	/	/	/	/	/	/	18,81	1,0	/	/		
HEIMTEXTILIEN, HAUSH. WAESCHE, GARD.	(16,23	1,0)	/	/	/	/	/	/	4,81	0,3	/	/		
TAPETEN, LEIM, FARBE FUEHR. WOHNUMG	(3,78	0,2)	/	/	/	/	/	/	26,25	1,4	(29,68	1,6)		
SONST. GEBRAUCHSG. F. HAUSHALTSGUEHR.	30,04	1,8	/	/	/	/	/	/	13,43	0,7	/	/		
AUFWENDUNGEN F. GARTEN, NUTZTIERN.	(13,61	0,8)	/	/	/	/	/	/	13,40	0,7	(14,33	0,8)		
WASCH-, REINIGUNGS- U. PFLEGEMITTEL	8,59	0,5	/	/	(15,60	0,9)	/	/	10,78	0,6	/	/		
BLUMEN	17,11	1,0	(14,45	1,0)	(12,17	0,7)	/	/	7,60	0,4	(6,48	0,4)		
SONST. VERBRAUCHSG. F. HAUSHALTSG.	4,78	0,3	/	/	(13,82	0,8)	/	/	5,48	0,3	/	/		
ARBEITSLOHN F. MALEP., TAPETIERER	(6,21	0,4)	/	/	/	/	/	/	5,03	0,3	/	/		
WAESCHEREI UND REINIGUNG	(6,09	0,4)	/	/	/	/	/	/	(6,85	0,4)	/	/		
SONST. DIENSTLEIST., REPARATUREN	(22,86	1,4)	/	/	/	/	/	/	214,45	11,7	(234,96	13,1)		
VERKEHR, NACHRICHTENUEBERMITTLUNG	158,09	9,4	(158,55	11,2)	(217,67	12,3)	(269,31	14,8)	(65,37	3,6)	/	/		
PERSONENKRAFTWAGEN	/	/	/	/	/	/	/	/	(2,86	0,2)	/	/		
MOTORRAD, -HOLLER, -MOPED, -FAHR.	(3,63	0,2)	/	/	/	/	/	/	9,99	0,5	/	/		
MATERIAL BEI KFZ-REPARATUREN	/	/	/	/	/	/	/	/	7,04	0,4	/	/		
GEBRAUCHSGUETER FUEHR. KRAFTFAHRZEUG	(11,70	0,7)	/	/	(42,82	2,4)	/	/	33,71	1,8	(55,90	3,1)		
KRAFTSTOFF (O. AUSGABEN IM URLAUB)	(1,36	0,1)	/	/	/	/	/	/	5,01	0,3	/	/		
AUSGABEN FUEHR. EIGENES KFZ I. URLAUB	/	/	/	/	/	/	/	/	(2,09	0,1)	/	/		
SONST. VERBRAUCHSG. F. KFZ U. FAHRRAED	/	/	/	/	/	/	/	/	(3,74	0,2)	/	/		
GARAGENMIETE	(5,32	0,3)	/	/	(11,47	0,6)	/	/	13,83	0,8	/	/		
SONST. DIENSTLEIST. U. REPARAT. F. KFZ	25,40	1,5	/	/	(15,09	0,9)	/	/	18,44	1,0	/	/		
FAHRTK. F. FREMDE VERKEHRSM. (O. URL.)	12,43	0,7	/	/	/	/	/	/	9,83	0,5	/	/		
FAHRTK. F. FREMDE VERKEHRSM. I. URLAUB	66,45	3,9	(26,18	1,9)	(50,81	2,9)	(59,38	3,3)	42,54	2,3	(38,63	2,1)		
NACHRICHTENUEBERMITTLUNG	114,67	6,8	(46,31	3,3)	(36,25	2,1)	(35,53	1,9)	81,28	4,4	(46,39	2,7)		
KOERPER- UND GESUNDHEITSPFLEGE	(2,25	0,1)	/	/	/	/	/	/	4,09	0,2	/	/		
GEBRAUCHSGUETER FUEHR. KOERPERPFLEGE	13,85	0,8	(6,35	0,4)	(11,24	0,6)	/	/	14,90	0,8	(14,49	0,8)		
VERBRAUCHSGUETER F. KOERPERPFLEGE	25,12	1,5	/	/	/	/	/	/	17,14	0,9	/	/		
Dienstleistungen f. Koerperpflege	/	/	/	/	/	/	/	/	(6,34	0,3)	/	/		
GEBRAUCHSG. F. GESUNDHEITSPFLEGE	(19,77	1,2)	/	/	/	/	/	/	11,19	0,6	/	/		
VERBRAUCHSG. F. GESUNDHEITSPFLEGE	51,25	3,0	(28,35	2,0)	/	/	/	/	27,62	1,5	/	/		
Dienstleist. f. Gesundheitspflege	138,95	8,2	(136,95	9,7)	(113,18	6,4)	(120,97	6,6)	119,58	6,5	(177,97	9,9)		
BILDUNG UND UNTERHALTUNG	/	/	/	/	/	/	/	/	(4,93	0,3)	/	/		
RUNDfunkgeraet (auch Musiktruhe)	(24,42	1,4)	/	/	/	/	/	/	(15,30	0,8)	/	/		
FERNSEHGERAET (auch Fernsehtruhe)	/	/	/	/	/	/	/	/	(2,98	0,2)	/	/		
TONBANDGERAET, PLATTENSPIELER	/	/	/	/	/	/	/	/	(2,95	0,2)	/	/		
FOTO-, FILMAPPARAT, PROJEKTOR	(5,30	0,3)	/	/	/	/	/	/	7,98	0,4	/	/		
SONST. HOCHWERTIGE GEBRAUCHSGUETER	/	/	/	/	/	/	/	/	8,06	0,4	/	/		
ZUBEHOER ZU FOTO- U. PHONOGERAETEN	(5,14	0,3)	/	/	/	/	/	/	3,04	0,2	/	/		
SPIELZEUG, SPORTARTIKEL	(9,91	0,6)	/	/	/	/	/	/	6,80	0,4	/	/		
BUECHER	(4,27	0,3)	/	/	/	/	/	/	3,08	0,2	/	/		
SONSTIGE GEBRAUCHSGUETER	19,15	1,1	(13,54	1,0)	(18,12	1,0)	/	/	16,52	0,9	(14,27	0,8)		
ZEITUNGEN, ZEITSCHRIFTEN	7,69	0,5	/	/	(12,87	0,7)	/	/	8,33	0,5	(10,08	0,6)		
SONSTIGE VERBRAUCHSGUETER	(7,92	0,5)	/	/	/	/	/	/	2,44	0,1	/	/		
KULT., -SPORT- U. AE. VERANSTALTUNGEN	/	/	/	/	/	/	/	/	(2,01	0,1)	/	/		
SONSTIGE BILDUNGSKOSTEN	15,72	0,9	(10,77	0,8)	(4,47	0,3)	/	/	11,62	0,6	(9,19	0,5)		
SONSTIGE FERIAUSGABEN	24,23	1,4	(14,90	1,1)	(24,14	1,4)	(24,81	1,4)	23,54	1,3	(28,96	1,6)		
SONST. DIENSTLEISTUNGEN, REPARATUREN	133,84	7,9	(91,97	6,5)	(100,93	5,7)	/	/	78,04	4,3	(71,86	4,0)		
PERSOENLICHE AUSSTATTUNG U. AE.	(13,43	0,8)	/	/	/	/	/	/	8,60	0,5	/	/		
UHREN, ECHTER SCHMUCK	(22,24	1,3)	/	/	/	/	/	/	8,14	0,4	/	/		
SONSTIGE PERSOENLICHE AUSSTATTUNG	76,87	4,6	(64,04	4,5)	/	/	/	/	50,95	2,8	(49,48	2,7)		
UNTERKUNFT U. AE. IM URLAUB	(21,30	1,3)	/	/	/	/	/	/	10,35	0,6	/	/		
SONST. DIENSTLEISTUNGEN, REPARATUREN														
PRIVATER VERBRAUCH INSGESAMT	1686,93	100	(1414,59	100)	(1766,77	100)	(1822,31	100)	1831,44	100	(1799,36	100)		
NACHRICHTLICH:														
AUSGABEN F. WERPFLEGE IM URLAUB	50,52		(46,52)		/	/	/	/	42,63		(46,58)			
WERT DER ENTNAHMEN AUS EIG. GARTEN	/		/		/	/	/	/	8,85		/			
STEINKOEHLE, -BRIKETTS (KG)	/		/		/	/	/	/	(9)		/			
BRAUNKOEHLEN, -BRIKETTS (KG)	/		/		/	/	/	/	12		/			
KOKS (KG)	/		/		/	/	/	/	/		/			
HEIZOEL (LITER)	(61)		/		/	/	/	/	66		/			

2 AUFGABENDUNGEN FÜR DEN PRIVATEN VERBRAUCH SOWIE MENGENANGABEN ÜBER HEIZMATERIAL PRIVATER HAUSHALTE NACH HAUSHALTSTYP

2. 7 HAUSHALTSTYP: NICHTERWERBSTÄTTIGER

2. 7.10 MONATLICHES HAUSHALTSNETTOEINKOMMEN VON 2 200 BIS UNTER 2 500 DM

GEGENSTAND DER NACHWEISUNG	HAUSHALTSTYP											
	ALLEIN- LEBENDE FRAU		ALLEIN- LEBENDER MANN		ELTERNTEIL MIT KIND(ERN)				EHEPAAR ZUSAMMEN		SONSTIGE HAUSHALTE	
					ZUSAMMEN		DARUNTER MIT 1 KIND					
	DM	%	DM	%	DM	%	DM	%	DM	%	DM	%
HAUSHALTE INSGESAMT (IN 1 000)	88		(32)		(34)		(24)		402		(26)	
JE HAUSHALTSTYP UND MONAT												
NAHRUNGS- UND GENUSSMITTEL	358,76	19,3	(396,85	24,9)	(491,97	25,4)	(477,04	24,8)	555,42	27,8	(554,20	30,2)
NAHRUNGSMITTEL	220,92	11,9	(175,79	11,0)	(349,19	18,0)	(325,15	16,9)	359,00	18,0	(372,02	20,3)
GENUSSMITTEL	55,90	3,0	(69,87	4,4)	(66,87	3,5)	(65,15	3,4)	98,17	4,9	(93,54	5,1)
MAHLZEITEN ALSSER HAUS	81,94	4,4	(151,19	9,5)	(75,92	3,9)	(36,73	4,5)	98,25	4,9	(88,64	6,8)
KLEIDUNG, SCHUHE	197,41	10,6	(85,35	5,3)	(164,75	8,5)	(161,46	8,4)	190,34	9,5	(170,04	9,3)
DAMEN-UND I-KLEIDER, MANTEL U.AE.	75,88	4,1	/	/	(36,55	1,9)	(36,77	1,9)	47,17	2,4	(47,23	2,6)
MAEDCHEN I-BLUSEN, ROCKE U.AE.	51,04	2,7	/	/	(40,90	2,1)	(40,64	2,1)	35,05	1,8	(37,10	2,0)
HERREN-UND I-ANZUEGE, MANTEL U.AE.	/	/	(25,91	1,6)	/	/	/	/	16,77	0,8	/	/
KNABEN I-SAKKOS, -HOSEN U.AE.	(3,64	0,2)	(20,84	1,3)	(20,58	1,1)	(17,40	0,9)	22,02	1,1	(15,23	0,8)
DAMEN- UND MAEDCHENSCHUHE	19,25	1,0	/	/	(22,03	1,1)	(21,37	1,1)	15,09	0,8	(15,08	0,8)
HERREN- UND KNABENSCHUHE	(2,02	0,1)	(9,28	0,6)	(9,33	0,5)	(7,85	0,4)	9,81	0,5	(7,05	0,4)
LEIBWAESCHE, SONST-UNTERBEKLEIDUNG	(18,50	1,0)	/	/	(13,20	0,7)	/	/	20,06	1,0	/	/
UEBRIGE BEKLEIDUNG UND ZUBEHOER	17,99	1,0	/	/	(14,38	0,7)	(13,93	0,7)	18,16	0,9	(18,18	1,0)
REPARATUREN, AENDERUNGEN	(7,63	0,4)	/	/	/	/	/	/	6,21	0,3	/	/
WOHNUNGSMIETEN U.AE.	329,96	17,8	(272,01	17,0)	(367,38	19,0)	(359,63	18,7)	316,34	15,8	(290,36	15,8)
ELEKTRIZITAET, GAS, BRENNSTOFFE U.AE.	110,06	5,9	(101,24	6,3)	(124,52	6,4)	(120,89	6,3)	127,67	6,4	(125,44	6,8)
ELEKTRIZITAET, GAS	65,14	3,5	(62,74	3,9)	(80,99	4,2)	(82,68	4,3)	79,24	4,0	(73,80	4,0)
KOEHLE, KOKS, BRIKETTS, HOLZ U.AE.	/	/	/	/	/	/	/	/	7,61	0,4	/	/
HEIZOEL	(16,77	0,9)	/	/	/	/	/	/	19,85	1,0	/	/
ZENTRALHEIZUNG, WARMWASSER	(27,36	1,5)	/	/	/	/	/	/	20,96	1,0	/	/
UEBR. GUETER F.D. HAUSHALTSFUEHRUNG	263,03	14,2	(205,52	12,9)	(190,45	9,8)	(209,50	10,9)	217,93	10,9	(187,02	10,2)
MOEBEL	(41,14	2,2)	/	/	(27,14	1,4)	/	/	48,33	2,4	(51,83	2,8)
TEPPICHE, FUSSBOEDENBELAG, MATRATZEN	(24,87	1,3)	/	/	(15,49	0,8)	/	/	18,92	0,9	(14,58	0,8)
OEFEN, HERDE, HEIZGERAETE	/	/	/	/	/	/	/	/	6,63	0,3	/	/
TIEF-, KUEHLSCHRANK, -TRUHE	/	/	/	/	/	/	/	/	5,37	0,3	/	/
WASCHMASCHINE, WAESCHESCHLEUDER	/	/	/	/	/	/	/	/	(6,67	0,3)	/	/
SONST. HOCHWERTIGE HAUSHALTSGERAETE	(7,63	0,4)	/	/	(12,48	0,6)	/	/	10,68	0,5	/	/
HEIMTEXTILIEN, HAUSH. WAESCHE, GARD.	(34,73	1,9)	/	/	/	/	/	/	18,73	0,9	/	/
TAPETEN, LEIM, FARBE FUEHR. WOHNUNG	(5,74	0,3)	/	/	/	/	/	/	5,44	0,3	/	/
SONST. GEBRAUCHSG. F. HAUSHALTSFUEHR.	47,25	2,5	(14,53	0,9)	(26,93	1,4)	(26,26	1,4)	27,87	1,4	(14,92	0,8)
AUFGABENDUNGEN F. GARTEN, NUTZTIERH.	(16,48	0,9)	/	/	(15,69	0,8)	/	/	15,98	0,8	(13,66	0,7)
WASCH-, REINIGUNGS- U. PFLEGEMITTEL	8,87	0,5	(11,73	0,7)	(12,84	0,7)	(12,04	0,6)	13,84	0,7	(15,31	0,8)
BLUMEN	18,65	1,0	(11,85	0,7)	(11,05	0,6)	(10,41	0,5)	11,21	0,6	(13,85	0,8)
SONST. VERBRAUCHSG. F. HAUSHALTSG.	7,72	0,4	(11,53	0,7)	(4,20	0,2)	(4,23	0,2)	9,71	0,5	(6,20	0,3)
ARBEITSLOHN F. MALER, TAPETIERER	(10,45	0,6)	/	/	/	/	/	/	5,22	0,3	/	/
WAESCHEREI UND REINIGUNG	(7,20	0,4)	(13,86	0,9)	/	/	/	/	6,32	0,3	/	/
SONST. DIENSTLEIST., REPARATUREN	(17,92	1,0)	/	/	/	/	/	/	7,00	0,4	/	/
VERKEHR, NACHRICHTENUEBERMITTLUNG	180,60	9,7	(207,06	13,0)	(321,34	16,6)	(316,33	16,5)	266,77	13,4	(219,11	11,9)
PERSONENKRAFTWAGEN	/	/	/	/	/	/	/	/	97,55	4,9	/	/
MOTORRAD, -ROLLER, MOTO, MOPED, FAHRH.	/	/	/	/	/	/	/	/	(2,66	0,1)	/	/
MATERIAL BEI KFZ-REPARATUREN	(4,30	0,2)	/	/	(12,97	0,7)	(14,07	0,7)	11,07	0,6	/	/
GEBRAUCHSGUETER FUEHR. KRAFTFAHRZEUG	(2,55	0,1)	/	/	(17,14	0,9)	(18,75	1,0)	7,40	0,4	/	/
KRAFTSTOFF (D. AUSGABEN IM URLAUB)	(13,07	0,7)	/	/	(51,50	2,7)	(54,35	2,8)	38,92	1,9	(32,93	1,8)
AUSGABEN FUEHR. EIGENES KFZ I. URLAUB	(2,30	0,1)	/	/	/	/	/	/	5,81	0,3	/	/
SONST. VERBRAUCHSG. F. KFZ U. FAHRRAED.	/	/	/	/	/	/	/	/	(1,26	0,1)	/	/
GARAGENMIETEN	/	/	/	/	/	/	/	/	3,99	0,2	/	/
SONST. DIENSTLEIST. U. REPARAT. F. KFZ	(6,14	0,3)	/	/	(25,59	1,3)	(27,04	1,4)	15,87	0,8	(12,60	0,7)
FAHRTK. F. FREMDE VERKEHRSM. (D. URL.)	29,44	1,6	(21,44	1,3)	(19,92	1,0)	(17,05	0,9)	21,86	1,1	(21,78	1,2)
FAHRTK. F. FREMDE VERKEHRSM. I. URLAUB	16,11	0,9	/	/	(6,66	0,3)	/	/	9,95	0,5	(9,42	0,5)
NACHRICHTENUEBERMITTLUNG	71,20	3,8	(52,22	3,3)	(54,83	2,8)	(59,03	3,1)	50,42	2,5	(41,30	2,2)
KOEPPER- UND GESUNDHEITSPFLEGE	127,91	6,9	(69,57	4,4)	(49,91	2,6)	(49,54	2,6)	100,30	5,0	(81,27	4,6)
GEBRAUCHSGUETER FUEHR. KOERPERPFLEGE	(2,98	0,2)	/	/	/	/	/	/	4,16	0,2	/	/
VERBRAUCHSGUETER F. KOERPERPFLEGE	15,70	0,8	(10,91	0,7)	(16,31	0,8)	(15,93	0,8)	17,91	0,9	(16,80	0,9)
DIENSTLEISTUNGEN F. KOERPERPFLEGE	27,89	1,5	(5,21	0,3)	(10,63	0,5)	/	/	17,65	0,9	(17,62	1,0)
GEBRAUCHSG. F. GESUNDHEITSPFLEGE	/	/	/	/	/	/	/	/	(4,48	0,2)	/	/
VERBRAUCHSG. F. GESUNDHEITSPFLEGE	(15,33	0,8)	(14,67	0,9)	(7,18	0,4)	/	/	16,31	0,8	(12,81	0,7)
DIENSTLEIST. F. GESUNDHEITSPFLEGE	62,11	3,3	(37,85	2,4)	(13,03	0,7)	(13,99	0,7)	39,79	2,0	(14,06	0,8)
BILDUNG UND UNTERHALTUNG	147,28	7,9	(158,90	10,0)	(143,64	7,4)	(139,28	7,2)	132,36	6,6	(117,24	6,4)
RUNDfunkGERAET (AUCH MUSIKTRUHE)	/	/	/	/	/	/	/	/	6,48	0,3	/	/
FERNSCHGERAET (AUCH FERNSEHTRUHE)	(24,85	1,3)	/	/	/	/	/	/	14,03	0,7	/	/
TONHANGGERAET, PLATTENSPIELER	/	/	/	/	/	/	/	/	2,59	0,1	/	/
FOTO-, FILMAPPARAT, PROJEKTOR	/	/	/	/	/	/	/	/	3,12	0,2	/	/
SONST. HOCHWERTIGE GEBRAUCHSGUETER	(10,43	0,6)	/	/	/	/	/	/	7,52	0,4	/	/
ZUBEHOER ZU FOTO- U. PHONOGERAETEN	(3,88	0,2)	/	/	/	/	/	/	5,74	0,3	/	/
SPIELZEUG, SPORTARTIKEL	(5,46	0,3)	/	/	/	/	/	/	5,12	0,3	/	/
BUECHER	(12,13	0,7)	/	/	(14,19	0,7)	/	/	9,52	0,5	/	/
SONSTIGE GEBRAUCHSGUETER	(4,16	0,2)	/	/	/	/	/	/	5,29	0,3	/	/
ZEITUNGEN, ZEITSCHRIFTEN	20,95	1,1	(20,57	1,3)	(15,47	0,8)	(16,99	0,9)	19,81	1,0	(16,80	0,9)
SONSTIGE VERBRAUCHSGUETER	10,99	0,6	(10,24	0,6)	(12,50	0,6)	(11,77	0,6)	9,85	0,5	(10,86	0,6)
KULT.-, SPORT- U.AE. VERANSTALTUNGEN	(5,99	0,3)	/	/	/	/	/	/	2,78	0,1	/	/
SONSTIGE BILDUNGSKOSTEN	/	/	/	/	/	/	/	/	(1,62	0,1)	/	/
SONSTIGE FERIEAUSGABEN	15,92	0,9	(12,27	0,8)	(9,10	0,5)	(9,41	0,5)	13,37	0,7	(13,34	0,7)
SONST. DIENSTLEISTUNGEN, REPARATUREN	22,58	1,2	(24,42	1,5)	(25,42	1,3)	(26,95	1,4)	25,51	1,3	(16,86	0,9)
PERSOENLICHE AUSSTATTUNG U.AE.	142,14	7,7	(99,67	6,2)	(82,74	4,3)	(88,88	4,6)	90,76	4,5	(92,31	5,0)
UHREN, ECHTER SCHMUCK	(24,02	1,3)	/	/	/	/	/	/	11,41	0,6	/	/
SONSTIGE PERSOENLICHE AUSSTATTUNG	(11,51	0,6)	/	/	/	/	/	/	8,73	0,4	/	/
UNTERKUNFT U.AE. IM URLAUB	87,47	4,7	(73,83	4,6)	(44,14	2,3)	(46,47	2,4)	57,19	2,9	(40,57	2,2)
SONST. DIENSTLEISTUNGEN, REPARATUREN	(19,14	1,0)	/	/	(17,06	0,9)	/	/	13,43	0,7	/	/
PRIVATER VERBRAUCH INSGESAMT	1857,15	100	(1596,17	100)	(1936,72	100)	(1922,53	100)	1997,88	100	(1837,01	100)
NACHRICHTLICH:												
AUSGABEN F. VERPFLEGE IM URLAUB	54,74		(50,58)		(29,39)		(21,56)		46,26		(42,33)	
WERT DER ENTNAHMEN AUS EIG. GARTEN	/	/	/	/	(7,90)	/	/	/	9,08	/	/	/
STEINKOEHLE, -BRIKETTS (KG)	/	/	/	/	/	/	/	/	(8)	/	/	/
BRAUNKOEHLEN, -BRIKETTS (KG)	/	/	/	/	/	/	/	/	11	/	/	/
KOKS (KG)	/	/	/	/	/	/	/	/	(5)	/	/	/
HEIZOEL (LITER)	(45)	/	/	/	/	/	/	/	62	/	/	/

2 AUFWENDUNGEN FÜR DEN PRIVATEN VERBRAUCH SOWIE MENGENANGABEN ÜBER HEIZMATERIAL PRIVATER HAUSHALTE NACH HAUSHALTSTYP

2. 7 HAUSHALTSVORSTAND: NICHTERWERBSTÄTIGER

2. 7.11 MONATLICHES HAUSHALTSNETTOEINKOMMEN VON 2 500 BIS UNTER 3 000 DM

GEGENSTAND DER NACHWEISUNG	HAUSHALTSTYP											
	ALLEIN- LEBENDE FRAU		ALLEIN- LEBENDER MANN		ELTERnteIL MIT KIND(ERN)				EHEPAAR ZUSAMMEN		SONSTIGE HAUSHALTE	
					ZUSAMMEN		DARUNTER MIT 1 KIND					
	DM	%	DM	%	DM	%	DM	%	DM	%	DM	%
HAUSHALTE INSGESAMT (IN 1 000)	72		(27)		46		(24)		463		(34)	
JE HAUSHALTSTYP UND MONAT												
NAHRUNGS- UND GENUSSMITTEL	366,03	17,4	(471,04	26,4)	555,42	24,9	(531,29	24,3)	600,50	26,7	(561,20	25,8)
NAHRUNGSMITTEL	213,56	10,1	(187,59	10,5)	370,55	16,6	(314,01	14,4)	384,11	17,0	(387,91	17,8)
GENUSSMITTEL	57,08	2,7	(103,68	5,8)	79,69	3,6	(90,78	4,2)	107,16	4,8	(100,10	4,6)
MAHLZEITEN AUSSER HAUS	95,39	4,5	(179,77	10,1)	(105,17	4,7)	(126,50	5,8)	109,23	4,8	(73,19	3,4)
KLEIDUNG, SCHUHE	200,71	9,5	(73,93	4,1)	231,13	10,4	(208,58	9,5)	207,47	9,2	(234,38	10,8)
DAMEN-UND I-KLEIDER,MANTEL U.AE.	77,82	3,7	/	/	52,82	2,4	(56,06	2,6)	53,76	2,4	(69,06	3,2)
MAEDCHEN I-KLEIDEN, ROECKE U.AE.	46,33	2,2	/	/	61,98	2,8	(52,38	2,4)	37,72	1,7	(46,17	2,1)
HERREN-UND I-ANZUEGE,MANTEL U.AE.	/	/	(23,19	1,3)	(11,35	0,5)	/	/	17,41	0,8	(14,39	0,7)
KNABEN I-SAKKOS,-HOSEN U.AE.	(4,52	0,2)	(17,35	1,0)	(27,75	1,2)	(22,99	1,1)	25,90	1,1	(27,57	1,3)
DAMEN- UND MAEDCHENSCHUHE	19,32	0,9	/	/	24,26	1,1	(20,26	0,9)	16,21	0,7	(21,11	1,0)
HERREN- UND KNABENSCHUHE	(2,19	0,1)	(9,15	0,5)	(12,23	0,5)	(8,39	0,4)	10,77	0,5	(12,85	0,6)
LEIGWAESCHE,SONST.UNTERBEKLEIDUNG	(14,89	0,7)	/	/	(17,64	0,8)	(17,39	0,8)	19,99	0,9	(14,87	0,7)
UEBRIGE BEKLEIDUNG UND ZUGEHÖR	23,93	1,1	/	/	(16,28	0,7)	(13,30	0,6)	20,03	0,9	(25,44	1,2)
REPARATUREN, AENDERUNGEN	(7,34	0,3)	/	/	(6,83	0,3)	/	/	5,69	0,3	/	/
WOHNUNGSMIETEN U.AE.	365,27	17,3	(293,83	16,5)	391,49	17,5	(367,56	16,8)	350,38	15,4	(332,16	15,3)
ELEKTRIZITAET,GAS,BRENNSTOFFE U.AE.	122,68	5,8	(123,01	6,9)	134,07	6,0	(121,33	5,6)	137,79	6,1	(136,36	6,3)
ELEKTRIZITAET,GAS	70,38	3,3	(76,94	4,3)	67,94	3,0	(68,74	3,2)	84,72	3,8	(87,47	4,0)
KOHLE, KOKS, BRIKETTS, HOLZ U.AE.	/	/	/	/	(12,28	0,6)	/	/	7,32	0,3	(11,95	0,5)
HEIZÖL	(17,40	0,8)	/	/	(32,09	1,4)	/	/	22,42	1,0	/	/
ZENTRALHEIZUNG, WARMWASSER	(32,59	1,5)	/	/	(21,76	1,0)	/	/	23,33	1,0	/	/
UEBR.GUETER F.D.HAUSHALTSFUEHRUNG	302,10	14,3	(205,34	11,5)	227,11	10,2	(239,90	11,0)	254,26	11,3	(301,91	13,9)
MOEBEL	(49,26	2,3)	/	/	(63,95	2,9)	(71,08	3,3)	61,68	2,7	(89,61	4,1)
TEPPICHE,FUSSBODENBELAG,MATRATZEN	(40,69	1,9)	/	/	(18,87	0,8)	/	/	21,47	1,0	(21,51	1,0)
OFFEN, HERDE, HEIZGERAETE	(4,17	0,2)	/	/	/	/	/	/	8,72	0,4	/	/
TIEF-,KUEHLSCHRANK,-TRUHE	/	/	/	/	/	/	/	/	5,53	0,2	/	/
WASCHMASCHINE, WAESCHESCHLEUDER	/	/	/	/	/	/	/	/	6,04	0,3	/	/
SONST.HOCHWERTIGE HAUSHALTSGERAETE	(7,03	0,3)	/	/	(10,39	0,5)	(11,83	0,5)	11,89	0,5	(10,72	0,5)
HEIMTEXTILIEN,HAUSH.WAESCHE,GARD.	(50,54	2,4)	/	/	(20,98	0,9)	/	/	28,56	1,3	/	/
TAPETEN, LEIM, FARBE FÜR WOHNUMG	/	/	/	/	(5,77	0,3)	/	/	4,98	0,2	/	/
SONST.GEBRAUCHSG.F.HAUSHALTSFUEHR.	26,48	1,3	(14,35	0,8)	(26,24	1,2)	(26,73	1,2)	30,57	1,4	(42,62	2,0)
AUFWENDUNGEN F.GARTEN,NUTZTIERH.	(17,42	0,8)	/	/	(9,04	0,4)	/	/	15,93	0,7	(12,32	0,6)
WASCH-,REINIGUNGSG.-U.PFLEGEMITTEL	8,21	0,4	(6,37	0,4)	(14,38	0,6)	(13,11	0,6)	15,39	0,7	(19,33	0,9)
BLUMEN	20,20	1,0	(14,30	0,8)	(13,22	0,6)	(13,79	0,6)	11,91	0,5	(13,35	0,6)
SONST.VERBRAUCHSG.F.HAUSHALTSF.	9,16	0,4	(4,51	0,3)	(7,90	0,4)	(6,52	0,3)	9,84	0,4	(7,09	0,3)
ARBEITSLOHN F. MALER, TAPETIERER	(4,33	0,2)	/	/	/	/	/	/	4,95	0,2	/	/
WAESCHEREI UND REINIGUNG	(9,64	0,5)	(13,40	0,8)	(4,92	0,2)	(6,55	0,3)	5,36	0,3	/	/
SONST.DIENSTLEIST.,REPARATUREN	(46,32	2,2)	(53,97	3,0)	/	/	/	/	10,44	0,5	/	/
VERKEHR, NACHRICHTENUEBERMITTLUNG	246,08	11,7	(218,61	12,3)	291,12	13,0	(298,74	13,7)	297,56	13,2	(296,68	13,6)
PERSÖNLICHKEITEN	/	/	/	/	/	/	/	/	98,60	4,4	/	/
MOTORRAD,-ROLLER,MOFA,MOPED,FAHRR.	/	/	/	/	/	/	/	/	3,87	0,2	/	/
MATERIAL BEI KFZ-REPARATUREN	(6,30	0,3)	/	/	(13,91	0,6)	(14,02	0,6)	14,72	0,7	(12,39	0,6)
GEBRAUCHSGUETER FÜR KRAFTFAHRZEUG	(3,29	0,2)	/	/	(10,03	0,4)	(10,37	0,5)	9,70	0,4	(10,09	0,5)
KRAFTSTOFF (O. AUSGABEN IM URLAUB)	(14,61	0,7)	/	/	(61,52	2,8)	(68,05	3,1)	47,14	2,1	(49,64	2,3)
AUSGABEN FÜR EIGENES KFZ I.URLAUB	(1,70	0,1)	/	/	(5,93	0,3)	(6,83	0,3)	7,45	0,3	/	/
SONST.VERBRAUCHSG.F.KFZ U.FAHRRAD	/	/	/	/	/	/	/	/	1,98	0,1	/	/
GARAGENMIETE	/	/	/	/	/	/	/	/	6,23	0,3	/	/
SONST.DIENSTLEIST.U.REPARAT.F.KFZ	(12,94	0,6)	/	/	(20,55	0,9)	(20,61	0,9)	19,98	0,9	(17,43	0,8)
FAHRTK.F.FREMDE VERKEHRSM.(O.URL.)	39,01	1,9	(27,87	1,6)	(27,62	1,2)	(23,81	1,1)	23,66	1,1	(21,73	1,0)
FAHRTK.F.FREMDE VERKEHRSM.I.URLAUB	18,26	0,9	(8,58	0,5)	(7,65	0,3)	/	/	12,73	0,6	(7,49	0,3)
NACHRICHTENUEBERMITTLUNG	81,99	3,9	(61,53	3,4)	(44,69	2,0)	(44,29	2,0)	51,51	2,3	(49,42	2,3)
KÖRPER- UND GESUNDHEITSPFLEGE	180,69	8,6	(152,93	8,6)	89,98	4,0	(104,70	4,8)	130,62	5,8	(96,65	4,4)
GEBRAUCHSGUETER FÜR KÖRPERPFLEGE	/	/	/	/	/	/	/	/	5,89	0,3	/	/
VERBRAUCHSGUTER F. KÖRPERPFLEGE	21,13	1,0	(9,16	0,5)	21,58	1,0	(18,86	0,9)	20,14	0,9	(19,14	0,9)
DIENSTLEISTUNGEN F. KÖRPERPFLEGE	29,84	1,4	(5,40	0,3)	(18,55	0,8)	(17,63	0,8)	18,62	0,8	(20,06	0,9)
GEBRAUCHSG. F. GESUNDHEITSPFLEGE	/	/	/	/	/	/	/	/	(7,85	0,3)	/	/
VERBRAUCHSG. F. GESUNDHEITSPFLEGE	32,70	1,6	(31,09	1,7)	(12,66	0,6)	/	/	17,81	0,8	(14,59	0,7)
DIENSTLEIST. F. GESUNDHEITSPFLEGE	81,90	3,9	(92,11	5,2)	(28,22	1,3)	(43,28	2,0)	60,30	2,7	(34,56	1,6)
BILDUNG UND UNTERHALTUNG	170,42	8,1	(162,05	9,1)	191,63	8,5	(193,47	8,7)	153,97	7,1	(118,22	5,4)
RUNDfunkGERAET (AUCH MUSIKTRUHE)	/	/	/	/	/	/	/	/	7,62	0,3	/	/
FERNSEHGERAET (AUCH FERNSEHTRUHE)	/	/	/	/	/	/	/	/	16,98	0,8	/	/
TONBANDGERAET, PLATTENSPIELER	/	/	/	/	/	/	/	/	2,70	0,1	/	/
FOTO-, FILMAPPARAT, PROJEKTOR	/	/	/	/	/	/	/	/	4,98	0,2	/	/
SONST.HOCHWERTIGE GEBRAUCHSGUETER	(12,65	0,6)	/	/	(8,48	0,4)	/	/	9,03	0,4	/	/
ZUBEHÖR ZU FOTO- U. PHONOGERAETEN	(7,00	0,3)	/	/	(6,48	0,3)	/	/	6,59	0,3	/	/
SPIELZEUG, SPORTARTIKEL	(6,78	0,3)	/	/	(8,02	0,4)	/	/	6,14	0,3	/	/
BUECHER	(24,19	1,1)	/	/	(19,15	0,9)	(23,43	1,1)	11,00	0,5	/	/
SONSTIGE GEBRAUCHSGUETER	(9,06	0,4)	/	/	(7,48	0,3)	/	/	8,73	0,4	/	/
ZEITUNGEN, ZEITSCHRIFTEN	20,13	1,0	(22,33	1,3)	22,50	1,0	(23,97	1,1)	20,45	0,9	(18,85	0,9)
SONSTIGE VERBRAUCHSGUETER	13,14	0,6	(5,84	0,3)	(13,88	0,6)	(7,84	0,4)	12,23	0,5	(10,46	0,5)
KULT.-,SPORT- U.AE.VERANSTALTUNGEN	(12,29	0,6)	/	/	(4,78	0,2)	/	/	3,77	0,2	/	/
SONSTIGE BILDUNGSKOSTEN	/	/	/	/	/	/	/	/	(4,41	0,2)	/	/
SONSTIGE FERIENAUSGABEN	19,78	0,9	(11,28	0,6)	(12,41	0,6)	(14,83	0,7)	16,78	0,7	(11,59	0,5)
SONST.DIENSTLEISTUNGEN,REPARATUREN	22,27	1,1	(24,11	1,4)	37,38	1,7	(35,43	1,6)	27,97	1,2	(19,07	0,9)
PERSÖNLICHE AUSSTATTUNG U.AE.	153,76	7,3	(83,61	4,7)	(119,06	5,7)	(119,73	5,5)	115,44	5,1	(97,98	4,5)
UHREN, ECHTER SCHMUCK	(20,92	1,0)	/	/	(12,62	0,6)	/	/	15,99	0,7	/	/
SONSTIGE PERSÖNLICHE AUSSTATTUNG	(11,09	0,5)	/	/	(28,04	1,3)	/	/	10,57	0,5	/	/
UNTERKUNFT U.AE. IM URLAUB	105,47	5,0	(47,68	2,7)	(60,19	2,7)	(68,12	3,1)	75,00	3,3	(61,65	2,8)
SONST.DIENSTLEISTUNGEN,REPARATUREN	(16,29	0,8)	(22,44	1,3)	(18,20	0,8)	(16,12	0,7)	13,88	0,6	/	/
PRIVATER VERBRAUCH INSGESAMT	2107,73	100	(1784,35	100)	2231,00	100	(2185,44	100)	2252,98	100	(2175,56	100)
NACHRICHTLICH:												
AUSGABEN F.VERPFLEGEUNG IM URLAUF	65,39		(38,21)		(39,67)		(43,66)		60,58		(44,14)	
WERT DER ENTHAHMEN AUS EIG.GARTEN	/	/	/	/	(8,51)	/	/	/	8,85	/	(11,09)	/
STEINKOHLE, -BRIKETTS (KG)	/	/	/	/	/	/	/	/	(8)	/	/	/
BRAUNKOHLEN, -BRIKETTS (KG)	/	/	/	/	/	/	/	/	10	/	/	/
KOKS (KG)	/	/	/	/	/	/	/	/	/	/	/	/
HEIZÖL (LITER)	(58)	/	/	/	(104)	/	/	/	71	/	/	/

2 AUFWENDUNGEN FÜR DEN PRIVATEN VERBRAUCH SOWIE MENGENANGABEN ÜBER HEIZMATERIAL PRIVATER HAUSHALTE NACH HAUSHALTSTYP

2. 7 HAUSHALTSVORSTAND: NICHTERWERBSTÄTIGER

2. 7.12 MONATLICHES HAUSHALTSNETTOEINKOMMEN VON 3 000 BIS UNTER 4 000 DM

GEGENSTAND DER NACHWEISUNG	HAUSHALTSTYP											
	ALLEIN- LEBENDE FRAU		ALLEIN- LEBENDER MANN		ELTERNTEIL MIT KIND(ERN)				EHEPAAR ZUSAMMEN		SONSTIGE HAUSHALTE	
					ZUSAMMEN		DARUNTER MIT 1 KIND					
	DM	%	DM	%	DM	%	DM	%	DM	%	DM	%
HAUSHALTE INSGESAMT (IN 1 000)	45		(29)		59		(31)		542		49	
	JE HAUSHALTSTYP UND MONAT											
NAHRUNGS- UND GENUSSMITTEL	415,71	17,6	(489,95	24,2)	627,16	23,7	(527,65	21,2)	673,13	24,7	671,78	26,8
NAHRUNGSMITTEL	234,64	9,9	(206,80	10,2)	440,98	16,7	(342,29	13,8)	412,11	15,1	416,92	16,6
GENUSSMITTEL	67,59	2,9	(122,95	6,1)	91,40	3,5	(86,51	3,5)	121,30	4,4	123,01	4,9
MAHLZEITEN AUSSER HAUS	113,48	4,8	(160,20	7,9)	94,79	3,6	(98,86	4,0)	139,72	5,1	(131,85	5,3)
KLEIDUNG, SCHUHE	195,76	8,3	(84,40	4,2)	267,79	10,1	(249,77	10,1)	248,73	9,1	217,58	8,7
DAMEN-UND I-KLEIDER,MANTEL U.A.E.	89,52	3,8	/	/	60,24	2,3	(64,40	2,6)	63,56	2,3	55,61	2,2
MAEDCHEN I-BLUSEN, ROECKE U.A.E.	52,16	2,2	/	/	60,51	2,3	(50,39	2,0)	46,09	1,7	47,98	1,9
MERKEN-UND I-ANZUEGE,MANTEL U.A.E.	/	/	(22,21	1,1)	(12,08	0,5)	(12,69	0,5)	22,96	0,8	(14,18	0,6)
KNABEN I-SAKKOS,-HOSEN U.A.E.	(2,02	0,1)	(20,91	1,0)	35,37	1,3	(28,59	1,2)	31,70	1,2	(26,39	1,1)
DAMEN- UND MAEDCHENSCHUHE	(17,09	0,7)	/	/	27,15	1,0	(25,59	1,0)	19,31	0,7	21,86	0,9
HERREN- UND KNABENSCHUHE	(1,21	0,1)	(9,41	0,5)	15,96	0,6	(11,73	0,5)	13,21	0,5	(12,82	0,5)
LEIBWAESCHE,SONST.UNTERBEKLEIDUNG	(12,51	0,5)	/	/	(25,47	1,0)	(24,46	1,0)	23,65	0,9	(13,75	0,5)
UEBRIGE BEKLEIDUNG UND ZUGEHÖR	(16,59	0,7)	/	/	22,46	0,8	(19,17	0,8)	22,49	0,8	(18,84	0,8)
REPARATUREN, AENDERUNGEN	(3,53	0,1)	/	/	(8,56	0,3)	(12,24	0,5)	5,75	0,2	(6,15	0,2)
WOHNUNGSMIETEN U.A.E.	411,28	17,4	(432,24	21,3)	435,36	16,5	(433,73	17,5)	396,15	14,5	395,77	15,8
ELEKTRIZITAET,GAS,BRENNSTOFFE U.A.E.	137,54	5,8	(138,49	6,8)	163,59	6,2	(152,72	6,1)	149,35	5,5	152,59	6,1
ELEKTRIZITAET,GAS	73,31	3,1	(74,95	3,7)	92,53	3,5	(81,89	3,3)	88,66	3,2	83,83	3,3
KOEHLE, KOKS, BRIKETTS, HOLZ U.A.E.	/	/	/	/	(13,91	0,5)	/	/	6,50	0,2	(8,97	0,4)
HEIZOEL	(26,31	1,1)	/	/	(37,88	1,4)	(34,82	1,4)	30,21	1,1	(29,29	1,2)
ZENTRALHEIZUNG, WARMWASSER	(35,76	1,5)	/	/	(19,28	0,7)	(21,34	0,9)	23,99	0,9	(30,49	1,2)
UEBR.GUETER F.D.HAUSHALTSMUEBLUNG	318,19	13,5	(233,02	11,5)	311,40	11,8	(299,65	12,1)	311,19	11,4	314,21	12,5
MOEBEL	(41,69	1,8)	/	/	(80,58	3,0)	(65,51	2,6)	71,27	2,6	(77,89	3,0)
TEPPICHE,FUSSBODENBELAG,MATRATZEN	(22,15	0,9)	/	/	(30,56	1,2)	(34,17	1,4)	28,49	1,0	(26,39	1,0)
OEFEN, HERDE, HEIZGERAETE	/	/	/	/	(8,54	0,3)	/	/	10,79	0,4	(16,81	0,7)
TIEF-,KUEHLSCHRANK,-TRUHE	/	/	/	/	/	/	/	/	6,47	0,2	/	/
WASCHMASCHINE, WAESCHESCHLEUDER	/	/	/	/	/	/	/	/	7,50	0,3	/	/
SONST.HOCHWERTIGE HAUSHALTSGERAETE	(11,81	0,5)	/	/	(11,22	0,4)	(10,34	0,4)	14,17	0,5	(13,18	0,5)
HEIMTEXTILZEN,HAUSH.WAESCHE,BARD.	(47,56	2,0)	/	/	(34,40	1,3)	/	/	29,20	1,1	(30,28	1,2)
TAPETEN, LEIM, FARBE FUER WOHNUNG	/	/	/	/	(2,80	0,1)	/	/	5,90	0,2	/	/
SONST.GEBRAUCHSG.F.HAUSHALTSMUEBL.	(41,51	1,8)	(16,87	0,8)	41,69	1,6	(42,29	1,7)	48,07	1,8	(34,01	1,4)
AUFWENDUNGEN F.GARTEN,NUTZTIERE	(31,38	1,3)	/	/	(21,96	0,8)	(33,04	1,3)	18,63	0,7	(10,31	0,4)
WASCH-,REINIGUNGS- U.PFLEGEMITTEL	(11,08	0,5)	(6,00	0,3)	17,70	0,7	(15,86	0,6)	16,79	0,6	(16,37	0,7)
BLUMEN	(19,72	0,8)	(13,22	0,7)	16,93	0,6	(13,61	0,5)	15,66	0,6	(20,70	0,8)
SONST.VERBRAUCHSG.F.HAUSHALTSMUEBL.	(16,33	0,7)	(2,49	0,1)	9,33	0,4	(7,57	0,3)	11,48	0,4	(11,12	0,4)
ARBEITSLOHN F. MALER, TAPETIERER	/	/	/	/	/	/	/	/	5,38	0,2	/	/
WAESCHEREI UND REINIGUNG	(10,07	0,4)	(10,62	0,5)	(11,30	0,4)	(14,95	0,6)	8,13	0,3	(8,36	0,3)
SONST.DIENSTLEIST.,REPARATUREN	(41,39	1,8)	(67,22	3,3)	(14,08	0,5)	/	/	13,28	0,5	(21,21	0,8)
VERKEHR, NACHRICHTENUEBERMITTLUNG	257,15	10,9	(274,51	13,5)	399,99	15,1	(388,79	15,6)	407,85	15,0	305,05	12,2
PERSONENKRAFTWAGEN	/	/	/	/	(143,91	5,4)	/	/	161,92	5,9	/	/
MOTORRAD,-ROLLER,MOFA,MOPED,FAHRR.	/	/	/	/	/	/	/	/	5,82	0,2	/	/
MATERIAL BEI KFZ-REPARATUREN	(11,44	0,5)	(11,90	0,6)	18,30	0,7	(19,50	0,8)	19,11	0,7	(17,07	0,7)
GEBRAUCHSGUETER FUER KRAFTFAHRZEUG	(2,32	0,1)	/	/	(16,30	0,6)	(12,79	0,5)	14,03	0,5	(14,89	0,6)
KRAFTSTOFF (O. AUSGABEN IM URLAUB)	(26,05	1,1)	(43,27	2,1)	71,35	2,7	(71,12	2,9)	61,32	2,2	(60,64	2,4)
AUSGABEN FUER EIGENES KFZ I.URLAUB	(3,59	0,2)	/	/	(5,79	0,2)	(6,81	0,3)	11,37	0,4	(6,91	0,3)
SONST.VERBRAUCHSG.F.KFZ U.FAHRRAD	/	/	/	/	/	/	/	/	2,66	0,1	/	/
GARAGENMIETEN	/	/	/	/	/	/	/	/	5,95	0,2	/	/
SONST.DIENSTLEIST.U.REPARAT.F.KFZ	(18,86	0,8)	(14,53	0,7)	30,03	1,1	(24,17	1,0)	27,15	1,0	(26,82	1,1)
FAHRTK.F.FREMDE VERKEHRSM.(O.URL.)	(43,20	1,8)	(10,99	0,5)	27,54	1,0	(21,53	0,9)	24,40	0,9	(22,44	0,9)
FAHRTK.F.FREMDE VERKEHRSM.I.URLAUB	(19,47	0,8)	(10,09	0,5)	(8,93	0,3)	(11,19	0,5)	13,54	0,5	(12,56	0,5)
NACHRICHTENUEBERMITTLUNG	76,49	3,2	(55,40	2,7)	62,84	2,4	(57,95	2,3)	60,58	2,2	58,94	2,4
KOERPER- UND GESUNDHEITSPFLEGE	191,10	8,1	(102,15	5,0)	101,12	3,8	(110,74	4,5)	192,21	7,0	148,89	5,9
GEBRAUCHSGUETER FUER KOERPERPFLEGE	/	/	/	/	(3,07	0,1)	/	/	8,55	0,3	/	/
VERBRAUCHSGUETER F. KOERPERPFLEGE	22,50	1,0	(6,96	0,3)	21,42	0,8	(17,44	0,7)	23,38	0,9	27,28	1,1
DIENSTLEISTUNGEN F. KOERPERPFLEGE	(30,34	1,3)	(4,56	0,2)	(19,64	0,7)	(17,74	0,7)	23,57	0,9	(19,81	0,8)
GEBRAUCHSG. F. GESUNDHEITSPFLEGE	/	/	/	/	/	/	/	/	10,49	0,4	/	/
VERBRAUCHSG. F. GESUNDHEITSPFLEGE	(21,48	0,9)	(17,67	0,9)	(11,24	0,4)	(14,04	0,6)	27,51	1,0	(25,40	1,0)
DIENSTLEIST. F. GESUNDHEITSPFLEGE	100,45	4,3	(68,73	3,4)	36,49	1,4	(47,67	1,9)	98,71	3,6	(59,88	2,4)
BILDUNG UND UNTERHALTUNG	179,91	7,6	(133,88	6,6)	213,52	8,1	(201,31	8,1)	191,75	7,0	167,94	6,7
RUNDUNGSGERAET (AUCH MUSIKTRUHE)	/	/	/	/	(12,36	0,5)	/	/	8,22	0,3	/	/
FERNSEHGERAET (AUCH FERNSEHTRUHE)	/	/	/	/	/	/	/	/	18,01	0,7	/	/
TONBANDGERAET, PLATTENSPIELER	/	/	/	/	(7,66	0,3)	/	/	4,40	0,2	/	/
FOTO-, FILMAPPARAT, PROJEKTOR	/	/	/	/	(7,64	0,3)	/	/	5,42	0,2	/	/
SONST.HOCHWERTIGE GEBRAUCHSGUETER	(18,28	0,8)	/	/	(10,03	0,4)	(8,01	0,3)	15,66	0,6	(7,95	0,3)
ZUGEHÖR ZU FOTO- U.PHONOGERAETEN	/	/	/	/	(13,88	0,5)	(19,73	0,8)	7,45	0,3	(11,11	0,4)
SPIELZEUG, SPORTARTIKEL	(6,11	0,3)	/	/	(5,33	0,2)	/	/	7,28	0,3	/	/
BUECHER	(29,63	1,3)	/	/	(19,86	0,8)	(18,57	0,7)	16,69	0,6	(17,73	0,7)
SONSTIGE GEBRAUCHSGUETER	(10,88	0,5)	/	/	(8,68	0,3)	(9,69	0,4)	7,30	0,3	(4,85	0,2)
ZEITUNGEN, ZEITSCHRIFTEN	(19,97	0,8)	(25,23	1,2)	22,12	0,8	(20,29	0,8)	24,07	0,9	(19,79	0,8)
SONSTIGE VERBRAUCHSGUETER	(11,32	0,5)	(5,05	0,2)	18,90	0,7	(15,80	0,6)	14,30	0,5	(12,57	0,5)
KULT.,SPORT- U.A.E.VERANSTALTUNGEN	(10,54	0,4)	/	/	(8,02	0,3)	/	/	6,26	0,2	(5,49	0,2)
SONSTIGE BILDUNGSKOSTEN	/	/	/	/	/	/	/	/	(3,95	0,1)	/	/
SONSTIGE FERIEAUSGABEN	21,16	0,9	(12,65	0,6)	12,88	0,5	(14,23	0,6)	20,20	0,7	(16,43	0,7)
SONST.DIENSTLEISTUNGEN,REPARATUREN	26,48	1,1	(23,34	1,2)	37,32	1,4	(27,31	1,1)	30,54	1,1	34,57	1,4
PERSOENLICHE AUSSTATTUNG U.A.E.	252,61	10,7	(139,85	6,9)	124,59	4,7	(120,51	4,8)	157,60	5,8	132,07	5,3
UHREN, ECHTER SCHMUCK	(41,52	1,8)	/	/	(6,88	0,3)	(8,32	0,3)	21,23	0,8	(10,45	0,4)
SONSTIGE PERSOENLICHE AUSSTATTUNG	(27,45	1,2)	/	/	(35,97	1,4)	(21,49	0,9)	19,26	0,7	(14,27	0,6)
UNTERKUNFT U.A.E. IM URLAUB	(146,92	6,2)	(79,98	3,9)	65,27	2,5	(70,44	2,8)	90,71	3,3	(71,08	2,8)
SONST.DIENSTLEISTUNGEN,REPARATUREN	(36,72	1,6)	(38,74	1,9)	(16,46	0,6)	(20,06	0,8)	26,40	1,0	(36,27	1,4)
PRIVATER VERBRAUCH INSGESAMT	2359,24	100	(2028,46	100)	2644,52	100	(2484,38	100)	2727,98	100	2505,87	100
NACHRICHTLICH:												
AUSGABEN F.VERPFLEGUNG IM URLAUB	84,18		(52,23)		45,11		(47,27)		72,96		(54,78)	
WERT DER ENTFAMMEN AUS EIG.GARTEN	/		/		(6,84)		/		9,26		(5,83)	
STEINKOEHLE,-BRIKETTS (KG)	/		/		/		/		(6)		/	
BRAUNKOEHLEN,-BRIKETTS (KG)	/		/		/		/		(9)		/	
KOKS (KG)	/		/		/		/		(6)		/	
HEIZOEL (LITER)	(83)		/		(121)		(110)		95		(92)	

2 AUFWENDUNGEN FÜR DEN PRIVATEN VERBRAUCH SOWIE MENGENANGABEN ÜBER HEIZMATERIAL PRIVATER HAUSHALTE NACH HAUSHALTSTYP

2. 7 HAUSHALTSVORSTAND: NICHTERWERBSTÄTIGER

2. 7.13 MONATLICHES HAUSHALTSNETTOEINKOMMEN VON 4 000 BIS UNTER 5 000 DM

GEGENSTAND DER NACHWEISUNG	HAUSHALTSTYP											
	ALLEIN- LEBENDE FRAU		ALLEIN- LEBENDER MANN		ELTERNTEIL MIT KIND(ERN)				EHEPAAR ZUSAMMEN		SONSTIGE HAUSHALTE	
					ZUSAMMEN		DARUNTER MIT 1 KIND					
	DM	%	DM	%	DM	%	DM	%	DM	%	DM	%
HAUSHALTE INSGESAMT (IN 1 000)					(25)		(10)		228		(28)	
JE HAUSHALTSTYP UND MONAT												
NAHRUNGS- UND GENUSSMITTEL	/	/	/	/	(786,95	24,2)	(660,30	22,9)	757,43	22,5	(788,18	23,3)
NAHRUNGSMITTEL	/	/	/	/	(495,08	15,2)	(365,44	12,7)	453,40	13,5	(567,23	16,8)
GENUSSMITTEL	/	/	/	/	(116,61	3,6)	(101,95	3,5)	126,53	3,8	(130,37	3,9)
MAHLZEITEN AUSSER HAUS	/	/	/	/	(175,25	5,4)	(192,91	6,7)	177,50	5,3	(90,59	2,7)
KLEIDUNG, SCHUHE	/	/	/	/	(320,65	9,9)	(335,82	10,6)	307,91	9,2	(277,45	8,2)
DAMEN-UND I-KLEIDER, MAENTEL U.AE.	/	/	/	/	(86,16	2,7)	(108,52	3,8)	82,39	2,4	(89,94	2,7)
MAEDCHEN I-BLUSEN, ROECKE U.AE.	/	/	/	/	(67,03	2,1)	(54,28	1,9)	58,22	1,7	(53,03	1,6)
HERREN-UND I-ANZUEGE, MAENTEL U.AE.	/	/	/	/	(18,41	0,6)	/	/	26,01	0,8	(19,68	0,6)
KNABEN I-SAKKOS, -HOSEN U.AE.	/	/	/	/	(40,37	1,2)	/	/	38,35	1,1	(31,01	0,9)
DAMEN- UND MAEDCHENSCHUHE	/	/	/	/	(29,06	0,9)	(21,57	0,7)	22,78	0,7	(22,80	0,7)
HERREN- UND KNABENSCHUHE	/	/	/	/	(17,10	0,5)	/	/	15,24	0,5	(13,63	0,4)
LEIBWAESCHE, SONST. UNTERBEKLEIDUNG	/	/	/	/	(24,93	0,8)	/	/	27,38	0,8	(21,66	0,6)
UEBRIGE BEKLEIDUNG UND ZUEHOER	/	/	/	/	(28,24	0,9)	/	/	28,96	0,9	(20,10	0,6)
REPARATUREN, AENDERUNGEN	/	/	/	/	/	/	/	/	8,66	0,3	/	/
WOHNUNGSMIETEN U.AE.	/	/	/	/	(471,90	14,5)	(404,54	14,0)	473,88	14,1	(480,22	14,2)
ELEKTRIZITAET, GAS, BRENNSTOFFE U.AE.	/	/	/	/	(169,09	5,2)	(150,00	5,2)	170,28	5,1	(169,54	5,0)
ELEKTRIZITAET, GAS	/	/	/	/	(87,92	2,7)	(86,76	3,0)	98,12	2,9	(93,64	2,8)
KOEHLE, KOKS, BRIKETTS, HOLZ U.AE.	/	/	/	/	/	/	/	/	(6,11	0,2)	/	/
HEIZOEL	/	/	/	/	(44,79	1,4)	/	/	42,35	1,3	(46,02	1,4)
ZENTRALHEIZUNG, WARMWASSER	/	/	/	/	/	/	/	/	23,69	0,7	/	/
UEBR. GUETER F. D. HAUSHALTSFUEHRUNG	/	/	/	/	(372,53	11,5)	(382,80	13,3)	357,45	10,6	(433,16	12,8)
MOEBEL	/	/	/	/	(78,57	2,4)	/	/	79,98	2,4	(149,21	4,4)
TEPPICHE, FUSSEDECKENBELAG, MATRATZEN	/	/	/	/	(25,39	0,8)	/	/	31,87	0,9	(34,94	1,0)
OEFEN, HERDE, HEIZGERAETE	/	/	/	/	/	/	/	/	14,27	0,4	/	/
TIEF-, KUEHLSCHRANK, -TRUHE	/	/	/	/	/	/	/	/	(6,86	0,2)	/	/
WASCHMASCHINE, WAESCHESCHLEUDER	/	/	/	/	/	/	/	/	(6,78	0,2)	/	/
SONST. HOCHWERTIGE HAUSHALTSGERAETE	/	/	/	/	(25,29	0,8)	/	/	14,15	0,4	(22,28	0,7)
HEIMTEXTILIEN, HAUSH. WAESCHE, GARD.	/	/	/	/	(23,42	0,7)	/	/	28,70	0,9	/	/
TAPETEN, LEIM, FARBE FUEHR. WOHNUNG	/	/	/	/	/	/	/	/	(2,72	0,1)	/	/
SONST. GEBRAUCHSG. F. HAUSHALTSFUEHR.	/	/	/	/	(46,91	1,4)	/	/	58,60	1,7	(60,45	1,8)
AUFWENDUNGEN F. GARTEN, NUTZTIERH.	/	/	/	/	(17,61	0,5)	/	/	25,42	0,8	(28,52	0,8)
WASCH-, REINIGUNGS- U. PFLEGE MITTEL	/	/	/	/	(18,79	0,6)	(12,03	0,4)	16,86	0,5	(21,40	0,6)
BLUMEN	/	/	/	/	(25,57	0,8)	/	/	17,12	0,5	(15,20	0,4)
SONST. VERBRAUCHSG. F. HAUSHALTSF.	/	/	/	/	(10,22	0,3)	/	/	12,40	0,4	(20,50	0,6)
ARBEITSLOHN F. MALER, TAPETIERER	/	/	/	/	/	/	/	/	(3,09	0,1)	/	/
WAESCHEREI UND REINIGUNG	/	/	/	/	(9,07	0,3)	/	/	10,18	0,3	(4,88	0,1)
SONST. DIENSTLEIST., REPARATUREN	/	/	/	/	/	/	/	/	28,47	0,8	/	/
VERKEHR, NACHRICHTENUEBERMITTLUNG	/	/	/	/	(510,53	15,7)	(426,02	14,8)	585,66	17,4	(642,53	19,0)
PERSONENKRAFTWAGEN	/	/	/	/	/	/	/	/	265,84	7,9	/	/
MOTORRAD, -ROLLER, MOFA, MOPED, FAHR.	/	/	/	/	/	/	/	/	(4,84	0,1)	/	/
MATERIAL BEI KFZ-REPARATUREN	/	/	/	/	(27,56	0,8)	/	/	28,20	0,8	(32,22	1,0)
GEBRAUCHSGUETER FUEHR. KRAFTFAHRZEUG	/	/	/	/	(22,84	0,7)	/	/	18,75	0,6	(27,69	0,8)
KRAFTSTOFF (O. AUSGABEN IM URLAUB)	/	/	/	/	(93,65	2,9)	/	/	85,79	2,6	(86,48	2,6)
AUSGABEN FUEHR. EIGENES KFZ I. URLAUB	/	/	/	/	(14,06	0,4)	/	/	17,17	0,5	/	/
SONST. VERBRAUCHSG. F. KFZ U. FAHRRAED	/	/	/	/	/	/	/	/	3,60	0,1	/	/
GARAGENMIETE	/	/	/	/	/	/	/	/	8,01	0,2	/	/
SONST. DIENSTLEIST. U. REPARAT. F. KFZ	/	/	/	/	(45,91	1,4)	/	/	39,67	1,2	(38,46	1,1)
FAHRTK. F. FREMDE VERKEHRSM. (O. URL.)	/	/	/	/	(32,04	1,0)	/	/	27,63	0,8	(24,61	0,7)
FAHRTK. F. FREMDE VERKEHRSM. I. URLAUB	/	/	/	/	(14,66	0,5)	/	/	14,35	0,4	/	/
NACHRICHTENUEBERMITTLUNG	/	/	/	/	(68,31	2,1)	(64,28	2,2)	71,82	2,1	(55,32	1,6)
KOERPER- UND GESUNDEHEITSPFLEGE	/	/	/	/	(178,49	5,5)	(157,32	5,5)	266,86	7,9	(203,69	6,0)
GEBRAUCHSGUETER FUEHR. KOERPERPFLEGE	/	/	/	/	/	/	/	/	5,98	0,2	/	/
VERBRAUCHSGUETER F. KOERPERPFLEGE	/	/	/	/	(32,14	1,0)	(27,34	0,9)	26,86	0,8	(21,93	0,6)
DIENSTLEISTUNGEN F. KOERPERPFLEGE	/	/	/	/	(33,26	1,0)	/	/	27,20	0,8	(23,82	0,7)
GEBRAUCHSG. F. GESUNDEHEITSPFLEGE	/	/	/	/	/	/	/	/	(9,26	0,3)	/	/
VERBRAUCHSG. F. GESUNDEHEITSPFLEGE	/	/	/	/	(16,01	0,5)	/	/	43,47	1,3	(22,15	0,7)
DIENSTLEIST. F. GESUNDEHEITSPFLEGE	/	/	/	/	(75,53	2,3)	(51,85	1,8)	154,10	4,6	(126,47	3,7)
BILDUNG UND UNTERHALTUNG	/	/	/	/	(288,72	8,9)	(207,92	7,2)	253,78	7,5	(276,60	8,2)
RUNDfunkGERAET (AUCH MUSIKTRUHE)	/	/	/	/	/	/	/	/	11,93	0,4	/	/
FERNSEHGERAET (AUCH FERNSEHTRUHE)	/	/	/	/	/	/	/	/	21,38	0,6	/	/
TOMBANDGERAET, PLATTENSPIELER	/	/	/	/	/	/	/	/	5,40	0,2	/	/
FOTO-, FILMAPPARAT, PROJEKTOR	/	/	/	/	/	/	/	/	6,60	0,2	/	/
SONST. HOCHWERTIGE GEBRAUCHSGUETER	/	/	/	/	/	/	/	/	27,91	0,8	/	/
ZUEHOER ZU FOTO- U. PHONOGERAETEN	/	/	/	/	/	/	/	/	10,78	0,3	/	/
SPIELZEUG, SPORTARTIKEL	/	/	/	/	/	/	/	/	10,44	0,3	/	/
BUECHER	/	/	/	/	(30,74	0,9)	/	/	25,89	0,8	(37,07	1,1)
SONSTIGE GEBRAUCHSGUETER	/	/	/	/	(14,92	0,5)	/	/	11,65	0,3	/	/
ZEITUNGEN, ZEITSCHRIFTEN	/	/	/	/	(32,53	1,0)	(23,19	0,8)	28,07	0,8	(19,87	0,6)
SONSTIGE VERBRAUCHSGUETER	/	/	/	/	(18,42	0,6)	/	/	15,97	0,5	(10,63	0,3)
KULT., SPORT- U. A.E. VERANSTALTUNGEN	/	/	/	/	(16,91	0,5)	/	/	9,35	0,3	/	/
SONSTIGE BILDUNGSKOSTEN	/	/	/	/	/	/	/	/	(5,89	0,2)	/	/
SONSTIGE FERIENAUSGABEN	/	/	/	/	(24,44	0,8)	(24,34	0,8)	26,05	0,8	(13,30	0,4)
SONST. DIENSTLEISTUNGEN, REPARATUREN	/	/	/	/	(42,96	1,3)	(28,06	1,0)	36,46	1,1	(84,83	2,5)
PERSONLICHE AUSSTATTUNG U.AE.	/	/	/	/	(149,22	4,6)	(170,94	6,6)	190,27	5,7	(114,48	3,4)
UHREN, ECHTER SCHMUCK	/	/	/	/	(12,24	0,4)	/	/	28,05	0,8	/	/
SONSTIGE PERSONLICHE AUSSTATTUNG	/	/	/	/	(10,73	0,3)	/	/	15,06	0,4	/	/
UNTERKUNFT U.AE. IM URLAUB	/	/	/	/	(116,89	3,6)	(146,09	5,1)	124,21	3,7	(79,26	2,3)
SONST. DIENSTLEISTUNGEN, REPARATUREN	/	/	/	/	(9,37	0,3)	/	/	22,95	0,7	/	/
PRIVATER VERBRAUCH INSGESAMT	/	/	/	/	(3248,07	100)	(2886,23	100)	3363,53	100	(3385,85	100)
NACHRICHTLICH:												
AUSGABEN F. VERPFLEGUNG IM URLAUB	/	/	/	/	(83,86)		(93,90)		94,75		(57,67)	
WERT DER ENTNAHMEN AUS EZG. GARTEN	/	/	/	/	/		/		9,27		/	
STEINKOEHLE, -BRIKETTS (KG)	/	/	/	/	/		/		/		/	
BRAUNKOEHLEN, -BRIKETTS (KG)	/	/	/	/	/		/		(7)		/	
KOKS (KG)	/	/	/	/	/		/		/		/	
HEIZOEL (LITER)	/	/	/	/	/		/		134		(135)	

2 AUFGENDUNGEN FUER DEN PRIVATEN VERBRAUCH SOWIE MENGENANGABEN UEBER HEIZMATERIAL PRIVATER HAUSHALTE NACH HAUSHALTSTYP

2. 7 HAUSHALTSTYP: NICHTERWERBSTAETIGER

2. 7.14 MONATLICHES HAUSHALTSNETTOEINKOMMEN VON 5 000 BIS UNTER 20 000 DM

GEGENSTAND DER NACHWEISUNG	HAUSHALTSTYP											
	ALLEIN- LEBENDE FRAU		ALLEIN- LEBENDER MANN		ELTERNTEIL MIT KIND(ERN)				EHEPAAR ZUSAMMEN		SONSTIGE HAUSHALTE	
					ZUSAMMEN		DARUNTER MIT 1 KIND					
	DM	%	DM	%	DM	%	DM	%	DM	%	DM	%
HAUSHALTE INSGESAMT (IN 1 000)											138	(27)
JE HAUSHALTSTYP UND MONAT												
NAHRUNGS- UND GENUSSMITTEL	/	/	/	/	/	/	/	/	881,33	21,1	(812,68	21,2)
NAHRUNGSMITTEL	/	/	/	/	/	/	/	/	513,50	12,3	(509,83	13,3)
GENUSSMITTEL	/	/	/	/	/	/	/	/	146,67	3,5	(113,05	3,0)
MAHLZEITEN AUSSER HAUS	/	/	/	/	/	/	/	/	221,17	5,3	(189,80	5,0)
KLEIDUNG, SCHUHE	/	/	/	/	/	/	/	/	356,34	8,5	(310,53	8,1)
DAMEN-UND I-KLEIDER,MAENTEL U.AE.	/	/	/	/	/	/	/	/	95,83	2,3	(79,18	2,1)
MAEDCHEN I-BLUSEN, ROECKE U.AE.	/	/	/	/	/	/	/	/	63,73	1,5	(60,13	1,6)
HERREN-UND I-ANZUEGE,MAENTEL U.AE.	/	/	/	/	/	/	/	/	36,58	0,9	(25,79	0,7)
KNABEN I-SAKKOS,-HOSEN U.AE.	/	/	/	/	/	/	/	/	44,96	1,1	(37,29	1,0)
DAMEN- UND MAEDCHENSCHUHE	/	/	/	/	/	/	/	/	25,70	0,6	(23,64	0,6)
HERREN- UND KNABENSCHUHE	/	/	/	/	/	/	/	/	17,47	0,4	(15,17	0,4)
LEIBWAESCHE,SONST.UNTERBEKLEIDUNG	/	/	/	/	/	/	/	/	35,17	0,8	(27,77	0,7)
UEBRIGE BEKLEIDUNG UND ZUBEHOER	/	/	/	/	/	/	/	/	29,52	0,7	(32,54	0,8)
REPARATUREN, AENDERUNGEN	/	/	/	/	/	/	/	/	7,37	0,2	/	/
WOHNUNGSMIETEN U.AE.	/	/	/	/	/	/	/	/	569,70	13,6	(604,49	15,8)
ELEKTRIZITAET,GAS,BRENNSTOFFE U.AE.	/	/	/	/	/	/	/	/	205,31	4,9	(216,84	5,6)
ELEKTRIZITAET,GAS	/	/	/	/	/	/	/	/	111,88	2,7	(112,17	2,9)
KOEHLE, KOKS, BRIKETTS, HOLZ U.AE.	/	/	/	/	/	/	/	/	(5,56	0,1)	/	/
HEIZOEL	/	/	/	/	/	/	/	/	64,49	1,5	(63,70	1,7)
ZENTRALHEIZUNG, WARMWASSER	/	/	/	/	/	/	/	/	(23,39	0,6)	/	/
UEBRIGUETER F.O.HAUSHALTSFUEHRUNG	/	/	/	/	/	/	/	/	490,91	11,7	(464,48	12,1)
MOEBEL	/	/	/	/	/	/	/	/	105,39	2,5	(96,45	2,5)
TEPPICHE,FUSSEBODENBELAG,MATRATZEN	/	/	/	/	/	/	/	/	53,02	1,3	(40,25	1,1)
OEFEN, HERDE, HEIZGERAETE	/	/	/	/	/	/	/	/	(12,79	0,3)	/	/
TIEF-,KUEHLSCHRANK,-TRUHE	/	/	/	/	/	/	/	/	(7,67	0,2)	/	/
WASCHMASCHINE, WAESCHESCHLEUDER	/	/	/	/	/	/	/	/	(11,08	0,3)	/	/
SONST.HOCHWERTIGE HAUSHALTSGERAETE	/	/	/	/	/	/	/	/	18,98	0,5	(21,58	0,6)
HEIMTEXTILIEN,HAUSH.WAESCHE,GARD.	/	/	/	/	/	/	/	/	25,63	0,6	/	/
TAPETEN, LEIM, FARBE FUER WOHNUNG	/	/	/	/	/	/	/	/	(3,29	0,1)	/	/
SONST.GEBRAUCHSG.F.HAUSHALTSFUEHR.	/	/	/	/	/	/	/	/	62,36	1,5	(61,62	1,6)
AUFWENDUNGEN F.GARTEN,NUTZTIERN.	/	/	/	/	/	/	/	/	41,52	1,0	(88,58	2,3)
WASCH-,REINIGUNGS- U.PFLEGEMITTEL	/	/	/	/	/	/	/	/	21,24	0,5	(22,00	0,6)
BLUMEN	/	/	/	/	/	/	/	/	22,75	0,5	(21,09	0,6)
SONST.VERBRAUCHSG.F.HAUSHALTSG.	/	/	/	/	/	/	/	/	12,81	0,3	(9,74	0,3)
ARBEITSLohn F. MALER, TAPEZIERER	/	/	/	/	/	/	/	/	(6,78	0,2)	/	/
WAESCHEREI UND REINIGUNG	/	/	/	/	/	/	/	/	14,44	0,3	(8,66	0,2)
SONST.DIENSTLEIST.,REPARATUREN	/	/	/	/	/	/	/	/	71,16	1,7	/	/
VERKEHR, NACHRICHTENUEBERMITTLUNG	/	/	/	/	/	/	/	/	718,85	17,2	(686,56	17,9)
PERSONENKRAFTWAGEN	/	/	/	/	/	/	/	/	317,26	7,6	/	/
MOTORRAD,-ROLLER,MOFA,MOPEO,FAHRK.	/	/	/	/	/	/	/	/	(6,59	0,2)	/	/
MATERIAL BEI KFZ-REPARATUREN	/	/	/	/	/	/	/	/	35,14	0,8	(31,00	0,8)
GEBRAUCHSGUETER FUER KRAFTFAHRZEUG	/	/	/	/	/	/	/	/	29,69	0,7	(25,39	0,7)
KRAFTSTOFF (O. AUSGABEN IM URLAUB)	/	/	/	/	/	/	/	/	108,82	2,6	(126,11	3,3)
AUSGABEN FUER EIGENES KFZ U.URLAUB	/	/	/	/	/	/	/	/	19,06	0,5	(10,37	0,3)
SONST.VERBRAUCHSG.F.KFZ U.FAHRRAED	/	/	/	/	/	/	/	/	(7,29	0,2)	/	/
GARAGENMIETE	/	/	/	/	/	/	/	/	(9,37	0,2)	/	/
SONST.DIENSTLEIST.U.REPARAT.F.KFZ	/	/	/	/	/	/	/	/	52,20	1,2	(46,15	1,2)
FAHRTK.F.FREUDE VERKEHRSM.(O.URL.)	/	/	/	/	/	/	/	/	32,44	0,8	(31,18	0,8)
FAHRTK.F.FREUDE VERKEHRSM.U.URLAUB	/	/	/	/	/	/	/	/	19,14	0,5	(18,83	0,5)
NACHRICHTENUEBERMITTLUNG	/	/	/	/	/	/	/	/	81,85	2,0	(71,83	1,9)
KOERPER- UND GESUNDEHEITSPFLEGE	/	/	/	/	/	/	/	/	355,71	8,5	(206,16	5,4)
GEBRAUCHSGUETER FUER KOERPERPFLEGE	/	/	/	/	/	/	/	/	(10,02	0,2)	/	/
VERBRAUCHSGUETER F. KOERPERPFLEGE	/	/	/	/	/	/	/	/	35,28	0,8	(27,44	0,7)
DIENSTLEISTUNGEN F. KOERPERPFLEGE	/	/	/	/	/	/	/	/	35,62	0,9	(23,76	0,6)
GEBRAUCHSG. F. GESUNDEHEITSPFLEGE	/	/	/	/	/	/	/	/	(18,88	0,5)	/	/
VERBRAUCHSG. F. GESUNDEHEITSPFLEGE	/	/	/	/	/	/	/	/	45,94	1,1	(25,02	0,7)
DIENSTLEIST. F. GESUNDEHEITSPFLEGE	/	/	/	/	/	/	/	/	209,95	5,0	(120,17	3,1)
BILDUNG UND UNTERHALTUNG	/	/	/	/	/	/	/	/	320,41	7,7	(294,32	7,7)
RUNDFUNKGERAET (AUCH MUSIKTRUHE)	/	/	/	/	/	/	/	/	(18,72	0,4)	/	/
FERNSEHGERAET (AUCH FERNSEHTRUHE)	/	/	/	/	/	/	/	/	(19,41	0,5)	/	/
TONBANDGERAET, PLATTENSPIELER	/	/	/	/	/	/	/	/	(8,22	0,2)	/	/
FOTO-, FILMAPPARAT, PROJEKTOR	/	/	/	/	/	/	/	/	(10,00	0,2)	/	/
SONST.HOCHWERTIGE GEBRAUCHSGUETER	/	/	/	/	/	/	/	/	43,89	1,0	(37,38	1,0)
ZUBEHOER ZU FOTO- U.PHONOGERAETEN	/	/	/	/	/	/	/	/	(14,38	0,3)	/	/
SPIELZEUG, SPORTARTIKEL	/	/	/	/	/	/	/	/	(6,78	0,2)	/	/
BUECHER	/	/	/	/	/	/	/	/	28,56	0,7	(34,07	0,9)
SONSTIGE GEBRAUCHSGUETER	/	/	/	/	/	/	/	/	14,12	0,3	/	/
ZEITUNGEN, ZEITSCHRIFTEN	/	/	/	/	/	/	/	/	33,63	0,8	(30,67	0,8)
SONSTIGE VERBRAUCHSGUETER	/	/	/	/	/	/	/	/	19,57	0,5	(20,55	0,5)
KULT.-,SPORT- U.AE.VERANSTALTUNGEN	/	/	/	/	/	/	/	/	9,20	0,2	/	/
SONSTIGE BILDUNGSKOSTEN	/	/	/	/	/	/	/	/	(18,73	0,4)	/	/
SONSTIGE FERIEAUSGABEN	/	/	/	/	/	/	/	/	28,86	0,7	(25,45	0,7)
SONST.DIENSTLEISTUNGEN,REPARATUREN	/	/	/	/	/	/	/	/	48,35	1,2	(37,73	1,0)
PERSONENLICHE AUSSTATTUNG U.AE.	/	/	/	/	/	/	/	/	284,51	6,8	(234,94	6,1)
UHREN, ECHTER SCHMUCK	/	/	/	/	/	/	/	/	35,13	0,8	(29,71	0,8)
SONSTIGE PERSONENLICHE AUSSTATTUNG	/	/	/	/	/	/	/	/	19,89	0,5	/	/
UNTERKUNFT U.AE. IM URLAUB	/	/	/	/	/	/	/	/	167,82	4,0	(118,50	3,1)
SONST.DIENSTLEISTUNGEN,REPARATUREN	/	/	/	/	/	/	/	/	61,68	1,5	(74,55	1,9)
PRIVATER VERBRAUCH INSGESAMT	/	/	/	/	/	/	/	/	4183,07	100	(3829,00	100)
NACHRICHTLICH:												
AUSGABEN F.VERPFLEGEUNG IM URLAUB	/	/	/	/	/	/	/	/	110,35		(82,12)	
WERT DER ENTHAHMEN AUS EIG.GARTEN	/	/	/	/	/	/	/	/	(7,71)		/	
STEINKOEHLE, -BRIKETTS (KG)	/	/	/	/	/	/	/	/	/		/	
BRAUNKOEHLEN, -BRIKETTS (KG)	/	/	/	/	/	/	/	/	/		/	
KOKS (KG)	/	/	/	/	/	/	/	/	/		/	
HEIZOEL (LITER)	/	/	/	/	/	/	/	/	212		(202)	

2 AUFWENDUNGEN FÜR DEN PRIVATEN VERBRAUCH SOWIE KONGENANGAHEN UEBER HEIZMATERIAL PRIVATER HAUSHALTE NACH HAUSHALTSTYP

2. 8 HAUSHALTSTYP: NICHTERWERBSTÄTIGER MIT UEBERW. EINKOMMEN AUS RENTEN DER GESETZL. RENTENVERSICHERUNG

2. 8. 1 ALLE EINKOMMENSGRUPPEN

GEGENSTAND DER NACHFISUNG	HAUSHALTSTYP													
	ALLEIN- LEBENDE FRAU		ALLEIN- LEBENDER MANN		ELTERnteIL MIT KINd(CERN)				EHEPAAR ZUSAMMEN		SONSTIGE HAUSHALTE			
					ZUSAMMEN		DARUNTER MIT 1 KINd							
	DM	%	DM	%	DM	%	DM	%	DM	%	DM	%	DM	%
HAUSHALTE INSGESAMT (IN 1 000)	2 592		468		100				67		2 451		114	
	JE HAUSHALTSTYP UND MONAT													
NAHRUNGS- UND GENUSSMITTEL	247,81	25,4	339,80	29,9	485,95	26,2	426,04	25,8	497,42	29,7	519,86	27,5		
NAHRUNGSMITTEL	172,92	17,7	161,68	14,2	343,22	18,5	292,78	17,7	335,02	20,0	355,85	18,8		
GENUSSMITTEL	36,76	3,7	69,49	6,1	65,62	3,5	63,69	3,9	90,02	5,4	89,06	4,7		
MAHLZEITEN AUSSER HAUS	38,53	4,0	108,63	9,6	77,11	4,2	(69,58	4,2)	72,38	4,3	74,94	4,0		
KLEIDUNG, SCHUHE	93,81	9,6	58,76	5,2	175,08	9,4	157,58	9,5	148,29	8,8	172,69	9,1		
DAMEN-UND -KLEIDER,MAENTEL U.AE.	33,21	3,4	(2,61	0,2)	36,71	2,0	(35,20	2,1)	36,87	2,2	56,64	3,0		
MAEDCHEN -HULSEN, ROECKE U.AE.	21,55	2,2	2,00	0,2	42,21	2,3	37,54	2,3	25,35	1,5	35,94	1,9		
HERREN-UND -ANZUEGE,MAENTEL U.AE.	0,89	0,1	15,99	1,4	(5,76	0,3)	(5,59	0,3)	13,56	0,8	(10,08	0,5)		
KNABEN -SAKKOS,-HUSEN U.AE.	1,23	0,1	13,88	1,2	21,43	1,2	(16,93	1,0)	17,75	1,1	12,39	0,7		
DAMEN- UND MAEDCHENSCHUHE	11,92	1,2	1,38	0,1	19,86	1,1	17,59	1,1	11,77	0,7	16,11	0,9		
HERREN- UND KNABENSCHUHE	1,38	0,1	7,32	0,6	9,63	0,5	(6,98	0,4)	8,00	0,5	7,47	0,4		
LEIBWAESCHE,SONST.UNTERBEKLEIDUNG	8,43	0,9	7,14	0,6	(12,75	0,7)	(11,92	0,7)	15,70	0,9	(11,79	0,6)		
UEBRIGE BEKLEIDUNG UND ZUEBGER	10,85	1,1	4,90	0,4	20,16	1,1	(18,36	1,1)	14,81	0,9	17,58	0,9		
REPARATUREN, AENDERUNGEN	4,36	0,4	3,54	0,3	(6,55	0,4)	(7,48	0,5)	4,47	0,3	(4,68	0,2)		
WOHNUNGSMIETEN U.AE.	209,86	21,5	214,62	18,9	335,55	18,1	324,51	19,6	288,44	17,2	311,91	16,5		
ELEKTRIZITAET,GAS,BRENNSTOFFE U.AE.	83,15	8,5	84,67	7,5	127,39	6,9	122,20	7,4	120,26	7,2	132,14	7,0		
ELEKTRIZITAET,GAS	49,02	5,0	52,14	4,6	73,84	4,0	71,35	4,3	71,92	4,3	77,62	4,1		
KOEHLE, KOKS, BRICKETTS, HOLZ U.AE.	7,97	0,8	8,25	0,7	(9,20	0,5)	(9,52	0,6)	11,58	0,7	(12,03	0,6)		
HEIZOEL	7,20	0,7	(9,28	0,8)	(26,95	1,5)	(24,56	1,5)	18,89	1,1	(20,31	1,1)		
ZENTRALHEIZUNG, WARMWASSER	18,97	1,9	15,20	1,3	(17,40	0,9)	(16,78	1,0)	17,86	1,1	(22,18	1,2)		
UEBR.GUETER F.D.HAUSHALTSFUEHRUNG	107,10	11,0	113,11	10,0	231,34	12,5	177,22	10,7	185,11	11,0	239,98	12,7		
MOEBEL	15,11	1,6	13,76	1,2	(48,79	2,6)	(33,78	2,0)	38,13	2,3	62,96	3,3		
TEPPICHE, FUSSBOEDENBELAG, MATRATZEN	8,50	0,9	5,63	0,5	(19,83	1,1)	(12,97	0,8)	15,75	0,9	(18,99	1,0)		
OEFEN, HERDE, HEIZGERAETE	4,11	0,4	(4,15	0,4)	(5,13	0,3)	/	/	7,76	0,5	(14,99	0,8)		
TIEF-, KUEHLSCHRANK, -TRUHE	2,01	0,2	(2,16	0,2)	/	/	/	/	4,28	0,3	/	/		
WASCHMASCHINE, WAESCHESCHLEUDER	2,31	0,2	(2,72	0,2)	/	/	/	/	4,95	0,3	/	/		
SONST.HOCHWERTIGE HAUSHALTSGERAETE	3,35	0,3	(4,22	0,4)	(9,54	0,5)	(6,82	0,4)	7,97	0,5	(8,17	0,4)		
HEIMTEXTILIEN,HAUSH.WAESCHE,GARD.	10,83	1,1	(6,78	0,6)	(37,86	2,0)	/	/	18,94	1,1	(19,86	1,1)		
TAPETEN, LEIM, FARBE FUER WOHNUMG	3,67	0,4	3,55	0,3	(5,20	0,3)	(3,80	0,2)	5,12	0,3	(4,40	0,2)		
SONST.GEBRAUCHSG.F.HAUSHALTSFUEHR.	14,24	1,5	10,73	0,9	27,67	1,5	(23,58	1,4)	23,43	1,4	27,67	1,5		
AUFWENDUNGEN F.GARTEN,NUTZTIERE	5,25	0,5	6,21	0,5	(14,07	0,8)	(17,43	1,1)	12,13	0,7	(15,20	0,8)		
WASCH-,REINIGUNGS- U.PFLEGEMITTEL	7,55	0,8	5,87	0,5	12,72	0,7	(10,91	0,7)	13,03	0,8	13,69	0,7		
BLUMEN	10,07	1,0	7,13	0,6	12,87	0,7	(12,84	0,8)	9,73	0,6	11,95	0,6		
SONST.VERBRAUCHSG.F.HAUSHALTSF.	3,86	0,4	5,52	0,5	9,84	0,5	(6,81	0,4)	6,89	0,4	8,48	0,4		
ARBEITSLOHN F. MALER, TAPETIERER	4,39	0,5	(4,36	0,4)	(5,58	0,3)	/	/	4,75	0,3	(4,13	0,2)		
WAESCHEREI UND REINIGUNG	4,73	0,5	8,76	0,8	(4,63	0,2)	(4,00	0,2)	5,30	0,3	(6,35	0,3)		
SONST.DIENSTLEIST.,REPARATUREN	7,11	0,7	21,55	1,9	/	/	/	/	7,05	0,4	(11,89	0,6)		
VERKEHR, NACHRICHTENUEBERMITTLUNG	68,32	7,0	116,48	10,3	216,81	11,7	193,32	11,7	182,70	10,9	215,17	11,4		
PERSONENKRAFTWAGEN	(5,16	0,5)	(30,40	2,7)	(46,87	2,5)	/	/	55,79	3,3	/	/		
MOTORRAD,-ROLLER,MOFA,MOPED,FAHRRA.	(0,37	0,0)	/	/	(8,61	0,5)	/	/	2,21	0,1	/	/		
MATERIAL BEI KFZ-REPARATUREN	0,81	0,1	4,29	0,4	(9,62	0,5)	(7,83	0,5)	7,71	0,5	(8,65	0,5)		
GEBRAUCHSGUETER FUER KRAFTFAHRZEUG	0,71	0,1	(3,39	0,3)	(10,00	0,5)	(5,35	0,3)	5,25	0,3	(6,66	0,4)		
KRAFTSTOFF (U. AUSGABEN IM URLAUB)	2,32	0,2	12,75	1,1	32,89	1,8	(27,98	1,7)	25,04	1,5	27,73	1,5		
AUSGABEN FUER EIGENES KFZ I.URLAUB	0,42	0,0	(2,34	0,2)	(3,79	0,2)	(3,30	0,2)	4,25	0,3	(3,39	0,2)		
SONST.VERBRAUCHSG.F.KFZ U.FAHRRAED	(0,08	0,0)	/	/	/	/	/	/	0,92	0,1	/	/		
GARAGENMIETE	(0,55	0,1)	(1,96	0,2)	/	/	/	/	3,08	0,2	/	/		
SONST.DIENSTLEIST.U.REPARAT.F.KFZ	1,37	0,1	6,11	0,5	(18,68	1,0)	(13,86	0,8)	10,67	0,6	(14,15	0,7)		
FAHRRTK.F.FREMDE VERKEHRSM.(O.URL.)	16,52	1,7	19,31	1,7	28,77	1,5	(24,56	1,5)	19,25	1,1	19,44	1,0		
FAHRRTK.F.FREMDE VERKEHRSM.I.URLAUB	7,07	0,7	6,79	0,6	(8,26	0,4)	(7,18	0,4)	8,95	0,5	(9,11	0,5)		
NACHRICHTENUEBERMITTLUNG	12,94	3,4	27,13	2,4	46,24	2,5	48,59	2,9	39,57	2,4	45,19	2,4		
KOERPER- UND GESUNDHEITSPFLEGE	46,50	4,8	32,54	2,9	49,23	2,7	41,58	2,5	66,27	4,0	80,84	4,3		
GEBRAUCHSGUETER FUER KOERPERPFLEGE	2,25	0,2	(4,53	0,4)	/	/	/	/	3,93	0,2	(5,02	0,3)		
VERBRAUCHSGUETER F. KOERPERPFLEGE	9,86	1,0	6,97	0,6	15,88	0,9	12,55	0,8	14,05	0,8	16,53	0,9		
Dienstleistungen f. Koerperpflege	15,11	1,5	3,05	0,3	(14,56	0,8)	(13,02	0,8)	15,17	0,9	16,08	0,9		
GEBRAUCHSG. F. GESUNDHEITSPFLEGE	2,44	0,3	/	/	/	/	/	/	4,01	0,2	/	/		
VERBRAUCHSG. F. GESUNDHEITSPFLEGE	6,71	0,7	6,73	0,6	(4,48	0,2)	(3,91	0,2)	9,85	0,6	13,04	0,7		
Dienstleist. f. Gesundheitspflege	10,13	1,0	8,84	0,8	(9,90	0,5)	(9,30	0,6)	19,25	1,1	22,98	1,2		
BILDUNG UND UNTERHALTUNG	60,23	6,8	94,96	8,4	153,54	8,3	137,83	8,3	107,88	6,4	123,94	6,6		
PUNDFUNKGERAET (AUCH MUSIKTRUHE)	1,57	0,2	(2,44	0,2)	(8,89	0,5)	/	/	4,18	0,2	/	/		
FERNSEHGERAET (AUCH FERNSEHTRUHE)	9,66	1,0	(15,06	1,3)	/	/	/	/	14,98	0,9	(13,27	0,7)		
TONBANDGERAET, PLATTENSPIELER	0,59	0,1	(1,76	0,2)	(4,77	0,3)	/	/	2,10	0,1	(2,97	0,2)		
FOTO-, FILMAPPARAT, PROJEKTOR	(0,43	0,0)	(1,70	0,1)	/	/	/	/	2,14	0,1	(2,14	0,1)		
SONST.HOCHWERTIGE GEBRAUCHSGUETER	1,96	0,2	6,47	0,6	(8,52	0,5)	(5,26	0,3)	5,37	0,3	(5,17	0,3)		
ZUBEHOER ZU FOTO- U. PHONOGERAETEN	1,87	0,2	(5,68	0,5)	(6,22	0,3)	(6,53	0,4)	3,95	0,2	(5,82	0,3)		
SPIELZEUG, SPORTARTIKEL	1,81	0,2	(1,66	0,1)	(5,07	0,3)	/	/	3,71	0,2	(4,14	0,2)		
BUECHER	3,24	0,3	8,91	0,8	(15,23	0,8)	(16,41	1,0)	6,18	0,4	(8,63	0,5)		
SONSTIGE GEBRAUCHSGUETER	1,82	0,2	(4,86	0,4)	(7,78	0,4)	(6,80	0,4)	4,06	0,2	(4,28	0,2)		
ZEITUNGEN, ZEITSCHRIFTEN	10,88	1,1	13,29	1,2	14,22	0,8	(14,58	0,9)	16,75	1,0	16,60	0,9		
SONSTIGE VERBRAUCHSGUETER	4,14	0,4	6,18	0,5	13,65	0,7	(11,65	0,7)	7,54	0,4	9,41	0,5		
KULT.,SPORT- U.AE.VERANSTALTUNGEN	2,56	0,3	(1,85	0,2)	(4,19	0,2)	(4,25	0,3)	2,50	0,1	(2,47	0,1)		
SONSTIGE BILUNGSKOSTEN	(3,63	0,7)	/	/	(14,02	0,8)	/	/	1,39	0,1	/	/		
SONSTIGE FERIENAUSGABEN	7,57	0,8	7,03	0,6	8,90	0,5	(8,23	0,5)	10,83	0,6	11,00	0,6		
SONST.DIENSTLEISTUNGEN,REPARATUREN	15,47	1,6	16,06	1,5	28,34	1,5	26,76	1,6	22,21	1,3	33,60	1,8		
PERSONENLICHE AUSSTATTUNG U.AE.	52,03	5,3	80,45	7,1	82,25	4,4	73,92	4,5	81,02	4,9	92,23	4,9		
UHREN, ECHTER SCHMUCK	6,60	0,7	(5,40	0,5)	(6,78	0,4)	(7,53	0,5)	10,17	0,6	(14,63	0,8)		
SONSTIGE PERSONENLICHE AUSSTATTUNG	7,67	0,8	(31,56	2,8)	(26,56	1,4)	(26,00	1,6)	11,07	0,7	(10,55	0,6)		
UNTERKUNFT U.AE. IM URLAUB	30,56	3,1	30,63	2,7	35,98	1,9	(31,84	1,9)	48,69	2,9	50,42	2,7		
SONST.DIENSTLEISTUNGEN,REPARATUREN	7,23	0,7	12,86	1,1	(12,94	0,7)	(8,54	0,5)	111					

2. AUFWENDUNGEN FÜR DEN PRIVATEN VERBRAUCH SOWIE MENGENANGABEN ÜBER HEIZMATERIAL PRIVATER HAUSHALTE NACH HAUSHALTSTYP

2. 9 HAUSHALTSVORSTAND: NICHTERWERBSTÄTIGER MIT ÜBERW. EINKOMMEN AUS ÖFFENTLICHEN PENSIONEN

2. 9. 1 ALLE EINKOMMENSGRUPPEN

GEGENSTAND DER NACHWEISUNG	HAUSHALTSTYP											
	ALLEIN- LEBENDE FRAU		ALLEIN- LEBENDER MANN		ELTERNTEIL MIT KIND(ERN)				EHEPAAR ZUSAMMEN		SONSTIGE HAUSHALTE	
					ZUSAMMEN		DARUNTER MIT 1 KIND					
	DM	%	DM	%	DM	%	DM	%	DM	%	DM	%
HAUSHALTE INSGESAMT (IN 1 000)	406		67		(31)		(17)		609		(36)	
JE HAUSHALTSTYP UND MONAT												
NAHRUNGS- UND GENUSSMITTEL	313,48	21,0	447,69	25,9	(595,23	22,8)	(517,22	22,5)	634,02	23,7	(676,27	24,1)
NAHRUNGSMITTEL	206,45	13,6	185,60	10,7	(413,29	15,8)	(346,25	15,1)	390,53	14,6	(444,32	15,8)
GENUSSMITTEL	49,23	3,2	97,96	5,7	(84,77	3,2)	(85,24	3,7)	109,33	4,1	(100,57	3,6)
MAHLZEITEN AUSSER HAUS	62,81	4,1	164,13	9,5	(97,18	3,7)	(85,73	3,7)	134,17	5,0	(151,38	4,7)
KLEIDUNG, SCHUHE	147,63	9,7	74,32	4,3	(253,92	9,7)	(220,49	9,6)	238,05	8,9	(242,62	8,7)
DAMEN- UND I-HLEIDER, MAENTEL U.A.E.	56,31	3,7	/	/	(74,17	2,8)	(74,53	3,2)	66,18	2,5	(77,27	2,8)
MAEDCHEN I-HLUSEN, ROECKE U.A.E.	35,83	2,4	(2,71	0,2)	(56,18	2,1)	(44,39	1,9)	40,96	1,5	(38,04	1,4)
HEPPEN-UND I-ANZUEGE, MAENTEL U.A.E.	(1,78	0,1)	(22,74	1,3)	/	/	/	/	23,34	0,9	(18,32	0,7)
KNABEN I-SAKKOS, -HOSEN U.A.E.	2,69	0,2	(19,39	1,1)	(25,73	1,0)	(16,24	0,7)	27,32	1,0	(22,97	0,8)
DAMEN- UND MAEDCHENSCHUHE	15,29	1,0	(2,55	0,1)	(24,37	0,9)	(21,64	0,9)	17,80	0,7	(20,02	0,7)
HERREN- UND KNABENSCHUHE	1,78	0,1	(10,97	0,6)	(11,10	0,4)	(7,47	0,3)	11,83	0,4	(11,08	0,4)
LEIRWAESCHE, SONST. UNTERBEKLEIDUNG	12,23	0,8	/	/	(30,53	1,2)	/	/	22,01	0,8	(21,92	0,8)
UEBERPICE BEKLEIDUNG UND ZUPFHOER	16,59	1,1	(4,57	0,3)	(24,57	0,9)	(19,65	0,9)	22,28	0,8	(25,53	0,9)
REPARATUREN, AENDERUNGEN	5,14	0,3	/	/	/	/	/	/	6,33	0,2	(7,48	0,3)
WOHNUMGSMITTEL U.A.E.	281,89	18,6	314,50	18,2	(434,12	16,6)	(415,58	18,1)	381,85	14,3	(416,31	14,8)
ELEKTRIZITAET, GAS, BRENNSTOFFE U.A.E.	97,99	6,4	117,23	6,8	(159,37	6,1)	(138,63	6,0)	144,72	5,4	(154,62	5,5)
ELEKTRIZITAET, GAS	58,59	3,9	66,90	3,9	(88,04	3,4)	(77,69	3,4)	88,40	3,3	(83,76	3,0)
KOEPL, KOKS, BRIKETTS, HOLZ U.A.F.	(3,75	0,2)	/	/	/	/	/	/	4,88	0,2	/	/
HEIZOEL	12,94	0,9	(20,35	1,2)	(30,60	1,2)	/	/	29,14	1,1	(49,77	1,8)
ZENTRALHEIZUNG, WARMWASSER	22,70	1,5	(16,64	1,0)	(35,41	1,4)	/	/	22,31	0,8	/	/
UEBER.GUETER F.D. HAUSHALTSGEUEHRUNG	189,29	12,5	190,11	11,0	(270,09	10,3)	(240,62	10,5)	295,03	11,0	(353,20	12,6)
MOEBEL	31,49	2,1	(17,31	1,0)	(37,00	1,4)	/	/	61,54	2,3	(76,32	2,7)
TEPPICHE, FUSSEDECKEN, ELAS, MATRATZEN	15,23	1,0	(8,97	0,5)	(20,50	0,8)	/	/	28,88	1,1	(27,64	1,0)
OFFEN, HERDE, HEIZGERAETE	(6,25	0,4)	/	/	/	/	/	/	9,37	0,4	/	/
TIFF-, KUEHLSCHRANK, -TRUHE	(2,78	0,2)	/	/	/	/	/	/	5,70	0,2	/	/
WASCHMASCHINE, WAESCHESCHLEDDER	(3,40	0,2)	/	/	/	/	/	/	7,03	0,3	/	/
SONST. HOCHWERTIGE HAUSHALTSGERAETE	5,20	0,3	/	/	(8,19	0,3)	/	/	12,45	0,5	(13,18	0,5)
HEIMTEXTILIEN, HAUSH. WAESCHE, GAFD.	20,36	1,3	(17,39	1,0)	(28,54	1,1)	/	/	27,81	1,0	(29,39	1,0)
TAPETEN, LEIM, FAREE FUER WOHNUNG	4,65	0,3	(3,86	0,2)	(5,44	0,2)	/	/	5,02	0,2	/	/
SONST. GEBRAUCHSG. F. HAUSHALTSGEUEHR.	23,21	1,5	(18,30	1,1)	(44,87	1,7)	(41,44	1,8)	41,97	1,6	(54,35	1,9)
AUFWENDUNGEN F. GARTEN, NUTZTIERH.	12,50	0,8	(7,20	0,4)	(17,86	0,7)	/	/	21,95	0,8	(38,50	1,4)
WASCH-, REINIGUNGS- U. PFLEGE MITTEL	8,27	0,5	(5,93	0,3)	(19,94	0,8)	(18,54	0,8)	15,50	0,6	(18,52	0,7)
BLUMEN	14,26	0,9	(4,78	0,3)	(18,79	0,7)	(15,32	0,7)	14,69	0,5	(15,52	0,6)
SONST. VERBRAUCHSG. F. HAUSHALTSG.	6,15	0,4	(10,56	0,6)	(11,12	0,4)	(8,51	0,4)	10,04	0,4	(11,53	0,4)
ARBEITSLOHN F. MALEP., TAFEZIERER	6,53	0,4	/	/	/	/	/	/	5,54	0,2	/	/
WAESCHEREI UND REINIGUNG	6,75	0,4	(10,26	0,6)	(8,08	0,3)	/	/	8,05	0,3	(8,63	0,3)
SONST. DIENSTLEIST., REPARATUREN	22,25	1,5	(52,11	3,0)	/	/	/	/	19,49	0,7	/	/
VERKEHR, NACHRICHTENUEBERMITTLUNG	134,23	8,8	191,15	11,0	(260,32	13,8)	(290,04	12,6)	349,23	13,0	(357,16	12,7)
PERSOENKRAFTWAGEN	/	/	/	/	/	/	/	/	123,68	4,6	/	/
MOTORRAD, -ROLLER, MOFA, MOFED, FAHRP.	/	/	/	/	/	/	/	/	3,36	0,1	/	/
MATERIAL BEI KFZ-REPARATUREN	2,61	0,2	(9,40	0,5)	(16,44	0,6)	(10,98	0,5)	17,82	0,7	(15,91	0,6)
GEBRAUCHSGUETER FUER KRAFTFAHRZEUG	(1,16	0,1)	(6,69	0,4)	(12,75	0,5)	/	/	11,39	0,4	(11,75	0,4)
KRAFTSTOFF (O. AUSGABEN IM URLAUE)	4,66	0,4	(27,75	1,6)	(53,66	2,1)	(39,99	1,7)	50,43	1,9	(55,19	2,0)
AUSGABEN FÜR EIGENES KFZ I. URLAUE	(1,23	0,1)	(6,03	0,3)	(6,15	0,2)	/	/	10,59	0,4	(5,12	0,2)
SONST. VERBRAUCHSG. F. KFZ U. FAHRRAD	/	/	/	/	/	/	/	/	1,97	0,1	/	/
GARAGENMIETE	(1,53	0,1)	/	/	/	/	/	/	5,92	0,2	/	/
SONST. DIENSTLEIST. U. REPARAT. F. KFZ	4,13	0,3	(15,10	0,9)	(27,75	1,1)	(21,22	0,9)	24,64	0,9	(21,37	0,8)
FAHRTK. F. FREMDE VERKEHRSM. (O. UPL.)	27,52	1,8	(18,10	1,0)	(37,79	1,4)	(42,53	1,8)	23,40	0,9	(20,87	0,7)
FAHRTK. F. FREMDE VERKEHRSM. I. URLAUE	10,40	0,7	(9,86	0,6)	(10,80	0,4)	/	/	14,31	0,5	(12,34	0,4)
NACHRICHTENUEBERMITTLUNG	56,08	3,7	49,39	2,9	(70,08	2,7)	(68,58	3,0)	61,71	2,3	(71,93	2,6)
KOEPPER- UND GESUNDHEITSPFLEGE	151,62	10,0	154,65	8,9	(182,13	7,0)	(155,09	6,7)	304,15	11,4	(248,20	8,9)
GEBRAUCHSGUETER FUER KOERPERPFLEGE	(3,49	0,2)	/	/	/	/	/	/	6,47	0,2	/	/
VERBRAUCHSGUETER F. KOERPERPFLEGE	14,49	1,0	(8,59	0,5)	(23,36	0,9)	(20,42	0,9)	21,32	0,8	(25,68	0,9)
DIENSTLEISTUNGEN F. KOERPERPFLEGE	21,73	1,4	(3,81	0,2)	(26,84	1,0)	(25,16	1,1)	24,79	0,9	(25,61	0,9)
GEBRAUCHSG. F. GESUNDHEITSPFLEGE	(4,65	0,3)	/	/	/	/	/	/	14,37	0,5	/	/
VERBRAUCHSG. F. GESUNDHEITSPFLEGE	29,62	1,9	(26,68	1,5)	(23,90	0,9)	(30,44	1,3)	47,74	1,8	(37,11	1,3)
DIENSTLEIST. F. GESUNDHEITSPFLEGE	77,62	5,1	(110,44	6,4)	(95,76	3,7)	(67,58	2,9)	189,46	7,1	(154,65	5,5)
BILDUNG UND UNTERHALTUNG	109,05	7,2	134,83	7,8	(219,43	8,4)	(178,54	7,8)	185,52	6,9	(189,56	6,8)
PUNDFUNGGERAET (AUCH MUSIKTRUHE)	(2,11	0,1)	/	/	/	/	/	/	8,04	0,3	/	/
FERNSEHGERAET (AUCH FERNSEHTRUHE)	(14,84	1,0)	/	/	/	/	/	/	16,87	0,6	/	/
TONBANDGERAET, PLATTENSPIELER	(0,78	0,1)	/	/	/	/	/	/	3,54	0,1	/	/
FOTO-, FILMAPPARAT, PROJEKTOR	(2,02	0,1)	/	/	/	/	/	/	4,67	0,2	/	/
SONST. HOCHWERTIGE GEBRAUCHSGUETER	6,23	0,4	(8,43	0,5)	/	/	/	/	17,44	0,7	(11,58	0,4)
ZUGEHÖR ZU FOTO- U. FONOGERAETEN	(2,81	0,2)	(5,53	0,3)	/	/	/	/	5,88	0,2	/	/
SPIELZEUG, SPORTARTIKEL	4,10	0,3	/	/	/	/	/	/	6,89	0,3	/	/
BUECHER	11,63	0,8	(11,56	0,7)	(24,22	0,9)	/	/	16,82	0,6	(25,74	0,9)
SONSTIGE GEBRAUCHSGUETER	4,59	0,3	/	/	(18,62	0,7)	/	/	7,30	0,3	(5,93	0,2)
ZEITUNGEN, ZEITSCHRIFTEN	15,88	1,0	22,97	1,3	(20,25	1,0)	(23,01	1,0)	25,36	0,9	(23,49	0,8)
SONSTIGE VERBRAUCHSGUETER	8,07	0,5	(6,10	0,4)	(18,87	0,7)	(11,36	0,5)	12,45	0,5	(10,99	0,4)
KULT.-, SPORT- U. AFF. VERANSTALTUNGEN	5,34	0,4	/	/	(6,17	0,2)	/	/	5,76	0,2	/	/
SONSTIGE BILDUNGSKOSTEN	(1,15	0,1)	/	/	/	/	/	/	(3,54	0,1)	/	/
SONSTIGE FERIEAUSGABEN	12,02	0,8	(12,34	0,7)	(15,38	0,6)	(15,24	0,7)	20,21	0,8	(18,32	0,7)
SONST. DIENSTLEISTUNGEN, APPARATUREN	17,43	1,1	23,21	1,3	(36,56	1,4)	(24,78	1,1)	30,76	1,1	(34,36	1,2)
PEPSONENLICHE AUSSTATTUNG U.A.E.	89,44	5,9	105,62	6,1	(140,78	5,4)	(142,80	6,2)	144,87	5,4	(165,84	5,9)
UHREN, ECHTER SCHMUCK	11,22	0,7	(12,48	0,7)	(13,14	0,5)	/	/	19,98	0,7	(25,17	0,9)
SONSTIGE PEPSONENLICHE AUSSTATTUNG	10,54	0,7	/	/	(23,07	0,9)	/	/	12,90	0,5	(16,32	0,6)
UNTERKUNFT U.A.E. IM URLAUE	51,62	3,4	(53,50	3,1)	(82,50	3,2)	(75,18	3,3)	94,82	3,5	(96,05	3,4)
SONST. DIENSTLEISTUNGEN, REPARATUREN	16,06	1,1	(25,20	1,5)	(22,07	0,8)	(23,94	1,0)	17,16	0,6	(28,30	1,0)
PRIVATER VERBRAUCH INSGESAMT	1519,62	100	1730,29	100	(2615,40	100)	(2298,99	100)	2477,45	100	(2803,78	100)
NACHRICHTLICH:												
AUSGABEN F. VERPFLEGE I. URLAUE	35,74		(47,01)		(53,43)		(53,32)		74,23		(64,82)	
WERT DER ENTHAHMEN AUS ZUGARTEN	(1,72)		/		/		/		8,59		/	
STEINKOEHLN, -BRIKETTS (KG)	(4)		/		/		/		(4)		/	
BRAUNKOEHLN, -BRIKETTS (KG)	(6)		/		/		/		8		/	
KOKS (KG)	/		/		/		/		(2)		/	
HEIZOEL (LITER)	40		(60)		(96)		/		93		(154)	

3 AUFWENDUNGEN FÜR DEN PRIVATEN VERBRAUCH SOWIE MENGENANGABEN ÜBER HEIZMATERIAL PRIVATER HAUSHALTE NACH HAUSHALTSTYP, EHEPAARE UND ZAHL DER KINDER

3.1 HAUSHALTSVORSTAND: INSGESAMT

3.1.1 ALLE HAUSHALTE

GEGENSTAND DER NACHWEISUNG	HAUSHALTSTYP EHEPAAR													
	OHNE KINDER		MIT ... KIND(ERN)											
			1		2		3		4		5 UND MEHR			
	DM	%	DM	%	DM	%	DM	%	DM	%	DM	%	DM	%
HAUSHALTE INSGESAMT (IN 1 000)	5 874		3 601		3 105		1 113		338		158			
JE EHEPAAR UND MONAT														
NÄHRUNGS- UND GENUSSMITTEL	555,01	25,7	678,00	25,0	753,33	25,3	845,71	26,8	910,87	28,2	1050,49	30,3		
NÄHRUNGSMITTEL	333,61	15,5	426,56	15,7	499,82	16,8	593,91	18,8	666,38	20,6	809,38	23,4		
GENUSSMITTEL	107,19	5,0	119,76	4,4	118,03	4,0	118,60	3,8	125,92	3,9	133,77	3,9		
MAHLZEITEN AUSSER HAUS	114,21	5,3	131,68	4,9	135,48	4,6	133,19	4,2	118,56	3,7	107,33	3,1		
KLEIDUNG, SCHUHE	193,51	9,0	250,60	9,2	279,00	9,4	303,94	9,6	318,82	9,9	325,93	9,4		
DAMEN-UND I-KLEIDER,MAENTEL U.AE.	45,28	2,1	44,96	1,7	44,68	1,5	46,76	1,5	46,62	1,4	45,46	1,3		
MAEDCHEN I-BLUSEN, ROECKE U.AE.	37,51	1,7	55,51	2,0	63,49	2,1	68,04	2,2	69,22	2,1	72,30	2,1		
HERREN-UND I-ANZUEGE,MAENTEL U.AE.	17,35	0,8	17,90	0,7	18,79	0,6	20,34	0,6	21,58	0,7	19,01	0,5		
KNABEN I-SAKKOS,-HOSEN U.AE.	26,49	1,2	43,24	1,6	50,41	1,7	55,73	1,8	55,27	1,7	62,58	1,8		
DAMEN- UND MAEDCHENSCHUHE	14,94	0,7	21,46	0,8	25,83	0,9	29,41	0,9	33,84	1,0	33,44	1,0		
HERREN- UND KNABENSCHUHE	10,03	0,5	16,41	0,6	21,24	0,7	25,36	0,8	28,04	0,9	32,36	0,9		
LEIBWAESCHE,SONST.UNTERBEKLEIDUNG	19,71	0,9	24,71	0,9	25,19	0,8	25,90	0,8	28,74	0,9	25,38	0,7		
UEBRIGE BEKLEIDUNG UND ZUGehoER	17,70	0,8	22,01	0,8	25,33	0,9	28,01	0,9	30,24	0,9	30,53	0,9		
REPARATUREN, AENDERUNGEN	4,50	0,2	4,39	0,2	4,04	0,1	4,39	0,1	5,26	0,2	4,86	0,1		
WOHNUNGSMIETEN U.AE.	328,96	15,2	388,10	14,3	440,33	14,8	480,60	15,2	501,84	15,5	552,32	16,0		
ELEKTRIZITAET,GAS,BRENNSTOFFE U.AE.	126,59	5,9	145,61	5,4	159,37	5,4	172,15	5,5	189,56	5,9	200,93	5,8		
ELEKTRIZITAET,GAS	75,13	3,5	84,33	3,1	89,91	3,0	96,71	3,1	104,13	3,2	106,90	3,1		
KOEHLE, KOKS, BRIKETTS, HOLZ U.AE.	7,70	0,4	7,02	0,3	6,33	0,2	7,24	0,2	12,09	0,4	16,71	0,5		
HEIZOEL	21,42	1,0	28,06	1,0	36,09	1,2	45,24	1,4	54,95	1,7	60,51	1,7		
ZENTRALHEIZUNG, WARMWASSER	22,34	1,0	26,20	1,0	27,04	0,9	22,96	0,7	18,19	0,6	16,82	0,5		
UEBR.GUETER F.D.HAUSHALTSFUEHRUNG	255,86	11,9	315,77	11,6	324,53	10,9	324,46	10,3	329,81	10,2	343,88	9,9		
MOEBEL	68,58	3,2	97,66	3,6	98,78	3,3	93,83	3,0	99,36	3,1	102,99	3,0		
TEPPICHE,FUSSBOENDELAG,MATRATZEN	23,70	1,1	26,86	1,0	25,82	0,9	25,65	0,8	21,92	0,7	26,80	0,8		
OEFEN, HERDE, HEIZGERAETE	7,88	0,4	8,83	0,3	7,85	0,3	9,62	0,3	11,12	0,3	10,71	0,3		
TIEF-,KUEHLSCHRANK,-TRUHE	5,32	0,2	5,89	0,2	5,78	0,2	5,84	0,2	6,93	0,2	8,41	0,2		
WASCHMASCHINE, WAESCHESCHLEUDER	5,94	0,3	6,44	0,3	7,10	0,2	7,51	0,2	9,73	0,3	8,15	0,2		
SONST.HOCHWERTIGE HAUSHALTSGERAETE	11,63	0,5	15,71	0,6	16,15	0,5	16,68	0,5	17,79	0,6	20,56	0,6		
HEIMTEXTILIEN,HAUSH.WAESCHE,GARD.	21,14	1,0	23,31	0,9	23,61	0,8	22,29	0,7	26,19	0,8	24,06	0,7		
TAPETEN, LEIM, FARBE FÜR WOHNUNG	6,22	0,3	6,98	0,3	6,13	0,2	4,89	0,2	3,31	0,1	3,08	0,1		
SONST.GEBRAUCHSG.F.HAUSHALTSFUEHR.	33,85	1,6	43,90	1,6	44,78	1,5	46,23	1,5	42,55	1,3	48,49	1,4		
AUFWENDUNGEN F.GARTEN,NUTZTIERH.	14,81	0,7	16,72	0,6	18,07	0,6	16,44	0,5	17,80	0,6	16,43	0,5		
WASCH-,REINIGUNGS- U.PFLEGEMITTEL	13,72	0,6	18,00	0,7	20,45	0,7	23,15	0,7	27,35	0,8	31,62	0,9		
BLUMEN	12,64	0,6	14,34	0,5	14,41	0,5	13,52	0,4	12,70	0,4	9,73	0,3		
SONST.VERBRAUCHSG.F.HAUSHALTSF.	8,85	0,4	11,70	0,4	13,79	0,5	13,73	0,4	12,57	0,4	16,17	0,5		
ARBEITSLOHN F. MALER, TAPETIERER	4,82	0,2	3,77	0,1	3,17	0,1	2,64	0,1	1,61	0,0	/	/		
WAESCHEREI UND REINIGUNG	6,76	0,3	7,13	0,3	6,80	0,2	7,34	0,2	7,01	0,2	5,09	0,1		
SONST.DIENSTLEIST.,REPARATUREN	9,99	0,5	8,13	0,3	11,82	0,4	15,10	0,5	11,88	0,4	10,56	0,3		
VERKEHR, NACHRICHTENUEBERMITTLUNG	329,55	15,3	497,74	18,4	526,93	17,7	527,12	16,7	510,01	15,8	558,45	16,1		
PERSONENKRAFTWAGEN	134,08	6,2	221,74	8,2	228,68	7,7	214,04	6,8	190,55	5,9	203,26	5,9		
MOTORRAD,-ROLLER,MOFA,MOPED,FAHRR.	2,70	0,1	6,79	0,3	10,50	0,4	13,53	0,4	21,51	0,7	24,82	0,7		
MATERIAL BEI KFZ-REPARATUREN	14,93	0,7	21,77	0,8	24,12	0,8	25,23	0,8	26,58	0,8	31,64	0,8		
GEBRAUCHSGUETER FUER KRAFTFAHRZEUG	11,84	0,5	21,42	0,8	23,73	0,8	26,33	0,8	27,52	0,9	34,18	1,0		
KRAFTSTOFF (O. AUSGABEN IM URLAUB)	54,32	2,5	90,98	3,4	96,43	3,2	96,38	3,1	98,29	3,0	99,61	2,9		
AUSGABEN FUER EIGENES KFZ I.URLAUB	8,71	0,4	11,64	0,4	12,94	0,4	11,82	0,4	7,47	0,2	7,35	0,2		
SONST.VERBRAUCHSG.F.KFZ U.FAHRRAED	3,30	0,2	6,24	0,2	7,68	0,3	8,97	0,3	10,48	0,3	16,10	0,5		
GARAGENMIET	6,78	0,3	9,16	0,3	9,57	0,3	10,03	0,3	7,28	0,2	8,47	0,2		
SONST.DIENSTLEIST.U.REPARAT.F.KFZ	19,85	0,9	31,24	1,2	34,48	1,2	37,03	1,2	40,68	1,3	47,38	1,4		
FAHRTK.F.FREMDE VERKEHRSM.(G.URL.)	19,72	0,9	21,63	0,8	23,32	0,8	27,53	0,9	30,51	0,9	29,83	0,9		
FAHRTK.F.FREMDE VERKEHRSM.I.URLAUB	9,31	0,4	7,40	0,3	6,73	0,2	7,39	0,2	5,51	0,2	5,63	0,2		
NACHRICHTENUEBERMITTLUNG	44,01	2,0	47,73	1,8	48,75	1,6	48,80	1,5	43,64	1,4	50,18	1,4		
KOEPPER- UND GESUNDHEITSPFLEGE	108,51	5,0	111,60	4,1	118,50	4,0	124,61	3,9	118,58	3,7	94,82	2,7		
GEBRAUCHSGUETER FUER KOERPERPFLEGE	4,78	0,2	4,89	0,2	5,70	0,2	4,99	0,2	6,99	0,2	3,93	0,1		
VERBRAUCHSGUETER F. KOERPERPFLEGE	19,60	0,9	29,81	1,1	30,54	1,0	29,77	0,9	28,34	0,9	30,42	0,9		
Dienstleistungen f. Koerperpflege	18,40	0,9	18,15	0,7	17,73	0,6	17,51	0,6	15,24	0,5	13,03	0,4		
GEBRAUCHSG. F. GESUNDHEITSPFLEGE	6,43	0,3	5,69	0,2	6,11	0,2	6,34	0,2	5,86	0,2	5,87	0,2		
VERBRAUCHSG. F. GESUNDHEITSPFLEGE	14,44	0,7	11,31	0,4	10,90	0,4	11,02	0,3	9,76	0,3	8,48	0,2		
Dienstleist. f. Gesundheitspflege	44,86	2,1	41,75	1,5	47,52	1,6	54,97	1,7	52,39	1,6	33,08	1,0		
BILDUNG UND UNTERHALTUNG	153,72	7,1	216,19	8,0	261,64	8,8	269,59	8,5	253,35	7,8	247,98	7,2		
RUNDfunkGERAET (AUCH MUSIKTRUHE)	7,98	0,4	13,22	0,5	14,05	0,5	14,98	0,5	13,85	0,4	13,72	0,4		
fernsehGERAET (AUCH fernsehTRUHE)	16,03	0,7	16,68	0,6	16,76	0,6	17,15	0,5	18,42	0,6	10,41	0,3		
TONBANDGERAET, PLATTENSPIELER	3,25	0,2	5,49	0,2	5,79	0,2	7,14	0,2	6,99	0,2	6,02	0,2		
FOTO-, FILMAPPARAT, PROJEKTOR	5,14	0,2	7,35	0,3	6,43	0,2	6,00	0,2	5,78	0,2	6,10	0,2		
SONST.HOCHWERTIGE GEBRAUCHSGUETER	12,62	0,6	17,92	0,7	26,32	0,9	24,64	0,8	16,16	0,5	18,23	0,5		
ZUGehoER ZU FOTO- U.PHONOGERAETEN	8,39	0,4	11,29	0,4	12,72	0,4	11,75	0,4	9,59	0,3	10,40	0,3		
SPIELZEUG, SPORTARTIKEL	6,30	0,3	14,12	0,5	21,07	0,7	17,85	0,6	21,24	0,7	20,39	0,6		
BUECHER	11,58	0,5	16,32	0,6	19,80	0,7	21,73	0,7	25,05	0,8	22,50	0,6		
SONSTIGE GEBRAUCHSGUETER	6,34	0,3	10,45	0,4	12,94	0,4	14,14	0,4	13,78	0,4	12,80	0,4		
ZEITUNGEN, ZEITSCHRIFTEN	18,19	0,8	18,60	0,7	18,17	0,6	19,51	0,6	16,19	0,5	17,82	0,5		
SONSTIGE VERBRAUCHSGUETER	10,75	0,5	15,22	0,6	18,76	0,6	21,02	0,7	20,23	0,6	21,72	0,6		
KULT.-,SPORT- U.AE.VERANSTALTUNGEN	3,85	0,2	5,57	0,2	6,68	0,2	7,15	0,2	6,17	0,2	4,81	0,1		
SONSTIGE BILDUNGSKOSTEN	2,21	0,1	13,27	0,5	24,39	0,8	30,04	1,0	28,53	0,9	34,88	1,0		
SONSTIGE FERIENAUSGABEN	14,24	0,7	14,33	0,5	15,00	0,5	14,44	0,5	11,22	0,3	10,11	0,3		
SONST.DIENSTLEISTUNGEN,REPARATUREN	26,83	1,2	36,36	1,3	42,78	1,4	42,04	1,3	40,16	1,2	38,08	1,1		
PERSoENLICHE AUSSTATTUNG U.AE.	106,92	5,0	108,63	4,0	111,23	3,7	108,54	3,5	95,59	3,0	86,83	2,5		
UHREN, ECHTER SCHMUCK	15,75	0,7	15,60	0,6	15,80	0,5	15,65	0,5	12,93	0,4	11,71	0,3		
SON														

3 AUFWENDUNGEN FÜR DEN PRIVATEN VERBRAUCH SOWIE MENGENANGABEN ÜBER HEIZMATERIAL PRIVATER HAUSHALTE NACH HAUSHALTSTYP, EHEPAARE UND ZAHL DER KINDER

3. 1 HAUSHALTSVORSTAND: INSGESAMT

3. 1. 2 MONATLICHES HAUSHALTSNETTOEINKOMMEN UNTER 1 600 DM

GEGENSTAND DER NACHWEISUNG	HAUSHALTSTYP EHEPAAR													
	OHNE KINDER		MIT ... KIND(ERN)											
			1		2		3		4		5 UND MEHR			
	DM	%	DM	%	DM	%	DM	%	DM	%	DM	%	DM	%
HAUSHALTE INSGESAMT (IN 1 000)	1 058		74		(27)		/		/		/		/	
			JE EHEPAAR UND MONAT											
NAHRUNGS- UND GENUSSMITTEL	399,17	34,0	468,98	32,2	(512,20	34,8)	/	/	/	/	/	/	/	/
NAHRUNGSMITTEL	285,39	24,3	333,56	22,7	(376,15	25,5)	/	/	/	/	/	/	/	/
GENUSSMITTEL	75,25	6,4	93,15	6,4	(105,29	7,1)	/	/	/	/	/	/	/	/
MAHLZEITEN AUSSER HAUS	38,53	3,3	(42,27	2,9)	(30,76	2,1)	/	/	/	/	/	/	/	/
KLEIDUNG, SCHUHE	90,41	7,7	103,76	7,1	(98,43	6,7)	/	/	/	/	/	/	/	/
DAMEN-UND I-KLEIDER,HAENTEL U.AE.	20,31	1,7	(12,87	0,9)	(14,01	1,0)	/	/	/	/	/	/	/	/
MAEDCHEN I-BLUSEN, ROECKE U.AE.	14,54	1,2	24,38	1,7	(17,76	1,2)	/	/	/	/	/	/	/	/
HERREN-UND I-ANZUEGE,HAENTEL U.AE.	8,52	0,7	(3,52	0,2)	(8,44	0,6)	/	/	/	/	/	/	/	/
KNABEN I-SAKKOS,-HOSEN U.AE.	10,84	0,9	19,99	1,4	(18,52	1,3)	/	/	/	/	/	/	/	/
DAMEN- UND MAEDCHENSCHUHE	7,80	0,7	10,15	0,7	(9,72	0,7)	/	/	/	/	/	/	/	/
HERREN- UND KNABENSCHUHE	5,54	0,5	8,72	0,6	(8,48	0,6)	/	/	/	/	/	/	/	/
LEIBWAESCHE,SONST.UNTERBEKLEIDUNG	9,95	0,8	(12,32	0,8)	/	/	/	/	/	/	/	/	/	/
UEBRIGE BEKLEIDUNG UND ZUBEHOER	10,07	0,9	(10,38	0,7)	(11,34	0,8)	/	/	/	/	/	/	/	/
REPARATUREN, AENDERUNGEN	2,84	0,2	/	/	/	/	/	/	/	/	/	/	/	/
WOHNUNGSMIETEN U.AE.	235,17	20,0	246,24	16,9	(258,02	17,5)	/	/	/	/	/	/	/	/
ELEKTRIZITAET,GAS,BRENNSTOFFE U.AE.	104,16	8,9	113,96	7,8	(119,33	8,1)	/	/	/	/	/	/	/	/
ELEKTRIZITAET,GAS	62,15	5,3	65,48	4,5	(71,55	4,9)	/	/	/	/	/	/	/	/
KOHLE, KOKS, BRIKETTS, HOLZ U.AE.	13,07	1,1	(14,14	1,0)	/	/	/	/	/	/	/	/	/	/
HEIZOEL	14,47	1,2	(18,53	1,3)	/	/	/	/	/	/	/	/	/	/
ZENTRALHEIZUNG, WARMWASSER	14,46	1,2	(15,81	1,1)	/	/	/	/	/	/	/	/	/	/
UEBR.GUETER F.D.HAUSHALTSFUEHRUNG	112,98	9,6	129,63	8,3	(118,54	8,0)	/	/	/	/	/	/	/	/
MOEBEL	17,60	1,5	(31,57	2,2)	/	/	/	/	/	/	/	/	/	/
TEPPICHE,FUSSBODENBELAG,MATRATZEN	8,36	0,7	(6,87	0,5)	/	/	/	/	/	/	/	/	/	/
OEFEN, HERDE, HEIZGERAETE	5,61	0,5	(5,57	0,4)	/	/	/	/	/	/	/	/	/	/
TIEF-,KUEHLSCHRANK,-TRUHE	3,47	0,3	/	/	/	/	/	/	/	/	/	/	/	/
WASCHMASCHINE, WAESCHESCHLEUDER	3,80	0,3	/	/	/	/	/	/	/	/	/	/	/	/
SONST.HOCHWERTIGE HAUSHALTSGERAETE	4,50	0,4	(7,26	0,5)	/	/	/	/	/	/	/	/	/	/
HEIMTEXTILIEN,HAUSH.WAESCHE,GARD.	11,62	1,0	/	/	/	/	/	/	/	/	/	/	/	/
TAPETEN, LEIN, FARBE FÜR WOHNUNG	4,63	0,4	(4,84	0,3)	(7,67	0,5)	/	/	/	/	/	/	/	/
SONST.GEBRAUCHSG.F.HAUSHALTSFUEHR.	12,74	1,1	(19,47	1,3)	(20,27	1,4)	/	/	/	/	/	/	/	/
AUFWENDUNGEN F.GARTEN,NUTZTIERN.	7,08	0,6	(2,40	0,2)	/	/	/	/	/	/	/	/	/	/
WASCH-,REINIGUNGS- U.PFLEGEMITTEL	11,63	1,0	14,44	1,0	(13,43	0,9)	/	/	/	/	/	/	/	/
BLUMEN	5,98	0,5	(5,83	0,4)	/	/	/	/	/	/	/	/	/	/
SONST.VERBRAUCHSG.F.HAUSHALTSG.	4,57	0,4	8,25	0,6	(7,26	0,5)	/	/	/	/	/	/	/	/
ARBEITSLOHN F. MALER, TAPETZIERER	3,58	0,3	(2,62	0,2)	/	/	/	/	/	/	/	/	/	/
WAESCHEREI UND REINIGUNG	3,75	0,3	(2,77	0,2)	/	/	/	/	/	/	/	/	/	/
SONST.DIENSTLEIST.,REPARATUREN	4,06	0,3	/	/	/	/	/	/	/	/	/	/	/	/
VERKEHR, NACHRICHTENUEBERMITTLUNG	92,60	7,9	219,80	15,1	(221,51	15,0)	/	/	/	/	/	/	/	/
PERSOENKRAFTWAGEN	(16,93	1,4)	/	/	/	/	/	/	/	/	/	/	/	/
MOTORRAD,-HOLLER,MOFA,MOPED,FAHRR.	(1,45	0,1)	/	/	/	/	/	/	/	/	/	/	/	/
MATERIAL BEI KFZ-REPARATUREN	4,23	0,4	(7,48	0,5)	/	/	/	/	/	/	/	/	/	/
GEBRAUCHSGUETER FÜR KRAFTFAHRZEUG	3,07	0,3	(10,14	0,7)	/	/	/	/	/	/	/	/	/	/
KRAFTSTOFF (O. AUSGABEN IM URLAUB)	14,04	1,2	(52,41	3,6)	(45,83	3,1)	/	/	/	/	/	/	/	/
AUSGABEN FÜR EIGENES KFZ I.URLAUB	1,56	0,1	(3,54	0,2)	/	/	/	/	/	/	/	/	/	/
SONST.VERBRAUCHSG.F.KFZ U.FAHRRAU	(0,59	0,0)	/	/	/	/	/	/	/	/	/	/	/	/
GARAGENMIETE	(1,56	0,1)	/	/	/	/	/	/	/	/	/	/	/	/
SONST.DIENSTLEIST.U.REPARAT.F.KFZ	5,42	0,5	(9,42	0,6)	(11,59	0,8)	/	/	/	/	/	/	/	/
FAHRTK.F.FREUDE VERKEHRSM.(O.URL.)	12,44	1,1	(14,55	1,0)	/	/	/	/	/	/	/	/	/	/
FAHRTK.F.FREUDE VERKEHRSM.I.URLAUB	5,28	0,4	/	/	/	/	/	/	/	/	/	/	/	/
NACHRICHTENUEBERMITTLUNG	26,04	2,2	(26,22	1,8)	(25,24	1,7)	/	/	/	/	/	/	/	/
KOERPER- UND GESUNDEITSPFLEGE	37,70	3,2	37,51	2,6	(39,08	2,7)	/	/	/	/	/	/	/	/
GEBRAUCHSGUETER FÜR KOERPERPFLEGE	1,25	0,1	/	/	/	/	/	/	/	/	/	/	/	/
VERBRAUCHSGUETER F. KOERPERPFLEGE	9,61	0,8	17,34	1,2	(18,18	1,2)	/	/	/	/	/	/	/	/
Dienstleistungen f. Koerperpflege	9,45	0,8	(6,12	0,4)	/	/	/	/	/	/	/	/	/	/
GEBRAUCHSG. F. GESUNDEITSPFLEGE	(2,19	0,2)	/	/	/	/	/	/	/	/	/	/	/	/
VERBRAUCHSG. F. GESUNDEITSPFLEGE	6,21	0,5	(4,92	0,3)	/	/	/	/	/	/	/	/	/	/
Dienstleist. f. Gesundeitspflege	9,00	0,8	(6,06	0,4)	/	/	/	/	/	/	/	/	/	/
BILDUNG UND UNTERHALTUNG	67,20	5,7	109,61	7,5	(94,37	6,4)	/	/	/	/	/	/	/	/
RUNDfunkgeraet (auch Musiktruhe)	1,40	0,1	/	/	/	/	/	/	/	/	/	/	/	/
Fernsehgeraet (auch Fernsentruhe)	11,89	1,0	/	/	/	/	/	/	/	/	/	/	/	/
TONBANDgeraet, Plattenspieler	(1,01	0,1)	/	/	/	/	/	/	/	/	/	/	/	/
FOTO-, FILMapparat, Projektor	(0,93	0,1)	/	/	/	/	/	/	/	/	/	/	/	/
SONST.HOCHWERTIGE GEBRAUCHSGUETER	1,22	0,1	(5,36	0,4)	/	/	/	/	/	/	/	/	/	/
ZUBEHÖR ZU FOTO- U.PHONOGERAETEN	1,75	0,1	/	/	/	/	/	/	/	/	/	/	/	/
SPIELZEUG, SPORTARTIKEL	2,70	0,2	(5,51	0,4)	/	/	/	/	/	/	/	/	/	/
BUECHER	3,20	0,3	(7,35	0,5)	/	/	/	/	/	/	/	/	/	/
SONSTIGE GEBRAUCHSGUETER	1,56	0,1	(4,21	0,3)	/	/	/	/	/	/	/	/	/	/
ZEITUNGEN, ZEITSCHRIFTEN	12,68	1,1	13,95	1,0	(12,64	0,9)	/	/	/	/	/	/	/	/
SONSTIGE VERBRAUCHSGUETER	4,89	0,4	(8,80	0,6)	(6,00	0,4)	/	/	/	/	/	/	/	/
KULT.-,SPORT- U.AE.VERANSTALTUNGEN	0,79	0,1	/	/	/	/	/	/	/	/	/	/	/	/
SONSTIGE BILDUNGSKOSTEN	/	/	/	/	/	/	/	/	/	/	/	/	/	/
SONSTIGE FERLINAUSGABEN	5,45	0,5	(3,35	0,2)	/	/	/	/	/	/	/	/	/	/
SONST.DIENSTLEISTUNGEN,REPARATUREN	17,33	1,5	21,46	1,5	(19,38	1,3)	/	/	/	/	/	/	/	/
PERSOENLICHE AUSSTATTUNG U.AE.	33,93	2,9	(28,59	2,0)	/	/	/	/	/	/	/	/	/	/
UHREN, ECHTER SCHMUCK	3,92	0,3	/	/	/	/	/	/	/	/	/	/	/	/
SONSTIGE PERSOENLICHE AUSSTATTUNG	3,54	0,3	(6,61	0,5)	/	/	/	/	/	/	/	/	/	/
UNTERKUNFT U.AE. IM URLAUB	20,64	1,8	(11,47	0,8)	/	/	/	/	/	/	/	/	/	/
SONST.DIENSTLEISTUNGEN,REPARATUREN	5,84	0,5	(5,81	0,4)	/	/	/	/	/	/	/	/	/	/
PRIVATER VERBRAUCH INSGESAMT	1173,33	100	1458,08	100	(1473,68	100)	/	/	/	/	/	/	/	/
NACHRICHTLICH:							/	/	/	/	/	/	/	/
AUSGABEN F.VERPFLEGUNG IM URLAUB	17,74		(11,20)		/	/	/	/	/	/	/	/	/	/
WERT DER ENTNAHMEN AUS EIG.GARTEN	7,42		(5,29)		/	/	/	/	/	/	/	/	/	/
STEINKOHLE, -BRIKETTS (KG)	15		(22)		/	/	/	/	/	/	/	/	/	/
BRAUNKOHLEN, -BRIKETTS (KG)	21		/		/	/	/	/	/	/	/	/	/	/
KOKS (KG)	(3)		/		/	/	/	/	/	/	/	/	/	/
HEIZOEL (LITER)	43		(50)		/	/	/	/	/	/	/	/	/	/

3 AUFWENDUNGEN FÜR DEN PRIVATEN VERBRAUCH SOWIE MENGENANGABEN ÜBER HEIZMATERIAL PRIVATER HAUSHALTE NACH HAUSHALTSTYP, EHEPAARE UND ZAHL DER KINDER

3. 1 HAUSHALTSVORSTAND: INSGESAMT

3. 1. 3 MONATLICHES HAUSHALTSNETTOEINKOMMEN VON 1 600 BIS UNTER 1 800 DM

GEGENSTAND DER NACHWEISUNG	HAUSHALTSTYP EHEPAAR													
	OHNE KINDER		MIT ... KIND(ERN)											
			1		2		3		4		5 UND MEHR			
	DM	%	DM	%	DM	%	DM	%	DM	%	DM	%	DM	%
HAUSHALTE INSGESAMT (IN 1 000)	491		104		(33)		/		/		/		/	
			JE EHEPAAR UND MONAT											
NAHRUNGS- UND GENUSSMITTEL	472,49	30,9	515,73	32,5	(533,69	34,2)	/	/	/	/	/	/	/	/
NAHRUNGSMITTEL	315,90	20,7	363,60	22,9	(378,47	24,3)	/	/	/	/	/	/	/	/
GENUSSMITTEL	89,74	5,9	98,37	6,2	(99,48	6,4)	/	/	/	/	/	/	/	/
MAHLZEITEN AUSSER HAUS	66,85	4,4	53,76	3,4	(55,74	3,6)	/	/	/	/	/	/	/	/
KLEIDUNG, SCHUHE	127,29	8,3	118,53	7,5	(121,48	7,8)	/	/	/	/	/	/	/	/
DAMEN-UND I-KLEIDER, MANTEL U.AE.	30,49	2,0	16,30	1,0	(14,94	1,0)	/	/	/	/	/	/	/	/
MAEDCHEN I-BLUSEN, ROECKE U.AE.	22,04	1,4	25,48	1,6	(27,14	1,7)	/	/	/	/	/	/	/	/
HERREN-UND I-ANZUEGE, MANTEL U.AE.	12,27	0,8	(7,95	0,5)	(5,56	0,2)	/	/	/	/	/	/	/	/
KNABEN I-SAKKOS, -HOSEN U.AE.	15,61	1,0	20,37	1,3	(23,52	1,5)	/	/	/	/	/	/	/	/
DAMEN- UND MAEDCHENSCHUHE	10,77	0,7	11,31	0,7	(14,72	0,9)	/	/	/	/	/	/	/	/
HERREN- UND KNABENSCHUHE	7,36	0,5	10,24	0,6	(11,37	0,7)	/	/	/	/	/	/	/	/
LEIBWAESCHE, SONST. UNTERBEKLEIDUNG	13,44	0,9	(13,33	0,8)	/	/	/	/	/	/	/	/	/	/
UEBRIGE BEKLEIDUNG UND ZUBEHOER	12,03	0,8	11,74	0,7	(13,77	0,9)	/	/	/	/	/	/	/	/
REPARATUREN, AENDERUNGEN	3,26	0,2	(1,82	0,1)	/	/	/	/	/	/	/	/	/	/
WOHNUNGSMIETEN U.AE.	261,87	17,1	279,58	17,6	(251,37	16,1)	/	/	/	/	/	/	/	/
ELEKTRIZITAET, GAS, BRENNSTOFFE U.AE.	116,01	7,6	120,42	7,6	(123,32	7,9)	/	/	/	/	/	/	/	/
ELEKTRIZITAET, GAS	69,02	4,5	73,07	4,6	(71,62	4,6)	/	/	/	/	/	/	/	/
KOEHLE, KOKS, ERIKETTS, HOLZ U.AE.	12,20	0,8	(8,00	0,5)	(14,76	0,9)	/	/	/	/	/	/	/	/
HEIZOEL	18,69	1,2	(16,62	1,0)	/	/	/	/	/	/	/	/	/	/
ZENTRALHEIZUNG, WARMWASSER	16,11	1,1	(22,73	1,4)	/	/	/	/	/	/	/	/	/	/
UEBR. GUETER F. D. HAUSHALTSFUEHRUNG	166,20	10,9	157,76	9,9	(125,55	8,0)	/	/	/	/	/	/	/	/
MOEBEL	35,95	2,4	(31,04	2,0)	(22,02	1,4)	/	/	/	/	/	/	/	/
TEPPICHE, FUSSBOEDENBELAG, MATRATZEN	15,07	1,0	(14,98	0,9)	(11,68	0,7)	/	/	/	/	/	/	/	/
OEFEN, HERDE, HEIZGERAETE	8,47	0,6	(6,36	0,4)	/	/	/	/	/	/	/	/	/	/
TIEF-, KUEHLSCHRANK, -TRUHE	(4,07	0,3)	/	/	/	/	/	/	/	/	/	/	/	/
WASCHMASCHINE, WAESCHESCHLEUDER	(5,68	0,4)	/	/	/	/	/	/	/	/	/	/	/	/
SONST. HOCHWERTIGE HAUSHALTSGERAETE	7,00	0,5	(7,58	0,5)	/	/	/	/	/	/	/	/	/	/
HEIMTEXTILIEN, HAUSH. WAESCHE, GARD.	16,83	1,1	(12,04	0,8)	/	/	/	/	/	/	/	/	/	/
TAPETEN, LEIM, FARBE FÜR WOHNUNG	5,84	0,4	(7,60	0,5)	(6,18	0,4)	/	/	/	/	/	/	/	/
SONST. GEBRAUCHSG. F. HAUSHALTSFUEHR.	18,79	1,2	20,55	1,3	(18,25	1,2)	/	/	/	/	/	/	/	/
AUFWENDUNGEN F. GARTEN, NUTZTIERH.	10,33	0,7	(5,22	0,3)	/	/	/	/	/	/	/	/	/	/
WASCH-, REINIGUNGS- U. PFLEGEMITTEL	11,94	0,8	14,58	0,9	(14,06	0,9)	/	/	/	/	/	/	/	/
BLÜMEN	8,63	0,6	8,35	0,5	(5,21	0,3)	/	/	/	/	/	/	/	/
SONST. VERBRAUCHSG. F. HAUSHALTSG.	5,44	0,4	7,66	0,5	(8,04	0,5)	/	/	/	/	/	/	/	/
ARBEITSLOHN F. MALER, TAPETIERER	4,71	0,3	(4,98	0,3)	/	/	/	/	/	/	/	/	/	/
WAESCHEREI UND REINIGUNG	4,42	0,3	(3,20	0,2)	/	/	/	/	/	/	/	/	/	/
SONST. DIENSTLEIST., REPARATUREN	(3,03	0,2)	/	/	/	/	/	/	/	/	/	/	/	/
VERKEHR, NACHRICHTENUEBERMITTLUNG	157,82	10,3	197,59	12,5	(224,54	14,4)	/	/	/	/	/	/	/	/
PERSÖNLICHKEITEN	(40,68	2,7)	(49,72	3,1)	/	/	/	/	/	/	/	/	/	/
MOTORRAD, -ROLLER, MOFA, MOPED, FAHRH.	(1,30	0,1)	/	/	/	/	/	/	/	/	/	/	/	/
MATERIAL BEI KFZ-REPARATUREN	6,79	0,4	10,26	0,6	(10,72	0,7)	/	/	/	/	/	/	/	/
GEBRAUCHSGUETER FÜR KRAFTFAHRZEUG	5,89	0,4	(8,79	0,6)	(9,35	0,6)	/	/	/	/	/	/	/	/
KRAFTSTOFF (O. AUSGABEN IM URLAUB)	26,85	1,8	52,91	3,3	(52,89	3,4)	/	/	/	/	/	/	/	/
AUSGABEN FÜR EIGENES KFZ I. URLAUB	4,02	0,3	(4,14	0,3)	/	/	/	/	/	/	/	/	/	/
SONST. VERBRAUCHSG. F. KFZ U. FAHRRAU	(1,15	0,1)	(1,87	0,1)	/	/	/	/	/	/	/	/	/	/
GARAGENMIETE	(2,61	0,2)	(4,11	0,3)	/	/	/	/	/	/	/	/	/	/
SONST. DIENSTLEIST. U. REPARAT. F. KFZ	8,53	0,6	13,99	0,9	(12,76	0,8)	/	/	/	/	/	/	/	/
FAHRTK. F. FREMDE VERKEHRSM. (O. URL.)	17,76	1,2	(15,32	1,0)	(12,30	0,8)	/	/	/	/	/	/	/	/
FAHRTK. F. FREMDE VERKEHRSM. I. URLAUB	7,55	0,5	(3,29	0,2)	/	/	/	/	/	/	/	/	/	/
NACHRICHTENUEBERMITTLUNG	34,89	2,3	29,18	1,8	(23,53	1,5)	/	/	/	/	/	/	/	/
KÖRPER- UND GESUNDHEITSPFLEGE	52,43	3,4	46,51	2,9	(40,58	2,6)	/	/	/	/	/	/	/	/
GEBRAUCHSGUETER FÜR KÖRPERPFLEGE	2,98	0,2	(2,53	0,2)	/	/	/	/	/	/	/	/	/	/
VERBRAUCHSGUETER F. KÖRPERPFLEGE	12,13	0,8	21,47	1,4	(18,94	1,2)	/	/	/	/	/	/	/	/
Dienstleistungen f. Körperpflege	12,45	0,8	(9,47	0,6)	/	/	/	/	/	/	/	/	/	/
GEBRAUCHSG. F. GESUNDHEITSPFLEGE	(2,34	0,2)	/	/	/	/	/	/	/	/	/	/	/	/
VERBRAUCHSG. F. GESUNDHEITSPFLEGE	9,36	0,6	(6,40	0,4)	(5,26	0,3)	/	/	/	/	/	/	/	/
Dienstleist. f. Gesundheitspflege	13,17	0,9	(5,21	0,3)	(8,85	0,6)	/	/	/	/	/	/	/	/
BILDUNG UND UNTERHALTUNG	103,46	6,8	113,16	7,1	(118,17	7,6)	/	/	/	/	/	/	/	/
RUNDfunkGERAET (AUCH MUSIKTRUHE)	4,37	0,3	(5,13	0,3)	/	/	/	/	/	/	/	/	/	/
FERNSEHGERAET (AUCH FERNSEHTRUHE)	16,62	1,1	(14,90	0,9)	/	/	/	/	/	/	/	/	/	/
TONBANDGERAET, PLATTENSPIELER	(2,67	0,2)	(3,14	0,2)	/	/	/	/	/	/	/	/	/	/
FOTO-, FILMAPPARAT, PROJEKTOR	(1,40	0,1)	(1,97	0,1)	/	/	/	/	/	/	/	/	/	/
SONST. HOCHWERTIGE GEBRAUCHSGUETER	4,42	0,3	(2,76	0,2)	/	/	/	/	/	/	/	/	/	/
ZUBEHOER ZU FOTO- U. PHONOGERAETEN	4,33	0,3	(3,02	0,2)	/	/	/	/	/	/	/	/	/	/
SPIELZEUG, SPORTARTIKEL	3,70	0,2	(8,17	0,5)	(9,90	0,6)	/	/	/	/	/	/	/	/
BÜCHER	6,00	0,4	(9,00	0,6)	/	/	/	/	/	/	/	/	/	/
SONSTIGE GEBRAUCHSGUETER	4,57	0,3	(5,99	0,4)	(4,18	0,3)	/	/	/	/	/	/	/	/
ZEITUNGEN, ZEITSCHRIFTEN	15,48	1,0	14,83	0,9	(11,74	0,8)	/	/	/	/	/	/	/	/
SONSTIGE VERBRAUCHSGUETER	7,22	0,5	8,95	0,6	(11,32	0,7)	/	/	/	/	/	/	/	/
KULT.-, SPORT- U. A. VERANSTALTUNGEN	2,00	0,1	(2,15	0,1)	/	/	/	/	/	/	/	/	/	/
SONSTIGE BILDUNGSKOSTEN	/	/	(6,46	0,4)	/	/	/	/	/	/	/	/	/	/
SONSTIGE FERIAUSGABEN	8,49	0,6	5,17	0,3	(2,01	0,1)	/	/	/	/	/	/	/	/
SONST. DIENSTLEISTUNGEN, REPARATUREN	21,79	1,4	21,54	1,4	(20,17	1,3)	/	/	/	/	/	/	/	/
PERSÖNLICHE AUSSTATTUNG U.AE.	71,58	4,7	36,79	2,3	(21,42	1,4)	/	/	/	/	/	/	/	/
UHREN, ECHTER SCHPUCK	7,28	0,5	(7,16	0,5)	/	/	/	/	/	/	/	/	/	/
SONSTIGE PERSÖNLICHE AUSSTATTUNG	20,90	1,4	(7,04	0,4)	/	/	/	/	/	/	/	/	/	/
UNTERKUNFT U.AE. IM URLAUB	36,68	2,4	(18,69	1,2)	/	/	/	/	/	/	/	/	/	/
SONST. DIENSTLEISTUNGEN, REPARATUREN	6,71	0,4	(3,89	0,2)	/	/	/	/	/	/	/	/	/	/
PRIVATER VERBRAUCH INSGESAMT	1529,16	100	1586,08	100	(1560,11	100)	/	/	/	/	/	/	/	/
NACHRICHTLICH:							/	/	/	/	/	/	/	/
AUSGABEN F. VERPFLEGUNG IM URLAUB	31,64		18,97		/	/	/	/	/	/	/	/	/	/
WERT DER ENTNAHMEN AUS FIE-GARTEN	8,65		(6,23)		/	/	/	/	/	/	/	/	/	/
STEINKOEHLE, -ERIKETTS (KG)	14		/		/	/	/	/	/	/	/	/	/	/
BPAUNKOEHLEN, -ERIKETTS (KG)	17		/		/	/	/	/	/	/	/	/	/	/
KOKS (KG)	(5)		/		/	/	/	/	/	/	/	/	/	/
HEIZOEL (LITER)	58		(51)		(55)		/	/	/	/	/	/	/	/

3 AUFWENDUNGEN FUER DEN PRIVATEN VERBRAUCH SOWIE MENGENANGABEN UEBER HEIZMATERIAL PRIVATER HAUSHALTE NACH HAUSHALTSTYP, EHEPAARE UND ZAHL DER KINDER

3. 1 HAUSHALTSVORSTAND: INSGESAMT

3. 1. 4 MONATLICHES HAUSHALTSNETTOEINKOMMEN VOM 1 800 BIS UNTER 2 000 DM

GEGENSTAND DER NACHWEISUNG	HAUSHALTSTYP EHEPAAR													
	OHNE KINDER		MIT ... KIND(ERN)											
			1		2		3		4		5 UND MEHR			
	DM	%	DM	%	DM	%	DM	%	DM	%	DM	%	DM	%
HAUSHALTE INSGESAMT (IN 1 000)	470		152		79		(18)		/		/		/	
JE EHEPAAR UND MONAT														
NAHRUNGS- UND GENUSSMITTEL	486,14	29,2	554,03	29,9	576,30	31,0	(633,88	36,1)	/	/	/	/	/	/
NAHRUNGSMITTEL	324,62	19,5	376,60	20,3	415,83	22,4	(484,71	27,6)	/	/	/	/	/	/
GENUSSMITTEL	87,76	5,3	102,56	5,5	108,62	5,8	(104,11	5,9)	/	/	/	/	/	/
MAHLZEITEN AUSSER HAUS	73,76	4,4	74,86	4,0	51,85	2,8	/	/	/	/	/	/	/	/
KLEIDUNG, SCHUHE	149,25	9,0	145,67	7,9	157,00	8,4	(144,79	8,2)	/	/	/	/	/	/
DAMEN- UND J-KLEIDER, MANTEL U.AE.	35,30	2,1	22,01	1,2	19,28	1,0	/	/	/	/	/	/	/	/
MAEDCHEN I-BLUSEN, ROECKE U.AE.	26,31	1,6	30,30	1,6	35,49	1,9	(28,69	1,6)	/	/	/	/	/	/
HERREN-UND I-ANZUEGE, MANTEL U.AE.	13,49	0,8	7,81	0,4	(7,04	0,4)	/	/	/	/	/	/	/	/
KNABEN I-SAKKOS, -HOSEN U.AE.	19,60	1,2	27,43	1,5	28,75	1,5	(27,94	1,6)	/	/	/	/	/	/
DAMEN- UND MAEDCHENSCHUHE	12,65	0,8	13,22	0,7	16,17	0,9	(18,67	1,1)	/	/	/	/	/	/
HERREN- UND KNABENSCHUHE	8,34	0,5	11,15	0,6	14,99	0,8	(17,03	1,0)	/	/	/	/	/	/
LEIBWAESCHE, SONST. UNTERBEKLEIDUNG	13,71	0,8	18,00	1,0	(16,14	0,9)	/	/	/	/	/	/	/	/
UEBRIGE BEKLEIDUNG UND ZUBehoER	16,21	1,0	13,47	0,7	17,17	0,9	(13,64	0,8)	/	/	/	/	/	/
REPARATUREN, AENDERUNGEN	3,65	0,2	(2,28	0,1)	(1,96	0,1)	/	/	/	/	/	/	/	/
WOHNUNGSMIETEN U.AE.	278,95	16,7	288,35	15,6	270,38	14,5	(268,90	15,3)	/	/	/	/	/	/
ELEKTRIZITAET, GAS, BRENNSTOFFE U.AE.	115,43	6,9	124,38	6,7	126,68	6,8	(125,48	7,1)	/	/	/	/	/	/
ELEKTRIZITAET, GAS	69,60	4,2	75,07	4,0	80,78	4,3	(88,50	5,0)	/	/	/	/	/	/
KOEHLE, KOKS, BRIKETTS, HOLZ U.AE.	11,09	0,7	(9,70	0,5)	(8,63	0,5)	/	/	/	/	/	/	/	/
HEIZOEL	17,42	1,0	(15,19	0,8)	(13,38	0,7)	/	/	/	/	/	/	/	/
ZENTRALHEIZUNG, WARMWASSER	17,33	1,0	24,42	1,3	(23,89	1,3)	/	/	/	/	/	/	/	/
UEBR. GUETER F.D. HAUSHALTSFUEHRUNG	193,53	11,6	188,31	10,2	158,49	8,5	(161,58	9,2)	/	/	/	/	/	/
MOEBEL	47,41	2,8	50,33	2,7	(33,48	1,8)	/	/	/	/	/	/	/	/
TEPPICHE, FUSSBODENBELAG, MATRATZEN	14,77	0,9	15,52	0,7	(8,20	0,4)	/	/	/	/	/	/	/	/
OEFEN, HERDE, HEIZGERAETE	7,98	0,5	(4,84	0,3)	(4,48	0,2)	/	/	/	/	/	/	/	/
TIEF-, KUEHL-SCHRANK, -TRUHE	(5,50	0,3)	/	/	/	/	/	/	/	/	/	/	/	/
WASCHMASCHINE, WAESCHESCHLEUDER	(5,01	0,3)	(6,69	0,4)	/	/	/	/	/	/	/	/	/	/
SONST. HOCHWERTIGE HAUSHALTSGERAETE	8,33	0,5	8,58	0,5	(7,94	0,4)	/	/	/	/	/	/	/	/
HEIMTEXTILIEN, HAUSH. WAESCHE, GARD.	19,33	1,2	(11,65	0,6)	(10,20	0,5)	/	/	/	/	/	/	/	/
TAPETEN, LEIM, FARBE FUER WOHNUNG	6,70	0,4	7,81	0,4	(8,49	0,5)	/	/	/	/	/	/	/	/
SONST. GEBRAUCHSG. F. HAUSHALTSGUEHR.	23,74	1,4	29,53	1,6	23,46	1,3	/	/	/	/	/	/	/	/
AUFWENDUNGEN F. GARTEN, NUTZTIERR.	11,89	0,7	10,06	0,5	(8,29	0,4)	/	/	/	/	/	/	/	/
WASCH-, REINIGUNGS- U. PFLEGEMITTEL	12,62	0,8	16,23	0,9	17,89	1,0	(18,59	1,1)	/	/	/	/	/	/
BLUMEN	8,98	0,5	8,63	0,5	7,79	0,4	/	/	/	/	/	/	/	/
SONST. VERBRAUCHSG. F. HAUSHALTSG.	6,82	0,4	7,61	0,4	10,90	0,6	(7,32	0,4)	/	/	/	/	/	/
ARBEITSLOHN F. MALER, TAPETIERER	4,66	0,3	(3,62	0,2)	(3,69	0,2)	/	/	/	/	/	/	/	/
WAESCHEREI UND REINIGUNG	4,66	0,3	4,44	0,2	(5,03	0,3)	/	/	/	/	/	/	/	/
SONST. DIENSTLEIST., REPARATUREN	(5,13	0,3)	/	/	/	/	/	/	/	/	/	/	/	/
VERKEHR, NACHRICHTENUEBERMITTLUNG	196,55	11,8	322,92	17,4	307,24	16,5	(215,34	12,3)	/	/	/	/	/	/
PERSONENKRAFTWAGEN	(65,59	3,9)	(150,96	8,1)	(136,23	7,3)	/	/	/	/	/	/	/	/
MOTORRAD, -ROLLER, MOFA, MOPED, FAHRR.	(1,23	0,1)	(3,19	0,2)	(7,19	0,4)	/	/	/	/	/	/	/	/
MATERIAL BEI KFZ-REPARATUREN	8,03	0,5	11,24	0,6	9,55	0,5	/	/	/	/	/	/	/	/
GEBRAUCHSGUETER FUER KRAFTFAHRZEUG	6,89	0,4	15,17	0,8	13,92	0,7	/	/	/	/	/	/	/	/
KRAFTSTOFF (D. AUSGABEN IM URLAUB)	29,47	1,8	65,71	3,5	70,48	3,8	(54,62	3,1)	/	/	/	/	/	/
AUSGABEN FUER EIGENES KFZ I. URLAUB	4,38	0,3	4,75	0,3	(4,92	0,3)	/	/	/	/	/	/	/	/
SONST. VERBRAUCHSG. F. KFZ U. FAHRRAD	(1,81	0,1)	(2,97	0,2)	/	/	/	/	/	/	/	/	/	/
GARAGENMIETE	(3,23	0,2)	(4,32	0,2)	(5,03	0,3)	/	/	/	/	/	/	/	/
SONST. DIENSTLEIST. U. REPARAT. F. KFZ	11,00	0,7	15,65	0,8	14,68	0,8	/	/	/	/	/	/	/	/
FAHRTK. F. FREMDE VERKEHRSM. (D. URL.)	22,82	1,4	12,51	0,7	(14,42	0,8)	/	/	/	/	/	/	/	/
FAHRTK. F. FREMDE VERKEHRSM. I. URLAUB	7,50	0,5	(4,65	0,3)	/	/	/	/	/	/	/	/	/	/
NACHRICHTENUEBERMITTLUNG	34,61	2,1	31,79	1,7	27,92	1,5	/	/	/	/	/	/	/	/
KOERPER- UND GESUNDHEITSPFLEGE	69,12	4,1	51,96	2,8	55,34	3,0	(32,08	1,8)	/	/	/	/	/	/
GEBRAUCHSGUETER FUER KOERPERPFLEGE	3,40	0,2	(2,44	0,1)	(2,16	0,1)	/	/	/	/	/	/	/	/
VERBRAUCHSGUETER F. KOERPERPFLEGE	13,71	0,8	24,45	1,3	23,57	1,3	(21,70	1,2)	/	/	/	/	/	/
DIENTSTLEISTUNGEN F. KOERPERPFLEGE	14,48	0,9	9,22	0,5	(11,32	0,6)	/	/	/	/	/	/	/	/
GEBRAUCHSG. F. GESUNDHEITSPFLEGE	(4,34	0,3)	(2,87	0,2)	/	/	/	/	/	/	/	/	/	/
VERBRAUCHSG. F. GESUNDHEITSPFLEGE	11,66	0,7	5,52	0,3	(7,31	0,4)	/	/	/	/	/	/	/	/
DIENTSTLEIST. F. GESUNDHEITSPFLEGE	21,33	1,3	7,46	0,4	(8,64	0,5)	/	/	/	/	/	/	/	/
BILDUNG UND UNTERHALTUNG	103,22	6,2	133,06	7,2	168,96	9,1	(153,01	8,7)	/	/	/	/	/	/
RUNDfunkGERAET (AUCH MUSIKTRUHE)	4,53	0,3	(9,88	0,5)	(5,59	0,3)	/	/	/	/	/	/	/	/
FERNSEHGERAET (AUCH FERNSEHTRUHE)	15,80	0,9	(12,81	0,7)	/	/	/	/	/	/	/	/	/	/
TONBANDGERAET, PLATTENSPIELER	(2,43	0,1)	(3,25	0,2)	(2,55	0,1)	/	/	/	/	/	/	/	/
FOTO-, FILMAPPARAT, PROJEKTOR	2,33	0,2	(1,85	0,1)	(5,02	0,3)	/	/	/	/	/	/	/	/
SONST. HOCHWERTIGE GEBRAUCHSGUETER	4,14	0,2	(7,24	0,4)	(15,57	0,8)	/	/	/	/	/	/	/	/
ZUBehoER ZU FOTO- U. PHONOGERAETEN	5,12	0,3	(4,91	0,3)	(8,62	0,5)	/	/	/	/	/	/	/	/
SPIELZEUG, SPORTARTIKEL	4,01	0,2	10,90	0,6	(14,25	0,8)	/	/	/	/	/	/	/	/
BUECHER	5,08	0,3	8,66	0,5	(8,74	0,5)	/	/	/	/	/	/	/	/
SONSTIGE GEBRAUCHSGUETER	3,57	0,2	6,76	0,4	(11,40	0,6)	/	/	/	/	/	/	/	/
ZEITUNGEN, ZEITSCHRIFTEN	14,93	0,9	14,73	0,8	13,47	0,7	(11,99	0,7)	/	/	/	/	/	/
SONSTIGE VERBRAUCHSGUETER	6,31	0,4	10,63	0,6	11,25	0,6	/	/	/	/	/	/	/	/
KULT.-, SPORT- U.AE. VERANSTALTUNGEN	2,14	0,1	(3,45	0,2)	(3,16	0,2)	/	/	/	/	/	/	/	/
SONSTIGE BILDUNGSKOSTEN	(0,82	0,0)	(8,41	0,5)	(19,15	1,0)	/	/	/	/	/	/	/	/
SONSTIGE FERIENAUSGABEN	10,31	0,6	7,12	0,4	(6,24	0,3)	/	/	/	/	/	/	/	/
SONST. DIENSTLEISTUNGEN, REPARATUREN	21,50	1,3	22,47	1,2	32,34	1,7	(24,51	1,4)	/	/	/	/	/	/
PERSONENLICHE AUSSTATTUNG U.AE.	74,04	4,4	45,24	2,4	39,21	2,1	/	/	/	/	/	/	/	/
UHREN, ECHTER SCHMUCK	9,02	0,5	(5,25	0,3)	(4,75	0,3)	/	/	/	/	/	/	/	/
SONSTIGE PERSONENLICHE AUSSTATTUNG	8,26	0,5	(7,50	0,4)	(4,99	0,3)	/	/	/	/	/	/	/	/
UNTERKUNFT U.AE. IM URLAUB	47,85	2,9	25,36	1,4	(21,54	1,2)	/	/	/	/	/	/	/	/
SONST. DIENSTLEISTUNGEN, REPARATUREN	8,90	0,5	(7,13	0,4)	(7,92	0,4)	/	/	/	/	/	/	/	/
PRIVATER VERBRAUCH INSGESAMT	1666,22	100	1853,92	100	1859,59	100	(1757,20	100)	/	/	/	/	/	/
NACHRICHTLICH:														
AUSGABEN F. VERPFLEGE IM URLAUB	39,14		25,28		(20,02)		/	/	/	/	/	/	/	/
WERT DER ENTNAHMEN AUS EIG. GARTEN	8,29		(6,60)		(5,43)		/	/	/	/	/	/	/	/
STEINKOEHLE, -BRIKETTS (KG)	14		(14)		/		/	/	/	/	/	/	/	/
BRAUNKOEHLE, -BRIKETTS (KG)	14		(15)		/		/	/	/	/	/	/	/	/
KOKS (KG)	(6)		/		/		/	/	/	/	/	/	/	/
HEIZOEL (LITER)	56		(47)		(41)		/	/	/	/	/	/	/	/

3 AUFWENDUNGEN FÜR DEN PRIVATEN VERBRAUCH SOWIE MENGENANGABEN ÜBER HEIZMATERIAL PRIVATER HAUSHALTE NACH HAUSHALTSTYP, EHEPAAR UND ZAHL DER KINDER

3. 1 HAUSHALTSVORSTAND: INSGESAMT

3. 1. 5 MONATLICHES HAUSHALTSNETTOEINKOMMEN VON 2 000 BIS UNTER 2 200 DM

GEGENSTAND DER NACHWEISUNG	HAUSHALTSTYP EHEPAAR													
	OHNE KINDER		MIT ... KIND(ERN)											
			1		2		3		4		5 UND MEHR			
	DM	%	DM	%	DM	%	DM	%	DM	%	DM	%	DM	%
HAUSHALTE INSGESAMT (IN 1 000)	452		235		144		(20)		/		/		/	
	JE EHEPAAR UND MONAT													
NAHRUNGS- UND GENUSSMITTEL	531,79	29,1	571,79	29,7	612,71	31,8	(654,51	35,7)	/	/	/	/	/	/
NAHRUNGSMITTEL	334,54	18,3	396,12	20,6	437,99	22,7	(498,92	27,2)	/	/	/	/	/	/
GENUSSMITTEL	102,93	5,6	101,39	5,3	104,98	5,4	(96,23	5,2)	/	/	/	/	/	/
MAHLZEITEN AUSSER HAUS	94,32	5,2	74,28	3,9	69,74	3,6	(59,37	3,2)	/	/	/	/	/	/
KLEIDUNG, SCHUHE	164,23	9,0	165,30	8,6	166,40	8,6	(182,23	9,9)	/	/	/	/	/	/
DAMEN-UND I-KLEIDER,MAENTEL U.AE.	37,82	2,1	26,02	1,4	21,73	1,1	(24,80	1,4)	/	/	/	/	/	/
MAEDCHEN I-BLUSEN, ROECKE U.AE.	29,78	1,6	36,41	1,9	37,17	1,9	(39,27	2,1)	/	/	/	/	/	/
HERREN-UND I-ANZUEGE,MAENTEL U.AE.	13,50	0,7	10,63	0,6	8,61	0,4	/	/	/	/	/	/	/	/
KNABEN I-SAKKOS,-HOSEN U.AE.	22,45	1,2	31,70	1,6	29,99	1,6	(31,76	1,7)	/	/	/	/	/	/
DAMEN- UND MAEDCHENSCHUHE	13,00	0,7	16,06	0,8	18,22	0,9	(19,57	1,1)	/	/	/	/	/	/
HERREN- UND KNABENSCHUHE	8,99	0,5	13,39	0,7	15,39	0,8	(19,21	1,0)	/	/	/	/	/	/
LEIBWAESCHE,SONST.UNTERBEKLEIDUNG	18,79	1,0	13,73	0,7	16,28	0,8	(19,37	1,1)	/	/	/	/	/	/
UEBRIGE BEKLEIDUNG UND ZUBEHOER	15,65	0,9	15,04	0,8	17,57	0,9	(19,97	1,1)	/	/	/	/	/	/
REPARATUREN, AENDERUNGEN	4,24	0,2	(2,32	0,1)	(1,44	0,1)	/	/	/	/	/	/	/	/
WOHNUNGSMIETEN U.AE.	302,47	16,6	297,44	15,5	290,90	15,1	(281,83	15,4)	/	/	/	/	/	/
ELEKTRIZITAET,GAS,BRENNSTOFFE U.AE.	122,46	6,7	128,56	6,7	131,19	6,8	(125,90	6,9)	/	/	/	/	/	/
ELEKTRIZITAET,GAS	75,09	4,1	75,15	3,9	78,90	4,1	(78,95	4,3)	/	/	/	/	/	/
KOHLE, KOKS, BRIKETTS, HOLZ U.AE.	7,96	0,4	10,75	0,6	(7,36	0,4)	/	/	/	/	/	/	/	/
HEIZOEL	20,98	1,1	20,01	1,0	21,70	1,1	/	/	/	/	/	/	/	/
ZENTRALHEIZUNG, WARMWASSER	18,43	1,0	22,66	1,2	23,23	1,2	/	/	/	/	/	/	/	/
UEBR.GUETER F.D.HAUSHALTSFUEHRUNG	203,86	11,2	208,39	10,8	175,57	9,1	(166,64	9,1)	/	/	/	/	/	/
NOEBEL	50,38	2,8	53,83	2,8	35,06	1,8	/	/	/	/	/	/	/	/
TEPPICHE,FUSSBOEDENBELAG,MATRATZEN	18,08	1,0	16,24	0,8	11,24	0,6	/	/	/	/	/	/	/	/
OEFEN, HERDE, HEIZGERAETE	6,38	0,3	(7,66	0,4)	(6,76	0,2)	/	/	/	/	/	/	/	/
TIEF-,KUEHLSCHRANK,-TRUHE	(4,45	0,2)	(6,16	0,3)	(4,08	0,2)	/	/	/	/	/	/	/	/
WASCHMASCHINE, WAESCHESCHLEUDER	(5,70	0,3)	(6,42	0,3)	(5,42	0,3)	/	/	/	/	/	/	/	/
SONST.HOCHWERTIGE HAUSHALTSGERAETE	10,16	0,6	11,02	0,6	8,93	0,5	/	/	/	/	/	/	/	/
HEIMTEXTILIEN,HAUSH.WAESCHE,GARD.	17,71	1,0	19,21	1,0	11,86	0,6	/	/	/	/	/	/	/	/
TAPETEN, LEIM, FARBE FÜR WOHNUNG	5,39	0,3	8,73	0,5	7,91	0,4	/	/	/	/	/	/	/	/
SONST.GEBRAUCHSG.F.HAUSHALTSFUEHR.	26,62	1,5	25,95	1,3	30,54	1,6	(11,69	0,6)	/	/	/	/	/	/
AUFWENDUNGEN F.GARTEN,NUTZTIERH.	12,39	0,7	8,59	0,4	7,88	0,4	/	/	/	/	/	/	/	/
WASCH-,REINIGUNGS- U.PFLEGEMITTEL	13,38	0,7	14,86	0,8	19,44	1,0	(20,14	1,1)	/	/	/	/	/	/
BLUMEN	10,60	0,6	10,00	0,5	8,08	0,4	(9,37	0,5)	/	/	/	/	/	/
SONST.VERBRAUCHSG.F.HAUSHALTSF.	7,88	0,4	10,58	0,6	10,53	0,5	(9,34	0,5)	/	/	/	/	/	/
ARBEITSLOHN F. MALER, TAPETIERER	3,91	0,2	(3,34	0,2)	(2,12	0,1)	/	/	/	/	/	/	/	/
WAESCHEREI UND REINIGUNG	5,37	0,3	4,09	0,2	4,38	0,2	/	/	/	/	/	/	/	/
SONST.DIENSTLEIST.,REPARATUREN	(5,44	0,3)	(1,70	0,1)	/	/	/	/	/	/	/	/	/	/
VERKEHR, NACHRICHTENUEBERMITTLUNG	232,83	12,7	298,51	15,5	284,34	14,8	(206,63	11,3)	/	/	/	/	/	/
PERSONENKRAFTWAGEN	79,71	4,4	103,61	5,4	(96,93	5,0)	/	/	/	/	/	/	/	/
MOTORRAD,-ROLLER,MOPA,MOPED,FAHRRL.	(2,57	0,1)	(6,09	0,3)	(4,70	0,2)	/	/	/	/	/	/	/	/
MATERIAL BEI KFZ-REPARATUREN	9,71	0,5	14,87	0,8	14,27	0,7	(9,28	0,5)	/	/	/	/	/	/
GEBRAUCHSGUETER FUER KRAFTFAHRZEUG	8,13	0,4	15,63	0,8	12,95	0,7	/	/	/	/	/	/	/	/
KRAFTSTOFF (O. AUSGABEN IM URLAUB)	39,45	2,2	67,45	3,5	74,26	3,9	(58,02	3,2)	/	/	/	/	/	/
AUSGABEN FUER EIGENES KFZ I.URLAUB	5,50	0,3	6,78	0,4	5,96	0,3	/	/	/	/	/	/	/	/
SONST.VERBRAUCHSG.F.KFZ U.FAHRRAD	2,56	0,1	(3,28	0,2)	(2,12	0,1)	/	/	/	/	/	/	/	/
GARAGENMIETE	4,74	0,3	(5,75	0,3)	(5,53	0,3)	/	/	/	/	/	/	/	/
SONST.DIENSTLEIST.-U.REPARAT.F.KFZ	13,19	0,7	22,10	1,1	20,12	1,0	(10,57	0,6)	/	/	/	/	/	/
FAHRTK.F.FREMDE VERKEHRSM.(O.URL.)	17,61	1,0	14,19	0,7	14,82	0,8	(13,22	0,7)	/	/	/	/	/	/
FAHRTK.F.FREMDE VERKEHRSM.I.URLAUB	8,14	0,4	(5,15	0,3)	(2,41	0,1)	/	/	/	/	/	/	/	/
NACHRICHTENUEBERMITTLUNG	41,50	2,3	33,60	1,7	30,27	1,6	(13,56	0,7)	/	/	/	/	/	/
KOERPER- UND GESUNDHEITSPFLEGE	77,09	4,2	54,74	2,8	59,18	3,1	(46,03	2,5)	/	/	/	/	/	/
GEBRAUCHSGUETER FUER KOERPERPFLEGE	3,93	0,2	(2,81	0,1)	(2,34	0,1)	/	/	/	/	/	/	/	/
VERBRAUCHSGUETER F. KOERPERPFLEGE	15,46	0,8	22,49	1,2	23,98	1,2	(22,61	1,2)	/	/	/	/	/	/
DIENSTLEISTUNGEN F. KOERPERPFLEGE	16,50	0,9	9,97	0,5	10,78	0,6	(10,59	0,6)	/	/	/	/	/	/
GEBRAUCHSG. F. GESUNDHEITSPFLEGE	(6,91	0,4)	(1,40	0,1)	(3,39	0,2)	/	/	/	/	/	/	/	/
VERBRAUCHSG. F. GESUNDHEITSPFLEGE	10,49	0,6	5,87	0,3	5,66	0,3	/	/	/	/	/	/	/	/
DIENSTLEIST. F. GESUNDHEITSPFLEGE	23,80	1,3	12,19	0,6	13,03	0,7	/	/	/	/	/	/	/	/
BILDUNG UND UNTERHALTUNG	118,34	6,5	141,49	7,4	159,54	8,3	(135,60	7,4)	/	/	/	/	/	/
RUNDfunkGERAET (AUCH MUSIKTRUHE)	5,91	0,3	(6,87	0,4)	(6,97	0,4)	/	/	/	/	/	/	/	/
FERNSEHGERAET (AUCH FERNSEHTRUHE)	15,23	0,8	(14,12	0,7)	(14,17	0,7)	/	/	/	/	/	/	/	/
TONBANDGERAET, PLATTENSPIELER	2,51	0,1	(5,52	0,3)	(3,88	0,2)	/	/	/	/	/	/	/	/
FOTO-, FILMAPPARAT, PROJEKTOR	2,94	0,2	(4,66	0,2)	(2,57	0,1)	/	/	/	/	/	/	/	/
SONST.HOCHWERTIGE GEBRAUCHSGUETER	6,72	0,4	9,37	0,5	7,48	0,4	/	/	/	/	/	/	/	/
ZUBEHOER ZU FOTO- U.PHONOGERAETEN	8,81	0,5	7,65	0,4	5,48	0,3	/	/	/	/	/	/	/	/
SPIELZUEG, SPORTARTIKEL	4,70	0,3	7,35	0,4	16,97	0,9	/	/	/	/	/	/	/	/
BUECHER	5,98	0,3	11,94	0,6	13,47	0,7	/	/	/	/	/	/	/	/
SONSTIGE GEBRAUCHSGUETER	3,31	0,2	5,67	0,3	8,30	0,4	/	/	/	/	/	/	/	/
ZEITUNGEN, ZEITSCHRIFTEN	16,19	0,9	13,57	0,7	13,60	0,7	(14,76	0,8)	/	/	/	/	/	/
SONSTIGE VERBRAUCHSGUETER	8,65	0,5	10,02	0,5	14,95	0,8	(13,46	0,7)	/	/	/	/	/	/
KULT.-,SPORT- U.AE.VERANSTALTUNGEN	1,75	0,1	2,96	0,2	(2,67	0,1)	/	/	/	/	/	/	/	/
SONSTIGE BILDUNGSKOSTEN	/	/	(8,42	0,4)	14,66	0,8	/	/	/	/	/	/	/	/
SONSTIGE FERIENAUSGABEN	11,30	0,6	8,58	0,4	6,77	0,4	/	/	/	/	/	/	/	/
SONST.DIENSTLEISTUNGEN,REPARATUREN	23,73	1,3	24,79	1,3	27,63	1,4	(27,40	1,5)	/	/	/	/	/	/
PERSOENLICHE AUSSTATTUNG U.AE.	73,59	4,0	56,54	2,9	47,23	2,5	(36,23	2,0)	/	/	/	/	/	/
UHREN, ECHTER SCHMUCK	9,61	0,5	6,36	0,3	7,56	0,4	/	/	/	/	/	/	/	/
SONSTIGE PERSOENLICHE AUSSTATTUNG	8,11	0,4	6,68	0,3	8,52	0,4	/	/	/	/	/	/	/	/
UNTERKUNFT U.AE. IM URLAUB	48,19	2,6	34,20	1,8	24,30	1,3	/	/	/	/	/	/	/	/
SONST.DIENSTLEISTUNGEN,REPARATUREN	7,69	0,4	9,29	0,5	(6,84	0,4)	/	/	/	/	/	/	/	/
PRIVATER VERBRAUCH INSGESAMT	1826,66	100	1922,75	100	1927,07	100	(1835,60	100)	/	/	/	/	/	/
NACHRICHTLICH:														
AUSGABEN F.VEPFFLEGUNG IM URLAUB	40,94		31,20		25,72		/	/	/	/	/	/	/	/
WERT DER ENTNAHMEN AUS EIG.GARTEN	8,75		5,62		(7,16)		/	/	/	/	/	/	/	/
STEINKOHLE, -BRIKETTS (KG)	(8)		(12)		(9)		/	/	/	/	/	/	/	/
BRAUNKOHLN, -BRIKETTS (KG)	10		(11)		(9)		/	/	/	/	/	/	/	/
KOKS (KG)	/		/		/		/	/	/	/	/	/	/	/
HEIZOEL (LITER)	65		61		68		/	/	/	/	/	/	/	/

3. AUFWENDUNGEN FÜR DEN PRIVATEN VERBRAUCH SOWIE MENGENANGABEN ÜBER HEIZMATERIAL PRIVATER HAUSHALTE NACH HAUSHALTSTYP, EHEPAAR UND ZAHL DER KINDER

3. 1 HAUSHALTSVORSTAND: INSGESAMT

3. 1. 6 MONATLICHES HAUSHALTSNETTOEINKOMMEN VON 2 200 BIS UNTER 2 500 DM

GEGENSTAND DER NACHWEISUNG	HAUSHALTSTYP EHEPAAR													
	OHNE KINDER		MIT ... KIND(ERN)											
			1		2		3		4		5 UND MEHR			
	DM	%	DM	%	DM	%	DM	%	DM	%	DM	%	DM	%
HAUSHALTE INSGESAMT (IN 1 000)	612		393		294		82		(17)					
JE EHEPAAR UND MONAT														
NAHRUNGS- UND GENUSSMITTEL	540,31	27,1	606,58	28,6	647,54	29,8	674,53	32,3	(715,73	33,1)				
NAHRUNGSMITTEL	338,33	17,0	407,99	19,2	452,82	20,9	508,27	24,4	(567,96	26,2)				
GENUSSMITTEL	106,52	5,4	109,26	5,1	102,40	4,7	97,23	4,7	(104,10	4,8)				
WALZLEITEN AUSSER HAUS	95,47	4,8	89,33	4,2	92,32	4,3	69,03	3,3	(43,67	2,0)				
KLEIDUNG, SCHUHE	184,84	9,3	184,35	8,7	191,38	8,8	194,68	9,3	(237,26	11,0)				
DAMEN-UND I-KLEIDER, MANTEL U.A.E.	43,75	2,2	27,99	1,3	26,41	1,2	25,60	1,2	(32,26	1,5)				
MAEDCHEN I-BLUSEN, ROECKE U.A.E.	35,48	1,8	41,75	2,0	43,70	2,0	42,01	2,0	(48,97	2,3)				
HERREN-UND I-ANZUEGE, MANTEL U.A.E.	16,29	0,8	10,18	0,5	10,84	0,5	10,80	0,5						
KNABEN I-SAKKOS,-HOSEN U.A.E.	23,27	1,2	33,16	1,6	35,47	1,6	34,57	1,7	(34,11	1,6)				
DAMEN- UND MAEDCHENSCHUHE	14,67	0,7	17,83	0,8	19,38	0,9	23,41	1,1	(29,61	1,4)				
HERREN- UND KNABENSCHUHE	9,46	0,5	13,75	0,6	17,84	0,8	19,97	1,0	(22,36	1,0)				
LEIBWAESCHE, SONST.UNTERBEKLEIDUNG	20,05	1,0	18,61	0,9	18,12	0,8	(12,35	0,6)						
UEBRIGE BEKLEIDUNG UND ZUBEHOER	17,07	0,9	17,24	0,8	17,30	0,8	23,17	1,1	(28,17	1,3)				
REPARATUREN, AENDERUNGEN	4,80	0,2	3,83	0,2	2,35	0,1	(2,81	0,1)						
WOHNUNGSMIETEN U.A.E.	303,83	15,3	320,54	15,1	334,97	15,4	359,27	17,2	(318,47	14,7)				
ELEKTRIZITAET, GAS, BRENNSTOFFE U.A.E.	123,44	6,2	130,83	6,2	141,57	6,5	145,00	6,9	(158,88	7,3)				
ELEKTRIZITAET, GAS	75,95	3,8	77,18	3,6	82,75	3,8	87,85	4,2	(98,01	4,5)				
KOEHLE, KOKS, BRIKETTS, HOLZ U.A.E.	7,94	0,4	8,64	0,4	8,59	0,4	(6,48	0,3)						
HEIZOEL	18,24	0,9	20,55	1,0	26,76	1,2	(26,39	1,3)						
ZENTRALHEIZUNG, WARMWASSER	21,30	1,1	24,45	1,2	23,47	1,1	(24,29	1,2)						
UEBR.GUETER F.D.HAUSHALTSFUEHRUNG	233,04	11,7	242,91	11,4	210,92	9,7	181,70	8,7	(197,24	9,1)				
MOEBEL	57,99	2,9	69,81	3,3	53,45	2,5	43,10	2,1						
TEPPICHE, FUSSBOEDENBELAG, MATRATZEN	20,31	1,0	17,15	0,8	15,47	0,7	(16,99	0,8)						
OEFEN, HERDE, HEIZGERAETE	7,16	0,4	7,69	0,4	6,36	0,3	(6,60	0,3)						
TIEF-, KUEHLSCHRANK, -TRUHE	5,69	0,3	5,47	0,3	(5,19	0,2)								
WASCHMASCHINE, WASHESCHLEUDER	6,74	0,3	(5,08	0,2)	(6,50	0,3)								
SONST.HOCHWERTIGE HAUSHALTSGERAETE	11,17	0,6	11,99	0,6	13,14	0,6	(12,23	0,6)						
HEINTEXTILIEN, HAUSH.-WASHESCHE, GARD.	21,15	1,1	18,75	0,9	14,67	0,7	(6,73	0,3)						
TAPETEN, LEIM, FARBE FUEHR. WOHNUMG	6,29	0,3	6,79	0,3	6,86	0,3	(5,10	0,2)						
SONST.GEBRAUCHSG.F.HAUSHALTSG.FUEHR.	31,37	1,6	31,97	1,5	28,97	1,3	24,48	1,2						
AUFWENDUNGEN F.GARTEN, NUTZTIERH.	14,93	0,7	18,18	0,9	11,64	0,5	(10,34	0,5)						
WASCH-, REINIGUNGS- U.PFLEGEMITTEL	13,48	0,7	16,64	0,8	18,85	0,9	21,08	1,0	(23,33	1,1)				
BLUMEN	11,84	0,6	10,50	0,5	10,93	0,5	7,76	0,4						
SONST.VERBRAUCHSG.F.HAUSHALTSG.	9,13	0,5	10,11	0,5	8,52	0,4	9,39	0,4	(7,32	0,3)				
ARBEITSLOHN F. MALER, TAPETIERER	4,57	0,2	4,59	0,2	3,35	0,2	(2,52	0,1)						
WASHESCHEREI UND REINIGUNG	5,74	0,3	5,26	0,2	4,36	0,2	(3,35	0,2)						
SONST.DIENSTLEIST., REPARATUREN	5,47	0,3	(2,94	0,1)	(2,67	0,1)								
VERKEHR, NACHRICHTENUEBERMITTLUNG	292,01	14,7	340,25	16,0	347,06	16,0	282,18	13,5	(253,27	11,7)				
PERSONENKRAFTWAGEN	112,63	5,7	130,96	6,2	145,76	6,7	(92,96	4,5)						
MOTORRAD, -ROLLER, MOFA, HOPE, FAHRR.	(2,59	0,1)	4,58	0,2	7,95	0,4	(8,92	0,4)						
MATERIAL BEI KFZ-REPARATUREN	13,03	0,7	14,72	0,7	14,84	0,7	13,62	0,7						
GEBRAUCHSGUETER FUEHR. KRAFTFAHRZEUGE	9,43	0,5	16,22	0,8	15,70	0,7	14,54	0,7						
KRAFTSTOFF (O. AUSGABEN IM URLAUB)	49,17	2,5	77,05	3,6	73,72	3,4	69,53	3,3	(47,56	2,2)				
AUSGABEN FUEHR. EIGENES KFZ I.URLAUB	7,31	0,4	7,27	0,3	6,46	0,3	(4,24	0,2)						
SONST.VERBRAUCHSG.F.KFZ U.FAHRRAAD	1,89	0,1	3,11	0,1	3,67	0,2	(4,55	0,2)						
GARAGENMIETE	5,20	0,3	5,97	0,3	4,84	0,2								
SONST.DIENSTLEIST., U.REPARAT.F.KFZ	17,61	0,9	21,14	1,0	20,72	1,0	18,01	0,9	(13,74	0,6)				
FAHRTK.F.FREUDE VERKEHRSM.(O.URL.)	17,98	0,9	16,74	0,8	14,50	0,7	18,41	0,9	(38,16	1,8)				
FAHRTK.F.FREUDE VERKEHRSM.I.URLAUB	8,72	0,4	4,11	0,2	3,21	0,1	(2,39	0,1)						
NACHRICHTENUEBERMITTLUNG	46,46	2,3	38,38	1,8	35,68	1,6	31,39	1,5	(36,85	1,7)				
KOERPER- UND GESUNDHEITSPFLEGE	90,57	4,6	70,95	3,3	64,13	3,0	48,58	2,3	(50,17	2,3)				
GEBRAUCHSGUETER FUEHR. KOERPERPFLEGE	4,23	0,2	4,18	0,2	5,46	0,3	(2,98	0,1)						
VERBRAUCHSGUETER F. KOERPERPFLEGE	17,32	0,9	25,08	1,2	24,69	1,1	21,35	1,0	(20,74	1,0)				
Dienstleistungen F. KOERPERPFLEGE	17,23	0,9	13,02	0,6	10,57	0,5	(7,35	0,4)						
GEBRAUCHSG. F. GESUNDHEITSPFLEGE	(5,89	0,3)	(3,37	0,2)	(3,19	0,1)								
VERBRAUCHSG. F. GESUNDHEITSPFLEGE	12,73	0,6	7,89	0,4	5,64	0,3	(4,94	0,2)						
Dienstleist. F. GESUNDHEITSPFLEGE	33,16	1,7	17,40	0,8	14,58	0,7	(9,30	0,4)						
BILDUNG UND UNTERHALTUNG	132,23	6,6	161,96	7,6	173,93	8,0	160,09	7,7	(192,44	8,9)				
RUNDfunkGERAET (AUCH MUSIKTRUHE)	7,23	0,4	9,60	0,5	8,81	0,4	(9,30	0,4)						
FERNSEHGERAET (AUCH FERNSEHTRUHE)	16,72	0,8	14,36	0,7	16,90	0,8	(14,49	0,7)						
TONBANDGERAET, PLATTENSPIELER	3,19	0,2	4,16	0,2	3,65	0,2	(4,34	0,2)						
FOTO-, FILMAPPARAT, PROJEKTOR	3,85	0,2	5,67	0,3	3,09	0,1	(5,27	0,3)						
SONST.HOCHWERTIGE GEBRAUCHSGUETER	8,15	0,4	8,32	0,4	12,41	0,6	(5,77	0,3)						
ZUBEHOER ZU FOTO- U-PHONOGERAETEN	6,02	0,3	10,05	0,5	5,88	0,3	(4,95	0,2)						
SPIELZEUG, SPORTARTIKEL	5,48	0,3	11,25	0,5	14,46	0,7	(13,69	0,7)						
BUECHER	8,84	0,4	11,84	0,6	10,66	0,5	(13,39	0,6)						
SONSTIGE GEBRAUCHSGUETER	4,58	0,2	6,59	0,3	6,88	0,3	(9,34	0,4)						
ZEITUNGEN, ZEITSCHRIFTEN	17,37	0,9	16,28	0,8	14,48	0,7	14,81	0,7	(14,03	0,6)				
SONSTIGE VERBRAUCHSGUETER	9,38	0,5	12,06	0,6	13,76	0,6	12,24	0,6	(19,20	0,9)				
KULT.-, SPORT- U.AE. VERANSTALTUNGEN	2,59	0,1	3,62	0,2	3,98	0,2	(2,94	0,1)						
SONSTIGE BILDUNGSKOSTEN	(1,02	0,1)	9,09	0,4	18,25	0,8	(16,93	0,8)						
SONSTIGE FERIENAUSGABEN	13,30	0,7	8,11	0,4	8,52	0,4	6,13	0,3						
SONST.DIENSTLEISTUNGEN, REPARATUREN	24,51	1,2	30,97	1,5	32,19	1,5	26,49	1,3	(25,95	1,2)				
PERSOENLICHE AUSSTATTUNG U.A.E.	90,24	4,5	64,93	3,1	60,08	2,8	41,13	2,0	(41,33	1,9)				
UHREN, ECHTER SCHMUCK	11,81	0,6	9,06	0,4	7,90	0,4	(2,91	0,1)						
SONSTIGE PERSOENLICHE AUSSTATTUNG	9,87	0,5	7,11	0,3	8,16	0,4	(6,02	0,3)						
UNTERKUNFT U.A.E. IM URLAUB	54,77	2,8	35,52	1,7	32,86	1,5	(25,46	1,2)						
SONST.DIENSTLEISTUNGEN, REPARATUREN	13,79	0,7	13,24	0,6	11,16	0,5	(6,74	0,3)						
PRIVATER VERBRAUCH INSGESAMT	1990,51	100	2123,29	100	2171,60	100	2087,17	100	(2164,78	100)				
NACHRICHTLICH:														
AUSGABEN F.VERPFLEGEUNG IM URLAUB	46,98		33,83		30,28		23,05		/					
WERT DER ENTNAHMEN AUS EIG.GARTEN	8,14		7,09		8,85		(11,08)		/					
STEINKOEHLE, -BRIKETTS (KG)	10		(12)		(10)		/		/					
BRAUNKOEHLEN, -BRIKETTS (KG)	9		(10)		(9)		/		/					
KOKS (KG)	(6)		/		/		/		/					
HEIZOEL (LITER)	56		65		83		(82)		/					

3 AUFWENDUNGEN FUER DEN PRIVATEN VERBRAUCH SOWIE MENGENANGABEN UEBER HEIZMATERIAL PRIVATER HAUSHALTE NACH HAUSHALTSTYP, EHEPAARE UND ZAHL DER KINDER

3. 1 HAUSHALTSVORSTAND: INSGESAMT

3. 1. 7 MONATLICHES HAUSHALTSMITTELDEINKOMMEN VON 2 500 BIS UNTER 3 000 DM

GEGENSTAND DER NACHWEISUNG	HAUSHALTSTYP EHEPAAR													
	OHNE KINDER		MIT ... KIND (ERN)											
			1		2		3		4		5 UND MEHR			
	DM	%	DM	%	DM	%	DM	%	DM	%	DM	%	DM	%
HAUSHALTE INSGESAMT (IN 1 000)	854		673		579		185		44		(13)			
JE EHEPAAR UND MONAT														
NAHRUNGS- UND GENUSSMITTEL	587,24	26,0	654,44	27,3	683,64	28,0	747,17	31,2	759,62	32,7	(848,16	36,8)		
NAHRUNGSMITTEL	346,64	15,4	421,33	17,6	471,23	19,3	548,83	22,9	573,82	24,7	(685,21	29,7)		
GENUSSMITTEL	115,98	5,1	116,90	4,9	108,92	4,5	107,09	4,5	116,87	5,0	(113,46	4,9)		
MAHLZEITEN AUSSER HAUS	124,61	5,5	116,00	4,8	103,48	4,2	91,25	3,8	(68,93	3,0)				
KLEIDUNG, SCHUHE	208,69	9,2	217,37	9,1	225,96	9,3	216,76	9,1	230,52	9,9	(200,73	8,7)		
DAMEN-UND I-KLEIDER,MAENTEL U.AE.	47,82	2,1	35,98	1,5	32,12	1,3	27,34	1,1	(27,20	1,2)				
MAEDCHEN I-BLUSEN, ROECKE U.AE.	41,78	1,9	49,15	2,0	51,82	2,1	47,48	2,0	48,05	2,1	(37,50	1,6)		
HERREN-UND I-ANZUEGE,MAENTEL U.AE.	17,42	0,8	12,66	0,5	12,76	0,5	12,77	0,5	(12,00	0,5)				
KNABEN I-SAKKOS,-HOSEN U.AE.	29,22	1,3	39,68	1,7	42,38	1,7	41,13	1,7	40,35	1,7	(42,08	1,8)		
DAMEN- UND MAEDCHENSCHUHE	16,07	0,7	19,74	0,8	22,62	0,9	23,63	1,0	25,70	1,1	(30,38	1,3)		
HERREN- UND KNABENSCHUHE	11,14	0,5	15,19	0,6	19,41	0,8	21,80	0,9	24,84	1,1	(24,26	1,1)		
LEIBWAESCHE,SONST-UNTERBEKLEIDUNG	20,69	0,9	21,81	0,9	20,22	0,8	18,59	0,8	(22,96	1,0)				
UEBRIGE BEKLEIDUNG UND ZUBEHOER	19,58	0,9	19,85	0,8	21,77	0,9	21,03	0,9	(25,70	1,1)				
REPARATUREN, AENDERUNGEN	4,97	0,2	3,30	0,1	2,86	0,1	3,32	0,1	(3,73	0,2)				
WOHNUNGSMIETEN U.AE.	324,03	14,4	345,05	14,4	373,56	15,3	381,51	15,9	392,36	16,9	(397,12	17,2)		
ELEKTRIZITAET,GAS,BRENNSTOFFE U.AE.	128,23	5,7	138,23	5,8	147,26	6,0	151,56	6,3	166,29	7,2	(184,60	8,0)		
ELEKTRIZITAET,GAS	78,72	3,5	81,10	3,4	82,53	3,4	89,29	3,7	85,08	3,7	(108,24	4,7)		
KOEHLE, KOKS, BRIKETTS, HOLZ U.AE.	6,33	0,3	7,48	0,3	7,66	0,3	7,08	0,3	(12,86	0,6)				
HEIZOEL	18,37	0,8	23,99	1,0	30,46	1,2	31,25	1,3	(43,79	1,9)				
ZENTRALHEIZUNG, WARMWASSER	24,81	1,1	25,67	1,1	26,62	1,1	23,93	1,0	(24,56	1,1)				
UEBR.GUETER F.D.HAUSHALTSFUEHRUNG	270,07	12,0	272,50	11,4	258,80	10,6	223,91	9,4	207,80	8,9	(200,55	8,7)		
MOEBEL	78,00	3,5	77,74	3,2	74,35	3,0	62,23	2,6	(55,17	2,4)				
TEPPICHE, FUSSBODENBELAG,MATRATZEN	22,74	1,0	20,49	0,9	18,30	0,7	13,36	0,6	(19,77	0,9)				
OEFEN, HERDE, HEIZGERAETE	8,34	0,4	7,71	0,3	7,58	0,3	(8,63	0,4)						
TIEF-,KUEHLSCHRANK,-TRUHE	5,94	0,3	4,91	0,2	5,06	0,2	(6,10	0,3)						
WASCHMASCHINE, WAESCHESCHLEUDER	6,44	0,3	5,26	0,2	6,53	0,3	(8,06	0,3)						
SONST.HOCHWERTIGE HAUSHALTSGERAETE	13,73	0,6	15,15	0,6	14,86	0,6	10,90	0,5	(12,71	0,5)				
HEIMTEXTILIEN,HAUSH.WAESCHE,GARD.	23,70	1,0	25,01	1,0	21,40	0,9	14,27	0,6						
TAPETEN, LEIM, FARBE FUER WOHNUNG	7,13	0,3	8,85	0,4	6,59	0,3	4,91	0,2	(3,65	0,2)				
SONST.GEBRAUCHSG.F.HAUSHALTSFUEHR.	34,81	1,5	38,82	1,6	37,67	1,5	31,01	1,3	(22,49	1,0)				
AUFWENDUNGEN F.GARTEN,NUTZTIERH.	14,23	0,6	12,85	0,5	11,62	0,5	13,23	0,6	(14,09	0,6)				
WASCH-,REINIGUNGS- U.PFLEGEMITTEL	14,15	0,6	17,84	0,7	20,25	0,8	22,09	0,9	22,63	1,0	(28,43	1,2)		
BLUMEN	13,04	0,6	12,11	0,5	11,01	0,5	9,66	0,4	(12,84	0,6)				
SONST.VERBRUCHSG.F.HAUSHALTSG.	9,83	0,4	11,96	0,5	11,91	0,5	10,94	0,5	(7,47	0,3)				
ARBEITSLOHN F. MALER, TAPETIERER	5,04	0,2	3,47	0,1	2,95	0,1	(1,90	0,1)						
WAESCHEREI UND REINIGUNG	6,20	0,3	6,47	0,3	5,06	0,2	4,45	0,2	(4,14	0,2)				
SONST.DIENSTLEIST.,REPARATUREN	6,76	0,3	3,87	0,2	3,69	0,2								
VERKEHR, NACHRICHTENUEBERMITTLUNG	361,76	16,0	422,84	17,6	402,30	16,5	370,41	15,5	300,91	13,0	(307,90	13,4)		
PERSONENKRAFTWAGEN	143,03	6,3	187,66	7,8	169,19	6,9	146,57	6,1						
MOTORRAD,-ROLLER,MOPED,FAHRRA.	4,30	0,2	6,94	0,3	7,59	0,3	10,13	0,4	(15,93	0,7)				
MATERIAL BEI KFZ-REPARATUREN	16,85	0,7	18,51	0,8	18,01	0,7	16,44	0,7	(15,50	0,7)				
GEBRAUCHSGUETER FUER KRAFTFAHRZEUG	14,29	0,6	17,30	0,7	18,61	0,8	17,73	0,7	(15,11	0,7)				
KRAFTSTOFF (O. AUSGABEN IM URLAUB)	64,12	2,8	82,17	3,4	84,09	3,4	78,11	3,3	(69,07	3,0)	(66,98	2,9)		
AUSGABEN FUER EIGENES KFZ I.URLAUB	9,70	0,4	9,51	0,4	9,67	0,4	6,73	0,3						
SONST.VERBRUCHSG.F.KFZ U.FAHRRAUB	3,54	0,2	3,35	0,1	4,00	0,2	3,74	0,2						
GARAGENMIETE	8,58	0,4	6,89	0,3	5,26	0,2	(5,47	0,2)						
SONST.DIENSTLEIST.U.REPARAT.F.KFZ	22,47	1,0	25,80	1,1	25,08	1,0	23,83	1,0	(22,54	1,0)				
FAHRRT.F.FREUDE VERKEHRSM.(C.URL.)	19,84	0,9	18,10	0,8	18,99	0,8	20,18	0,8	(19,94	0,9)				
FAHRRT.F.FREUDE VERKEHRSM.I.URLAUB	9,21	0,4	4,85	0,2	3,48	0,1	(3,25	0,1)						
NACHRICHTENUEBERMITTLUNG	45,83	2,0	41,55	1,7	38,53	1,6	38,22	1,6	(30,71	1,3)				
KOERPER- UND GESUNDHEITSPFLEGE	107,79	4,8	83,02	3,5	78,02	3,2	59,82	2,5	51,00	2,2	(34,06	1,5)		
GEBRAUCHSGUETER FUER KOERPERPFLEGE	5,57	0,2	4,18	0,2	3,70	0,2	(2,02	0,1)						
VERBRAUCHSGUETER F. KOERPERPFLEGE	21,14	0,9	28,43	1,2	27,35	1,1	22,53	0,9	20,95	0,9				
Dienstleistungen f. Koerperpflege	18,44	0,8	14,96	0,6	12,90	0,5	10,96	0,5	(9,22	0,4)				
GEBRAUCHSG. F. GESUNDHEITSPFLEGE	6,50	0,3	5,51	0,2	3,67	0,2	(3,16	0,1)						
VERBRAUCHSG. F. GESUNDHEITSPFLEGE	14,15	0,6	8,89	0,4	7,58	0,3	5,49	0,2	(5,82	0,3)				
Dienstleist. f. Gesundheitspflege	41,98	1,9	21,04	0,9	22,82	0,9	15,65	0,7	(10,11	0,4)				
BILDUNG UND FORTBILDUNG	162,06	7,2	185,43	7,7	201,35	8,2	187,12	7,8	169,30	7,3	(110,36	4,8)		
RUNDfunkGERAET (AUCH MUSIKTRUHE)	10,05	0,4	10,64	0,4	11,21	0,5	10,28	0,4	(6,15	0,3)				
FERNSEHGERAET (AUCH FERNSEHFUEHR.)	17,52	0,8	16,63	0,7	14,97	0,6	(17,52	0,7)						
TONBANDGERAET, PLATTENSPIELER	3,29	0,1	4,76	0,2	5,03	0,2	5,17	0,2						
FOTO-, FILMAPPARAT, PROJEKTOR	5,76	0,3	6,72	0,3	4,57	0,2	(3,27	0,1)						
SONST.HOCHWERTIGE GEBRAUCHSGUETER	11,47	0,5	9,89	0,4	15,71	0,6	13,99	0,6	(4,56	0,2)				
ZUBEHOER ZU FOTO- U.PHONOGERAETEN	8,94	0,4	10,55	0,4	9,40	0,4	7,24	0,3						
SPIELZEUG, SPORTARTIKEL	6,53	0,3	12,84	0,5	16,87	0,7	14,89	0,6	(17,96	0,8)				
BUECHER	11,17	0,5	12,80	0,5	13,70	0,6	11,35	0,5	(8,81	0,4)				
SONSTIGE GEBRAUCHSGUETER	9,22	0,4	8,86	0,4	10,17	0,4	8,36	0,4	(19,23	0,8)				
ZEITUNGEN, ZEITSCHRIFTEN	18,02	0,8	17,11	0,7	15,87	0,6	15,04	0,6	(13,14	0,6)				
SONSTIGE VERBRAUCHSGUETER	11,37	0,5	13,53	0,6	16,58	0,7	16,39	0,7	(14,86	0,6)				
KULT.-,SPORT- U.AE.VERANSTALTUNGEN	4,10	0,2	3,87	0,2	4,47	0,2	3,60	0,2	(2,89	0,1)				
SONSTIGE BILDUNGSKOSTEN	(2,16	0,1)	11,95	0,5	18,30	0,7	17,45	0,7	(11,32	0,5)				
SONSTIGE FERIENAUSGABEN	15,58	0,7	11,52	0,5	10,93	0,4	7,49	0,3	(5,83	0,3)				
SONST.DIENSTLEISTUNGEN,REPARATUREN	26,87	1,2	33,75	1,4	33,56	1,4	35,04	1,5	23,84	1,0	(26,02	1,1)		
PERSOENLICHE AUSSTATTUNG U.AE.	107,26	4,8	81,42	3,4	70,86	2,9	55,92	2,3	(44,97	1,9)				
UHREN, ECHTER SCHMUCK	16,43	0,7	10,05	0,4	9,46	0,4	7,40	0,3	(3,73	0,2)				
SONSTIGE PERSOENLICHE AUSSTATTUNG	10,50	0,5	10,48	0,4	10,27	0,4	7,40	0,3	(8,00	0,3)				
UNTERKUNFT U.AE. IM URLAUB	68,07	3,0	47,50	2,0	41,33	1,7	30,87	1,3	(25,56	1,1)				
SONST.DIENSTLEISTUNGEN,REPARATUREN	12,26	0,5	13,39	0,6	9,80	0,4	10,26	0,4	(7,68	0,3)				
PRIVATER VERBRAUCH INSGESAMT	2257,12	100	2400,31	100	2441,74	100	2394,18	100	2322,77	100	(2304,09	100)		
NACHRICHTLICH:														
AUSGABEN F.VERPFLEGEUNG IM URLAUB	56,49		44,29		41,23		30,07		(20,92)					
WERT DER ENTHAHMEN AUS EIG.GARTEN	6,81		8,07		9,67		12,79		(12,42)					
STEINKOEHLE, -BRIKETTS (KG)	8		9		9		(6)							
BRAUNKOEHLEN, -BRIKETTS (KG)	8		8		8		(9)							
KOKS (KG)	(4)		(5)		(4)									
HEIZOEL (LITER)	59		76		97		1 476		(144)					

3 AUFWENDUNGEN FÜR DEN PRIVATEN VERBRAUCH SOWIE MENGENANGABEN ÜBER HEIZMATERIAL PRIVATER HAUSHALTE NACH HAUSHALTSTYP, EHEPAARE UND ZAHL DER KINDER

3. 1 HAUSHALTSTYP: INSGESAMT

3. 1. 8 MONATLICHES HAUSHALTNETTOEINKOMMEN VON 3 000 BIS UNTER 3 500 DM

GEGENSTAND DER NACHWEISUNG	HAUSHALTSTYP EHEPAAR													
	OHNE KINDER		MIT ... KIND(ERN)											
			1		2		3		4		5 UND MEHR			
	DM	%	DM	%	DM	%	DM	%	DM	%	DM	%	DM	%
HAUSHALTE INSGESAMT (IN 1 000)	688		641		510		189		70		(24)			
	JE EHEPAAR UND MONAT													
NAHRUNGS- UND GENUSSMITTEL	622,97	24,1	684,72	25,4	722,78	26,4	772,10	28,6	864,81	30,6	(901,88	33,6)		
NAHRUNGSMITTEL	343,45	13,3	430,10	15,9	494,85	18,1	562,07	20,8	650,36	23,0	(692,30	25,8)		
GENUSSMITTEL	124,71	4,8	120,94	4,5	109,11	4,0	112,27	4,2	127,09	4,5	(127,27	4,7)		
MAHLZEITEN AUSSER HAUS	154,81	6,0	133,68	5,0	118,81	4,3	97,76	3,6	87,36	3,1	(82,31	3,1)		
KLEIDUNG, SCHUHE	234,39	9,1	252,39	9,4	253,38	9,3	258,41	9,6	279,64	9,9	(251,10	9,4)		
DAMEN- UND -KLEIDER, MAENTEL U.AE.	54,75	2,1	43,09	1,6	36,22	1,3	33,88	1,3	33,46	1,2	(37,95	1,4)		
MAEDCHEN -BLUSEN, ROECKE U.AE.	48,74	1,9	56,08	2,1	57,93	2,1	59,54	2,2	61,49	2,2	56,13	2,1)		
HERREN- UND -ANZUEGE, MAENTEL U.AE.	18,87	0,7	16,81	0,6	14,58	0,5	13,38	0,5	18,64	0,7	(13,16	0,5)		
KNABEN -SACKOS, -HOSEN U.AE.	34,70	1,3	44,47	1,6	47,39	1,7	50,24	1,9	48,29	1,7	(43,97	1,7)		
DAMEN- UND MAEDCHENSCHUHE	18,16	0,7	21,95	0,8	23,99	0,9	26,36	1,0	30,65	1,1	(29,54	1,1)		
HERREN- UND KNABENSCHUHE	12,45	0,5	16,85	0,6	20,22	0,7	22,80	0,8	26,39	0,9	(26,53	1,0)		
LEIBWAESCHE, SONST. UNTERBEKLEIDUNG	21,70	0,8	25,45	0,9	23,24	0,9	22,99	0,9	28,20	1,0	(13,33	0,5)		
UEBRIGE BEKLEIDUNG UND ZUBEHOER	20,52	0,8	23,68	0,9	25,33	0,9	25,60	0,9	28,21	1,0	(22,90	0,9)		
REPARATUREN, AENDERUNGEN	4,51	0,2	4,01	0,1	4,47	0,2	3,63	0,1	(4,30	0,2)				
WOHNUNGSMIETEN U.AE.	355,40	13,8	378,04	14,0	416,91	15,3	425,23	15,7	456,51	16,1	(499,94	18,6)		
ELEKTRIZITAET, GAS, BRENNSTOFFE U.AE.	135,05	5,2	143,61	5,3	155,90	5,7	164,42	6,1	178,78	6,3	(179,32	6,7)		
ELEKTRIZITAET, GAS	80,36	3,1	84,43	3,1	86,53	3,2	92,16	3,4	98,19	3,5	(105,02	3,9)		
KOHLE, KOKS, BRIKETTS, HOLZ U.AE.	4,67	0,2	7,43	0,3	6,82	0,2	10,95	0,4	(14,50	0,5)				
HEIZOEL	23,34	0,9	25,61	0,9	36,45	1,3	40,37	1,5	(50,63	1,8)	(36,98	1,4)		
ZENTRALHEIZUNG, WARMWASSER	26,68	1,0	26,13	1,0	26,11	1,0	20,94	0,8	(15,45	0,5)				
UEBR. GUETER F.D. HAUSHALTSFUEHRUNG	323,06	12,5	307,62	11,4	295,16	10,8	285,42	10,6	295,84	10,5	(212,63	7,9)		
MOEBEL	97,79	3,8	99,36	3,7	91,01	3,3	69,96	2,6	107,36	3,8				
TEPPICHE, FUSSBODENBELAG, MATRATZEN	28,98	1,1	24,06	0,9	24,40	0,9	24,87	0,9	(18,46	0,7)				
OEFEN, HERDE, HEIZGERAETE	8,57	0,3	8,71	0,3	7,14	0,3	11,02	0,4	(8,46	0,3)				
TIEF-, KUEHL- SCHRANK, -TRUHE	5,47	0,2	5,60	0,2	5,13	0,2	(4,50	0,2)	(6,16	0,2)				
WASCHMASCHINE, WAESCHESCHLEUDER	6,10	0,2	7,55	0,3	7,24	0,3	(7,08	0,3)						
SONST. HOCHWERTIGE HAUSHALTSGERAETE	16,25	0,6	14,98	0,6	17,17	0,6	15,65	0,6	(15,22	0,5)				
HEIMTEXTILIEN, HAUSH. WAESCHE, GARD.	24,32	0,9	20,72	0,8	19,28	0,7	26,60	1,0	(23,31	0,8)				
TAPETEN, LEIM, FARBE FUEHR. WOHNR.	8,21	0,3	6,79	0,3	8,12	0,3	5,71	0,2	(3,79	0,1)				
SONST. GEBRAUCHSG.F. HAUSHALTSFUEHR.	47,08	1,8	44,41	1,6	41,66	1,5	46,53	1,7	35,65	1,3	(25,05	0,9)		
AUFWENDUNGEN F. GARTEN, NUTZTIERN.	17,82	0,7	17,06	0,6	14,56	0,5	12,89	0,5	(11,98	0,4)				
WASCH-, REINIGUNGS- U. PFLEGE MITTEL	14,68	0,6	18,37	0,7	19,53	0,7	23,00	0,9	26,96	1,0	(28,67	1,1)		
BLUMEN	15,69	0,6	14,36	0,5	12,45	0,5	10,69	0,4	(10,07	0,4)	(7,81	0,3)		
SONST. VERBRAUCHSG.F. HAUSHALTSTF.	10,92	0,4	11,62	0,4	13,56	0,5	12,83	0,5	11,12	0,4	(8,03	0,3)		
ARBEITSLohn F. MALER, TAPETIERER	6,20	0,2	3,48	0,1	3,49	0,1	(2,38	0,1)						
WAESCHEREI UND REINIGUNG	7,77	0,3	7,04	0,3	5,38	0,2	4,25	0,2	(5,06	0,2)				
SONST. DIENSTLEIST., REPARATUREN	7,21	0,3	3,50	0,1	5,03	0,2	(7,46	0,3)						
VERKEHR, NACHRICHTENUEBERMITTLUNG	454,53	17,6	507,07	18,8	468,10	17,1	417,32	15,5	396,96	14,0	(350,93	13,1)		
PERSONENKRAFTWAGEN	204,00	7,9	233,90	8,7	202,39	7,4	166,04	6,1	(137,53	4,9)				
MOTORRAD, -ROLLER, MOFA, MOPED, FAHRR.	4,63	0,2	7,63	0,3	9,71	0,4	14,26	0,5	(18,14	0,6)				
MATERIAL BEI KFZ-REPARATUREN	20,55	0,8	20,57	0,8	20,83	0,8	17,43	0,6	21,86	0,8	(19,77	0,7)		
GEBRAUCHSGUETER FUEHR. KRAFTFAHRZEUG	15,55	0,6	21,29	0,8	20,85	0,8	21,52	0,8	21,74	0,8	(25,34	1,0)		
KRAFTSTOFF (O. AUSGABEN IM URLAUB)	76,92	3,0	91,71	3,4	92,10	3,4	79,79	3,0	80,88	2,9	(72,23	2,7)		
AUSGABEN FUEHR. EIGENES KFZ I. URLAUB	12,25	0,5	11,29	0,4	11,49	0,4	8,35	0,3	(4,83	0,2)				
SONST. VERBRAUCHSG.F. KFZ U. FAHRRAD	3,23	0,1	5,41	0,2	5,12	0,2	5,01	0,2	(6,55	0,2)				
GARAGENMIETE	7,98	0,3	7,52	0,3	6,66	0,2	(4,34	0,2)						
SONST. DIENSTLEIST. U. REPARAT. F. KFZ	26,98	1,0	30,48	1,1	28,66	1,0	28,36	1,1	29,03	1,0	(25,52	1,0)		
FAHRTK.F. FREMDE VERKEHRSM. (O. URL.)	22,71	0,9	22,99	0,9	20,17	0,7	24,91	0,9	29,42	1,0	(24,79	0,9)		
FAHRTK.F. FREMDE VERKEHRSM. I. URLAUB	9,80	0,4	5,68	0,2	5,01	0,2	4,79	0,2	(3,30	0,1)				
NACHRICHTENUEBERMITTLUNG	49,94	1,9	48,59	1,8	45,12	1,7	42,51	1,6	40,58	1,4	(38,60	1,4)		
KOEPPER- UND GESUNDHEITSPFLEGE	133,07	5,2	102,13	3,8	101,70	3,7	85,29	3,2	80,30	2,8	(77,43	2,9)		
GEBRAUCHSGUETER FUEHR. KOERPERPFLEGE	6,08	0,2	4,84	0,2	8,40	0,3	4,93	0,2	(8,72	0,3)				
VERBRAUCHSGUETER F. KOERPERPFLEGE	25,75	1,0	30,75	1,1	29,62	1,1	27,22	1,0	27,04	1,0	(39,42	1,5)		
DIENSTLEISTUNGEN F. KOERPERPFLEGE	22,45	0,9	18,75	0,7	15,15	0,6	15,09	0,6	(14,52	0,5)				
GEBRAUCHSG. F. GESUNDHEITSPFLEGE	6,85	0,3	5,91	0,2	5,76	0,2	(5,19	0,2)						
VERBRAUCHSG. F. GESUNDHEITSPFLEGE	17,42	0,7	9,17	0,3	8,90	0,3	7,42	0,3	(6,16	0,2)				
DIENSTLEIST. F. GESUNDHEITSPFLEGE	54,52	2,1	32,70	1,2	33,88	1,2	25,43	0,9	20,28	0,7	(10,53	0,4)		
BILDUNG UND UNTERHALTUNG	187,79	7,3	214,92	8,0	230,29	8,4	218,37	8,1	211,59	7,5	(163,88	6,1)		
RUNDFUNKGERAET (AUCH MUSIKTRUHE)	12,92	0,5	16,52	0,6	13,02	0,5	13,39	0,5	(11,03	0,4)				
FERNSEHGERAET (AUCH FERNSEHTRUHE)	16,43	0,6	16,13	0,6	15,79	0,6	(11,61	0,4)	(24,18	0,9)				
TOMBANDGERAET, PLATTENSPIELER	4,78	0,2	5,78	0,2	5,75	0,2	6,30	0,2	(5,53	0,2)				
FOTO-, FILMAPPARAT, PROJEKTOR	7,03	0,3	6,94	0,3	5,07	0,2	5,12	0,2	(3,16	0,1)				
SONST. HOCHWERTIGE GEBRAUCHSGUETER	16,65	0,6	17,00	0,6	17,57	0,6	19,37	0,7	(11,60	0,4)				
ZUBEHOER ZU FOTO- U. PHONOGERAETEN	9,89	0,4	10,88	0,4	12,49	0,5	10,34	0,4	(7,67	0,3)				
SPIELZEUG, SPORTARTIKEL	7,90	0,3	15,08	0,6	22,36	0,8	14,47	0,5	(19,15	0,7)				
BUECHER	14,71	0,6	14,76	0,5	17,82	0,7	17,67	0,7	(16,06	0,6)				
SONSTIGE GEBRAUCHSGUETER	6,82	0,3	10,48	0,4	11,71	0,4	15,98	0,6	(10,11	0,4)	(4,86	0,2)		
ZEITUNGEN, ZEITSCHRIFTEN	20,29	0,8	18,79	0,7	17,31	0,6	16,88	0,6	13,23	0,5	(13,05	0,5)		
SONSTIGE VERBRAUCHSGUETER	12,82	0,5	15,46	0,6	17,71	0,6	19,60	0,7	20,02	0,7	(18,41	0,7)		
KULT.-, SPORT- U.AE. VERANSTALTUNGEN	5,39	0,2	5,34	0,2	4,89	0,2	4,88	0,2	(4,40	0,2)				
SONSTIGE BILDUNGSKOSTEN	(3,44	0,1)	12,23	0,5	18,21	0,7	18,07	0,7	(19,14	0,7)				
SONSTIGE FERIENAUSGABEN	17,35	0,7	14,26	0,5	12,85	0,5	10,03	0,4	7,93	0,3	(4,65	0,2)		
SONST. DIENSTLEISTUNGEN, REPARATUREN	31,37	1,2	35,23	1,3	37,72	1,4	34,46	1,3	38,36	1,4	(29,06	1,1)		
PERSOENLICHE AUSSTATTUNG U.AE.	133,93	5,2	107,99	4,0	89,25	3,4	73,73	2,7	64,06	2,3	(46,59	1,7)		
UHREN, ECHTER SCHMUCK	20,83	0,8	14,66	0,5	10,96	0,4	11,13	0,4	(10,95	0,4)				
SONSTIGE PERSOENLICHE AUSSTATTUNG	15,55	0,6	11,42	0,4	12,03	0,4	9,76	0,4	(12,31	0,4)				
UNTERKUNFT U.AE. IM URLAUB	77,75	3,0	64,08	2,4	52,28	1,9	41,70	1,5	31,21	1,1	(21,88	0,8)		
SONST. DIENSTLEISTUNGEN, REPARATUREN	19,80	0,8	17,83	0,7	13,98	0,5	11,14	0,4	(9,59	0,3)				
PRIVATER VERBRAUCH INSGESAMT	2580,20	100	2698,47	100	2733,67	100	2700,28	100	2828,47	100	(2685,70	100)		
NACHRICHTLICH:														
AUSGABEN F. VERPFLEGUNG IM URLAUB	64,79		55,04		48,25		38,17		27,51		(13,91)			
WERT DER ENTNAHMEN AUS EIG. GARTEN	5,82		6,74		9,45		14,20		(13,64)					
STEINKOHLE, -BRIKETTS (KG)	(6)		(7)		(8)		(12)							
BRAUNKOHLEN, -BRIKETTS (KG)	5		7		(6)		(12)							
KOKS (KG)	(3)		(6)		(6)									
HEIZOEL (LITER)	74		84		124		128		(166)		(117)			

3 AUFWENDUNGEN FÜR DEN PRIVATEN VERBRAUCH SOWIE MÜNGENANGABEN ÜBER HEIZMATERIAL PRIVATER HAUSHALTE NACH HAUSHALTSTYP, EHEPAARE UND ZAHL DER KINDER

3. 1 HAUSHALTSVORSTAND: INSGESAMT

3. 1. 9 MONATLICHES HAUSHALTSNETTOEINKOMMEN VON 3 500 BIS UNTER 4 000 DM

GEGENSTAND DER NACHWEISUNG	HAUSHALTSTYP EHEPAAR													
	OHNE KINDER		MIT ... KIND(ERN)											
			1		2		3		4		5 UND MEHR			
	DM	%	DM	%	DM	%	DM	%	DM	%	DM	%	DM	%
HAUSHALTE INSGESAMT (IN 1 000)	454		467		429		168		55		(25)			
	JE EHEPAAR UND MONAT													
NÄHRUNGS- UND GENUSSMITTEL	663,75	22,7	722,04	24,3	783,64	25,2	852,25	28,1	880,05	29,6	(1033,66	34,3)		
NÄHRUNGSMITTEL	362,19	12,4	431,13	14,5	509,94	16,4	598,34	19,7	651,90	21,9	(783,98	26,0)		
GENUSSMITTEL	130,77	4,5	126,39	4,3	124,01	4,0	117,93	3,9	122,88	4,1	(127,98	4,3)		
MAHLZEITEN AUSSER HAUS	170,79	5,8	184,52	5,5	149,68	4,8	135,93	4,5	105,27	3,5	(121,70	4,0)		
KLEIDUNG, SCHUHE	269,19	9,2	286,46	9,7	293,12	9,4	291,43	9,6	291,66	9,8	(295,37	9,8)		
DAMEN-UND I-KLEIDER, MANTEL U.AE.	60,51	2,1	52,54	1,8	45,64	1,5	45,13	1,5	41,45	1,4	(34,50	1,1)		
MAEDCHEN I-PLUSEN, ROCKE U.AE.	56,84	1,9	63,19	2,1	67,90	2,2	67,74	2,2	63,90	2,1	(69,88	2,3)		
HERREN-UND I-ANZUEGE, MANTEL U.AE.	22,91	0,8	21,60	0,7	17,68	0,6	17,68	0,6	20,12	0,7	(17,90	0,6)		
KNABEN I-SAKKOS, -HOSEN U.AE.	38,14	1,3	49,62	1,7	54,43	1,8	54,27	1,8	52,48	1,8	(53,82	1,8)		
DAMEN- UND MAEDCHENSCHUHE	19,96	0,7	24,72	0,8	27,86	0,9	28,18	0,9	30,40	1,0	(30,67	1,0)		
HERREN- UND KNABENSCHUHE	13,24	0,5	18,30	0,6	22,79	0,7	24,48	0,8	28,62	1,0	(29,16	1,0)		
LEIBWAESCHE, SONST. UNTERBEKLEIDUNG	29,39	1,0	28,42	1,0	26,57	0,9	23,57	0,8	(22,32	0,8)	(18,47	0,6)		
UEBRIGE BEKLEIDUNG UND ZUBEHOER	23,45	0,8	23,89	0,8	25,96	0,8	26,15	0,9	27,02	0,9	(36,77	1,2)		
REPARATUREN, AENDERUNGEN	4,76	0,2	4,18	0,1	4,29	0,1	4,23	0,1	(5,36	0,2)	/	/		
WOHNUNGSMIETEN U.AE.	401,91	13,8	410,52	13,8	455,42	14,7	466,74	15,4	488,33	16,4	(496,49	16,5)		
ELEKTRIZITAET, GAS, BRENNSTOFFE U.AE.	140,24	4,8	151,76	5,1	163,96	5,3	172,47	5,7	190,71	5,4	(180,99	6,3)		
ELEKTRIZITAET, GAS	80,08	2,7	86,98	2,9	90,43	2,9	97,69	3,2	101,13	3,4	(104,27	3,5)		
KOEHLE, KOKS, BRIKETTS, HOLZ U.AE.	3,29	0,1	6,26	0,2	4,58	0,1	(6,76	0,2)	(8,74	0,3)	/	/		
HEIZOEL	26,34	0,9	30,71	1,0	36,29	1,2	46,40	1,5	(43,42	1,1)	(51,37	1,7)		
ZENTRALHEIZUNG, WARMWASSER	30,53	1,0	27,81	0,9	32,66	1,1	21,62	0,7	(17,42	0,6)	/	/		
UEBR. GUETER F.D. HAUSHALTSFUEHRUNG	366,55	12,5	349,48	11,8	355,76	11,5	279,62	9,9	380,76	10,1	(252,09	8,4)		
WOEBEL	110,54	3,8	113,56	3,8	121,74	3,9	90,54	3,0	(90,88	3,1)	(74,29	2,5)		
TEPPICHE, FUSSBOEDENBELAG, MATRATZEN	35,54	1,2	27,41	0,9	27,99	0,9	21,45	0,7	(19,17	0,6)	(13,55	0,5)		
DEFEN, HERDE, HEIZGERAETE	10,01	0,3	10,13	0,3	8,12	0,3	12,27	0,4	(9,98	0,3)	/	/		
TIEF-, KUEHLSCHRANK, -TRUHE	7,10	0,2	6,45	0,2	5,57	0,2	(6,38	0,2)	/	/	/	/		
WASCHMASCHINE, WAESCHESCHLEUDER	7,79	0,3	7,30	0,2	7,26	0,2	(8,00	0,3)	/	/	/	/		
SONST. HOCHWERTIGE HAUSHALTSGERAETE	15,64	0,5	19,12	0,6	17,47	0,6	18,59	0,6	(19,70	0,7)	(14,48	0,5)		
HEIMTEXTILIEN, HAUSH. WAESCHE, GARD.	28,25	1,0	28,94	1,0	29,25	0,9	19,38	0,6	(18,79	0,6)	/	/		
TAPETEN, LEIM, FARBE FÜR WOHNUMG	7,83	0,3	6,71	0,2	6,11	0,2	4,58	0,2	/	/	/	/		
SONST. GEBRAUCHSG. F. HAUSHALTSFUEHR.	49,89	1,7	50,06	1,7	47,73	1,5	38,01	1,3	43,21	1,5	(31,33	1,0)		
AUFWENDUNGEN F. GARTEN, NUTZTIERR.	17,49	0,6	16,31	0,5	16,63	0,5	15,31	0,5	(18,02	0,6)	(9,18	0,3)		
WASCH-, REINIGUNGS- U. PFLEGE MITTEL	16,00	0,5	18,79	0,6	20,46	0,7	24,10	0,8	24,83	0,8	(28,73	1,0)		
BLUMEN	17,93	0,6	16,01	0,5	15,54	0,5	13,63	0,4	(12,26	0,4)	(6,76	0,2)		
SONST. VERBRAUCHSG. F. HAUSHALTSG.	13,18	0,5	11,52	0,4	15,16	0,5	12,46	0,4	12,56	0,4	(21,63	0,7)		
ARBEITSLONEN F. MALER, TAPETIERER	5,89	0,2	3,78	0,1	2,59	0,1	(2,38	0,1)	/	/	/	/		
WÄSCHEREI UND REINIGUNG	10,18	0,3	7,45	0,3	7,66	0,2	6,81	0,2	(4,79	0,2)	/	/		
SONST. DIENSTLEIST., REPARATUREN	13,28	0,5	5,94	0,2	6,46	0,2	(5,33	0,2)	/	/	/	/		
VERKEHR, NACHRICHTENUEBERMITTLUNG	527,50	18,0	558,47	18,8	551,44	17,8	501,30	16,5	465,62	15,7	(412,45	13,7)		
PERSONENKRAFTWAGEN	244,13	8,4	251,23	8,5	241,99	7,8	209,98	6,9	(165,59	5,6)	/	/		
MOTORRAD, -ROLLER, MOFA, MOPED, FAHRR.	(2,72	0,1)	8,33	0,3	10,94	0,4	11,98	0,4	(23,85	0,8)	(33,50	1,1)		
MATERIAL BEI KFZ-REPARATUREN	23,13	0,8	24,84	0,8	25,96	0,8	22,90	0,8	26,93	0,9	(25,86	0,9)		
GEBRAUCHSGUETER FÜR KRAFTFAHRZEUG	17,79	0,6	23,22	0,8	23,12	0,7	22,14	0,7	22,33	0,8	(27,62	0,9)		
KRAFTSTOFF (O. AUSGABEN IM URLAUB)	86,75	3,0	100,37	3,4	101,86	3,3	96,49	3,2	97,73	3,3	(78,28	2,6)		
AUSGABEN FÜR EIGENES KFZ I. URLAUB	14,25	0,5	14,23	0,5	13,87	0,4	10,21	0,3	(6,17	0,2)	/	/		
SONST. VERBRAUCHSG. F. KFZ U. FAHRRAUB	4,69	0,2	5,71	0,2	6,09	0,2	6,41	0,2	(6,33	0,2)	(12,87	0,4)		
GARAGENMIETE	10,76	0,4	8,92	0,3	8,02	0,3	(6,81	0,2)	/	/	/	/		
SONST. DIENSTLEIST. U. REPARAT. F. KFZ	30,73	1,1	35,20	1,2	36,96	1,2	33,07	1,1	44,15	1,5	(36,50	1,2)		
FAHRTK.F. FREMDE VERKEHRSM. (O. URL.)	24,93	0,9	24,99	0,8	24,49	0,8	28,83	0,9	(23,54	0,8)	(20,07	0,7)		
FAHRTK.F. FREMDE VERKEHRSM. I. URLAUB	11,79	0,4	8,91	0,3	6,57	0,2	5,25	0,2	(4,15	0,1)	/	/		
NACHRICHTENUEBERMITTLUNG	55,82	1,9	52,52	1,8	51,58	1,7	47,22	1,6	41,80	1,4	(44,23	1,5)		
KOERPER- UND GESUNDHEITSPFLEGE	176,04	6,0	117,88	4,0	118,16	3,8	98,83	3,3	83,65	2,8	(52,85	1,8)		
GEBRAUCHSGUETER FÜR KOERPERPFLEGE	4,99	0,2	5,38	0,2	5,20	0,2	5,22	0,2	(4,53	0,2)	/	/		
VERBRAUCHSGUETER F. KOERPERPFLEGE	31,05	1,1	31,72	1,1	31,92	1,0	30,50	1,0	25,86	0,9	(23,44	0,8)		
DIENSTLEISTUNGEN F. KOERPERPFLEGE	25,33	0,9	21,31	0,7	19,67	0,6	17,10	0,6	(12,20	0,4)	/	/		
GEBRAUCHSG. F. GESUNDHEITSPFLEGE	13,50	0,5	6,93	0,2	7,27	0,2	(5,71	0,2)	/	/	/	/		
VERBRAUCHSG. F. GESUNDHEITSPFLEGE	21,01	0,7	12,28	0,4	10,03	0,3	7,97	0,3	(8,22	0,3)	/	/		
DIENSTLEIST. F. GESUNDHEITSPFLEGE	80,16	2,7	40,27	1,4	44,07	1,4	32,23	1,1	(31,19	1,0)	(12,93	0,4)		
BILDUNG UND UNTERHALTUNG	225,84	7,7	239,81	8,1	270,08	8,7	250,56	8,3	209,45	7,0	(212,07	7,0)		
RUNDfunkGERAET (AUCH MUSIKTRUHE)	11,93	0,4	14,94	0,5	16,51	0,5	14,54	0,5	(12,64	0,4)	/	/		
FERNSEHGERAET (AUCH FERNSEHTRUHE)	15,06	0,5	20,26	0,7	15,87	0,5	(21,18	0,7)	/	/	/	/		
TONBANDGERAET, PLATTENSPIELER	4,52	0,2	7,51	0,3	6,36	0,2	7,17	0,2	(7,19	0,2)	/	/		
FOTO-, FILMAPPARAT, PROJEKTOR	9,49	0,3	9,15	0,3	6,93	0,2	4,53	0,1	(6,05	0,2)	/	/		
SONST. HOCHWERTIGE GEBRAUCHSGUETER	22,99	0,8	16,99	0,6	25,48	0,8	19,19	0,6	(16,80	0,6)	(8,15	0,3)		
ZUBEHOER ZU FOTO- U. PHONOGERAETEN	17,12	0,6	11,72	0,4	14,24	0,5	11,19	0,4	(5,61	0,2)	/	/		
SPIELZEUG, SPORTARTIKEL	10,43	0,4	14,96	0,5	24,73	0,8	15,39	0,5	(12,29	0,4)	(26,54	0,9)		
BUECHER	17,76	0,6	16,92	0,6	19,64	0,6	17,88	0,6	(19,55	0,7)	(16,39	0,5)		
SONSTIGE GEBRAUCHSGUETER	10,88	0,4	13,04	0,4	12,82	0,4	13,57	0,4	(11,29	0,4)	(14,81	0,5)		
ZEITUNGEN, ZEITSCHRIFTEN	22,69	0,8	19,31	0,7	18,19	0,6	19,49	0,6	15,44	0,5	(17,48	0,6)		
SONSTIGE VERBRAUCHSGUETER	16,42	0,6	16,52	0,6	18,85	0,6	20,78	0,7	20,31	0,7	(20,22	0,7)		
KULT.-, SPORT- U.AE. VERANSTALTUNGEN	7,09	0,2	6,53	0,2	7,07	0,2	5,77	0,2	(6,03	0,2)	/	/		
SONSTIGE BILDUNGSKOSTEN	(3,38	0,1)	13,47	0,5	23,69	0,8	26,73	0,9	(26,61	0,9)	/	/		
SONSTIGE FERIENAUSGABEN	20,47	0,7	17,48	0,6	15,18	0,5	12,74	0,4	8,81	0,3	(7,43	0,2)		
SONST. DIENSTLEISTUNGEN, REPARATUREN	35,62	1,2	40,80	1,4	44,51	1,4	40,44	1,3	32,58	1,1	(27,03	0,9)		
PERSOENLICHE AUSSTATTUNG U.AE.	151,94	5,2	130,73	4,4	115,07	3,7	102,80	3,4	61,96	2,1	(74,39	2,5)		
UHREN, ECHTER SCHMUCK	23,21	0,8	22,09	0,7	15,69	0,5	14,04	0,5	(11,53	0,4)	/	/		
SONSTIGE PERSOENLICHE AUSSTATTUNG	17,03	0,6	14,86	0,5	14,07	0,5	11,90	0,4	(9,05	0,3)</				

3 AUFWENDUNGEN FÜR DEN PRIVATEN VERBRAUCH SOWIE MENGENANGABEN ÜBER HEIZMATERIAL PRIVATER HAUSHALTE NACH HAUSHALTSTYP, EHEPAAR UND ZAHL DER KINDER

3. 1 HAUSHALTSVORSTAND: INSGESAMT

3. 1.10 MONATLICHES HAUSHALTSNETTOEINKOMMEN VON 4 000 BIS UNTER 4 500 DM

GEGENSTAND DER NACHWEISUNG	HAUSHALTSTYP EHEPAAR													
	OHNE KINDER		MIT ... KIND(ERN)											
			1		2		3		4		5 UND MEHR			
	DM	%	DM	%	DM	%	DM	%	DM	%	DM	%	DM	%
HAUSHALTE INSGESAMT (IN 1 000)	300		309		300		109		39		(20)			
JE EHEPAAR UND MONAT														
NAHRUNGS- UND GENUSSMITTEL	683,62	21,6	755,98	22,8	820,94	24,5	934,66	27,1	955,41	29,4	(987,95	30,0)		
NAHRUNGSMITTEL	363,07	11,5	464,07	14,0	527,19	15,7	654,49	19,0	702,73	21,6	(759,97	23,1)		
GENUSSMITTEL	129,59	4,1	130,34	3,9	126,11	3,8	130,36	3,8	129,22	4,0	(122,87	3,7)		
MAHLZEITEN AUSSER HAUS	190,96	6,0	161,56	4,9	167,64	5,0	149,82	4,3	123,46	3,8	(105,11	3,2)		
KLEIDUNG, SCHUHE	288,23	9,1	314,76	9,5	317,22	9,5	330,08	9,6	317,40	9,8	(308,07	9,4)		
DAMEN-UND -KLEIDER, MANTEL U.AE.	66,02	2,1	56,50	1,7	51,38	1,5	51,13	1,5	50,07	1,5	(38,68	1,2)		
MAEDCHEN -BLUSEN, POECHE U.AE.	58,22	1,8	68,86	2,1	74,16	2,2	73,71	2,1	75,63	2,3	(70,90	2,2)		
HERREN-UND -ANZUEGE, MANTEL U.AE.	25,42	0,8	25,23	0,8	21,94	0,7	21,98	0,6	(20,93	0,6)	(15,09	0,5)		
KNABEN -SAKKOS,-HOSEN U.AE.	43,03	1,4	52,58	1,6	56,22	1,7	63,65	1,8	57,80	1,8	(59,40	1,8)		
DAMEN- UND MAEDCHENSCHUHE	20,57	0,7	25,14	0,8	28,37	0,8	31,67	0,9	36,29	1,1	(35,29	1,1)		
HERREN- UND KNABENSCHUHE	13,03	0,4	19,62	0,6	22,80	0,7	27,24	0,8	27,17	0,8	(30,80	0,9)		
LEIBWAESCHE, SONST. UNTERBEKLEIDUNG	29,83	0,9	31,74	1,0	29,40	0,9	26,43	0,8	(19,56	0,6)	(26,19	0,8)		
UEBRIGE BEKLEIDUNG UND ZUBEHOER	25,53	0,8	28,33	0,9	28,74	0,9	29,34	0,9	27,03	0,8	(26,35	0,8)		
REPARATUREN, AENDERUNGEN	6,57	0,2	6,76	0,2	4,21	0,1	4,92	0,1	(2,92	0,1)	/	/		
WOHNUNGSMIETEN U.AE.	444,07	14,0	451,22	13,6	495,06	14,8	489,97	14,2	500,80	15,4	(497,21	15,1)		
ELEKTRIZITAET, GAS, BRENNSTOFFE U.AE.	147,70	4,7	163,33	4,9	172,34	5,1	183,44	5,3	189,67	5,8	(192,01	5,8)		
ELEKTRIZITAET, GAS	81,00	2,6	91,56	2,8	97,24	2,9	101,09	2,9	98,43	3,0	(104,37	3,2)		
KOEHLE, KOKS, BRIKETTS, HOLZ U.AE.	(2,47	0,1)	6,08	0,2	5,07	0,2	(5,99	0,2)	(15,65	0,5)	/	/		
HEIZOEL	32,05	1,0	35,45	1,1	40,94	1,2	51,26	1,5	(55,92	1,7)	(57,47	1,7)		
ZENTRALHEIZUNG, WARMWASSER	32,19	1,0	30,24	0,9	29,09	0,9	(25,10	0,7)	/	/	/	/		
UEBR. GUETER F.D. HAUSHALTSFUEHRUNG	380,12	12,0	391,64	11,8	376,40	11,2	361,04	10,5	344,26	10,6	(289,51	8,8)		
MOEBEL	108,47	3,4	127,72	3,8	117,87	3,5	106,24	3,1	(104,02	3,2)	(96,11	2,9)		
TEPPICHE, FUSSRODENBELAG, MATRATZEN	33,93	1,1	35,17	1,1	26,71	0,8	29,23	0,8	(21,82	0,7)	(25,70	0,8)		
OEFEN, HERDE, HEIZGERAETE	11,66	0,4	10,09	0,3	9,54	0,3	(8,56	0,2)	/	/	/	/		
TIEF-, KUEHLSCHRANK, -TRUHE	(6,37	0,2)	(7,11	0,2)	6,81	0,2	(5,25	0,2)	/	/	/	/		
WASCHMASCHINE, WAESCHESCHLEUDER	(6,38	0,2)	(7,76	0,2)	(7,23	0,2)	(8,32	0,2)	/	/	/	/		
SONST. HOCHWERTIGE HAUSHALTSGERAETE	18,41	0,6	20,35	0,6	17,29	0,5	19,25	0,6	(17,71	0,5)	(16,92	0,5)		
HEIMTEXTILIEN, HAUSH. WAESCHE, GARD.	27,99	0,9	29,22	0,9	25,03	0,7	30,70	0,9	(44,66	1,4)	/	/		
TAPETEN, LEIM, FARBE FUEHR. WOHNUMG	5,41	0,2	6,76	0,2	5,42	0,2	(7,24	0,2)	/	/	/	/		
SONST. GEBRAUCHSG. F. HAUSHALTSGUEHR.	62,62	2,0	56,03	1,7	50,97	1,5	55,02	1,6	(39,61	1,2)	(41,10	1,2)		
AUFWENDUNGEN F. GARTEN, NUTZTIERH.	20,29	0,6	19,61	0,6	26,14	0,8	17,15	0,5	(19,68	0,6)	/	/		
WASCH-, REINIGUNGS- U. PFLEGE MITTEL	15,35	0,5	18,40	0,6	22,27	0,7	22,07	0,6	27,38	0,8	(28,09	0,9)		
BLUMEN	19,87	0,6	18,31	0,6	16,84	0,5	14,53	0,4	(10,75	0,3)	(10,30	0,3)		
SONST. VERBRAUCHSG. F. HAUSHALTSG.	12,04	0,4	13,34	0,4	17,27	0,5	15,87	0,5	14,27	0,4	(11,84	0,4)		
ARBEITSLOHN F. MALER, TAPETIERER	4,49	0,1	(3,32	0,1)	(4,42	0,1)	(4,73	0,1)	/	/	/	/		
WAESCHEREI UND REINIGUNG	10,47	0,3	8,15	0,2	7,66	0,2	7,11	0,2	(4,94	0,2)	/	/		
SONST. DIENSTLEIST., REPARATUREN	16,38	0,5	10,31	0,3	14,94	0,4	(9,76	0,3)	/	/	/	/		
VERKEHR, NACHRICHTENUEBERMITTLUNG	589,05	18,6	675,51	20,4	579,74	17,3	572,02	16,6	548,62	16,9	(577,96	17,6)		
PERSONENKRAFTWAGEN	266,96	8,4	327,63	9,9	232,35	6,9	222,46	6,5	(213,30	6,6)	/	/		
MOTORRAD, -ROLLER, MOFA, MOPED, FAHRR.	(3,29	0,1)	9,86	0,3	12,50	0,4	22,07	0,6	(24,26	0,7)	/	/		
MATERIAL BEI KFZ-REPARATUREN	27,64	0,9	29,18	0,9	27,77	0,8	28,66	0,8	27,20	0,8	(25,81	0,8)		
GEBRAUCHSGUETER FUEHR. KRAFTFAHRZEUG	19,93	0,6	24,15	0,8	26,94	0,8	27,90	0,8	(32,62	1,0)	(28,80	0,9)		
KRAFTSTOFF (O. AUSGABEN IM URLAUB)	100,58	3,2	112,22	3,4	109,44	3,3	101,47	2,9	101,19	3,1	(95,72	2,9)		
AUSGABEN FUEHR. EIGENES KFZ I. URLAUB	17,57	0,6	16,08	0,5	15,51	0,5	11,95	0,3	(8,98	0,3)	/	/		
SONST. VERBRAUCHSG. F. KFZ U. FAHRRAD	6,02	0,2	7,62	0,2	9,19	0,3	(7,33	0,2)	(13,31	0,4)	/	/		
GARAGENMIETE	10,49	0,3	9,72	0,3	9,69	0,3	(8,30	0,2)	/	/	/	/		
SONST. DIENSTLEIST. U. REPARAT. F. KFZ	37,09	1,2	43,11	1,3	40,23	1,2	45,43	1,3	49,51	1,5	(50,97	1,5)		
FAHRTK. F. FREMDE VERKEHRSR. (O. URL.)	23,85	0,8	24,59	0,8	29,10	0,9	32,88	1,0	(35,07	1,0)	(39,48	1,2)		
FAHRTK. F. FREMDE VERKEHRSR. I. URLAUB	11,17	0,4	9,56	0,3	8,93	0,3	8,92	0,3	/	/	/	/		
NACHRICHTENUEBERMITTLUNG	64,46	2,0	57,79	1,7	58,10	1,7	54,65	1,6	(34,56	1,1)	(45,02	1,4)		
KOERPER- UND GESUNDHEITSPFLEGE	197,56	6,2	151,87	4,6	147,58	4,4	138,47	4,0	89,84	2,8	(69,05	2,1)		
GEBRAUCHSGUETER FUEHR. KOERPERPFLEGE	16,50	0,5	8,35	0,3	5,49	0,2	(7,11	0,2)	(9,41	0,3)	/	/		
VERBRAUCHSGUETER F. KOERPERPFLEGE	31,42	1,0	32,15	1,0	33,14	1,0	29,89	0,9	26,43	0,8	(27,95	0,8)		
Dienstleistungen f. Koerperpflege	26,15	0,8	21,15	0,6	19,96	0,6	19,95	0,6	(13,08	0,4)	/	/		
GEBRAUCHSG. F. GESUNDHEITSPFLEGE	(9,46	0,3)	(8,30	0,3)	9,46	0,3	(8,26	0,2)	/	/	/	/		
VERBRAUCHSG. F. GESUNDHEITSPFLEGE	25,45	0,8	16,04	0,5	13,52	0,4	11,42	0,3	(4,65	0,1)	/	/		
Dienstleist. f. Gesundheitspflege	88,59	2,8	65,89	2,0	66,01	2,0	61,85	1,8	(32,45	1,0)	/	/		
BILDUNG UND UNTERHALTUNG	243,20	7,7	268,85	8,1	312,50	9,3	319,65	9,3	229,60	7,1	(268,40	8,2)		
RUNDfunkGERAET (AUCH MUSIKTRUHE)	10,54	0,3	18,38	0,6	17,10	0,5	15,42	0,4	(11,45	0,4)	/	/		
fernsehGERAET (AUCH fernsehTRUHE)	19,61	0,6	19,42	0,6	21,81	0,7	(23,20	0,7)	/	/	/	/		
TONBANDGERAET, PLATTENSPIELER	7,13	0,2	6,25	0,2	7,70	0,2	10,19	0,3	(6,78	0,2)	/	/		
FOTO-, FILMAPPARAT, PROJEKTOR	11,05	0,3	8,47	0,3	6,56	0,2	(7,85	0,2)	(4,18	0,1)	/	/		
SONST. HOCHWERTIGE GEBRAUCHSGUETER	20,24	0,6	17,40	0,5	32,42	1,0	30,82	0,9	(20,44	0,6)	(18,70	0,6)		
ZUBEHOER ZU FOTO- U. PHONOGERAETEN	19,40	0,6	17,18	0,5	17,70	0,5	15,61	0,5	(7,39	0,2)	/	/		
SPIELZUG, SPORTARTIKEL	10,90	0,3	20,40	0,6	21,67	0,6	24,75	0,7	(19,94	0,6)	(21,81	0,7)		
BUECHER	22,75	0,7	21,79	0,7	22,72	0,7	26,31	0,8	(13,15	0,4)	(29,06	0,9)		
SONSTIGE GEBRAUCHSGUETER	12,07	0,4	13,32	0,4	16,36	0,5	17,41	0,5	(11,44	0,4)	(6,41	0,2)		
ZEITUNGEN, ZEITSCHRIFTEN	24,57	0,8	21,67	0,7	20,73	0,6	20,44	0,6	(14,20	0,4)	(23,53	0,7)		
SONSTIGE VERBRAUCHSGUETER	16,40	0,5	19,80	0,6	22,78	0,7	22,39	0,6	17,46	0,5	(27,54	0,8)		
KULT., SPORT- U. A.E. VERANSTALTUNGEN	6,80	0,2	8,20	0,2	8,61	0,3	10,18	0,3	(3,79	0,1)	/	/		
SONSTIGE BILDUNGSKOSTEN	(3,31	0,1)	17,84	0,5	28,57	0,9	32,27	0,9	(26,77	0,8)	/	/		
SONSTIGE FERIENTAGSABGABEN	24,55	0,8	18,33	0,6	17,83	0,5	15,79	0,5	(11,45	0,4)	(9,87	0,3)		
SONST. DIENSTLEISTUNGEN, REPARATUREN	33,88	1,1	40,39	1,2	49,74	1,5	46,82	1,4	39,35	1,2	(30,81	0,9)		
PERSOENLICHE AUSSTATTUNG U.AE.	190,85	6,0	144,40	4,4	131,36	3,9	115,34	3,3	75,00	2,3	(99,40	3,0)		
UHREN, ECHTER SCHMUCK	31,50	1,0	22,50	0,7	18,92	0,6	17,40	0,5	(13,08	0,4)	/	/		
SONSTIGE PERSOENLICHE AUSSTATTUNG	19,21	0,6	14,34	0,4	16,27	0,5	12,51	0,4	(8,95	0,3)	/	/		
UNTERKUNFT U.AE. IM URLAUB	115,33	3,6	85,91	2,6	74,37	2,2	67,94	2,0						

3 AUFWENDUNGEN FÜR DEN PRIVATEN VERBRAUCH SOWIE MENGENANGABEN ÜBER HEIZMATERIAL PRIVATER HAUSHALTE NACH HAUSHALTSTYP, EHEPAARE UND ZAHL DER KINDER

3. 1 HAUSHALTSVORSTAND: INSGESAMT

3. 1.11 MONATLICHES HAUSHALTSHETTOEINKOMMEN VOM 4 500 BIS UNTER 5 000 DM

GEGENSTAND DER NACHWEISUNG	HAUSHALTSTYP EHEPAAR									
	OHNE KINDER		MIT ... KIND(ERN)							
			1		2		3		4	
	DM	%	DM	%	DM	%	DM	%	DM	%
HAUSHALTE INSGESAMT (IN 1 000)	183		202		229		92		(27)	(18)
	JE EHEPAAR UND MONAT									
NAHRUNGS- UND GENUSSMITTEL	718,73	20,7	776,08	22,3	860,83	23,3	934,20	25,5	(970,27	26,9)
NAHRUNGSMITTEL	565,29	10,5	452,08	13,0	545,71	14,8	635,12	17,4	(671,85	18,7)
GENUSSMITTEL	139,99	4,0	137,55	4,0	133,52	3,6	127,53	3,5	(130,41	3,6)
MAHLZEITEN AUSSER HAUS	213,45	6,2	186,46	5,4	181,60	4,9	171,55	4,7	(168,01	4,7)
KLEIDUNG, SCHUHE	312,06	9,0	333,26	9,6	338,04	9,2	363,03	9,9	(362,47	10,1)
DAMEN-UND I-KLEIDER,MAENTEL U.AE.	76,96	2,2	67,53	1,9	56,06	1,5	55,79	1,5	(51,82	1,4)
MAEDCHEN I-BLUSEN, ROECKE U.AE.	65,16	1,9	75,99	2,2	78,51	2,1	82,75	2,3	(81,65	2,3)
HERREN-UND I-ANZUEGE,MAENTEL U.AE.	27,93	0,8	26,49	0,8	27,08	0,7	25,78	0,7	(17,39	0,5)
KNABEN I-SAKKOS,-HOSEN U.AE.	47,10	1,4	51,93	1,5	57,65	1,6	68,64	1,9	(72,32	2,0)
DAMEN- UND MAEDCHENSCHUHE	22,12	0,6	26,79	0,8	30,93	0,8	34,40	0,9	(36,73	1,0)
HERREN- UND KNABENSCHUHE	14,77	0,4	19,45	0,6	22,73	0,6	32,29	0,9	(29,91	0,8)
LEIBWAESCHE,SONST.UNTERBEKLEIDUNG	26,49	0,8	30,85	0,9	29,94	0,8	26,31	0,7	(36,39	1,0)
UEBRIGE BEKLEIDUNG UND ZUBEHOER	24,26	0,7	26,84	0,8	30,08	0,8	32,43	0,9	(31,92	0,9)
REPARATUREN, AENDERUNGEN	7,28	0,2	7,40	0,2	5,06	0,1	(4,42	0,1)	(4,33	0,1)
WOHNUNGSMIETEN U.AE.	485,36	14,0	494,03	14,2	528,34	14,3	551,72	15,1	(558,37	15,5)
ELEKTRIZITAET,GAS,BRENNSTOFFE U.AE.	155,26	4,5	163,88	4,7	178,51	4,8	185,63	5,1	(207,36	5,8)
ELEKTRIZITAET,GAS	89,89	2,6	97,62	2,8	102,19	2,8	106,99	2,9	(112,69	3,1)
KOHLE, KOKS, BRIKETTS, HOLZ U.AE.	(2,94	0,1)	(2,07	0,1)	(5,33	0,1)	(5,19	0,1)	/	/
HEIZOEL	31,57	0,9	37,94	1,1	41,67	1,1	51,05	1,4	(64,43	1,8)
ZENTRALHEIZUNG, WARMWASSER	30,85	0,9	26,26	0,8	29,32	0,8	(22,41	0,6)	/	/
UEBR.GUETER F.D.HAUSHALTSFUEHRUNG	423,31	12,2	436,17	12,5	407,43	11,0	338,81	9,3	(311,30	8,6)
MOEBEL	133,97	3,9	136,48	3,9	118,19	3,2	93,67	2,6	(81,44	2,3)
TEPPICHE,FUSSBODENBELAG,MATRATZEN	42,75	1,2	35,98	1,0	32,20	0,9	23,64	0,6	(23,06	0,6)
OEFEN, HERDE, HEIZGERAETE	(7,82	0,2)	(10,08	0,3)	9,62	0,3	(11,08	0,3)	/	/
TIEF-,KUEHLSCHRANK,-TRUHE	(6,45	0,2)	(7,16	0,2)	(5,16	0,1)	(8,36	0,2)	/	/
WASCHMASCHINE, WAESCHESCHLEUDER	(8,96	0,3)	(7,68	0,2)	(7,11	0,2)	(10,54	0,3)	/	/
SONST.HOCHWERTIGE HAUSHALTSGERAETE	14,88	0,4	20,39	0,6	17,30	0,5	16,49	0,5	(16,69	0,5)
HEIMTEXTILIEN,HAUSH.WAESCHE,GARD.	32,36	0,9	30,91	0,9	43,36	1,2	(24,18	0,7)	(16,43	0,5)
TAPETEN, LEIM, FARBE FUEHR. WOHNNUNG	(6,02	0,2)	(5,05	0,1)	4,32	0,1	(4,28	0,1)	/	/
SONST.GEBRAUCHSG.F.HAUSHALTSFUEHR.	55,97	1,6	68,54	2,0	65,55	1,8	56,83	1,6	(30,05	0,8)
AUFWENDUNGEN F.GARTEN,NUTZTIERN.	23,56	0,7	31,36	0,9	21,85	0,6	15,95	0,4	(26,05	0,7)
WASCH-,REINIGUNGS- U.FLEGEMITTEL	15,05	0,4	18,76	0,5	21,03	0,6	23,32	0,6	(27,35	0,8)
BLUMEN	21,00	0,6	19,63	0,6	16,70	0,5	13,32	0,4	(10,32	0,3)
SONST.VERBRAUCHSG.F.HAUSHALTSG.	14,60	0,4	13,45	0,4	18,03	0,5	16,71	0,5	(9,52	0,3)
ARBEITSLONN F. MALER, TAPETIERER	(5,86	0,2)	(4,44	0,1)	(3,27	0,1)	(2,08	0,1)	/	/
WAESCHEN- UND REINIGUNG	11,27	0,3	10,10	0,3	8,31	0,2	6,66	0,2	(14,04	0,4)
SONST.DIENSTLEIST.,REPARATUREN	22,79	0,7	(16,16	0,5)	(15,42	0,4)	(11,68	0,3)	/	/
VERKEHR, NACHRICHTENUEBERMITTLUNG	644,04	18,6	681,90	19,6	707,09	19,2	663,88	18,1	(638,94	17,7)
PERSONENKRAFTWAGEN	306,15	8,8	312,15	9,0	307,33	8,3	266,41	7,3	(258,16	7,2)
MOTORRAD,-ROLLER,MOPED,FAHR.	(2,16	0,1)	(5,24	0,2)	18,16	0,5	(14,27	0,4)	(27,35	0,8)
MATERIAL BEI KFZ-REPARATUREN	30,84	0,9	31,10	0,9	32,66	0,9	33,76	0,9	(33,44	0,9)
GEBRAUCHSGUETER FUEHR. KRAFTFAHRZEUG	21,94	0,6	27,97	0,8	30,66	0,8	36,27	1,0	(31,11	0,9)
KRAFTSTOFF (O. AUSGABEN IM URLAUB)	104,92	3,0	117,64	3,4	118,86	3,2	119,05	3,3	(128,12	3,6)
AUSGABEN FUEHR. EIGENES KFZ I.URLAUB	21,38	0,6	17,00	0,5	18,06	0,5	16,46	0,4	(10,89	0,3)
SONST.VERBRAUCHSG.F.KFZ I.FAHRRAUD	6,34	0,2	8,85	0,3	10,21	0,3	(15,02	0,4)	19,90	0,5)
GARAGENMIETE	12,05	0,3	11,84	0,3	10,87	0,3	(14,17	0,4)	/	/
SONST.DIENSTLEIST.U.REPARAT.-F.KFZ	40,50	1,2	46,14	1,3	48,18	1,3	51,04	1,4	(52,31	1,5)
FAHRTK.F.FREIENDE VERKEHRSM.(O.URL.)	23,21	0,7	28,43	0,8	39,04	1,1	33,01	0,9	(25,08	0,7)
FAHRTK.F.FREIENDE VERKEHRSM.I.URLAUB	15,48	0,4	10,62	0,3	9,81	0,3	(8,52	0,2)	(6,03	0,2)
NACHRICHTENUEBERMITTLUNG	59,08	1,7	64,92	1,9	63,27	1,7	55,91	1,5	(48,20	1,3)
KOEPPER- UND GESUNDHEITSPFLEGE	243,36	7,0	166,68	4,8	181,75	4,9	169,57	4,6	(131,89	3,7)
GEBRAUCHSGUETER FUEHR. KOEPPERPFLEGE	5,29	0,2	6,52	0,2	7,00	0,2	(5,57	0,2)	/	/
VERBRAUCHSGUETER F. KOEPPERPFLEGE	31,07	0,9	33,20	1,0	34,00	0,9	30,11	0,8	(27,32	0,8)
Dienstleistungen f. Koerperpflege	31,80	0,9	26,03	0,7	24,26	0,7	18,57	0,5	(14,66	0,4)
GEBRAUCHSG. F. GESUNDHEITSPFLEGE	(13,83	0,4)	(8,02	0,2)	(9,75	0,3)	(9,96	0,3)	/	/
VERBRAUCHSG. F. GESUNDHEITSPFLEGE	28,35	0,8	16,16	0,5	18,31	0,5	16,74	0,5	(14,09	0,4)
Dienstleist. f. Gesundheitspflege	133,02	3,8	76,73	2,2	88,43	2,4	88,62	2,4	(58,76	1,6)
BILDUNG UND UNTERHALTUNG	277,76	8,0	274,95	7,9	334,65	9,1	316,31	8,6	(300,99	8,4)
RUNDfunkGERAET (AUCH MUSIKTRUHE)	14,59	0,4	16,66	0,5	17,11	0,5	(16,28	0,4)	(19,95	0,6)
FERNSEHGERAET (AUCH FERNSEHTRUHE)	(19,65	0,6)	(15,60	0,4)	18,24	0,5	(12,70	0,3)	/	/
TONBANDGERAET, PLATTENSPIELER	(3,98	0,1)	(4,43	0,1)	7,44	0,2	(8,67	0,2)	(13,36	0,4)
FOTO-, FILMAPPARAT, PROJEKTOR	10,86	0,3	10,82	0,3	9,58	0,3	(6,90	0,2)	(5,46	0,2)
SONST.HOCHWERTIGE GEBRAUCHSGUETER	39,60	1,1	23,92	0,7	40,71	1,1	37,28	1,0	(16,03	0,4)
ZUBEHOER ZU FOTO- U.PHONOGERAETEN	14,03	0,4	11,86	0,3	15,58	0,4	16,15	0,4	(15,07	0,4)
SPIELZEUG, SPORTARTIKEL	11,32	0,3	19,90	0,6	23,81	0,6	20,01	0,5	(49,85	1,4)
BUECHER	31,38	0,9	22,54	0,6	31,10	0,8	28,09	0,8	(25,80	0,7)
SONSTIGE GEBRAUCHSGUETER	11,02	0,3	15,82	0,5	17,66	0,5	18,24	0,5	(12,77	0,4)
ZEITUNGEN, ZEITSCHRIFTEN	24,80	0,7	23,52	0,7	20,94	0,6	21,55	0,6	(19,26	0,5)
SONSTIGE VERBRAUCHSGUETER	19,13	0,6	17,35	0,5	21,74	0,6	24,03	0,7	(16,38	0,5)
KULT.-,SPORT- U.AE.VERANSTALTUNGEN	8,87	0,3	9,30	0,3	11,54	0,3	8,83	0,2	(7,41	0,2)
SONSTIGE BILDUNGSKOSTEN	(3,47	0,1)	18,64	0,5	27,68	0,8	34,39	0,9	(28,53	0,8)
SONSTIGE FERIENAUSGABEN	24,98	0,7	20,31	0,6	21,10	0,6	19,14	0,5	(11,85	0,3)
SONST.DIENSTLEISTUNGEN,REPARATUREN	40,09	1,2	44,28	1,3	50,39	1,4	44,07	1,2	(44,34	1,2)
PERSOENLICHE AUSSTATTUNG U.AE.	207,33	6,0	150,31	4,3	154,01	4,2	137,28	3,8	(119,18	3,3)
UHREN, ECHTER SCHMUCK	37,73	1,1	21,37	0,6	19,15	0,5	18,69	0,5	(18,22	0,5)
SONSTIGE PERSOENLICHE AUSSTATTUNG	20,85	0,6	17,10	0,5	15,47	0,4	14,83	0,4	(21,63	0,6)
UNTERKUNFT U.AE. IM URLAUB	126,28	3,6	91,84	2,6	95,60	2,6	83,93	2,3	(58,74	1,6)
SONST.DIENSTLEISTUNGEN,REPARATUREN	22,47	0,6	20,01	0,6	23,80	0,6	19,83	0,5	(20,58	0,6)
PRIVATER VERBRAUCH INSGESAMT	3467,21	100	3477,26	100	3690,65	100	3660,43	100	(3600,75	100)
NACHRICHTLICH:										
AUSGABEN F.VERPFLEGE IM URLAUB	95,83		76,47		80,50		74,01		(52,90)	(34,46)
WERT DER ENTNAHMEN AUS EIG.GARTEN	(4,45)		5,93		8,97		(8,57)		(17,46)	/
STEINKOHLE, -BRIKETTS (KG)	/		/		/		/		/	/
BRAUNKOHLEN, -BRIKETTS (KG)	/		/		/		/		/	/
KOKS (KG)	/		/		/		/		/	/
HEIZOEL (LITER)	102		116		131		163		(203)	(204)

3 AUFWENDUNGEN FÜR DEN PRIVATEN VERBRAUCH SOWIE MENGENANGABEN ÜBER HEIZMATERIAL PRIVATER HAUSHALTE NACH HAUSHALTSTYP, EHEPAARE UND ZAHL DER KINDER

3. 1 HAUSHALTSVORSTAND: INSGESAMT

3. 1.12 MONATLICHES HAUSHALTNETTOEINKOMMEN VON 5 000 BIS UNTER 10 000 DM

GEGENSTAND DER NACHWEISUNG	HAUSHALTSTYP EHEPAAR													
	OHNE KINDER		MIT ... KIND(ERN)											
			1		2		3		4		5 UND MEHR			
	DM	%	DM	%	DM	%	DM	%	DM	%	DM	%		
HAUSHALTE INSGESAMT (IN 1 000)	283		328		447		219		74		49			
	JE EHEPAAR UND MONAT													
NAHRUNGS- UND GENUSSMITTEL	768,39	19,5	825,88	20,2	913,76	21,6	998,06	22,7	1093,01	24,3	1223,22	27,1		
NAHRUNGSMITTEL	381,25	9,7	476,51	11,7	566,84	13,4	654,97	14,9	766,55	17,0	921,88	20,4		
GENUSSMITTEL	144,28	3,7	139,14	3,4	138,55	3,3	135,79	3,1	138,88	3,1	159,94	3,5		
MAHLZEITEN AUSSER HAUS	242,87	6,2	210,23	5,1	208,37	4,9	207,30	4,7	189,58	4,2	141,40	3,1		
KLEIDUNG, SCHUHE	367,48	9,3	393,77	9,6	416,59	9,8	428,52	9,7	445,89	9,9	607,74	9,0		
DAMEN- UND -KLEIDER, MAENTEL U.AE.	91,65	2,3	84,93	2,1	79,27	1,9	75,59	1,7	75,94	1,7	65,21	1,4		
MAEDCHEN -BLUSEN, ROECKE U.AE.	71,64	1,8	85,84	2,1	91,87	2,2	94,47	2,1	94,73	2,1	89,86	2,0		
HERREN-UND -ANZUEGE, MAENTEL U.AE.	41,42	1,0	35,68	0,9	34,79	0,8	34,11	0,8	36,27	0,8	27,26	0,6		
KNABEN -SAKKOS, -HOSEN U.AE.	48,15	1,2	62,02	1,5	72,60	1,7	73,57	1,7	72,13	1,6	80,68	1,8		
DAMEN- UND MAEDCHENSCHUHE	25,00	0,6	29,32	0,7	34,67	0,8	37,56	0,9	44,88	1,0	58,61	0,9		
HERREN- UND KNABENSCHUHE	15,79	0,4	20,98	0,5	27,07	0,6	30,28	0,7	32,47	0,7	38,05	0,8		
LEIBWAESCHE, SONST.-UNTERBEKLEIDUNG	37,74	1,0	36,45	0,9	36,76	0,9	40,72	0,9	41,79	0,9	28,68	0,6		
UEBRIGE BEKLEIDUNG UND ZUBEHOER	28,50	0,7	30,33	0,7	32,96	0,8	36,47	0,8	39,15	0,9	34,04	0,8		
REPARATUREN, AENDERUNGEN	7,60	0,2	8,21	0,2	6,60	0,2	5,75	0,1	18,52	0,2	15,35	0,1		
WOHNUNGSMIETEN U.AE.	549,58	13,9	575,98	14,1	606,65	14,3	636,95	14,5	643,35	14,3	702,18	15,5		
ELEKTRIZITAET, GAS, BRENNSTOFFE U.AE.	166,75	4,2	180,34	4,4	185,53	4,4	200,38	4,6	214,98	4,8	234,68	5,2		
ELEKTRIZITAET, GAS	92,66	2,3	98,95	2,4	103,23	2,4	105,59	2,4	126,19	2,8	110,04	2,4		
KOHLE, KOKS, BRIKETTS, HOLZ U.AE.	10,99	0,0	12,93	0,1	14,32	0,1	15,53	0,1	17,19	0,2	13,93	0,3		
HEIZOEL	42,96	1,1	48,69	1,2	51,63	1,2	65,23	1,5	65,28	1,5	87,43	1,9		
ZENTRALHEIZUNG, WARMWASSER	30,14	0,8	29,77	0,7	26,35	0,6	24,13	0,5	16,33	0,4	/	/		
UEBR.-GUETER F.O. HAUSHALTSFUEHRUNG	516,43	13,1	509,00	12,5	479,77	11,3	486,52	11,1	474,24	10,6	511,93	11,3		
MOEBEL	143,28	3,6	170,32	4,2	159,25	3,8	154,91	3,5	133,64	3,0	171,99	3,8		
TEPPICHE, FUSSBOEDENBELAG, MATRATZEN	66,99	1,7	58,30	1,4	42,82	1,0	45,44	1,0	31,93	0,7	45,89	1,0		
OFEN, HERDE, HEIZGERAETE	8,41	0,2	11,40	0,3	9,84	0,2	9,43	0,2	9,97	0,2	/	/		
TIEF-, KUEHLSCHRANK, -TRUHE	7,71	0,2	7,94	0,2	8,69	0,2	6,77	0,2	/	/	/	/		
WASCHMASCHINE, WAESCHESCHLEUDER	7,54	0,2	8,86	0,2	8,73	0,2	6,90	0,2	17,00	0,4	/	/		
SONST. HOCHWERTIGE HAUSHALTSGERAETE	21,20	0,5	21,09	0,5	20,32	0,5	22,95	0,5	23,75	0,5	24,96	0,6		
HEIMTEXTILIE, HAUSH.-WAESCHE, GARD.	30,19	0,8	27,68	0,7	28,72	0,7	31,76	0,7	43,33	1,0	38,32	0,8		
TAPETEN, LEIM, FARBE FUER WOHNUNG	4,30	0,1	4,56	0,1	3,34	0,1	2,52	0,1	/	/	/	/		
SONST.-GEBRAUCHSG.F. HAUSHALTSFUEHR.	65,57	1,7	61,25	1,5	58,85	1,4	66,92	1,5	69,46	1,5	80,77	1,8		
AUFWENDUNGEN F. GARTEN, NUTZTIERH.	36,09	0,9	26,20	0,6	31,87	0,8	24,56	0,6	22,88	0,5	22,59	0,5		
WASCH-, REINIGUNGS- U. PFLEGEMITTEL	16,82	0,4	21,39	0,5	22,44	0,5	24,44	0,6	32,95	0,7	36,82	0,8		
BLUMEN	23,86	0,6	22,66	0,6	22,36	0,5	21,25	0,5	18,68	0,4	13,65	0,3		
SONST. VERBRAUCHSG.F. HAUSHALTSG.	12,97	0,3	15,72	0,4	16,33	0,4	17,83	0,4	19,16	0,4	17,06	0,4		
ARBEITSLOHN F. MALER, TAPETIERER	6,11	0,2	4,31	0,1	2,91	0,1	2,21	0,1	/	/	/	/		
WAESCHEREI UND REINIGUNG	14,93	0,4	12,30	0,3	10,30	0,2	13,06	0,3	10,66	0,2	8,54	0,2		
SONST. DIENSTLEIST., REPARATUREN	50,46	1,3	35,02	0,9	33,01	0,8	35,56	0,8	28,72	0,6	/	/		
VERKEHR, NACHRICHTENUEBERMITTLUNG	725,64	18,4	799,74	19,6	834,92	19,7	827,20	18,8	792,30	17,6	852,29	18,9		
PERSOENKRAFTWAGEN	336,71	8,5	366,80	9,0	383,96	9,1	352,80	8,2	316,37	7,0	333,34	7,4		
MOTORRAD, -ROLLER, MOFA, MOPED, FAHRR.	3,04	0,1	6,75	0,2	13,54	0,3	15,83	0,4	23,36	0,5	28,61	0,6		
MATERIAL BEI KFZ-REPARATUREN	34,51	0,9	37,49	0,9	39,79	0,9	41,85	1,0	39,73	0,9	54,35	1,2		
GEBRAUCHSGUETER FUER KRAFTFAHRZEUG	30,12	0,8	35,34	0,9	38,79	0,9	40,72	0,9	45,22	1,0	52,25	1,2		
KRAFTSTOFF (O. AUSGABEN IM URLAUB)	106,18	2,7	122,16	3,0	124,60	2,9	131,45	3,0	137,88	3,1	142,14	3,1		
AUSGABEN FUER EIGENES KFZ I. URLAUB	19,26	0,5	19,74	0,5	21,51	0,5	21,01	0,5	13,63	0,3	10,74	0,2		
SONST. VERBRAUCHSG.F. KFZ U. FAHRRAD	13,17	0,3	18,14	0,4	18,39	0,4	17,07	0,4	21,29	0,5	24,59	0,5		
GARAGENMIETE	19,94	0,5	23,26	0,6	22,03	0,5	20,67	0,5	16,06	0,4	/	/		
SONST. DIENSTLEIST. U. REPARAT. F. KFZ	45,65	1,2	51,76	1,3	58,22	1,4	58,38	1,3	59,27	1,3	77,88	1,7		
FAHRTK.F. FREMDE VERKEHRSM. (O. URL.)	28,87	0,7	31,21	0,8	30,90	0,7	34,60	0,8	44,17	1,0	37,98	0,8		
FAHRTK.F. FREMDE VERKEHRSM. I. URLAUB	19,55	0,5	17,79	0,4	15,83	0,3	14,66	0,3	13,23	0,3	7,28	0,2		
NACHRICHTENUEBERMITTLUNG	68,62	1,7	69,30	1,7	69,37	1,6	68,36	1,6	62,09	1,4	68,92	1,5		
KOERPER- UND GESUNDHEITSPFLEGE	258,55	6,5	239,99	5,9	199,66	4,7	233,31	5,3	253,60	5,6	138,82	3,1		
GEBRAUCHSGUETER FUER KOERPERPFLEGE	6,76	0,2	5,79	0,1	7,66	0,2	7,69	0,2	11,16	0,2	6,28	0,1		
VERBRAUCHSGUETER F. KOERPERPFLEGE	31,73	0,8	40,77	1,0	38,39	0,9	39,83	0,9	41,12	0,9	35,95	0,8		
DIENSTLEISTUNGEN F. KOERPERPFLEGE	34,89	0,9	30,91	0,8	27,87	0,7	26,60	0,6	23,69	0,5	20,67	0,5		
GEBRAUCHSG. F. GESUNDHEITSPFLEGE	11,57	0,3	9,26	0,2	7,97	0,2	10,23	0,2	/	/	/	/		
VERBRAUCHSG. F. GESUNDHEITSPFLEGE	29,39	0,7	24,68	0,6	18,67	0,4	20,83	0,5	19,26	0,4	13,62	0,3		
DIENSTLEIST. F. GESUNDHEITSPFLEGE	144,22	3,7	128,78	3,2	99,10	2,3	128,12	2,9	144,64	3,2	56,26	1,2		
BILDUNG UND UNTERHALTUNG	328,32	8,3	339,79	8,3	391,52	9,2	403,28	9,2	387,91	8,6	317,55	7,0		
RUNDfunkGERAET (AUCH MUSIKTRUHE)	16,84	0,4	17,11	0,4	19,79	0,5	22,17	0,5	24,17	0,5	21,42	0,5		
fernsehGERAET (AUCH FERNSEHTRUHE)	20,33	0,5	19,24	0,5	18,35	0,4	20,34	0,5	15,47	0,3	/	/		
TONBANDGERAET, PLATTENSPIELER	4,87	0,1	6,95	0,2	7,45	0,2	9,04	0,2	9,62	0,2	9,41	0,2		
FOTO-, FILMAPPARAT, PROJEKTOR	13,20	0,3	11,40	0,3	11,27	0,3	9,10	0,2	9,76	0,2	8,96	0,2		
SONST. HOCHWERTIGE GEBRAUCHSGUETER	43,24	1,1	46,59	1,1	50,33	1,2	39,42	0,9	28,04	0,6	30,05	0,7		
ZUBEHOER ZU FOTO- U. PHONOGERAETEN	15,85	0,4	16,47	0,4	19,12	0,5	16,99	0,4	18,34	0,4	12,12	0,3		
SPIELZEUG, SPORTARTIKEL	12,37	0,3	16,77	0,4	27,99	0,7	24,46	0,6	22,80	0,5	16,43	0,4		
BUECHER	34,93	0,9	30,08	0,7	30,96	0,7	35,72	0,8	52,02	1,2	28,18	0,6		
SONSTIGE GEBRAUCHSGUETER	14,22	0,4	14,58	0,4	19,38	0,5	17,84	0,4	17,18	0,4	19,93	0,4		
ZEITUNGEN, ZEITSCHRIFTEN	30,66	0,8	24,36	0,6	23,73	0,6	27,39	0,6	21,86	0,5	20,17	0,4		
SONSTIGE VERBRAUCHSGUETER	23,48	0,6	22,72	0,6	24,44	0,6	29,15	0,7	27,38	0,6	22,00	0,5		
KULT.-, SPORT- U.AE. VERANSTALTUNGEN	11,46	0,3	9,66	0,2	11,26	0,3	12,51	0,3	12,08	0,3	6,53	0,1		
SONSTIGE BILDUNGSKOSTEN	12,90	0,3	22,46	0,6	39,39	0,9	56,60	1,3	52,22	1,2	41,94	0,9		
SONST. FERIENAUSGABEN	27,86	0,7	26,29	0,6	25,54	0,6	25,05	0,6	21,30	0,5	13,66	0,3		
SONST.-DIENSTLEISTUNGEN, REPARATUREN	46,11	1,2	57,10	1,4	62,53	1,5	57,52	1,3	55,69	1,2	57,28	1,3		
PERSOENLICHE AUSSTATTUNG U.AE.	267,61	6,8	217,66	5,3	210,06	5,0	187,94	4,3	188,67	4,2	128,45	2,8		
UHREN, ECHTER SCHMUCK	41,64													

3 AUFWENDUNGEN FÜR DEN PRIVATEN VERBRAUCH SOWIE MENGENANGABEN ÜBER HEIZMATERIAL PRIVATER HAUSHALTE NACH HAUSHALTSTYP, EHEPAARE UND ZAHL DER KINDER

3. 1 HAUSHALTSVORSTAND: INSGESAMT

3. 1.13 MONATLICHES HAUSHALTSNETTOEINKOMMEN VON 10 000 BIS UNTER 20 000 DM

GEGENSTAND DER NACHWEISUNG	HAUSHALTSTYP EHEPAAR									
	OHNE KINDER		MIT ... KIND(ERN)							
			1		2		3		4	
	DM	%	DM	%	DM	%	DM	%	DM	%
HAUSHALTE INSGESAMT (IN 1 000)	(29)		(24)		(35)		(20)		/	/
	JE EHEPAAR UND MONAT									
NAHRUNGS- UND GENUSSMITTEL	(710,95 14,0)		(794,04 14,5)		(912,53 15,9)		(1014,46 18,0)		/	/
NAHRUNGSMITTEL	(390,27 8,8)		(482,07 8,8)		(581,35 10,1)		(682,67 12,1)		/	/
GENUSSMITTEL	(117,94 2,7)		(123,85 2,3)		(126,33 2,2)		(124,41 2,2)		/	/
MAHLZEITEN AUSSER HAUS	(202,74 4,6)		(188,12 3,4)		(204,85 3,6)		(207,38 3,7)		/	/
KLEIDUNG, SCHUHE	(403,53 9,1)		(568,63 10,4)		(652,64 11,4)		(655,81 11,7)		/	/
DAMEN-UND I-KLEIDER,MAENTEL U.AE.	(112,00 2,5)		(146,99 2,7)		(148,39 2,6)		(132,90 2,4)		/	/
MAEDCHEN I-BLUSEN, ROECKE U.AE.	(65,89 1,5)		(108,50 2,0)		(140,01 2,4)		(142,10 2,5)		/	/
HERREN-UND I-ANZUEGE,MAENTEL U.AE.	(60,65 1,4)		(61,00 1,1)		(65,69 1,1)		(60,66 1,1)		/	/
KNABEN I-SAKKOS,-HOSEN U.AE.	(54,64 1,2)		(84,65 1,5)		(106,70 1,9)		(107,21 1,9)		/	/
DAMEN- UND MAEDCHENSCHUHE	(28,47 0,6)		(37,48 0,7)		(43,67 0,8)		(47,22 0,8)		/	/
HERREN- UND KNABENSCHUHE	(16,26 0,4)		(29,72 0,5)		(36,07 0,6)		(35,75 0,6)		/	/
LEIBWAESCHE,SONST.UNTERDEKLEIDUNG	(35,95 0,8)		(49,31 0,9)		(46,66 0,8)		(47,22 0,8)		/	/
UEBRIGE BEKLEIDUNG UND ZUBEHOER	(20,68 0,5)		(46,26 0,8)		(58,58 1,0)		(56,55 1,0)		/	/
REPARATUREN, AENDERUNGEN	/		/		(6,87 0,1)		/		/	/
WOHNUNGSMIETEN U.AE.	(684,68 15,4)		(690,52 12,6)		(739,20 12,9)		(903,92 16,1)		/	/
ELEKTRIZITAET,GAS,BRENNSTOFFE U.AE.	(180,93 4,1)		(179,76 3,3)		(188,50 3,3)		(212,33 3,8)		/	/
ELEKTRIZITAET,GAS	(92,16 2,1)		(89,14 1,6)		(99,37 1,7)		(98,53 1,8)		/	/
KOEHLE, KOKS, BRIKETTS, HOLZ U.AE.	/		/		/		/		/	/
HEIZOEL	/		/		(63,06 1,1)		(84,07 1,5)		/	/
ZENTRALHEIZUNG, WARMWASSER	/		/		/		/		/	/
UEBR.GUETER F.D.HAUSHALTSFUEHRUNG	(656,57 14,8)		(771,85 14,1)		(781,23 13,6)		(773,05 13,7)		/	/
MOEBEL	(147,28 3,3)		(272,74 5,0)		(196,43 3,4)		/		/	/
TEPPICHE,FUSSBODENBELAG,NATRATZEN	/		/		(93,83 1,6)		/		/	/
OEFEN, HERDE, HEIZGERAETE	/		/		/		/		/	/
TIEF-,KUEHLSCHRANK,-TRUHE	/		/		/		/		/	/
WASCHMASCHINE, WAESCHESCHLEUDER	/		/		(25,59 0,4)		/		/	/
SONST.HOCHWERTIGE HAUSHALTSGERAETE	/		/		(33,18 0,6)		/		/	/
HEIMTEXTILIEN,HAUSH.WAESCHE,GARD.	/		/		/		/		/	/
TAPETEN, LEIM, FARBE FÜR WOHNUNG	/		/		/		/		/	/
SONST.GEBRAUCHSG.F.HAUSHALTSFUEHR.	(46,74 1,1)		(90,94 1,7)		(87,47 1,5)		(89,08 1,6)		/	/
AUFWENDUNGEN F.GARTEN,NUTZTIERH.	(39,28 0,9)		/		(62,16 1,1)		/		/	/
WASCH-,REINIGUNGS- U.PFLEGEMITTEL	(21,82 0,5)		(29,71 0,5)		(27,34 0,5)		(36,46 0,6)		/	/
BLUMEN	(26,91 0,6)		(28,01 0,5)		(35,37 0,6)		(24,39 0,4)		/	/
SONST.VERBRAUCHSG.F.HAUSHALTSF.	(9,02 0,2)		(10,93 0,2)		(16,37 0,3)		(19,12 0,3)		/	/
ARBEITSLOHN F. MALER, TAPETIERER	/		/		/		/		/	/
WAESCHEREI UND REINIGUNG	(25,07 0,6)		(20,61 0,4)		(24,19 0,4)		(28,10 0,5)		/	/
SONST.DIENSTLEIST.,REPARATUREN	(159,52 3,6)		/		(145,55 2,5)		/		/	/
VERKEHR, NACHRICHTENUEBERMITTLUNG	(780,91 17,6)		(996,92 18,2)		(1114,42 19,4)		(829,41 14,7)		/	/
PERSOENENKRAFTWAGEN	/		/		/		/		/	/
MOTORRAD,-ROLLER,MOFA,MOPED,FAHRN.	/		/		/		/		/	/
MATERIAL BEI KFZ-REPARATUREN	(35,73 0,8)		(40,89 0,7)		(41,33 0,7)		(39,71 0,7)		/	/
GEBRAUCHSGUETER FÜR KRAFTFAHRZEUG	(41,45 0,9)		(70,15 1,3)		(51,30 0,9)		(61,85 1,1)		/	/
KRAFTSTOFF (O. AUSGABEN IM URLAUB)	(94,23 2,1)		(113,69 2,1)		(100,45 1,8)		(111,49 2,0)		/	/
AUSGABEN FÜR EIGENES KFZ I.URLAUB	(24,22 0,5)		(37,64 0,7)		(33,05 0,6)		(34,09 0,6)		/	/
SONST.VERBRAUCHSG.F.KFZ U.FAHRRAED	(32,88 0,7)		(48,35 0,9)		(40,70 0,7)		(41,85 0,7)		/	/
GARAGENMIETE	(46,30 1,0)		(62,39 1,1)		(51,86 0,9)		(51,46 0,9)		/	/
SONST.DIENSTLEIST.U.REPARAT.F.KFZ	(54,70 1,2)		(63,71 1,2)		(60,36 1,1)		(63,26 1,1)		/	/
FAHRTK.F.FREUDE VERKEHRSM.(O.URL.)	(28,41 0,6)		/		(24,73 0,4)		/		/	/
FAHRTK.F.FREUDE VERKEHRSM.I.URLAUB	/		/		/		/		/	/
NACHRICHTENUEBERMITTLUNG	(70,85 1,6)		(74,67 1,4)		(72,46 1,3)		(94,48 1,7)		/	/
KOERPER- UND GESUNDHEITSPFLEGE	(290,61 6,5)		(418,58 7,6)		(318,03 5,5)		(350,19 6,2)		/	/
GEBRAUCHSGUETER FÜR KOERPERPFLEGE	/		/		/		/		/	/
VERBRAUCHSGUETER F. KOERPERPFLEGE	(34,90 0,8)		(54,63 1,0)		(47,34 0,8)		(57,89 1,0)		/	/
Dienstleistungen f. Koerperpflege	(31,61 0,7)		(45,87 0,8)		(47,92 0,8)		(50,90 0,9)		/	/
GEBRAUCHSG. F. GESUNDHEITSPFLEGE	/		/		/		/		/	/
VERBRAUCHSG. F. GESUNDHEITSPFLEGE	(30,68 0,7)		/		(20,77 0,4)		(27,93 0,5)		/	/
Dienstleist. f. Gesundheitspflege	(170,01 3,8)		(273,07 5,0)		(190,74 3,3)		(201,03 3,6)		/	/
BILDUNG UND UNTERHALTUNG	(387,78 8,7)		(713,87 13,0)		(674,82 11,8)		(484,24 8,6)		/	/
RÜNFUNKGERAET (AUCH MUSIKTRUHE)	/		/		/		/		/	/
FERNSEHGERAET (AUCH FERNSEHTRUHE)	/		/		/		/		/	/
TONBANDGERAET, PLATTENSPIELER	/		/		/		/		/	/
FOTO-, FILMAPPARAT, PROJEKTOR	/		/		/		/		/	/
SONST.HOCHWERTIGE GEBRAUCHSGUETER	(119,67 2,7)		(291,73 5,3)		(137,14 2,4)		/		/	/
ZUBEHOER ZU FOTO- U.PHONOGERAETEN	/		/		(18,24 0,3)		/		/	/
SPIELZEUG, SPORTARTIKEL	/		/		(23,63 0,4)		/		/	/
BUECHER	(34,95 0,8)		(57,84 1,1)		(56,78 1,0)		(44,86 0,8)		/	/
SONSTIGE GEBRAUCHSGUETER	/		/		(25,82 0,4)		(19,86 0,4)		/	/
ZEITUNGEN, ZEITSCHRIFTEN	(21,81 0,5)		(24,45 0,4)		(27,94 0,5)		(19,37 0,3)		/	/
SONSTIGE VERBRAUCHSGUETER	(26,83 0,6)		(30,09 0,5)		(34,33 0,6)		(23,98 0,4)		/	/
KULT.-,SPORT- U.AE.VERANSTALTUNGEN	/		/		(12,71 0,2)		/		/	/
SONSTIGE BILDUNGSKOSTEN	/		/		(105,50 1,8)		/		/	/
SONSTIGE FERIENAUSGABEN	(44,16 1,0)		(42,18 0,8)		(42,00 0,7)		(46,48 0,8)		/	/
SONST.DIENSTLEISTUNGEN,REPARATUREN	(51,72 1,2)		(50,71 0,9)		(101,11 1,8)		(92,41 1,6)		/	/
PERSOENLICHE AUSSTATTUNG U.AE.	(346,47 7,8)		(342,42 6,3)		(356,83 6,2)		(404,76 7,2)		/	/
UHREN, ECHTER SCHMUCK	(67,45 1,5)		/		(69,30 1,2)		/		/	/
SONSTIGE PERSOENLICHE AUSSTATTUNG	/		/		(25,94 0,5)		/		/	/
UNTERKUNFT U.AE. IM URLAUB	(221,96 5,0)		(216,14 3,9)		(209,41 3,6)		(241,55 4,3)		/	/
SONST.DIENSTLEISTUNGEN,REPARATUREN	(48,47 1,1)		/		(52,17 0,9)		/		/	/
PRIVATER VERBRAUCH INSGESAMT	(4442,43 100)		(5476,60 100)		(5738,19 100)		(5628,17 100)		/	/
NACHRICHTLICH:									/	/
AUSGABEN F.VERPFLEGUNG IM URLAUB	(155,67)		(124,82)		(163,55)		(173,15)		/	/
WERT DER ENTHAHMEN AUS EIG.GARTEN	/		/		/		/		/	/
STEINKOEHLE, -BRIKETTS (KG)	/		/		/		/		/	/
BRAUNKOEHLEN, -BRIKETTS (KG)	/		/		/		/		/	/
KOKS (KG)	/		/		/		/		/	/
HEIZOEL (LITER)	/		/		(208)		(257)		/	/

3 AUFWENDUNGEN FÜR DEN PRIVATEN VERBRAUCH SOWIE MENGENANGABEN ÜBER HEIZMATERIAL PRIVATER HAUSHALTE NACH HAUSHALTSTYP, EHEPAAR UND ZAHL DER KINDER

3. 1 HAUSHALTSVORSTAND: INSGESAMT

3. 1.14 MONATLICHES HAUSHALTSNETTOEINKOMMEN UNTER 1 800 DM

GEGENSTAND DER NACHWEISUNG	HAUSHALTSTYP EHEPAAR															
	OHNE KINDER		MIT ... KIND(ERN)													
			1		2		3		4		5 UND MEHR					
	DM	%	DM	%	DM	%	DM	%	DM	%	DM	%	DM	%	DM	%
HAUSHALTE INSGESAMT (IN 1 000)	1 548		178		60		/		/		/		/		/	
	JE EHEPAAR UND MONAT															
NAHRUNGS- UND GENUSSMITTEL	422,40	32,8	496,34	32,4	524,04	34,4	/	/	/	/	/	/	/	/	/	/
NAHRUNGSMITTEL	295,06	22,9	351,14	22,9	377,43	24,8	/	/	/	/	/	/	/	/	/	/
GENUSSMITTEL	79,84	6,2	96,20	6,3	102,09	6,7	/	/	/	/	/	/	/	/	/	/
MAHLZEITEN AUSSER HAUS	47,50	3,7	49,00	3,2	(44,52	2,9)	/	/	/	/	/	/	/	/	/	/
KLEIDUNG, SCHUHE	102,10	7,9	112,41	7,3	111,13	7,3	/	/	/	/	/	/	/	/	/	/
DAMEN-UND -KLEIDER, MAENTEL U.AE.	23,54	1,8	14,88	1,0	(14,52	1,0)	/	/	/	/	/	/	/	/	/	/
MAEDCHEN -BLUSEN, ROECKE U.AE.	16,91	1,3	25,02	1,6	22,93	1,5	/	/	/	/	/	/	/	/	/	/
HERREN-UND -ANZUEGE, MAENTEL U.AE.	9,71	0,8	6,12	0,4	(5,76	0,4)	/	/	/	/	/	/	/	/	/	/
KNABEN -SACKOS, -MOESE U.AE.	12,35	1,0	20,21	1,3	21,27	1,4	/	/	/	/	/	/	/	/	/	/
DAMEN- UND MAEDCHENSCHUE	8,74	0,7	10,83	0,7	12,47	0,8	/	/	/	/	/	/	/	/	/	/
HERREN- UND KNABENSCHUE	6,12	0,5	9,61	0,6	10,07	0,7	/	/	/	/	/	/	/	/	/	/
LEIBWAESCHE, SONST. UNTERBEKLEIDUNG	11,06	0,9	12,91	0,8	(9,82	0,6)	/	/	/	/	/	/	/	/	/	/
UEBRIGE BEKLEIDUNG UND ZUBehoER	10,69	0,8	11,18	0,7	(12,68	0,8)	/	/	/	/	/	/	/	/	/	/
REPARATUREN, AENDERUNGEN	2,98	0,2	(1,66	0,1)	/	/	/	/	/	/	/	/	/	/	/	/
WOHNUNGSMIETEN U.AE.	243,63	18,9	265,76	17,3	254,36	16,7	/	/	/	/	/	/	/	/	/	/
ELEKTRIZITAET, GAS, BRENNSTOFFE U.AE.	107,91	8,4	117,74	7,7	121,53	8,0	/	/	/	/	/	/	/	/	/	/
ELEKTRIZITAET, GAS	64,33	5,0	69,92	4,6	71,59	4,7	/	/	/	/	/	/	/	/	/	/
KOEHLE, KOKS, BRIKETTS, HOLZ U.AE.	12,79	1,0	(10,55	0,7)	(12,66	0,8)	/	/	/	/	/	/	/	/	/	/
HEIZOEL	15,81	1,2	(17,41	1,1)	(19,51	1,3)	/	/	/	/	/	/	/	/	/	/
ZENTRALHEIZUNG, WARMWASSER	14,98	1,2	19,86	1,3	(17,76	1,2)	/	/	/	/	/	/	/	/	/	/
UEBR. GUEYER F.D. HAUSHALTSFUEHRUNG	129,84	10,1	146,10	9,5	122,40	8,0	/	/	/	/	/	/	/	/	/	/
MOEBEL	23,41	1,8	31,26	2,0	(21,47	1,4)	/	/	/	/	/	/	/	/	/	/
TEPPICHE, FUSSBODENBELAG, MATRATZEN	10,48	0,8	11,62	0,8	(9,18	0,6)	/	/	/	/	/	/	/	/	/	/
OFEN, HERD, HEIZGERAETE	6,52	0,5	(6,03	0,4)	/	/	/	/	/	/	/	/	/	/	/	/
TIEF-, KUEHLSCHRANK, -TRUHE	3,66	0,3	(4,84	0,3)	/	/	/	/	/	/	/	/	/	/	/	/
WASCHMASCHINE, WAESCHESCHLEUDER	4,40	0,3	(6,76	0,4)	/	/	/	/	/	/	/	/	/	/	/	/
SONST. HOCHWERTIGE HAUSHALTSGERAETE	5,29	0,4	7,45	0,5	(6,94	0,5)	/	/	/	/	/	/	/	/	/	/
HEIMTEXTILIEN, HAUSH. WAESCHE, GARD.	13,27	1,0	(8,92	0,6)	/	/	/	/	/	/	/	/	/	/	/	/
TAPETEN, LEIM, FARBE FUER WOHNUNG	5,01	0,4	6,45	0,4	(6,85	0,5)	/	/	/	/	/	/	/	/	/	/
SONST. GEBRAUCHSGG. F. HAUSHALTSGUEHR.	14,66	1,1	20,10	1,3	(19,16	1,3)	/	/	/	/	/	/	/	/	/	/
AUFWENDUNGEN F. GARTEN, NUTZTIERH.	8,11	0,6	(4,05	0,3)	(6,51	0,4)	/	/	/	/	/	/	/	/	/	/
WASCH-, REINIGUNGS- U. PFLEGENMITTEL	11,73	0,9	14,52	0,9	13,78	0,9	/	/	/	/	/	/	/	/	/	/
BLUMEN	6,82	0,5	7,30	0,5	(4,39	0,3)	/	/	/	/	/	/	/	/	/	/
SONST. VERBRAUCHSGG. F. HAUSHALTSGG.	4,84	0,4	7,90	0,5	(7,69	0,5)	/	/	/	/	/	/	/	/	/	/
ARBEITSLONN F. MALER, TAPETIERER	3,93	0,3	(4,00	0,3)	/	/	/	/	/	/	/	/	/	/	/	/
WAESCHEREI UND REINIGUNG	3,97	0,3	(3,02	0,2)	(3,58	0,2)	/	/	/	/	/	/	/	/	/	/
SONST. DIENSTLEIST., REPARATUREN	3,73	0,3	/	/	/	/	/	/	/	/	/	/	/	/	/	/
VERKEHR, NACHRICHTENUEBERMITTLUNG	113,27	8,8	206,80	13,5	223,18	14,7	/	/	/	/	/	/	/	/	/	/
PERSONENKRAFTWAGEN	24,46	1,9	(64,82	4,2)	(93,55	6,1)	/	/	/	/	/	/	/	/	/	/
MOTORRAD, -ROLLER, MOFA, MOPED, FAHRH.	1,41	0,1	(4,77	0,3)	/	/	/	/	/	/	/	/	/	/	/	/
MATERIAL BEI KFZ-REPARATUREN	5,04	0,4	9,10	0,6	(8,79	0,6)	/	/	/	/	/	/	/	/	/	/
GEBRAUCHSGUEYER FUEH. KRAFTFAHRZEUG	3,96	0,3	9,35	0,6	(9,74	0,6)	/	/	/	/	/	/	/	/	/	/
KRAFTSTOFF (O. AUSGABEN IM URLAUB)	18,10	1,4	52,70	3,4	(49,72	3,3)	/	/	/	/	/	/	/	/	/	/
AUSGABEN FUEH. EIGENES KFZ I. URLAUB	2,34	0,2	(3,89	0,3)	(3,26	0,2)	/	/	/	/	/	/	/	/	/	/
SONST. VERBRAUCHSGG. F. KFZ U. FAHRRAED	0,76	0,1	(1,56	0,1)	/	/	/	/	/	/	/	/	/	/	/	/
GARAGENMIETEN	1,89	0,1	(2,82	0,2)	/	/	/	/	/	/	/	/	/	/	/	/
SONST. DIENSTLEIST. U. REPARAT. F. KFZ	6,40	0,5	12,09	0,8	(12,24	0,8)	/	/	/	/	/	/	/	/	/	/
FAHRTK. F. FREUDE VERKEHRSM. (O. URL.)	14,13	1,1	15,02	1,0	(12,86	0,8)	/	/	/	/	/	/	/	/	/	/
FAHRTK. F. FREUDE VERKEHRSM. I. URLAUB	6,00	0,5	(2,71	0,2)	/	/	/	/	/	/	/	/	/	/	/	/
NACHRICHTENUEBERMITTLUNG	28,78	2,2	27,94	1,8	(24,30	1,6)	/	/	/	/	/	/	/	/	/	/
KOERPER- UND GESUNDHEITSPFLEGE	42,37	3,3	42,78	2,8	39,91	2,6	/	/	/	/	/	/	/	/	/	/
GEBRAUCHSGUEYER FUEH. KOERPERPFLEGE	1,80	0,1	(1,93	0,1)	/	/	/	/	/	/	/	/	/	/	/	/
VERBRAUCHSGUEYER F. KOERPERPFLEGE	10,41	0,8	19,76	1,3	18,60	1,2	/	/	/	/	/	/	/	/	/	/
DIENSTLEISTUNGEN F. KOERPERPFLEGE	10,40	0,8	8,09	0,5	/	/	/	/	/	/	/	/	/	/	/	/
GEBRAUCHSGG. F. GESUNDHEITSPFLEGE	(2,24	0,2)	(1,66	0,1)	/	/	/	/	/	/	/	/	/	/	/	/
VERBRAUCHSGG. F. GESUNDHEITSPFLEGE	7,20	0,6	5,79	0,4	(4,51	0,3)	/	/	/	/	/	/	/	/	/	/
DIENSTLEIST. F. GESUNDHEITSPFLEGE	10,32	0,8	5,56	0,4	(6,36	0,4)	/	/	/	/	/	/	/	/	/	/
BILDUNG UND UNTERHALTUNG	78,69	6,1	111,69	7,3	107,48	7,1	/	/	/	/	/	/	/	/	/	/
RUNDfunkGERAET (AUCH MUSIKTRUHE)	2,34	0,2	(6,19	0,4)	/	/	/	/	/	/	/	/	/	/	/	/
fernsehGERAET (AUCH fernsehTRUHE)	13,39	1,0	(14,22	0,9)	/	/	/	/	/	/	/	/	/	/	/	/
TONBANDGERAET, PLATTENSPIELER	1,54	0,1	(3,52	0,2)	/	/	/	/	/	/	/	/	/	/	/	/
FOTO-, FILMAPPARAT, PROJEKTOR	1,08	0,1	(1,64	0,1)	/	/	/	/	/	/	/	/	/	/	/	/
SONST. HOCHWERTIGE GEBRAUCHSGUEYER	2,23	0,2	(3,84	0,3)	/	/	/	/	/	/	/	/	/	/	/	/
ZUBehoER ZU FOTO- U. PHONOGERAETEN	2,57	0,2	(4,04	0,3)	(5,40	0,4)	/	/	/	/	/	/	/	/	/	/
SPIELZEUG, SPORTARTIKEL	3,02	0,2	7,07	0,5	(9,13	0,6)	/	/	/	/	/	/	/	/	/	/
BUECHER	4,09	0,3	8,31	0,5	(9,00	0,6)	/	/	/	/	/	/	/	/	/	/
SONSTIGE GEBRAUCHSGUEYER	2,51	0,2	5,25	0,3	(3,11	0,2)	/	/	/	/	/	/	/	/	/	/
ZEITUNGEN, ZEITSCHRIFTEN	13,57	1,1	14,47	0,9	(12,14	0,8)	/	/	/	/	/	/	/	/	/	/
SONSTIGE VERBRAUCHSGUEYER	5,63	0,4	8,89	0,6	(8,93	0,6)	/	/	/	/	/	/	/	/	/	/
KULT.-, SPORT- U. AE. VERANSTALTUNGEN	1,17	0,1	(1,86	0,1)	/	/	/	/	/	/	/	/	/	/	/	/
SONSTIGE BILDUNGSKOSTEN	(0,40	0,0)	(6,48	0,4)	(8,53	0,6)	/	/	/	/	/	/	/	/	/	/
SONSTIGE FERIENAUSGABEN	6,41	0,5	4,41	0,3	(2,63	0,2)	/	/	/	/	/	/	/	/	/	/
SONST. DIENSTLEISTUNGEN, REPARATUREN	18,74	1,5	21,51	1,4	19,82	1,3	/	/	/	/	/	/	/	/	/	/
PERSOENLICHE AUSSTATTUNG U.AE.	48,86	3,6	33,39	2,2	(17,28	1,1)	/	/	/	/	/	/	/	/	/	/
UHREN, ECHTER SCHMUCK	4,98	0,4	(6,14	0,4)	/	/	/	/	/	/	/	/	/	/	/	/
SONSTIGE PERSOENLICHE AUSSTATTUNG	9,04	0,7	(6,87	0,4)	/	/	/	/	/	/	/	/	/	/	/	/
UNTERKUNFT U.AE. IM URLAUB	25,72	2,0	19,69	1,0	(8,85	0,6)	/	/	/	/	/	/	/	/	/	/
SONST. DIENSTLEISTUNGEN, REPARATUREN	6,12	0,5	(4,69	0,3)	/	/	/	/	/	/	/	/	/	/	/	/
PRIVATER VERBRAUCH INSGESAMT	1286,07	100	1533,00	100	1521,29	100	/	/	/	/	/	/	/	/	/	/
NACHRICHTLICH:							/	/	/	/	/	/	/	/	/	/
AUSGABEN F. VERPFLEGEUNG IM URLAUB	22,15		15,75		(9,35)		/	/	/	/	/	/	/	/	/	/
WERT DER ENTNAHMEN AUS EIG. GARTEN	7,81		(5,84)		(4,41)		/	/	/	/	/	/	/	/	/	/
STEINKOEHLE, -BRIKETTS (KG)	15		(20)		/		/	/	/	/	/	/	/	/	/	/
BRAUNKOEHLEN, -BRIKETTS (KG)	20		(13)		/		/	/	/	/	/	/	/	/	/	/
KOKS (KG)	(4)		/		/		/	/	/	/	/	/	/	/	/	/
HEIZOEL (LITER)	48		(50)		(60)		/	/	/	/	/	/	/	/	/	/

3 AUFWENDUNGEN FUER DEN PRIVATEN VERBRAUCH SOWIE MENGENANGABEN UEBER HEIZMATERIAL PRIVATER HAUSHALTE NACH HAUSHALTSTYP, EHEPAARE UND ZAHL DER KINDER

3. 1 HAUSHALTSVORSTAND: INSGESAMT

3. 1.15 MONATLICHES HAUSHALTSNETTOEINKOMMEN VON 2 500 BIS UNTER 5 000 DM

GEGENSTAND DER NACHWEISUNG	HAUSHALTSTYP EHEPAAR													
	OHNE KINDER		MIT ... KIND(ERN)											
			1		2		3		4		5 UND MEHR			
	DM	%	DM	%	DM	%	DM	%	DM	%	DM	%	DM	%
HAUSHALTE INSGESAMT (IN 1 000)	2 480		2 292		2 046		745		235		100			
	JE EHEPAAR UND MONAT													
NÄHRUNGS- UND GENUSSMITTEL	632,55	23,7	701,09	24,9	754,29	25,8	827,98	28,3	875,51	29,9	988,04	32,8		
NÄHRUNGSMITTEL	351,97	13,2	434,31	15,4	501,76	17,1	589,60	20,1	647,40	22,1	767,54	25,5		
GENUSSMITTEL	124,54	4,7	123,60	4,4	117,40	4,0	116,62	4,0	124,91	4,3	125,46	4,2		
MAHLZEITEN AUSSER HAUS	156,04	5,8	143,18	5,1	135,13	4,6	121,56	4,2	103,19	3,5	95,04	3,2		
KLEIDUNG, SCHUHE	244,17	9,2	264,58	9,4	272,78	9,3	279,00	9,5	288,85	9,9	288,50	9,6		
DAMEN-UND I-KLEIDER, MÄNTEL U.-AE.	56,42	2,1	46,89	1,7	41,48	1,4	39,97	1,4	38,97	1,3	36,33	1,2		
MÄDCHEN I-BLUSEN, ROECKE U.-AE.	50,19	1,9	58,97	2,1	62,97	2,2	63,35	2,2	64,15	2,2	64,22	2,1		
HERREN-UND I-ANZUEGE, MÄNTEL U.-AE.	20,57	0,8	18,56	0,7	17,19	0,6	17,00	0,6	17,97	0,6	15,67	0,5		
KNABEN I-SAKKOS, -HÖSEN U.-AE.	35,37	1,3	45,86	1,6	49,89	1,7	53,14	1,8	52,07	1,8	55,08	1,8		
DAMEN- UND MÄDCHENSCHUHE	18,35	0,7	22,72	0,8	25,83	0,9	27,89	1,0	31,28	1,1	31,59	1,1		
HERREN- UND KNABENSCHUHE	12,38	0,5	17,26	0,6	21,19	0,7	24,76	0,8	27,15	0,9	30,52	1,0		
LEIBWÄSCHE, SONST. UNTERBEKLEIDUNG	24,10	0,9	26,31	0,9	24,74	0,8	22,94	0,8	25,35	0,9	20,94	0,7		
ÜBRIGE BEKLEIDUNG UND ZUBEHÖR	21,62	0,8	23,50	0,8	25,49	0,9	25,98	0,9	27,69	0,9	29,33	1,0		
REPARATUREN, ÄNDERUNGEN	5,17	0,2	4,51	0,2	4,00	0,1	3,98	0,1	4,22	0,1	4,81	0,2		
WOHNUNGSMIETEN U.-AE.	373,45	14,0	395,05	14,0	436,64	14,9	448,92	15,3	470,76	16,1	494,43	16,4		
ELEKTRIZITÄT, GAS, BRENNSTOFFE U.-AE.	136,68	5,1	148,14	5,3	160,08	5,5	168,46	5,8	184,26	6,3	189,05	6,3		
ELEKTRIZITÄT, GAS	80,53	3,0	86,09	3,1	89,54	3,1	95,35	3,3	98,10	3,4	107,56	3,6		
KOHLE, KOKS, BRIKETTS, HOLZ U.-AE.	4,60	0,2	6,55	0,2	6,16	0,2	7,60	0,3	12,64	0,4	17,89	0,6		
HEIZÖL	23,84	0,9	28,59	1,0	35,96	1,2	42,39	1,4	54,77	1,9	48,96	1,5		
ZENTRALHEIZUNG, WARMWASSER	27,71	1,0	26,90	1,0	28,42	1,0	22,63	0,8	18,74	0,6	14,65	0,5		
ÜBR. GUETER F.D. HAUSHALTSFÜHRUNG	327,08	12,3	328,49	11,7	322,04	11,0	291,05	9,9	290,18	9,9	274,11	9,1		
MOBEL	97,27	3,6	102,99	3,7	99,72	3,4	80,96	2,8	90,20	3,1	72,96	2,4		
TEPPICHE, FUSSBODENBELAG, MATRATZEN	29,65	1,1	26,24	0,9	24,64	0,8	21,72	0,7	19,94	0,7	19,20	0,5		
OFEN, HERDE, HEIZGERÄTE	9,07	0,3	9,01	0,3	8,10	0,3	10,35	0,4	10,95	0,4	13,21	0,4		
TIEF-, KÜHL-SCHRANK, -TRÜHE	6,11	0,2	5,91	0,2	5,45	0,2	5,91	0,2	6,35	0,2	6,92	0,3		
WASCHMASCHINE, WÄSCHESCHLEUDER	6,77	0,3	6,87	0,2	7,03	0,2	8,14	0,3	7,83	0,3	7,67	0,3		
SONST. HOCHWERTIGE HAUSHALTSGERÄTE	15,43	0,6	17,07	0,6	16,61	0,6	15,77	0,5	16,37	0,6	19,24	0,6		
HEIMTEXTILIEN, HAUSH.-WÄSCHE, GARD.	25,86	1,0	25,70	0,9	25,51	0,9	22,20	0,8	23,14	0,8	18,04	0,6		
TAPETEN, LEIN, FARBE FÜR WOHNUNG	7,27	0,3	7,22	0,3	6,45	0,2	5,39	0,2	3,40	0,1	3,25	0,1		
SONST. GEBRAUCHSG. F. HAUSHALTSFÜHR.	45,91	1,7	47,61	1,7	45,84	1,6	43,27	1,5	34,96	1,2	34,75	1,2		
AUFWENDUNGEN F. GARTEN, NUTZTIERN.	17,24	0,6	17,27	0,6	16,67	0,6	14,53	0,5	16,66	0,6	13,82	0,5		
WASCH-, REINIGUNGS- U. PFLEGEMITTEL	14,85	0,6	18,34	0,7	20,50	0,7	22,93	0,8	25,76	0,9	29,84	1,0		
BLUMEN	16,09	0,6	15,03	0,5	13,81	0,5	11,99	0,4	11,24	0,4	8,24	0,3		
SONST. VERBRAUCHSG. F. HAUSHALTSF.	11,37	0,4	12,09	0,4	14,47	0,5	13,20	0,5	11,11	0,4	16,33	0,5		
ARBEITSLÖHN F. MALER, TAPETIERER	5,51	0,2	3,60	0,1	3,26	0,1	2,57	0,1	1,53	0,1	/	/		
WÄSCHEREI UND REINIGUNG	8,26	0,3	7,38	0,3	6,43	0,2	5,63	0,2	5,82	0,2	3,08	0,1		
SONST. DIENSTLEIST., REPARATUREN	10,43	0,4	6,14	0,2	7,57	0,3	6,52	0,2	4,90	0,2	4,01	0,1		
VERKEHR, NACHRICHTENÜBERMITTLUNG	466,22	17,5	530,92	18,8	510,04	17,4	477,90	16,3	447,42	15,3	432,93	14,4		
PERSONENKRAFTWAGEN	205,52	7,7	243,39	8,6	217,42	7,4	191,85	6,6	163,19	5,6	145,40	4,8		
MOTORRAD, -ROLLER, MOFA, MOPED, FAHRR.	3,82	0,1	7,66	0,3	10,72	0,4	13,87	0,5	21,11	0,7	24,23	0,8		
MATERIAL BEI KFZ-REPARATUREN	21,37	0,8	22,92	0,8	23,45	0,8	22,09	0,8	24,07	0,8	22,06	0,7		
GEBRAUCHSGUETER FÜR KRAFTFAHRZEUG	16,53	0,6	21,76	0,8	22,68	0,8	23,48	0,8	23,49	0,8	26,88	0,9		
KRAFTSTOFF (O. AUSGABEN IM URLAUB)	79,24	3,0	95,72	3,4	97,41	3,3	91,19	3,1	91,31	3,1	82,21	2,7		
AUSGABEN FÜR EIGENES KFZ I. URLAUB	13,06	0,5	12,51	0,4	12,74	0,4	9,90	0,3	6,06	0,2	5,32	0,2		
SONST. VERBRAUCHSG. F. KFZ U. FAHRRAD	4,17	0,2	5,53	0,2	6,17	0,2	6,59	0,2	7,60	0,3	12,59	0,4		
GARAGENMIETE	9,30	0,3	8,30	0,3	7,46	0,3	6,98	0,2	4,56	0,2	5,55	0,2		
SONST. DIENSTLEIST. U. REPARAT. F. KFZ	28,34	1,1	33,15	1,2	33,27	1,1	33,61	1,1	37,36	1,3	34,50	1,1		
FAHRTK.F. FREIZEIT VERKEHRSM. (O. URL.)	22,30	0,8	22,93	0,8	24,16	0,8	26,79	0,9	26,37	0,9	27,09	0,9		
FAHRTK.F. FREIZEIT VERKEHRSM. I. URLAUB	10,55	0,4	7,05	0,3	6,02	0,2	5,58	0,2	3,41	0,1	4,24	0,1		
NACHRICHTENÜBERMITTLUNG	52,04	2,0	50,00	1,8	48,54	1,7	45,95	1,6	38,88	1,3	42,75	1,4		
KÖRPER- UND GESUNDHEITSPFLEGE	148,18	5,6	112,12	4,0	114,13	3,9	100,26	3,4	83,01	2,8	70,38	2,3		
GEBRAUCHSGUETER FÜR KÖRPERPFLEGE	6,91	0,3	5,38	0,2	5,82	0,2	4,67	0,2	6,37	0,2	3,11	0,1		
VERBRAUCHSGUETER F. KÖRPERPFLEGE	26,21	1,0	30,67	1,1	30,47	1,0	27,57	0,9	25,55	0,9	28,60	1,0		
DIENSTLEISTUNGEN F. KÖRPERPFLEGE	22,73	0,9	19,12	0,7	17,18	0,6	15,66	0,5	12,76	0,4	9,96	0,3		
GEBRAUCHSG. F. GESUNDHEITSPFLEGE	8,78	0,3	6,51	0,2	6,47	0,2	5,84	0,2	3,80	0,1	/	/		
VERBRAUCHSG. F. GESUNDHEITSPFLEGE	18,73	0,7	11,26	0,4	10,49	0,4	8,81	0,3	7,23	0,2	5,81	0,2		
DIENSTLEIST. F. GESUNDHEITSPFLEGE	64,82	2,4	39,18	1,4	43,70	1,5	37,71	1,3	27,29	0,9	16,57	0,6		
BILDUNG UND UNTERHALTUNG	199,25	7,5	223,89	7,9	254,17	8,7	244,88	8,4	216,26	7,4	207,48	6,9		
RUNDfunkGERÄT (AUCH MUSIKTRÜHE)	11,59	0,4	14,74	0,5	14,30	0,5	13,53	0,5	11,57	0,4	9,70	0,3		
FERNSEHGERÄT (AUCH FERNSEHTRÜHE)	17,18	0,6	17,52	0,6	16,73	0,6	17,08	0,6	19,83	0,7	19,19	0,6		
TONBANDGERÄT, PLATTENSPIELER	4,45	0,2	5,78	0,2	6,15	0,2	7,08	0,2	6,58	0,2	4,81	0,2		
FOTO-, FILMAPPARAT, PROJEKTOR	7,81	0,3	7,87	0,3	6,04	0,2	5,15	0,2	4,59	0,2	4,46	0,1		
SONST. HOCHWERTIGE GEBRAUCHSGUETER	18,16	0,7	15,58	0,6	23,47	0,8	21,94	0,7	13,45	0,5	11,44	0,4		
ZUBEHÖR ZU FOTO- U. PHONOGERÄTEN	12,35	0,5	11,89	0,4	13,09	0,4	11,26	0,4	7,31	0,2	9,10	0,3		
SPIELZEUG, SPORTARTIKEL	8,51	0,3	15,54	0,6	21,37	0,7	16,98	0,6	20,94	0,7	20,50	0,7		
BÜCHER	16,25	0,6	16,26	0,6	19,24	0,7	18,70	0,6	16,14	0,6	18,51	0,6		
SONSTIGE GEBRAUCHSGUETER	9,33	0,3	11,38	0,4	12,86	0,4	14,03	0,5	12,62	0,4	9,85	0,3		
ZEITUNGEN, ZEITSCHRIFTEN	20,80	0,8	19,21	0,7	17,99	0,6	18,14	0,6	14,57	0,5	17,32	0,6		
SONSTIGE VERBRAUCHSGUETER	13,88	0,5	15,86	0,5	18,82	0,6	20,03	0,7	18,28	0,6	21,30	0,7		
KULT.-, SPORT- U.-AE. VERANSTALTUNGEN	5,69	0,2	5,89	0,2	6,55	0,2	6,03	0,2	4,74	0,2	3,82	0,1		
SONSTIGE BILDUNGSKOSTEN	2,97	0,1	13,72	0,5	21,96	0,8	23,97	0,8	21,74	0,7	31,46	1,0		
SONSTIGE FERIAUSGABEN	18,75	0,7	15,24	0,5	14,45	0,5	11,99	0,4	8,77	0,3	7,70	0,3		
SONST. DIENSTLEISTUNGEN, REPARATUREN	31,55	1,2	37,42	1,3	41,15	1,4	38,96	1,3	35,12	1,2	28,32	0,9		
PERSÖNLICHE AUSSTATTUNG U.-AE.	140,35	5,3	113,46	4,0	102,88	3,5	89,86	3,1	68,05	2,3	63,89	2,1		
UHREN, ECHTER SCHMUCK	22,29	0,8	16,47	0,6	13,61	0,5	12,74							

3 AUFWENDUNGEN FÜR DEN PRIVATEN VERBRAUCH SOWIE MENGENANGABEN ÜBER HEIZMATERIAL PRIVATER HAUSHALTE NACH HAUSHALTSTYP, EHEPAARE UND ZAHL DER KINDER

3. 1 HAUSHALTSVORSTAND: INSGESAMT

3. 1-16 MONATLICHES HAUSHALTSNETTOEINKOMMEN VON 3 000 BIS UNTER 4 000 DM

GEGENSTAND DER NACHWEISUNG	HAUSHALTSTYP EHEPAAR													
	OHNE KINDER		MIT ... KIND(ERN)											
			1		2		3		4		5 UND MEHR			
	DM	%	DM	%	DM	%	DM	%	DM	%	DM	%	DM	%
HAUSHALTE INSGESAMT (IN 1 000)	1 142		1 108		938		358		125		49			
JE EHEPAAR UND MONAT														
NAHRUNGS- UND GENUSSMITTEL	639,18	23,5	700,45	24,9	750,58	25,8	809,83	28,3	871,49	30,1	969,33	36,0		
NAHRUNGSMITTEL	350,90	12,9	430,53	15,3	501,75	17,3	579,15	20,3	651,03	22,5	739,23	25,9		
GENUSSMITTEL	127,12	4,7	123,24	4,4	115,92	4,0	114,96	4,0	125,25	4,3	127,63	4,5		
MAHLZEITEN AUSSER HAUS	161,16	5,9	146,68	5,2	132,92	4,6	115,73	4,0	95,21	3,3	102,47	3,6		
KLEIDUNG, SCHUHE	248,22	9,1	266,75	9,5	271,53	9,4	273,96	9,6	284,90	9,9	273,76	9,6		
DAMEN-UND I-KLEIDER, MAENTEL U.AE.	57,04	2,1	47,08	1,7	40,52	1,4	39,18	1,4	36,96	1,3	36,18	1,3		
MAEDCHEN I-BLUSEN, ROECKE U.AE.	51,96	1,9	59,08	2,1	62,48	2,2	63,40	2,2	62,55	2,2	63,17	2,2		
HERREN-UND I-ANZUEGE, MAENTEL U.AE.	20,47	0,8	18,83	0,7	16,00	0,6	15,41	0,5	19,29	0,7	15,59	0,5		
KNABEN I-SAKKOS, -HOSEN U.AE.	36,07	1,3	46,64	1,7	50,61	1,7	52,14	1,8	50,13	1,7	69,99	1,8		
DAMEN- UND MAEDCHENSCHUHE	18,88	0,7	23,12	0,8	25,76	0,9	27,22	1,0	30,54	1,1	30,12	1,1		
HERREN- UND KNABENSCHUHE	12,76	0,5	17,46	0,6	21,39	0,7	23,59	0,8	27,37	0,9	27,79	1,0		
LEIBWAESCHE, SONST. UNTERBEKLEIDUNG	24,76	0,9	26,70	0,9	24,76	0,9	23,26	0,8	25,63	0,9	15,96	0,6		
UEBRIGE BEKLEIDUNG UND ZUBEHOER	21,68	0,8	23,77	0,8	25,62	0,9	25,86	0,9	27,69	1,0	30,00	1,1		
REPARATUREN, AENDERUNGEN	4,61	0,2	4,08	0,1	4,39	0,2	3,51	0,1	4,76	0,2	4,97	0,2		
WOHNUNGSMIETEN U.AE.	373,89	13,8	391,73	13,9	434,50	15,0	444,77	15,6	470,44	16,3	498,17	17,5		
ELEKTRIZITAET, GAS, BRENNSTOFFE U.AE.	137,11	5,0	147,04	5,2	159,58	5,5	168,21	5,9	184,00	6,4	180,18	6,3		
ELEKTRIZITAET, GAS	80,25	3,0	85,50	3,0	88,31	3,0	94,76	3,3	99,48	3,4	104,63	3,7		
KOEHLE, KOKS, BRIKETTS, HOLZ U.AE.	4,12	0,2	6,94	0,2	5,79	0,2	8,98	0,3	11,98	0,4	16,78	0,6		
HEIZOEL	24,54	0,9	27,76	1,0	36,38	1,3	43,21	1,5	56,23	1,9	64,34	1,6		
ZENTRALHEIZUNG, WARMWASSER	28,21	1,0	26,84	1,0	29,10	1,0	21,26	0,7	16,32	0,6	/	/		
UEBR. GUETER F. D. HAUSHALTSPFUEHRUNG	340,34	12,5	325,27	11,6	322,84	11,1	292,10	10,2	298,00	10,3	232,83	8,2		
MOEBEL	102,86	3,8	105,34	3,7	105,05	3,6	79,65	2,8	100,14	3,5	100,29	1,9		
TEPPICHE, FUSSBODENBELAG, MATRATZEN	31,59	1,2	25,47	0,9	26,04	0,9	23,26	0,8	18,76	0,6	12,00	0,4		
OFEN, HERDE, HEIZGERAETE	9,14	0,3	9,31	0,3	7,59	0,3	11,61	0,4	9,13	0,3	15,75	0,6		
TIEF-, KUEHL- SCHRANK, -TRUHE	6,12	0,2	5,96	0,2	5,33	0,2	5,38	0,2	7,01	0,2	/	/		
WASCHMASCHINE, WAESCHESCHLEUDER	6,77	0,2	7,45	0,3	7,25	0,2	7,51	0,3	9,11	0,3	/	/		
SONST. HOCHWERTIGE HAUSHALTSGERAETE	16,01	0,6	16,72	0,6	17,30	0,6	17,04	0,6	17,18	0,6	16,78	0,6		
HEIMTEXTILIEN, HAUSH. WAESCHE, GARD.	25,88	1,0	24,19	0,9	23,84	0,8	23,20	0,8	21,33	0,7	19,92	0,7		
TAPETEN, LEIM, FARBE FÜR WOHNUNG	8,06	0,3	6,76	0,2	7,20	0,2	5,36	0,2	3,54	0,1	/	/		
SONST. GEBRAUCHSG. F. HAUSHALTSPFUEHR.	48,20	1,8	46,79	1,7	44,43	1,5	42,52	1,5	38,96	1,3	28,27	1,0		
AUFWENDUNGEN F. GARTEN, NUTZTIERN.	17,69	0,7	16,75	0,6	15,51	0,5	14,03	0,5	14,62	0,5	13,06	0,5		
WASCH-, REINIGUNGS- U. PFLEGEMITTEL	15,21	0,6	18,55	0,7	19,96	0,7	23,52	0,8	26,02	0,9	28,70	1,0		
BLUMEN	16,58	0,6	15,06	0,5	13,87	0,5	12,07	0,4	11,03	0,4	7,27	0,3		
SONST. VERBRAUCHSG. F. HAUSHALTSPF.	11,82	0,4	11,58	0,4	14,29	0,5	12,66	0,4	11,75	0,4	14,99	0,5		
ARBEITSLOHN F. MALER, TAPETIERER	6,08	0,2	3,61	0,1	3,08	0,1	2,38	0,1	1,73	0,1	/	/		
WAESCHEREI UND REINIGUNG	8,73	0,3	7,21	0,3	6,42	0,2	5,46	0,2	6,94	0,2	2,90	0,1		
SONST. DIENSTLEIST., REPARATUREN	9,62	0,4	4,53	0,2	5,69	0,2	6,46	0,2	/	/	/	/		
VERKEHR, NACHRICHTENUEBERMITTLUNG	483,53	17,8	528,74	18,8	506,17	17,4	456,85	16,0	427,02	14,8	382,42	13,4		
PERSONENKRAFTWAGEN	219,95	8,1	241,21	8,6	220,48	7,6	186,72	6,5	149,82	5,2	116,66	4,1		
MOTORRAD, -ROLLER, MOFA, MOPED, FAHRR.	3,87	0,1	7,93	0,3	10,27	0,4	13,19	0,5	20,64	0,7	22,56	0,8		
MATERIAL BEI KFZ-REPARATUREN	21,57	0,8	22,37	0,8	23,17	0,8	20,01	0,7	24,08	0,8	22,88	0,8		
GEBRAUCHSGUETER FÜR KRAFTFAHRZEUG	16,44	0,6	22,10	0,8	21,89	0,8	21,81	0,8	22,00	0,8	26,75	0,9		
KRAFTSTOFF (O. AUSGABEN IM URLAUB)	80,82	3,0	95,36	3,4	96,56	3,3	87,65	3,1	88,26	3,1	75,33	2,6		
AUSGABEN FÜR EIGENES KFZ I. URLAUB	13,05	0,5	12,53	0,4	12,58	0,4	9,23	0,3	5,42	0,2	3,70	0,1		
SONST. VERBRAUCHSG. F. KFZ U. FAHRRA.	3,81	0,1	5,54	0,2	5,56	0,2	5,67	0,2	6,45	0,2	12,32	0,4		
GARAGENMIETE	9,09	0,3	8,11	0,3	7,28	0,3	5,50	0,2	/	/	/	/		
SONST. DIENSTLEIST. U. REPARAT. F. KFZ	28,47	1,0	32,47	1,2	32,45	1,1	30,58	1,1	35,65	1,2	31,14	1,1		
FAHRK. F. FREMDE VERKEHRSM. (O. URL.)	23,59	0,9	23,83	0,8	22,14	0,8	26,76	0,9	24,84	0,9	22,37	0,8		
FAHRK. F. FREMDE VERKEHRSM. I. URLAUB	10,59	0,4	7,05	0,3	5,72	0,2	5,01	0,2	3,67	0,1	3,13	0,1		
NACHRICHTENUEBERMITTLUNG	52,28	1,9	50,24	1,8	48,07	1,7	44,73	1,6	41,11	1,4	41,48	1,5		
KOERPER- UND GESUNDHEITSPFLEGE	150,15	5,5	108,77	3,9	109,22	3,8	91,66	3,2	81,77	2,8	64,85	2,3		
GEBRAUCHSGUETER FÜR KOERPERPFLEGE	5,45	0,2	5,07	0,2	6,94	0,2	5,07	0,2	6,88	0,2	/	/		
VERBRAUCHSGUETER F. KOERPERPFLEGE	27,86	1,0	31,16	1,1	30,67	1,1	28,81	1,0	26,53	0,9	31,24	1,1		
DIENSTLEISTUNGEN F. KOERPERPFLEGE	23,59	0,9	19,83	0,7	17,21	0,6	16,04	0,6	13,51	0,5	9,40	0,3		
GEBRAUCHSG. F. GESUNDHEITSPFLEGE	9,49	0,3	6,34	0,2	6,45	0,2	5,43	0,2	6,73	0,1	/	/		
VERBRAUCHSG. F. GESUNDHEITSPFLEGE	18,85	0,7	10,48	0,4	9,42	0,3	7,68	0,3	7,06	0,2	3,91	0,1		
DIENSTLEIST. F. GESUNDHEITSPFLEGE	64,71	2,4	35,89	1,3	38,53	1,3	28,63	1,0	25,06	0,9	11,76	0,4		
BILDUNG UND UNTERHALTUNG	202,91	7,5	225,41	8,0	248,47	8,6	233,52	8,2	210,66	7,3	188,55	6,6		
RUMDFUNKGERAET (AUCH MUSIKTRUHE)	12,53	0,5	15,86	0,6	14,61	0,5	13,93	0,5	11,74	0,4	9,41	0,3		
FERNSENGERAET (AUCH FERNSEHTRUHE)	15,88	0,6	17,87	0,6	15,83	0,5	16,11	0,6	17,20	0,6	/	/		
TOMBANDGERAET, PLATTENSPIELER	4,68	0,2	6,51	0,2	6,03	0,2	6,71	0,2	6,26	0,2	/	/		
FOTO-, FILMAPPARAT, PROJEKTOR	8,00	0,3	7,87	0,3	5,92	0,2	4,84	0,2	4,43	0,2	/	/		
SONST. HOCHWERTIGE GEBRAUCHSGUETER	19,17	0,7	17,00	0,6	21,19	0,7	19,39	0,7	13,88	0,5	7,25	0,3		
ZUBEHOER ZU FOTO- U. PHONOGERAETEN	12,77	0,5	11,23	0,4	13,29	0,5	10,74	0,4	16,77	0,6	15,05	0,5		
SPIELZEUG, SPORTARTIKEL	8,91	0,3	15,03	0,5	23,44	0,8	14,93	0,5	16,15	0,6	18,55	0,7		
BUECHER	15,92	0,6	15,67	0,6	18,65	0,6	17,77	0,6	17,59	0,6	14,08	0,5		
SONSTIGE GEBRAUCHSGUETER	8,43	0,3	11,56	0,4	12,22	0,4	14,85	0,5	10,63	0,4	9,95	0,3		
ZEITUNGEN, ZEITSCHRIFTEN	21,24	0,8	19,01	0,7	17,71	0,6	18,11	0,6	14,20	0,5	15,32	0,5		
SONSTIGE VERBRAUCHSGUETER	14,25	0,5	15,91	0,6	18,23	0,6	20,16	0,7	20,15	0,7	19,34	0,7		
KULT.-, SPORT- U. AE. VERANSTALTUNGEN	6,07	0,2	5,86	0,2	5,89	0,2	5,30	0,2	5,11	0,2	3,82	0,1		
SONSTIGE BILDUNGSKOSTEN	3,42	0,1	12,75	0,5	20,72	0,7	22,13	0,8	22,41	0,8	31,47	1,1		
SONSTIGE FERJENAUSGABEN	18,59	0,7	15,70	0,6	13,91	0,5	11,31	0,4	8,32	0,3	6,07	0,2		
SONST. DIENSTLEISTUNGEN, REPARATUREN	33,06	1,2	37,58	1,3	40,82	1,4	37,27	1,3	35,83	1,2	28,02	1,0		
PERSOENLICHE AUSSTATTUNG U. AE.	141,09	5,2	117,58	4,2	101,05	3,5	87,41	3,1	63,14	2,2	60,82	2,1		
UHREN, ECHTER SCHMUCK	21,77	0,8	17,79	0,6	13,12	0,5	12,50	0,4	11,20	0,4	7,41	0,3		
SONSTIGE PERSOENL														

3 AUFWENDUNGEN FÜR DEN PRIVATEN VERBRAUCH SOWIE MENGENANGABEN ÜBER HEIZMATERIAL PRIVATER HAUSHALTE NACH HAUSHALTSTYP, EHEPAARE UND ZAHL DER KINDER

3. 1 HAUSHALTSVORSTAND: INSGESAMT

3. 1.17 MONATLICHES HAUSHALTSMONTEINKOMMEN VON 4 000 BIS UNTER 5 000 DM

GEGENSTAND DER NACHWEISUNG	HAUSHALTSTYP EHEPAAR													
	OHNE KINDER		MIT ... KIND(ERN)											
			1		2		3		4		5 UND MEHR			
	DM	%	DM	%	DM	%	DM	%	DM	%	DM	%	DM	%
HAUSHALTE INSGESAMT (IN 1 000)	484		511		529		202		65		38			
JE EHEPAAR UND MONAT														
NAHRUNGS- UND GENUSSMITTEL	696,93	21,3	763,91	22,6	838,19	24,0	934,45	26,4	961,47	28,3	1059,17	30,7		
NAHRUNGSMITTEL	363,91	11,1	459,34	13,6	535,20	15,3	645,63	18,2	690,13	20,3	831,46	24,1		
GENUSSMITTEL	133,53	4,1	133,19	3,9	129,31	3,7	129,06	3,6	129,70	3,8	126,76	3,7		
NAHLZEITEN AUSSER HAUS	199,49	6,1	171,39	5,1	173,68	5,0	159,76	4,5	141,64	4,2	(100,96	2,9)		
KLEIDUNG, SCHUHE	297,26	9,1	322,06	9,5	326,22	9,3	345,15	9,7	335,79	9,9	336,96	9,8		
DAMEN-UND I-KLEIDER,MAENTEL U.AE.	70,16	2,1	60,85	1,8	53,41	1,5	53,26	1,5	50,78	1,5	(39,26	1,1)		
MAEDCHEN I-BLUSEN,ROECKE U.AE.	60,85	1,9	71,67	2,1	76,04	2,2	77,85	2,2	78,09	2,3	74,60	2,2		
HERREN-UND I-ANZUEGE,MAENTEL U.AE.	26,37	0,8	25,72	0,8	24,16	0,7	23,72	0,7	19,48	0,6	(17,39	0,5)		
KNABEN I-SAKKOS,-HOSEN U.AE.	44,57	1,4	52,32	1,5	56,84	1,6	65,94	1,9	63,73	1,9	65,97	1,9		
DAMEN- UND MAEDCHENSCHUHE	21,16	0,6	25,79	0,8	29,47	0,8	33,01	0,9	36,47	1,1	(33,88	1,0)		
HERREN- UND KNABENSCHUHE	13,69	0,4	19,55	0,6	22,77	0,7	29,55	0,8	28,29	0,8	(36,13	1,0)		
LEIBWAESCHE,SONST.UNTERBEKLEIDUNG	28,56	0,9	31,39	0,9	29,63	0,8	26,38	0,7	26,43	0,8	(30,91	0,9)		
UEBRIGE BEKLEIDUNG UND ZUBEHÖR	25,05	0,8	27,74	0,8	29,32	0,8	30,75	0,9	29,02	0,9	(33,30	1,0)		
REPARATUREN, AENDERUNGEN	6,84	0,2	7,01	0,2	4,57	0,1	4,69	0,1	(3,49	0,1)	(5,52	0,2)		
WOHNUNGSMIETEN U.AE.	459,72	14,0	468,11	13,8	509,45	14,6	518,22	14,6	524,29	15,4	522,56	15,2		
ELEKTRIZITAET,GAS,BRENNSTOFFE U.AE.	150,56	4,6	163,55	4,8	175,01	5,0	184,44	5,2	196,89	5,8	201,87	5,9		
ELEKTRIZITAET,GAS	84,37	2,6	93,95	2,8	99,38	2,8	103,79	2,9	104,25	3,1	111,05	3,2		
KOEHLE, KOKS, BRIKETTS, HOLZ U.AE.	(2,65	0,1)	4,50	0,1	5,18	0,1	(5,62	0,2)	(13,78	0,4)	(19,25	0,6)		
HEIZÖL	31,87	1,0	36,44	1,1	41,25	1,2	51,16	1,4	59,40	1,8	(60,08	1,7)		
ZENTRALHEIZUNG, WARMWASSER	31,68	1,0	28,66	0,8	29,19	0,8	23,87	0,7	(19,46	0,6)	/	/		
UEBR.GUETER F.D.HAUSHALTSFUEHRUNG	396,49	12,1	409,21	12,1	389,82	11,1	350,87	9,9	330,81	9,7	351,60	10,2		
MOEBEL	118,14	3,6	131,17	3,9	118,01	3,4	100,49	2,8	94,80	2,8	(104,34	3,0)		
TEPPICHE,FUSSBODENBELAG,MATRATZEN	37,27	1,1	35,49	1,0	29,09	0,8	26,67	0,8	(22,32	0,7)	(27,79	0,8)		
OEFEN, HERDE, HEIZGERAETE	10,20	0,3	10,09	0,3	9,57	0,3	9,71	0,3	(11,51	0,3)	(11,97	0,3)		
TIEF-,KUEHLSCHRANK,-TRUHE	6,40	0,2	7,13	0,2	6,10	0,2	(6,67	0,2)	(7,27	0,2)	/	/		
WASCHMASCHINE, WAESCHESCHLEUDER	7,36	0,2	7,73	0,2	7,18	0,2	(9,34	0,3)	/	/	/	/		
SONST.HOCHWERTIGE HAUSHALTSGERAETE	17,07	0,5	20,36	0,6	17,29	0,5	17,99	0,5	17,30	0,5	(26,09	0,8)		
HEIMTEXTILIEN,HAUSH.WAESCHE,GARD.	29,65	0,9	29,89	0,9	32,96	0,9	27,72	0,8	(33,14	1,0)	(19,39	0,6)		
TAPETEN, LEIM, FARBE FÜR WOHNUNG	5,64	0,2	6,08	0,2	4,95	0,1	5,89	0,2	/	/	/	/		
SONST.GEBRAUCHSG.F.HAUSHALTSFUEHR.	60,10	1,8	60,97	1,8	57,27	1,6	55,85	1,6	35,71	1,1	(44,11	1,3)		
AUFWENDUNGEN F.GARTEN,NUTZTIERH.	21,53	0,7	24,25	0,7	24,28	0,7	16,60	0,5	(22,28	0,7)	(16,83	0,5)		
WASCH-,REINIGUNGS- U.PFLEGEMITTEL	15,23	0,5	18,54	0,5	21,73	0,6	22,64	0,6	27,37	0,8	(31,79	0,9)		
BLUMEN	20,30	0,6	18,83	0,6	16,78	0,5	13,97	0,4	10,58	0,3	(9,94	0,3)		
SONST.VERBRAUCHSG.F.HAUSHALTSF.	13,01	0,4	13,39	0,4	17,60	0,5	16,25	0,5	12,33	0,4	(22,16	0,6)		
ARBEITSLONN F. MALER, TAPETIERER	5,01	0,2	3,76	0,1	3,93	0,1	(3,52	0,1)	/	/	/	/		
WAESCHEREI UND REINIGUNG	10,78	0,3	8,92	0,3	7,94	0,2	6,91	0,2	(8,66	0,3)	(3,70	0,1)		
SONST.DIENSTLEIST.,REPARATUREN	18,81	0,6	12,62	0,4	15,15	0,4	(10,64	0,3)	/	/	/	/		
VERKEHR, NACHRICHTENUEBERMITTLUNG	609,90	18,6	678,03	20,1	634,81	18,1	614,04	17,3	585,47	17,3	539,34	15,6		
PERSONENKRAFTWAGEN	281,82	8,6	321,52	9,5	264,78	7,6	242,56	6,8	(231,60	6,8)	(190,46	5,5)		
MOTORRAD,-ROLLER,MOFA,MOPED,FAHRH.	(2,86	0,1)	8,03	0,2	14,95	0,4	18,50	0,5	(25,52	0,8)	(26,28	0,8)		
MATERIAL BEI KFZ-REPARATUREN	28,85	0,9	29,94	0,9	29,88	0,9	31,00	0,9	29,83	0,9	(24,41	0,7)		
GEBRAUCHSGUETER FÜR KRAFTFAHRZEUGE	20,70	0,6	26,87	0,8	28,55	0,8	31,73	0,9	32,00	0,9	(30,40	0,9)		
KRAFTSTOFF (O. AUSGABEN IM URLAUB)	102,22	3,1	114,36	3,4	113,51	3,2	109,51	3,1	112,18	3,3	(96,13	2,8)		
AUSGABEN FÜR EIGENES KFZ U.URLAUB	19,01	0,6	16,44	0,5	16,61	0,5	14,01	0,4	(9,76	0,3)	(8,31	0,2)		
SONST.VERBRAUCHSG.F.KFZ U.FAHRRAU	6,14	0,2	8,10	0,2	9,63	0,3	10,85	0,3	(11,92	0,4)	(15,13	0,4)		
GARAGENMIETE	11,08	0,3	10,56	0,3	10,20	0,3	10,99	0,3	(8,02	0,2)	/	/		
SONST.DIENSTLEIST.U.REPARAT.F.KFZ	38,38	1,2	44,31	1,3	43,67	1,2	47,99	1,4	50,65	1,5	(43,72	1,3)		
FAHRTK.F.FREMDE VERKEHRSM.(O.URL.)	23,61	0,7	27,32	0,8	33,40	1,0	32,94	0,9	29,81	0,9	(38,68	1,1)		
FAHRTK.F.FREMDE VERKEHRSM.I.URLAUB	12,80	0,4	9,98	0,3	9,31	0,3	8,74	0,2	(4,04	0,1)	/	/		
NACHRICHTENUEBERMITTLUNG	62,42	1,9	60,61	1,8	60,33	1,7	55,22	1,6	40,13	1,2	(50,22	1,5)		
KOERPER- UND GESUNDHEITSPFLEGE	214,93	6,6	157,72	4,7	162,36	4,6	152,70	4,3	107,00	3,2	89,70	2,6		
GEBRAUCHSGUETER.FÜR KOERPERPFLEGE	12,25	0,4	7,63	0,2	6,14	0,2	6,41	0,2	(8,06	0,2)	(4,14	0,1)		
VERBRAUCHSGUETER F. KOERPERPFLEGE	31,28	1,0	32,57	1,0	33,51	1,0	29,99	0,8	26,79	0,8	(29,57	0,9)		
Dienstleistungen F. KOERPERPFLEGE	28,29	0,9	23,08	0,7	21,82	0,6	19,32	0,5	(13,73	0,4)	(11,57	0,3)		
GEBRAUCHSG. F. GESUNDHEITSPFLEGE	11,12	0,3	8,19	0,2	9,59	0,3	(9,04	0,3)	/	/	/	/		
VERBRAUCHSG. F. GESUNDHEITSPFLEGE	26,55	0,8	16,09	0,5	15,59	0,4	13,85	0,4	(8,50	0,3)	(8,40	0,2)		
Dienstleist. F. GESUNDHEITSPFLEGE	105,44	3,2	70,17	2,1	75,71	2,2	74,09	2,1	43,19	1,3	(26,50	0,8)		
BILDUNG UND UNTERHALTUNG	256,30	7,8	271,26	8,0	322,08	9,2	318,12	9,0	258,73	7,6	264,44	7,7		
RUNDfunkGERAET (AUCH MUSIKTRUHE)	12,07	0,4	17,70	0,5	17,10	0,5	15,81	0,4	(14,92	0,4)	(11,16	0,3)		
fernsehGERAET (AUCH fernsehTRUHE)	19,63	0,6	17,92	0,5	20,27	0,6	18,39	0,5	(18,99	0,6)	/	/		
TONGANGGERAET, PLATTENSPIELER	5,93	0,2	5,53	0,2	7,59	0,2	9,50	0,3	(9,47	0,3)	/	/		
FOTO-, FILMAPPARAT, PROJEKTOR	10,98	0,3	9,39	0,3	7,87	0,2	7,42	0,2	(4,70	0,1)	/	/		
SONST.HOCHWERTIGE GEBRAUCHSGUETER	27,58	0,8	19,97	0,6	36,00	1,0	33,77	1,0	(18,64	0,5)	(20,06	0,6)		
ZUBEHÖR ZU FOTO- U.PHONOGERAETEN	17,37	0,5	15,08	0,4	16,79	0,5	15,86	0,4	(10,52	0,3)	(16,13	0,5)		
SPIELZEUG, SPORTARTIKEL	11,06	0,3	20,20	0,6	22,60	0,6	22,58	0,6	(32,15	0,9)	(27,16	0,8)		
BUECHER	26,02	0,8	22,09	0,7	26,35	0,8	27,12	0,8	18,31	0,5	(27,63	0,8)		
SONSTIGE GEBRAUCHSGUETER	11,67	0,4	14,31	0,4	16,92	0,5	17,79	0,5	(11,99	0,4)	(11,64	0,3)		
ZEITUNGEN, ZEITSCHRIFTEN	24,66	0,8	22,40	0,7	20,82	0,6	21,06	0,6	16,26	0,5	(21,07	0,6)		
SONSTIGE VERBRAUCHSGUETER	17,43	0,5	18,83	0,6	22,33	0,6	23,14	0,7	17,02	0,5	(27,40	0,8)		
KULT.-,SPORT- U.AE.VERANSTALTUNGEN	7,58	0,2	8,64	0,3	9,99	0,3	9,56	0,3	(5,26	0,2)	(3,74	0,1)		
SONSTIGE BILDUNGSKOSTEN	(3,37	0,1)	18,16	0,5	28,19	0,8	33,23	0,9	(27,49	0,8)	(37,26	1,1)		
SONSTIGE FERIENAUSGABEN	24,72	0,8	19,11	0,6	19,24	0,5	17,33	0,5	11,62	0,3	(11,76	0,3)		
SONST.DIENSTLEISTUNGEN,REPARATUREN	36,24	1,1	41,92	1,2	50,02	1,4	45,58	1,3	41,39	1,2	29,49	0,9		
PERSONLICHE AUSSTATTUNG U.AE.	197,10	6,0	146,73	4,3	141,15	4,0	125,38	3,5	93,03	2,7	(82,44	2,4)		
UHREN, ECHTER SCHMUCK	33,86	1,0	22,05	0,7	19,02	0,5	18,13	0,5	(15,18	0,4)	(14,9,92			

3 AUFWENDUNGEN FÜR DEN PRIVATEN VERBRAUCH SOWIE MENGENANGABEN ÜBER HEIZMATERIAL PRIVATER HAUSHALTE NACH HAUSHALTSTYP, EHEPAARE UND ZAHL DER KINDER

3. 1 HAUSHALTSVORSTAND: INSGESAMT

3. 1.18 MONATLICHES HAUSHALTSNETTOEINKOMMEN VON 5 000 BIS UNTER 20 000 DM

GEGENSTAND DER NACHWEISUNG	HAUSHALTSTYP EHEPAAR													
	OHNE KINDER		MIT ... KIND(ERN)											
			1		2		3		4		5 UND MEHR			
	DM	%	DM	%	DM	%	DM	%	DM	%	DM	%	DM	%
HAUSHALTE INSGESAMT (IN 1 000)	312		352		481		239		77		51			
	JE EHEPAAR UND MONAT													
NAHRUNGS- UND GENUSSMITTEL	763,14	19,1	823,71	19,7	913,67	21,0	999,45	22,2	1096,30	24,1	1223,24	26,7		
NAHRUNGSMITTEL	382,07	9,6	476,89	11,4	567,89	13,1	657,32	14,6	767,59	16,9	923,28	20,1		
GENUSSMITTEL	141,87	3,6	138,10	3,3	137,67	3,2	134,82	3,0	139,61	3,1	156,44	3,4		
MAHLZEITEN AUSSER HAUS	239,20	6,0	208,72	5,0	208,12	4,8	207,30	4,6	189,10	4,2	143,51	3,1		
KLEIDUNG, SCHUHE	370,78	9,3	405,67	9,7	433,69	10,0	447,79	9,9	447,94	9,8	427,04	9,3		
DAMEN-UND -KLEIDER, MAENTEL U.A.E.	93,51	2,3	89,15	2,1	84,28	1,9	80,45	1,8	77,11	1,7	67,59	1,5		
MAEDCHEN -BLUSEN, ROECKE U.A.E.	71,11	1,8	87,38	2,1	95,36	2,2	98,51	2,2	94,25	2,1	94,84	2,1		
HERREN-UND -ANZUEGE, MAENTEL U.A.E.	43,18	1,1	37,40	0,9	37,03	0,9	36,36	0,8	35,84	0,8	27,70	0,6		
KNABEN -SAKKOS, -HOSEN U.A.E.	48,75	1,2	63,56	1,5	75,07	1,7	76,42	1,7	72,51	1,6	82,73	1,8		
DAMEN- UND MAEDCHENSCHUHE	25,32	0,6	29,87	0,7	35,32	0,8	38,38	0,9	45,01	1,0	38,90	0,8		
HERREN- UND KNABENSCHUHE	15,83	0,4	21,58	0,5	27,72	0,6	30,74	0,7	33,08	0,7	36,46	0,8		
LEIBWAESCHE, SONST. UNTERBEKLEIDUNG	37,58	0,9	37,33	0,9	37,47	0,9	42,11	0,9	41,17	0,9	35,23	0,8		
UEBRIGE BEKLEIDUNG UND ZUBEHOER	27,78	0,7	31,42	0,8	34,82	0,8	38,17	0,8	39,93	0,9	36,02	0,8		
REPARATUREN, AENDERUNGEN	7,72	0,2	7,97	0,2	6,62	0,2	6,65	0,1	(9,03)	0,2	(5,56)	0,1		
WOHNUNGSMIETEN U.A.E.	561,94	14,1	583,78	14,0	616,25	14,2	659,58	14,6	657,27	14,4	705,66	15,4		
ELEKTRIZITAET, GAS, BRENNSTOFFE U.A.E.	168,04	4,2	180,30	4,3	185,75	4,3	201,57	4,5	214,84	4,7	234,92	5,1		
ELEKTRIZITAET, GAS	92,61	2,3	98,28	2,4	102,95	2,4	104,99	2,3	125,06	2,7	110,57	2,4		
KOEHLE, KOKS, BRIKETTS, HOLZ U.A.E.	(1,11)	0,0	(2,84)	0,1	4,17	0,1	(5,38)	0,1	(6,90)	0,2	(13,42)	0,3		
HEIZOEL	42,90	1,1	49,31	1,2	52,46	1,2	56,83	1,3	66,18	1,5	(87,84)	1,9		
ZENTRALHEIZUNG, WARMWASSER	31,41	0,8	29,87	0,7	26,17	0,6	24,37	0,5	(16,71)	0,4	/	/		
UEBR. GUETER F. D. HAUSHALTSFUEHRUNG	529,25	13,3	526,89	12,6	501,60	11,5	510,81	11,3	504,53	11,1	515,32	11,2		
MOEBEL	143,65	3,6	177,29	4,2	161,94	3,7	162,33	3,6	150,51	3,3	(173,91)	3,8		
TEPPICHE, FUSSBODENBELAG, MATRATZEN	70,30	1,8	62,32	1,5	46,51	1,1	43,68	1,0	(31,12)	0,7	(44,79)	1,0		
OFEN, HERDE, HEIZGERAETE	8,68	0,2	12,79	0,3	9,58	0,2	9,52	0,2	(12,90)	0,3	/	/		
TIEF-, KUEHLSCHRANK, -TRUHE	(7,60)	0,2	7,98	0,2	8,79	0,2	(6,56)	0,1	(9,63)	0,2	/	/		
WASCHMASCHINE, WAESCHESCHLEUDER	(7,19)	0,2	(9,04)	0,2	8,70	0,2	(6,32)	0,1	(16,32)	0,4	/	/		
SONST. HOCHWERTIGE HAUSHALTSGERAETE	20,90	0,5	21,40	0,5	20,70	0,5	23,02	0,5	24,83	0,5	(24,75)	0,5		
HEIMTEXTILIEN, HAUSH. WAESCHE, GARD.	30,37	0,8	27,87	0,7	29,04	0,7	30,83	0,7	(42,18)	0,9	(38,01)	0,8		
TAPETEN, LEIM, FARBE FUEHR. WOHNR.	4,21	0,1	4,35	0,1	5,36	0,1	(2,35)	0,1	/	/	/	/		
SONST. GEBRAUCHSG. F. HAUSHALTSFUEHR.	63,85	1,6	63,27	1,5	60,92	1,4	68,80	1,5	72,64	1,6	80,98	1,8		
AUFWENDUNGEN F. GARTEN, NUTZTIERH.	36,38	0,9	26,23	0,6	34,06	0,8	27,13	0,6	22,90	0,5	(21,94)	0,5		
WASCH-, REINIGUNGS- U. PFLEGEMITTEL	17,28	0,4	21,96	0,5	22,80	0,5	25,46	0,6	33,53	0,7	37,69	0,8		
BLUMEN	24,14	0,6	23,03	0,6	23,30	0,5	21,51	0,5	18,93	0,4	(13,89)	0,3		
SONST. VERBRAUCHSG. F. HAUSHALTSF.	12,61	0,3	15,39	0,4	16,33	0,4	17,94	0,4	19,04	0,4	17,55	0,4		
ARBEITSLOHN F. MALER, TAPETIERER	(5,81)	0,1	(4,17)	0,1	(3,10)	0,1	(2,48)	0,1	/	/	/	/		
WAESCHEREI UND REINIGUNG	15,86	0,4	12,86	0,3	11,31	0,3	14,33	0,3	10,56	0,2	(9,78)	0,2		
SONST. DIENSTLEIST., REPARATUREN	60,44	1,5	36,94	0,9	41,16	0,9	48,34	1,1	(35,96)	0,8	/	/		
VERKEHR, NACHRICHTENUEBERMITTLUNG	730,70	18,3	813,16	19,5	855,16	19,7	827,39	18,4	782,83	17,2	857,02	18,7		
PERSONENKRAFTWAGEN	334,29	8,4	370,97	8,9	398,65	9,2	352,23	7,8	(307,66)	6,8	(336,79)	7,3		
MOTORRAD, -KOLLER, MOFA, MOPED, FAHRR.	(2,85)	0,1	6,59	0,2	14,34	0,3	15,61	0,3	(23,94)	0,5	(29,01)	0,6		
MATERIAL BEI KFZ-REPARATUREN	34,62	0,9	37,73	0,9	39,90	0,9	41,56	0,9	39,30	0,9	53,24	1,2		
GEBRAUCHSGUETER FUEHR. KRAFTFAHRZEUG	31,16	0,8	37,71	0,9	39,69	0,9	42,51	0,9	45,25	1,0	51,93	1,1		
KRAFTSTOFF (O. AUSGABEN IM URLAUB)	105,09	2,6	121,58	2,9	122,86	2,8	129,76	2,9	136,56	3,0	140,01	3,1		
AUSGABEN FUEHR. EIGENES KFZ I. URLAUB	19,72	0,5	20,96	0,5	22,34	0,5	22,12	0,5	13,69	0,3	(12,12)	0,3		
SONST. VERBRAUCHSG. F. KFZ U. FAHRRAD	14,97	0,4	20,20	0,5	20,00	0,5	19,17	0,4	21,68	0,5	(25,04)	0,5		
GARAGENMIETE	22,36	0,6	25,92	0,6	24,19	0,6	23,28	0,5	(16,99)	0,4	/	/		
SONST. DIENSTLEIST. U. REPARAT. F. KFZ	46,48	1,2	52,58	1,3	58,37	1,3	58,30	1,3	59,47	1,3	76,65	1,7		
FAHRTK. F. FREIZEIT VERKEHRSM. (O. URL.)	28,82	0,7	30,91	0,7	30,45	0,7	35,83	0,8	43,03	0,9	(39,16)	0,9		
FAHRTK. F. FREIZEIT VERKEHRSM. I. URLAUB	21,51	0,5	18,36	0,4	14,76	0,3	15,83	0,4	(12,76)	0,3	(8,85)	0,2		
NACHRICHTENUEBERMITTLUNG	68,83	1,7	69,67	1,7	69,59	1,6	70,58	1,6	62,48	1,4	69,10	1,5		
KOEPPER- UND GESUNDHEITSPFLEGE	261,49	6,5	252,14	6,0	208,23	4,8	243,22	5,4	251,73	5,5	150,47	3,3		
GEBRAUCHSGUETER FUEHR. KOERPERPFLEGE	6,68	0,2	6,47	0,2	7,43	0,2	7,32	0,2	(10,79)	0,2	(6,13)	0,1		
VERBRAUCHSGUETER F. KOERPERPFLEGE	32,02	0,8	41,71	1,0	39,04	0,9	41,36	0,9	40,31	0,9	37,00	0,8		
DIENSTLEISTUNGEN F. KOERPERPFLEGE	34,59	0,9	31,93	0,8	29,32	0,7	28,66	0,6	24,60	0,5	(20,05)	0,4		
GEBRAUCHSG. F. GESUNDHEITSPFLEGE	(12,11)	0,3	9,06	0,2	7,88	0,2	(10,14)	0,2	/	/	/	/		
VERBRAUCHSG. F. GESUNDHEITSPFLEGE	29,51	0,7	24,38	0,6	18,82	0,4	21,44	0,5	19,00	0,4	(14,59)	0,3		
DIENSTLEIST. F. GESUNDHEITSPFLEGE	146,58	3,7	138,60	3,3	105,74	2,4	134,30	3,0	143,55	3,2	(66,88)	1,5		
BILDUNG UND UNTERHALTUNG	333,76	8,4	365,24	8,7	412,03	9,5	410,14	9,1	394,97	8,7	374,41	7,3		
RUNDfunkGERAET (AUCH MUSIKTRUHE)	17,01	0,4	16,65	0,4	20,61	0,5	22,06	0,5	(23,58)	0,5	(21,36)	0,5		
FERNSEHGERAET (AUCH FERNSEHTRUHE)	20,07	0,5	18,43	0,4	15,43	0,4	19,62	0,4	(14,84)	0,3	/	/		
TONBANDGERAET, PLATTENSPIELER	(4,59)	0,1	7,03	0,2	7,16	0,2	8,76	0,2	(9,59)	0,2	(9,06)	0,2		
FOTO-, FILMAPPARAT, PROJEKTOR	14,06	0,4	12,88	0,3	12,03	0,3	9,65	0,2	(9,48)	0,2	(9,98)	0,2		
SONST. HOCHWERTIGE GEBRAUCHSGUETER	50,23	1,3	61,41	1,5	56,62	1,3	43,55	1,0	27,14	0,6	(33,90)	0,7		
ZUBEHOER ZU FOTO- U. PHONOGERAETEN	14,86	0,4	17,62	0,4	19,06	0,4	17,33	0,4	(18,95)	0,4	(12,66)	0,3		
SPIELZEUG, SPORTARTIKEL	12,38	0,3	17,58	0,4	27,67	0,6	23,17	0,5	(22,27)	0,5	(17,13)	0,4		
BUECHER	34,93	0,9	31,97	0,8	32,83	0,8	36,49	0,8	55,36	1,2	(28,67)	0,6		
SONSTIGE GEBRAUCHSGUETER	13,48	0,3	16,11	0,4	19,85	0,5	18,11	0,4	17,07	0,4	(19,66)	0,4		
ZEITUNGEN, ZEITSCHRIFTEN	29,85	0,7	24,37	0,6	24,04	0,6	26,71	0,6	22,47	0,5	20,11	0,4		
SONSTIGE VERBRAUCHSGUETER	23,79	0,6	23,22	0,6	25,16	0,6	28,72	0,6	27,69	0,6	23,51	0,5		
KULT.-, SPORT- U.A.E. VERANSTALTUNGEN	10,74	0,3	10,13	0,2	11,36	0,3	12,71	0,3	(12,00)	0,3	(7,29)	0,2		
SONSTIGE BILDUNGSKOSTEN	(11,79)	0,3	23,81	0,6	44,18	1,0	56,32	1,2	(52,76)	1,2	(46,05)	1,0		
SONSTIGE FERIENAUSGABEN	29,35	0,7	27,37	0,7	26,73	0,6	26,87	0,6	21,40	0,5	15,45	0,3		
SONST. DIENSTLEISTUNGEN, REPARATUREN	46,63	1,2	56,66	1,4	65,32	1,5	60,48	1,3	60,37	1,3	60,46	1,3		
PERSONLICHE AUSSTATTUNG U.A.E.	274,83	6,9	226,15	5,4	220,69	5,1	206,32	4,6	199,22	4,4	161,53	3,1		

3 AUFWENDUNGEN FUER DEN PRIVATEN VERBRAUCH SOWIE MENGENANGABEN UEBER HEIZMATERIAL PRIVATER HAUSHALTE NACH HAUSHALTSTYP, EHEPAARE UND ZAHL DER KINDER

3. 2 HAUSHALTSVORSTAND: LANDWIRT

3. 2. 1 ALLE EINKOMMENSGRUPPEN

GEGENSTAND DER NACHWEISUNG	HAUSHALTSTYP EHEPAAR															
	OHNE KINDER		MIT ... KIND(ERN)													
			1		2		3		4		5 UND MEHR					
	DM	%	DM	%	DM	%	DM	%	DM	%	DM	%	DM	%	DM	%
HAUSHALTE INSGESAMT (IN 1 000)	(60)		69		80		39		(21)		(26)					
			JE EHEPAAR UND MONAT													
NAHRUNGS- UND GENUSSMITTEL	(523,86 28,2)		724,18 29,6		803,42 28,8		923,06 30,0		(1087,36 34,6)		(1176,79 35,4)					
NAHRUNGSMITTEL	(389,40 20,9)		569,61 23,2		628,35 22,5		732,82 23,9		(892,87 28,4)		(965,58 29,1)					
GENUSSMITTEL	(101,98 5,5)		103,63 4,2		98,28 3,5		113,10 3,7		(104,78 3,3)		(118,92 3,6)					
MAHLZEITEN AUSSER HAUS	(32,47 1,7)		50,94 2,1		76,80 2,8		77,14 2,5		(89,71 2,9)		(92,30 2,8)					
KLEIDUNG, SCHUHE	(136,98 7,4)		157,52 6,4		224,30 8,0		257,92 8,4		(324,62 10,3)		(306,48 9,2)					
DAMEN-UND I-KLEIDER,MAENTEL U.AE.	(31,77 1,7)		27,38 1,1		36,65 1,3		42,03 1,4		(45,23 1,4)		(51,05 1,5)					
MAEDCHEN I-BLUSEN, ROECKE U.AE.	(21,22 1,1)		34,56 1,4		31,78 1,9		56,11 1,8		(65,28 2,1)		(69,05 2,1)					
HERREN-UND I-ANZUEGE,MAENTEL U.AE.	(14,74 0,8)		(10,02 0,4)		(13,91 0,5)		(18,12 0,6)		(29,63 0,9)		(18,51 0,6)					
KNABEN I-SAKKOS,-HOSEN U.AE.	(18,37 1,0)		28,47 1,2		41,66 1,5		44,65 1,5		(50,56 1,6)		(55,75 1,7)					
DAMEN- UND MAEDCHENSCHUHE	(12,22 0,7)		14,56 0,6		19,92 0,7		23,44 0,8		(30,14 1,0)		(33,88 1,0)					
HERREN- UND KNABENSCHUHE	(7,98 0,4)		12,15 0,5		18,21 0,7		21,17 0,7		(29,07 0,9)		(27,96 0,8)					
LEIBWAESCHE, SONST. UNTERBEKLEIDUNG	(15,06 0,8)		(16,43 0,7)		24,53 0,9		(29,00 0,9)		(40,34 1,3)		(18,03 0,5)					
UEBRIGE BEKLEIDUNG UND ZUBEHOER	(14,02 0,8)		(12,13 0,5)		15,20 0,5		20,24 0,7		(27,61 0,9)		(28,48 0,9)					
REPARATUREN, AENDERUNGEN	/		/		/		(3,15 0,1)		/		/					
WOHNUNGSMIETEN U.AE.	(396,54 21,5)		449,40 18,3		497,41 17,8		526,21 17,1		(543,09 17,3)		(578,47 17,4)					
ELEKTRIZITAET, GAS, BRENNSTOFFE U.AE.	(154,27 8,3)		174,80 7,1		181,62 6,5		194,12 6,3		(189,88 6,0)		(194,47 5,9)					
ELEKTRIZITAET, GAS	(74,14 4,0)		88,31 3,6		90,86 3,3		91,10 3,0		(97,73 3,1)		(102,62 3,1)					
KOEHLE, KOKS, BRIKETTS, HOLZ U.AE.	(15,94 0,9)		(21,86 0,9)		(27,72 1,0)		(21,79 0,7)		(24,07 0,8)		(23,53 0,7)					
HEIZOEL	(46,43 2,5)		(56,65 2,3)		56,92 2,0		69,22 2,3		(60,02 1,9)		(64,64 1,9)					
ZENTRALHEIZUNG, WARMWASSER	/		/		/		/		/		/					
UEBR. GUETER F.D. HAUSHALTSPFUEHRUNG	(199,47 10,7)		250,03 10,2		254,46 9,1		256,96 8,4		(258,61 8,2)		(262,33 7,9)					
MOEBEL	/		(87,22 3,6)		(62,04 2,2)		(30,96 1,0)		(58,61 1,9)		(61,92 1,9)					
TEPPICHE, FUSSBODENBELAG, MATRATZEN	/		(14,40 0,6)		(31,55 1,1)		(15,28 0,5)		(15,70 0,5)		(22,85 0,7)					
OEFEN, HERDE, HEIZGERAETE	/		(20,75 0,8)		(13,69 0,5)		(19,43 0,6)		/		/					
TIEF-, KUEHLSCHRANK, -TRUHE	/		/		/		/		/		/					
WASCHMASCHINE, WAESCHESCHLEUDER	/		/		/		/		/		/					
SONST. HOCHWERTIGE HAUSHALTSGERAETE	/		(14,23 0,6)		(18,99 0,7)		(15,36 0,5)		(15,35 0,5)		(20,53 0,6)					
HEIMTEXTILien, HAUSH. WAESCHE, GARD.	/		(8,20 0,3)		(12,03 0,4)		(12,13 0,4)		(16,72 0,5)		/					
TAPETEN, LEIM, FARBE FUER WOHNUNG	/		/		/		/		/		/					
SONST. GEBRAUCHSG. F. HAUSHALTSPFUEHR.	(27,88 1,5)		(20,19 0,8)		32,13 1,2		43,57 1,4		(31,96 1,0)		(30,53 0,9)					
AUFWENDUNGEN F. GARTEN, NUTZTIERH.	/		(14,46 0,6)		(9,45 0,3)		(13,27 0,4)		(9,88 0,3)		(18,25 0,5)					
WASCH-, REINIGUNGS- U. PFLEGMITTEL	(16,53 0,9)		22,97 0,9		20,73 0,7		24,56 0,8		(33,35 1,1)		(34,91 1,1)					
BLUMEN	(6,86 0,4)		(10,04 0,4)		(11,14 0,4)		(11,84 0,4)		(13,27 0,4)		(7,54 0,2)					
SONST. VERBRAUCHSG. F. HAUSHALTSPF.	(15,29 0,8)		(10,17 0,4)		14,31 0,5		17,70 0,6		(14,61 0,5)		(12,45 0,4)					
ARBEITSLOHN F. MALER, TAFEZIERER	/		/		/		/		/		/					
WAESCHEREI UND REINIGUNG	/		(3,99 0,2)		(2,78 0,1)		(3,49 0,1)		(5,16 0,2)		/					
SONST. DIENSTLEIST., REPARATUREN	/		/		/		/		/		/					
VERKEHR, NACHRICHTENUEBERMITTLUNG	(282,75 15,2)		493,56 20,1		579,79 20,8		623,66 20,3		(504,21 16,0)		(557,39 16,8)					
PERSONENKRAFTWAGEN	/		(212,60 8,7)		(238,89 8,6)		(87,22 0,6)		(25,47 0,8)		(21,31 0,6)					
MOTORRAD, -ROLLER, MOFA, MOPED, FAHRRA.	/		/		/		/		/		/					
MATERIAL BEI KFZ-REPARATUREN	(22,68 1,2)		27,20 1,1		32,64 1,2		32,06 1,0		(36,54 1,2)		(38,66 1,2)					
GEBRAUCHSGUETER FUER KRAFTFAHRZEUG	(33,61 1,8)		41,36 1,7		48,99 1,8		48,23 1,6		(51,88 1,7)		(51,18 1,5)					
KRAFTSTOFF (O. AUSGABEN IM URLAUB)	(59,00 3,2)		74,31 3,0		94,37 3,4		87,88 2,9		(100,35 3,2)		(94,32 2,8)					
AUSGABEN FUER EIGENES KFZ I. URLAUB	/		/		(3,39 0,1)		/		/		/					
SONST. VERBRAUCHSG. F. KFZ U. FAHRRA.	(27,39 1,5)		35,25 1,4		38,53 1,4		39,75 1,3		(39,31 1,3)		(43,31 1,3)					
GARAGENMIETE	/		/		/		/		/		/					
SONST. DIENSTLEIST. U. REPARAT. F. KFZ	(30,34 1,6)		40,52 1,7		49,51 1,8		48,09 1,6		(55,98 1,8)		(56,58 1,7)					
FAHRTK. F. FREMDE VERKEHRSW. (O. URL.)	/		(6,86 0,3)		(11,05 0,4)		(17,16 0,6)		(17,30 0,6)		(15,63 0,5)					
FAHRTK. F. FREMDE VERKEHRSW. I. URLAUB	/		/		/		(2,90 0,1)		/		/					
NACHRICHTENUEBERMITTLUNG	(31,47 1,7)		(42,06 1,7)		38,96 1,4		45,72 1,5		(44,18 1,4)		(47,07 1,4)					
KOERPER- UND GESUNDHEITSPFLEGE	(42,57 2,3)		52,10 2,1		57,09 2,0		59,24 1,9		(48,75 1,6)		(45,73 1,4)					
GEBRAUCHSGUETER FUER KOERPERPFLEGE	/		/		(2,57 0,1)		(3,88 0,1)		/		/					
VERBRAUCHSGUETER F. KOERPERPFLEGE	(13,44 0,7)		13,93 0,6		15,61 0,6		19,85 0,6		(18,65 0,6)		(16,29 0,5)					
DIENSTLEISTUNGEN F. KOERPERPFLEGE	(8,61 0,5)		(11,08 0,5)		(9,74 0,3)		(12,93 0,4)		(10,11 0,3)		(10,23 0,3)					
GEBRAUCHSG. F. GESUNDHEITSPFLEGE	/		/		/		/		/		/					
VERBRAUCHSG. F. GESUNDHEITSPFLEGE	(5,72 0,3)		(6,22 0,3)		(5,17 0,2)		(4,45 0,1)		(7,23 0,2)		(5,26 0,2)					
DIENSTLEIST. F. GESUNDHEITSPFLEGE	(12,24 0,7)		(17,30 0,7)		(19,88 0,7)		(14,83 0,5)		(8,43 0,3)		(12,87 0,4)					
BILDUNG UND UNTERHALTUNG	(99,70 5,4)		107,28 4,4		137,83 4,9		162,10 5,3		(150,44 4,8)		(146,29 4,4)					
RUNDFUNKEERAET (AUCH MUSIKTRUHE)	/		/		(8,45 0,3)		(5,63 0,2)		/		/					
FERNSEHGERAET (AUCH FERNSEHTRUHE)	/		/		/		/		/		/					
TONBANDGERAET, PLATTENSPIELER	/		/		(5,13 0,2)		(4,83 0,2)		/		/					
FOTO-, FILMAPPARAT, PROJEKTOR	/		/		(2,66 0,1)		(3,09 0,1)		/		/					
SONST. HOCHWERTIGE GEBRAUCHSGUETER	/		/		(5,28 0,2)		(8,53 0,3)		(9,48 0,3)		(7,15 0,2)					
ZUBEHOER ZU FOTO- U. PHONOGERAETEN	/		/		(3,85 0,1)		/		/		/					
SPIELZEUG, SPORTARTIKEL	/		(4,26 0,2)		(11,50 0,4)		(13,13 0,4)		(5,17 0,2)		(10,17 0,3)					
BUECHER	/		(8,50 0,3)		(10,90 0,4)		(15,57 0,5)		(14,58 0,5)		(7,53 0,2)					
SONSTIGE GEBRAUCHSGUETER	/		(7,58 0,3)		(5,18 0,2)		(6,40 0,2)		/		/					
ZEITUNGEN, ZEITSCHRIFTEN	(15,29 0,8)		(19,46 0,8)		16,18 0,6		15,91 0,5		(14,46 0,5)		(14,29 0,4)					
SONSTIGE VERBRAUCHSGUETER	(6,35 0,3)		(10,01 0,4)		9,21 0,3		12,62 0,4		(12,70 0,4)		(12,70 0,4)					
KULT.-, SPORT- U. A.E. VERANSTALTUNGEN	/		(1,70 0,1)		(5,60 0,2)		(2,66 0,1)		(3,36 0,1)		(3,98 0,1)					
SONSTIGE BILDUNGSKOSTEN	/		/		(11,84 0,4)		(26,67 0,9)		(14,09 0,4)		(31,86 1,0)					
SONSTIGE FERIENAUSGABEN	/		(3,98 0,2)		(5,18 0,2)		(4,68 0,2)		(4,07 0,1)		(3,98 0,1)					
SONST. DIENSTLEISTUNGEN, REPARATUREN	(18,45 1,0)		23,58 1,0		28,72 1,0		28,65 0,9		(36,75 1,2)		(23,63 0,7)					
PERSOENLICHE AUSSTATTUNG U.AE.	(23,42 1,3)		(41,41 1,7)		51,00 1,8		68,88 2,2		(35,46 1,1)		(51,96 1,6)					
UHREN, ECHTER SCHMUCK	/		(5,88 0,2)		(5,21 0,2)		(17,63 0,6)		(4,85 0,2)		(6,73 0,2)					
SONSTIGE PERSOENLICHE AUSSTATTUNG	/		(7,02 0,3)		(10,06 0,4)		(13,39 0,4)		/		/					
UNTERKUNFT U.AE. IM URLAUB	/		(20,42 0,8)		(28,70 1,0)		(26,14 0,9)		(17,54 0,6)		(23,91 0,7)					
SONST. DIENSTLEISTUNGEN, REPARATUREN	/		(8,09 0,3)		(7,03 0,3)		(11,71 0,4)		(9,39 0,3)		(14,13 0,4)					
PRIVATER VERBRAUCH INSGESAMT	(1859,58 100)		2450,30 100		2786,93 100		3072,15 100		(3142,46 100)		(3319,92 100)					
NACHRICHTLICH:																
AUSGABEN F. VERPFLEGUNG IM URLAUB	/		(11,28)		(21,67)		(15,26)		(14,61)		(15,44)					
WERT DER ENTHAHMEN AUS EIG. GARTEN	/		/		/		/		/		/					
STEINKOEHLE, -BRIKETTS (KG)	/		/		(28)		/		/		/					
BRAUNKOEHLE, -BRIKETTS (KG)	/		/		/		/		/		/					
KOKS (KG)	/		/		/		/		/		/					
HEIZOEL (LITER)	(202)		(161)		229		(209)		(236)		(224)					

3 AUFWENDUNGEN FÜR DEN PRIVATEN VERBRAUCH SOWIE MENGENANGABEN ÜBER HEIZMATERIAL PRIVATER HAUSHALTE NACH HAUSHALTSTYP, EHEPAARE UND ZAHL DER KINDER

3. 2 HAUSHALTSVORSTAND: LANDWIRT

3. 2. 2 MONATLICHES HAUSHALTSNETTOEINKOMMEN VON 2 500 BIS UNTER 5 000 DM

GEGENSTAND DER NACHWEISUNG	HAUSHALTSTYP EHEPAAR											
	OHNE KINDER		MIT ... KIND(ERN)									
			1		2		3		4		5 UND MEHR	
	DM	%	DM	%	DM	%	DM	%	DM	%	DM	%
HAUSHALTE INSGESAMT (IN 1 000)	/	/	(46)		58		28		(16)		(17)	
JE EHEPAAR UND MONAT												
NAHRUNGS- UND GENUSSMITTEL	/	/	(763,64	28,8)	814,84	29,3	926,79	32,7	(1061,95	36,1)	(1080,09	37,6)
NAHRUNGSMITTEL	/	/	(597,08	22,5)	630,09	22,7	733,11	25,9	(867,75	29,5)	(900,58	31,3)
GENUSSMITTEL	/	/	(110,03	4,2)	99,55	3,6	112,71	4,0	(104,60	3,6)	(105,44	3,7)
MAHLZEITEN AUSSER HAUS	/	/	(56,52	2,1)	85,19	3,1	(80,97	2,9)	(89,61	3,1)	(74,06	2,6)
KLEIDUNG, SCHUHE	/	/	(174,80	6,6)	216,18	7,8	237,15	8,4	(319,99	10,9)	(266,03	9,3)
DAMEN- UND -KLEIDER, MANTEL U.AE.	/	/	(32,28	1,2)	35,50	1,3	(32,69	1,2)	(40,97	1,4)	(44,98	1,6)
MÄDCHEN -BLUSEN, ROECHE U.AE.	/	/	(38,11	1,4)	50,57	1,8	53,64	1,9	(64,89	2,2)	(54,06	1,9)
HERREN- UND -ANZÜGE, MANTEL U.AE.	/	/	(10,58	0,4)	(12,61	0,5)	(17,60	0,6)	(28,49	1,0)	(19,97	0,7)
KNABEN -SAKKOS, -HOSEN U.AE.	/	/	(31,68	1,2)	41,08	1,5	(40,75	1,4)	(48,00	1,6)	(45,22	1,6)
DAMEN- UND MÄDCHENSCHUHE	/	/	(16,20	0,6)	20,07	0,7	(21,38	0,8)	(30,89	1,1)	(31,09	1,1)
HERREN- UND KNABENSCHUHE	/	/	(12,90	0,5)	17,47	0,6	(20,31	0,7)	(29,05	1,0)	(24,47	0,9)
LEIBWAESCHE, SONST. UNTERBEKLEIDUNG	/	/	(18,53	0,7)	(22,31	0,8)	(28,18	1,0)	(40,20	1,4)	(16,30	0,6)
UEBRIGE BEKLEIDUNG UND ZUBEHOER	/	/	(12,48	0,5)	(14,02	0,5)	(19,11	0,7)	(29,85	1,0)	(25,56	0,9)
REPARATUREN, AENDERUNGEN	/	/	/	/	/	/	/	/	/	/	/	/
WOHNUNGSMIETEN U.AE.	/	/	(477,38	18,0)	513,66	18,5	484,98	17,2	(518,52	17,7)	(520,92	18,1)
ELEKTRIZITAET, GAS, BRENNSTOFFE U.AE.	/	/	(182,21	6,9)	185,72	6,7	188,42	6,6	(180,47	6,1)	(187,56	6,5)
ELEKTRIZITAET, GAS	/	/	(91,32	3,4)	90,97	3,3	92,71	3,3	(91,66	3,1)	(104,53	3,6)
KOEHLE, KOKS, BRIKETTS, HOLZ U.AE.	/	/	(24,46	0,9)	(25,62	0,9)	(20,40	0,7)	/	/	(25,30	0,9)
HEIZOEL	/	/	(58,63	2,2)	(64,40	2,3)	(61,49	2,2)	(55,69	1,9)	(52,65	1,8)
ZENTRALHEIZUNG, WARMWASSER	/	/	/	/	/	/	/	/	/	/	/	/
UEBR. GUETER F.D. HAUSHALTSFUEHRUNG	/	/	(279,75	10,6)	252,46	9,1	214,02	7,6	(225,88	7,7)	(210,92	7,3)
MOEBEL	/	/	(104,95	4,0)	(57,85	2,1)	(26,54	0,9)	(43,92	1,5)	/	/
TEPPICHE, FUSSBODENBELAG, MATRATZEN	/	/	(17,43	0,7)	(36,18	1,3)	(9,56	0,3)	/	/	/	/
OEFEN, HERDE, HEIZGERAETE	/	/	/	/	/	/	/	/	/	/	/	/
TIEF-, KUEHLSCHRANK, -TRUHE	/	/	/	/	/	/	/	/	/	/	/	/
WASCHMASCHINE, WAESCHESCHLEUDER	/	/	/	/	/	/	/	/	/	/	/	/
SONST. HOCHWERTIGE HAUSHALTSGERAETE	/	/	(18,06	0,7)	(19,43	0,7)	(17,50	0,6)	(13,11	0,4)	/	/
HEIMTEXTILIEN, HAUSH. WAESCHE, GARD.	/	/	/	/	(11,53	0,4)	(10,15	0,4)	/	/	/	/
TAPETEN, LEIM, FARBE FUEHR. WOHNUMG	/	/	/	/	/	/	/	/	/	/	/	/
SONST. GEBRAUCHSG. F. HAUSHALTSFUEHR.	/	/	(23,58	0,9)	(30,11	1,1)	(41,83	1,5)	(20,56	0,7)	(26,70	0,9)
AUFWENDUNGEN F. GARTEN, NUTZTIERH.	/	/	(13,33	0,5)	(10,53	0,4)	(9,81	0,3)	/	/	/	/
WASCH-, REINIGUNGS- U. PFLEGE MITTEL	/	/	(22,97	0,9)	19,18	0,7	(23,60	0,8)	(31,94	1,1)	(28,60	1,0)
BLUMEN	/	/	(11,56	0,4)	(11,43	0,4)	(13,50	0,5)	(15,54	0,5)	(5,35	0,2)
SONST. VERBRAUCHSG. F. HAUSHALTSF.	/	/	(9,18	0,3)	(13,59	0,5)	(17,98	0,6)	(13,40	0,5)	(14,73	0,5)
ARBEITSLOHN F. MALER, TAPETIERER	/	/	/	/	(2,14	0,1)	(2,54	0,1)	/	/	/	/
WAESCHEREI UND REINIGUNG	/	/	/	/	/	/	/	/	/	/	/	/
SONST. DIENSTLEIST., REPARATUREN	/	/	/	/	/	/	/	/	/	/	/	/
VERKEHR, NACHRICHTENUEBERMITTLUNG	/	/	(543,80	20,5)	555,10	20,0	536,90	18,9	(420,38	14,3)	(406,49	14,1)
PERSONENKRAFTWAGEN	/	/	(249,36	9,4)	(208,91	7,5)	(217,49	7,7)	/	/	/	/
MOTORRAD, -ROLLER, MOPED, FAHRR.	/	/	/	/	(13,65	0,5)	/	/	/	/	/	/
MATERIAL BEI KFZ-REPARATUREN	/	/	(26,75	1,0)	34,32	1,2	(29,85	1,1)	(32,05	1,1)	(30,79	1,1)
GEBRAUCHSGUETER FUEHR. KRAFTFAHRZEUG	/	/	(44,27	1,7)	49,57	1,8	46,70	1,6	(48,23	1,6)	(41,50	1,4)
KRAFTSTOFF (O. AUSGABEN IM URLAUB)	/	/	(77,30	2,9)	100,43	3,6	83,18	2,9	(88,25	3,0)	(74,75	2,6)
AUSGABEN FUEHR. EIGENES KFZ I. URLAUB	/	/	/	/	(3,94	0,1)	/	/	/	/	/	/
SONST. VERBRAUCHSG. F. KFZ U. FAHRRAD	/	/	(37,17	1,4)	39,24	1,4	38,62	1,4	(36,52	1,2)	(37,28	1,3)
GARAGENMIETE	/	/	/	/	/	/	/	/	/	/	/	/
SONST. DIENSTLEIST. U. REPARAT. F. KFZ	/	/	(41,32	1,6)	49,53	1,8	(45,48	1,6)	(52,41	1,8)	(45,53	1,6)
FAHRTK. F. FREMDE VERKEHRSM. (O. URL.)	/	/	/	/	(11,97	0,4)	(15,89	0,6)	/	/	(14,51	0,5)
FAHRTK. F. FREMDE VERKEHRSM. I. URLAUB	/	/	/	/	/	/	/	/	/	/	/	/
NACHRICHTENUEBERMITTLUNG	/	/	(48,26	1,8)	(37,65	1,4)	(45,50	1,6)	(41,09	1,4)	(39,83	1,4)
KOERPER- UND GESUNDHEITSPFLEGE	/	/	(56,05	2,1)	49,65	1,8	53,39	1,9	(47,30	1,6)	(36,44	1,3)
GEBRAUCHSGUETER FUEHR. KOERPERPFLEGE	/	/	/	/	/	/	/	/	/	/	/	/
VERBRAUCHSGUETER F. KOERPERPFLEGE	/	/	(16,10	0,6)	14,71	0,5	(18,26	0,6)	(17,48	0,6)	(14,11	0,5)
DIENSTLEISTUNGEN F. KOERPERPFLEGE	/	/	(12,28	0,5)	(9,15	0,3)	(11,26	0,4)	/	/	(9,97	0,3)
GEBRAUCHSG. F. GESUNDHEITSPFLEGE	/	/	/	/	/	/	/	/	/	/	/	/
VERBRAUCHSG. F. GESUNDHEITSPFLEGE	/	/	(6,14	0,2)	(4,55	0,2)	(4,47	0,2)	(6,93	0,2)	/	/
DIENSTLEIST. F. GESUNDHEITSPFLEGE	/	/	(16,79	0,6)	(13,67	0,5)	(11,47	0,4)	(8,38	0,3)	(6,68	0,2)
BILDUNG UND UNTERHALTUNG	/	/	(123,77	4,7)	137,70	5,0	139,19	4,9	(133,65	4,5)	(132,10	4,6)
RUNDfunkGERAET (AUCH MUSIKTRUHE)	/	/	/	/	(9,27	0,3)	/	/	/	/	/	/
FERNSEHGERAET (AUCH FERNSEHTRUHE)	/	/	/	/	/	/	/	/	/	/	/	/
TONBANDGERAET, PLATTENSPIELER	/	/	/	/	/	/	/	/	/	/	/	/
FOTO-, FILMAPPARAT, PROJEKTOR	/	/	/	/	/	/	/	/	/	/	/	/
SONST. HOCHWERTIGE GEBRAUCHSGUETER	/	/	/	/	(6,26	0,2)	(5,46	0,2)	/	/	/	/
ZUBEHOER ZU FOTO- U. PHONOGGERAETEN	/	/	/	/	/	/	/	/	/	/	/	/
SPIELZEUG, SPORTARTIKEL	/	/	/	/	(10,07	0,4)	(10,96	0,4)	/	/	/	/
BUECHER	/	/	/	/	(10,43	0,4)	(14,84	0,5)	(10,96	0,4)	/	/
SONSTIGE GEBRAUCHSGUETER	/	/	/	/	(4,32	0,2)	(5,43	0,2)	/	/	/	/
ZEITUNGEN, ZEITSCHRIFTEN	/	/	(22,97	0,9)	(16,09	0,6)	(17,24	0,6)	(12,12	0,4)	(13,01	0,5)
SONSTIGE VERBRAUCHSGUETER	/	/	(12,69	0,5)	(9,32	0,3)	(11,14	0,4)	(12,55	0,4)	(11,91	0,4)
KULT.-, SPORT- U. AE. VERANSTALTUNGEN	/	/	/	/	(6,80	0,2)	/	/	/	/	/	/
SONSTIGE BILDUNGSKOSTEN	/	/	/	/	/	/	(19,42	0,7)	/	/	/	/
SONSTIGE FERIENAUSGABEN	/	/	(4,78	0,2)	(5,70	0,2)	(3,28	0,1)	(3,96	0,1)	/	/
SONST. DIENSTLEISTUNGEN, REPARATUREN	/	/	(24,28	0,9)	30,25	1,1	29,43	1,0	(36,61	1,2)	(22,32	0,8)
PERSONLICHE AUSSTATTUNG U.AE.	/	/	(49,23	1,9)	(52,63	1,9)	(50,64	1,8)	(29,56	1,0)	(32,46	1,1)
UHREN, ECHTER SCHMUCK	/	/	(7,27	0,3)	(5,85	0,2)	(4,95	0,2)	/	/	/	/
SONSTIGE PERSONLICHE AUSSTATTUNG	/	/	/	/	(9,15	0,3)	(13,69	0,5)	/	/	/	/
UNTERKUNFT U.AE. IM URLAUB	/	/	(26,70	1,0)	(30,99	1,1)	(20,82	0,7)	/	/	/	/
SONST. DIENSTLEISTUNGEN, REPARATUREN	/	/	/	/	(6,64	0,2)	(11,18	0,4)	/	/	/	/
PRIVATER VERBRAUCH INSGESAMT	/	/	(2650,64	100)	2777,93	100	2833,48	100	(2937,71	100)	(2873,02	100)
NACHRICHTLICH:												
AUSGABEN F. VERPFLEGE IM URLAUB	/	/	(14,01)		(24,90)		(12,05)		/		/	
WERT DER ENTMAHNEN AUS EIG. GARTEN	/	/	/		/		/		/		/	
STEINKOEHLE, -BRIKETTS (KG)	/	/	/		/		/		/		/	
BRAUNKOEHLEN, -BRIKETTS (KG)	/	/	/		/		/		/		/	
KOKS (KG)	/	/	/		/		/		/		/	
HEIZOEL (LITER)	/	/	(172)		(255)		(193)		(196)		(159)	

3 AUFWENDUNGEN FÜR DEN PRIVATEN VERBRAUCH SOWIE MENGENANGABEN ÜBER HEIZMATERIAL PRIVATER HAUSHALTE NACH HAUSHALTSTYP, EHEPAARE UND ZAHL DER KINDER

3. 2 HAUSHALTSVORSTAND: LANDWIRT

3. 2. 3 MONATLICHES HAUSHALTSNETTOEINKOMMEN VON 3 000 BIS UNTER 4 000 DM

GEGENSTAND DER NACHWEISUNG	HAUSHALTSTYP EHEPAAR													
	OHNE KINDER		MIT ... KIND(ERN)											
			1		2		3		4		5 UND MEHR			
	DM	%	DM	%	DM	%	DM	%	DM	%	DM	%		
HAUSHALTE INSGESAMT (IN 1 000)	/	/	JE EHEPAAR UND MONAT										/	/
NAHRUNGS- UND GENUSSMITTEL	/	/	(785,87	29,7)	(815,90	28,8)	(931,98	33,3)	(1047,01	37,0)	/	/		
NAHRUNGSMITTEL	/	/	(627,09	23,7)	(632,79	22,4)	(761,72	27,2)	(837,04	29,6)	/	/		
GENUSSMITTEL	/	/	(104,07	3,9)	(103,73	3,7)	(107,90	3,9)	(102,27	3,6)	/	/		
MAHLZEITEN AUSSER HAUS	/	/	(54,71	2,1)	(79,37	2,8)	(62,35	2,2)	/	/	/	/		
KLEIDUNG, SCHUHE	/	/	(167,36	6,3)	(225,40	8,0)	(232,25	8,3)	(335,72	11,9)	/	/		
DAMEN-UND I-KLEIDER,MAENTEL U.AE.	/	/	(27,34	1,0)	(41,87	1,5)	(32,07	1,1)	/	/	/	/		
MAEDCHEN I-BLUSEN, ROECKE U.AE.	/	/	(35,68	1,3)	(52,18	1,8)	(56,71	2,0)	(58,73	2,1)	/	/		
HERREN-UND I-ANZUEGE,MAENTEL U.AE.	/	/	/	/	(12,41	0,4)	(15,76	0,6)	/	/	/	/		
KNABEN I-SAKKOS,-HOSEN U.AE.	/	/	(36,05	1,4)	(40,32	1,4)	(37,85	1,4)	(43,06	1,5)	/	/		
DAMEN- UND MAEDCHENSCHUHE	/	/	(13,78	0,5)	(21,59	0,8)	(23,19	0,8)	(27,87	1,0)	/	/		
HERREN- UND KNABENSCHUHE	/	/	(13,21	0,5)	(17,78	0,6)	(19,93	0,7)	(27,57	1,0)	/	/		
LEIBWAESCHE,SOMST.UNTERBEKLEIDUNG	/	/	/	/	(21,72	0,8)	(19,03	0,7)	/	/	/	/		
UEBRIGE BEKLEIDUNG UND ZUBEHOER	/	/	(11,66	0,4)	(13,86	0,5)	(25,36	0,9)	/	/	/	/		
REPARATUREN, AENDERUNGEN	/	/	/	/	/	/	/	/	/	/	/	/		
WOHNUNGSMIETEN U.AE.	/	/	(485,13	18,3)	(542,76	19,2)	(544,60	19,4)	(464,93	16,4)	/	/		
ELEKTRIZITAET,GAS,BRENNSTOFFE U.AE.	/	/	(177,67	6,7)	(188,53	6,7)	(193,18	6,9)	(182,45	6,4)	/	/		
ELEKTRIZITAET,GAS	/	/	(82,29	3,1)	(93,18	3,3)	(96,03	3,4)	(92,41	3,3)	/	/		
KOHLE, KOKS, BRIKETTS, HOLZ U.AE.	/	/	/	/	(25,35	0,9)	(24,90	0,9)	/	/	/	/		
HEIZOEL	/	/	(57,70	2,2)	(63,61	2,2)	(63,66	2,3)	/	/	/	/		
ZENTRALHEIZUNG, WARMWASSER	/	/	/	/	/	/	/	/	/	/	/	/		
UEBR.GUETER F.D.HAUSHALTSFUEHRUNG	/	/	(270,42	10,2)	(306,22	10,8)	(218,90	7,8)	(207,10	7,3)	/	/		
MOEBEL	/	/	/	/	(80,43	2,8)	/	/	/	/	/	/		
TEPPICHE,FUSSBODENBELAG,MATRATZEN	/	/	/	/	/	/	/	/	/	/	/	/		
OEFEN, HERDE, HEIZGERAETE	/	/	/	/	/	/	/	/	/	/	/	/		
TIEF-,KUEHLSCHRANK,-TRUHE	/	/	/	/	/	/	/	/	/	/	/	/		
WASCHMASCHINE, WAESCHESCHLEUDER	/	/	/	/	/	/	/	/	/	/	/	/		
SOMST.HOCHWERTIGE HAUSHALTSGERAETE	/	/	/	/	/	/	/	/	/	/	/	/		
HEIMTEXTILIEN,HAUSH.WAESCHE,GARD-	/	/	/	/	/	/	/	/	/	/	/	/		
TAPETEN, LEIM, FARBE FUEHR. WOHNUMG	/	/	/	/	/	/	/	/	/	/	/	/		
SOMST.GEBRAUCHSG.F.HAUSHALTSFUEHR.	/	/	/	/	(23,55	0,8)	(43,05	1,5)	/	/	/	/		
AUFWENDUNGEN F.GARTEN,NUTZTIERH.	/	/	/	/	/	/	/	/	/	/	/	/		
WASCH-,REINIGUNGS- U.PFLEGEMITTEL	/	/	(30,76	1,2)	(23,96	0,8)	(26,45	0,9)	/	/	/	/		
BLUMEN	/	/	/	/	(13,80	0,5)	(10,86	0,4)	/	/	/	/		
SOMST.VERBRAUCHSG.F.HAUSHALTSF.	/	/	(9,74	0,4)	(9,06	0,3)	(14,55	0,5)	/	/	/	/		
ARBEITSLOHN F. MALER, TAPETIEPER	/	/	/	/	/	/	/	/	/	/	/	/		
WAESCHEREI UND REINIGUNG	/	/	/	/	/	/	/	/	/	/	/	/		
SOMST.DIENSTLEIST.,REPARATUREN	/	/	/	/	/	/	/	/	/	/	/	/		
VERKEHR, NACHRICHTENUEBERMITTLUNG	/	/	(579,76	21,9)	(529,94	18,7)	(449,08	16,0)	(406,28	14,4)	/	/		
PERSONENKRAFTWAGEN	/	/	/	/	/	/	/	/	/	/	/	/		
MOTORRAD,-ROLLER,MOPA,MOPED,FAHRR.	/	/	/	/	/	/	/	/	/	/	/	/		
MATERIAL BEI KFZ-REPARATUREN	/	/	(29,59	1,1)	(31,91	1,1)	(31,91	1,1)	(28,89	1,0)	/	/		
GEBRAUCHSGUETER FUEHR. KRAFTFAHRZEUG	/	/	(46,14	1,7)	(46,55	1,6)	(46,89	1,7)	(49,92	1,8)	/	/		
KRAFTSTOFF (O. AUSGABEN IM URLAUB)	/	/	(87,76	3,3)	(96,71	3,4)	(80,53	2,9)	(87,64	3,1)	/	/		
AUSGABEN FUEHR. EIGENES KFZ I.URLAUB	/	/	/	/	/	/	/	/	/	/	/	/		
SOMST.VERBRAUCHSG.F.KFZ U.FAHRRAED	/	/	(36,99	1,4)	(38,28	1,4)	(40,76	1,5)	(32,96	1,2)	/	/		
GARAGENMIETE	/	/	/	/	/	/	/	/	/	/	/	/		
SOMST.DIENSTLEIST.U.REPARAT.F.KFZ	/	/	(40,05	1,5)	(49,81	1,8)	(50,35	1,8)	(48,69	1,7)	/	/		
FAHRTK.F.FREMD. VERKEHRSM.(O.URL.)	/	/	/	/	/	/	(16,74	0,6)	/	/	/	/		
FAHRTK.F.FREMD. VERKEHRSM.I.URLAUB	/	/	/	/	/	/	/	/	/	/	/	/		
NACHRICHTENUEBERMITTLUNG	/	/	(58,10	2,2)	(43,85	1,5)	(46,83	1,7)	/	/	/	/		
KOERPER- UND GESUNDHEITSPFLEGE	/	/	(47,66	1,8)	(54,08	1,9)	(55,25	2,0)	(44,01	1,6)	/	/		
GEBRAUCHSGUETER FUEHR. KOERPERPFLEGE	/	/	/	/	/	/	/	/	/	/	/	/		
VERBRAUCHSGUETER F. KOERPERPFLEGE	/	/	(19,87	0,8)	(15,11	0,5)	(18,63	0,7)	(17,58	0,6)	/	/		
DIENSTLEISTUNGEN F. KOERPERPFLEGE	/	/	/	/	/	/	(14,24	0,5)	/	/	/	/		
GEBRAUCHSG. F. GESUNDHEITSPFLEGE	/	/	/	/	/	/	/	/	/	/	/	/		
VERBRAUCHSG. F. GESUNDHEITSPFLEGE	/	/	/	/	(12,22	0,4)	(9,04	0,3)	/	/	/	/		
DIENSTLEIST. F. GESUNDHEITSPFLEGE	/	/	/	/	/	/	/	/	/	/	/	/		
BILDUNG UND UNTERHALTUNG	/	/	(100,54	3,8)	(119,01	4,2)	(142,89	5,1)	(121,31	4,3)	/	/		
RUNDfunkGERAET (AUCH MUSIKTRUHE)	/	/	/	/	/	/	/	/	/	/	/	/		
FERNSEHGERAET (AUCH FERNSEHTRUHE)	/	/	/	/	/	/	/	/	/	/	/	/		
TONBANDGERAET, PLATTENSPIELER	/	/	/	/	/	/	/	/	/	/	/	/		
FOTO-, FILMAPPARAT, PROJEKTOR	/	/	/	/	/	/	/	/	/	/	/	/		
SOMST.HOCHWERTIGE GEBRAUCHSGUETER	/	/	/	/	/	/	/	/	/	/	/	/		
ZUBEHOER ZU FOTO- U.PHONOGERAETEN	/	/	/	/	/	/	/	/	/	/	/	/		
SPIELZEUG, SPORTARTIKEL	/	/	/	/	/	/	/	/	/	/	/	/		
BUECHER	/	/	/	/	/	/	(16,41	0,6)	/	/	/	/		
SOMSTIGE GEBRAUCHSGUETER	/	/	/	/	/	/	/	/	/	/	/	/		
ZEITUNGEN, ZEITSCHRIFTEN	/	/	(21,11	0,8)	(16,92	0,6)	(14,60	0,5)	/	/	/	/		
SOMSTIGE VERBRAUCHSGUETER	/	/	(12,23	0,5)	(7,97	0,3)	(12,66	0,5)	/	/	/	/		
KULT.-,SPORT- U.AE.VERANSTALTUNGEN	/	/	/	/	/	/	/	/	/	/	/	/		
SOMSTIGE BILDUNGSKOSTEN	/	/	/	/	/	/	(21,04	0,8)	/	/	/	/		
SOMSTIGE FERIENAUSGABEN	/	/	/	/	/	/	(2,82	0,1)	/	/	/	/		
SOMST.DIENSTLEISTUNGEN,REPARATUREN	/	/	(26,73	1,0)	(31,80	1,1)	(29,02	1,0)	(42,55	1,5)	/	/		
PERSOENLICHE AUSSTATTUNG U.AE.	/	/	(30,25	1,1)	(48,99	1,7)	(34,34	1,2)	/	/	/	/		
UHREN, ECHTER SCHMUCK	/	/	/	/	/	/	/	/	/	/	/	/		
SOMSTIGE PERSOENLICHE AUSSTATTUNG	/	/	/	/	/	/	/	/	/	/	/	/		
UNTERKUNFT U.AE. IM URLAUB	/	/	/	/	/	/	/	/	/	/	/	/		
SOMST.DIENSTLEISTUNGEN,REPARATUREN	/	/	/	/	/	/	/	/	/	/	/	/		
PRIVATER VERBRAUCH INSGESAMT	/	/	(2644,67	100)	(2830,82	100)	(2802,46	100)	(2830,20	100)	/	/		
NACHRICHTLICH:	/	/	/	/	/	/	/	/	/	/	/	/		
AUSGABEN F.VERPFLEGUNG IM URLAUB	/	/	/	/	/	/	/	/	/	/	/	/		
WERT DER ENTNAHMEN AUS EIG.GARTEN	/	/	/	/	/	/	/	/	/	/	/	/		
STEINKOHLE, -BRIKETTS (KG)	/	/	/	/	/	/	/	/	/	/	/	/		
BRAUNKOHLEN, -BRIKETTS (KG)	/	/	/	/	/	/	/	/	/	/	/	/		
KOKS (KG)	/	/	/	/	/	/	/	/	/	/	/	/		
HEIZOEL (LITER)	/	/	/	/	(312)	/	(184)	/	/	/	/	/		

3 AUFWENDUNGEN FUER DEN PRIVATEN VERBRAUCH SOWIE MENGENANGABEN UEBER HEIZMATERIAL PRIVATER HAUSHALTE NACH HAUSHALTSTYP, EHEPAARE UND ZAHL DER KINDER

3. 2 HAUSHALTSVORSTAND: LANDWIRT

3. 2. 4 MONATLICHES HAUSHALTSNETTOEINKOMMEN VON 4 000 BIS UNTER 5 000 DM

GEGENSTAND DER NACHWEISUNG	HAUSHALTSTYP EHEPAAR													
	OHNE KINDER		MIT ... KIND(ERN)											
			1		2		3		4		5 UND MEHR			
	DM	%	DM	%	DM	%	DM	%	DM	%	DM	%	DM	%
HAUSHALTE INSGESAMT (IN 1 000)	/	/	/	/	(17)				/	/	(7)			
	JE EHEPAAR UND MONAT													
NAHRUNGS- UND GENUSSMITTEL	/	/	/	/	(863,56	27,5)	/	/	/	/	(1195,31	36,9)	/	/
NAHRUNGSMITTEL	/	/	/	/	(639,43	20,3)	/	/	/	/	(998,71	30,8)	/	/
GENUSSMITTEL	/	/	/	/	(102,10	3,2)	/	/	/	/	(117,62	3,6)	/	/
MAHLZEITEN AUSSER HAUS	/	/	/	/	(122,03	3,9)	/	/	/	/	/	/	/	/
KLEIDUNG, SCHUHE	/	/	/	/	(250,03	8,0)	/	/	/	/	(289,58	8,9)	/	/
DAMEN-UND I-KLEIDER,MAENTEL U.AE.	/	/	/	/	(37,49	1,2)	/	/	/	/	/	/	/	/
MAEDCHEN I-RLUSEN, ROECKE U.AE.	/	/	/	/	(61,05	1,9)	/	/	/	/	(64,98	2,0)	/	/
HERREN-UND I-ANZUEGE,MAENTEL U.AE.	/	/	/	/	/	/	/	/	/	/	/	/	/	/
KNABEN I-SAKKOS,-HOSEN U.AE.	/	/	/	/	(48,92	1,6)	/	/	/	/	(51,17	1,5)	/	/
DAMEN- UND MAEDCHENSCHUHE	/	/	/	/	(21,57	0,7)	/	/	/	/	(34,33	1,1)	/	/
HERREN- UND KNABENSCHUHE	/	/	/	/	(19,44	0,6)	/	/	/	/	/	/	/	/
LEIBWAESCHE,SONST.UNTERBEKLEIDUNG	/	/	/	/	(28,88	0,9)	/	/	/	/	/	/	/	/
UEBRIGE BEKLEIDUNG UND ZUBEHOER	/	/	/	/	(18,02	0,6)	/	/	/	/	/	/	/	/
REPARATUREN, AENDERUNGEN	/	/	/	/	/	/	/	/	/	/	/	/	/	/
WOHNUNGSMIETEN U.AE.	/	/	/	/	(541,47	17,2)	/	/	/	/	(506,51	15,6)	/	/
ELEKTRIZITAET,GAS,BRENNSTOFFE U.AE.	/	/	/	/	(183,77	5,8)	/	/	/	/	(211,57	6,5)	/	/
ELEKTRIZITAET,GAS	/	/	/	/	(94,34	3,0)	/	/	/	/	(111,28	3,4)	/	/
KOEHLE, KOKS, BRIKETTS, HOLZ U.AE.	/	/	/	/	/	/	/	/	/	/	/	/	/	/
HEIZOEL	/	/	/	/	(67,45	2,1)	/	/	/	/	/	/	/	/
ZENTRALHEIZUNG, WARMWASSER	/	/	/	/	/	/	/	/	/	/	/	/	/	/
UEBR.GUETER F.D.HAUSHALTSFUEHRUNG	/	/	/	/	(214,12	6,8)	/	/	/	/	(295,64	9,1)	/	/
MOEBEL	/	/	/	/	/	/	/	/	/	/	/	/	/	/
TEPPICHE,FUSSBODENBELAG,MATRATZEN	/	/	/	/	/	/	/	/	/	/	/	/	/	/
OEFEN, HERDE, HEIZGERAETE	/	/	/	/	/	/	/	/	/	/	/	/	/	/
TIEF-,KUEHLSCHRANK,-TRUHE	/	/	/	/	/	/	/	/	/	/	/	/	/	/
WASCHMASCHINE, WAESCHESCHLEUDER	/	/	/	/	/	/	/	/	/	/	/	/	/	/
SONST.HOCHWERTIGE HAUSHALTSGERAETE	/	/	/	/	/	/	/	/	/	/	/	/	/	/
HEIMTEXTILIEN,HAUSH.WAESCHE,GARD.	/	/	/	/	/	/	/	/	/	/	/	/	/	/
TAPETEN, LEIM, FARBE FUER WOHNUNG	/	/	/	/	/	/	/	/	/	/	/	/	/	/
SONST.GEBRAUCHSG.F.HAUSHALTSFUEHR.	/	/	/	/	(34,93	1,1)	/	/	/	/	/	/	/	/
AUFWENDUNGEN F.GARTEN,NUTZTIERR.	/	/	/	/	/	/	/	/	/	/	/	/	/	/
WASCH-,REINIGUNGS- U.PFLEGE MITTEL	/	/	/	/	(15,18	0,5)	/	/	/	/	/	/	/	/
BLUMEN	/	/	/	/	/	/	/	/	/	/	/	/	/	/
SONST.VERBRAUCHSG.F.HAUSHALTSF.	/	/	/	/	(16,87	0,5)	/	/	/	/	/	/	/	/
ARBEITSLOHN F. MALER, TAPETIERER	/	/	/	/	/	/	/	/	/	/	/	/	/	/
WAESCHEREI UND REINIGUNG	/	/	/	/	/	/	/	/	/	/	/	/	/	/
SONST.DIENSTLEIST.,REPARATUREN	/	/	/	/	/	/	/	/	/	/	/	/	/	/
VERKEHR, NACHRICHTENUEBERMITTLUNG	/	/	/	/	(761,16	24,2)	/	/	/	/	(525,12	16,2)	/	/
PERSONENKRAFTWAGEN	/	/	/	/	/	/	/	/	/	/	/	/	/	/
MOTORRAD,-ROLLER,MOPED,FAHRR.	/	/	/	/	/	/	/	/	/	/	/	/	/	/
MATERIAL BEI KFZ-REPARATUREN	/	/	/	/	(37,54	1,2)	/	/	/	/	(30,59	0,9)	/	/
GEBRAUCHSGUETER FUER KRAFTFAHRZEUG	/	/	/	/	(59,32	1,9)	/	/	/	/	(45,01	1,4)	/	/
KRAFTSTOFF (O. AUSGABEN IM URLAUB)	/	/	/	/	(118,55	3,8)	/	/	/	/	(84,98	2,6)	/	/
AUSGABEN FUER EIGENES KFZ I.URLAUB	/	/	/	/	/	/	/	/	/	/	/	/	/	/
SONST.VERBRAUCHSG.F.KFZ U.FAHRRAU	/	/	/	/	(43,07	1,4)	/	/	/	/	(41,33	1,3)	/	/
GARAGENMIETE	/	/	/	/	/	/	/	/	/	/	/	/	/	/
SONST.DIENSTLEIST.U.REPARAT.F.KFZ	/	/	/	/	(55,45	1,8)	/	/	/	/	(55,95	1,7)	/	/
FAHRTK.F.FREMDE VERKEHRSM.(O.URL.)	/	/	/	/	/	/	/	/	/	/	/	/	/	/
FAHRTK.F.FREMDE VERKEHRSM.-I.URLAUB	/	/	/	/	/	/	/	/	/	/	/	/	/	/
NACHRICHTENUEBERMITTLUNG	/	/	/	/	(35,81	1,1)	/	/	/	/	/	/	/	/
KOERPER- UND GESUNDHEITSPFLEGE	/	/	/	/	(53,30	1,7)	/	/	/	/	(40,19	1,2)	/	/
GEBRAUCHSGUETER FUER KOERPERPFLEGE	/	/	/	/	/	/	/	/	/	/	/	/	/	/
VERBRAUCHSGUETER F. KOERPERPFLEGE	/	/	/	/	(14,61	0,5)	/	/	/	/	/	/	/	/
DIENTSTLEISTUNGEN F. KOERPERPFLEGE	/	/	/	/	/	/	/	/	/	/	/	/	/	/
GEBRAUCHSG. F. GESUNDHEITSPFLEGE	/	/	/	/	/	/	/	/	/	/	/	/	/	/
VERBRAUCHSG. F. GESUNDHEITSPFLEGE	/	/	/	/	/	/	/	/	/	/	/	/	/	/
DIENTSTLEIST. F. GESUNDHEITSPFLEGE	/	/	/	/	/	/	/	/	/	/	/	/	/	/
BILDUNG UND UNTERHALTUNG	/	/	/	/	(195,73	6,2)	/	/	/	/	(139,29	4,3)	/	/
RUNDfunkgeraet (AUCH MUSIKTRUHE)	/	/	/	/	/	/	/	/	/	/	/	/	/	/
FERNSEHGERAET (AUCH FERNSEHTRUHE)	/	/	/	/	/	/	/	/	/	/	/	/	/	/
TONBANDGERAET, PLATTENSPIELER	/	/	/	/	/	/	/	/	/	/	/	/	/	/
FOTO-, FILMAPPARAT, PROJEKTOR	/	/	/	/	/	/	/	/	/	/	/	/	/	/
SONST.HOCHWERTIGE GEBRAUCHSGUETER	/	/	/	/	/	/	/	/	/	/	/	/	/	/
ZUBEHOER ZU FOTO- U.PHONOGERAETEN	/	/	/	/	/	/	/	/	/	/	/	/	/	/
SPIELZEUG, SPORTARTIKEL	/	/	/	/	/	/	/	/	/	/	/	/	/	/
BUECHER	/	/	/	/	/	/	/	/	/	/	/	/	/	/
SONSTIGE GEBRAUCHSGUETER	/	/	/	/	/	/	/	/	/	/	/	/	/	/
ZEITUNGEN, ZEITSCHRIFTEN	/	/	/	/	(19,97	0,6)	/	/	/	/	/	/	/	/
SONSTIGE VERBRAUCHSGUETER	/	/	/	/	(13,13	0,4)	/	/	/	/	/	/	/	/
KULT.-,SPORT- U.AE.VERANSTALTUNGEN	/	/	/	/	/	/	/	/	/	/	/	/	/	/
SONSTIGE BILDUNGSKOSTEN	/	/	/	/	/	/	/	/	/	/	/	/	/	/
SONSTIGE FERIENAUSGABEN	/	/	/	/	(7,63	0,2)	/	/	/	/	/	/	/	/
SONST.DIENSTLEISTUNGEN,REPARATUREN	/	/	/	/	(35,95	1,1)	/	/	/	/	(22,17	0,7)	/	/
PERSOENLICHE AUSSTATTUNG U.AE.	/	/	/	/	(81,02	2,6)	/	/	/	/	/	/	/	/
UHREN, ECHTER SCHMUCK	/	/	/	/	/	/	/	/	/	/	/	/	/	/
SONSTIGE PERSOENLICHE AUSSTATTUNG	/	/	/	/	/	/	/	/	/	/	/	/	/	/
UNTERKUNFT U.AE. IM URLAUB	/	/	/	/	/	/	/	/	/	/	/	/	/	/
SONST.DIENSTLEISTUNGEN,REPARATUREN	/	/	/	/	/	/	/	/	/	/	/	/	/	/
PRIVATER VERBRAUCH INSGESAMT	/	/	/	/	(3144,17	100)	/	/	/	/	(3242,89	100)	/	/
NACHRICHTLICH:	/	/	/	/	/	/	/	/	/	/	/	/	/	/
AUSGABEN F.VERPFLEGUNG IM URLAUB	/	/	/	/	/	/	/	/	/	/	/	/	/	/
WERT DER ENTNAHMEN AUS EIG.GARTEN	/	/	/	/	/	/	/	/	/	/	/	/	/	/
STEINKOEHLE, -BRIKETTS (KG)	/	/	/	/	/	/	/	/	/	/	/	/	/	/
BRAUNKOEHLEN, -BRIKETTS (KG)	/	/	/	/	/	/	/	/	/	/	/	/	/	/
KOKS (KG)	/	/	/	/	/	/	/	/	/	/	/	/	/	/
HEIZOEL (LITER)	/	/	/	/	/	/	/	/	/	/	/	/	/	/

3 AUFWENDUNGEN FÜR DEN PRIVATEN VERBRAUCH SOWIE MENGENANGABEN ÜBER HEIZMATERIAL PRIVATER HAUSHALTE NACH HAUSHALTSTYP, EHEPAARE UND ZAHL DER KINDER

3. 2 HAUSHALTSVORSTAND: LANDWIRT

3. 2. 5 MONATLICHES HAUSHALTSNETTOEINKOMMEN VON 5 000 BIS UNTER 20 000 DM

GEGENSTAND DER NACHWEISUNG	HAUSHALTSTYP EHEPAAR																	
	OHNE KINDER		MIT ... KIND(ERN)															
			1		2		3		4		5 UND MEHR							
	DM	%	DM	%	DM	%	DM	%	DM	%	DM	%	DM	%				
HAUSHALTE INSGESAMT (IN 1 000)	/	/	/	/	(8)				(7)				/	(8)				
					JE EHEPAAR UND MONAT													
NÄHRUNGS- UND GENUSSMITTEL	/	/	/	/	(910,24 21,8)				(1018,33 22,4)				/	(1401,51 32,2)				
NÄHRUNGSMITTEL	/	/	/	/	(669,99 14,0)				(803,14 17,7)				/	(1114,97 25,6)				
GENUSSMITTEL	/	/	/	/	(149,78 3,6)				(140,03 3,1)				/	(150,97 3,5)				
MAHLZEITEN AUSSER HAUS	/	/	/	/					(75,15 1,7)				/	(135,58 3,1)				
KLEIDUNG, SCHUHE	/	/	/	/	(385,76 9,2)				(385,65 8,5)				/	(398,30 9,2)				
DAMEN-UND I-KLEIDER,MAENTEL U.AE.	/	/	/	/					(90,54 2,3)				/	(63,85 1,5)				
MAEDCHEN I-BLUSEN, POECKE U.AE.	/	/	/	/	(75,61 1,8)				(77,47 1,7)				/	(102,17 2,3)				
HERREN-UND I-ANZUEGE,MAENTEL U.AE.	/	/	/	/									/					
KNABEN I-SAKKOS,-HOSEN U.AE.	/	/	/	/	(72,30 1,7)				(60,63 1,3)				/	(78,53 1,8)				
DAMEN- UND MAEDCHENSCHUHE	/	/	/	/	(27,63 0,7)				(35,10 0,8)				/	(40,42 0,9)				
HERREN- UND KNABENSCHUHE	/	/	/	/	(27,18 0,6)				(26,50 0,6)				/	(35,83 0,8)				
LEIBWAESCHE,SONST.UNTERBEKLEIDUNG	/	/	/	/									/					
UEBRIGE BEKLEIDUNG UND ZUBEHOER	/	/	/	/	(34,59 0,8)				(26,42 0,6)				/	(36,06 0,8)				
REPARATUREN, AENDERUNGEN	/	/	/	/									/					
WOHNUNGSMIETEN U.AE.	/	/	/	/	(613,85 14,7)				(762,20 16,8)				/	(720,96 16,4)				
ELEKTRIZITAET,GAS,BRENNSTOFFE U.AE.	/	/	/	/	(199,64 4,8)				(237,29 5,2)				/	(210,60 4,8)				
ELEKTRIZITAET,GAS	/	/	/	/	(98,44 2,4)				(91,47 2,0)				/	(100,57 2,3)				
KOHLE, KOKS, BRIKETTS, HOLZ U.AE.	/	/	/	/					(119,56 2,6)				/					
HEIZOEL	/	/	/	/									/					
ZENTRALHEIZUNG, WARMWASSER	/	/	/	/									/					
UEBR.GUETER F.D.HAUSHALTSFUEHRUNG	/	/	/	/	(455,44 10,9)				(486,02 10,7)				/	(384,00 8,8)				
MOEBEL	/	/	/	/									/					
TEPPICHE, FUSSBOEDENBELAG, MATRATZEN	/	/	/	/									/					
OEFEN, HERDE, HEIZGERAETE	/	/	/	/									/					
TIEF-, KUEHLSCHRANK, -TRUHE	/	/	/	/									/					
WASCHMASCHINE, WAESCHESCHLEUDER	/	/	/	/									/					
SONST.HOCHWERTIGE HAUSHALTSGERAETE	/	/	/	/									/					
HEIMTEXTILIEN, HAUSH.WAESCHE, GARD.	/	/	/	/									/					
TAPETEN, LEIM, FARBE FUEER WOHNUNG	/	/	/	/									/					
SONST.GEBRAUCHSG.F.HAUSHALTSFUEHR.	/	/	/	/					(51,30 1,1)				/					
AUFWENDUNGEN F.GARTEN,NUTZTIERH.	/	/	/	/					(34,95 0,8)				/	(50,01 1,1)				
WASCH-,REINIGUNGS- U.PFLEGEMITTEL	/	/	/	/					(14,62 0,3)				/					
BLUMEN	/	/	/	/									/					
SONST.VERBRAUCHSG.F.HAUSHALTSG.	/	/	/	/									/					
ARBEITSLOHN F. MALER, TAPETIERER	/	/	/	/									/					
WAESCHEREI UND REINIGUNG	/	/	/	/									/					
SONST.DIENSTLEIST.,REPARATUREN	/	/	/	/									/					
VERKEHR, NACHRICHTENUEBERMITTLUNG	/	/	/	/	(1078,39 25,8)				(1119,13 24,6)				/	(891,97 20,5)				
PERSOENENKRAFTWAGEN	/	/	/	/									/					
MOTORRAD,-ROLLER,MOPA,MOPED,FAHRRA.	/	/	/	/	(40,62 1,0)				(42,07 0,9)				/	(56,07 1,3)				
MATERIAL BEI KFZ-REPARATUREN	/	/	/	/	(57,03 1,4)				(58,65 1,3)				/	(72,99 1,7)				
GEBRAUCHSGUETER FUEER KRAFTFAHRZEUG	/	/	/	/	(119,74 2,9)				(120,72 2,7)				/	(135,61 3,1)				
KRAFTSTOFF (D. AUSGABEN IM URLAUB)	/	/	/	/									/					
AUSGABEN FUEER EIGENES KFZ I.URLAUB	/	/	/	/	(50,55 1,2)				(46,08 1,0)				/	(56,78 1,3)				
SONST.VERBRAUCHSG.F.KFZ U.FAHRRA.	/	/	/	/									/					
GARAGENMIETE	/	/	/	/									/					
SONST.DIENSTLEIST.U.REPARAT.-F.KFZ	/	/	/	/	(59,87 1,4)				(64,27 1,4)				/	(80,25 1,8)				
FAHRTK.F.FREMDE VERKEHRSM.(D.URL.)	/	/	/	/									/					
FAHRTK.F.FREMDE VERKEHRSM.I.URLAUB	/	/	/	/									/					
NACHRICHTENUEBERMITTLUNG	/	/	/	/					(57,18 1,3)				/	(62,14 1,4)				
KOERPER- UND GESUNDHEITSPFLEGE	/	/	/	/	(160,87 3,8)				(99,58 2,2)				/	(67,73 1,6)				
GEBRAUCHSGUETER FUEER KOERPERPFLEGE	/	/	/	/									/					
VERBRAUCHSGUETER F. KOERPERPFLEGE	/	/	/	/	(30,87 0,7)				(32,03 0,7)				/	(21,69 0,5)				
Dienstleistungen F. KOERPERPFLEGE	/	/	/	/									/					
GEBRAUCHSG. F. GESUNDHEITSPFLEGE	/	/	/	/									/					
VERBRAUCHSG. F. GESUNDHEITSPFLEGE	/	/	/	/									/					
Dienstleist. F. Gesundheitspflege	/	/	/	/	(274,58 6,5)				(277,97 6,1)				/	(180,59 4,1)				
BILDUNG UND UNTERHALTUNG	/	/	/	/									/					
RUNDfunkGERAET (AUCH MUSIKTRUHE)	/	/	/	/									/					
FERNSEHGERAET (AUCH FERNSEHTRUHE)	/	/	/	/									/					
TONBANDGERAET, PLATTENSPIELER	/	/	/	/									/					
FOTO-, FILMAPPARAT, PROJEKTOR	/	/	/	/									/					
SONST.HOCHWERTIGE GEBRAUCHSGUETER	/	/	/	/									/					
ZUBEHOER ZU FOTO- U.PHONOGERAETEN	/	/	/	/									/					
SPIELZEUG, SPORTARTIKEL	/	/	/	/									/					
BUECHER	/	/	/	/									/					
SONSTIGE GEBRAUCHSGUETER	/	/	/	/					(14,20 0,3)				/					
ZEITUNGEN, ZEITSCHRIFTEN	/	/	/	/					(19,05 0,4)				/					
SONSTIGE VERBRAUCHSGUETER	/	/	/	/									/					
KULT.-,SPORT- U.AE.VERANSTALTUNGEN	/	/	/	/									/					
SONSTIGE BILDUNGSKOSTEN	/	/	/	/									/					
SONSTIGE FERIENAUSGABEN	/	/	/	/									/					
SONST.DIENSTLEISTUNGEN,REPARATUREN	/	/	/	/	(39,22 0,9)				(31,45 0,7)				/	(27,01 0,6)				
PERSOENLICHE AUSSTATTUNG U.AE.	/	/	/	/					(157,41 3,5)				/					
UHREN, ECHTER SCHMUCK	/	/	/	/									/					
SONSTIGE PERSOENLICHE AUSSTATTUNG	/	/	/	/									/					
UNTERKUNFT U.AE. IM URLAUB	/	/	/	/									/					
SONST.DIENSTLEISTUNGEN,REPARATUREN	/	/	/	/									/					
PRIVATER VERBRAUCH INSGESAMT	/	/	/	/	(4184,50 100)				(4543,56 100)				/	(4351,65 100)				
NACHRICHTLICH:	/	/	/	/									/					
AUSGABEN F.VERPFLEGUNG IM URLAUB	/	/	/	/									/					
WERT DER ENTHAHMEN AUS EIG.GARTEN	/	/	/	/									/					
STEINKOHLE, -BRIKETTS (KG)	/	/	/	/									/					
BRAUNKOHLEN, -BRIKETTS (KG)	/	/	/	/									/					
KOKS (KG)	/	/	/	/									/					
HEIZOEL (LITER)	/	/	/	/					(328)				/					

3 AUFWENDUNGEN FÜR DEN PRIVATEN VERBRAUCH SOWIE MENGENANGABEN ÜBER HEIZMATERIAL PRIVATER HAUSHALTE NACH HAUSHALTSTYP, EHEPAARE UND ZAHL DER KINDER

3. 2 HAUSHALTSVORSTAND: LANDWIRT

3. 2. 6 MONATLICHES HAUSHALTSNETTOEINKOMMEN VON 5 000 BIS UNTER 10 000 DM

GEGENSTAND DER NACHWEISUNG	HAUSHALTSTYP EHEPAAR													
	OHNE KINDER		MIT ... KINDERN											
			1		2		3		4		5 UND MEHR			
	DM	%	DM	%	DM	%	DM	%	DM	%	DM	%	DM	%
HAUSHALTE INSGESAMT (IN 1 000)	/	/	/	/	(8)		(7)		/	/	(8)			
JE EHEPAAR UND MONAT														
NAHRUNGS- UND GENUSSMITTEL	/	/	/	/	(890,06	21,6)	(1019,50	23,9)	/	/	(1407,54	32,6)	/	/
NAHRUNGSMITTEL	/	/	/	/	(651,43	15,8)	(803,43	18,8)	/	/	(1119,10	25,9)	/	/
GENUSSMITTEL	/	/	/	/	(146,74	3,6)	(141,04	3,3)	/	/	(154,37	3,6)	/	/
MAHLZEITEN AUSSER HAUS	/	/	/	/			(75,03	1,8)	/	/			/	/
KLEIDUNG, SCHUHE	/	/	/	/	(376,07	9,1)	(380,46	8,9)	/	/	(405,31	9,3)	/	/
DAMEN-UND I-KLEIDER, MAENTEL U.AE.	/	/	/	/			(86,90	2,0)	/	/	(64,51	1,5)	/	/
MAEDCHEN I-BLUSEN, ROECKE U.AE.	/	/	/	/	(75,45	1,8)	(78,22	1,8)	/	/	(103,72	2,4)	/	/
HERREN-UND I-ANZUEGE, MAENTEL U.AE.	/	/	/	/					/	/			/	/
KNABEN I-SAKKOS, -HOSEN U.AE.	/	/	/	/	(72,66	1,8)	(60,95	1,4)	/	/	(79,35	1,8)	/	/
DAMEN- UND MAEDCHENSCHUHE	/	/	/	/			(35,12	0,8)	/	/	(40,87	0,9)	/	/
HERREN- UND KNABENSCHUHE	/	/	/	/			(26,30	0,6)	/	/	(36,18	0,8)	/	/
LEIBWAESCHE, SONST. UNTERBEKLEIDUNG	/	/	/	/					/	/			/	/
UEBRIGE BEKLEIDUNG UND ZUBEHOER	/	/	/	/	(32,01	0,8)	(25,16	0,6)	/	/			/	/
REPARATUREN, AENDERUNGEN	/	/	/	/					/	/			/	/
WOHNUNGSMIETEN U.AE.	/	/	/	/	(619,08	15,0)	(714,39	16,8)	/	/	(718,37	16,6)	/	/
ELEKTRIZITAET, GAS, BRENNSTOFFE U.AE.	/	/	/	/	(199,46	4,8)	(224,29	5,3)	/	/	(210,70	4,9)	/	/
ELEKTRIZITAET, GAS	/	/	/	/	(98,58	2,4)	(90,32	2,1)	/	/	(100,76	2,3)	/	/
KOHLE, KOKS, BRIKETTS, HOLZ U.AE.	/	/	/	/					/	/			/	/
HEIZOEL	/	/	/	/			(106,97	2,5)	/	/			/	/
ZENTRALHEIZUNG, WARMWASSER	/	/	/	/					/	/			/	/
UEBR. GUETER F. D. HAUSHALTSFUEHRUNG	/	/	/	/	(450,88	10,9)	(374,13	8,8)	/	/	(382,43	8,9)	/	/
MOEBEL	/	/	/	/					/	/			/	/
TEPPICHE, FUSSBODENBELAG, MATRATZEN	/	/	/	/					/	/			/	/
OEFEN, HERDE, HEIZGERAETE	/	/	/	/					/	/			/	/
TIEF-, KUEHLSCHRANK, -TRUHE	/	/	/	/					/	/			/	/
WASCHMASCHINE, WAESCHESCHLEUDER	/	/	/	/					/	/			/	/
SONST. HOCHWERTIGE HAUSHALTSGERAETE	/	/	/	/					/	/			/	/
HEIMTEXTILIEN, HAUSH. WAESCHE, GARD.	/	/	/	/					/	/			/	/
TAPETEN, LEIM, FARBE FÜR WOHNUNG	/	/	/	/					/	/			/	/
SONST. GEBRAUCHSG. F. HAUSHALTSFUEHR.	/	/	/	/					/	/			/	/
AUFWENDUNGEN F. GARTEN, NUTZTIERH.	/	/	/	/					/	/			/	/
WASCH-, REINIGUNGS- U. PFLEGE MITTEL	/	/	/	/			(33,51	0,8)	/	/	(51,02	1,2)	/	/
BLUMEN	/	/	/	/					/	/			/	/
SONST. VERBRAUCHSG. F. HAUSHALTSF.	/	/	/	/			(14,02	0,3)	/	/			/	/
ARBEITSLOHN F. MALER, TAPETIERER	/	/	/	/					/	/			/	/
WAESCHEREI UND REINIGUNG	/	/	/	/					/	/			/	/
SONST. DIENSTLEIST., REPARATUREN	/	/	/	/					/	/			/	/
VERKEHR, NACHRICHTENUEBERMITTLUNG	/	/	/	/	(1085,64	26,3)	(1097,73	25,7)	/	/	(854,06	19,8)	/	/
PERSONENKRAFTWAGEN	/	/	/	/					/	/			/	/
MOTORRAD, -ROLLER, MOFA, MOPED, FAHRRL.	/	/	/	/					/	/			/	/
MATERIAL BEI KFZ-REPARATUREN	/	/	/	/	(39,45	1,0)	(41,56	1,0)	/	/	(56,80	1,3)	/	/
GEBRAUCHSGUETER FÜR KRAFTFAHRZEUG	/	/	/	/	(57,74	1,4)	(59,46	1,4)	/	/	(73,88	1,7)	/	/
KRAFTSTOFF (O. AUSGABEN IM URLAUB)	/	/	/	/	(117,63	2,9)	(119,77	2,8)	/	/	(136,35	3,2)	/	/
AUSGABEN FÜR EIGENES KFZ I. URLAUB	/	/	/	/					/	/			/	/
SONST. VERBRAUCHSG. F. KFZ U. FAHRRAD	/	/	/	/	(50,25	1,2)	(45,63	1,1)	/	/	(56,65	1,3)	/	/
GARAGENMIETE	/	/	/	/					/	/			/	/
SONST. DIENSTLEIST. U. REPARAT. F. KFZ	/	/	/	/	(57,29	1,4)	(62,84	1,5)	/	/	(79,77	1,8)	/	/
FAHRTK. F. FREMDE VERKEHRSM. (O. URL.)	/	/	/	/					/	/			/	/
FAHRTK. F. FREMDE VERKEHRSM. I. URLAUB	/	/	/	/					/	/			/	/
NACHRICHTENUEBERMITTLUNG	/	/	/	/			(54,38	1,3)	/	/			/	/
KOERPER- UND GESUNDHEITSPFLEGE	/	/	/	/	(152,62	3,7)	(89,27	2,1)	/	/	(67,16	1,6)	/	/
GEBRAUCHSGUETER FÜR KOERPERPFLEGE	/	/	/	/					/	/			/	/
VERBRAUCHSGUETER F. KOERPERPFLEGE	/	/	/	/			(28,72	0,7)	/	/	(22,01	0,5)	/	/
DIENSTLEISTUNGEN F. KOERPERPFLEGE	/	/	/	/					/	/			/	/
GEBRAUCHSG. F. GESUNDHEITSPFLEGE	/	/	/	/					/	/			/	/
VERBRAUCHSG. F. GESUNDHEITSPFLEGE	/	/	/	/					/	/			/	/
DIENSTLEIST. F. GESUNDHEITSPFLEGE	/	/	/	/					/	/			/	/
BILDUNG UND UNTERHALTUNG	/	/	/	/	(249,01	6,0)	(273,31	6,4)	/	/	(181,00	4,2)	/	/
RUNDfunkGERAET (AUCH MUSIKTRUHE)	/	/	/	/					/	/			/	/
FERNSEHGERAET (AUCH FERNSEHTRUHE)	/	/	/	/					/	/			/	/
TONBANDGERAET, PLATTENSPIELER	/	/	/	/					/	/			/	/
FOTO-, FILMAPPARAT, PROJEKTOR	/	/	/	/					/	/			/	/
SONST. HOCHWERTIGE GEBRAUCHSGUETER	/	/	/	/					/	/			/	/
ZUBEHOER ZU FOTO- U. PHONOGERAETEN	/	/	/	/					/	/			/	/
SPIELZEUG, SPORTARTIKEL	/	/	/	/					/	/			/	/
BUECHER	/	/	/	/					/	/			/	/
SONSTIGE GEBRAUCHSGUETER	/	/	/	/					/	/			/	/
ZEITUNGEN, ZEITSCHRIFTEN	/	/	/	/					/	/			/	/
SONSTIGE VERBRAUCHSGUETER	/	/	/	/			(18,35	0,4)	/	/			/	/
KULT.-, SPORT- U.AE. VERANSTALTUNGEN	/	/	/	/					/	/			/	/
SONSTIGE BILDUNGSKOSTEN	/	/	/	/					/	/			/	/
SONSTIGE FERIEAUSGABEN	/	/	/	/					/	/			/	/
SONST. DIENSTLEISTUNGEN, REPARATUREN	/	/	/	/	(39,95	1,0)	(51,41	0,7)	/	/	(27,11	0,6)	/	/
PERSOENLICHE AUSSTATTUNG U.AE.	/	/	/	/			(90,42	2,1)	/	/			/	/
UHREN, ECHTER SCHMUCK	/	/	/	/					/	/			/	/
SONSTIGE PERSOENLICHE AUSSTATTUNG	/	/	/	/					/	/			/	/
UNTERKUNFT U.AE. IM URLAUB	/	/	/	/					/	/			/	/
SONST. DIENSTLEISTUNGEN, REPARATUREN	/	/	/	/					/	/			/	/
PRIVATER VERBRAUCH INSGESAMT	/	/	/	/	(4124,00	100)	(4263,56	100)	/	/	(4319,91	100)	/	/
NACHRICHTLICH:														
AUSGABEN F. VERPFLEGE IM URLAUB	/	/	/	/					/	/			/	/
WERT DER ENTHAHMEN AUS EIG. GARTEN	/	/	/	/					/	/			/	/
STEINKOHLE, -BRIKETTS (KG)	/	/	/	/					/	/			/	/
BRAUNKOHLEN, -BRIKETTS (KG)	/	/	/	/					/	/			/	/
KOKS (KG)	/	/	/	/					/	/			/	/
HEIZOEL (LITER)	/	/	/	/			(337)		/	/			/	/

3 AUFWENDUNGEN FUER DEN PRIVATEN VERBRAUCH SOWIE MENGENANGABEN UEBER HEIZMATERIAL PRIVATER HAUSHALTE NACH HAUSHALTSTYP, EHEPAARE UND ZAHL DER KINDER

3. 3 HAUSHALTSVORSTAND: GEWERBETREIBENDER/FREIBERUFLICH TRETIGER

3. 3. 1 ALLE EINKOMMENSGRUPPEN

GEGENSTAND DER NACHWEISUNG	HAUSHALTSTYP EHEPAAR													
	OHNE KINDER		MIT ... KIND(ERN)											
			1		2		3		4		5 UND MEHR			
	DM	%	DM	%	DM	%	DM	%	DM	%	DM	%	DM	%
HAUSHALTE INSGESAMT (IN 1 000)	265		283		315		132		(30)		(15)			
	JE EHEPAAR UND MONAT													
NAHRUNGS- UND GENUSSMITTEL	654,69	23,2	762,13	23,7	841,33	23,6	955,04	25,1	(987,29	26,7)	(984,65	24,0)		
NAHRUNGSMITTEL	378,53	13,4	473,14	14,7	551,14	15,5	667,76	17,6	(731,59	19,8)	(733,61	17,9)		
GENUSSMITTEL	119,00	4,2	122,40	3,8	122,81	3,4	126,81	3,3	(131,50	3,6)	(118,50	2,9)		
MAHLZEITEN AUSSER HAUS	157,15	5,6	166,60	5,2	167,37	4,7	160,48	4,2	(124,21	3,4)	(132,54	3,2)		
KLEIDUNG, SCHUHE	254,39	9,0	310,09	9,6	371,82	10,4	396,84	10,4	(390,96	10,6)	(492,33	12,0)		
DAMEN-UND I-KLEIDER,MANTEL U.AE.	64,78	2,3	66,47	2,1	71,18	2,0	77,19	2,0	(74,88	2,0)	(77,42	1,9)		
HAERCHEN I-BLUSEN,ROECKE U.AE.	47,33	1,7	66,04	2,1	82,47	2,3	84,70	2,2	(77,29	2,1)	(120,62	2,9)		
HERREN-UND I-ANZUEGE,MANTEL U.AE.	29,86	1,1	26,31	0,8	30,83	0,9	32,41	0,9	(30,18	0,8)	/	/		
KNABEN I-SAKKOS,-HOSEN U.AE.	34,78	1,2	52,48	1,6	65,57	1,8	68,95	1,8	(67,55	1,8)	(94,65	2,3)		
DAMEN- UND HAEDCHENSCHUHE	18,83	0,7	25,48	0,8	30,98	0,9	34,77	0,9	(41,42	1,1)	(41,03	1,0)		
HERREN- UND KNABENSCHUHE	12,58	0,4	18,81	0,6	24,19	0,7	27,09	0,7	(31,09	0,8)	(37,80	0,9)		
LEIBWAESCHE,SONST-UNTERBEKLEIDUNG	23,15	0,8	25,81	0,8	29,38	0,8	34,95	0,9	(31,75	0,9)	/	/		
UEBRIGE BEKLEIDUNG UND ZUHOER	18,46	0,7	22,58	0,7	31,80	0,9	30,92	0,8	(30,55	0,8)	(41,05	1,0)		
REPARATUREN, AENDERUNGEN	(4,63	0,2)	5,90	0,2	5,43	0,2	(5,87	0,2)	/	/	/	/		
WOHNUNGSMIETEN U.AE.	474,65	16,8	499,17	15,5	565,34	15,8	619,46	16,3	(635,85	17,2)	(695,69	17,0)		
ELEKTRIZITAET,GAS,BRENNSTOFFE U.AE.	137,03	4,9	143,50	4,5	150,69	4,2	165,82	4,4	(171,85	4,7)	(191,48	4,7)		
ELEKTRIZITAET,GAS	75,42	2,7	79,41	2,5	80,47	2,3	82,84	2,2	(90,24	2,4)	(91,44	2,2)		
KOEHLE, KOKS, BRIKETTS, HOLZ U.AE.	(2,43	0,1)	(4,82	0,1)	(2,44	0,1)	/	/	/	/	/	/		
HEIZOEL	33,20	1,2	31,71	1,0	41,89	1,2	60,26	1,6	(48,64	1,3)	/	/		
ZENTRALHEIZUNG, WARMWASSER	25,98	0,9	27,56	0,9	25,89	0,7	(19,16	0,5)	/	/	/	/		
UEBR.GUETER F.D.HAUSHALTSFUEHRUNG	309,05	11,0	344,74	10,7	358,72	10,1	359,67	9,5	(398,39	10,8)	(468,73	11,4)		
MOEBEL	79,41	2,8	114,76	3,6	109,94	3,1	112,50	3,0	(128,22	3,5)	/	/		
TEPPICHE,FUSSRODENBELAG,MATRATZEN	39,92	1,4	46,69	1,5	37,02	1,0	(22,84	0,6)	/	/	/	/		
OEFEN, HERDE, HEIZGERAETE	(5,88	0,2)	(7,37	0,2)	(7,15	0,2)	(6,81	0,2)	/	/	/	/		
TIEF-,KUEHLSCHRANK,-TRUHE	(6,89	0,2)	(7,34	0,2)	(6,69	0,2)	/	/	/	/	/	/		
WASCHMASCHINE, WAESCHESCHLEUDER	(7,45	0,3)	(5,76	0,2)	(7,47	0,2)	/	/	/	/	/	/		
SONST.HOCHWERTIGE HAUSHALTSGERAETE	13,51	0,5	15,68	0,5	17,38	0,5	17,47	0,5	/	/	/	/		
HEIMTEXTILIEN,HAUSH.WAESCHE,GARD.	17,65	0,6	15,76	0,5	15,97	0,4	(18,83	0,5)	/	/	/	/		
TAPETEN, LEIM, FARBE FUER WOHNUNG	(3,89	0,1)	(4,21	0,1)	(3,45	0,1)	(2,55	0,1)	/	/	/	/		
SONST.GEBRAUCHSG.F.HAUSHALTSFUEHR.	33,13	1,2	34,20	1,1	37,50	1,1	43,65	1,1	(44,69	1,2)	/	/		
AUFWENDUNGEN F.GARTEN,NUTZTIERN.	13,90	0,5	13,24	0,4	17,71	0,5	(13,91	0,4)	/	/	/	/		
WASCH-,REINIGUNGS- U.PFLEGEMITTEL	16,37	0,6	20,40	0,6	21,71	0,6	25,20	0,7	(28,79	0,8)	(31,18	0,8)		
BLUMEN	17,12	0,6	15,95	0,5	19,06	0,5	18,34	0,5	(17,14	0,5)	/	/		
SONST.VERBRAUCHSG.F.HAUSHALTSG.	6,95	0,2	8,18	0,3	10,82	0,3	11,52	0,3	(7,20	0,2)	/	/		
ARBEITSLOHN F. MALER, TAPETIERER	(3,53	0,1)	(3,29	0,1)	(3,05	0,1)	/	/	/	/	/	/		
WAESCHEREI UND REINIGUNG	10,61	0,4	10,29	0,3	10,48	0,3	14,83	0,4	(7,93	0,2)	/	/		
SONST.DIENSTLEIST.,REPARATUREN	32,85	1,2	(21,61	0,7)	33,30	0,9	(39,50	1,0)	(519,19	14,1)	(623,89	15,2)		
VERKEHR, NACHRICHTENUEBERMITTLUNG	507,80	18,0	622,27	19,4	685,03	19,2	658,82	17,3	/	/	/	/		
PERSONENKRAFTWAGEN	(186,08	6,6)	237,08	7,4	287,64	8,1	(243,62	6,4)	/	/	/	/		
MOTORRAD,-ROLLER,MOFA,MOPED,FAHRR.	/	/	(3,93	0,1)	12,84	0,4	(12,23	0,3)	/	/	/	/		
MATERIAL BEI KFZ-REPARATUREN	26,25	0,9	29,79	0,9	31,23	0,9	32,88	0,8	(36,30	1,0)	(34,48	0,8)		
GEBRAUCHSGUETER FUER KRAFTFAHRZEUG	39,92	1,4	47,62	1,5	49,43	1,4	49,95	1,3	(55,43	1,5)	(56,47	1,4)		
KRAFTSTOFF (O. AUSGABEN IM URLAUB)	62,87	2,2	81,00	2,5	76,18	2,1	81,49	2,1	(87,80	2,4)	(85,27	2,1)		
AUSGABEN FUER EIGENES KFZ I.URLAUB	12,72	0,5	14,47	0,5	16,61	0,5	16,10	0,4	(13,11	0,4)	/	/		
SONST.VERBRAUCHSG.F.KFZ U.FAHRRAED	31,99	1,1	36,95	1,1	37,81	1,1	39,32	1,0	(44,66	1,2)	(44,63	1,1)		
GARAGENMIETE	41,51	1,5	47,85	1,5	48,90	1,4	50,86	1,3	(56,61	1,5)	(58,57	1,4)		
SONST.DIENSTLEIST.U.REPARAT.F.KFZ	38,25	1,4	45,54	1,4	46,32	1,3	47,75	1,3	(56,51	1,5)	(50,89	1,2)		
FAHRTK.F.FREUDE VERKEHRSM.(O.URL.)	11,77	0,4	15,00	0,5	17,92	0,5	19,53	0,5	/	/	/	/		
FAHRTK.F.FREUDE VERKEHRSM.I.URLAUB	11,71	0,4	13,49	0,4	10,80	0,3	(11,21	0,3)	/	/	/	/		
NACHRICHTENUEBERMITTLUNG	42,73	1,5	49,54	1,5	49,34	1,4	54,47	1,4	(38,19	1,0)	/	/		
KOERPER- UND GESUNDHEITSPFLEGE	141,90	5,0	140,12	4,4	132,56	3,7	159,10	4,2	(169,31	4,6)	(95,79	2,3)		
GEBRAUCHSGUETER FUER KOERPERPFLEGE	(2,63	0,1)	(4,76	0,1)	6,13	0,1	(4,14	0,1)	/	/	/	/		
VERBRAUCHSGUETER F. KOERPERPFLEGE	23,81	0,8	30,88	1,0	36,64	1,0	32,57	0,9	(32,70	0,9)	(35,24	0,9)		
DIENSTLEISTUNGEN F. KOERPERPFLEGE	23,82	0,8	21,58	0,7	23,76	0,7	25,08	0,7	(23,74	0,6)	/	/		
GEBRAUCHSG. F. GESUNDHEITSPFLEGE	(4,36	0,2)	(2,70	0,1)	(3,55	0,1)	(4,59	0,1)	/	/	/	/		
VERBRAUCHSG. F. GESUNDHEITSPFLEGE	14,52	0,5	12,87	0,4	11,32	0,3	14,15	0,4	/	/	/	/		
DIENSTLEIST. F. GESUNDHEITSPFLEGE	72,77	2,6	67,32	2,1	55,18	1,5	78,57	2,1	(96,13	2,6)	/	/		
BILDUNG UND UNTERHALTUNG	197,18	7,0	252,27	7,8	296,38	8,3	317,56	8,4	(253,48	6,9)	(391,74	9,5)		
RUNDFUNKGERAET (AUCH MUSIKTRUHE)	(10,29	0,4)	(10,84	0,3)	16,53	0,5	(15,47	0,4)	/	/	/	/		
FERNSEHGERAET (AUCH FERNSEHTRUHE)	(15,95	0,6)	(15,52	0,5)	(15,77	0,4)	(14,88	0,4)	/	/	/	/		
TONBANDGERAET, PLATTENSPIELER	(3,45	0,1)	(6,27	0,2)	4,79	0,1	(9,30	0,2)	/	/	/	/		
FOTO-, FILMAPPARAT, PROJEKTOR	(9,75	0,3)	11,52	0,4	8,89	0,2	(8,47	0,2)	/	/	/	/		
SONST.HOCHWERTIGE GEBRAUCHSGUETER	30,70	1,1	43,01	1,3	41,22	1,2	40,51	1,1	(18,23	0,5)	/	/		
ZUHOER ZU FOTO- U.PHONOGERAETEN	(6,80	0,2)	8,64	0,3	11,08	0,3	(10,34	0,3)	/	/	/	/		
SPIELZUEG, SPORTARTIKEL	(5,17	0,2)	12,99	0,4	18,12	0,5	14,36	0,4	/	/	/	/		
BUECHER	16,34	0,6	20,10	0,6	19,85	0,6	21,60	0,6	(32,35	0,9)	/	/		
SONSTIGE GEBRAUCHSGUETER	5,58	0,2	10,19	0,3	11,94	0,3	12,76	0,3	/	/	/	/		
ZEITUNGEN, ZEITSCHRIFTEN	19,77	0,7	18,56	0,6	18,33	0,5	17,89	0,5	(13,68	0,4)	/	/		
SONSTIGE VERBRAUCHSGUETER	15,74	0,6	15,83	0,5	20,55	0,6	21,94	0,6	(19,51	0,5)	/	/		
KULT.-SPORT- U.AE.VERANSTALTUNGEN	(4,07	0,1)	5,07	0,2	7,30	0,2	(6,44	0,2)	/	/	/	/		
SONSTIGE BILDUNGSKOSTEN	/	/	(17,12	0,5)	31,33	0,9	51,94	1,4	/	/	/	/		
SONSTIGE FERIENAUSGABEN	18,23	0,6	18,96	0,6	20,21	0,6	20,82	0,5	(19,05	0,5)	/	/		
SONST.DIENSTLEISTUNGEN,REPARATUREN	27,02	1,0	37,65	1,2	50,46	1,4	50,84	1,3	(50,39	1,4)	(80,73	2,0)		
PERSOENLICHE AUSSTATTUNG U.AE.	142,03	5,0	140,29	4,4	165,12	4,6	166,35	4,4	(166,47	4,5)	(159,57	3,9)		
UHREN, ECHTER SCHMUCK	24,02	0,9	21,51	0,7	27,19	0,8	(24,04	0,6)	/	/	/	/		
SONSTIGE PERSOENLICHE AUSSTATTUNG	9,32	0,3	13,27	0,4	13,02	0,4	(14,03	0,4)	/	/	/	/		
UNTERKUNFT U.AE. IM URLAUB	97,04	3,4	91,57	2,8	108,99	3,1	111,09	2,9	(113,29	3,1)	/	/		
SONST.DIENSTLEISTUNGEN,REPARATUREN	11,65	0,4	13,95	0,4	15,91	0,4	(17,19	0,5)	/	/	/	/		
PRIVATER VERBRAUCH INSGESAMT	2818,72	100	3214,58	100	3564,98	100	3798,54	100	(3692,81	100)	(4103,86	100)		
NACHRICHTLICH:														
AUSGABEN F.VERPFLEGUNG IM URLAUB	71,43		69,75		81,93		86,00		(77,81)		/	/		
WERT DER ENTNAHMEN AUS EIG.GARTEN	(4,51)		(7,18)		7,39		(10,83)		/	/	/	/		
STEINKOEHLE, -BRIKETTS (KG)	/		/		/		/		/	/	/	/		
BRAUNKOEHLE, -BRIKETTS (KG)	/		/		/		/		/	/	/	/		
KOKS (KG)	/		/		/		/		/	/	/	/		
HEIZOEL (LITER)	105		106		134		190		(148)		/	/		

3 AUFWENDUNGEN FÜR DEN PRIVATEN VERBRAUCH SOWIE MENGENANGABEN ÜBER HEIZMATERIAL PRIVATER HAUSHALTE NACH HAUSHALTSTYP, EHEPAARE UND ZAHL DER KINDER

3. 3 HAUSHALTSVORSTAND: GEWERBETREIBENDER/FREIBERUFLICH TÄTIGER

3. 3. 2 MONATLICHES HAUSHALTSNETTOEINKOMMEN VON 2 500 BIS UNTER 3 000 DM

GEGENSTAND DER NACHWEISUNG	HAUSHALTSTYP EHEPAAR													
	OHNE KINDER		MIT ... KIND(ERN)											
			1		2		3		4		5 UND MEHR			
	DM	%	DM	%	DM	%	DM	%	DM	%	DM	%	DM	%
HAUSHALTE INSGESAMT (IN 1 000)	(30)		(24)		(16)		/		/		/		/	
			JE EHEPAAR UND MONAT											
NAHRUNGS- UND GENUSSMITTEL	(623,80 30,8)		(725,82 36,8)		(809,67 34,0)		/	/	/	/	/	/	/	/
NAHRUNGSMITTEL	(373,33 18,4)		(450,21 22,8)		(559,33 23,5)		/	/	/	/	/	/	/	/
GENUSSMITTEL	(106,45 5,3)		(130,48 6,6)		(116,29 4,9)		/	/	/	/	/	/	/	/
MAHLZEITEN AUSSER HAUS	(144,02 7,1)		(145,13 7,4)		(134,05 5,6)		/	/	/	/	/	/	/	/
KLEIDUNG, SCHUHE	(132,74 6,6)		(173,22 8,8)		(213,42 9,0)		/	/	/	/	/	/	/	/
DAMEN-UND I-KLEIDER, MAENTEL U.AE.	(30,74 1,5)		(37,74 1,9)		(32,47 1,4)		/	/	/	/	/	/	/	/
MAEDCHEN I-BLUSEN, ROECKE U.AE.	(24,23 1,2)		(36,47 1,8)		(56,02 2,4)		/	/	/	/	/	/	/	/
HERREN-UND I-ANZUEGE, MAENTEL U.AE.	(13,60 0,7)		/		/		/	/	/	/	/	/	/	/
KNABEN I-SAKKOS, -HOSEN U.AE.	(17,45 0,9)		(29,52 1,5)		(30,95 1,3)		/	/	/	/	/	/	/	/
DAMEN- UND MAEDCHENSCHUHE	(11,66 0,6)		(19,00 1,0)		(23,35 1,0)		/	/	/	/	/	/	/	/
HERREN- UND KNABENSCHUHE	(8,16 0,4)		(11,90 0,6)		(15,40 0,6)		/	/	/	/	/	/	/	/
LEIBWAESCHE, SONST-UNTERBEKLEIDUNG	/		/		/		/	/	/	/	/	/	/	/
UEBRIGE BEKLEIDUNG UND ZUBEHOER	(10,78 0,5)		/		/		/	/	/	/	/	/	/	/
REPARATUREN, AENDERUNGEN	/		/		/		/	/	/	/	/	/	/	/
WOHNUNGSMIETEN U.AE.	(384,62 19,0)		(313,53 15,9)		(369,86 15,6)		/	/	/	/	/	/	/	/
ELEKTRIZITAET, GAS, BRENNSTOFFE U.AE.	(132,90 6,6)		(126,68 6,4)		(125,11 5,3)		/	/	/	/	/	/	/	/
ELEKTRIZITAET, GAS	(79,73 3,9)		(72,33 3,7)		(77,56 3,3)		/	/	/	/	/	/	/	/
KOEHLE, KOKS, BRIKETTS, HOLZ U.AE.	/		/		/		/	/	/	/	/	/	/	/
HEIZOEL	/		/		/		/	/	/	/	/	/	/	/
ZENTRALHEIZUNG, WARMWASSER	/		/		/		/	/	/	/	/	/	/	/
UEBRIGES F.D. HAUSHALTSFUEHRUNG	(169,31 8,4)		(121,15 6,1)		(165,27 7,0)		/	/	/	/	/	/	/	/
MOEBEL	/		/		/		/	/	/	/	/	/	/	/
TEPPICHE, FUSSBODENBELAG, MATRATZEN	/		/		/		/	/	/	/	/	/	/	/
OFFEN, HERDE, HEIZGERAETE	/		/		/		/	/	/	/	/	/	/	/
TIEF-, KUEHLSCHRANK, -TRUHE	/		/		/		/	/	/	/	/	/	/	/
WASCHMASCHINE, WAESCHESCHLEUDER	/		/		/		/	/	/	/	/	/	/	/
SONST. HOCHWERTIGE HAUSHALTSGERAETE	/		/		/		/	/	/	/	/	/	/	/
HEIMTEXTILIEN, HAUSH. WAESCHE, GARD.	/		/		/		/	/	/	/	/	/	/	/
TAPETEN, LEIM, FARBE FUER WOHNUNG	/		/		/		/	/	/	/	/	/	/	/
SONST. GEBRAUCHSG. F. HAUSHALTSFUEHR.	(24,26 1,2)		/		/		/	/	/	/	/	/	/	/
AUFWENDUNGEN F. GARTEN, NUTZTIERH.	/		/		/		/	/	/	/	/	/	/	/
WASCH-, REINIGUNGS- U. PFLEGEMITTEL	(14,13 0,7)		(19,80 1,0)		(17,54 0,7)		/	/	/	/	/	/	/	/
BLUMEN	/		/		/		/	/	/	/	/	/	/	/
SONST. VERBRAUCHSG. F. HAUSHALTSF.	(6,28 0,3)		/		/		/	/	/	/	/	/	/	/
ARBEITSLOHN F. MALER, TAPETIERER	/		/		/		/	/	/	/	/	/	/	/
WAESCHEREI UND REINIGUNG	/		/		/		/	/	/	/	/	/	/	/
SONST. DIENSTLEIST., REPARATUREN	/		/		/		/	/	/	/	/	/	/	/
VERKEHR, NACHRICHTENUEBERMITTLUNG	(313,87 15,5)		(286,48 14,5)		(430,61 18,1)		/	/	/	/	/	/	/	/
PERSONENKRAFTWAGEN	/		/		/		/	/	/	/	/	/	/	/
MOTORRAD, -ROLLER, MOFA, MOPED, FAHRR.	/		/		/		/	/	/	/	/	/	/	/
MATERIAL BEI KFZ-REPARATUREN	(23,19 1,1)		(20,50 1,0)		(25,88 1,1)		/	/	/	/	/	/	/	/
GEBRAUCHSGUETER FUER KRAFTFAHRZEUG	(33,64 1,7)		(35,51 1,8)		(46,01 1,9)		/	/	/	/	/	/	/	/
KRAFTSTOFF (D. AUSGABEN IM URLAUB)	(46,20 2,3)		(54,40 2,8)		(63,79 2,7)		/	/	/	/	/	/	/	/
AUSGABEN FUER EIGENES KFZ I. URLAUB	/		/		/		/	/	/	/	/	/	/	/
SONST. VERBRAUCHSG. F. KFZ U. FAHRRAD	(27,37 1,4)		(27,20 1,4)		(30,27 1,3)		/	/	/	/	/	/	/	/
GARAGENMIETE	(38,47 1,9)		(36,40 1,8)		(39,47 1,7)		/	/	/	/	/	/	/	/
SONST. DIENSTLEIST. U. REPARAT. F. KFZ	(33,86 1,7)		(35,10 1,8)		(37,94 1,6)		/	/	/	/	/	/	/	/
FAHRTK. F. FREMDE VERKEHRSH. (D. URL.)	/		/		/		/	/	/	/	/	/	/	/
FAHRTK. F. FREMDE VERKEHRSH. I. URLAUB	/		/		/		/	/	/	/	/	/	/	/
NACHRICHTENUEBERMITTLUNG	(24,36 1,2)		/		/		/	/	/	/	/	/	/	/
KOERPER- UND GESUNDHEITSPFLEGE	(78,82 3,9)		(46,64 2,4)		(52,64 2,2)		/	/	/	/	/	/	/	/
GEBRAUCHSGUETER FUER KOERPERPFLEGE	/		/		/		/	/	/	/	/	/	/	/
VERBRAUCHSGUETER F. KOERPERPFLEGE	(17,48 0,9)		(14,60 0,7)		(22,25 0,9)		/	/	/	/	/	/	/	/
DIENSTLEISTUNGEN F. KOERPERPFLEGE	/		/		/		/	/	/	/	/	/	/	/
GEBRAUCHSG. F. GESUNDHEITSPFLEGE	/		/		/		/	/	/	/	/	/	/	/
VERBRAUCHSG. F. GESUNDHEITSPFLEGE	/		/		/		/	/	/	/	/	/	/	/
DIENSTLEIST. F. GESUNDHEITSPFLEGE	(32,48 1,6)		/		/		/	/	/	/	/	/	/	/
BILDUNG UND UNTERHALTUNG	(118,58 5,9)		(133,36 6,8)		(148,55 6,2)		/	/	/	/	/	/	/	/
RUNDfunkgeraet (AUCH MUSIKTRUHE)	/		/		/		/	/	/	/	/	/	/	/
FERNSEHGERAET (AUCH FERNSEHTRUHE)	/		/		/		/	/	/	/	/	/	/	/
TONBANDGERAET, PLATTENSPIELER	/		/		/		/	/	/	/	/	/	/	/
FOTO-, FILMAPPARAT, PROJEKTOR	/		/		/		/	/	/	/	/	/	/	/
SONST. HOCHWERTIGE GEBRAUCHSGUETER	/		/		/		/	/	/	/	/	/	/	/
ZUBEHOER ZU FOTO- U. PHONOGERAETEN	/		/		/		/	/	/	/	/	/	/	/
SPIELZEUG, SPORTARTIKEL	/		/		/		/	/	/	/	/	/	/	/
BUECHER	/		/		/		/	/	/	/	/	/	/	/
SONSTIGE GEBRAUCHSGUETER	/		/		/		/	/	/	/	/	/	/	/
ZEITUNGEN, ZEITSCHRIFTEN	(12,41 0,6)		(14,24 0,7)		/		/	/	/	/	/	/	/	/
SONSTIGE VERBRAUCHSGUETER	(10,89 0,5)		/		(18,62 0,8)		/	/	/	/	/	/	/	/
KULT.-, SPORT- U. AE. VERANSTALTUNGEN	/		/		/		/	/	/	/	/	/	/	/
SONSTIGE BILDUNGSKOSTEN	/		/		/		/	/	/	/	/	/	/	/
SONSTIGE FERIENAUSGABEN	(8,25 0,4)		(6,35 0,3)		(10,46 0,4)		/	/	/	/	/	/	/	/
SONST. DIENSTLEISTUNGEN, REPARATUREN	(18,24 0,9)		(24,35 1,2)		(31,09 1,3)		/	/	/	/	/	/	/	/
PERSOENLICHE AUSSTATTUNG U. AE.	(71,51 3,5)		(46,15 2,3)		(62,89 2,6)		/	/	/	/	/	/	/	/
UHREN, ECHTER SCHMUCK	/		/		/		/	/	/	/	/	/	/	/
SONSTIGE PERSOENLICHE AUSSTATTUNG	/		/		/		/	/	/	/	/	/	/	/
UNTERKUNFT U. AE. IM URLAUB	(36,14 1,8)		/		/		/	/	/	/	/	/	/	/
SONST. DIENSTLEISTUNGEN, REPARATUREN	/		/		/		/	/	/	/	/	/	/	/
PRIVATER VERBRAUCH INSGESAMT	(2026,15 100)		(1973,04 100)		(2378,01 100)		/	/	/	/	/	/	/	/
NACHRICHTLICH:							/	/	/	/	/	/	/	/
AUSGABEN F. VERPFLEGUNG IM URLAUB	(35,22)		/		/		/	/	/	/	/	/	/	/
WERT DER ENTNAHMEN AUS EIG. GARTEN	/		/		/		/	/	/	/	/	/	/	/
STEINKOEHLE, -BRIKETTS (KG)	/		/		/		/	/	/	/	/	/	/	/
BRAUNKOEHLEN, -BRIKETTS (KG)	/		/		/		/	/	/	/	/	/	/	/
KOKS (KG)	/		/		/		/	/	/	/	/	/	/	/
HEIZOEL (LITER)	/		/		/		/	/	/	/	/	/	/	/

3 AUFWENDUNGEN FÜR DEN PRIVATEN VERBRAUCH SOWIE MENGENANGABEN ÜBER HEIZMATERIAL PRIVATER HAUSHALTE NACH HAUSHALTSTYP, EHEPAARE UND ZAHL DER KINDER

3. 3 HAUSHALTSVORSTAND: GEWERBETREIBENDER/FREIBERUFLICH TÄTIGER

3. 3. 3 MONATLICHES HAUSHALTNETTOEINKOMMEN VON 3 000 BIS UNTER 3 500 DM

GEGENSTAND DER NACHWEISUNG	HAUSHALTSTYP EHEPAAR													
	OHNE KINDER		MIT ... KIND(ERN)											
			1		2		3		4		5 UND MEHR			
	DM	%	DM	%	DM	%	DM	%	DM	%	DM	%	DM	%
HAUSHALTE INSGESAMT (IN 1 000)	(26)		(28)		(23)		/		/		/		/	
	JE EHEPAAR UND MONAT													
NAHRUNGS- UND GENUSSMITTEL	(640,53	29,0)	(761,93	32,7)	(798,76	31,4)	/	/	/	/	/	/	/	/
NAHRUNGSMITTEL	(356,18	16,1)	(489,72	21,0)	(549,48	21,6)	/	/	/	/	/	/	/	/
GENUSSMITTEL	(118,79	5,4)	(124,99	5,4)	(112,70	4,4)	/	/	/	/	/	/	/	/
MAHLZEITEN AUSSER HAUS	(165,56	7,5)	(147,22	6,3)	(136,57	5,4)	/	/	/	/	/	/	/	/
KLEIDUNG, SCHUHE	(182,87	8,3)	(216,57	9,3)	(240,78	9,5)	/	/	/	/	/	/	/	/
DAMEN-UND I-KLEIDER,KAENTEL U.AE.	(52,39	2,4)	(34,53	1,5)	(38,45	1,5)	/	/	/	/	/	/	/	/
MAEDCHEN I-GLUSEN,POECKE U.AE.	(33,92	1,5)	(41,32	1,8)	(52,47	2,1)	/	/	/	/	/	/	/	/
HERREN-UND I-ANZUEGE,KAENTEL U.AE.	/	/	(22,34	1,0)	(17,58	0,7)	/	/	/	/	/	/	/	/
KNABEN I-SAKKOS,-HOSEN U.AE.	(21,92	1,0)	(35,70	1,5)	(36,25	1,4)	/	/	/	/	/	/	/	/
DAMEN- UND MAEDCHENSCHUHE	(14,08	0,6)	(21,55	0,9)	(23,16	0,9)	/	/	/	/	/	/	/	/
HERREN- UND KNABENSCHUHE	(11,29	0,5)	(15,66	0,7)	(17,71	0,7)	/	/	/	/	/	/	/	/
LEIDWAESCHE,SONST.UNTERKLEIDUNG	/	/	/	/	(25,45	1,0)	/	/	/	/	/	/	/	/
UEBRIGE BEKLEIDUNG UND ZUBehoER	(11,83	0,5)	(19,14	0,8)	(26,64	1,0)	/	/	/	/	/	/	/	/
REPARATUREN, AENDERUNGEN	/	/	/	/	/	/	/	/	/	/	/	/	/	/
WOHNUNGSMIETEN U.AE.	(372,50	16,9)	(418,36	17,9)	(430,89	17,0)	/	/	/	/	/	/	/	/
ELEKTRIZITAET,GAS,BRENNSTOFFE U.AE.	(119,91	5,4)	(137,55	5,9)	(139,69	5,5)	/	/	/	/	/	/	/	/
ELEKTRIZITAET,GAS	(71,23	3,2)	(76,77	3,3)	(79,07	3,1)	/	/	/	/	/	/	/	/
KOEHLE, KOKS, BRIKETTS, HOLZ U.AE.	/	/	/	/	/	/	/	/	/	/	/	/	/	/
HEIZOEL	/	/	/	/	/	/	/	/	/	/	/	/	/	/
ZENTRALHEIZUNG, WARMWASSER	/	/	/	/	/	/	/	/	/	/	/	/	/	/
UEBR.GUETER F.D.HAUSHALTSFUEHRUNG	(212,10	9,6)	(137,79	5,9)	(214,46	8,4)	/	/	/	/	/	/	/	/
MOEBEL	/	/	/	/	/	/	/	/	/	/	/	/	/	/
TEPPICHE,FUSSBODENBELAG,MATRATZEN	/	/	/	/	/	/	/	/	/	/	/	/	/	/
OEFEN, HERDE, HEIZGERAETE	/	/	/	/	/	/	/	/	/	/	/	/	/	/
TIEF-,KUEHLSCHRANK,-TRUHE	/	/	/	/	/	/	/	/	/	/	/	/	/	/
WASCHMASCHINE, WAESCHESCHLEUDER	/	/	/	/	/	/	/	/	/	/	/	/	/	/
SONST.HOCHWERTIGE HAUSHALTSGERAETE	/	/	/	/	/	/	/	/	/	/	/	/	/	/
HEIMTEXTILIEN,HAUSH.WAESCHE,GARD.	/	/	/	/	/	/	/	/	/	/	/	/	/	/
TAPETEN, LEIM, FARBE FUEHR WOHNUMG	/	/	/	/	/	/	/	/	/	/	/	/	/	/
SONST.GEBRAUCHSG.F.HAUSHALTSGUEHR.	(30,35	1,4)	/	/	(26,15	1,0)	/	/	/	/	/	/	/	/
AUFWENDUNGEN F.GARTEN,NUTZTIERN.	/	/	/	/	/	/	/	/	/	/	/	/	/	/
WASCH-,REINIGUNGS- U.PFLEGEMITTEL	(16,90	0,8)	(16,08	0,7)	(19,08	0,8)	/	/	/	/	/	/	/	/
BLUMEN	(16,14	0,7)	(17,23	0,7)	(8,57	0,3)	/	/	/	/	/	/	/	/
SONST.VERBRAUCHSG.F.HAUSHALTSG.	(9,19	0,4)	(7,49	0,3)	(8,73	0,3)	/	/	/	/	/	/	/	/
ARBEITSLohn F. MALER, TAPETIERER	/	/	/	/	/	/	/	/	/	/	/	/	/	/
WAESCHEREI UND REINIGUNG	/	/	/	/	/	/	/	/	/	/	/	/	/	/
SONST.DIENSTLEIST.,REPARATUREN	/	/	/	/	/	/	/	/	/	/	/	/	/	/
VERKEHR, NACHRICHTENUEBERMITTLUNG	(356,71	16,2)	(387,59	16,6)	(397,29	15,6)	/	/	/	/	/	/	/	/
PERSONENKRAFTWAGEN	/	/	/	/	/	/	/	/	/	/	/	/	/	/
MOTORRAD,-ROLLER,MOFA,MOPED,FAHRR.	/	/	/	/	/	/	/	/	/	/	/	/	/	/
MATERIAL BEI KFZ-REPARATUREN	(22,42	1,0)	(24,34	1,0)	(24,97	1,0)	/	/	/	/	/	/	/	/
GEBRAUCHSGUETER FUEHR KRAFTFAHRZEUG	(35,99	1,6)	(40,06	1,7)	(41,76	1,6)	/	/	/	/	/	/	/	/
KRAFTSTOFF (O. AUSGABEN IM URLAUB)	(56,54	2,6)	(64,75	2,8)	(60,91	2,4)	/	/	/	/	/	/	/	/
AUSGABEN FUEHR EIGENES KFZ I.URLAUB	/	/	/	/	(10,78	0,4)	/	/	/	/	/	/	/	/
SONST.VERBRAUCHSG.F.KFZ U.FAHRRAD	(27,34	1,2)	(30,42	1,3)	(30,17	1,2)	/	/	/	/	/	/	/	/
GARAGENMIETE	(36,70	1,7)	(39,37	1,7)	(38,93	1,5)	/	/	/	/	/	/	/	/
SONST.DIENSTLEIST.U.REPARAT.F.KFZ	(31,86	1,4)	(38,18	1,6)	(35,71	1,4)	/	/	/	/	/	/	/	/
FAHRTK.F.FREMDER VERKEHRSM.(O.URL.)	/	/	/	/	/	/	/	/	/	/	/	/	/	/
FAHRTK.F.FREMDER VERKEHRSM.I.URLAUB	/	/	/	/	/	/	/	/	/	/	/	/	/	/
NACHRICHTENUEBERMITTLUNG	(36,30	1,6)	/	/	/	/	/	/	/	/	/	/	/	/
KOERPER- UND GESUNDHEITSPFLEGE	(99,89	4,5)	(70,32	3,0)	(74,52	2,9)	/	/	/	/	/	/	/	/
GEBRAUCHSGUETER FUEHR KOERPERPFLEGE	/	/	/	/	/	/	/	/	/	/	/	/	/	/
VERBRAUCHSGUETER F. KOERPERPFLEGE	(26,27	1,2)	(20,37	0,9)	(28,30	1,1)	/	/	/	/	/	/	/	/
Dienstleistungen F. KOERPERPFLEGE	/	/	/	/	/	/	/	/	/	/	/	/	/	/
GEBRAUCHSG. F. GESUNDHEITSPFLEGE	/	/	/	/	/	/	/	/	/	/	/	/	/	/
VERBRAUCHSG. F. GESUNDHEITSPFLEGE	(31,27	1,4)	/	/	/	/	/	/	/	/	/	/	/	/
Dienstleist. F. GESUNDHEITSPFLEGE	(133,94	6,1)	(132,82	5,7)	(164,47	6,5)	/	/	/	/	/	/	/	/
BILDUNG UND UNTERHALTUNG	/	/	/	/	/	/	/	/	/	/	/	/	/	/
RUNDfunkGERAET (AUCH MUSIKTRUHE)	/	/	/	/	/	/	/	/	/	/	/	/	/	/
fernsehGERAET (AUCH fernsehTRUHE)	/	/	/	/	/	/	/	/	/	/	/	/	/	/
tonbandGERAET, PLATTENSPIELER	/	/	/	/	/	/	/	/	/	/	/	/	/	/
FOTO-, FILMPARAT, PROJEKTOR	/	/	/	/	/	/	/	/	/	/	/	/	/	/
SONST.HOCHWERTIGE GEBRAUCHSGUETER	/	/	/	/	/	/	/	/	/	/	/	/	/	/
ZUBehoER ZU FOTO- U.PHONOGERAETEN	/	/	/	/	/	/	/	/	/	/	/	/	/	/
SPIELZEUG, SPORTARTIKEL	/	/	/	/	/	/	/	/	/	/	/	/	/	/
BUECHER	/	/	/	/	/	/	/	/	/	/	/	/	/	/
SONSTIGE GEBRAUCHSGUETER	/	/	/	/	/	/	/	/	/	/	/	/	/	/
ZEITUNGEN, ZEITSCHRIFTEN	(17,18	0,8)	(16,03	0,7)	(10,21	0,4)	/	/	/	/	/	/	/	/
SONSTIGE VERBRAUCHSGUETER	(9,18	0,4)	(10,40	0,4)	(15,82	0,6)	/	/	/	/	/	/	/	/
KULT.-,SPORT- U.AE.VERANSTALTUNGEN	/	/	/	/	/	/	/	/	/	/	/	/	/	/
SONSTIGE BILDUNGSKOSTEN	/	/	/	/	/	/	/	/	/	/	/	/	/	/
SONSTIGE FERIENAUSGABEN	(10,12	0,5)	(10,30	0,4)	(10,13	0,4)	/	/	/	/	/	/	/	/
SONST.DIENSTLEISTUNGEN,REPARATUREN	(21,37	1,0)	(23,89	1,0)	(25,32	1,0)	/	/	/	/	/	/	/	/
PERSoENLICHE AUSSTATTUNG U.AE.	(87,66	4,0)	(70,03	3,0)	(79,41	3,1)	/	/	/	/	/	/	/	/
UHREN, ECHTER SCHMUCK	/	/	/	/	/	/	/	/	/	/	/	/	/	/
SONSTIGE PERSoENLICHE AUSSTATTUNG	/	/	/	/	/	/	/	/	/	/	/	/	/	/
UNTERKUNFT U.AE. IM URLAUB	(52,41	2,4)	(46,95	2,0)	(51,26	2,0)	/	/	/	/	/	/	/	/
SONST.DIENSTLEISTUNGEN,REPARATUREN	/	/	/	/	/	/	/	/	/	/	/	/	/	/
PRIVATER VERBRAUCH INSGESAMT	(2206,12	100)	(2332,96	100)	(2540,26	100)	/	/	/	/	/	/	/	/
NACHRICHTLICH:							/	/	/	/	/	/	/	/
AUSGABEN F.VERPFLEGUNG IM URLAUB	(40,32)		(47,85)		(39,93)		/	/	/	/	/	/	/	/
WERT DER ENTNAHMEN AUS EIG.GARTEN	/		/		/		/	/	/	/	/	/	/	/
STEINKOEHLE, -BRIKETTS (KG)	/		/		/		/	/	/	/	/	/	/	/
BRAUNKOEHLEN, -BRIKETTS (KG)	/		/		/		/	/	/	/	/	/	/	/
KOKS (KG)	/		/		/		/	/	/	/	/	/	/	/
HEIZOEL (LITER)	/		/		/		/	/	/	/	/	/	/	/

3 AUFWENDUNGEN FÜR DEN PRIVATEN VERBRAUCH SOWIE MENGENANGABEN ÜBER HEIZMATERIAL PRIVATER HAUSHALTE NACH HAUSHALTSTYP, EHEPAARE UND ZAHL DER KINDER

3. 3 HAUSHALTSVORSTAND: GEBERBETREIBENDER/FREIBERUFLICH TÄTIGER

3. 3. 4 MONATLICHES HAUSHALTSEINKOMMEN VON 3 500 BIS UNTER 4 000 DM

GEGENSTAND DER NACHWEISUNG	HAUSHALTSTYP EHEPAAR													
	OHNE KINDER		MIT ... KIND(ERN)											
			1		2		3		4		5 UND MEHR			
	DM	%	DM	%	DM	%	DM	%	DM	%	DM	%	DM	%
HAUSHALTE INSGESAMT (IN 1 000)	(30)		(33)		(26)		(12)		/		/		/	
JE EHEPAAR UND MONAT														
NÄHRUNGS- UND GENUSSMITTEL	(653,98	26,3)	(757,42	28,8)	(782,19	29,9)	(919,59	33,3)	/	/	/	/	/	/
NÄHRUNGSMITTEL	(369,03	14,8)	(467,07	17,7)	(505,32	19,3)	(661,81	23,9)	/	/	/	/	/	/
GENUSSMITTEL	(128,74	5,2)	(128,16	4,9)	(125,32	4,8)	(125,87	4,6)	/	/	/	/	/	/
MAHLZEITEN AUSSER HAUS	(156,21	6,3)	(162,19	6,2)	(151,55	5,8)	/	/	/	/	/	/	/	/
KLEIDUNG, SCHUHE	(207,18	8,3)	(268,23	10,2)	(252,14	9,6)	(239,42	8,7)	/	/	/	/	/	/
DAMEN-UND -KLEIDER, MAENTEL U.AE.	(52,26	2,1)	(49,62	1,9)	(45,53	1,7)	/	/	/	/	/	/	/	/
MAEDCHEN -BLUSEN, ROECKE U.AE.	(34,44	1,4)	(56,86	2,2)	(49,02	1,9)	(42,62	1,5)	/	/	/	/	/	/
HERREN-UNDI-ANZUEGE, MAENTEL U.AE.	(26,55	1,1)	(17,59	0,7)	(16,03	0,6)	/	/	/	/	/	/	/	/
KNABEN -I-SAKKOS, -HOSEN U.AE.	(29,08	1,2)	(44,63	1,7)	(47,60	1,8)	(41,38	1,5)	/	/	/	/	/	/
DAMEN- UND MAEDCHENSCHUE	(16,36	0,7)	(21,07	0,8)	(22,31	0,9)	(27,65	1,0)	/	/	/	/	/	/
HERREN- UND KNABENSCHUE	(12,24	0,5)	(19,58	0,7)	(21,18	0,8)	(21,65	0,8)	/	/	/	/	/	/
LEIBWAESCHE, SONST. UNTERGEKLEIDUNG	/	/	(27,54	1,0)	(22,68	0,9)	/	/	/	/	/	/	/	/
UEBRIGE BEKLEIDUNG UND ZUBEHOER	(13,42	0,5)	(25,84	1,0)	(23,47	0,9)	/	/	/	/	/	/	/	/
REPARATUREN, AENDERUNGEN	/	/	/	/	/	/	/	/	/	/	/	/	/	/
WOHNUNGSMITTEL U.AE.	(468,52	18,8)	(432,37	16,4)	(433,75	16,4)	(594,03	21,5)	/	/	/	/	/	/
ELEKTRIZITAET, GAS, BRENNSTOFFE U.AE.	(139,68	5,6)	(140,04	5,3)	(145,51	5,6)	(164,00	5,9)	/	/	/	/	/	/
ELEKTRIZITAET, GAS	(77,18	3,1)	(78,72	3,0)	(80,14	3,1)	(89,37	3,2)	/	/	/	/	/	/
KOHLE, KOKS, BRIKETTS, HOLZ U.AE.	/	/	/	/	/	/	/	/	/	/	/	/	/	/
HEIZOEL	/	/	/	/	/	/	/	/	/	/	/	/	/	/
ZENTRALHEIZUNG, WARMWASSER	/	/	/	/	/	/	/	/	/	/	/	/	/	/
UEBR. GUETER F.D. HAUSHALTSFUEHRUNG	(228,29	9,2)	(184,11	7,0)	(229,43	8,8)	(172,10	6,2)	/	/	/	/	/	/
MOEBEL	(53,18	2,1)	(36,94	1,4)	(39,99	1,5)	/	/	/	/	/	/	/	/
TEPPICHE, FUSSBODENBELAG, MATRATZEN	/	/	/	/	/	/	/	/	/	/	/	/	/	/
OFEN, HERDE, HEIZGERAETE	/	/	/	/	/	/	/	/	/	/	/	/	/	/
TIEF-, KUEHLSCHRANK, -FRUEHE	/	/	/	/	/	/	/	/	/	/	/	/	/	/
WASCHMASCHINE, WAESCHESCHLEUDER	/	/	/	/	/	/	/	/	/	/	/	/	/	/
SONST. HOCHWERTIGE HAUSHALTSGERAETE	/	/	/	/	/	/	/	/	/	/	/	/	/	/
HEIMTEXTILIEN, HAUSH. WAESCHE, GARD.	/	/	/	/	/	/	/	/	/	/	/	/	/	/
TAPETEN, LEIM, FARBE FUEHR. WOHNR.	/	/	/	/	/	/	/	/	/	/	/	/	/	/
SONST. GEBRAUCHSG. F. HAUSHALTSFUEHR.	(23,34	0,9)	(34,57	1,3)	(33,27	1,3)	/	/	/	/	/	/	/	/
AUFWENDUNGEN F. GARTEN, NUTZTIERR.	/	/	/	/	/	/	/	/	/	/	/	/	/	/
WASCH-, REINIGUNGS- U. PFLEGENMITTEL	(17,56	0,7)	(17,28	0,7)	(17,34	0,7)	/	/	/	/	/	/	/	/
BLUMEN	(11,94	0,5)	(12,08	0,5)	(13,62	0,5)	/	/	/	/	/	/	/	/
SONST. VERBRAUCHSG. F. HAUSHALTSG.	(5,42	0,2)	(6,28	0,2)	(7,86	0,3)	/	/	/	/	/	/	/	/
ARBEITSLOHN F. MALER, TAPETIERER	/	/	/	/	/	/	/	/	/	/	/	/	/	/
WAESCHEREI UND REINIGUNG	(10,65	0,4)	(8,39	0,3)	(8,64	0,3)	/	/	/	/	/	/	/	/
SONST. DIENSTLEIST., REPARATUREN	/	/	/	/	/	/	/	/	/	/	/	/	/	/
VERKEHR, NACHRICHTENUEBERMITTLUNG	(411,15	16,5)	(432,59	16,4)	(393,30	15,0)	(403,47	14,6)	/	/	/	/	/	/
PERSONENKRAFTWAGEN	/	/	/	/	/	/	/	/	/	/	/	/	/	/
MOTORRAD, -ROLLER, -MOPED, -FAHRR.	/	/	/	/	/	/	/	/	/	/	/	/	/	/
MATERIAL BEI KFZ-REPARATUREN	(25,02	1,0)	(27,43	1,0)	(24,57	0,9)	/	/	/	/	/	/	/	/
GEBRAUCHSGUETER FUEHR. KRAFTFAHRZEUG	(37,90	1,5)	(45,24	1,7)	(43,91	1,7)	/	/	/	/	/	/	/	/
KRAFTSTOFF (O. AUSGABEN IM URLAUB)	(48,83	2,0)	(75,43	2,9)	(62,59	2,4)	/	/	/	/	/	/	/	/
AUSGABEN FUEHR. EIGENES KFZ I. URLAUB	/	/	(13,20	0,5)	(12,41	0,5)	/	/	/	/	/	/	/	/
SONST. VERBRAUCHSG. F. KFZ U. FAHRRAD	(32,29	1,3)	(35,37	1,3)	(30,99	1,2)	/	/	/	/	/	/	/	/
GARAGENMIETE	(38,56	1,5)	(44,25	1,7)	(41,15	1,6)	/	/	/	/	/	/	/	/
SONST. DIENSTLEIST. U. REPARAT. F. KFZ	(36,05	1,4)	(42,78	1,6)	(37,07	1,4)	/	/	/	/	/	/	/	/
FAHRTK. F. FREMDE VERKEHRSM. (O. URL.)	/	/	(21,07	0,8)	/	/	/	/	/	/	/	/	/	/
FAHRTK. F. FREMDE VERKEHRSM. I. URLAUB	/	/	/	/	/	/	/	/	/	/	/	/	/	/
NACHRICHTENUEBERMITTLUNG	(42,32	1,7)	(45,97	1,7)	(47,15	1,8)	/	/	/	/	/	/	/	/
KOERPER- UND GESUNDHEITSPFLEGE	(140,84	5,7)	(82,67	3,1)	(74,09	2,8)	(52,72	1,9)	/	/	/	/	/	/
GEBRAUCHSGUETER FUEHR. KOERPERPFLEGE	/	/	/	/	/	/	/	/	/	/	/	/	/	/
VERBRAUCHSGUETER F. KOERPERPFLEGE	(18,50	0,7)	(31,19	1,2)	(24,34	0,9)	(24,88	0,9)	/	/	/	/	/	/
DIENSTLEISTUNGEN F. KOERPERPFLEGE	(19,49	0,8)	(17,85	0,7)	/	/	/	/	/	/	/	/	/	/
GEBRAUCHSG. F. GESUNDHEITSPFLEGE	/	/	/	/	/	/	/	/	/	/	/	/	/	/
VERBRAUCHSG. F. GESUNDHEITSPFLEGE	(15,14	0,6)	(10,44	0,4)	(5,26	0,2)	/	/	/	/	/	/	/	/
DIENSTLEIST. F. GESUNDHEITSPFLEGE	(82,62	3,3)	(18,60	0,7)	(17,07	0,7)	/	/	/	/	/	/	/	/
BILDUNG UND UNTERHALTUNG	(158,02	6,4)	(220,47	8,4)	(196,09	7,5)	(129,74	4,7)	/	/	/	/	/	/
RUNDfunkGERAET (AUCH MUSIKTRUHE)	/	/	/	/	/	/	/	/	/	/	/	/	/	/
FERNSEHGERAET (AUCH FERNSEHTRUHE)	/	/	/	/	/	/	/	/	/	/	/	/	/	/
TONBANDGERAET, PLATTENSPIELER	/	/	/	/	/	/	/	/	/	/	/	/	/	/
FOTO-, FILMAPPARAT, PROJEKTOR	/	/	/	/	/	/	/	/	/	/	/	/	/	/
SONST. HOCHWERTIGE GEBRAUCHSGUETER	/	/	/	/	/	/	/	/	/	/	/	/	/	/
ZUBEHOER ZU FOTO- U. PHONOGERAETEN	/	/	/	/	/	/	/	/	/	/	/	/	/	/
SPIELZEUG, SPORTARTIKEL	/	/	/	/	/	/	/	/	/	/	/	/	/	/
BUECHER	/	/	(23,86	0,9)	/	/	/	/	/	/	/	/	/	/
SONSTIGE GEBRAUCHSGUETER	/	/	(12,28	0,5)	/	/	/	/	/	/	/	/	/	/
ZEITUNGEN, ZEITSCHRIFTEN	(23,97	1,0)	(21,50	0,8)	(17,08	0,7)	/	/	/	/	/	/	/	/
SONSTIGE VERBRAUCHSGUETER	(14,62	0,6)	(16,06	0,6)	(10,33	0,4)	/	/	/	/	/	/	/	/
KULT.-, SPORT- U. A.E. VERANSTALTUNGEN	/	/	/	/	/	/	/	/	/	/	/	/	/	/
SONSTIGE BILDUNGSKOSTEN	/	/	/	/	/	/	/	/	/	/	/	/	/	/
SONSTIGE FERIEAUSGABEN	(11,87	0,5)	(18,19	0,7)	(14,15	0,5)	/	/	/	/	/	/	/	/
SONST. DIENSTLEISTUNGEN, REPARATUREN	(24,66	1,0)	(39,21	1,5)	(34,68	1,3)	(20,73	0,7)	/	/	/	/	/	/
PERSOENLICHE AUSSTATTUNG U.AE.	(80,17	3,2)	(115,16	4,4)	(107,48	4,1)	/	/	/	/	/	/	/	/
UHREN, ECHTER SCHMUCK	/	/	(17,37	0,7)	/	/	/	/	/	/	/	/	/	/
SONSTIGE PERSOENLICHE AUSSTATTUNG	/	/	/	/	/	/	/	/	/	/	/	/	/	/
UNTERKUNFT U.AE. IM URLAUB	(58,92	2,4)	(78,74	3,0)	(68,52	3,4)	/	/	/	/	/	/	/	/
SONST. DIENSTLEISTUNGEN, REPARATUREN	/	/	/	/	/	/	/	/	/	/	/	/	/	/
PRIVATER VERBRAUCH INSGESAMT	(2467,83	100)	(2632,87	100)	(2613,96	100)	(2766,09	100)	/	/	/	/	/	/
NACHRICHTLICH:														
AUSGABEN F. VERPFLEGE IM URLAUB	(53,32)		(61,20)		(55,90)		/	/	/	/	/	/	/	/
WERT DER ENTNAHMEN AUS EIG. GARTEN	/	/	/	/	/	/	/	/	/	/	/	/	/	/
STEINKOHLE, -BRIKETTS (KG)	/	/	/	/	/	/	/	/	/	/	/	/	/	/
BRAUNKOHLEN, -BRIKETTS (KG)	/	/	/	/	/	/	/	/	/	/	/	/	/	/
KOKS (KG)	/	/	/	/	/	/	/	/	/	/	/	/	/	/
HEIZOEL (LITER)	/	/	/	/	/	/	/	/	/	/	/	/	/	/

3 AUFWENDUNGEN FUER DEN PRIVATEN VERBRAUCH SOWIE MENGENANGABEN UEBER HEIZMATERIAL PRIVATER HAUSHALTE NACH HAUSHALTSTYP, EHEPAARE UND ZAHL DER KINDER

3. 3 HAUSHALTSVORSTAND: GEWERBETREIBENDER/FREIBERUFLICH TAEITIGER

3. 3. 5 MONATLICHES HAUSHALTSNETTOEINKOMMEN VON 4 000 BIS UNTER 4 500 DM

GEGENSTAND DER NACHWEISUNG	HAUSHALTSTYP EHEPAAR													
	OHNE KINDER		MIT ... KIND(ERN)											
			1 2 3 4 5 UND MEHR											
	DM	%	DM	%	DM	%	DM	%	DM	%	DM	%	DM	%
HAUSHALTE INSGESAMT (IN 1 000)	(27)		(20)		(32)		/		/		/		/	
	JE EHEPAAR UND MONAT													
NÄHRUNGS- UND GENUSSMITTEL	(671,34 23,7)		(773,55 26,9)		(836,09 28,5)		/		/		/		/	
NÄHRUNGSMITTEL	(382,33 13,5)		(502,15 17,4)		(548,12 18,7)		/		/		/		/	
GENUSSMITTEL	(131,47 4,6)		(121,22 4,2)		(123,17 4,2)		/		/		/		/	
MAHLZEITEN AUSSER HAUS	(157,54 5,6)		(150,18 5,2)		(164,80 5,6)		/		/		/		/	
KLEIDUNG, SCHUHE	(259,21 9,1)		(246,63 8,6)		(253,78 8,7)		/		/		/		/	
DAMEN-UND I-KLEIDER,MAENTEL U.AE.	(66,77 2,4)		(48,57 1,7)		(45,15 1,5)		/		/		/		/	
MAEDCHEN I-ELUSEN, ROECKE U.AE.	(47,91 1,7)		(50,98 1,8)		(57,35 2,0)		/		/		/		/	
HERREN-UND I-ANZUEGE,MAENTEL U.AE.	(28,81 1,0)		/		(21,64 0,7)		/		/		/		/	
KNABEN I-SAKKOS,-HOSEN U.AE.	(30,85 1,1)		(34,89 1,2)		(43,50 1,5)		/		/		/		/	
DAMEN- UND MAEDCHENSCHUHE	(20,22 0,7)		(27,51 1,0)		(25,77 0,9)		/		/		/		/	
HERREN- UND KNABENSCHUHE	(13,24 0,5)		(18,49 0,6)		(18,22 0,6)		/		/		/		/	
LEIDWAESCHE,SONST.UNTERBEKLEIDUNG	/		/		(17,59 0,6)		/		/		/		/	
UEBRIGE BEKLEIDUNG UND ZUBEHOER	(22,97 0,8)		(17,27 0,6)		(21,35 0,7)		/		/		/		/	
REPARATUREN, AENDERUNGEN	/		/		/		/		/		/		/	
WOHNUNGSMIETEN U.AE.	(512,48 18,1)		(485,49 16,9)		(532,13 18,2)		/		/		/		/	
ELEKTRIZITAET,GAS,BRENNSTOFFE U.AE.	(145,67 5,1)		(133,24 4,6)		(152,35 5,2)		/		/		/		/	
ELEKTRIZITAET,GAS	(64,11 2,3)		(75,17 2,6)		(75,45 2,6)		/		/		/		/	
KOHLE, KOKS, BRIKETTS, HOLZ U.AE.	/		/		/		/		/		/		/	
HEIZOEL	/		/		(50,12 1,7)		/		/		/		/	
ZENTRALHEIZUNG, WARMWASSEP	/		/		/		/		/		/		/	
UEBR.GUETER F.D.HAUSHALTSFUEHRUNG	(273,93 9,7)		(257,52 8,9)		(235,33 8,0)		/		/		/		/	
MOEBEL	/		/		(70,64 2,4)		/		/		/		/	
TEPPICHE,FUSSBODENBELAG,NATRATZEN	/		/		(13,86 0,5)		/		/		/		/	
OEFEN, HERDE, HEIZGERAEETE	/		/		/		/		/		/		/	
TIEF-,KUEHLSCHRANK,-TRUHE	/		/		/		/		/		/		/	
WASCHMASCHINE, WAESCHESCHLEUDER	/		/		/		/		/		/		/	
SONST.HOCHWERTIGE HAUSHALTSGERAEETE	/		/		(11,05 0,4)		/		/		/		/	
HEIMTEXTILIEN,HAUSH.WAESCHE,BARD-	/		/		/		/		/		/		/	
TAPETEN, LEIM, FARBE FUER WOHNUNG	/		/		/		/		/		/		/	
SONST.GEBRAUCHSG.F.HAUSHALTSFUEHR.	(53,65 1,9)		/		(30,79 1,1)		/		/		/		/	
AUFWENDUNGEN F.GARTEN,NUTZTIERE	(15,01 0,5)		(17,83 0,6)		(9,59 0,3)		/		/		/		/	
WASCH-,REINIGUNGS- U.PFLEGEMITTEL	(22,23 0,8)		/		(21,32 0,7)		/		/		/		/	
BLUMEN	(10,39 0,4)		(5,23 0,2)		(16,35 0,6)		/		/		/		/	
SONST.VERBRAUCHSG.F.HAUSHALTSF.	/		/		(9,40 0,3)		/		/		/		/	
ARBEITSLOHN F. MALER, TAPETIERER	/		/		/		/		/		/		/	
WAESCHEREI UND REINIGUNG	/		/		(6,92 0,2)		/		/		/		/	
SONST.DIENSTLEIST.,REPARATUREN	/		/		/		/		/		/		/	
VERKEHR, NACHRICHTENUEBERMITTLUNG	(496,46 17,5)		(621,45 21,6)		(566,04 19,3)		/		/		/		/	
PERSONENKRAFTWAGEN	/		/		/		/		/		/		/	
MOTORRAD,-ROLLER,MOFA,WOPED,FAHRR.	/		/		/		/		/		/		/	
MATERIAL BEI KFZ-REPARATUREN	(27,24 1,0)		(34,14 1,2)		(30,01 1,0)		/		/		/		/	
GEBRAUCHSGUETER FUER KRAFTFAHRZEUG	(38,13 1,3)		(48,17 1,7)		(47,31 1,6)		/		/		/		/	
KRAFTSTOFF (O. AUSGABEN IM URLAUB)	(68,01 2,4)		(81,20 2,8)		(68,09 2,3)		/		/		/		/	
AUSGABEN FUER EIGENES KFZ I.URLAUB	/		/		(8,18 0,3)		/		/		/		/	
SONST.VERBRAUCHSG.F.KFZ U.FAHRRAED	(31,55 1,1)		(40,15 1,4)		(36,72 1,3)		/		/		/		/	
GARAGENMIETE	(41,06 1,4)		(51,66 1,8)		(47,36 1,6)		/		/		/		/	
SONST.DIENSTLEIST.U.REPARAT.F.KFZ	(35,03 1,2)		(49,98 1,7)		(45,27 1,5)		/		/		/		/	
FAHRTK.F.FREUDE VERKEHRSM.(O.URL.)	/		/		(11,25 0,4)		/		/		/		/	
FAHRTK.F.FREUDE VERKEHRSM.I.URLAUB	/		/		/		/		/		/		/	
NACHRICHTENUEBERMITTLUNG	(54,25 1,9)		/		(52,46 1,8)		/		/		/		/	
KOEPPER- UND GESUNDHEITSPFLEGE	(142,18 5,0)		(121,40 4,2)		(89,44 3,1)		/		/		/		/	
GEBRAUCHSGUETER FUER KOERPERPFLEGE	/		/		/		/		/		/		/	
VERBRAUCHSGUETER F. KOERPERPFLEGE	(32,59 1,1)		(24,19 0,8)		(25,35 0,9)		/		/		/		/	
Dienstleistungen F. KOERPERPFLEGE	(28,54 1,0)		/		(18,29 0,6)		/		/		/		/	
GEBRAUCHSG. F. GESUNDHEITSPFLEGE	/		/		/		/		/		/		/	
VERBRAUCHSG. F. GESUNDHEITSPFLEGE	/		/		(10,27 0,4)		/		/		/		/	
Dienstleist. F. GESUNDHEITSPFLEGE	(66,09 2,3)		/		(32,97 1,1)		/		/		/		/	
BILDUNG UND UNTERHALTUNG	(179,83 6,3)		(163,18 5,7)		(182,76 6,2)		/		/		/		/	
RUNDfunkGERAET (AUCH MUSIKTRUHE)	/		/		/		/		/		/		/	
fernsehGERAET (AUCH fernsenTRUHE)	/		/		/		/		/		/		/	
tonbandGERAET, PLATTENSPIELER	/		/		/		/		/		/		/	
FOTO-, FILMAPPARAT, PROJEKTOR	/		/		/		/		/		/		/	
SONST.HOCHWERTIGE GEBRAUCHSGUETER	/		/		/		/		/		/		/	
ZUBEHOER ZU FOTO- U.PHONOGERAETEN	/		/		/		/		/		/		/	
SPIELZEUG, SPORTARTIKEL	/		/		(12,30 0,4)		/		/		/		/	
BUECHER	/		/		(9,05 0,3)		/		/		/		/	
SONSTIGE GEBRAUCHSGUETER	/		/		(7,97 0,3)		/		/		/		/	
ZEITUNGEN, ZEITSCHRIFTEN	(24,87 0,9)		/		(16,39 0,6)		/		/		/		/	
SONSTIGE VERBRAUCHSGUETER	(16,53 0,6)		/		(15,67 0,5)		/		/		/		/	
KULT.-,SPORT- U.AE.VERANSTALTUNGEN	/		/		/		/		/		/		/	
SONSTIGE BILDUNGSKOSTEN	/		/		/		/		/		/		/	
SONSTIGE FERIENAUSGABEN	(19,36 0,7)		/		(9,28 0,3)		/		/		/		/	
SONST.DIENSTLEISTUNGEN,REPARATUREN	(26,47 0,9)		(34,16 1,2)		(33,77 1,2)		/		/		/		/	
PERSOENLICHE AUSSTATTUNG U.AE.	(154,58 5,5)		(75,37 2,6)		(82,46 2,8)		/		/		/		/	
UHREN, ECHTER SCHMUCK	/		/		/		/		/		/		/	
SONSTIGE PERSOENLICHE AUSSTATTUNG	/		/		/		/		/		/		/	
UNTERKUNFT U.AE. IM URLAUB	(95,47 3,4)		/		(52,05 1,8)		/		/		/		/	
SONST.DIENSTLEISTUNGEN,REPARATUREN	/		/		/		/		/		/		/	
PRIVATER VERBRAUCH INSGESAMT	(2835,68 100)		(2877,82 100)		(2930,38 100)		/		/		/		/	
NACHRICHTLICH:							/		/		/		/	
AUSGABEN F.VERPFLEGUNG IM URLAUB	(65,78)		/		(42,98)		/		/		/		/	
WERT DER ENTNAHMEN AUS EIG.GARTEN	/		/		/		/		/		/		/	
STEINKOHLE, -BRIKETTS (KG)	/		/		/		/		/		/		/	
BRAUNKOHLEN, -BRIKETTS (KG)	/		/		/		/		/		/		/	
KOKS (KG)	/		/		/		/		/		/		/	
HEIZOEL (LITER)	/		/		(174)		/		/		/		/	

3 AUFWENDUNGEN FÜR DEN PRIVATEN VERBRAUCH SOWIE MENGENANGABEN ÜBER HEIßMATERIAL PRIVATER HAUSHALTE NACH HAUSHALTSTYP, EHEPAAR UND ZAHL DER KINDER

3. 3 HAUSHALTSVORSTAND: GEWERBETREIBENDER/FREIBERUFLICH TÄTIGER

3. 3. 0 MONATLICHES HAUSHALTSNETTOEINKOMMEN VON 4 500 BIS UNTER 5 000 DM

GEGENSTAND DER NACHWEISUNG	HAUSHALTSTYP EHEPAAR													
	OHNE KINDER		MIT ... KIND(ERN)											
			1		2		3		4		5 UND MEHR			
	DM	%	DM	%	DM	%	DM	%	DM	%	DM	%	DM	%
HAUSHALTE INSGESAMT (IN 1 000)	(18)		(25)		(30)		(15)		/		/		/	
JE EHEPAAR UND MONAT														
NAHRUNGS- UND GENUSSMITTEL	(661,94 22,4)		(746,13 25,0)		(842,73 26,4)		(940,15 29,3)		/	/	/	/	/	/
NAHRUNGSMITTEL	(382,70 13,0)		(449,17 15,0)		(556,47 17,4)		(659,60 20,6)		/	/	/	/	/	/
GENUSSMITTEL	(124,64 4,2)		(118,80 4,0)		(128,79 4,0)		(123,24 3,8)		/	/	/	/	/	/
MAHLZEITEN AUSSER HAUS	(154,61 5,2)		(178,15 6,0)		(157,47 4,9)		(157,32 4,9)		/	/	/	/	/	/
KLEIDUNG, SCHUHE	(307,78 10,4)		(288,50 9,7)		(308,08 9,6)		(387,10 12,1)		/	/	/	/	/	/
DAMEN-UND I-KLEIDER, MANTEL U.AE.	(81,35 2,8)		(58,82 2,0)		(49,80 1,6)		(76,67 2,4)		/	/	/	/	/	/
MAEDCHEN I-ELUSEN, ROECKE U.AE.	(66,35 2,2)		(64,82 2,2)		(73,78 2,3)		(85,25 2,7)		/	/	/	/	/	/
HERREN-UND I-ANZUEGE, MANTEL U.AE.	/	/	/	/	(32,57 1,0)		/	/	/	/	/	/	/	/
KNABEN I-SAKKOS, -HOSEN U.AE.	(44,57 1,5)		(57,95 1,9)		(52,12 1,6)		(73,20 2,3)		/	/	/	/	/	/
DAMEN- UND MAEDCHENSCHUHE	/	/	(21,23 0,7)		(29,39 0,9)		(37,12 1,2)		/	/	/	/	/	/
HERREN- UND KNABENSCHUHE	/	/	(18,13 0,6)		(20,73 0,6)		(33,34 1,0)		/	/	/	/	/	/
LEIBWAESCHE, SONST. UNTERBEKLEIDUNG	/	/	/	/	(14,81 0,5)		/	/	/	/	/	/	/	/
UEBRIGE BEKLEIDUNG UND ZUBEHOER	/	/	(19,31 0,6)		(32,23 1,0)		/	/	/	/	/	/	/	/
REPARATUREN, AENDERUNGEN	/	/	/	/	/		/	/	/	/	/	/	/	/
WOHNUNGSMIETEN U.AE.	(476,91 16,1)		(494,09 16,5)		(557,19 17,5)		(558,15 17,4)		/	/	/	/	/	/
ELEKTRIZITAET, GAS, BRENNSTOFFE U.AE.	(147,22 5,0)		(132,73 4,4)		(144,04 4,5)		(158,24 4,9)		/	/	/	/	/	/
ELEKTRIZITAET, GAS	(82,22 2,8)		(86,46 2,9)		(82,37 2,6)		(86,12 2,7)		/	/	/	/	/	/
KOEHLE, KOKS, BRIKETTS, HOLZ U.AE.	/	/	/	/	/		/	/	/	/	/	/	/	/
HEIZOEL	/	/	/	/	/		/	/	/	/	/	/	/	/
ZENTRALHEIZUNG, WARMWASSER	/	/	/	/	/		/	/	/	/	/	/	/	/
UEBR. GUETER F.D. HAUSHALTSFUEHRUNG	(340,52 11,5)		(321,05 10,7)		(206,50 6,5)		(175,14 5,5)		/	/	/	/	/	/
MOEBEL	/	/	/	/	(45,60 1,4)		/	/	/	/	/	/	/	/
TEPPICHE, FUSSBOEDENBELAG, MATRATZEN	/	/	/	/	/		/	/	/	/	/	/	/	/
OEFEN, HERDE, HEIZGERAETE	/	/	/	/	/		/	/	/	/	/	/	/	/
TIEF-, KUEHLSCHRANK, -TRUHE	/	/	/	/	/		/	/	/	/	/	/	/	/
WASCHMASCHINE, WAESCHESCHLEUDER	/	/	/	/	/		/	/	/	/	/	/	/	/
SONST. HOCHWERTIGE HAUSHALTSGERAETE	/	/	/	/	/		/	/	/	/	/	/	/	/
HEIMTEXTILIER, HAUSH. WAESCHE, GARDE	/	/	/	/	/		/	/	/	/	/	/	/	/
TAPETEN, LEIM, FARBE FUEHR. WOHNUNG	/	/	/	/	/		/	/	/	/	/	/	/	/
SONST. GEBRAUCHSG. F. HAUSHALTSFUEHR.	/	/	/	/	(24,08 0,8)		/	/	/	/	/	/	/	/
AUFWENDUNGEN F. GARTEN, NUTZTIERH.	/	/	/	/	/		/	/	/	/	/	/	/	/
WASCH-, REINIGUNGS- U. PFLEGENMITTEL	/	/	(18,47 0,6)		(23,90 0,7)		(23,11 0,7)		/	/	/	/	/	/
BLUMEN	/	/	(19,75 0,7)		(11,61 0,4)		(11,61 0,4)		/	/	/	/	/	/
SONST. VERBRAUCHSG. F. HAUSHALTSF.	/	/	/	/	(12,02 0,4)		(8,55 0,3)		/	/	/	/	/	/
ARBEITSLOHN F. MALER, TAPETIERER	/	/	/	/	/		/	/	/	/	/	/	/	/
WAESCHEREI UND REINIGUNG	/	/	/	/	(8,05 0,3)		/	/	/	/	/	/	/	/
SONST. DIENSTLEIST., REPARATUREN	/	/	/	/	/		/	/	/	/	/	/	/	/
VERKEHR, NACHRICHTENUEBERMITTLUNG	(444,59 15,0)		(665,83 22,3)		(671,57 21,0)		(491,11 15,3)		/	/	/	/	/	/
PERSOENENKRAFTWAGEN	/	/	/	/	/		/	/	/	/	/	/	/	/
MOTORRAD, -ROLLER, MOFA, MOPED, FAHRRA.	/	/	/	/	/		/	/	/	/	/	/	/	/
MATERIAL BEI KFZ-REPARATUREN	(28,02 0,9)		(32,54 1,1)		(31,27 1,0)		(35,10 1,1)		/	/	/	/	/	/
GEBRAUCHSGUETER FUEHR. KRAFTFAHRZEUG	(43,29 1,5)		(50,43 1,7)		(49,26 1,5)		(56,41 1,8)		/	/	/	/	/	/
KRAFTSTOFF (O. AUSGABEN IM URLAUB)	(72,58 2,5)		(104,81 3,5)		(75,67 2,4)		/	/	/	/	/	/	/	/
AUSGABEN FUEHR. EIGENES KFZ U. FAHRRA.	/	/	/	/	(14,70 0,5)		/	/	/	/	/	/	/	/
SONST. VERBRAUCHSG. F. KFZ U. FAHRRA.	(35,09 1,2)		(39,30 1,3)		(37,68 1,2)		(42,95 1,3)		/	/	/	/	/	/
GARAGENMIETE	(44,39 1,5)		(50,69 1,7)		(46,84 1,5)		(56,68 1,8)		/	/	/	/	/	/
SONST. DIENSTLEIST. U. REPARAT. F. KFZ	(43,51 1,5)		(55,79 1,9)		(46,89 1,5)		(47,45 1,5)		/	/	/	/	/	/
FAHRTK. F. FREMDE VERKEHRSM. (O. URL.)	/	/	/	/	(13,45 0,4)		/	/	/	/	/	/	/	/
FAHRTK. F. FREMDE VERKEHRSM. I. URLAUB	/	/	/	/	/		/	/	/	/	/	/	/	/
NACHRICHTENUEBERMITTLUNG	/	/	/	/	(47,47 1,5)		/	/	/	/	/	/	/	/
KOEERPER- UND GESUNDHEITSPFLEGE	(214,03 7,2)		(72,29 2,4)		(101,29 3,2)		(90,48 2,8)		/	/	/	/	/	/
GEBRAUCHSGUETER FUEHR. KOERPERPFLEGE	/	/	/	/	/		/	/	/	/	/	/	/	/
VERBRAUCHSGUETER FUEHR. KOERPERPFLEGE	/	/	(38,72 1,3)		(28,37 0,9)		(20,97 0,7)		/	/	/	/	/	/
DIENTSTLEISTUNGEN FUEHR. KOERPERPFLEGE	/	/	/	/	(19,96 0,6)		/	/	/	/	/	/	/	/
GEBRAUCHSG. F. GESUNDHEITSPFLEGE	/	/	/	/	/		/	/	/	/	/	/	/	/
VERBRAUCHSG. F. GESUNDHEITSPFLEGE	/	/	/	/	(11,09 0,3)		/	/	/	/	/	/	/	/
DIENTSTLEIST. F. GESUNDHEITSPFLEGE	/	/	/	/	(31,39 1,0)		/	/	/	/	/	/	/	/
BILDUNG UND UNTERHALTUNG	(182,24 6,2)		(158,56 5,3)		(238,24 7,5)		(294,21 9,2)		/	/	/	/	/	/
RUNDfunkGERAET (AUCH MUSIKTRUHE)	/	/	/	/	/		/	/	/	/	/	/	/	/
FERNSEHGERAET (AUCH FERNSEHTRUHE)	/	/	/	/	/		/	/	/	/	/	/	/	/
TONBANDGERAET, PLATTENSPIELER	/	/	/	/	/		/	/	/	/	/	/	/	/
FOTO-, FILMAPPARAT, PROJEKTOR	/	/	/	/	/		/	/	/	/	/	/	/	/
SONST. HOCHWERTIGE GEBRAUCHSGUETER	/	/	/	/	/		/	/	/	/	/	/	/	/
ZUBEHOER ZU FOTO- U. PHONOGERAETEN	/	/	/	/	(8,40 0,3)		/	/	/	/	/	/	/	/
SPIELZEUG, SPORTARTIKEL	/	/	/	/	(17,47 0,5)		/	/	/	/	/	/	/	/
RUECHER	/	/	/	/	(21,12 0,7)		/	/	/	/	/	/	/	/
SONSTIGE GEBRAUCHSGUETER	/	/	/	/	(6,02 0,2)		/	/	/	/	/	/	/	/
ZEITUNGEN, ZEITSCHRIFTEN	/	/	(21,05 0,7)		(18,97 0,6)		/	/	/	/	/	/	/	/
SONSTIGE VERBRAUCHSGUETER	/	/	/	/	(16,15 0,5)		(29,40 0,9)		/	/	/	/	/	/
KULT.-, SPORT- U.AE. VERANSTALTUNGEN	/	/	/	/	/		/	/	/	/	/	/	/	/
SONSTIGE BILDUNGSKOSTEN	/	/	/	/	/		/	/	/	/	/	/	/	/
SONSTIGE FERIENAUSGABEN	/	/	(12,03 0,4)		(18,52 0,6)		/	/	/	/	/	/	/	/
SONST. DIENSTLEISTUNGEN, REPARATUREN	(27,50 0,9)		(27,38 0,9)		(33,76 1,1)		(36,53 1,1)		/	/	/	/	/	/
PERSOENLICHE AUSSTATTUNG U.AE.	(179,21 6,1)		(89,38 3,0)		(122,93 3,9)		/	/	/	/	/	/	/	/
UHREN, ECHTER SCHMUCK	/	/	/	/	/		/	/	/	/	/	/	/	/
SONSTIGE PERSOENLICHE AUSSTATTUNG	/	/	/	/	/		/	/	/	/	/	/	/	/
UNTERKUNFT U.AE. IM URLAUB	/	/	(62,73 2,1)		(90,34 2,8)		/	/	/	/	/	/	/	/
SONST. DIENSTLEISTUNGEN, REPARATUREN	/	/	/	/	/		/	/	/	/	/	/	/	/
PRIVATER VERBRAUCH INSGESAMT	(2954,44 100)		(2989,56 100)		(3192,57 100)		(3203,34 100)		/	/	/	/	/	/
NACHRICHTLICH:														
AUSGABEN F. VERPFLEGEUNG IM URLAUB	/	/	(47,92)		(73,68)		/	/	/	/	/	/	/	/
WERT DER ENTNAHMEN AUS EIG. GARTEN	/	/	/	/	/		/	/	/	/	/	/	/	/
STEINKOEHLE, -BRIKETTS (KG)	/	/	/	/	/		/	/	/	/	/	/	/	/
BRAUNKOEHLEN, -BRIKETTS (KG)	/	/	/	/	/		/	/	/	/	/	/	/	/
KOKS (KG)	/	/	/	/	/		/	/	/	/	/	/	/	/
HEIZOEL (LITER)	/	/	/	/	/		/	/	/	/	/	/	/	/

3 AUFWENDUNGEN FÜR DEN PRIVATEN VERBRAUCH SOWIE MENGENANGABEN ÜBER HEIZMATERIAL PRIVATER HAUSHALTE NACH HAUSHALTSTYP, EHEPAARE UND ZAHL DER KINDER

3. 3 HAUSHALTSVORSTAND: GEMERBETREIBENDER/FREIBERUFLICH TÄTIGER

3. 3. 7 MONATLICHES HAUSHALTSNETTOEINKOMMEN VON 5 000 BIS UNTER 10 000 DM

GEGENSTAND DER NACHWEISUNG	HAUSHALTSTYP EHEPAAR													
	OHNE KINDER		MIT ... KIND(ERN)											
			1		2		3		4		5 UND MEHR			
	DM	%	DM	%	DM	%	DM	%	DM	%	DM	%	DM	%
HAUSHALTE INSGESAMT (IN 1 000)	77		112		152		63		161					
	JE EHEPAAR UND MONAT													
NAHRUNGS- UND GENUSSMITTEL	674,17	18,7	771,65	20,3	853,93	21,8	969,95	22,9	998,38	24,0				
NAHRUNGSMITTEL	390,27	10,8	475,27	12,5	554,71	14,2	682,62	16,1	750,21	18,0				
GENUSSMITTEL	118,84	3,3	121,49	3,2	123,07	3,1	121,86	2,9	133,13	3,2				
MAHLZEITEN AUSSER HAUS	165,06	4,6	174,88	4,6	176,14	4,5	165,47	3,9	115,04	2,8				
KLEIDUNG, SCHUHE	367,93	10,2	383,21	10,1	432,46	11,1	435,07	10,3	471,95	11,3				
DAMEN- UND -KLEIDER, MANTEL U.A.E.	92,66	2,6	83,17	2,2	85,75	2,2	88,27	2,1	97,92	2,3				
MAEDCHEN- -BLUSEN, ROECKE U.A.E.	69,46	1,9	85,89	2,3	96,97	2,5	92,80	2,2	89,83	2,2				
HERREN- UND -ANZUEGE, MANTEL U.A.E.	145,66	1,3	32,61	0,9	32,60	0,8	35,09	0,8						
KNABEN- -SAKKOS,-HOSEN U.A.E.	49,78	1,4	65,75	1,7	79,79	2,0	72,07	1,7	76,70	1,8				
DAMEN- UND MAEDCHENSCHUHE	25,69	0,7	30,01	0,8	34,67	0,9	38,09	0,9	45,53	1,1				
HERREN- UND KNABENSCHUHE	16,88	0,5	20,77	0,5	27,26	0,7	28,36	0,7	29,10	0,7				
LEIBWAESCHE, SONST.-UNTERBEKLEIDUNG	33,19	0,9	31,43	0,8	35,74	0,9	40,17	0,9						
UEBRIGE BEKLEIDUNG UND ZUBEHÖR	27,05	0,8	25,61	0,7	33,26	0,9	34,85	0,8	39,49	0,9				
REPARATUREN, AENDERUNGEN	7,56	0,2	7,98	0,2	6,21	0,2	5,39	0,1						
WOHNUNGSMIETEN U.A.E.	555,52	15,4	578,59	15,2	621,86	15,9	656,86	15,5	712,46	17,1				
ELEKTRIZITAET, GAS, BRENNSTOFFE U.A.E.	143,68	4,0	152,26	4,0	155,35	4,0	168,03	4,0	177,71	4,3				
ELEKTRIZITAET, GAS	80,50	2,2	79,41	2,1	80,61	2,1	82,14	1,9	93,59	2,2				
KOEHLE, KOKS, BRIKETS, HOLZ U.A.E.														
HEIZOEL	37,88	1,1	40,95	1,1	44,67	1,1	62,01	1,5						
ZENTRALHEIZUNG, WARMWASSER	23,56	0,7	32,30	0,8	28,31	0,7	22,52	0,5						
UEBR. GUETER F.D. HAUSHALTSFUEHRUNG	439,06	12,2	472,93	12,4	418,44	10,7	411,13	9,7	488,03	11,7				
MOEBEL	120,18	3,3	171,18	4,5	150,18	3,8	121,53	2,9						
TEPPICHE, FUSSBODENBELAG, MATRATZEN	66,18	1,8	70,28	1,8	41,66	1,1	32,33	0,8						
OEFEN, HERDE, HEIZGERAETE			10,52	0,3	9,79	0,3	5,77	0,1						
TIEF-, KUEHLSCHRANK, -TRUHE					9,06	0,2								
WASCHMASCHINE, WAESCHESCHLEUDER					18,97	0,5								
SONST.-HOCHWERTIGE HAUSHALTSGERAETE	15,95	0,4	18,35	0,5	19,42	0,5	19,72	0,5						
HEIMTEXTILIEN, HAUSH.-WAESCHE, GARD.	22,99	0,6	22,40	0,6	17,49	0,4	26,77	0,6						
TAPETEN, LEIN, FARBE FÜR WOHNUNG					3,15	0,1								
SONST.-GEBRAUCHSG.F. HAUSHALTSFUEHR.	43,61	1,2	38,20	1,0	39,47	1,0	55,40	1,3	47,00	1,1				
AUFWENDUNGEN F. GARTEN, NUTZTIERE	20,29	0,6	19,81	0,5	18,44	0,5	16,65	0,4						
WASCH-, REINIGUNGS- U. PFLEGMITTEL	18,63	0,5	22,62	0,6	22,06	0,6	26,09	0,6	34,86	0,8				
BLUMEN	23,14	0,6	17,93	0,5	21,87	0,6	23,45	0,6	24,84	0,6				
SONST.-VERBRAUCHSG.F. HAUSHALTSF.	8,09	0,2	10,73	0,3	11,22	0,3	13,37	0,3						
ARBEITSLOHN F. MALER, TAPETIERER														
WAESCHEREI UND REINIGUNG	12,29	0,3	12,20	0,3	11,27	0,3	18,97	0,4						
SONST.-DIENSTLEIST., REPARATUREN	60,81	1,7	33,50	0,9	31,60	0,8	36,52	0,9						
VERKEHR, NACHRICHTENUEBERMITTLUNG	735,21	20,4	790,10	20,8	760,73	19,5	828,58	19,6	574,21	13,8				
PERSONENKRAFTWAGEN	351,31	9,7	361,15	9,5	334,94	8,6	370,03	8,7						
MOTORRAD, -ROLLER, MOPED, FAHRR.					12,27	0,3	13,62	0,3						
MATERIAL BEI KFZ-REPARATUREN	30,57	0,8	32,42	0,9	33,26	0,9	35,19	0,8	40,40	1,0				
GEBRAUCHSGUETER FÜR KRAFTFAHRZEUG	47,59	1,3	50,11	1,3	51,87	1,3	53,20	1,3	56,37	1,4				
KRAFTSTOFF (O. AUSGABEN IM URLAUB)	76,73	2,1	86,84	2,3	81,78	2,1	90,43	2,1	88,66	2,1				
AUSGABEN FÜR EIGENES KFZ I. URLAUB	15,08	0,4	17,76	0,5	18,69	0,5	15,55	0,4						
SONST.-VERBRAUCHSG.F. KFZ U. FAHRRAD	37,03	1,0	39,64	1,0	40,44	1,0	42,65	1,0	47,41	1,1				
GARAGENMIETE	48,06	1,3	51,64	1,4	52,41	1,3	54,83	1,3	61,13	1,5				
SONST.-DIENSTLEIST. U. REPARAT. F. KFZ	44,52	1,2	47,56	1,3	48,76	1,2	53,28	1,3	58,43	1,4				
FAHRTK.F. FREMDE VERKEHRSM. (O. URL.)	13,45	0,4	18,45	0,5	21,32	0,5	24,83	0,6						
FAHRTK.F. FREMDE VERKEHRSM. I. URLAUB	14,32	0,4	22,44	0,6	11,35	0,3	15,05	0,4						
NACHRICHTENUEBERMITTLUNG	51,32	1,4	56,95	1,5	53,66	1,4	59,92	1,4						
KÖRPER- UND GESUNDHEITSPFLEGE	190,04	5,3	175,91	4,6	147,56	3,8	196,03	4,6	237,22	5,7				
GEBRAUCHSGUETER FÜR KÖRPERPFLEGE			4,20	0,1	4,08	0,1	6,58	0,2						
VERBRAUCHSGUETER F. KÖRPERPFLEGE	26,55	0,7	35,22	0,9	40,37	1,0	37,23	0,9	46,36	1,1				
DIENSTLEISTUNGEN F. KÖRPERPFLEGE	33,51	0,9	27,72	0,7	26,48	0,7	27,16	0,6						
GEBRAUCHSG. F. GESUNDHEITSPFLEGE														
VERBRAUCHSG. F. GESUNDHEITSPFLEGE	22,61	0,6	19,19	0,5	13,14	0,3	16,77	0,4						
DIENSTLEIST. F. GESUNDHEITSPFLEGE	100,73	2,8	85,34	2,2	60,04	1,5	103,49	2,4						
BILDUNG UND UNTERHALTUNG	288,97	8,0	292,83	7,7	326,21	8,3	374,03	8,8	303,40	7,3				
RÜDFUNKGERAET (AUCH MUSIKTRUHE)			15,31	0,4	18,81	0,5	15,44	0,4						
FERNSEHGERAET (AUCH FERNSEHTRUHE)			17,79	0,5	13,39	0,3								
TONBANDGERAET, PLATTENSPIELER			8,48	0,2	5,69	0,1	12,04	0,3						
FOTO-, FILMAPPARAT, PROJEKTOR	15,71	0,4	13,85	0,4	10,24	0,3	10,37	0,2						
SONST.-HOCHWERTIGE GEBRAUCHSGUETER	43,19	1,2	37,46	1,0	45,53	1,2	31,40	0,7						
ZUBEHÖR ZU FOTO- U. PHONOGERAETEN	9,80	0,3	9,36	0,2	12,20	0,3	12,53	0,3						
SPIELZEUG, SPORTARTIKEL	8,61	0,2	12,71	0,3	23,57	0,6	19,26	0,5						
BUECHER	26,08	0,7	22,79	0,6	19,20	0,5	27,36	0,6						
SONSTIGE GEBRAUCHSGUETER	7,91	0,2	9,57	0,3	12,71	0,3	13,54	0,3						
ZEITUNGEN, ZEITSCHRIFTEN	26,98	0,7	20,28	0,5	19,43	0,5	21,28	0,5						
SONSTIGE VERBRAUCHSGUETER	22,52	0,6	20,05	0,5	22,54	0,6	23,30	0,5	21,34	0,5				
KULT.-, SPORT- U.A.E. VERANSTALTUNGEN	6,84	0,2	6,94	0,2	8,84	0,2	6,71	0,2						
SONSTIGE BILDUNGSKOSTEN			25,66	0,7	34,88	0,9	78,06	1,8						
SONSTIGE FERIENAUSGABEN	24,98	0,7	24,95	0,7	23,00	0,6	23,33	0,6	22,12	0,5				
SONST.-DIENSTLEISTUNGEN, REPARATUREN	37,43	1,0	47,64	1,3	56,17	1,4	61,05	1,4	56,16	1,3				
PERSONLICHE AUSSTATTUNG U.A.E.	211,94	5,9	185,30	4,9	194,64	5,0	197,90	4,7	205,02	4,9				
UHREN, ECHTER SCHMUCK	33,09	0,9	25,01	0,7	36,62	0,9	26,99	0,5						
SONSTIGE PERSONLICHE AUSSTATTUNG	11,14	0,3	20,28	0,5	13,91	0,4	16,33	0,4						
UNTERKUNFT U.A.E. IM URLAUB	153,46	4,3	121,00	3,2	126,68	3,2	130,08	3,1	137,27	3,3				
SONST.-DIENSTLEISTUNGEN, REPARATUREN	14,25	0,4	19,01	0,5	17,42	0,4	24,50	0,6						
PRIVATER VERBRAUCH INSGESAMT	3606,51	100	3802,79	100	3911,18	100	4237,59	100	4168,39	100				
NACHRICHTLICH:														
AUSGABEN F. VERPFLEGUNG IM URLAUB	106,10		93,08		93,17		99,53		90,91					
WERT DER ENTMAHNEN AUS EIG. GARTEN			4,88		6,57		11,32							
STEINKOEHLE, -BRIKETS (KG)														
BRAUNKOEHLE, -BRIKETS (KG)														
KOKS (KG)														
HEIZOEL (LITER)	(114)		(134)		141		(199)							

3 AUFWENDUNGEN FÜR DEN PRIVATEN VERBRAUCH SOWIE MANGENANGABEN ÜBER HEIZMATERIAL PRIVATER HAUSHALTE NACH HAUSHALTSTYP, EHEPAAR UND ZAHL DER KINDER

3. 3 HAUSHALTSVORSTAND: GEBETREIBENDER/FREIBERUFLICH TÄTIGER

3. 3. 8 MONATLICHES HAUSHALTNETTOEINKOMMEN VON 10 000 BIS UNTER 20 000 DM

GEGENSTAND DER NACHWEISUNG	HAUSHALTSTYP EHEPAAR													
	OHNE KINDER		MIT ... KIND(ERN)											
			1		2		3		4		5 UND MEHR			
	DM	%	DM	%	DM	%	DM	%	DM	%	DM	%	DM	%
HAUSHALTE INSGESAMT (IN 1 000)	(22)		(22)		(29)		(17)		/		/		/	
JE EHEPAAR UND MONAT														
NAHRUNGS- UND GENUSSMITTEL	(662,08	16,2)	(798,67	14,6)	(894,40	16,0)	(966,05	18,9)	/	/	/	/	/	/
NAHRUNGSMITTEL	(387,04	9,5)	(487,85	8,9)	(578,92	10,4)	(677,28	13,3)	/	/	/	/	/	/
GENUSSMITTEL	(113,14	2,8)	(121,08	2,2)	(125,24	2,2)	(118,31	2,3)	/	/	/	/	/	/
MAHLZEITEN AUSSER HAUS	(161,91	4,0)	(189,75	3,5)	(190,24	3,4)	(170,46	3,3)	/	/	/	/	/	/
KLEIDUNG, SCHUHE	(363,16	8,9)	(533,87	9,8)	(604,21	10,8)	(647,70	12,7)	/	/	/	/	/	/
DAMEN-UND I-KLEIDER,MAENTEL U.AE.	(93,74	2,3)	(150,93	2,8)	(128,94	2,3)	(117,25	2,3)	/	/	/	/	/	/
MAEDCHEN I-BLUSEN, ROECKE U.AE.	(62,09	1,5)	(97,40	1,8)	(125,76	2,3)	(141,08	2,8)	/	/	/	/	/	/
HERREN-UND I-ANZUEGE,MAENTEL U.AE.	/	/	/	/	(65,98	1,2)	(59,33	1,2)	/	/	/	/	/	/
KNABEN I-SAKKOS,-HOSEN U.AE.	(53,46	1,3)	(81,54	1,5)	(96,88	1,7)	(110,35	2,2)	/	/	/	/	/	/
DAMEN- UND MAEDCHENSCHUHE	(26,24	0,6)	(37,89	0,7)	(40,62	0,7)	(43,16	0,8)	/	/	/	/	/	/
HERREN- UND KNABENSCHUHE	(15,56	0,4)	(28,45	0,5)	(33,06	0,6)	(36,49	0,7)	/	/	/	/	/	/
LEIBWAESCHE,SONST.UNTERBEKLEIDUNG	/	/	/	/	(46,37	0,8)	/	/	/	/	/	/	/	/
UEBRIGE BEKLEIDUNG UND ZUBEHOER	/	/	(42,94	0,8)	(60,31	1,1)	(61,17	1,2)	/	/	/	/	/	/
REPARATUREN, AENDERUNGEN	/	/	/	/	/	/	/	/	/	/	/	/	/	/
WOHNUNGSMIETEN U.AE.	(689,35	16,9)	(685,85	12,6)	(714,04	12,8)	(822,48	16,1)	/	/	/	/	/	/
ELEKTRIZITAET,GAS,BRENNSTOFFE U.AE.	(155,63	3,8)	(177,00	3,2)	(167,80	3,0)	(187,54	3,7)	/	/	/	/	/	/
ELEKTRIZITAET,GAS	(73,01	1,8)	(90,43	1,7)	(87,12	1,6)	(87,06	1,7)	/	/	/	/	/	/
KOHLE, KOKS, BRIKETTS, HOLZ U.AE.	/	/	/	/	/	/	/	/	/	/	/	/	/	/
HEIZOEL	/	/	/	/	(56,69	1,0)	/	/	/	/	/	/	/	/
ZENTRALHEIZUNG, WARMWASSER	/	/	/	/	/	/	/	/	/	/	/	/	/	/
UEBR.GUETER F.D.HAUSHALTSFUEHRUNG	(590,35	14,5)	(774,63	14,2)	(732,96	13,1)	(704,07	13,8)	/	/	/	/	/	/
MOEBEL	/	/	(296,05	5,4)	(183,29	3,3)	/	/	/	/	/	/	/	/
TEPPICHE, FUSSEODENBELAG, MATRATZEN	/	/	/	/	/	/	/	/	/	/	/	/	/	/
OEFEN, HERDE, HEIZGERAETE	/	/	/	/	/	/	/	/	/	/	/	/	/	/
TIEF-,KUEHLSCHRANK,-TRUHE	/	/	/	/	/	/	/	/	/	/	/	/	/	/
WASCHMASCHINE, WAESCHESCHLEUDER	/	/	/	/	(25,13	0,5)	/	/	/	/	/	/	/	/
SONST.HOCHWERTIGE HAUSHALTSGERAETE	/	/	/	/	/	/	/	/	/	/	/	/	/	/
HAUPTTEXTILIEN,HAUSH.WAESCHE,GARD.	/	/	/	/	/	/	/	/	/	/	/	/	/	/
TAPETEN, LEIM, FARBE FÜR WOHNUNG	/	/	/	/	/	/	/	/	/	/	/	/	/	/
SONST.GEBRAUCHSG.F.HAUSHALTSFUEHR.	/	/	(99,96	1,8)	(77,50	1,4)	(80,84	1,6)	/	/	/	/	/	/
AUFWENDUNGEN F.GARTEN,NUTZTIERH.	/	/	/	/	(47,32	0,8)	/	/	/	/	/	/	/	/
WASCH-,REINIGUNGS- U.PFLEGEMITTEL	(22,73	0,6)	(29,33	0,5)	(26,03	0,5)	(37,59	0,7)	/	/	/	/	/	/
BLUMEN	/	/	(28,83	0,5)	(34,57	0,6)	/	/	/	/	/	/	/	/
SONST.VERBRAUCHSG.F.HAUSHALTSG.	/	/	(11,27	0,2)	(16,97	0,3)	(18,47	0,4)	/	/	/	/	/	/
ARBEITSLOHN F. MALER, TAPETIERER	/	/	/	/	/	/	/	/	/	/	/	/	/	/
WAESCHEREI UND REINIGUNG	/	/	/	/	(22,95	0,4)	/	/	/	/	/	/	/	/
SONST.DIENSTLEIST.,REPARATUREN	/	/	/	/	/	/	/	/	/	/	/	/	/	/
VERKEHR, NACHRICHTENUEBERMITTLUNG	(752,15	18,5)	(1014,02	18,6)	(1171,53	21,0)	(742,49	14,5)	/	/	/	/	/	/
PERSONENKRAFTWAGEN	/	/	/	/	/	/	/	/	/	/	/	/	/	/
MOTORRAD,-ROLLER,MOFA,MOPEL,FAHRR.	/	/	/	/	/	/	/	/	/	/	/	/	/	/
MATERIAL BEI KFZ-REPARATUREN	(32,42	0,8)	(40,60	0,7)	(39,35	0,7)	(35,31	0,7)	/	/	/	/	/	/
GEBRAUCHSGUETER FÜR KRAFTFAHRZEUG	(47,62	1,2)	(72,19	1,3)	(56,21	1,0)	(57,86	1,1)	/	/	/	/	/	/
KRAFTSTOFF (O. AUSGABEN IM URLAUB)	(88,95	2,2)	(112,12	2,1)	(97,05	1,7)	(96,20	1,9)	/	/	/	/	/	/
AUSGABEN FÜR EIGENES KFZ U.FAHRRAU	/	/	/	/	(33,05	0,6)	/	/	/	/	/	/	/	/
SONST.VERBRAUCHSG.F.KFZ U.FAHRRAU	(40,59	1,0)	(50,96	0,9)	(45,34	0,8)	(44,67	0,9)	/	/	/	/	/	/
GARAGENMIETE	(52,90	1,3)	(66,11	1,2)	(57,86	1,0)	(56,80	1,1)	/	/	/	/	/	/
SONST.DIENSTLEIST.U.REPARAT.F.KFZ	(53,34	1,3)	(61,35	1,1)	(60,53	1,1)	(53,96	1,1)	/	/	/	/	/	/
FAHRTK.F.FREMDE VERKEHRSM.(O.URL.)	/	/	/	/	(26,53	0,5)	/	/	/	/	/	/	/	/
FAHRTK.F.FREMDE VERKEHRSM.I.URLAUB	/	/	/	/	/	/	/	/	/	/	/	/	/	/
NACHRICHTENUEBERMITTLUNG	/	/	(68,17	1,2)	(68,08	1,2)	/	/	/	/	/	/	/	/
KOERPER- UND GESUNDHEITSPFLEGE	(233,23	5,7)	(403,46	7,4)	(292,15	5,2)	(299,06	5,9)	/	/	/	/	/	/
GEBRAUCHSGUETER FÜR KOERPERPFLEGE	/	/	/	/	/	/	/	/	/	/	/	/	/	/
VERBRAUCHSGUETER F. KOERPERPFLEGE	(32,32	0,8)	(50,59	0,9)	(43,98	0,8)	(53,60	1,0)	/	/	/	/	/	/
Dienstleistungen f. Koerperpflege	/	/	/	/	(49,71	0,9)	/	/	/	/	/	/	/	/
GEBRAUCHSG. F. GESUNDHEITSPFLEGE	/	/	/	/	/	/	/	/	/	/	/	/	/	/
VERBRAUCHSG. F. GESUNDHEITSPFLEGE	/	/	/	/	/	/	/	/	/	/	/	/	/	/
Dienstleist. f. Gesundheitspflege	(151,02	3,7)	(273,53	5,0)	(173,25	3,1)	/	/	/	/	/	/	/	/
BILDUNG UND UNTERHALTUNG	(375,31	9,2)	(725,78	13,3)	(648,77	11,6)	(426,05	8,3)	/	/	/	/	/	/
RUNDfunkGERAET (AUCH MUSIKTRUHE)	/	/	/	/	/	/	/	/	/	/	/	/	/	/
fernsehGERAET (AUCH fernseHTRUHE)	/	/	/	/	/	/	/	/	/	/	/	/	/	/
tonbandGERAET, PLATTENSPIELER	/	/	/	/	/	/	/	/	/	/	/	/	/	/
FOTO-, FILMAPPARAT, PROJEKTOR	/	/	/	/	/	/	/	/	/	/	/	/	/	/
SONST.HOCHWERTIGE GEBRAUCHSGUETER	/	/	/	/	(132,13	2,4)	/	/	/	/	/	/	/	/
ZUBEHOER ZU FOTO- U.PHONOGERAETEN	/	/	/	/	/	/	/	/	/	/	/	/	/	/
SpIelZUG, SpORTARTIKEL	/	/	/	/	/	/	/	/	/	/	/	/	/	/
BUECHER	/	/	/	/	(58,49	1,0)	/	/	/	/	/	/	/	/
SONSTIGE GEBRAUCHSGUETER	/	/	/	/	(28,48	0,5)	/	/	/	/	/	/	/	/
ZEITUNGEN, ZEITSCHRIFTEN	(15,95	0,4)	(22,79	0,4)	(27,42	0,5)	/	/	/	/	/	/	/	/
SONSTIGE VERBRAUCHSGUETER	/	/	(32,69	0,6)	(35,31	0,6)	(20,98	0,4)	/	/	/	/	/	/
KULT.-,SPORT- U.AE.VERANSTALTUNGEN	/	/	/	/	/	/	/	/	/	/	/	/	/	/
SONSTIGE BILDUNGSKOSTEN	/	/	/	/	(79,94	1,4)	/	/	/	/	/	/	/	/
SONSTIGE FERLENAUSGABEN	(39,50	1,0)	(43,81	0,8)	(41,56	0,7)	(40,18	0,8)	/	/	/	/	/	/
SONST.DIENSTLEISTUNGEN,REPARATUREN	(34,28	0,8)	(52,38	1,0)	(109,89	2,0)	(69,21	1,4)	/	/	/	/	/	/
PERSONLICHE AUSSTATTUNG U.AE.	(254,46	6,2)	(347,79	6,4)	(350,26	6,3)	(313,05	6,1)	/	/	/	/	/	/
UHREN, ECHTER SCHMUCK	/	/	/	/	(58,99	1,1)	/	/	/	/	/	/	/	/
SONSTIGE PERSONLICHE AUSSTATTUNG	/	/	/	/	/	/	/	/	/	/	/	/	/	/
UNTERKUNFT U.AE. IM URLAUB	(183,89	4,5)	(219,83	4,0)	(215,10	3,9)	(206,25	4,0)	/	/	/	/	/	/
SONST.DIENSTLEISTUNGEN,REPARATUREN	/	/	/	/	(48,07	0,9)	/	/	/	/	/	/	/	/
PRIVATER VERBRAUCH INSGESAMT	(4075,72	100)	(5461,07	100)	(5576,13	100)	(5108,49	100)	/	/	/	/	/	/
NACHRICHTLICH:														
AUSGABEN F.VERPFLEGE IM URLAUB	(134,48)		(124,83)		(167,78)		(147,14)		/	/	/	/	/	/
WERT DER ENTKAHMEN AUS EIG.GARTEN	/	/	/	/	/	/	/	/	/	/	/	/	/	/
STEINKOHLE, -BRIKETTS (KG)	/	/	/	/	/	/	/	/	/	/	/	/	/	/
BRAUNKOHLEN, -BRIKETTS (KG)	/	/	/	/	/	/	/	/	/	/	/	/	/	/
KOKS (KG)	/	/	/	/	/	/	/	/	/	/	/	/	/	/
HEIZOEL (LITER)	/	/	/	/	(184)		/	/	/	/	/	/	/	/

3 AUFWENDUNGEN FÜR DEN PRIVATEN VERBRAUCH SOWIE MANGENANGABEN ÜBER HEIZMATERIAL PRIVATER HAUSHALTE NACH HAUSHALTSTYP, EHEPAARE UND ZAHL DER KINDER

3. 4 HAUSHALTSVORSTAND: BEAMTER

3. 4. 1 ALLE EINKOMMENSGRUPPEN

GEGENSTAND DER NACHWEISUNG	HAUSHALTSTYP EHEPAAR													
	OHNE KINDER		MIT ... KINDERN											
			1		2		3		4		5 UND MEHR			
	DM	X	DM	X	DM	X	DM	X	DM	X	DM	X	DM	X
HAUSHALTE INSGESAMT (IN 1 000)	288		358		384		133		31		(7)			
	JE EHEPAAR UND MONAT													
NAHRUNGS- UND GENUSSMITTEL	632,47	21,1	678,82	22,1	766,77	22,7	862,50	23,2	955,17	22,8	(1071,00	24,2)		
NAHRUNGSMITTEL	331,78	11,0	413,65	13,5	494,57	14,7	598,46	16,1	683,59	16,3	(781,56	17,7)		
GENUSSMITTEL	122,01	4,1	116,08	3,8	115,99	3,4	113,64	3,1	120,18	2,9	(138,43	3,1)		
MAHLZEITEN AUSSER HAUS	178,67	5,9	149,10	4,9	156,21	4,6	150,47	4,0	151,40	3,6	(151,00	3,4)		
KLEIDUNG, SCHUHE	263,18	8,8	270,45	8,8	289,15	8,6	329,96	8,9	383,54	9,1	(451,97	10,2)		
DAMEN- UND -KLEIDER, MANTEL U.AE.	55,34	1,8	46,64	1,5	44,29	1,3	51,41	1,4	56,72	1,4	(84,12	1,9)		
MAEDCHEN -BLUSEN, ROECKE U.AE.	50,48	1,9	61,16	2,0	67,08	2,0	74,86	2,0	82,12	2,0	(90,63	2,1)		
HERREN-UND -ANZUEGE, MANTEL U.AE.	21,80	0,7	18,90	0,6	19,69	0,6	22,42	0,6	(22,89	0,5)	(39,69	0,9)		
KNABEN -SAKKOS,-HOSEN U.AE.	41,28	1,4	45,83	1,5	51,20	1,5	58,35	1,6	65,35	1,6	(66,41	1,5)		
DAMEN- UND MAEDCHENSCHUE	19,65	0,7	22,19	0,7	27,14	0,8	31,32	0,9	37,19	0,9	(40,11	0,9)		
HERREN- UND KNABENSCHUE	13,48	0,4	17,59	0,6	21,73	0,6	27,12	0,7	34,45	0,8	(37,83	0,9)		
LEIBWAESCHE, SONST. UNTERBEKLEIDUNG	26,13	0,9	28,91	0,9	26,09	0,8	25,50	0,7	(36,94	0,9)				
UEBRIGE BEKLEIDUNG UND ZUBEHOER	24,00	0,8	24,36	0,8	27,54	0,8	32,79	0,9	40,43	1,0	(51,44	1,2)		
REPARATUREN, AENDERUNGEN	5,02	0,2	4,87	0,2	4,99	0,1	5,79	0,2	(7,47	0,2)				
WOHNUNGSMIETEN U.AE.	385,64	12,8	420,49	13,7	466,95	13,8	535,71	14,4	594,07	13,2	(652,06	14,8)		
ELEKTRIZITAET, GAS, BRENNSTOFFE U.AE.	137,13	4,6	154,16	5,0	168,40	5,0	189,59	5,1	214,18	5,1	(246,80	5,6)		
ELEKTRIZITAET, GAS	82,57	2,7	87,79	2,9	97,25	2,9	111,32	3,0	136,24	3,2	(130,85	3,0)		
KOEHLE, KOKS, BRIKETTS, HOLZ U.AE.	(2,99	0,1)	3,37	0,1	3,16	0,1	(3,48	0,1)						
HEIZOEL	21,98	0,7	29,82	1,0	35,63	1,1	45,37	1,2	(58,14	1,4)				
ZENTRALHEIZUNG, WARMWASSER	29,58	1,0	33,18	1,1	32,37	1,0	29,22	0,8						
UEBR. GUETER F.D. HAUSHALTSFUEHRUNG	376,50	12,5	356,93	11,6	364,43	10,8	370,31	10,0	465,77	11,1	(434,23	9,8)		
MOEBEL	116,78	3,9	112,31	3,7	110,49	3,3	102,54	2,8	125,94	3,0				
TEPPICHE, FUSSPODENBELAG, MATRATZEN	35,94	1,2	25,54	0,8	25,25	0,7	28,48	0,8	(16,68	0,3)				
OEFEN, HERDE, HEIZGERAETE	8,52	0,3	7,29	0,2	7,12	0,2	10,31	0,3						
TIEF-, KUEHL-, SCHRANK-, -TRUHE	7,55	0,3	5,39	0,2	6,01	0,2	(5,53	0,1)						
WASCHMASCHINE, WAESCHESCHLEUDER	(6,96	0,2)	5,35	0,2	7,44	0,2	(7,38	0,2)						
SONST. HOCHWERTIGE HAUSHALTSGERAETE	17,18	0,6	18,96	0,6	17,41	0,5	16,91	0,5	(21,22	0,5)				
HEIMTEXTILIEN, HAUSH. WAESCHE, GARD.	27,16	0,9	23,69	0,8	27,31	0,8	32,60	0,9	(33,81	0,8)				
TAPETEN, LEIM, FARBE FÜR WOHNUMG	8,14	0,3	7,13	0,2	6,56	0,2	6,70	0,1	(2,62	0,1)				
SONST. GEBRAUCHSG. F. HAUSHALTSG. FUEHR.	57,85	1,9	52,83	1,7	52,63	1,6	49,44	1,3	75,53	1,8	(89,06	2,0)		
AUFWENDUNGEN F. GARTEN, NUTZTIERN.	18,23	0,6	24,21	0,8	22,90	0,7	19,79	0,5	(38,76	0,9)				
WASCH-, REINIGUNGS- U. PFLEGMITTEL	15,35	0,5	17,40	0,6	20,25	0,6	22,64	0,6	30,70	0,7	(41,02	0,9)		
BLUMEN	17,07	0,6	16,35	0,5	16,57	0,5	16,26	0,4	17,29	0,4				
SONST. VERBRAUCHSG. F. HAUSHALTSG.	12,92	0,4	16,71	0,5	16,98	0,5	19,21	0,5	22,85	0,5	(33,17	0,8)		
ARBEITSLONN F. MALER, TAPETIERER	5,98	0,2	3,67	0,1	3,75	0,1	(2,79	0,1)						
WAESCHEREI UND REINIGUNG	9,26	0,3	8,10	0,3	8,09	0,2	8,52	0,2	(8,94	0,2)				
SONST. DIENSTLEIST., REPARATUREN	11,61	0,4	12,00	0,4	15,68	0,5	23,71	0,6	(26,97	0,6)				
VERKEHR, NACHRICHTENUEBERMITTLUNG	553,19	18,4	541,37	17,7	565,08	16,7	566,25	15,2	536,69	12,8	(545,40	12,3)		
PERSONENKRAFTWAGEN	250,69	8,3	239,98	7,8	247,89	7,3	218,63	5,9	(154,65	3,7)				
MOTORRAD, -ROLLER, MOFA, MOPED, FAHRRA.	(3,21	0,1)	5,94	0,2	8,92	0,3	13,00	0,4	(13,84	0,3)				
MATERIAL BEI KFZ-REPARATUREN	26,88	0,9	24,14	0,8	26,76	0,8	29,81	0,8	31,86	0,8	(47,78	1,1)		
GEBRAUCHSGUETER FUER KRAFTFAHRZEUG	19,29	0,6	19,77	0,6	20,13	0,6	21,71	0,6	30,34	0,7				
KRAFTSTOFF (O. AUSGABEN IM URLAUB)	103,78	3,5	105,16	3,4	105,60	3,1	108,49	2,9	118,06	2,8	(107,52	2,4)		
AUSGABEN FÜR EIGENES KFZ I. URLAUB	16,54	0,6	14,46	0,5	16,38	0,5	17,53	0,5	(14,61	0,3)				
SONST. VERBRAUCHSG. F. KFZ I. FAHRRA	3,47	0,1	2,87	0,1	3,01	0,1	2,99	0,1	(3,03	0,1)				
GARAGENMIETE	7,30	0,2	6,21	0,2	5,72	0,2	(4,62	0,1)						
SONST. DIENSTLEIST. U. REPARAT. F. KFZ	34,29	1,1	34,29	1,1	34,61	1,0	40,87	1,1	49,77	1,2	(58,82	1,3)		
FAHRKT. F. FREMDE VERKEHRSK. (O. URL.)	23,64	0,8	25,21	0,8	28,03	0,8	35,36	0,9	41,30	1,0				
FAHRKT. F. FREMDE VERKEHRSK. I. URLAUB	9,58	0,3	7,49	0,2	9,30	0,3	11,49	0,3	(10,54	0,3)				
NACHRICHTENUEBERMITTLUNG	54,52	1,8	55,85	1,8	58,73	1,7	61,65	1,7	65,55	1,6	(82,28	1,9)		
KOERPER- UND GESUNDHEITSPFLEGE	232,42	7,7	263,98	8,6	296,24	8,8	354,06	9,5	462,82	11,0	(430,26	9,7)		
GEBRAUCHSGUETER FUER KOERPERPFLEGE	6,05	0,2	6,67	0,2	5,55	0,2	5,64	0,2	(5,73	0,1)				
VERBRAUCHSGUETER F. KOERPERPFLEGE	29,11	1,0	37,34	1,2	36,38	1,1	34,79	0,9	35,52	0,8	(43,86	1,0)		
Dienstleistungen f. Koerperpflege	22,30	0,7	19,73	0,6	19,95	0,6	20,95	0,6	(23,37	0,6)				
GEBRAUCHSG. F. GESUNDHEITSPFLEGE	13,08	0,4	11,86	0,4	28,53	0,8	33,78	0,9	38,10	0,9				
VERBRAUCHSG. F. GESUNDHEITSPFLEGE	26,98	0,9	26,94	0,9	194,61	5,8	244,27	6,6	337,45	8,0	(318,75	7,2)		
Dienstleist. f. Gesundheitspflege	134,90	4,5	161,44	5,3	325,56	9,6	371,51	10,0	471,26	11,2	(447,95	10,1)		
BILDUNG UND UNTERHALTUNG	259,46	8,6	258,13	8,4	263,38	8,5	271,51	8,6	281,18	8,4				
RUNDfunkGERAET (AUCH MUSIKTRUHE)	15,62	0,5	13,71	0,4	16,38	0,5	15,31	0,4	(19,28	0,5)				
FERNSEHGERAET (AUCH FERNSEHTRUHE)	18,10	0,6	15,80	0,5	18,75	0,6	16,66	0,4	(12,53	0,3)				
TONGABGERAET, PLATTENSPIELER	5,22	0,2	5,04	0,2	5,71	0,2	7,10	0,2	(9,99	0,2)				
FOTO-, FILMAPPARAT, PROJEKTOR	11,79	0,4	8,69	0,3	7,24	0,2	7,55	0,2	(9,99	0,2)				
SONST. HOCHWERTIGE GEBRAUCHSGUETER	28,66	1,0	21,04	0,7	32,08	1,0	42,21	1,1	(36,91	0,9)				
ZUBEHOER ZU FOTO- U. PHONOGERAETEN	16,34	0,5	12,39	0,4	16,30	0,5	15,15	0,4	(15,57	0,4)				
SPIELZEUG, SPORTARTIKEL	12,74	0,4	20,03	0,7	28,42	0,8	26,22	0,7	(53,40	1,3)				
BUECHER	29,88	1,0	24,30	0,8	30,63	0,9	38,30	1,0	64,20	1,5				
SONSTIGE GEBRAUCHSGUETER	12,69	0,4	14,05	0,5	16,65	0,5	21,70	0,6	(27,71	0,7)				
ZEITUNGEN, ZEITSCHRIFTEN	22,69	0,8	21,89	0,7	22,20	0,7	24,65	0,7	24,80	0,6	(25,84	0,6)		
SONSTIGE VERBRAUCHSGUETER	16,28	0,5	17,90	0,6	22,85	0,7	27,59	0,7	27,31	0,7	(47,63	1,1)		
KULT., -SPORT- U.AE. VERANSTALTUNGEN	8,20	0,3	7,86	0,3	9,83	0,3	10,67	0,3	(19,90	0,5)				
SONSTIGE BILDUNGSKOSTEN	(3,29	0,1)	18,24	0,6	28,80	0,9	50,34	1,4	(62,50	1,5)				
SONSTIGE FERIENAUSGABEN	20,11	0,7	16,40	0,5	18,36	0,5	20,50	0,6	21,04	0,5	(28,53	0,6)		
SONST. DIENSTLEISTUNGEN, REPARATUREN	37,85	1,3	40,80	1,3	51,37	1,5	46,66	1,3	57,94	1,4	(45,55	1,0)		
PERSÖNLICHE AUSSTATTUNG U.AE.	163,64	5,4	120,85	3,9	132,55	3,5	143,13	3,8	151,31	3,6	(137,75	3,1)		
UHREN, ECHTER SCHMUCK	29,28	1,0	15,34	0,5	15,32	0,5	16,57	0,5	(15,50	0,4)				
SONSTIGE PERSÖNLICHE AUSSTATTUNG	16,94	0,6	13,64	0,4	14,79	0,4	15,12	0,4	(15,82	0,4)				
UNTERKUNFT U.AE. IM URLAUB	92,84	3,1	72,04	2,4	79,98	2,4	88,75	2,4	97,36	2,3	(87,33	2,3)		
SONST. DIENSTLEISTUNGEN, REPARATUREN	24,59	0,8	19,83	0,6	22,46	0,7	22,39	0,6	(22,64	0,5)				
PRIVATER VERBRAUCH INSGESAMT	3003,63	100	3065,19	100	3375,13	100	3723,52	100	4194,81	100	(4417,43	100)		
NACHRICHTLICH:														
AUSGABEN F. VERPFLEGE IM URLAUB	76,10		61,39		70,04		80,17		79,73		(84,48)			
WERT DER ENTNAHMEN AUS EIG. GARTEN	4,29		5,28		7,55		10,49		(13,05)					
STEINKOEHLE, -BRIKETTS (KG)	(4)		(4)		(2)									
BRÄUNKOEHLE, -BRIKETTS (KG)	(2)		(3)		(3)									
KOKS (KG)	/		/		(2)		/		/					
HEIZOEL (LITER)	72		96		115		148		(185)					

3 AUFWENDUNGEN FÜR DEN PRIVATEN VERBRAUCH SOWIE MENGENANGABEN ÜBER HEIZMATERIAL PRIVATER HAUSHALTE NACH HAUSHALTSTYP, EHEPAARE UND ZAHL DER KINDER

3. 4 HAUSHALTSVORSTAND: BEAMTER

3. 4. 2 MONATLICHES HAUSHALTSNETTOEINKOMMEN VON 2 200 BIS UNTER 2 500 DM

GEGENSTAND DER NACHWEISUNG	HAUSHALTSTYP EHEPAAR													
	OHNE KINDER		MIT ... KIND(ERN)											
			1		2		3		4		5 UND MEHR			
	DM	%	DM	%	DM	%	DM	%	DM	%	DM	%	DM	%
HAUSHALTE INSGESAMT (IN 1 000)	(16)		29		(22)		/		/		/		/	
	JE EHEPAAR UND MONAT													
NAHRUNGS- UND GEMÜSSMITTEL	(540,32 23,5)		571,79 25,2		(610,55 26,4)		/		/		/		/	
NAHRUNGSMITTEL	(330,77 14,4)		369,77 16,3		(420,90 18,2)		/		/		/		/	
GEMÜSSMITTEL	(108,69 4,7)		109,62 4,8		(100,11 4,3)		/		/		/		/	
MAHLZEITEN AUSSER HAUS	(100,85 4,4)		(92,40 4,1)		(89,53 3,9)		/		/		/		/	
KLEIDUNG, SCHUHE	(179,78 7,8)		180,43 7,9		(180,57 7,8)		/		/		/		/	
DAMEN-UND -KLEIDER,MAENTEL U.AE.	(31,71 1,4)		(24,48 1,1)		(24,29 1,0)		/		/		/		/	
MAEDCHEN -BLUSEN, ROECKE U.AE.	(36,19 1,6)		47,94 2,1		(43,54 1,9)		/		/		/		/	
HERREN-UND -ANZUEGE,MAENTEL U.AE.	(12,65 0,5)		(6,93 0,3)		(8,99 0,4)		/		/		/		/	
KNABEN -SAKKOS,-HOSEN U.AE.	(28,47 1,2)		34,11 1,5		(34,48 1,5)		/		/		/		/	
DAMEN- UND MAEDCHENSCHUHE	(15,37 0,7)		16,77 0,7		(19,75 0,9)		/		/		/		/	
HERREN- UND KNABENSCHUHE	(11,91 0,5)		13,60 0,6		(16,94 0,7)		/		/		/		/	
LEIBWAESCHE,SONST.UNTERBEKLEIDUNG	(18,23 0,8)		(19,76 0,9)		(13,17 0,6)		/		/		/		/	
UEBRIGE BEKLEIDUNG UND ZUBEHOER	(23,31 1,0)		(14,96 0,7)		(17,23 0,7)		/		/		/		/	
REPARATUREN, AENDERUNGEN	/		/		/		/		/		/		/	
WOHNUNGSMIETEN U.AE.	(292,27 12,7)		317,33 14,0		(315,47 13,6)		/		/		/		/	
ELEKTRIZITAET,GAS,BRENNSTOFFE U.AE.	(117,50 5,1)		127,49 5,6		(134,73 5,8)		/		/		/		/	
ELEKTRIZITAET,GAS	(89,08 3,9)		71,44 3,1		(80,16 3,5)		/		/		/		/	
KOHLE, KOKS, BRIKETTS, HOLZ U.AE.	/		/		/		/		/		/		/	
HEIZOEL	/		/		(21,16 0,9)		/		/		/		/	
ZENTRALHEIZUNG, WARMWASSER	/		(38,58 1,7)		(29,33 1,3)		/		/		/		/	
UEBR.GUETER F.D.HAUSHALTSFUEHRUNG	(263,80 11,5)		183,46 8,1		(202,40 8,7)		/		/		/		/	
MOEBEL	(64,24 2,8)		(32,48 1,4)		(59,45 2,6)		/		/		/		/	
TEPPICHE,FUSSBODENBELAG,MATRATZEN	(23,64 1,0)		(6,57 0,3)		(13,32 0,6)		/		/		/		/	
OFEN, HERDE, HEIZGERAETE	/		/		/		/		/		/		/	
TIEF-,KUEHLSCHRANK,-TRUHE	/		/		/		/		/		/		/	
WASCHMASCHINE, WAESCHESCHLEUDER	/		/		/		/		/		/		/	
SONST.HOCHWERTIGE HAUSHALTSGERAETE	(11,52 0,5)		(17,14 0,8)		(11,75 0,5)		/		/		/		/	
HEIMTEXTILIEN,HAUSH.WAESCHE,GARD.	/		(9,05 0,4)		/		/		/		/		/	
TAPETEN, LEIM, FARBE FÜR WOHNUNG	(8,10 0,4)		(6,85 0,3)		(7,08 0,3)		/		/		/		/	
SONST.GEBRAUCHSG.F.HAUSHALTSFUEHR.	(45,15 2,0)		(29,30 1,3)		(26,82 1,2)		/		/		/		/	
AUFWENDUNGEN F.GARTEN,NUTZTIERH.	/		(12,45 0,5)		(6,10 0,3)		/		/		/		/	
WASCH-,REINIGUNGS- U.PFLEGGEMITTEL	(16,51 0,7)		(17,09 0,8)		(19,26 0,8)		/		/		/		/	
BLUMEN	(11,00 0,5)		(10,36 0,5)		(8,83 0,4)		/		/		/		/	
SONST.VERBRAUCHSG.F.HAUSHALTSPF.	(10,57 0,5)		(12,55 0,6)		(8,22 0,4)		/		/		/		/	
ARBEITSLOHN F. MALER, TAPETIERER	/		/		/		/		/		/		/	
WAESCHEREI UND REINIGUNG	/		(5,46 0,2)		(4,94 0,2)		/		/		/		/	
SONST.DIENSTLEIST.,REPARATUREN	/		/		/		/		/		/		/	
VERKEHR, NACHRICHTENUEBERMITTLUNG	(448,28 19,5)		459,54 20,2		(476,06 20,6)		/		/		/		/	
PERSONENKRAFTWAGEN	/		(250,53 11,0)		(256,36 11,1)		/		/		/		/	
MOTORRAD,-ROLLER,MOPED,FAHRR.	/		/		/		/		/		/		/	
MATERIAL BEI KFZ-REPARATUREN	(11,23 0,5)		(14,09 0,6)		(11,74 0,5)		/		/		/		/	
GEBRAUCHSGUETER FÜR KRAFTFAHRZEUG	(10,75 0,5)		(14,92 0,7)		(11,07 0,5)		/		/		/		/	
KRAFTSTOFF (O. AUSGABEN IM URLAUB)	(80,96 3,5)		93,41 4,1		(85,60 3,7)		/		/		/		/	
AUSGABEN FÜR EIGENES KFZ I.URLAUB	(12,44 0,5)		(10,61 0,5)		(11,20 0,5)		/		/		/		/	
SONST.VERBRAUCHSG.F.KFZ U.FAHRRAU	/		/		/		/		/		/		/	
GARAGENMIETE	/		/		/		/		/		/		/	
SONST.DIENSTLEIST.U.REPARAT.F.KFZ	(20,26 0,9)		(20,69 0,9)		(21,13 0,9)		/		/		/		/	
FAHRTK.F.FREMDE VERKEHRSM.(O.URL.)	/		(9,96 0,4)		(11,35 0,5)		/		/		/		/	
FAHRTK.F.FREMDE VERKEHRSM.I.URLAUB	/		/		/		/		/		/		/	
NACHRICHTENUEBERMITTLUNG	(37,53 1,6)		(33,22 1,5)		(48,93 2,1)		/		/		/		/	
KÖRPER- UND GESUNDHEITSPFLEGE	(172,03 7,5)		173,03 7,6		(151,34 6,5)		/		/		/		/	
GEBRAUCHSGUETER FÜR KÖRPERPFLEGE	/		/		/		/		/		/		/	
VERBRAUCHSGUETER F. KÖRPERPFLEGE	(17,14 0,7)		37,89 1,7		(27,43 1,2)		/		/		/		/	
Dienstleistungen f. Körperpflege	(13,57 0,6)		(9,17 0,4)		(10,67 0,5)		/		/		/		/	
GEBRAUCHSG. F. GESUNDHEITSPFLEGE	/		/		/		/		/		/		/	
VERBRAUCHSG. F. GESUNDHEITSPFLEGE	(25,59 1,1)		(16,73 0,7)		(15,39 0,7)		/		/		/		/	
Dienstleist. f. Gesundheitspflege	(99,34 4,3)		(97,55 4,3)		(93,49 4,0)		/		/		/		/	
BILDUNG UND UNTERHALTUNG	(207,54 9,0)		173,47 7,6		(179,60 7,8)		/		/		/		/	
RUNDfunkgeraet (auch Musiktruhe)	/		/		/		/		/		/		/	
Fernsegeraet (auch Fernsehtruhe)	/		/		/		/		/		/		/	
Tombandgeraet, Plattenspieler	/		/		/		/		/		/		/	
Foto-, Filmapparat, Projektor	/		/		/		/		/		/		/	
SONST.HOCHWERTIGE GEBRAUCHSGUETER	/		(11,76 0,5)		(14,34 0,6)		/		/		/		/	
ZUBEHOER ZU FOTO- U.PHONOGERAETEN	/		(6,34 0,3)		(6,40 0,3)		/		/		/		/	
SPIELZEUG, SPORTARTIKEL	/		(14,75 0,6)		(19,03 0,8)		/		/		/		/	
BUECHER	/		(16,29 0,7)		(10,21 0,4)		/		/		/		/	
SONSTIGE GEBRAUCHSGUETER	/		(13,81 0,6)		(8,59 0,4)		/		/		/		/	
ZEITUNGEN, ZEITSCHRIFTEN	(19,09 0,8)		(15,25 0,7)		(13,86 0,6)		/		/		/		/	
SONSTIGE VERBRAUCHSGUETER	(16,01 0,7)		(13,84 0,6)		(13,86 0,6)		/		/		/		/	
KULT.-,SPORT- U.AE.VERANSTALTUNGEN	/		/		/		/		/		/		/	
SONSTIGE BILDUNGSKOSTEN	/		/		(19,75 0,9)		/		/		/		/	
SONSTIGE FERIAUSGABEN	(17,67 0,8)		(7,62 0,3)		(8,38 0,4)		/		/		/		/	
SONST.DIENSTLEISTUNGEN,REPARATUREN	(28,09 1,2)		32,72 1,4		(36,11 1,6)		/		/		/		/	
PERSONLICHE AUSSTATTUNG U.AE.	(81,87 3,6)		(86,19 3,8)		(62,89 2,7)		/		/		/		/	
UHREN, ECHTER SCHMUCK	/		(7,95 0,3)		/		/		/		/		/	
SONSTIGE PERSONLICHE AUSSTATTUNG	/		(7,60 0,3)		(10,23 0,4)		/		/		/		/	
UNTERKUNFT U.AE. IM URLAUB	(51,90 2,3)		(39,05 1,7)		(37,59 1,6)		/		/		/		/	
SONST.DIENSTLEISTUNGEN,REPARATUREN	/		(31,59 1,4)		/		/		/		/		/	
PRIVATER VERBRAUCH INSGESAMT	(2303,38 100)		2272,73 100		(2313,60 100)		/		/		/		/	
NACHRICHTLICH:							/		/		/		/	
AUSGABEN F.VERPFLEGE IM URLAUB	(54,67)		(34,78)		(32,05)		/		/		/		/	
WERT DER ENTNAHMEN AUS EIG.GARTEN	/		/		/		/		/		/		/	
STEINKOHLE, -BRIKETTS (KG)	/		/		/		/		/		/		/	
BRAUNKOHLEN, -BRIKETTS (KG)	/		/		/		/		/		/		/	
KOKS (KG)	/		/		/		/		/		/		/	
HEIZOEL (LITER)	/		/		(77)		/		/		/		/	

3 AUFWENDUNGEN FÜR DEN PRIVATEN VERBRAUCH SOWIE MENGENANGABEN ÜBER HEIZMATERIAL PRIVATER HAUSHALTE NACH HAUSHALTSTYP, EHEPAARE UND ZAHL DER KINDER

3. 4 HAUSHALTSVORSTAND: BEAMTER

3. 4. 3 MONATLICHES HAUSHALTSNETTOEINKOMMEN VON 2 500 BIS UNTER 3 000 DM

GEGENSTAND DER NACHWEISUNG	HAUSHALTSTYP EHEPAAR													
	MIT ... KIND(ERN)													
	OHNE KINDER		1		2		3		4		5 UND MEHR			
	DM	%	DM	%	DM	%	DM	%	DM	%	DM	%	DM	%
HAUSHALTE INSGESAMT (IN 1 000)	42		61		59		(12)		/		/		/	
	JE EHEPAAR UND MONAT													
NAHRUNGS- UND GENUSSMITTEL	547,00	23,0	608,79	24,9	660,55	25,6	(827,87	31,6)	/	/	/	/	/	/
NAHRUNGSMITTEL	307,20	12,9	392,80	16,1	444,90	17,3	(558,21	21,3)	/	/	/	/	/	/
GENUSSMITTEL	103,96	4,4	102,72	4,2	102,22	4,0	(115,25	4,4)	/	/	/	/	/	/
MAHLZEITEN AUSSER HAUS	135,84	5,7	113,27	4,5	113,43	4,4	(154,30	5,9)	/	/	/	/	/	/
KLEIDUNG, SCHUHE	204,31	8,6	214,60	8,8	215,20	8,3	(211,70	8,1)	/	/	/	/	/	/
DAMEN-UND -KLEIDER, MAENTEL U.A.E.	41,68	1,7	30,15	1,2	30,85	1,2	(23,23	0,9)	/	/	/	/	/	/
MAEDCHEN -BLUSEN, ROCKE U.A.E.	46,46	2,0	48,06	2,0	47,54	1,8	(48,19	1,8)	/	/	/	/	/	/
HERREN-UND -ANZUEGE, MAENTEL U.A.E.	(16,41	0,7)	12,53	0,5	13,19	0,5	/	/	/	/	/	/	/	/
KNABEN -SACKOS, -HOSEN U.A.E.	34,17	1,4	40,00	1,6	42,79	1,7	(44,06	1,7)	/	/	/	/	/	/
DAMEN- UND MAEDCHENSCHUHE	17,50	0,7	18,45	0,8	21,18	0,9	(26,00	1,0)	/	/	/	/	/	/
HERREN- UND KNABENSCHUHE	11,76	0,5	15,74	0,6	19,47	0,8	(24,36	0,9)	/	/	/	/	/	/
LEIBWAESCHE, SONST. UNTERBEKLEIDUNG	(15,60	0,7)	25,81	1,1	17,12	0,7	/	/	/	/	/	/	/	/
UEBRIGE BEKLEIDUNG UND ZUBEHOER	16,75	0,7	20,52	0,8	20,35	0,8	(18,29	0,7)	/	/	/	/	/	/
REPARATUREN, AENDERUNGEN	(3,98	0,2)	(3,36	0,1)	(2,71	0,1)	/	/	/	/	/	/	/	/
WOHNUNGSMITTEL U.A.E.	302,55	12,7	344,07	14,1	348,95	13,5	(365,88	14,0)	/	/	/	/	/	/
ELEKTRIZITAET, GAS, BRENNSTOFFE U.A.E.	119,91	5,0	135,60	5,5	139,87	5,4	(155,77	5,9)	/	/	/	/	/	/
ELEKTRIZITAET, GAS	66,67	2,8	77,64	3,2	82,74	3,2	(96,96	3,7)	/	/	/	/	/	/
KOEHLE, KOKS, BRIKETTS, HOLZ U.A.E.	(5,92	0,2)	(4,20	0,2)	(3,79	0,1)	/	/	/	/	/	/	/	/
HEIZOEL	(19,13	0,8)	(21,81	0,9)	(23,02	0,9)	/	/	/	/	/	/	/	/
ZENTRALHEIZUNG, WARMWASSER	(28,18	1,2)	31,95	1,3	30,31	1,2	/	/	/	/	/	/	/	/
UEBR. GUETER F.D. HAUSHALTSFUEHRUNG	324,86	13,6	259,78	10,6	266,37	10,3	(260,49	9,9)	/	/	/	/	/	/
MOEBEL	(132,93	5,6)	75,81	3,1	83,84	3,3	(84,57	3,2)	/	/	/	/	/	/
TEPPICHE, FUSSBOEDENBELAG, MATRATZEN	(27,97	1,2)	20,30	0,8	18,55	0,7	/	/	/	/	/	/	/	/
OEFEN, HERDE, HEIZGERAETE	(7,22	0,3)	(5,06	0,2)	(6,34	0,2)	/	/	/	/	/	/	/	/
TIEF-, KUEHLSCHRANK, -TRUHE	/	/	/	/	/	/	/	/	/	/	/	/	/	/
WASCHMASCHINE, WAESCHESCHLEUDER	/	/	/	/	/	/	/	/	/	/	/	/	/	/
SONST. HOCHWERTIGE HAUSHALTSGERAETE	(14,76	0,6)	20,98	0,9	17,33	0,7	/	/	/	/	/	/	/	/
HEIMTEXTILIEN, HAUSH. WAESCHE, GARD.	(23,06	1,0)	(13,22	0,5)	(18,37	0,7)	/	/	/	/	/	/	/	/
TAPETEN, LEIM, FARBE FUER WOHNUNG	(9,42	0,4)	7,83	0,3	7,60	0,3	(8,35	0,3)	/	/	/	/	/	/
SONST. GEBRAUCHSG. F. HAUSHALTSFUEHR.	37,05	1,6	42,35	1,7	35,84	1,4	(20,50	0,8)	/	/	/	/	/	/
AUFWENDUNGEN F. GARTEN, WUTZTIERH.	(9,84	0,4)	(9,68	0,4)	10,50	0,4	/	/	/	/	/	/	/	/
WASCH-, REINIGUNGS- U. PFLEGENMITTEL	13,04	0,5	16,89	0,7	20,97	0,8	(19,09	0,7)	/	/	/	/	/	/
BLUMEN	13,07	0,5	12,60	0,5	12,47	0,5	(9,34	0,4)	/	/	/	/	/	/
SONST. VERBRAUCHSG. F. HAUSHALTSF.	7,83	0,3	16,84	0,7	11,92	0,5	(20,62	0,8)	/	/	/	/	/	/
ARBEITSLOHN F. MALER, TAPETIERER	/	/	(3,19	0,1)	(3,91	0,2)	/	/	/	/	/	/	/	/
WAESCHEREI UND REINIGUNG	(6,16	0,3)	5,72	0,2	5,53	0,2	/	/	/	/	/	/	/	/
SONST. DIENSTLEIST., REPARATUREN	/	/	/	/	/	/	/	/	/	/	/	/	/	/
VERKEHR, NACHRICHTENUEBERMITTLUNG	449,01	18,8	427,34	17,5	448,11	17,4	(402,01	15,4)	/	/	/	/	/	/
PERSONENKRAFTWAGEN	(213,04	8,9)	(192,23	7,9)	(221,86	8,6)	/	/	/	/	/	/	/	/
MOTORRAD, -ROLLER, -HOFA, -HOPED, FAHRMATERIAL BEI KFZ-REPARATUREN	/	/	(3,85	0,2)	(6,51	0,3)	/	/	/	/	/	/	/	/
GEBRAUCHSGUETER FUEH KRAFTFAHRZEUG	18,97	0,8	16,60	0,7	14,79	0,6	(17,03	0,7)	/	/	/	/	/	/
KRAFTSTOFF (O. AUSGABEN IM URLAUB)	(16,06	0,7)	15,78	0,6	15,78	0,6	(28,27	1,1)	/	/	/	/	/	/
AUSGABEN FUEH EIGENES KFZ I. URLAUB	91,18	3,8	94,27	3,9	88,68	3,4	(91,93	3,5)	/	/	/	/	/	/
SONST. VERBRAUCHSG. F. KFZ U. FAHRRAAD	(14,45	0,6)	8,96	0,4	10,64	0,4	(10,14	0,4)	/	/	/	/	/	/
GARAGENMIETE	(3,16	0,1)	(1,84	0,1)	(2,23	0,1)	/	/	/	/	/	/	/	/
SONST. DIENSTLEIST. U. REPARAT. F. KFZ	(5,74	0,2)	(5,40	0,2)	(5,64	0,2)	/	/	/	/	/	/	/	/
FAHRTK. F. FREMDE VERKEHRSW. (O. URL.)	24,67	1,0	25,58	1,0	19,97	0,8	(23,36	0,9)	/	/	/	/	/	/
FAHRTK. F. FREMDE VERKEHRSW. J. URLAUB	(13,72	0,6)	17,00	0,7	16,22	0,6	(14,91	0,6)	/	/	/	/	/	/
NACHRICHTENUEBERMITTLUNG	(4,54	0,2)	(6,00	0,2)	(4,17	0,2)	/	/	/	/	/	/	/	/
KOERPER- UND GESUNDHEITSPFLEGE	41,09	1,7	39,83	1,6	41,63	1,6	(35,59	1,4)	/	/	/	/	/	/
GEBRAUCHSGUETER FUEH KOERPERPFLEGE	156,39	6,6	190,19	7,8	203,61	7,9	(132,03	5,0)	/	/	/	/	/	/
VERBRAUCHSGUETER F. KOERPERPFLEGE	(3,09	0,1)	(6,06	0,2)	(3,84	0,1)	/	/	/	/	/	/	/	/
Dienstleistungen F. KOERPERPFLEGE	21,28	0,9	34,37	1,4	31,92	1,2	(26,10	1,0)	/	/	/	/	/	/
GEBRAUCHSG. F. GESUNDHEITSPFLEGE	(14,01	0,6)	15,77	0,6	13,59	0,5	/	/	/	/	/	/	/	/
VERBRAUCHSG. F. GESUNDHEITSPFLEGE	/	/	(13,23	0,5)	(3,83	0,1)	/	/	/	/	/	/	/	/
Dienstleist. F. GESUNDHEITSPFLEGE	(20,70	0,9)	25,04	1,0	19,66	0,8	(19,16	0,7)	/	/	/	/	/	/
BILDUNG UND UNTERHALTUNG	88,81	3,7	95,71	3,9	130,77	5,1	(64,95	2,5)	/	/	/	/	/	/
RUNDfunkGERAET (AUCH MUSIKTRUHE)	182,74	7,7	191,26	7,8	225,98	8,8	(193,09	7,4)	/	/	/	/	/	/
FERNSEHGERAET (AUCH FERNSEHTRUHE)	(8,72	0,4)	(9,70	0,4)	(16,11	0,6)	/	/	/	/	/	/	/	/
TONBANDGERAET, PLATTENSPIELER	(22,51	0,9)	(17,16	0,7)	(14,72	0,6)	/	/	/	/	/	/	/	/
FOTO-, FILMAPPARAT, PROJEKTOR	/	/	(3,00	0,1)	(4,08	0,2)	/	/	/	/	/	/	/	/
SONST. HOCHWERTIGE GEBRAUCHSGUETER	(8,56	0,4)	(8,84	0,4)	(4,53	0,2)	/	/	/	/	/	/	/	/
ZUBEHOER ZU FOTO- U. PHONOGERAETEN	(18,30	0,8)	(15,16	0,6)	(28,24	1,1)	/	/	/	/	/	/	/	/
SPIELZEUG, SPORTARTIKEL	(11,45	0,5)	(7,55	0,3)	(11,32	0,4)	/	/	/	/	/	/	/	/
BUECHER	(7,41	0,3)	15,85	0,6	22,27	0,9	/	/	/	/	/	/	/	/
SONSTIGE GEBRAUCHSGUETER	(14,32	0,6)	13,08	0,5	15,97	0,6	(13,92	0,5)	/	/	/	/	/	/
ZEITUNGEN, ZEITSCHRIFTEN	(9,68	0,4)	(9,51	0,4)	10,37	0,4	/	/	/	/	/	/	/	/
SONSTIGE VERBRAUCHSGUETER	14,78	0,6	16,51	0,7	16,90	0,7	(13,63	0,5)	/	/	/	/	/	/
KULT.-, SPORT- U.A.E. VERANSTALTUNGEN	12,88	0,5	12,04	0,5	15,17	0,6	(16,24	0,6)	/	/	/	/	/	/
SONSTIGE BILDUNGSKOSTEN	(7,66	0,3)	(4,57	0,2)	(4,25	0,2)	/	/	/	/	/	/	/	/
SONSTIGE FERIENAUSGABEN	/	/	(11,32	0,5)	(17,81	0,7)	/	/	/	/	/	/	/	/
SONST. DIENSTLEISTUNGEN, REPARATUREN	14,26	0,6	10,99	0,4	11,69	0,5	(10,09	0,4)	/	/	/	/	/	/
PERSOENLICHE AUSSTATTUNG U.A.E.	27,34	1,1	35,97	1,5	32,54	1,3	(34,38	1,3)	/	/	/	/	/	/
UHREN, ECHTER SCHMUCK	95,31	4,0	72,52	3,0	69,37	2,7	(69,49	2,7)	/	/	/	/	/	/
SONSTIGE PERSOENLICHE AUSSTATTUNG	(16,95	0,7)	(8,05	0,3)	(8,75	0,3)	/	/	/	/	/	/	/	/
UNTERKUNFT U.A.E. IM URLAUB	(13,75	0,6)	(11,75	0,5)	10,33	0,4	/	/	/	/	/	/	/	/
SONST. DIENSTLEISTUNGEN, REPARATUREN	53,70	2,3	42,78	1,8	39,74	1,5	(40,85	1,6)	/	/	/	/	/	/
PRIVATER VERBRAUCH INSGESAMT	2382,08	100	2444,14	100	2578,00	100	(2618,33	100)	/	/	/	/	/	/
NACHRICHTLICH:									/	/	/	/	/	/
AUSGABEN F. VERPFLEGUNG IM URLAUB	53,65		40,40		46,36		(43,01)		/	/	/	/	/	/
WERT DER ENTNAHMEN AUS EIG. GARTEN	(5,33)		(4,65)		(7,40)		/		/	/	/	/	/	/
STEINKOEHLE, -BRIKETTS (KG)	/		/		/		/		/	/	/	/	/	/
BRUNKOEHLEN, -BRIKETTS (KG)	/		/		/		/		/	/	/	/	/	/
KOKS (KG)	/		/		/		/		/	/	/	/	/	/
HEIZOEL (LITER)	(60)		(69)		(75)		/		/	/	/	/	/	/

3 AUFWENDUNGEN FÜR DEN PRIVATEN VERBRAUCH SOWIE MENGENANGABEN ÜBER HEIZMATERIAL PRIVATER HAUSHALTE NACH HAUSHALTSTYP, EHEPAARE UND ZAHL DER KINDER

3. 4 HAUSHALTSVORSTAND: BEAMTER

3. 4. 4 MONATLICHES HAUSHALTSNETTOEINKOMMEN VON 3 000 BIS UNTER 3 500 DM

GEGENSTAND DER NACHWEISUNG	HAUSHALTSTYP EHEPAAR													
	OHNE KINDER		MIT ... KIND(ERN)											
			1		2		3		4		5 UND MEHR			
	DM	%	DM	%	DM	%	DM	%	DM	%	DM	%	DM	%
HAUSHALTE INSGESAMT (IN 1 000)	49		70		62		(20)		/		/		/	
JE EHEPAAR UND MONAT														
NAHRUNGS- UND GENUSSMITTEL	604,62	22,4	647,60	22,7	710,26	23,9	(784,42	27,1)	/	/	/	/	/	/
NAHRUNGSMITTEL	318,42	11,8	408,19	14,3	462,85	15,6	(563,60	19,4)	/	/	/	/	/	/
GENUSSMITTEL	113,68	4,2	108,02	3,8	109,43	3,7	(115,12	4,0)	/	/	/	/	/	/
MAHLZEITEN AUSSER HAUS	172,51	6,4	131,39	4,6	137,97	4,6	(105,70	3,6)	/	/	/	/	/	/
KLEIDUNG, SCHUHE	248,51	9,2	256,79	9,0	258,95	8,7	(273,11	9,4)	/	/	/	/	/	/
DAMEN- UND I-KLEIDER, MANTEL U.A.E.	50,93	1,9	39,19	1,4	37,15	1,3	(35,23	1,2)	/	/	/	/	/	/
MAEDCHEN I-PLUSEN, ROECKE U.A.E.	55,04	2,0	57,29	2,0	57,49	1,9	(60,02	2,1)	/	/	/	/	/	/
HERREN-UND I-ANZUEGE, MANTEL U.A.E.	16,88	0,6	15,89	0,6	16,37	0,6	(16,31	0,6)	/	/	/	/	/	/
KNABEN I-SAKKOS,-HOSEN U.A.E.	44,04	1,6	47,12	1,7	50,46	1,7	(49,63	1,7)	/	/	/	/	/	/
DAMEN- UND MAECHCHENSCHUHE	20,59	0,8	22,03	0,8	25,25	0,8	(26,97	0,9)	/	/	/	/	/	/
HERREN- UND KNABENSCHUHE	13,10	0,5	18,34	0,6	21,33	0,7	(23,66	0,8)	/	/	/	/	/	/
LEIBWAESCHE, SONST. UNTERBEKLEIDUNG	(21,91	0,8)	28,07	1,0	22,36	0,8	(24,99	0,9)	/	/	/	/	/	/
UEBRIGE BEKLEIDUNG UND ZUBEHOER	22,12	0,8	26,06	0,9	25,32	0,9	(30,12	1,0)	/	/	/	/	/	/
REPARATUREN, AENDERUNGEN	(31,90	0,1)	(2,80	0,1)	(3,22	0,1)	(6,19	0,2)	/	/	/	/	/	/
WOHNUNGSMIETEN U.A.E.	321,18	11,9	373,69	13,1	416,44	14,0	(405,69	14,0)	/	/	/	/	/	/
ELEKTRIZITAET, GAS, BRENNSTOFFE U.A.E.	130,64	4,8	143,33	5,0	153,69	5,2	(154,27	5,3)	/	/	/	/	/	/
ELEKTRIZITAET, GAS	79,86	3,0	85,52	3,0	90,27	3,0	(99,01	3,4)	/	/	/	/	/	/
KOEHLE, KOKS, BRIKETTS, HOLZ U.A.E.	/	/	(2,73	0,1)	(3,44	0,1)	/	/	/	/	/	/	/	/
HEIZOEL	(16,94	0,6)	(20,92	0,7)	(29,59	1,0)	(27,25	0,9)	/	/	/	/	/	/
ZENTRALHEIZUNG, WARMWASSER	(29,86	1,1)	34,16	1,2	30,39	1,0	(23,85	0,8)	/	/	/	/	/	/
UEBR. GUETER F.D. HAUSHALTSFUEHRUNG	136,47	11,7	352,00	12,3	340,18	11,4	(315,39	10,9)	/	/	/	/	/	/
MOEBEL	103,32	3,8	110,15	3,9	105,71	3,6	(73,07	2,5)	/	/	/	/	/	/
TEPPICHE, FUSSBODENBELAG, MATRATZEN	(34,11	1,3)	27,24	1,0	22,94	0,8	(26,91	0,9)	/	/	/	/	/	/
DEFEN, HERDE, HEIZGERAETE	(11,07	0,4)	(9,29	0,3)	(6,42	0,2)	/	/	/	/	/	/	/	/
TIEF-, KUEHLSCHRANK, -TRUHE	/	/	(6,84	0,2)	(6,55	0,2)	/	/	/	/	/	/	/	/
WASCHMASCHINE, WAESCHESCHLEUDER	/	/	(5,49	0,2)	(6,41	0,2)	/	/	/	/	/	/	/	/
SONST. HOCHWERTIGE HAUSHALTSGERAETE	(19,26	0,7)	19,14	0,7	18,58	0,6	(11,90	0,4)	/	/	/	/	/	/
HEIMTEXTILIEN, HAUSH. WAESCHE, GARD.	(10,31	0,4)	31,94	1,1	(33,18	1,1)	(48,05	1,7)	/	/	/	/	/	/
TAPETEN, LEIM, FARBE FÜR WOHNNUNG	(9,28	0,3)	9,60	0,3	10,46	0,4	(7,38	0,3)	/	/	/	/	/	/
SONST. GEBRAUCHSG. F. HAUSHALTSFUEHR.	46,50	1,7	47,56	1,7	51,07	1,7	(42,03	1,4)	/	/	/	/	/	/
AUFWENDUNGEN F. GARTEN, NUTZTIERN.	(12,84	0,5)	18,60	0,7	13,49	0,5	(9,83	0,3)	/	/	/	/	/	/
WASCH-, REINIGUNGS- U. PFLEGEMITTEL	15,16	0,6	17,32	0,6	18,87	0,6	(26,07	0,9)	/	/	/	/	/	/
BLUMEN	13,83	0,5	15,66	0,5	13,52	0,5	(11,00	0,4)	/	/	/	/	/	/
SONST. VERBRAUCHSG. F. HAUSHALTSG.	10,73	0,4	14,82	0,5	17,01	0,6	(12,26	0,4)	/	/	/	/	/	/
ARBEITSLOHN F. MALER, TAPETIERER	(7,30	0,3)	(4,75	0,2)	(4,86	0,2)	/	/	/	/	/	/	/	/
WAESCHEREI UND REINIGUNG	7,70	0,3	9,50	0,3	6,81	0,2	(5,21	0,2)	/	/	/	/	/	/
SONST. DIENSTLEIST., REPARATUREN	/	/	/	/	(4,30	0,1)	/	/	/	/	/	/	/	/
VERKEHR, NACHRICHTENUEBERMITTLUNG	554,12	20,5	513,31	18,0	487,78	16,4	(441,96	15,2)	/	/	/	/	/	/
PERSOENENKRAFTWAGEN	(279,13	10,3)	(244,32	8,6)	(222,60	7,5)	(195,33	6,7)	/	/	/	/	/	/
MOTORRAD, -ROLLER, MOFA, MOPED, FAHRR.	/	/	(5,76	0,2)	(6,98	0,2)	(8,98	0,3)	/	/	/	/	/	/
MATERIAL BEI KFZ-REPARATUREN	23,64	0,9	21,31	0,7	20,21	0,7	(17,20	0,6)	/	/	/	/	/	/
GEBRAUCHSGUETER FÜR KRAFTFAHRZEUGE	17,16	0,6	22,16	0,8	16,69	0,6	(18,32	0,6)	/	/	/	/	/	/
KRAFTSTOFF (O. AUSGABEN IM URLAUB)	105,57	3,9	93,86	3,3	96,78	3,3	(87,40	3,0)	/	/	/	/	/	/
AUSGABEN FÜR EIGENES KFZ U. URLAUB	12,12	0,4	12,12	0,4	12,58	0,4	(10,00	0,3)	/	/	/	/	/	/
SONST. VERBRAUCHSG. F. KFZ U. FAHRRAD	(2,48	0,1)	(2,08	0,1)	(2,67	0,1)	/	/	/	/	/	/	/	/
GARAGENMIETE	(5,45	0,2)	(5,69	0,2)	(5,80	0,2)	/	/	/	/	/	/	/	/
SONST. DIENSTLEIST. U. REPARAT. F. KFZ	31,92	1,2	30,18	1,1	26,38	0,9	(28,41	1,0)	/	/	/	/	/	/
FAHRTK. F. FREMDE VERKEHRSM. (O. URL.)	22,62	0,8	20,53	0,7	20,12	0,7	(22,70	0,8)	/	/	/	/	/	/
FAHRTK. F. FREMDE VERKEHRSM. I. URLAUB	(4,10	0,2)	(5,49	0,2)	(6,51	0,2)	(3,69	0,1)	/	/	/	/	/	/
NACHRICHTENUEBERMITTLUNG	45,13	1,7	49,81	1,7	50,46	1,7	(43,71	1,5)	/	/	/	/	/	/
KOERPER- UND GESUNDHEITSPFLEGE	180,49	6,7	218,01	7,6	250,50	8,4	(198,58	6,8)	/	/	/	/	/	/
GEBRAUCHSGUETER FÜR KOERPERPFLEGE	(3,86	0,1)	(4,63	0,2)	(5,74	0,2)	/	/	/	/	/	/	/	/
VERBRAUCHSGUETER F. KOERPERPFLEGE	30,50	1,1	38,78	1,4	33,82	1,1	(30,88	1,1)	/	/	/	/	/	/
DIENSTLEISTUNGEN F. KOERPERPFLEGE	21,40	0,8	15,92	0,6	14,68	0,5	(19,72	0,7)	/	/	/	/	/	/
GEBRAUCHSG. F. GESUNDHEITSPFLEGE	/	/	(10,16	0,4)	(9,88	0,3)	/	/	/	/	/	/	/	/
VERBRAUCHSG. F. GESUNDHEITSPFLEGE	(20,01	0,7)	19,38	0,7	24,92	0,8	(14,60	0,5)	/	/	/	/	/	/
DIENSTLEIST. F. GESUNDHEITSPFLEGE	95,36	3,5	129,14	4,5	161,46	5,4	(123,70	4,3)	/	/	/	/	/	/
BILDUNG UND UNTERHALTUNG	225,47	8,4	244,41	8,6	261,01	8,4	(238,19	8,2)	/	/	/	/	/	/
RUNDfunkGERAET (AUCH MUSIKTRUHE)	(17,40	0,6)	(15,86	0,6)	(15,53	0,5)	/	/	/	/	/	/	/	/
FERNSEHGERAET (AUCH FERNSEHTRUHE)	(17,98	0,7)	(16,07	0,6)	(14,73	0,5)	/	/	/	/	/	/	/	/
TONBANDGERAET, PLATTENSPIELER	/	/	(6,25	0,2)	(4,32	0,1)	/	/	/	/	/	/	/	/
FOTO-, FILMAPPARAT, PROJEKTOR	(9,58	0,4)	(9,42	0,3)	(6,75	0,2)	(7,12	0,2)	/	/	/	/	/	/
SONST. HOCHWERTIGE GEBRAUCHSGUETER	(17,32	0,6)	23,86	0,8	13,51	0,5	(15,09	0,5)	/	/	/	/	/	/
ZUBEHOER ZU FOTO- U. PHONOGERAETEN	(13,18	0,5)	(11,03	0,4)	11,76	0,4	(9,64	0,3)	/	/	/	/	/	/
SPIELZEUG, SPORTARTIKEL	(10,27	0,4)	20,59	0,7	30,55	1,0	(18,57	0,6)	/	/	/	/	/	/
BUECHER	19,23	0,7	20,32	0,7	21,90	0,7	(23,90	0,8)	/	/	/	/	/	/
SONSTIGE GEBRAUCHSGUETER	(7,87	0,3)	13,46	0,5	17,59	0,6	(16,60	0,6)	/	/	/	/	/	/
ZEITUNGEN, ZEITSCHRIFTEN	19,87	0,7	18,99	0,7	19,83	0,7	(17,68	0,6)	/	/	/	/	/	/
SONSTIGE VERBRAUCHSGUETER	18,62	0,7	18,11	0,6	21,49	0,7	(21,58	0,7)	/	/	/	/	/	/
KULT.-, SPORT- U.A.E. VERANSTALTUNGEN	(6,45	0,2)	(5,86	0,2)	6,58	0,2	(4,84	0,2)	/	/	/	/	/	/
SONSTIGE BILDUNGSKOSTEN	/	/	(14,42	0,5)	23,97	0,8	(28,00	1,0)	/	/	/	/	/	/
SONSTIGE FERIENAUSGABEN	13,99	0,5	14,70	0,5	13,82	0,5	(12,91	0,4)	/	/	/	/	/	/
SONST. DIENSTLEISTUNGEN, REPARATUREN	41,76	1,5	35,48	1,2	38,67	1,3	(33,66	1,2)	/	/	/	/	/	/
PERSOENLICHE AUSSTATTUNG U.A.E.	118,10	4,4	105,17	3,7	92,43	3,1	(87,83	3,0)	/	/	/	/	/	/
UHREN, ECHTER SCHMUCK	(15,28	0,6)	13,81	0,5	12,38	0,4	(11,57	0,4)	/	/	/	/	/	/
SONSTIGE PERSOENLICHE AUSSTATTUNG	(10,15	0,4)	12,11	0,4	12,27	0,4	(13,43	0,5)	/	/	/	/	/	/
UNTERKUNFT U.A.E. IM URLAUB	75,11	2,8	65,13	2,3	56,15	1,9	(43,98	1,5)	/	/	/	/	/	/
SONST. DIENSTLEISTUNGEN, REPARATUREN	(17,56	0,7)	14,13	0,5	11,63	0,4	(18,85	0,7)	/	/	/	/	/	/
PRIVATER VERBRAUCH INSGESAMT	2699,59	100	2854,33	100	2971,24	100	(2899,43	100)	/	/	/	/	/	/
NACHRICHTLICH:														
AUSGABEN F. VERPFLEGLING IM URLAUB	64,34		55,57		54,09		(46,92)		/	/	/	/	/	/
WERT DER ENTNAHMEN AUS EIG. GARTEN	(5,40)		(5,08)		(9,54)		(14,77)		/	/	/	/	/	/
STEINKOEHLE, -BRIKETTS (KG)	/		/		/		/		/	/	/	/	/	/
BRAUNKOEHLE, -BRIKETTS (KG)	/		/		/		/		/	/	/	/	/	/
KOKS (KG)	/		/		/		/		/	/	/	/	/	/
HEIZOEL (LITER)	(54)		(66)		(98)		(88)		/	/	/	/	/	/

3 AUFWENDUNGEN FÜR DEN PRIVATEN VERBRAUCH SOWIE MENGENANGABEN ÜBER HEIZMATERIAL PRIVATER HAUSHALTE NACH HAUSHALTSTYP, EHEPAARE UND ZAHL DER KINDER

3. 4 HAUSHALTSVORSTAND: BEAMTER

3. 4. 5 MONATLICHES HAUSHALTSNETTOEINKOMMEN VON 3 500 BIS UNTER 4 000 DM

GEGENSTAND DER NACHWEISUNG	HAUSHALTSTYP EHEPAAR											
	OHNE KINDER		MIT ... KIND (ERN)									
			1		2		3		4		5 UND MEHR	
	DM	%	DM	%	DM	%	DM	%	DM	%	DM	%
HAUSHALTE INSGESAMT (IN 1 000)	51		51		67		25					
	JE EHEPAAR UND MONAT											
NAHRUNGS- UND GENUSSMITTEL	623,54	21,8	690,27	22,1	766,58	23,2	775,85	25,0				
NAHRUNGSMITTEL	330,37	11,5	414,70	13,3	492,73	14,9	566,24	18,3				
GENUSSMITTEL	123,82	4,3	121,33	3,9	117,10	3,5	102,45	3,3				
MAHLZEITEN AUSSER HAUS	169,36	5,9	154,23	4,9	156,74	4,7	(107,17	3,5)				
KLEIDUNG, SCHUHE	264,22	9,2	287,51	9,2	295,53	9,0	293,23	9,5				
DAMEN-UND I-KLEIDER, MAENTEL U.AE.	51,19	1,8	50,93	1,6	40,26	1,2	47,23	1,5				
MAEDCHEN I-BLUSEN, ROECKE U.AE.	54,66	1,9	64,61	2,1	69,28	2,1	67,94	2,2				
HERREN-UND I-ANZUEGE, MAENTEL U.AE.	21,14	0,7	19,12	0,6	17,72	0,5	(18,02	0,6)				
KNABEN I-SAKKOS, -HOSEN U.AE.	41,32	1,4	48,42	1,6	52,58	1,6	52,78	1,7				
DAMEN- UND MAEDCHENSCHUHE	20,56	0,7	24,52	0,8	28,23	0,9	29,29	0,9				
HERREN- UND KNABENSCHUHE	13,29	0,5	17,84	0,6	22,11	0,7	26,83	0,9				
LEIBWAESCHE, SONST. UNTERBEKLEIDUNG	29,15	1,0	31,23	1,0	31,56	1,0	(18,92	0,6)				
UEBRIGE BEKLEIDUNG UND ZUBEHOER	28,20	1,0	26,73	0,9	28,92	0,9	(27,11	0,9)				
REPARATUREN, AENDERUNGEN	(4,71	0,2)	(4,12	0,1)	(4,87	0,1)	(5,12	0,2)				
WOHNUNGSMIETEN U.AE.	360,01	12,6	416,03	13,3	460,11	13,9	473,05	15,2				
ELEKTRIZITAET, GAS, BRENNSTOFFE U.AE.	127,99	4,5	152,63	4,9	168,20	5,1	176,26	5,7				
ELEKTRIZITAET, GAS	81,31	2,8	89,31	2,9	96,68	2,9	94,36	3,0				
KOHLE, KOKS, BRIKETTS, HOLZ U.AE.	(15,98	0,6)	(25,43	0,8)	30,01	0,9	(40,24	1,3)				
HEIZOEL	(29,27	1,0)	34,29	1,1	39,11	1,2	(37,89	1,2)				
ZENTRALHEIZUNG, WARMWASSER	339,71	11,9	369,86	11,8	362,20	11,0	291,73	9,4				
UEBR. GUETER F. D. HAUSHALTSFUEHRUNG	107,90	3,8	117,08	3,7	111,23	3,4	(76,95	2,5)				
MOEBEL	(22,28	0,8)	23,93	0,8	24,01	0,7	(18,90	0,6)				
TEPPICHE, FUSSBODENBELAG, MATRATZEN	(5,97	0,2)	(7,74	0,2)	(5,13	0,2)						
OFEN, HERD, HEIZGERAETE					(4,92	0,1)						
TIEF-, KUEHLSCHRANK, -TRUHE					(8,37	0,3)						
WASCHMASCHINE, WAESCHESCHLEUDER	(18,40	0,6)	21,98	0,7	15,54	0,5	(26,30	0,8)				
SONST. HOCHWERTIGE HAUSHALTSGERAETE	(28,30	1,0)	(35,33	1,1)	32,12	1,0	(11,70	0,4)				
HEIMTEXTILIEN, HAUSH. WAESCHE, GARD.	(8,04	0,3)	(7,08	0,2)	5,85	0,2	(3,79	0,1)				
TAPETEN, LEIM, FARBE FÜR WOHNUMG	48,55	1,7	61,34	2,0	51,21	1,6	(36,26	1,2)				
SONST. GEBRAUCHSG. F. HAUSHALTSFUEHR.	(20,29	0,7)	(13,43	0,4)	27,37	0,8	(22,55	0,7)				
AUFWENDUNGEN F. GARTEN, NUTZTIERH.	15,39	0,5	17,05	0,5	20,53	0,6	24,05	0,8				
WASCH-, REINIGUNGS- U. PFLEGMITTEL	17,05	0,6	17,72	0,6	18,85	0,6	(16,96	0,5)				
BLUMEN	14,77	0,5	13,63	0,4	17,06	0,5	(16,18	0,5)				
SONST. VERBRAUCHSG. F. HAUSHALTSF.	(4,45	0,2)	(4,67	0,1)	(2,46	0,1)						
ARBEITSLÖHN F. MALER, TAPETIERER	9,59	0,3	8,64	0,3	8,79	0,3	(6,92	0,2)				
WAESCHEREI UND REINIGUNG					(8,77	0,3)						
SONST. DIENSTLEIST., REPARATUREN	508,35	17,7	550,80	17,6	526,95	16,0	469,12	15,1				
VERKEHR, NACHRICHTENUEBERMITTLUNG	(198,55	6,9)	(238,11	7,6)	(226,73	6,9)	(186,50	6,0)				
PERSONENKRAFTWAGEN			(5,75	0,2)	(8,29	0,3)	(7,97	0,3)				
MOTORRAD, -ROLLER, MOFA, MOPED, FAHRH.	28,61	1,0	25,99	0,8	24,56	0,7	(23,56	0,8)				
MATERIAL BEI KFZ-REPARATUREN	22,90	0,8	16,57	0,5	21,75	0,7	(17,82	0,6)				
GEBRAUCHSGUETER FÜR KRAFTFAHRZEUG	106,51	3,7	104,51	3,3	98,05	3,0	97,27	3,1				
KRAFTSTOFF (O. AUSGABEN IM URLAUB)	14,61	0,5	16,06	0,5	15,92	0,5	(11,28	0,4)				
AUSGABEN FÜR EIGENES KFZ I. URLAUB	(3,45	0,1)	(1,93	0,1)	(2,15	0,1)						
SONST. VERBRAUCHSG. F. KFZ U. FAHRRAU	(7,46	0,3)	(6,75	0,2)	(5,77	0,2)						
GARAGENMIETE	36,93	1,3	33,37	1,1	30,47	0,9	(29,44	0,9)				
SONST. DIENSTLEIST. U. REPARAT. F. KFZ	22,19	0,8	35,63	1,1	31,68	1,0	(30,51	1,0)				
FAHRTK. F. FREMDE VERKEHRSM. (O. URL.)	(8,92	0,3)	(9,26	0,3)	7,99	0,2	(8,14	0,3)				
FAHRTK. F. FREMDE VERKEHRSM. I. URLAUB	56,30	2,0	56,86	1,8	53,60	1,6	50,18	1,6				
NACHRICHTENUEBERMITTLUNG	244,51	8,5	273,06	8,7	292,44	8,9	239,03	7,7				
KÖRPER- UND GESUNDHEITSPFLEGE	(9,14	0,3)	(7,80	0,2)	(5,41	0,2)	(3,36	0,1)				
GEBRAUCHSGUETER FÜR KÖRPERPFLEGE	33,12	1,2	40,67	1,3	38,59	1,2	31,65	1,0				
VERBRAUCHSGUETER F. KÖRPERPFLEGE	24,89	0,9	23,91	0,8	20,91	0,6	(15,61	0,5)				
DIENSTLEISTUNGEN F. KÖRPERPFLEGE			(9,55	0,3)	(10,76	0,3)						
GEBRAUCHSG. F. GESUNDHEITSPFLEGE	27,98	1,0	27,33	0,9	27,83	0,8	(20,60	0,7)				
VERBRAUCHSG. F. GESUNDHEITSPFLEGE	140,32	4,9	163,80	5,2	169,14	5,7	(158,40	5,1)				
DIENSTLEIST. F. GESUNDHEITSPFLEGE	245,71	8,6	259,20	8,3	305,99	9,3	279,01	9,0				
BILDUNG UND UNTERHALTUNG	(20,72	0,7)	(15,26	0,5)	(13,54	0,4)	(14,29	0,5)				
RUNDfunkGERAET (AUCH MUSIKTRUHE)			(16,33	0,5)	(22,31	0,7)						
FERNSEHGERAET (AUCH FERNSEHTRUHE)	(4,17	0,1)	(4,44	0,1)	(4,91	0,1)	(5,62	0,2)				
TONGANDGERAET, PLATTENSPIELER	(11,17	0,4)	(9,11	0,3)	(9,75	0,3)						
FOTO-, FILMAPPARAT, PROJEKTOR	(13,77	0,5)	(25,43	0,8)	27,75	0,8	(16,25	0,5)				
SONST. HOCHWERTIGE GEBRAUCHSGUETER	(23,42	0,8)	(12,82	0,4)	17,27	0,5	(10,58	0,3)				
ZUBEHOER ZU FOTO- U. PHONOGERAETEN	(13,42	0,5)	18,18	0,6	26,18	0,8	(15,45	0,5)				
SPIELZEUG, SPORTARTIKEL	26,37	0,9	20,91	0,7	29,70	0,9	(28,91	0,9)				
BUECHER	(10,10	0,4)	(15,67	0,5)	15,59	0,5	(16,11	0,5)				
SONSTIGE GEBRAUCHSGUETER	23,98	0,8	21,97	0,7	21,31	0,6	(20,88	0,7)				
ZEITUNGEN, ZEITSCHRIFTEN	15,10	0,5	19,40	0,6	24,17	0,7	(24,17	0,8)				
SONSTIGE VERBRAUCHSGUETER	(9,21	0,3)	(8,52	0,3)	8,11	0,2	(4,95	0,2)				
KULT.-, SPORT- U.AE. VERANSTALTUNGEN			(13,23	0,4)	23,87	0,7	(50,58	1,6)				
SONSTIGE BILDUNGSKOSTEN	18,69	0,7	18,99	0,6	16,85	0,5	(13,43	0,4)				
SONSTIGE FERIEAUSGABEN	39,35	1,4	38,93	1,2	44,68	1,4	38,63	1,2				
SONST. DIENSTLEISTUNGEN, REPARATUREN	150,58	5,3	123,60	4,0	123,12	3,7	105,35	3,4				
PERSÖNLICHE AUSSTATTUNG U.AE.	(22,15	0,8)	(23,00	0,7)	15,62	0,5	(10,23	0,3)				
UHREN, ECHTER SCHMUCK	(16,36	0,6)	(13,69	0,4)	14,18	0,4	(10,92	0,4)				
SONSTIGE PERSÖNLICHE AUSSTATTUNG	95,22	3,3	74,52	2,4	74,31	2,3	(73,15	2,4)				
UNTERKUNFT U.AE. IM URLAUB	(16,85	0,6)	(12,40	0,4)	19,00	0,6	(11,04	0,4)				
SONST. DIENSTLEISTUNGEN, REPARATUREN												
PRIVATER VERBRAUCH INSGESAMT	2864,63	100	3122,95	100	3301,32	100	3102,65	100				
NACHRICHTLICH:												
AUSGABEN F. VERPFLEGE IM URLAUB	74,19		65,21		67,87		(63,57)					
WERT DER ENTNAHMEN AUS EIG. GARTEN	(4,42)		(5,88)		(9,74)		(9,84)					
STEINKOHLE, -BRIKETTS (KG)												
BRAUNKOHLE, -BRIKETTS (KG)												
KOKS (KG)												
HEIZOEL (LITER)	(53)		(82)		(96)		(135)					

3 AUFWENDUNGEN FÜR DEN PRIVATEN VERBRAUCH SOWIE MENGENANGABEN ÜBER HEIZMATERIAL PRIVATER HAUSHALTE NACH HAUSHALTSTYP, EHEPAARE UND ZAHL DER KINDER

3. 4 HAUSHALTSVORSTAND: BEAMTER

3. 4. 6 MONATLICHES HAUSHALTSMONTOEINKOMMEN VON 4 000 BIS UNTER 4 500 DM

GEGENSTAND DER NACHWEISUNG	HAUSHALTSTYP EHEPAAR													
	OHNE KINDER		MIT ... KIND(ERN)											
			1		2		3		4		5 UND MEHR			
	DM	%	DM	%	DM	%	DM	%	DM	%	DM	%	DM	%
HAUSHALTE INSGESAMT (IN 1 000)	46		47		59		(17)		/		/		/	
JE EHEPAAR UND MONAT														
NAHRUNGS- UND GENUSSMITTEL	653,45	20,2	711,30	20,8	812,86	22,7	(876,29	23,1)	/	/	/	/	/	/
NAHRUNGSMITTEL	354,89	11,0	415,76	12,2	520,78	14,5	(654,15	17,5)	/	/	/	/	/	/
GENUSSMITTEL	117,67	3,6	115,19	3,4	122,41	3,4	(118,25	3,1)	/	/	/	/	/	/
MAHLZEITEN AUSSER HAUS	180,89	5,6	180,35	5,3	169,67	4,7	(93,85	2,5)	/	/	/	/	/	/
KLEIDUNG, SCHUHE	295,05	9,1	303,23	8,9	317,81	8,9	(318,14	8,4)	/	/	/	/	/	/
DAMEN-UND -KLEIDER, MANTEL U.AE.	58,72	1,8	56,56	1,7	49,32	1,4	(47,54	1,3)	/	/	/	/	/	/
MAEDCHEN -BLUSEN, ROCKE U.AE.	59,52	1,8	67,84	2,0	74,76	2,1	(68,20	1,8)	/	/	/	/	/	/
HERREN-UND -ANZUEGE, MANTEL U.AE.	27,18	0,8	21,34	0,6	22,19	0,6	(17,99	0,5)	/	/	/	/	/	/
KNABEN -SACKOS, -MANTEL U.AE.	43,52	1,3	49,08	1,4	57,54	1,6	(60,77	1,6)	/	/	/	/	/	/
DAMEN- UND MAEDCHENSCHUHE	19,63	0,6	24,99	0,7	29,43	0,8	(31,47	0,8)	/	/	/	/	/	/
HERREN- UND KNABENSCHUHE	12,74	0,4	19,99	0,6	24,01	0,7	(25,33	0,7)	/	/	/	/	/	/
LEIBWAESCHE, SONST. UNTERBEKLEIDUNG	(37,98	1,2)	33,04	1,0	27,38	0,8	(25,44	0,7)	/	/	/	/	/	/
UEBRIGE BEKLEIDUNG UND ZUBehoER	29,92	0,9	25,96	0,8	28,41	0,8	(34,36	0,9)	/	/	/	/	/	/
REPARATUREN, AENDERUNGEN	(6,03	0,2)	(4,43	0,1)	(4,76	0,1)	(7,10	0,2)	/	/	/	/	/	/
WOHNUNGSMIETEN U.AE.	408,57	12,6	483,97	14,2	490,71	13,7	(508,15	13,4)	/	/	/	/	/	/
ELEKTRIZITAET, GAS, BRENNSTOFFE U.AE.	147,55	4,6	160,37	4,7	170,44	4,8	(196,67	5,2)	/	/	/	/	/	/
ELEKTRIZITAET, GAS	85,34	2,6	89,69	2,6	96,76	2,7	(106,57	2,8)	/	/	/	/	/	/
KOHLE, KOKS, BRIKETTS, HOLZ U.AE.	/	/	/	/	(3,68	0,1)	/	/	/	/	/	/	/	/
HEIZOEL	(21,43	0,7)	(33,27	1,0)	34,72	1,0	(47,97	1,3)	/	/	/	/	/	/
ZENTRALHEIZUNG, WARMWASSER	(38,56	1,2)	(34,66	1,0)	35,28	1,0	(38,39	1,0)	/	/	/	/	/	/
UEBR. GUETER F.D. HAUSHALTSFUEHRUNG	413,73	12,8	396,00	11,6	382,26	10,7	(415,90	11,0)	/	/	/	/	/	/
MOEBEL	120,52	3,7	144,56	4,2	125,21	3,5	(130,09	3,4)	/	/	/	/	/	/
TEPPICHE, FUSSBODENBELAG, MATRATZEN	(29,40	0,9)	32,38	0,9	24,47	0,7	(43,03	1,1)	/	/	/	/	/	/
OEFEN, HERDE, HEIZGERAETE	(8,93	0,3)	(7,84	0,2)	(5,83	0,2)	/	/	/	/	/	/	/	/
TIEF-, KUEHLSCHRANK, -TRUHE	(8,44	0,3)	/	/	(5,82	0,2)	/	/	/	/	/	/	/	/
WASCHMASCHINE, WAESCHESCHLEUDER	/	/	/	/	(8,76	0,2)	/	/	/	/	/	/	/	/
SONST. HOCHWERTIGE HAUSHALTSGERAETE	(16,02	0,5)	(21,52	0,6)	17,51	0,5	(14,08	0,4)	/	/	/	/	/	/
HEIMTEXTILIEN, HAUSH. WAESCHE, GARD.	(41,58	1,3)	(16,96	0,5)	(17,04	0,5)	(53,04	1,4)	/	/	/	/	/	/
TAPETEN, LEIM, FARBE FUEHR. WOHNUNG	(6,44	0,2)	(7,07	0,2)	(6,38	0,2)	/	/	/	/	/	/	/	/
SONST. GEBRAUCHSG. F. HAUSHALTSFUEHR.	67,43	2,1	56,76	1,7	55,25	1,5	(48,94	1,3)	/	/	/	/	/	/
AUFWENDUNGEN F. GARTEN, NUTZTIERH.	(21,07	0,7)	(28,59	0,8)	22,14	0,6	(11,12	0,3)	/	/	/	/	/	/
WASCH-, REINIGUNGS- U. PFLEGE MITTEL	16,83	0,5	15,23	0,4	20,81	0,6	(23,01	0,6)	/	/	/	/	/	/
BLUMEN	19,50	0,6	17,59	0,5	18,66	0,5	(15,24	0,4)	/	/	/	/	/	/
SONST. VERBRUCHSG. F. HAUSHALTSF.	10,89	0,3	14,87	0,4	16,79	0,5	(18,34	0,5)	/	/	/	/	/	/
ARBEITSLOHN F. MALER, TAPETIERER	/	/	/	/	(6,11	0,2)	/	/	/	/	/	/	/	/
WAESCHEREI UND REINIGUNG	(8,73	0,3)	(8,87	0,3)	10,17	0,3	(7,29	0,2)	/	/	/	/	/	/
SONST. DIENSTLEIST., REPARATUR	/	/	/	/	(19,31	0,5)	/	/	/	/	/	/	/	/
VERKEHR, NACHRICHTENUEBERMITTLUNG	587,52	18,2	625,85	18,3	548,18	15,3	(558,57	14,7)	/	/	/	/	/	/
PERSONENKRAFTWAGEN	(257,99	8,0)	(273,58	8,0)	(189,74	5,3)	/	/	/	/	/	/	/	/
MOTORRAD, -ROLLER, MOFA, MOPED, FAHR.	/	/	(5,93	0,2)	(10,70	0,3)	(15,95	0,4)	/	/	/	/	/	/
MATERIAL BEI KFZ-REPARATUREN	30,25	0,9	26,88	0,8	32,06	0,9	(33,77	0,9)	/	/	/	/	/	/
GEBRAUCHSGUETER FUEHR. KRAFTFAHRZEUG	18,39	0,6	20,26	0,6	22,27	0,6	(18,57	0,5)	/	/	/	/	/	/
KRAFTSTOFF (O. AUSGABEN IM URLAUB)	108,27	3,3	112,69	3,3	111,55	3,1	(106,48	2,8)	/	/	/	/	/	/
AUSGABEN FUEHR. EIGENES KFZ I. URLAUB	20,52	0,6	19,22	0,6	18,08	0,5	(17,86	0,5)	/	/	/	/	/	/
SONST. VERBRUCHSG. F. KFZ U. FAHRRAD	(4,48	0,1)	(3,81	0,1)	(3,53	0,1)	/	/	/	/	/	/	/	/
GARAGENMIETE	(9,62	0,3)	(6,95	0,2)	(5,39	0,2)	/	/	/	/	/	/	/	/
SONST. DIENSTLEIST. U. REPARAT. F. KFZ	37,40	1,2	38,44	1,1	43,78	1,2	(45,56	1,2)	/	/	/	/	/	/
FAHRTK. F. FREMDE VERKEHRSH. (O. URL.)	(21,84	0,7)	36,78	1,1	34,33	1,0	(20,49	0,5)	/	/	/	/	/	/
FAHRTK. F. FREMDE VERKEHRSH. I. URLAUB	(12,99	0,4)	(11,99	0,4)	(11,05	0,3)	(8,01	0,2)	/	/	/	/	/	/
NACHRICHTENUEBERMITTLUNG	61,58	1,9	69,31	2,0	65,69	1,8	(65,15	1,7)	/	/	/	/	/	/
KOERPER- UND GESUNDHEITSPFLEGE	264,03	8,2	286,61	8,4	317,50	8,9	(378,08	10,0)	/	/	/	/	/	/
GEBRAUCHSGUETER FUEHR. KOERPERPFLEGE	(8,79	0,3)	(6,35	0,2)	(6,31	0,2)	(5,44	0,1)	/	/	/	/	/	/
VERBRUCHSGUETER F. KOERPERPFLEGE	30,53	0,9	33,91	1,0	37,21	1,0	(38,53	1,0)	/	/	/	/	/	/
DIENSTLEISTUNGEN F. KOERPERPFLEGE	25,27	0,8	19,50	0,6	19,98	0,6	(20,67	0,6)	/	/	/	/	/	/
GEBRAUCHSG. F. GESUNDHEITSPFLEGE	/	/	(9,57	0,3)	(14,31	0,4)	/	/	/	/	/	/	/	/
VERBRUCHSG. F. GESUNDHEITSPFLEGE	33,12	1,0	29,32	0,9	33,62	0,9	(33,56	0,9)	/	/	/	/	/	/
DIENSTLEIST. F. GESUNDHEITSPFLEGE	149,45	4,6	187,96	5,5	206,06	5,7	(263,06	6,9)	/	/	/	/	/	/
BILDUNG UND UNTERHALTUNG	272,68	8,4	302,92	8,9	391,07	10,9	(417,33	11,0)	/	/	/	/	/	/
RUNDfunkGERAET (AUCH MUSIKTRUHE)	(12,03	0,4)	(12,95	0,4)	21,24	0,6	(18,36	0,5)	/	/	/	/	/	/
FERNSEHGERAET (AUCH FERNSEHTRUHE)	/	/	(18,09	0,5)	(19,54	0,5)	/	/	/	/	/	/	/	/
TONBANDGERAET, PLATTENSPIELER	/	/	(7,39	0,2)	(7,48	0,2)	(8,09	0,2)	/	/	/	/	/	/
FOTO-, FILMAPPARAT, PROJEKTOR	(12,54	0,4)	(9,87	0,3)	(7,27	0,2)	(9,73	0,3)	/	/	/	/	/	/
SONST. HOCHWERTIGE GEBRAUCHSGUETER	(41,13	1,3)	(15,63	0,5)	53,14	1,5	(41,18	1,1)	/	/	/	/	/	/
ZUBehoER ZU FOTO- U. PHONOGERAETEN	(11,33	0,4)	(15,38	0,5)	15,10	0,4	(14,13	0,4)	/	/	/	/	/	/
SPIELZEUG, SPORTARTIKEL	(18,07	0,6)	27,52	0,8	30,99	0,9	(55,50	1,5)	/	/	/	/	/	/
BUECHER	(28,41	0,9)	27,93	0,8	31,61	0,9	(38,31	1,0)	/	/	/	/	/	/
SONSTIGE GEBRAUCHSGUETER	(12,52	0,4)	(16,72	0,5)	20,82	0,6	(18,35	0,5)	/	/	/	/	/	/
ZEITUNGEN, ZEITSCHRIFTEN	22,38	0,7	28,19	0,8	24,33	0,7	(29,47	0,8)	/	/	/	/	/	/
SONSTIGE VERBRUCHSGUETER	17,63	0,5	18,61	0,5	25,96	0,7	(29,63	0,8)	/	/	/	/	/	/
KULT.-, SPORT- U. AE. VERANSTALTUNGEN	(4,57	0,1)	(11,28	0,3)	11,61	0,3	(7,48	0,2)	/	/	/	/	/	/
SONSTIGE BILDUNGSKOSTEN	/	/	(37,18	1,1)	34,65	1,0	(56,35	1,5)	/	/	/	/	/	/
SONSTIGE FERIENAUSGABEN	25,28	0,8	20,44	0,6	21,65	0,6	(22,96	0,6)	/	/	/	/	/	/
SONST. DIENSTLEISTUNGEN, REPARATUREN	39,58	1,2	35,74	1,0	65,70	1,8	(51,34	1,4)	/	/	/	/	/	/
PERSOENLICHE AUSSTATTUNG U. AE.	191,58	5,9	146,12	4,3	152,89	4,3	(122,09	3,2)	/	/	/	/	/	/
UHREN, ECHTER SCHMUCK	(42,17	1,3)	(13,69	0,4)	15,51	0,4	(20,35	0,5)	/	/	/	/	/	/
SONSTIGE PERSOENLICHE AUSSTATTUNG	(26,30	0,8)	(13,35	0,4)	18,31	0,5	(8,77	0,2)	/	/	/	/	/	/
UNTERKUNFT U. AE. IM URLAUB	95,08	2,9	89,44	2,6	96,19	2,7	(79,26	2,1)	/	/	/	/	/	/
SONST. DIENSTLEISTUNGEN, REPARATUREN	(28,02	0,9)	(29,64	0,9)	22,87	0,6	(13,71	0,4)	/	/	/	/	/	/
PRIVATER VERBRAUCH INSGESAMT	3234,15	100	3416,37	100	3583,70	100	(3791,21	100)	/	/	/	/	/	/
NACHRICHTLICH:									/	/	/	/	/	/
AUSGABEN F. VERPFLEGE IM URLAUB	82,73		77,79		81,54		(77,79)		/	/	/	/	/	/
WERT DER ENTNAHMEN AUS EIG. GARTEN	(3,93)		(5,59)		(5,34)		/		/	/	/	/	/	/
STEINKOHLE, -BRIKETTS (KG)	/		/		/		/		/	/	/	/	/	/
BRAUNKOHLEN, -BRIKETTS (KG)	/		/		/		/		/	/	/	/	/	/
KOKS (KG)	/		/		/		/		/	/	/	/	/	/
HEIZOEL (LITER)	(72)		(113)		(109)		(138)		/	/	/	/	/	/

3 AUFWENDUNGEN FÜR DEN PRIVATEN VERBRAUCH SOWIE MENGENANGABEN ÜBER HEIZMATERIAL PRIVATER HAUSHALTE NACH HAUSHALTSTYP, EHEPAARE UND ZAHL DER KINDER

3. 4 HAUSHALTSVORSTAND: BEAMTER

3. 4. 7 MONATLICHES HAUSHALTSNETTOEINKOMMEN VON 4 500 BIS UNTER 5 000 DM

GEGENSTAND DER NACHWEISUNG	HAUSHALTSTYP EHEPAAR													
	OHNE KINDER		MIT ... KIND(ERN)											
			1		2		3		4		5 UND MEHR			
	DM	%	DM	%	DM	%	DM	%	DM	%	DM	%	DM	%
HAUSHALTE INSGESAMT (IN 1 000)	31		31		44		(17)		/		/		/	
JE EHEPAAR UND MONAT														
NAHRUNGS- UND GENUSSMITTEL	727,63	19,9	743,63	20,7	841,45	20,9	(863,37	21,4)	/	/	/	/	/	/
NAHRUNGSMITTEL	347,04	9,5	434,95	12,1	535,82	13,3	(584,57	14,5)	/	/	/	/	/	/
GENUSSMITTEL	141,39	3,9	127,78	3,6	117,18	2,9	(102,20	2,5)	/	/	/	/	/	/
Wahlzeiten ausser Haus	239,19	6,5	180,90	5,0	188,45	4,7	(176,60	4,4)	/	/	/	/	/	/
KLEIDUNG, SCHUHE	299,34	8,2	303,18	8,4	337,24	8,4	(355,46	8,8)	/	/	/	/	/	/
Damen- und I-Kleider, Mantel u.ä.	75,44	2,1	50,84	1,4	54,38	1,4	(50,03	1,2)	/	/	/	/	/	/
Maedchen I-elusen, Roedcke u.ä.	63,64	1,7	72,06	2,0	82,13	2,0	(82,98	2,1)	/	/	/	/	/	/
Herren- und I-anzuege, Mantel u.ä.	(26,54	0,7)	(27,56	0,8)	26,12	0,7	(20,04	0,5)	/	/	/	/	/	/
Knaben I-sakkos, -hosen u.ä.	48,37	1,3	49,90	1,4	53,49	1,3	(64,55	1,6)	/	/	/	/	/	/
Damen- und Maedchenschuhe	20,56	0,6	23,74	0,7	31,12	0,8	(35,04	0,9)	/	/	/	/	/	/
Herren- und Knabenschuhe	15,84	0,4	17,93	0,5	21,19	0,5	(31,24	0,8)	/	/	/	/	/	/
Leibwaesche, sonst. unterbekleidung	(23,16	0,6)	(29,76	0,8)	31,05	0,8	(23,07	0,6)	/	/	/	/	/	/
uebrige Bekleidung und zubehoer	(20,80	0,6)	23,73	0,7	32,60	0,8	(42,97	1,1)	/	/	/	/	/	/
Reparaturen, Aenderungen	(4,98	0,1)	(7,64	0,2)	(5,18	0,1)	(5,54	0,1)	/	/	/	/	/	/
Wohnungsmieten u.ä.	480,38	13,1	495,48	13,8	552,60	13,8	(563,03	13,9)	/	/	/	/	/	/
Elektrizitaet, Gas, Brennstoffe u.ä.	153,08	4,2	174,09	4,8	192,69	4,8	(195,82	4,8)	/	/	/	/	/	/
Elektrizitaet, Gas	85,97	2,3	100,62	2,8	113,15	2,8	(127,00	3,1)	/	/	/	/	/	/
Kohle, Koks, Briquets, Holz u.ä.	(41,17	1,1)	(42,93	1,2)	(43,92	1,1)	(40,66	1,0)	/	/	/	/	/	/
Heizuel	(24,61	0,7)	(28,72	0,8)	(32,62	0,8)	(32,62	0,8)	/	/	/	/	/	/
Zentralheizung, Warmwasser	476,15	13,0	459,04	12,8	445,54	11,1	(358,03	8,9)	/	/	/	/	/	/
uebr. gueter f. d. Haushaltsfuehrung	(139,89	3,8)	(137,02	3,8)	123,00	3,1	(79,47	2,0)	/	/	/	/	/	/
Moebel	(49,38	1,3)	(22,88	0,6)	33,85	0,8	(23,81	0,6)	/	/	/	/	/	/
Teppiche, Fussbodenbelag, Matratzen	/	/	/	/	(9,40	0,2)	/	/	/	/	/	/	/	/
Oefen, Herde, Heizgeraete	/	/	/	/	/	/	/	/	/	/	/	/	/	/
Tief-, Kuehlschrank, -truhe	/	/	/	/	/	/	/	/	/	/	/	/	/	/
Waschmaschine, Waescheschleuder	(18,47	0,5)	(18,34	0,5)	19,53	0,5	(15,40	0,4)	/	/	/	/	/	/
sonst. hochwertige Haushaltsgeraete	(36,26	1,0)	(30,03	0,8)	(35,35	0,9)	(24,15	0,6)	/	/	/	/	/	/
Heimtextilien, Haush. waesche, Gard.	(7,49	0,2)	/	/	(5,30	0,1)	/	/	/	/	/	/	/	/
Tapeten, Leim, Farbe fuer Wohnung	(82,67	2,3)	(61,65	1,7)	66,81	1,7	(68,60	1,7)	/	/	/	/	/	/
sonst. gebrauchsg. f. Haushaltsfuehr.	(23,16	0,6)	(85,46	2,4)	37,17	0,9	(18,29	0,5)	/	/	/	/	/	/
Aufwendungen f. Garten, Nutztierh.	(15,73	0,4)	18,99	0,5	21,12	0,5	(21,13	0,5)	/	/	/	/	/	/
Wasch-, Reinigungs- u. pflegemittel	(23,87	0,7)	(17,78	0,5)	18,95	0,5	(16,99	0,4)	/	/	/	/	/	/
Blumen	(12,93	0,4)	(14,58	0,4)	26,77	0,7	(20,64	0,5)	/	/	/	/	/	/
sonst. Verbrauchsg. f. Haushaltsf.	/	/	/	/	/	/	/	/	/	/	/	/	/	/
Arbeitslohn f. Maler, Tapezierer	(14,93	0,4)	(9,13	0,3)	9,40	0,2	(6,78	0,2)	/	/	/	/	/	/
Waescherei und Reinigung	/	/	/	/	(19,61	0,5)	/	/	/	/	/	/	/	/
sonst. Dienstleist., Reparaturen	664,53	18,1	599,39	16,7	673,53	16,8	(669,39	16,6)	/	/	/	/	/	/
Verkehr, Nachricht.uebermittlung	(326,63	8,9)	(254,27	7,1)	(303,19	7,5)	(317,88	7,9)	/	/	/	/	/	/
Personenkraftwagen	/	/	/	/	(9,63	0,2)	(16,14	0,4)	/	/	/	/	/	/
Motorrad, -roller, Mofa, Moped, Fahrr.	33,15	0,9	28,43	0,8	31,08	0,8	(31,65	0,8)	/	/	/	/	/	/
Material bei Kfz-Reparaturen	(22,76	0,6)	(24,46	0,7)	25,54	0,6	(21,40	0,5)	/	/	/	/	/	/
Gebrauchsgueter fuer Kraftfahrzeug	109,88	3,0	117,32	3,3	111,08	2,8	(109,65	2,7)	/	/	/	/	/	/
Kraftstoff (o. Ausgaben im Urlaub)	(22,06	0,6)	(15,79	0,4)	20,07	0,5	(18,89	0,5)	/	/	/	/	/	/
ausgaben fuer eigenes Kfz i. Urlaub	(4,11	0,1)	/	/	(5,06	0,1)	/	/	/	/	/	/	/	/
sonst. Verbrauchsg. f. Kfz u. Fahrrad	/	/	/	/	/	/	/	/	/	/	/	/	/	/
Garagenmiete	41,16	1,1	41,72	1,2	40,04	1,0	(38,26	0,9)	/	/	/	/	/	/
sonst. Dienstleist. u. reparat. f. Kfz	(23,52	0,6)	(26,79	0,7)	37,23	0,9	(40,13	1,0)	/	/	/	/	/	/
Fahrtk. f. fremde Verkehrsm. (o. url.)	(10,89	0,3)	(7,66	0,2)	(11,84	0,3)	(6,80	0,2)	/	/	/	/	/	/
Fahrtk. f. fremde Verkehrsm. i. Urlaub	62,00	1,7	66,47	1,8	74,07	1,8	(59,35	1,5)	/	/	/	/	/	/
Nachricht.uebermittlung	320,07	8,7	391,63	10,9	407,24	10,1	(481,02	11,9)	/	/	/	/	/	/
Koerper- und Gesundheitspflege	(7,72	0,2)	(16,95	0,5)	(5,75	0,1)	/	/	/	/	/	/	/	/
Gebrauchsgueter fuer Koerperpflege	35,56	1,0	37,72	1,0	42,11	1,0	(34,20	0,8)	/	/	/	/	/	/
Verbrauchsgueter f. Koerperpflege	(27,25	0,7)	(32,62	0,9)	27,02	0,7	(24,51	0,6)	/	/	/	/	/	/
Dienstleistungen f. Koerperpflege	/	/	/	/	(13,18	0,3)	/	/	/	/	/	/	/	/
Gebrauchsg. f. Gesundheitspflege	(33,24	0,9)	(33,19	0,9)	39,04	1,0	(53,51	1,3)	/	/	/	/	/	/
Verbrauchsg. f. Gesundheitspflege	199,28	5,4	254,55	7,1	280,13	7,0	(343,87	8,5)	/	/	/	/	/	/
Dienstleist. f. Gesundheitspflege	312,57	8,5	279,27	7,8	387,51	9,6	(408,95	10,1)	/	/	/	/	/	/
Bildung und Unterhaltung	(14,21	0,4)	(21,36	0,6)	(16,89	0,4)	(18,47	0,5)	/	/	/	/	/	/
Rundfunkgeraet (auch Musiktruhe)	/	/	/	/	(14,98	0,4)	/	/	/	/	/	/	/	/
Fernsehgeraet (auch Fernsehtruhe)	/	/	/	/	(7,56	0,2)	(7,18	0,2)	/	/	/	/	/	/
Tomatengerat, Plattenspieler	(17,65	0,5)	(10,89	0,3)	(8,22	0,2)	/	/	/	/	/	/	/	/
Foto-, Filmapparat, Projektor	(32,78	0,9)	(16,04	0,4)	27,13	0,7	(56,17	1,4)	/	/	/	/	/	/
sonst. hochwertig. Gebrauchsgueter	(23,07	0,6)	(11,70	0,3)	20,04	0,5	(25,11	0,6)	/	/	/	/	/	/
zubehoer zu Foto- u. Phonogerat. en	(22,12	0,6)	(14,86	0,4)	35,74	0,9	(25,77	0,6)	/	/	/	/	/	/
Spielzeug, Sportartikel	(36,82	1,0)	(33,62	0,9)	45,94	1,1	(42,05	1,0)	/	/	/	/	/	/
Buecher	(21,53	0,6)	(16,72	0,5)	20,34	0,5	(28,17	0,7)	/	/	/	/	/	/
sonstige Gebrauchsgueter	(27,44	0,7)	(22,87	0,6)	26,87	0,7	(24,88	0,6)	/	/	/	/	/	/
Zeitung. en, Zeitschriften	(15,88	0,4)	(16,49	0,5)	29,42	0,7	(30,18	0,7)	/	/	/	/	/	/
sonstige Verbrauchsgueter	(9,11	0,2)	(11,69	0,3)	(14,50	0,4)	(14,08	0,3)	/	/	/	/	/	/
Kult. -, Sport- u.ä. Veranstaltungen	/	/	(24,11	0,7)	(39,11	1,0)	(41,32	1,0)	/	/	/	/	/	/
sonstige Bildungskosten	25,25	0,7	(17,84	0,5)	24,07	0,6	(19,47	0,5)	/	/	/	/	/	/
sonst. Dienstleistungen, Reparaturen	40,22	1,1	45,34	1,3	56,71	1,4	(49,66	1,2)	/	/	/	/	/	/
persoenliche Ausstattung u.ä.	228,54	6,2	151,01	4,2	178,74	4,5	(148,27	3,7)	/	/	/	/	/	/
Uhren, echter Schmuck	(50,53	1,4)	(15,57	0,4)	(18,91	0,5)	(16,75	0,4)	/	/	/	/	/	/
sonstige persoenliche Ausstattung	(17,72	0,5)	(18,67	0,5)	(16,85	0,4)	(17,96	0,4)	/	/	/	/	/	/
unterkunft u.ä. im Urlaub	124,26	3,4	(83,09	2,3)	107,20	2,7	(86,54	2,1)	/	/	/	/	/	/
sonst. Dienstleistungen, Reparaturen	(36,03	1,0)	(33,70	0,9)	(35,78	0,9)	(27,03	0,7)	/	/	/	/	/	/
PRIVATER VERBRAUCH INSGESAMT	3662,28	100	3596,72	100	4016,54	100	(4043,35	100)	/	/	/	/	/	/
NACHRICHTLICH:									/	/	/	/	/	/
Ausgaben f. Verpflegung im Urlaub	94,67	/	(70,83)	/	87,04	/	(87,05)	/	/	/	/	/	/	/
Wert der Entnahmen aus eig. Garten	/	/	(7,69)	/	(5,58)	/	(8,42)	/	/	/	/	/	/	/
Steinkohle, -briquets (kg)	/	/	/	/	/	/	/	/	/	/	/	/	/	/
Braunkohle, -briquets (kg)	/	/	/	/	/	/	/	/	/	/	/	/	/	/
Koks (kg)	/	/	/	/	/	/	/	/	/	/	/	/	/	/
Heizuel (Liter)	(136)	/	(142)	/	(139)	/	(136)	/	/	/	/	/	/	/

3 AUFWENDUNGEN FÜR DEN PRIVATEN VERBRAUCH SOWIE MENGENANGABEN ÜBER HEIZMATERIAL PRIVATER HAUSHALTE NACH HAUSHALTSTYP, EHEPAAR UND ZAHL DER KINDER

3. 4 HAUSHALTSVORSTAND: BEAMTER

3. 4. 8 MONATLICHES HAUSHALTSMETNETTOEINKOMMEN VON 5 000 BIS UNTER 20 000 DM

GEGENSTAND DER NACHWEISUNG	HAUSHALTSTYP EHEPAAR													
	OHNE KINDER		MIT --- KIND(ERN)											
			1		2		3		4		5 UND MEHR			
	DM	%	DM	%	DM	%	DM	%	DM	%	DM	%	DM	%
HAUSHALTE INSGESAMT (IN 1 000)	40		50		63		42		(16)		/		/	
	JE EHEPAAR UND MONAT													
NAHRUNGS- UND GENUSSMITTEL	746,12	18,1	849,29	19,8	909,20	20,3	966,42	20,6	(1067,72	21,5)	/	/	/	/
NAHRUNGSMITTEL	347,38	8,4	486,41	11,4	560,87	12,5	631,09	13,4	(743,78	15,0)	/	/	/	/
GENUSSMITTEL	146,31	3,5	144,59	3,4	132,32	3,0	121,66	2,6	(134,10	2,7)	/	/	/	/
MAHLZEITEN AUßER HAUS	252,42	6,1	218,29	5,1	216,01	4,8	213,67	4,5	(189,84	3,8)	/	/	/	/
KLEIDUNG, SCHUHE	348,60	8,4	380,08	8,9	374,44	8,4	407,98	8,7	(450,09	9,1)	/	/	/	/
DAMEN-UND I-KLEIDER, MANTEL U.AE.	81,05	2,0	83,11	1,9	66,87	1,5	71,08	1,5	(69,53	1,4)	/	/	/	/
MAEDCHEN I-BLUSEN, ROECKE U.AE.	79,16	1,9	82,47	1,9	86,25	1,9	93,46	2,0	(97,13	2,0)	/	/	/	/
HERREN-UND I-ANZUEGE, MANTEL U.AE.	(31,96	0,8)	34,38	0,8	29,43	0,7	34,92	0,7	(28,45	0,6)	/	/	/	/
KNABEN I-SAKKOS, -HOSEN U.AE.	47,24	1,1	54,66	1,3	58,97	1,3	66,54	1,4	(78,47	1,6)	/	/	/	/
DAMEN- UND MAEDCHENSCHUHE	22,35	0,5	26,94	0,6	32,60	0,7	36,35	0,8	(41,36	0,8)	/	/	/	/
HERREN- UND KNABENSCHUHE	16,07	0,4	19,95	0,5	24,47	0,5	29,21	0,6	(37,00	0,7)	/	/	/	/
LEIBWAESCHE, SONST. UNTERBEKLEIDUNG	(34,26	0,8)	35,87	0,8	33,38	0,7	32,69	0,7	(46,00	0,9)	/	/	/	/
UEBRIGE BEKLEIDUNG UND ZUBEHOER	27,35	0,7	31,01	0,7	35,69	0,8	37,10	0,8	(40,98	0,8)	/	/	/	/
REPARATUREN, AENDERUNGEN	(9,15	0,2)	(11,68	0,3)	6,77	0,2	(6,62	0,1)	(11,17	0,2)	/	/	/	/
WOHNUNGSMIETEN U.AE.	561,26	13,6	586,04	13,7	624,02	13,9	693,74	14,8	(632,41	12,8)	/	/	/	/
ELEKTRIZITAET, GAS, BRENNSTOFFE U.AE.	169,30	4,1	204,25	4,8	207,49	4,6	220,39	4,7	(232,44	4,6)	/	/	/	/
ELEKTRIZITAET, GAS	99,09	2,4	109,53	2,6	118,04	2,6	128,31	2,7	(152,77	3,1)	/	/	/	/
KOEHLE, KOKS, BRIKETTS, HOLZ U.AE.	(31,93	0,8)	(60,01	1,4)	61,49	1,4	(62,78	1,3)	(58,08	1,2)	/	/	/	/
HEIZOEL	(37,56	0,9)	(31,32	0,7)	(25,38	0,6)	(26,83	0,6)	(26,83	0,6)	/	/	/	/
ZENTRALHEIZUNG, WARMWASSER	541,13	13,1	521,08	12,2	482,10	10,8	466,30	9,9	(574,16	11,6)	/	/	/	/
UEBR. GUETER F.D. HAUSHALTSMUEBLUNG	(155,24	3,8)	173,78	4,1	142,70	3,2	136,70	2,9	(127,07	2,6)	/	/	/	/
MOEBEL	(73,24	1,8)	(41,33	1,0)	33,53	0,7	(31,94	0,7)	(30,30	0,6)	/	/	/	/
TEPPICHE, FUSSBODENBELAG, MATRATZEN	/	/	/	/	/	/	/	/	/	/	/	/	/	/
OEFEN, HERDE, HEIZGERAETE	/	/	/	/	(9,67	0,2)	(7,31	0,2)	/	/	/	/	/	/
TIEF-, KUEHLSCHRANK, -TRUHE	/	/	/	/	(8,84	0,2)	/	/	/	/	/	/	/	/
WASCHMASCHINE, WAESCHESCHLEUDER	/	/	/	/	(6,68	0,1)	/	/	/	/	/	/	/	/
SONST. HOCHWERTIGE HAUSHALTSGERAETE	(22,02	0,5)	(15,01	0,4)	19,79	0,4	(17,76	0,4)	(21,75	0,4)	/	/	/	/
HEINTEXTILIEN, HAUSH. WAESCHE, GARD.	(33,76	0,8)	(26,85	0,6)	(31,56	0,7)	(36,82	0,8)	(52,90	1,1)	/	/	/	/
TAPETEN, LEIM, FARBE FUEHR. WOHNUMG	(7,76	0,2)	/	/	(3,61	0,1)	/	/	/	/	/	/	/	/
SONST. GEBRAUCHSG. F. HAUSHALTSMUEBLUNG	89,49	2,2	76,18	1,8	71,13	1,6	62,72	1,3	(102,85	2,1)	/	/	/	/
AUFWENDUNGEN F. GARTEN, NUTZTIERN.	(29,87	0,7)	(33,14	0,8)	36,83	0,8	27,36	0,6	(47,68	1,0)	/	/	/	/
WASCH-, REINIGUNGS- U. PFLEGENMITTEL	15,59	0,4	20,60	0,5	20,31	0,5	21,96	0,5	(32,17	0,6)	/	/	/	/
BLUMEN	22,35	0,5	24,24	0,6	21,29	0,5	21,10	0,4	(21,65	0,4)	/	/	/	/
SONST. VERBRAUCHSG. F. HAUSHALTSG.	21,90	0,5	24,78	0,6	18,65	0,4	24,05	0,5	(31,02	0,6)	/	/	/	/
ARBEITSLOHN F. MALER, TAPETIERER	/	/	/	/	/	/	/	/	/	/	/	/	/	/
WAESCHEREI UND REINIGUNG	(13,48	0,3)	(9,92	0,2)	9,65	0,2	13,99	0,3	(12,06	0,2)	/	/	/	/
SONST. DIENSTLEIST., REPARATUREN	(30,79	0,7)	(43,89	1,0)	(45,98	1,0)	(50,51	1,1)	(47,75	1,0)	/	/	/	/
VERKEHR, NACHRICHTENUEBERMITTLUNG	732,65	17,8	726,28	17,0	796,45	17,8	700,91	14,9	(663,33	13,4)	/	/	/	/
PERSONENKRAFTWAGEN	(315,99	7,7)	(291,35	6,8)	(355,46	7,9)	(226,82	4,8)	/	/	/	/	/	/
MOTORRAD, -ROLLER, MOFA, MOPED, FAHRRA.	/	/	(12,91	0,3)	(13,90	0,3)	(17,78	0,4)	(15,21	0,3)	/	/	/	/
MATERIAL BEI KFZ-REPARATUREN	39,49	1,0	40,47	0,9	45,54	1,0	40,74	0,9	(39,14	0,8)	/	/	/	/
GEBRAUCHSGUETER FUEHR. KRAFTFAHRZEUG	(24,75	0,6)	25,07	0,6	24,23	0,5	25,70	0,5	(42,86	0,9)	/	/	/	/
KRAFTSTOFF (O. AUSGABEN IM URLAUB)	124,61	3,0	137,33	3,2	134,85	3,0	131,92	2,8	(132,62	2,7)	/	/	/	/
AUSGABEN FUEHR. EIGENS. KFZ I. URLAUB	(22,60	0,5)	23,10	0,5	24,83	0,6	26,74	0,6	(17,40	0,4)	/	/	/	/
SONST. VERBRAUCHSG. F. KFZ U. FAHRRA.	(4,82	0,1)	(5,59	0,1)	(3,62	0,1)	(4,06	0,1)	/	/	/	/	/	/
GARAGENMIETE	(10,47	0,3)	/	/	(4,84	0,1)	/	/	/	/	/	/	/	/
SONST. DIENSTLEIST. U. REPARAT. F. KFZ	46,09	1,1	57,04	1,3	55,25	1,2	57,88	1,2	(68,43	1,4)	/	/	/	/
FAHRRT. F. FREMDE VERKEHRSM. (O. URL.)	(43,92	1,1)	31,36	0,7	39,61	0,9	55,42	1,2	(53,73	1,1)	/	/	/	/
FAHRRT. F. FREMDE VERKEHRSM. I. URLAUB	(30,68	0,5)	(12,32	0,3)	17,75	0,4	(22,77	0,5)	(14,36	0,3)	/	/	/	/
NACHRICHTENUEBERMITTLUNG	74,28	1,8	84,06	2,0	76,57	1,7	85,64	1,8	(86,42	1,7)	/	/	/	/
KOERPER- UND GESUNDHEITSPFLEGE	330,21	8,0	422,31	9,9	404,02	9,0	506,77	10,8	(374,08	11,6)	/	/	/	/
GEBRAUCHSGUETER FUEHR. KOERPERPFLEGE	(5,58	0,1)	(6,06	0,1)	(7,14	0,2)	(10,52	0,2)	/	/	/	/	/	/
VERBRAUCHSGUETER F. KOERPERPFLEGE	31,48	0,8	40,00	0,9	39,88	0,9	40,21	0,9	(35,91	0,7)	/	/	/	/
DIENTSTLEISTUNGEN F. KOERPERPFLEGE	(28,91	0,7)	28,22	0,7	29,74	0,7	26,78	0,6	(29,15	0,6)	/	/	/	/
GEBRAUCHSG. F. GESUNDHEITSPFLEGE	/	/	(20,48	0,5)	(18,35	0,4)	(20,17	0,4)	/	/	/	/	/	/
VERBRAUCHSG. F. GESUNDHEITSPFLEGE	(33,73	0,8)	45,00	1,1	36,31	0,8	47,21	1,0	(45,77	0,9)	/	/	/	/
DIENTSTLEIST. F. GESUNDHEITSPFLEGE	206,37	5,0	282,56	6,6	272,59	6,1	361,89	7,7	(430,97	8,7)	/	/	/	/
BILDUNG UND UNTERHALTUNG	410,03	9,9	386,70	9,0	459,95	10,3	515,55	11,0	(571,83	11,5)	/	/	/	/
RUNDFUNKGERAET (AUCH MUSIKTRUHE)	(26,30	0,6)	(16,10	0,4)	(20,71	0,5)	(16,73	0,4)	(27,94	0,6)	/	/	/	/
FERNSEHGERAET (AUCH FERNSEHTRUHE)	(22,24	0,5)	(18,29	0,4)	(22,88	0,5)	(21,65	0,5)	/	/	/	/	/	/
TONBANDGERAET, PLATTENSPIELER	/	/	(6,51	0,2)	(8,09	0,2)	(8,64	0,2)	(14,71	0,3)	/	/	/	/
FOTO-, FILMAFFARAT, PROJEKTOR	(17,25	0,4)	(8,62	0,2)	(9,13	0,2)	(8,21	0,2)	/	/	/	/	/	/
SONST. HOCHWERTIGE GEBRAUCHSGUETER	(70,20	1,7)	(39,03	0,9)	47,94	1,1	77,25	1,6	(53,13	1,1)	/	/	/	/
ZUBEHOER ZU FOTO- U. PHONOGERAETEN	(22,36	0,5)	(22,02	0,5)	27,95	0,6	(19,13	0,4)	(16,73	0,3)	/	/	/	/
SPIELZEUG, SPORTARTIKEL	(8,52	0,2)	(27,30	0,6)	29,52	0,7	(26,98	0,6)	(43,27	0,9)	/	/	/	/
BUECHER	(68,33	1,7)	47,80	1,1	52,09	1,2	57,32	1,2	(87,77	1,8)	/	/	/	/
SONSTIGE GEBRAUCHSGUETER	(16,08	0,4)	(14,80	0,3)	20,16	0,4	31,28	0,7	(26,61	0,5)	/	/	/	/
ZEITUNGEN, ZEITSCHRIFTEN	32,47	0,8	30,22	0,7	28,99	0,6	32,35	0,7	(28,95	0,6)	/	/	/	/
SONSTIGE VERBRAUCHSGUETER	19,85	0,5	27,57	0,6	26,65	0,6	33,97	0,7	(30,75	0,6)	/	/	/	/
KULT.-, SPORT- U.AE. VERANSTALTUNGEN	(17,17	0,4)	(12,98	0,3)	17,90	0,4	19,02	0,4	(31,23	0,6)	/	/	/	/
SONSTIGE BILDUNGSKOSTEN	/	/	(20,61	0,5)	41,25	0,9	(70,46	1,5)	(83,99	1,7)	/	/	/	/
SONSTIGE FERIENAUSGABEN	30,87	0,7	27,26	0,6	28,35	0,6	32,18	0,7	(27,07	0,5)	/	/	/	/
SONST. DIENSTLEISTUNGEN, REPARATUREN	47,51	1,2	67,58	1,6	78,34	1,7	50,40	1,1	(67,14	1,4)	/	/	/	/
PERSONLICHE AUSSTATTUNG U.AE.	287,94	7,0	208,60	4,9	224,11	5,0	220,96	4,7	(196,48	4,0)	/	/	/	/
UHREN, ECHTER SCHMUCK	(51,69	1,3)	(26,33	0,6)	24,48	0,5	(23,23	0,5)	(13,74	0,3)	/	/	/	/
SONSTIGE PERSONLICHE AUSSTATTUNG	(22,74	0,6)	(21,77	0,5)	20,28	0,5	(21,65	0,5)	(17,18	0,3)	/	/	/	/
UNTERKUNFT U.AE. IM URLAUB	157,30	3,8	130,54	3,0	133,67	3,0	138,48	2,9	(133,68	2,7)	/	/	/	/
SONST. DIENSTLEISTUNGEN, REPARATUREN	(56,20	1,4)	29,95	0,7	45,68	1,0	37,60	0,8	(31,87	0,6)	/	/	/	/
PRIVATER VERBRAUCH INSGESAMT	4127,25	100	4284,03	100	4481,78	100	4699,03	100	(4959,54	100)	/	/	/	/
NACHRICHTLICH:											/	/	/	/
AUSGABEN F. VERPFLEGE IM URLAUB	116,84		102,18		106,24		116,02		(106,73)		/	/	/	/
WERT DER ENTNAHMEN AUS EIG. GARTEN	/		(4,79)		(7,12)		(5,92)		/		/	/	/	/
STEINKOEHLE, -BRIKETTS (KG)	/		/		/		/		/		/	/	/	/
BRAUNKOEHLE, -BRIKETTS (KG)	/		/		/		/		/		/	/	/	/
KOKS (KG)	/		/		/		/		/		/	/	/	/
HEIZOEL (LITER)	(108)		(192)		198		(209)		(177)		/	/	/	/

3 AUFWENDUNGEN FUER DEN PRIVATEN VERBRAUCH SOWIE MANGENANGABEN UEBER HEIZMATERIAL PRIVATER HAUSHALTE NACH HAUSHALTSTYP, EHEPAARE UND ZAHL DER KINDER

3. 4 HAUSHALTSVORSTAND: BEAMTER

3. 4. 9 MONATLICHES HAUSHALTSNETTOEINKOMMEN VON 5 000 BIS UNTER 10 000 DM

GEGENSTAND DER NACHWEISUNG	HAUSHALTSTYP EHEPAAR													
	OHNE KINDER		MIT ... KIND(ERN)											
			1		2		3		4		5 UND MEHR			
	DM	%	DM	%	DM	%	DM	%	DM	%	DM	%	DM	%
HAUSHALTE INSGESAMT (IN 1 000)	39		50		63		41		(16)					
	JE EHEPAAR UND MONAT													
NAHRUNGS- UND GENUSSMITTEL	748,29	18,1	849,29	19,8	910,20	20,3	954,07	20,7	(1067,72	21,5)				
NAHRUNGSMITTEL	345,93	8,4	486,41	11,4	561,78	12,5	630,87	13,7	(743,78	15,0)				
GENUSSMITTEL	147,37	3,6	144,59	3,4	131,80	2,9	120,27	2,6	(134,10	2,7)				
MAHLZEITEN AUSSER HAUS	254,99	6,2	218,29	5,1	216,62	4,8	202,93	4,4	(189,84	3,8)				
KLEIDUNG, SCHUHE	351,18	8,5	380,08	8,9	374,73	8,3	399,91	8,7	(450,09	9,1)				
DAMEN-UND I-KLEIDER, MAENTEL U.AE.	82,16	2,0	83,11	1,9	67,10	1,5	66,76	1,4	(69,53	1,4)				
MAEDCHEN I-BLUSEN, ROECKE U.AE.	79,25	1,9	82,47	1,9	86,25	1,9	91,93	2,0	(97,13	2,0)				
HERREN-UND I-ANZUEGE, MAENTEL U.AE.	(32,47	0,8)	34,38	0,8	29,53	0,7	32,34	0,7	(28,45	0,6)				
KNABEN I-SAKKOS, -HOSEN U.AE.	47,52	1,2	54,66	1,3	59,07	1,3	67,50	1,5	(78,47	1,6)				
DAMEN- UND MAEDCHENSCHUHE	22,39	0,5	26,94	0,6	32,64	0,7	35,67	0,8	(41,36	0,8)				
HERREN- UND KNABENSCHUHE	15,87	0,4	19,95	0,5	24,50	0,5	29,18	0,6	(37,00	0,7)				
LEIBWAESCHE, SONST. UNTERBEKLEIDUNG	(34,66	0,8)	35,87	0,8	33,50	0,7	32,88	0,7	(46,00	0,9)				
UEBRIGE BEKLEIDUNG UND ZUBEHOER	27,56	0,7	31,01	0,7	35,34	0,8	36,96	0,8	(40,98	0,8)				
REPARATUREN, AENDERUNGEN	(9,30	0,2)	(11,68	0,3)	6,80	0,2	(6,69	0,1)	(11,17	0,2)				
WOHNUNGSMIETEN U.AE.	561,86	13,6	586,04	13,7	624,63	13,9	681,23	14,8	(632,41	12,8)				
ELEKTRIZITAET, GAS, BRENNSTOFFE U.AE.	169,17	4,1	204,25	4,8	207,62	4,6	217,66	4,7	(229,44	4,6)				
ELEKTRIZITAET, GAS	98,81	2,4	109,53	2,6	118,12	2,6	126,05	2,7	(152,77	3,1)				
KOEHLE, KOKS, BRIKETTS, HOLZ U.AE.					(2,59	0,1)								
HEIZOEL	(32,44	0,8)	(60,01	1,4)	61,43	1,4	(61,47	1,3)	(58,08	1,2)				
ZENTRALHEIZUNG, WARMWASSER	(37,19	0,9)	(31,32	0,7)	(25,47	0,6)	(27,61	0,6)						
UEBR. GUETER F. O. HAUSHALTSGUTER	535,32	13,0	521,08	12,2	483,38	10,8	467,58	10,1	(574,16	11,6)				
MOEBEL	(154,59	3,7)	173,78	4,1	142,85	3,2	138,92	3,0	(127,07	2,6)				
TEPPICHE, FUSSBODENBELAG, MATRATZEN	(69,74	1,7)	(41,33	1,0)	33,65	0,7	(32,86	0,7)	(30,30	0,6)				
OFEN, HERDE, HEIZGERAETE					(9,65	0,2)								
TIEF-, KUEHLSCHRANK, -TRUHE					(8,87	0,2)								
WASCHMASCHINE, WAESCHESCHLEUDER					(6,70	0,1)								
SONST. HOCHWERTIGE HAUSHALTSGERAETE	(20,78	0,5)	(15,01	0,4)	19,86	0,4	(18,27	0,4)	(21,75	0,4)				
HEIMTEXTILIEN, HAUSH. WAESCHE, GARD.	(33,74	0,8)	(26,85	0,6)	(31,67	0,7)	(37,55	0,8)	(52,90	1,1)				
TAPETEN, LEIM, FARBE FUER WOHNUNG	(7,89	0,2)			(3,62	0,1)								
SONST. GEBRAUCHSG. F. HAUSHALTSGUTER	90,31	2,2	76,18	1,8	71,38	1,6	63,71	1,4	(102,85	2,1)				
AUFWENDUNGEN F. GARTEN, NUTZTIERH.	(29,49	0,7)	(33,14	0,8)	36,96	0,8	(28,05	0,6)	(47,68	1,0)				
WASCH-, REINIGUNGS- U. PFLEGENMITTEL	15,57	0,4	20,60	0,5	20,38	0,5	22,19	0,5	(32,17	0,6)				
BLUMEN	22,70	0,5	24,24	0,6	21,33	0,5	20,80	0,5	(21,65	0,4)				
SONST. VERBRAUCHSG. F. HAUSHALTSG.	21,98	0,5	24,98	0,6	18,72	0,4	24,38	0,5	(31,02	0,6)				
ARBEITSLohn F. MALER, TAPETIERER														
MAESCHEREI UND REINIGUNG	(13,41	0,3)	(9,92	0,2)	9,69	0,2	14,29	0,3	(12,06	0,2)				
SONST. DIENSTLEIST., REPARATUREN	(29,63	0,7)	(43,89	1,0)	(46,15	1,0)	(44,83	1,0)	(47,75	1,0)				
VERKEHR, NACHRICHTENUEBERMITTLUNG	735,26	17,8	726,28	17,0	797,67	17,8	673,89	14,6	(663,33	13,4)				
PERSONENKRAFTWAGEN	(321,00	7,8)	(291,35	6,8)	(356,74	7,9)	(218,78	4,7)						
MOTORRAD, -ROLLER, MOFA, MOPED, FAHRH.			(12,91	0,3)	(13,95	0,3)	(17,48	0,4)	(15,21	0,3)				
MATERIAL BEI KFZ-REPARATUREN	39,58	1,0	40,47	0,9	45,22	1,0	40,61	0,9	(39,14	0,8)				
GEBRAUCHSGUTER FUER KRAFTFAHRZEUG	(24,19	0,6)	25,07	0,6	24,31	0,5	25,20	0,5	(42,86	0,9)				
KRAFTSTOFF (O. AUSGABEN IM URLAUB)	124,10	3,0	137,33	3,2	134,73	3,0	129,85	2,8	(132,62	2,7)				
AUSGABEN FUER EIGENES KFZ I. URLAUB	(22,58	0,5)	23,10	0,5	24,91	0,6	26,16	0,6	(17,40	0,4)				
SONST. VERBRAUCHSG. F. KFZ U. FAHRRAED	(4,15	0,1)	(5,59	0,1)	(3,63	0,1)	(3,88	0,1)						
GARAGENMIETE					(4,85	0,1)								
SONST. DIENSTLEIST. U. REPARAT. F. KFZ	46,03	1,1	57,04	1,3	55,05	1,2	56,76	1,2	(68,43	1,4)				
FAHRTK. F. FREMDE VERKEHRSM. (O. URL.)	(44,51	1,1)	31,36	0,7	39,75	0,9	46,52	1,0	(53,73	1,1)				
FAHRTK. F. FREMDE VERKEHRSM. I. URLAUB	(20,64	0,5)	(12,32	0,3)	17,82	0,4	(18,74	0,4)	(14,36	0,3)				
NACHRICHTENUEBERMITTLUNG	73,76	1,8	84,06	2,0	76,70	1,7	84,32	1,8	(86,42	1,7)				
KOERPER- UND GESUNDEITSPFLEGE	334,57	8,1	422,31	9,2	404,93	9,0	497,39	10,8	(574,08	11,6)				
GEBRAUCHSGUTER FUER KOERPERPFLEGE	(5,26	0,1)	(6,06	0,1)	(7,16	0,2)	(10,82	0,2)						
VERBRAUCHSGUTER F. KOERPERPFLEGE	31,82	0,8	40,00	0,9	39,83	0,9	38,78	0,8	(35,81	0,7)				
DIENSTLEISTUNGEN F. KOERPERPFLEGE	(29,07	0,7)	28,22	0,7	29,85	0,7	26,55	0,6	(29,15	0,6)				
GEBRAUCHSG. F. GESUNDEITSPFLEGE	(34,27	0,8)	45,00	1,1	36,44	0,8	46,71	1,0	(45,77	0,9)				
VERBRAUCHSG. F. GESUNDEITSPFLEGE	209,44	5,1	282,56	6,5	273,22	6,1	356,75	7,7	(430,97	8,7)				
DIENSTLEIST. F. GESUNDEITSPFLEGE	404,01	9,8	386,70	9,0	460,92	10,3	511,34	11,1	(571,83	11,5)				
BILDUNG UND UNTERHALTUNG	(26,72	0,6)	(16,10	0,4)	(20,79	0,5)	(16,32	0,4)	(27,94	0,6)				
RUNDfunkGERAET (AUCH MUSIKTRUHE)	(21,70	0,5)	(18,29	0,4)	(22,96	0,5)	(22,27	0,5)						
FERNSEHGERAET (AUCH FERNSEHTRUHE)			(6,51	0,2)	(8,12	0,2)	(8,31	0,2)	(14,71	0,3)				
TONGANGGERAET, PLATTENSPIELER			(8,62	0,2)	(9,16	0,2)	(8,30	0,2)						
FOTO-, FILMAPPARAT, PROJEKTOR	(16,51	0,4)	(39,03	0,9)	48,11	1,1	79,20	1,7	(53,13	1,1)				
SONST. HOCHWERTIGE GEBRAUCHSGUTER	(69,40	1,7)	(22,02	0,5)	28,05	0,6	(19,44	0,4)	(16,73	0,3)				
ZUBEHOER ZU FOTO- U. PHONOGERAETEN	(8,12	0,2)	(27,30	0,6)	29,43	0,7	(26,52	0,6)	(43,27	0,9)				
SPIELZEUG, SPORTARTIKEL	(64,26	1,6)	47,80	1,1	52,22	1,2	37,50	1,2	(87,77	1,8)				
BUECHER	(16,32	0,4)	(14,80	0,3)	20,20	0,5	30,34	0,7	(26,61	0,5)				
SONSTIGE GEBRAUCHSGUTER	31,68	0,8	30,22	0,7	29,09	0,6	32,07	0,7	(28,95	0,6)				
ZEITUNGEN, ZEITSCHRIFTEN	19,75	0,5	27,57	0,6	26,75	0,6	34,06	0,7	(30,75	0,6)				
SONSTIGE VERBRAUCHSGUTER	(17,44	0,4)	(12,98	0,3)	17,96	0,4	19,57	0,4	(31,23	0,6)				
KULT.-, SPORT- U.AE. VERANSTALTUNGEN			(20,61	0,5)	41,05	0,9	(69,38	1,5)	(83,99	1,7)				
SONSTIGE BILDUNGSKOSTEN					28,44	0,6	29,49	0,6	(27,07	0,5)				
SONSTIGE FERIENAUSGABEN	30,83	0,7	27,26	0,6	78,58	1,8	58,57	1,3	(67,14	1,4)				
SONST. DIENSTLEISTUNGEN, REPARATUREN	47,76	1,2	67,58	1,6	224,89	5,0	212,93	4,6	(196,48	4,0)				
PERSOENLICHE AUSSTATTUNG U.AE.	289,78	7,0	208,60	4,9	24,56	0,5	(23,81	0,5)	(13,74	0,3)				
UHREN, ECHTER SCHMUCK	(52,51	1,3)	(21,77	0,5)	20,35	0,5	(22,26	0,5)	(17,18	0,3)				
SONSTIGE PERSOENLICHE AUSSTATTUNG	(22,45	0,5)												
UNTERKUNFT U.AE. IM URLAUB	158,02	3,8	130,54	3,0	134,13	3,0	132,81	2,9	(133,68	2,7)				
SONST. DIENSTLEISTUNGEN, REPARATUREN	(56,79	1,4)	29,95	0,7	45,85	1,0	34,05	0,7	(31,87	0,6)				
PRIVATER VERBRAUCH INSGESAMT	4129,43	100	4284,63	100	4488,96	100	4616,00	100	(4959,54	100)				
NACHRICHTLICH:														
AUSGABEN F. VERPFLEGE IM URLAUB	117,12		102,18		106,60		110,55		(106,73)					
WERT DER ENTNAHMEN AUS EIG. GARTEN			(4,79)		(7,15)		(6,03)							
STEINKOEHLE, -BRIKETTS (KG)														
BRAUNKOEHLE, -BRIKETTS (KG)														
KOKS (KG)														
HEIZOEL (LITER)	(110)		(192)		198		(204)		(177)					

3 AUFWENDUNGEN FÜR DEN PRIVATEN VERBRAUCH SOWIE MENGENANGABEN ÜBER HEIZMATERIAL PRIVATER HAUSHALTE NACH HAUSHALTSTYP, EHEPAAR UND ZAHL DER KINDER

3. 5 HAUSHALTSVORSTAND: ANGESTELLTER

3. 5. 1 ALLE EINKOMMENSGRUPPEN

GEGENSTAND DER NACHWEISUNG	HAUSHALTSTYP EHEPAAR													
	OHNE KINDER		MIT ... KIND(ERN)											
			1		2		3		4		5 UND MEHR			
	DM	%	DM	%	DM	%	DM	%	DM	%	DM	%	DM	%
HAUSHALTE INSGESAMT (IN 1 000)	912		1 041		976		290		64		(21)			
JE EHEPAAR UND MONAT														
NÄHRUNGS- UND GENUSSMITTEL	658,24	22,6	703,01	23,5	773,10	24,0	872,14	25,2	925,52	26,4	(1084,86	26,9)		
NÄHRUNGSMITTEL	342,45	11,8	420,66	14,1	496,15	15,4	587,85	17,0	667,19	19,0	(792,98	19,6)		
GENUSSMITTEL	131,72	4,5	121,28	4,1	115,12	3,6	112,27	3,2	122,90	3,5	(135,21	3,3)		
MAHLZEITEN AUSSER HAUS	184,07	6,3	161,08	5,4	161,84	5,0	172,02	5,0	135,43	3,9	(156,67	3,9)		
KLEIDUNG, SCHUHE	277,95	9,6	286,04	9,6	309,65	9,6	340,68	9,9	340,99	9,7	(382,51	9,5)		
DAMEN-UND I-KLEIDER, MANTEL U.A.E.	57,81	2,0	49,71	1,7	49,63	1,5	52,24	1,5	50,92	1,5	(50,31	1,2)		
MAEDCHEN I-BLUSEN, ROECKE U.A.E.	59,18	2,0	62,43	2,1	68,99	2,1	77,44	2,2	72,89	2,1	(78,59	1,9)		
HERREN-UND I-ANZUEGE, MANTEL U.A.E.	25,29	0,9	23,06	0,8	23,51	0,7	25,88	0,7	26,83	0,8	(27,87	0,7)		
KNABEN I-SAKKOS, -HOSEN U.A.E.	43,53	1,5	50,04	1,7	55,34	1,7	62,18	1,8	59,72	1,7	(67,59	1,7)		
DAMEN- UND MAEDCHENSCHUHE	21,30	0,7	23,28	0,8	27,28	0,8	31,93	0,9	34,44	1,0	(36,03	0,9)		
HERREN- UND KNABENSCHUHE	14,43	0,5	18,64	0,6	22,40	0,7	26,27	0,8	28,14	0,8	(32,83	0,8)		
LEIBWAESCHE, SONST. UNTERBEKLEIDUNG	28,06	1,0	29,10	1,0	28,57	0,9	29,54	0,9	29,51	0,8	(40,59	1,0)		
UEBRIGE BEKLEIDUNG UND ZUBEHOER	23,50	0,8	24,71	0,8	28,62	0,9	29,86	0,9	32,26	0,9	(40,67	1,0)		
REPARATUREN, AENDERUNGEN	4,84	0,2	5,07	0,2	5,30	0,2	5,33	0,2	(6,28	0,2)	(8,03	0,2)		
WOHNUNGSMIETEN U.A.E.	384,97	13,2	417,30	14,0	467,76	14,5	503,13	14,6	545,43	15,6	(574,16	14,2)		
ELEKTRIZITAET, GAS, BRENNSTOFFE U.A.E.	135,24	4,6	150,78	5,0	167,58	5,2	183,53	5,3	208,28	5,9	(240,99	6,0)		
ELEKTRIZITAET, GAS	79,70	2,7	88,09	2,9	95,92	3,0	106,63	3,1	117,59	3,4	(121,29	3,0)		
KOEHLE, KOKS, BRIKETTS, HOLZ U.A.E.	3,87	0,1	3,12	0,1	3,69	0,1	3,78	0,1	(6,65	0,2)	/	/		
HEIZOEL	20,92	0,7	26,32	0,9	35,23	1,1	45,31	1,3	60,76	1,7	(92,92	2,3)		
ZENTRALHEIZUNG, WARMWASSER	30,75	1,1	33,25	1,1	32,74	1,0	27,81	0,8	(23,27	0,7)	/	/		
UEBR. GUTER F. D. HAUSHALTSFUEHRUNG	376,26	12,9	356,32	11,9	370,72	11,5	398,62	11,5	406,13	11,6	(436,19	10,8)		
MOEBEL	120,16	4,1	114,23	3,8	111,51	3,5	123,46	3,6	118,20	3,4	(167,08	4,1)		
TEPPICHE, FUSSBODENBELAG, MATRATZEN	37,50	1,3	31,53	1,1	30,42	0,9	36,68	1,1	31,43	0,9	(46,83	1,2)		
OEFEN, HERDE, HEIZGERAETE	8,61	0,3	8,33	0,3	7,84	0,2	9,35	0,3	(15,58	0,4)	/	/		
TIEF-, KUECHLSCHRANK, -TRUHE	6,12	0,2	5,96	0,2	6,16	0,2	6,79	0,2	(7,21	0,2)	/	/		
WASCHMASCHINE, WAESCHESCHLEUDER	7,55	0,3	6,76	0,2	6,86	0,2	6,56	0,2	(9,27	0,3)	/	/		
SONST. HOCHWERTIGE HAUSHALTSGERAETE	16,86	0,6	18,38	0,6	16,42	0,5	19,09	0,6	19,94	0,6	(20,92	0,5)		
HEIMTEXTILIEN, HAUSH. WAESCHE, GARD.	26,04	0,9	26,01	0,9	30,61	0,9	28,92	0,8	(43,42	1,2)	/	/		
TAPETEN, LEIM, FARBE FUEHR. WOHNUNG	8,06	0,3	6,98	0,2	6,99	0,2	5,87	0,2	(3,95	0,1)	/	/		
SONST. GEBRAUCHSG. F. HAUSHALTSFUEHR.	53,70	1,8	51,79	1,7	54,31	1,7	59,72	1,7	49,95	1,4	(49,32	1,2)		
AUFWENDUNGEN F. GARTEN, NUTZTIERH.	20,79	0,7	15,62	0,5	20,51	0,6	18,67	0,5	22,77	0,6	(9,64	0,2)		
WASCH-, REINIGUNGS- U. PFLEGENMITTEL	14,76	0,5	18,08	0,6	20,82	0,6	22,53	0,7	29,33	0,8	(31,40	0,8)		
BLUMEN	18,18	0,6	16,97	0,6	16,81	0,5	16,45	0,5	14,15	0,4	(11,03	0,3)		
SONST. VERBRAUCHSG. F. HAUSHALTSG.	11,89	0,4	13,89	0,5	16,25	0,5	15,17	0,4	14,78	0,4	(20,37	0,5)		
ARBEITSLOHN F. MALER, TAPETIERER	5,82	0,2	4,02	0,1	3,72	0,1	3,17	0,1	/	/	/	/		
WAESCHEREI UND REINIGUNG	10,26	0,4	8,52	0,3	8,26	0,3	9,00	0,3	9,63	0,3	(5,60	0,1)		
SONST. DIENSTLEIST., REPARATUREN	9,97	0,3	9,23	0,3	13,24	0,4	17,19	0,5	(15,01	0,4)	/	/		
VERKEHR, NACHRICHTENUEBERMITTLUNG	573,85	19,7	576,84	19,3	571,39	17,7	582,25	16,8	521,40	14,9	(728,59	18,0)		
PERSONENKRAFTWAGEN	273,70	9,4	269,30	9,0	247,08	7,7	240,14	6,9	(188,12	5,4)	(315,69	7,8)		
MOTORRAD, -ROLLER, MOFA, MOPED, FAHRH.	3,46	0,1	6,16	0,2	10,20	0,3	12,76	0,4	(13,31	0,4)	(27,40	0,7)		
MATERIAL BEI KFZ-REPARATUREN	25,78	0,9	25,29	0,8	26,76	0,8	28,43	0,8	29,55	0,8	(38,03	0,9)		
GEBRAUCHSGUTER FUEHR. KRAFTFAHRZEUGE	17,36	0,6	19,71	0,7	20,11	0,6	24,40	0,7	19,59	0,6	(27,43	0,7)		
KRAFTSTOFF (O. AUSGABEN IM URLAUB)	101,49	3,5	105,91	3,5	108,46	3,4	108,94	3,2	109,92	3,1	(123,11	3,0)		
AUSGABEN FUEHR. EIGENSE KFZ I. URLAUB	15,21	0,5	14,93	0,5	16,88	0,5	16,10	0,5	10,89	0,3	(12,91	0,3)		
SONST. VERBRAUCHSG. F. KFZ U. FAHRRAU	2,40	0,1	3,14	0,1	3,22	0,1	3,44	0,1	(2,18	0,1)	/	/		
GARAGENMIETE	8,37	0,3	7,14	0,2	6,07	0,2	5,74	0,2	/	/	/	/		
SONST. DIENSTLEIST. U. REPARAT. F. KFZ	34,34	1,2	35,07	1,2	37,74	1,2	40,13	1,2	45,65	1,3	(55,43	1,4)		
FAHRTK. F. FREMDE VERKEHRSM. (O. URL.)	25,99	0,9	26,16	0,9	27,45	0,9	35,61	1,0	35,38	1,0	(43,60	1,1)		
FAHRTK. F. FREMDE VERKEHRSM. I. URLAUB	11,28	0,4	8,95	0,3	8,51	0,3	8,87	0,3	(9,36	0,3)	/	/		
NACHRICHTENUEBERMITTLUNG	54,49	1,9	55,12	1,8	58,93	1,8	57,67	1,7	54,80	1,6	(70,62	1,7)		
KOERPER- UND GESUNDHEITSPFLEGE	117,01	4,0	106,67	3,6	112,91	3,5	109,77	3,2	106,45	3,0	(117,79	2,9)		
GEBRAUCHSGUTER FUEHR. KOERPERPFLEGE	5,65	0,2	5,41	0,2	6,43	0,2	6,14	0,2	(7,80	0,2)	/	/		
VERBRAUCHSGUTER F. KOERPERPFLEGE	30,79	1,1	34,44	1,2	34,57	1,1	35,23	1,0	37,14	1,1	(43,19	1,1)		
DIENTLEISTUNGEN F. KOERPERPFLEGE	23,69	0,8	21,49	0,7	21,46	0,7	20,27	0,6	16,54	0,5	(14,80	0,4)		
GEBRAUCHSG. F. GESUNDHEITSPFLEGE	8,99	0,3	6,36	0,2	7,74	0,2	6,07	0,2	/	/	/	/		
VERBRAUCHSG. F. GESUNDHEITSPFLEGE	11,43	0,4	10,09	0,3	10,03	0,3	8,75	0,3	9,72	0,3	(9,60	0,2)		
DIENTLEIST. F. GESUNDHEITSPFLEGE	36,47	1,3	28,88	1,0	32,35	1,0	33,32	1,0	27,95	0,8	(36,11	0,9)		
BILDUNG UND UNTERHALTUNG	229,31	7,9	260,15	8,7	313,55	9,7	328,78	9,5	320,54	9,1	(347,28	8,6)		
RUNDfunkGERAET (AUCH MUSIKTRUHE)	13,31	0,5	14,87	0,5	14,60	0,5	16,77	0,5	(16,31	0,5)	/	/		
FERNSEHGERAET (AUCH FERNSEHTRUHE)	14,85	0,5	16,68	0,6	15,24	0,5	18,39	0,5	(19,00	0,5)	/	/		
TONBANDGERAET, PLATTENSPIELER	5,42	0,2	5,32	0,2	6,28	0,2	7,82	0,2	(7,34	0,2)	/	/		
FOTO-, FILMAPPARAT, PROJEKTOR	10,33	0,4	8,33	0,3	7,54	0,2	6,27	0,2	(6,70	0,2)	/	/		
SONST. HOCHWERTIGE GEBRAUCHSGUTER	19,90	0,7	23,05	0,8	35,91	1,1	31,90	0,9	22,81	0,7	(38,46	1,0)		
ZUBEHOER ZU FOTO- U. PHONOGERAETEN	17,01	0,6	14,72	0,5	15,56	0,5	14,39	0,4	(15,27	0,4)	/	/		
SPIELZEUG, SPORTARTIKEL	8,96	0,3	19,66	0,7	26,38	0,8	23,87	0,7	23,11	0,7	(29,12	0,7)		
BUECHER	22,13	0,8	19,62	0,7	25,01	0,8	27,57	0,8	31,55	0,9	(35,31	0,9)		
SONSTIGE GEBRAUCHSGUTER	10,77	0,4	14,00	0,5	16,34	0,5	18,00	0,5	15,56	0,4	(15,96	0,4)		
ZEITUNGEN, ZEITSCHRIFTEN	20,64	0,7	20,10	0,7	20,19	0,6	22,98	0,7	18,69	0,5	(19,14	0,5)		
SONSTIGE VERBRAUCHSGUTER	17,93	0,6	17,61	0,6	21,16	0,7	25,08	0,7	27,32	0,8	(28,35	0,7)		
KULT.-, SPORT- U.A.E. VERANSTALTUNGEN	6,89	0,2	7,44	0,2	8,61	0,3	10,49	0,3	(9,16	0,3)	(5,50	0,1)		
SONSTIGE BILDUNGSKOSTEN	4,41	0,2	18,18	0,6	32,86	1,0	36,13	1,0	45,87	1,3	(48,96	1,2)		
SONSTIGE FERIENAUSGABEN	19,74	0,7	16,91	0,6	18,57	0,6	18,90	0,5	14,08	0,4	(14,22	0,4)		
SONST. DIENSTLEISTUNGEN, REPARATUREN	37,03	1,3	43,65	1,5	49,30	1,5	50,24	1,5	47,76	1,4	(51,31	1,3)		
PERSONLICHE AUSSTATTUNG U.A.E.	155,76	5,4	131,80	4,4	138,06	4,3	138,98	4,0	130,39	3,7	(125,74	3,1)		
UHREN, ECHTER SCHMUCK	25,87	0,9	19,91	0,7	18,14	0,6	19,69	0,6	(14,24					

3 AUFWENDUNGEN FÜR DEN PRIVATEN VERBRAUCH SOWIE MENGENANGABEN ÜBER HEIZMATERIAL PRIVATER HAUSHALTE NACH HAUSHALTSTYP, EHEPAARE UND ZAHL DER KINDER

3. 5 HAUSHALTSVORSTAND: ANGESTELLTER

3. 5. 2 MONATLICHES HAUSHALTSNETTOEINKOMMEN UNTER 1 800 DM

GEGENSTAND DER NACHWEISUNG	HAUSHALTSTYP EHEPAAR													
	OHNE KINDER		MIT ... KIND(ERN)											
			1		2		3		4		5 UND MEHR			
	DM	%	DM	%	DM	%	DM	%	DM	%	DM	%	DM	%
HAUSHALTE INSGESAMT (IN 1 000)	(19)		(19)		/		/		/		/		/	
			JE EHEPAAR UND MONAT											
NAHRUNGS- UND GENUSSMITTEL	(467,04 27,6)		(486,02 28,3)		/	/	/	/	/	/	/	/	/	/
NAHRUNGSMITTEL	(303,95 17,9)		(334,71 19,5)		/	/	/	/	/	/	/	/	/	/
GENUSSMITTEL	(75,30 4,4)		(99,30 5,8)		/	/	/	/	/	/	/	/	/	/
WASCHZEITEN AUSSER HAUS	(87,78 5,2)		(52,01 3,0)		/	/	/	/	/	/	/	/	/	/
KLEIDUNG, SCHUHE	(128,16 7,6)		(133,70 7,8)		/	/	/	/	/	/	/	/	/	/
DAMEN-UND I-KLEIDER, MANTEL U.AE.	(20,04 1,2)		(14,89 0,9)		/	/	/	/	/	/	/	/	/	/
MAEDCHEN I-BLUSEN, ROECKE U.AE.	(26,04 1,5)		(24,92 1,5)		/	/	/	/	/	/	/	/	/	/
HERREN-UND I-ANZUEGE, MANTEL U.AE.	/		(8,27 0,5)		/	/	/	/	/	/	/	/	/	/
KNABEN I-SAKKOS, -HOSEN U.AE.	(17,76 1,0)		(28,79 1,7)		/	/	/	/	/	/	/	/	/	/
DAMEN- UND MAEDCHENSCHUHE	(11,52 0,7)		(10,85 0,6)		/	/	/	/	/	/	/	/	/	/
HERREN- UND KNABENSCHUHE	(7,46 0,4)		(11,52 0,7)		/	/	/	/	/	/	/	/	/	/
LEIBWAESCHE, SONST. UNTERBEKLEIDUNG	/		(18,76 1,1)		/	/	/	/	/	/	/	/	/	/
UEBRIGE BEKLEIDUNG UND ZUBEHOER	(17,35 1,0)		(13,86 0,8)		/	/	/	/	/	/	/	/	/	/
REPARATUREN, AENDERUNGEN	/		/		/	/	/	/	/	/	/	/	/	/
WOHNUNGSMIETEN U.AE.	(260,98 15,4)		(294,95 17,2)		/	/	/	/	/	/	/	/	/	/
ELEKTRIZITAET, GAS, BRENNSTOFFE U.AE.	(107,66 6,4)		(118,56 6,9)		/	/	/	/	/	/	/	/	/	/
ELEKTRIZITAET, GAS	(60,03 3,5)		(74,87 4,4)		/	/	/	/	/	/	/	/	/	/
KOHLE, KOKS, BRIKETTS, HOLZ U.AE.	/		/		/	/	/	/	/	/	/	/	/	/
HEIZOEL	/		/		/	/	/	/	/	/	/	/	/	/
ZENTRALHEIZUNG, WARMWASSER	/		/		/	/	/	/	/	/	/	/	/	/
UEBR. GUETER F.D. HAUSHALTSFUEHRUNG	(211,30 12,5)		(154,26 9,0)		/	/	/	/	/	/	/	/	/	/
MOEBEL	(65,01 3,8)		(42,73 2,5)		/	/	/	/	/	/	/	/	/	/
TEPPICHE, FUSSBODENBELAG, MATRATZEN	/		/		/	/	/	/	/	/	/	/	/	/
OEFEN, HERDE, HEIZGERAETE	/		/		/	/	/	/	/	/	/	/	/	/
TIEF-, KUEHL- UND KUELSCHRANK, -TRUHE	/		/		/	/	/	/	/	/	/	/	/	/
WASCHMASCHINE, WAESCHESCHLEUDER	/		/		/	/	/	/	/	/	/	/	/	/
SONST. HOCHWERTIGE HAUSHALTSGERAETE	/		/		/	/	/	/	/	/	/	/	/	/
HEIMTEXTILIEN, HAUSH. WAESCHE, GARD.	/		/		/	/	/	/	/	/	/	/	/	/
TAPETEN, LEIN, FARBE FÜR WOHNUNG	/		/		/	/	/	/	/	/	/	/	/	/
SONST. GEBRAUCHSG. F. HAUSHALTSPFUEHR.	(31,50 1,9)		(16,16 0,9)		/	/	/	/	/	/	/	/	/	/
AUFWENDUNGEN F. GARTEN, NUTZTIERH.	/		/		/	/	/	/	/	/	/	/	/	/
WASCH-, REINIGUNGS- U. PFLEGEMITTEL	(10,53 0,6)		(17,74 1,0)		/	/	/	/	/	/	/	/	/	/
BLUMEN	/		(9,62 0,6)		/	/	/	/	/	/	/	/	/	/
SONST. VERBRAUCHSG. F. HAUSHALTSPF.	(6,02 0,4)		(14,48 0,8)		/	/	/	/	/	/	/	/	/	/
ARBEITSLOHN F. MALER, TAPETIERER	/		/		/	/	/	/	/	/	/	/	/	/
WAESCHEREI UND REINIGUNG	/		/		/	/	/	/	/	/	/	/	/	/
SONST. DIENSTLEIST., REPARATUREN	/		/		/	/	/	/	/	/	/	/	/	/
VERKEHR, NACHRICHTENUEBERMITTLUNG	(297,83 17,6)		(295,87 17,2)		/	/	/	/	/	/	/	/	/	/
PERSONENKRAFTWAGEN	/		/		/	/	/	/	/	/	/	/	/	/
MOTORRAD, -RÖLLER, MOFA, MOPED, FAHRM.	/		/		/	/	/	/	/	/	/	/	/	/
MATERIAL BEI KFZ-REPARATUREN	/		(13,49 0,8)		/	/	/	/	/	/	/	/	/	/
GEBRAUCHSGUETER FÜR KRAFTFAHRZEUG	/		(12,47 0,7)		/	/	/	/	/	/	/	/	/	/
KRAFTSTOFF (O. AUSGABEN IM URLAUB)	(44,10 2,6)		(62,61 3,6)		/	/	/	/	/	/	/	/	/	/
AUSGABEN FÜR EIGENES KFZ I. URLAUB	/		/		/	/	/	/	/	/	/	/	/	/
SONST. VERBRAUCHSG. F. KFZ U. FAHRRAD	/		/		/	/	/	/	/	/	/	/	/	/
GARAGENMIETE	/		/		/	/	/	/	/	/	/	/	/	/
SONST. DIENSTLEIST. U. REPARAT. F. KFZ	/		(18,06 1,1)		/	/	/	/	/	/	/	/	/	/
FAHRTK. F. FREIZEIT VERKEHRSM. (O. URL.)	/		(18,89 1,1)		/	/	/	/	/	/	/	/	/	/
FAHRTK. F. FREIZEIT VERKEHRSM. I. URLAUB	/		/		/	/	/	/	/	/	/	/	/	/
NACHRICHTENUEBERMITTLUNG	(41,35 2,4)		(33,31 1,9)		/	/	/	/	/	/	/	/	/	/
KÖRPER- UND GESUNDHEITSPFLEGE	(35,56 2,1)		(49,94 2,9)		/	/	/	/	/	/	/	/	/	/
GEBRAUCHSGUETER FÜR KÖRPERPFLEGE	/		/		/	/	/	/	/	/	/	/	/	/
VERBRAUCHSGUETER F. KÖRPERPFLEGE	(14,68 0,9)		(26,08 1,5)		/	/	/	/	/	/	/	/	/	/
DIENSTLEISTUNGEN F. KÖRPERPFLEGE	/		/		/	/	/	/	/	/	/	/	/	/
GEBRAUCHSG. F. GESUNDHEITSPFLEGE	/		/		/	/	/	/	/	/	/	/	/	/
VERBRAUCHSG. F. GESUNDHEITSPFLEGE	/		/		/	/	/	/	/	/	/	/	/	/
DIENSTLEIST. F. GESUNDHEITSPFLEGE	/		/		/	/	/	/	/	/	/	/	/	/
BILDUNG UND UNTERHALTUNG	(137,52 8,1)		(134,41 7,8)		/	/	/	/	/	/	/	/	/	/
RUNDfunkGERAET (AUCH MUSIKTRUHE)	/		/		/	/	/	/	/	/	/	/	/	/
FERNSEHGERAET (AUCH FERNSEHTRUHE)	/		/		/	/	/	/	/	/	/	/	/	/
TONBANDGERAET, PLATTENSPIELER	/		/		/	/	/	/	/	/	/	/	/	/
FOTO-, FILMAPPARAT, PROJEKTOR	/		/		/	/	/	/	/	/	/	/	/	/
SONST. HOCHWERTIGE GEBRAUCHSGUETER	/		/		/	/	/	/	/	/	/	/	/	/
ZUBEHOER ZU FOTO- U. PHONOGERAETEN	/		/		/	/	/	/	/	/	/	/	/	/
SPIELZEUG, SPORTARTIKEL	/		/		/	/	/	/	/	/	/	/	/	/
BUECHER	/		/		/	/	/	/	/	/	/	/	/	/
SONSTIGE GEBRAUCHSGUETER	/		/		/	/	/	/	/	/	/	/	/	/
ZEITUNGEN, ZEITSCHRIFTEN	(16,71 1,0)		(15,49 0,9)		/	/	/	/	/	/	/	/	/	/
SONSTIGE VERBRAUCHSGUETER	(13,07 0,8)		(11,83 0,7)		/	/	/	/	/	/	/	/	/	/
KULT.-, SPORT- U.AE. VERANSTALTUNGEN	/		/		/	/	/	/	/	/	/	/	/	/
SONSTIGE BILDUNGSKOSTEN	/		/		/	/	/	/	/	/	/	/	/	/
SONSTIGE FERIENAUSGABEN	(10,76 0,6)		(3,55 0,2)		/	/	/	/	/	/	/	/	/	/
SONST. DIENSTLEISTUNGEN, REPARATUREN	(20,55 1,2)		(30,64 1,8)		/	/	/	/	/	/	/	/	/	/
PERSÖNLICHE AUSSTATTUNG U.AE.	(47,53 2,8)		(50,02 2,9)		/	/	/	/	/	/	/	/	/	/
UHREN, ECHTER SCHMUCK	/		/		/	/	/	/	/	/	/	/	/	/
SONSTIGE PERSÖNLICHE AUSSTATTUNG	/		/		/	/	/	/	/	/	/	/	/	/
UNTERKUNFT U.AE. IM URLAUB	(32,85 1,9)		/		/	/	/	/	/	/	/	/	/	/
SONST. DIENSTLEISTUNGEN, REPARATUREN	/		/		/	/	/	/	/	/	/	/	/	/
PRIVATER VERBRAUCH INSGESAMT	(1693,58 100)		(1717,71 100)		/	/	/	/	/	/	/	/	/	/
NACHRICHTLICH:					/	/	/	/	/	/	/	/	/	/
AUSGABEN F. VERPFLEGUNG IM URLAUB	(32,54)		/		/	/	/	/	/	/	/	/	/	/
WERT DER ENTHAHMEN AUS EIG. GARTEN	/		/		/	/	/	/	/	/	/	/	/	/
STEINKOHLE, -BRIKETTS (KG)	/		/		/	/	/	/	/	/	/	/	/	/
BRAUNKOHLE, -BRIKETTS (KG)	/		/		/	/	/	/	/	/	/	/	/	/
KOKS (KG)	/		/		/	/	/	/	/	/	/	/	/	/
HEIZOEL (LITER)	/		/		/	/	/	/	/	/	/	/	/	/

3 AUFWENDUNGEN FUER DEN PRIVATEN VERBRAUCH SOWIE MENGENANGABEN UEBER HEIZMATERIAL PRIVATER HAUSHALTE NACH HAUSHALTSTYP, EHEPAARE UND ZAHL DER KINDER

3. 5 HAUSHALTSVORSTAND: ANGESTELLTER

3. 5. 3 MONATLICHES HAUSHALTSNETTOEINKOMMEN VON 1 800 BIS UNTER 2 000 DM

GEGENSTAND DER NACHWEISUNG	HAUSHALTSTYP EHEPAAR													
	OHNE KINDER		MIT ... KIND(ERN)											
			1		2		3		4		5 UND MEHR			
	DM	%	DM	%	DM	%	DM	%	DM	%	DM	%	DM	%
HAUSHALTE INSGESAMT (IN 1 000)	(26)		(25)		(13)		/		/		/		/	
JE EHEPAAR UND MONAT														
NAHRUNGS- UND GENUSSMITTEL	(513,82	28,5)	(505,29	26,9)	(576,54	27,8)	/	/	/	/	/	/	/	/
NAHRUNGSMITTEL	(317,21	17,6)	(360,13	19,1)	(390,87	18,8)	/	/	/	/	/	/	/	/
GENUSSMITTEL	(88,56	4,9)	(85,71	4,6)	(106,43	5,1)	/	/	/	/	/	/	/	/
MAHLZEITEN AUSSER HAUS	(108,05	6,0)	(59,45	3,2)	(79,24	3,8)	/	/	/	/	/	/	/	/
KLEIDUNG, SCHUHE	(139,42	7,7)	(145,40	7,7)	(187,32	9,0)	/	/	/	/	/	/	/	/
DAMEN-UND J-KLEIDER, MANTEL U.AE.	(34,71	1,9)	(20,55	1,1)	(21,83	1,1)	/	/	/	/	/	/	/	/
MAEDCHEN J-BLUSEN, ROECKE U.AE.	(26,08	1,4)	(29,65	1,6)	(39,64	1,9)	/	/	/	/	/	/	/	/
HERREN-UND J-ANZUEGE, MANTEL U.AE.	(10,88	0,6)	(8,83	0,5)	/	/	/	/	/	/	/	/	/	/
KNABEN J-SAKKOS, -HOSEN U.AE.	(22,62	1,3)	(26,21	1,4)	(35,19	1,7)	/	/	/	/	/	/	/	/
DAMEN- UND MAEDCHENSCHUHE	(10,43	0,6)	(11,46	0,6)	(18,48	0,9)	/	/	/	/	/	/	/	/
HERREN- UND KNABENSCHUHE	(8,12	0,5)	(11,72	0,6)	(15,00	0,7)	/	/	/	/	/	/	/	/
LEIBWAESCHE, SONST.UNTERBEKLEIDUNG	(11,78	0,7)	(20,11	1,1)	(24,21	1,2)	/	/	/	/	/	/	/	/
UEBRIGE BEKLEIDUNG UND ZUBEHOER	(11,49	0,6)	(13,71	0,7)	(21,64	1,0)	/	/	/	/	/	/	/	/
REPARATUREN, AENDERUNGEN	/	/	/	/	/	/	/	/	/	/	/	/	/	/
WOHNUNGSMIETEN U.AE.	(269,50	14,9)	(298,42	15,7)	(283,75	13,7)	/	/	/	/	/	/	/	/
ELEKTRIZITAET, GAS, BRENNSTOFFE U.AE.	(116,50	6,5)	(121,02	6,4)	(128,62	6,2)	/	/	/	/	/	/	/	/
ELEKTRIZITAET, GAS	(74,07	4,1)	(67,91	3,6)	(87,61	4,2)	/	/	/	/	/	/	/	/
KOHLE, KOKS, BRIKETTS, HOLZ U.AE.	/	/	/	/	/	/	/	/	/	/	/	/	/	/
HEIZOEL	/	/	/	/	/	/	/	/	/	/	/	/	/	/
ZENTRALHEIZUNG, WARMWASSER	/	/	(43,21	2,3)	/	/	/	/	/	/	/	/	/	/
UEBR.GUETER F.D.HAUSHALTSFUEHRUNG	(202,86	11,2)	(161,16	8,6)	(200,53	9,7)	/	/	/	/	/	/	/	/
MOEBEL	(71,86	4,0)	(26,80	1,4)	/	/	/	/	/	/	/	/	/	/
TEPPICHE, FUSSBODENBELAG, MATRATZEN	(14,23	0,8)	(13,40	0,7)	/	/	/	/	/	/	/	/	/	/
OEFEN, HERDE, HEIZGERAETE	/	/	/	/	/	/	/	/	/	/	/	/	/	/
TIEF-, KUEHLSCHRANK, -TRUHE	/	/	/	/	/	/	/	/	/	/	/	/	/	/
WASCHMASCHINE, WAESCHESCHLEUDER	/	/	/	/	/	/	/	/	/	/	/	/	/	/
SONST.HOCHWERTIGE HAUSHALTSGERAETE	(8,43	0,5)	(6,62	0,4)	/	/	/	/	/	/	/	/	/	/
HEIMTEXTILIEN, HAUSH.WAESCHE, GARD.	/	/	/	/	/	/	/	/	/	/	/	/	/	/
TAPETEN, LEIM, FARBE FUER WOHNUNG	(10,80	0,6)	(5,68	0,3)	/	/	/	/	/	/	/	/	/	/
SONST.GEBRAUCHSG.F.HAUSHALTSFUEHR.	(26,34	1,5)	(29,96	1,6)	(42,99	2,1)	/	/	/	/	/	/	/	/
AUFWENDUNGEN F.GARTEN,NUTZTIERH.	/	/	/	/	/	/	/	/	/	/	/	/	/	/
WASCH-, REINIGUNGS- U.PFLEGEMITTEL	(12,50	0,7)	(17,53	0,9)	(16,60	0,8)	/	/	/	/	/	/	/	/
BLUMEN	(6,27	0,3)	(8,33	0,4)	/	/	/	/	/	/	/	/	/	/
SONST.VERBRAUCHSG.F.HAUSHALTSF.	(4,59	0,3)	(7,71	0,4)	(9,22	0,4)	/	/	/	/	/	/	/	/
ARBEITSLOHN F. MALER, TAPETIERER	/	/	/	/	/	/	/	/	/	/	/	/	/	/
WAESCHEREI UND REINIGUNG	(6,55	0,4)	/	/	/	/	/	/	/	/	/	/	/	/
SONST.DIENSTLEIST., REPARATUREN	/	/	/	/	/	/	/	/	/	/	/	/	/	/
VERKEHR, NACHRICHTENUEBERMITTLUNG	(306,87	17,0)	(373,96	19,9)	(383,40	18,5)	/	/	/	/	/	/	/	/
PERSOENKRAFTWAGEN	/	/	/	/	/	/	/	/	/	/	/	/	/	/
MOTORRAD, -ROLLER, MOFA, MOPED, FAHRR.	/	/	/	/	/	/	/	/	/	/	/	/	/	/
MATERIAL BEI KFZ-REPARATUREN	(13,23	0,7)	(12,54	0,7)	(10,11	0,5)	/	/	/	/	/	/	/	/
GEBRAUCHSGUETER FUER KRAFTFAHRZEUG	(14,06	0,8)	(20,83	1,1)	(23,54	1,1)	/	/	/	/	/	/	/	/
KRAFTSTOFF (O. AUSGABEN IM URLAUB)	(59,06	3,3)	(72,70	3,9)	(78,34	3,8)	/	/	/	/	/	/	/	/
AUSGABEN FUER EIGENES KFZ U.FAHRRAD	(7,12	0,4)	/	/	/	/	/	/	/	/	/	/	/	/
SONST.VERBRAUCHSG.F.KFZ U.FAHRRAD	/	/	/	/	/	/	/	/	/	/	/	/	/	/
GARAGENMIETE	/	/	/	/	/	/	/	/	/	/	/	/	/	/
SONST.DIENSTLEIST.U.REPARAT.F.KFZ	(17,65	1,0)	(19,07	1,0)	(15,35	0,7)	/	/	/	/	/	/	/	/
FAHRTK.F.FREMDER VERKEHRSH.(O.URL.)	(17,94	1,0)	(10,78	0,6)	/	/	/	/	/	/	/	/	/	/
FAHRTK.F.FREMDER VERKEHRSH.I.URLAUB	/	/	/	/	/	/	/	/	/	/	/	/	/	/
NACHRICHTENUEBERMITTLUNG	(38,45	2,1)	(34,33	1,8)	(37,85	1,8)	/	/	/	/	/	/	/	/
KOERPER- UND GESUNDHEITSPFLEGE	(54,57	3,0)	(59,14	3,1)	(54,56	2,6)	/	/	/	/	/	/	/	/
GEBRAUCHSGUETER FUER KOERPERPFLEGE	/	/	/	/	/	/	/	/	/	/	/	/	/	/
VERBRAUCHSGUETER F. KOERPERPFLEGE	(16,43	0,9)	(27,67	1,5)	(26,58	1,3)	/	/	/	/	/	/	/	/
Dienstleistungen f. Koerperpflege	/	/	(10,29	0,5)	/	/	/	/	/	/	/	/	/	/
GEBRAUCHSG. F. GESUNDHEITSPFLEGE	/	/	/	/	/	/	/	/	/	/	/	/	/	/
VERBRAUCHSG. F. GESUNDHEITSPFLEGE	(3,67	0,2)	(5,13	0,3)	/	/	/	/	/	/	/	/	/	/
Dienstleist. f. Gesundheitspflege	(12,24	0,7)	(7,37	0,4)	/	/	/	/	/	/	/	/	/	/
BILDUNG UND UNTERHALTUNG	(138,42	7,7)	(153,78	8,2)	(205,15	9,9)	/	/	/	/	/	/	/	/
RUNDfunkGERAET (AUCH MUSIKTRUHE)	/	/	/	/	/	/	/	/	/	/	/	/	/	/
fernseNGERAET (AUCH fernseNTRUHE)	/	/	/	/	/	/	/	/	/	/	/	/	/	/
tonBANDGERAET, PLATTENSPIELER	/	/	/	/	/	/	/	/	/	/	/	/	/	/
FOTO-, FILMAPPARAT, PROJEKTOR	/	/	/	/	/	/	/	/	/	/	/	/	/	/
SONST.HOCHWERTIGE GEBRAUCHSGUETER	/	/	/	/	/	/	/	/	/	/	/	/	/	/
ZUBEHOER ZU FOTO- U.PHONOGERAETEN	/	/	/	/	/	/	/	/	/	/	/	/	/	/
SPIELZEUG, SPORTARTIKEL	/	/	(19,79	1,1)	(16,73	0,8)	/	/	/	/	/	/	/	/
BUECHER	/	/	(9,25	0,5)	(9,29	0,4)	/	/	/	/	/	/	/	/
SONSTIGE GEBRAUCHSGUETER	/	/	(13,72	0,7)	/	/	/	/	/	/	/	/	/	/
ZEITUNGEN, ZEITSCHRIFTEN	(12,96	0,7)	(18,21	1,0)	(17,41	0,8)	/	/	/	/	/	/	/	/
SONSTIGE VERBRAUCHSGUETER	(10,86	0,6)	(15,07	0,8)	(9,96	0,5)	/	/	/	/	/	/	/	/
KULT.-, SPORT- U.AE.VERANSTALTUNGEN	/	/	/	/	/	/	/	/	/	/	/	/	/	/
SONSTIGE BILDUNGSKOSTEN	/	/	/	/	/	/	/	/	/	/	/	/	/	/
SONSTIGE FERIEAUSGABEN	(11,01	0,6)	(7,37	0,4)	(9,41	0,5)	/	/	/	/	/	/	/	/
SONST.DIENSTLEISTUNGEN, REPARATUREN	(23,44	1,3)	(21,41	1,1)	(28,90	1,4)	/	/	/	/	/	/	/	/
PERSOENLICHE AUSSTATTUNG U.AE.	(61,43	3,4)	(63,34	3,4)	(57,06	2,7)	/	/	/	/	/	/	/	/
UHREN, ECHTER SCHMUCK	/	/	/	/	/	/	/	/	/	/	/	/	/	/
SONSTIGE PERSOENLICHE AUSSTATTUNG	/	/	/	/	/	/	/	/	/	/	/	/	/	/
unterKUNFT U.AE. IM URLAUB	(41,81	2,3)	(32,17	1,7)	/	/	/	/	/	/	/	/	/	/
SONST.DIENSTLEISTUNGEN, REPARATUREN	/	/	/	/	/	/	/	/	/	/	/	/	/	/
PRIVATER VERBRAUCH INSGESAMT	(1803,38	100)	(1881,51	100)	(2076,93	100)	/	/	/	/	/	/	/	/
NACHRICHTLICH:														
AUSGABEN F.VERPFLEGUNG IM URLAUB	(35,96)		(24,87)		/		/		/		/		/	
WERT DER ENTMAHLEN AUS EIG.GARTEN	/		/		/		/		/		/		/	
STEINKOHLE, -BRIKETTS (KG)	/		/		/		/		/		/		/	
BRAUNKOHLEN, -BRIKETTS (KG)	/		/		/		/		/		/		/	
KOKS (KG)	/		/		/		/		/		/		/	
HEIZOEL (LITER)	/		/		/		/		/		/		/	

3 AUFWENDUNGEN FUER DEN PRIVATEN VERBRAUCH SOWIE MENGENANGABEN UEBER HEIZMATERIAL PRIVATER HAUSHALTE NACH HAUSHALTSTYP, EHEPAARE UND ZAHL DER KINDER

3. 5 HAUSHALTSVORSTAND: ANGESTELLTER

3. 5. 4 MONATLICHES HAUSHALTNETTOEINKOMMEN VON 2 000 BIS UNTER 2 200 DM

GEGENSTAND DER NACHWEISUNG	HAUSHALTSTYP EHEPAAR													
	OHNE KINDER		MIT ... KIND(ERN)											
			1		2		3		4		5 UND MEHR			
	DM	%	DM	%	DM	%	DM	%	DM	%	DM	%	DM	%
HAUSHALTE INSGESAMT (IN 1 000)	(333)		43		(25)		/		/		/		/	
	JE EHEPAAR UND MONAT													
NAHRUNGS- UND GENUSSMITTEL	(512,61	27,1)	568,34	28,1	(580,75	28,6)	/	/	/	/	/	/	/	/
NAHRUNGSMITTEL	(324,40	17,2)	377,36	18,6	(407,39	20,0)	/	/	/	/	/	/	/	/
GENUSSMITTEL	(107,73	5,7)	95,21	4,7	(94,35	4,6)	/	/	/	/	/	/	/	/
MAHLZEITEN AUSSER HAUS	(80,48	4,3)	95,76	4,7	(79,00	3,9)	/	/	/	/	/	/	/	/
KLEIDUNG, SCHUHE	(173,37	9,2)	172,97	8,5	(177,72	8,7)	/	/	/	/	/	/	/	/
DAMEN-UND I-KLEIDER,MAENTEL U.AE.	(31,31	1,7)	25,16	1,2	(25,46	1,3)	/	/	/	/	/	/	/	/
MAEDCHEN I-BLUSEN, ROECKE U.AE.	(31,77	1,7)	39,43	1,9	(38,42	1,9)	/	/	/	/	/	/	/	/
HERREN-UND I-ANZUEGE,MAENTEL U.AE.	(16,06	0,8)	(12,29	0,6)	(11,64	0,6)	/	/	/	/	/	/	/	/
KNABEN I-SAKKOS,-HOSEN U.AE.	(26,89	1,4)	33,43	1,7	(34,56	1,7)	/	/	/	/	/	/	/	/
DAMEN- UND MAEDCHENSCHUHE	(16,93	0,9)	16,21	0,8	(18,12	0,9)	/	/	/	/	/	/	/	/
HERREN- UND KNABENSCHUHE	(11,98	0,6)	13,82	0,7	(16,51	0,8)	/	/	/	/	/	/	/	/
LEIBWAESCHE,SONST.UNTERBEKLEIDUNG	(20,91	1,1)	(15,54	0,8)	(13,75	0,7)	/	/	/	/	/	/	/	/
UEBRIGE BEKLEIDUNG UND ZUBEHOER	(13,77	0,7)	15,51	0,8	(17,16	0,8)	/	/	/	/	/	/	/	/
REPARATUREN, AENDERUNGEN	/	/	/	/	/	/	/	/	/	/	/	/	/	/
WOHNUNGSMIETEN U.AE.	(298,15	15,8)	298,51	14,7	(316,56	15,6)	/	/	/	/	/	/	/	/
ELEKTRIZITAET,GAS,BRENNSTOFFE U.AE.	(117,98	6,2)	128,51	6,3	(122,48	6,0)	/	/	/	/	/	/	/	/
ELEKTRIZITAET,GAS	(75,65	4,0)	79,43	3,9	(76,07	3,7)	/	/	/	/	/	/	/	/
KOEHLE, KOKS, BRIKETTS, HOLZ U.AE.	/	/	/	/	/	/	/	/	/	/	/	/	/	/
HEIZOEL	/	/	(14,18	0,7)	(17,75	0,9)	/	/	/	/	/	/	/	/
ZENTRALHEIZUNG, WARMWASSER	(20,51	1,1)	(32,64	1,6)	(23,53	1,2)	/	/	/	/	/	/	/	/
UEBR.GUETER F.D.HAUSHALTSFUEHRUNG	(214,39	11,3)	221,98	11,0	(177,14	8,7)	/	/	/	/	/	/	/	/
MOEBEL	(63,21	3,3)	(66,16	3,3)	(36,92	1,8)	/	/	/	/	/	/	/	/
TEPPICHE,FUSSBODENBELAG,MATRATZEN	(28,69	1,5)	(17,35	0,9)	(14,65	0,7)	/	/	/	/	/	/	/	/
OEFEN, HERDE, HEIZGERAETE	/	/	(5,23	0,3)	/	/	/	/	/	/	/	/	/	/
TIEF-,KUEHLSCHRANK,-TRUHE	/	/	/	/	/	/	/	/	/	/	/	/	/	/
WASCHMASCHINE, WAESCHESCHLEUDER	/	/	/	/	/	/	/	/	/	/	/	/	/	/
SONST.HOCHWERTIGE HAUSHALTSGERAETE	(8,96	0,5)	(12,60	0,6)	(11,72	0,5)	/	/	/	/	/	/	/	/
HEIMTEXTILIEN,HAUSH.WAESCHE,GARD.	/	/	(16,07	0,8)	(7,71	0,4)	/	/	/	/	/	/	/	/
TAPETEN, LEIM, FARBE FUER WOHNUNG	(4,43	0,2)	(7,10	0,4)	(9,96	0,5)	/	/	/	/	/	/	/	/
SONST.GEBRAUCHSG.F.HAUSHALTSFUEHR.	(22,38	1,2)	(29,30	1,4)	(27,32	1,3)	/	/	/	/	/	/	/	/
AUFWENDUNGEN F.GARTEN,NUTZTIERN.	(11,65	0,6)	(5,68	0,3)	(6,12	0,3)	/	/	/	/	/	/	/	/
MASCH-,REINIGUNGS- U.PFLEGEMITTEL	(14,08	0,7)	14,39	0,7	(18,07	0,9)	/	/	/	/	/	/	/	/
BLUMEN	(9,41	0,5)	(12,27	0,6)	(10,82	0,5)	/	/	/	/	/	/	/	/
SONST.VERBRAUCHSG.F.HAUSHALTSF.	(6,90	0,4)	13,49	0,7	(10,04	0,5)	/	/	/	/	/	/	/	/
ARBEITSLOHN F. MALER, TAPETIERER	/	/	/	/	/	/	/	/	/	/	/	/	/	/
WAESCHEREI UND REINIGUNG	(6,69	0,4)	(5,41	0,3)	(4,66	0,2)	/	/	/	/	/	/	/	/
SONST.DIENSTLEIST.,REPARATUREN	/	/	/	/	/	/	/	/	/	/	/	/	/	/
VERKEHR, NACHRICHTENUEBERMITTLUNG	(308,37	16,3)	349,17	17,3	(346,29	17,0)	/	/	/	/	/	/	/	/
PERSONENKRAFTWAGEN	/	/	(142,25	7,0)	/	/	/	/	/	/	/	/	/	/
MOTORRAD,-ROLLER,MOPA,MOPED,FAHRR.	/	/	/	/	/	/	/	/	/	/	/	/	/	/
MATERIAL BEI KFZ-REPARATUREN	(13,42	0,7)	(16,07	0,8)	(14,40	0,7)	/	/	/	/	/	/	/	/
GEBRAUCHSGUETER FUER KRAFTFAHRZEUG	(9,69	0,5)	(14,56	0,7)	(11,73	0,6)	/	/	/	/	/	/	/	/
KRAFTSTOFF (O. AUSGABEN IM URLAUB)	(64,70	3,4)	82,40	4,1	(88,47	4,4)	/	/	/	/	/	/	/	/
AUSGABEN FUER EIGENES KFZ I.URLAUB	(8,62	0,5)	(7,96	0,4)	(8,47	0,4)	/	/	/	/	/	/	/	/
SONST.VERBRAUCHSG.F.KFZ U.FAHRRAD	/	/	/	/	/	/	/	/	/	/	/	/	/	/
GARAGENMIETE	/	/	/	/	/	/	/	/	/	/	/	/	/	/
SONST.DIENSTLEIST.-U.REPARAT.-F.KFZ	(18,08	1,0)	21,91	1,1	(20,09	1,0)	/	/	/	/	/	/	/	/
FAHRTK.F.FREME VERKEHRSM.(O.URL.)	(15,99	0,8)	(10,09	0,5)	(14,55	0,7)	/	/	/	/	/	/	/	/
FAHRTK.F.FREME VERKEHRSM.I.URLAUB	/	/	(7,45	0,4)	/	/	/	/	/	/	/	/	/	/
NACHRICHTENUEBERMITTLUNG	(41,03	2,2)	37,98	1,9	(35,00	1,7)	/	/	/	/	/	/	/	/
KOERPER- UND GESUNDHEITSPFLEGE	(70,98	3,8)	56,06	2,8	(81,39	4,0)	/	/	/	/	/	/	/	/
GEBRAUCHSGUETER FUER KOERPERPFLEGE	/	/	/	/	/	/	/	/	/	/	/	/	/	/
VERBRAUCHSGUETER F. KOERPERPFLEGE	(17,70	0,9)	27,23	1,3	(24,95	1,2)	/	/	/	/	/	/	/	/
Dienstleistungen f. Koerperpflege	(15,14	0,8)	(11,90	0,6)	(15,52	0,8)	/	/	/	/	/	/	/	/
GEBRAUCHSG. F. GESUNDHEITSPFLEGE	/	/	/	/	/	/	/	/	/	/	/	/	/	/
VERBRAUCHSG. F. GESUNDHEITSPFLEGE	(7,86	0,4)	(5,25	0,3)	(10,86	0,5)	/	/	/	/	/	/	/	/
Dienstleist. f. Gesundheitspflege	(19,00	1,0)	(5,14	0,3)	(23,68	1,2)	/	/	/	/	/	/	/	/
BILDUNG UND UNTERHALTUNG	(128,08	6,8)	160,77	7,9	(173,77	8,5)	/	/	/	/	/	/	/	/
RUNDfunkGERAET (AUCH MUSIKTRUHE)	/	/	(11,97	0,6)	/	/	/	/	/	/	/	/	/	/
fernsehGERAET (AUCH fernsehTRUHE)	/	/	/	/	/	/	/	/	/	/	/	/	/	/
tonbandGERAET, PLATTENSPIELER	/	/	/	/	/	/	/	/	/	/	/	/	/	/
FOTO-, FILMAPPARAT, PROJEKTOR	/	/	/	/	/	/	/	/	/	/	/	/	/	/
SONST.HOCHWERTIGE GEBRAUCHSGUETER	/	/	(18,72	0,9)	(8,76	0,4)	/	/	/	/	/	/	/	/
ZUBEHOER ZU FOTO- U.PHONOGERAETEN	/	/	(6,56	0,3)	(7,68	0,4)	/	/	/	/	/	/	/	/
SPIELZEUG, SPORTARTIKEL	/	/	(14,11	0,7)	(16,67	0,8)	/	/	/	/	/	/	/	/
BUECHER	/	/	(8,56	0,4)	(16,26	0,8)	/	/	/	/	/	/	/	/
SONSTIGE GEBRAUCHSGUETER	(5,48	0,3)	(9,20	0,5)	(10,98	0,5)	/	/	/	/	/	/	/	/
ZEITUNGEN, ZEITSCHRIFTEN	(15,50	0,8)	14,09	0,7	(12,37	0,6)	/	/	/	/	/	/	/	/
SONSTIGE VERBRAUCHSGUETER	(14,46	0,8)	(9,61	0,5)	(11,48	0,6)	/	/	/	/	/	/	/	/
KULT.,SPORT- U.AE.VERANSTALTUNGEN	/	/	(2,94	0,1)	/	/	/	/	/	/	/	/	/	/
SONSTIGE BILDUNGSKOSTEN	/	/	/	/	(14,17	0,7)	/	/	/	/	/	/	/	/
SONSTIGE FERIENTAGS	(10,40	0,6)	9,83	0,5	(8,78	0,4)	/	/	/	/	/	/	/	/
SONST.DIENSTLEISTUNGEN,REPARATUREN	(24,58	1,3)	29,40	1,5	(26,63	1,3)	/	/	/	/	/	/	/	/
PERSOENLICHE AUSSTATTUNG U.AE.	(65,88	3,5)	67,66	3,3	(56,32	2,8)	/	/	/	/	/	/	/	/
UHREN, ECHTER SCHMUCK	(11,55	0,6)	(9,34	0,5)	(9,19	0,5)	/	/	/	/	/	/	/	/
SONSTIGE PERSOENLICHE AUSSTATTUNG	/	/	(7,70	0,4)	/	/	/	/	/	/	/	/	/	/
UNTERKUNFT U.AE. IM URLAUB	(35,03	1,9)	(42,44	2,1)	(34,93	1,7)	/	/	/	/	/	/	/	/
SONST.DIENSTLEISTUNGEN,REPARATUREN	(10,54	0,6)	(8,19	0,4)	/	/	/	/	/	/	/	/	/	/
PRIVATER VERBRAUCH INSGESAMT	(1889,80	100)	2023,98	100	(2032,43	100)	/	/	/	/	/	/	/	/
NACHRICHTLICH:							/	/	/	/	/	/	/	/
AUSGABEN F.VERPFLEGUNG IM URLAUB	(35,09)		(37,72)		(33,17)		/	/	/	/	/	/	/	/
WERT DER ENTNAHMEN AUS EIG.GARTEN	(8,44)		/		/		/	/	/	/	/	/	/	/
STEINKOEHLE, -BRIKETTS (KG)	/		/		/		/	/	/	/	/	/	/	/
BRAUNKOEHLEN, -BRIKETTS (KG)	/		/		/		/	/	/	/	/	/	/	/
KOKS (KG)	/		/		/		/	/	/	/	/	/	/	/
HEIZOEL (LITER)	/		(50)		(56)		/	/	/	/	/	/	/	/

3 AUFWENDUNGEN FUER DEN PRIVATEN VERBRAUCH SOWIE MENGENANGABEN UEBER HEIZMATERIAL PRIVATER HAUSHALTE NACH HAUSHALTSTYP, EHEPAARE UND ZAHL DER KINDER

3. 5 HAUSHALTSVORSTAND: ANGESTELLTER

3. 5. 5 MONATLICHES HAUSHALTSNETTOEINKOMMEN VON 2 200 BIS UNTER 2 500 DM

GEGENSTAND DER NACHWEISUNG	HAUSHALTSTYP EHEPAAR													
	OHNE KINDER		MIT ... KIND(ERN)											
			1		2		3		4		5 UND MEHR			
	DM	%	DM	%	DM	%	DM	%	DM	%	DM	%	DM	%
HAUSHALTE INSGESAMT (IN 1 000)	64		89		60		(14)		/		/			
	JE EHEPAAR UND MONAT													
NAHRUNGS- UND GENUSSMITTEL	556,46	25,8	590,65	26,3	622,93	27,9	(692,02	31,9)	/	/	/	/	/	/
NAHRUNGSMITTEL	340,29	15,8	386,53	17,2	436,50	19,6	(507,23	23,3)	/	/	/	/	/	/
GENUSSMITTEL	117,48	5,5	107,87	4,8	93,22	4,2	(97,30	4,5)	/	/	/	/	/	/
MAHLZEITEN AUSSER HAUS	98,70	4,6	96,25	4,3	93,20	4,2	(87,49	4,0)	/	/	/	/	/	/
KLEIDUNG, SCHUHE	209,37	9,7	198,99	8,9	200,08	9,0	(211,37	9,7)	/	/	/	/	/	/
DAMEN-UND -KLEIDER, MAENTEL U.A.E.	47,60	2,2	29,42	1,3	29,42	1,3	(33,56	1,5)	/	/	/	/	/	/
MAEDCHEN -BLUSEN, ROECKE U.A.E.	41,58	1,9	40,15	1,8	41,57	1,9	(46,48	2,1)	/	/	/	/	/	/
HERREN-UND -ANZUEGE, MAENTEL U.A.E.	(16,80	0,8)	13,53	0,6	12,31	0,6	(12,84	0,6)	/	/	/	/	/	/
KNABEN -SAKKOS, -HOSEN U.A.E.	32,43	1,5	36,66	1,6	38,13	1,7	(37,10	1,7)	/	/	/	/	/	/
DAMEN- UND MAEDCHENSCHUHE	16,48	0,8	18,41	0,8	21,00	0,9	(25,27	1,2)	/	/	/	/	/	/
HERREN- UND KNABENSCHUHE	12,87	0,6	15,20	0,7	17,11	0,8	(21,07	1,0)	/	/	/	/	/	/
LEIBWAESCHE, SONST. UNTERBEKLEIDUNG	(19,99	0,9)	20,93	0,9	19,36	0,9	(13,71	0,6)	/	/	/	/	/	/
UEBRIGE BEKLEIDUNG UND ZUBehoER	19,18	0,9	20,61	0,9	18,53	0,8	(18,21	0,8)	/	/	/	/	/	/
REPARATUREN, AENDERUNGEN	(2,44	0,1)	(4,07	0,2)	(2,64	0,1)	/	/	/	/	/	/	/	/
WOHNUNGSMIETEN U.A.E.	304,20	14,1	334,59	14,9	328,60	14,7	(351,39	16,2)	/	/	/	/	/	/
ELEKTRIZITAET, GAS, BRENNSTOFFE U.A.E.	113,86	5,3	130,29	5,8	135,52	6,1	(136,25	6,3)	/	/	/	/	/	/
ELEKTRIZITAET, GAS	72,88	3,4	76,87	3,4	80,13	3,6	(85,61	3,9)	/	/	/	/	/	/
KOEHLE, KOKS, BRIKETTS, HOLZ U.A.E.	(5,22	0,2)	/	/	(4,12	0,2)	/	/	/	/	/	/	/	/
HEIZOEL	(12,15	0,6)	(18,38	0,8)	(17,13	0,8)	/	/	/	/	/	/	/	/
ZENTRALHEIZUNG, WARMWASSER	(23,61	1,1)	32,18	1,4	34,14	1,5	/	/	/	/	/	/	/	/
UEBR. GUETER F.D. HAUSHALTSFUEHRUNG	276,92	12,9	254,12	11,3	221,35	9,9	(208,78	9,6)	/	/	/	/	/	/
MOEBEL	(89,39	4,2)	91,28	4,1	56,09	2,5	(57,66	2,7)	/	/	/	/	/	/
TEPPICHE, FUSSBOEDENBELAG, MATRATZEN	(20,72	1,0)	18,45	0,8	(16,47	0,7)	/	/	/	/	/	/	/	/
OEFEN, HERDE, HEIZGERAETE	(4,08	0,2)	(8,75	0,4)	(7,07	0,3)	/	/	/	/	/	/	/	/
TIEF- KUEHLSCHRANK, -TRUEN	/	/	(5,87	0,3)	(6,12	0,3)	/	/	/	/	/	/	/	/
WASCHMASCHINE, WAESCHESCHLEUDER	(10,29	0,5)	/	/	/	/	/	/	/	/	/	/	/	/
SONST. HOCHWERTIGE HAUSHALTSGERAETE	(13,36	0,6)	12,16	0,5	(12,49	0,6)	/	/	/	/	/	/	/	/
HEIMTEXTILIEN, HAUSH. WAESCHE, GARD.	(30,06	1,4)	(17,54	0,8)	(15,30	0,7)	/	/	/	/	/	/	/	/
TAPETEN, LEIN, FARBE FUER WOHNUNG	(7,93	0,4)	7,84	0,3	7,48	0,3	(7,64	0,4)	/	/	/	/	/	/
SONST. GEBRAUCHSG. F. HAUSHALTSFUEHR.	35,04	1,6	26,81	1,2	30,63	1,4	(28,34	1,3)	/	/	/	/	/	/
AUFWENDUNGEN F. GARTEN, NUTZTIERH.	(9,00	0,4)	9,92	0,4	(11,06	0,5)	/	/	/	/	/	/	/	/
WASCH-, REINIGUNGS- U. PFLEGENMITTEL	12,17	0,6	15,20	0,7	19,57	0,9	(21,33	1,0)	/	/	/	/	/	/
BLUMEN	15,98	0,7	11,57	0,5	10,49	0,5	(15,70	0,7)	/	/	/	/	/	/
SONST. VERBRAUCHSG. F. HAUSHALTSF.	9,98	0,5	10,55	0,5	8,56	0,4	(7,65	0,4)	/	/	/	/	/	/
ARBEITSLOHN F. MALER, TAPETIERER	(2,86	0,1)	(4,12	0,2)	(4,25	0,2)	/	/	/	/	/	/	/	/
WAESCHEREI UND REINIGUNG	(6,79	0,3)	6,25	0,3	6,94	0,3	/	/	/	/	/	/	/	/
SONST. DIENSTLEIST., REPARATUREN	/	/	/	/	/	/	/	/	/	/	/	/	/	/
VERKEHR, NACHRICHTENUEBERMITTLUNG	374,16	17,4	394,87	17,6	389,24	17,4	(300,32	13,8)	/	/	/	/	/	/
PERSONENKRAFTWAGEN	(132,46	6,2)	(148,39	6,6)	(169,66	7,6)	/	/	/	/	/	/	/	/
MOTORRAD, -ROLLER, MOFA, MOPED, FAHRR.	20,81	1,0	16,78	0,7	17,52	0,8	(12,15	0,6)	/	/	/	/	/	/
MATERIAL BEI KFZ-REPARATUREN	(14,29	0,7)	16,54	0,7	14,49	0,6	(8,83	0,4)	/	/	/	/	/	/
GEBRAUCHSGUETER FUER KRAFTFAHRZEUG	76,83	3,6	90,37	4,0	82,13	3,7	(79,92	3,7)	/	/	/	/	/	/
KRAFTSTOFF (O. AUSGABEN IM URLAUB)	(9,64	0,4)	9,57	0,4	8,35	0,4	(8,59	0,4)	/	/	/	/	/	/
AUSGABEN FUER EIGENES KFZ I. URLAUB	(1,48	0,1)	(1,73	0,1)	(1,82	0,1)	/	/	/	/	/	/	/	/
SONST. VERBRAUCHSG. F. KFZ U. FAHRRAD	(7,00	0,3)	(8,65	0,4)	(4,74	0,2)	/	/	/	/	/	/	/	/
SARAGENMIETE	28,74	1,3	26,00	1,2	23,23	1,0	(15,70	0,7)	/	/	/	/	/	/
SONST. DIENSTLEIST. U. REPARAT. F. KFZ	(22,81	1,1)	19,31	0,9	16,57	0,7	(25,54	1,2)	/	/	/	/	/	/
FAHRTK. F. FREMDE VERKEHRSM. (O. URL.)	(6,67	0,3)	(5,87	0,3)	(4,34	0,2)	/	/	/	/	/	/	/	/
FAHRTK. F. FREMDE VERKEHRSM. I. URLAUB	51,59	2,4	48,80	2,2	40,16	1,8	(35,81	1,6)	/	/	/	/	/	/
NACHRICHTENUEBERMITTLUNG	90,54	4,2	67,35	3,0	68,49	3,1	(59,90	2,8)	/	/	/	/	/	/
KOERPER- UND GESUNDHEITSPFLEGE	(3,58	0,2)	(3,26	0,1)	(6,29	0,3)	/	/	/	/	/	/	/	/
GEBRAUCHSGUETER FUER KOERPERPFLEGE	21,03	1,0	29,71	1,3	27,66	1,2	(28,78	1,3)	/	/	/	/	/	/
VERBRAUCHSGUETER F. KOERPERPFLEGE	(19,59	0,9)	13,21	0,6	(12,32	0,6)	/	/	/	/	/	/	/	/
DIENSTLEISTUNGEN F. KOERPERPFLEGE	/	/	(2,79	0,1)	(9,04	0,4)	/	/	/	/	/	/	/	/
GEBRAUCHSG. F. GESUNDHEITSPFLEGE	(8,24	0,4)	7,72	0,3	(6,13	0,3)	/	/	/	/	/	/	/	/
VERBRAUCHSG. F. GESUNDHEITSPFLEGE	21,34	1,0	10,66	0,5	7,05	0,3	(7,75	0,4)	/	/	/	/	/	/
DIENSTLEIST. F. GESUNDHEITSPFLEGE	148,48	6,9	204,24	9,1	198,74	8,9	(160,86	7,4)	/	/	/	/	/	/
BILDUNG UND UNTERRICHTUNG	(9,69	0,5)	(9,80	0,4)	(9,23	0,4)	/	/	/	/	/	/	/	/
RUNDfunkGERAET (AUCH MUSIKTRUEN)	/	/	(12,29	0,5)	(15,84	0,7)	/	/	/	/	/	/	/	/
FERNSEHGERAET (AUCH FERNSEHTRUEN)	/	/	(4,73	0,2)	(4,33	0,2)	/	/	/	/	/	/	/	/
TOMBANDGERAET, PLATTENSPIELER	(7,10	0,3)	(5,07	0,2)	(5,06	0,2)	/	/	/	/	/	/	/	/
FOTO-, FILMAPPARAT, PROJEKTOR	(9,11	0,4)	(10,75	0,5)	(18,09	0,8)	/	/	/	/	/	/	/	/
SONST. HOCHWERTIGE GEBRAUCHSGUETER	(5,42	0,3)	(17,47	0,8)	(6,95	0,3)	/	/	/	/	/	/	/	/
ZUBehoER ZU FOTO- U. PHONOGERAETEN	(3,45	0,3)	16,77	0,7	(13,50	0,6)	/	/	/	/	/	/	/	/
SPIELZEUG, SPORTARTIKEL	(13,40	0,6)	14,61	0,7	11,94	0,5	/	/	/	/	/	/	/	/
BUECHER	(5,75	0,3)	9,90	0,4	(5,53	0,2)	(14,14	0,7)	/	/	/	/	/	/
SONSTIGE GEBRAUCHSGUETER	16,29	0,8	19,77	0,9	16,93	0,8	(17,19	0,8)	/	/	/	/	/	/
ZEITUNGEN, ZEITSCHRIFTEN	13,22	0,6	15,24	0,7	14,86	0,7	(13,46	0,6)	/	/	/	/	/	/
SONSTIGE VERBRAUCHSGUETER	(2,53	0,1)	(4,10	0,2)	(6,17	0,3)	/	/	/	/	/	/	/	/
KULT.-, SPORT- U.A.E. VERANSTALTUNGEN	/	/	(14,17	0,6)	(19,13	0,9)	/	/	/	/	/	/	/	/
SONSTIGE BILDUNGSKOSTEN	11,70	0,5	10,07	0,4	9,20	0,4	(7,59	0,3)	/	/	/	/	/	/
SONST. DIENSTLEISTUNGEN, REPARATUREN	27,39	1,3	39,51	1,8	41,99	1,9	(25,94	1,2)	/	/	/	/	/	/
PERSOENLICHE AUSSTATTUNG U.A.E.	79,04	3,7	69,35	3,1	65,77	2,9	(51,48	2,4)	/	/	/	/	/	/
UHREN, ECHTER SCHMUCK	(10,48	0,5)	(8,68	0,4)	(8,32	0,4)	/	/	/	/	/	/	/	/
SONSTIGE PERSOENLICHE AUSSTATTUNG	(12,10	0,6)	(7,04	0,3)	(7,07	0,3)	/	/	/	/	/	/	/	/
UNTERKUNFT U.A.E. IM URLAUB	49,47	2,3	41,86	1,9	41,98	1,9	(33,46	1,5)	/	/	/	/	/	/
SONST. DIENSTLEISTUNGEN, REPARATUREN	(7,00	0,3)	(11,77	0,5)	(8,39	0,4)	/	/	/	/	/	/	/	/
PRIVATER VERBRAUCH INSGESAMT	2153,03	100	2244,45	100	2230,71	100	(2172,36	100)	/	/	/	/	/	/
NACHRICHTLICH:														
AUSGABEN F. VERPFLEGE IM URLAUB	42,73		40,59		39,95		(26,17)		/	/	/	/	/	/
WERT DER ENTNAHMEN AUS EIG. GARTEN	(4,16)		(5,83)		(7,41)		/		/	/	/	/	/	/
STEINKOEHLE, -BRIKETTS (KG)	/		/		/		/		/	/	/	/	/	/
BRAUNKOEHLE, -BRIKETTS (KG)	/		/		/		/		/	/	/	/	/	/
KOKS (KG)	/		/		/		/		/	/	/	/	/	/
HEIZOEL (LITER)	(37)		(57)		(54)		/		/	/	/	/	/	/

3 AUFWENDUNGEN FÜR DEN PRIVATEN VERBRAUCH SOWIE MENGENANGABEN ÜBER HEIZMATERIAL PRIVATER HAUSHALTE NACH HAUSHALTSTYP, EHEPAARE UND ZAHL DER KINDER

3. 5 HAUSHALTSVORSTAND: ANGESTELLTER

3. 5. 6 MONATLICHES HAUSHALTSNETTOEINKOMMEN VON 2 500 BIS UNTER 3 000 DM

GEGENSTAND DER NACHWEISUNG	HAUSHALTSTYP EHEPAAR													
	OHNE KINDER		MIT ... KIND(ERN)											
			1		2		3		4		5 UND MEHR			
	DM	%	DM	%	DM	%	DM	%	DM	%	DM	%	DM	%
HAUSHALTE INSGESAMT (IN 1 000)	151		174		149		32		/		/		/	
JE EHEPAAR UND MONAT														
NAHRUNGS- UND GENUSSMITTEL	593,93	24,8	643,26	25,7	673,83	27,1	724,79	28,6	/	/	/	/	/	/
NAHRUNGSMITTEL	337,17	14,1	399,93	16,0	454,98	18,3	528,84	20,9	/	/	/	/	/	/
GENUSSMITTEL	123,86	5,2	113,22	4,5	100,87	4,1	97,33	3,8	/	/	/	/	/	/
MAHLZEITEN AUSSER HAUS	132,91	5,6	130,11	5,2	117,98	4,7	98,62	3,9	/	/	/	/	/	/
KLEIDUNG, SCHUHE	226,47	9,5	231,09	9,2	241,29	9,7	241,47	9,5	/	/	/	/	/	/
DAMEN-UND I-KLEIDER, MANTEL U.AE.	46,40	1,9	34,76	1,4	33,00	1,3	32,90	1,3	/	/	/	/	/	/
MAEDCHEN I-BLUSEN, ROECKE U.AE.	48,02	2,0	51,49	2,1	54,88	2,2	54,47	2,2	/	/	/	/	/	/
HERREN-UND I-ANZUEGE, MANTEL U.AE.	18,58	0,8	14,80	0,6	14,76	0,6	(17,02	0,7)	/	/	/	/	/	/
KNABEN I-SAKKOS, -HOSEN U.AE.	37,26	1,6	44,26	1,8	45,48	1,8	44,42	1,8	/	/	/	/	/	/
DAMEN- UND MAEDCHENSCHUHE	18,53	0,8	19,43	0,8	22,59	0,9	26,23	1,0	/	/	/	/	/	/
HERREN- UND KNABENSCHUHE	12,51	0,5	17,32	0,7	20,22	0,8	23,56	0,9	/	/	/	/	/	/
LEIBWAESCHE, SONST. UNTERBEKLEIDUNG	21,50	0,9	24,83	1,0	23,46	0,9	(18,44	0,7)	/	/	/	/	/	/
UEBRIGE BEKLEIDUNG UND ZUBEHOER	20,08	0,8	20,65	0,8	23,50	0,9	20,80	0,8	/	/	/	/	/	/
REPARATUREN, AENDERUNGEN	3,60	0,2	3,54	0,1	3,39	0,1	(3,62	0,1)	/	/	/	/	/	/
WOHNUNGSMIETEN U.AE.	312,31	13,0	364,39	14,6	369,59	14,8	393,75	15,6	/	/	/	/	/	/
ELEKTRIZITAET, GAS, BRENNSTOFFE U.AE.	121,52	5,1	136,87	5,5	146,25	5,9	156,93	6,2	/	/	/	/	/	/
ELEKTRIZITAET, GAS	75,17	3,1	82,31	3,3	81,71	3,3	95,31	3,8	/	/	/	/	/	/
KOHLE, KOKS, BRIKETTS, HOLZ U.AE.	(5,81	0,2)	(3,20	0,1)	(5,13	0,2)	/	/	/	/	/	/	/	/
HEIZOEL	(14,24	0,6)	17,81	0,7	26,79	1,1	(24,11	1,0)	/	/	/	/	/	/
ZENTRALHEIZUNG, WARMWASSER	26,30	1,1	33,56	1,3	32,62	1,3	(32,40	1,3)	/	/	/	/	/	/
UEBR. GUETER F.D. HAUSHALTSFUEHRUNG	280,17	11,7	288,87	11,5	266,71	10,7	239,62	9,5	/	/	/	/	/	/
MOEBEL	82,11	3,4	86,97	3,5	78,79	3,2	(67,14	2,7)	/	/	/	/	/	/
TEPPICHE, FUSSBODENBELAG, MATRATZEN	22,70	0,9	23,85	1,0	16,77	0,7	(13,80	0,5)	/	/	/	/	/	/
OFEN, HERDE, HEIZGERAETE	(7,74	0,3)	(6,53	0,3)	(7,63	0,3)	/	/	/	/	/	/	/	/
TIEF-, KUEHLSCHRANK, -TRUHE	(6,56	0,3)	(5,55	0,2)	(4,83	0,2)	/	/	/	/	/	/	/	/
WASCHMASCHINE, WAESCHESCHLEUDER	(8,06	0,3)	(5,50	0,2)	(6,92	0,3)	/	/	/	/	/	/	/	/
SONST. HOCHWERTIGE HAUSHALTSGERAETE	14,69	0,6	16,66	0,7	13,51	0,5	(14,95	0,6)	/	/	/	/	/	/
HEIMTEXTILIEN, HAUSH. WAESCHE, GARD.	23,62	1,0	20,54	0,8	18,82	0,8	(17,71	0,7)	/	/	/	/	/	/
TAPETEN, LEIM, FARBE FUEHR. WOHNUMG	8,83	0,4	9,42	0,4	8,56	0,3	(6,06	0,2)	/	/	/	/	/	/
SONST. GEBRAUCHSG. F. HAUSHALTSFUEHR.	39,87	1,7	42,58	1,7	42,06	1,7	40,43	1,6	/	/	/	/	/	/
AUFWENDUNGEN F. GARTEN, NUTZTIERH.	10,85	0,5	10,75	0,4	9,97	0,4	(11,32	0,4)	/	/	/	/	/	/
WASCH-, REINIGUNGS- U. PFLEGMITTEL	14,26	0,6	17,45	0,7	18,96	0,8	20,16	0,8	/	/	/	/	/	/
BLUMEN	14,49	0,6	14,15	0,6	12,26	0,5	(10,55	0,4)	/	/	/	/	/	/
SONST. VERBRAUCHSG. F. HAUSHALTSG.	11,55	0,5	13,88	0,6	11,60	0,5	10,56	0,4	/	/	/	/	/	/
ARBEITSLOHN F. MALER, TAPETIERER	(5,25	0,2)	(4,65	0,2)	(3,33	0,1)	/	/	/	/	/	/	/	/
WAESCHEREI UND REINIGUNG	7,42	0,3	7,04	0,3	6,43	0,3	(5,67	0,2)	/	/	/	/	/	/
SONST. DIENSTLEIST., REPARATUREN	(2,17	0,1)	(3,36	0,1)	(6,26	0,3)	/	/	/	/	/	/	/	/
VERKEHR, NACHRICHTENUEBERMITTLUNG	475,41	19,8	465,75	18,6	411,75	16,5	432,58	17,1	/	/	/	/	/	/
PERSONENKRAFTWAGEN	214,12	8,9	215,31	8,6	171,62	6,9	(191,39	7,6)	/	/	/	/	/	/
MOTORRAD, -ROLLER, MOFA, MOPED, FAHRH.	(8,18	0,3)	(6,42	0,3)	7,92	0,3	(11,56	0,5)	/	/	/	/	/	/
MATERIAL BEI KFZ-REPARATUREN	21,66	0,9	19,78	0,8	19,25	0,8	(17,79	0,7)	/	/	/	/	/	/
GEBRAUCHSGUETER FUEHR. KRAFTFAHRZEUG	15,52	0,6	14,46	0,6	16,27	0,7	(15,90	0,6)	/	/	/	/	/	/
KRAFTSTOFF (O. AUSGABEN IM URLAUB)	84,91	3,5	91,83	3,7	86,70	3,5	82,87	3,3	/	/	/	/	/	/
AUSGABEN FUEHR. EIGENES KFZ I. URLAUB	11,35	0,5	12,17	0,5	11,30	0,5	(9,58	0,4)	/	/	/	/	/	/
SONST. VERBRAUCHSG. F. KFZ U. FAHRRAED	(1,88	0,1)	(2,17	0,1)	(2,13	0,1)	/	/	/	/	/	/	/	/
GARAGENMIETE	9,98	0,4	(6,43	0,3)	(4,58	0,2)	/	/	/	/	/	/	/	/
SONST. DIENSTLEIST. U. REPARAT. F. KFZ	30,13	1,3	26,21	1,0	25,31	1,0	23,45	0,9	/	/	/	/	/	/
FAHRTK. F. FREMDE VERKEHRSM. (O. URL.)	19,14	0,8	19,35	0,8	19,25	0,8	(23,68	0,9)	/	/	/	/	/	/
FAHRTK. F. FREMDE VERKEHRSM. I. URLAUB	(7,78	0,3)	4,60	0,2	4,08	0,2	/	/	/	/	/	/	/	/
NACHRICHTENUEBERMITTLUNG	48,74	2,0	47,00	1,9	43,33	1,7	45,60	1,8	/	/	/	/	/	/
KOERPER- UND GESUNDHEITSPFLEGE	76,77	3,2	79,68	3,2	74,53	3,0	68,40	2,7	/	/	/	/	/	/
GEBRAUCHSGUETER FUEHR. KOERPERPFLEGE	(3,84	0,2)	3,91	0,2	3,84	0,2	(3,33	0,1)	/	/	/	/	/	/
VERBRAUCHSGUETER F. KOERPERPFLEGE	24,69	1,0	32,49	1,3	31,46	1,3	25,76	1,0	/	/	/	/	/	/
Dienstleistungen f. Koerperpflege	17,64	0,7	17,22	0,7	15,33	0,6	(11,31	0,4)	/	/	/	/	/	/
GEBRAUCHSG. F. GESUNDHEITSPFLEGE	/	/	(5,74	0,2)	(4,67	0,2)	/	/	/	/	/	/	/	/
VERBRAUCHSG. F. GESUNDHEITSPFLEGE	9,57	0,4	7,93	0,3	6,61	0,3	(6,26	0,2)	/	/	/	/	/	/
Dienstleist. f. Gesundheitspflege	16,59	0,7	12,38	0,5	12,63	0,5	(17,98	0,7)	/	/	/	/	/	/
BILDUNG UND UNTERHALTUNG	193,80	8,1	207,42	8,3	217,61	8,7	238,88	9,3	/	/	/	/	/	/
RUNDfunkgeraet (auch Musiktruhe)	(11,56	0,5)	11,57	0,5	9,66	0,4	(14,61	0,6)	/	/	/	/	/	/
Fernsehergeraet (auch Fernsehtruhe)	(14,60	0,6)	(16,64	0,7)	(14,42	0,6)	/	/	/	/	/	/	/	/
TONBANDGERAET, PLATTENSPIELER	(4,54	0,2)	(3,81	0,2)	5,48	0,2	(7,90	0,3)	/	/	/	/	/	/
FOTO-, FILMAPPARAT, PROJEKTOR	8,71	0,4	6,70	0,3	5,23	0,2	(4,46	0,2)	/	/	/	/	/	/
SONST. HOCHWERTIGE GEBRAUCHSGUETER	15,07	0,6	12,34	0,5	15,06	0,6	(13,86	0,5)	/	/	/	/	/	/
ZUBEHOER ZU FOTO- U. PHONOGERAETEN	14,25	0,6	13,92	0,6	12,09	0,5	(5,85	0,2)	/	/	/	/	/	/
SPIELZUEGE, SPORTARTIKEL	(6,22	0,3)	17,89	0,7	20,91	0,8	(11,76	0,5)	/	/	/	/	/	/
BUECHER	18,96	0,8	15,75	0,6	15,25	0,6	(14,85	0,6)	/	/	/	/	/	/
SONSTIGE GEBRAUCHSGUETER	9,67	0,4	10,05	0,4	11,12	0,4	(9,47	0,4)	/	/	/	/	/	/
ZEITUNGEN, ZEITSCHRIFTEN	18,68	0,8	17,30	0,7	15,98	0,6	18,97	0,7	/	/	/	/	/	/
SONSTIGE VERBRAUCHSGUETER	13,60	0,6	14,36	0,6	17,96	0,7	18,50	0,7	/	/	/	/	/	/
KULT.-, SPORT- U.AE. VERANSTALTUNGEN	(5,41	0,2)	4,70	0,2	5,33	0,2	(5,14	0,2)	/	/	/	/	/	/
SONSTIGE BILDUNGSKOSTEN	/	/	14,68	0,6	23,35	0,9	(21,75	0,9)	/	/	/	/	/	/
SONSTIGE FERIENAUSGABEN	15,26	0,6	12,37	0,5	12,53	0,5	9,17	0,4	/	/	/	/	/	/
SONST. DIENSTLEISTUNGEN, REPARATUREN	31,96	1,3	35,34	1,4	33,26	1,3	38,96	1,5	/	/	/	/	/	/
PERSOENLICHE AUSSTATTUNG U.AE.	115,50	4,8	86,94	3,5	87,51	3,5	63,72	2,5	/	/	/	/	/	/
UHREN, ECHTER SCHMUCK	15,48	0,6	10,03	0,4	12,58	0,5	(8,69	0,3)	/	/	/	/	/	/
SONSTIGE PERSOENLICHE AUSSTATTUNG	11,40	0,5	11,51	0,5	11,29	0,5	(6,45	0,3)	/	/	/	/	/	/
UNTERKUNFT U.AE. IM URLAUB	70,88	3,0	52,01	2,1	53,01	2,1	(41,21	1,6)	/	/	/	/	/	/
SONST. DIENSTLEISTUNGEN, REPARATUREN	17,75	0,7	13,39	0,5	10,64	0,4	(7,38	0,3)	/	/	/	/	/	/
PRIVATER VERBRAUCH INSGESAMT	2393,87	100	2504,26	100	2489,09	100	2530,15	100	/	/	/	/	/	/
NACHRICHTLICH:									/	/	/	/	/	/
AUSGABEN F. VERPFLEGE IM URLAUB	55,68		48,84		50,06		(36,03)		/	/	/	/	/	/
WERT DER ENTNAHMEN AUS EIG. GARTEN	(5,16)		5,60		6,93		(11,56)		/	/	/	/	/	/
STEINKOHLE, -BRIKETTS (KG)	/		(5)		/		/		/	/	/	/	/	/
BRAUNKOHLEN, -BRIKETTS (KG)	/		/		/		/		/	/	/	/	/	/
KOKS (KG)	/		/		/		/		/	/	/	/	/	/
HEIZOEL (LITER)	(39)		56		86		(77)		/	/	/	/	/	/

3 AUFWENDUNGEN FÜR DEN PRIVATEN VERBRAUCH SOWIE MENGENANGABEN ÜBER HEIZMATERIAL PRIVATER HAUSHALTE NACH HAUSHALTSTYP, EHEPAARE UND ZAHL DER KINDER

3. 5 HAUSHALTSVORSTAND: ANGESTELLTER

3. 5. 7 MONATLICHES HAUSHALTSNETTOEINKOMMEN VON 3 000 BIS UNTER 3 500 DM

GEGENSTAND DER NACHWEISUNG	HAUSHALTSTYP EHEPAAR													
	OHNE KINDER		MIT ... KIND(ERN)											
			1		2		3		4		5 UND MEHR			
	DM	%	DM	%	DM	%	DM	%	DM	%	DM	%	DM	%
HAUSHALTE INSGESAMT (IN 1 000)	181		190		183		46		(9)		/		/	
JE EHEPAAR UND MONAT														
NAHRUNGS- UND GENUSSMITTEL	657,65	24,2	686,61	24,9	715,32	25,6	747,91	26,7	(806,24	26,2)	/	/	/	/
NAHRUNGSMITTEL	339,70	12,5	415,73	15,1	483,20	17,3	538,38	19,3	(610,72	19,8)	/	/	/	/
GENUSSMITTEL	136,73	5,0	119,08	4,3	104,59	3,7	94,64	3,4	(112,91	3,7)	/	/	/	/
MAHLZEITEN AUSSER HAUS	181,23	6,7	151,80	5,5	127,53	4,6	114,89	4,1	(82,61	2,7)	/	/	/	/
KLEIDUNG, SCHUHE	264,30	9,7	264,00	9,6	267,89	9,6	284,61	10,2	(294,13	9,5)	/	/	/	/
DAMEN- UND I-KLEIDER, MAENTEL U.A.E.	55,49	2,0	44,74	1,6	38,06	1,4	42,19	1,5	(35,16	1,1)	/	/	/	/
MAEDCHEN I-BLUSEN, ROECKE U.A.E.	57,27	2,1	56,22	2,0	58,34	2,1	65,25	2,3	(68,15	2,2)	/	/	/	/
HERREN- UND I-ANZUEGE, MAENTEL U.A.E.	22,05	0,8	20,28	0,7	17,79	0,6	16,00	0,6	(21,88	0,7)	/	/	/	/
KNABEN I-SAKKOS, -HOSEN U.A.E.	43,20	1,6	47,44	1,7	49,62	1,8	50,25	1,8	(55,38	1,8)	/	/	/	/
DAMEN- UND MAEDCHENSCHUHE	20,67	0,8	21,43	0,8	24,94	0,9	27,00	1,0	(31,46	1,0)	/	/	/	/
HERREN- UND KNABENSCHUHE	15,02	0,6	17,93	0,7	20,55	0,7	22,05	0,8	(26,81	0,9)	/	/	/	/
LEIBWAESCHE, SONST. UNTERBEKLEIDUNG	23,25	0,9	26,66	1,0	24,33	0,9	27,02	1,0	(24,82	0,8)	/	/	/	/
UEBRIGE BEKLEIDUNG UND ZUBEHOER	22,73	0,8	24,26	0,9	27,91	1,0	30,43	1,1	(26,70	0,9)	/	/	/	/
REPARATUREN, AENDERUNGEN	4,63	0,2	5,04	0,2	6,36	0,2	(4,41	0,2)	/	/	/	/	/	/
WOHNUNGSMIETEN U.A.E.	357,18	13,1	387,58	14,1	419,08	15,0	415,87	14,9	(489,82	15,9)	/	/	/	/
ELEKTRIZITAET, GAS, BRENNSTOFFE U.A.E.	133,17	4,9	143,16	5,2	157,68	5,6	165,95	5,9	(194,41	6,3)	/	/	/	/
ELEKTRIZITAET, GAS	79,39	2,9	83,17	3,0	87,66	3,1	95,10	3,4	(102,98	3,3)	/	/	/	/
KOEHLE, KOKS, BRIKETTS, HOLZ U.A.E.	(4,28	0,2)	(3,83	0,1)	(5,56	0,2)	(3,44	0,1)	/	/	/	/	/	/
HEIZOEL	19,74	0,7	24,38	0,9	33,14	1,2	(36,03	1,3)	/	/	/	/	/	/
ZENTRALHEIZUNG, WARMWASSER	29,77	1,1	31,79	1,2	31,32	1,1	(31,39	1,1)	/	/	/	/	/	/
UEBR. GUETER F.D. HAUSHALTSFUEHRUNG	376,69	13,9	324,59	11,8	307,62	11,0	327,70	11,7	(333,76	10,8)	/	/	/	/
MOEBEL	119,71	4,4	114,56	4,2	96,25	3,4	101,07	3,6	/	/	/	/	/	/
TEPPICHE, FUSSBODENBELAG, MATRATZEN	35,79	1,3	25,07	0,9	24,22	0,9	(28,86	1,0)	/	/	/	/	/	/
OEFEN, HERDE, HEIZGERAETE	(8,18	0,3)	(6,92	0,3)	(6,00	0,2)	(9,64	0,3)	/	/	/	/	/	/
TIEF-, KUEHLSCHRANK, -TRUHE	(4,77	0,2)	(5,60	0,2)	(5,47	0,2)	/	/	/	/	/	/	/	/
WASCHMASCHINE, WAESCHESCHLEUDER	(5,49	0,2)	(4,95	0,2)	(6,54	0,2)	/	/	/	/	/	/	/	/
SONST. HOCHWERTIGE HAUSHALTSGERAETE	17,77	0,7	16,85	0,6	15,71	0,6	(19,32	0,7)	/	/	/	/	/	/
HEIMTEXTILIEN, HAUSH. WAESCHE, GARD.	21,23	0,8	22,32	0,8	19,42	0,7	(24,30	0,9)	/	/	/	/	/	/
TAPETEN, LEIM, FARBE FÜR WOHNUMG	10,16	0,4	6,55	0,2	8,95	0,3	(7,24	0,3)	/	/	/	/	/	/
SONST. GEBRAUCHSG. F. HAUSHALTSGEHR.	61,21	2,3	44,57	1,6	44,32	1,6	48,81	1,7	(49,23	1,6)	/	/	/	/
AUFWENDUNGEN F. GARTEN, NUTZPFL.	27,05	1,0	15,25	0,6	16,10	0,6	(16,87	0,6)	/	/	/	/	/	/
WASCH-, REINIGUNGS- U. PFLEGEMITTEL	15,29	0,6	18,23	0,7	19,95	0,7	21,64	0,8	(26,08	0,8)	/	/	/	/
BLUMEN	17,55	0,6	16,50	0,6	14,85	0,5	14,11	0,5	(13,13	0,4)	/	/	/	/
SONST. VERBRAUCHSG. F. HAUSHALTSG.	11,08	0,4	12,35	0,4	14,45	0,5	13,19	0,5	(11,11	0,4)	/	/	/	/
ARBEITSLohn F. MALER, TAPETIERER	8,25	0,3	(3,89	0,1)	(4,04	0,1)	/	/	/	/	/	/	/	/
WAESCHEREI UND REINIGUNG	8,28	0,3	7,57	0,3	6,25	0,2	(6,05	0,2)	/	/	/	/	/	/
SONST. DIENSTLEIST., REPARATUREN	(4,87	0,2)	(3,40	0,1)	(4,91	0,2)	/	/	/	/	/	/	/	/
VERKEHR, NACHRICHTENUEBERMITTLUNG	497,95	18,3	517,70	18,9	479,62	17,2	412,26	14,7	(514,81	16,7)	/	/	/	/
PERSONENKRAFTWAGEN	224,26	8,3	223,46	8,1	201,41	7,2	(161,54	5,8)	/	/	/	/	/	/
MOTORRAD, -ROLLER, MOFA, ROPED, FAHR.	(2,28	0,1)	6,73	0,2	8,77	0,3	(8,44	0,3)	/	/	/	/	/	/
MATERIAL BEI KFZ-REPARATUREN	23,72	0,9	22,64	0,8	22,93	0,8	16,98	0,6	(23,65	0,8)	/	/	/	/
GEBRAUCHSGUETER FÜR KRAFTFAHRZEUG	15,96	0,6	18,52	0,7	18,11	0,6	21,64	0,8	/	/	/	/	/	/
KRAFTSTOFF (O. AUSGABEN IM URLAUB)	91,70	3,4	99,22	3,6	96,88	3,5	79,83	2,9	(105,24	3,4)	/	/	/	/
AUSGABEN FÜR EIGENES KFZ I. URLAUB	13,00	0,5	14,02	0,5	14,07	0,5	(10,74	0,4)	/	/	/	/	/	/
SONST. VERBRAUCHSG. F. KFZ U. FAHRRAU	(2,51	0,1)	2,98	0,1	2,40	0,1	(1,97	0,1)	/	/	/	/	/	/
GARAGENMIETE	8,43	0,3	7,71	0,3	5,91	0,2	/	/	/	/	/	/	/	/
SONST. DIENSTLEIST. U. REPARAT. F. KFZ	31,77	1,2	32,50	1,2	30,09	1,1	25,84	0,9	(37,72	1,2)	/	/	/	/
FAHRTK. F. FREMDE VERKEHRSM. (O. URL.)	26,26	1,0	28,77	1,0	22,00	0,8	27,51	1,0	/	/	/	/	/	/
FAHRTK. F. FREMDE VERKEHRSM. I. URLAUB	8,37	0,3	6,59	0,2	6,00	0,2	(6,42	0,2)	/	/	/	/	/	/
NACHRICHTENUEBERMITTLUNG	49,67	1,8	54,56	2,0	51,07	1,8	47,73	1,7	(54,81	1,8)	/	/	/	/
KOERPER- UND GESUNDHEITSPFLEGE	94,81	3,5	91,83	3,3	85,55	3,1	84,42	3,0	(71,15	2,3)	/	/	/	/
GEBRAUCHSGUETER FÜR KOERPERPFLEGE	6,12	0,2	4,64	0,2	5,98	0,2	(6,97	0,2)	/	/	/	/	/	/
VERBRAUCHSGUETER F. KOERPERPFLEGE	30,19	1,1	31,97	1,2	31,65	1,1	30,09	1,1	(34,87	1,1)	/	/	/	/
Dienstleistungen f. Koerperpflege	21,63	0,8	21,38	0,8	17,58	0,6	18,09	0,6	/	/	/	/	/	/
GEBRAUCHSG. F. GESUNDHEITSPFLEGE	(6,26	0,2)	(5,04	0,2)	(5,21	0,2)	/	/	/	/	/	/	/	/
VERBRAUCHSG. F. GESUNDHEITSPFLEGE	9,56	0,3	7,88	0,3	7,31	0,3	(4,91	0,2)	/	/	/	/	/	/
Dienstleist. f. Gesundheitspflege	21,25	0,8	20,92	0,8	17,83	0,6	19,87	0,7	/	/	/	/	/	/
BILDUNG UND UNTERHALTUNG	201,99	7,4	227,45	8,3	265,22	9,5	274,07	9,8	(269,93	8,8)	/	/	/	/
RUNDfunkGERAET (AUCH MUSIKTRUHE)	14,63	0,5	16,49	0,6	11,31	0,4	(14,89	0,5)	/	/	/	/	/	/
FERNSEHGERAET (AUCH FERNSEHTRUHE)	(12,69	0,5)	(17,49	0,6)	(14,16	0,5)	(11,86	0,4)	/	/	/	/	/	/
TOMBANDGERAET, PLATTENSPIELER	(5,71	0,2)	5,91	0,2	6,75	0,2	(4,13	0,1)	/	/	/	/	/	/
FOTO-, FILMAPPARAT, PROJEKTOR	9,76	0,4	7,98	0,3	5,57	0,2	(6,26	0,2)	/	/	/	/	/	/
SONST. HOCHWERTIGE GEBRAUCHSGUETER	14,14	0,5	16,99	0,6	24,88	0,9	(36,39	1,3)	/	/	/	/	/	/
ZUBEHOER ZU FOTO- U. PHONOGERAETEN	13,42	0,5	11,73	0,4	16,03	0,6	(9,27	0,3)	/	/	/	/	/	/
SPIELZEUG, SPORTARTIKEL	10,57	0,4	16,92	0,6	27,25	1,0	(15,75	0,6)	/	/	/	/	/	/
BUECHER	16,98	0,6	16,39	0,6	22,07	0,8	23,58	0,8	/	/	/	/	/	/
SONSTIGE GEBRAUCHSGUETER	7,33	0,3	9,16	0,3	13,72	0,5	29,69	1,1	/	/	/	/	/	/
ZEITUNGEN, ZEITSCHRIFTEN	19,32	0,7	19,93	0,7	18,18	0,7	19,50	0,7	(22,84	0,7)	/	/	/	/
SONSTIGE VERBRAUCHSGUETER	14,77	0,5	15,52	0,6	19,57	0,7	24,26	0,9	(27,71	0,9)	/	/	/	/
KULT.-, SPORT- U.A.E. VERANSTALTUNGEN	5,71	0,2	6,72	0,2	6,02	0,2	(5,79	0,2)	/	/	/	/	/	/
SONSTIGE BILDUNGSKOSTEN	/	/	14,72	0,5	22,53	0,8	(21,06	0,8)	/	/	/	/	/	/
SONSTIGE FERIENAUSGABEN	18,35	0,7	15,70	0,6	15,17	0,5	12,30	0,4	(9,42	0,3)	/	/	/	/
SONST. DIENSTLEISTUNGEN, REPARATUREN	35,94	1,3	35,78	1,3	42,01	1,5	39,34	1,4	(35,82	1,2)	/	/	/	/
PERSONLICHE AUSSTATTUNG U.A.E.	133,73	4,9	112,73	4,1	96,65	3,5	83,22	3,0	(107,50	3,5)	/	/	/	/
UHREN, ECHTER SCHMUCK	24,22	0,9	14,85	0,5	11,01	0,4	(9,53	0,3)	/	/	/	/	/	/
SONSTIGE PERSONLICHE AUSSTATTUNG	13,41	0,5	11,27	0,4	12,46	0,4	(9,31	0,3)	/	/	/	/	/	/
UNTERKUNFT U.A.E. IM URLAUB	80,82	3,0	71,00	2,6	59,11	2,1	54,24	1,9	/	/	/	/	/	/
SONST. DIENSTLEISTUNGEN, REPARATUREN	15,28	0,6	15,61	0,6	14,08	0,5	(10,14	0,4)	/	/	/	/	/	/
PRIVATER VERBRAUCH INSGESAMT	2717,48	100	2755,65	100	2794,44	100	2796,01	100	(3081,74	100)	/	/	/	/
NACHRICHTLICH:											/	/	/	/
AUSGABEN F. VERPFLEGUNG IM URLAUB	66,50		62,64		54,10		48,19		(40,59)		/	/	/	/
WERT DER ENTNAHMEN AUS EIG. GARTEN	(5,06)		5,80		8,04		(10,89)		/	/	/	/	/	/
STEINKOEHLE, -BRIKETTS (KG)	/		/		(6)		/		/	/	/	/	/	/
BRAUNKOEHLEN, -BRIKETTS (KG)	/		/		(5)		/		/	/	/	/	/	/
KOKS (KG)	/		/		/		/		/	/	/	/	/	/
HEIZOEL (LITER)	61		77		109		(120)		/	/	/	/	/	/

3 AUFWENDUNGEN FUER DEN PRIVATEN VERBRAUCH SOWIE MENGENANGABEN UEBER HEIZMATERIAL PRIVATER HAUSHALTE NACH HAUSHALTSTYP, EHEPAAR UND ZAHL DER KINDER

3. 5 HAUSHALTSVORSTAND: ANGESTELLTER

3. 5. 8 MONATLICHES HAUSHALTSNETTOEINKOMMEN VON 3 500 BIS UNTER 4 000 DM

GEGENSTAND DER NACHWEISUNG	HAUSHALTSTYP EHEPAAR													
	OHNE KINDER		MIT ... KIND(ERN)											
			1		2		3		4		5 UND MEHR			
	DM	%	DM	%	DM	%	DM	%	DM	%	DM	%	DM	%
HAUSHALTE INSGESAMT (IN 1 000)	154		170		160		50		(12)					
JE EHEPAAR UND MONAT														
NAHRUNGS- UND GENUSSMITTEL	674,25	21,8	732,93	23,4	776,18	24,3	836,12	26,2	(846,92	28,6)	/	/	/	/
NAHRUNGSMITTEL	343,62	11,1	420,68	13,4	498,39	15,6	579,65	18,2	(626,65	21,2)	/	/	/	/
GENUSSMITTEL	133,75	4,3	119,22	3,8	109,70	3,4	111,81	3,5	(115,48	3,9)	/	/	/	/
MAHLZEITEN AUSSER HAUS	196,88	6,4	193,03	6,2	168,09	5,3	144,66	4,5	(104,79	3,5)	/	/	/	/
KLEIDUNG, SCHUHE	307,59	9,9	305,58	9,8	311,41	9,7	317,03	9,9	(298,91	10,1)	/	/	/	/
DAMEN-UND -KLEIDER,MAENTEL U.AE.	59,71	1,9	53,59	1,7	50,43	1,6	41,31	1,3	(48,15	1,6)	/	/	/	/
MAEDCHEN -BLUSEN, ROCKE U.AE.	69,05	2,2	66,62	2,1	69,36	2,2	76,13	2,4	(58,73	2,0)	/	/	/	/
HERREN-UND -ANZUEGE,MAENTEL U.AE.	25,06	0,8	25,86	0,8	21,86	0,7	20,42	0,6	(22,56	0,8)	/	/	/	/
KNABEN -SACKDO, -HOSEN U.AE.	46,91	1,5	55,87	1,8	57,28	1,8	61,30	1,9	(49,50	1,7)	/	/	/	/
DAMEN- UND MAEDCHENSCHUHE	23,23	0,8	25,82	0,8	27,17	0,8	30,09	0,9	(32,27	1,1)	/	/	/	/
HERREN- UND KNABENSCHUHE	15,57	0,5	19,55	0,6	23,00	0,7	24,79	0,8	(24,86	0,8)	/	/	/	/
LEIBWAESCHE,SONST.UNTERBEKLEIDUNG	37,69	1,2	29,21	0,9	28,66	0,9	30,74	1,0	(30,45	1,0)	/	/	/	/
UEBRIGE BEKLEIDUNG UND ZUBEHOER	25,60	0,8	24,29	0,8	28,16	0,9	26,98	0,8	(28,73	1,0)	/	/	/	/
REPARATUREN, AENDERUNGEN	4,77	0,2	4,78	0,2	5,49	0,2	(5,27	0,2)	/	/	/	/	/	/
WOHNUNGSMIETEN U.AE.	386,26	12,5	423,39	13,5	466,75	14,6	454,11	14,2	(507,68	17,1)	/	/	/	/
ELEKTRIZITAET,GAS,BRENNSTOFFE U.AE.	134,39	4,3	150,70	4,8	166,58	5,2	173,18	5,4	(189,93	6,4)	/	/	/	/
ELEKTRIZITAET,GAS	77,21	2,5	88,12	2,8	93,23	2,9	107,33	3,4	(103,66	3,5)	/	/	/	/
KOEHLE, KOKS, BRIKETTS, HOLZ U.AE.	(3,78	0,1)	(3,30	0,1)	(2,41	0,1)	(4,72	0,1)	/	/	/	/	/	/
HEIZOEL	(18,88	0,6)	24,84	0,8	30,48	1,0	(37,13	1,2)	(58,59	2,0)	/	/	/	/
ZENTRALHEIZUNG, WARMWASSER	34,52	1,1	34,44	1,1	40,46	1,3	(24,00	0,8)	/	/	/	/	/	/
UEBR.GUETER F.D.HAUSHALTSFUEHRUNG	378,60	12,2	383,31	12,3	367,84	11,5	323,65	10,1	(319,01	10,8)	/	/	/	/
MOEBEL	113,39	3,7	130,33	4,2	120,64	3,8	99,08	3,1	(83,57	2,8)	/	/	/	/
TEPPICHE, FUSSBODENBELAG, MATRATZEN	37,26	1,2	33,32	1,1	31,15	1,0	23,26	0,7	(24,35	0,8)	/	/	/	/
OFEN, HERDE, HEIZGERAETE	(11,91	0,4)	(9,59	0,3)	(8,08	0,3)	(13,30	0,4)	/	/	/	/	/	/
TIEF-, KUEHLSCHRANK, -TRUHE	(6,32	0,2)	(6,21	0,2)	(5,83	0,2)	/	/	/	/	/	/	/	/
WASCHMASCHINE, WAESCHESCHLEUDER	(7,41	0,2)	(8,28	0,3)	(6,73	0,2)	/	/	/	/	/	/	/	/
SONST.HOCHWERTIGE HAUSHALTSGERAETE	15,61	0,5	20,05	0,6	14,25	0,4	(13,37	0,4)	/	/	/	/	/	/
HEIMTEXTILIEN,HAUSH.WAESCHE,GARD.	29,06	0,9	27,99	0,9	34,34	1,1	(27,96	0,9)	/	/	/	/	/	/
TAPETEN, LEIM, FARBE FUER WOHNUNG	8,52	0,3	8,51	0,3	7,03	0,2	(6,17	0,2)	/	/	/	/	/	/
SONST.GEBRAUCHSG.F.HAUSHALTSGUEHR.	53,14	1,7	52,98	1,7	53,10	1,7	44,32	1,4	(40,11	1,4)	/	/	/	/
AUFWENDUNGEN F.GARTEN,NUTZPFL.	17,76	0,6	16,65	0,5	15,21	0,5	(12,87	0,4)	(35,94	1,2)	/	/	/	/
WASCH-,REINIGUNGS- U.PFLEGEMITTEL	15,03	0,5	17,76	0,6	20,24	0,6	23,77	0,7	(26,99	0,9)	/	/	/	/
BLUMEN	19,43	0,6	17,81	0,6	16,00	0,5	16,21	0,5	(9,64	0,3)	/	/	/	/
SONST.VERBRAUCHSG.F.HAUSHALTSG.	14,39	0,5	13,36	0,4	17,42	0,5	12,28	0,4	(17,30	0,6)	/	/	/	/
ARBEITSLOHN F. MALER, TAPETIERER	(5,51	0,2)	(4,53	0,1)	(2,79	0,1)	/	/	/	/	/	/	/	/
WAESCHEREI UND REINIGUNG	11,48	0,4	8,94	0,3	9,70	0,3	(10,21	0,3)	/	/	/	/	/	/
SONST.DIENSTLEIST.,REPARATUREN	(12,58	0,4)	(7,01	0,2)	(5,35	0,2)	/	/	/	/	/	/	/	/
VERKEHR, NACHRICHTENUEBERMITTLUNG	677,32	21,9	585,51	18,7	571,98	17,9	582,88	18,3	(370,17	12,5)	/	/	/	/
PERSONENKRAFTWAGEN	362,23	11,7	273,01	8,7	252,96	7,9	(278,05	8,7)	/	/	/	/	/	/
MOTORRAD, -ROLLER,MOFA,MOPE, FAHRR.	(1,71	0,1)	(6,84	0,2)	10,47	0,3	(8,72	0,3)	/	/	/	/	/	/
MATERIAL BEI KFZ-REPARATUREN	24,53	0,8	25,44	0,8	26,42	0,8	23,06	0,7	(29,74	1,0)	/	/	/	/
GEBRAUCHSGUETER FUER KRAFTFAHRZEUG	16,99	0,5	20,91	0,7	18,63	0,6	21,15	0,7	(19,93	0,7)	/	/	/	/
KRAFTSTOFF (O. AUSGABEN IM URLAUB)	107,03	3,5	106,43	3,4	106,80	3,3	79,13	2,5	(103,24	3,5)	/	/	/	/
AUSGABEN FUER EIGENES KFZ I.URLAUB	17,18	0,6	17,31	0,6	17,07	0,5	13,22	0,4	/	/	/	/	/	/
SONST.VERBRAUCHSG.F.KFZ I.FAHRRAUB	(2,44	0,1)	(2,64	0,1)	3,28	0,1	(3,44	0,1)	/	/	/	/	/	/
GARAGENMIETE	9,92	0,3	(6,51	0,2)	7,60	0,2	(5,67	0,2)	/	/	/	/	/	/
SONST.DIENSTLEIST.-U.REPARAT.-F.KFZ	33,06	1,1	35,83	1,1	36,69	1,1	36,87	1,2	(48,06	1,6)	/	/	/	/
FAHRTK.F.FREUDE VERKEHRSM.(O.URL.)	33,76	1,1	25,98	0,8	26,41	0,8	37,78	1,2	(28,88	1,0)	/	/	/	/
FAHRTK.F.FREUDE VERKEHRSM.I.URLAUB	57,55	1,9	54,90	1,8	57,23	1,8	49,85	1,6	(49,52	1,7)	/	/	/	/
NACHRICHTENUEBERMITTLUNG	123,44	4,0	105,45	3,4	99,22	3,1	88,96	2,8	(86,45	2,9)	/	/	/	/
KOERPER- UND GESUNDHEITSPFLEGE	(4,05	0,1)	5,81	0,2	5,33	0,2	(4,02	0,1)	/	/	/	/	/	/
GEBRAUCHSGUETER FUER KOERPERPFLEGE	38,58	1,2	34,05	1,1	36,98	1,2	37,16	1,2	(33,28	1,1)	/	/	/	/
DIENTSTLEISTUNGEN F. KOERPERPFLEGE	26,77	0,9	22,50	0,7	21,41	0,7	18,26	0,6	(16,55	0,6)	/	/	/	/
GEBRAUCHSG. F. GESUNDHEITSPFLEGE	(10,32	0,3)	(8,46	0,3)	(7,75	0,2)	(5,87	0,2)	/	/	/	/	/	/
VERBRAUCHSG. F. GESUNDHEITSPFLEGE	12,34	0,4	9,87	0,3	8,01	0,3	8,01	0,3	/	/	/	/	/	/
DIENTSTLEIST. F. GESUNDHEITSPFLEGE	31,38	1,0	24,78	0,8	19,74	0,6	15,64	0,5	(18,26	0,6)	/	/	/	/
BILDUNG UND UNTERHALTUNG	245,26	7,9	284,63	9,1	307,08	9,6	293,78	9,2	(262,24	8,9)	/	/	/	/
RUNDfunkGERAET (AUCH MUSIKTRUHE)	13,66	0,4	18,42	0,6	16,68	0,5	(15,65	0,5)	/	/	/	/	/	/
FERNSEHGERAET (AUCH FERNSEHTRUHE)	(11,15	0,4)	(20,28	0,6)	(14,08	0,4)	(21,30	0,7)	/	/	/	/	/	/
TONBANDGERAET, PLATTENSPIELER	(5,98	0,2)	(6,46	0,2)	6,61	0,2	(7,64	0,2)	/	/	/	/	/	/
FOTO-, FILMPARAT, PROJEKTOR	11,98	0,4	9,19	0,3	6,58	0,2	(4,74	0,1)	/	/	/	/	/	/
SONST.HOCHWERTIGE GEBRAUCHSGUETER	29,22	0,9	22,26	0,7	36,99	1,2	25,38	0,8	/	/	/	/	/	/
ZUBEHOER ZU FOTO- U.PHONOGERAETEN	20,53	0,7	14,05	0,4	12,83	0,4	(10,64	0,3)	/	/	/	/	/	/
SPIELZEUG, SPORTARTIKEL	7,20	0,2	21,55	0,7	29,91	0,9	23,28	0,7	/	/	/	/	/	/
BUECHER	20,48	0,7	19,28	0,6	23,44	0,7	19,91	0,6	/	/	/	/	/	/
SONSTIGE GEBRAUCHSGUETER	13,14	0,4	17,94	0,6	15,41	0,5	13,18	0,4	(17,47	0,6)	/	/	/	/
ZEITUNGEN, ZEITSCHRIFTEN	20,73	0,7	19,46	0,6	19,67	0,6	20,63	0,6	(18,64	0,6)	/	/	/	/
SONSTIGE VERBRAUCHSGUETER	18,40	0,6	16,70	0,5	19,28	0,6	21,67	0,7	(24,40	0,8)	/	/	/	/
KULT.-,SPORT- U.AE.VERANSTALTUNGEN	6,86	0,2	9,23	0,3	8,19	0,3	(8,47	0,3)	/	/	/	/	/	/
SONSTIGE BILDUNGSKOSTEN	(6,14	0,2)	21,00	0,7	29,81	0,9	(37,52	1,2)	(46,14	1,6)	/	/	/	/
SONSTIGE FERIENAUSGABEN	21,12	0,7	20,03	0,6	17,17	0,5	15,46	0,5	(10,37	0,4)	/	/	/	/
SONST.DIENTSTLEISTUNGEN,REPARATUREN	38,67	1,3	48,78	1,6	50,42	1,6	48,30	1,5	(35,73	1,2)	/	/	/	/
PERSOENLICHE AUSSTATTUNG U.AE.	164,35	5,3	157,04	5,0	132,23	4,1	122,00	3,8	(80,37	2,7)	/	/	/	/
UHREN, ECHTER SCHMUCK	29,09	0,9	25,22	0,8	14,29	0,4	(17,29	0,5)	/	/	/	/	/	/
SONSTIGE PERSOENLICHE AUSSTATTUNG	16,70	0,5	17,02	0,5	15,38	0,5	(14,01	0,4)	/	/	/	/	/	/
UNTERKUNFT U.AE. IM URLAUB	101,51	3,3	87,45	2,8	75,94	2,4	70,41	2,2	(43,21	1,5)	/	/	/	/
SONST.DIENTSTLEISTUNGEN,REPARATUREN	17,06	0,6	27,38	0,9	26,61	0,8	(20,30	0,6)	/	/	/	/	/	/
PRIVATER VERBRAUCH INSGESAMT	3091,47	100	3128,55	100	3199,25	100	3191,71	100	(2961,67	100)	/	/	/	/
NACHRICHTLICH:											/	/	/	/
AUSGABEN F.VERPFLLEGUNG IM URLAUB	81,82		78,32		73,30		64,15		(46,94)		/	/	/	/
WERT DER ENTHAEMEN AUS EIG.GARTEN	(3,66)		(4,91)		6,44		(7,08)		/	/	/	/	/	/
STEINKOEHLE, -BRIKETTS (KG)	/		/		/		/		/	/	/	/	/	/
BRUNKOEHLEN, -BRIKETTS (KG)	/		/		/		/		/	/	/	/	/	/
KOKS (KG)	/		/		/		/		/	/	/	/	/	/
HEIZOEL (LITER)	(59)		80		100		(123)		/	/	/	/	/	/

3 AUFWENDUNGEN FÜR DEN PRIVATEN VERBRAUCH SOWIE MANGENANGABEN ÜBER HEIZMATERIAL PRIVATER HAUSHALTE NACH HAUSHALTSTYP, EHEPAARE UND ZAHL DER KINDER

3. 5 HAUSHALTSVORSTAND: ANGESTELLTER

3. 5. 9 MONATLICHES HAUSHALTSNETTOEINKOMMEN VON 4 000 BIS UNTER 4 500 DM

GEGENSTAND DER NACHWEISUNG	HAUSHALTSTYP EHEPAAR															
	OHNE KINDER		MIT ... KIND(ERN)													
			1		2		3		4		5 UND MEHR					
	DM	%	DM	%	DM	%	DM	%	DM	%	DM	%	DM	%		
HAUSHALTE INSGESAMT (IN 1 000)	110		128		116		42		(11)		/					
JE EHEPAAR UND MONAT																
NÄHRUNGS- UND GENUSSMITTEL	694,22	21,2	753,26	22,1	816,80	23,6	898,16	25,8	(892,52	26,4)	/	/	/	/		
NÄHRUNGSMITTEL	348,73	10,6	447,19	13,1	503,18	14,5	612,12	17,6	(642,56	19,0)	/	/	/	/		
GENUSSMITTEL	132,12	4,0	129,38	3,8	121,90	3,5	107,76	3,1	(116,33	3,4)	/	/	/	/		
MAHLZEITEN AUSSER HAUS	213,38	6,5	176,69	5,2	191,73	5,5	178,27	5,1	(133,63	3,9)	/	/	/	/		
KLEIDUNG, SCHUHE	309,82	9,4	323,72	9,5	343,55	9,9	360,19	10,3	(282,73	8,3)	/	/	/	/		
DAMEN- UND I-KLEIDER, MAENTEL U.A.E.	59,69	1,8	55,35	1,6	55,63	1,6	57,34	1,6	(42,61	1,3)	/	/	/	/		
MAEDCHEN I-BLUSEN, ROECKE U.A.E.	66,42	2,0	72,50	2,1	79,35	2,3	81,48	2,3	(61,67	1,8)	/	/	/	/		
HERREN-UND I-ANZUEGE, MAENTEL U.A.E.	25,38	0,8	26,44	0,8	26,36	0,8	27,64	0,8	(21,61	0,6)	/	/	/	/		
KNABEN I-SAKKOS, HOSEN U.A.E.	49,90	1,5	57,13	1,7	59,82	1,7	65,82	1,9	(50,12	1,5)	/	/	/	/		
DAMEN- UND MAEDCHENSCHUHE	23,15	0,7	25,32	0,7	29,22	0,8	34,06	1,0	(31,10	0,9)	/	/	/	/		
HERREN- UND KNABENSCHUHE	14,88	0,5	19,50	0,6	23,94	0,7	27,74	0,8	(25,18	0,7)	/	/	/	/		
LEIBWAESCHE, SONST. UNTERBEKLEIDUNG	36,08	1,1	33,03	1,0	30,31	0,9	(26,62	0,8)	/	/	/	/	/	/		
UEBRIGE BEKLEIDUNG UND ZUBEHOER	27,47	0,8	26,91	0,8	33,94	1,0	33,81	1,0	(26,28	0,8)	/	/	/	/		
REPARATUREN, AENDERUNGEN	(6,85	0,2)	7,54	0,2	4,98	0,1	(5,68	0,2)	/	/	/	/	/	/		
WOHNUNGSMIETEN U.A.E.	436,01	13,3	452,07	13,3	518,16	15,0	508,92	14,6	(538,03	15,9)	/	/	/	/		
ELEKTRIZITAET, GAS, BRENNSTOFFE U.A.E.	141,02	4,3	166,21	4,9	177,64	5,1	187,85	5,4	(202,12	6,0)	/	/	/	/		
ELEKTRIZITAET, GAS	80,55	2,5	92,58	2,7	100,91	2,9	111,23	3,2	(114,19	3,4)	/	/	/	/		
KOEHLE, KOKS, BRIKETTS, HOLZ U.A.E.	/	/	(3,25	0,1)	(2,53	0,1)	/	/	/	/	/	/	/	/		
HEIZOEL	(22,01	0,7)	34,96	1,0	39,33	1,1	(45,05	1,3)	/	/	/	/	/	/		
ZENTRALHEIZUNG, WARMWASSER	36,55	1,1	35,42	1,0	34,87	1,0	(28,78	0,8)	/	/	/	/	/	/		
UEBR. GUETER F.D. HAUSHALTSPFUEHRUNG	408,98	12,5	395,10	11,6	388,99	11,2	384,12	11,0	(497,40	14,7)	/	/	/	/		
MOEBEL	145,25	4,4	115,79	3,4	115,50	3,3	115,25	3,3	(159,02	4,7)	/	/	/	/		
TEPPICHE, FUSSBODENBELAG, MATRATZEN	39,63	1,2	38,61	1,1	30,04	0,9	(33,51	1,0)	/	/	/	/	/	/		
OEFEN, HERDE, HEIZGERAETE	(12,61	0,4)	(8,98	0,3)	(8,27	0,2)	(8,00	0,2)	/	/	/	/	/	/		
TIEF-, KUEHLSCHRANK, -TRUHE	(6,49	0,2)	(6,34	0,2)	(6,80	0,2)	/	/	/	/	/	/	/	/		
WASCHMASCHINE, WAESCHESCHLEUDER	/	/	(6,87	0,2)	(6,75	0,2)	/	/	/	/	/	/	/	/		
SONST. HOCHWERTIGE HAUSHALTSGERAETE	17,64	0,5	20,09	0,6	18,89	0,5	(20,81	0,6)	(23,10	0,7)	/	/	/	/		
HEIMTEXTILIEN, HAUSH. WAESCHE, GARD.	(19,79	0,6)	30,24	0,9	25,87	0,7	(24,16	0,7)	/	/	/	/	/	/		
TAPETEN, LEIM, FARBE FÜR WOHNUMG	(7,39	0,2)	6,81	0,2	(6,10	0,2)	(8,04	0,2)	/	/	/	/	/	/		
SONST. GEBRAUCHSG. F. HAUSHALTSGUTER	67,47	2,1	67,40	2,0	55,55	1,6	68,33	2,0	(53,65	1,6)	/	/	/	/		
AUFWENDUNGEN F. GARTEN, NUTZTIERN	15,81	0,5	16,31	0,5	23,21	0,7	(15,74	0,5)	/	/	/	/	/	/		
WASCH-, REINIGUNGS- U. PFLEGERMITTEL	13,62	0,4	20,24	0,6	22,90	0,7	22,16	0,6	(25,25	0,7)	/	/	/	/		
BLUMEN	19,91	0,6	18,75	0,5	20,15	0,6	14,65	0,4	(15,57	0,5)	/	/	/	/		
SONST. VERBRAUCHSG. F. HAUSHALTSGUTER	11,79	0,4	14,15	0,4	20,30	0,6	14,99	0,4	(13,39	0,4)	/	/	/	/		
ARBEITSLOHN F. MALER, TAPETIERER	(4,34	0,1)	(3,88	0,1)	(3,71	0,1)	/	/	/	/	/	/	/	/		
WAESCHEREI UND REINIGUNG	13,09	0,4	8,39	0,2	8,33	0,2	(7,80	0,2)	/	/	/	/	/	/		
SONST. DIENSTLEIST., REPARATUREN	(8,29	0,3)	(12,23	0,4)	(16,63	0,5)	/	/	/	/	/	/	/	/		
VERKEHR, NACHRICHTENUEBERMITTLUNG	681,26	20,8	727,74	21,3	597,59	17,3	533,78	15,3	(491,58	14,5)	/	/	/	/		
PERSONENKRAFTWAGEN	(326,83	10,0)	378,67	11,1	252,63	7,3	(186,06	5,3)	/	/	/	/	/	/		
MOTORRAD, -ROLLER, MOFA, MOPED, FAHRRA.	/	/	(7,49	0,2)	(9,85	0,3)	(17,29	0,5)	/	/	/	/	/	/		
MATERIAL BEI KFZ-REPARATUREN	30,31	0,9	29,60	0,9	26,74	0,8	30,26	0,9	(26,00	0,8)	/	/	/	/		
GEBRAUCHSGUTER FÜR KRAFTFAHRZEUG	21,21	0,6	21,65	0,6	19,39	0,6	24,03	0,7	(23,77	0,7)	/	/	/	/		
KRAFTSTOFF (O. AUSGABEN IM URLAUB)	125,76	3,8	115,88	3,4	112,40	3,2	106,99	3,1	(93,43	2,8)	/	/	/	/		
AUSGABEN FÜR EIGENES KFZ I. URLAUB	18,36	0,6	18,64	0,5	18,82	0,5	16,05	0,5	(14,88	0,4)	/	/	/	/		
SONST. VERBRAUCHSG. F. KFZ U. FAHRRA.	(3,37	0,1)	(3,31	0,1)	(3,31	0,1)	/	/	/	/	/	/	/	/		
SARAGENMIETEN	(7,04	0,2)	(7,97	0,2)	(5,86	0,2)	/	/	/	/	/	/	/	/		
SONST. DIENSTLEIST. U. REPARAT. F. KFZ	41,66	1,3	41,80	1,2	38,24	1,1	40,13	1,2	(36,17	1,1)	/	/	/	/		
FAHRKT. F. FREMDE VERKEHRSM. (O. URL.)	27,51	0,8	27,48	0,8	32,94	1,0	40,69	1,2	(38,02	1,1)	/	/	/	/		
FAHRKT. F. FREMDE VERKEHRSM. I. URLAUB	(10,29	0,3)	12,84	0,4	11,17	0,3	(7,98	0,2)	/	/	/	/	/	/		
NACHRICHTENUEBERMITTLUNG	63,01	1,9	62,40	1,8	66,22	1,9	58,74	1,7	(41,72	1,2)	/	/	/	/		
KOERPER- UND GESUNDHEITSPFLEGE	134,71	4,1	122,60	3,6	120,03	3,5	103,01	3,0	(87,28	2,6)	/	/	/	/		
GEBRAUCHSGUTER FÜR KOERPERPFLEGE	(9,28	0,3)	(11,08	0,3)	5,92	0,2	(7,64	0,2)	/	/	/	/	/	/		
VERBRAUCHSGUTER F. KOERPERPFLEGE	35,58	1,1	35,69	1,0	36,77	1,1	36,49	1,0	(33,07	1,0)	/	/	/	/		
DIENSTLEISTUNGEN F. KOERPERPFLEGE	23,46	0,7	22,30	0,7	23,81	0,7	(19,48	0,6)	/	/	/	/	/	/		
GEBRAUCHSG. F. GESUNDHEITSPFLEGE	(9,62	0,3)	(8,49	0,2)	(11,87	0,3)	/	/	/	/	/	/	/	/		
VERBRAUCHSG. F. GESUNDHEITSPFLEGE	11,83	0,4	12,13	0,4	9,47	0,3	(8,53	0,2)	/	/	/	/	/	/		
DIENSTLEIST. F. GESUNDHEITSPFLEGE	44,93	1,4	32,91	1,0	32,19	0,9	(23,29	0,7)	(18,48	0,5)	/	/	/	/		
BILDUNG UND UNTERHALTUNG	273,09	8,3	300,23	8,8	342,42	9,9	351,16	10,1	(283,98	8,4)	/	/	/	/		
RUNDUNGSGERAET (AUCH MUSIKTRUHE)	(13,38	0,4)	17,81	0,5	14,71	0,4	(12,49	0,4)	/	/	/	/	/	/		
FERNSEHGERAET (AUCH FERNSEHTRUHE)	(16,56	0,5)	(18,63	0,5)	(17,63	0,5)	(23,37	0,7)	/	/	/	/	/	/		
TONBANDGERAET, PLATTENSPIELER	(7,90	0,2)	(6,04	0,2)	6,07	0,2	(9,40	0,3)	/	/	/	/	/	/		
FOTO-, FILMAPPARAT, PROJEKTOR	(14,39	0,4)	(8,85	0,3)	7,68	0,2	(7,65	0,2)	/	/	/	/	/	/		
SONST. HOCHWERTIGE GEBRAUCHSGUTER	16,48	0,5	23,54	0,7	31,57	0,9	(32,46	0,9)	/	/	/	/	/	/		
ZUBEHOER ZU FOTO- U. PHONOGERAETEN	32,44	1,0	20,00	0,6	18,10	0,5	(19,19	0,6)	/	/	/	/	/	/		
SPIELZEUG, SPORTARTIKEL	(12,46	0,4)	20,57	0,6	27,56	0,8	(23,85	0,7)	/	/	/	/	/	/		
BUECHER	27,17	0,8	25,08	0,7	27,41	0,8	33,68	1,0	/	/	/	/	/	/		
SONSTIGE GEBRAUCHSGUTER	13,57	0,4	15,77	0,5	20,46	0,6	(17,48	0,5)	(17,07	0,5)	/	/	/	/		
ZEITUNGEN, ZEITSCHRIFTEN	23,75	0,7	22,21	0,7	22,17	0,6	21,30	0,6	(16,70	0,5)	/	/	/	/		
SONSTIGE GEBRAUCHSGUTER	17,94	0,5	21,74	0,6	23,55	0,7	22,34	0,6	(22,60	0,7)	/	/	/	/		
KULT., SPORT- U. A.E. VERANSTALTUNGEN	(10,18	0,3)	8,66	0,3	10,57	0,3	(14,76	0,4)	/	/	/	/	/	/		
SONSTIGE BILDUNGSKOSTEN	/	/	(21,29	0,6)	41,72	1,2	(42,86	1,2)	/	/	/	/	/	/		
SONSTIGE FERIENAUSGABEN	24,38	0,7	19,55	0,6	21,29	0,6	19,55	0,6	(14,32	0,4)	/	/	/	/		
SONST. DIENSTLEISTUNGEN, REPARATUREN	36,62	1,1	50,49	1,5	51,94	1,5	50,76	1,5	(38,97	1,2)	/	/	/	/		
PERSOENLICHE AUSSTATTUNG U.A.E.	199,47	6,1	169,34	5,0	157,71	4,6	158,78	4,6	(111,02	3,3)	/	/	/	/		
UHREN, ECHTER SCHMUCK	35,34	1,1	28,69	0,8	22,90	0,7	(18,70	0,5)	/	/	/	/	/	/		
SONSTIGE PERSOENLICHE AUSSTATTUNG	21,80	0,7	15,58	0,5	20,69	0,6	(17,10	0,5)	/	/	/	/	/	/		
UNTERKUNFT U.A.E. IM URLAUB	122,48	3,7	96,92	2,8	89,32	2,6	97,21	2,8	(72,80	2,1)	/	/	/	/		
SONST. DIENSTLEISTUNGEN, REPARATUREN	19,85	0,6	28,15	0,8	24,80	0,7	(25,77	0,7)	/	/	/	/	/	/		
PRIVATER VERBRAUCH INSGESAMT	3278,57	100	3410,26	100	3462,88	100	3485,98	100	(3386,67	100)	/	/	/	/		
NACHRICHTLICH:																
AUSGABEN F. VERPFLEGE IM URLAUB	94,06		78,75		81,38		86,49		(59,38)		/	/	/	/		

3 AUFWENDUNGEN FUER DEN PRIVATEN VERBRAUCH SOWIE MENGENANGABEN UEBER HEIZMATERIAL PRIVATER HAUSHALTE NACH HAUSHALTSTYP, EHEPAARE UND ZAHL DER KINDER

3. 5 HAUSHALTSVORSTAND: ANGESTELLTER

3. 5.10 MONATLICHES HAUSHALTSNETTOEINKOMMEN VON 4 500 BIS UNTER 5 000 DM

GEGENSTAND DER NACHWEISUNG	HAUSHALTSTYP EHEPAAR											
	OHNE KINDER		MIT ... KIND(ERN)									
			1		2		3		4		5 UND MEHR	
	DM	%	DM	%	DM	%	DM	%	DM	%	DM	%
HAUSHALTE INSGESAMT (IN 1 000)	74		88		94		32		(8)		/	
JE EHEPAAR UND MONAT												
NAHRUNGS- UND GENUSSMITTEL	728,19	20,7	793,50	21,4	873,24	23,0	1005,79	26,0	(1041,30	27,4)	/	/
NAHRUNGSMITTEL	347,38	9,9	462,13	12,4	534,54	14,1	645,33	16,7	(689,05	18,2)	/	/
GENUSSMITTEL	149,61	4,3	140,55	3,8	131,78	3,5	147,09	3,8	(109,13	2,9)	/	/
MAHLZEITEN AUSSER HAUS	231,20	6,6	190,83	5,1	206,91	5,4	213,36	5,5	(243,12	6,4)	/	/
KLEIDUNG, SCHUHE	323,76	9,2	373,02	10,0	346,59	9,1	372,80	9,6	(364,50	9,6)	/	/
DAMEN- UND I-KLEIDER, MAENTEL U.AE.	72,11	2,1	72,34	1,9	54,03	1,4	53,20	1,4	(52,44	1,4)	/	/
MAEDCHEN I-BLUSEN, ROECKE U.AE.	70,50	2,0	83,67	2,3	80,54	2,1	94,15	2,2	(79,02	2,1)	/	/
HERREN-UND I-ANZUEGE, MAENTEL U.AE.	29,15	0,8	32,50	0,9	27,84	0,7	(31,21	0,8)	/	/	/	/
KNABEN I-SAKKOS, -MOSEN U.AE.	54,61	1,6	56,26	1,5	61,22	1,6	72,27	1,9	(69,05	1,8)	/	/
DAMEN- UND MAEDCHENSCHUHE	24,06	0,7	29,24	0,8	30,42	0,8	34,86	0,9	(37,04	1,0)	/	/
HERREN- UND KNABENSCHUHE	15,44	0,4	22,80	0,6	23,16	0,6	29,59	0,8	(29,70	0,8)	/	/
LEIBWAESCHE, SONST. UNTERBEKLEIDUNG	(28,27	0,8)	38,64	1,0	31,65	0,8	(31,59	0,8)	/	/	/	/
UEBRIGE BEKLEIDUNG UND ZUBEHOER	24,30	0,7	32,02	0,9	31,31	0,8	(30,17	0,8)	/	/	/	/
REPARATUREN, AENDERUNGEN	(5,28	0,2)	(5,55	0,1)	6,42	0,2	(5,75	0,1)	/	/	/	/
WOHNUNGSWIENEN U.AE.	473,82	13,5	520,94	14,0	537,85	14,1	566,20	14,6	(573,53	15,1)	/	/
ELEKTRIZITAET, GAS, BRENNSTOFFE U.AE.	149,34	4,2	168,78	4,5	182,86	4,8	189,77	4,9	(217,48	5,7)	/	/
ELEKTRIZITAET, GAS	89,13	2,5	102,42	2,8	105,13	2,8	107,33	2,8	(122,31	3,2)	/	/
KOEHLE, KOKS, BRIKETTS, HOLZ U.AE.	/	/	/	/	(3,50	0,1)	/	/	/	/	/	/
HEIZOEL	(24,75	0,7)	(36,06	1,0)	41,89	1,1	(53,22	1,4)	/	/	/	/
ZENTRALHEIZUNG, WARMWASSER	(33,98	1,0)	(28,74	0,8)	32,33	0,9	(23,68	0,6)	/	/	/	/
UEBR. GUETER F.D. HAUSHALTSFUEHRUNG	456,83	13,0	501,04	13,5	492,42	13,0	435,72	11,3	(346,65	9,1)	/	/
MOEBEL	164,59	4,7	161,84	4,4	143,89	3,8	(146,25	3,8)	/	/	/	/
TEPPICHE, FUSSBODENBELAG, MATRATZEN	(39,88	1,1)	41,15	1,1	43,79	1,2	(33,60	0,9)	/	/	/	/
OEFEN, HERDE, HEIZGERAETE	/	/	(10,18	0,3)	(10,81	0,3)	/	/	/	/	/	/
TIEF-, KUEHLSCHRANK, -TRUHE	/	/	(5,59	0,2)	(6,92	0,2)	/	/	/	/	/	/
WASCHMASCHINE, WAESCHESCHLEUDER	/	/	(9,73	0,3)	/	/	/	/	/	/	/	/
SONST. HOCHWERTIGE HAUSHALTSGERAETE	(15,16	0,4)	25,31	0,7	19,24	0,5	(22,28	0,6)	/	/	/	/
HEIMTEXTILIEN, HAUSH. WAESCHE, GARD.	(38,79	1,1)	(44,45	1,2)	70,21	1,8	(41,33	1,1)	/	/	/	/
TAPETEN, LEIM, FARBE FUER WOHNUMG	(6,92	0,2)	(4,63	0,1)	(6,19	0,2)	/	/	/	/	/	/
SONST. GEBRAUCHSG. F. HAUSHALTSFUEHR.	58,48	1,7	81,42	2,2	76,80	2,0	(62,12	1,6)	/	/	/	/
AUFWENDUNGEN F. GARTEN, NUTZTIERH.	(25,86	0,7)	26,27	0,7	21,58	0,6	(15,65	0,4)	/	/	/	/
WASCH-, REINIGUNG-S- U. PFLEGENMITTEL	16,49	0,5	18,90	0,5	21,03	0,6	24,30	0,6	(34,11	0,9)	/	/
BLUMEN	21,17	0,6	21,52	0,6	20,01	0,5	(15,53	0,4)	/	/	/	/
SONST. VERBRAUCHSG. F. HAUSHALTSF.	15,42	0,4	18,69	0,5	20,18	0,5	(16,30	0,4)	/	/	/	/
ARBEITSLOHN F. MALER, TAPETIERER	11,04	0,3	11,60	0,3	(3,99	0,1)	/	/	/	/	/	/
WAESCHEREI UND REINIGUNG	(13,92	0,4)	(16,47	0,4)	(13,57	0,4)	/	/	/	/	/	/
SONST. DIENSTLEIST., REPARATUREN	728,37	20,7	737,39	19,9	679,53	17,9	664,49	17,2	(672,94	17,7)	/	/
VERKEHR, NACHRICHTENUEBERMITTLUNG	(372,45	10,6)	(369,75	10,0)	283,76	7,5	(240,58	6,2)	/	/	/	/
PERSONENKRAFTWAGEN	/	/	(7,31	0,2)	(12,97	0,3)	(16,52	0,4)	/	/	/	/
MOTORRAD, -ROLLER, MOFA, MOPED, FAHRR.	35,25	1,0	32,38	0,9	33,93	0,9	(31,07	0,8)	(41,38	1,1)	/	/
MATERIAL BEI KFZ-REPARATUREN	20,21	0,6	23,57	0,6	24,23	0,6	(32,25	0,8)	/	/	/	/
GEBRAUCHSGUETER FUER KRAFTFAHRZEUG	131,19	3,7	127,12	3,4	125,00	3,3	133,42	3,5	(127,40	3,4)	/	/
KRAFTSTOFF (O. AUSGABEN IM URLAUB)	23,30	0,7	17,89	0,5	21,82	0,6	(18,17	0,5)	/	/	/	/
AUSGABEN FUER EIGENES KFZ I. URLAUB	(2,54	0,1)	(3,29	0,1)	(4,43	0,1)	(6,41	0,2)	/	/	/	/
SONST. VERBRAUCHSG. F. KFZ U. FAHRRAD	(7,73	0,2)	(4,86	0,1)	(5,76	0,2)	/	/	/	/	/	/
GARAGENMIETE	45,20	1,3	47,05	1,3	51,66	1,4	53,02	1,4	(53,57	1,4)	/	/
SONST. DIENSTLEIST. U. REPARAT. F. KFZ	20,31	0,6	28,82	0,8	38,33	1,0	(40,95	1,1)	/	/	/	/
FAHRTK. F. FREMDE VERKEHRSN. (O. URL.)	(13,62	0,4)	(10,27	0,3)	8,86	0,2	(12,82	0,3)	/	/	/	/
FAHRTK. F. FREMDE VERKEHRSN. I. URLAUB	53,48	1,5	65,07	1,8	66,77	1,8	70,79	1,8	(58,79	1,5)	/	/
NACHRICHTENUEBERMITTLUNG	169,79	4,8	126,37	3,4	138,33	3,6	125,79	3,3	(119,90	3,2)	/	/
KOERPER- UND GESUNDHEITSPFLEGE	(6,11	0,2)	(4,77	0,1)	(9,90	0,3)	(11,34	0,3)	/	/	/	/
GEBRAUCHSGUETER FUER KOERPERPFLEGE	34,04	1,0	36,05	1,0	36,00	0,9	36,96	1,0	(36,43	1,0)	/	/
VERBRAUCHSGUETER F. KOERPERPFLEGE	33,08	0,9	27,03	0,7	27,22	0,7	(25,12	0,6)	/	/	/	/
Dienstleistungen f. Koerperpflege	/	/	(5,50	0,1)	(9,81	0,3)	/	/	/	/	/	/
GEBRAUCHSG. F. GESUNDHEITSPFLEGE	(17,03	0,5)	12,42	0,3	12,01	0,3	(8,63	0,2)	/	/	/	/
VERBRAUCHSG. F. GESUNDHEITSPFLEGE	67,21	1,9	40,61	1,1	43,38	1,1	(33,57	0,9)	/	/	/	/
Dienstleist. f. Gesundheitspflege	287,96	8,2	332,56	9,0	377,22	9,9	350,77	9,1	(342,34	9,0)	/	/
BILDUNG UND UNTERHALTUNG	(13,85	0,4)	(15,16	0,4)	(18,21	0,5)	(22,44	0,6)	/	/	/	/
RUNDfunkgeraet (auch Musiktruhe)	(15,87	0,5)	(17,19	0,5)	(19,92	0,5)	/	/	/	/	/	/
fernsegeraet (auch fernsehtruhe)	/	/	(5,48	0,1)	(5,65	0,1)	(10,45	0,3)	/	/	/	/
tonbandgeraet, plattenspieler	(12,40	0,4)	(14,16	0,4)	(8,60	0,2)	/	/	/	/	/	/
FOTO-, FILMAPPARAT, PROJEKTOR	(39,76	1,1)	29,68	0,8	60,40	1,6	(31,50	0,8)	/	/	/	/
SONST. HOCHWERTIGE GEBRAUCHSGUETER	(17,76	0,5)	16,26	0,4	15,54	0,4	(16,92	0,4)	/	/	/	/
ZUBEHOER ZU FOTO- U. PHONOGERAETEN	(10,25	0,3)	29,95	0,8	25,87	0,7	(30,16	0,8)	/	/	/	/
SPIELZEUG, SPORTARTIKEL	38,48	1,1	26,59	0,7	33,25	0,9	(31,19	0,8)	/	/	/	/
BUECHER	(9,03	0,3)	22,85	0,6	17,84	0,5	(21,97	0,6)	/	/	/	/
SONSTIGE GEBRAUCHSGUETER	21,42	0,6	23,49	0,6	21,28	0,6	(23,53	0,6)	/	/	/	/
ZEITUNGEN, ZEITSCHRIFTEN	26,19	0,7	23,47	0,6	24,74	0,7	27,53	0,7	(24,21	0,6)	/	/
SONSTIGE VERBRAUCHSGUETER	(9,26	0,3)	(12,44	0,3)	11,51	0,3	(9,32	0,2)	/	/	/	/
KULT., SPORT- U.AE. VERANSTALTUNGEN	/	/	(23,15	0,6)	31,19	0,8	(32,36	0,8)	/	/	/	/
SONSTIGE BILDUNGSKOSTEN	25,33	0,7	20,64	0,6	24,26	0,6	23,31	0,6	/	/	/	/
SONSTIGE FERIEAUSGABEN	42,18	1,2	52,06	1,4	62,97	1,7	48,41	1,3	(70,59	1,9)	/	/
SONST. DIENSTLEISTUNGEN, REPARATUREN	197,42	5,6	161,04	4,3	173,61	4,6	155,42	4,0	(117,21	3,1)	/	/
PERSOENLICHE AUSSTATTUNG U.AE.	(32,27	0,9)	22,69	0,6	19,57	0,5	(24,34	0,6)	/	/	/	/
UHREN, ECHTER SCHMUCK	(21,01	0,6)	19,21	0,5	15,95	0,4	(18,81	0,5)	/	/	/	/
SONSTIGE PERSOENLICHE AUSSTATTUNG	119,71	3,4	96,18	2,6	107,17	2,8	(94,93	2,5)	/	/	/	/
UNTERKUNFT U.AE. IM URLAUB	(24,43	0,7)	22,96	0,6	30,92	0,8	(17,34	0,4)	/	/	/	/
SONST. DIENSTLEISTUNGEN, REPARATUREN												
PRIVATER VERBRAUCH INSGESAMT	3515,47	100	3714,64	100	3801,63	100	3866,75	100	(3795,85	100)	/	/
NACHRICHTLICH:												
AUSGABEN F. VERPFLEGUNG IM URLAUB	94,92		78,91		89,66		(83,43)		/	/	/	/
WERT DER ENTNAHMEN AUS EIG. GARTEN	/		(4,66)		(5,67)		/		/	/	/	/
STEINKOEHLE, -BRIKETTS (KG)	/		/		/		/		/	/	/	/
BRAUNKOEHLEN, -BRIKETTS (KG)	/		/		/		/		/	/	/	/
KOKS (KG)	/		/		/		/		/	/	/	/
HEIZOEL (LITER)	(79)		(111)		135		(174)		/	/	/	/

3 AUFWENDUNGEN FUER DEN PRIVATEN VERBRAUCH SOWIE MENGENANGABEN UEBER HEIZMATERIAL PRIVATER HAUSHALTE NACH HAUSHALTSTYP, EHEPAARE UND ZAHL DER KINDER

3. 5 HAUSHALTSVORSTAND: ANGESTELLTER

3. 5.11 MONATLICHES HAUSHALTNETTOEINKOMMEN VON 5 000 BIS UNTER 20 000 DM

GEGENSTAND DER NACHWEISUNG	HAUSHALTSTYP EHEPAAR													
	OHNE KINDER		MIT ... KIND(ERN)											
			1		2		3		4		5 UND MEHR			
	DM	%	DM	%	DM	%	DM	%	DM	%	DM	%	DM	%
HAUSHALTE INSGESAMT (IN 1 000)	101		115		170		68		(16)		(9)			
JE EHEPAAR UND MONAT														
NAHRUNGS- UND GENUSSMITTEL	826,62	19,6	867,66	20,3	941,79	20,7	1032,10	21,7	(1146,61	24,6)	(1163,97	24,3)		
NAHRUNGSMITTEL	364,18	8,6	469,00	11,0	565,62	12,5	640,21	13,5	(808,12	17,3)	(833,57	17,4)		
GENUSSMITTEL	156,70	3,7	147,86	3,5	142,91	3,1	124,75	2,6	(163,63	3,5)	(147,18	3,1)		
MAHLZEITEN AUSSER HAUS	305,74	7,2	250,80	5,9	233,26	5,1	267,15	5,6	(174,85	3,7)	(183,22	3,8)		
KLEIDUNG, SCHUHE	408,06	9,7	433,94	10,2	442,15	9,7	458,33	9,7	(463,51	9,9)	(422,99	8,8)		
DAMEN-UND I-KLEIDER,MAENTEL U.AE.	91,96	2,2	88,27	2,1	83,08	1,8	78,64	1,7	(75,52	1,6)	(59,62	1,2)		
MAEDCHEN I-BLUSEN, ROECKE U.AE.	83,10	2,0	94,88	2,2	96,59	2,1	102,60	2,2	(98,86	2,1)	(87,24	1,8)		
HERREN-UND I-ANZUEGE,MAENTEL U.AE.	53,78	1,3	42,00	1,0	41,84	0,9	40,55	0,9	(41,19	0,9)	/	/		
KNABEN I-SAKKOS,-HOSEN U.AE.	56,11	1,3	67,06	1,6	73,49	1,6	80,71	1,7	(76,35	1,6)	(74,71	1,6)		
DAMEN- UND MAEDCHENSCHUHE	28,77	0,7	32,62	0,8	35,45	0,8	38,88	0,8	(42,23	0,9)	(38,19	0,8)		
HERREN- UND KNABENSCHUHE	18,00	0,4	23,50	0,6	27,93	0,6	31,20	0,7	(33,27	0,7)	(34,94	0,7)		
LEIBWAESCHE,SONST-UNTERBEKLEIDUNG	37,29	0,9	42,85	1,0	41,12	0,9	41,34	0,9	(37,39	0,8)	/	/		
UEBRIGE BEKLEIDUNG UND ZUBEHOER	32,08	0,8	34,97	0,8	35,55	0,8	37,32	0,8	(44,95	1,0)	(38,53	0,8)		
REPARATUREN, AENDERUNGEN	(6,97	0,2)	7,80	0,2	7,12	0,2	(7,10	0,1)	(13,75	0,3)	/	/		
WOHNUNGSMIETEN U.AE.	554,12	13,1	574,28	13,5	625,29	13,8	667,16	14,1	(668,14	14,3)	(697,94	14,6)		
ELEKTRIZITAET,GAS,BRENNSTOFFE U.AE.	173,49	4,1	189,68	4,4	204,81	4,5	226,38	4,8	(241,56	5,2)	(304,34	6,4)		
ELEKTRIZITAET,GAS	93,85	2,2	107,51	2,5	120,80	2,7	122,81	2,6	(137,48	2,9)	(155,08	2,8)		
KOEHLE, KOKS, BRIKETTS, HOLZ U.AE.	/	/	(1,89	0,0)	(1,89	0,0)	/	/	/	/	/	/		
HEIZOEL	(41,52	1,0)	45,80	1,1	53,61	1,2	71,55	1,5	(82,16	1,8)	/	/		
ZENTRALHEIZUNG, WARMWASSER	37,57	0,9	34,48	0,8	28,51	0,6	(29,35	0,6)	/	/	/	/		
UEBR.GUETER F.D.HAUSHALTSFUEHRUNG	613,33	14,5	522,38	12,2	554,30	12,2	628,58	13,2	(578,25	12,4)	(565,67	11,8)		
MOEBEL	189,47	4,5	159,46	3,7	165,07	3,6	197,14	4,2	(179,88	3,9)	/	/		
TEPPICHE,FUSSBODENBELAG,MATRATZEN	79,42	1,9	59,46	1,4	50,59	1,1	71,61	1,5	(58,97	1,3)	/	/		
OEFEN, HERDE, HEIZGERAETE	(8,65	0,2)	(12,02	0,3)	(9,07	0,2)	(12,21	0,3)	/	/	/	/		
TIEF-,KUEHLSCHRANK,-TRUHE	(8,95	0,2)	(6,62	0,2)	(8,39	0,2)	(9,50	0,2)	/	/	/	/		
WASCHMASCHINE, WAESCHESCHLEUDER	(7,40	0,2)	(10,12	0,2)	(8,50	0,2)	/	/	/	/	/	/		
SONST-HOCHWERTIGE HAUSHALTSGERAETE	27,53	0,7	24,97	0,6	21,60	0,5	24,91	0,5	(29,72	0,6)	/	/		
HEIMTEXTILIEN,HAUSH.WAESCHE,GARD.	(39,66	0,9)	33,10	0,8	41,22	0,9	(42,27	0,9)	/	/	/	/		
TAPETEN, LEIM, FARBE FUER WOHNUNG	(4,89	0,1)	(3,80	0,1)	(3,64	0,1)	(3,42	0,1)	/	/	/	/		
SONST.GEBRAUCHSG.F.HAUSHALTSFUEHR.	76,70	1,8	74,25	1,7	77,94	1,7	91,93	1,9	(79,48	1,7)	/	/		
AUFWENDUNGEN F.GARTEN,NUTZTIERE	48,55	1,1	25,10	0,6	44,23	1,0	34,60	0,7	/	/	/	/		
WASCH-,REINIGUNGS- U.PFLEGERMITTEL	17,39	0,4	20,06	0,5	23,92	0,5	23,52	0,5	(34,03	0,7)	(35,02	0,7)		
BLUMEN	28,36	0,7	24,30	0,6	23,91	0,5	23,66	0,5	(19,97	0,4)	/	/		
SONST.VERBRAUCHSG.F.HAUSHALTSG.	13,36	0,3	17,22	0,4	20,63	0,5	22,47	0,5	(22,30	0,5)	(24,59	0,5)		
ARBEITSLOHN F. MALER, TAPETIERER	/	/	(4,92	0,1)	(4,35	0,1)	/	/	/	/	/	/		
WAESCHEREI UND REINIGUNG	17,89	0,4	14,17	0,3	11,16	0,2	13,12	0,3	(16,56	0,4)	/	/		
SONST.DIENSTLEIST.,REPARATUREN	(37,52	0,9)	(32,82	0,8)	40,08	0,9	(49,92	1,1)	/	/	/	/		
VERKEHR, NACHRICHTENUEBERMITTLUNG	807,24	19,1	856,87	20,1	853,19	18,8	856,66	18,0	(675,79	14,5)	(854,75	17,9)		
PERSONENKRAFTWAGEN	(385,85	9,1)	407,75	9,6	385,22	8,5	(371,24	7,8)	/	/	/	/		
MOTORRAD,-ROLLER,MOFA,MOPE,FAHRH.	/	/	(6,74	0,2)	15,09	0,3	(16,69	0,4)	/	/	/	/		
MATERIAL BEI KFZ-REPARATUREN	39,23	0,9	42,33	1,0	40,39	0,9	47,89	1,0	(38,45	0,8)	/	/		
GEBRAUCHSGUETER FUER KRAFTFAHRZEUG	24,38	0,6	28,08	0,7	28,60	0,6	33,78	0,7	(21,03	0,5)	/	/		
KRAFTSTOFF (O. AUSGABEN IM URLAUB)	136,79	3,2	145,43	3,4	145,42	3,2	148,80	3,1	(132,42	2,8)	(140,73	2,9)		
AUSGABEN FUER EIGENES KFZ I.URLAUB	21,98	0,5	21,62	0,5	25,78	0,6	26,70	0,6	(16,71	0,4)	/	/		
SONST.VERBRAUCHSG.F.KFZ U.FAHRRAD	(2,79	0,1)	(7,40	0,2)	5,24	0,1	(5,23	0,1)	/	/	/	/		
GARAGENMIETE	(9,35	0,2)	(9,21	0,2)	(7,55	0,2)	(7,70	0,2)	/	/	/	/		
SONST.DIENSTLEIST.U.REPARAT.F.KFZ	49,06	1,2	53,14	1,2	60,05	1,3	61,68	1,3	(65,86	1,4)	(72,02	1,5)		
FAHRTK.F.FREMDE VERKEHRSN.(O.URL.)	36,21	0,9	44,74	1,0	39,03	0,9	43,13	0,9	(54,73	1,2)	/	/		
FAHRTK.F.FREMDE VERKEHRSN.I.URLAUB	(28,91	0,7)	18,06	0,4	16,42	0,4	(16,44	0,3)	(21,61	0,5)	/	/		
NACHRICHTENUEBERMITTLUNG	71,42	1,7	72,36	1,7	84,39	1,9	77,38	1,6	(75,31	1,6)	(94,67	2,0)		
KOERPER- UND GESUNDHEITSPFLEGE	212,85	5,0	210,22	4,9	195,54	4,3	175,08	3,7	(170,76	3,7)	(166,48	3,5)		
GEBRAUCHSGUETER FUER KOERPERPFLEGE	(8,82	0,2)	(6,61	0,2)	9,89	0,2	(6,13	0,1)	/	/	/	/		
VERBRAUCHSGUETER F. KOERPERPFLEGE	38,79	0,9	48,66	1,1	40,87	0,9	42,82	0,9	(50,44	1,1)	(43,83	0,9)		
DIENSTLEISTUNGEN F. KOERPERPFLEGE	36,09	0,9	35,90	0,8	31,70	0,7	28,42	0,6	(21,90	0,5)	/	/		
GEBRAUCHSG. F. GESUNDHEITSPFLEGE	/	/	(9,07	0,2)	(9,90	0,2)	(6,49	0,1)	/	/	/	/		
VERBRAUCHSG. F. GESUNDHEITSPFLEGE	18,63	0,4	18,89	0,4	19,06	0,4	14,34	0,3	(14,75	0,3)	/	/		
DIENSTLEIST. F. GESUNDHEITSPFLEGE	96,95	2,3	91,09	2,1	84,13	1,9	76,88	1,6	(60,43	1,3)	/	/		
BILDUNG UND UNTERHALTUNG	341,80	8,1	382,35	9,0	476,46	10,5	473,37	10,0	(483,32	10,4)	(427,47	8,9)		
RUNDfunkgeraet (auch Musiktruhe)	(19,18	0,5)	(16,10	0,4)	21,98	0,5	(22,17	0,5)	/	/	/	/		
FERNSEHGERAET (auch Fernsentruhe)	(20,92	0,5)	(16,44	0,4)	(16,38	0,4)	(23,07	0,5)	/	/	/	/		
TONBANDGERAET, PLATTENSPIELER	(6,65	0,2)	(5,51	0,1)	7,96	0,2	(9,21	0,2)	/	/	/	/		
FOTO-, FILMAPPARAT, PROJEKTOR	(11,96	0,3)	(11,28	0,3)	13,06	0,3	(8,01	0,2)	/	/	/	/		
SONST.HOCHWERTIGE GEBRAUCHSGUETER	31,08	0,7	61,39	1,4	66,26	1,5	47,31	1,0	(38,18	0,8)	/	/		
ZUBEHOER ZU FOTO-U.PHONOGERAETEN	20,15	0,5	20,01	0,5	24,20	0,5	(23,62	0,5)	(30,47	0,7)	/	/		
SPIELZEUG, SPORTARTIKEL	(11,77	0,3)	21,49	0,5	33,86	0,7	36,21	0,8	/	/	/	/		
BUECHER	36,90	0,9	31,25	0,7	39,64	0,9	40,99	0,9	(58,52	1,3)	/	/		
SONSTIGE GEBRAUCHSGUETER	(18,74	0,4)	19,07	0,4	26,78	0,6	18,27	0,4	(22,23	0,5)	/	/		
ZEITUNGEN, ZEITSCHRIFTEN	29,00	0,7	24,32	0,6	27,36	0,6	31,73	0,7	(22,37	0,5)	/	/		
SONSTIGE VERBRAUCHSGUETER	30,19	0,7	24,61	0,6	28,72	0,6	35,37	0,7	(40,39	0,9)	(27,86	0,6)		
KULT.-,SPORT-U.AE-VERANSTALTUNGEN	(12,90	0,3)	11,05	0,3	14,20	0,3	17,66	0,4	(14,48	0,3)	/	/		
SONSTIGE BILDUNGSKOSTEN	/	/	(29,08	0,7)	57,32	1,3	56,32	1,2	/	/	/	/		
SONSTIGE FERIENAUSGABEN	29,80	0,7	27,61	0,6	29,78	0,7	31,52	0,7	(21,81	0,5)	/	/		
SONST.DIENSTLEISTUNGEN,REPARATUREN	57,63	1,4	63,13	1,5	68,95	1,5	71,90	1,5	(71,17	1,5)	(63,52	1,3)		
PERSOENLICHE AUSSTATTUNG U.AE.	287,45	6,8	230,75	5,4	246,97	5,4	230,08	4,8	(237,12	5,1)	(178,88	3,7)		
UHREN, ECHTER SCHMUCK	47,96	1,1	39,97	0,9	36,36	0,8	(36,66	0,8)	/	/	/	/		
SONSTIGE PERSOENLICHE AUSSTATTUNG	(22,88	0,5)	19,90	0,5	24,07	0,5	(25,63	0,5)	(21,95	0,5)	/	/		
UNTERKUNFT U.AE. IM URLAUB	165,43	3,9	138,30	3,2	138,72	3,1	143,59	3,0	(111,27	2,4)	/	/		
SONST.DIENSTLEISTUNGEN,REPARATUREN	51,18	1,2	32,57	0,8	47,82	1,1	24,20	0,5	(80,71	1,7)	/	/		
PRIVATER VERBRAUCH INSGESAMT	4224,96	100	4268,13	100	4540,50	100	4747,75	100	(4665,03	100)	(4782,50	100)		
NACHRICHTLICH:														
AUSGABEN F.VERPFLEGEUNG IM URLAUB	120,90		108,20		112,61		123,08		(96,00)		/	/		
WERT DER ENTNAHMEN AUS EIG.GARTEN	/		(5,01)		(6,40)		(7,51)		/		/	/		
STEINKOEHLE, -BRIKETTS (KG)	/		/		/		/		/		/	/		
BRUNKOEHLE, -BRIKETTS (KG)	/		/		/		/		/		/	/		
KOKS (KG)	/		/		/		/		/		/	/		
HEIZOEL (LITER)	(143)		154		173		233		(236)		/	/		

3 AUFWENDUNGEN FÜR DEN PRIVATEN VERBRAUCH SOWIE MENGENANGABEN ÜBER HEIZMATERIAL PRIVATER HAUSHALTE NACH HAUSHALTSTYP, EHEPAAR UND ZAHL DER KINDER

3. 5 HAUSHALTSVORSTAND: ANGESTELLTER

3. 5.12 MONATLICHES HAUSHALTSNETTOEINKOMMEN VON 5 000 BIS UNTER 10 000 DM

GEGENSTAND DER NACHWEISUNG	HAUSHALTSTYP EHEPAAR													
	OHNE KINDER		MIT ... KIND(ERN)											
			1		2		3		4		5 UND MEHR			
	DM	%	DM	%	DM	%	DM	%	DM	%	DM	%	DM	%
HAUSHALTE INSGESAMT (IN 1 000)	97		113		166		66		(15)		(8)			
	JE EHEPAAR UND MONAT													
NÄHRUNGS- UND GENUSSMITTEL	821,93	19,8	869,17	20,5	939,76	21,0	1026,96	22,1	(1120,24	24,6)	(1136,19	24,2)		
NÄHRUNGSMITTEL	363,85	8,8	469,51	11,1	565,23	12,6	637,03	13,7	(786,15	17,2)	(807,24	17,2)		
GENUSSMITTEL	156,40	3,8	147,56	3,5	143,54	3,2	123,95	2,7	(160,26	3,5)	(150,57	3,2)		
MAHLZEITEN AUSSER HAUS	301,68	7,3	252,10	5,9	230,99	5,2	265,98	5,7	(173,83	3,8)	(178,39	3,8)		
KLEIDUNG, SCHUHE	396,49	9,5	430,34	10,1	430,40	9,6	450,27	9,7	(455,84	10,0)	(422,61	9,0)		
DAMEN-UND I-KLEIDER,MAENTEL U.AE.	87,04	2,1	88,15	2,1	77,80	1,7	74,74	1,6	(70,23	1,5)	(59,90	1,3)		
MAEDCHEN I-BLUSEN, ROECKE U.AE.	82,73	2,0	93,15	2,2	93,99	2,1	100,88	2,2	(100,10	2,2)	(87,51	1,9)		
HERREN-UND I-ANZUEGE,MAENTEL U.AE.	49,76	1,2	41,17	1,0	41,10	0,9	40,79	0,9	(41,29	0,9)	/	/		
KNABEN I-SAKKOS,-HOSEN U.AE.	55,43	1,3	66,50	1,6	71,87	1,6	79,17	1,7	(79,08	1,7)	(72,91	1,6)		
DAMEN- UND MAEDCHENSCHUHE	28,43	0,7	32,52	0,8	34,83	0,8	37,76	0,8	(41,49	0,9)	(38,03	0,8)		
HERREN- UND KNABENSCHUHE	17,76	0,4	23,38	0,6	27,45	0,6	31,14	0,7	(33,88	0,7)	(35,04	0,7)		
LEIBWAESCHE,SONST.UNTERBEKLEIDUNG	36,34	0,9	42,82	1,0	41,07	0,9	41,29	0,9	(37,45	0,8)	/	/		
UEBRIGE BEKLEIDUNG UND ZUBEHOER	32,19	0,8	34,98	0,8	35,26	0,8	37,67	0,8	(41,11	0,9)	(39,29	0,8)		
REPARATUREN, AENDERUNGEN	(6,82	0,2)	7,68	0,2	7,02	0,2	(6,82	0,1)	(11,21	0,2)	/	/		
WOHNUNGSMIETEN U.AE.	546,94	13,2	573,05	13,5	616,17	13,8	647,51	13,9	(632,58	13,9)	(686,02	14,6)		
ELEKTRIZITAET,GAS,BRENNSTOFFE U.AE.	170,05	4,1	189,67	4,5	201,48	4,5	223,81	4,8	(238,46	5,2)	(298,14	6,3)		
ELEKTRIZITAET,GAS	93,15	2,2	108,21	2,5	119,11	2,7	122,68	2,6	(140,65	3,1)	(134,34	2,9)		
KOEHLE, KOKS, BRIKETTS, HOLZ U.AE.	/	/	(4,99	0,0)	(1,94	0,0)	/	/	/	/	/	/		
HEIZOEL	(40,38	1,0)	44,99	1,1	52,38	1,2	71,27	1,5	(74,38	1,6)	/	/		
ZENTRALHEIZUNG, WARMWASSER	36,10	0,9	34,55	0,8	28,06	0,6	(27,09	0,6)	/	/	/	/		
UEBR.GUETER F.D.HAUSHALTSFUEHRUNG	607,53	14,6	515,40	12,1	541,19	12,1	611,28	13,2	(539,88	11,8)	(556,02	11,8)		
MOEBEL	192,32	4,6	160,45	3,8	163,18	3,6	200,19	4,3	(161,75	3,5)	/	/		
TEPPICHE,FUSSBODENBELAG,MATRATZEN	78,60	1,9	57,25	1,3	49,63	1,1	73,47	1,6	(61,97	1,4)	/	/		
OEFEN, HERDE, HEIZGERAETE	(8,93	0,2)	(8,28	0,2)	(9,19	0,2)	(12,60	0,3)	/	/	/	/		
TIEF-,KUEHLSCHRANK,-TRUHE	(8,79	0,2)	(6,72	0,2)	(8,08	0,2)	(9,19	0,2)	/	/	/	/		
WASCHMASCHINE, WAESCHESCHLEUDER	/	/	(10,27	0,2)	(8,43	0,2)	/	/	/	/	/	/		
SONST.HOCHWERTIGE HAUSHALTSGERAETE	28,26	0,7	25,05	0,6	21,25	0,5	24,84	0,5	(31,12	0,7)	/	/		
HEIMTEXTILIEN,HAUSH.WAESCHE,GARD.	(40,03	1,0)	33,44	0,8	42,15	0,9	(43,31	0,9)	/	/	/	/		
TAPETEN, LEIM, FARBE FÜR WOHNUNG	(5,06	0,1)	(3,86	0,1)	(3,61	0,1)	(3,53	0,1)	/	/	/	/		
SONST.GEBRAUCHSG.F.HAUSHALTSFUEHR.	78,24	1,9	75,13	1,8	76,03	1,7	88,79	1,9	(77,69	1,7)	/	/		
AUFWENDUNGEN F.GARTEN,NUTZTIERN.	49,08	1,2	23,13	0,5	41,33	0,9	22,96	0,5	/	/	/	/		
WASCH-,REINIGUNGS- U.PFLEGEMITTEL	17,29	0,4	19,94	0,5	23,55	0,5	23,15	0,5	(31,93	0,7)	(31,25	0,7)		
BLUMEN	27,02	0,6	24,25	0,6	23,42	0,5	23,28	0,5	(19,75	0,4)	/	/		
SONST.VERBRAUCHSG.F.HAUSHALTSF.	13,41	0,3	17,31	0,4	20,85	0,5	22,35	0,5	(22,51	0,5)	(24,14	0,5)		
ARBEITSLOHN F. MALER, TAPETIERER	/	/	(4,99	0,1)	(4,05	0,1)	/	/	/	/	/	/		
WAESCHEREI UND REINIGUNG	16,89	0,4	13,88	0,3	10,58	0,2	11,55	0,2	(17,79	0,4)	/	/		
SONST.DIENSTLEIST.,REPARATUREN	(28,31	0,7)	(31,48	0,7)	35,88	0,8	(43,49	0,9)	/	/	/	/		
VERKEHR, NACHRICHTENUEBERMITTLUNG	805,55	19,4	856,85	20,2	852,32	19,0	852,90	18,3	(714,05	15,7)	(874,76	18,6)		
PERSONENKRAFTWAGEN	(389,71	9,4)	408,99	9,6	385,76	8,6	(377,79	8,1)	/	/	/	/		
MOTORRAD,-ROLLER,MOPED,FAHRR.	/	/	(6,25	0,1)	14,00	0,3	(17,10	0,4)	/	/	/	/		
MATERIAL BEI KFZ-REPARATUREN	38,64	0,9	42,54	1,0	40,13	0,9	47,18	1,0	(41,51	0,9)	/	/		
GEBRAUCHSGUETER FÜR KRAFTFAHRZEUG	24,51	0,6	27,85	0,7	28,71	0,6	31,44	0,7	(21,17	0,5)	/	/		
KRAFTSTOFF (O. AUSGABEN IM URLAUB)	137,56	3,3	146,19	3,4	146,35	3,3	147,86	3,2	(139,45	3,1)	(146,27	3,1)		
AUSGABEN FÜR EIGENES KFZ I.URLAUB	21,83	0,5	21,35	0,5	23,58	0,6	26,27	0,6	(16,78	0,4)	/	/		
SONST.VERBRAUCHSG.F.KFZ U.FAHRRAD	(2,72	0,1)	(7,11	0,2)	5,01	0,1	(4,28	0,1)	/	/	/	/		
GARAGENMIETE	(8,71	0,2)	(8,90	0,2)	(7,21	0,2)	/	/	/	/	/	/		
SONST.DIENSTLEIST.U.REPARAT.F.KFZ	48,73	1,2	53,23	1,3	60,17	1,3	60,01	1,3	(68,88	1,5)	(74,83	1,6)		
FAHRTK.F.FREUDE VERKEHRSM.(O.URL.)	35,66	0,9	44,93	1,1	39,60	0,9	42,22	0,9	(57,70	1,3)	/	/		
FAHRTK.F.FREUDE VERKEHRSM.I.URLAUB	(25,92	0,6)	18,13	0,4	15,77	0,4	(15,76	0,3)	/	/	/	/		
NACHRICHTENUEBERMITTLUNG	70,24	1,7	71,39	1,7	84,02	1,9	76,40	1,6	(76,55	1,7)	(133,91	2,9)		
KOERPER- UND GESUNDHEITSPFLEGE	200,29	4,8	206,40	4,9	190,61	4,3	165,36	3,6	(177,43	3,9)	(133,91	2,9)		
GEBRAUCHSGUETER FÜR KOERPERPFLEGE	(9,09	0,2)	(6,23	0,1)	9,92	0,2	(6,29	0,1)	/	/	/	/		
VERBRAUCHSGUETER F. KOERPERPFLEGE	37,99	0,9	48,77	1,1	40,41	0,9	42,08	0,9	(52,73	1,2)	(42,72	0,9)		
Dienstleistungen f. Koerperpflege	34,77	0,8	35,31	0,8	31,46	0,7	27,21	0,6	(21,56	0,5)	/	/		
GEBRAUCHSG. F. GESUNDHEITSPFLEGE	/	/	(8,66	0,2)	(9,55	0,2)	(6,70	0,1)	/	/	/	/		
VERBRAUCHSG. F. GESUNDHEITSPFLEGE	15,98	0,4	18,85	0,4	18,82	0,4	13,72	0,3	(15,03	0,3)	/	/		
Dienstleist. f. Gesundheitspflege	91,52	2,2	88,58	2,1	80,44	1,8	69,36	1,5	(64,89	1,4)	/	/		
BILDUNG UND UNTERHALTUNG	338,39	8,1	376,14	8,9	464,56	10,4	461,20	9,9	(481,00	10,5)	(428,53	9,1)		
RUNDfunkGERAET (AUCH MUSIKTRUHE)	(19,43	0,5)	(16,34	0,4)	(15,81	0,4)	(22,71	0,5)	/	/	/	/		
fernsehGERAET (AUCH fernsehTRUHE)	(21,72	0,5)	(16,68	0,4)	(15,81	0,4)	(22,71	0,5)	/	/	/	/		
tonbandGERAET, PLATTENSPIELER	(6,91	0,2)	(5,59	0,1)	7,85	0,2	(9,28	0,2)	/	/	/	/		
FOTO-, FILMAPPARAT, PROJEKTOR	(11,91	0,3)	(10,84	0,3)	12,59	0,3	(8,19	0,2)	/	/	/	/		
SONST.HOCHWERTIGE GEBRAUCHSGUETER	30,32	0,7	61,65	1,5	62,58	1,4	44,75	1,0	(40,62	0,9)	/	/		
ZUBEHOER ZU FOTO- U.PHONOGERAETEN	(20,68	0,5)	16,93	0,4	24,64	0,6	(22,90	0,5)	(32,14	0,7)	/	/		
SPIELZEUG, SPORTARTIKEL	(10,14	0,2)	21,51	0,5	33,97	0,8	37,30	0,8	/	/	/	/		
BUECHER	36,47	0,9	31,57	0,7	39,15	0,9	38,52	0,8	(51,55	1,1)	/	/		
SONSTIGE GEBRAUCHSGUETER	(19,40	0,5)	19,23	0,5	27,13	0,6	18,42	0,4	(21,21	0,5)	/	/		
ZEITUNGEN, ZEITSCHRIFTEN	28,82	0,7	23,93	0,6	27,24	0,6	31,24	0,7	(23,88	0,5)	/	/		
SONSTIGE VERBRAUCHSGUETER	29,97	0,7	24,86	0,6	28,57	0,6	35,16	0,8	(40,77	0,9)	/	/		
KULT.-,SPORT- U.AE.VERANSTALTUNGEN	(12,72	0,3)	11,22	0,3	13,80	0,3	16,53	0,4	(13,65	0,3)	/	/		
SONSTIGE BILDUNGSKOSTEN	/	/	(24,61	0,6)	52,15	1,2	57,04	1,2	/	/	/	/		
SONSTIGE FERIENAUSGABEN	28,35	0,7	27,70	0,7	29,19	0,7	30,75	0,7	(21,35	0,5)	/	/		
SONST.DIENSTLEISTUNGEN,REPARATUREN	56,57	1,4	63,50	1,5	69,10	1,5	65,70	1,4	(62,23	1,4)	(63,93	1,4)		
PERSOENLICHE AUSSTATTUNG U.AE.	271,05	6,5	231,30	5,4	243,22	5,4	209,24	4,5	(201,97	4,4)	(160,00	3,4)		
UHREN, ECHTER SCHMUCK	41,97	1,0	40,52	1,0	34,80	0,8	(28,28	0,6)	/	/	/	/		
SONSTIGE PERSOENLICHE AUSSTATTUNG	(23,35	0,6)	20,02	0,5	24,46	0,5	(24,92	0,5)	/	/	/	/		
UNTERKUNFT U.AE. IM URLAUB	155,73	3,7	137,90	3,2	137,28	3,1	132,94	2,9	(106,34	2,3)	/	/		
SONST.DIENSTLEISTUNGEN,REPARATUREN	49,99	1,2	32,86	0,8	46,68	1,0	23,10	0,5	(48,52	1,1)	/	/		
PRIVATER VERBRAUCH INSGESAMT	4158,21	100	4248,32	100	4479,70	100	4648,52	100	(4561,44	100)	(4696,19	100)		
NACHRICHTLICH:														
AUSGABEN F.VERPFLEGE IM URLAUB	115,90		108,28		111,37		117,14		(94,73)		/	/		
WERT DER ENTNAHMEN AUS EIG.GARTEN	/		(5,09)		(6,34)		(7,75)		/		/	/		
STEINKOEHLE, -BRIKETTS (KG)	/		/		/		/		/		/	/		
BRAUNKOEHLEN, -BRIKETTS (KG)	/		/		/		/		/		/	/		
KOKS (KG)	/		/		/		/		/		/	/		
HEIZOEL (LITER)	(139)		151		168		232		/		/	/		

3 AUFWENDUNGEN FÜR DEN PRIVATEN VERBRAUCH SOWIE MENGENANGABEN ÜBER HEIZMATERIAL PRIVATER HAUSHALTE NACH HAUSHALTSTYP, EHEPAARE UND ZAHL DER KINDER

3. 6 HAUSHALTSVORSTAND: ARBEITER

3. 6. 1 ALLE EINKOMMENSGRUPPEN

GEGENSTAND DER NACHWEISUNG	HAUSHALTSTYP EHEPAAR															
	OHNE KINDER		MIT ... KIND(ERN)													
			1		2		3		4		5 UND MEHR					
	DM	%	DM	%	DM	%	DM	%	DM	%	DM	%	DM	%		
HAUSHALTE INSGESAMT (IN 1 000)	1 110		1 366		1 207		468		171		80		IE EHEPAAR UND MONAT			
NÄHRUNGS- UND GENUSSMITTEL	569,86	26,4	646,93	27,0	705,86	28,0	783,91	29,9	869,22	30,2	1015,76	32,2				
NÄHRUNGSMITTEL	329,91	15,3	414,94	17,3	481,61	19,1	559,01	21,3	630,76	21,9	782,72	24,8				
GENUSSMITTEL	123,43	5,7	122,78	5,1	120,16	4,8	120,39	4,6	129,38	4,5	138,15	4,4				
MAHLZEITEN AUSSER HAUS	116,52	5,4	109,22	4,6	104,10	4,1	104,52	4,0	109,08	3,8	94,89	3,0				
KLEIDUNG, SCHUHE	195,25	9,0	218,27	9,1	233,25	9,2	250,48	9,5	285,52	9,9	285,08	9,0				
DAMEN-UND I-KLEIDER,MAENTEL U.AE.	38,93	1,8	35,28	1,5	33,61	1,3	34,10	1,3	37,82	1,3	33,93	1,1				
MAEDCHEN I-BLUSEN, ROECKE U.AE.	42,54	2,0	51,44	2,1	55,18	2,2	56,62	2,2	64,13	2,2	64,19	2,0				
HERREN-UND I-ANZUEGE,MAENTEL U.AE.	13,44	0,6	12,43	0,5	11,66	0,5	13,09	0,5	16,39	0,6	(14,44	0,5)				
KNABEN I-SAKKOS,-HOSEN U.AE.	30,81	1,4	39,49	1,6	43,98	1,7	49,31	1,9	51,54	1,8	59,10	1,9				
DAMEN- UND MAEDCHENSCHUHE	15,78	0,7	20,12	0,8	23,44	0,9	26,12	1,0	31,37	1,1	31,85	1,0				
HERREN- UND KNABENSCHUHE	11,46	0,5	14,87	0,6	19,79	0,8	24,34	0,9	26,14	0,9	32,57	1,0				
LEIBWAESCHE,SONST.UNTERBEKLEIDUNG	21,20	1,0	21,34	0,9	21,34	0,8	19,79	0,8	25,75	0,9	(19,74	0,8)				
UEBRIGE BEKLEIDUNG UND ZUBEHOER	17,71	0,8	19,93	0,8	21,53	0,9	24,02	0,9	27,99	1,0	25,65	0,8				
REPARATUREN, AENDERUNGEN	3,39	0,2	3,36	0,1	2,70	0,1	3,10	0,1	4,38	0,2	(3,61	0,1)				
WOHNUNGSMIETEN U.AE.	302,83	14,0	337,18	14,1	376,09	14,9	404,37	15,4	452,60	15,7	505,21	16,0				
ELEKTRIZITAET,GAS,BRENNSTOFFE U.AE.	122,73	5,7	137,89	5,8	150,07	5,9	158,60	6,0	179,26	6,2	187,71	5,9				
ELEKTRIZITAET,GAS	73,39	3,4	80,28	3,4	84,33	3,3	90,73	3,5	94,74	3,3	101,32	3,2				
KOEHLE, KOKS, BRIKETTS, HOLZ U.AE.	8,11	0,4	9,09	0,4	8,31	0,3	9,54	0,4	(15,40	0,5)	(20,65	0,7)				
HEIZOEL	20,51	0,9	26,03	1,1	34,06	1,3	38,28	1,5	52,82	1,8	(45,88	1,5)				
ZENTRALHEIZUNG, WARMWASSER	20,72	1,0	22,50	0,9	23,37	0,9	20,05	0,8	(16,30	0,6)	(19,86	0,6)				
UEBR.GUETER F.D.HAUSHALTSFUEHRUNG	273,30	12,7	289,01	12,1	276,79	11,0	261,39	10,0	282,72	9,8	299,62	9,5				
MOEBEL	90,32	4,2	88,91	3,7	87,78	3,5	74,58	2,8	92,72	3,2	(86,25	2,7)				
TEPPICHE,FUSSBODENBELAG,MATRATZEN	22,43	1,0	21,81	0,9	19,82	0,8	20,03	0,8	18,92	0,7	(19,15	0,6)				
OEFEN, HERDE, HEIZGERAETE	8,89	0,4	8,83	0,4	7,37	0,3	9,79	0,4	(8,42	0,3)	(11,72	0,4)				
TIEF-,KUEHLSCHRANK,-TRUHE	5,79	0,3	5,63	0,2	5,02	0,2	4,82	0,2	(5,71	0,2)	(8,93	0,3)				
WASCHMASCHINE, WAESCHESCHLEUDER	6,32	0,3	6,73	0,3	6,99	0,3	8,64	0,3	(8,21	0,3)	/	/				
SONST.HOCHWERTIGE HAUSHALTSGERAETE	16,02	0,6	14,19	0,6	15,20	0,6	15,11	0,6	17,11	0,6	(20,83	0,7)				
HEIMTEXTILIE,HAUSH.WAESCHE,GARD.	20,23	0,9	24,65	1,0	20,25	0,8	17,51	0,7	21,07	0,7	(22,68	0,7)				
TAPETEN, LEIM, FARBE FÜR WOHNUMG	8,43	0,4	8,48	0,4	6,33	0,3	5,07	0,2	(3,55	0,1)	(3,72	0,1)				
SONST.GEBRAUCHSG.F.HAUSHALTSFUEHR.	35,88	1,7	40,57	1,7	38,07	1,5	36,57	1,4	35,16	1,2	36,07	1,1				
AUFWENDUNGEN F.GARTEN,NUTZTIERH.	11,95	0,6	16,72	0,7	15,21	0,6	14,77	0,6	15,24	0,5	(16,03	0,5)				
WASCH-,REINIGUNGS- U.PFLEGEMITTEL	14,56	0,7	17,33	0,7	19,98	0,8	22,58	0,9	25,45	0,9	29,60	0,9				
BLUMEN	12,48	0,6	12,14	0,5	11,23	0,4	9,82	0,4	10,90	0,4	(7,71	0,2)				
SONST.VERBRAUCHSG.F.HAUSHALTSPF.	9,20	0,4	10,44	0,4	12,00	0,5	11,63	0,4	10,82	0,4	15,84	0,5				
ARBEITSLONN F. MALER, TAPETIERER	4,45	0,2	3,82	0,2	2,72	0,1	2,37	0,1	(1,10	0,0)	/	/				
WAESCHEREI UND REINIGUNG	5,27	0,2	5,48	0,2	4,62	0,2	4,47	0,2	4,36	0,2	(3,17	0,1)				
SONST.DIENSTLEIST.,REPARATUREN	(3,08	0,1)	3,29	0,1	4,00	0,2	(3,62	0,1)	/	/	/	/				
VERKEHR, NACHRICHTENUEBERMITTLUNG	381,43	17,7	433,65	18,1	436,56	17,3	430,64	16,4	475,02	16,5	510,43	16,2				
PERSONENKRAFTWAGEN	173,67	8,0	202,06	8,4	191,45	7,6	179,05	6,8	210,03	7,3	(203,33	6,4)				
MOTORRAD,-ROLLER,MOFA,MOPED,FAHRR.	5,33	0,2	8,22	0,3	10,43	0,4	14,78	0,6	19,81	0,7	(23,67	0,7)				
MATERIAL BEI KFZ-REPARATUREN	15,78	0,7	17,17	0,7	18,82	0,7	18,53	0,7	21,21	0,7	27,14	0,9				
GEBRAUCHSGUETER FÜR KRAFTFAHRZEUG	13,92	0,6	18,47	0,8	19,63	0,8	20,44	0,8	21,40	0,7	(27,03	0,9)				
KRAFTSTOFF (O. AUSGABEN IM URLAUB)	72,77	3,4	84,98	3,6	90,13	3,6	89,86	3,4	91,80	3,2	97,71	3,1				
AUSGABEN FÜR EIGENES KFZ I.URLAUB	9,96	0,5	8,94	0,4	8,73	0,3	7,48	0,3	(4,69	0,2)	(4,25	0,1)				
SONST.VERBRAUCHSG.F.KFZ U.FAHRRAU	2,10	0,1	2,72	0,1	3,30	0,1	3,37	0,1	(5,84	0,2)	(7,10	0,2)				
GARAGENMIETE	5,92	0,3	5,30	0,2	4,21	0,2	(4,24	0,2)	/	/	/	/				
SONST.DIENSTLEIST.U.REPARAT.F.KFZ	20,65	1,0	24,42	1,0	27,51	1,1	28,79	1,1	32,14	1,1	40,59	1,3				
FAHRTK.F.FREMDE VERKEHRSM.(O.URL.)	18,06	0,8	18,27	0,8	20,85	0,8	22,51	0,9	26,84	0,9	(30,41	1,0)				
FAHRTK.F.FREMDE VERKEHRSM.I.URLAUB	6,09	0,3	4,55	0,2	3,46	0,1	4,14	0,2	(2,54	0,1)	(4,25	0,1)				
NACHRICHTENUEBERMITTLUNG	37,17	1,7	38,55	1,6	38,05	1,5	37,44	1,4	36,80	1,3	40,94	1,3				
KOERPER- UND GESUNDHEITSPFLEGE	70,95	3,3	69,69	2,9	65,22	2,6	61,86	2,4	63,03	2,2	72,10	2,3				
GEBRAUCHSGUETER FÜR KOERPERPFLEGE	7,38	0,3	4,49	0,2	4,23	0,2	4,30	0,2	(7,15	0,2)	(4,71	0,1)				
VERBRAUCHSGUETER F. KOERPERPFLEGE	20,65	1,0	27,01	1,1	26,06	1,0	24,42	0,9	24,82	0,9	29,90	0,9				
Dienstleistungen f. Koerperpflege	16,64	0,8	15,28	0,6	13,44	0,5	12,71	0,5	12,98	0,5	(11,88	0,4)				
GEBRAUCHSG. F. GESUNDHEITSPFLEGE	5,77	0,3	4,39	0,2	3,89	0,2	(3,34	0,1)	(2,39	0,1)	/	/				
VERBRAUCHSG. F. GESUNDHEITSPFLEGE	7,37	0,3	6,47	0,3	5,83	0,2	5,12	0,2	5,58	0,2	(5,59	0,2)				
Dienstleist. f. Gesundheitspflege	13,14	0,6	12,04	0,5	11,77	0,5	11,96	0,5	10,10	0,4	(12,16	0,4)				
BILDUNG UND UNTERHALTUNG	156,63	7,3	178,80	7,5	204,44	8,1	203,68	7,8	205,90	7,1	211,04	6,7				
RUNDfunkGERAET (AUCH MUSIKTRUHE)	11,98	0,6	13,10	0,5	13,10	0,5	14,76	0,6	14,07	0,5	(14,16	0,4)				
fernsehGERAET (AUCH fernsehTRUHE)	19,55	0,9	17,73	0,7	18,27	0,7	17,36	0,7	(19,40	0,7)	/	/				
TONBANDGERAET, PLATTENSPIELER	4,66	0,2	5,64	0,2	5,63	0,2	6,41	0,2	(6,62	0,2)	(5,97	0,2)				
FOTO-, FILMAPPARAT, PROJEKTOR	5,89	0,3	6,11	0,3	4,72	0,2	5,06	0,2	(5,44	0,2)	/	/				
SONST.HOCHWERTIGE GEBRAUCHSGUETER	11,83	0,5	10,72	0,4	14,88	0,6	14,15	0,5	10,84	0,4	(11,46	0,4)				
ZUBEHOER ZU FOTO- U.PHONOGERAETEN	10,12	0,5	10,14	0,4	10,62	0,4	10,30	0,4	(7,15	0,2)	(11,61	0,4)				
SPIELZEUG, SPORTARTIKEL	9,18	0,4	11,60	0,5	17,07	0,7	13,64	0,5	19,44	0,7	(17,49	0,6)				
BUECHER	7,73	0,4	11,01	0,5	13,08	0,5	13,89	0,5	16,74	0,6	(17,01	0,5)				
SONSTIGE GEBRAUCHSGUETER	6,30	0,3	7,55	0,3	10,19	0,4	10,75	0,4	11,35	0,4	(10,77	0,3)				
ZEITUNGEN, ZEITSCHRIFTEN	14,80	0,7	14,04	0,7	15,15	0,6	15,77	0,6	13,91	0,5	17,29	0,5				
SONSTIGE VEREHRSGUETER	10,07	0,5	13,22	0,6	15,98	0,6	16,74	0,6	17,22	0,6	20,30	0,6				
KULT.-,SPORT- U.AE.VERANSTALTUNGEN	3,16	0,1	3,79	0,2	4,11	0,2	4,68	0,2	(3,79	0,1)	(3,78	0,1)				
SONSTIGE BILDUNGSKOSTEN	(1,95	0,1)	9,65	0,4	16,49	0,7	15,76	0,6	17,74	0,6	(25,79	0,8)				
SONSTIGE FERIENAUSGABEN	13,06	0,6	11,00	0,5	10,56	0,4	9,00	0,3	7,88	0,3	(7,63	0,2)				
SONST.DIENSTLEISTUNGEN,REPARATUREN	26,35	1,2	31,49	1,3	34,60	1,4	35,43	1,4	34,10	1,2	31,46	1,0				
PERSOENLICHE AUSSTATTUNG U.AE.	86,51	4,0	82,16	3,4	74,82	3,0	69,50	2,6	67,98	2,4	69,73	2,2				
UHREN, ECHTER SCHMUCK	13,52	0,6	11,86	0,5	12,04	0,5	10,96	0,4	11,29	0,4	(11,39	0,4)				
SONSTIGE PERSOENLICHE AUSSTATTUNG	10,63	0,5	9,96	0,4	10,60	0,4	8,70	0,3	11,87	0,4	(11,32	0,4)				
UNTERKUNFT U.AE. IM URLAUB	51,00	2,4	47,09	2,0	40,19	1,6	36,00	1,4	35,57	1,2	(28,86	0,9)				
SONST.DIENSTLEISTUNGEN,REPARATUREN	11,37	0,5	13,25	0,6	11,98	0,5	13,84	0,5	(9,24	0,3)	(18,17	0,6)				
PRIVATER VERBRAUCH INSGESAMT	2159,49	100	2393,58	100	2523,09	100	2624,43	100	2881,24	100	3156,67	100				
NACHRICHTLICH:																
AUSGABEN F.VERPFLEGUNG IM URLAUB	46,30		43,61		38,93		33,95		30,53		(22,03)					
WERT DER ENTNAHMEN AUS EIG.GARTEN	7,17		7,75		10,32		13,47		17,17		(29,43)					
STEINKOEHLE, -BRIKETTS (KG)	12		10		11		(11)		(19)		/					
BRAUNKOEHLEN, -BRIKETTS (KG)	9		10		7		12		(12)		(17)					
KOKS (KG)	(5)		(7)		(6)		(5)		/		/					
HEIZOEL (LITER)	64		82		109		665		166		(144)					

3 AUFWENDUNGEN FÜR DEN PRIVATEN VERBRAUCH SOWIE MENGENANGABEN ÜBER HEIZMATERIAL PRIVATER HAUSHALTE NACH HAUSHALTSTYP, EHEPAARE UND ZAHL DER KINDER

3. 6 HAUSHALTSVORSTAND: ARBEITER

3. 6. 2 MONATLICHES HAUSHALTSNETTOEINKOMMEN UNTER 1 600 DM

GEGENSTAND DER NACHWEISUNG	HAUSHALTSTYP EHEPAAR													
	OHNE KINDER		MIT ... KIND(ERN)											
			1		2		3		4		5 UND MEHR			
	DM	%	DM	%	DM	%	DM	%	DM	%	DM	%	DM	%
HAUSHALTE INSGESAMT (IN 1 000)	(45)		(23)		/		/		/		/		/	
	JE EHEPAAR UND MONAT													
NAHRUNGS- UND GENUSSMITTEL	(470,86	37,7)	(467,48	31,8)	/	/	/	/	/	/	/	/	/	/
NAHRUNGSMITTEL	(299,69	24,0)	(301,36	20,5)	/	/	/	/	/	/	/	/	/	/
GENUSSMITTEL	(106,02	8,5)	(119,48	8,1)	/	/	/	/	/	/	/	/	/	/
MAHLZEITEN AUSSER HAUS	(65,15	5,2)	/	/	/	/	/	/	/	/	/	/	/	/
KLEIDUNG, SCHUHE	(82,97	6,6)	(105,65	7,2)	/	/	/	/	/	/	/	/	/	/
DAMEN-UND J-KLEIDER,MAENTEL U.AE.	(15,46	1,2)	/	/	/	/	/	/	/	/	/	/	/	/
MAEDCHEN J-BLUSEN, ROECKE U.AE.	(13,73	1,1)	(33,54	2,3)	/	/	/	/	/	/	/	/	/	/
HERREN-UND J-ANZUEGE,MAENTEL U.AE.	/	/	/	/	/	/	/	/	/	/	/	/	/	/
KNABEN J-SAKKOS,-HOSEN U.AE.	(12,91	1,0)	/	/	/	/	/	/	/	/	/	/	/	/
DAMEN- UND MAEDCHENSCHUHE	(8,45	0,7)	/	/	/	/	/	/	/	/	/	/	/	/
HERREN- UND KNABENSCHUHE	(6,22	0,5)	/	/	/	/	/	/	/	/	/	/	/	/
LEIBWAESCHE,SONST.UNTERBEKLEIDUNG	/	/	/	/	/	/	/	/	/	/	/	/	/	/
UEBRIGE BEKLEIDUNG UND ZUBehoER	(9,96	0,8)	/	/	/	/	/	/	/	/	/	/	/	/
REPARATUREN, AENDERUNGEN	/	/	/	/	/	/	/	/	/	/	/	/	/	/
WOHNUNGSMIETEN U.AE.	(187,71	15,0)	(216,61	14,7)	/	/	/	/	/	/	/	/	/	/
ELEKTRIZITAET,GAS,BRENNSTOFFE U.AE.	(94,85	7,6)	(105,50	7,2)	/	/	/	/	/	/	/	/	/	/
ELEKTRIZITAET,GAS	(62,40	5,0)	(57,29	3,9)	/	/	/	/	/	/	/	/	/	/
KOEHLE, KOKS, BRIKETTS, HOLZ U.AE.	(15,87	1,3)	/	/	/	/	/	/	/	/	/	/	/	/
HEIZOEL	/	/	/	/	/	/	/	/	/	/	/	/	/	/
ZENTRALHEIZUNG, WARMWASSER	/	/	/	/	/	/	/	/	/	/	/	/	/	/
UEBR.GUETER F.D.HAUSHALTSFUEHRUNG	(116,79	9,3)	(142,06	9,7)	/	/	/	/	/	/	/	/	/	/
MOEBEL	/	/	/	/	/	/	/	/	/	/	/	/	/	/
TEPPICHE,FUSSBODENBELAG,MATRATZEN	/	/	/	/	/	/	/	/	/	/	/	/	/	/
OEFEN, HERDE, HEIZGERAETE	/	/	/	/	/	/	/	/	/	/	/	/	/	/
TIEF-,KUEHLSCHRANK,-TRUHE	/	/	/	/	/	/	/	/	/	/	/	/	/	/
WASCHMASCHINE, WAESCHESCHLEUDER	/	/	/	/	/	/	/	/	/	/	/	/	/	/
SONST.HOCHWERTIGE HAUSHALTSGERAETE	/	/	/	/	/	/	/	/	/	/	/	/	/	/
HEIMTEXTILIEN,HAUSH.WAESCHE,GARD-	/	/	/	/	/	/	/	/	/	/	/	/	/	/
TAPETEN, LEIM, FARBE FUEHR. WOHNUMG	/	/	/	/	/	/	/	/	/	/	/	/	/	/
SONST.GEBRAUCHSG.F.HAUSHALTSFUEHR.	/	/	/	/	/	/	/	/	/	/	/	/	/	/
AUFWENDUNGEN F.GARTEN,NUTZTIERH.	/	/	/	/	/	/	/	/	/	/	/	/	/	/
WASCH-,REINIGUNGS- U.PFLEGEMITTEL	(11,33	0,9)	/	/	/	/	/	/	/	/	/	/	/	/
BLUMEN	/	/	/	/	/	/	/	/	/	/	/	/	/	/
SONST.VERBRAUCHSG.F.HAUSHALTSG.	(3,06	0,2)	/	/	/	/	/	/	/	/	/	/	/	/
ARBEITSLONN F. MALER, TAPETIERER	/	/	/	/	/	/	/	/	/	/	/	/	/	/
WAESCHEREI UND REINIGUNG	/	/	/	/	/	/	/	/	/	/	/	/	/	/
SONST.DIENSTLEIST.,REPARATUREN	/	/	/	/	/	/	/	/	/	/	/	/	/	/
VERKEHR, NACHRICHTENUEBERMITTLUNG	(174,84	14,0)	(252,11	17,1)	/	/	/	/	/	/	/	/	/	/
PERSONENKRAFTWAGEN	/	/	/	/	/	/	/	/	/	/	/	/	/	/
MOTORRAD,-ROLLER,MOPF,MOPED,FAHRR.	/	/	/	/	/	/	/	/	/	/	/	/	/	/
MATERIAL BEI KFZ-REPARATUREN	/	/	/	/	/	/	/	/	/	/	/	/	/	/
GEBRAUCHSGUETER FUEHR. KRAFTFAHRZEUG	/	/	/	/	/	/	/	/	/	/	/	/	/	/
KRAFTSTOFF (O. AUSGABEN IM URLAUB)	(25,72	2,1)	(69,38	4,7)	/	/	/	/	/	/	/	/	/	/
AUSGABEN FUEHR. EIGENES KFZ I.URLAUB	/	/	/	/	/	/	/	/	/	/	/	/	/	/
SONST.VERBRAUCHSG.F.KFZ U.FAHRRAED	/	/	/	/	/	/	/	/	/	/	/	/	/	/
GARAGENMIETE	/	/	/	/	/	/	/	/	/	/	/	/	/	/
SONST.DIENSTLEIST.U.REPARAT.F.KFZ	/	/	/	/	/	/	/	/	/	/	/	/	/	/
FAHRTK.F.FREMDE VERKEHRSM.(O.URL.)	/	/	/	/	/	/	/	/	/	/	/	/	/	/
FAHRTK.F.FREMDE VERKEHRSM.I.URLAUB	(19,95	1,6)	/	/	/	/	/	/	/	/	/	/	/	/
NACHRICHTENUEBERMITTLUNG	(23,96	1,9)	(37,59	2,6)	/	/	/	/	/	/	/	/	/	/
KOERPER- UND GESUNDHEITSPFLEGE	/	/	/	/	/	/	/	/	/	/	/	/	/	/
GEBRAUCHSGUETER FUEHR. KOERPERPFLEGE	/	/	/	/	/	/	/	/	/	/	/	/	/	/
VERBRAUCHSGUETER F. KOERPERPFLEGE	(7,71	0,6)	/	/	/	/	/	/	/	/	/	/	/	/
DIENSTLEISTUNGEN F. KOERPERPFLEGE	/	/	/	/	/	/	/	/	/	/	/	/	/	/
GEBRAUCHSG. F. GESUNDHEITSPFLEGE	/	/	/	/	/	/	/	/	/	/	/	/	/	/
VERBRAUCHSG. F. GESUNDHEITSPFLEGE	/	/	/	/	/	/	/	/	/	/	/	/	/	/
DIENSTLEIST. F. GESUNDHEITSPFLEGE	(6,61	0,5)	/	/	/	/	/	/	/	/	/	/	/	/
BILDUNG UND UNTERHALTUNG	(70,88	5,7)	(115,78	7,9)	/	/	/	/	/	/	/	/	/	/
RUNDfunkGERAET (AUCH MUSIKTRUHE)	/	/	/	/	/	/	/	/	/	/	/	/	/	/
FERNSEHGERAET (AUCH FERNSEHTRUHE)	/	/	/	/	/	/	/	/	/	/	/	/	/	/
TONBANDGERAET, PLATTENSPIELER	/	/	/	/	/	/	/	/	/	/	/	/	/	/
FOTO-, FILMAPPARAT, PROJEKTOR	/	/	/	/	/	/	/	/	/	/	/	/	/	/
SONST.HOCHWERTIGE GEBRAUCHSGUETER	/	/	/	/	/	/	/	/	/	/	/	/	/	/
ZUBehoER ZU FOTO- U.PHONOGERAETEN	/	/	/	/	/	/	/	/	/	/	/	/	/	/
SPIELZEUG, SPORTARTIKEL	/	/	/	/	/	/	/	/	/	/	/	/	/	/
BUECHER	/	/	/	/	/	/	/	/	/	/	/	/	/	/
SONSTIGE GEBRAUCHSGUETER	/	/	/	/	/	/	/	/	/	/	/	/	/	/
ZEITUNGEN, ZEITSCHRIFTEN	(11,59	0,9)	/	/	/	/	/	/	/	/	/	/	/	/
SONSTIGE VERBRAUCHSGUETER	(6,19	0,5)	/	/	/	/	/	/	/	/	/	/	/	/
KULT.-,SPORT- U.AE.VERANSTALTUNGEN	/	/	/	/	/	/	/	/	/	/	/	/	/	/
SONSTIGE BILDUNGSKOSTEN	/	/	/	/	/	/	/	/	/	/	/	/	/	/
SONSTIGE FERIENAUSGABEN	(6,01	0,5)	/	/	/	/	/	/	/	/	/	/	/	/
SONST.DIENSTLEISTUNGEN,REPARATUREN	(18,99	1,5)	(16,06	1,1)	/	/	/	/	/	/	/	/	/	/
PERSONENLICHE AUSSTATTUNG U.AE.	(27,71	2,2)	/	/	/	/	/	/	/	/	/	/	/	/
UHREN, ECHTER SCHMUCK	/	/	/	/	/	/	/	/	/	/	/	/	/	/
SONSTIGE PERSONENLICHE AUSSTATTUNG	/	/	/	/	/	/	/	/	/	/	/	/	/	/
UNTERKUNFT U.AE. IM URLAUB	/	/	/	/	/	/	/	/	/	/	/	/	/	/
SONST.DIENSTLEISTUNGEN,REPARATUREN	/	/	/	/	/	/	/	/	/	/	/	/	/	/
PRIVATER VERBRAUCH INSGESAMT	(1250,58	100)	(1471,27	100)	/	/	/	/	/	/	/	/	/	/
NACHRICHTLICH:					/	/	/	/	/	/	/	/	/	/
AUSGABEN F.VERPFLEGUNG IM URLAUB	(18,89)	/	/	/	/	/	/	/	/	/	/	/	/	/
WERT DER ENTNAHMEN AUS EIG.GARTEN	/	/	/	/	/	/	/	/	/	/	/	/	/	/
STEINKOEHLE, -BRIKETTS (KG)	/	/	/	/	/	/	/	/	/	/	/	/	/	/
BRAUNKOEHLEN, -BRIKETTS (KG)	/	/	/	/	/	/	/	/	/	/	/	/	/	/
KOKS (KG)	/	/	/	/	/	/	/	/	/	/	/	/	/	/
HEIZOEL (LITER)	/	/	/	/	/	/	/	/	/	/	/	/	/	/

3 AUFWENDUNGEN FÜR DEN PRIVATEN VERBRAUCH SOWIE MENGENANGABEN ÜBER HEIZMATERIAL PRIVATER HAUSHALTE NACH HAUSHALTSTYP, EHEPAAR UND ZAHL DER KINDER

3. 6 HAUSHALTSVORSTAND: ARBEITER

3. 6. 3 MONATLICHES HAUSHALTSNETTOEINKOMMEN VON 1 600 BIS UNTER 1 800 DM

GEGENSTAND DER NACHWEISUNG	HAUSHALTSTYP EHEPAAR													
	OHNE KINDER		MIT ... KIND (ERN)											
			1		2		3		4		5 UND MEHR			
	DM	%	DM	%	DM	%	DM	%	DM	%	DM	%	DM	%
HAUSHALTE INSGESAMT (IN 1 000)	(68)		(57)		(22)		/		/		/		/	
	JE EHEPAAR UND MONAT													
NAHRUNGS- UND GENUSSMITTEL	(461,52 31,9)		(505,11 33,5)		(529,39 35,1)		/	/	/	/	/	/	/	/
NAHRUNGSMITTEL	(307,05 21,2)		(354,02 23,5)		(366,48 24,3)		/	/	/	/	/	/	/	/
GENUSSMITTEL	(103,77 7,2)		(106,87 7,1)		(106,40 7,1)		/	/	/	/	/	/	/	/
MAHLZEITEN AUSSER HAUS	(50,71 3,5)		(44,22 2,9)		(56,51 3,8)		/	/	/	/	/	/	/	/
KLEIDUNG, SCHUHE	(119,01 8,2)		(115,11 7,6)		(123,66 8,2)		/	/	/	/	/	/	/	/
DAMEN- UND I-KLEIDER, MANTEL U.AE.	(23,16 1,6)		(14,60 1,0)		(14,62 1,0)		/	/	/	/	/	/	/	/
MAEDCHEN I-BLUSEN, ROECKE U.AE.	(24,18 1,7)		(26,35 1,7)		(27,28 1,8)		/	/	/	/	/	/	/	/
HERREN-UND I-ANZUEGE, MANTEL U.AE.	(9,86 0,7)		(7,71 0,5)		/		/	/	/	/	/	/	/	/
KNABEN I-SAKKOS, -HOSEN U.AE.	(16,45 1,1)		(18,29 1,2)		(24,54 1,6)		/	/	/	/	/	/	/	/
DAMEN- UND MAEDCHENSCHUHE	(11,74 0,8)		(10,95 0,7)		(14,42 1,0)		/	/	/	/	/	/	/	/
HERREN- UND KNABENSCHUHE	(8,07 0,6)		(10,41 0,7)		(12,56 0,8)		/	/	/	/	/	/	/	/
LEIBWAESCHE, SONST. UNTERBEKLEIDUNG	(14,03 1,0)		(12,40 0,8)		/		/	/	/	/	/	/	/	/
UEBRIGE BEKLEIDUNG UND ZUBehoER	(9,93 0,7)		(12,36 0,8)		(14,14 0,9)		/	/	/	/	/	/	/	/
REPARATUREN, AENDERUNGEN	/		/		/		/	/	/	/	/	/	/	/
WOHNUNGSMIETEN U.AE.	(227,83 15,8)		(261,63 17,4)		(245,32 16,3)		/	/	/	/	/	/	/	/
ELEKTRIZITAET, GAS, BRENNSTOFFE U.AE.	(105,84 7,3)		(117,19 7,8)		(117,81 7,8)		/	/	/	/	/	/	/	/
ELEKTRIZITAET, GAS	(64,70 4,5)		(72,40 4,8)		(69,62 4,6)		/	/	/	/	/	/	/	/
KOEHLE, KOKS, BRIKETTS, HOLZ U.AE.	(9,28 0,6)		/		/		/	/	/	/	/	/	/	/
HEIZOEL	(20,09 1,4)		(16,30 1,1)		/		/	/	/	/	/	/	/	/
ZENTRALHEIZUNG, WARMWASSER	/		(24,24 1,6)		/		/	/	/	/	/	/	/	/
UEBR. GUETER F.D. HAUSHALTSFUEHRUNG	(166,01 11,5)		(160,18 10,6)		(118,08 7,8)		/	/	/	/	/	/	/	/
MOEBEL	(44,92 3,1)		(30,68 2,0)		/		/	/	/	/	/	/	/	/
TEPPICHE, FUSSBODENBELAG, MATRATZEN	(9,96 0,7)		(15,42 1,0)		/		/	/	/	/	/	/	/	/
OFEN, HERDE, HEIZGERAETE	/		/		/		/	/	/	/	/	/	/	/
TIEF-, KUEHLSCHRANK, -TRUHE	/		/		/		/	/	/	/	/	/	/	/
WASCHMASCHINE, WAESCHESCHLEUDER	/		/		/		/	/	/	/	/	/	/	/
SONST. HOCHWERTIGE HAUSHALTSGERAETE	/		(8,47 0,6)		/		/	/	/	/	/	/	/	/
HEIMTEXTILIEN, HAUSH. WAESCHE, GARD.	(14,85 1,0)		/		/		/	/	/	/	/	/	/	/
TAPETEN, LEIM, FARBE FUEHR. WOHNUNG	(5,29 0,4)		(9,37 0,6)		/		/	/	/	/	/	/	/	/
SONST. GEBRAUCHSG. F. HAUSHALTSFUEHR.	(17,05 1,2)		(19,60 1,3)		(14,97 1,0)		/	/	/	/	/	/	/	/
AUFWENDUNGEN F. GARTEN, HUTZTIERH.	(9,82 0,7)		(5,45 0,4)		/		/	/	/	/	/	/	/	/
WASCH-, REINIGUNGS- U. PFLEGEMITTEL	(15,48 1,1)		(13,47 0,9)		(15,08 1,0)		/	/	/	/	/	/	/	/
BLUMEN	(7,65 0,5)		(8,81 0,6)		/		/	/	/	/	/	/	/	/
SONST. VERBRAUCHSG. F. HAUSHALTSF.	(5,20 0,4)		(8,65 0,6)		(6,53 0,4)		/	/	/	/	/	/	/	/
ARBEITSLOHN F. MALER, TAPETIERER	/		/		/		/	/	/	/	/	/	/	/
WAESCHEREI UND REINIGUNG	/		(3,09 0,2)		/		/	/	/	/	/	/	/	/
SONST. DIENSTLEIST., REPARATUREN	/		/		/		/	/	/	/	/	/	/	/
VERKEHR, NACHRICHTENUEBERMITTLUNG	(187,15 12,9)		(173,60 11,5)		(210,39 14,0)		/	/	/	/	/	/	/	/
PERSONENKRAFTWAGEN	/		/		/		/	/	/	/	/	/	/	/
MOTORRAD, -ROLLER, MOPED, FAHRH.	/		/		/		/	/	/	/	/	/	/	/
MATERIAL BEI KFZ-REPARATUREN	(9,21 0,6)		(8,27 0,5)		(8,28 0,5)		/	/	/	/	/	/	/	/
GEBRAUCHSGUETER FUEHR. KRAFTFAHRZEUG	(8,22 0,6)		(6,89 0,5)		/		/	/	/	/	/	/	/	/
KRAFTSTOFF (O. AUSSGABEN IM URLAUB)	(43,07 3,0)		(56,21 3,7)		(50,63 3,4)		/	/	/	/	/	/	/	/
AUSGABEN FUEHR. EIGENES KFZ I. URLAUB	(4,92 0,3)		(3,89 0,3)		/		/	/	/	/	/	/	/	/
SONST. VERBRAUCHSG. F. KFZ U. FAHRRAED	/		/		/		/	/	/	/	/	/	/	/
GARAGENMIETE	/		/		/		/	/	/	/	/	/	/	/
SONST. DIENSTLEIST. U. REPARAT. F. KFZ	(10,46 0,7)		(10,89 0,7)		(11,44 0,8)		/	/	/	/	/	/	/	/
FAHRTK. F. FREMDE VERKEHRSM. (O. URL.)	(10,41 0,7)		(11,95 0,8)		/		/	/	/	/	/	/	/	/
FAHRTK. F. FREMDE VERKEHRSM. I. URLAUB	(4,45 0,3)		/		/		/	/	/	/	/	/	/	/
NACHRICHTENUEBERMITTLUNG	(24,39 1,7)		(26,69 1,8)		(15,79 1,0)		/	/	/	/	/	/	/	/
KOERPER- UND GESUNDHEITSPFLEGE	(39,18 2,7)		(46,38 3,1)		(31,56 2,1)		/	/	/	/	/	/	/	/
GEBRAUCHSGUETER FUEHR. KOERPERPFLEGE	/		/		/		/	/	/	/	/	/	/	/
VERBRAUCHSGUETER F. KOERPERPFLEGE	(8,73 0,6)		(20,82 1,4)		(19,21 1,3)		/	/	/	/	/	/	/	/
DIENSTLEISTUNGEN F. KOERPERPFLEGE	(6,22 0,4)		(10,64 0,7)		/		/	/	/	/	/	/	/	/
GEBRAUCHSG. F. GESUNDHEITSPFLEGE	/		/		/		/	/	/	/	/	/	/	/
VERBRAUCHSG. F. GESUNDHEITSPFLEGE	(6,72 0,5)		(8,22 0,5)		/		/	/	/	/	/	/	/	/
DIENSTLEIST. F. GESUNDHEITSPFLEGE	(14,61 1,0)		(2,82 0,2)		/		/	/	/	/	/	/	/	/
BILDUNG UND UNTERHALTUNG	(100,28 6,9)		(99,45 6,6)		(106,87 7,1)		/	/	/	/	/	/	/	/
RUNDfunkGERAET (AUCH MUSIKTRUHE)	/		/		/		/	/	/	/	/	/	/	/
FERNSENGERAET (AUCH FERNSEHTRUHE)	/		/		/		/	/	/	/	/	/	/	/
TONBANDGERAET, PLATTENSPIELER	/		/		/		/	/	/	/	/	/	/	/
FOTO-, FILMAPPARAT, PROJEKTOR	/		/		/		/	/	/	/	/	/	/	/
SONST. HOCHWERTIGE GEBRAUCHSGUETER	/		/		/		/	/	/	/	/	/	/	/
ZUBehoER ZU FOTO- U. PHONOGERAETEN	/		/		/		/	/	/	/	/	/	/	/
SPIELZEUG, SPORTARTIKEL	/		(5,00 0,3)		/		/	/	/	/	/	/	/	/
BUECHER	/		(5,82 0,4)		/		/	/	/	/	/	/	/	/
SONSTIGE GEBRAUCHSGUETER	/		(4,69 0,3)		/		/	/	/	/	/	/	/	/
ZEITUNGEN, ZEITSCHRIFTEN	(9,12 0,6)		(13,97 0,9)		(8,76 0,6)		/	/	/	/	/	/	/	/
SONSTIGE VERBRAUCHSGUETER	(4,40 0,3)		(7,84 0,5)		(9,80 0,7)		/	/	/	/	/	/	/	/
KULT.-, SPORT- U.AE. VERANSTALTUNGEN	/		/		/		/	/	/	/	/	/	/	/
SONSTIGE BILDUNGSKOSTEN	/		/		/		/	/	/	/	/	/	/	/
SONSTIGE FERIENAUSGABEN	(8,25 0,6)		(4,94 0,3)		/		/	/	/	/	/	/	/	/
SONST. DIENSTLEISTUNGEN, REPARATUREN	(16,87 1,2)		(18,80 1,2)		(19,18 1,3)		/	/	/	/	/	/	/	/
PERSONLICHE AUSSTATTUNG U.AE.	(38,85 2,7)		(28,47 1,9)		(23,68 1,6)		/	/	/	/	/	/	/	/
UHREN, ECHTER SCHMUCK	/		/		/		/	/	/	/	/	/	/	/
SONSTIGE PERSONLICHE AUSSTATTUNG	/		(6,55 0,4)		/		/	/	/	/	/	/	/	/
UNTERKUNFT U.AE. IM URLAUB	(29,24 2,0)		(15,56 1,0)		/		/	/	/	/	/	/	/	/
SONST. DIENSTLEISTUNGEN, REPARATUREN	/		/		/		/	/	/	/	/	/	/	/
PRIVATER VERBRAUCH INSGESAMT	(1445,69 100)		(1507,13 100)		(1506,75 100)		/	/	/	/	/	/	/	/
NACHRICHTLICH:							/	/	/	/	/	/	/	/
AUSGABEN F. VERPFLEGE IM URLAUB	(27,92)		(19,78)		/		/	/	/	/	/	/	/	/
WERT DER ENTNAHMEN AUS EIG. GARTEN	(12,01)		/		/		/	/	/	/	/	/	/	/
STEINKOEHLE, -BRIKETTS (KG)	/		/		/		/	/	/	/	/	/	/	/
BRAUNKOEHLEN, -BRIKETTS (KG)	/		/		/		/	/	/	/	/	/	/	/
KOKS (KG)	/		/		/		/	/	/	/	/	/	/	/
HEIZOEL (LITER)	(59)		(48)		/		/	/	/	/	/	/	/	/

3 AUFWENDUNGEN FÜR DEN PRIVATEN VERBRAUCH SOWIE MENGENANGABEN ÜBER HEIZWATERIAL PRIVATER HAUSHALTE NACH HAUSHALTSTYP, EHEPAARE UND ZAHL DER KINDER

3. 6 HAUSHALTSVORSTAND: ARBEITER

3. 6. 4 MONATLICHES HAUSHALTSNETTOEINKOMMEN VON 1 800 BIS UNTER 2 000 DM

GEGENSTAND DER NACHWEISUNG	HAUSHALTSTYP EHEPAAR													
	OHNE KINDER		MIT ... KIND(ERN)											
			1		2		3		4		5 UND MEHR			
	DM	%	DM	%	DM	%	DM	%	DM	%	DM	%	DM	%
HAUSHALTE INSGESAMT (IN 1 000)	91		89		63		(14)		/		/		/	
JE EHEPAAR UND MONAT														
NAHRUNGS- UND GENUSSMITTEL	485,43	29,1	568,57	30,2	574,55	31,7	(622,92	35,8)	/	/	/	/	/	/
NAHRUNGSMITTEL	304,32	18,2	369,80	19,6	418,20	23,1	(470,96	27,1)	/	/	/	/	/	/
GENUSSMITTEL	89,98	5,4	112,24	6,0	110,74	6,1	(108,76	6,3)	/	/	/	/	/	/
MAHLZEITEN AUSSER HAUS	91,14	5,5	86,53	4,8	45,61	2,5	/	/	/	/	/	/	/	/
KLEIDUNG, SCHUHE	150,78	9,0	148,11	7,9	148,71	8,2	(129,20	7,4)	/	/	/	/	/	/
DAMEN-UND I-KLEIDER, MAENTEL U.AE.	33,77	2,0	21,64	1,1	18,62	1,0	/	/	/	/	/	/	/	/
MAEDCHEN I-BLUSEN, ROECKE U.AE.	26,62	1,6	30,66	1,6	33,94	1,9	(26,38	1,5)	/	/	/	/	/	/
HERREN-UND I-ANZUEGE, MAENTEL U.AE.	(11,84	0,7)	(8,00	0,4)	(6,55	0,4)	/	/	/	/	/	/	/	/
KNABEN I-SAKKOS, -HOSEN U.AE.	22,44	1,3	28,72	1,5	27,63	1,5	/	/	/	/	/	/	/	/
DAMEN- UND MAEDCHENSCHUHE	13,26	0,8	13,66	0,7	15,23	0,8	(15,20	0,9)	/	/	/	/	/	/
HERREN- UND KNABENSCHUHE	9,48	0,6	11,47	0,6	14,84	0,8	(17,14	1,0)	/	/	/	/	/	/
LEIBWAESCHE, SONST. UNTERBEKLEIDUNG	(12,09	0,7)	(18,59	1,0)	(13,44	0,7)	/	/	/	/	/	/	/	/
UEBRIGE BEKLEIDUNG UND ZUBehoER	(17,77	1,1)	13,48	0,7	16,34	0,9	/	/	/	/	/	/	/	/
REPARATUREN, AENDERUNGEN	(3,50	0,2)	(1,89	0,1)	(2,11	0,1)	/	/	/	/	/	/	/	/
WOHNUNGSMIETEN U.AE.	261,34	15,7	279,71	14,8	262,60	14,5	(271,76	15,6)	/	/	/	/	/	/
ELEKTRIZITAET, GAS, BRENNSTOFFE U.AE.	109,23	6,5	123,18	6,5	127,08	7,0	(132,18	7,6)	/	/	/	/	/	/
ELEKTRIZITAET, GAS	64,20	3,8	77,69	4,1	78,97	4,4	(94,17	5,4)	/	/	/	/	/	/
KOHLE, KOKS, BRIKETTS, HOLZ U.AE.	(10,41	0,6)	(9,19	0,5)	(9,55	0,5)	/	/	/	/	/	/	/	/
HEIZOEL	(17,84	1,1)	(14,40	0,8)	(11,97	0,7)	/	/	/	/	/	/	/	/
ZENTRALHEIZUNG, WARMWASSER	(16,78	1,0)	(21,90	1,2)	(26,59	1,5)	/	/	/	/	/	/	/	/
UEBR. GUETER F.D. HAUSHALTSFUEHRUNG	177,98	11,9	199,01	10,6	151,91	8,4	(166,14	9,6)	/	/	/	/	/	/
MOEBEL	(58,14	3,5)	(58,37	3,1)	(31,61	1,7)	/	/	/	/	/	/	/	/
TEPPICHE, FUSSBOEDENBELAG, MATRATZEN	(14,73	0,9)	(14,28	0,8)	(7,89	0,4)	/	/	/	/	/	/	/	/
OEFEN, HERDE, HEIZGERAETE	(8,95	0,5)	(3,32	0,2)	/	/	/	/	/	/	/	/	/	/
TIEF-, KUEHLSCHRANK, -TRUHE	/	/	/	/	/	/	/	/	/	/	/	/	/	/
WASCHMASCHINE, WAESCHESCHLEUDER	/	/	/	/	/	/	/	/	/	/	/	/	/	/
SONST. HOCHWERTIGE HAUSHALTSGERAETE	(5,85	0,4)	(10,55	0,6)	(7,74	0,4)	/	/	/	/	/	/	/	/
HEIMTEXTILIEN, HAUSH. WAESCHE, GARD.	(18,40	1,1)	(12,29	0,7)	(8,09	0,4)	/	/	/	/	/	/	/	/
TAPETEN, LEIM, FARBE FUER WOHNUNG	(9,83	0,6)	(8,57	0,5)	(8,74	0,5)	/	/	/	/	/	/	/	/
SONST. GEBRAUCHSGG. F. HAUSHALTSGEHR.	(19,98	1,2)	28,82	1,5	(19,98	1,1)	/	/	/	/	/	/	/	/
AUFWENDUNGEN F. GARTEN, NUTZTIERH.	(12,24	0,7)	(10,38	0,6)	(9,31	0,5)	/	/	/	/	/	/	/	/
WASCH-, REINIGUNGS- U. PFLEGEMITTEL	14,60	0,9	15,55	0,8	18,39	1,0	/	/	/	/	/	/	/	/
BLUMEN	(8,07	0,5)	(8,96	0,5)	(7,84	0,4)	/	/	/	/	/	/	/	/
SONST. VERBRAUCHSGG. F. HAUSHALTSGG.	(5,63	0,3)	8,09	0,4	11,06	0,6	/	/	/	/	/	/	/	/
ARBEITSLOHN F. MALER, TAPETIERER	/	/	(4,17	0,2)	(3,65	0,2)	/	/	/	/	/	/	/	/
WAESCHEREI UND REINIGUNG	(3,96	0,2)	(4,35	0,2)	(4,67	0,3)	/	/	/	/	/	/	/	/
SONST. DIENSTLEIST., REPARATUREN	/	/	/	/	/	/	/	/	/	/	/	/	/	/
VERKEHR, NACHRICHTENUEBERMITTLUNG	248,23	14,9	344,52	18,3	294,10	16,2	(217,96	12,5)	/	/	/	/	/	/
PERSONENKRAFTWAGEN	/	/	(177,34	9,4)	(129,12	7,1)	/	/	/	/	/	/	/	/
MOTORRAD, -ROLLEN, MOFA, MOPED, FAHRR.	/	/	(3,78	0,2)	(8,40	0,5)	/	/	/	/	/	/	/	/
MATERIAL BEI KFZ-REPARATUREN	(6,89	0,4)	(10,75	0,6)	(9,44	0,5)	/	/	/	/	/	/	/	/
GEBRAUCHSGUETER FUER KRAFTFAHRZEUG	(7,72	0,5)	(13,38	0,7)	(11,58	0,6)	/	/	/	/	/	/	/	/
KRAFTSTOFF (O. AUSGABEN IM URLAUB)	(42,63	2,6)	67,64	3,6	69,35	3,8	/	/	/	/	/	/	/	/
AUSGABEN FUER EIGENES KFZ I. URLAUB	(5,85	0,4)	(5,21	0,3)	(4,36	0,2)	/	/	/	/	/	/	/	/
SONST. VERBRAUCHSGG. F. KFZ U. FAHRRAD	/	/	/	/	/	/	/	/	/	/	/	/	/	/
GARAGENMIETE	/	/	/	/	/	/	/	/	/	/	/	/	/	/
SONST. DIENSTLEIST. U. REPARAT. F. KFZ	(11,75	0,7)	14,01	0,7	(13,72	0,8)	/	/	/	/	/	/	/	/
FAHRTK. F. FREMDE VERKEHRSM. (O. URL.)	(20,94	1,3)	(12,67	0,7)	(14,43	0,8)	/	/	/	/	/	/	/	/
FAHRTK. F. FREMDE VERKEHRSM. I. URLAUB	/	/	/	/	/	/	/	/	/	/	/	/	/	/
NACHRICHTENUEBERMITTLUNG	32,41	1,9	31,47	1,7	25,72	1,4	/	/	/	/	/	/	/	/
KOERPER- UND GESUNDHEITSPFLEGE	54,75	3,3	50,23	2,7	53,44	3,0	(28,47	1,6)	/	/	/	/	/	/
GEBRAUCHSGUETER FUER KOERPERPFLEGE	/	/	/	/	/	/	/	/	/	/	/	/	/	/
VERBRAUCHSGUETER F. KOERPERPFLEGE	17,63	1,1	25,35	1,3	22,44	1,2	/	/	/	/	/	/	/	/
DIENSTLEISTUNGEN F. KOERPERPFLEGE	(12,96	0,8)	(9,56	0,5)	(10,63	0,6)	/	/	/	/	/	/	/	/
GEBRAUCHSGG. F. GESUNDHEITSPFLEGE	/	/	/	/	/	/	/	/	/	/	/	/	/	/
VERBRAUCHSGG. F. GESUNDHEITSPFLEGE	(7,43	0,4)	(5,33	0,3)	(7,24	0,4)	/	/	/	/	/	/	/	/
DIENSTLEIST. F. GESUNDHEITSPFLEGE	(12,28	0,7)	(4,65	0,2)	(9,06	0,5)	/	/	/	/	/	/	/	/
BILDUNG UND UNTERHALTUNG	98,28	5,9	131,59	7,0	163,81	9,0	(146,73	8,4)	/	/	/	/	/	/
RUNDfunkGERAET (AUCH MUSIKTRUHE)	/	/	(10,48	0,6)	(6,30	0,3)	/	/	/	/	/	/	/	/
FERNSEHGERAET (AUCH FERNSEHTRUHE)	/	/	/	/	/	/	/	/	/	/	/	/	/	/
TONBANDGERAET, PLATTENSPIELER	/	/	/	/	/	/	/	/	/	/	/	/	/	/
FOTO-, FILMAPPARAT, PROJEKTOR	/	/	/	/	/	/	/	/	/	/	/	/	/	/
SONST. HOCHWERTIGE GEBRAUCHSGUETER	/	/	(6,62	0,4)	(13,67	0,8)	/	/	/	/	/	/	/	/
ZUBehoER ZU FOTO- U. PHONOGERAETEN	/	/	(5,40	0,3)	(9,58	0,5)	/	/	/	/	/	/	/	/
SPIELZEUG, SPORTARTIKEL	/	/	(8,52	0,5)	(12,43	0,7)	/	/	/	/	/	/	/	/
BUECHER	(3,00	0,2)	(8,72	0,5)	(8,99	0,5)	/	/	/	/	/	/	/	/
SONSTIGE GEBRAUCHSGUETER	(2,53	0,2)	(5,46	0,3)	(12,33	0,7)	/	/	/	/	/	/	/	/
ZEITUNGEN, ZEITSCHRIFTEN	11,58	0,7	14,16	0,8	12,26	0,7	/	/	/	/	/	/	/	/
SONSTIGE VERBRAUCHSGUETER	(5,54	0,3)	10,48	0,6	11,84	0,7	/	/	/	/	/	/	/	/
KULT.-, SPORT- U. AE. VERANSTALTUNGEN	/	/	(2,19	0,1)	(3,56	0,2)	/	/	/	/	/	/	/	/
SONSTIGE BILDUNGSKOSTEN	/	/	(8,73	0,5)	(14,10	0,8)	/	/	/	/	/	/	/	/
SONSTIGE FERTENAUSGABEN	(11,27	0,7)	(7,29	0,4)	(5,71	0,3)	/	/	/	/	/	/	/	/
SONST. DIENSTLEISTUNGEN, REPARATUREN	21,95	1,3	23,72	1,3	33,75	1,9	(19,69	1,1)	/	/	/	/	/	/
PERSOENLICHE AUSSTATTUNG U.AE.	62,69	3,8	39,91	2,1	(34,61	1,9)	/	/	/	/	/	/	/	/
UHREN, ECHTER SCHMUCK	(8,51	0,5)	(3,08	0,2)	(3,45	0,2)	/	/	/	/	/	/	/	/
SONSTIGE PERSOENLICHE AUSSTATTUNG	(8,70	0,5)	(5,84	0,3)	(3,84	0,2)	/	/	/	/	/	/	/	/
UNTERKUNFT U.AE. IM URLAUB	(40,82	2,4)	(23,87	1,3)	(19,07	1,1)	/	/	/	/	/	/	/	/
SONST. DIENSTLEISTUNGEN, REPARATUREN	(4,67	0,3)	(7,12	0,4)	(8,26	0,5)	/	/	/	/	/	/	/	/
PRIVATER VERBRAUCH INSGESAMT	1669,42	100	1884,84	100	1810,81	100	(1738,85	100)	/	/	/	/	/	/
NACHRICHTLICH:														
AUSGABEN F. VERPFLEGE IM URLAUB	(35,05)		(28,29)		(18,76)		/	/	/	/	/	/	/	/
WERT DER ENTNAHMEN AUS EIG. GARTEN	(7,39)		(7,18)		(6,14)		/	/	/	/	/	/	/	/
STEINKOHLE, -BRIKETTS (KG)	/		/		/		/	/	/	/	/	/	/	/
BRAUNKOHLEN, -BRIKETTS (KG)	/		/		/		/	/	/	/	/	/	/	/
KOKS (KG)	/		/		/		/	/	/	/	/	/	/	/
HEIZOEL (LITER)	(59)		(44)		(36)		/	/	/	/	/	/	/	/

3 AUFWENDUNGEN FUER DEN PRIVATEN VERBRAUCH SOWIE MENGENANGABEN UEBER HEIZMATERIAL PRIVATER HAUSHALTE NACH HAUSHALTSTYP, EHEPAARE UND ZAHL DER KINDER

3. 6 HAUSHALTSVORSTAND: ARBEITER

3. 6. 5 MONATLICHES HAUSHALTSNETTOEINKOMMEN VON 2 000 BIS UNTER 2 200 DM

GEGENSTAND DER NACHWEISUNG	HAUSHALTSTYP EHEPAAR													
	OHNE KINDER		MIT ... KIND(ERN)											
			1		2		3		4		5 UND MEHR			
	DM	%	DM	%	DM	%	DM	%	DM	%	DM	%	DM	%
HAUSHALTE INSGESAMT (IN 1 000)	117		132		100		(16)		/		/		/	
JE EHEPAAR UND MONAT														
NAHRUNGS- UND GENUSSMITTEL	528,08	29,0	574,32	30,1	626,25	32,7	(664,83	34,3)	/	/	/	/	/	/
NAHRUNGSMITTEL	321,86	17,7	401,32	21,1	447,08	23,4	(508,43	27,8)	/	/	/	/	/	/
GENUSSMITTEL	116,77	6,4	107,06	5,6	108,29	5,7	(101,45	5,5)	/	/	/	/	/	/
MAHLZEITEN AUSSER HAUS	89,45	4,9	65,94	3,5	70,88	3,7	(54,95	3,0)	/	/	/	/	/	/
KLEIDUNG, SCHUHE	171,89	9,4	166,82	8,8	164,16	8,6	(184,45	10,1)	/	/	/	/	/	/
DAMEN-UND I-KLEIDER,MAENTEL U.A.E.	36,66	2,0	25,20	1,3	20,67	1,1	(25,21	1,4)	/	/	/	/	/	/
MAEDCHEN I-BLUSEN, ROECKE U.A.E.	31,96	1,8	37,51	2,0	36,09	1,9	(40,66	2,2)	/	/	/	/	/	/
HERREN-UND I-ANZUEGE,MAENTEL U.A.E.	(12,57	0,7)	10,20	0,5	7,82	0,4	/	/	/	/	/	/	/	/
KNABEN I-SAKKOS,-MOENDEL U.A.E.	27,52	1,5	33,33	1,7	29,38	1,5	(32,43	1,8)	/	/	/	/	/	/
DAMEN- UND MAEDCHENSCHUHE	13,48	0,7	16,06	0,8	18,30	1,0	(19,75	1,1)	/	/	/	/	/	/
HERREN- UND KNABENSCHUHE	11,12	0,6	13,80	0,7	14,66	0,8	(19,92	1,1)	/	/	/	/	/	/
LEIBWAESCHE, SONST. UNTERBEKLEIDUNG	(20,20	1,1)	12,98	0,7	17,53	0,9	/	/	/	/	/	/	/	/
UEBRIGE BEKLEIDUNG UND ZUBEHOER	15,85	0,9	15,76	0,8	18,48	1,0	(21,08	1,2)	/	/	/	/	/	/
REPARATUREN, AENDERUNGEN	(2,53	0,1)	(1,99	0,1)	(1,23	0,1)	/	/	/	/	/	/	/	/
WOHNUNGSMIETEN U.A.E.	273,46	15,0	286,62	15,0	279,11	14,6	(266,51	14,6)	/	/	/	/	/	/
ELEKTRIZITAET, GAS, BRENNSTOFFE U.A.E.	117,87	6,5	129,69	6,8	132,56	6,9	(124,21	6,8)	/	/	/	/	/	/
ELEKTRIZITAET, GAS	71,34	3,9	76,63	4,0	80,23	4,2	(76,75	4,2)	/	/	/	/	/	/
KOHLE, KOKS, BRIKETTS, HOLZ U.A.E.	(9,75	0,5)	(12,17	0,6)	(7,36	0,4)	/	/	/	/	/	/	/	/
HEIZOEL	(20,84	1,1)	(20,32	1,1)	(22,75	1,2)	/	/	/	/	/	/	/	/
ZENTRALHEIZUNG, WARMWASSER	(15,93	0,9)	(20,57	1,1)	(22,23	1,2)	/	/	/	/	/	/	/	/
UEBR. GUETER F. D. HAUSHALTSFUEHRUNG	211,23	11,6	218,22	11,5	177,28	9,3	(167,92	9,2)	/	/	/	/	/	/
MOEBEL	(56,38	3,1)	54,41	2,9	33,77	1,8	/	/	/	/	/	/	/	/
TEPPICHE, FUSSBODENBELAG, MATRATZEN	(21,19	1,2)	16,81	0,9	(11,50	0,6)	/	/	/	/	/	/	/	/
OFEN, HERDE, HEIZGERAETE	(8,39	0,5)	(9,59	0,5)	(5,08	0,3)	/	/	/	/	/	/	/	/
TIEF-, KUEHLSCHRANK, -TRUHE	/	/	(6,56	0,3)	/	/	/	/	/	/	/	/	/	/
WASCHMASCHINE, WAESCHESCHLEUDER	/	/	(6,14	0,3)	/	/	/	/	/	/	/	/	/	/
SONST. HOCHWERTIGE HAUSHALTSGERAETE	(13,26	0,7)	10,08	0,5	(8,05	0,4)	/	/	/	/	/	/	/	/
HEIMTEXTIL IEN, HAUSH. WAESCHE, GARD.	(14,12	0,8)	(23,65	1,2)	(10,17	0,5)	/	/	/	/	/	/	/	/
TAPETEN, LEIN, FARBE FUER WOHNUMG	(7,63	0,4)	11,05	0,6	7,70	0,4	/	/	/	/	/	/	/	/
SONST. GEBRAUCHSG. F. HAUSHALTSFUEHR.	27,59	1,5	26,81	1,4	33,43	1,7	/	/	/	/	/	/	/	/
AUFWENDUNGEN F. GARTEN, NUTZTIERH.	(8,32	0,5)	(10,45	0,5)	(8,99	0,5)	/	/	/	/	/	/	/	/
WASCH-, REINIGUNGS- U. PFLEGEMITTEL	14,13	0,8	14,46	0,8	19,81	1,0	(21,27	1,2)	/	/	/	/	/	/
BLUMEN	10,26	0,6	9,50	0,5	7,73	0,4	/	/	/	/	/	/	/	/
SONST. VERBRAUCHSG. F. HAUSHALTSG.	8,85	0,5	8,48	0,4	11,32	0,6	(8,16	0,4)	/	/	/	/	/	/
ARBEITSLOHN F. MALER, TAPETIERER	(4,07	0,2)	(4,61	0,2)	(2,38	0,1)	/	/	/	/	/	/	/	/
WAESCHEREI UND REINIGUNG	(5,16	0,3)	(4,06	0,2)	(4,26	0,2)	/	/	/	/	/	/	/	/
SONST. DIENSTLEIST., REPARATUREN	/	/	/	/	/	/	/	/	/	/	/	/	/	/
VERKEHR, NACHRICHTENUEBERMITTLUNG	269,60	14,8	289,22	15,2	275,11	14,4	(217,88	11,9)	/	/	/	/	/	/
PERSONENKRAFTWAGEN	(106,89	5,9)	(106,68	5,6)	(93,43	4,9)	/	/	/	/	/	/	/	/
MOTORRAD, -ROLLER, MOFA, MOPED, FAHRR.	/	/	(6,51	0,3)	(4,64	0,2)	/	/	/	/	/	/	/	/
MATERIAL BEI KFZ-REPARATUREN	(8,56	0,5)	13,81	0,7	13,57	0,7	/	/	/	/	/	/	/	/
GEBRAUCHSGUETER FUER KRAFTFAHRZEUG	(10,81	0,6)	13,27	0,7	12,97	0,7	/	/	/	/	/	/	/	/
KRAFTSTOFF (O. AUSGABEN IM URLAUB)	52,19	2,9	63,19	3,3	72,05	3,8	(57,44	3,1)	/	/	/	/	/	/
AUSGABEN FUER EIGENES KFZ I. URLAUB	(6,30	0,3)	7,04	0,4	(5,74	0,3)	/	/	/	/	/	/	/	/
SONST. VERBRAUCHSG. F. KFZ U. FAHRRAD	/	/	(2,05	0,1)	(1,67	0,1)	/	/	/	/	/	/	/	/
GARAGENMIETE	(4,40	0,2)	(6,17	0,3)	(5,45	0,3)	/	/	/	/	/	/	/	/
SONST. DIENSTLEIST. U. REPARAT. F. KFZ	12,90	0,7	19,88	1,0	19,00	1,0	/	/	/	/	/	/	/	/
FAHRTK. F. FREMDE VERKEHRSM. (O. URL.)	(18,26	1,0)	14,19	0,7	(15,36	0,8)	/	/	/	/	/	/	/	/
FAHRTK. F. FREMDE VERKEHRSM. I. URLAUB	(5,34	0,3)	(3,83	0,2)	(2,77	0,1)	/	/	/	/	/	/	/	/
NACHRICHTENUEBERMITTLUNG	38,84	2,1	32,59	1,7	28,46	1,5	/	/	/	/	/	/	/	/
KOERPER- UND GESUNDHEITSPFLEGE	62,44	3,4	50,73	2,7	51,53	2,7	(46,82	2,6)	/	/	/	/	/	/
GEBRAUCHSGUETER FUER KOERPERPFLEGE	(3,89	0,2)	(2,44	0,1)	(2,49	0,1)	/	/	/	/	/	/	/	/
VERBRAUCHSGUETER F. KOERPERPFLEGE	17,24	0,9	22,20	1,2	23,97	1,3	(22,26	1,2)	/	/	/	/	/	/
DIENSTLEISTUNGEN F. KOERPERPFLEGE	(13,59	0,7)	9,70	0,5	(10,06	0,5)	/	/	/	/	/	/	/	/
GEBRAUCHSG. F. GESUNDHEITSPFLEGE	/	/	/	/	/	/	/	/	/	/	/	/	/	/
VERBRAUCHSG. F. GESUNDHEITSPFLEGE	(8,42	0,5)	5,38	0,3	(4,50	0,2)	/	/	/	/	/	/	/	/
DIENSTLEIST. F. GESUNDHEITSPFLEGE	12,07	0,7	10,48	0,5	8,04	0,4	/	/	/	/	/	/	/	/
BILDUNG UND UNTERHALTUNG	123,90	6,8	138,58	7,3	159,16	8,3	(128,96	7,0)	/	/	/	/	/	/
RUNDfunkGERAET (AUCH MUSIKTRUHE)	(9,82	0,5)	(5,58	0,3)	(6,05	0,3)	/	/	/	/	/	/	/	/
FERNSEHGERAET (AUCH FERNSEHTRUHE)	(15,37	0,8)	(16,97	0,9)	(12,50	0,7)	/	/	/	/	/	/	/	/
TONBANDGERAET, PLATTENSPIELER	(3,32	0,2)	(6,15	0,3)	(4,11	0,2)	/	/	/	/	/	/	/	/
FOTO-, FILMAPPARAT, PROJEKTOR	/	/	(4,67	0,2)	(2,14	0,1)	/	/	/	/	/	/	/	/
SONST. HOCHWERTIGE GEBRAUCHSGUETER	(3,74	0,2)	(8,75	0,5)	(5,26	0,3)	/	/	/	/	/	/	/	/
ZUBEHOER ZU FOTO- U. PHONOGERAETEN	(11,09	0,6)	(8,35	0,4)	(5,58	0,3)	/	/	/	/	/	/	/	/
SPIELZEUG, SPORTARTIKEL	(8,23	0,5)	(6,24	0,3)	18,35	1,0	/	/	/	/	/	/	/	/
BUECHER	(6,23	0,3)	12,30	0,6	14,37	0,8	/	/	/	/	/	/	/	/
SONSTIGE GEBRAUCHSGUETER	(2,84	0,2)	(4,64	0,2)	(8,56	0,4)	/	/	/	/	/	/	/	/
ZEITUNGEN, ZEITSCHRIFTEN	15,05	0,8	12,94	0,7	14,10	0,7	(14,37	0,8)	/	/	/	/	/	/
SONSTIGE VERBRAUCHSGUETER	8,55	0,5	10,45	0,5	16,54	0,9	(12,57	0,7)	/	/	/	/	/	/
KULT.-, SPORT- U. A.E. VERANSTALTUNGEN	/	/	(2,45	0,1)	(2,64	0,1)	/	/	/	/	/	/	/	/
SONSTIGE BILDUNGSKOSTEN	/	/	(7,31	0,4)	(14,16	0,7)	/	/	/	/	/	/	/	/
SONSTIGE FERIAUSGABEN	10,55	0,6	8,23	0,4	6,65	0,3	/	/	/	/	/	/	/	/
SONST. DIENSTLEISTUNGEN, REPARATUREN	24,67	1,4	23,56	1,2	28,17	1,5	(29,29	1,6)	/	/	/	/	/	/
PERSONLICHE AUSSTATTUNG U. A.E.	64,55	3,5	51,48	2,7	47,99	2,5	/	/	/	/	/	/	/	/
UHREN, ECHTER SCHMUCK	(10,58	0,6)	(6,25	0,3)	(7,24	0,4)	/	/	/	/	/	/	/	/
SONSTIGE PERSONLICHE AUSSTATTUNG	(9,03	0,5)	(5,37	0,3)	(9,47	0,5)	/	/	/	/	/	/	/	/
UNTERKUNFT U. A.E. IM URLAUB	40,37	2,2	33,04	1,7	23,13	1,2	/	/	/	/	/	/	/	/
SONST. DIENSTLEISTUNGEN, REPARATUREN	(4,58	0,3)	(6,83	0,4)	(8,14	0,4)	/	/	/	/	/	/	/	/
PRIVATER VERBRAUCH INSGESAMT	1823,02	100	1905,69	100	1913,15	100	(1831,29	100)	/	/	/	/	/	/
NACHRICHTLICH:														
AUSGABEN F. VERPFLEGUNG IM URLAUB	36,30		30,73		25,41		/	/	/	/	/	/	/	/
WERT DER ENTNAHMEN AUS EIG. GARTEN	(10,03)		(5,77)		(7,70)		/	/	/	/	/	/	/	/
STEINKOHLE, -BRIKETTS (KG)	/		/		/		/	/	/	/	/	/	/	/
BRUNKOHLEN, -BRIKETTS (KG)	(10)		(12)		/		/	/	/	/	/	/	/	/
KOKS (KG)	/		/		/		/	/	/	/	/	/	/	/
HEIZOEL (LITER)	(63)		(60)		(71)		/	/	/	/	/	/	/	/

3 AUFWENDUNGEN FÜR DEN PRIVATEN VERBRAUCH SOWIE MANGENANGABEN ÜBER HEIZMATERIAL PRIVATER HAUSHALTE NACH HAUSHALTSTYP, EHEPAARE UND ZAHL DER KINDER

3. 6 HAUSHALTSTYP: ARBEITER

3. 6. 6 MONATLICHES HAUSHALTSNETTOEINKOMMEN VON 2 200 BIS UNTER 2 500 DM

GEGENSTAND DER NACHWEISUNG	HAUSHALTSTYP EHEPAAR											
	OHNE KINDER		MIT ... KIND(ERN)									
			1		2		3		4		5 UND MEHR	
	DM	%	DM	%	DM	%	DM	%	DM	%	DM	%
HAUSHALTE INSGESAMT (IN 1 000)	178		213		187		59		(133)		/	
JE EHEPAAR UND MONAT												
NAHRUNGS- UND GENUSSMITTEL	535,90	27,5	609,46	29,2	644,65	30,2	656,74	32,3	(738,39)	34,23	/	/
NAHRUNGSMITTEL	331,10	17,0	410,54	19,7	449,20	21,0	497,47	24,5	(580,20)	26,93	/	/
GENUSSMITTEL	119,92	6,2	112,78	5,4	105,03	4,9	94,98	4,7	(113,69)	5,33	/	/
MAHLZEITEN AUSSER HAUS	84,88	4,4	86,13	4,1	90,42	4,2	(64,29)	3,22	/	/	/	/
KLEIDUNG, SCHUHE	174,33	9,0	181,91	8,7	188,98	8,8	188,78	9,3	(229,53)	10,61	/	/
DAMEN-UND I-KLEIDER, MANTEL U.A.E.	34,76	1,8	26,91	1,3	25,32	1,2	21,80	1,1	(29,23)	1,41	/	/
MAEDCHEN I-BLUSEN, ROECKE U.A.E.	37,71	1,9	42,75	2,0	44,68	2,1	40,39	2,0	(50,52)	2,33	/	/
HERREN-UND I-ANZUEGE, MANTEL U.A.E.	13,97	0,7	9,04	0,4	10,07	0,5	(10,87)	0,53	/	/	/	/
KNABEN I-SAKKOS, -HOSEN U.A.E.	25,33	1,3	32,84	1,6	34,73	1,6	34,39	1,7	(33,98)	1,63	/	/
DAMEN- UND MAEDCHENSCHUHE	14,61	0,8	17,89	0,9	19,32	0,9	23,69	1,2	(27,57)	1,33	/	/
HERREN- UND KNABENSCHUHE	9,32	0,5	13,48	0,6	18,17	0,9	20,00	1,0	(22,01)	1,03	/	/
LEIBWAESCHE, SONST. UNTERBEKLEIDUNG	20,91	1,1	17,82	0,9	17,27	0,8	(11,90)	0,63	/	/	/	/
UEBRIGE BEKLEIDUNG UND ZUBEHOER	14,66	0,8	17,49	0,8	17,17	0,8	23,03	1,1	(21,76)	1,03	/	/
REPARATUREN, AENDERUNGEN	(3,05)	0,23	(3,69)	0,22	(2,25)	0,13	(2,71)	0,13	/	/	/	/
WOHNUNGSMIETEN U.A.E.	281,77	14,5	318,44	15,3	331,98	15,5	356,68	17,5	(308,86)	14,53	/	/
ELEKTRIZITAET, GAS, BRENNSTOFFE U.A.E.	124,03	6,4	130,40	6,3	141,73	6,6	144,83	7,1	(154,14)	7,13	/	/
ELEKTRIZITAET, GAS	73,37	3,8	76,33	3,7	81,82	3,8	88,61	4,4	(91,86)	4,33	/	/
KOEHLE, KOKS, BRIKETTS, HOLZ U.A.E.	(11,55)	0,63	(10,04)	0,53	(8,82)	0,43	/	/	/	/	/	/
HEIZOEL	(19,37)	1,03	22,45	1,1	29,78	1,4	(25,28)	1,23	/	/	/	/
ZENTRALHEIZUNG, WARMWASSER	(19,74)	1,03	21,58	1,0	21,32	1,0	(25,04)	1,23	/	/	/	/
UEBR. GUETER F. D. HAUSHALTSFUEHRUNG	246,32	12,7	262,05	12,6	212,90	10,0	171,72	8,4	(196,07)	9,13	/	/
MOEBEL	66,61	3,4	72,59	3,5	55,18	2,6	(40,66)	2,03	/	/	/	/
TEPPICHE, FUSSBODENBELAG, MATRATZEN	22,22	1,1	19,25	0,9	16,32	0,8	(15,60)	0,83	/	/	/	/
OFEN, HERDE, HEIZGERAETE	(7,45)	0,43	(8,45)	0,43	(6,02)	0,33	/	/	/	/	/	/
TIEF-, KUEHLSCHRANK, -TRUHE	(5,20)	0,33	(5,34)	0,33	(4,47)	0,23	/	/	/	/	/	/
WASCHMASCHINE, WAESCHESCHLEUDER	(6,32)	0,33	(4,23)	0,23	(5,79)	0,33	/	/	/	/	/	/
SONST. HOCHWERTIGE HAUSHALTSGERAETE	12,40	0,6	11,64	0,6	12,76	0,6	(13,40)	0,73	/	/	/	/
HEIMTEXTILIEN, HAUSH. WAESCHE, GARD.	(23,41)	1,23	21,92	1,1	15,21	0,7	/	/	/	/	/	/
TAPETEN, LEIM, FARBE FUER WOHNUNG	6,95	0,4	6,85	0,3	7,35	0,3	(4,17)	0,23	/	/	/	/
SONST. GEBRAUCHSG. F. HAUSHALTSFUEHR.	36,85	1,9	37,16	1,8	29,58	1,4	(21,61)	1,13	/	/	/	/
AUFWENDUNGEN F. GARTEN, NUTZTIERH.	(14,18)	0,73	24,14	1,2	12,35	0,6	(12,12)	0,63	/	/	/	/
WASCH-, REINIGUNGS- U. PFLEGE MITTEL	14,22	0,7	16,96	0,8	18,06	0,8	21,30	1,0	(20,02)	0,93	/	/
BLUMEN	11,15	0,6	10,61	0,5	11,30	0,5	(6,03)	0,33	/	/	/	/
SONST. VERBRAUCHSG. F. HAUSHALTSF.	7,74	0,4	10,42	0,5	8,96	0,4	8,06	0,4	/	/	/	/
ARBEITSLOHN F. MALER, TAPETIERER	(3,59)	0,23	(5,19)	0,23	(3,56)	0,23	/	/	/	/	/	/
WAESCHEREI UND REINIGUNG	(4,93)	0,33	4,80	0,2	3,59	0,2	(2,30)	0,13	/	/	/	/
SONST. DIENSTLEIST., REPARATUREN	/	/	/	/	/	/	/	/	/	/	/	/
VERKEHR, NACHRICHTENUEBERMITTLUNG	317,60	16,3	306,46	14,7	322,75	15,1	267,04	13,1	(254,74)	11,83	/	/
PERSONENKRAFTWAGEN	(134,55)	6,93	(115,82)	5,63	(134,32)	6,33	/	/	/	/	/	/
MOTORRAD, -ROLLER, MOFA, MOPED, FAHRR.	/	/	(5,49)	0,33	(6,81)	0,33	(8,93)	0,43	/	/	/	/
MATERIAL BEI KFZ-REPARATUREN	15,12	0,8	13,04	0,6	13,92	0,7	(12,58)	0,63	/	/	/	/
GEBRAUCHSGUETER FUER KRAFTFAHRZEUG	10,74	0,6	16,09	0,8	14,65	0,7	(14,70)	0,73	/	/	/	/
KRAFTSTOFF (O. AUSGABEN IM URLAUB)	63,62	3,3	73,82	3,5	72,19	3,4	67,18	3,3	/	/	/	/
AUSGABEN FUER EIGENES KFZ I. URLAUB	8,64	0,4	6,75	0,3	6,08	0,3	(3,47)	0,23	/	/	/	/
SONST. VERBRAUCHSG. F. KFZ U. FAHRRAD	(2,02)	0,13	(1,75)	0,13	(2,48)	0,13	(3,65)	0,23	/	/	/	/
GARAGENMIETE	(5,04)	0,33	(4,57)	0,23	(3,98)	0,23	/	/	/	/	/	/
SONST. DIENSTLEIST. U. REPARAT. F. KFZ	19,16	1,0	16,80	0,8	18,87	0,9	(16,73)	0,83	/	/	/	/
FAHRTK. F. FREMDE VERKEHRSM. (O. URL.)	11,12	0,6	15,84	0,8	13,74	0,6	(15,49)	0,83	/	/	/	/
FAHRTK. F. FREMDE VERKEHRSM. I. URLAUB	(6,61)	0,33	(2,92)	0,13	(2,55)	0,13	/	/	/	/	/	/
NACHRICHTENUEBERMITTLUNG	36,33	1,9	33,58	1,6	33,15	1,6	(28,48)	1,43	/	/	/	/
KOERPER- UND GESUNDHEITSPFLEGE	56,90	2,9	60,27	2,9	55,55	2,6	43,60	2,1	(42,99)	2,03	/	/
GEBRAUCHSGUETER FUER KOERPERPFLEGE	(4,76)	0,23	(4,70)	0,23	(6,09)	0,33	(3,22)	0,23	/	/	/	/
VERBRAUCHSGUETER F. KOERPERPFLEGE	16,43	0,8	23,45	1,1	24,55	1,1	19,33	1,0	(21,58)	1,03	/	/
DIENSTLEISTUNGEN F. KOERPERPFLEGE	14,49	0,7	13,51	0,6	10,64	0,5	(7,26)	0,43	/	/	/	/
GEBRAUCHSG. F. GESUNDHEITSPFLEGE	/	/	(3,46)	0,23	(1,41)	0,13	/	/	/	/	/	/
VERBRAUCHSG. F. GESUNDHEITSPFLEGE	5,36	0,3	5,95	0,3	4,31	0,2	(4,41)	0,23	/	/	/	/
DIENSTLEIST. F. GESUNDHEITSPFLEGE	11,85	0,6	9,18	0,4	8,55	0,4	(7,73)	0,43	/	/	/	/
BILDUNG UND UNTERHALTUNG	127,18	6,5	153,90	7,4	176,40	8,3	164,73	8,1	(195,95)	9,13	/	/
RUNDFUNKGERAET (AUCH MUSIKTRUHE)	(8,76)	0,53	9,71	0,5	9,68	0,5	(9,30)	0,53	/	/	/	/
FERNSEHGERAET (AUCH FERNSEHTRUHE)	(21,72)	1,13	(17,66)	0,83	(18,74)	0,93	/	/	/	/	/	/
TONBANDGERAET, PLATTENSPIELER	(4,67)	0,23	(4,31)	0,23	(3,64)	0,23	(4,39)	0,23	/	/	/	/
FOTO-, FILMAPPARAT, PROJEKTOR	(5,00)	0,33	(5,96)	0,33	(2,62)	0,13	/	/	/	/	/	/
SONST. HOCHWERTIGE GEBRAUCHSGUETER	(8,16)	0,43	8,02	0,4	11,85	0,6	(6,67)	0,33	/	/	/	/
ZUBEHOER ZU FOTO- U. PHONOGERAETEN	(5,72)	0,33	9,31	0,4	5,75	0,3	/	/	/	/	/	/
SPIELZUEGE, SPORTARTIKEL	(5,53)	0,33	10,77	0,5	15,65	0,7	(11,74)	0,63	/	/	/	/
BUECHER	(6,14)	0,33	9,59	0,5	11,00	0,5	(14,32)	0,73	/	/	/	/
SONSTIGE GEBRAUCHSGUETER	(2,77)	0,13	5,16	0,2	7,25	0,3	(8,61)	0,43	/	/	/	/
ZEITUNGEN, ZEITSCHRIFTEN	12,28	0,6	15,48	0,7	13,63	0,6	13,92	0,7	/	/	/	/
SONSTIGE VERBRAUCHSGUETER	7,69	0,4	10,86	0,5	14,32	0,7	12,48	0,6	(17,22)	0,83	/	/
KULT.-, SPORT- U. A.E. VERANSTALTUNGEN	(2,52)	0,13	(3,75)	0,23	3,59	0,2	(2,91)	0,13	/	/	/	/
SONSTIGE BILDUNGSKOSTEN	/	/	(7,49)	0,43	19,83	0,9	(19,91)	1,03	/	/	/	/
SONSTIGE FERIENAUSGABEN	12,08	0,6	7,11	0,3	8,94	0,4	(6,37)	0,33	/	/	/	/
SONST. DIENSTLEISTUNGEN, REPARATUREN	23,82	1,2	28,74	1,4	29,91	1,4	27,95	1,4	(25,83)	1,23	/	/
PERSOENLICHE AUSSTATTUNG U. A.E.	83,09	4,3	63,09	3,0	62,32	2,9	(40,45)	2,03	/	/	/	/
UHREN, ECHTER SCHMUCK	(11,32)	0,63	10,18	0,5	8,21	0,4	(2,75)	0,13	/	/	/	/
SONSTIGE PERSOENLICHE AUSSTATTUNG	(9,75)	0,53	7,38	0,4	8,77	0,4	(5,43)	0,33	/	/	/	/
UNTERKUNFT U. A.E. IM URLAUB	44,60	2,3	33,05	1,6	31,97	1,5	(24,94)	1,23	/	/	/	/
SONST. DIENSTLEISTUNGEN, REPARATUREN	(17,43)	0,93	12,48	0,6	13,37	0,6	(7,32)	0,43	/	/	/	/
PRIVATER VERBRAUCH INSGESAMT	1947,13	100	2085,98	100	2137,25	100	2034,56	100	(2156,74)	100	/	/
NACHRICHTLICH:											/	/
AUSGABEN F. VERPFLEGE IM URLAUB	44,03		31,98		29,59		(24,14)		/	/	/	/
WERT DER ENTNAHMEN AUS EIG. GARTEN	(7,93)		8,71		8,78		(13,51)		/	/	/	/
STEINKOEHLE, -BRIKETTS (KG)	(20)		(15)		(12)		/		/	/	/	/
BRUNKOEHLEN, -BRIKETTS (KG)	(9)		(12)		(7)		/		/	/	/	/
KOKS (KG)	/		/		/		/		/	/	/	/
HEIZOEL (LITER)	(58)		71		90		(78)		/	/	/	/

3 AUFWENDUNGEN FÜR DEN PRIVATEN VERBRAUCH SOWIE MENGENANGABEN ÜBER HEIZMATERIAL PRIVATER HAUSHALTE NACH HAUSHALTSTYP, EHEPAAR UND ZAHL DER KINDER

3. 6 HAUSHALTSVORSTAND: ARBEITER

3. 6. 7 MONATLICHES HAUSHALTSNETTOEINKOMMEN VON 2 500 BIS UNTER 3 000 DM

GEGENSTAND DER NACHWEISUNG	HAUSHALTSTYP EHEPAAR													
	OHNE KINDER		MIT ... KIND(ERN)											
			1		2		3		4		5 UND MEHR			
	DM	%	DM	%	DM	%	DM	%	DM	%	DM	%	DM	%
HAUSHALTE INSGESAMT (IN 1 000)	266		326		318		122		(30)		/			
JE EHEPAAR UND MONAT														
NAHRUNGS- UND GENUSSMITTEL	601,42	26,8	642,03	27,7	682,07	28,3	733,98	31,3	(759,77	33,1)	/	/	/	/
NAHRUNGSMITTEL	341,32	15,2	423,95	17,7	470,71	19,6	543,20	23,2	(575,65	25,0)	/	/	/	/
GENUSSMITTEL	129,76	5,8	121,32	5,1	114,23	4,7	107,63	4,6	(124,54	5,4)	/	/	/	/
MAHLZEITEN AUSSER HAUS	130,34	5,8	116,75	4,9	97,12	4,0	83,15	3,5	(59,57	2,6)	/	/	/	/
KLEIDUNG, SCHUHE	213,89	9,5	216,15	9,0	224,53	9,3	216,97	9,2	(216,30	9,4)	/	/	/	/
DAMEN-UND I-KLEIDER, MAENTEL U.AE.	40,59	1,8	35,21	1,5	30,78	1,3	25,72	1,1	(22,46	1,0)	/	/	/	/
MAEDCHEN I-BLUSEN, ROECKE U.AE.	48,38	2,2	50,80	2,1	52,33	2,2	47,25	2,0	(44,70	1,9)	/	/	/	/
HERREN-UND I-ANZUEGE, MAENTEL U.AE.	15,60	0,7	11,36	0,5	11,33	0,5	11,17	0,5	(9,94	0,4)	/	/	/	/
KNABEN I-SAKKOS, HOSEN U.AE.	33,25	1,5	39,60	1,7	42,38	1,8	41,65	1,8	(37,59	1,6)	/	/	/	/
DAMEN- UND MAEDCHENSCHUHE	16,71	0,7	20,54	0,9	22,87	1,0	23,67	1,0	(25,00	1,1)	/	/	/	/
HERREN- UND KNABENSCHUHE	12,88	0,6	14,38	0,6	19,76	0,8	22,24	0,9	(23,93	1,0)	/	/	/	/
LEIBWAESCHE, SONST. UNTERBEKLEIDUNG	21,37	1,0	21,52	0,9	20,41	0,8	18,51	0,8	(22,07	1,0)	/	/	/	/
UEBRIGE BEKLEIDUNG UND ZUBehoER	20,48	0,9	19,82	0,8	22,43	0,9	23,33	1,0	(26,67	1,2)	/	/	/	/
REPARATUREN, AENDERUNGEN	(4,62	0,2)	2,90	0,1	2,25	0,1	(3,45	0,1)	/	/	/	/	/	/
WOHNUNGSMIETEN U.AE.	298,98	13,3	330,38	13,8	374,73	15,6	378,55	16,1	(389,13	16,9)	/	/	/	/
ELEKTRIZITAET, GAS, BRENNSTOFFE U.AE.	723,36	5,5	137,54	5,7	147,35	6,1	151,20	6,4	(167,12	7,3)	/	/	/	/
ELEKTRIZITAET, GAS	77,21	3,4	79,51	3,3	82,76	3,4	87,47	3,7	(82,91	3,6)	/	/	/	/
KOHLE, KOKS, BRIKETTS, HOLZ U.AE.	(8,32	0,4)	8,37	0,3	7,88	0,3	(6,71	0,3)	/	/	/	/	/	/
HEIZOEL	14,95	0,7	26,94	1,1	32,35	1,3	34,44	1,5	(51,60	2,2)	/	/	/	/
ZENTRALHEIZUNG, WARMWASSER	22,87	1,0	22,71	0,9	24,36	1,0	(22,58	1,0)	/	/	/	/	/	/
UEBR. GUETER F. d. HAUSHALTSFUEHRUNG	281,41	12,5	286,70	12,0	265,00	11,0	227,28	9,7	(228,24	9,9)	/	/	/	/
MOEBEL	92,43	4,1	82,87	3,5	75,78	3,1	63,38	2,7	(66,75	2,9)	/	/	/	/
TEPPICHE, FUSSBODENBELAG, MATRATZEN	23,92	1,1	20,54	0,9	19,93	0,8	13,82	0,6	(19,67	0,9)	/	/	/	/
OEFEN, HERDE, HEIZGERAETE	(9,93	0,4)	7,90	0,3	8,31	0,3	(10,56	0,4)	/	/	/	/	/	/
TIEF-, KUEHLSCHRANK, -TRUHE	(5,96	0,3)	(5,09	0,2)	(5,17	0,2)	(5,87	0,3)	/	/	/	/	/	/
WASCHMASCHINE, WAESCHESCHLEUDER	(6,21	0,3)	(5,52	0,2)	(6,14	0,3)	(8,70	0,4)	/	/	/	/	/	/
SONST. HOCHWERTIGE HAUSHALTSGERAETE	15,27	0,7	14,77	0,6	15,87	0,7	10,01	0,4	(14,93	0,6)	/	/	/	/
HEINTEXTILIEN, HAUSH. WAESCHE, GARD.	18,08	0,8	31,00	1,3	23,90	1,0	(14,20	0,6)	/	/	/	/	/	/
TAPETEN, LEIM, FARBE FUEER WOHNUNG	9,29	0,4	10,49	0,4	6,10	0,3	(4,58	0,2)	/	/	/	/	/	/
SONST. GEBRAUCHSGG. F. HAUSHALTSFUEHR.	37,50	1,7	40,29	1,7	37,98	1,6	31,69	1,4	(26,48	1,2)	/	/	/	/
AUFWENDUNGEN F. GARTEN, NUTZTIERH.	12,12	0,5	14,14	0,6	13,20	0,5	14,08	0,6	/	/	/	/	/	/
WASCH-, REINIGUNGS- U. PFLEGE MITTEL	14,06	0,6	17,96	0,8	20,84	0,9	23,49	1,0	(24,99	1,1)	/	/	/	/
BLUMEN	13,86	0,6	11,77	0,5	10,21	0,4	9,08	0,4	(14,46	0,6)	/	/	/	/
SONST. VERBRAUCHSGG. F. HAUSHALTSGG.	9,73	0,4	10,97	0,5	12,28	0,5	10,15	0,4	(8,86	0,4)	/	/	/	/
ARBEITSLOHN F. MALER, TAPETIERER	(4,71	0,2)	3,45	0,1	2,47	0,1	(1,60	0,1)	/	/	/	/	/	/
WAESCHEREI UND REINIGUNG	5,07	0,2	6,07	0,3	4,62	0,2	(4,48	0,2)	/	/	/	/	/	/
SONST. DIENSTLEIST., REPARATUREN	/	/	(3,89	0,2)	(2,19	0,1)	/	/	/	/	/	/	/	/
VERKEHR, NACHRICHTUEBERMITTLUNG	405,05	18,1	430,50	18,0	388,53	16,1	341,66	14,6	(270,74	11,8)	/	/	/	/
PERSONENKRAFTWAGEN	175,51	7,8	204,11	8,5	163,28	6,8	(131,44	5,6)	/	/	/	/	/	/
MOTORRAD, -ROLLER, MOFA, MOPED, FAHRR.	(6,78	0,3)	8,60	0,4	7,25	0,3	(10,02	0,4)	/	/	/	/	/	/
MATERIAL BEI KFZ-REPARATUREN	17,81	0,8	17,75	0,7	16,54	0,7	14,72	0,6	(14,33	0,6)	/	/	/	/
GEBRAUCHSGUETER FUEER KRAFTFAHRZEUG	17,85	0,8	17,84	0,7	17,91	0,7	15,32	0,7	(10,61	0,5)	/	/	/	/
KRAFTSTOFF (O. AUSGABEN IM URLAUB)	80,74	3,6	81,18	3,4	83,78	3,5	76,60	3,3	(64,13	2,8)	/	/	/	/
AUSGABEN FUEER EIGENES KFZ F. FAHRRAD	11,24	0,5	9,62	0,4	8,88	0,4	(6,10	0,3)	/	/	/	/	/	/
SONST. VERBRAUCHSGG. F. KFZ U. INHABER	(2,91	0,1)	(1,86	0,1)	2,52	0,1	(1,46	0,1)	/	/	/	/	/	/
GARAGENMIETE	(7,56	0,3)	5,69	0,2	(3,83	0,2)	(3,98	0,2)	/	/	/	/	/	/
SONST. DIENSTLEIST. U. REPARAT. F. KFZ	23,44	1,0	24,11	1,0	24,07	1,0	21,30	0,9	(18,79	0,8)	/	/	/	/
FAHRTK. F. FREMDE VERKEHRSM. (O. URL.)	18,04	0,8	17,38	0,7	20,57	0,9	20,29	0,9	(18,25	0,8)	/	/	/	/
FAHRTK. F. FREMDE VERKEHRSM. I. URLAUB	(5,22	0,2)	3,76	0,2	2,99	0,1	(3,41	0,1)	/	/	/	/	/	/
NACHRICHTUEBERMITTLUNG	37,95	1,7	38,60	1,6	36,91	1,5	37,02	1,6	(27,04	1,2)	/	/	/	/
KOERPER- UND GESUNDHEITSPFLEGE	70,18	3,1	68,27	2,9	61,07	2,5	52,39	2,2	(44,19	1,9)	/	/	/	/
GEBRAUCHSGUETER FUEER KOERPERPFLEGE	(5,71	0,3)	4,47	0,2	3,71	0,2	(1,88	0,1)	/	/	/	/	/	/
GEBRAUCHSGUETER F. KOERPERPFLEGE	22,36	1,0	27,82	1,2	25,69	1,1	21,80	0,9	(22,01	1,0)	/	/	/	/
DIENSTLEISTUNGEN F. KOERPERPFLEGE	18,58	0,8	14,33	0,6	12,08	0,5	11,56	0,5	(9,26	0,4)	/	/	/	/
GEBRAUCHSGG. F. GESUNDHEITSPFLEGE	(4,65	0,2)	(4,05	0,2)	(3,59	0,1)	/	/	/	/	/	/	/	/
VERBRAUCHSGG. F. GESUNDHEITSPFLEGE	8,14	0,4	6,79	0,3	6,26	0,3	4,13	0,2	/	/	/	/	/	/
DIENSTLEIST. F. GESUNDHEITSPFLEGE	10,75	0,5	10,82	0,5	9,73	0,4	11,04	0,5	(4,62	0,2)	/	/	/	/
BILDUNG UND UNTERHALTUNG	159,10	7,1	179,33	7,5	197,90	8,2	189,18	8,1	(177,51	7,7)	/	/	/	/
RUNDfunkGERAET (AUCH MUSIKTRUHE)	(13,53	0,6)	11,02	0,5	11,62	0,5	(9,16	0,4)	/	/	/	/	/	/
FERNSENGERAET (AUCH FERNSEHTRUHE)	(20,75	0,9)	16,18	0,7	15,99	0,7	(20,75	0,9)	/	/	/	/	/	/
TONBANDGERAET, PLATTENSPIELER	(3,12	0,1)	5,83	0,2	5,48	0,2	(4,87	0,2)	/	/	/	/	/	/
FOTO-, FILMAPPARAT, PROJEKTOR	(5,95	0,3)	6,03	0,3	4,37	0,2	(2,85	0,1)	/	/	/	/	/	/
SONST. HOCHWERTIGE GEBRAUCHSGUETER	9,70	0,4	8,63	0,4	15,20	0,6	(15,07	0,6)	/	/	/	/	/	/
ZUBehoER ZU FOTO- U. PHONOGERAETEN	8,16	0,4	10,41	0,4	8,78	0,4	(8,15	0,3)	/	/	/	/	/	/
SPIELZEUG, SPORTARTIKEL	(8,52	0,4)	11,00	0,5	16,02	0,7	16,22	0,7	(19,83	0,9)	/	/	/	/
BUECHER	7,67	0,3	11,57	0,5	13,11	0,5	10,99	0,5	(8,76	0,4)	/	/	/	/
SONSTIGE GEBRAUCHSGUETER	(10,24	0,5)	7,86	0,3	10,17	0,4	8,87	0,4	/	/	/	/	/	/
ZEITUNGEN, ZEITSCHRIFTEN	15,34	0,7	16,43	0,7	16,00	0,7	13,98	0,6	(12,51	0,5)	/	/	/	/
SONSTIGE VERBRAUCHSGUETER	11,28	0,5	13,60	0,6	15,39	0,6	16,89	0,7	(16,95	0,7)	/	/	/	/
KULT.-, SPORT- U.AE. VERANSTALTUNGEN	(3,37	0,2)	3,67	0,2	4,20	0,2	(3,27	0,1)	/	/	/	/	/	/
SONSTIGE BILDUNGSKOSTEN	/	/	11,23	0,5	17,33	0,7	(14,53	0,6)	/	/	/	/	/	/
SONSTIGE FERIENAUSGABEN	13,95	0,6	11,32	0,5	10,53	0,4	7,36	0,3	(4,97	0,2)	/	/	/	/
SONST. DIENSTLEISTUNGEN, REPARATUREN	25,64	1,1	34,55	1,4	33,71	1,4	36,22	1,5	(25,35	1,1)	/	/	/	/
PERSONLICHE AUSSTATTUNG U.AE.	89,61	4,0	82,03	3,4	65,05	2,7	54,82	2,3	(45,38	2,0)	/	/	/	/
UHREN, ECHTER SCHMUCK	14,87	0,7	11,04	0,5	8,47	0,4	(7,04	0,3)	/	/	/	/	/	/
SONSTIGE PERSONLICHE AUSSTATTUNG	9,72	0,4	10,12	0,4	10,47	0,4	(8,40	0,4)	/	/	/	/	/	/
UNTERKUNFT U.AE. IM URLAUB	55,55	2,5	46,51	1,9	37,16	1,5	29,18	1,2	(22,69	1,0)	/	/	/	/
SONST. DIENSTLEISTUNGEN, REPARATUREN	9,47	0,4	14,36	0,6	8,95	0,4	(10,19	0,4)	/	/	/	/	/	/
PRIVATER VERBRAUCH INSGESAMT	2243,01	100	2392,94	100	2406,22	100	2346,03	100	(2298,37	100)	/	/	/	/
NACHRICHTLICH:														
AUSGABEN F. VERPFLEGUNG IM URLAUB	49,12		44,40		37,87		29,35		(20,07)		/	/	/	/
WERT DER ENTNAHMEN AUS EIG. GARTEN	(6,81)		8,82		11,76		13,20		(13,51)		/	/	/	/
STEINKOHLE, -BRIKETTS (KG)	(13)		(8)		(12)		/		/		/	/	/	/
BRAUNKOHLEN, -BRIKETTS (KG)	(10)		(8)		(8)		(8)		/		/	/	/	/
KOKS (KG)	/		(8)		/		/		/		/	/	/	/
HEIZOEL (LITER)	(45)		86		104		2 192		(166)		/	/	/	/

3 AUFWENDUNGEN FÜR DEN PRIVATEN VERBRAUCH SOWIE MENGENANGABEN ÜBER HEIZMATERIAL PRIVATER HAUSHALTE NACH HAUSHALTSTYP, EHEPAARE UND ZAHL DER KINDER

3. 6 HAUSHALTSVORSTAND: ARBEITER

3. 6. 8 MONATLICHES HAUSHALTSNETTOEINKOMMEN VON 3 000 BIS UNTER 3 500 DM

GEGENSTAND DER NACHWEISUNG	HAUSHALTSTYP EHEPAAR													
	OHNE KINDER		MIT ... KIND(ERN)											
			1		2		3		4		5 UND MEHR			
	DM	%	DM	%	DM	%	DM	%	DM	%	DM	%	DM	%
HAUSHALTE INSGESAMT (IN 1 000)	201		260		210		104		(45)		(15)			
	JE EHEPAAR UND MONAT													
NAHRUNGS- UND GENUSSMITTEL	606,49	24,1	670,74	25,2	718,87	27,4	762,00	29,0	(858,14	30,5)	(902,04	33,3)		
NAHRUNGSMITTEL	321,44	12,8	425,67	16,0	495,22	18,9	550,87	21,0	(647,22	23,0)	(685,54	25,3)		
GENUSSMITTEL	130,57	5,2	124,53	4,7	113,28	4,3	119,90	4,6	(130,49	4,6)	(143,07	5,3)		
MAHLZEITEN AUSSER HAUS	154,49	6,1	120,54	4,5	110,37	4,2	91,22	3,5	(80,44	2,9)	(73,43	2,7)		
KLEIDUNG, SCHUHE	216,04	8,6	252,53	9,5	243,42	9,3	250,09	9,5	(265,95	9,5)	(251,68	9,3)		
DAMEN-UND I-KLEIDER,MAENTEL U.AE.	45,04	1,8	41,37	1,6	33,39	1,3	30,92	1,2	(32,42	1,2)	(30,84	1,1)		
MAEDCHEN I-PLUSEN, ROECKE U.AE.	49,85	2,0	61,01	2,3	59,37	2,3	58,11	2,2	(59,75	2,1)	(61,78	2,3)		
HERREN-UND I-ANZUEGE,MAENTEL U.AE.	12,59	0,5	13,59	0,5	10,80	0,4	12,38	0,5	(14,68	0,5)	(14,68	0,5)		
KNABEN I-SAKKOS,-HOSEN U.AE.	35,80	1,4	45,44	1,7	46,39	1,8	52,39	2,0	(49,63	1,8)	(46,89	1,7)		
DAMEN- UND MAEDCHENSCHUHE	17,70	0,7	22,69	0,9	23,52	0,9	25,94	1,0	(29,32	1,0)	(32,09	1,2)		
HERREN- UND KNABENSCHUHE	12,43	0,5	16,30	0,6	19,69	0,7	23,63	0,9	(25,18	0,9)	(26,48	1,0)		
LEIBWAESCHE,SONST.UNTERBEKLEIDUNG	21,47	0,9	24,77	0,9	22,69	0,9	21,01	0,8	(23,30	0,8)	(26,04	1,0)		
UEBRIGE BEKLEIDUNG UND ZUBehoDER	18,80	0,7	23,43	0,9	24,29	0,9	22,75	0,9	(27,92	1,0)	(26,04	1,0)		
REPARATUREN, AENDERUNGEN	(2,36	0,1)	3,94	0,1	3,28	0,1	(2,96	0,1)	(3,75	0,1)	(2,64	0,1)		
WOHNUNGSMIETEN U.AE.	331,47	13,2	364,39	13,7	409,95	15,6	424,43	16,1	(459,67	16,4)	(474,87	17,6)		
ELEKTRIZITAET,GAS,BRENNSTOFFE U.AE.	128,85	5,1	142,16	5,3	153,06	5,8	164,26	6,2	(179,24	6,4)	(184,04	6,8)		
ELEKTRIZITAET,GAS	77,78	3,1	82,91	3,1	82,93	3,2	88,50	3,4	(96,82	3,6)	(109,57	4,1)		
KOEHLE,KOKS,BRIKETTS,HOLZ U.AE.	(4,96	0,2)	(8,15	0,3)	6,45	0,2	(13,75	0,5)	/	/	/	/		
HEIZOEL	(20,92	0,8)	27,51	1,0	40,16	1,5	44,82	1,7	(51,76	1,8)	/	/		
ZENTRALHEIZUNG, WARMWASSER	25,17	1,0	23,40	0,9	23,52	0,9	(17,20	0,7)	/	/	/	/		
UEBR.GUETER F.D.HAUSHALTSFUEHRUNG	321,07	12,7	309,46	11,6	280,28	10,7	273,21	10,4	(315,62	11,2)	(237,36	8,8)		
MOEBEL	125,03	5,0	100,14	3,8	88,84	3,4	61,73	2,3	(126,11	4,5)	/	/		
TEPPICHE,FUSSBODENBELAG,NATRATZEN	25,76	1,0	25,35	1,0	19,89	0,8	23,92	0,9	(18,84	0,7)	/	/		
OEFEN, HERDE, HEIZGERAETE	(7,24	0,3)	(9,20	0,3)	(5,49	0,2)	(13,20	0,5)	/	/	/	/		
TIEF-,KUEHLSCHRANK,-TRUHE	(6,17	0,2)	(5,25	0,2)	(4,38	0,2)	(4,28	0,2)	/	/	/	/		
WASCHMASCHINE, WAESCHESCHLEUDER	(6,04	0,2)	(10,32	0,4)	(8,85	0,3)	(7,32	0,3)	/	/	/	/		
SONST.HOCHWERTIGE HAUSHALTSGERAETE	17,00	0,7	13,59	0,5	18,07	0,7	15,60	0,6	(16,88	0,6)	/	/		
HEIMTEXTILIEN,HAUSH.WAESCHE,GARD.	(23,97	1,0)	18,65	0,7	17,39	0,7	(26,02	1,0)	(23,66	0,8)	/	/		
TAPETEN, LEIM, FARBE FUEHR. WOHNUMG	10,09	0,4	7,80	0,3	7,22	0,3	(4,23	0,2)	/	/	/	/		
SONST.GEBRAUCHSG.F.HAUSHALTSFUEHR.	35,46	1,4	46,61	1,7	41,03	1,6	46,00	1,7	(38,62	1,4)	/	/		
AUFWENDUNGEN F.GARTEN,NUTZTIERH.	11,47	0,5	18,45	0,7	14,27	0,5	12,47	0,5	(11,25	0,4)	/	/		
WASCH-,REINIGUNGS- U.PFLEGEMITTEL	14,65	0,6	18,12	0,7	19,24	0,7	22,58	0,9	(26,67	0,9)	(30,29	1,1)		
BLUMEN	14,23	0,6	12,49	0,5	10,41	0,4	9,34	0,4	(9,88	0,4)	/	/		
SONST.VERBRAUCHSG.F.HAUSHALTSF.	9,32	0,4	11,44	0,4	13,24	0,5	13,50	0,5	(10,88	0,4)	(9,43	0,3)		
ARBEITSLOHN F. MALER, TAPETIERER	(4,86	0,2)	(3,29	0,1)	(2,97	0,1)	/	/	/	/	/	/		
WAESCHEREI UND REINIGUNG	6,44	0,3	6,29	0,2	4,64	0,2	(3,77	0,1)	(5,31	0,2)	/	/		
SONST.DIENSTLEIST.,REPARATUREN	/	/	/	/	(4,15	0,2)	/	/	/	/	/	/		
VERKEHR, NACHRICHTENUEBERMITTLUNG	525,81	20,9	530,62	19,9	456,85	17,4	419,08	15,9	(385,07	13,7)	(339,29	12,5)		
PERSONENKRAFTWAGEN	266,95	10,6	272,12	10,2	209,50	8,0	(173,91	6,6)	(148,70	5,3)	/	/		
MOTORRAD,-ROLLER,MOFA,MOPE,FAHRH.	(9,72	0,4)	(9,07	0,3)	11,66	0,4	(19,46	0,7)	(16,83	0,6)	/	/		
MATERIAL BEI KFZ-REPARATUREN	21,52	0,9	18,79	0,7	17,77	0,7	16,58	0,6	(19,47	0,7)	/	/		
GEBRAUCHSGUETER FUEHR. KRAFTFAHRZEUG	16,52	0,7	21,29	0,8	21,25	0,8	18,48	0,7	(19,48	0,7)	/	/		
KRAFTSTOFF (O. AUSGABEN IM URLAUB)	91,58	3,6	94,55	3,5	89,21	3,4	80,79	3,1	(77,05	2,7)	(79,71	2,9)		
AUSGABEN FUEHR. EIGENES KFZ I.URLAUB	13,49	0,5	10,44	0,4	9,79	0,4	8,06	0,3	(4,08	0,1)	/	/		
SONST.VERBRAUCHSG.F.KFZ U.FAHRRAD	(1,88	0,1)	4,22	0,2	3,45	0,1	(2,62	0,1)	/	/	/	/		
GARAGENMIETE	(8,15	0,3)	(5,39	0,2)	(4,32	0,2)	/	/	/	/	/	/		
SONST.DIENSTLEIST.U.REPARAT.-F.KFZ	26,57	1,1	28,65	1,1	25,05	1,0	26,98	1,0	(24,33	0,9)	(21,83	0,8)		
FAHRTK.F.FREMDE VERKEHRSM.(O.URL.)	22,32	0,9	18,49	0,7	19,93	0,8	25,28	1,0	(29,49	1,0)	/	/		
FAHRTK.F.FREMDE VERKEHRSM.I.URLAUB	(6,78	0,3)	4,81	0,2	3,68	0,1	(4,67	0,2)	/	/	/	/		
NACHRICHTENUEBERMITTLUNG	40,33	1,6	42,99	1,6	41,23	1,6	38,98	1,5	(38,20	1,4)	(36,94	1,4)		
KOERPER- UND GESUNDHEITSPFLEGE	82,71	3,3	82,39	3,1	71,81	2,7	65,27	2,5	(73,10	2,6)	(86,50	3,2)		
GEBRAUCHSGUETER FUEHR. KOERPERPFLEGE	(8,13	0,3)	5,57	0,2	4,47	0,2	(4,76	0,2)	/	/	/	/		
VERBRAUCHSGUETER F. KOERPERPFLEGE	25,80	1,0	31,36	1,2	28,24	1,1	26,40	1,0	(27,00	1,0)	(48,84	1,8)		
DIENSTLEISTUNGEN F. KOERPERPFLEGE	21,04	0,8	18,11	0,7	14,43	0,5	13,22	0,5	(16,59	0,6)	/	/		
GEBRAUCHSG. F. GESUNDHEITSPFLEGE	(5,17	0,2)	(5,05	0,2)	(5,01	0,2)	/	/	/	/	/	/		
VERBRAUCHSG. F. GESUNDHEITSPFLEGE	7,44	0,3	6,84	0,3	6,22	0,2	7,11	0,3	(5,76	0,2)	/	/		
DIENSTLEIST. F. GESUNDHEITSPFLEGE	15,12	0,6	15,46	0,6	13,45	0,5	9,33	0,4	(10,12	0,4)	/	/		
BILDUNG UND UNTERHALTUNG	194,94	7,7	215,61	8,1	206,16	7,9	200,26	7,6	(214,09	7,6)	(177,66	6,6)		
RUNDfunkGERAET (AUCH MUSIKTRUHE)	(18,09	0,7)	(18,52	0,7)	(18,25	0,7)	(10,81	0,4)	(12,71	0,5)	/	/		
fernsehGERAET (AUCH fernsehTRUHE)	(17,43	0,7)	(17,50	0,7)	(18,25	0,7)	(10,81	0,4)	(12,71	0,5)	/	/		
TONBANDGERAET, PLATTENSPIELER	(6,73	0,3)	(5,70	0,2)	5,34	0,2	(7,40	0,3)	/	/	/	/		
FOTO-, FILMAPPARAT, PROJEKTOR	(7,46	0,3)	6,67	0,3	4,70	0,2	(4,61	0,2)	/	/	/	/		
SONST.HOCHWERTIGE GEBRAUCHSGUETER	(22,66	0,9)	17,22	0,6	12,70	0,5	(13,06	0,5)	(11,23	0,4)	/	/		
ZUBehoDER ZU FOTO- U.PHONOGERAETEN	11,55	0,5	11,09	0,4	10,32	0,4	(12,34	0,5)	(5,44	0,2)	/	/		
SPIELZEUG, SPORTARTIKEL	(7,72	0,3)	16,54	0,6	19,42	0,7	13,85	0,5	(19,10	0,7)	/	/		
BUECHER	13,25	0,5	11,52	0,4	14,01	0,5	14,18	0,5	(13,21	0,5)	/	/		
SONSTIGE GEBRAUCHSGUETER	(6,02	0,2)	11,10	0,4	8,48	0,3	11,41	0,4	(8,62	0,3)	/	/		
ZEITUNGEN, ZEITSCHRIFTEN	16,24	0,6	17,78	0,7	16,24	0,6	16,07	0,6	(12,79	0,5)	(13,71	0,5)		
SONSTIGE VERBRAUCHSGUETER	11,77	0,5	15,49	0,6	16,21	0,6	17,65	0,7	(19,45	0,7)	(23,98	0,9)		
KULT.-,SPORT- U.AE.VERANSTALTUNGEN	(4,95	0,2)	4,58	0,2	3,38	0,1	(4,59	0,2)	(4,86	0,2)	/	/		
SONSTIGE BILDUNGSKOSTEN	/	/	(11,74	0,4)	14,97	0,6	(15,18	0,6)	(20,64	0,7)	/	/		
SONSTIGE FERIENAUSGABEN	15,37	0,6	13,26	0,5	11,40	0,4	9,14	0,3	(7,32	0,3)	/	/		
SONST.DIENSTLEISTUNGEN,REPARATUREN	31,01	1,2	36,90	1,4	36,46	1,4	33,00	1,3	(40,46	1,4)	(32,17	1,2)		
PERSONENLICHE AUSSTATTUNG U.AE.	112,93	4,5	98,94	3,7	85,12	3,2	70,87	2,7	(59,03	2,1)	(51,74	1,9)		
UHREN, ECHTER SCHMUCK	17,30	0,7	15,42	0,6	10,89	0,4	(13,31	0,5)	(10,41	0,4)	/	/		
SONSTIGE PERSONENLICHE AUSSTATTUNG	14,51	0,6	10,65	0,4	11,45	0,4	(10,08	0,4)	(12,23	0,4)	/	/		
UNTERKUNFT U.AE. IM URLAUB	62,84	2,5	59,76	2,2	47,07	1,8	37,58	1,4	(29,14	1,0)	/	/		
SONST.DIENSTLEISTUNGEN,REPARATUREN	18,27	0,7	13,12	0,5	15,70	0,6	(9,84	0,4)	/	/	/	/		
PRIVATER VERBRAUCH INSGESAMT	2520,29	100	2666,85	100	2625,53	100	2629,40	100	(2809,91	100)	(2705,28	100)		
NACHRICHTLICH:														
AUSGABEN F.VERPFLEGE IM URLAUB	55,69		51,59		44,64		34,91		(23,28)		/	/		
WERT DER ENTNAHMEN AUS EIG.GARTEN	(5,51)		7,25		10,93		15,76		(15,38)		/	/		
STEINKOEHLE,-BRIKETTS (KG)	/		(9)		(10)		(19)		/		/	/		
BRAUNKOEHLEN,-BRIKETTS (KG)	/		(8)		(5)		(17)		/		/	/		
KOKS (KG)	/		/		/		/		/		/	/		
HEIZOEL (LITER)	(67)		91		133		140		(171)		/	/		

3 AUFWENDUNGEN FÜR DEN PRIVATEN VERBRAUCH SOWIE MANGELANGABEN ÜBER HEIZMATERIAL PRIVATER HAUSHALTE NACH HAUSHALTSTYP, EHEPAARE UND ZAHL DER KINDER

3. 6 HAUSHALTSTYP: ARBEITER

3. 6. 9 MONATLICHES HAUSHALTSNETTOEINKOMMEN VON 3 500 BIS UNTER 4 000 DM

GEGENSTAND DER NACHWEISUNG	HAUSHALTSTYP EHEPAAR													
	OHNE KINDER		MIT ... KIND(ERN)											
			1		2		3		4		5 UND MEHR			
	DM	%	DM	%	DM	%	DM	%	DM	%	DM	%	DM	%
HAUSHALTE INSGESAMT (IN 1 000)	85		152		147		71		(34)		(13)			
JE EHEPAAR UND MONAT														
NAHRUNGS- UND GENUSSMITTEL	645,08	22,8	710,26	25,2	792,19	26,1	863,76	29,2	(892,36	30,7)	(963,89	32,5)		
NAHRUNGSMITTEL	368,51	13,0	424,53	15,0	520,62	17,2	586,67	19,8	(649,26	22,3)	(717,23	24,2)		
GENUSSMITTEL	137,11	4,9	134,43	4,8	142,35	4,7	126,64	4,3	(129,04	4,4)	(119,19	4,0)		
MAHLZEITEN AUSSER HAUS	139,46	4,9	151,31	5,4	129,22	4,3	150,46	5,1	(114,07	3,9)	/	/		
KLEIDUNG, SCHUHE	238,42	8,4	280,28	9,9	287,59	9,5	287,31	9,7	(287,44	9,9)	(275,68	9,3)		
DAMEN-UND I-KLEIDER, MAENTEL U.AE.	46,55	1,6	49,59	1,8	43,38	1,4	47,71	1,6	(38,93	1,3)	(27,34	0,9)		
MAEDCHEN I-BLUSEN, ROECKE U.AE.	60,11	2,1	65,90	2,3	71,57	2,4	66,64	2,3	(67,29	2,3)	(69,52	2,3)		
HERREN-UND I-ANZUEGE, MAENTEL U.AE.	(11,67	0,4)	17,63	0,6	13,94	0,5	(14,70	0,5)	(17,54	0,6)	/	/		
KNABEN I-SAKKOS, -HOSEN U.AE.	39,03	1,4	48,36	1,7	55,15	1,8	53,53	1,8	(55,21	1,9)	(47,54	1,6)		
DAMEN- UND MAEDCHENSCHUHE	18,13	0,6	25,88	0,9	29,58	1,0	27,60	0,9	(28,74	1,0)	(28,69	1,0)		
HERREN- UND KNABENSCHUHE	13,41	0,5	18,05	0,6	23,57	0,8	24,80	0,8	(28,66	1,0)	(27,62	0,9)		
LEIBWAESCHE, SONST. UNTERBEKLEIDUNG	(24,99	0,9)	28,00	1,0	23,51	0,8	(21,37	0,7)	(19,95	0,7)	/	/		
UEBRIGE BEKLEIDUNG UND ZUBEHOER	21,36	0,8	23,58	0,8	23,96	0,8	27,23	0,9	(24,18	0,8)	/	/		
REPARATUREN, AENDERUNGEN	(3,17	0,1)	(3,30	0,1)	(2,93	0,1)	(3,74	0,1)	/	/	/	/		
WOHNUNGSMIETEN U.AE.	392,08	13,9	383,63	13,6	432,76	14,3	441,41	14,9	(487,30	16,8)	(519,77	17,3)		
ELEKTRIZITAET, GAS, BRENNSTOFFE U.AE.	137,41	4,9	153,53	5,4	162,61	5,4	169,13	5,7	(189,53	6,5)	(184,84	6,2)		
ELEKTRIZITAET, GAS	74,38	2,6	86,28	3,1	87,07	2,9	94,46	3,2	(96,50	3,3)	(106,84	3,6)		
KOHLE, KOKS, BRIKETTS, HOLZ U.AE.	/	/	(8,94	0,3)	(7,60	0,3)	(8,99	0,3)	/	/	/	/		
HEIZOEL	(34,42	1,2)	36,21	1,3	42,91	1,4	(46,55	1,6)	(71,64	2,5)	/	/		
ZENTRALHEIZUNG, WARMWASSER	(26,86	1,0)	(22,10	0,8)	25,04	0,8	(19,13	0,6)	/	/	/	/		
UEBR. GUETER F.D. HAUSHALTSFUEHRUNG	428,14	15,2	354,75	12,6	372,03	12,3	309,55	10,5	(282,27	9,7)	(287,69	9,7)		
MOEBEL	(180,01	6,4)	118,89	4,2	147,67	4,9	(105,54	3,6)	(91,16	3,1)	/	/		
TEPPICHE, FUSSBODENBELAG, MATRATZEN	(33,97	1,2)	26,36	0,9	26,94	0,9	(24,81	0,8)	(20,41	0,7)	/	/		
OEFEN, HERDE, HEIZGERAETE	/	/	(12,45	0,4)	(10,25	0,3)	(8,99	0,3)	/	/	/	/		
TIEF-, KUEHLSCHRANK, -FRUE	(8,98	0,3)	(8,36	0,3)	(4,98	0,2)	/	/	/	/	/	/		
WASCHMASCHINE, WAESCHESCHLEUDER	/	/	(6,10	0,2)	(8,15	0,3)	/	/	/	/	/	/		
SONST. HOCHWERTIGE HAUSHALTSGERAETE	(20,84	0,7)	19,82	0,7	20,39	0,7	(20,50	0,7)	(20,01	0,7)	/	/		
HEIMTEXTILIEN, HAUSH. WAESCHE, GARD.	(19,48	0,7)	(34,28	1,2)	27,28	0,9	(15,59	0,5)	/	/	/	/		
TAPETEN, LEIM, FARBE FUEHR. WOHNN.	(9,00	0,3)	(5,90	0,2)	(5,74	0,2)	(5,85	0,2)	/	/	/	/		
SONST. GEBRAUCHSG. F. HAUSHALTSFUEHR.	57,84	2,0	47,87	1,7	44,20	1,5	37,44	1,3	(42,85	1,5)	/	/		
AUFWENDUNGEN F. GARTEN, NUTZTIERH.	(13,09	0,5)	17,71	0,6	15,06	0,5	(16,90	0,6)	/	/	/	/		
WASCH-, REINIGUNGS- U. PFLEGEMITTEL	17,08	0,6	19,33	0,7	21,05	0,7	24,42	0,8	(22,75	0,8)	/	/		
BLUMEN	17,51	0,6	14,91	0,5	14,44	0,5	(12,54	0,4)	(12,88	0,4)	/	/		
SONST. VERBRAUCHSG. F. HAUSHALTSF.	16,23	0,6	10,11	0,4	13,45	0,4	11,65	0,4	(10,92	0,4)	/	/		
ARBEITSLOHN F. MALER, TAPETIERER	/	/	(2,25	0,1)	(2,02	0,1)	/	/	/	/	/	/		
WAESCHEREI UND REINIGUNG	(6,71	0,2)	5,29	0,2	5,45	0,2	(4,54	0,2)	/	/	/	/		
SONST. DIENSTLEIST., REPARATUREN	/	/	/	/	/	/	/	/	/	/	/	/		
VERKEHR, NACHRICHTENUEBERMITTLUNG	519,97	18,4	541,03	19,2	571,51	18,8	478,16	16,2	(456,28	15,7)	(403,92	13,6)		
PERSONENKRAFTWAGEN	(251,08	8,9)	252,08	8,9	273,05	9,0	(199,48	6,7)	/	/	/	/		
MOTORRAD, -ROLLER, MOFA, MOPED, FAHRR.	/	/	(12,30	0,4)	(13,32	0,4)	(17,32	0,6)	(21,77	0,7)	/	/		
MATERIAL BEI KFZ-REPARATUREN	22,39	0,8	21,55	0,8	26,16	0,9	21,20	0,7	(24,74	0,9)	(26,60	0,9)		
GEBRAUCHSGUETER FUEHR. KRAFTFAHRZEUG	17,13	0,6	24,04	0,9	22,02	0,7	18,92	0,6	(16,51	0,6)	/	/		
KRAFTSTOFF (O. AUSGABEN IM URLAUB)	101,27	3,6	100,84	3,6	107,84	3,6	102,42	3,5	(95,40	3,3)	(78,57	2,6)		
AUSGABEN FUEHR. EIGENES KFZ I. URLAUB	(12,65	0,4)	11,11	0,4	10,86	0,4	(8,61	0,3)	(5,24	0,2)	/	/		
SONST. VERBRAUCHSG. F. KFZ U. FAHRRAD	/	/	(2,80	0,1)	(4,02	0,1)	/	/	/	/	/	/		
GARAGENMIETE	(7,94	0,3)	(5,54	0,2)	(4,58	0,2)	/	/	/	/	/	/		
SONST. DIENSTLEIST. U. REPARAT. F. KFZ	27,19	1,0	32,33	1,1	38,83	1,3	29,92	1,0	(41,81	1,4)	(27,37	0,9)		
FAHRTK. F. FREMDE VERKEHRSM. (O. URL.)	(23,30	0,8)	23,58	0,8	21,30	0,7	(24,78	0,8)	(22,65	0,8)	/	/		
FAHRTK. F. FREMDE VERKEHRSM. I. URLAUB	(5,71	0,2)	(9,63	0,3)	(4,30	0,1)	(4,28	0,1)	/	/	/	/		
NACHRICHTENUEBERMITTLUNG	41,80	1,5	45,22	1,6	45,24	1,5	44,74	1,5	(41,48	1,4)	(38,95	1,3)		
KOERPER- UND GESUNDHEITSPFLEGE	105,81	3,7	85,59	3,0	69,23	2,3	70,08	2,4	(59,45	2,0)	(52,41	1,8)		
GEBRAUCHSGUETER FUEHR. KOERPERPFLEGE	(5,28	0,2)	(4,92	0,2)	(3,31	0,1)	(5,39	0,2)	/	/	/	/		
VERBRAUCHSGUETER F. KOERPERPFLEGE	30,83	1,1	28,94	1,0	26,76	0,9	28,00	0,9	(23,44	0,8)	(24,19	0,8)		
Dienstleistungen f. Koerperpflege	(21,35	0,8)	20,65	0,7	18,55	0,6	(16,66	0,6)	(10,97	0,4)	/	/		
GEBRAUCHSG. F. GESUNDHEITSPFLEGE	/	/	(7,20	0,3)	(4,44	0,1)	/	/	/	/	/	/		
VERBRAUCHSG. F. GESUNDHEITSPFLEGE	(7,85	0,3)	7,48	0,3	5,48	0,2	(4,72	0,2)	(8,60	0,3)	/	/		
Dienstleist. f. Gesundheitspflege	(18,26	0,6)	16,40	0,6	10,70	0,4	(11,03	0,4)	(12,50	0,4)	/	/		
BILDUNG UND UNTERHALTUNG	248,36	8,8	204,27	7,2	247,77	8,2	241,48	8,2	(196,77	6,8)	(184,92	6,2)		
RUNDfunkGERAET (AUCH MUSIKTRUHE)	(15,08	0,5)	(14,75	0,5)	18,60	0,6	(15,66	0,5)	(15,90	0,5)	/	/		
fernseNGERAET (AUCH FERNSEHTRUHE)	/	/	(20,92	0,7)	(16,54	0,5)	(25,80	0,9)	/	/	/	/		
TonbandGERAET, Plattenspieler	/	/	(7,89	0,3)	(7,48	0,2)	(7,61	0,3)	/	/	/	/		
FOTO-, Filmapparat, Projektor	(12,02	0,4)	(9,08	0,3)	(6,50	0,2)	(5,65	0,2)	/	/	/	/		
SONST. HOCHWERTIGE GEBRAUCHSGUETER	(28,39	1,0)	(14,04	0,5)	16,56	0,5	(20,50	0,7)	/	/	/	/		
ZUBEHOER ZU FOTO- U. PHONOGERAETEN	(27,45	1,0)	10,30	0,4	17,42	0,6	(14,84	0,5)	/	/	/	/		
Spielzeug, Sportartikel	(24,47	0,9)	(9,27	0,3)	24,74	0,8	(12,12	0,4)	(10,61	0,4)	/	/		
BUECHER	(8,29	0,3)	12,74	0,5	13,81	0,5	(14,86	0,5)	(17,67	0,6)	/	/		
SONSTIGE GEBRAUCHSGUETER	(12,74	0,5)	(7,31	0,3)	11,49	0,4	(14,33	0,5)	(7,92	0,3)	/	/		
ZEITUNGEN, ZEITSCHRIFTEN	19,45	0,7	16,24	0,6	15,65	0,5	18,35	0,6	(12,29	0,4)	/	/		
SONSTIGE VERBRAUCHSGUETER	16,38	0,6	15,19	0,5	18,57	0,6	21,07	0,7	(18,64	0,6)	/	/		
KULT., -SPORT- U.AE. VERANSTALTUNGEN	(7,05	0,2)	(4,23	0,1)	5,50	0,2	(5,25	0,2)	/	/	/	/		
SONSTIGE BILDUNGSKOSTEN	/	/	(10,41	0,4)	(20,13	0,7)	(13,11	0,4)	/	/	/	/		
SONSTIGE FERIEAUSGABEN	15,35	0,5	14,50	0,5	13,50	0,4	11,80	0,4	(7,97	0,3)	/	/		
SONST. DIENSTLEISTUNGEN, REPARATUREN	34,55	1,2	37,39	1,3	41,28	1,4	40,52	1,4	(32,69	1,1)	(22,81	0,8)		
PERSONLICHE AUSSTATTUNG U.AE.	110,05	3,9	110,68	3,9	98,62	3,3	99,11	3,3	(56,10	1,9)	/	/		
UHREN, ECHTER SCHMUCK	(17,53	0,6)	19,98	0,7	20,53	0,7	(15,92	0,5)	(10,85	0,4)	/	/		
SONSTIGE PERSONLICHE AUSSTATTUNG	(17,62	0,6)	11,93	0,4	12,80	0,4	(11,28	0,4)	/	/	/	/		
UNTERKUNFT U.AE. IM URLAUB	63,16	2,2	64,12	2,3	53,65	1,8	44,51	1,5	(27,21	0,9)	/	/		
SONST. DIENSTLEISTUNGEN, REPARATUREN	(11,74	0,4)	(14,65	0,5)	(11,64	0,4)	(27,40	0,9)	/	/	/	/		
PRIVATER VERBRAUCH INSGESAMT	2825,32	100	2824,04	100	3034,32	100	2959,98	100	(2907,50	100)	(2965,17	100)		
NACHRICHTLICH:														
AUSGABEN F. VERPFLEGE IM URLAUB	56,24		59,46		52,23		42,95		(28,74)		/	/		
WERT DER ENTNAHMEN AUS EIG. GARTEN	(5,80)		(8,15)		10,46		(15,46)		(10,56)		/	/		
STEINKOHLE, -BRIKETTS (KG)	/		/		/		/		/		/	/		
BRAUNKOHLE, -BRIKETTS (KG)	/		(11)		/		/		/		/	/		
KOKS (KG)	/		/		/		/		/		/	/		
HEIZOEL (LITER)	(114)		113		139		(148)		(221)		/	/		

3 AUFWENDUNGEN FÜR DEN PRIVATEN VERBRAUCH SOWIE MENGENANGABEN ÜBER HEIZMATERIAL PRIVATER HAUSHALTE NACH HAUSHALTSTYP, EHEPAARE UND ZAHL DER KINDER

3. 6 HAUSHALTSVORSTAND: ARBEITER

3. 6.10 MONATLICHES HAUSHALTSNETTOEINKOMMEN VON 4 000 BIS UNTER 4 500 DM

GEGENSTAND DER NACHWEISUNG	HAUSHALTSTYP EHEPAAR									
	OHNE KINDER		MIT ... KIND(ERN)							
			1		2		3		4	
	DM	%	DM	%	DM	%	DM	%	DM	%
HAUSHALTE INSGESAMT (IN 1 000)	(38)		70		69		(31)		(17)	
			JE EHEPAAR UND MONAT							
NAHRUNGS- UND GENUSSMITTEL	(695,72 22,2)		772,29 24,0		810,18 25,3		(992,36 29,3)		(949,32 30,0)	
NAHRUNGSMITTEL	(352,76 11,3)		477,35 14,8		543,04 17,0		(712,61 21,0)		(670,26 21,2)	
GENUSSMITTEL	(152,60 4,9)		151,30 4,7		136,00 4,2		(155,51 4,6)		(142,58 4,5)	
MAHLZEITEN AUSSER HAUS	(190,36 6,1)		143,64 4,5		131,13 4,1		(124,24 3,7)		(136,48 4,3)	
KLEIDUNG, SCHUHE	(297,89 9,5)		322,86 10,0		309,90 9,7		(316,33 9,3)		(342,30 10,8)	
DAMEN-UND I-KLEIDER,MAENTEL U.AE.	(61,68 2,0)		51,61 1,6		45,97 1,4		(48,19 1,4)		(52,85 1,7)	
MAEDCHEN I-BLUSEN, ROECKE U.AE.	(67,01 2,1)		75,35 2,3		74,08 2,3		(74,79 2,2)		(84,68 2,7)	
HERREN-UND I-ANZUEGE,MAENTEL U.AE.	(23,27 0,7)		(26,99 0,8)		(16,68 0,5)		(18,69 0,6)		/	
KNABEN I-SAKKOS,-HOSEN U.AE.	(54,70 1,7)		56,91 1,8		58,58 1,8		(57,51 1,7)		(63,52 2,0)	
DAMEN- UND MAEDCHENSCHUHE	(20,62 0,7)		25,51 0,8		27,95 0,9		(30,73 0,9)		(39,14 1,2)	
HERREN- UND KNABENSCHUHE	(14,29 0,5)		19,49 0,6		23,72 0,7		(30,41 0,9)		(27,27 0,9)	
LEIBWAESCHE, SONST. UNTERBEKLEIDUNG	(26,06 0,8)		(29,25 0,9)		(34,68 1,1)		(20,32 0,6)		(28,50 0,9)	
UEBRIGE BEKLEIDUNG UND ZUBEHOER	(23,61 0,8)		29,35 0,9		24,77 0,8		(22,78 0,7)		/	
REPARATUREN, AENDERUNGEN	/		(8,40 0,3)		(3,47 0,1)		/		/	
WOHNUNGSMIETEN U.AE.	(432,44 13,8)		411,63 12,8		453,88 14,2		(458,45 13,5)		(441,48 14,0)	
ELEKTRIZITAET, GAS, BRENNSTOFFE U.AE.	(140,77 4,5)		160,15 5,0		174,10 5,4		(168,97 5,0)		(173,40 5,5)	
ELEKTRIZITAET, GAS	(66,45 2,1)		91,13 2,8		100,95 3,2		(95,04 2,8)		(80,71 2,6)	
KOEHLE, KOKS, BRIKETTS, HOLZ U.AE.	/		(11,20 0,3)		/		/		/	
HEIZOEL	(39,01 1,2)		(34,05 1,1)		(42,13 1,3)		(49,47 1,5)		/	
ZENTRALHEIZUNG, WARMWASSER	(31,06 1,0)		(23,76 0,7)		(25,46 0,7)		/		/	
UEBR. GUETER F. D. HAUSHALTSFUEHRUNG	(434,03 13,9)		421,42 13,1		446,59 13,9		(349,45 10,3)		(290,77 9,2)	
MOEBEL	(124,94 4,0)		(152,67 4,7)		(155,91 4,9)		(89,91 2,7)		/	
TEPPICHE, FUSSBODENBELAG, MATRATZEN	(34,90 1,1)		(34,13 1,1)		(29,22 0,9)		(24,02 0,7)		/	
OEFEN, HERDE, HEIZGERAETE	/		(10,12 0,3)		(9,50 0,3)		/		/	
TIEF-, KUEHLSCHRANK, -TRUHE	/		/		/		/		/	
WASCHMASCHINE, WAESCHESCHLEUDER	/		/		/		/		/	
SONST. HOCHWERTIGE HAUSHALTSGERAETE	(27,92 0,9)		(22,44 0,7)		(17,79 0,6)		(19,76 0,6)		/	
HEIMTEXTILIEN, HAUSH. WAESCHE, GARD.	/		(43,09 1,3)		(41,16 1,3)		/		/	
TAPETEN, LEIM, FARBE FÜR WOHNUMG	/		/		/		/		/	
SONST. GEBRAUCHSG. F. HAUSHALTSFUEHR.	(67,06 2,1)		(39,46 1,2)		55,64 1,7		(48,44 1,4)		(35,24 1,1)	
AUFWENDUNGEN F. GARTEN, NUTZTIERH.	(21,46 0,7)		(23,53 0,7)		(41,97 1,3)		(22,44 0,7)		/	
WASCH-, REINIGUNGS- U. PFLEGE MITTEL	(16,60 0,5)		18,42 0,6		23,31 0,7		(22,77 0,7)		(28,69 0,9)	
BLUMEN	(20,72 0,7)		(22,35 0,7)		(11,63 0,4)		(13,70 0,4)		(14,23 0,5)	
SONST. VERBRAUCHSG. F. HAUSHALTSG.	(17,79 0,6)		13,78 0,4		17,40 0,5		(20,45 0,6)		/	
ARBEITSLOHN F. MALER, TAPETIERER	/		/		/		/		/	
WAESCHEREI UND REINIGUNG	(9,45 0,3)		(7,80 0,2)		(5,31 0,2)		(7,37 0,2)		/	
SONST. DIENSTLEIST., REPARATUREN	/		/		/		/		/	
VERKEHR, NACHRICHTENUEBERMITTLUNG	(597,13 19,1)		667,09 20,7		535,71 16,7		(679,78 20,1)		(627,86 19,9)	
PERSONENKRAFTWAGEN	/		(322,69 10,0)		(212,04 6,6)		(311,20 9,2)		/	
MOTORRAD, -ROLLER, MOFA, MOPED, FAHR.	/		(21,98 0,7)		(12,86 0,4)		/		/	
MATERIAL BEI KFZ-REPARATUREN	(21,14 0,7)		27,49 0,9		25,70 0,8		(25,32 0,7)		(26,56 0,8)	
GEBRAUCHSGUETER FÜR KRAFTFAHRZEUG	(19,24 0,6)		29,42 0,9		29,78 0,9		(32,33 1,0)		(31,15 1,0)	
KRAFTSTOFF (O. AUSGABEN IM URLAUB)	(115,44 3,7)		120,05 3,7		121,63 3,8		(105,36 3,1)		(112,40 3,6)	
AUSGABEN FÜR EIGENES KFZ I. URLAUB	(16,46 0,5)		(12,80 0,4)		(13,38 0,4)		(7,24 0,2)		/	
SONST. VERBRAUCHSG. F. KFZ U. FAHRRAU	/		(6,38 0,2)		(6,55 0,2)		/		/	
GARAGENMIETE	/		/		/		/		/	
SONST. DIENSTLEIST. U. REPARAT. F. KFZ	(31,89 1,0)		41,77 1,3		38,41 1,2		(56,01 1,7)		(59,84 1,9)	
FAHRTK. F. FREMDE VERKEHRS. (O. URL.)	(28,73 0,9)		(25,11 0,8)		(28,16 0,9)		(34,55 1,0)		/	
FAHRTK. F. FREMDE VERKEHRS. I. URLAUB	/		(4,57 0,1)		(2,80 0,1)		/		/	
NACHRICHTENUEBERMITTLUNG	(48,48 1,5)		49,90 1,5		41,96 1,3		(54,10 1,6)		(57,77 1,8)	
KOEPPER- UND GESUNDHEITSPFLEGE	(164,16 5,2)		96,02 3,0		89,39 2,8		(81,52 2,4)		/	
GEBRAUCHSGUETER FÜR KOERPERPFLEGE	/		(6,41 0,2)		(6,64 0,2)		/		/	
VERBRAUCHSGUETER F. KOERPERPFLEGE	(29,73 1,0)		29,89 0,9		30,69 1,0		(23,53 0,7)		(22,37 0,7)	
Dienstleistungen f. Koerperpflege	(25,59 0,8)		(20,48 0,6)		(15,96 0,5)		(21,67 0,6)		/	
GEBRAUCHSG. F. GESUNDHEITSPFLEGE	/		/		/		/		/	
VERBRAUCHSG. F. GESUNDHEITSPFLEGE	(16,13 0,5)		(7,36 0,2)		(5,40 0,2)		(4,74 0,1)		/	
Dienstleist. f. Gesundheitspflege	(221,80 7,1)		(21,28 0,7)		(22,49 0,7)		(14,10 0,4)		/	
BILDUNG UND UNTERHALTUNG	/		249,31 7,7		275,68 8,6		(260,67 7,7)		(214,43 6,8)	
RUNDfunkGERAET (AUCH MUSIKTRUHE)	/		(25,95 0,8)		(20,90 0,7)		/		/	
fernsehGERAET (AUCH fernsehTRUHE)	/		/		(34,81 1,1)		/		/	
TONBANDGERAET, PLATTENSPIELER	/		(7,86 0,2)		(9,35 0,3)		/		/	
FOTO-, FILMAPPARAT, PROJEKTOR	/		(9,27 0,3)		(6,21 0,2)		/		/	
SONST. HOCHWERTIGE GEBRAUCHSGUETER	/		(13,39 0,4)		(26,14 0,8)		/		/	
ZUBEHOER ZU FOTO- U. PHONOGERAETEN	(19,10 0,6)		(22,54 0,7)		(23,44 0,7)		/		/	
SPIELZEUG, SPORTARTIKEL	/		(26,32 0,8)		(10,75 0,3)		(13,56 0,4)		/	
BUECHER	/		(12,84 0,4)		(14,83 0,5)		(16,95 0,5)		/	
SONSTIGE GEBRAUCHSGUETER	/		(9,71 0,3)		(11,67 0,4)		(22,23 0,7)		/	
ZEITUNGEN, ZEITSCHRIFTEN	(18,48 0,6)		17,16 0,5		15,88 0,5		(15,75 0,5)		(14,05 0,4)	
SONSTIGE VERBRAUCHSGUETER	(15,74 0,5)		18,42 0,6		23,96 0,7		(15,96 0,5)		(12,80 0,4)	
KULT.-, SPORT- U. A.E. VERANSTALTUNGEN	/		(7,23 0,2)		(6,17 0,2)		/		/	
SONSTIGE BILDUNGSKOSTEN	/		/		(14,17 0,4)		/		/	
SONSTIGE FERIENAUSGABEN	(20,37 0,7)		17,76 0,6		14,34 0,4		(10,88 0,3)		/	
SONST. DIENSTLEISTUNGEN, REPARATUREN	(34,26 1,1)		31,29 1,0		43,07 1,3		(40,80 1,2)		(37,74 1,2)	
PERSOENLICHE AUSSTATTUNG U.AE.	(144,17 4,6)		120,10 3,7		106,36 3,3		(77,96 2,3)		(62,86 2,0)	
UHREN, ECHTER SCHMUCK	(28,77 0,9)		(15,63 0,5)		(20,05 0,6)		(15,57 0,5)		/	
SONSTIGE PERSOENLICHE AUSSTATTUNG	/		(18,22 0,6)		(12,52 0,4)		/		/	
UNTERKUNFT U.AE. IM URLAUB	(84,30 2,7)		72,89 2,3		52,46 1,6		(39,10 1,2)		/	
SONST. DIENSTLEISTUNGEN, REPARATUREN	(17,90 0,6)		(13,36 0,4)		(21,34 0,7)		/		/	
PRIVATER VERBRAUCH INSGESAMT	(3128,11 100)		3220,86 100		3201,79 100		(3385,50 100)		(3160,18 100)	
NACHRICHTLICH:										
AUSGABEN F. VERPFLEGUNG IM URLAUB	(81,36)		62,33		51,03		(39,96)		/	
WERT DER ENTHAHMEN AUS EIG. GARTEN	/		(8,12)		(10,46)		/		/	
STEINKOEHLE, -BRIKETTS (KG)	/		/		/		/		/	
BRAUNKOEHLE, -BRIKETTS (KG)	/		/		/		/		/	
KOKS (KG)	/		/		/		/		/	
HEIZOEL (LITER)	/		(105)		(139)		(150)		/	

3 AUFWENDUNGEN FUER DEN PRIVATEN VERBRAUCH SOWIE MENGENANGABEN UEBER HEIZMATERIAL PRIVATER HAUSHALTE NACH HAUSHALTSTYP, EHEPAARE UND ZAHL DER KINDER

3. 6 HAUSHALTSVORSTAND: ARBEITER

3. 6.11 MONATLICHES HAUSHALTSNETTOEINKOMMEN VON 4 500 BIS UNTER 5 000 DM

GEGENSTAND DER NACHWEISUNG	HAUSHALTSTYP EHEPAAR													
	OHNE KINDER		MIT ... KIND(ERN)											
			1		2		3		4		5 UND MEHR			
	DM	%	DM	%	DM	%	DM	%	DM	%	DM	%	DM	%
HAUSHALTE INSGESAMT (IN 1 000)	/	/	(28)		(41)		(19)		/	/			/	/
			JE EHEPAAR UND MONAT											
NAHRUNGS- UND GENUSSMITTEL	/	/	(792,54	24,0)	(854,29	24,8)	(860,81	25,5)	/	/	/	/	/	/
NAHRUNGSMITTEL	/	/	(432,88	13,1)	(544,40	15,8)	(605,59	17,9)	/	/	/	/	/	/
GENUSSMITTEL	/	/	(166,71	5,0)	(158,14	4,6)	(124,44	3,7)	/	/	/	/	/	/
MAHLZEITEN AUSSER HAUS	/	/	(192,94	5,8)	(151,75	4,4)	(130,77	3,9)	/	/	/	/	/	/
KLEIDUNG, SCHUHE	/	/	(290,26	8,8)	(348,90	10,1)	(333,86	9,9)	/	/	/	/	/	/
DAMEN-UND I-KLEIDER,MANTEL U.A.E.	/	/	(55,03	1,7)	(61,59	1,8)	(51,89	1,5)	/	/	/	/	/	/
MAEDCHEN I-BLUSEN, ROECKE U.A.E.	/	/	(77,78	2,4)	(80,60	2,3)	(70,17	2,1)	/	/	/	/	/	/
HERREN-UNDI-ANZUEGE,MANTEL U.A.E.	/	/	(15,80	0,5)	(23,15	0,7)	/	/	/	/	/	/	/	/
KNABEN I-SAKKOS,-HOSEN U.A.E.	/	/	(49,86	1,5)	(62,10	1,8)	(72,08	2,1)	/	/	/	/	/	/
DAMEN- UND MAEDCHENSCHUHE	/	/	(27,79	0,8)	(33,96	1,0)	(33,33	1,0)	/	/	/	/	/	/
HERREN- UND KNABENSCHUHE	/	/	(16,92	0,5)	(24,40	0,7)	(36,67	1,1)	/	/	/	/	/	/
LEIBWAESCHE,SONST.UNTERBEKLEIDUNG	/	/	/	/	(33,45	1,0)	/	/	/	/	/	/	/	/
UEBRIGE BEKLEIDUNG UND ZUBEHOER	/	/	(21,13	0,6)	(25,83	0,7)	/	/	/	/	/	/	/	/
REPARATUREN, AENDERUNGEN	/	/	/	/	/	/	/	/	/	/	/	/	/	/
WOHNUNGSMIETEN U.A.E.	/	/	(409,05	12,4)	(451,80	13,1)	(528,16	15,6)	/	/	/	/	/	/
ELEKTRIZITAET,GAS,BRENNSTOFFE U.A.E.	/	/	(151,65	4,6)	(171,70	5,0)	(193,54	5,7)	/	/	/	/	/	/
ELEKTRIZITAET,GAS	/	/	(92,53	2,8)	(93,56	2,7)	(113,62	3,4)	/	/	/	/	/	/
KOHLE, KOKS, BRIKETTS, HOLZ U.A.E.	/	/	/	/	/	/	/	/	/	/	/	/	/	/
HEIZOEL	/	/	/	/	(38,68	1,1)	/	/	/	/	/	/	/	/
ZENTRALHEIZUNG, WARMWASSER	/	/	/	/	/	/	/	/	/	/	/	/	/	/
UEBR.GUETER F.D.HAUSHALTSFUEHRUNG	/	/	(440,71	13,3)	(336,03	9,7)	(321,01	9,5)	/	/	/	/	/	/
MOEBEL	/	/	(164,17	5,0)	(121,35	3,5)	/	/	/	/	/	/	/	/
TEPPICHE,FUSSBODENBELAG,MATRATZEN	/	/	/	/	(21,67	0,6)	/	/	/	/	/	/	/	/
OEFEN, HERDE, HEIZGERAETE	/	/	/	/	/	/	/	/	/	/	/	/	/	/
TIEF-,KUEHLSCHRANK,-TRUHE	/	/	/	/	/	/	/	/	/	/	/	/	/	/
WASCHMASCHINE, WAESCHESCHLEUDER	/	/	/	/	/	/	/	/	/	/	/	/	/	/
SONST.HOCHWERTIGE HAUSHALTSGERAETE	/	/	(23,05	0,7)	(14,52	0,4)	/	/	/	/	/	/	/	/
HEIMTEXTILIE,HAUSH.WAESCHE,GARD.	/	/	/	/	(25,03	0,7)	/	/	/	/	/	/	/	/
TAPETEN, LEIM, FARBE FUER WOHNUNG	/	/	/	/	/	/	/	/	/	/	/	/	/	/
SONST.GEBRAUCHSG.F.HAUSHALTSFUEHR.	/	/	(90,39	2,7)	(56,22	1,6)	(67,86	2,0)	/	/	/	/	/	/
AUFWENDUNGEN F.GARTEN,NUTZTIERH.	/	/	(16,56	0,5)	(16,03	0,5)	/	/	/	/	/	/	/	/
WASCH-,REINIGUNGS- U.PFLEGENMITTEL	/	/	(23,12	0,7)	(20,81	0,6)	(22,15	0,7)	/	/	/	/	/	/
BLUMEN	/	/	(14,04	0,4)	(12,91	0,4)	/	/	/	/	/	/	/	/
SONST.VERBRAUCHSG.F.HAUSHALTSG.	/	/	(8,52	0,3)	(10,28	0,3)	/	/	/	/	/	/	/	/
ARBEITSLOHN F. MALER, TAPETIERER	/	/	/	/	/	/	/	/	/	/	/	/	/	/
WAESCHEREI UND REINIGUNG	/	/	(8,78	0,3)	(4,11	0,1)	/	/	/	/	/	/	/	/
SONST.DIENSTLEIST.,REPARATUREN	/	/	/	/	/	/	/	/	/	/	/	/	/	/
VERKEHR, NACHRICHTENUEBERMITTLUNG	/	/	(784,68	23,7)	(805,57	23,3)	(711,38	21,1)	/	/	/	/	/	/
PERSOENENKRAFTWAGEN	/	/	/	/	(356,06	10,3)	/	/	/	/	/	/	/	/
MOTORRAD,-ROLLER,MOPA,MOPED,FAHRM.	/	/	/	/	/	/	/	/	/	/	/	/	/	/
MATERIAL BEI KFZ-REPARATUREN	/	/	(31,55	1,0)	(30,37	0,9)	(26,19	0,8)	/	/	/	/	/	/
GEBRAUCHSGUETER FUER KRAFTFAHRZEUG	/	/	(27,90	0,8)	(33,35	1,0)	(41,94	1,2)	/	/	/	/	/	/
KRAFTSTOFF (O. AUSSABEN IM URLAUB)	/	/	(135,49	4,1)	(139,24	4,0)	(138,75	4,1)	/	/	/	/	/	/
AUSSABEN FUER EIGENES KFZ I.URLAUB	/	/	(12,58	0,4)	(13,11	0,4)	/	/	/	/	/	/	/	/
SONST.VERBRAUCHSG.F.KFZ U.FAHRRAAD	/	/	/	/	/	/	/	/	/	/	/	/	/	/
GARAGENMIETE	/	/	/	/	/	/	/	/	/	/	/	/	/	/
SONST.DIENSTLEIST.U.REPARAT.F.KFZ	/	/	(41,54	1,3)	(47,70	1,4)	(54,24	1,6)	/	/	/	/	/	/
FAHRTK.F.FREMDE VERKEHRSN.(O.URL.)	/	/	/	/	(70,28	2,0)	/	/	/	/	/	/	/	/
FAHRTK.F.FREMDE VERKEHRSN.I.URLAUB	/	/	/	/	/	/	/	/	/	/	/	/	/	/
NACHRICHTENUEBERMITTLUNG	/	/	(49,69	1,5)	(49,92	1,4)	/	/	/	/	/	/	/	/
KOERPER- UND GESUNDHEITSPFLEGE	/	/	(80,86	2,4)	(85,67	2,5)	(68,13	2,0)	/	/	/	/	/	/
GEBRAUCHSGUETER FUER KOERPERPFLEGE	/	/	/	/	(5,26	0,2)	/	/	/	/	/	/	/	/
VERBRAUCHSGUETER F. KOERPERPFLEGE	/	/	(27,63	0,8)	(29,19	0,8)	(25,41	0,8)	/	/	/	/	/	/
DIENSTLEISTUNGEN F. KOERPERPFLEGE	/	/	(22,93	0,7)	(21,70	0,6)	/	/	/	/	/	/	/	/
GEBRAUCHSG. F. GESUNDHEITSPFLEGE	/	/	/	/	(6,13	0,2)	/	/	/	/	/	/	/	/
VERBRAUCHSG. F. GESUNDHEITSPFLEGE	/	/	/	/	(13,49	0,4)	/	/	/	/	/	/	/	/
DIENSTLEIST. F. GESUNDHEITSPFLEGE	/	/	(11,93	0,4)	(16,33	0,5)	/	/	/	/	/	/	/	/
BILDUNG UND UNTERHALTUNG	/	/	(225,18	6,8)	(280,33	8,1)	(229,78	6,8)	/	/	/	/	/	/
RUNDfunkGERAET (AUCH MUSIKTRUHE)	/	/	/	/	(25,22	0,7)	/	/	/	/	/	/	/	/
FERNSENGERAET (AUCH FERNSEHTRUHE)	/	/	/	/	/	/	/	/	/	/	/	/	/	/
TONBANDGERAET, PLATTENSPIELER	/	/	/	/	/	/	/	/	/	/	/	/	/	/
FOTO-, FILMAPPARAT, PROJEKTOR	/	/	/	/	/	/	/	/	/	/	/	/	/	/
SONST.HOCHWERTIGE GEBRAUCHSGUETER	/	/	/	/	(36,76	1,1)	/	/	/	/	/	/	/	/
ZUBEHOER ZU FOTO- U.PHONOGERAETEN	/	/	/	/	(19,46	0,6)	/	/	/	/	/	/	/	/
SPIELZUG, SPORTARTIKEL	/	/	/	/	/	/	/	/	/	/	/	/	/	/
BUECHER	/	/	/	/	(19,63	0,6)	/	/	/	/	/	/	/	/
SONSTIGE GEBRAUCHSGUETER	/	/	/	/	(25,93	0,8)	/	/	/	/	/	/	/	/
ZEITUNGEN, ZEITSCHRIFTEN	/	/	(22,08	0,7)	(15,03	0,4)	(21,10	0,6)	/	/	/	/	/	/
SONSTIGE VERBRAUCHSGUETER	/	/	(11,80	0,4)	(14,27	0,4)	/	/	/	/	/	/	/	/
KULT.-,SPORT- U.A.E.VERANSTALTUNGEN	/	/	/	/	/	/	/	/	/	/	/	/	/	/
SONSTIGE BILDUNGSKOSTEN	/	/	/	/	/	/	/	/	/	/	/	/	/	/
SONSTIGE FERIENAUSGABEN	/	/	(18,15	0,5)	(14,98	0,4)	(14,69	0,4)	/	/	/	/	/	/
SONST.DIENSTLEISTUNGEN,REPARATUREN	/	/	(39,99	1,2)	(35,76	1,0)	(39,24	1,2)	/	/	/	/	/	/
PERSOENLICHE AUSSTATTUNG U.A.E.	/	/	(134,18	4,1)	(116,87	3,4)	(129,52	3,8)	/	/	/	/	/	/
UHREN, ECHTER SCHMUCK	/	/	/	/	(19,03	0,6)	/	/	/	/	/	/	/	/
SONSTIGE PERSOENLICHE AUSSTATTUNG	/	/	/	/	/	/	/	/	/	/	/	/	/	/
UNTERKUNFT U.A.E. IM URLAUB	/	/	(78,64	2,4)	(64,13	1,9)	/	/	/	/	/	/	/	/
SONST.DIENSTLEISTUNGEN,REPARATUREN	/	/	/	/	(15,25	0,4)	/	/	/	/	/	/	/	/
PRIVATER VERBRAUCH INSGESAMT	/	/	(3309,10	100)	(3451,15	100)	(3376,18	100)	/	/	/	/	/	/
NACHRICHTLICH:														
AUSSABEN F.VERPFLEGUNG IM URLAUB	/	/	(76,74)		(61,34)		(54,82)		/	/	/	/	/	/
WERT DER ENTHAHMEN AUS EIG.GARTEN	/	/	/		(21,12)		/		/	/	/	/	/	/
STEINKOHLE, -BRIKETTS (KG)	/	/	/		/		/		/	/	/	/	/	/
BRAUNKOHLEN, -BRIKETTS (KG)	/	/	/		/		/		/	/	/	/	/	/
KOKS (KG)	/	/	/		/		/		/	/	/	/	/	/
HEIZOEL (LITER)	/	/	/		(117)		/		/	/	/	/	/	/

3 AUFWENDUNGEN FUER DEN PRIVATEN VERBRAUCH SOWIE MENGENANGABEN UEBER HEIZMATERIAL PRIVATER HAUSHALTE NACH HAUSHALTSTYP, EHEPAARE UND ZAHL DER KINDER

3. 6 HAUSHALTSVORSTAND: ARBEITER

3. 6.12 MONATLICHES HAUSHALTSMONTOEINKOMMEN VON 5 000 BIS UNTER 20 000 DM

GEGENSTAND DER NACHWEISUNG	HAUSHALTSTYP EHEPAAR															
	OHNE KINDER		MIT ... KIND(ERN)													
			1		2		3		4		5 UND MEHR					
	DM	%	DM	%	DM	%	DM	%	DM	%	DM	%				
HAUSHALTE INSGESAMT (IN 1 000)	/	/	JE EHEPAAR UND MONAT												/	/
NAHRUNGS- UND GENUSSMITTEL	/	/	(842,66	20,7)	(998,95	24,1)	(1028,41	26,6)	/	/	/	/	/	/		
NAHRUNGSMITTEL	/	/	(461,80	11,3)	(600,74	14,5)	(593,80	15,4)	/	/	/	/	/	/		
GENUSSMITTEL	/	/	(194,44	4,8)	(175,28	4,2)	(192,04	5,0)	/	/	/	/	/	/		
MAHLZEITEN AUSSER HAUS	/	/	(186,42	4,6)	(222,93	5,4)	(242,58	6,3)	/	/	/	/	/	/		
KLEIDUNG, SCHUHE	/	/	(357,95	8,8)	(409,00	9,9)	(417,72	10,8)	/	/	/	/	/	/		
DAMEN-UND I-KLEIDER,MAENTEL U.AE.	/	/	/	/	(82,30	2,0)	(63,61	1,6)	/	/	/	/	/	/		
MAEDCHEN I-BLUSEN, ROECKE U.AE.	/	/	/	/	(92,37	2,2)	(100,27	2,6)	/	/	/	/	/	/		
HERREN-UND I-ANZUEGE,MAENTEL U.AE.	/	/	/	/	(20,98	0,5)	/	/	/	/	/	/	/	/		
KNABEN I-SAKKOS,-HOSEN U.AE.	/	/	(63,63	1,6)	(82,27	2,0)	(80,80	2,1)	/	/	/	/	/	/		
DAMEN- UND MAEDCHENSCHUHE	/	/	/	/	(40,36	1,0)	(38,69	1,0)	/	/	/	/	/	/		
HERREN- UND KNABENSCHUHE	/	/	/	/	(30,48	0,7)	(36,16	0,9)	/	/	/	/	/	/		
LEIBWAESCHE,SONST.UNTERBEKLEIDUNG	/	/	/	/	(29,00	0,7)	(43,01	1,1)	/	/	/	/	/	/		
UEBRIGE BEKLEIDUNG UND ZUBEHOER	/	/	/	/	(23,96	0,6)	(31,50	0,8)	/	/	/	/	/	/		
REPARATUREN, AENDERUNGEN	/	/	/	/	/	/	/	/	/	/	/	/	/	/		
WOHNUNGSMIETEN U.AE.	/	/	(567,16	13,9)	(526,77	12,7)	(464,95	12,0)	/	/	/	/	/	/		
ELEKTRIZITAET,GAS,BRENNSTOFFE U.AE.	/	/	(174,11	4,3)	(190,57	4,6)	(172,84	4,5)	/	/	/	/	/	/		
ELEKTRIZITAET,GAS	/	/	(84,67	2,1)	(96,49	2,3)	(95,26	2,5)	/	/	/	/	/	/		
KOEHLE, KOKS, BRIKETTS, HOLZ U.AE.	/	/	/	/	(58,32	1,4)	/	/	/	/	/	/	/	/		
HEIZOEL	/	/	/	/	/	/	/	/	/	/	/	/	/	/		
ZENTRALHEIZUNG, WARMWASSER	/	/	/	/	(507,14	12,2)	(415,58	10,8)	/	/	/	/	/	/		
UEBR.GUETER F.D.HAUSHALTSPFUEHRUNG	/	/	(645,82	15,9)	(230,17	5,6)	/	/	/	/	/	/	/	/		
MOEBEL	/	/	/	/	(38,12	0,9)	/	/	/	/	/	/	/	/		
TEPPICHE,FUSSBODENBELAG,MATRATZEN	/	/	/	/	/	/	/	/	/	/	/	/	/	/		
OEFEN, HERDE, HEIZGERAETE	/	/	/	/	/	/	/	/	/	/	/	/	/	/		
TIEF-,KUEHLSCHRANK,-TRUHE	/	/	/	/	/	/	/	/	/	/	/	/	/	/		
WASCHMASCHINE, WAESCHESCHLEUDER	/	/	/	/	(20,20	0,5)	/	/	/	/	/	/	/	/		
SONST.-HOCHWERTIGE HAUSHALTSGERAETE	/	/	/	/	/	/	/	/	/	/	/	/	/	/		
HEIMTEXTILIEN,HAUSH.-WAESCHE,GARD.	/	/	/	/	/	/	/	/	/	/	/	/	/	/		
TAPETEN, LEIM, FARBE FUER WOHNUNG	/	/	/	/	/	/	/	/	/	/	/	/	/	/		
SONST.GEBRAUCHSG.F.HAUSHALTSPFUEHR.	/	/	/	/	(46,03	1,1)	(42,18	1,1)	/	/	/	/	/	/		
AUFWENDUNGEN F.GARTEN,NUTZTIERH.	/	/	/	/	(35,81	0,9)	/	/	/	/	/	/	/	/		
WASCH-,REINIGUNGS- U.PFLEGEMITTEL	/	/	/	/	(21,88	0,5)	(21,60	0,6)	/	/	/	/	/	/		
BLUMEN	/	/	/	/	(28,10	0,7)	/	/	/	/	/	/	/	/		
SONST.VERBRAUCHSG.F.HAUSHALTSPF.	/	/	/	/	(11,37	0,3)	(12,33	0,3)	/	/	/	/	/	/		
ARBEITSLOHN F. MALER, TAPETIERER	/	/	/	/	/	/	/	/	/	/	/	/	/	/		
WAESCHEREI UND REINIGUNG	/	/	/	/	(7,64	0,2)	/	/	/	/	/	/	/	/		
SONST.DIENSTLEIST.,REPARATUREN	/	/	/	/	/	/	/	/	/	/	/	/	/	/		
VERKEHR, NACHRICHTENUEBERMITTLUNG	/	/	(828,99	20,4)	(981,21	23,7)	(873,24	22,6)	/	/	/	/	/	/		
PERSONENKRAFTWAGEN	/	/	/	/	(486,34	11,7)	/	/	/	/	/	/	/	/		
MOTORRAD,-ROLLER,MOPA,MOPED,FAHRH.	/	/	/	/	/	/	/	/	/	/	/	/	/	/		
MATERIAL BEI KFZ-REPARATUREN	/	/	/	/	(51,73	1,2)	(45,31	1,2)	/	/	/	/	/	/		
GEBRAUCHSGUETER FUER KRAFTFAHRZEUG	/	/	/	/	(45,83	1,1)	(52,86	1,4)	/	/	/	/	/	/		
KRAFTSTOFF (O. AUSGABEN IM URLAUB)	/	/	/	/	(165,09	4,0)	(188,08	4,9)	/	/	/	/	/	/		
AUSGABEN FUER EIGENES KFZ I.URLAUB	/	/	/	/	(13,17	0,3)	/	/	/	/	/	/	/	/		
SONST.VERBRAUCHSG.F.KFZ U.FAHRRAD	/	/	/	/	/	/	/	/	/	/	/	/	/	/		
GARAGENMIETE	/	/	/	/	/	/	/	/	/	/	/	/	/	/		
SONST.DIENSTLEIST.U.REPARAT.-F.KFZ	/	/	/	/	(84,00	2,0)	(65,30	1,7)	/	/	/	/	/	/		
FAHRTH.F.FREMDER VERKEHRSM.(O.URL.)	/	/	/	/	(24,53	0,6)	/	/	/	/	/	/	/	/		
FAHRTH.F.FREMDER VERKEHRSM.I.URLAUB	/	/	/	/	/	/	/	/	/	/	/	/	/	/		
NACHRICHTENUEBERMITTLUNG	/	/	/	/	(66,88	1,6)	(40,74	1,1)	/	/	/	/	/	/		
KOEPPER- UND GESUNDHEITSPFLEGE	/	/	(124,86	3,1)	(108,00	2,6)	(110,35	2,9)	/	/	/	/	/	/		
GEBRAUCHSGUETER.FUER KOERPERPFLEGE	/	/	/	/	/	/	/	/	/	/	/	/	/	/		
VERBRAUCHSGUETER F. KOERPERPFLEGE	/	/	(39,17	1,0)	(26,45	0,6)	(34,94	0,9)	/	/	/	/	/	/		
Dienstleistungen F. KOERPERPFLEGE	/	/	/	/	(21,52	0,5)	/	/	/	/	/	/	/	/		
GEBRAUCHSG. F. GESUNDHEITSPFLEGE	/	/	/	/	/	/	/	/	/	/	/	/	/	/		
VERBRAUCHSG. F. GESUNDHEITSPFLEGE	/	/	/	/	(10,68	0,3)	/	/	/	/	/	/	/	/		
Dienstleist. F. GESUNDHEITSPFLEGE	/	/	/	/	(37,98	0,9)	(38,53	1,0)	/	/	/	/	/	/		
BILDUNG UND UNTERHALTUNG	/	/	(235,62	5,8)	(274,20	6,6)	(268,55	7,0)	/	/	/	/	/	/		
RUNDfunkgeraet (auch MusiktRuhe)	/	/	/	/	/	/	/	/	/	/	/	/	/	/		
FERNSENGERAET (auch FERNSEHTRUHE)	/	/	/	/	/	/	/	/	/	/	/	/	/	/		
TONBANDGERAET, PLATTENSPIELER	/	/	/	/	/	/	/	/	/	/	/	/	/	/		
FOTO-, FILMAPPARAT, PROJEKTOR	/	/	/	/	/	/	/	/	/	/	/	/	/	/		
SONST.-HOCHWERTIGE GEBRAUCHSGUETER	/	/	/	/	/	/	/	/	/	/	/	/	/	/		
ZUBEHOER ZU FOTO- U. PHONOGERAETEN	/	/	/	/	/	/	/	/	/	/	/	/	/	/		
SPIELZEUG, SPORTARTIKEL	/	/	/	/	/	/	/	/	/	/	/	/	/	/		
BUECHER	/	/	/	/	(12,26	0,3)	/	/	/	/	/	/	/	/		
SONSTIGE GEBRAUCHSGUETER	/	/	/	/	/	/	/	/	/	/	/	/	/	/		
ZEITUNGEN, ZEITSCHRIFTEN	/	/	/	/	(18,70	0,5)	(19,60	0,5)	/	/	/	/	/	/		
SONSTIGE VERBRAUCHSGUETER	/	/	/	/	(16,70	0,4)	(18,50	0,5)	/	/	/	/	/	/		
KULT.-,SPORT- U.AE.VERANSTALTUNGEN	/	/	/	/	/	/	/	/	/	/	/	/	/	/		
SONSTIGE BILDUNGSKOSTEN	/	/	/	/	/	/	/	/	/	/	/	/	/	/		
SONSTIGE FERIENAUSGABEN	/	/	/	/	(16,46	0,4)	(13,66	0,4)	/	/	/	/	/	/		
SONST.DIENSTLEISTUNGEN,REPARATUREN	/	/	(23,75	0,6)	(43,44	1,0)	(49,82	1,3)	/	/	/	/	/	/		
PERSOENLICHE AUSSTATTUNG U.AE.	/	/	(293,64	7,2)	(144,55	3,5)	(111,61	2,9)	/	/	/	/	/	/		
UHREN, ECHTER SCHMUCK	/	/	/	/	(44,08	1,1)	/	/	/	/	/	/	/	/		
SONSTIGE PERSOENLICHE AUSSTATTUNG	/	/	/	/	/	/	/	/	/	/	/	/	/	/		
UNTERKUNFT U.AE. IM URLAUB	/	/	/	/	(70,28	1,7)	(60,26	1,6)	/	/	/	/	/	/		
SONST.DIENSTLEISTUNGEN,REPARATUREN	/	/	/	/	/	/	/	/	/	/	/	/	/	/		
PRIVATER VERBRAUCH INSGESAMT	/	/	(4070,80	100)	(4140,39	100)	(3863,25	100)	/	/	/	/	/	/		
NACHRICHTLICH:	/	/	/	/	(57,32)		(50,72)		/	/	/	/	/	/		
AUSGABEN F.VERPFLEGUNG IM URLAUB	/	/	/	/	/	/	/	/	/	/	/	/	/	/		
WERT DER ENTNAHMEN AUS EIG.GARTEN	/	/	/	/	/	/	/	/	/	/	/	/	/	/		
STEINKOEHLE, -BRIKETTS (KG)	/	/	/	/	/	/	/	/	/	/	/	/	/	/		
BRAUNKOEHLEN, -BRIKETTS (KG)	/	/	/	/	/	/	/	/	/	/	/	/	/	/		
KOKS (KG)	/	/	/	/	/	/	/	/	/	/	/	/	/	/		
HEIZOEL (LITER)	/	/	/	/	(200)		/		/	/	/	/	/	/		

3. AUFWENDUNGEN FÜR DEN PRIVATEN VERBRAUCH SOWIE MENGENANGABEN ÜBER HEIZMATERIAL PRIVATER HAUSHALTE NACH HAUSHALTSTYP, EHEPAARE UND ZAHL DER KINDER

3. 6 HAUSHALTSVORSTAND: ARBEITER

3. 6.13 MONATLICHES HAUSHALTSNETTOEINKOMMEN VON 5 000 BIS UNTER 10 000 DM

GEGENSTAND DER NACHWEISUNG	HAUSHALTSTYP EHEPAAR													
	OHNE KINDER		MIT ... KIND(ERN)											
			1		2		3		4		5 UND MEHR			
			DM	%	DM	%	DM	%	DM	%	DM	%	DM	%
HAUSHALTE INSGESAMT (IN 1 000)	/	/	(16)		(40)		(28)		/	/			/	/
JE EHEPAAR UND MONAT														
NAHRUNGS- UND GENUSSMITTEL	/	/	(842,66 20,7)		(1001,00 24,4)		(1028,41 26,6)		/	/			/	/
NAHRUNGSMITTEL	/	/	(461,80 11,3)		(601,52 14,7)		(593,80 15,4)		/	/			/	/
GENUSSMITTEL	/	/	(194,44 4,9)		(176,04 4,3)		(192,04 5,0)		/	/			/	/
MAHLZEITEN AUSSER HAUS	/	/	(186,42 4,6)		(223,43 5,5)		(242,58 6,3)		/	/			/	/
KLEIDUNG, SCHUHE	/	/	(357,95 8,8)		(392,85 9,6)		(417,72 10,8)		/	/			/	/
DAMEN-UND -KLEIDER, MANTEL U.AE.	/	/			(80,99 2,0)		(63,61 1,6)		/	/			/	/
MAEDCHEN -BLUSEN, ROECKE U.AE.	/	/			(86,35 2,1)		(100,27 2,6)		/	/			/	/
HERREN-UND -ANZUEGE, MANTEL U.AE.	/	/			(20,25 0,5)				/	/			/	/
KNABEN -SACKOS, -HOSEN U.AE.	/	/	(63,63 1,6)		(76,90 1,9)		(80,80 2,1)		/	/			/	/
DAMEN- UND MAEDCHENSCHUHE	/	/			(39,79 1,0)		(38,69 1,0)		/	/			/	/
HERREN- UND KNABENSCHUHE	/	/			(29,10 0,7)		(36,16 0,9)		/	/			/	/
LEIBWAESCHE, SONST. UNTERBEKLEIDUNG	/	/			(28,15 0,7)		(43,01 1,1)		/	/			/	/
UEBRIGE BEKLEIDUNG UND ZUBEHOER	/	/			(24,08 0,6)		(31,50 0,8)		/	/			/	/
REPARATUREN, AENDERUNGEN	/	/							/	/			/	/
WOHNUNGSMIETEN U.AE.	/	/	(567,16 13,9)		(526,71 12,9)		(464,95 12,0)		/	/			/	/
ELEKTRIZITAET, GAS, BRENNSTOFFE U.AE.	/	/	(174,11 4,3)		(191,10 4,7)		(172,84 4,5)		/	/			/	/
ELEKTRIZITAET, GAS	/	/	(84,67 2,1)		(96,88 2,4)		(95,26 2,5)		/	/			/	/
KOHLE, KOKS, BRIKETTS, HOLZ U.AE.	/	/							/	/			/	/
HEIZOEL	/	/			(57,92 1,4)				/	/			/	/
ZENTRALHEIZUNG, WARMWASSER	/	/							/	/			/	/
UEBR. GUETER F.D. HAUSHALTSFUEHRUNG	/	/	(645,82 15,9)		(491,45 12,0)		(415,58 10,8)		/	/			/	/
MOEBEL	/	/			(223,80 5,5)				/	/			/	/
TEPPICHE, FUSSBODENBELAG, MATRATZEN	/	/			(38,28 0,9)				/	/			/	/
OFEN, HERDE, HEIZGERAETE	/	/							/	/			/	/
TIEF-, KUEHLSCHRANK, -TRUEN	/	/							/	/			/	/
WASCHMASCHINE, WAESCHESCHLEUDER	/	/							/	/			/	/
SONST. HOCHWERTIGE HAUSHALTSGERAETE	/	/			(20,50 0,5)				/	/			/	/
HEIMTEXTILIEN, HAUSH. WAESCHE, GARD.	/	/							/	/			/	/
TAPETEN, LEIN, FARBE FUEER WOHNUNG	/	/							/	/			/	/
SONST. GEBRAUCHSG. F. HAUSHALTSG. FUEHR.	/	/			(46,52 1,1)		(42,18 1,1)		/	/			/	/
AUFWENDUNGEN F. GARTEN, NUTZTIERH.	/	/			(33,86 0,8)				/	/			/	/
WASCH-, REINIGUNGS- U. PFLEGEMITTEL	/	/			(21,82 0,5)		(21,60 0,6)		/	/			/	/
BLUMEN	/	/			(27,94 0,7)				/	/			/	/
SONST. VERBRAUCHSG. F. HAUSHALTSG.	/	/			(11,19 0,3)		(12,33 0,3)		/	/			/	/
ARBEITSLOHN F. MALER, TAPETIERER	/	/							/	/			/	/
WAESCHEREI UND REINIGUNG	/	/			(7,25 0,2)				/	/			/	/
SONST. DIENSTLEIST., REPARATUREN	/	/							/	/			/	/
VERKEHR, NACHRICHTENUEBERMITTLUNG	/	/	(828,99 20,4)		(989,57 24,1)		(873,24 22,6)		/	/			/	/
PERSONENKRAFTWAGEN	/	/			(493,54 12,0)				/	/			/	/
MOTORRAD, -ROLLER, MOTO, MOPED, FAHRH.	/	/							/	/			/	/
MATERIAL BEI KFZ-REPARATUREN	/	/			(52,16 1,3)		(45,31 1,2)		/	/			/	/
GEBRAUCHSGUETER FUEER KRAFTFAHRZEUG	/	/			(45,93 1,1)		(52,86 1,4)		/	/			/	/
KRAFTSTOFF (O. AUSGABEN IM URLAUB)	/	/			(165,71 4,0)		(188,08 4,9)		/	/			/	/
AUSGABEN FUEER EIGENES KFZ I. URLAUB	/	/			(12,50 0,3)				/	/			/	/
SONST. VERBRAUCHSG. F. KFZ U. FAHRRAU	/	/							/	/			/	/
GARAGENMIETE	/	/							/	/			/	/
SONST. DIENSTLEIST. U. REPARAT. F. KFZ	/	/			(84,75 2,1)		(65,30 1,7)		/	/			/	/
FAHRK. F. FREIWE VERKEHRSM. (O. URL.)	/	/			(24,90 0,6)				/	/			/	/
FAHRK. F. FREIWE VERKEHRSM. I. URLAUB	/	/							/	/			/	/
NACHRICHTENUEBERMITTLUNG	/	/			(66,85 1,6)		(40,74 1,1)		/	/			/	/
KOEPPER- UND GESUNDHEITSPFLEGE	/	/	(124,86 3,1)		(92,04 2,2)		(110,35 2,9)		/	/			/	/
GEBRAUCHSGUETER FUEER KOEPPERPFLEGE	/	/							/	/			/	/
VERBRAUCHSGUETER F. KOEPPERPFLEGE	/	/	(39,17 1,0)		(25,02 0,6)		(34,94 0,9)		/	/			/	/
Dienstleistungen f. Koerperpflege	/	/			(21,32 0,5)				/	/			/	/
GEBRAUCHSG. F. GESUNDHEITSPFLEGE	/	/							/	/			/	/
VERBRAUCHSG. F. GESUNDHEITSPFLEGE	/	/			(8,19 0,2)				/	/			/	/
Dienstleist. f. Gesundheitspflege	/	/			(25,98 0,6)		(38,53 1,0)		/	/			/	/
BILDUNG UND UNTERHALTUNG	/	/	(235,62 5,8)		(276,02 6,7)		(268,55 7,0)		/	/			/	/
RUNDfunkGERAET (AUCH MUSIKTRUEN)	/	/							/	/			/	/
FERNSEHGERAET (AUCH FERNSEHTRUEN)	/	/							/	/			/	/
TOMBANDGERAET, PLATTENSPIELER	/	/							/	/			/	/
FOTO-, FILMAPPARAT, PROJEKTOR	/	/							/	/			/	/
SONST. HOCHWERTIGE GEBRAUCHSGUETER	/	/							/	/			/	/
ZUBEHOER ZU FOTO- U. PHONOGERAETEN	/	/							/	/			/	/
SPIELZEUG, SPORTARTIKEL	/	/							/	/			/	/
BUECHER	/	/			(12,44 0,3)				/	/			/	/
SONSTIGE GEBRAUCHSGUETER	/	/							/	/			/	/
ZEITUNGEN, ZEITSCHRIFTEN	/	/			(18,59 0,5)		(19,60 0,5)		/	/			/	/
SONSTIGE VERBRAUCHSGUETER	/	/			(16,86 0,4)		(18,50 0,5)		/	/			/	/
KULT., SPORT- U. AE. VERANSTALTUNGEN	/	/							/	/			/	/
SONSTIGE BILDUNGSKOSTEN	/	/							/	/			/	/
SONSTIGE FERIENAUSGABEN	/	/			(16,39 0,4)		(13,66 0,4)		/	/			/	/
SONST. DIENSTLEISTUNGEN, REPARATUREN	/	/	(23,75 0,6)		(43,76 1,1)		(49,82 1,3)		/	/			/	/
PERSOENLICHE AUSSTATTUNG U.AE.	/	/	(293,64 7,2)		(137,14 3,3)		(111,61 2,9)		/	/			/	/
UHREN, ECHTER SCHMUCK	/	/			(38,54 0,9)				/	/			/	/
SONSTIGE PERSOENLICHE AUSSTATTUNG	/	/							/	/			/	/
UNKUNFT U.AE. IM URLAUB	/	/			(68,07 1,7)		(60,26 1,6)		/	/			/	/
SONST. DIENSTLEISTUNGEN, REPARATUREN	/	/							/	/			/	/
PRIVATER VERBRAUCH INSGESAMT	/	/	(4070,80 100)		(4097,87 100)		(3863,25 100)		/	/			/	/
NACHRICHTLICH:	/	/							/	/			/	/
AUSGABEN F. VERPFLEGUNG IM URLAUB	/	/			(56,45)		(50,72)		/	/			/	/
WERT DER ENTNAHMEN AUS EIG. GARTEN	/	/							/	/			/	/
STEINKOHLE, -BRIKETTS (KG)	/	/							/	/			/	/
BRAUNKOHLEN, -BRIKETTS (KG)	/	/							/	/			/	/
KOKS (KG)	/	/							/	/			/	/
HEIZOEL (LITER)	/	/			(199)				/	/			/	/

3 AUFWENDUNGEN FUER DEN PRIVATEN VERBRAUCH SOWIE MENGENANGABEN UEBER HEIZMATERIAL PRIVATER HAUSHALTE NACH HAUSHALTSTYP, EHEPAARE UND ZAHL DER KINDER

3. 7 HAUSHALTSVORSTAND: NICHTERWERBSTAETIGER

3. 7. 1 ALLE EINKOMMENSGRUPPEN

GEGENSTAND DER NACHWEISUNG	HAUSHALTSTYP EHEPAAR													
	OHNE KINDER		MIT ... KIND(ERN)											
			1		2		3		4		5 UND MEHR			
	DM	%	DM	%	DM	%	DM	%	DM	%	DM	%	DM	%
HAUSHALTE INSGESAMT (IN 1 000)	3 239		485		142		51		(21)		/		/	
JE EHEPAAR UND MONAT														
NAHRUNGS- UND GENUSSMITTEL	506,39	27,8	655,57	26,2	761,33	27,1	875,89	26,9	(855,29	26,6)	/	/	/	/
NAHRUNGSMITTEL	327,85	18,0	434,08	17,4	508,15	18,1	638,92	19,6	(609,94	19,0)	/	/	/	/
GENUSSMITTEL	92,53	5,1	111,45	4,5	125,92	4,5	134,41	4,1	(128,40	4,0)	/	/	/	/
WAMLZEITEN AUSSER HAUS	86,01	4,7	110,04	4,4	127,26	4,5	(102,56	3,1)	(116,95	3,6)	/	/	/	/
KLEIDUNG, SCHUHE	159,02	8,7	229,40	9,2	254,90	9,1	313,00	9,6	(318,11	9,9)	/	/	/	/
DAMEN-UND I-KLEIDER,MAENTEL U.AE.	41,69	2,3	50,76	2,0	51,63	1,8	44,52	1,4	(51,06	1,6)	/	/	/	/
MAEDCHEN I-BLUSEN, ROCKE U.AE.	27,50	1,5	44,76	1,8	51,27	1,8	67,64	2,1	(72,89	2,3)	/	/	/	/
HERREN-UND I-ANZUEGE,MAENTEL U.AE.	15,08	0,8	17,68	0,7	20,48	0,7	(20,47	0,6)	(25,56	0,8)	/	/	/	/
KNABEN I-SACKOS,-HOSEN U.AE.	18,37	1,0	33,98	1,4	40,41	1,4	46,15	1,4	(44,43	1,4)	/	/	/	/
DAMEN- UND MAEDCHENSCHUHE	12,17	0,7	19,32	0,8	24,53	0,9	29,71	0,9	(39,90	1,2)	/	/	/	/
HERREN- UND KNABENSCHUHE	7,82	0,4	14,29	0,6	19,47	0,7	23,69	0,7	(28,47	0,9)	/	/	/	/
LEIBWAESCHE,SONST.UNTERBEKLEIDUNG	16,09	0,9	22,24	0,9	23,18	0,8	(36,38	1,1)	/	/	/	/	/	/
UEBRIGE BEKLEIDUNG UND ZUBEHOER	15,51	0,9	21,39	0,9	20,38	0,7	(40,12	1,2)	(29,68	0,9)	/	/	/	/
REPARATUREN, AENDERUNGEN	4,78	0,3	4,98	0,2	(3,56	0,1)	(4,32	0,1)	/	/	/	/	/	/
WOHNUNGSMITTEL U.AE.	303,93	16,7	371,47	14,9	416,75	14,8	513,80	15,8	(459,81	14,3)	/	/	/	/
ELEKTRIZITAET,GAS,BRENNSTOFFE U.AE.	123,17	6,8	147,03	5,9	164,35	5,8	185,62	5,7	(202,27	6,3)	/	/	/	/
ELEKTRIZITAET,GAS	73,77	4,0	87,45	3,5	96,56	3,4	97,22	3,0	(118,86	3,7)	/	/	/	/
KOEHLE, KOKS, BRIKETTS, HOLZ U.AE.	9,33	0,5	11,47	0,5	(12,82	0,5)	(13,92	0,4)	/	/	/	/	/	/
HEIZOEL	20,39	1,1	30,01	1,2	36,01	1,3	(50,56	1,6)	/	/	/	/	/	/
ZENTRALHEIZUNG, WARMWASSER	19,67	1,1	18,11	0,7	(18,96	0,7)	(23,92	0,7)	/	/	/	/	/	/
UEBR.GUETER F.D.HAUSHALTSFUEHRUNG	201,94	11,1	266,14	10,6	268,58	9,6	321,00	9,8	(254,58	7,9)	/	/	/	/
MOEBEL	41,89	2,3	67,41	2,7	69,04	2,5	(79,19	2,4)	/	/	/	/	/	/
TEPPICHE,FUSSBODENBELAG,MATRATZEN	17,96	1,0	22,26	0,9	18,71	0,7	(22,33	0,7)	/	/	/	/	/	/
OFFEN, HERDE, HEIZGERAETE	7,46	0,4	10,17	0,4	(12,24	0,4)	/	/	/	/	/	/	/	/
TIEF-,KUEHLSCHRANK,-TRUHE	4,58	0,3	6,16	0,2	(5,70	0,2)	/	/	/	/	/	/	/	/
WASCHMASCHINE, WAESCHESCHLEUDER	5,23	0,3	8,59	0,3	(7,84	0,3)	/	/	/	/	/	/	/	/
SONST.HOCHWERTIGE HAUSHALTSGERAETE	8,76	0,5	12,10	0,5	14,63	0,5	(15,72	0,5)	/	/	/	/	/	/
HEIMTEXTILIEN,HAUSH.WAESCHE,GARD.	19,79	1,1	19,99	0,8	(17,56	0,6)	/	/	/	/	/	/	/	/
TAPETEN, LEIM, FARBE FUER WOHNNUNG	5,08	0,3	4,92	0,2	(4,16	0,1)	(6,24	0,2)	/	/	/	/	/	/
SONST.GEBRAUCHSG.F.HAUSHALTSFUEHR.	25,60	1,4	38,75	1,6	38,37	1,4	(58,43	1,8)	(39,44	1,2)	/	/	/	/
AUFWENDUNGEN F.GARTEN,NUTZTIERH.	13,78	0,8	15,93	0,6	18,26	0,6	(19,39	0,6)	/	/	/	/	/	/
WASCH-,REINIGUNGS- U.PFLEGEMITTEL	12,73	0,7	18,08	0,7	19,54	0,7	26,90	0,8	(25,85	0,7)	/	/	/	/
BLUMEN	10,47	0,6	13,07	0,5	10,61	0,4	(12,48	0,4)	/	/	/	/	/	/
SONST.VERBRAUCHSG.F.HAUSHALTSG.	7,54	0,4	9,17	0,4	9,85	0,4	(13,16	0,4)	(10,68	0,3)	/	/	/	/
ARBEITSDIENST F. MALER, TAPETIERER	4,76	0,3	3,83	0,2	(2,52	0,1)	/	/	/	/	/	/	/	/
WAESCHEREI UND REINIGUNG	5,78	0,3	6,68	0,3	5,92	0,2	(4,69	0,1)	/	/	/	/	/	/
SONST.DIENSTLEIST.,REPARATUREN	10,54	0,6	9,06	0,4	(13,63	0,5)	/	/	/	/	/	/	/	/
VERKEHR, NACHRICHTENUEBERMITTLUNG	209,35	11,5	404,14	16,2	506,14	18,0	581,66	17,8	(712,24	22,2)	/	/	/	/
PERSONENKRAFTWAGEN	67,89	3,7	153,97	6,2	(230,36	8,2)	(241,67	7,4)	/	/	/	/	/	/
MOTORRAD,-ROLLER,MOFA,MOPED,FAHRRA.	1,64	0,1	6,67	0,3	(8,46	0,3)	(14,51	0,4)	/	/	/	/	/	/
MATERIAL BEI KFZ-REPARATUREN	9,46	0,5	20,01	0,8	23,35	0,8	(32,99	1,0)	(32,83	1,0)	/	/	/	/
GEBRAUCHSGUETER FUER KRAFTFAHRZEUG	6,20	0,3	16,50	0,7	22,11	0,8	(25,49	0,8)	(99,81	3,1)	/	/	/	/
KRAFTSTOFF (O. AUSGABEN IM URLAUB)	29,53	1,6	73,52	2,9	88,53	3,2	(98,13	3,0)	/	/	/	/	/	/
AUSGABEN FUER EIGENES KFZ I.URLAUB	5,56	0,3	9,66	0,4	9,55	0,3	(8,98	0,3)	/	/	/	/	/	/
SONST.VERBRAUCHSG.F.KFZ U.FAHRRAUD	1,15	0,1	3,31	0,1	(4,05	0,1)	(5,65	0,2)	/	/	/	/	/	/
GARAGENMIETE	3,79	0,2	4,75	0,2	(5,12	0,2)	/	/	/	/	/	/	/	/
SONST.DIENSTLEIST.U.REPARAT.F.KFZ	12,51	0,7	30,32	1,2	36,26	1,3	(48,07	1,5)	(43,70	1,4)	/	/	/	/
FAHRRT.F.FREMDE VERKEHRSM.(O.URL.)	19,04	1,0	24,72	1,0	22,10	0,8	(35,80	1,1)	(58,58	1,8)	/	/	/	/
FAHRRT.F.FREMDE VERKEHRSM.I.URLAUB	9,78	0,5	9,22	0,4	(9,33	0,3)	(11,78	0,4)	/	/	/	/	/	/
NACHRICHTENUEBERMITTLUNG	42,81	2,3	51,47	2,1	46,91	1,7	(56,70	1,7)	(40,63	1,3)	/	/	/	/
KOERPER- UND GESUNDHEITSPFLEGE	106,47	5,8	119,56	4,8	134,15	4,8	146,87	4,5	(100,45	3,1)	/	/	/	/
GEBRAUCHSGUETER FUER KOERPERPFLEGE	3,76	0,2	4,01	0,2	(18,78	0,7)	(6,11	0,2)	/	/	/	/	/	/
VERBRAUCHSGUETER F. KOERPERPFLEGE	15,02	0,8	23,80	1,0	24,44	0,9	35,20	1,1	(23,07	0,7)	/	/	/	/
DIENSTLEISTUNGEN F. KOERPERPFLEGE	16,91	0,9	16,88	0,7	13,57	0,5	(20,78	0,6)	/	/	/	/	/	/
GEBRAUCHSG. F. GESUNDHEITSPFLEGE	5,62	0,3	(5,72	0,2)	(6,81	0,2)	/	/	/	/	/	/	/	/
VERBRAUCHSG. F. GESUNDHEITSPFLEGE	16,75	0,9	15,84	0,6	14,46	0,5	(15,71	0,5)	/	/	/	/	/	/
DIENSTLEIST. F. GESUNDHEITSPFLEGE	48,42	2,7	53,30	2,1	56,08	2,0	(48,31	1,5)	(34,71	1,1)	/	/	/	/
BILDUNG UND UNTERHALTUNG	119,48	6,6	190,62	7,6	210,74	7,5	229,88	7,0	(218,74	6,8)	/	/	/	/
RUNDfunkGERAET (AUCH MUSIKTRUHE)	4,33	0,2	12,32	0,5	(9,64	0,3)	(11,88	0,4)	/	/	/	/	/	/
FERNSEHGERAET (AUCH FERNSEHTRUHE)	15,06	0,8	16,37	0,7	(16,06	0,6)	/	/	/	/	/	/	/	/
TONBANDGERAET, PLATTENSPIELER	1,94	0,1	5,85	0,2	(6,47	0,2)	(6,32	0,2)	/	/	/	/	/	/
FOTO-, FILMAPPARAT, PROJEKTOR	2,55	0,1	5,68	0,2	(7,84	0,3)	/	/	/	/	/	/	/	/
SONST.HOCHWERTIGE GEBRAUCHSGUETER	7,91	0,4	12,41	0,5	20,83	0,7	(4,92	0,2)	/	/	/	/	/	/
ZUBEHOER ZU FOTO- U.PHONOGERAETEN	4,79	0,3	8,90	0,4	(9,98	0,4)	(12,01	0,4)	/	/	/	/	/	/
SPIELZEUG, SPORTARTIKEL	4,13	0,2	7,05	0,3	(10,51	0,4)	(13,12	0,4)	/	/	/	/	/	/
BUECHER	8,03	0,4	17,20	0,7	16,75	0,6	(22,34	0,7)	/	/	/	/	/	/
SONSTIGE GEBRAUCHSGUETER	4,69	0,3	8,88	0,4	9,41	0,3	(12,93	0,4)	/	/	/	/	/	/
ZEITUNGEN, ZEITSCHRIFTEN	18,19	1,0	20,07	0,8	19,72	0,7	(27,23	0,8)	(19,83	0,6)	/	/	/	/
SONSTIGE VERBRAUCHSGUETER	8,15	0,4	14,13	0,6	16,32	0,6	(24,76	0,8)	(21,29	0,7)	/	/	/	/
KULT.-,SPORT- U.AE.VERANSTALTUNGEN	2,86	0,2	5,64	0,2	(6,09	0,2)	(6,45	0,2)	/	/	/	/	/	/
SONSTIGE BILDUNGSKOSTEN	1,09	0,1	8,50	0,3	(12,92	0,5)	(19,26	0,6)	/	/	/	/	/	/
SONSTIGE FERIENAUSGABEN	12,48	0,7	15,43	0,6	13,05	0,5	(13,10	0,4)	(11,23	0,3)	/	/	/	/
SONST.DIENSTLEISTUNGEN,REPARATUREN	23,29	1,3	32,19	1,3	35,15	1,3	30,58	0,9	(29,07	0,9)	/	/	/	/
PERSOENLICHE AUSSTATTUNG U.AE.	93,80	5,1	115,48	4,6	93,05	3,3	(92,96	2,9)	(90,76	2,8)	/	/	/	/
UHREN, ECHTER SCHMUCK	11,97	0,7	15,02	0,6	13,64	0,5	(8,98	0,3)	/	/	/	/	/	/
SONSTIGE PERSOENLICHE AUSSTATTUNG	11,18	0,6	12,57	0,5	10,72	0,4	(10,81	0,3)	/	/	/	/	/	/
UNTERKUNFT U.AE. IM URLAUB	57,71	3,2	66,17	2,6	50,71	1,8	(60,05	1,8)	/	/	/	/	/	/
SONST.DIENSTLEISTUNGEN,REPARATUREN	12,93	0,7	21,72	0,9	(17,98	0,6)	(13,12	0,4)	/	/	/	/	/	/
PRIVATER VERBRAUCH INSGESAMT	1823,55	100	2499,42	100	2809,98	100	3260,67	100	(3212,26	100)	/	/	/	/
NACHRICHTLICH:											/	/	/	/
AUSGABEN F.VERPFLEGUNG IM URLAUB	45,69		52,42		44,95		(46,21)		(46,27)		/	/	/	/
WERT DER ENTNAEMEN AUS EIG.GARTEN	7,94		9,17		11,89		(13,13)		/	/	/	/	/	/
STEINKOEHLE, -BRIKETTS (KG)	10		17		(9)		/		/	/	/	/	/	/
BRUNKOEHLE, -BRIKETTS (KG)	14		14		(15)		/		/	/	/	/	/	/
KOKS (KG)	4		(6)		/		/		/	/	/	/	/	/
HEIZOEL (LITER)	63		94		111		(162)		/	/	/	/	/	/

3 AUFWENDUNGEN FUER DEN PRIVATEN VERBRAUCH SOWIE MENGENANGABEN UEBER HEIZMATERIAL PRIVATER HAUSHALTE NACH HAUSHALTSTYP, EHEPAARE UND ZAHL DER KINDER

3. 7 HAUSHALTSVORSTAND: NICHTERWERBSTAETIGER

3. 7. 2 MONATLICHES HAUSHALTSNETTOEINKOMMEN UNTER 1 600 DM

GEGENSTAND DER NACHWEISUNG	HAUSHALTSTYP EHEPAAR													
	OHNE KINDER		MIT ... KIND(ERN)											
			1		2		3		4		5 UND MEHR			
	DM	%	DM	%	DM	%	DM	%	DM	%	DM	%	DM	%
HAUSHALTE INSGESAMT (IN 1 000)	996		(45)		(15)		/		/		/		/	
			JE EHEPAAR UND MONAT											
NAHRUNGS- UND GENUSSMITTEL	395,34	33,9	(467,84	33,0)	(487,24	33,8)	/	/	/	/	/	/	/	/
NAHRUNGSMITTEL	284,18	24,4	(349,16	24,6)	(357,83	24,8)	/	/	/	/	/	/	/	/
GENUSSMITTEL	74,07	6,4	(79,09	5,6)	(93,75	6,5)	/	/	/	/	/	/	/	/
MAHLZEITEN AUSSER HAUS	37,10	3,2	(39,60	2,8)	/	/	/	/	/	/	/	/	/	/
KLEIDUNG, SCHUHE	90,37	7,8	(100,10	7,1)	(112,21	7,8)	/	/	/	/	/	/	/	/
DAMEN-UND I-KLEIDER, MAENTEL U.AE.	20,28	1,7	(12,55	0,9)	/	/	/	/	/	/	/	/	/	/
MAEDCHEN I-BLUSEN, ROECKE U.AE.	14,61	1,3	(19,92	1,4)	(20,08	1,4)	/	/	/	/	/	/	/	/
HERREN-UND I-ANZUEGE, MAENTEL U.AE.	8,65	0,7	(4,52	0,3)	/	/	/	/	/	/	/	/	/	/
KNABEN I-SAKKOS, -HOSEN U.AE.	10,75	0,9	(19,26	1,4)	(21,49	1,5)	/	/	/	/	/	/	/	/
DAMEN- UND MAEDCHENSCHUHE	7,73	0,7	(10,36	0,7)	(10,53	0,7)	/	/	/	/	/	/	/	/
HERREN- UND KNABENSCHUHE	5,52	0,5	(9,42	0,7)	(9,53	0,7)	/	/	/	/	/	/	/	/
LEIBWAESCHE, SONST. UNTERBEKLEIDUNG	9,92	0,9	(12,97	0,9)	/	/	/	/	/	/	/	/	/	/
UEBRIGE BEKLEIDUNG UND ZUBehoER	9,99	0,9	(9,79	0,7)	/	/	/	/	/	/	/	/	/	/
REPARATUREN, AENDERUNGEN	2,93	0,3	/	/	/	/	/	/	/	/	/	/	/	/
WOHNUNGSMIETEN U.AE.	237,58	20,4	(257,59	18,2)	(288,71	20,0)	/	/	/	/	/	/	/	/
ELEKTRIZITAET, GAS, BRENNSTOFFE U.AE.	104,81	9,0	(118,33	8,3)	(123,69	8,6)	/	/	/	/	/	/	/	/
ELEKTRIZITAET, GAS	62,37	5,3	(68,74	4,8)	(68,18	4,7)	/	/	/	/	/	/	/	/
KOEHLE, KOKS, BRIKETTS, HOLZ U.AE.	12,91	1,1	(16,94	1,2)	/	/	/	/	/	/	/	/	/	/
HEIZOEL	14,73	1,3	(19,19	1,4)	/	/	/	/	/	/	/	/	/	/
ZENTRALHEIZUNG, WARMWASSER	14,80	1,3	/	/	/	/	/	/	/	/	/	/	/	/
UEBR. GUETER F.D. HAUSHALTSFUEHRUNG	112,51	9,7	(112,59	7,9)	(97,92	6,8)	/	/	/	/	/	/	/	/
MOEBEL	17,51	1,5	(23,79	1,7)	/	/	/	/	/	/	/	/	/	/
TEPPICHE, FUSSBODENBELAG, MATRATZEN	8,44	0,7	(4,87	0,3)	/	/	/	/	/	/	/	/	/	/
OEFEN, HERDE, HEIZGERAETE	5,75	0,5	/	/	/	/	/	/	/	/	/	/	/	/
TIEF-, KUEHLSCHRANK, -TRUHE	3,54	0,3	/	/	/	/	/	/	/	/	/	/	/	/
WASCHMASCHINE, WAESCHESCHLEUDER	3,61	0,3	/	/	/	/	/	/	/	/	/	/	/	/
SONST. HOCHWERTIGE HAUSHALTSGERAETE	4,56	0,4	/	/	/	/	/	/	/	/	/	/	/	/
HEINTEXTILIEN, HAUSH. WAESCHE, GARD.	11,68	1,0	/	/	/	/	/	/	/	/	/	/	/	/
TAPETEN, LEIM, FARBE FUER WOHNUNG	4,50	0,4	(3,81	0,3)	/	/	/	/	/	/	/	/	/	/
SONST. GEBRAUCHSG.G. HAUSHALTSFUEHR.	12,23	1,0	(15,79	1,1)	/	/	/	/	/	/	/	/	/	/
AUFWENDUNGEN F. GARTEN, NUTZTIERN.	7,24	0,6	/	/	/	/	/	/	/	/	/	/	/	/
WASCH-, REINIGUNGS- U. PFLEGE MITTEL	11,54	1,0	(13,81	1,0)	/	/	/	/	/	/	/	/	/	/
BLUMEN	6,02	0,5	(6,70	0,5)	/	/	/	/	/	/	/	/	/	/
SONST. VERBRAUCHSG.G. HAUSHALTSF.	4,44	0,4	(6,44	0,5)	/	/	/	/	/	/	/	/	/	/
ARBEITSLOHN F. MALER, TAPETIERER	3,64	0,3	/	/	/	/	/	/	/	/	/	/	/	/
WAESCHEREI UND REINIGUNG	3,66	0,3	/	/	/	/	/	/	/	/	/	/	/	/
SONST. DIENSTLEIST., REPARATUREN	4,16	0,4	/	/	/	/	/	/	/	/	/	/	/	/
VERKEHR, NACHRICHTENUEBERMITTLUNG	85,93	7,4	(192,50	13,6)	(189,68	13,2)	/	/	/	/	/	/	/	/
PERSONENKRAFTWAGEN	(12,28	1,1)	/	/	/	/	/	/	/	/	/	/	/	/
MOTORRAD, -ROLLER, MOPED, FAHRH.	(1,45	0,1)	/	/	/	/	/	/	/	/	/	/	/	/
MATERIAL BEI KFZ-REPARATUREN	4,05	0,3	(8,52	0,6)	/	/	/	/	/	/	/	/	/	/
GEBRAUCHSGUETER FUER KRAFTFAHRZEUG	2,81	0,2	(11,86	0,8)	/	/	/	/	/	/	/	/	/	/
KRAFTSTOFF (O. AUSGABEN IM URLAUB)	13,23	1,1	(43,35	3,1)	/	/	/	/	/	/	/	/	/	/
AUSGABEN FUER EIGENES KFZ I. URLAUB	1,37	0,1	/	/	/	/	/	/	/	/	/	/	/	/
SONST. VERBRAUCHSG.G. KFZ U. FAHRRAD	(0,38	0,0)	/	/	/	/	/	/	/	/	/	/	/	/
GARAGENMIETE	(1,46	0,1)	/	/	/	/	/	/	/	/	/	/	/	/
SONST. DIENSTLEIST. U. REPARAT. F. KFZ	5,25	0,5	(10,16	0,7)	/	/	/	/	/	/	/	/	/	/
FAHRTK. F. FREMDE VERKEHRSM. (O. URL.)	12,27	1,1	(15,74	1,1)	/	/	/	/	/	/	/	/	/	/
FAHRTK. F. FREMDE VERKEHRSM. I. URLAUB	5,25	0,5	/	/	/	/	/	/	/	/	/	/	/	/
NACHRICHTENUEBERMITTLUNG	26,12	2,2	(28,74	2,0)	/	/	/	/	/	/	/	/	/	/
KOERPER- UND GESUNDHEITSPFLEGE	38,22	3,3	(37,06	2,6)	(37,55	2,6)	/	/	/	/	/	/	/	/
GEBRAUCHSGUETER FUER KOERPERPFLEGE	1,32	0,1	/	/	/	/	/	/	/	/	/	/	/	/
VERBRAUCHSGUETER F. KOERPERPFLEGE	9,58	0,8	(16,29	1,1)	(14,94	1,0)	/	/	/	/	/	/	/	/
DIENSTLEISTUNGEN F. KOERPERPFLEGE	9,70	0,8	(6,06	0,4)	/	/	/	/	/	/	/	/	/	/
GEBRAUCHSG. F. GESUNDHEITSPFLEGE	(2,20	0,2)	/	/	/	/	/	/	/	/	/	/	/	/
VERBRAUCHSG. F. GESUNDHEITSPFLEGE	6,39	0,5	(5,41	0,4)	/	/	/	/	/	/	/	/	/	/
DIENSTLEIST. F. GESUNDHEITSPFLEGE	9,04	0,8	(5,41	0,4)	/	/	/	/	/	/	/	/	/	/
BILDUNG UND UNTERHALTUNG	66,89	5,7	(103,98	7,3)	(93,65	6,5)	/	/	/	/	/	/	/	/
RUNDfunkGERAET (AUCH MUSIKTRUHE)	(1,28	0,1)	/	/	/	/	/	/	/	/	/	/	/	/
FERNSEHGERAET (AUCH FERNSEHTRUHE)	12,20	1,0	/	/	/	/	/	/	/	/	/	/	/	/
TONBANDGERAET, PLATTENSPIELER	(0,98	0,1)	/	/	/	/	/	/	/	/	/	/	/	/
FOTO-, FILMAPPARAT, PROJEKTOR	(0,86	0,1)	/	/	/	/	/	/	/	/	/	/	/	/
SONST. HOCHWERTIGE GEBRAUCHSGUETER	1,15	0,1	/	/	/	/	/	/	/	/	/	/	/	/
ZUBehoER ZU FOTO- U. PHONOGERAETEN	1,64	0,1	/	/	/	/	/	/	/	/	/	/	/	/
SPIELZEUG, SPORTARTIKEL	2,70	0,2	/	/	/	/	/	/	/	/	/	/	/	/
BUECHER	3,05	0,3	(7,11	0,5)	/	/	/	/	/	/	/	/	/	/
SONSTIGE GEBRAUCHSGUETER	1,58	0,1	(3,38	0,2)	/	/	/	/	/	/	/	/	/	/
ZEITUNGEN, ZEITSCHRIFTEN	12,79	1,1	(13,89	1,0)	(15,57	1,1)	/	/	/	/	/	/	/	/
SONST. GEBRAUCHSGUETER	4,79	0,4	(7,27	0,5)	/	/	/	/	/	/	/	/	/	/
KULT.-, SPORT- U.AE. VERANSTALTUNGEN	(0,75	0,1)	/	/	/	/	/	/	/	/	/	/	/	/
SONSTIGE BILDUNGSKOSTEN	/	/	/	/	/	/	/	/	/	/	/	/	/	/
SONSTIGE FERTENAUSGABEN	5,41	0,5	(3,49	0,2)	/	/	/	/	/	/	/	/	/	/
SONST. DIENSTLEISTUNGEN, REPARATUREN	17,30	1,5	(23,44	1,7)	(19,23	1,3)	/	/	/	/	/	/	/	/
PERSOENLICHE AUSSTATTUNG U.AE.	34,18	2,9	(28,61	2,0)	/	/	/	/	/	/	/	/	/	/
UHREN, ECHTER SCHMUCK	3,91	0,3	/	/	/	/	/	/	/	/	/	/	/	/
SONSTIGE PERSOENLICHE AUSSTATTUNG	3,64	0,3	/	/	/	/	/	/	/	/	/	/	/	/
UNTERKUNFT U.AE. IM URLAUB	20,74	1,8	(13,89	1,0)	/	/	/	/	/	/	/	/	/	/
SONST. DIENSTLEISTUNGEN, REPARATUREN	5,89	0,5	/	/	/	/	/	/	/	/	/	/	/	/
PRIVATER VERBRAUCH INSGESAMT	1165,84	100	(1418,61	100)	(1442,41	100)	/	/	/	/	/	/	/	/
NACHRICHTLICH:							/	/	/	/	/	/	/	/
AUSGABEN F. VERPFLEGUNG IM URLAUB	17,63		(12,24)		/	/	/	/	/	/	/	/	/	/
WERT DER ENTFAMMEN AUS EIG. GARTEN	7,62		/	/	/	/	/	/	/	/	/	/	/	/
STEINKOEHLE, -BRIKETTS (KG)	15		/	/	/	/	/	/	/	/	/	/	/	/
BRAUNKOEHLEN, -BRIKETTS (KG)	21		/	/	/	/	/	/	/	/	/	/	/	/
KOKS (KG)	(3)		/	/	/	/	/	/	/	/	/	/	/	/
HEIZOEL (LITER)	44		(51)		/	/	/	/	/	/	/	/	/	/

3 AUFWENDUNGEN FUER DEN PRIVATEN VERBRAUCH SOWIE MENGENANGABEN UEBER HEIZMATERIAL PRIVATER HAUSHALTE NACH HAUSHALTSTYP, EHEPAARE UND ZAHL DER KINDER

3. 7 HAUSHALTSVORSTAND: NICHTVERWERBSTAETIGER

3. 7. 3 MONATLICHES HAUSHALTSNETTOEINKOMMEN VON 1 600 BIS UNTER 1 800 DM

GEGENSTAND DER NACHWEISUNG	HAUSHALTSTYP EHEPAAR													
	OHNE KINDER		MIT ... KIND(ERN)											
			1		2		3		4		5 UND MEHR			
	DM	%	DM	%	DM	%	DM	%	DM	%	DM	%	DM	%
HAUSHALTE INSGESAMT (IN 1 000)	391		(27)		/		/		/		/		/	
	JE EHEPAAR UND MONAT													
NAHRUNGS- UND GENUSSMITTEL	469,70	30,6	(511,37	30,7)	/	/	/	/	/	/	/	/	/	/
NAHRUNGSMITTEL	315,96	20,6	(368,45	22,1)	/	/	/	/	/	/	/	/	/	/
GENUSSMITTEL	86,49	5,6	(79,73	4,8)	/	/	/	/	/	/	/	/	/	/
MAHLZEITEN AUSSER HAUS	67,25	4,4	(63,19	3,8)	/	/	/	/	/	/	/	/	/	/
KLEIDUNG, SCHUHE	130,37	8,5	(119,88	7,2)	/	/	/	/	/	/	/	/	/	/
DAMEN-UND -KLEIDER,MAENTEL U.AE.	32,52	2,1	(21,89	1,3)	/	/	/	/	/	/	/	/	/	/
MAEDCHEN -BLUSEN, ROECKE U.AE.	21,92	1,4	(24,97	1,5)	/	/	/	/	/	/	/	/	/	/
HERREN-UND -ANZUEGE,MAENTEL U.AE.	12,97	0,8	/	/	/	/	/	/	/	/	/	/	/	/
KNABEN -SAKKOS,-HOSEN U.AE.	15,65	1,0	(19,89	1,2)	/	/	/	/	/	/	/	/	/	/
DAMEN- UND MAEDCHENSCHUHE	10,75	0,7	(13,16	0,8)	/	/	/	/	/	/	/	/	/	/
HERREN- UND KNABENSCHUHE	7,28	0,5	(9,90	0,6)	/	/	/	/	/	/	/	/	/	/
LEIBWAESCHE,SONST.UNTERBEKLEIDUNG	13,29	0,9	/	/	/	/	/	/	/	/	/	/	/	/
UEBRIGE BEKLEIDUNG UND ZUBehoER	12,36	0,8	(8,69	0,5)	/	/	/	/	/	/	/	/	/	/
REPARATUREN, AENDERUNGEN	3,64	0,2	/	/	/	/	/	/	/	/	/	/	/	/
WOHNUNGSMIETEN U.AE.	266,31	17,3	(295,76	17,8)	/	/	/	/	/	/	/	/	/	/
ELEKTRIZITAET,GAS,BRENNSTOFFE U.AE.	117,69	7,7	(124,00	7,4)	/	/	/	/	/	/	/	/	/	/
ELEKTRIZITAET,GAS	69,71	4,5	(72,30	4,3)	/	/	/	/	/	/	/	/	/	/
KOHLE, KOKS, BRIKETTS, HOLZ U.AE.	12,82	0,8	/	/	/	/	/	/	/	/	/	/	/	/
HEIZOEL	18,04	1,2	/	/	/	/	/	/	/	/	/	/	/	/
ZENTRALHEIZUNG, WARMWASSER	17,13	1,1	/	/	/	/	/	/	/	/	/	/	/	/
UEBR.GUETER F.D.HAUSHALTSFUEHRUNG	165,86	10,8	(176,02	10,6)	/	/	/	/	/	/	/	/	/	/
MOEBEL	32,85	2,1	/	/	/	/	/	/	/	/	/	/	/	/
TEPPICHE,FUSSBODENBELAG,MATRATZEN	15,32	1,0	(21,97	1,3)	/	/	/	/	/	/	/	/	/	/
OEFEN, HERDE, HEIZGERAETE	7,24	0,5	/	/	/	/	/	/	/	/	/	/	/	/
TIEF-,KUEHLSCHRANK,-TRUHE	(3,78	0,2)	/	/	/	/	/	/	/	/	/	/	/	/
WASCHMASCHINE, WAESCHESCHLEUDER	(5,68	0,4)	/	/	/	/	/	/	/	/	/	/	/	/
SONST.HOCHWERTIGE HAUSHALTSGERAETE	7,21	0,5	/	/	/	/	/	/	/	/	/	/	/	/
HEIMTEXTILIEN,HAUSH.WAESCHE,GARD.	17,68	1,2	/	/	/	/	/	/	/	/	/	/	/	/
TAPETEN, LEIM, FARBE FUER WOHNUNG	6,19	0,4	/	/	/	/	/	/	/	/	/	/	/	/
SONST.GEBRAUCHSG.F.HAUSHALTSFUEHR.	18,47	1,2	(23,99	1,4)	/	/	/	/	/	/	/	/	/	/
AUFWENDUNGEN F.GARTEN,NUTZTIERH.	11,12	0,7	/	/	/	/	/	/	/	/	/	/	/	/
WASCH-,REINIGUNGS- U.PFLEGEMITTEL	11,55	0,8	(16,80	1,0)	/	/	/	/	/	/	/	/	/	/
BLUMEN	8,96	0,6	(8,04	0,5)	/	/	/	/	/	/	/	/	/	/
SONST.VERBRAUCHSG.F.HAUSHALTSF.	5,51	0,4	(4,56	0,3)	/	/	/	/	/	/	/	/	/	/
ARBEITSLOHN F. MALER, TAPETIERER	5,55	0,4	/	/	/	/	/	/	/	/	/	/	/	/
WAESCHEREI UND REINIGUNG	5,06	0,3	/	/	/	/	/	/	/	/	/	/	/	/
SONST.DIENSTLEIST.,REPARATUREN	(3,69	0,2)	/	/	/	/	/	/	/	/	/	/	/	/
VERKEHR, NACHRICHTENUEBERMITTLUNG	145,95	9,5	(204,37	12,3)	/	/	/	/	/	/	/	/	/	/
PERSONENKRAFTWAGEN	(32,07	2,1)	/	/	/	/	/	/	/	/	/	/	/	/
MOTORRAD,-ROLLER,MOPED,FAHRR.	(1,38	0,1)	/	/	/	/	/	/	/	/	/	/	/	/
MATERIAL BEI KFZ-REPARATUREN	5,92	0,4	(11,60	0,7)	/	/	/	/	/	/	/	/	/	/
GEBRAUCHSGUETER FUER KRAFTFAHRZEUG	4,87	0,3	(8,31	0,5)	/	/	/	/	/	/	/	/	/	/
KRAFTSTOFF (O. AUSGABEN IM URLAUB)	23,10	1,5	(47,04	2,8)	/	/	/	/	/	/	/	/	/	/
AUSGABEN FUER EIGENES KFZ I.URLAUB	3,74	0,2	/	/	/	/	/	/	/	/	/	/	/	/
SONST.VERBRAUCHSG.F.KFZ U.FAHRRAED	(0,61	0,0)	/	/	/	/	/	/	/	/	/	/	/	/
GARAAGENMIETE	(2,44	0,2)	/	/	/	/	/	/	/	/	/	/	/	/
SONST.DIENSTLEIST.U.REPARAT.F.KFZ	7,65	0,5	(16,88	1,0)	/	/	/	/	/	/	/	/	/	/
FAHRKT.F.FREMDE VERKEHRSW.(O.URL.)	19,55	1,3	(21,87	1,3)	/	/	/	/	/	/	/	/	/	/
FAHRKT.F.FREMDE VERKEHRSW.I.URLAUB	8,25	0,5	/	/	/	/	/	/	/	/	/	/	/	/
NACHRICHTENUEBERMITTLUNG	36,37	2,4	(36,01	2,2)	/	/	/	/	/	/	/	/	/	/
KOERPER- UND GESUNDHEITSPFLEGE	56,39	3,7	(48,85	2,9)	/	/	/	/	/	/	/	/	/	/
GEBRAUCHSGUETER FUER KOERPERPFLEGE	(3,60	0,2)	/	/	/	/	/	/	/	/	/	/	/	/
VERBRAUCHSGUETER F. KOERPERPFLEGE	12,75	0,8	(22,34	1,3)	/	/	/	/	/	/	/	/	/	/
Dienstleistungen f. KOERPERPFLEGE	13,80	0,9	/	/	/	/	/	/	/	/	/	/	/	/
GEBRAUCHSG. F. GESUNDHEITSPFLEGE	(2,50	0,2)	/	/	/	/	/	/	/	/	/	/	/	/
VERBRAUCHSG. F. GESUNDHEITSPFLEGE	10,05	0,7	/	/	/	/	/	/	/	/	/	/	/	/
Dienstleist. f. GESUNDHEITSPFLEGE	13,70	0,9	(10,76	0,6)	/	/	/	/	/	/	/	/	/	/
BILDUNG UND UNTERHALTUNG	102,51	6,7	(140,32	8,6)	/	/	/	/	/	/	/	/	/	/
RUNDfunkGERAET (AUCH MUSIKTRUHE)	(3,19	0,2)	/	/	/	/	/	/	/	/	/	/	/	/
fernsehGERAET (AUCH fernsehTRUHE)	(16,51	1,1)	/	/	/	/	/	/	/	/	/	/	/	/
tonbandGERAET, PLATTENSPIELER	(2,07	0,1)	/	/	/	/	/	/	/	/	/	/	/	/
FOTO-, FILMAPPARAT, PROJEKTOR	(1,47	0,1)	/	/	/	/	/	/	/	/	/	/	/	/
SONST.HOCHWERTIGE GEBRAUCHSGUETER	3,20	0,2	/	/	/	/	/	/	/	/	/	/	/	/
ZUBehoER zu FOTO- U.PHONOGERAETEN	3,99	0,3	/	/	/	/	/	/	/	/	/	/	/	/
SPIELZEUG, SPORTARTIKEL	(2,84	0,2)	/	/	/	/	/	/	/	/	/	/	/	/
BUECHER	6,21	0,4	/	/	/	/	/	/	/	/	/	/	/	/
SONSTIGE GEBRAUCHSGUETER	4,86	0,3	/	/	/	/	/	/	/	/	/	/	/	/
ZEITUNGEN, ZEITSCHRIFTEN	16,55	1,1	(17,69	1,1)	/	/	/	/	/	/	/	/	/	/
SONSTIGE VERBRAUCHSGUETER	7,62	0,5	(11,82	0,7)	/	/	/	/	/	/	/	/	/	/
KULT.-,SPORT- U.AE.VERANSTALTUNGEN	(2,19	0,1)	/	/	/	/	/	/	/	/	/	/	/	/
SONSTIGE BILDUNGSKOSTEN	/	/	/	/	/	/	/	/	/	/	/	/	/	/
SONSTIGE FERIENAUSGABEN	8,65	0,6	(6,90	0,4)	/	/	/	/	/	/	/	/	/	/
SONST.DIENSTLEISTUNGEN,REPARATUREN	22,70	1,5	(22,70	1,4)	/	/	/	/	/	/	/	/	/	/
PERSONENLICHE AUSSTATTUNG U.AE.	80,42	5,2	(44,22	2,7)	/	/	/	/	/	/	/	/	/	/
UHREN, ECHTER SCHMUCK	8,20	0,5	/	/	/	/	/	/	/	/	/	/	/	/
SONSTIGE PERSONENLICHE AUSSTATTUNG	25,02	1,6	/	/	/	/	/	/	/	/	/	/	/	/
UNTERKUNFT U.AE. IM URLAUB	39,31	2,6	(23,52	1,4)	/	/	/	/	/	/	/	/	/	/
SONST.DIENSTLEISTUNGEN,REPARATUREN	7,89	0,5	/	/	/	/	/	/	/	/	/	/	/	/
PRIVATER VERBRAUCH INSGESAMT	1535,20	100	(1664,81	100)	/	/	/	/	/	/	/	/	/	/
NACHRICHTLICH:					/	/	/	/	/	/	/	/	/	/
AUSGABEN F.VERPFLEGUNG IM URLAUB	33,17		(18,64)		/	/	/	/	/	/	/	/	/	/
WERT DER ENTNAHMEN AUS EIG.GARTEN	8,21		/		/	/	/	/	/	/	/	/	/	/
STEINKOHLE, -BRIKETTS (KG)	15		/		/	/	/	/	/	/	/	/	/	/
BRAUNKOHLEN, -BRIKETTS (KG)	19		/		/	/	/	/	/	/	/	/	/	/
KOKS (KG)	/		/		/	/	/	/	/	/	/	/	/	/
HEIZOEL (LITER)	56		/		/	/	/	/	/	/	/	/	/	/

3 AUFWENDUNGEN FUER DEN PRIVATEN VERBRAUCH SOWIE MANGENANGABEN UEBER HEIZMATERIAL PRIVATER HAUSHALTE NACH HAUSHALTSTYP, EHEPAARE UND ZAHL DER KINDER

3. 7 HAUSHALTSVORSTAND: NICHTERWERBSTAETIGER

3. 7. 4 MONATLICHES HAUSHALTSNETTOEINKOMMEN VON 1 800 BIS UNTER 2 000 DM

GEGENSTAND DER NACHWEISUNG	HAUSHALTSTYP EHEPAAR															
	OHNE KINDER		MIT ... KIND(ERN)													
			1		2		3		4		5 UND MEHR					
	DM	%	DM	%	DM	%	DM	%	DM	%	DM	%	DM	%	DM	%
HAUSHALTE INSGESAMT (IN 1 000)	333		(25)		/		/		/		/		/		/	
					JE EHEPAAR UND MONAT											
NAHRUNGS- UND GENUSSMITTEL	480,21	29,0	(546,35	29,8)	/	/	/	/	/	/	/	/	/	/	/	/
NAHRUNGSMITTEL	327,35	19,8	(405,89	22,2)	/	/	/	/	/	/	/	/	/	/	/	/
GENUSSMITTEL	85,83	5,2	(92,60	5,1)	/	/	/	/	/	/	/	/	/	/	/	/
MAHLZEITEN AUSSER HAUS	67,03	4,1	(47,85	2,6)	/	/	/	/	/	/	/	/	/	/	/	/
KLEIDUNG, SCHUHE	152,03	9,2	(150,44	8,2)	/	/	/	/	/	/	/	/	/	/	/	/
DAMEN-UND I-KLEIDER,MAENTEL U.AE.	36,84	2,2	(26,30	1,4)	/	/	/	/	/	/	/	/	/	/	/	/
MAEDCHEN I-BLUSEN, ROECKE U.AE.	26,58	1,6	(33,24	1,8)	/	/	/	/	/	/	/	/	/	/	/	/
HERREN-UND I-ANZUEGE,MAENTEL U.AE.	14,56	0,9	/	/	/	/	/	/	/	/	/	/	/	/	/	/
KNABEN I-SAKKOS,-HOSEN U.AE.	18,58	1,1	(25,77	1,4)	/	/	/	/	/	/	/	/	/	/	/	/
DAMEN- UND MAEDCHENSCHUHE	12,63	0,8	(13,95	0,8)	/	/	/	/	/	/	/	/	/	/	/	/
HERREN- UND KNABENSCHUHE	8,13	0,5	(9,61	0,5)	/	/	/	/	/	/	/	/	/	/	/	/
LEIDMAESCHE,SONST-UNTERBEKLEIDUNG	14,17	0,9	/	/	/	/	/	/	/	/	/	/	/	/	/	/
UEBRIGE BEKLEIDUNG UND ZUBEHOER	16,67	1,0	(14,02	0,8)	/	/	/	/	/	/	/	/	/	/	/	/
REPARATUREN, AENDERUNGEN	3,86	0,2	/	/	/	/	/	/	/	/	/	/	/	/	/	/
WOHNUNGSMIETEN U.AE.	282,20	17,1	(308,11	16,8)	/	/	/	/	/	/	/	/	/	/	/	/
ELEKTRIZITAET,GAS,BRENNSTOFFE U.AE.	116,13	7,0	(131,69	7,2)	/	/	/	/	/	/	/	/	/	/	/	/
ELEKTRIZITAET,GAS	70,60	4,3	(71,33	3,9)	/	/	/	/	/	/	/	/	/	/	/	/
KOEHLE, KOKS, BRIKETTS, HOLZ U.AE.	10,93	0,7	/	/	/	/	/	/	/	/	/	/	/	/	/	/
HEIZOEL	16,67	1,0	/	/	/	/	/	/	/	/	/	/	/	/	/	/
ZENTRALHEIZUNG, WARMWASSER	17,93	1,1	/	/	/	/	/	/	/	/	/	/	/	/	/	/
UEBR.GUETER F.D.HAUSHALTSFUEHRUNG	192,97	11,7	(204,61	11,2)	/	/	/	/	/	/	/	/	/	/	/	/
MOEBEL	44,72	2,7	(55,62	3,0)	/	/	/	/	/	/	/	/	/	/	/	/
TEPPICHE,FUSSBODENBELAG,WATRATZEN	15,01	0,9	/	/	/	/	/	/	/	/	/	/	/	/	/	/
OEFEN, HERDE, HEIZGERAETE	8,08	0,5	/	/	/	/	/	/	/	/	/	/	/	/	/	/
TIEF-,KUEHLSCHRANK,-TRUHE	(5,39	0,3)	/	/	/	/	/	/	/	/	/	/	/	/	/	/
WASCHMASCHINE, WAESCHESCHLEUDER	(4,69	0,3)	/	/	/	/	/	/	/	/	/	/	/	/	/	/
SONST.HOCHWERTIGE HAUSHALTSGERAETE	9,15	0,6	/	/	/	/	/	/	/	/	/	/	/	/	/	/
HEIMTEXTILIEN,HAUSH.WAESCHE,GARD.	18,04	1,1	/	/	/	/	/	/	/	/	/	/	/	/	/	/
TAPETEN, LEIM, FARBE FUER WOHNUNG	5,70	0,3	(9,27	0,5)	/	/	/	/	/	/	/	/	/	/	/	/
SONST.GEBRAUCHSG.F.HAUSHALTSFUEHR.	24,91	1,5	(36,99	2,0)	/	/	/	/	/	/	/	/	/	/	/	/
AUFWENDUNGEN F.GARTEN,NUTZTIERH.	12,91	0,8	/	/	/	/	/	/	/	/	/	/	/	/	/	/
WASCH-,REINIGUNGS- U.PFLEGEMITTEL	12,13	0,7	(17,69	1,0)	/	/	/	/	/	/	/	/	/	/	/	/
BLUMEN	9,78	0,6	(9,57	0,5)	/	/	/	/	/	/	/	/	/	/	/	/
SONST.VERBRAUCHSG.F.HAUSHALTSG.	6,33	0,4	(5,77	0,3)	/	/	/	/	/	/	/	/	/	/	/	/
ARBEITSLOHN F. MALER, TAPETIERER	4,94	0,3	/	/	/	/	/	/	/	/	/	/	/	/	/	/
WAESCHEREI UND REINIGUNG	4,79	0,3	/	/	/	/	/	/	/	/	/	/	/	/	/	/
SONST.DIENSTLEIST.,REPARATUREN	(6,38	0,4)	/	/	/	/	/	/	/	/	/	/	/	/	/	/
VERKEHR, NACHRICHTENUEBERMITTLUNG	170,02	10,3	(258,51	14,1)	/	/	/	/	/	/	/	/	/	/	/	/
PERSONENKRAFTWAGEN	(48,78	3,0)	/	/	/	/	/	/	/	/	/	/	/	/	/	/
MOTORRAD,-ROLLER,MOPA,MOPED,FAHRR.	(1,51	0,1)	/	/	/	/	/	/	/	/	/	/	/	/	/	/
MATERIAL BEI KFZ-REPARATUREN	7,06	0,4	(10,22	0,6)	/	/	/	/	/	/	/	/	/	/	/	/
GEBRAUCHSGUETER FUER KRAFTFAHRZEUG	5,01	0,3	(12,66	0,7)	/	/	/	/	/	/	/	/	/	/	/	/
KRAFTSTOFF (O. AUSGABEN IM URLAUB)	22,39	1,4	(53,42	2,9)	/	/	/	/	/	/	/	/	/	/	/	/
AUSGABEN FUER EIGENE KFZ I.URLAUB	3,85	0,2	/	/	/	/	/	/	/	/	/	/	/	/	/	/
SONST.VERBRAUCHSG.F.KFZ U.FAHRRAUB	(0,69	0,0)	/	/	/	/	/	/	/	/	/	/	/	/	/	/
SARAGENMIETE	(2,74	0,2)	/	/	/	/	/	/	/	/	/	/	/	/	/	/
SONST.DIENSTLEIST.U.REPARAT.F.KFZ	9,05	0,5	(16,17	0,9)	/	/	/	/	/	/	/	/	/	/	/	/
FAHRTK.F.FREIHEIT VERKEHRSM.(O.URL.)	24,77	1,5	(15,17	0,8)	/	/	/	/	/	/	/	/	/	/	/	/
FAHRTK.F.FREIHEIT VERKEHRSM.I.URLAUB	8,81	0,5	/	/	/	/	/	/	/	/	/	/	/	/	/	/
NACHRICHTENUEBERMITTLUNG	35,37	2,1	(34,91	1,9)	/	/	/	/	/	/	/	/	/	/	/	/
KOERPER- UND GESUNDHEITSPFLEGE	75,89	4,6	(46,88	2,6)	/	/	/	/	/	/	/	/	/	/	/	/
GEBRAUCHSGUETER FUER KOERPERPFLEGE	4,05	0,2	/	/	/	/	/	/	/	/	/	/	/	/	/	/
VERBRAUCHSGUETER F. KOERPERPFLEGE	12,58	0,8	(20,71	1,1)	/	/	/	/	/	/	/	/	/	/	/	/
Dienstleistungen f. Koerperpflege	15,50	0,9	/	/	/	/	/	/	/	/	/	/	/	/	/	/
GEBRAUCHSG. F. GESUNDHEITSPFLEGE	(5,11	0,3)	/	/	/	/	/	/	/	/	/	/	/	/	/	/
VERBRAUCHSG. F. GESUNDHEITSPFLEGE	13,61	0,8	(4,18	0,3)	/	/	/	/	/	/	/	/	/	/	/	/
Dienstleist. f. Gesundheitspflege	25,03	1,5	(11,24	0,6)	/	/	/	/	/	/	/	/	/	/	/	/
BILDUNG UND UNTERHALTUNG	102,99	6,2	(128,64	7,0)	/	/	/	/	/	/	/	/	/	/	/	/
RUNDfunkgeraet (auch Musiktruhe)	(4,21	0,3)	/	/	/	/	/	/	/	/	/	/	/	/	/	/
FERNSEHgeraet (auch Fernsehtruhe)	(14,15	0,9)	/	/	/	/	/	/	/	/	/	/	/	/	/	/
Tonbandgeraet, Plattenspieler	(1,99	0,1)	/	/	/	/	/	/	/	/	/	/	/	/	/	/
FOTO-, FILMAPPARAT, PROJEKTOR	(2,20	0,1)	/	/	/	/	/	/	/	/	/	/	/	/	/	/
SONST.HOCHWERTIGE GEBRAUCHSGUETER	(4,00	0,2)	/	/	/	/	/	/	/	/	/	/	/	/	/	/
ZUBEHOER ZU FOTO- U.PHONOGERAETEN	5,34	0,3	/	/	/	/	/	/	/	/	/	/	/	/	/	/
SPIELZEUG, SPORTARTIKEL	4,28	0,3	/	/	/	/	/	/	/	/	/	/	/	/	/	/
BUECHER	5,46	0,3	/	/	/	/	/	/	/	/	/	/	/	/	/	/
SONSTIGE GEBRAUCHSGUETER	3,42	0,2	/	/	/	/	/	/	/	/	/	/	/	/	/	/
ZEITUNGEN, ZEITSCHRIFTEN	16,16	1,0	(13,60	0,7)	/	/	/	/	/	/	/	/	/	/	/	/
SONSTIGE GEBRAUCHSGUETER	6,37	0,4	(7,90	0,4)	/	/	/	/	/	/	/	/	/	/	/	/
KULT.-,SPORT- U.AE.VERANSTALTUNGEN	(2,38	0,1)	/	/	/	/	/	/	/	/	/	/	/	/	/	/
SONSTIGE BILDUNGSKOSTEN	/	/	/	/	/	/	/	/	/	/	/	/	/	/	/	/
SONSTIGE FERIAUSGABEN	10,40	0,6	(8,37	0,5)	/	/	/	/	/	/	/	/	/	/	/	/
SONST.DIENSTLEISTUNGEN,REPARATUREN	21,60	1,3	(17,98	1,0)	/	/	/	/	/	/	/	/	/	/	/	/
PERSONENLICHE AUSSTATTUNG U.AE.	80,77	4,9	(56,93	3,1)	/	/	/	/	/	/	/	/	/	/	/	/
UHREN, ECHTER SCHMUCK	9,50	0,6	/	/	/	/	/	/	/	/	/	/	/	/	/	/
SONSTIGE PERSONENLICHE AUSSTATTUNG	8,57	0,5	/	/	/	/	/	/	/	/	/	/	/	/	/	/
UNTERKUNFT U.AE. IM URLAUB	52,27	3,2	(31,28	1,7)	/	/	/	/	/	/	/	/	/	/	/	/
SONST.DIENSTLEISTUNGEN,REPARATUREN	10,43	0,6	/	/	/	/	/	/	/	/	/	/	/	/	/	/
PRIVATER VERBRAUCH INSGESAMT	1653,20	100	(1832,16	100)	/	/	/	/	/	/	/	/	/	/	/	/
NACHRICHTLICH:					/	/	/	/	/	/	/	/	/	/	/	/
AUSGABEN F.VERPFLEGUNG IM URLAUB	41,99		(23,70)		/	/	/	/	/	/	/	/	/	/	/	/
WERT DER ENTHAFTEN AUS EIG.GARTEN	8,90		/		/	/	/	/	/	/	/	/	/	/	/	/
STEINKOEHLE, -BRIKETTS (KG)	(14)		/		/	/	/	/	/	/	/	/	/	/	/	/
BRAUNKOEHLEN, -BRIKETTS (KG)	(15)		/		/	/	/	/	/	/	/	/	/	/	/	/
KOKS (KG)	(6)		/		/	/	/	/	/	/	/	/	/	/	/	/
HEIZOEL (LITER)	51		/		/	/	/	/	/	/	/	/	/	/	/	/

3 AUFWENDUNGEN FÜR DEN PRIVATEN VERBRAUCH SOWIE MENGENANGABEN ÜBER HEIZMATERIAL PRIVATER HAUSHALTE NACH HAUSHALTSTYP, EHEPAARE UND ZAHL DER KINDER

3. 7 HAUSHALTSVORSTAND: NICHTERWERBSTÄTIGER

3. 7. 5 MONATLICHES HAUSHALTSNETTOEINKOMMEN VON 2 000 BIS UNTER 2 200 DM

GEGENSTAND DER NACHWEISUNG	HAUSHALTSTYP EHEPAAR													
	OHNE KINDER		MIT ... KIND(ERN)											
			1		2		3		4		5 UND MEHR			
	DM	%	DM	%	DM	%	DM	%	DM	%	DM	%	DM	%
HAUSHALTE INSGESAMT (IN 1 000)	282		(36)		/		/		/		/		/	
			JE EHEPAAR UND MONAT											
NÄHRUNGS- UND GENUSSMITTEL	532,54	29,1	(563,12	30,4)	/	/	/	/	/	/	/	/	/	/
NÄHRUNGSMITTEL	339,33	18,5	(398,95	21,6)	/	/	/	/	/	/	/	/	/	/
GENUSSMITTEL	96,87	5,3	(95,34	5,2)	/	/	/	/	/	/	/	/	/	/
WAHLZEITEN AUSSER HAUS	96,34	5,3	(68,83	3,7)	/	/	/	/	/	/	/	/	/	/
KLEIDUNG, SCHUHE	163,63	8,9	(170,62	9,2)	/	/	/	/	/	/	/	/	/	/
DAMEN-UND I-KLEIDER,MAENTEL U.AE.	40,09	2,2	(37,19	2,0)	/	/	/	/	/	/	/	/	/	/
MAEDCHEN I-BLUSEN, ROECKE U.AE.	29,17	1,6	(31,89	1,7)	/	/	/	/	/	/	/	/	/	/
HERREN-UNDI-ANZUEGE,MAENTEL U.AE.	14,10	0,8	(12,04	0,7)	/	/	/	/	/	/	/	/	/	/
KNABEN I-SAKKOS,-HOSEN U.AE.	19,84	1,1	(27,61	1,5)	/	/	/	/	/	/	/	/	/	/
DAMEN- UND MAEDCHENSCHUHE	12,53	0,7	(18,42	1,0)	/	/	/	/	/	/	/	/	/	/
HERREN- UND KNABENSCHUHE	7,91	0,4	(11,67	0,6)	/	/	/	/	/	/	/	/	/	/
LEIBWAESCHE,SONST.UNTERBEKLEIDUNG	18,56	1,0	(14,59	0,8)	/	/	/	/	/	/	/	/	/	/
UEBRIGE BEKLEIDUNG UND ZUBEHÖR	16,22	0,9	(13,22	0,7)	/	/	/	/	/	/	/	/	/	/
REPARATUREN, AENDERUNGEN	5,20	0,3	/	/	/	/	/	/	/	/	/	/	/	/
WOHNUNGSMIETEN U.AE.	313,86	17,1	(301,11	16,3)	/	/	/	/	/	/	/	/	/	/
ELEKTRIZITAET,GAS,BRENNSTOFFE U.AE.	124,63	6,8	(128,23	6,9)	/	/	/	/	/	/	/	/	/	/
ELEKTRIZITAET,GAS	75,84	4,1	(70,97	3,8)	/	/	/	/	/	/	/	/	/	/
KOHLE, KOKS, BRIKETTS, HOLZ U.AE.	7,90	0,4	(19,15	1,0)	/	/	/	/	/	/	/	/	/	/
HEIZÖL	21,02	1,1	(21,24	1,1)	/	/	/	/	/	/	/	/	/	/
ZENTRALHEIZUNG, WARMWASSER	19,86	1,1	/	/	/	/	/	/	/	/	/	/	/	/
UEBR.GUETER F.D.HAUSHALTSMUEHLUNG	203,43	11,1	(168,55	9,1)	/	/	/	/	/	/	/	/	/	/
MOEBEL	48,23	2,6	(43,22	2,3)	/	/	/	/	/	/	/	/	/	/
TEPPICHE,FUSSBODENBELAG,MATRATZEN	16,01	0,9	(15,68	0,8)	/	/	/	/	/	/	/	/	/	/
OEFEN, HERDE, HEIZGERAETE	5,73	0,3	/	/	/	/	/	/	/	/	/	/	/	/
TIEF-,KUEHLSCHRANK,-TRUHE	(4,16	0,2)	/	/	/	/	/	/	/	/	/	/	/	/
WASCHMASCHINE, WAESCHESCHLEUDER	(5,30	0,3)	/	/	/	/	/	/	/	/	/	/	/	/
SONST.HOCHWERTIGE HAUSHALTSGERAETE	9,14	0,5	(11,81	0,6)	/	/	/	/	/	/	/	/	/	/
HEIMTEXTILIEN,HAUSH.WAESCHE,GARD.	20,15	1,1	/	/	/	/	/	/	/	/	/	/	/	/
TAPETEN, LEIM, FARBE FÜR WOHNUNG	4,66	0,3	(4,62	0,2)	/	/	/	/	/	/	/	/	/	/
SONST.GEBRAUCHSG.F.HAUSHALTSMUEHLUNG	27,16	1,5	(22,65	1,2)	/	/	/	/	/	/	/	/	/	/
AUFWENDUNGEN F.GARTEN,NUTZTIERH.	14,35	0,8	(7,59	0,4)	/	/	/	/	/	/	/	/	/	/
WASCH-,REINIGUNGS- U.PFLEGEMITTEL	12,80	0,7	(16,58	0,9)	/	/	/	/	/	/	/	/	/	/
BLUMEN	10,99	0,6	(10,16	0,5)	/	/	/	/	/	/	/	/	/	/
SONST.VERBRAUCHSG.F.HAUSHALTSG.	7,75	0,4	(7,44	0,4)	/	/	/	/	/	/	/	/	/	/
ARBEITSLOHN F. MALER, TAPEZIERER	(3,75	0,2)	/	/	/	/	/	/	/	/	/	/	/	/
WAESCHEREI UND REINIGUNG	5,42	0,3	/	/	/	/	/	/	/	/	/	/	/	/
SONST.DIENSTLEIST.,REPARATUREN	(7,83	0,4)	/	/	/	/	/	/	/	/	/	/	/	/
VERKEHR, NACHRICHTENUEBERMITTLUNG	210,08	11,5	(248,96	13,5)	/	/	/	/	/	/	/	/	/	/
PERSONENKRAFTWAGEN	(67,45	3,7)	/	/	/	/	/	/	/	/	/	/	/	/
MOTORRAD,-ROLLER,MOFA,MOPEd,FAHRR.	(2,34	0,1)	/	/	/	/	/	/	/	/	/	/	/	/
MATERIAL BEI KFZ-REPARATUREN	9,21	0,5	(13,49	0,7)	/	/	/	/	/	/	/	/	/	/
GEBRAUCHSGUETER FÜR KRAFTFAHRZEUG	5,67	0,3	(17,50	0,9)	/	/	/	/	/	/	/	/	/	/
KRAFTSTOFF (O. AUSGABEN IM URLAUB)	30,47	1,7	(58,06	3,1)	/	/	/	/	/	/	/	/	/	/
AUSGABEN FÜR EIGENES KFZ I.URLAUB	5,06	0,3	(5,39	0,3)	/	/	/	/	/	/	/	/	/	/
SONST.VERBRAUCHSG.F.KFZ U.FAHRRAUB	(2,05	0,1)	/	/	/	/	/	/	/	/	/	/	/	/
GARAGENMIETE	(3,84	0,2)	/	/	/	/	/	/	/	/	/	/	/	/
SONST.DIENSTLEIST.U.REPARAT.F.KFZ	11,91	0,7	(24,71	1,3)	/	/	/	/	/	/	/	/	/	/
FAHRTK.F.FREUDE VERKEHRSM.(O.URL.)	18,16	1,0	(21,78	1,2)	/	/	/	/	/	/	/	/	/	/
FAHRTK.F.FREUDE VERKEHRSM.I.URLAUB	10,12	0,6	(9,53	0,5)	/	/	/	/	/	/	/	/	/	/
NACHRICHTENUEBERMITTLUNG	43,79	2,4	(35,06	1,9)	/	/	/	/	/	/	/	/	/	/
KÖRPER- UND GESUNDHEITSPFLEGE	85,79	4,7	(54,70	3,0)	/	/	/	/	/	/	/	/	/	/
GEBRAUCHSGUETER FÜR KÖRPERPFLEGE	4,11	0,2	/	/	/	/	/	/	/	/	/	/	/	/
VERBRAUCHSGUETER F. KÖRPERPFLEGE	14,64	0,8	(16,80	0,9)	/	/	/	/	/	/	/	/	/	/
DIENSTLEISTUNGEN F. KÖRPERPFLEGE	18,20	1,0	(10,62	0,6)	/	/	/	/	/	/	/	/	/	/
GEBRAUCHSG. F. GESUNDHEITSPFLEGE	(7,09	0,4)	/	/	/	/	/	/	/	/	/	/	/	/
VERBRAUCHSG. F. GESUNDHEITSPFLEGE	11,94	0,7	(6,68	0,4)	/	/	/	/	/	/	/	/	/	/
DIENSTLEIST. F. GESUNDHEITSPFLEGE	29,81	1,6	(13,97	0,8)	/	/	/	/	/	/	/	/	/	/
BILDUNG UND UNTERHALTUNG	118,02	6,4	(136,97	7,4)	/	/	/	/	/	/	/	/	/	/
RUNDfunkGERAET (AUCH MUSIKTRUHE)	(4,54	0,2)	/	/	/	/	/	/	/	/	/	/	/	/
FERNSENGERAET (AUCH FERNSEHTRUHE)	(15,90	0,9)	/	/	/	/	/	/	/	/	/	/	/	/
TONBANDGERAET, PLATTENSPIELER	(2,21	0,1)	/	/	/	/	/	/	/	/	/	/	/	/
FOTO-, FILMAPPARAT, PROJEKTOR	(2,69	0,1)	/	/	/	/	/	/	/	/	/	/	/	/
SONST.HOCHWERTIGE GEBRAUCHSGUETER	8,71	0,5	/	/	/	/	/	/	/	/	/	/	/	/
ZUBEHÖR ZU FOTO- U.PHONOGERAETEN	8,74	0,5	/	/	/	/	/	/	/	/	/	/	/	/
SPIELZUG, SPORTARTIKEL	(2,81	0,2)	/	/	/	/	/	/	/	/	/	/	/	/
BUECHER	5,79	0,3	(15,58	0,8)	/	/	/	/	/	/	/	/	/	/
SONSTIGE GEBRAUCHSGUETER	3,28	0,2	/	/	/	/	/	/	/	/	/	/	/	/
ZEITUNGEN, ZEITSCHRIFTEN	17,04	0,9	(14,38	0,8)	/	/	/	/	/	/	/	/	/	/
SONSTIGE VERBRAUCHSGUETER	8,10	0,4	(9,56	0,5)	/	/	/	/	/	/	/	/	/	/
KULT.-,SPORT- U.AE.VERANSTALTUNGEN	(2,04	0,1)	/	/	/	/	/	/	/	/	/	/	/	/
SONSTIGE BILDUNGSKOSTEN	/	/	/	/	/	/	/	/	/	/	/	/	/	/
SONSTIGE FERIEAUSGABEN	12,08	0,7	(10,41	0,6)	/	/	/	/	/	/	/	/	/	/
SONST.DIENSTLEISTUNGEN,REPARATUREN	23,69	1,3	(23,75	1,3)	/	/	/	/	/	/	/	/	/	/
PERSÖNLICHE AUSSTATTUNG U.AE.	79,79	4,4	(77,20	4,2)	/	/	/	/	/	/	/	/	/	/
UHREN, ECHTER SCHMUCK	9,06	0,5	/	/	/	/	/	/	/	/	/	/	/	/
SONSTIGE PERSÖNLICHE AUSSTATTUNG	7,98	0,4	/	/	/	/	/	/	/	/	/	/	/	/
UNTERKUNFT U.AE. IM URLAUB	53,82	2,9	(39,01	2,1)	/	/	/	/	/	/	/	/	/	/
SONST.DIENSTLEISTUNGEN,REPARATUREN	8,93	0,5	(22,78	1,2)	/	/	/	/	/	/	/	/	/	/
PRIVATER VERBRAUCH INSGESAMT	1831,76	100	(1849,47	100)	/	/	/	/	/	/	/	/	/	/
NACHRICHTLICH:					/	/	/	/	/	/	/	/	/	/
AUSGABEN F.VERPFLEGEUNG IM URLAUB	44,76		(33,78)		/	/	/	/	/	/	/	/	/	/
WERT DER ENTNAHMEN AUS EIG.GARTEN	8,62		(9,29)		/	/	/	/	/	/	/	/	/	/
STEINKOHLE, -BRIKETTS (KG)	(7)		/		/	/	/	/	/	/	/	/	/	/
BRAUNKOHLEN, -BRIKETTS (KG)	(11)		/		/	/	/	/	/	/	/	/	/	/
KOKS (KG)	/		/		/	/	/	/	/	/	/	/	/	/
HEIZÖL (LITER)	65		(64)		/	/	/	/	/	/	/	/	/	/

3 AUFWENDUNGEN FÜR DEN PRIVATEN VERBRAUCH SOWIE MENGENANGABEN ÜBER HEIZMATERIAL PRIVATER HAUSHALTE NACH HAUSHALTSTYP, EHEPAARE UND ZAHL DER KINDER

3. 7 HAUSHALTSVORSTAND: NICHTERWERBSTÄTIGER

3. 7. 6 MONATLICHES HAUSHALTSMETTOEINKOMMEN VON 2 200 BIS UNTER 2 500 DM

GEGENSTAND DER NACHWEISUNG	HAUSHALTSTYP EHEPAAR													
	OHNE KINDER		MIT ... KIND(ERN)											
			1		2		3		4		5 UND MEHR			
	DM	%	DM	%	DM	%	DM	%	DM	%	DM	%	DM	%
HAUSHALTE INSGESAMT (IN 1 000)	338		45		(12)		/		/		/		/	
			JE EHEPAAR UND MONAT											
NAHRUNGS- UND GENUSSMITTEL	537,72	27,2	603,27	29,5	(771,20	34,5)	/	/	/	/	/	/	/	/
NAHRUNGSMITTEL	340,94	17,2	428,45	21,0	(489,68	21,9)	/	/	/	/	/	/	/	/
GENUSSMITTEL	97,01	4,9	94,63	4,6	(137,88	6,2)	/	/	/	/	/	/	/	/
MAHLZEITEN AUSSER HAUS	99,77	5,0	(80,19	3,9)	/	/	/	/	/	/	/	/	/	/
KLEIDUNG, SCHUHE	188,54	9,5	184,17	9,0	(233,49	10,5)	/	/	/	/	/	/	/	/
DAMEN-UND -KLEIDER, MAENTEL U.AE.	49,31	2,5	(35,04	1,7)	(38,52	1,7)	/	/	/	/	/	/	/	/
MAEDCHEN -BLUSEN, ROECKE U.AE.	33,62	1,7	(40,57	2,0)	(46,37	2,1)	/	/	/	/	/	/	/	/
HERREN-UND -ANZUEGE, MAENTEL U.AE.	17,68	0,9	(10,19	0,5)	/	/	/	/	/	/	/	/	/	/
KNABEN -SACKOS, -MOSEN U.AE.	20,34	1,0	(28,53	1,4)	(39,77	1,8)	/	/	/	/	/	/	/	/
DAMEN- UND MAEDCHENSCHUHE	14,49	0,7	(17,72	0,9)	(17,42	0,8)	/	/	/	/	/	/	/	/
HERREN- UND KNABENSCHUHE	8,80	0,4	(13,28	0,7)	(17,61	0,8)	/	/	/	/	/	/	/	/
LEIBWAESCHE, SONST. UNTERBEKLEIDUNG	20,07	1,0	(18,76	0,9)	/	/	/	/	/	/	/	/	/	/
UEBRIGE BEKLEIDUNG UND ZUBEHOER	17,79	0,9	(14,12	0,7)	/	/	/	/	/	/	/	/	/	/
REPARATUREN, AENDERUNGEN	6,44	0,3	(5,97	0,3)	/	/	/	/	/	/	/	/	/	/
WOHNUNGSMIETEN U.AE.	313,75	15,9	300,52	14,7	(405,30	18,1)	/	/	/	/	/	/	/	/
ELEKTRIZITAET, GAS, BRENNSTOFFE U.AE.	124,85	6,3	132,48	6,5	(174,38	7,8)	/	/	/	/	/	/	/	/
ELEKTRIZITAET, GAS	77,68	3,9	82,86	4,1	(102,12	4,6)	/	/	/	/	/	/	/	/
KOHLE, KOKS, BRIKETTS, HOLZ U.AE.	6,46	0,3	(14,49	0,7)	/	/	/	/	/	/	/	/	/	/
HEIZOEL	18,83	1,0	(18,81	0,9)	/	/	/	/	/	/	/	/	/	/
ZENTRALHEIZUNG, WARMWASSER	21,87	1,1	/	/	/	/	/	/	/	/	/	/	/	/
UEBR. GUETER F.D. HAUSHALTSFUEHRUNG	218,57	11,1	208,96	10,2	(225,69	10,1)	/	/	/	/	/	/	/	/
ROEBEL	47,10	2,4	(56,44	2,8)	/	/	/	/	/	/	/	/	/	/
TEPPICHE, FUSSBODENBELAG, MATRATZEN	19,73	1,0	(13,48	0,7)	/	/	/	/	/	/	/	/	/	/
OFFEN, HERDE, HEIZGERAETE	6,85	0,3	/	/	/	/	/	/	/	/	/	/	/	/
TIEF-, KUEHLSCHRANK, -TRUENE	5,32	0,3	/	/	/	/	/	/	/	/	/	/	/	/
WASCHMASCHINE, WAESCHESCHLEUDER	(6,43	0,3)	/	/	/	/	/	/	/	/	/	/	/	/
SONST. HOCHWERTIGE HAUSHALTSGERAETE	10,12	0,5	(11,33	0,6)	/	/	/	/	/	/	/	/	/	/
HEIMTEXTILIEN, HAUSH. WAESCHE, GARD.	18,85	1,0	(18,72	0,9)	/	/	/	/	/	/	/	/	/	/
TAPETEN, LEIN, FARBE FUEHR. WOHNR.	5,66	0,3	(4,47	0,2)	/	/	/	/	/	/	/	/	/	/
SONST. GEBRAUCHSG. F. HAUSHALTSG. FUEHR.	27,96	1,4	(28,26	1,4)	/	/	/	/	/	/	/	/	/	/
AUFWENDUNGEN F. GARTEN, NUTZTIERH.	16,80	0,8	(10,49	0,5)	/	/	/	/	/	/	/	/	/	/
WASCH-, REINIGUNGS- U. PFLEGEMITTEL	13,21	0,7	(15,09	0,7)	(19,51	0,9)	/	/	/	/	/	/	/	/
BLUMEN	11,60	0,6	(8,61	0,4)	/	/	/	/	/	/	/	/	/	/
SONST. VERBRAUCHSG. F. HAUSHALTSG.	9,95	0,5	(8,40	0,4)	/	/	/	/	/	/	/	/	/	/
ARBEITSLOHN F. MALER, TAPETIERER	5,52	0,3	/	/	/	/	/	/	/	/	/	/	/	/
WAESCHEREI UND REINIGUNG	6,02	0,3	(6,22	0,3)	/	/	/	/	/	/	/	/	/	/
SONST. DIENSTLEIST., REPARATUREN	7,45	0,4	/	/	/	/	/	/	/	/	/	/	/	/
VERKEHR, NACHRICHTENUEBERMITTLUNG	259,27	13,1	337,34	16,5	(202,16	9,1)	/	/	/	/	/	/	/	/
PERSONENKRAFTWAGEN	(96,54	4,9)	/	/	/	/	/	/	/	/	/	/	/	/
MOTORRAD, -ROLLER, MOFA, MOPED, FAHRH.	(1,77	0,1)	/	/	/	/	/	/	/	/	/	/	/	/
MATERIAL BEI KFZ-REPARATUREN	10,47	0,5	(15,20	0,7)	/	/	/	/	/	/	/	/	/	/
GEBRAUCHSGUETER FUEHR. KRAFTFAHRZEUG	6,83	0,3	(10,07	0,5)	/	/	/	/	/	/	/	/	/	/
KRAFTSTOFF (O. AUSGABEN IM URLAUB)	34,96	1,8	(61,80	3,0)	/	/	/	/	/	/	/	/	/	/
AUSGABEN FUEHR. EIGENES KFZ I. URLAUB	6,19	0,3	(4,90	0,2)	/	/	/	/	/	/	/	/	/	/
SONST. VERBRAUCHSG. F. KFZ U. FAHRRAD	(0,99	0,1)	/	/	/	/	/	/	/	/	/	/	/	/
GARAGENMIETE	4,31	0,2	/	/	/	/	/	/	/	/	/	/	/	/
SONST. DIENSTLEIST. U. REPARAT. F. KFZ	14,40	0,7	(27,32	1,3)	/	/	/	/	/	/	/	/	/	/
FAHRTK. F. FREMDE VERKEHRSM. (O. URL.)	20,85	1,1	(23,69	1,2)	/	/	/	/	/	/	/	/	/	/
FAHRTK. F. FREMDE VERKEHRSM. I. URLAUB	10,28	0,5	(8,64	0,4)	/	/	/	/	/	/	/	/	/	/
NACHRICHTENUEBERMITTLUNG	51,69	2,6	(45,21	2,2)	/	/	/	/	/	/	/	/	/	/
KOERPER- UND GESUNDHEITSPFLEGE	106,48	5,4	72,88	3,6	(54,24	2,4)	/	/	/	/	/	/	/	/
GEBRAUCHSGUETER FUEHR. KOERPERPFLEGE	4,12	0,2	/	/	/	/	/	/	/	/	/	/	/	/
VERBRAUCHSGUETER F. KOERPERPFLEGE	17,36	0,9	(19,69	1,0)	(23,26	1,0)	/	/	/	/	/	/	/	/
DIENSTLEISTUNGEN F. KOERPERPFLEGE	18,65	0,9	(14,14	0,7)	/	/	/	/	/	/	/	/	/	/
GEBRAUCHSG. F. GESUNDHEITSPFLEGE	(4,72	0,2)	/	/	/	/	/	/	/	/	/	/	/	/
VERBRAUCHSG. F. GESUNDHEITSPFLEGE	17,30	0,9	(13,03	0,6)	/	/	/	/	/	/	/	/	/	/
DIENSTLEIST. F. GESUNDHEITSPFLEGE	44,32	2,2	(19,00	0,9)	/	/	/	/	/	/	/	/	/	/
BILDUNG UND UNTERHALTUNG	130,41	6,6	141,30	6,9	(135,88	6,1)	/	/	/	/	/	/	/	/
RUNDFUNKGERAET (AUCH MUSIKTRUENE)	5,85	0,3	(11,08	0,5)	/	/	/	/	/	/	/	/	/	/
FERNSEHGERAET (AUCH FERNSEHTRUENE)	(14,71	0,7)	/	/	/	/	/	/	/	/	/	/	/	/
TONRANGGERAET, PLATTENSPIELER	(2,36	0,1)	/	/	/	/	/	/	/	/	/	/	/	/
FOTO-, FILMAPPARAT, PROJEKTOR	2,58	0,1	/	/	/	/	/	/	/	/	/	/	/	/
SONST. HOCHWERTIGE GEBRAUCHSGUETER	8,09	0,4	/	/	/	/	/	/	/	/	/	/	/	/
ZUBEHOER ZU FOTO- U. PHONOGERAETEN	6,17	0,3	/	/	/	/	/	/	/	/	/	/	/	/
SPIELZEUG, SPORTARTIKEL	5,00	0,3	/	/	/	/	/	/	/	/	/	/	/	/
BUECHER	8,77	0,4	(15,89	0,8)	/	/	/	/	/	/	/	/	/	/
SONSTIGE GEBRAUCHSGUETER	4,63	0,2	(4,48	0,2)	/	/	/	/	/	/	/	/	/	/
ZEITUNGEN, ZEITSCHRIFTEN	20,57	1,0	(15,07	0,7)	/	/	/	/	/	/	/	/	/	/
SONSTIGE VERBRAUCHSGUETER	9,40	0,5	(12,92	0,6)	/	/	/	/	/	/	/	/	/	/
KULT.-, SPORT- U. AE. VERANSTALTUNGEN	2,74	0,1	/	/	/	/	/	/	/	/	/	/	/	/
SONSTIGE BILDUNGSKOSTEN	/	/	/	/	/	/	/	/	/	/	/	/	/	/
SONSTIGE FERIENAUSGABEN	14,26	0,7	(10,23	0,5)	/	/	/	/	/	/	/	/	/	/
SONST. DIENSTLEISTUNGEN, REPARATUREN	24,62	1,2	29,72	1,5	(33,71	1,5)	/	/	/	/	/	/	/	/
PERSOENLICHE AUSSTATTUNG U. AE.	98,16	5,0	(60,73	3,0)	/	/	/	/	/	/	/	/	/	/
UHREN, ECHTER SCHMUCK	12,31	0,6	(8,23	0,4)	/	/	/	/	/	/	/	/	/	/
SONSTIGE PERSOENLICHE AUSSTATTUNG	9,32	0,5	(6,10	0,3)	/	/	/	/	/	/	/	/	/	/
UNTERKUNFT U. AE. IM URLAUB	62,64	3,2	(34,41	1,7)	/	/	/	/	/	/	/	/	/	/
SONST. DIENSTLEISTUNGEN, REPARATUREN	13,89	0,7	(11,99	0,6)	/	/	/	/	/	/	/	/	/	/
PRIVATER VERBRAUCH INSGESAMT	1977,74	100	2041,66	100	(2233,21	100)	/	/	/	/	/	/	/	/
NACHRICHTLICH:							/	/	/	/	/	/	/	/
AUSGABEN F. VERPFLEGUNG IM URLAUB	49,95		(32,47)		/	/	/	/	/	/	/	/	/	/
WERT DER ENTNAHMEN AUS EIG. GARTEN	9,05		/		/	/	/	/	/	/	/	/	/	/
STEINKOHLE, -BRIKETTS (KG)	(6)		/		/	/	/	/	/	/	/	/	/	/
BRAUNKOHLEN, -BRIKETTS (KG)	(9)		/		/	/	/	/	/	/	/	/	/	/
KOKS (KG)	(5)		/		/	/	/	/	/	/	/	/	/	/
HEIZOEL (LITER)	59		(62)		/	/	/	/	/	/	/	/	/	/

3 AUFWENDUNGEN FÜR DEN PRIVATEN VERBRAUCH SOWIE MENGENANGABEN ÜBER HEIZMATERIAL PRIVATER HAUSHALTE NACH HAUSHALTSTYP, EHEPAARE UND ZAHL DER KINDER

3. 7 HAUSHALTSVORSTAND: NICHTERWERBSTÄTIGER

3. 7. 7 MONATLICHES HAUSHALTSMONTEINKOMMEN VON 2 500 BIS UNTER 3 000 DM

GEGENSTAND DER NACHWEISUNG	HAUSHALTSTYP EHEPAAR													
	OHNE KINDER		MIT ... KIND(ERN)											
			1		2		3		4		5 UND MEHR			
	DM	%	DM	%	DM	%	DM	%	DM	%	DM	%	DM	%
HAUSHALTE INSGESAMT (IN 1 000)	351		78		(24)		/		/		/		/	
JE EHEPAAR UND MONAT														
NAHRUNGS- UND GENUSSMITTEL	578,75	26,0	651,99	28,0	(700,01	28,6)	/	/	/	/	/	/	/	/
NAHRUNGSMITTEL	359,96	16,0	451,27	19,4	(505,08	20,6)	/	/	/	/	/	/	/	/
GENUSSMITTEL	105,14	4,7	115,80	5,0	(112,31	4,6)	/	/	/	/	/	/	/	/
MAHLZEITEN AUSSER HAUS	117,65	5,3	84,91	3,7	(82,63	3,4)	/	/	/	/	/	/	/	/
KLEIDUNG, SCHUHE	204,56	9,2	215,90	9,3	(223,79	9,1)	/	/	/	/	/	/	/	/
DAMEN-UND I-KLEIDER, MANTEL U.AE.	55,90	2,5	46,96	2,0	(54,33	2,2)	/	/	/	/	/	/	/	/
MAEDCHEN I-BLUSEN, ROECKE U.AE.	35,62	1,6	44,17	1,9	(43,39	1,8)	/	/	/	/	/	/	/	/
HERREN-UND I-ANZUEGE, MANTEL U.AE.	18,21	0,8	15,22	0,7	(14,64	0,6)	/	/	/	/	/	/	/	/
KNABEN I-SAKKOS, -HOSEN U.AE.	23,46	1,1	33,79	1,5	(34,69	1,4)	/	/	/	/	/	/	/	/
DAMEN- UND MAEDCHENSCHUHE	14,67	0,7	18,80	0,8	(26,74	1,1)	/	/	/	/	/	/	/	/
HERREN- UND KNABENSCHUHE	9,26	0,4	15,24	0,7	(15,07	0,6)	/	/	/	/	/	/	/	/
LEIDWAESCHE, SONST. UNTERBEKLEIDUNG	21,39	1,0	(15,22	0,7)	(14,24	0,6)	/	/	/	/	/	/	/	/
UEBRIGE BEKLEIDUNG UND ZUBEHÖR	19,82	0,9	22,18	1,0	(18,17	0,7)	/	/	/	/	/	/	/	/
REPARATUREN, AENDERUNGEN	6,22	0,3	(4,31	0,2)	/	/	/	/	/	/	/	/	/	/
WOHNUNGSMIETEN U.AE.	339,29	15,3	367,19	15,8	(417,61	17,1)	/	/	/	/	/	/	/	/
ELEKTRIZITAET, GAS, BRENNSTOFFE U.AE.	132,20	6,0	147,65	6,3	(164,72	6,7)	/	/	/	/	/	/	/	/
ELEKTRIZITAET, GAS	83,07	3,7	88,88	3,8	(87,22	3,6)	/	/	/	/	/	/	/	/
KOEHLE, KOKS, BRIKETTS, HOLZ U.AE.	5,59	0,3	(11,68	0,5)	/	/	/	/	/	/	/	/	/	/
HEIZÖL	20,45	0,9	(28,99	1,2)	/	/	/	/	/	/	/	/	/	/
ZENTRALHEIZUNG, WARMWASSER	24,10	1,1	(18,11	0,8)	/	/	/	/	/	/	/	/	/	/
UEBR. GUETER F.D. HAUSHALTSFUEHRUNG	262,56	11,8	243,27	10,5	(206,38	8,4)	/	/	/	/	/	/	/	/
MOEBEL	63,84	2,9	(58,80	2,5)	/	/	/	/	/	/	/	/	/	/
TEPPICHE, FUSSBODENBELAG, MATRATZEN	22,54	1,0	(19,45	0,8)	/	/	/	/	/	/	/	/	/	/
OEFEN, HERDE, HEIZGERAETE	8,06	0,4	(12,63	0,5)	/	/	/	/	/	/	/	/	/	/
TIEF-, KUEHLSCHRANK, -TRUHE	5,34	0,2	/	/	/	/	/	/	/	/	/	/	/	/
WASCHMASCHINE, WAESCHESCHLEUDER	6,02	0,3	/	/	/	/	/	/	/	/	/	/	/	/
SONST. HOCHWERTIGE HAUSHALTSGERAETE	12,11	0,5	(12,46	0,5)	/	/	/	/	/	/	/	/	/	/
HEIMTEXTILIEN, HAUSH. WAESCHE, GARD.	29,88	1,3	(26,33	1,1)	/	/	/	/	/	/	/	/	/	/
TAPETEN, LEIM, FARBE FÜR WOHNUNG	5,18	0,2	(4,41	0,2)	/	/	/	/	/	/	/	/	/	/
SONST. GEBRAUCHSG. F. HAUSHALTSFUEHR.	31,63	1,4	30,30	1,3	(25,32	1,0)	/	/	/	/	/	/	/	/
AUFWENDUNGEN F. GARTEN, NUTZPFLANZ.	17,15	0,8	(14,23	0,6)	/	/	/	/	/	/	/	/	/	/
WASCH-, REINIGUNGS- U. PFLEGMITTEL	14,07	0,6	18,37	0,8	(23,54	1,0)	/	/	/	/	/	/	/	/
BLUMEN	12,44	0,6	10,00	0,4	(11,67	0,5)	/	/	/	/	/	/	/	/
SONST. VERBRAUCHSG. F. HAUSHALTSG.	10,01	0,5	10,31	0,4	(8,38	0,3)	/	/	/	/	/	/	/	/
ARBEITSLÖHN F. MALER, TAPETIERER	5,73	0,3	/	/	/	/	/	/	/	/	/	/	/	/
WAESCHEREI UND REINIGUNG	6,57	0,3	(4,46	0,2)	/	/	/	/	/	/	/	/	/	/
SONST. DIENSTLEIST., REPARATUREN	11,99	0,5	/	/	/	/	/	/	/	/	/	/	/	/
VERKEHR, NACHRICHTENUEBERMITTLUNG	276,89	12,5	344,06	14,8	(422,83	17,3)	/	/	/	/	/	/	/	/
PERSONENKRAFTWAGEN	90,87	4,1	(110,13	4,7)	/	/	/	/	/	/	/	/	/	/
MOTORRAD, -ROLLER, MOFA, MOPED, FAHRR.	(1,37	0,1)	/	/	/	/	/	/	/	/	/	/	/	/
MATERIAL BEI KFZ-REPARATUREN	12,94	0,6	19,23	0,8	(22,63	0,9)	/	/	/	/	/	/	/	/
GEBRAUCHSGUETER FÜR KRAFTFAHRZEUG	8,07	0,4	14,06	0,6	(17,01	0,7)	/	/	/	/	/	/	/	/
KRAFTSTOFF (O. AUSGABEN IM URLAUB)	40,23	1,8	67,82	2,9	(72,56	3,0)	/	/	/	/	/	/	/	/
AUSGABEN FÜR EIGENES KFZ I. URLAUB	7,85	0,4	(6,22	0,3)	/	/	/	/	/	/	/	/	/	/
SONST. VERBRAUCHSG. F. KFZ U. FAHRRAD	(1,64	0,1)	/	/	/	/	/	/	/	/	/	/	/	/
GARAGENMIETE	6,38	0,3	/	/	/	/	/	/	/	/	/	/	/	/
SONST. DIENSTLEIST. U. REPARAT. F. KFZ	16,66	0,7	27,99	1,2	(31,72	1,3)	/	/	/	/	/	/	/	/
FAHRTK. F. FREMDE VERKEHRSM. (O. URL.)	23,64	1,1	25,07	1,1	(14,11	0,6)	/	/	/	/	/	/	/	/
FAHRTK. F. FREMDE VERKEHRSM. I. URLAUB	13,93	0,6	(10,67	0,5)	/	/	/	/	/	/	/	/	/	/
NACHRICHTENUEBERMITTLUNG	53,30	2,4	48,67	2,1	(36,98	1,5)	/	/	/	/	/	/	/	/
KÖRPER- UND GESUNDHEITSPFLEGE	148,52	6,7	82,92	3,6	(55,84	2,3)	/	/	/	/	/	/	/	/
GEBRAUCHSGUETER FÜR KÖRPERPFLEGE	6,86	0,3	(2,46	0,1)	/	/	/	/	/	/	/	/	/	/
VERBRAUCHSGUETER F. KÖRPERPFLEGE	19,14	0,9	23,93	1,0	(23,39	1,0)	/	/	/	/	/	/	/	/
DIENSTLEISTUNGEN F. KÖRPERPFLEGE	20,38	0,9	(13,70	0,6)	(12,99	0,5)	/	/	/	/	/	/	/	/
GEBRAUCHSG. F. GESUNDHEITSPFLEGE	(8,70	0,4)	/	/	/	/	/	/	/	/	/	/	/	/
VERBRAUCHSG. F. GESUNDHEITSPFLEGE	20,84	0,9	(9,57	0,4)	/	/	/	/	/	/	/	/	/	/
DIENSTLEIST. F. GESUNDHEITSPFLEGE	72,60	3,3	27,13	1,2	(10,69	0,4)	/	/	/	/	/	/	/	/
BILDUNG UND UNTERHALTUNG	153,75	6,9	179,26	7,7	(175,39	7,2)	/	/	/	/	/	/	/	/
RUNDfunkGERAET (AUCH MUSIKTRUHE)	7,49	0,3	(8,68	0,4)	/	/	/	/	/	/	/	/	/	/
FERNSEHGERAET (AUCH FERNSEHTRUHE)	17,08	0,8	(16,82	0,7)	/	/	/	/	/	/	/	/	/	/
TONBANDGERAET, PLATTENSPIELER	2,40	0,1	(3,80	0,2)	/	/	/	/	/	/	/	/	/	/
FOTO-, FILMAPPARAT, PROJEKTOR	4,26	0,2	(6,56	0,3)	/	/	/	/	/	/	/	/	/	/
SONST. HOCHWERTIGE GEBRAUCHSGUETER	9,72	0,4	(7,86	0,3)	/	/	/	/	/	/	/	/	/	/
ZUBEHÖR ZU FOTO- U. PHONOGERAETEN	6,51	0,3	(8,23	0,4)	/	/	/	/	/	/	/	/	/	/
SPIELZEUG, SPORTARTIKEL	5,62	0,3	(9,04	0,4)	/	/	/	/	/	/	/	/	/	/
BUECHER	10,52	0,5	(14,32	0,6)	/	/	/	/	/	/	/	/	/	/
SONSTIGE GEBRAUCHSGUETER	8,84	0,4	(8,84	0,4)	/	/	/	/	/	/	/	/	/	/
ZEITUNGEN, ZEITSCHRIFTEN	20,85	0,9	19,41	0,8	(17,52	0,7)	/	/	/	/	/	/	/	/
SONSTIGE VERBRAUCHSGUETER	10,38	0,5	15,14	0,7	(31,56	1,3)	/	/	/	/	/	/	/	/
KULT., SPORT- U. AE. VERANSTALTUNGEN	3,88	0,2	(3,42	0,1)	/	/	/	/	/	/	/	/	/	/
SONSTIGE BILDUNGSKOSTEN	(1,38	0,1)	/	/	/	/	/	/	/	/	/	/	/	/
SONSTIGE FERIEAUSGABEN	18,26	0,8	14,04	0,6	(9,01	0,4)	/	/	/	/	/	/	/	/
SONST. DIENSTLEISTUNGEN, REPARATUREN	26,55	1,2	30,10	1,3	(45,42	1,9)	/	/	/	/	/	/	/	/
PERSÖNLICHE AUSSTATTUNG U.AE.	125,18	5,6	93,07	4,0	(79,52	3,3)	/	/	/	/	/	/	/	/
UHREN, ECHTER SCHMUCK	18,61	0,8	(8,14	0,3)	/	/	/	/	/	/	/	/	/	/
SONSTIGE PERSÖNLICHE AUSSTATTUNG	10,61	0,5	(12,04	0,5)	/	/	/	/	/	/	/	/	/	/
UNTERKUNFT U.AE. IM URLAUB	83,07	3,7	56,71	2,4	(38,38	1,6)	/	/	/	/	/	/	/	/
SONST. DIENSTLEISTUNGEN, REPARATUREN	12,88	0,6	(16,18	0,7)	/	/	/	/	/	/	/	/	/	/
PRIVATER VERBRAUCH INSGESAMT	2222,71	100	2325,31	100	(2446,08	100)	/	/	/	/	/	/	/	/
NACHRICHTLICH:					(53,41)		/	/	/	/	/	/	/	/
AUSGABEN F. VERPFLEGE IM URLAUB	66,43		47,52		(13,13)		/	/	/	/	/	/	/	/
WERT DER ENTNAHMEN AUS EIG. GARTEN	8,00		/		/		/	/	/	/	/	/	/	/
STEINKOEHLE, -BRIKETTS (KG)	(6)		/		/		/	/	/	/	/	/	/	/
BRAUNKOEHLEN, -BRIKETTS (KG)	(8)		/		/		/	/	/	/	/	/	/	/
KOKS (KG)	/		/		/		/	/	/	/	/	/	/	/
HEIZÖL (LITER)	64		(91)		/		/	/	/	/	/	/	/	/

3 AUFWENDUNGEN FÜR DEN PRIVATEN VERBRAUCH SOWIE MENGENANGABEN ÜBER HEIZMATERIAL PRIVATER HAUSHALTE NACH HAUSHALTSTYP, EHEPAAR UND ZAHL DER KINDER

3. 7 HAUSHALTSVORSTAND: NICHTERWERBSTÄTIGER

3. 7. 8 MONATLICHES HAUSHALTSNETTOEINKOMMEN VON 3 000 BIS UNTER 3 500 DM

GEGENSTAND DER NACHWEISUNG	HAUSHALTSTYP EHEPAAR													
	OHNE KINDER		MIT ... KINDERN											
			1		2		3		4		5 UND MEHR			
	DM	%	DM	%	DM	%	DM	%	DM	%	DM	%	DM	%
HAUSHALTE INSGESAMT (IN 1 000)	228		78		(17)		/		/		/		/	
	JE EHEPAAR UND MONAT													
NAHRUNGS- UND GENUSSMITTEL	612,65	24,1	720,87	26,9	(730,78	26,2)	/	/	/	/	/	/	/	/
NAHRUNGSMITTEL	368,28	14,5	447,69	16,7	(535,16	19,2)	/	/	/	/	/	/	/	/
GENUSSMITTEL	112,72	4,4	127,47	4,8	(109,02	3,9)	/	/	/	/	/	/	/	/
MAHLZEITEN AUSSER HAUS	131,65	5,2	145,70	5,4	(86,60	3,1)	/	/	/	/	/	/	/	/
KLEIDUNG, SCHUHE	230,87	9,1	250,40	9,3	(252,60	9,1)	/	/	/	/	/	/	/	/
DAMEN-UND -KLEIDER, MAENTEL U.AE.	64,06	2,5	54,48	2,0	(41,76	1,5)	/	/	/	/	/	/	/	/
MAEDCHEN -BLUSEN, ROCKE U.AE.	41,67	1,6	48,04	1,8	(51,21	1,8)	/	/	/	/	/	/	/	/
HERREN-UND -ANZUEGE, MAENTEL U.AE.	22,19	0,9	19,13	0,7	/	/	/	/	/	/	/	/	/	/
KNABEN -SACKOS, -HOSEN U.AE.	26,42	1,0	36,69	1,4	(51,35	1,8)	/	/	/	/	/	/	/	/
DAMEN- UND MAEDCHENSCHUHE	16,69	0,7	22,24	0,8	(19,99	0,7)	/	/	/	/	/	/	/	/
HERREN- UND KNABENSCHUHE	10,51	0,4	15,77	0,6	(26,08	0,9)	/	/	/	/	/	/	/	/
LEIBWAESCHE, SONST. UNTERBEKLEIDUNG	21,49	0,8	(25,11	0,9)	/	/	/	/	/	/	/	/	/	/
UEBRIGE BEKLEIDUNG UND ZUBEHOER	20,97	0,8	25,26	0,9	(18,48	0,7)	/	/	/	/	/	/	/	/
REPARATUREN, AENDERUNGEN	6,85	0,3	(3,68	0,1)	/	/	/	/	/	/	/	/	/	/
WOHNUNGSMIETEN U.AE.	376,55	14,8	365,15	13,6	(382,39	13,7)	/	/	/	/	/	/	/	/
ELEKTRIZITAET, GAS, BRENNSTOFFE U.AE.	143,62	5,7	146,08	5,4	(166,55	6,0)	/	/	/	/	/	/	/	/
ELEKTRIZITAET, GAS	84,64	3,3	93,62	3,5	(105,57	3,8)	/	/	/	/	/	/	/	/
KOHLE, KOKS, BRIKETTS, HOLZ U.AE.	(4,57	0,2)	(10,96	0,4)	/	/	/	/	/	/	/	/	/	/
HEIZOEL	28,86	1,1	(24,20	0,9)	/	/	/	/	/	/	/	/	/	/
ZENTRALHEIZUNG, WARMWASSER	25,54	1,0	(17,30	0,6)	/	/	/	/	/	/	/	/	/	/
UEBR. GUETER F.D. HAUSHALTSFUEHRUNG	298,43	11,7	278,50	10,4	(240,38	8,6)	/	/	/	/	/	/	/	/
MOEBEL	63,54	2,5	69,33	2,6	(59,86	2,1)	/	/	/	/	/	/	/	/
TEPPICHE, FUSSBODENBELAG, MATRATZEN	27,31	1,1	(19,57	0,7)	/	/	/	/	/	/	/	/	/	/
OEFEN, HERDE, HEIZGERAETE	10,32	0,4	(9,33	0,3)	/	/	/	/	/	/	/	/	/	/
TIEF-, KUEHLSCHRANK, -TRUHE	(5,15	0,2)	/	/	/	/	/	/	/	/	/	/	/	/
WASCHMASCHINE, WAESCHESCHLEUDER	(6,31	0,2)	/	/	/	/	/	/	/	/	/	/	/	/
SONST. HOCHWERTIGE HAUSHALTSGERAETE	14,41	0,6	(12,57	0,5)	/	/	/	/	/	/	/	/	/	/
HEIMTEXTILIEN, HAUSH. WAESCHE, GARD.	29,96	1,2	(19,04	0,7)	/	/	/	/	/	/	/	/	/	/
TAPETEN, LEIM, FARBE FUEHR. WOHNUNG	5,41	0,2	(4,10	0,2)	/	/	/	/	/	/	/	/	/	/
SONST. GEBRAUCHSG. F. HAUSHALTSG. FUEHR.	47,95	1,9	48,47	1,8	(28,49	1,0)	/	/	/	/	/	/	/	/
AUFWENDUNGEN F. GARTEN, NUTZTIERH.	18,49	0,7	(21,36	0,8)	/	/	/	/	/	/	/	/	/	/
WASCH-, REINIGUNGS- U. PFLEGE MITTEL	13,90	0,5	19,41	0,7	(16,87	0,6)	/	/	/	/	/	/	/	/
BLUMEN	16,01	0,6	13,66	0,5	(15,57	0,6)	/	/	/	/	/	/	/	/
SONST. VERBRAUCHSG. F. HAUSHALTSG.	12,46	0,5	9,55	0,4	(9,01	0,3)	/	/	/	/	/	/	/	/
ARBEITSLOHN F. MALER, TAPETIERER	5,81	0,2	/	/	/	/	/	/	/	/	/	/	/	/
WAESCHEREI UND REINIGUNG	8,39	0,3	(6,25	0,2)	/	/	/	/	/	/	/	/	/	/
SONST. DIENSTLEIST., REPARATUREN	13,03	0,5	/	/	/	/	/	/	/	/	/	/	/	/
VERKEHR, NACHRICHTENUEBERMITTLUNG	340,93	13,4	449,42	16,8	(495,93	17,8)	/	/	/	/	/	/	/	/
PERSONENKRAFTWAGEN	125,19	4,9	(188,76	7,0)	/	/	/	/	/	/	/	/	/	/
MOTORRAD, -ROLLER, MOFA, MOPED, FAHRR.	(2,48	0,1)	(9,25	0,3)	/	/	/	/	/	/	/	/	/	/
MATERIAL BEI KFZ-REPARATUREN	16,12	0,6	18,14	0,7	(24,59	0,9)	/	/	/	/	/	/	/	/
GEBRAUCHSGUETER FUEHR. KRAFTFAHRZEUG	11,09	0,4	16,34	0,6	(14,40	0,5)	/	/	/	/	/	/	/	/
KRAFTSTOFF (O. AUSGABEN IM URLAUB)	48,58	1,9	72,04	2,7	(91,38	3,3)	/	/	/	/	/	/	/	/
AUSGABEN FUEHR. EIGENES KFZ I. URLAUB	11,18	0,4	(9,90	0,4)	/	/	/	/	/	/	/	/	/	/
SONST. VERBRAUCHSG. F. KFZ U. FAHRRAD	(1,74	0,1)	(3,63	0,1)	/	/	/	/	/	/	/	/	/	/
GARAGENMIETE	4,87	0,2	(5,01	0,2)	/	/	/	/	/	/	/	/	/	/
SONST. DIENSTLEIST. U. REPARAT. F. KFZ	21,71	0,9	28,36	1,1	(40,60	1,5)	/	/	/	/	/	/	/	/
FAHRTK. F. FREMDE VERKEHRSH. (O. URL.)	21,61	0,9	33,05	1,2	/	/	/	/	/	/	/	/	/	/
FAHRTK. F. FREMDE VERKEHRSH. I. URLAUB	14,73	0,6	(7,47	0,3)	/	/	/	/	/	/	/	/	/	/
NACHRICHTENUEBERMITTLUNG	61,62	2,4	57,46	2,1	(48,16	1,7)	/	/	/	/	/	/	/	/
KOERPER- UND GESUNDHEITSPFLEGE	203,09	8,0	110,81	4,1	(190,43	6,8)	/	/	/	/	/	/	/	/
GEBRAUCHSGUETER FUEHR. KOERPERPFLEGE	5,25	0,2	(3,53	0,1)	/	/	/	/	/	/	/	/	/	/
VERBRAUCHSGUETER F. KOERPERPFLEGE	21,40	0,8	24,25	0,9	(25,00	0,9)	/	/	/	/	/	/	/	/
DIENSTLEISTUNGEN F. KOERPERPFLEGE	25,14	1,0	19,88	0,7	/	/	/	/	/	/	/	/	/	/
GEBRAUCHSG. F. GESUNDHEITSPFLEGE	(8,78	0,3)	/	/	/	/	/	/	/	/	/	/	/	/
VERBRAUCHSG. F. GESUNDHEITSPFLEGE	32,23	1,3	(12,85	0,5)	/	/	/	/	/	/	/	/	/	/
DIENSTLEIST. F. GESUNDHEITSPFLEGE	110,30	4,3	40,05	1,5	(34,00	1,2)	/	/	/	/	/	/	/	/
BILDUNG UND UNTERHALTUNG	170,83	6,7	203,71	7,6	(225,30	8,1)	/	/	/	/	/	/	/	/
RUNDfunkGERAET (AUCH MUSIKTRUHE)	6,26	0,2	(15,18	0,6)	/	/	/	/	/	/	/	/	/	/
fernsehGERAET (AUCH fernsehTRUHE)	18,60	0,7	/	/	/	/	/	/	/	/	/	/	/	/
TONBANDGERAET, PLATTENSPIELER	(2,26	0,1)	(6,62	0,2)	/	/	/	/	/	/	/	/	/	/
FOTO-, FILMAPPARAT, PROJEKTOR	4,36	0,2	(5,36	0,2)	/	/	/	/	/	/	/	/	/	/
SONST. HOCHWERTIGE GEBRAUCHSGUETER	14,31	0,6	(12,37	0,5)	/	/	/	/	/	/	/	/	/	/
ZUBEHOER ZU FOTO- U. PHONOGERAETEN	5,58	0,2	(10,65	0,4)	/	/	/	/	/	/	/	/	/	/
SPIELZEUG, SPORTARTIKEL	6,02	0,2	(7,04	0,3)	/	/	/	/	/	/	/	/	/	/
BUECHER	14,21	0,6	(20,67	0,8)	/	/	/	/	/	/	/	/	/	/
SONSTIGE GEBRAUCHSGUETER	7,39	0,3	(10,49	0,4)	/	/	/	/	/	/	/	/	/	/
ZEITUNGEN, ZEITSCHRIFTEN	25,21	1,0	19,61	0,7	(18,81	0,7)	/	/	/	/	/	/	/	/
SONSTIGE VERBRAUCHSGUETER	11,53	0,5	16,22	0,6	(14,03	0,5)	/	/	/	/	/	/	/	/
KULT., -SPORT- U.AE. VERANSTALTUNGEN	5,47	0,2	(6,23	0,2)	/	/	/	/	/	/	/	/	/	/
SONSTIGE BILDUNGSKOSTEN	/	/	/	/	/	/	/	/	/	/	/	/	/	/
SONSTIGE FERIEAUSGABEN	20,15	0,8	16,96	0,6	(12,47	0,4)	/	/	/	/	/	/	/	/
SONST. DIENSTLEISTUNGEN, REPARATUREN	27,23	1,1	32,51	1,2	(28,33	1,0)	/	/	/	/	/	/	/	/
PERSONLICHE AUSSTATTUNG U.AE.	163,22	6,4	157,42	5,9	(103,98	3,7)	/	/	/	/	/	/	/	/
UHREN, ECHTER SCHMUCK	23,96	0,9	(16,28	0,6)	/	/	/	/	/	/	/	/	/	/
SONSTIGE PERSONLICHE AUSSTATTUNG	20,60	0,8	(15,93	0,6)	/	/	/	/	/	/	/	/	/	/
UNTERKUNFT U.AE. IM URLAUB	93,05	3,7	76,30	2,8	(54,82	2,0)	/	/	/	/	/	/	/	/
SONST. DIENSTLEISTUNGEN, REPARATUREN	25,61	1,0	(48,91	1,8)	/	/	/	/	/	/	/	/	/	/
PRIVATER VERBRAUCH INSGESAMT	2540,18	100	2682,37	100	(2788,35	100)	/	/	/	/	/	/	/	/
NACHRICHTLICH:							/	/	/	/	/	/	/	/
AUSGABEN F. VERPFLEGE IM URLAUB	75,50		58,37		(43,42)		/	/	/	/	/	/	/	/
WERT DER ENTNAHMEN AUS EIG. GARTEN	7,01		(8,54)		/		/	/	/	/	/	/	/	/
STEINKOHLE, -BRIKETTS (KG)	(6)		(18)		/		/	/	/	/	/	/	/	/
BRAUNKOHLEN, -BRIKETTS (KG)	(6)		/		/		/	/	/	/	/	/	/	/
KOKS (KG)	/		/		/		/	/	/	/	/	/	/	/
HEIZOEL (LITER)	91		(75)		/		/	/	/	/	/	/	/	/

3 AUFWENDUNGEN FÜR DEN PRIVATEN VERBRAUCH SOWIE MENGENGABEN ÜBER HEIZMATERIAL PRIVATER HAUSHALTE NACH HAUSHALTSTYP, EHEPAAR UND ZAHL DER KINDER

3. 7 HAUSHALTSVORSTAND: NICHTERWERBSTÄTIGER

3. 7. 9 MONATLICHES HAUSHALTSNETTOEINKOMMEN VON 3 500 BIS UNTER 4 000 DM

GEGENSTAND DER NACHWEISUNG	HAUSHALTSTYP EHEPAAR													
	OHNE KINDER		MIT ... KIND(ERN)											
			1		2		3		4		5 UND MEHR			
	DM	%	DM	%	DM	%	DM	%	DM	%	DM	%	DM	%
HAUSHALTE INSGESAMT (IN 1 000)	131		53		(16)		/		/		/		/	
	JE EHEPAAR UND MONAT													
NAHRUNGS- UND GENUSSMITTEL	683,33	23,5	710,68	24,2	(810,89	27,3)	/	/	/	/	/	/	/	/
NAHRUNGSMITTEL	389,63	13,4	441,76	15,0	(516,32	17,4)	/	/	/	/	/	/	/	/
GENUSSMITTEL	127,44	4,4	132,25	4,5	(136,37	4,6)	/	/	/	/	/	/	/	/
MAHLZEITEN AUSSER HAUS	166,26	5,7	136,67	4,6	(158,20	5,3)	/	/	/	/	/	/	/	/
KLEIDUNG, SCHUHE	262,93	9,0	266,51	9,1	(256,37	8,6)	/	/	/	/	/	/	/	/
DAMEN-UND -KLEIDER, MANTEL U.AE.	77,09	2,6	64,39	2,2	(42,29	1,4)	/	/	/	/	/	/	/	/
MAEDCHEN -BLUSEN, ROECHE U.AE.	47,09	1,6	49,66	1,7	(54,34	1,8)	/	/	/	/	/	/	/	/
HERREN-UND -ANZUEGE, MANTEL U.AE.	27,57	0,9	(24,65	0,8)	(16,42	0,6)	/	/	/	/	/	/	/	/
KNABEN -SAKKOS,-HOSEN U.AE.	28,16	1,0	38,73	1,3	(42,81	1,4)	/	/	/	/	/	/	/	/
DAMEN- UND MAEDCHENSCHUHE	17,94	0,6	21,93	0,7	(29,21	1,0)	/	/	/	/	/	/	/	/
HERREN- UND KNABENSCHUHE	10,50	0,4	15,46	0,5	(21,22	0,7)	/	/	/	/	/	/	/	/
LEIBWAESCHE, SONST.-UNTERBEKLEIDUNG	25,16	0,9	(26,73	0,9)	/	/	/	/	/	/	/	/	/	/
UEBRIGE BEKLEIDUNG UND ZUBEHOER	22,93	0,8	(20,52	0,7)	(23,47	0,8)	/	/	/	/	/	/	/	/
REPARATUREN, AENDERUNGEN	6,48	0,2	(4,45	0,2)	/	/	/	/	/	/	/	/	/	/
WOHNUNGSMIETEN U.AE.	423,53	14,5	424,41	14,4	(468,00	15,8)	/	/	/	/	/	/	/	/
ELEKTRIZITAET, GAS, BRENNSTOFFE U.AE.	152,99	5,3	152,60	5,2	(150,20	5,1)	/	/	/	/	/	/	/	/
ELEKTRIZITAET, GAS	87,03	3,0	90,68	3,1	(85,79	2,9)	/	/	/	/	/	/	/	/
KOEHLE, KOKS, BRIKETTS, HOLZ U.AE.	(4,48	0,2)	/	/	/	/	/	/	/	/	/	/	/	/
HEIZOEL	31,29	1,1	(33,16	1,1)	/	/	/	/	/	/	/	/	/	/
ZENTRALHEIZUNG, WARMWASSER	30,19	1,0	(20,94	0,7)	/	/	/	/	/	/	/	/	/	/
UEBRIGUE F.O. HAUSHALTSFUEHRUNG	349,45	12,0	335,86	11,4	(344,22	11,6)	/	/	/	/	/	/	/	/
MOEBEL	71,74	2,5	(103,42	3,5)	(115,33	3,9)	/	/	/	/	/	/	/	/
TEPPICHE, FUSSBODENBELAG, MATRATZEN	39,48	1,4	(25,25	0,9)	/	/	/	/	/	/	/	/	/	/
OEFEN, HERDE, HEIZGERAETE	11,57	0,4	(12,19	0,4)	/	/	/	/	/	/	/	/	/	/
TIEF-, KUEHLSCHRANK, -TRUHE	(8,18	0,3)	/	/	/	/	/	/	/	/	/	/	/	/
WASCHMASCHINE, WAESCHESCHLEUDER	(7,52	0,3)	/	/	/	/	/	/	/	/	/	/	/	/
SONST. HOCHWERTIGE HAUSHALTSGERAETE	12,57	0,4	(15,96	0,5)	/	/	/	/	/	/	/	/	/	/
HEIMTEXTILIEN, HAUSH. WAESCHE, GARD.	37,30	1,3	(24,93	0,8)	/	/	/	/	/	/	/	/	/	/
TAPETEN, LEIM, FARBE FÜR WOHNUNG	(6,53	0,2)	(6,35	0,2)	/	/	/	/	/	/	/	/	/	/
SONST. GEBRAUCHSG. F. HAUSHALTSFUEHR.	48,38	1,7	48,30	1,6	(48,02	1,6)	/	/	/	/	/	/	/	/
AUFWENDUNGEN F. GARTEN, NUTZTIERH.	19,68	0,7	(17,62	0,6)	/	/	/	/	/	/	/	/	/	/
WASCH-, REINIGUNGS- U. PFLEGENMITTEL	16,15	0,6	21,06	0,7	(20,29	0,7)	/	/	/	/	/	/	/	/
BLUMEN	18,26	0,6	(15,53	0,5)	/	/	/	/	/	/	/	/	/	/
SONST. VERBRAUCHSG. F. HAUSHALTSF.	11,14	0,4	11,02	0,4	(13,43	0,5)	/	/	/	/	/	/	/	/
ARBEITSLOHN F. MALER, TAPETIERER	(5,57	0,2)	/	/	/	/	/	/	/	/	/	/	/	/
WAESCHEREI UND REINIGUNG	11,00	0,4	(6,94	0,2)	/	/	/	/	/	/	/	/	/	/
SONST. DIENSTLEIST., REPARATUREN	24,39	0,8	/	/	/	/	/	/	/	/	/	/	/	/
VERKEHR, NACHRICHTENUEBERMITTLUNG	389,47	13,4	572,40	19,5	(488,25	16,5)	/	/	/	/	/	/	/	/
PERSÖNLICHKEITEN	(145,55	5,0)	(270,89	9,2)	/	/	/	/	/	/	/	/	/	/
MOTORRAD, -ROLLER, MOFA, MOPED, FAHRH.	(1,60	0,1)	/	/	/	/	/	/	/	/	/	/	/	/
MATERIAL BEI KFZ-REPARATUREN	19,11	0,7	28,42	1,0	(21,23	0,7)	/	/	/	/	/	/	/	/
GEBRAUCHSGUTER FÜR KRAFTFAHRZEUG	11,61	0,4	(16,96	0,6)	(27,93	0,9)	/	/	/	/	/	/	/	/
KRAFTSTOFF (O. AUSGABEN IM URLAUB)	54,18	1,9	93,57	3,2	(86,48	2,9)	/	/	/	/	/	/	/	/
AUSGABEN FÜR EIGENES KFZ I. URLAUB	12,93	0,4	(14,11	0,5)	/	/	/	/	/	/	/	/	/	/
SONST. VERBRAUCHSG. F. KFZ U. FAHRRAU	(2,36	0,1)	(4,31	0,1)	/	/	/	/	/	/	/	/	/	/
GARAGENMIETE	(8,75	0,3)	/	/	/	/	/	/	/	/	/	/	/	/
SONST. DIENSTLEIST. U. REPARAT. F. KFZ	26,13	0,9	37,35	1,3	(37,07	1,2)	/	/	/	/	/	/	/	/
FAHRTK. F. FREMDE VERKEHRSH. (O. URL.)	21,77	0,7	(21,10	0,7)	(33,38	1,1)	/	/	/	/	/	/	/	/
FAHRTK. F. FREMDE VERKEHRSH. I. URLAUB	19,14	0,7	(7,59	0,3)	/	/	/	/	/	/	/	/	/	/
NACHRICHTENUEBERMITTLUNG	66,34	2,3	62,55	2,1	(49,95	1,7)	/	/	/	/	/	/	/	/
KÖRPER- UND GESUNDHEITSPFLEGE	267,51	9,2	131,11	4,5	(162,10	4,8)	/	/	/	/	/	/	/	/
GEBRAUCHSGUTER FÜR KÖRPERPFLEGE	5,33	0,2	(4,39	0,1)	/	/	/	/	/	/	/	/	/	/
VERBRAUCHSGUTER F. KÖRPERPFLEGE	24,65	0,8	25,53	0,9	(25,12	0,8)	/	/	/	/	/	/	/	/
DIENSTLEISTUNGEN F. KÖRPERPFLEGE	28,01	1,0	(20,74	0,7)	/	/	/	/	/	/	/	/	/	/
GEBRAUCHSG. F. GESUNDHEITSPFLEGE	(15,65	0,5)	/	/	/	/	/	/	/	/	/	/	/	/
VERBRAUCHSG. F. GESUNDHEITSPFLEGE	38,76	1,3	(19,86	0,7)	/	/	/	/	/	/	/	/	/	/
DIENSTLEIST. F. GESUNDHEITSPFLEGE	155,11	5,3	(57,57	2,0)	(51,35	1,7)	/	/	/	/	/	/	/	/
BILDUNG UND UNTERHALTUNG	199,70	6,9	214,12	7,3	(190,07	6,4)	/	/	/	/	/	/	/	/
RUNDfunkGERAET (AUCH MUSIKTRUHE)	(5,36	0,2)	(11,44	0,4)	/	/	/	/	/	/	/	/	/	/
FERNSENGERAET (AUCH FERNSEHTRUHE)	(15,89	0,5)	(23,89	0,8)	/	/	/	/	/	/	/	/	/	/
TONBANDGERAET, PLATTENSPIELER	(2,23	0,1)	(12,62	0,4)	/	/	/	/	/	/	/	/	/	/
FOTO-, FILMAPPARAT, PROJEKTOR	(4,66	0,2)	/	/	/	/	/	/	/	/	/	/	/	/
SONST. HOCHWERTIGE GEBRAUCHSGUTER	20,92	0,7	(9,23	0,3)	/	/	/	/	/	/	/	/	/	/
ZUBEHOER ZU FOTO- U. PHONOGERAETEN	6,08	0,2	(9,36	0,3)	/	/	/	/	/	/	/	/	/	/
SPIELZEUG, SPORTARTIKEL	(6,15	0,2)	(8,57	0,3)	/	/	/	/	/	/	/	/	/	/
BUECHER	18,48	0,6	(15,07	0,5)	/	/	/	/	/	/	/	/	/	/
SONSTIGE GEBRAUCHSGUTER	8,34	0,3	(13,00	0,4)	/	/	/	/	/	/	/	/	/	/
ZEITUNGEN, ZEITSCHRIFTEN	26,33	0,9	23,70	0,8	(19,78	0,7)	/	/	/	/	/	/	/	/
SONSTIGE VERBRAUCHSGUTER	15,36	0,5	(16,44	0,6)	(16,63	0,6)	/	/	/	/	/	/	/	/
KULT.-, SPORT- U.AE. VERANSTALTUNGEN	7,89	0,3	(5,48	0,2)	/	/	/	/	/	/	/	/	/	/
SONSTIGE BILDUNGSKOSTEN	/	/	/	/	/	/	/	/	/	/	/	/	/	/
SONSTIGE FERIEAUSGABEN	26,12	0,9	19,88	0,7	(12,56	0,4)	/	/	/	/	/	/	/	/
SONST. DIENSTLEISTUNGEN, REPARATUREN	34,27	1,2	31,51	1,1	(36,69	1,2)	/	/	/	/	/	/	/	/
PERSÖNLICHE AUSSTATTUNG U.AE.	183,85	6,3	134,48	4,6	(116,91	3,9)	/	/	/	/	/	/	/	/
UHREN, ECHTER SCHMUCK	23,89	0,8	(22,38	0,8)	/	/	/	/	/	/	/	/	/	/
SONSTIGE PERSÖNLICHE AUSSTATTUNG	19,88	0,7	(20,41	0,7)	/	/	/	/	/	/	/	/	/	/
UNTERKUNFT U.AE. IM URLAUB	117,81	4,0	79,99	2,7	(60,05	2,0)	/	/	/	/	/	/	/	/
SONST. DIENSTLEISTUNGEN, REPARATUREN	22,27	0,8	(11,50	0,4)	/	/	/	/	/	/	/	/	/	/
PRIVATER VERBRAUCH INSGESAMT	2912,75	100	2942,18	100	(2967,02	100)	/	/	/	/	/	/	/	/
NACHRICHTLICH:							/	/	/	/	/	/	/	/
AUSGABEN F. VERPFLEGUNG IM URLAUB	92,74		65,99		(55,61)		/	/	/	/	/	/	/	/
WERT DER ENTHAFTEN AUS EIG. GARTEN	7,21		(10,20)		/		/	/	/	/	/	/	/	/
STEINKOEHLE, -BRIKETTS (KG)	/		/		/		/	/	/	/	/	/	/	/
BRAUNKOEHLEN, -BRIKETTS (KG)	/		/		/		/	/	/	/	/	/	/	/
KOKS (KG)	/		/		/		/	/	/	/	/	/	/	/
HEIZOEL (LITER)	101		(106)		/		/	/	/	/	/	/	/	/

3 AUFWENDUNGEN FÜR DEN PRIVATEN VERBRAUCH SOWIE MENGENANGABEN ÜBER HEIZMATERIAL PRIVATER HAUSHALTE NACH HAUSHALTSTYP, EHEPAARE UND ZAHL DER KINDER

3. 7 HAUSHALTSVORSTAND: NICHTERWERBSTÄTIGER

3. 7-10 MONATLICHES HAUSHALTSNETTOEINKOMMEN VON 4 000 BIS UNTER 4 500 DM

GEGENSTAND DER NACHWEISUNG	HAUSHALTSTYP EHEPAAR													
	OHNE KINDER		MIT ... KIND(ERN)											
			1		2		3		4		5 UND MEHR			
	DM	%	DM	%	DM	%	DM	%	DM	%	DM	%	DM	%
HAUSHALTE INSGESAMT (IN 1 000)	78		(37)		(14)		/		/		/		/	
JE EHEPAAR UND MONAT														
NAHRUNGS- UND GENUSSMITTEL	675,58	21,8	(770,50	23,6)	(858,02	25,2)	/	/	/	/	/	/	/	/
NAHRUNGSMITTEL	380,29	12,3	(513,77	15,7)	(543,31	15,9)	/	/	/	/	/	/	/	/
GENUSSMITTEL	114,78	3,7	(113,84	3,5)	(139,84	4,1)	/	/	/	/	/	/	/	/
MAHLZEITEN AUSSER HAUS	180,51	5,8	(142,89	4,4)	(174,87	5,1)	/	/	/	/	/	/	/	/
KLEIDUNG, SCHUHE	259,94	8,4	(344,95	10,5)	(311,58	9,1)	/	/	/	/	/	/	/	/
DAMEN-UND I-KLEIDER, KÄNTTEL U.A.E.	81,57	2,6	(79,26	2,4)	(71,72	2,1)	/	/	/	/	/	/	/	/
MAEDCHEN I-BLUSEN, ROECKE U.A.E.	44,85	1,4	(60,23	1,8)	(69,00	2,0)	/	/	/	/	/	/	/	/
HERREN-UND I-ANZUEGE, KÄNTTEL U.A.E.	24,04	0,8	(27,97	0,9)	/	/	/	/	/	/	/	/	/	/
KNABEN I-SAKKOS, -HOSEN U.A.E.	31,35	1,0	(47,70	1,5)	(43,69	1,3)	/	/	/	/	/	/	/	/
DAMEN- UND MAEDCHENSCHUHE	17,52	0,6	(24,15	0,7)	(28,84	0,8)	/	/	/	/	/	/	/	/
HERREN- UND KNABENSCHUHE	10,05	0,3	(20,65	0,6)	(17,47	0,5)	/	/	/	/	/	/	/	/
LEIBWAESCHE, SONST. UNTERBEKLEIDUNG	20,58	0,7	(37,22	1,1)	/	/	/	/	/	/	/	/	/	/
UEBRIGE BEKLEIDUNG UND ZUBEHÖR	22,15	0,7	(41,53	1,3)	(28,88	0,8)	/	/	/	/	/	/	/	/
REPARATUREN, AENDERUNGEN	(7,83	0,3)	(6,24	0,2)	/	/	/	/	/	/	/	/	/	/
WOHNUNGSMIETEN U.A.E.	461,34	14,9	(440,39	13,5)	(443,94	13,0)	/	/	/	/	/	/	/	/
ELEKTRIZITAET, GAS, BRENNSTOFFE U.A.E.	161,98	5,2	(167,81	5,1)	(173,12	5,1)	/	/	/	/	/	/	/	/
ELEKTRIZITAET, GAS	92,43	3,0	(92,81	2,8)	(104,53	3,1)	/	/	/	/	/	/	/	/
KOHLE, KOKS, BRIKETTS, HOLZ U.A.E.	/	/	/	/	/	/	/	/	/	/	/	/	/	/
HEIZÖL	(41,49	1,3)	(45,86	1,4)	/	/	/	/	/	/	/	/	/	/
ZENTRALHEIZUNG, WARMWASSER	(24,96	0,8)	(21,99	0,7)	/	/	/	/	/	/	/	/	/	/
UEBR. GUETER F.D. HAUSHALTSFUEHRUNG	331,08	10,7	(372,55	11,4)	(325,31	9,5)	/	/	/	/	/	/	/	/
MOEBEL	61,40	2,0	(99,23	3,0)	/	/	/	/	/	/	/	/	/	/
TEPPICHE, FUSSBODENBELAG, MATRATZEN	30,22	1,0	(36,67	1,1)	/	/	/	/	/	/	/	/	/	/
OFEN, HERDE, HEIZGERAETE	(14,21	0,5)	/	/	/	/	/	/	/	/	/	/	/	/
TIEF-, KUEHL- UND KUELSCHANK-, TRUEN	/	/	/	/	/	/	/	/	/	/	/	/	/	/
WASCHMASCHINE, WAESCHESCHLEUDER	/	/	/	/	/	/	/	/	/	/	/	/	/	/
SONST. HOCHWERTIGE HAUSHALTSGERAETE	15,44	0,5	(13,48	0,4)	/	/	/	/	/	/	/	/	/	/
HEIMTEXTILIEN, HAUSH. WAESCHE, GARD.	(27,43	0,9)	(27,57	0,8)	/	/	/	/	/	/	/	/	/	/
TAPETEN, LEIM, FARBE FUER WOHNUNG	(2,39	0,1)	/	/	/	/	/	/	/	/	/	/	/	/
SONST. GEBRAUCHSG. F. HAUSHALTSFUEHR.	53,47	1,7	(67,93	2,1)	/	/	/	/	/	/	/	/	/	/
AUFWENDUNGEN F. GARTEN, NUTZTIERN.	27,18	0,9	(23,07	0,7)	/	/	/	/	/	/	/	/	/	/
WASCH-, REINIGUNGS- U. PFLEGEMITTEL	16,20	0,5	(16,80	0,5)	(21,86	0,6)	/	/	/	/	/	/	/	/
BLUMEN	18,71	0,6	(16,15	0,5)	/	/	/	/	/	/	/	/	/	/
SONST. VERBRAUCHSG. F. HAUSHALTSG.	10,46	0,3	(12,70	0,4)	(11,50	0,3)	/	/	/	/	/	/	/	/
ARBEITSLOHN F. MALER, TAPETIERER	(3,73	0,1)	/	/	/	/	/	/	/	/	/	/	/	/
WAESCHEREI UND REINIGUNG	9,19	0,3	(8,53	0,3)	/	/	/	/	/	/	/	/	/	/
SONST. DIENSTLEIST., REPARATUREN	(30,59	1,0)	/	/	/	/	/	/	/	/	/	/	/	/
VERKEHR, NACHRICHTENUEBERMITTLUNG	492,07	15,9	(569,22	17,4)	(734,54	21,6)	/	/	/	/	/	/	/	/
PERSÖNLICHKEITENVERKEHR	(213,97	6,9)	/	/	/	/	/	/	/	/	/	/	/	/
MOTORRAD, -ROLLER, MOFA, MOPED, FAHRM.	/	/	/	/	/	/	/	/	/	/	/	/	/	/
MATERIAL BEI KFZ-REPARATUREN	25,42	0,8	(31,10	1,0)	(20,31	0,6)	/	/	/	/	/	/	/	/
GEBRAUCHSGUETER FÜR KRAFTFAHRZEUG	11,81	0,4	(24,98	0,8)	/	/	/	/	/	/	/	/	/	/
KRAFTSTOFF (O. AUSGABEN IM URLAUB)	63,44	2,0	(103,04	3,2)	(113,23	3,3)	/	/	/	/	/	/	/	/
AUSGABEN FÜR EIGENES KFZ I. URLAUB	16,65	0,5	(14,35	0,4)	/	/	/	/	/	/	/	/	/	/
SONST. VERBRAUCHSG. F. KFZ U. FAHRRAD	(2,10	0,1)	/	/	/	/	/	/	/	/	/	/	/	/
GARAGENMIETE	(9,00	0,3)	/	/	/	/	/	/	/	/	/	/	/	/
SONST. DIENSTLEIST. U. REPARAT. F. KFZ	33,25	1,1	(51,06	1,6)	(32,87	1,0)	/	/	/	/	/	/	/	/
FAHRTK. F. FREIWE. VERKEHRSM. (O. URL.)	23,89	0,8	(25,16	0,8)	/	/	/	/	/	/	/	/	/	/
FAHRTK. F. FREIWE. VERKEHRSM. I. URLAUB	13,24	0,4	(7,81	0,2)	/	/	/	/	/	/	/	/	/	/
NACHRICHTENUEBERMITTLUNG	77,90	2,5	(57,47	1,8)	(60,80	1,8)	/	/	/	/	/	/	/	/
KÖRPER- UND GESUNDHEITSPFLEGE	287,23	9,3	(222,65	6,8)	(145,91	4,3)	/	/	/	/	/	/	/	/
GEBRAUCHSGUETER FÜR KÖRPERPFLEGE	(8,13	0,3)	/	/	/	/	/	/	/	/	/	/	/	/
VERBRAUCHSGUETER F. KÖRPERPFLEGE	26,78	0,9	(29,42	0,9)	(25,19	0,7)	/	/	/	/	/	/	/	/
Dienstleistungen f. Körperpflege	30,69	1,0	(27,02	0,8)	/	/	/	/	/	/	/	/	/	/
GEBRAUCHSG. F. GESUNDHEITSPFLEGE	/	/	/	/	/	/	/	/	/	/	/	/	/	/
VERBRAUCHSG. F. GESUNDHEITSPFLEGE	52,78	1,7	(34,45	1,1)	/	/	/	/	/	/	/	/	/	/
Dienstleistungen f. Gesundheitspflege	160,10	5,2	(115,30	3,5)	/	/	/	/	/	/	/	/	/	/
BILDUNG UND UNTERHALTUNG	219,10	7,1	(236,17	7,2)	(298,35	8,8)	/	/	/	/	/	/	/	/
RUNDfunkgeraet (auch Musiktruhe)	(6,31	0,2)	(15,75	0,5)	/	/	/	/	/	/	/	/	/	/
fernsehtuengerät (auch fernsehtuenge)	(22,03	0,7)	/	/	/	/	/	/	/	/	/	/	/	/
tonbandgeraet, plattenspieler	(5,15	0,2)	/	/	/	/	/	/	/	/	/	/	/	/
foto-, filmapparat, projektor	(7,51	0,2)	/	/	/	/	/	/	/	/	/	/	/	/
sonst. hochwertige gebrauchsgueter	(23,50	0,8)	(14,94	0,5)	/	/	/	/	/	/	/	/	/	/
zubehoer zu foto- u. phonogeräeten	(10,46	0,3)	(8,25	0,3)	/	/	/	/	/	/	/	/	/	/
spielzeug, sportartikel	(4,76	0,2)	/	/	/	/	/	/	/	/	/	/	/	/
buecher	20,77	0,7	(25,73	0,8)	/	/	/	/	/	/	/	/	/	/
sonstige gebrauchsgueter	(10,73	0,3)	(16,02	0,5)	/	/	/	/	/	/	/	/	/	/
zeitungen, zeitschriften	29,30	0,9	(23,36	0,7)	(22,86	0,7)	/	/	/	/	/	/	/	/
sonstige gebrauchsgueter	14,28	0,5	(20,13	0,6)	/	/	/	/	/	/	/	/	/	/
kult.-, sport- u. ae. veranstaltungen	(5,34	0,2)	(9,59	0,3)	/	/	/	/	/	/	/	/	/	/
sonstige bildungskosten	/	/	/	/	/	/	/	/	/	/	/	/	/	/
sonstige ferienausgaben	28,28	0,9	(20,00	0,6)	/	/	/	/	/	/	/	/	/	/
sonst. dienstleistungen, reparaturen	29,56	1,0	(34,77	1,1)	(43,48	1,3)	/	/	/	/	/	/	/	/
persoenliche ausstattung u. ae.	214,30	6,9	(146,19	4,5)	(115,62	3,4)	/	/	/	/	/	/	/	/
uhren, eckter schmuck	22,14	0,7	(28,95	0,9)	/	/	/	/	/	/	/	/	/	/
sonstige persoenliche ausstattung	(13,87	0,4)	(8,09	0,2)	/	/	/	/	/	/	/	/	/	/
unterkunft u. ae. im urlaub	142,15	4,6	(96,19	2,9)	/	/	/	/	/	/	/	/	/	/
sonst. dienstleistungen, reparaturen	36,13	1,2	(12,95	0,4)	/	/	/	/	/	/	/	/	/	/
PRIVATER VERBRAUCH INSGESAMT	3102,61	100	(3270,43	100)	(3406,39	100)	/	/	/	/	/	/	/	/
NACHRICHTLICH:														
AUSGABEN F. VERPFLEGE IM URLAUB	101,20		(74,15)		/	/	/	/	/	/	/	/	/	/
VERT DER ENTNAHMEN AUS EIG. GARTEN	(5,88)		(10,97)		/	/	/	/	/	/	/	/	/	/
STEINKÖHLEN, -BRIKETTS (KG)	/		/		/	/	/	/	/	/	/	/	/	/
BRUNKÖHLEN, -BRIKETTS (KG)	/		/		/	/	/	/	/	/	/	/	/	/
KOKS (KG)	/		/		/	/	/	/	/	/	/	/	/	/
HEIZÖL (LITER)	(131)		(147)		/	/	/	/	/	/	/	/	/	/

3 AUFWENDUNGEN FÜR DEN PRIVATEN VERBRAUCH SOWIE MENGENANGABEN ÜBER HEIZMATERIAL PRIVATER HAUSHALTE NACH HAUSHALTSTYP, EHEPAARE UND ZAHL DER KINDER

3. 7 HAUSHALTSVORSTAND: NICHTERWERBSTÄTIGER

3. 7.11 MONATLICHES HAUSHALTSNETTOEINKOMMEN VON 4 500 BIS UNTER 5 000 DM

GEGENSTAND DER NACHWEISUNG	HAUSHALTSTYP EHEPAAR													
	OHNE KINDER		MIT ... KIND(ERN)											
			1		2		3		4		5 UND MEHR			
	DM	%	DM	%	DM	%	DM	%	DM	%	DM	%	DM	%
HAUSHALTE INSGESAMT (IN 1 000)	47		(25)		/		/		/		/		/	
	JE EHEPAAR UND MONAT													
NAHRUNGS- UND GENUSSMITTEL	731,00	20,2	(781,06	23,1)	/	/	/	/	/	/	/	/	/	/
NAHRUNGSMITTEL	400,31	11,1	(441,62	13,1)	/	/	/	/	/	/	/	/	/	/
GENUSSMITTEL	134,95	3,7	(133,76	4,0)	/	/	/	/	/	/	/	/	/	/
HAHLZEITEN AUSSER HAUS	195,74	5,4	(205,68	6,1)	/	/	/	/	/	/	/	/	/	/
KLEIDUNG, SCHUHE	294,64	8,1	(348,93	10,3)	/	/	/	/	/	/	/	/	/	/
DAMEN-UND I-KLEIDER,MAENTEL U.AE.	88,37	2,4	(94,77	2,8)	/	/	/	/	/	/	/	/	/	/
MAEDCHEN I-BLUSEN, ROECKE U.AE.	54,77	1,5	(68,05	2,0)	/	/	/	/	/	/	/	/	/	/
HERREN-UND I-ANZUEGE,MAENTEL U.AE.	(29,30	0,8)	(25,10	0,7)	/	/	/	/	/	/	/	/	/	/
KNABEN I-SAKKOS,-HOSEN U.AE.	31,96	0,9	(42,65	1,3)	/	/	/	/	/	/	/	/	/	/
DAMEN- UND MAEDCHENSCHUHE	18,62	0,5	(27,10	0,8)	/	/	/	/	/	/	/	/	/	/
HERREN- UND KNABENSCHUHE	12,17	0,3	(15,43	0,5)	/	/	/	/	/	/	/	/	/	/
LEIBWAESCHE,SONST.UNTERBEKLEIDUNG	(23,85	0,7)	(28,13	0,8)	/	/	/	/	/	/	/	/	/	/
UEBRIGE BEKLEIDUNG UND ZUHOER	25,33	0,7	(29,64	0,9)	/	/	/	/	/	/	/	/	/	/
REPARATUREN, AENDERUNGEN	(10,29	0,3)	/	/	/	/	/	/	/	/	/	/	/	/
WOHNUNGSMIETEN U.AE.	501,32	13,9	(490,39	14,5)	/	/	/	/	/	/	/	/	/	/
ELEKTRIZITAET,GAS,BRENNSTOFFE U.AE.	171,14	4,7	(169,68	5,0)	/	/	/	/	/	/	/	/	/	/
ELEKTRIZITAET,GAS	99,00	2,7	(98,51	2,9)	/	/	/	/	/	/	/	/	/	/
KOHLE,KOKS,BRIKETTS,HOLZ U.AE.	/	/	/	/	/	/	/	/	/	/	/	/	/	/
HEIZOEL	(35,24	1,0)	(44,60	1,3)	/	/	/	/	/	/	/	/	/	/
ZENTRALHEIZUNG, WARMWASSER	(28,77	0,8)	/	/	/	/	/	/	/	/	/	/	/	/
UEBR.GUETER F.D.HAUSHALTSFUEHRUNG	384,47	10,6	(341,10	10,1)	/	/	/	/	/	/	/	/	/	/
MOEBEL	(84,39	2,3)	(68,82	2,0)	/	/	/	/	/	/	/	/	/	/
TEPPICHE,FUSSBODENBELAG,MATRATZEN	(45,78	1,3)	(20,46	0,6)	/	/	/	/	/	/	/	/	/	/
OFEN, HERDE, HEIZGERAETE	(11,35	0,3)	/	/	/	/	/	/	/	/	/	/	/	/
TIEF-,KUEHLSCHRANK,-TRUHE	/	/	/	/	/	/	/	/	/	/	/	/	/	/
WASCHMASCHINE, WAESCHESCHLEUDER	/	/	/	/	/	/	/	/	/	/	/	/	/	/
SONST.HOCHWERTIGE HAUSHALTSGERAETE	(15,04	0,4)	(9,99	0,3)	/	/	/	/	/	/	/	/	/	/
HEIMTEXTILIEN,HAUSH.WAESCHE,GARD.	(32,63	0,9)	/	/	/	/	/	/	/	/	/	/	/	/
TAPETEN, LEIM, FARBE FÜR WOHNUNG	/	/	/	/	/	/	/	/	/	/	/	/	/	/
SONST.GEBRAUCHSG.F.HAUSHALTSFUEHR.	47,16	1,3	(64,70	1,9)	/	/	/	/	/	/	/	/	/	/
AUFWENDUNGEN F.GARTEN,NUTZTIERH.	(28,12	0,8)	(26,12	0,8)	/	/	/	/	/	/	/	/	/	/
WASCH-,REINIGUNGS- U.PFLEGEMITTEL	13,33	0,4	(14,81	0,4)	/	/	/	/	/	/	/	/	/	/
BLUMEN	18,14	0,5	(20,79	0,6)	/	/	/	/	/	/	/	/	/	/
SONST.VERBRAUCHSG.F.HAUSHALTSF.	15,66	0,4	(9,13	0,3)	/	/	/	/	/	/	/	/	/	/
ARBEITSLONN F. MALER, TAPETIERER	/	/	/	/	/	/	/	/	/	/	/	/	/	/
WAESCHEREI UND REINIGUNG	(10,68	0,3)	(12,45	0,4)	/	/	/	/	/	/	/	/	/	/
SONST.DIENSTLEIST.,REPARATUREN	(44,58	1,2)	/	/	/	/	/	/	/	/	/	/	/	/
VERKEHR, NACHRICHTENUEBERMITTLUNG	641,70	17,7	(554,88	16,4)	/	/	/	/	/	/	/	/	/	/
PERSONENKRAFTWAGEN	(327,70	9,1)	/	/	/	/	/	/	/	/	/	/	/	/
MOTORRAD,-ROLLER,MOFA,MOPEL,FAHRH.	25,78	0,7	(30,12	0,9)	/	/	/	/	/	/	/	/	/	/
MATERIAL BEI KFZ-REPARATUREN	(16,87	0,5)	(23,88	0,7)	/	/	/	/	/	/	/	/	/	/
GEBRAUCHSGUETER FÜR KRAFTFAHRZEUG	71,60	2,0	(92,85	2,7)	/	/	/	/	/	/	/	/	/	/
KRAFTSTOFF (O. AUSGABEN IM URLAUB)	(19,89	0,5)	(26,58	0,8)	/	/	/	/	/	/	/	/	/	/
AUSGABEN FÜR EIGENES KFZ I.URLAUB	(3,34	0,1)	/	/	/	/	/	/	/	/	/	/	/	/
SONST.VERBRAUCHSG.F.KFZ U.FAHRRAU	(11,55	0,3)	/	/	/	/	/	/	/	/	/	/	/	/
GARAGENMIETE	33,46	0,9	(43,29	1,3)	/	/	/	/	/	/	/	/	/	/
SONST.DIENSTLEIST.U.REPARAT.F.KFZ	(32,18	0,9)	(30,42	0,9)	/	/	/	/	/	/	/	/	/	/
FAHRTK.F.FREMDE VERKEHRSM.(O.URL.)	(19,50	0,5)	(20,74	0,6)	/	/	/	/	/	/	/	/	/	/
FAHRTK.F.FREMDE VERKEHRSM.I.URLAUB	77,31	2,1	(71,81	2,1)	/	/	/	/	/	/	/	/	/	/
NACHRICHTENUEBERMITTLUNG	360,80	10,0	(224,05	6,6)	/	/	/	/	/	/	/	/	/	/
KOEPPER- UND GESUNDHEITSPFLEGE	/	/	/	/	/	/	/	/	/	/	/	/	/	/
GEBRAUCHSGUETER FÜR KOERPERPFLEGE	25,77	0,7	(23,64	0,7)	/	/	/	/	/	/	/	/	/	/
VERBRAUCHSGUETER F. KOERPERPFLEGE	30,46	0,8	(27,45	0,8)	/	/	/	/	/	/	/	/	/	/
Dienstleistungen f. Koerperpflege	/	/	/	/	/	/	/	/	/	/	/	/	/	/
GEBRAUCHSG. F. GESUNDHEITSPFLEGE	53,08	1,5	(34,62	1,0)	/	/	/	/	/	/	/	/	/	/
VERBRAUCHSG. F. GESUNDHEITSPFLEGE	230,28	6,4	(126,23	3,7)	/	/	/	/	/	/	/	/	/	/
Dienstleist. f. Gesundheitspflege	287,92	8,0	(268,34	7,9)	/	/	/	/	/	/	/	/	/	/
BILDUNG UND UNTERHALTUNG	(15,95	0,4)	/	/	/	/	/	/	/	/	/	/	/	/
RUNDfunkGERAET (AUCH MUSIKTRUHE)	/	/	/	/	/	/	/	/	/	/	/	/	/	/
FERNSEHGERAET (AUCH FERNSEHTRUHE)	/	/	/	/	/	/	/	/	/	/	/	/	/	/
TONBANDGERAET, PLATTENSPIELER	/	/	/	/	/	/	/	/	/	/	/	/	/	/
FOTO-, FILMAPPARAT, PROJEKTOR	/	/	/	/	/	/	/	/	/	/	/	/	/	/
SONST.HOCHWERTIGE GEBRAUCHSGUETER	(48,94	1,4)	/	/	/	/	/	/	/	/	/	/	/	/
ZUHOERER ZU FOTO- U.PHONOGERAETEN	(6,26	0,2)	/	/	/	/	/	/	/	/	/	/	/	/
SPIELZEUG, SPORTARTIKEL	(11,61	0,3)	/	/	/	/	/	/	/	/	/	/	/	/
BUECHER	(30,97	0,9)	(22,06	0,7)	/	/	/	/	/	/	/	/	/	/
SONSTIGE GEBRAUCHSGUETER	(11,32	0,3)	/	/	/	/	/	/	/	/	/	/	/	/
ZEITUNGEN, ZEITSCHRIFTEN	33,19	0,9	(30,36	0,9)	/	/	/	/	/	/	/	/	/	/
SONSTIGE VERBRAUCHSGUETER	13,01	0,4	(15,65	0,5)	/	/	/	/	/	/	/	/	/	/
KULT.-,SPORT- U.AE.VERANSTALTUNGEN	(11,44	0,3)	(10,80	0,3)	/	/	/	/	/	/	/	/	/	/
SONSTIGE BILDUNGSKOSTEN	/	/	/	/	/	/	/	/	/	/	/	/	/	/
SONSTIGE FERIENAUSGABEN	29,31	0,8	(34,88	1,0)	/	/	/	/	/	/	/	/	/	/
SONST.DIENSTLEISTUNGEN,REPARATUREN	45,25	1,3	(42,16	1,2)	/	/	/	/	/	/	/	/	/	/
PERSOENLICHE AUSSTATTUNG U.AE.	244,03	6,7	(202,39	6,0)	/	/	/	/	/	/	/	/	/	/
UHREN, ECHTER SCHMUCK	(39,78	1,1)	(28,45	0,8)	/	/	/	/	/	/	/	/	/	/
SONSTIGE PERSOENLICHE AUSSTATTUNG	(25,48	0,7)	(15,81	0,5)	/	/	/	/	/	/	/	/	/	/
UNTERKUNFT U.AE. IM URLAUB	159,11	4,4	(139,27	4,1)	/	/	/	/	/	/	/	/	/	/
SONST.DIENSTLEISTUNGEN,REPARATUREN	(19,66	0,5)	/	/	/	/	/	/	/	/	/	/	/	/
PRIVATER VERBRAUCH INSGESAMT	3617,03	100	(3380,82	100)	/	/	/	/	/	/	/	/	/	/
NACHRICHTLICH:					/	/	/	/	/	/	/	/	/	/
AUSGABEN F.VERPFLEGUNG IM URLAUB	118,59		(112,28)		/	/	/	/	/	/	/	/	/	/
WERT DER ENTNAHMEN AUS EIG.GARTEN	(8,36)		/		/	/	/	/	/	/	/	/	/	/
STEINKOHLE, -BRIKETTS (KG)	/		/		/	/	/	/	/	/	/	/	/	/
BRAUNKOHLEN, -BRIKETTS (KG)	/		/		/	/	/	/	/	/	/	/	/	/
KOKS (KG)	/		/		/	/	/	/	/	/	/	/	/	/
HEIZOEL (LITER)	(115)		(136)		/	/	/	/	/	/	/	/	/	/

3 AUFWENDUNGEN FUER DEN PRIVATEN VERBRAUCH SOWIE MENGENANGABEN UEBER HEIZMATERIAL PRIVATER HAUSHALTE NACH HAUSHALTSTYP, EHEPAARE UND ZAHL DER KINDER

3. 7 HAUSHALTSVORSTAND; NICHTERWERBSTAETIGER

3. 7.72 MONATLICHES HAUSHALTSMONNETTOEINKOMMEN VON 5 000 BIS UNTER 20 000 DM

GEGENSTAND DER NACHWEISUNG	HAUSHALTSTYP EHEPAAR													
	OHNE KINDER		MIT ... KIND(ERN)											
			1		2		3		4		5 UND MEHR			
	DM	%	DM	%	DM	%	DM	%	DM	%	DM	%	DM	%
HAUSHALTE INSGESAMT (IN 1 000)	63		(35)		(19)		(14)		/		/		/	
JE EHEPAAR UND MONAT														
NAHRUNGS- UND GENUSSMITTEL	811,94	20,0	(820,61	19,7)	(1005,09	23,6)	(1045,06	23,1)	/	/	/	/	/	/
NAHRUNGSMITTEL	423,30	10,4	(489,03	11,8)	(588,26	13,8)	(733,59	16,2)	/	/	/	/	/	/
GENUSSMITTEL	138,89	3,4	(134,84	3,2)	(159,83	3,8)	(183,83	4,1)	/	/	/	/	/	/
MAHLZEITEN AUSSER HAUS	249,75	6,2	(196,73	4,7)	(257,00	6,0)	/	/	/	/	/	/	/	/
KLEIDUNG, SCHUHE	325,05	8,0	(377,47	9,1)	(374,52	8,8)	(425,51	9,4)	/	/	/	/	/	/
DAMEN-UND I-KLEIDER,MAENTEL U.AE.	111,67	2,8	(92,46	2,2)	(82,24	1,9)	/	/	/	/	/	/	/	/
MAEDCHEN I-BLUSEN, ROECKE U.AE.	51,68	1,3	(72,78	1,8)	(69,39	1,6)	(75,50	1,7)	/	/	/	/	/	/
HERREN-UND I-ANZUEGE,MAENTEL U.AE.	32,52	0,8	(40,37	1,0)	(47,36	1,1)	/	/	/	/	/	/	/	/
KNABEN I-SAKKOS,-HOSEN U.AE.	33,79	0,8	(50,11	1,2)	(57,55	1,4)	(63,20	1,4)	/	/	/	/	/	/
DAMEN- UND MAEDCHENSCHUHE	21,13	0,5	(22,55	0,5)	(31,19	0,7)	(38,68	0,9)	/	/	/	/	/	/
HERREN- UND KNABENSCHUHE	10,84	0,3	(16,76	0,4)	(26,57	0,6)	(28,23	0,6)	/	/	/	/	/	/
LEIBWAESCHE,SONST.UNTERBEKLEIDUNG	(29,54	0,7)	(40,25	1,0)	(32,59	0,8)	/	/	/	/	/	/	/	/
UEBRIGE BEKLEIDUNG UND ZUBEHOER	25,93	0,6	(33,22	0,8)	(21,45	0,5)	/	/	/	/	/	/	/	/
REPARATUREN, AENDERUNGEN	(7,96	0,2)	(8,96	0,2)	/	/	/	/	/	/	/	/	/	/
WOHNUNGSMIETEN U.AE.	555,46	13,7	(573,21	13,8)	(503,22	11,8)	(677,36	15,0)	/	/	/	/	/	/
ELEKTRIZITAET,GAS,BRENNSTOFFE U.AE.	193,70	4,8	(205,59	4,9)	(196,79	4,6)	(233,24	5,1)	/	/	/	/	/	/
ELEKTRIZITAET,GAS	105,51	2,6	(122,68	3,0)	(110,95	2,6)	(100,40	2,2)	/	/	/	/	/	/
KOEHLE, KOKS, BRIKETTS, HOLZ U.AE.	/	/	/	/	/	/	/	/	/	/	/	/	/	/
HEIZOEL	(59,34	1,5)	(63,39	1,5)	/	/	/	/	/	/	/	/	/	/
ZENTRALHEIZUNG, WARMWASSER	(27,85	0,7)	/	/	/	/	/	/	/	/	/	/	/	/
UEBR.GUETER F.D.HAUSHALTSMUEHRUNG	503,51	12,4	(505,43	12,2)	(409,02	9,6)	(495,74	10,9)	/	/	/	/	/	/
MOEBEL	93,63	2,3	(122,57	2,9)	(113,51	2,7)	/	/	/	/	/	/	/	/
TEPPICHE,FUSSBODENBELAG,MATRATZEN	(59,72	1,5)	(64,26	1,5)	/	/	/	/	/	/	/	/	/	/
OEFEN, HERDE, HEIZGERAETE	(10,15	0,2)	/	/	/	/	/	/	/	/	/	/	/	/
TIEF-,KUEHL-SCHRANK,-TRUHE	/	/	/	/	/	/	/	/	/	/	/	/	/	/
WASCHMASCHINE, WAESCHESCHLEUDER	/	/	/	/	/	/	/	/	/	/	/	/	/	/
SONST.HOCHWERTIGE HAUSHALTSGERAETE	(13,67	0,3)	(22,92	0,6)	/	/	/	/	/	/	/	/	/	/
HEIMTEXTILIEN,HAUSH.-WAESCHE,GARD.	(25,28	0,6)	(24,86	0,6)	/	/	/	/	/	/	/	/	/	/
TAPETEN, LEIM, FARBE FUER WOHNUNG	(3,79	0,1)	/	/	/	/	/	/	/	/	/	/	/	/
SONST.GEBRAUCHSG.F.HAUSHALTSMUEHR.	52,94	1,3	(44,61	1,1)	(51,46	1,2)	/	/	/	/	/	/	/	/
AUFWENDUNGEN F.GARTEN,NUTZPFLANZ.	44,49	1,1	(34,97	0,8)	(42,64	1,0)	/	/	/	/	/	/	/	/
WASCH-,REINIGUNGS- U.PFLEGEMITTEL	15,36	0,4	(25,89	0,6)	(22,24	0,5)	(30,84	0,7)	/	/	/	/	/	/
BLUMEN	22,51	0,6	(29,48	0,7)	(13,74	0,3)	/	/	/	/	/	/	/	/
SONST.VERBRAUCHSG.F.HAUSHALTSG.	13,28	0,3	(11,66	0,3)	(13,64	0,3)	/	/	/	/	/	/	/	/
ARBEITSLOHN F. MALER, TAPETIERER	(9,27	0,2)	/	/	/	/	/	/	/	/	/	/	/	/
WAESCHEREI UND REINIGUNG	17,07	0,4	(15,62	0,4)	/	/	/	/	/	/	/	/	/	/
SONST.DIENSTLEIST.,REPARATUREN	(108,77	2,7)	(50,59	1,2)	/	/	/	/	/	/	/	/	/	/
VERKEHR, NACHRICHTENUEBERMITTLUNG	594,65	14,6	(680,98	16,4)	(977,19	23,0)	(915,79	20,2)	/	/	/	/	/	/
PERSONENKRAFTWAGEN	(248,66	6,1)	(267,93	6,4)	/	/	/	/	/	/	/	/	/	/
MOTORRAD,-ROLLER,MOFA,MOPEL,FAHRR.	/	/	/	/	/	/	/	/	/	/	/	/	/	/
MATERIAL BEI KFZ-REPARATUREN	29,94	0,7	(35,67	0,9)	(45,27	1,1)	(43,54	1,0)	/	/	/	/	/	/
GEBRAUCHSGUETER FUER KRAFTFAHRZEUG	19,08	0,5	(29,96	0,7)	(47,99	1,1)	/	/	/	/	/	/	/	/
KRAFTSTOFF (O. AUSGABEN IM URLAUB)	78,57	1,9	(119,40	2,9)	(160,65	3,8)	(135,92	3,0)	/	/	/	/	/	/
AUSGABEN FUER EIGENES KFZ I-URLAUB	18,40	0,5	(18,47	0,4)	(22,55	0,5)	/	/	/	/	/	/	/	/
SONST.VERBRAUCHSG.F.KFZ U.FAHRRAD	(5,62	0,1)	/	/	/	/	/	/	/	/	/	/	/	/
GARAGENMIETE	(10,90	0,3)	/	/	/	/	/	/	/	/	/	/	/	/
SONST.DIENSTLEIST.U.REPARAT.F.KFZ	42,42	1,0	(54,34	1,3)	(72,43	1,7)	(62,35	1,4)	/	/	/	/	/	/
FAHRTK.F.FREMEDE VERKEHRSM.(O.URL.)	30,19	0,7	(31,42	0,8)	/	/	/	/	/	/	/	/	/	/
FAHRTK.F.FREMEDE VERKEHRSM.I.URLAUB	(19,77	0,5)	(15,90	0,4)	/	/	/	/	/	/	/	/	/	/
NACHRICHTENUEBERMITTLUNG	89,45	2,2	(85,16	2,0)	(51,24	1,2)	/	/	/	/	/	/	/	/
KOERPER- UND GESUNDHEITSPFLEGE	420,43	10,4	(361,16	8,7)	(254,41	6,0)	(277,64	6,1)	/	/	/	/	/	/
GEBRAUCHSGUETER FUER KOERPERPFLEGE	(7,78	0,2)	/	/	/	/	/	/	/	/	/	/	/	/
VERBRAUCHSGUETER F. KOERPERPFLEGE	28,43	0,7	(39,62	1,0)	(31,51	0,7)	(59,82	1,3)	/	/	/	/	/	/
Dienstleistungen f. Koerperpflege	43,15	1,1	(32,97	0,8)	/	/	/	/	/	/	/	/	/	/
GEBRAUCHSG. F. GESUNDHEITSPFLEGE	/	/	/	/	/	/	/	/	/	/	/	/	/	/
VERBRAUCHSG. F. GESUNDHEITSPFLEGE	61,51	1,5	(39,72	1,0)	/	/	/	/	/	/	/	/	/	/
Dienstleist. f. Gesundheitspflege	262,63	6,5	(227,41	5,5)	(154,39	3,6)	/	/	/	/	/	/	/	/
BILDUNG UND UNTERHALTUNG	300,11	7,4	(362,66	8,7)	(342,82	8,1)	(285,91	6,3)	/	/	/	/	/	/
RUNDfunkGERAET (AUCH MUSIKTRUHE)	(13,45	0,3)	(24,91	0,6)	/	/	/	/	/	/	/	/	/	/
FERNSEHGERAET (AUCH FERNSEHTRUHE)	(15,98	0,4)	/	/	/	/	/	/	/	/	/	/	/	/
TOMBANDGERAET, PLATTENSPIELER	(2,90	0,1)	/	/	/	/	/	/	/	/	/	/	/	/
FOTO-, FILMAPPARAT, PROJEKTOR	(7,97	0,2)	/	/	/	/	/	/	/	/	/	/	/	/
SONST.HOCHWERTIGE GEBRAUCHSGUETER	(50,00	1,2)	(37,88	0,9)	/	/	/	/	/	/	/	/	/	/
ZUBEHOER ZU FOTO- U.PHONOGERAETEN	(8,48	0,2)	(26,51	0,6)	/	/	/	/	/	/	/	/	/	/
SPIELZEUG, SPORTARTIKEL	(9,24	0,2)	/	/	/	/	/	/	/	/	/	/	/	/
BUECHER	26,93	0,7	(31,88	0,8)	/	/	/	/	/	/	/	/	/	/
SONSTIGE GEBRAUCHSGUETER	(13,23	0,3)	(16,23	0,4)	/	/	/	/	/	/	/	/	/	/
ZEITUNGEN, ZEITSCHRIFTEN	34,93	0,9	(33,12	0,8)	(22,57	0,5)	/	/	/	/	/	/	/	/
SONSTIGE VERBRAUCHSGUETER	16,88	0,4	(17,75	0,4)	(15,54	0,4)	/	/	/	/	/	/	/	/
KULT.-,SPORT- U.AE.VERANSTALTUNGEN	(12,26	0,3)	(10,31	0,2)	/	/	/	/	/	/	/	/	/	/
SONSTIGE BILDUNGSKOSTEN	/	/	/	/	/	/	/	/	/	/	/	/	/	/
SONSTIGE FERIENAUSGABEN	30,81	0,8	(28,59	0,7)	(29,94	0,7)	(22,59	0,5)	/	/	/	/	/	/
SONST.DIENSTLEISTUNGEN,REPARATUREN	42,40	1,0	(68,23	1,6)	(50,68	1,2)	(28,37	0,6)	/	/	/	/	/	/
PERSONLICHE AUSSTATTUNG U.AE.	354,50	8,7	(269,38	6,5)	(190,41	4,5)	(173,36	3,8)	/	/	/	/	/	/
UHREN, ECHTER SCHMUCK	(48,85	1,2)	(29,73	0,7)	/	/	/	/	/	/	/	/	/	/
SONSTIGE PERSONLICHE AUSSTATTUNG	(19,56	0,5)	(20,81	0,5)	/	/	/	/	/	/	/	/	/	/
UNTERKUNFT U.AE. IM URLAUB	202,87	5,0	(154,89	3,7)	(123,29	2,9)	/	/	/	/	/	/	/	/
SONST.DIENSTLEISTUNGEN,REPARATUREN	83,22	2,1	(63,95	1,5)	/	/	/	/	/	/	/	/	/	/
PRIVATER VERBRAUCH INSGESAMT	4059,36	100	(4156,49	100)	(4253,45	100)	(4529,01	100)	/	/	/	/	/	/
NACHRICHTLICH:														
AUSGABEN F.VERPFLEGUNG IM URLAUB	124,28		(107,71)		(91,67)		/	/	/	/	/	/	/	/
WERT DER ENTNAHMEN AUS EIG.GARTEN	(4,19)		/	/	/	/	/	/	/	/	/	/	/	/
STEINKOEHLE, -BRIKETTS (KG)	/		/	/	/	/	/	/	/	/	/	/	/	/
BRAUNKOEHLEN, -BRIKETTS (KG)	/		/	/	/	/	/	/	/	/	/	/	/	/
KOKS (KG)	/		/	/	/	/	/	/	/	/	/	/	/	/
HEIZOEL (LITER)	(189)		(207)		/	/	/	/	/	/	/	/	/	/

3 AUFWENDUNGEN FÜR DEN PRIVATEN VERBRAUCH SOWIE MENGENANGABEN ÜBER HEIZMATERIAL PRIVATER HAUSHALTE NACH HAUSHALTSTYP, EHEPAARE UND ZAHL DER KINDER

3. 7 HAUSHALTSVORSTAND: NICHTERWERBSTÄTIGER

3. 7.13 MONATLICHES HAUSHALTSNETTOEINKOMMEN VON 5 000 BIS UNTER 10 000 DM

GEGENSTAND DER NACHWEISUNG	HAUSHALTSTYP EHEPAAR															
	MIT ... KIND(ERN)															
	OHNE KINDER		1		2		3		4		5 UND MEHR					
	DM	%	DM	%	DM	%	DM	%	DM	%	DM	%				
HAUSHALTE INSGESAMT (IN 1 000)	60		(34)		(19)		(14)									
JE EHEPAAR UND MONAT																
NAHRUNGS- UND GENUSSMITTEL	812,44	20,3	(822,71	19,9)	(1005,09	23,6)	(1045,06	23,1)	/	/	/	/				
NAHRUNGSMITTEL	423,02	10,6	(490,49	11,7)	(588,26	13,8)	(733,59	16,2)	/	/	/	/				
GENUSSMITTEL	140,55	3,5	(135,49	3,3)	(159,83	3,8)	(183,83	4,1)	/	/	/	/				
MAHLZEITEN AUSSER HAUS	248,86	6,2	(196,73	4,8)	(257,00	6,0)			/	/	/	/				
KLEIDUNG, SCHUHE	323,84	8,1	(356,81	8,7)	(374,52	8,8)	(425,51	9,4)	/	/	/	/				
DAMEN-UND I-KLEIDER,MAENTEL U.AE.	110,76	2,8	(91,29	2,2)	(82,24	1,9)			/	/	/	/				
MAEDCHEN I-BLUSEN, ROECKE U.AE.	51,44	1,3	(70,06	1,7)	(69,39	1,6)	(75,50	1,7)	/	/	/	/				
HERREN-UND I-ANZUEGE,MAENTEL U.AE.	33,28	0,8	(38,27	0,9)	(47,36	1,1)			/	/	/	/				
KNABEN I-SAKKOS,-HOSEN U.AE.	33,39	0,8	(48,42	1,2)	(57,55	1,4)	(63,20	1,4)	/	/	/	/				
DAMEN- UND MAEDCHENSCHUHE	20,49	0,5	(22,57	0,5)	(31,19	0,7)	(38,68	0,9)	/	/	/	/				
HERREN- UND KNABENSCHUHE	10,99	0,3	(15,78	0,4)	(26,57	0,6)	(28,23	0,6)	/	/	/	/				
LEIBWAESCHE,SONST.UNTERBEKLEIDUNG	(29,31	0,7)	(30,99	0,8)	(32,59	0,8)			/	/	/	/				
UEBRIGE BEKLEIDUNG UND ZUBEHOER	26,23	0,7	(30,26	0,7)	(21,45	0,5)			/	/	/	/				
REPARATUREN, AENDERUNGEN	(7,97	0,2)	(9,15	0,2)					/	/	/	/				
WOHNUNGSMIETEN U.AE.	553,41	13,8	(566,13	13,7)	(503,22	11,8)	(677,36	15,0)	/	/	/	/				
ELEKTRIZITAET,GAS,BRENNSTOFFE U.AE.	190,22	4,8	(204,92	5,0)	(196,79	4,6)	(233,24	5,1)	/	/	/	/				
ELEKTRIZITAET,GAS	100,49	2,5	(122,76	3,0)	(110,95	2,6)	(100,40	2,2)	/	/	/	/				
KOEHLE, KOKS, BRIKETTS, HOLZ U.AE.									/	/	/	/				
HEIZOEL	(60,61	1,5)	(63,97	1,6)					/	/	/	/				
ZENTRALHEIZUNG, WARMWASSER	(27,86	0,7)							/	/	/	/				
UEBR.GUETER F.D.HAUSHALTSFUEHRUNG	482,42	12,1	(512,40	12,4)	(409,02	9,6)	(495,14	10,9)	/	/	/	/				
MOEBEL	(95,24	2,4)	(125,20	3,0)	(113,51	2,7)			/	/	/	/				
TEPPICHE,FUSSBODENBELAG,MATRATZEN	(55,63	1,4)	(65,64	1,6)					/	/	/	/				
OEFEN, HERDE, HEIZGERAETE	(10,54	0,3)							/	/	/	/				
TIEF-,KUEHLSCHRANK,-TRUHE									/	/	/	/				
WASCHMASCHINE, WAESCHESCHLEUDER									/	/	/	/				
SONST.HOCHWERTIGE HAUSHALTSGERAETE	(14,24	0,4)	(22,88	0,6)					/	/	/	/				
HEIMTEXTILIEN,HAUSH.WAESCHE,GARD.	(24,11	0,6)	(25,39	0,6)					/	/	/	/				
TAPETEN, LEIM, FARBE FÜR WOHNUNG	(3,96	0,1)							/	/	/	/				
SONST.GEBRAUCHSG.F.HAUSHALTSFUEHR.	48,70	1,2	(45,57	1,1)	(51,46	1,2)			/	/	/	/				
AUFWENDUNGEN F.GARTEN,NUTZTIERN.	44,51	1,1	(35,72	0,9)	(42,64	1,0)			/	/	/	/				
WASCH-,REINIGUNGS- U.PFLEGEMITTEL	15,45	0,4	(25,49	0,6)	(22,24	0,5)	(30,84	0,7)	/	/	/	/				
BLUMEN	22,62	0,6	(30,02	0,7)	(13,74	0,3)			/	/	/	/				
SONST.VERBRUCHSG.F.HAUSHALTSF.	13,45	0,3	(11,91	0,3)	(13,64	0,3)			/	/	/	/				
ARBEITSLOHN F. MALER, TAPEZIERER	(9,57	0,2)							/	/	/	/				
WAESCHEREI UND REINIGUNG	16,16	0,4	(14,67	0,4)					/	/	/	/				
SONST.DIENSTLEIST.,REPARATUREN	(94,25	2,4)	(50,68	1,2)					/	/	/	/				
VERKEHR, NACHRICHTENUEBERMITTLUNG	578,40	14,5	(678,18	16,4)	(977,19	23,0)	(915,79	20,2)	/	/	/	/				
PERSONENKRAFTWAGEN	(239,88	6,0)							/	/	/	/				
MOTORRAD,-ROLLER,MOPA,MOPED,FAHRR.									/	/	/	/				
MATERIAL BEI KFZ-REPARATUREN	29,65	0,7	(34,72	0,8)	(45,27	1,1)	(43,54	1,0)	/	/	/	/				
GEBRAUCHSGUETER FÜR KRAFTFAHRZEUG	19,26	0,5	(29,08	0,7)	(47,99	1,1)			/	/	/	/				
KRAFTSTOFF (O. AUSGABEN IM URLAUB)	78,02	2,0	(117,57	2,9)	(160,65	3,8)	(135,92	3,0)	/	/	/	/				
AUSGABEN FÜR EIGENES KFZ I.URLAUB	18,59	0,5	(17,56	0,4)	(22,55	0,5)			/	/	/	/				
SONST.VERBRUCHSG.F.KFZ U.FAHRRAED	(5,61	0,1)							/	/	/	/				
GARAGENMIETE	(10,62	0,3)							/	/	/	/				
SONST.DIENSTLEIST.U.REPARAT.F.KFZ	41,54	1,0	(51,86	1,3)	(72,43	1,7)	(62,35	1,4)	/	/	/	/				
FAHRTK.F.FRENDE VERKEHRSM.(O.URL.)	28,90	0,7	(32,10	0,8)					/	/	/	/				
FAHRTK.F.FRENDE VERKEHRSM.I.URLAUB	(17,28	0,4)	(16,10	0,4)					/	/	/	/				
NACHRICHTENUEBERMITTLUNG	87,60	2,2	(84,38	2,0)	(51,24	1,2)			/	/	/	/				
KOERPER- UND GESUNDHEITSPFLEGE	418,53	10,5	(352,84	8,6)	(254,41	6,0)	(277,64	6,1)	/	/	/	/				
GEBRAUCHSGUETER.FÜR KOERPERPFLEGE	(7,20	0,2)							/	/	/	/				
VERBRUCHSGUETER F. KOERPERPFLEGE	28,50	0,7	(36,09	0,9)	(31,51	0,7)	(59,82	1,3)	/	/	/	/				
DIENSTLEISTUNGEN F. KOERPERPFLEGE	42,88	1,1	(31,16	0,8)					/	/	/	/				
GEBRAUCHSG. F. GESUNDHEITSPFLEGE									/	/	/	/				
VERBRUCHSG. F. GESUNDHEITSPFLEGE	59,91	1,5	(39,46	1,0)					/	/	/	/				
DIENSTLEIST. F. GESUNDHEITSPFLEGE	262,36	6,6	(226,11	5,5)	(154,39	3,6)			/	/	/	/				
BILDUNG UND UNTERHALTUNG	298,63	7,5	(366,97	8,9)	(342,82	8,1)	(285,91	6,3)	/	/	/	/				
RUNDFUNKGERAET (AUCH MUSIKTRUHE)	(14,03	0,4)	(25,44	0,6)					/	/	/	/				
FERNSEHGERAET (AUCH FERNSEHTRUHE)	(15,26	0,4)							/	/	/	/				
TONBANDGERAET, PLATTENSPIELER	(3,05	0,1)							/	/	/	/				
FOTO-, FILMAPPARAT, PROJEKTOR	(8,32	0,2)							/	/	/	/				
SONST.HOCHWERTIGE GEBRAUCHSGUETER	(51,22	1,3)	(38,46	0,9)					/	/	/	/				
ZUBEHOER ZU FOTO- U.PHONOGERAETEN	(8,73	0,2)	(27,08	0,7)					/	/	/	/				
SPIELZEUG, SPORTARTIKEL	(9,17	0,2)							/	/	/	/				
BUECHER	28,05	0,7	(31,68	0,8)					/	/	/	/				
SONSTIGE GEBRAUCHSGUETER	(13,31	0,3)	(16,44	0,4)					/	/	/	/				
ZEITUNGEN, ZEITSCHRIFTEN	34,77	0,9	(33,55	0,8)	(22,57	0,5)			/	/	/	/				
SONSTIGE VERBRUCHSGUETER	17,27	0,4	(18,07	0,4)	(15,54	0,4)			/	/	/	/				
KULT.-,SPORT- U.AE.VERANSTALTUNGEN	(12,70	0,3)	(10,53	0,3)					/	/	/	/				
SONSTIGE BILDUNGSKOSTEN									/	/	/	/				
SONSTIGE FERIENAUSGABEN	29,89	0,7	(28,31	0,7)	(29,94	0,7)	(22,59	0,5)	/	/	/	/				
PERSOENLICHE AUSSTATTUNG,REPARATUREN	37,60	0,9	(69,04	1,7)	(50,68	1,2)	(28,37	0,6)	/	/	/	/				
PERSONLICHE AUSSTATTUNG U.AE.	342,86	8,6	(263,88	6,4)	(190,41	4,5)	(173,36	3,8)	/	/	/	/				
UHREN, ECHTER SCHMUCK	(48,23	1,2)	(30,37	0,7)					/	/	/	/				
SONSTIGE PERSOENLICHE AUSSTATTUNG	(19,89	0,5)	(18,34	0,4)					/	/	/	/				
UNTERKUNFT U.AE. IM URLAUB	199,41	5,0	(153,41	3,7)	(123,29	2,9)			/	/	/	/				
SONST.DIENSTLEISTUNGEN,REPARATUREN	75,33	1,9	(61,76	1,5)					/	/	/	/				
PRIVATER VERBRAUCH INSGESAMT	4000,75	100	(4124,84	100)	(4253,45	100)	(4529,01	100)	/	/	/	/				
NACHRICHTLICH:									/	/	/	/				
AUSGABEN F.VERPFLEGUNG IM URLAUB	120,66		(106,26)		(91,67)				/	/	/	/				
WERT DER ENTNAHMEN AUS EIG.GARTEN	(4,14)								/	/	/	/				
STEINKOEHLE, -BRIKETTS (KG)	/		/		/		/		/	/	/	/				
BRAUNKOEHLEN, -BRIKETTS (KG)	/		/		/		/		/	/	/	/				
KOKS (KG)	/		/		/		/		/	/	/	/				
HEIZOEL (LITER)	(193)		(208)		/		/		/	/	/	/				

3. ALFENDUNGEN FÜR DEN PRIVATEN VERBRAUCH SOWIE MENGENANGABEN ÜBER HEIZMATERIAL PRIVATER HAUSHALTE NACH HAUSHALTSTYP, EHEPAARE UND ZAHL DER KINDER

3. 8 HAUSHALTSVORSTAND: NICHTERWERBSTÄTIGER MIT UEBERW. EINKOMMEN AUS RENTEN DER GESETZL. RENTENVERSICHERUNG

3. 8. 1 ALLE EINKOMMENSGRUPPEN

GEGENSTAND DER NACHWEISUNG	HAUSHALTSTYP EHEPAAR													
	OHNE KINDER		MIT ... KIND(ERN)											
			1		2		3		4		5 UND MEHR			
	DM	%	DM	%	DM	%	DM	%	DM	%	DM	%	DM	%
HAUSHALTE INSGESAMT (IN 1 000)	2 218		177		(38)		(13)		/		/		/	
JE EHEPAAR UND MONAT														
NAHRUNGS- UND GENUSSMITTEL	480,07	29,8	632,24	28,2	(736,00	30,1)	(823,29	29,2)	/	/	/	/	/	/
NAHRUNGSMITTEL	321,45	20,0	441,05	19,7	(507,44	20,8)	(607,48	21,6)	/	/	/	/	/	/
GENUSSMITTEL	87,38	5,5	108,63	4,9	(123,06	5,0)	(102,82	3,6)	/	/	/	/	/	/
MAHLZEITEN AUSSER HAUS	70,74	4,4	82,57	3,7	(105,51	4,3)	/	/	/	/	/	/	/	/
KLEIDUNG, SCHUHE	140,43	8,7	213,77	9,5	(229,22	9,4)	(291,90	10,4)	/	/	/	/	/	/
DAMEN-UND J-MEIDER,HAENTEL U.AE.	35,86	2,2	47,60	2,1	(41,04	1,7)	/	/	/	/	/	/	/	/
HAEDCHEN I-LLUSEN, POECKE U.AE.	23,52	1,5	40,50	1,8	(45,16	1,8)	/	/	/	/	/	/	/	/
HERREN-UND I-ANZUEGE,HAENTEL U.AE.	13,33	0,8	14,48	0,6	(17,64	0,7)	/	/	/	/	/	/	/	/
KNAEHN I-SAKKOS,-HOSEN U.AE.	16,15	1,0	31,55	1,4	(37,04	1,5)	/	/	/	/	/	/	/	/
DAMEN- UND HAEOCHENSCHUHE	10,92	0,7	18,10	0,8	(21,43	0,9)	(30,19	1,1)	/	/	/	/	/	/
HERREN- UND KNAEHCENSCHUHE	7,25	0,5	13,60	0,6	(18,99	0,8)	/	/	/	/	/	/	/	/
LEIRWAESCHE,SONST.UNTERBEKLEIDUNG	14,88	0,9	22,29	1,0	(23,50	1,0)	/	/	/	/	/	/	/	/
UEBRIGE BEKLEIDUNG UND ZUBEHOER	14,04	0,9	20,60	0,9	(21,84	0,9)	/	/	/	/	/	/	/	/
REPARATUREN, AENDERUNGEN	4,46	0,3	5,05	0,2	/	/	/	/	/	/	/	/	/	/
WONUNGSMIETEN U.AE.	280,51	17,4	345,72	15,4	(403,53	16,5)	(441,97	15,7)	/	/	/	/	/	/
ELEKTRIZITAET,GAS,BRENNSTOFFE U.AE.	117,27	7,3	142,49	6,4	(165,39	6,8)	(159,56	5,7)	/	/	/	/	/	/
ELEKTRIZITAET,GAS	70,58	4,4	81,54	3,6	(88,32	3,6)	(103,82	3,7)	/	/	/	/	/	/
KOHLE, KOKS, BRIKETTS, HOLZ U.AE.	11,15	0,7	16,09	0,7	(14,28	0,6)	/	/	/	/	/	/	/	/
HEIZOEL	17,55	1,1	28,69	1,3	(44,76	1,8)	/	/	/	/	/	/	/	/
ZENTRALHEIZUNG, WARMWASSER	17,99	1,1	(16,16	0,7)	/	/	/	/	/	/	/	/	/	/
UEBR.GUETEF.F.D.HAUSHALTSMUEHRUNG	180,14	11,2	221,63	10,1	(242,79	9,9)	(217,23	7,7)	/	/	/	/	/	/
MOEBEL	36,79	2,3	50,50	2,3	(57,77	2,4)	/	/	/	/	/	/	/	/
TEPPICHE,FUSSBODENBELAG,MATRATZEN	15,40	1,0	20,44	0,9	(15,43	0,6)	/	/	/	/	/	/	/	/
OFEN, HERDE, HEIZGERAETE	7,40	0,5	(10,96	0,5)	(12,40	0,5)	/	/	/	/	/	/	/	/
TIEF-,KUEHLSCHRANK,-TRUHE	4,11	0,3	(5,42	0,2)	/	/	/	/	/	/	/	/	/	/
WASCHMASCHINE, WASHESCHLEUDER	4,65	0,3	(8,79	0,4)	/	/	/	/	/	/	/	/	/	/
SONST.HOCHWERTIGE HAUSHALTSGERAETE	7,64	0,5	9,89	0,4	(18,58	0,8)	/	/	/	/	/	/	/	/
HEIMTEXTILIEN,HAUSH.WAESCHE,GARDE	18,69	1,2	21,17	0,9	(20,30	0,8)	/	/	/	/	/	/	/	/
TAPETEN, LEIM, FARBE FÜR WÖHNUNG	5,24	0,3	(3,83	0,2)	/	/	/	/	/	/	/	/	/	/
SONST.GEBRAUCHSG.F.HAUSHALTSMUEHR.	22,37	1,4	34,29	1,5	(30,01	1,2)	/	/	/	/	/	/	/	/
AUFWENDUNGEN F.GARTEN,NUTZTIERE	12,19	0,8	11,95	0,5	(11,04	0,5)	/	/	/	/	/	/	/	/
WASCH-,REINIGUNGS- U.PFLEGENMITTEL	12,34	0,8	18,01	0,8	(24,09	1,0)	/	/	/	/	/	/	/	/
BLUMEN	9,46	0,6	12,61	0,6	(11,96	0,5)	/	/	/	/	/	/	/	/
SONST.VERBRAUCHSG.F.HAUSHALTSG.	6,64	0,4	9,11	0,4	(10,62	0,4)	/	/	/	/	/	/	/	/
ARBEITSLOHN F. MALER, TAPEZIERER	4,91	0,3	(3,43	0,2)	/	/	/	/	/	/	/	/	/	/
WASCHEREI UND REINIGUNG	5,19	0,3	6,01	0,3	(5,85	0,2)	/	/	/	/	/	/	/	/
SONST.DIENSTLEIST.,REPARATUREN	7,12	0,4	(5,21	0,2)	/	/	/	/	/	/	/	/	/	/
VERKEHR, NACHRICHTENUEBERMITTLUNG	166,26	10,3	331,40	14,8	(312,82	12,8)	(315,57	18,3)	/	/	/	/	/	/
PERSONENKRAFTWAGEN	48,77	3,0	(118,10	5,3)	/	/	/	/	/	/	/	/	/	/
MOTORRAD,-ROLLER,MOPED,FAHR.	1,32	0,1	(7,62	0,3)	/	/	/	/	/	/	/	/	/	/
MATERIAL BEI KFZ-REPARATUREN	6,83	0,4	16,09	0,7	(16,55	0,7)	/	/	/	/	/	/	/	/
GEBRAUCHSGUETER FÜR KRAFTFAHRZEUG	4,41	0,3	12,61	0,6	(13,76	0,6)	/	/	/	/	/	/	/	/
KRAFTSTOFF (O. AUSGABEN IM URLAUB)	21,58	1,3	58,69	2,6	(53,54	2,2)	/	/	/	/	/	/	/	/
AUSGABEN FÜR EIGENES KFZ I.URLAUB	4,01	0,2	6,90	0,3	/	/	/	/	/	/	/	/	/	/
SONST.VERBRAUCHSG.F.KFZ I.FAHRRAU	0,78	0,0	(2,46	0,1)	/	/	/	/	/	/	/	/	/	/
GAPAGENMIETE	3,02	0,2	(3,72	0,2)	/	/	/	/	/	/	/	/	/	/
SONST.DIENSTLEIST.U.REPARAT.F.KFZ	8,99	0,6	25,67	1,1	(26,13	1,1)	/	/	/	/	/	/	/	/
FAHRTK.F.FREME VERKEHRSM.(G.URL.)	18,73	1,2	20,92	0,9	(27,20	1,1)	/	/	/	/	/	/	/	/
FAHRTK.F.FREME VERKEHRSM.I.URLAUB	9,02	0,6	8,65	0,4	(5,37	0,2)	/	/	/	/	/	/	/	/
NACHRICHTENUEBERMITTLUNG	38,60	2,4	49,99	2,2	(40,59	1,7)	/	/	/	/	/	/	/	/
KÖRPER- UND GESUNDHEITSPFLEGE	64,64	4,0	76,78	3,4	(107,76	4,4)	(90,60	3,2)	/	/	/	/	/	/
GEBRAUCHSGUETER FÜR KÖRPERPFLEGE	3,10	0,2	(5,08	0,2)	/	/	/	/	/	/	/	/	/	/
VERBRAUCHSGUETER F. KÖRPERPFLEGE	13,25	0,8	20,72	0,9	(24,27	1,0)	/	/	/	/	/	/	/	/
Dienstleistungen f. Körperpflege	15,20	0,9	15,68	0,7	(12,26	0,5)	/	/	/	/	/	/	/	/
GEBRAUCHSG. F. GESUNDHEITSPFLEGE	4,03	0,3	/	/	/	/	/	/	/	/	/	/	/	/
VERBRAUCHSG. F. GESUNDHEITSPFLEGE	9,94	0,6	9,25	0,4	(6,58	0,3)	/	/	/	/	/	/	/	/
Dienstleistung f. Gesundheitspflege	19,11	1,2	22,98	1,0	(14,37	0,6)	/	/	/	/	/	/	/	/
BILDUNG UND UNTERHALTUNG	101,36	6,3	168,87	7,5	(159,50	6,3)	(184,45	6,5)	/	/	/	/	/	/
RUNDfunkGERAET (AUCH MUSIKTRUHE)	3,44	0,2	12,49	0,6	/	/	/	/	/	/	/	/	/	/
fernsehGERAET (AUCH fernsehTRUHE)	14,78	0,9	(18,03	0,8)	/	/	/	/	/	/	/	/	/	/
tonbandGERAET, PLATTENSPIELER	1,74	0,1	(5,73	0,3)	/	/	/	/	/	/	/	/	/	/
FOTO-, FILMKAPPARAT, PROJEKTOR	1,94	0,1	(4,36	0,2)	/	/	/	/	/	/	/	/	/	/
SONST.HOCHWERTIGE GEERACHSGUETER	5,13	0,3	7,37	0,3	(11,21	0,5)	/	/	/	/	/	/	/	/
ZUBEHOER ZU FOTO- U.PHONOGERAETEN	3,75	0,2	5,82	0,3	/	/	/	/	/	/	/	/	/	/
SPIELZEUG, SPORTARTIKEL	3,41	0,2	(6,33	0,3)	/	/	/	/	/	/	/	/	/	/
RUECKEN	5,28	0,3	14,91	0,7	(13,69	0,6)	/	/	/	/	/	/	/	/
SONSTIGE GEBRAUCHSGUETER	3,42	0,2	8,47	0,4	(10,98	0,4)	/	/	/	/	/	/	/	/
ZEITUNGEN, ZEITSCHRIFTEN	16,57	1,0	17,94	0,8	(20,09	0,8)	/	/	/	/	/	/	/	/
SONSTIGE VERBRAUCHSGUETER	6,87	0,4	12,56	0,6	(16,61	0,7)	/	/	/	/	/	/	/	/
KULT.-,SPORT- U.AE.VERANSTALTUNGEN	2,16	0,1	(6,31	0,3)	(3,87	0,2)	/	/	/	/	/	/	/	/
SONSTIGE BILDUNGSKOSTEN	(0,76	0,0)	(5,49	0,2)	/	/	/	/	/	/	/	/	/	/
SONSTIGE FERIEAUSGABEN	10,64	0,7	13,90	0,6	(7,74	0,3)	/	/	/	/	/	/	/	/
SONST.DIENSTLEISTUNGEN,REPARATUREN	21,48	1,3	29,17	1,3	(28,82	1,2)	(26,40	0,9)	/	/	/	/	/	/
PERSONLICHE AUSSTATTUNG U.AE.	79,74	5,0	93,80	4,3	(85,35	3,5)	/	/	/	/	/	/	/	/
UHREN, ECHTER SCHMUCK	9,91	0,6	13,05	0,6	(10,41	0,4)	/	/	/	/	/	/	/	/
SONSTIGE PERSONLICHE AUSSTATTUNG	11,01	0,7	12,05	0,5	(10,55	0,4)	/	/	/	/	/	/	/	/
UNTERKUNFT U.AE. IM URLAUB	48,13	3,0	57,08	2,5	(40,55	1,7)	/	/	/	/	/	/	/	/
SONST.DIENSTLEISTUNGEN,REPARATUREN	10,67	0,7	13,62	0,6	(23,84	1,0)	/	/	/	/	/	/	/	/
PRIVATER VERBRAUCH INSGESAMT	1610,41	100	2238,70	100	(2442,35	100)	(2817,65	100)	/	/	/	/	/	/
NACHRICHTLICH:														
AUSGABEN F.VENPFLEGE IM URLAUB	38,65		44,33		(31,68)		/	/	/	/	/	/	/	/
WERT DER ENTHAFTEN AUS EIG.GARTEN	7,93		10,20		(17,38)		/	/	/	/	/	/	/	/
STEINKOEHLE, -BRIKETTS (KG)	13		(28)		/		/	/	/	/	/	/	/	/
BRANKOEHLEN, -BRIKETTS (KG)	17		(15)		/		/	/	/	/	/	/	/	/
KOKS (KG)	5		/		/		/	/	/	/	/	/	/	/
HEIZOEL (LITER)	55		92		(138)		/	/	/	/	/	/	/	/

3 AUFWENDUNGEN FUER DEN PRIVATEN VERBRAUCH SOWIE MENGENANGABEN UEBER HEIZMATERIAL PRIVATER HAUSHALTE NACH HAUSHALTSTYP, EHEPAARE UND ZAHL DER KINDER

3. 9 HAUSHALTSVORSTAND: NICHTERWERBSTAETIGER MIT UEBERW. EINKOMMEN AUS OEFFENTLICHEN PENSIONEN

3. 9. 1 ALLE EINKOMMENSGRUPPEN

GEGENSTAND DER NACHWEISUNG	HAUSHALTSTYP EHEPAAR													
	OHNE KINDER		MIT ... KIND(ERN)											
			1		2		3		4		5 UND MEHR			
	DM	%	DM	%	DM	%	DM	%	DM	%	DM	%	DM	%
HAUSHALTE INSGESAMT (IN 1 000)	495		81		(19)									
	JE EHEPAAR UND MONAT													
NAHRUNGS- UND GENUSSMITTEL	598,23	23,7	730,32	23,0	(865,24	24,6)	/	/	/	/	/	/	/	/
NAHRUNGSMITTEL	501,61	14,3	461,64	14,5	(586,72	16,7)	/	/	/	/	/	/	/	/
GENUSSMITTEL	105,79	4,2	117,14	3,7	(125,92	3,6)	/	/	/	/	/	/	/	/
MAHLZEITEN AUSSER HAUS	130,83	5,2	151,54	4,8	(152,60	4,3)	/	/	/	/	/	/	/	/
KLEIDUNG, SCHUHE	224,26	8,9	293,27	9,2	(272,34	7,7)	/	/	/	/	/	/	/	/
DAMEN-UND I-KLEIDER,MAENTEL U.AE.	65,88	2,6	69,48	2,2	(56,89	1,6)	/	/	/	/	/	/	/	/
MAEDCHEN I-BLUSEN, ROECKE U.AE.	37,37	1,5	54,35	1,7	(47,64	1,4)	/	/	/	/	/	/	/	/
HERREN-UND I-ANZUEGE,MAENTEL U.AE.	22,64	0,9	27,45	0,9	(22,37	0,6)	/	/	/	/	/	/	/	/
KNABEN I-SAKKOS,-HOSEN U.AE.	24,58	1,0	37,75	1,2	(39,51	1,1)	/	/	/	/	/	/	/	/
DAMEN- UND MAEDCHENSCHUHE	16,06	0,6	23,08	0,7	(27,99	0,8)	/	/	/	/	/	/	/	/
HERREN- UND KNABENSCHUHE	10,10	0,4	17,04	0,5	(23,47	0,7)	/	/	/	/	/	/	/	/
LEIHMAESCHE,SONST.UNTERBEKLEIDUNG	20,98	0,8	25,73	0,8	/	/	/	/	/	/	/	/	/	/
UEBRIGE BEKLEIDUNG UND ZUBEHOER	20,65	0,8	29,30	0,9	(30,40	0,9)	/	/	/	/	/	/	/	/
REPARATUREN, AENDERUNGEN	5,99	0,2	(9,10	0,3)	/	/	/	/	/	/	/	/	/	/
WOHNUNGSMIETEN U.AE.	358,68	14,2	461,47	14,5	(487,98	13,9)	/	/	/	/	/	/	/	/
ELEKTRIZITAET,GAS,BRENNSTOFFE U.AE.	137,07	5,4	168,38	5,3	(176,36	5,0)	/	/	/	/	/	/	/	/
ELEKTRIZITAET,GAS	84,29	3,3	104,32	3,3	(110,45	3,1)	/	/	/	/	/	/	/	/
KOEHLE, KOKS, BRIKETTS, HOLZ U.AE.	4,20	0,2	(6,52	0,2)	/	/	/	/	/	/	/	/	/	/
HEIZOEL	24,81	1,0	(42,15	1,3)	/	/	/	/	/	/	/	/	/	/
ZENTRALHEIZUNG, WARMWASSER	23,78	0,9	(15,39	0,5)	/	/	/	/	/	/	/	/	/	/
UEBR.GUETER F.D.HAUSHALTSFUEHRUNG	277,30	11,0	343,95	10,8	(377,66	10,7)	/	/	/	/	/	/	/	/
MOEBEL	54,97	2,2	91,13	2,9	(91,46	2,6)	/	/	/	/	/	/	/	/
TEPPICHE, FUSSBODENBELAG,MATRATZEN	28,99	1,1	28,54	0,9	/	/	/	/	/	/	/	/	/	/
OEFEN, HERDE, HEIZGERAETE	9,17	0,4	(9,75	0,3)	/	/	/	/	/	/	/	/	/	/
TIEF-,KUEHLSCHRANK,-TRUHE	4,79	0,2	(9,50	0,3)	/	/	/	/	/	/	/	/	/	/
WASCHMASCHINE, WAESCHESCHLEUDER	6,80	0,3	/	/	/	/	/	/	/	/	/	/	/	/
SONST.HOCHWERTIGE HAUSHALTSGERAETE	11,90	0,5	13,08	0,4	(14,88	0,4)	/	/	/	/	/	/	/	/
HEIMTEXTILIEN,HAUSH.WAESCHE,GARD.	27,79	1,1	(26,06	0,8)	/	/	/	/	/	/	/	/	/	/
TAPETEN, LEIP, FARBE FUER WOHNUNG	5,26	0,2	(4,73	0,1)	/	/	/	/	/	/	/	/	/	/
SONST.GEBRAUCHSG.F.HAUSHALTSFUEHR.	36,08	1,4	53,18	1,7	(67,41	1,9)	/	/	/	/	/	/	/	/
AUFWENDUNGEN F.GARTEN,NUTZTIERH.	19,95	0,8	26,28	0,8	/	/	/	/	/	/	/	/	/	/
WASCH-,REINIGUNGS- U.FLEGEPMITTEL	14,21	0,6	19,80	0,6	(20,66	0,6)	/	/	/	/	/	/	/	/
BLUMEN	14,45	0,6	16,12	0,5	(12,20	0,3)	/	/	/	/	/	/	/	/
SONST.VERBRAUCHSG.F.HAUSHALTSG.	9,83	0,4	11,09	0,3	(9,18	0,3)	/	/	/	/	/	/	/	/
ARBEITSLOHN F.MALER, TAPETIERER	5,77	0,2	(5,62	0,2)	/	/	/	/	/	/	/	/	/	/
WAESCHEREI UND REINIGUNG	7,86	0,3	9,44	0,3	(6,91	0,2)	/	/	/	/	/	/	/	/
SONST.DIENSTLEIST.,REPARATUREN	19,49	0,8	(12,69	0,4)	/	/	/	/	/	/	/	/	/	/
VERKEHR, NACHRICHTENUEBERMITTLUNG	306,79	12,2	502,58	15,8	(651,51	18,5)	/	/	/	/	/	/	/	/
PERSONENKRAFTWAGEN	102,99	4,1	(206,38	6,5)	/	/	/	/	/	/	/	/	/	/
MOTORRAD,-ROLLER,MOFA,NOPEO,FAHR.	1,59	0,1	(8,41	0,3)	/	/	/	/	/	/	/	/	/	/
MATERIAL BEI KFZ-REPARATUREN	15,69	0,6	25,58	0,8	(26,98	0,8)	/	/	/	/	/	/	/	/
GEBRAUCHSGUETER FUER KRAFTFAHRZEUG	9,10	0,4	18,51	0,6	(26,45	0,8)	/	/	/	/	/	/	/	/
KRAFTSTOFF (U. AUSGABEN IM URLAUB)	43,00	1,7	76,59	2,4	(95,75	2,7)	/	/	/	/	/	/	/	/
AUSGABEN FUER EIGENES KFZ I.URLAUB	9,67	0,4	14,84	0,5	/	/	/	/	/	/	/	/	/	/
SONST.VERBRAUCHSG.F.KFZ U.FAHRPAD	1,67	0,1	(2,80	0,1)	/	/	/	/	/	/	/	/	/	/
GARAGENMIETE	6,08	0,2	(5,19	0,2)	/	/	/	/	/	/	/	/	/	/
SONST.DIENSTLEIST.U.REPARAT.F.KFZ	20,64	0,8	37,72	1,2	(51,88	1,5)	/	/	/	/	/	/	/	/
FAHRTK.F.FREHDE VERKEHRSM.(U.URL.)	22,01	0,9	27,14	0,9	(22,77	0,6)	/	/	/	/	/	/	/	/
FAHRTK.F.FREHDE VERKEHRSM.I.URLAUB	13,83	0,5	(13,44	0,4)	/	/	/	/	/	/	/	/	/	/
NACHRICHTENUEBERMITTLUNG	60,53	2,4	85,97	2,7	(62,26	1,8)	/	/	/	/	/	/	/	/
KOERPER- UND GESUNDHEITSPFLEGE	308,97	12,2	279,03	8,8	(280,18	8,0)	/	/	/	/	/	/	/	/
GEBRAUCHSGUETER.FUER KOERPERPFLEGE	6,72	0,3	(5,62	0,2)	/	/	/	/	/	/	/	/	/	/
VERBRAUCHSGUETER F. KOERPERPFLEGE	20,01	0,8	25,14	0,8	(23,63	0,7)	/	/	/	/	/	/	/	/
DIENSTLEISTUNGEN F. KOERPERPFLEGE	24,80	1,0	23,12	0,7	(24,79	0,7)	/	/	/	/	/	/	/	/
GEBRAUCHSG. F. GESUNDHEITSPFLEGE	14,00	0,6	/	/	/	/	/	/	/	/	/	/	/	/
VERBRAUCHSG. F. GESUNDHEITSPFLEGE	49,57	2,0	44,18	1,4	(33,96	1,0)	/	/	/	/	/	/	/	/
DIENSTLEIST. F. GESUNDHEITSPFLEGE	193,87	7,7	172,20	5,4	(178,11	5,1)	/	/	/	/	/	/	/	/
BILDUNG UND UNTERHALTUNG	171,79	6,8	236,76	7,4	(258,15	7,3)	/	/	/	/	/	/	/	/
RUNDfunkGERAET (AUCH MUSIKTRUHE)	6,94	0,3	(14,42	0,5)	/	/	/	/	/	/	/	/	/	/
FERNSEHGERAET (AUCH FERNSEHTRUHE)	17,72	0,7	(14,71	0,5)	/	/	/	/	/	/	/	/	/	/
TONBANDGERAET, PLATTENSPIELER	2,80	0,1	(5,88	0,2)	/	/	/	/	/	/	/	/	/	/
FOTO-, FILMAPPARAT, PROJEKTOR	4,17	0,2	(6,30	0,2)	/	/	/	/	/	/	/	/	/	/
SONST.HOCHWERTIGE GEBRAUCHSGUETER	14,12	0,6	(28,50	0,9)	/	/	/	/	/	/	/	/	/	/
ZUBEHOER ZU FOTO- U.PHONOGERAETEN	5,11	0,2	(9,37	0,3)	/	/	/	/	/	/	/	/	/	/
SPIELZEUG, SPORTARTIKEL	6,40	0,3	(6,25	0,2)	/	/	/	/	/	/	/	/	/	/
BUECHER	14,83	0,6	20,63	0,6	(35,81	1,0)	/	/	/	/	/	/	/	/
SONSTIGE GEBRAUCHSGUETER	6,67	0,3	(9,93	0,3)	/	/	/	/	/	/	/	/	/	/
ZEITUNGEN, ZEITSCHRIFTEN	24,71	1,0	26,78	0,8	(22,72	0,6)	/	/	/	/	/	/	/	/
SONSTIGE VERBRAUCHSGUETER	10,72	0,4	16,50	0,5	(21,26	0,6)	/	/	/	/	/	/	/	/
KULT.-,SPORT- U.AE.VERANSTALTUNGEN	5,33	0,2	(8,28	0,3)	/	/	/	/	/	/	/	/	/	/
SONSTIGE BILDUNGSKOSTEN	(1,14	0,0)	(11,09	0,4)	/	/	/	/	/	/	/	/	/	/
SONSTIGE FERIEAUSGABEN	19,88	0,8	22,23	0,7	(22,93	0,7)	/	/	/	/	/	/	/	/
SONST.DIENSTLEISTUNGEN,REPARATUREN	29,25	1,2	35,29	1,1	(43,37	1,2)	/	/	/	/	/	/	/	/
PERSOENLICHE AUSSTATTUNG U.AE.	141,04	5,6	166,00	5,2	(146,63	4,2)	/	/	/	/	/	/	/	/
UHREN, ECHTER SCHMUCK	19,74	0,8	(21,77	0,7)	/	/	/	/	/	/	/	/	/	/
SONSTIGE PERSOENLICHE AUSSTATTUNG	12,43	0,5	(13,27	0,4)	/	/	/	/	/	/	/	/	/	/
UNTERKLEID U.AE. IM URLAUB	93,37	3,7	100,68	3,2	(97,87	2,8)	/	/	/	/	/	/	/	/
SONST.DIENSTLEISTUNGEN,REPARATUREN	15,51	0,6	(30,29	1,0)	/	/	/	/	/	/	/	/	/	/
PRIVATER VERBRAUCH INSGESAMT	2524,13	100	3181,74	100	(3516,05	100)	/	/	/	/	/	/	/	/
NACHRICHTLICH:							/	/	/	/	/	/	/	/
AUSGABEN F.VERPFLEGUNG IM URLAUB	75,53		76,95		(81,44)		/	/	/	/	/	/	/	/
WERT DER ENTNAHMEN AUS LIG.GARTEN	7,50		(12,41)		/		/	/	/	/	/	/	/	/
STEINKOEHLE, -BRIKETTS (KG)	(4)		/		/		/	/	/	/	/	/	/	/
BRAUNKOEHLEN, -BRIKETTS (KG)	7		/		/		/	/	/	/	/	/	/	/
KOKS (KG)	/		/		/		/	/	/	/	/	/	/	/
HEIZOEL (LITER)	78		(132)		/		/	/	/	/	/	/	/	/

4 AUFWENDUNGEN FÜR DEN PRIVATEN VERBRAUCH SOWIE MENGENANGABEN ÜBER HEIZMATERIAL PRIVATER HAUSHALTE
NACH ALTER DES HAUSHALTSVORSTANDS

4. 1 HAUSHALTSVORSTAND: INSGESAMT

4. 1. 1 ALLE HAUSHALTE

GEGENSTAND DER NACHWEISUNG	ALTER DES HAUSHALTSVORSTANDS VON ... BIS UNTER ... JAHREN											
	25 - 35		35 - 45		45 - 55		55 - 65		65 - 70		70 UND MEHR	
	DM	%	DM	%	DM	%	DM	%	DM	%	DM	%
HAUSHALTE INSGESAMT (IN 1 000)	2 841		4 505		3 799		3 797		2 336		4 359	
JE ALTERSGRUPPE UND MONAT												
NAHRUNGS- UND GENUSSMITTEL	574,02	23,7	707,10	25,2	701,71	25,9	549,58	25,4	451,38	25,9	359,45	27,5
NAHRUNGSMITTEL	332,43	13,7	453,68	16,2	456,04	16,8	347,64	16,1	291,81	16,7	237,01	18,1
GENUSSMITTEL	108,06	4,5	115,42	4,1	116,47	4,3	99,14	4,6	77,74	4,5	59,43	4,5
MAHLZEITEN AUSSER HAUS	133,53	5,5	138,00	4,9	129,20	4,8	102,80	4,8	81,84	4,7	63,02	4,8
KLEIDUNG, SCHUHE	201,61	8,3	262,54	9,3	262,96	9,7	206,78	9,6	160,75	9,2	107,31	8,2
DAMEN-UND -KLEIDER, MANTEL U.AE.	29,37	1,2	42,22	1,5	51,59	1,9	53,04	2,5	45,10	2,6	30,85	2,4
MAEDCHEN -BLUSEN, ROECKE U.AE.	48,04	2,0	61,52	2,2	58,20	2,1	42,39	2,0	29,97	1,7	19,38	1,5
HERREN-UND -ANZUEGE, MANTEL U.AE.	11,61	0,5	16,86	0,6	19,50	0,7	15,36	0,7	12,56	0,7	7,61	0,6
KNABEN -SACKOS, -HOSEN U.AE.	38,48	1,6	47,31	1,7	41,42	1,5	24,71	1,1	15,06	0,9	8,27	0,6
DAMEN- UND MAEDCHENSCHUHE	17,92	0,7	24,48	0,9	23,71	0,9	18,28	0,8	13,95	0,8	10,17	0,8
HERREN- UND KNABENSCHUHE	14,38	0,6	19,57	0,7	17,12	0,6	10,21	0,5	6,97	0,4	4,45	0,3
LEIBWAESCHE, SONST. UNTERBEKLEIDUNG	20,64	0,9	22,85	0,8	24,02	0,9	18,97	0,9	16,07	0,9	10,55	0,8
UEBRIGE BEKLEIDUNG UND ZUBEHOER	18,41	0,8	23,51	0,8	22,94	0,8	19,20	0,9	15,96	0,9	11,36	0,9
REPARATUREN, AENDERUNGEN	2,74	0,1	4,22	0,2	4,45	0,2	4,61	0,2	5,12	0,3	4,66	0,4
WOHNUNGSMIETEN U.AE.	354,67	14,7	421,48	15,0	397,94	14,7	337,66	15,6	297,09	17,0	253,19	19,4
ELEKTRIZITAET, GAS, BRENNSTOFFE U.AE.	125,70	5,2	150,09	5,3	148,39	5,5	128,63	6,0	115,76	6,6	100,18	7,7
ELEKTRIZITAET, GAS	70,97	2,9	84,44	3,0	85,00	3,1	76,81	3,5	68,09	3,9	58,62	4,5
KOEHLE, KOKS, BRIKETTS, HOLZ U.AE.	3,56	0,1	5,39	0,2	10,02	0,4	8,59	0,4	8,01	0,5	9,16	0,7
HEIZOEL	19,12	0,8	31,79	1,1	32,49	1,2	24,69	1,1	20,20	1,2	13,16	1,0
ZENTRALHEIZUNG, WARMWASSER	32,05	1,3	28,47	1,0	20,88	0,8	18,74	0,9	19,46	1,1	19,25	1,5
UEBR. GUETER F. D. HAUSHALTSFUEHRUNG	276,78	11,4	318,31	11,3	301,58	11,1	252,36	11,7	191,72	11,0	138,90	10,6
MOEBEL	85,88	3,6	102,00	3,6	91,32	3,4	65,17	3,0	39,66	2,3	20,14	1,5
TEPPICHE, FUSSBODENBELAG, MATRATZEN	20,38	0,8	26,00	0,9	26,67	1,0	23,03	1,1	17,59	1,0	10,38	0,8
OEFEN, HERDE, HEIZGERAETE	5,86	0,2	7,88	0,3	9,34	0,3	8,20	0,4	7,16	0,4	5,65	0,4
TIEF-, KUEHLSCHRANK, -TRUHE	5,24	0,2	5,69	0,2	5,93	0,2	5,11	0,2	4,00	0,2	2,72	0,2
WASCHMASCHINE, WAESCHESCHLEUDER	6,12	0,3	6,85	0,2	6,98	0,3	6,48	0,3	4,41	0,3	3,44	0,3
SONST. HOCHWERTIGE HAUSHALTSGERAETE	16,38	0,7	15,63	0,6	12,86	0,5	11,06	0,5	8,04	0,5	4,67	0,4
HEIMTEXTILIEN, HAUSH. WAESCHE, GARD.	18,77	0,8	22,13	0,8	22,64	0,8	22,45	1,0	17,27	1,0	13,86	1,1
TAPETEN, LEIM, FARBE FUEHR. WOHNUNG	8,16	0,3	6,45	0,2	5,12	0,2	4,94	0,2	4,06	0,2	3,91	0,3
SONST. GEBRAUCHSG. F. HAUSHALTSG. FUEHR.	42,35	1,8	42,70	1,5	40,15	1,5	33,87	1,6	24,87	1,4	16,53	1,3
AUFWENDUNGEN F. GARTEN, NUTZTIERH.	11,73	0,5	16,69	0,6	16,54	0,6	14,64	0,7	13,15	0,8	8,35	0,6
WASCH-, REINIGUNGS- U. PFLEGENMITTEL	14,48	0,6	18,55	0,7	18,61	0,7	14,36	0,7	11,94	0,7	9,25	0,7
BLUMEN	12,62	0,5	14,19	0,5	14,32	0,5	13,02	0,6	11,68	0,7	9,53	0,7
SONST. VERBRAUCHSG. F. HAUSHALTSG.	12,43	0,5	12,42	0,4	10,89	0,4	8,88	0,4	6,65	0,4	5,10	0,4
ARBEITSLOHN F. MALER, TAPETIERER	4,14	0,2	3,82	0,1	3,42	0,1	4,07	0,2	4,34	0,2	4,66	0,4
WAESCHEREI UND REINIGUNG	6,51	0,3	7,14	0,3	6,98	0,3	6,70	0,3	5,70	0,3	6,11	0,5
SONST. DIENSTLEIST., REPARATUREN	5,73	0,2	10,15	0,4	9,79	0,4	10,38	0,5	11,19	0,6	14,59	1,1
VERKEHR, NACHRICHTENUEBERMITTLUNG	482,18	19,9	485,22	17,3	470,34	17,3	336,92	15,6	215,33	12,4	113,47	8,7
PERSONENKRAFTWAGEN	215,02	8,9	205,90	7,3	200,28	7,4	131,78	6,1	71,16	4,1	22,83	1,7
MOTORRAD, -ROLLER, MOFA, MOPED, FAHRH.	5,49	0,2	8,94	0,3	9,40	0,3	4,64	0,2	2,21	0,1	0,80	0,1
MATERIAL BEI KFZ-REPARATUREN	21,59	0,9	22,64	0,8	21,11	0,8	15,60	0,7	9,26	0,5	3,85	0,3
GEBRAUCHSGUETER FUEHR. KRAFTFAHRZEUG	20,64	0,9	20,51	0,7	21,43	0,8	14,10	0,7	7,22	0,4	2,77	0,2
KRAFTSTOFF (O. AUSGABEN IM URLAUB)	97,79	4,0	88,70	3,2	80,55	3,0	52,86	2,4	28,51	1,6	10,58	0,8
AUSGABEN FUEHR. EIGENES KFZ I. URLAUB	10,58	0,4	12,09	0,4	10,57	0,4	7,81	0,4	5,15	0,3	1,74	0,1
SONST. VERBRAUCHSG. F. KFZ U. FAHRRAED.	4,77	0,2	6,83	0,2	7,74	0,3	5,32	0,2	2,31	0,1	0,77	0,1
GARAGENMIETE	7,25	0,3	9,22	0,3	8,81	0,3	6,90	0,3	4,50	0,3	1,78	0,1
SONST. DIENSTLEIST. U. REPARAT. F. KFZ	28,26	1,2	31,02	1,1	32,31	1,2	22,72	1,1	12,91	0,7	5,47	0,4
FAHRTK. F. FREMDE VERKEHRSW. (O. URL.)	18,99	0,8	23,98	0,9	24,60	0,9	20,67	1,0	19,77	1,1	18,79	1,4
FAHRTK. F. FREMDE VERKEHRSW. I. URLAUB	6,03	0,2	7,38	0,3	7,62	0,3	9,03	0,4	9,68	0,6	8,33	0,6
NACHRICHTENUEBERMITTLUNG	45,76	1,9	48,23	1,7	45,93	1,7	45,51	2,1	42,67	2,4	35,76	2,7
KOEPPER- UND GESUNDEHEITSPFLEGE	97,39	4,0	106,38	3,8	107,10	3,9	100,29	4,6	92,77	5,3	77,85	6,0
GEBRAUCHSGUETER FUEHR. KOEPPERPFLEGE	4,98	0,2	5,16	0,2	4,69	0,2	4,82	0,2	4,47	0,3	2,25	0,2
VERBRAUCHSGUETER F. KOEPPERPFLEGE	30,83	1,3	28,84	1,0	25,38	0,9	19,20	0,9	15,14	0,9	10,75	0,8
DIENSTLEISTUNGEN F. KOEPPERPFLEGE	12,84	0,5	17,21	0,6	20,07	0,7	19,29	0,9	16,92	1,0	14,18	1,1
GEBRAUCHSG. F. GESUNDEHEITSPFLEGE	5,11	0,2	5,16	0,2	6,50	0,2	6,18	0,3	4,55	0,3	3,73	0,3
VERBRAUCHSG. F. GESUNDEHEITSPFLEGE	8,96	0,4	9,65	0,3	10,47	0,4	11,52	0,5	12,26	0,7	14,20	1,1
DIENSTLEIST. F. GESUNDEHEITSPFLEGE	34,68	1,4	40,35	1,4	39,99	1,5	39,49	1,8	39,42	2,3	32,75	2,5
BILDUNG UND UNTERHALTUNG	220,73	9,1	244,91	8,7	210,47	7,8	148,63	6,9	121,92	7,0	87,15	6,7
RUNDFUNKGERAET (AUCH MUSIKTRUHE)	11,94	0,5	12,49	0,4	14,45	0,5	7,81	0,4	4,78	0,3	2,51	0,2
FERNSEHGERAET (AUCH FERNSEHTRUHE)	12,99	0,5	16,24	0,6	16,33	0,6	15,70	0,7	13,94	0,8	12,66	1,0
TONBANDGERAET, PLATTENSPIELER	5,68	0,2	5,51	0,2	5,66	0,2	3,71	0,2	2,03	0,1	1,16	0,1
FOTO-, FILMAPPARAT, PROJEKTOR	8,07	0,3	6,31	0,2	6,60	0,2	4,27	0,2	2,56	0,1	1,16	0,1
SONST. HOCHWERTIGE GEBRAUCHSGUETER	14,96	0,6	23,77	0,8	21,11	0,8	10,53	0,5	9,57	0,5	4,26	0,3
ZUBEHOER ZU FOTO- U. PHONOGERAETEN	14,21	0,6	11,61	0,4	11,10	0,4	7,30	0,3	5,12	0,3	2,66	0,2
SPIELZEUG, SPORTARTIKEL	16,48	0,7	19,36	0,7	9,83	0,4	5,64	0,3	3,82	0,2	2,53	0,2
BUECHER	21,32	0,9	19,92	0,7	15,98	0,6	12,11	0,6	9,59	0,6	6,54	0,5
SONSTIGE GEBRAUCHSGUETER	11,64	0,5	12,75	0,5	8,66	0,3	6,50	0,3	4,47	0,3	2,83	0,2
ZEITUNGEN, ZEITSCHRIFTEN	18,49	0,8	17,84	0,6	17,15	0,6	16,35	0,8	16,46	0,9	14,58	1,1
SONSTIGE VERBRAUCHSGUETER	15,91	0,7	18,64	0,7	14,56	0,5	10,61	0,5	8,04	0,5	5,42	0,4
KULT.-, SPORT- U. AE. VERANSTALTUNGEN	6,88	0,3	6,62	0,2	5,72	0,2	4,08	0,2	3,60	0,2	2,61	0,2
SONSTIGE BILDUNGSKOSTEN	16,30	0,7	19,83	0,7	13,28	0,5	4,26	0,2	2,23	0,1	1,12	0,1
SONSTIGE FERIENAUSGABEN	10,64	0,4	14,57	0,5	14,80	0,5	14,07	0,7	12,80	0,7	8,59	0,7
SONST. DIENSTLEISTUNGEN, REPARATUREN	35,23	1,5	39,65	1,4	35,25	1,3	25,69	1,2	22,91	1,3	18,50	1,4
PERSONENLICHE AUSSTATTUNG U.AE.	85,26	3,5	112,53	4,0	111,27	4,1	100,83	4,7	96,51	5,5	68,87	5,3
UHREN, ECHTER SCHMUCK	12,63	0,5	14,84	0,5	17,39	0,6	15,77	0,7	13,02	0,7	7,21	0,6
SONSTIGE PERSONENLICHE AUSSTATTUNG	10,82	0,4	12,58	0,4	14,74	0,5	11,76	0,5	10,18	0,6	11,29	0,9
UNTERKUNFT U.AE. IM URLAUB	45,48	1,9	66,66	2,4	64,88	2,4	59,24	2,7	59,53	3,4	39,10	3,0
SONST. DIENSTLEISTUNGEN, REPARATUREN	16,33	0,7	18,45	0,7	14,26	0,5	14,06	0,7	13,78	0,8	11,27	0,9
PRIVATER VERBRAUCH INSGESAMT	2418,33	100	2808,56	100	2711,76	100	2161,68	100	1743,25	100	1306,56	100
NACHRICHTLICH:												
AUSGABEN F. VERPFLEGUNG IM URLAUB	39,59		57,30		54,28		47,67		44,50		28,56	
WERT DER ENTNAHMEN AUS EIG. GARTEN	3,37		6,74		8,26		7,20		6,58		3,95	
STEINKOEHLE, -BRIKETTS (KG)	4		6		12		9		9		11	
BRAUNKOEHLE, -BRIKETTS (KG)	4		5		9		11		12		14	
KOKS (KG)	(1)		3		7		5		(3)		3	
HEIZOEL (LITER)	62		103		104		144		64		40	

4. AUFWENDUNGEN FÜR DEN PRIVATEN VERBRAUCH SOWIE MENGENANGABEN ÜBER HEIZMATERIAL PRIVATER HAUSHALTE
NACH ALTER DES HAUSHALTSVORSTANDS

4. 1 HAUSHALTSVORSTAND: INSGESAMT

4. 1. 2 MONATLICHES HAUSHALTSNETTOEINKOMMEN UNTER 800 DM

GEGENSTAND DER NACHWEISUNG	ALTER DES HAUSHALTSVORSTANDS VON ... BIS UNTER ... JAHREN											
	25 - 35		35 - 45		45 - 55		55 - 65		65 - 70		70 UND MEHR	
	DM	%	DM	%	DM	%	DM	%	DM	%	DM	%
HAUSHALTE INSGESAMT (IN 1 000)	67		/		(35)		144		189		619	
	JE ALTERSGRUPPE UND MONAT											
NAHRUNGS- UND GENUSSMITTEL	257,48	29,7	/	/	(206,92	29,7)	188,16	29,3	207,06	30,3	189,86	31,7
NAHRUNGSMITTEL	121,34	14,0	/	/	(139,13	20,0)	144,78	22,5	158,54	23,2	146,57	24,5
GENUSSMITTEL	45,89	5,3	/	/	(41,95	6,0)	30,61	4,8	28,77	4,2	27,20	4,5
MAHLZEITEN AUSSER HAUS	(90,25	10,4)	/	/	/	/	(12,75	2,0)	(19,75	2,9)	16,09	2,7
KLEIDUNG, SCHUHE	45,47	5,2	/	/	(41,52	6,0)	54,12	8,4	57,67	8,4	42,93	7,2
DAMEN-UND I-KLEIDER,MAENTEL U.AE.	/	/	/	/	/	/	(16,97	2,6)	17,64	2,6	12,15	2,0
MAEDCHEN I-BLUSEN, ROECKE U.AE.	(6,00	0,7)	/	/	(10,07	1,4)	11,40	1,8	11,27	1,6	7,76	1,3
HERREN-UND I-ANZUEGE,MAENTEL U.AE.	(4,29	0,5)	/	/	/	/	/	/	/	/	/	/
KNABEN I-SAKKOS,-HOSEN U.AE.	(14,07	1,6)	/	/	/	/	(1,68	0,3)	(1,03	0,2)	(1,39	0,2)
DAMEN- UND MAEDCHENSCHUHE	(3,15	0,4)	/	/	/	/	8,79	1,4	7,76	1,1	6,42	1,1
HERREN- UND KNABENSCHUHE	(6,60	0,8)	/	/	/	/	(1,47	0,2)	(1,46	0,2)	1,42	0,2
LEIBWAESCHE, SONST.UNTERBEKLEIDUNG	/	/	/	/	/	/	(3,57	0,6)	(5,35	0,8)	(4,94	0,8)
UEBRIGE BEKLEIDUNG UND ZUGHOER	(4,30	0,5)	/	/	/	/	(6,06	0,9)	7,73	1,1	5,87	1,0
REPARATUREN, AENDERUNGEN	/	/	/	/	/	/	(2,24	0,3)	(4,35	0,6)	(2,15	0,4)
WOHNUNGSMIETEN U.AE.	151,68	17,5	/	/	(180,68	25,9)	167,34	26,1	158,45	23,2	154,61	25,8
ELEKTRIZITAET,GAS,BRENNSTOFFE U.AE.	48,68	5,6	/	/	(72,37	10,4)	70,46	11,0	71,43	10,4	66,14	11,0
ELEKTRIZITAET,GAS	(32,84	3,8)	/	/	(39,64	5,7)	46,24	7,2	39,33	5,8	36,33	6,1
KOEHLE, KOKS, BRIKETTS, HOLZ U.AE.	/	/	/	/	/	/	(10,27	1,6)	(10,05	1,5)	12,50	2,1
HEIZOEL	/	/	/	/	/	/	(5,17	0,8)	(8,78	1,3)	(5,13	0,9)
ZENTRALHEIZUNG, WARMWASSER	(8,55	1,0)	/	/	/	/	(8,78	1,4)	(13,27	1,9)	12,18	2,0
UEBR.GUETER F.D.HAUSHALTSFUEHRUNG	45,98	5,3	/	/	(75,74	10,9)	58,01	9,0	75,49	11,0	49,16	8,2
MOEBEL	(8,00	0,9)	/	/	/	/	/	/	(13,82	2,0)	(2,91	0,5)
TEPPICHE,FUSSBODENBELAG,MATRATZEN	/	/	/	/	/	/	/	/	(5,43	0,8)	(1,37	0,2)
OEFEN, HERDE, HEIZGERAETE	/	/	/	/	/	/	/	/	/	/	(2,09	0,3)
TIEF-,KUEHLSCHRANK,-TRUHE	/	/	/	/	/	/	/	/	/	/	/	/
WASCHMASCHINE, WAESCHESCHLEUDER	/	/	/	/	/	/	/	/	/	/	(1,15	0,2)
SONST.HOCHWERTIGE HAUSHALTSGERAETE	/	/	/	/	/	/	/	/	(9,35	1,4)	(5,14	0,9)
HEIMTEXTILIEN,HAUSH.WAESCHE,GARD.	/	/	/	/	/	/	(2,00	0,3)	(2,70	0,4)	(1,82	0,3)
TAPETEN, LEIM, FARBE FÜR WOHNUNG	(3,78	0,4)	/	/	/	/	(8,15	1,3)	(9,84	1,4)	5,55	0,9
SONST.GEBRAUCHSG.F.HAUSHALTSFUEHR.	(9,83	1,1)	/	/	/	/	/	/	(1,97	0,3)	(3,25	0,5)
AUFWENDUNGEN F.GARTEN,NUTZTIERH.	/	/	/	/	/	/	7,85	1,2	7,30	1,1	6,87	1,1
WASCH-,REINIGUNGS- U.PFLEGENMITTEL	(2,11	0,2)	/	/	/	/	(4,90	0,8)	(5,46	0,8)	5,16	0,9
BLUMEN	(3,18	0,4)	/	/	/	/	(4,92	0,8)	2,44	0,4	2,07	0,3
SONST.VERBRAUCHSG.F.HAUSHALTSF.	(4,36	0,5)	/	/	/	/	/	/	(2,51	0,4)	(2,24	0,4)
ARBEITSLOHN F. MALER, TAPETIERER	/	/	/	/	/	/	(3,02	0,5)	(3,39	0,5)	4,89	0,8
WAESCHEREI UND REINIGUNG	/	/	/	/	/	/	/	/	/	/	(3,83	0,6)
SONST.DIENSTLEIST.,REPARATUREN	/	/	/	/	/	/	/	/	/	/	/	/
VERKEHR, NACHRICHTENUEBERMITTLUNG	158,24	18,2	/	/	(47,64	6,8)	31,68	4,9	35,82	5,2	26,77	4,5
PERSONENKRAFTWAGEN	/	/	/	/	/	/	/	/	/	/	/	/
MOTORRAD,-ROLLER,MOPA,MOPED,FAHRR.	/	/	/	/	/	/	/	/	/	/	/	/
MATERIAL BEI KFZ-REPARATUREN	(7,95	0,9)	/	/	/	/	/	/	/	/	/	/
GEBRAUCHSGUETER FÜR KRAFTFAHRZEUG	(8,80	1,0)	/	/	/	/	/	/	/	/	/	/
KRAFTSTOFF (O. AUSGABEN IM URLAUB)	(33,63	3,9)	/	/	/	/	/	/	/	/	/	/
AUSGABEN FÜR EIGENES KFZ I.URLAUB	(5,50	0,6)	/	/	/	/	/	/	/	/	/	/
SONST.VERBRAUCHSG.F.KFZ U.FAHRRAD	/	/	/	/	/	/	/	/	/	/	/	/
GARAGENMIETE	/	/	/	/	/	/	/	/	/	/	/	/
SONST.DIENSTLEIST.U.REPARAT.F.KFZ	(10,68	1,2)	/	/	/	/	(9,83	1,5)	(9,96	1,5)	8,50	1,4
FAHRTK.F.FREMDE VERKEHRSM.(O.URL.)	(16,99	2,0)	/	/	/	/	(1,86	0,3)	(5,60	0,8)	(2,20	0,4)
FAHRTK.F.FREMDE VERKEHRSM.I.URLAUB	(9,89	1,1)	/	/	/	/	(15,51	2,4)	(16,56	2,4)	14,01	2,3
NACHRICHTENUEBERMITTLUNG	(29,05	3,3)	/	/	/	/	23,54	3,7	20,80	3,0	23,14	3,9
KÖRPER- UND GESUNDHEITSPFLEGE	20,03	2,3	/	/	(12,79	1,8)	/	/	/	/	(1,53	0,2)
GEBRAUCHSGUETER.FÜR KÖRPERPFLEGE	(7,95	0,9)	/	/	/	/	7,18	1,1	6,83	1,0	5,61	0,9
VERBRAUCHSGUETER F. KÖRPERPFLEGE	/	/	/	/	/	/	(7,34	1,1)	(6,35	0,9)	7,32	1,2
DIENSTLEISTUNGEN F. KÖRPERPFLEGE	/	/	/	/	/	/	/	/	/	/	/	/
GEBRAUCHSG. F. GESUNDHEITSPFLEGE	/	/	/	/	/	/	(2,99	0,5)	(2,66	0,4)	4,94	0,8
VERBRAUCHSG. F. GESUNDHEITSPFLEGE	/	/	/	/	/	/	(4,52	0,7)	(2,84	0,4)	3,12	0,5
DIENSTLEIST. F. GESUNDHEITSPFLEGE	/	/	/	/	/	/	37,45	5,8	40,97	6,0	33,73	5,6
BILDUNG UND UNTERHALTUNG	114,03	13,1	/	/	(48,59	7,0)	/	/	/	/	/	/
RUNDFUNKGERAET (AUCH MUSIKTRUHE)	/	/	/	/	/	/	/	/	/	/	/	/
FERNSEHGERAET (AUCH FERNSEHTRUHE)	/	/	/	/	/	/	/	/	/	/	/	/
TONBANDGERAET, PLATTENSPIELER	/	/	/	/	/	/	/	/	/	/	/	/
FOTO-, FILMAPPARAT, PROJEKTOR	/	/	/	/	/	/	/	/	/	/	/	/
SONST.HOCHWERTIGE GEBRAUCHSGUETER	/	/	/	/	/	/	/	/	/	/	/	/
ZUGHOER ZU FOTO- U.PHONOGERAETEN	/	/	/	/	/	/	/	/	/	/	/	/
SPIELZEUG, SPORTARTIKEL	/	/	/	/	/	/	/	/	/	/	(1,53	0,3)
BUECHER	(31,24	3,6)	/	/	/	/	/	/	/	/	(0,64	0,1)
SONSTIGE GEBRAUCHSGUETER	/	/	/	/	/	/	(5,51	0,9)	7,77	1,1	7,63	1,3
ZEITUNGEN, ZEITSCHRIFTEN	(7,12	0,8)	/	/	/	/	(2,43	0,4)	(2,69	0,4)	1,71	0,3
SONSTIGE VERBRAUCHSGUETER	(8,22	0,9)	/	/	/	/	/	/	/	/	/	/
KULT.-,SPORT- U.AE.VERANSTALTUNGEN	(6,26	0,7)	/	/	/	/	/	/	/	/	/	/
SONSTIGE BILDUNGSKOSTEN	/	/	/	/	/	/	(2,20	0,3)	(3,92	0,6)	2,72	0,5
SONSTIGE FERIEAUSGABEN	(5,66	0,7)	/	/	/	/	12,13	1,9	15,87	2,3	12,11	2,0
SONST.DIENSTLEISTUNGEN,REPARATUREN	17,51	2,0	/	/	(10,62	1,5)	(11,42	1,8)	(16,01	2,3)	12,41	2,1
PERSOENLICHE AUSSTATTUNG U.AE.	(25,54	2,9)	/	/	/	/	/	/	/	/	(1,35	0,2)
UHREN, ECHTER SCHMUCK	/	/	/	/	/	/	/	/	/	/	(2,67	0,4)
SONSTIGE PERSOENLICHE AUSSTATTUNG	/	/	/	/	/	/	(6,03	0,9)	(9,01	1,3)	(6,73	1,1)
UNTERKUNFT U.AE. IM URLAUB	(12,93	1,5)	/	/	/	/	/	/	/	/	(1,56	0,3)
SONST.DIENSTLEISTUNGEN,REPARATUREN	(9,34	1,1)	/	/	/	/	/	/	/	/	/	/
PRIVATER VERBRAUCH INSGESAMT	867,13	100	/	/	(697,01	100)	642,19	100	683,70	100	598,76	100
NACHRICHTLICH:												
AUSGABEN F.VERPFLEGE IM URLAUB	(16,92)	/	/	/	/	/	(4,51)	/	(9,03)	/	(4,53)	/
WERT DER ENTNAHMEN AUS EIG.GARTEN	/	/	/	/	/	/	/	/	/	/	(1,86)	/
STEINKOEHLE, -BRIKETTS (KG)	/	/	/	/	/	/	(11)	/	(14)	/	19	/
BRAUNKOEHLEN, -BRIKETTS (KG)	/	/	/	/	/	/	(15)	/	(19)	/	(19)	/
KOKS (KG)	/	/	/	/	/	/	/	/	/	/	/	/
HEIZOEL (LITER)	/	/	/	/	/	/	(13)	/	(25)	/	(14)	/

4. AUFWENDUNGEN FÜR DEN PRIVATEN VERBRAUCH SOWIE MENGENANGABEN ÜBER HEIZMATERIAL PRIVATER HAUSHALTE
NACH ALTER DES HAUSHALTSVORSTANDS

4. 1. HAUSHALTSVORSTAND: INSGESAMT

4. 1. 3 MONATLICHES HAUSHALTSNETTOEINKOMMEN VON 800 BIS UNTER 1 000 DM

GEGENSTAND DER NACHWEISUNG	ALTER DES HAUSHALTSVORSTANDS VON ... BIS UNTER ... JAHREN											
	25 - 35		35 - 45		45 - 55		55 - 65		65 - 70		70 UND MEHR	
	DM	%	DM	%	DM	%	DM	%	DM	%	DM	%
HAUSHALTE INSGESAMT (IN 1 000)	(42)		/	/	(31)		132		177		549	
JE ALTERSGRUPPE UND MONAT												
NAHRUNGS- UND GENUSSMITTEL	(272,90	27,0)	/	/	(291,76	36,1)	270,66	29,1	240,73	28,3	228,37	29,0
NAHRUNGSMITTEL	(140,02	13,9)	/	/	(183,06	22,7)	188,98	20,3	182,79	21,5	159,79	20,3
GENUSSMITTEL	(51,35	5,1)	/	/	(61,54	7,6)	51,04	5,5	34,47	4,1	34,34	4,4
MAHLZEITEN AUSSER HAUS	(81,54	8,1)	/	/	/	/	(30,64	3,3)	(23,47	2,8)	34,24	4,4
KLEIDUNG, SCHUHE	(56,49	5,6)	/	/	(58,66	7,3)	84,04	9,0	75,32	8,9	61,63	7,8
DAMEN-UND I-KLEIDER, MANTEL U.AE.	/	/	/	/	/	/	24,82	2,7	26,26	3,1	17,92	2,3
MAEDCHEN I-BLUSEN, ROECKE U.AE.	(11,04	1,1)	/	/	(14,36	1,8)	18,59	2,0	14,77	1,7	12,84	1,6
HERREN-UND I-ANZUEGE, MANTEL U.AE.	/	/	/	/	/	/	/	/	/	/	(1,64	0,2)
KNABEN I-SAKKOS, -HOSEN U.AE.	(13,02	1,3)	/	/	/	/	(2,21	0,2)	(2,32	0,3)	(1,86	0,2)
DAMEN- UND KNABENSCHUEHE	(4,30	0,4)	/	/	(9,81	1,2)	10,85	1,2	10,35	1,2	9,05	1,2
HERREN- UND KNABENSCHUEHE	(7,63	0,8)	/	/	/	/	(1,88	0,2)	(1,70	0,2)	1,79	0,2
LEIBWAESCHE, SONST. UNTERBEKLEIDUNG	/	/	/	/	/	/	(6,34	0,7)	(5,53	0,7)	(6,26	0,8)
UEBRIGE BEKLEIDUNG UND ZUBehoER	/	/	/	/	/	/	(11,61	1,2)	9,97	1,2	6,93	0,9
REPARATUREN, AENDERUNGEN	/	/	/	/	/	/	(5,64	0,6)	(2,54	0,3)	(3,35	0,4)
WOHNUNGSMIETEN U.AE.	(185,79	18,4)	/	/	(178,16	22,1)	207,60	22,3	213,99	25,2	190,99	24,3
ELEKTRIZITAET, GAS, BRENNSTOFFE U.AE.	(62,26	6,2)	/	/	(84,76	10,5)	84,21	9,0	81,29	9,6	78,49	10,0
ELEKTRIZITAET, GAS	(35,61	3,5)	/	/	(56,70	7,0)	55,76	6,0	46,22	5,4	43,55	5,5
KOHLE, KOKS, BRIKETTS, HOLZ U.AE.	/	/	/	/	/	/	(6,61	0,7)	(9,06	1,1)	10,85	1,4
HEIZOEL	/	/	/	/	/	/	(9,93	1,1)	(10,24	1,2)	(6,35	0,8)
ZENTRALHEIZUNG, WARMWASSER	/	/	/	/	/	/	(11,90	1,3)	(15,77	1,9)	17,73	2,3
UEBR. GUETER F.D. HAUSHALTSFUEHRUNG	(68,22	6,7)	/	/	(45,96	5,7)	87,81	9,4	88,55	9,9	74,19	9,4
MOEBEL	/	/	/	/	/	/	(6,63	0,7)	(12,86	1,5)	(4,76	0,6)
TEPPICHE, FUSSBODENBELAG, MATRATZEN	/	/	/	/	/	/	/	/	(6,77	0,8)	(4,90	0,6)
OEFEN, HERDE, HEIZGERAETE	/	/	/	/	/	/	/	/	/	/	(4,08	0,5)
TIEF-, KUEHLSCHRANK, -TRUHE	/	/	/	/	/	/	/	/	/	/	/	/
WASCHMASCHINE, WAESCHESCHLEUDER	/	/	/	/	/	/	/	/	/	/	/	/
SONST. HOCHWERTIGE HAUSHALTSGERAETE	/	/	/	/	/	/	(6,67	0,7)	(2,97	0,3)	(2,08	0,3)
HEIMTEXTILIEN, HAUSH. WAESCHE, GARD.	/	/	/	/	/	/	/	/	(5,41	0,6)	(5,37	0,7)
TAPETEN, LEIM, FARBE FUEHR. WOHNUNG	/	/	/	/	/	/	(5,93	0,6)	(3,52	0,4)	3,81	0,5
SONST. GEBRAUCHSG. F. HAUSHALTSFUEHR.	(12,33	1,2)	/	/	/	/	(12,78	1,4)	(8,54	1,0)	9,91	1,3
AUFWENDUNGEN F. GARTEN, NUTZTIERN.	/	/	/	/	/	/	(3,02	0,3)	(4,94	0,6)	(4,23	0,5)
WASCH-, REINIGUNGS- U. PFLEGE MITTEL	(5,05	0,5)	/	/	(6,02	0,7)	9,50	1,0	8,98	1,0	6,31	0,8
BLUMEN	(5,29	0,5)	/	/	/	/	(5,74	0,6)	(7,96	0,9)	6,02	0,8
SONST. VERBRAUCHSG. F. HAUSHALTSF.	(5,29	0,5)	/	/	/	/	(4,66	0,5)	3,27	0,4	3,56	0,5
ARBEITSLOHN F. MALER, TAPETIERER	/	/	/	/	/	/	(5,92	0,6)	(4,42	0,5)	(3,79	0,5)
WAESCHEREI UND REINIGUNG	/	/	/	/	/	/	(3,92	0,4)	(3,65	0,4)	3,88	0,5
SONST. DIENSTLEIST., REPARATUREN	/	/	/	/	/	/	/	/	/	/	(7,05	0,9)
VERKEHR, NACHRICHTENVERMITTLUNG	(160,83	15,9)	/	/	(60,64	7,5)	56,86	6,1	44,52	5,2	43,93	5,6
PERSONENKRAFTWAGEN	/	/	/	/	/	/	/	/	/	/	/	/
MOTORRAD, -ROLLER, MOFA, KAPOED, FAHRR.	/	/	/	/	/	/	/	/	/	/	/	/
MATERIAL BEI KFZ-REPARATUREN	(7,03	0,7)	/	/	/	/	/	/	/	/	/	/
GEBRAUCHSGUETER FUEHR. KRAFTFAHRZEUG	(8,25	0,8)	/	/	/	/	/	/	/	/	/	/
KRAFTSTOFF (O. AUSGABEN IM URLAUB)	(33,44	3,3)	/	/	/	/	/	/	/	/	/	/
AUSGABEN FUEHR. EIGENEN KFZ F. URLAUB	(9,30	0,9)	/	/	/	/	/	/	/	/	/	/
SONST. VERBRAUCHSG. F. KFZ U. FAHRRAD	/	/	/	/	/	/	/	/	/	/	/	/
ERAGENMIETE	(9,74	1,0)	/	/	/	/	/	/	/	/	/	/
SONST. DIENSTLEIST. U. REPARAT. F. KFZ	(12,63	1,2)	/	/	/	/	(13,41	1,4)	11,49	1,4	11,50	1,5
FAHRTK. F. FREMDE VERKEHRSM. (O. URL.)	/	/	/	/	/	/	(3,89	0,4)	(4,40	0,5)	5,19	0,7
FAHRTK. F. FREMDE VERKEHRSM. I. URLAUB	(24,42	2,4)	/	/	(24,58	3,0)	31,95	3,4	25,26	3,0	23,90	3,0
NACHRICHTENVERMITTLUNG	(33,01	3,3)	/	/	(26,00	3,3)	43,86	4,7	34,12	4,0	33,73	4,3
KOERPER- UND GESUNDHEITSPFLEGE	(13,67	1,4)	/	/	(8,61	1,1)	10,38	1,1	10,58	1,2	6,65	0,8
GEBRAUCHSGUETER FUEHR. KOERPERPFLEGE	/	/	/	/	/	/	(11,63	1,2)	(9,70	1,1)	10,72	1,4
Dienstleistungen f. Koerperpflege	/	/	/	/	/	/	/	/	/	/	/	/
GEBRAUCHSG. F. GESUNDHEITSPFLEGE	/	/	/	/	/	/	(4,64	0,5)	(4,51	0,5)	5,00	0,6
VERBRAUCHSG. F. GESUNDHEITSPFLEGE	/	/	/	/	/	/	(5,72	0,6)	(6,56	0,8)	7,96	1,0
Dienstleist. f. Gesundheitspflege	/	/	/	/	/	/	/	/	/	/	/	/
BILDUNG UND UNTERHALTUNG	(139,33	13,8)	/	/	(50,10	6,2)	62,78	6,7	50,61	5,9	45,99	5,8
RUNDfunkGERAET (AUCH MUSIKTRUHE)	/	/	/	/	/	/	/	/	/	/	/	/
fernseHGERAET (AUCH fernseHTRUHE)	/	/	/	/	/	/	/	/	/	/	(8,15	1,0)
tonBANDGERAET, PLATTENSPIELER	/	/	/	/	/	/	/	/	/	/	/	/
FOTO-, FILMAPPARAT, PROJEKTOR	/	/	/	/	/	/	/	/	/	/	/	/
SONST. HOCHWERTIGE GEBRAUCHSGUETER	/	/	/	/	/	/	/	/	/	/	/	/
ZUBEHoER ZU FOTO- U. PHONOGERAETEN	(10,87	1,1)	/	/	/	/	/	/	/	/	(1,10	0,1)
SPIELZEUG, SPORTARTIKEL	/	/	/	/	/	/	/	/	/	/	(1,14	0,1)
BUECHER	(25,85	2,6)	/	/	/	/	/	/	(3,86	0,5)	(2,35	0,3)
SONSTIGE GEBRAUCHSGUETER	/	/	/	/	/	/	/	/	(1,48	0,2)	(1,10	0,1)
ZEITUNGEN, ZEITSCHRIFTEN	(14,81	1,5)	/	/	/	/	10,04	1,1	9,48	1,1	8,46	1,1
SONSTIGE VERBRAUCHSGUETER	(5,64	0,6)	/	/	/	/	(8,96	1,0)	(2,91	0,3)	2,70	0,3
KULT.-, SPORT- U.AE. VERANSTALTUNGEN	/	/	/	/	/	/	/	/	/	/	(1,23	0,2)
SONSTIGE BILDUNGSKOSTEN	/	/	/	/	/	/	/	/	/	/	/	/
SONSTIGE FERIEAUSGABEN	(8,97	0,9)	/	/	/	/	(4,22	0,5)	4,46	0,5	4,74	0,6
SONST. DIENSTLEISTUNGEN, REPARATUREN	(29,01	2,9)	/	/	(24,66	3,1)	13,37	1,4	14,09	1,7	13,63	1,7
PERSONELLE AUSSTATTUNG U.AE.	(41,93	4,1)	/	/	/	/	(33,30	3,6)	25,82	3,0	29,38	3,7
UHREN, ECHTER SCHMUCK	/	/	/	/	/	/	/	/	/	/	(2,69	0,3)
SONSTIGE PERSoENLICHE AUSSTATTUNG	/	/	/	/	/	/	(4,72	0,5)	/	/	(3,20	0,4)
UNTERKUNFT U.AE. IM URLAUB	(17,17	1,7)	/	/	/	/	(15,27	1,6)	(14,13	1,7)	16,18	2,1
SONST. DIENSTLEISTUNGEN, REPARATUREN	/	/	/	/	/	/	(10,01	1,1)	(4,96	0,6)	(7,31	0,9)
PRIVATER VERBRAUCH INSGESAMT	(1010,75	100)	/	/	(807,36	100)	931,11	100	850,76	100	786,69	100
NACHRICHTLICH:												
AUSGABEN F. VERPFLEGE IM URLAUB	(18,51)	/	/	/	/	/	(13,27)	/	(10,68)	/	12,11	/
WERT DER ENTNAHMEN AUS EIG. GARTEN	/	/	/	/	/	/	(4,07)	/	(5,67)	/	(2,97)	/
STEINKOHLE, -BRIKETTS (KG)	/	/	/	/	/	/	/	/	/	/	(13)	/
BRAUNKOHLE, -BRIKETTS (KG)	/	/	/	/	/	/	(13)	/	(10)	/	(17)	/
KOKS (KG)	/	/	/	/	/	/	/	/	/	/	/	/
HEIZOEL (LITER)	/	/	/	/	/	/	(28)	/	(26)	/	(20)	/

4 AUFWENDUNGEN FÜR DEN PRIVATEN VERBRAUCH SOWIE MENGENANGABEN ÜBER HEIZMATERIAL PRIVATER HAUSHALTE
NACH ALTER DES HAUSHALTSVORSTANDS

4. 1 HAUSHALTSVORSTAND: INSGESAMT

4. 1. 4 MONATLICHES HAUSHALTSNETTOEINKOMMEN VON 1 000 BIS UNTER 1 200 DM

GEGENSTAND DER NACHWEISUNG	ALTER DES HAUSHALTSVORSTANDS VON ... BIS UNTER ... JAHREN											
	25 - 35		35 - 45		45 - 55		55 - 65		65 - 70		70 UND MEHR	
	DM	%	DM	%	DM	%	DM	%	DM	%	DM	%
HAUSHALTE INSGESAMT (IN 1 000)	(56)		(29)		(48)		201		246		582	
	JE ALTERSGRUPPE UND MONAT											
NAHRUNGS- UND GENUSSMITTEL	(383,62	28,2)	(376,07	33,3)	(281,52	28,3)	232,59	29,1	299,27	28,9	280,54	30,5
NAHRUNGSMITTEL	(185,06	13,6)	(213,75	18,9)	(193,35	19,4)	202,90	20,2	212,78	20,5	196,68	21,4
GENUSSMITTEL	(73,34	5,4)	(101,15	9,0)	(47,70	4,8)	51,80	5,1	45,25	4,4	44,41	4,8
MAHLZEITEN AUSSER HAUS	(125,22	9,2)	/	/	(40,47	4,1)	37,89	3,8	41,23	4,0	39,45	4,3
KLEIDUNG, SCHUHE	(92,05	6,8)	(78,89	7,0)	(75,98	7,6)	92,58	9,2	104,64	10,1	74,52	8,1
DAMEN-UND -KLEIDER, MANTEL U.AE.	(13,76	1,0)	/	/	(20,99	2,1)	28,26	2,8	35,78	3,5	23,83	2,6
MAEDCHEN -BLUSEN, ROECKE U.AE.	(22,17	1,6)	/	/	(22,97	2,3)	21,32	2,1	21,06	2,0	14,74	1,6
HERREN-UND -ANZUEGE, MANTEL U.AE.	/	/	/	/	/	/	(1,93	0,2)	(3,74	0,4)	(2,57	0,3)
KNABEN -SACKOS, -HOSEN U.AE.	(15,76	1,2)	/	/	/	/	(4,65	0,5)	(3,82	0,4)	3,23	0,4
DAMEN- UND MAEDCHENSCHUHE	(10,03	0,7)	/	/	(9,80	1,0)	11,46	1,1	11,87	1,1	8,84	1,0
HERREN- UND KNABENSCHUHE	(9,34	0,7)	/	/	/	/	(2,57	0,3)	2,73	0,3	2,46	0,3
LEIBWAESCHE, SONST. UNTERBEKLEIDUNG	(8,73	0,6)	/	/	/	/	(8,48	0,8)	(9,78	0,9)	7,24	0,8
UEBRIGE BEKLEIDUNG UND ZUBEHOER	(6,95	0,5)	/	/	(11,45	1,1)	10,42	1,0	12,55	1,2	8,76	1,0
REPARATUREN, AENDERUNGEN	/	/	/	/	/	/	(3,48	0,3)	(3,30	0,3)	(2,85	0,3)
WOHNUNGSMIETEN U.AE.	(219,21	16,1)	(182,67	16,2)	(220,97	22,2)	210,76	20,9	211,82	20,4	216,39	23,5
ELEKTRIZITAET, GAS, BRENNSTOFFE U.AE.	(79,23	5,8)	(72,32	6,4)	(85,88	8,6)	85,43	8,5	89,69	8,6	85,40	9,3
ELEKTRIZITAET, GAS	(47,57	3,5)	(38,31	3,4)	(50,15	5,0)	52,99	5,3	54,12	5,2	51,12	5,6
KOEHLE, KOKS, BRIKETTS, HOLZ U.AE.	/	/	/	/	/	/	(9,66	1,0)	(8,40	0,8)	9,39	1,0
HEIZOEL	/	/	/	/	/	/	(8,84	0,9)	(10,76	1,0)	(7,55	0,8)
ZENTRALHEIZUNG, WARMWASSER	(22,42	1,6)	/	/	/	/	(13,93	1,4)	(16,40	1,6)	17,34	1,9
UEBR. GUETER F.D. HAUSHALTSFUEHRUNG	(132,28	9,7)	(93,34	8,3)	(108,64	10,9)	100,19	10,0	103,16	9,9	90,80	9,9
MOEBEL	(28,66	2,1)	/	/	/	/	(15,40	1,5)	(12,32	1,2)	(8,41	0,9)
TEPPICHE, FUSSBODENBELAG, MATRATZEN	/	/	/	/	/	/	(7,96	0,8)	(7,54	0,7)	6,08	0,7
OEFEN, HERDE, HEIZGERAETE	/	/	/	/	/	/	(4,96	0,5)	(5,28	0,5)	(5,29	0,6)
TIEF-, KUEHLSCHRANK, -TRUHE	/	/	/	/	/	/	/	/	/	/	(2,45	0,3)
WASCHMASCHINE, WAESCHESCHLEUDER	/	/	/	/	/	/	/	/	/	/	/	/
SONST. HOCHWERTIGE HAUSHALTSGERAETE	/	/	/	/	/	/	(3,98	0,4)	(5,85	0,6)	(2,62	0,3)
HEIMTEXTILIEN, HAUSH. WAESCHE, GARD.	/	/	/	/	/	/	(7,80	0,8)	(11,48	1,1)	(12,10	1,3)
TAPETEN, LEIM, FARBE FÜR WOHNUNG	(4,76	0,3)	/	/	/	/	(3,01	0,3)	(4,08	0,4)	3,49	0,4
SONST. GEBRAUCHSG. F. HAUSHALTSFUEHR.	(34,69	2,5)	/	/	(9,61	1,0)	13,98	1,4	11,76	1,1	7,41	0,8
AUFWENDUNGEN F. GARTEN, NUTZTIERH.	/	/	/	/	/	/	(6,13	0,6)	(5,92	0,6)	3,81	0,4
WASCH-, REINIGUNGS- U. PFLEGEMITTEL	(7,66	0,6)	/	/	(6,74	0,7)	8,14	0,8	9,18	0,9	8,49	0,9
BLUMEN	(8,11	0,6)	/	/	(8,61	0,9)	7,82	0,8	9,65	0,9	7,58	0,8
SONST. VERBRAUCHSG. F. HAUSHALTSF.	(8,41	0,6)	/	/	(3,54	0,4)	4,76	0,5	3,84	0,4	2,89	0,3
ARBEITSLOHN F. MALER, TAPETIERER	/	/	/	/	/	/	(4,12	0,4)	(3,26	0,3)	(4,75	0,5)
WAESCHEREI UND REINIGUNG	/	/	/	/	/	/	(3,86	0,4)	(3,36	0,3)	4,76	0,5
SONST. DIENSTLEIST., REPARATUREN	/	/	/	/	/	/	/	/	(4,95	0,5)	(8,57	0,9)
VERKEHR, NACHRICHTENUEBERMITTLUNG	(251,28	18,4)	(79,65	7,0)	(88,82	8,9)	80,53	8,0	75,99	7,3	50,12	5,4
PERSONENKRAFTWAGEN	/	/	/	/	/	/	/	/	/	/	/	/
MOTORRAD, -ROLLER, MOFA, MOPED, FAHRR.	/	/	/	/	/	/	/	/	/	/	/	/
MATERIAL BEI KFZ-REPARATUREN	(9,79	0,7)	/	/	/	/	(2,59	0,3)	(1,30	0,1)	(0,70	0,1)
GEBRAUCHSGUETER FÜR KRAFTFAHRZEUG	(10,69	0,8)	/	/	/	/	/	/	/	/	(0,82	0,1)
KRAFTSTOFF (O. AUSGABEN IM URLAUB)	(47,06	3,5)	/	/	/	/	(7,57	0,8)	(3,80	0,4)	(2,21	0,2)
AUSGABEN FÜR EIGENES KFZ I. URLAUB	(5,11	0,4)	/	/	/	/	/	/	/	/	/	/
SONST. VERBRAUCHSG. F. KFZ U. FAHRRAD	/	/	/	/	/	/	/	/	/	/	/	/
GARAGENMIETE	/	/	/	/	/	/	/	/	/	/	/	/
SONST. DIENSTLEIST. U. REPARAT. F. KFZ	(12,90	0,9)	/	/	/	/	(3,44	0,3)	(1,82	0,2)	(0,98	0,1)
FAHRTK. F. FREMDE VERKEHRSM. (O. URL.)	(28,35	2,1)	/	/	/	/	12,88	1,3	20,73	2,0	12,61	1,4
FAHRTK. F. FREMDE VERKEHRSM. I. URLAUB	(6,65	0,5)	/	/	/	/	(7,25	0,7)	7,25	0,7	4,52	0,5
NACHRICHTENUEBERMITTLUNG	(38,74	2,8)	/	/	(22,60	2,3)	28,11	2,8	32,69	3,2	26,21	2,8
KOERPER- UND GESUNDHEITSPFLEGE	(33,76	2,5)	(24,00	2,1)	(37,05	3,7)	39,41	3,9	42,69	4,1	39,36	4,3
GEBRAUCHSGUETER FÜR KOERPERPFLEGE	/	/	/	/	/	/	/	/	(1,95	0,2)	(1,29	0,1)
VERBRAUCHSGUETER F. KOERPERPFLEGE	(13,66	1,0)	/	/	(12,06	1,2)	10,94	1,1	10,51	1,0	7,82	0,8
DIENSTLEISTUNGEN F. KOERPERPFLEGE	/	/	/	/	/	/	(11,47	1,1)	12,32	1,2	11,43	1,2
GEBRAUCHSG. F. GESUNDHEITSPFLEGE	/	/	/	/	/	/	/	/	/	/	/	/
VERBRAUCHSG. F. GESUNDHEITSPFLEGE	/	/	/	/	/	/	(5,31	0,5)	5,30	0,5	7,20	0,8
DIENSTLEIST. F. GESUNDHEITSPFLEGE	(4,92	0,4)	/	/	/	/	5,70	0,6	10,65	1,0	9,95	1,1
BILDUNG UND UNTERHALTUNG	(128,32	9,4)	(114,97	10,2)	(61,48	6,2)	65,39	6,5	66,17	6,4	53,48	5,8
RUNDfunkGERAET (AUCH MUSIKTRUHE)	/	/	/	/	/	/	/	/	(1,55	0,1)	(1,08	0,1)
FERNSEHGERAET (AUCH FERNSEHTRUHE)	/	/	/	/	/	/	/	/	(12,18	1,2)	(8,58	0,9)
TONBANDGERAET, PLATTENSPIELER	/	/	/	/	/	/	/	/	/	/	/	/
FOTO-, FILMAPPARAT, PROJEKTOR	/	/	/	/	/	/	/	/	/	/	/	/
SONST. HOCHWERTIGE GEBRAUCHSGUETER	(6,78	0,5)	/	/	/	/	/	/	/	/	(1,85	0,2)
ZUBEHOER ZU FOTO- U. PHONOGERAETEN	(9,69	0,7)	/	/	/	/	/	/	/	/	(0,51	0,1)
SPIELZEUG, SPORTARTIKEL	/	/	/	/	/	/	(3,09	0,3)	(2,20	0,2)	(0,74	0,1)
BUECHER	(23,60	1,7)	/	/	/	/	(5,00	0,5)	(4,01	0,4)	(3,48	0,4)
SONSTIGE GEBRAUCHSGUETER	/	/	/	/	/	/	(3,17	0,3)	(2,53	0,2)	(1,15	0,1)
ZEITUNGEN, ZEITSCHRIFTEN	(12,76	0,9)	/	/	(8,64	0,9)	11,41	1,1	11,39	1,1	10,69	1,2
SONSTIGE VERBRAUCHSGUETER	(9,41	0,7)	/	/	(3,79	0,4)	(4,10	0,4)	3,82	0,4	3,10	0,3
KULT.-, SPORT- U. A.E. VERANSTALTUNGEN	(5,00	0,4)	/	/	/	/	(1,13	0,1)	/	/	(0,96	0,1)
SONSTIGE BILDUNGSKOSTEN	/	/	/	/	/	/	/	/	/	/	/	/
SONSTIGE FERIENAUSGABEN	(5,75	0,4)	/	/	(5,53	0,6)	6,90	0,7	7,96	0,8	5,11	0,6
SONST. DIENSTLEISTUNGEN, REPARATUREN	(20,83	1,5)	(20,12	1,8)	(16,17	1,6)	15,67	1,6	14,35	1,4	14,51	1,6
PERSOENLICHE AUSSTATTUNG U.AE.	(42,20	3,1)	/	/	(35,58	3,6)	40,01	4,0	43,69	4,2	29,74	3,2
UHREN, ECHTER SCHMUCK	/	/	/	/	/	/	(4,39	0,4)	(5,87	0,6)	(3,05	0,3)
SONSTIGE PERSOENLICHE AUSSTATTUNG	/	/	/	/	/	/	(4,39	0,4)	(6,96	0,7)	(3,99	0,4)
UNTERKUNFT U.AE. IM URLAUB	(19,04	1,4)	/	/	/	/	26,45	2,6	26,17	2,5	18,72	2,0
SONST. DIENSTLEISTUNGEN, REPARATUREN	(7,64	0,6)	/	/	/	/	(4,79	0,5)	(4,69	0,5)	(3,98	0,4)
PRIVATER VERBRAUCH INSGESAMT	(1361,95	100)	(1130,01	100)	(995,91	100)	1006,90	100	1037,11	100	920,35	100
NACHRICHTLICH:												
AUSGABEN F. VERPFLEGE IM URLAUB	(19,98)	/	/	/	(19,88)	/	21,06	/	20,55	/	13,19	/
WERT DER ENTNAHMEN AUS EIG. GARTEN	/	/	/	/	/	/	(2,99)	/	(4,44)	/	(2,45)	/
STEINKOEHLE, -BRIKETTS (KG)	/	/	/	/	/	/	(14)	/	(9)	/	(12)	/
BRAUNKOEHLEN, -BRIKETTS (KG)	/	/	/	/	/	/	(14)	/	(15)	/	(15)	/
KOKS (KG)	/	/	/	/	/	/	/	/	/	/	/	/
HEIZOEL (LITER)	/	/	/	/	/	/	(27)	/	(32)	/	(22)	/

4 AUFWENDUNGEN FÜR DEN PRIVATEN VERBRAUCH SOWIE MENGENANGABEN ÜBER HEIZMATERIAL PRIVATER HAUSHALTE
NACH ALTER DES HAUSHALTSVORSTANDS

4. 1 HAUSHALTSVORSTAND: INSGESAMT

4. 1- 5 MONATLICHES HAUSHALTSNETTOEINKOMMEN VON 1 200 BIS UNTER 1 400 DM

GEGENSTAND DER ANGEWIESENHEIT	ALTER DES HAUSHALTSVORSTANDS VON ... BIS UNTER ... JAHREN											
	25 - 35		35 - 45		45 - 55		55 - 65		65 - 70		70 UND MEHR	
	DM	%	DM	%	DM	%	DM	%	DM	%	DM	%
HAUSHALTE INSGESAMT (IN 1 000)	67		(42)		(57)		196		219		470	
NÄHRUNGS- UND GENUSSMITTEL	349,35	25,2	(357,29	27,6)	(370,53	30,1)	318,08	27,0	332,77	28,9	326,36	28,8
NÄHRUNGSMITTEL	208,76	15,1	(222,43	17,2)	(235,21	19,1)	215,79	18,3	227,79	19,8	220,62	19,5
GENUSSMITTEL	68,88	5,0	(70,89	5,5)	(78,04	6,3)	57,25	4,9	58,31	5,1	53,51	4,7
MAHLZEITEN AUSSER HAUS	(71,72	5,2)	(63,98	4,9)	(57,28	4,6)	45,05	3,8	46,67	4,1	52,23	4,5
KLEIDUNG, SCHUHE	107,43	7,8	(94,10	7,3)	(118,02	9,6)	112,78	9,6	109,39	9,5	94,71	8,4
DAMEN- UND I-KLEIDER, MANTEL U.A.E.	(14,99	1,1)	(11,07	0,9)	(32,88	2,7)	32,49	2,8	35,20	3,1	28,44	2,5
MAEDCHEN I-BLUSEN, ROCKE U.A.E.	(31,04	2,2)	(26,38	2,0)	(30,91	2,5)	29,32	2,5	19,58	1,7	16,09	1,4
HERREN- UND I-SAKKOS, HOSEN U.A.E.	(17,45	1,3)	(11,85	0,9)	(10,65	0,9)	5,98	0,5	6,24	0,5	5,93	0,5
KNABEN I-SAKKOS, HOSEN U.A.E.	(12,66	0,9)	(12,11	0,9)	(16,32	1,3)	13,02	1,1	11,88	1,0	8,85	0,8
DAMEN- UND MAEDCHENSCHUHE	(7,71	0,6)	(6,32	0,5)	(5,08	0,4)	3,25	0,3	4,33	0,4	3,89	0,3
HERREN- UND KNABENSCHUHE	(9,40	0,7)	/	/	(7,09	0,6)	(9,71	0,8)	(10,22	0,9)	10,73	0,9
LEIBWAESCHE, SONST. UNTERBEKLEIDUNG	(10,52	0,8)	(11,81	0,9)	(9,42	0,8)	11,82	1,0	9,56	0,8	11,48	1,0
UEBRIGE BEKLEIDUNG UND ZUBEHOER	/	/	/	/	/	/	(3,53	0,3)	(4,39	0,4)	4,73	0,4
REPARATUREN, AENDERUNGEN	238,27	17,2	(232,17	17,9)	(230,20	18,7)	236,11	20,3	225,58	19,6	238,83	21,1
WOHNUNGSMIETEN U.A.E.	90,54	6,5	(101,06	7,8)	(91,90	7,5)	97,50	8,3	97,15	8,4	93,69	8,3
ELEKTRIZITAET, GAS, BRENNSTOFFE U.A.E.	52,86	3,8	(60,37	4,7)	(54,87	4,5)	61,38	5,2	61,54	5,3	56,15	5,0
ELEKTRIZITAET, GAS	/	/	/	/	/	/	(8,92	0,8)	(8,71	0,8)	7,99	0,7
KOEHLE, KOKS, BRIKETTS, HOLZ U.A.E.	/	/	/	/	/	/	(12,39	1,1)	(9,73	0,8)	(10,27	0,9)
HEIZOEL	(25,92	1,9)	/	/	(19,29	1,6)	(14,81	1,3)	(17,16	1,5)	19,28	1,7
ZENTRALHEIZUNG, WARMWASSER	140,70	10,2	(113,49	8,8)	(122,87	10,0)	142,75	12,1	115,28	10,0	106,36	9,4
UEBR. GUETER F.D. HAUSHALTSFUEHRUNG	(29,41	2,1)	/	/	(32,17	2,6)	(31,38	2,7)	(15,69	1,4)	11,35	1,0
MOEBEL	(16,58	1,2)	/	/	/	/	(9,64	0,8)	(9,83	0,9)	6,52	0,6
TEPPICHE, FUSSBODENBELAG, MATRATZEN	/	/	/	/	/	/	(5,82	0,5)	(6,22	0,5)	(4,43	0,4)
OEFEN, HERDE, HEIZGERAETE	/	/	/	/	/	/	/	/	/	/	(1,92	0,2)
TIEF-, KUEHLSCHRANK, -TRUHE	/	/	/	/	/	/	/	/	/	/	(3,22	0,3)
WASCHMASCHINE, WAESCHESCHLEUDER	(8,19	0,6)	/	/	/	/	(6,76	0,6)	(5,58	0,5)	(3,43	0,3)
SONST. HOCHWERTIGE HAUSHALTSGERAETE	/	/	/	/	/	/	(14,83	1,3)	(8,97	0,8)	(13,43	1,2)
HEIMTEXTILIEN, HAUSH. WAESCHE, GARO.	(7,53	0,5)	/	/	/	/	(4,25	0,4)	(4,26	0,4)	4,45	0,4
TAPETEN, LEIM, FARBE FUER WOHNUNG	(19,60	1,4)	(14,88	1,1)	(18,87	1,5)	20,35	1,7	14,93	1,3	14,49	1,3
SONST. GEBRAUCHSG. F. HAUSHALTSGEHR.	/	/	/	/	/	/	(7,56	0,6)	(8,75	0,8)	4,58	0,4
AUFWENDUNGEN F. GARTEN, NUTZTIERH.	(7,85	0,6)	(7,19	0,6)	(8,51	0,7)	10,80	0,9	9,84	0,9	8,23	0,7
WASCH-, REINIGUNGS- U. PFLEGMITTEL	(8,58	0,6)	(6,30	0,5)	(7,53	0,6)	8,45	0,7	9,35	0,8	8,69	0,8
BLUMEN	(9,80	0,7)	(3,17	0,2)	(4,35	0,4)	3,86	0,3	3,64	0,3	3,83	0,3
SONST. VERBRAUCHSG. F. HAUSHALTSG.	/	/	/	/	/	/	(5,57	0,5)	(3,96	0,3)	(4,60	0,4)
ARBEITSLOHN F. MALER, TAPETIERER	(4,59	0,3)	/	/	/	/	(3,90	0,3)	4,66	0,4	4,99	0,4
WAESCHEREI UND REINIGUNG	/	/	/	/	/	/	/	/	/	/	(8,21	0,7)
SONST. DIENSTLEIST., REPARATUREN	232,16	16,8	(227,79	17,6)	(141,16	11,5)	106,83	9,1	99,21	8,6	73,57	6,5
VERKEHR, NACHRICHTENUEBERMITTLUNG	/	/	/	/	/	/	/	/	/	/	/	/
PERSONENKRAFTWAGEN	/	/	/	/	/	/	/	/	/	/	/	/
MOTORRAD, -ROLLER, MOFA, MOPED, FAHRR.	(8,49	0,6)	/	/	/	/	(2,93	0,2)	(3,22	0,3)	(1,50	0,1)
MATERIAL BEI KFZ-REPARATUREN	(6,97	0,5)	/	/	/	/	(2,55	0,2)	(3,07	0,3)	(1,14	0,1)
GEBRAUCHSGUETER FUER KRAFTFAHRZEUG	(45,59	3,3)	/	/	(18,57	1,5)	(12,58	1,1)	(11,23	1,0)	(3,39	0,3)
KRAFTSTOFF (O. AUSGABEN IM URLAUB)	(5,36	0,4)	/	/	/	/	(1,41	0,1)	(0,72	0,1)	/	/
AUSGABEN FUER EIGENES KFZ I. URLAUB	/	/	/	/	/	/	/	/	/	/	/	/
SONST. VERBRAUCHSG. F. KFZ U. FAHRPRAD	/	/	/	/	/	/	/	/	/	/	/	/
GARAGENMIETE	(13,63	1,0)	/	/	(7,24	0,6)	(8,09	0,7)	(4,47	0,4)	(1,72	0,2)
SONST. DIENSTLEIST. U. REPARAT. F. KFZ	(25,29	1,8)	(20,99	1,6)	(14,24	1,2)	15,24	1,3	15,55	1,3	18,37	1,6
FAHRTK. F. FREMDE VERKEHRSM. (O. URL.)	(5,93	0,4)	(30,93	2,4)	(4,02	0,3)	6,65	0,6	6,11	0,5	7,43	0,7
FAHRTK. F. FREMDE VERKEHRSM. I. URLAUB	(31,43	2,3)	(39,66	3,1)	(34,67	2,8)	35,17	3,0	32,67	2,8	39,36	3,1
NACHRICHTENUEBERMITTLUNG	52,10	3,8	(30,93	2,4)	(41,59	3,4)	47,30	4,0	45,18	3,9	54,47	4,8
KOERPER- UND GESUNDHEITSPFLEGE	/	/	/	/	/	/	/	/	(1,51	0,1)	(1,71	0,2)
GEBRAUCHSGUETER FUER KOERPERPFLEGE	(20,16	1,5)	(13,20	1,0)	(12,54	1,0)	12,75	1,1	10,96	1,0	9,26	0,8
VERBRAUCHSGUETER F. KOERPERPFLEGE	(9,96	0,7)	/	/	(13,70	1,1)	14,36	1,2	12,66	1,1	13,68	1,2
DIENSTLEISTUNGEN F. KOERPERPFLEGE	/	/	/	/	/	/	/	/	/	/	/	/
GEBRAUCHSG. F. GESUNDHEITSPFLEGE	(7,08	0,5)	/	/	/	/	(4,53	0,4)	5,78	0,5	11,55	1,0
VERBRAUCHSG. F. GESUNDHEITSPFLEGE	(8,85	0,6)	/	/	(7,87	0,6)	12,43	1,1	12,26	1,1	16,04	1,4
DIENSTLEIST. F. GESUNDHEITSPFLEGE	134,93	9,7	(89,27	6,9)	(58,93	4,8)	76,21	6,5	71,84	6,2	78,19	6,9
BILDUNG UND UNTERHALTUNG	/	/	/	/	/	/	(12,54	1,1)	(9,22	0,8)	(13,95	1,2)
RUNDfunkGERAET (AUCH MUSIKTRUHE)	/	/	/	/	/	/	/	/	(1,27	0,1)	/	/
fernsehGERAET (AUCH fernsehTRUHE)	/	/	/	/	/	/	/	/	/	/	/	/
tonbandGERAET, PLATTENSPIELER	/	/	/	/	/	/	/	/	/	/	/	/
FOTO-, FILMAPPARAT, PROJEKTOR	/	/	/	/	/	/	/	/	/	/	/	/
SONST. HOCHWERTIGE GEBRAUCHSGUETER	/	/	/	/	/	/	(2,27	0,2)	(1,14	0,1)	(2,41	0,2)
ZUBEHOER ZU FOTO- U. PHONOGERAETEN	(5,43	0,4)	/	/	/	/	(3,65	0,3)	(2,62	0,2)	(3,69	0,3)
SPIELZEUG, SPORTARTIKEL	/	/	/	/	/	/	(2,47	0,2)	(1,92	0,2)	(3,11	0,3)
BUECHER	(18,51	1,3)	/	/	/	/	(5,64	0,5)	(5,59	0,5)	(6,05	0,5)
SONSTIGE GEBRAUCHSGUETER	(7,80	0,6)	/	/	/	/	(1,45	0,1)	(1,90	0,2)	(1,95	0,2)
ZEITUNGEN, ZEITSCHRIFTEN	(13,39	1,0)	(9,63	0,7)	(10,53	0,9)	10,61	0,9	11,80	1,0	13,02	1,2
SONSTIGE GEBRAUCHSGUETER	(17,85	1,3)	(8,75	0,7)	(3,79	0,3)	6,85	0,6	5,16	0,4	5,59	0,5)
KULT., SPORT- U. A.E. VERANSTALTUNGEN	(3,00	0,2)	/	/	/	/	(1,35	0,1)	(2,65	0,2)	(1,44	0,1)
SONSTIGE BILDUNGSKOSTEN	/	/	/	/	/	/	/	/	/	/	/	/
SONSTIGE FERIENAUSGABEN	(5,94	0,4)	(6,94	0,5)	(4,48	0,4)	8,20	0,7	7,55	0,7	6,82	0,6
SONST. DIENSTLEISTUNGEN, REPARATUREN	22,45	1,6	(16,34	1,3)	(17,32	1,4)	16,14	1,4	16,86	1,5	16,16	1,4
PERSONLICHE AUSSTATTUNG U. A.E.	(39,25	2,8)	(39,22	3,0)	(57,01	4,6)	41,60	3,5	54,22	4,7	65,72	5,8
UHREN, ECHTER SCHMUCK	/	/	/	/	/	/	(5,28	0,4)	(7,94	0,7)	(4,45	0,4)
SONSTIGE PERSONLICHE AUSSTATTUNG	(5,72	0,4)	/	/	/	/	(6,96	0,6)	(7,11	0,6)	(24,58	2,2)
UNTERKUNFT U. A.E. IM URLAUB	(18,99	1,4)	(22,54	1,7)	(19,98	1,6)	26,75	2,3	30,96	2,7	27,93	2,5
SONST. DIENSTLEISTUNGEN, REPARATUREN	(13,62	1,0)	/	/	/	/	(2,61	0,2)	(8,21	0,7)	(8,76	0,8)
PRIVATER VERBRAUCH INSGESAMT	1384,73	100	(1294,05	100)	(1232,21	100)	1179,19	100	1150,62	100	1131,91	100
NACHRICHTLICH:												
AUSGABEN F. VERPFLEGUNG IM URLAUB	(16,40)		(16,36)		(19,04)		22,45		22,11		21,15	
WERT DER ENTNAHMEN AUS EIG. GARTEN	/		/		/		(4,00)		(4,86)		(3,41)	
STEINKOEHLE, -BRIKETTS (KG)	/		/		/		(13)		(10)		(9)	
BRAUNKOEHLE, -BRIKETTS (KG)	/		/		/		(13)		(16)		(12)	
KOKS (KG)	/		/		/		/		/		/	
HEIZOEL (LITER)	/		/		/		(37)		(29)		(31)	

4 AUFWENDUNGEN FÜR DEN PRIVATEN VERBRAUCH SOWIE MENGENANGABEN ÜBER HEIZMATERIAL PRIVATER HAUSHALTE
NACH ALTER DES HAUSHALTSVORSTANDS

4. 1 HAUSHALTSVORSTAND: INSGESAMT

4. 1. 6 MONATLICHES HAUSHALTSNETTOEINKOMMEN VON 1 400 BIS UNTER 1 500 DM

GEGENSTAND DER NACHWEISUNG	ALTER DES HAUSHALTSVORSTANDS VON ... BIS UNTER ... JAHREN											
	25 - 35		35 - 45		45 - 55		55 - 65		65 - 70		70 UND MEHR	
	DM	%	DM	%	DM	%	DM	%	DM	%	DM	%
HAUSHALTE INSGESAMT (IN 1 000)	99		74		109		216		213		434	
JE ALTERSGRUPPE UND MONAT												
NAHRUNGS- UND GENUSSMITTEL	393,49	25,6	438,48	31,0	382,32	28,4	365,30	27,6	376,49	28,0	363,58	28,6
NAHRUNGSMITTEL	208,26	13,5	233,28	16,5	235,50	17,5	237,32	17,7	251,01	18,6	244,14	19,2
GENUSSMITTEL	88,08	5,7	99,68	7,0	73,18	5,4	64,30	4,9	69,34	5,1	65,68	5,2
MAHLZEITEN AUSSER HAUS	97,16	6,3	(105,52	7,5)	73,64	5,5	63,68	4,8	56,14	4,2	53,75	4,2
KLEIDUNG, SCHUHE	123,86	8,1	116,40	8,2	129,37	9,6	125,50	9,5	127,22	9,4	105,11	8,3
DAMEN-UND I-KLEIDER, MAENTEL U.AE.	16,48	1,1	(17,21	1,2)	32,85	2,4	38,10	2,9	38,27	2,8	29,85	2,3
MAEDCHEN I-BLUSEN, ROECKE U.AE.	40,08	2,6	(27,22	1,9)	30,74	2,3	29,00	2,2	24,85	1,8	19,82	1,6
HERREN-UND I-ANZUEGE, MAENTEL U.AE.	(5,46	0,4)	(8,59	0,6)	(6,88	0,5)	(6,65	0,5)	9,51	0,7	7,55	0,6
KNABEN I-SAKKOS, -HOSEN U.AE.	19,57	1,3	(14,58	1,0)	(11,38	0,8)	8,13	0,6	9,19	0,7	7,22	0,6
DAMEN- UND MAEDCHENSCHUHE	12,83	0,8	(13,96	1,0)	13,45	1,0	13,49	1,0	11,43	0,8	10,05	0,8
HERREN- UND KNABENSCHUHE	6,06	0,4	(10,75	0,8)	(6,37	0,5)	4,24	0,3	4,94	0,4	4,41	0,3
LEIBWAESCHE, SONST. UNTERBEKLEIDUNG	(9,20	0,6)	(12,02	0,8)	(12,80	1,0)	(9,57	0,7)	10,67	0,8	9,30	0,7
UEBRIGE BEKLEIDUNG UND ZUBEHÖR	(11,24	0,7)	(9,20	0,7)	(12,96	1,0)	13,06	1,0	14,64	1,1	13,53	1,1
REPARATUREN, AENDERUNGEN	(2,94	0,2)	(2,87	0,2)	(1,95	0,1)	(3,26	0,2)	(3,73	0,3)	3,37	0,3
WOHNUNGSMIETEN U.AE.	242,04	15,7	242,48	17,1	231,96	17,2	249,10	18,8	265,10	19,7	253,20	19,9
ELEKTRIZITAET, GAS, BRENNSTOFFE U.AE.	83,37	5,4	96,83	6,8	99,39	7,4	98,67	7,5	105,79	7,9	103,02	8,1
ELEKTRIZITAET, GAS	50,56	3,3	59,60	4,2	51,98	3,9	60,78	4,6	60,38	4,5	59,37	4,7
KOHLE, KOKS, BRIKETTS, HOLZ U.AE.	/	/	(9,25	0,7)	(10,76	0,8)	(7,99	0,6)	(9,84	0,7)	8,40	0,7
HEIZÖL	/	/	/	/	(21,55	1,6)	(10,89	0,8)	(16,54	1,2)	12,98	1,0
ZENTRALHEIZUNG, WARMWASSER	(23,98	1,6)	(19,66	1,4)	(15,10	1,1)	19,01	1,4	19,02	1,4	22,26	1,8
UEBR. GUETER F. D. HAUSHALTSFUEHRUNG	138,64	9,0	140,64	9,9	166,40	12,4	139,46	10,5	133,43	9,9	142,16	11,2
MOEBEL	(39,25	2,6)	(47,24	3,3)	(54,00	4,0)	26,02	2,0	18,75	1,4	24,38	1,9
TEPPICHE, FUSSBOEDENBELAG, MATRATZEN	(6,12	0,4)	(10,99	0,8)	(9,73	0,7)	11,54	0,9	14,99	1,1	9,47	0,7
OEFEN, HERDE, HEIZGERAETE	/	/	/	/	/	/	(4,60	0,3)	(7,92	0,6)	(6,08	0,5)
TIEF-, KUEHLSCHRANK, -TRUHE	/	/	/	/	/	/	/	/	/	/	(3,30	0,3)
WASCHMASCHINE, WAESCHESCHLEUDER	/	/	/	/	/	/	(4,22	0,3)	(3,90	0,3)	(2,61	0,2)
SONST. HOCHWERTIGE HAUSHALTSGERAETE	(5,17	0,3)	/	/	(3,82	0,3)	(4,85	0,4)	(7,06	0,5)	3,66	0,3
HEIMTEXTILIEN, HAUSH. WAESCHE, GARD.	(9,04	0,6)	/	/	/	/	(19,71	1,5)	(9,99	0,7)	14,63	1,2
TAPETEN, LEIM, FARBE FÜR WOHNUNG	(4,27	0,3)	(5,54	0,4)	(6,71	0,5)	(4,49	0,3)	4,20	0,3	4,43	0,3
SONST. GEBRAUCHSG. F. HAUSHALTSFUEHR.	28,19	1,8	(17,67	1,2)	(21,85	1,6)	16,91	1,3	17,13	1,3	15,11	1,2
AUFWENDUNGEN F. GARTEN, NUTZTIERE	(3,90	0,3)	(4,86	0,3)	(6,36	0,5)	(6,93	0,5)	6,79	0,5	8,65	0,7
WASCH-, REINIGUNGS- U. PFLEGEMITTEL	7,84	0,5	(11,48	0,8)	11,28	0,8	9,65	0,7	10,32	0,8	9,58	0,8
BLUMEN	(8,68	0,6)	(7,13	0,5)	(8,24	0,6)	8,81	0,7	10,34	0,8	11,09	0,9
SONST. VERBRAUCHSG. F. HAUSHALTSF.	8,54	0,6	(5,16	0,4)	(4,63	0,3)	6,01	0,5	6,21	0,5	4,29	0,3
ARBEITSLohn F. MALER, TAPETIERER	(2,64	0,2)	(3,33	0,2)	(6,30	0,5)	(3,29	0,2)	(4,60	0,3)	4,61	0,4
WAESCHEREI UND REINIGUNG	(3,92	0,3)	(6,74	0,5)	(4,19	0,3)	(3,83	0,3)	3,85	0,3	6,35	0,5
SONST. DIENSTLEIST., REPARATUREN	/	/	/	/	/	/	(5,60	0,4)	(3,83	0,3)	(13,91	1,1)
VERKEHR, NACHRICHTENUEBERMITTLUNG	281,45	18,3	189,24	13,4	156,36	11,6	142,49	10,8	120,10	8,9	89,97	7,1
PERSONENKRAFTWAGEN	(95,27	6,2)	/	/	/	/	/	/	/	/	/	/
MOTORRAD, -ROLLER, MOFA, MOPED, FAHRR.	/	/	/	/	/	/	/	/	/	/	/	/
MATERIAL BEI KFZ-REPARATUREN	12,73	0,8	(6,92	0,5)	(5,89	0,4)	(4,38	0,3)	(5,59	0,4)	(1,78	0,1)
GEBRAUCHSGUETER FÜR KRAFTFAHRZEUG	(11,80	0,8)	(6,77	0,5)	(5,27	0,4)	(3,37	0,3)	(3,19	0,2)	(1,89	0,1)
KRAFTSTOFF (O. AUSGABEN IM URLAUB)	66,99	4,4	(30,09	2,1)	(24,00	1,8)	17,31	1,3	12,87	1,0	(6,34	0,5)
AUSGABEN FÜR EIGENES KFZ I. URLAUB	(6,38	0,4)	/	/	/	/	(1,69	0,1)	(1,38	0,1)	(0,85	0,1)
SONST. VERBRAUCHSG. F. KFZ U. FAHRRAD	(2,29	0,1)	/	/	/	/	/	/	/	/	/	/
GARAGENMIETE	18,24	1,2	(10,83	0,8)	(7,39	0,5)	6,47	0,5	(5,95	0,4)	(2,89	0,2)
SONST. DIENSTLEIST. U. REPARAT. F. KFZ	(18,15	1,2)	(24,70	1,7)	(16,81	1,2)	16,32	1,2	21,10	1,6	20,06	1,6
FAHRTK. F. FREIZEIT VERKEHRSM. (O. URL.)	(5,74	0,4)	(4,03	0,3)	(3,89	0,3)	8,06	0,6	8,22	0,6	8,82	0,7
FAHRTK. F. FREIZEIT VERKEHRSM. I. URLAUB	36,07	2,3	(38,98	2,8)	27,74	2,1	33,47	2,5	37,96	2,8	36,14	2,8
NACHRICHTENUEBERMITTLUNG	46,38	3,0	40,79	2,9	39,07	2,9	59,61	4,5	55,62	4,1	67,49	5,3
KÖRPER- UND GESUNDHEITSPFLEGE	/	/	/	/	/	/	(2,28	0,2)	(9,76	0,7)	(2,47	0,2)
GEBRAUCHSGUETER FÜR KÖRPERPFLEGE	20,25	1,3	(18,60	1,3)	12,22	0,9	13,16	1,0	12,36	0,9	10,36	0,8
VERBRAUCHSGUETER F. KÖRPERPFLEGE	(10,03	0,7)	(8,33	0,6)	(9,83	0,7)	17,93	1,4	14,56	1,1	15,65	1,2
Dienstleistungen F. Körperpflege	/	/	/	/	/	/	/	/	/	/	(5,13	0,4)
GEBRAUCHSG. F. GESUNDHEITSPFLEGE	(5,45	0,4)	(6,06	0,4)	(3,51	0,3)	6,83	0,5	6,76	0,5	12,57	1,0
VERBRAUCHSG. F. GESUNDHEITSPFLEGE	(6,06	0,4)	(4,71	0,3)	(7,00	0,5)	13,96	1,1	10,14	0,8	21,32	1,7
Dienstleist. F. Gesundheitspflege	178,51	11,6	109,12	7,7	92,56	6,9	80,95	6,1	87,91	6,5	81,73	6,4
BILDUNG UND UNTERHALTUNG	(12,35	0,8)	/	/	(5,86	0,4)	/	/	(2,72	0,2)	(1,36	0,1)
RUNDfunkGERAET (AUCH MUSIKTRUHE)	/	/	/	/	/	/	(11,89	0,9)	(16,20	1,2)	(14,76	1,2)
fernsehGERAET (AUCH fernsehTRUHE)	/	/	/	/	/	/	/	/	/	/	(1,01	0,1)
tonbandGERAET, PLATTENSPIELER	/	/	/	/	/	/	/	/	/	/	/	/
FOTO-, FILMAPPARAT, PROJEKTOR	(6,74	0,4)	/	/	/	/	(5,44	0,4)	(2,83	0,2)	(3,10	0,2)
SONST. HOCHWERTIGE GEBRAUCHSGUETER	(11,53	0,8)	/	/	(5,43	0,4)	(2,70	0,2)	(2,49	0,2)	(1,66	0,1)
ZUBEHÖR ZU FOTO- U. PHONOGERAETEN	(7,22	0,5)	/	/	/	/	(2,61	0,2)	(3,29	0,2)	(2,27	0,2)
SPIELZEUGE, SPORTARTIKEL	30,56	2,0	(8,56	0,6)	(6,10	0,5)	(6,04	0,5)	(6,40	0,5)	4,85	0,4
BUECHER	(8,19	0,5)	(4,62	0,3)	(3,45	0,3)	(1,79	0,1)	(2,47	0,2)	(2,62	0,2)
SONSTIGE GEBRAUCHSGUETER	17,15	1,1	(12,73	0,9)	11,31	0,8	11,84	0,9	14,44	1,1	14,57	1,1
ZEITUNGEN, ZEITSCHRIFTEN	9,73	0,6	(9,66	0,7)	(8,18	0,6)	4,97	0,4	6,01	0,4	4,45	0,4
SONSTIGE VERBRAUCHSGUETER	(8,19	0,5)	/	/	/	/	(2,03	0,2)	(1,77	0,1)	(2,91	0,2)
KULT.-, SPORT- U.AE. VERANSTALTUNGEN	(10,15	0,7)	/	/	/	/	/	/	/	/	/	/
SONSTIGE BILDUNGSKOSTEN	7,78	0,5	(5,40	0,4)	(6,25	0,5)	9,20	0,7	8,97	0,7	8,03	0,6
SONSTIGE FERIAUSGABEN	25,74	1,7	22,67	1,6	22,99	1,7	16,81	1,3	17,23	1,3	18,87	1,5
SONST. DIENSTLEISTUNGEN, REPARATUREN	49,22	3,2	(41,17	2,9)	48,69	3,6	62,54	4,7	75,04	5,6	65,10	5,1
PERSÖNLICHE AUSSTATTUNG U.AE.	(7,85	0,5)	(7,01	0,5)	(5,46	0,4)	(6,33	0,5)	(7,80	0,6)	(7,07	0,6)
UHREN, ECHTER SCHMUCK	(7,17	0,5)	/	/	(6,43	0,5)	(10,40	0,8)	(15,50	1,2)	(16,26	1,3)
SONSTIGE PERSÖNLICHE AUSSTATTUNG	(27,88	1,8)	(22,50	1,6)	(25,74	1,9)	37,43	2,8	39,87	3,0	34,30	2,7
UNTERKUNFT U.AE. IM URLAUB	(6,32	0,4)	/	/	(11,06	0,8)	(8,38	0,6)	(11,87	0,9)	7,47	0,6
SONST. DIENSTLEISTUNGEN, REPARATUREN	/	/	/	/	/	/	/	/	/	/	/	/
PRIVATER VERBRAUCH INSGESAMT	1536,96	100	1415,14	100	1346,10	100	1323,62	100	1346,70	100	1271,37	100
NACHRICHTLICH:												
AUSGABEN F. VERPFLEGUNG IM URLAUB	22,98		(18,21)		(18,00)		28,43		31,22		25,65	
WERT DER ENTNAHMEN AUS EIG. GARTEN	/		/		(5,34)		(5,24)		(5,55)		(3,79)	
STEINKOHLE, -BRIKETTS (KG)	/		/		(18)		(10)		(8)		(8)	
BRAUNKOHLE, -BRIKETTS (KG)	/		/		/		(11)		(16)		(14)	
KOKS (KG)	/		/		/		/		/		/	
HEIZÖL (LITER)	/		/		(65)		(33)		(52)		40	

4 AUFWENDUNGEN FÜR DEN PRIVATEN VERBRAUCH SOWIE MENGENANGABEN ÜBER HEIZMATERIAL PRIVATER HAUSHALTE
NACH ALTER DES HAUSHALTSVORSTANDS

4. 1 HAUSHALTSVORSTAND: INSGESAMT

4. 1. 7 MONATLICHES HAUSHALTSNETTOEINKOMMEN VON 1 600 BIS UNTER 1 800 DM

GEGENSTAND DER NACHWEISUNG	ALTER DES HAUSHALTSVORSTANDS VON ... BIS UNTER ... JAHREN											
	25 - 35		35 - 45		45 - 55		55 - 65		65 - 70		70 UND MEHR	
	DM	%	DM	%	DM	%	DM	%	DM	%	DM	%
HAUSHALTE INSGESAMT (IN 1 000)	144		114		146		279		189		365	
JE ALTERSGRUPPE UND MONAT												
NAHRUNGS- UND GENUSSMITTEL	455,13	27,4	448,80	28,1	432,49	28,9	435,17	28,4	435,79	28,9	397,07	28,2
NAHRUNGSMITTEL	240,65	14,5	257,48	16,1	280,08	18,7	283,15	18,5	286,35	19,0	256,52	18,2
GENUSSMITTEL	91,87	5,5	81,47	5,1	76,98	5,1	85,28	5,6	79,16	5,2	67,64	4,8
MAHLZEITEN AUSSER HAUS	122,61	7,4	109,85	6,9	75,43	5,0	66,75	4,4	70,29	4,7	72,91	5,2
KLEIDUNG, SCHUHE	136,10	8,2	135,65	8,5	134,71	9,0	141,38	9,2	136,67	9,0	113,91	8,1
DAMEN-UND I-KLEIDER,MAENTEL U.AE.	17,77	1,1	23,78	1,5	32,43	2,2	37,28	2,4	38,46	2,5	30,18	2,1
MAEDCHEN I-PLUSEN, RÖCKE U.AE.	34,03	2,0	33,63	2,1	31,52	2,1	35,08	2,3	26,12	1,7	19,77	1,4
HERREN-UND I-ANZUEGE,MAENTEL U.AE.	(5,74	0,3)	(7,35	0,5)	(7,85	0,5)	8,37	0,5	10,45	0,7	9,50	0,7
KNABEN I-SAKKOS,-HOSEN U.AE.	25,26	1,5	20,74	1,3	15,06	1,0	11,82	0,8	12,49	0,8	9,36	0,7
DAMEN- UND MAEDCHENSCHUHE	13,56	0,8	14,46	0,9	14,32	1,0	14,42	0,9	12,06	0,8	10,48	0,7
HERREN- UND KNABENSCHUHE	10,89	0,7	10,19	0,6	7,38	0,5	5,38	0,4	5,86	0,4	5,44	0,4
LEIBWAESCHE,SONST-UNTERBEKLEIDUNG	(12,37	0,7)	(11,64	0,7)	(11,16	0,7)	12,38	0,8	12,03	0,8	12,09	0,9
UEBRIGE BEKLEIDUNG UND ZUBEHOER	13,60	0,8	11,46	0,7	12,14	0,8	14,28	0,9	11,54	0,8	12,31	0,9
REPARATUREN, AENDERUNGEN	(2,88	0,2)	(2,39	0,1)	(2,85	0,2)	(2,36	0,2)	(7,66	0,5)	4,59	0,3
WOHNUNGSMIETEN U.AE.	250,42	15,1	268,88	16,8	266,75	17,8	261,96	17,1	266,72	17,7	259,00	18,4
ELEKTRIZITAET,GAS,BRENNSTOFFE U.AE.	96,07	5,8	103,52	6,5	110,16	7,4	108,18	7,1	114,26	7,6	108,11	7,7
ELEKTRIZITAET,GAS	56,98	3,4	64,19	4,0	64,99	4,3	67,90	4,4	63,86	4,2	63,75	4,5
KOHLE, KOKS, BRIKETTS, HOLZ U.AE.	(5,62	0,3)	(5,07	0,3)	(11,67	0,8)	10,06	0,7	(9,74	0,6)	9,62	0,7
HEIZOEL	(9,18	0,6)	(8,63	0,5)	(15,87	1,1)	14,70	1,0	(17,90	1,2)	16,80	1,2
ZENTRALHEIZUNG, WARMWASSER	24,29	1,5	(25,64	1,6)	(17,63	1,2)	15,51	1,0	22,77	1,5	17,94	1,3
UEBR.GUETER F.D.HAUSHALTSFUEHRUNG	165,63	10,0	177,11	11,1	166,09	11,1	179,59	11,7	168,52	11,2	155,52	11,0
MOEBEL	44,09	2,7	(61,39	3,8)	(39,63	2,6)	41,89	2,7	35,19	2,3	22,36	1,6
TEPPICHE,FUSSBODENBELAG,MATRATZEN	13,70	0,8	(11,35	0,7)	(15,89	1,1)	16,19	1,1	13,69	0,9	15,30	1,1
OEFEN, HERDE, HEIZGERAETE	(2,50	0,2)	/	/	(9,22	0,6)	(5,18	0,3)	(6,94	0,5)	7,04	0,5
TIEF-,KUEHLSCHRANK,-TRUHE	(5,02	0,3)	/	/	/	/	(4,47	0,3)	/	/	(2,91	0,2)
WASCHMASCHINE, WAESCHESCHLEUDER	(7,19	0,4)	/	/	/	/	(4,76	0,3)	/	/	(5,16	0,4)
SONST.HOCHWERTIGE HAUSHALTSGERAETE	(6,99	0,4)	(4,99	0,3)	(6,25	0,4)	6,90	0,5	(5,63	0,4)	5,78	0,4
HEIMTEXTILIEN,HAUSH.WAESCHE,CARD.	(11,10	0,7)	(11,06	0,7)	(15,31	1,0)	18,35	1,2	(19,42	1,3)	13,95	1,0
TAPETEN, LEIN, FARBE FUER WOHNUNG	6,39	0,4	(5,89	0,4)	(5,51	0,4)	4,65	0,3	4,36	0,3	5,77	0,4
SONST.GEBRAUCHSG.F.HAUSHALTSFUEHR.	27,43	1,7	23,67	1,5	15,55	1,0	27,08	1,3	18,45	1,2	17,12	1,2
AUFWENDUNGEN F.GARTEN,NUTZTIERH.	(3,24	0,2)	(3,45	0,2)	(8,48	0,6)	10,72	0,7	11,35	0,8	11,96	0,8
WASCH-,REINIGUNGS- U.PFLEGEMITTEL	10,62	0,6	9,49	0,6	11,86	0,8	12,32	0,8	10,57	0,7	9,05	0,6
BLUMEN	7,68	0,5	9,34	0,6	9,35	0,6	9,46	0,6	10,04	0,7	10,71	0,8
SONST.VERBRAUCHSG.F.HAUSHALTSF.	10,04	0,6	6,90	0,4	6,92	0,5	7,16	0,5	5,55	0,4	4,62	0,3
ARBEITSLOHN F. MALER, TAPETIERER	(2,09	0,1)	(5,39	0,3)	(3,85	0,3)	(3,17	0,2)	(6,50	0,4)	5,32	0,4
WAESCHEREI UND REINIGUNG	(6,22	0,4)	(5,81	0,4)	(6,88	0,5)	4,45	0,3	6,22	0,4	6,47	0,5
SONST.DIENSTLEIST.,REPARATUREN	/	/	/	/	/	/	(2,86	0,2)	(7,09	0,5)	(11,98	0,9)
VERKEH., NACHRICHTENUEBERMITTLUNG	301,16	18,1	214,82	13,4	180,63	12,1	181,11	11,8	157,55	10,4	113,16	8,0
PERSONENKRAFTWAGEN	(99,13	6,0)	/	/	/	/	(51,88	3,4)	/	/	/	/
MOTORRAD,-ROLLER,MOFA,MOPED,FAHRK.	/	/	(3,12	0,2)	/	/	(2,86	0,2)	/	/	(0,94	0,1)
MATERIAL BEI KFZ-REPARATUREN	16,46	1,0	10,58	0,7	(7,58	0,5)	8,05	0,5	6,55	0,4	3,12	0,2
GEBRAUCHSGUETER FUER KRAFTFAHRZEUG	14,92	0,9	(8,28	0,5)	(7,55	0,5)	7,15	0,5	(5,01	0,3)	(2,28	0,2)
KRAFTSTOFF (D. AUSGABEN IM URLAUB)	72,08	4,3	45,61	2,7	31,60	2,1	27,37	1,8	22,93	1,5	10,42	0,7
AUSGABEN FUER EIGENES KFZ I.URLAUB	7,41	0,4	(4,41	0,3)	(3,73	0,2)	3,47	0,2	(3,94	0,3)	(1,46	0,1)
SONST.VERBRAUCHSG.F.KFZ U.FAHRRAED	(2,25	0,1)	/	/	/	/	(1,85	0,1)	/	/	/	/
GARAGENMIETE	(4,13	0,2)	/	/	/	/	(3,11	0,2)	(2,49	0,2)	(1,84	0,1)
SONST.DIENSTLEIST.-U.REPARAT.-F.KFZ	19,48	1,2	13,01	0,8	11,04	0,7	10,72	0,7	8,38	0,6	5,06	0,4
FAHRTK.F.FREMDE VERKEHRSM.(D.URL.)	19,08	1,1	(24,55	1,5)	17,72	1,2	17,28	1,1	24,51	1,6	22,14	1,6
FAHRTK.F.FREMDE VERKEHRSM.I.URLAUB	(6,54	0,4)	(6,56	0,4)	(6,37	0,4)	5,99	0,4	10,47	0,7	10,08	0,7
NACHRICHTENUEBERMITTLUNG	38,41	2,3	36,26	2,3	27,26	1,8	41,39	2,7	45,46	3,0	38,53	2,7
KOERPER- UND GESUNDHEITSPFLEGE	47,82	2,9	47,60	3,0	49,24	3,3	63,50	4,1	55,50	3,7	71,45	5,1
GEBRAUCHSGUETER FUER KOERPERPFLEGE	(1,62	0,1)	(3,61	0,2)	(3,23	0,2)	(2,89	0,2)	(3,11	0,2)	(2,26	0,2)
VERBRAUCHSGUETER F. KOERPERPFLEGE	22,88	1,4	14,64	0,9	17,07	1,1	14,38	0,9	12,77	0,8	12,46	0,9
DIENSTLEISTUNGEN F. KOERPERPFLEGE	(9,68	0,6)	(12,62	0,8)	(13,29	0,9)	15,68	1,0	15,09	1,0	16,30	1,2
GEBRAUCHSG. F. GESUNDHEITSPFLEGE	/	/	/	/	/	/	/	/	/	/	/	/
VERBRAUCHSG. F. GESUNDHEITSPFLEGE	(4,18	0,3)	(5,13	0,3)	(4,75	0,3)	8,42	0,5	6,83	0,5	15,39	1,1
DIENSTLEIST. F. GESUNDHEITSPFLEGE	7,32	0,4	(10,06	0,6)	9,01	0,6	17,58	1,1	15,31	1,0	22,44	1,6
BILDUNG UND UNTERHALTUNG	155,47	9,4	139,11	8,7	105,87	7,1	99,57	6,5	101,33	6,7	100,35	7,1
RUNDFUNKGERAET (AUCH MUSIKTRUHE)	(8,43	0,5)	(7,09	0,4)	(7,85	0,5)	(4,15	0,3)	(3,37	0,2)	(3,14	0,2)
FERNSCHERGERAET (AUCH FERNSEHTRUHE)	/	/	/	/	/	/	(15,87	1,0)	(18,37	1,2)	(15,15	1,1)
TONBANDGERAET, PLATTENSPIELER	(5,28	0,3)	/	/	(4,25	0,3)	(1,75	0,1)	(1,91	0,1)	(1,48	0,1)
FOTO-, FILMAPPARAT, PROJEKTOR	(6,42	0,4)	(3,10	0,2)	/	/	(1,31	0,1)	(1,55	0,1)	(1,27	0,1)
SONST.HOCHWERTIGE GEBRAUCHSGUETER	(6,81	0,4)	(4,45	0,3)	(2,47	0,2)	(5,03	0,3)	(5,54	0,2)	(3,49	0,2)
ZUBEHOER ZU FOTO- U.PHONOGERAETEN	(9,23	0,6)	(7,60	0,5)	(7,91	0,5)	(5,06	0,3)	(2,40	0,2)	(3,17	0,2)
SPIELZEUG, SPORTARTIKEL	(9,21	0,6)	(14,24	0,9)	(4,49	0,3)	(3,94	0,3)	(3,30	0,2)	(2,90	0,2)
BUECHER	15,83	1,0	(17,54	1,1)	(6,00	0,4)	6,85	0,4	(7,05	0,5)	7,58	0,5
SONSTIGE GEBRAUCHSGUETER	(6,50	0,4)	(5,98	0,4)	(5,98	0,4)	(4,28	0,3)	(4,04	0,3)	4,64	0,3
ZEITUNGEN, ZEITSCHRIFTEN	15,30	0,9	12,91	0,8	10,32	0,7	12,11	0,8	15,73	1,0	17,54	1,2
SONSTIGE VERBRAUCHSGUETER	11,61	0,7	9,91	0,6	9,34	0,6	6,31	0,4	5,89	0,4	7,12	0,5
KULT.-,SPORT- U.AE.VERANSTALTUNGEN	(8,58	0,5)	(5,03	0,3)	(4,39	0,3)	(2,90	0,2)	(2,92	0,2)	(3,39	0,2)
SONSTIGE BILDUNGSKOSTEN	(8,66	0,5)	(6,09	0,4)	/	/	/	/	/	/	/	/
SONSTIGE FERIENAUSGABEN	7,44	0,4	8,39	0,5	8,26	0,6	9,11	0,6	10,53	0,7	8,95	0,6
SONST.DIENSTLEISTUNGEN,REPARATUREN	27,27	1,6	26,58	1,7	19,76	1,3	20,25	1,3	20,32	1,3	19,74	1,4
PERSONENLICHE AUSSTATTUNG U.AE.	53,89	3,2	63,97	4,0	51,39	3,4	62,36	4,1	73,87	4,9	89,45	6,4
UHREN, ECHTER SCHMUCK	(9,14	0,6)	(9,43	0,6)	(5,25	0,4)	7,70	0,5	11,20	0,7	8,85	0,6
SONSTIGE PERSONENLICHE AUSSTATTUNG	(8,70	0,5)	(6,18	0,4)	(6,87	0,5)	9,30	0,6	(6,43	0,4)	27,75	2,0
UNTERKUNFT U.AE. IM URLAUB	28,64	1,7	34,88	2,2	34,62	2,3	38,87	2,5	48,22	3,2	38,01	2,7
SONST.DIENSTLEISTUNGEN,REPARATUREN	(7,41	0,4)	(13,48	0,9)	(4,64	0,3)	(6,50	0,4)	(8,02	0,5)	14,84	1,1
PRIVATER VERBRAUCH INSGESAMT	1661,70	100	1599,48	100	1497,31	100	1532,83	100	1510,22	100	1408,02	100
NACHRICHTLICH:												
AUSGABEN F.VERPFLEGE IM URLAUB	28,07		29,19		27,87		29,15		40,00		30,92	
WERT DER ENTNAHMEN AUS EIG.GARTEN	/		(3,33)		(6,30)		7,19		(7,30)		(4,15)	
STEINKOHLE, -BRIKETTS (KG)	/		/		(18)		(14)		(16)		(10)	
BRAUNKOHLEN, -BRIKETTS (KG)	/		/		/		(10)		(14)		(17)	
KOKS (KG)	/		/		/		/		/		/	
HEIZOEL (LITER)	(27)		(27)		(49)		47		(58)		52	

4 AUFWENDUNGEN FÜR DEN PRIVATEN VERBRAUCH SOWIE MENGENANGABEN ÜBER HEIZMATERIAL PRIVATER HAUSHALTE
NACH ALTER DES HAUSHALTSVORSTANDS

4. 1 HAUSHALTSVORSTAND: INSGESAMT

4. 1. 8 MONATLICHES HAUSHALTSNETTOEINKOMMEN VON 1 800 BIS UNTER 2 000 DM

GEGENSTAND DER NACHWEISUNG	ALTER DES HAUSHALTSVORSTANDS VON ... BIS UNTER ... JAHREN											
	25 - 35		35 - 45		45 - 55		55 - 65		65 - 70		70 UND MEHR	
	DM	%	DM	%	DM	%	DM	%	DM	%	DM	%
HAUSHALTE INSGESAMT (IN 1 000)	175		154		170		258		167		262	
JE ALTERSGRUPPE UND MONAT												
NAHRUNGS- UND GENUSSMITTEL	477,48	25,7	489,63	28,2	494,22	29,5	455,46	27,1	463,09	27,8	420,62	28,0
NAHRUNGSMITTEL	279,16	15,0	309,93	17,9	313,54	18,7	284,99	17,0	298,55	17,9	278,72	18,5
GENUSSMITTEL	104,79	5,6	92,35	5,3	100,03	6,0	82,11	4,9	85,16	5,1	70,62	4,7
MAHLZEITEN AUSSER HAUS	93,53	5,0	87,35	5,0	80,66	4,8	88,35	5,3	79,33	4,8	71,28	4,7
KLEIDUNG, SCHUHE	142,03	7,6	150,08	8,6	148,36	8,9	164,95	9,8	154,70	9,3	123,53	8,2
DAMEN-UND I-KLEIDER, MANTEL U.AE.	18,52	1,0	23,87	1,4	31,13	1,9	46,70	2,8	40,36	2,4	33,65	2,2
MAEDCHEN I-BLUSEN, ROECKE U.AE.	35,10	1,9	35,54	2,0	32,01	1,9	33,26	2,0	29,43	1,8	22,37	1,5
HERREN-UND I-ANZUEGE, MANTEL U.AE.	6,87	0,4	7,34	0,4	8,21	0,5	10,90	0,6	12,68	0,8	10,99	0,7
KNABEN I-SAKKOS, -HOSEN U.AE.	27,39	1,5	25,09	1,4	21,07	1,3	15,95	0,9	14,08	0,8	11,19	0,7
DAMEN- UND MAEDCHENSCHUHE	13,22	0,7	15,68	0,9	14,01	0,8	15,77	0,9	13,49	0,8	11,02	0,7
HERREN- UND KNABENSCHUHE	10,79	0,6	11,89	0,7	9,27	0,6	7,15	0,4	6,54	0,4	6,00	0,4
LEIBWAESCHE, SONST. UNTERBEKLEIDUNG	14,42	0,8	12,35	0,7	13,71	0,8	14,28	0,8	16,29	1,0	10,67	0,7
UEBRIGE BEKLEIDUNG UND ZUBEHOER	14,22	0,8	15,74	0,9	15,89	0,9	17,66	1,1	16,85	1,0	13,40	0,9
REPARATUREN, AENDERUNGEN	(1,50 0,1)		(2,58 0,1)		(3,08 0,2)		(3,30 0,2)		(4,98 0,3)		(4,25 0,3)	
WOHNUNGSMIETEN U.AE.	191,09	15,6	269,66	15,5	280,98	16,8	277,51	16,5	284,46	17,1	279,69	18,6
ELEKTRIZITAET, GAS, BRENNSTOFFE U.AE.	111,72	6,0	110,65	6,4	116,63	7,0	110,30	6,6	120,30	7,2	107,91	7,2
ELEKTRIZITAET, GAS	66,15	3,6	70,06	4,0	69,70	4,2	67,13	4,0	71,18	4,3	64,75	4,3
KOEHLE, KOKS, BRIKETTS, HOLZ U.AE.	(3,15 0,2)		(7,77 0,4)		(14,45 0,9)		9,09 0,5		(9,55 0,6)		(8,80 0,6)	
HEIZOEL	(6,39 0,3)		(10,36 0,6)		(15,50 0,9)		17,12 1,0		(22,33 1,3)		(13,48 0,9)	
ZENTRALHEIZUNG, WARMWASSER	36,02	1,9	22,66	1,3	(16,97 1,0)		16,96 1,0		(17,34 1,0)		20,88 1,4	
UEBR. GUETER F.D. HAUSHALTSFUEHRUNG	181,67	9,8	183,04	10,5	184,91	11,0	191,76	11,4	191,46	11,5	170,99	11,4
MOEBEL	49,20	2,6	52,26	3,0	45,13	2,7	48,98	2,9	38,89	2,3	25,51	1,7
TEPPICHE, FUSSBODENBELAG, MATRATZEN	13,17	0,7	12,33	0,7	12,53	0,7	12,65	0,8	13,65	0,8	15,67	1,0
OEFEN, HERDE, HEIZGERAETE	(2,10 0,1)		(4,74 0,3)		(7,59 0,5)		(7,67 0,5)		(8,53 0,5)		(6,00 0,4)	
TIEF-, KUEHLSCHRANK, -TRUHE	(2,42 0,1)		(3,81 0,2)		(4,09 0,2)		(5,66 0,3)		(4,55 0,3)		(3,43 0,2)	
WASCHMASCHINE, WAESCHESCHLEUDER	(4,35 0,2)		(6,07 0,3)		(5,89 0,4)		(5,89 0,4)		(4,98 0,3)		(4,04 0,3)	
SONST. HOCHWERTIGE HAUSHALTSGERAETE	10,11	0,5	(6,57 0,4)		(6,22 0,4)		7,08 0,4		7,68 0,5		6,84 0,5	
HEIMTEXTILIE, HAUSH. WAESCHE, GARD.	(19,00 1,0)		(14,32 0,8)		(20,96 1,3)		18,40 1,1		(18,11 1,1)		16,71 1,1	
TAPETEN, LEIM, FARBE FÜR WOHNUMG	8,47	0,5	7,39	0,4	7,51	0,4	5,71	0,3	5,03	0,3	4,23	0,3
SONST. GEBRAUCHSG. F. HAUSHALTSFUEHR.	29,34	1,6	21,78	1,3	19,14	1,1	24,02	1,4	29,21	1,8	19,85	1,3
AUFWENDUNGEN F. GARTEN, HUTZIERH.	3,90	0,2	(10,26 0,6)		(11,31 0,7)		10,84 0,6		13,86 0,8		8,06 0,5	
WASCH-, REINIGUNGS- U. PFLEGE MITTEL	10,80	0,6	13,59	0,8	13,36	0,8	10,99	0,7	11,77	0,7	10,09	0,7
BLUMEN	8,30	0,4	9,12	0,5	9,64	0,6	10,40	0,6	10,97	0,7	10,23	0,7
SONST. VERBRAUCHSG. F. HAUSHALTSF.	8,91	0,5	9,64	0,6	5,80	0,3	7,41	0,4	6,66	0,4	10,03	0,7
ARBEITSLOHN F. MALER, TAPETIERER	(4,24 0,2)		(4,22 0,2)		(6,57 0,4)		(3,63 0,2)		(4,62 0,3)		6,32 0,4	
WAESCHEREI UND REINIGUNG	4,73	0,3	(4,52 0,3)		5,41 0,3		5,26 0,3		5,86 0,4		7,01 0,5	
SONST. DIENSTLEIST., REPARATUREN	/		/		/		(7,17 0,4)		(7,11 0,4)		(16,96 1,1)	
VERKEHR, NACHRICHTENUEBERMITTLUNG	373,63	20,1	285,49	16,5	203,43	12,1	227,41	13,5	174,53	10,5	131,51	8,7
PERSONENKRAFTWAGEN	(163,31 8,8)		(109,37 6,3)		(52,23 3,1)		(81,28 4,8)		(49,29 3,0)		/	
MOTORRAD, -ROLLER, MOFA, MOPED, FAHRR.	(1,85 0,1)		(6,55 0,4)		(4,21 0,3)		(1,13 0,1)		/		/	
MATERIAL BEI KFZ-REPARATUREN	14,24	0,8	13,32	0,8	8,31	0,5	8,92	0,5	6,34	0,4	(4,71 0,3)	
GEBRAUCHSGUETER FÜR KRAFTFAHRZEUG	14,75	0,8	9,63	0,6	9,25	0,6	8,36	0,5	(4,17 0,3)		(4,12 0,3)	
KRAFTSTOFF (O. AUSGABEN IM URLAUB)	80,65	4,3	55,10	3,2	40,81	2,4	29,42	1,8	20,34	1,2	11,51	0,8
AUSGABEN FÜR EIGENES KFZ I. URLAUB	7,57	0,4	6,11	0,4	(4,99 0,3)		4,06 0,2		(3,69 0,2)		(1,62 0,1)	
SONST. VERBRAUCHSG. F. KFZ I. FAHRRAD	(2,16 0,1)		(2,13 0,1)		(1,71 0,1)		(2,50 0,1)		/		/	
GARAGENMIETE	(4,30 0,2)		(5,87 0,3)		(2,88 0,2)		(3,53 0,2)		(3,74 0,2)		/	
SONST. DIENSTLEIST. U. REPARAT. F. KFZ	20,19	1,1	16,66	1,0	12,32	0,7	12,30	0,7	9,31	0,6	6,32	0,4
FAHRTK. F. FREMDE VERKEHRSM. (O. UPL.)	23,20	1,2	23,09	1,3	21,85	1,3	25,13	1,5	22,49	1,3	27,06	1,8
FAHRTK. F. FREMDE VERKEHRSM. I. URLAUB	(5,32 0,3)		(3,32 0,2)		(5,54 0,3)		9,63 0,6		11,83 0,7		9,95 0,7	
NACHRICHTENUEBERMITTLUNG	36,08	1,9	34,34	2,0	39,34	2,3	41,13	2,4	41,32	2,5	37,78	2,5
KOEPPER- UND GESUNDHEITSPFLEGE	56,82	3,1	51,08	2,9	55,91	3,3	62,21	3,7	73,44	4,4	81,12	5,4
GEBRAUCHSGUETER, FÜR KOERPERPFLEGE	(2,94 0,2)		(2,57 0,1)		(3,56 0,2)		(2,42 0,1)		(3,33 0,2)		(4,60 0,3)	
VERBRAUCHSGUETER F. KOERPERPFLEGE	24,66	1,3	20,34	1,2	16,09	1,0	15,19	0,9	12,98	0,8	11,67	0,8
DIENSTLEISTUNGEN F. KOERPERPFLEGE	9,06	0,5	10,44	0,6	14,58	0,9	15,26	0,9	17,66	1,1	15,03	1,0
GEBRAUCHSG. F. GESUNDHEITSPFLEGE	(2,62 0,1)		/		/		/		(6,17 0,4)		/	
VERBRAUCHSG. F. GESUNDHEITSPFLEGE	6,08	0,3	5,32	0,3	7,56	0,5	7,72	0,5	11,98	0,7	14,81	1,0
DIENSTLEIST. F. GESUNDHEITSPFLEGE	11,44	0,6	9,61	0,6	9,71	0,6	17,64	1,0	21,32	1,3	33,26	2,2
BILDUNG UND UNTERHALTUNG	172,71	9,3	141,81	8,2	118,81	7,1	112,46	6,7	111,91	6,7	98,72	6,6
RUNDfunkGERAET (AUCH MUSIKTRUHE)	(11,16 0,6)		(6,32 0,4)		(7,90 0,5)		(5,29 0,3)		(4,22 0,3)		(2,92 0,2)	
FERNSEHGERAET (AUCH FERNSEHFUEHR.)	(14,47 0,8)		(9,11 0,5)		(13,98 0,8)		(13,55 0,8)		(14,12 0,8)		(17,15 1,1)	
TONBANDGERAET, PLATTENSPIELER	(5,23 0,3)		(2,85 0,2)		(3,59 0,2)		(2,11 0,1)		(1,60 0,1)		(1,63 0,1)	
FOTO-, FILMAPPARAT, PROJEKTOR	(5,24 0,3)		(3,06 0,2)		(3,59 0,2)		(2,57 0,2)		(1,82 0,1)		(1,47 0,1)	
SONST. HOCHWERTIGE GEBRAUCHSGUETER	(10,37 0,6)		(11,04 0,6)		(6,24 0,4)		(5,74 0,3)		(4,54 0,3)		(3,18 0,2)	
ZUBEHOER ZU FOTO- U. PHONOGERAETEN	11,08	0,6	(7,33 0,4)		(3,90 0,2)		(6,52 0,4)		(5,24 0,3)		(3,37 0,2)	
SPIELZEUG, SPORTARTIKEL	9,44	0,5	(8,62 0,5)		(4,07 0,2)		(4,73 0,3)		(3,80 0,2)		(3,58 0,2)	
BUECHER	14,37	0,8	11,72	0,7	9,29	0,6	7,56	0,4	(7,19 0,4)		(6,82 0,5)	
SONSTIGE GEBRAUCHSGUETER	11,72	0,6	9,42	0,5	(3,48 0,2)		(3,52 0,2)		(3,78 0,2)		(3,01 0,2)	
ZEITUNGEN, ZEITSCHRIFTEN	13,35	0,7	15,61	0,9	12,59	0,8	14,38	0,9	16,93	1,0	15,66	1,0
SONSTIGE VERBRAUCHSGUETER	11,86	0,6	10,84	0,6	7,13	0,4	7,57	0,5	7,73	0,5	4,89	0,3
KULT.-, SPORT- U.AE. VERANSTALTUNGEN	6,39	0,3	(4,39 0,3)		(3,61 0,2)		(3,08 0,2)		(3,16 0,2)		(3,86 0,3)	
SONSTIGE BILDUNGSKOSTEN	(12,99 0,7)		(6,31 0,4)		(3,15 0,2)		/		/		/	
SONSTIGE FERIENAUSGABEN	8,30	0,4	8,32	0,5	9,67	0,6	12,28	0,7	12,84	0,8	10,15	0,7
SONST. DIENSTLEISTUNGEN, REPARATUREN	26,74	1,4	26,86	1,5	27,12	1,6	21,62	1,3	22,30	1,3	19,97	1,3
PERSOENLICHE AUSSTATTUNG U.AE.	53,64	2,9	53,97	3,1	73,02	4,4	78,73	4,7	94,47	5,7	89,28	5,9
UHREN, ECHTER SCHMUCK	(8,26 0,4)		(4,93 0,3)		9,90 0,6		14,82 0,9		(12,14 0,7)		10,21 0,7	
SONSTIGE PERSOENLICHE AUSSTATTUNG	8,33	0,4	(8,62 0,5)		(14,74 0,9)		9,35 0,6		(10,34 0,6)		(10,10 0,7)	
UNTERKUNFT U.AE. IM URLAUB	28,89	1,6	33,57	1,9	40,05	2,4	41,87	2,5	56,76	3,4	52,65	3,5
SONST. DIENSTLEISTUNGEN, REPARATUREN	8,17	0,4	(6,85 0,4)		(8,33 0,5)		12,69 0,8		(15,24 0,9)		16,52 1,1	
PRIVATER VERBRAUCH INSGESAMT	1860,79	100	1735,40	100	1676,29	100	1680,79	100	1668,35	100	1503,37	100
NACHRICHTLICH:												
AUSGABEN F. VERPFLEGUNG IM URLAUB	26,43		29,96		32,19		38,44		43,49		34,57	
WERT DER ENTHAMMEN AUS EIG. GARTEN	(2,77)		(3,63)		(6,09)		7,18		(7,91)		(5,57)	
STEINKOEHLE, -BRIKETTS (KG)	/		(9)		(19)		(13)		(12)		(11)	
BRAUNKOEHLE, -BRIKETTS (KG)	(5)		(12)		(14)		(11)		(10)		(14)	
KOKS (KG)	/		/		/		/		/		/	
HEIZOEL (LITER)	(19)		(32)		(49)		55		(70)		(41)	

4 AUFWENDUNGEN FUER DEN PRIVATEN VERBRAUCH SOWIE MENGENANGABEN UEBER HEIZMATERIAL PRIVATER HAUSHALTE
NACH ALTER DES HAUSHALTSVORSTANDS

4. 1 HAUSHALTSVORSTAND: INSGESAMT

4. 1. 9 MONATLICHES HAUSHALTSNETTOEINKOMMEN VON 2 000 BIS UNTER 2 200 DM

GEGENSTAND DER NACHWEISUNG	ALTER DES HAUSHALTSVORSTANDS VON ... BIS UNTER ... JAHREN											
	25 - 35		35 - 45		45 - 55		55 - 65		65 - 70		70 UND MEHR	
	DM	%	DM	%	DM	%	DM	%	DM	%	DM	%
HAUSHALTE INSGESAMT (IN 1 000)	212		191		200		260		137		205	
JE ALTERSGRUPPE UND MONAT												
NÄHRUNGS- UND GENUSSMITTEL	533,29	27,3	552,10	29,6	533,17	29,3	515,42	28,3	497,38	26,6	564,57	28,7
NÄHRUNGSMITTEL	327,21	16,8	372,28	20,0	355,43	19,5	319,00	17,5	314,42	16,8	295,76	18,3
GENUSSMITTEL	104,95	5,4	101,48	5,4	91,01	5,0	98,05	5,4	90,22	4,8	80,43	5,0
MAHLZEITEN AUSSER HAUS	101,13	5,2	78,35	4,2	86,73	4,8	98,38	5,4	92,74	5,0	88,38	5,5
KLEIDUNG, SCHUHE	158,91	8,1	168,46	9,0	171,43	9,4	177,60	9,7	171,14	9,2	143,73	8,9
DAMEN-UND I-KLEIDER,MAENTEL U.A.E.	23,12	1,2	25,07	1,3	36,59	2,0	46,35	2,5	44,95	2,4	40,32	2,5
MAEDCHEN I-BLUSEN, ROECKE U.A.E.	35,95	1,8	41,54	2,2	38,15	2,1	36,80	2,0	32,19	1,7	24,26	1,5
HERREN-UND I-ANZUEGE,MAENTEL U.A.E.	9,24	0,5	8,47	0,5	9,21	0,5	11,33	0,6	13,05	0,7	12,03	0,7
KNABEN I-SAKKOS,-HOSEN U.A.E.	28,96	1,5	29,31	1,6	24,35	1,3	21,80	1,2	17,90	1,0	13,02	0,8
DAMEN- UND KNABENSCHUHE	15,48	0,8	17,89	1,0	17,27	0,9	15,79	0,9	14,86	0,8	10,50	0,6
HERREN- UND KNABENSCHUHE	12,71	0,7	13,38	0,7	10,96	0,6	9,25	0,5	8,26	0,4	6,16	0,4
LEIBWAESCHE,SONST.-UNTERBEKLEIDUNG	16,16	0,8	14,62	0,8	15,94	0,9	14,60	0,8	17,57	0,9	18,67	1,1
UEBRIGE BEKLEIDUNG UND ZUBEHOER	15,01	0,8	15,96	0,9	16,52	0,9	17,72	1,0	18,40	1,0	12,66	0,8
REPARATUREN, AENDERUNGEN	(2,28	0,1)	(2,21	0,1)	(2,44	0,1)	3,97	0,2	(3,94	0,2)	6,30	0,4
WOHNUNGSMIETEN U.A.E.	297,53	15,2	291,45	15,6	288,22	15,8	303,10	16,6	315,01	16,9	294,43	18,2
ELEKTRIZITAET,GAS,BRENNSTOFFE U.A.E.	117,70	6,0	123,03	6,6	122,44	6,7	124,53	6,8	121,58	6,5	116,89	6,2
ELEKTRIZITAET,GAS	68,16	3,5	71,10	3,8	77,04	4,2	72,19	4,0	74,48	4,0	70,45	4,4
KOHLE, KOKS, BRIKETS, HOLZ U.A.E.	(4,19	0,2)	(8,70	0,5)	11,14	0,6	9,29	0,5	(7,34	0,4)	(7,24	0,4)
HEIZOEL	13,06	0,7	17,98	1,0	17,93	1,0	24,92	1,4	(20,89	1,1)	19,59	1,2
ZENTRALHEIZUNG, WARMWASSER	32,30	1,7	25,25	1,4	16,33	0,9	18,14	1,0	(18,88	1,0)	19,50	1,2
UEBR.GUETER F.D.HAUSHALTSFUEHRUNG	195,84	10,0	185,86	10,0	195,10	10,7	208,68	11,5	201,66	10,8	178,45	11,0
MOEBEL	53,44	2,7	47,94	2,6	51,03	2,8	56,47	3,1	45,13	2,4	29,03	1,8
TEPPICHE,FUSSBOEDENBELAG,MATRATZEN	12,05	0,6	14,38	0,8	19,71	1,1	17,66	1,0	15,88	0,9	11,84	0,7
OEFEN, HERDE, HEIZGERAETE	(6,66	0,3)	(5,77	0,3)	(9,18	0,5)	(6,82	0,4)	(5,35	0,3)	(5,36	0,3)
TIEF-,KUEHLSCHRANK,-TRUHE	(4,97	0,3)	(3,28	0,2)	(5,58	0,3)	(4,80	0,3)	/	/	(3,11	0,2)
WASCHMASCHINE, WAESCHESCHLEUDER	(6,79	0,3)	(5,66	0,3)	(5,23	0,3)	(6,67	0,4)	/	/	(5,48	0,3)
SONST.HOCHWERTIGE HAUSHALTSGERAETE	9,65	0,5	9,87	0,5	7,64	0,4	9,78	0,5	8,57	0,5	6,74	0,4
HEIMTEXTILIEN,HAUSH.WAESCHE,GARD.	10,31	0,5	13,27	0,7	12,68	0,7	18,17	1,0	(14,99	0,8)	20,12	1,2
TAPETEN, LEIM, FARBE FUER WOHNUNG	9,43	0,5	7,21	0,4	6,23	0,3	6,07	0,3	5,14	0,3	(3,58	0,2)
SONST.GEBRAUCHSG.F.HAUSHALTSGUEHR.	30,65	1,6	21,26	1,1	28,16	1,5	27,34	1,5	33,52	1,8	23,63	1,5
AUFWENDUNGEN F.GARTEN,NUTZTIERH.	5,26	0,3	10,23	0,5	5,77	0,3	10,21	0,6	18,57	1,0	9,56	0,6
WASCH-,REINIGUNGS-U.PFLEGEMITTEL	14,17	0,7	15,38	0,8	14,88	0,8	11,87	0,7	13,01	0,7	10,70	0,7
BLUMEN	10,24	0,5	9,67	0,5	11,42	0,6	11,28	0,6	12,21	0,7	12,38	0,8
SONST.VERBRAUCHSG.F.HAUSHALTSG.	12,02	0,6	9,64	0,5	6,84	0,4	7,67	0,4	6,16	0,3	7,29	0,5
ARBEITSLOHN F.MALER, TAPETZIERER	(3,25	0,2)	(3,59	0,2)	(3,72	0,2)	(4,55	0,3)	(5,05	0,3)	(4,49	0,3)
WAESCHEREI UND REINIGUNG	4,68	0,2	6,54	0,4	4,42	0,2	5,28	0,3	4,34	0,2	7,07	0,6
SONST.DIENSTLEIST.,REPARATUREN	/	/	/	/	/	/	(4,06	0,2)	(6,35	0,3)	(18,27	1,1)
VERKEHR, NACHRICHTENUEBERMITTLUNG	348,24	17,8	275,96	14,8	255,43	14,0	233,53	12,8	228,81	12,3	152,73	8,2
PERSONENKRAFTWAGEN	120,17	6,2	(93,90	5,0)	(99,09	5,4)	(67,29	3,7)	(85,76	4,6)	/	/
MOTORRAD,-ROLLER,MOFA,MOPED,FAHRR.	(3,24	0,2)	(4,46	0,2)	(3,73	0,2)	(4,98	0,3)	/	/	/	/
MATERIAL BEI KFZ-REPARATUREN	17,65	0,9	14,31	0,8	9,98	0,5	10,31	0,6	9,40	0,5	5,33	0,3
GEBRAUCHSGUETER FUER KRAFTFAHRZEUG	16,21	0,8	12,32	0,7	8,71	0,5	10,50	0,6	(6,62	0,4)	(3,18	0,2)
KRAFTFUER (O. AUSGABEN IM URLAUB)	88,43	4,5	64,76	3,5	44,61	2,4	40,63	2,2	29,90	1,6	14,12	0,9
AUSGABEN FUER EIGENES KFZ I.URLAUB	7,89	0,4	7,37	0,4	4,35	0,2	5,41	0,3	(4,89	0,3)	(1,94	0,1)
SONST.VERBRAUCHSG.F.KFZ U.FAHRRAED	(5,87	0,3)	(2,29	0,1)	(2,53	0,1)	(3,66	0,2)	(1,67	0,1)	(0,81	0,1)
GARAGENMIETE	(6,02	0,3)	(6,73	0,4)	(5,13	0,3)	(5,13	0,3)	(4,11	0,2)	(2,25	0,1)
SONST.DIENSTLEIST.U.REPARAT.F.KFZ	26,38	1,4	19,50	1,0	14,53	0,8	15,68	0,9	13,87	0,7	7,34	0,5
FAHRTK.F.FREMDE VERKEHRSM.(O.URL.)	14,74	0,8	15,79	0,8	20,34	1,1	16,50	0,9	18,86	1,0	21,94	1,4
FAHRTK.F.FREMDE VERKEHRSM.I.URLAUB	(4,99	0,3)	(3,92	0,2)	5,45	0,3	8,06	0,4	9,13	0,5	11,26	0,7
NACHRICHTENUEBERMITTLUNG	38,66	2,0	30,60	1,6	36,97	2,0	45,37	2,5	43,45	2,3	46,11	2,9
KOERPER- UND GESUNDHEITSPFLEGE	64,83	3,3	61,35	3,3	62,01	3,4	65,58	3,6	79,48	4,3	95,67	5,9
GEBRAUCHSGUETER FUER KOERPERPFLEGE	(2,36	0,1)	(2,67	0,1)	(3,03	0,2)	(3,93	0,2)	(3,61	0,2)	(2,99	0,2)
VERBRAUCHSGUETER F. KOERPERPFLEGE	26,95	1,4	20,42	1,1	16,80	0,9	15,93	0,9	14,99	0,8	12,23	0,8
DIENTSTLEISTUNGEN F. KOERPERPFLEGE	7,95	0,4	13,08	0,7	14,51	0,8	16,09	0,9	18,01	1,0	17,94	1,1
GEBRAUCHSG. F. GESUNDHEITSPFLEGE	(2,26	0,1)	(2,88	0,2)	(5,34	0,3)	(5,01	0,3)	(5,60	0,3)	(4,98	0,3)
VERBRAUCHSG. F. GESUNDHEITSPFLEGE	6,48	0,3	6,30	0,3	6,55	0,4	6,79	0,4	9,47	0,5	17,55	1,1
DIENTSTLEIST. F. GESUNDHEITSPFLEGE	18,44	1,0	16,00	0,9	15,77	0,9	18,24	1,0	27,81	1,5	39,99	2,5
BILDUNG UND UNTERHALTUNG	173,85	8,9	141,56	7,4	124,23	6,8	121,31	6,7	133,64	7,2	112,21	6,9
RUNDfunkGERAET (AUCH MUSIKTRUHE)	(7,49	0,4)	(7,47	0,4)	(8,51	0,5)	(5,73	0,3)	(4,05	0,2)	(3,31	0,2)
FERNSEHGERAET (AUCH FERNSEHTRUHE)	(11,58	0,6)	(13,84	0,7)	(12,40	0,7)	(15,58	0,9)	(19,40	1,0)	(22,40	1,4)
TONBANDGERAET, PLATTENSPIELER	(5,43	0,3)	(2,85	0,2)	(3,44	0,2)	(3,77	0,2)	(1,81	0,1)	(2,01	0,1)
FOTO-, FILMAPPARAT, PROJEKTOR	(5,69	0,3)	(3,77	0,2)	(2,81	0,2)	(2,80	0,2)	(3,34	0,2)	(1,24	0,1)
SONST.HOCHWERTIGE GEBRAUCHSGUETER	19,46	0,6	5,97	0,3	(6,01	0,3)	(5,97	0,3)	(9,36	0,5)	(4,23	0,3)
ZUBEHOER ZU FOTO-U.PHONOGERAETEN	9,36	0,5	5,99	0,3	7,51	0,4	(6,89	0,4)	(17,77	1,0)	(3,51	0,2)
SPIELZEUG, SPORTARTIKEL	11,69	0,6	10,09	0,5	(5,83	0,3)	(5,76	0,3)	(3,25	0,2)	(3,23	0,2)
BUECHER	17,78	0,9	12,54	0,7	10,43	0,6	7,45	0,4	(5,80	0,3)	(6,90	0,4)
SONSTIGE GEBRAUCHSGUETER	8,16	0,4	7,29	0,4	(4,42	0,2)	3,47	0,2	(3,34	0,2)	(2,81	0,2)
ZEITUNGEN, ZEITSCHRIFTEN	16,96	0,9	13,11	0,7	13,15	0,7	15,22	0,8	16,73	0,9	17,95	1,1
SONSTIGE VERBRAUCHSGUETER	11,51	0,6	12,56	0,7	9,77	0,5	8,89	0,5	7,61	0,4	6,40	0,4
KULT.-,SPORT- U.AE.VERANSTALTUNGEN	5,34	0,3	2,95	0,2	(3,01	0,2)	(2,37	0,1)	(3,07	0,2)	(4,11	0,3)
SONSTIGE BILDUNGSKOSTEN	14,63	0,7	(9,80	0,5)	(3,91	0,2)	/	/	/	/	/	/
SONSTIGE FERIENAUSGABEN	8,41	0,4	8,75	0,5	9,67	0,5	11,28	0,6	13,58	0,7	11,60	0,7
SONST.DIENSTLEISTUNGEN,REPARATUREN	28,35	1,5	24,59	1,3	23,35	1,3	23,44	1,3	22,91	1,2	22,09	1,4
PERSOENLICHE AUSSTATTUNG U.A.E.	60,86	3,1	66,09	3,5	69,64	3,8	72,16	4,0	118,87	6,4	78,24	4,8
UHREN, ECHTER SCHMUCK	8,21	0,4	9,05	0,5	10,76	0,6	10,14	0,6	(12,66	0,7)	(8,63	0,5)
SONSTIGE PERSOENLICHE AUSSTATTUNG	8,52	0,4	8,48	0,5	10,87	0,6	12,22	0,7	(14,66	0,8)	(7,00	0,4)
UNTERKUNFT U.A.E. IM URLAUB	33,84	1,7	38,97	2,1	43,04	2,4	41,99	2,3	66,56	3,6	56,38	3,5
SONST.DIENSTLEISTUNGEN,REPARATUREN	10,29	0,5	9,59	0,5	(4,97	0,3)	7,81	0,4	(24,98	1,3)	(6,23	0,4)
PRIVATER VERBRAUCH INSGESAMT	1951,07	100	1865,87	100	1821,68	100	1821,91	100	1867,56	100	1616,91	100
NACHRICHTLICH:												
AUSGABEN F.VERPFLEGUNG IM URLAUB	28,74		34,11		35,61		36,51		52,29		42,44	
WERT DER ENTHAENEN AUS EIG.GARTEN	(3,94)		(5,66)		(5,84)		7,75		(7,17)		(6,55)	
STEINKOHLE, -BRIKETS (KG)	(5)		(10)		(11)		(10)		(8)		(6)	
BRUNKOHLE, -BRIKETS (KG)	(8)		(10)		(12)		(11)		(8)		(12)	
KOKS (KG)	/		/		/		/		/		/	
HEIZOEL (LITER)	39		56		54		78		(65)		59	

4 AUFWENDUNGEN FÜR DEN PRIVATEN VERBRAUCH SOWIE MENGENANGABEN ÜBER HEIZMATERIAL PRIVATER HAUSHALTE
NACH ALTER DES HAUSHALTSVORSTANDS

4. 1 HAUSHALTSVORSTAND: INSGESAMT

4. 1.10 MONATLICHES HAUSHALTSNETTOEINKOMMEN VON 2 200 BIS UNTER 2 500 DM

GEGENSTAND DER NACHWEISUNG	ALTER DES HAUSHALTSVORSTANDS VON ... BIS UNTER ... JAHREN											
	25 - 35		35 - 45		45 - 55		55 - 65		65 - 70		70 UND MEHR	
	DM	%	DM	%	DM	%	DM	%	DM	%	DM	%
HAUSHALTE INSGESAMT (IN 1 000)	324		413		321		337		164		227	
JE ALTERSGRUPPE UND MONAT												
NAHRUNGS- UND GENUSSMITTEL	554,17	25,5	613,58	29,1	587,14	28,8	533,69	26,9	528,33	26,8	479,56	27,0
NAHRUNGSMITTEL	348,06	16,0	408,89	19,4	396,68	19,5	343,21	17,3	342,50	17,4	304,24	17,1
GENUSSMITTEL	104,33	4,8	103,84	4,9	106,27	5,2	101,39	5,1	87,76	4,4	77,92	4,4
MAHLZEITEN AUSSER HAUS	101,77	4,7	100,84	4,8	84,19	4,1	89,09	4,5	98,06	5,0	97,40	5,5
KLEIDUNG, SCHUHE	172,40	7,9	187,34	8,9	195,36	9,6	192,00	9,7	185,76	9,4	160,65	9,0
DAMEN-UND I-KLEIDER, MAENTEL U.AE.	23,95	1,1	27,68	1,3	39,04	1,9	51,35	2,6	49,61	2,5	44,38	2,5
MAEDCHEN I-BLUSEN, ROECKE U.AE.	41,84	1,9	44,19	2,1	42,68	2,1	39,38	2,0	36,01	1,8	28,86	1,6
HERREN-UND I-ANZUEGE, MAENTEL U.AE.	8,56	0,4	10,03	0,5	12,16	0,6	12,85	0,6	15,73	0,8	14,38	0,8
KNABEN I-SAKKOS, -HOSEN U.AE.	32,81	1,5	33,01	1,6	27,94	1,4	20,89	1,1	18,83	1,0	15,14	0,9
DAMEN- UND MAEDCHENSCHUE	16,89	0,8	20,13	1,0	18,50	0,9	16,85	0,8	15,00	0,8	12,88	0,7
HERREN- UND KNABENSCHUE	13,34	0,6	15,62	0,7	12,22	0,6	9,71	0,5	8,86	0,4	7,11	0,4
LEIBWAESCHE, SONST. UNTERBEKLEIDUNG	16,18	0,7	17,33	0,8	20,18	1,0	18,65	0,9	20,08	1,0	16,58	0,9
UEBRIGE BEKLEIDUNG UND ZUBEHOER	16,49	0,8	16,83	0,8	18,32	0,9	17,85	0,9	16,24	0,8	13,78	0,8
REPARATUREN, AENDERUNGEN	2,34	0,1	2,53	0,1	4,33	0,2	4,48	0,2	5,40	0,3	7,54	0,4
WOHNUNGSMIETEN U.AE.	320,99	14,8	328,92	15,6	305,56	15,0	317,37	16,0	321,55	16,3	303,59	17,1
ELEKTRIZITAET, GAS, BRENNSTOFFE U.AE.	123,25	5,7	131,15	6,2	129,11	6,3	122,75	6,2	123,31	6,2	120,85	6,8
ELEKTRIZITAET, GAS	71,02	3,3	78,09	3,7	76,87	3,8	73,06	3,7	78,27	4,0	74,43	4,2
KOEHLE, KOKS, BRIKETTS, HOLZ U.AE.	4,11	0,2	6,75	0,3	10,91	0,5	10,69	0,5	(6,12 0,3)		(5,95 0,3)	
HEIZOEL	15,58	0,7	20,96	1,0	22,58	1,1	18,76	0,9	20,25	1,0	21,94	1,2
ZENTRALHEIZUNG, WARMWASSER	32,54	1,5	25,35	1,2	18,76	0,9	20,25	1,0	20,54	1,0	19,82	1,1
UEBR. GUETER F. D. HAUSHALTSFUEHRUNG	244,44	11,2	208,36	9,9	216,15	10,6	244,12	12,3	223,84	11,3	198,02	11,1
MOEBEL	69,53	3,2	56,79	2,7	54,88	2,7	63,63	3,2	50,73	2,6	34,42	1,9
TEPPICHE, FUSSBODENBELAG, MATRATZEN	15,19	0,7	17,11	0,8	17,67	0,9	22,14	1,1	20,34	1,0	15,29	0,9
DEFEN, HERDE, HEIZGERAETE	6,61	0,3	5,70	0,3	6,06	0,3	8,60	0,4	(6,37 0,3)		(5,52 0,3)	
TIEF-, KUEHLSCHRANK, -TRUHE	(5,79 0,3)		4,44	0,2	(4,42 0,2)		(5,84 0,3)		(5,11 0,3)		(4,01 0,2)	
WASCHMASCHINE, WAESCHESCHLEUDER	(6,41 0,3)		(5,34 0,3)		(5,77 0,3)		(7,41 0,4)		(6,99 0,4)		(6,15 0,3)	
SONST. HOCHWERTIGE HAUSHALTSGERAETE	14,42	0,7	11,31	0,5	11,04	0,5	11,29	0,6	8,93	0,5	8,01	0,4
HEIMTEXTILIEN, HAUSH. WAESCHE, GARD.	17,30	0,8	14,38	0,7	20,84	1,0	21,30	1,1	25,35	1,3	14,16	0,8
TAPETEN, LEIM, FARBE FUEHR. WOHNNUNG	8,14	0,4	6,80	0,3	4,70	0,2	6,19	0,3	4,87	0,2	4,99	0,3
SONST. GEBRAUCHSG. F. HAUSHALTSGUEHR.	35,52	1,6	26,69	1,3	29,28	1,4	33,55	1,7	22,51	1,1	27,23	1,5
AUFWENDUNGEN F. GARTEN, NUTZTIERE	15,24	0,7	10,70	0,5	14,08	0,7	13,87	0,7	19,72	1,0	13,85	0,8
WASCH-, REINIGUNGS- U. PFLEGEMITTEL	15,07	0,7	16,29	0,8	16,88	0,8	13,25	0,7	12,25	0,6	12,25	0,7
BLUMEN	12,02	0,6	10,55	0,5	10,30	0,5	12,97	0,7	11,58	0,6	13,07	0,7
SONST. VERBR. LCHSG. F. HAUSHALTSG.	10,22	0,5	7,74	0,4	8,05	0,4	7,90	0,4	11,34	0,6	7,46	0,4
ARBEITSLONN F. MALER, TAPETIERER	4,24	0,2	4,03	0,2	3,61	0,2	4,80	0,2	(4,38 0,2)		7,50	0,4
WAESCHEREI UND REINIGUNG	5,71	0,3	5,25	0,2	5,14	0,3	5,71	0,3	5,30	0,3	8,34	0,5
SONST. DIENSTLEIST., REPARATUREN	(3,03 0,1)		(5,05 0,2)		(3,43 0,2)		(5,68 0,3)		(8,06 0,4)		15,68	0,9
VERKEHR, NACHRICHTENUEBERMITTLUNG	418,12	19,2	328,54	15,6	313,53	15,4	285,28	14,4	254,68	12,9	178,38	10,0
PERSONENKRAFTWAGEN	174,72	8,0	130,99	6,2	117,00	5,7	(104,11 5,2)		(83,45 4,2)		(42,03 2,4)	
MOTORRAD, -ROLLER, MOFA, MOPED, FAHRR.	5,05	0,2	6,53	0,3	(5,02 0,2)		(3,29 0,2)		(6,11 0,3)		(1,14 0,1)	
MATERIAL BEI KFZ-REPARATUREN	17,95	0,8	14,54	0,7	14,05	0,7	14,52	0,7	9,96	0,5	6,43	0,4
GEBRAUCHSGUETER FUEHR. KRAFTFAHRZEUG	18,14	0,8	13,92	0,7	14,33	0,7	9,82	0,5	6,77	0,3	3,97	0,2
KRAFTSTOFF (D. AUSGABEN IM URLAUB)	94,06	4,3	68,63	3,2	59,24	2,9	49,67	2,5	34,93	1,8	17,20	1,0
AUSGABEN FUEHR. EIGENES KFZ I. URLAUB	8,16	0,4	7,51	0,4	6,67	0,3	7,01	0,4	5,05	0,3	3,03	0,2
SONST. VERBR. LCHSG. F. KFZ U. FAHRRAD	3,50	0,2	3,22	0,2	4,26	0,2	(2,67 0,1)		(2,06 0,1)		(0,63 0,0)	
GARAGENMIETE	6,48	0,3	5,50	0,3	5,50	0,3	6,10	0,3	(5,95 0,3)		(3,01 0,2)	
SONST. DIENSTLEIST. U. REPARAT. F. KFZ	24,43	1,1	20,46	1,0	21,22	1,0	18,47	0,9	14,55	0,7	9,45	0,5
FAHRTK. F. FREMDE VERKEHRSM. (D. URL.)	19,48	0,9	17,59	0,8	19,38	1,0	17,03	0,9	21,46	1,1	25,26	1,4
FAHRTK. F. FREMDE VERKEHRSM. I. URLAUB	3,89	0,2	5,17	0,2	7,00	0,3	7,59	0,4	11,87	0,6	11,11	0,6
NACHRICHTENUEBERMITTLUNG	46,26	2,1	34,49	1,6	39,87	2,0	45,21	2,3	52,53	2,7	55,11	3,1
KOERPER- UND GESUNDHEITSPFLEGE	83,98	3,9	63,70	3,0	67,06	3,3	80,36	4,0	91,21	4,6	112,34	6,3
GEBRAUCHSGUETER FUEHR. KOERPERPFLEGE	4,00	0,2	5,41	0,3	2,98	0,1	3,93	0,2	(3,92 0,2)		(3,88 0,2)	
VERBR. LCHSG. F. KOERPERPFLEGE	30,46	1,4	23,70	1,1	18,23	0,9	17,42	0,9	16,28	0,8	14,04	0,8
DIENSTLEISTUNGEN F. KOERPERPFLEGE	10,53	0,5	12,62	0,6	15,24	0,7	17,80	0,9	18,47	0,9	17,89	1,0
GEBRAUCHSG. F. GESUNDHEITSPFLEGE	(5,99 0,3)		(2,26 0,1)		(4,77 0,2)		(4,58 0,2)		(4,80 0,2)		(5,74 0,3)	
VERBR. LCHSG. F. GESUNDHEITSPFLEGE	8,33	0,4	6,13	0,3	6,64	0,3	10,64	0,5	10,05	0,5	20,37	1,1
DIENSTLEIST. F. GESUNDHEITSPFLEGE	24,67	1,1	13,58	0,6	19,20	0,9	25,99	1,3	37,69	1,9	50,42	2,8
BILDUNG UND UNTERHALTUNG	189,66	8,7	177,08	8,4	144,60	7,1	126,71	6,4	137,62	7,0	123,74	7,0
RUNDUNGGERAET (AUCH MUSIKTRUHE)	8,99	0,4	8,87	0,4	10,61	0,5	6,99	0,4	(6,78 0,3)		(5,43 0,3)	
FERNSEHGERAET (AUCH FERNSEHTRUHE)	13,62	0,6	18,80	0,9	(14,81 0,7)		17,11	0,9	(15,42 0,8)		(17,81 1,0)	
TONBANDGERAET, PLATTENSPIELER	4,42	0,2	4,83	0,2	3,66	0,2	(2,81 0,1)		(2,74 0,1)		(2,32 0,1)	
FOTO-, FILMAPPARAT, PROJEKTOR	7,13	0,3	4,54	0,2	5,02	0,2	(2,68 0,1)		(2,64 0,1)		(2,21 0,1)	
SONST. HOCHWERTIGE GEBRAUCHSGUETER	9,93	0,5	11,78	0,6	9,52	0,5	6,00	0,3	(11,60 0,6)		(5,78 0,3)	
ZUBEHOER ZU FOTO- U. PHONOGERAETEN	12,68	0,6	10,36	0,5	5,18	0,3	4,40	0,2	(5,23 0,3)		(5,28 0,3)	
SPIELZUEGE, SPORTARTIKEL	15,37	0,7	12,59	0,6	7,63	0,4	5,35	0,3	(4,44 0,2)		(3,84 0,2)	
BUECHER	16,94	0,8	13,74	0,7	9,60	0,5	9,80	0,5	9,53	0,5	9,10	0,5
SONSTIGE GEBRAUCHSGUETER	6,88	0,3	6,96	0,3	5,66	0,3	4,82	0,2	(4,17 0,2)		3,78	0,2
ZEITUNGEN, ZEITSCHRIFTEN	16,99	0,8	14,32	0,7	14,22	0,7	15,79	0,8	19,84	1,0	21,21	1,2
SONSTIGE VERBR. LCHSG. F. GARTEN	13,87	0,6	13,40	0,6	11,04	0,5	9,62	0,5	8,99	0,5	8,15	0,5
KULT.-, SPORT- U. A.E. VERANSTALTUNGEN	5,28	0,2	3,76	0,2	4,56	0,2	2,65	0,1	(4,34 0,2)		(2,63 0,1)	
SONSTIGE BILDUNGSKOSTEN	17,00	0,8	12,94	0,6	(4,96 0,2)		/		/		/	
SONSTIGE FERIANAUSGABEN	7,60	0,3	10,29	0,5	10,97	0,5	12,44	0,6	14,61	0,7	12,21	0,7
SONST. DIENSTLEISTUNGEN, REPARATUREN	32,97	1,5	29,92	1,4	27,16	1,3	25,09	1,3	24,80	1,3	22,32	1,3
PERSOENLICHE AUSSTATTUNG U. A.E.	66,52	3,1	73,32	3,5	77,82	3,8	83,49	4,2	106,90	5,4	102,02	5,7
UHREN, ECHTEP. SCHMUCK	7,28	0,3	9,47	0,4	11,77	0,6	14,05	0,7	16,17	0,8	10,59	0,6
SONSTIGE PERSOENLICHE AUSSTATTUNG	8,44	0,4	7,81	0,4	9,02	0,4	10,71	0,5	9,03	0,5	7,90	0,4
UNTERKUNFT U. A.E. IM URLAUB	31,97	1,5	44,10	2,1	45,76	2,2	46,99	2,4	69,70	3,5	64,55	3,6
SONST. DIENSTLEISTUNGEN, REPARATUREN	18,83	0,9	11,94	0,6	11,28	0,6	11,74	0,6	12,00	0,6	18,98	1,1
PRIVATER VERBRAUCH INSGESAMT	2173,52	100	2112,00	100	2036,34	100	1985,78	100	1973,19	100	1779,14	100
NACHRICHTLICH:												
AUSGABEN F. VERPFLEGEUNG IM URLAUB	29,80		39,40		38,76		40,01		50,76		47,89	
WERT DER ENTNAHMEN AUS EIG. GARTEN	3,97		7,25		7,36		8,94		(9,52)		6,21	
STEINKOEHLE, -BRIKETTS (KG)	(4)		(19)		(19)		(12)		(4)		(6)	
BRAUNKOEHLE, -BRIKETTS (KG)	(4)		(8)		(9)		(12)		(13)		(9)	
KOKS (KG)	/		/		(7)		(6)		/		/	
HEIZOEL (LITER)	49		66		66		59		(58)		56	

4 AUFWENDUNGEN FÜR DEN PRIVATEN VERBRAUCH SOWIE MENGENANGABEN ÜBER HEIZMATERIAL PRIVATER HAUSHALTE
NACH ALTER DES HAUSHALTSVORSTANDS

4. 1 HAUSHALTSVORSTAND: INSGESAMT

4. 1.11 MONATLICHES HAUSHALTSNETTOEINKOMMEN VON 2 500 BIS UNTER 3 000 DM

GEGENSTAND DER NACHWEISUNG	ALTER DES HAUSHALTSVORSTANDS VON ... BIS UNTER ... JAHREN											
	25 - 35		35 - 45		45 - 55		55 - 65		65 - 70		70 UND MEHR	
	DM	%	DM	%	DM	%	DM	%	DM	%	DM	%
HAUSHALTE INSGESAMT (IN 1 000)	517		808		571		472		188		224	
JE ALTERSGRUPPE UND MONAT												
NAHRUNGS- UND GENUSSMITTEL	602,19	24,5	668,00	27,8	653,56	28,4	591,28	26,4	587,37	25,9	531,32	26,0
NAHRUNGSMITTEL	360,89	14,7	449,08	18,7	430,78	18,7	372,81	16,7	366,03	16,1	325,74	15,9
GENUSSMITTEL	114,34	4,7	107,09	4,5	114,96	5,0	109,48	4,9	106,54	4,7	90,97	4,4
MAHLZEITEN AUSSER HAUS	126,96	5,2	111,83	4,7	107,82	4,7	108,99	4,9	114,80	5,1	114,61	5,6
KLEIDUNG, SCHUHE	203,76	8,3	222,94	9,3	216,76	9,4	219,83	9,8	217,50	9,6	172,03	8,4
DAMEN- UND -KLEIDER, MANTEL U.AE.	26,69	1,1	31,89	1,3	43,18	1,9	54,71	2,4	62,10	2,7	49,05	2,4
MAEDCHEN -BLUSEN, ROECKE U.AE.	48,65	2,0	51,16	2,1	48,75	2,1	44,56	2,0	39,65	1,7	29,80	1,5
HERREN- UND -ANZUEGE, MANTEL U.AE.	10,97	0,4	12,42	0,5	14,80	0,6	16,59	0,7	17,74	0,8	14,79	0,7
KNABEN -SAKKOS, -HOSEN U.AE.	40,82	1,7	41,75	1,7	34,33	1,5	27,73	1,2	22,99	1,0	17,35	0,8
DAMEN- UND MAEDCHENSCHUHE	18,30	0,7	21,76	0,9	20,79	0,9	18,60	0,8	15,83	0,7	13,52	0,7
HERREN- UND KNABENSCHUHE	15,18	0,6	18,40	0,8	15,19	0,7	12,01	0,5	9,10	0,4	7,68	0,4
LEIBWAESCHE, SONST. UNTERBEKLEIDUNG	21,30	0,9	20,52	0,9	17,76	0,8	20,17	0,9	23,12	1,0	14,90	0,7
UEBRIGE BEKLEIDUNG UND ZUBEHOER	19,29	0,8	21,69	0,9	18,40	0,8	20,20	0,9	20,90	0,9	17,71	0,9
REPARATUREN, AENDERUNGEN	2,55	0,1	3,35	0,1	3,56	0,2	5,25	0,2	6,07	0,3	7,22	0,4
WOHNUNGSMIETEN U.AE.	350,05	14,3	363,26	15,1	347,77	15,1	337,54	15,1	347,97	15,3	338,36	16,5
ELEKTRIZITAET, GAS, BRENNSTOFFE U.AE.	130,81	5,3	140,53	5,8	140,19	6,1	134,48	6,0	136,00	6,0	150,79	6,4
ELEKTRIZITAET, GAS	73,41	3,0	79,81	3,3	81,31	3,5	81,31	3,6	81,90	3,6	81,71	4,0
KOEHLE, KOKS, BRIKETS, HOLZ U.AE.	3,40	0,1	5,70	0,2	12,32	0,5	8,86	0,4	6,71	0,3	5,64	0,3
HEIZOEL	20,03	0,8	26,86	1,1	25,42	1,1	24,76	1,1	22,74	1,0	18,24	0,9
ZENTRALHEIZUNG, WARMWASSER	33,97	1,4	28,16	1,2	21,14	0,9	19,55	0,9	24,64	1,1	25,20	1,2
UEBR. GUETER F.D. HAUSHALTSFUEHRUNG	276,48	11,3	256,98	10,7	242,36	10,5	271,99	12,1	258,25	11,4	249,33	12,2
MOEBEL	79,77	3,3	75,48	3,1	73,95	3,2	80,30	3,6	57,50	2,5	64,55	2,2
TEPPICHE, FUSSENDEBELAG, MATRATZEN	20,44	0,8	19,28	0,8	18,64	0,8	24,62	1,1	22,45	1,0	21,11	1,0
OEFEN, HERDE, HEIZGERAETE	6,43	0,3	7,51	0,3	8,55	0,4	8,56	0,4	9,00	0,4	7,00	0,3
TIEF-, KUEHLSCHRANK, -TRUHE	5,25	0,2	5,11	0,2	5,86	0,3	4,94	0,2	5,28	0,2	5,58	0,3
WASCHMASCHINE, WAESCHESCHLEUDER	5,59	0,2	6,34	0,3	6,47	0,3	6,25	0,3	5,96	0,3	4,66	0,2
SONST. HOCHWERTIGE HAUSHALTSGERAETE	19,41	0,8	13,06	0,5	10,63	0,5	12,68	0,6	10,77	0,5	9,71	0,5
HEIMTEXTILIEN, HAUSH. WAESCHE, GARD.	20,08	0,8	21,21	0,9	16,88	0,7	24,89	1,1	34,11	1,5	31,67	1,5
TAPETEN, LEIM, FARBE FUEHR. WOHNUMG	9,43	0,4	7,62	0,3	6,06	0,3	5,66	0,3	4,71	0,2	4,23	0,2
SONST. GEBRAUCHSG. F. HAUSHALTSG. FUEHR.	44,83	1,8	34,97	1,5	31,39	1,4	33,51	1,5	28,14	1,2	28,40	1,4
AUFWENDUNGEN F. GARTEN, NUTZTIERH.	8,61	0,4	11,36	0,5	13,63	0,6	14,57	0,7	15,65	0,7	17,12	0,8
WASCH-REINIGUNGS- U. PFLEGENMITTEL	17,03	0,7	18,46	0,8	17,82	0,8	14,47	0,6	15,56	0,7	12,18	0,6
BLUMEN	12,13	0,5	11,95	0,5	12,30	0,5	13,23	0,6	13,56	0,6	13,50	0,7
SONST. VERBRAUCHSG. F. HAUSHALTSG.	12,96	0,5	10,81	0,4	8,88	0,4	10,42	0,5	10,43	0,5	7,68	0,4
ARBEITSLOHN F. MALER, TAPETIERER	3,91	0,2	3,71	0,2	3,32	0,1	4,08	0,2	5,31	0,2	6,21	0,3
WAESCHEREI UND REINIGUNG	6,72	0,3	5,84	0,2	5,32	0,2	6,11	0,3	7,52	0,3	7,40	0,4
SONST. DIENSTLEIST., REPARATUREN	(3,88)	0,2	4,05	0,2	(2,66)	0,1	7,71	0,3	(12,31)	0,5	28,34	1,4
VERKEHR, NACHRICHTENUEBERMITTLUNG	497,25	20,3	396,54	16,5	379,46	16,5	335,42	15,0	292,15	12,9	212,64	10,4
PERSONENKRAFTWAGEN	229,99	9,4	163,16	6,8	156,54	6,8	123,74	5,5	(95,41)	4,2	(52,94)	2,5
MOTORRAD, -ROLLER, MOFA, MOPED, FAHRH.	4,78	0,2	7,55	0,3	7,19	0,3	3,71	0,2	(2,83)	0,1	(1,82)	0,1
MATERIAL BEI KFZ-REPARATUREN	22,43	0,9	17,83	0,7	18,04	0,8	16,82	0,8	14,95	0,7	7,78	0,4
GEBRAUCHSGUETER FUEHR. KRAFTFAHRZEUG	22,47	0,9	16,78	0,7	16,21	0,7	13,88	0,6	9,52	0,4	5,03	0,2
KRAFTSTOFF (O. AUSGABEN IM URLAUB)	102,76	4,2	81,19	3,4	70,60	3,1	58,75	2,6	42,37	1,9	21,57	1,1
AUSGABEN FUEHR. EIGENES KFZ U. FAHRRAU	11,34	0,5	9,47	0,4	8,68	0,4	8,45	0,4	7,10	0,3	3,57	0,2
SONST. VERBRAUCHSG. F. KFZ U. FAHRRAU	4,39	0,2	3,31	0,1	5,00	0,2	4,81	0,2	(2,98)	0,1	(1,45)	0,1
GARAGENMIETE	6,82	0,3	6,69	0,3	7,08	0,3	7,63	0,3	(7,75)	0,3	(4,80)	0,2
SONST. DIENSTLEIST. U. REPARAT. F. KFZ	28,62	1,2	23,79	1,0	25,82	1,1	25,33	1,1	19,70	0,9	12,51	0,6
FAHRTK. F. FREMDE VERKEHRSW. (O. URL.)	16,18	0,7	20,05	0,8	19,89	0,9	18,50	0,8	23,73	1,0	29,38	1,4
FAHRTK. F. FREMDE VERKEHRSW. I. URLAUB	4,36	0,2	4,76	0,2	5,21	0,2	8,12	0,4	13,08	0,6	14,44	0,7
NACHRICHTENUEBERMITTLUNG	43,10	1,8	41,97	1,7	39,19	1,7	45,69	2,0	52,74	2,3	57,34	2,8
KOERPER- UND GESUNDEHEITSPFLEGE	89,02	3,6	75,20	3,1	77,53	3,4	94,05	4,2	133,16	5,9	157,69	7,7
GEBRAUCHSGUETER FUEHR. KOERPERPFLEGE	3,33	0,1	3,47	0,1	4,08	0,2	4,88	0,2	(11,38)	0,5	(2,57)	0,1
GEBRAUCHSGUETER F. KOERPERPFLEGE	32,19	1,3	25,53	1,1	22,36	1,0	19,67	0,9	20,10	0,9	16,70	0,8
DIENSTLEISTUNGEN F. KOERPERPFLEGE	12,40	0,5	13,94	0,6	16,11	0,7	18,94	0,8	21,93	1,0	18,60	0,9
GEBRAUCHSG. F. GESUNDEHEITSPFLEGE	4,65	0,2	3,83	0,2	(5,35)	0,2	(5,57)	0,2	(8,58)	0,4	(7,26)	0,4
VERBRAUCHSG. F. GESUNDEHEITSPFLEGE	9,04	0,4	7,98	0,3	8,32	0,4	11,12	0,5	17,96	0,8	29,31	1,4
DIENSTLEIST. F. GESUNDEHEITSPFLEGE	27,41	1,1	20,45	0,9	21,31	0,9	33,87	1,5	53,22	2,3	83,26	4,1
BILDUNG UND UNTERHALTUNG	229,07	9,3	197,79	8,2	158,21	6,9	150,83	6,7	162,83	7,2	141,59	6,9
RUNDfunkGERAET (AUCH MUSIKTRUHE)	13,47	0,5	11,14	0,5	10,13	0,4	8,23	0,4	6,44	0,3	(7,59)	0,4
FERNSENGERAET (AUCH FERNSEHTRUHE)	15,11	0,6	15,51	0,6	16,22	0,7	17,94	0,8	(16,14)	0,7	(16,05)	0,8
TONBANDGERAET, PLATTENSPIELER	4,66	0,2	4,74	0,2	5,28	0,2	3,41	0,2	(3,13)	0,1	(1,60)	0,1
FOTO-, FILMAPPARAT, PROJEKTOR	8,05	0,3	5,51	0,2	5,00	0,2	4,88	0,2	(3,39)	0,1	(2,52)	0,1
SONST. HOCHWERTIGE GEBRAUCHSGUETER	15,25	0,6	16,07	0,7	11,35	0,5	9,92	0,4	10,43	0,5	9,80	0,5
ZUBEHOER ZU FOTO- U. PHONOGERAETEN	14,28	0,6	10,09	0,4	8,61	0,4	6,46	0,3	6,47	0,3	(4,20)	0,2
SPIELZEUG, SPORTARTIKEL	19,31	0,8	16,18	0,7	5,36	0,2	5,45	0,2	(6,88)	0,3	(4,38)	0,2
BUECHER	21,09	0,9	14,41	0,6	10,40	0,5	10,31	0,5	13,40	0,6	12,73	0,6
SONSTIGE GEBRAUCHSGUETER	12,90	0,5	10,72	0,4	6,72	0,3	8,64	0,4	7,50	0,3	6,15	0,3
ZEITUNGEN, ZEITSCHRIFTEN	18,56	0,8	15,75	0,7	15,21	0,7	16,54	0,7	21,08	0,9	22,15	1,1
SONSTIGE GEBRAUCHSGUETER	16,61	0,7	15,47	0,6	12,07	0,5	10,44	0,5	11,63	0,5	9,59	0,5
KULT.-, SPORT- U.AE. VERANSTALTUNGEN	5,83	0,2	4,66	0,2	3,55	0,2	4,14	0,2	5,34	0,2	4,29	0,2
SONSTIGE BILDUNGSKOSTEN	19,89	0,8	12,84	0,5	6,99	0,3	(4,31)	0,2	(2,48)	0,1	/	/
SONSTIGE FERIENAUSGABEN	10,31	0,4	11,54	0,5	11,65	0,5	14,66	0,7	18,54	0,8	15,72	0,8
SONST. DIENSTLEISTUNGEN, REPARATUREN	33,77	1,4	33,15	1,4	29,67	1,3	25,49	1,1	29,97	1,3	22,75	1,1
PERSONLICHE AUSSTATTUNG U.AE.	74,66	3,0	82,39	3,4	81,80	3,6	103,36	4,6	133,68	5,9	112,77	5,5
UHREN, ECHTE SCHMUCK	10,62	0,4	10,15	0,4	11,94	0,5	16,22	0,7	16,46	0,7	13,82	0,7
SONSTIGE PERSONLICHE AUSSTATTUNG	10,07	0,4	11,22	0,5	11,01	0,5	12,22	0,5	13,57	0,6	8,41	0,4
UNTERKUNFT U.AE. IM URLAUB	40,25	1,6	47,56	2,0	48,97	2,1	61,41	2,7	88,34	3,9	77,84	3,8
SONST. DIENSTLEISTUNGEN, REPARATUREN	13,73	0,6	13,47	0,6	9,88	0,4	13,52	0,6	15,51	0,7	12,70	0,6
PRIVATER VERBRAUCH INSGESAMT	2453,30	100	2403,63	100	2297,64	100	2238,79	100	2268,91	100	2046,51	100
NACHRICHTLICH:												
AUSGABEN F. VERPFLEGUNG IM URLAUB	37,08		44,92		42,78		50,11		69,38		54,94	
WERT DER ENTNAHMEN AUS EIG. GARTEN	4,22		8,33		9,57		8,05		10,37		6,23	
STEINKOEHLE, -ERIKETS (KG)	(4)		7		14		(8)		(6)		(8)	
BRAUNKOEHLE, -BRIKETS (KG)	(4)		6		12		11		(7)		(7)	
KOKS (KG)	/		(3)		(11)		(6)		/		/	
HEIZOEL (LITER)	65		86		83		614		75		58	

4 AUFWENDUNGEN FÜR DEN PRIVATEN VERBRAUCH SOWIE MENGENANGABEN ÜBER HEIZMATERIAL PRIVATER HAUSHALTE
NACH ALTER DES HAUSHALTSVORSTANDS

4. 1 HAUSHALTSVORSTAND: INSGESAMT

4. 1.12 MONATLICHES HAUSHALTSNETTOEINKOMMEN VON 3 000 BIS UNTER 3 500 DM

GEGENSTAND DER NACHWEISUNG	ALTER DES HAUSHALTSVORSTANDS VON ... BIS UNTER ... JAHREN											
	25 - 35		35 - 45		45 - 55		55 - 65		65 - 70		70 UND MEHR	
	DM	%	DM	%	DM	%	DM	%	DM	%	DM	%
HAUSHALTE INSGESAMT (IN 1 000)	431		762		540		382		146		164	
JE ALTERSGRUPPE UND MONAT												
NAHRUNGS- UND GENUSSMITTEL	631,85	23,6	716,12	26,1	721,05	27,0	663,81	25,7	621,20	25,1	580,59	24,8
NAHRUNGSMITTEL	362,27	13,5	470,78	17,2	478,28	17,9	420,07	16,2	377,07	15,2	347,53	14,9
GENUSSMITTEL	117,00	4,4	114,60	4,2	119,60	4,5	121,36	4,7	115,10	4,6	106,26	4,5
MAHLZEITEN AUSSER HAUS	152,57	5,7	130,74	4,8	123,16	4,6	122,38	4,7	129,03	5,2	126,80	5,4
KLEIDUNG, SCHUHE	230,84	8,6	256,14	9,3	259,36	9,7	243,91	9,4	218,08	8,8	189,27	8,1
DAMEN-UND -KLEIDER, MANTEL U.AE.	32,88	1,2	38,65	1,4	48,56	1,8	61,19	2,4	57,48	2,3	51,51	2,2
MAEDCHEN -BLUSEN, ROECKE U.AE.	54,39	2,0	60,59	2,2	57,01	2,1	48,53	1,9	40,32	1,6	33,10	1,4
HERRN-UND -ANZUEGE, MANTEL U.AE.	12,43	0,5	14,15	0,5	17,48	0,7	19,81	0,8	19,30	0,8	18,73	0,8
KNABEN -SACKOS, -HOSEN U.AE.	45,47	1,7	47,67	1,7	42,86	1,6	32,24	1,2	27,00	1,1	20,88	0,9
DAMEN- UND MAEDCHENSCHUHE	19,94	0,7	24,31	0,9	23,08	0,9	20,83	0,8	16,86	0,7	14,50	0,6
HERRN- UND KNABENSCHUHE	16,76	0,6	19,68	0,7	17,72	0,7	13,33	0,5	12,03	0,5	9,29	0,4
LEIBWAESCHE, SONST. UNTERBEKLEIDUNG	24,43	0,9	22,34	0,8	23,61	0,9	21,79	0,8	19,92	0,8	17,59	0,8
UEBRIGE BEKLEIDUNG UND ZUHOER	21,68	0,8	24,52	0,9	24,30	0,9	21,58	0,8	19,25	0,8	18,61	0,8
REPARATUREN, AENDERUNGEN	2,85	0,1	4,22	0,2	4,75	0,2	4,62	0,2	5,92	0,2	5,06	0,2
WOHNUNGSMIETEN U.AE.	377,08	14,1	406,11	14,8	385,72	14,5	382,11	14,8	381,92	15,4	380,10	16,3
ELEKTRIZITAET, GAS, BRENNSTOFFE U.AE.	135,91	5,1	151,60	5,5	150,75	5,7	147,74	5,7	142,17	5,7	143,61	6,1
ELEKTRIZITAET, GAS	77,19	2,9	83,38	3,0	87,33	3,3	89,64	3,5	87,06	3,5	81,80	3,5
KOHLE, KOKS, BRIKETTS, HOLZ U.AE.	3,66	0,1	6,59	0,2	10,74	0,4	8,55	0,3	(5,79 0,2)		(11,07 0,5)	
HEIZOEL	24,16	0,9	32,76	1,2	30,55	1,1	30,87	1,2	25,64	1,0	24,75	1,1
ZENTRALHEIZUNG, WARMWASSER	30,90	1,2	28,87	1,1	22,13	0,8	18,68	0,7	23,68	1,0	23,99	1,1
UEBR. GUETER F.D. HAUSHALTSFUEHRUNG	316,00	11,8	315,03	11,5	298,57	11,2	299,94	11,6	276,55	11,2	269,64	11,5
MOEBEL	102,92	3,8	102,95	3,8	94,62	3,5	82,48	3,2	57,97	2,3	44,75	1,9
TEPPICHE, FUSSBOEDENBELAG, MATRATZEN	22,81	0,9	25,39	0,9	25,02	0,9	27,86	1,1	26,49	1,1	21,38	0,9
OFFEN, HERDE, HEIZGERAETE	5,79	0,2	9,86	0,4	8,65	0,3	8,67	0,3	(6,64 0,3)		(13,60 0,6)	
TIEF-, KUEHLSCHRANK, -TRUHE	5,13	0,2	5,42	0,2	5,47	0,2	7,03	0,3	(4,33 0,2)		(5,95 0,3)	
WASCHMASCHINE, WAESCHESCHLEUDER	6,48	0,2	6,95	0,3	6,59	0,2	9,44	0,4	(6,33 0,3)		(5,61 0,2)	
SONST. HOCHWERTIGE HAUSHALTSGERAETE	18,80	0,7	16,51	0,6	13,18	0,5	14,91	0,6	14,58	0,6	10,53	0,5
HEIMTEXTILTEN, HAUSH. WAESCHE, GARD.	20,35	0,8	20,30	0,7	21,30	0,8	27,95	1,1	22,59	0,9	30,42	1,3
TAPEYEN, LEIN, FARBE FÜR WOHNUMG	8,98	0,3	7,91	0,3	6,49	0,2	5,16	0,2	(3,38 0,1)		(5,64 0,2)	
SONST. GEBRAUCHSG. F. HAUSHALTSGEHR.	50,49	1,9	43,16	1,6	40,94	1,5	38,18	1,5	47,46	1,9	36,64	1,6
AUFWENDUNGEN F. GARTEN, NUTZTIERH.	14,43	0,5	14,46	0,5	18,12	0,7	17,74	0,7	21,72	0,9	14,56	0,6
MASCH.-REINIGUNGS- U. PFLEGEMITTEL	16,93	0,6	19,36	0,7	19,21	0,7	15,95	0,6	15,50	0,6	12,52	0,5
BLUMEN	13,80	0,5	14,09	0,5	13,02	0,5	14,46	0,6	15,87	0,6	14,53	0,6
SONST. VERBRAUCHSG. F. HAUSHALTSG.	14,80	0,6	12,67	0,5	10,40	0,4	9,88	0,4	9,66	0,4	10,64	0,5
ARBEITSLOHN F. MALER, TAPETIERER	3,98	0,1	4,24	0,2	3,60	0,1	4,41	0,2	(4,29 0,2)		(6,21 0,3)	
WAESCHEREI UND REINIGUNG	6,89	0,3	6,16	0,2	6,15	0,2	7,78	0,3	8,06	0,3	8,25	0,4
SONST. DIENSTLEIST., REPARATUREN	(3,42 0,1)		5,61	0,2	5,81	0,2	8,65	0,3	(11,65 0,5)		28,21	1,2
VERKEHR, NACHRICHTENUEBERMITTLUNG	545,13	20,3	472,45	17,2	463,80	17,4	440,60	17,0	355,42	14,3	279,88	12,0
PERSONENKRAFTWAGEN	252,37	9,4	209,32	7,6	205,48	7,7	182,26	7,0	(136,23 5,5)		(174,65 3,2)	
MOTORRAD, -ROLLER, MOFA, MOPED, FAHRR.	8,23	0,3	9,85	0,4	9,69	0,4	5,08	0,2	(4,81 0,2)		(1,90 0,1)	
MATERIAL BEI KFZ-REPARATUREN	24,22	0,9	20,76	0,8	18,89	0,7	21,05	0,8	16,78	0,7	12,89	0,6
GEBRAUCHSGUETER FÜR KRAFTFAHRZEUG	24,17	0,9	19,78	0,7	20,77	0,8	17,57	0,7	12,52	0,5	9,59	0,4
KRAFTSTOFF (O. AUSGABEN IM URLAUB)	110,79	4,1	89,30	3,3	80,23	3,0	74,04	2,9	53,37	2,2	39,25	1,7
AUSGABEN FÜR EIGENES KFZ I. URLAUB	11,85	0,4	11,39	0,4	9,90	0,4	10,64	0,4	10,21	0,4	6,79	0,3
SONST. VERBRAUCHSG. F. KFZ U. FAHRRAD	4,34	0,2	4,81	0,2	6,63	0,2	6,32	0,2	(5,43 0,2)		(3,00 0,1)	
GARAGENMIETE	7,31	0,3	6,67	0,2	7,11	0,3	7,96	0,3	(5,71 0,2)		(4,43 0,2)	
SONST. DIENSTLEIST. U. REPARAT. F. KFZ	31,06	1,2	28,39	1,0	29,17	1,1	30,36	1,2	24,36	1,0	18,67	0,8
FAHRTK. F. FREMDE VERKEHRSM. (O. URL.)	19,89	0,7	20,93	0,8	23,36	1,0	25,06	1,0	17,81	0,7	32,75	1,4
FAHRTK. F. FREMDE VERKEHRSM. I. URLAUB	4,76	0,2	5,44	0,2	5,55	0,2	9,18	0,4	11,77	0,5	16,46	0,7
NACHRICHTENUEBERMITTLUNG	46,13	1,7	45,80	1,7	45,02	1,7	51,08	2,0	56,45	2,3	59,70	2,6
KOERPER- UND GESUNDHEITSPFLEGE	108,01	4,0	98,44	3,6	92,24	3,5	111,45	4,3	167,89	6,8	167,83	7,2
GEBRAUCHSGUETER FÜR KOERPERPFLEGE	5,01	0,2	5,68	0,2	4,73	0,2	9,81	0,4	(5,47 0,2)		(3,05 0,1)	
VERBRAUCHSGUETER F. KOERPERPFLEGE	35,90	1,3	29,68	1,1	25,97	1,0	22,63	0,9	20,18	0,8	21,06	0,9
DIENSTLEISTUNGEN F. KOERPERPFLEGE	15,23	0,6	16,95	0,6	19,53	0,7	21,24	0,8	22,24	0,9	19,57	0,8
GEBRAUCHSG. F. GESUNDHEITSPFLEGE	6,49	0,2	5,25	0,2	5,85	0,2	(5,88 0,2)		/		(6,48 0,3)	
VERBRAUCHSG. F. GESUNDHEITSPFLEGE	9,09	0,3	8,64	0,3	8,90	0,3	12,68	0,5	21,98	0,9	28,36	1,2
DIENSTLEIST. F. GESUNDHEITSPFLEGE	36,29	1,4	32,24	1,2	27,27	1,0	39,21	1,5	91,38	3,7	89,30	3,8
BILDUNG UND UNTERHALTUNG	240,38	9,0	225,04	8,2	195,88	7,3	172,11	6,7	175,83	7,1	162,43	7,0
RUNDUNGSGERAET (AUCH MUSIKTRUHE)	12,80	0,5	13,54	0,5	16,99	0,6	11,93	0,5	(9,21 0,4)		(4,67 0,2)	
FERNSEHGERAET (AUCH FERNSEHTRUHE)	14,51	0,5	16,09	0,6	15,47	0,6	16,53	0,6	(16,40 0,7)		(17,60 0,8)	
TONBANDGERAET, PLATTENSPIELER	5,78	0,2	5,75	0,2	5,74	0,2	5,41	0,2	(3,64 0,1)		(2,15 0,1)	
FOTO-, FILMAPPARAT, PROJEKTOR	9,45	0,4	5,74	0,2	6,28	0,2	4,60	0,2	(3,91 0,2)		(3,71 0,2)	
SONST. HOCHWERTIGE GEBRAUCHSGUETER	18,59	0,7	18,37	0,7	16,77	0,6	10,80	0,4	12,86	0,5	14,23	0,6
ZUHOER ZU FOTO- U. PHONOGERAETEN	13,60	0,5	10,91	0,4	10,89	0,4	8,87	0,3	8,43	0,3	(5,56 0,2)	
SPIELZEUG, SPORTARTIKEL	20,42	0,8	18,00	0,7	11,78	0,4	6,78	0,3	(4,33 0,2)		(4,85 0,2)	
BUECHER	20,94	0,8	16,68	0,6	14,13	0,5	14,01	0,5	15,83	0,6	15,29	0,7
SONSTIGE GEBRAUCHSGUETER	12,83	0,5	12,27	0,4	7,28	0,3	6,24	0,2	7,90	0,3	6,24	0,3
ZEITUNGEN, ZEITSCHRIFTEN	19,27	0,7	16,99	0,6	16,73	0,6	20,10	0,8	22,17	0,9	24,89	1,1
SONSTIGE VERBRAUCHSGUETER	18,14	0,7	18,20	0,7	14,00	0,5	11,17	0,4	12,76	0,5	9,70	0,4
KULT.-, SPORT- U. A.E. VERANSTALTUNGEN	7,06	0,3	5,89	0,2	4,20	0,2	4,97	0,2	6,52	0,3	7,21	0,3
SONSTIGE BILDUNGSKOSTEN	15,84	0,6	16,46	0,6	9,99	0,4	(4,53 0,2)		/		/	
SONSTIGE FERIENAUSGABEN	11,63	0,4	13,69	0,5	13,43	0,5	13,93	0,6	19,41	0,8	17,81	0,8
SONST. DIENSTLEISTUNGEN, REPARATUREN	39,52	1,5	36,47	1,3	32,21	1,2	30,22	1,2	28,69	1,2	24,93	1,1
PERSOENLICHE AUSSTATTUNG U.AE.	96,26	3,6	99,67	3,6	99,90	3,7	124,06	4,8	138,98	5,6	153,11	7,0
UHREN, ECHTER SCHMUCK	13,05	0,5	12,23	0,4	16,50	0,6	20,74	0,8	20,71	0,8	18,97	0,8
SONSTIGE PERSOENLICHE AUSSTATTUNG	11,10	0,4	11,98	0,4	14,76	0,6	13,06	0,5	13,75	0,6	19,49	0,8
UNTERKUNFT U.AE. IM URLAUB	50,09	1,9	61,39	2,2	56,57	2,1	71,85	2,8	89,31	3,6	86,92	3,7
SONST. DIENSTLEISTUNGEN, REPARATUREN	22,02	0,8	14,07	0,5	12,06	0,5	19,41	0,8	15,19	0,6	37,72	1,6
PRIVATER VERBRAUCH INSGESAMT	2681,45	100	2740,59	100	2667,30	100	2585,72	100	2477,99	100	2336,47	100
NACHRICHTLICH:												
AUSGABEN F. VERPFLEGE IM URLAUB	42,99		53,18		49,46		59,77		67,94		55,57	
WERT DER ENTNAHMEN AUS EIG. GARTEN	4,82		7,79		9,46		8,11		7,32		6,96	
STEINKOHLE, -BRIKETTS (KG)	(4)		(7)		13		(9)		/		(9)	
BRUNKOHLEN, -BRIKETTS (KG)	(3)		(3)		10		(10)		(11)		(10)	
KOKS (KG)	/		(5)		(7)		(5)		/		/	
HEIZOEL (LITER)	79		109		99		98		83		78	

4 AUFWENDUNGEN FÜR DEN PRIVATEN VERBRAUCH SOWIE MENGENANGABEN ÜBER HEIZMATERIAL PRIVATER HAUSHALTE
NACH ALTER DES HAUSHALTSVORSTANDS

4. 1 HAUSHALTSVORSTAND: INSGESAMT

4. 1.13 MONATLICHES HAUSHALTSNETTOEINKOMMEN VON 3 500 BIS UNTER 4 000 DM

GEGENSTAND DER NACHWEISUNG	ALTER DES HAUSHALTSVORSTANDS VON ... BIS UNTER ... JAHREN											
	25 - 35		35 - 45		45 - 55		55 - 65		65 - 70		70 UND MEHR	
	DM	%	DM	%	DM	%	DM	%	DM	%	DM	%
HAUSHALTE INSGESAMT (IN 1 000)	289		612		453		271		92		83	
JE ALTERSGRUPPE UND MONAT												
NAHRUNGS- UND GENUSSMITTEL	677,41	22,6	765,29	25,1	774,86	26,1	726,68	24,9	697,92	23,9	626,93	24,1
NAHRUNGSMITTEL	380,44	12,7	485,95	15,9	502,06	16,9	450,31	15,4	410,97	14,1	382,48	14,7
GENUSSMITTEL	120,89	4,0	120,62	4,0	130,31	4,4	137,33	4,7	112,54	3,9	106,21	4,1
MAHLZEITEN AUSSER HAUS	176,08	5,9	158,72	5,2	142,50	4,8	139,07	4,8	174,41	6,0	138,24	5,3
KLEIDUNG, SCHUHE	268,25	8,9	289,25	9,5	291,81	9,8	281,13	9,6	265,10	9,1	207,19	7,9
DAMEN-UND I-KLEIDER, MAENTEL U.A.E.	41,91	1,4	45,88	1,5	54,77	1,8	65,86	2,3	70,72	2,4	58,59	2,2
MAEDCHEN I-BLUSEN, ROECKE U.A.E.	64,14	2,1	66,81	2,2	65,35	2,2	56,65	1,9	46,97	1,6	35,34	1,4
HERREN-UND I-ANZUEGE, MAENTEL U.A.E.	16,48	0,5	18,66	0,6	19,94	0,7	23,18	0,8	24,14	0,8	24,17	0,9
KNABEN I-SAKKOS, -HOSEN U.A.E.	51,43	1,7	52,33	1,7	48,45	1,6	39,84	1,4	32,63	1,1	21,37	0,8
DAMEN- UND MAEDCHENSCHUHE	23,31	0,8	26,49	0,9	26,25	0,9	23,47	0,8	19,59	0,7	15,46	0,6
HERREN- UND KNABENSCHUHE	17,63	0,6	21,76	0,7	19,79	0,7	16,07	0,6	12,41	0,4	9,45	0,4
LEIBWAESCHE, SONST. UNTERBEKLEIDUNG	27,76	0,9	26,58	0,9	26,95	0,9	28,72	1,0	27,51	0,9	19,10	0,7
UEBRIGE BEKLEIDUNG UND ZUBEHOER	22,47	0,7	26,39	0,9	25,73	0,9	22,34	0,8	25,50	0,9	15,99	0,6
REPARATUREN, AENDERUNGEN	3,11	0,1	4,35	0,1	4,58	0,2	5,00	0,2	5,64	0,2	7,75	0,3
WOHNUNGSMIETEN U.A.E.	430,28	14,3	447,33	14,7	426,78	14,4	407,50	14,0	427,73	14,6	413,23	15,9
ELEKTRIZITAET, GAS, BRENNSTOFFE U.A.E.	146,98	4,9	160,10	5,2	157,98	5,3	154,32	5,3	155,13	5,3	144,91	5,6
ELEKTRIZITAET, GAS	80,55	2,7	88,40	2,9	90,32	3,0	91,10	3,1	88,61	3,0	79,58	3,1
KOEHLE, KOKS, BRIKETTS, HOLZ U.A.E.	(2,62 0,1)		4,32 0,1		9,33 0,3		8,80 0,3		(5,73 0,2)		(4,46 0,2)	
HEIZOEL	25,31	0,8	36,25	1,2	36,61	1,2	33,51	1,1	35,56	1,2	(32,59 1,3)	
ZENTRALHEIZUNG, WARMWASSER	38,51	1,3	31,13	1,0	21,72	0,7	20,92	0,7	(25,24 0,9)		(28,28 1,1)	
UEBR. GUETER F. D. HAUSHALTSGEBUEHRE	375,30	12,5	354,94	11,6	326,62	11,0	348,79	11,9	342,56	11,7	288,02	11,0
MOEBEL	136,25	4,5	120,97	4,0	103,20	3,5	93,61	3,2	76,07	2,6	60,93	2,3
TEPPICHE, FUSSBODENBELAG, MATRATZEN	27,38	0,9	26,52	0,9	27,38	0,9	33,45	1,1	33,90	1,2	26,59	1,0
OEFEN, HERDE, HEIZGERAETE	7,21	0,2	8,25	0,3	11,26	0,4	13,46	0,5	(13,77 0,5)		(5,78 0,2)	
TIEF-, KUEHLSCHRANK, -TRUHE	(6,51 0,2)		5,81 0,2		6,41 0,2		(7,51 0,3)		(7,88 0,3)		(4,73 0,2)	
WASCHMASCHINE, WAESCHESCHLEUDER	(7,22 0,2)		7,73 0,3		7,50 0,3		(7,04 0,2)		(6,30 0,2)		/	
SONST. HOCHWERTIGE HAUSHALTSGERAETE	22,38	0,7	18,76	0,6	14,80	0,5	16,70	0,6	12,82	0,4	(8,61 0,3)	
HEIMTEXTILIEN, HAUSH. WAESCHE, GARD.	24,81	0,8	26,90	0,9	26,23	0,9	34,70	1,2	(33,39 1,1)		(20,48 0,8)	
TAPETEN, LEIM, FARBE FUEHR. WOHNUNG	8,60	0,3	6,18	0,2	5,21	0,2	6,04	0,2	(5,88 0,2)		(5,11 0,2)	
SONST. GEBRAUCHSG. F. HAUSHALTSGEBUEHRE	50,18	1,7	48,47	1,6	43,62	1,5	45,66	1,6	55,23	1,9	33,12	1,3
AUFWENDUNGEN F. GARTEN, NUTZTIERE	15,37	0,5	17,32	0,6	16,27	0,5	20,56	0,7	21,08	0,7	16,21	0,6
WASCH-, REINIGUNGS- U. PFLEGE MITTEL	16,85	0,6	19,90	0,7	20,11	0,7	20,05	0,7	17,08	0,6	15,81	0,6
BLUMEN	15,91	0,5	15,96	0,5	15,77	0,5	16,92	0,6	16,51	0,6	15,31	0,6
SONST. VERBRAUCHSG. F. HAUSHALTSG.	14,25	0,5	14,61	0,5	13,08	0,4	12,51	0,4	10,71	0,4	8,58	0,3
ARBEITSLohn F. MALER, TAPETIERER	5,59	0,2	3,25	0,1	2,42	0,1	(4,58 0,2)		(4,89 0,2)		(5,28 0,2)	
WAESCHEREI UND REINIGUNG	8,31	0,3	7,88	0,3	7,54	0,3	8,24	0,3	9,69	0,3	10,35	0,4
SONST. DIENSTLEIST., REPARATUREN	(8,47 0,3)		6,44 0,2		5,83 0,2		(7,76 0,3)		(17,36 0,6)		(39,51 1,5)	
VERKEHR, NACHRICHTENUEBERMITTLUNG	581,10	19,3	537,50	17,6	537,87	18,1	521,75	17,9	445,72	15,3	339,32	13,0
PERSONENKRAFTWAGEN	261,49	8,7	232,09	7,6	242,15	8,2	227,54	7,8	(173,31 5,9)		(122,98 4,7)	
MOTORRAD, -ROLLER, MOFA, MOPED, FAHRR.	6,54	0,2	11,17	0,4	9,35	0,3	(7,82 0,3)		/		/	
MATERIAL BEI KFZ-REPARATUREN	28,83	1,0	24,95	0,8	22,75	0,8	24,84	0,9	22,88	0,8	15,43	0,6
GEBRAUCHSGUETER FUEHR. KRAFTFAHRZEUG	21,81	0,7	21,77	0,7	23,90	0,8	22,16	0,8	16,85	0,6	(9,21 0,4)	
KRAFTSTOFF (D. AUSGABEN IM URLAUB)	116,57	3,9	101,36	3,3	93,99	3,2	83,12	2,8	69,46	2,4	39,90	1,5
AUSGABEN FUEHR. EIGENES KFZ I. URLAUB	13,55	0,5	13,64	0,4	11,99	0,4	13,07	0,4	12,72	0,4	(7,49 0,3)	
SONST. VERBRAUCHSG. F. KFZ U. FAHRRAED	4,53	0,2	5,90	0,2	7,28	0,2	7,47	0,3	(4,89 0,2)		(4,25 0,2)	
GARAGENMIETE	8,62	0,3	8,23	0,3	8,20	0,3	9,08	0,3	(10,96 0,4)		(8,87 0,3)	
SONST. DIENSTLEIST. U. REPARAT. F. KFZ	34,74	1,2	34,22	1,1	37,29	1,3	35,46	1,2	33,08	1,1	21,59	0,8
FAHRTK. F. FREMDE VERKEHRSM. (D. URL.)	23,67	0,8	25,21	0,8	26,47	0,9	25,67	0,8	23,01	0,8	27,05	1,0
FAHRTK. F. FREMDE VERKEHRSM. I. URLAUB	7,46	0,2	6,79	0,2	6,76	0,2	11,50	0,4	10,94	0,4	20,45	0,8
NACHRICHTENUEBERMITTLUNG	53,27	1,8	52,18	1,7	47,75	1,6	56,02	1,9	61,69	2,1	61,49	2,4
KOEPPER- UND GESUNDHEITSPFLEGE	134,16	4,5	107,33	3,5	108,06	3,6	141,53	4,8	201,88	6,9	262,55	10,1
GEBRAUCHSGUETER FUEHR. KOERPERPFLEGE	5,18	0,2	4,44	0,2	5,11	0,2	6,15	0,2	(5,37 0,2)		(6,30 0,2)	
VERBRAUCHSGUETER F. KOERPERPFLEGE	38,31	1,3	31,03	1,0	28,64	1,0	25,79	0,9	26,84	0,9	21,01	0,8
DIENSTLEISTUNGEN F. KOERPERPFLEGE	18,95	0,6	19,82	0,6	20,67	0,7	22,86	0,8	26,36	0,9	24,76	0,9
GEBRAUCHSG. F. GESUNDHEITSPFLEGE	8,59	0,3	6,43	0,2	7,26	0,2	(9,64 0,3)		/		/	
VERBRAUCHSG. F. GESUNDHEITSPFLEGE	9,48	0,3	9,94	0,3	10,23	0,3	17,01	0,6	28,12	1,0	43,01	1,7
DIENSTLEIST. F. GESUNDHEITSPFLEGE	53,65	1,8	35,48	1,2	36,15	1,2	60,10	2,1	99,15	3,4	159,19	6,1
BILDUNG UND UNTERHALTUNG	267,32	8,9	267,52	8,8	221,97	7,5	211,02	7,2	204,89	7,0	164,49	6,3
RUNDfunkGERAET (AUCH MUSIKTRUHE)	15,87	0,5	14,28	0,5	17,07	0,6	12,77	0,4	(6,95 0,2)		(3,61 0,1)	
FERNSEHGERAET (AUCH FERNSEHTRUHE)	12,57	0,4	17,11	0,6	17,59	0,6	19,12	0,7	(15,76 0,5)		(18,24 0,7)	
TONBANDGERAET, PLATTENSPIELER	6,87	0,2	6,43	0,2	6,65	0,2	8,74	0,3	(3,42 0,1)		/	
FOTO-, FILMAPPARAT, PROJEKTOR	9,32	0,3	7,28	0,2	7,52	0,3	8,27	0,3	(5,00 0,2)		(4,50 0,2)	
SONST. HOCHWERTIGE GEBRAUCHSGUETER	18,18	0,6	25,78	0,8	18,75	0,6	14,74	0,5	(17,83 0,6)		(7,47 0,3)	
ZUBEHOER ZU FOTO- U. PHONOGERAETEN	20,06	0,7	12,60	0,4	11,69	0,4	14,20	0,5	(8,49 0,3)		(8,19 0,3)	
SPIELZEUG, SPORTARTIKEL	21,01	0,7	23,58	0,8	9,61	0,3	7,23	0,2	(8,02 0,3)		(6,03 0,2)	
BUECHER	20,69	0,7	20,10	0,7	16,12	0,5	16,97	0,6	20,20	0,7	14,42	0,6
SONSTIGE GEBRAUCHSGUETER	16,10	0,5	14,12	0,5	9,41	0,3	8,88	0,3	13,02	0,4	(7,53 0,3)	
ZEITUNGEN, ZEITSCHRIFTEN	21,36	0,7	18,12	0,6	18,60	0,6	21,31	0,7	24,51	0,8	24,50	0,9
SONSTIGE VERBRAUCHSGUETER	18,40	0,6	20,77	0,7	15,77	0,5	15,90	0,5	15,91	0,5	11,56	0,4
KULT., SPORT- U.A.E. VERANSTALTUNGEN	9,38	0,3	7,52	0,2	5,47	0,2	6,51	0,2	(5,12 0,2)		(7,33 0,3)	
SONSTIGE BILDUNGSKOSTEN	18,14	0,6	21,52	0,7	12,89	0,4	(5,44 0,2)		/		/	
SONSTIGE FERIEAUSGABEN	14,00	0,5	15,69	0,5	16,30	0,5	18,46	0,6	20,92	0,7	20,50	0,8
SONST. DIENSTLEISTUNGEN, REPARATUREN	45,39	1,5	42,62	1,4	38,54	1,3	32,48	1,1	34,45	1,2	28,08	1,1
PERSOENLICHE AUSSTATTUNG U.A.E.	122,41	4,1	123,04	4,0	120,13	4,1	127,35	4,4	180,29	6,2	159,88	6,1
UHREN, ECHTE SCHMUCK	19,69	0,7	17,08	0,6	19,25	0,6	19,75	0,7	25,13	0,9	(18,52 0,7)	
SONSTIGE PERSOENLICHE AUSSTATTUNG	16,23	0,5	15,14	0,5	17,24	0,6	15,63	0,5	(15,86 0,5)		(16,50 0,6)	
UNTERKUNFT U.A.E. IM URLAUB	68,30	2,3	71,11	2,3	67,64	2,3	76,63	2,6	106,00	3,5	102,87	3,9
SONST. DIENSTLEISTUNGEN, REPARATUREN	18,19	0,6	19,71	0,6	16,00	0,5	15,37	0,5	33,29	1,1	(21,99 0,8)	
PRIVATER VERBRAUCH INSGESAMT	3003,20	100	3052,30	100	2966,09	100	2920,07	100	2921,22	100	2606,52	100
NACHRICHTLICH:												
AUSGABEN F. VERPFLEGUNG IM URLAUB	58,22		63,66		59,24		66,03		78,20		75,97	
WERT DER ENTNAHMEN AUS EIG. GARTEN	3,74		7,13		9,58		10,70		(6,38)		(5,18)	
STEINKOEHLE, -BRIKETTS (KG)	/		(5)		(9)		(6)		/		/	
BRAUNKOEHLE, -BRIKETTS (KG)	/		(2)		(8)		(11)		/		/	
KOKS (KG)	/		/		(9)		/		/		/	
HEIZOEL (LITER)	81		115		119		107		(111)		(105)	

4 AUFWENDUNGEN FÜR DEN PRIVATEN VERBRAUCH SOWIE MANGENANGABEN ÜBER HEIZMATERIAL PRIVATER HAUSHALTE
NACH ALTER DES HAUSHALTSVORSTANDS

4. 1 HAUSHALTSVORSTAND: INSGESAMT

4. 1.14 MONATLICHES HAUSHALTSNETTOEINKOMMEN VON 4 000 BIS UNTER 4 500 DM

GEGENSTAND DER NACHWEISUNG	ALTER DES HAUSHALTSVORSTANDS VON ... BIS UNTER ... JAHREN											
	25 - 35		35 - 45		45 - 55		55 - 65		65 - 70		70 UND MEHR	
	DM	%	DM	%	DM	%	DM	%	DM	%	DM	%
HAUSHALTE INSGESAMT (IN 1 000)	177		401		324		201		73		64	
JE ALTERSGRUPPE UND MONAT												
NAHRUNGS- UND GENUSSMITTEL	675,20	20,4	809,07	24,2	844,15	25,7	754,86	23,7	709,38	22,3	664,93	23,0
NAHRUNGSMITTEL	383,18	11,6	508,26	15,2	551,61	16,8	470,01	14,8	438,27	13,8	387,06	13,4
GENUSSMITTEL	121,17	3,7	130,40	3,9	134,48	4,1	129,95	4,1	108,52	3,4	112,19	3,9
MAHLZEITEN AUSSER HAUS	170,85	5,2	170,41	5,1	158,07	4,8	154,90	4,9	162,60	5,1	165,69	5,7
KLEIDUNG, SCHUHE	276,95	8,4	321,55	9,6	313,82	9,6	304,38	9,6	280,08	8,8	260,50	9,0
DAMEN-UND I-KLEIDER, MAENTEL U.AE.	40,83	1,2	53,47	1,6	56,22	1,7	69,41	2,2	75,08	2,4	88,57	3,1
MAEDCHEN I-BLUSEN, ROECKE U.AE.	65,22	2,0	75,48	2,3	69,67	2,1	56,73	1,8	49,88	1,6	41,96	1,5
HERREN-UND I-ANZUEGE, MAENTEL U.AE.	19,15	0,6	20,94	0,6	23,87	0,7	29,18	0,9	24,98	0,8	(18,45 0,6)	
KNABEN I-SAKKOS, -HOSEN U.AE.	54,22	1,6	58,08	1,7	52,66	1,6	43,09	1,4	30,57	1,0	23,79	0,8
DAMEN- UND MAEDCHENSCHUHE	21,72	0,7	28,91	0,9	28,63	0,9	23,71	0,7	19,35	0,6	17,64	0,6
HERREN- UND KNABENSCHUHE	17,34	0,5	22,45	0,7	21,86	0,7	16,17	0,5	14,70	0,5	9,58	0,3
LEIBWAESCHE, SONST. UNTERBEKLEIDUNG	30,00	0,9	27,77	0,8	30,42	0,9	31,65	1,0	(27,02 0,8)		(12,88 0,4)	
UEBRIGE BEKLEIDUNG UND ZUBEHOER	24,30	0,7	28,48	0,9	25,89	0,8	28,58	0,9	29,65	0,9	19,98	0,7
REPARATUREN, AENDERUNGEN	4,17	0,1	5,98	0,2	4,59	0,1	5,84	0,2	(8,84 0,3)		(27,65 1,0)	
WOHNUNGSMITTEL U.AE.	481,87	14,5	485,19	14,5	457,05	13,9	457,01	14,3	450,87	14,2	440,67	15,3
ELEKTRIZITAET, GAS, BRENNSTOFFE U.AE.	148,46	4,5	168,65	5,0	169,94	5,2	165,16	5,2	164,91	5,2	155,69	5,4
ELEKTRIZITAET, GAS	76,35	2,3	89,78	2,7	98,01	3,0	94,76	3,0	91,26	2,9	89,70	3,1
KOHLE, KOKS, BRIKETTS, HOLZ U.AE.	(3,10 0,1)		4,31	0,1	8,47	0,3	(6,78 0,2)		(5,24 0,2)		/	
HEIZOEL	29,26	0,9	40,53	1,2	41,42	1,3	38,60	1,2	(44,30 1,4)		(38,45 1,3)	
ZENTRALHEIZUNG, WARMWASSER	39,75	1,2	34,03	1,0	22,04	0,7	25,02	0,8	(24,11 0,8)		(20,73 0,7)	
UEBR. GUETER F.D. HAUSHALTSFUEHRUNG	424,41	12,8	372,19	11,1	378,45	11,5	360,77	11,3	374,84	11,8	332,56	11,5
MOEBEL	141,00	4,3	118,45	3,5	124,00	3,8	24,86	3,0	107,31	3,4	(56,93 2,0)	
TEPPICHE, FUSSBODENBELAG, MATRATZEN	30,55	0,9	29,24	0,9	33,40	1,0	33,07	1,0	36,75	1,2	(21,84 0,8)	
OFEN, HERDE, HEIZGERAETE	(9,40 0,3)		8,49	0,3	11,92	0,4	13,11	0,4	(19,31 0,6)		(19,96 0,7)	
TIEF-, KUEHL- UND KUEHLGERAETE	(7,98 0,2)		6,36	0,2	(6,41 0,2)		(7,27 0,2)		/		/	
WASCHMASCHINE, WAESCHESCHLEUDER	(5,02 0,2)		7,45	0,2	7,75	0,2	(8,62 0,3)		/		/	
SONST. HOCHWERTIGE HAUSHALTSGERAETE	26,91	0,8	18,92	0,6	16,67	0,5	16,56	0,5	(14,91 0,5)		(12,21 0,4)	
HEIMTEXTILIEN, HAUSH. WAESCHE, GARD.	30,97	0,9	23,21	0,7	28,82	0,9	33,44	1,1	(20,32 0,6)		(23,09 0,8)	
TAPETEN, LEIM, FARBE FUEHR. WOHNUMG	9,94	0,3	6,35	0,2	4,43	0,1	4,82	0,2	(2,75 0,1)		(2,87 0,1)	
SONST. GEBRAUCHSG. F. HAUSHALTSGERAETE	66,58	2,0	52,60	1,6	51,42	1,6	52,14	1,6	48,22	1,5	59,56	2,1
AUFWENDUNGEN F. GARTEN, NUTZTIERH.	18,66	0,6	24,08	0,7	18,33	0,6	19,02	0,6	29,99	0,9	(27,76 1,0)	
MASCH., REINIGUNGS- U. PFLEGMITTEL	15,22	0,5	20,24	0,6	21,46	0,7	19,16	0,6	18,64	0,6	14,29	0,5
BLUMEN	17,55	0,5	17,32	0,5	17,02	0,5	17,69	0,6	19,31	0,6	18,64	0,6
SONST. VERBRAUCHSG. F. HAUSHALTSG.	16,99	0,5	15,37	0,5	14,44	0,4	12,26	0,4	8,90	0,3	8,46	0,3
ARBEITSLohn F. MALER, TAFEZIERER	(5,12 0,2)		4,22	0,1	(3,41 0,1)		(3,62 0,1)		/		/	
WAESCHEREI UND REINIGUNG	7,36	0,2	8,48	0,3	7,39	0,2	8,71	0,3	7,75	0,2	(11,85 0,4)	
SONST. DIENSTLEIST., REPARATUREN	(15,16 0,5)		11,42	0,3	11,58	0,4	(16,20 0,5)		(23,11 0,7)		(41,81 1,4)	
VERKEHR, NACHRICHTENUEBERMITTLUNG	704,93	21,3	605,29	18,1	593,88	18,1	580,43	18,2	564,02	17,7	381,94	13,2
PERSONENKRAFTWAGEN	350,85	10,6	260,38	7,8	248,04	7,6	248,66	7,8	(269,05 8,4)		(122,14 4,2)	
MOTORRAD, -ROLLER, MOFA, MOPED, FAHRH.	(9,82 0,3)		10,24	0,3	18,32	0,6	(5,19 0,2)		/		/	
MATERIAL BEI KFZ-REPARATUREN	28,98	0,9	29,26	0,9	27,13	0,8	28,66	0,9	24,09	0,8	24,08	0,8
GEBRAUCHSGUETER FUEHR. KRAFTFAHRZEUG	28,63	0,9	24,22	0,7	29,43	0,9	24,76	0,8	19,62	0,6	(11,41 0,4)	
KRAFTSTOFF (O. AUSGABEN IM URLAUB)	127,52	3,8	109,66	3,3	104,98	3,2	96,70	3,0	79,81	2,5	51,94	1,8
AUSGABEN FUEHR. EIGENES KFZ I. URLAUB	15,35	0,5	15,56	0,5	14,41	0,4	14,37	0,5	15,65	0,5	(10,13 0,4)	
SONST. VERBRAUCHSG. F. KFZ U. FAHRRAED	8,28	0,2	7,20	0,2	11,29	0,3	8,83	0,3	(8,45 0,3)		/	
GARAGENMIETE	9,76	0,3	9,11	0,3	9,78	0,3	10,61	0,3	(11,54 0,4)		(8,81 0,3)	
SONST. DIENSTLEIST. U. REPARAT. F. KFZ	38,38	1,2	41,98	1,3	43,30	1,3	42,99	1,3	34,81	1,1	28,89	1,0
FAHRTH. F. FREMDE VERKEHRSW. (O. URL.)	19,58	0,6	31,10	0,9	24,68	0,8	28,32	0,9	23,76	0,7	34,18	1,2
FAHRTH. F. FREMDE VERKEHRSW. I. URLAUB	9,29	0,3	9,74	0,3	8,58	0,3	11,13	0,3	(10,19 0,3)		(13,76 0,5)	
NACHRICHTENUEBERMITTLUNG	58,49	1,8	56,82	1,7	53,93	1,6	60,22	1,9	64,62	2,0	71,85	2,5
KOEPRER- UND GESUNDHEITSPFLEGE	168,47	5,1	137,33	4,1	127,38	3,9	168,89	5,3	218,04	6,8	271,75	9,4
GEBRAUCHSGUETER FUEHR. KOERPERPFLEGE	23,03	0,7	8,10	0,2	6,74	0,2	5,87	0,2	(7,10 0,2)		(4,82 0,2)	
VERBRAUCHSGUETER F. KOERPERPFLEGE	36,89	1,1	33,59	1,0	29,87	0,9	28,04	0,9	23,44	0,7	25,09	0,9
DIENSTLEISTUNGEN F. KOERPERPFLEGE	17,18	0,5	19,58	0,6	22,80	0,7	24,31	0,8	28,68	0,9	23,20	0,8
GEBRAUCHSG. F. GESUNDHEITSPFLEGE	(6,11 0,2)		7,31	0,2	(7,90 0,2)		(15,04 0,5)		/		/	
VERBRAUCHSG. F. GESUNDHEITSPFLEGE	15,02	0,5	11,53	0,3	11,67	0,4	19,08	0,6	37,42	1,2	47,61	1,6
DIENSTLEIST. F. GESUNDHEITSPFLEGE	70,24	2,1	57,23	1,7	48,40	1,5	76,55	2,4	116,98	3,7	153,50	5,3
BILDUNG UND UNTERHALTUNG	296,38	8,9	306,82	9,2	265,92	8,1	232,62	7,3	224,03	7,0	203,01	7,0
RUNDfunkGERAET (AUCH MUSIKTRUHE)	17,98	0,5	13,76	0,4	19,71	0,6	14,15	0,4	(8,75 0,3)		/	
FERNSENGERAET (AUCH FERNSEHTRUHE)	(13,78 0,4)		22,09	0,7	20,84	0,6	(19,15 0,6)		(21,50 0,7)		(19,21 0,7)	
TONBANDGERAET, PLATTENSPIELER	(8,15 0,2)		7,33	0,2	7,84	0,2	6,40	0,2	(3,27 0,1)		/	
FOTO-, FILMAPPARAT, PROJEKTOR	13,29	0,4	7,52	0,2	7,44	0,2	7,21	0,2	(6,34 0,2)		/	
SONST. HOCHWERTIGE GEBRAUCHSGUETER	17,68	0,5	30,01	0,9	25,79	0,8	15,39	0,5	(15,50 0,5)		(20,06 0,7)	
ZUBEHOER ZU FOTO- U. PHONOGERAETEN	24,65	0,7	15,80	0,5	17,55	0,5	14,97	0,5	(8,19 0,3)		(9,94 0,3)	
SPIELZEUG, SPORTARTIKEL	20,48	0,6	26,28	0,8	15,99	0,5	9,49	0,3	(7,45 0,2)		(4,85 0,2)	
BUECHER	26,35	0,8	25,56	0,8	18,68	0,6	21,04	0,7	27,90	0,9	(19,03 0,7)	
SONSTIGE GEBRAUCHSGUETER	18,27	0,6	15,45	0,5	13,02	0,4	10,86	0,3	(10,37 0,3)		(6,98 0,2)	
ZEITUNGEN, ZEITSCHRIFTEN	23,03	0,7	20,99	0,6	20,26	0,6	21,57	0,7	23,45	0,7	29,17	1,0
SONSTIGE VERBRAUCHSGUETER	21,97	0,7	23,04	0,7	17,45	0,5	16,67	0,5	17,04	0,5	17,39	0,6
KULT.-, SPORT- U.AE. VERANSTALTUNGEN	8,69	0,3	8,15	0,2	8,29	0,3	8,23	0,3	(10,43 0,3)		(6,88 0,2)	
SONSTIGE BILDUNGSKOSTEN	24,52	0,7	25,06	0,7	15,86	0,5	(12,19 0,4)		/		/	
SONSTIGE FERIEHAUSGABEN	15,13	0,5	18,01	0,5	17,95	0,5	22,06	0,7	26,42	0,8	21,46	0,7
SONST. DIENSTLEISTUNGEN, REPARATUREN	42,20	1,3	47,78	1,4	39,25	1,2	33,24	1,0	33,61	1,1	29,28	1,0
PERSONLICHE AUSSTATTUNG U.AE.	136,22	4,1	141,25	4,2	129,33	3,9	160,66	5,0	199,76	6,3	176,93	6,1
UHREN, ECHTER SCHNUPK	23,56	0,7	19,82	0,6	22,93	0,7	27,81	0,9	(26,82 0,8)		(21,33 0,7)	
SONSTIGE PERSONLICHE AUSSTATTUNG	17,85	0,5	14,97	0,4	13,76	0,4	20,43	0,6	(11,14 0,3)		(9,92 0,3)	
UNTERKUNFT U.AE. IM URLAUB	70,88	2,1	82,83	2,5	75,90	2,3	94,32	3,0	131,55	4,1	112,69	3,9
SONST. DIENSTLEISTUNGEN, REPARATUREN	23,95	0,7	23,64	0,7	16,74	0,5	18,10	0,6	(30,25 0,9)		(32,99 1,1)	
PRIVATER VERBRAUCH INSGESAMT	3312,87	100	3347,33	100	3279,93	100	3184,80	100	3185,94	100	2887,99	100
NACHRICHTLICH:												
AUSGABEN F. VERPFLEGUNG IM URLAUB	59,62		71,58		66,56		74,95		89,90		80,40	
WERT DER ENTMAHNEN AUS EIG. GARTEN	(2,96)		5,65		8,85		7,90		(10,75)		(5,46)	
STEINKOHLE, -BRIKETTS (KG)	/		/		/		/		/		/	
BRUNKOHLE, -BRIKETTS (KG)	/		(5)		(6)		(6)		/		/	
KOKS (KG)	/		/		(8)		/		/		/	
HEIZOEL (LITER)	99		133		131		124		(143)		(118)	

4 AUFWENDUNGEN FÜR DEN PRIVATEN VERBRAUCH SOWIE MENGENANGABEN ÜBER HEIZMATERIAL PRIVATER HAUSHALTE
NACH ALTER DES HAUSHALTSVORSTANDS

4. 1 HAUSHALTSVORSTAND: INSGESAMT

4. 1.15 MONATLICHES HAUSHALTSNETTOEINKOMMEN VON 4 500 BIS UNTER 5 000 DM

GEGENSTAND DER NACHWEISUNG	ALTER DES HAUSHALTSVORSTANDS VON ... BIS UNTER ... JAHREN											
	25 - 35		35 - 45		45 - 55		55 - 65		65 - 70		70 UND MEHR	
	DM	%	DM	%	DM	%	DM	%	DM	%	DM	%
HAUSHALTE INSGESAMT (IN 1 000)	100		290		239		140		46		41	
JE ALTERSGRUPPE UND MONAT												
NAHRUNGS- UND GENUSSMITTEL	690,24	20,9	830,78	22,8	889,71	24,5	812,95	23,6	826,70	22,9	689,92	21,2
NAHRUNGSMITTEL	587,21	11,7	509,73	14,0	570,59	15,7	489,68	14,2	469,75	13,0	406,00	12,5
GENUSSMITTEL	122,28	3,7	138,76	3,8	135,72	3,7	143,54	4,2	143,10	4,0	118,67	3,7
MAHLZEITEN AUSSER HAUS	180,75	5,5	182,29	5,0	183,40	5,0	179,72	5,2	213,85	5,9	(165,25	5,1)
KLEIDUNG, SCHUHE	286,83	8,7	341,39	9,4	356,32	9,8	316,30	9,2	342,12	9,5	243,97	7,5
DAMEN- UND -KLEIDER, MANTEL U.AE.	47,34	1,4	56,79	1,6	68,41	1,9	73,98	2,1	95,56	2,6	71,46	2,2
MAEDCHEN -BLUSEN, ROECKE U.AE.	66,47	2,0	81,68	2,2	80,20	2,2	64,60	1,9	65,13	1,8	(42,18	1,3)
HERREN-UND -ANZUEGE, MANTEL U.AE.	17,99	0,5	26,01	0,7	28,24	0,8	26,95	0,8	(28,89	0,8)	(21,67	0,7)
KNABEN -SAKKOS, -HOSEN U.AE.	52,08	1,6	61,12	1,7	59,34	1,6	46,27	1,3	39,43	1,1	(25,05	0,8)
DAMEN- UND MAEDCHENSCHUHE	23,28	0,7	29,98	0,8	31,41	0,9	25,28	0,7	24,08	0,7	(18,10	0,6)
HERREN- UND KNABENSCHUHE	17,77	0,5	24,04	0,7	23,62	0,6	17,91	0,5	16,58	0,5	(10,62	0,3)
LEIBWAESCHE, SONST. UNTERBEKLEIDUNG	29,61	0,9	27,87	0,8	30,39	0,8	28,40	0,8	(32,69	0,9)	(21,44	0,7)
UEBRIGE BEKLEIDUNG UND ZUBEHOER	27,18	0,8	28,76	0,8	29,82	0,8	25,71	0,7	(30,53	0,8)	(21,88	0,7)
REPARATUREN, AENDERUNGEN	(5,11	0,2)	5,15	0,1	4,90	0,1	7,19	0,2	(9,23	0,3)	(11,58	0,4)
WOHNUNGSMIETEN U.AE.	505,49	15,3	544,97	14,9	491,05	13,5	483,93	14,0	499,97	13,9	492,55	15,2
ELEKTRIZITAET, GAS, BRENNSTOFFE U.AE.	154,23	4,7	175,52	4,8	174,69	4,8	173,18	5,0	165,78	4,6	173,12	5,3
ELEKTRIZITAET, GAS	89,78	2,7	100,59	2,8	100,13	2,8	95,98	2,8	99,38	2,8	97,66	3,0
KOEHLE, KOKS, BRIKETS, HOLZ U.AE.	/	/	(2,21	0,1)	9,02	0,2	(5,12	0,1)	/	/	/	/
HEIZOEL	(31,18	0,9)	43,95	1,2	41,25	1,1	46,22	1,3	(42,71	1,2)	(33,18	1,0)
ZENTRALHEIZUNG, WARMWASSER	31,43	1,0	28,77	0,8	24,28	0,7	(25,85	0,7)	(18,21	0,5)	(31,09	1,0)
UEBR. GUETER F.D. HAUSHALTSFUEHRUNG	396,26	12,0	433,93	11,9	403,61	11,1	375,44	10,9	416,83	11,6	326,79	10,1
MOEBEL	123,68	3,7	134,47	3,7	128,50	3,5	93,07	2,7	(119,24	3,3)	(60,65	1,9)
TEPPICHE, FUSSBODENBELAG, MATRATZEN	28,93	0,9	36,27	1,0	33,91	0,9	33,57	1,0	(60,69	1,7)	(23,78	0,7)
OEFEN, HERDE, HEIZGERAETE	(9,15	0,3)	7,98	0,2	13,39	0,4	(12,60	0,4)	(14,20	0,4)	/	/
TIEF-, KUEHLSCHRANK, -TRUHE	(8,23	0,2)	7,01	0,2	(7,48	0,2)	(5,09	0,1)	/	/	/	/
WASCHMASCHINE, WAESCHESCHLEUDER	/	/	(7,83	0,2)	(10,05	0,3)	(8,77	0,3)	/	/	/	/
SONST. HOCHWERTIGE HAUSHALTSGERAETE	21,74	0,7	20,40	0,6	16,43	0,5	15,00	0,4	(12,05	0,3)	(14,30	0,4)
HEIMTEXTILIEN, HAUSH. WAESCHE, GARD.	(38,90	1,2)	41,36	1,1	22,76	0,6	32,78	1,0	(25,63	0,7)	(21,42	0,7)
TAPETEN, LEIP, FARBE FUEHR. WOHNUNG	(7,29	0,2)	4,84	0,1	4,67	0,1	(3,11	0,1)	/	/	/	/
SONST. GEBRAUCHSG. F. HAUSHALTSFUEHR.	57,78	1,8	66,08	1,8	61,60	1,7	56,07	1,6	(48,01	1,3)	(44,40	1,4)
AUFWENDUNGEN F. GARTEN, NUTZPFL.	13,81	0,4	28,34	0,8	23,81	0,7	25,81	0,7	(22,16	0,6)	(18,00	0,6)
WASCH-, REINIGUNGS- U. PFLEGE MITTEL	17,03	0,5	20,86	0,6	22,30	0,6	18,24	0,5	15,56	0,4	(13,16	0,4)
BLUMEN	19,07	0,6	16,59	0,5	17,42	0,5	20,08	0,6	(18,77	0,5)	(14,48	0,4)
SONST. VERBRAUCHSG. F. HAUSHALTSF.	14,50	0,4	17,23	0,5	16,89	0,5	10,80	0,3	10,67	0,3	(16,56	0,5)
ARBEITSLOHN F. MALER, TAPETIERER	(7,33	0,2)	(3,64	0,1)	(3,21	0,1)	/	/	/	/	/	/
WAESCHEREI UND REINIGUNG	9,25	0,3	8,42	0,2	8,43	0,2	11,88	0,3	(8,30	0,2)	(10,75	0,3)
SONST. DIENSTLEIST., REPARATUREN	(12,95	0,4)	12,42	0,3	(12,76	0,4)	(25,84	0,7)	(45,72	1,3)	(64,70	2,0)
VERKEHR, NACHRICHTENUEBERMITTLUNG	671,86	20,4	673,82	18,5	707,66	19,5	688,86	20,0	619,03	17,2	514,81	15,8
PERSONENKRAFTWAGEN	(308,78	9,4)	296,03	8,1	314,11	8,6	326,03	9,5	(258,40	7,2)	/	/
MOTORRAD, -ROLLER, MOFA, MOPED, FAHRR.	(8,02	0,2)	11,09	0,3	12,73	0,3	(18,48	0,5)	/	/	/	/
MATERIAL BEI KFZ-REPARATUREN	32,76	1,0	32,61	0,9	34,27	0,9	28,39	0,8	34,90	1,0	(21,76	0,7)
GEBRAUCHSGUETER FUEHR. KRAFTFAHRZEUG	27,45	0,8	26,98	0,7	32,11	0,9	31,31	0,9	(25,50	0,7)	(15,00	0,5)
KRAFTSTOFF (O. AUSGABEN IM URLAUB)	129,63	3,9	116,30	3,2	120,27	3,3	106,56	3,1	94,10	2,6	(61,06	1,9)
AUSGABEN FUEHR. EIGENES KFZ I. URLAUB	15,47	0,5	17,36	0,5	17,00	0,5	16,64	0,5	(22,14	0,6)	(13,35	0,4)
SONST. VERBRAUCHSG. F. KFZ U. FAHRRAD	(8,06	0,2)	11,25	0,3	9,92	0,3	10,52	0,3	(6,31	0,2)	/	/
SARAGEMIE	(11,20	0,3)	11,33	0,3	11,54	0,3	(10,82	0,3)	(14,80	0,4)	/	/
SONST. DIENSTLEIST. U. REPARAT. F. KFZ	40,76	1,2	43,92	1,2	55,10	1,5	43,94	1,3	44,22	1,2	(30,93	1,0)
FAHRTK. F. FREMDE VERKEHRSM. (O. URL.)	20,28	0,6	33,91	0,9	35,31	1,0	25,58	0,7	(27,64	0,8)	(29,78	0,9)
FAHRTK. F. FREMDE VERKEHRSM. I. URLAUB	(7,41	0,2)	11,34	0,3	10,77	0,3	10,89	0,3	(16,94	0,5)	(18,09	0,6)
NACHRICHTENUEBERMITTLUNG	62,03	1,9	61,69	1,7	54,54	1,5	59,50	1,7	70,00	1,9	78,63	2,4
KOERPER- UND GESUNDHEITSPFLEGE	181,67	5,5	168,11	4,6	159,12	4,4	189,74	5,5	261,96	7,3	306,14	9,4
GEBRAUCHSGUETER FUEHR. KOERPERPFLEGE	(6,96	0,2)	6,29	0,2	6,93	0,2	(4,91	0,1)	/	/	/	/
VERBRAUCHSGUETER F. KOERPERPFLEGE	40,74	1,2	32,92	0,9	33,80	0,9	27,68	0,8	23,41	0,6	19,56	0,6
DIENSTLEISTUNGEN F. KOERPERPFLEGE	18,48	0,6	22,13	0,6	27,03	0,7	31,63	0,9	(27,72	0,8)	(24,79	0,8)
GEBRAUCHSG. F. GESUNDHEITSPFLEGE	(10,67	0,3)	8,01	0,2	(12,67	0,3)	(11,46	0,3)	/	/	/	/
VERBRAUCHSG. F. GESUNDHEITSPFLEGE	18,81	0,6	15,35	0,4	14,30	0,4	20,56	0,6	(34,03	0,9)	(50,19	1,5)
DIENSTLEIST. F. GESUNDHEITSPFLEGE	86,02	2,6	83,40	2,3	64,38	1,8	93,50	2,7	164,77	4,6	(199,15	6,1)
BILDUNG UND UNTERHALTUNG	283,70	8,6	328,03	9,0	287,80	7,9	254,41	7,4	264,21	7,3	298,68	9,2
RUNDfunkGERAET (AUCH MUSIKTRUHE)	(10,54	0,3)	17,19	0,5	20,14	0,6	(13,58	0,4)	/	/	/	/
FERNSEHGERAET (AUCH FERNSEHTRUHE)	(10,82	0,3)	15,94	0,4	18,23	0,5	(22,94	0,7)	/	/	/	/
TONBANDGERAET, PLATTENSPIELER	(3,86	0,1)	6,39	0,2	8,48	0,2	(5,71	0,2)	/	/	/	/
FOTO-, FILMAPPARAT, PROJEKTOR	(14,36	0,4)	7,60	0,2	9,41	0,3	(9,46	0,3)	(9,66	0,3)	/	/
SONST. HOCHWERTIGE GEBRAUCHSGUETER	24,05	0,7	37,07	1,0	33,73	0,9	26,99	0,8	(30,31	0,8)	(33,13	1,0)
ZUBEHOER ZU FOTO- U. PHONOGERAETEN	22,85	0,7	12,97	0,4	15,78	0,4	(7,66	0,2)	(12,71	0,4)	/	/
SPIELZEUG, SPORTARTIKEL	23,54	0,7	27,01	0,7	16,10	0,4	(8,61	0,2)	(13,22	0,4)	(11,60	0,4)
BUECHER	25,55	0,8	31,54	0,9	23,00	0,6	25,35	0,7	(28,28	0,8)	(30,01	0,9)
SONSTIGE GEBRAUCHSGUETER	17,43	0,5	18,13	0,5	11,44	0,3	16,66	0,5	(6,79	0,2)	(10,87	0,3)
ZEITUNGEN, ZEITSCHRIFTEN	22,72	0,7	21,60	0,6	22,16	0,6	23,71	0,7	28,69	0,8	30,05	0,9
SONSTIGE VERBRAUCHSGUETER	22,32	0,7	23,34	0,6	20,05	0,6	14,68	0,4	(16,77	0,5)	(12,43	0,4)
KULT., -SPORT- U. AE. VERANSTALTUNGEN	(8,80	0,3)	10,64	0,3	9,30	0,3	7,06	0,2	(10,06	0,3)	(9,64	0,3)
SONSTIGE BILDUNGSKOSTEN	(20,41	0,6)	27,19	0,7	18,45	0,5	(8,80	0,3)	/	/	/	/
SONSTIGE FERIENAUSGABEN	14,27	0,4	19,99	0,5	21,32	0,6	22,24	0,6	26,76	0,7	(24,83	0,8)
SONST. DIENSTLEISTUNGEN, REPARATUREN	42,19	1,3	51,24	1,4	40,21	1,1	40,95	1,2	39,24	1,1	78,58	2,4
PERSOENLICHE AUSSTATTUNG U. AE.	129,59	3,9	153,47	4,2	167,31	4,6	153,40	4,4	210,66	5,8	202,04	6,2
UHREN, ECHTE SCHMUCK	20,18	0,6	18,51	0,5	25,79	0,7	25,98	0,8	(33,11	0,9)	(28,00	0,9)
SONSTIGE PERSOENLICHE AUSSTATTUNG	(14,76	0,4)	16,13	0,4	27,99	0,8	15,05	0,4	(20,12	0,6)	(18,19	0,6)
UNTERKUNFT U. AE. IM URLAUB	71,22	2,2	94,96	2,6	91,76	2,5	91,73	2,7	139,46	3,9	(141,60	4,4)
SONST. DIENSTLEISTUNGEN, REPARATUREN	23,43	0,7	23,88	0,7	21,76	0,6	20,64	0,6	(17,97	0,5)	(16,26	0,4)
PRIVATER VERBRAUCH INSGESAMT	3299,88	100	3650,02	100	3637,28	100	3448,20	100	3607,25	100	3248,01	100
NACHRICHTLICH:												
AUSGABEN F. VERPFLEGUNG IM URLAUB	59,43		79,61		77,01		75,53		108,92		(95,49)	
WERT DER ENTNAHMEN AUS EIG. GARTEN	(4,18)		7,04		10,35		(8,13)		(15,63)		(7,47)	
STEINKOEHLE, -BRIKETS (KG)	/		/		(8)		/		/		/	
BRUNKOEHLE, -BRIKETS (KG)	/		/		(6)		/		/		/	
KOKS (KG)	/		/		/		/		/		/	
HEIZOEL (LITER)	(107)		137		130		137		(140)		(112)	

4 AUFWENDUNGEN FÜR DEN PRIVATEN VERBRAUCH SOWIE MENGENANGABEN ÜBER HEIZMATERIAL PRIVATER HAUSHALTE
NACH ALTER DES HAUSHALTSVORSTANDS

4. 1 HAUSHALTSVORSTAND: INSGESAMT

4. 1.16 MONATLICHES HAUSHALTSNETTOEINKOMMEN VON 5 000 BIS UNTER 10 000 DM

GEGENSTAND DER NACHWEISUNG	ALTER DES HAUSHALTSVORSTANDS VON ... BIS UNTER ... JAHREN											
	25 - 35		35 - 45		45 - 55		55 - 65		65 - 70		70 UND MEHR	
	DM	%	DM	%	DM	%	DM	%	DM	%	DM	%
HAUSHALTE INSGESAMT (IN 1 000)	136		538		516		281		79		67	
JE ALTERSGRUPPE UND MONAT												
NAHRUNGS- UND GENUSSMITTEL	770,66	19,5	882,03	21,3	963,27	22,4	899,01	21,7	848,59	20,1	766,36	21,4
NAHRUNGSMITTEL	429,26	10,8	542,80	13,1	605,66	14,1	546,38	13,2	497,93	11,8	451,73	12,6
GENUSSMITTEL	131,59	3,3	137,50	3,3	142,70	3,5	143,88	3,5	153,08	3,6	114,27	3,2
WALDZEITEN AUSSER HAUS	209,80	5,3	201,72	4,9	214,92	5,0	208,77	5,0	197,59	4,7	200,36	5,6
KLEIDUNG, SCHUHE	344,36	8,7	398,41	9,6	428,62	9,9	397,55	9,6	378,64	9,0	296,18	8,3
DAMEN-UND -KLEIDER,MAENTEL U.AE.	65,71	1,7	72,59	1,8	82,88	1,9	99,79	2,4	84,04	2,0	82,77	2,3
MAEDCHEN -BLUSEN, ROECKE U.AE.	76,11	1,9	93,05	2,2	92,44	2,1	75,97	1,8	62,38	1,5	56,86	1,6
HERREN-UND -ANZUEGE,MAENTEL U.AE.	27,40	0,7	30,87	0,7	40,38	0,9	34,71	0,8	43,17	1,0	33,57	0,9
KNABEN -SACKOS,-HOSEN U.AE.	58,17	1,5	71,44	1,7	69,40	1,6	56,02	1,4	48,51	1,2	32,57	0,9
DAMEN- UND MAEDCHENSCHUHE	27,46	0,7	33,73	0,8	35,03	0,8	31,02	0,7	27,49	0,7	19,53	0,5
HERREN- UND KNABENSCHUHE	21,21	0,5	26,67	0,6	26,92	0,6	19,59	0,5	19,54	0,5	12,49	0,3
LEIBWAESCHE,SONST.UNTERRBEKLEIDUNG	37,21	0,9	32,28	0,8	40,51	0,9	37,26	0,9	51,65	1,2	27,27	0,8
UEBRIGE BEKLEIDUNG UND ZUBEHOER	26,84	0,7	30,88	0,7	34,31	0,8	34,80	0,8	32,28	0,8	20,84	0,6
REPARATUREN, AENDERUNGEN	(4,26	0,1)	6,90	0,2	6,76	0,2	8,38	0,2	(9,58	0,2)	(10,29	0,3)
WOHNUNGSMIETEN U.AE.	565,95	14,3	624,19	15,1	603,89	14,0	576,59	13,9	595,37	14,1	533,79	14,9
ELEKTRIZITAET,GAS,BRENNSTOFFE U.AE.	169,99	4,3	186,79	4,5	192,06	4,5	187,05	4,5	194,92	4,6	189,65	5,3
ELEKTRIZITAET,GAS	89,26	2,3	104,10	2,5	102,80	2,4	102,67	2,5	102,30	2,4	109,04	3,0
KOEHLE, KOKS, BRIKETTS, HOLZ U.AE.	(2,98	0,1)	2,91	0,1	5,83	0,1	(6,22	0,2)	/	/	/	/
HEIZOEL	42,57	1,1	49,29	1,2	59,67	1,4	53,41	1,3	(68,54	1,6)	(48,40	1,4)
ZENTRALHEIZUNG, WARMWASSER	35,19	0,9	30,49	0,7	23,77	0,6	24,77	0,6	(20,61	0,5)	(27,10	0,8)
UEBR.GUETER F.D.HAUSHALTSFUEHRUNG	499,98	12,6	496,67	12,0	493,27	11,4	497,89	12,0	472,43	11,2	389,56	10,9
MOEBEL	171,90	4,3	171,16	4,1	153,01	3,6	134,13	3,2	116,00	2,8	(82,11	2,3)
TEPPICHE,FUSSBODENBELAG,MATRATZEN	44,40	1,1	45,28	1,1	53,83	1,2	56,06	1,4	47,78	1,1	(38,39	1,1)
OEFEN, HERDE, HEIZGERAETE	(6,60	0,2)	8,87	0,2	11,33	0,3	10,75	0,3	(8,95	0,2)	(11,63	0,3)
TIEF-,KUEHLSTRAHK-,TRUHE	(9,16	0,2)	8,52	0,2	8,93	0,2	(7,44	0,2)	/	/	/	/
WASCHMASCHINE, WAESCHESCHLEUDER	(11,44	0,3)	8,60	0,2	9,24	0,2	(8,54	0,2)	/	/	/	/
SONST.HOCHWERTIGE HAUSHALTSGERAETE	28,86	0,7	22,13	0,5	20,89	0,5	18,64	0,5	(22,54	0,5)	(11,71	0,3)
HEIMTEXTILIEN,HAUSH.WAESCHE,GARD.	(15,91	0,4)	28,55	0,7	37,89	0,9	31,53	0,8	(24,52	0,6)	(21,94	0,6)
TAPETEN, LEIM, FARBE FUEHR. WOHNR.	(6,57	0,2)	4,12	0,1	2,54	0,1	(3,70	0,1)	/	/	/	/
SONST.GEBRAUCHSG.F.HAUSHALTSGUEHR.	63,12	1,6	63,89	1,5	63,24	1,5	69,98	1,7	56,94	1,3	33,52	0,9
AUFWENDUNGEN F.GARTEN,NUTZTIERH.	40,76	1,0	27,74	0,7	28,71	0,7	35,06	0,8	35,83	0,8	(32,82	0,9)
WASCH-,REINIGUNGS- U.PFLEGEMITTEL	17,18	0,4	22,34	0,5	24,28	0,6	24,43	0,6	19,38	0,5	17,12	0,5
BLUMEN	22,08	0,6	20,82	0,5	22,12	0,5	23,06	0,6	24,46	0,6	17,05	0,5
SONST.VERBRAUCHSG.F.HAUSHALTSG.	16,42	0,4	16,62	0,4	16,36	0,4	15,14	0,4	11,79	0,3	11,03	0,3
ARBEITSLONN F. MALER, TAPETIERER	(6,63	0,2)	3,73	0,1	(2,54	0,1)	(4,33	0,1)	/	/	/	/
WAESCHEREI UND REINIGUNG	11,81	0,3	10,59	0,3	11,38	0,3	14,45	0,3	(13,23	0,3)	(13,10	0,4)
SONST.DIENSTLEIST.,REPARATUREN	(27,14	0,7)	33,70	0,8	26,97	0,6	40,65	1,0	(68,63	1,6)	(80,87	2,3)
VERKEHR, NACHRICHTENUEBERMITTLUNG	897,77	22,7	771,85	18,6	832,68	19,3	806,60	19,5	759,60	18,0	543,98	15,2
PERSONENKRAFTWAGEN	484,43	12,2	440,88	8,2	573,89	8,7	354,47	8,6	(344,96	8,2)	(207,89	5,8)
MOTORRAD,-ROLLER,MOPA,MOPED,FAHRN.	(3,74	0,1)	11,83	0,3	16,17	0,4	11,94	0,3	/	/	/	/
MATERIAL BEI KFZ-REPARATUREN	35,24	0,9	38,55	0,9	40,45	0,9	39,85	1,0	36,42	0,9	29,97	0,8
GEBRAUCHSGUETER FUER KRAFTFAHRZEUG	36,86	0,9	35,39	0,9	40,59	0,9	41,49	1,0	34,38	0,8	23,15	0,6
KRAFTSTOFF (O. AUSGABEN IM URLAUB)	129,18	3,3	118,43	2,9	132,98	3,1	120,72	2,9	114,92	2,7	79,17	2,2
AUSGABEN FUER EIGENES KFZ I.URLAUB	16,52	0,4	20,18	0,5	18,36	0,4	18,78	0,5	23,14	0,5	(11,46	0,3)
SONST.VERBRAUCHSG.F.KFZ I.FAHRRAED	17,73	0,4	17,49	0,4	18,61	0,4	20,53	0,5	(12,61	0,3)	(8,92	0,2)
GARAGENMIETE	22,23	0,6	21,50	0,5	18,67	0,4	21,30	0,5	(16,94	0,4)	(12,34	0,4)
SONST.DIENSTLEIST.U.REPARAT.F.KFZ	48,12	1,2	52,60	1,3	59,52	1,4	57,15	1,4	54,41	1,3	40,35	1,1
FAHRTK.F.FREUDE VERKEHRSM.(O.URL.)	21,60	0,5	31,06	0,7	34,29	0,8	35,72	0,9	27,78	0,7	34,02	1,0
FAHRTK.F.FREUDE VERKEHRSM.I.URLAUB	(12,43	0,3)	14,86	0,4	13,39	0,3	17,75	0,4	(15,47	0,4)	(21,08	0,6)
NACHRICHTENUEBERMITTLUNG	69,70	1,8	69,87	1,7	65,78	1,5	64,90	1,6	73,24	1,7	72,70	2,0
KOEPRER- UND GESUNDHEITSPFLEGE	192,89	4,9	194,67	4,7	213,39	5,0	240,29	5,8	320,79	7,6	315,32	8,8
GEBRAUCHSGUETER FUER KOERPERPFLEGE	(4,77	0,1)	7,29	0,2	6,95	0,2	7,64	0,2	(9,02	0,2)	(6,45	0,2)
VERBRAUCHSGUETER F. KOERPERPFLEGE	38,57	1,0	40,27	1,0	37,87	0,9	33,89	0,8	32,80	0,8	24,00	0,7
DIENSTLEISTUNGEN F. KOERPERPFLEGE	19,19	0,5	25,64	0,6	31,08	0,7	33,78	0,8	35,89	0,9	28,29	0,8
GEBRAUCHSG. F. GESUNDHEITSPFLEGE	(4,86	0,1)	7,57	0,2	9,39	0,2	(11,06	0,3)	/	/	/	/
VERBRAUCHSG. F. GESUNDHEITSPFLEGE	17,79	0,4	16,40	0,4	21,49	0,5	26,38	0,6	37,76	0,9	50,27	1,4
DIENSTLEIST. F. GESUNDHEITSPFLEGE	10,71	2,7	97,53	2,4	106,61	2,5	127,55	3,1	193,38	4,6	188,40	5,3
BILDUNG UND UNTERHALTUNG	344,84	8,7	388,70	9,4	382,86	8,9	298,19	7,2	357,77	8,5	277,85	7,8
RUHMFUNKGERAET (AUCH MUSIKTRUHE)	(15,16	0,4)	17,12	0,4	22,57	0,5	16,69	0,4	(23,50	0,6)	(15,31	0,4)
FERNSENGERAET (AUCH FERNSEHTRUHE)	(17,98	0,5)	17,11	0,4	23,43	0,5	24,02	0,6	(26,46	0,6)	/	/
TONEANDGERAET, PLATTENSPIELER	(9,23	0,2)	7,67	0,2	7,60	0,2	6,54	0,2	(8,66	0,2)	/	/
FOTO-, FILMAPPARAT, PROJEKTOR	(10,55	0,3)	10,11	0,2	13,03	0,3	8,85	0,2	(13,21	0,3)	/	/
SONST.HOCHWERTIGE GEBRAUCHSGUETER	38,64	1,0	46,82	1,1	52,33	1,2	31,04	0,7	(66,23	1,6)	(34,62	1,0)
ZUBEHOER ZU FOTO- U.PHONOGERAETEN	16,66	0,4	17,16	0,4	19,09	0,4	14,30	0,3	(13,29	0,3)	(7,20	0,2)
SPIELZUG, SPORTARTIKEL	27,35	0,7	29,85	0,7	15,91	0,4	10,87	0,3	(8,23	0,2)	(6,41	0,2)
BUECHER	32,86	0,8	32,94	0,8	33,95	0,8	29,50	0,7	28,25	0,7	(31,09	0,9)
SONSTIGE GEBRAUCHSGUETER	17,92	0,5	19,35	0,5	16,59	0,4	14,34	0,3	(11,75	0,3)	(11,73	0,3)
ZEITUNGEN, ZEITSCHRIFTEN	29,30	0,7	23,98	0,6	24,52	0,6	25,24	0,6	32,40	0,8	33,90	0,9
SONSTIGE VERBRAUCHSGUETER	21,47	0,5	28,35	0,7	24,46	0,6	21,53	0,5	21,30	0,5	21,34	0,6
KULT.-,SPORT- U.AE.VERANSTALTUNGEN	8,88	0,2	11,84	0,3	11,11	0,3	9,35	0,2	(8,66	0,2)	(8,08	0,2)
SONSTIGE BILDUNGSKOSTEN	22,43	0,6	40,95	1,0	35,47	0,8	17,08	0,4	/	/	/	/
SONSTIGE FERIENAUSGABEN	19,18	0,5	23,88	0,6	24,50	0,6	27,42	0,7	30,86	0,7	26,24	0,7
SONST.DIENSTLEISTUNGEN,REPARATUREN	57,23	1,4	61,55	1,5	58,30	1,4	41,41	1,0	57,07	1,4	35,88	1,0
PERSONLICHE AUSSTATTUNG U.AE.	173,00	4,4	201,00	4,9	198,85	4,6	237,57	5,7	289,76	6,9	266,99	7,5
UHREN, ECHTER SCHMUCK	25,71	0,6	27,38	0,7	30,82	0,7	38,16	0,9	(38,78	0,9)	(25,15	0,7)
SONSTIGE PERSONLICHE AUSSTATTUNG	15,28	0,4	18,71	0,5	21,48	0,5	20,07	0,5	(19,79	0,5)	(15,63	0,4)
UNTERKUNFT U.AE. IM URLAUB	99,57	2,5	120,52	2,9	120,05	2,8	137,18	3,3	191,35	4,5	157,20	4,4
SONST.DIENSTLEISTUNGEN,REPARATUREN	32,43	0,8	34,40	0,8	26,51	0,6	42,17	1,0	39,83	0,9	(69,01	1,9)
PRIVATER VERBRAUCH INSGESAMT	3959,44	100	4144,31	100	4308,89	100	4140,76	100	4217,86	100	3579,67	100
NACHRICHTLICH:												
AUSGABEN F.VERPFLEGUNG IM URLAUB	76,18		95,28		94,67		100,05		121,85		102,03	
WERT DER ENTNAHMEN AUS EIG.GARTEN	(2,21)		6,19		9,04		7,51		(7,09)		(6,28)	
STEINKOEHLE, -BRIKETTS (KG)	/		/		(4)		(4)		/		/	
BRAUNKOEHLE, -BRIKETTS (KG)	/		/		(7)		(8)		/		/	
KOKS (KG)	/		/		/		/		/		/	
HEIZOEL (LITER)	137		163		194		174		(225)		(152)	

4 AUFWENDUNGEN FUER DEN PRIVATEN VERBRAUCH SOWIE MENGENANGABEN UEBER HEIZMATERIAL PRIVATER HAUSHALTE
NACH ALTER DES HAUSHALTSVORSTANDS

4. 1 HAUSHALTSVORSTAND: INSGESAMT

4. 1.17 MONATLICHES HAUSHALTSNETTOEINKOMMEN VON 10 000 BIS UNTER 20 000 DM

GEGENSTAND DER NACHWEISUNG	ALTER DES HAUSHALTSVORSTANDS VON ... BIS UNTER ... JAHREN											
	25 - 35		35 - 45		45 - 55		55 - 65		65 - 70		70 UND MEHR	
	DM	%	DM	%	DM	%	DM	%	DM	%	DM	%
HAUSHALTE INSGESAMT (IN 1 000)	/	/	(41)		(39)		(27)		/	/		
	JE ALTERSGRUPPE UND MONAT											
NAHRUNGS- UND GENUSSMITTEL	/	/	(874,60	16,4)	(880,99	15,9)	(863,41	15,8)	/	/	/	/
NAHRUNGSMITTEL	/	/	(581,43	10,9)	(558,87	10,1)	(506,68	9,3)	/	/	/	/
GENUSSMITTEL	/	/	(115,96	2,2)	(126,73	2,3)	(119,09	2,2)	/	/	/	/
MAHLZEITEN AUSSER HAUS	/	/	(177,22	3,3)	(195,39	3,5)	(237,64	4,4)	/	/	/	/
KLEIDUNG, SCHUHE	/	/	(544,16	10,2)	(554,47	11,8)	(567,77	10,4)	/	/	/	/
DAMEN-UND -KLEIDER,MAENTEL U.AE.	/	/	(119,17	2,2)	(148,99	2,7)	(156,32	2,9)	/	/	/	/
MAEDCHEN -BLUSEN, ROECKE U.AE.	/	/	(122,52	2,3)	(130,53	2,4)	(98,05	1,8)	/	/	/	/
HERREN-UND -ANZUEGE,MAENTEL U.AE.	/	/	(56,58	1,1)	(62,90	1,1)	(63,27	1,2)	/	/	/	/
KNABEN -SAKKOS,-HOSEN U.AE.	/	/	(89,70	1,7)	(98,70	1,8)	(82,72	1,5)	/	/	/	/
DAMEN- UND MAEDCHENSCHUHE	/	/	(41,02	0,8)	(45,84	0,8)	(35,65	0,7)	/	/	/	/
HERREN- UND KNABENSCHUHE	/	/	(29,32	0,6)	(33,26	0,6)	(31,66	0,6)	/	/	/	/
LEIBWAESCHE,SONST.UNTERBEKLEIDUNG	/	/	(36,43	0,7)	(58,57	1,1)	(51,01	0,9)	/	/	/	/
UEBRIGE BEKLEIDUNG UND ZUBEHOER	/	/	(43,16	0,8)	(56,57	1,0)	(43,46	0,8)	/	/	/	/
REPARATUREN, AENDERUNGEN	/	/	(6,05	0,1)	(19,11	0,3)	/	/	/	/	/	/
WOHNUNGSMIETEN U.AE.	/	/	(731,99	13,7)	(806,36	14,5)	(757,97	13,9)	/	/	/	/
ELEKTRIZITAET,GAS,BRENNSTOFFE U.AE.	/	/	(180,23	3,4)	(195,90	3,5)	(200,87	3,7)	/	/	/	/
ELEKTRIZITAET,GAS	/	/	(88,40	1,7)	(100,65	1,8)	(102,13	1,9)	/	/	/	/
KOHLE, KOKS, BRIKETTS, HOLZ U.AE.	/	/	/	/	/	/	/	/	/	/	/	/
HEIZOEL	/	/	(66,55	1,2)	(57,92	1,0)	(75,17	1,4)	/	/	/	/
ZENTRALHEIZUNG, WARMWASSER	/	/	/	/	/	/	/	/	/	/	/	/
UEBR.GUETER F.D.HAUSHALTSFUEHRUNG	/	/	(889,21	16,7)	(671,18	12,1)	(799,56	14,7)	/	/	/	/
MOEBEL	/	/	(338,29	6,3)	(161,70	2,9)	(213,49	3,9)	/	/	/	/
TEPPICHE,FUSSBODENBELAG,MATRATZEN	/	/	(123,42	2,3)	(60,38	1,1)	(86,69	1,6)	/	/	/	/
OEFEN, HERDE, HEIZGERAETE	/	/	/	/	/	/	/	/	/	/	/	/
TIEF-,KUEHLSCHRANK,-TRUHE	/	/	/	/	/	/	/	/	/	/	/	/
WASCHMASCHINE, WAESCHESCHLEUDER	/	/	/	/	/	/	/	/	/	/	/	/
SONST.-HOCHWERTIGE HAUSHALTSGERAETE	/	/	(35,72	0,7)	(21,05	0,4)	/	/	/	/	/	/
HEIMTEXTILIEN,HAUSH.WAESCHE,GARD.	/	/	(23,07	0,4)	(23,04	0,4)	/	/	/	/	/	/
TAPETEN, LEIN, FARBE FUER WOHNUNG	/	/	/	/	/	/	/	/	/	/	/	/
SONST.GEBRAUCHSG.F.HAUSHALTSFUEHR.	/	/	(79,48	1,5)	(94,15	1,7)	(86,91	1,6)	/	/	/	/
AUFWENDUNGEN F.GARTEN,NUTZTIERH.	/	/	(62,77	1,2)	(28,36	0,5)	/	/	/	/	/	/
WASCH-,REINIGUNGS- U.PFLEGE MITTEL	/	/	(25,98	0,5)	(35,44	0,6)	(32,23	0,6)	/	/	/	/
BLUMEN	/	/	(25,55	0,5)	(35,87	0,6)	(37,35	0,7)	/	/	/	/
SONST.VERBRAUCHSG.F.HAUSHALTSG.	/	/	(13,33	0,2)	(14,28	0,3)	(19,15	0,4)	/	/	/	/
ARBEITSLOHN F. MALER, TAPETIERER	/	/	/	/	/	/	/	/	/	/	/	/
WAESCHEREI UND REINIGUNG	/	/	(18,39	0,3)	(27,71	0,5)	(25,13	0,5)	/	/	/	/
SONST.DIENSTLEIST.,REPARATUREN	/	/	(97,31	1,8)	(138,42	2,5)	(139,30	2,6)	/	/	/	/
VERKEHR, NACHRICHTENUEBERMITTLUNG	/	/	(908,07	17,0)	(1015,43	18,3)	(946,32	17,4)	/	/	/	/
PERSONENKRAFTWAGEN	/	/	/	/	/	/	/	/	/	/	/	/
MOTORRAD,-ROLLER,MOFA,MOPED,FAHRR.	/	/	/	/	/	/	/	/	/	/	/	/
MATERIAL BEI KFZ-REPARATUREN	/	/	(37,72	0,7)	(36,97	0,7)	(43,51	0,8)	/	/	/	/
GEBRAUCHSGUETER FUER KRAFTFAHRZEUG	/	/	(58,27	1,1)	(52,01	0,9)	(54,70	1,0)	/	/	/	/
KRAFTSTOFF (D. AUSGABEN IM URLAUB)	/	/	(100,00	1,9)	(102,84	1,9)	(118,88	2,2)	/	/	/	/
AUSGABEN FUER EIGENES KFZ I.URLAUB	/	/	(32,27	0,6)	(32,92	0,6)	(28,53	0,5)	/	/	/	/
SONST.VERBRAUCHSG.F.KFZ U.FAHRRAED	/	/	(42,55	0,8)	(40,75	0,7)	(39,22	0,7)	/	/	/	/
GARAGENMIETE	/	/	(53,23	1,0)	(50,21	0,9)	(62,61	1,0)	/	/	/	/
SONST.DIENSTLEIST.U.REPARAT.F.KFZ	/	/	(55,03	1,0)	(61,73	1,1)	(63,59	1,2)	/	/	/	/
FAHRKT.F.FREUDE VERKEHRSM.(D.URL.)	/	/	(22,74	0,4)	(49,26	0,9)	(30,52	0,6)	/	/	/	/
FAHRKT.F.FREUDE VERKEHRSM.I.URLAUB	/	/	(21,76	0,4)	(35,28	0,6)	/	/	/	/	/	/
NACHRICHTENUEBERMITTLUNG	/	/	(81,63	1,5)	(83,17	1,5)	(70,21	1,3)	/	/	/	/
KOEPPER- UND GESUNDHEITSPFLEGE	/	/	(282,67	5,3)	(367,80	6,6)	(384,03	7,0)	/	/	/	/
GEBRAUCHSGUETER FUER KOEPPERPFLEGE	/	/	/	/	/	/	/	/	/	/	/	/
VERBRAUCHSGUETER F. KOEPPERPFLEGE	/	/	(49,05	0,9)	(47,33	0,9)	(39,42	0,7)	/	/	/	/
DIENSTLEISTUNGEN F. KOEPPERPFLEGE	/	/	(29,88	0,6)	(59,02	1,1)	(41,65	0,8)	/	/	/	/
GEBRAUCHSG. F. GESUNDHEITSPFLEGE	/	/	/	/	/	/	/	/	/	/	/	/
VERBRAUCHSG. F. GESUNDHEITSPFLEGE	/	/	(14,64	0,3)	(26,68	0,5)	(29,00	0,5)	/	/	/	/
DIENSTLEIST. F. GESUNDHEITSPFLEGE	/	/	(176,09	3,3)	(223,85	4,0)	(248,04	4,5)	/	/	/	/
BILDUNG UND UNTERHALTUNG	/	/	(618,31	11,6)	(617,31	11,1)	(513,14	9,4)	/	/	/	/
RUNDfunkGERAET (AUCH MUSIKTRUHE)	/	/	/	/	/	/	/	/	/	/	/	/
FERNSEHGERAET (AUCH FERNSEHTRUHE)	/	/	/	/	/	/	/	/	/	/	/	/
TONBANDGERAET, PLATTENSPIELER	/	/	/	/	/	/	/	/	/	/	/	/
FOTO-, FILMAPPARAT, PROJEKTOR	/	/	/	/	/	/	/	/	/	/	/	/
SONST.-HOCHWERTIGE GEBRAUCHSGUETER	/	/	(186,93	3,5)	(150,31	2,7)	(109,11	2,0)	/	/	/	/
ZUBEHOER ZU FOTO- U.PHONOGERAETEN	/	/	(20,01	0,4)	(23,30	0,4)	/	/	/	/	/	/
SPIELZEUG, SPORTARTIKEL	/	/	(22,46	0,4)	(20,90	0,4)	/	/	/	/	/	/
BUECHER	/	/	(54,71	1,0)	(43,03	0,8)	(54,17	1,0)	/	/	/	/
SONSTIGE GEBRAUCHSGUETER	/	/	(36,13	0,7)	(13,81	0,2)	/	/	/	/	/	/
ZEITUNGEN, ZEITSCHRIFTEN	/	/	(22,92	0,4)	(26,51	0,5)	(24,83	0,5)	/	/	/	/
SONSTIGE VERBRAUCHSGUETER	/	/	(31,10	0,6)	(27,01	0,5)	(33,22	0,6)	/	/	/	/
KULT.-,SPORT- U.AE.VERANSTALTUNGEN	/	/	(9,27	0,2)	(15,01	0,3)	/	/	/	/	/	/
SONSTIGE BILDUNGSKOSTEN	/	/	(67,75	1,3)	(88,75	1,6)	/	/	/	/	/	/
SONSTIGE FERIENAUSGABEN	/	/	(31,78	0,6)	(43,83	0,8)	(54,59	1,0)	/	/	/	/
SONST.DIENSTLEISTUNGEN,REPARATUREN	/	/	(78,71	1,5)	(88,95	1,6)	(69,45	1,3)	/	/	/	/
PERSONLICHE AUSSTATTUNG U.AE.	/	/	(306,49	5,7)	(342,99	6,2)	(421,15	7,7)	/	/	/	/
UHREN, ECHTER SCHMUCK	/	/	(51,37	1,0)	(72,02	1,3)	(72,20	1,3)	/	/	/	/
SONSTIGE PERSONLICHE AUSSTATTUNG	/	/	(21,56	0,4)	(20,66	0,4)	/	/	/	/	/	/
UNTERKUNFT U.AE. IM URLAUB	/	/	(179,78	3,4)	(204,61	3,7)	(279,04	5,1)	/	/	/	/
SONST.DIENSTLEISTUNGEN,REPARATUREN	/	/	(53,79	1,0)	(45,69	0,8)	/	/	/	/	/	/
PRIVATER VERBRAUCH INSGESAMT	/	/	(5335,75	100)	(5552,42	100)	(5454,23	100)	/	/	/	/
NACHRICHTLICH:												
AUSGABEN F.VERPFLEGE IM URLAUB	/	/	(139,33)		(150,13)		(174,28)		/	/	/	/
WERT DER ENTNAHMEN AUS EIG.GARTEN	/	/	/		/		/		/	/	/	/
STEINKOHLE, -BRIKETTS (KG)	/	/	/		/		/		/	/	/	/
BRAUNKOHLEN, -BRIKETTS (KG)	/	/	/		/		/		/	/	/	/
KOKS (KG)	/	/	/		/		/		/	/	/	/
HEIZOEL (LITER)	/	/	(208)		(206)		(230)		/	/	/	/

4. AUFWENDUNGEN FÜR DEN PRIVATEN VERBRAUCH SOWIE MENGENANGABEN ÜBER HEIZMATERIAL PRIVATER HAUSHALTE
NACH ALTER DES HAUSHALTSVORSTANDS

4. 1 HAUSHALTSVORSTAND: INSGESAMT

4. 1.18 MONATLICHES HAUSHALTSMONNETEINKOMMEN UNTER 1 600 DM

GEGENSTAND DER NACHWEISUNG	ALTER DES HAUSHALTSVORSTANDS VON ... BIS UNTER ... JAHREN											
	25 - 35		35 - 45		45 - 55		55 - 65		65 - 70		70 UND MEHR	
	DM	%	DM	%	DM	%	DM	%	DM	%	DM	%
HAUSHALTE INSGESAMT (IN 1 000)	331		179		280		889		1 043		2 655	
	JE ALTERSGRUPPE UND MONAT											
NAHRUNGS- UND GENUSSMITTEL	340,14	26,7	387,18	31,2	330,90	29,5	295,67	28,1	295,45	28,7	270,28	29,6
NAHRUNGSMITTEL	178,26	14,0	220,62	17,8	210,49	18,7	202,61	19,3	208,83	20,3	189,36	20,8
GENUSSMITTEL	68,51	5,4	84,17	6,8	64,65	5,8	52,49	5,0	48,10	4,7	43,40	4,8
MAHLZEITEN AUSSER HAUS	93,37	7,3	82,39	6,6	55,76	5,0	40,58	3,9	38,52	3,7	37,52	4,1
KLEIDUNG, SCHUHE	90,79	7,1	96,25	7,8	99,19	8,8	97,52	9,3	96,78	9,4	73,06	8,0
DAMEN-UND I-KLEIDER, MANTEL U.AE.	11,48	0,9	13,14	1,1	26,21	2,3	29,24	2,8	31,27	3,0	21,68	2,4
MAEDCHEN I-BLUSEN, ROECKE U.AE.	24,66	1,9	23,04	1,9	25,07	2,2	22,94	2,2	18,68	1,8	13,79	1,5
HERREN-UND I-ANZUEGE, MANTEL U.AE.	4,37	0,3	(5,99 0,5)		(4,07 0,4)		5,52	0,5	4,80	0,5	3,14	0,3
KNABEN I-SAKKOS, -HOSEN U.AE.	16,55	1,3	13,42	1,1	7,82	0,7	4,94	0,5	4,88	0,5	3,65	0,4
DAMEN- UND MAEDCHENSCHUHE	9,29	0,7	11,34	0,9	12,01	1,1	11,77	1,1	10,78	1,0	8,52	0,9
HERREN- UND KNABENSCHUHE	7,26	0,6	7,91	0,6	4,13	0,4	2,84	0,3	3,11	0,3	2,65	0,3
LEIBWAESCHE, SONST. UNTERBEKLEIDUNG	7,39	0,6	(9,84 0,8)		8,04	0,7	7,90	0,8	8,53	0,8	7,45	0,8
UEBRIGE BEKLEIDUNG UND ZUBEHOER	8,18	0,6	9,17	0,7	9,99	0,9	10,81	1,0	11,04	1,1	8,97	1,0
REPARATUREN, AENDERUNGEN	(1,61 0,1)		(2,40 0,2)		(1,86 0,2)		3,56	0,3	3,68	0,4	3,21	0,4
WOHNUNGSMIETEN U.AE.	212,05	16,6	218,86	17,7	217,41	19,4	218,15	20,7	216,29	21,0	206,71	22,7
ELEKTRIZITAET, GAS, BRENNSTOFFE U.AE.	74,46	5,8	89,02	7,2	90,58	8,1	88,70	8,4	89,81	8,7	83,83	9,2
ELEKTRIZITAET, GAS	45,02	3,5	52,44	4,2	51,25	4,6	56,05	5,3	52,94	5,1	48,35	5,3
KOHLE, KOKS, BRIKETTS, HOLZ U.AE.	(3,91 0,3)		(10,37 0,8)		(10,85 1,0)		8,74	0,8	9,17	0,9	10,01	1,1
HEIZOEL	(5,31 0,4)		(7,84 0,6)		(13,38 1,2)		9,69	0,9	11,28	1,1	8,11	0,9
ZENTRALHEIZUNG, WARMWASSER	20,22	1,6	(18,40 1,5)		15,09	1,3	14,22	1,4	16,42	1,6	17,36	1,9
UEBR. GUETER F.D. HAUSHALTSFUEHRUNG	110,58	8,7	110,84	8,9	123,03	11,0	110,44	10,5	103,72	10,1	88,80	9,7
MOEBEL	25,55	2,0	(31,25 2,5)		33,83	3,0	18,78	1,8	14,70	1,4	9,50	1,0
TEPPICHE, FUSSBODENBELAG, MATRATZEN	8,39	0,7	(7,09 0,6)		(5,99 0,5)		7,70	0,7	9,03	0,9	5,37	0,6
OFEN, HERDE, HEIZGERAETE	(2,93 0,2)		(4,46 0,4)		(4,56 0,4)		4,39	0,4	5,25	0,5	4,31	0,5
TIEF-, KUEHLSCHRANK, -TRUHE	(1,59 0,1)		/		/		(2,21 0,2)		(2,96 0,3)		1,84	0,2
WASCHMASCHINE, WAESCHESCHLEUDER	(3,58 0,3)		/		/		(4,03 0,4)		(2,49 0,2)		2,14	0,2
SONST. HOCHWERTIGE HAUSHALTSGERAETE	4,52	0,4	(4,39 0,4)		(3,55 0,3)		4,73	0,5	4,78	0,5	2,44	0,3
HEIMTEXTILIEN, HAUSH. WAESCHE, GARD.	(7,03 0,6)		(5,99 0,5)		(9,81 0,9)		11,80	1,1	9,23	0,9	9,73	1,1
TAPETEN, LEIN, FARBE FUER WOHNUNG	4,66	0,4	4,50	0,4	4,80	0,4	3,91	0,4	3,80	0,4	3,49	0,4
SONST. GEBRAUCHSG. F. HAUSHALTSFUEHR.	21,83	1,7	13,87	1,1	16,17	1,4	14,97	1,4	12,43	1,2	10,01	1,1
AUFWENDUNGEN F. GARTEN, NUTZTIERN.	(2,34 0,2)		(3,75 0,3)		(5,45 0,5)		5,48	0,5	5,81	0,6	4,69	0,5
WASCH-, REINIGUNGS- U. PFLEGMITTEL	6,30	0,5	8,87	0,7	8,84	0,8	9,24	0,9	9,11	0,9	7,79	0,9
BLUMEN	7,02	0,6	5,87	0,5	7,60	0,7	7,42	0,7	8,68	0,8	7,46	0,8
SONST. VERBRAUCHSG. F. HAUSHALTSG.	7,52	0,6	3,67	0,3	3,97	0,4	4,88	0,5	3,94	0,4	3,23	0,4
ARBEITSLOHN F. MALER, TAPETIERER	(2,28 0,2)		(2,58 0,2)		(3,99 0,4)		4,08	0,4	3,74	0,4	5,92	0,6
WAESCHEREI UND REINIGUNG	3,58	0,3	(4,78 0,4)		(3,35 0,3)		3,74	0,4	3,78	0,4	4,91	0,5
SONST. DIENSTLEIST., REPARATUREN	/		/		/		(3,06 0,3)		(3,79 0,4)		7,96	0,9
VERKEHR, NACHRICHTENUEBERMITTLUNG	226,19	17,7	158,05	12,8	117,61	10,5	89,94	8,6	77,26	7,5	54,06	5,9
PERSONENKRAFTWAGEN	69,14	5,4	/		/		(18,89 1,8)		(9,06 0,9)		/	
MOTORRAD, -ROLLER, MOFA, MOPED, FAHRM.	(5,12 0,4)		(4,22 0,3)		/		(1,07 0,1)		(0,99 0,1)		(0,40 0,0)	
MATERIAL BEI KFZ-REPARATUREN	9,68	0,8	(3,48 0,4)		(3,84 0,3)		2,54	0,2	2,21	0,2	0,81	0,1
GEBRAUCHSGUETER FUER KRAFTFAHRZEUG	9,57	0,8	(3,07 0,4)		(3,32 0,3)		1,78	0,2	1,93	0,2	0,81	0,1
KRAFTSTOFF (O. AUSGABEN IM URLAUB)	48,28	3,8	21,51	1,7	17,63	1,6	9,24	0,9	6,15	0,6	2,49	0,3
AUSGABEN FUER EIGENES KFZ I. URLAUB	5,64	0,4	(1,88 0,2)		(1,48 0,1)		1,14	0,1	(0,74 0,1)		(0,39 0,0)	
SONST. VERBRAUCHSG. F. KFZ U. FAHRRAED.	(1,71 0,1)		/		/		(0,48 0,0)		(0,32 0,0)		(0,11 0,0)	
GARAGENMIETEN	(1,72 0,1)		/		/		(0,98 0,1)		(1,00 0,1)		(0,44 0,0)	
SONST. DIENSTLEIST. U. REPARAT. F. KFZ	13,80	1,1	(8,60 0,7)		5,88	0,5	4,57	0,4	2,69	0,3	1,13	0,1
FAHRTK. F. FREIZE VERKEHRSM. (O. URL.)	20,40	1,6	21,40	1,7	13,58	1,2	13,82	1,3	16,16	1,6	13,66	1,5
FAHRTK. F. FREIZE VERKEHRSM. I. URLAUB	7,17	0,6	(4,73 0,4)		(3,84 0,3)		5,94	0,6	6,43	0,6	5,34	0,6
NACHRICHTENUEBERMITTLUNG	33,95	2,7	29,68	2,4	27,21	2,4	29,49	2,8	29,58	2,9	26,13	2,9
KOERPER- UND GESUNDHEITSPFLEGE	37,13	2,9	34,31	2,8	34,32	3,1	44,14	4,2	40,44	3,9	41,69	4,6
GEBRAUCHSGUETER FUER KOERPERPFLEGE	(2,24 0,2)		(2,48 0,2)		(1,33 0,1)		3,04	0,3	3,19	0,3	1,42	0,2
GEBRAUCHSGUETER F. KOERPERPFLEGE	15,80	1,2	13,76	1,1	11,01	1,0	11,18	1,1	10,33	1,0	7,73	0,8
Dienstleistungen f. Koerperpflege	6,75	0,5	(6,46 0,5)		9,91	0,9	13,03	1,2	11,32	1,1	11,41	1,3
GEBRAUCHSG. F. GESUNDHEITSPFLEGE	(2,51 0,2)		/		/		(2,91 0,3)		(1,70 0,2)		(2,38 0,3)	
VERBRAUCHSG. F. GESUNDHEITSPFLEGE	4,15	0,3	(4,01 0,3)		(3,00 0,3)		4,98	0,5	5,13	0,5	7,87	0,9
Dienstleistungen f. Gesundheitspflege	5,68	0,4	(4,49 0,4)		5,91	0,5	9,00	0,9	8,77	0,9	10,88	1,2
BILDUNG UND UNTERHALTUNG	143,17	11,2	97,16	7,8	70,21	6,3	66,64	6,3	64,57	6,3	56,32	6,2
RUNDfunkgeraet (auch Musiktruhe)	(8,57 0,7)		(5,72 0,5)		(3,24 0,3)		(1,54 0,1)		1,78	0,2	0,93	0,1
Fernsehgeraet (auch Fernsehtruhe)	(7,42 0,6)		(10,61 0,9)		/		(8,35 0,8)		9,88	1,0	9,62	1,1
TONbandgeraet, Plattenspieler	(5,68 0,4)		(2,02 0,2)		(1,85 0,2)		(1,08 0,1)		(0,78 0,1)		(0,57 0,1)	
FOTO-, Filmapparat, Projektor	(3,60 0,3)		(1,89 0,2)		/		(1,35 0,1)		(0,65 0,1)		(0,29 0,0)	
SONST. HOCHWERTIGE GEBRAUCHSGUETER	5,40	0,4	(2,34 0,2)		(4,47 0,4)		(2,50 0,2)		1,43	0,1	1,52	0,2
ZUBEHOER ZU FOTO- U. PHONOGERAETEN	8,85	0,7	(3,00 0,2)		(3,14 0,3)		2,91	0,3	1,75	0,2	1,42	0,2
SPIELZUEGE, SPORTARTIKEL	5,22	0,4	(3,00 0,2)		(2,01 0,2)		2,30	0,2	1,93	0,2	1,51	0,2
BUECHER	26,47	2,1	(10,08 0,8)		(5,31 0,5)		5,11	0,5	4,41	0,4	3,49	0,4
SONSTIGE GEBRAUCHSGUETER	5,43	0,4	(5,75 0,5)		(2,37 0,2)		1,99	0,2	1,89	0,2	1,40	0,2
ZEITUNGEN, ZEITSCHRIFTEN	13,32	1,0	10,51	0,8	9,31	0,8	10,18	1,0	11,12	1,1	10,54	1,2
SONSTIGE GEBRAUCHSGUETER	10,51	0,8	8,92	0,7	5,46	0,5	5,82	0,6	4,19	0,4	3,36	0,4
KULT.-, SPORT- U.AE. VERANSTALTUNGEN	5,84	0,5	(2,66 0,2)		(1,55 0,1)		1,24	0,1	1,62	0,2	1,30	0,1
SONSTIGE BILDUNGSKOSTEN	(7,08 0,6)		(8,79 0,7)		/		(0,54 0,1)		/		(0,31 0,0)	
SONSTIGE FERIEAUSGABEN	6,79	0,5	5,30	0,4	4,94	0,4	6,59	0,6	6,76	0,7	5,26	0,6
SONST. DIENSTLEISTUNGEN, REPARATUREN	22,99	1,8	18,56	1,5	19,32	1,7	15,13	1,4	15,70	1,5	14,77	1,6
PERSOENLICHE AUSSTATTUNG U.AE.	40,30	3,2	47,78	3,9	39,53	3,5	40,20	3,8	44,26	4,3	37,77	4,1
UHREN, ECHTER SCHMUCK	(5,69 0,4)		(6,96 0,6)		(3,47 0,3)		4,59	0,4	5,54	0,5	3,68	0,4
SONSTIGE PERSOENLICHE AUSSTATTUNG	6,13	0,5	(3,74 0,3)		(8,31 0,7)		6,00	0,6	7,37	0,7	9,17	1,0
UNTERKUNFT U.AE. IM URLAUB	20,20	1,6	20,64	1,7	20,64	1,8	24,21	2,3	24,83	2,4	19,58	2,1
SONST. DIENSTLEISTUNGEN, REPARATUREN	8,28	0,6	(16,44 1,3)		(7,11 0,6)		5,39	0,5	6,53	0,6	5,55	0,6
PRIVATER VERBRAUCH INSGESAMT	1274,61	100	1239,46	100	1122,79	100	1051,40	100	1028,58	100	912,52	100
NACHRICHTLICH:												
AUSGABEN F. VERPFLEGUNG IM URLAUB	19,34		15,56		16,19		19,33		19,12		14,39	
WERT DER ENTNAHMEN AUS EIG. GARTEN	/		/		(3,05)		4,07		4,20		2,81	
STEINKOHLE, -BRIKETTS (KG)	(5)		(12)		(19)		11		11		13	
BRAUNKOHLE, -BRIKETTS (KG)	(7)		/		(12)		13		15		16	
KOKS (KG)	/		/		/		/		(2)		(2)	
HEIZOEL (LITER)	(15)		(23)		(41)		29		33		24	

4 AUFWENDUNGEN FÜR DEN PRIVATEN VERBRAUCH SOWIE MANGELNABEN ÜBER HEIZMATERIAL PRIVATER HAUSHALTE
NACH ALTER DES HAUSHALTSVORSTANDS

4. 1 HAUSHALTSVORSTAND: INSGESAMT

4. 1.19 MONATLICHES HAUSHALTSNETTOEINKOMMEN UNTER 2 000 DM

GEGENSTAND DER NACHWEISUNG	ALTER DES HAUSHALTSVORSTANDS VON ... BIS UNTER ... JAHREN											
	25 - 35		35 - 45		45 - 55		55 - 65		65 - 70		70 UND MEHR	
	DM	%	DM	%	DM	%	DM	%	DM	%	DM	%
HAUSHALTE INSGESAMT (IN 1 000)	650		448		597		1 426		1 399		3 282	
JE ALTERSGRUPPE UND MONAT												
NAHRUNGS- UND GENUSSMITTEL	402,62	26,5	438,20	29,2	402,35	29,3	351,90	27,9	334,34	28,6	296,36	29,2
NAHRUNGSMITTEL	219,27	14,4	260,79	17,4	256,92	18,7	233,28	18,5	229,97	19,7	203,95	20,1
GENUSSMITTEL	83,46	5,5	86,30	5,7	77,76	5,7	64,27	5,1	56,70	4,8	48,27	4,8
MAHLZEITEN AUSSER HAUS	99,89	6,6	91,11	6,1	67,68	4,9	54,35	4,3	47,67	4,1	44,15	4,4
KLEIDUNG, SCHUHE	114,63	7,6	124,85	8,3	121,91	8,9	118,31	9,4	109,06	9,3	81,62	8,0
DAMEN-UND I-KLEIDER, MANTEL U.AE.	14,77	1,0	19,56	1,3	29,14	2,1	33,97	2,7	33,32	2,8	23,58	2,3
HAEBCHEN I-BLUSEN, ROECKE U.AE.	29,55	1,9	30,05	2,0	28,63	2,1	27,18	2,2	20,97	1,8	15,14	1,5
HERREN-UND I-ANZUEGE, MANTEL U.AE.	5,35	0,4	6,80	0,5	6,18	0,5	5,81	0,5	6,50	0,6	4,47	0,4
KNABEN I-SAKKOS, -HOSEN U.AE.	21,40	1,4	19,31	1,3	13,37	1,0	8,28	0,7	7,00	0,6	4,89	0,5
DAMEN- UND KNABENSCHUHE	11,30	0,7	13,63	0,9	13,14	1,0	13,01	1,0	11,28	1,0	8,94	0,9
HERREN- UND KNABENSCHUHE	9,02	0,6	9,87	0,7	6,39	0,5	4,12	0,3	3,89	0,3	3,23	0,3
LEIBWAESCHE, SONST. UNTERBEKLEIDUNG	10,39	0,7	11,16	0,7	10,42	0,8	9,93	0,8	9,93	0,8	8,23	0,8
UEBRIGE BEKLEIDUNG UND ZUBEHOER	11,01	0,7	12,02	0,8	12,20	0,9	12,73	1,0	11,80	1,0	9,72	1,0
REPARATUREN, AENDERUNGEN	1,86	0,1	2,46	0,2	2,45	0,2	3,28	0,3	4,37	0,4	3,44	0,3
WOHNUNGSMIETEN U.AE.	241,85	15,9	249,13	16,6	247,62	18,0	237,47	18,9	231,21	19,8	218,34	21,5
ELEKTRIZITAET, GAS, BRENNSTOFFE U.AE.	89,29	5,9	100,17	6,7	102,80	7,5	96,42	7,7	96,74	8,3	88,45	8,7
ELEKTRIZITAET, GAS	53,36	3,5	61,50	4,1	59,88	4,4	60,37	4,8	56,58	4,8	51,37	5,1
KOEHLE, KOKS, BRIKETTS, HOLZ U.AE.	4,09	0,3	8,12	0,5	12,08	0,9	9,06	0,7	9,29	0,8	9,87	1,0
HEIZOEL	6,48	0,4	8,91	0,6	14,60	1,1	12,01	1,0	13,48	1,2	9,50	0,9
ZENTRALHEIZUNG, WARMWASSER	25,38	1,7	21,65	1,4	16,25	1,2	14,97	1,2	17,39	1,5	17,71	1,7
UEBR. GUETER F.D. HAUSHALTSFUEHRUNG	141,83	9,3	152,63	10,2	151,22	11,0	138,69	11,0	122,91	10,5	102,77	10,1
MOEBEL	36,03	2,4	46,19	3,1	38,47	2,8	28,77	2,3	20,35	1,7	12,21	1,2
TEPPICHE, FUSSBODENBELAG, MATRATZEN	10,85	0,7	9,99	0,7	10,28	0,7	10,26	0,8	10,21	0,9	7,29	0,7
OEFEN, HERDE, HEIZGERAETE	2,61	0,2	(4,52 0,3)		6,56	0,5	5,14	0,4	5,87	0,5	4,75	0,5
TIEF-, KUEHLSCHRANK, -TRUHE	(2,57 0,2)		(3,42 0,2)		(3,34 0,2)		3,28	0,3	3,15	0,3	2,09	0,2
WASCHMASCHINE, WAESCHESCHLEUDER	(4,58 0,3)		(5,26 0,4)		(4,86 0,4)		4,51	0,4	3,04	0,3	2,63	0,3
SONST. HOCHWERTIGE HAUSHALTSGERAETE	6,57	0,4	5,30	0,4	4,98	0,4	5,58	0,4	5,24	0,4	3,16	0,3
HEIMTEXTILIEN, HAUSH. WAESCHE, GARD.	11,16	0,7	10,15	0,7	14,34	1,0	14,28	1,1	11,69	1,0	10,76	1,1
TAPETEN, LEIM, FARBE FÜR WOHNUNG	6,07	0,4	5,85	0,4	5,75	0,4	4,38	0,3	4,02	0,3	3,81	0,4
SONST. GEBRAUCHSG. F. HAUSHALTSFUEHR.	25,09	1,7	19,10	1,3	16,87	1,2	18,98	1,5	15,39	1,3	11,58	1,1
AUFWENDUNGEN F. GARTEN, NUTZTIERH.	2,96	0,2	5,92	0,4	7,86	0,6	7,48	0,6	7,51	0,6	5,77	0,6
WASCH-, REINIGUNGS- U. PFLEGE MITTEL	8,47	0,6	10,71	0,7	10,87	0,8	10,16	0,8	9,62	0,8	8,12	0,8
BLUMEN	7,51	0,5	7,88	0,5	8,61	0,6	8,36	0,7	9,14	0,8	8,05	0,8
SONST. VERBRAUCHSG. F. HAUSHALTSF.	8,65	0,6	6,55	0,4	5,21	0,4	5,78	0,5	4,48	0,4	3,93	0,4
ARBEITSLOHN F. MALER, TAPETIERER	2,77	0,2	3,86	0,3	4,69	0,3	3,82	0,3	4,22	0,4	4,26	0,4
WAESCHEREI UND REINIGUNG	4,47	0,3	4,95	0,3	4,80	0,3	4,15	0,3	4,36	0,4	5,25	0,5
SONST. DIENSTLEIST., REPARATUREN	(1,64 0,1)		(2,99 0,2)		(3,75 0,3)		3,77	0,3	4,63	0,4	9,12	0,9
VERKEHR, NACHRICHTENUEBERMITTLUNG	282,52	18,6	216,44	14,4	157,52	11,5	132,67	10,5	99,68	8,5	66,80	6,6
PERSONENKRAFTWAGEN	101,16	6,7	72,80	4,8	(46,45 3,4)		36,64	2,9	(16,12 1,4)		(5,78 0,6)	
MOTORRAD, -ROLLER, MOPED, FAHRZ.	3,39	0,2	(4,74 0,3)		(2,87 0,2)		1,43	0,1	(1,02 0,1)		(0,53 0,1)	
MATERIAL BEI KFZ-REPARATUREN	12,41	0,8	9,48	0,6	6,03	0,4	4,77	0,4	3,29	0,3	1,38	0,1
GEBRAUCHSGUETER FUER KRAFTFAHRZEUG	12,15	0,8	7,44	0,5	6,05	0,4	4,02	0,3	2,61	0,2	1,24	0,1
KRAFTSTOFF (O. AUSGABEN IM URLAUB)	62,28	4,1	39,23	2,6	27,66	2,0	16,44	1,3	10,10	0,9	4,09	0,4
AUSGABEN FUER EIGENES KFZ U. FAHRZ.	6,55	0,4	4,04	0,3	3,03	0,2	2,13	0,2	1,52	0,1	0,60	0,1
SONST. VERBRAUCHSG. F. KFZ U. FAHRZ.	1,95	0,1	(1,82 0,1)		(1,21 0,1)		1,12	0,1	(0,45 0,0)		(0,20 0,0)	
GARAGENMIETE	2,95	0,2	(3,90 0,3)		(2,66 0,2)		1,86	0,1	1,53	0,1	(0,66 0,1)	
SONST. DIENSTLEIST. U. REPARAT. F. KFZ	16,78	1,1	12,50	0,8	8,99	0,7	7,17	0,6	4,25	0,4	1,98	0,2
FAHRTK. F. FREMDE VERKEHRSM. (O. URL.)	20,84	1,4	22,79	1,5	16,95	1,2	16,54	1,3	18,04	1,5	15,67	1,5
FAHRTK. F. FREMDE VERKEHRSM. U. URLAUB	6,53	0,4	4,71	0,3	4,94	0,4	6,62	0,5	7,62	0,7	6,23	0,6
NACHRICHTENUEBERMITTLUNG	35,51	2,3	32,96	2,2	30,68	2,2	33,93	2,7	33,12	2,8	28,44	2,8
KOEPPER- UND GESUNDHEITSPFLEGE	44,80	3,0	43,48	2,9	44,13	3,2	51,20	4,1	46,40	4,0	48,14	4,7
GEBRAUCHSGUETER FUER KOERPERPFLEGE	2,29	0,2	2,80	0,2	2,43	0,2	2,90	0,2	3,19	0,3	1,77	0,2
VERBRAUCHSGUETER F. KOERPERPFLEGE	19,76	1,3	16,25	1,1	13,94	1,0	12,53	1,0	10,97	0,9	8,57	0,8
Dienstleistungen f. Koerperpflege	8,02	0,5	9,40	0,6	12,07	0,9	19,95	1,1	12,99	1,1	12,24	1,2
GEBRAUCHSG. F. GESUNDHEITSPFLEGE	(2,46 0,2)		(2,60 0,2)		(3,21 0,2)		(3,42 0,3)		(2,32 0,2)		2,37	0,2
VERBRAUCHSG. F. GESUNDHEITSPFLEGE	4,68	0,3	4,75	0,3	4,73	0,3	6,15	0,5	6,18	0,5	9,24	0,9
Dienstleist. f. Gesundheitspflege	7,59	0,5	7,68	0,5	7,75	0,6	12,24	1,0	11,15	1,0	13,95	1,4
BILDUNG UND UNTERHALTUNG	153,85	10,1	123,25	8,2	92,80	6,8	81,38	6,5	75,16	6,4	64,59	6,4
RUNDfunkgeraet (auch Musiktruhe)	9,24	0,6	5,48	0,4	5,70	0,4	2,73	0,2	2,28	0,2	1,33	0,1
FERNSEHGERAET (auch FERNSEHTRUHE)	9,65	0,6	(9,55 0,6)		(8,42 0,6)		10,77	0,9	11,53	1,0	10,84	1,1
TONBANDGERAET, PLATTENSPIELER	5,47	0,4	2,23	0,1	(2,79 0,2)		1,40	0,1	1,03	0,1	0,76	0,1
FOTO-, FILMAPPARAT, PROJEKTOR	4,67	0,3	2,60	0,2	(1,88 0,1)		1,56	0,1	0,91	0,1	0,49	0,0
SONST. HOCHWERTIGE GEBRAUCHSGUETER	7,05	0,5	5,88	0,4	4,48	0,3	3,58	0,3	2,09	0,2	1,87	0,2
ZUBEHOER ZU FOTO- U. PHONOGERAETEN	9,54	0,6	5,67	0,4	4,52	0,3	3,99	0,3	2,26	0,2	1,77	0,2
SPIELZEUG, SPORTARTIKEL	7,24	0,5	7,80	0,5	3,20	0,2	3,06	0,2	2,33	0,2	1,83	0,2
BUECHER	20,85	1,4	12,55	0,8	6,62	0,5	5,89	0,5	5,10	0,4	4,21	0,4
SONSTIGE GEBRAUCHSGUETER	7,36	0,5	7,07	0,5	3,57	0,3	2,72	0,2	2,41	0,2	1,89	0,2
ZEITUNGEN, ZEITSCHRIFTEN	13,76	0,9	12,88	0,9	10,49	0,8	11,31	0,9	12,43	1,1	11,74	1,2
SONSTIGE VERBRAUCHSGUETER	11,12	0,7	9,83	0,7	6,88	0,5	6,23	0,5	4,84	0,4	3,90	0,4
KULT.-, SPORT- U.AE. VERANSTALTUNGEN	6,60	0,4	3,86	0,3	2,83	0,2	1,90	0,2	1,98	0,2	1,73	0,2
SONSTIGE BILDUNGSKOSTEN	9,03	0,6	7,25	0,5	(2,66 0,2)		(0,82 0,1)		(0,89 0,1)		(0,43 0,0)	
SONSTIGE FERIENAUSGABEN	7,34	0,5	7,13	0,5	7,10	0,5	8,11	0,6	7,99	0,7	6,06	0,6
SONST. DIENSTLEISTUNGEN, REPARATUREN	24,95	1,6	23,47	1,6	21,65	1,6	17,31	1,4	17,10	1,5	15,74	1,6
PERSOENLICHE AUSSTATTUNG U.AE.	46,91	3,1	54,05	3,6	51,98	3,8	51,51	4,1	54,24	4,6	47,62	4,7
UHREN, ECHTER SCHMUCK	7,15	0,5	6,89	0,5	5,74	0,4	7,05	0,6	7,09	0,6	4,62	0,5
SONSTIGE PERSOENLICHE AUSSTATTUNG	7,29	0,5	6,04	0,4	9,79	0,7	7,25	0,6	7,59	0,6	11,31	1,1
UNKUNFT U.AE. IM URLAUB	24,41	1,6	28,73	1,9	29,60	2,2	30,28	2,4	31,78	2,7	24,24	2,4
SONST. DIENSTLEISTUNGEN, REPARATUREN	8,06	0,5	12,38	0,8	6,85	0,5	6,93	0,6	7,77	0,7	7,45	0,7
PRIVATER VERBRAUCH INSGESAMT	1518,30	100	1502,20	100	1372,34	100	1259,55	100	1169,74	100	1014,70	100
NACHRICHTLICH:												
AUSGABEN F. VERPFLEGUNG IM URLAUB	23,18		24,00		23,61		24,71		24,84		18,00	
WERT DER ENTNAHMEN AUS EIG. GARTEN	(1,32)		(3,12)		4,71		5,24		5,06		3,18	
STEINKOEHLE, -PRIKETTS (KG)	(5)		(9)		19		12		12		12	
BRAUNKOEHLEN, -BRIKETTS (KG)	(7)		(11)		12		12		13		16	
KOKS (KG)	/		/		/		(3)		(4)		(2)	
HEIZOEL (LITER)	19		27		45		37		41		29	

4. AUFWENDUNGEN FÜR DEN PRIVATEN VERBRAUCH SOWIE MENGENANGABEN ÜBER HEIZMATERIAL PRIVATER HAUSHALTE
NACH ALTER DES HAUSHALTSVORSTANDS

4. 1 HAUSHALTSVORSTAND: INSGESAMT

4. 1.20 MONATLICHES HAUSHALTSNETTOEINKOMMEN VON 5 000 BIS UNTER 20 000 DM

GEGENSTAND DER NACHWEISUNG	ALTER DES HAUSHALTSVORSTANDS VON ... BIS UNTER ... JAHREN											
	25 - 35		35 - 45		45 - 55		55 - 65		65 - 70		70 UND MEHR	
	DM	%	DM	%	DM	%	DM	%	DM	%	DM	%
HAUSHALTE INSGESAMT (IN 1 000)	141		579		554		308		97		70	
JE ALTERSGRUPPE UND MONAT												
NAHRUNGS- UND GENUSSMITTEL	769,82	19,5	881,51	20,8	957,54	21,8	895,94	21,1	841,40	19,2	765,40	21,0
NAHRUNGSMITTEL	429,71	10,9	545,54	12,9	602,40	13,7	542,95	12,8	497,98	11,3	447,17	12,3
GENUSSMITTEL	131,45	3,3	135,98	3,2	141,58	3,2	141,72	3,3	151,63	3,5	112,68	3,1
MAHLZEITEN AUSSER HAUS	208,66	5,3	199,99	4,7	213,56	4,9	211,27	5,0	191,79	4,4	205,55	5,6
KLEIDUNG, SCHUHE	345,22	8,7	408,73	9,7	444,34	10,1	412,25	9,7	391,88	8,9	295,82	8,1
DAMEN-UND I-KLEIDER,MAENTEL U.AE.	64,96	1,6	75,89	1,8	87,48	2,0	104,68	2,5	87,60	2,0	84,55	2,3
MAEDCHEN I-KLUSEN, ROECKE U.AE.	76,49	1,9	95,13	2,2	95,09	2,2	77,87	1,8	66,57	1,5	53,22	1,5
HERREN-UND I-ANZUEGE,MAENTEL U.AE.	26,88	0,7	32,69	0,8	41,95	1,0	37,18	0,9	47,55	1,1	33,63	0,9
KNABEN I-SAKKOS,-HOSEN U.AE.	58,75	1,5	72,73	1,7	71,44	1,6	58,33	1,4	49,64	1,1	32,81	0,9
DAMEN- UND MAEDCHENSCHUHE	27,28	0,7	34,25	0,8	35,78	0,8	31,42	0,7	28,04	0,6	19,46	0,5
HERREN- UND KNABENSCHUHE	21,01	0,5	26,88	0,6	27,36	0,6	20,63	0,5	19,72	0,4	12,40	0,3
LEIBWAESCHE,SONST.UNTERBEKLEIDUNG	38,30	1,0	32,57	0,8	41,76	1,0	38,45	0,9	51,38	1,2	42,57	0,8
UEBRIGE BEKLEIDUNG UND ZUBehoER	26,95	0,7	31,75	0,8	35,86	0,8	35,55	0,8	32,27	0,7	20,17	0,6
REPARATUREN, AENDERUNGEN	(4,59	0,1)	6,84	0,2	7,62	0,2	8,15	0,2	(9,11	0,2)	(10,00	0,3)
WOHNUNGSMIETEN U.AE.	565,33	14,3	631,82	14,9	617,98	14,1	592,26	13,9	638,39	14,5	553,86	14,6
ELEKTRIZITAET,GAS,BRENNSTOFFE U.AE.	169,03	4,3	186,33	4,4	192,33	4,4	188,25	4,4	196,68	4,5	188,76	5,2
ELEKTRIZITAET,GAS	88,69	2,2	102,99	2,4	102,65	2,3	102,62	2,4	102,75	2,3	108,73	3,0
KOHLE, KOKS, BRIKETTS, HOLZ U.AE.	(2,90	0,1)	2,70	0,1	5,71	0,1	(5,73	0,1)	/	/	/	/
HEIZOEL	42,16	1,1	50,52	1,2	59,55	1,4	55,29	1,3	65,47	1,5	(47,13	1,3)
ZENTRALHEIZUNG, WARMWASSER	35,28	0,9	30,12	0,7	24,42	0,6	24,61	0,6	(23,77	0,5)	(28,01	0,8)
UEBR.GUETER F.D.HAUSHALTSFUEHRUNG	504,30	12,7	524,48	12,4	505,65	11,5	523,95	12,3	488,91	11,1	403,68	11,1
MOEBEL	173,22	4,4	183,00	4,3	153,62	3,5	140,98	3,3	110,50	2,5	(78,85	2,2)
TEPPICHE,FUSSBODENBELAG,MATRATZEN	47,99	1,2	50,81	1,2	54,28	1,2	58,71	1,4	50,61	1,2	(37,28	1,0)
OEFEN, HERDE, HEIZGERAETE	(6,38	0,2)	9,75	0,2	10,92	0,2	12,14	0,3	(8,22	0,2)	(11,22	0,3)
TIEF-,KUEHLSCHRANK,-TRUHE	(8,83	0,2)	8,94	0,2	8,90	0,2	(7,48	0,2)	(6,60	0,2)	/	/
WASCHMASCHINE, WAESCHESCHLEUDER	(11,10	0,3)	8,28	0,2	9,33	0,2	(8,13	0,2)	/	/	/	/
SONST.HOCHWERTIGE HAUSHALTSGERAETE	28,39	0,7	23,09	0,5	20,91	0,5	19,65	0,5	(20,19	0,5)	(11,20	0,3)
HEIMTEXTILIEN,HAUSH.WAESCHE,GARD.	(18,28	0,5)	28,16	0,7	36,85	0,8	31,87	0,7	(25,63	0,6)	(23,23	0,6)
TAPETEN, LEIM, FARBE FUEHR. WOHNR.	(6,34	0,2)	3,98	0,1	2,51	0,1	(3,75	0,1)	/	/	/	/
SONST.GEBRAUCHSG.F.HAUSHALTSFUEHR.	63,91	1,6	64,99	1,5	65,39	1,5	71,44	1,7	57,53	1,3	33,04	0,9
AUFWENDUNGEN F.GARTEN,NUTZTIERN.	39,39	1,0	30,22	0,7	28,68	0,7	36,31	0,9	34,65	0,8	(32,60	0,9)
WASCH-,REINIGUNGS- U.PFLEGEMITTEL	16,82	0,4	22,60	0,5	25,06	0,6	25,11	0,6	19,84	0,5	17,07	0,5
BLUMEN	21,93	0,6	21,16	0,5	23,07	0,5	24,29	0,6	24,92	0,6	17,16	0,5
SONST.VERBRAUCHSG.F.HAUSHALTSF.	16,33	0,4	16,39	0,4	16,22	0,4	15,48	0,4	11,67	0,3	10,66	0,3
ARBEITSLohn F. MALER, TAPETIERER	(6,40	0,2)	3,75	0,1	(2,66	0,1)	(4,07	0,1)	/	/	/	/
WAESCHEREI UND REINIGUNG	11,80	0,3	11,14	0,3	12,52	0,3	15,38	0,4	14,63	0,3	(14,61	0,4)
SONST.DIENSTLEIST.,REPARATUREN	(27,19	0,7)	38,21	0,9	34,73	0,8	49,17	1,2	(88,55	2,0)	(97,10	2,7)
VERKEHR, NACHRICHTENUEBERMITTLUNG	887,39	22,4	781,50	18,5	845,41	19,2	818,67	19,2	800,09	18,2	582,20	16,0
PERSONENKRAFTWAGEN	474,27	12,0	343,74	8,1	379,26	8,6	357,87	8,4	(361,17	8,2)	(232,43	6,4)
MOTORRAD,-ROLLER,MOFA,HOPED,FAHRR.	(4,39	0,1)	11,78	0,3	16,38	0,4	12,09	0,3	36,97	0,8	30,53	0,8
MATERIAL BEI KFZ-REPARATUREN	35,08	0,9	38,69	0,9	40,21	0,9	40,16	0,9	37,47	0,9	23,86	0,7
GEBRAUCHSGUETER FUER KRAFTFAHRZEUG	37,49	0,9	37,02	0,9	41,38	0,9	42,63	1,0	113,19	2,6	79,06	2,2
KRAFTSTOFF (O. AUSGABEN IM URLAUB)	127,78	3,2	117,12	2,8	130,88	3,0	120,56	2,8	113,19	2,6	79,06	2,2
AUSGABEN FUER EIGENES KFZ U.URLAUB	16,59	0,4	21,04	0,5	19,60	0,5	19,62	0,5	24,48	0,6	(11,47	0,3)
SONST.VERBRAUCHSG.F.KFZ U.FAHRRAED	18,56	0,5	19,27	0,5	19,92	0,5	22,14	0,5	(16,28	0,4)	(10,11	0,3)
GARAGENMIETE	23,36	0,6	23,75	0,6	20,87	0,5	24,01	0,6	(22,02	0,5)	(14,60	0,4)
SONST.DIENSTLEIST.U.REPARAT.F.KFZ	48,21	1,2	52,77	1,2	59,67	1,4	57,71	1,4	55,36	1,3	41,78	1,1
FAHRTK.F.FREMDE VERKEHRSH.(O.URL.)	21,11	0,5	30,47	0,7	35,33	0,8	35,27	0,8	29,11	0,7	38,11	1,0
FAHRTK.F.FREMDE VERKEHRSH.I.URLAUB	(12,22	0,3)	15,35	0,4	14,91	0,3	19,42	0,5	(22,56	0,5)	(25,26	0,7)
NACHRICHTENUEBERMITTLUNG	68,33	1,7	70,70	1,7	66,99	1,5	67,19	1,6	76,76	1,7	72,76	2,0
KOERPER- UND GESUNDHEITSPFLEGE	193,65	4,9	200,91	4,8	224,14	5,1	252,71	5,9	327,09	7,4	313,15	8,6
GEBRAUCHSGUETER FUER KOERPERPFLEGE	(4,96	0,1)	7,26	0,2	6,77	0,2	7,56	0,2	(8,37	0,2)	(7,55	0,2)
VERBRAUCHSGUETER F. KOERPERPFLEGE	38,07	1,0	40,89	1,0	38,53	0,9	34,37	0,8	36,21	0,8	24,31	0,7
Dienstleistungen F. KOERPERPFLEGE	20,11	0,5	25,94	0,6	33,03	0,8	34,46	0,8	35,81	0,8	28,08	0,8
GEBRAUCHSG. F. GESUNDHEITSPFLEGE	(4,69	0,1)	7,46	0,2	9,19	0,2	(11,76	0,3)	/	/	/	/
VERBRAUCHSG. F. GESUNDHEITSPFLEGE	17,56	0,4	16,27	0,4	21,85	0,5	26,60	0,6	39,34	0,9	49,86	1,4
Dienstleist. F. GESUNDHEITSPFLEGE	108,26	2,7	103,09	2,4	114,77	2,6	137,95	3,2	194,23	4,5	185,31	5,1
BILDUNG UND UNTERHALTUNG	345,26	8,7	404,97	9,6	399,18	9,1	316,76	7,4	385,34	8,8	281,88	7,7
RUNDfunkGERAET (AUCH MUSIKTRUHE)	(15,01	0,4)	17,56	0,4	22,54	0,5	17,14	0,4	(21,82	0,5)	(14,64	0,4)
fernsehGERAET (AUCH fernseHTRUHE)	(18,00	0,5)	16,73	0,4	23,58	0,5	24,06	0,6	(25,19	0,6)	/	/
TONBANDGERAET, PLATTENSPIELER	(9,12	0,2)	7,36	0,2	7,70	0,2	6,58	0,2	(8,39	0,2)	/	/
FOTO-, FILMAPPARAT, PROJEKTOR	(11,76	0,3)	10,67	0,3	13,46	0,3	10,69	0,3	(13,77	0,3)	(8,00	0,2)
SONST.HOCHWERTIGE GEBRAUCHSGUETER	39,77	1,0	56,74	1,3	59,15	1,3	37,79	0,9	90,34	2,1	(35,66	1,0)
ZUBehoER ZU FOTO-U.PHONOGERAETEN	16,86	0,4	17,36	0,4	19,38	0,4	14,22	0,3	(12,14	0,3)	(6,89	0,2)
SPIELZUG, SPORTARTIKEL	26,91	0,7	29,33	0,7	16,25	0,4	11,44	0,3	(7,40	0,2)	(6,40	0,2)
BUECHER	32,95	0,8	34,50	0,8	34,58	0,8	31,63	0,7	31,59	0,7	(31,84	0,9)
SONSTIGE GEBRAUCHSGUETER	17,70	0,4	20,54	0,5	16,39	0,4	15,86	0,4	(11,99	0,3)	(11,31	0,3)
ZEITUNGEN, ZEITSCHRIFTEN	28,90	0,7	23,91	0,6	24,66	0,6	25,21	0,6	33,10	0,8	33,55	0,9
SONSTIGE VERBRAUCHSGUETER	22,62	0,6	28,55	0,7	24,64	0,6	22,54	0,5	21,59	0,5	21,00	0,6
KULT.-,SPORT- U.AE.VERANSTALTUNGEN	8,71	0,2	11,66	0,3	11,32	0,3	9,76	0,2	(9,54	0,2)	(7,75	0,2)
SONSTIGE BILDUNGSKOSTEN	21,96	0,6	42,85	1,0	39,18	0,9	16,24	0,4	/	/	/	/
SONSTIGE FERIEAUSGABEN	19,22	0,5	24,44	0,6	25,85	0,6	29,77	0,7	33,67	0,8	27,31	0,7
SONST.DIENSTLEISTUNGEN,REPARATUREN	55,80	1,4	62,77	1,5	60,43	1,4	43,83	1,0	56,32	1,3	40,47	1,1
PERSoENLICHE AUSSTATTUNG U.AE.	175,65	4,4	208,48	4,9	208,89	4,8	253,43	6,0	323,40	7,4	285,21	7,8
UHREN, ECHTER SCHMUCK	29,39	0,7	29,08	0,7	33,69	0,8	41,10	1,0	(46,05	1,0)	(26,87	0,7)
SONSTIGE PERSoENLICHE AUSSTATTUNG	15,26	0,4	18,91	0,4	21,42	0,5	20,56	0,5	(20,93	0,5)	(14,95	0,4)
UNTERKUNFT U.AE. IM URLAUB	99,44	2,5	124,72	2,9	125,94	2,9	149,43	3,5	204,38	4,7	164,33	4,5
SONST.DIENSTLEISTUNGEN,REPARATUREN	31,55	0,8	35,77	0,8	27,84	0,6	42,34	1,0	52,02	1,2	(79,05	2,2)
PRIVATER VERBRAUCH INSGESAMT	3955,66	100	4228,72	100	4395,46	100	4254,22	100	4393,18	100	3649,95	100
NACHRICHTLICH:												
AUSGABEN F.VERPFLEGUNG IM URLAUB	75,52		98,40		98,53		106,46		131,28		106,85	
WERT DER ENTNAHMEN AUS EIG.GARTEN	(2,13)		6,15		8,62		7,43		(7,07)		(6,00)	
STEINKOHLE, -BRIKETTS (KG)	/		/		(4)		(3)		/		/	
BRAUNKOHLE, -BRIKETTS (KG)	/		/		(6)		(7)		/		/	
KOKS (KG)	/		/		/		/		/		/	
HEIZOEL (LITER)	136		167		195		179		224		(148)	

4 AUFWENDUNGEN FÜR DEN PRIVATEN VERBRAUCH SOWIE MENGENANGABEN ÜBER HEIZMATERIAL PRIVATER HAUSHALTE
NACH ALTER DES HAUSHALTSVORSTANDS

4. 2 HAUSHALTSVORSTAND: LANDWIRT

4. 2. 1 ALLE EINKOMMENSGRUPPEN

GEGENSTAND DER NACHWEISUNG	ALTER DES HAUSHALTSVORSTANDS VON ... BIS UNTER ... JAHREN											
	25 - 35		35 - 45		45 - 55		55 - 65		65 - 70		70 UND MEHR	
	DM	%	DM	%	DM	%	DM	%	DM	%	DM	%
HAUSHALTE INSGESAMT (IN 1 000)	54		112		151		118		(27)		/	
	JE ALTERSGRUPPE UND MONAT											
NAHRUNGS- UND GENUSSMITTEL	733,74	29,0	870,05	30,0	872,65	30,9	742,27	30,6	(559,90	33,2)	/	/
NAHRUNGSMITTEL	574,47	22,7	696,26	24,0	701,85	24,9	578,20	23,9	(428,47	25,4)	/	/
GENUSSMITTEL	103,64	4,1	102,24	3,5	105,59	3,7	103,61	4,3	(72,82	4,3)	/	/
MAHLZEITEN AUSSER HAUS	55,63	2,2	71,56	2,5	65,20	2,3	60,47	2,5	/	/	/	/
KLEIDUNG, SCHUHE	162,53	6,4	227,59	7,8	238,76	8,5	176,06	7,3	(96,73	5,7)	/	/
DAMEN-UND I-KLEIDER,MAENTEL U.AE.	26,68	1,1	35,52	1,2	41,86	1,5	34,72	1,4	/	/	/	/
MAEDCHEN I-BLUSEN, ROECKE U.AE.	35,67	1,4	49,38	1,7	52,57	1,9	33,09	1,4	/	/	/	/
HERREN-UND I-ANZUEGE,MAENTEL U.AE.	(10,63	0,4)	13,91	0,5	20,26	0,7	11,96	0,5	/	/	/	/
KNABEN I-SAKKOS,-HOSEN U.AE.	30,39	1,2	40,31	1,4	39,18	1,4	32,18	1,3	/	/	/	/
DAMEN- UND MAEDCHENSCHUHE	15,43	0,6	21,73	0,7	22,07	0,8	14,56	0,6	/	/	/	/
HERREN- UND KNABENSCHUHE	12,15	0,5	18,44	0,6	18,34	0,6	13,69	0,6	/	/	/	/
LEIBWAESCHE,SONST.UNTERBEKLEIDUNG	(13,93	0,6)	26,02	0,9	21,27	0,8	19,11	0,8	/	/	/	/
UEBRIGE BEKLEIDUNG UND ZUBEHOER	(16,10	0,6)	20,33	0,7	19,16	0,7	14,58	0,6	/	/	/	/
REPARATUREN, AENDERUNGEN	/	/	(1,95	0,1)	(4,04	0,1)	(2,16	0,1)	/	/	/	/
WOHNUNGSMIETEN U.AE.	492,88	19,5	539,21	18,6	509,58	18,1	450,99	18,6	(314,18	18,7)	/	/
ELEKTRIZITAET,GAS,BRENNSTOFFE U.AE.	185,72	7,3	194,70	6,7	185,27	6,6	166,72	6,9	(130,21	7,7)	/	/
ELEKTRIZITAET,GAS	91,60	3,6	95,57	3,3	92,32	3,3	83,92	3,5	(70,12	4,2)	/	/
KOHLE, KOKS, BRIKETTS, HOLZ U.AE.	(18,14	0,7)	24,63	0,8	25,84	0,9	25,37	1,0	/	/	/	/
HEIZOEL	(60,99	2,4)	62,11	2,1	57,84	2,0	52,50	2,2	/	/	/	/
ZENTRALHEIZUNG, WARMWASSER	/	/	(12,38	0,4)	/	/	/	/	/	/	/	/
UEBR.GUETER F.D.HAUSHALTSFUEHRUNG	250,20	9,9	291,03	10,0	236,45	8,4	217,28	9,0	(169,33	10,1)	/	/
MOEBEL	(66,61	2,6)	74,93	2,6	54,27	1,9	(62,08	2,6)	/	/	/	/
TEPPICHE,FUSSBODENBELAG,MATRATZEN	(13,12	0,5)	27,55	0,9	16,85	0,6	(14,79	0,6)	/	/	/	/
OFEN, HERDE, HEIZGERAETE	/	/	(17,28	0,6)	(11,85	0,4)	(17,40	0,7)	/	/	/	/
TIEF-,KUEHLSCHRANK,-TRUHE	/	/	(11,51	0,4)	(8,36	0,3)	(5,61	0,2)	/	/	/	/
WASCHMASCHINE, WAESCHESCHLEUDER	/	/	(5,32	0,2)	(6,14	0,2)	/	/	/	/	/	/
SONST.HOCHWERTIGE HAUSHALTSGERAETE	(16,26	0,6)	16,58	0,6	15,98	0,6	(10,31	0,4)	/	/	/	/
HEIMTEXTILIEN,HAUSH.WAESCHE,GARD.	(10,79	0,4)	14,44	0,5	17,66	0,6	(11,38	0,5)	/	/	/	/
TAPETEN, LEIM, FARBE FUEHR. WOHNUNG	/	/	/	/	/	/	/	/	/	/	/	/
SONST.GEBRAUCHSG.F.HAUSHALTSG.FUEHR.	(32,28	1,3)	34,93	1,2	30,63	1,1	24,32	1,0	/	/	/	/
AUFWENDUNGEN F.GARTEN,NUTZTIERH.	(11,62	0,5)	14,61	0,5	16,93	0,6	(10,38	0,4)	/	/	/	/
WASCH-,REINIGUNGS- U.PFLEGEMITTEL	23,60	0,9	25,30	0,9	23,74	0,8	17,24	0,7	(14,10	0,8)	/	/
BLUMEN	(9,78	0,4)	11,37	0,4	10,47	0,4	7,14	0,3	/	/	/	/
SONST.VERBRAUCHSG.F.HAUSHALTSG.	12,43	0,5	15,03	0,5	11,55	0,4	15,02	0,6	/	/	/	/
ARBEITSLOHN F. MALER, TAPETIERER	/	/	/	/	/	/	/	/	/	/	/	/
WAESCHEREI UND REINIGUNG	(4,39	0,2)	(3,39	0,1)	4,60	0,2	(3,84	0,2)	/	/	/	/
SONST.DIENSTLEIST.,REPARATUREN	/	/	(14,56	0,5)	(5,84	0,2)	/	/	/	/	/	/
VERKEHR, NACHRICHTENUEBERMITTLUNG	480,26	19,0	532,71	18,4	550,51	19,5	468,35	19,3	(278,11	16,5)	/	/
PERSONENKRAFTWAGEN	(192,41	7,6)	(231,80	8,0)	204,68	7,3	(189,81	7,8)	/	/	/	/
MOTORRAD,-ROLLER,MOPA,MOPED,FAHRR.	/	/	(9,64	0,3)	(11,39	0,4)	(8,31	0,3)	/	/	/	/
MATERIAL BEI KFZ-REPARATUREN	37,19	1,5	28,83	1,0	34,71	1,2	27,32	1,1	/	/	/	/
GEBRAUCHSGUETER FUEHR.KRAFTFAHRZEUG	40,16	1,6	42,46	1,5	51,33	1,8	41,61	1,7	/	/	/	/
KRAFTSTOFF (O. AUSGABEN IM URLAUB)	81,63	3,2	84,50	2,9	91,23	3,2	73,95	3,1	/	/	/	/
AUSGABEN FUEHR.EIGENES KFZ I.URLAUB	/	/	(1,75	0,1)	(3,22	0,1)	(2,53	0,1)	/	/	/	/
SONST.VERBRAUCHSG.F.KFZ U.FAHRRAD	33,60	1,3	35,24	1,2	41,65	1,5	35,24	1,5	/	/	/	/
GARAGENMIETE	/	/	/	/	/	/	/	/	/	/	/	/
SONST.DIENSTLEIST.-U.REPARAT.-F.KFZ	38,75	1,5	41,63	1,4	52,06	1,8	42,00	1,7	/	/	/	/
FAHRTK.F.FREMDE VERKEHRSM.(O.URL.)	(7,28	0,3)	12,96	0,4	11,18	0,4	(9,85	0,4)	/	/	/	/
FAHRTK.F.FREMDE VERKEHRSM.I.URLAUB	/	/	(1,51	0,1)	(1,70	0,1)	(2,90	0,1)	/	/	/	/
NACHRICHTENUEBERMITTLUNG	40,69	1,6	39,91	1,4	44,22	1,6	34,30	1,4	(31,30	1,9)	/	/
KOERPER- UND GESUNDHEITSPFLEGE	51,05	2,0	54,29	1,9	51,24	1,8	54,57	2,3	(26,05	1,5)	/	/
GEBRAUCHSGUETER FUEHR.KOERPERPFLEGE	/	/	(3,54	0,1)	(2,58	0,1)	(2,20	0,1)	/	/	/	/
VERBRAUCHSGUETER F. KOERPERPFLEGE	20,15	0,8	17,73	0,6	14,63	0,5	13,88	0,6	/	/	/	/
DIENSTLEISTUNGEN F. KOERPERPFLEGE	(8,03	0,3)	10,88	0,4	11,73	0,4	(9,18	0,4)	/	/	/	/
GEBRAUCHSG. F. GESUNDHEITSPFLEGE	/	/	(2,03	0,1)	/	/	/	/	/	/	/	/
VERBRAUCHSG. F. GESUNDHEITSPFLEGE	(6,42	0,3)	6,10	0,2	4,47	0,2	(7,03	0,3)	/	/	/	/
DIENSTLEIST. F. GESUNDHEITSPFLEGE	(14,03	0,6)	14,01	0,5	16,08	0,6	18,55	0,8	/	/	/	/
BILDUNG UND UNTERHALTUNG	138,47	5,5	143,48	4,9	127,25	4,5	110,46	4,6	(91,67	5,4)	/	/
RUNDfunkGERAET (AUCH MUSIKTRUHE)	/	/	(4,52	0,2)	(7,82	0,3)	(4,56	0,2)	/	/	/	/
FERNSEHGERAET (AUCH FERNSEHTRUHE)	/	/	(10,63	0,4)	(11,12	0,4)	(16,24	0,7)	/	/	/	/
TONBANDGERAET, PLATTENSPIELER	/	/	(3,28	0,1)	(5,40	0,2)	(2,65	0,1)	/	/	/	/
FOTO-, FILMAPPARAT, PROJEKTOR	/	/	(2,59	0,1)	(3,38	0,1)	(3,47	0,1)	/	/	/	/
SONST.HOCHWERTIGE GEBRAUCHSGUETER	/	/	8,84	0,3	5,74	0,2	(9,30	0,4)	/	/	/	/
ZUBEHOER ZU FOTO-U.PHONOGERAETEN	/	/	(4,05	0,1)	(4,89	0,2)	/	/	/	/	/	/
SPIELZEUG, SPORTARTIKEL	(11,45	0,5)	13,63	0,5	(4,84	0,2)	(5,54	0,2)	/	/	/	/
BUECHER	(27,30	1,1)	10,60	0,4	8,10	0,3	(8,18	0,3)	/	/	/	/
SONSTIGE GEBRAUCHSGUETER	(4,94	0,2)	7,26	0,3	3,92	0,1	(5,06	0,2)	/	/	/	/
ZEITUNGEN, ZEITSCHRIFTEN	(17,16	0,7)	15,68	0,5	16,14	0,6	14,95	0,6	/	/	/	/
SONSTIGE VERBRAUCHSGUETER	(10,18	0,4)	11,96	0,4	9,96	0,4	6,87	0,3	/	/	/	/
KULT.-,SPORT- U.AE.VERANSTALTUNGEN	(2,80	0,1)	(3,98	0,1)	3,96	0,1	(2,63	0,1)	/	/	/	/
SONSTIGE BILDUNGSKOSTEN	(8,11	0,3)	18,09	0,6	(10,30	0,4)	(4,81	0,2)	/	/	/	/
SONSTIGE FERIENAUSGABEN	(3,36	0,1)	3,68	0,1	4,33	0,2	3,49	0,1	/	/	/	/
SONST.DIENSTLEISTUNGEN,REPARATUREN	26,92	1,1	24,70	0,9	27,35	1,0	20,83	0,9	(25,21	1,5)	/	/
PERSOENLICHE AUSSTATTUNG U.AE.	(32,43	1,3)	49,09	1,7	51,16	1,8	35,69	1,5	/	/	/	/
UHREN, ECHTER SCHMUCK	(3,43	0,1)	10,12	0,3	8,89	0,3	(5,50	0,2)	/	/	/	/
SONSTIGE PERSOENLICHE AUSSTATTUNG	/	/	(6,71	0,2)	11,49	0,4	(6,18	0,3)	/	/	/	/
UNTERKUNFT U.AE. IM URLAUB	(14,96	0,6)	21,20	0,7	22,21	0,8	(17,74	0,7)	/	/	/	/
SONST.DIENSTLEISTUNGEN,REPARATUREN	(9,63	0,4)	(11,05	0,4)	8,58	0,3	(6,27	0,3)	/	/	/	/
PRIVATER VERBRAUCH INSGESAMT	2527,29	100	2902,15	100	2822,88	100	2422,39	100	(1684,41	100)	/	/
NACHRICHTLICH:												
AUSGABEN F.VERPFLEGUNG IM URLAUB	(9,94)		14,01		15,62		(11,10)		/	/	/	/
WERT DER ENTNAHMEN AUS EIG.GARTEN	/		/		/		/		/	/	/	/
STEINKOHLE, -BRIKETTS (KG)	/		(6)		(16)		(10)		/	/	/	/
BRAUNKOHLEN, -BRIKETTS (KG)	/		(18)		(19)		(19)		/	/	/	/
KOKS (KG)	/		/		(10)		/		/	/	/	/
HEIZOEL (LITER)	(208)		209		217		181		/	/	/	/

4. AUFWENDUNGEN FUER DEN PRIVATEN VERBRAUCH SOWIE MENGENANGABEN UEBER HEIZMATERIAL PRIVATER HAUSHALTE
NACH ALTER DES HAUSHALTSVORSTANDS

4. 2 HAUSHALTSVORSTAND: LANDWIRT

4. 2. 2 MONATLICHES HAUSHALTSNETTOEINKOMMEN VON 2 500 BIS UNTER 3 000 DM

GEGENSTAND DER NACHWEISUNG	ALTER DES HAUSHALTSVORSTANDS VON ... BIS UNTER ... JAHREN											
	25 - 35		35 - 45		45 - 55		55 - 65		65 - 70		70 UND MEHR	
	DM	%	DM	%	DM	%	DM	%	DM	%	DM	%
HAUSHALTE INSGESAMT (IN 1 000)	JE ALTERSGRUPPE UND MONAT											
	(17)		(32)		(18)							
NHRUNGS- UND GENUSSMITTEL	/	/	(794,68 33,7)		(715,57 32,3)		(726,40 33,7)		/	/	/	/
NHRUNGSMITTEL	/	/	(642,84 27,3)		(573,07 25,9)		(588,09 27,3)		/	/	/	/
GENUSSMITTEL	/	/	(102,82 4,4)		(96,55 4,4)		(95,44 4,4)		/	/	/	/
MAHLZEITEN AUSSER HAUS	/	/	(49,02 2,1)		(45,95 2,1)		(42,87 2,0)		/	/	/	/
KLEIDUNG, SCHUHE	/	/	(177,24 7,5)		(177,90 8,0)		(153,10 7,1)		/	/	/	/
DAMEN-UND I-KLEIDER,MAENTEL U.AE.	/	/	(28,67 1,2)		(39,83 1,8)		(28,11 1,3)		/	/	/	/
MAEDCHEN I-BLUSEN, ROECKE U.AE.	/	/	(31,35 1,3)		(35,12 1,6)		(23,02 1,1)		/	/	/	/
HERREN-UND I-ANZUEGE,MAENTEL U.AE.	/	/	/		(20,72 0,9)		/		/	/	/	/
KNABEN I-SAKKOS,-HOSEN U.AE.	/	/	(32,28 1,4)		(25,19 1,1)		(29,78 1,4)		/	/	/	/
DAMEN- UND MAEDCHENSCHUHE	/	/	(15,00 0,6)		(17,91 0,8)		(11,55 0,5)		/	/	/	/
HERREN- UND KNABENSCHUHE	/	/	(15,98 0,7)		(15,41 0,7)		(12,35 0,6)		/	/	/	/
LEIBWAESCHE,SONST.UNTERBEKLEIDUNG	/	/	/		/		/		/	/	/	/
UEBRIGE BEKLEIDUNG UND ZUBEHOER	/	/	(12,89 0,5)		(12,35 0,6)		/		/	/	/	/
REPARATUREN, AENDERUNGEN	/	/	/		/		/		/	/	/	/
WOHNUNGSMIETEN U.AE.	/	/	(424,16 18,0)		(444,88 20,1)		(403,73 18,8)		/	/	/	/
ELEKTRIZITAET,GAS,BRENNSTOFFE U.AE.	/	/	(174,01 7,4)		(173,47 7,8)		(161,34 7,5)		/	/	/	/
ELEKTRIZITAET,GAS	/	/	(94,07 4,0)		(81,11 3,7)		(88,28 4,1)		/	/	/	/
KOEHLE, KOKS, BRIKETTS, HOLZ U.AE.	/	/	/		(24,93 1,1)		/		/	/	/	/
HEIZOEL	/	/	(52,06 2,2)		(42,19 1,9)		/		/	/	/	/
ZENTRALHEIZUNG, WARMWASSER	/	/	/		(178,57 8,1)		(219,49 10,2)		/	/	/	/
UEBR.GUETER F.D.HAUSHALTSFUEHRUNG	/	/	(147,00 6,2)		(50,20 2,3)		/		/	/	/	/
MOEBEL	/	/	/		/		/		/	/	/	/
TEPPICHE,FUSSBODENBELAG,MATRATZEN	/	/	/		/		/		/	/	/	/
OEFEN, HERDE, HEIZGERAETE	/	/	/		/		/		/	/	/	/
TIEF-,KUEHLSCHRANK,-TRUHE	/	/	/		/		/		/	/	/	/
MASCHWASCHINE, WAESCHESCHLEUDER	/	/	/		/		/		/	/	/	/
SONST.HOCHWERTIGE HAUSHALTSGERAETE	/	/	/		/		/		/	/	/	/
HEIMTEXTILIEN,HAUSH.WAESCHE,GARD-	/	/	/		/		/		/	/	/	/
TAPETEN, LEIM, FARBE FUER WOHNUNG	/	/	/		/		/		/	/	/	/
SONST.GEBRAUCHSG.F.HAUSHALTSGEHR.	/	/	(16,35 0,7)		(27,35 1,2)		/		/	/	/	/
AUFWENDUNGEN F.GARTEN,NUTZTIERH.	/	/	/		/		/		/	/	/	/
MASCH- ,REINIGUNGS- U.PFLEGEMITTEL	/	/	(19,34 0,8)		(19,73 0,9)		(13,23 0,6)		/	/	/	/
BLUMEN	/	/	/		(8,39 0,4)		/		/	/	/	/
SONST.VERBRAUCHSG.F.HAUSHALTSG.	/	/	(11,30 0,5)		(7,74 0,3)		/		/	/	/	/
ARBEITSLOHN F. MALER, TAPETIERER	/	/	/		/		/		/	/	/	/
WAESCHEREI UND REINIGUNG	/	/	/		/		/		/	/	/	/
SONST.DIENSTLEIST.,REPARATUREN	/	/	/		/		/		/	/	/	/
VERKEHR, NACHRICHTENUEBERMITTLUNG	/	/	(451,79 19,2)		(354,02 16,0)		(299,09 13,9)		/	/	/	/
PERSONENKRAFTWAGEN	/	/	/		/		/		/	/	/	/
MOTORRAD,-ROLLER,MOFA,MOPEL,FAHRR.	/	/	/		/		/		/	/	/	/
MATERIAL BEI KFZ-REPARATUREN	/	/	(25,08 1,1)		(27,46 1,2)		(22,40 1,0)		/	/	/	/
GEBRAUCHSGUETER FUER KRAFTFAHRZEUG	/	/	(38,88 1,6)		(42,22 1,9)		(35,17 1,6)		/	/	/	/
KRAFTSTOFF (O. AUSGABEN IM URLAUB)	/	/	(77,13 3,3)		(80,94 3,7)		(58,23 2,7)		/	/	/	/
AUSGABEN FUER EIGENES KFZ I.URLAUB	/	/	/		/		/		/	/	/	/
SONST.VERBRAUCHSG.F.KFZ U.FAHRRAD	/	/	(32,12 1,4)		(35,59 1,6)		(32,95 1,5)		/	/	/	/
GARAGENMIETE	/	/	/		/		/		/	/	/	/
SONST.DIENSTLEIST.U.REPARAT.F.KFZ	/	/	(33,15 1,4)		(40,23 1,8)		(33,21 1,5)		/	/	/	/
FAHRTK.F.FREMDE VERKEHRSM.(O.URL.)	/	/	/		/		/		/	/	/	/
FAHRTK.F.FREMDE VERKEHRSM.I.URLAUB	/	/	/		/		/		/	/	/	/
NACHRICHTENUEBERMITTLUNG	/	/	(38,40 1,6)		(33,74 1,5)		(33,66 1,6)		/	/	/	/
KOEPPER- UND GESUNDHEITSPFLEGE	/	/	(48,66 2,1)		(43,93 2,0)		(55,25 2,6)		/	/	/	/
GEBRAUCHSGUETER.FUER KOERPERPFLEGE	/	/	/		/		/		/	/	/	/
VERBRAUCHSGUETER F. KOERPERPFLEGE	/	/	(17,82 0,8)		(11,57 0,5)		/		/	/	/	/
DIENTSTLEISTUNGEN F. KOERPERPFLEGE	/	/	/		/		/		/	/	/	/
GEBRAUCHSG. F. GESUNDHEITSPFLEGE	/	/	/		/		/		/	/	/	/
VERBRAUCHSG. F. GESUNDHEITSPFLEGE	/	/	/		/		/		/	/	/	/
DIENTSTLEIST. F. GESUNDHEITSPFLEGE	/	/	(12,21 0,5)		(20,09 0,9)		(15,90 0,7)		/	/	/	/
BILDUNG UND UNTERHALTUNG	/	/	(108,49 4,6)		(104,29 4,7)		(119,32 5,5)		/	/	/	/
RUMDFUNKGERAET (AUCH MUSIKTRUHE)	/	/	/		/		/		/	/	/	/
FERNSEHGERAET (AUCH FERNSEHTRUHE)	/	/	/		/		/		/	/	/	/
TONBANDGERAET, PLATTENSPIELER	/	/	/		/		/		/	/	/	/
FOTO-, FILMAPPARAT, PROJEKTOR	/	/	/		/		/		/	/	/	/
SONST.HOCHWERTIGE GEBRAUCHSGUETER	/	/	/		/		/		/	/	/	/
ZUBEHOER ZU FOTO- U.PHONDGERAETEN	/	/	/		/		/		/	/	/	/
SPIELZEUG, SPORTARTIKEL	/	/	/		/		/		/	/	/	/
BUECHER	/	/	/		/		/		/	/	/	/
SONSTIGE GEBRAUCHSGUETER	/	/	/		/		/		/	/	/	/
ZEITUNGEN, ZEITSCHRIFTEN	/	/	(12,83 0,5)		(12,86 0,6)		(19,05 0,9)		/	/	/	/
SONSTIGE VERBRAUCHSGUETER	/	/	(9,79 0,4)		(7,55 0,3)		/		/	/	/	/
KULT.-,SPORT- U.AE.VERANSTALTUNGEN	/	/	/		/		/		/	/	/	/
SONSTIGE BILDUNGSKOSTEN	/	/	/		/		/		/	/	/	/
SONSTIGE FERIENAUSGABEN	/	/	/		/		/		/	/	/	/
SONST.DIENSTLEISTUNGEN,REPARATUREN	/	/	(19,83 0,8)		(20,02 0,9)		(19,46 0,9)		/	/	/	/
PERSOENLICHE AUSSTATTUNG U.AE.	/	/	(32,91 1,4)		(23,02 1,0)		/		/	/	/	/
UHREN, ECHTER SCHMUCK	/	/	/		/		/		/	/	/	/
SONSTIGE PERSOENLICHE AUSSTATTUNG	/	/	/		/		/		/	/	/	/
UNTERKUNFT U.AE. IM URLAUB	/	/	/		/		/		/	/	/	/
SONST.DIENSTLEISTUNGEN,REPARATUREN	/	/	/		/		/		/	/	/	/
PRIVATER VERBRAUCH INSGESAMT	/	/	(2358,93 100)		(2215,64 100)		(2152,81 100)		/	/	/	/
NACHRICHTLICH:	/	/	/		/		/		/	/	/	/
AUSGABEN F.VERPFLEGUNG IM URLAUB	/	/	/		/		/		/	/	/	/
WERT DER ENTNAHMEN AUS EIG.GARTEN	/	/	/		/		/		/	/	/	/
STEINKOEHLE, -BRIKETTS (KG)	/	/	/		/		/		/	/	/	/
BRAUNKOEHLEN, -BRIKETTS (KG)	/	/	/		/		/		/	/	/	/
KOKS (KG)	/	/	/		/		/		/	/	/	/
HEIZOEL (LITER)	/	/	/		(206)		/		/	/	/	/

4 AUFWENDUNGEN FÜR DEN PRIVATEN VERBRAUCH SOWIE MENGENANGABEN ÜBER HEIZMATERIAL PRIVATER HAUSHALTE
NACH ALTER DES HAUSHALTSVORSTANDS

4. 2 HAUSHALTSVORSTAND: LANDWIRT

4. 2. 3 MONATLICHES HAUSHALTSNETTOEINKOMMEN VON 3 000 BIS UNTER 3 500 DM

GEGENSTAND DER NACHWEISUNG	ALTER DES HAUSHALTSVORSTANDS VON ... BIS UNTER ... JAHREN											
	25 - 35		35 - 45		45 - 55		55 - 65		65 - 70		70 UND MEHR	
	DM	%	DM	%	DM	%	DM	%	DM	%	DM	%
HAUSHALTE INSGESAMT (IN 1 000)	/	/	(21)		(25)		(17)		/	/		
	JE ALTERSGRUPPE UND MONAT											
NAHRUNGS- UND GENUSSMITTEL	/	/	(870,82 32,6)		(860,48 32,1)		(792,72 29,2)		/	/		
NAHRUNGSMITTEL	/	/	(714,54 26,7)		(699,16 26,1)		(606,41 22,4)		/	/		
GENUSSMITTEL	/	/	(94,22 3,5)		(89,27 3,3)		(123,37 4,6)		/	/		
MAHLZEITEN AUSSER HAUS	/	/	(62,06 2,3)		(72,05 2,7)		(62,93 2,3)		/	/		
KLEIDUNG, SCHUHE	/	/	(206,18 7,7)		(242,26 9,0)		(186,42 6,9)		/	/		
DAMEN-UND I-KLEIDER,MAENTEL U.AE.	/	/	(30,43 1,1)		(39,10 1,5)		(35,97 1,3)		/	/		
MAEDCHEN I-BLUSEN, ROECKE U.AE.	/	/	(41,77 1,6)		(46,26 1,7)		(39,68 1,5)		/	/		
HERREN-UND I-ANZUEGE,MAENTEL U.AE.	/	/	(10,26 0,4)		(22,92 0,9)				/	/		
KNABEN I-SAKKOS,-HOSEN U.AE.	/	/	(38,25 1,4)		(39,74 1,5)		(42,97 1,6)		/	/		
DAMEN- UND MAEDCHENSCHUHE	/	/	(19,82 0,7)		(18,08 0,7)		(14,58 0,5)		/	/		
HERREN- UND KNABENSCHUHE	/	/	(22,05 0,8)		(19,37 0,7)		(11,73 0,4)		/	/		
LEIBWAESCHE,SONST.UNTERBEKLEIDUNG	/	/	(22,53 0,8)		(28,35 1,1)				/	/		
UEBRIGE BEKLEIDUNG UND ZUBEHOER	/	/	(18,35 0,7)		(19,84 0,7)				/	/		
REPARATUREN, AENDERUNGEN	/	/							/	/		
WOHNUNGSMIETEN U.AE.	/	/	(461,21 17,3)		(547,23 20,4)		(548,73 20,2)		/	/		
ELEKTRIZITAET,GAS,BRENNSTOFFE U.AE.	/	/	(187,96 7,0)		(179,69 6,7)		(188,63 7,0)		/	/		
ELEKTRIZITAET,GAS	/	/	(92,83 3,5)		(95,07 3,5)		(89,79 3,3)		/	/		
KOHLE, KOKS, BRIKETTS, HOLZ U.AE.	/	/	(37,76 1,4)		(26,03 1,0)				/	/		
HEIZOEL	/	/	(48,55 1,8)		(58,59 2,2)				/	/		
ZENTRALHEIZUNG, WARMWASSER	/	/							/	/		
UEBR.GUETER F.D.HAUSHALTSFUEHRUNG	/	/	(349,05 13,1)		(197,22 7,4)		(214,79 7,9)		/	/		
MOEBEL	/	/	(85,58 3,2)		(39,83 1,5)				/	/		
TEPPICHE,FUSSBODENBELAG,MATRATZEN	/	/							/	/		
OFEN, HERDE, HEIZGERAETE	/	/							/	/		
TIEF-,KUEHLSCHRANK,-TRUHE	/	/							/	/		
WASCHMASCHINE, WAESCHESCHLEUDER	/	/							/	/		
SONST.HOCHWERTIGE HAUSHALTSGERAETE	/	/							/	/		
HEIMTEXTILIEN,HAUSH.WAESCHE,GARD.	/	/							/	/		
TAPETEN, LEIM, FARBE FUEER WOHNUNG	/	/							/	/		
SONST.GEBRAUCHSG.F.HAUSHALTSFUEHR.	/	/	(34,17 1,3)		(26,86 1,0)				/	/		
AUFWENDUNGEN F.GARTEN,NUTZTIERH.	/	/							/	/		
WASCH-,REINIGUNGS- U.PFLEGEMITTEL	/	/	(33,13 1,2)		(22,72 0,8)				/	/		
BLUMEN	/	/	(10,08 0,4)		(10,35 0,4)				/	/		
SONST.VERBRAUCHSG.F.HAUSHALTSF.	/	/	(9,94 0,4)		(10,14 0,4)				/	/		
ARBEITSLOHN F. MALER, TAPETIERER	/	/							/	/		
WAESCHEREI UND REINIGUNG	/	/							/	/		
SONST.DIENSTLEIST.,REPARATUREN	/	/							/	/		
VERKEHR, NACHRICHTENUEBERMITTLUNG	/	/	(406,69 15,2)		(455,64 17,0)		(597,75 22,0)		/	/		
PERSONENKRAFTWAGEN	/	/							/	/		
MOTORRAD,-ROLLER,MOPA,MOPEO,FAHRH.	/	/							/	/		
MATERIAL BEI KFZ-REPARATUREN	/	/	(25,51 1,0)		(33,71 1,3)		(22,47 0,8)		/	/		
GEBRAUCHSGUETER FUEER KRAFTFAHRZEUG	/	/	(38,02 1,4)		(51,00 1,9)		(42,72 1,6)		/	/		
KRAFTSTOFF (O. AUSGABEN IM URLAUB)	/	/	(89,99 3,4)		(81,21 3,0)		(88,65 3,3)		/	/		
AUSGABEN FUEER EIGENES KFZ I.URLAUB	/	/							/	/		
SONST.VERBRAUCHSG.F.KFZ U.FAHRRAD	/	/	(33,89 1,3)		(39,60 1,5)		(39,55 1,5)		/	/		
GARAGENMIETE	/	/							/	/		
SONST.DIENSTLEIST.-U.REPARAT.-F.KFZ	/	/	(37,52 1,4)		(47,94 1,8)		(41,10 1,5)		/	/		
FAHRTK.F.FREUDE VERKEHRSM.(O.URL.)	/	/	(10,17 0,4)						/	/		
FAHRTK.F.FREUDE VERKEHRSM.I.URLAUB	/	/							/	/		
NACHRICHTENUEBERMITTLUNG	/	/	(30,39 1,1)		(40,09 1,5)				/	/		
KOERPER- UND GESUNDHEITSPFLEGE	/	/	(38,09 1,4)		(41,10 1,5)		(51,04 1,9)		/	/		
GEBRAUCHSGUETER FUEER KOERPERPFLEGE	/	/							/	/		
VERBRAUCHSGUETER F. KOERPERPFLEGE	/	/	(18,14 0,7)		(11,19 0,4)				/	/		
Dienstleistungen f. Koerperpflege	/	/	(7,90 0,3)		(13,86 0,5)				/	/		
GEBRAUCHSG. F. GESUNDHEITSPFLEGE	/	/							/	/		
VERBRAUCHSG. F. GESUNDHEITSPFLEGE	/	/	(4,81 0,2)		(4,07 0,2)				/	/		
Dienstleist. f. Gesundheitspflege	/	/	(5,32 0,2)		(8,54 0,3)				/	/		
BILDUNG UND UNTERHALTUNG	/	/	(121,60 4,6)		(107,17 4,0)		(94,84 3,5)		/	/		
RUNDfunkGERAET (AUCH MUSIKTRUHE)	/	/							/	/		
fernsehGERAET (AUCH fernsehTRUHE)	/	/							/	/		
tonbandGERAET, PLATTENSPIELER	/	/							/	/		
FOTO-, FILMAPPARAT, PROJEKTOR	/	/							/	/		
SONST.HOCHWERTIGE GEBRAUCHSGUETER	/	/							/	/		
ZUBEHOER ZU FOTO- U.PHONOGERAETEN	/	/							/	/		
SPIELZEUG, SPORTARTIKEL	/	/	(10,49 0,4)						/	/		
BUECHER	/	/							/	/		
SONSTIGE GEBRAUCHSGUETER	/	/							/	/		
ZEITUNGEN, ZEITSCHRIFTEN	/	/	(17,37 0,6)		(11,52 0,4)				/	/		
SONSTIGE VERBRAUCHSGUETER	/	/	(11,14 0,4)		(6,44 0,2)				/	/		
KULT.-,SPORT- U.AE.VERANSTALTUNGEN	/	/							/	/		
SONSTIGE BILDUNGSKOSTEN	/	/							/	/		
SONSTIGE FERIENAUSGABEN	/	/			(4,49 0,2)				/	/		
SONST.DIENSTLEISTUNGEN,REPARATUREN	/	/	(22,61 0,8)		(29,54 1,1)		(20,11 0,7)		/	/		
PERSOENLICHE AUSSTATTUNG U.AE.	/	/	(30,31 1,1)		(48,84 1,8)				/	/		
UHREN, ECHTER SCHMUCK	/	/			(8,22 0,3)				/	/		
SONSTIGE PERSOENLICHE AUSSTATTUNG	/	/							/	/		
UNTERKUNFT U.AE. IM URLAUB	/	/			(17,82 0,7)				/	/		
SONST.DIENSTLEISTUNGEN,REPARATUREN	/	/							/	/		
PRIVATER VERBRAUCH INSGESAMT	/	/	(2671,90 100)		(2679,64 100)		(2711,29 100)		/	/		
NACHRICHTLICH:												
AUSGABEN F.VERPFLEGUNG IM URLAUB	/	/			(15,85)				/	/		
WERT DER ENTNAHMEN AUS EIG.GARTEN	/	/							/	/		
STEINKOHLE, -BRIKETTS (KG)	/	/							/	/		
BRAUNKOHLEN, -BRIKETTS (KG)	/	/							/	/		
KOKS (KG)	/	/							/	/		
HEIZOEL (LITER)	/	/	(219)		(235)				/	/		

4. AUFWENDUNGEN FÜR DEN PRIVATEN VERBRAUCH SOWIE MENGENANGABEN ÜBER HEIZMATERIAL PRIVATER HAUSHALTE
NACH ALTER DES HAUSHALTSVORSTANDS

4. 2 HAUSHALTSVORSTAND: LANDWIRT

4. 2. 4 MONATLICHES HAUSHALTSNETTOEINKOMMEN VON 3 500 BIS UNTER 4 000 DM

GEGENSTAND DER NACHWEISUNG	ALTER DES HAUSHALTSVORSTANDS VON ... BIS UNTER ... JAHREN													
	25 - 35		35 - 45		45 - 55		55 - 65		65 - 70		70 UND MEHR			
	DM	%	DM	%	DM	%	DM	%	DM	%	DM	%		
HAUSHALTE INSGESAMT (IN 1 000)	/	/	JE ALTERSGRUPPE UND MONAT										/	/
			(15)		(17)		(11)							
NAHRUNGS- UND GENUSSMITTEL	/	/	(960,07	32,2)	(981,33	32,9)	(866,41	28,9)	/	/	/	/	/	
NAHRUNGSMITTEL	/	/	(750,69	25,2)	(788,55	26,5)	(683,44	22,8)	/	/	/	/	/	
GENUSSMITTEL	/	/	(113,81	3,8)	(123,80	4,2)	(109,37	3,6)	/	/	/	/	/	
MAHLZEITEN AUSSER HAUS	/	/	(95,57	3,2)	(68,98	2,3)	/	/	/	/	/	/	/	
KLEIDUNG, SCHUHE	/	/	(244,87	8,2)	(262,80	8,8)	(216,06	7,2)	/	/	/	/	/	
DAMEN-UND I-KLEIDER, MANTEL U.AE.	/	/	(39,08	1,3)	(45,70	1,5)	(44,36	1,5)	/	/	/	/	/	
MAEDCHEN I-BLUSEN, ROCKE U.AE.	/	/	(53,43	1,8)	(58,23	2,0)	(44,35	1,5)	/	/	/	/	/	
HERREN-UND I-ANZUEGE, MANTEL U.AE.	/	/	(16,81	0,6)	(17,66	0,6)	/	/	/	/	/	/	/	
KNABEN I-SAKKOS, -HOSEN U.AE.	/	/	(45,50	1,5)	(48,88	1,6)	(44,05	1,5)	/	/	/	/	/	
DAMEN- UND MAEDCHENSCHUHE	/	/	(26,95	0,9)	(26,99	0,9)	/	/	/	/	/	/	/	
HERREN- UND KNABENSCHUHE	/	/	(22,45	0,8)	(19,35	0,6)	(19,43	0,6)	/	/	/	/	/	
LEIBWAESCHE, SONST. UNTERBEKLEIDUNG	/	/	(15,71	0,5)	(22,31	0,7)	/	/	/	/	/	/	/	
UEBRIGE BEKLEIDUNG UND ZUBEHOER	/	/	(22,67	0,8)	(21,50	0,7)	/	/	/	/	/	/	/	
REPARATUREN, AENDERUNGEN	/	/	/	/	/	/	/	/	/	/	/	/	/	
WOHNUNGSMIETEN U.AE.	/	/	(527,04	17,7)	(559,99	18,8)	(490,89	16,0)	/	/	/	/	/	
ELEKTRIZITAET, GAS, BRENNSTOFFE U.AE.	/	/	(198,30	6,7)	(192,13	6,4)	(179,17	6,0)	/	/	/	/	/	
ELEKTRIZITAET, GAS	/	/	(94,99	3,2)	(94,28	3,2)	(84,19	2,8)	/	/	/	/	/	
KOHLE, KOKS, BRIKETTS, HOLZ U.AE.	/	/	/	/	(30,41	1,0)	/	/	/	/	/	/	/	
HEIZOEL	/	/	(64,36	2,2)	(65,32	2,2)	/	/	/	/	/	/	/	
ZENTRALHEIZUNG, WARMWASSER	/	/	/	/	/	/	/	/	/	/	/	/	/	
UEBR. GUETER F.D. HAUSHALTSFUEHRUNG	/	/	(238,75	8,0)	(228,82	7,7)	(237,26	7,9)	/	/	/	/	/	
MOEBEL	/	/	/	/	/	/	/	/	/	/	/	/	/	
TEPPICHE, FUSSBODENBELAG, MATRATZEN	/	/	/	/	/	/	/	/	/	/	/	/	/	
OFEN, HERDE, HEIZGERAETE	/	/	/	/	/	/	/	/	/	/	/	/	/	
TIEF-, KUEHLSCHRANK, -TRUHE	/	/	/	/	/	/	/	/	/	/	/	/	/	
WASCHMASCHINE, WAESCHESCHLEUDER	/	/	/	/	/	/	/	/	/	/	/	/	/	
SONST. HOCHWERTIGE HAUSHALTSGERAETE	/	/	/	/	/	/	/	/	/	/	/	/	/	
HEIMTEXTILIEN, HAUSH. WAESCHE, GARD.	/	/	/	/	/	/	/	/	/	/	/	/	/	
TAPETEN, LEIM, FARBE FUEHR. WOHNUNG	/	/	/	/	/	/	/	/	/	/	/	/	/	
SONST. GEBRAUCHSG. F. HAUSHALTSFUEHR.	/	/	(27,73	0,9)	(22,40	0,8)	/	/	/	/	/	/	/	
AUFWENDUNGEN F. GARTEN, NUTZTIERH.	/	/	/	/	/	/	/	/	/	/	/	/	/	
WASCH-, REINIGUNGS- U. PFLEGEMITTEL	/	/	(22,60	0,8)	(29,35	1,0)	/	/	/	/	/	/	/	
BLUMEN	/	/	/	/	(9,32	0,3)	/	/	/	/	/	/	/	
SONST. VERBRAUCHSG. F. HAUSHALTSF.	/	/	(24,92	0,8)	(10,80	0,4)	/	/	/	/	/	/	/	
ARBEITSLOHN F. MALER, TAPETIERER	/	/	/	/	/	/	/	/	/	/	/	/	/	
WAESCHEREI UND REINIGUNG	/	/	/	/	/	/	/	/	/	/	/	/	/	
SONST. DIENSTLEIST., REPARATUREN	/	/	/	/	/	/	/	/	/	/	/	/	/	
VERKEHR, NACHRICHTENUEBERMITTLUNG	/	/	(578,56	19,4)	(497,72	16,7)	(821,01	27,4)	/	/	/	/	/	
PERSONENKRAFTWAGEN	/	/	/	/	/	/	/	/	/	/	/	/	/	
MOTORRAD, -ROLLER, MOFA, MOPED, FAHRR.	/	/	/	/	/	/	/	/	/	/	/	/	/	
MATERIAL BEI KFZ-REPARATUREN	/	/	(32,08	1,1)	(35,36	1,2)	(34,76	1,2)	/	/	/	/	/	
GEBRAUCHSGUETER FUEHR. KRAFTFAHRZEUG	/	/	(47,07	1,6)	(53,20	1,8)	(57,00	1,9)	/	/	/	/	/	
KRAFTSTOFF (O. AUSGABEN IM URLAUB)	/	/	(89,67	3,0)	(97,48	3,3)	(90,05	3,0)	/	/	/	/	/	
AUSGABEN FUEHR. EIGENES KFZ I. URLAUB	/	/	/	/	/	/	/	/	/	/	/	/	/	
SONST. VERBRAUCHSG. F. KFZ U. FAHRRAD	/	/	(36,71	1,2)	(41,09	1,4)	(43,51	1,5)	/	/	/	/	/	
GARAGENMIETE	/	/	/	/	/	/	/	/	/	/	/	/	/	
SONST. DIENSTLEIST. U. REPARAT. F. KFZ	/	/	(43,55	1,5)	(50,90	1,7)	(55,53	1,9)	/	/	/	/	/	
FAHRTK. F. FREMDE VERKEHRSM. (O. URL.)	/	/	/	/	/	/	/	/	/	/	/	/	/	
FAHRTK. F. FREMDE VERKEHRSM. I. URLAUB	/	/	/	/	/	/	/	/	/	/	/	/	/	
NACHRICHTENUEBERMITTLUNG	/	/	(47,70	1,6)	(54,64	1,8)	/	/	/	/	/	/	/	
KOEPPER- UND GESUNDHEITSPFLEGE	/	/	(54,72	1,8)	(58,00	1,9)	(73,86	2,5)	/	/	/	/	/	
GEBRAUCHSGUETER, FUEHR. KOERPERPFLEGE	/	/	/	/	/	/	/	/	/	/	/	/	/	
VERBRAUCHSGUETER F. KOERPERPFLEGE	/	/	(17,28	0,6)	(17,85	0,6)	/	/	/	/	/	/	/	
DIENSTLEISTUNGEN F. KOERPERPFLEGE	/	/	/	/	/	/	/	/	/	/	/	/	/	
GEBRAUCHSG. F. GESUNDHEITSPFLEGE	/	/	/	/	/	/	/	/	/	/	/	/	/	
VERBRAUCHSG. F. GESUNDHEITSPFLEGE	/	/	/	/	/	/	/	/	/	/	/	/	/	
DIENSTLEIST. F. GESUNDHEITSPFLEGE	/	/	(13,82	0,5)	/	/	/	/	/	/	/	/	/	
BILDUNG UND UNTERHALTUNG	/	/	(129,79	4,4)	(140,08	4,7)	(108,53	3,6)	/	/	/	/	/	
RUNDfunkGERAET (AUCH MUSIKTRUHE)	/	/	/	/	/	/	/	/	/	/	/	/	/	
fernsehGERAET (AUCH fernsehTRUHE)	/	/	/	/	/	/	/	/	/	/	/	/	/	
TONBANDGERAET, PLATTENSPIELER	/	/	/	/	/	/	/	/	/	/	/	/	/	
FOTO-, FILMAPPARAT, PROJEKTOR	/	/	/	/	/	/	/	/	/	/	/	/	/	
SONST. HOCHWERTIGE GEBRAUCHSGUETER	/	/	/	/	/	/	/	/	/	/	/	/	/	
ZUBEHOER ZU FOTO- U. PHONOGERAETEN	/	/	/	/	/	/	/	/	/	/	/	/	/	
SPIELZEUG, SPORTARTIKEL	/	/	/	/	/	/	/	/	/	/	/	/	/	
BUECHER	/	/	/	/	/	/	/	/	/	/	/	/	/	
SONSTIGE GEBRAUCHSGUETER	/	/	/	/	/	/	/	/	/	/	/	/	/	
ZEITUNGEN, ZEITSCHRIFTEN	/	/	(13,45	0,5)	(16,05	0,5)	/	/	/	/	/	/	/	
SONSTIGE VERBRAUCHSGUETER	/	/	(12,03	0,4)	(11,92	0,4)	/	/	/	/	/	/	/	
KULT.-, SPORT- U.AE. VERANSTALTUNGEN	/	/	/	/	/	/	/	/	/	/	/	/	/	
SONSTIGE BILDUNGSKOSTEN	/	/	/	/	/	/	/	/	/	/	/	/	/	
SONSTIGE FERIEAUSGABEN	/	/	/	/	/	/	/	/	/	/	/	/	/	
SONST. DIENSTLEISTUNGEN, REPARATUREN	/	/	(32,68	1,1)	(35,17	1,2)	(22,19	0,7)	/	/	/	/	/	
PERSOENLICHE AUSSTATTUNG U.AE.	/	/	(47,79	1,6)	(58,03	1,9)	/	/	/	/	/	/	/	
UHREN, ECHTER SCHMUCK	/	/	/	/	/	/	/	/	/	/	/	/	/	
SONSTIGE PERSOENLICHE AUSSTATTUNG	/	/	/	/	/	/	/	/	/	/	/	/	/	
UNTERKUNFT U.AE. IM URLAUB	/	/	/	/	/	/	/	/	/	/	/	/	/	
SONST. DIENSTLEISTUNGEN, REPARATUREN	/	/	/	/	/	/	/	/	/	/	/	/	/	
PRIVATER VERBRAUCH INSGESAMT	/	/	(2979,88	100)	(2978,89	100)	(2998,57	100)	/	/	/	/	/	
NACHRICHTLICH:	/	/	/	/	/	/	/	/	/	/	/	/	/	
AUSGABEN F. VERPFLEGE IM URLAUB	/	/	/	/	/	/	/	/	/	/	/	/	/	
WERT DER ENTHAHMEN AUS EIG. GARTEN	/	/	/	/	/	/	/	/	/	/	/	/	/	
STEINKOHLE, -BRIKETTS (KG)	/	/	/	/	/	/	/	/	/	/	/	/	/	
BRAUNKOHLEN, -BRIKETTS (KG)	/	/	/	/	/	/	/	/	/	/	/	/	/	
KOKS (KG)	/	/	/	/	/	/	/	/	/	/	/	/	/	
HEIZOEL (LITER)	/	/	(183)		(232)		/		/		/		/	

4 AUFWENDUNGEN FÜR DEN PRIVATEN VERBRAUCH SOWIE MENGENANGABEN ÜBER HEIZMATERIAL PRIVATER HAUSHALTE
NACH ALTER DES HAUSHALTSVORSTANDS

4. 2 HAUSHALTSVORSTAND: LANDWIRT

4. 2. 5 MONATLICHES HAUSHALTSNETTOEINKOMMEN VON 4 000 BIS UNTER 4 500 DM

GEGENSTAND DER NACHWEISUNG	ALTER DES HAUSHALTSVORSTANDS VON ... BIS UNTER ... JAHREN											
	25 - 35		35 - 45		45 - 55		55 - 65		65 - 70		70 UND MEHR	
	DM	%	DM	%	DM	%	DM	%	DM	%	DM	%
HAUSHALTE INSGESAMT (IN 1 000)	/	/	(13)		(21)		/	/	/	/	/	/
	JE ALTERSGRUPPE UND MONAT											
NAHRUNGS- UND GENUSSMITTEL	/	/	(1005,87	32,0)	(996,68	31,8)	/	/	/	/	/	/
NAHRUNGSMITTEL	/	/	(769,73	24,5)	(761,31	24,3)	/	/	/	/	/	/
GENUSSMITTEL	/	/	(110,57	3,5)	(140,77	4,5)	/	/	/	/	/	/
MAHLZEITEN AUSSER HAUS	/	/	(125,56	4,0)	(94,60	3,0)	/	/	/	/	/	/
KLEIDUNG, SCHUHE	/	/	(283,02	9,0)	(251,64	8,0)	/	/	/	/	/	/
DAMEN-UND I-KLEIDER, MAENTEL U.AE.	/	/	(40,02	1,3)	(39,43	1,3)	/	/	/	/	/	/
MAEDCHEN I-BLUSEN, ROECKE U.AE.	/	/	(64,18	2,0)	(61,32	2,0)	/	/	/	/	/	/
HERREN-UND I-ANZUEGE, MAENTEL U.AE.	/	/	(14,58	0,5)	(19,45	0,6)	/	/	/	/	/	/
KNABEN I-SAKKOS, -HOSEN U.AE.	/	/	(49,38	1,6)	(41,94	1,3)	/	/	/	/	/	/
DAMEN- UND MAEDCHENSCHUHE	/	/	(23,29	0,7)	(23,78	0,8)	/	/	/	/	/	/
HERREN- UND KNABENSCHUHE	/	/	(16,76	0,5)	(19,36	0,6)	/	/	/	/	/	/
LEIBWAESCHE, SONST. UNTERBEKLEIDUNG	/	/	(41,67	1,3)	(20,70	0,7)	/	/	/	/	/	/
UEBRIGE BEKLEIDUNG UND ZUBEHOER	/	/	(28,30	0,9)	(22,20	0,7)	/	/	/	/	/	/
REPARATUREN, AENDERUNGEN	/	/	/	/	/	/	/	/	/	/	/	/
WOHNUNGSMIETEN U.AE.	/	/	(558,25	17,7)	(522,98	16,6)	/	/	/	/	/	/
ELEKTRIZITAET, GAS, BRENNSTOFFE U.AE.	/	/	(203,86	6,5)	(191,93	6,1)	/	/	/	/	/	/
ELEKTRIZITAET, GAS	/	/	(104,61	3,3)	(89,62	2,9)	/	/	/	/	/	/
KOEHLE, KOKS, BRIKETTS, HOLZ U.AE.	/	/	/	/	(23,95	0,8)	/	/	/	/	/	/
HEIZOEL	/	/	(60,86	1,9)	(65,61	2,1)	/	/	/	/	/	/
ZENTRALHEIZUNG, WARMWASSER	/	/	/	/	/	/	/	/	/	/	/	/
UEBR. GUETER F. D. HAUSHALTSFUEHRUNG	/	/	(344,31	10,9)	(309,45	9,9)	/	/	/	/	/	/
MOEBEL	/	/	/	/	/	/	/	/	/	/	/	/
TEPPICHE, FUSSBODENBELAG, MATRATZEN	/	/	/	/	(19,21	0,6)	/	/	/	/	/	/
OEFEN, HERDE, HEIZGERAETE	/	/	/	/	/	/	/	/	/	/	/	/
TIEF-, KUEHLSCHRANK, -TRUHE	/	/	/	/	/	/	/	/	/	/	/	/
MASCHMASCHINE, WAESCHESCHLEUDER	/	/	/	/	/	/	/	/	/	/	/	/
SONST. HOCHWERTIGE HAUSHALTSGERAETE	/	/	/	/	(22,42	0,7)	/	/	/	/	/	/
HEIMTEXTILIEN, HAUSH. WAESCHE, GARD.	/	/	/	/	/	/	/	/	/	/	/	/
TAPETEN, LEIM, FARBE FUEHR. WOHNUNG	/	/	/	/	/	/	/	/	/	/	/	/
SONST. GEBRAUCHSG. F. HAUSHALTSGUEHR.	/	/	(41,27	1,3)	(32,31	1,0)	/	/	/	/	/	/
AUFWENDUNGEN F. GARTEN, HUTZIERH.	/	/	/	/	/	/	/	/	/	/	/	/
MASCH., REINIGUNGS- U. PFLEGE MITTEL	/	/	(25,01	0,8)	(22,05	0,7)	/	/	/	/	/	/
BLUMEN	/	/	(19,87	0,6)	(13,93	0,4)	/	/	/	/	/	/
SONST. VERBRAUCHSG. F. HAUSHALTSG.	/	/	(16,55	0,5)	(15,11	0,5)	/	/	/	/	/	/
ARBEITSLOHN F. MALER, TAPETIERER	/	/	/	/	/	/	/	/	/	/	/	/
WAESCHEREI UND REINIGUNG	/	/	/	/	/	/	/	/	/	/	/	/
SONST. DIENSTLEIST., REPARATUREN	/	/	/	/	/	/	/	/	/	/	/	/
VERKEHR, NACHRICHTENUEBERMITTLUNG	/	/	(449,15	14,3)	(616,29	19,6)	/	/	/	/	/	/
PERSONENKRAFTWAGEN	/	/	/	/	/	/	/	/	/	/	/	/
MOTORRAD, -ROLLER, MOFA, MOPED, FAHRP.	/	/	/	/	/	/	/	/	/	/	/	/
MATERIAL BEI KFZ-REPARATUREN	/	/	(25,16	0,8)	(34,66	1,1)	/	/	/	/	/	/
GEBRAUCHSGUETER FUEHR. KRAFTFAHRZEUG	/	/	(47,15	1,5)	(57,05	1,8)	/	/	/	/	/	/
KRAFTSTOFF (O. AUSGABEN IM URLAUB)	/	/	(86,16	2,7)	(105,13	3,4)	/	/	/	/	/	/
AUSGABEN FUEHR. EIGENES KFZ I. URLAUB	/	/	/	/	/	/	/	/	/	/	/	/
SONST. VERBRAUCHSG. F. KFZ U. FAHRRAED	/	/	(35,96	1,1)	(46,82	1,5)	/	/	/	/	/	/
GARAGENMIETE	/	/	/	/	/	/	/	/	/	/	/	/
SONST. DIENSTLEIST. U. REPARAT. F. KFZ	/	/	(38,93	1,2)	(56,33	1,8)	/	/	/	/	/	/
FAHRTK. F. FREMD. VERKEHRSM. (O. URL.)	/	/	/	/	(8,81	0,3)	/	/	/	/	/	/
FAHRTK. F. FREMD. VERKEHRSM. I. URLAUB	/	/	/	/	/	/	/	/	/	/	/	/
NACHRICHTENUEBERMITTLUNG	/	/	(50,05	1,6)	(41,27	1,3)	/	/	/	/	/	/
KOEPPER- UND GESUNDHEITSPFLEGE	/	/	(59,32	1,9)	(45,93	1,5)	/	/	/	/	/	/
GEBRAUCHSGUETER FUEHR. KOEPPERPFLEGE	/	/	/	/	/	/	/	/	/	/	/	/
VERBRAUCHSGUETER F. KOEPPERPFLEGE	/	/	(19,00	0,6)	(17,43	0,6)	/	/	/	/	/	/
Dienstleistungen f. Koerperpflege	/	/	/	/	(9,95	0,3)	/	/	/	/	/	/
GEBRAUCHSG. F. GESUNDHEITSPFLEGE	/	/	/	/	/	/	/	/	/	/	/	/
GESUNDHEITSPFLEGE	/	/	(6,28	0,2)	/	/	/	/	/	/	/	/
Dienstleist. f. Gesundheitspflege	/	/	/	/	(9,66	0,3)	/	/	/	/	/	/
BILDUNG UND UNTERHALTUNG	/	/	(191,47	6,1)	(142,23	4,5)	/	/	/	/	/	/
RUNDfunkgeraet (auch Musiktroe)	/	/	/	/	/	/	/	/	/	/	/	/
FERNSEHGERAET (auch Fernsentroe)	/	/	/	/	/	/	/	/	/	/	/	/
TONBANDGERAET, PLATTENSPIELER	/	/	/	/	/	/	/	/	/	/	/	/
FOTO-, FILMAPPARAT, PROJEKTOR	/	/	/	/	/	/	/	/	/	/	/	/
SONST. HOCHWERTIGE GEBRAUCHSGUETER	/	/	/	/	/	/	/	/	/	/	/	/
ZUBEHOER ZU FOTO- U. PHONOGERAETEN	/	/	/	/	/	/	/	/	/	/	/	/
SPIELZEUG, SPORTARTIKEL	/	/	/	/	/	/	/	/	/	/	/	/
BUECHER	/	/	(14,85	0,5)	/	/	/	/	/	/	/	/
SONSTIGE GEBRAUCHSGUETER	/	/	/	/	/	/	/	/	/	/	/	/
ZEITUNGEN, ZEITSCHRIFTEN	/	/	(23,31	0,7)	(21,71	0,7)	/	/	/	/	/	/
SONSTIGE VERBRAUCHSGUETER	/	/	(17,91	0,6)	(13,13	0,4)	/	/	/	/	/	/
KULT.-, SPORT- U.AE. VERANSTALTUNGEN	/	/	/	/	/	/	/	/	/	/	/	/
SONSTIGE BILDUNGSKOSTEN	/	/	/	/	/	/	/	/	/	/	/	/
SONSTIGE FERIENTAGSAUSGABEN	/	/	/	/	(3,95	0,1)	/	/	/	/	/	/
SONST. DIENSTLEISTUNGEN, REPARATUREN	/	/	(36,42	1,2)	(30,02	1,0)	/	/	/	/	/	/
PERSOENLICHE AUSSTATTUNG U.AE.	/	/	(50,28	1,6)	(60,15	1,9)	/	/	/	/	/	/
UHREN, ECHTER SCHMUCK	/	/	/	/	/	/	/	/	/	/	/	/
SONSTIGE PERSOENLICHE AUSSTATTUNG	/	/	/	/	/	/	/	/	/	/	/	/
UNTERKUNFT U.AE. IM URLAUB	/	/	/	/	(19,28	0,6)	/	/	/	/	/	/
SONST. DIENSTLEISTUNGEN, REPARATUREN	/	/	/	/	/	/	/	/	/	/	/	/
PRIVATER VERBRAUCH INSGESAMT	/	/	(3145,52	100)	(3136,36	100)	/	/	/	/	/	/
NACHRICHTLICH:												
AUSGABEN F. VERPFLEGE IM URLAUB	/	/	/	/	(11,91)	/	/	/	/	/	/	/
WERT DER ENTNAHMEN AUS EIG. GARTEN	/	/	/	/	/	/	/	/	/	/	/	/
STEINKOEHLE, -BRIKETTS (KG)	/	/	/	/	/	/	/	/	/	/	/	/
BRAUNKOEHLEN, -BRIKETTS (KG)	/	/	/	/	/	/	/	/	/	/	/	/
KOKS (KG)	/	/	/	/	/	/	/	/	/	/	/	/
HEIZOEL (LITER)	/	/	(204)		(239)		/	/	/	/	/	/

4. AUFWENDUNGEN FÜR DEN PRIVATEN VERBRAUCH SOWIE MENGENANGABEN ÜBER HEIZMATERIAL PRIVATER HAUSHALTE
NACH ALTER DES HAUSHALTSVORSTANDS

4. 2. HAUSHALTSVORSTAND: LANDWIRT

4. 2. 6 MONATLICHES HAUSHALTSNETTOEINKOMMEN VON 4 500 BIS UNTER 5 000 DM

GEGENSTAND DER NACHWEISUNG	ALTER DES HAUSHALTSVORSTANDS VON ... BIS UNTER ... JAHREN											
	25 - 35		35 - 45		45 - 55		55 - 65		65 - 70		70 UND MEHR	
	DM	%	DM	%	DM	%	DM	%	DM	%	DM	%
HAUSHALTE INSGESAMT (IN 1 000)	/	/	(10)	(10)	/	/	/	/	/	/	/	/
JE ALTERSGRUPPE UND MONAT												
NAHRUNGS- UND GENUSSMITTEL	/	/	(928,96 28,2)	(976,61 30,4)	/	/	/	/	/	/	/	/
NAHRUNGSMITTEL	/	/	(754,65 22,9)	(816,92 25,4)	/	/	/	/	/	/	/	/
GENUSSMITTEL	/	/	(92,62 2,8)	(99,76 3,1)	/	/	/	/	/	/	/	/
MAHLZEITEN AUSSER HAUS	/	/	(81,70 2,5)	(59,92 1,9)	/	/	/	/	/	/	/	/
KLEIDUNG, SCHUHE	/	/	(248,80 7,5)	(319,01 9,9)	/	/	/	/	/	/	/	/
DAMEN-UND -KLEIDER, MANTEL U.AE.	/	/	(36,65 1,1)	(48,49 1,5)	/	/	/	/	/	/	/	/
MAEDCHEN -BLUSEN, RÖCKE U.AE.	/	/	(61,29 1,9)	(72,11 2,2)	/	/	/	/	/	/	/	/
HERREN-UND -ANZÜGE, MANTEL U.AE.	/	/	/	/	/	/	/	/	/	/	/	/
KNABEN -SACKOS, -HOSEN U.AE.	/	/	(49,66 1,5)	(55,97 1,7)	/	/	/	/	/	/	/	/
DAMEN- UND MAEDCHENSCHUHE	/	/	(24,75 0,8)	(31,78 1,0)	/	/	/	/	/	/	/	/
HERREN- UND KNABENSCHUHE	/	/	(20,39 0,6)	(23,84 0,7)	/	/	/	/	/	/	/	/
LEIBWAESCHE, SONST. UNTERBEKLEIDUNG	/	/	/	/	/	/	/	/	/	/	/	/
UEBRIGE BEKLEIDUNG UND ZUBEHOER	/	/	(15,19 0,5)	(29,10 0,9)	/	/	/	/	/	/	/	/
REPARATUREN, AENDERUNGEN	/	/	/	/	/	/	/	/	/	/	/	/
WOHNUNGSMIETEN U.AE.	/	/	(659,93 20,0)	(522,92 16,3)	/	/	/	/	/	/	/	/
ELEKTRIZITAET, GAS, BRENNSTOFFE U.AE.	/	/	(221,05 6,7)	(185,65 5,8)	/	/	/	/	/	/	/	/
ELEKTRIZITAET, GAS	/	/	(99,03 3,0)	(97,77 3,0)	/	/	/	/	/	/	/	/
KOHLE, KOKS, BRIKETTS, HOLZ U.AE.	/	/	(102,77 3,1)	/	/	/	/	/	/	/	/	/
HEIZOEL	/	/	/	/	/	/	/	/	/	/	/	/
ZENTRALHEIZUNG, WARMWASSER	/	/	(279,76 8,5)	(267,59 8,3)	/	/	/	/	/	/	/	/
UEBR. GUETER F.D. HAUSHALTSFUEHRUNG	/	/	/	/	/	/	/	/	/	/	/	/
MOEBEL	/	/	/	/	/	/	/	/	/	/	/	/
TEPPICHE, FUSSBODENBELAG, MATRATZEN	/	/	/	/	/	/	/	/	/	/	/	/
OEFEN, HERDE, HEIZGERAETE	/	/	/	/	/	/	/	/	/	/	/	/
TIEF-, KUEHLSCHRANK, -TRUHE	/	/	/	/	/	/	/	/	/	/	/	/
WASCHMASCHINE, WAESCHESCHLEUDER	/	/	/	/	/	/	/	/	/	/	/	/
SONST. HOCHWERTIGE HAUSHALTSGERAETE	/	/	/	/	/	/	/	/	/	/	/	/
HEIMTEXTILIEN, HAUSH. WAESCHE, GARD.	/	/	/	/	/	/	/	/	/	/	/	/
TAPETEN, LEIM, FARBE FÜR WOHNUNG	/	/	/	/	/	/	/	/	/	/	/	/
SONST. GEBRAUCHSG. F. HAUSHALTSFUEHR.	/	/	(47,34 1,4)	/	/	/	/	/	/	/	/	/
AUFWENDUNGEN F. GARTEN, NUTZTIERH.	/	/	/	/	/	/	/	/	/	/	/	/
WASCH-, REINIGUNGS- U. PFLEGEMITTEL	/	/	(18,02 0,5)	(24,24 0,8)	/	/	/	/	/	/	/	/
BLUMEN	/	/	(27,58 0,8)	(21,15 0,7)	/	/	/	/	/	/	/	/
SONST. VERBRAUCHSG. F. HAUSHALTSF.	/	/	/	/	/	/	/	/	/	/	/	/
ARBEITSLOHN F. MALER, TAPETIERER	/	/	/	/	/	/	/	/	/	/	/	/
WAESCHEREI UND REINIGUNG	/	/	/	/	/	/	/	/	/	/	/	/
SONST. DIENSTLEIST., REPARATUREN	/	/	(655,15 19,9)	(601,04 18,7)	/	/	/	/	/	/	/	/
VERKEHR, NACHRICHTENUEBERMITTLUNG	/	/	/	/	/	/	/	/	/	/	/	/
PERSONENKRAFTWAGEN	/	/	/	/	/	/	/	/	/	/	/	/
MOTORRAD, -ROLLER, MOTO, MOPED, FAHRH.	/	/	/	/	/	/	/	/	/	/	/	/
MATERIAL BEI KFZ-REPARATUREN	/	/	(33,41 1,0)	(41,76 1,3)	/	/	/	/	/	/	/	/
GEBRAUCHSGUETER FÜR KRAFTFAHRZEUG	/	/	(47,68 1,4)	(50,98 1,6)	/	/	/	/	/	/	/	/
KRAFTSTOFF (O. AUSGABEN IM URLAUB)	/	/	(92,63 2,8)	(95,34 3,0)	/	/	/	/	/	/	/	/
AUSGABEN FÜR EIGENES KFZ I. URLAUB	/	/	/	/	/	/	/	/	/	/	/	/
SONST. VERBRAUCHSG. F. KFZ U. FAHRRAD	/	/	(36,74 1,1)	(41,69 1,3)	/	/	/	/	/	/	/	/
GARAGENMIETE	/	/	/	/	/	/	/	/	/	/	/	/
SONST. DIENSTLEIST. U. REPARAT. F. KFZ	/	/	(46,20 1,4)	(69,20 2,2)	/	/	/	/	/	/	/	/
FAHRTK. F. FREMDE VERKEHRSW. (O. URL.)	/	/	/	/	/	/	/	/	/	/	/	/
FAHRTK. F. FREMDE VERKEHRSW. I. URLAUB	/	/	/	/	/	/	/	/	/	/	/	/
NACHRICHTENUEBERMITTLUNG	/	/	(44,46 1,3)	(48,81 1,5)	/	/	/	/	/	/	/	/
KOERPER- UND GESUNDHEITSPFLEGE	/	/	(49,35 1,5)	(62,56 1,9)	/	/	/	/	/	/	/	/
GEBRAUCHSGUETER FÜR KOERPERPFLEGE	/	/	(14,18 0,4)	(14,63 0,5)	/	/	/	/	/	/	/	/
VERBRAUCHSGUETER F. KOERPERPFLEGE	/	/	/	/	/	/	/	/	/	/	/	/
DIENSTLEISTUNGEN F. KOERPERPFLEGE	/	/	/	/	/	/	/	/	/	/	/	/
GEBRAUCHSG. F. GESUNDHEITSPFLEGE	/	/	/	/	/	/	/	/	/	/	/	/
VERBRAUCHSG. F. GESUNDHEITSPFLEGE	/	/	/	/	/	/	/	/	/	/	/	/
DIENSTLEIST. F. GESUNDHEITSPFLEGE	/	/	(157,58 4,8)	(205,24 6,4)	/	/	/	/	/	/	/	/
BILDUNG UND UNTERHALTUNG	/	/	/	/	/	/	/	/	/	/	/	/
RUNDfunkGERAET (AUCH MUSIKTRUHE)	/	/	/	/	/	/	/	/	/	/	/	/
FERNSEHGERAET (AUCH FERNSEHTRUHE)	/	/	/	/	/	/	/	/	/	/	/	/
TONBANDGERAET, PLATTENSPIELER	/	/	/	/	/	/	/	/	/	/	/	/
FOTO-, FILMAPPARAT, PROJEKTOR	/	/	/	/	/	/	/	/	/	/	/	/
SONST. HOCHWERTIGE GEBRAUCHSGUETER	/	/	/	/	/	/	/	/	/	/	/	/
ZUBEHOER ZU FOTO- U. PHONOGERAETEN	/	/	/	/	/	/	/	/	/	/	/	/
SPIELZEUG, SPORTARTIKEL	/	/	/	/	/	/	/	/	/	/	/	/
BUECHER	/	/	/	/	/	/	/	/	/	/	/	/
SONSTIGE GEBRAUCHSGUETER	/	/	(13,77 0,4)	/	/	/	/	/	/	/	/	/
ZEITUNGEN, ZEITSCHRIFTEN	/	/	(15,98 0,5)	/	/	/	/	/	/	/	/	/
SONSTIGE VERBRAUCHSGUETER	/	/	/	/	/	/	/	/	/	/	/	/
KULT.-, SPORT- U. AE. VERANSTALTUNGEN	/	/	/	/	/	/	/	/	/	/	/	/
SONSTIGE BILDUNGSKOSTEN	/	/	/	/	/	/	/	/	/	/	/	/
SONSTIGE FERIEAUSGABEN	/	/	/	/	/	/	/	/	/	/	/	/
SONST. DIENSTLEISTUNGEN, REPARATUREN	/	/	(23,55 0,7)	(32,69 1,0)	/	/	/	/	/	/	/	/
PERSOENLICHE AUSSTATTUNG U.AE.	/	/	(95,34 2,9)	(73,93 2,3)	/	/	/	/	/	/	/	/
UHREN, ECHTER SCHMUCK	/	/	/	/	/	/	/	/	/	/	/	/
SONSTIGE PERSOENLICHE AUSSTATTUNG	/	/	/	/	/	/	/	/	/	/	/	/
UNTERKUNFT U.AE. IM URLAUB	/	/	/	/	/	/	/	/	/	/	/	/
SONST. DIENSTLEISTUNGEN, REPARATUREN	/	/	/	/	/	/	/	/	/	/	/	/
PRIVATER VERBRAUCH INSGESAMT	/	/	(3295,93 100)	(3214,57 100)	/	/	/	/	/	/	/	/
NACHRICHTLICH:	/	/	/	/	/	/	/	/	/	/	/	/
AUSGABEN F. VERPFLEGUNG IM URLAUB	/	/	/	/	/	/	/	/	/	/	/	/
WERT DER ENTHAHMEN AUS EIG. GARTEN	/	/	/	/	/	/	/	/	/	/	/	/
STEINKOHLE, -BRIKETTS (KG)	/	/	/	/	/	/	/	/	/	/	/	/
BRUNKOHLEN, -BRIKETTS (KG)	/	/	/	/	/	/	/	/	/	/	/	/
KOKS (KG)	/	/	/	/	/	/	/	/	/	/	/	/
HEIZOEL (LITER)	/	/	(299)	/	/	/	/	/	/	/	/	/

4 AUFWENDUNGEN FÜR DEN PRIVATEN VERBRAUCH SOWIE MENGENANGABEN ÜBER HEIZMATERIAL PRIVATER HAUSHALTE
NACH ALTER DES HAUSHALTSVORSTANDS

4. 2 HAUSHALTSVORSTAND: LANDWIRT

4. 2. 7 MONATLICHES HAUSHALTSNETTOEINKOMMEN VON 5 000 BIS UNTER 20 000 DM

GEGENSTAND DER NACHWEISUNG	ALTER DES HAUSHALTSVORSTANDS VON ... BIS UNTER ... JAHREN											
	25 - 35		35 - 45		45 - 55		55 - 65		65 - 70		70 UND MEHR	
	DM	%	DM	%	DM	%	DM	%	DM	%	DM	%
HAUSHALTE INSGESAMT (IN 1 000)	/	/	(17)		(22)		(13)		/	/	/	/
JE ALTERSGRUPPE UND MONAT												
NAHRUNGS- UND GENUSSMITTEL	/	/	(1083,59	24,7)	(1109,84	25,9)	(1075,56	26,8)	/	/	/	/
NAHRUNGSMITTEL	/	/	(871,03	19,3)	(889,33	20,8)	(811,00	20,2)	/	/	/	/
GENUSSMITTEL	/	/	(133,48	3,0)	(130,98	3,1)	(141,20	3,5)	/	/	/	/
MAHLZEITEN AUSSER HAUS	/	/	(79,08	1,8)	(89,53	2,1)	(123,37	3,1)	/	/	/	/
KLEIDUNG, SCHUHE	/	/	(377,68	8,6)	(358,96	8,4)	(398,67	9,9)	/	/	/	/
DAMEN-UND I-MLEIDER, MAENTEL U.A.E.	/	/	(68,81	1,6)	(60,53	1,4)	(73,17	1,8)	/	/	/	/
MAEDCHEN I-BLUSEN, ROECKE U.A.E.	/	/	(88,86	2,0)	(82,87	1,9)	(77,39	1,9)	/	/	/	/
HERREN-UND I-ANZUEGE, MAENTEL U.A.E.	/	/	(18,48	0,4)	(29,77	0,7)	(30,57	0,8)	/	/	/	/
KNABEN I-SAKKOS, -HOSEN U.A.E.	/	/	(55,52	1,3)	(55,32	1,3)	(72,58	1,8)	/	/	/	/
DAMEN- UND MAEDCHENSCHUHE	/	/	(38,64	0,9)	(31,90	0,7)	(30,58	0,8)	/	/	/	/
HERREN- UND KNABENSCHUHE	/	/	(24,67	0,6)	(25,52	0,6)	(29,26	0,7)	/	/	/	/
LEIBWAESCHE, SONST. UNTERBEKLEIDUNG	/	/	(42,85	1,0)	(39,35	0,9)	(47,48	1,2)	/	/	/	/
UEBRIGE BEKLEIDUNG UND ZUBEHOER	/	/	(38,14	0,9)	(27,96	0,7)	(35,84	0,9)	/	/	/	/
REPARATUREN, AENDERUNGEN	/	/	/	/	/	/	/	/	/	/	/	/
WOHNUNGSMIETEN U.A.E.	/	/	(803,67	18,3)	(697,29	16,3)	(658,19	16,4)	/	/	/	/
ELEKTRIZITAET, GAS, BRENNSTOFFE U.A.E.	/	/	(243,06	5,5)	(228,91	5,3)	(212,92	5,3)	/	/	/	/
GENUSSMITTEL	/	/	(107,48	2,5)	(110,18	2,6)	(99,69	2,5)	/	/	/	/
KOEHLE, KOKS, BRIKETTS, HOLZ U.A.E.	/	/	/	/	(21,69	0,5)	/	/	/	/	/	/
HEIZOEL	/	/	(101,83	2,3)	(90,26	2,1)	(83,49	2,1)	/	/	/	/
ZENTRALHEIZUNG, WARMWASSER	/	/	/	/	/	/	/	/	/	/	/	/
UEBR. GUETER F. D. HAUSHALTSFUEHRUNG	/	/	(513,90	11,7)	(420,09	9,8)	(373,00	9,3)	/	/	/	/
MOEBEL	/	/	(120,70	2,8)	(112,99	2,6)	/	/	/	/	/	/
TEPPICHE, FUSSBODENBELAG, MATRATZEN	/	/	(46,06	1,1)	(33,90	0,8)	/	/	/	/	/	/
OFEN, HERDE, HEIZGERAETE	/	/	/	/	(13,06	0,3)	/	/	/	/	/	/
TIEF-, KUEHLSCHRANK, -TRUHE	/	/	/	/	/	/	/	/	/	/	/	/
WASCHMASCHINE, WAESCHESCHLEUDER	/	/	/	/	/	/	/	/	/	/	/	/
SONST. HOCHWERTIGE HAUSHALTSGERAETE	/	/	(21,89	0,5)	(25,88	0,6)	/	/	/	/	/	/
HEIMTEXTILIEN, HAUSH. WAESCHE, GARD.	/	/	(19,99	0,5)	(28,58	0,7)	/	/	/	/	/	/
TAPETEN, LEIM, FARBE FÜR WOHNUMG	/	/	/	/	/	/	/	/	/	/	/	/
SONST. GEBRAUCHSG. F. HAUSHALTSFUEHR.	/	/	(70,08	1,6)	(60,78	1,4)	(54,34	1,4)	/	/	/	/
AUFWENDUNGEN F. GARTEN, NUTZTIERR.	/	/	(26,18	0,6)	(21,81	0,5)	/	/	/	/	/	/
WASCH-, REINIGUNGS- U. PFLEGE MITTEL	/	/	(37,41	0,9)	(33,43	0,8)	(28,47	0,7)	/	/	/	/
BLUMEN	/	/	(15,63	0,4)	(16,36	0,4)	/	/	/	/	/	/
SONST. VERBRAUCHSG. F. HAUSHALTSG.	/	/	(18,29	0,4)	(15,05	0,4)	(14,12	0,4)	/	/	/	/
ARBEITSLOHN F. MALER, TAPETIERER	/	/	/	/	/	/	/	/	/	/	/	/
WAESCHEREI UND REINIGUNG	/	/	/	/	(8,95	0,2)	/	/	/	/	/	/
SONST. DIENSTLEIST., REPARATUREN	/	/	/	/	/	/	/	/	/	/	/	/
VERKEHR, NACHRICHTENUEBERMITTLUNG	/	/	(876,32	20,2)	(1074,04	25,1)	(919,20	22,9)	/	/	/	/
PERSONENKRAFTWAGEN	/	/	(490,34	11,0)	(560,30	13,1)	/	/	/	/	/	/
MOTORRAD, -ROLLER, MOFA, MOPED, FAHRR.	/	/	/	/	/	/	/	/	/	/	/	/
MATERIAL BEI KFZ-REPARATUREN	/	/	(36,16	0,8)	(54,30	1,3)	(54,94	1,4)	/	/	/	/
GEBRAUCHSGUETER FÜR KRAFTFAHRZEUGE	/	/	(52,49	1,2)	(66,62	1,6)	(72,73	1,8)	/	/	/	/
KRAFTSTOFF (O. AUSGABEN IM URLAUB)	/	/	(100,93	2,3)	(135,34	3,2)	(133,94	3,3)	/	/	/	/
AUSGABEN FÜR EIGENES KFZ I. URLAUB	/	/	(5,49	0,1)	/	/	/	/	/	/	/	/
SONST. VERBRAUCHSG. F. KFZ U. FAHRRAD	/	/	(41,69	0,9)	(53,84	1,3)	(58,01	1,4)	/	/	/	/
GARAGENMIETE	/	/	/	/	/	/	/	/	/	/	/	/
SONST. DIENSTLEIST. U. REPARAT. F. KFZ	/	/	(61,29	1,4)	(75,40	1,8)	(78,93	2,0)	/	/	/	/
FAHRTK. F. FREMDE VERKEHRSM. (O. URL.)	/	/	/	/	(19,55	0,5)	/	/	/	/	/	/
FAHRTK. F. FREMDE VERKEHRSM. I. URLAUB	/	/	/	/	/	/	/	/	/	/	/	/
NACHRICHTENUEBERMITTLUNG	/	/	(61,43	1,4)	(72,71	1,7)	(57,78	1,4)	/	/	/	/
KOERPER- UND GESUNDHEITSPFLEGE	/	/	(112,31	2,6)	(90,98	2,1)	(110,62	2,8)	/	/	/	/
GEBRAUCHSGUETER FÜR KOERPERPFLEGE	/	/	/	/	/	/	/	/	/	/	/	/
VERBRAUCHSGUETER F. KOERPERPFLEGE	/	/	(28,81	0,7)	(23,43	0,5)	(26,70	0,7)	/	/	/	/
DIENSTLEISTUNGEN F. KOERPERPFLEGE	/	/	(17,05	0,4)	(17,91	0,4)	/	/	/	/	/	/
GEBRAUCHSG. F. GESUNDHEITSPFLEGE	/	/	/	/	/	/	/	/	/	/	/	/
VERBRAUCHSG. F. GESUNDHEITSPFLEGE	/	/	(11,28	0,3)	(9,14	0,2)	/	/	/	/	/	/
DIENSTLEIST. F. GESUNDHEITSPFLEGE	/	/	(40,37	0,9)	(34,83	0,8)	(51,76	1,3)	/	/	/	/
BILDUNG UND UNTERHALTUNG	/	/	(261,34	6,0)	(194,66	4,5)	(185,09	4,6)	/	/	/	/
RUNDfunkGERAET (AUCH MUSIKTRUHE)	/	/	/	/	/	/	/	/	/	/	/	/
FERNSEHGERAET (AUCH FERNSEHTRUHE)	/	/	/	/	/	/	/	/	/	/	/	/
TONBANDGERAET, PLATTENSPIELER	/	/	/	/	/	/	/	/	/	/	/	/
FOTO-, FILMAPPARAT, PROJEKTOR	/	/	/	/	/	/	/	/	/	/	/	/
SONST. HOCHWERTIGE GEBRAUCHSGUETER	/	/	(22,46	0,5)	(5,57	0,1)	/	/	/	/	/	/
ZUBEHOER ZU FOTO- U. PHONOGERAETEN	/	/	/	/	/	/	/	/	/	/	/	/
SPIELZEUG, SPORTARTIKEL	/	/	(25,70	0,6)	(6,83	0,2)	/	/	/	/	/	/
BUECHER	/	/	(26,23	0,6)	(13,10	0,3)	/	/	/	/	/	/
SONSTIGE GEBRAUCHSGUETER	/	/	(12,67	0,3)	(9,58	0,2)	/	/	/	/	/	/
ZEITUNGEN, ZEITSCHRIFTEN	/	/	(18,78	0,4)	(22,48	0,5)	(17,56	0,4)	/	/	/	/
SONSTIGE VERBRAUCHSGUETER	/	/	(16,77	0,4)	(20,05	0,5)	(11,27	0,3)	/	/	/	/
KULT.-, SPORT- U.A.E. VERANSTALTUNGEN	/	/	/	/	(9,11	0,2)	/	/	/	/	/	/
SONSTIGE BILDUNGSKOSTEN	/	/	(50,15	1,1)	/	/	/	/	/	/	/	/
SONSTIGE FERLENAUSGABEN	/	/	(8,20	0,2)	(11,30	0,3)	(6,37	0,2)	/	/	/	/
SONST. DIENSTLEISTUNGEN, REPARATUREN	/	/	(29,34	0,7)	(36,32	0,8)	(28,85	0,7)	/	/	/	/
PERSOENLICHE AUSSTATTUNG U.A.E.	/	/	(107,89	2,5)	(104,19	2,4)	(73,74	1,8)	/	/	/	/
UHREN, ECHTER SCHMUCK	/	/	/	/	(13,39	0,3)	/	/	/	/	/	/
SONSTIGE PERSOENLICHE AUSSTATTUNG	/	/	(13,78	0,3)	(11,51	0,3)	/	/	/	/	/	/
UNTERKUNFT U.A.E. IM URLAUB	/	/	(41,00	0,9)	(66,96	1,6)	/	/	/	/	/	/
SONST. DIENSTLEISTUNGEN, REPARATUREN	/	/	/	/	(12,33	0,3)	/	/	/	/	/	/
PRIVATER VERBRAUCH INSGESAMT	/	/	(4379,76	100)	(4278,96	100)	(4006,99	100)	/	/	/	/
NACHRICHTLICH:	/	/	/	/	/	/	/	/	/	/	/	/
AUSGABEN F. VERPFLEGUNG IM URLAUB	/	/	(31,14)		(38,12)		/		/		/	
WERT DER ENTNAHMEN AUS EIG. GARTEN	/	/	/		/		/		/		/	
STEINKOEHLE, -BRIKETTS (KG)	/	/	/		/		/		/		/	
BRAUNKOEHLEN, -BRIKETTS (KG)	/	/	/		/		/		/		/	
KOKS (KG)	/	/	/		/		/		/		/	
HEIZOEL (LITER)	/	/	(372)		(321)		(336)		/		/	

4 AUFWENDUNGEN FÜR DEN PRIVATEN VERBRAUCH SOWIE MENGENANGABEN ÜBER HEIZMATERIAL PRIVATER HAUSHALTE
NACH ALTER DES HAUSHALTSVORSTANDS

4. 2 HAUSHALTSVORSTAND: LANDWIRT

4. 2. 8 MONATLICHES HAUSHALTSNETTOEINKOMMEN VON 5 000 BIS UNTER 10 000 DM

GEGENSTAND DER NACHWEISUNG	ALTER DES HAUSHALTSVORSTANDS VON ... BIS UNTER ... JAHREN											
	25 - 35		35 - 45		45 - 55		55 - 65		65 - 70		70 UND MEHR	
	DM	%	DM	%	DM	%	DM	%	DM	%	DM	%
HAUSHALTE INSGESAMT (IN 1 000)	JE ALTERSGRUPPE UND MONAT											
	(16)		(21)		(13)							
NAHRUNGS- UND GENUSSMITTEL	/	/	(1077,55	25,5)	(1102,20	26,1)	(1075,56	26,8)	/	/	/	/
NAHRUNGSMITTEL	/	/	(865,73	20,5)	(888,72	21,0)	(811,00	20,2)	/	/	/	/
GENUSSMITTEL	/	/	(132,22	3,1)	(127,25	3,0)	(141,20	3,5)	/	/	/	/
MAHLZEITEN AUSSER HAUS	/	/	(79,60	1,9)	(86,22	2,0)	(123,37	3,1)	/	/	/	/
KLEIDUNG, SCHUHE	/	/	(370,64	8,8)	(358,12	8,5)	(398,67	9,9)	/	/	/	/
DAMEN- UND I-KLEIDER, MANTEL U.AE.	/	/	(65,00	1,5)	(60,24	1,4)	(73,17	1,8)	/	/	/	/
MAEDCHEN I-BLUSEN, ROECKE U.AE.	/	/	(89,40	2,1)	(81,85	1,9)	(77,39	1,9)	/	/	/	/
HERREN- UND I-ANZUEGE, MANTEL U.AE.	/	/	(17,57	0,4)	(30,41	0,7)	(30,57	0,8)	/	/	/	/
KNABEN I-SAKKOS, -HOSEN U.AE.	/	/	(55,56	1,3)	(55,69	1,3)	(72,58	1,8)	/	/	/	/
DAMEN- UND MAEDCHENSCHUHE	/	/	(38,11	0,9)	(31,42	0,7)	(30,58	0,8)	/	/	/	/
HERREN- UND KNABENSCHUHE	/	/	(24,48	0,6)	(25,09	0,6)	(29,26	0,7)	/	/	/	/
LEIBWAESCHE, SONST. UNTERBEKLEIDUNG	/	/	(42,29	1,0)	(39,40	0,9)	(47,48	1,2)	/	/	/	/
UEBRIGE BEKLEIDUNG UND ZUBehoER	/	/	(36,56	0,9)	(28,13	0,7)	(35,84	0,9)	/	/	/	/
REPARATUREN, AENDERUNGEN	/	/	/	/	/	/	/	/	/	/	/	/
WOHNUNGSMIETEN U.AE.	/	/	(788,16	18,6)	(693,42	16,4)	(658,19	16,4)	/	/	/	/
ELEKTRIZITAET, GAS, BRENNSTOFFE U.AE.	/	/	(237,92	5,6)	(226,41	5,4)	(212,92	5,3)	/	/	/	/
ELEKTRIZITAET, GAS	/	/	(107,39	2,5)	(108,91	2,6)	(99,69	2,5)	/	/	/	/
KOEHLE, KOKS, BRIKETTS, HOLZ U.AE.	/	/	/	/	(22,20	0,5)	/	/	/	/	/	/
HEIZoEL	/	/	(95,98	2,3)	(88,36	2,1)	(83,49	2,1)	/	/	/	/
ZENTRALHEIZUNG, WARMWASSER	/	/	/	/	/	/	/	/	/	/	/	/
UEBR. GUETER F.D. HAUSHALTSFUEHRUNG	/	/	(464,10	11,0)	(415,90	9,8)	(373,00	9,3)	/	/	/	/
MOEBEL	/	/	(123,10	2,9)	(114,64	2,7)	/	/	/	/	/	/
TEPPICHE, FUSSBODENBELAG, MATRATZEN	/	/	(45,45	1,1)	(34,52	0,8)	/	/	/	/	/	/
OEFEN, HERDE, HEIZGERAETE	/	/	/	/	/	/	/	/	/	/	/	/
TIEF-, KUEHLSCHRANK, -TRUHE	/	/	/	/	/	/	/	/	/	/	/	/
WASCHMASCHINE, WAESCHESCHLEUDER	/	/	/	/	/	/	/	/	/	/	/	/
SONST. HOCHWERTIGE HAUSHALTSGERAETE	/	/	(22,37	0,5)	(25,95	0,6)	/	/	/	/	/	/
HEIMTEXTILIENT, HAUSH.-WAESCHE, GARD.	/	/	(20,39	0,5)	(27,48	0,7)	/	/	/	/	/	/
TAPETEN, LEHM, FARBE FUEHR. WOHNUNG	/	/	/	/	/	/	/	/	/	/	/	/
SONST. GEBRAUCHSG. F. HAUSHALTSFUEHR.	/	/	(64,80	1,5)	(59,13	1,4)	(54,34	1,4)	/	/	/	/
AUFWENDUNGEN F. GARTEN, NUTZTIERN.	/	/	(26,69	0,6)	(21,10	0,5)	/	/	/	/	/	/
WASCH-, REINIGUNGS- U. PFLEGE MITTEL	/	/	(36,94	0,9)	(33,02	0,8)	(28,47	0,7)	/	/	/	/
BLUMEN	/	/	(15,77	0,4)	(13,81	0,3)	/	/	/	/	/	/
SONST. VERBRAUCHSG. F. HAUSHALTSF.	/	/	(18,20	0,4)	(15,01	0,4)	(14,12	0,4)	/	/	/	/
ARBEITSLOHN F. MALER, TAPETIERER	/	/	/	/	(7,45	0,2)	/	/	/	/	/	/
WAESCHEREI UND REINIGUNG	/	/	/	/	/	/	/	/	/	/	/	/
SONST. DIENSTLEIST., REPARATUREN	/	/	/	/	/	/	/	/	/	/	/	/
VERKEHR, NACHRICHTENUEBERMITTLUNG	/	/	(864,93	20,4)	(1060,21	25,1)	(919,20	22,9)	/	/	/	/
PERSONENKRAFTWAGEN	/	/	(485,90	11,5)	(556,37	13,2)	/	/	/	/	/	/
MOTORRAD, -ROLLER, MOFA, MOPED, FAHRR.	/	/	/	/	/	/	/	/	/	/	/	/
MATERIAL BEI KFZ-REPARATUREN	/	/	(35,26	0,8)	(52,45	1,2)	(54,94	1,4)	/	/	/	/
GEBRAUCHSGUETER FUEHR. KRAFTFAHRZEUG	/	/	(53,05	1,3)	(65,37	1,5)	(72,73	1,8)	/	/	/	/
KRAFTSTOFF (O. AUSGABEN IM URLAUB)	/	/	(99,05	2,3)	(134,25	3,2)	(133,94	3,3)	/	/	/	/
AUSGABEN FUEHR. EIGENES KFZ I. URLAUB	/	/	/	/	/	/	/	/	/	/	/	/
SONST. VERBRAUCHSG. F. KFZ U. FAHRRAD	/	/	(40,99	1,0)	(53,42	1,3)	(58,01	1,4)	/	/	/	/
GARAGENMIETEN	/	/	/	/	/	/	/	/	/	/	/	/
SONST. DIENSTLEIST. U. REPARAT. F. KFZ	/	/	(59,42	1,4)	(73,05	1,7)	(78,93	2,0)	/	/	/	/
FAHRTK. F. FREMDE VERKEHRSW. (O. URL.)	/	/	/	/	(19,36	0,5)	/	/	/	/	/	/
FAHRTK. F. FREMDE VERKEHRSW. I. URLAUB	/	/	/	/	/	/	/	/	/	/	/	/
NACHRICHTENUEBERMITTLUNG	/	/	(58,69	1,4)	(70,14	1,7)	(57,78	1,4)	/	/	/	/
KOERPER- UND GESUNDHEITSPFLEGE	/	/	(103,48	2,4)	(91,52	2,2)	(110,62	2,8)	/	/	/	/
GEBRAUCHSGUETER FUEHR. KOERPERPFLEGE	/	/	(26,67	0,6)	(23,62	0,6)	(26,70	0,7)	/	/	/	/
VERBRAUCHSGUETER F. KOERPERPFLEGE	/	/	(16,51	0,4)	(18,02	0,4)	/	/	/	/	/	/
DIENSTLEISTUNGEN F. KOERPERPFLEGE	/	/	/	/	/	/	/	/	/	/	/	/
GEBRAUCHSG. F. GESUNDHEITSPFLEGE	/	/	/	/	(8,80	0,2)	/	/	/	/	/	/
VERBRAUCHSG. F. GESUNDHEITSPFLEGE	/	/	(11,17	0,3)	(35,28	0,8)	(51,76	1,3)	/	/	/	/
DIENSTLEIST. F. GESUNDHEITSPFLEGE	/	/	(34,27	0,8)	(187,68	4,4)	(185,09	4,6)	/	/	/	/
BILDUNG UND UNTERHALTUNG	/	/	(246,89	5,8)	/	/	/	/	/	/	/	/
RUNDfunkGERAET (AUCH MUSIKTRUHE)	/	/	/	/	/	/	/	/	/	/	/	/
FERNSEHGERAET (AUCH FERNSEHTRUHE)	/	/	/	/	/	/	/	/	/	/	/	/
TONBANDGERAET, PLATTENSPIELER	/	/	/	/	/	/	/	/	/	/	/	/
FOTO-, FILMAPPARAT, PROJEKTOR	/	/	/	/	/	/	/	/	/	/	/	/
SONST. HOCHWERTIGE GEBRAUCHSGUETEP	/	/	(22,89	0,5)	/	/	/	/	/	/	/	/
ZUBehoER ZU FOTO- U. PHONOGERAETEN	/	/	/	/	/	/	/	/	/	/	/	/
SPIELZEUG, SPORTARTIKEL	/	/	(22,14	0,5)	(6,84	0,2)	/	/	/	/	/	/
BUECHER	/	/	(25,89	0,6)	(12,65	0,3)	/	/	/	/	/	/
SONSTIGE GEBRAUCHSGUETER	/	/	(11,72	0,3)	(9,39	0,2)	/	/	/	/	/	/
ZEITUNGEN, ZEITSCHRIFTEN	/	/	(17,87	0,4)	(21,94	0,5)	(17,56	0,4)	/	/	/	/
SONSTIGE VERBRAUCHSGUETER	/	/	(16,40	0,4)	(17,66	0,4)	(11,27	0,3)	/	/	/	/
KULT.-, SPORT- U. AE. VERANSTALTUNGEN	/	/	/	/	(9,33	0,2)	/	/	/	/	/	/
SONSTIGE BILDUNGSKOSTEN	/	/	(41,11	1,0)	/	/	/	/	/	/	/	/
SONSTIGE FERIENAUSGABEN	/	/	(8,20	0,2)	(10,24	0,2)	(6,37	0,2)	/	/	/	/
SONST. DIENSTLEISTUNGEN, REPARATUREN	/	/	(29,52	0,7)	(35,88	0,8)	(28,85	0,7)	/	/	/	/
PERSoENLICHE AUSSTATTUNG U. AE.	/	/	(75,98	1,8)	(90,59	2,1)	(73,74	1,8)	/	/	/	/
UHREN, ECHTER SCHMUCK	/	/	/	/	(12,32	0,3)	/	/	/	/	/	/
SONSTIGE PERSoENLICHE AUSSTATTUNG	/	/	(12,14	0,3)	(11,03	0,3)	/	/	/	/	/	/
UNTERKUNFT U. AE. IM URLAUB	/	/	(39,76	0,9)	(40,03	1,4)	/	/	/	/	/	/
SONST. DIENSTLEISTUNGEN, REPARATUREN	/	/	/	/	(7,20	0,2)	/	/	/	/	/	/
PRIVATER VERBRAUCH INSGESAMT	/	/	(4229,65	100)	(4226,03	100)	(4006,99	100)	/	/	/	/
NACHRICHTLICH:	/	/	(30,04)		(34,93)		/		/		/	
AUSGABEN F. VERPFLEGE IM URLAUB	/	/	/		/		/		/		/	
WERT DER ENTNAHMEN AUS EIG. GARTEN	/	/	/		/		/		/		/	
STEINKOEHLE, -BRIKETTS (KG)	/	/	/		/		/		/		/	
BRAUNKOEHLEN, -BRIKETTS (KG)	/	/	/		/		/		/		/	
KOKS (KG)	/	/	/		/		/		/		/	
HEIZoEL (LITER)	/	/	(377)		(316)		(336)		/		/	

4 AUFWENDUNGEN FÜR DEN PRIVATEN VERBRAUCH SOWIE MENGENANGABEN ÜBER HEIZMATERIAL PRIVATER HAUSHALTE
NACH ALTER DES HAUSHALTSVORSTANDS

4. 3 HAUSHALTSVORSTAND: GEFÜHRTE/REIBERÜFLICH TÄTIGER

4. 3. 1 ALLE EINKOMMENSGRUPPEN

GEGENSTAND DER NACHWEISUNG	ALTER DES HAUSHALTSVORSTANDS VON ... BIS UNTER ... JAHREN											
	25 - 35		35 - 45		45 - 55		55 - 65		65 - 70		70 UND MEHR	
	DM	%	DM	%	DM	%	DM	%	DM	%	DM	%
HAUSHALTE INSGESAMT (IN 1 000)	151		400		337		265		61		(44)	
JE ALTERSGRUPPE UND MONAT												
NAHRUNGS- UND GENUSSMITTEL	701,50	24,8	792,58	23,8	800,24	23,3	709,61	24,1	667,97	20,4	(623,31	24,7)
NAHRUNGSMITTEL	407,17	14,4	511,11	15,3	522,38	15,2	437,02	14,9	406,42	12,4	(336,94	13,4)
GENUSSMITTEL	117,51	4,2	121,01	3,6	120,22	3,5	115,61	3,9	115,95	3,5	(105,34	4,2)
MAHLZEITEN AUSSER HAUS	176,82	6,3	160,46	4,8	157,65	4,6	156,98	5,3	(145,60	4,5)	(181,03	7,2)
KLEIDUNG, SCHUHE	252,77	9,0	334,15	10,0	351,39	10,2	277,92	9,4	253,79	7,8	(167,93	6,7)
DAMEN-UND I-KLEIDER, MAENTEL U.AE.	45,06	1,6	65,28	2,0	70,28	2,0	71,51	2,4	(63,21	1,9)	(48,44	1,9)
MAEDCHEN I-BLUSEN, ROECKE U.AE.	53,94	1,9	74,14	2,2	76,32	2,2	49,55	1,7	(48,10	1,5)	(29,16	1,2)
HERREN-UND I-ANZUEGE, MAENTEL U.AE.	19,78	0,7	27,75	0,8	33,28	1,0	24,50	0,8	(32,38	1,0)	(21,35	0,8)
KNABEN I-SAKKOS, HOSEN U.AE.	45,76	1,6	59,97	1,8	57,97	1,7	39,40	1,3	(30,54	0,9)	(18,99	0,8)
DAMEN- UND MAEDCHENSCHUE	20,65	0,7	28,42	0,9	28,56	0,8	22,76	0,8	(22,00	0,7)	(12,07	0,5)
HERREN- UND KNABENSCHUE	18,91	0,6	22,73	0,7	21,92	0,6	15,54	0,5	(13,91	0,4)	(7,84	0,3)
LEIBWAESCHE, SONST. UNTERBEKLEIDUNG	26,86	1,0	26,19	0,8	29,03	0,8	27,06	0,9	(22,36	0,7)	/	/
UEBRIGE BEKLEIDUNG UND ZUBEHOER	19,67	0,7	24,54	0,7	28,16	0,8	22,56	0,8	(15,91	0,5)	(14,06	0,6)
REPARATUREN, AENDERUNGEN	(4,14	0,1)	5,14	0,2	5,88	0,2	(5,03	0,2)	(5,37	0,2)	/	/
WOHNUNGSMIETEN U.AE.	417,59	14,8	534,60	16,1	573,40	16,7	484,33	16,5	564,59	17,3	(430,02	17,1)
ELEKTRIZITAET, GAS, BRENNSTOFFE U.AE.	123,16	4,4	145,36	4,4	155,30	4,5	141,52	4,8	152,61	4,7	(125,92	5,0)
ELEKTRIZITAET, GAS	73,87	2,6	77,37	2,3	79,63	2,3	77,69	2,6	76,47	2,3	(71,17	2,8)
KOEHLE, KOKS, BRIKETTS, HOLZ U.AE.	(1,79	0,0)	(2,35	0,1)	(3,92	0,1)	(4,59	0,2)	/	/	/	/
HEIZOEL	(20,29	0,7)	37,68	1,1	44,53	1,3	38,31	1,3	(45,75	1,4)	/	/
ZENTRALHEIZUNG, WARMWASSER	27,21	1,0	27,96	0,8	27,22	0,8	20,92	0,7	(24,41	0,7)	(31,46	1,2)
UEBR. GUETER F. D. HAUSHALTSFUEHRUNG	283,58	10,0	349,64	10,5	350,73	10,2	304,69	10,4	399,48	12,2	(262,50	10,4)
MOEBEL	91,02	3,2	120,22	3,6	107,75	3,1	76,68	2,6	(108,69	3,3)	/	/
TEPPICHE, FUSSBODENBELAG, MATRATZEN	(23,45	0,8)	35,16	1,1	44,43	1,3	35,69	1,2	(44,98	1,4)	/	/
OEFEN, HERDE, HEIZGERAETE	(3,83	0,1)	(6,92	0,2)	(7,17	0,2)	(7,96	0,3)	/	/	/	/
TIEF-, KUEHLSCHRANK, -TRUHE	(6,28	0,2)	(7,00	0,2)	(5,59	0,2)	(6,25	0,2)	/	/	/	/
WASCHMASCHINE, WAESCHESCHLEUDER	(10,60	0,4)	(7,50	0,2)	(7,63	0,2)	(4,87	0,2)	/	/	/	/
SONST. HOCHWERTIGE HAUSHALTSGERAETE	19,12	0,7	17,06	0,5	14,89	0,4	13,55	0,5	(14,00	0,4)	/	/
HEINTEXTILIEN, HAUSH. WAESCHE, GARD.	(16,82	0,6)	16,02	0,5	14,65	0,4	16,69	0,6	(20,35	0,6)	/	/
TAPETEN, LEIM, FARBE FUEH. MOEHL.	(6,34	0,2)	3,64	0,1	(2,49	0,1)	(3,87	0,1)	/	/	/	/
SONST. GEBRAUCHSG. F. HAUSHALTSFUEHR.	31,19	1,1	36,71	1,1	37,67	1,1	33,26	1,1	(35,47	1,1)	(18,81	0,7)
AUFWENDUNGEN F. GARTEN, NUTZTIERH.	(7,51	0,3)	15,80	0,5	14,21	0,4	18,34	0,6	(16,70	0,5)	/	/
WASCH-, REINIGUNGS- U. PFLEGMITTEL	14,49	0,5	19,55	0,6	22,08	0,6	19,83	0,7	(17,22	0,5)	(12,02	0,5)
BLUMEN	16,56	0,6	15,69	0,5	18,46	0,5	15,96	0,5	(19,78	0,6)	(22,01	0,9)
SONST. VERBRAUCHSG. F. HAUSHALTSF.	8,77	0,3	9,82	0,3	9,39	0,3	8,35	0,3	(7,03	0,2)	(5,41	0,2)
ARBEITSLONN F. MALER, TAPETIERER	(6,15	0,2)	(3,58	0,1)	(2,80	0,1)	(1,80	0,1)	/	/	/	/
WAESCHEREI UND REINIGUNG	9,77	0,3	10,40	0,3	11,41	0,3	10,46	0,4	(11,97	0,4)	(11,99	0,5)
SONST. DIENSTLEIST., REPARATUREN	/	/	24,58	0,7	30,11	0,9	(31,12	1,1)	(82,19	2,5)	/	/
VERKEHR, NACHRICHTENUEBERMITTLUNG	617,27	21,9	614,22	18,4	608,58	17,7	562,16	19,1	596,54	18,2	(424,00	16,8)
PERSONENKRAFTWAGEN	(265,62	9,4)	232,82	7,0	225,04	6,6	(205,59	7,0)	/	/	/	/
MOTORRAD, -ROLLER, MOFA, MOPED, FAHRM.	(5,69	0,2)	8,69	0,3	(13,02	0,4)	(4,64	0,2)	/	/	/	/
MATERIAL BEI KFZ-REPARATUREN	25,89	0,9	29,16	0,9	29,62	0,9	28,77	1,0	(28,63	0,9)	(21,88	0,9)
GEBRAUCHSGUETER FUER KRAFTFAHRZEUG	41,02	1,5	46,31	1,4	45,78	1,3	44,05	1,4	(44,55	1,4)	(27,37	1,1)
KRAFTSTOFF (O. AUSGABEN IM URLAUB)	76,23	2,7	76,11	2,3	73,33	2,1	69,49	2,4	(67,18	2,1)	(45,11	1,8)
AUSGABEN FUER EIGENES KFZ I. URLAUB	10,75	0,4	14,91	0,4	14,07	0,4	14,43	0,5	(16,85	0,5)	(7,41	0,3)
SONST. VERBRAUCHSG. F. KFZ U. FAHRRAED.	31,86	1,1	36,14	1,1	36,63	1,1	34,38	1,2	(33,56	1,1)	(22,47	0,9)
GARAGENMIETE	41,69	1,5	46,47	1,4	46,81	1,4	44,35	1,5	(45,87	1,4)	(30,26	1,2)
SONST. DIENSTLEIST. U. REPARAT. F. KFZ	39,90	1,4	43,22	1,3	45,18	1,3	42,78	1,5	(42,39	1,3)	(28,54	1,1)
FAHRTK. F. FREMDE VERKEHRSM. (O. URL.)	(14,35	0,5)	15,35	0,5	21,70	0,6	14,80	0,5	(22,07	0,7)	(19,28	0,8)
FAHRTK. F. FREMDE VERKEHRSM. I. URLAUB	(10,49	0,4)	10,75	0,3	11,31	0,3	13,73	0,5	(17,55	0,5)	/	/
NACHRICHTENUEBERMITTLUNG	53,78	1,9	54,28	1,6	46,08	1,3	43,15	1,5	(54,63	1,7)	(38,26	1,5)
KOEPPER- UND GESUNDHEITSPFLEGE	101,51	3,6	124,10	3,7	156,94	4,6	135,58	4,6	153,76	4,7	(173,50	6,9)
GEBRAUCHSGUETER FUER KOERPERPFLEGE	(4,02	0,1)	4,35	0,1	4,75	0,1	(2,77	0,1)	/	/	/	/
VERBRAUCHSGUETER F. KOERPERPFLEGE	29,51	1,0	33,70	1,0	28,55	0,8	22,43	0,8	(23,24	0,7)	(13,31	0,5)
DIENSTLEISTUNGEN F. KOERPERPFLEGE	(12,24	0,4)	20,93	0,6	27,81	0,8	20,72	0,7	(24,11	0,7)	(26,86	1,1)
GEBRAUCHSG. F. GESUNDHEITSPFLEGE	(2,59	0,1)	(2,92	0,1)	(4,27	0,1)	(3,56	0,1)	/	/	/	/
VERBRAUCHSG. F. GESUNDHEITSPFLEGE	10,77	0,4	8,97	0,3	13,52	0,4	15,39	0,5	(13,88	0,4)	(23,24	0,9)
DIENSTLEIST. F. GESUNDHEITSPFLEGE	42,39	1,5	53,23	1,6	78,03	2,3	70,71	2,4	(86,01	2,6)	(103,35	4,1)
BILDUNG UND UNTERHALTUNG	220,23	7,8	288,42	8,7	286,35	8,3	189,64	6,4	263,77	8,1	(158,13	6,3)
RUNDfunkGERAET (AUCH MUSIKTRUHE)	(6,78	0,2)	13,81	0,4	14,12	0,4	(10,00	0,3)	/	/	/	/
FERNSEHGERAET (AUCH FERNSEHTRUHE)	/	/	(13,79	0,4)	18,12	0,5	(15,67	0,5)	/	/	/	/
TONBANDGERAET, PLATTENSPIELER	(7,80	0,3)	5,55	0,2	(5,89	0,2)	(4,00	0,1)	/	/	/	/
FOTO-, FILMAPPARAT, PROJEKTOR	(7,91	0,3)	8,59	0,3	9,78	0,3	(7,94	0,3)	/	/	/	/
SONST. HOCHWERTIGE GEBRAUCHSGUETER	(24,04	0,9)	48,45	1,5	50,24	1,5	21,63	0,7	(75,31	2,3)	/	/
ZUBEHOER ZU FOTO- U. PHONOGERAETEN	(10,44	0,4)	10,04	0,3	9,35	0,3	(6,26	0,2)	/	/	/	/
SPIELZEUG, SPORTARTIKEL	15,92	0,6	18,13	0,5	9,08	0,3	(4,69	0,2)	/	/	/	/
BUECHER	20,37	0,7	20,80	0,6	22,07	0,6	15,30	0,5	(23,41	0,7)	/	/
SONSTIGE GEBRAUCHSGUETER	(9,13	0,3)	12,30	0,4	9,32	0,3	8,72	0,3	(7,77	0,2)	/	/
ZEITUNGEN, ZEITSCHRIFTEN	19,17	0,7	18,66	0,6	18,30	0,5	17,53	0,6	(20,05	0,6)	(18,29	0,7)
SONSTIGE VERBRAUCHSGUETER	17,88	0,6	20,43	0,6	16,10	0,5	13,94	0,5	(16,79	0,5)	(10,25	0,4)
KULT., SPORT- U. A.E. VERANSTALTUNGEN	(7,68	0,3)	6,35	0,2	5,78	0,2	(4,87	0,2)	/	/	/	/
SONSTIGE BILDUNGSKOSTEN	(17,22	0,6)	29,66	0,9	32,19	0,9	(10,06	0,3)	/	/	/	/
SONSTIGE FERIEAUSGABEN	12,69	0,4	17,24	0,5	19,83	0,6	20,09	0,7	(21,92	0,7)	(17,94	0,7)
SONST. DIENSTLEISTUNGEN, REPARATUREN	36,11	1,3	44,60	1,3	46,15	1,3	28,94	1,0	30,50	0,9	(25,18	1,0)
PERSOENLICHE AUSSTATTUNG U.AE.	105,44	3,7	147,36	4,4	152,00	4,4	136,08	4,6	(217,84	6,7)	(155,94	6,2)
UHREN, ECHTER SCHMUCK	(19,43	0,7)	21,19	0,6	23,67	0,7	20,47	0,7	(37,14	1,1)	/	/
SONSTIGE PERSOENLICHE AUSSTATTUNG	(11,00	0,4)	13,49	0,4	12,74	0,4	(9,40	0,3)	(10,43	0,3)	/	/
UNTERKUNFT U.AE. IM URLAUB	63,35	2,2	95,17	2,9	100,89	2,9	64,05	3,2	(140,88	4,3)	(107,13	4,2)
SONST. DIENSTLEISTUNGEN, REPARATUREN	(11,64	0,4)	17,51	0,5	14,70	0,4	12,15	0,4	(29,39	0,9)	/	/
PRIVATER VERBRAUCH INSGESAMT	2823,02	100	3330,42	100	3434,92	100	2941,51	100	3270,35	100	(2521,25	100)
NACHRICHTLICH:												
AUSGABEN F. VERPFLEGUNG IM URLAUB	50,34	/	73,03	/	76,45	/	71,50	/	(93,71)	/	(68,84)	/
WERT DER ENTHAHMEN AUS EIG. GARTEN	/	/	7,79	/	7,57	/	7,01	/	/	/	/	/
STEINKOEHLE, -BRIKETTS (KG)	/	/	/	/	/	/	(4)	/	/	/	/	/
BRUNKOEHLEN, -BRIKETTS (KG)	/	/	/	/	/	/	/	/	/	/	/	/
KOKS (KG)	/	/	/	/	/	/	/	/	/	/	/	/
HEIZOEL (LITER)	(65)	/	122	/	143	/	119	/	(163)	/	/	/

4 AUFWENDUNGEN FÜR DEN PRIVATEN VERBRAUCH SOWIE MENGENANGABEN ÜBER HEIZMATERIAL PRIVATER HAUSHALTE
NACH ALTER DES HAUSHALTSVORSTANDS

4. 3 HAUSHALTSVORSTAND: GEWERBETREIBENDER/FREIBERUFLICH TÄTIGER

4. 3. 2 MONATLICHES HAUSHALTSNETTOEINKOMMEN VON 2 500 BIS UNTER 3 000 DM

GEGENSTAND DER NACHWEISUNG	ALTER DES HAUSHALTSVORSTANDS VON ... BIS UNTER ... JAHREN											
	25 - 35		35 - 45		45 - 55		55 - 65		65 - 70		70 UND MEHR	
	DM	%	DM	%	DM	%	DM	%	DM	%	DM	%
HAUSHALTE INSGESAMT (IN 1 000)	(17)		(21)		(28)		(24)					
	JE ALTERSGRUPPE UND MONAT											
NAHRUNGS- UND GENUSSMITTEL	(586,08	27,0)	(698,46	34,3)	(720,83	34,4)	(701,24	32,5)	/	/	/	/
NAHRUNGSMITTEL	(328,70	15,1)	(431,10	21,2)	(464,74	22,2)	(448,78	20,8)	/	/	/	/
GENUSSMITTEL	(104,51	4,8)	(106,72	5,2)	(125,85	6,0)	(119,30	5,5)	/	/	/	/
MAHLZEITEN AUSSER HAUS	(152,88	7,0)	(160,64	7,9)	(130,25	6,2)	(133,16	6,2)	/	/	/	/
KLEIDUNG, SCHUHE	(175,07	8,1)	(158,72	7,8)	(164,20	7,8)	(173,57	8,0)	/	/	/	/
DAMEN-UND -KLEIDER, MANTEL U.AE.	/	/	/	/	(34,31	1,6)	(37,97	1,8)	/	/	/	/
MAEDCHEN -BLUSEN, ROCKE U.AE.	/	/	(31,85	1,6)	(36,31	1,7)	(31,30	1,4)	/	/	/	/
HERREN-UND -ANZUEGE, MANTEL U.AE.	/	/	/	/	(13,80	0,7)	/	/	/	/	/	/
KNABEN -SAKKOS, -HOSEN U.AE.	(39,97	1,8)	(27,84	1,4)	(29,80	1,4)	(24,55	1,1)	/	/	/	/
DAMEN- UND MAEDCHENSCHUHE	/	/	(20,28	1,0)	(15,26	0,7)	(17,82	0,8)	/	/	/	/
HERREN- UND KNABENSCHUHE	/	/	(14,61	0,7)	(11,62	0,6)	(11,72	0,5)	/	/	/	/
LEIBWAESCHE, SONST. UNTERBEKLEIDUNG	/	/	/	/	(9,76	0,5)	(10,85	0,5)	/	/	/	/
UEBRIGE BEKLEIDUNG UND ZUBEHOER	/	/	/	/	/	/	/	/	/	/	/	/
REPARATUREN, AENDERUNGEN	/	/	/	/	/	/	/	/	/	/	/	/
WOHNUNGSMIETEN U.AE.	(304,57	14,0)	(321,83	15,8)	(356,85	17,0)	(362,13	16,8)	/	/	/	/
ELEKTRIZITAET, GAS, BRENNSTOFFE U.AE.	(94,34	4,3)	(118,37	5,8)	(127,58	6,1)	(140,08	6,5)	/	/	/	/
ELEKTRIZITAET, GAS	(56,68	2,6)	(68,26	3,4)	(76,51	3,6)	(80,53	3,7)	/	/	/	/
KOHLE, KOKS, BRIKETTS, HOLZ U.AE.	/	/	/	/	/	/	/	/	/	/	/	/
HEIZOEL	/	/	/	/	/	/	/	/	/	/	/	/
ZENTRALHEIZUNG, WARMWASSER	/	/	/	/	/	/	/	/	/	/	/	/
UEBR. GUETER F. d. HAUSHALTSFUEHRUNG	(205,10	9,4)	(145,53	7,1)	(116,59	5,6)	(170,31	7,9)	/	/	/	/
MOEBEL	/	/	/	/	/	/	/	/	/	/	/	/
TEPPICHE, FUSSBODENBELAG, MATRATZEN	/	/	/	/	/	/	/	/	/	/	/	/
OEFEN, HERDE, HEIZGERAETE	/	/	/	/	/	/	/	/	/	/	/	/
TIEF-, KUEHLSCHRANK, -TRUHE	/	/	/	/	/	/	/	/	/	/	/	/
WASCHMASCHINE, WAESCHESCHLEUDER	/	/	/	/	/	/	/	/	/	/	/	/
SONST. HOCHWERTIGE HAUSHALTSGERAETE	/	/	/	/	/	/	/	/	/	/	/	/
HEIMTEXTILIEN, HAUSH. WAESCHE, GARD.	/	/	/	/	/	/	/	/	/	/	/	/
TAPETEN, LEIM, FARBE FUEER WOHNUNG	/	/	/	/	/	/	/	/	/	/	/	/
SONST. GEBRAUCHSG. F. HAUSHALTSFUEHR.	/	/	/	/	/	/	/	/	/	/	/	/
AUFWENDUNGEN F. GARTEN, NUTZTIERE	/	/	/	/	/	/	/	/	/	/	/	/
WASCH-, REINIGUNGS- U. PFLEGEMITTEL	/	/	(14,08	0,7)	(12,63	0,6)	(20,04	0,9)	/	/	/	/
BLUMEN	/	/	/	/	/	/	/	/	/	/	/	/
SONST. VERBRAUCHSG. F. HAUSHALTSF.	/	/	/	/	(6,25	0,3)	(7,44	0,3)	/	/	/	/
ARBEITSLOHN F. MALER, TAPETIERER	/	/	/	/	/	/	/	/	/	/	/	/
WAESCHEREI UND REINIGUNG	/	/	/	/	/	/	/	/	/	/	/	/
SONST. DIENSTLEIST., REPARATUREN	/	/	/	/	/	/	/	/	/	/	/	/
VERKEHR, NACHRICHTENUEBERMITTLUNG	(460,90	21,2)	(324,23	15,9)	(366,41	17,5)	(387,61	17,9)	/	/	/	/
PERSONENKRAFTWAGEN	/	/	/	/	/	/	/	/	/	/	/	/
MOTORRAD, -ROLLER, MOFA, MOPED, FAHR.	/	/	(21,86	1,1)	(21,78	1,0)	(23,76	1,1)	/	/	/	/
MATERIAL BEI KFZ-REPARATUREN	/	/	(39,10	1,9)	(32,45	1,5)	(42,58	2,0)	/	/	/	/
GEBRAUCHSGUETER FUEER KRAFTFAHRZEUG	/	/	(63,36	3,1)	(52,90	2,5)	(48,47	2,2)	/	/	/	/
KRAFTSTOFF (G. AUSGABEN IM URLAUB)	/	/	/	/	/	/	/	/	/	/	/	/
AUSGABEN FUEER EIGENES KFZ I. URLAUB	/	/	/	/	/	/	/	/	/	/	/	/
SONST. VERBRAUCHSG. F. KFZ U. FAHRRAU	/	/	(29,33	1,4)	(25,01	1,2)	(29,87	1,4)	/	/	/	/
GARAGENMIETE	/	/	(38,29	1,9)	(35,10	1,7)	(39,02	1,8)	/	/	/	/
SONST. DIENSTLEIST. U. REPARAT. F. KFZ	/	/	(32,76	1,6)	(32,26	1,5)	(38,84	1,8)	/	/	/	/
FAHRTK. F. FREMDE VERKEHRSM. (O. URL.)	/	/	/	/	/	/	/	/	/	/	/	/
FAHRTK. F. FREMDE VERKEHRSM. I. URLAUB	/	/	/	/	/	/	/	/	/	/	/	/
NACHRICHTENUEBERMITTLUNG	/	/	(31,39	1,5)	(24,01	1,1)	/	/	/	/	/	/
KOERPER- UND GESUNDHEITSPFLEGE	(88,86	4,1)	(45,82	2,2)	(41,72	2,0)	(59,68	2,8)	/	/	/	/
GEBRAUCHSGUETER. FUEER KOERPERPFLEGE	/	/	(14,79	0,7)	(12,98	0,6)	(17,14	0,8)	/	/	/	/
VERBRAUCHSGUETER F. KOERPERPFLEGE	/	/	/	/	/	/	/	/	/	/	/	/
DIENSTLEISTUNGEN F. KOERPERPFLEGE	/	/	/	/	/	/	/	/	/	/	/	/
GEBRAUCHSG. F. GESUNDHEITSPFLEGE	/	/	/	/	/	/	/	/	/	/	/	/
VERBRAUCHSG. F. GESUNDHEITSPFLEGE	/	/	/	/	/	/	(17,61	0,8)	/	/	/	/
DIENSTLEIST. F. GESUNDHEITSPFLEGE	(183,84	8,5)	(158,96	7,8)	(152,56	7,3)	(106,60	4,9)	/	/	/	/
BILDUNG UND UNTERHALTUNG	/	/	/	/	/	/	/	/	/	/	/	/
RUNDfunkGERAET (AUCH MUSIKTRUHE)	/	/	/	/	/	/	/	/	/	/	/	/
FERNSEHGERAET (AUCH FERNSEHTRUHE)	/	/	/	/	/	/	/	/	/	/	/	/
TONBANDGERAET, PLATTENSPIELER	/	/	/	/	/	/	/	/	/	/	/	/
FOTO-, FILMAPPARAT, PROJEKTOR	/	/	/	/	/	/	/	/	/	/	/	/
SONST. HOCHWERTIGE GEBRAUCHSGUETER	/	/	/	/	/	/	/	/	/	/	/	/
ZUBEHOER ZU FOTO- U. PHONOGERAETEN	/	/	/	/	/	/	/	/	/	/	/	/
SPIELZEUG, SPORTARTIKEL	/	/	/	/	/	/	/	/	/	/	/	/
BUECHER	/	/	/	/	/	/	/	/	/	/	/	/
SONSTIGE GEBRAUCHSGUETER	/	/	(14,47	0,7)	(14,66	0,7)	(10,31	0,5)	/	/	/	/
ZEITUNGEN, ZEITSCHRIFTEN	/	/	(13,30	0,7)	(9,00	0,4)	/	/	/	/	/	/
SONSTIGE VERBRAUCHSGUETER	/	/	/	/	/	/	/	/	/	/	/	/
KULT.-, SPORT- U.AE. VERANSTALTUNGEN	/	/	/	/	/	/	/	/	/	/	/	/
SONSTIGE BILDUNGSKOSTEN	/	/	/	/	(8,70	0,4)	(7,83	0,4)	/	/	/	/
SONSTIGE FERIEAUSGABEN	/	/	/	/	(25,85	1,2)	(17,97	0,8)	/	/	/	/
SONST. DIENSTLEISTUNGEN, REPARATUREN	(32,29	1,5)	(30,07	1,5)	(50,11	2,4)	(59,72	2,8)	/	/	/	/
PERSOENLICHE AUSSTATTUNG U.AE.	/	/	(65,17	3,2)	/	/	/	/	/	/	/	/
UHREN, ECHTER SCHMUCK	/	/	/	/	/	/	/	/	/	/	/	/
SONSTIGE PERSOENLICHE AUSSTATTUNG	/	/	/	/	(38,21	1,8)	/	/	/	/	/	/
UNTERKUNFT U.AE. IM URLAUB	/	/	/	/	/	/	/	/	/	/	/	/
SONST. DIENSTLEISTUNGEN, REPARATUREN	/	/	/	/	/	/	/	/	/	/	/	/
PRIVATER VERBRAUCH INSGESAMT	(2173,76	100)	(2037,09	100)	(2096,86	100)	(2160,95	100)	/	/	/	/
NACHRICHTLICH:	/	/	/	/	(33,44)	/	(34,78)	/	/	/	/	/
AUSGABEN F. VERPFLEGUNG IM URLAUB	/	/	/	/	/	/	/	/	/	/	/	/
WERT DER ENTHAHMEN AUS EIG. GARTEN	/	/	/	/	/	/	/	/	/	/	/	/
STEINKOHLE, -BRIKETTS (KG)	/	/	/	/	/	/	/	/	/	/	/	/
BRAUNKOHLEN, -BRIKETTS (KG)	/	/	/	/	/	/	/	/	/	/	/	/
KOKS (KG)	/	/	/	/	/	/	/	/	/	/	/	/
HEIZOEL (LITER)	/	/	/	/	/	/	/	/	/	/	/	/

4 AUFWENDUNGEN FÜR DEN PRIVATEN VERBRAUCH SOWIE MENGENANGABEN ÜBER HEIZMATERIAL PRIVATER HAUSHALTE
NACH ALTER DES HAUSHALTSVORSTANDS

4. 3 HAUSHALTSVORSTAND: GEWERBETREIBENDER/FREIBERUFLICH TÄTIGER

4. 3. 3 MONATLICHES HAUSHALTSNETTOEINKOMMEN VON 3 000 BIS UNTER 3 500 DM

GEGENSTAND DER NACHWEISUNG	ALTER DES HAUSHALTSVORSTANDS VOM ... BIS UNTER ... JAHREN											
	25 - 35		35 - 45		45 - 55		55 - 65		65 - 70		70 UND MEHR	
	DM	%	DM	%	DM	%	DM	%	DM	%	DM	%
HAUSHALTE INSGESAMT (IN 1 000)												
	JE ALTERSGRUPPE UND MONAT											
NAHRUNGS- UND GENUSSMITTEL	/	/	(739,81	31,2)	(744,05	30,6)	(715,75	31,0)	/	/	/	/
NAHRUNGSMITTEL	/	/	(482,52	20,4)	(493,03	20,3)	(441,50	19,1)	/	/	/	/
GENUSSMITTEL	/	/	(113,57	4,8)	(115,55	4,8)	(113,33	4,9)	/	/	/	/
MAHLZEITEN AUSSER HAUS	/	/	(143,72	6,1)	(135,48	5,6)	(160,92	7,0)	/	/	/	/
KLEIDUNG, SCHUHE	/	/	(209,33	8,8)	(212,73	8,8)	(197,07	8,5)	/	/	/	/
DAMEN-UND I-KLEIDER,MANTEL U.AE.	/	/	(38,04	1,6)	(31,69	1,3)	(57,05	2,5)	/	/	/	/
MAEDCHEN I-BLUSEN, ROECKE U.AE.	/	/	(44,72	1,9)	(47,64	2,0)	(29,17	1,3)	/	/	/	/
HERREN-UND I-ANZUEGE,MANTEL U.AE.	/	/	(15,05	0,6)	(21,50	0,9)	(19,48	0,8)	/	/	/	/
KNABEN I-SAKKOS,-HOSEN U.AE.	/	/	(35,35	1,5)	(35,32	1,5)	(22,44	1,0)	/	/	/	/
DAMEN- UND MAEDCHENSCHUHE	/	/	(22,87	1,0)	(20,18	0,8)	(18,54	0,8)	/	/	/	/
HERREN- UND KNABENSCHUHE	/	/	(16,70	0,6)	(17,14	0,7)	(11,94	0,5)	/	/	/	/
LEIBWAESCHE,SONST.UNTERBEKLEIDUNG	/	/	/	/	/	/	/	/	/	/	/	/
UEBRIGE BEKLEIDUNG UND ZUBEHOER	/	/	(17,31	0,7)	(22,34	0,9)	(11,96	0,5)	/	/	/	/
REPARATUREN, AENDERUNGEN	/	/	/	/	/	/	/	/	/	/	/	/
WOHNUNGSMIETEN U.AE.	/	/	(400,42	16,9)	(439,75	18,1)	(433,26	18,8)	/	/	/	/
ELEKTRIZITAET,GAS,BRENNSTOFFE U.AE.	/	/	(133,67	5,6)	(137,68	5,7)	(138,00	6,0)	/	/	/	/
ELEKTRIZITAET,GAS	/	/	(73,68	3,1)	(72,02	3,0)	(79,03	3,4)	/	/	/	/
KOEHLE, KOKS, BRIKETTS, HOLZ U.AE.	/	/	/	/	/	/	/	/	/	/	/	/
HEIZOEL	/	/	/	/	/	/	/	/	/	/	/	/
ZENTRALHEIZUNG, WARMWASSER	/	/	/	/	/	/	/	/	/	/	/	/
UEBR.GUETER F.D.HAUSHALTSFUEHRUNG	/	/	(236,22	10,0)	(184,29	7,6)	(151,41	6,6)	/	/	/	/
MOEBEL	/	/	/	/	/	/	/	/	/	/	/	/
TEPPICHE,FUSSBODENBELAG,MATRATZEN	/	/	/	/	/	/	/	/	/	/	/	/
OFEN, HERDE, HEIZGERAETE	/	/	/	/	/	/	/	/	/	/	/	/
TIEF-,KUEHLSCHRANK,-TRUHE	/	/	/	/	/	/	/	/	/	/	/	/
WASCHMASCHINE, WAESCHESCHLEUDER	/	/	/	/	/	/	/	/	/	/	/	/
SONST.HOCHWERTIGE HAUSHALTSGERAETE	/	/	/	/	/	/	/	/	/	/	/	/
HEIMTEXTILIEN,HAUSH.WAESCHE,GARD.	/	/	/	/	/	/	/	/	/	/	/	/
TAPETEN, LEIM, FARBE FUEHR. WOHNUMG.	/	/	/	/	/	/	/	/	/	/	/	/
SONST.GEBRAUCHSG.F.HAUSHALTSFUEHR.	/	/	(33,91	1,4)	(18,33	0,8)	/	/	/	/	/	/
AUFWENDUNGEN F.GARTEN,NUTZTIERN.	/	/	/	/	/	/	/	/	/	/	/	/
WASCH-,REINIGUNGS- U-PFLEGEMITTEL	/	/	(17,55	0,7)	(21,06	0,9)	(10,95	0,5)	/	/	/	/
BLUMEN	/	/	(13,60	0,6)	/	/	(17,54	0,8)	/	/	/	/
SONST.VERBRAUCHSG.F.HAUSHALTSG.	/	/	(8,16	0,3)	(8,31	0,3)	(5,89	0,3)	/	/	/	/
ARBEITSLOHN F. MALER, TAPETIERER	/	/	/	/	/	/	/	/	/	/	/	/
WAESCHEREI UND REINIGUNG	/	/	/	/	/	/	/	/	/	/	/	/
SONST.DIENSTLEIST.,REPARATUREN	/	/	/	/	/	/	/	/	/	/	/	/
VERKEHR, NACHRICHTENUEBERMITTLUNG	/	/	(336,88	14,2)	(388,49	16,0)	(416,90	18,1)	/	/	/	/
PERSONENKRAFTWAGEN	/	/	/	/	/	/	/	/	/	/	/	/
MOTORRAD,-ROLLER,MOPA,MOPED,FAHRR.	/	/	/	/	/	/	/	/	/	/	/	/
MATERIAL BEI KFZ-REPARATUREN	/	/	(21,80	0,9)	(25,93	1,1)	(23,76	1,0)	/	/	/	/
GEBRAUCHSGUETER FUEHR. KRAFTFAHRZEUG	/	/	(40,23	1,7)	(39,71	1,6)	(36,22	1,6)	/	/	/	/
KRAFTSTOFF (O. AUSGABEN IM URLAUB)	/	/	(55,86	2,4)	(62,43	2,6)	(58,68	2,5)	/	/	/	/
AUSGABEN FUEHR. EIGENES KFZ I.URLAUB	/	/	(7,87	0,3)	/	/	/	/	/	/	/	/
SONST.VERBRAUCHSG.F.KFZ U.FAHRRAD	/	/	(28,31	1,2)	(35,20	1,4)	(27,38	1,2)	/	/	/	/
GARAGENMIETE	/	/	(36,48	1,5)	(39,22	1,6)	(36,58	1,6)	/	/	/	/
SONST.DIENSTLEIST.U.REPARAT.F.KFZ	/	/	(33,40	1,4)	(37,94	1,6)	(36,14	1,6)	/	/	/	/
FAHRTK.F.FREMDE VERKEHRSM.(O.UPL.)	/	/	/	/	/	/	/	/	/	/	/	/
FAHRTK.F.FREMDE VERKEHRSM.I.URLAUB	/	/	/	/	/	/	/	/	/	/	/	/
NACHRICHTENUEBERMITTLUNG	/	/	(44,28	1,9)	(42,11	1,7)	/	/	/	/	/	/
KOERPER- UND GESUNDHEITSPFLEGE	/	/	(98,81	4,2)	(89,93	3,7)	(70,44	3,1)	/	/	/	/
GEBRAUCHSGUETER FUEHR. KOERPERPFLEGE	/	/	/	/	/	/	/	/	/	/	/	/
VERBRAUCHSGUETER F. KOERPERPFLEGE	/	/	(30,19	1,3)	(21,66	0,9)	(15,99	0,7)	/	/	/	/
DIENSTLEISTUNGEN F. KOERPERPFLEGE	/	/	(21,56	0,9)	/	/	/	/	/	/	/	/
GEBRAUCHSG. F. GESUNDHEITSPFLEGE	/	/	/	/	/	/	/	/	/	/	/	/
VERBRAUCHSG. F. GESUNDHEITSPFLEGE	/	/	/	/	(10,11	0,4)	/	/	/	/	/	/
DIENSTLEIST. F. GESUNDHEITSPFLEGE	/	/	(36,11	1,5)	(41,96	1,7)	/	/	/	/	/	/
BILDUNG UND UNTERHALTUNG	/	/	(139,07	5,9)	(157,94	6,5)	(118,57	5,1)	/	/	/	/
RUNDfunkGERAET (AUCH MUSIKTRUHE)	/	/	/	/	/	/	/	/	/	/	/	/
FERNSEHGERAET (AUCH FERNSEHTRUHE)	/	/	/	/	/	/	/	/	/	/	/	/
TONBANDGERAET, PLATTENSPIELER	/	/	/	/	/	/	/	/	/	/	/	/
FOTO-, FILMAPPARAT, PROJEKTOR	/	/	/	/	/	/	/	/	/	/	/	/
SONST.HOCHWERTIGE GEBRAUCHSGUETER	/	/	/	/	/	/	/	/	/	/	/	/
ZUBEHOER ZU FOTO- U.PHONOGERAETEN	/	/	/	/	/	/	/	/	/	/	/	/
SPIELZEUG, SPORTARTIKEL	/	/	/	/	/	/	/	/	/	/	/	/
BUECHER	/	/	/	/	/	/	/	/	/	/	/	/
SONSTIGE GEBRAUCHSGUETER	/	/	/	/	/	/	/	/	/	/	/	/
ZEITUNGEN, ZEITSCHRIFTEN	/	/	(16,11	0,7)	(8,68	0,4)	(19,58	0,8)	/	/	/	/
SONSTIGE VERBRAUCHSGUETER	/	/	(12,15	0,5)	(11,43	0,5)	/	/	/	/	/	/
KULT.-,SPORT- U.AE.VERANSTALTUNGEN	/	/	/	/	/	/	/	/	/	/	/	/
SONSTIGE BILDUNGSKOSTEN	/	/	/	/	/	/	/	/	/	/	/	/
SONSTIGE FERIENAUSGABEN	/	/	(10,11	0,4)	(10,91	0,4)	(9,06	0,4)	/	/	/	/
SONST.DIENSTLEISTUNGEN,REPARATUREN	/	/	(22,52	1,0)	(26,96	1,1)	(21,21	0,9)	/	/	/	/
PERSOENLICHE AUSSTATTUNG U.AE.	/	/	(74,49	3,1)	(75,66	3,1)	(64,41	2,8)	/	/	/	/
UHREN, ECHTER SCHMUCK	/	/	/	/	/	/	/	/	/	/	/	/
SONSTIGE PERSOENLICHE AUSSTATTUNG	/	/	/	/	/	/	/	/	/	/	/	/
UNTERKUNFT U.AE. IM URLAUB	/	/	(46,03	1,9)	(52,49	2,2)	(44,32	1,9)	/	/	/	/
SONST.DIENSTLEISTUNGEN,REPARATUREN	/	/	/	/	/	/	/	/	/	/	/	/
PRIVATER VERBRAUCH INSGESAMT	/	/	(2368,73	100)	(2430,51	100)	(2305,82	100)	/	/	/	/
NACHRICHTLICH:												
AUSGABEN F.VERPFLEGUNG IM URLAUB	/	/	(38,93)		(45,58)		(40,95)		/	/	/	/
WERT DER ENTNAHMEN AUS EIG.GARTEN	/	/	/	/	/	/	/	/	/	/	/	/
STEINKOEHLE, -BRIKETTS (KG)	/	/	/	/	/	/	/	/	/	/	/	/
BRAUNKOEHLEN, -BRIKETTS (KG)	/	/	/	/	/	/	/	/	/	/	/	/
KOKS (KG)	/	/	/	/	/	/	/	/	/	/	/	/
HEIZOEL (LITER)	/	/	/	/	/	/	/	/	/	/	/	/

4. AUFWENDUNGEN FÜR DEN PRIVATEN VERBRAUCH SOWIE MENGENANGABEN ÜBER HEIZMATERIAL PRIVATER HAUSHALTE
NACH ALTER DES HAUSHALTSVORSTANDS

4. 3 HAUSHALTSVORSTAND: GEMERBETREIBENDER/FREIBERUFLICH TÄTIGER

4. 3. 4 MONATLICHES HAUSHALTSNETTOEINKOMMEN VON 3 500 BIS UNTER 4 000 DM

GEGENSTAND DER NACHWEISUNG	ALTER DES HAUSHALTSVORSTANDS VON ... BIS UNTER ... JAHREN											
	25 - 35		35 - 45		45 - 55		55 - 65		65 - 70		70 UND MEHR	
	DM	%	DM	%	DM	%	DM	%	DM	%	DM	%
HAUSHALTE INSGESAMT (IN 1 000)	/	/	(40)		(36)		(24)		/	/	/	/
	JE ALTERSGRUPPE UND MONAT											
NAHRUNGS- UND GENUSSMITTEL	/	/	(738,45	28,3)	(747,37	28,7)	(706,03	28,1)	/	/	/	/
NAHRUNGSMITTEL	/	/	(471,84	18,1)	(467,84	17,9)	(411,04	16,4)	/	/	/	/
GENUSSMITTEL	/	/	(121,08	4,6)	(126,59	4,9)	(136,61	5,4)	/	/	/	/
MAHLZEITEN AUSSER HAUS	/	/	(145,53	5,6)	(152,94	5,9)	(158,38	6,3)	/	/	/	/
KLEIDUNG, SCHUHE	/	/	(245,39	9,4)	(243,91	9,4)	(216,27	8,6)	/	/	/	/
DAMEN-UND I-KLEIDER,MAENTEL U.AE.	/	/	(45,75	1,8)	(52,83	2,0)	(47,73	1,9)	/	/	/	/
MAEDCHEN I-BLUSEN, ROECKE U.AE.	/	/	(42,87	1,6)	(48,99	1,9)	(44,55	1,8)	/	/	/	/
HERREN-UND I-ANZUEGE,MAENTEL U.AE.	/	/	(18,34	0,7)	(17,55	0,7)	/	/	/	/	/	/
KNABEN I-SAKKOS,-HOSEN U.AE.	/	/	(43,57	1,7)	(39,80	1,5)	(29,62	1,2)	/	/	/	/
DAMEN- UND MAEDCHENSCHUHE	/	/	(18,03	0,7)	(22,57	0,9)	(20,46	0,8)	/	/	/	/
HERREN- UND KNABENSCHUHE	/	/	(18,33	0,7)	(19,92	0,8)	(13,47	0,5)	/	/	/	/
LEIBWAESCHE,SONST.UNTERBEKLEIDUNG	/	/	(28,87	1,1)	(22,01	0,8)	/	/	/	/	/	/
UEBRIGE BEKLEIDUNG UND ZUBEHOER	/	/	(23,84	0,9)	(15,18	0,6)	(20,23	0,8)	/	/	/	/
REPARATUREN, AENDERUNGEN	/	/	/	/	/	/	/	/	/	/	/	/
WOHNUNGSMIETEN U.AE.	/	/	(442,98	17,0)	(514,05	19,7)	(447,82	17,8)	/	/	/	/
ELEKTRIZITAET,GAS,BRENNSTOFFE U.AE.	/	/	(139,76	5,4)	(149,38	5,7)	(136,65	5,4)	/	/	/	/
ELEKTRIZITAET,GAS	/	/	(76,33	2,9)	(80,16	3,1)	(83,02	3,3)	/	/	/	/
KOHLE, KOKS, BRIKETTS, HOLZ U.AE.	/	/	(36,15	1,4)	(45,98	1,8)	/	/	/	/	/	/
HEIZOEL	/	/	/	/	/	/	/	/	/	/	/	/
ZENTRALHEIZUNG, WARMWASSER	/	/	/	/	/	/	/	/	/	/	/	/
UEBR.GUETER F.D.HAUSHALTSFUEHRUNG	/	/	(219,37	8,4)	(204,14	7,8)	(247,21	9,8)	/	/	/	/
MOEBEL	/	/	(48,50	1,9)	(58,33	2,2)	/	/	/	/	/	/
TEPPICHE, FUSSBODENBELAG,MATRATZEN	/	/	/	/	(20,77	0,8)	/	/	/	/	/	/
OEFEN, HERDE, HEIZGERAETE	/	/	/	/	/	/	/	/	/	/	/	/
TIEF-,KUEHLSCHRANK,-TRUHE	/	/	/	/	/	/	/	/	/	/	/	/
WASCHMASCHINE, WAESCHESCHLEUDER	/	/	/	/	/	/	/	/	/	/	/	/
SONST.HOCHWERTIGE HAUSHALTSGERAETE	/	/	(16,49	0,6)	(14,74	0,6)	/	/	/	/	/	/
HEIMTEXTILIEN,HAUSH.WAESCHE,GARD.	/	/	/	/	/	/	/	/	/	/	/	/
TAPETEN, LEIM, FARBE FÜR WOHNUNG	/	/	/	/	/	/	/	/	/	/	/	/
SONST.GEBRAUCHSG.F.HAUSHALTSFUEHR.	/	/	(32,34	1,2)	(29,36	1,1)	(28,12	1,1)	/	/	/	/
AUFWENDUNGEN F.GARTEN,NUTZPFL.	/	/	/	/	/	/	/	/	/	/	/	/
WASCH-,REINIGUNGS- U.PFLEGEMITTEL	/	/	(18,51	0,7)	(14,38	0,6)	(17,00	0,7)	/	/	/	/
BLUMEN	/	/	(13,58	0,5)	(10,74	0,4)	/	/	/	/	/	/
SONST.VERBRAUCHSG.F.HAUSHALTSF.	/	/	(6,42	0,2)	(6,24	0,2)	(5,22	0,2)	/	/	/	/
ARBEITSLONN F. MALER, TAPETIERER	/	/	/	/	/	/	/	/	/	/	/	/
WAESCHEREI UND REINIGUNG	/	/	(8,82	0,3)	(9,28	0,4)	/	/	/	/	/	/
SONST.DIENSTLEIST.,REPARATUREN	/	/	/	/	/	/	/	/	/	/	/	/
VERKEHR, NACHRICHTENUEBERMITTLUNG	/	/	(423,79	16,3)	(433,48	16,6)	(415,72	16,6)	/	/	/	/
PERSONENKRAFTWAGEN	/	/	/	/	/	/	/	/	/	/	/	/
MOTORRAD,-ROLLER,MOFA,MOPEL,FAHR.	/	/	/	/	/	/	/	/	/	/	/	/
MATERIAL BEI KFZ-REPARATUREN	/	/	(24,03	0,9)	(25,51	1,0)	(27,37	1,1)	/	/	/	/
GEBRAUCHSGUETER FÜR KRAFTFAHRZEUG	/	/	(41,38	1,6)	(42,03	1,6)	(37,97	1,5)	/	/	/	/
KRAFTSTOFF (O. AUSSGABEN IM URLAUB)	/	/	(66,41	2,5)	(62,93	2,4)	(61,71	2,5)	/	/	/	/
AUSGABEN FÜR EIGENES KFZ I.URLAUB	/	/	(12,25	0,5)	(10,02	0,4)	/	/	/	/	/	/
SONST.VERBRAUCHSG.F.KFZ U.FAHRRAU	/	/	(30,45	1,2)	(32,37	1,2)	(34,81	1,4)	/	/	/	/
GARAGENMIETE	/	/	(39,92	1,5)	(41,68	1,6)	(40,45	1,6)	/	/	/	/
SONST.DIENSTLEIST.U.REPARAT.F.KFZ	/	/	(37,37	1,4)	(37,95	1,5)	(41,49	1,7)	/	/	/	/
FAHRTK.F.FREUDE VERKEHRSM.(O.URL.)	/	/	(11,19	0,4)	/	/	/	/	/	/	/	/
FAHRTK.F.FREUDE VERKEHRSM.I.URLAUB	/	/	/	/	/	/	/	/	/	/	/	/
NACHRICHTENUEBERMITTLUNG	/	/	(55,64	2,1)	(34,36	1,3)	(51,61	2,1)	/	/	/	/
KOERPER- UND GESUNDHEITSPFLEGE	/	/	(78,06	3,0)	(65,06	2,5)	(95,51	3,8)	/	/	/	/
GEBRAUCHSGUETER.FÜR KOERPERPFLEGE	/	/	/	/	/	/	/	/	/	/	/	/
VERBRAUCHSGUETER F. KOERPERPFLEGE	/	/	(30,21	1,2)	(21,24	0,8)	(15,81	0,6)	/	/	/	/
Dienstleistungen F. KOERPERPFLEGE	/	/	(17,38	0,7)	/	/	/	/	/	/	/	/
GEBRAUCHSG. F. GESUNDHEITSPFLEGE	/	/	/	/	/	/	/	/	/	/	/	/
VERBRAUCHSG. F. GESUNDHEITSPFLEGE	/	/	(7,20	0,3)	(5,38	0,2)	/	/	/	/	/	/
Dienstleist. F. GESUNDHEITSPFLEGE	/	/	(17,02	0,7)	(21,56	0,8)	/	/	/	/	/	/
BILDUNG UND UNTERHALTUNG	/	/	(218,55	8,4)	(159,85	6,1)	(160,29	6,4)	/	/	/	/
Rundfunkgeraet (auch Musiktruhe)	/	/	/	/	/	/	/	/	/	/	/	/
Fernseengerat (auch Fernsehtruhe)	/	/	/	/	/	/	/	/	/	/	/	/
Tonbandgerat, Plattenspieler	/	/	/	/	/	/	/	/	/	/	/	/
Foto-, Filmapparat, Projektor	/	/	/	/	/	/	/	/	/	/	/	/
SONST.HOCHWERTIGE GEBRAUCHSGUETER	/	/	(16,91	0,6)	/	/	/	/	/	/	/	/
ZUBEHOER ZU FOTO- U.PHONOGERAETEN	/	/	/	/	/	/	/	/	/	/	/	/
SPIELZEUG, SPORTARTIKEL	/	/	/	/	/	/	/	/	/	/	/	/
BUECHER	/	/	(20,26	0,8)	/	/	/	/	/	/	/	/
SONSTIGE GEBRAUCHSGUETER	/	/	(10,36	0,4)	/	/	/	/	/	/	/	/
ZEITUNGEN, ZEITSCHRIFTEN	/	/	(20,99	0,8)	(21,79	0,8)	(11,30	0,4)	/	/	/	/
SONSTIGE VERBRAUCHSGUETER	/	/	(17,01	0,7)	(11,09	0,4)	/	/	/	/	/	/
KULT.-,SPORT- U.AE.VERANSTALTUNGEN	/	/	/	/	/	/	/	/	/	/	/	/
SONSTIGE BILDUNGSKOSTEN	/	/	/	/	/	/	/	/	/	/	/	/
SONSTIGE FERIEAUSGABEN	/	/	(12,77	0,5)	(12,43	0,5)	(15,23	0,6)	/	/	/	/
SONST.DIENSTLEISTUNGEN,REPARATUREN	/	/	(34,31	1,3)	(31,81	1,2)	(27,13	1,1)	/	/	/	/
PERSOENLICHE AUSSTATTUNG U.AE.	/	/	(100,45	3,9)	(89,81	3,4)	(84,62	3,4)	/	/	/	/
UHREN, ECHTER SCHMUCK	/	/	/	/	/	/	/	/	/	/	/	/
SONSTIGE PERSOENLICHE AUSSTATTUNG	/	/	/	/	/	/	/	/	/	/	/	/
UNTERKUNFT U.AE. IM URLAUB	/	/	(71,70	2,9)	(62,69	2,4)	(64,31	2,6)	/	/	/	/
SONST.DIENSTLEISTUNGEN,REPARATUREN	/	/	/	/	/	/	/	/	/	/	/	/
PRIVATER VERBRAUCH INSGESAMT	/	/	(2606,80	100)	(2607,05	100)	(2510,12	100)	/	/	/	/
NACHRICHTLICHE	/	/	/	/	/	/	/	/	/	/	/	/
AUSGABEN F.VERPFLEGUNG IM URLAUB	/	/	(50,35)		(49,20)		(59,46)		/	/	/	/
WERT DER ENTNAHMEN AUS EIG.GARTEN	/	/	/	/	/	/	/	/	/	/	/	/
STEINKOHLE, -BRIKETTS (KG)	/	/	/	/	/	/	/	/	/	/	/	/
BRAUNKOHLEN, -BRIKETTS (KG)	/	/	/	/	/	/	/	/	/	/	/	/
KOKS (KG)	/	/	/	/	/	/	/	/	/	/	/	/
HEIZOEL (LITER)	/	/	(118)		(140)		/		/	/	/	/

4 AUFWENDUNGEN FÜR DEN PRIVATEN VERBRAUCH SOWIE MENGENANGABEN ÜBER HEIZMATERIAL PRIVATER HAUSHALTE
NACH ALTER DES HAUSHALTSVORSTANDS

4. 3 HAUSHALTSVORSTAND: GEMERETREIBENDER/FREIBERUFLICH TÄTIGER

4. 3. 5 MONATLICHES HAUSHALTSNETTOEINKOMMEN VON 4 000 BIS UNTER 4 500 DM

GEGENSTAND DER NACHWEISUNG	ALTER DES HAUSHALTSVORSTANDS VON ... BIS UNTER ... JAHREN											
	25 - 35		35 - 45		45 - 55		55 - 65		65 - 70		70 UND MEHR	
	DM	%	DM	%	DM	%	DM	%	DM	%	DM	%
HAUSHALTE INSGESAMT (IN 1 000)	(15)		(35)		(31)		(23)		/		/	
JE ALTERSGRUPPE UND MONAT												
NAHRUNGS- UND GENUSSMITTEL	(774,19	25,7)	(807,55	28,1)	(791,84	27,2)	(689,54	25,7)	/	/	/	/
NAHRUNGSMITTEL	(460,61	15,3)	(529,84	18,4)	(520,45	17,9)	(420,56	15,8)	/	/	/	/
GENUSSMITTEL	(123,25	4,1)	(136,73	4,8)	(116,64	4,0)	(115,62	4,3)	/	/	/	/
MAHLZEITEN AUSSER HAUS	(190,33	6,3)	(140,98	4,9)	(154,75	5,3)	(153,35	5,8)	/	/	/	/
KLEIDUNG, SCHUHE	(222,57	7,4)	(273,57	9,5)	(237,59	8,2)	(248,08	9,3)	/	/	/	/
DAMEN-UND I-KLEIDER, MAENTEL U.A.E.	(34,44	1,1)	(57,18	2,0)	(47,53	1,6)	(52,60	2,0)	/	/	/	/
MAEDCHEN I-BLUSEN, ROECKE U.A.E.	(47,42	1,6)	(61,64	2,1)	(46,21	1,6)	(41,17	1,5)	/	/	/	/
HERREN-UND I-ANZUEGE, MAENTEL U.A.E.	/	/	(20,12	0,7)	(18,29	0,6)	/	/	/	/	/	/
KNAREN I-SAKKOS, -HOSEN U.A.E.	(44,78	1,5)	(42,96	1,5)	(39,62	1,4)	(33,65	1,3)	/	/	/	/
DAMEN- UND MAEDCHENSCHUHE	(18,72	0,6)	(29,97	1,0)	(25,95	0,9)	(22,00	0,8)	/	/	/	/
HERREN- UND KNABENSCHUHE	(15,20	0,5)	(17,30	0,6)	(19,26	0,7)	(16,89	0,6)	/	/	/	/
LEIBWAESCHE, SONST. UNTERBEKLEIDUNG	/	/	(19,73	0,7)	/	/	/	/	/	/	/	/
UEBRIGE BEKLEIDUNG UND ZUBEHOER	/	/	(20,98	0,7)	(19,53	0,7)	(17,26	0,6)	/	/	/	/
REPARATUREN, AENDERUNGEN	/	/	/	/	/	/	/	/	/	/	/	/
WOHNUNGSMIETEN U.A.E.	(490,98	16,3)	(488,06	17,0)	(516,27	17,7)	(497,87	18,7)	/	/	/	/
ELEKTRIZITAET, GAS, BRENNSTOFFE U.A.E.	(128,12	4,3)	(146,27	5,1)	(145,63	5,0)	(154,86	5,8)	/	/	/	/
ELEKTRIZITAET, GAS	(60,52	2,0)	(72,56	2,5)	(73,87	2,5)	(68,86	2,6)	/	/	/	/
KOEHLE, KOKS, BRIKETTS, HOLZ U.A.E.	/	/	/	/	/	/	/	/	/	/	/	/
HEIZOEL	/	/	(35,31	1,2)	(46,18	1,6)	(61,45	2,3)	/	/	/	/
ZENTRALHEIZUNG, WARMWASSER	/	/	(37,11	1,3)	/	/	/	/	/	/	/	/
UEBR. GUEF.ER F.D. HAUSHALTSFUEHRUNG	(278,71	9,3)	(227,88	7,9)	(298,62	10,3)	(238,23	8,9)	/	/	/	/
MOEBEL	/	/	(58,48	2,0)	(118,48	4,1)	/	/	/	/	/	/
TEPPICHE, FUSSBODENBELAG, MATRATZEN	/	/	/	/	(21,72	0,7)	/	/	/	/	/	/
OEFEN, HERDE, HEIZGERAETE	/	/	/	/	/	/	/	/	/	/	/	/
TIEF-, KUEHLSCHRANK, -TRUHE	/	/	/	/	/	/	/	/	/	/	/	/
WASCHMASCHINE, WAESCHESCHLEUDER	/	/	/	/	/	/	/	/	/	/	/	/
SONST. HOCHWERTIGE HAUSHALTSGERAETE	/	/	(11,54	0,4)	/	/	/	/	/	/	/	/
HEIMTEXTILIEN, HAUSH. WAESCHE, GARD.	/	/	/	/	/	/	/	/	/	/	/	/
TAPETEN, LEIM, FARBE FUEHR. WOHNNUNG	/	/	/	/	/	/	/	/	/	/	/	/
SONST. GEBRAUCHSG. F. HAUSHALTSFUEHR.	/	/	(34,10	1,2)	(17,27	0,6)	/	/	/	/	/	/
AUFWENDUNGEN F. GARTEN, NUTZTIERH.	/	/	/	/	/	/	/	/	/	/	/	/
WASCH-, REINIGUNGS- U. PFLEGMITTEL	/	/	(17,85	0,6)	(18,03	0,6)	(20,61	0,8)	/	/	/	/
BLUMEN	/	/	(12,96	0,5)	(18,62	0,6)	/	/	/	/	/	/
SONST. VERBRAUCHSG. F. HAUSHALTSF.	/	/	(9,60	0,3)	(10,97	0,4)	/	/	/	/	/	/
ARBEITSLOHN F. MALER, TAPETIERER	/	/	/	/	/	/	/	/	/	/	/	/
WAESCHEREI UND REINIGUNG	/	/	/	/	/	/	/	/	/	/	/	/
SONST. DIENSTLEIST., REPARATUREN	/	/	/	/	/	/	/	/	/	/	/	/
VERKEHR, NACHRICHTENUEBERMITTLUNG	(724,03	24,1)	(510,33	17,8)	(563,48	19,4)	(523,40	19,6)	/	/	/	/
PERSONENKRAFTWAGEN	/	/	/	/	/	/	/	/	/	/	/	/
MOTORRAD, -ROLLER, MOFA, MOPED, FAHRR.	(32,40	1,1)	(28,67	1,0)	(31,57	1,1)	(31,45	1,2)	/	/	/	/
MATERIAL BEI KFZ-REPARATUREN	(38,92	1,3)	(42,65	1,5)	(49,16	1,7)	(45,19	1,7)	/	/	/	/
GEBRAUCHSGUETER FUEHR. KRAFTFAHRZEUG	(87,44	2,9)	(75,29	2,6)	(69,29	2,4)	(67,70	2,5)	/	/	/	/
KRAFTSTOFF (O. AUSGABEN IM URLAUB)	/	/	(9,03	0,3)	(11,52	0,4)	/	/	/	/	/	/
AUSGABEN FUEHR. EIGENES KFZ I. URLAUB	(30,72	1,0)	(34,30	1,2)	(38,98	1,3)	(36,68	1,4)	/	/	/	/
SONST. VERBRAUCHSG. F. KFZ U. FAHRRAED	(41,17	1,4)	(44,18	1,5)	(49,60	1,7)	(47,30	1,8)	/	/	/	/
GARAGENMIETE	(42,72	1,4)	(40,53	1,4)	(51,11	1,8)	(40,81	1,5)	/	/	/	/
SONST. DIENSTLEIST. U. REPARAT. F. KFZ	/	/	(17,85	0,6)	/	/	/	/	/	/	/	/
FAHRTK. F. FREMDE VERKEHRSM. (O. URL.)	/	/	/	/	/	/	/	/	/	/	/	/
FAHRTK. F. FREMDE VERKEHRSM. I. URLAUB	/	/	/	/	/	/	/	/	/	/	/	/
NACHRICHTENUEBERMITTLUNG	/	/	(44,87	1,6)	(47,43	1,6)	(38,40	1,4)	/	/	/	/
KOEPPER- UND GESUNDHEITSPFLEGE	(91,59	3,0)	(121,85	4,2)	(103,94	3,6)	(96,41	3,6)	/	/	/	/
GEBRAUCHSGUETER FUEHR. KOERPERPFLEGE	/	/	/	/	/	/	/	/	/	/	/	/
VERBRAUCHSGUETER F. KOERPERPFLEGE	(30,86	1,0)	(28,98	1,0)	(18,19	0,6)	(26,15	1,0)	/	/	/	/
Dienstleistungen f. Koerperpflege	/	/	(23,15	0,8)	(22,82	0,8)	/	/	/	/	/	/
GEBRAUCHSG. F. GESUNDHEITSPFLEGE	/	/	/	/	/	/	/	/	/	/	/	/
VERBRAUCHSG. F. GESUNDHEITSPFLEGE	/	/	(6,06	0,2)	(8,58	0,3)	/	/	/	/	/	/
Dienstleist. f. Gesundheitspflege	/	/	(58,32	2,1)	(46,88	1,6)	/	/	/	/	/	/
BILDUNG UND UNTERHALTUNG	(188,41	6,3)	(220,45	7,7)	(163,17	5,6)	(148,77	5,6)	/	/	/	/
RUNDfunkGERAET (AUCH MUSIKTRUHE)	/	/	/	/	/	/	/	/	/	/	/	/
FERNSEHGERAET (AUCH FERNSEHTRUHE)	/	/	/	/	/	/	/	/	/	/	/	/
TONBANDGERAET, PLATTENSPIELER	/	/	/	/	/	/	/	/	/	/	/	/
FOTO-, FILMAPPARAT, PROJEKTOR	/	/	/	/	/	/	/	/	/	/	/	/
SONST. HOCHWERTIGE GEBRAUCHSGUETER	/	/	(24,48	0,9)	/	/	/	/	/	/	/	/
ZUBEHOER ZU FOTO- U. PHONOGERAETEN	/	/	/	/	/	/	/	/	/	/	/	/
SPIELZEUG, SPORTARTIKEL	/	/	(17,91	0,6)	/	/	/	/	/	/	/	/
BUECHER	/	/	(15,93	0,6)	/	/	/	/	/	/	/	/
SONSTIGE GEBRAUCHSGUETER	/	/	/	/	/	/	/	/	/	/	/	/
ZEITUNGEN, ZEITSCHRIFTEN	/	/	(18,78	0,7)	(17,54	0,6)	(15,31	0,6)	/	/	/	/
SONSTIGE VERBRAUCHSGUETER	/	/	(20,89	0,7)	(12,18	0,4)	/	/	/	/	/	/
KULT., SPORT- U.A.E. VERANSTALTUNGEN	/	/	/	/	/	/	/	/	/	/	/	/
SONSTIGE BILDUNGSKOSTEN	/	/	/	/	/	/	/	/	/	/	/	/
SONSTIGE FERIEAUSGABEN	/	/	(7,99	0,3)	(12,78	0,4)	(15,59	0,6)	/	/	/	/
SONST. DIENSTLEISTUNGEN, REPARATUREN	(24,78	0,8)	(32,88	1,1)	(31,76	1,1)	(28,78	1,1)	/	/	/	/
PERSONLICHE AUSSTATTUNG U.A.E.	/	/	(76,33	2,7)	(88,24	3,0)	(67,68	2,5)	/	/	/	/
UHREN, ECHTER SCHMUCK	/	/	/	/	/	/	/	/	/	/	/	/
SONSTIGE PERSONLICHE AUSSTATTUNG	/	/	/	/	/	/	/	/	/	/	/	/
UNTERKUNFT U.A.E. IM URLAUB	/	/	(38,42	1,3)	(60,61	2,1)	(38,93	1,5)	/	/	/	/
SONST. DIENSTLEISTUNGEN, REPARATUREN	/	/	/	/	/	/	/	/	/	/	/	/
PRIVATER VERBRAUCH INSGESAMT	(3007,13	100)	(2872,29	100)	(2908,81	100)	(2664,84	100)	/	/	/	/
NACHRICHTLICH:												
AUSGABEN F. VERPFLEGE IM URLAUB	/	/	(38,99)	/	(50,38)	/	(35,75)	/	/	/	/	/
WERT DER ENTNAHMEN AUS GIG. GARTEN	/	/	/	/	/	/	/	/	/	/	/	/
STEINKOEHLE, -BRIKETTS (KG)	/	/	/	/	/	/	/	/	/	/	/	/
BRAUNKOEHLEN, -BRIKETTS (KG)	/	/	/	/	/	/	/	/	/	/	/	/
KOKS (KG)	/	/	/	/	/	/	/	/	/	/	/	/
HEIZOEL (LITER)	/	/	(119)	/	(147)	/	(186)	/	/	/	/	/

4 AUFWENDUNGEN FÜR DEN PRIVATEN VERBRAUCH SOWIE MENGENANGABEN ÜBER HEIZMATERIAL PRIVATER HAUSHALTE
NACH ALTER DES HAUSHALTSVORSTANDS

4. 3 HAUSHALTSVORSTAND: GEWERBETREIBENDER/FREIBERUFLICH TÄTIGER

4. 3. 6 MONATLICHES HAUSHALTSNETTOEINKOMMEN VON 4 500 BIS UNTER 5 000 DM

GEGENSTAND DER NACHWEISUNG	ALTER DES HAUSHALTSVORSTANDS VON ... BIS UNTER ... JAHREN											
	25 - 35		35 - 45		45 - 55		55 - 65		65 - 70		70 UND MEHR	
	DM	%	DM	%	DM	%	DM	%	DM	%	DM	%
HAUSHALTE INSGESAMT (IN 1 000)	(14)		(38)		(29)							
	JE ALTERSGRUPPE UND MONAT											
NAHRUNGS- UND GENUSSMITTEL	(765,76	25,0)	(809,58	25,7)	(827,01	27,7)	/	/	/	/	/	/
NAHRUNGSMITTEL	(481,23	15,7)	(523,82	16,6)	(525,51	17,6)	/	/	/	/	/	/
GENUSSMITTEL	(141,01	4,6)	(120,66	3,8)	(124,85	4,2)	/	/	/	/	/	/
MAHLZEITEN AUSSER HAUS	/	/	(165,11	5,2)	(176,65	5,9)	/	/	/	/	/	/
KLEIDUNG, SCHUHE	(299,23	9,8)	(343,58	10,9)	(293,19	9,8)	/	/	/	/	/	/
DAMEN-UND -KLEIDER, MAENTEL U.AE.	/	/	(66,38	2,1)	(56,07	1,9)	/	/	/	/	/	/
MAEDCHEN -BLUSEN, ROECKE U.AE.	(53,93	1,8)	(79,90	2,5)	(82,91	2,8)	/	/	/	/	/	/
HERREN-UND -ANZUEGE, MAENTEL U.AE.	/	/	(35,73	1,1)	(24,99	0,8)	/	/	/	/	/	/
KNABEN -SAKKOS,-HOSEN U.AE.	(50,66	1,7)	(62,36	2,0)	(50,53	1,7)	/	/	/	/	/	/
DAMEN- UND MAEDCHENSCHUHE	/	/	(28,20	0,9)	(25,12	0,8)	/	/	/	/	/	/
HERREN- UND KNABENSCHUHE	/	/	(22,95	0,7)	(20,54	0,7)	/	/	/	/	/	/
LEIBWAESCHE, SONST. UNTERBEKLEIDUNG	/	/	(20,86	0,7)	/	/	/	/	/	/	/	/
UEBRIGE BEKLEIDUNG UND ZUBehoER	/	/	(22,49	0,7)	(18,71	0,6)	/	/	/	/	/	/
REPARATUREN, AENDERUNGEN	/	/	/	/	/	/	/	/	/	/	/	/
WOHNUNGSMITTEL U.AE.	(444,41	14,5)	(509,33	16,2)	(564,77	18,9)	/	/	/	/	/	/
ELEKTRIZITAET, GAS, BRENNSTOFFE U.AE.	(129,27	4,2)	(138,83	4,4)	(157,94	5,3)	/	/	/	/	/	/
ELEKTRIZITAET, GAS	(84,37	2,8)	(85,69	2,7)	(81,53	2,7)	/	/	/	/	/	/
KOEHLE, KOKS, BRIKETTS, HOLZ U.AE.	/	/	(30,25	1,0)	(43,54	1,5)	/	/	/	/	/	/
HEIZOEL	/	/	/	/	/	/	/	/	/	/	/	/
ZENTRALHEIZUNG, WARMWASSER	/	/	/	/	/	/	/	/	/	/	/	/
UEBR. GUETER F.D. HAUSHALTSFUEHRUNG	(334,29	10,9)	(251,66	8,0)	(172,33	5,8)	/	/	/	/	/	/
MOEBEL	/	/	(65,46	2,1)	/	/	/	/	/	/	/	/
TEPPICHE, FUSSBODENBELAG, MATRATZEN	/	/	/	/	/	/	/	/	/	/	/	/
OEFEN, HERDE, HEIZGERAETE	/	/	/	/	/	/	/	/	/	/	/	/
TIEF-, KUEHLSCHRANK, -TRUHE	/	/	/	/	/	/	/	/	/	/	/	/
WASCHMASCHINE, WAESCHESCHLEUDER	/	/	(13,90	0,4)	/	/	/	/	/	/	/	/
SONST. HOCHWERTIGE HAUSHALTSGERAETE	/	/	/	/	/	/	/	/	/	/	/	/
HEIMTEXTILIEN, HAUSH. WAESCHE, GARD.	/	/	/	/	/	/	/	/	/	/	/	/
TAPETEN, LEIM, FARBE FUER WOHNUNG	/	/	(22,26	0,7)	(20,67	0,7)	/	/	/	/	/	/
SONST. GEBRAUCHSG. F. HAUSHALTSG. FUEHR.	/	/	(15,81	0,5)	(21,83	0,7)	/	/	/	/	/	/
AUFWENDUNGEN F. GARTEN, NUTZTIERH.	/	/	(19,48	0,6)	(12,99	0,4)	/	/	/	/	/	/
WASCH-, REINIGUNGS- U. PFLEGE MITTEL	/	/	(14,37	0,5)	(7,42	0,2)	/	/	/	/	/	/
BLUMEN	/	/	(9,34	0,3)	/	/	/	/	/	/	/	/
SONST. VERBRAUCHSG. F. HAUSHALTSF.	/	/	/	/	/	/	/	/	/	/	/	/
ARBEITSLOHN F. MALER, TAPETIERER	/	/	/	/	/	/	/	/	/	/	/	/
WAESCHEREI UND REINIGUNG	/	/	(7,46	0,2)	(8,42	0,3)	/	/	/	/	/	/
SONST. DIENSTLEIST., REPARATUREN	/	/	/	/	/	/	/	/	/	/	/	/
VERKEHR, NACHRICHTENUEBERMITTLUNG	(662,36	21,6)	(570,87	18,1)	(573,18	19,2)	/	/	/	/	/	/
PERSONENKRAFTWAGEN	/	/	/	/	/	/	/	/	/	/	/	/
MOTORRAD, -ROLLER, MOFA, MOPED, FAHRR.	(32,18	1,1)	(31,84	1,0)	(29,80	1,0)	/	/	/	/	/	/
MATERIAL BEI KFZ-REPARATUREN	(49,77	1,6)	(47,75	1,5)	(49,23	1,7)	/	/	/	/	/	/
GEBRAUCHSGUETER FUEHRTFAHRZEUG	/	/	(76,71	2,4)	(75,23	2,5)	/	/	/	/	/	/
KRAFTSTOFF (O. AUSGABEN IM URLAUB)	/	/	(16,23	0,5)	(12,64	0,4)	/	/	/	/	/	/
AUSGABEN FUEHRTFAHRZEUG IM URLAUB	/	/	(37,39	1,2)	(39,75	1,3)	/	/	/	/	/	/
SONST. VERBRAUCHSG. F. KFZ U. FAHRRAD	/	/	(47,98	1,5)	(50,21	1,7)	/	/	/	/	/	/
GARAGENMIETE	(51,10	1,7)	(46,38	1,5)	(47,54	1,6)	/	/	/	/	/	/
SONST. DIENSTLEIST. U. REPARAT. F. KFZ	/	/	(9,45	0,3)	(13,61	0,5)	/	/	/	/	/	/
FAHRTK. F. FREMDE VERKEHRSM. (O. URL.)	/	/	/	/	/	/	/	/	/	/	/	/
FAHRTK. F. FREMDE VERKEHRSM. I. URLAUB	/	/	(47,27	1,5)	(37,13	1,2)	/	/	/	/	/	/
NACHRICHTENUEBERMITTLUNG	(118,30	3,9)	(101,95	3,2)	(108,52	3,6)	/	/	/	/	/	/
KOERPER- UND GESUNDHEITSPFLEGE	/	/	/	/	/	/	/	/	/	/	/	/
GEBRAUCHSGUETER FUEHRTFAHRZEUG	/	/	(26,38	0,8)	(32,59	1,1)	/	/	/	/	/	/
VERBRAUCHSGUETER F. KOERPERPFLEGE	/	/	(17,38	0,6)	(27,55	0,9)	/	/	/	/	/	/
DIENSTLEISTUNGEN F. KOERPERPFLEGE	/	/	/	/	/	/	/	/	/	/	/	/
GEBRAUCHSG. F. GESUNDHEITSPFLEGE	/	/	(7,82	0,2)	/	/	/	/	/	/	/	/
VERBRAUCHSG. F. GESUNDHEITSPFLEGE	/	/	(43,28	1,4)	(25,61	0,9)	/	/	/	/	/	/
DIENSTLEIST. F. GESUNDHEITSPFLEGE	(198,52	6,5)	(288,81	9,2)	(163,90	5,5)	/	/	/	/	/	/
BILDUNG UND UNTERHALTUNG	/	/	/	/	/	/	/	/	/	/	/	/
RUNDfunkGERAET (AUCH MUSIKTRUHE)	/	/	/	/	/	/	/	/	/	/	/	/
fernsehGERAET (AUCH fernsehTRUHE)	/	/	/	/	/	/	/	/	/	/	/	/
TONbandGERAET, PLATTENSPIELER	/	/	/	/	/	/	/	/	/	/	/	/
FOTO-, FILMAPPARAT, PROJEKTOR	/	/	(57,78	1,8)	/	/	/	/	/	/	/	/
SONST. HOCHWERTIGE GEBRAUCHSGUETER	/	/	/	/	/	/	/	/	/	/	/	/
ZUBehoER ZU FOTO- U. PHONOGERAETEN	/	/	(17,83	0,6)	/	/	/	/	/	/	/	/
SPIELZEUG, SPORTARTIKEL	/	/	(14,61	0,5)	/	/	/	/	/	/	/	/
BUECHER	/	/	(12,59	0,4)	/	/	/	/	/	/	/	/
SONSTIGE GEBRAUCHSGUETER	/	/	(20,27	0,6)	(14,49	0,5)	/	/	/	/	/	/
ZEITUNGEN, ZEITSCHRIFTEN	/	/	(24,70	0,8)	(10,75	0,4)	/	/	/	/	/	/
SONSTIGE VERBRAUCHSGUETER	/	/	/	/	/	/	/	/	/	/	/	/
KULT.-, SPORT- U.AE. VERANSTALTUNGEN	/	/	(37,72	1,2)	/	/	/	/	/	/	/	/
SONSTIGE BILDUNGSKOSTEN	/	/	(17,99	0,6)	(17,51	0,6)	/	/	/	/	/	/
SONSTIGE FERIEAUSGABEN	/	/	(31,25	1,0)	(30,10	1,0)	/	/	/	/	/	/
SONST. DIENSTLEISTUNGEN, REPARATUREN	(36,68	1,2)	(131,71	4,2)	(120,69	4,0)	/	/	/	/	/	/
PERSoENLICHE AUSSTATTUNG U.AE.	/	/	(15,72	0,5)	/	/	/	/	/	/	/	/
UHREN, ECHTER SCHMUCK	/	/	(10,88	0,3)	/	/	/	/	/	/	/	/
UNTERKUNFT U.AE. IM URLAUB	/	/	(94,86	3,0)	(87,30	2,9)	/	/	/	/	/	/
SONST. DIENSTLEISTUNGEN, REPARATUREN	/	/	/	/	/	/	/	/	/	/	/	/
PRIVATER VERBRAUCH INSGESAMT	(3064,37	100)	(3146,32	100)	(2981,53	100)	/	/	/	/	/	/
NACHRICHTLICH:	/	/	(78,72)		(61,58)		/	/	/	/	/	/
AUSGABEN F. VERPFLEGE IM URLAUB	/	/	/	/	/	/	/	/	/	/	/	/
WERT DER ENTNAHMEN AUS EIG. GARTEN	/	/	/	/	/	/	/	/	/	/	/	/
STEINKOEHLE, -BRIKETTS (KG)	/	/	/	/	/	/	/	/	/	/	/	/
BRUNKOEHLEN, -BRIKETTS (KG)	/	/	/	/	/	/	/	/	/	/	/	/
KOKS (KG)	/	/	/	/	/	/	/	/	/	/	/	/
HEIZOEL (LITER)	/	/	/	/	(138)		/	/	/	/	/	/

4 AUFWENDUNGEN FÜR DEN PRIVATEN VERBRAUCH SOWIE MENGENANGABEN ÜBER HEIZMATERIAL PRIVATER HAUSHALTE
NACH ALTER DES HAUSHALTSVORSTANDS

4. 3 HAUSHALTSVORSTAND: GEWERBETREIBENDER/FREIBERUFLICH TÄTIGER

4. 3. 7 MONATLICHES HAUSHALTSNETTOEINKOMMEN VON 5 000 BIS UNTER 10 000 DM

GEGENSTAND DER NACHWEISUNG	ALTER DES HAUSHALTSVORSTANDS VON ... BIS UNTER ... JAHREN											
	25 - 35		35 - 45		45 - 55		55 - 65		65 - 70		70 UND MEHR	
	DM	%	DM	%	DM	%	DM	%	DM	%	DM	%
HAUSHALTE INSGESAMT (IN 1 000)	(45)		178		141		86		(17)			
	JE ALTERSGRUPPE UND MONAT											
NAHRUNGS- UND GENUSSMITTEL	(768,62 20,0)		832,88 21,9		845,11 20,8		771,80 20,8		(748,35 18,8)		/	/
NAHRUNGSMITTEL	(470,37 12,2)		540,38 14,2		562,35 13,8		487,09 13,1		(461,92 11,6)		/	/
GENUSSMITTEL	(122,17 3,2)		125,09 3,3		119,81 2,9		118,77 3,2		(117,31 2,9)		/	/
MAHLZEITEN AUSSER HAUS	(176,08 4,6)		167,42 4,4		162,95 4,0		165,93 4,5		(169,12 4,3)		/	/
KLEIDUNG, SCHUHE	(379,34 9,8)		398,41 10,5		441,14 10,8		377,44 10,2		(345,21 8,7)		/	/
DAMEN- UND -KLEIDER, MAENTEL U.AE.	(81,30 2,1)		77,55 2,0		88,27 2,2		101,73 2,7		(83,08 2,1)		/	/
MAEDCHEN -BLUSEN, ROECKE U.AE.	(77,79 2,0)		92,15 2,4		96,85 2,4		69,32 1,9		(65,21 1,6)		/	/
HERREN-UND -ANZUEGE, MAENTEL U.AE.	(29,23 0,8)		29,59 0,8		45,24 1,1		(31,30 0,8)		/		/	/
KNABEN -SACKOS, -HOSEN U.AE.	(65,26 1,7)		73,83 1,9		73,87 1,8		54,03 1,5		(47,32 1,2)		/	/
DAMEN- UND MAEDCHENSCHUE	(29,42 0,8)		32,95 0,9		34,15 0,8		29,93 0,8		(33,80 0,8)		/	/
HERREN- UND KNABENSCHUE	(22,18 0,6)		27,30 0,7		25,52 0,6		17,76 0,5		(17,00 0,4)		/	/
LEIBWAESCHE, SONST. UNTERBEKLEIDUNG	(41,32 1,1)		30,91 0,8		37,34 0,9		(34,43 0,9)		/		/	/
UEBRIGE BEKLEIDUNG UND ZUBEHOER	(28,41 0,7)		27,82 0,7		34,17 0,8		29,92 0,8		/		/	/
REPARATUREN, AENDERUNGEN	/		(6,30 0,2)		(5,72 0,1)		(9,02 0,2)		/		/	/
WOHNUNGSMIETEN U.AE.	(536,29 13,9)		619,55 16,3		647,54 15,9		577,05 15,5		(652,46 16,4)		/	/
ELEKTRIZITAET, GAS, BRENNSTOFFE U.AE.	(145,19 3,8)		156,62 4,1		165,51 4,1		152,20 4,1		(158,71 4,0)		/	/
ELEKTRIZITAET, GAS	(81,54 2,1)		79,18 2,1		81,33 2,0		82,77 2,2		(80,42 2,0)		/	/
KOEHLE, KOKS, BRIKETTS, HOLZ U.AE.	/		/		/		/		/		/	/
HEIZOEL	(30,77 0,8)		45,12 1,2		53,47 1,3		(42,20 1,1)		/		/	/
ZENTRALHEIZUNG, WARMWASSER	(31,78 0,8)		29,14 0,8		(29,09 0,7)		(25,61 0,7)		/		/	/
UEBR. GUETER F.D. HAUSHALTSFUEHRUNG	(437,87 11,4)		402,38 10,6		474,56 11,7		440,17 11,9		(571,60 14,4)		/	/
MOEBEL	(173,98 4,5)		147,20 3,9		157,73 3,9		(118,72 3,2)		/		/	/
TEPPICHE, FUSSBODENBELAG, MATRATZEN	(53,46 0,9)		36,52 1,0		(69,15 1,7)		(62,87 1,7)		/		/	/
OEFEN, HERDE, HEIZGERAETE	/		(7,23 0,2)		(12,26 0,3)		/		/		/	/
TIEF-, KUEHLSCHRANK, -FRUEHE	/		(8,47 0,2)		(8,52 0,2)		/		/		/	/
WASCHMASCHINE, WAESCHESCHLEUDER	/		(9,07 0,2)		(11,01 0,3)		/		/		/	/
SONST. HOCHWERTIGE HAUSHALTSGERAETE	(31,48 0,8)		19,21 0,5		(16,20 0,4)		(12,15 0,3)		/		/	/
HEIMTEXTILIEN, HAUSH. WAESCHE, GARD.	/		21,04 0,6		(20,97 0,5)		(26,82 0,7)		/		/	/
TAPETEN, LEIN, FARBE FUEHR. WOHNUMG	/		(2,42 0,1)		/		/		/		/	/
SONST. GEBRAUCHSG. F. HAUSHALTSFUEHR.	(39,67 1,0)		40,48 1,1		48,75 1,2		(44,49 1,2)		/		/	/
AUFWENDUNGEN F. GARTEN, NUTZTIERP.	(16,85 0,4)		18,84 0,5		18,83 0,5		(20,85 0,6)		/		/	/
WASCH-, REINIGUNGS- U. PFLEGEMITTEL	(16,73 0,4)		21,43 0,6		24,87 0,6		25,47 0,7		/		/	/
BLUMEN	(25,89 0,7)		17,82 0,5		23,16 0,6		(20,84 0,6)		/		/	/
SONST. VERBRAUCHSG. F. HAUSHALTSF.	(11,41 0,3)		11,00 0,3		10,69 0,3		11,63 0,3		/		/	/
ARBEITSLOHN F. MALER, TAPETIERER	/		/		/		/		/		/	/
WAESCHEREI UND REINIGUNG	(11,71 0,3)		10,94 0,3		14,06 0,3		(14,54 0,4)		/		/	/
SONST. DIENSTLEIST., REPARATUREN	/		(28,29 0,7)		(31,66 0,8)		(53,01 1,4)		/		/	/
VERKEHR, NACHRICHTENUEBERMITTLUNG	(958,96 24,9)		752,29 19,8		716,66 17,6		755,19 20,3		(691,37 17,4)		/	/
PERSONENKRAFTWAGEN	(558,05 14,5)		(333,86 8,8)		(283,22 7,0)		(312,65 8,4)		/		/	/
MOTORRAD, -ROLLER, MOFA, MOPED, FAHRH.	/		(10,13 0,3)		(19,75 0,5)		/		/		/	/
MATERIAL BEI KFZ-REPARATUREN	(30,06 0,8)		32,07 0,8		33,29 0,8		34,12 0,9		(33,64 0,8)		/	/
GEBRAUCHSGUETER FUEHR. KRAFTFAHRZEUG	(49,92 1,3)		49,68 1,3		50,15 1,2		53,27 1,4		(53,00 1,3)		/	/
KRAFTSTOFF (O. AUSGABEN IM URLAUB)	(86,81 2,3)		82,55 2,2		82,38 2,0		83,40 2,2		(99,59 2,5)		/	/
AUSGABEN FUEHR. EIGENES KFZ I. URLAUB	(14,94 0,4)		15,78 0,4		15,81 0,4		(20,37 0,5)		/		/	/
SONST. VERBRAUCHSG. F. KFZ U. FAHRRAED.	(38,16 1,0)		39,65 1,0		39,59 1,0		41,33 1,1		(41,64 1,1)		/	/
GARAGENMIETE	(50,01 1,3)		50,90 1,3		51,29 1,3		53,70 1,4		(53,99 1,4)		/	/
SONST. DIENSTLEIST. U. REPARAT. F. KFZ	(44,35 1,2)		47,34 1,2		49,34 1,2		49,59 1,3		(48,38 1,2)		/	/
FAHRRTK. F. FREMDE VERKEHRSM. (O. URL.)	(10,83 0,3)		17,95 0,5		28,24 0,7		(18,26 0,5)		/		/	/
FAHRRTK. F. FREMDE VERKEHRSM. I. URLAUB	/		(13,64 0,4)		(11,85 0,3)		(23,31 0,6)		/		/	/
NACHRICHTENUEBERMITTLUNG	(61,75 1,6)		58,76 1,5		51,75 1,3		53,87 1,5		/		/	/
KOERPER- UND GESUNDHEITSPFLEGE	(135,74 3,5)		137,70 3,6		204,85 5,0		201,29 5,4		(171,32 4,3)		/	/
GEBRAUCHSGUETER FUEHR. KOERPERPFLEGE	/		(4,92 0,1)		(5,50 0,1)		/		/		/	/
VERBRAUCHSGUETER F. KOERPERPFLEGE	(38,09 1,0)		39,64 1,0		35,01 0,9		39,68 0,8		(25,14 0,6)		/	/
DIENSTLEISTUNGEN F. KOERPERPFLEGE	(15,17 0,4)		23,26 0,6		34,95 0,9		(30,10 0,8)		/		/	/
GEBRAUCHSG. F. GESUNDHEITSPFLEGE	/		(2,84 0,1)		(5,63 0,1)		/		/		/	/
VERBRAUCHSG. F. GESUNDHEITSPFLEGE	(17,95 0,5)		11,44 0,3		18,92 0,5		(26,40 0,7)		/		/	/
DIENSTLEIST. F. GESUNDHEITSPFLEGE	(58,28 1,5)		55,61 1,5		104,84 2,6		107,95 2,9		(87,74 2,2)		/	/
BILDUNG UND UNTERHALTUNG	(336,71 8,7)		325,74 8,6		377,80 9,3		240,14 6,5		(351,44 8,8)		/	/
RUNDfunkGERAET (AUCH MUSIKTRUHE)	/		(15,57 0,4)		(17,37 0,4)		(13,65 0,4)		/		/	/
FERNSEHGERAET (AUCH FERNSEHTRUHE)	/		(15,23 0,4)		(18,92 0,5)		/		/		/	/
TONBANDGERAET, PLATTENSPIELER	/		(7,13 0,2)		(7,15 0,2)		/		/		/	/
FOTO-, FILMPARAT, PROJEKTOR	/		(11,14 0,3)		(15,01 0,4)		(8,01 0,2)		/		/	/
SONST. HOCHWERTIGE GEBRAUCHSGUETER	(57,91 1,5)		45,40 1,2		(66,35 1,6)		(22,28 0,6)		/		/	/
ZUBEHOER ZU FOTO- U. PHONOGERAETEN	(12,48 0,3)		10,02 0,3		(14,54 0,4)		(7,28 0,2)		/		/	/
SPIELZEUG, SPORTARTIKEL	(28,31 0,7)		24,48 0,6		(9,82 0,2)		(6,23 0,2)		/		/	/
BUECHER	(23,11 0,6)		21,58 0,6		29,59 0,7		(14,81 0,4)		/		/	/
SONSTIGE GEBRAUCHSGUETER	(12,44 0,3)		12,22 0,3		12,09 0,3		(9,74 0,3)		/		/	/
ZEITUNGEN, ZEITSCHRIFTEN	(26,59 0,7)		19,65 0,5		20,49 0,5		24,45 0,7		/		/	/
SONSTIGE VERBRAUCHSGUETER	(21,44 0,6)		21,53 0,6		21,11 0,5		(20,42 0,5)		/		/	/
KULT.-, SPORT- U.AE. VERANSTALTUNGEN	/		(6,94 0,2)		(8,14 0,2)		(7,52 0,2)		/		/	/
SONSTIGE BILDUNGSKOSTEN	(22,37 0,6)		39,71 1,0		(53,19 1,3)		/		/		/	/
SONSTIGE FERIENAUSGABEN	(18,08 0,5)		20,83 0,5		24,38 0,6		27,67 0,7		(29,48 0,7)		/	/
SONST. DIENSTLEISTUNGEN, REPARATUREN	(57,14 1,5)		54,30 1,4		59,64 1,5		33,01 0,9		(43,34 1,1)		/	/
PERSONLICHE AUSSTATTUNG U.AE.	(152,91 4,0)		181,50 4,8		198,92 4,9		197,89 5,3		(286,92 7,2)		/	/
UHREN, ECHTER SCHMUCK	(22,61 0,6)		29,07 0,8		29,80 0,7		(27,72 0,7)		/		/	/
SONSTIGE PERSONLICHE AUSSTATTUNG	/		15,11 0,4		(19,01 0,5)		(11,73 0,3)		/		/	/
UNTERKUNFT U.AE. IM URLAUB	(98,11 2,5)		116,63 3,1		129,45 3,2		141,01 3,8		(223,29 5,6)		/	/
SONST. DIENSTLEISTUNGEN, REPARATUREN	(15,00 0,4)		20,70 0,5		(20,67 0,5)		(17,43 0,5)		/		/	/
PRIVATER VERBRAUCH INSGESAMT	(3851,62 100)		3805,10 100		4072,10 100		3713,15 100		(3977,37 100)		/	/
NACHRICHTLICH:											/	/
AUSGABEN F. VERPFLEGUNG IM URLAUB	(77,77)		85,64		96,12		106,21		(134,41)		/	/
WERT DER ENTNAHMEN AUS EIG. GARTEN	/		(6,80)		(7,25)		(5,36)		/		/	/
STEINKOEHLE, -BRIKETTS (KG)	/		/		/		/		/		/	/
BRAUNKOEHLEN, -BRIKETTS (KG)	/		/		/		/		/		/	/
KOKS (KG)	/		/		/		/		/		/	/
HEIZOEL (LITER)	(97)		146		170		(135)		/		/	/

4. AUFWENDUNGEN FÜR DEN PRIVATEN VERBRAUCH SOWIE MENGENANGABEN ÜBER HEIZMATERIAL PRIVATER HAUSHALTE
NACH ALTER DES HAUSHALTSVORSTANDS

4. 3 HAUSHALTSVORSTAND: GEWERBETREIBENDER/FREIBERUFLICH TÄTIGER

4. 3. 8 MONATLICHES HAUSHALTSNETTOEINKOMMEN VON 10 000 BIS UNTER 20 000 DM

GEGENSTAND DER NACHWEISUNG	ALTER DES HAUSHALTSVORSTANDS VON ... BIS UNTER ... JAHREN											
	25 - 35		35 - 45		45 - 55		55 - 65		65 - 70		70 UND MEHR	
	DM	%	DM	%	DM	%	DM	%	DM	%	DM	%
HAUSHALTE INSGESAMT (IN 1 000)	JE ALTERSGRUPPE UND MONAT											
	(34)		(33)		(22)							
NÄHRUNGS- UND GENUSSMITTEL	/	/	(855,68	16,4)	(823,53	15,8)	(831,46	15,6)	/	/	/	/
NÄHRUNGSMITTEL	/	/	(568,84	10,9)	(534,89	10,3)	(514,10	9,6)	/	/	/	/
GENUSSMITTEL	/	/	(115,95	2,2)	(117,00	2,3)	(115,84	2,2)	/	/	/	/
MAHLZEITEN AUSSER HAUS	/	/	(170,89	3,3)	(171,65	3,5)	(201,52	3,8)	/	/	/	/
KLEIDUNG, SCHUHE	/	/	(525,76	10,1)	(613,97	11,8)	(551,41	10,3)	/	/	/	/
DAMEN-UND I-KLEIDER, MAENTEL U.AE.	/	/	(114,23	2,2)	(129,24	2,5)	(150,73	2,8)	/	/	/	/
MAEDCHEN I-BLUSEN, ROCKE U.AE.	/	/	(113,20	2,2)	(120,26	2,3)	(99,90	1,9)	/	/	/	/
HERREN-UND I-ANZUEGE, MAENTEL U.AE.	/	/	(61,99	1,2)	(55,82	1,1)	(49,66	0,9)	/	/	/	/
KNABEN I-SAKKOS, -HOSEN U.AE.	/	/	(87,38	1,7)	(92,51	1,8)	(87,62	1,6)	/	/	/	/
DAMEN- UND MAEDCHENSCHUHE	/	/	(39,56	0,8)	(41,35	0,8)	(33,95	0,6)	/	/	/	/
HERREN- UND KNABENSCHUHE	/	/	(28,95	0,6)	(30,29	0,6)	(32,35	0,6)	/	/	/	/
LEIBWAESCHE, SONST. UNTERBEKLEIDUNG	/	/	(35,89	0,7)	(63,17	1,2)	/	/	/	/	/	/
UEBRIGE BEKLEIDUNG UND ZUBEHOER	/	/	(39,37	0,8)	(67,67	1,2)	(47,13	0,9)	/	/	/	/
REPARATUREN, AENDERUNGEN	/	/	/	/	/	/	/	/	/	/	/	/
WOHNUNGSMIETEN U.AE.	/	/	(690,07	13,3)	(773,63	14,9)	(758,39	14,2)	/	/	/	/
ELEKTRIZITAET, GAS, BRENNSTOFFE U.AE.	/	/	(165,11	3,2)	(173,33	3,3)	(184,47	3,5)	/	/	/	/
ELEKTRIZITAET, GAS	/	/	(81,44	1,6)	(89,47	1,7)	(95,39	1,8)	/	/	/	/
KOEHLE, KOKS, BRIKETTS, HOLZ U.AE.	/	/	/	/	/	/	/	/	/	/	/	/
HEIZOEL	/	/	(60,74	1,2)	(49,06	0,9)	/	/	/	/	/	/
ZENTRALHEIZUNG, WARMWASSER	/	/	/	/	/	/	/	/	/	/	/	/
UEBR. GUETER F.D. HAUSHALTSFUEHRUNG	/	/	(871,69	16,7)	(621,80	12,0)	(764,89	14,3)	/	/	/	/
MOEBEL	/	/	(372,43	7,2)	(151,86	2,9)	(233,26	4,4)	/	/	/	/
TEPPICHE, FUSSBODENBELAG, MATRATZEN	/	/	(133,42	2,6)	/	/	/	/	/	/	/	/
OEFEN, HERDE, HEIZGERAETE	/	/	/	/	/	/	/	/	/	/	/	/
TIEF-, KUEHLSCHRANK, -TRUHE	/	/	/	/	/	/	/	/	/	/	/	/
WASCHMASCHINE, WAESCHESCHLEUDER	/	/	/	/	/	/	/	/	/	/	/	/
SONST. HOCHWERTIGE HAUSHALTSGERAETE	/	/	(38,01	0,7)	/	/	/	/	/	/	/	/
HEIMTEXTILIEN, HAUSH. WAESCHE, GARD.	/	/	(26,47	0,5)	/	/	/	/	/	/	/	/
TAPETEN, LEIM, FARBE FÜR WOHNUNG	/	/	/	/	/	/	/	/	/	/	/	/
SONST. GEBRAUCHSG. F. HAUSHALTSFUEHR.	/	/	(73,81	1,4)	(85,93	1,7)	(84,70	1,6)	/	/	/	/
AUFWENDUNGEN F. GARTEN, NUTZTIERH.	/	/	(30,44	0,6)	(22,53	0,4)	/	/	/	/	/	/
WASCH-, REINIGUNGS- U. PFLEGEMITTEL	/	/	(24,46	0,5)	(35,46	0,7)	(33,53	0,6)	/	/	/	/
BLUMEN	/	/	(25,47	0,5)	(32,70	0,6)	(35,14	0,7)	/	/	/	/
SONST. VERBRAUCHSG. F. HAUSHALTSF.	/	/	(12,54	0,2)	(13,78	0,3)	(20,33	0,4)	/	/	/	/
ARBEITSLOHN F. MALER, TAPETIERER	/	/	/	/	/	/	/	/	/	/	/	/
WAESCHEREI UND REINIGUNG	/	/	(18,35	0,4)	(25,58	0,5)	/	/	/	/	/	/
SONST. DIENSTLEIST., REPARATUREN	/	/	/	/	/	/	/	/	/	/	/	/
VERKEHR, NACHRICHTENUEBERMITTLUNG	/	/	(962,13	18,5)	(978,19	18,8)	(983,90	18,4)	/	/	/	/
PERSÖNLICHKEITENVERKEHR	/	/	/	/	/	/	/	/	/	/	/	/
MOTORRAD, -ROLLER, MOFA, MOPED, FAHRH.	/	/	/	/	/	/	/	/	/	/	/	/
MATERIAL BEI KFZ-REPARATUREN	/	/	(37,26	0,7)	(33,07	0,6)	(42,40	0,8)	/	/	/	/
GEBRAUCHSGUETER FÜR KRAFTFAHRZEUGE	/	/	(61,15	1,2)	(51,81	1,0)	(59,85	1,1)	/	/	/	/
KRAFTSTOFF (O. AUSGABEN IM URLAUB)	/	/	(99,37	1,9)	(93,02	1,8)	(118,63	2,2)	/	/	/	/
AUSGABEN FÜR EIGENES KFZ I. URLAUB	/	/	(34,64	0,7)	(30,55	0,6)	(27,86	0,5)	/	/	/	/
SONST. VERBRAUCHSG. F. KFZ U. FAHRRAU	/	/	(47,12	0,9)	(43,26	0,8)	(44,40	0,8)	/	/	/	/
GARAGENMIETE	/	/	(59,72	1,1)	(55,04	1,1)	(57,54	1,1)	/	/	/	/
SONST. DIENSTLEIST. U. REPARAT. F. KFZ	/	/	(56,42	1,1)	(55,36	1,1)	(64,93	1,2)	/	/	/	/
FAHRTK. F. FREMDE VERKEHRSM. (O. URL.)	/	/	(19,28	0,4)	(42,41	0,8)	/	/	/	/	/	/
FAHRTK. F. FREMDE VERKEHRSM. I. URLAUB	/	/	/	/	/	/	/	/	/	/	/	/
NACHRICHTENUEBERMITTLUNG	/	/	(83,64	1,6)	(73,00	1,4)	(62,37	1,2)	/	/	/	/
KÖRPER- UND GESUNDHEITSPFLEGE	/	/	(262,52	5,0)	(346,38	6,7)	(349,60	6,5)	/	/	/	/
GEBRAUCHSGUETER FÜR KÖRPERPFLEGE	/	/	/	/	/	/	/	/	/	/	/	/
VERBRAUCHSGUETER F. KÖRPERPFLEGE	/	/	(49,84	1,0)	(43,06	0,8)	(41,06	0,8)	/	/	/	/
DIENSTLEISTUNGEN F. KÖRPERPFLEGE	/	/	(29,33	0,6)	(60,40	1,2)	/	/	/	/	/	/
GEBRAUCHSG. F. GESUNDHEITSPFLEGE	/	/	/	/	/	/	/	/	/	/	/	/
VERBRAUCHSG. F. GESUNDHEITSPFLEGE	/	/	(12,14	0,2)	(23,77	0,5)	/	/	/	/	/	/
DIENSTLEIST. F. GESUNDHEITSPFLEGE	/	/	(158,80	3,1)	(211,65	4,1)	(240,04	4,5)	/	/	/	/
BILDUNG UND UNTERHALTUNG	/	/	(602,98	11,6)	(566,32	10,9)	(524,08	9,8)	/	/	/	/
RUNDfunkGERAET (AUCH MUSIKTRUHE)	/	/	/	/	/	/	/	/	/	/	/	/
FERNSEHGERAET (AUCH FERNSEHTRUHE)	/	/	/	/	/	/	/	/	/	/	/	/
TONBANDGERAET, PLATTENSPIELER	/	/	/	/	/	/	/	/	/	/	/	/
FOTO-, FILMAPPARAT, PROJEKTOR	/	/	/	/	/	/	/	/	/	/	/	/
SONST. HOCHWERTIGE GEBRAUCHSGUETER	/	/	(196,98	3,8)	(165,23	3,2)	/	/	/	/	/	/
ZUBEHOER ZU FOTO- U. PHONOGERAETEN	/	/	/	/	/	/	/	/	/	/	/	/
SPIELZEUG, SPORTARTIKEL	/	/	/	/	/	/	/	/	/	/	/	/
BUECHER	/	/	(44,83	0,9)	(44,16	0,8)	/	/	/	/	/	/
SONSTIGE GEBRAUCHSGUETER	/	/	(30,59	0,6)	/	/	/	/	/	/	/	/
ZEITUNGEN, ZEITSCHRIFTEN	/	/	(19,84	0,4)	(24,93	0,5)	(22,42	0,4)	/	/	/	/
SONSTIGE VERBRAUCHSGUETER	/	/	(33,33	0,6)	(23,26	0,4)	(32,46	0,6)	/	/	/	/
KULT., SPORT- U. AE. VERANSTALTUNGEN	/	/	/	/	/	/	/	/	/	/	/	/
SONSTIGE BILDUNGSKOSTEN	/	/	(58,50	1,1)	/	/	/	/	/	/	/	/
SONSTIGE FERIEAUSGABEN	/	/	(30,74	0,6)	(39,43	0,8)	(54,54	1,0)	/	/	/	/
SONST. DIENSTLEISTUNGEN, REPARATUREN	/	/	(81,65	1,6)	(77,95	1,5)	(66,93	1,3)	/	/	/	/
PERSÖNLICHE AUSSTATTUNG U.AE.	/	/	(268,35	5,2)	(301,70	5,8)	(395,73	7,4)	/	/	/	/
UHREN, ECHTER SCHMUCK	/	/	/	/	(54,52	1,0)	/	/	/	/	/	/
SONSTIGE PERSÖNLICHE AUSSTATTUNG	/	/	(19,83	0,4)	/	/	/	/	/	/	/	/
UNTERKUNFT U.AE. IM URLAUB	/	/	(172,34	3,3)	(191,79	3,7)	(268,17	5,0)	/	/	/	/
SONST. DIENSTLEISTUNGEN, REPARATUREN	/	/	(37,39	0,7)	(34,24	0,7)	/	/	/	/	/	/
PRIVATER VERBRAUCH INSGESAMT	/	/	(5204,27	100)	(5198,86	100)	(5343,93	100)	/	/	/	/
NACHRICHTLICH:												
AUSGABEN F. VERPFLEGUNG IM URLAUB	/	/	(138,03)		(141,12)		(163,33)		/	/	/	/
WERT DER ENTNAHMEN AUS EIG. GARTEN	/	/	/		/		/		/	/	/	/
STEINKOEHLE, -BRIKETTS (KG)	/	/	/		/		/		/	/	/	/
BRAUNKOEHLEN, -BRIKETTS (KG)	/	/	/		/		/		/	/	/	/
KOKS (KG)	/	/	/		/		/		/	/	/	/
HEIZOEL (LITER)	/	/	(195)		(181)		/		/	/	/	/

4 AUFWENDUNGEN FÜR DEN PRIVATEN VERBRAUCH SOWIE MENGENANGABEN ÜBER HEIZMATERIAL PRIVATER HAUSHALTE
NACH ALTER DES HAUSHALTSVORSTANDS

4. 4 HAUSHALTSVORSTAND: BEAMTER

4. 4. 1 ALLE EINKOMMENSGRUPPEN

GEGENSTAND DER NACHWEISUNG	ALTER DES HAUSHALTSVORSTANDS VON ... BIS UNTER ... JAHREN											
	25 - 35		35 - 45		45 - 55		55 - 65		65 - 70		70 UND MEHR	
	DM	%	DM	%	DM	%	DM	%	DM	%	DM	%
HAUSHALTE INSGESAMT (IN 1 000)	411		511		296		156		/		/	
JE ALTERSGRUPPE UND MONAT												
NAHRUNGS- UND GENUSSMITTEL	587,96	21,5	731,58	22,3	788,62	22,3	716,51	21,5	/	/	/	/
NAHRUNGSMITTEL	337,15	12,3	456,08	13,8	488,31	13,8	431,04	12,9	/	/	/	/
GENUSSMITTEL	105,24	3,8	117,89	3,6	120,62	3,4	124,48	3,7	/	/	/	/
MAHLZEITEN AUSSER HAUS	145,58	5,3	159,61	4,9	179,68	5,1	160,99	4,8	/	/	/	/
KLEIDUNG, SCHUHE	219,43	8,0	283,78	8,6	331,23	9,4	302,05	9,1	/	/	/	/
DAMEN-UND I-KLEIDER, MANTEL U.AE.	32,38	1,2	44,89	1,4	65,74	1,9	78,27	2,4	/	/	/	/
MAEDCHEN I-BLUSEN, ROCKE U.AE.	52,05	1,9	66,36	2,0	72,61	2,1	58,01	1,7	/	/	/	/
HERREN-UND I-ANZUEGE, MANTEL U.AE.	11,80	0,4	18,52	0,6	26,96	0,8	28,51	0,9	/	/	/	/
KNABEN I-SAKKOS, -HOSEN U.AE.	42,80	1,6	50,16	1,5	47,61	1,3	38,53	1,2	/	/	/	/
DAMEN- UND MAEDCHENSCHUHE	18,77	0,7	25,86	0,8	28,84	0,8	22,88	0,7	/	/	/	/
HERREN- UND KNABENSCHUHE	15,21	0,6	21,25	0,6	20,63	0,6	14,38	0,4	/	/	/	/
LEIBWAESCHE, SONST. UNTERBEKLEIDUNG	24,11	0,9	24,28	0,7	30,09	0,9	27,35	0,8	/	/	/	/
UEBRIGE BEKLEIDUNG UND ZUGehoER	19,73	0,7	27,78	0,8	30,88	0,9	26,95	0,8	/	/	/	/
REPARATUREN, AENDERUNGEN	2,58	0,1	4,67	0,1	7,86	0,2	7,17	0,2	/	/	/	/
WOHNUNGSMIETEN U.AE.	380,60	13,9	460,21	14,0	466,48	13,2	424,37	12,7	/	/	/	/
ELEKTRIZITAET, GAS, BRENNSTOFFE U.AE.	131,39	4,8	163,82	5,0	169,55	4,8	160,67	4,8	/	/	/	/
ELEKTRIZITAET, GAS	74,02	2,7	93,59	2,9	102,78	2,9	97,62	2,9	/	/	/	/
KOEHLE, KOKS, BRIKETTS, HOLZ U.AE.	2,65	0,1	2,99	0,1	3,94	0,1	4,16	0,1	/	/	/	/
HEIZOEL	19,67	0,7	33,88	1,0	37,51	1,1	35,01	1,1	/	/	/	/
ZENTRALHEIZUNG, WARMWASSER	35,05	1,3	33,36	1,0	25,32	0,7	23,88	0,7	/	/	/	/
UEBR. GULTER F.D. HAUSHALTSFUEHRUNG	323,03	11,8	372,52	11,3	383,30	10,8	383,13	11,5	/	/	/	/
MOEBEL	102,06	3,7	113,01	3,4	117,00	3,3	104,13	3,1	/	/	/	/
TEPPICHE, FUSSBODENBELAG, MATRATZEN	24,67	0,9	27,08	0,8	31,08	0,9	31,85	1,0	/	/	/	/
OEFEN, HERDE, HEIZGERAETE	5,87	0,2	7,24	0,2	11,42	0,3	9,22	0,3	/	/	/	/
TIEF-, KUEHLSCHRANK, -TRUHE	6,28	0,2	5,88	0,2	6,49	0,2	5,59	0,2	/	/	/	/
WASCHMASCHINE, WAESCHESCHLEUDER	6,20	0,2	7,44	0,2	6,81	0,2	5,23	0,2	/	/	/	/
SONST. HOCHWERTIGE HAUSHALTSGERAETE	19,79	0,7	16,72	0,5	14,73	0,4	14,00	0,4	/	/	/	/
HEIMTEXTILIEN, HAUSH. WAESCHE, GARD.	21,43	0,8	26,50	0,8	28,10	0,8	31,44	0,9	/	/	/	/
TAPETEN, LEIM, FARBE FUEHR. WOHNUNG	8,17	0,3	6,74	0,2	5,06	0,1	7,04	0,2	/	/	/	/
SONST. GEBRAUCHSG. F. HAUSHALTSFUEHR.	49,44	1,8	53,52	1,6	53,67	1,5	58,84	1,8	/	/	/	/
AUFWENDUNGEN F. GARTEN, NUTZTIERN.	14,50	0,5	25,56	0,8	25,71	0,7	22,23	0,7	/	/	/	/
WASCH-, REINIGUNGS- U. PFLEGEMITTEL	15,11	0,6	18,95	0,6	19,37	0,5	17,05	0,5	/	/	/	/
BLUMEN	14,39	0,5	16,98	0,5	17,77	0,5	19,66	0,6	/	/	/	/
SONST. VERBRAUCHSG. F. HAUSHALTSF.	14,94	0,5	17,67	0,5	16,28	0,5	11,36	0,3	/	/	/	/
ARBEITSLOHN F. MALER, TAPETIERER	4,39	0,2	4,49	0,1	3,29	0,1	6,24	0,2	/	/	/	/
WAESCHEREI UND REINIGUNG	6,87	0,3	8,09	0,2	9,20	0,3	12,59	0,4	/	/	/	/
SONST. DIENSTLEIST., REPARATUREN	8,92	0,3	16,65	0,5	17,34	0,5	26,65	0,8	/	/	/	/
VERKEHR, NACHRICHTENUEBERMITTLUNG	535,48	19,6	539,12	16,4	577,02	16,3	531,69	16,0	/	/	/	/
PERSONENKRAFTWAGEN	246,14	9,0	227,67	6,9	233,62	6,6	216,98	6,5	/	/	/	/
MOTORRAD, -ROLLER, MOFA, MOPED, FAHRER.	4,02	0,1	7,90	0,2	9,11	0,3	6,92	0,2	/	/	/	/
MATERIAL BEI KFZ-REPARATUREN	24,19	0,9	27,47	0,8	29,62	0,8	25,35	0,8	/	/	/	/
GEBRAUCHSGUETER FUEHR. KRAFTFAHRZEUG	19,84	0,7	18,68	0,6	20,53	0,6	17,91	0,5	/	/	/	/
KRAFTSTOFF (O. AUSGABEN IM URLAUF)	110,81	4,0	103,29	3,1	103,01	2,9	97,89	2,6	/	/	/	/
AUSGABEN FUEHR. EIGENES KFZ I. URLAUF	13,05	0,5	16,51	0,5	17,69	0,5	17,14	0,5	/	/	/	/
SONST. VERBRAUCHSG. F. KFZ I. URLAUF	3,20	0,1	2,61	0,1	3,43	0,1	3,30	0,1	/	/	/	/
GARAGENMIETE	6,39	0,2	5,79	0,2	6,47	0,2	6,12	0,2	/	/	/	/
SONST. DIENSTLEIST. U. REPARAT. F. KFZ	31,15	1,1	34,40	1,0	43,88	1,2	37,52	1,1	/	/	/	/
FAHRTK. F. FREMDE VERKEHRSM. (O. URL.)	18,93	0,7	25,99	0,8	34,61	1,0	32,24	1,0	/	/	/	/
FAHRTK. F. FREMDE VERKEHRSM. I. URLAUF	6,77	0,2	8,80	0,3	14,65	0,4	11,97	0,4	/	/	/	/
NACHRICHTENUEBERMITTLUNG	51,00	1,9	60,02	1,8	60,40	1,7	68,35	2,1	/	/	/	/
KOERPER- UND GESUNDHEITSPFLEGE	209,05	7,6	272,93	8,3	324,55	9,2	352,51	10,6	/	/	/	/
GEBRAUCHSGUETER FUEHR. KOERPERPFLEGE	5,46	0,2	5,78	0,2	5,73	0,2	6,57	0,2	/	/	/	/
VERBRAUCHSGUETER F. KOERPERPFLEGE	35,72	1,3	34,10	1,0	31,88	0,9	31,05	0,9	/	/	/	/
Dienstleistungen f. Koerperpflege	14,45	0,5	19,54	0,6	25,98	0,7	30,98	0,9	/	/	/	/
GEBRAUCHSG. F. GESUNDHEITSPFLEGE	7,05	0,3	10,85	0,3	15,66	0,4	19,78	0,6	/	/	/	/
VERBRAUCHSG. F. GESUNDHEITSPFLEGE	19,47	0,7	25,41	0,8	35,49	1,0	41,72	1,3	/	/	/	/
DIENSTLEIST. F. GESUNDHEITSPFLEGE	126,90	4,6	177,25	5,4	209,81	5,9	222,40	6,7	/	/	/	/
BILDUNG UND UNTERHALTUNG	251,85	9,2	319,49	9,7	320,21	9,0	266,46	8,0	/	/	/	/
RUNDfunkGERAET (AUCH MUSIKTRUHE)	13,82	0,5	13,99	0,4	19,37	0,5	13,13	0,4	/	/	/	/
FERNSEHGERAET (AUCH FERNSEHTRUHE)	14,25	0,5	15,51	0,5	18,01	0,5	20,50	0,6	/	/	/	/
TONGANDEGERAET, PLATTENSPIELER	5,12	0,2	5,95	0,2	7,14	0,2	5,96	0,2	/	/	/	/
FOTO-, FILMAPPARAT, PROJEKTOR	9,09	0,3	8,15	0,2	9,58	0,3	8,28	0,2	/	/	/	/
SONST. HOCHWERTIGE GEBRAUCHSGUETER	19,63	0,7	34,66	1,1	33,00	0,9	21,89	0,7	/	/	/	/
ZUGehoER ZU FOTO- U. PHONOGERAETEN	15,32	0,6	14,89	0,5	14,58	0,4	13,50	0,4	/	/	/	/
SPIELZEUG, SPORTARTIKEL	18,79	0,7	28,78	0,9	17,61	0,5	10,37	0,3	/	/	/	/
BUECHER	27,04	1,0	34,22	1,0	32,29	0,9	31,23	0,9	/	/	/	/
SONSTIGE GEBRAUCHSGUETER	14,55	0,5	17,48	0,5	15,07	0,4	11,82	0,4	/	/	/	/
ZEITUNGEN, ZEITSCHRIFTEN	22,19	0,8	21,96	0,7	23,59	0,7	22,73	0,7	/	/	/	/
SONSTIGE VERBRAUCHSGUETER	17,49	0,6	22,70	0,7	21,76	0,6	16,97	0,5	/	/	/	/
KULT.-, SPORT- U.AE. VERANSTALTUNGEN	7,34	0,3	10,78	0,3	10,57	0,3	9,88	0,3	/	/	/	/
SONSTIGE BILDUNGSKOSTEN	16,64	0,6	24,39	0,7	25,80	0,7	17,85	0,5	/	/	/	/
SONSTIGE FERIAUSGABEN	12,45	0,5	18,45	0,6	25,00	0,7	25,05	0,8	/	/	/	/
SONST. DIENSTLEISTUNGEN, REPARATUREN	38,13	1,4	47,58	1,4	46,86	1,3	37,30	1,1	/	/	/	/
PERSONLICHE AUSSTATTUNG U.AE.	99,22	3,6	139,80	4,3	177,41	5,0	191,30	5,7	/	/	/	/
UHREN, ECHTER SCHMUCK	12,36	0,5	18,49	0,6	23,43	0,7	34,79	1,0	/	/	/	/
SONSTIGE PERSONLICHE AUSSTATTUNG	11,40	0,4	15,28	0,5	22,02	0,6	17,76	0,5	/	/	/	/
UNTERKUNFT U.AE. IM URLAUF	56,12	2,0	82,57	2,5	106,42	3,0	109,81	3,3	/	/	/	/
SONST. DIENSTLEISTUNGEN, REPARATUREN	19,34	0,7	23,46	0,7	25,54	0,7	28,95	0,9	/	/	/	/
PRIVATER VERBRAUCH INSGESAMT	2738,02	100	3283,26	100	3538,38	100	3328,69	100	/	/	/	/
NACHRICHTLICH:									/	/	/	/
AUSGABEN F. VERPFLEGE IM URLAUF	47,75		71,57		87,27		87,38		/	/	/	/
WERT DER ENTNAHMEN AUS EIG. GARTEN	3,59		6,32		8,58		8,39		/	/	/	/
STEINKOEHLE, -BRIKETTS (KG)	(2)		(2)		(4)		(6)		/	/	/	/
BRAUNKOEHLEN, -BRIKETTS (KG)	(3)		(2)		(4)		(4)		/	/	/	/
KOKS (KG)	/		(2)		/		/		/	/	/	/
HEIZOEL (LITER)	63		112		122		110		/	/	/	/

4 AUFWENDUNGEN FÜR DEN PRIVATEN VERBRAUCH SOWIE MENGENGABEN ÜBER HEIZMATERIAL PRIVATER HAUSHALTE
NACH ALTER DES HAUSHALTSVORSTANDS

4. 4 HAUSHALTSVORSTAND: BEAMTER

4. 4. 2 MONATLICHES HAUSHALTSNETTOEINKOMMEN UNTER 2 000 DM

GEGENSTAND DER NACHWEISUNG	ALTER DES HAUSHALTSVORSTANDS VON ... BIS UNTER ... JAHREN											
	25 - 35		35 - 45		45 - 55		55 - 65		65 - 70		70 UND MEHR	
	DM	%	DM	%	DM	%	DM	%	DM	%	DM	%
HAUSHALTE INSGESAMT (IN 1 000)	(27)											
JE ALTERSGRUPPE UND MONAT												
NAHRUNGS- UND GENUSSMITTEL	(418,92	24,7)	/	/	/	/	/	/	/	/	/	/
NAHRUNGSMITTEL	(199,12	11,7)	/	/	/	/	/	/	/	/	/	/
GENUSSMITTEL	(92,72	5,5)	/	/	/	/	/	/	/	/	/	/
MAHLZEITEN AUSSER HAUS	(127,08	7,5)	/	/	/	/	/	/	/	/	/	/
KLEIDUNG, SCHUHE	(133,09	7,8)	/	/	/	/	/	/	/	/	/	/
DAMEN-UND I-KLEIDER, MÄNTEL U.AE.	(19,74	1,2)	/	/	/	/	/	/	/	/	/	/
MÄDCHEN I-BLUSEN, ROCKE U.AE.	(32,68	1,9)	/	/	/	/	/	/	/	/	/	/
HERREN-UND I-ANZÜGE, MÄNTEL U.AE.	/	/	/	/	/	/	/	/	/	/	/	/
KNABEN I-SAKKOS, -HOSEN U.AE.	(26,45	1,6)	/	/	/	/	/	/	/	/	/	/
DAMEN- UND MÄDCHENSCHUHE	(11,30	0,7)	/	/	/	/	/	/	/	/	/	/
HERREN- UND KNABENSCHUHE	(10,48	0,6)	/	/	/	/	/	/	/	/	/	/
LEIBWAESCHE, SONST. UNTERBEKLEIDUNG	(12,84	0,8)	/	/	/	/	/	/	/	/	/	/
ÜBRIGE BEKLEIDUNG UND ZUBEHÖR	(12,67	0,7)	/	/	/	/	/	/	/	/	/	/
REPARATUREN, ÄNDERUNGEN	/	/	/	/	/	/	/	/	/	/	/	/
WOHNUNGSMIETEN U.AE.	(226,07	13,3)	/	/	/	/	/	/	/	/	/	/
ELEKTRIZITÄT, GAS, BRENNSTOFFE U.AE.	(84,43	5,0)	/	/	/	/	/	/	/	/	/	/
ELEKTRIZITÄT, GAS	(53,53	3,2)	/	/	/	/	/	/	/	/	/	/
KOHLE, KOKS, BRIKETS, HOLZ U.AE.	/	/	/	/	/	/	/	/	/	/	/	/
HEIZÖL	/	/	/	/	/	/	/	/	/	/	/	/
ZENTRALHEIZUNG, WARMWASSER	(16,63	1,0)	/	/	/	/	/	/	/	/	/	/
ÜBR. GÜTER F.D. HAUSHALTSFÜHRUNG	(181,69	10,7)	/	/	/	/	/	/	/	/	/	/
MOBEL	(46,57	2,7)	/	/	/	/	/	/	/	/	/	/
TEPPICHE, FUSSBODENBELAG, MATRATZEN	/	/	/	/	/	/	/	/	/	/	/	/
OFEN, HERD, HEIZGERÄTE	/	/	/	/	/	/	/	/	/	/	/	/
TIEF-, KÜHLSCHRANK, -TRÜHE	/	/	/	/	/	/	/	/	/	/	/	/
WASCHMASCHINE, WÄSCHESCHLEUDER	/	/	/	/	/	/	/	/	/	/	/	/
SONST. HOCHWERTIGE HAUSHALTSGERÄTE	/	/	/	/	/	/	/	/	/	/	/	/
HEIMTEXTILIEN, HAUSH. WÄSCHE, GARD.	/	/	/	/	/	/	/	/	/	/	/	/
TEPPICHEN, LEIN., FARBE FÜR WOHNUMG	(8,43	0,5)	/	/	/	/	/	/	/	/	/	/
SONST. GEBRAUCHSG. F. HAUSHALTSFÜHR.	(38,52	2,3)	/	/	/	/	/	/	/	/	/	/
AUFWENDUNGEN F. GARTEN, NUTZTIERH.	/	/	/	/	/	/	/	/	/	/	/	/
WASCH-, REINIGUNGS- U. PFLEGEMITTEL	(7,21	0,4)	/	/	/	/	/	/	/	/	/	/
BLUMEN	(11,34	0,7)	/	/	/	/	/	/	/	/	/	/
SONST. VERBRAUCHSG. F. HAUSHALTSF.	(12,25	0,7)	/	/	/	/	/	/	/	/	/	/
ARBEITSLOHN F. MALER, TAPETIERER	/	/	/	/	/	/	/	/	/	/	/	/
WÄSCHEREI UND REINIGUNG	(3,36	0,2)	/	/	/	/	/	/	/	/	/	/
SONST. DIENSTLEIST., REPARATUREN	/	/	/	/	/	/	/	/	/	/	/	/
VERKEHR, NACHRICHTENÜBERMITTLUNG	(360,04	21,2)	/	/	/	/	/	/	/	/	/	/
PERSÖNLICHKEITENVERKEHR	/	/	/	/	/	/	/	/	/	/	/	/
MOTORRAD, -POLLER, MOFA, MOPED, FAHRRA.	/	/	/	/	/	/	/	/	/	/	/	/
MATERIAL BEI KFZ-REPARATUREN	(16,97	1,0)	/	/	/	/	/	/	/	/	/	/
GEBRAUCHSGÜTER FÜR KRAFTFAHRZEUG	(10,52	0,6)	/	/	/	/	/	/	/	/	/	/
KRAFTSTOFF (O. AUSGABEN IM URLAUB)	(81,99	4,8)	/	/	/	/	/	/	/	/	/	/
AUSGABEN FÜR EIGENES KFZ I. URLAUB	(7,77	0,5)	/	/	/	/	/	/	/	/	/	/
SONST. VERBRAUCHSG. F. KFZ U. FAHRRA.	/	/	/	/	/	/	/	/	/	/	/	/
GARAGENMIETE	/	/	/	/	/	/	/	/	/	/	/	/
SONST. DIENSTLEIST. U. REPARAT. F. KFZ	(21,80	1,3)	/	/	/	/	/	/	/	/	/	/
FAHRTK. F. FREMDE VERKEHRSM. (O. URL.)	(14,53	0,9)	/	/	/	/	/	/	/	/	/	/
FAHRTK. F. FREMDE VERKEHRSM. I. URLAUB	/	/	/	/	/	/	/	/	/	/	/	/
NACHRICHTENÜBERMITTLUNG	(41,26	2,4)	/	/	/	/	/	/	/	/	/	/
KÖRPER- UND GESUNDHEITSPFLEGE	(89,64	5,3)	/	/	/	/	/	/	/	/	/	/
GEBRAUCHSGÜTER FÜR KÖRPERPFLEGE	/	/	/	/	/	/	/	/	/	/	/	/
VERBRAUCHSGÜTER F. KÖRPERPFLEGE	(23,54	1,4)	/	/	/	/	/	/	/	/	/	/
DIENSTLEISTUNGEN F. KÖRPERPFLEGE	/	/	/	/	/	/	/	/	/	/	/	/
GEBRAUCHSG. F. GESUNDHEITSPFLEGE	/	/	/	/	/	/	/	/	/	/	/	/
VERBRAUCHSG. F. GESUNDHEITSPFLEGE	(11,84	0,7)	/	/	/	/	/	/	/	/	/	/
DIENSTLEIST. F. GESUNDHEITSPFLEGE	(37,02	2,2)	/	/	/	/	/	/	/	/	/	/
BILDUNG UND UNTERHALTUNG	(151,22	8,9)	/	/	/	/	/	/	/	/	/	/
RUNDfunkGERÄT (AUCH MUSIKTRÜHE)	/	/	/	/	/	/	/	/	/	/	/	/
FERNSEHGERÄT (AUCH FERNSEHTRÜHE)	/	/	/	/	/	/	/	/	/	/	/	/
TONBANDGERÄT, PLATTENSPIELER	/	/	/	/	/	/	/	/	/	/	/	/
FOTO-, FILMAPPARAT, PROJEKTOR	/	/	/	/	/	/	/	/	/	/	/	/
SONST. HOCHWERTIGE GEBRAUCHSGÜTER	/	/	/	/	/	/	/	/	/	/	/	/
ZUBEHÖR ZU FOTO- U. PHONOGERÄTEN	/	/	/	/	/	/	/	/	/	/	/	/
SPIELZEUG, SPORTARTIKEL	(11,43	0,7)	/	/	/	/	/	/	/	/	/	/
BÜCHER	(14,11	0,8)	/	/	/	/	/	/	/	/	/	/
SONSTIGE GEBRAUCHSGÜTER	(6,03	0,4)	/	/	/	/	/	/	/	/	/	/
ZEITUNGEN, ZEITSCHRIFTEN	(15,13	0,9)	/	/	/	/	/	/	/	/	/	/
SONSTIGE VERBRAUCHSGÜTER	(13,45	0,8)	/	/	/	/	/	/	/	/	/	/
KULT.-, SPORT- U. A.E. VERANSTALTUNGEN	(5,49	0,3)	/	/	/	/	/	/	/	/	/	/
SONSTIGE BILDUNGSKOSTEN	/	/	/	/	/	/	/	/	/	/	/	/
SONSTIGE FERIENAUSGABEN	(9,03	0,5)	/	/	/	/	/	/	/	/	/	/
SONST. DIENSTLEISTUNGEN, REPARATUREN	(29,40	1,7)	/	/	/	/	/	/	/	/	/	/
PERSÖNLICHE AUSSTATTUNG U.AE.	(54,08	3,2)	/	/	/	/	/	/	/	/	/	/
UHREN, ECHTER SCHMUCK	/	/	/	/	/	/	/	/	/	/	/	/
SONSTIGE PERSÖNLICHE AUSSTATTUNG	/	/	/	/	/	/	/	/	/	/	/	/
UNTERKUNFT U.AE. IM URLAUB	(27,39	1,6)	/	/	/	/	/	/	/	/	/	/
SONST. DIENSTLEISTUNGEN, REPARATUREN	(9,51	0,6)	/	/	/	/	/	/	/	/	/	/
PRIVATER VERBRAUCH INSGESAMT	(1699,18	100)	/	/	/	/	/	/	/	/	/	/
NACHRICHTLICH:			/	/	/	/	/	/	/	/	/	/
AUSGABEN F. VERPFLEGUNG IM URLAUB	(27,05)		/	/	/	/	/	/	/	/	/	/
WERT DER ENTNAHMEN AUS EIG. GARTEN	/		/	/	/	/	/	/	/	/	/	/
STEINKOHLE, -BRIKETS (KG)	/		/	/	/	/	/	/	/	/	/	/
BRAUNKOHLEN, -BRIKETS (KG)	/		/	/	/	/	/	/	/	/	/	/
KOKS (KG)	/		/	/	/	/	/	/	/	/	/	/
HEIZÖL (LITER)	/		/	/	/	/	/	/	/	/	/	/

4 AUFWENDUNGEN FÜR DEN PRIVATEN VERBRAUCH SOWIE MENGENANGABEN ÜBER HEIZMATERIAL PRIVATER HAUSHALTE
NACH ALTER DES HAUSHALTSVORSTANDS

4. 4 HAUSHALTSVORSTAND: BEAMTER

4. 4. 3 MONATLICHES HAUSHALTSNETTOEINKOMMEN VON 2 000 BIS UNTER 2 200 DM

GEGENSTAND DER NACHWEISUNG	ALTER DES HAUSHALTSVORSTANDS VON ... BIS UNTER ... JAHREN											
	25 - 35		35 - 45		45 - 55		55 - 65		65 - 70		70 UND MEHR	
	DM	%	DM	%	DM	%	DM	%	DM	%	DM	%
HAUSHALTE INSGESAMT (IN 1 000)	(25)		(7)		/		/		/		/	
	JE ALTERSGRUPPE UND MONAT											
NAHRUNGS- UND GENUSSMITTEL	(489,95	25,1)	(505,63	27,2)	/	/	/	/	/	/	/	/
NAHRUNGSMITTEL	(256,04	13,1)	(355,92	19,2)	/	/	/	/	/	/	/	/
GENUSSMITTEL	(110,97	5,7)	(82,39	4,4)	/	/	/	/	/	/	/	/
MAHLZEITEN AUSSER HAUS	(122,94	6,3)	/	/	/	/	/	/	/	/	/	/
KLEIDUNG, SCHUHE	(151,19	7,7)	(195,73	10,5)	/	/	/	/	/	/	/	/
DAMEN-UND I-KLEIDER,MAENTEL U.AE.	(18,85	1,0)	/	/	/	/	/	/	/	/	/	/
MAEDCHEN I-BLUSEN, ROECKE U.AE.	(37,12	1,9)	(54,18	2,9)	/	/	/	/	/	/	/	/
HERREN-UND I-ANZUEGE,MAENTEL U.AE.	(5,46	0,3)	/	/	/	/	/	/	/	/	/	/
KNABEN I-SAKKOS,-HOSEN U.AE.	(32,61	1,7)	/	/	/	/	/	/	/	/	/	/
DAMEN- UND MAEDCHENSCHUHE	(13,70	0,7)	/	/	/	/	/	/	/	/	/	/
HERREN- UND KNABENSCHUHE	(13,16	0,7)	/	/	/	/	/	/	/	/	/	/
LEIBWAESCHE,SONST.UNTERBEKLEIDUNG	(15,22	0,8)	/	/	/	/	/	/	/	/	/	/
UEBRIGE BEKLEIDUNG UND ZUBEHOER	(13,99	0,7)	/	/	/	/	/	/	/	/	/	/
REPARATUREN, AENDRERUNGEN	/	/	/	/	/	/	/	/	/	/	/	/
WOHNUNGSMIETEN U.AE.	(286,19	14,7)	(272,74	14,7)	/	/	/	/	/	/	/	/
ELEKTIZITAET,GAS,BRENNSTOFFE U.AE.	(100,01	5,1)	(114,54	6,2)	/	/	/	/	/	/	/	/
ELEKTIZITAET,GAS	(54,97	2,8)	(54,34	2,9)	/	/	/	/	/	/	/	/
KOEHLE, KOKS, BRIKETTS, HOLZ U.AE.	/	/	/	/	/	/	/	/	/	/	/	/
HEIZOEL	/	/	/	/	/	/	/	/	/	/	/	/
ZENTRALHEIZUNG, WARMWASSER	(33,18	1,7)	/	/	/	/	/	/	/	/	/	/
UEBR.GUETER F.D.HAUSHALTSFUEHRUNG	(215,04	11,0)	(202,81	10,9)	/	/	/	/	/	/	/	/
MOEBEL	(75,01	3,8)	/	/	/	/	/	/	/	/	/	/
TEPPICHE,FUSSBODENBELAG,MATRATZEN	(8,07	0,4)	/	/	/	/	/	/	/	/	/	/
OFEN, HERDE, HEIZGERAETE	/	/	/	/	/	/	/	/	/	/	/	/
TIEF-,KUEHLSCHRANK,-TRUHE	/	/	/	/	/	/	/	/	/	/	/	/
WASCHMASCHINE, WAESCHESCHLEUDER	/	/	/	/	/	/	/	/	/	/	/	/
SONST.HOCHWERTIGE HAUSHALTSGERAETE	(8,85	0,5)	/	/	/	/	/	/	/	/	/	/
HEIMTEXTILIEN,HAUSH.WAESCHE,GARD.	/	/	/	/	/	/	/	/	/	/	/	/
TAPETEN, LEIM, FARBE FUER WOHNUNG	(5,86	0,3)	/	/	/	/	/	/	/	/	/	/
SONST.GEBRAUCHSG.F.HAUSHALTSFUEHR.	(27,50	1,4)	/	/	/	/	/	/	/	/	/	/
AUFWENDUNGEN F.GARTEN,NUTZTIERH.	/	/	/	/	/	/	/	/	/	/	/	/
WASCH-,REINIGUNGS-U.PFLEGETIERH.	(12,00	0,6)	/	/	/	/	/	/	/	/	/	/
BLUMEN	(11,03	0,6)	/	/	/	/	/	/	/	/	/	/
SONST.VERBRAUCHSG.F.HAUSHALTSG.	(20,69	1,1)	/	/	/	/	/	/	/	/	/	/
ARBEITSLOHN F. MALER, TAPETIERER	/	/	/	/	/	/	/	/	/	/	/	/
WAESCHEREI UND REINIGUNG	(4,50	0,2)	/	/	/	/	/	/	/	/	/	/
SONST.DIENSTLEIST.,REPARATUREN	/	/	/	/	/	/	/	/	/	/	/	/
VERKEHR, NACHRICHTENUEBERMITTLUNG	(342,77	17,6)	(240,34	13,0)	/	/	/	/	/	/	/	/
PERSONENKRAFTWAGEN	/	/	/	/	/	/	/	/	/	/	/	/
MOTORRAD,-ROLLER,MOFA,MOPED,FAHRH.	/	/	/	/	/	/	/	/	/	/	/	/
MATERIAL BEI KFZ-REPARATUREN	(16,62	0,9)	/	/	/	/	/	/	/	/	/	/
GEBRAUCHSGUETER FUER KRAFTFAHRZEUG	(15,51	0,8)	/	/	/	/	/	/	/	/	/	/
KRAFTSTOFF (O. AUSGABEN IM URLAUB)	(95,87	4,9)	/	/	/	/	/	/	/	/	/	/
AUSGABEN FUER EIGENES KFZ I.URLAUB	(7,38	0,4)	/	/	/	/	/	/	/	/	/	/
SONST.VERBRAUCHSG.F.KFZ U.FAHRRAAD	/	/	/	/	/	/	/	/	/	/	/	/
GARAGENMIETE	/	/	/	/	/	/	/	/	/	/	/	/
SONST.DIENSTLEIST.U.REPARAT.F.KFZ	(23,12	1,2)	/	/	/	/	/	/	/	/	/	/
FAHRTK.F-FREMDE VERKEHRSM.(O.URL.)	(11,35	0,6)	/	/	/	/	/	/	/	/	/	/
FAHRTK.F-FREMDE VERKEHRSM.U.URLAUB	/	/	/	/	/	/	/	/	/	/	/	/
NACHRICHTENUEBERMITTLUNG	(36,90	1,9)	/	/	/	/	/	/	/	/	/	/
KOERPER- UND GESUNDHEITSPFLEGE	(118,55	6,1)	(93,03	5,0)	/	/	/	/	/	/	/	/
GEBRAUCHSGUETER FUER KOERPERPFLEGE	/	/	/	/	/	/	/	/	/	/	/	/
VERBRAUCHSGUETER F. KOERPERPFLEGE	(27,32	1,4)	/	/	/	/	/	/	/	/	/	/
Dienstleistungen f. Koerperpflege	(9,03	0,5)	/	/	/	/	/	/	/	/	/	/
GEBRAUCHSG. F. GESUNDHEITSPFLEGE	/	/	/	/	/	/	/	/	/	/	/	/
VERBRAUCHSG. F. GESUNDHEITSPFLEGE	(10,41	0,5)	/	/	/	/	/	/	/	/	/	/
Dienstleist. f. Gesundheitspflege	(65,08	3,3)	/	/	/	/	/	/	/	/	/	/
BILDUNG UND UNTERHALTUNG	(185,81	9,5)	(151,56	8,2)	/	/	/	/	/	/	/	/
RUNDfunkgeraet (auch Musiktruhe)	/	/	/	/	/	/	/	/	/	/	/	/
FERNSEHGERAET (auch Fernsehtruhe)	/	/	/	/	/	/	/	/	/	/	/	/
TONBANDGERAET, PLATTENSPIELER	/	/	/	/	/	/	/	/	/	/	/	/
FOTO-, FILMAPPARAT, PROJEKTOR	/	/	/	/	/	/	/	/	/	/	/	/
SONST.HOCHWERTIGE GEBRAUCHSGUETER	/	/	/	/	/	/	/	/	/	/	/	/
ZUBEHOER ZU FOTO- U.PHONOGERAETEN	(9,92	0,5)	/	/	/	/	/	/	/	/	/	/
SPIELZUEG, SPORTARTIKEL	(9,06	0,5)	/	/	/	/	/	/	/	/	/	/
BUECHER	(16,09	0,8)	/	/	/	/	/	/	/	/	/	/
SONSTIGE GEBRAUCHSGUETER	(13,50	0,7)	/	/	/	/	/	/	/	/	/	/
ZEITUNGEN, ZEITSCHRIFTEN	(18,74	1,0)	/	/	/	/	/	/	/	/	/	/
SONSTIGE VERBRAUCHSGUETER	(10,52	0,5)	/	/	/	/	/	/	/	/	/	/
KULT.-,SPORT- U.AE.VERANSTALTUNGEN	/	/	/	/	/	/	/	/	/	/	/	/
SONSTIGE BILDUNGSKOSTEN	/	/	/	/	/	/	/	/	/	/	/	/
SONSTIGE FERIENAUSGABEN	(9,84	0,5)	/	/	/	/	/	/	/	/	/	/
SONST.DIENSTLEISTUNGEN,REPARATUREN	(27,20	1,4)	(26,26	1,4)	/	/	/	/	/	/	/	/
PERSOENLICHE AUSSTATTUNG U.AE.	(61,95	3,2)	/	/	/	/	/	/	/	/	/	/
UHREN, ECHTER SCHMUCK	/	/	/	/	/	/	/	/	/	/	/	/
SONSTIGE PERSOENLICHE AUSSTATTUNG	/	/	/	/	/	/	/	/	/	/	/	/
UNTERKUNFT U.AE. IM URLAUB	(43,28	2,2)	/	/	/	/	/	/	/	/	/	/
SONST.DIENSTLEISTUNGEN,REPARATUREN	/	/	/	/	/	/	/	/	/	/	/	/
PRIVATER VERBRAUCH INSGESAMT	(1951,45	100)	(1855,56	100)	/	/	/	/	/	/	/	/
NACHRICHTLICH:												
AUSGABEN F.VERPFLEGEUNG IM URLAUB	(32,66)	/	/	/	/	/	/	/	/	/	/	/
WERT DER ENTNAHMEN AUS ETG.GARTEN	/	/	/	/	/	/	/	/	/	/	/	/
STEINKOEHLE, -BRIKETTS (KG)	/	/	/	/	/	/	/	/	/	/	/	/
BRAUNKOEHLEN, -BRIKETTS (KG)	/	/	/	/	/	/	/	/	/	/	/	/
KOKS (KG)	/	/	/	/	/	/	/	/	/	/	/	/
HEIZOEL (LITER)	/	/	/	/	/	/	/	/	/	/	/	/

4 AUFWENDUNGEN FUER DEN PRIVATEN VERBRAUCH SOWIE MENGENANGABEN UEBER HEIZMATERIAL PRIVATER HAUSHALTE
NACH ALTER DES HAUSHALTSVORSTANDS

4. 4 HAUSHALTSVORSTAND: BEAMTER

4. 4. 4 MONATLICHES HAUSHALTSNETTOEINKOMMEN VON 2 200 BIS UNTER 2 500 DM

GEGENSTAND DER NACHWEISUNG	ALTER DES HAUSHALTSVORSTANDS VON ... BIS UNTER ... JAHREN											
	25 - 35		35 - 45		45 - 55		55 - 65		65 - 70		70 UND MEHR	
	DM	%	DM	%	DM	%	DM	%	DM	%	DM	%
HAUSHALTE INSGESAMT (IN 1 000)	49		(25)		(12)		/		/		/	
	JE ALTERSGRUPPE UND MONAT											
NAHRUNGS- UND GENUSSMITTEL	497,24	21,7	(583,49	26,5)	(512,85	24,8)	/	/	/	/	/	/
NAHRUNGSMITTEL	304,14	13,2	(356,93	16,2)	(321,04	15,5)	/	/	/	/	/	/
GENUSSMITTEL	92,11	4,0	(101,67	4,6)	(108,82	5,3)	/	/	/	/	/	/
MAHLZEITEN AUSSER HAUS	100,99	4,4	(124,90	5,7)	(82,99	4,0)	/	/	/	/	/	/
KLEIDUNG, SCHUHE	174,06	7,6	(173,54	7,9)	(198,72	9,6)	/	/	/	/	/	/
DAMEN-UND I-KLEIDER, MAENTEL U.AE.	25,79	1,1	(27,80	1,3)	(40,01	1,9)	/	/	/	/	/	/
MAEDCHEN I-BLUSEN, ROCKE U.AE.	43,70	1,9	(45,55	2,1)	(41,05	2,0)	/	/	/	/	/	/
HERREN-UND I-ANZUEGE, MAENTEL U.AE.	(8,99	0,4)	(7,22	0,3)	/	/	/	/	/	/	/	/
KNABEN I-SAKKOS, -HOSEN U.AE.	31,80	1,4	(31,09	1,4)	(24,90	1,2)	/	/	/	/	/	/
DAMEN- UND MAEDCHENSCHUHE	16,60	0,7	(18,04	0,8)	(17,26	0,8)	/	/	/	/	/	/
HERREN- UND KNABENSCHUHE	12,96	0,6	(15,18	0,7)	(10,56	0,5)	/	/	/	/	/	/
LEIBWAESCHE, SONST. UNTERBEKLEIDUNG	(16,94	0,7)	(11,36	0,5)	/	/	/	/	/	/	/	/
UEBRIGE BEKLEIDUNG UND ZUHOER	15,45	0,7	(12,99	0,6)	(25,89	1,3)	/	/	/	/	/	/
REPARATUREN, AENDERUNGEN	(1,82	0,1)	/	/	/	/	/	/	/	/	/	/
WOHNUNGSMIETEN U.AE.	319,34	13,9	(309,67	14,1)	(281,10	13,6)	/	/	/	/	/	/
ELEKTRIZITAET, GAS, BRENNSTOFFE U.AE.	116,84	5,1	(124,61	5,7)	(125,69	6,1)	/	/	/	/	/	/
ELEKTRIZITAET, GAS	67,73	3,0	(71,70	3,3)	(82,75	4,0)	/	/	/	/	/	/
KOEHLE, KOKS, BRIKETTS, HOLZ U.AE.	/	/	/	/	/	/	/	/	/	/	/	/
HEIZOEL	(12,19	0,5)	(13,55	0,6)	/	/	/	/	/	/	/	/
ZENTRALHEIZUNG, WARMWASSER	(35,05	1,5)	(34,67	1,6)	/	/	/	/	/	/	/	/
UEBR. GUETER F.D. HAUSHALTSFUEHRUNG	210,44	9,2	(183,54	8,3)	(195,91	9,5)	/	/	/	/	/	/
MOEBEL	(56,77	2,5)	(35,74	1,6)	(57,87	2,8)	/	/	/	/	/	/
TEPPICHE, FUSSBODENBELAG, MATRATZEN	(8,72	0,4)	(13,07	0,6)	/	/	/	/	/	/	/	/
OFFEN, HERDE, HEIZGERAETE	/	/	/	/	/	/	/	/	/	/	/	/
TIEF-, KUEHLSCHRANK, -TRUHE	/	/	/	/	/	/	/	/	/	/	/	/
WASCHMASCHINE, WAESCHESCHLEUDER	/	/	/	/	/	/	/	/	/	/	/	/
SONST. HOCHWERTIGE HAUSHALTSGERAETE	(13,87	0,6)	(10,32	0,5)	/	/	/	/	/	/	/	/
HEIMTEXTILIEN, HAUSH. WAESCHE, GARD.	(13,37	0,6)	/	/	/	/	/	/	/	/	/	/
TAPETEN, LEIM, FARBE FUER WOHNUNG	(7,15	0,3)	(5,90	0,3)	/	/	/	/	/	/	/	/
SONST. GEBRAUCHSG. F. HAUSHALTSFUEHR.	31,66	1,4	(27,95	1,3)	(21,42	1,0)	/	/	/	/	/	/
AUFWENDUNGEN F. GARTEN, NUTZTIERE	(12,17	0,5)	(8,50	0,4)	/	/	/	/	/	/	/	/
WASCH-, REINIGUNGS- U. PFLEGEMITTEL	15,54	0,7	(13,88	0,6)	(14,78	0,7)	/	/	/	/	/	/
BLUMEN	9,15	0,4	(11,43	0,5)	/	/	/	/	/	/	/	/
SONST. VERBRAUCHSG. F. HAUSHALTSF.	11,72	0,5	(7,14	0,3)	(11,49	0,6)	/	/	/	/	/	/
ARBEITSLohn F. MALER, TAPETIERER	(3,89	0,2)	/	/	/	/	/	/	/	/	/	/
WAESCHEREI UND REINIGUNG	(5,15	0,2)	(5,31	0,2)	/	/	/	/	/	/	/	/
SONST. DIENSTLEIST., REPARATUREN	/	/	/	/	/	/	/	/	/	/	/	/
VERKEHR, NACHRICHTENUEBERMITTLUNG	508,23	22,1	(407,53	18,5)	(287,92	13,9)	/	/	/	/	/	/
PERSONENKRAFTWAGEN	(260,65	11,4)	/	/	/	/	/	/	/	/	/	/
MOTORRAD, -ROLLER, MOFA, MOPED, FAHRR.	/	/	/	/	/	/	/	/	/	/	/	/
MATERIAL BEI KFZ-REPARATUREN	16,96	0,7	(16,55	0,8)	(10,50	0,5)	/	/	/	/	/	/
GEBRAUCHSGUETER FUER KRAFTFAHRZEUG	15,43	0,7	(9,27	0,4)	/	/	/	/	/	/	/	/
KRAFTSTOFF (O. AUSGABEN IM URLAUE)	98,28	4,3	(76,56	3,5)	(53,34	2,6)	/	/	/	/	/	/
AUSGABEN FUER EIGENES KFZ 1. URLAUB	(10,24	0,4)	(10,30	0,5)	/	/	/	/	/	/	/	/
SONST. VERBRAUCHSG. F. KFZ U. FAHRRAD	(2,74	0,1)	/	/	/	/	/	/	/	/	/	/
GARAGENMIETE	(7,55	0,3)	/	/	/	/	/	/	/	/	/	/
SONST. DIENSTLEIST. U. REPARAT. F. KFZ	25,41	1,1	(23,91	1,1)	(17,33	0,8)	/	/	/	/	/	/
FAHRTK. F. FREMDE VERKEHRSM. (O. URL.)	(14,84	0,6)	(15,79	0,7)	/	/	/	/	/	/	/	/
FAHRTK. F. FREMDE VERKEHRSM. 1. URLAUB	/	/	/	/	/	/	/	/	/	/	/	/
NACHRICHTENUEBERMITTLUNG	44,70	1,9	(44,11	2,0)	(40,79	2,0)	/	/	/	/	/	/
KOERPER- UND GESUNDHEITSPFLEGE	172,36	7,5	(143,70	6,5)	(173,66	8,4)	/	/	/	/	/	/
GEBRAUCHSGUETER FUER KOERPERPFLEGE	(2,53	0,1)	/	/	/	/	/	/	/	/	/	/
VERBRAUCHSGUETER F. KOERPERPFLEGE	31,48	1,4	(29,34	1,3)	(15,24	0,7)	/	/	/	/	/	/
DIENSTLEISTUNGEN F. KOERPERPFLEGE	(8,80	0,4)	(14,07	0,6)	/	/	/	/	/	/	/	/
GEBRAUCHSG. F. GESUNDHEITSPFLEGE	/	/	/	/	/	/	/	/	/	/	/	/
VERBRAUCHSG. F. GESUNDHEITSPFLEGE	17,56	0,8	(12,24	0,6)	/	/	/	/	/	/	/	/
DIENSTLEIST. F. GESUNDHEITSPFLEGE	103,17	4,5	(78,74	3,6)	(102,22	4,9)	/	/	/	/	/	/
BILDUNG UND UNTERHALTUNG	212,73	9,3	(194,22	8,8)	(192,36	9,3)	/	/	/	/	/	/
RUNDfunkGERAET (AUCH MUSIKTRUHE)	(9,26	0,4)	/	/	/	/	/	/	/	/	/	/
FERNSEHGERAET (AUCH FERNSEHTRUHE)	/	/	/	/	/	/	/	/	/	/	/	/
TONBANDGERAET, PLATTENSPIELER	(4,47	0,2)	/	/	/	/	/	/	/	/	/	/
FOTO-, FILMAPPARAT, PROJEKTOR	(6,65	0,3)	/	/	/	/	/	/	/	/	/	/
SONST. HOCHWERTIGE GEBRAUCHSGUETER	(13,46	0,6)	(29,72	1,3)	/	/	/	/	/	/	/	/
ZUHOER ZU FOTO- U. PHONOGERAETEN	(10,43	0,5)	(7,96	0,4)	/	/	/	/	/	/	/	/
SPIELZEUG, SPORTARTIKEL	(16,68	0,7)	(14,73	0,7)	/	/	/	/	/	/	/	/
BUECHER	(25,56	1,1)	(14,47	0,7)	/	/	/	/	/	/	/	/
SONSTIGE GEBRAUCHSGUETER	(15,08	0,7)	(8,46	0,4)	/	/	/	/	/	/	/	/
ZEITUNGEN, ZEITSCHRIFTEN	20,16	0,9	(14,53	0,7)	(14,16	0,7)	/	/	/	/	/	/
SONSTIGE VERBRAUCHSGUETER	12,34	0,5	(14,11	0,6)	(18,74	0,9)	/	/	/	/	/	/
KULT.-, SPORT- U.AE. VERANSTALTUNGEN	(6,62	0,3)	(5,10	0,2)	/	/	/	/	/	/	/	/
SONSTIGE BILDUNGSKOSTEN	(13,99	0,6)	/	/	/	/	/	/	/	/	/	/
SONSTIGE FERIEAUSGABEN	9,16	0,4	(11,22	0,5)	(21,65	1,0)	/	/	/	/	/	/
SONST. DIENSTLEISTUNGEN, REPARATUREN	36,74	1,6	(33,40	1,5)	(26,89	1,3)	/	/	/	/	/	/
PERSONLICHE AUSSTATTUNG U.AE.	84,48	3,7	(82,12	3,7)	(101,32	4,9)	/	/	/	/	/	/
UHREN, ECHTER SCHMUCK	(8,48	0,4)	(9,57	0,4)	/	/	/	/	/	/	/	/
SONSTIGE PERSONLICHE AUSSTATTUNG	(8,73	0,4)	(9,91	0,4)	/	/	/	/	/	/	/	/
UNTERKUNFT U.AE. IM URLAUB	40,29	1,8	(55,17	2,5)	(73,04	3,5)	/	/	/	/	/	/
SONST. DIENSTLEISTUNGEN, REPARATUREN	(26,97	1,2)	/	/	/	/	/	/	/	/	/	/
PRIVATER VERBRAUCH INSGESAMT	2295,72	100	(2202,42	100)	(2069,53	100)	/	/	/	/	/	/
NACHRICHTLICH:							/	/	/	/	/	/
AUSGABEN F. VERPFLEGE IM URLAUB	34,19		(43,66)		(60,60)		/	/	/	/	/	/
WERT DER ENTNAHMEN AUS ETG. GARTEN	(5,19)		/	/	/	/	/	/	/	/	/	/
STEINKOEHLE, -BRIKETTS (KG)	/		/	/	/	/	/	/	/	/	/	/
BRAUNKOEHLEN, -BRIKETTS (KG)	/		/	/	/	/	/	/	/	/	/	/
KOKS (KG)	/		/	/	/	/	/	/	/	/	/	/
HEIZOEL (LITER)	(36)		/	/	/	/	/	/	/	/	/	/

4 AUFWENDUNGEN FÜR DEN PRIVATEN VERBRAUCH SOWIE MENGENANGABEN ÜBER HEIZMATERIAL PRIVATER HAUSHALTE
NACH ALTER DES HAUSHALTSVORSTANDS

4. 4 HAUSHALTSVORSTAND: BEAMTER

4. 4. 5 MONATLICHES HAUSHALTSNETTOEINKOMMEN VON 2 500 BIS UNTER 3 000 DM

GEGENSTAND DER NACHWEISUNG	ALTER DES HAUSHALTSVORSTANDS VON ... BIS UNTER ... JAHREN											
	25 - 35		35 - 45		45 - 55		55 - 65		65 - 70		70 UND MEHR	
	DM	%	DM	%	DM	%	DM	%	DM	%	DM	%
HAUSHALTE INSGESAMT (IN 1 000)	82		76		33		(22)		/		/	
JE ALTERSGRUPPE UND MONAT												
NAHRUNGS- UND GENUSSMITTEL	565,99	22,4	666,84	25,9	569,35	24,2	(511,43	23,4)	/	/	/	/
NAHRUNGSMITTEL	344,84	13,6	398,09	15,7	354,74	15,1	(320,24	14,7)	/	/	/	/
GENUSSMITTEL	97,53	3,9	102,56	4,1	96,75	4,1	(90,79	4,2)	/	/	/	/
MAHLZEITEN AUSSER HAUS	123,63	4,9	146,19	5,9	117,86	5,0	(100,40	4,6)	/	/	/	/
KLEIDUNG, SCHUHE	190,24	7,5	215,71	8,6	224,41	9,5	(227,42	10,4)	/	/	/	/
DAMEN- UND I-KLEIDER, MANTEL U.A.E.	23,36	0,9	29,76	1,2	47,54	2,0	(64,93	3,0)	/	/	/	/
MAEDCHEN I-BLUSEN, ROECKE U.A.E.	45,03	1,8	45,97	1,8	54,91	2,3	(44,64	2,0)	/	/	/	/
HERREN-UND I-ANZUEGE, MANTEL U.A.E.	10,08	0,4	14,30	0,6	(14,43	0,6)	(18,08	0,8)	/	/	/	/
KNABEN I-SAKKOS, -HOSEN U.A.E.	39,60	1,6	43,65	1,7	29,63	1,3	(26,69	1,2)	/	/	/	/
DAMEN- UND MAEDCHENSCHUHE	17,85	0,7	18,95	0,8	21,38	0,9	(20,12	0,9)	/	/	/	/
HERREN- UND KNABENSCHUHE	15,00	0,6	18,21	0,7	13,86	0,6	(12,35	0,6)	/	/	/	/
LEIBWAESCHE, SONST. UNTERBEKLEIDUNG	18,73	0,7	20,20	0,8	(18,61	0,8)	(18,07	0,8)	/	/	/	/
UEBRIGE BEKLEIDUNG UND ZUBEHOER	18,42	0,7	19,78	0,8	20,24	0,9	(16,34	0,7)	/	/	/	/
REPARATUREN, AENDERUNGEN	(2,16	0,1)	(4,89	0,2)	(3,81	0,2)	/	/	/	/	/	/
WOHNUNGSMIETEN U.A.E.	349,76	13,8	343,91	13,8	317,85	13,5	(290,92	13,3)	/	/	/	/
ELEKTRIZITAET, GAS, BRENNSTOFFE U.A.E.	127,54	5,0	129,81	5,2	132,18	5,6	(121,39	5,6)	/	/	/	/
ELEKTRIZITAET, GAS	70,17	2,8	73,99	3,0	80,52	3,4	(71,94	3,3)	/	/	/	/
KOHLE, KOKS, BRIKETTS, HOLZ U.A.E.	(3,04	0,1)	(2,78	0,1)	/	/	/	/	/	/	/	/
HEIZOEL	(17,78	0,7)	(21,95	0,9)	(21,02	0,9)	(23,67	1,1)	/	/	/	/
ZENTRALHEIZUNG, WARMWASSER	36,55	1,4	31,09	1,2	(25,26	1,1)	/	/	/	/	/	/
UEBR. GUETER F.D. HAUSHALTSFUEHRUNG	282,05	11,1	256,63	10,3	237,41	10,1	(262,89	12,0)	/	/	/	/
MOEBEL	87,61	3,5	81,63	3,3	(75,41	3,2)	(90,97	4,2)	/	/	/	/
TEPPICHE, FUSSBOEDENBELAG, MATRATZEN	23,26	0,9	19,74	0,8	(14,47	0,6)	(20,09	0,9)	/	/	/	/
OEFEN, HERDE, HEIZGERAETE	(6,11	0,2)	(4,72	0,2)	(11,97	0,5)	/	/	/	/	/	/
TIEF-, KUEHLSCHRANK, -TRUHE	(5,26	0,2)	/	/	/	/	/	/	/	/	/	/
WASCHMASCHINE, WAESCHESCHLEUDER	/	/	(6,64	0,3)	/	/	/	/	/	/	/	/
SONST. HOCHWERTIGE HAUSHALTSGERAETE	21,95	0,9	12,77	0,5	(10,81	0,5)	(13,13	0,6)	/	/	/	/
HEIMTEXTILIEN, HAUSH. WAESCHE, GARD.	(18,45	0,7)	(14,49	0,6)	(17,56	0,7)	/	/	/	/	/	/
TAPETEN, LEIM, FARBE FUEHR. WOHNUMG	8,63	0,3	7,65	0,3	(4,48	0,2)	(9,16	0,4)	/	/	/	/
SONST. GEBRAUCHSG. F. HAUSHALTSFUEHR.	43,81	1,7	32,88	1,3	30,27	1,3	(36,58	1,7)	/	/	/	/
AUFWENDUNGEN F. GARTEN, NUTZTIERH.	7,72	0,3	13,26	0,5	(10,23	0,4)	(8,35	0,4)	/	/	/	/
WASCH-, REINIGUNGS- U. PFLEGEMITTEL	15,51	0,6	16,70	0,7	14,96	0,6	(14,80	0,7)	/	/	/	/
BLUMEN	13,26	0,5	12,31	0,5	(13,83	0,6)	(13,02	0,6)	/	/	/	/
SONST. VERBRAUCHSG. F. HAUSHALTSF.	13,66	0,5	13,31	0,5	10,81	0,5	(8,16	0,4)	/	/	/	/
ARBEITSLOHN F. MALER, TAPETIERER	(3,93	0,2)	(4,94	0,2)	/	/	/	/	/	/	/	/
WAESCHEREI UND REINIGUNG	4,83	0,2	6,08	0,2	(8,72	0,4)	(7,74	0,4)	/	/	/	/
SONST. DIENSTLEIST., REPARATUREN	/	/	(6,82	0,3)	/	/	/	/	/	/	/	/
VERKEHR, NACHRICHTENUEBERMITTLUNG	533,70	21,1	407,89	16,3	411,60	17,5	(319,80	14,6)	/	/	/	/
PERSONENKRAFTWAGEN	264,17	10,4	(172,00	6,9)	(174,35	7,4)	/	/	/	/	/	/
MOTORRAD, -ROLLER, MOFA, MOPED, FAHRR.	(3,12	0,1)	(5,70	0,2)	/	/	/	/	/	/	/	/
MATERIAL BEI KFZ-REPARATUREN	21,85	0,9	18,40	0,7	15,78	0,7	(14,40	0,7)	/	/	/	/
GEBRAUCHSGUETER FUEHR. KRAFTFAHRZEUG	18,59	0,7	15,71	0,6	(15,75	0,7)	(9,65	0,4)	/	/	/	/
KRAFTSTOFF (O. AUSGABEN IM URLAUB)	109,21	4,3	84,19	3,4	79,57	3,4	(62,36	2,9)	/	/	/	/
AUSGABEN FUEHR. EIGENES KFZ I. URLAUB	11,96	0,5	11,77	0,5	(10,71	0,5)	(11,31	0,5)	/	/	/	/
SONST. VERBRAUCHSG. F. KFZ U. FAHRRAD	(3,34	0,1)	(1,74	0,1)	/	/	/	/	/	/	/	/
GARAGENMIETZ	(5,62	0,2)	(6,69	0,3)	(8,41	0,4)	/	/	/	/	/	/
SONST. DIENSTLEIST. U. REPARAT. F. KFZ	28,98	1,1	26,01	1,0	22,83	1,0	(20,99	1,0)	/	/	/	/
FAHRTK. F. FREMDE VERKEHRSM. (O. URL.)	12,73	0,5	18,24	0,7	(20,66	0,9)	(13,54	0,6)	/	/	/	/
FAHRTK. F. FREMDE VERKEHRSM. I. URLAUB	(7,39	0,3)	(4,47	0,2)	(13,61	0,6)	/	/	/	/	/	/
NACHRICHTENUEBERMITTLUNG	46,74	1,8	42,98	1,7	42,04	1,8	(42,03	1,9)	/	/	/	/
KOEPPER- UND GESUNDHEITSPFLEGE	173,79	6,9	187,35	7,5	191,58	8,1	(217,86	10,0)	/	/	/	/
GEBRAUCHSGUETER FUEHR. KOERPERPFLEGE	(3,21	0,1)	(4,68	0,2)	(6,71	0,3)	/	/	/	/	/	/
VERBRAUCHSGUETER F. KOERPERPFLEGE	33,88	1,3	28,60	1,1	20,95	0,9	(25,48	1,2)	/	/	/	/
Dienstleistungen f. KOERPERPFLEGE	12,33	0,5	14,50	0,6	(17,19	0,7)	(17,87	0,8)	/	/	/	/
GEBRAUCHSG. F. GESUNDHEITSPFLEGE	(5,72	0,2)	(8,59	0,3)	/	/	/	/	/	/	/	/
VERBRAUCHSG. F. GESUNDHEITSPFLEGE	19,93	0,8	22,83	0,9	(21,04	0,9)	(38,67	1,8)	/	/	/	/
Dienstleist. F. GESUNDHEITSPFLEGE	98,71	3,9	108,14	4,3	(116,44	4,9)	(126,42	5,8)	/	/	/	/
BILDUNG UND UNTERHALTUNG	231,91	9,2	221,83	8,9	156,86	6,7	(135,26	6,2)	/	/	/	/
RUNDfunkGERAET (AUCH MUSIKTRUHE)	(13,41	0,5)	(12,18	0,5)	(12,41	0,5)	/	/	/	/	/	/
FERNSEHGERAET (AUCH FERNSEHTRUHE)	(19,52	0,8)	(11,87	0,5)	/	/	/	/	/	/	/	/
TONBANDGERAET, PLATTENSPIELER	(3,19	0,1)	(4,26	0,2)	/	/	/	/	/	/	/	/
FOTO-, FILMAPPARAT, PROJEKTOR	(8,50	0,3)	(5,88	0,2)	/	/	/	/	/	/	/	/
SONST. HOCHWERTIGE GEBRAUCHSGUETER	(20,44	0,8)	26,57	1,1	(8,72	0,4)	/	/	/	/	/	/
ZUBEHOER ZU FOTO- U. PHONOGERAETEN	14,20	0,6	10,57	0,4	(6,62	0,3)	/	/	/	/	/	/
SPIELZEUG, SPORTARTIKEL	18,02	0,7	19,66	0,8	(9,15	0,4)	/	/	/	/	/	/
BUECHER	20,45	0,8	22,00	0,9	(17,01	0,7)	/	/	/	/	/	/
SONSTIGE GEBRAUCHSGUETER	13,60	0,5	8,11	0,3	(6,53	0,3)	/	/	/	/	/	/
ZEITUNGEN, ZEITSCHRIFTEN	20,69	0,8	15,28	0,6	15,05	0,6	(13,85	0,6)	/	/	/	/
SONSTIGE VERBRAUCHSGUETER	14,65	0,6	15,56	0,6	12,77	0,5	(7,21	0,3)	/	/	/	/
KULT., SPORT- U.A.E. VERANSTALTUNGEN	7,30	0,3	6,75	0,3	(2,24	0,1)	/	/	/	/	/	/
SONSTIGE BILDUNGSKOSTEN	(14,79	0,6)	(16,29	0,7)	/	/	/	/	/	/	/	/
SONSTIGE FERJENAUSGABEN	11,02	0,4	13,16	0,5	16,28	0,7	(16,30	0,7)	/	/	/	/
SONST. DIENSTLEISTUNGEN, REPARATUREN	32,12	1,3	33,69	1,3	26,94	1,1	(18,69	0,9)	/	/	/	/
PERSOENLICHE AUSSTATTUNG U.A.E.	76,67	3,0	87,51	3,5	113,64	4,8	(97,57	4,5)	/	/	/	/
UHREN, ECHTER SCHMUCK	(8,99	0,4)	10,87	0,4	(16,57	0,7)	(14,63	0,7)	/	/	/	/
SONSTIGE PERSOENLICHE AUSSTATTUNG	10,79	0,4	12,34	0,5	(19,82	0,8)	(12,32	0,6)	/	/	/	/
UNTERKUNFT U.A.E. IM URLAUB	42,06	1,7	53,67	2,1	64,82	2,8	(61,40	2,8)	/	/	/	/
SONST. DIENSTLEISTUNGEN, REPARATUREN	14,83	0,6	10,63	0,4	(12,43	0,5)	/	/	/	/	/	/
PRIVATER VERBRAUCH INSGESAMT	2531,64	100	2497,48	100	2354,88	100	(2184,54	100)	/	/	/	/
NACHRICHTLICH:									/	/	/	/
AUSGABEN F. VERPFLEGUNG IM URLAUB	38,45		50,99		56,33		(60,11)		/	/	/	/
WERT DER ENTNAHMEN AUS EIG. GARTEN	(3,41)		(6,65)		(10,88)		/		/	/	/	/
STEINKOHLE, -BRIKETTS (KG)	/		/		/		/		/	/	/	/
BRUNKOHLEN, -BRIKETTS (KG)	/		/		/		/		/	/	/	/
KOKS (KG)	/		/		/		/		/	/	/	/
HEIZOEL (LITER)	(58)		(73)		(66)		(65)		/	/	/	/

4 AUFWENDUNGEN FÜR DEN PRIVATEN VERBRAUCH SOWIE MENGENANGABEN ÜBER HEIZMATERIAL PRIVATER HAUSHALTE
NACH ALTER DES HAUSHALTSVORSTANDS

4. 4 HAUSHALTSVORSTAND: BEAMTER

4. 4. 6 MONATLICHES HAUSHALTSNETTOEINKOMMEN VON 3 000 BIS UNTER 3 500 DM

GEGENSTAND DER NACHWEISUNG	ALTER DES HAUSHALTSVORSTANDS VON ... BIS UNTER ... JAHREN											
	25 - 35		35 - 45		45 - 55		55 - 65		65 - 70		70 UND MEHR	
	DM	%	DM	%	DM	%	DM	%	DM	%	DM	%
HAUSHALTE INSGESAMT (IN 1 000)	75		100		36		(18)		/		/	
JE ALTERSGRUPPE UND MONAT												
NAHRUNGS- UND GENUSSMITTEL	619,42	21,4	684,35	23,7	694,15	24,6	(577,72	21,8)	/	/	/	/
NAHRUNGSMITTEL	364,85	12,6	437,29	15,1	430,13	15,3	(364,04	13,8)	/	/	/	/
GENUSSMITTEL	103,89	3,6	113,64	3,9	117,69	4,2	(96,54	3,6)	/	/	/	/
WAHLZEITEN AUSSER HAUS	150,67	5,2	133,42	4,6	146,33	5,2	(117,13	4,4)	/	/	/	/
KLEIDUNG, SCHUHE	242,84	8,4	260,17	9,0	271,96	9,7	(261,24	9,9)	/	/	/	/
DAMEN-UND -KLEIDER, MANTEL U.AE.	33,28	1,2	39,97	1,4	58,91	2,1	(81,66	3,1)	/	/	/	/
MAEDCHEN -BLUSEN, ROCKE U.AE.	57,73	2,0	58,75	2,0	61,13	2,2	(43,46	1,6)	/	/	/	/
HERREN-UND -ANZUEGE, MANTEL U.AE.	12,60	0,4	16,97	0,6	(16,08	0,6)	(23,61	0,9)	/	/	/	/
KNABEN -SAKKOS, -HOSEN U.AE.	50,64	1,8	46,53	1,6	35,56	1,3	(27,65	1,0)	/	/	/	/
DAMEN- UND MAEDCHENSCHUHE	20,77	0,7	24,72	0,9	24,52	0,9	(21,45	0,8)	/	/	/	/
HERREN- UND KNABENSCHUHE	17,08	0,6	20,37	0,7	16,03	0,6	(10,34	0,4)	/	/	/	/
LEIBWAESCHE, SONST. UNTERBEKLEIDUNG	26,77	0,9	21,42	0,7	(22,98	0,8)	(23,37	0,9)	/	/	/	/
UEBRIGE BEKLEIDUNG UND ZUBEHÖR	21,37	0,7	27,68	1,0	25,51	0,9	(24,67	0,9)	/	/	/	/
REPARATUREN, AENDERUNGEN	(2,61	0,1)	3,76	0,1	(11,25	0,4)	/	/	/	/	/	/
WOHNUNGSMIETEN U.AE.	367,35	12,7	392,60	13,6	374,41	13,3	(319,00	12,1)	/	/	/	/
ELEKTRIZITAET, GAS, BRENNSTOFFE U.AE.	135,21	4,7	149,22	5,2	140,14	5,0	(131,17	5,0)	/	/	/	/
ELEKTRIZITAET, GAS	80,16	2,8	86,68	3,0	91,46	3,2	(87,18	3,3)	/	/	/	/
KOHLE, KOKS, BRIKETTS, HOLZ U.AE.	(2,31	0,1)	(4,67	0,2)	/	/	/	/	/	/	/	/
HEIZÖL	(19,22	0,7)	24,76	0,9	(23,27	0,8)	/	/	/	/	/	/
ZENTRALHEIZUNG, WARMWASSER	33,52	1,2	33,11	1,1	(22,92	0,8)	/	/	/	/	/	/
UEBR. GÜTER F. D. HAUSHALTSFUEHRUNG	364,68	12,6	336,36	11,6	348,98	12,4	(379,80	14,4)	/	/	/	/
MOEBEL	112,60	3,9	108,54	3,8	(117,89	4,2)	(101,15	3,8)	/	/	/	/
TEPPICHE, FUSSBODENBELAG, MATRATZEN	33,28	1,2	25,06	0,9	(28,77	1,0)	(35,92	1,4)	/	/	/	/
OFEN, HERD, HEIZGERAETE	(9,30	0,3)	(8,74	0,3)	(8,90	0,3)	/	/	/	/	/	/
TIEF-, KUEHLSCHRANK, -TRUHE	(7,91	0,3)	(7,36	0,3)	/	/	/	/	/	/	/	/
WASCHMASCHINE, WAESCHESCHLEUDER	(7,06	0,2)	(6,81	0,2)	/	/	/	/	/	/	/	/
SONST. HOCHWERTIGE HAUSHALTSGERAETE	23,78	0,8	15,77	0,5	(12,01	0,4)	(11,47	0,4)	/	/	/	/
HEIMTEXTILLEN, HAUSH.-WAESCHE, GARD.	(32,44	1,1)	29,46	1,0	(29,39	1,0)	(19,07	0,7)	/	/	/	/
TAPETEN, LEIM, FARBE FÜR WOHNUMG	10,80	0,4	9,33	0,3	(6,43	0,2)	/	/	/	/	/	/
SONST. GEBRAUCHSG. F. HAUSHALTSG. FUEHR.	48,79	1,7	47,22	1,6	44,62	1,6	(58,01	2,2)	/	/	/	/
AUFWENDUNGEN F. GARTEN, NUTZTIERH.	14,75	0,5	12,79	0,4	(24,14	0,9)	(25,83	1,0)	/	/	/	/
WASCH-, REINIGUNGS- U. PFLEGE MITTEL	16,71	0,6	18,34	0,6	17,52	0,6	(14,36	0,5)	/	/	/	/
BLUMEN	13,15	0,5	14,39	0,5	15,36	0,5	(18,66	0,7)	/	/	/	/
SONST. VERBRAUCHSG. F. HAUSHALTSG.	14,45	0,5	17,54	0,6	9,15	0,3	(10,10	0,4)	/	/	/	/
ARBEITSLONN F. MALER, TAPETIERER	(5,37	0,2)	(4,62	0,2)	/	/	/	/	/	/	/	/
WAESCHEREI UND REINIGUNG	9,21	0,3	6,52	0,2	(9,20	0,3)	(8,62	0,3)	/	/	/	/
SONST. DIENSTLEIST., REPARATUREN	(5,08	0,2)	(3,85	0,1)	/	/	/	/	/	/	/	/
VERKEHR, NACHRICHTENUEBERMITTLUNG	577,85	20,0	479,99	16,6	431,19	15,3	(439,32	16,6)	/	/	/	/
PERSONENKRAFTWAGEN	292,97	10,1	211,79	7,3	(199,33	7,1)	/	/	/	/	/	/
MOTORRAD, -ROLLER, POFA, MOPED, FAHRRA.	(2,72	0,1)	8,58	0,3	(4,84	0,2)	/	/	/	/	/	/
MATERIAL BEI KFZ-REPARATUREN	23,32	0,8	21,23	0,7	17,99	0,6	(18,64	0,7)	/	/	/	/
GEBRAUCHSGÜTER FÜR KRAFTFAHRZEUG	22,86	0,8	15,64	0,5	(12,18	0,4)	(21,29	0,8)	/	/	/	/
KRAFTSTOFF (O. AUSGABEN IM URLAUB)	113,05	3,9	90,46	3,1	74,50	2,6	(72,54	2,7)	/	/	/	/
AUSGABEN FÜR EIGENES KFZ U. FAHRRAU	12,61	0,4	12,91	0,4	(11,40	0,4)	(12,26	0,5)	/	/	/	/
SONST. VERBRAUCHSG. F. KFZ U. FAHRRAU	(2,35	0,1)	(2,27	0,1)	/	/	/	/	/	/	/	/
GARAGENMIETE	(4,90	0,2)	(5,94	0,2)	(6,00	0,2)	/	/	/	/	/	/
SONST. DIENSTLEIST. U. REPARAT. F. KFZ	30,65	1,1	29,29	1,0	28,41	1,0	(28,65	1,1)	/	/	/	/
FAHRTK. F. FREMDE VERKEHRSW. (O. URL.)	21,29	0,7	21,32	0,7	(20,03	0,7)	(22,26	0,8)	/	/	/	/
FAHRTK. F. FREMDE VERKEHRSW. I. URLAUB	(3,11	0,1)	7,19	0,2	(5,99	0,2)	(12,42	0,5)	/	/	/	/
NACHRICHTENUEBERMITTLUNG	48,00	1,7	53,37	1,8	47,87	1,7	(60,78	2,3)	/	/	/	/
KÖRPER- UND GESUNDHEITSPFLEGE	225,07	7,8	217,47	7,5	212,66	7,5	(207,51	7,8)	/	/	/	/
GEBRAUCHSGÜTER FÜR KÖRPERPFLEGE	(4,73	0,2)	5,22	0,2	(2,71	0,1)	/	/	/	/	/	/
VERBRAUCHSGÜTER F. KÖRPERPFLEGE	40,80	1,4	30,93	1,1	29,01	1,0	(26,44	1,0)	/	/	/	/
DIENSTLEISTUNGEN F. KÖRPERPFLEGE	14,37	0,5	15,79	0,5	(26,21	0,9)	(36,96	1,4)	/	/	/	/
GEBRAUCHSG. F. GESUNDHEITSPFLEGE	(9,25	0,3)	(9,07	0,3)	/	/	/	/	/	/	/	/
VERBRAUCHSG. F. GESUNDHEITSPFLEGE	18,14	0,6	20,82	0,7	(27,59	1,0)	(20,04	0,8)	/	/	/	/
DIENSTLEIST. F. GESUNDHEITSPFLEGE	137,78	4,8	135,65	4,7	119,70	4,2	(111,91	4,2)	/	/	/	/
BILDUNG UND UNTERHALTUNG	258,94	9,0	260,63	9,0	211,18	7,5	(198,56	7,5)	/	/	/	/
RUNDfunkGERAET (AUCH MUSIKTRUHE)	(15,23	0,5)	14,01	0,5	(17,91	0,6)	/	/	/	/	/	/
FERNSEHGERAET (AUCH FERNSEHTRUHE)	(13,06	0,5)	(14,00	0,5)	/	/	/	/	/	/	/	/
TONBANDGERAET, PLATTENSPIELER	(5,59	0,2)	6,06	0,2	(3,49	0,1)	/	/	/	/	/	/
FOTO-, FILMAPPARAT, PROJEKTOR	(10,07	0,3)	7,35	0,3	(9,60	0,3)	/	/	/	/	/	/
SONST. HOCHWERTIGE GEBRAUCHSGÜTER	25,11	0,9	18,70	0,6	(14,06	0,5)	/	/	/	/	/	/
ZUBEHÖR ZU FOTO- U. PHONOGERAETEN	12,06	0,4	11,99	0,4	(12,22	0,4)	/	/	/	/	/	/
SPIELZEUG, SPORTARTIKEL	19,55	0,7	26,44	0,9	(8,25	0,3)	/	/	/	/	/	/
BUECHER	27,66	1,0	23,58	0,8	(17,77	0,6)	(19,08	0,7)	/	/	/	/
SONSTIGE GEBRAUCHSGÜTER	12,37	0,4	17,52	0,6	(10,30	0,4)	/	/	/	/	/	/
ZEITUNGEN, ZEITSCHRIFTEN	20,58	0,7	18,57	0,6	19,04	0,7	(19,24	0,7)	/	/	/	/
SONSTIGE VERBRAUCHSGÜTER	23,46	0,8	20,44	0,7	14,53	0,5	(10,45	0,4)	/	/	/	/
KULT.-, SPORT- U. AE. VERANSTALTUNGEN	7,31	0,3	9,01	0,3	(4,13	0,1)	/	/	/	/	/	/
SONSTIGE BILDUNGSKOSTEN	(18,15	0,6)	18,24	0,6	/	/	/	/	/	/	/	/
SONSTIGE FERIENAUSGABEN	11,87	0,4	15,88	0,5	19,06	0,7	(16,43	0,6)	/	/	/	/
SONST. DIENSTLEISTUNGEN, REPARATUREN	36,87	1,3	38,85	1,3	30,91	1,1	(45,04	1,7)	/	/	/	/
PERSÖNLICHE AUSSTATTUNG U.AE.	96,42	3,3	111,48	3,9	132,31	4,7	(131,72	5,0)	/	/	/	/
UHREN, ECHTER SCHMUCK	11,81	0,4	14,31	0,5	(23,77	0,8)	(34,72	1,3)	/	/	/	/
SONSTIGE PERSÖNLICHE AUSSTATTUNG	10,49	0,4	12,99	0,4	(20,07	0,7)	/	/	/	/	/	/
UNTERKUNFT U. AE. IM URLAUB	56,05	1,9	66,30	2,3	80,81	2,9	(82,84	3,1)	/	/	/	/
SONST. DIENSTLEISTUNGEN, REPARATUREN	18,08	0,6	17,87	0,6	(7,67	0,3)	/	/	/	/	/	/
PRIVATER VERBRAUCH INSGESAMT	2887,76	100	2892,28	100	2816,99	100	(2646,04	100)	/	/	/	/
NACHRICHTLICH:									/	/	/	/
AUSGABEN F. VERPFLEGE IM URLAUB	47,28		61,39		64,54		(67,23)		/	/	/	/
WERT DER ENTNAHMEN AUS EIG. GARTEN	(4,45)		7,36		(9,06)		/		/	/	/	/
STEINKOHLE, -BRIKETTS (KG)	/		/		/		/		/	/	/	/
BRAUNKOHLEN, -BRIKETTS (KG)	/		/		/		/		/	/	/	/
KOKS (KG)	/		/		/		/		/	/	/	/
HEIZÖL (LITER)	(61)		83		(73)		/		/	/	/	/

4 AUFWENDUNGEN FÜR DEN PRIVATEN VERBRAUCH SOWIE MENGENANGABEN ÜBER HEIZMATERIAL PRIVATER HAUSHALTE
NACH ALTER DES HAUSHALTSVORSTANDS

4. 4 HAUSHALTSVORSTAND: BEAMTER

4. 4. 7 MONATLICHES HAUSHALTSNETTOEINKOMMEN VON 3 500 BIS UNTER 4 000 DM

GEGENSTAND DER NACHWEISUNG	ALTER DES HAUSHALTSVORSTANDS VON ... BIS UNTER ... JAHREN											
	25 - 35		35 - 45		45 - 55		55 - 65		65 - 70		70 UND MEHR	
	DM	%	DM	%	DM	%	DM	%	DM	%	DM	%
HAUSHALTE INSGESAMT (IN 1 000)	63		83		42		(24)		/		/	
JE ALTERSGRUPPE UND MONAT												
NAHRUNGS- UND GENUSSMITTEL	638,60	21,9	742,07	22,7	729,82	23,2	(679,88	21,7)	/	/	/	/
NAHRUNGSMITTEL	359,38	12,3	465,93	14,3	466,59	14,8	(409,05	13,0)	/	/	/	/
GENUSSMITTEL	112,12	3,8	116,87	3,6	111,01	3,5	(135,52	4,3)	/	/	/	/
MAHLZEITEN AUSSER HAUS	167,09	5,7	159,27	4,9	152,22	4,8	(135,31	4,3)	/	/	/	/
KLEIDUNG, SCHUHE	254,32	8,7	301,60	9,2	295,03	9,4	(278,20	8,9)	/	/	/	/
DAMEN-UND I-KLEIDER, MÄNTEL U.AE.	39,33	1,3	48,63	1,5	55,14	1,8	(60,56	1,9)	/	/	/	/
MÄDCHEN I-BLUSEN, ROCKE U.AE.	57,89	2,0	68,95	2,1	63,67	2,0	(57,50	1,8)	/	/	/	/
HERREN-UND I-ANZÜGE, MÄNTEL U.AE.	14,27	0,5	19,25	0,6	20,84	0,7	(26,56	0,8)	/	/	/	/
KNABEN I-SAKKOS, HOSEN U.AE.	47,17	1,6	51,24	1,6	43,16	1,4	(39,45	1,3)	/	/	/	/
DAMEN- UND MÄDCHENSCHUHE	22,88	0,8	28,28	0,9	24,63	0,8	(22,22	0,7)	/	/	/	/
HERREN- UND KNABENSCHUHE	16,09	0,6	22,19	0,7	19,68	0,6	(13,76	0,4)	/	/	/	/
LEIBWAESCHE, SONST. UNTERBEKLEIDUNG	29,20	1,0	27,07	0,8	32,39	1,0	(27,71	0,9)	/	/	/	/
ÜBRIGE BEKLEIDUNG UND ZUBEHÖR	25,01	0,9	30,57	0,9	30,01	1,0	(24,24	0,8)	/	/	/	/
REPARATUREN, KENDERUNGEN	(2,48	0,1)	5,42	0,2	(5,52	0,2)	(6,20	0,2)	/	/	/	/
WOHNUNGSMIETEN U.AE.	419,43	14,4	449,60	13,8	397,69	12,6	(385,59	12,3)	/	/	/	/
ELEKTRIZITÄT, GAS, BRENNSTOFFE U.AE.	140,43	4,8	164,76	5,1	153,12	4,9	(144,17	4,6)	/	/	/	/
ELEKTRIZITÄT, GAS	81,35	2,8	95,07	2,9	91,12	2,9	(92,07	2,9)	/	/	/	/
KOHLE, KOKS, BRIKETS, HOLZ U.AE.	/	/	(2,44	0,1)	(4,09	0,1)	/	/	/	/	/	/
HEIZÖL	(21,34	0,7)	29,68	0,9	(30,09	1,0)	/	/	/	/	/	/
ZENTRALHEIZUNG, WARMWASSER	35,17	1,2	37,57	1,2	(27,81	0,9)	(30,64	1,0)	/	/	/	/
ÜBR. GUETER F.D. HAUSHALTSFÜHRUNG	364,95	12,5	363,42	11,1	344,82	10,9	(343,45	10,9)	/	/	/	/
MOBEL	127,75	4,4	106,90	3,3	101,44	3,2	(110,62	3,5)	/	/	/	/
TEPPICHE, FUSSBODENBELAG, MATRATZEN	(21,42	0,7)	22,44	0,7	(22,10	0,7)	(42,10	1,3)	/	/	/	/
OEFEN, HERDE, HEIZGERÄTE	(4,71	0,2)	(4,80	0,1)	(12,80	0,4)	/	/	/	/	/	/
TIEF-, KUEHL-, SCHRANK-, TRÜME	/	/	(6,52	0,2)	/	/	/	/	/	/	/	/
WASCHMASCHINE, WAESCHESCHLEUDER	/	/	(10,13	0,3)	/	/	/	/	/	/	/	/
SONST. HOCHWERTIGE HAUSHALTSGERÄTE	24,28	0,8	18,80	0,6	(11,55	0,4)	(16,57	0,5)	/	/	/	/
HEIMTEXTILIEN, HAUSH. WAESCHE, GARD.	(25,24	0,9)	33,03	1,0	(28,10	0,9)	(22,56	0,7)	/	/	/	/
TAPEYEN, LEIN, FARBE FÜR WOHNUNG	(5,90	0,2)	6,09	0,2	(5,71	0,2)	(9,27	0,3)	/	/	/	/
SONST. GEBRAUCHSG. F. HAUSHALTSFÜHR.	58,12	2,0	49,06	1,5	47,01	1,5	(41,56	1,3)	/	/	/	/
AUFWENDUNGEN F. GARTEN, NUTZTIERH.	17,58	0,6	25,05	0,8	(35,45	1,1)	(14,14	0,5)	/	/	/	/
MASCH-, REINIGUNGS- U. PFLEGEMITTEL	15,79	0,5	19,78	0,6	20,22	0,6	(17,69	0,6)	/	/	/	/
BLÜMEN	16,94	0,6	19,63	0,6	17,89	0,6	(18,39	0,6)	/	/	/	/
SONST. VERBRAUCHSG. F. HAUSHALTSF.	16,79	0,6	17,23	0,5	12,34	0,4	(10,18	0,3)	/	/	/	/
ARBEITSLOHN F. MALER, TAPETIERER	(3,62	0,1)	(3,89	0,1)	/	/	(10,32	0,3)	/	/	/	/
WAESCHEREI UND REINIGUNG	7,60	0,3	10,14	0,3	(8,04	0,3)	/	/	/	/	/	/
SONST. DIENSTLEIST., REPARATUREN	(9,00	0,3)	(9,91	0,3)	(7,51	0,2)	/	/	/	/	/	/
VERKEHR, NACHRICHTENÜBERMITTLUNG	496,06	17,0	532,30	16,3	508,79	16,2	(532,93	17,0)	/	/	/	/
PERSONENKRAFTWAGEN	(176,08	6,0)	224,98	6,9	(232,17	7,4)	(238,52	7,6)	/	/	/	/
MOTORRAD, -POLLER, MOFA, MOPED, FAHRR.	(6,01	0,2)	8,41	0,3	/	/	/	/	/	/	/	/
MATERIAL BEI KFZ-REPARATUREN	29,83	1,0	25,00	0,8	23,47	0,7	(23,76	0,8)	/	/	/	/
GEBRAUCHSGUETER FÜR KRAFTFAHRZEUG	19,90	0,7	18,08	0,6	17,22	0,5	(19,62	0,6)	/	/	/	/
KRAFTSTOFF (O. AUSGABEN IM URLAUB)	116,20	4,0	101,52	3,1	89,64	2,8	(84,45	2,7)	/	/	/	/
AUSGABEN FÜR EIGENES KFZ I. URLAUB	15,69	0,5	15,03	0,5	14,99	0,5	(16,38	0,5)	/	/	/	/
SONST. VERBRAUCHSG. F. KFZ U. FAHRRAD	(2,67	0,1)	(2,27	0,1)	(1,53	0,0)	/	/	/	/	/	/
GARAGENMIETE	(6,12	0,2)	(6,60	0,2)	(7,12	0,2)	/	/	/	/	/	/
SONST. DIENSTLEIST. U. REPARAT. F. KFZ	34,64	1,2	31,27	1,0	33,81	1,1	(31,62	1,0)	/	/	/	/
FAHRTK. F. FREMDE VERKEHRSM. (O. URL.)	27,61	0,9	31,45	1,0	30,07	1,0	(29,31	0,9)	/	/	/	/
FAHRTK. F. FREMDE VERKEHRSM. I. URLAUB	(6,70	0,2)	8,85	0,3	(9,02	0,3)	(12,05	0,4)	/	/	/	/
NACHRICHTENÜBERMITTLUNG	54,61	1,9	58,82	1,8	46,53	1,5	(64,30	2,0)	/	/	/	/
KÖRPER- UND GESUNDHEITSPFLEGE	229,73	7,9	265,04	8,1	307,57	9,8	(368,85	11,7)	/	/	/	/
GEBRAUCHSGUETER FÜR KÖRPERPFLEGE	(7,71	0,3)	5,31	0,2	(5,68	0,2)	/	/	/	/	/	/
VERBRAUCHSGUETER F. KÖRPERPFLEGE	39,02	1,3	38,58	1,2	30,55	1,0	(29,78	0,9)	/	/	/	/
DIENSTLEISTUNGEN F. KÖRPERPFLEGE	19,06	0,7	22,68	0,7	23,59	0,7	(26,95	0,9)	/	/	/	/
GEBRAUCHSG. F. GESUNDHEITSPFLEGE	(4,64	0,2)	(9,68	0,3)	(15,38	0,5)	/	/	/	/	/	/
VERBRAUCHSG. F. GESUNDHEITSPFLEGE	16,85	0,6	26,84	0,8	31,06	1,0	(46,24	1,5)	/	/	/	/
DIENSTLEIST. F. GESUNDHEITSPFLEGE	142,44	4,9	161,96	5,0	201,31	6,4	(227,53	7,2)	/	/	/	/
BILDUNG UND UNTERHALTUNG	260,29	8,9	305,27	9,4	255,99	8,1	(249,03	7,9)	/	/	/	/
RUNDfunkGERÄT (AUCH MUSIKTRÜME)	(17,86	0,6)	11,80	0,4	(19,41	0,6)	(17,10	0,5)	/	/	/	/
FERNSEHGERÄT (AUCH FERNSEHTRÜME)	(13,39	0,5)	(18,45	0,6)	(21,11	0,7)	/	/	/	/	/	/
TONBANDGERÄT, PLATTENSPIELER	(4,54	0,2)	(3,99	0,1)	(8,16	0,3)	/	/	/	/	/	/
FOTO-, FILMAPPARAT, PROJEKTOR	(9,16	0,3)	(8,93	0,3)	(11,28	0,4)	/	/	/	/	/	/
SONST. HOCHWERTIGE GEBRAUCHSGUETER	(14,68	0,5)	31,93	1,0	(16,85	0,5)	(10,72	0,3)	/	/	/	/
ZUBEHÖR ZU FOTO- U. PHONOGERÄTEN	14,57	0,5	14,39	0,4	(13,37	0,4)	(32,62	1,0)	/	/	/	/
SPIELZEUG, SPORTARTIKEL	21,96	0,8	26,15	0,8	(5,06	0,2)	(15,97	0,5)	/	/	/	/
RUECHER	27,52	0,9	32,01	1,0	23,07	0,7	(21,32	0,7)	/	/	/	/
SONSTIGE GEBRAUCHSGUETER	14,42	0,5	17,01	0,5	(11,47	0,4)	(10,59	0,3)	/	/	/	/
ZEITUNGEN, ZEITSCHRIFTEN	25,57	0,9	20,70	0,6	20,98	0,7	(23,61	0,8)	/	/	/	/
SONSTIGE VERBRAUCHSGUETER	18,87	0,6	24,74	0,8	17,35	0,6	(18,48	0,6)	/	/	/	/
KULT.-, SPORT- U.AE. VERANSTALTUNGEN	9,37	0,3	8,36	0,3	(6,63	0,2)	(9,61	0,3)	/	/	/	/
SONSTIGE BILDUNGSKOSTEN	(16,89	0,6)	24,92	0,8	(15,01	0,5)	/	/	/	/	/	/
SONSTIGE FERIENAUSGABEN	14,90	0,5	17,87	0,5	20,56	0,7	(22,11	0,7)	/	/	/	/
SONST. DIENSTLEISTUNGEN, REPARATUREN	36,60	1,3	44,02	1,3	45,69	1,5	(39,73	1,3)	/	/	/	/
PERSONENLICHE AUSSTATTUNG U.AE.	113,04	3,9	138,20	4,2	156,39	5,0	(157,69	5,0)	/	/	/	/
UHREN, ECHTER SCHMUCK	(13,81	0,5)	23,21	0,7	(17,97	0,6)	(16,78	0,5)	/	/	/	/
SONSTIGE PERSONENLICHE AUSSTATTUNG	(10,34	0,4)	17,30	0,5	(37,21	1,2)	(15,09	0,5)	/	/	/	/
UNTERKUNFT U.AE. IM URLAUB	73,78	2,5	82,88	2,5	87,08	2,8	(96,61	3,1)	/	/	/	/
SONST. DIENSTLEISTUNGEN, REPARATUREN	15,11	0,5	14,80	0,5	(14,14	0,4)	(29,21	0,9)	/	/	/	/
PRIVATER VERBRAUCH INSGESAMT	2916,84	100	3262,25	100	3149,22	100	(3139,79	100)	/	/	/	/
NACHRICHTLICH:												
AUSGABEN F. VERPFLEGE IM URLAUB	61,61		70,63		74,03		(72,11)		/	/	/	/
WERT DER ENTNAHMEN AUS EIG. GARTEN	(3,87)		(8,11)		(8,16)		(11,56)		/	/	/	/
STEINKOHLE, -BRIKETS (KG)	/		/		/		/		/	/	/	/
BRUNKOHLE, -BRIKETS (KG)	/		/		/		/		/	/	/	/
KOKS (KG)	/		/		/		/		/	/	/	/
HEIZÖL (LITER)	(67)		96		(103)		/		/	/	/	/

4 AUFWENDUNGEN FUER DEN PRIVATEN VERBRAUCH SOWIE MENGENANGABEN UEBER HEIZMATERIAL PRIVATER HAUSHALTE
NACH ALTER DES HAUSHALTSVORSTANDS

4. 4 HAUSHALTSVORSTAND: BEAMTER

4. 4. 8 MONATLICHES HAUSHALTSNETTOEINKOMMEN VON 4 000 BIS UNTER 4 500 DM

GEGENSTAND DER NACHWEISUNG	ALTER DES HAUSHALTSVORSTANDS VON ... BIS UNTER ... JAHREN											
	25 - 35		35 - 45		45 - 55		55 - 65		65 - 70		70 UND MEHR	
	DM	%	DM	%	DM	%	DM	%	DM	%	DM	%
HAUSHALTE INSGESAMT (IN 1 000)	41		72		44		26		/		/	
	JE ALTERSGRUPPE UND MONAT											
NAHRUNGS- UND GENUSSMITTEL	656,91	20,1	774,60	22,0	802,06	22,3	712,50	20,7	/	/	/	/
NAHRUNGSMITTEL	374,80	11,4	478,04	13,6	503,32	14,0	449,56	13,1	/	/	/	/
GENUSSMITTEL	114,77	3,5	122,94	3,5	118,19	3,3	118,02	3,4	/	/	/	/
MAHLZEITEN AUSSER HAUS	167,34	5,1	173,63	4,9	180,55	5,0	(144,93	4,2)	/	/	/	/
KLEIDUNG, SCHUHE	272,23	8,3	310,08	8,8	336,59	9,4	307,42	8,9	/	/	/	/
DAMEN-UND I-KLEIDER,MAENTEL U.AE.	41,93	1,3	50,77	1,4	60,98	1,7	(74,83	2,2)	/	/	/	/
MAEDCHEN I-BLUSEN, ROECKE U.AE.	64,68	2,0	72,07	2,0	72,89	2,0	56,49	1,6	/	/	/	/
HERREN-UND I-ANZUEGE,MAENTEL U.AE.	(14,67	0,4)	18,99	0,5	29,70	0,8	(31,06	0,9)	/	/	/	/
KNABEN I-SAKKOS,-HOSEN U.AE.	51,93	1,6	54,06	1,5	56,63	1,6	(35,67	1,0)	/	/	/	/
DAMEN- UND MAEDCHENSCHUHE	19,85	0,6	28,46	0,8	31,28	0,9	(21,30	0,6)	/	/	/	/
HERREN- UND KNABENSCHUHE	16,70	0,5	22,95	0,7	21,22	0,6	(14,42	0,4)	/	/	/	/
LEIBWAESCHE,SONST.UNTERBEKLEIDUNG	35,44	1,1	27,58	0,8	30,70	0,9	(34,25	1,0)	/	/	/	/
UEBRIGE BEKLEIDUNG UND ZUBEHOER	22,90	0,7	30,97	0,9	27,46	0,8	(31,36	0,9)	/	/	/	/
REPARATUREN, AENDERUNGEN	(4,13	0,1)	(4,24	0,1)	(5,72	0,2)	(8,04	0,2)	/	/	/	/
WOHNUNGSMIETEN U.AE.	455,27	13,9	495,12	14,0	468,26	13,0	444,11	12,9	/	/	/	/
ELEKTRIZITAET,GAS,BRENNSTOFFE U.AE.	144,76	4,4	169,74	4,8	171,01	4,8	174,84	5,1	/	/	/	/
ELEKTRIZITAET,GAS	79,03	2,4	93,10	2,6	101,79	2,8	103,48	3,0	/	/	/	/
KOEHLE, KOKS, BRIKETTS, HOLZ U.AE.	/	/	(2,74	0,1)	/	/	/	/	/	/	/	/
HEIZOEL	(21,03	0,7)	35,36	1,0	(36,42	1,0)	(38,36	1,1)	/	/	/	/
ZENTRALHEIZUNG, WARMWASSER	(39,36	1,2)	38,54	1,1	(28,98	0,8)	(31,32	0,9)	/	/	/	/
UEBR.GUETER F.D.HAUSHALTSFUEHRUNG	403,69	12,3	403,87	11,5	383,19	10,7	418,52	12,2	/	/	/	/
MOEBEL	133,19	4,1	141,97	4,0	121,29	3,4	(110,35	3,2)	/	/	/	/
TEPPICHE,FUSSBODENBELAG,MATRATZEN	(35,31	1,1)	31,61	0,9	(29,50	0,8)	(23,33	0,7)	/	/	/	/
OEFEN, HERDE, HEIZGERAETE	/	/	(5,85	0,2)	(9,25	0,3)	/	/	/	/	/	/
TIEF-,KUEHLSCHRANK,-TRUHE	/	/	(6,18	0,2)	/	/	/	/	/	/	/	/
WASCHMASCHINE, WAESCHESCHLEUDER	/	/	(8,11	0,2)	(9,27	0,3)	/	/	/	/	/	/
SONST.HOCHWERTIGE HAUSHALTSGERAETE	(21,33	0,7)	17,56	0,5	15,34	0,4	(16,21	0,5)	/	/	/	/
HEIMTEXTILIEN,HAUSH.WAESCHE,GARD.	(22,81	0,7)	15,76	0,4	(31,76	0,9)	(48,92	1,4)	/	/	/	/
TAPETEN, LEIM, FARBE FUER WOHNUNG	(8,27	0,3)	(7,60	0,2)	(5,26	0,1)	/	/	/	/	/	/
SONST.GEBRAUCHSG.F.HAUSHALTSFUEHR.	60,81	1,9	58,58	1,7	53,15	1,5	(68,87	2,0)	/	/	/	/
AUFWENDUNGEN F.GARTEN,NUTZTIERH.	(22,53	0,7)	26,85	0,8	(16,02	0,4)	(23,00	0,7)	/	/	/	/
WASCH-,REINIGUNGS- U.PFLEGEMITTEL	15,49	0,5	19,47	0,6	19,38	0,5	(18,56	0,5)	/	/	/	/
BLUMEN	17,49	0,5	17,38	0,5	18,94	0,5	(18,99	0,6)	/	/	/	/
SONST.VERBRAUCHSG.F.HAUSHALTSF.	14,71	0,4	16,87	0,5	12,70	0,4	(11,25	0,3)	/	/	/	/
ARBEITSLOHN F. MALER, TAPETIERER	/	/	(6,17	0,2)	(6,34	0,2)	/	/	/	/	/	/
WAESCHEREI UND REINIGUNG	(7,62	0,2)	9,16	0,3	(9,49	0,3)	(9,12	0,3)	/	/	/	/
SONST.DIENSTLEIST.,REPARATUREN	/	/	(14,76	0,4)	/	/	/	/	/	/	/	/
VERKEHR, NACHRICHTENUEBERMITTLUNG	622,08	19,0	574,73	16,3	594,36	16,5	519,31	15,1	/	/	/	/
PERSONENKRAFTWAGEN	(277,34	8,5)	(226,86	6,4)	(229,77	6,4)	(214,69	6,2)	/	/	/	/
MOTORRAD,-ROLLER,MOFA,MOPEL,FAHRER.	(7,23	0,2)	(9,65	0,3)	(9,65	0,3)	/	/	/	/	/	/
MATERIAL BEI KFZ-REPARATUREN	30,42	0,9	30,33	0,9	34,08	0,9	(23,73	0,7)	/	/	/	/
GEBRAUCHSGUETER FUER KRAFTFAHRZEUG	24,06	0,7	20,20	0,6	20,93	0,6	(12,57	0,4)	/	/	/	/
KRAFTSTOFF (O. AUSGABEN IM URLAUB)	122,35	3,7	114,38	3,2	109,26	3,0	(82,33	2,4)	/	/	/	/
AUSGABEN FUER EIGENES KFZ I.URLAUB	16,76	0,5	19,52	0,6	21,39	0,6	(19,87	0,6)	/	/	/	/
SONST.VERBRAUCHSG.F.KFZ U.FAHRRAU	(5,71	0,2)	(2,87	0,1)	(2,86	0,1)	/	/	/	/	/	/
GARAGENMIETE	(9,16	0,3)	(5,59	0,2)	(6,28	0,2)	/	/	/	/	/	/
SONST.DIENSTLEIST.U.REPARAT.F.KFZ	39,07	1,2	39,77	1,1	47,93	1,3	(36,59	1,1)	/	/	/	/
FAHRTK.F.FREMD VERKEHRSM.(O.JURL.)	(21,69	0,7)	34,24	1,0	28,08	0,8	(24,72	0,7)	/	/	/	/
FAHRTK.F.FREMD VERKEHRSM.I.URLAUB	(8,43	0,3)	9,84	0,3	(14,24	0,4)	(16,66	0,5)	/	/	/	/
NACHRICHTENUEBERMITTLUNG	59,45	1,8	61,47	1,7	69,88	1,9	74,44	2,2	/	/	/	/
KOERPER- UND GESUNDHEITSPFLEGE	256,02	7,8	290,62	8,2	286,86	8,0	372,11	11,4	/	/	/	/
GEBRAUCHSGUETER FUER KOERPERPFLEGE	(10,01	0,3)	(4,72	0,1)	(4,59	0,2)	/	/	/	/	/	/
VERBRAUCHSGUETER F. KOERPERPFLEGE	38,85	1,2	34,81	1,0	33,79	0,9	(26,91	0,8)	/	/	/	/
DIENSTLEISTUNGEN F. KOERPERPFLEGE	(19,64	0,6)	20,03	0,6	23,77	0,7	(24,44	0,7)	/	/	/	/
GEBRAUCHSG. F. GESUNDHEITSPFLEGE	(8,18	0,2)	(8,95	0,3)	/	/	/	/	/	/	/	/
VERBRAUCHSG. F. GESUNDHEITSPFLEGE	25,69	0,8	24,55	0,7	37,88	1,1	(44,40	1,3)	/	/	/	/
DIENSTLEIST. F. GESUNDHEITSPFLEGE	153,65	4,7	197,55	5,6	173,11	4,8	(258,86	7,5)	/	/	/	/
BILDUNG UND UNTERHALTUNG	323,83	9,9	344,17	9,8	372,51	10,4	282,41	8,2	/	/	/	/
RUMDFUNKGERAET (AUCH MUSIKTRUHE)	(18,31	0,6)	(15,11	0,4)	(22,28	0,6)	(13,05	0,4)	/	/	/	/
FERNSEHGERAET (AUCH FERNSEHTRUHE)	/	/	(14,32	0,4)	(24,81	0,7)	/	/	/	/	/	/
TONBANDGERAET, PLATTENSPIELER	/	/	(7,29	0,2)	(8,01	0,2)	/	/	/	/	/	/
FOTO-, FILMAPPARAT, PROJEKTOR	(12,48	0,4)	(8,95	0,3)	(11,03	0,3)	(7,62	0,2)	/	/	/	/
SONST.HOCHWERTIGE GEBRAUCHSGUETER	(26,99	0,8)	36,75	1,0	(59,37	1,7)	(17,03	0,5)	/	/	/	/
ZUBEHOER ZU FOTO- U.PHONOGERAETEN	(19,61	0,6)	14,25	0,4	(13,79	0,4)	(8,83	0,3)	/	/	/	/
SPIELZEUG, SPORTARTIKEL	27,98	0,9	33,80	1,0	(28,77	0,8)	(13,85	0,4)	/	/	/	/
BUECHER	38,24	1,2	31,98	0,9	29,68	0,8	(22,59	0,7)	/	/	/	/
SONSTIGE GEBRAUCHSGUETER	(15,37	0,5)	17,74	0,5	23,80	0,7	(12,70	0,4)	/	/	/	/
ZEITUNGEN, ZEITSCHRIFTEN	24,91	0,8	27,04	0,8	23,20	0,6	(23,04	0,7)	/	/	/	/
SONSTIGE VERBRAUCHSGUETER	21,84	0,7	23,15	0,7	23,14	0,6	(19,99	0,6)	/	/	/	/
KULT.-,SPORT- U.AE.VERANSTALTUNGEN	(8,09	0,2)	11,87	0,3	(11,01	0,3)	/	/	/	/	/	/
SONSTIGE BILDUNGSKOSTEN	(20,18	0,6)	26,66	0,8	(23,39	0,7)	/	/	/	/	/	/
SONSTIGE FERIEAUSGABEN	16,66	0,5	22,23	0,6	26,38	0,7	(27,72	0,8)	/	/	/	/
SONST.DIENSTLEISTUNGEN,REPARATUREN	54,57	1,7	53,03	1,5	43,86	1,2	33,77	1,0	/	/	/	/
PERSOENLICHE AUSSTATTUNG U.AE.	139,27	4,3	163,36	4,6	181,46	5,0	186,78	5,4	/	/	/	/
UHREN, ECHTER SCHMUCK	(19,95	0,6)	20,59	0,6	(19,96	0,6)	(40,68	1,2)	/	/	/	/
SONSTIGE PERSOENLICHE AUSSTATTUNG	(25,78	0,8)	12,77	0,4	(20,90	0,6)	(16,37	0,5)	/	/	/	/
UNTERKUNFT U.AE. IM URLAUB	69,11	2,1	95,08	2,7	105,06	2,9	(101,45	3,0)	/	/	/	/
SONST.DIENSTLEISTUNGEN,REPARATUREN	(24,42	0,7)	34,92	1,0	(35,54	1,0)	(28,29	0,8)	/	/	/	/
PRIVATER VERBRAUCH INSGESAMT	3274,06	100	3526,29	100	3596,30	100	3438,00	100	/	/	/	/
NACHRICHTLICH:									/	/	/	/
AUSGABEN F.VERPFLEGUNG IM URLAUB	60,35	/	80,41	/	91,26	/	(92,38)	/	/	/	/	/
WERT DER ENTNAHMEN AUS EIG.GARTEN	(3,17)	/	(6,56)	/	(7,89)	/	(7,55)	/	/	/	/	/
STEINKOEHLE, -BRIKETTS (KG)	/	/	/	/	/	/	/	/	/	/	/	/
BRAUNKOEHLEN, -BRIKETTS (KG)	/	/	/	/	/	/	/	/	/	/	/	/
KOKS (KG)	/	/	/	/	/	/	/	/	/	/	/	/
HEIZOEL (LITER)	(77)	/	116	/	(113)	/	(123)	/	/	/	/	/

4 AUFWENDUNGEN FÜR DEN PRIVATEN VERBRAUCH SOWIE MENGENANGABEN ÜBER HEIZMATERIAL PRIVATER HAUSHALTE
NACH ALTER DES HAUSHALTSVORSTANDS

4. 4 HAUSHALTSVORSTAND: BEAMTER

4. 4. 9 MONATLICHES HAUSHALTSNETTOEINKOMMEN VON 4 500 BIS UNTER 5 000 DM

GEGENSTAND DER NACHWEISUNG	ALTER DES HAUSHALTSVORSTANDS VON ... BIS UNTER ... JAHREN											
	25 - 35		35 - 45		45 - 55		55 - 65		65 - 70		70 UND MEHR	
	DM	%	DM	%	DM	%	DM	%	DM	%	DM	%
HAUSHALTE INSGESAMT (IN 1 000)	(24)		56		36		(20)		/		/	
JE ALTERSGRUPPE UND MONAT												
NÄHRUNGS- UND GENUSSMITTEL	(640,37	20,1)	799,67	20,3	865,96	21,5	(833,18	22,2)	/	/	/	/
NÄHRUNGSMITTEL	(387,55	11,8)	497,66	12,7	517,07	12,8	(446,17	11,9)	/	/	/	/
GENUSSMITTEL	(109,09	3,3)	131,13	3,3	128,29	3,2	(148,63	4,0)	/	/	/	/
MAHLZEITEN AUSSER HAUS	(163,73	5,0)	170,88	4,3	220,60	5,5	(238,38	6,3)	/	/	/	/
KLEIDUNG, SCHUHE	(244,91	7,5)	318,48	8,1	370,17	9,2	(311,23	8,3)	/	/	/	/
DAMEN-UND I-KLEIDER, MAENTEL U.A.E.	(40,25	1,2)	46,08	1,2	70,86	1,8	(84,17	2,2)	/	/	/	/
MAEDCHEN I-BLUSEN, ROECKE U.A.E.	(58,29	1,8)	79,79	2,0	83,03	2,1	(60,74	1,6)	/	/	/	/
HERREN-UND I-ANZUEGE, MAENTEL U.A.E.	(14,06	0,4)	22,82	0,6	34,11	0,8	(27,60	0,7)	/	/	/	/
KNABEN I-SAKKOS, HOSEN U.A.E.	(48,09	1,5)	53,35	1,4	55,06	1,4	(45,23	1,2)	/	/	/	/
DAMEN- UND MAEDCHENSCHUHE	(16,89	0,5)	29,68	0,8	32,65	0,8	(22,27	0,6)	/	/	/	/
HERREN- UND KNABENSCHUHE	(15,80	0,5)	22,36	0,6	23,40	0,6	(14,46	0,4)	/	/	/	/
LEIBWAESCHE, SONST. UNTERBEKLEIDUNG	(25,21	0,8)	26,85	0,7	(28,91	0,7)	(26,71	0,7)	/	/	/	/
UEBRIGE BEKLEIDUNG UND ZUBEHOER	(22,31	0,7)	32,77	0,8	35,38	0,9	(22,82	0,6)	/	/	/	/
REPARATUREN, AENDERUNGEN	(4,00	0,1)	(4,80	0,1)	(6,78	0,2)	(7,24	0,2)	/	/	/	/
WOHNUNGSMIETEN U.A.E.	(513,78	15,6)	554,96	14,1	500,41	12,4	(468,24	12,5)	/	/	/	/
ELEKTRIZITAET, GAS, BRENNSTOFFE U.A.E.	(163,53	5,0)	189,35	4,8	181,32	4,5	(167,44	4,5)	/	/	/	/
ELEKTRIZITAET, GAS	(89,76	2,7)	108,46	2,8	115,19	2,9	(90,53	2,4)	/	/	/	/
KOHLE, KOKS, BRIKETTS, HOLZ U.A.E.	(32,95	1,0)	49,60	1,3	(39,07	1,0)	(48,99	1,3)	/	/	/	/
HEIZOEL	(39,08	1,2)	(31,03	0,8)	(23,16	0,6)	/	/	/	/	/	/
ZENTRALHEIZUNG, WARMWASSER	(406,15	12,4)	476,96	12,1	435,71	10,8	(386,47	10,3)	/	/	/	/
UEBR. GUETER F. D. HAUSHALTSFUEHRUNG	(118,25	3,6)	119,38	3,0	145,48	3,6	(86,66	2,3)	/	/	/	/
MOEBEL	(34,38	1,0)	38,78	1,0	(29,98	0,7)	(30,51	0,8)	/	/	/	/
TEPPICHE, FUSSBODENBELAG, MATRATZEN	/	/	(9,16	0,2)	(16,36	0,4)	/	/	/	/	/	/
OEFEN, HERDE, HEIZGERAETE	/	/	/	/	/	/	/	/	/	/	/	/
TIEF-, KUEHLSCHRANK, -TRUHE	/	/	(7,68	0,2)	/	/	/	/	/	/	/	/
WASCHMASCHINE, WAESCHESCHLEUDER	/	/	19,55	0,5	(16,61	0,4)	(17,12	0,5)	/	/	/	/
SONST. HOCHWERTIGE HAUSHALTSGERAETE	(20,43	0,6)	40,85	1,0)	(21,07	0,5)	(33,65	0,9)	/	/	/	/
HEIMTEXTILIEN, HAUSH. WAESCHE, GARD.	(31,16	0,9)	(4,14	0,1)	(7,08	0,2)	/	/	/	/	/	/
TAPETEN, LEIM, FARBE FUEHR. WOHNR.	(64,57	2,0)	83,31	2,1	62,19	1,5	(49,96	1,3)	/	/	/	/
SONST. GEBRAUCHSG. F. HAUSHALTSFUEHR.	(19,24	0,6)	61,09	1,6	(29,42	0,7)	(33,06	0,9)	/	/	/	/
AUFWENDUNGEN F. GARTEN, NUTZTIERH.	(16,47	0,5)	21,07	0,5	23,17	0,6	(15,02	0,4)	/	/	/	/
WASCH-, REINIGUNGS- U. PFLEGEMITTEL	(16,41	0,5)	19,36	0,5	21,62	0,5	(18,38	0,5)	/	/	/	/
BLUMEN	(17,92	0,5)	19,62	0,5	25,14	0,6	(11,99	0,3)	/	/	/	/
SONST. VERBRAUCHSG. F. HAUSHALTSF.	/	/	/	/	/	/	/	/	/	/	/	/
ARBEITSLOHN F. MALER, TAPETIERER	(10,76	0,3)	8,16	0,2	(8,84	0,2)	(17,38	0,5)	/	/	/	/
WAESCHEREI UND REINIGUNG	/	/	(15,65	0,4)	(11,35	0,3)	/	/	/	/	/	/
SONST. DIENSTLEIST., REPARATUREN	(556,11	16,9)	655,60	16,7	713,82	17,7	(601,67	16,0)	/	/	/	/
VERKEHR, NACHRICHTENUEBERMITTLUNG	/	/	(297,86	7,6)	(326,06	8,1)	/	/	/	/	/	/
PERSONENKRAFTWAGEN	/	/	(8,34	0,2)	(9,99	0,2)	/	/	/	/	/	/
MOTORRAD, -ROLLER, MOFA, MOPED, FAHRRL.	(28,82	0,9)	33,15	0,8	31,75	0,8	(26,72	0,7)	/	/	/	/
MATERIAL BEI KFZ-REPARATUREN	(22,68	0,7)	24,14	0,6	23,25	0,6	(23,56	0,6)	/	/	/	/
GEBRAUCHSGUETER FUEHR. KRAFTFAHRZEUG	(121,55	3,7)	118,35	3,0	108,67	2,7	(94,11	2,5)	/	/	/	/
KRAFTSTOFF (O. AUSGABEN IM URLAUB)	(16,00	0,5)	19,51	0,5	20,70	0,5	(18,12	0,5)	/	/	/	/
AUSGABEN FUEHR. EIGENES KFZ I. URLAUB	/	/	(4,32	0,1)	(4,53	0,1)	/	/	/	/	/	/
SONST. VERBRAUCHSG. F. KFZ U. FAHRRAED.	/	/	(5,39	0,1)	(7,06	0,2)	/	/	/	/	/	/
GARAGENMIETE	(33,20	1,0)	38,76	1,0	49,01	1,2	(41,71	1,1)	/	/	/	/
SONST. DIENSTLEIST. U. REPARAT. F. KFZ	(20,65	0,6)	27,37	0,7	45,25	1,1	(38,46	1,0)	/	/	/	/
FAHRKT. F. FREIHE VERKEHRSM. (O. URL.)	/	/	(7,78	0,2)	(16,36	0,4)	/	/	/	/	/	/
FAHRKT. F. FREIHE VERKEHRSM. I. URLAUB	(64,97	2,0)	70,63	1,8	71,20	1,8	(62,15	1,7)	/	/	/	/
NACHRICHTENUEBERMITTLUNG	(318,88	9,7)	374,17	9,5	404,32	10,0	(446,48	11,9)	/	/	/	/
KOEPPER- UND GESUNDHEITSPFLEGE	(14,63	0,4)	(7,36	0,2)	(5,91	0,1)	/	/	/	/	/	/
GEBRAUCHSGUETER FUEHR. KOERPERPFLEGE	(42,29	1,3)	38,98	1,0	36,97	0,9	(35,54	0,9)	/	/	/	/
DIENSTLEISTUNGEN F. KOERPERPFLEGE	(17,29	0,5)	24,78	0,6	33,55	0,8	(39,87	1,1)	/	/	/	/
GEBRAUCHSG. F. GESUNDHEITSPFLEGE	/	/	(12,50	0,3)	/	/	/	/	/	/	/	/
VERBRAUCHSG. F. GESUNDHEITSPFLEGE	(32,08	1,0)	32,06	0,8	43,55	1,1	(47,40	1,3)	/	/	/	/
DIENSTLEIST. F. GESUNDHEITSPFLEGE	(208,07	6,3)	258,49	6,6	257,92	6,4	(288,96	7,7)	/	/	/	/
BILDUNG UND UNTERHALTUNG	(285,53	8,7)	385,19	9,8	362,18	9,0	(300,15	8,0)	/	/	/	/
RUNDfunkGERAET (AUCH MUSIKTRUHE)	/	/	(15,52	0,4)	(22,03	0,5)	/	/	/	/	/	/
FERNSEHGERAET (AUCH FERNSEHTRUHE)	/	/	(16,36	0,4)	/	/	/	/	/	/	/	/
TONBANDGERAET, PLATTENSPIELER	/	/	(6,65	0,2)	(7,32	0,2)	/	/	/	/	/	/
FOTO-, FILMAPPARAT, PROJEKTOR	/	/	(10,04	0,3)	(9,47	0,2)	(20,98	0,6)	/	/	/	/
SONST. HOCHWERTIGE GEBRAUCHSGUETER	(18,38	0,6)	32,03	0,8	(41,72	1,0)	/	/	/	/	/	/
ZUBEHOER ZU FOTO- U. PHONOGERAETEN	(30,92	0,9)	18,70	0,5	(15,84	0,4)	/	/	/	/	/	/
SPIELZEUG, SPORTARTIKEL	(16,76	0,5)	40,15	1,0	(35,45	0,9)	/	/	/	/	/	/
BUECHER	(34,55	1,1)	44,54	1,1	34,91	0,9	(48,67	1,3)	/	/	/	/
SONSTIGE GEBRAUCHSGUETER	(29,52	0,9)	26,51	0,7	(16,86	0,4)	(10,71	0,3)	/	/	/	/
ZEITUNGEN, ZEITSCHRIFTEN	(22,23	0,7)	26,89	0,7	26,94	0,7	(28,75	0,8)	/	/	/	/
SONSTIGE VERBRAUCHSGUETER	(17,97	0,5)	27,42	0,7	24,72	0,6	(15,76	0,4)	/	/	/	/
KULT.-, SPORT- U.A.E. VERANSTALTUNGEN	(5,41	0,2)	14,43	0,4	(12,54	0,3)	(12,74	0,3)	/	/	/	/
SONSTIGE BILDUNGSKOSTEN	/	/	(27,45	0,7)	(36,17	0,9)	/	/	/	/	/	/
SONSTIGE FERIENAUSGABEN	(11,36	0,3)	20,50	0,5	28,08	0,7	(26,50	0,7)	/	/	/	/
SONST. DIENSTLEISTUNGEN, REPARATUREN	(43,38	1,3)	58,20	1,5	42,06	1,0	(41,17	1,1)	/	/	/	/
PERSONLICHE AUSSTATTUNG U.A.E.	(135,88	4,1)	178,43	4,5	194,12	4,8	(244,35	6,5)	/	/	/	/
UHREN, ECHTER SCHMUCK	(22,11	0,7)	21,94	0,6	(24,48	0,6)	(49,87	1,3)	/	/	/	/
SONSTIGE PERSONLICHE AUSSTATTUNG	(9,51	0,3)	20,14	0,5	(17,19	0,4)	(27,10	0,7)	/	/	/	/
UNTERKUNFT U.A.E. IM URLAUB	(76,49	2,3)	99,52	2,5	114,95	2,9	(122,64	3,3)	/	/	/	/
SONST. DIENSTLEISTUNGEN, REPARATUREN	(27,76	0,8)	36,83	0,9	(37,50	0,9)	(44,74	1,2)	/	/	/	/
PRIVATER VERBRAUCH INSGESAMT	(3285,13	100)	3932,81	100	4028,02	100	(3759,20	100)	/	/	/	/
NACHRICHTLICH:									/	/	/	/
AUSGABEN F. VERPFLEGE IM URLAUB	(58,17)		82,71		99,85		(90,34)		/	/	/	/
WERT DER ENTNAHMEN AUS EIG. GARTEN	/		(4,42)		(10,42)		/		/	/	/	/
STEINKOHLE, -BRIKETTS (KG)	/		/		/		/		/	/	/	/
BRAUNKOHLEN, -BRIKETTS (KG)	/		/		/		/		/	/	/	/
KOKS (KG)	/		/		/		/		/	/	/	/
HEIZOEL (LITER)	(114)		158		(130)		(155)		/	/	/	/

4. AUFWENDUNGEN FÜR DEN PRIVATEN VERBRAUCH SOWIE MENGENANGABEN ÜBER HEIZMATERIAL PRIVATER HAUSHALTE
NACH ALTER DES HAUSHALTSVORSTANDS

4. 4 HAUSHALTSVORSTAND: BEAMTET

4. 4.10 MONATLICHES HAUSHALTSNETTOEINKOMMEN VON 5 000 BIS UNTER 20 000 DM

GEGENSTAND DER NACHWEISUNG	ALTER DES HAUSHALTSVORSTANDS VON ... BIS UNTER ... JAHREN											
	25 - 35		35 - 45		45 - 55		55 - 65		65 - 70		70 UND MEHR	
	DM	%	DM	%	DM	%	DM	%	DM	%	DM	%
HAUSHALTE INSGESAMT (IN 1 000)	(26)		84		86		36		/		/	
JE ALTERSGRUPPE UND MONAT												
NAHRUNGS- UND GENUSSMITTEL	(709,13	18,4)	854,09	19,5	965,12	20,9	926,96	20,3	/	/	/	/
NAHRUNGSMITTEL	(356,20	9,3)	518,93	11,8	596,75	12,9	550,40	12,0	/	/	/	/
GENUSSMITTEL	(130,71	3,4)	136,12	3,1	136,72	3,0	149,72	3,3	/	/	/	/
MAHLZEITEN AUSSER HAUS	(222,23	5,8)	199,04	4,5	231,65	5,0	226,85	5,0	/	/	/	/
KLEIDUNG, SCHUHE	(292,89	7,6)	361,06	8,2	429,53	9,3	409,41	8,9	/	/	/	/
DAMEN-UND I-KLEIDER, MANTEL U.A.E.	(57,64	1,5)	61,46	1,4	85,45	1,8	104,12	2,3	/	/	/	/
MAEDCHEN I-BLUSEN, ROECKE U.A.E.	(67,99	1,8)	87,54	2,0	92,45	2,0	80,66	1,8	/	/	/	/
HERREN-UND I-ANZUEGE, MANTEL U.A.E.	(20,30	0,5)	24,99	0,6	38,94	0,8	40,44	0,9	/	/	/	/
KNABEN I-SAKKOS, -HOSEN U.A.E.	(47,73	1,2)	63,33	1,4	60,39	1,3	53,56	1,2	/	/	/	/
DAMEN- UND MAEDCHENSCHUHE	(22,70	0,6)	30,53	0,7	35,58	0,8	29,40	0,6	/	/	/	/
HERREN- UND KNABENSCHUHE	(16,60	0,4)	25,20	0,6	26,56	0,6	19,22	0,4	/	/	/	/
LEIBWAESCHE, SONST. UNTERBEKLEIDUNG	(35,93	0,9)	29,82	0,7	39,35	0,9	(33,17	0,7)	/	/	/	/
UEBRIGE BEKLEIDUNG UND ZUBEHOER	(19,70	0,5)	32,62	0,7	39,00	0,8	39,22	0,9	/	/	/	/
REPARATUREN, AENDERUNGEN	/	/	5,58	0,1	11,81	0,3	(9,62	0,2)	/	/	/	/
WOHNUNGSMIETEN U.A.E.	(549,73	14,3)	641,13	14,6	626,35	13,6	593,43	13,0	/	/	/	/
ELEKTRIZITAET, GAS, BRENNSTOFFE U.A.E.	(166,50	4,3)	209,32	4,8	209,86	4,5	210,59	4,6	/	/	/	/
ELEKTRIZITAET, GAS	(79,50	2,1)	120,78	2,8	121,57	2,6	129,28	2,8	/	/	/	/
KOEHLE, KOKS, BRIKETTS, HOLZ U.A.E.	/	/	(2,79	0,1)	(3,73	0,1)	/	/	/	/	/	/
HEIZOEL	(41,26	1,1)	57,14	1,3	57,60	1,2	(53,37	1,2)	/	/	/	/
ZENTRALHEIZUNG, WARMWASSER	(45,11	1,2)	(28,62	0,7)	(26,96	0,6)	(25,90	0,6)	/	/	/	/
UEBR. GUETER F.D. HAUSHALTSFUEHRUNG	(489,47	12,7)	519,74	11,8	499,72	10,8	498,03	10,9	/	/	/	/
MOEBEL	(160,06	4,2)	156,55	3,6	142,93	3,1	(133,01	2,9)	/	/	/	/
TEPPICHE, FUSSBODENBELAG, MATRATZEN	(44,97	1,2)	34,12	0,8	47,47	1,0	(38,92	0,9)	/	/	/	/
OFEN, HERDE, HEIZGERAETE	/	/	(10,04	0,2)	(11,51	0,2)	/	/	/	/	/	/
TIEF-, KUEHLSCHRANK, -TUEHE	/	/	(7,83	0,2)	(7,67	0,2)	/	/	/	/	/	/
WASCHMASCHINE, WAESCHESCHLEUDER	/	/	(6,92	0,2)	(8,37	0,2)	/	/	/	/	/	/
SONST. HOCHWERTIGE HAUSHALTSGERAETE	(22,61	0,6)	20,69	0,5	19,70	0,4	(12,51	0,3)	/	/	/	/
HEIMTEXTILIEN, HAUSH. WAESCHE, GARD.	/	/	31,27	0,7	37,53	0,8	(45,47	1,0)	/	/	/	/
TAPETEN, LEIM, FARBE FÜR WOHNUMG	/	/	(4,92	0,1)	(3,13	0,1)	/	/	/	/	/	/
SONST. GEBRAUCHSG. F. HAUSHALTSGEHR.	(82,25	2,1)	73,16	1,7	74,42	1,6	87,74	1,9	/	/	/	/
AUFWENDUNGEN F. GARTEN, NUTZTIERH.	(37,76	1,0)	35,51	0,8	34,28	0,7	(28,25	0,6)	/	/	/	/
WASCH-, REINIGUNGS- U. PFLEGEMITTEL	(16,09	0,4)	21,67	0,5	21,11	0,5	20,90	0,5	/	/	/	/
BLUMEN	(24,99	0,6)	22,01	0,5	19,53	0,4	28,59	0,6	/	/	/	/
SONST. VERBRAUCHSG. F. HAUSHALTSG.	(16,93	0,4)	26,62	0,6	22,96	0,5	16,74	0,4	/	/	/	/
ARBEITSLOHN F. MALER, TAPETIERER	/	/	/	/	/	/	/	/	/	/	/	/
WAESCHEREI UND REINIGUNG	(9,17	0,2)	9,85	0,2	10,62	0,2	(18,56	0,4)	/	/	/	/
SONST. DIENSTLEIST., REPARATUREN	/	/	55,14	1,3	(37,03	0,8)	(45,07	1,0)	/	/	/	/
VERKEHR, NACHRICHTENUEBERMITTLUNG	(779,33	20,3)	708,33	16,1	745,80	16,1	779,24	17,0	/	/	/	/
PERSONENKRAFTWAGEN	(382,41	9,9)	287,32	6,5	271,41	5,9	(290,54	6,3)	/	/	/	/
MOTORRAD, -ROLLER, MOFA, MOPED, FAHR.	/	/	(8,90	0,2)	(16,06	0,3)	/	/	/	/	/	/
MATERIAL BEI KFZ-REPARATUREN	(34,78	0,9)	44,42	1,0	43,78	0,9	42,61	0,9	/	/	/	/
GEBRAUCHSGUETER FÜR KRAFTFAHRZEUG	(27,85	0,7)	23,87	0,5	28,71	0,6	(24,72	0,5)	/	/	/	/
KRAFTSTOFF (O. AUSGABEN IM URLAUB)	(136,32	3,5)	130,69	3,0	137,31	3,0	129,71	2,8	/	/	/	/
AUSGABEN FÜR EIGENES KFZ I. URLAUB	(19,03	0,5)	25,31	0,6	23,48	0,5	24,81	0,5	/	/	/	/
SONST. VERBRAUCHSG. F. KFZ U. FAHRRAED	(5,68	0,1)	(3,01	0,1)	5,75	0,1	(4,81	0,1)	/	/	/	/
GARAGENMIETE	/	/	(5,12	0,1)	(6,03	0,1)	/	/	/	/	/	/
SONST. DIENSTLEIST. U. REPARAT. F. KFZ	(44,86	1,2)	49,55	1,1	65,19	1,4	62,00	1,4	/	/	/	/
FAHRTK. F. FREMDE VERKEHRSM. (O. URL.)	(24,08	0,6)	30,81	0,7	51,19	1,1	(59,08	1,3)	/	/	/	/
FAHRTK. F. FREMDE VERKEHRSM. I. URLAUB	(15,48	0,4)	15,77	0,4	21,13	0,5	(16,23	0,4)	/	/	/	/
NACHRICHTENUEBERMITTLUNG	(73,84	1,9)	83,56	1,9	75,75	1,6	96,91	2,1	/	/	/	/
KOEPPER- UND GESUNDHEITSPFLEGE	(329,37	8,6)	406,05	9,3	449,70	9,7	469,74	10,3	/	/	/	/
GEBRAUCHSGUETER FÜR KOEPPERPFLEGE	/	/	7,07	0,2	(7,05	0,2)	(9,04	0,2)	/	/	/	/
VERBRAUCHSGUETER F. KOEPPERPFLEGE	(36,43	0,9)	37,51	0,9	38,64	0,8	42,75	0,9	/	/	/	/
DIENSTLEISTUNGEN F. KOEPPERPFLEGE	(18,48	0,5)	24,62	0,6	30,07	0,7	42,08	0,9	/	/	/	/
GEBRAUCHSG. F. GESUNDHEITSPFLEGE	/	/	(21,27	0,5)	(20,24	0,4)	/	/	/	/	/	/
VERBRAUCHSG. F. GESUNDHEITSPFLEGE	(26,96	0,7)	34,84	0,8	43,25	0,9	(50,53	1,1)	/	/	/	/
DIENSTLEIST. F. GESUNDHEITSPFLEGE	(228,10	5,9)	280,73	6,4	310,45	6,7	304,55	6,7	/	/	/	/
BILDUNG UND UNTERHALTUNG	(371,58	9,7)	483,65	11,0	453,18	9,8	401,15	8,8	/	/	/	/
RUNDFUNKGERAET (AUCH MUSIKTUEHE)	(21,99	0,6)	18,91	0,4	22,08	0,5	(16,78	0,4)	/	/	/	/
FERNSENGERAET (AUCH FERNSEHTUEHE)	/	/	(17,91	0,4)	(20,10	0,4)	(29,82	0,7)	/	/	/	/
TONBANDGERAET, PLATTENSPIELER	/	/	(7,78	0,2)	(9,48	0,2)	(5,43	0,1)	/	/	/	/
FOTO-, FILMAPPARAT, PROJEKTOR	(14,68	0,4)	(10,19	0,2)	(10,25	0,2)	(9,33	0,2)	/	/	/	/
SONST. HOCHWERTIGE GEBRAUCHSGUETER	(29,28	0,8)	68,89	1,5	47,08	1,0	(56,41	1,2)	/	/	/	/
ZUBEHOER ZU FOTO- U. PHONOGERAETEN	(29,99	0,8)	23,37	0,5	21,82	0,5	(17,59	0,4)	/	/	/	/
SPIELZEUG, SPORTARTIKEL	(19,45	0,5)	37,15	0,8	20,80	0,5	(10,60	0,2)	/	/	/	/
BUECHER	(47,09	1,2)	61,72	1,4	54,51	1,2	(60,38	1,3)	/	/	/	/
SONSTIGE GEBRAUCHSGUETER	(18,06	0,5)	24,39	0,6	18,98	0,4	(18,96	0,4)	/	/	/	/
ZEITUNGEN, ZEITSCHRIFTEN	(33,73	0,9)	28,82	0,7	31,24	0,7	28,09	0,6	/	/	/	/
SONSTIGE VERBRAUCHSGUETER	(18,91	0,5)	30,40	0,7	30,33	0,7	25,98	0,6	/	/	/	/
KULT., SPORT- U.A.E. VERANSTALTUNGEN	(9,15	0,2)	18,08	0,4	19,24	0,4	(16,13	0,4)	/	/	/	/
SONSTIGE BILDUNGSKOSTEN	/	/	43,08	1,0	44,22	1,0	/	/	/	/	/	/
SONSTIGE FERIENAUSGABEN	(19,36	0,5)	26,00	0,6	32,24	0,7	37,58	0,8	/	/	/	/
SONST. DIENSTLEISTUNGEN, REPARATUREN	(55,89	1,5)	66,95	1,5	70,82	1,5	48,26	1,1	/	/	/	/
PERSOENLICHE AUSSTATTUNG U.A.E.	(158,64	4,1)	205,21	4,7	240,30	5,2	288,74	6,3	/	/	/	/
UHREN, ECHTER SCHMUCK	(15,14	0,4)	25,40	0,6	33,28	0,7	(39,03	0,9)	/	/	/	/
SONSTIGE PERSOENLICHE AUSSTATTUNG	(13,61	0,4)	20,31	0,5	22,44	0,5	(23,26	0,5)	/	/	/	/
UNTERKUNFT U.A.E. IM URLAUB	(90,79	2,4)	120,05	2,7	148,37	3,2	174,49	3,8	/	/	/	/
SONST. DIENSTLEISTUNGEN, REPARATUREN	(39,10	1,0)	39,45	0,9	36,20	0,8	(51,97	1,1)	/	/	/	/
PRIVATER VERBRAUCH INSGESAMT	(3846,65	100)	4388,58	100	4619,56	100	4577,29	100	/	/	/	/
NACHRICHTLICH:									/	/	/	/
AUSGABEN F. VERPFLEGE IM URLAUB	(77,00)		102,56		114,86		129,16		/	/	/	/
WERT DER ENTNAHMEN AUS EIG. GARTEN	/		(4,00)		(8,49)		(8,64)		/	/	/	/
STEINKOEHLE, -BRIKETTS (KG)	/		/		/		/		/	/	/	/
BRAUNKOEHLEN, -BRIKETTS (KG)	/		/		/		/		/	/	/	/
KOKS (KG)	/		/		/		/		/	/	/	/
HEIZOEL (LITER)	(126)		188		189		(166)		/	/	/	/

4 AUFWENDUNGEN FÜR DEN PRIVATEN VERBRAUCH SOWIE MENGENANGABEN ÜBER HEIZMATERIAL PRIVATER HAUSHALTE
NACH ALTER DES HAUSHALTSVORSTANDS

4. 4 HAUSHALTSVORSTAND: BEAMTER

4. 4.11 MONATLICHES HAUSHALTSNETTOEINKOMMEN VON 5 000 BIS UNTER 10 000 DM

GEGENSTAND DER NACHWEISUNG	ALTER DES HAUSHALTSVORSTANDS VON ... BIS UNTER ... JAHREN											
	25 - 35			35 - 45			45 - 55			55 - 65		
	65 - 70			70 UND MEHR								
	DM	%		DM	%		DM	%		DM	%	
HAUSHALTE INSGESAMT (IN 1 000)	(26)			83			85			35		
	JE ALTERSGRUPPE UND MONAT											
NAHRUNGS- UND GENUSSMITTEL	(709,13	18,4		855,83	19,5		940,45	21,0		925,35	20,3	
NAHRUNGSMITTEL	(356,20	9,3		519,54	11,8		594,96	13,0		552,17	12,1	
GENUSSMITTEL	(130,71	3,4		136,09	3,1		136,35	3,0		150,43	3,3	
MAHLZEITEN AUSSER HAUS	(222,23	5,8		200,20	4,6		229,14	5,0		222,74	4,9	
KLEIDUNG, SCHUHE	(292,89	7,6		361,96	8,2		425,11	9,3		411,68	9,0	
DAMEN-UND I-KLEIDER, MANTEL U.A.E.	(57,64	1,5		61,79	1,4		83,38	1,8		105,33	2,3	
MAEDCHEN I-BLUSEN, ROECKE U.A.E.	(67,99	1,8		87,47	2,0		91,91	2,0		80,29	1,8	
HERREN-UND I-ANZUGS, MANTEL U.A.E.	(20,30	0,5		25,15	0,6		37,49	0,8		(41,07	0,9)	
KNABEN I-SAKKOS, -HAUSEN U.A.E.	(47,73	1,2		63,61	1,4		60,63	1,3		53,87	1,2	
DAMEN- UND MAEDCHENSCHUHE	(22,70	0,6		30,61	0,7		35,11	0,8		29,46	0,6	
HERREN- UND KNABENSCHUHE	(16,60	0,4		25,24	0,6		26,43	0,6		19,20	0,4	
LEIBWAESCHE, SONST. UNTERBEKLEIDUNG	(35,93	0,9		30,01	0,7		39,52	0,9		(33,31	0,7)	
UEBRIGE BEKLEIDUNG UND ZUBEHOER	(19,70	0,5		32,47	0,7		38,71	0,8		39,53	0,9	
REPARATUREN, AENDERUNGEN	/	/		5,61	0,1		11,92	0,3		(9,62	0,2)	
WOHNUNGSMIETEN U.A.E.	(549,73	14,3		642,52	14,6		619,45	13,5		589,97	12,9	
ELEKTRIZITAET, GAS, BRENNSTOFFE U.A.E.	(166,50	4,3		209,55	4,8		208,63	4,6		210,10	4,6	
ELEKTRIZITAET, GAS	(79,50	2,1		121,10	2,8		121,03	2,6		127,53	2,8	
KOEHLE, KOKS, BRIKETTS, HOLZ U.A.E.	/	/		(2,81	0,1)		(3,78	0,1)		/	/	
HEIZOEL	(41,26	1,1		57,30	1,3		56,90	1,2		(54,20	1,2)	
ZENTRALHEIZUNG, WARMWASSER	(45,11	1,2)		(28,35	0,6)		(26,92	0,6)		(26,30	0,6)	
UEBR. GUETER F.D. HAUSHALTSFUEHRUNG	(489,47	12,7)		520,18	11,8		499,49	10,9		494,83	10,9	
MOEBEL	(160,06	4,2)		156,62	3,6		143,95	3,1		(132,76	2,9)	
TEPPICHE, FUSSBODENBELAG, MATRATZEN	(44,97	1,2)		32,78	0,7		48,13	1,1		(38,00	0,8)	
OEFEN, HERDE, HEIZGERAETE	/	/		(10,06	0,2)		(11,53	0,3)		/	/	
TIEF-, KUEHLSCHRANK, -TRUEN	/	/		(7,88	0,2)		(7,78	0,2)		/	/	
WASCHMASCHINE, WAESCHESCHLEUDER	/	/		(6,97	0,2)		(8,49	0,2)		/	/	
SONST. HOCHWERTIGE HAUSHALTSGERAETE	(22,61	0,6)		20,82	0,5		19,86	0,4		(10,92	0,2)	
HEIMTEXTILIE, HAUSH. WAESCHE, GARD.	/	/		31,24	0,7		37,88	0,8		(46,09	1,0)	
TAPETEN, LEIM, FARBE FUEHR. WOHNUNG	/	/		(4,95	0,1)		(3,18	0,1)		/	/	
SONST. GEBRAUCHSG. F. HAUSHALTSG. FUEHR.	(82,25	2,1)		73,61	1,7		74,22	1,6		88,41	1,9	
AUFWENDUNGEN F. GARTEN, NUTZTIERH.	(37,76	1,0)		35,74	0,8		34,64	0,8		(27,73	0,6)	
WASCH-, REINIGUNGS- U. PFLEGMITTEL	(16,09	0,4)		21,74	0,5		21,28	0,5		20,84	0,5	
BLUMEN	(24,99	0,6)		22,13	0,5		19,23	0,4		28,99	0,6	
SONST. VERBRAUCHSG. F. HAUSHALTSG.	(16,93	0,4)		26,77	0,6		23,02	0,5		16,67	0,4	
ARBEITSLOHN F. MALER, TAPETIERER	/	/		/	/		/	/		/	/	
WAESCHEREI UND REINIGUNG	(9,17	0,2)		9,91	0,2		10,69	0,2		(18,50	0,4)	
SONST. DIENSTLEIST., REPARATUREN	/	/		55,50	1,3		(34,12	0,7)		(43,92	1,0)	
VERKEHR, NACHRICHTENUEBERMITTLUNG	(779,33	20,3)		709,28	16,1		729,64	16,0		775,40	17,0	
PERSONENKRAFTWAGEN	(582,41	9,9)		289,18	6,6		266,57	5,8		(286,44	6,3)	
MOTORRAD, -ROLLER, MOPED, FAHRH.	/	/		(8,96	0,2)		(15,96	0,3)		/	/	
MATERIAL BEI KFZ-REPARATUREN	(34,78	0,9)		44,17	1,0		43,60	1,0		43,02	0,9	
GEBRAUCHSGUETER FUEHR. KRAFTFAHRZEUG	(27,85	0,7)		23,71	0,5		28,18	0,6		(24,69	0,5)	
KRAFTSTOFF (O. AUSGABEN IM URLAUB)	(136,32	3,5)		130,33	3,0		135,98	3,0		129,70	2,8	
AUSGABEN FUEHR. EIGENES KFZ I. URLAUB	(19,03	0,5)		25,32	0,6		23,09	0,5		25,08	0,6	
SONST. VERBRAUCHSG. F. KFZ U. FAHRRAED	(5,68	0,1)		(2,80	0,1)		5,43	0,1		(4,61	0,1)	
BARAGEMIEETE	/	/		(4,85	0,1)		(5,78	0,1)		/	/	
SONST. DIENSTLEIST. U. REPARAT. F. KFZ	(44,86	1,2)		49,32	1,1		64,54	1,4		62,52	1,4	
FAHRTK. F. FREMDE VERKEHRSM. (O. URL.)	(24,08	0,6)		31,01	0,7		46,86	1,0		(59,59	1,3)	
FAHRTK. F. FREMDE VERKEHRSM. I. URLAUB	(15,48	0,4)		15,88	0,4		19,13	0,4		(16,07	0,4)	
NACHRICHTENUEBERMITTLUNG	(73,84	1,9)		83,76	1,9		74,51	1,6		95,96	2,1	
KOERPER- UND GESUNDEITSPFLEGE	(329,37	8,6)		408,19	9,3		444,10	9,7		465,66	10,2	
GEBRAUCHSGUETER FUEHR. KOERPERPFLEGE	/	/		7,12	0,2		(7,09	0,2)		(8,72	0,2)	
VERBRAUCHSGUETER F. KOERPERPFLEGE	(36,43	0,9)		37,55	0,7		38,05	0,8		42,80	0,9	
DIENSTLEISTUNGEN F. KOERPERPFLEGE	(18,48	0,5)		24,78	0,6		30,01	0,7		42,40	0,9	
GEBRAUCHSG. F. GESUNDEITSPFLEGE	/	/		(21,41	0,5)		(20,52	0,4)		/	/	
VERBRAUCHSG. F. GESUNDEITSPFLEGE	(26,96	0,7)		35,06	0,8		42,70	0,9		(51,32	1,1)	
DIENSTLEIST. F. GESUNDEITSPFLEGE	(228,10	5,9)		282,27	6,4		305,72	6,7		302,74	6,6	
BILDUNG UND UNTERHALTUNG	(371,58	9,7)		483,54	11,0		449,79	9,8		395,32	8,7	
RUNDUNGSGERAET (AUCH MUSIKTRUEN)	(21,99	0,6)		19,04	0,4		21,55	0,5		(17,04	0,4)	
FERNSEHGERAET (AUCH FERNSEINTRUEN)	/	/		(18,03	0,4)		(20,38	0,4)		(29,28	0,6)	
TONBANDGERAET, PLATTENSPIELER	/	/		(7,83	0,2)		(9,33	0,2)		(5,25	0,1)	
FOTO-, FILMPARAT, PROJEKTOR	(14,68	0,4)		(10,01	0,2)		(10,23	0,2)		(8,76	0,2)	
SONST. HOCHWERTIGE GEBRAUCHSGUETER	(29,28	0,8)		68,62	1,6		47,65	1,0		(56,69	1,2)	
ZUBEHOER ZU FOTO- U. PHONOGERAETEN	(29,99	0,8)		23,52	0,5		21,98	0,5		(17,84	0,4)	
SPIELZEUG, SPORTARTIKEL	(19,45	0,5)		37,24	0,8		20,79	0,5		(9,45	0,2)	
BUECHER	(47,09	1,2)		60,88	1,4		54,09	1,2		(57,97	1,3)	
SONSTIGE GEBRAUCHSGUETER	(18,06	0,5)		24,53	0,6		18,70	0,4		(18,32	0,4)	
ZEITUNGEN, ZEITSCHRIFTEN	(33,73	0,9)		28,75	0,7		31,05	0,7		27,01	0,6	
SONSTIGE VERBRAUCHSGUETER	(18,91	0,5)		30,54	0,7		30,35	0,7		25,56	0,6	
KULT.-, SPORT- U.A.E. VERANSTALTUNGEN	(9,15	0,2)		18,19	0,4		19,48	0,4		(16,38	0,4)	
SONSTIGE BILDUNGSKOSTEN	/	/		43,10	1,0		43,34	0,9		/	/	
SONSTIGE FERIENAUSGABEN	(19,36	0,5)		25,95	0,6		30,58	0,7		38,01	0,8	
SONST. DIENSTLEISTUNGEN, REPARATUREN	(55,89	1,5)		67,31	1,5		70,28	1,5		47,62	1,0	
PERSONENLICHE AUSSTATTUNG U.A.E.	(158,44	4,1)		205,74	4,7		235,50	5,2		291,47	6,4	
UHREN, ECHTER SCHMUCK	(15,14	0,4)		25,56	0,6		33,42	0,7		(39,64	0,9)	
SONSTIGE PERSONENLICHE AUSSTATTUNG	(13,61	0,4)		20,44	0,5		22,23	0,5		(22,89	0,5)	
UNTERKUNFT U.A.E. IM URLAUB	(90,79	2,4)		120,18	2,7		145,48	3,2		176,16	3,9	
SONST. DIENSTLEISTUNGEN, REPARATUREN	(39,10	1,0)		39,57	0,9		34,36	0,8		(52,78	1,2)	
PRIVATER VERBRAUCH INSGESAMT	(3846,65	100)		4396,81	100		4572,15	100		4559,77	100	
NACHRICHTLICH:												
AUSGABEN F. VERPFLEGE IM URLAUB	(77,00)			102,78			112,22			129,69		
WERT DER ENTHAHMEN AUS EIG. GARTEN	/			(4,03)			(8,51)			(8,78)		
STEINKOEHLE, -BRIKETTS (KG)	/			/			/			/		
BRAUNKOEHLEN, -BRIKETTS (KG)	/			/			/			/		
KOKS (KG)	/			/			/			/		
HEIZOEL (LITER)	(126)			189			187			(169)		

4. AUFWENDUNGEN FÜR DEN PRIVATEN VERBRAUCH SOWIE MENGENANGABEN ÜBER HEIZMATERIAL PRIVATER HAUSHALTE
NACH ALTER DES HAUSHALTSVORSTANDS

4. 5 HAUSHALTSVORSTAND: ANGESTELLTER

4. 5. 1 ALLE EINKOMMENSGRUPPEN

GEGENSTAND DER NACHWEISUNG	ALTER DES HAUSHALTSVORSTANDS VON ... BIS UNTER ... JAHREN											
	25 - 35		35 - 45		45 - 55		55 - 65		65 - 70		70 UND MEHR	
	DM	%	DM	%	DM	%	DM	%	DM	%	DM	%
HAUSHALTE INSGESAMT (IN 1 000)	989		1 550		1 102		713		(22)		/	
JE ALTERSGRUPPE UND MONAT												
NAHRUNGS- UND GENUSSMITTEL	581,59	22,3	704,83	23,4	708,42	24,0	614,37	23,7	(650,53	22,4)	/	/
NAHRUNGSMITTEL	317,38	12,2	425,80	14,1	432,80	14,7	357,35	13,8	(368,69	12,7)	/	/
GENUSSMITTEL	107,89	4,1	113,29	3,8	117,09	4,0	109,57	4,2	(130,95	4,5)	/	/
MAHLZEITEN AUSSER HAUS	156,33	6,0	165,74	5,5	158,53	5,4	147,45	5,7	(150,89	5,2)	/	/
KLEIDUNG, SCHUHE	230,34	8,8	294,16	9,8	294,34	10,0	262,46	10,1	(307,63	10,6)	/	/
DAMEN-UND I-KLEIDER, MANTEL U.AE.	35,05	1,3	49,79	1,7	61,61	2,1	68,34	2,6	(92,36	3,2)	/	/
MAEDCHEN I-BLUSEN, ROCKE U.AE.	55,61	2,1	69,59	2,3	65,11	2,2	53,91	2,1	(50,82	1,8)	/	/
HERREN-UND I-ANZUEGE, MANTEL U.AE.	15,10	0,6	20,93	0,7	23,21	0,8	21,82	0,8	(43,26	1,5)	/	/
KNABEN I-SAKKOS, -HOSEN U.AE.	41,69	1,6	50,84	1,7	42,70	1,4	30,45	1,2	(29,49	1,0)	/	/
DAMEN- UND MAEDCHENSCHUHE	19,93	0,8	26,41	0,9	26,01	0,9	21,51	0,8	(19,13	0,7)	/	/
HERREN- UND KNABENSCHUHE	14,74	0,6	19,78	0,7	17,11	0,6	12,02	0,5	(14,25	0,5)	/	/
LEIBWAESCHE, SONST. UNTERBEKLEIDUNG	23,62	0,9	25,59	0,8	28,24	1,0	23,85	0,9	(35,07	1,2)	/	/
UEBRIGE BEKLEIDUNG UND ZUBEHOER	21,15	0,8	25,67	0,9	24,97	0,8	24,69	1,0	(17,84	0,6)	/	/
REPARATUREN, AENDERUNGEN	3,46	0,1	5,56	0,2	5,38	0,2	5,86	0,2	/	/	/	/
WOHNUNGSMIETEN U.AE.	373,12	14,3	433,75	14,4	412,23	14,0	368,56	14,2	(395,07	13,6)	/	/
ELEKTRIZITAET, GAS, BRENNSTOFFE U.AE.	127,02	4,9	151,59	5,0	151,22	5,1	137,12	5,3	(138,91	4,8)	/	/
ELEKTRIZITAET, GAS	71,57	2,7	86,16	2,9	88,72	3,0	83,34	3,2	(87,39	3,0)	/	/
KOEHLE, KOKS, ERKETTS, HOLZ U.AE.	2,64	0,1	2,96	0,1	4,72	0,2	4,45	0,2	/	/	/	/
HEIZOEL	16,24	0,6	28,61	1,0	30,25	1,0	24,54	0,9	/	/	/	/
ZENTRALHEIZUNG, WARMWASSER	36,57	1,4	33,87	1,1	27,53	0,9	24,79	1,0	/	/	/	/
UEBR. GUETER F. D. HAUSHALTSFUEHRUNG	307,96	11,8	361,83	12,0	353,19	12,0	318,57	12,3	(319,25	11,0)	/	/
MOEBEL	103,61	4,0	119,92	4,0	106,55	3,6	83,48	3,2	(52,98	1,8)	/	/
TEPPICHE, FUSSBODENBELAG, MATRATZEN	22,73	0,9	31,36	1,0	34,72	1,2	31,74	1,2	(33,56	1,2)	/	/
OEFEN, HERDE, HEIZGERAETE	4,92	0,2	8,13	0,3	8,95	0,3	8,79	0,3	/	/	/	/
TIEF-, KUEHLSCHRANK, -TRUHE	5,67	0,2	5,86	0,2	6,17	0,2	4,73	0,2	/	/	/	/
WASCHMASCHINE, WAESCHESCHLEUDER	6,60	0,3	6,71	0,2	6,88	0,2	6,98	0,3	/	/	/	/
SONST. HOCHWERTIGE HAUSHALTSGEPAEUTE	16,13	0,6	16,07	0,5	13,37	0,5	13,72	0,5	/	/	/	/
HEIMTEXTILIEN, HAUSH. WAESCHE, GARD.	20,12	0,8	25,62	0,9	28,61	1,0	28,72	1,1	/	/	/	/
TAPETEN, LEIM, FARBE FUEHR. WOHNUNG	7,75	0,3	6,89	0,2	5,71	0,2	6,42	0,2	/	/	/	/
SONST. GEBRAUCHSG. F. HAUSHALTSGEHR.	47,41	1,8	51,25	1,7	48,76	1,7	44,60	1,7	(40,61	1,4)	/	/
AUFWENDUNGEN F. GARTEN, NUTZPFLANZ.	12,14	0,5	17,50	0,6	19,05	0,6	15,98	0,6	/	/	/	/
WASCH-, REINIGUNGS- U. PFLEGE MITTEL	14,11	0,5	17,69	0,6	18,24	0,6	14,87	0,6	(18,60	0,6)	/	/
BLUMEN	14,45	0,6	16,57	0,6	17,33	0,6	17,79	0,7	(23,34	0,8)	/	/
SONST. VERBRAUCHSG. F. HAUSHALTSG.	12,74	0,5	13,70	0,5	12,55	0,4	12,40	0,5	(9,93	0,3)	/	/
ARBEITSLOHN F. MALER, TAPETIERER	3,88	0,1	4,46	0,1	4,78	0,2	5,87	0,2	/	/	/	/
WAESCHEREI UND REINIGUNG	8,07	0,3	8,73	0,3	9,40	0,3	9,59	0,4	(10,91	0,4)	/	/
SONST. DIENSTLEIST., REPARATUREN	7,63	0,3	11,77	0,4	12,10	0,4	12,92	0,5	/	/	/	/
VERKEHR, NACHRICHTENUEBERMITTLUNG	538,36	20,6	540,76	18,0	524,88	17,8	436,17	16,8	(548,41	18,9)	/	/
PERSONENKRAFTWAGEN	246,78	9,5	237,52	7,9	227,71	7,7	180,13	6,9	/	/	/	/
MOTORRAD, -ROLLER, MOFA, MOPED, FAHRH.	5,73	0,2	7,73	0,3	8,25	0,3	3,54	0,1	/	/	/	/
MATERIAL BEI KFZ-REPARATUREN	23,65	0,9	25,33	0,8	24,04	0,8	20,01	0,8	(28,55	1,0)	/	/
GEBRAUCHSGUETER FUEHR. KRAFTFAHRZEUG	18,76	0,7	17,58	0,6	18,41	0,6	13,59	0,5	(13,40	0,5)	/	/
KRAFTSTOFF (O. AUSGABEN IM URLAUB)	106,20	4,1	98,67	3,3	91,41	3,1	72,01	2,8	(76,32	2,6)	/	/
AUSGABEN FUEHR. EIGENES KFZ I. URLAUB	12,15	0,5	15,04	0,5	13,96	0,5	11,55	0,4	(12,68	0,4)	/	/
SONST. VERBRAUCHSG. F. KFZ U. FAHRRAED	2,64	0,1	2,91	0,1	3,03	0,1	2,17	0,1	/	/	/	/
GARAGENMIETE	5,78	0,2	6,63	0,2	6,76	0,2	7,10	0,3	/	/	/	/
SONST. DIENSTLEIST. U. REPARAT. F. KFZ	31,15	1,2	34,18	1,1	36,34	1,2	29,63	1,1	(31,97	1,1)	/	/
FAHRTK. F. FREMDE VERKEHRSM. (O. URL.)	24,10	0,9	29,59	1,0	29,79	1,0	28,94	1,1	(19,04	0,7)	/	/
FAHRTK. F. FREMDE VERKEHRSM. I. URLAUB	7,76	0,3	10,02	0,3	10,35	0,4	11,87	0,5	/	/	/	/
NACHRICHTENUEBERMITTLUNG	53,66	2,1	55,57	1,8	54,82	1,9	55,64	2,1	(58,24	2,0)	/	/
KOEPPER- UND GESUNDHEITSPFLEGE	96,83	3,7	102,63	3,4	110,82	3,8	112,41	4,3	(136,78	4,7)	/	/
GEBRAUCHSGUETER, FUEHR. KOERPERPFLEGE	4,38	0,2	6,03	0,2	5,85	0,2	4,89	0,2	/	/	/	/
VERBRAUCHSGUETER F. KOERPERPFLEGE	34,87	1,3	32,29	1,1	31,52	1,1	25,45	1,0	(36,15	1,2)	/	/
DIENSTLEISTUNGEN F. KOERPERPFLEGE	16,23	0,6	20,43	0,7	25,12	0,9	26,55	1,0	(24,58	0,8)	/	/
GEBRAUCHSG. F. GESUNDHEITSPFLEGE	6,22	0,2	5,96	0,2	8,04	0,3	8,62	0,3	/	/	/	/
VERBRAUCHSG. F. GESUNDHEITSPFLEGE	8,33	0,3	9,10	0,3	10,57	0,4	11,35	0,4	(20,60	0,7)	/	/
DIENSTLEIST. F. GESUNDHEITSPFLEGE	26,81	1,0	28,81	1,0	29,71	1,0	35,55	1,4	(47,21	1,6)	/	/
BILDUNG UND UNTERHALTUNG	247,11	9,5	280,00	9,3	253,94	8,6	199,58	7,7	(223,23	7,7)	/	/
RUNDFUNKGERAET (AUCH MUSIKTRUHE)	13,22	0,5	13,46	0,4	15,16	0,5	11,49	0,4	/	/	/	/
FERNSEHGERAET (AUCH FERNSEHTRUHE)	13,68	0,5	15,27	0,5	16,49	0,6	15,93	0,6	/	/	/	/
TONBANDGERAET, PLATTENSPIELER	5,42	0,2	5,73	0,2	5,58	0,2	4,42	0,2	/	/	/	/
FOTO-, FILMAPPARAT, PROJEKTOR	9,49	0,4	7,12	0,2	7,63	0,3	6,10	0,2	/	/	/	/
SONST. HOCHWERTIGE GEBRAUCHSGUETER	17,65	0,7	26,25	0,9	30,16	1,0	16,92	0,7	/	/	/	/
ZUBEHOER ZU FOTO- U. PHONOGERAETEN	17,81	0,7	14,53	0,5	14,90	0,5	10,62	0,4	/	/	/	/
SPIELZEUG, SPORTARTIKEL	17,69	0,7	21,91	0,7	11,77	0,4	8,34	0,3	/	/	/	/
BUECHER	24,45	0,9	24,94	0,8	20,57	0,7	17,70	0,7	(20,54	0,7)	/	/
SONSTIGE GEBRAUCHSGUETER	12,93	0,5	15,48	0,5	11,35	0,4	9,14	0,4	/	/	/	/
ZEITUNGEN, ZEITSCHRIFTEN	20,32	0,8	19,24	0,6	18,87	0,6	19,49	0,8	(22,10	0,8)	/	/
SONSTIGE VERBRAUCHSGUETER	17,16	0,7	20,70	0,7	17,48	0,6	13,99	0,5	(15,05	0,5)	/	/
KULT.-SPORT- U.AE. VERANSTALTUNGEN	7,58	0,3	8,71	0,3	8,54	0,3	6,67	0,3	/	/	/	/
SONSTIGE BILDUNGSKOSTEN	18,49	0,7	23,57	0,8	16,68	0,6	5,93	0,2	/	/	/	/
SONSTIGE FERIEAUSGABEN	12,84	0,5	17,92	0,6	18,84	0,6	19,03	0,7	(27,32	0,9)	/	/
SONST. DIENSTLEISTUNGEN, REPARATUREN	38,39	1,5	45,17	1,5	39,92	1,4	33,82	1,3	(43,45	1,5)	/	/
PERSOENLICHE AUSSTATTUNG U.AE.	106,25	4,1	140,52	4,7	144,19	4,9	144,03	5,6	(179,62	6,2)	/	/
UHREN, ECHTEP. SCHMUCK	16,31	0,6	17,34	0,6	23,30	0,8	23,54	0,9	(41,42	1,4)	/	/
SONSTIGE PERSOENLICHE AUSSTATTUNG	13,05	0,5	14,92	0,5	18,27	0,6	14,97	0,6	/	/	/	/
UNTERKUNFT U.AE. IM URLAUB	57,85	2,2	84,81	2,8	83,84	2,8	85,54	3,3	(96,23	3,3)	/	/
SONST. DIENSTLEISTUNGEN, REPARATUREN	19,06	0,7	23,45	0,8	18,78	0,6	19,97	0,8	/	/	/	/
PRIVATER VERBRAUCH INSGESAMT	2608,59	100	3010,07	100	2953,22	100	2593,27	100	(2899,44	100)	/	/
NACHRICHTLICH:											/	/
AUSGABEN F. VERPFLEGE IM URLAUB	47,85		70,75		69,86		66,73		(79,56)		/	/
WERT DER ENTMAHLEN AUS EIG. GARTEN	2,67		4,76		6,53		5,36		/		/	/
STEINKOEHLE, -ERIKETTS (KG)	(3)		2		5		5		/		/	/
BRAUNKOEHLEN, -ERIKETTS (KG)	(3)		3		5		5		/		/	/
KOKS (KG)	/		(3)		(4)		/		/		/	/
HEIZOEL (LITER)	52		93		96		77		/		/	/

4. AUFWENDUNGEN FÜR DEN PRIVATEN VERBRAUCH SOWIE MENGENANGABEN ÜBER HEIZMATERIAL PRIVATER HAUSHALTE
NACH ALTER DES HAUSHALTSVORSTANDS

4. 5 HAUSHALTSVORSTAND: ANGESTELLTER

4. 5. 2 MONATLICHES HAUSHALTSNETTOEINKOMMEN UNTER 1 600 DM

GEGENSTAND DER NACHWEISUNG	ALTER DES HAUSHALTSVORSTANDS VON ... BIS UNTER ... JAHREN											
	25 - 35		35 - 45		45 - 55		55 - 65		65 - 70		70 UND MEHR	
	DM	%	DM	%	DM	%	DM	%	DM	%	DM	%
HAUSHALTE INSGESAMT (IN 1 000)	83		(40)		(45)		(45)		/		/	
	JE ALTERSGRUPPE UND MONAT											
NAHRUNGS- UND GENUSSMITTEL	342,12	23,0	(354,76	26,9)	(316,27	25,4)	(330,43	27,1)	/	/	/	/
NAHRUNGSMITTEL	162,55	10,9	(182,56	13,8)	(176,51	14,2)	(180,74	14,8)	/	/	/	/
GENUSSMITTEL	68,92	4,6	(77,00	5,8)	(55,72	4,5)	(73,56	6,0)	/	/	/	/
MAHLZEITEN AUSSER HAUS	110,65	7,4	(95,20	7,2)	(84,04	6,7)	(76,16	6,2)	/	/	/	/
KLEIDUNG, SCHUHE	124,72	8,4	(126,38	9,6)	(135,96	10,9)	(125,21	10,3)	/	/	/	/
DAMEN-UND I-KLEIDER, MANTEL U.AE.	(20,41	1,4)	(26,09	2,0)	(48,51	3,9)	(38,72	3,2)	/	/	/	/
MAEDCHEN I-BLUSEN, ROCKE U.AE.	43,14	2,9	(41,19	3,1)	(33,89	2,7)	(29,38	2,4)	/	/	/	/
HERREN-UND I-ANZUEGE, MANTEL U.AE.	(4,17	0,3)	/	/	/	/	/	/	/	/	/	/
KNABEN I-SAKKOS, -HOSEN U.AE.	(13,62	0,9)	(9,55	0,7)	(6,68	0,5)	(6,33	0,5)	/	/	/	/
DAMEN- UND MAEDCHENSCHUHE	14,71	1,0	(17,27	1,3)	(17,88	1,4)	(14,33	1,2)	/	/	/	/
HERREN- UND KNABENSCHUHE	(5,22	0,4)	(6,06	0,5)	(3,08	0,2)	(3,73	0,3)	/	/	/	/
LEIDWAESCHE, SONST. UNTERBEKLEIDUNG	(7,92	0,5)	(10,51	0,8)	/	/	/	/	/	/	/	/
UEBRIGE BEKLEIDUNG UND ZUBEHOER	(12,57	0,8)	(9,35	0,7)	(13,15	1,1)	(15,49	1,3)	/	/	/	/
REPARATUREN, AENDERUNGEN	/	/	/	/	/	/	/	/	/	/	/	/
WOHNUNGSMIETEN U.AE.	228,97	15,4	(214,21	16,2)	(217,61	17,5)	(217,81	17,9)	/	/	/	/
ELEKTRIZITAET, GAS, BRENNSTOFFE U.AE.	72,97	4,9	(82,28	6,2)	(87,05	7,0)	(78,73	6,5)	/	/	/	/
ELEKTRIZITAET, GAS	42,54	2,9	(50,21	3,8)	(56,62	4,5)	(48,32	4,0)	/	/	/	/
KOEHLE, KOKS, BRIKETTS, HOLZ U.AE.	/	/	/	/	/	/	/	/	/	/	/	/
HEIZOEL	/	/	/	/	/	/	/	/	/	/	/	/
ZENTRALHEIZUNG, WARMWASSER	(26,78	1,8)	(17,09	1,3)	(19,52	1,6)	(21,09	1,7)	/	/	/	/
UEBR. GUETER F. D. HAUSHALTSFUEHRUNG	161,03	10,8	(140,49	10,7)	(145,59	11,7)	(109,40	9,0)	/	/	/	/
MOEBEL	(53,60	3,6)	/	/	(45,79	3,7)	(30,22	2,5)	/	/	/	/
TEPPICHE, FUSSBODENBELAG, MATRATZEN	(8,58	0,6)	/	/	/	/	/	/	/	/	/	/
DEFEN, HERDE, HEIZGERAETE	/	/	/	/	/	/	/	/	/	/	/	/
TIEF-, KUEHLSCHRANK, -TRUHE	/	/	/	/	/	/	/	/	/	/	/	/
WASCHMASCHINE, WAESCHESCHLEUDER	/	/	/	/	/	/	/	/	/	/	/	/
SONST. HOCHWERTIGE HAUSHALTSGERAETE	(5,15	0,3)	/	/	/	/	/	/	/	/	/	/
HEIMTEXTILIEN, HAUSH. WAESCHE, GARD.	/	/	/	/	/	/	/	/	/	/	/	/
TAPETEN, LEIM, FARBE FUEHR. WOHNR.	(2,73	0,2)	(3,30	0,3)	/	/	/	/	/	/	/	/
SONST. GEBRAUCHSG. F. HAUSHALTSG. FUEHR.	(35,62	2,4)	(19,23	1,5)	(15,23	1,2)	(11,63	1,0)	/	/	/	/
AUFWENDUNGEN F. GARTEN, NUTZTIERN.	(4,03	0,3)	/	/	/	/	/	/	/	/	/	/
WASCH-, REINIGUNGS- U. PFLEGEMITTEL	(6,71	0,5)	(8,24	0,6)	(8,30	0,7)	(7,60	0,6)	/	/	/	/
BLUMEN	(8,69	0,6)	(10,85	0,8)	(10,03	0,8)	(10,54	0,9)	/	/	/	/
SONST. VERBRAUCHSG. F. HAUSHALTSG.	(10,72	0,7)	(5,80	0,4)	(4,19	0,3)	(4,62	0,4)	/	/	/	/
ARBEITSLOHN F. MALER, TAPETIERER	/	/	/	/	/	/	/	/	/	/	/	/
WAESCHEREI UND REINIGUNG	(4,80	0,3)	(5,92	0,4)	(5,87	0,5)	(5,22	0,4)	/	/	/	/
SONST. DIENSTLEIST., REPARATUREN	/	/	/	/	/	/	/	/	/	/	/	/
VERKEHR, NACHRICHTENUEBERMITTLUNG	284,35	19,1	(202,24	15,3)	(140,04	11,2)	(129,22	10,6)	/	/	/	/
PERSONENKRAFTWAGEN	(100,40	6,8)	/	/	/	/	/	/	/	/	/	/
MOTORRAD, -ROLLER, MOFA, MOPED, FAHRRA.	/	/	/	/	/	/	/	/	/	/	/	/
MATERIAL BEI KFZ-REPARATUREN	(11,54	0,8)	/	/	/	/	/	/	/	/	/	/
GEBRAUCHSGUETER FUEHR. KRAFTFAHRZEUG	(8,52	0,6)	/	/	/	/	/	/	/	/	/	/
KRAFTSTOFF (O. AUSGABEN IM URLAUB)	(51,23	3,4)	(30,51	2,3)	(20,59	1,7)	/	/	/	/	/	/
AUSGABEN FUEHR. EIGENES KFZ I. URLAUB	(4,42	0,3)	/	/	/	/	/	/	/	/	/	/
SONST. VERBRAUCHSG. F. KFZ U. FAHRRAUD	(1,86	0,1)	/	/	/	/	/	/	/	/	/	/
GARAGENMIETE	/	/	/	/	/	/	/	/	/	/	/	/
SONST. DIENSTLEIST. U. REPARAT. F. KFZ	(14,81	1,0)	(12,62	1,0)	/	/	/	/	/	/	/	/
FAHRTK. F. FREMDE VERKEHRSM. (O. URL.)	(28,10	1,9)	(25,50	1,9)	(18,54	1,5)	(22,03	1,8)	/	/	/	/
FAHRTK. F. FREMDE VERKEHRSM. I. URLAUB	(7,34	0,5)	(8,31	0,6)	/	/	/	/	/	/	/	/
NACHRICHTENUEBERMITTLUNG	44,31	3,0	(38,64	2,9)	(32,25	2,6)	(31,61	2,6)	/	/	/	/
KOERPER- UND GESUNDHEITSPFLEGE	50,71	3,4	(54,99	4,2)	(49,04	3,9)	(49,09	5,7)	/	/	/	/
GEBRAUCHSGUETER FUEHR. KOERPERPFLEGE	/	/	/	/	/	/	/	/	/	/	/	/
VERBRAUCHSGUETER F. KOERPERPFLEGE	20,77	1,4	(24,46	1,9)	(15,88	1,3)	(20,54	1,7)	/	/	/	/
DIENSTLEISTUNGEN F. KOERPERPFLEGE	(12,37	0,8)	(12,71	1,0)	(14,85	1,2)	(20,69	1,7)	/	/	/	/
GEBRAUCHSG. F. GESUNDHEITSPFLEGE	/	/	/	/	/	/	/	/	/	/	/	/
VERBRAUCHSG. F. GESUNDHEITSPFLEGE	(6,49	0,4)	(8,80	0,7)	/	/	(4,11	0,3)	/	/	/	/
DIENSTLEIST. F. GESUNDHEITSPFLEGE	(5,70	0,4)	(3,39	0,3)	(6,65	0,5)	(16,56	1,4)	/	/	/	/
BILDUNG UND UNTERRICHTUNG	159,59	10,7	(97,73	7,6)	(100,64	8,1)	(86,46	7,1)	/	/	/	/
RUNDfunkGERAET (AUCH MUSIKTRUHE)	(14,92	1,0)	/	/	/	/	/	/	/	/	/	/
FERNSEHGERAET (AUCH FERNSEHTRUHE)	/	/	/	/	/	/	/	/	/	/	/	/
TONBANDGERAET, PLATTENSPIELER	/	/	/	/	/	/	/	/	/	/	/	/
FOTO-, FILMAFFARAT, PROJEKTOR	/	/	/	/	/	/	/	/	/	/	/	/
SONST. HOCHWERTIGE GEBRAUCHSGUETER	(6,23	0,4)	/	/	/	/	/	/	/	/	/	/
ZUBEHOER ZU FOTO- U. PHONOGERAETEN	(12,42	0,8)	/	/	/	/	/	/	/	/	/	/
SPIELZEUG, SPORTARTIKEL	(4,11	0,3)	/	/	/	/	/	/	/	/	/	/
BUECHER	(29,07	2,0)	(18,54	1,4)	/	/	/	/	/	/	/	/
SONSTIGE GEBRAUCHSGUETER	(7,55	0,5)	/	/	/	/	/	/	/	/	/	/
ZEITUNGEN, ZEITSCHRIFTEN	14,11	0,9	(9,78	0,7)	(9,57	0,8)	(9,09	0,7)	/	/	/	/
SONSTIGE VERBRAUCHSGUETER	(9,48	0,6)	(9,45	0,7)	(7,67	0,6)	(8,61	0,7)	/	/	/	/
KULT.-, SPORT- U. A. VERANSTALTUNGEN	(4,29	0,3)	/	/	/	/	/	/	/	/	/	/
SONSTIGE BILDUNGSKOSTEN	/	/	/	/	/	/	/	/	/	/	/	/
SONSTIGE FERJENAUSSGABEN	8,86	0,6	(5,86	0,4)	(7,33	0,6)	(8,45	0,7)	/	/	/	/
SONST. DIENSTLEISTUNGEN, REPARATUREN	25,82	1,7	(23,00	1,7)	(15,56	1,2)	(16,65	1,4)	/	/	/	/
PERSONENLICHE AUSSTATTUNG U. A. E.	62,53	4,2	(45,96	3,5)	(53,26	4,3)	(72,95	6,0)	/	/	/	/
UHREN, ECHTER SCHMUCK	(8,41	0,6)	/	/	/	/	/	/	/	/	/	/
SONSTIGE PERSONENLICHE AUSSTATTUNG	(7,43	0,5)	/	/	/	/	/	/	/	/	/	/
UNTERKUNFT U. A. E. IM URLAUB	(34,67	2,3)	(29,43	2,2)	(31,98	2,6)	(36,32	3,0)	/	/	/	/
SONST. DIENSTLEISTUNGEN, REPARATUREN	(12,02	0,8)	/	/	/	/	/	/	/	/	/	/
PRIVATER VERBRAUCH INSGESAMT	1487,02	100	(1319,04	100)	(1245,46	100)	(1219,35	100)	/	/	/	/
NACHRICHTLICH:												
AUSGABEN F. VERPFLEGE IM URLAUB	(26,55)		(21,85)		(25,36)		(26,66)		/	/	/	/
WERT DER ENTHAFTEN AUS EIG. GARTEN	/	/	/	/	/	/	/	/	/	/	/	/
STEINKOEHLE, -BRIKETTS (KG)	/	/	/	/	/	/	/	/	/	/	/	/
BRUNKOEHLEN, -BRIKETTS (KG)	/	/	/	/	/	/	/	/	/	/	/	/
KOKS (KG)	/	/	/	/	/	/	/	/	/	/	/	/
HEIZOEL (LITER)	/	/	/	/	/	/	/	/	/	/	/	/

4 AUFWENDUNGEN FÜR DEN PRIVATEN VERBRAUCH SOWIE MENGENANGABEN ÜBER HEIZMATERIAL PRIVATER HAUSHALTE
NACH ALTER DES HAUSHALTSVORSTANDS

4. 5 HAUSHALTSVORSTAND: ANGESTELLTER

4. 5. 3 MONATLICHES HAUSHALTSNETTOEINKOMMEN VON 1 600 BIS UNTER 1 800 DM

GEGENSTAND DER NACHWEISUNG	ALTER DES HAUSHALTSVORSTANDS VON ... BIS UNTER ... JAHREN											
	25 - 35		35 - 45		45 - 55		55 - 65		65 - 70		70 UND MEHR	
	DM	%	DM	%	DM	%	DM	%	DM	%	DM	%
HAUSHALTE INSGESAMT (IN 1 000)	49		(44)		(35)		(46)		/		/	
JE ALTERSGRUPPE UND MONAT												
NAHRUNGS- UND GENUSSMITTEL	416,19	24,0	(403,50	23,5)	(357,75	21,3)	(360,25	23,3)	/	/	/	/
NAHRUNGSMITTEL	213,52	12,3	(209,07	12,2)	(183,45	10,9)	(213,14	13,8)	/	/	/	/
GENUSSMITTEL	85,17	4,9	(68,25	4,0)	(51,40	3,1)	(64,75	4,2)	/	/	/	/
MAHLZEITEN AUSSER HAUS	(117,50	6,8)	(126,18	7,4)	(122,89	7,3)	(82,36	5,3)	/	/	/	/
KLEIDUNG, SCHUHE	179,92	10,4	(168,78	9,8)	(176,08	10,5)	(180,59	11,7)	/	/	/	/
DAMEN-UND I-KLEIDER, MAENTEL U.AE.	(28,77	1,7)	(37,42	2,2)	(50,25	3,0)	(53,03	3,4)	/	/	/	/
MAEDCHEN I-BLUSEN, ROECKE U.AE.	(54,02	3,1)	(49,54	2,9)	(52,72	3,1)	(55,06	3,6)	/	/	/	/
HERREN-UND I-ANZUEGE, MAENTEL U.AE.	(6,27	0,4)	/	/	/	/	/	/	/	/	/	/
KNABEN I-SAKKOS, -HOSEN U.AE.	(23,35	1,3)	(17,72	1,0)	/	/	(5,22	0,3)	/	/	/	/
DAMEN- UND MAEDCHENSCHUHE	(19,64	1,1)	(19,29	1,1)	(20,72	1,2)	(20,98	1,4)	/	/	/	/
HERREN- UND KNABENSCHUHE	(9,13	0,5)	(8,33	0,5)	/	/	(3,76	0,2)	/	/	/	/
LEIBWAESCHE, SONST. UNTERBEKLEIDUNG	(12,79	0,7)	(14,92	0,9)	(12,26	0,7)	(12,39	0,8)	/	/	/	/
UEBRIGE BEKLEIDUNG UND ZUBEHOER	(20,64	1,2)	(11,53	0,7)	(17,04	1,0)	(21,39	1,4)	/	/	/	/
REPARATUREN, AENDERUNGEN	(5,31	0,3)	/	/	/	/	(4,84	0,3)	/	/	/	/
WOHNUNGSMIETEN U.AE.	258,96	14,9	(265,26	15,5)	(263,76	15,7)	(246,12	15,9)	/	/	/	/
ELEKTRIZITAET, GAS, BRENNSTOFFE U.AE.	94,50	5,4	(93,98	5,5)	(90,67	5,4)	(86,69	5,6)	/	/	/	/
ELEKTRIZITAET, GAS	59,93	3,5	(59,14	3,4)	(49,25	2,9)	(52,47	3,4)	/	/	/	/
KOEHLE, KOKS, BRIKETTS, HOLZ U.AE.	/	/	/	/	/	/	/	/	/	/	/	/
HEIZOEL	(26,60	1,5)	(27,87	1,6)	(28,58	1,7)	(22,78	1,5)	/	/	/	/
ZENTRALHEIZUNG, WARMWASSER	201,26	11,6	(214,15	12,5)	(247,23	14,7)	(181,72	11,8)	/	/	/	/
UEBR. GUETER F.D. HAUSHALTSFUEHRUNG	(70,84	4,1)	(90,99	5,3)	(55,64	3,3)	(42,29	2,7)	/	/	/	/
MOEBEL	(17,82	1,0)	(12,15	0,7)	(41,41	2,5)	(21,96	1,4)	/	/	/	/
TEPPICHE, FUSSBODENBELAG, MATRATZEN	/	/	/	/	/	/	/	/	/	/	/	/
OEFEN, HERDE, HEIZGERAETE	/	/	/	/	/	/	/	/	/	/	/	/
TIEF-, KUEHLSCHRANK, -TRUHE	/	/	/	/	/	/	/	/	/	/	/	/
WASCHMASCHINE, WAESCHESCHLEUDER	(4,91	0,3)	/	/	/	/	/	/	/	/	/	/
SONST. HOCHWERTIGE HAUSHALTSGERAETE	(16,33	0,9)	/	/	/	/	/	/	/	/	/	/
HEIMTEXTILIEN, HAUSH. WAESCHE, GARD.	(6,81	0,4)	(6,39	0,4)	/	/	(4,80	0,3)	/	/	/	/
TAPETEN, LEIM, FARBE FUEHR. WOHNUMG	(28,03	1,6)	(37,06	2,2)	(24,29	1,4)	(23,85	1,5)	/	/	/	/
SONST. GEBRAUCHSG. F. HAUSHALTSFUEHR.	/	/	/	/	/	/	(5,74	0,4)	/	/	/	/
AUFWENDUNGEN F. GARTEN, NUTZTIERR.	(10,17	0,6)	(9,03	0,5)	(7,26	0,4)	(10,29	0,7)	/	/	/	/
WASCH-, REINIGUNGS- U. PFLEGEMITTEL	(8,40	0,5)	(13,63	0,8)	(14,30	0,9)	(13,84	0,9)	/	/	/	/
BLUEMEN	(6,71	0,4)	(9,77	0,6)	(6,98	0,4)	(15,28	1,0)	/	/	/	/
SONST. VERBRAUCHSG. F. HAUSHALTSG.	/	/	/	/	/	/	/	/	/	/	/	/
ARBEITSLLOHN F. MALER, TAPETIERER	(8,97	0,5)	(7,56	0,4)	(15,85	0,9)	(8,15	0,5)	/	/	/	/
WAESCHEREI UND REINIGUNG	/	/	/	/	/	/	/	/	/	/	/	/
SONST. DIENSTLEIST., REPARATUREN	/	/	(278,78	16,2)	(251,66	15,0)	(240,93	15,6)	/	/	/	/
VERKEHR, NACHRICHTENUEBERMITTLUNG	288,75	16,6	/	/	/	/	/	/	/	/	/	/
PERSONENKRAFTWAGEN	/	/	/	/	/	/	/	/	/	/	/	/
MOTORRAD, -ROLLER, MOFA, MOPED, FAHRM.	(15,08	0,9)	(9,41	0,5)	/	/	(8,58	0,6)	/	/	/	/
MATERIAL BEI KFZ-REPARATUREN	(8,71	0,5)	(5,89	0,3)	/	/	/	/	/	/	/	/
GEBRAUCHSGUETER FUEHR. KRAFTFAHRZEUG	(65,45	3,8)	(35,12	2,0)	(26,80	1,6)	(29,88	1,9)	/	/	/	/
KRAFTSTOFF (O. AUSGABEN IM URLAUB)	(7,87	0,5)	(4,87	0,3)	/	/	/	/	/	/	/	/
AUSGABEN FUEHR. EIGENES KFZ I. URLAUB	/	/	/	/	/	/	/	/	/	/	/	/
SONST. VERBRAUCHSG. F. KFZ U. FAHRRAD	/	/	/	/	/	/	/	/	/	/	/	/
GARAGENMIETE	(18,87	1,1)	(11,03	0,6)	(13,95	0,8)	(13,79	0,9)	/	/	/	/
SONST. DIENSTLEIST. U. REPARAT. F. KFZ	(25,96	1,5)	(40,21	2,3)	(22,58	1,3)	(23,62	1,5)	/	/	/	/
FAHRTK. F. FREMDE VERKEHRSM. (O. URL.)	(10,57	0,6)	(8,69	0,5)	(14,63	0,9)	(8,47	0,5)	/	/	/	/
FAHRTK. F. FREMDE VERKEHRSM. I. URLAUB	(51,75	3,0)	(47,95	2,8)	(40,87	2,4)	(42,54	2,8)	/	/	/	/
NACHRICHTENUEBERMITTLUNG	53,43	3,1	(58,52	3,4)	(71,45	4,3)	(72,46	4,7)	/	/	/	/
KOEPPER- UND GESUNDHEITSPFLEGE	/	/	/	/	/	/	/	/	/	/	/	/
GEBRAUCHSGUETER FUEHR. KOERPERPFLEGE	(24,73	1,4)	(19,76	1,2)	(23,79	1,4)	(23,45	1,5)	/	/	/	/
VERBRAUCHSGUETER F. KOERPERPFLEGE	(11,69	0,7)	(18,11	1,1)	(23,06	1,4)	(29,16	1,9)	/	/	/	/
Dienstleistungen f. Koerperpflege	/	/	/	/	/	/	/	/	/	/	/	/
GEBRAUCHSG. F. GESUNDHEITSPFLEGE	(4,22	0,2)	(5,89	0,3)	(4,37	0,3)	(4,88	0,3)	/	/	/	/
VERBRAUCHSG. F. GESUNDHEITSPFLEGE	(5,81	0,3)	(10,29	0,6)	(11,87	0,7)	(8,61	0,6)	/	/	/	/
Dienstleist. f. Gesundheitspflege	167,64	9,7	(141,47	8,2)	(121,27	7,2)	(109,15	7,1)	/	/	/	/
BILDUNG UND UNTERHALTUNG	/	/	/	/	/	/	/	/	/	/	/	/
RUNDfunkgeraet (auch Musiktruhe)	/	/	/	/	/	/	/	/	/	/	/	/
Fernsehaergeraet (auch Fernsehtruhe)	/	/	/	/	/	/	/	/	/	/	/	/
TONBANDGERAET, PLATTENSPIELER	/	/	/	/	/	/	/	/	/	/	/	/
FOTO-, FILMAPPARAT, PROJEKTOR	/	/	(7,81	0,5)	/	/	/	/	/	/	/	/
SONST. HOCHWERTIGE GEBRAUCHSGUETER	(12,22	0,7)	/	/	/	/	/	/	/	/	/	/
ZUBEHOER ZU FOTO- U. PHONOGERAETEN	(9,35	0,5)	/	/	/	/	/	/	/	/	/	/
SPIELZEUG, SPORTARTIKEL	(18,42	1,1)	(21,41	1,2)	(13,24	0,8)	(12,16	0,8)	/	/	/	/
BUECHER	(8,01	0,5)	(6,86	0,4)	/	/	/	/	/	/	/	/
SONSTIGE GEBRAUCHSGUETER	(16,54	1,0)	(16,01	0,9)	(8,46	0,5)	(11,19	0,7)	/	/	/	/
ZEITUNGEN, ZEITSCHRIFTEN	(11,08	0,6)	(9,76	0,6)	(8,07	0,5)	(8,63	0,6)	/	/	/	/
SONSTIGE VERBRAUCHSGUETER	(9,70	0,6)	(7,85	0,5)	/	/	/	/	/	/	/	/
KULT., -SPORT- U. AE. VERANSTALTUNGEN	/	/	/	/	/	/	/	/	/	/	/	/
SONSTIGE BILDUNGSKOSTEN	(8,37	0,5)	(11,70	0,7)	(14,32	0,9)	(11,66	0,8)	/	/	/	/
SONSTIGE FERIAUSGABEN	29,95	1,7	(24,31	1,4)	(22,13	1,3)	(21,49	1,4)	/	/	/	/
SONST. DIENSTLEISTUNGEN, REPARATUREN	(75,81	4,4)	(91,16	5,3)	(98,28	5,9)	(67,36	4,4)	/	/	/	/
PERSONLICHE AUSSTATTUNG U. AE.	(17,97	1,0)	(15,63	0,9)	/	/	(8,51	0,6)	/	/	/	/
UHREN, ECHTER SCHMUCK	(12,56	0,7)	/	/	/	/	/	/	/	/	/	/
SONSTIGE PERSONLICHE AUSSTATTUNG	(36,30	2,1)	(50,74	3,0)	(65,90	3,9)	(45,53	2,9)	/	/	/	/
UNTERKUNFT U. AE. IM URLAUB	(8,98	0,5)	(14,86	0,9)	(9,94	0,6)	/	/	/	/	/	/
SONST. DIENSTLEISTUNGEN, REPARATUREN	/	/	/	/	/	/	/	/	/	/	/	/
PRIVATER VERBRAUCH INSGESAMT	1736,45	100	(1715,60	100)	(1678,15	100)	(1545,27	100)	/	/	/	/
NACHRICHTLICH:									/	/	/	/
AUSGABEN F. VEPFLEGUNG IM URLAUB	(28,93)		(38,87)		(41,03)		(33,66)		/	/	/	/
WERT DER ENTNAHMEN AUS EIG. GARTEN	/	/	/	/	/	/	/	/	/	/	/	/
STEINKOEHLE, -BRIKETTS (KG)	/	/	/	/	/	/	/	/	/	/	/	/
BRAUNKOEHLEN, -BRIKETTS (KG)	/	/	/	/	/	/	/	/	/	/	/	/
KOKS (KG)	/	/	/	/	/	/	/	/	/	/	/	/
HEIZOEL (LITER)	/	/	/	/	/	/	/	/	/	/	/	/

4. AUFWENDUNGEN FÜR DEN PRIVATEN VERBRAUCH SOWIE MENGENANGABEN ÜBER HEIZMATERIAL PRIVATER HAUSHALTE
NACH ALTER DES HAUSHALTSVORSTANDS

4. 5 HAUSHALTSVORSTAND: ANGESTELLTER

4. 5. 4 MONATLICHES HAUSHALTSNETTOEINKOMMEN VON 1 800 BIS UNTER 2 000 DM

GEGENSTAND DER NACHWEISUNG	ALTER DES HAUSHALTSVORSTANDS VON ... BIS UNTER ... JAHREN											
	25 - 35		35 - 45		45 - 55		55 - 65		65 - 70		70 UND MEHR	
	DM	%	DM	%	DM	%	DM	%	DM	%	DM	%
HAUSHALTE INSGESAMT (IN 1 000)	57		47		46		49		/		/	
JE ALTERSGRUPPE UND MONAT												
NAHRUNGS- UND GENUSSMITTEL	424,27	22,7	434,31	24,8	397,90	23,8	403,66	24,6	/	/	/	/
NAHRUNGSMITTEL	236,75	12,7	260,45	14,9	240,63	14,4	236,45	14,4	/	/	/	/
GENUSSMITTEL	91,13	4,9	79,36	4,5	80,82	4,8	69,76	4,3	/	/	/	/
MAHLZEITEN AUSSER HAUS	96,39	5,2	94,50	5,4	(76,45	4,6)	(97,41	5,9)	/	/	/	/
KLEIDUNG, SCHUHE	162,66	8,7	174,49	10,0	161,70	9,7	156,45	9,5	/	/	/	/
DAMEN-UND I-KLEIDER, MAENTEL U.AE.	(26,76	1,4)	(33,57	1,9)	(43,53	2,6)	48,19	2,9	/	/	/	/
MAEDCHEN I-BLUSEN, ROECKE U.AE.	44,58	2,4	51,00	2,9	(47,58	2,8)	37,65	2,3	/	/	/	/
HERREN-UND I-ANZUEGE, MAENTEL U.AE.	(8,00	0,4)	(6,27	0,4)	/	/	(6,53	0,4)	/	/	/	/
KNABEN I-SAKKOS, -HOSEN U.AE.	23,96	1,3	(17,95	1,0)	(12,28	0,7)	(10,86	0,7)	/	/	/	/
DAMEN- UND MAEDCHENSCHUHE	15,15	0,8	(19,90	1,1)	(18,18	1,1)	16,24	1,0	/	/	/	/
HERREN- UND KNABENSCHUHE	(9,74	0,5)	(9,15	0,5)	(5,34	0,3)	(6,00	0,4)	/	/	/	/
LEIBWAESCHE, SONST. UNTERBEKLEIDUNG	(16,95	0,9)	(13,63	0,8)	(11,86	0,7)	(7,88	0,5)	/	/	/	/
UEBRIGE BEKLEIDUNG UND ZUEHENDER	(16,18	0,9)	(18,81	1,1)	(13,73	0,8)	(18,23	1,1)	/	/	/	/
REPARATUREN, AENDERUNGEN	/	/	(4,22	0,2)	(4,18	0,2)	(4,85	0,3)	/	/	/	/
WOHNUNGSMIETEN U.AE.	292,41	15,7	286,85	16,4	276,61	16,5	257,58	15,7	/	/	/	/
ELEKTRIZITAET, GAS, BRENNSTOFFE U.AE.	106,53	5,7	104,76	6,0	102,13	6,1	100,16	6,1	/	/	/	/
ELEKTRIZITAET, GAS	64,04	3,4	64,03	3,7	58,37	3,5	64,51	3,9	/	/	/	/
KOHLE, KOKS, BRIKETTS, HOLZ U.AE.	/	/	/	/	/	/	/	/	/	/	/	/
HEIZOEL	/	/	/	/	/	/	/	/	/	/	/	/
ZENTRALHEIZUNG, WARMWASSER	(33,79	1,8)	(30,82	1,8)	(24,98	1,5)	(22,17	1,4)	/	/	/	/
UEBR. GUETER F.D. HAUSHALTSFUEHRUNG	179,45	9,6	189,29	10,8	201,90	12,1	189,91	11,6	/	/	/	/
MOEBEL	(52,62	2,8)	(59,03	3,4)	(46,74	2,8)	(43,93	2,7)	/	/	/	/
TEPPICHE, FUSSBODENBELAG, MATRATZEN	(12,69	0,7)	(12,44	0,7)	(16,58	1,0)	(15,42	0,9)	/	/	/	/
OFEN, HERD, HEIZGERAETE	/	/	/	/	/	/	/	/	/	/	/	/
TIEF-, KUEHLSCHRANK, -TRUHE	/	/	/	/	/	/	/	/	/	/	/	/
WASCHMASCHINE, WAESCHESCHLEUDER	/	/	/	/	/	/	/	/	/	/	/	/
SONST. HOCHWERTIGE HAUSHALTSGERAETE	(7,09	0,4)	(6,22	0,4)	(4,30	0,3)	(8,98	0,5)	/	/	/	/
HEIMTEXTILIEN, HAUSH. WAESCHE, GARD.	(14,60	0,8)	(15,61	0,9)	(43,16	2,6)	(17,35	1,1)	/	/	/	/
TAPEYEN, LEIM, FARBE FUEHR. WOHNUNG	(6,41	0,3)	(5,22	0,3)	(3,86	0,2)	(10,09	0,6)	/	/	/	/
SONST. GEBRAUCHSG. F. HAUSHALTSFUEHR.	(33,33	1,8)	(23,07	1,3)	(21,02	1,3)	(25,94	1,6)	/	/	/	/
AUFWENDUNGEN F. GARTEN, NUTZTIERN.	(4,45	0,2)	(4,78	0,3)	(5,27	0,3)	(6,00	0,4)	/	/	/	/
WASCH-, REINIGUNGS- U. PFLEGE MITTEL	(9,63	0,5)	(11,60	0,7)	(10,80	0,6)	(10,58	0,6)	/	/	/	/
BLUMEN	(8,97	0,5)	(11,20	0,6)	(13,49	0,8)	(11,14	0,7)	/	/	/	/
SONST. VERBRAUCHSG. F. HAUSHALTSF.	(7,69	0,4)	(6,29	0,4)	(5,69	0,3)	(6,52	0,4)	/	/	/	/
ARBEITSLOHN F. MALER, TAPETIERER	/	/	/	/	/	/	(8,50	0,5)	/	/	/	/
WAESCHEREI UND REINIGUNG	(5,24	0,3)	(6,97	0,4)	(7,36	0,4)	(7,24	0,4)	/	/	/	/
SONST. DIENSTLEIST., REPARATUREN	/	/	/	/	/	/	/	/	/	/	/	/
VERKEHR, NACHRICHTENUEBERMITTLUNG	400,85	21,5	248,83	14,2	270,81	16,2	272,10	16,6	/	/	/	/
PERSONENKRAFTWAGEN	(159,49	8,5)	/	/	/	/	/	/	/	/	/	/
MOTORRAD, -ROLLER, MOFA, MOPED, FAHRR.	/	/	/	/	/	/	/	/	/	/	/	/
MATERIAL BEI KFZ-REPARATUREN	(17,52	0,9)	(11,50	0,7)	(7,73	0,5)	(10,06	0,6)	/	/	/	/
GEBRAUCHSGUETER FUEHR. KRAFTFAHRZEUG	(16,93	0,9)	(8,76	0,5)	(10,55	0,6)	(6,63	0,4)	/	/	/	/
KRAFTSTOFF (O. AUSGABEN IM URLAUB)	79,21	4,2	(44,33	2,5)	(37,35	2,2)	(31,50	1,9)	/	/	/	/
AUSGABEN FUEHR. EIGENES KFZ I-URLAUB	(8,33	0,4)	(5,42	0,3)	(3,83	0,2)	(4,16	0,3)	/	/	/	/
SONST. VERBRAUCHSG. F. KFZ U. FAHRRAD	/	/	/	/	/	/	/	/	/	/	/	/
GARAGENMIETE	/	/	/	/	/	/	/	/	/	/	/	/
SONST. DIENSTLEIST. U. REPARAT. F. KFZ	25,32	1,4	(16,24	0,9)	(17,04	1,0)	(14,46	0,9)	/	/	/	/
FAHRTK. F. FREMD. VERKEHRSM. (O. URL.)	(34,04	1,8)	(25,68	1,5)	(28,77	1,7)	(27,85	1,7)	/	/	/	/
FAHRTK. F. FREMD. VERKEHRSM. I. URLAUB	(6,59	0,4)	(6,18	0,4)	(8,52	0,5)	(16,10	1,0)	/	/	/	/
NACHRICHTENUEBERMITTLUNG	45,70	2,4	41,60	2,4	(53,92	3,2)	(40,87	2,5)	/	/	/	/
KOERPER- UND GESUNDHEITSPFLEGE	56,76	3,0	64,56	3,7	69,78	4,2	64,41	3,9	/	/	/	/
GEBRAUCHSGUETER FUEHR. KOERPERPFLEGE	(3,88	0,2)	/	/	/	/	/	/	/	/	/	/
VERBRAUCHSGUETER F. KOERPERPFLEGE	26,73	1,4	24,06	1,4	(19,44	1,2)	(20,08	1,2)	/	/	/	/
DIENSTLEISTUNGEN F. KOERPERPFLEGE	(11,49	0,6)	(16,09	0,9)	(22,97	1,4)	(15,89	1,0)	/	/	/	/
GEBRAUCHSG. F. GESUNDHEITSPFLEGE	/	/	/	/	/	/	/	/	/	/	/	/
VERBRAUCHSG. F. GESUNDHEITSPFLEGE	(5,17	0,3)	(5,28	0,3)	(5,45	0,3)	(4,44	0,3)	/	/	/	/
DIENSTLEIST. F. GESUNDHEITSPFLEGE	(8,40	0,5)	(10,00	0,6)	(16,11	1,0)	(16,10	1,0)	/	/	/	/
BILDUNG UND UNTERHALTUNG	168,49	9,0	161,22	9,2	118,01	7,1	122,23	7,5	/	/	/	/
RUNDfunkGERAET (AUCH MUSIKTRUHE)	/	/	/	/	/	/	/	/	/	/	/	/
FERNSEHGERAET (AUCH FERNSEHTRUHE)	/	/	/	/	/	/	/	/	/	/	/	/
TONBANDGERAET, PLATTENSPIELER	(4,62	0,2)	/	/	/	/	/	/	/	/	/	/
FOTO-, FILMAPPARAT, PROJEKTOR	/	/	/	/	/	/	/	/	/	/	/	/
SONST. HOCHWERTIGE GEBRAUCHSGUETER	(12,90	0,7)	(13,00	0,7)	/	/	/	/	/	/	/	/
ZUEHENDER ZU FOTO- U. PHONOGERAETEN	(11,39	0,6)	(8,78	0,5)	/	/	/	/	/	/	/	/
SPIELZEUG, SPORTARTIKEL	(8,39	0,4)	(7,51	0,4)	/	/	/	/	/	/	/	/
BUECHER	(14,59	0,8)	(15,64	0,9)	(10,32	0,6)	(11,55	0,7)	/	/	/	/
SONSTIGE GEBRAUCHSGUETER	(7,55	0,4)	(12,47	0,7)	(2,98	0,2)	/	/	/	/	/	/
ZEITUNGEN, ZEITSCHRIFTEN	14,70	0,8	(16,99	1,0)	(12,82	0,8)	(12,87	0,8)	/	/	/	/
SONSTIGE VERBRAUCHSGUETER	(11,53	0,6)	(13,90	0,8)	(7,90	0,5)	(8,83	0,5)	/	/	/	/
KULT.-, SPORT- U.AE. VERANSTALTUNGEN	(5,28	0,3)	(8,28	0,5)	(6,46	0,4)	/	/	/	/	/	/
SONSTIGE BILDUNGSKOSTEN	(16,47	0,9)	/	/	/	/	/	/	/	/	/	/
SONSTIGE FERLENAUSGABEN	(8,94	0,5)	(11,88	0,7)	(10,91	0,7)	(13,73	0,8)	/	/	/	/
SONST. DIENSTLEISTUNGEN, REPARATUREN	24,35	1,3	32,60	1,9	25,50	1,5	23,31	1,4	/	/	/	/
PERSOENLICHE AUSSTATTUNG U.AE.	75,53	4,0	87,97	5,0	(73,96	4,4)	72,70	4,4	/	/	/	/
UHREN, ECHTER SCHMUCK	(11,26	0,6)	(9,82	0,6)	(11,75	0,7)	(7,90	0,5)	/	/	/	/
SONSTIGE PERSOENLICHE AUSSTATTUNG	(15,97	0,9)	(8,36	0,5)	(9,78	0,6)	(7,27	0,4)	/	/	/	/
UNTERKUNFT U.AE. IM URLAUB	(37,89	2,0)	(56,66	3,2)	(41,91	2,5)	(46,02	2,8)	/	/	/	/
SONST. DIENSTLEISTUNGEN, REPARATUREN	(10,40	0,6)	(13,12	0,7)	(10,52	0,6)	(11,51	0,7)	/	/	/	/
PRIVATER VERBRAUCH INSGESAMT	1866,93	100	1752,28	100	1672,80	100	1639,20	100	/	/	/	/
NACHRICHTLICH:												
AUSGABEN F. VERPFLEGE IM URLAUB	(30,16)		(39,30)		(33,67)		(38,16)		/	/	/	/
WERT DER ENTNAHMEN AUS EIG. GARTEN	/		/		/		/		/	/	/	/
STEINKOHLE, -BRIKETTS (KG)	/		/		/		/		/	/	/	/
BRAUNKOHLEN, -BRIKETTS (KG)	/		/		/		/		/	/	/	/
KOKS (KG)	/		/		/		/		/	/	/	/
HEIZOEL (LITER)	/		/		/		/		/	/	/	/

4. AUFWENDUNGEN FÜR DEN PRIVATEN VERBRAUCH SOWIE MENGENANGABEN ÜBER HEIZMATERIAL PRIVATER HAUSHALTE
NACH ALTER DES HAUSHALTSVORSTANDS

4. 5 HAUSHALTSVORSTAND: ANGESTELLTER

4. 5. 5 MONATLICHES HAUSHALTSNETTOEINKOMMEN VON 2 000 BIS UNTER 2 200 DM

GEGENSTAND DER NACHWEISUNG	ALTER DES HAUSHALTSVORSTANDS VON ... BIS UNTER ... JAHREN											
	25 - 35		35 - 45		45 - 55		55 - 65		65 - 70		70 UND MEHR	
	DM	%	DM	%	DM	%	DM	%	DM	%	DM	%
HAUSHALTE INSGESAMT (IN 1 000)	63		56		52		46		/		/	
	JE ALTERSGRUPPE UND MONAT											
NAHRUNGS- UND GENUSSMITTEL	502,28	24,7	494,78	25,7	453,26	25,0	443,07	23,8	/	/	/	/
NAHRUNGSMITTEL	286,16	14,1	293,90	15,2	284,55	15,7	262,14	14,1	/	/	/	/
GENUSSMITTEL	96,91	4,8	100,01	5,2	82,88	4,6	78,41	4,2	/	/	/	/
MAHLZEITEN AUSSER HAUS	119,21	5,9	100,87	5,2	85,83	4,7	102,53	5,5	/	/	/	/
KLEIDUNG, SCHUHE	172,80	8,5	190,85	9,9	187,34	10,3	203,64	10,9	/	/	/	/
DAMEN-UND I-KLEIDER, MANTEL U.AE.	29,13	1,4	36,08	1,9	47,85	2,6	59,00	3,2	/	/	/	/
MAEDCHEN I-BLUSEN, ROECKE U.AE.	44,59	2,2	52,68	2,7	46,50	2,6	49,79	2,7	/	/	/	/
HERREN-UND I-ANZUEGE, MANTEL U.AE.	(12,88	0,6)	(9,01	0,5)	(8,94	0,5)	(7,42	0,4)	/	/	/	/
KNABEN I-SAKKOS, -HOSEN U.AE.	25,20	1,2	24,68	1,3	(18,57	1,0)	(15,15	0,8)	/	/	/	/
DAMEN- UND MAEDCHENSCHUHE	17,18	0,8	21,36	1,1	19,91	1,1	20,33	1,1	/	/	/	/
HERREN- UND KNABENSCHUHE	11,43	0,6	11,70	0,6	(8,55	0,5)	(8,02	0,4)	/	/	/	/
LEIBWAESCHE, SONST. UNTERBEKLEIDUNG	(14,84	0,7)	(16,36	0,8)	(18,29	1,0)	(11,20	0,6)	/	/	/	/
UEBRIGE BEKLEIDUNG UND ZUBEHOER	15,48	0,8	15,93	0,8	15,99	0,9	(25,34	1,4)	/	/	/	/
REPARATUREN, AENDERUNGEN	/	/	(3,05	0,2)	(2,74	0,2)	(7,39	0,4)	/	/	/	/
WOHNUNGSMIETEN U.AE.	306,08	15,0	293,39	15,2	282,11	15,6	299,76	16,1	/	/	/	/
ELEKTRIZITAET, GAS, BRENNSTOFFE U.AE.	109,15	5,4	109,66	5,7	108,17	6,0	116,18	6,2	/	/	/	/
ELEKTRIZITAET, GAS	64,61	3,2	64,80	3,4	67,05	3,7	69,30	3,7	/	/	/	/
KOEMLE, KOKS, BRIKETTS, HOLZ U.AE.	/	/	/	/	/	/	/	/	/	/	/	/
HEIZOEL	/	/	(11,41	0,6)	(10,96	0,6)	(16,90	0,9)	/	/	/	/
ZENTRALHEIZUNG, WARMWASSER	(35,46	1,7)	(30,70	1,6)	(27,17	1,5)	(23,35	1,3)	/	/	/	/
UEBR. GUETER F. D. HAUSHALTSFUEHRUNG	208,19	10,2	210,89	10,9	214,50	11,8	240,73	12,9	/	/	/	/
MOEBEL	(66,03	3,2)	(63,94	3,3)	(65,51	3,6)	(70,42	3,8)	/	/	/	/
TEPPICHE, FUSSBODENBELAG, MATRATZEN	(13,03	0,6)	(22,65	1,2)	(17,65	1,0)	(23,90	1,3)	/	/	/	/
OEFEN, HERDE, HEIZGERAETE	/	/	(6,72	0,3)	/	/	/	/	/	/	/	/
TIEF-, KUEHLSCHRANK, -TRUHE	/	/	/	/	/	/	/	/	/	/	/	/
WASCHMASCHINE, WAESCHESCHLEUDER	/	/	/	/	/	/	/	/	/	/	/	/
SONST. HOCHWERTIGE HAUSHALTSGERAETE	(9,30	0,5)	(10,01	0,5)	(8,82	0,5)	(5,93	0,3)	/	/	/	/
HEIMTEXTILIEN, HAUSH. WAESCHE, GARD.	(10,98	0,5)	(11,65	0,6)	(14,19	0,8)	(12,99	0,7)	/	/	/	/
TAPETEN, LEIM, FARBE FÜR WOHNUMG	(8,82	0,4)	(8,09	0,4)	(4,49	0,2)	(5,19	0,3)	/	/	/	/
SONST. GEBRAUCHSG. F. HAUSHALTSFUEHR.	29,06	1,4	22,95	1,2	(30,97	1,7)	(36,95	2,0)	/	/	/	/
AUFWENDUNGEN F. GARTEN, NUTZTIERH.	(5,25	0,3)	(6,19	0,3)	(6,93	0,4)	(10,56	0,6)	/	/	/	/
WASCH-, REINIGUNGS- U. PFLEGEMITTEL	11,90	0,6	14,11	0,7	12,17	0,7	(10,49	0,6)	/	/	/	/
BLUMEN	11,80	0,6	11,62	0,6	(14,19	0,8)	(14,00	0,8)	/	/	/	/
SONST. VERBRAUCHSG. F. HAUSHALTSF.	11,46	0,6	8,52	0,4	8,07	0,4	(10,39	0,6)	/	/	/	/
ARBEITSLOHN F. MALER, TAPETIERER	/	/	/	/	(4,59	0,3)	(9,70	0,5)	/	/	/	/
WAESCHEREI UND REINIGUNG	(6,69	0,3)	(6,36	0,3)	(5,61	0,3)	(8,71	0,5)	/	/	/	/
SONST. DIENSTLEIST., REPARATUREN	/	/	/	/	/	/	/	/	/	/	/	/
VERKEHR, NACHRICHTENUEBERMITTLUNG	364,03	17,9	316,86	16,4	267,17	14,8	234,80	12,6	/	/	/	/
PERSONENKRAFTWAGEN	(132,76	6,5)	(123,61	6,4)	/	/	/	/	/	/	/	/
MOTORRAD, -ROLLER, MOFA, MOPED, FAHRM.	/	/	/	/	/	/	/	/	/	/	/	/
MATERIAL BEI KFZ-REPARATUREN	18,31	0,9	15,31	0,8	(9,85	0,5)	(9,61	0,5)	/	/	/	/
GEBRAUCHSGUETER FÜR KRAFTFAHRZEUG	13,49	0,7	(9,89	0,5)	(6,72	0,4)	(5,67	0,3)	/	/	/	/
KRAFTSTOFF (O. AUSGABEN IM URLAUB)	88,29	4,3	67,02	3,5	(44,88	2,5)	(44,05	2,4)	/	/	/	/
AUSGABEN FÜR EIGENES KFZ I. URLAUB	(8,75	0,4)	(7,32	0,4)	(5,68	0,3)	(5,29	0,3)	/	/	/	/
SONST. VERBRAUCHSG. F. KFZ U. FAHRRAU	(1,42	0,1)	/	/	/	/	/	/	/	/	/	/
GARAGENMIETE	/	/	/	/	/	/	/	/	/	/	/	/
SONST. DIENSTLEIST. U. REPARAT. F. KFZ	27,13	1,3	23,37	1,2	(16,38	0,9)	(15,07	0,8)	/	/	/	/
FAHRTK. F. FREMDE VERKEHRSM. (O. URL.)	(14,11	0,7)	(17,64	0,9)	(22,98	1,3)	(22,78	1,2)	/	/	/	/
FAHRTK. F. FREMDE VERKEHRSM. I. URLAUB	(8,94	0,4)	(7,59	0,4)	(7,58	0,4)	(7,40	0,4)	/	/	/	/
NACHRICHTENUEBERMITTLUNG	44,20	2,2	36,22	1,9	44,23	2,4	48,78	2,6	/	/	/	/
KOERPER- UND GESUNDHEITSPFLEGE	77,36	3,8	81,03	4,2	77,52	4,3	81,81	4,4	/	/	/	/
GEBRAUCHSGUETER FÜR KOERPERPFLEGE	/	/	(4,97	0,3)	/	/	/	/	/	/	/	/
VERBRAUCHSGUETER F. KOERPERPFLEGE	29,54	1,5	24,19	1,3	19,07	1,1	20,58	1,1	/	/	/	/
DIENSTLEISTUNGEN F. KOERPERPFLEGE	(10,30	0,5)	(18,06	0,9)	(19,17	1,1)	(20,01	1,1)	/	/	/	/
GEBRAUCHSG. F. GESUNDHEITSPFLEGE	/	/	/	/	/	/	/	/	/	/	/	/
VERBRAUCHSG. F. GESUNDHEITSPFLEGE	(8,06	0,4)	(8,04	0,4)	(7,89	0,4)	(8,30	0,4)	/	/	/	/
DIENSTLEIST. F. GESUNDHEITSPFLEGE	(23,00	1,1)	(21,39	1,1)	(21,64	1,2)	(20,67	1,1)	/	/	/	/
BILDUNG UND UNTERHALTUNG	213,99	10,5	147,71	7,7	124,84	6,9	154,00	8,3	/	/	/	/
RUNDfunkGERAET (AUCH MUSIKTRUHE)	(10,98	0,5)	(14,46	0,7)	(6,26	0,3)	/	/	/	/	/	/
FERNSEHGERAET (AUCH FERNSEHTRUHE)	/	/	/	/	/	/	/	/	/	/	/	/
TONBANDGERAET, PLATTENSPIELER	(3,87	0,2)	/	/	/	/	/	/	/	/	/	/
FOTO-, FILMAPPARAT, PROJEKTOR	(5,19	0,3)	/	/	(3,25	0,2)	/	/	/	/	/	/
SONST. HOCHWERTIGE GEBRAUCHSGUETER	(13,00	0,6)	(6,23	0,3)	(6,84	0,4)	/	/	/	/	/	/
ZUBEHOER ZU FOTO- U. PHONOGERAETEN	(11,03	0,5)	(8,72	0,5)	(5,90	0,3)	(8,50	0,5)	/	/	/	/
SPIELZUEGE, SPORTARTIKEL	(14,30	0,7)	(8,82	0,5)	(8,86	0,5)	/	/	/	/	/	/
BUECHER	(29,59	1,5)	(13,98	0,7)	(10,48	0,6)	(12,44	0,7)	/	/	/	/
SONSTIGE GEBRAUCHSGUETER	(11,01	0,5)	(10,53	0,5)	(5,18	0,3)	(7,08	0,4)	/	/	/	/
ZEITUNGEN, ZEITSCHRIFTEN	18,31	0,9	11,96	0,6	13,62	0,8	18,73	1,0	/	/	/	/
SONSTIGE VERBRAUCHSGUETER	11,12	0,5	9,16	0,5	(10,61	0,6)	(12,55	0,7)	/	/	/	/
KULT.-, SPORT- U.AE. VERANSTALTUNGEN	(6,33	0,3)	(4,45	0,2)	(5,28	0,3)	/	/	/	/	/	/
SONSTIGE BILDUNGSKOSTEN	(19,57	1,0)	(5,84	0,3)	/	/	/	/	/	/	/	/
SONSTIGE FERIENAUSGABEN	10,85	0,5	11,11	0,6	11,68	0,6	(12,29	0,7)	/	/	/	/
SONST. DIENSTLEISTUNGEN, REPARATUREN	30,59	1,5	25,88	1,3	22,05	1,2	26,50	1,4	/	/	/	/
PERSOENLICHE AUSSTATTUNG U.AE.	81,58	4,0	83,01	4,3	95,44	5,3	90,11	4,8	/	/	/	/
UHREN, ECHTER SCHMUCK	(11,62	0,6)	(11,42	0,6)	(14,69	0,8)	(19,23	1,0)	/	/	/	/
SONSTIGE PERSOENLICHE AUSSTATTUNG	(11,51	0,6)	(9,65	0,5)	(19,50	1,1)	(6,38	0,3)	/	/	/	/
UNTERKUNFT U.AE. IM URLAUB	49,70	2,4	50,97	2,6	51,14	2,8	(55,34	3,0)	/	/	/	/
SONST. DIENSTLEISTUNGEN, REPARATUREN	(8,75	0,4)	(10,97	0,6)	(10,11	0,6)	(9,17	0,5)	/	/	/	/
PRIVATER VERBRAUCH INSGESAMT	2035,46	100	1928,17	100	1810,34	100	1864,11	100	/	/	/	/
NACHRICHTLICH:												
AUSGABEN F. VERPFLEGE IM URLAUB	37,13	/	39,61	/	41,27	/	(43,40)	/	/	/	/	/
WERT DER ENTHAHMEN AUS EIG. GARTEN	/	/	(3,87)	/	/	/	(4,86)	/	/	/	/	/
STEINKOEMLE, -BRIKETTS (KG)	/	/	/	/	/	/	/	/	/	/	/	/
BRAUNKOEMLE, -BRIKETTS (KG)	/	/	/	/	/	/	/	/	/	/	/	/
KOKS (KG)	/	/	/	/	/	/	/	/	/	/	/	/
HEIZOEL (LITER)	/	/	(40)	/	(35)	/	(56)	/	/	/	/	/

4 AUFWENDUNGEN FÜR DEN PRIVATEN VERBRAUCH SOWIE MENSCHENANGABEN ÜBER HEIZMATERIAL PRIVATER HAUSHALTE
NACH ALTER DES HAUSHALTSVORSTANDS

4. 5 HAUSHALTSVORSTAND: ANGESTELLTER

4. 5. 6 MONATLICHES HAUSHALTSNETTOEINKOMMEN VON 2 200 BIS UNTER 2 500 DM

GEGENSTAND DER NACHWEISUNG	ALTER DES HAUSHALTSVORSTANDS VON ... BIS UNTER ... JAHREN											
	25 - 35		35 - 45		45 - 55		55 - 65		65 - 70		70 UND MEHR	
	DM	%	DM	%	DM	%	DM	%	DM	%	DM	%
HAUSHALTE INSGESAMT (IN 1 000)	103		106		80		71		/		/	
	JE ALTERSGRUPPE UND MONAT											
NAHRUNGS- UND GENUSSMITTEL	544,52	24,1	557,34	25,7	527,22	25,7	492,14	25,2	/	/	/	/
NAHRUNGSMITTEL	323,57	14,3	349,92	16,1	327,91	16,0	300,71	15,4	/	/	/	/
GENUSSMITTEL	104,20	4,6	92,08	4,2	103,02	5,0	89,44	4,6	/	/	/	/
MAHLZEITEN AUSSER HAUS	116,75	5,2	115,34	5,3	96,29	4,7	101,99	5,2	/	/	/	/
KLEIDUNG, SCHUHE	183,53	8,1	207,89	9,6	211,86	10,3	208,05	10,7	/	/	/	/
DAMEN- UND -KLEIDER, MÄNTEL U.AE.	26,20	1,2	39,55	1,8	53,55	2,6	69,13	3,5	/	/	/	/
MÄDCHEN -PULSEN, ROECKE U.AE.	41,67	1,8	49,49	2,3	47,62	2,3	45,25	2,3	/	/	/	/
HERREN-UND -ANZUEGE, MÄNTEL U.AE.	10,17	0,5	11,16	0,5	9,61	0,5	10,22	0,5	/	/	/	/
KNABEN -SAKKOS, -HOSEN U.AE.	35,80	1,6	31,26	1,4	21,86	1,1	19,39	1,0	/	/	/	/
DAMEN- UND MÄDCHENSCHUHE	17,60	0,8	22,88	1,1	21,15	1,0	19,27	1,0	/	/	/	/
HERREN- UND KNABENSCHUHE	13,65	0,6	14,45	0,7	10,24	0,5	7,57	0,4	/	/	/	/
LEIBWAESCHE, SONST. UNTERPEKLEIDUNG	18,09	0,8	19,49	0,9	23,18	1,1	14,00	0,7	/	/	/	/
UEBRIGE BEKLEIDUNG UND ZUBEHOER	17,91	0,8	16,45	0,8	19,04	0,9	19,32	1,0	/	/	/	/
REPARATUREN, AENDERUNGEN	2,45	0,1	3,16	0,1	5,60	0,3	3,90	0,2	/	/	/	/
WOHNUNGSMIETEN U.AE.	330,33	14,6	323,06	14,9	294,00	14,3	310,53	15,9	/	/	/	/
ELEKTRIZITAET, GAS, BRENNSTOFFE U.AE.	114,15	5,1	121,78	5,6	117,67	5,7	111,35	5,7	/	/	/	/
ELEKTRIZITAET, GAS	63,87	2,8	72,00	3,3	74,36	3,6	69,14	3,5	/	/	/	/
KOHLE, KOKS, BRIKETS, HOLZ U.AE.	2,72	0,1	/	/	4,18	0,2	/	/	/	/	/	/
HEIZOEL	10,21	0,5	12,41	0,6	13,95	0,7	14,79	0,8	/	/	/	/
ZENTRALHEIZUNG, WARMWASSER	37,35	1,7	35,03	1,6	25,19	1,2	23,34	1,2	/	/	/	/
UEBR. GUETER F.D. HAUSHALTSFUEHRUNG	263,69	11,7	219,86	10,1	211,25	10,3	250,68	12,9	/	/	/	/
MOEBEL	97,01	4,3	58,08	2,7	52,17	2,5	79,74	4,1	/	/	/	/
TEPPICHE, FUSSBODENBELAG, MATRATZEN	17,94	0,8	17,76	0,8	20,82	1,0	19,37	1,0	/	/	/	/
OEFEN, HERDE, HEIZGERAETE	6,51	0,3	3,26	0,2	7,79	0,4	7,89	0,4	/	/	/	/
TIEF-, KUEHLSCHRANK, -TRUHE	7,47	0,3	5,28	0,2	/	/	/	/	/	/	/	/
WASCHMASCHINE, WASCHESCHLEUDER	7,61	0,3	5,20	0,2	/	/	8,59	0,4	/	/	/	/
SONST. HOCHWERTIGE HAUSHALTSGERAETE	13,09	0,6	11,01	0,5	6,05	0,3	8,60	0,4	/	/	/	/
HEIMTEXTILIEN, HAUSH. WAESCHE, GARD.	17,16	0,8	16,71	0,8	20,81	1,0	21,82	1,1	/	/	/	/
TAPETEN, LEIN, FARBE FÜR WOHNUMG	8,71	0,4	7,16	0,3	6,49	0,3	7,17	0,4	/	/	/	/
SONST. GEBRAUCHSG. F. HAUSHALTSFUEHR.	35,25	1,6	26,43	1,2	25,54	1,2	30,71	1,6	/	/	/	/
AUFWENDUNGEN F. GARTEN, NUTZTIERH.	6,29	0,3	9,46	0,4	7,02	0,3	12,33	0,6	/	/	/	/
WASCH-, REINIGUNGS- U. PFLEGEMITTEL	12,64	0,6	14,83	0,7	14,00	0,7	11,29	0,6	/	/	/	/
BLUMEN	13,80	0,6	12,07	0,6	13,19	0,6	13,31	0,7	/	/	/	/
SONST. VERBRAUCHSG. F. HAUSHALTSF.	8,19	0,4	8,00	0,4	8,61	0,4	7,13	0,4	/	/	/	/
ARBEITSLOHN F. MALER, TAPETIERER	3,84	0,2	4,58	0,2	6,11	0,3	5,90	0,3	/	/	/	/
WASCHEREI UND REINIGUNG	6,60	0,3	8,21	0,4	7,48	0,4	7,47	0,4	/	/	/	/
SONST. DIENSTLEIST., REPARATUREN	/	/	/	/	5,77	0,3	/	/	/	/	/	/
VERKEHR, NACHRICHTENUEBERMITTLUNG	451,48	20,0	378,73	17,5	341,57	16,7	262,53	13,5	/	/	/	/
PERSONENKRAFTWAGEN	178,90	7,9	158,47	7,3	118,90	5,8	/	/	/	/	/	/
MOTORRAD, -ROLLER, MOFA, MOPED, FAHRH.	4,92	0,2	4,18	0,2	/	/	/	/	/	/	/	/
MATERIAL BEI KFZ-REPARATUREN	20,66	0,9	15,08	0,7	17,41	0,8	15,30	0,8	/	/	/	/
GEBRAUCHSGUETER FÜR KRAFTFAHRZEUG	18,69	0,9	12,87	0,6	12,08	0,6	8,22	0,4	/	/	/	/
KRAFTSTOFF (D. AUSGABEN IM URLAUB)	102,23	4,5	69,41	3,2	61,67	3,0	47,47	2,4	/	/	/	/
AUSGABEN FÜR EIGENES KFZ U. URLAUB	9,78	0,4	9,56	0,4	8,23	0,4	6,54	0,3	/	/	/	/
SONST. VERBRAUCHSG. F. KFZ U. FAHRRAU	2,50	0,1	1,23	0,1	3,40	0,2	/	/	/	/	/	/
GARAGENMIETE	5,88	0,3	7,32	0,3	8,13	0,4	7,33	0,4	/	/	/	/
SONST. DIENSTLEIST. U. REPARAT. F. KFZ	27,02	1,2	23,09	1,1	27,25	1,3	20,66	1,1	/	/	/	/
FAHRTK. F. FREMDE VERKEHRSM. (D. URL.)	22,84	1,0	21,46	1,0	24,70	1,2	19,47	1,0	/	/	/	/
FAHRTK. F. FREMDE VERKEHRSM. I. URLAUB	5,58	0,2	8,25	0,4	10,62	0,5	7,54	0,4	/	/	/	/
NACHRICHTENUEBERMITTLUNG	52,47	2,3	45,61	2,1	43,99	2,1	49,48	2,5	/	/	/	/
KOERPER- UND GESUNDHEITSPFLEGE	82,72	3,7	68,13	3,1	80,16	3,9	87,88	4,5	/	/	/	/
GEBRAUCHSGUETER FÜR KOERPERPFLEGE	6,18	0,3	2,50	0,1	3,85	0,2	2,72	0,1	/	/	/	/
VERBRAUCHSGUETER F. KOERPERPFLEGE	33,20	1,5	26,92	1,2	23,09	1,1	18,78	1,0	/	/	/	/
DIENSTLEISTUNGEN F. KOERPERPFLEGE	14,76	0,7	14,11	0,7	17,24	0,8	24,42	1,3	/	/	/	/
GEBRAUCHSG. F. GESUNDHEITSPFLEGE	8,25	0,4	/	/	/	/	/	/	/	/	/	/
VERBRAUCHSG. F. GESUNDHEITSPFLEGE	8,18	0,4	6,60	0,3	6,97	0,3	7,91	0,4	/	/	/	/
DIENSTLEIST. F. GESUNDHEITSPFLEGE	12,16	0,5	13,70	0,6	17,96	0,9	22,83	1,2	/	/	/	/
BILDUNG UND UNTERHALTUNG	211,64	9,4	195,02	9,0	165,06	8,1	144,74	7,4	/	/	/	/
RUNDfunkGERAET (AUCH MUSIKTRUHE)	11,77	0,5	9,17	0,4	8,27	0,4	10,37	0,5	/	/	/	/
fernsehGERAET (AUCH fernsehTRUHE)	10,69	0,5	13,38	0,6	15,64	0,8	19,67	1,0	/	/	/	/
TONBANDGERAET, PLATTENSPIELER	5,02	0,2	4,80	0,2	4,10	0,2	/	/	/	/	/	/
FOTO-, FILMAPPARAT, PROJEKTOR	8,51	0,4	6,31	0,3	4,34	0,2	/	/	/	/	/	/
SONST. HOCHWERTIGE GEBRAUCHSGUETER	11,10	0,5	12,39	0,6	12,91	0,6	6,90	0,4	/	/	/	/
ZUBEHOER ZU FOTO- U. PHONOGERAETEN	19,58	0,9	14,08	0,6	5,89	0,3	4,72	0,2	/	/	/	/
SPIELZEUG, SPORTARTIKEL	14,98	0,7	9,23	0,4	10,58	0,5	5,32	0,3	/	/	/	/
BUECHER	18,00	0,8	18,17	0,8	14,91	0,7	15,03	0,8	/	/	/	/
SONSTIGE GEBRAUCHSGUETER	6,05	0,3	7,80	0,4	6,85	0,3	5,17	0,3	/	/	/	/
ZEITUNGEN, ZEITSCHRIFTEN	20,12	0,9	15,52	0,7	14,80	0,7	16,63	0,9	/	/	/	/
SONSTIGE VERBRAUCHSGUETER	15,39	0,7	13,98	0,6	12,31	0,6	12,13	0,6	/	/	/	/
KULT.-, SPORT- U.AE. VERANSTALTUNGEN	6,02	0,3	5,18	0,2	7,74	0,4	4,30	0,2	/	/	/	/
SONSTIGE BILDUNGSKOSTEN	18,04	0,8	15,32	0,7	4,40	0,2	/	/	/	/	/	/
SONSTIGE FERIEAUSGABEN	9,32	0,4	12,95	0,6	12,99	0,6	11,75	0,6	/	/	/	/
SONST. DIENSTLEISTUNGEN, REPARATUREN	37,03	1,6	36,72	1,7	29,34	1,4	26,87	1,4	/	/	/	/
PERSONLICHE AUSSTATTUNG U.AE.	73,33	3,3	96,51	4,5	100,84	4,9	83,74	4,3	/	/	/	/
UHREN, ECHTER SCHMUCK	8,90	0,4	12,72	0,6	16,50	0,8	9,63	0,5	/	/	/	/
SONSTIGE PERSONLICHE AUSSTATTUNG	9,06	0,4	7,79	0,4	7,13	0,3	16,06	0,8	/	/	/	/
UNTERKUNFT U.AE. IM URLAUB	39,67	1,8	62,36	2,9	62,46	3,0	47,28	2,4	/	/	/	/
SONST. DIENSTLEISTUNGEN, REPARATUREN	15,70	0,7	13,65	0,6	14,75	0,7	10,76	0,6	/	/	/	/
PRIVATER VERBRAUCH INSGESAMT	2255,39	100	2168,33	100	2049,43	100	1951,65	100	/	/	/	/
NACHRICHTLICH:									/	/	/	/
AUSGABEN F. VERPFLEGE IM URLAUB	36,07		50,16		48,19		37,53		/	/	/	/
WERT DER ENTMAHLEN AUS ETG. GARTEN	(3,67)		(4,54)		(3,13)		(5,33)		/	/	/	/
STEINKOHLE, -BRIKETS (KG)	/		/		/		/		/	/	/	/
BRAUNKOHLEN, -BRIKETS (KG)	/		/		/		/		/	/	/	/
KOKS (KG)	/		/		/		/		/	/	/	/
HEIZOEL (LITER)	(31)		(40)		(40)		(46)		/	/	/	/

4. AUFWENDUNGEN FÜR DEN PRIVATEN VERBRAUCH SOWIE MENGENANGABEN ÜBER HEIZMATERIAL PRIVATER HAUSHALTE
NACH ALTER DES HAUSHALTSVORSTANDS

4. 5 HAUSHALTSVORSTAND: ANGESTELLTER

4. 5. 7 MONATLICHES HAUSHALTSNETTOEINKOMMEN VON 2 500 BIS UNTER 3 000 DM

GEGENSTAND DER NACHWEISUNG	ALTER DES HAUSHALTSVORSTANDS VON ... BIS UNTER ... JAHREN											
	25 - 35		35 - 45		45 - 55		55 - 65		65 - 70		70 UND MEHR	
	DM	%	DM	%	DM	%	DM	%	DM	%	DM	%
HAUSHALTE INSGESAMT (IN 1 DDD)	164		224		146		101		/		/	
JE ALTERSGRUPPE UND MONAT												
NAHRUNGS- UND GENUSSMITTEL	596,90	23,7	631,60	25,6	618,86	26,1	547,11	24,3	/	/	/	/
NAHRUNGSMITTEL	339,92	13,5	403,20	16,3	392,96	16,6	324,78	14,4	/	/	/	/
GENUSSMITTEL	107,30	4,3	102,14	4,1	111,97	4,7	104,18	4,6	/	/	/	/
MAHLZEITEN AUSSER HAUS	149,68	5,9	126,26	5,1	113,93	4,8	118,15	5,2	/	/	/	/
KLEIDUNG, SCHUHE	217,96	8,6	238,25	9,7	233,79	9,9	233,60	10,4	/	/	/	/
DAMEN- UND I-KLEIDER, MANTEL U.AE.	29,35	1,2	36,91	1,5	48,68	2,1	65,73	2,9	/	/	/	/
MAEDCHEN I-BLUSEN, ROECKE U.AE.	52,25	2,1	55,95	2,3	52,46	2,2	50,86	2,3	/	/	/	/
HERREN-UND I-ANZUEGE, MANTEL U.AE.	12,65	0,5	13,98	0,6	14,97	0,6	17,41	0,8	/	/	/	/
KNABEN I-SAKKOS, -HOSEN U.AE.	44,30	1,8	42,32	1,7	35,66	1,5	25,38	1,1	/	/	/	/
DAMEN- UND MAEDCHENSCHUE	17,91	0,7	22,62	0,9	21,96	0,9	19,42	0,9	/	/	/	/
HERREN- UND KNABENSCHUE	15,79	0,6	18,31	0,7	14,33	0,6	10,74	0,5	/	/	/	/
LEIBWAESCHE, SONST. UNTERBEKLEIDUNG	24,04	1,0	21,76	0,9	20,70	0,9	20,45	0,9	/	/	/	/
UEBRIGE BEKLEIDUNG UND ZUBehoER	18,42	0,7	22,09	0,9	21,04	0,9	19,84	0,9	/	/	/	/
REPARATUREN, AENDERUNGEN	3,27	0,1	4,32	0,2	3,98	0,2	3,78	0,2	/	/	/	/
WOHNUNGSMIETEN U.AE.	362,25	14,4	363,02	14,7	349,63	14,7	325,60	14,4	/	/	/	/
ELEKTRIZITAET, GAS, BRENNSTOFFE U.AE.	131,45	5,2	136,04	5,5	133,24	5,6	127,03	5,6	/	/	/	/
ELEKTRIZITAET, GAS	74,78	3,0	78,11	3,2	78,85	3,3	77,81	3,5	/	/	/	/
KOEHLE, KOKS, BRIKETTS, HOLZ U.AE.	(3,16 0,1)		(3,51 0,1)		(5,49 0,2)		(4,82 0,2)		/	/	/	/
HEIZOEL	16,40	0,6	19,00	0,8	19,88	0,8	(17,02 0,8)		/	/	/	/
ZENTRALHEIZUNG, WARMWASSER	37,11	1,5	35,42	1,4	29,02	1,2	(27,37 1,2)		/	/	/	/
UEBR. GUETER F.D. HAUSHALTSFUEHRUNG	285,92	11,3	265,31	10,8	271,05	11,4	287,63	12,8	/	/	/	/
MOEBEL	89,90	3,6	82,26	3,3	80,25	3,4	78,68	3,5	/	/	/	/
TEPPICHE, FUSSBODENBELAG, MATRATZEN	19,06	0,8	19,56	0,8	22,62	1,0	29,62	1,3	/	/	/	/
OFEN, HERDE, HEIZGERAETE	(5,32 0,2)		7,27 0,3		(10,54 0,4)		(7,38 0,3)		/	/	/	/
TIEF-, KUEHLSCHRANK, -TRUHE	(5,60 0,2)		(5,22 0,2)		(5,13 0,2)		(4,18 0,2)		/	/	/	/
WASCHMASCHINE, WAESCHESCHLEUDER	(6,31 0,2)		(5,78 0,2)		(6,87 0,4)		/		/	/	/	/
SONST. HOCHWERTIGE HAUSHALTSGERAETE	18,23	0,7	11,66	0,5	11,24	0,5	11,80	0,5	/	/	/	/
HEIMTEXTILIEN, HAUSH. WAESCHE, GARD.	20,95	0,8	16,33	0,7	19,62	0,8	(27,69 1,2)		/	/	/	/
TAPETEN, LEIM, FARBE FUEHR. WOHNUNG	9,51	0,4	8,58	0,3	6,79	0,3	6,83	0,3	/	/	/	/
SONST. GEBRAUCHSG. F. HAUSHALTSFUEHR.	45,75	1,8	39,04	1,6	34,15	1,4	39,85	1,8	/	/	/	/
AUFWENDUNGEN F. GARTEN, NUTZPFLANZ.	6,37	0,3	11,79	0,5	9,91	0,4	14,11	0,6	/	/	/	/
WASCH-, REINIGUNGS- U. PFLEGENMITTEL	16,18	0,6	16,36	0,7	17,83	0,8	12,57	0,6	/	/	/	/
BLUMEN	13,21	0,5	13,78	0,6	14,93	0,6	16,78	0,7	/	/	/	/
SONST. VERBRAUCHSG. F. HAUSHALTSF.	12,80	0,5	10,49	0,4	10,28	0,4	12,46	0,6	/	/	/	/
ARBEITSLONN F. MALER, TAPETIERER	(4,72 0,2)		4,71 0,2		(5,71 0,2)		(3,55 0,2)		/	/	/	/
WAESCHEREI UND REINIGUNG	7,91	0,3	6,86	0,3	7,48	0,3	8,67	0,4	/	/	/	/
SONST. DIENSTLEIST., REPARATUREN	(4,11 0,2)		(5,60 0,2)		(5,69 0,2)		(8,33 0,4)		/	/	/	/
VERKEHR, NACHRICHTENUEBERMITTLUNG	525,70	20,8	431,26	17,5	384,10	16,2	362,78	16,1	/	/	/	/
PERSONENKRAFTWAGEN	252,75	10,0	187,24	7,6	(154,12 6,5)		(134,56 6,0)		/	/	/	/
MOTORRAD, -ROLLER, MOFA, MOPED, FAHRR.	(4,44 0,2)		6,23 0,3		(6,63 0,3)		/		/	/	/	/
MATERIAL BEI KFZ-REPARATUREN	22,19	0,9	19,42	0,8	18,54	0,8	20,17	0,9	/	/	/	/
GEBRAUCHSGUETER FUEHR. KRAFTFAHRZEUG	19,02	0,8	13,50	0,5	11,80	0,5	12,25	0,5	/	/	/	/
KRAFTSTOFF (O. AUSGABEN IM URLAUB)	102,72	4,1	83,84	3,4	72,68	3,1	59,46	2,6	/	/	/	/
AUSGABEN FUEHR. EIGENES KFZ I. URLAUB	11,76	0,5	10,97	0,4	10,55	0,4	10,53	0,5	/	/	/	/
SONST. VERBRAUCHSG. F. KFZ U. FAHRRAD	(2,41 0,1)		1,89 0,1		(1,61 0,1)		(1,94 0,1)		/	/	/	/
GARAGENMIETE	(5,98 0,2)		6,57 0,3		(6,89 0,3)		(8,63 0,4)		/	/	/	/
SONST. DIENSTLEIST. U. REPARAT. F. KFZ	30,69	1,2	25,83	1,0	24,97	1,1	26,49	1,2	/	/	/	/
FAHRTK. F. FREMDE VERKEHRSW. (O. URL.)	19,24	0,8	22,68	0,9	23,23	1,0	23,04	1,0	/	/	/	/
FAHRTK. F. FREMDE VERKEHRSW. I. URLAUB	(4,13 0,2)		6,84 0,3		6,68 0,3		(10,24 0,5)		/	/	/	/
NACHRICHTENUEBERMITTLUNG	50,39	2,0	46,25	1,9	46,40	2,0	53,68	2,4	/	/	/	/
KOERPER- UND GESUNDEHEITSPFLEGE	78,45	3,1	74,81	3,0	87,11	3,7	83,16	3,7	/	/	/	/
GEBRAUCHSGUETER FUEHR. KOERPERPFLEGE	3,25	0,1	4,11 0,2		(3,84 0,2)		(4,49 0,2)		/	/	/	/
VERBRAUCHSGUETER F. KOERPERPFLEGE	34,82	1,4	28,00	1,1	28,77	1,2	21,62	1,0	/	/	/	/
DIENSTLEISTUNGEN F. KOERPERPFLEGE	14,17	0,6	15,84	0,6	20,19	0,9	23,17	1,0	/	/	/	/
GEBRAUCHSG. F. GESUNDEHEITSPFLEGE	(4,75 0,2)		(5,21 0,2)		(6,49 0,3)		/		/	/	/	/
VERBRAUCHSG. F. GESUNDEHEITSPFLEGE	7,17	0,3	7,57 0,3		8,93 0,4		10,01 0,4		/	/	/	/
DIENSTLEIST. F. GESUNDEHEITSPFLEGE	14,29	0,6	14,08	0,6	18,90	0,8	21,36	0,9	/	/	/	/
BILDUNG UND UNTERHALTUNG	233,25	9,2	221,24	9,0	189,92	8,0	168,50	7,5	/	/	/	/
RUNDfunkGERAET (AUCH MUSIKTRUHE)	13,97	0,6	10,49	0,4	11,51	0,5	(10,49 0,5)		/	/	/	/
FERNSEHGERAET (AUCH FERNSEHTRUHE)	(13,15 0,5)		15,80 0,6		(16,56 0,7)		(15,98 0,7)		/	/	/	/
TOMBANDGERAET, PLATTENSPIELER	(6,67 0,2)		4,69 0,2		(5,28 0,2)		(4,46 0,2)		/	/	/	/
FOTO-, FILMAPPARAT, PROJEKTOR	8,68	0,3	7,41 0,3		5,87 0,2		(5,84 0,3)		/	/	/	/
SONST. HOCHWERTIGE GEBRAUCHSGUETER	15,58	0,6	21,19	0,9	15,14	0,6	(7,85 0,3)		/	/	/	/
ZUBehoER ZU FOTO- U. PHONOGERAETEN	14,14	0,6	13,39	0,5	14,16	0,6	(12,02 0,5)		/	/	/	/
SPIELZEUG, SPORTARTIKEL	20,53	0,8	18,20	0,7	5,63 0,2		(6,30 0,3)		/	/	/	/
BUECHER	24,72	1,0	17,41	0,7	13,73 0,6		12,19 0,5		/	/	/	/
SONSTIGE GEBRAUCHSGUETER	9,84	0,4	12,60 0,5		9,39 0,4		(8,36 0,4)		/	/	/	/
ZEITUNGEN, ZEITSCHRIFTEN	18,26	0,7	16,45 0,7		15,91 0,7		19,51 0,9		/	/	/	/
SONSTIGE VERBRAUCHSGUETER	17,38	0,7	15,59 0,6		14,47 0,6		10,64 0,5		/	/	/	/
KULT.-, SPORT- U.AE. VERANSTALTUNGEN	6,59	0,3	6,36 0,3		5,08 0,2		(5,05 0,2)		/	/	/	/
SONSTIGE BILDUNGSKOSTEN	21,54	0,9	15,99 0,6		(10,02 0,4)		/		/	/	/	/
SONSTIGE FERIENAUSGABEN	11,09	0,4	13,46 0,5		14,39 0,6		16,31 0,7		/	/	/	/
SONST. DIENSTLEISTUNGEN, REPARATUREN	33,10	1,3	32,21 1,3		32,78 1,4		30,22 1,3		/	/	/	/
PERSOENLICHE AUSSTATTUNG U.AE.	91,23	3,6	105,01 4,3		104,40 4,4		119,84 5,3		/	/	/	/
UHREN, ECHTER SCHMUCK	11,72	0,5	13,48 0,5		15,02 0,6		(16,12 0,7)		/	/	/	/
SONSTIGE PERSOENLICHE AUSSTATTUNG	11,96	0,5	12,97 0,5		16,04 0,7		(12,29 0,5)		/	/	/	/
UNTERKUNFT U.AE. IM URLAUB	49,74	2,0	61,78 2,5		60,88 2,6		72,68 3,2		/	/	/	/
SONST. DIENSTLEISTUNGEN, REPARATUREN	17,80	0,7	16,78 0,7		12,46 0,5		18,74 0,8		/	/	/	/
PRIVATER VERBRAUCH INSGESAMT	2523,10	100	2466,55	100	2372,09	100	2255,25	100	/	/	/	/
NACHRICHTLICH:									/	/	/	/
AUSGABEN F. VERPFLEGE IM URLAUB	41,23		53,33		52,19		57,04		/	/	/	/
WERT DER ENTNAHMEN AUS EIG. GARTEN	(2,93)		5,50		6,95		(6,23)		/	/	/	/
STEINKOEHLE, -BRIKETTS (KG)	/		/		(6)		/		/	/	/	/
BRAUNKOEHLE, -BRIKETTS (KG)	/		(4)		(5)		/		/	/	/	/
KOKS (KG)	/		/		/		/		/	/	/	/
HEIZOEL (LITER)	52		60		63		(47)		/	/	/	/

4 AUFWENDUNGEN FÜR DEN PRIVATEN VERBRAUCH SOWIE MENGENANGABEN ÜBER HEIßMATERIAL PRIVATER HAUSHALTE
NACH ALTER DES HAUSHALTSVORSTANDS

4. 5 HAUSHALTSVORSTAND: ANGESTELLTER

4. 5. 8 MONATLICHES HAUSHALTSNETTOEINKOMMEN VON 3 000 BIS UNTER 3 500 DM

GEGENSTAND DER NACHWEISUNG	ALTER DES HAUSHALTSVORSTANDS VON ... BIS UNTER ... JAHREN											
	25 - 35		35 - 45		45 - 55		55 - 65		65 - 70		70 UND MEHR	
	DM	%	DM	%	DM	%	DM	%	DM	%	DM	%
HAUSHALTE INSGESAMT (IN 1 000)	161		249		163		98		/		/	
JE ALTERSGRUPPE UND MONAT												
NAHRUNGS- UND GENUSSMITTEL	633,80	23,1	691,83	25,1	705,11	25,3	671,49	25,5	/	/	/	/
NAHRUNGSMITTEL	354,05	12,9	434,28	15,8	440,78	15,8	397,83	15,1	/	/	/	/
GENUSSMITTEL	117,85	4,3	109,76	4,0	117,60	4,2	128,55	4,9	/	/	/	/
MAHLZEITEN AUSSER HAUS	161,91	5,9	147,79	5,4	146,73	5,3	145,31	5,5	/	/	/	/
KLEIDUNG, SCHUHE	244,37	8,9	269,16	9,8	276,87	9,9	264,44	10,0	/	/	/	/
DAMEN-UND I-KLEIDER, MANTEL U.A.E.	34,73	1,3	41,64	1,5	57,60	2,1	63,44	2,4	/	/	/	/
MAEDCHEN I-BLUSEN, ROECKE U.A.E.	54,34	2,0	61,41	2,2	59,17	2,1	50,47	1,9	/	/	/	/
HERREN-UND I-ANZUEGE, MANTEL U.A.E.	16,58	0,6	16,61	0,6	21,59	0,8	25,58	1,0	/	/	/	/
KNABEN I-SAKKOS, HOSEN U.A.E.	47,19	1,7	48,86	1,8	44,91	1,6	34,97	1,3	/	/	/	/
DAMEN- UND KNABENSCHUHE	20,60	0,8	24,11	0,9	23,94	0,9	20,25	0,8	/	/	/	/
HERREN- UND KNABENSCHUHE	17,37	0,6	19,18	0,7	17,58	0,6	15,05	0,6	/	/	/	/
LEIBWAESCHE, SONST. UNTERBEKLEIDUNG	25,65	0,9	24,66	0,9	23,58	0,8	22,53	0,9	/	/	/	/
UEBRIGE BEKLEIDUNG UND ZUBEHOER	24,31	0,9	26,66	1,0	23,79	0,9	25,61	1,0	/	/	/	/
REPARATUREN, AENDERUNGEN	3,60	0,1	6,03	0,2	4,71	0,2	6,54	0,2	/	/	/	/
WOHNUNGSMIETEN U.A.E.	381,07	13,9	405,07	14,7	381,96	13,7	366,44	13,9	/	/	/	/
ELEKTRIZITAET, GAS, BRENNSTOFFE U.A.E.	133,60	4,9	147,56	5,4	150,84	5,4	147,98	5,6	/	/	/	/
ELEKTRIZITAET, GAS	73,75	2,7	82,15	3,0	87,65	3,1	92,05	3,5	/	/	/	/
KOEHLE, KOKS, BRIKETTS, HOLZ U.A.E.	(3,69 0,1)		(3,20 0,1)		(6,60 0,2)		(6,09 0,2)		/	/	/	/
HEIZOEL	20,06	0,7	28,99	1,1	27,50	1,0	(28,59 1,1)		/	/	/	/
ZENTRALHEIZUNG, WARMWASSER	36,10	1,3	33,21	1,2	29,08	1,0	(21,25 0,8)		/	/	/	/
UEBR. GUETER F.D. HAUSHALTSFUEHRUNG	325,16	11,9	325,36	11,8	341,67	12,2	346,12	13,1	/	/	/	/
MOEBEL	116,69	4,3	109,73	4,0	102,65	3,7	103,47	3,9	/	/	/	/
TEPPICHE, FUSSBODENBELAG, MATRATZEN	24,20	0,9	27,46	1,0	30,15	1,1	30,42	1,2	/	/	/	/
OFEN, HERD, HEIZGERAETE	(2,62 0,1)		8,28	0,3	(8,00 0,3)		(8,21 0,3)		/	/	/	/
TIEF-, KUEHLSCHRANK, -TRUHE	(5,06 0,2)		(5,07 0,2)		(5,23 0,2)		(6,12 0,2)		/	/	/	/
WASCHMASCHINE, WAESCHESCHLEUDER	(4,99 0,2)		(6,43 0,2)		(4,12 0,1)		(6,67 0,3)		/	/	/	/
SONST. HOCHWERTIGE HAUSHALTSGERAETE	18,56	0,7	15,55	0,6	13,61	0,5	18,89	0,7	/	/	/	/
HEIMTEXTILIEN, HAUSH. WAESCHE, GARD.	15,37	0,6	18,20	0,7	21,76	0,8	(38,33 1,5)		/	/	/	/
TAPETEN, LEIM, FARBE FUEHR. WOHNUMG	7,88	0,3	8,09	0,3	9,00	0,3	(6,59 0,3)		/	/	/	/
SONST. GEBRAUCHSG. F. HAUSHALTSFUEHR.	55,17	2,0	44,97	1,6	52,61	1,9	44,03	1,7	/	/	/	/
AUFWENDUNGEN F. GARTEN, UTZTIERH.	12,97	0,5	15,94	0,6	28,03	1,0	16,78	0,6	/	/	/	/
WASCH-, REINIGUNGS- U. PFLEGE MITTEL	16,36	0,6	18,08	0,7	18,47	0,7	17,17	0,7	/	/	/	/
BLUMEN	16,36	0,6	16,68	0,6	15,80	0,6	16,21	0,6	/	/	/	/
SONST. VERBRAUCHSG. F. HAUSHALTSF.	15,22	0,6	12,99	0,5	9,71	0,3	10,19	0,4	/	/	/	/
ARBEITSLOHN F. MALER, TAPETIERER	(3,93 0,1)		4,86	0,2	(5,21 0,2)		(6,03 0,2)		/	/	/	/
WAESCHEREI UND REINIGUNG	7,90	0,3	6,88	0,2	7,63	0,3	8,27	0,3	/	/	/	/
SONST. DIENSTLEIST., REPARATUREN	/	/	(6,16 0,2)		(9,68 0,3)		(8,75 0,3)		/	/	/	/
VERKEHR, NACHRICHTENUEBERMITTLUNG	561,25	20,5	468,06	17,0	513,01	18,4	417,30	15,8	/	/	/	/
PERSONENKRAFTWAGEN	256,28	9,3	192,03	7,0	238,54	8,5	(151,58 5,8)		/	/	/	/
MOTORRAD, -MOLLER, MOPED, FAHRR.	(6,44 0,2)		8,18	0,3	(6,93 0,2)		(3,50 0,1)		/	/	/	/
MATERIAL BEI KFZ-REPARATUREN	25,52	0,9	22,13	0,8	21,64	0,8	20,49	0,8	/	/	/	/
GEBRAUCHSGUETER FUEHR. KRAFTFAHRZEUG	19,36	0,7	17,41	0,6	18,19	0,7	14,07	0,5	/	/	/	/
KRAFTSTOFF (O. AUSGABEN IM URLAUB)	115,95	4,2	92,04	3,3	87,98	3,2	78,86	3,0	/	/	/	/
AUSGABEN FUEHR. EIGENES KFZ U. URLAUB	12,96	0,5	14,26	0,5	12,03	0,4	12,01	0,5	/	/	/	/
SONST. VERBRAUCHSG. F. KFZ U. FAHRRAD	2,81	0,1	2,54	0,1	(2,78 0,1)		(1,88 0,1)		/	/	/	/
GARAGENMIETE	(6,87 0,3)		6,64	0,2	(7,08 0,3)		(8,34 0,3)		/	/	/	/
SONST. DIENSTLEIST. U. REPARAT. F. KFZ	32,40	1,2	29,64	1,1	31,21	1,1	32,60	1,2	/	/	/	/
FAHRTK. F. FREMDE VERKEHRSM. (O. URL.)	24,61	0,9	23,73	0,9	29,33	1,1	31,94	1,2	/	/	/	/
FAHRTK. F. FREMDE VERKEHRSM. I. URLAUB	(5,85 0,2)		7,64	0,3	7,09	0,3	(8,20 0,3)		/	/	/	/
NACHRICHTENUEBERMITTLUNG	52,20	1,9	51,82	1,9	50,22	1,8	53,84	2,0	/	/	/	/
KOERPER- UND GESUNDHEITSPFLEGE	88,34	3,2	85,18	3,1	95,41	3,4	101,61	3,9	/	/	/	/
GEBRAUCHSGUETER FUEHR. KOERPERPFLEGE	4,42	0,2	6,29	0,2	4,14	0,1	(7,73 0,3)		/	/	/	/
VERBRAUCHSGUETER F. KOERPERPFLEGE	37,06	1,4	29,94	1,1	29,71	1,1	24,85	0,9	/	/	/	/
DIENSTLEISTUNGEN F. KOERPERPFLEGE	17,96	0,7	18,23	0,7	23,03	0,8	23,84	0,9	/	/	/	/
GEBRAUCHSG. F. GESUNDHEITSPFLEGE	(6,05 0,2)		(3,81 0,1)		(5,54 0,2)		/	/	/	/	/	/
VERBRAUCHSG. F. GESUNDHEITSPFLEGE	6,10	0,2	8,20	0,3	8,22	0,3	10,53	0,4	/	/	/	/
DIENSTLEIST. F. GESUNDHEITSPFLEGE	16,74	0,6	18,71	0,7	24,78	0,9	29,95	1,1	/	/	/	/
BILDUNG UND UNTERHALTUNG	268,28	9,8	246,72	9,0	211,30	7,6	185,56	7,0	/	/	/	/
RUNDfunkgeraet (auch Musiktruhe)	12,31	0,4	13,26	0,5	15,93	0,6	(15,01 0,6)		/	/	/	/
FERNSENGERAET (auch Fernsehtruhe)	(15,72 0,6)		14,88	0,5	(16,11 0,6)		(9,99 0,4)		/	/	/	/
TONBANDGERAET, PLATTENSPIELER	(5,99 0,2)		6,12	0,2	5,58	0,2	(4,72 0,2)		/	/	/	/
FOTO-, FILMAPPARAT, PROJEKTOR	12,63	0,5	6,00	0,2	8,03	0,3	(5,31 0,2)		/	/	/	/
SONST. HOCHWERTIGE GEBRAUCHSGUETER	20,58	0,8	21,03	0,8	18,58	0,7	(14,23 0,5)		/	/	/	/
ZUBEHOER ZU FOTO- U. PHONOGERAETEN	18,79	0,7	13,25	0,5	11,87	0,4	(9,13 0,3)		/	/	/	/
SPIELZEUG, SPORTARTIKEL	24,89	0,9	21,81	0,8	9,89	0,4	(8,29 0,3)		/	/	/	/
BUECHER	25,05	0,9	20,43	0,7	16,31	0,6	15,17	0,6	/	/	/	/
SONSTIGE GEBRAUCHSGUETER	14,22	0,5	13,68	0,5	7,27	0,3	(6,47 0,2)		/	/	/	/
ZEITUNGEN, ZEITSCHRIFTEN	21,54	0,8	18,65	0,7	18,42	0,7	21,29	0,8	/	/	/	/
SONSTIGE VERBRAUCHSGUETER	18,57	0,7	19,23	0,7	15,68	0,6	12,44	0,5	/	/	/	/
KULT.-, SPORT- U.A.E. VERANSTALTUNGEN	8,41	0,3	6,99	0,3	5,38	0,2	(4,44 0,2)		/	/	/	/
SONSTIGE BILDUNGSKOSTEN	16,32	0,6	17,98	0,7	(11,04 0,4)		(4,30 0,2)		/	/	/	/
SONSTIGE FERLINAUSGABEN	12,93	0,5	16,49	0,6	15,94	0,6	18,59	0,7	/	/	/	/
SONST. DIENSTLEISTUNGEN, REPARATUREN	40,33	1,5	37,12	1,3	35,27	1,3	36,17	1,4	/	/	/	/
PERSOENLICHE AUSSTATTUNG U.A.E.	107,69	3,9	113,29	4,1	116,19	4,2	132,63	5,0	/	/	/	/
UHREN, ECHTER SCHMUCK	15,69	0,6	11,97	0,4	20,33	0,7	20,52	0,8	/	/	/	/
SONSTIGE PERSOENLICHE AUSSTATTUNG	12,76	0,5	12,55	0,5	13,12	0,5	(11,18 0,4)		/	/	/	/
UNTERKUNFT U.A.E. IM URLAUB	57,40	2,1	71,94	2,6	67,38	2,4	85,26	3,2	/	/	/	/
SONST. DIENSTLEISTUNGEN, REPARATUREN	21,84	0,8	16,83	0,6	15,36	0,6	15,68	0,6	/	/	/	/
PRIVATER VERBRAUCH INSGESAMT	2743,56	100	2752,21	100	2792,37	100	2633,57	100	/	/	/	/
NACHRICHTLICH:									/	/	/	/
AUSGABEN F. VERPFLEGE IM URLAUB	48,03		62,03		58,59		69,75		/	/	/	/
WERT DER ENTNAHMEN AUS EIG. GARTEN	(4,61)		6,59		7,21		(8,21)		/	/	/	/
STEINKOEHLE, -BRIKETTS (KG)	/		(3)		(8)		/		/	/	/	/
BRAUNKOEHLEN, -BRIKETTS (KG)	/		/		(7)		/		/	/	/	/
KOKS (KG)	/		/		/		/		/	/	/	/
HEIZOEL (LITER)	65		94		89		(85)		/	/	/	/

4. AUSWENDIGEN FÜR DEN PRIVATEN VERBRAUCH SOWIE MENGENANGABEN ÜBER HEIZMATERIAL PRIVATER HAUSHALTE
NACH ALTER DES HAUSHALTSVORSTANDS

4. 5 HAUSHALTSVORSTAND: ANGESTELLTER

4. 5. 9 MONATLICHES HAUSHALTSNETTOEINKOMMEN VON 3 500 BIS UNTER 4 000 DM

GEGENSTAND DER NACHWEISUNG	ALTER DES HAUSHALTSVORSTANDS VON ... BIS UNTER ... JAHREN											
	25 - 35		35 - 45		45 - 55		55 - 65		65 - 70		70 UND MEHR	
	DM	%	DM	%	DM	%	DM	%	DM	%	DM	%
HAUSHALTE INSGESAMT (IN 1 000)	128		245		152		69		/		/	
JE ALTERSGRUPPE UND MONAT												
NAHRUNGS- UND GENUSSMITTEL	687,64	21,9	748,89	23,7	746,38	24,4	729,28	23,6	/	/	/	/
NAHRUNGSMITTEL	364,39	11,6	458,34	14,5	461,15	15,1	424,85	13,7	/	/	/	/
GENUSSMITTEL	122,12	3,9	112,58	3,6	123,08	4,0	123,96	4,0	/	/	/	/
MAHLZEITEN AUSSER HAUS	201,13	6,4	177,96	5,6	162,16	5,3	180,46	5,8	/	/	/	/
KLEIDUNG, SCHUHE	296,98	9,5	309,11	9,8	302,12	9,9	319,01	10,3	/	/	/	/
DAMEN- UND -KLEIDER, MANTEL U.A.E.	46,82	1,5	50,35	1,6	57,94	1,9	73,71	2,4	/	/	/	/
MAEDCHEN -BLUSEN, ROCKE U.A.E.	68,75	2,2	71,34	2,3	65,25	2,1	60,94	2,0	/	/	/	/
HERREN- UND -ANZUEGE, MANTEL U.A.E.	20,53	0,7	23,24	0,7	24,12	0,8	29,58	1,0	/	/	/	/
KNABEN -SACKOS, -HOSEN U.A.E.	56,56	1,8	56,89	1,8	48,10	1,6	43,95	1,4	/	/	/	/
DAMEN- UND MAEDCHENSCHUHE	24,10	0,8	27,07	0,9	25,90	0,8	24,71	0,8	/	/	/	/
HERREN- UND KNABENSCHUHE	18,09	0,6	21,66	0,7	18,94	0,6	15,79	0,5	/	/	/	/
LEIBWAESCHE, SONST. UNTERBEKLEIDUNG	33,78	1,1	27,42	0,9	28,79	0,9	38,90	1,3	/	/	/	/
UEBRIGE BEKLEIDUNG UND ZUBEHOER	24,88	0,8	26,29	0,8	26,96	0,9	25,37	0,8	/	/	/	/
REPARATUREN, AENDERUNGEN	(3,46	0,1)	4,86	0,2	6,12	0,2	(6,05	0,2)	/	/	/	/
WOHNUNGSMIETEN U.A.E.	423,69	13,5	442,34	14,0	428,91	14,0	403,53	13,0	/	/	/	/
ELEKTRIZITAET, GAS, BRENNSTOFFE U.A.E.	142,85	4,6	155,06	4,9	156,89	5,1	153,03	4,9	/	/	/	/
ELEKTRIZITAET, GAS	81,79	2,6	85,61	2,7	94,28	3,1	96,83	3,1	/	/	/	/
KOHLE, KOKS, BRIKETTS, HOLZ U.A.E.	/	/	(2,53	0,1)	(4,95	0,2)	(6,62	0,2)	/	/	/	/
HEIZOEL	(16,76	0,5)	29,72	0,9	29,19	1,0	(26,75	0,9)	/	/	/	/
ZENTRALHEIZUNG, WARMWASSER	43,28	1,4	37,20	1,2	28,46	0,9	(22,83	0,7)	/	/	/	/
UEBR. GUETER F.D. HAUSHALTSFUEHRUNG	377,50	12,0	371,87	11,8	368,84	12,0	378,06	12,2	/	/	/	/
MOEBEL	135,32	4,3	123,68	3,9	118,58	3,9	97,95	3,2	/	/	/	/
TEPPICHE, FUSSBODENBELAG, MATRATZEN	28,81	0,9	30,55	1,0	37,11	1,2	(32,86	1,1)	/	/	/	/
OEFEN, HERDE, HEIZGERAETE	(8,91	0,3)	9,20	0,3	10,73	0,4	(11,75	0,4)	/	/	/	/
TIEF-, KUEHLSCHRANK, -TRUHE	(5,76	0,2)	(5,09	0,2)	(7,89	0,3)	(8,03	0,3)	/	/	/	/
WASCHMASCHINE, WAESCHESCHLEUDER	(6,67	0,2)	(7,01	0,2)	(8,30	0,3)	(8,78	0,3)	/	/	/	/
SONST. HOCHWERTIGE HAUSHALTSGERAETE	18,49	0,6	16,16	0,5	13,88	0,5	18,47	0,6	/	/	/	/
HEIMTEXTILIEN, HAUSH. WAESCHE, GARD.	26,28	0,8	31,59	1,0	25,29	0,8	(42,32	1,4)	/	/	/	/
TAPETEN, LEIN, FARBE FUEHR. WOHNUNG	10,01	0,3	7,20	0,2	6,07	0,2	(8,62	0,3)	/	/	/	/
SONST. GEBRAUCHSG. F. HAUSHALTSFUEHR.	50,16	1,6	52,94	1,7	49,40	1,6	50,75	1,6	/	/	/	/
AUFWENDUNGEN F. GARTEN, NUTZTIERN.	14,27	0,5	17,29	0,5	18,15	0,6	(16,14	0,5)	/	/	/	/
WASCH-, REINIGUNGS- U. PFLEGE MITTEL	15,80	0,5	18,94	0,6	18,83	0,6	19,23	0,6	/	/	/	/
BLUMEN	16,92	0,5	16,71	0,5	17,54	0,6	19,63	0,6	/	/	/	/
SONST. VERBRAUCHSG. F. HAUSHALTSG.	13,84	0,4	15,56	0,5	14,65	0,5	20,29	0,7	/	/	/	/
ARBEITSLOHN F. MALER, TAPETIERER	(4,29	0,1)	(4,11	0,1)	(3,72	0,1)	(5,53	0,2)	/	/	/	/
WAESCHEREI UND REINIGUNG	9,60	0,3	9,87	0,3	10,07	0,3	9,19	0,3	/	/	/	/
SONST. DIENSTLEIST., REPARATUREN	(12,38	0,4)	(5,96	0,2)	(8,64	0,3)	/	/	/	/	/	/
VERKEHR, NACHRICHTENUEBERMITTLUNG	650,95	20,7	588,84	18,7	558,96	18,3	592,36	19,2	/	/	/	/
PERSONENKRAFTWAGEN	319,69	10,2	268,70	8,5	260,45	8,5	(288,71	9,3)	/	/	/	/
MOTORRAD, -ROLLER, MOFA, MOPED, FAHR.	(5,14	0,2)	8,40	0,3	8,15	0,3	/	/	/	/	/	/
MATERIAL BEI KFZ-REPARATUREN	26,84	0,9	26,20	0,8	23,73	0,8	25,43	0,8	/	/	/	/
GEBRAUCHSGUETER FUEHR. KRAFTFAHRZEUG	21,11	0,7	19,15	0,6	18,98	0,6	18,24	0,6	/	/	/	/
KRAFTSTOFF (O. AUSGABEN IM URLAUB)	122,75	3,9	107,17	3,4	95,41	3,1	90,88	2,9	/	/	/	/
AUSGABEN FUEHR. EIGENES KFZ I. URLAUB	15,27	0,5	16,80	0,5	15,79	0,5	17,19	0,6	/	/	/	/
SONST. VERBRAUCHSG. F. KFZ U. FAHRRAED.	(2,42	0,1)	3,21	0,1	(3,05	0,1)	(2,62	0,1)	/	/	/	/
GARAGENMIETE	(7,64	0,2)	8,13	0,3	(5,84	0,2)	(8,23	0,3)	/	/	/	/
SONST. DIENSTLEIST. U. REPARAT. F. KFZ	33,51	1,1	36,63	1,2	36,54	1,2	38,01	1,2	/	/	/	/
FAHRTK. F. FREMDE VERKEHRSW. (O. URL.)	28,37	0,9	30,78	1,0	28,39	0,9	30,07	1,0	/	/	/	/
FAHRTK. F. FREMDE VERKEHRSW. I. URLAUB	(11,72	0,4)	8,65	0,3	8,18	0,3	(10,53	0,3)	/	/	/	/
NACHRICHTENUEBERMITTLUNG	56,85	1,8	55,02	1,7	54,45	1,8	59,55	1,9	/	/	/	/
KOERPER- UND GESUNDHEITSPFLEGE	124,06	4,0	93,56	3,0	103,62	3,4	118,36	3,8	/	/	/	/
GEBRAUCHSGUETER FUEHR. KOERPERPFLEGE	(4,57	0,1)	4,78	0,2	6,18	0,2	(4,58	0,1)	/	/	/	/
VERBRAUCHSGUETER F. KOERPERPFLEGE	44,18	1,4	33,02	1,0	33,47	1,1	31,28	1,0	/	/	/	/
DIENSTLEISTUNGEN F. KOERPERPFLEGE	21,00	0,7	21,74	0,7	23,34	0,8	28,83	0,9	/	/	/	/
GEBRAUCHSG. F. GESUNDHEITSPFLEGE	(12,05	0,4)	7,42	0,2	(8,07	0,3)	/	/	/	/	/	/
VERBRAUCHSG. F. GESUNDHEITSPFLEGE	9,29	0,3	7,68	0,2	11,04	0,4	13,34	0,4	/	/	/	/
DIENSTLEIST. F. GESUNDHEITSPFLEGE	32,97	1,1	18,93	0,6	21,53	0,7	35,61	1,2	/	/	/	/
BILDUNG UND UNTERHALTUNG	296,68	9,5	296,37	9,4	251,96	8,2	236,17	7,6	/	/	/	/
RUNDfunkGERAET (AUCH MUSIKTRUHE)	14,89	0,5	15,64	0,5	17,31	0,6	(13,92	0,5)	/	/	/	/
fernsehGERAET (AUCH fernsehTRUHE)	(12,96	0,4)	16,80	0,5	(18,23	0,6)	(17,03	0,6)	/	/	/	/
TONBANDGERAET, PLATTENSPIELER	(7,89	0,3)	7,03	0,2	6,04	0,2	(3,44	0,1)	/	/	/	/
FOTO-, FILMAPPARAT, PROJEKTOR	(9,91	0,3)	8,28	0,3	7,70	0,3	(8,74	0,3)	/	/	/	/
SONST. HOCHWERTIGE GEBRAUCHSGUETER	23,97	0,8	29,57	0,9	26,06	0,9	(30,63	1,0)	/	/	/	/
ZUBEHOER ZU FOTO- U. PHONOGERAETEN	21,93	0,7	13,12	0,4	16,23	0,5	(8,04	0,3)	/	/	/	/
SPIELZEUG, SPORTARTIKEL	21,56	0,7	25,48	0,8	13,06	0,4	(8,15	0,3)	/	/	/	/
BUECHER	22,71	0,7	22,79	0,7	19,19	0,6	18,50	0,6	/	/	/	/
SONSTIGE GEBRAUCHSGUETER	21,02	0,7	15,80	0,5	11,48	0,4	(12,43	0,4)	/	/	/	/
ZEITUNGEN, ZEITSCHRIFTEN	22,14	0,7	19,09	0,6	19,15	0,6	20,92	0,7	/	/	/	/
SONSTIGE VERBRAUCHSGUETER	19,02	0,6	20,31	0,6	16,68	0,5	16,06	0,5	/	/	/	/
KULT.-, SPORT- U.A.E. VERANSTALTUNGEN	8,01	0,3	10,45	0,3	6,31	0,2	(8,08	0,3)	/	/	/	/
SONSTIGE BILDUNGSKOSTEN	(21,74	0,7)	25,90	0,8	14,59	0,5	(10,00	0,3)	/	/	/	/
SONSTIGE FERIEAUSGABEN	16,36	0,5	17,81	0,6	20,95	0,7	22,73	0,7	/	/	/	/
SONST. DIENSTLEISTUNGEN, REPARATUREN	52,58	1,7	48,31	1,5	38,98	1,3	37,42	1,2	/	/	/	/
PERSOENLICHE AUSSTATTUNG U.A.E.	137,47	4,4	147,90	4,7	144,17	4,7	162,59	5,3	/	/	/	/
UHREN, ECHTER SCHMUCK	24,79	0,8	17,78	0,6	22,66	0,7	(30,03	1,0)	/	/	/	/
SONSTIGE PERSOENLICHE AUSSTATTUNG	15,79	0,5	16,64	0,5	17,26	0,6	(12,82	0,4)	/	/	/	/
UNTERKUNFT U.A.E. IM URLAUB	76,47	2,4	86,90	2,7	85,20	2,8	99,55	3,2	/	/	/	/
SONST. DIENSTLEISTUNGEN, REPARATUREN	20,42	0,7	28,58	0,9	19,04	0,6	(20,19	0,7)	/	/	/	/
PRIVATER VERBRAUCH INSGESAMT	3137,82	100	3153,95	100	3061,86	100	3092,38	100	/	/	/	/
NACHRICHTLICH:									/	/	/	/
AUSGABEN F. VERPFLEGE IM URLAUB	65,74		75,35		74,71		86,75		/	/	/	/
WERT DER ENTNAHMEN AUS FIG. GARTEN	(2,65)		5,48		7,84		(5,87)		/	/	/	/
STEINKOHLE, -BRIKETTS (KG)	/		/		/		/		/	/	/	/
BRAUNKOHLEN, -BRIKETTS (KG)	/		/		/		/		/	/	/	/
KOKS (KG)	/		/		/		/		/	/	/	/
HEIZOEL (LITER)	(53)		99		90		(87)		/	/	/	/

4 AUFWENDUNGEN FÜR DEN PRIVATEN VERBRAUCH SOWIE MENGENANGABEN ÜBER HEIZMATERIAL PRIVATER HAUSHALTE
NACH ALTER DES HAUSHALTSVORSTANDS

4. 5 HAUSHALTSVORSTAND: ANGESTELLTER

4. 5.10 MONATLICHES HAUSHALTSNETTOEINKOMMEN VON 4 000 BIS UNTER 4 500 DM

GEGENSTAND DER NACHWEISUNG	ALTER DES HAUSHALTSVORSTANDS VON ... BIS UNTER ... JAHREN											
	25 - 35		35 - 45		45 - 55		55 - 65		65 - 70		70 UND MEHR	
	DM	%	DM	%	DM	%	DM	%	DM	%	DM	%
HAUSHALTE INSGESAMT (IN 1 000)	84		177		115		64		/		/	
JE ALTERSGRUPPE UND MONAT												
NAHRUNGS- UND GENUSSMITTEL	645,58	19,4	793,41	23,0	843,01	24,6	753,69	23,4	/	/	/	/
NAHRUNGSMITTEL	351,14	10,6	479,27	13,9	523,75	15,3	427,16	13,3	/	/	/	/
GENUSSMITTEL	114,61	3,4	125,54	3,6	127,82	3,7	137,57	4,3	/	/	/	/
MAHLZEITEN AUSSER PAUS	179,83	5,4	188,60	5,5	191,43	5,6	188,96	5,9	/	/	/	/
KLEIDUNG, SCHUHE	294,79	8,9	341,73	9,9	335,88	9,8	312,86	9,7	/	/	/	/
DAMEN-UND I-KLEIDER,MAENTEL U.AE.	42,46	1,3	56,96	1,7	57,77	1,7	73,87	2,3	/	/	/	/
MAEDCHEN I-BLUSEN, ROECKE U.AE.	67,21	2,0	80,03	2,3	75,77	2,2	57,52	1,8	/	/	/	/
HERREN-UND I-ANZUEGE,MAENTEL U.AE.	23,75	0,7	24,84	0,7	27,18	0,8	28,89	0,9	/	/	/	/
KNABEN I-SAKKOS,-HOSEN U.AE.	57,26	1,7	61,15	1,8	53,19	1,6	42,48	1,3	/	/	/	/
DAMEN- UND MAEDCHENSCHUE	22,67	0,7	22,23	0,8	28,47	0,8	23,41	0,7	/	/	/	/
HERREN- UND KNABENSCHUE	16,98	0,5	22,51	0,7	22,13	0,6	15,59	0,5	/	/	/	/
LEIBWAESCHE,SONST.UNTERBEKLEIDUNG	31,46	0,9	28,81	0,8	36,65	1,1	33,13	1,0	/	/	/	/
UEBRIGE BEKLEIDUNG UND ZUBEHOER	27,94	0,8	31,41	0,9	28,69	0,8	31,02	1,0	/	/	/	/
REPARATUREN, AENDERUNGEN	(5,05 0,2)		6,99	0,2	6,04	0,2	(6,96 0,2)		/	/	/	/
WOHNUNGSMIETEN U.AE.	482,96	14,5	481,95	14,0	460,37	13,4	451,55	14,0	/	/	/	/
ELEKTRIZITAET,GAS,BRENNSTOFFE U.AE.	151,80	4,6	170,39	4,9	169,46	5,0	156,52	4,9	/	/	/	/
ELEKTRIZITAET,GAS	76,93	2,3	92,47	2,7	102,29	3,0	97,52	3,0	/	/	/	/
KOEHLE, KOKS, BRIKETTS, HOLZ U.AE.	/	/	(3,01 0,1)		(3,87 0,1)		/	/	/	/	/	/
HEIZOEL	(29,48 0,9)		38,06	1,1	36,79	1,1	(27,88 0,9)		/	/	/	/
ZENTRALHEIZUNG, WARMWASSER	43,27	1,3	36,86	1,1	26,51	0,8	(27,71 0,9)		/	/	/	/
UEBR.GUETER F.D.HAUSHALTSFUEHRUNG	423,12	12,7	389,90	11,3	404,89	11,8	369,16	11,5	/	/	/	/
MOEBEL	131,03	3,9	124,21	3,6	137,74	4,0	89,17	2,8	/	/	/	/
TEPPICHE, FUSSBODENBELAG, MATRATZEN	30,02	0,9	34,41	1,0	40,63	1,2	(39,07 1,2)		/	/	/	/
OEFEN, HERDE, HEIZGERAETE	(7,63 0,2)		11,53	0,3	(6,16 0,2)		(19,82 0,6)		/	/	/	/
TIEF-, KUEHLSCHRANK, -TRUHE	(10,84 0,3)		(5,93 0,2)		(6,42 0,2)		/	/	/	/	/	/
WASCHMASCHINE, WAESCHESCHLEUDER	/	/	(5,46 0,2)		(8,66 0,3)		/	/	/	/	/	/
SONST.HOCHWERTIGE HAUSHALTSGERAETE	24,23	0,7	19,84	0,6	15,87	0,5	(16,14 0,5)		/	/	/	/
HEIMTEXTILIEN,HAUSH.WAESCHE,GARD.	(25,67 0,8)		28,38	0,8	20,58	0,6	(32,21 1,0)		/	/	/	/
TAPETEN, LEIM, FARBE FÜR WOHNUMG	(7,62 0,2)		7,24	0,2	(4,88 0,1)		(6,85 0,2)		/	/	/	/
SONST.GEBRAUCHSG.F.HAUSHALTSGUEHR.	74,91	2,3	58,67	1,7	64,79	1,9	54,71	1,7	/	/	/	/
AUFWENDUNGEN F.GARTEN,NUTZTIERH.	22,65	0,7	17,53	0,5	18,79	0,5	19,81	0,6	/	/	/	/
WASCH-,REINIGUNGS- U.PFLEGEMITTEL	16,00	0,5	19,31	0,6	23,17	0,7	17,64	0,5	/	/	/	/
BLUMEN	20,18	0,6	17,81	0,5	18,38	0,5	21,35	0,7	/	/	/	/
SONST.VERBRAUCHSG.F.HAUSHALTSF.	17,18	0,5	16,21	0,5	14,13	0,4	12,35	0,4	/	/	/	/
ARBEITSLOHN F. MALER, TAPEZIERER	(3,95 0,1)		(3,31 0,1)		(3,54 0,1)		(5,42 0,2)		/	/	/	/
WAESCHEREI UND REINIGUNG	8,25	0,2	9,67	0,3	8,90	0,3	(10,72 0,3)		/	/	/	/
SONST.DIENSTLEIST.,REPARATUREN	(16,94 0,5)		(10,38 0,3)		(12,27 0,4)		(11,77 0,4)		/	/	/	/
VERKEHR, NACHRICHTENUEBERMITTLUNG	734,92	22,1	662,89	19,2	602,55	17,6	574,03	17,8	/	/	/	/
PERSONENKRAFTWAGEN	373,76	11,2	311,25	9,0	259,76	7,6	(251,53 7,8)		/	/	/	/
MOTORRAD,-ROLLER,MOFA,MOPED,FAHRR.	(9,79 0,3)		8,37	0,2	(11,19 0,3)		/	/	/	/	/	/
MATERIAL BEI KFZ-REPARATUREN	31,07	0,9	31,24	0,9	25,23	0,7	26,31	0,8	/	/	/	/
GEBRAUCHSGUETER FÜR KRAFTFAHRZEUG	25,83	0,8	20,30	0,6	22,63	0,7	15,33	0,5	/	/	/	/
KRAFTSTOFF (D. AUSGABEN IM URLAUB)	136,34	4,1	118,32	3,4	107,73	3,1	99,19	3,1	/	/	/	/
AUSGABEN FÜR EIGENES KFZ I.URLAUB	17,66	0,5	17,89	0,5	18,20	0,5	16,33	0,5	/	/	/	/
SONST.VERBRAUCHSG.F.KFZ U.FAHRRAD	(4,75 0,1)		2,92	0,1	(3,41 0,1)		(2,12 0,1)		/	/	/	/
GARAGENMIETE	(5,20 0,2)		(6,31 0,2)		(7,29 0,2)		(7,28 0,2)		/	/	/	/
SONST.DIENSTLEIST.-U.REPARAT.F.KFZ	41,20	1,2	40,53	1,2	41,11	1,2	39,54	1,2	/	/	/	/
FAHRTK.F.FREMDE VERKEHRSR.(O.URL.)	18,49	0,6	32,78	1,0	33,57	1,0	33,06	1,0	/	/	/	/
FAHRTK.F.FREMDE VERKEHRSR.I.URLAUB	(8,83 0,3)		12,00	0,3	11,88	0,3	(11,25 0,3)		/	/	/	/
NACHRICHTENUEBERMITTLUNG	61,98	1,9	61,00	1,8	60,55	1,8	68,92	2,1	/	/	/	/
KOERPER- UND GESUNDHEITSPFLEGE	132,40	4,0	110,73	3,2	125,60	3,7	142,03	4,4	/	/	/	/
GEBRAUCHSGUETER FÜR KOERPERPFLEGE	(6,96 0,2)		11,11	0,3	6,86	0,2	(5,58 0,2)		/	/	/	/
VERBRAUCHSGUETER F. KOERPERPFLEGE	39,55	1,2	36,45	1,1	35,73	1,0	31,77	1,0	/	/	/	/
Dienstleistungen f. Koerperpflege	18,38	0,6	20,14	0,6	27,31	0,8	28,13	0,9	/	/	/	/
GEBRAUCHSG. F. GESUNDHEITSPFLEGE	(2,78 0,1)		(8,45 0,2)		(11,74 0,3)		/	/	/	/	/	/
VERBRAUCHSG. F. GESUNDHEITSPFLEGE	10,93	0,3	10,68	0,3	9,71	0,3	13,76	0,4	/	/	/	/
Dienstleist. f. Gesundheitspflege	53,81	1,6	23,91	0,7	34,26	1,0	40,83	1,3	/	/	/	/
BILDUNG UND UNTERHALTUNG	310,57	9,3	328,07	9,5	309,51	9,0	243,68	7,6	/	/	/	/
RUNDfunkGERAET (AUCH MUSIKTRUHE)	(16,36 0,5)		13,74	0,4	17,52	0,5	(16,87 0,5)		/	/	/	/
FERNSENGERAET (AUCH FERNSEHTRUHE)	(17,71 0,5)		19,55	0,6	(17,17 0,5)		/	/	/	/	/	/
TONBANDGERAET, PLATTENSPIELER	(9,27 0,3)		6,04	0,2	(6,73 0,2)		(8,07 0,3)		/	/	/	/
FOTO-, FILMAPPARAT, PROJEKTOR	(15,26 0,5)		8,50	0,2	(8,45 0,2)		(8,09 0,3)		/	/	/	/
SONST.HOCHWERTIGE GEBRAUCHSGUETER	(18,29 0,5)		28,28	0,8	31,18	0,9	(18,62 0,6)		/	/	/	/
ZUBEHOER ZU FOTO- U. PHONOGERAETEN	29,55	0,9	18,82	0,5	23,85	0,7	(17,97 0,6)		/	/	/	/
SPIELZEUG, SPORTARTIKEL	15,67	0,5	28,15	0,8	16,85	0,5	(9,40 0,3)		/	/	/	/
BUECHER	27,98	0,8	29,79	0,9	25,41	0,7	(18,72 0,6)		/	/	/	/
SONSTIGE GEBRAUCHSGUETER	18,01	0,5	19,94	0,6	15,00	0,4	(9,59 0,3)		/	/	/	/
ZEITUNGEN, ZEITSCHRIFTEN	24,14	0,7	21,11	0,6	22,18	0,6	22,84	0,7	/	/	/	/
SONSTIGE VERBRAUCHSGUETER	21,61	0,6	23,35	0,7	20,45	0,6	17,24	0,5	/	/	/	/
KULT.-,SPORT- U.AE.VERANSTALTUNGEN	(10,31 0,3)		7,68	0,2	13,80	0,4	(11,61 0,4)		/	/	/	/
SONSTIGE BILDUNGSKOSTEN	(29,14 0,9)		28,74	0,8	(23,63 0,7)		/	/	/	/	/	/
SONSTIGE FERIENAUSGABEN	16,99	0,5	21,10	0,6	22,11	0,6	24,44	0,8	/	/	/	/
SONST.DIENSTLEISTUNGEN,REPARATUREN	40,28	1,2	53,27	1,5	45,19	1,3	37,20	1,2	/	/	/	/
PERSONELICHE AUSSTATTUNG U.AE.	150,16	4,5	169,23	4,9	171,75	5,0	213,23	6,6	/	/	/	/
UHREN, ECHTER SCHMUCK	25,69	0,8	24,06	0,7	30,20	0,9	(41,45 1,3)		/	/	/	/
SONSTIGE PERSONELICHE AUSSTATTUNG	18,91	0,6	18,00	0,5	16,78	0,5	(27,68 0,9)		/	/	/	/
UNTERKUNFT U.AE. IM URLAUB	79,53	2,4	101,71	2,9	103,43	3,0	119,43	3,7	/	/	/	/
SONST.DIENSTLEISTUNGEN,REPARATUREN	26,03	0,8	25,45	0,7	21,35	0,6	(24,67 0,8)		/	/	/	/
PRIVATER VERBRAUCH INSGESAMT	3326,31	100	3448,31	100	3423,04	100	3216,75	100	/	/	/	/
NACHRICHTLICH:									/	/	/	/
AUSGABEN F.VERPFLLEGUNG IM URLAUB	66,45		85,17		87,49		89,55		/	/	/	/
WERT DER ENTNAHMEN AUS EIG.GARTEN	(3,12)		4,69		(7,06)		(5,46)		/	/	/	/
STEINKOEHLE, -BRIKETTS (KG)	/		/		/		/		/	/	/	/
BRAUNKOEHLE, -BRIKETTS (KG)	/		/		/		/		/	/	/	/
KOKS (KG)	/		/		/		/		/	/	/	/
HEIZOEL (LITER)	(100)		127		114		(91)		/	/	/	/

4 AUFWENDUNGEN FÜR DEN PRIVATEN VERBRAUCH SOWIE MENGENANGABEN ÜBER HEIZMATERIAL PRIVATER HAUSHALTE
NACH ALTER DES HAUSHALTSVORSTANDS

4. 5 HAUSHALTSVORSTAND: ANGESTELLTER

4. 5.11 MONATLICHES HAUSHALTSNETTOEINKOMMEN VON 4 500 BIS UNTER 5 000 DM

GEGENSTAND DER NACHWEISUNG	ALTER DES HAUSHALTSVORSTANDS VON ... BIS UNTER ... JAHREN											
	25 - 35		35 - 45		45 - 55		55 - 65		65 - 70		70 UND MEHR	
	DM	%	DM	%	DM	%	DM	%	DM	%	DM	%
HAUSHALTE INSGESAMT (IN 1 000)	49		135		94		44		/		/	
JE ALTERSGRUPPE UND MONAT												
NÄHRUNGS- UND GENUSSMITTEL	695,04	20,0	835,40	22,3	890,17	23,3	821,17	22,5	/	/	/	/
NÄHRUNGSMITTEL	353,13	10,1	485,21	12,9	540,47	14,1	480,50	13,2	/	/	/	/
GENUSSMITTEL	126,10	3,6	139,44	3,7	138,42	3,6	138,55	3,8	/	/	/	/
MAHLZEITEN AUSSER HAUS	215,82	6,2	210,74	5,6	211,28	5,5	202,13	5,5	/	/	/	/
KLEIDUNG, SCHUHE	302,83	8,7	363,91	9,7	381,09	10,0	325,02	8,9	/	/	/	/
DAMEN-UND I-KLEIDER, MAENTEL U.AE.	52,11	1,5	61,43	1,6	79,76	2,1	73,96	2,0	/	/	/	/
MAEDCHEN I-PLUSEN, ROECKE U.AE.	72,09	2,1	85,16	2,3	82,52	2,2	61,44	1,7	/	/	/	/
HERREN-UND I-ANZUEGE, MAENTEL U.AE.	(20,11 0,6)		30,83	0,8	31,30	0,8	(33,35 0,9)		/	/	/	/
KNABEN I-SAKKOS, -HÖSEN U.AE.	55,01	1,6	65,09	1,7	57,61	1,5	49,94	1,4	/	/	/	/
DAMEN- UND MAEDCHENSCHUHE	23,50	0,7	30,52	0,8	32,66	0,9	24,28	0,7	/	/	/	/
HERREN- UND KNABENSCHUHE	17,29	0,5	24,07	0,6	22,46	0,6	17,70	0,5	/	/	/	/
LEIBWAESCHE, SONST. UNTERBEKLEIDUNG	(30,20 0,9)		30,78	0,8	38,38	1,0	(31,00 0,8)		/	/	/	/
UEBRIGE BEKLEIDUNG UND ZUBEHOER	27,79	0,8	29,96	0,8	31,21	0,8	26,76	0,7	/	/	/	/
REPARATUREN, AENDERUNGEN	(4,73 0,1)		6,08	0,2	(5,19 0,1)		(6,59 0,2)		/	/	/	/
WOHNUNGSMUEBEL U.AE.	497,78	14,3	533,83	14,2	501,54	13,1	503,57	13,8	/	/	/	/
ELEKTRIZITAET, GAS, BRENNSTOFFE U.AE.	151,49	4,4	174,68	4,7	175,77	4,6	175,24	4,8	/	/	/	/
ELEKTRIZITAET, GAS	88,42	2,5	100,24	2,7	102,03	2,7	103,23	2,8	/	/	/	/
KOEHLE, KOKS, BRIKETTS, HOLZ U.AE.	/	/	(2,18 0,1)		(5,37 0,1)		/	/	/	/	/	/
HEIZOEL	(25,83 0,7)		38,27	1,0	39,84	1,0	(41,36 1,1)		/	/	/	/
ZENTRALHEIZUNG, WARMWASSER	(35,58 1,0)		34,00	0,9	(28,52 0,7)		(28,53 0,8)		/	/	/	/
UEBR. GUETER F.D. HAUSHALTSFUEHRUNG	432,95	12,4	496,57	13,2	474,33	12,4	470,93	12,9	/	/	/	/
MOEBEL	(142,83 4,1)		166,05	4,4	158,03	4,1	(124,82 3,4)		/	/	/	/
TEPPICHE, FUSSBODENBELAG, MATRATZEN	(29,57 0,8)		40,58	1,1	43,13	1,1	(49,71 1,4)		/	/	/	/
OEFEN, HERDE, HEIZGERAETE	/	/	(9,19 0,2)		(13,16 0,3)		/	/	/	/	/	/
TIEF-, KUEHLSCHRANK, -TUEHE	/	/	(8,47 0,2)		(7,04 0,2)		/	/	/	/	/	/
WASCHMASCHINE, WAESCHESCHLEUDER	/	/	(8,83 0,2)		(7,33 0,2)		/	/	/	/	/	/
SONST. HOCHWERTIGE HAUSHALTSGERAETE	(23,95 0,7)		21,54	0,6	17,08	0,4	(12,43 0,3)		/	/	/	/
HEIMTEXTILIEN, HAUSH. WAESCHE, GARD.	(54,41 1,6)		58,82	1,6	32,86	0,9	(44,91 1,2)		/	/	/	/
TAPETEN, LEIM, FARBE FUEH. WOHNUMG	(6,47 0,2)		(5,63 0,2)		(5,03 0,1)		/	/	/	/	/	/
SONST. GEBRAUCHSG. F. HAUSHALTSFUEHR.	63,73	1,8	72,03	1,9	69,35	1,8	74,47	2,0	/	/	/	/
AUFWENDUNGEN F. GARTEN, NUTZTIERH.	(12,83 0,4)		22,28	0,6	27,84	0,7	(31,55 0,9)		/	/	/	/
WASCH-, REINIGUNGS- U. PFLEGEMITTEL	16,81	0,5	19,95	0,5	21,64	0,6	(25,08 0,7)		/	/	/	/
BLUMEN	18,63	0,5	18,11	0,5	21,67	0,6	(25,08 0,7)		/	/	/	/
SONST. VERBRAUCHSG. F. HAUSHALTSF.	13,99	0,4	19,38	0,5	18,63	0,5	(14,07 0,4)		/	/	/	/
ARBEITSLOHN F. MALER, TAPETIERER	/	/	(3,62 0,1)		(3,51 0,1)		/	/	/	/	/	/
WAESCHEREI UND REINIGUNG	(9,83 0,3)		10,92	0,3	9,99	0,3	(12,66 0,3)		/	/	/	/
SONST. DIENSTLEIST., REPARATUREN	/	/	(11,16 0,3)		(18,02 0,5)		(30,76 0,8)		/	/	/	/
VERKEHR, NACHRICHTENUEBERMITTLUNG	768,11	22,1	707,08	18,9	701,19	18,3	723,96	19,8	/	/	/	/
PERSONENKRAFTWAGEN	(376,65 10,8)		333,84	8,9	(288,53 7,5)		(362,96 9,9)		/	/	/	/
MOTORRAD, -ROLLER, MOFA, MOPED, FAHRM.	/	/	11,17	0,3	(13,64 0,4)		/	/	/	/	/	/
MATERIAL BEI KFZ-REPARATUREN	37,45	1,1	33,01	0,9	37,96	1,0	25,04	0,7	/	/	/	/
GEBRAUCHSGUETER FUEH. KRAFTFAHRZEUG	24,57	0,7	21,30	0,6	28,10	0,7	(26,51 0,7)		/	/	/	/
KRAFTSTOFF (O. AUSGABEN IM URLAUB)	145,35	4,2	125,46	3,3	128,48	3,4	116,90	3,2	/	/	/	/
AUSGABEN FUEH. EIGENES KFZ I. URLAUB	(17,56 0,5)		19,99	0,5	21,14	0,6	(17,78 0,5)		/	/	/	/
SONST. VERBRAUCHSG. F. KFZ U. FAHRRAAD	(2,45 0,1)		(4,71 0,1)		(4,28 0,1)		/	/	/	/	/	/
GARAGENMIETE	/	/	(5,27 0,1)		(7,93 0,2)		/	/	/	/	/	/
SONST. DIENSTLEIST. U. REPARAT. F. KFZ	47,51	1,4	45,93	1,2	58,11	1,5	41,21	1,1	/	/	/	/
FAHRTK. F. FREMDE VERKEHRSM. (O. URL.)	(24,10 0,7)		31,33	0,8	41,52	1,1	(22,90 0,6)		/	/	/	/
FAHRTK. F. FREMDE VERKEHRSM. I. URLAUB	/	/	9,99	0,3	12,88	0,3	(18,52 0,5)		/	/	/	/
NACHRICHTENUEBERMITTLUNG	63,70	1,8	65,07	1,7	58,61	1,5	73,08	2,0	/	/	/	/
KOERPER- UND GESUNDHEITSPFLEGE	165,12	4,7	125,48	3,3	144,43	3,8	153,01	4,2	/	/	/	/
GEBRAUCHSGUETER, FUEH. KOERPERPFLEGE	(5,10 0,1)		7,49	0,2	(9,49 0,2)		(4,72 0,1)		/	/	/	/
VERBRAUCHSGUETER F. KOERPERPFLEGE	41,88	1,2	35,03	0,9	37,38	1,0	29,98	0,8	/	/	/	/
Dienstleistungen f. Koerperpflege	(22,35 0,6)		24,73	0,7	35,14	0,9	(34,34 0,9)		/	/	/	/
GEBRAUCHSG. F. GESUNDHEITSPFLEGE	(17,25 0,5)		(6,52 0,2)		(10,49 0,3)		/	/	/	/	/	/
VERBRAUCHSG. F. GESUNDHEITSPFLEGE	(16,59 0,5)		12,30	0,3	11,67	0,3	(13,05 0,4)		/	/	/	/
Dienstleist. f. Gesundheitspflege	(61,96 1,8)		39,41	1,1	40,27	1,1	(61,02 1,7)		/	/	/	/
BILDUNG UND UNTERHALTUNG	326,97	9,4	348,33	9,3	337,75	8,8	308,12	8,4	/	/	/	/
RUNDfunkgeraet (auch Musiktruhe)	(11,72 0,3)		18,47	0,5	(19,97 0,5)		(8,92 0,2)		/	/	/	/
FERNSEHGERAET (auch FERNSEHTRUHE)	/	/	(16,54 0,4)		(16,84 0,4)		/	/	/	/	/	/
TONBANDGERAET, PLATTENSPIELER	/	/	(5,19 0,1)		(8,43 0,2)		/	/	/	/	/	/
FOTO-, FILMAPPARAT, PROJEKTOR	(20,72 0,6)		(6,63 0,2)		(9,42 0,2)		(12,04 0,3)		/	/	/	/
SONST. HOCHWERTIGE GEBRAUCHSGUETER	(29,08 0,8)		37,00	1,0	56,28	1,5	(42,73 1,2)		/	/	/	/
ZUBEHOER ZU FOTO- U. PHONOGERAETEN	(28,17 0,8)		13,55	0,4	16,90	0,4	(9,02 0,2)		/	/	/	/
SPIELZEUG, SPORTARTIKEL	(30,17 0,9)		28,06	0,7	18,37	0,5	(12,25 0,3)		/	/	/	/
BUECHER	(23,19 0,7)		40,39	1,1	25,28	0,7	(28,67 0,8)		/	/	/	/
SONSTIGE GEBRAUCHSGUETER	(17,10 0,5)		17,62	0,5	14,24	0,4	(20,29 0,6)		/	/	/	/
ZEITUNGEN, ZEITSCHRIFTEN	25,11	0,7	21,55	0,6	22,25	0,6	26,37	0,7	/	/	/	/
SONSTIGE VERBRAUCHSGUETER	29,67	0,9	24,75	0,7	23,90	0,6	(20,06 0,5)		/	/	/	/
KULT.-, SPORT- U.AE. VERANSTALTUNGEN	(13,61 0,4)		10,43	0,3	12,43	0,3	(9,05 0,2)		/	/	/	/
SONSTIGE BILDUNGSKOSTEN	(17,51 0,5)		28,20	0,8	(17,64 0,5)		/	/	/	/	/	/
SONSTIGE FERIENAUSGABEN	19,14	0,5	22,11	0,6	24,97	0,7	28,37	0,8	/	/	/	/
SONST. DIENSTLEISTUNGEN, REPARATUREN	42,90	1,2	57,86	1,5	50,84	1,3	52,25	1,4	/	/	/	/
PERSOENLICHE AUSSTATTUNG U.AE.	142,02	4,1	164,47	4,4	221,07	5,8	172,83	4,7	/	/	/	/
UHREN, ECHTER SCHMUCK	(20,47 0,6)		19,58	0,5	34,66	0,9	(16,90 0,5)		/	/	/	/
SONSTIGE PERSOENLICHE AUSSTATTUNG	(15,17 0,4)		17,12	0,5	46,32	1,2	(16,71 0,5)		/	/	/	/
UNTERKUNFT U.AE. IM URLAUB	79,17	2,3	105,26	2,8	109,69	2,9	117,37	3,2	/	/	/	/
SONST. DIENSTLEISTUNGEN, REPARATUREN	(27,21 0,8)		22,51	0,6	30,40	0,8	(21,86 0,6)		/	/	/	/
PRIVATER VERBRAUCH INSGESAMT	3482,31	100	3749,74	100	3827,34	100	3653,84	100	/	/	/	/
NACHRICHTLICH:									/	/	/	/
AUSGABEN F. VERPFLEGE IM URLAUB	69,55		85,55		91,16		91,21		/	/	/	/
WERT DER ENTNAHMEN ALS EIG. GARTEN	/	/	(3,64)		(8,07)		/		/	/	/	/
STEINKOEHLE, -BRIKETTS (KG)	/	/	/		/		/		/	/	/	/
BRAUNKOEHLE, -BRIKETTS (KG)	/	/	/		/		/		/	/	/	/
KOKS (KG)	/	/	/		/		/		/	/	/	/
HEIZOEL (LITER)	(86)		121		(125)		(135)		/	/	/	/

4 AUFWENDUNGEN FÜR DEN PRIVATEN VERBRAUCH SOWIE MENGENANGABEN ÜBER HEIZMATERIAL PRIVATER HAUSHALTE
NACH ALTER DES HAUSHALTSVORSTANDS

4. 5 HAUSHALTSVORSTAND: ANGESTELLTER

4. 5.12 MONATLICHES HAUSHALTSNETTOEINKOMMEN VON 5 000 BIS UNTER 20 000 DM

GEGENSTAND DER NACHWEISUNG	ALTER DES HAUSHALTSVORSTANDS VON ... BIS UNTER ... JAHREN											
	25 - 35		35 - 45		45 - 55		55 - 65		65 - 70		70 UND MEHR	
	DM	%	DM	%	DM	%	DM	%	DM	%	DM	%
HAUSHALTE INSGESAMT (IN 1 000)	50		225		174		80		/		/	
JE ALTERSGRUPPE UND MONAT												
NAHRUNGS- UND GENUSSMITTEL	790,88	19,4	897,28	20,5	978,95	21,7	949,42	21,5	/	/	/	/
NAHRUNGSMITTEL	391,09	9,6	515,66	11,8	574,93	12,8	529,72	12,0	/	/	/	/
GENUSSMITTEL	139,96	3,4	139,59	3,2	152,35	3,4	149,11	3,4	/	/	/	/
MAHLZEITEN AUSSER HAUS	259,83	6,4	242,03	5,5	251,67	5,6	270,58	6,1	/	/	/	/
KLEIDUNG, SCHUHE	348,46	8,6	428,43	9,8	449,60	10,0	445,67	10,1	/	/	/	/
DAMEN- UND J-KLEIDER, MANTEL U.AE.	61,36	1,5	76,78	1,8	90,32	2,0	108,33	2,5	/	/	/	/
MAEDCHEN J-BLUSEN, ROECKE U.AE.	79,40	2,0	99,42	2,3	93,43	2,1	82,27	1,9	/	/	/	/
HERREN-UND J-ANZUEGE, MANTEL U.AE.	(33,11	0,8)	37,82	0,9	47,48	1,1	53,14	1,2	/	/	/	/
KNABEN J-SAKKOS, HOSEN U.AE.	56,12	1,4	74,87	1,7	68,17	1,5	58,25	1,3	/	/	/	/
DAMEN- UND MAEDCHENSCHUE	28,35	0,7	34,70	0,8	35,46	0,8	30,20	0,7	/	/	/	/
HERREN- UND KNABENSCHUE	21,44	0,5	26,65	0,6	26,36	0,6	20,15	0,5	/	/	/	/
LEIBWAESCHE, SONST. UNTERBEKLEIDUNG	(36,96	0,9)	35,27	0,8	45,71	1,0	45,18	1,0	/	/	/	/
UEBRIGE BEKLEIDUNG UND ZUBEHOER	26,74	0,7	34,33	0,8	34,81	0,8	38,39	0,9	/	/	/	/
REPARATUREN, AENDERUNGEN	(4,97	0,1)	8,59	0,2	7,86	0,2	(9,77	0,2)	/	/	/	/
WOHNUNGSMIETEN U.AE.	565,19	13,9	619,33	14,1	607,23	13,5	570,65	12,9	/	/	/	/
ELEKTRIZITAET, GAS, BRENNSTOFFE U.AE.	179,64	4,4	197,30	4,5	206,28	4,6	206,28	4,6	/	/	/	/
ELEKTRIZITAET, GAS	95,40	2,3	114,21	2,6	114,24	2,5	115,65	2,6	/	/	/	/
KOEHLE, KOKS, BRIKETTS, HOLZ U.AE.	/	/	(2,68	0,1)	(2,47	0,1)	/	/	/	/	/	/
HEIZOEL	(43,13	1,1)	48,31	1,1	61,69	1,4	59,18	1,3	/	/	/	/
ZENTRALHEIZUNG, WARMWASSER	(37,87	0,9)	32,10	0,7	27,88	0,6	(30,18	0,7)	/	/	/	/
UEBR. GUETER F. D. HAUSHALTSFUEHRUNG	545,79	13,4	594,13	13,6	540,67	12,0	530,24	12,0	/	/	/	/
MOEBEL	175,93	4,3	206,27	4,7	152,13	3,4	114,23	2,6	/	/	/	/
TEPPICHE, FUSSBODENBELAG, MATRATZEN	(57,73	1,4)	60,40	1,4	59,80	1,3	65,39	1,5	/	/	/	/
OEFEN, HERDE, HEIZGERAETE	/	/	9,39	0,2	(11,10	0,2)	(13,09	0,3)	/	/	/	/
TIEF-, KUEHLSCHRANK, -TRUHE	/	/	(8,79	0,2)	(8,72	0,2)	(6,95	0,2)	/	/	/	/
MASCHMASCHINE, WAESCHESCHLEUDER	/	/	(8,00	0,2)	(8,67	0,2)	/	/	/	/	/	/
SONST. HOCHWERTIGE HAUSHALTSGERAETE	(28,66	0,7)	24,98	0,6	22,39	0,5	25,18	0,6	/	/	/	/
HEIMTEXTILIEN, HAUSH. WAESCHE, GARD.	(21,00	0,5)	32,08	0,7	54,32	1,2	40,24	0,9	/	/	/	/
TAPETEN, LEIN, FARBE FUEHR. WOHNUNG	(4,70	0,1)	(4,70	0,1)	(2,70	0,1)	(3,63	0,1)	/	/	/	/
SONST. GEBRAUCHSG. F. HAUSHALTSMUEHL.	61,89	1,5	83,45	1,9	71,96	1,6	80,50	1,8	/	/	/	/
AUFWENDUNGEN F. GARTEN, NUETZLICHE	(57,44	1,4)	37,57	0,9	34,24	0,8	32,05	0,7	/	/	/	/
MASCH-, REINIGUNG- U. PFLEGE MITTEL	16,92	0,4	21,50	0,5	23,26	0,5	22,59	0,5	/	/	/	/
BLUMEN	18,85	0,5	23,27	0,5	23,91	0,5	29,16	0,7	/	/	/	/
SONST. VERBRAUCHSG. F. HAUSHALTSG.	19,09	0,5	18,04	0,4	19,17	0,4	19,51	0,4	/	/	/	/
ARBEITSLOHN F. MALER, TAPETIERER	/	/	(5,19	0,1)	(3,13	0,1)	/	/	/	/	/	/
WAESCHEREI UND REINIGUNG	(15,73	0,4)	11,27	0,3	14,27	0,3	17,33	0,4	/	/	/	/
SONST. DIENSTLEIST., REPARATUREN	(35,52	0,9)	39,22	0,9	30,92	0,7	(44,34	1,0)	/	/	/	/
VERKEHR, NACHRICHTENUEBERMITTLUNG	888,45	21,8	788,04	18,0	859,71	19,1	836,48	18,2	/	/	/	/
PERSONENKRAFTWAGEN	(462,66	11,4)	342,81	7,8	591,83	8,7	(345,59	7,8)	/	/	/	/
MOTORRAD, -ROLLER, MOPED, FAHR.	/	/	10,40	0,2	14,43	0,3	(9,61	0,2)	/	/	/	/
MATERIAL BEI KFZ-REPARATUREN	36,69	0,9	41,35	0,9	42,59	0,9	39,57	0,9	/	/	/	/
GEBRAUCHSGUETER FUEHR. KRAFTFAHRZEUG	28,25	0,7	26,12	0,6	30,99	0,7	27,35	0,6	/	/	/	/
KRAFTSTOFF (O. AUSGABEN IM URLAUB)	147,99	3,6	137,91	3,1	149,04	3,3	137,22	3,1	/	/	/	/
AUSGABEN FUEHR. EIGENES KFZ I. URLAUB	(18,90	0,5)	23,67	0,5	23,25	0,5	22,85	0,5	/	/	/	/
SONST. VERBRAUCHSG. F. KFZ U. FAHRRAED	(5,49	0,1)	5,39	0,1	5,25	0,1	(7,10	0,2)	/	/	/	/
GARAGENMIETE	(9,45	0,2)	(7,89	0,2)	(7,41	0,2)	(9,04	0,2)	/	/	/	/
SONST. DIENSTLEIST. U. REPARAT. F. KFZ	50,18	1,2	52,91	1,2	62,48	1,4	57,66	1,3	/	/	/	/
FAHRTK. F. FREMDE VERKEHRSM. (O. URL.)	(32,32	0,8)	44,41	1,0	37,08	0,8	51,64	1,2	/	/	/	/
FAHRTK. F. FREMDE VERKEHRSM. I. URLAUB	(15,27	0,4)	18,59	0,4	17,68	0,4	(22,46	0,5)	/	/	/	/
NACHRICHTENUEBERMITTLUNG	78,18	1,9	76,61	1,7	77,67	1,7	76,40	1,7	/	/	/	/
KOERPER- UND GESUNDHEITSPFLEGE	207,82	5,1	186,36	4,3	182,13	4,0	228,44	5,2	/	/	/	/
GEBRAUCHSGUETER FUEHR. KOERPERPFLEGE	(5,53	0,1)	7,80	0,2	9,70	0,2	(8,59	0,2)	/	/	/	/
VERBRAUCHSGUETER F. KOERPERPFLEGE	42,33	1,0	43,64	1,0	44,25	1,0	34,36	0,8	/	/	/	/
DIENSTLEISTUNGEN F. KOERPERPFLEGE	(22,42	0,6)	29,96	0,7	34,92	0,8	40,66	0,9	/	/	/	/
GEBRAUCHSG. F. GESUNDHEITSPFLEGE	/	/	(7,96	0,2)	(10,21	0,2)	(17,84	0,4)	/	/	/	/
VERBRAUCHSG. F. GESUNDHEITSPFLEGE	(15,83	0,4)	12,95	0,3	20,27	0,5	26,49	0,6	/	/	/	/
DIENSTLEIST. F. GESUNDHEITSPFLEGE	117,27	2,9	84,04	1,9	62,78	1,4	100,49	2,3	/	/	/	/
BILDUNG UND UNTERHALTUNG	342,11	8,4	436,78	10,0	448,50	10,0	368,85	8,3	/	/	/	/
RUNDfunkGERAET (AUCH MUSIKTRUHE)	(17,84	0,4)	17,88	0,4	24,04	0,5	(19,88	0,4)	/	/	/	/
FERNSEHGERAET (AUCH FERNSEHTRUHE)	/	/	(18,03	0,4)	(21,61	0,5)	(26,90	0,6)	/	/	/	/
TONBANDGERAET, PLATTENSPIELER	/	/	7,91	0,2	6,64	0,1	(6,84	0,2)	/	/	/	/
FOTO-, FILMAFFARAT, PROJEKTOR	(6,76	0,2)	9,95	0,2	14,27	0,3	(12,69	0,3)	/	/	/	/
SONST. HOCHWERTIGE GEBRAUCHSGUETER	(36,54	0,9)	47,50	1,1	72,12	1,6	39,98	0,9	/	/	/	/
ZUBEHOER ZU FOTO- U. PHONOGERAETEN	(13,04	0,3)	22,14	0,5	24,63	0,5	(22,17	0,5)	/	/	/	/
SPIELZEUG, SPORTARTIKEL	(17,83	0,4)	32,58	0,7	19,18	0,4	(21,59	0,5)	/	/	/	/
BUECHER	(37,88	0,9)	36,42	0,8	38,27	0,8	38,35	0,9	/	/	/	/
SONSTIGE GEBRAUCHSGUETER	(22,23	0,5)	24,24	0,6	22,08	0,5	(17,41	0,4)	/	/	/	/
ZEITUNGEN, ZEITSCHRIFTEN	30,84	0,8	26,37	0,6	27,02	0,6	27,32	0,6	/	/	/	/
SONSTIGE VERBRAUCHSGUETER	23,92	0,6	34,99	0,8	28,31	0,6	24,21	0,5	/	/	/	/
KULT.-, SPORT- U. AE. VERANSTALTUNGEN	(7,33	0,2)	14,79	0,3	13,00	0,3	(12,20	0,3)	/	/	/	/
SONSTIGE BILDUNGSKOSTEN	(21,80	0,5)	47,15	1,1	43,05	1,0	(11,97	0,3)	/	/	/	/
SONSTIGE FERIENAUSGABEN	21,41	0,5	27,78	0,6	28,74	0,6	34,19	0,8	/	/	/	/
SONST. DIENSTLEISTUNGEN, REPARATUREN	63,66	1,6	69,07	1,6	65,52	1,5	53,14	1,2	/	/	/	/
PERSOENLICHE AUSSTATTUNG U. AE.	199,78	4,9	233,89	5,3	229,52	5,1	315,02	7,1	/	/	/	/
UHREN, ECHTER SCHMUCK	(30,44	0,7)	27,76	0,6	39,34	0,9	60,59	1,4	/	/	/	/
SONSTIGE PERSOENLICHE AUSSTATTUNG	(14,99	0,4)	22,54	0,5	22,27	0,5	29,51	0,7	/	/	/	/
UNTERKUNFT U. AE. IM URLAUB	111,68	2,7	137,93	3,1	137,94	3,1	172,36	3,9	/	/	/	/
SONST. DIENSTLEISTUNGEN, REPARATUREN	(42,68	1,0)	45,66	1,0	29,97	0,7	52,57	1,2	/	/	/	/
PRIVATER VERBRAUCH INSGESAMT	4068,11	100	4381,56	100	4502,61	100	4421,06	100	/	/	/	/
NACHRICHTLICH:									/	/	/	/
AUSGABEN F. VERPFLEGE IM URLAUB	83,12		111,64		113,06		125,07		/	/	/	/
WERT DER ENTNAHMEN AUS EIG. GARTEN	/		(4,32)		7,86		(5,67)		/	/	/	/
STEINKOEHLE, -BRIKETTS (KG)	/		/		/		/		/	/	/	/
BRAUNKOEHLEN, -BRIKETTS (KG)	/		/		/		/		/	/	/	/
KOKS (KG)	/		/		/		/		/	/	/	/
HEIZOEL (LITER)	(139)		160		201		189		/	/	/	/

4 AUFWENDUNGEN FÜR DEN PRIVATEN VERBRAUCH SOWIE MENGENANGABEN ÜBER FEIZMATERIAL PRIVATER HAUSHALTE
NACH ALTER DES HAUSHALTSVORSTANDS

4. 5 HAUSHALTSVORSTAND: ANGESTELLTER

4. 5.13 MONATLICHES HAUSHALTSNETTOEINKOMMEN VON 5 000 BIS UNTER 10 000 DM

GEGENSTAND DER NACHWEISUNG	ALTER DES HAUSHALTSVORSTANDS VON ... BIS UNTER ... JAHREN											
	25 - 35		35 - 45		45 - 55		55 - 65		65 - 70		70 UND MEHR	
	DM	%	DM	%	DM	%	DM	%	DM	%	DM	%
HAUSHALTE INSGESAMT (IN 1 000)	50		219		170		76		/		/	
JE ALTERSGRUPPE UND MONAT												
NÄHRUNGS- UND GENUSSMITTEL	790,88	19,4	895,13	20,6	974,62	22,0	944,21	21,8	/	/	/	/
NÄHRUNGSMITTEL	391,09	9,6	512,68	11,8	572,87	12,9	531,88	12,3	/	/	/	/
GENUSSMITTEL	139,96	3,4	140,42	3,2	151,79	3,4	149,74	3,5	/	/	/	/
MAHLZEITEN AUSSER HAUS	259,83	6,4	242,03	5,6	249,95	5,6	262,59	6,1	/	/	/	/
KLEIDUNG, SCHUHE	348,46	8,6	422,12	9,7	440,09	9,9	431,10	10,0	/	/	/	/
DAMEN-UND J-KLEIDER, MANTEL U.AE.	61,36	1,5	74,77	1,7	85,68	1,9	102,79	2,4	/	/	/	/
MAEDCHEN J-BLUSEN, ROECKE U.AE.	79,40	2,0	97,32	2,2	91,90	2,1	81,62	1,9	/	/	/	/
HERREN-UND J-ANZUEGE, MANTEL U.AE.	(33,11 0,8)		37,96	0,9	46,19	1,0	47,94	1,1	/	/	/	/
KNABEN J-SAKKOS, -HOSEN U.AE.	56,12	1,4	73,84	1,7	66,94	1,5	58,01	1,3	/	/	/	/
DAMEN- UND MAEDCHENSCHUHE	28,35	0,7	34,44	0,8	34,67	0,8	29,43	0,7	/	/	/	/
HERREN- UND KNABENSCHUHE	21,44	0,5	26,51	0,6	26,00	0,6	19,60	0,5	/	/	/	/
LEIBWAESCHE, SONST. UNTERBEKLEIDUNG	(36,96 0,9)		35,12	0,8	46,12	1,0	43,21	1,0	/	/	/	/
UEBRIGE BEKLEIDUNG UND ZUBEHOER	26,74	0,7	33,67	0,8	35,08	0,8	38,91	0,9	/	/	/	/
REPARATUREN, AENDERUNGEN	(4,97 0,1)		8,50	0,2	7,52	0,2	(9,59 0,2)		/	/	/	/
WOHNUNGSMIETEN U.AE.	565,19	13,9	610,76	14,1	597,96	13,5	559,92	12,9	/	/	/	/
ELEKTRIZITAET, GAS, BRENNSTOFFE U.AE.	179,64	4,4	196,18	4,5	203,18	4,6	201,97	4,7	/	/	/	/
ELEKTRIZITAET, GAS	95,40	2,3	114,24	2,6	112,90	2,5	115,31	2,7	/	/	/	/
KOEHLE, KOKS, BRIKETTS, HOLZ U.AE.	/	/	(2,75 0,1)		(2,53 0,1)		/	/	/	/	/	/
HEIZOEL	(43,13 1,1)		47,25	1,1	60,86	1,4	56,84	1,3	/	/	/	/
ZENTRALHEIZUNG, WARMWASSER	(37,87 0,9)		31,95	0,7	26,89	0,6	(28,67 0,7)		/	/	/	/
UEBR. GUETER F.D. HAUSHALTSFUEHRUNG	545,79	13,4	585,04	13,5	530,13	11,9	510,89	11,8	/	/	/	/
MOEBEL	175,93	4,3	206,65	4,8	150,76	3,4	114,38	2,6	/	/	/	/
TEPPICHE, FUSSBODENBELAG, MATRATZEN	(57,73 1,4)		60,30	1,4	59,02	1,3	62,73	1,4	/	/	/	/
DEFEN, HERDE, HEIZGERAETE	/	/	9,56	0,2	(10,58 0,2)		(7,79 0,2)		/	/	/	/
TIEF-, KUEHLSCHRANK, -TRUHE	/	/	(8,63 0,2)		(8,47 0,2)		(6,72 0,2)		/	/	/	/
WASCHMASCHINE, WAESCHESCHLEUDER	/	/	(8,21 0,2)		(8,57 0,2)		/	/	/	/	/	/
SONST. HOCHWERTIGE HAUSHALTSGERAETE	(28,66 0,7)		24,85	0,6	22,37	0,5	25,96	0,6	/	/	/	/
HEINTEXTILIEN, HAUSH. WAESCHE, GARD.	(21,00 0,5)		32,80	0,8	55,25	1,2	(41,11 0,9)		/	/	/	/
TAPETEN, LEIM, FARBE FÜR WOHNUNG	(4,70 0,1)		(4,82 0,1)		(2,63 0,1)		(3,79 0,1)		/	/	/	/
SONST. GEBRAUCHSG. F. HAUSHALTSFUEHR.	61,89	1,5	83,07	1,9	69,68	1,6	82,59	1,9	/	/	/	/
AUFWENDUNGEN F. GARTEN, NUTZTIERH.	(57,44 1,4)		31,56	0,7	33,66	0,8	31,96	0,7	/	/	/	/
WASCH-, REINIGUNGS- U. PFLEGENMITTEL	16,92	0,4	21,18	0,5	22,82	0,5	22,52	0,5	/	/	/	/
BLÜMEN	18,85	0,5	23,20	0,5	23,35	0,5	27,70	0,6	/	/	/	/
SONST. VERBRAUCHSG. F. HAUSHALTSF.	19,09	0,5	18,04	0,4	19,25	0,4	19,88	0,5	/	/	/	/
ARBEITSLOHN F. MALER, TAPETIERER	/	/	(5,33 0,1)		(2,79 0,1)		/	/	/	/	/	/
WAESCHEREI UND REINIGUNG	(15,73 0,4)		10,99	0,3	13,56	0,3	15,83	0,4	/	/	/	/
SONST. DIENSTLEIST., REPARATUREN	(35,52 0,9)		35,84	0,8	27,36	0,6	(31,41 0,7)		/	/	/	/
VERKEHR, NACHRICHTENUEBERMITTLUNG	888,45	21,8	792,19	18,3	855,18	19,3	808,32	18,7	/	/	/	/
PERSONENKRAFTWAGEN	(462,66 11,4)		346,44	8,0	391,95	8,8	(353,85 8,2)		/	/	/	/
MOTORRAD, -ROLLER, MOFA, MOPED, FAHRH.	/	/	10,54	0,2	12,93	0,3	(9,81 0,2)		/	/	/	/
MATERIAL BEI KFZ-REPARATUREN	36,69	0,9	41,49	1,0	42,35	1,0	38,76	0,9	/	/	/	/
GEBRAUCHSGUETER FÜR KRAFTFAHRZEUG	28,25	0,7	25,56	0,6	30,75	0,7	27,26	0,6	/	/	/	/
KRAFTSTOFF (O. AUSGABEN IM URLAUB)	147,99	3,6	139,17	3,2	149,39	3,4	137,87	3,2	/	/	/	/
AUSGABEN FÜR EIGENES KFZ I. URLAUB	(18,90 0,5)		23,74	0,5	22,78	0,5	22,09	0,5	/	/	/	/
SONST. VERBRAUCHSG. F. KFZ U. FAHRRAD	(5,49 0,1)		5,07	0,1	4,92	0,1	(6,87 0,2)		/	/	/	/
GARAGENMIETE	(9,45 0,2)		(7,51 0,2)		(7,02 0,2)		(8,12 0,2)		/	/	/	/
SONST. DIENSTLEIST. U. REPARAT. F. KFZ	50,18	1,2	53,21	1,2	61,87	1,4	57,37	1,3	/	/	/	/
FAHRTK. F. FREMDE VERKEHRSM. (O. URL.)	(32,32 0,8)		44,34	1,0	37,43	0,8	51,66	1,2	/	/	/	/
FAHRTK. F. FREMDE VERKEHRSM. I. URLAUB	(15,27 0,4)		18,23	0,4	17,38	0,4	(19,56 0,5)		/	/	/	/
NACHRICHTENUEBERMITTLUNG	78,18	1,9	76,90	1,8	76,41	1,7	75,05	1,7	/	/	/	/
KÖRPER- UND GESUNDHEITSPFLEGE	207,82	5,1	180,26	4,2	179,19	4,0	211,96	4,7	/	/	/	/
GEBRAUCHSGUETER FÜR KÖRPERPFLEGE	(5,53 0,1)		7,98	0,2	9,41	0,2	(8,79 0,2)		/	/	/	/
VERBRAUCHSGUETER F. KÖRPERPFLEGE	42,33	1,0	43,64	1,0	43,76	1,0	34,52	0,8	/	/	/	/
Dienstleistungen f. Körperpflege	(22,42 0,6)		29,84	0,7	34,26	0,8	38,77	0,9	/	/	/	/
GEBRAUCHSG. F. GESUNDHEITSPFLEGE	/	/	(7,71 0,2)		(9,92 0,2)		/	/	/	/	/	/
VERBRAUCHSG. F. GESUNDHEITSPFLEGE	(15,83 0,4)		12,50	0,3	20,48	0,5	24,02	0,6	/	/	/	/
Dienstleist. f. Gesundheitspflege	117,27	2,9	78,59	1,8	61,35	1,4	91,17	2,1	/	/	/	/
BILDUNG UND UNTERHALTUNG	342,11	8,4	431,29	9,7	433,58	9,8	364,80	8,4	/	/	/	/
RUNDfunkGERAET (AUCH MUSIKTRUHE)	(17,84 0,4)		17,69	0,4	23,44	0,5	(20,21 0,5)		/	/	/	/
fernsehGERAET (AUCH fernsehTRUHE)	/	/	(18,27 0,4)		(21,09 0,5)		(27,86 0,6)		/	/	/	/
TonbandGERAET, Plattenspieler	/	/	7,97	0,2	6,62	0,1	(6,97 0,2)		/	/	/	/
FOTO-, FILMAPPARAT, Projektor	(6,76 0,2)		9,57	0,2	14,14	0,3	(12,53 0,3)		/	/	/	/
SONST. HOCHWERTIGE GEBRAUCHSGUETER	(36,54 0,9)		44,81	1,0	71,38	1,6	39,24	0,9	/	/	/	/
ZUBEHOER ZU FOTO- U. PHONOGERAETEN	(13,04 0,3)		22,17	0,5	22,77	0,5	(22,82 0,5)		/	/	/	/
Spielzeug, Sportartikel	(17,83 0,4)		32,97	0,8	19,18	0,4	(19,93 0,5)		/	/	/	/
BUECHER	(37,88 0,9)		34,76	0,8	38,48	0,9	38,25	0,9	/	/	/	/
SONSTIGE GEBRAUCHSGUETER	(22,23 0,5)		24,38	0,6	22,08	0,5	(18,11 0,4)		/	/	/	/
ZEITUNGEN, ZEITSCHRIFTEN	30,84	0,8	26,21	0,6	26,91	0,6	27,15	0,6	/	/	/	/
SONSTIGE VERBRAUCHSGUETER	23,92	0,6	35,37	0,8	27,84	0,6	23,54	0,5	/	/	/	/
KULT.-, SPORT- U.AE. VERANSTALTUNGEN	(7,33 0,2)		14,89	0,3	12,05	0,3	(11,68 0,3)		/	/	/	/
SONSTIGE BILDUNGSKOSTEN	(21,80 0,5)		45,84	1,1	36,62	0,8	(12,39 0,3)		/	/	/	/
SONSTIGE FERIEAUSGABEN	21,41	0,5	27,46	0,6	28,27	0,6	32,62	0,8	/	/	/	/
SONST. DIENSTLEISTUNGEN, REPARATUREN	63,66	1,6	68,91	1,6	62,71	1,4	51,49	1,2	/	/	/	/
PERSÖNLICHE AUSSTATTUNG U.AE.	199,78	4,9	227,52	5,2	222,83	5,0	299,27	6,9	/	/	/	/
UHREN, ECHTER SCHMUCK	(30,44 0,7)		26,99	0,6	36,08	0,8	55,75	1,3	/	/	/	/
SONSTIGE PERSÖNLICHE AUSSTATTUNG	(14,99 0,4)		22,47	0,5	22,50	0,5	(30,03 0,7)		/	/	/	/
UNTERKUNFT U.AE. IM URLAUB	111,68	2,7	135,24	3,1	135,58	3,1	161,24	3,7	/	/	/	/
SONST. DIENSTLEISTUNGEN, REPARATUREN	(42,68 1,0)		42,81	1,0	28,68	0,6	52,25	1,2	/	/	/	/
PRIVATER VERBRAUCH INSGESAMT	4068,11	100	4340,50	100	4436,76	100	4332,44	100	/	/	/	/
NACHRICHTLICH:									/	/	/	/
AUSGABEN F. VERPFLEGUNG IM URLAUB	83,12		110,31		111,53		118,13		/	/	/	/
WERT DER ENTNAHMEN AUS FIG. GARTEN	/	/	(4,44)		7,80		(5,90)		/	/	/	/
STEINKÖHLE, -BRIKETTS (KG)	/	/	/	/	/	/	/	/	/	/	/	/
BRAUNKÖHLE, -BRIKETTS (KG)	/	/	/	/	/	/	/	/	/	/	/	/
KOKS (KG)	/	/	/	/	/	/	/	/	/	/	/	/
HEIZOEL (LITER)	(139)		156		198		(181)		/	/	/	/

4 AUFWENDUNGEN FÜR DEN PRIVATEN VERBRAUCH SOWIE MENGENANGABEN ÜBER HEIZMATERIAL PRIVATER HAUSHALTE
NACH ALTER DES HAUSHALTSVORSTANDS

4. 6 HAUSHALTSVORSTAND: ARBEITER

4. 6. 1 ALLE EINKOMMENSGRUPPEN

GEGENSTAND DER NACHWEISUNG	ALTER DES HAUSHALTSVORSTANDS VON ... BIS UNTER ... JAHREN											
	25 - 35		35 - 45		45 - 55		55 - 65		65 - 70		70 UND MEHR	
	DM	%	DM	%	DM	%	DM	%	DM	%	DM	%
HAUSHALTE INSGESAMT (IN 1 000)	968		1 775		1 562		864		/		/	
	JE ALTERSGRUPPE UND MONAT											
NAHRUNGS- UND GENUSSMITTEL	577,52	25,8	687,03	28,1	681,54	28,5	578,86	28,4	/	/	/	/
NAHRUNGSMITTEL	349,55	15,6	456,76	18,7	450,38	18,8	364,87	17,9	/	/	/	/
GENUSSMITTEL	117,49	5,3	118,21	4,8	121,23	5,1	116,06	5,7	/	/	/	/
MAHLZEITEN AUSSER HAUS	110,48	4,9	112,06	4,6	109,93	4,6	97,93	4,8	/	/	/	/
KLEIDUNG, SCHUHE	180,91	8,1	222,16	9,1	229,91	9,6	201,81	9,9	/	/	/	/
DAMEN-UND -KLEIDER, MANTEL U.AE.	24,00	1,1	30,97	1,3	41,13	1,7	43,61	2,1	/	/	/	/
MAEDCHEN -BLUSEN, ROECKE U.AE.	43,38	1,9	52,57	2,2	51,46	2,2	41,77	2,1	/	/	/	/
HERREN-UND -ANZUEGE, MANTEL U.AE.	8,08	0,4	11,26	0,5	14,68	0,6	14,99	0,7	/	/	/	/
KNABEN -SACKOS, -HOSEN U.AE.	36,71	1,6	42,77	1,8	39,74	1,7	28,15	1,4	/	/	/	/
DAMEN- UND HERRENSCHUHE	16,95	0,8	22,13	0,9	21,41	0,9	18,09	0,9	/	/	/	/
HERREN- UND KNABENSCHUHE	14,81	0,7	18,87	0,8	16,64	0,7	12,13	0,6	/	/	/	/
LEIBWAESCHE, SONST. UNTERBEKLEIDUNG	18,05	0,8	19,78	0,8	21,14	0,9	19,98	1,0	/	/	/	/
UEBRIGE BEKLEIDUNG UND ZUBEHOER	16,83	0,8	20,83	0,9	20,50	0,9	19,33	0,9	/	/	/	/
REPARATUREN, AENDERUNGEN	2,10	0,1	2,98	0,1	3,20	0,1	3,77	0,2	/	/	/	/
WOHNUNGSMIETEN U.AE.	330,52	14,8	371,95	15,2	339,98	14,2	300,74	14,8	/	/	/	/
ELEKTRIZITAET, GAS, BRENNSTOFFE U.AE.	128,77	5,8	144,35	5,9	141,38	5,9	124,92	6,1	/	/	/	/
ELEKTRIZITAET, GAS	72,05	3,2	81,57	3,3	81,59	3,4	75,88	3,7	/	/	/	/
KOEHLE, KOKS, BRIKETTS, HOLZ U.AE.	4,39	0,2	7,49	0,3	13,98	0,6	10,72	0,5	/	/	/	/
HEIZOEL	22,68	1,0	31,68	1,3	29,64	1,2	23,87	1,2	/	/	/	/
ZENTRALHEIZUNG, WARMWASSER	29,66	1,3	23,62	1,0	16,17	0,7	14,44	0,7	/	/	/	/
UEBR. GUETER F.D. HAUSHALTSFUEHRUNG	260,71	11,7	268,87	11,0	266,98	11,2	239,29	11,7	/	/	/	/
MOEBEL	75,96	3,4	84,96	3,5	83,90	3,5	67,45	3,3	/	/	/	/
TEPPICHE, FUSSBODENBELAG, MATRATZEN	18,43	0,8	19,88	0,8	19,69	0,8	20,14	1,0	/	/	/	/
OEFEN, HERDE, HEIZGERAETE	6,41	0,3	7,76	0,3	9,83	0,4	8,21	0,4	/	/	/	/
TIEF-, KUEHLSCHRANK, -TRUHE	4,67	0,2	4,93	0,2	5,93	0,2	5,23	0,3	/	/	/	/
WASCHMASCHINE, WAESCHESCHLEUDER	5,47	0,2	6,77	0,3	7,12	0,3	8,29	0,4	/	/	/	/
SONST. HOCHWERTIGE HAUSHALTSGERAETE	16,94	0,8	14,81	0,6	12,36	0,5	11,59	0,6	/	/	/	/
HEIMTEXTILIEN, HAUSH. WAESCHE, GARD.	19,93	0,9	19,71	0,8	21,35	0,9	22,50	1,1	/	/	/	/
TAPETEN, LEIM, FARBE FUEHR. WOHNUMG	9,47	0,4	7,02	0,3	5,79	0,2	5,24	0,3	/	/	/	/
SONST. GEBRAUCHSG. F. HAUSHALTSG. FUEHR.	40,53	1,8	35,35	1,4	36,24	1,5	29,88	1,5	/	/	/	/
AUFWENDUNGEN F. GARTEN, NUTZPFLANZEN	12,48	0,6	14,67	0,6	14,38	0,6	16,34	0,7	/	/	/	/
WASCH-, REINIGUNGS- U. PFLEGEMITTEL	15,67	0,7	18,82	0,8	18,13	0,8	14,74	0,7	/	/	/	/
BLUMEN	10,82	0,5	11,40	0,5	11,67	0,5	10,64	0,5	/	/	/	/
SONST. VERBRAUCHSG. F. HAUSHALTSG.	11,80	0,5	10,61	0,4	9,68	0,4	7,99	0,4	/	/	/	/
ARBEITSLOHN F. MALER, TAPETIERER	4,49	0,2	3,26	0,1	2,79	0,1	3,40	0,2	/	/	/	/
WAESCHEREI UND REINIGUNG	5,10	0,2	5,18	0,2	4,63	0,2	4,83	0,2	/	/	/	/
SONST. DIENSTLEIST., REPARATUREN	(2,56 0,1)		3,74	0,2	3,48	0,1	(4,83 0,2)		/	/	/	/
VERKEHR, NACHRICHTENUEBERMITTLUNG	430,10	19,2	408,63	16,7	416,06	17,4	323,27	15,9	/	/	/	/
PERSONENKRAFTWAGEN	197,53	8,8	175,73	7,2	190,02	7,9	134,30	6,6	/	/	/	/
MOTORRAD, -ROLLER, MOFA, MOPED, FAHRRA.	6,45	0,3	10,35	0,4	9,80	0,4	7,33	0,4	/	/	/	/
MATERIAL BEI KFZ-REPARATUREN	18,48	0,8	17,79	0,7	16,39	0,7	14,72	0,7	/	/	/	/
GEBRAUCHSGUETER FUEHR. KRAFTFAHRZEUGE	19,79	0,9	17,40	0,7	17,83	0,8	13,22	0,6	/	/	/	/
KRAFTSTOFF (O. AUSGABEN IM URLAUB)	95,47	4,3	82,48	3,4	76,44	3,2	56,06	2,8	/	/	/	/
AUSGABEN FUEHR. EIGENES KFZ I. URLAUB	8,54	0,4	8,85	0,4	8,02	0,3	6,63	0,3	/	/	/	/
SONST. VERBRAUCHSG. F. KFZ U. FAHRRAED.	2,47	0,1	3,03	0,1	3,53	0,1	2,34	0,1	/	/	/	/
GARAGENMIETE	5,10	0,2	5,00	0,2	4,28	0,2	3,52	0,2	/	/	/	/
SONST. DIENSTLEIST. U. REPARAT. F. KFZ	23,57	1,1	24,77	1,0	25,84	1,1	20,84	1,0	/	/	/	/
FAHRTK. F. FREMDE VERKEHRSW. (O. URL.)	14,69	0,7	21,21	0,9	22,11	0,9	20,25	1,0	/	/	/	/
FAHRTK. F. FREMDE VERKEHRSW. I. URLAUB	2,39	0,1	4,38	0,2	4,40	0,2	6,99	0,3	/	/	/	/
NACHRICHTENUEBERMITTLUNG	35,62	1,6	37,66	1,5	37,31	1,6	37,07	1,8	/	/	/	/
KOEPPER- UND GESUNDHEITSPFLEGE	64,77	2,9	62,93	2,6	66,14	2,8	64,12	3,1	/	/	/	/
GEBRAUCHSGUETER FUEHR. KOERPERPFLEGE	6,60	0,3	4,66	0,2	4,41	0,2	4,65	0,2	/	/	/	/
VERBRAUCHSGUETER F. KOERPERPFLEGE	28,43	1,3	24,57	1,0	22,03	0,9	17,40	0,9	/	/	/	/
DIENSTLEISTUNGEN F. KOERPERPFLEGE	10,44	0,5	13,67	0,6	15,94	0,7	16,15	0,8	/	/	/	/
GEBRAUCHSG. F. GESUNDHEITSPFLEGE	3,98	0,2	3,37	0,1	5,07	0,2	(4,85 0,2)		/	/	/	/
VERBRAUCHSG. F. GESUNDHEITSPFLEGE	6,02	0,3	6,04	0,2	6,12	0,3	7,14	0,4	/	/	/	/
DIENSTLEIST. F. GESUNDHEITSPFLEGE	9,30	0,4	10,63	0,4	12,57	0,5	13,93	0,7	/	/	/	/
BILDUNG UND UNTERHALTUNG	195,21	8,7	195,59	8,0	167,73	7,0	152,64	6,5	/	/	/	/
RUNDFUNKGERAET (AUCH MUSIKTRUHE)	12,48	0,6	11,95	0,5	15,28	0,6	8,62	0,4	/	/	/	/
FERNSCHERGERAET (AUCH FERNSEHTRUHE)	15,19	0,7	18,40	0,8	17,70	0,7	18,63	0,9	/	/	/	/
TONGANGGERAET, PLATTENSPIELER	6,10	0,3	5,37	0,2	5,82	0,2	4,64	0,2	/	/	/	/
FOTO-, FILMAPPARAT, PROJEKTOR	6,98	0,3	5,02	0,2	5,39	0,2	3,40	0,2	/	/	/	/
SONST. HOCHWERTIGE GEBRAUCHSGUETER	10,59	0,5	15,34	0,6	10,11	0,4	6,35	0,3	/	/	/	/
ZUBEHOER ZU FOTO- U. PHONOGERAETEN	11,47	0,5	9,44	0,4	9,81	0,4	8,67	0,4	/	/	/	/
SPIELZEUG, SPORTARTIKEL	15,81	0,7	15,88	0,7	8,80	0,4	5,81	0,3	/	/	/	/
BUECHER	12,29	0,5	12,32	0,5	10,59	0,4	7,88	0,4	/	/	/	/
SONSTIGE GEBRAUCHSGUETER	10,64	0,5	9,40	0,4	6,14	0,3	5,29	0,3	/	/	/	/
ZEITUNGEN, ZEITSCHRIFTEN	15,84	0,7	15,19	0,6	15,10	0,6	14,98	0,7	/	/	/	/
SONSTIGE VERBRAUCHSGUETER	14,13	0,6	15,95	0,7	11,90	0,5	8,64	0,4	/	/	/	/
KULT.-, SPORT- U. A.E. VERANSTALTUNGEN	6,43	0,3	3,84	0,2	3,56	0,1	2,59	0,1	/	/	/	/
SONSTIGE BILDUNGSKOSTEN	15,65	0,7	13,31	0,5	6,47	0,3	(2,48 0,1)		/	/	/	/
SONSTIGE FERIENAUSGABEN	8,20	0,4	11,07	0,5	11,03	0,5	11,21	0,6	/	/	/	/
SONST. DIENSTLEISTUNGEN, REPARATUREN	33,23	1,5	33,10	1,4	29,83	1,2	23,25	1,1	/	/	/	/
PERSOENLICHE AUSSTATTUNG U.AE.	66,77	3,0	79,70	3,3	81,06	3,4	71,50	3,5	/	/	/	/
UHREN, ECHTER SCHMUCK	10,28	0,5	10,94	0,4	13,49	0,6	11,31	0,6	/	/	/	/
SONSTIGE PERSOENLICHE AUSSTATTUNG	9,28	0,4	9,71	0,4	11,68	0,5	9,33	0,5	/	/	/	/
UNTERKUNFT U.AE. IM URLAUB	32,31	1,4	45,42	1,9	45,63	1,9	41,73	2,0	/	/	/	/
SONST. DIENSTLEISTUNGEN, REPARATUREN	14,91	0,7	13,62	0,6	10,26	0,4	9,73	0,5	/	/	/	/
PRIVATER VERBRAUCH INSGESAMT	2235,27	100	2441,21	100	2390,78	100	2037,15	100	/	/	/	/
NACHRICHTLICH:									/	/	/	/
AUSGABEN F. VERPFLEGE IM URLAUB	30,54		43,10		40,90		37,69		/	/	/	/
WERT DER ENTMAHLEN AUS ETG. GARTEN	4,92		8,93		10,62		10,64		/	/	/	/
STEINKOEHLE, -BRIKETTS (KG)	(5)		11		18		11		/	/	/	/
BRUNKOEHLEN, -BRIKETTS (KG)	(6)		6		13		15		/	/	/	/
KOKS (KG)	/		(4)		11		(6)		/	/	/	/
HEIZOEL (LITER)	74		101		93		370		/	/	/	/

4. AUFWENDUNGEN FÜR DEN PRIVATEN VERBRAUCH SOWIE MENGENANGABEN ÜBER HEIZMATERIAL PRIVATER HAUSHALTE
NACH ALTER DES HAUSHALTSVORSTANDS

4. 6 HAUSHALTSVORSTAND: ARBEITER

4. 6. 2 MONATLICHES HAUSHALTSNETTOEINKOMMEN UNTER 1 600 DM

GEGENSTAND DER NACHWEISUNG	ALTER DES HAUSHALTSVORSTANDS VON ... BIS UNTER ... JAHREN											
	25 - 35		35 - 45		45 - 55		55 - 65		65 - 70		70 UND MEHR	
	DM	%	DM	%	DM	%	DM	%	DM	%	DM	%
HAUSHALTE INSGESAMT (IN 1 000)	(79)		(69)		(102)		(122)		/		/	
JE ALTERSGRUPPE UND MONAT												
NAHRUNGS- UND GENUSSMITTEL	(360,80	29,6)	(387,83	35,8)	(344,93	32,0)	(290,91	28,6)	/	/	/	/
NAHRUNGSMITTEL	(203,53	16,7)	(197,67	18,2)	(204,27	18,9)	(137,50	13,4)	/	/	/	/
GENUSSMITTEL	(83,70	6,9)	(97,05	9,0)	(77,15	7,1)	(55,28	5,4)	/	/	/	/
MAHLZEITEN AUSSER HAUS	(73,56	6,0)	(93,11	8,6)	(63,51	5,9)	(48,13	4,7)	/	/	/	/
KLEIDUNG, SCHUHE	(87,66	7,2)	(83,49	7,7)	(98,37	9,1)	(112,23	11,0)	/	/	/	/
DAMEN-UND I-KLEIDER, MANTEL U.AE.	(9,26	0,8)	/	/	(21,99	2,0)	(40,45	4,0)	/	/	/	/
MAEDCHEN I-BLUSEN, ROECKE U.AE.	(20,90	1,7)	(14,56	1,3)	(25,15	2,3)	(24,44	2,4)	/	/	/	/
HERREN-UND I-ANZUEGE, MANTEL U.AE.	/	/	/	/	/	/	/	/	/	/	/	/
KNABEN I-SAKKOS, -HOSEN U.AE.	(19,67	1,6)	(14,63	1,3)	(8,25	0,8)	(4,69	0,5)	/	/	/	/
DAMEN- UND MAEDCHENSCHUHE	(8,03	0,7)	(8,03	0,7)	(10,41	1,0)	(12,22	1,2)	/	/	/	/
HERREN- UND KNABENSCHUHE	(9,60	0,8)	(9,60	0,9)	(5,09	0,5)	(3,05	0,3)	/	/	/	/
LEIBWAESCHE, SONST. UNTERBEKLEIDUNG	/	/	/	/	(10,67	1,0)	/	/	/	/	/	/
UEBRIGE BEKLEIDUNG UND ZUBEHOER	(8,55	0,7)	(7,70	0,7)	(9,47	0,9)	(12,06	1,2)	/	/	/	/
REPARATUREN, AENDERUNGEN	/	/	/	/	/	/	/	/	/	/	/	/
WOHNUNGSMIETEN U.AE.	(193,06	15,8)	(193,28	17,8)	(186,79	17,3)	(182,74	17,9)	/	/	/	/
ELEKTRIZITAET, GAS, BRENNSTOFFE U.AE.	(82,98	6,8)	(80,53	7,4)	(82,38	7,6)	(73,76	7,2)	/	/	/	/
ELEKTRIZITAET, GAS	(49,76	4,1)	(47,59	4,4)	(40,66	3,8)	(49,53	4,9)	/	/	/	/
KOHLE, KOKS, BRIKETTS, HOLZ U.AE.	/	/	/	/	(12,84	1,2)	(7,88	0,8)	/	/	/	/
HEIZOEL	/	/	/	/	(17,79	1,6)	/	/	/	/	/	/
ZENTRALHEIZUNG, WARMWASSER	(16,32	1,3)	/	/	/	/	/	/	/	/	/	/
UEBR. GUETER F. D. HAUSHALTSFUEHRUNG	(107,04	8,8)	(79,81	7,4)	(103,00	9,5)	(124,30	12,2)	/	/	/	/
MOEBEL	/	/	/	/	/	/	/	/	/	/	/	/
TEPPICHE, FUSSBODENBELAG, MATRATZEN	/	/	/	/	/	/	/	/	/	/	/	/
OEFEN, HERDE, HEIZGERAETE	/	/	/	/	/	/	/	/	/	/	/	/
TIEF-, KUEHLSCHRANK, -TRUHE	/	/	/	/	/	/	/	/	/	/	/	/
WASCHMASCHINE, WAESCHESCHLEUDER	/	/	/	/	/	/	/	/	/	/	/	/
SONST. HOCHWERTIGE HAUSHALTSGERAETE	/	/	/	/	/	/	/	/	/	/	/	/
HEIMTEXTILIEN, HAUSH. WAESCHE, GARD.	/	/	/	/	/	/	/	/	/	/	/	/
TAPETEN, LEIM, FARBE FÜR WOHNUNG	(5,04	0,4)	(5,87	0,5)	(4,17	0,4)	(4,05	0,4)	/	/	/	/
SONST. GEBRAUCHSG. F. HAUSHALTSFUEHR.	(17,30	1,4)	/	/	(17,37	1,6)	(11,76	1,2)	/	/	/	/
AUFWENDUNGEN F. GARTEN, NUTZTIERH.	/	/	/	/	/	/	/	/	/	/	/	/
WASCH-, REINIGUNGS- U. PFLEGEMITTEL	(6,93	0,6)	(7,09	0,7)	(7,63	0,7)	(9,51	0,9)	/	/	/	/
BLUMEN	(8,62	0,7)	/	/	(4,82	0,4)	(4,91	0,5)	/	/	/	/
SONST. VERBRAUCHSG. F. HAUSHALTSF.	(4,38	0,4)	/	/	(2,74	0,3)	(4,32	0,4)	/	/	/	/
ARBEITSLOHN F. MALER, TAPETIERER	/	/	/	/	/	/	/	/	/	/	/	/
WAESCHEREI UND REINIGUNG	/	/	/	/	/	/	/	/	/	/	/	/
SONST. DIENSTLEIST., REPARATUREN	/	/	/	/	/	/	/	/	/	/	/	/
VERKEHR, NACHRICHTENUEBERMITTLUNG	(195,43	16,0)	(101,26	9,3)	(142,02	13,2)	(104,77	10,3)	/	/	/	/
PERSONENKRAFTWAGEN	/	/	/	/	/	/	/	/	/	/	/	/
MOTORRAD, -ROLLER, MOFA, MOPED, FAHRRA.	/	/	/	/	/	/	/	/	/	/	/	/
MATERIAL BEI KFZ-REPARATUREN	(8,23	0,7)	/	/	/	/	/	/	/	/	/	/
GEBRAUCHSGUETER FÜR KRAFTFAHRZEUG	(4,15	0,5)	/	/	/	/	/	/	/	/	/	/
KRAFTSTOFF (O. AUSGABEN IM URLAUB)	(49,76	4,1)	/	/	(18,69	1,7)	/	/	/	/	/	/
AUSGABEN FÜR EIGENES KFZ I. URLAUB	/	/	/	/	/	/	/	/	/	/	/	/
SONST. VERBRAUCHSG. F. KFZ U. FAHRRA.	/	/	/	/	/	/	/	/	/	/	/	/
GARAGENMIETE	/	/	/	/	/	/	/	/	/	/	/	/
SONST. DIENSTLEIST. U. REPARAT. F. KFZ	(12,36	1,0)	/	/	(5,38	0,5)	/	/	/	/	/	/
FAHRTK. F. FREMDE VERKEHRSM. (O. URL.)	(14,28	1,2)	(23,56	2,2)	(14,23	1,3)	(16,44	1,6)	/	/	/	/
FAHRTK. F. FREMDE VERKEHRSM. I. URLAUB	/	/	/	/	/	/	/	/	/	/	/	/
NACHRICHTENUEBERMITTLUNG	(20,07	1,6)	(19,85	1,8)	(17,15	1,6)	(22,47	2,2)	/	/	/	/
KÖRPER- UND GESUNDHEITSPFLEGE	(31,17	2,6)	(16,60	1,5)	(30,23	2,8)	(47,56	4,7)	/	/	/	/
GEBRAUCHSGUETER FÜR KÖRPERPFLEGE	/	/	/	/	/	/	/	/	/	/	/	/
VERBRAUCHSGUETER F. KÖRPERPFLEGE	(14,96	1,2)	(8,55	0,8)	(9,56	0,9)	(10,54	1,0)	/	/	/	/
DIENSTLEISTUNGEN F. KÖRPERPFLEGE	/	/	/	/	(10,11	0,9)	(16,65	1,6)	/	/	/	/
GEBRAUCHSG. F. GESUNDHEITSPFLEGE	/	/	/	/	/	/	/	/	/	/	/	/
VERBRAUCHSG. F. GESUNDHEITSPFLEGE	/	/	/	/	/	/	(6,95	0,7)	/	/	/	/
DIENSTLEIST. F. GESUNDHEITSPFLEGE	(3,90	0,3)	/	/	(3,96	0,4)	(5,71	0,6)	/	/	/	/
BILDUNG UND UNTERHALTUNG	(137,10	11,2)	(77,95	7,2)	(58,78	5,4)	(62,21	6,1)	/	/	/	/
RUNDfunkGERAET (AUCH MUSIKTRUHE)	/	/	/	/	/	/	/	/	/	/	/	/
FERNSEHGERAET (AUCH FERNSEHTRUHE)	/	/	/	/	/	/	/	/	/	/	/	/
TONBANDGERAET, PLATTENSPIELER	/	/	/	/	/	/	/	/	/	/	/	/
FOTO-, FILMAPPARAT, PROJEKTOR	/	/	/	/	/	/	/	/	/	/	/	/
SONST. HOCHWERTIGE GEBRAUCHSGUETER	/	/	/	/	/	/	/	/	/	/	/	/
ZUBEHOER ZU FOTO- U. PHONOGERAETEN	/	/	/	/	/	/	/	/	/	/	/	/
SPIELZEUG, SPORTARTIKEL	/	/	/	/	/	/	/	/	/	/	/	/
BUECHER	(13,77	1,1)	/	/	/	/	/	/	/	/	/	/
SONSTIGE GEBRAUCHSGUETER	/	/	/	/	/	/	/	/	/	/	/	/
ZEITUNGEN, ZEITSCHRIFTEN	(15,16	1,2)	(10,67	1,0)	(10,73	1,0)	(10,40	1,0)	/	/	/	/
SONSTIGE VERBRAUCHSGUETER	(13,09	1,1)	(4,58	0,4)	(3,65	0,3)	(4,68	0,5)	/	/	/	/
KULT.-, SPORT- U.AE. VERANSTALTUNGEN	(6,94	0,6)	/	/	/	/	/	/	/	/	/	/
SONSTIGE BILDUNGSKOSTEN	/	/	/	/	/	/	/	/	/	/	/	/
SONSTIGE FERIENAUSGABEN	(4,48	0,4)	/	/	(3,57	0,3)	(5,26	0,5)	/	/	/	/
SONST. DIENSTLEISTUNGEN, REPARATUREN	(20,36	1,7)	(16,53	1,5)	(17,75	1,6)	(15,05	1,5)	/	/	/	/
PERSÖNLICHE AUSSTATTUNG U.AE.	(23,69	1,9)	(63,52	5,9)	(32,72	3,0)	(20,33	2,0)	/	/	/	/
UHREN, ECHTER SCHMUCK	/	/	/	/	/	/	/	/	/	/	/	/
SONSTIGE PERSÖNLICHE AUSSTATTUNG	/	/	/	/	/	/	/	/	/	/	/	/
UNTERKUNFT U.AE. IM URLAUB	(10,01	0,8)	/	/	(17,67	1,6)	(14,74	1,4)	/	/	/	/
SONST. DIENSTLEISTUNGEN, REPARATUREN	/	/	/	/	/	/	/	/	/	/	/	/
PRIVATER VERBRAUCH INSGESAMT	(1218,92	100)	(1084,28	100)	(1079,21	100)	(1018,81	100)	/	/	/	/
NACHRICHTLICH:									/	/	/	/
AUSGABEN F. VERPFLEGUNG IM URLAUB	(11,21)	/	/	/	(14,62)	/	(15,26)	/	/	/	/	/
WERT DER ENTNAHMEN AUS EIG. GARTEN	/	/	/	/	/	/	/	/	/	/	/	/
STEINKOHLE, -BRIKETTS (KG)	/	/	/	/	/	/	/	/	/	/	/	/
BRAUNKOHLE, -BRIKETTS (KG)	/	/	/	/	/	/	/	/	/	/	/	/
KOKS (KG)	/	/	/	/	/	/	/	/	/	/	/	/
HEIZOEL (LITER)	/	/	/	/	(57)	/	/	/	/	/	/	/

4 AUFWENDUNGEN FÜR DEN PRIVATEN VERBRAUCH SOWIE MENGENANGABEN ÜBER HEIZMATERIAL PRIVATER HAUSHALTE
NACH ALTER DES HAUSHALTSVORSTANDS

4. 6 HAUSHALTSVORSTAND: ARBEITER

4. 6. 3 MONATLICHES HAUSHALTSNETTOEINKOMMEN VON 1 600 BIS UNTER 1 800 DM

GEGENSTAND DER NACHWEISUNG	ALTER DES HAUSHALTSVORSTANDS VON ... BIS UNTER ... JAHREN											
	25 - 35		35 - 45		45 - 55		55 - 65		65 - 70		70 UND MEHR	
	DM	%	DM	%	DM	%	DM	%	DM	%	DM	%
HAUSHALTE INSGESAMT (IN 1 000)	(63)		(49)		(79)		(71)		/		/	
JE ALTERSGRUPPE UND MONAT												
NAHRUNGS- UND GENUSSMITTEL	(482,39 30,4)		(475,65 32,2)		(447,12 32,5)		(462,41 31,6)		/		/	
NAHRUNGSMITTEL	(251,20 15,8)		(271,74 18,4)		(297,65 21,6)		(280,80 19,2)		/		/	
GENUSSMITTEL	(106,37 6,7)		(96,86 6,6)		(81,97 6,0)		(109,87 7,5)		/		/	
MAHLZEITEN AUSSER HAUS	(124,82 7,9)		(107,04 7,2)		(67,50 4,9)		(71,74 4,9)		/		/	
KLEIDUNG, SCHUHE	(108,90 6,9)		(113,18 7,7)		(115,52 8,4)		(131,30 9,0)		/		/	
DAMEN-UND I-KLEIDER, MANTEL U.AE.	(8,94 0,6)		(14,24 1,0)		(24,21 1,8)		(31,54 2,2)		/		/	
MAEDCHEN I-BLUSEN, ROCKE U.AE.	(21,25 1,3)		(22,77 1,5)		(23,47 1,7)		(31,59 2,2)		/		/	
HERREN-UND I-ANZUEGE, MANTEL U.AE.	(3,14 0,3)		(8,75 0,6)		(9,13 0,7)		(10,33 0,7)		/		/	
KNABEN I-SAKKOS, -HOSEN U.AE.	(26,69 1,7)		(21,86 1,5)		(17,57 1,3)		(14,51 1,0)		/		/	
DAMEN- UND MAEDCHENSCHUHE	(10,14 0,6)		(11,06 0,7)		(11,21 0,8)		(13,52 0,9)		/		/	
HERREN- UND KNABENSCHUHE	(12,96 0,8)		(11,66 0,8)		(8,72 0,6)		(5,54 0,4)		/		/	
LEISWAESCHE, SONST. UNTERBEKLEIDUNG	(12,35 0,8)		(9,13 0,6)		(11,02 0,8)		(12,48 0,9)		/		/	
UEBRIGE BEKLEIDUNG UND ZUBehoR	(9,53 0,6)		(12,22 0,8)		(8,78 0,6)		(10,44 0,7)		/		/	
REPARATUREN, AENDERUNGEN	/		/		/		/		/		/	
WOHNUNGSMIETEN U.AE.	(238,06 15,0)		(246,44 16,7)		(243,01 17,7)		(222,14 15,2)		/		/	
ELEKTRIZITAET, GAS, BRENNSTOFFE U.AE.	(100,61 6,3)		(101,47 6,9)		(109,54 8,0)		(102,25 7,0)		/		/	
ELEKTRIZITAET, GAS	(56,30 3,5)		(64,08 4,3)		(68,06 4,9)		(68,09 4,7)		/		/	
KOEHLE, KOKS, BRIKETTS, HOLZ U.AE.	/		/		/		/		/		/	
HEIZOEL	/		/		(16,77 1,2)		/		/		/	
ZENTRALHEIZUNG, WARMWASSER	(24,63 1,6)		(20,08 1,4)		(14,95 1,1)		/		/		/	
UEBR. GUETER F.D. HAUSHALTSFUEHRUNG	(134,11 8,5)		(147,00 9,9)		(135,51 9,9)		(173,10 11,8)		/		/	
MOEBEL	(21,74 1,4)		(42,94 2,9)		(30,23 2,2)		(45,11 3,1)		/		/	
TEPPICHE, FUSSBODENBELAG, MATRATZEN	(10,56 0,7)		(9,62 0,7)		(6,28 0,5)		(11,68 0,8)		/		/	
OEFEN, HERDE, HEIZGERAETE	/		/		/		/		/		/	
TIEF-, KUEHLSCHRANK, -TRUHE	/		/		/		/		/		/	
WASCHMASCHINE, WAESCHESCHLEUDER	/		/		/		/		/		/	
SONST. HOCHWERTIGE HAUSHALTSGERAETE	(6,83 0,4)		/		(7,48 0,5)		/		/		/	
HEIMTEXTILIE, HAUSH. WAESCHE, GARD.	/		/		/		/		/		/	
TAPETEN, LEIM, FARBE FUER WOHNUNG	(6,86 0,4)		(7,17 0,5)		(5,64 0,4)		(6,32 0,4)		/		/	
SONST. GEBRAUCHSG. F. HAUSHALTSFUEHR.	(25,62 1,6)		(12,54 0,8)		(11,07 0,8)		(21,89 1,5)		/		/	
AUFWENDUNGEN F. GARTEN, NUTZTIERE	/		/		(10,61 0,8)		/		/		/	
WASCH-, REINIGUNGS- U. PFLEGMITTEL	(11,05 0,7)		(9,84 0,7)		(13,11 1,0)		(12,47 0,9)		/		/	
BLUMEN	(5,86 0,4)		(7,01 0,5)		(8,23 0,6)		(7,20 0,5)		/		/	
SONST. VERBRAUCHSG. F. HAUSHALTSF.	(11,96 0,8)		(4,96 0,3)		(4,62 0,3)		(6,01 0,4)		/		/	
ARBEITSLOHN F. MALER, TAPETIERER	/		/		/		/		/		/	
WAESCHEREI UND REINIGUNG	/		/		/		/		/		/	
SONST. DIENSTLEIST., REPARATUREN	/		/		/		/		/		/	
VERKEHR, NACHRICHTENUEBERMITTLUNG	(314,46 19,8)		(171,23 11,6)		(133,45 9,7)		(165,04 11,3)		/		/	
PERSONENKRAFTWAGEN	/		/		/		/		/		/	
MOTORRAD, -ROLLER, MOFA, MOPED, FAHRR.	/		/		/		/		/		/	
MATERIAL BEI KFZ-REPARATUREN	(16,51 1,0)		(10,33 0,7)		(6,04 0,4)		(10,61 0,7)		/		/	
GEBRAUCHSGUETER FUER KRAFTFAHRZEUG	(19,67 1,2)		(8,30 0,6)		(7,91 0,6)		/		/		/	
KRAFTSTOFF (O. AUSGABEN IM URLAUB)	(77,96 4,9)		(51,75 3,5)		(33,16 2,4)		(31,00 2,1)		/		/	
AUSGABEN FUER EIGENES KFZ I. URLAUB	(5,47 0,3)		/		/		/		/		/	
SONST. VERBRAUCHSG. F. KFZ U. FAHRRAD	/		/		/		/		/		/	
GARAGENMIETE	/		/		/		/		/		/	
SONST. DIENSTLEIST. U. REPARAT. F. KFZ	(17,98 1,1)		(13,26 0,9)		(7,36 0,5)		(10,03 0,7)		/		/	
FAHRTK. F. FREMDE VERKEHRSM. (O. URL.)	(13,43 0,8)		(16,87 1,1)		(14,51 1,1)		(12,76 0,9)		/		/	
FAHRTK. F. FREMDE VERKEHRSM. I. URLAUB	/		/		/		(3,14 0,4)		/		/	
NACHRICHTENUEBERMITTLUNG	(25,73 1,6)		(25,94 1,8)		(20,74 1,5)		(44,14 3,0)		/		/	
KOEPPER- UND GESUNDHEITSPFLEGE	(38,56 2,4)		(31,67 2,1)		(42,03 3,1)		(52,93 3,6)		/		/	
GEBRAUCHSGUETER FUER KOERPERPFLEGE	/		/		/		/		/		/	
VERBRAUCHSGUETER F. KOERPERPFLEGE	(21,82 1,4)		(10,19 0,7)		(15,19 1,1)		(10,10 0,7)		/		/	
DIENSTLEISTUNGEN F. KOERPERPFLEGE	(7,70 0,5)		/		(8,48 0,6)		(7,61 0,5)		/		/	
GEBRAUCHSG. F. GESUNDHEITSPFLEGE	/		/		/		/		/		/	
VERBRAUCHSG. F. GESUNDHEITSPFLEGE	(3,18 0,2)		/		(4,66 0,3)		/		/		/	
DIENSTLEIST. F. GESUNDHEITSPFLEGE	(4,83 0,3)		(2,76 0,2)		(8,54 0,6)		(14,59 1,0)		/		/	
BILDUNG UND UNTERHALTUNG	(131,51 8,3)		(144,35 9,8)		(107,69 7,8)		(95,84 6,6)		/		/	
RUNDUNGSGERAET (AUCH MUSIKTRUHE)	/		/		/		/		/		/	
FERNSEHGERAET (AUCH FERNSEHTRUHE)	/		/		/		/		/		/	
TONBANDGERAET, PLATTENSPIELER	/		/		/		/		/		/	
FOTO-, FILMAPPARAT, PROJEKTOR	/		/		/		/		/		/	
SONST. HOCHWERTIGE GEBRAUCHSGUETER	/		/		/		/		/		/	
ZUBEHOER ZU FOTO- U. PHONOGERAETEN	/		/		/		/		/		/	
SPIELZEUG, SPORTARTIKEL	(4,80 0,3)		/		/		/		/		/	
BUECHER	(7,97 0,5)		(16,08 1,1)		/		/		/		/	
SONSTIGE GEBRAUCHSGUETER	/		/		(5,03 0,4)		/		/		/	
ZEITUNGEN, ZEITSCHRIFTEN	(12,56 0,8)		(12,15 0,8)		(10,22 0,7)		(9,04 0,6)		/		/	
SONSTIGE VERBRAUCHSGUETER	(8,60 0,5)		(10,77 0,7)		(10,27 0,7)		(4,27 0,3)		/		/	
KULT.-, SPORT- U. AE. VERANSTALTUNGEN	/		/		/		/		/		/	
SONSTIGE BILDUNGSKOSTEN	/		/		/		/		/		/	
SONSTIGE FERIENAUSGABEN	(5,62 0,4)		(6,10 0,4)		(6,83 0,5)		(7,52 0,5)		/		/	
SONST. DIENSTLEISTUNGEN, REPARATUREN	(22,60 1,4)		(22,61 1,5)		(18,92 1,4)		(17,95 1,2)		/		/	
PERSONENLICHE AUSSTATTUNG U.AE.	(38,40 2,4)		(46,44 3,1)		(41,46 3,0)		(56,68 3,9)		/		/	
UHREN, ECHTER SCHMUCK	/		/		/		/		/		/	
SONSTIGE PERSONENLICHE AUSSTATTUNG	/		/		/		/		/		/	
UNKUNFT U.AE. IM URLAUB	(23,66 1,5)		(24,25 1,6)		(29,18 2,1)		(34,04 2,3)		/		/	
SONST. DIENSTLEISTUNGEN, REPARATUREN	/		/		/		/		/		/	
PRIVATER VERBRAUCH INSGESAMT	(1586,99 100)		(1477,43 100)		(1375,35 100)		(1461,68 100)		/		/	
NACHRICHTLICH:												
AUSGABEN F. VERPFLEGUNG IM URLAUB	(24,23)		(21,98)		(26,59)		(24,14)		/		/	
WERT DER ENTHAHMEN AUS EIG. GARTEN	/		/		(5,24)		/		/		/	
STEINKOEHLE, -BRIKETTS (KG)	/		/		/		/		/		/	
BRAUNKOEHLEN, -BRIKETTS (KG)	/		/		/		/		/		/	
KOKS (KG)	/		/		/		/		/		/	
HEIZOEL (LITER)	(41)		/		(51)		/		/		/	

4. AUFWENDUNGEN FÜR DEN PRIVATEN VERBRAUCH SOWIE MENGENANGABEN ÜBER HEIZMATERIAL PRIVATER HAUSHALTE
NACH ALTER DES HAUSHALTSVORSTANDS

4. 6 HAUSHALTSVORSTAND: ARBEITER

4. 6. 4 MONATLICHES HAUSHALTSNETTOEINKOMMEN VON 1 800 BIS UNTER 2 000 DM

GEGENSTAND DER NACHWEISUNG	ALTER DES HAUSHALTSVORSTANDS VON ... BIS UNTER ... JAHREN											
	25 - 35		35 - 45		45 - 55		55 - 65		65 - 70		70 UND MEHR	
	DM	%	DM	%	DM	%	DM	%	DM	%	DM	%
HAUSHALTE INSGESAMT (IN 1 000)	80		89		98		(70)		/		/	
	JE ALTERSGRUPPE UND MONAT											
NAHRUNGS- UND GENUSSMITTEL	523,21	27,6	517,85	30,0	539,19	33,0	(488,28	30,0)	/	/	/	/
NAHRUNGSMITTEL	323,61	17,1	335,94	19,5	341,04	20,9	(283,20	17,4)	/	/	/	/
GENUSSMITTEL	119,25	6,3	102,67	6,0	112,83	6,9	(93,18	5,7)	/	/	/	/
MAHLZEITEN AUSSER HAUS	80,35	4,2	79,24	4,6	85,31	5,2	(111,91	6,9)	/	/	/	/
KLEIDUNG, SCHUHE	126,22	6,7	139,03	8,1	138,38	8,5	(157,65	9,7)	/	/	/	/
DAMEN-UND -KLEIDER, MAENTEL U.AE.	13,66	0,7	18,11	1,1	25,51	1,6	(27,88	1,7)	/	/	/	/
MAEDCHEN -BLUSEN, ROECKE U.AE.	28,29	1,5	28,00	1,6	23,35	1,4	(24,35	1,5)	/	/	/	/
HERREN-UND -ANZUEGE, MAENTEL U.AE.	(5,75	0,3)	(8,17	0,5)	(9,66	0,6)	(19,66	1,2)	/	/	/	/
KNABEN -SACKOS, -HOSEN U.AE.	28,49	1,5	29,49	1,7	24,60	1,5	(21,74	1,3)	/	/	/	/
DAMEN- UND MAEDCHENSCHUHE	12,14	0,6	13,23	0,8	11,06	0,7	(13,03	0,8)	/	/	/	/
HERREN- UND KNABENSCHUHE	11,46	0,6	13,59	0,8	10,63	0,7	(10,85	0,7)	/	/	/	/
LEIBWAESCHE, SONST. UNTERBEKLEIDUNG	(12,01	0,6)	(12,85	0,7)	(14,81	0,9)	(17,52	1,1)	/	/	/	/
UEBRIGE BEKLEIDUNG UND ZUBEHOER	12,98	0,7	13,97	0,8	16,05	1,0	(19,42	1,2)	/	/	/	/
REPARATUREN, AENDERUNGEN	/	/	/	/	(2,71	0,2)	/	/	/	/	/	/
WOHNUNGSMIETEN U.AE.	293,90	15,5	250,05	14,5	267,94	16,4	(253,26	15,5)	/	/	/	/
ELEKTRIZITAET, GAS, BRENNSTOFFE U.AE.	119,90	6,3	112,91	6,5	122,33	7,5	(105,87	6,5)	/	/	/	/
ELEKTRIZITAET, GAS	68,32	3,4	73,39	4,3	74,88	4,6	(61,69	3,8)	/	/	/	/
KOHLE, KOKS, BRIKETTS, HOLZ U.AE.	/	/	(8,81	0,5)	(18,98	1,2)	(6,96	0,4)	/	/	/	/
HEIZOEL	(7,66	0,4)	(11,68	0,7)	(14,86	0,9)	(23,51	1,4)	/	/	/	/
ZENTRALHEIZUNG, WARMWASSER	(40,87	2,2)	(19,03	1,1)	(13,62	0,8)	/	/	/	/	/	/
UEBR. GUETER F. D. HAUSHALTSFUEHRUNG	185,89	9,8	186,54	10,8	172,58	10,6	(164,55	10,1)	/	/	/	/
MOEBEL	(47,16	2,5)	(53,83	3,1)	(40,47	2,5)	(46,63	2,9)	/	/	/	/
TEPPICHE, FUSSBODENBELAG, MATRATZEN	(13,90	0,7)	(13,02	0,8)	(10,78	0,7)	(11,62	0,7)	/	/	/	/
OEFEN, HERDE, HEIZGERAETE	/	/	/	/	(8,02	0,5)	/	/	/	/	/	/
TIEF-, KUEHLSCHRANK, -TRUHE	/	/	/	/	/	/	/	/	/	/	/	/
WASCHMASCHINE, WAESCHESCHLEUDER	/	/	/	/	/	/	/	/	/	/	/	/
SONST. HOCHWERTIGE HAUSHALTSGERAETE	(12,96	0,7)	(6,43	0,4)	(5,54	0,3)	(4,80	0,3)	/	/	/	/
HEIMTEXTILIEN, HAUSH. WAESCHE, GARD.	(25,90	1,4)	(13,95	0,8)	(13,48	0,8)	/	/	/	/	/	/
TAPETEN, LEIM, FARBE FUER WOHNUNG	(10,04	0,5)	(9,13	0,5)	(10,34	0,6)	(4,86	0,3)	/	/	/	/
SONST. GEBRAUCHSG. F. HAUSHALTSFUEHR.	(25,19	1,3)	(20,83	1,2)	(16,78	1,0)	(18,13	1,1)	/	/	/	/
AUFWENDUNGEN F. GARTEN, NUTZTIERH.	(3,73	0,2)	(13,69	0,8)	(13,53	0,8)	(11,40	0,7)	/	/	/	/
WASCH-, REINIGUNGS- U. PFLEGE MITTEL	12,10	0,6	14,68	0,9	14,60	0,9	(11,09	0,7)	/	/	/	/
BLUMEN	(7,38	0,4)	(7,66	0,4)	(8,71	0,5)	(8,03	0,5)	/	/	/	/
SONST. VERBRAUCHSG. F. HAUSHALTSF.	9,30	0,5	11,13	0,6	5,45	0,3	(4,68	0,3)	/	/	/	/
ARBEITSGELD F. MALER, TAPETIERER	(4,90	0,3)	(4,04	0,2)	(7,97	0,5)	/	/	/	/	/	/
WAESCHEREI UND REINIGUNG	(4,24	0,2)	(3,45	0,2)	(4,19	0,3)	(5,04	0,3)	/	/	/	/
SONST. DIENSTLEIST., REPARATUREN	/	/	/	/	/	/	/	/	/	/	/	/
VERKEHR, NACHRICHTENUEBERMITTLUNG	379,51	20,0	309,45	17,9	173,86	10,6	(243,99	15,0)	/	/	/	/
PERSONENKRAFTWAGEN	(200,73	10,6)	(133,12	7,7)	/	/	/	/	/	/	/	/
MOTORRAD, -ROLLER, MOFA, MOPED, FAHRH.	/	/	(10,25	0,6)	/	/	/	/	/	/	/	/
MATERIAL BEI KFZ-REPARATUREN	(11,15	0,6)	(13,65	0,8)	(8,48	0,5)	(7,02	0,4)	/	/	/	/
GEBRAUCHSGUETER FUER KRAFTFAHRZEUG	(12,50	0,7)	(9,03	0,5)	(8,64	0,5)	(9,42	0,6)	/	/	/	/
KRAFTSTOFF (O. AUSGABEN IM URLAUB)	81,49	4,3	57,95	3,4	(43,68	2,7)	(35,53	2,2)	/	/	/	/
AUSGABEN FUER EIGENES KFZ I. URLAUB	(6,31	0,3)	(6,87	0,4)	(5,54	0,3)	(3,98	0,2)	/	/	/	/
SONST. VERBRAUCHSG. F. KFZ U. FAHRRAED.	/	/	/	/	/	/	/	/	/	/	/	/
GARAGENMIETE	/	/	(5,76	0,3)	/	/	/	/	/	/	/	/
SONST. DIENSTLEIST. U. REPARAT. F. KFZ	16,49	0,9	(16,20	0,9)	(9,90	0,6)	(12,58	0,8)	/	/	/	/
FAHRTK. F. FREMDE VERKEHRSM. (O. URL.)	(14,11	0,7)	(23,02	1,3)	(18,56	1,1)	(20,73	1,3)	/	/	/	/
FAHRTK. F. FREMDE VERKEHRSM. I. URLAUB	/	/	/	/	/	/	/	/	/	/	/	/
NACHRICHTENUEBERMITTLUNG	25,69	1,4	30,22	1,8	32,85	2,0	(34,66	2,1)	/	/	/	/
KOEPPER- UND GESUNDHEITSPFLEGE	48,53	2,6	42,99	2,5	50,58	3,1	(52,07	3,2)	/	/	/	/
GEBRAUCHSGUETER FUER KOERPERPFLEGE	/	/	/	/	/	/	/	/	/	/	/	/
VERBRAUCHSGUETER F. KOERPERPFLEGE	23,69	1,3	18,76	1,1	15,00	0,9	(14,85	0,9)	/	/	/	/
DIENSTLEISTUNGEN F. KOERPERPFLEGE	(7,32	0,4)	(8,16	0,5)	(11,03	0,7)	(14,41	0,9)	/	/	/	/
GEBRAUCHSG. F. GESUNDHEITSPFLEGE	/	/	/	/	/	/	/	/	/	/	/	/
VERBRAUCHSG. F. GESUNDHEITSPFLEGE	(5,04	0,3)	(5,12	0,3)	(8,98	0,5)	(7,44	0,5)	/	/	/	/
DIENSTLEIST. F. GESUNDHEITSPFLEGE	(7,00	0,4)	(7,42	0,4)	(5,90	0,4)	(13,51	0,8)	/	/	/	/
BILDUNG UND UNTERHALTUNG	177,78	9,4	131,32	7,6	114,67	7,0	(101,58	6,2)	/	/	/	/
RUNDfunkGERAET (AUCH MUSIKTRUHE)	(16,68	0,9)	(7,08	0,4)	(6,40	0,4)	/	/	/	/	/	/
FERNSEHGERAET (AUCH FERNSEHTRUHE)	/	/	/	/	/	/	/	/	/	/	/	/
TONBANDGERAET, PLATTENSPIELER	/	/	(3,10	0,2)	/	/	/	/	/	/	/	/
FOTO-, FILMAPPARAT, PROJEKTOR	/	/	(3,06	0,2)	/	/	/	/	/	/	/	/
SONST. HOCHWERTIGE GEBRAUCHSGUETER	(9,90	0,5)	(10,20	0,6)	(5,02	0,3)	/	/	/	/	/	/
ZUBEHOER ZU FOTO- U. PHONOGERAETEN	(12,55	0,7)	(5,54	0,3)	(3,26	0,2)	/	/	/	/	/	/
SPIELZEUG, SPORTARTIKEL	(8,04	0,4)	(10,33	0,6)	(4,03	0,2)	/	/	/	/	/	/
BUECHER	(10,16	0,5)	(8,20	0,5)	(9,03	0,6)	/	/	/	/	/	/
SONSTIGE GEBRAUCHSGUETER	(14,36	0,8)	(7,93	0,5)	(2,30	0,1)	/	/	/	/	/	/
ZEITUNGEN, ZEITSCHRIFTEN	11,04	0,6	14,90	0,9	13,01	0,8	(14,58	0,9)	/	/	/	/
SONSTIGE VERBRAUCHSGUETER	12,82	0,7	8,58	0,5	(5,92	0,4)	(5,53	0,3)	/	/	/	/
KULT.-, SPORT- U. A.E. VERANSTALTUNGEN	(8,09	0,4)	(2,30	0,1)	/	/	/	/	/	/	/	/
SONSTIGE BILDUNGSKOSTEN	(12,27	0,6)	(5,47	0,3)	/	/	/	/	/	/	/	/
SONSTIGE FERIEAUSGABEN	(7,36	0,4)	(6,94	0,4)	(8,37	0,5)	(10,87	0,7)	/	/	/	/
SONST. DIENSTLEISTUNGEN, REPARATUREN	28,40	1,5	25,54	1,5	29,50	1,6	(17,31	1,1)	/	/	/	/
PERSOENLICHE AUSSTATTUNG U.AE.	39,23	2,1	34,23	2,0	54,43	3,3	(62,78	3,9)	/	/	/	/
UHREN, ECHTER SCHMUCK	(6,83	0,4)	(2,39	0,1)	(6,93	0,4)	/	/	/	/	/	/
SONSTIGE PERSOENLICHE AUSSTATTUNG	(4,23	0,2)	(4,39	0,3)	(6,93	0,4)	/	/	/	/	/	/
UNTERKUNFT U.AE. IM URLAUB	(21,23	1,1)	(23,50	1,4)	(35,92	2,2)	(36,83	2,3)	/	/	/	/
SONST. DIENSTLEISTUNGEN, REPARATUREN	(6,94	0,4)	(3,95	0,2)	(4,66	0,3)	/	/	/	/	/	/
PRIVATER VERBRAUCH INSGESAMT	1894,18	100	1724,35	100	1633,97	100	(1630,04	100)	/	/	/	/
NACHRICHTLICH:												
AUSGABEN F. VERPFLEGUNG IM URLAUB	(23,67)		(27,55)		(30,04)		(32,81)		/	/	/	/
WERT DER ENTNAHMEN AUS EIG. GARTEN	(3,87)		(5,10)		(6,38)		(10,89)		/	/	/	/
STEINKOHLE, -BRIKETTS (KG)	/		/		(26)		/		/	/	/	/
BRAUNKOHLEN, -BRIKETTS (KG)	/		/		/		/		/	/	/	/
KOKS (KG)	/		/		/		/		/	/	/	/
HEIZOEL (LITER)	(23)		(36)		(48)		(72)		/	/	/	/

4 AUFWENDUNGEN FÜR DEN PRIVATEN VERBRAUCH SOWIE MENGENANGABEN ÜBER HEIZMATERIAL PRIVATER HAUSHALTE
NACH ALTER DES HAUSHALTSVORSTANDS

4. 6 HAUSHALTSVORSTAND: ARBEITER

4. 6. 5 MONATLICHES HAUSHALTSNETTOEINKOMMEN VON 2 000 BIS UNTER 2 200 DM

GEGENSTAND DER NACHWEISUNG	ALTER DES HAUSHALTSVORSTANDS VON ... BIS UNTER ... JAHREN											
	25 - 35		35 - 45		45 - 55		55 - 65		65 - 70		70 UND MEHR	
	DM	%	DM	%	DM	%	DM	%	DM	%	DM	%
HAUSHALTE INSGESAMT (IN 1 000)	93		117		113		89		/		/	
JE ALTERSGRUPPE UND MONAT												
NAHRUNGS- UND GENUSSMITTEL	566,27	29,6	578,86	31,5	559,65	30,4	538,62	30,6	/	/	/	/
NAHRUNGSMITTEL	372,21	19,4	407,51	22,1	375,05	20,4	322,87	18,3	/	/	/	/
GENUSSMITTEL	113,82	5,9	104,03	5,7	94,02	5,1	121,15	6,9	/	/	/	/
MAHLZEITEN AUSSER HAUS	80,25	4,2	67,32	3,7	90,58	4,9	94,58	5,4	/	/	/	/
KLEIDUNG, SCHUHE	156,27	8,2	162,48	8,8	167,75	9,1	182,47	10,4	/	/	/	/
DAMEN-UND I-KLEIDER, MANTEL U.AE.	21,68	1,1	19,52	1,1	28,63	1,6	40,79	2,3	/	/	/	/
MAEDCHEN I-BLUSEN, ROECKE U.AE.	31,42	1,6	36,90	2,0	36,61	2,0	36,75	2,1	/	/	/	/
HERREN-UND I-ANZUEGE, MANTEL U.AE.	(7,86 0,4)		8,88	0,5	(10,34 0,6)		(13,71 0,8)		/	/	/	/
KNABEN I-SAKKOS, -HOSEN U.AE.	32,16	1,7	33,12	1,8	28,12	1,5	25,93	1,5	/	/	/	/
DAMEN- UND MAEDCHENSCHUHE	15,05	0,8	16,80	0,9	16,58	0,9	15,74	0,9	/	/	/	/
HERREN- UND KNABENSCHUHE	14,44	0,8	14,70	0,8	12,53	0,7	11,27	0,6	/	/	/	/
LEIBWAESCHE, SONST. UNTERBEKLEIDUNG	(17,23 0,9)		14,14	0,8	(15,65 0,9)		(16,68 0,9)		/	/	/	/
UEBRIGE BEKLEIDUNG UND ZUBEHOER	15,11	0,8	16,53	0,9	17,47	0,9	(18,29 1,0)		/	/	/	/
REPARATUREN, AENDERUNGEN	(1,31 0,1)		(1,88 0,1)		(1,81 0,1)		(3,32 0,2)		/	/	/	/
WOHNUNGSMIETEN U.AE.	287,44	15,0	276,23	15,0	274,33	14,9	275,85	15,7	/	/	/	/
ELEKTRIZITAET, GAS, BRENNSTOFFE U.AE.	128,11	6,7	127,78	6,9	121,90	6,6	122,73	7,0	/	/	/	/
ELEKTRIZITAET, GAS	73,03	3,8	75,08	4,1	77,91	4,2	68,93	3,9	/	/	/	/
KOEHLE, KOKS, BRIKETTS, HOLZ U.AE.	(6,36 0,3)		(10,28 0,6)		(12,48 0,7)		(12,98 0,7)		/	/	/	/
HEIZOEL	(17,82 0,9)		(20,84 1,1)		(17,24 0,9)		(25,99 1,5)		/	/	/	/
ZENTRALHEIZUNG, WARMWASSER	(30,90 1,6)		(21,58 1,2)		(14,26 0,8)		(14,82 0,8)		/	/	/	/
UEBR. GUETER F.D. HAUSHALTSFUEHRUNG	194,16	10,1	179,71	9,8	205,49	11,2	211,40	12,0	/	/	/	/
MOEBEL	(41,54 2,2)		41,74	2,3	(50,39 2,7)		(51,16 2,9)		/	/	/	/
TEPPICHE, FUSSBODENBELAG, MATRATZEN	(13,56 0,7)		(10,87 0,6)		(22,74 1,2)		(16,09 0,9)		/	/	/	/
OEFEN, HERDE, HEIZGERAETE	(9,67 0,5)		(5,71 0,3)		(12,35 0,7)		(8,10 0,5)		/	/	/	/
TIEF-, KUEHL-SCHRANK, -TRUHE	/	/	/	/	(6,93 0,4)		/	/	/	/	/	/
WASCHMASCHINE, WAESCHESCHLEUDER	/	/	/	/	/		/	/	/	/	/	/
SONST. HOCHWERTIGE HAUSHALTSGERAETE	(9,31 0,5)		(10,21 0,6)		(8,39 0,5)		(11,60 0,7)		/	/	/	/
HEIMTEXTILIEN, HAUSH. WAESCHE, GARD.	(8,85 0,5)		(13,78 0,7)		(12,77 0,7)		(26,92 1,5)		/	/	/	/
TAPETEN, LEIM, FARBE FUEHR. WOHNUMG	(12,14 0,6)		(7,21 0,4)		(7,86 0,4)		(8,09 0,5)		/	/	/	/
SONST. GEBRAUCHSG. F. HAUSHALTSFUEHR.	34,19	1,8	21,91	1,2	30,92	1,7	(29,57 1,7)		/	/	/	/
AUFWENDUNGEN F. GARTEN, NUTZPFL.	(6,68 0,3)		(13,30 0,7)		(4,99 0,3)		(7,98 0,5)		/	/	/	/
WASCH-, REINIGUNG- U. PFLEGEMITTEL	16,57	0,9	16,06	0,9	15,61	0,8	12,07	0,7	/	/	/	/
BLUMEN	9,05	0,5	8,82	0,5	10,43	0,6	(10,04 0,6)		/	/	/	/
SONST. VERBRAUCHSG. F. HAUSHALTSF.	11,77	0,6	8,96	0,5	6,29	0,3	8,56	0,5	/	/	/	/
ARBEITSLOHN F. MALER, TAPETIERER	(5,16 0,3)		(3,06 0,2)		(3,94 0,2)		/	/	/	/	/	/
WAESCHEREI UND REINIGUNG	(3,59 0,2)		(6,61 0,4)		(4,00 0,2)		(6,49 0,4)		/	/	/	/
SONST. DIENSTLEIST., REPARATUREN	/	/	/	/	/		/	/	/	/	/	/
VERKEHR, NACHRICHTENUEBERMITTLUNG	335,80	17,5	265,15	14,4	266,36	14,5	201,34	11,4	/	/	/	/
PERSONENKRAFTWAGEN	(121,48 6,3)		(90,37 4,9)		(117,65 6,4)		/	/	/	/	/	/
MOTORRAD, -ROLLER, MOPED, FAHRH.	(4,76 0,2)		(5,18 0,3)		(3,56 0,2)		/	/	/	/	/	/
MATERIAL BEI KFZ-REPARATUREN	16,27	0,9	13,68	0,7	(8,87 0,5)		(8,54 0,5)		/	/	/	/
GEBRAUCHSGUETER FUEHR. KRAFTFAHRZEUG	15,13	0,8	12,00	0,7	(8,78 0,5)		(9,70 0,6)		/	/	/	/
KRAFTSTOFF (O. AUSGABEN IM URLAUB)	87,58	4,6	64,09	3,5	44,45	2,4	(34,73 2,0)		/	/	/	/
AUSGABEN FUEHR. EIGENES KFZ I-URLAUB	(7,40 0,4)		8,06	0,4	(4,25 0,2)		(5,67 0,3)		/	/	/	/
SONST. VERBRAUCHSG. F. KFZ U. FAHRRAED.	(2,13 0,1)		(1,53 0,1)		/		/	/	/	/	/	/
GARAGENMIETE	(4,63 0,2)		(7,86 0,4)		(4,62 0,3)		/	/	/	/	/	/
SONST. DIENSTLEIST. U. REPARAT. F. KFZ	24,82	1,3	16,85	0,9	13,12	0,7	(12,91 0,7)		/	/	/	/
FAHRTK. F. FREMDE VERKEHRSH. (O. URL.)	(15,26 0,8)		15,05	0,8	(21,50 1,2)		(16,92 1,0)		/	/	/	/
FAHRTK. F. FREMDE VERKEHRSH. I-URLAUB	/	/	(2,54 0,1)		(5,27 0,3)		(6,73 0,4)		/	/	/	/
NACHRICHTENUEBERMITTLUNG	34,35	1,8	27,94	1,5	32,60	1,8	41,96	2,4	/	/	/	/
KOERPER- UND GESUNDHEITSPFLEGE	48,35	2,5	50,14	2,7	52,01	2,8	56,77	3,2	/	/	/	/
GEBRAUCHSGUETER FUEHR. KOERPERPFLEGE	(2,79 0,1)		(1,46 0,1)		(3,21 0,2)		/	/	/	/	/	/
VERBRAUCHSGUETER F. KOERPERPFLEGE	25,95	1,4	19,23	1,0	17,28	0,9	17,00	1,0	/	/	/	/
DIENSTLEISTUNGEN F. KOERPERPFLEGE	(6,72 0,4)		9,72	0,5	(13,08 0,7)		(13,80 0,8)		/	/	/	/
GEBRAUCHSG. F. GESUNDHEITSPFLEGE	/	/	/	/	/		/	/	/	/	/	/
VERBRAUCHSG. F. GESUNDHEITSPFLEGE	(4,33 0,2)		6,12	0,3	(5,35 0,3)		(6,11 0,3)		/	/	/	/
DIENSTLEIST. F. GESUNDHEITSPFLEGE	(7,80 0,4)		11,01	0,6	8,34	0,5	(12,67 0,7)		/	/	/	/
BILDUNG UND UNTERHALTUNG	147,80	7,7	142,71	7,8	131,23	7,1	119,75	6,8	/	/	/	/
RUNDfunkGERAET (AUCH MUSIKTRUHE)	(6,03 0,3)		(4,77 0,3)		(10,74 0,6)		/	/	/	/	/	/
FERNSEHGERAET (AUCH FERNSEHTRUHE)	/	/	(15,84 0,9)		(13,54 0,7)		/	/	/	/	/	/
TONBANDGERAET, PLATTENSPIELER	(6,63 0,3)		(2,77 0,2)		(4,02 0,2)		/	/	/	/	/	/
FOTO-, FILMAPPARAT, PROJEKTOR	(3,26 0,2)		(4,02 0,2)		(2,66 0,1)		/	/	/	/	/	/
SONST. HOCHWERTIGE GEBRAUCHSGUETER	(6,94 0,4)		(6,43 0,3)		(7,02 0,4)		/	/	/	/	/	/
ZUBEHOER ZU FOTO- U. PHONOGERAETEN	(7,17 0,4)		(5,00 0,3)		(9,28 0,5)		/	/	/	/	/	/
SPIELZEUG, SPORTARTIKEL	(12,87 0,7)		(10,27 0,6)		(5,43 0,3)		(9,63 0,5)		/	/	/	/
RUECHER	(10,22 0,5)		12,82	0,7	(11,81 0,6)		(6,42 0,4)		/	/	/	/
SONSTIGE GEBRAUCHSGUETER	(5,29 0,3)		(6,28 0,3)		(4,37 0,2)		/	/	/	/	/	/
ZEITUNGEN, ZEITSCHRIFTEN	14,82	0,8	13,87	0,8	12,96	0,7	15,89	0,9	/	/	/	/
SONSTIGE VERBRAUCHSGUETER	11,97	0,6	14,32	0,8	9,45	0,5	(7,43 0,4)		/	/	/	/
KULT.-, SPORT- U. A.E. VERANSTALTUNGEN	(4,34 0,2)		(2,20 0,1)		(2,39 0,1)		/	/	/	/	/	/
SONSTIGE BILDUNGSKOSTEN	(13,07 0,7)		(11,62 0,6)		/		/	/	/	/	/	/
SONSTIGE FERIENAUSGABEN	(6,99 0,4)		8,13	0,4	9,70	0,5	(11,11 0,6)		/	/	/	/
SONST. DIENSTLEISTUNGEN, REPARATUREN	28,20	1,5	24,37	1,3	24,43	1,3	21,83	1,2	/	/	/	/
PERSONENLICHE AUSSTATTUNG U. A.E.	49,74	2,6	57,37	3,1	61,88	3,4	(52,13 3,0)		/	/	/	/
UHREN, ECHTER SCHMUCK	(5,03 0,3)		(8,02 0,4)		(10,03 0,5)		(9,43 0,5)		/	/	/	/
SONSTIGE PERSONENLICHE AUSSTATTUNG	(7,34 0,4)		(7,14 0,4)		(7,97 0,4)		(7,87 0,4)		/	/	/	/
UNTERKUNFT U. A.E. IM URLAUB	(25,02 1,3)		33,30	1,8	41,62	2,3	(28,53 1,6)		/	/	/	/
SONST. DIENSTLEISTUNGEN, REPARATUREN	(12,36 0,6)		(8,92 0,5)		(2,26 0,1)		(6,30 0,4)		/	/	/	/
PRIVATER VERBRAUCH INSGESAMT	1913,95	100	1840,43	100	1840,60	100	1761,05	100	/	/	/	/
NACHRICHTLICH:									/	/	/	/
AUSGABEN F. VERPFLEGE IM URLAUB	(24,37)		32,80		35,69		(32,21)		/	/	/	/
WERT DER ENTNAHMEN AUS EIG. GARTEN	(6,56)		(6,33)		(6,90)		(10,69)		/	/	/	/
STEINKOEHLE, -BRIKETTS (KG)	/	/	(14)	/	(12)	/	/	/	/	/	/	/
BRAUNKOEHLEN, -BRIKETTS (KG)	/	/	/	/	(13)	/	/	/	/	/	/	/
KOKS (KG)	/	/	/	/	/	/	/	/	/	/	/	/
HEIZOEL (LITER)	(56)		(63)		(51)		(79)		/	/	/	/

4 AUFWENDUNGEN FÜR DEN PRIVATEN VERBRAUCH SOWIE MENGENANGABEN ÜBER HEIZMATERIAL PRIVATER HAUSHALTE
NACH ALTER DES HAUSHALTSVORSTANDS

4. 6 HAUSHALTSVORSTAND: ARBEITER

4. 6. 6 MONATLICHES HAUSHALTSNETTOEINKOMMEN VON 2 200 BIS UNTER 2 500 DM

GEGENSTAND DER NACHWEISUNG	ALTER DES HAUSHALTSVORSTANDS VON ... BIS UNTER ... JAHREN											
	25 - 35		35 - 45		45 - 55		55 - 65		65 - 70		70 UND MEHR	
	DM	%	DM	%	DM	%	DM	%	DM	%	DM	%
HAUSHALTE INSGESAMT (IN 1 000)	138		253		179		113		/		/	
	JE ALTERSGRUPPE UND MONAT											
NAHRUNGS- UND GENUSSMITTEL	571,96	27,4	640,14	30,5	600,83	30,1	555,28	28,8	/	/	/	/
NAHRUNGSMITTEL	375,58	18,0	435,91	20,8	419,01	21,0	356,91	18,5	/	/	/	/
GENUSSMITTEL	111,26	5,3	109,81	5,2	106,91	5,3	113,10	5,9	/	/	/	/
MAHLZEITEN AUSSER HAUS	83,12	4,1	94,42	4,5	74,91	3,7	85,28	4,4	/	/	/	/
KLEIDUNG, SCHUHE	164,13	7,9	183,04	8,7	189,92	9,5	175,33	9,1	/	/	/	/
DAMEN-UND I-ALEIDER, MAENTEL U.AE.	22,08	1,1	22,98	1,1	32,57	1,6	35,39	1,8	/	/	/	/
MAEDCHEN I-ELUSEN, ROECKE U.AE.	38,89	1,9	42,49	2,0	41,62	2,1	35,03	1,8	/	/	/	/
HERREN-UND I-ANZUEGE, MAENTEL U.AE.	7,50	0,4	9,94	0,5	13,42	0,7	14,13	0,7	/	/	/	/
KNABEN I-SAKKOS, -HOSEN U.AE.	32,41	1,6	34,44	1,6	31,12	1,6	23,70	1,2	/	/	/	/
DAMEN- UND MAEDCHENSCHUHE	16,49	0,8	19,88	0,9	17,42	0,9	14,95	0,8	/	/	/	/
HERREN- UND KNABENSCHUHE	14,01	0,7	16,54	0,8	13,00	0,7	12,19	0,6	/	/	/	/
LEIBWAESCHE, SONST. UNTERBEKLEIDUNG	15,09	0,7	16,94	0,8	19,14	1,0	21,81	1,1	/	/	/	/
UEBRIGE BEKLEIDUNG UND ZUBEHOER	15,00	0,7	17,53	0,8	17,41	0,9	15,84	0,8	/	/	/	/
REPARATUREN, AENDERUNGEN	(2,66	0,1)	2,29	0,1	(4,23	0,2)	(2,29	0,1)	/	/	/	/
WOHNUNGSMIETEN U.AE.	313,12	15,0	327,43	15,6	300,91	15,1	308,77	16,0	/	/	/	/
ELEKTRIZITAET, GAS, BRENNSTOFFE U.AE.	132,95	6,4	134,84	6,4	130,66	6,5	127,10	6,6	/	/	/	/
ELEKTRIZITAET, GAS	76,84	3,7	79,88	3,8	76,26	3,8	73,45	3,8	/	/	/	/
KOEHLE, KOKS, BRIKETTS, HOLZ U.AE.	(5,54	0,3)	8,31	0,4	(13,61	0,7)	(14,43	0,7)	/	/	/	/
HEIZOEL	(20,81	1,0)	25,56	1,2	24,91	1,2	(19,87	1,0)	/	/	/	/
ZENTRALHEIZUNG, WARMWASSER	29,75	1,4	21,09	1,0	(15,88	0,8)	(19,35	1,0)	/	/	/	/
UEBR. GUETER F.D. HAUSHALTSFUEHRUNG	251,48	12,0	211,61	10,1	228,45	11,4	242,52	12,6	/	/	/	/
MOEBEL	58,23	2,8	61,10	2,9	61,02	3,1	63,61	3,3	/	/	/	/
TEPPICHE, FUSSBODENBELAG, MATRATZEN	15,58	0,7	17,85	0,9	17,06	0,9	(23,06	1,2)	/	/	/	/
OEFEN, HERDE, HEIZGERAETE	(8,40	0,4)	6,56	0,3	(6,22	0,3)	(8,70	0,5)	/	/	/	/
TIEF-, KUEHLSCHRANK, -FRUEHE	(5,71	0,3)	(4,57	0,2)	(3,98	0,2)	/	/	/	/	/	/
WASCHMASCHINE, WAESCHESCHLEUDER	(6,01	0,3)	(4,52	0,2)	(6,41	0,3)	/	/	/	/	/	/
SONST. HOCHWERTIGE HAUSHALTSGERAETE	15,88	0,8	11,34	0,5	13,74	0,7	(12,51	0,6)	/	/	/	/
HEIMTEXTILIEN, HAUSH. WAESCHE, GARD.	(21,34	1,0)	14,15	0,7	19,18	1,0	(19,81	1,0)	/	/	/	/
TAPETEN, LEIM, FARBE FUEH. WOHNUMG	7,91	0,4	6,87	0,3	4,36	0,2	(6,02	0,3)	/	/	/	/
SONST. GEBRAUCHSG. F. HAUSHALTSFUEHR.	36,61	1,8	27,14	1,3	34,42	1,7	32,63	1,7	/	/	/	/
AUFWENDUNGEN F. GARTEN, NUTZTIERH.	(24,66	1,2)	12,10	0,6	17,68	0,9	(14,43	0,7)	/	/	/	/
WASCH-, REINIGUNGS- U. PFLEGE MITTEL	15,86	0,8	17,20	0,8	17,66	0,9	14,19	0,7	/	/	/	/
BLUMEN	11,98	0,6	10,12	0,5	9,00	0,4	13,16	0,7	/	/	/	/
SONST. VERBRAUCHSG. F. HAUSHALTSF.	10,44	0,5	7,95	0,4	8,36	0,4	8,84	0,5	/	/	/	/
ARBEITSLOHN F. MALER, TAPETIERER	(4,72	0,2)	(4,00	0,2)	(2,52	0,1)	(3,21	0,2)	/	/	/	/
WAESCHEREI UND REINIGUNG	5,24	0,3	4,07	0,2	(3,87	0,2)	(3,82	0,2)	/	/	/	/
SONST. DIENSTLEIST., REPARATUREN	/	/	/	/	/	/	/	/	/	/	/	/
VERKEHR, NACHRICHTENUEBERMITTLUNG	370,36	17,7	308,18	14,7	283,36	14,2	270,13	14,0	/	/	/	/
PERSONENKRAFTWAGEN	(157,67	7,5)	(124,08	5,9)	(105,61	5,3)	/	/	/	/	/	/
MOTORRAD, -POLLER, MOFA, MOPED, FAHRR.	(5,64	0,3)	7,36	0,4	(5,15	0,3)	/	/	/	/	/	/
MATERIAL BEI KFZ-REPARATUREN	15,15	0,7	13,41	0,6	12,51	0,6	15,87	0,8	/	/	/	/
GEBRAUCHSGUETER FUEH. KRAFTFAHRZEUG	16,75	0,8	13,65	0,7	12,10	0,6	(9,59	0,5)	/	/	/	/
KRAFTSTOFF (O. AUSGABEN IM URLAUB)	88,35	4,2	69,58	3,3	59,77	3,0	52,75	2,7	/	/	/	/
AUSGABEN FUEH. EIGENES KFZ I. URLAUB	6,19	0,3	6,64	0,3	6,52	0,3	(7,19	0,4)	/	/	/	/
SONST. VERBRAUCHSG. F. KFZ U. FAHRRAD	(2,37	0,1)	(2,55	0,1)	(1,96	0,1)	/	/	/	/	/	/
GARAENMIET	(5,39	0,3)	(3,80	0,2)	(4,76	0,2)	/	/	/	/	/	/
SONST. DIENSTLEIST. U. REPARAT. F. KFZ	19,63	0,9	18,01	0,9	16,92	0,8	16,99	0,9	/	/	/	/
FAHRTK. F. FREMDE VERKEHRSM. (O. URL.)	10,15	0,5	16,62	0,8	17,25	0,9	(13,41	0,7)	/	/	/	/
FAHRTK. F. FREMDE VERKEHRSM. I. URLAUB	(1,37	0,1)	(3,71	0,2)	(5,75	0,3)	(4,92	0,3)	/	/	/	/
NACHRICHTENUEBERMITTLUNG	41,69	2,0	28,79	1,4	35,07	1,8	36,32	1,9	/	/	/	/
KOEPPER- UND GESUNDHEITSPFLEGE	57,13	2,7	55,16	2,6	54,87	2,7	53,26	2,8	/	/	/	/
GEBRAUCHSGUETER FUEH. KOERPERPFLEGE	(3,11	0,1)	6,75	0,3	(3,02	0,2)	(5,51	0,3)	/	/	/	/
VERBRAUCHSGUETER F. KOERPERPFLEGE	29,26	1,4	22,19	1,1	16,95	0,8	15,29	0,8	/	/	/	/
DIENSTLEISTUNGEN F. KOERPERPFLEGE	(8,26	0,4)	12,05	0,6	14,89	0,7	(11,96	0,6)	/	/	/	/
GEBRAUCHSG. F. GESUNDHEITSPFLEGE	(3,98	0,2)	(1,74	0,1)	/	/	/	/	/	/	/	/
VERBRAUCHSG. F. GESUNDHEITSPFLEGE	5,51	0,3	5,12	0,2	4,11	0,2	(7,07	0,4)	/	/	/	/
DIENSTLEIST. F. GESUNDHEITSPFLEGE	7,02	0,3	7,29	0,3	13,29	0,7	10,33	0,5	/	/	/	/
BILDUNG UND UNTERHALTUNG	170,71	8,2	173,60	8,3	138,50	6,9	120,23	6,2	/	/	/	/
RUNDfunkGERAET (AUCH MUSIKTRUHE)	(7,77	0,4)	9,15	0,4	(11,71	0,6)	(8,45	0,4)	/	/	/	/
FERNSEHGERAET (AUCH FERNSEHTRUHE)	(19,15	0,9)	21,71	1,0	(15,42	0,8)	(20,49	1,1)	/	/	/	/
TONBANDGERAET, PLATTENSPIELER	(4,00	0,2)	4,53	0,2	(3,49	0,2)	/	/	/	/	/	/
FOTO-, FILMAPPARAT, PROJEKTOR	(7,28	0,3)	(3,50	0,2)	(5,00	0,3)	/	/	/	/	/	/
SONST. HOCHWERTIGE GEBRAUCHSGUETER	(9,12	0,4)	10,70	0,5	(9,22	0,5)	(4,84	0,3)	/	/	/	/
ZUBEHOER ZU FOTO- U. PHONOGERAETEN	(7,02	0,3)	9,91	0,5	(4,74	0,2)	(5,88	0,3)	/	/	/	/
SPIELZEUG, SPORTARTIKEL	14,98	0,7	14,58	0,7	(7,37	0,4)	(5,87	0,3)	/	/	/	/
BUECHER	10,35	0,5	11,99	0,6	8,04	0,4	(6,37	0,3)	/	/	/	/
SONSTIGE GEBRAUCHSGUETER	4,91	0,2	6,60	0,3	4,37	0,2	(3,80	0,2)	/	/	/	/
ZEITUNGEN, ZEITSCHRIFTEN	14,41	0,7	13,90	0,7	13,86	0,7	13,61	0,7	/	/	/	/
SONSTIGE VERBRAUCHSGUETER	12,50	0,6	13,58	0,6	9,46	0,5	6,99	0,4	/	/	/	/
KULT.-, SPORT- U. A.E. VERANSTALTUNGEN	(4,95	0,2)	3,17	0,2	(3,91	0,2)	(1,93	0,1)	/	/	/	/
SONSTIGE BILDUNGSKOSTEN	(19,49	0,9)	13,30	0,6	(4,70	0,2)	/	/	/	/	/	/
SONSTIGE FERJENAUSGABEN	5,74	0,3	9,26	0,4	9,96	0,5	10,05	0,5	/	/	/	/
SONST. DIENSTLEISTUNGEN, REPARATUREN	29,04	1,4	27,71	1,3	27,23	1,4	25,04	1,3	/	/	/	/
PERSOENLICHE AUSSTATTUNG U. A.E.	57,44	2,7	63,52	3,0	71,73	3,6	72,16	3,7	/	/	/	/
UHREN, ECHTER SCHMUCK	(6,51	0,3)	8,51	0,4	10,86	0,5	(10,06	0,5)	/	/	/	/
SONSTIGE PERSOENLICHE AUSSTATTUNG	(8,07	0,4)	7,67	0,4	(10,84	0,5)	(4,26	0,2)	/	/	/	/
UNTERKUNFT U. A.E. IM URLAUB	23,75	1,1	36,17	1,7	39,83	2,0	40,50	2,1	/	/	/	/
SONST. DIENSTLEISTUNGEN, REPARATUREN	(19,11	0,9)	11,18	0,5	(10,21	0,5)	(17,34	0,9)	/	/	/	/
PRIVATER VERBRAUCH INSGESAMT	2089,28	100	2097,52	100	1999,24	100	1924,79	100	/	/	/	/
NACHRICHTLICH:									/	/	/	/
AUSGABEN F. VERPFLEGUNG IM URLAUB	23,65		35,57		37,01		36,62		/	/	/	/
WERT DER ENTNAHMEN AUS EIG. GARTEN	(4,82)		5,82		10,16		(12,43)		/	/	/	/
STEINKOEHLE, -BRIKETTS (KG)	/		(12)		(26)		(18)		/	/	/	/
BRAUNKOEHLEN, -BRIKETTS (KG)	/		(9)		(10)		(14)		/	/	/	/
KOKS (KG)	/		/		/		/		/	/	/	/
HEIZOEL (LITER)	(65)		80		72		(65)		/	/	/	/

4 AUFWENDUNGEN FÜR DEN PRIVATEN VERBRAUCH SOWIE MENGENANGABEN ÜBER HEIZMATERIAL PRIVATER HAUSHALTE
NACH ALTER DES HAUSHALTSVORSTANDS

4. 6 HAUSHALTSVORSTAND: ARBEITER

4. 6. 7 MONATLICHES HAUSHALTSNETTOEINKOMMEN VON 2 500 BIS UNTER 3 000 DM

GEGENSTAND DER NACHWEISUNG	ALTER DES HAUSHALTSVORSTANDS VON ... BIS UNTER ... JAHR											
	25 - 35		35 - 45		45 - 55		55 - 65		65 - 70		70 UND MEHR	
	DM	%	DM	%	DM	%	DM	%	DM	%	DM	%
HAUSHALTE INSGESAMT (IN 1 000)	225		445		294		143		/		/	
	JE ALTERSGRUPPE UND MONAT											
NAHRUNGS- UND GENUSSMITTEL	625,76	26,0	686,32	28,8	672,26	29,3	628,92	28,9	/	/	/	/
NAHRUNGSMITTEL	384,67	16,0	474,08	19,9	440,65	19,2	387,76	17,8	/	/	/	/
GENUSSMITTEL	128,76	5,4	111,16	4,7	120,38	5,3	127,56	5,9	/	/	/	/
MAHLZEITEN AUSSER HAUS	112,33	4,7	101,09	4,2	111,23	4,9	113,63	5,2	/	/	/	/
KLEIDUNG, SCHUHE	203,51	8,5	220,71	9,3	214,40	9,4	226,27	10,4	/	/	/	/
DAMEN- UND I-KLEIDER, MANTEL U.AE.	27,05	1,1	29,48	1,2	39,56	1,7	45,59	2,1	/	/	/	/
MAEDCHEN I-BLUSEN, RÖCKE U.AE.	48,88	2,0	51,00	2,1	47,98	2,1	47,37	2,2	/	/	/	/
HERREN- UND I-ANZÜGE, MANTEL U.AE.	9,18	0,4	10,91	0,5	14,36	0,6	17,69	0,8	/	/	/	/
KNABEN I-SAKKOS, -HOSEN U.AE.	40,26	1,7	42,65	1,8	36,03	1,6	31,64	1,5	/	/	/	/
DAMEN- UND MAEDCHENSCHUHE	19,35	0,8	21,99	0,9	20,75	0,9	18,42	0,8	/	/	/	/
HERREN- UND KNABENSCHUHE	15,45	0,6	18,86	0,8	16,09	0,7	13,30	0,6	/	/	/	/
LEIBWAESCHE, SONST. UNTERBEKLEIDUNG	21,17	0,9	20,37	0,9	17,86	0,8	22,68	1,0	/	/	/	/
UEBRIGE BEKLEIDUNG UND ZUBEHOER	20,25	0,8	22,57	0,9	18,34	0,8	23,68	1,1	/	/	/	/
REPARATUREN, AENDERUNGEN	(1,93 0,1)		2,87	0,1	3,43	0,1	(5,90 0,3)		/	/	/	/
WOHNUNGSMIETEN U.AE.	337,63	14,0	363,70	15,3	333,83	14,6	317,13	14,6	/	/	/	/
ELEKTRIZITAET, GAS, BRENNSTOFFE U.AE.	130,77	5,4	144,13	6,1	142,17	6,2	132,84	6,1	/	/	/	/
ELEKTRIZITAET, GAS	72,70	3,0	81,47	3,4	83,07	3,6	85,13	3,9	/	/	/	/
KOEHLE, KOKS, BRIKETTS, HOLZ U.AE.	(3,30 0,1)		6,64	0,3	15,19	0,7	(9,00 0,4)		/	/	/	/
HEIZOEL	22,80	0,9	31,40	1,3	27,32	1,2	(25,40 1,2)		/	/	/	/
ZENTRALHEIZUNG, WARMWASSER	31,97	1,3	24,63	1,0	16,59	0,7	(13,31 0,6)		/	/	/	/
UEBR. GUETER F. D. HAUSHALTSFUEHRUNG	280,74	11,7	266,03	11,2	252,75	11,0	264,40	12,2	/	/	/	/
MOEBEL	76,70	3,2	77,00	3,2	79,24	3,5	80,39	3,7	/	/	/	/
TEPPICHE, FUSSBODENBELAG, MATRATZEN	22,67	0,9	20,11	0,8	19,19	0,8	21,22	1,0	/	/	/	/
OEFEN, HERDE, HEIZGERAETE	(7,24 0,3)		8,55	0,4	8,81	0,4	(6,42 0,3)		/	/	/	/
TIEF-, KUEHLSCHRANK, -TRUHE	(4,59 0,2)		5,42	0,2	(6,80 0,3)		/		/	/	/	/
WASCHMASCHINE, WAESCHESCHLEUDER	(4,79 0,2)		6,53	0,3	(5,74 0,3)		(7,25 0,3)		/	/	/	/
SONST. HOCHWERTIGE HAUSHALTSGERAETE	19,89	0,8	14,11	0,6	10,97	0,5	14,25	0,7	/	/	/	/
HEIMTEXTILIEN, HAUSH. WAESCHE, GARD.	22,61	0,9	26,08	1,1	18,62	0,8	(22,01 1,0)		/	/	/	/
TAPETEN, LEIN, FARBE FÜR WOHNRUM	10,36	0,4	7,61	0,3	7,21	0,3	(5,96 0,3)		/	/	/	/
SONST. GEBRAUCHSG. F. HAUSHALTSFUEHR.	43,44	1,9	35,83	1,5	32,43	1,4	35,91	1,7	/	/	/	/
AUFWENDUNGEN F. GARTEN, NUTZTIERN.	10,71	0,4	11,53	0,5	15,81	0,7	16,83	0,8	/	/	/	/
WASCH-, REINIGUNGS- U. PFLEGEMITTEL	18,59	0,8	20,10	0,8	18,46	0,8	14,28	0,7	/	/	/	/
BLUMEN	10,97	0,5	11,26	0,5	11,85	0,5	12,07	0,6	/	/	/	/
SONST. VERBRAUCHSG. F. HAUSHALTSF.	13,37	0,6	10,86	0,5	8,60	0,4	9,80	0,5	/	/	/	/
ARBEITSLOHN F. MALER, TAPETIERER	(3,20 0,1)		3,20	0,1	(2,87 0,1)		(3,92 0,2)		/	/	/	/
WAESCHEREI UND REINIGUNG	6,03	0,3	5,19	0,2	4,72	0,2	(3,69 0,2)		/	/	/	/
SONST. DIENSTLEIST., REPARATUREN	(3,58 0,1)		(2,67 0,1)		/		/		/	/	/	/
VERKEHR, NACHRICHTENUEBERMITTLUNG	473,47	19,7	380,30	16,0	385,04	16,8	315,47	14,5	/	/	/	/
PERSONENKRAFTWAGEN	225,34	9,4	157,21	6,6	173,84	7,6	(125,92 5,8)		/	/	/	/
MOTORRAD, -ROLLER, MOFA, MOPED, FAHRR.	(6,10 0,3)		8,47	0,4	7,61	0,3	(5,75 0,3)		/	/	/	/
MATERIAL BEI KFZ-REPARATUREN	19,96	0,8	16,42	0,7	17,09	0,7	13,60	0,6	/	/	/	/
GEBRAUCHSGUETER FÜR KRAFTFAHRZEUG	24,38	1,0	16,93	0,7	14,54	0,6	11,68	0,5	/	/	/	/
KRAFTSTOFF (G. AUSGABEN IM URLAUB)	101,83	4,2	80,80	3,4	70,77	3,1	61,27	2,8	/	/	/	/
AUSGABEN FÜR EIGENES KFZ I. URLAUB	10,71	0,4	8,96	0,4	8,57	0,4	7,91	0,4	/	/	/	/
SONST. VERBRAUCHSG. F. KFZ U. FAHRRAD	(3,17 0,1)		2,01	0,1	2,36	0,1	(2,01 0,1)		/	/	/	/
GARAGENMIETE	(5,39 0,2)		5,37	0,2	(5,01 0,2)		(4,63 0,2)		/	/	/	/
SONST. DIENSTLEIST. U. REPARAT. F. KFZ	24,86	1,0	21,63	0,9	25,11	1,1	22,53	1,0	/	/	/	/
FAHRTK. F. FREIZEIT VERKEHRSM. (O. URL.)	14,17	0,6	19,21	0,8	19,78	0,9	16,81	0,8	/	/	/	/
FAHRTK. F. FREIZEIT VERKEHRSM. I. URLAUB	(1,95 0,1)		3,82	0,2	4,03	0,2	(6,14 0,3)		/	/	/	/
NACHRICHTENUEBERMITTLUNG	35,62	1,5	39,66	1,7	36,33	1,6	37,41	1,7	/	/	/	/
KÖRPER- UND GESUNDHEITSPFLEGE	66,15	2,8	59,05	2,5	64,58	2,8	63,83	2,9	/	/	/	/
GEBRAUCHSGUETER FÜR KÖRPERPFLEGE	3,69	0,2	3,07	0,1	4,44	0,2	(7,12 0,3)		/	/	/	/
VERBRAUCHSGUETER F. KÖRPERPFLEGE	31,23	1,3	24,44	1,0	21,67	0,9	17,27	0,8	/	/	/	/
DIENSTLEISTUNGEN F. KÖRPERPFLEGE	11,62	0,5	13,32	0,6	15,81	0,7	17,63	0,8	/	/	/	/
GEBRAUCHSG. F. GESUNDHEITSPFLEGE	(3,72 0,2)		(2,48 0,1)		(5,26 0,2)		/		/	/	/	/
VERBRAUCHSG. F. GESUNDHEITSPFLEGE	6,77	0,3	5,88	0,2	6,82	0,3	6,21	0,3	/	/	/	/
DIENSTLEIST. F. GESUNDHEITSPFLEGE	9,13	0,4	9,86	0,4	10,58	0,5	12,69	0,6	/	/	/	/
BILDUNG UND UNTERHALTUNG	222,28	9,2	188,87	7,9	150,67	6,6	134,83	6,2	/	/	/	/
RUMDFUNKGERAET (AUCH MUSIKTRUHE)	14,42	0,6	12,12	0,5	9,82	0,4	(9,27 0,4)		/	/	/	/
FERNSEHGERAET (AUCH FERNSEHTRUHE)	(16,17 0,7)		16,72	0,7	18,76	0,8	(17,34 0,8)		/	/	/	/
TONBANDGERAET, PLATTENSPIELER	(5,17 0,2)		4,99	0,2	5,64	0,2	(2,46 0,1)		/	/	/	/
FOTO-, FILMAPPARAT, PROJEKTOR	(7,12 0,3)		4,83	0,2	4,97	0,2	(3,49 0,2)		/	/	/	/
SONST. HOCHWERTIGE GEBRAUCHSGUETER	13,49	0,6	12,48	0,5	8,03	0,4	(11,92 0,5)		/	/	/	/
ZUBEHOER ZU FOTO- U. PHONOGERAETEN	14,38	0,6	9,03	0,4	6,40	0,3	(3,41 0,2)		/	/	/	/
SPIELZEUG, SPORTARTIKEL	20,21	0,8	15,67	0,7	5,50	0,2	(3,70 0,2)		/	/	/	/
BUECHER	13,73	0,6	11,58	0,5	8,88	0,4	(7,64 0,4)		/	/	/	/
SONSTIGE GEBRAUCHSGUETER	15,43	0,6	10,63	0,4	5,81	0,3	(6,75 0,3)		/	/	/	/
ZEITUNGEN, ZEITSCHRIFTEN	17,21	0,7	15,57	0,7	14,67	0,6	14,81	0,7	/	/	/	/
SONSTIGE VERBRAUCHSGUETER	15,47	0,6	15,73	0,7	11,64	0,5	9,45	0,4	/	/	/	/
KULT.-, SPORT- U. AE. VERANSTALTUNGEN	4,74	0,2	3,45	0,1	3,25	0,1	(3,42 0,2)		/	/	/	/
SONSTIGE BILDUNGSKOSTEN	20,03	0,8	11,34	0,5	(6,29 0,3)		/		/	/	/	/
SONSTIGE FERIEAUSGABEN	9,43	0,4	11,07	0,5	11,28	0,5	13,31	0,6	/	/	/	/
SONST. DIENSTLEISTUNGEN, REPARATUREN	35,29	1,5	33,65	1,4	29,72	1,3	23,50	1,1	/	/	/	/
PERSÖNLICHE AUSSTATTUNG U.AE.	43,36	2,6	72,45	3,0	76,44	3,3	90,72	4,2	/	/	/	/
UHREN, ECHTER SCHMUCK	11,35	0,5	8,35	0,4	11,11	0,5	(13,43 0,6)		/	/	/	/
SONSTIGE PERSÖNLICHE AUSSTATTUNG	8,39	0,3	10,59	0,4	8,95	0,4	(10,36 0,5)		/	/	/	/
UNTERKUNFT U.AE. IM URLAUB	33,85	1,4	42,27	1,8	46,38	2,0	53,49	2,5	/	/	/	/
SONST. DIENSTLEISTUNGEN, REPARATUREN	9,76	0,4	11,24	0,5	10,00	0,4	(13,45 0,6)		/	/	/	/
PRIVATER VERBRAUCH INSGESAMT	2403,67	100	2381,56	100	2292,14	100	2174,43	100	/	/	/	/
NACHFICHTLICH:									/	/	/	/
AUSGABEN F. VERPFLEGUNG IM URLAUB	33,77		42,55		41,42		45,95		/	/	/	/
WERT DER ENTNAHMEN AUS EIG. GARTEN	6,17		10,55		11,37		(10,77)		/	/	/	/
STEINKOEHLE, -BRIKETTS (KG)	/		(9)		(19)		/		/	/	/	/
BRUNKOEHLE, -BRIKETTS (KG)	/		(7)		(15)		(12)		/	/	/	/
KOKS (KG)	/		/		(16)		/		/	/	/	/
HEIZOEL (LITER)	75		101		85		(1 856)		/	/	/	/

4. AUFWENDUNGEN FÜR DEN PRIVATEN VERBRAUCH SOWIE MENGENANGABEN ÜBER HEIZMATERIAL PRIVATER HAUSHALTE
NACH ALTER DES HAUSHALTSVORSTANDS

4. 6 HAUSHALTSVORSTAND: ARBEITER

4. 6. 8 MONATLICHES HAUSHALTSNETTOEINKOMMEN VON 3 000 BIS UNTER 3 500 DM

GEGENSTAND DER NACHWEISUNG	ALTER DES HAUSHALTSVORSTANDS VON ... BIS UNTER ... JAHREN											
	25 - 35		35 - 45		45 - 55		55 - 65		65 - 70		70 UND MEHR	
	DM	%	DM	%	DM	%	DM	%	DM	%	DM	%
HAUSHALTE INSGESAMT (IN 1 000)	166		351		256		104		/		/	
JE ALTERSGRUPPE UND MONAT												
NAHRUNGS- UND GENUSSMITTEL	621,25	24,3	731,75	26,9	717,16	27,8	676,88	27,4	/	/	/	/
NAHRUNGSMITTEL	357,36	14,0	489,80	18,0	480,63	18,6	446,17	13,1	/	/	/	/
GENUSSMITTEL	119,75	4,7	120,12	4,4	125,29	4,9	132,56	5,4	/	/	/	/
MAHLZEITEN AUSSER HAUS	144,15	5,6	121,83	4,5	111,24	4,3	98,15	4,0	/	/	/	/
KLEIDUNG, SCHUHE	216,19	8,5	251,58	9,2	251,12	9,7	223,70	9,1	/	/	/	/
DAMEN-UND I-KLEIDER, MANTEL U.AE.	30,16	1,2	35,92	1,3	43,11	1,7	48,16	1,9	/	/	/	/
MAEDCHEN I-ELUSEN, ROECKE U.AE.	53,30	2,1	62,63	2,3	57,53	2,2	45,53	1,8	/	/	/	/
HERREN-UND I-ANZUEGE, MANTEL U.AE.	8,74	0,3	11,94	0,4	14,01	0,5	17,09	0,7	/	/	/	/
KNABEN I-SAKKOS, -HOSEN U.AE.	42,74	1,7	48,79	1,8	43,13	1,7	34,65	1,4	/	/	/	/
DAMEN- UND MAEDCHENSCHUHE	18,99	0,7	24,70	0,9	22,84	0,9	20,26	0,8	/	/	/	/
HERREN- UND KNABENSCHUHE	16,24	0,6	20,05	0,7	17,51	0,7	13,47	0,5	/	/	/	/
LEIBWAESCHE, SONST. UNTERBEKLEIDUNG	23,14	0,9	21,28	0,8	24,11	0,9	21,62	0,9	/	/	/	/
UEBRIGE BEKLEIDUNG UND ZUBEHOER	20,42	0,8	23,04	0,8	25,00	1,0	19,38	0,8	/	/	/	/
REPARATUREN, AENDERUNGEN	(2,46 0,1)		3,22	0,1	3,89	0,2	(3,53 0,1)		/	/	/	/
WOHNUNGSMIETEN U.AE.	371,80	14,5	407,27	15,0	363,66	14,1	366,95	14,9	/	/	/	/
ELEKTRIZITAET, GAS, BRENNSTOFFE U.AE.	137,85	5,4	154,06	5,7	148,46	5,8	167,07	6,0	/	/	/	/
ELEKTRIZITAET, GAS	78,97	3,1	82,68	3,0	86,57	3,4	92,32	3,7	/	/	/	/
KOHLE, KOKS, BRIKETTS, HOLZ U.AE.	(3,40 0,1)		7,91	0,3	12,18	0,5	(8,87 0,4)		/	/	/	/
HEIZOEL	29,73	1,2	37,58	1,4	29,72	1,2	(31,44 1,3)		/	/	/	/
ZENTRALHEIZUNG, WARMWASSER	25,74	1,0	25,89	1,0	20,00	0,8	(14,44 0,6)		/	/	/	/
UEBR. GUETER F. D. HAUSHALTSFUEHRUNG	296,92	11,6	303,95	11,2	285,79	11,1	295,05	11,9	/	/	/	/
MOEBEL	96,24	3,8	100,22	3,7	98,54	3,8	87,70	3,5	/	/	/	/
TEPPICHE, FUSSBODENBELAG, MATRATZEN	18,13	0,7	22,66	0,8	21,89	0,8	(32,33 1,3)		/	/	/	/
OFEN, HERDE, HEIZGERAETE	(5,39 0,2)		10,36	0,4	9,18	0,4	(8,69 0,4)		/	/	/	/
TIEF-, KUEHLSCHRANK, -TRUHE	(3,82 0,1)		(4,77 0,2)		(5,21 0,2)		(10,21 0,4)		/	/	/	/
WASCHMASCHINE, WAESCHESCHLEUDER	(7,56 0,3)		(7,89 0,3)		(8,25 0,3)		(11,31 0,5)		/	/	/	/
SONST. HOCHWERTIGE HAUSHALTSGERAETE	18,47	0,7	17,41	0,6	13,26	0,5	(13,16 0,5)		/	/	/	/
HEIMTEXTILIEN, HAUSH. WAESCHE, GARD.	(18,66 0,7)		18,92	0,7	21,45	0,8	(23,93 1,0)		/	/	/	/
TAPETEN, LEIM, FARBE FUEHR. WOHNUMG	9,59	0,4	7,69	0,3	5,86	0,2	(4,76 0,2)		/	/	/	/
SONST. GEBRAUCHSG. F. HAUSHALTSFUEHR.	48,78	1,9	42,17	1,5	36,59	1,4	37,28	1,5	/	/	/	/
AUFWENDUNGEN F. GARTEN, NUTZTIERN.	16,12	0,6	14,52	0,5	13,49	0,5	(15,96 0,6)		/	/	/	/
WASCH-, REINIGUNGS- U. PFLEGEMITTEL	17,44	0,7	19,89	0,7	19,48	0,8	15,74	0,6	/	/	/	/
BLUMEN	11,77	0,5	12,53	0,5	11,21	0,4	10,41	0,4	/	/	/	/
SONST. VERBRAUCHSG. F. HAUSHALTSF.	12,74	0,5	11,65	0,4	11,24	0,4	9,68	0,4	/	/	/	/
ARBEITSLOHN F. MACER, TAPETIERER	(3,76 0,1)		(3,45 0,1)		(2,65 0,1)		/		/	/	/	/
WAESCHEREI UND REINIGUNG	5,60	0,2	5,37	0,2	5,03	0,2	(6,40 0,3)		/	/	/	/
SONST. DIENSTLEIST., REPARATUREN	/		(4,45 0,2)		(2,44 0,1)		/		/	/	/	/
VERKEHR, NACHRICHTENUEBERMITTLUNG	529,35	20,7	493,27	18,1	450,35	17,4	439,98	17,8	/	/	/	/
PERSONENKRAFTWAGEN	251,64	9,8	244,14	9,0	213,30	8,3	(193,09 7,8)		/	/	/	/
MOTORRAD, -ROLLER, MOFA, MOPED, FAHRRA.	(13,55 0,5)		11,63	0,4	11,52	0,4	(8,81 0,4)		/	/	/	/
MATERIAL BEI KFZ-REPARATUREN	22,76	0,9	19,33	0,7	15,07	0,6	20,55	0,8	/	/	/	/
GEBRAUCHSGUETER FUEHR. KRAFTFAHRZEUG	25,47	1,0	20,06	0,7	18,04	0,7	15,64	0,6	/	/	/	/
KRAFTSTOFF (O. AUSGABEN IM URLAUB)	108,54	4,2	90,42	3,3	78,20	3,0	77,07	3,1	/	/	/	/
AUSGABEN FUEHR. EIGENES KFZ I. URLAUB	10,74	0,4	10,05	0,4	9,35	0,4	(10,14 0,4)		/	/	/	/
SONST. VERBRAUCHSG. F. KFZ I. URLAUB	(3,01 0,1)		3,55	0,1	3,30	0,1	(4,86 0,2)		/	/	/	/
GARAGENMIETE	(6,37 0,2)		4,73	0,2	(4,62 0,2)		(5,24 0,2)		/	/	/	/
SONST. DIENSTLEIST. U. REPARAT. F. KFZ	28,36	1,1	26,02	1,0	25,12	1,0	27,78	1,1	/	/	/	/
FAHRTK. F. FREIZEIT VERKEHRSM. (O. URL.)	15,31	0,6	19,97	0,7	25,92	1,0	24,62	1,0	/	/	/	/
FAHRTK. F. FREIZEIT VERKEHRSM. I. URLAUB	(3,40 0,1)		4,07	0,1	4,34	0,2	(8,51 0,3)		/	/	/	/
NACHRICHTENUEBERMITTLUNG	40,00	1,6	39,30	1,4	41,56	1,6	43,67	1,8	/	/	/	/
KOERPER- UND GESUNDHEITSPFLEGE	79,49	3,1	75,22	2,8	76,60	3,0	73,35	3,0	/	/	/	/
GEBRAUCHSGUETER FUEHR. KOERPERPFLEGE	(5,91 0,2)		6,07	0,2	6,02	0,2	(6,07 0,2)		/	/	/	/
VERBRAUCHSGUETER F. KOERPERPFLEGE	34,27	1,3	29,72	1,1	25,60	1,0	22,47	0,9	/	/	/	/
DIENTSTLEISTUNGEN F. KOERPERPFLEGE	13,97	0,5	16,33	0,6	18,10	0,7	19,07	0,8	/	/	/	/
GEBRAUCHSG. F. GESUNDHEITSPFLEGE	(5,48 0,2)		(4,41 0,2)		(5,98 0,2)		/		/	/	/	/
VERBRAUCHSG. F. GESUNDHEITSPFLEGE	7,98	0,3	6,00	0,2	6,53	0,3	(6,51 0,3)		/	/	/	/
DIENTSTLEIST. F. GESUNDHEITSPFLEGE	11,89	0,5	12,70	0,5	14,37	0,6	16,84	0,7	/	/	/	/
BILDUNG UND UNTERHALTUNG	213,99	8,4	213,69	7,8	195,30	7,6	159,92	6,5	/	/	/	/
RUNDFUNKGERAET (AUCH MUSIKTRUHE)	(14,01 0,5)		14,41	0,5	20,87	0,8	(12,63 0,5)		/	/	/	/
FERNSEHGERAET (AUCH FERNSEHTRUHE)	(15,49 0,6)		19,47	0,7	(15,79 0,6)		(17,83 0,7)		/	/	/	/
TONSANDGERAET, PLATTENSPIELER	(5,55 0,2)		5,69	0,2	6,00	0,2	(7,45 0,3)		/	/	/	/
FOTO-, FILMAFFAET, PROJEKTOR	(6,84 0,3)		5,63	0,2	5,44	0,2	(4,99 0,2)		/	/	/	/
SONST. HOCHWERTIGE GEBRAUCHSGUETER	(14,68 0,6)		18,48	0,7	15,79	0,6	(7,43 0,3)		/	/	/	/
ZUBEHOER ZU FOTO- U. PHONOGERAETEN	9,56	0,4	9,71	0,4	11,01	0,4	(12,54 0,5)		/	/	/	/
SPIELZEUG, SPORTARTIKEL	17,36	0,7	14,81	0,5	15,60	0,6	(7,96 0,3)		/	/	/	/
BUECHER	13,58	0,5	13,32	0,5	12,63	0,5	(10,75 0,4)		/	/	/	/
SONSTIGE GEBRAUCHSGUETER	11,92	0,5	9,87	0,4	7,32	0,3	(4,45 0,2)		/	/	/	/
ZEITUNGEN, ZEITSCHRIFTEN	17,24	0,7	15,44	0,6	16,56	0,6	18,60	0,8	/	/	/	/
SONSTIGE VERBRAUCHSGUETER	14,68	0,6	17,68	0,6	13,69	0,5	10,88	0,4	/	/	/	/
KULT.-, SPORT- U.AE. VERANSTALTUNGEN	(6,11 0,2)		4,55	0,2	3,61	0,1	(4,16 0,2)		/	/	/	/
SONSTIGE FERIENTAGSGESTEN	(14,99 0,6)		15,78	0,6	(7,49 0,3)		/		/	/	/	/
SONSTIGE FERIENTAGSGESTEN	10,55	0,4	12,19	0,4	12,44	0,5	12,85	0,5	/	/	/	/
SONST. DIENSTLEISTUNGEN, REPARATUREN	41,43	1,6	36,45	1,3	31,07	1,2	24,32	1,0	/	/	/	/
PERSOENLICHE AUSSTATTUNG U.AE.	91,38	3,6	92,04	3,4	92,71	3,6	37,69	3,5	/	/	/	/
UHREN, ECHTER SCHMUCK	12,67	0,5	12,89	0,5	15,35	0,6	(15,43 0,6)		/	/	/	/
SONSTIGE PERSOENLICHE AUSSTATTUNG	10,29	0,4	11,77	0,4	16,03	0,6	(11,55 0,5)		/	/	/	/
UNTERKUNFT U.AE. IM URLAUB	42,11	1,6	56,62	2,1	50,90	2,0	49,77	2,0	/	/	/	/
SONST. DIENSTLEISTUNGEN, REPARATUREN	26,33	1,0	10,75	0,4	10,42	0,4	(10,97 0,4)		/	/	/	/
PRIVATER VERBRAUCH INSGESAMT	2552,23	100	2722,84	100	2581,15	100	2470,57	100	/	/	/	/
NACHRICHTLICH:									/	/	/	/
AUSGABEN F. VERPFLEGUNG IM URLAUB	37,37		48,64		46,27		48,03		/	/	/	/
WERT DER ENTHAHMEN AUS EIG. FARTEN	(5,51)		9,19		11,69		(10,56)		/	/	/	/
STEINKOHLE, -BRIKETTS (KG)	/		(13)		(15)		/		/	/	/	/
BRAUNKOHLE, -BRIKETTS (KG)	/		(4)		(13)		/		/	/	/	/
KOKS (KG)	/		/		(9)		/		/	/	/	/
HEIZOEL (LITER)	101		122		93		(103)		/	/	/	/

4. AUFWENDUNGEN FÜR DEN PRIVATEN VERBRAUCH SOWIE MENGENANGABEN ÜBER HEIZMATERIAL PRIVATER HAUSHALTE
NACH ALTER DES HAUSHALTSVORSTANDS

4. 6 HAUSHALTSVORSTAND: ARBEITER

4. 6. 9 MONATLICHES HAUSHALTSNETTOEINKOMMEN VON 3 500 BIS UNTER 4 000 DM

GEGENSTAND DER NACHWEISUNG	ALTER DES HAUSHALTSVORSTANDS VON ... BIS UNTER ... JAHREN											
	25 - 35		35 - 45		45 - 55		55 - 65		65 - 70		70 UND MEHR	
	DM	%	DM	%	DM	%	DM	%	DM	%	DM	%
HAUSHALTE INSGESAMT (IN 1 000)	78		218		189		67		/		/	
JE ALTERSGRUPPE UND MONAT												
NAHRUNGS- UND GENUSSMITTEL	651,42	22,6	781,60	26,6	795,87	27,3	742,71	27,3	/	/	/	/
NAHRUNGSMITTEL	380,63	13,2	508,24	17,3	522,56	17,9	493,73	18,1	/	/	/	/
GENUSSMITTEL	125,66	4,4	129,97	4,4	141,47	4,9	145,08	5,3	/	/	/	/
MAHLZEITEN AUSSER HAUS	145,13	5,0	143,39	4,9	131,83	4,5	103,90	3,8	/	/	/	/
KLEIDUNG, SCHUHE	240,35	8,3	272,79	9,3	294,48	10,1	278,51	10,2	/	/	/	/
DAMEN-UND J-KLEIDER, MAENTEL U.A.E.	37,79	1,3	40,16	1,4	52,28	1,8	62,93	2,3	/	/	/	/
MAEDCHEN I-BLUSEN, ROECKE U.A.E.	64,92	2,2	66,27	2,3	69,36	2,4	57,25	2,1	/	/	/	/
HERREN-UND I-ANZUEGE, MAENTEL U.A.E.	(11,16	0,4)	13,03	0,4	17,57	0,6	(16,75	0,6)	/	/	/	/
KNABEN I-SAKKOS,-HOSEN U.A.E.	47,27	1,6	49,90	1,7	51,64	1,8	44,38	1,6	/	/	/	/
DAMEN- UND MAEDCHENSCHUHE	22,14	0,8	26,71	0,9	27,66	0,9	24,58	0,9	/	/	/	/
HERREN- UND KNABENSCHUHE	17,27	0,6	22,30	0,8	20,81	0,7	19,12	0,7	/	/	/	/
LEIBWAESCHE, SONST. UNTERBEKLEIDUNG	(19,23	0,7)	25,75	0,9	25,70	0,9	(26,88	1,0)	/	/	/	/
UEBRIGE BEKLEIDUNG UND ZUBEHOER	17,39	0,6	25,45	0,9	26,28	0,9	22,44	0,8	/	/	/	/
REPARATUREN, AENDERUNGEN	(3,18	0,1)	3,21	0,1	(3,39	0,1)	(4,20	0,2)	/	/	/	/
WOHNUNGSMIETEN U.A.E.	432,52	15,0	462,70	15,1	399,45	13,7	366,75	13,5	/	/	/	/
ELEKTRIZITAET, GAS, BRENNSTOFFE U.A.E.	156,81	5,4	163,55	5,6	159,31	5,5	153,02	5,6	/	/	/	/
ELEKTRIZITAET, GAS	77,31	2,7	89,41	3,0	89,22	3,1	88,53	3,2	/	/	/	/
KOEHLE, KOKS, BRIKETTS, HOLZ U.A.E.	/	/	(5,95	0,2)	12,82	0,4	(13,00	0,5)	/	/	/	/
HEIZOEL	(39,80	1,4)	44,40	1,5	39,89	1,4	(38,58	1,4)	/	/	/	/
ZENTRALHEIZUNG, WARMWASSER	(35,53	1,2)	23,79	0,8	(17,38	0,6)	/	/	/	/	/	/
UEBR. GUETER F.D. HAUSHALTSFUEHRUNG	411,13	14,2	362,30	12,3	321,36	11,0	329,87	12,1	/	/	/	/
MOEBEL	169,06	5,9	137,21	4,7	106,44	3,7	(97,09	3,6)	/	/	/	/
TEPPICHE, FUSSBODENBELAG, MATRATZEN	(29,70	1,0)	26,30	0,9	22,04	0,8	(29,56	1,1)	/	/	/	/
OEFEN, HERDE, HEIZGERAETE	/	/	(9,30	0,3)	(12,15	0,4)	(13,92	0,5)	/	/	/	/
TJEF-, KUEHLSCHRANK-, TRUHE	(10,01	0,3)	(5,79	0,2)	(6,34	0,2)	/	/	/	/	/	/
WASCHMASCHINE, WAESCHESCHLEUDER	/	/	(7,81	0,3)	(7,73	0,3)	/	/	/	/	/	/
SONST. HOCHWERTIGE HAUSHALTSGERAETE	(24,38	0,8)	22,33	0,8	16,16	0,6	(17,48	0,6)	/	/	/	/
HEIMTEXTILIEN, HAUSH. WAESCHE, GARD.	(25,63	0,9)	23,19	0,8	31,59	1,1	(25,84	0,9)	/	/	/	/
TAPETEN, LEIM, FARBE FUER WOHNUNG	(8,87	0,3)	5,68	0,2	(4,70	0,2)	/	/	/	/	/	/
SONST. GEBRAUCHSG.F. HAUSHALTSFUEHR.	49,16	1,7	47,92	1,6	42,54	1,5	(40,23	1,5)	/	/	/	/
AUFWENDUNGEN F. GARTEN, NUTZTIERE	(15,90	0,6)	16,49	0,6	12,11	0,4	(28,62	1,1)	/	/	/	/
WASCH-, REINIGUNGS- U. PFLEGE MITTEL	18,09	0,6	20,78	0,7	21,18	0,7	21,40	0,8	/	/	/	/
BLUMEN	13,72	0,5	13,34	0,5	15,06	0,5	(15,70	0,6)	/	/	/	/
SONST. VERBRAUCHSG.F. HAUSHALTSF.	13,48	0,5	13,58	0,5	13,70	0,5	8,96	0,3	/	/	/	/
ARBEITSLOHN F. MALER, TAPETIERER	/	/	(2,37	0,1)	(1,21	0,0)	/	/	/	/	/	/
WAESCHEREI UND REINIGUNG	(5,94	0,2)	4,89	0,2	4,97	0,2	(6,06	0,2)	/	/	/	/
SONST. DIENSTLEIST., REPARATUREN	/	/	(5,32	0,2)	(3,42	0,1)	/	/	/	/	/	/
VERKEHR, NACHRICHTENUEBERMITTLUNG	554,08	19,2	504,14	17,2	551,70	18,9	482,44	17,7	/	/	/	/
PERSONENKRAFTWAGEN	(256,47	8,9)	220,22	7,5	264,03	9,1	(209,12	7,7)	/	/	/	/
MOTORRAD, -ROLLER, MOFA, MOPED, FAHRR.	(9,53	0,3)	16,03	0,5	(12,69	0,4)	/	/	/	/	/	/
MATERIAL BEI KFZ-REPARATUREN	30,40	1,1	23,60	0,8	20,17	0,7	(22,86	0,8)	/	/	/	/
GEBRAUCHSGUETER FUEH. KRAFTFAHRZEUG	19,07	0,7	21,34	0,7	23,89	0,8	(18,28	0,7)	/	/	/	/
KRAFTSTOFF (O. AUSGABEN IM URLAUB)	116,84	4,0	103,33	3,5	99,69	3,4	84,78	3,1	/	/	/	/
AUSGABEN FUEH. EIGENES KFZ I. URLAUB	(10,18	0,4)	10,77	0,4	9,53	0,3	(11,07	0,4)	/	/	/	/
SONST. VERBRAUCHSG.F. KFZ U. FAHRRAD	/	/	(3,95	0,1)	(4,52	0,2)	/	/	/	/	/	/
GARAGENMIETE	/	/	(3,92	0,1)	(4,44	0,2)	/	/	/	/	/	/
SONST. DIENSTLEIST.-U. REPARATUR F. KFZ	35,74	1,2	31,31	1,1	36,90	1,3	29,91	1,1	/	/	/	/
FAHRTK.F. FREMDE VERKEHRSM. (O. URL.)	(18,13	0,6)	19,48	0,7	27,19	0,9	(27,96	1,0)	/	/	/	/
FAHRTK.F. FREMDE VERKEHRSM. I. URLAUB	(2,39	0,1)	(4,62	0,2)	(5,38	0,2)	(15,73	0,6)	/	/	/	/
NACHRICHTENUEBERMITTLUNG	44,74	1,5	45,57	1,6	43,26	1,5	39,68	1,5	/	/	/	/
KOERPER- UND GESUNDHEITSPFLEGE	83,71	2,9	72,36	2,5	78,24	2,7	83,70	3,1	/	/	/	/
GEBRAUCHSGUETER FUEH. KOERPERPFLEGE	(4,70	0,2)	(4,63	0,2)	(4,23	0,1)	/	/	/	/	/	/
VERBRAUCHSGUETER F. KOERPERPFLEGE	31,69	1,1	27,16	0,9	27,06	0,9	25,41	0,9	/	/	/	/
DIENSTLEISTUNGEN F. KOERPERPFLEGE	(16,61	0,6)	17,06	0,6	19,75	0,7	(19,13	0,7)	/	/	/	/
GEBRAUCHSG. F. GESUNDHEITSPFLEGE	/	/	(4,93	0,2)	(7,11	0,2)	/	/	/	/	/	/
VERBRAUCHSG. F. GESUNDHEITSPFLEGE	(5,16	0,2)	7,03	0,2	5,86	0,2	(8,93	0,3)	/	/	/	/
DIENSTLEIST. F. GESUNDHEITSPFLEGE	(17,38	0,6)	11,57	0,4	14,23	0,5	(18,32	0,7)	/	/	/	/
BILDUNG UND UNTERHALTUNG	245,49	8,5	241,38	8,2	207,97	7,1	201,29	7,4	/	/	/	/
RUNDUNGSGERAET (AUCH MUSIKTRUHE)	(17,96	0,6)	15,40	0,5	18,10	0,6	(14,53	0,5)	/	/	/	/
FERNSEHGERAET (AUCH FERNSEHTRUHE)	(12,77	0,4)	(17,15	0,6)	(18,83	0,6)	(21,24	0,8)	/	/	/	/
TONBANDGERAET, PLATTENSPIELER	/	/	7,14	0,2	(7,40	0,3)	(19,03	0,7)	/	/	/	/
FOTO-, FILMAPPARAT, PROJEKTOR	(8,67	0,3)	6,68	0,2	(8,21	0,3)	/	/	/	/	/	/
SONST. HOCHWERTIGE GEBRAUCHSGUETER	(13,68	0,5)	23,09	0,8	14,71	0,5	(8,78	0,3)	/	/	/	/
ZUBEHOER ZU FOTO- U. PHONOGERAETEN	(24,75	0,9)	11,84	0,4	10,96	0,4	(24,68	0,9)	/	/	/	/
SPIELZEUG, SPORTARTIKEL	(18,71	0,6)	23,79	0,8	9,69	0,3	(5,37	0,2)	/	/	/	/
BUECHER	(13,39	0,5)	13,46	0,5	11,96	0,4	(12,52	0,5)	/	/	/	/
SONSTIGE GEBRAUCHSGUETER	(13,08	0,5)	12,33	0,4	8,17	0,3	/	/	/	/	/	/
ZEITUNGEN, ZEITSCHRIFTEN	16,74	0,6	15,88	0,5	16,67	0,6	18,92	0,7	/	/	/	/
SONSTIGE VERBRAUCHSGUETER	17,98	0,6	20,68	0,7	15,39	0,5	(13,97	0,5)	/	/	/	/
KULT.-, SPORT- U.A.E. VERANSTALTUNGEN	(12,94	0,4)	4,31	0,1	5,32	0,2	(4,31	0,2)	/	/	/	/
SONSTIGE BILDUNGSKOSTEN	(14,92	0,5)	17,46	0,6	(10,82	0,4)	/	/	/	/	/	/
SONSTIGE FERIEAUSGABEN	9,49	0,3	13,88	0,5	13,31	0,5	(13,79	0,5)	/	/	/	/
SONST. DIENSTLEISTUNGEN, REPARATUREN	44,35	1,5	38,28	1,3	38,44	1,3	27,17	1,0	/	/	/	/
PERSONLICHE AUSSTATTUNG U.A.E.	113,09	3,9	94,88	3,2	103,16	3,5	86,89	3,2	/	/	/	/
UHREN, ECHTER SCHMUCK	(18,22	0,6)	18,23	0,6	18,81	0,6	(15,69	0,6)	/	/	/	/
SONSTIGE PERSONLICHE AUSSTATTUNG	(24,52	0,8)	9,88	0,3	14,07	0,5	(10,22	0,4)	/	/	/	/
UNTERKUNT U.A.E. IM URLAUF	50,10	1,7	54,75	1,9	54,81	1,9	(49,09	1,8)	/	/	/	/
SONST. DIENSTLEISTUNGEN, REPARATUREN	(20,25	0,7)	14,02	0,5	15,48	0,5	(11,89	0,4)	/	/	/	/
PRIVATER VERBRAUCH INSGESAMT	2888,59	100	2935,69	100	2911,54	100	2725,17	100	/	/	/	/
NACHRICHTLICH:									/	/	/	/
AUSGABEN F. VERPFLEGE IM URLAUB	44,00		54,01		49,15		(49,69)		/	/	/	/
WERT DER ENTNAHMEN AUS EIG. GARTEN	(6,47)		8,27		12,72		(14,75)		/	/	/	/
STEINKOEHLE, -BRIKETTS (KG)	/		(8)		(15)		/		/	/	/	/
BRÄUNKOEHLE, -BRIKETTS (KG)	/		/		(11)		/		/	/	/	/
KOKS (KG)	/		/		/		/		/	/	/	/
HEIZOEL (LITER)	(131)		138		132		(121)		/	/	/	/

4. AUSGABEN FÜR DEN PRIVATEN VERBRAUCH SOWIE MENGENANGABEN ÜBER HEIZMATERIAL PRIVATER HAUSHALTE
NACH ALTER DES HAUSHALTSVORSTANDS

4. 6 HAUSHALTSVORSTAND: ARBEITER

4. 6-10 MONATLICHES HAUSHALTSNETTOEINKOMMEN VON 4 000 BIS UNTER 4 500 DM

GEGENSTAND DER NACHWEISUNG	ALTER DES HAUSHALTSVORSTANDS VON ... BIS UNTER ... JAHREN											
	25 - 35		35 - 45		45 - 55		55 - 65		65 - 70		70 UND MEHR	
	DM	%	DM	%	DM	%	DM	%	DM	%	DM	%
HAUSHALTE INSGESAMT (IN 1 000)	(28)		99		103		(35)		/		/	
	JE ALTERSGRUPPE UND MONAT											
NAHRUNGS- UND GENUSSMITTEL	(718,18 20,3)		836,50 26,0		855,95 27,2		(784,33 26,0)		/		/	
NAHRUNGSMITTEL	(420,24 11,9)		535,01 16,6		575,64 18,3		(521,62 17,3)		/		/	
GENUSSMITTEL	(139,73 4,0)		145,60 4,5		155,11 4,9		(132,65 4,4)		/		/	
MAHLZEITEN AUSSER HAUS	(158,21 4,5)		155,89 4,9		125,20 4,0		(130,06 4,3)		/		/	
KLEIDUNG, SCHUHE	(286,53 8,1)		315,66 9,8		318,37 10,1		(302,74 10,1)		/		/	
DAMEN-UND I-KLEIDER, MAENTEL U.A.E.	(36,11 1,0)		48,08 1,5		58,82 1,9		(45,86 1,5)		/		/	
MAEDCHEN I-BLUSEN, ROECKE U.A.E.	(77,94 2,2)		75,66 2,4		71,90 2,3		(60,89 2,0)		/		/	
HERREN-UND I-ANZUEGE, MAENTEL U.A.E.	(18,00 0,5)		17,63 0,5		20,92 0,7		(32,80 1,1)		/		/	
KNABEN I-SAKKOS, -HOSEN U.A.E.	(57,98 1,6)		63,35 2,0		56,45 1,8		(55,50 1,8)		/		/	
DAMEN- UND MAEDCHENSCHUHE	(25,85 0,7)		28,37 0,9		29,41 0,9		(22,67 0,8)		/		/	
HERREN- UND KNABENSCHUHE	(19,56 0,6)		24,98 0,8		22,69 0,7		(19,39 0,6)		/		/	
LEIBWAESCHE, SONST. UNTERBEKLEIDUNG	(24,34 0,7)		27,18 0,8		29,60 0,9		(27,62 0,9)		/		/	
UEBRIGE BEKLEIDUNG UND ZUBEHOER	(22,92 0,6)		23,94 0,7		25,31 0,8		(31,18 1,0)		/		/	
REPARATUREN, AENDERUNGEN	/		(6,48 0,2)		(3,27 0,1)		/		/		/	
WOHNUNGSMIETEN U.A.E.	(515,18 14,6)		467,15 14,5		418,11 13,3		(397,27 13,2)		/		/	
ELEKTRIZITAET, GAS, BRENNSTOFFE U.A.E.	(147,72 4,2)		164,96 5,1		172,43 5,5		(164,06 5,4)		/		/	
ELEKTRIZITAET, GAS	(71,96 2,0)		85,35 2,7		98,63 3,1		(96,73 3,2)		/		/	
KOEHLE, KOKS, BRIKETTS, HOLZ U.A.E.	/		(6,84 0,2)		(14,68 0,5)		/		/		/	
HEIZOEL	/		(46,21 1,4)		(42,97 1,4)		(35,38 1,2)		/		/	
ZENTRALHEIZUNG, WARMWASSER	(43,51 1,2)		(26,55 0,8)		(16,15 0,5)		/		/		/	
UEBR. GUETER F.D. HAUSHALTSFUEHRUNG	(549,07 15,6)		371,06 11,5		385,69 12,3		(351,39 11,7)		/		/	
MOEBEL	(201,60 5,7)		112,16 3,5		123,05 3,9		(125,97 4,2)		/		/	
TEPPICHE, FUSSBODENBELAG, MATRATZEN	(31,31 0,9)		(25,34 0,8)		32,98 1,0		(27,56 0,9)		/		/	
OEFEN, HERDE, HEIZGERAETE	/		(8,35 0,3)		(12,04 0,4)		/		/		/	
TIEF-, KUEHL- SCHRANK-, -TRUHE	/		/		/		/		/		/	
WASCHMASCHINE, WAESCHESCHLEUDER	/		(10,19 0,3)		/		/		/		/	
SONST. HOCHWERTIGE HAUSHALTSGERAETE	/		(20,84 0,6)		(15,57 0,5)		(12,06 0,4)		/		/	
HEIMTEXTILIEN, HAUSH. WAESCHE, GARD.	/		(25,10 0,8)		(42,83 1,4)		(34,82 1,2)		/		/	
TAPETEN, LEIM, FARBE FUEHR. WOHNN.	/		(5,68 0,2)		(4,77 0,2)		/		/		/	
SONST. GEBRAUCHSG. F. HAUSHALTSFUEHR.	(72,66 2,1)		44,68 1,4		52,48 1,7		(34,26 1,1)		/		/	
AUSGABEN FUEHR. GARTEN, NUTZTIERH.	/		(37,99 1,2)		(20,78 0,7)		(17,63 0,6)		/		/	
WASCH-, REINIGUNGS- U. PFLEGEMITTEL	(16,00 0,5)		22,47 0,7		21,62 0,7		(22,34 0,7)		/		/	
BLUMEN	(17,14 0,5)		18,08 0,6		15,61 0,5		(13,50 0,4)		/		/	
SONST. VERBRAUCHSG. F. HAUSHALTSF.	(20,67 0,6)		14,91 0,5		16,85 0,5		(9,42 0,3)		/		/	
ARBEITSLOHN F. MALER, TAPETIERER	/		/		/		/		/		/	
WAESCHEREI UND REINIGUNG	/		(7,45 0,2)		(6,05 0,2)		(7,51 0,2)		/		/	
SONST. DIENSTLEIST., REPARATUREN	/		/		/		/		/		/	
VERKEHR, NACHRICHTENUEBERMITTLUNG	(685,87 19,4)		579,24 18,0		592,39 18,8		(592,41 19,7)		/		/	
PERSONENKRAFTWAGEN	/		(247,78 7,7)		(265,06 8,4)		(264,00 8,8)		/		/	
MOTORRAD, -POLLER, MOFA, MOPED, FAHRR.	/		(14,65 0,5)		(29,24 0,9)		/		/		/	
MATERIAL BEI KFZ-REPARATUREN	(18,32 0,5)		25,68 0,8		24,40 0,8		(28,03 0,9)		/		/	
GEBRAUCHSGUETER FUEHR. KRAFTFAHRZEUG	(34,29 1,0)		25,41 0,8		29,83 0,9		(25,94 0,9)		/		/	
KRAFTSTOFF (O. AUSGABEN IM URLAUB)	(140,47 4,0)		107,98 3,4		111,73 3,6		(110,33 3,7)		/		/	
AUSGABEN FUEHR. EIGENES KFZ I. URLAUB	(11,92 0,3)		12,38 0,4		10,68 0,3		(9,58 0,3)		/		/	
SONST. VERBRAUCHSG. F. KFZ U. FAHRRAD	/		(4,67 0,1)		(8,39 0,3)		/		/		/	
GARAGENMIETE	/		/		/		/		/		/	
SONST. DIENSTLEIST. U. REPARAT. F. KFZ	(26,57 0,8)		47,00 1,5		39,94 1,3		(38,99 1,3)		/		/	
FAHRTK. F. FREMDE VERKEHRSM. (O. URL.)	(25,37 0,7)		31,57 1,0		21,90 0,7		(43,81 1,5)		/		/	
FAHRTK. F. FREMDE VERKEHRSM. I. URLAUB	/		(7,30 0,2)		(3,25 0,1)		/		/		/	
NACHRICHTENUEBERMITTLUNG	(42,54 1,2)		49,70 1,5		44,15 1,4		(38,83 1,3)		/		/	
KOEPPER- UND GESUNDHEITSPFLEGE	(202,38 5,7)		84,69 2,6		81,34 2,6		(98,28 3,3)		/		/	
GEBRAUCHSGUETER FUEHR. KOERPERPFLEGE	/		(7,14 0,2)		(7,32 0,2)		/		/		/	
VERBRAUCHSGUETER F. KOERPERPFLEGE	(31,13 0,9)		31,23 1,0		28,27 0,9		(22,24 0,7)		/		/	
DIENSTLEISTUNGEN F. KOERPERPFLEGE	(17,94 0,5)		17,93 0,6		19,90 0,6		(20,05 0,7)		/		/	
GEBRAUCHSG. F. GESUNDHEITSPFLEGE	/		(7,38 0,2)		/		/		/		/	
VERBRAUCHSG. F. GESUNDHEITSPFLEGE	/		(6,69 0,2)		(4,34 0,1)		(8,48 0,3)		/		/	
DIENSTLEIST. F. GESUNDHEITSPFLEGE	(19,93 0,6)		(14,31 0,4)		16,95 0,5		(28,09 0,9)		/		/	
BILDUNG UND UNTERHALTUNG	(297,89 8,4)		282,77 8,8		226,28 7,2		(206,79 6,9)		/		/	
RUNDfunkGERAET (AUCH MUSIKTRUHE)	/		(14,17 0,4)		(25,57 0,8)		/		/		/	
FERNSEHGERAET (AUCH FERNSEHTRUHE)	/		(34,25 1,1)		(26,03 0,8)		/		/		/	
TONBANDGERAET, PLATTENSPIELER	/		(10,36 0,3)		(10,19 0,3)		/		/		/	
FOTO-, FILMAPPARAT, PROJEKTOR	/		(6,41 0,2)		(7,69 0,2)		/		/		/	
SONST. HOCHWERTIGE GEBRAUCHSGUETER	/		(31,70 1,0)		(13,17 0,4)		/		/		/	
ZUBEHOER ZU FOTO- U. PHONOGERAETEN	(20,72 0,6)		(15,05 0,5)		(19,84 0,6)		/		/		/	
SPIELZEUGE, SPORTARTIKEL	(31,34 0,9)		(20,85 0,6)		(11,94 0,4)		/		/		/	
BUECHER	(13,85 0,4)		(16,75 0,5)		(11,43 0,4)		/		/		/	
SONSTIGE GEBRAUCHSGUETER	(27,99 0,8)		(10,13 0,3)		(8,46 0,3)		/		/		/	
ZEITUNGEN, ZEITSCHRIFTEN	(18,91 0,5)		16,86 0,5		17,47 0,6		(19,09 0,6)		/		/	
SONSTIGE VERBRAUCHSGUETER	(21,45 0,6)		24,00 0,7		14,38 0,5		(14,91 0,5)		/		/	
KULT.-, SPORT- U.A.E. VERANSTALTUNGEN	/		(6,72 0,2)		(4,22 0,1)		/		/		/	
SONSTIGE BILDUNGSKOSTEN	/		(20,08 0,6)		(7,90 0,3)		/		/		/	
SONSTIGE FERIENAUSGABEN	(14,20 0,4)		14,61 0,5		14,18 0,5		(17,30 0,6)		/		/	
SONST. DIENSTLEISTUNGEN, REPARATUREN	(45,82 1,3)		40,84 1,3		33,81 1,1		(28,53 0,9)		/		/	
PERSOENLICHE AUSSTATTUNG U.A.E.	(127,50 3,6)		111,38 3,5		92,40 2,9		(114,60 3,8)		/		/	
UHREN, ECHTER SCHMUCK	(21,95 0,6)		(15,42 0,5)		(20,21 0,6)		(18,87 0,6)		/		/	
SONSTIGE PERSOENLICHE AUSSTATTUNG	/		(13,90 0,4)		(10,60 0,3)		(22,75 0,8)		/		/	
UNTERKUNFT U.A.E. IM URLAUB	(73,65 2,1)		62,96 2,0		51,07 1,6		(59,65 2,0)		/		/	
SONST. DIENSTLEISTUNGEN, REPARATUREN	/		(19,10 0,6)		(10,52 0,3)		/		/		/	
PRIVATER VERBRAUCH INSGESAMT	(3530,31 100)		3213,41 100		3142,96 100		(3011,86 100)		/		/	
NACHRICHTLICH:									/		/	
AUSGABEN F. VERPFLEGUNG IM URLAUB	(59,40)		61,47		49,15		(52,27)		/		/	
WERT DER ENTNAHMEN AUS EIG. GARTEN	/		(6,60)		(12,83)		(14,27)		/		/	
STEINKOEHLE, -BRIKETTS (KG)	/		/		/		/		/		/	
BRAUNKOEHLEN, -BRIKETTS (KG)	/		/		/		/		/		/	
KOKS (KG)	/		/		/		/		/		/	
HEIZOEL (LITER)	/		(147)		(132)		(119)		/		/	

4. AUFWENDUNGEN FÜR DEN PRIVATEN VERBRAUCH SOWIE MENGENANGABEN ÜBER HEIZMATERIAL PRIVATER HAUSHALTE
NACH ALTER DES HAUSHALTSVORSTANDS

4. 6 HAUSHALTSVORSTAND: ARBEITER

4. 6.11 MONATLICHES HAUSHALTSNETTOEINKOMMEN VON 4 500 BIS UNTER 5 000 DM

GEGENSTAND DER NACHWEISUNG	ALTER DES HAUSHALTSVORSTANDS VON ... BIS UNTER ... JAHREN															
	25 - 35		35 - 45		45 - 55		55 - 65		65 - 70		70 UND MEHR					
	DM	%	DM	%	DM	%	DM	%	DM	%	DM	%				
HAUSHALTE INSGESAMT (IN 1 000)	/	/	(46)				63				(23)				/	/
			JE ALTERSGRUPPE UND MONAT													
NAHRUNGS- UND GENUSSMITTEL	/	/	(838,41	24,6)			928,27	26,5			(800,44	26,3)	/	/	/	/
NAHRUNGSMITTEL	/	/	(522,54	15,3)			628,02	17,9			(489,60	16,1)	/	/	/	/
GENUSSMITTEL	/	/	(167,89	4,9)			149,49	4,3			(155,17	5,1)	/	/	/	/
MAHLZEITEN AUSSER HAUS	/	/	(147,98	4,3)			(150,77	4,3)			(155,68	5,1)	/	/	/	/
KLEIDUNG, SCHUHE	/	/	(311,88	9,2)			341,76	9,8			(332,74	10,9)	/	/	/	/
DAMEN-UND I-KLEIDER,MAENTEL U.AE.	/	/	(49,42	1,5)			57,61	1,6			(57,08	1,9)	/	/	/	/
MAEDCHEN I-ELUSEN, ROECKE U.AE.	/	/	(78,09	2,3)			73,88	2,1			(88,13	2,9)	/	/	/	/
HERREN-UND I-ANZUEGE,MAENTEL U.AE.	/	/	(11,18	0,3)			(22,24	0,6)			/	/	/	/	/	/
KNABEN I-SAKKOS,-HOSEN U.AE.	/	/	(57,46	1,7)			68,85	2,0			(51,19	1,7)	/	/	/	/
DAMEN- UND MAEDCHENSCHUHE	/	/	(31,22	0,9)			31,29	0,9			(32,47	1,1)	/	/	/	/
HERREN- UND KNABENSCHUHE	/	/	(27,42	0,8)			26,31	0,8			(23,14	0,8)	/	/	/	/
LEIBWAESCHE,SONST.UNTERBEKLEIDUNG	/	/	(25,02	0,7)			(29,75	0,9)			/	/	/	/	/	/
UEBRIGE BEKLEIDUNG UND ZUBEHOER	/	/	(27,91	0,8)			(28,15	0,8)			(23,04	0,8)	/	/	/	/
REPARATUREN, AENDERUNGEN	/	/	/	/			(3,68	0,1)			/	/	/	/	/	/
WOHNUNGSMIETEN U.AE.	/	/	(569,32	16,7)			439,65	12,6			(355,79	11,7)	/	/	/	/
ELEKTRIZITAET,GAS,BRENNSTOFFE U.AE.	/	/	(180,23	5,3)			175,98	5,0			(162,79	5,3)	/	/	/	/
ELEKTRIZITAET,GAS	/	/	(103,07	3,0)			97,64	2,8			(99,81	3,3)	/	/	/	/
KOHLE, KOKS, BRIKETTS, HOLZ U.AE.	/	/	/	/			(18,21	0,5)			/	/	/	/	/	/
HEIZOEL	/	/	(50,76	1,5)			(40,52	1,2)			/	/	/	/	/	/
ZENTRALHEIZUNG, WARMWASSER	/	/	(25,42	0,7)			/	/			/	/	/	/	/	/
UEBR.GUETER F.D.HAUSHALTSFUEHRUNG	/	/	(373,90	11,0)			421,65	12,0			(242,88	8,0)	/	/	/	/
MOEBEL	/	/	(129,69	3,8)			(140,16	4,0)			/	/	/	/	/	/
TEPPICHE,FUSSBODENBELAG,MATRATZEN	/	/	(29,79	0,9)			(30,37	0,9)			/	/	/	/	/	/
OFEN, HERDE, HEIZGERAETE	/	/	/	/			(16,85	0,5)			/	/	/	/	/	/
TIEF-,KUEHLSCHRANK,-TRUHE	/	/	/	/			/	/			/	/	/	/	/	/
WASCHMASCHINE, WAESCHESCHLEUDER	/	/	/	/			/	/			/	/	/	/	/	/
SONST.HOCHWERTIGE HAUSHALTSGERAETE	/	/	(22,00	0,6)			(17,46	0,5)			/	/	/	/	/	/
HEIMTEXTILIEN,HAUSH.WAESCHE,GARD.	/	/	(23,95	0,7)			(17,73	0,5)			/	/	/	/	/	/
TAPETEN, LEIM, FARBE FUEER WOHNUMG	/	/	/	/			/	/			/	/	/	/	/	/
SONST.GEBRAUCHSG.F.HAUSHALTSG.FUEHR.	/	/	(65,43	1,9)			(73,35	2,1)			(29,69	1,0)	/	/	/	/
AUFWENDUNGEN F.GARTEN,NUTZTIERH.	/	/	(23,24	0,7)			(20,67	0,6)			/	/	/	/	/	/
WASCH-,REINIGUNGS- U.PFLEGE MITTEL	/	/	(24,94	0,7)			(21,98	0,6)			(19,69	0,6)	/	/	/	/
BLUMEN	/	/	(10,13	0,3)			(12,61	0,4)			/	/	/	/	/	/
SONST.VERBRAUCHSG.F.HAUSHALTSG.	/	/	(12,80	0,4)			(12,18	0,3)			(9,41	0,3)	/	/	/	/
ARBEITSLOHN F. MALER, TAPETIERER	/	/	/	/			/	/			/	/	/	/	/	/
WAESCHEREI UND REINIGUNG	/	/	(3,06	0,1)			(5,94	0,2)			/	/	/	/	/	/
SONST.DIENSTLEIST.,REPARATUREN	/	/	/	/			/	/			/	/	/	/	/	/
VERKEHR, NACHRICHTENUEBERMITTLUNG	/	/	(660,29	19,4)			752,62	21,5			(731,40	24,0)	/	/	/	/
PERSONENKRAFTWAGEN	/	/	(250,33	7,4)			(375,14	10,7)			/	/	/	/	/	/
MOTORRAD,-ROLLER,MOPA,MOPED,FAHRR.	/	/	/	/			(17,01	0,5)			/	/	/	/	/	/
MATERIAL BEI KFZ-REPARATUREN	/	/	(30,05	0,9)			(29,98	0,9)			(31,66	1,0)	/	/	/	/
GEBRAUCHSGUETER FUEER KRAFTFAHRZEUG	/	/	(25,77	0,8)			(33,39	1,0)			(34,39	1,1)	/	/	/	/
KRAFTSTOFF (O. AUSGABEN IM URLAUB)	/	/	(122,59	3,6)			133,95	3,8			(120,64	4,0)	/	/	/	/
AUSGABEN FUEER EIGENES KFZ I.URLAUB	/	/	(11,68	0,3)			(12,45	0,4)			/	/	/	/	/	/
SONST.VERBRAUCHSG.F.KFZ U.FAHRRAD	/	/	/	/			/	/			/	/	/	/	/	/
GARAGENMIETE	/	/	/	/			/	/			/	/	/	/	/	/
SONST.DIENSTLEIST.U.REPARAT.F.KFZ	/	/	(40,19	1,2)			(54,81	1,6)			(47,09	1,5)	/	/	/	/
FAHRTK.F.FREMDE VERKEHRSW.(O.URL.)	/	/	(71,67	2,1)			(35,10	1,0)			/	/	/	/	/	/
FAHRTK.F.FREMDE VERKEHRSW.I.URLAUB	/	/	(21,05	0,6)			(4,95	0,1)			/	/	/	/	/	/
NACHRICHTENUEBERMITTLUNG	/	/	(55,16	1,6)			(48,28	1,4)			/	/	/	/	/	/
KOEPPER- UND GESUNDEHEITSPFLEGE	/	/	(92,50	2,7)			80,86	2,5			(82,35	2,7)	/	/	/	/
GEBRAUCHSGUETER FUEER KOEPPERPFLEGE	/	/	/	/			/	/			/	/	/	/	/	/
VERBRAUCHSGUETER F. KOEPPERPFLEGE	/	/	(27,32	0,8)			30,27	0,9			(25,94	0,9)	/	/	/	/
DIENSTLEISTUNGEN F. KOEPPERPFLEGE	/	/	(16,68	0,5)			(14,97	0,4)			(27,88	0,9)	/	/	/	/
GEBRAUCHSG. F. GESUNDEHEITSPFLEGE	/	/	/	/			/	/			/	/	/	/	/	/
VERBRAUCHSG. F. GESUNDEHEITSPFLEGE	/	/	(4,94	0,1)			(7,40	0,2)			/	/	/	/	/	/
DIENSTLEIST. F. GESUNDEHEITSPFLEGE	/	/	(26,50	0,8)			(12,71	0,4)			(13,22	0,4)	/	/	/	/
BILDUNG UND UNTERHALTUNG	/	/	(253,40	7,4)			244,69	7,0			(244,37	8,0)	/	/	/	/
RUNDfunkGERAET (AUCH MUSIKTRUHE)	/	/	(22,24	0,7)			(26,69	0,8)			/	/	/	/	/	/
FERNSEHGERAET (AUCH FERNSEHTRUHE)	/	/	/	/			(24,30	0,7)			/	/	/	/	/	/
TONBANDGERAET, PLATTENSPIELER	/	/	(11,70	0,3)			(10,78	0,3)			/	/	/	/	/	/
FOTO-, FILMAPPARAT, PROJEKTOR	/	/	/	/			(9,80	0,3)			/	/	/	/	/	/
SONST.HOCHWERTIGE GEBRAUCHSGUETER	/	/	(31,87	0,9)			(13,31	0,4)			/	/	/	/	/	/
ZUBEHOER ZU FOTO- U.PHONOGERAETEN	/	/	(10,50	0,3)			(20,26	0,6)			/	/	/	/	/	/
SPIELZEUG, SPORTARTIKEL	/	/	(13,22	0,4)			(7,80	0,2)			/	/	/	/	/	/
BUECHER	/	/	(8,33	0,2)			(20,77	0,6)			/	/	/	/	/	/
SONSTIGE GEBRAUCHSGUETER	/	/	(16,36	0,5)			(6,11	0,2)			/	/	/	/	/	/
ZEITUNGEN, ZEITSCHRIFTEN	/	/	(18,28	0,5)			(19,31	0,6)			(22,21	0,7)	/	/	/	/
SONSTIGE VERBRAUCHSGUETER	/	/	(14,93	0,4)			(18,81	0,5)			/	/	/	/	/	/
KULT.-,SPORT- U.AE.VERANSTALTUNGEN	/	/	/	/			(4,84	0,1)			/	/	/	/	/	/
SONSTIGE BILDUNGSKOSTEN	/	/	/	/			/	/			/	/	/	/	/	/
SONSTIGE FERIENAUSGABEN	/	/	(17,03	0,5)			(14,70	0,4)			(18,00	0,6)	/	/	/	/
SONST.DIENSTLEISTUNGEN,REPARATUREN	/	/	(45,21	1,3)			29,09	0,8			(47,09	1,5)	/	/	/	/
PERSOENLICHE AUSSTATTUNG U.AE.	/	/	(125,70	3,7)			(114,26	3,3)			(74,90	3,1)	/	/	/	/
UHREN, ECHTER SCHMUCK	/	/	(16,20	0,5)			(21,33	0,6)			/	/	/	/	/	/
SONSTIGE PERSOENLICHE AUSSTATTUNG	/	/	(14,62	0,4)			(17,98	0,5)			/	/	/	/	/	/
UNTERKUNFT U.AE. IM URLAUB	/	/	(65,81	1,9)			(62,85	1,8)			(58,86	1,9)	/	/	/	/
SONST.DIENSTLEISTUNGEN,REPARATUREN	/	/	(29,08	0,8)			(12,10	0,3)			/	/	/	/	/	/
PRIVATER VERBRAUCH INSGESAMT	/	/	(3405,63	100)			3499,75	100			(3047,68	100)	/	/	/	/
NACHRICHTLICH:	/	/	/	/			/	/			/	/	/	/	/	/
AUSGABEN F.VERPFLEGE IM URLAUB	/	/	(67,77)	/			(55,84)	/			(53,16)	/	/	/	/	/
WERT DER ENTNAHMEN AUS EIG.GARTEN	/	/	(19,75)	/			(17,37)	/			/	/	/	/	/	/
STEINKOHLE,-BRIKETTS (KG)	/	/	/	/			/	/			/	/	/	/	/	/
BRAUNKOHLEN,-BRIKETTS (KG)	/	/	/	/			/	/			/	/	/	/	/	/
KOKS (KG)	/	/	/	/			/	/			/	/	/	/	/	/
HEIZOEL (LITER)	/	/	(161)	/			(128)	/			/	/	/	/	/	/

4 AUFWENDUNGEN FÜR DEN PRIVATEN VERBRAUCH SOWIE MENGENANGABEN ÜBER HEIZMATERIAL PRIVATER HAUSHALTE
NACH ALTER DES HAUSHALTSVORSTANDS

4. 6 HAUSHALTSVORSTAND: ARBEITER

4. 6.12 MONATLICHES HAUSHALTSNETTOEINKOMMEN VON 5 000 BIS UNTER 20 000 DM

GEGENSTAND DER NACHWEISUNG	ALTER DES HAUSHALTSVORSTANDS VON ... BIS UNTER ... JAHREN											
	25 - 35		35 - 45		45 - 55		55 - 65		65 - 70		70 UND MEHR	
	DM	%	DM	%	DM	%	DM	%	DM	%	DM	%
HAUSHALTE INSGESAMT (IN 1 000)	/	/	(38)		87		(28)		/	/	/	/
JE ALTERSGRUPPE UND MONAT												
NÄHRUNGS- UND GENUSSMITTEL	/	/	(1023,40	25,3)	1070,24	25,6	(1115,24	26,4)	/	/	/	/
NÄHRUNGSMITTEL	/	/	(852,15	16,1)	875,49	16,1	(887,07	16,3)	/	/	/	/
GENUSSMITTEL	/	/	(185,64	4,6)	169,59	4,1	(205,34	4,9)	/	/	/	/
MAHLZEITEN AUSSER HAUS	/	/	(185,61	4,6)	225,15	5,4	(222,82	5,3)	/	/	/	/
KLEIDUNG, SCHUHE	/	/	(356,25	8,8)	419,55	10,0	(421,00	10,0)	/	/	/	/
DAMEN-UND I-KLEIDER, MAENTEL U.AE.	/	/	(63,71	1,6)	73,09	1,7	(81,61	1,9)	/	/	/	/
MAEDCHEN I-BLUSEN, ROECKE U.AE.	/	/	(88,75	2,2)	93,73	2,2	(86,89	2,1)	/	/	/	/
HERREN-UND I-ANZUEGE, MAENTEL U.AE.	/	/	(15,30	0,4)	(28,68	0,7)	(16,25	0,4)	/	/	/	/
KNABEN I-SAKKOS, -HOSEN U.AE.	/	/	(70,69	1,7)	82,83	2,0	(71,18	1,7)	/	/	/	/
DAMEN- UND MAEDCHENSCHUHE	/	/	(38,39	0,9)	38,05	0,9	(44,33	1,0)	/	/	/	/
HERREN- UND KNABENSCHUHE	/	/	(28,79	0,7)	33,18	0,8	(27,91	0,7)	/	/	/	/
LEIBWAESCHE, SONST. UNTERBEKLEIDUNG	/	/	(22,41	0,6)	(37,34	0,9)	/	/	/	/	/	/
UEBRIGE BEKLEIDUNG UND ZUBEHÖR	/	/	(23,11	0,6)	29,79	0,7	(42,41	1,0)	/	/	/	/
REPARATUREN, AENDERUNGEN	/	/	/	/	(2,87	0,1)	/	/	/	/	/	/
WOHNUNGSMIETEN U.AE.	/	/	(611,10	15,1)	513,21	12,3	(520,66	12,3)	/	/	/	/
ELEKTRIZITAET, GAS, BRENNSTOFFE U.AE.	/	/	(208,94	5,2)	184,54	4,4	(179,60	4,3)	/	/	/	/
ELEKTRIZITAET, GAS	/	/	(125,56	3,1)	97,43	2,3	(92,64	2,2)	/	/	/	/
KOHLE, KOKS, BRIKETTS, HOLZ U.AE.	/	/	/	/	(16,05	0,4)	/	/	/	/	/	/
HEIZÖL	/	/	/	/	(59,63	1,4)	/	/	/	/	/	/
ZENTRALHEIZUNG, WARMWASSER	/	/	/	/	/	/	/	/	/	/	/	/
UEBR. GÜTER F. D. HAUSHALTSFÜHRUNG	/	/	(397,77	9,9)	467,90	11,2	(470,24	11,1)	/	/	/	/
MOBEL	/	/	(142,47	3,5)	(176,00	4,2)	(193,09	4,6)	/	/	/	/
TEPPICHE, FUSSBODENBELAG, MATRATZEN	/	/	(26,80	0,7)	(26,25	0,6)	/	/	/	/	/	/
OEFEN, HERDE, HEIZGERAETE	/	/	/	/	(11,60	0,3)	/	/	/	/	/	/
TIEF-, KUEHLSCHRANK, -TROEHE	/	/	/	/	/	/	/	/	/	/	/	/
WASCHMASCHINE, WAESCHESCHLEUDER	/	/	/	/	/	/	/	/	/	/	/	/
SONST. HOCHWERTIGE HAUSHALTSGERAETE	/	/	(23,00	0,6)	(24,78	0,6)	/	/	/	/	/	/
HEIMTEXTILIEN, HAUSH. WAESCHE, GARD.	/	/	/	/	(37,07	0,9)	/	/	/	/	/	/
TAPETEN, LEIM, FARBE FÜR WOHNUMG	/	/	/	/	/	/	/	/	/	/	/	/
SONST. GEBRAUCHSG. F. HAUSHALTSGÜTER	/	/	(40,88	1,0)	66,07	1,6	(59,38	1,4)	/	/	/	/
AUFWENDUNGEN F. GARTEN, NUTZTIERE	/	/	/	/	(25,90	0,6)	/	/	/	/	/	/
MASCH., REINIGUNGS- U. PFLEGEMITTEL	/	/	(27,75	0,7)	24,70	0,6	(31,85	0,8)	/	/	/	/
BLUMEN	/	/	(18,85	0,5)	(21,31	0,5)	(13,80	0,3)	/	/	/	/
SONST. VERBRAUCHSG. F. HAUSHALTSG.	/	/	(12,26	0,3)	14,42	0,3	(11,22	0,3)	/	/	/	/
ARBEITSLOHN F. MALER, TAPETIERER	/	/	/	/	(5,37	0,1)	/	/	/	/	/	/
WAESCHEREI UND REINIGUNG	/	/	(10,09	0,2)	/	/	/	/	/	/	/	/
SONST. DIENSTLEIST., REPARATUREN	/	/	/	/	/	/	/	/	/	/	/	/
VERKEHR, NACHRICHTENUEBERMITTLUNG	/	/	(866,47	21,4)	995,47	23,8	(1013,06	24,0)	/	/	/	/
PERSONENKRAFTWAGEN	/	/	(402,27	10,0)	(525,37	12,5)	/	/	/	/	/	/
MOTORRAD, -ROLLER, MOFA, MOPED, FAHRZ.	/	/	/	/	(15,65	0,4)	/	/	/	/	/	/
MATERIAL BEI KFZ-REPARATUREN	/	/	(40,06	1,0)	41,02	1,0	(50,65	1,2)	/	/	/	/
GEBRAUCHSGÜTER FÜR KRAFTFAHRZEUGE	/	/	(42,58	1,1)	51,11	1,2	(63,27	1,5)	/	/	/	/
KRAFTSTOFF (O. AUSGABEN IM URLAUB)	/	/	(150,36	3,7)	176,91	4,2	(171,48	4,1)	/	/	/	/
AUSGABEN FÜR EIGENES KFZ I. URLAUB	/	/	(15,08	0,4)	(14,35	0,3)	/	/	/	/	/	/
SONST. VERBRAUCHSG. F. KFZ U. FAHRZEUGE	/	/	/	/	(14,47	0,3)	/	/	/	/	/	/
GARAGENMIETE	/	/	/	/	/	/	/	/	/	/	/	/
SONST. DIENSTLEIST. U. REPARAT. F. KFZ	/	/	(78,43	1,9)	62,65	1,5	(65,17	1,5)	/	/	/	/
FAHRTK. F. FREMDE VERKEHRSM. (O. URL.)	/	/	(24,12	0,6)	(29,58	0,7)	/	/	/	/	/	/
FAHRTK. F. FREMDE VERKEHRSM. I. URLAUB	/	/	/	/	(4,31	0,1)	/	/	/	/	/	/
NACHRICHTENUEBERMITTLUNG	/	/	(57,38	1,4)	53,82	1,3	(44,18	1,0)	/	/	/	/
KÖRPER- UND GESUNDHEITSPFLEGE	/	/	(110,25	2,7)	109,06	2,6	(123,09	2,9)	/	/	/	/
GEBRAUCHSGÜTER FÜR KÖRPERPFLEGE	/	/	/	/	/	/	/	/	/	/	/	/
VERBRAUCHSGÜTER F. KÖRPERPFLEGE	/	/	(36,49	0,9)	33,94	0,8	(31,29	0,7)	/	/	/	/
DIENTSTLEISTUNGEN F. KÖRPERPFLEGE	/	/	/	/	(22,85	0,5)	/	/	/	/	/	/
GEBRAUCHSG. F. GESUNDHEITSPFLEGE	/	/	/	/	/	/	/	/	/	/	/	/
VERBRAUCHSG. F. GESUNDHEITSPFLEGE	/	/	/	/	(11,95	0,3)	/	/	/	/	/	/
DIENTSTLEIST. F. GESUNDHEITSPFLEGE	/	/	(19,72	0,5)	(30,41	0,7)	(35,13	0,8)	/	/	/	/
BILDUNG UND UNTERHALTUNG	/	/	(286,75	7,1)	282,28	6,7	(237,69	5,6)	/	/	/	/
RUNDfunkGERAET (AUCH MUSIKTROEHE)	/	/	/	/	(32,78	0,8)	/	/	/	/	/	/
FERNSEHGERAET (AUCH FERNSEHTROEHE)	/	/	/	/	(39,21	0,9)	/	/	/	/	/	/
TONBANDGERAET, PLATTENSPIELER	/	/	/	/	(9,23	0,2)	/	/	/	/	/	/
FOTO-, FILMAPPARAT, PROJEKTOR	/	/	/	/	(12,41	0,3)	/	/	/	/	/	/
SONST. HOCHWERTIGE GEBRAUCHSGÜTER	/	/	(24,79	0,6)	(11,99	0,3)	/	/	/	/	/	/
ZUBEHÖR ZU FOTO- U. PHONOGERAETEN	/	/	/	/	(19,76	0,5)	/	/	/	/	/	/
SPIELZEUG, SPORTARTIKEL	/	/	(26,21	0,6)	(18,45	0,4)	/	/	/	/	/	/
BÜCHER	/	/	/	/	(18,97	0,5)	/	/	/	/	/	/
SONSTIGE GEBRAUCHSGÜTER	/	/	(15,21	0,4)	(12,24	0,3)	/	/	/	/	/	/
ZEITUNGEN, ZEITSCHRIFTEN	/	/	(21,87	0,5)	(20,31	0,5)	(20,50	0,5)	/	/	/	/
SONSTIGE VERBRAUCHSGÜTER	/	/	(21,12	0,5)	(18,10	0,4)	(21,47	0,5)	/	/	/	/
KULT.-, SPORT- U. RE. VERANSTALTUNGEN	/	/	/	/	(6,84	0,2)	/	/	/	/	/	/
SONSTIGE BILDUNGSKOSTEN	/	/	/	/	/	/	/	/	/	/	/	/
SONSTIGE FERIEAUSGABEN	/	/	(18,20	0,5)	14,31	0,3	(16,07	0,4)	/	/	/	/
SONST. DIENSTLEISTUNGEN, REPARATUREN	/	/	(55,28	1,4)	40,53	1,0	(43,22	1,0)	/	/	/	/
PERSÖNLICHE AUSSTATTUNG U.AE.	/	/	(180,25	4,5)	144,18	3,4	(142,35	3,4)	/	/	/	/
UHREN, ECHTER SCHMUCK	/	/	(34,75	0,9)	(27,40	0,7)	/	/	/	/	/	/
SONSTIGE PERSÖNLICHE AUSSTATTUNG	/	/	/	/	(25,50	0,6)	/	/	/	/	/	/
UNTERKUNFT U.AE. IM URLAUB	/	/	(83,91	2,1)	64,72	1,5	(74,31	1,8)	/	/	/	/
SONST. DIENSTLEISTUNGEN, REPARATUREN	/	/	/	/	(26,57	0,6)	/	/	/	/	/	/
PRIVATER VERBRAUCH INSGESAMT	/	/	(4041,18	100)	4186,44	100	(4222,93	100)	/	/	/	/
NACHRICHTLICH:	/	/	(63,03)		55,94		(56,69)		/	/	/	/
AUSGABEN F. VERPFLEGE IM URLAUB	/	/	/	/	(15,84)		/		/	/	/	/
WERT DER ENTNAHMEN AUS EIG. GARTEN	/	/	/	/	/		/		/	/	/	/
STEINKOHLE, -BRIKETTS (KG)	/	/	/	/	/		/		/	/	/	/
BRAUNKOHLEN, -BRIKETTS (KG)	/	/	/	/	/		/		/	/	/	/
KOKS (KG)	/	/	/	/	/		/		/	/	/	/
HEIZÖL (LITER)	/	/	/	/	(191)		/		/	/	/	/

4 AUFWENDUNGEN FÜR DEN PRIVATEN VERBRAUCH SOWIE MENGENANGABEN ÜBER HEIZMATERIAL PRIVATER HAUSHALTE
NACH ALTER DES HAUSHALTSVORSTANDS

4. 6 HAUSHALTSVORSTAND: ARBEITER

4. 6.13 MONATLICHES HAUSHALTSNETTOEINKOMMEN VON 5 000 BIS UNTER 10 000 DM

GEGENSTAND DER NACHWEISUNG	ALTER DES HAUSHALTSVORSTANDS VON ... BIS UNTER ... JAHREN											
	25 - 35		35 - 45		45 - 55		55 - 65		65 - 70		70 UND MEHR	
	DM	%	DM	%	DM	%	DM	%	DM	%	DM	%
HAUSHALTE INSGESAMT (IN 1 000)	/	/	(38)	86	(28)	/	/	/	/	/	/	/
JE ALTERSGRUPPE UND MONAT												
NAHRUNGS- UND GENUSSMITTEL	/	/	(1023,40 25,3)	1071,66 25,7	(1115,24 26,4)	/	/	/	/	/	/	/
NAHRUNGSMITTEL	/	/	(652,15 16,1)	676,36 16,2	(687,07 16,3)	/	/	/	/	/	/	/
GENUSSMITTEL	/	/	(185,64 4,6)	169,90 4,1	(205,34 4,9)	/	/	/	/	/	/	/
MAHLZEITEN AUSSER HAUS	/	/	(185,61 4,6)	225,40 5,4	(222,82 5,3)	/	/	/	/	/	/	/
KLEIDUNG, SCHUHE	/	/	(356,25 8,8)	412,20 9,9	(421,00 10,0)	/	/	/	/	/	/	/
DAMEN-UND I-KLEIDER, MAENTEL U.AE.	/	/	(63,71 1,6)	72,42 1,7	(81,61 1,9)	/	/	/	/	/	/	/
MAEDCHEN I-BLUSEN, ROECKE U.AE.	/	/	(88,75 2,2)	90,98 2,2	(86,89 2,1)	/	/	/	/	/	/	/
HERREN-UND I-ANZUEGE, MAENTEL U.AE.	/	/	(15,30 0,4)	(28,39 0,7)	(16,25 0,4)	/	/	/	/	/	/	/
KNABEN I-SAKKOS, -HOSEN U.AE.	/	/	(70,69 1,7)	80,37 1,9	(71,18 1,7)	/	/	/	/	/	/	/
DAMEN- UND MAEDCHENSCHUHE	/	/	(38,39 0,9)	37,77 0,9	(44,33 1,0)	/	/	/	/	/	/	/
HERREN- UND KNABENSCHUHE	/	/	(28,79 0,7)	32,56 0,8	(27,91 0,7)	/	/	/	/	/	/	/
LEIBWAESCHE, SONST. UNTERBEKLEIDUNG	/	/	(22,41 0,6)	(37,01 0,9)	/	/	/	/	/	/	/	/
UEBRIGE BEKLEIDUNG UND ZUBEHOER	/	/	(23,11 0,6)	29,89 0,7	(42,41 1,0)	/	/	/	/	/	/	/
REPARATUREN, AENDERUNGEN	/	/	/	/	/	/	/	/	/	/	/	/
WOHNUNGSMIETEN U.AE.	/	/	(611,10 15,1)	513,09 12,3	(520,66 12,3)	/	/	/	/	/	/	/
ELEKTRIZITAET, GAS, BRENNSTOFFE U.AE.	/	/	(208,94 5,2)	184,74 4,4	(179,60 4,3)	/	/	/	/	/	/	/
ELEKTRIZITAET, GAS	/	/	(125,56 3,1)	97,62 2,3	(92,64 2,2)	/	/	/	/	/	/	/
KOEHLE, KOKS, BRIKETTS, HOLZ U.AE.	/	/	/	(16,16 0,4)	/	/	/	/	/	/	/	/
HEIZOEL	/	/	/	(59,46 1,4)	/	/	/	/	/	/	/	/
ZENTRALHEIZUNG, WARMWASSER	/	/	/	/	/	/	/	/	/	/	/	/
UEBR. GUETER F. D. HAUSHALTSFUEHRUNG	/	/	(397,77 9,9)	460,42 11,0	(470,24 11,1)	/	/	/	/	/	/	/
MOEBEL	/	/	(142,47 3,5)	(172,70 4,1)	(193,09 4,6)	/	/	/	/	/	/	/
TEPPICHE, FUSSBODENBELAG, MATRATZEN	/	/	(26,80 0,7)	(26,25 0,6)	/	/	/	/	/	/	/	/
OEFEN, HERDE, HEIZGERAETE	/	/	/	(11,68 0,3)	/	/	/	/	/	/	/	/
TIEF-, KUEHLSCHRANK, -TRUHE	/	/	/	/	/	/	/	/	/	/	/	/
WASCHMASCHINE, WAESCHESCHLEUDER	/	/	/	/	/	/	/	/	/	/	/	/
SONST. HOCHWERTIGE HAUSHALTSGERAETE	/	/	(23,00 0,6)	(24,95 0,6)	/	/	/	/	/	/	/	/
HEIMTEXTILIE, HAUSH. WAESCHE, GARD.	/	/	/	(35,91 0,9)	/	/	/	/	/	/	/	/
TAPEYEN, LEIM, FARBE FUEH. WOHNUNG	/	/	/	/	/	/	/	/	/	/	/	/
SONST. GEBRAUCHSG. F. HAUSHALTSGEHR.	/	/	(40,88 1,0)	66,43 1,6	(59,38 1,4)	/	/	/	/	/	/	/
AUFWENDUNGEN F. GARTEN, NUTZTIERH.	/	/	/	(24,93 0,6)	/	/	/	/	/	/	/	/
WASCH-, REINIGUNGS- U. PFLEGEMITTEL	/	/	(27,75 0,7)	24,69 0,6	(31,85 0,8)	/	/	/	/	/	/	/
BLUMEN	/	/	(18,85 0,5)	(21,19 0,5)	(13,80 0,3)	/	/	/	/	/	/	/
SONST. VERBRAUCHSG. F. HAUSHALTSF.	/	/	(12,26 0,3)	14,35 0,3	(11,22 0,3)	/	/	/	/	/	/	/
ARBEITSLOHN F. MALEK, TAPEZIERER	/	/	/	/	/	/	/	/	/	/	/	/
WAESCHEREI UND REINIGUNG	/	/	(10,09 0,2)	(5,17 0,1)	/	/	/	/	/	/	/	/
SONST. DIENSTLEIST., REPARATUREN	/	/	/	/	/	/	/	/	/	/	/	/
VERKEHR, NACHRICHTENUEBERMITTLUNG	/	/	(866,47 21,4)	999,41 24,0	(1013,06 24,0)	/	/	/	/	/	/	/
PERSONENKRAFTWAGEN	/	/	(402,27 10,0)	(528,95 12,7)	/	/	/	/	/	/	/	/
MOTORRAD, -ROLLER, MOFA, MOPED, FAHRR.	/	/	/	(15,76 0,4)	/	/	/	/	/	/	/	/
MATERIAL BEI KFZ-REPARATUREN	/	/	(40,06 1,0)	41,14 1,0	(50,65 1,2)	/	/	/	/	/	/	/
GEBRAUCHSGUETER FUEH. KRAFTFAHRZEUG	/	/	(42,58 1,1)	51,19 1,2	(63,27 1,5)	/	/	/	/	/	/	/
KRAFTSTOFF (O. AUSGABEN IM URLAUB)	/	/	(150,36 3,7)	177,27 4,3	(171,48 4,1)	/	/	/	/	/	/	/
AUSGABEN FUEH. EIGENES KFZ I. URLAUB	/	/	(15,08 0,4)	(14,05 0,3)	/	/	/	/	/	/	/	/
SONST. VERBRAUCHSG. F. KFZ U. FAHRRAD	/	/	/	(14,36 0,3)	/	/	/	/	/	/	/	/
GARAGENMIETE	/	/	/	/	/	/	/	/	/	/	/	/
SONST. DIENSTLEIST. U. REPARAT. F. KFZ	/	/	(78,43 1,9)	62,85 1,5	(65,17 1,5)	/	/	/	/	/	/	/
FAHRTK. F. FREMDE VERKEHRS. (O. URL.)	/	/	(24,12 0,6)	(29,78 0,7)	/	/	/	/	/	/	/	/
FAHRTK. F. FREMDE VERKEHRS. I. URLAUB	/	/	/	(4,34 0,1)	/	/	/	/	/	/	/	/
NACHRICHTENUEBERMITTLUNG	/	/	(57,38 1,4)	53,72 1,3	(44,18 1,0)	/	/	/	/	/	/	/
KOEPPER- UND GESUNDHEITSPFLEGE	/	/	(110,25 2,7)	101,74 2,4	(123,09 2,9)	/	/	/	/	/	/	/
GEBRAUCHSGUETER FUEH. KOERPERPFLEGE	/	/	/	/	/	/	/	/	/	/	/	/
VERBRAUCHSGUETER F. KOERPERPFLEGE	/	/	(36,49 0,9)	33,33 0,8	(31,29 0,7)	/	/	/	/	/	/	/
DIENSTLEISTUNGEN F. KOERPERPFLEGE	/	/	/	(22,76 0,5)	/	/	/	/	/	/	/	/
GEBRAUCHSG. F. GESUNDHEITSPFLEGE	/	/	/	/	/	/	/	/	/	/	/	/
VERBRAUCHSG. F. GESUNDHEITSPFLEGE	/	/	/	(10,81 0,3)	/	/	/	/	/	/	/	/
DIENSTLEIST. F. GESUNDHEITSPFLEGE	/	/	(19,72 0,5)	(24,85 0,6)	(35,13 0,8)	/	/	/	/	/	/	/
BILDUNG UND UNTERHALTUNG	/	/	(286,75 7,1)	283,17 6,8	(237,69 5,6)	/	/	/	/	/	/	/
RUNDFUNKGERAET (AUCH MUSIKTRUHE)	/	/	/	(33,01 0,8)	/	/	/	/	/	/	/	/
FERNSENGERAET (AUCH FERNSEHTRUHE)	/	/	/	(39,48 0,9)	/	/	/	/	/	/	/	/
TONBANDGERAET, PLATTENSPIELER	/	/	/	(9,29 0,2)	/	/	/	/	/	/	/	/
FOTO-, FILMAPPARAT, PROJEKTOR	/	/	/	(12,35 0,3)	/	/	/	/	/	/	/	/
SONST. HOCHWERTIGE GEBRAUCHSGUETER	/	/	(24,79 0,6)	(12,07 0,3)	/	/	/	/	/	/	/	/
ZUBEHOER ZU FOTO- U. PHONOGERAETEN	/	/	/	(19,90 0,5)	/	/	/	/	/	/	/	/
SPIELZEUG, SPORTARTIKEL	/	/	(26,21 0,6)	(18,58 0,4)	/	/	/	/	/	/	/	/
BUECHER	/	/	/	(19,10 0,5)	/	/	/	/	/	/	/	/
SONSTIGE GEBRAUCHSGUETER	/	/	(15,21 0,4)	(12,33 0,3)	/	/	/	/	/	/	/	/
ZEITUNGEN, ZEITSCHRIFTEN	/	/	(21,87 0,5)	(20,28 0,5)	(20,50 0,5)	/	/	/	/	/	/	/
SONSTIGE VERBRAUCHSGUETER	/	/	(21,12 0,5)	(18,18 0,4)	(21,47 0,5)	/	/	/	/	/	/	/
KULT.-, SPORT- U. A.E. VERANSTALTUNGEN	/	/	/	(6,89 0,2)	/	/	/	/	/	/	/	/
SONSTIGE BILDUNGSKOSTEN	/	/	/	/	/	/	/	/	/	/	/	/
SONSTIGE FERIENAUSGABEN	/	/	(18,20 0,5)	14,26 0,3	(16,07 0,4)	/	/	/	/	/	/	/
SONST. DIENSTLEISTUNGEN, REPARATUREN	/	/	(55,28 1,4)	40,65 1,0	(43,22 1,0)	/	/	/	/	/	/	/
PERSONLICHE AUSSTATTUNG U. A.E.	/	/	(180,25 4,5)	140,77 3,4	(142,35 3,4)	/	/	/	/	/	/	/
UHREN, ECHTER SCHMUCK	/	/	(34,75 0,9)	(24,74 0,6)	/	/	/	/	/	/	/	/
SONSTIGE PERSONLICHE AUSSTATTUNG	/	/	/	(25,63 0,6)	/	/	/	/	/	/	/	/
UNKURPF. U. A.E. IM URLAUB	/	/	(83,91 2,1)	(63,66 1,5)	(74,31 1,8)	/	/	/	/	/	/	/
SONST. DIENSTLEISTUNGEN, REPARATUREN	/	/	/	(26,75 0,6)	/	/	/	/	/	/	/	/
PRIVATER VERBRAUCH INSGESAMT	/	/	(4041,18 100)	4167,21 100	(4222,93 100)	/	/	/	/	/	/	/
NACHRICHTLICH:	/	/	(63,03)	55,53	(56,69)	/	/	/	/	/	/	/
AUSGABEN F. VERPFLEGEUNG IM URLAUB	/	/	/	(15,95)	/	/	/	/	/	/	/	/
WERT DER ENTNAHMEN AUS EIG. GARTEN	/	/	/	/	/	/	/	/	/	/	/	/
STEINKOEHLE, -BRIKETTS (KG)	/	/	/	/	/	/	/	/	/	/	/	/
BRUNKOEHLEN, -BRIKETTS (KG)	/	/	/	/	/	/	/	/	/	/	/	/
KOKS (KG)	/	/	/	/	/	/	/	/	/	/	/	/
HEIZOEL (LITER)	/	/	/	(191)	/	/	/	/	/	/	/	/

4 AUFWENDUNGEN FÜR DEN PRIVATEN VERBRAUCH SOWIE MENSANGABEN ÜBER HEIZMATERIAL PRIVATER HAUSHALTE
NACH ALTER DES HAUSHALTSVORSTANDS

4. 7 HAUSHALTSVORSTAND: NICHTERWERBSTÄTIGER

4. 7. 1 ALLE EINKOMMENSGRUPPEN

GEGENSTAND DER NACHWEISUNG	ALTER DES HAUSHALTSVORSTANDS VON ... BIS UNTER ... JAHREN											
	25 - 35		35 - 45		45 - 55		55 - 65		65 - 70		70 UND MEHR	
	DM	%	DM	%	DM	%	DM	%	DM	%	DM	%
HAUSHALTE INSGESAMT (IN 1 000)	267		156		350		1 681		2 209		4 297	
JE ALTERSGRUPPE UND MONAT												
NAHRUNGS- UND GENUSSMITTEL	407,23	24,9	541,94	26,8	528,82	27,2	452,84	25,3	441,35	26,2	355,94	27,5
NAHRUNGSMITTEL	227,67	13,9	373,00	18,4	357,43	18,4	296,69	16,5	285,87	17,0	235,32	18,2
GENUSSMITTEL	74,30	4,5	92,08	4,5	90,85	4,7	80,75	4,5	76,12	4,5	58,84	4,5
HAUPTZEITEN AUSSER HAUS	105,25	6,4	76,85	3,8	80,54	4,1	75,41	4,2	79,35	4,7	61,78	4,8
KLEIDUNG, SCHUHE	121,63	7,4	179,66	8,9	179,39	9,2	167,82	9,4	156,80	9,3	106,52	8,2
DAMEN-UND I-KLEIDER, MANTEL U.AE.	14,90	0,9	31,72	1,6	40,98	2,1	47,43	2,6	44,46	2,6	30,66	2,4
MAEDCHEN I-PULSEN, ROECKE U.AE.	29,91	1,8	43,71	2,2	39,40	2,0	35,90	2,0	29,45	1,7	19,25	1,5
HERREN-UND I-ANZUEGE, MANTEL U.AE.	6,73	0,4	8,78	0,4	9,49	0,5	10,39	0,6	11,71	0,7	7,46	0,6
KNABEN I-SAKKOS, -HOSEN U.AE.	23,91	1,5	27,28	1,3	24,76	1,3	16,38	0,9	14,45	0,9	8,12	0,6
DAMEN- UND MAEDCHENSCHUHE	11,62	0,7	19,52	1,0	18,49	1,0	16,15	0,9	13,72	0,8	10,12	0,8
HERREN- UND KNABENSCHUHE	9,21	0,6	12,62	0,6	11,17	0,6	6,99	0,4	6,68	0,4	4,40	0,3
LEIBWAESCHE, SONST. UNTERBEKLEIDUNG	11,50	0,7	14,95	0,7	14,83	0,8	14,33	0,8	15,24	0,9	10,55	0,8
UEBRIGE BEKLEIDUNG UND ZUBEHOER	11,73	0,7	18,24	0,9	17,31	0,9	15,88	0,9	16,02	0,9	11,32	0,9
REPARATUREN, AENDERUNGEN	(2,11 0,1)		(2,84 0,1)		2,97 0,2		4,38 0,2		5,07 0,3		4,65 0,4	
WOHNUNGSMIETEN U.AE.	270,47	16,6	361,45	17,8	336,79	17,3	304,45	17,0	288,20	17,1	251,30	17,4
ELEKTRIZITAET, GAS, BRENNSTOFFE U.AE.	90,29	5,5	135,65	6,7	130,35	6,7	119,26	6,7	114,23	6,8	99,74	7,7
ELEKTRIZITAET, GAS	54,37	3,3	80,20	4,0	75,46	3,9	71,53	4,0	67,61	4,0	58,45	4,5
KOEHLE, KOKS, BRIKETTS, HOLZ U.AE.	(3,39 0,2)		(7,63 0,4)		13,21 0,7		9,11 0,5		7,79 0,5		9,06 0,7	
HEIZOEL	(7,00 0,4)		(21,05 1,0)		25,54 1,3		20,13 1,1		19,33 1,1		13,04 1,0	
ZENTRALHEIZUNG, WARMWASSER	25,53	1,6	26,77	1,3	16,13	0,8	18,53	1,0	19,50	1,2	19,16	1,5
UEBR. GUETTER F.D. HAUSHALTSFUEHRUNG	149,83	9,2	210,14	10,4	205,32	10,6	213,08	11,9	184,55	10,9	137,27	10,6
MOEBEL	32,28	2,0	58,34	2,9	54,99	2,8	51,01	2,8	37,49	2,2	19,42	1,5
TEPPICHE, FUSSBODENBELAG, MATRATZEN	11,75	0,7	14,37	0,7	15,94	0,8	18,58	1,0	16,71	1,0	10,21	0,8
OEFEN, HERDE, HEIZGERAETE	(3,54 0,2)		(4,51 0,2)		7,61 0,4		7,25 0,4		7,23 0,4		5,68 0,4	
TIEF-, KUEHLSCHRANK, -TROEHE	(3,35 0,2)		(4,62 0,2)		(3,97 0,2)		4,96 0,3		3,88 0,2		2,72 0,2	
WASCHMASCHINE, WAESCHESCHLEUDER	(4,46 0,3)		(6,58 0,3)		(6,57 0,3)		5,41 0,3		4,29 0,3		3,35 0,3	
SONST. HOCHWERTIGE HAUSHALTSGERAETE	8,51	0,5	12,82	0,6	8,60	0,4	9,04	0,5	7,83	0,5	4,67	0,4
HEIMTEXTILIEN, HAUSH. WAESCHE, GARD.	8,23	0,5	(21,95 1,1)		14,85 0,8		20,63 1,2		16,84 1,0		13,77 1,1	
TAPETEN, LEIM, FARBE FUER WOHNUNG	7,06	0,4	5,24	0,3	4,78	0,2	4,41	0,2	4,15	0,2	3,93	0,3
SONST. GEBRAUCHSG. F. HAUSHALTSFUEHR.	27,68	1,7	24,96	1,3	25,58	1,3	29,81	1,7	24,46	1,5	16,48	1,3
AUFWENDUNGEN F. GARTEN, NUTZTIERE	5,65	0,3	6,48	0,3	12,64	0,7	13,24	0,7	12,88	0,8	8,35	0,6
WASCH-, REINIGUNGS- U. PFLEGMITTEL	8,73	0,5	15,38	0,8	15,78	0,8	12,64	0,7	11,65	0,7	9,21	0,7
BLUMEN	8,03	0,5	11,30	0,6	11,44	0,6	11,55	0,6	11,43	0,7	9,40	0,7
SONST. VERBRAUCHSG. F. HAUSHALTSF.	11,78	0,7	7,93	0,4	7,71	0,4	7,27	0,4	6,59	0,4	5,08	0,4
ARBEITSLOHN F. MALER, TAPETIERER	(2,87 0,2)		(3,33 0,2)		3,70 0,2		4,02 0,2		4,46 0,3		4,66 0,4	
WAESCHEREI UND REINIGUNG	3,86	0,2	4,89	0,2	4,72	0,2	5,50	0,3	5,50	0,3	6,05 0,5	
SONST. DIENSTLEIST., REPARATUREN	(2,05 0,1)		(5,45 0,3)		(6,45 0,3)		7,75 0,4		9,16 0,5		14,30 1,1	
VERKEHR, NACHRICHTENUEBERMITTLUNG	304,68	18,6	263,54	13,0	283,41	14,6	239,08	13,3	200,17	11,9	109,68	8,5
PERSONENKRAFTWAGEN	88,71	5,4	70,30	3,8	105,99	5,5	86,37	4,8	64,41	3,8	21,16	1,6
MOTORRAD, -ROLLER, MOFA, MOPED, FAHRP.	(4,17 0,3)		(8,47 0,4)		(7,14 0,4)		2,94 0,2		2,02 0,1		0,80 0,1	
MATERIAL BEI KFZ-REPARATUREN	15,68	1,0	14,01	0,7	11,71	0,6	10,38	0,6	8,42	0,5	3,60	0,3
GEBRAUCHSGUETER FUER KRAFTFAHRZEUG	16,45	1,0	9,11	0,5	10,97	0,6	7,75	0,4	5,91	0,4	2,45	0,2
KRAFTSTOFF (O. AUSGABEN IM URLAUB)	70,46	4,3	48,00	2,4	48,05	2,5	35,74	2,0	26,66	1,6	10,08	0,8
AUSGABEN FUER EIGENES KFZ I. URLAUB	9,99	0,6	(5,35 0,3)		5,10 0,3		5,29 0,3		4,80 0,3		1,68 0,1	
SONST. VERBRAUCHSG. F. KFZ U. FAHRRAED	2,29	0,1	(1,37 0,1)		(2,55 0,1)		1,71 0,1		1,18 0,1		0,48 0,0	
GARAGENMIETE	(2,84 0,2)		(3,45 0,2)		(3,31 0,2)		3,16 0,2		3,38 0,2		1,48 0,1	
SONST. DIENSTLEIST. U. REPARAT. F. KFZ	21,43	1,3	20,74	1,0	17,86	0,9	14,87	0,8	11,78	0,7	5,15	0,4
FAHRTK. F. FREMDE VERKEHRSM. (O. URL.)	20,73	1,3	23,32	1,2	19,56	1,0	17,97	1,0	19,83	1,2	18,75	1,5
FAHRTK. F. FREMDE VERKEHRSM. I. URLAUB	10,21	0,6	(6,13 0,3)		6,43 0,3		8,29 0,5		9,51 0,6		8,30 0,6	
NACHRICHTENUEBERMITTLUNG	41,72	2,6	47,29	2,3	44,74	2,3	44,60	2,5	42,26	2,5	35,75	2,8
KOEPPER- UND GESUNDHEITSPFLEGE	52,94	3,2	83,94	4,1	70,62	3,6	88,05	4,9	91,06	5,4	76,99	6,0
GEBRAUCHSGUETER FUER KOERPERPFLEGE	(1,71 0,1)		(3,48 0,2)		(2,22 0,1)		5,21 0,3		4,50 0,3		2,26 0,2	
VERBRAUCHSGUETER F. KOERPERPFLEGE	19,93	1,2	21,49	1,1	17,08	0,9	16,24	0,9	14,77	0,9	10,71	0,8
Dienstleistungen f. Koerperpflege	7,84	0,5	12,89	0,6	13,82	0,7	17,23	1,0	16,78	1,0	14,05	1,1
Gebrauchsg. f. Gesundheitspflege	(4,48 0,3)		/		(4,52 0,2)		5,15 0,3		4,64 0,3		3,73 0,3	
Verbrauchsg. f. Gesundheitspflege	5,29	0,3	8,83	0,4	8,06	0,4	10,74	0,6	12,09	0,7	14,13	1,1
Dienstleist. f. Gesundheitspflege	13,69	0,8	30,29	1,5	24,93	1,3	33,47	1,9	38,29	2,3	32,11	2,5
BILDUNG UND UNTERHALTUNG	184,49	11,3	174,32	8,6	134,65	6,9	120,53	6,7	116,74	6,9	86,33	6,7
RUNDfunkgeraet (auch Musiktruhe)	6,29	0,4	(6,53 0,3)		7,52 0,4		5,22 0,3		4,51 0,3		2,47 0,2	
Fernsehaer (auch Fernsehtruhe)	(4,41 0,3)		(13,86 0,7)		(8,80 0,5)		13,61 0,8		13,83 0,8		12,59 1,0	
Tonbandgeraet, Plattenspieler	(5,74 0,4)		(4,87 0,2)		3,84 0,2		2,74 0,2		1,95 0,1		1,17 0,1	
Foto-, Filmapparat, Projektor	6,31	0,4	(3,80 0,2)		3,65 0,2		3,05 0,2		2,37 0,1		1,11 0,1	
Sonst. hochwertige Gebrauchsgueter	11,05	0,7	(6,72 0,3)		10,23 0,5		7,16 0,4		7,76 0,5		4,04 0,3	
Zubehoer zu Foto- u. Phonogeraten	12,77	0,8	(6,03 0,3)		6,30 0,3		5,16 0,3		4,78 0,3		2,66 0,2	
Spielzeug, Sportartikel	12,20	0,7	9,99	0,5	4,62 0,2		6,13 0,2		3,72 0,2		2,53 0,2	
Buecher	33,09	2,0	14,14	0,7	9,37 0,5		9,91 0,6		9,01 0,5		6,49 0,5	
Sonstige Gebrauchsgueter	8,77	0,5	13,38	0,7	7,46 0,4		5,26 0,3		4,41 0,3		2,80 0,2	
Zeitschriften, Zeitungen	15,54	1,0	14,33	0,7	14,74 0,8		15,05 0,8		16,24 1,0		14,53 1,1	
Sonstige Verbrauchsgueter	15,32	0,9	15,62	0,8	11,65 0,6		9,35 0,5		7,69 0,5		5,37 0,4	
Kult., Sport- u. A.E. Veranstaltungen	5,58	0,3	(6,32 0,3)		3,14 0,2		3,19 0,2		3,51 0,2		2,56 0,2	
Sonstige Bildungskosten	(11,15 0,7)		(17,87 0,9)		(5,48 0,3)		2,26 0,1		2,04 0,1		1,09 0,1	
Sonstige Feriengasgaben	8,82	0,5	9,38	0,5	9,95 0,5		12,21 0,7		12,55 0,7		8,50 0,7	
Sonst. Dienstleistungen, Reparaturen	27,45	1,7	31,46	1,6	27,91 1,4		22,24 1,2		22,38 1,3		18,43 1,4	
Persoenliche Ausstattung U.AE.	52,29	3,2	74,74	3,7	73,35 3,8		88,21 4,9		93,39 5,5		68,09 5,3	
Uhren, echter Schmuck	5,94	0,4	(9,56 0,5)		8,73 0,4		12,97 0,7		12,23 0,7		7,13 0,6	
Sonstige persoenliche Ausstattung	8,54	0,5	(14,86 0,7)		14,51 0,7		11,86 0,7		10,24 0,6		11,40 0,9	
Unterkunft U.AE. im Urlaub	27,08	1,7	35,38	1,7	39,75 2,0		50,13 2,8		57,55 3,4		38,46 3,0	
Sonst. Dienstleistungen, Reparaturen	10,73	0,7	14,94	0,7	10,36 0,5		13,25 0,7		13,37 0,8		11,11 0,9	
PRIVATER VERBRAUCH INSGESAMT	1633,85	100	2025,37	100	1942,69	100	1773,34	100	1686,48	100	1291,58	100
NACHRICHTLICH:												
AUSGABEN F. VERPFLEGUNG IM URLAUB	29,14		29,26		32,47		39,96		43,24		28,16	
WERT DER ENTNAHMEN AUS EIG. GARTEN	(1,48)		(5,13)		7,14		6,62		6,63		3,97	
STEINKOEHLEN, -BRIKETTS (KG)	(5)		(8)		19		11		9		11	
BRAUNKOEHLEN, -BRIKETTS (KG)	(6)		(12)		(13)		12		12		14	
KOKS (KG)	/		/		/		(5)		(3)		3	
HEIZOEL (LITER)	(19)		(65)		79		62		61		40	

4. AUFWENDUNGEN FÜR DEN PRIVATEN VERBRAUCH SOWIE MENGENANGABEN ÜBER HEIZMATERIAL PRIVATER HAUSHALTE
NACH ALTER DES HAUSHALTSVORSTANDS

4. 7 HAUSHALTSVORSTAND: NICHTERWERBSTÄTIGER

4. 7. 2 MONATLICHES HAUSHALTSNETTOEINKOMMEN UNTER 800 DM

GEGENSTAND DER NACHWEISUNG	ALTER DES HAUSHALTSVORSTANDS VON ... BIS UNTER ... JAHREN											
	25 - 35		35 - 45		45 - 55		55 - 65		65 - 70		70 UND MEHR	
	DM	%	DM	%	DM	%	DM	%	DM	%	DM	%
HAUSHALTE INSGESAMT (IN 1 000)	(53)		/	/	(26)		136		188		614	
	JE ALTERSGRUPPE UND MONAT											
NAHRUNGS- UND GENUSSMITTEL	(259,99	29,6)	/	/	(205,29	29,6)	190,54	29,3	205,94	30,7	189,50	31,7
NAHRUNGSMITTEL	(128,68	14,7)	/	/	(143,93	20,8)	146,36	22,5	158,65	23,6	146,14	24,5
GENUSSMITTEL	(47,12	5,4)	/	/	(48,77	7,0)	30,98	4,8	28,61	4,3	27,14	4,5
MAHLZEITEN AUSSER HAUS	(84,18	9,6)	/	/	/	/	(13,20	2,0)	(18,67	2,8)	16,22	2,7
KLEIDUNG, SCHUHE	(48,36	5,5)	/	/	(44,81	6,5)	54,98	8,5	56,47	8,4	42,95	7,2
DAMEN-UND -KLEIDER, MANTEL U.AE.	/	/	/	/	/	/	(17,63	2,7)	16,71	2,5	12,18	2,0
MAEDCHEN -PLUSEN, ROECKE U.AE.	(6,33	0,7)	/	/	/	/	11,73	1,8	11,12	1,7	7,80	1,3
HERREN-UND -ANZUEGE, MANTEL U.AE.	(5,06	0,6)	/	/	/	/	/	/	/	/	/	/
KNABEN -SACKOS, -HOSEN U.AE.	(14,32	1,6)	/	/	/	/	(1,69	0,3)	(0,87	0,1)	(1,40	0,2)
DAMEN- UND MAEDCHENSCHUHE	(3,37	0,4)	/	/	/	/	8,87	1,4	7,73	1,2	6,42	1,1
HERREN- UND KNABENSCHUHE	(6,94	0,8)	/	/	/	/	(1,57	0,2)	(1,47	0,2)	1,43	0,2
LEIBWAESCHE, SONST. UNTERBEKLEIDUNG	/	/	/	/	/	/	(3,56	0,5)	(5,34	0,8)	(4,89	0,8)
UEBRIGE BEKLEIDUNG UND ZUBEHOER	(4,61	0,5)	/	/	/	/	(6,06	0,9)	7,77	1,2	5,83	1,0
REPARATUREN, AENDERUNGEN	/	/	/	/	/	/	(2,38	0,4)	(4,37	0,7)	(2,16	0,4)
WOHNUNGSMIETEN U.AE.	(160,34	18,3)	/	/	(179,62	25,9)	168,91	26,0	156,57	23,3	153,99	25,8
ELEKTRIZITAET, GAS, BRENNSTOFFE U.AE.	(50,85	5,8)	/	/	(73,24	10,6)	71,58	11,0	71,14	10,6	65,95	11,0
ELEKTRIZITAET, GAS	(35,04	4,0)	/	/	(42,33	6,1)	47,65	7,3	39,32	5,9	36,36	6,1
KOEHLE, KOKS, BRIKETTS, HOLZ U.AE.	/	/	/	/	/	/	(9,71	1,5)	(10,11	1,5)	12,13	2,0
HEIZOEL	/	/	/	/	/	/	(4,89	0,8)	(8,69	1,3)	(5,17	0,9)
ZENTRALHEIZUNG, WARMWASSER	(10,17	1,2)	/	/	/	/	(9,32	1,4)	(13,03	1,9)	12,28	2,1
UEBR. GUETER F.D. HAUSHALTSFUEHRUNG	(49,63	5,7)	/	/	(74,70	10,8)	59,09	9,1	73,43	10,9	48,91	8,2
MOEBEL	(8,30	0,9)	/	/	/	/	/	/	(13,16	2,0)	(2,93	0,5)
TEPPICHE, FUSSBODENBELAG, MATRATZEN	/	/	/	/	/	/	/	/	(5,35	0,8)	(1,38	0,2)
OFEN, HERDE, HEIZGERAETE	/	/	/	/	/	/	/	/	/	/	(2,11	0,4)
TIEF-, KUEHLSCHRANK, -TRUHE	/	/	/	/	/	/	/	/	/	/	/	/
WASCHMASCHINE, WAESCHESCHLEUDER	/	/	/	/	/	/	/	/	/	/	/	/
SONST. HOCHWERTIGE HAUSHALTSGERAETE	/	/	/	/	/	/	/	/	/	/	/	/
HEIMTEXTILIEN, HAUSH. WAESCHE, GARD.	/	/	/	/	/	/	/	/	(9,40	1,4)	(1,16	0,2)
TAPETEN, LEIM, FARBE FÜR WOHNUNG	(3,77	0,4)	/	/	/	/	(2,13	0,3)	(2,71	0,4)	(1,83	0,3)
SONST. GEBRAUCHSG. F. HAUSHALTSFUEHR.	(10,84	1,2)	/	/	/	/	(7,66	1,2)	(9,08	1,4)	5,42	0,9
AUFWENDUNGEN F. GARTEN, NUTZTIERH.	/	/	/	/	/	/	/	/	(1,98	0,3)	(3,17	0,5)
MASCH.-REINIGUNGS- U. PFLEGEMITTEL	(2,11	0,2)	/	/	/	/	7,98	1,2	7,32	1,1	6,86	1,1
BLUMEN	(2,73	0,3)	/	/	/	/	(5,04	0,8)	(5,39	0,8)	5,12	0,9
SONST. VERBRAUCHSG. F. HAUSHALTSF.	(4,88	0,6)	/	/	/	/	(5,00	0,8)	2,44	0,4	2,03	0,3
ARBEITSLOHN F. MALER, TAPETIERER	/	/	/	/	/	/	/	/	(2,53	0,4)	(2,24	0,4)
WAESCHEREI UND REINIGUNG	/	/	/	/	/	/	(3,08	0,5)	(3,30	0,5)	4,89	0,8
SONST. DIENSTLEIST., REPARATUREN	/	/	/	/	/	/	/	/	/	/	(3,86	0,6)
VERKEHR, NACHRICHTENUEBERMITTLUNG	(143,48	16,4)	/	/	(42,02	6,1)	32,56	5,0	32,52	4,8	26,77	4,5
PERSONENKRAFTWAGEN	/	/	/	/	/	/	/	/	/	/	/	/
MOTORRAD, -ROLLER, MOFA, MOPED, FAHRH.	/	/	/	/	/	/	/	/	/	/	/	/
MATERIAL BEI KFZ-REPARATUREN	(6,69	0,8)	/	/	/	/	/	/	/	/	/	/
GEBRAUCHSGUETER FÜR KRAFTFAHRZEUG	(5,80	0,7)	/	/	/	/	/	/	/	/	/	/
KRAFTSTOFF (O. AUSGABEN IM URLAUB)	(32,08	3,7)	/	/	/	/	/	/	/	/	/	/
AUSGABEN FÜR EIGENES KFZ I. URLAUB	(5,17	0,6)	/	/	/	/	/	/	/	/	/	/
SONST. VERBRAUCHSG. F. KFZ U. FAHRRAD	/	/	/	/	/	/	/	/	/	/	/	/
GARAGENMIETE	/	/	/	/	/	/	/	/	/	/	/	/
SONST. DIENSTLEIST. U. REPARAT. F. KFZ	(10,58	1,2)	/	/	/	/	/	/	/	/	/	/
FAHRK. F. FREMDE VERKEHRSM. (O. URL.)	(19,48	2,2)	/	/	/	/	(9,85	1,5)	(9,05	1,3)	8,48	1,4
FAHRK. F. FREMDE VERKEHRSM. I. URLAUB	(11,16	1,3)	/	/	/	/	(1,93	0,3)	(5,27	0,8)	(2,22	0,4)
NACHRICHTENUEBERMITTLUNG	(31,14	3,6)	/	/	/	/	(15,98	2,3)	(15,78	2,3)	16,00	2,3
KOEPPER- UND GESUNDHEITSPFLEGE	(21,74	2,5)	/	/	(11,48	1,7)	24,34	3,7	20,32	3,0	23,12	3,9
GEBRAUCHSGUETER FÜR KOERPERPFLEGE	/	/	/	/	/	/	/	/	/	/	(1,34	0,2)
VERBRAUCHSGUETER F. KOERPERPFLEGE	(7,76	0,9)	/	/	/	/	7,36	1,1	6,61	1,0	5,57	0,9
DIENSTLEISTUNGEN F. KOERPERPFLEGE	/	/	/	/	/	/	(7,57	1,2)	(6,30	0,9)	7,32	1,2
GEBRAUCHSG. F. GESUNDHEITSPFLEGE	/	/	/	/	/	/	/	/	/	/	/	/
VERBRAUCHSG. F. GESUNDHEITSPFLEGE	/	/	/	/	/	/	(3,03	0,5)	(2,66	0,4)	4,92	0,8
DIENSTLEIST. F. GESUNDHEITSPFLEGE	/	/	/	/	/	/	(4,79	0,7)	(2,61	0,4)	3,14	0,5
BILDUNG UND UNTERHALTUNG	(115,64	13,2)	/	/	(50,10	7,2)	36,03	5,5	40,25	6,0	33,59	5,6
RUNDfunkGERAET (AUCH MUSIKTRUHE)	/	/	/	/	/	/	/	/	/	/	/	/
FERNSEHGERAET (AUCH FERNSEHTRUHE)	/	/	/	/	/	/	/	/	/	/	/	/
TONBANDGERAET, PLATTENSPIELER	/	/	/	/	/	/	/	/	/	/	/	/
FOTO-, FILMAPPARAT, PROJEKTOR	/	/	/	/	/	/	/	/	/	/	/	/
SONST. HOCHWERTIGE GEBRAUCHSGUETER	/	/	/	/	/	/	/	/	/	/	/	/
ZUBEHOER ZU FOTO- U. PHONOGERAETEN	/	/	/	/	/	/	/	/	/	/	/	/
SPIELZEUG, SPORTARTIKEL	/	/	/	/	/	/	/	/	/	/	/	/
BUECHER	(35,75	4,1)	/	/	/	/	/	/	/	/	(1,60	0,3)
SONSTIGE GEBRAUCHSGUETER	/	/	/	/	/	/	/	/	/	/	(0,64	0,1)
ZEITUNGEN, ZEITSCHRIFTEN	(8,08	0,9)	/	/	/	/	(5,04	0,8)	7,77	1,2	7,54	1,3
SONSTIGE VERBRAUCHSGUETER	(8,99	1,0)	/	/	/	/	(2,33	0,4)	(2,64	0,4)	1,69	0,3
KULT.-, SPORT- U.AE. VERANSTALTUNGEN	(6,28	0,7)	/	/	/	/	/	/	/	/	/	/
SONSTIGE BILDUNGSKOSTEN	/	/	/	/	/	/	/	/	/	/	/	/
SONSTIGE FERIENAUSGABEN	(6,00	0,7)	/	/	/	/	(2,34	0,4)	(3,75	0,6)	2,75	0,5
SONST. DIENSTLEISTUNGEN, REPARATUREN	(16,19	1,8)	/	/	(12,10	1,7)	12,34	1,9	15,89	2,4	12,09	2,0
PERSONLICHE AUSSTATTUNG U.AE.	(27,00	3,1)	/	/	/	/	(11,65	1,8)	(14,99	2,2)	12,47	2,1
UHREN, ECHTER SCHMUCK	/	/	/	/	/	/	/	/	/	/	(1,34	0,2)
SONSTIGE PERSONLICHE AUSSTATTUNG	/	/	/	/	/	/	/	/	/	/	(2,69	0,5)
UNTERKUNFT U.AE. IM URLAUB	(13,46	1,5)	/	/	/	/	(6,41	1,0)	(8,66	1,3)	(6,79	1,1)
SONST. DIENSTLEISTUNGEN, REPARATUREN	(11,06	1,3)	/	/	/	/	/	/	/	/	(1,64	0,3)
PRIVATER VERBRAUCH INSGESAMT	(877,03	100)	/	/	(692,59	100)	649,69	100	671,63	100	597,25	100
NACHRICHTLICH:												
AUSGABEN F. VERPFLEGUNG IM URLAUB	(16,89)	/	/	/	/	/	(4,90)	/	(7,25)	/	(4,57)	/
WERT DER ENTNAHMEN AUS EIG. GARTEN	/	/	/	/	/	/	/	/	/	/	(1,88)	/
STEINKOEHLE, -BRIKETTS (KG)	/	/	/	/	/	/	(11)	/	(14)	/	18	/
BRAUNKOEHLEN, -BRIKETTS (KG)	/	/	/	/	/	/	(16)	/	(19)	/	(19)	/
KOKS (KG)	/	/	/	/	/	/	/	/	/	/	/	/
HEIZOEL (LITER)	/	/	/	/	/	/	/	/	(25)	/	(15)	/

4 AUFWENDUNGEN FÜR DEN PRIVATEN VERBRAUCH SOWIE MENGENANGABEN ÜBER HEIZMATERIAL PRIVATER HAUSHALTE
NACH ALTER DES HAUSHALTSVORSTANDS

4. 7 HAUSHALTSVORSTAND: NICHTERWERBSTÄTIGER

4. 7. 3 MONATLICHES HAUSHALTSNETTOEINKOMMEN VON 800 BIS UNTER 1 000 DM

GEGENSTAND DER NACHWEISUNG	ALTER DES HAUSHALTSVORSTANDS VON ... BIS UNTER ... JAHREN											
	25 - 35		35 - 45		45 - 55		55 - 65		65 - 70		70 UND MEHR	
	DM	%	DM	%	DM	%	DM	%	DM	%	DM	%
HAUSHALTE INSGESAMT (IN 1 000)	(29)		(19)		120		168		549			
JE ALTERSGRUPPE UND MONAT												
NAHRUNGS- UND GENUSSMITTEL	(269,79	26,3)	/	/	(307,29	33,7)	269,29	29,0	239,63	28,2	228,37	29,0
NAHRUNGSMITTEL	(135,33	13,2)	/	/	(191,47	21,0)	192,08	20,7	181,10	21,3	159,79	20,3
GENUSSMITTEL	(41,46	4,0)	/	/	(64,10	7,0)	49,27	5,3	34,75	4,1	34,34	4,4
MAHLZEITEN AUSSER HAUS	(92,99	9,1)	/	/	/	/	(27,94	3,0)	(23,78	2,8)	34,24	4,4
KLEIDUNG, SCHUHE	(57,51	5,6)	/	/	(67,77	7,4)	82,92	8,9	74,83	8,8	61,63	7,8
DAMEN-UND I-KLEIDER, MAENTEL U.AE.	/	/	/	/	/	/	(21,65	2,3)	26,35	3,1	17,92	2,3
MAEDCHEN I-BLUSEN, ROECKE U.AE.	(10,95	1,1)	/	/	/	/	18,96	2,0	15,37	1,8	12,84	1,6
HERREN-UND I-ANZUEGE, MAENTEL U.AE.	/	/	/	/	/	/	/	/	/	/	(1,64	0,2)
KNABEN I-SAKKOS, -HOSEN U.AE.	(14,68	1,4)	/	/	/	/	(2,31	0,2)	(2,30	0,3)	(1,86	0,2)
DAMEN- UND MAEDCHENSCHUHE	/	/	/	/	/	/	11,40	1,2	10,46	1,2	9,05	1,2
HERREN- UND KNABENSCHUHE	(6,33	0,6)	/	/	/	/	(2,00	0,2)	(1,60	0,2)	1,79	0,2
LEIBWAESCHE, SONST. UNTERBEKLEIDUNG	/	/	/	/	/	/	(6,89	0,7)	(5,11	0,6)	(6,26	0,8)
UEBRIGE BEKLEIDUNG UND ZUBEHOER	/	/	/	/	/	/	(11,53	1,2)	(9,35	1,1)	6,93	0,9
REPARATUREN, AENDERUNGEN	/	/	/	/	/	/	/	/	(2,65	0,3)	(3,35	0,4)
WOHNUNGSMIETEN U.AE.	(195,94	19,1)	/	/	(195,99	21,5)	209,16	22,5	212,94	25,1	190,99	24,3
ELEKTRIZITAET, GAS, BRENNSTOFFE U.AE.	(62,47	6,1)	/	/	(96,91	10,6)	85,47	9,2	80,96	9,5	78,49	10,0
ELEKTRIZITAET, GAS	(37,86	3,7)	/	/	(65,79	7,2)	56,53	6,1	47,05	5,5	43,55	5,5
KOEHLE, KOKS, BRIKETTS, HOLZ U.AE.	/	/	/	/	/	/	(6,49	0,7)	(8,31	1,0)	10,85	1,4
HEIZOEL	/	/	/	/	/	/	(10,35	1,1)	(9,24	1,1)	(6,35	0,8)
ZENTRALHEIZUNG, WARMWASSER	/	/	/	/	/	/	(12,10	1,3)	(16,36	1,9)	17,73	2,3
UEBR. GUETER F.D. HAUSHALTSFUEHRUNG	(71,94	7,0)	/	/	(54,06	5,9)	86,28	9,3	84,63	10,0	74,19	9,4
MOEBEL	/	/	/	/	/	/	/	/	(13,49	1,6)	(4,76	0,6)
TEPPICHE, FUSSBODENBELAG, MATRATZEN	/	/	/	/	/	/	/	/	(7,10	0,8)	(4,90	0,6)
OEFEN, HERDE, HEIZGERAETE	/	/	/	/	/	/	/	/	/	/	(4,08	0,5)
TIEF-, KUEHLSCHRANK, -TRUHE	/	/	/	/	/	/	/	/	/	/	/	/
WASCHMASCHINE, WAESCHESCHLEUDER	/	/	/	/	/	/	/	/	/	/	/	/
SONST. HOCHWERTIGE HAUSHALTSGERAETE	/	/	/	/	/	/	(4,80	0,5)	(2,97	0,4)	(2,08	0,3)
HEIMTEXTILIEN, HAUSH. WAESCHE, GARD.	/	/	/	/	/	/	/	/	(5,00	0,6)	(5,37	0,7)
TAPETEN, LEIM, FARBE FUEHR. WOHNUNG	/	/	/	/	/	/	(6,52	0,7)	(3,69	0,4)	3,81	0,5
SONST. GEBRAUCHSG. F. HAUSHALTSFUEHR.	(11,22	1,1)	/	/	/	/	(12,65	1,4)	(7,76	0,9)	9,91	1,3
AUFWENDUNGEN F. GARTEN, NUTZTIERN.	/	/	/	/	/	/	(3,08	0,3)	(5,19	0,6)	(4,23	0,5)
WASCH-, REINIGUNGS- U. PFLEGEMITTEL	(5,66	0,6)	/	/	/	/	9,78	1,1	8,26	1,0	6,31	0,8
BLUMEN	/	/	/	/	/	/	(5,94	0,6)	(7,90	0,9)	6,02	0,8
SONST. VERBRAUCHSG. F. HAUSHALTSPF.	(6,20	0,6)	/	/	/	/	(4,83	0,5)	3,02	0,4	3,56	0,5
ARBEITSLOHN F. MALER, TAPETIERER	/	/	/	/	/	/	(6,51	0,7)	(4,63	0,5)	(3,79	0,5)
WAESCHEREI UND REINIGUNG	/	/	/	/	/	/	(3,55	0,4)	(3,44	0,4)	3,88	0,5
SONST. DIENSTLEIST., REPARATUREN	/	/	/	/	/	/	/	/	/	/	(7,05	0,9)
VERKEHR, NACHRICHTENUEBERMITTLUNG	(174,28	17,0)	/	/	(68,06	7,5)	55,65	6,0	44,30	5,2	43,93	5,6
PERSONENKRAFTWAGEN	/	/	/	/	/	/	/	/	/	/	/	/
MOTORRAD, -ROLLER, MOFA, MOPED, FAHRR.	/	/	/	/	/	/	/	/	/	/	/	/
MATERIAL BEI KFZ-REPARATUREN	(7,38	0,7)	/	/	/	/	/	/	/	/	/	/
GEBRAUCHSGUETER FUEHR. KRAFTFAHRZEUG	(10,47	1,0)	/	/	/	/	/	/	/	/	/	/
KRAFTSTOFF (O. AUSGABEN IM URLAUB)	(37,19	3,6)	/	/	/	/	/	/	/	/	/	/
AUSGABEN FUEHR. EIGENES KFZ I. URLAUB	/	/	/	/	/	/	/	/	/	/	/	/
SONST. VERBRAUCHSG. F. KFZ U. FAHRRAD	/	/	/	/	/	/	/	/	/	/	/	/
GARAGENMIETE	/	/	/	/	/	/	/	/	/	/	/	/
SONST. DIENSTLEIST. U. REPARAT. F. KFZ	(10,81	1,1)	/	/	/	/	/	/	/	/	/	/
FAHRTK. F. FREMDE VERKEHRSM. (O. URL.)	(14,49	1,4)	/	/	/	/	(13,12	1,4)	11,46	1,4	11,50	1,5
FAHRTK. F. FREMDE VERKEHRSM. I. URLAUB	/	/	/	/	/	/	(3,96	0,4)	(4,61	0,5)	5,19	0,7
NACHRICHTENUEBERMITTLUNG	(40,51	3,9)	/	/	/	/	30,68	3,3	24,70	2,9	23,90	3,0
KOERPER- UND GESUNDHEITSPFLEGE	(23,68	2,3)	/	/	(35,63	3,9)	42,15	4,5	34,02	4,0	33,73	4,3
GEBRAUCHSGUETER FUEHR. KOERPERPFLEGE	/	/	/	/	/	/	/	/	/	/	/	/
VERBRAUCHSGUETER F. KOERPERPFLEGE	(13,10	1,3)	/	/	/	/	9,78	1,1	10,56	1,2	6,65	0,8
DIENSTLEISTUNGEN F. KOERPERPFLEGE	/	/	/	/	/	/	(11,96	1,3)	(9,44	1,1)	10,72	1,4
GEBRAUCHSG. F. GESUNDHEITSPFLEGE	/	/	/	/	/	/	/	/	/	/	/	/
VERBRAUCHSG. F. GESUNDHEITSPFLEGE	/	/	/	/	/	/	(3,24	0,3)	(4,33	0,5)	5,00	0,6
DIENSTLEIST. F. GESUNDHEITSPFLEGE	/	/	/	/	/	/	(5,70	0,6)	(6,80	0,8)	7,96	1,0
BILDUNG UND UNTERHALTUNG	(124,68	12,1)	/	/	(64,88	7,1)	61,38	6,6	50,35	5,9	45,99	5,8
RUNDfunkGERAET (AUCH MUSIKTRUHE)	/	/	/	/	/	/	/	/	/	/	/	/
FERNSEHGERAET (AUCH FERNSEHTRUHE)	/	/	/	/	/	/	/	/	/	/	(8,15	1,0)
TONBANDGERAET, PLATTENSPIELER	/	/	/	/	/	/	/	/	/	/	/	/
FOTO-, FILMAPPARAT, PROJEKTOR	/	/	/	/	/	/	/	/	/	/	/	/
SONST. HOCHWERTIGE GEBRAUCHSGUETER	/	/	/	/	/	/	/	/	/	/	/	/
ZUBEHOER ZU FOTO- U. PHONOGERAETEN	/	/	/	/	/	/	/	/	/	/	(1,10	0,1)
SPIELZEUG, SPORTARTIKEL	/	/	/	/	/	/	/	/	/	/	(1,14	0,1)
BUECHER	(33,74	3,3)	/	/	/	/	/	/	(3,68	0,4)	(2,35	0,3)
SONSTIGE GEBRAUCHSGUETER	/	/	/	/	/	/	/	/	(1,56	0,2)	(1,10	0,1)
ZEITUNGEN, ZEITSCHRIFTEN	(12,89	1,3)	/	/	/	/	10,03	1,1	9,24	1,1	8,46	1,1
SONSTIGE VERBRAUCHSGUETER	(6,52	0,6)	/	/	/	/	(8,56	0,9)	(2,80	0,3)	2,70	0,3
KULT.-, SPORT- U. AE. VERANSTALTUNGEN	/	/	/	/	/	/	/	/	/	/	(1,23	0,2)
SONSTIGE BILDUNGSKOSTEN	/	/	/	/	/	/	/	/	/	/	/	/
SONSTIGE FERIENAUSGABEN	(6,61	0,6)	/	/	/	/	(4,09	0,4)	4,61	0,5	4,74	0,6
SONST. DIENSTLEISTUNGEN, REPARATUREN	(27,84	2,7)	/	/	(32,26	3,5)	13,87	1,5	14,07	1,7	13,63	1,7
PERSONLICHE AUSSTATTUNG U.AE.	(46,47	4,5)	/	/	/	/	(35,45	3,8)	26,67	3,1	29,38	3,7
UHREN, ECHTER SCHMUCK	/	/	/	/	/	/	/	/	/	/	(2,69	0,3)
SONSTIGE PERSONLICHE AUSSTATTUNG	/	/	/	/	/	/	(5,19	0,6)	/	/	(3,20	0,4)
UNTERKUNFT U.AE. I. URLAUB	(19,35	1,9)	/	/	/	/	(16,24	1,8)	(14,68	1,7)	16,18	2,1
SONST. DIENSTLEISTUNGEN, REPARATUREN	/	/	/	/	/	/	(10,73	1,2)	/	/	(7,31	0,9)
PRIVATER VERBRAUCH INSGESAMT	(1026,77	100)	/	/	(911,20	100)	927,75	100	848,33	100	786,69	100
NACHRICHTLICH:												
AUSGABEN F. VERPFLEGUNG IM URLAUB	(19,24)	/	/	/	/	/	(13,52)	/	(11,01)	/	12,11	/
WERT DER ENTNAHMEN AUS EIG. GARTEN	/	/	/	/	/	/	(4,04)	/	(3,85)	/	(2,97)	/
STEINKOEHLE, -BRIKETTS (KG)	/	/	/	/	/	/	/	/	/	/	(13)	/
BRAUNKOEHLEN, -BRIKETTS (KG)	/	/	/	/	/	/	/	/	(10)	/	(17)	/
KOKS (KG)	/	/	/	/	/	/	/	/	/	/	/	/
HEIZOEL (LITER)	/	/	/	/	/	/	(29)	/	(23)	/	(20)	/

4 AUFWENDUNGEN FUER DEN PRIVATEN VERBRAUCH SOWIE MENGENANGABEN UEBER HEIZMATERIAL PRIVATER HAUSHALTE
NACH ALTER DES HAUSHALTSVORSTANDS

4. 7 HAUSHALTSVORSTAND: NICHTERWERBSTAETIGER

4. 7. 4 MONATLICHES HAUSHALTSNETTOEINKOMMEN VON 1 000 BIS UNTER 1 200 DM

GEGENSTAND DER NACHWEISUNG	ALTER DES HAUSHALTSVORSTANDS VON ... BIS UNTER ... JAHREN											
	25 - 35		35 - 45		45 - 55		55 - 65		65 - 70		70 UND MEHR	
	DM	%	DM	%	DM	%	DM	%	DM	%	DM	%
HAUSHALTE INSGESAMT (IN 1 000)	(28)		JE ALTERSGRUPPE UND MONAT		(24)		156		241		582	
NAMRUNGS- UND GENUSSMITTEL	(386,28	27,9)	/	/	(312,15	29,4)	293,22	28,2	292,78	28,3	280,45	30,5
NAMRUNGSMITTEL	(194,65	14,1)	/	/	(202,75	19,1)	233,92	19,6	208,86	20,2	196,80	21,4
GENUSSMITTEL	(88,50	6,4)	/	/	(58,29	5,5)	53,21	5,1	44,79	4,3	44,32	4,8
MAHLZEITEN AUSSER HAUS	(103,13	7,5)	/	/	/	/	36,09	3,5	39,14	3,8	39,33	4,3
KLEIDUNG, SCHUHE	(94,80	6,9)	/	/	(81,50	7,7)	88,03	8,5	105,61	10,2	74,50	8,1
DAMEN-UND I-KLEIDER, MAENTEL U.AE.	/	/	/	/	/	/	24,28	2,3	36,08	3,5	23,86	2,6
MAEDCHEN I-GLUSEN, ROECKE U.AE.	(26,03	1,9)	/	/	(22,00	2,1)	21,49	2,1	21,42	2,1	14,76	1,6
HERREN-UND I-ANZUEGE, MAENTEL U.AE.	/	/	/	/	/	/	(2,16	0,2)	(3,69	0,4)	(2,57	0,3)
KNABEN I-SAKKOS, -MAENDEL U.AE.	(16,85	1,2)	/	/	/	/	(4,67	0,4)	(3,86	0,4)	3,22	0,3
DAMEN- UND MAEDCHENSCHUHE	(10,60	0,8)	/	/	(10,16	1,0)	11,33	1,1	12,03	1,2	8,85	1,0
HERREN- UND KNABENSCHUHE	(6,47	0,5)	/	/	/	/	(2,61	0,3)	2,77	0,3	2,44	0,3
LEIBWAESCHE, SONST. UNTERBEKLEIDUNG	/	/	/	/	/	/	(7,31	0,7)	(9,93	1,0)	7,25	0,8
UEBRIGE BEKLEIDUNG UND ZUBEHOER	/	/	/	/	/	/	10,09	1,0	12,66	1,2	8,71	0,9
REPARATUREN, AENDERUNGEN	/	/	/	/	/	/	(4,10	0,4)	(3,17	0,3)	(2,85	0,3)
WOHNUNGSMIETEN U.AE.	(221,83	16,0)	/	/	(228,09	21,5)	219,04	21,0	232,70	20,5	216,32	23,5
ELEKTRIZITAET, GAS, BRENNSTOFFE U.AE.	(75,40	5,5)	/	/	(84,68	8,0)	92,73	8,9	89,45	8,6	85,38	9,3
ELEKTRIZITAET, GAS	(38,81	2,8)	/	/	(52,78	5,0)	57,33	5,5	54,05	5,2	51,11	5,6
KOEHLE, KOKS, BRIKETTS, HOLZ U.AE.	/	/	/	/	/	/	(9,65	0,9)	(7,72	0,7)	9,35	1,0
HEIZOEL	/	/	/	/	/	/	(10,72	1,0)	(10,96	1,1)	(7,56	0,8)
ZENTRALHEIZUNG, WARMWASSER	/	/	/	/	/	/	(15,04	1,4)	(16,71	1,6)	(17,36	1,9)
UEBR. GUETER F.D. HAUSHALTSFUEHRUNG	(113,25	8,2)	/	/	(148,30	14,0)	103,38	9,9	104,49	10,1	90,86	9,9
MOEBEL	/	/	/	/	/	/	(17,27	1,7)	(12,56	1,2)	(8,42	0,9)
TEPPICHE, FUSSBODENBELAG, MATRATZEN	/	/	/	/	/	/	(7,54	0,7)	(7,66	0,7)	6,09	0,7
OEFEN, HERDE, HEIZGERAETE	/	/	/	/	/	/	/	/	(5,33	0,5)	(5,30	0,6)
TIEF-, KUEHLSCHRANK, -TRUHE	/	/	/	/	/	/	/	/	/	/	(2,43	0,3)
WASCHMASCHINE, WAESCHESCHLEUDER	/	/	/	/	/	/	/	/	/	/	/	/
SONST. HOCHWERTIGE HAUSHALTSGERAETE	/	/	/	/	/	/	(4,08	0,4)	(5,96	0,6)	(2,62	0,3)
HEIMTEXTILIEN, HAUSH. WAESCHE, GARD.	/	/	/	/	/	/	(8,63	0,8)	(11,69	1,1)	(12,11	1,3)
TAPETEN, LEIM, FARBE FUER WOHNUNG	/	/	/	/	/	/	(3,19	0,3)	(4,14	0,4)	3,50	0,4
SONST. GEBRAUCHSG. F. HAUSHALTSFUEHR.	(23,36	1,7)	/	/	/	/	(14,63	1,4)	11,88	1,1	7,42	0,8
AUFWENDUNGEN F. GARTEN, NUTZTIERH.	/	/	/	/	/	/	(6,48	0,6)	(5,77	0,6)	3,81	0,4
WASCH-, REINIGUNGS- U. PFLEGMITTEL	(7,62	0,6)	/	/	/	/	7,88	0,8	9,22	0,9	8,49	0,9
BLUMEN	/	/	/	/	/	/	8,78	0,8	9,83	0,9	7,59	0,8
SONST. VERBRAUCHSG. F. HAUSHALTSF.	(9,80	0,7)	/	/	/	/	5,09	0,5	3,88	0,4	2,90	0,3
ARBEITSLONN F. MALER, TAPETIERER	/	/	/	/	/	/	(4,04	0,4)	(3,33	0,3)	(4,75	0,5)
WAESCHEREI UND REINIGUNG	/	/	/	/	/	/	(3,73	0,4)	(3,43	0,3)	4,72	0,5
SONST. DIENSTLEIST., REPARATUREN	/	/	/	/	/	/	/	/	(5,04	0,5)	(8,58	0,9)
VERKEHR, NACHRICHTENUEBERMITTLUNG	(256,30	18,5)	/	/	(76,27	7,2)	84,45	8,1	76,27	7,4	50,18	5,5
PERSONENKRAFTWAGEN	/	/	/	/	/	/	/	/	/	/	/	/
MOTORRAD, -ROLLER, MOFA, MOPED, FAHRR.	/	/	/	/	/	/	/	/	/	/	/	/
MATERIAL BEI KFZ-REPARATUREN	/	/	/	/	/	/	(2,49	0,2)	(1,18	0,1)	(0,70	0,1)
GEBRAUCHSGUETER FUER KRAFTFAHRZEUG	(14,78	1,1)	/	/	/	/	/	/	/	/	(0,82	0,1)
KRAFTSTOFF (O. AUSGABEN IM URLAUB)	(52,85	3,8)	/	/	/	/	(8,10	0,8)	(3,74	0,4)	(2,21	0,2)
AUSGABEN FUER EIGENES KFZ I. URLAUB	/	/	/	/	/	/	/	/	/	/	/	/
SONST. VERBRAUCHSG. F. KFZ U. FAHRRAD	/	/	/	/	/	/	/	/	/	/	/	/
GARAGENMIETE	/	/	/	/	/	/	/	/	/	/	/	/
SONST. DIENSTLEIST. U. REPARAT. F. KFZ	(13,91	1,0)	/	/	/	/	(3,78	0,4)	(1,65	0,2)	(0,98	0,1)
FAHRTK. F. FREMDE VERKEHRSM. (O. URL.)	/	/	/	/	/	/	13,65	1,3	21,11	2,0	12,62	1,4
FAHRTK. F. FREMDE VERKEHRSM. I. URLAUB	/	/	/	/	/	/	(8,01	0,8)	7,24	0,7	4,53	0,5
NACHRICHTENUEBERMITTLUNG	(37,01	2,7)	/	/	(34,21	3,2)	33,64	3,2	33,23	3,2	26,24	2,9
KOERPER- UND GESUNDHEITSPFLEGE	(36,46	2,6)	/	/	(32,28	3,0)	40,73	3,9	43,29	4,2	39,40	4,3
GEBRAUCHSGUETER FUER KOERPERPFLEGE	/	/	/	/	/	/	/	/	(1,89	0,2)	(1,29	0,1)
VERBRAUCHSGUETER F. KOERPERPFLEGE	(13,53	1,0)	/	/	/	/	10,81	1,0	10,63	1,0	7,83	0,9
DIENSTLEISTUNGEN F. KOERPERPFLEGE	/	/	/	/	/	/	(11,37	1,1)	12,55	1,2	11,44	1,2
GEBRAUCHSG. F. GESUNDHEITSPFLEGE	/	/	/	/	/	/	/	/	/	/	/	/
VERBRAUCHSG. F. GESUNDHEITSPFLEGE	/	/	/	/	/	/	(5,56	0,5)	5,61	0,5	7,71	0,8
DIENSTLEIST. F. GESUNDHEITSPFLEGE	/	/	/	/	/	/	(6,33	0,6)	10,78	1,0	9,96	1,1
BILDUNG UND UNTERHALTUNG	(154,43	11,2)	/	/	(62,98	5,9)	74,25	7,1	67,05	6,5	53,53	5,8
RUNDFUNKGERAET (AUCH MUSIKTRUHE)	/	/	/	/	/	/	/	/	(1,58	0,2)	(1,08	0,1)
FERNSEHGERAET (AUCH FERNSEHTRUHE)	/	/	/	/	/	/	/	/	(12,41	1,2)	(8,59	0,9)
TONBANDGERAET, PLATTENSPIELER	/	/	/	/	/	/	/	/	/	/	/	/
FOTO-, FILMAPPARAT, PROJEKTOR	/	/	/	/	/	/	/	/	/	/	/	/
SONST. HOCHWERTIGE GEBRAUCHSGUETER	/	/	/	/	/	/	/	/	/	/	(1,85	0,2)
ZUBEHOER ZU FOTO- U. PHONOGERAETEN	/	/	/	/	/	/	/	/	/	/	(0,61	0,1)
SPIELZEUG, SPORTARTIKEL	/	/	/	/	/	/	(3,38	0,3)	(2,24	0,2)	(0,74	0,1)
BUECHER	(27,42	2,0)	/	/	/	/	(6,00	0,6)	(4,08	0,4)	(3,48	0,4)
SONSTIGE GEBRAUCHSGUETER	/	/	/	/	/	/	(3,77	0,4)	(2,54	0,2)	(1,15	0,1)
ZEITUNGEN, ZEITSCHRIFTEN	(12,60	0,9)	/	/	/	/	12,98	1,2	11,48	1,1	10,71	1,2
SONSTIGE VERBRAUCHSGUETER	(7,66	0,6)	/	/	/	/	(6,84	0,7)	3,88	0,4	3,11	0,3
KULT.-, SPORT- U.AE. VERANSTALTUNGEN	/	/	/	/	/	/	(1,39	0,1)	/	/	(0,96	0,1)
SONSTIGE BILDUNGSKOSTEN	/	/	/	/	/	/	/	/	/	/	/	/
SONSTIGE FERIENAUSGABEN	(5,80	0,4)	/	/	/	/	7,94	0,8	8,09	0,8	5,12	0,6
SONST. DIENSTLEISTUNGEN, REPARATUREN	(22,37	1,6)	/	/	(18,86	1,8)	16,09	1,5	14,50	1,4	14,51	1,6
PERSOENLICHE AUSSTATTUNG U.AE.	(43,48	3,1)	/	/	(34,14	3,2)	44,73	4,3	44,43	4,3	29,78	3,2
UHREN, ECHTER SCHMUCK	/	/	/	/	/	/	(4,83	0,4)	(3,98	0,4)	(3,06	0,3)
SONSTIGE PERSOENLICHE AUSSTATTUNG	/	/	/	/	/	/	(5,55	0,5)	(7,09	0,7)	(3,99	0,4)
UNTERKUNFT U.AE. IM URLAUB	(18,52	1,3)	/	/	/	/	(28,94	2,8)	26,57	2,6	18,74	2,0
SONST. DIENSTLEISTUNGEN, REPARATUREN	/	/	/	/	/	/	(5,61	0,5)	(4,78	0,5)	(3,99	0,4)
PRIVATER VERBRAUCH INSGESAMT	(1382,22	100)	/	/	(1060,39	100)	1040,56	100	1036,08	100	920,42	100
NACHRICHTLICH:												
AUSGABEN F. VERPFLEGUNG IM URLAUB	(20,49)	/	/	/	/	/	23,19	/	20,63	/	13,21	/
WERT DER ENTNAHMEN AUS EIG. GARTEN	/	/	/	/	/	/	(3,50)	/	(4,53)	/	(2,45)	/
STEINKOEHLE, -BRIKETTS (KG)	/	/	/	/	/	/	(14)	/	(9)	/	(12)	/
BRAUNKOEHLE, -BRIKETTS (KG)	/	/	/	/	/	/	(14)	/	(14)	/	(15)	/
KOKS (KG)	/	/	/	/	/	/	/	/	/	/	/	/
HEIZOEL (LITER)	/	/	/	/	/	/	(32)	/	(33)	/	(22)	/

4 AUFWENDUNGEN FUER DEN PRIVATEN VERBRAUCH SOWIE MENGENANGABEN UEBER HEIZMATERIAL PRIVATER HAUSHALTE
NACH ALTER DES HAUSHALTSVORSTANDS

4. 7 HAUSHALTSVORSTAND: NICHTERWERBSTAETIGER

4. 7. 5 MONATLICHES HAUSHALTSNETTOEINKOMMEN VON 1 200 BIS UNTER 1 400 DM

GEGENSTAND DER NACHWEISUNG	ALTER DES HAUSHALTSVORSTANDS VON ... BIS UNTER ... JAHREN											
	25 - 35		35 - 45		45 - 55		55 - 65		65 - 70		70 UND NEHR	
	DM	%	DM	%	DM	%	DM	%	DM	%	DM	%
HAUSHALTE INSGESAMT (IN 1 000)	(19)		(13)		(26)		155		215		469	
JE ALTERSGRUPPE UND MONAT												
NAHRUNGS- UND GENUSSMITTEL	(362,19 24,2)		(390,81 28,4)		(354,97 27,5)		327,24 26,9		331,56 28,8		326,24 28,8	
NAHRUNGSMITTEL	(226,75 15,2)		(280,06 20,3)		(264,68 20,5)		223,73 18,4		226,96 19,7		220,70 19,5	
GENUSSMITTEL	(65,51 4,4)		/		(63,97 5,0)		56,90 4,7		58,30 5,1		53,49 4,7	
MAHLZEITEN AUSSER HAUS	(69,93 4,7)		/		/		46,61 3,8		46,30 4,0		52,05 4,6	
KLEIDUNG, SCHUHE	(112,00 7,5)		(97,24 7,1)		(108,82 8,4)		115,94 9,5		110,18 9,6		94,83 8,4	
DAMEN-UND I-KLEIDER,MAENTEL U.AE.	(13,69 0,9)		/		(26,36 2,0)		34,03 2,8		35,57 3,1		28,48 2,5	
MAEDCHEN I-ELUSEN, ROECKE U.AE.	(30,58 2,0)		/		(26,57 2,1)		30,95 2,5		19,48 1,7		16,10 1,4	
HERREN-UND I-ANZUEGE,MAENTEL U.AE.	/		/		/		(3,34 0,3)		(7,10 0,6)		4,57 0,4	
KNABEN I-SAKKOS,-HOSEN U.AE.	(22,73 1,5)		/		(13,00 1,0)		6,16 0,5		7,37 0,6		5,93 0,5	
DAMEN- UND MAEDCHENSCHUHE	(12,69 0,8)		/		(14,82 1,1)		13,31 1,1		11,94 1,0		8,85 0,8	
HERREN- UND KNABENSCHUHE	(8,11 0,5)		/		(5,95 0,5)		(2,91 0,2)		4,38 0,4		3,90 0,3	
LEIBWAESCHE,SONST.UNTERBEKLEIDUNG	/		/		/		(10,63 0,9)		(10,25 0,9)		10,74 0,9	
UEBRIGE BEKLEIDUNG UND ZUBEHOER	(8,28 0,6)		/		/		10,82 0,9		9,69 0,8		11,50 1,0	
REPARATUREN, AENDERUNGEN	/		/		/		(3,78 0,3)		(4,42 0,4)		4,74 0,4	
WOHNUNGSMIETEN U.AE.	(302,74 20,3)		(304,15 22,1)		(264,53 20,5)		253,05 20,8		225,74 19,6		238,90 21,1	
ELEKTRIZITAET,GAS,BRENNSTOFFE U.AE.	(107,17 7,2)		(111,56 8,1)		(104,77 8,1)		101,25 8,3		97,29 8,5		93,69 8,3	
ELEKTRIZITAET,GAS	(57,11 3,8)		(65,69 4,8)		(58,18 4,5)		62,10 5,1		61,71 5,4		56,19 5,0	
KOHLE, KOKS, BRIKETTS, HOLZ U.AE.	/		/		/		(9,23 0,8)		(8,78 0,8)		8,00 0,7	
HEIZOEL	/		/		/		(12,99 1,1)		(9,90 0,9)		(10,29 0,9)	
ZENTRALHEIZUNG, WARMWASSER	(39,00 2,6)		/		/		(16,93 1,4)		(16,89 1,5)		19,21 1,7	
UEBR.GUETER F.D.HAUSHALTSFUEHRUNG	(123,30 8,3)		(95,88 7,0)		(157,62 12,2)		139,18 11,5		115,61 10,1		106,51 9,4	
MOEBEL	/		/		/		(32,91 2,7)		(15,92 1,4)		11,36 1,0	
TEPPICHE,FUSSBODENBELAG,MATRATZEN	/		/		/		(11,57 1,0)		(9,91 0,9)		6,53 0,6	
OFFEN, HERDE, HEIZGERAETE	/		/		/		(6,34 0,5)		(5,89 0,5)		(4,64 0,4)	
TIEF-,KUEHLSCHRANK,-TRUHE	/		/		/		/		/		(1,92 0,2)	
WASCHMASCHINE, WAESCHESCHLEUDER	/		/		/		/		/		(3,23 0,3)	
SONST.HOCHWERTIGE HAUSHALTSGERAETE	/		/		/		(7,40 0,6)		(5,63 0,5)		(3,23 0,3)	
HEIMTEXTILIEN,HAUSH.WAESCHE,GARD.	/		/		/		(8,42 0,7)		(9,13 0,8)		(13,45 1,2)	
TAPETEN, LEIM, FARBE FUER WOHNUNG	/		/		/		(3,50 0,3)		(4,33 0,4)		4,46 0,4	
SONST.GEBRAUCHSG.F.HAUSHALTSGUETER	(19,20 1,3)		/		/		23,52 1,9		14,85 1,3		14,51 1,3	
AUFWENDUNGEN F.GARTEN,NUTZTIERH.	/		/		/		(8,16 0,7)		(8,78 0,8)		4,59 0,4	
WASCH-,REINIGUNGS- U.PFLEGEMITTEL	(10,07 0,7)		/		(10,21 0,8)		10,93 0,9		9,98 0,9		8,24 0,7	
BLUMEN	/		/		/		9,00 0,7		9,21 0,8		8,71 0,8	
SONST.VERBRAUCHSG.F.HAUSHALTSG.	(9,27 0,6)		/		(6,23 0,5)		3,95 0,3		3,68 0,3		3,83 0,3	
ARBEITSLOHN F. MALER, TAPETIERER	/		/		/		(3,95 0,3)		(3,99 0,3)		(4,59 0,4)	
WAESCHEREI UND REINIGUNG	/		/		/		(3,62 0,3)		4,70 0,4		4,99 0,4	
SONST.DIENSTLEIST.,REPARATUREN	/		/		/		/		/		(8,22 0,7)	
VERKEHR, NACHRICHTENUEBERMITTLUNG	(206,71 13,8)		(154,71 11,2)		(117,39 9,1)		105,35 8,7		97,13 8,4		73,53 6,5	
PERSONENKRAFTWAGEN	/		/		/		/		/		/	
MOTORRAD,-ROLLER,MOFA,MOPED,FAHRR.	/		/		/		/		/		/	
MATERIAL BEI KFZ-REPARATUREN	(10,35 0,7)		/		/		(3,02 0,2)		(3,04 0,3)		(1,50 0,1)	
GEBRAUCHSGUETER FUER KRAFTFAHRZEUG	(12,01 0,8)		/		/		(1,74 0,1)		(2,67 0,2)		(1,15 0,1)	
KRAFTSTOFF (O. AUSGABEN IM URLAUB)	(55,78 3,7)		/		/		(13,56 1,1)		(11,21 1,0)		(3,40 0,3)	
AUSGABEN FUER EIGENES KFZ I.URLAUB	/		/		/		(1,54 0,1)		/		/	
SONST.VERBRAUCHSG.F.KFZ U.FAHRRAD	/		/		/		/		/		/	
GARAGENMIETE	/		/		/		/		/		/	
SONST.DIENSTLEIST.U.REPARAT.F.KFZ	(11,88 0,8)		/		/		(4,80 0,4)		(4,15 0,4)		(1,73 0,2)	
FAHRTK.F.FREMD VERKEHRSM.(O.URL.)	/		/		/		15,14 1,2		15,52 1,3		18,38 1,6	
FAHRTK.F.FREMD VERKEHRSM.I.URLAUB	/		/		/		(7,39 0,6)		6,17 0,5		7,37 0,7	
NACHRICHTENUEBERMITTLUNG	(30,36 2,0)		/		(39,41 3,1)		36,93 3,0		32,77 2,9		35,35 3,1	
KOEPPER- UND GESUNDHEITSPFLEGE	(59,63 4,0)		(77,10 5,6)		(36,89 2,9)		48,73 4,0		45,47 4,0		54,55 4,8	
GEBRAUCHSGUETER FUER KOERPERPFLEGE	/		/		/		/		(1,53 0,1)		(1,71 0,2)	
VERBRAUCHSGUETER F. KOERPERPFLEGE	(25,57 1,7)		/		(11,00 0,9)		13,40 1,1		10,92 0,9		9,27 0,8	
DIENSTLEISTUNGEN F. KOERPERPFLEGE	/		/		/		(14,13 1,2)		12,64 1,1		13,70 1,2	
GEBRAUCHSG. F. GESUNDHEITSPFLEGE	/		/		/		/		/		/	
VERBRAUCHSG. F. GESUNDHEITSPFLEGE	/		/		/		(5,05 0,4)		5,88 0,5		11,57 1,0	
DIENSTLEIST. F. GESUNDHEITSPFLEGE	/		/		/		13,03 1,1		12,46 1,1		16,07 1,4	
BILDUNG UND UNTERHALTUNG	(181,06 12,1)		(104,19 7,6)		(66,37 5,1)		77,44 6,4		72,23 6,3		78,31 6,9	
RUNDfunkGERAET (AUCH MUSIKTRUHE)	/		/		/		/		/		(2,04 0,2)	
fernsehGERAET (AUCH FERNSEHTRUHE)	/		/		/		/		(9,38 0,8)		(13,97 1,2)	
TONBANDGERAET, PLATTENSPIELER	/		/		/		/		/		/	
FOTO-, FILMAPPARAT, PROJEKTOR	/		/		/		/		/		/	
SONST.HOCHWERTIGE GEBRAUCHSGUETER	/		/		/		/		(1,14 0,1)		(2,41 0,2)	
ZUGEHOR ZU FOTO- U.PHONOGERAETEN	/		/		/		/		(2,66 0,2)		(3,70 0,3)	
SPIELZUG, SPORTARTIKEL	/		/		/		(2,78 0,2)		(1,95 0,2)		(3,12 0,3)	
BUECHER	(39,37 2,6)		/		/		(5,99 0,5)		(5,61 0,5)		(6,06 0,5)	
SONSTIGE GEBRAUCHSGUETER	/		/		/		(1,46 0,1)		(1,93 0,2)		(1,95 0,2)	
ZEITUNGEN, ZEITSCHRIFTEN	(14,85 1,0)		/		(10,29 0,8)		10,26 0,8		11,77 1,0		13,04 1,2	
SONSTIGE VERBRAUCHSGUETER	(12,66 0,8)		/		/		6,42 0,5		5,16 0,4		5,60 0,5	
KULT.-,SPORT- U.AE.VERANSTALTUNGEN	/		/		/		(1,35 0,1)		(2,68 0,2)		(1,44 0,1)	
SONSTIGE BILDUNGSKOSTEN	/		/		/		/		/		/	
SONSTIGE FERIEAUSGABEN	(10,31 0,7)		/		(5,74 0,4)		8,93 0,7		7,58 0,7		6,83 0,6	
SONST.DIENSTLEISTUNGEN,REPARATUREN	(27,02 1,8)		(20,93 1,5)		(20,19 1,6)		16,69 1,4		16,97 1,5		16,18 1,4	
PERSOENLICHE AUSSTATTUNG U.AE.	(39,31 2,6)		/		(80,28 6,2)		46,32 3,8		54,55 4,7		65,82 5,8	
UHREN, ECHTER SCHMUCK	/		/		/		(6,48 0,5)		(7,86 0,7)		(4,45 0,4)	
SONSTIGE PERSOENLICHE AUSSTATTUNG	/		/		/		(7,36 0,6)		(7,23 0,6)		(24,62 2,2)	
UNTERKUNFT U.AE. IM URLAUB	/		/		/		29,71 2,4		31,10 2,7		27,97 2,5	
SONST.DIENSTLEISTUNGEN,REPARATUREN	/		/		/		(2,77 0,2)		(8,36 0,7)		(8,78 0,8)	
PRIVATER VERBRAUCH INSGESAMT	(1494,10 100)		(1377,65 100)		(1291,63 100)		1214,48 100		1149,78 100		1132,38 100	
NACHRICHTLICH:												
AUSGABEN F.VERPFLEGE IM URLAUB	(20,88)		/		(17,27)		24,00		22,30		21,18	
WERT DER ENTHAHMEN AUS EIG.EAPYEN	/		/		/		(4,47)		(4,94)		(3,42)	
STEINKOHLE, -BRIKETTS (KG)	/		/		/		(15)		(10)		(9)	
BRAUNKOHLEN, -BRIKETTS (KG)	/		/		/		(11)		(16)		(12)	
KOKS (KG)	/		/		/		/		/		/	
HEIZOEL (LITER)	/		/		/		(39)		(30)		(31)	

4 AUFWENDUNGEN FÜR DEN PRIVATEN VERBRAUCH SOWIE MANGENANGABEN ÜBER HEIZMATERIAL PRIVATER HAUSHALTE
NACH ALTER DES HAUSHALTSVORSTANDS

4. 7 HAUSHALTSVORSTAND: NICHTERWERBSTÄTIGER

4. 7. 6 MONATLICHES HAUSHALTSNETTOEINKOMMEN VON 1 400 BIS UNTER 1 500 DM

GEGENSTAND DER NACHWEISUNG	ALTER DES HAUSHALTSVORSTANDS VON ... BIS UNTER ... JAHREN											
	25 - 35		35 - 45		45 - 55		55 - 65		65 - 70		70 UND MEHR	
	DM	%	DM	%	DM	%	DM	%	DM	%	DM	%
HAUSHALTE INSGESAMT (IN 1 000)	(22)		(18)		(33)		134		212		432	
JE ALTERSGRUPPE UND MONAT												
NAHRUNGS- UND GENUSSMITTEL	(413,57 25,5)		(494,23 31,3)		(393,19 27,0)		361,94 26,7		375,73 27,9		563,29 28,6	
NAHRUNGSMITTEL	(245,48 15,2)		(339,09 21,5)		(278,65 19,1)		253,25 18,7		251,29 18,7		244,04 19,2	
GENUSSMITTEL	(76,95 4,8)		(95,74 6,1)		(58,89 4,0)		58,42 4,3		69,33 5,1		65,74 5,2	
MAHLZEITEN AUSSER HAUS	(91,14 5,6)		/		(55,65 3,8)		50,27 3,7		55,11 4,1		53,51 4,2	
KLEIDUNG, SCHUHE	(116,51 7,2)		(111,63 7,1)		(123,18 8,5)		125,29 9,2		127,35 9,5		105,18 8,3	
DAMEN-UND I-KLEIDER, MANTEL U.AE.	(14,66 0,9)		/		(25,84 1,8)		36,22 2,7		38,39 2,9		29,67 2,3	
MAEDCHEN I-BLUSEN, ROECKE U.AE.	(26,90 1,7)		(29,27 1,9)		(32,92 2,3)		27,98 2,1		24,93 1,9		19,87 1,6	
HERREN-UND I-ANZUEGE, MANTEL U.AE.	/		/		/		(7,96 0,6)		9,46 0,7		7,59 0,6	
KNABEN I-SAKKOS, -HOSEN U.AE.	(23,85 1,5)		(20,22 1,3)		(12,02 0,8)		9,40 0,7		9,07 0,7		7,26 0,6	
DAMEN- UND MAEDCHENSCHUHE	(11,57 0,7)		(11,72 0,7)		(14,49 1,0)		12,96 1,0		11,42 0,8		10,05 0,8	
HERREN- UND KNABENSCHUHE	(8,32 0,5)		(8,57 0,5)		(6,20 0,4)		4,34 0,3		4,91 0,4		4,44 0,3	
LEIBWAESCHE, SONST. UNTERBEKLEIDUNG	/		/		/		(8,76 0,6)		10,70 0,8		9,32 0,7	
UEBRIGE BEKLEIDUNG UND ZUBEHOER	/		/		(15,98 1,1)		13,93 1,0		14,72 1,1		13,60 1,1	
REPARATUREN, AENDERUNGEN	/		/		/		(3,71 0,3)		(3,75 0,3)		3,39 0,3	
WOHNUNGSMIETEN U.AE.	(272,65 16,8)		(316,07 20,0)		(305,47 21,0)		270,30 19,9		265,05 19,7		252,62 19,9	
ELEKTRIZITAET, GAS, BRENNSTOFFE U.AE.	(88,77 5,5)		(120,87 7,7)		(121,84 8,4)		107,97 8,0		105,88 7,9		103,02 8,1	
ELEKTRIZITAET, GAS	(59,96 3,7)		(70,38 4,5)		(66,33 4,6)		65,28 4,8		60,48 4,5		59,51 4,7	
KOHLE, KOKS, BRIKETTS, HOLZ U.AE.	/		/		/		(9,18 0,7)		(9,83 0,7)		8,44 0,7	
HEIZOEL	/		/		/		(12,73 0,9)		(16,43 1,2)		12,97 1,0	
ZENTRALHEIZUNG, WARMWASSER	(22,32 1,4)		/		/		(20,78 1,5)		19,14 1,4		22,09 1,7	
UEBR. GUETER F.D. HAUSHALTSFUEHRUNG	(127,27 7,9)		(127,99 8,1)		(191,46 13,2)		151,97 11,2		133,77 9,9		142,34 11,2	
MOEBEL	/		/		/		(28,86 2,1)		18,87 1,4		24,50 1,9	
TEPPICHE, FUSSBODENBELAG, MATRATZEN	/		/		/		(13,11 1,0)		15,05 1,1		9,52 0,8	
OEFEN, HERDE, HEIZGERAETE	/		/		/		(3,58 0,3)		(7,97 0,6)		(6,08 0,5)	
TIEF-, KUEHLSCHRANK, -TRUHE	/		/		/		/		/		(3,31 0,3)	
WASCHMASCHINE, WAESCHESCHLEUDER	/		/		/		/		(3,93 0,3)		(2,63 0,2)	
SONST. HOCHWERTIGE HAUSHALTSGERAETE	/		/		/		(4,62 0,3)		(6,79 0,5)		3,66 0,3	
HEIMTEXTILIEN, HAUSH. WAESCHE, GARD.	/		/		/		(20,37 1,5)		(10,05 0,7)		14,70 1,2	
TAPETEN, LEIPE, FARBE FUEHR. WOHNUMG	(8,56 0,5)		/		/		(4,05 0,3)		4,21 0,3		4,42 0,3	
SONST. GEBRAUCHSG.G. F. HAUSHALTSFUEHR.	(28,88 1,8)		/		(24,66 1,7)		19,29 1,4		17,18 1,3		15,16 1,2	
AUFWENDUNGEN F. GARTEN, NUTZTIERE	/		/		/		(9,19 0,7)		6,83 0,5		8,69 0,7	
WASCH-, REINIGUNGSG. U. PFLEGE MITTEL	(7,25 0,4)		(14,93 0,9)		(13,44 0,9)		10,07 0,7		10,35 0,8		9,58 0,8	
BLUMEN	(8,19 0,5)		/		(11,04 0,8)		9,58 0,7		10,41 0,8		10,94 0,9	
SONST. VERBRAUCHSG. F. HAUSHALTSF.	(9,00 0,6)		/		(8,08 0,6)		5,88 0,4		6,25 0,5		4,27 0,3	
ARBEITSLOHN F. MALER, TAPETIERER	/		/		/		(3,64 0,3)		(4,59 0,3)		4,57 0,4	
WAESCHEREI UND REINIGUNG	/		/		/		(3,97 0,3)		3,86 0,3		6,58 0,5	
SONST. DIENSTLEIST., REPARATUREN	/		/		/		/		(3,85 0,3)		(13,92 1,1)	
VERKEHR, NACHRICHTENUEBERMITTLUNG	(342,98 21,2)		(196,05 12,4)		(134,57 9,2)		135,58 10,0		120,24 8,9		88,27 7,0	
PERSOENKRAFTWAGEN	/		/		/		/		/		/	
MOTORRAD, -ROLLER, MOFA, MOPED, FAHRB.	/		/		/		/		/		/	
MATERIAL BEI KFZ-REPARATUREN	(15,38 0,9)		/		/		(5,51 0,4)		(5,63 0,4)		(1,68 0,1)	
GEBRAUCHSGUETER FUEHR. KRAFTFAHRZEUG	/		/		/		(3,21 0,2)		(3,19 0,2)		(1,81 0,1)	
KRAFTSTOFF (O. AUSGABEN IM URLAUB)	(75,22 4,6)		/		(25,60 1,8)		(19,48 1,4)		12,84 1,0		(6,18 0,5)	
AUSGABEN FUEHR. EIGENES KFZ U. URLAUB	(13,57 0,8)		/		/		(1,41 0,1)		(1,38 0,1)		(0,84 0,1)	
SONST. VERBRAUCHSG. F. KFZ U. FAHRRAED	/		/		/		/		/		/	
GARTENWERKZEUGE	/		/		/		/		/		/	
SONST. DIENSTLEIST. U. REPARAT. F. KFZ	(26,12 1,6)		/		/		(7,86 0,6)		(5,98 0,4)		(2,82 0,2)	
FAHRTK. F. FREIZEIT VERKEHRSM. (O. URL.)	(15,04 0,9)		/		(17,58 1,2)		12,27 0,9		21,22 1,6		20,08 1,6	
FAHRTK. F. FREIZEIT VERKEHRSM. I. URLAUB	/		/		/		(7,78 0,6)		8,22 0,6		8,85 0,7	
NACHRICHTENUEBERMITTLUNG	(37,82 2,3)		/		(41,27 2,8)		36,58 2,7		37,82 2,8		36,15 2,8	
KOERPER- UND GESUNDHEITSPFLEGE	(42,58 2,6)		(39,52 2,5)		(42,81 2,9)		54,99 4,1		55,63 4,1		67,33 5,3	
GEBRAUCHSGUETER FUEHR. KOERPERPFLEGE	/		/		/		(2,94 0,2)		(9,82 0,7)		(2,48 0,2)	
VERBRAUCHSGUETER F. KOERPERPFLEGE	(20,57 1,3)		(13,84 0,9)		(12,86 0,9)		12,33 0,9		12,35 0,9		10,37 0,8	
Dienstleistungen f. Koerperpflege	/		/		/		15,83 1,2		14,50 1,1		15,32 1,2	
GEBRAUCHSG. F. GESUNDHEITSPFLEGE	/		/		/		/		/		(5,15 0,4)	
VERBRAUCHSG. F. GESUNDHEITSPFLEGE	/		/		/		(6,46 0,5)		6,75 0,5		12,80 1,0	
Dienstleist. f. Gesundheitspflege	/		/		(7,97 0,5)		13,41 1,0		10,14 0,8		21,41 1,7	
BILDUNG UND UNTERHALTUNG	(169,82 10,5)		(144,27 9,1)		(96,11 6,6)		79,47 5,9		87,78 6,5		81,93 6,5	
RUNDUNGSGERAET (AUCH MUSIKTRUHE)	/		/		/		/		(2,74 0,2)		(1,57 0,1)	
FERNSEHGERAET (AUCH FERNSEHTRUHE)	/		/		/		/		(15,97 1,2)		(14,83 1,2)	
TONBANDGERAET, PLATTENSPIELER	/		/		/		/		/		(1,01 0,1)	
FOTO-, FILMAPPARAT, PROJEKTOR	/		/		/		/		/		/	
SONST. HOCHWERTIGE GEBRAUCHSGUETER	/		/		/		/		/		(2,85 0,2)	
ZUBEHOER ZU FOTO- U. PHONOGERAETEN	/		/		/		/		(2,51 0,2)		(3,12 0,2)	
SPIELZEUG, SPORTARTIKEL	/		/		/		(2,98 0,2)		(3,31 0,2)		(2,28 0,2)	
BUECHER	(24,58 1,5)		/		/		(5,28 0,4)		(6,33 0,5)		4,78 0,4	
SONSTIGE GEBRAUCHSGUETER	/		/		/		(1,50 0,1)		(2,49 0,2)		(2,63 0,2)	
ZEITUNGEN, ZEITSCHRIFTEN	(17,12 1,1)		(8,43 0,5)		(11,24 0,8)		12,91 1,0		14,44 1,1		14,63 1,2	
SONSTIGE VERBRAUCHSGUETER	(15,42 1,0)		/		(11,71 0,8)		5,57 0,4		6,03 0,4		4,46 0,4	
KULT.-, SPORT- U.AE. VERANSTALTUNGEN	/		/		/		(2,19 0,2)		(1,78 0,1)		(2,93 0,2)	
SONSTIGE BILDUNGSKOSTEN	/		/		/		/		/		/	
SONSTIGE FERIENAUSGABEN	(8,24 0,5)		(9,51 0,6)		(5,35 0,4)		9,96 0,7		8,97 0,7		8,03 0,6	
SONST. DIENSTLEISTUNGEN, REPARATUREN	(30,74 1,9)		(15,96 1,0)		(28,45 2,0)		16,32 1,2		17,26 1,3		18,91 1,5	
PERSOENLICHE AUSSTATTUNG U.AE.	(45,13 2,8)		/		(47,23 3,2)		69,67 5,1		75,25 5,6		65,21 5,1	
UHREN, ECHTER SCHMUCK	/		/		/		(6,12 0,5)		(7,85 0,6)		(7,11 0,6)	
SONSTIGE PERSOENLICHE AUSSTATTUNG	/		/		/		(14,16 1,0)		(15,59 1,2)		(16,34 1,3)	
UNTERKUNFT U.AE. IM URLAUB	(20,38 1,3)		/		(23,68 1,6)		42,08 3,1		39,87 3,0		34,27 2,7	
SONST. DIENSTLEISTUNGEN, REPARATUREN	/		/		/		(7,24 0,5)		(11,94 0,9)		7,50 0,6	
PRIVATER VERBRAUCH INSGESAMT	(1619,26 100)		(1579,80 100)		(1455,85 100)		1357,12 100		1346,67 100		1269,19 100	
NACHRICHTLICH:												
AUSGABEN F. VERPFLEGE IM URLAUB	(23,47)		/		(16,80)		31,44		31,23		25,62	
WERT DER ENTHAMMEN AUS EIG. GARTEN	/		/		/		(6,79)		(5,59)		(3,81)	
STEINKOHLE, -BRIKETTS (KG)	/		/		/		(13)		(8)		(8)	
BRAUNKOHLE, -BRIKETTS (KG)	/		/		/		(10)		(16)		(14)	
KOKS (KG)	/		/		/		/		/		/	
HEIZOEL (LITER)	/		/		/		(40)		(52)		40	

4. AUFWENDUNGEN FUER DEN PRIVATEN VERBRAUCH SOWIE MENGENANGABEN UEBER HEIZMATERIAL PRIVATER HAUSHALTE
NACH ALTER DES HAUSHALTSVORSTANDS

4. 7 HAUSHALTSVORSTAND: NICHTERWERBSTAETIGER

4. 7. 7 MONATLICHES HAUSHALTSNETTOEINKOMMEN VON 1 600 BIS UNTER 1 800 DM

GEGENSTAND DER NACHWEISUNG	ALTER DES HAUSHALTSVORSTANDS VON ... BIS UNTER ... JAHREN											
	25 - 35		35 - 45		45 - 55		55 - 65		65 - 70		70 UND MEHR	
	DM	%	DM	%	DM	%	DM	%	DM	%	DM	%
HAUSHALTE INSGESAMT (IN 1 000)	(20)		(14)		(27)		147		183		359	
JE ALTERSGRUPPE UND MONAT												
NAHRUNGS- UND GENUSSMITTEL	(441,03	25,3)	(475,86	28,5)	(447,33	27,9)	433,34	27,6	434,91	28,8	393,30	27,9
NAHRUNGSMITTEL	(264,76	15,2)	(336,83	20,2)	(318,74	19,9)	299,69	19,1	286,72	19,0	253,68	18,0
GENUSSMITTEL	(68,45	3,9)	(71,22	4,3)	(95,35	5,9)	76,30	4,9	78,17	5,2	67,25	4,8
MAHLZEITEN ALSSER HAUS	(107,82	6,2)	/	/	(33,24	2,1)	57,36	3,7	70,01	4,6	72,37	5,1
KLEIDUNG, SCHUHE	(125,89	7,2)	(124,23	7,4)	(138,61	8,6)	139,33	8,9	138,33	9,2	114,56	8,1
DAMEN-UND -KLEIDER, MAENTEL U.AE.	(17,07	1,0)	/	/	(35,65	2,2)	36,81	2,5	38,88	2,6	30,57	2,2
MAEDCHEN -BLUSEN, ROECKE U.AE.	(32,69	1,9)	(31,66	1,9)	(27,95	1,7)	32,75	2,1	26,33	1,7	19,83	1,4
HERREN-UND -ANZUEGE, MAENTEL U.AE.	/	/	/	/	/	/	(8,83	0,6)	10,76	0,7	9,34	0,7
KNABEN -SAKKOS, -HOSEN U.AE.	(26,30	1,5)	/	/	(17,20	1,1)	12,88	0,8	12,74	0,8	9,43	0,7
DAMEN- UND MAEDCHENSCHUE	(12,33	0,7)	(15,81	0,9)	(15,36	1,0)	13,62	0,9	12,15	0,8	10,44	0,7
HERREN- UND KNABENSCHUE	(9,46	0,5)	/	/	(8,89	0,6)	5,77	0,4	5,93	0,4	5,48	0,4
LEBWAESCHE, SONST. UNTERBEKLEIDUNG	/	/	/	/	/	/	(12,31	0,8)	12,27	0,8	12,08	0,9
UEBRIGE BEKLEIDUNG UND ZUEHENDER	(8,40	0,5)	/	/	(14,26	0,9)	14,07	0,9	11,76	0,8	12,53	0,9
REPARATUREN, AENDERUNGEN	/	/	/	/	/	/	(2,29	0,1)	(7,49	0,5)	4,66	0,3
WOHNUNGSMIETEN U.AE.	(290,73	16,7)	(362,39	21,7)	(329,27	20,5)	282,37	18,0	267,37	17,7	259,72	18,4
ELEKTRIZITAET, GAS, BRENNSTOFFE U.AE.	(95,20	5,5)	(136,48	8,2)	(130,67	8,1)	114,46	7,4	114,21	7,6	108,15	7,7
ELEKTRIZITAET, GAS	(56,49	3,2)	(83,91	5,0)	(71,85	4,5)	71,83	4,6	64,05	4,2	63,79	4,5
KOEHLE, KOKS, BRIKETTS, HOLZ U.AE.	/	/	/	/	/	/	(12,48	0,8)	(9,48	0,6)	9,43	0,7
HEIZOEL	/	/	/	/	/	/	(16,31	1,0)	(17,35	1,1)	16,93	1,2
ZENTRALHEIZUNG, WARMWASSER	/	/	/	/	/	/	(15,83	1,0)	23,33	1,5	18,00	1,3
UEBR. GUETER F. D. HAUSHALTSFUEHRUNG	(197,63	11,4)	(210,83	12,6)	(166,20	10,4)	190,15	12,1	166,08	11,0	156,54	11,1
MOEBEL	(58,13	3,3)	/	/	/	/	41,57	2,7	35,47	2,4	22,72	1,6
TEPPICHE, FUSSBODENBELAG, MATRATZEN	/	/	/	/	/	/	17,88	1,1	13,18	0,9	15,52	1,1
OEFEN, HERDE, HEIZGERAETE	/	/	/	/	/	/	(5,19	0,3)	(7,15	0,5)	7,16	0,5
TIEF-, KUEHLSCHRANK, -TRUHE	/	/	/	/	/	/	(5,65	0,4)	/	/	(2,96	0,2)
WASCHMASCHINE, WAESCHESCHLEUDER	/	/	/	/	/	/	/	/	/	/	(5,05	0,4)
SONST. HOCHWERTIGE HAUSHALTSGERAETE	/	/	/	/	/	/	(7,30	0,5)	(5,80	0,4)	5,88	0,4
HEIMTEXTILIEN, HAUSH. WAESCHE, GARD.	/	/	/	/	/	/	(17,65	1,1)	(19,89	1,3)	13,98	1,0
TAPETEN, LEIM, FARBE FUER WOHNUNG	/	/	/	/	/	/	(4,26	0,3)	4,48	0,3	5,87	0,4
SONST. GEBRAUCHSG. F. HAUSHALTSFUEHR.	(33,42	1,9)	/	/	(20,20	1,3)	31,22	2,0	18,82	1,2	17,05	1,2
AUFWENDUNGEN F. GARTEN, NUTZTIERH.	/	/	/	/	/	/	14,52	0,9	8,11	0,5	12,15	0,9
WASCH-, REINIGUNGS- U. PFLEGMITTEL	(11,98	0,7)	/	/	(13,39	0,8)	13,17	0,8	10,48	0,7	8,99	0,6
BLUMEN	(8,95	0,5)	/	/	/	/	9,48	0,6	10,01	0,7	10,56	0,8
SONST. VERBRAUCHSG. F. HAUSHALTSF.	(13,91	0,8)	/	/	(11,20	0,7)	5,54	0,4	5,60	0,4	4,63	0,3
ARBEITSLOHN F. MALER, TAPETIERER	/	/	/	/	/	/	(3,25	0,2)	(6,70	0,4)	5,40	0,4
WAESCHEREI UND REINIGUNG	/	/	/	/	/	/	(4,70	0,3)	6,25	0,4	6,48	0,5
SONST. DIENSTLEIST., REPARATUREN	/	/	/	/	/	/	/	/	(6,60	0,4)	(12,17	0,9)
VERKEHR, NACHRICHTENUEBERMITTLUNG	(274,07	15,9)	(155,87	9,3)	(222,80	13,9)	171,38	10,9	157,03	10,4	112,96	8,0
PERSONENKRAFTWAGEN	/	/	/	/	/	/	/	/	/	/	(0,97	0,1)
MOTORRAD, -ROLLER, MOFA, MOPED, FAHRH.	/	/	/	/	/	/	/	/	/	/	3,07	0,2
MATERIAL BEI KFZ-REPARATUREN	(15,56	0,9)	/	/	/	/	6,04	0,4	6,43	0,4	(2,13	0,2)
GEBRAUCHSGUETER FUER KRAFTFAHRZEUG	(12,24	0,7)	/	/	/	/	(6,40	0,4)	(4,53	0,3)	(2,13	0,2)
KRAFTSTOFF (O. AUSSABEN IM URLAUB)	(71,32	4,1)	/	/	(32,05	2,0)	24,46	1,6	22,85	1,5	10,39	0,7
AUSSABEN FUER EIGENE KFZ U. FAHRRAU	(13,10	0,8)	/	/	/	/	(4,23	0,3)	(4,02	0,3)	(1,49	0,1)
SONST. VERBRAUCHSG. F. KFZ U. FAHRRAU	/	/	/	/	/	/	/	/	/	/	(1,68	0,1)
GARAGENMIETE	/	/	/	/	/	/	8,88	0,6	8,13	0,5	4,98	0,4
SONST. DIENSTLEIST. U. REPARAT. F. KFZ	(20,37	1,2)	/	/	/	/	18,00	1,1	24,38	1,6	22,24	1,6
FAHRTH. F. FREMDE VERKEHRSM. (O. URL.)	(25,44	1,5)	/	/	(24,48	1,5)	(6,19	0,4)	10,57	0,7	10,17	0,7
FAHRTH. F. FREMDE VERKEHRSM. I. URLAUB	(44,00	2,5)	/	/	(29,84	1,9)	41,04	2,6	45,02	3,0	38,83	2,8
NACHRICHTENUEBERMITTLUNG	(55,95	3,2)	(49,27	3,0)	(49,29	3,1)	68,91	4,4	55,94	3,7	71,28	5,1
KOEPPER- UND GESUNDHEITSPFLEGE	/	/	/	/	/	/	(3,35	0,2)	(3,20	0,2)	(2,29	0,2)
GEBRAUCHSGUETER FUER KOERPERPFLEGE	(22,46	1,3)	(13,58	0,8)	(16,55	1,0)	13,77	0,9	12,94	0,9	12,48	0,9
VERBRAUCHSGUETER F. KOERPERPFLEGE	/	/	/	/	(16,73	1,0)	15,92	1,0	14,83	1,0	16,18	1,1
Dienstleistungen f. Koerperpflege	/	/	/	/	/	/	/	/	/	/	/	/
GEBRAUCHSG. F. GESUNDHEITSPFLEGE	/	/	/	/	/	/	9,64	0,6	6,92	0,5	15,56	1,1
VERBRAUCHSG. F. GESUNDHEITSPFLEGE	/	/	/	/	/	/	23,36	1,5	15,59	1,0	22,12	1,6
Dienstleist. f. Gesundheitspflege	/	/	/	/	/	/	97,61	6,2	101,07	6,7	100,96	7,2
BILDUNG UND UNTERHALTUNG	(206,33	11,9)	(106,55	6,4)	(95,22	5,9)	(4,06	0,3)	(3,25	0,2)	(3,19	0,2)
RUNDfunkGERAET (AUCH MUSIKTRUHE)	/	/	/	/	/	/	(14,56	0,9)	(16,90	1,1)	(15,39	1,1)
fernseHGERAET (AUCH fernseHTRUHE)	/	/	/	/	/	/	(1,76	0,1)	(1,97	0,1)	(1,50	0,1)
tonbandGERAET, PEATTENSPIELER	/	/	/	/	/	/	/	/	(1,59	0,1)	(1,27	0,1)
FOTO-, FILMAPPARAT, PROJEKTOR	/	/	/	/	/	/	(3,53	0,2)	(3,65	0,2)	(3,55	0,3)
SONST. HOCHWERTIGE GEBRAUCHSGUETER	/	/	/	/	/	/	(3,86	0,2)	(2,48	0,2)	(3,22	0,2)
ZUBEHOER ZU FOTO- U. PHONOGERAETEN	/	/	/	/	/	/	(2,31	0,1)	(3,38	0,2)	(2,85	0,2)
SPIELZEUG, SPORTARTIKEL	(35,98	2,1)	/	/	/	/	(5,94	0,4)	(7,23	0,5)	7,61	0,5
BUECHER	/	/	/	/	/	/	(5,28	0,3)	(4,16	0,3)	4,71	0,3
SONSTIGE GEBRAUCHSGUETER	(22,02	1,3)	/	/	(13,78	0,9)	13,86	0,9	16,02	1,1	17,60	1,2
ZEITUNGEN, ZEITSCHRIFTEN	(21,41	1,2)	/	/	(9,90	0,6)	6,69	0,4	5,90	0,4	7,13	0,5
SONSTIGE VERBRAUCHSGUETER	/	/	/	/	/	/	(2,95	0,2)	(2,99	0,2)	(3,41	0,2)
KULT.-SPORT- U.AE. VERANSTALTUNGEN	/	/	/	/	/	/	/	/	/	/	/	/
SONSTIGE BILDUNGSKOSTEN	(11,10	0,6)	/	/	(5,73	0,4)	9,81	0,6	10,62	0,7	9,09	0,6
SONSTIGE FERIENTAUSGABEN	(30,69	1,8)	(31,32	1,9)	(20,79	1,3)	20,82	1,3	20,52	1,4	19,76	1,4
SONST. DIENSTLEISTUNGEN, REPARATUREN	(51,19	2,9)	/	/	(26,18	1,6)	68,59	4,4	74,40	4,9	90,79	6,4
PERSOENLICHE AUSSTATTUNG U.AE.	/	/	/	/	/	/	(8,30	0,5)	11,52	0,8	8,96	0,6
UHREN, ECHTER SCHMUCK	/	/	/	/	/	/	(7,95	0,5)	(6,40	0,4)	28,19	2,0
SONSTIGE PERSOENLICHE AUSSTATTUNG	/	/	/	/	/	/	42,58	2,7	48,63	3,2	38,61	2,7
UNTERKUNFT U.AE. IM URLAUB	(32,43	1,9)	/	/	/	/	(9,77	0,6)	(7,84	0,5)	15,03	1,1
SONST. DIENSTLEISTUNGEN, REPARATUREN	/	/	/	/	/	/	/	/	/	/	/	/
PRIVATER VERBRAUCH INSGESAMT	(1740,01	100)	(1669,33	100)	(1605,58	100)	1568,15	100	1509,32	100	1408,27	100
NACHRICHTLICH:												
AUSSABEN F. VERPFLEGE IM URLAUB	(42,84)	/	/	/	(19,15)	/	32,73	/	40,51	/	31,38	/
WERT DER ENTNAHMEN AUS EIG. GARTEN	/	/	/	/	/	/	(8,19)	/	(7,52)	/	(4,20)	/
STEINKOEHLE, -BRIKETTS (KG)	/	/	/	/	/	/	(18)	/	(17)	/	(10)	/
BRAUNKOEHLEN, -BRIKETTS (KG)	/	/	/	/	/	/	(13)	/	(14)	/	(16)	/
KOKS (KG)	/	/	/	/	/	/	/	/	/	/	/	/
HEIZOEL (LITER)	/	/	/	/	/	/	(50)	/	(56)	/	52	/

4 AUFWENDUNGEN FÜR DEN PRIVATEN VERBRAUCH SOWIE MANGENANGABEN ÜBER HEIZMATERIAL PRIVATER HAUSHALTE
NACH ALTER DES HAUSHALTSVORSTANDS

4. 7 HAUSHALTSVORSTAND: NICHTERWERBSTÄTIGER

4. 7. 8 MONATLICHES HAUSHALTSNETTOEINKOMMEN VON 1 800 BIS UNTER 2 000 DM

GEGENSTAND DER NACHWEISUNG	ALTER DES HAUSHALTSVORSTANDS VON ... BIS UNTER ... JAHREN											
	25 - 35		35 - 45		45 - 55		55 - 65		65 - 70		70 UND MEHR	
	DM	%	DM	%	DM	%	DM	%	DM	%	DM	%
HAUSHALTE INSGESAMT (IN 1 000)	(21)		JE ALTERSGRUPPE UND MONAT		(22)		125		159		259	
NAHRUNGS- UND GENUSSMITTEL	(451,53 24,7)	/	/	/	(498,52 26,5)	/	440,95 25,5	/	465,37 27,7	/	419,83 27,9	/
NAHRUNGSMITTEL	(255,53 14,0)	/	/	/	(343,06 18,2)	/	287,62 16,6	/	300,64 17,9	/	277,69 18,5	/
GENUSSMITTEL	(87,39 4,8)	/	/	/	(83,45 4,4)	/	78,76 4,6	/	85,21 5,1	/	70,58 4,7	/
MAHLZEITEN AUSSER HAUS	(108,61 6,0)	/	/	/	(72,01 3,8)	/	74,57 4,3	/	79,52 4,7	/	71,56 4,8	/
KLEIDUNG, SCHUHE	(158,95 8,7)	/	/	/	(167,53 8,9)	/	178,01 10,3	/	159,04 9,5	/	124,09 8,3	/
DAMEN-UND I-KLEIDER, MANTEL U.AE.	(16,91 0,9)	/	/	/	(31,85 1,7)	/	59,89 3,5	/	41,30 2,5	/	33,91 2,3	/
MAEDCHEN I-BLUSEN, ROECKE U.AE.	(41,59 2,3)	/	/	/	(40,44 2,1)	/	38,05 2,2	/	30,21 1,8	/	22,53 1,5	/
HERREN-UND I-ANZUEGE, MANTEL U.AE.	/	/	/	/	/	/	(8,35 0,5)	/	13,07 0,8	/	11,08 0,7	/
KNABEN I-SAKKOS, -HOSEN U.AE.	(30,57 1,7)	/	/	/	(22,95 1,2)	/	14,09 0,8	/	14,54 0,9	/	11,28 0,8	/
DAMEN- UND MAEDCHENSCHUE	(13,59 0,7)	/	/	/	(18,95 1,0)	/	17,16 1,0	/	13,64 0,8	/	11,05 0,7	/
HERREN- UND KNABENSCHUE	(10,72 0,6)	/	/	/	(10,48 0,6)	/	5,43 0,3	/	6,67 0,4	/	6,04 0,4	/
LEIBWAESCHE, SONST. UNTERBEKLEIDUNG	(19,57 1,1)	/	/	/	/	/	14,33 0,8	/	16,94 1,0	/	10,43 0,7	/
UEBRIGE BEKLEIDUNG UND ZUBehoER	(16,14 0,9)	/	/	/	(16,47 0,9)	/	17,78 1,0	/	17,46 1,0	/	15,48 0,9	/
REPARATUREN, AENDERUNGEN	/	/	/	/	/	/	(2,91 0,2)	/	(5,21 0,3)	/	(4,28 0,3)	/
WOHNUNGSMIETEN U.AE.	(296,40 16,3)	/	/	/	(345,17 18,3)	/	291,42 16,9	/	283,68 16,9	/	280,05 18,6	/
ELEKTRIZITAET, GAS, BRENNSTOFFE U.AE.	(103,85 5,7)	/	/	/	(119,60 6,4)	/	115,05 6,7	/	119,96 7,1	/	108,04 7,2	/
ELEKTRIZITAET, GAS	(61,78 3,4)	/	/	/	(68,51 3,6)	/	71,54 4,1	/	70,53 4,2	/	64,83 4,3	/
KOEHLE, KOKS, BRIKETTS, HOLZ U.AE.	/	/	/	/	/	/	(11,74 0,7)	/	(8,95 0,5)	/	(8,59 0,6)	/
HEIZOEL	/	/	/	/	/	/	(13,67 0,8)	/	(22,34 1,3)	/	(13,59 0,9)	/
ZENTRALHEIZUNG, WARMWASSER	(34,53 1,9)	/	/	/	/	/	(18,10 1,0)	/	(18,14 1,1)	/	21,04 1,4	/
UEBRIGETER F.D. HAUSHALTSFUEHRUNG	(172,54 9,5)	/	/	/	(216,59 11,5)	/	217,21 12,6	/	191,31 11,4	/	171,15 11,4	/
MOEBEL	(44,53 2,4)	/	/	/	(67,65 3,6)	/	56,44 3,3	/	40,13 2,4	/	25,71 1,7	/
TEPPICHE, FUSSBOEDENBELAG, MATRATZEN	/	/	/	/	/	/	(12,91 0,7)	/	14,19 0,8	/	14,83 1,0	/
OFFEN, HERDE, HEIZGERAETE	/	/	/	/	/	/	(9,17 0,5)	/	(8,86 0,5)	/	(6,05 0,4)	/
TIEF-, KUEHLSCHRANK, -TRUHE	/	/	/	/	/	/	(6,89 0,4)	/	(4,12 0,2)	/	(3,46 0,2)	/
WASCHMASCHINE, WASHESCHLEUDER	/	/	/	/	/	/	/	/	(4,91 0,3)	/	(4,07 0,3)	/
SONST. HOCHWERTIGE HAUSHALTSGERAETE	/	/	/	/	/	/	(8,25 0,5)	/	7,95 0,5	/	6,89 0,5	/
HEINTEXTILIEN, HAUSH. WASHESCH. GARD.	/	/	/	/	/	/	(23,83 1,4)	/	(13,71 0,8)	/	16,77 1,1	/
TAPETEN, LEIM, FARBE FUEHR. WOHNUNG	(8,48 0,5)	/	/	/	/	/	(4,80 0,3)	/	5,24 0,3	/	4,26 0,3	/
SONST. GEBRAUCHSG. F. HAUSHALTSGEHR.	(29,14 1,6)	/	/	/	(24,92 1,3)	/	28,57 1,7	/	29,75 1,8	/	19,91 1,3	/
AUFWENDUNGEN F. GARTEN, NUTZPFL.	/	/	/	/	/	/	(13,43 0,8)	/	16,47 0,9	/	8,12 0,5	/
WASCH-, REINIGUNGS- U. PFLEGE MITTEL	(10,16 0,6)	/	/	/	(12,67 0,7)	/	11,14 0,6	/	11,68 0,7	/	10,12 0,7	/
BLUMEN	(10,87 0,6)	/	/	/	/	/	12,53 0,7	/	11,33 0,7	/	10,31 0,7	/
SONST. VERBRAUCHSG. F. HAUSHALTSG.	(10,84 0,6)	/	/	/	(7,79 0,4)	/	6,45 0,4	/	6,71 0,4	/	10,11 0,7	/
ARBEITSLOHN F. MALEP., TAPETIERER	/	/	/	/	/	/	(3,21 0,2)	/	(4,81 0,3)	/	6,37 0,4	/
WASHESCH. UND REINIGUNG	/	/	/	/	/	/	(5,03 0,3)	/	6,01 0,4	/	7,07 0,5	/
SONST. DIENSTLEIST., REPARATUREN	/	/	/	/	/	/	(8,57 0,5)	/	(7,44 0,4)	/	(17,10 1,1)	/
VERKEHR, NACHRICHTENUEBERMITTLUNG	(329,41 18,1)	/	/	/	(194,34 10,3)	/	200,07 11,6	/	176,44 10,5	/	130,32 8,7	/
PERSONENKRAFTWAGEN	/	/	/	/	/	/	/	/	(49,52 2,9)	/	/	/
MOTORRAD, -ROLLER, MOFA, MOPED, FAHR.	/	/	/	/	/	/	/	/	/	/	/	/
MATERIAL BEI KFZ-REPARATUREN	(17,51 1,0)	/	/	/	/	/	(7,65 0,4)	/	6,45 0,4	/	(4,57 0,3)	/
GEBRAUCHSGUETER FUEHR. KRAFTFAHRZEUG	(20,10 1,1)	/	/	/	/	/	(6,10 0,4)	/	(3,77 0,2)	/	(3,85 0,3)	/
KRAFTSTOFF (O. AUSGABEN IM URLAUB)	(88,82 4,9)	/	/	/	/	/	24,20 1,4	/	20,90 1,2	/	10,76 0,7	/
AUSGABEN FUEHR. EIGENES KFZ U. FAHRRAU	(12,42 0,7)	/	/	/	/	/	(4,31 0,2)	/	(3,86 0,2)	/	(1,61 0,1)	/
SONST. VERBRAUCHSG. F. KFZ U. FAHRRAU	/	/	/	/	/	/	/	/	/	/	/	/
GARAGENMIETE	/	/	/	/	/	/	/	/	(3,60 0,2)	/	/	/
SONST. DIENSTLEIST. U. REPARAT. F. KFZ	(21,85 1,2)	/	/	/	/	/	(8,52 0,5)	/	9,47 0,6	/	6,10 0,4	/
FAHRTK. F. FREMDE VERKEHRSM. (O. URL.)	(17,46 1,0)	/	/	/	(23,70 1,3)	/	29,11 1,7	/	23,37 1,4	/	27,27 1,8	/
FAHRTK. F. FREMDE VERKEHRSM. I. URLAUB	/	/	/	/	/	/	9,29 0,5	/	11,67 0,7	/	10,03 0,7	/
NACHRICHTENUEBERMITTLUNG	(46,80 2,6)	/	/	/	(39,92 2,1)	/	47,36 2,7	/	42,00 2,5	/	37,80 2,5	/
KOERPER- UND GESUNDHEITSPFLEGE	(62,10 3,4)	/	/	/	(53,07 2,8)	/	70,43 4,1	/	76,38 4,5	/	81,72 5,4	/
GEBRAUCHSGUETER FUEHR. KOERPERPFLEGE	/	/	/	/	/	/	(3,04 0,2)	/	(3,48 0,2)	/	(4,64 0,3)	/
VERBRAUCHSGUETER F. KOERPERPFLEGE	(25,61 1,4)	/	/	/	(14,39 0,8)	/	14,46 0,8	/	13,39 0,8	/	11,76 0,8	/
DIENSTLEISTUNGEN F. KOERPERPFLEGE	/	/	/	/	/	/	16,05 0,9	/	18,37 1,1	/	15,15 1,0	/
GEBRAUCHSG. F. GESUNDHEITSPFLEGE	/	/	/	/	/	/	/	/	(6,45 0,4)	/	/	/
VERBRAUCHSG. F. GESUNDHEITSPFLEGE	/	/	/	/	/	/	9,78 0,6	/	12,44 0,7	/	14,73 1,0	/
DIENSTLEIST. F. GESUNDHEITSPFLEGE	(15,26 0,8)	/	/	/	(14,50 0,8)	/	21,15 1,2	/	22,25 1,3	/	33,50 2,2	/
BILDUNG UND UNTERHALTUNG	(191,74 10,5)	/	/	/	(137,89 7,3)	/	118,25 6,8	/	111,63 6,6	/	98,80 6,6	/
RUNDfunkGERAET (AUCH MUSIKTRUHE)	/	/	/	/	/	/	/	/	(4,39 0,3)	/	(2,94 0,2)	/
FERNSEHGERAET (AUCH FERNSEHTRUHE)	/	/	/	/	/	/	(13,45 0,8)	/	(14,77 0,9)	/	(16,92 1,1)	/
TOMBANDGERAET, PLATTENSPIELER	/	/	/	/	/	/	/	/	(1,67 0,1)	/	(1,64 0,1)	/
FOTO-, FILMAPPARAT, PROJEKTOR	/	/	/	/	/	/	(1,30 0,1)	/	(1,91 0,1)	/	(1,48 0,1)	/
SONST. HOCHWERTIGE GEBRAUCHSGUETER	/	/	/	/	/	/	(5,12 0,3)	/	(4,74 0,3)	/	(3,20 0,2)	/
ZUBEHoER ZU FOTO- U. PHONOGERAETEN	/	/	/	/	/	/	(6,53 0,4)	/	(3,32 0,2)	/	(3,26 0,2)	/
SPIELZEUG, SPORTARTIKEL	/	/	/	/	/	/	(6,50 0,4)	/	(3,75 0,2)	/	(3,48 0,2)	/
RUECHER	(31,98 1,8)	/	/	/	/	/	(8,38 0,5)	/	(6,90 0,4)	/	(6,81 0,5)	/
SONSTIGE GEBRAUCHSGUETER	(16,41 0,9)	/	/	/	/	/	(4,24 0,2)	/	(3,93 0,2)	/	(3,04 0,2)	/
ZEITUNGEN, ZEITSCHRIFTEN	(13,27 0,7)	/	/	/	(10,88 0,6)	/	15,36 0,9	/	17,17 1,0	/	15,79 1,0	/
SONSTIGE VERBRAUCHSGUETER	(9,82 0,5)	/	/	/	(10,90 0,6)	/	8,86 0,5	/	7,82 0,5	/	6,93 0,3	/
KULT.-, SPORT- U. AE. VERANSTALTUNGEN	/	/	/	/	/	/	(4,20 0,2)	/	(3,28 0,2)	/	(3,89 0,3)	/
SONSTIGE BILDUNGSKOSTEN	/	/	/	/	/	/	/	/	/	/	/	/
SONSTIGE FERIENAUSGABEN	(10,80 0,6)	/	/	/	(12,93 0,7)	/	13,60 0,8	/	12,88 0,8	/	10,21 0,7	/
SONST. DIENSTLEISTUNGEN, REPARATUREN	(30,73 1,7)	/	/	/	(20,72 1,1)	/	24,05 1,4	/	22,34 1,3	/	20,04 1,3	/
PERSONLICHE AUSSTATTUNG U.AE.	(57,67 3,2)	/	/	/	(149,57 7,9)	/	66,12 3,6	/	97,85 5,8	/	89,98 6,0	/
UHREN, ECHTER SCHMUCK	/	/	/	/	/	/	(20,21 1,2)	/	(12,59 0,7)	/	10,29 0,7	/
SONSTIGE PERSONLICHE AUSSTATTUNG	/	/	/	/	/	/	(11,12 0,6)	/	(10,81 0,6)	/	(10,18 0,7)	/
UNTERKUNFT U.AE. IM URLAUB	(34,08 1,9)	/	/	/	(53,29 2,8)	/	46,75 2,7	/	58,67 3,5	/	52,86 3,5	/
SONST. DIENSTLEISTUNGEN, REPARATUREN	/	/	/	/	/	/	(18,04 1,0)	/	(15,77 0,9)	/	16,65 1,1	/
PRIVATER VERBRAUCH INSGESAMT	(1824,39 100)	/	/	/	(1882,27 100)	/	1727,51 100	/	1681,66 100	/	1503,98 100	/
NACHRICHTLICH:												
AUSGABEN F. VERPFLEGE IM URLAUB	(29,65)	/	/	/	(37,18)	/	45,07	/	43,93	/	36,86	/
WERT DER ENTNAHMEN AUS EIG. GARTEN	/	/	/	/	/	/	(7,41)	/	(8,09)	/	(5,61)	/
STEINKOEHLE, -BRIKETTS (KG)	/	/	/	/	/	/	(16)	/	(12)	/	(11)	/
BRAUNKOEHLEN, -BRIKETTS (KG)	/	/	/	/	/	/	(12)	/	(10)	/	(14)	/
KOKS (KG)	/	/	/	/	/	/	/	/	/	/	/	/
HEIZOEL (LITER)	/	/	/	/	/	/	(39)	/	(71)	/	(41)	/

4 AUFWENDUNGEN FÜR DEN PRIVATEN VERBRAUCH SOWIE MENGENANGABEN ÜBER HEIZMATERIAL PRIVATER HAUSHALTE
NACH ALTER DES HAUSHALTSVORSTANDS

4. 7 HAUSHALTSVORSTAND: NICHTERWERBSTÄTIGER

4. 7. 9 MONATLICHES HAUSHALTSNETTOEINKOMMEN VON 2 000 BIS UNTER 2 200 DM

GEGENSTAND DER NACHWEISUNG	ALTER DES HAUSHALTSVORSTANDS VON ... BIS UNTER ... JAHREN											
	25 - 35		35 - 45		45 - 55		55 - 65		65 - 70		70 UND MEHR	
	DM	%	DM	%	DM	%	DM	%	DM	%	DM	%
HAUSHALTE INSGESAMT (IN 1 000)	(17)		/		(22)		104		134		200	
JE ALTERSGRUPPE UND MONAT												
NAHRUNGS- UND GENUSSMITTEL	(509,90	25,0)	/	/	(510,42	28,3)	515,31	27,3	498,11	26,6	662,00	28,6
NAHRUNGSMITTEL	(306,88	15,1)	/	/	(359,57	20,0)	323,77	17,1	314,23	16,8	295,41	18,3
GENUSSMITTEL	(92,06	4,5)	/	/	(90,64	5,0)	89,10	6,7	90,89	4,9	80,32	5,0
MAHLZEITEN AUSSER HAUS	(110,96	5,5)	/	/	(60,21	3,3)	102,44	5,4	92,99	5,0	86,07	5,3
KLEIDUNG, SCHUHE	(163,04	8,0)	/	/	(171,82	9,5)	174,91	9,3	170,90	9,1	145,43	9,0
DAMEN-UND -KLEIDER, MAENTEL U.AE.	(19,34	1,0)	/	/	(47,96	2,7)	50,38	2,7	44,39	2,4	40,69	2,5
MAEDCHEN -BLUSEN, ROECKE U.AE.	(38,92	1,9)	/	/	(30,81	1,7)	35,15	1,9	31,94	1,7	24,53	1,5
HERREN-UND -ANZUEGE, MAENTEL U.AE.	/	/	/	/	/	/	(11,34	0,6)	13,31	0,7	12,25	0,8
KNABEN -SAKKOS, -HOSEN U.AE.	(27,24	1,3)	/	/	(22,93	1,3)	21,17	1,1	18,21	1,0	13,00	0,8
DAMEN- UND MAEDCHENSCHUHE	(17,68	0,9)	/	/	(16,69	0,9)	15,28	0,8	14,94	0,8	10,59	0,7
HERREN- UND KNABENSCHUHE	(9,59	0,5)	/	/	(9,86	0,5)	7,78	0,4	8,39	0,4	6,21	0,4
LEIBWAESCHE, SONST. UNTERBEKLEIDUNG	/	/	/	/	/	/	(14,87	0,8)	17,37	0,9	18,86	1,2
UEBRIGE BEKLEIDUNG UND ZUBEHOER	(14,68	0,7)	/	/	(17,33	1,0)	15,44	0,8	18,31	1,0	12,95	0,8
REPARATUREN, AENDERUNGEN	/	/	/	/	/	/	(3,46	0,2)	(4,03	0,2)	6,34	0,4
WOHNUNGSMIETEN U.AE.	(304,64	15,0)	/	/	(371,69	20,6)	324,64	17,2	315,97	16,9	291,81	18,1
ELEKTRIZITAET, GAS, BRENNSTOFFE U.AE.	(117,24	5,8)	/	/	(149,23	8,3)	129,05	6,8	122,20	6,5	117,25	7,3
ELEKTRIZITAET, GAS	(66,99	3,3)	/	/	(93,74	5,2)	76,03	4,0	74,69	4,0	70,50	4,4
KOHLE, KOKS, BRIKETTS, HOLZ U.AE.	/	/	/	/	/	/	(7,80	0,4)	(7,09	0,4)	(7,23	0,4)
HEIZOEL	/	/	/	/	/	/	(24,88	1,3)	(21,26	1,1)	20,15	1,2
ZENTRALHEIZUNG, WARMWASSER	/	/	/	/	/	/	(20,35	1,1)	(19,15	1,0)	19,37	1,2
UEBR. GUETER F.D. HAUSHALTSFUEHRUNG	(171,29	8,4)	/	/	(148,00	8,2)	211,72	11,2	203,34	10,9	179,89	11,1
MOEBEL	/	/	/	/	/	/	65,03	3,4	45,89	2,5	28,19	1,7
TEPPICHE, FUSSBODENBELAG, MATRATZEN	/	/	/	/	/	/	(17,98	1,0)	15,95	0,9	12,11	0,7
OFEN, HERDE, HEIZGERAETE	/	/	/	/	/	/	(6,50	0,3)	(5,46	0,3)	(5,48	0,3)
TIEF-, KUEHLSCHRANK, -TRUHE	/	/	/	/	/	/	(5,40	0,3)	/	/	(3,18	0,2)
WASCHMASCHINE, WAESCHESCHLEUDER	/	/	/	/	/	/	/	/	/	/	(5,61	0,3)
SONST. HOCHWERTIGE HAUSHALTSGERAETE	/	/	/	/	/	/	(10,93	0,6)	8,74	0,5	6,88	0,4
HEIMTEXTILIEN, HAUSH. WAESCHE, GARD.	/	/	/	/	/	/	(15,35	0,8)	(14,89	0,8)	20,59	1,3
TAPETEN, LEIM, FARBE FUER WOHNUNG	/	/	/	/	/	/	(5,26	0,3)	5,23	0,3	(3,41	0,2)
SONST. GEBRAUCHSG. F. HAUSHALTSFUEHR.	(31,81	1,6)	/	/	(19,10	1,1)	23,64	1,3	33,63	1,8	24,10	1,5
AUFWENDUNGEN F. GARTEN, NUTZTIERH.	/	/	/	/	/	/	(12,60	0,7)	18,95	1,0	9,79	0,6
WASCH-, REINIGUNGS- U. PFLEGEMITTEL	(12,73	0,6)	/	/	(17,69	1,0)	12,62	0,7	13,02	0,7	10,86	0,7
BLUMEN	(9,89	0,5)	/	/	(12,36	0,7)	13,09	0,7	12,12	0,6	12,23	0,8
SONST. VERBRAUCHSG. F. HAUSHALTSF.	(7,85	0,4)	/	/	(6,55	0,4)	6,18	0,3	6,15	0,3	7,40	0,5
ARBEITSLOHN F. MALER, TAPETIERER	/	/	/	/	/	/	/	/	(5,14	0,3)	(4,53	0,3)
WAESCHEREI UND REINIGUNG	/	/	/	/	/	/	(3,17	0,2)	4,26	0,2	7,08	0,4
SONST. DIENSTLEIST., REPARATUREN	/	/	/	/	/	/	/	/	(6,48	0,3)	(18,46	1,1)
VERKEHR, NACHRICHTENUEBERMITTLUNG	(440,49	21,6)	/	/	(209,51	11,6)	253,73	13,4	227,77	12,2	131,77	8,2
PERSONENKRAFTWAGEN	/	/	/	/	/	/	(86,15	4,6)	(83,48	4,5)	/	/
MOTORRAD, -ROLLER, MOFA, MOPED, FAHRH.	/	/	/	/	/	/	/	/	/	/	/	/
MATERIAL BEI KFZ-REPARATUREN	(19,61	1,0)	/	/	(12,50	0,7)	10,38	0,5	9,58	0,5	5,10	0,3
GEBRAUCHSGUETER FUER KRAFTFAHRZEUG	(19,08	0,9)	/	/	/	/	(8,89	0,5)	(6,75	0,4)	(2,83	0,2)
KRAFTSTOFF (O. AUSGABEN IM URLAUE)	(103,29	5,1)	/	/	(41,92	2,3)	41,50	2,2	30,36	1,6	13,89	0,9
AUSGABEN FUER EIGENES KFZ I. URLAUE	(12,72	0,6)	/	/	/	/	(6,01	0,3)	(4,91	0,3)	(1,97	0,1)
SONST. VERBRALCHSG. F. KFZ U. FAHRRAU	/	/	/	/	/	/	(3,05	0,2)	(1,71	0,1)	/	/
GARAGENMIETE	/	/	/	/	/	/	(3,27	0,2)	(4,20	0,2)	(1,82	0,1)
SONST. DIENSTLEIST. U. REPARAT. F. KFZ	(29,30	1,4)	/	/	(13,21	0,7)	15,10	0,8	14,14	0,8	7,01	0,4
FAHRTH. F. FREMDE VERKEHRSH. (O. URL.)	/	/	/	/	(15,10	0,8)	16,10	0,9	18,85	1,0	22,03	1,4
FAHRTH. F. FREMDE VERKEHRSH. I. URLAUE	/	/	/	/	/	/	(10,19	0,5)	9,18	0,5	11,22	0,7
NACHRICHTENUEBERMITTLUNG	(53,45	2,6)	/	/	(49,50	2,7)	48,71	2,6	43,47	2,3	46,55	2,9
KOERPER- UND GESUNDHEITSPFLEGE	(52,00	2,6)	/	/	(51,29	2,8)	73,71	3,9	79,81	4,3	96,71	6,0
GEBRAUCHSGUETER FUER KOERPERPFLEGE	/	/	/	/	/	/	(4,20	0,2)	(3,66	0,2)	(3,05	0,2)
VERBRAUCHSGUETER F. KOERPERPFLEGE	(25,69	1,3)	/	/	(12,64	0,7)	14,14	0,7	14,92	0,8	12,40	0,8
Dienstleistungen f. Koerperpflege	/	/	/	/	(15,40	0,9)	18,46	1,0	18,07	1,0	17,79	1,1
GEBRAUCHSG. F. GESUNDHEITSPFLEGE	/	/	/	/	/	/	/	/	(5,48	0,3)	(5,09	0,3)
VERBRAUCHSG. F. GESUNDHEITSPFLEGE	/	/	/	/	/	/	7,15	0,4	9,40	0,5	17,83	1,1
Dienstleist. f. Gesundheitspflege	/	/	/	/	(14,88	0,8)	24,19	1,3	28,27	1,5	40,57	2,5
BILDUNG UND UNTERHALTUNG	(211,11	10,4)	/	/	(121,14	6,7)	118,90	6,3	134,17	7,2	113,86	7,0
RUNDfunkgeraet (auch Musiktroe)	/	/	/	/	/	/	(6,03	0,3)	(4,14	0,2)	(3,59	0,2)
FERNSEHGERAET (auch FERNSEHTRUHE)	/	/	/	/	/	/	(12,81	0,7)	(19,81	1,1)	(22,92	1,4)
TONBANDGERAET, PLATTENSPIELER	/	/	/	/	/	/	(4,52	0,2)	(1,82	0,1)	(2,06	0,1)
FOTO-, FILMAPPARAT, PROJEKTOR	/	/	/	/	/	/	/	/	(3,41	0,2)	(1,27	0,1)
SONST. HOCHWERTIGE GEBRAUCHSGUETER	/	/	/	/	/	/	(8,54	0,5)	(9,56	0,5)	(4,33	0,3)
ZUBEHOER ZU FOTO- U. PHONOGERAETEN	/	/	/	/	/	/	(8,03	0,4)	(18,07	1,0)	(3,59	0,2)
SPIELZEUG, SPORTARTIKEL	/	/	/	/	/	/	(3,27	0,2)	(3,16	0,2)	(3,30	0,2)
BUECHER	(28,59	1,4)	/	/	/	/	(5,57	0,3)	(5,52	0,3)	(7,06	0,4)
SONSTIGE GEBRAUCHSGUETER	/	/	/	/	/	/	(2,77	0,1)	(3,40	0,2)	(2,87	0,2)
ZEITUNGEN, ZEITSCHRIFTEN	(23,27	1,1)	/	/	(14,63	0,8)	14,40	0,8	16,77	0,9	18,04	1,1
SONSTIGE VERBRAUCHSGUETER	(14,99	0,7)	/	/	(12,12	0,7)	9,47	0,5	7,65	0,4	6,55	0,4
KULT.-, SPORT- U.AE. VERANSTALTUNGEN	/	/	/	/	/	/	(2,42	0,1)	(3,10	0,2)	(4,20	0,3)
SONSTIGE BILDUNGSKOSTEN	/	/	/	/	/	/	/	/	/	/	/	/
SONSTIGE FERIEAUSGABEN	(9,78	0,5)	/	/	(7,20	0,4)	12,28	0,6	13,67	0,7	11,50	0,7
SONST. DIENSTLEISTUNGEN, REPARATUREN	(34,67	1,7)	/	/	(26,47	1,5)	24,15	1,3	22,64	1,2	22,34	1,4
PERSOENLICHE AUSSTATTUNG U.AE.	(66,05	3,2)	/	/	(68,34	3,8)	97,63	4,6	119,20	6,4	77,62	4,8
UHREN, ECHTER SCHMUCK	/	/	/	/	/	/	(7,48	0,4)	(12,73	0,7)	(8,80	0,5)
SONSTIGE PERSOENLICHE AUSSTATTUNG	/	/	/	/	/	/	(20,29	1,1)	(14,73	0,8)	(7,10	0,4)
UNTERKUNFT U.AE. IM URLAUE	(27,00	1,3)	/	/	(41,88	2,3)	50,94	2,7	67,34	3,6	55,49	3,4
SONST. DIENSTLEISTUNGEN, REPARATUREN	/	/	/	/	/	/	(8,92	0,5)	(24,39	1,3)	(6,23	0,4)
PRIVATER VERBRAUCH INSGESAMT	(2035,76	100)	/	/	(1801,44	100)	1889,62	100	1871,48	100	1516,34	100
NACHRICHTLICH:												
AUSGABEN F. VERPFLEGE IM URLAUE	(30,13)	/	/	/	(30,51)	/	41,20	/	52,71	/	42,05	/
WERT DER ENTNAHMEN AUS F.G. GARTEN	/	/	/	/	/	/	(7,92)	/	(7,32)	/	(5,51)	/
STEINKOHLE, -ERIKETTS (KG)	/	/	/	/	/	/	/	/	(8)	/	(6)	/
BRAUNKOHLEN, -RIKETTS (KG)	/	/	/	/	/	/	(11)	/	(9)	/	(11)	/
KOKS (KG)	/	/	/	/	/	/	/	/	/	/	/	/
HEIZOEL (LITER)	/	/	/	/	/	/	(79)	/	(66)	/	60	/

4 AUFWENDUNGEN FÜR DEN PRIVATEN VERBRAUCH SOWIE MENGENANGABEN ÜBER HEIZMATERIAL PRIVATER HAUSHALTE
NACH ALTER DES HAUSHALTSVORSTANDS

4. 7 HAUSHALTSVORSTAND: NICHTERWERBSTÄTIGER

4. 7.10 MONATLICHES HAUSHALTSNETTOEINKOMMEN VON 2 200 BIS UNTER 2 500 DM

GEGENSTAND DER NACHWEISUNG	ALTER DES HAUSHALTSVORSTANDS VON ... BIS UNTER ... JAHREN											
	25 - 35		35 - 45		45 - 55		55 - 65		65 - 70		70 UND MEHR	
	DM	%	DM	%	DM	%	DM	%	DM	%	DM	%
HAUSHALTE INSGESAMT (IN 1 000)	(20)		(10)		(34)		129		158		226	
JE ALTERSGRUPPE UND MONAT												
NAHRUNGS- UND GENUSSMITTEL	(501,97 23,0)		(491,86 24,9)		(639,13 29,6)		527,47 25,4		524,45 26,5		479,20 26,9	
NAHRUNGSMITTEL	(293,31 13,4)		(354,41 18,0)		(410,34 19,0)		341,99 16,4		337,41 17,0		303,93 17,1	
GENUSSMITTEL	(92,44 4,2)		(88,01 4,5)		(116,89 5,4)		98,09 4,7		88,25 4,5		77,93 4,4	
MAHLZEITEN AUSSER HAUS	(116,22 5,3)		/		(111,89 5,2)		87,38 4,2		98,79 5,0		97,34 5,5	
KLEIDUNG, SCHUHE	(178,96 8,2)		(217,93 11,0)		(201,02 9,3)		208,33 10,0		190,07 9,6		160,94 9,0	
DAMEN-UND I-KLEIDER, MANTEL U.AE.	(24,28 1,1)		/		(45,23 2,1)		59,38 2,9		51,27 2,6		44,43 2,5	
MAEDCHEN I-ELUSEN, ROCKE U.AE.	(49,63 2,3)		(54,04 2,7)		(39,36 1,8)		42,87 2,1		36,92 1,9		28,93 1,6	
HERREN-UND I-ANZUEGE, MANTEL U.AE.	/		/		(11,39 0,5)		13,16 0,6		15,92 0,8		14,37 0,8	
KNABEN I-SAKKOS, -HOSEN U.AE.	(30,56 1,4)		/		(26,59 1,2)		19,93 1,0		18,71 0,9		15,18 0,9	
DAMEN- UND MAEDCHENSCHUHE	(16,85 0,8)		/		(19,48 0,9)		18,13 0,9		15,34 0,8		12,92 0,7	
HERREN- UND KNABENSCHUHE	(11,17 0,5)		/		(12,51 0,6)		8,57 0,4		8,78 0,4		7,13 0,4	
LEIBWAESCHE, SONST-UNTERBEKLEIDUNG	/		/		(19,88 0,9)		19,42 0,9		20,82 1,1		16,64 0,9	
UEBRIGE BEKLEIDUNG UND ZUHOERER	(25,79 1,2)		/		(23,70 1,1)		19,84 1,0		16,80 0,8		13,78 0,8	
REPARATUREN, AENDERUNGEN	/		/		/		(7,02 0,3)		5,51 0,3		7,56 0,4	
WOHNUNGSMIETEN U.AE.	(345,44 15,8)		(321,64 16,3)		(343,34 15,9)		326,59 15,7		322,99 16,3		303,80 17,1	
ELEKTRIZITAET, GAS, BRENNSTOFFE U.AE.	(114,28 5,2)		(145,53 7,4)		(135,62 6,3)		125,02 6,0		123,03 6,2		120,83 6,8	
ELEKTRIZITAET, GAS	(68,69 3,1)		(96,71 4,9)		(80,80 3,7)		75,49 3,6		77,59 3,9		74,52 4,2	
KOEHLE, KOKS, BRIKETTS, HOLZ U.AE.	/		/		/		(9,66 0,5)		(5,56 0,3)		(5,87 0,3)	
HEIZOEL	/		/		(26,52 1,2)		(18,98 0,9)		(18,70 0,9)		18,59 1,0	
ZENTRALHEIZUNG, WARMWASSER	(31,74 1,5)		/		/		(20,89 1,0)		21,19 1,1		21,84 1,2	
UEBRIGES F.D. HAUSHALTSFUEHRUNG	(252,00 11,5)		(246,93 12,5)		(210,53 9,7)		250,55 12,0		226,50 11,4		197,99 11,1	
MOEBEL	(69,36 3,2)		/		/		57,16 2,7		50,07 2,5		34,52 1,9	
TEPPICHE, FUSSBODENBELAG, MATRATZEN	/		/		/		24,85 1,2		20,77 1,0		15,02 0,8	
OEFEN, HERDE, HEIZGERAETE	/		/		/		(7,81 0,4)		(6,60 0,3)		(5,62 0,3)	
TIEF-, KUEHLSCHRANK, -TRUHE	/		/		/		(5,79 0,3)		(5,00 0,3)		(4,03 0,2)	
WASCHMASCHINE, WAESCHESCHLEUDER	/		/		/		(7,69 0,4)		(6,18 0,3)		(6,17 0,3)	
SONST-HOCHWERTIGE HAUSHALTSGERAETE	/		/		(7,50 0,3)		12,62 0,6		9,09 0,5		8,01 0,5	
HEIMTEXTILIEN, HAUSH. WAESCHE, GARD.	/		/		/		(24,94 1,2)		26,10 1,3		14,21 0,8	
TAPETEN, LEHM, FARBE FUEHRLICHTUNG	/		/		/		(5,89 0,3)		4,99 0,3		4,99 0,3	
SONST-GERAETSG.F. HAUSHALTSFUEHR.	(50,13 2,3)		/		(21,03 1,0)		38,87 1,9		23,40 1,2		27,29 1,5	
AUFWENDUNGEN F. GARTEN, NUTZPFLANZEN	/		/		(14,11 0,7)		13,38 0,6		20,46 1,0		13,84 0,8	
WASCH-, REINIGUNGS- U. PFLEGEMITTEL	(11,61 0,5)		/		(18,78 0,9)		13,89 0,7		12,30 0,6		12,23 0,7	
BLUMEN	(13,04 0,6)		/		(9,98 0,5)		12,99 0,6		11,89 0,6		13,06 0,7	
SONST-VERBRAUCHSG.F. HAUSHALTSF.	(17,87 0,8)		/		(6,27 0,3)		8,18 0,4		11,60 0,6		7,47 0,4	
ARBEITSLOHN F. MALER, TAPETIERER	/		/		/		(5,84 0,3)		(4,53 0,2)		7,46 0,4	
WAESCHEREI UND REINIGUNG	/		/		/		5,85 0,3		5,18 0,3		8,35 0,5	
SONST-DIENSTLEIST., REPARATUREN	/		/		/		(4,78 0,2)		(8,33 0,4)		15,72 0,9	
VERKEHR, NACHRICHTENUEBERMITTLUNG	(436,09 20,0)		(229,75 11,6)		(344,66 15,9)		322,59 15,5		249,97 12,6		178,19 10,0	
PERSONENKRAFTWAGEN	/		/		/		(137,02 6,6)		(84,84 4,3)		(42,16 2,4)	
MOTORRAD, -ROLLER, MOFA, PEPED, FAHRR.	/		/		/		(2,57 0,1)		(2,97 0,1)		(1,14 0,1)	
MATERIAL BEI KFZ-REPARATUREN	(25,74 1,2)		/		(11,57 0,5)		12,31 0,6		9,41 0,5		6,41 0,4	
GERAETSGUETER FUEHRLICHTUNG	(21,58 1,0)		/		(16,44 0,9)		8,37 0,4		5,95 0,3		3,92 0,2	
KRAFTSTOFF (O. AUSGABEN IM URLAUB)	(100,63 4,6)		/		(56,56 2,6)		47,36 2,3		33,82 1,7		17,17 1,0	
AUSGABEN FUEHRLICHTUNG F. URLAUB	(10,98 0,5)		/		/		7,62 0,4		5,18 0,3		3,04 0,2	
SONST-VERBRAUCHSG.F. KFZ U. FAHRAD	/		/		/		(1,70 0,1)		(1,32 0,1)		/	
GARAGENMIETE	/		/		/		(5,27 0,3)		(5,33 0,3)		(2,95 0,2)	
SONST-DIENSTLEIST.-U. REPARAT.-F. KFZ	(37,64 1,7)		/		(22,53 1,0)		17,19 0,8		13,86 0,7		9,42 0,5	
FAHRTK.-F. FREIZEIT VERKEHRSM. (O. URL.)	(21,90 1,0)		/		(24,45 1,1)		20,00 1,0		22,04 1,1		25,03 1,4	
FAHRTK.-F. FREIZEIT VERKEHRSM. I. URLAUB	/		/		/		10,02 0,5		12,34 0,6		11,09 0,6	
NACHRICHTENUEBERMITTLUNG	(49,56 2,3)		/		(55,82 2,6)		53,07 2,6		52,91 2,7		55,28 3,1	
KOEPPER- UND GESUNDHEITSPFLEGE	(60,75 2,8)		(76,14 3,9)		(74,07 3,4)		97,99 4,7		93,86 4,7		112,37 6,3	
GERAETSGUETER FUEHRLICHTUNG	/		/		/		(3,65 0,2)		(3,97 0,2)		(3,81 0,2)	
VERBRAUCHSGUETER F. KOEPPERPFLEGE	(26,37 1,2)		/		(18,67 0,9)		19,94 1,0		16,71 0,8		14,00 0,8	
DIENSTLEISTUNGEN F. KOEPPERPFLEGE	/		/		(12,15 0,6)		20,90 1,0		19,05 1,0		17,89 1,0	
GERAETSG. F. GESUNDHEITSPFLEGE	/		/		/		/		(4,99 0,3)		(5,76 0,3)	
VERBRAUCHSG. F. GESUNDHEITSPFLEGE	/		/		(12,02 0,6)		15,27 0,7		10,37 0,5		20,38 1,1	
DIENSTLEIST. F. GESUNDHEITSPFLEGE	(11,11 0,5)		/		(25,77 1,2)		35,43 1,7		38,78 2,0		50,53 2,8	
BILDUNG UND UNTERHALTUNG	(214,28 9,8)		(196,59 10,0)		(143,74 6,6)		128,56 6,2		140,64 7,1		123,87 7,0	
RUNDfunkGERAET (AUCH MUSIKTRUHE)	/		/		/		(4,65 0,2)		(7,05 0,4)		(5,44 0,3)	
FERNSEHGERAET (AUCH FERNSEHTRUHE)	/		/		/		(14,05 0,7)		(15,87 0,8)		(17,81 1,0)	
TOMBANDGERAET, PLATTENSPIELER	/		/		/		(5,31 0,2)		(2,85 0,1)		(2,33 0,1)	
FOTO-, FILMAPPARAT, PROJEKTOR	/		/		/		(2,98 0,1)		(2,67 0,1)		(2,21 0,1)	
SONST-HOCHWERTIGE GERAETSGUETER	/		/		/		(7,45 0,4)		(11,97 0,6)		(5,80 0,3)	
ZUHOERER ZU FOTO- U. PHONOGERAETEN	(26,12 1,2)		/		/		(3,03 0,1)		(5,15 0,3)		(5,29 0,3)	
SPIELZEUG, SPORTARTIKEL	(22,69 1,0)		/		/		(4,11 0,2)		(4,57 0,2)		(3,86 0,2)	
BUECHER	(33,15 1,5)		/		(7,73 0,4)		(10,10 0,5)		9,91 0,5		9,10 0,5	
SONSTIGE GERAETSGUETER	/		/		/		(6,10 0,3)		(4,22 0,2)		3,78 0,2	
ZEITUNGEN, ZEITSCHRIFTEN	(17,87 0,8)		/		(14,60 0,7)		17,54 0,8		20,07 1,0		21,22 1,2	
SONSTIGE VERBRAUCHSGUETER	(19,24 0,9)		/		(16,64 0,8)		11,16 0,5		9,15 0,5		8,17 0,5	
KULT.-, SPORT- U. AE. VERANSTALTUNGEN	/		/		/		(2,62 0,1)		(4,51 0,2)		(2,64 0,1)	
SONSTIGE BILDUNGSKOSTEN	/		/		/		/		/		/	
SONSTIGE FERIEAUSGABEN	(9,07 0,4)		/		(11,23 0,5)		15,42 0,7		15,05 0,8		12,17 0,7	
SONST-DIENSTLEISTUNGEN, REPARATUREN	(34,60 1,6)		(28,14 1,4)		(26,58 1,2)		25,42 1,2		25,03 1,3		22,36 1,3	
PERSOENLICHE AUSSTATTUNG U.AE.	(80,07 3,7)		/		(69,71 3,2)		73,73 3,5		110,01 5,6		102,10 5,7	
UHREN, ECHTER SCHMUCK	/		/		/		17,03 0,8		18,81 0,9		10,82 0,6	
SONSTIGE PERSOENLICHE AUSSTATTUNG	/		/		/		(13,16 0,6)		9,02 0,5		7,92 0,4	
UNTERKUNFT U.AE. IM URLAUB	(39,82 1,8)		/		(41,06 1,9)		54,94 2,6		71,79 3,6		64,55 3,6	
SONST-DIENSTLEISTUNGEN, REPARATUREN	(26,15 1,2)		/		/		(8,63 0,4)		12,40 0,6		19,01 1,1	
PRIVATER VERBRAUCH INSGESAMT	(2183,85 100)		(1972,72 100)		(2161,81 100)		2080,72 100		1981,54 100		1779,29 100	
NACHRICHTLICH:												
AUSGABEN F. VERPFLEGE IM URLAUB	(39,12)		/		(29,05)		45,91		52,26		47,90	
WERT DER ENTFAMEN AUS EIG. GARTEN	/		/		/		(8,67)		(9,46)		5,17	
STEINKOEHLE, -BRIKETTS (KG)	/		/		/		(13)		/		(6)	
BRUNKOEHLEN, -BRIKETTS (KG)	/		/		/		(13)		(11)		(8)	
KOKS (KG)	/		/		/		/		/		/	
HEIZOEL (LITER)	/		/		(84)		(58)		(59)		56	

4. AUFWENDUNGEN FÜR DEN PRIVATEN VERBRAUCH SOWIE MENGENANGABEN ÜBER HEIZMATERIAL PRIVATER HAUSHALTE
NACH ALTER DES HAUSHALTSVORSTANDS

4. 7 HAUSHALTSVORSTAND: NICHTERWERBSTÄTIGER

4. 7-11 MONATLICHES HAUSHALTSNETTOEINKOMMEN VON 2 500 BIS UNTER 3 000 DM

GEGENSTAND DER NACHWEISUNG	ALTER DES HAUSHALTSVORSTANDS VON ... BIS UNTER ... JAHREN											
	25 - 35		35 - 45		45 - 55		55 - 65		65 - 70		70 UND MEHR	
	DM	%	DM	%	DM	%	DM	%	DM	%	DM	%
HAUSHALTE INSGESAMT (IN 1 000)	(21)		(24)		(39)		163		174		218	
JE ALTERSGRUPPE UND MONAT												
NAHRUNGS- UND GENUSSMITTEL	(560,27 22,4)		(619,40 27,2)		(615,20 27,7)		564,69 24,4		586,77 25,7		528,77 26,0	
NAHRUNGSMITTEL	(327,07 13,0)		(453,38 19,9)		(421,81 19,0)		360,97 15,6		366,14 16,0		325,50 16,0	
GENUSSMITTEL	(104,15 4,2)		(95,98 4,2)		(107,92 4,9)		39,49 4,3		107,81 4,7		90,36 4,4	
NAHLZEITEN AUSSER HAUS	(129,06 5,1)		(69,84 3,1)		(85,48 3,8)		104,24 4,3		112,82 4,9		112,92 5,5	
KLEIDUNG, SCHUHE	(204,44 8,2)		(232,72 10,2)		(233,49 10,5)		219,01 9,5		219,93 9,6		172,41 8,5	
DAMEN-UND I-KLEIDER,MAENTEL U.AE.	(23,83 1,0)		(43,73 1,9)		(55,21 2,5)		60,31 2,6		62,96 2,8		49,71 2,4	
MAEDCHEN I-BLUSEN, ROECKE U.AE.	(54,06 2,2)		(56,81 2,5)		(55,34 2,5)		42,59 1,8		40,32 1,8		29,97 1,5	
HERREN-UND I-ANZUEGE,MAENTEL U.AE.	(9,62 0,4)		(17,05 0,7)		(13,71 0,6)		15,72 0,7		17,82 0,8		14,59 0,7	
KNABEN I-SAKKOS,-HOSEN U.AE.	(32,43 1,3)		(32,77 1,4)		(31,17 1,4)		26,14 1,1		23,69 1,0		17,47 0,9	
DAMEN- UND MAEDCHENSCHUHE	(20,76 0,8)		(24,45 1,1)		(22,54 1,0)		18,95 0,8		15,98 0,7		13,49 0,7	
HERREN- UND KNABENSCHUHE	(12,54 0,5)		(16,14 0,7)		(15,16 0,7)		11,62 0,5		9,00 0,4		7,46 0,4	
LEIBWAESCHE,SONST.UNTERBEKLEIDUNG	(21,23 0,8)		(15,12 0,7)		(17,50 0,8)		18,89 0,8		22,56 1,0		15,04 0,7	
UEBRIGE BEKLEIDUNG UND ZUBEHOER	(27,37 1,1)		(24,80 1,1)		(18,48 0,8)		20,15 0,9		21,47 0,9		17,49 0,9	
REPARATUREN, AENDERUNGEN	/		/		/		4,96 0,2		6,13 0,3		7,20 0,4	
WOHNUNGSMIETEN U.AE.	(395,01 15,8)		(410,63 18,0)		(385,51 17,4)		358,00 15,5		343,93 15,1		336,19 16,5	
ELEKTRIZITAET,GAS,BRENNSTOFFE U.AE.	(132,86 5,3)		(145,13 6,4)		(139,79 6,3)		138,44 6,0		135,86 5,9		130,76 6,4	
ELEKTRIZITAET,GAS	(83,23 3,3)		(83,09 3,6)		(81,45 3,7)		80,71 3,5		82,46 3,6		81,95 4,0	
KOEHLE, KOKS, BRIKETTS, HOLZ U.AE.	/		/		(15,02 0,7)		(9,11 0,4)		(6,30 0,3)		(5,44 0,3)	
HEIZOEL	(30,91 1,2)		/		(29,90 1,3)		25,30 1,1		22,97 1,0		18,59 0,9	
ZENTRALHEIZUNG, WARMWASSER	/		/		/		23,33 1,0		24,13 1,1		24,97 1,2	
UEBR.GUETER F.D.HAUSHALTSFUEHRUNG	(247,02 9,9)		(188,88 8,3)		(202,58 9,1)		291,24 12,6		260,37 11,4		250,94 12,3	
MOEBEL	(45,20 1,8)		(46,50 2,0)		(57,91 2,6)		88,24 3,8		57,98 2,5		44,81 2,2	
TEPPICHE, FUSSBODENBELAG, MATRATZEN	(12,81 0,5)		(14,68 0,6)		(16,13 0,7)		28,27 1,2		23,30 1,0		21,63 1,1	
OEFEN, HERDE, HEIZGERAETE	/		/		/		(10,67 0,5)		9,25 0,4		7,14 0,4	
TIEF-, KUEHLSCHRANK, -TRUHE	/		/		/		(5,60 0,2)		(5,18 0,2)		(5,16 0,3)	
WASCHMASCHINE, WAESCHESCHLEUDER	/		/		/		(7,22 0,3)		(6,26 0,3)		(4,44 0,2)	
SONST.HOCHWERTIGE HAUSHALTSGERAETE	(23,41 0,9)		/		(8,11 0,4)		11,67 0,5		11,16 0,5		9,71 0,5	
HEIMTEXTILIEN, HAUSH.WAESCHE, GARD.	/		/		/		30,94 1,3		34,11 1,5		32,29 1,6	
TAPETEN, LEIM, FARBE FUEHR. WOHNUMG	(8,48 0,3)		/		/		4,94 0,2		4,57 0,2		4,34 0,2	
SONST.GEBRAUCHSG.F.HAUSHALTSFUEHR.	(53,21 2,1)		(16,53 0,7)		(32,20 1,4)		29,86 1,3		28,96 1,3		28,74 1,4	
AUFWENDUNGEN F.GARTEN,NUTZTIERH.	(14,00 0,6)		/		(10,40 0,5)		13,89 0,6		16,48 0,7		17,51 0,9	
WASCH-, REINIGUNGS- U.PFLEGE MITTEL	(16,18 0,6)		(16,60 0,7)		(17,50 0,8)		15,09 0,7		15,19 0,7		12,19 0,6	
BLUMEN	(11,66 0,5)		(11,31 0,5)		(11,67 0,5)		13,52 0,6		13,79 0,6		12,88 0,6	
SONST.VERBRAUCHSG.F.HAUSHALTSF.	(16,39 0,7)		(8,73 0,4)		(6,92 0,3)		9,68 0,4		10,42 0,5		7,78 0,4	
ARBEITSLONN F. MALER, TAPETIERER	/		/		/		(4,76 0,2)		(5,31 0,2)		6,37 0,3	
WAESCHEREI UND REINIGUNG	(7,53 0,3)		/		(3,91 0,2)		6,87 0,3		7,09 0,3		7,33 0,4	
SONST.DIENSTLEIST., REPARATUREN	/		/		/		(10,04 0,4)		(11,34 0,5)		28,62 1,4	
VERKEHR, NACHRICHTENUEBERMITTLUNG	(499,59 19,9)		(361,81 15,9)		(322,94 14,5)		334,41 14,5		295,61 12,9		211,05 10,4	
PERSONENKRAFTWAGEN	/		/		/		(121,04 5,2)		(100,49 4,4)		(53,40 2,6)	
MOTORRAD, -ROLLER, MOFA, MOPED, FAHRH.	/		/		/		(3,06 0,1)		(3,02 0,1)		(1,80 0,1)	
MATERIAL BEI KFZ-REPARATUREN	(34,52 1,4)		(18,55 0,8)		(14,84 0,7)		16,25 0,7		14,07 0,6		7,45 0,4	
GEBRAUCHSGUETER FUEHR. KRAFTFAHRZEUG	(26,98 1,1)		(12,96 0,6)		(12,96 0,6)		10,72 0,5		8,28 0,4		4,56 0,2	
KRAFTSTOFF (O. AUSGABEN IM URLAUB)	(115,41 4,6)		(72,65 3,2)		(58,13 2,6)		57,19 2,5		42,54 1,9		20,87 1,0	
AUSGABEN FUEHR. EIGENES KFZ I.URLAUB	(14,05 0,6)		/		(7,21 0,3)		8,25 0,4		7,33 0,3		3,47 0,2	
SONST.VERBRAUCHSG.F.KFZ U.FAHRRAED	/		/		/		(2,65 0,1)		(1,64 0,1)		(0,95 0,0)	
GARAGENMIETE	/		/		/		(6,44 0,3)		(6,64 0,3)		(4,10 0,2)	
SONST.DIENSTLEIST.U.REPARAT.F.KFZ	(34,37 1,4)		(23,32 1,0)		(20,56 0,9)		24,74 1,1		18,92 0,8		12,03 0,6	
FAHRTK.F.FREUDE VERKEHRSM.(O.URL.)	(31,26 1,2)		(35,96 1,6)		(21,99 1,0)		20,38 0,9		24,40 1,1		29,86 1,5	
FAHRTK.F.FREUDE VERKEHRSM.I.URLAUB	/		/		/		10,65 0,5		13,87 0,6		14,76 0,7	
NACHRICHTENUEBERMITTLUNG	(53,27 2,1)		(56,71 2,5)		(46,70 2,1)		53,02 2,3		54,42 2,4		57,81 2,8	
KOEPPER- UND GESUNDHEITSPFLEGE	(106,71 4,3)		(66,05 2,9)		(95,46 4,3)		120,18 5,2		136,90 6,0		155,46 7,6	
GEBRAUCHSGUETER FUEHR. KOERPERPFLEGE	/		/		/		(4,09 0,2)		(11,05 0,5)		(2,58 0,1)	
VERBRAUCHSGUETER F. KOERPERPFLEGE	(31,34 1,3)		(27,62 1,2)		(20,21 0,9)		20,93 0,9		19,98 0,9		16,87 0,8	
Dienstleistungen f. Koerperpflege	(13,03 0,5)		(13,97 0,6)		(16,27 0,7)		19,79 0,9		22,36 1,0		18,60 0,9	
GEBRAUCHSG. F. GESUNDHEITSPFLEGE	/		/		/		(8,85 0,4)		(9,19 0,4)		(7,44 0,4)	
VERBRAUCHSG. F. GESUNDHEITSPFLEGE	(6,44 0,3)		(8,13 0,4)		(11,70 0,5)		14,31 0,6		18,20 0,8		28,51 1,4	
Dienstleist. f. Gesundheitspflege	(40,38 1,6)		(11,16 0,5)		(40,34 1,8)		52,21 2,3		56,12 2,5		81,45 4,0	
BILDUNG UND UNTERHALTUNG	(284,75 11,4)		(165,55 7,3)		(145,66 6,6)		166,18 7,2		167,31 7,3		139,57 6,8	
RUNDfunkgeraet (auch Musiktruhe)	/		/		/		(7,30 0,3)		6,91 0,3		(7,18 0,4)	
Fernsegeraet (auch Fernsehtruhe)	/		/		/		(18,42 0,8)		(16,98 0,7)		(16,41 0,8)	
Tonbandgeraet, Plattenspieler	/		/		/		(3,78 0,2)		(3,06 0,1)		(1,64 0,1)	
FOTO-, Filmapparat, Projektor	/		/		/		(4,94 0,2)		(3,29 0,1)		(2,49 0,1)	
SONST.HOCHWERTIGE GEBRAUCHSGUETER	/		/		(10,62 0,5)		10,60 0,5		11,08 0,5		7,85 0,4	
ZUBEHOER ZU FOTO- U.PHONOGERAETEN	(21,97 0,9)		/		(5,93 0,3)		(6,57 0,3)		6,41 0,3		(4,26 0,2)	
SPIELZEUG, SPORTARTIKEL	/		/		/		(7,57 0,3)		(6,91 0,3)		(4,42 0,2)	
BUECHER	(28,81 1,1)		(11,92 0,5)		(8,88 0,4)		13,15 0,6		13,57 0,6		12,90 0,6	
SONSTIGE GEBRAUCHSGUETER	(16,13 0,6)		(6,05 0,3)		(10,26 0,5)		10,76 0,5		7,91 0,3		5,65 0,3	
ZEITUNGEN, ZEITSCHRIFTEN	(25,08 1,0)		(17,07 0,7)		(19,14 0,9)		17,24 0,7		21,56 0,9		22,52 1,1	
SONSTIGE VERBRAUCHSGUETER	(34,95 1,4)		(15,14 0,7)		(11,60 0,5)		12,43 0,5		11,69 0,5		9,74 0,5	
KULT.-SPORT- U.AE.VERANSTALTUNGEN	(5,43 0,2)		/		/		(4,12 0,2)		5,63 0,2		4,39 0,2	
SONSTIGE BILDUNGSKOSTEN	/		/		/		(5,14 0,2)		(2,59 0,1)		/	
SONSTIGE FERIENAUSGABEN	(11,41 0,5)		(8,86 0,4)		(10,07 0,5)		17,13 0,7		19,54 0,9		15,48 0,8	
SONST.DIENSTLEISTUNGEN, REPARATUREN	(32,17 1,3)		(43,01 1,9)		(30,61 1,4)		27,02 1,2		30,18 1,3		22,56 1,1	
PERSOENLICHE AUSSTATTUNG U.AE.	(76,00 3,0)		(89,42 3,9)		(81,28 3,7)		121,45 5,2		138,39 6,1		112,44 5,5	
UHREN, ECHTER SCHMUCK	/		/		(15,23 0,7)		20,43 0,9		16,36 0,7		13,80 0,7	
SONSTIGE PERSOENLICHE AUSSTATTUNG	/		/		(8,63 0,4)		16,05 0,7		13,68 0,6		8,59 0,4	
UNTERKUNFT U.AE. IM URLAUB	(43,96 1,8)		(28,47 1,2)		(31,17 1,3)		71,57 3,1		92,44 4,0		77,55 3,8	
SONST.DIENSTLEISTUNGEN, REPARATUREN	(17,50 0,7)		/		/		13,41 0,6		15,91 0,7		12,51 0,6	
PRIVATER VERBRAUCH INSGESAMT	(2506,65 100)		(2279,60 100)		(2221,92 100)		2313,61 100		2285,08 100		2037,61 100	
NACHRICHTLICH:												
AUSGABEN F.VERPFLLEGUNG IM URLAUB	(46,24)		(29,40)		(41,22)		55,43		72,69		54,77	
WERT DER ENTNAHMEN AUS EIG.GARTEN	/		/		(9,99)		7,85		10,45		6,38	
STEINKOEHLE, -BRIKETTS (KG)	/		/		/		(10)		(5)		(7)	
BRAUNKOEHLEN, -BRIKETTS (KG)	/		/		/		(11)		(8)		(7)	
KOKS (KG)	/		/		/		/		/		/	
HEIZOEL (LITER)	/		/		(90)		79		74		58	

4 AUFWENDUNGEN FÜR DEN PRIVATEN VERBRAUCH SOWIE MENGENANGABEN ÜBER HEIZMATERIAL PRIVATER HAUSHALTE
NACH ALTER DES HAUSHALTSVORSTANDS

4. 7 HAUSHALTSVORSTAND: NICHTERWERBSTÄTIGER

4. 7.12 MONATLICHES HAUSHALTSNETTOEINKOMMEN VON 3 000 BIS UNTER 3 500 DM

GEGENSTAND DER NACHFISUNG	ALTER DES HAUSHALTSVORSTANDS VON ... BIS UNTER ... JAHREN											
	25 - 35		35 - 45		45 - 55		55 - 65		65 - 70		70 UND MEHR	
	DM	%	DM	%	DM	%	DM	%	DM	%	DM	%
HAUSHALTE INSGESAMT (IN 1 000)	(9)		(12)		(32)		116		133		157	
	JE ALTERSGRUPPE UND MONAT											
NAHRUNGS- UND GENUSSMITTEL	(682,13	23,3)	(699,74	25,2)	(733,57	26,6)	628,24	23,4	621,61	25,0	581,04	24,8
NAHRUNGSMITTEL	(337,11	11,5)	(495,98	17,8)	(518,62	18,8)	392,52	14,6	375,20	15,1	348,40	14,9
GENUSSMITTEL	(139,67	4,8)	(99,77	3,6)	(113,79	4,1)	110,90	4,1	114,01	4,6	107,02	4,6
MAHLZEITEN AUSSER HAUS	/	/	(103,99	3,7)	(101,16	3,7)	124,81	4,6	132,40	5,3	125,63	5,4
KLEIDUNG, SCHUHE	(252,01	8,6)	(288,01	10,4)	(277,61	10,1)	261,39	9,7	222,00	8,9	191,13	8,2
DAMEN-UND I-KLEIDER, MAENTEL U.AE.	/	/	(61,18	2,2)	(57,10	2,1)	72,37	2,7	58,58	2,4	51,72	2,2
MAEDCHEN I-BLUSEN, ROECKE U.AE.	(68,75	2,4)	(71,06	2,6)	(54,06	2,0)	56,27	2,1	41,19	1,7	33,09	1,4
HERREN-UND I-ANZUEGE, MAENTEL U.AE.	/	/	/	/	(18,05	0,7)	18,57	0,7	18,99	0,8	18,94	0,8
KNABEN I-SAKKOS, -HOSEN U.AE.	(51,46	1,8)	(46,48	1,7)	(47,72	1,7)	29,31	1,1	27,24	1,1	21,31	0,9
DAMEN- UND MAEDCHENSCHUHE	(24,91	0,9)	(25,19	0,9)	(25,55	0,9)	23,16	0,9	17,28	0,7	14,45	0,6
HERREN- UND KNABENSCHUHE	(20,55	0,7)	(21,56	0,8)	(21,21	0,8)	12,76	0,5	11,86	0,5	9,41	0,4
LEIBWAESCHE, SONST. UNTERBEKLEIDUNG	/	/	/	/	(24,43	0,9)	20,98	0,8	20,20	0,8	18,01	0,8
UEBRIGE BEKLEIDUNG UND ZUBEHOER	/	/	(25,59	0,9)	(25,33	0,9)	23,04	0,9	20,26	0,8	18,96	0,8
REPARATUREN, AENDERUNGEN	/	/	/	/	/	/	(4,93	0,2)	6,40	0,3	5,24	0,2
WOHNUNGSMIETEN U.AE.	(371,18	12,7)	(424,32	15,3)	(419,05	15,2)	382,85	14,2	378,53	15,2	380,18	16,2
ELEKTRIZITAET, GAS, BRENNSTOFFE U.AE.	(130,06	4,4)	(163,21	5,9)	(169,79	6,2)	147,25	5,5	143,25	5,8	143,99	6,2
ELEKTRIZITAET, GAS	(87,23	3,0)	(108,58	3,9)	(94,94	3,4)	88,10	3,3	87,93	3,5	81,97	3,5
KOEHLE, KOKS, BRIKETTS, HOLZ U.AE.	/	/	/	/	/	/	(5,91	0,2)	(5,31	0,2)	(11,09	0,5)
HEIZOEL	/	/	/	/	(40,53	1,5)	31,29	1,2	25,60	1,0	24,71	1,1
ZENTRALHEIZUNG, WARMWASSER	/	/	/	/	/	/	(21,95	0,8)	24,41	1,0	26,21	1,1
UEBR. GUETER F.D. HAUSHALTSFUEHRUNG	(436,65	14,9)	(379,17	13,6)	(307,16	11,1)	300,47	11,2	279,67	11,2	269,85	11,5
MOEBEL	/	/	/	/	(91,87	3,3)	72,55	2,7	56,91	2,3	44,75	1,9
TEPPICHE, FUSSBODENBELAG, MATRATZEN	/	/	/	/	(22,58	0,8)	25,49	0,9	26,26	1,1	22,03	0,9
OEFEN, HERDE, HEIZGERAETE	/	/	/	/	/	/	(9,67	0,4)	(6,83	0,3)	(14,00	0,6)
TIEF-, KUEHLSCHRANK, -TRUHE	/	/	/	/	/	/	(6,31	0,2)	(4,41	0,2)	(6,20	0,3)
WASCHMASCHINE, WAESCHESCHLEUDER	/	/	/	/	/	/	(8,38	0,3)	(4,97	0,2)	(5,79	0,2)
SONST. HOCHWERTIGE HAUSHALTSGERAETE	/	/	/	/	(15,78	0,6)	14,87	0,6	13,73	0,6	10,92	0,5
HEIMTEXTILIEN, HAUSH. WAESCHE, GARD.	/	/	/	/	(22,37	0,8)	31,83	1,2	23,54	0,9	30,31	1,3
TAPETEN, LEIM, FARBE FUEHR. WOHNNUNG	/	/	/	/	/	/	(4,95	0,2)	(3,20	0,1)	(5,56	0,2)
SONST. GEBRAUCHSGG. F. HAUSHALTSGEHR.	/	/	/	/	(43,54	1,6)	39,54	1,5	49,44	2,0	36,86	1,6
AUFWENDUNGEN F. GARTEN, NUTZTIERN.	/	/	/	/	(14,55	0,5)	21,70	0,8	23,47	0,9	15,14	0,6
WASCH-, REINIGUNGS- U. PFLEGEMITTEL	/	/	(19,36	0,7)	(18,40	0,7)	16,39	0,6	15,31	0,6	12,29	0,5
BLUMEN	/	/	/	/	(15,09	0,5)	16,70	0,6	15,92	0,6	14,28	0,6
SONST. VERBRAUCHSGG. F. HAUSHALTSGG.	/	/	/	/	(10,72	0,4)	10,99	0,4	10,17	0,4	10,88	0,5
ARBEITSLOHN F. MALER, TAPETIERER	/	/	/	/	/	/	(4,19	0,2)	(4,36	0,2)	(6,02	0,3)
WAESCHEREI UND REINIGUNG	/	/	/	/	(6,85	0,2)	8,78	0,3	8,57	0,3	7,87	0,3
SONST. DIENSTLEIST., REPARATUREN	/	/	/	/	/	/	(8,13	0,3)	(12,58	0,5)	26,95	1,2
VERKEHR, NACHRICHTENUEBERMITTLUNG	(543,05	18,6)	(340,35	12,2)	(430,99	15,6)	444,33	16,5	349,90	14,0	277,67	11,9
PERSONENKRAFTWAGEN	/	/	/	/	/	/	(190,32	7,1)	(133,04	5,3)	(76,02	3,2)
MOTORRAD, -ROLLER, MOFA, MOPED, FAHRH.	/	/	/	/	/	/	(4,69	0,2)	/	/	(1,98	0,1)
MATERIAL BEI KFZ-REPARATUREN	/	/	/	/	(18,50	0,7)	21,51	0,8	16,21	0,7	12,25	0,5
GEBRAUCHSGUETER FUEHR. KRAFTFAHRZEUG	/	/	/	/	(24,71	0,9)	13,61	0,5	11,58	0,5	9,08	0,4
KRAFTSTOFF (O. AUSGABEN IM URLAUB)	(110,55	3,8)	(71,28	2,6)	(78,59	2,9)	69,09	2,6	52,12	2,1	38,72	1,7
AUSGABEN FUEHR. EIGENES KFZ I. URLAUB	/	/	/	/	(7,48	0,3)	11,54	0,4	10,55	0,4	6,55	0,3
SONST. VERBRAUCHSGG. F. KFZ U. FAHRRAED.	/	/	/	/	/	/	(2,20	0,1)	(3,98	0,2)	(2,31	0,1)
GARAGENMIETE	/	/	/	/	/	/	(4,89	0,2)	(5,09	0,2)	(3,73	0,2)
SONST. DIENSTLEIST. U. REPARAT. F. KFZ	/	/	/	/	(29,43	1,1)	28,15	1,0	23,27	0,9	18,04	0,8
FAHRTK. F. FREMDE VERKEHRSM. (O. URL.)	/	/	/	/	(28,26	1,0)	25,45	0,9	18,49	0,7	32,58	1,4
FAHRTK. F. FREMDE VERKEHRSP. I. URLAUB	/	/	/	/	(8,34	0,3)	10,35	0,4	12,47	0,5	16,73	0,7
NACHRICHTENUEBERMITTLUNG	/	/	(77,95	2,8)	(49,55	1,8)	62,54	2,3	58,04	2,3	59,67	2,6
KOERPER- UND GESUNDHEITSPFLEGE	(118,11	4,0)	(160,85	5,8)	(108,74	3,9)	157,35	5,9	177,02	7,1	171,39	7,3
GEBRAUCHSGUETER FUEHR. KOERPERPFLEGE	/	/	/	/	/	/	(18,50	0,7)	(6,04	0,2)	(3,18	0,1)
VERBRAUCHSGUETER F. KOERPERPFLEGE	(35,26	1,2)	(31,95	1,1)	(21,97	0,8)	23,24	0,9	19,93	0,8	20,98	0,9
Dienstleistungen f. Koerperpflege	/	/	/	/	(19,10	0,7)	23,57	0,9	22,97	0,9	19,70	0,8
GEBRAUCHSGG. F. GESUNDHEITSPFLEGE	/	/	/	/	/	/	(10,27	0,4)	/	/	(6,58	0,3)
VERBRAUCHSGG. F. GESUNDHEITSPFLEGE	/	/	/	/	(13,19	0,5)	19,95	0,7	23,49	0,9	28,43	1,2
Dienstleist. f. Gesundheitspflege	/	/	/	/	(41,02	1,5)	61,82	2,3	97,32	3,9	92,52	4,0
BILDUNG UND UNTERHALTUNG	(307,25	10,5)	(201,73	7,3)	(208,75	7,6)	191,37	7,1	176,53	7,1	160,10	6,8
RUNDfunkGERAET (AUCH MUSIKTRUHE)	/	/	/	/	/	/	(11,74	0,4)	(9,43	0,4)	(4,72	0,2)
FERNSEHGERAET (AUCH FERNSEHTRUHE)	/	/	/	/	/	/	(21,90	0,8)	(17,30	0,7)	(16,37	0,7)
TONBANDGERAET, PLATTENSPIELER	/	/	/	/	/	/	(5,13	0,2)	(3,90	0,2)	(2,11	0,1)
FOTO-, FILMAPPARAT, PROJEKTOR	/	/	/	/	/	/	(4,80	0,2)	(4,14	0,2)	(3,52	0,2)
SONST. HOCHWERTIGE GEBRAUCHSGUETER	/	/	/	/	/	/	(13,58	0,5)	12,40	0,5	13,66	0,6
ZUBEHOER ZU FOTO- U. PHONOGERAETEN	/	/	/	/	(17,61	0,6)	(7,53	0,3)	(7,07	0,3)	(5,77	0,2)
SPIELZEUG, SPORTARTIKEL	/	/	/	/	/	/	(6,12	0,2)	(4,58	0,2)	(4,98	0,2)
BUECHER	/	/	/	/	(18,70	0,7)	16,09	0,6	15,85	0,6	15,63	0,7
SONSTIGE GEBRAUCHSGUETER	/	/	/	/	(9,64	0,3)	(7,80	0,3)	8,10	0,3	6,50	0,3
ZEITUNGEN, ZEITSCHRIFTEN	/	/	(15,92	0,6)	(18,22	0,7)	21,38	0,8	22,88	0,9	24,93	1,1
SONSTIGE VERBRAUCHSGUETER	/	/	(20,32	0,7)	(15,57	0,6)	12,62	0,5	12,84	0,5	9,74	0,4
KULT.-, SPORT- U.AE. VERANSTALTUNGEN	/	/	/	/	/	/	(6,19	0,2)	(5,74	0,2)	(6,56	0,3)
SONSTIGE BILDUNGSKOSTEN	/	/	/	/	/	/	/	/	/	/	/	/
SONSTIGE FERIEAUSGABEN	/	/	/	/	(11,50	0,4)	19,75	0,7	19,38	0,8	17,79	0,8
SONST. DIENSTLEISTUNGEN, REPARATUREN	(33,01	1,1)	(61,92	2,2)	(34,00	1,2)	31,77	1,2	28,73	1,2	24,94	1,1
PERSONLICHE AUSSTATTUNG U.AE.	(84,92	2,9)	(124,55	4,5)	(99,93	3,6)	175,04	6,5	142,28	5,7	164,62	7,0
UHREN, ECHTER SCHMUCK	/	/	/	/	(11,32	0,4)	24,98	0,9	20,91	0,8	18,96	0,8
SONSTIGE PERSONLICHE AUSSTATTUNG	/	/	/	/	(18,41	0,7)	19,63	0,7	14,83	0,6	20,34	0,9
UNTERKUNFT U.AE. IM URLAUB	/	/	/	/	(53,72	1,9)	92,45	3,4	90,92	3,7	87,49	3,7
SONST. DIENSTLEISTUNGEN, REPARATUREN	/	/	/	/	(16,48	0,6)	37,97	1,4	15,62	0,6	37,84	1,6
PRIVATER VERBRAUCH INSGESAMT	(2925,37	100)	(2781,93	100)	(2755,59	100)	2688,27	100	2490,80	100	2339,96	100
NACHRICHTLICH:												
AUSGABEN F. VERPFLEGUNG IM URLAUB	/	/	/	/	(41,26)		71,94		69,10		66,15	
WERT DER ENTNAHMEN AUS EIG. GARTEN	/	/	/	/	/		(5,45)		7,75		7,03	
STEINKOEHLE, -BRIKETTS (KG)	/	/	/	/	/		/		/		(9)	
BRAUNKOEHLEN, -BRIKETTS (KG)	/	/	/	/	/		/		(11)		(10)	
KOKS (KG)	/	/	/	/	/		/		/		/	
HEIZOEL (LITER)	/	/	/	/	(132)		98		82		77	

4 AUFWENDUNGEN FÜR DEN PRIVATEN VERBRAUCH SOWIE MENGENANGABEN ÜBER HEIZMATERIAL PRIVATER HAUSHALTE NACH ALTER DES HAUSHALTSVORSTANDS

4. 7 HAUSHALTSVORSTAND: NICHTERWERBSTÄTIGER

4. 7.13 MONATLICHES HAUSHALTSNETTOEINKOMMEN VON 3 500 BIS UNTER 4 000 DM

GEGENSTAND DER NACHWEISUNG	ALTER DES HAUSHALTSVORSTANDS VON ... BIS UNTER ... JAHREN											
	25 - 35		35 - 45		45 - 55		55 - 65		65 - 70		70 UND MEHR	
	DM	%	DM	%	DM	%	DM	%	DM	%	DM	%
HAUSHALTE INSGESAMT (IN 1 000)	/	/	/	/	(17)		76		84		77	
JE ALTERSGRUPPE UND MONAT												
NAHRUNGS- UND GENUSSMITTEL	/	/	/	/	(765,24 25,4)		710,37 23,8		690,84 23,5		628,92 23,9	
NAHRUNGSMITTEL	/	/	/	/	(522,87 17,3)		425,76 14,3		409,14 13,9		381,59 14,5	
GENUSSMITTEL	/	/	/	/	(132,96 4,4)		147,61 4,9		112,84 3,8		107,49 4,1	
MAHLZEITEN AUSSER HAUS	/	/	/	/	(109,41 3,6)		137,00 4,6		168,86 5,7		139,84 5,3	
KLEIDUNG, SCHUHE	/	/	/	/	(292,34 9,7)		280,09 9,4		269,52 9,2		209,52 8,0	
DAMEN-UND I-KLEIDER, MANTEL U.AE.	/	/	/	/	(86,46 2,2)		71,88 2,4		72,94 2,5		59,41 2,3	
MAEDCHEN I-PLUSEN, ROCKE U.AE.	/	/	/	/	(67,78 2,2)		57,63 1,9		46,88 1,6		36,63 1,4	
HERREN-UND I-ANZUEGE, MANTEL U.AE.	/	/	/	/	/		23,90 0,8		24,37 0,8		22,85 0,9	
KNABEN I-SAKKOS, -HOSEN U.AE.	/	/	/	/	(47,41 1,6)		34,84 1,2		33,31 1,1		20,77 0,8	
DAMEN- UND MAEDCHENSCHUHE	/	/	/	/	(27,13 0,9)		23,79 0,8		19,80 0,7		15,59 0,6	
HERREN- UND KNABENSCHUHE	/	/	/	/	(16,47 0,5)		14,70 0,5		12,52 0,4		9,48 0,4	
LEIBWAESCHE, SONST. UNTERBEKLEIDUNG	/	/	/	/	/		25,51 0,9		27,35 0,9		(20,30 0,8)	
UEBRIGE BEKLEIDUNG UND ZUBEHOER	/	/	/	/	(24,51 0,8)		21,75 0,7		26,27 0,9		16,16 0,6	
REPARATUREN, AENDERUNGEN	/	/	/	/	/		(6,11 0,2)		(6,05 0,2)		(8,33 0,3)	
WOHNUNGSMIETEN U.AE.	/	/	/	/	(468,86 15,5)		429,76 14,4		431,65 14,7		408,48 15,5	
ELEKTRIZITAET, GAS, BRENNSTOFFE U.AE.	/	/	/	/	(149,96 5,0)		161,64 5,4		155,18 5,3		143,95 5,5	
ELEKTRIZITAET, GAS	/	/	/	/	(82,60 2,7)		91,41 3,1		88,57 3,0		79,95 3,0	
KOHLE, KOKS, BRIKETTS, HOLZ U.AE.	/	/	/	/	/		(7,37 0,2)		(6,07 0,2)		(4,46 0,2)	
HEIZOEL	/	/	/	/	/		(37,76 1,3)		(35,09 1,2)		(30,47 1,2)	
ZENTRALHEIZUNG, WARMWASSER	/	/	/	/	/		(25,11 0,8)		(25,45 0,9)		(29,07 1,1)	
UEBR. GUETER F. D. HAUSHALTSFUEHRUNG	/	/	/	/	(318,47 10,6)		389,19 13,0		350,30 11,9		281,31 10,7	
MOEBEL	/	/	/	/	(79,10 2,6)		98,31 3,3		74,34 2,5		52,08 2,0	
TEPPICHE, FUSSBODENBELAG, MATRATZEN	/	/	/	/	/		38,48 1,3		34,41 1,2		(23,70 0,9)	
OFEN, HERDE, HEIZGERAETE	/	/	/	/	/		(16,91 0,6)		(14,38 0,5)		(5,82 0,2)	
TIEF-, KUEHLSCHRANK, -TRUHE	/	/	/	/	/		(10,25 0,3)		(7,64 0,3)		/	
WASCHMASCHINE, WAESCHESCHLEUDER	/	/	/	/	/		/		(6,65 0,2)		/	
SONST. HOCHWERTIGE HAUSHALTSGERAETE	/	/	/	/	/		(16,44 0,6)		13,20 0,4		(8,57 0,3)	
HEIMTEXTILIEN, HAUSH. WAESCHE, GARD.	/	/	/	/	/		(51,54 1,7)		(35,31 1,2)		(22,03 0,8)	
TAPETEN, LEIM, FARBE FÜR WOHNUMG	/	/	/	/	/		(4,87 0,2)		(6,30 0,2)		(5,25 0,2)	
SONST. GEBRAUCHSG. F. HAUSHALTSFUEHR.	/	/	/	/	(46,64 1,5)		56,92 1,9		58,16 2,0		35,56 1,4	
AUFWENDUNGEN F. GARTEN, NUTZPFLANZ.	/	/	/	/	/		(15,91 0,5)		21,46 0,7		17,00 0,6	
WASCH-, REINIGUNGS- U. PFLEGEPMITTEL	/	/	/	/	(22,59 0,7)		19,90 0,7		16,93 0,6		15,63 0,6	
BLUMEN	/	/	/	/	(19,57 0,6)		16,52 0,6		17,08 0,6		15,99 0,6	
SONST. VERBRAUCHSG. F. HAUSHALTSPFL.	/	/	/	/	(10,81 0,4)		11,43 0,4		11,02 0,4		9,18 0,3	
ARBEITSLOHN F. MALER, TAPETIERER	/	/	/	/	/		(6,02 0,2)		(5,22 0,2)		(5,18 0,2)	
WAESCHEREI UND REINIGUNG	/	/	/	/	/		(8,97 0,3)		9,94 0,3		10,88 0,4	
SONST. DIENSTLEIST., REPARATUREN	/	/	/	/	/		(8,27 0,3)		(18,26 0,6)		(41,95 1,6)	
VERKEHR, NACHRICHTENUEBERMITTLUNG	/	/	/	/	(528,99 17,5)		476,94 16,0		452,10 15,4		346,29 13,2	
PERSONENKRAFTWAGEN	/	/	/	/	/		(195,11 6,5)		(179,66 6,1)		(131,25 5,0)	
MOTORRAD, -ROLLER, MOPED, FAHRER.	/	/	/	/	/		(8,91 0,3)		/		/	
MATERIAL BEI KFZ-REPARATUREN	/	/	/	/	(22,76 0,8)		24,09 0,8		23,02 0,8		14,95 0,6	
GEBRAUCHSGUETER FÜR KRAFTFAHRZEUG	/	/	/	/	(17,21 0,6)		19,67 0,7		15,27 0,5		(7,17 0,3)	
KRAFTSTOFF (O. AUSGABEN IM URLAUB)	/	/	/	/	(91,45 3,0)		79,93 2,7		70,81 2,4		38,92 1,5	
AUSGABEN FÜR EIGENES KFZ I. URLAUB	/	/	/	/	/		11,85 0,4		13,13 0,4		(7,79 0,3)	
SONST. VERBRAUCHSG. F. KFZ U. FAHRRAU	/	/	/	/	/		(3,03 0,1)		(2,66 0,1)		/	
GARAGENMIETE	/	/	/	/	/		(5,03 0,2)		(9,62 0,3)		(7,90 0,3)	
SONST. DIENSTLEIST. U. REPARAT. F. KFZ	/	/	/	/	(42,31 1,4)		34,26 1,1		33,03 1,1		20,84 0,8	
FAHRTK. F. FREMDE VERKEHRSM. (O. URL.)	/	/	/	/	(26,60 0,9)		16,84 0,6		23,12 0,8		29,14 1,1	
FAHRTK. F. FREMDE VERKEHRSM. I. URLAUB	/	/	/	/	/		(11,77 0,4)		11,28 0,4		21,80 0,8	
NACHRICHTENUEBERMITTLUNG	/	/	/	/	(62,95 2,1)		66,45 2,2		64,10 2,2		63,47 2,4	
KOEPRER- UND GESUNDEHEITSPFLEGE	/	/	/	/	(126,26 4,2)		167,37 5,6		198,39 6,7		276,84 10,5	
GEBRAUCHSGUETER FÜR KOERPERPFLEGE	/	/	/	/	/		(8,79 0,3)		(5,80 0,2)		(6,79 0,3)	
VERBRAUCHSGUETER F. KOERPERPFLEGE	/	/	/	/	(24,38 0,8)		23,63 0,8		26,71 0,9		21,61 0,8	
Dienstleistungen f. Koerperpflege	/	/	/	/	/		22,40 0,8		26,97 0,9		24,95 0,9	
GEBRAUCHSG. F. GESUNDEHEITSPFLEGE	/	/	/	/	/		/		/		/	
VERBRAUCHSG. F. GESUNDEHEITSPFLEGE	/	/	/	/	(17,24 0,6)		19,59 0,7		28,83 1,0		45,65 1,7	
Dienstleist. f. Gesundeheitspflege	/	/	/	/	(58,36 1,9)		80,97 2,7		92,85 3,2		168,92 6,4	
BILDUNG UND UNTERHALTUNG	/	/	/	/	(237,52 7,9)		216,27 7,2		211,03 7,2		168,67 6,4	
RUNDfunkgeraet (auch Musiktruhe)	/	/	/	/	/		(10,17 0,3)		(6,68 0,2)		(3,62 0,1)	
fernsehergeraet (auch fernsehtruhe)	/	/	/	/	/		(21,63 0,7)		(15,75 0,5)		(17,24 0,7)	
tonbandgeraet, plattenspieler	/	/	/	/	/		(7,86 0,3)		(3,23 0,1)		/	
FOTO-, FILMAPPARAT, PROJEKTOR	/	/	/	/	/		(10,65 0,4)		(4,57 0,2)		(4,69 0,2)	
SONST. HOCHWERTIGE GEBRAUCHSGUETER	/	/	/	/	/		(11,63 0,4)		(19,28 0,7)		(7,88 0,3)	
ZUBEHOER ZU FOTO- U. PHONOGERAETEN	/	/	/	/	/		(8,76 0,3)		(9,10 0,3)		(7,92 0,3)	
SPIELZEUG, SPORTARTIKEL	/	/	/	/	/		(5,57 0,2)		(8,58 0,3)		(6,50 0,2)	
BUECHER	/	/	/	/	/		(20,68 0,7)		20,97 0,7		15,54 0,6	
SONSTIGE GEBRAUCHSGUETER	/	/	/	/	/		(9,24 0,3)		(13,54 0,5)		(7,75 0,3)	
ZEITUNGEN, ZEITSCHRIFTEN	/	/	/	/	(25,18 0,8)		25,96 0,9		25,05 0,9		24,10 0,9	
SONSTIGE VERBRAUCHSGUETER	/	/	/	/	(21,74 0,7)		17,84 0,6		16,03 0,5		12,07 0,5	
KULT.-, SPORT- U. AE. VERANSTALTUNGEN	/	/	/	/	/		(8,59 0,3)		(5,37 0,2)		(7,90 0,3)	
SONSTIGE BILDUNGSKOSTEN	/	/	/	/	/		/		/		/	
SONSTIGE FERIEAUSGABEN	/	/	/	/	(18,06 0,6)		21,14 0,7		21,52 0,7		21,75 0,8	
SONST. DIENSTLEISTUNGEN, REPARATUREN	/	/	/	/	(35,53 1,2)		33,55 1,1		35,55 1,2		28,99 1,1	
PERSONLICHE AUSSTATTUNG U. AE.	/	/	/	/	(129,18 4,3)		151,53 5,1		184,06 6,3		168,01 6,4	
UHREN, ECHTER SCHMUCK	/	/	/	/	/		(20,02 0,7)		25,38 0,9		(19,57 0,7)	
SONSTIGE PERSONLICHE AUSSTATTUNG	/	/	/	/	/		(28,36 1,0)		(16,40 0,6)		(17,79 0,7)	
UNTERKUNFT U. AE. IM URLAUB	/	/	/	/	(69,77 2,3)		88,56 3,0		106,65 3,6		108,97 4,1	
SONST. DIENSTLEISTUNGEN, REPARATUREN	/	/	/	/	/		(14,59 0,5)		35,63 1,2		(23,68 0,9)	
PRIVATER VERBRAUCH INSGESAMT	/	/	/	/	(3016,82 100)		2983,16 100		2943,07 100		2631,98 100	
NACHRICHTLICH:	/	/	/	/	(58,79)		71,04		80,11		79,74	
AUSGABEN F. VERPFLEGE IM URLAUB	/	/	/	/	/		(12,89)		(6,94)		(5,39)	
WERT DER ENTNAHMEN AUS EIG. GARTEN	/	/	/	/	/		/		/		/	
STEINKOHLE, -BRIKETTS (KG)	/	/	/	/	/		/		/		/	
BRAUNKOHLEN, -BRIKETTS (KG)	/	/	/	/	/		/		/		/	
KOKS (KG)	/	/	/	/	/		/		/		/	
HEIZOEL (LITER)	/	/	/	/	/		(119)		(107)		(99)	

4 AUFWENDUNGEN FÜR DEN PRIVATEN VERBRAUCH SOWIE MENGENANGABEN ÜBER HEIZMATERIAL PRIVATER HAUSHALTE
NACH ALTER DES HAUSHALTSVORSTANDS

4. 7 HAUSHALTSVORSTAND: NICHTERWERBSTÄTIGER

4. 7.14 MONATLICHES HAUSHALTSNETTOEINKOMMEN VON 4 000 BIS UNTER 4 500 DM

GEGENSTAND DER NACHWEISUNG	ALTER DES HAUSHALTSVORSTANDS VON ... BIS UNTER ... JAHREN											
	25 - 35		35 - 45		45 - 55		55 - 65		65 - 70		70 UND MEHR	
	DM	%	DM	%	DM	%	DM	%	DM	%	DM	%
HAUSHALTE INSGESAMT (IN 1 000)	/	/	/	/	(10)		46		62		59	
JE ALTERSGRUPPE UND MONAT												
NAHRUNGS- UND GENUSSMITTEL	/	/	/	/	(756,49 24,1)		781,94 23,0		717,86 22,4		663,84 23,0	
NAHRUNGSMITTEL	/	/	/	/	(483,00 15,4)		501,20 14,7		440,43 13,7		388,26 13,5	
GENUSSMITTEL	/	/	/	/	(111,26 3,5)		135,74 4,0		105,78 3,3		111,19 3,9	
MAHLZEITEN AUSSER HAUS	/	/	/	/	/		145,00 4,3		171,65 5,3		164,59 5,7	
KLEIDUNG, SCHUHE	/	/	/	/	(286,27 9,1)		330,62 9,7		290,21 9,0		259,70 9,0	
DAMEN-UND I-KLEIDER, MANTEL U.AE.	/	/	/	/	/		88,17 2,6		78,38 2,4		88,81 3,1	
MAEDCHEN I-BLUSEN, ROECKE U.AE.	/	/	/	/	/		61,74 1,8		51,88 1,6		58,59 1,3	
HERREN-UND I-ANZUEGE, MANTEL U.AE.	/	/	/	/	/		(28,74 0,8)		24,08 0,8		(19,37 0,7)	
KNABEN I-SAKKOS, -ROSEN U.AE.	/	/	/	/	/		45,30 1,3		32,45 1,0		23,70 0,8	
DAMEN- UND MAEDCHENSCHUHE	/	/	/	/	/		27,12 0,8		18,71 0,6		17,35 0,6	
HERREN- UND KNABENSCHUHE	/	/	/	/	/		15,66 0,5		15,19 0,5		9,32 0,3	
LEIBWAESCHE, SONST. UNTERBEKLEIDUNG	/	/	/	/	/		(32,19 0,9)		(29,35 0,9)		(13,68 0,5)	
UEBRIGE BEKLEIDUNG UND ZUBEHOER	/	/	/	/	/		27,07 0,8		31,68 1,0		19,21 0,7	
REPARATUREN, AENDERUNGEN	/	/	/	/	/		(4,63 0,1)		(8,49 0,3)		(29,68 1,0)	
WOHNUNGSMIETEN U.AE.	/	/	/	/	(447,57 14,2)		481,22 14,2		451,47 14,1		430,62 14,9	
ELEKTRIZITAET, GAS, BRENNSTOFFE U.AE.	/	/	/	/	(174,64 5,6)		172,16 5,1		168,03 5,2		156,09 5,4	
ELEKTRIZITAET, GAS	/	/	/	/	(119,82 3,8)		95,53 2,8		92,15 2,9		90,51 3,1	
KOEHLE, KOKS, BRIKETTS, HOLZ U.AE.	/	/	/	/	/		/		/		/	
HEIZOEL	/	/	/	/	/		(42,69 1,3)		(45,05 1,4)		(39,30 1,4)	
ZENTRALHEIZUNG, WARMWASSER	/	/	/	/	/		(23,73 0,7)		(25,40 0,8)		(19,33 0,7)	
UEBR. GUETER F. D. HAUSHALTSFUEHRUNG	/	/	/	/	(377,27 12,0)		387,47 11,4		394,92 12,3		336,73 11,7	
MOEBEL	/	/	/	/	/		(94,36 2,8)		119,32 3,7		(56,57 2,0)	
TEPPICHE, FUSSBODENBELAG, MATRATZEN	/	/	/	/	/		(40,00 1,2)		(36,77 1,1)		(20,86 0,7)	
OEFEN, HERDE, HEIZGERAETE	/	/	/	/	/		(6,81 0,2)		(21,06 0,7)		(21,45 0,7)	
TIEF-, KUEHLSCHRANK, -TRUHE	/	/	/	/	/		/		/		/	
WASCHMASCHINE, WAESCHESCHLEUDER	/	/	/	/	/		/		/		/	
SONST. HOCHWERTIGE HAUSHALTSGERAETE	/	/	/	/	/		(19,65 0,6)		(13,79 0,4)		(12,44 0,4)	
HEIMTEXTILIEN, HAUSH. WAESCHE, GARD.	/	/	/	/	/		(32,85 1,0)		(22,06 0,7)		(24,79 0,9)	
TAPETEN, LEIM, FARBE FÜR WOHNUNG	/	/	/	/	/		(5,19 0,2)		(2,07 0,1)		(2,65 0,1)	
SONST. GEBRAUCHSG. F. HAUSHALTSFUEHR.	/	/	/	/	/		(57,69 1,7)		49,54 1,5		59,95 2,1	
AUFWENDUNGEN F. GARTEN, NUTZTIERH.	/	/	/	/	/		(24,87 0,7)		33,94 1,1		(27,59 1,0)	
WASCH-, REINIGUNGS- U. PFLEGEMITTEL	/	/	/	/	/		17,98 0,5		18,84 0,6		14,63 0,5	
BLUMEN	/	/	/	/	/		(19,77 0,6)		19,35 0,6		17,48 0,6	
SONST. VERBRAUCHSG. F. HAUSHALTSF.	/	/	/	/	/		16,37 0,5		8,83 0,3		8,43 0,3	
ARBEITSLOHN F. MALER, TAPETIERER	/	/	/	/	/		/		/		/	
WAESCHEREI UND REINIGUNG	/	/	/	/	/		/		/		/	
SONST. DIENSTLEIST., REPARATUREN	/	/	/	/	/		(8,32 0,2)		7,78 0,2		(11,46 0,4)	
VERKEHR, NACHRICHTENUEBERMITTLUNG	/	/	/	/	(554,72 17,6)		(23,36 0,7)		(22,83 0,7)		(45,05 1,6)	
PERSÖNLICHKEITENVERKEHR	/	/	/	/	/		638,69 18,8		519,82 16,2		381,92 13,3	
MOTORRAD, -ROLLER, MOFA, MOPED, FAHRM.	/	/	/	/	/		(278,68 8,2)		(239,76 7,5)		/	
MATERIAL BEI KFZ-REPARATUREN	/	/	/	/	/		/		/		/	
GEBRAUCHSGUETER FÜR KRAFTFAHRZEUG	/	/	/	/	/		33,59 1,0		23,72 0,7		23,88 0,8	
KRAFTSTOFF (O. AUSGABEN IM URLAUB)	/	/	/	/	/		(29,71 0,9)		16,81 0,5		(10,10 0,4)	
AUSGABEN FÜR EIGENES KFZ I. URLAUB	/	/	/	/	/		105,28 3,1		79,66 2,5		51,11 1,8	
SONST. VERBRAUCHSG. F. KFZ U. FAHRRAD	/	/	/	/	/		(14,04 0,4)		15,42 0,5		(10,27 0,4)	
GARAGENMIETE	/	/	/	/	/		/		(5,26 0,2)		/	
SONST. DIENSTLEIST. U. REPARAT. F. KFZ	/	/	/	/	/		/		(8,54 0,3)		(7,36 0,3)	
FAHRTK. F. FREMDE VERKEHRSM. (O. URL.)	/	/	/	/	/		54,49 1,6		33,61 1,0		29,06 1,0	
FAHRTK. F. FREMDE VERKEHRSM. I. URLAUB	/	/	/	/	/		(25,74 0,8)		(20,53 0,6)		36,41 1,3	
NACHRICHTENUEBERMITTLUNG	/	/	/	/	/		(11,60 0,3)		(10,51 0,3)		(14,33 0,5)	
KÖRPER- UND GESUNDHEITSPFLEGE	/	/	/	/	(176,89 5,6)		68,90 2,0		63,28 2,0		74,01 2,6	
GEBRAUCHSGUETER FÜR KÖRPERPFLEGE	/	/	/	/	/		182,28 5,4		234,34 7,3		278,64 9,6	
VERBRAUCHSGUETER F. KÖRPERPFLEGE	/	/	/	/	/		(8,85 0,3)		(7,33 0,2)		(5,21 0,2)	
DIENSTLEISTUNGEN F. KÖRPERPFLEGE	/	/	/	/	/		30,17 0,9		25,88 0,7		26,15 0,9	
GEBRAUCHSG. F. GESUNDHEITSPFLEGE	/	/	/	/	/		(25,60 0,8)		30,56 1,0		22,91 0,8	
VERBRAUCHSG. F. GESUNDHEITSPFLEGE	/	/	/	/	/		/		/		/	
DIENSTLEIST. F. GESUNDHEITSPFLEGE	/	/	/	/	/		(24,51 0,7)		40,50 1,3		50,02 1,7	
BILDUNG UND UNTERHALTUNG	/	/	/	/	(297,20 9,5)		99,08 2,6		128,46 4,0		153,43 5,3	
RUNDfunkGERAET (AUCH MUSIKTRUHE)	/	/	/	/	/		264,41 7,8		229,58 7,2		204,74 7,1	
FERNSEHGERAET (AUCH FERNSEHTRUHE)	/	/	/	/	/		(14,30 0,4)		(9,36 0,3)		/	
TONBANDGERAET, PLATTENSPIELER	/	/	/	/	/		(28,02 0,8)		(20,03 0,6)		(19,62 0,7)	
FOTO-, FILMAPPARAT, PROJEKTOR	/	/	/	/	/		/		(3,21 0,1)		/	
SONST. HOCHWERTIGE GEBRAUCHSGUETER	/	/	/	/	/		(8,02 0,2)		(7,19 0,2)		/	
ZUBEHOER ZU FOTO- U. PHONOGERAETEN	/	/	/	/	/		(21,22 0,6)		(16,99 0,5)		(19,86 0,7)	
SPIELZEUG, SPORTARTIKEL	/	/	/	/	/		(12,42 0,4)		(7,69 0,2)		(10,20 0,4)	
BUECHER	/	/	/	/	/		(8,83 0,3)		(6,89 0,2)		(5,09 0,2)	
SONSTIGE GEBRAUCHSGUETER	/	/	/	/	/		(34,39 1,0)		(28,95 0,9)		(18,94 0,7)	
ZEITUNGEN, ZEITSCHRIFTEN	/	/	/	/	/		(13,92 0,4)		(11,56 0,4)		(6,94 0,2)	
SONSTIGE VERBRAUCHSGUETER	/	/	/	/	/		25,03 0,7		23,67 0,7		29,12 1,0	
KULT.-, SPORT- U. A. VERANSTALTUNGEN	/	/	/	/	/		19,32 0,6		17,61 0,5		17,77 0,6	
SONSTIGE BILFUNGSKOSTEN	/	/	/	/	/		(10,53 0,3)		(11,74 0,4)		(6,86 0,2)	
SONSTIGE FERLENAUSGABEN	/	/	/	/	/		/		/		/	
SONST. DIENSTLEISTUNGEN, REPARATUREN	/	/	/	/	/		22,56 0,7		27,19 0,8		21,71 0,8	
PERSÖNLICHE AUSSTATTUNG U.AE.	/	/	/	/	(50,22 1,6)		35,33 1,0		33,51 1,0		29,50 1,0	
UHREN, ECHTER SCHMUCK	/	/	/	/	/		159,44 4,7		203,68 6,3		170,44 5,9	
SONSTIGE PERSÖNLICHE AUSSTATTUNG	/	/	/	/	/		(20,34 0,6)		(26,02 0,8)		(20,76 0,7)	
UNTERKUNFT U.AE. IM URLAUB	/	/	/	/	/		(16,86 0,5)		(10,66 0,3)		(10,05 0,3)	
SONST. DIENSTLEISTUNGEN, REPARATUREN	/	/	/	/	/		106,48 3,1		136,22 4,2		110,29 3,8	
PRIVATER VERBRAUCH INSGESAMT	/	/	/	/	(3143,81 100)		3395,23 100		3209,90 100		2890,70 100	
NACHRICHTLICH:	/	/	/	/	/		/		/		/	
AUSGABEN F. VERPFLEGUNG IM URLAUB	/	/	/	/	/		85,04		92,63		79,32	
WERT DER ENTHAHMEN AUS EIG. GARTEN	/	/	/	/	/		(9,74)		(10,85)		(5,81)	
STEINKOEHLE, -BRIKETTS (KG)	/	/	/	/	/		/		/		/	
BRAUNKOEHLEN, -BRIKETTS (KG)	/	/	/	/	/		/		/		/	
KOKS (KG)	/	/	/	/	/		/		/		/	
HEIZOEL (LITER)	/	/	/	/	/		(130)		(146)		(120)	

4 AUFWENDUNGEN FÜR DEN PRIVATEN VERBRAUCH SOWIE MENGENANGABEN ÜBER HEIZMATERIAL PRIVATER HAUSHALTE
NACH ALTER DES HAUSHALTSVORSTANDS

4. 7 HAUSHALTSVORSTAND: NICHTERWERBSTÄTIGER

4. 7.15 MONATLICHES HAUSHALTSNETTOEINKOMMEN VON 4 500 BIS UNTER 5 000 DM

GEGENSTAND DER NACHWEISUNG	ALTER DES HAUSHALTSVORSTANDS VON ... BIS UNTER ... JAHREN											
	25 - 35		35 - 45		45 - 55		55 - 65		65 - 70		70 JND MEHR	
	DM	%	DM	%	DM	%	DM	%	DM	%	DM	%
HAUSHALTE INSGESAMT (IN 1 000)	JE ALTERSGRUPPE UND MONAT											
	(30) 39 37											
NAHRUNGS- UND GENUSSMITTEL	/	/	/	/	/	/	(832,51	22,7)	830,96	22,8	678,18	20,8
NAHRUNGSMITTEL	/	/	/	/	/	/	(503,97	13,8)	461,99	12,7	404,07	12,4
GENUSSMITTEL	/	/	/	/	/	/	(167,00	4,6)	158,48	3,8	112,66	3,5
MAHLZEITEN AUSSER HAUS	/	/	/	/	/	/	(161,54	4,4)	230,49	6,3	(161,45	4,9)
KLEIDUNG, SCHUHE	/	/	/	/	/	/	(347,21	9,5)	338,99	9,3	241,68	7,4
DAMEN-UND I-KLEIDER,MAENTEL U.AE.	/	/	/	/	/	/	(89,48	2,4)	(94,37	2,6)	(71,24	2,2)
MAEDCHEN I-BLUSEN, ROECKE U.AE.	/	/	/	/	/	/	(71,40	1,9)	68,28	1,9	(43,02	1,3)
HERREN-UND I-ANZUEGE,MAENTEL U.AE.	/	/	/	/	/	/	(27,29	0,7)	(26,47	0,7)	(21,74	0,7)
KNABEN I-SAKKOS,-HOSEN U.AE.	/	/	/	/	/	/	(44,95	1,2)	37,25	1,0	(23,08	0,7)
DAMEN- UND MAEDCHENSCHUHE	/	/	/	/	/	/	(27,55	0,8)	(25,31	0,7)	(17,72	0,5)
HERREN- UND KNABENSCHUHE	/	/	/	/	/	/	(18,00	0,5)	(15,53	0,4)	(9,39	0,3)
LEIBWAESCHE,SONST.UNTERBEKLEIDUNG	/	/	/	/	/	/	(30,85	0,8)	(30,41	0,8)	(22,08	0,7)
UEBRIGE BEKLEIDUNG UND ZUBEHOER	/	/	/	/	/	/	(27,24	0,7)	(32,47	0,9)	(21,77	0,7)
REPARATUREN, AENDERUNGEN	/	/	/	/	/	/	(10,45	0,3)	(8,91	0,2)	(11,64	0,4)
WOHNUNGSMIETEN U.AE.	/	/	/	/	/	/	(536,79	14,7)	501,85	13,8	486,54	14,9
ELEKTRIZITAET,GAS,BRENNSTOFFE U.AE.	/	/	/	/	/	/	(192,27	5,2)	164,29	4,5	170,65	5,2
ELEKTRIZITAET,GAS	/	/	/	/	/	/	(100,28	2,7)	100,73	2,8	97,29	3,0
KOEHLE, KOKS, BRIKETTS, HOLZ U.AE.	/	/	/	/	/	/	/	/	/	/	/	/
HEIZOEL	/	/	/	/	/	/	(62,00	1,7)	(38,32	1,1)	(35,27	1,1)
ZENTRALHEIZUNG, WARMWASSER	/	/	/	/	/	/	/	/	/	/	/	/
UEBR.GUETER F.D.HAUSHALTSFUEHRUNG	/	/	/	/	/	/	(456,93	12,5)	369,95	10,2	530,13	10,1
MOEBEL	/	/	/	/	/	/	(108,78	3,0)	(85,90	2,4)	(51,89	1,6)
TEPPICHE,FUSSBODENBELAG,MATRATZEN	/	/	/	/	/	/	(29,23	0,8)	(46,19	1,3)	(24,21	0,7)
OFEN, HERDE, HEIZGERAETE	/	/	/	/	/	/	/	/	(13,03	0,4)	/	/
TIEF-,KUEHLSCHRANK,-TRUHE	/	/	/	/	/	/	/	/	/	/	/	/
WASCHMASCHINE, WAESCHESCHLEUDER	/	/	/	/	/	/	/	/	/	/	/	/
SONST.HOCHWERTIGE HAUSHALTSGERAETE	/	/	/	/	/	/	(17,95	0,5)	(13,10	0,4)	(14,03	0,4)
HEIMTEXTILIEN,HAUSH.WAESCHE,GARD.	/	/	/	/	/	/	(49,85	1,4)	(24,90	0,7)	(22,61	0,7)
TAPETEN, LEIM, FARBE FUEH. WOHNUNG	/	/	/	/	/	/	/	/	/	/	/	/
SONST.GEBRAUCHSG.F.HAUSHALTSFUEHR.	/	/	/	/	/	/	(84,58	2,3)	(48,44	1,3)	(47,85	1,5)
AUFWENDUNGEN F.GARTEN,NUTZTIERH.	/	/	/	/	/	/	(27,77	0,8)	(24,18	0,7)	(19,31	0,6)
WASCH-,REINIGUNGS- U.PFLEGEMITTEL	/	/	/	/	/	/	(19,52	0,5)	(14,51	0,4)	(12,73	0,4)
BLUMEN	/	/	/	/	/	/	(18,96	0,5)	(17,89	0,5)	(15,52	0,5)
SONST.VERBRAUCHSG.F.HAUSHALTSP.	/	/	/	/	/	/	(10,02	0,3)	(11,41	0,3)	(17,71	0,5)
ARBEITSLOHN F. MALER, TAPETIERER	/	/	/	/	/	/	/	/	/	/	/	/
WAESCHEREI UND REINIGUNG	/	/	/	/	/	/	(15,25	0,4)	(7,75	0,2)	(11,46	0,4)
SONST.DIENSTLEIST.,REPARATUREN	/	/	/	/	/	/	/	/	(46,71	1,3)	(86,94	2,1)
VERKEHR, NACHRICHTENUEBERMITTLUNG	/	/	/	/	/	/	(661,94	18,1)	652,50	17,9	522,28	16,0
PERSONENKRAFTWAGEN	/	/	/	/	/	/	(323,29	8,8)	(288,17	7,9)	/	/
MOTORRAD,-ROLLER,MOFA,MOPED,FAHRR.	/	/	/	/	/	/	/	/	/	/	/	/
MATERIAL BEI KFZ-REPARATUREN	/	/	/	/	/	/	(30,32	0,8)	(36,00	1,0)	(21,54	0,7)
GEBRAUCHSGUETER FUEH. KRAFTFAHRZEUG	/	/	/	/	/	/	(23,84	0,7)	(23,77	0,7)	(13,59	0,4)
KRAFTSTOFF (O. AUSGABEN IM URLAUB)	/	/	/	/	/	/	(101,00	2,8)	95,55	2,6	(61,44	1,9)
AUSGABEN FUEH. EIGENES KFZ I.URLAUB	/	/	/	/	/	/	(16,51	0,5)	(23,19	0,6)	(13,12	0,4)
SONST.VERBRAUCHSG.F.KFZ U.FAHRRAU	/	/	/	/	/	/	/	/	/	/	/	/
GARAGENMIETE	/	/	/	/	/	/	/	/	/	/	/	/
SONST.DIENSTLEIST.U.REPARAT.F.KFZ	/	/	/	/	/	/	(41,77	1,1)	(45,63	1,3)	(31,22	1,0)
FAHRTK.F.FREMDE VERKEHRSM.(O.URL.)	/	/	/	/	/	/	(24,73	0,7)	(30,03	0,8)	(30,38	0,9)
FAHRTK.F.FREMDE VERKEHRSM.I.URLAUB	/	/	/	/	/	/	(10,34	0,3)	(18,54	0,5)	(20,16	0,6)
NACHRICHTENUEBERMITTLUNG	/	/	/	/	/	/	(68,29	1,9)	(69,95	1,9)	(80,97	2,5)
KOEPPER- UND GESUNDHEITSPFLEGE	/	/	/	/	/	/	(235,03	6,4)	288,40	7,9	299,53	9,2
GEBRAUCHSGUETER FUEH. KOEPPERPFLEGE	/	/	/	/	/	/	/	/	/	/	/	/
VERBRAUCHSGUETER F. KOEPPERPFLEGE	/	/	/	/	/	/	(29,41	0,8)	(23,66	0,7)	(20,77	0,6)
DIENSTLEISTUNGEN F. KOEPPERPFLEGE	/	/	/	/	/	/	(33,43	0,9)	(27,36	0,8)	(25,14	0,8)
GEBRAUCHSG. F. GESUNDHEITSPFLEGE	/	/	/	/	/	/	/	/	/	/	/	/
VERBRAUCHSG. F. GESUNDHEITSPFLEGE	/	/	/	/	/	/	(31,68	0,9)	(37,56	1,0)	(50,88	1,5)
DIENSTLEIST. F. GESUNDHEITSPFLEGE	/	/	/	/	/	/	(116,44	3,2)	(185,76	5,1)	(192,25	5,9)
BILDUNG UND UNTERHALTUNG	/	/	/	/	/	/	(246,47	6,7)	260,32	7,2	318,00	9,7
RUNDFUNKGERAET (AUCH MUSIKTRUHE)	/	/	/	/	/	/	/	/	/	/	/	/
FERNSEHGERAET (AUCH FERNSEHTRUHE)	/	/	/	/	/	/	/	/	/	/	/	/
TONBANDGERAET, PLATTENSPIELER	/	/	/	/	/	/	/	/	/	/	/	/
FOTO-, FILMAPPARAT, PROJEKTOR	/	/	/	/	/	/	/	/	(8,02	0,2)	/	/
SONST.HOCHWERTIGE GEBRAUCHSGUETER	/	/	/	/	/	/	(27,91	0,8)	(34,27	0,9)	(36,92	1,1)
ZUBEHOER ZU FOTO- U.PHONOGEAETEN	/	/	/	/	/	/	/	/	(9,15	0,3)	/	/
SPIELZEUG, SFORTARTIKEL	/	/	/	/	/	/	/	/	/	/	/	/
BUECHER	/	/	/	/	/	/	(26,89	0,7)	(31,31	0,9)	(31,42	1,0)
SONSTIGE GEBPAUCHSGUETER	/	/	/	/	/	/	(12,01	0,3)	(6,71	0,2)	(12,06	0,4)
ZEITUNGEN, ZEITSCHRIFTEN	/	/	/	/	/	/	(24,30	0,7)	(29,15	0,8)	(31,54	1,0)
SONSTIGE VERBRAUCHSGUETER	/	/	/	/	/	/	(14,39	0,4)	(15,70	0,4)	(10,18	0,3)
KULT.-,SPORT- U.AE.VERANSTALTUNGEN	/	/	/	/	/	/	/	/	(11,71	0,3)	(11,34	0,3)
SONSTIGE BILDUNGSKOSTEN	/	/	/	/	/	/	/	/	/	/	/	/
SONSTIGE FERIENAUSGABEN	/	/	/	/	/	/	(20,22	0,6)	29,05	0,8	(25,57	0,8)
SONST.DIENSTLEISTUNGEN,REPARATUREN	/	/	/	/	/	/	(32,48	0,9)	39,38	1,1	85,45	2,6
PERSOENLICHE AUSSTATTUNG U.AE.	/	/	/	/	/	/	(153,75	4,2)	229,64	6,3	(215,80	6,6)
UHREN, ECHTER SCHMUCK	/	/	/	/	/	/	(33,65	0,9)	(37,05	1,0)	(30,97	0,9)
SONSTIGE PERSOENLICHE AUSSTATTUNG	/	/	/	/	/	/	/	/	(23,07	0,6)	(19,95	0,6)
UNTERKUNFT U.AE. IM URLAUB	/	/	/	/	/	/	(87,55	2,4)	(150,65	4,1)	(149,42	4,6)
SONST.DIENSTLEISTUNGEN,REPARATUREN	/	/	/	/	/	/	(20,51	0,6)	(18,88	0,5)	(15,47	0,5)
PRIVATER VERBPAUCH INSGESAMT	/	/	/	/	/	/	(3662,86	100)	3636,92	100	3262,89	100
NACHRICHTLICH:												
AUSGABEN F.VERPFLEEUING IM URLAUB	/	/	/	/	/	/	(79,29)		115,41		(93,57)	
WERT DER ENTNAHMEN AUS EIG.GARTEN	/	/	/	/	/	/	(11,75)		/		(7,96)	
STEINKOEHLE, -BRIKETTS (KG)	/	/	/	/	/	/	/		/		/	
BRAUNKOEHLEN, -BRIKETTS (KG)	/	/	/	/	/	/	/		/		/	
KOKS (KG)	/	/	/	/	/	/	/		/		/	
HEIZOEL (LITER)	/	/	/	/	/	/	(185)		(125)		(119)	

4 ALFENDUNGEN FUEER DEN PRIVATEN VERBRAUCH SCHWIE MENGENANGABEN UEBER HEIZMATERIAL PRIVATER HAUSHALTE
NACH ALTER DES HAUSHALTSVORSTANDS

4. 7 HAUSHALTSVORSTAND: NICHTERWERBSTAETIGER

4. 7.16 MONATLICHES HAUSHALTSNETTOEINKOMMEN VON 5 000 BIS UNTER 20 000 DM

GEGENSTAND DER NACHWEISUNG	ALTER DES HAUSHALTSVORSTANDS VON ... BIS UNTER ... JAHREN											
	25 - 35		35 - 45		45 - 55		55 - 65		65 - 70		70 UND MEHR	
	DM	%	DM	%	DM	%	DM	%	DM	%	DM	%
HAUSHALTE INSEESAMT (IN 1 000)	/	/	/	/	(133)		43		58		58	
JE ALTERSGRUPPE UND MONAT												
NABRUNGS- UND GENUSSMITTEL	/	/	/	/	(1169,04	25,7)	854,77	19,9	882,69	20,6	768,12	21,2
NABRUNGSMITTEL	/	/	/	/	(640,48	14,1)	513,12	11,9	510,33	11,9	454,60	12,5
GENUSSMITTEL	/	/	/	/	(158,12	3,5)	138,76	3,2	164,13	3,8	110,24	3,0
NAHLZEITEN AUSSER HAUS	/	/	/	/	/	/	(202,89	4,7)	208,22	4,9	203,28	5,6
KLEIDUNG, SCHUHE	/	/	/	/	(389,57	8,6)	349,96	8,1	374,65	8,7	301,58	8,3
DAMEN-UND I-KLEIDER,MAENTEL U.AE.	/	/	/	/	/	/	125,26	2,5	85,65	2,0	86,83	2,4
MAEDCHEN I-BLUSEN, ROECKE U.AE.	/	/	/	/	(82,25	1,8)	67,55	1,6	63,37	1,5	57,37	1,6
HERREN-UND I-ANZUEGE,MAENTEL U.AE.	/	/	/	/	/	/	(26,23	0,6)	(41,60	1,0)	(32,54	0,9)
KNABEN I-SAKKOS,-HAENTEL U.AE.	/	/	/	/	(60,16	1,3)	(43,42	1,0)	49,76	1,2	31,95	0,9
DAMEN- UND MAEDCHENSCHUHE	/	/	/	/	/	/	(28,74	0,7)	25,55	0,6	20,43	0,6
HERREN- UND KNABENSCHUHE	/	/	/	/	/	/	(15,12	0,4)	20,08	0,5	12,82	0,4
LEIBWAESCHE,SONST.UNTERBEKLEIDUNG	/	/	/	/	/	/	(29,42	0,7)	(42,41	1,0)	(29,72	0,8)
UEBRIGE BEKLEIDUNG UND ZUBEHOER	/	/	/	/	/	/	(28,05	0,7)	37,41	0,9	21,18	0,6
REPARATUREN, AENDERUNGEN	/	/	/	/	/	/	(6,18	0,1)	(8,82	0,2)	(8,74	0,2)
WOHNUNGSMIETEN U.AE.	/	/	/	/	(560,81	12,3)	604,13	14,1	582,67	13,6	539,76	14,9
ELEKTRIZITAET,GAS,BRENNSTOFFE U.AE.	/	/	/	/	(217,98	4,8)	208,61	4,9	206,77	4,8	198,27	5,5
ELEKTRIZITAET,GAS	/	/	/	/	(108,02	2,4)	107,29	2,5	112,85	2,6	114,21	3,1
KOEHLE, KOKS, BRIKETTS, HOLZ U.AE.	/	/	/	/	/	/	/	/	/	/	/	/
HEIZOEL	/	/	/	/	/	/	(66,95	1,6)	(70,18	1,6)	(51,03	1,4)
ZENTRALHEIZUNG, WARMWASSER	/	/	/	/	/	/	(26,67	0,6)	(20,29	0,5)	(27,95	0,8)
UEBR.GUETER F.D.HAUSHALTSFUEHRUNG	/	/	/	/	(517,36	11,4)	656,57	15,3	455,59	10,6	390,44	10,8
MOEBEL	/	/	/	/	/	/	(161,04	3,7)	(103,54	2,4)	(66,97	1,8)
TEPPICHE,FUSSBODENBELAG,MATRATZEN	/	/	/	/	/	/	(70,92	1,7)	(50,47	1,2)	(38,84	1,1)
OEFEN, HERDE, HEIZGERAETE	/	/	/	/	/	/	(17,99	0,4)	(9,63	0,2)	(11,98	0,3)
TIEF-,KUEHLSCHRANK,-TRUHE	/	/	/	/	/	/	/	/	/	/	/	/
WASCHMASCHINE, WAESCHSCHLEUDER	/	/	/	/	/	/	/	/	/	/	/	/
SONST.HOCHWERTIGE HAUSHALTSGERAETE	/	/	/	/	/	/	(19,91	0,5)	(21,34	0,5)	(12,90	0,4)
HEIMTEXTILIEN,HAUSH.WAESCHE,GARD.	/	/	/	/	/	/	(34,55	0,8)	(23,33	0,5)	(15,46	0,4)
TAPETEN, LEIM, FARBE FUEER WOHNUNG	/	/	/	/	/	/	/	/	/	/	/	/
SONST.GEBRAUCHSG.F.HAUSHALTSGERAE.	/	/	/	/	/	/	(101,04	2,4)	59,89	1,4	(34,79	1,0)
AUFWENDUNGEN F.GARTEN,NUTZTIERE	/	/	/	/	/	/	(75,53	1,8)	(35,67	0,8)	(36,13	1,0)
WASCH-,REINIGUNGS- U.PFLEGEMITTEL	/	/	/	/	(39,90	0,9)	(22,78	0,5)	19,07	0,4	17,58	0,5
BLUMEN	/	/	/	/	/	/	(24,88	0,6)	23,29	0,5	16,96	0,5
SONST.VERBRAUCHSG.F.HAUSHALTSF.	/	/	/	/	/	/	(15,44	0,4)	12,01	0,3	10,37	0,3
ARBEITSLOHN F. MALER, TAPETIERER	/	/	/	/	/	/	/	/	/	/	/	/
WASCHEREI UND REINIGUNG	/	/	/	/	/	/	(15,09	0,4)	(14,03	0,3)	(13,72	0,4)
SONST.DIENSTLEIST.,REPARATUREN	/	/	/	/	/	/	(57,61	1,3)	(57,42	1,3)	(94,59	2,6)
VERKEHR, NACHRICHTENUEBERMITTLUNG	/	/	/	/	(990,55	21,7)	758,27	17,7	746,55	17,4	517,12	14,2
PERSONENKRAFTWAGEN	/	/	/	/	/	/	(349,32	8,1)	(334,48	7,8)	(177,76	4,9)
MOTORRAD,-ROLLER,MOFA,MOPED,FAHR.	/	/	/	/	/	/	/	/	/	/	/	/
MATERIAL BEI KFZ-REPARATUREN	/	/	/	/	/	/	38,87	0,9	34,54	0,8	29,40	0,8
GEBRAUCHSGUETER FUEER KRAFTFAHRZEUG	/	/	/	/	/	/	(33,09	0,8)	29,59	0,7	(19,49	0,5)
KRAFTSTOFF (O. AUSGABEN IM URLAUB)	/	/	/	/	(150,91	3,3)	119,86	2,8	116,09	2,7	81,22	2,2
AUSGABEN FUEER EIGENES KFZ I.URLAUB	/	/	/	/	/	/	(14,36	0,3)	25,23	0,6	(11,92	0,3)
SONST.VERBRAUCHSG.F.KFZ U.FAHRRAAD	/	/	/	/	/	/	(10,90	0,3)	(4,39	0,1)	(4,15	0,1)
GARAGENMIETE	/	/	/	/	/	/	/	/	/	/	(8,13	0,2)
SONST.DIENSTLEIST.U.REPARAT.F.KFZ	/	/	/	/	/	/	55,56	1,3	56,32	1,3	40,58	1,1
FAHRTK.F.FREUDE VERKEHRSM.(O.URL.)	/	/	/	/	/	/	(28,22	0,6)	(33,85	0,8)	(37,22	1,0)
FAHRTK.F.FREUDE VERKEHRSM.I.URLAUB	/	/	/	/	/	/	(18,84	0,4)	(18,15	0,4)	(24,72	0,7)
NACHRICHTENUEBERMITTLUNG	/	/	/	/	(94,59	2,1)	(72,65	1,7)	81,12	1,9	80,17	2,2
KOERPER- UND GESUNDHEITSPFLEGE	/	/	/	/	(187,54	4,1)	298,83	7,0	376,53	8,8	337,68	9,3
GEBRAUCHSGUETER FUEER KOERPERPFLEGE	/	/	/	/	/	/	(8,11	0,2)	(10,04	0,2)	/	/
VERBRAUCHSGUETER F. KOERPERPFLEGE	/	/	/	/	/	/	37,68	0,9	37,16	0,9	24,99	0,7
Dienstleistungen f. Koerperpflege	/	/	/	/	/	/	(36,62	0,9)	38,26	0,9	27,56	0,8
GEBRAUCHSG. F. GESUNDHEITSPFLEGE	/	/	/	/	/	/	/	/	/	/	/	/
VERBRAUCHSG. F. GESUNDHEITSPFLEGE	/	/	/	/	/	/	(26,64	0,6)	44,43	1,0	56,60	1,6
Dienstleist. f. Gesundheitspflege	/	/	/	/	/	/	(170,51	4,0)	232,67	5,4	199,72	5,5
BILDUNG UND UNTERHALTUNG	/	/	/	/	(315,90	6,9)	289,28	6,7	350,47	8,2	290,56	8,0
RUNDfunkGERAET (AUCH MUSIKTRUHE)	/	/	/	/	/	/	(16,12	0,4)	(21,00	0,5)	(17,04	0,5)
fernsehGERAET (AUCH FERNSEHTRUHE)	/	/	/	/	/	/	/	/	(28,22	0,7)	/	/
TONRANDGERAET, PLATTENSPIELER	/	/	/	/	/	/	/	/	(9,13	0,2)	/	/
FOTO-, FILMAPPARAT, PROJEKTOR	/	/	/	/	/	/	/	/	(14,27	0,3)	/	/
SONST.HOCHWERTIGE GEBRAUCHSGUETER	/	/	/	/	/	/	(37,14	0,9)	61,23	1,4)	(35,21	1,0)
ZUBEHOER ZU FOTO- U.PHONOGERAETEN	/	/	/	/	/	/	(12,28	0,3)	(14,60	0,3)	(7,62	0,2)
SPIELZEUG, SPORTARTIKEL	/	/	/	/	/	/	(6,32	0,1)	(8,09	0,2)	(7,32	0,2)
BUECHER	/	/	/	/	/	/	(29,67	0,7)	(24,38	0,6)	(34,19	0,9)
SONSTIGE GEBRAUCHSGUETER	/	/	/	/	/	/	(15,49	0,4)	(12,01	0,3)	(12,10	0,3)
ZEITUNGEN, ZEITSCHRIFTEN	/	/	/	/	(26,67	0,6)	(27,22	0,6)	32,92	0,8	36,41	1,0
SONSTIGE VERBRAUCHSGUETER	/	/	/	/	/	/	(19,85	0,5)	18,97	0,4	20,47	0,6
KULT.,SPORT- U.AE.VERANSTALTUNGEN	/	/	/	/	/	/	(5,84	0,1)	(9,03	0,2)	(8,42	0,2)
SONSTIGE BILDUNGSKOSTEN	/	/	/	/	/	/	/	/	/	/	/	/
SONSTIGE FERIENAUSGABEN	/	/	/	/	/	/	(22,73	0,5)	33,32	0,8	26,69	0,7
SONST.DIENSTLEISTUNGEN,REPARATUREN	/	/	/	/	(61,40	1,3)	37,66	0,9	56,80	1,3	59,91	1,6
PERSONLICHE AUSSTATTUNG U.AE.	/	/	/	/	/	/	275,03	6,4	309,79	7,2	286,05	7,9
UHREN, ECHTER SCHMUCK	/	/	/	/	/	/	(48,36	1,1)	(36,74	0,9)	(25,83	0,7)
SONSTIGE PERSONLICHE AUSSTATTUNG	/	/	/	/	/	/	(14,31	0,3)	(23,30	0,5)	(15,33	0,4)
UNTERKUNFT U.AE. IM URLAUB	/	/	/	/	/	/	(125,83	2,9)	196,35	4,6	159,17	4,4
SONST.DIENSTLEISTUNGEN,REPARATUREN	/	/	/	/	/	/	(86,51	2,0)	(53,38	1,2)	(85,72	2,4)
PRIVATER VERBRAUCH INSGESAMT	/	/	/	/	(4556,35	100)	4295,42	100	4285,71	100	3629,39	100
NACHRICHTLICH:	/	/	/	/	/	/	/	/	/	/	/	/
AUSGABEN F.VERPFLEGEUNG IM URLAUB	/	/	/	/	/	/	(81,43)		126,77		103,63	
WERT DER ENTNAHMEN AUS EIG.GARTEN	/	/	/	/	/	/	(5,60)		(6,09)		(7,06)	
STEINKOEHLE, -BRIKETTS (KG)	/	/	/	/	/	/	/	/	/	/	/	/
BRAUNKOEHLEN, -PRIKETTS (KG)	/	/	/	/	/	/	/	/	/	/	/	/
KOKS (KG)	/	/	/	/	/	/	/	/	/	/	/	/
HEIZOEL (LITER)	/	/	/	/	/	/	(218)		(235)		(160)	

4. AUFWENDUNGEN FÜR DEN PRIVATEN VERBRAUCH SOWIE MENGENANGABEN ÜBER HEIZMATERIAL PRIVATER HAUSHALTE
NACH ALTER DES HAUSHALTSVORSTANDS

4. 7 HAUSHALTSVORSTAND: NICHTERWERBSTÄTIGER

4. 7.17 MONATLICHES HAUSHALTSNETTOEINKOMMEN VON 5 000 BIS UNTER 10 000 DM

GEGENSTAND DER NACHWEISUNG	ALTER DES HAUSHALTSVORSTANDS VON ... BIS UNTER ... JAHREN											
	25 - 35		35 - 45		45 - 55		55 - 65		65 - 70		70 UND MEHR	
	DM	%	DM	%	DM	%	DM	%	DM	%	DM	%
HAUSHALTE INSGESAMT (IN 1 000)	/	/	/	/	(13)		43		56		57	
	JE ALTERSGRUPPE UND MONAT											
NAHRUNGS- UND GENUSSMITTEL	/	/	/	/	(1169,04 25,7)		856,85 19,9		886,90 20,8		766,09 21,4	
NAHRUNGSMITTEL	/	/	/	/	(640,48 14,1)		514,22 12,0		512,60 12,0		455,46 12,8	
GENUSSMITTEL	/	/	/	/	(158,12 3,5)		138,49 3,2		166,12 3,9		111,08 3,1	
MAHLZEITEN AUSSER HAUS	/	/	/	/	/		(204,14 4,7)		208,18 4,9		199,55 5,6	
KLEIDUNG, SCHUHE	/	/	/	/	(389,57 8,6)		351,28 8,2		362,67 8,5		299,47 8,4	
DAMEN-UND -KLEIDER, MANTEL U.AE.	/	/	/	/	/		106,04 2,5		84,63 2,0		84,44 2,4	
MAEDCHEN -BLUSEN, POECHE U.AE.	/	/	/	/	(82,25 1,8)		68,13 1,6		61,33 1,4		57,39 1,6	
HERREN-UND -ANZUEGE, MANTEL U.AE.	/	/	/	/	/		(26,46 0,6)		(40,64 1,0)		(33,04 0,9)	
KNABEN -SAKKOS, -HUSEN U.AE.	/	/	/	/	(60,16 1,3)		(43,33 1,0)		48,91 1,1		31,79 0,9	
DAMEN- UND MAEDCHENSCHUHE	/	/	/	/	/		(28,60 0,7)		25,59 0,6		20,00 0,6	
HERREN- UND KNABENSCHUHE	/	/	/	/	/		(15,19 0,4)		19,72 0,5		12,99 0,4	
LEIBWAESCHE, SONST. UNTERKLEIDUNG	/	/	/	/	/		(29,21 0,7)		(37,14 0,9)		(29,57 0,8)	
UEBRIGE BEKLEIDUNG UND ZUBEHOER	/	/	/	/	/		(28,14 0,7)		35,78 0,8		21,50 0,6	
REPARATUREN, AENDERUNGEN	/	/	/	/	/		(6,18 0,1)		(8,93 0,2)		(8,77 0,2)	
WOHNUNGSMIETEN U.AE.	/	/	/	/	(560,81 12,3)		606,94 14,1		576,28 13,5		538,25 15,1	
ELEKTRIZITAET, GAS, BRENNSTOFFE U.AE.	/	/	/	/	(217,98 4,8)		208,84 4,9		204,45 4,8		196,77 5,5	
ELEKTRIZITAET, GAS	/	/	/	/	(108,02 2,4)		107,39 2,5		109,55 2,6		112,53 3,2	
KOHLE, KOKS, BRIKETS, HOLZ U.AE.	/	/	/	/	/		/		/		/	
HEIZDEL	/	/	/	/	/		(66,79 1,6)		(71,37 1,7)		(51,91 1,5)	
ZENTRALHEIZUNG, WARMWASSER	/	/	/	/	/		(26,89 0,6)		(19,94 0,5)		(27,16 0,8)	
UEBR. GUETER F.D. HAUSHALTSFUEHRUNG	/	/	/	/	(517,36 11,4)		647,88 15,1		453,18 10,6		378,56 10,6	
MOEBEL	/	/	/	/	/		(161,29 3,7)		(105,81 2,5)		(67,79 1,9)	
TEPPICHE, FUSSBODENBELAG, MATRATZEN	/	/	/	/	/		(71,48 1,7)		(45,81 1,1)		(38,82 1,1)	
OFFEN, HERDE, HEIZGERAETE	/	/	/	/	/		(18,15 0,4)		(9,99 0,2)		(12,14 0,3)	
TIEF-, KUEHLSCHRANK, -TRUHE	/	/	/	/	/		/		/		/	
WASCHMASCHINE, WAESCHESCHLEUDER	/	/	/	/	/		(20,08 0,5)		(21,75 0,5)		(13,13 0,4)	
SONST. HOCHWERTIGE HAUSHALTSGERAETE	/	/	/	/	/		(31,72 0,7)		(24,12 0,6)		(15,72 0,4)	
HEIMTEXTILIEN, HAUSH. WAESCHE, GARD.	/	/	/	/	/		/		/		/	
TAPETEN, LEIM, FARBE FUEHR. WOHNUNG	/	/	/	/	/		(95,27 2,2)		60,30 1,4		(35,20 1,0)	
SONST. GEBRAUCHSG. F. HAUSHALTSFUEHR.	/	/	/	/	/		(76,18 1,8)		(35,54 0,8)		(36,10 1,0)	
AUFWENDUNGEN F. GARTEN, NUTZTIERN.	/	/	/	/	/		(22,58 0,5)		18,81 0,4		17,71 0,5	
WASCH-, REINIGUNGS- U. PFLEGMITTEL	/	/	/	/	(39,90 0,9)		(25,09 0,6)		23,32 0,5		17,07 0,5	
BLUMEN	/	/	/	/	/		(15,42 0,4)		12,15 0,3		10,53 0,3	
SONST. VERBRAUCHSG. F. HAUSHALTSF.	/	/	/	/	/		/		/		/	
ARBEITSLOHN F. MALER, TAPETIERER	/	/	/	/	/		(15,22 0,4)		(13,37 0,3)		(12,58 0,4)	
WAESCHEREI UND REINIGUNG	/	/	/	/	/		(55,26 1,3)		(55,39 1,3)		(81,38 2,3)	
SONST. DIENSTLEIST., REPARATUREN	/	/	/	/	(990,55 21,7)		761,91 17,7		750,52 17,6		695,50 13,9	
VERKEHR, NACHRICHTENUEBERMITTLUNG	/	/	/	/	/		(352,33 8,2)		(345,77 8,1)		/	
PERSONENKRAFTWAGEN	/	/	/	/	/		/		/		/	
MOTORRAD, -ROLLER, MOFA, MOPED, FAHRR.	/	/	/	/	/		39,01 0,9		33,87 0,8		29,23 0,8	
MATERIAL BEI KFZ-REPARATUREN	/	/	/	/	/		(33,04 0,8)		29,31 0,7		(19,78 0,6)	
GEBRAUCHSGUETER FUEHR. KRAFTFAHRZEUG	/	/	/	/	/		120,29 2,8		115,52 2,7		80,87 2,3	
KRAFTSTOFF (O. AUSGABEN IM URLAUB)	/	/	/	/	(150,91 3,3)		(14,48 0,3)		(24,83 0,6)		(11,98 0,3)	
AUSGABEN FUEHR. EIGENES KFZ I. URLAUB	/	/	/	/	/		(10,72 0,2)		(4,29 0,1)		(4,16 0,1)	
SONST. VERBRAUCHSG. F. KFZ U. FAHRRAD	/	/	/	/	/		/		/		(7,99 0,2)	
GARAGENMIETE	/	/	/	/	/		55,75 1,3		54,74 1,3		39,94 1,1	
SONST. DIENSTLEIST. U. REPARAT. F. KFZ	/	/	/	/	/		(26,19 0,6)		(33,36 0,8)		(36,97 1,0)	
FAHRTK. F. FREMDE VERKEHRSM. (O. URL.)	/	/	/	/	/		(14,99 0,3)		(17,35 0,4)		(22,94 0,6)	
FAHRTK. F. FREMDE VERKEHRSM. I. URLAUB	/	/	/	/	(94,59 2,1)		(72,69 1,7)		78,90 1,9		79,18 2,2	
NACHRICHTENUEBERMITTLUNG	/	/	/	/	(187,54 4,1)		300,84 7,0		368,66 8,7		333,67 9,3	
KOEPPER- UND GESUNDHEITSPFLEGE	/	/	/	/	/		(8,18 0,2)		(10,38 0,2)		/	
GEBRAUCHSGUETER FUEHR. KOERPERPFLEGE	/	/	/	/	/		37,81 0,9		35,08 0,8		25,05 0,7	
VERBRAUCHSGUETER F. KOERPERPFLEGE	/	/	/	/	/		(36,58 0,9)		36,72 0,9		27,50 0,8	
Dienstleistungen f. Koerperpflege	/	/	/	/	/		/		/		/	
GEBRAUCHSG. F. GESUNDHEITSPFLEGE	/	/	/	/	/		(26,87 0,6)		(42,60 1,0)		55,75 1,6	
VERBRAUCHSG. F. GESUNDHEITSPFLEGE	/	/	/	/	/		(171,96 4,0)		230,57 5,4		197,33 5,5	
Dienstleist. f. Gesundheitspflege	/	/	/	/	(315,90 6,9)		291,29 6,8		352,38 8,3		288,92 8,1	
BILDUNG UND UNTERHALTUNG	/	/	/	/	/		(16,25 0,4)		(21,75 0,5)		(17,33 0,5)	
RUNDfunkGERAET (AUCH MUSIKTRUHE)	/	/	/	/	/		/		(28,37 0,7)		/	
FERNSEHGERAET (AUCH FERNSEHTRUHE)	/	/	/	/	/		/		(9,46 0,2)		/	
TONBANDGERAET, PLATTENSPIELER	/	/	/	/	/		/		(14,78 0,3)		/	
FOTO-, FILMAPPARAT, PROJEKTOR	/	/	/	/	/		(37,46 0,9)		(63,06 1,5)		(35,02 1,0)	
SONST. HOCHWERTIGE GEBRAUCHSGUETER	/	/	/	/	/		(12,39 0,3)		(16,99 0,4)		(7,75 0,2)	
ZUBEHOER ZU FOTO- U. PHONOGERAETEN	/	/	/	/	/		6,01 0,1		(8,22 0,2)		(7,39 0,2)	
SPIELZEUG, SPORTARTIKEL	/	/	/	/	/		(29,93 0,7)		(24,66 0,6)		(34,78 1,0)	
BUECHER	/	/	/	/	/		(15,62 0,4)		(11,84 0,3)		(12,29 0,3)	
SONSTIGE GEBRAUCHSGUETER	/	/	/	/	(26,67 0,6)		(27,44 0,6)		32,69 0,8		36,48 1,0	
ZEITUNGEN, ZEITSCHRIFTEN	/	/	/	/	/		(20,02 0,5)		19,34 0,5		20,73 0,6	
SONSTIGE VERBRAUCHSGUETER	/	/	/	/	/		(5,89 0,1)		(9,25 0,2)		(8,57 0,2)	
KULT.-, SPORT- U.AE. VERANSTALTUNGEN	/	/	/	/	/		/		/		/	
SONSTIGE BILDUNGSKOSTEN	/	/	/	/	/		(22,90 0,5)		32,11 0,8		26,58 0,7	
SONSTIGE FERIENAUSGABEN	/	/	/	/	/		37,89 0,9		55,34 1,3		36,66 1,0	
SONST. DIENSTLEISTUNGEN, REPARATUREN	/	/	/	/	(61,40 1,3)		275,70 6,4		302,45 7,1		274,89 7,7	
PERSONLICHE AUSSTATTUNG U.AE.	/	/	/	/	/		(48,77 1,1)		(37,74 0,9)		(23,68 0,7)	
UHREN, ECHTER SCHMUCK	/	/	/	/	/		(14,43 0,3)		(21,79 0,5)		(15,50 0,4)	
SONSTIGE PERSONLICHE AUSSTATTUNG	/	/	/	/	/		(126,91 3,0)		191,51 4,5		157,68 4,4	
UNTERKUNFT U.AE. IM URLAUB	/	/	/	/	/		(85,58 2,0)		(51,41 1,2)		(77,93 2,2)	
SONST. DIENSTLEISTUNGEN, REPARATUREN	/	/	/	/	/		/		/		/	
PRIVATER VERBRAUCH INSGESAMT	/	/	/	/	(4556,35 100)		4301,52 100		4257,48 100		3572,12 100	
NACHRICHTLICH:	/	/	/	/	/		(82,13)		123,09		101,66	
AUSGABEN F. VERPFLEGE IM URLAUB	/	/	/	/	/		(5,58)		(6,12)		(7,18)	
WERT DER ENTNAHMEN AUS EIG. GARTEN	/	/	/	/	/		/		/		/	
STEINKOHLE, -BRIKETS (KG)	/	/	/	/	/		/		/		/	
BRAUNKOHLEN, -BRIKETS (KG)	/	/	/	/	/		/		/		/	
KOKS (KG)	/	/	/	/	/		/		/		/	
HEIZDEL (LITER)	/	/	/	/	/		(218)		(239)		(163)	

4. AUFWENDUNGEN FÜR DEN PRIVATEN VERBRAUCH SOWIE MENGENANGABEN ÜBER HEIZMATERIAL PRIVATER HAUSHALTE
NACH ALTER DES HAUSHALTSVORSTANDS

4. 9 HAUSHALTSVORSTAND: NICHTERWERBSTÄTIGER MIT ÜBERW. EINKOMMEN AUS ÖFFENTLICHEN PENSIONEN

4. 9. 1 ALLE EINKOMMENSGRUPPEN

GEGENSTAND DER NACHWEISUNG	ALTER DES HAUSHALTSVORSTANDS VON ... BIS UNTER ... JAHREN											
	25 - 35		35 - 45		45 - 55		55 - 65		65 - 70		70 UND MEHR	
	DM	%	DM	%	DM	%	DM	%	DM	%	DM	%
HAUSHALTE INSGESAMT (IN 1 000)	/		/		(35)		252		314		538	
JE ALTERSGRUPPE UND MONAT												
NAHRUNGS- UND GENUSSMITTEL	/	/	/	/	(593,28	23,6)	542,69	22,0	579,32	23,5	451,27	23,5
NAHRUNGSMITTEL	/	/	/	/	(404,40	16,1)	335,31	13,6	354,18	14,3	276,71	14,4
GENUSSMITTEL	/	/	/	/	(102,53	4,1)	94,07	3,8	92,81	3,8	78,24	4,1
MAHLZEITEN AUSSER HAUS	/	/	/	/	(86,35	3,4)	113,31	4,6	132,34	5,4	96,32	5,0
KLEIDUNG, SCHUHE	/	/	/	/	(239,70	9,5)	234,92	9,5	227,96	9,2	157,86	8,2
DAMEN-UND -KLEIDER, MAENTEL U.AE.	/	/	/	/	(54,42	2,2)	70,97	2,9	66,46	2,7	50,57	2,6
MAEDCHEN -BLUSEN, ROCKE U.AE.	/	/	/	/	(49,72	2,0)	45,94	1,9	42,84	1,7	28,75	1,5
HERREN-UND -ANZUEGE, MAENTEL U.AE.	/	/	/	/	(11,86	0,5)	16,80	0,7	18,37	0,7	12,51	0,7
KNABEN -SAKKOS, -HOSEN U.AE.	/	/	/	/	(28,29	1,1)	22,43	0,9	22,66	0,9	12,28	0,6
DAMEN- UND MAEDCHENSCHUHE	/	/	/	/	(23,05	0,9)	20,08	0,8	18,13	0,7	12,84	0,7
HERREN- UND KNABENSCHUHE	/	/	/	/	(11,15	0,4)	10,13	0,4	10,37	0,4	5,65	0,3
LEIBWAESCHE, SONST. UNTERBEKLEIDUNG	/	/	/	/	(29,64	1,2)	20,80	0,8	20,94	0,8	13,63	0,7
UEBRIGE BEKLEIDUNG UND ZUBEHOER	/	/	/	/	(26,06	1,0)	22,42	0,9	22,65	0,9	15,57	0,8
REPARATUREN, AENDERUNGEN	/	/	/	/	(5,51	0,2)	5,35	0,2	5,53	0,2	6,06	0,3
WOHNUNGSMIETEN U.AE.	/	/	/	/	(398,43	15,9)	373,63	15,2	363,18	14,7	317,16	16,5
ELEKTRIZITAET, GAS, BRENNSTOFFE U.AE.	/	/	/	/	(145,35	5,8)	135,43	5,5	136,94	5,5	116,24	6,0
ELEKTRIZITAET, GAS	/	/	/	/	(81,92	3,3)	79,57	3,2	83,84	3,4	69,73	3,6
KOEHLE, KOKS, BRIKETTS, HOLZ U.AE.	/	/	/	/	/	/	(3,65	0,1)	4,29	0,2	5,72	0,3
HEIZOEL	/	/	/	/	(31,10	1,2)	30,60	1,2	26,25	1,1	18,36	1,0
ZENTRALHEIZUNG, WARMWASSER	/	/	/	/	(22,98	0,9)	21,61	0,9	22,56	0,9	22,44	1,2
UEBR. GUETER F.D. HAUSHALTSFUEHRUNG	/	/	/	/	(281,24	11,2)	296,36	12,0	289,88	11,7	208,05	10,8
MOEBEL	/	/	/	/	(65,98	2,6)	66,95	2,7	63,10	2,6	28,76	1,5
TEPPICHE, FUSSBODENBELAG, MATRATZEN	/	/	/	/	(17,27	0,7)	30,95	1,3	27,61	1,1	16,26	0,8
OFEN, HERDE, HEIZGERAETE	/	/	/	/	/	/	7,31	0,3	10,70	0,4	7,75	0,4
TIEF-, KUEHLSCHRANK, -TRUHE	/	/	/	/	/	/	(5,45	0,2)	5,11	0,2	(3,54	0,2)
WASCHMASCHINE, WAESCHESCHLEUDER	/	/	/	/	/	/	(5,79	0,2)	(5,90	0,2)	(4,74	0,2)
SONST. HOCHWERTIGE HAUSHALTSGERAETE	/	/	/	/	(9,32	0,4)	11,11	0,5	11,41	0,5	7,06	0,4
HEIMTEXTILIEN, HAUSH. WAESCHE, GARD.	/	/	/	/	(23,00	0,9)	34,65	1,4	26,67	1,1	19,12	1,0
TAPETEN, LEIM, FARBE FUEHR. WOHNUNG	/	/	/	/	(4,57	0,2)	4,64	0,2	5,07	0,2	4,81	0,3
SONST. GEBRAUCHSG. F. HAUSHALTSFUEHR.	/	/	/	/	(36,90	1,5)	43,69	1,8	41,85	1,7	25,37	1,3
AUFWENDUNGEN F. GARTEN, NUTZTIERH.	/	/	/	/	(31,34	1,2)	22,47	0,9	22,39	0,9	12,91	0,7
WASCH-, REINIGUNGS- U. PFLEGEMITTEL	/	/	/	/	(18,88	0,8)	14,03	0,6	14,39	0,6	10,52	0,5
BLUMEN	/	/	/	/	(14,23	0,6)	15,50	0,6	15,50	0,6	13,36	0,7
SONST. VERBRAUCHSG. F. HAUSHALTSF.	/	/	/	/	(10,83	0,4)	9,41	0,4	8,64	0,3	7,54	0,4
ARBEITSLOHN F. MALER, TAPETIERN	/	/	/	/	/	/	(4,34	0,2)	5,53	0,2	6,68	0,3
WAESCHEREI UND REINIGUNG	/	/	/	/	(4,52	0,2)	6,41	0,3	8,31	0,3	8,13	0,4
SONST. DIENSTLEIST., REPARATUREN	/	/	/	/	/	/	13,67	0,6	17,69	0,7	31,51	1,6
VERKEHR, NACHRICHTENUEBERMITTLUNG	/	/	/	/	(410,88	16,4)	366,89	14,9	299,17	12,1	182,93	9,5
PERSONENKRAFTWAGEN	/	/	/	/	/	/	145,57	5,9	92,72	3,8	(38,15	2,0)
MOTORRAD, -ROLLER, MOFA, MOPED, FAHRH.	/	/	/	/	/	/	(3,95	0,2)	(2,86	0,1)	(1,26	0,1)
MATERIAL BEI KFZ-REPARATUREN	/	/	/	/	(15,23	0,6)	17,05	0,7	15,03	0,6	7,23	0,4
GEBRAUCHSGUETER FUER KRAFTFAHRZEUG	/	/	/	/	(12,65	0,5)	11,94	0,5	9,63	0,4	3,90	0,2
KRAFTSTOFF (O. AUSGABEN IM URLAUB)	/	/	/	/	(58,68	2,3)	52,96	2,1	43,21	1,7	17,32	0,9
AUSGABEN FUER EIGENES KFZ I. URLAUB	/	/	/	/	(8,29	0,3)	8,97	0,4	9,60	0,4	3,85	0,2
SONST. VERBRAUCHSG. F. KFZ U. FAHRRAU	/	/	/	/	/	/	(2,55	0,1)	(1,44	0,1)	(0,85	0,0)
GARAGENMIETE	/	/	/	/	/	/	(4,70	0,2)	5,42	0,2	3,11	0,2
SONST. DIENSTLEIST. U. REPARAT. F. KFZ	/	/	/	/	(21,02	0,8)	23,70	1,0	21,64	0,9	10,16	0,5
FAHRTK. F. FREMDE VERKEHRSM. (O. URL.)	/	/	/	/	(20,54	0,8)	22,14	0,9	23,06	0,9	27,08	1,4
FAHRTK. F. FREMDE VERKEHRSM. I. URLAUB	/	/	/	/	(11,87	0,5)	10,59	0,4	13,13	0,5	13,17	0,7
NACHRICHTENUEBERMITTLUNG	/	/	/	/	(55,37	2,2)	62,78	2,5	61,42	2,5	56,85	3,0
KOERPER- UND GESUNDHEITSPFLEGE	/	/	/	/	(162,92	6,5)	216,10	8,8	252,75	10,2	241,55	12,6
GEBRAUCHSGUETER FUER KOERPERPFLEGE	/	/	/	/	/	/	6,25	0,3	7,74	0,3	2,70	0,1
VERBRAUCHSGUETER F. KOERPERPFLEGE	/	/	/	/	(26,27	1,0)	20,26	0,8	20,10	0,8	15,83	0,8
DIENSTLEISTUNGEN F. KOERPERPFLEGE	/	/	/	/	(22,01	0,9)	25,04	1,0	23,72	1,0	20,79	1,1
GEBRAUCHSG. F. GESUNDHEITSPFLEGE	/	/	/	/	/	/	(13,51	0,5)	(11,24	0,5)	(7,35	0,4)
VERBRAUCHSG. F. GESUNDHEITSPFLEGE	/	/	/	/	(22,53	0,9)	28,25	1,1	37,74	1,5	46,52	2,4
DIENSTLEIST. F. GESUNDHEITSPFLEGE	/	/	/	/	(80,86	3,2)	122,79	5,0	152,22	6,2	148,36	7,7
BILDUNG UND UNTERHALTUNG	/	/	/	/	(169,73	6,8)	168,32	6,8	176,52	7,1	135,81	7,1
RUNDfunkGERAET (AUCH MUSIKTRUHE)	/	/	/	/	/	/	8,40	0,3	5,84	0,2	4,18	0,2
FERNSEHGERAET (AUCH FERNSEHTRUHE)	/	/	/	/	/	/	(16,61	0,7)	17,68	0,7	15,67	0,8
TOMBANDGERAET, PLATTENSPIELER	/	/	/	/	/	/	3,80	0,2	(2,01	0,1)	(2,40	0,1)
FOTO-, FILMAPPARAT, PROJEKTOR	/	/	/	/	/	/	4,92	0,2	4,58	0,2	2,42	0,1
SONST. HOCHWERTIGE GEBRAUCHSGUETER	/	/	/	/	(14,30	0,6)	13,31	0,5	16,21	0,7	9,81	0,5
ZUBEHOER ZU FOTO- U. PHONOGERAETEN	/	/	/	/	(9,93	0,4)	5,34	0,2	5,19	0,2	3,83	0,2
SPIELZEUG, SPORTARTIKEL	/	/	/	/	/	/	7,11	0,3	6,69	0,3	4,36	0,2
RUECHER	/	/	/	/	(7,26	0,3)	15,46	0,6	17,68	0,7	13,40	0,7
SONSTIGE GEBRAUCHSGUETER	/	/	/	/	(12,35	0,5)	6,81	0,3	6,72	0,3	5,41	0,3
ZEITUNGEN, ZEITSCHRIFTEN	/	/	/	/	(22,13	0,9)	18,95	0,8	23,24	0,9	22,36	1,2
SONSTIGE VERBRAUCHSGUETER	/	/	/	/	(16,33	0,6)	13,07	0,5	12,17	0,5	8,07	0,4
KULT., SPORT- U.AE. VERANSTALTUNGEN	/	/	/	/	/	/	4,31	0,2	6,79	0,3	5,10	0,3
SONSTIGE BILDUNGSKOSTEN	/	/	/	/	/	/	(5,01	0,2)	(4,10	0,2)	(0,95	0,0)
SONSTIGE FERIEAUSGABEN	/	/	/	/	(14,25	0,6)	18,15	0,7	19,70	0,8	14,49	0,8
SONST. DIENSTLEISTUNGEN, REPARATUREN	/	/	/	/	(32,05	1,3)	27,06	1,1	27,92	1,1	23,38	1,2
PERSOENLICHE AUSSTATTUNG U.AE.	/	/	/	/	(110,72	4,4)	129,07	5,2	143,53	5,8	110,73	5,8
UHREN, ECHTER SCHMUCK	/	/	/	/	(10,50	0,4)	18,24	0,7	20,99	0,9	13,44	0,7
SONSTIGE PERSOENLICHE AUSSTATTUNG	/	/	/	/	(19,85	0,8)	14,35	0,6	12,65	0,5	9,98	0,5
UNTERKUNFT U.AE. IM URLAUB	/	/	/	/	(72,92	2,9)	75,84	3,1	93,86	3,8	68,00	3,5
SONST. DIENSTLEISTUNGEN, REPARATUREN	/	/	/	/	(7,45	0,3)	20,64	0,8	16,02	0,6	19,31	1,0
PRIVATER VERBRAUCH INSGESAMT	/	/	/	/	(2512,25	100)	2463,42	100	2469,25	100	1921,61	100
NACHRICHTLICH:												
AUSGABEN F. VERPFLEGE IM URLAUB	/	/	/	/	(52,57)		61,67		70,08		50,25	
WERT DER ENTNAHMEN AUS EIG. GARTEN	/	/	/	/	/		7,90		7,11		3,61	
STEINKOEHLE, -BRIKETTS (KG)	/	/	/	/	/		(5)		(3)		(5)	
BRAUNKOEHLE, -BRIKETTS (KG)	/	/	/	/	/		(6)		(6)		(8)	
KOKS (KG)	/	/	/	/	/		/		/		/	
HEIZOEL (LITER)	/	/	/	/	(99)		95		85		56	

5 AUFWENDUNGEN FUER DEN PRIVATEN VERBRAUCH SOWIE MENGENANGABEN UEBER HEIZMATERIAL PRIVATER HAUSHALTE
MIT SOZIALHILFEEMPFAEGERN

5. 1 HAUSHALTE NACH HAUSHALTSGROSSE

5. 1. 1 ALLE HAUSHALTE

GEGENSTAND DER NACHWEISUNG	HAUSHALTSGROSSE																	
	INSGESAMT		1		2		3		4		5 PERSONEN UND MEHR							
	DM	%	DM	%	DM	%	DM	%	DM	%	DM	%	DM	%	DM	%		
HAUSHALTE INSGESAMT (IN 1 000)	764		391		143		92		61		77		JE HAUSHALTSGROSSE UND MONAT					
NAHRUNGS- UND GENUSSMITTEL	390,30	29,0	206,88	28,5	620,37	32,0	561,68	27,4	668,46	28,1	841,90	29,2						
NAHRUNGSMITTEL	278,21	20,7	152,31	21,0	290,43	22,1	384,77	18,8	464,29	19,5	620,88	21,5						
GENUSSMITTEL	68,43	5,1	32,91	4,5	86,13	6,6	102,53	5,0	124,34	5,2	131,12	4,5						
MAHLZEITEN AUSSER HAUS	43,66	3,2	21,66	3,0	43,81	3,3	74,38	3,6	79,84	3,4	89,90	3,1						
KLEIDUNG, SCHUHE	105,54	7,9	51,45	7,1	100,61	7,7	173,09	8,5	188,45	7,9	243,37	8,4						
DAMEN-UND I-KLEIDER, MAENTEL U.AE.	20,65	1,5	14,33	2,0	22,69	1,7	31,53	1,5	26,89	1,1	31,15	1,1						
MAEDCHEN I-BLUSEN, ROECKE U.AE.	22,26	1,7	9,72	1,3	18,31	1,4	36,44	1,8	46,74	2,0	56,96	2,0						
HERREN-UND I-ANZUEGE, MAENTEL U.AE.	5,42	0,4	(1,30	0,2)	(7,05	0,5)	(10,39	0,5)	(11,02	0,5)	13,00	0,5						
KNABEN I-SAKKOS, -HOSEN U.AE.	13,84	1,0	(1,74	0,2)	12,04	0,9	29,41	1,4	33,52	1,4	44,49	1,5						
DAMEN- UND MAEDCHENSCHUHE	11,71	0,9	7,31	1,0	9,91	0,8	16,33	0,8	20,18	0,8	25,16	0,9						
HERREN- UND KNABENSCHUHE	6,91	0,5	(1,52	0,2)	5,23	0,4	12,21	0,6	16,15	0,7	23,76	0,8						
LEIBWAESCHE, SONST. UNTERBEKLEIDUNG	10,02	0,7	(5,34	0,7)	(10,51	0,8)	(17,63	0,9)	(14,26	0,6)	(20,42	0,7)						
UEBRIGE BEKLEIDUNG UND ZUBEHOER	11,80	0,9	7,53	1,0	11,05	0,8	16,59	0,8	17,96	0,8	24,28	0,8						
REPARATUREN, AENDERUNGEN	2,94	0,2	(2,66	0,4)	(3,82	0,3)	(2,55	0,1)	/	/	(4,15	0,1)						
WOHNUNGSMIETEN U.AE.	262,05	19,5	186,29	25,7	252,65	19,2	344,94	16,8	370,38	15,5	480,01	16,6						
ELEKTRIZITAET, GAS, BRENNSTOFFE U.AE.	105,16	7,8	73,68	10,2	109,58	8,3	140,23	6,8	141,66	5,9	186,19	6,4						
ELEKTRIZITAET, GAS	60,94	4,5	40,70	5,6	66,29	5,0	81,74	4,0	85,69	3,6	109,48	3,8						
KOEHLE, KOKS, BRIKETTS, HOLZ U.AE.	11,57	0,9	(11,22	1,5)	(13,02	1,0)	(12,43	0,6)	(11,78	0,5)	(9,48	0,3)						
HEIZOEL	13,04	1,0	(4,68	0,6)	(10,59	0,8)	(21,77	1,1)	(23,87	1,0)	(41,12	1,4)						
ZENTRALHEIZUNG, WARMWASSER	19,61	1,5	17,09	2,4	(19,69	1,5)	(24,30	1,2)	(20,32	0,9)	(26,11	0,9)						
UEBR. GUETER F. D. HAUSHALTSFUEHRUNG	138,34	10,3	67,65	9,3	146,39	11,1	220,28	10,8	260,43	10,9	288,22	10,0						
MOEBEL	29,18	2,2	(6,53	0,9)	(23,23	1,8)	(54,50	2,7)	(91,05	3,8)	(76,07	2,6)						
TEPPICHE, FUSSBODENBELAG, MATRATZEN	9,35	0,7	(2,34	0,3)	(10,12	0,8)	(23,19	1,1)	(17,86	0,7)	(20,34	0,7)						
OFEN, HERDE, HEIZGERAETE	4,25	0,3	(1,52	0,2)	(5,99	0,5)	(6,90	0,3)	/	/	(10,14	0,4)						
TIEF-, KUEHLSCHRANK, -TRUHE	(2,34	0,2)	/	/	(3,53	0,3)	/	/	/	/	(4,85	0,2)						
WASCHMASCHINE, WAESCHESCHLEUDER	(3,10	0,2)	/	/	/	/	/	/	/	/	/	/						
SONST. HOCHWERTIGE HAUSHALTSGERAETE	7,56	0,6	(2,67	0,4)	(6,42	0,5)	(10,86	0,5)	(20,30	0,9)	(20,54	0,7)						
HEIMTEXTILIEN, HAUSH. WAESCHE, GARD.	11,15	0,8	(7,22	1,0)	(13,33	1,0)	(11,01	0,5)	(15,60	0,7)	(23,74	0,8)						
TAPETEN, LEIM, FARBE FUER WOHNUNG	4,01	0,3	(2,38	0,3)	(5,04	0,4)	(3,84	0,2)	(8,05	0,3)	(7,41	0,3)						
SONST. GEBRAUCHSG. F. HAUSHALTSFUEHR.	16,57	1,2	6,79	0,9	19,19	1,5	27,19	1,3	28,19	1,2	39,52	1,4						
AUFWENDUNGEN F. GARTEN, NUTZTIERN.	6,43	0,5	(1,55	0,2)	(5,39	0,4)	(22,37	1,1)	(9,00	0,4)	(12,10	0,4)						
WASCH-, REINIGUNGS- U. PFLEGEMITTEL	11,98	0,9	7,18	1,0	12,23	0,9	15,22	0,7	19,84	0,8	25,83	0,9						
BLUMEN	7,32	0,5	5,28	0,7	7,63	0,6	(9,19	0,4)	(11,89	0,5)	11,20	0,4						
SONST. VERBRAUCHSG. F. HAUSHALTSF.	5,51	0,4	3,17	0,4	5,71	0,4	7,29	0,4	9,05	0,4	12,05	0,4						
ARBEITSLOHN F. MALER, TAPETIERER	3,67	0,3	(2,88	0,4)	(5,92	0,5)	(2,65	0,1)	/	/	(5,61	0,2)						
WAESCHEREI UND REINIGUNG	5,59	0,4	5,74	0,8	(5,40	0,4)	(4,50	0,2)	(6,16	0,3)	(6,03	0,2)						
SONST. DIENSTLEIST., REPARATUREN	10,33	0,8	(11,25	1,6)	(11,87	0,9)	/	/	/	/	/	/						
VERKEHR, NACHRICHTENUEBERMITTLUNG	154,70	11,5	41,47	5,7	111,99	8,5	289,45	14,1	415,32	17,4	442,17	15,3						
PERSONENKRAFTWAGEN	45,79	3,4	/	/	/	/	(118,35	5,8)	(191,23	8,0)	(127,16	4,4)						
MOTORRAD, -ROLLER, MOPED, FAHRR.	3,82	0,3	/	/	/	/	(7,32	0,4)	(5,26	0,2)	(18,05	0,6)						
MATERIAL BEI KFZ-REPARATUREN	6,73	0,5	/	/	(5,40	0,4)	11,05	0,5	19,61	0,8	24,78	0,9						
GEBRAUCHSGUETER FUER KRAFTFAHRZEUG	6,03	0,4	/	/	(2,75	0,2)	(11,27	0,6)	(18,69	0,8)	22,89	0,8						
KRAFTSTOFF (O. AUSGABEN IM URLAUB)	25,32	1,9	/	/	(17,66	1,3)	45,12	2,2	66,14	2,8	101,86	3,5						
AUSGABEN FUER EIGENES KFZ I. URLAUB	2,35	0,2	/	/	(2,95	0,2)	(5,28	0,3)	(5,88	0,2)	(6,05	0,2)						
SONST. VERBRAUCHSG. F. KFZ U. FAHRRAD	1,22	0,1	/	/	/	/	(2,20	0,1)	(3,54	0,1)	(5,38	0,2)						
GARAGENMIETE	(1,71	0,1)	/	/	/	/	/	/	/	/	/	/						
SONST. DIENSTLEIST. U. REPARAT. F. KFZ	10,16	0,8	/	/	(6,44	0,5)	15,92	0,8	27,03	1,1	42,26	1,5						
FAHRTK. F. FREMDE VERKEHRSM. (O. URL.)	14,66	1,1	9,37	1,3	13,38	1,0	20,50	1,0	(23,21	1,0)	30,20	1,0						
FAHRTK. F. FREMDE VERKEHRSM. I. URLAUB	4,37	0,3	(4,07	0,6)	(6,16	0,3)	(4,22	0,2)	(4,92	0,2)	(6,03	0,2)						
NACHRICHTENUEBERMITTLUNG	32,54	2,4	21,36	2,9	38,88	3,0	44,84	2,2	45,98	1,9	52,26	1,8						
KOERPER- UND GESUNDHEITSPFLEGE	49,32	3,7	32,48	4,5	50,49	3,8	79,59	3,9	50,43	2,1	95,37	3,3						
GEBRAUCHSGUETER FUER KOERPERPFLEGE	1,94	0,1	/	/	(1,12	0,1)	(5,48	0,3)	/	/	(4,15	0,1)						
VERBRAUCHSGUETER F. KOERPERPFLEGE	13,90	1,0	7,84	1,1	13,74	1,0	22,23	1,1	22,14	0,9	28,50	1,0						
Dienstleistungen f. Koerperpflege	9,49	0,7	7,95	1,1	(9,00	0,7)	(14,27	0,7)	(8,31	0,3)	(13,48	0,5)						
GEBRAUCHSG. F. GESUNDHEITSPFLEGE	(3,17	0,2)	/	/	/	/	/	/	/	/	/	/						
VERBRAUCHSG. F. GESUNDHEITSPFLEGE	6,38	0,5	4,92	0,7	(8,12	0,6)	(7,48	0,4)	(6,73	0,3)	(9,02	0,3)						
Dienstleist. f. Gesundheitspflege	14,43	1,1	8,04	1,1	13,88	1,1	28,24	1,4	(9,63	0,4)	35,38	1,2						
BILDUNG UND UNTERHALTUNG	96,13	7,2	45,18	6,2	85,63	6,5	154,71	7,6	180,37	7,6	237,96	8,2						
RUNDFUNKGERAET (AUCH MUSIKTRUHE)	3,82	0,3	/	/	/	/	(9,64	0,5)	(4,76	0,2)	(13,32	0,5)						
FERNSEHGERAET (AUCH FERNSEHTRUHE)	8,72	0,6	/	/	(8,94	0,7)	(11,76	0,6)	(10,60	0,4)	(15,42	0,5)						
TONBANDGERAET, PLATTENSPIELER	2,50	0,2	/	/	/	/	(3,81	0,2)	(8,12	0,3)	(7,41	0,3)						
FOTO-, FILMAPPARAT, PROJEKTOR	1,69	0,1	/	/	/	/	(3,27	0,2)	(8,43	0,4)	(3,83	0,1)						
SONST. HOCHWERTIGE GEBRAUCHSGUETER	4,74	0,4	/	/	(4,16	0,3)	(6,86	0,3)	(11,81	0,5)	(19,78	0,7)						
ZUBEHOER ZU FOTO- U. PHONOGERAETEN	4,78	0,4	(1,60	0,2)	(4,30	0,3)	(9,45	0,5)	(13,14	0,6)	(9,63	0,3)						
SPIELZEUG, SPORTARTIKEL	5,23	0,4	(1,07	0,1)	(4,03	0,3)	(9,08	0,4)	(9,49	0,4)	(20,61	0,7)						
BUECHER	6,10	0,5	(2,52	0,3)	(4,43	0,3)	(11,19	0,5)	(9,94	0,4)	(18,27	0,6)						
SONSTIGE GEBRAUCHSGUETER	4,98	0,4	(1,48	0,2)	(4,40	0,3)	(9,01	0,4)	(9,13	0,4)	(15,75	0,5)						
ZEITUNGEN, ZEITSCHRIFTEN	11,25	0,8	7,34	1,0	14,26	1,1	14,71	0,7	17,10	0,7	16,75	0,6						
SONSTIGE VERBRAUCHSGUETER	9,09	0,7	3,92	0,5	7,63	0,6	14,26	0,7	22,14	0,9	22,16	0,8						
KULT., -SPORT- U.AE. VERANSTALTUNGEN	1,78	0,1	/	/	(1,34	0,1)	(3,18	0,2)	(3,63	0,2)	(5,88	0,2)						
SONSTIGE BILDUNGSKOSTEN	6,07	0,5	/	/	/	/	/	/	(17,60	0,7)	(20,90	0,7)						
SONSTIGE FERIENAUSGABEN	5,71	0,4	3,74	0,5	5,95	0,5	7,61	0,4	(9,72	0,4)	9,86	0,3						
SONST. DIENSTLEISTUNGEN, REPARATUREN	19,67	1,5	14,29	2,0	18,19	1,4	25,35	1,2	25,47	1,1	38,58	1,3						
PERSOENLICHE AUSSTATTUNG U.AE.	42,61	3,2	19,56	2,7	36,00	2,7	83,29	4,1	107,20	4,5	72,34	2,4						
UHREN, ECHTER SCHMUCK	5,47	0,4	(2,21	0,3)	(4,21	0,3)	(13,47	0,7)	(11,24	0,5)	(10,26	0,4)						
SONSTIGE PERSOENLICHE AUSSTATTUNG	10,03	0,7	(3,97	0,5)	(4,72	0,4)	(20,53	1,0)	(46,89	2,0)	(8,86	0,3)						
UNTERKUNFT U.AE. IM URLAUB	19,11	1,4	(9,03	1,2)	(20,30	1,5)	33,86	1,7	(33,91	1,4)	36,83	1,3						
SONST. DIENSTLEISTUNGEN, REPARATUREN	8,01	0,6	(4,35	0,6)	(6,77	0,5)	(15,43	0,8)	(15,16	0,6)	(14,38	0,5)						
PRIVATER VERBRAUCH INSGESAMT	1344,15	100	724,63	100	1313,73	100	2047,66	100	2382,70	100	2887,53	100						
NACHRICHTLICH:																		
AUSGABEN F. VERPFLEGUNG IM URLAUB	16,52		6,97		18,24		23,06		(31,09)		36,61							
WERT DER ENTNAHMEN AUS EIG. GARTEN	3,22		/		(2,15)		(5,72)		(7,56)		(9,47)							
STEINKOEHLE, -BRIKETTS (KG)	14		(15)		(14)		/		/		/							
BRAUNKOEHLEN, -BRIKETTS (KG)	17		(18)		(21)		/		/		/							
KOKS (KG)	(4)		/		/		/		/		/							
HEIZOEL (LITER)	39		(13)		(30)		(67)		(73)		(127)							

5 AUFWENDUNGEN FÜR DEN PRIVATEN VERBRAUCH SOWIE MENGENANGABEN ÜBER HEIZMATERIAL PRIVATER HAUSHALTE
MIT SOZIALHILFEEMPFÄNGERN

5. 2 HAUSHALTE NACH HAUSHALTSTYP

5. 2. 1 ALLE HAUSHALTE

GEGENSTAND DER NACHWEISUNG	HAUSHALTSTYP											
	ALLEIN- LEBENDE FRAU		ALLEIN- LEBENDER MANN		ELTERNTEIL MIT KIND(ERN)				EHEPAAR ZUSAMMEN		SONSTIGE HAUSHALTE	
					ZUSAMMEN		DARUNTER MIT 1 KIND					
	DM	%	DM	%	DM	%	DM	%	DM	%	DM	%
HAUSHALTE INSGESAMT (IN 1 000)	344		(48)		70		(26)		231		71	
JE HAUSHALTSTYP UND MONAT												
NAHRUNGS- UND GENUSSMITTEL	196,23	27,6	(283,81	34,4)	472,74	30,2	(369,49	28,4)	587,79	29,8	674,74	27,1
NAHRUNGSMITTEL	152,22	21,4	(152,95	18,5)	340,72	21,7	(235,79	18,1)	410,40	20,8	478,52	19,2
GENUSSMITTEL	28,73	4,0	(63,11	7,6)	81,20	5,2	(74,42	5,7)	111,58	5,7	110,80	4,4
MAHLZEITEN AUSSER HAUS	15,28	2,2	(67,75	8,2)	(50,82	3,2)	(59,28	4,6)	65,81	3,3	85,42	3,4
KLEIDUNG, SCHUHE	53,44	7,5	(37,03	4,5)	133,10	8,5	(105,28	8,1)	155,61	7,9	212,61	8,5
DAMEN-UND -KLEIDER, MANTEL U.AE.	16,16	2,3	/	/	19,55	1,2	(20,83	1,6)	25,89	1,3	39,42	1,6
MAEDCHEN -BLUSEN, ROCKE U.AE.	10,94	1,5	/	/	32,74	2,1	(21,98	1,7)	32,48	1,6	47,50	1,9
HERREN-UND -ANZUEGE, MANTEL U.AE.	/	/	/	/	(4,35	0,3)	/	/	10,40	0,5	(12,96	0,5)
KNABEN -SAKKOS,-HOSEN U.AE.	(0,49	0,1)	(10,80	1,3)	(17,41	1,1)	/	/	26,73	1,4	34,84	1,4
DAMEN- UND MAEDCHENSCHUHE	8,20	1,2	/	/	18,64	1,2	(14,83	1,1)	14,29	0,7	20,60	0,8
HERREN- UND KNABENSCHUHE	(1,19	0,2)	(3,89	0,5)	(10,20	0,7)	/	/	12,22	0,6	15,99	0,6
LEIBWAESCHE, SONST. UNTERBEKLEIDUNG	(5,66	0,8)	/	/	(12,28	0,8)	/	/	14,60	0,7	(18,62	0,7)
UEBRIGE BEKLEIDUNG UND ZUBEHOER	7,57	1,1	/	/	(15,50	1,0)	(16,82	1,3)	15,22	0,8	20,44	0,8
REPARATUREN, AENDERUNGEN	(2,80	0,4)	/	/	(2,42	0,2)	/	/	3,78	0,2	(3,24	0,1)
WOHNUNGSMIETEN U.AE.	187,95	26,4	(174,24	21,1)	319,81	20,4	(272,88	21,0)	332,49	16,9	392,36	15,8
ELEKTRIZITAET, GAS, BRENNSTOFFE U.AE.	73,33	10,3	(76,23	9,2)	124,31	7,9	(98,05	7,5)	137,04	7,0	155,53	6,2
ELEKTRIZITAET, GAS	40,22	5,7	(44,10	5,3)	69,36	4,4	(58,96	4,5)	84,55	4,3	87,12	3,5
KOHLE, KOKS, BRIKETTS, HOLZ U.AE.	(11,10	1,6)	/	/	(12,46	0,8)	/	/	10,71	0,5	(15,42	0,6)
HEIZOEL	(4,74	0,7)	/	/	(11,69	0,7)	/	/	22,16	1,1	(30,66	1,2)
ZENTRALHEIZUNG, WARMWASSER	17,27	2,4	/	/	(30,80	2,0)	/	/	19,63	1,0	(22,34	0,9)
UEBR. GUETER F.D. HAUSHALTSFUEHRUNG	68,19	9,6	(63,70	7,7)	138,81	8,9	(138,84	10,7)	215,64	10,9	274,84	11,0
MOEBEL	(6,92	1,0)	/	/	(28,43	1,8)	/	/	55,28	2,8	(69,49	2,8)
TEPPICHE, FUSSBODENBELAG, MATRATZEN	(2,49	0,4)	/	/	(7,90	0,5)	/	/	18,25	0,9	(20,38	0,8)
OEFEN, HERDE, HEIZGERAETE	(1,49	0,2)	/	/	/	/	/	/	(8,14	0,4)	/	/
TIEF-, KUEHLSCHRANK, -TRUHE	/	/	/	/	/	/	/	/	(4,54	0,2)	/	/
WASCHMASCHINE, WAESCHESCHLEUDER	/	/	/	/	/	/	/	/	(6,08	0,3)	/	/
SONST. HOCHWERTIGE HAUSHALTSGERAETE	(2,97	0,4)	/	/	(6,70	0,4)	/	/	11,96	0,6	(20,99	0,8)
HEIMTEXTILIEN, HAUSH. WAESCHE, GARD.	(7,58	1,1)	/	/	(11,66	0,7)	/	/	15,13	0,8	(19,32	0,8)
TAPETEN, LEIM, FARBE FÜR WOHNUNG	(2,29	0,3)	/	/	(4,13	0,3)	/	/	5,94	0,3	(6,63	0,3)
SONST. GEBRAUCHSG.F. HAUSHALTSFUEHR.	7,01	1,0	/	/	(20,67	1,3)	/	/	27,65	1,4	30,24	1,2
AUFWENDUNGEN F. GARTEN, NUTZTIERH.	(1,50	0,2)	/	/	/	/	/	/	11,88	0,6	(18,36	0,7)
WASCH-, REINIGUNGS- U. PFLEGEMITTEL	7,45	1,0	(5,28	0,6)	16,68	1,1	(11,42	0,9)	16,22	0,8	19,94	0,8
BLUMEN	5,44	0,8	/	/	(7,11	0,5)	/	/	8,48	0,4	(14,88	0,6)
SONST. VERBRAUCHSG.F. HAUSHALTSG.	3,14	0,4	(3,43	0,4)	(6,20	0,4)	(4,39	0,3)	7,30	0,4	11,81	0,5
ARBEITSLOHN F. MALER, TAPETIERER	(2,89	0,4)	/	/	(2,87	0,2)	/	/	(4,81	0,2)	/	/
WAESCHEREI UND REINIGUNG	(5,39	0,8)	/	/	(3,82	0,2)	/	/	5,84	0,3	(5,71	0,2)
SONST. DIENSTLEIST., REPARATUREN	(10,74	1,5)	/	/	/	/	/	/	(8,15	0,4)	/	/
VERKEHR, NACHRICHTENUEBERMITTLUNG	36,73	5,2	(75,72	9,2)	144,28	9,2	(112,09	8,6)	276,94	14,1	389,37	15,6
PERSONENKRAFTWAGEN	/	/	/	/	/	/	/	/	(91,77	4,7)	(161,86	6,5)
MOTORRAD, -ROLLER, MOFA, MOPED, FAHRH.	/	/	/	/	/	/	/	/	(7,57	0,4)	(7,50	0,3)
MATERIAL BEI KFZ-REPARATUREN	/	/	/	/	(7,20	0,5)	/	/	14,06	0,7	15,88	0,6
GEBRAUCHSGUETER FÜR KRAFTFAHRZEUG	/	/	/	/	(3,75	0,2)	/	/	13,26	0,7	(14,06	0,6)
KRAFTSTOFF (O. AUSGABEN IM URLAUB)	/	/	/	/	(18,63	1,2)	/	/	52,92	2,7	69,97	2,8
AUSGABEN FÜR EIGENES KFZ U. URLAUB	/	/	/	/	/	/	/	/	5,12	0,3	(6,05	0,2)
SONST. VERBRAUCHSG.F. KFZ U. FAHRRAD	/	/	/	/	/	/	/	/	(1,90	0,1)	(5,65	0,2)
GARAGENMIETE	/	/	/	/	/	/	/	/	(2,94	0,1)	/	/
SONST. DIENSTLEIST. U. REPARAT. F. KFZ	/	/	/	/	(9,46	0,6)	/	/	20,89	1,1	25,10	1,0
FAHRTK.F. FREMDE VERKEHRSM. (O. URL.)	8,35	1,2	(16,77	2,0)	(22,57	1,4)	/	/	19,69	1,0	(19,60	0,8)
FAHRTK.F. FREMDE VERKEHRSM. I. URLAUB	(3,91	0,6)	/	/	(3,63	0,2)	/	/	(4,65	0,2)	(5,83	0,2)
NACHRICHTENUEBERMITTLUNG	22,00	3,1	(16,71	2,0)	43,85	2,8	(53,74	4,1)	42,16	2,1	51,49	2,1
KOERPER- UND GESUNDHEITSPFLEGE	34,24	4,8	(19,74	2,4)	43,31	2,8	(47,72	3,7)	65,69	3,3	94,44	3,8
GEBRAUCHSGUETER FÜR KOERPERPFLEGE	/	/	/	/	/	/	/	/	(2,80	0,1)	(3,85	0,2)
VERBRAUCHSGUETER F. KOERPERPFLEGE	7,82	1,1	(8,04	1,0)	17,33	1,1	(15,28	1,2)	20,50	1,0	22,33	0,9
Dienstleistungen f. Koerperpflege	(8,77	1,2)	/	/	(10,00	0,6)	/	/	10,80	0,5	(13,17	0,5)
GEBRAUCHSG. F. GESUNDHEITSPFLEGE	/	/	/	/	/	/	/	/	(3,44	0,2)	/	/
VERBRAUCHSG. F. GESUNDHEITSPFLEGE	(5,11	0,7)	/	/	(3,19	0,2)	/	/	8,61	0,4	(10,35	0,4)
Dienstleist. f. Gesundheitspflege	8,38	1,2	/	/	(8,53	0,5)	/	/	19,53	1,0	38,73	1,6
BILDUNG UND UNTERHALTUNG	41,87	5,9	(69,11	8,4)	122,42	7,8	(117,46	9,0)	141,77	7,2	201,59	8,1
RUNDfunkgeraet (auch Musikt. runde)	/	/	/	/	/	/	/	/	(5,98	0,3)	(12,22	0,5)
fernsehgeraet (auch fernseht. runde)	/	/	/	/	/	/	/	/	(10,88	0,6)	(15,11	0,6)
tonbandgeraet, plattenspieler	/	/	/	/	/	/	/	/	(3,89	0,2)	(7,27	0,3)
FOTO-, FILMAPPARAT, PROJEKTOR	/	/	/	/	/	/	/	/	(3,75	0,2)	(4,36	0,2)
SONST. HOCHWERTIGE GEBRAUCHSGUETER	/	/	/	/	/	/	/	/	8,08	0,4	(19,13	0,8)
ZUBEHOER ZU FOTO- U. PHONOGERAETEN	/	/	/	/	/	/	/	/	8,79	0,4	(10,36	0,4)
SPIELZEUG, SPORTARTIKEL	/	/	/	/	(10,58	0,7)	/	/	8,16	0,4	(13,27	0,5)
BUECHER	(2,07	0,3)	/	/	(7,03	0,4)	/	/	9,03	0,5	(15,30	0,6)
SONSTIGE GEBRAUCHSGUETER	(1,28	0,2)	/	/	(6,81	0,4)	/	/	8,43	0,4	(11,18	0,4)
ZEITUNGEN, ZEITSCHRIFTEN	6,73	0,9	(11,77	1,4)	11,75	0,8	(9,93	0,8)	16,19	0,8	16,14	0,6
SONSTIGE VERBRAUCHSGUETER	4,04	0,6	/	/	13,81	0,9	(10,06	0,8)	13,69	0,7	17,93	0,7
KULT.-, SPORT- U.AE. VERANSTALTUNGEN	/	/	/	/	(2,67	0,2)	/	/	(2,87	0,1)	(4,68	0,2)
SONSTIGE BILDUNGSKOSTEN	/	/	/	/	(12,37	0,8)	/	/	(11,51	0,6)	(14,46	0,6)
SONSTIGE FERJENAUSGABEN	3,54	0,5	/	/	(5,31	0,3)	(5,12	0,4)	7,88	0,4	9,90	0,4
SONST. DIENSTLEISTUNGEN, REPARATUREN	13,68	1,9	(18,72	2,3)	29,01	1,9	(24,53	1,9)	22,65	1,1	30,27	1,2
PERSONLICHE AUSSTATTUNG U.AE.	18,66	2,6	(26,01	3,2)	(68,44	4,4)	(38,12	2,9)	57,79	2,9	94,41	3,8
UHREN, ECHTER SCHMUCK	(2,29	0,3)	/	/	/	/	/	/	9,38	0,5	(11,55	0,5)
SONSTIGE PERSONLICHE AUSSTATTUNG	(4,34	0,6)	/	/	(27,60	1,8)	/	/	8,96	0,5	(29,41	1,2)
UNTERKUNFT U.AE. IM URLAUB	(9,18	1,3)	/	/	(21,89	1,4)	/	/	30,21	1,5	(35,67	1,4)
SONST. DIENSTLEISTUNGEN, REPARATUREN	(2,84	0,4)	/	/	(14,41	0,9)	/	/	9,24	0,5	(17,78	0,7)
PRIVATER VERBRAUCH INSGESAMT	710,66	100	(825,61	100)	1567,22	100	(1299,93	100)	1970,74	100	2489,88	100
NACHRICHTLICH:												
AUSGABEN F. VERPFLEGE IM URLAUB	(6,36)	/	/	/	(15,52)	/	/	/	26,94	/	(36,12)	/
WERT DER ENTHAEMEN AUS EIG. GARTEN	/	/	/	/	/	/	/	/	6,43	/	(6,16)	/
STEINKOHLE, -BRIKETTS (KG)	(15)	/	/	/	/	/	/	/	(11)	/	/	/
BRAUNKOHLEN, -BRIKETTS (KG)	(18)	/	/	/	/	/	/	/	(18)	/	/	/
KOKS (KG)	/	/	/	/	/	/	/	/	/	/	/	/
HEIZOEL (LITER)	(14)	/	/	/	(34)	/	/	/	67	/	(96)	/

5 AUFWENDUNGEN FÜR DEN PRIVATEN VERBRAUCH SOWIE MENGENANGABEN ÜBER HEIZMATERIAL PRIVATER HAUSHALTE
MIT SOZIALHILFEEMPFÄNGERN

5. 3 HAUSHALTE NACH HAUSHALTSTYP EHEPAAR UND ZAHL DER KINDER

5. 3. 1 ALLE HAUSHALTE

GEGENSTAND DER NACHWEISUNG	HAUSHALTSTYP EHEPAAR													
	OHNE KINDER		MIT ... KIND (ERN)											
			1		2		3		4		5 UND MEHR			
	DM	%	DM	%	DM	%	DM	%	DM	%	DM	%	DM	%
HAUSHALTE INSGESAMT (IN 1 DDD)	100		52		(35)		(24)		/		/			
			JE EHEPAAR UND MONAT											
NAHRUNGS- UND GENUSSMITTEL	430,94	33,3	588,49	27,5	(711,45	26,8)	(756,58	30,6)	/	/	/	/	/	/
NAHRUNGSMITTEL	300,22	23,2	392,17	18,3	(494,11	18,6)	(528,40	21,4)	/	/	/	/	/	/
GENUSSMITTEL	92,90	7,2	108,72	5,1	(136,03	5,1)	(124,09	5,0)	/	/	/	/	/	/
MAHLZEITEN AUSSER HAUS	(37,82	2,9)	(87,60	4,1)	(81,31	3,1)	(104,09	4,2)	/	/	/	/	/	/
KLEIDUNG, SCHUHE	93,25	7,2	178,79	8,3	(204,70	7,7)	(211,37	8,6)	/	/	/	/	/	/
DAMEN-UND I-KLEIDER, MANTEL U.A.E.	19,22	1,5	(33,34	1,6)	(30,06	1,1)	(25,45	1,0)	/	/	/	/	/	/
MAEDCHEN I-BLUSEN, ROECKE U.A.E.	15,58	1,2	35,34	1,7	(50,55	1,9)	(48,28	2,0)	/	/	/	/	/	/
HERREN-UND I-ANZUEGE, MANTEL U.A.E.	(7,67	0,6)	(12,10	0,6)	(14,10	0,5)	(8,54	0,3)	/	/	/	/	/	/
KNABEN I-SAKKOS, -HOSEN U.A.E.	12,83	1,0	32,62	1,5	(38,86	1,5)	(36,82	1,5)	/	/	/	/	/	/
DAMEN- UND MAEDCHENSCHUHE	7,58	0,6	15,41	0,7	(21,27	0,8)	(19,24	0,8)	/	/	/	/	/	/
HERREN- UND KNABENSCHUHE	(5,09	0,4)	(13,12	0,6)	(17,50	0,7)	(20,35	0,8)	/	/	/	/	/	/
LEIBWAESCHE, SONST. UNTERBEKLEIDUNG	(11,36	0,9)	(17,96	0,8)	(13,95	0,5)	(21,03	0,9)	/	/	/	/	/	/
UEBRIGE BEKLEIDUNG UND ZUBEHOER	(9,64	0,7)	(15,94	0,7)	(16,61	0,6)	(25,11	1,0)	/	/	/	/	/	/
REPARATUREN, AENDERUNGEN	(4,29	0,3)	/	/	/	/	/	/	/	/	/	/	/	/
WOHNUNGSMIETEN U.A.E.	245,59	19,0	346,92	16,2	(402,14	15,2)	(420,93	17,0)	/	/	/	/	/	/
ELEKTRIZITAET, GAS, BRENNSTOFFE U.A.E.	110,20	8,5	142,19	6,6	(152,27	5,7)	(165,08	6,7)	/	/	/	/	/	/
ELEKTRIZITAET, GAS	67,88	5,3	86,55	4,0	(95,51	3,6)	(100,88	4,1)	/	/	/	/	/	/
KOEHLE, KOKS, BRIKETTS, HOLZ U.A.E.	(13,07	1,0)	(10,62	0,5)	/	/	/	/	/	/	/	/	/	/
HEIZOEL	(13,63	1,1)	(25,61	1,2)	(24,60	0,9)	/	/	/	/	/	/	/	/
ZENTRALHEIZUNG, WARMWASSER	(15,62	1,2)	(19,40	0,9)	(23,95	0,9)	/	/	/	/	/	/	/	/
UEBR. GUETER F.D. HAUSHALTSFUEHRUNG	142,23	11,0	243,00	11,3	(301,79	11,4)	(248,44	10,1)	/	/	/	/	/	/
MOEBEL	(21,89	1,7)	(54,07	2,6)	(119,55	4,5)	(53,44	2,2)	/	/	/	/	/	/
TEPPICHE, FUSSBOERENBELAG, MATRATZEN	(8,79	0,7)	(32,43	1,5)	(20,69	0,8)	/	/	/	/	/	/	/	/
OEFEN, HERDE, HEIZGERAETE	/	/	(8,03	0,4)	/	/	/	/	/	/	/	/	/	/
TIEF-, KUEHLSCHRANK, -TRUHE	/	/	/	/	/	/	/	/	/	/	/	/	/	/
MASCHMASCHINE, WAESCHESCHLEUDER	/	/	/	/	/	/	/	/	/	/	/	/	/	/
SONST. HOCHWERTIGE HAUSHALTSGERAETE	(6,29	0,5)	(12,80	0,6)	(20,87	0,8)	(16,76	0,7)	/	/	/	/	/	/
HEINTEXTILIEN, HAUSH. WAESCHE, GARD.	(15,07	1,2)	(13,75	0,6)	/	/	/	/	/	/	/	/	/	/
TAPETEN, LEIM, FARBE FUEHR. WOHNUMG	(5,21	0,4)	(4,21	0,2)	(11,06	0,4)	/	/	/	/	/	/	/	/
SONST. GEBRAUCHSG. F. HAUSHALTSG. FUEHR.	(18,24	1,4)	(28,92	1,4)	(34,01	1,3)	(42,06	1,7)	/	/	/	/	/	/
AUFWENDUNGEN F. GARTEN, NUTZTIERH.	(5,12	0,4)	(22,53	1,1)	(9,68	0,4)	/	/	/	/	/	/	/	/
WASCH-, REINIGUNG- U. PFLEGEMITTEL	12,17	0,9	(14,00	0,7)	(20,09	0,8)	(27,69	1,1)	/	/	/	/	/	/
BLUMEN	(7,15	0,6)	(10,66	0,5)	(7,52	0,3)	(11,58	0,5)	/	/	/	/	/	/
SONST. VERBRAUCHSG. F. HAUSHALTSG.	5,73	0,4	(8,22	0,4)	(9,11	0,3)	(10,01	0,4)	/	/	/	/	/	/
ARBEITSLOHN F. MALER, TAPETIERER	(6,62	0,5)	/	/	/	/	/	/	/	/	/	/	/	/
WAESCHEREI UND REINIGUNG	(5,81	0,4)	(4,89	0,2)	(6,38	0,2)	/	/	/	/	/	/	/	/
SONST. DIENSTLEIST., REPARATUREN	/	/	/	/	/	/	/	/	/	/	/	/	/	/
VERKEHR, NACHRICHTENUEBERMITTLUNG	113,13	8,8	322,97	15,1	(531,04	20,0)	(323,03	13,1)	/	/	/	/	/	/
PERSOENKRAFTWAGEN	/	/	/	/	(248,66	9,4)	/	/	/	/	/	/	/	/
MOTORRAD, -ROLLER, -MOPED, -FAHRRA.	/	/	/	/	/	/	/	/	/	/	/	/	/	/
MATERIAL BEI KFZ-REPARATUREN	(5,91	0,5)	(12,75	0,6)	(29,08	1,1)	(20,69	0,8)	/	/	/	/	/	/
GEBRAUCHSGUETER FUEHR. KRAFTFAHRZEUG	(2,87	0,2)	(16,07	0,8)	(28,51	1,1)	(16,05	0,6)	/	/	/	/	/	/
KRAFTSTOFF (O. AUSGABEN IM URLAUB)	(20,06	1,6)	(57,25	2,7)	(86,66	3,3)	(98,32	3,6)	/	/	/	/	/	/
AUSGABEN FUEHR. EIGENES KFZ U. URLAUB	(3,10	0,2)	(6,64	0,3)	(8,21	0,3)	/	/	/	/	/	/	/	/
SONST. VERBRAUCHSG. F. KFZ U. FAHRRAED	/	/	/	/	/	/	/	/	/	/	/	/	/	/
GARAGENMIETE	/	/	/	/	/	/	/	/	/	/	/	/	/	/
SONST. DIENSTLEIST. U. REPARAT. F. KFZ	(6,52	0,5)	(19,28	0,9)	(37,54	1,4)	(34,23	1,4)	/	/	/	/	/	/
FAHRK. F. FREMDE VERKEHRSM. (O. URL.)	(13,61	1,1)	(20,05	0,9)	(24,59	0,9)	(29,69	1,2)	/	/	/	/	/	/
FAHRK. F. FREMDE VERKEHRSM. I. URLAUB	(3,96	0,3)	/	/	/	/	/	/	/	/	/	/	/	/
NACHRICHTENUEBERMITTLUNG	35,82	2,8	47,34	2,2	(45,79	1,7)	(47,24	1,9)	/	/	/	/	/	/
KOERPER- UND GESUNDHEITSPFLEGE	48,66	3,8	79,84	3,7	(57,44	2,2)	(88,92	3,6)	/	/	/	/	/	/
GEBRAUCHSGUETER FUEHR. KOERPERPFLEGE	/	/	/	/	/	/	/	/	/	/	/	/	/	/
VERBRAUCHSGUETER F. KOERPERPFLEGE	13,21	1,0	25,42	1,2	(25,22	1,0)	(26,47	1,1)	/	/	/	/	/	/
DIENSTLEISTUNGEN F. KOERPERPFLEGE	(8,64	0,7)	(14,29	0,7)	(9,57	0,4)	(13,82	0,6)	/	/	/	/	/	/
GEBRAUCHSG. F. GESUNDHEITSPFLEGE	/	/	/	/	/	/	/	/	/	/	/	/	/	/
VERBRAUCHSG. F. GESUNDHEITSPFLEGE	(9,58	0,7)	(25,48	1,2)	(7,02	0,3)	/	/	/	/	/	/	/	/
DIENSTLEIST. F. GESUNDHEITSPFLEGE	(12,32	1,0)	(8,34	0,4)	(11,80	0,4)	(26,12	1,1)	/	/	/	/	/	/
BILDUNG UND UNTERHALTUNG	74,70	5,8	161,70	7,6	(205,41	7,7)	(205,05	8,3)	/	/	/	/	/	/
RUNDfunkGERAE (AUCH MUSIKTRUHE)	/	/	/	/	/	/	/	/	/	/	/	/	/	/
FERNSEHGERAE (AUCH FERNSEHTRUHE)	/	/	/	/	/	/	/	/	/	/	/	/	/	/
TONBANDGERAE, PLATTENSPIELER	/	/	/	/	/	/	/	/	/	/	/	/	/	/
FOTO-, FILMAPPARAT, PROJEKTOR	/	/	/	/	(8,71	0,3)	/	/	/	/	/	/	/	/
SONST. HOCHWERTIGE GEBRAUCHSGUETER	/	/	(7,12	0,4)	(16,24	0,6)	(16,42	0,7)	/	/	/	/	/	/
ZUBEHOER ZU FOTO- U. PHONOGERAETEN	/	/	(13,14	0,6)	(17,94	0,7)	/	/	/	/	/	/	/	/
SPIELZUEG, SPORTARTIKEL	/	/	(7,73	0,4)	(7,69	0,3)	(22,19	0,9)	/	/	/	/	/	/
BUECHER	(4,18	0,3)	(10,89	0,5)	(11,54	0,4)	/	/	/	/	/	/	/	/
SONSTIGE GEBRAUCHSGUETER	(4,86	0,4)	(8,34	0,4)	(9,87	0,4)	(11,01	0,4)	/	/	/	/	/	/
ZEITUNGEN, ZEITSCHRIFTEN	15,47	1,2	(16,69	0,8)	(19,40	0,7)	(15,78	0,6)	/	/	/	/	/	/
SONSTIGE GEBRAUCHSGUETER	(6,64	0,5)	(13,63	0,6)	(24,17	0,9)	(22,86	0,9)	/	/	/	/	/	/
KULT.-, SPORT- U.A.E. VERANSTALTUNGEN	/	/	(3,52	0,2)	(3,30	0,1)	/	/	/	/	/	/	/	/
SONSTIGE BILDUNGSKOSTEN	/	/	/	/	/	/	/	/	/	/	/	/	/	/
SONSTIGE FERIENAUSGABEN	(5,83	0,5)	(8,00	0,4)	(13,99	0,5)	(6,85	0,3)	/	/	/	/	/	/
SONST. DIENSTLEISTUNGEN, REPARATUREN	16,09	1,2	24,50	1,1	(28,16	1,1)	(29,27	1,2)	/	/	/	/	/	/
PERSOENLICHE AUSSTATTUNG U.A.E.	(33,59	2,6)	(77,49	3,6)	(88,05	3,3)	(51,35	2,1)	/	/	/	/	/	/
UHREN, ECHTER SCHMUCK	(3,99	0,3)	(18,77	0,9)	(10,20	0,4)	/	/	/	/	/	/	/	/
SONSTIGE PERSOENLICHE AUSSTATTUNG	(4,49	0,3)	(10,16	0,5)	/	/	/	/	/	/	/	/	/	/
UNTERKUNFT U.A.E. IM URLAUB	(18,85	1,5)	(38,15	1,8)	(42,18	1,6)	(27,16	1,1)	/	/	/	/	/	/
SONST. DIENSTLEISTUNGEN, REPARATUREN	(6,25	0,5)	(10,41	0,5)	/	/	/	/	/	/	/	/	/	/
PRIVATER VERBRAUCH INSGESAMT	1292,30	100	2141,39	100	(2654,29	100)	(2470,76	100)	/	/	/	/	/	/
NACHRICHTLICH:														
AUSGABEN F. VERPFLEGE IM URLAUB	(18,03)		(31,44)		(39,83)		(24,81)		/	/	/	/	/	/
WERT DER ENTHAHMEN AUS EIG. GARTEN	/		/		/		/		/	/	/	/	/	/
STEINKOEHLE, -BRIKETTS (KG)	/		/		/		/		/	/	/	/	/	/
BRUNKOEHLEN, -BRIKETTS (KG)	(23)		/		/		/		/	/	/	/	/	/
KOKS (KG)	/		/		/		/		/	/	/	/	/	/
HEIZOEL (LITER)	(40)		(76)		(74)		/		/	/	/	/	/	/

5 AUFWENDUNGEN FUER DEN PRIVATEN VERBRAUCH SOWIE MENGENANGABEN UEBER HEIZMATERIAL PRIVATER HAUSHALTE
MIT SOZIALHILFEEMPFANGERN

5. 4 HAUSHALTE NACH ALTER DES HAUSHALTSVORSTANDS

5. 4. 1 ALLE HAUSHALTE

GEGENSTAND DER NACHWEISUNG	ALTER DES HAUSHALTSVORSTANDS VON ... BIS UNTER ... JAHREN											
	25 - 35		35 - 45		45 - 55		55 - 65		65 - 70		70 UND MEHR	
	DM	%	DM	%	DM	%	DM	%	DM	%	DM	%
HAUSHALTE INSGESAMT (IN 1 000)	58		90		80		126		107		297	
	JE ALTERSGRUPPE UND MONAT											
NÄHRUNGS- UND GENUSSMITTEL	528,35	27,1	633,19	27,7	605,94	28,3	435,84	29,9	297,18	29,7	246,46	30,8
NÄHRUNGSMITTEL	349,33	17,9	453,94	19,9	435,20	20,3	291,07	19,9	212,45	21,2	188,56	23,5
GENUSSMITTEL	102,18	5,3	108,60	4,8	103,04	4,8	90,65	6,2	53,28	5,3	36,00	4,5
MAHLZEITEN AUSSER HAUS	76,84	3,9	70,64	3,1	67,70	3,2	54,12	3,7	(31,44	3,1)	21,90	2,7
KLEIDUNG, SCHUHE	152,38	7,8	177,99	7,8	190,31	8,9	127,00	8,7	70,52	7,0	55,18	6,9
DAMEN-UND I-KLEIDER,MAENTEL U.AE.	(18,02	0,9)	24,17	1,1	30,44	1,4	31,52	2,2	(19,15	1,9)	13,52	1,7
MAEDCHEN I-BLUSEN, ROECKE U.AE.	35,88	1,8	42,79	1,9	43,55	2,0	25,75	1,8	13,56	1,4	9,22	1,2
HERREN-UND I-ANZUEGE,MAENTEL U.AE.	(6,62	0,3)	(9,86	0,4)	(10,45	0,5)	(8,25	0,6)	(2,46	0,2)	(2,43	0,3)
KNABEN I-SAKKOS,-HOSEN U.AE.	28,80	1,5	31,14	1,4	33,82	1,6	15,27	1,0	(5,17	0,5)	(2,74	0,3)
DAMEN- UND MAEDCHENSCHUHE	16,80	0,9	20,14	0,9	17,77	0,8	13,76	0,9	(9,04	0,9)	6,66	0,8
HERREN- UND KNABENSCHUHE	13,93	0,7	14,55	0,6	16,36	0,8	6,81	0,5	(2,71	0,3)	(2,19	0,3)
LEIBWAESCHE,SONST.UNTERBEKLEIDUNG	(15,84	0,8)	(13,14	0,6)	(17,63	0,8)	(10,15	0,7)	(6,33	0,6)	(7,06	0,9)
UEBRIGE BEKLEIDUNG UND ZUBEHOER	(14,87	0,8)	18,99	0,8	17,97	0,8	12,24	0,8	(9,64	1,0)	8,01	1,0
REPARATUREN, AENDERUNGEN	/	/	(3,21	0,1)	(2,32	0,1)	(3,24	0,2)	(2,47	0,2)	(3,36	0,4)
WOHNUNGSMIETEN U.AE.	345,34	17,7	396,07	17,3	354,13	16,5	265,39	18,2	219,18	21,9	195,07	24,4
ELEKTRIZITAET,GAS,BRENNSTOFFE U.AE.	132,45	6,8	149,44	6,5	138,61	6,5	111,46	7,6	92,84	9,3	79,66	9,9
ELEKTRIZITAET,GAS	78,56	4,0	87,38	3,8	80,41	3,8	68,92	4,7	54,46	5,4	43,49	5,4
KOEHLE, KOKS, BRIKETTS, HOLZ U.AE.	(9,22	0,5)	(8,91	0,4)	(14,71	0,7)	(9,65	0,7)	(9,95	1,0)	(13,50	1,7)
HEIZOEL	(15,31	0,8)	(24,75	1,1)	(23,55	1,1)	(16,47	1,1)	(13,10	1,3)	(4,85	0,6)
ZENTRALHEIZUNG, WARMWASSER	(29,36	1,5)	(28,41	1,2)	(19,95	0,9)	(16,42	1,1)	(15,34	1,5)	(17,83	2,2)
UEBR.GUETER F.D.HAUSHALTSFUEHRUNG	203,51	10,5	233,28	10,2	220,50	10,3	169,88	11,6	102,23	10,2	74,60	9,3
MOEBEL	(51,19	2,6)	62,14	2,7	(57,63	2,7)	(45,19	3,1)	(12,94	1,3)	(6,14	0,8)
TEPPICHE,FUSSBODENBELAG,MATRATZEN	(8,96	0,5)	(16,85	0,7)	(18,11	0,8)	(15,37	1,1)	(7,06	0,7)	(3,23	0,4)
OEFEN, HERDE, HEIZGERAETE	/	/	(8,70	0,4)	(6,43	0,3)	(5,91	0,4)	/	/	(2,64	0,3)
TIEF-,KUEHLSCHRANK,-TRUHE	/	/	/	/	/	/	(5,20	0,4)	/	/	/	/
WASCHMASCHINE, WAESCHESCHLEUDER	/	/	/	/	/	/	/	/	/	/	/	/
SONST.HOCHWERTIGE HAUSHALTSGERAETE	(14,27	0,7)	16,82	0,7	(13,59	0,6)	(8,42	0,6)	/	/	(1,68	0,2)
HEIMTEXTILIEN,HAUSH.WAESCHE,GARD.	(12,29	0,6)	(20,24	0,9)	(13,94	0,7)	(7,36	0,5)	(16,91	1,7)	(7,03	0,9)
TAPETEN, LEIM, FARBE FUER WOHNUNG	(8,73	0,4)	(6,35	0,3)	(3,26	0,2)	(4,67	0,3)	(3,65	0,4)	(2,40	0,3)
SONST.GEBRAUCHSG.F.HAUSHALTSGUEHR.	(39,25	2,0)	31,76	1,4	22,37	1,0	15,36	1,1	(13,22	1,3)	(7,71	1,0)
AUFWENDUNGEN F.GARTEN,NUTZTIERN.	/	/	(8,74	0,4)	(14,79	0,7)	(11,19	0,8)	(2,81	0,3)	(2,24	0,3)
WASCH-,REINIGUNGS- U.PFLEGEMITTEL	15,54	0,8	18,06	0,8	18,20	0,9	13,33	0,9	9,71	1,0	7,99	1,0
BLUMEN	(8,76	0,4)	9,84	0,4	(12,39	0,6)	7,15	0,5	(6,79	0,7)	5,32	0,7
SONST.VERBRAUCHSG.F.HAUSHALTSG.	11,04	0,6	10,13	0,4	8,38	0,4	4,33	0,3	(3,87	0,4)	3,55	0,4
ARBEITSLOHN F. MALER, TAPETIERER	/	/	(3,91	0,2)	(3,07	0,1)	(5,81	0,4)	(3,60	0,4)	(3,21	0,4)
WAESCHEREI UND REINIGUNG	(3,71	0,2)	(5,25	0,2)	(6,79	0,3)	(4,35	0,3)	(4,70	0,5)	(6,54	0,8)
SONST.DIENSTLEIST.,REPARATUREN	/	/	/	/	/	/	/	/	/	/	(13,87	1,7)
VERKEHR, NACHRICHTENUEBERMITTLUNG	300,62	15,4	322,10	14,1	317,24	14,8	174,31	11,9	93,57	9,3	43,47	5,4
PERSONENKRAFTWAGEN	(68,81	4,6)	(121,02	5,3)	(116,05	5,4)	/	/	/	/	/	/
MOTORRAD,-ROLLER,MOFA,MOPED,FAHRR.	/	/	(6,47	0,3)	(15,44	0,7)	/	/	/	/	/	/
MATERIAL BEI KFZ-REPARATUREN	(15,66	0,8)	14,45	0,6	(13,74	0,6)	(9,62	0,7)	/	/	/	/
GEBRAUCHSGUETER FUER KRAFTFAHRZEUG	(17,02	0,9)	12,79	0,6	(12,54	0,6)	(6,97	0,5)	/	/	/	/
KRAFTSTOFF (O. AUSGABEN IM URLAUB)	(77,29	4,0)	58,70	2,6	53,77	2,5	(28,56	2,0)	(7,39	0,7)	/	/
AUSGABEN FUER EIGENES KFZ I.URLAUB	(6,20	0,3)	(5,18	0,2)	(4,25	0,2)	(2,39	0,2)	/	/	/	/
SONST.VERBRAUCHSG.F.KFZ U.FAHRRAED	/	/	(3,86	0,2)	/	/	/	/	/	/	/	/
GARAGENMIETE	/	/	/	/	/	/	/	/	/	/	/	/
SONST.DIENSTLEIST.U.REPARAT.F.KFZ	(21,20	1,1)	22,50	1,0	22,78	1,1	(15,07	1,0)	(4,29	0,4)	/	/
FAHRTK.F.FRENDE VERKEHRSM.(O.URL.)	(18,58	1,0)	24,61	1,1	(19,22	0,9)	15,88	1,1	(11,70	1,2)	9,81	1,2
FAHRTK.F.FRENDE VERKEHRSM.I.URLAUB	/	/	(4,93	0,2)	(6,20	0,3)	(4,99	0,3)	(5,01	0,5)	(3,43	0,4)
NACHRICHTENUEBERMITTLUNG	45,13	2,3	43,32	1,9	48,84	2,3	37,96	2,6	(25,55	2,5)	22,49	2,8
KOERPER- UND GESUNDHEITSPFLEGE	69,47	3,6	65,30	2,9	70,45	3,3	46,89	3,2	33,05	3,3	61,88	5,2
GEBRAUCHSGUETER FUER KOERPERPFLEGE	/	/	(2,74	0,1)	(2,96	0,1)	/	/	/	/	/	/
VERBRAUCHSGUETER F. KOERPERPFLEGE	27,49	1,4	23,58	1,0	18,95	0,9	13,92	1,0	11,51	1,1	7,60	0,9
DIENSTLEISTUNGEN F. KOERPERPFLEGE	(9,47	0,5)	(12,76	0,6)	(11,01	0,5)	(11,47	0,8)	(6,26	0,6)	(8,55	1,1)
GEBRAUCHSG. F. GESUNDHEITSPFLEGE	/	/	/	/	/	/	/	/	/	/	/	/
VERBRAUCHSG. F. GESUNDHEITSPFLEGE	(6,06	0,3)	(6,45	0,3)	(7,74	0,4)	(6,06	0,4)	(3,57	0,4)	7,34	0,9
DIENSTLEIST. F. GESUNDHEITSPFLEGE	(22,78	1,2)	18,41	0,8	(25,11	1,2)	10,56	0,7	(7,04	0,7)	13,27	1,7
BILDUNG UND UNTERHALTUNG	172,69	8,9	206,17	9,0	163,04	7,6	85,24	5,8	60,20	6,0	45,63	5,7
RUNDFUNKGERAET (AUCH MUSIKTRUHE)	/	/	(9,34	0,4)	(10,96	0,5)	(3,63	0,3)	/	/	/	/
FERNSEHGERAET (AUCH FERNSEHTRUHE)	/	/	(15,56	0,7)	/	/	/	/	/	/	/	/
TOMBANDGERAET, PLATTENSPIELER	/	/	(4,85	0,2)	(5,07	0,2)	(2,83	0,2)	/	/	/	/
FOTO-, FILMAPPARAT, PROJEKTOR	/	/	(3,40	0,1)	(3,35	0,2)	/	/	/	/	/	/
SONST.HOCHWERTIGE GEBRAUCHSGUETER	(11,51	0,6)	(16,05	0,7)	(10,35	0,5)	(3,48	0,2)	/	/	/	/
ZUBEHOER ZU FOTO- U.PHONOGERAETEN	(10,17	0,5)	(10,31	0,5)	(13,79	0,6)	(1,90	0,1)	/	/	/	/
SPIELZEUG, SPORTARTIKEL	(17,79	0,9)	(14,32	0,6)	(8,59	0,4)	(5,05	0,3)	(4,33	0,4)	(1,81	0,2)
BUECHER	(15,58	0,8)	(14,65	0,6)	(9,49	0,5)	(5,43	0,4)	/	/	(1,55	0,2)
SONSTIGE GEBRAUCHSGUETER	(13,05	0,7)	(9,87	0,4)	(8,24	0,4)	(5,43	0,4)	/	/	/	/
ZEITUNGEN, ZEITSCHRIFTEN	(12,15	0,6)	16,53	0,7	12,93	0,6	11,83	0,8	(9,75	1,0)	9,23	1,2
SONSTIGE VERBRAUCHSGUETER	(17,14	0,9)	19,58	0,9	15,60	0,7	9,66	0,7	(4,85	0,5)	3,81	0,5
KULT.-,SPORT- U.AE.VERANSTALTUNGEN	(3,20	0,2)	(5,46	0,2)	(2,31	0,1)	(2,45	0,2)	/	/	/	/
SONSTIGE BILDUNGSKOSTEN	(14,36	0,7)	(20,08	0,9)	(16,56	0,8)	/	/	/	/	/	/
SONSTIGE FERIENKOSTEN	(6,50	0,3)	11,01	0,5	7,85	0,4	6,37	0,4	(4,72	0,5)	3,46	0,4
SONST.DIENSTLEISTUNGEN,REPARATUREN	26,35	1,4	35,16	1,5	26,83	1,3	17,97	1,2	14,46	1,4	14,47	1,8
PERSOENLICHE AUSSTATTUNG U.AE.	(41,48	2,1)	100,73	4,4	79,74	3,7	43,37	3,0	(33,03	3,3)	18,76	2,3
UHREN, ECHTER SCHMUCK	(7,75	0,4)	(10,76	0,5)	(10,73	0,5)	(6,23	0,4)	/	/	(2,74	0,3)
SONSTIGE PERSOENLICHE AUSSTATTUNG	(8,83	0,5)	(27,72	1,2)	(22,49	1,1)	(8,71	0,6)	(9,77	1,0)	/	/
UNTERKUNFT U.AE. IM URLAUB	(20,05	1,0)	38,12	1,7	(35,39	1,7)	(19,67	1,3)	(16,75	1,7)	(9,53	1,2)
SONST.DIENSTLEISTUNGEN,REPARATUREN	(4,85	0,2)	(24,13	1,1)	(11,13	0,5)	(8,76	0,6)	/	/	(4,20	0,5)
PRIVATER VERBRAUCH INSGESAMT	1946,30	100	2284,27	100	2139,95	100	1459,39	100	1001,80	100	800,71	100
NACHRICHTLICH:												
AUSGABEN F.VERPFLEGUNG IM URLAUB	(21,61)		32,25		29,28		(18,17)		(13,70)		(7,64)	
WERT DER ENTNAHMEN AUS EIG.GARTEN	/		(6,43)		(6,05)		(4,82)		/		/	
STEINKOEHLE, -BRIKETTS (KG)	/		/		/		(10)		/		(18)	
BRUNKOEHLEN, -BRIKETTS (KG)	/		/		/		(15)		/		(21)	
KOKS (KG)	/		/		/		/		/		/	
HEIZOEL (LITER)	(44)		(78)		(69)		(49)		(40)		(14)	