


Statistisches Bundesamt

Wirtschaftsrechnungen

Einkommens- und Verbrauchsstichprobe 1993




Fachserie **15**

Heft 3

Aufwendungen privater Haushalte für Nahrungsmittel,
Getränke und Tabakwaren sowie Mahlzeiten außer Haus


— **METZLER
POESCHEL** —



Statistisches Bundesamt

Wirtschaftsrechnungen

Einkommens- und Verbrauchsstichprobe 1993



Fachserie **15**

Heft 3

Aufwendungen privater Haushalte für Nahrungsmittel,
Getränke und Tabakwaren sowie Mahlzeiten außer Haus

Statistisches Bundesamt
Bibliothek - Dokumentation - Archiv

**METZLER
POESCHEL**



Weitere Informationen zu dieser Veröffentlichung können direkt beim Statistischen Bundesamt, Zweigstelle Berlin, erfragt werden: Gruppe IX - C, Telefon: 030 / 23 24 6930 oder Fax: 030 / 23 24 6400



STATIS-BUND

Im Statistischen Informationssystem des Bundes (STATIS-BUND) sind rund 1,5 Mill. ausgewählte statistische Zeitreihen gespeichert. Alle Zeitreihen können via Mailbox, auf Diskette oder Magnetband bezogen werden.

Fachliche Beratung: 06 11 / 75 - 24 26 und 27 16.

Mailbox: 06 11 / 75 29 20 · Technische Rückfragen: 06 11 / 75 32 84.



T-ONLINE / BILDSCHIRMTEXT

Ausgewählte Tabellen und Grafiken bietet das Statistische Bundesamt über T-ONLINE / BILDSCHIRMTEXT an. Die Informationsseiten sind in T-ONLINE mit * 48484# abrufbar, ebenso wie die Bestellung von Veröffentlichungen und die Übermittlung von Anfragen.

Herausgeber: Statistisches Bundesamt, Wiesbaden



Informationen: Statistisches Bundesamt
Allgemeiner Auskunftsdienst
65180 Wiesbaden
● Telefon: 06 11 / 75 24 05
● Telefax: 06 11 / 75 33 30
● T-Online (Btx): * 48484#
● Internet: <http://www.statistik-bund.de>

Zweigstelle Berlin
Postfach 276, 10124 Berlin
● Telefon: 030 / 23 24 68 66
● Telefax: 030 / 23 24 68 72

Verlag: Metzler-Poeschel, Stuttgart

Verlagsauslieferung: SFG - Servicecenter Fachverlage GmbH
Postfach 4343
72774 Reutlingen
Telefon: 0 70 71 / 93 53 50
Telefax: 0 70 71 / 3 36 53

Erscheinungsfolge: unregelmäßig

Erschienen im Oktober 1997

Preis: DM 31,70

Bestellnummer: 2152403-93900

© Statistisches Bundesamt, Wiesbaden 1997

Alle Rechte vorbehalten. Es ist insbesondere nicht gestattet, ohne ausdrückliche Genehmigung des Statistischen Bundesamtes diese Veröffentlichung oder Teile daraus für gewerbliche Zwecke zu übersetzen, zu vervielfältigen, auf Mikrofilm/-fiche zu verfilmen oder in elektronische Systeme einzuspeichern.

Recyclingpapier aus 100 % Altpapier.

Inhalt

Seite

Vorbemerkung	9
--------------------	---

Textteil

Erläuterungen	11
Aufwendungen privater Haushalte für Nahrungsmittel, Getränke und Tabakwaren 1993	13

Tabellenteil

Übersicht über die erfaßten und hochgerechneten Haushalte	22
---	----

1 ZUSAMMENFASSENDE ÜBERSICHTEN

1.1 Aufwendungen privater Haushalte für Gruppen von Nahrungsmitteln, Getränken und Tabakwaren je Haushalt und Monat 1993 nach sozialer Stellung der Bezugsperson	
1.1.1 Früheres Bundesgebiet	28
1.1.2 Neue Länder und Berlin-Ost	28
1.2 Aufwendungen privater Haushalte für Gruppen von Nahrungsmitteln, Getränken und Tabakwaren je Haushalt und Monat 1993 nach Monaten	
1.2.1 Früheres Bundesgebiet	28
1.2.2 Neue Länder und Berlin-Ost	28
1.3 Aufwendungen privater Haushalte für Gruppen von Nahrungsmitteln, Getränken und Tabakwaren je Haushalt und Monat 1993 nach Haushaltsgröße	
1.3.1 Früheres Bundesgebiet	30
1.3.2 Neue Länder und Berlin-Ost	30
1.4 Aufwendungen privater Haushalte für Gruppen von Nahrungsmitteln, Getränken und Tabakwaren je Haushalt und Monat 1993 Haushalte von Ehepaaren nach Anzahl der Kinder im Haushalt	
1.4.1 Früheres Bundesgebiet	31
1.4.2 Neue Länder und Berlin-Ost	31
1.5 Aufwendungen privater Haushalte für Mahlzeiten außer Haus je Haushalt und Monat 1993 nach sozialer Stellung der Bezugsperson	
1.5.1 Früheres Bundesgebiet	32
1.5.2 Neue Länder und Berlin-Ost	32

FRÜHERES BUNDESGBIET

2 Aufwendungen privater Haushalte für Nahrungsmittel, Getränke und Tabakwaren je Haushalt und Monat 1993	
2.1 Aufwendungen privater Haushalte für Nahrungsmittel, Getränke und Tabakwaren je Haushalt und Monat 1993 nach sozialer Stellung der Bezugsperson	36

2.2	Aufwendungen privater Haushalte für Nahrungsmittel, Getränke und Tabakwaren je Haushalt und Monat 1993 nach Haushaltsgröße und sozialer Stellung der Bezugsperson	
2.2.1	Haushalte insgesamt	40
2.2.2	Haushalte von Selbständigen	44
2.2.3	Haushalte von Arbeitnehmern	48
2.2.4	Haushalte von Beamten	52
2.2.5	Haushalte von Angestellten	56
2.2.6	Haushalte von Arbeitern	60
2.2.7	Haushalte von Arbeitslosen	64
2.2.8	Haushalte von Nichterwerbstätigen	68
2.3	Aufwendungen privater Haushalte für Nahrungsmittel, Getränke und Tabakwaren je Haushalt und Monat 1993 nach monatlichem Haushaltsnettoeinkommen und sozialer Stellung der Bezugsperson	
2.3.1	Haushalte insgesamt	72
2.3.2	Haushalte von Selbständigen	84
2.3.3	Haushalte von Arbeitnehmern	88
2.3.4	Haushalte von Beamten	92
2.3.5	Haushalte von Angestellten	96
2.3.6	Haushalte von Arbeitern	100
2.3.7	Haushalte von Arbeitslosen	104
2.3.8	Haushalte von Nichterwerbstätigen	108
2.3.9	Haushalte von Rentnern	112
2.3.10	Haushalte von Pensionären	116
2.4	Aufwendungen privater Haushalte für Nahrungsmittel, Getränke und Tabakwaren je Haushalt und Monat 1993 nach Alter der Bezugsperson	120
2.5	Aufwendungen privater Haushalte für Nahrungsmittel, Getränke und Tabakwaren je Haushalt und Monat 1993 nach sozialer Stellung der Bezugsperson und Haushaltstyp	
2.5.1	Ehepaar ohne Kind	124
2.5.2	Ehepaar mit 1 Kind	128
2.5.3	Ehepaar mit 2 Kindern	132
2.5.4	Ehepaar mit 3 und mehr Kindern	136
2.6	Aufwendungen privater Haushalte für Nahrungsmittel, Getränke und Tabakwaren je Haushalt und Monat 1993 nach Anzahl der Kinder im Haushalt, Elternteil mit Kindern	140
2.7	Aufwendungen privater Haushalte für Nahrungsmittel, Getränke und Tabakwaren je Haushalt und Monat 1993 Haushalte mit Kind(ern) nach Alter des Kindes / der Kinder	
2.7.1	Ehepaar mit 1 Kind	144
2.7.2	Ehepaar mit 2 Kindern	148
2.8	Aufwendungen privater Haushalte für Nahrungsmittel, Getränke und Tabakwaren je Haushalt und Monat 1993 Haushalte von Ehepaaren nach Anzahl der Kinder im Haushalt	
2.8.1	Ehepaar ohne und mit Kindern, Ehepartner nicht erwerbstätig	156
2.8.2	Ehepaar ohne und mit Kindern, Ehepartner erwerbstätig	160
2.9	Aufwendungen privater Haushalte für Nahrungsmittel, Getränke und Tabakwaren je Haushalt und Monat 1993 in Haushalten von Rentnern oder Pensionären nach Haushaltsgröße und Alter der Bezugsperson	
2.9.1	Haushalte von Rentnern	164
2.9.2	Haushalte von Pensionären	172

2.10	Aufwendungen privater Haushalte für Nahrungsmittel, Getränke und Tabakwaren je Haushalt und Monat 1993 1-Personenhaushalte nach Geschlecht	
2.10.1	Haushalte insgesamt	180
2.10.2	Haushalte von Rentnern	182
3	Aufwendungen privater Haushalte für Mahlzeiten außer Haus je Haushalt und Monat 1993	
3.1	Aufwendungen privater Haushalte für Mahlzeiten außer Haus je Haushalt und Monat 1993 nach Haushaltsgröße und sozialer Stellung der Bezugsperson	
3.1.1	Haushalte insgesamt	185
3.1.2	Haushalte von Selbständigen	185
3.1.3	Haushalte von Arbeitnehmern	186
3.1.4	Haushalte von Beamten	186
3.1.5	Haushalte von Angestellten	187
3.1.6	Haushalte von Arbeitern	187
3.1.7	Haushalte von Arbeitslosen	188
3.1.8	Haushalte von Nichterwerbstätigen	188
3.1.9	Haushalte von Rentnern	189
3.1.10	Haushalte von Pensionären	189
3.2	Aufwendungen privater Haushalte für Mahlzeiten außer Haus je Haushalt und Monat 1993 nach Alter der Bezugsperson	190
3.3	Aufwendungen privater Haushalte für Mahlzeiten außer Haus je Haushalt und Monat 1993 1-Personenhaushalte nach Geschlecht	190
4	Private Haushalte und Personen mit Mahlzeiten außer Haus sowie private Haushalte und Personen mit Mahlzeiten außer Haus je 100 Haushalte 1993	
4.1	Private Haushalte und Personen mit Mahlzeiten außer Haus sowie private Haushalte und Personen mit Mahlzeiten außer Haus je 100 Haushalte 1993 nach sozialer Stellung der Bezugsperson	192
4.2	Private Haushalte und Personen mit Mahlzeiten außer Haus sowie private Haushalte und Personen mit Mahlzeiten außer Haus je 100 Haushalte 1993 nach Alter der Bezugsperson	194
4.3	Private Haushalte und Personen mit Mahlzeiten außer Haus sowie private Haushalte und Personen mit Mahlzeiten außer Haus je 100 Haushalte 1993 nach Haushaltsgröße	196
5	Aufwendungen privater Haushalte für Nahrungsmittel, Getränke und Tabakwaren 1993, Durch- schnittspreise je gekaufter Mengeneinheit	
5.1	Aufwendungen privater Haushalte für Nahrungsmittel, Getränke und Tabakwaren 1993 nach sozialer Stellung der Bezugsperson, Durchschnittspreise je gekaufter Mengeneinheit	197
5.2	Aufwendungen privater Haushalte für Nahrungsmittel, Getränke und Tabakwaren 1993 nach Haushaltsgröße, Durchschnittspreise je gekaufter Mengeneinheit	198
5.3	Aufwendungen privater Haushalte für Nahrungsmittel, Getränke und Tabakwaren 1993 nach monatlichem Haushaltsnettoeinkommen, Durchschnittspreise je gekaufter Mengeneinheit	199
5.4	Aufwendungen privater Haushalte für Nahrungsmittel, Getränke und Tabakwaren 1993 Haushalte von Ehepaaren nach Anzahl der Kinder im Haushalt, Durchschnittspreise je gekaufter Mengeneinheit	200

6 Sozio-ökonomische Daten für Personen und private Haushalte 1993

6.1	Sozio-ökonomische Daten für Personen und private Haushalte 1993 nach sozialer Stellung der Bezugsperson	201
6.2	Sozio-ökonomische Daten für Personen und private Haushalte 1993 nach Haushaltsgröße	202
6.3	Sozio-ökonomische Daten für Personen und private Haushalte 1993 nach monatlichem Haushaltsnettoeinkommen	203

NEUE LÄNDER UND BERLIN-OST

7 Aufwendungen privater Haushalte für Nahrungsmittel, Getränke und Tabakwaren je Haushalt und Monat 1993

7.1	Aufwendungen privater Haushalte für Nahrungsmittel, Getränke und Tabakwaren je Haushalt und Monat 1993 nach sozialer Stellung der Bezugsperson	206
7.2	Aufwendungen privater Haushalte für Nahrungsmittel, Getränke und Tabakwaren je Haushalt und Monat 1993 nach Haushaltsgröße und sozialer Stellung der Bezugsperson	
7.2.1	Haushalte insgesamt	210
7.2.2	Haushalte von Arbeitnehmern	214
7.2.3	Haushalte von Angestellten	218
7.2.4	Haushalte von Arbeitern	222
7.2.5	Haushalte von Arbeitslosen	226
7.2.6	Haushalte von Nichterwerbstätigen	230
7.3	Aufwendungen privater Haushalte für Nahrungsmittel, Getränke und Tabakwaren je Haushalt und Monat 1993 nach monatlichem Haushaltsnettoeinkommen und sozialer Stellung der Bezugsperson	
7.3.1	Haushalte insgesamt	234
7.3.2	Haushalte von Arbeitnehmern	242
7.3.3	Haushalte von Angestellten	246
7.3.4	Haushalte von Arbeitern	250
7.3.5	Haushalte von Arbeitslosen	254
7.3.6	Haushalte von Nichterwerbstätigen	258
7.3.7	Haushalte von Rentnern	262
7.4	Aufwendungen privater Haushalte für Nahrungsmittel, Getränke und Tabakwaren je Haushalt und Monat 1993 nach Alter der Bezugsperson	266
7.5	Aufwendungen privater Haushalte für Nahrungsmittel, Getränke und Tabakwaren je Haushalt und Monat 1993 nach Anzahl der Kinder im Haushalt	
7.5.1	Ehepaar mit Kindern	270
7.5.2	Elternteil mit Kindern	274
7.6	Aufwendungen privater Haushalte für Nahrungsmittel, Getränke und Tabakwaren je Haushalt und Monat 1993 Haushalte mit Kind(ern) nach Alter des Kindes / der Kinder	
7.6.1	Ehepaar mit 1 Kind	278
7.6.2	Ehepaar mit 2 Kindern	282
7.7	Aufwendungen privater Haushalte für Nahrungsmittel, Getränke und Tabakwaren je Haushalt und Monat 1993 Haushalte von Ehepaaren nach Anzahl der Kinder im Haushalt	
7.7.1	Ehepaar ohne und mit Kindern, Ehepartner nicht erwerbstätig	290
7.7.2	Ehepaar ohne und mit Kindern, Ehepartner erwerbstätig	294

7.8	Aufwendungen privater Haushalte für Nahrungsmittel, Getränke und Tabakwaren je Haushalt und Monat 1993 Haushalte von Rentnern nach Haushaltsgröße und Alter der Bezugsperson	298
7.9	Aufwendungen privater Haushalte für Nahrungsmittel, Getränke und Tabakwaren je Haushalt und Monat 1993 1-Personenhaushalte nach Geschlecht	
7.9.1	Haushalte insgesamt	306
7.9.2	Haushalte von Rentnern	308
8	Aufwendungen privater Haushalte für Mahlzeiten außer Haus je Haushalt und Monat 1993	
8.1	Aufwendungen privater Haushalte für Mahlzeiten außer Haus je Haushalt und Monat 1993 nach Haushalts- größe und sozialer Stellung der Bezugsperson	
8.1.1	Haushalte insgesamt	310
8.1.2	Haushalte von Arbeitnehmern	310
8.1.3	Haushalte von Angestellten	311
8.1.4	Haushalte von Arbeitern	311
8.1.5	Haushalte von Arbeitslosen	312
8.1.6	Haushalte von Nichterwerbstätigen	312
8.1.7	Haushalte von Rentnern	313
8.2	Aufwendungen privater Haushalte für Mahlzeiten außer Haus je Haushalt und Monat 1993 nach Alter der Bezugsperson	314
8.3	Aufwendungen privater Haushalte für Mahlzeiten außer Haus je Haushalt und Monat 1993 1-Personenhaushalte nach Geschlecht	314
9	Private Haushalte und Personen mit Mahlzeiten außer Haus sowie private Haushalte und Personen mit Mahlzeiten außer Haus je 100 Haushalte 1993	
9.1	Private Haushalte und Personen mit Mahlzeiten außer Haus sowie private Haushalte und Personen mit Mahlzeiten außer Haus je 100 Haushalte 1993 nach sozialer Stellung der Bezugsperson	316
9.2	Private Haushalte und Personen mit Mahlzeiten außer Haus sowie private Haushalte und Personen mit Mahlzeiten außer Haus je 100 Haushalte 1993 nach Alter der Bezugsperson	318
9.3	Private Haushalte und Personen mit Mahlzeiten außer Haus sowie private Haushalte und Personen mit Mahlzeiten außer Haus je 100 Haushalte 1993 nach Haushaltsgröße	320
10	Aufwendungen privater Haushalte für Nahrungsmittel, Getränke und Tabakwaren 1993, Durch- schnittspreise je gekaufter Mengeneinheit	
10.1	Aufwendungen privater Haushalte für Nahrungsmittel, Getränke und Tabakwaren 1993 nach sozialer Stellung der Bezugsperson, Durchschnittspreise je gekaufter Mengeneinheit	321
10.2	Aufwendungen privater Haushalte für Nahrungsmittel, Getränke und Tabakwaren 1993 nach Haushaltsgröße, Durchschnittspreise je gekaufter Mengeneinheit	322
10.3	Aufwendungen privater Haushalte für Nahrungsmittel, Getränke und Tabakwaren 1993 nach monatlichem Haushaltsnettoeinkommen, Durchschnittspreise je gekaufter Mengeneinheit	323
10.4	Aufwendungen privater Haushalte für Nahrungsmittel, Getränke und Tabakwaren 1993 Haushalte von Ehepaaren nach Anzahl der Kinder im Haushalt, Durchschnittspreise je gekaufter Mengeneinheit	324

11 Sozio-ökonomische Daten für Personen und private Haushalte 1993

11.1	Sozio-ökonomische Daten für Personen und private Haushalte 1993 nach sozialer Stellung der Bezugsperson	325
11.2	Sozio-ökonomische Daten für Personen und private Haushalte 1993 nach Haushaltsgröße	326
11.3	Sozio-ökonomische Daten für Personen und private Haushalte 1993 nach monatlichem Haushaltsnettoeinkommen	327

Anhang

Muster des Feinanschreibungsheftes	331
Systematisches Verzeichnis der Ausgaben für Nahrungsmittel, Getränke und Tabakwaren sowie Verzehr von Speisen und Getränken in Kantinen, Gaststätten u. ä.	369

Die Angaben für das **frühere Bundesgebiet** beziehen sich auf die Bundesrepublik Deutschland nach dem Gebietsstand bis zum 03.10.1990; sie schließen Berlin-West ein.

Die Angaben für die **neuen Länder und Berlin-Ost** beziehen sich auf die Länder Brandenburg, Mecklenburg-Vorpommern, Sachsen, Sachsen-Anhalt, Thüringen sowie auf Berlin-Ost.

Zeichenerklärung

- / = keine Angabe, da der Zahlenwert nicht sicher genug
- = nichts vorhanden
- x = Tabellenfach gesperrt, weil Aussage nicht sinnvoll
- . = Zahlenwert unbekannt oder in diesem Zusammenhang nicht ausgewertet

Vorbemerkung

Alle fünf Jahre werden in Deutschland private Haushalte durch die Einkommens- und Verbrauchsstichprobe (EVS) zu ihren Einnahmen und Ausgaben, zur Vermögensbildung sowie der Ausstattung mit technischen Gebrauchsgütern befragt.¹⁾

Innerhalb dieser Erhebung haben 1993 etwas mehr als 13 000 Haushalte im früheren Bundesgebiet und rund 3 000 Haushalte in den neuen Ländern und Berlin-Ost einen Monat lang sehr detailliert ihre Ausgaben für Nahrungsmittel, Getränke und Tabakwaren sowie die gekauften Mengen aufgezeichnet. Die Ergebnisse dieser Feinanschreibung werden mit diesem Heft der Fachserie 15 vorgestellt.

Bei der EVS handelt es sich um eine Stichprobe, bei der nicht alle, sondern nur etwa jeder fünfhundertste Haushalt befragt wird. In der Erhebung sind nur solche Haushalte vertreten, die sich auf Grund von Werbemaßnahmen der Statistischen Landesämter und des Statistischen Bundesamtes bereit erklärten, die mit den Erhebungsunterlagen abgefragten Angaben freiwillig zu machen. Jeweils ein Viertel der an der Erhebung beteiligten Haushalte wurde 1993 gebeten, einen Monat lang die Ausgaben für Nahrungsmittel, Getränke und Tabakwaren „fein“ aufzuschreiben. Diese Haushalte sind nach einem Rotationsverfahren ausgewählt worden, um sicherzustellen, daß sich die Anschreibungen der Haushalte insgesamt und nach Schichtungsmerkmalen möglichst gleichmäßig auf die zwölf Monate des Erhebungsjahres verteilen.

Im Rahmen dieser Fachserie wurden aus der Einkommens- und Verbrauchsstichprobe 1993 bereits Daten über die langlebigen Gebrauchsgüter (Heft 1), über die Vermögensbestände und Schulden privater Haushalte (Heft 2) sowie über Einnahmen und Ausgaben (Heft 4) und über den Privaten Verbrauch privater Haushalte (Heft 5) veröffentlicht. Außerdem erschien die Darstellung von Aufgabe, Methode und Durchführung der Einkommens- und Verbrauchsstichprobe (Heft 7). Daneben wurde ein Sonderheft über Haushalte mit Nutzgärten (Sonderheft 1) vorgelegt. Eine weitere Veröffentlichung über die Einkommensverteilung und Einkommensbezieher (Heft 6) ist in Vorbereitung.

¹⁾Rechtsgrundlage für die Erhebung ist das Gesetz über die Statistik der Wirtschaftsrechnungen privater Haushalte in der im Bundesgesetzblatt Teil III, Gliederungsnummer 708-6, veröffentlichten bereinigten Fassung, zuletzt geändert durch Art. 2 der Verordnung vom 26. März 1991 (BGBl. I S. 846) in Verbindung mit dem Gesetz über Statistik für Bundeszwecke (Bundesstatistikgesetz - BStatG) vom 22. Januar 1987 (BGBl. I S. 462, 565), geändert durch Art. 2 des Gesetzes vom 17. Dezember 1990 (BGBl. I S. 2837).

Erläuterungen

Haushalt, Haushaltsgröße

Als Haushalt wird eine Gruppe von verwandten oder persönlich verbundenen (auch familienfremden) Personen, die sowohl einkommens- als auch verbrauchsmäßig zusammengehören, bezeichnet. Sie müssen über ein oder mehrere Einkommen oder über Einkommensteile gemeinsam verfügen und voll oder überwiegend im Rahmen einer gemeinsamen Hauswirtschaft versorgt werden. Als Haushalt gilt auch eine Einzelperson mit eigenem Einkommen, die für sich allein wirtschaftet. Zeitweilig vom Haushalt getrennt lebende Personen gehören zum Haushalt, wenn sie überwiegend von Mitteln des Haushalts leben oder wenn sie mit ihren eigenen Mitteln den Lebensunterhalt des Haushalts bestreiten. Haus- und Betriebspersonal, Untermieter und Kostgänger zählen nicht zum Haushalt, in dem sie wohnen bzw. gepflegt werden, ebenso nicht Personen, die sich nur auf Besuch im Haushalt befinden.

Generell nicht in die Erhebung einbezogen werden Personen in Gemeinschaftsunterkünften und Anstalten, zu denen u.a. die Bewohner von Alters- und Pflegeheimen, die Angehörigen der Bereitschaftspolizei, des Bundesgrenzschutzes und der Bundeswehr gehören, soweit sie nicht einen ständigen Wohnsitz außerhalb der Kaserne haben.

In die Ergebnisdarstellung nicht einbezogen sind Haushalte mit hohem monatlichen Einkommen (Haushaltsnettoeinkommen von 35 000 DM und mehr), da diese sich nicht in ausreichender Zahl an der Erhebung beteiligen.

Näheres zu dem Haushaltsbegriff der Einkommens- und Verbrauchsstichprobe sowie dem etwas weiter gefaßten Haushaltsbegriff der Volkszählung und des Mikrozensus siehe Fachserie 15, Einkommens- und Verbrauchsstichprobe 1993, Heft 7 „Aufgabe, Methode und Durchführung“ bzw. Fachserie 1, Reihe 3 „Haushalte und Familien“.

Haushaltszusammensetzung

Für die Einstufung der Haushalte nach dem Haushaltsnettoeinkommen wurde die Selbsteinstufung der Haushalte im Januar 1993 herangezogen. Größe und Zusammensetzung des Haushalts wurden in dem Status abgebildet, der im Monat der Feinanschreibung tatsächlich vorhanden war (analog zum in der Jahresrechnung üblichen Überwiegensprinzip bei der Abbildung der Veränderungen im Haushalt).

Bei der Darstellung der Ergebnisse in den Tabellen wurden sowohl die Zahl der hochgerechneten als auch der erfaßten Haushalte je Gruppierungsmerkmal angeführt. Zur Zuverlässigkeit der Ergebnisse wird auf die Ausführungen in

Fachserie 15, Einkommens- und Verbrauchsstichprobe 1993, Heft 7 (Aufgabe, Methode und Durchführung) verwiesen.

Haushaltstyp

Ergebnisse werden für folgende Haushaltstypen nachgewiesen:

Alleinlebende(r)	Frau Mann
Elternteil	mit Kindern mit 1 Kind
Ehepaar	ohne Kind mit 1 Kind mit 2 Kindern mit 3 Kindern und mehr

Sonstiger Haushalt

Bei der Darstellung nach dem Haushaltstyp werden nur die Haushalte gezählt, denen außer den bei der Typisierung genannten Mitgliedern keine weiteren Personen angehören. Sind weitere Personen (z.B. Schwiegermutter, -vater u.ä.) vorhanden, werden diese Haushalte stets der Gruppe „Sonstiger Haushalt“ zugeordnet. Als Kinder zählen, soweit nicht eingegrenzt, ohne Altersbegrenzung alle ledigen Kinder der Bezugsperson oder dessen Ehegatten.

Bezugsperson

Durch die Festlegung einer Bezugsperson wird es möglich, Mehrpersonenhaushalte nach unterschiedlichen Merkmalen (z.B. Alter, Familienstand, soziale Stellung) einheitlich zu gliedern. Als Bezugsperson gilt grundsätzlich die Person, die von den befragten Haushalten als solche benannt wird und die in der Regel den höchsten Beitrag zum Haushaltseinkommen leistet.

Soziale Stellung der Bezugsperson

- Landwirt:

Alle Personen, die einen landwirtschaftlichen Betrieb wirtschaftlich oder organisatorisch als Eigentümer oder Pächter leiten. Den Haushalten von Landwirten zugerechnet wurden Haushalte, deren Einkommen überwiegend aus einem landwirtschaftlichen Betrieb stammen.

- Gewerbetreibender, freiberuflich Tätiger:

Alle Personen, die einen Betrieb oder eine Arbeitsstätte gewerblicher Art wirtschaftlich oder organisatorisch als Eigentümer oder Pächter leiten. Freiberuflich Tätige wie Ärzte, Rechtsanwälte, Schriftsteller, freischaffende Künstler usw. zählen ebenfalls dazu.

- **Beamter:**

Beamte des Bundes (auch Berufssoldaten, Beamte des Bundesgrenzschutzes), der Länder, Gemeinden und Körperschaften des öffentlichen Rechts einschl. Beamtenanwärter und Beamte im Vorbereitungsdienst, auch Richter, Geistliche und Beamte der Evangl. Kirche und der Römisch-Kath. Kirche. (Geistliche und Sprecher anderer Religionsbekenntnisse sind als Angestellte erfaßt.)

- **Angestellter:**

Alle nichtbeamteten Gehaltsempfänger, wie z.B. kaufmännische, technische, Büro-, Verwaltungs- oder Behördenangestellte, leitende Angestellte (z.B. Direktoren), ferner sogenannte Versicherungsbeamte, Betriebsbeamte, Bankbeamte (soweit sie nicht in einem öffentl.-rechtl. Dienstverhältnis - z.B. Bundesbank - stehen).

- **Arbeiter:**

Alle Lohnempfänger, unabhängig von der Lohnzahlungs- und Lohnabrechnungsperiode, auch Heimarbeiter.

- **Arbeitsloser:**

Arbeitslos ist ein Arbeitnehmer, der vorübergehend nicht in einem Beschäftigungsverhältnis steht oder nur eine kurzzeitige Beschäftigung ausübt.

- **Nichterwerbstätiger:**

Alle Bezieher von Pensionen aus öffentlichen Kassen und/oder Renten aus öffentlichen Sozialeinrichtungen, Sozialhilfeempfänger, Altenteiler, nicht oder nicht mehr im Erwerbsleben stehende Personen, die vom eigenen Vermögen (Vermietung, Verpachtung) oder von privaten Unterstützungen u.dgl. leben, ferner Studenten, die einen eigenen Haushalt führen. Die Zuordnung zu den Nichterwerbstätigen erfolgte auch dann, wenn kleinere oder unregelmäßige Einkünfte aus Erwerbstätigkeit vorhanden waren.

In der Darstellung der Ergebnisse erfolgte z.T. eine Zusammenfassung der Haushalte von Landwirten, Gewerbetreibenden, freiberuflich Tätigen zur Gruppe der „Selbständigen“ und der Haushalte von Beamten, Angestellten, Arbeitern zur Gruppe der „Arbeitnehmer“. Andererseits wurden Haushalte von Nichterwerbstätigen mit überwiegendem Einkommen aus Renten der gesetzlichen Rentenversicherung sowie Haushalte von Nichterwerbstätigen mit überwiegendem Einkommen aus öffentlichen Pensionen als Auswahl aus den Nichterwerbstätigen-Haushalten z.T. gesondert dargestellt.

Gegenstand der Nachweisung

Die Systematische Zuordnung der Nahrungsmittel, Getränke und Tabakwaren sowie des Verzehrs außer Haus (Anhang) folgt der „Systematik der Einnahmen und Ausgaben der

privaten Haushalte, Ausgabe 1983“. Die Darstellung der Aufwendungen nach Menge, DM, Prozent erfolgt in einigen Tabellen aus Platzgründen in gesplitteter Form nach Menge, DM bzw. DM, Prozent.

Verzehr im Urlaub

Die Haushalte haben innerhalb der Einkommens- und Verbrauchsstichprobe ihre Reisen mit den dazugehörigen Ausgaben im Tertialheft aufgezeichnet. Die Angaben zum Verzehr von Mahlzeiten in Restaurants usw. wurden übernommen. Aus den Ausgaben für Pauschalreisen wurden entsprechend der Art der Reise (Übernachtung mit Frühstück, Halbpension, Vollpension) Werte gebildet und übernommen. Die vom Haushalt angegebenen im Urlaub selbst gekauften Nahrungsmittel, Getränke, Tabakwaren wurden ebenfalls integriert. Der Nachweis erfolgt jeweils mit dem Vermerk „im Urlaub“.

Hochrechnung

Insgesamt lagen auswertbare Unterlagen von 16148 Haushalten für je einen Monat vor. Um eine Gleichverteilung der Ergebnisse für das Jahr zu erreichen, wurden die Haushalte je Monat nach der sozialen Stellung der Bezugsperson, der Haushaltsgröße und dem monatlichen Haushaltsnettoeinkommen tabelliert. Bei den Nichterwerbstätigen wurde zusätzlich eine erweiterte Tabellierung nach dem Alter, der sozialen Stellung (Rentner, sonstige Nichterwerbstätige) und dem Familienstand vorgenommen. Nach den gleichen Merkmalen wurde eine Tabelle für die am 1 %-Mikrozensus vom Mai 1993 beteiligten Haushalte erstellt. Anhand der Formel

Mikrozensushaushalte

Erfaßte Haushalte

wurde für jede Schicht ein Hochrechnungsfaktor ermittelt, der für jeden einzelnen Haushalt dieser Schicht auf Magnetband gespeichert wurde. Mit Hilfe dieser „persönlichen“ Hochrechnungsfaktoren konnte durch Multiplikation der Ergebnisse mit 100 für jede beliebige Merkmalsgruppierung eine Hochrechnungstabelle erstellt werden. Die Zahl der Haushalte insgesamt belief sich hochgerechnet auf rd. 35,6 Millionen, davon rd. 28,9 Millionen auf das frühere Bundesgebiet und rd. 6,7 Millionen auf die neuen Länder und Berlin-Ost.

Auf- und Abrundungen

Die maschinell erstellten Ergebnisse sind bei der Hochrechnung ohne Rücksicht auf die Endsumme auf- bzw. abgerundet worden. Deshalb können sich bei der Summierung von Einzelangaben geringfügige Abweichungen in der Endsumme ergeben.

Aufwendungen privater Haushalte für Nahrungsmittel, Getränke und Tabakwaren 1993

Ergebnis der Einkommens- und Verbrauchsstichprobe

Vorbemerkung

Die Ergebnisse über die Aufwendungen privater Haushalte für Nahrungsmittel, Getränke und Tabakwaren beruhen auf den Daten von ca. 16 000 Haushalten, einer Unterstichprobe aus den insgesamt ca. 60 000 an der Einkommens- und Verbrauchsstichprobe 1993 beteiligten Haushalte. Die Größe der Stichprobe erlaubt es, die Aufwendungen für Nahrungsmittel, Getränke und Tabakwaren auf alle erfaßten Bevölkerungsgruppen aufzugliedern und den Einfluß von sozioökonomischen Haushaltsmerkmalen auf Höhe und Struktur der Aufwendungen sichtbar zu machen.

Bei den Aufwendungen für Nahrungsmittel, Getränke und Tabakwaren handelt es sich um Käufe und unterstellte Käufe. Zu den unterstellten Käufen zählen Deputatsowie Entnahmen von selbst erzeugten Waren aus dem eigenen landwirtschaftlichen Betrieb oder Entnahmen aus dem eigenen Geschäft, die mit Einzelhandelspreisen bewertet werden. Nicht einbezogen werden Produkte aus Kleintierhaltung, Erzeugnisse aus dem Nutzgarten sowie Geschenke von anderen Haushalten.

Struktur und Entwicklung der Aufwendungen für Nahrungsmittel, Getränke, Tabakwaren

Die Gesamtaufwendungen für Nahrungsmittel, Getränke, Tabakwaren beliefen sich 1993 auf monatlich 728 DM in den Haushalten des früheren Bundesgebietes und auf 638 DM in den Haushalten der neuen Länder und Berlin-Ost. Damit waren diese Ausgaben im Jahr 1993 wie auch schon 1988 und 1983 nach den Aufwendungen für Miete und Energie der zweithöchste Posten innerhalb des Privaten Verbrauchs insgesamt in den Haushalten des früheren Bundesgebiets, bei den Haushalten der neuen Länder und Berlin-Ost standen sie sogar ganz obenan.

Dennoch ist der Anteil der Ausgaben für Nahrungsmittel, Getränke und Tabakwaren am Privaten Verbrauch stetig gesunken. Für das frühere Bundesgebiet läßt sich diese Entwicklung bis zur ersten Einkommens- und Verbrauchsstichprobe im Jahr 1962/63 zurückverfolgen. Betrachtet man nur den Zeitraum der letzten zwanzig Jahre, so ergab sich für 1973 ein Anteil von 28 % und 1993 nur noch von 21 %.

Jahr	Anteil der Nahrungsmittel, Getränke und Tabakwaren am Privaten Verbrauch insgesamt
Früheres Bundesgebiet	%
1973	28,1
1978	25,5
1983	23,6
1988	22,5
1993	21,0
Neue Länder und Berlin-Ost	
1993	24,1

Die für Nahrungsmittel, Getränke und Tabakwaren aufgewendeten absoluten Beträge haben sich in diesem Zeitraum allerdings beträchtlich erhöht. Im Jahr 1993 gaben die Haushalte im früheren Bundesgebiet im Durchschnitt rund 270 DM (ca. 60 %) mehr dafür aus als vor zwanzig Jahren.

Wie Tabelle 1 zeigt, verlief die Entwicklung der Ausgaben in den einzelnen Warengruppen nicht gleichmäßig und führte dadurch zu Strukturveränderungen. So sank der Anteil der Ausgaben für Nahrungsmittel an den Gesamtausgaben für Ernährung, der 1973 noch 62,7 % betragen hatte, auf 55,9 % im Jahr 1993 und befand sich damit ungefähr auf dem gleichen Niveau wie 1988. Zu dieser Entwicklung haben vor allem die relativ sinkenden Ausgaben für Fleisch- und Fleischwaren sowie für Milch, Milcherzeugnisse, Eier, Speisefette und -öle, beigetragen. Die Ausgaben für Getränke und Tabakwaren, deren Anteil an den Gesamtausgaben seit 1973 bei rund 20 % lag, hat sich im Jahr 1993 auf 22 % erhöht. Bemerkenswert ist dabei, daß sich auch das Verhältnis der Ausgaben für alkoholische und alkoholfreie Getränke umgekehrt hat. Lagen bisher die Ausgaben für alkoholische Getränke über denen für alkoholfreie, so kehrte sich 1993 das Verhältnis um, nachdem 1988 in etwa ein Gleichstand erreicht war. Einen starken Einfluß auf diese Entwicklung hat der hohe Anstieg des Mineralwasserverbrauchs in den letzten Jahren.

Tabelle 1: Ausgaben für Nahrungsmittel, Getränke und Tabakwaren

je Haushalt und Monat
Ergebnisse der Einkommens- und Verbrauchsstichprobe

Warengruppe	Früheres Bundesgebiet										Neue Länder und Berlin-Ost	
	1973		1978		1983		1988		1993		1993	
	DM	%	DM	%	DM	%	DM	%	DM	%	DM	%
Nahrungsmittel, Getränke, Tabakwaren	459	100	563	100	635	100	652	100	728	100	638	100
Nahrungsmittel ¹⁾	288	62,7	339	60,2	383	60,3	364	55,8	407	55,9	371	58,1
Fleisch, -erzeugnisse	102	22,2	121	21,5	124	19,5	102	15,6	109	14,9	105	16,5
Fisch, -erzeugnisse	7	1,5	9	1,6	9	1,4	9	1,4	17	2,3	15	2,4
Milch, Milcherzeugnisse, Eier, Speisefette und -öle	62	13,5	69	12,3	76	12,0	70	10,7	74	10,1	65	10,2
Obst, -erzeugnisse (ohne Getränke)	21	4,6	24	4,3	27	4,3	28	4,3	33	4,6	33	5,1
Kartoffeln, Gemüse, Kartoffel- und Gemüseerzeugnisse (ohne Getränke)	25	5,4	28	5,0	34	5,4	33	5,1	40	5,5	37	5,8
Brot und andere Backwaren	36	7,8	44	7,8	49	7,7	51	7,8	56	7,7	49	7,7
Zucker, Süßwaren, Marmelade	20	4,4	26	4,6	30	4,7	30	4,6	34	4,7	34	5,3
Andere Nahrungsmittel (einschl. Fertiggerichte)	15	3,3	19	3,4	27	4,3	35	5,4	39	5,3	28	4,3
Getränke, Tabakwaren ¹⁾	93	20,3	111	19,7	133	20,9	133	20,4	160	22,0	157	24,5
Alkoholfreie Getränke, Kaffee, Tee	31	6,8	40	7,1	46	7,2	46	7,1	61	8,4	54	8,5
Alkoholische Getränke	41	8,9	48	8,5	51	8,0	45	6,9	53	7,3	68	10,7
Tabakwaren	21	4,6	23	4,1	26	4,1	29	4,4	32	4,3	24	3,8
Verzehr von Speisen und Getränken in Kantinen, Gaststätten u.ä.	78	17,0	113	20,1	119	18,7	155	23,8	161	22,1	111	17,4
Nachrichtlich: Selbsteingekaufte Nahrungsmittel, Getränke und Tabakwaren im Urlaub	-	-	-	-	19	3,0	19	2,9	20	2,8	14	2,3

1) ab 1983 einschl. 30 Prozent Nahrungsmittel bzw. 70 Prozent Getränke, Tabakwaren der selbsteingekauften Nahrungsmittel, Getränke und Tabakwaren im Urlaub.

Eine besonders starke Entwicklung haben die Ausgaben für den Verzehr von Speisen und Getränken außer Haus in den Jahren zwischen 1973 und 1988 genommen; gegenüber 1973 hatten sich diese Ausgaben verdoppelt. 1993 weisen die Ergebnisse zwar noch einen leichten Zuwachs gegenüber 1988 (+ 6 DM) aus, aber relativ sind sie wieder gesunken (von 23,8 % auf 22,1 %).

Die Struktur der Ausgaben der ostdeutschen Haushalte für Nahrungsmittel, Getränke, Tabakwaren ist zwar ähnlich wie die der westdeutschen Haushalte, weist aber dennoch einige Besonderheiten auf. Die geringere finanzielle Ausstattung der Haushalte in den neuen Ländern (Haushaltsnettoeinkommen 3 342 DM (Ost) bzw. 4 821 DM (West)) führte dazu, daß zwar relativ mehr für Ernährung ausgegeben wird, in absoluten Zahlen ausgedrückt aber weniger. 1993 lag der für Ernährung ausgegebene Betrag ostdeutscher Haushalte um 90 DM unter dem der westdeutschen Haushalte (638 DM zu 728 DM). Vergleicht man nur die Hauptgruppen Nahrungsmittel, Getränke, Tabakwaren sowie Verzehr außer Haus zwischen den beiden Erhebungsgebieten, stellt man fest, daß von den 90 DM Minderausgaben in ostdeutschen Haushalten 50 DM auf den Verzehr außer Haus entfallen und 36 DM auf Nahrungsmittel für den Verzehr zu Hause. Die Höhe der Ausgaben für Getränke und Tabakwaren insgesamt ist in Ost und West fast gleich.

Erstaunlich ist, daß bei einigen Warengruppen von Nahrungsmitteln die Ausgaben in Ost und West trotz

niedrigerer Einkommen und geringerer Gesamtaufwendungen für Ernährung 1993 gleich hoch waren bzw. nur wenig differierten. Das betrifft z. B. Fleisch, Fisch, Obst und Gemüse, Zucker, Süßwaren, Marmelade. Inwieweit Unterschiede im Verbrauch innerhalb dieser Warengruppen bestehen, wird später im Zusammenhang mit den gekauften Mengen und den gezahlten Kaufbeträgen je Mengeneinheit untersucht.

Die Ausgaben für Getränke und Tabakwaren westdeutscher Haushalte lagen 1993 nur um 3 DM über denen ostdeutscher Haushalte. Die Aufgliederung in alkoholfreie Getränke, alkoholische Getränke und Tabakwaren zeigt aber unterschiedliche Verbrauchsgewohnheiten. Während die Haushalte im früheren Bundesgebiet mehr Geld für alkoholfreie als für alkoholische Getränke ausgaben, ist es bei den Haushalten in den neuen Ländern und Berlin-Ost genau umgekehrt. Für alkoholische Getränke, die zu Hause verbraucht wurden, gaben letztere 15 DM monatlich mehr aus.

Käufe nach der Haushaltsgröße

Wie die Tabellen 2 und 3 zeigen, steigen die Ausgaben für die Ernährung mit zunehmender Haushaltsgröße an. Die monatlichen Aufwendungen der Haushalte des früheren Bundesgebiets lagen im Jahr 1993 bei 416 DM für alleinlebende Personen und bei 1 152 DM für Haushalte mit 5 und mehr Personen, in den Haushalten der neuen Länder und Berlin-Ost waren die

Tabelle 2: Ausgaben für Nahrungsmittel, Getränke und Tabakwaren 1993 nach der Haushaltsgröße

Ergebnis der Einkommens- und Verbrauchsstichprobe

Warengruppe	Haushalte mit ... Personen														
	1		2		3		4		5 und mehr		1	2	3	4	5 und mehr
	je Haushalt und Monat														
	DM	%	DM	%	DM	%	DM	%	DM	%	DM je Haushaltsmitglied und Monat				
Früheres Bundesgebiet															
Nahrungsmittel, Getränke, Tabakwaren	416	100	774	100	929	100	1 021	100	1 152	100	416	387	310	255	213
Nahrungsmittel ¹⁾	209	50,2	426	55,0	527	56,7	609	59,6	726	63,0	209	213	176	152	134
Fleisch, -erzeugnisse	45	10,9	121	15,7	148	15,9	163	15,9	192	16,6	45	61	49	41	35
Fisch, -erzeugnisse	10	2,3	19	2,5	21	2,2	22	2,1	22	1,9	10	10	7	6	4
Milch, Milcherzeugnisse, Eier, Speisefette und -öle	39	9,4	75	9,7	93	10,0	112	10,9	136	11,8	39	38	31	28	25
Obst, -erzeugnisse (ohne Getränke)	21	5,1	36	4,6	40	4,3	45	4,4	52	4,5	21	18	13	11	10
Kartoffeln, Gemüse, Kartoffel- und Gemüseerzeugnisse (ohne Getränke)	22	5,4	43	5,5	50	5,4	57	5,6	64	5,6	22	21	17	14	12
Brot und andere Backwaren	29	7,1	56	7,3	71	7,7	86	8,4	103	9,0	29	28	24	22	19
Zucker, Süßwaren, Marmelade	19	4,5	34	4,4	42	4,6	52	5,1	66	5,7	19	17	14	13	12
Andere Nahrungsmittel (einschl. Fertiggerichte)	20	4,8	36	4,6	53	5,7	62	6,1	80	7,0	20	18	18	16	15
Getränke, Tabakwaren ¹⁾	93	22,4	170	21,9	208	22,4	223	21,8	236	20,5	93	85	69	56	44
alkoholfreie Getränke, Kaffee, Tee	35	8,5	60	7,8	81	8,7	88	8,6	107	9,3	35	30	27	22	20
alkoholische Getränke	31	7,4	65	8,4	83	8,8	67	6,6	64	5,5	31	32	21	17	12
Tabakwaren	20	4,9	32	4,1	43	4,6	44	4,3	41	3,5	20	16	14	11	8
Verzehr von Speisen und Getränken in Kantinen, Gaststätten u.ä.	114	27,3	178	23,1	194	20,9	189	18,5	190	16,5	114	89	65	47	35
Nachrichtlich:															
Selbsteingekaufte Nahrungsmittel, Getränke und Tabakwaren im Urlaub ...	10	2,4	19	2,4	31	3,3	34	3,3	35	3,0	10	10	10	9	6

1) einschl. 30 Prozent Nahrungsmittel bzw. 70 Prozent Getränke, Tabakwaren der selbsteingekauften Nahrungsmittel, Getränke und Tabakwaren im Urlaub.

Tabelle 3: Ausgaben für Nahrungsmittel, Getränke und Tabakwaren 1993 nach der Haushaltsgröße

Ergebnis der Einkommens- und Verbrauchsstichprobe

Warengruppe	Haushalte mit ... Personen														
	1		2		3		4		5 und mehr		1	2	3	4	5 und mehr
	je Haushalt und Monat														
	DM	%	DM	%	DM	%	DM	%	DM	%	DM je Haushaltsmitglied und Monat				
Neue Länder und Berlin-Ost															
Nahrungsmittel, Getränke, Tabakwaren	395	100	617	100	773	100	885	100	946	100	395	309	258	221	177
Nahrungsmittel ¹⁾	203	51,2	377	61,1	452	58,4	510	57,6	603	63,7	203	189	151	127	113
Fleisch, -erzeugnisse	52	13,2	109	17,7	132	17,1	147	16,6	167	17,6	52	55	44	37	31
Fisch, -erzeugnisse	9	2,3	19	3,0	17	2,2	16	1,8	17	1,8	9	9	6	4	3
Milch, Milcherzeugnisse, Eier, Speisefette und -öle	35	8,8	67	10,9	80	10,3	89	10,1	111	11,7	35	34	27	22	21
Obst, -erzeugnisse (ohne Getränke)	20	5,1	34	5,5	39	5,1	41	4,7	49	5,1	20	17	13	10	9
Kartoffeln, Gemüse, Kartoffel- und Gemüseerzeugnisse (ohne Getränke)	21	5,4	39	6,3	44	5,7	47	5,3	58	6,1	21	20	15	12	11
Brot und andere Backwaren	28	7,0	46	7,5	59	7,7	73	8,2	87	9,2	28	23	20	18	16
Zucker, Süßwaren, Marmelade	20	5,0	32	5,3	40	5,2	50	5,7	61	6,5	20	16	13	13	11
Andere Nahrungsmittel (einschl. Fertiggerichte)	16	3,9	25	4,1	36	4,7	40	4,5	47	5,0	16	13	12	10	9
Getränke, Tabakwaren ¹⁾	121	30,6	145	23,5	186	24,0	198	22,4	210	22,2	121	73	62	50	39
alkoholfreie Getränke, Kaffee, Tee	32	8,0	52	8,4	67	8,7	77	8,7	88	9,3	32	26	22	19	17
alkoholische Getränke	75	19,1	62	10,0	69	8,9	69	7,8	58	6,1	75	31	23	17	11
Tabakwaren	9	2,2	20	3,3	39	5,0	36	4,1	51	5,4	9	10	13	9	10
Verzehr von Speisen und Getränken in Kantinen, Gaststätten u.ä.	72	18,2	95	15,4	136	17,6	177	20,0	133	14,0	72	47	45	44	25
Nachrichtlich:															
Selbsteingekaufte Nahrungsmittel, Getränke und Tabakwaren im Urlaub ...	7	1,8	16	2,5	15	1,9	24	2,7	18	1,9	7	8	5	6	3

1) einschl. 30 Prozent Nahrungsmittel bzw. 70 Prozent Getränke, Tabakwaren der selbsteingekauften Nahrungsmittel, Getränke und Tabakwaren im Urlaub.

entsprechenden Werte 395 DM und 946 DM. Berechnet man die Ausgaben der Haushalte unterschiedlicher Größe auf das einzelne Haushaltsmitglied, so sinken diese mit steigender Haushaltsgröße. Diese einfache Methode der Umrechnung auf Pro-Kopf-Werte berücksichtigt allerdings nicht, daß der Bedarf der einzel-

nen Haushaltsmitglieder an Nahrungsmitteln je nach Alter und Geschlecht unterschiedlich hoch ist. Berechnungen des Nahrungsmittelverbrauchs unter Anwendung sogenannter Äquivalenzskalen (Umrechnung der einzelnen Personen in äquivalente Verbrauchseinheiten) werden hierfür z. Z. aber nicht angestellt.

Vergleicht man die Ausgaben der Haushalte unterschiedlicher Größe nach einzelnen Warengruppen miteinander, stellt man fest, daß auch sie von einigen Ausnahmen abgesehen, mit zunehmender Zahl der Haushaltsmitglieder in ihrer absoluten Höhe steigen. Was die relativen Anteile betrifft, ist die Situation je nach Warengruppe aber durchaus unterschiedlich.

Innerhalb der Gesamtausgaben für Ernährung machen die Nahrungsmittel mehr als die Hälfte aus und ihr Anteil steigt mit zunehmender Zahl der Haushaltsmitglieder: in den Haushalten des früheren Bundesgebietes von 50,2 % bei 1-Personenhaushalten bis zu 63,0 % bei Haushalten mit 5 und mehr Personen. In den Haushalten der neuen Länder und Berlin-Ost erhöhte sich der Anteil der Ausgaben für Nahrungsmittel von 51,2 % bei 1-Personenhaushalten auf 63,7 % bei Haushalten mit 5 und mehr Personen. Bei Haushalten mit 3 und 4 Personen lag dieser Anteil allerdings unter dem der 2-Personenhaushalte.

Unter den Ausgaben für Nahrungsmittel sind die Aufwendungen für Fleisch und Fleischwaren am höchsten. Von allen Nahrungsmitteln sind sie diejenigen, die am stärksten entsprechend der Zahl der Personen im Haushalt ansteigen. Haushalte mit 5 und mehr Personen des früheren Bundesgebietes gaben 1993 das 4,3fache eines 1-Personenhaushalts für Fleisch und Fleischwaren aus, in den neuen Ländern und Berlin-Ost war es das 3,2fache.

Auch bei den Warengruppen „Milch, Milcherzeugnisse, Eier, Speisefette und -öle“, „Brot und Backwaren“ sowie „Zucker, Süßwaren, Marmelade“ ist diese Tendenz zu beobachten. In den Haushalten des früheren Bundesgebietes ist der Anstieg bei den genannten Warengruppen allerdings wesentlich schwächer als bei den Ausgaben für Fleisch und Fleischwaren.

Zu den Warengruppen, deren Ausgabenhöhe nicht von der Gesamtzahl der Haushaltsmitglieder, sondern eher von der Zahl der Erwachsenen bzw. der Heranwachsenden im Haushalt abhängt, gehören alkoholische Getränke und Tabakwaren. Wie die Tabellen 2 und 3 zeigen, lagen die Ausgaben für alkoholische Getränke in den Mehrpersonenhaushalten des früheren Bundesgebietes 1993 zwischen 63 und 67 DM pro Monat und in den neuen Ländern zwischen 58 und 69 DM. Die Ausgaben für Tabakwaren waren in den Haushalten mit 3, 4 sowie 5 und mehr Personen des früheren Bundesgebietes annähernd gleich (zwischen 41 und 44 DM). In den neuen Ländern gaben 1-Personenhaushalte für Tabakwaren mit 9 DM besonders wenig aus

und Haushalte mit fünf und mehr Personen mit 51 DM besonders viel.

Für den Verzehr außer Haus lagen die Aufwendungen 1993 in ihrer absoluten Höhe bei den Mehrpersonenhaushalten des früheren Bundesgebietes nicht allzuweit auseinander (178 bis 190 DM). Allerdings sank der Anteil dieser Ausgaben an den Gesamtausgaben für Ernährung mit steigender Zahl der Haushaltsmitglieder. So entfielen je 100 DM, die 1-Personenhaushalte für Ernährung ausgaben 27,30 DM auf den Verzehr außer Haus, bei Haushalten mit 5 und mehr Personen dagegen nur 16,50 DM.

In den neuen Ländern und Berlin-Ost gaben die Haushalte wesentlich weniger für den Verzehr von Speisen und Getränken außer Haus aus. Besonders deutliche Unterschiede zeigten sich zwischen den 1- und 2-Personenhaushalten in Ost und West. Die Ausgaben dieser ostdeutschen Haushalte betrugen nur 63 bzw. 53 % im Vergleich zu den entsprechenden westdeutschen Haushalten. Diese großen Unterschiede haben sicherlich finanzielle Gründe, denn drei Viertel aller ostdeutschen 1-Personenhaushalte verfügten 1993 nur über ein monatliches Haushaltsnettoeinkommen bis 1 600 DM, während nur reichlich ein Drittel (36 %) der westdeutschen 1-Personenhaushalte zu dieser Einkommensgruppe zählten. Von den 2-Personenhaushalten mußten 1993 gut die Hälfte der ostdeutschen Haushalte mit einem Einkommen bis zu 3 000 DM auskommen, während es nur 28 % der westdeutschen Haushalte betraf.

Käufe nach dem Haushaltsnettoeinkommen

Wie Tabelle 4 zeigt, erhöhten sich die Ausgaben für Nahrungsmittel, Getränke und Tabakwaren mit steigendem Einkommen der Haushalte. Dahinter verbirgt sich allerdings, daß in den unteren Einkommensgruppen bis 1 600 DM überwiegend Haushalte von Alleinlebenden zu finden sind, während mit aufsteigender Einkommensgruppe auch die Zahl der Personen je Haushalt zunimmt.

Vergleicht man die Gesamtaufwendungen für Nahrungsmittel, Getränke und Tabakwaren der Haushalte in Ost und West in der Gliederung nach Haushaltsnettoeinkommensgruppen, stellt man fest, daß bei gleicher Einkommensgruppe die Ausgaben der Haushalte in den neuen Ländern und Berlin-Ost teilweise höher liegen als in denen des früheren Bundesgebietes. Die Ursache liegt vor allem darin, daß die Zahl der Haushaltsmitglieder mit Ausnahme der untersten

Tabelle 4: Ausgaben für Nahrungsmittel, Getränke und Tabakwaren 1993 nach Haushaltsnettoeinkommensgruppen

je Haushalt und Monat
Ergebnis der Einkommens- und Verbrauchsstichprobe

Warengruppe	Haushaltsnettoeinkommensgruppe von ... bis unter ... DM													
	unter 800		800 - unter 1 600		1 600 - unter 3 000		3 000 - unter 5 000		5 000 - unter 7 500		7 500 - unter 15 000		15 000 und mehr	
	DM	%	DM	%	DM	%	DM	%	DM	%	DM	%	DM	%
Früheres Bundesgebiet														
Nahrungsmittel, Getränke, Tabakwaren	294	100	361	100	571	100	833	100	1 022	100	1 266	100	1 657	100
Nahrungsmittel ¹⁾	178	59,8	214	59,3	327	57,2	469	56,3	556	54,5	637	50,3	678	40,8
Getränke, Tabakwaren ¹⁾	59	20,1	83	22,8	128	22,3	183	22,0	221	21,6	275	21,8	410	24,7
Verzehr von Speisen und Getränken in Kantinen, Gaststätten u.ä.	59	20,0	84	17,8	117	20,4	181	21,8	244	23,9	353	27,9	570	34,4
Nachrichtlich: Selbsteingekaufte Nahrungsmittel, Ge- tränke und Tabakwaren im Urlaub ...	4	1,2	6	1,7	15	2,5	25	3,0	33	3,2	38	3,0	88	5,2
Neue Länder und Berlin-Ost														
Nahrungsmittel, Getränke, Tabakwaren	267	100	424	100	600	100	824	100	986	100	1 618	100	-	-
Nahrungsmittel ¹⁾	166	62,3	229	54,1	367	61,3	473	57,4	530	53,8	599	37,0	-	-
Getränke, Tabakwaren ¹⁾	60	22,6	136	32,1	142	23,7	192	23,3	205	20,8	445	27,5	-	-
Verzehr von Speisen und Getränken in Kantinen, Gaststätten u.ä.	40	15,1	59	13,8	90	15,1	159	19,3	251	25,4	574	35,5	-	-
Nachrichtlich: Selbsteingekaufte Nahrungsmittel, Ge- tränke und Tabakwaren im Urlaub ...	5	2,0	8	1,8	13	2,2	17	2,1	38	3,8	197	12,2	-	-

1) einschl. 30 Prozent Nahrungsmittel bzw. 70 Prozent Getränke, Tabakwaren der selbsteingekauften Nahrungsmittel, Getränke und Tabakwaren im Urlaub.

nachgewiesenen Einkommensgruppe in den ostdeutschen Haushalten jeweils höher liegt als in den westdeutschen, in den Einkommensgruppen ab 1 600 DM um rund 0,5 Personen.

Wie bereits beschrieben, erhöhen sich die Ausgaben für Ernährung mit zunehmender Haushaltsgröße, wenn auch in unterschiedlichem Maße in den einzelnen Warengruppen.

Unter Berücksichtigung der Tatsache, daß mit aufsteigender Haushaltsnettoeinkommensgruppe auch eine zunehmende Haushaltsgröße einhergeht, läßt sich trotzdem der Einfluß der finanziellen Lage der Haushalte auf die Höhe und Struktur der Ausgaben für Ernährung ablesen.

Wie aus Tabelle 4 ersichtlich, sinkt der Anteil der Ausgaben für Nahrungsmittel an den Gesamtaufwendungen für Ernährung bei den Haushalten des früheren Bundesgebietes von 60 % in der untersten Einkommensgruppe auf 50 % bei einem Einkommen zwischen 7 500 und 15 000 DM und in der darüberliegenden Einkommensgruppe sogar auf 40 %. In der Gliederung nach der Haushaltsgröße war die Tendenz genau entgegengesetzt.

Auf der anderen Seite steigt der Anteil der Ausgaben für den Verzehr außer Haus mit zunehmendem Einkommen beträchtlich an (ausgenommen ist hier die

unterste Einkommensgruppe). Gerade die Höhe dieser Ausgaben ist ein Indiz für die finanzielle Leistungsfähigkeit der betreffenden Haushalte, denn es zeigt sich, daß trotz höherer Zahl der Mitglieder im Haushalt mit steigendem Einkommen mehr Geld für Essen und Trinken außer Haus ausgegeben wird. In der Gliederung nach Haushaltsgrößen sank der Anteil dieser Ausgaben mit zunehmender Zahl der Haushaltsmitglieder.

Diese Aussagen treffen im wesentlichen auch auf die Haushalte der neuen Länder und Berlin-Ost zu. Allerdings gaben die ostdeutschen Haushalte, die über ein Haushaltsnettoeinkommen bis 5 000 DM verfügten, 1993 sowohl absolut als auch relativ weniger für den Verzehr von Speisen und Getränken außer Haus aus als die vergleichbaren westdeutschen Haushalte, in den oberen Einkommensgruppe dagegen mehr.

Der Anteil der Ausgaben für Getränke an den Gesamtausgaben für Ernährung liegt in den meisten Einkommensgruppen bei rund 22 % (Ausnahmen bilden die unterste und oberste Einkommensgruppe) in den Haushalten des früheren Bundesgebietes und in den Haushalten der neuen Länder etwas höher, in fast allen Einkommensgruppen auch mit den absoluten Beträgen. Die Ursache liegt in den höheren Ausgaben für alkoholische Getränke.

Gekaufte Mengen und gezahlte Beträge je Mengeneinheit

Für die meisten Waren wurden neben der Höhe der Ausgabebeträge auch die gekauften Mengen erfaßt, so daß auch die Möglichkeit gegeben ist, Durchschnittswerte je gekaufte Mengeneinheit zu berechnen.

Die in Tabelle 5 ausgewiesenen Angaben für ausgewählte Nahrungsmittel verdeutlichen unterschiedliche Verbrauchsgewohnheiten der Haushalte im früheren Bundesgebiet und denen der neuen Länder und Berlin-Ost.

Tabelle 5: Käufe von ausgewählten Nahrungsmitteln je Haushalt und Monat sowie gezahlte Kaufbeträge je Mengeneinheit 1993

Ergebnis der Einkommens- und Verbrauchsstichprobe

Ausgewählte Nahrungsmittel	Früheres Bundesgebiet			Neue Länder und Berlin-Ost		
	Gramm ¹⁾	DM	DM/kg ²⁾	Gramm ¹⁾	DM	DM/kg ²⁾
Fleisch und Fleischwaren						
Fleisch, frisch oder tiefgefroren	3 074	35,83	11,66	2 949	30,91	10,48
darunter:						
Rindfleisch	1 006	14,46	14,38	769	10,18	13,24
Kalbfleisch	52	0,95	18,21	11	0,20	17,74
Schweinefleisch	1 792	17,61	9,82	1 970	18,22	9,25
Geflügelfleisch	946	7,93	8,38	1 012	6,81	6,73
Hackfleisch, Innereien	822	7,28	8,86	966	7,65	7,92
Wurstwaren, Schinken, Speck	3 577	53,92	15,07	4 203	55,30	13,16
Milch, Milcherzeugnisse, Eier, Speisefette und -öle						
Trinkmilch (Liter)	11,4	13,00	1,14	10,8	10,56	0,97
Sahne	755	4,07	5,39	320	1,79	5,58
Joghurt	1 939	7,46	3,85	2 248	8,24	3,66
Käse	2 495	25,49	10,22	2 095	19,78	9,44
Eier, frisch (Stück)	23	5,91	0,25	22	4,65	0,21
Butter	906	6,88	7,60	1 045	7,49	7,17
Margarine	907	3,03	3,35	1 680	5,29	3,15
Speiseöle pflanzlichen Ursprungs	372	1,66	4,47	281	0,88	3,12
Obst und Gemüse						
Äpfel	2 821	6,25	2,21	2 539	4,98	1,96
Apfelsinen, Mandarinen u.ä.	1 845	4,11	2,23	2 732	5,59	2,04
Bananen	2 180	5,10	2,34	2 787	5,43	1,95
Kartoffeln, frisch (Kilogramm)	7,8	6,24	0,80	9,9	5,53	0,56
Kohl	1 122	2,45	2,18	1 303	2,59	1,99
Tomaten	851	2,87	3,37	1 098	3,34	3,04
Gurken	601	1,50	2,50	1 256	2,83	2,25
Anderes Gemüse, frisch (Zwiebeln, Möhren u.ä.)	1 789	5,25	2,93	1 392	3,74	2,69
Brot						
Weißbrot	866	3,64	4,20	1 070	2,93	2,73
Graubrot	4 895	19,44	3,97	5 826	14,88	2,56
Knäckebröt	98	0,67	6,84	100	0,60	5,98

1) Soweit in der Vorspalte nicht anders angegeben, 2) Trinkmilch in DM/Liter, Eier in DM/St.

Es ist vor allem das im Durchschnitt niedrigere Einkommen der ostdeutschen Haushalte, das dazu führt, daß sie innerhalb einer gegebenen Warengruppe zu den preiswerteren Waren greifen und obendrein offensichtlich preisbewußter kaufen. Ein Beispiel dafür sind die Käufe von Fleisch und Fleischwaren. Ost- und westdeutsche Haushalte kauften 1993 im Durchschnitt pro Monat jeweils rund 3 kg frisches bzw. tiefgefrorenes Fleisch. Ostdeutsche Haushalte zahlten aber für die gleiche Menge fast 5 DM weniger als die westdeutschen Haushalte. Die Ursache findet man, wenn man die gekauften Fleischarten näher betrachtet. Die Haushalte in den neuen Ländern kauften weniger von dem teuren Kalb- und Rindfleisch, dafür mehr von preiswerteren Fleischsorten (Schweinefleisch, Geflügelfleisch, Hackfleisch, Innereien), als die Haushalte des früheren Bundesgebietes. Obendrein zahlten sie bei jeder dieser Fleischarten einen geringeren Kilopreis. Deutlich mehr kauften ostdeutsche Haushalte Wurstwaren, Schinken und Speck (Ost: 4,2 kg; West:

3,6 kg). Der gezahlte Kilopreis war um fast 2 DM niedriger.

Zu den Nahrungsmitteln, von denen die Haushalte der neuen Länder und Berlin-Ost im Jahr 1993 größere Mengen kauften als die Haushalte des früheren Bundesgebietes gehören Butter (+ 140 g), Margarine (+ 770 g) und Joghurt (+ 300 g).

Auch bei Obst und Gemüse zeigen sich unterschiedliche Verbrauchsgewohnheiten. Während westdeutsche Haushalte Äpfel bevorzugen (+ 280 g), kaufen ostdeutsche Haushalte lieber Apfelsinen (+ 700 g) und Bananen (+ 600 g). Die größte Diskrepanz bei den mengenmäßigen Käufen von Gemüse zwischen ost- und westdeutschen Haushalten besteht bei Gurken: ostdeutsche Haushalte kauften 1993 mit 1,3 kg pro Monat mehr als doppelt soviel wie westdeutsche Haushalte. Ebenso überwiegt der Verbrauch ostdeutscher Haushalte den westdeutscher Haushalte bei Kartoffeln (+ 2,1 kg), Kohl und Tomaten. Deutlich mehr (+ 400 g)

verbrauchen dagegen westdeutsche Haushalte bei den Gemüsesorten, die in der Tabelle 5 unter dem Begriff „anderes Gemüse“ zusammengefaßt ist. Dazu gehören Zwiebeln, Möhren u. a..

Was den Brotverbrauch betrifft, so ist er in den Haushalten der neuen Länder ebenfalls höher (+ 2,1 kg), besonders deutlich bei Graubrot (+ 930 g).

Käufe von ausgewählten Getränken werden in Tabelle 6 dargestellt. Daraus geht eine deutliche Vorliebe westdeutscher Haushalte für Tafelwasser hervor. Pro Monat wurden 1993 im Durchschnitt aller Haushalte 18,2 Liter verbraucht. Hinzu kommen rund 8 Liter Frucht- und Gemüsesäfte und 5,5 Liter Fruchtsaft- und andere Erfrischungsgetränke.

Bei ostdeutschen Haushalten stehen an erster Stelle Frucht- und Gemüsesäfte mit 11 Litern je Haushalt und Monat. Je Liter bezahlten sie dafür 1,27 und damit

0,35 DM weniger als westdeutsche Haushalte (1,62 DM). Der Verbrauch von Tafelwasser erreichte mit 9,6 Litern nur etwas mehr als die Hälfte der von westdeutschen Haushalten gekauften Mengen.

Der Kaffeeverbrauch ostdeutscher Haushalte liegt um etwa 100 g über dem westdeutscher Haushalte, bei Tee beträgt er dagegen fast nur die Hälfte. Darüber hinaus wird weniger teurer Tee gekauft. Der gezahlte Preis je kg differierte um rund 7 DM.

Die mengenmäßigen Käufe von Spirituosen und Bier, die für den Verbrauch zu Hause gekauft wurden, sind in Ost und West unterschiedlich hoch. Ostdeutsche Haushalte kauften 1993 im Durchschnitt monatlich 0,9 Liter Spirituosen und 12,8 Liter Bier. Damit lagen sie bei Spirituosen um 0,4 Liter und bei Bier um 2,3 Liter über den von westdeutschen Haushalten gekauften Mengen, bei den je Liter gezahlten Beträgen aber darunter.

Tabelle 6: Käufe von ausgewählten Getränken je Haushalt und Monat sowie gezahlte Kaufbeträge je Mengeneinheit 1993
Ergebnis der Einkommen- und Verbrauchsstichprobe

ausgewählte Getränke	Mengen einheit	Früheres Bundesgebiet			Neue Länder und Berlin-Ost		
		Menge	DM	DM / Liter ¹⁾	Menge ¹⁾	DM	DM / Liter
Alkoholfreie Getränke							
Frucht- und Gemüsesäfte	Liter	7,9	12,74	1,62	11,1	14,13	1,27
Tafelwässer	Liter	18,2	15,38	0,84	9,6	8,60	0,89
Fruchtsaft- und andere Erfrischungsgetränke	Liter	5,5	6,40	1,16	6,1	7,48	1,23
Kaffee	Gramm	1 187	17,23	13,66	1 280	17,84	13,20
Tee	Gramm	82	2,93	35,67	45	1,29	28,79
Alkoholfische Getränke							
Spirituosen	Liter	0,5	8,86	18,34	0,9	14,09	15,79
Bier	Liter	10,5	21,43	2,04	12,8	23,94	1,87
Trauben- und Fruchtwine	Liter	3,2	22,93	7,17	3,2	30,23	9,38

1) Kaffee und Tee in DM/kg.

Aufwendungen für den Verzehr außer Haus

Die in Tabelle 7 enthaltenen Angaben für den Verzehr außer Haus umfassen nur die entsprechenden Aufwendungen außerhalb des Urlaubs, so daß hier die Lebensgewohnheiten des Alltags abgebildet werden können.

Haushalte des früheren Bundesgebietes wendeten 1993 im Durchschnitt pro Monat 124 DM für Speisen und Getränke außer Haus auf. Davon entfielen 63 DM auf Hauptmahlzeiten, 22 DM auf Zwischenmahlzeiten und 39 DM auf Getränke (sofern sie gesondert von den Haushalten aufgeteilt werden konnten). Der Hauptteil der Haupt- und Zwischenmahlzeiten wurde in Gaststätten eingenommen. Im Durchschnitt entfielen auf jeden westdeutschen Haushalt 2,4 Hauptmahlzeiten in Gaststätten, für die ein Betrag von fast 50 DM ausgegeben wurde.

Tabelle 7: Aufwendungen privater Haushalte für Mahlzeiten außer Haus 1993
je Haushalt und Monat
Ergebnis der Einkommens- und Verbrauchsstichprobe

Gegenstand der Nachweisung	Früheres Bundesgebiet		Neue Länder und Berlin-Ost	
	Anzahl	DM	Anzahl	DM
Mahlzeiten außer Haus ¹⁾ ...	x	123,86	x	81,25
Hauptmahlzeiten ²⁾	4,9	63,01	7,0	46,74
darunter				
in Kantinen	1,4	6,87	2,3	9,43
in Schnellgaststätten ...	0,6	4,73	0,9	4,23
in Gaststätten	2,4	49,28	1,4	26,43
in Schulen, Mensen	0,4	1,46	2,2	6,06
Zwischenmahlzeiten ²⁾	4,0	21,69	4,2	16,52
darunter				
in Kantinen	1,0	3,14	1,2	3,72
in Schnellgaststätten ...	1,6	7,97	2,0	7,37
in Gaststätten	1,1	9,66	0,5	4,19
in Schulen, Mensen	0,3	0,92	0,6	1,24
Getränke	x	38,96	x	17,98
darunter				
in Gaststätten, Schnellgaststätten	x	35,91	x	15,72

1) Ohne Urlaub. - 2) Einschl. Getränke, wenn nicht aufteilbar.

Gliedert man die Haushalte nach Haushaltstypen oder nach der sozialen Stellung der Bezugsperson, treten erhebliche Abweichungen von diesem Durchschnitt zutage.

Wie aus Tabelle 8 hervorgeht, haben Haushalte von Gewerbetreibenden mit knapp 100 DM die weitaus höchsten Ausgaben und die meisten Hauptmahlzeiten in Gaststätten (4,2). Mit 3,5 Mahlzeiten monatlich und einem Betrag von 75 DM stehen Haushalte von Beamten an zweiter Stelle, gefolgt von Angestelltenhaushalten mit 3 Mahlzeiten monatlich, für die sie 61 DM aufgewendet haben. Am Ende stehen die Haushalte von Arbeitslosen mit 1,6 Mahlzeiten und einem Ausgabebetrag von knapp 30 DM.

Tabelle 8: Aufwendungen privater Haushalte für Hauptmahlzeiten in Gaststätten 1993
je Haushalt und Monat
Ergebnis der Einkommens- und Verbrauchsstichprobe

Gegenstand der Nachweisung	Früheres Bundesgebiet		Neue Länder und Berlin-Ost	
	Anzahl	DM	Anzahl	DM
Alle Haushalte	2,4	49,28	1,4	28,43
Alleinlebender Mann	2,6	50,87	1,3	25,72
Alleinlebende Frau	1,3	28,23	0,8	23,91
Ehepaare ohne Kind	2,7	58,60	1,4	23,86
mit 1 Kind	2,8	58,78	1,7	32,95
mit 2 Kindern	3,0	54,79	2,1	32,87
mit 3 und mehr Kindern	2,4	42,98	1,3	18,32
Soziale Stellung der Bezugsperson				
Landwirt	2,2	41,32	/	/
Gewerbetreibender	4,2	99,31	2,3	40,46
Beamter	3,5	74,54	/	/
Angestellter	3,0	60,68	1,9	33,25
Arbeiter	2,2	43,26	1,5	26,18
Arbeitsloser	1,6	29,19	1,4	20,68
Nichtverstätiger	1,7	35,98	1,1	22,60

Bei Ehepaaren, gegliedert nach der Anzahl der Kinder, liegen die Werte für die Zahl der Mahlzeiten in Gaststätten und die gezahlten Beträge nicht allzuweit auseinander. Erst bei Familien mit 3 und mehr Kindern ist ein deutlicher Rückgang zu verzeichnen.

Bemerkenswert sind die Unterschiede zwischen alleinlebenden Frauen und Männern bezüglich der Gaststättenbesuche. Alleinlebende Männer nehmen doppelt so viele (2,6) Mahlzeiten im Monat in einer Gaststätte ein wie alleinstehende Frauen (1,3).

Der Grund für die große Diskrepanz liegt sicherlich in einem generell anderen geschlechtsspezifischen Verhalten. Hinzu kommt, daß es sich bei alleinlebenden Frauen in der Regel um ältere Personen handelt, während in der Alterszusammensetzung der alleinlebenden Männer auch jüngere Jahrgänge vertreten sind.

Die Haushalte der neuen Länder und Berlin-Ost gaben 1993 rund 40 DM weniger für Mahlzeiten außer Haus aus (siehe Tabelle 8). Aber nicht nur in den Gesamtausgaben für den Verzehr außer Haus unterscheiden sich ostdeutsche Haushalte von westdeutschen Haushalten, sondern auch in einer unterschiedlichen Art, die verschiedenen Möglichkeiten des Außer-Haus-Verzehrs zu nutzen. Das Verbrauchsverhalten ostdeutscher Haushalte ist vor allem durch eine stärkere Inan-

spruchnahme von Kantinen und Schulessen geprägt. Im Durchschnitt aller Haushalte wurden für 1993 2,3 Mahlzeiten in Kantinen ermittelt (West: 1,4). Noch größer ist allerdings der Abstand beim Schulessen: 2,2 Hauptmahlzeiten und 0,6 Zwischenmahlzeiten im Osten stehen 0,4 Haupt- und 0,3 Zwischenmahlzeiten im Westen gegenüber.

Die in Tabelle 9 aufgeführten Daten für Hauptmahlzeiten in Schulen, Mensen u. ä. verdeutlicht, daß in ostdeutschen Haushalten mit steigender Kinderzahl auch die Anzahl der Mahlzeiten sowie die gezahlten Beträge steigen. Für Familien mit 2 Kindern wurden 7,9 Essen und für Familien mit 3 und mehr Kindern 9,2 Essen ermittelt.

Die nach der Kinderzahl ermittelten niedrigen Ausgaben lassen erkennen, daß Schulessen bzw. Menssaessen im früheren Bundesgebiet eine wesentlich geringere Rolle spielt als in ostdeutschen Familien mit Kindern.

Tabelle 9: Aufwendungen privater Haushalte für Hauptmahlzeiten in Schulen, Mensen u.ä. 1993
je Haushalt und Monat
Ergebnis der Einkommens- und Verbrauchsstichprobe

Gegenstand der Nachweisung	Früheres Bundesgebiet		Neue Länder und Berlin-Ost	
	Anzahl	DM	Anzahl	DM
Alle Haushalte	0,4	1,46	2,2	6,06
Ehepaare mit 1 Kind	0,4	1,65	2,6	7,09
Ehepaare mit 2 Kindern	0,3	1,50	7,9	20,09
Ehepaare mit 3 und mehr Kindern	1,0	2,79	9,2	26,15

Deutlich weniger als westdeutsche Haushalte suchten ostdeutsche Haushalte 1993 Gaststätten auf: 1,4 Hauptmahlzeiten und 0,5 Zwischenmahlzeiten wurden monatlich eingenommen. Entsprechend niedriger waren auch die dafür gezahlten Beträge. Mit 26 DM pro Monat betrugen sie etwas mehr als die Hälfte im Vergleich mit westdeutschen Haushalten.

Für Getränke außer Haus gaben die Haushalte des früheren Bundesgebietes im Durchschnitt pro Monat 39 DM aus und die Haushalte der neuen Länder und Berlin-Ost mit 18 DM weniger als die Hälfte davon. Im wesentlichen beschränkt sich der Verzehr von Getränken auf Gaststätten und Schnellgaststätten (siehe Tabelle 7).

Betrachtet man die Käufe von Getränken für den Verzehr zu Hause und außer Haus im Zusammenhang, so unterscheiden sich die Verbrauchsgewohnheiten in Ost und West weniger durch die Höhe der Aufwendungen insgesamt, sondern eher durch den Ort des Verzehrs. Da Getränke in Gaststätten um vieles teurer sind als in Handelsgeschäften, ziehen es Ostdeutsche offensichtlich vor, diese zu Hause zu sich zu nehmen. Damit relativiert sich auch die Aussage, daß ostdeutsche Haushalte mehr Alkohol trinken als westdeutsche, zu der man aufgrund der höheren mengen- und wertmäßigen Käufe für den Verzehr zu Hause neigen könnte.

Tabellenteil

Früheres Bundesgebiet
Übersicht über die erfaßten und hochgerechneten Haushalte
Einkommens- und Verbrauchsstichprobe 1993
- Nahrungsmittel, Getränke und Tabakwaren -

Gegenstand der Nachweisung	Haushalte insgesamt		Soziale Stellung der Bezugsperson													
			Landwirt		Gewerbe- treibender/ freiberuflich Tätiger		Beamter		Angestellter		Arbeiter		Arbeitsloser		Nicht- erwerbs- tätiger	
	Haushalte															
	erfaßt	hochge- rechnet	erfaßt	hochge- rechnet	erfaßt	hochge- rechnet	erfaßt	hochge- rechnet	erfaßt	hochge- rechnet	erfaßt	hochge- rechnet	erfaßt	hochge- rechnet	erfaßt	hochge- rechnet
	Anzahl	1 000	Anzahl	1 000	Anzahl	1 000	Anzahl	1 000	Anzahl	1 000	Anzahl	1 000	Anzahl	1 000	Anzahl	1 000
Haushalte insgesamt ...	13 129	28 886	165	245	589	1 746	1 991	1 601	4 642	7 050	1 582	6 168	277	1 246	3 883	10 831
nach monatlichem Haushaltsnettoeinkommen (GI)																
von ... bis unter ... DM																
unter 800	80	489	-	-	-	-	-	-	6	26	4	14	5	60	65	390
800 - 1 600	742	3 496	-	-	17	59	13	14	77	250	27	202	66	423	542	2 548
1 600 - 3 000	3 150	9 864	-	-	69	222	175	209	914	1 930	367	2 365	110	490	1 515	4 649
3 000 - 5 000	5 192	9 192	-	-	158	544	790	673	1 921	2 546	922	2 753	72	237	1 329	2 440
5 000 - 7 500	3 003	4 198	-	-	180	471	825	529	1 367	1 699	246	785	21	33	364	681
7 500 - 15 000	759	1 316	-	-	142	382	184	174	348	586	16	50	3	3	66	121
15 000 u.m.	38	87	-	-	23	68	4	2	9	14	-	-	-	-	2	3
überwiegend landw. Einkommen	165	245	165	245	-	-	-	-	-	-	-	-	-	-	-	-
nach Haushaltsgröße																
mit ... Person(en)																
1	2 886	9 830	1	2	83	342	275	315	899	2 195	146	1 255	81	460	1 401	5 263
2	4 409	9 193	19	54	173	525	463	438	1 250	1 997	341	1 605	106	351	2 057	4 221
3	2 383	4 687	28	40	114	379	435	358	1 015	1 356	433	1 449	49	207	309	897
4	2 387	3 687	45	69	141	359	590	361	1 053	1 151	449	1 267	23	157	86	324
5 und mehr	1 064	1 490	72	80	78	141	226	129	425	351	213	592	18	71	30	126
nach Haushaltstyp																
Alleinlebende Frau	1 888	6 430	-	-	-	-	-	-	-	-	-	-	-	-	-	-
Alleinlebender Mann	998	3 400	-	-	-	-	-	-	-	-	-	-	-	-	-	-
Elternteil mit Kind(ern)*	527	1 281	-	-	-	-	-	-	-	-	-	-	-	-	-	-
dar. mit 1 Kind	342	825	-	-	-	-	-	-	-	-	-	-	-	-	-	-
Ehepaare																
ohne Kind	3 597	7 394	16	44	135	404	379	359	849	1 330	275	1 294	80	254	1 863	3 708
mit 1 Kind	2 066	3 958	20	26	95	309	411	339	880	1 161	405	1 356	35	133	220	633
mit 2 Kindern	2 258	3 430	37	53	134	341	570	350	1 000	1 084	435	1 220	22	147	60	234
3 und mehr Kindern .	942	1 282	35	36	73	134	218	119	392	324	186	505	18	71	20	93
Sonstiger Haushalt	853	1 711	-	-	-	-	-	-	-	-	-	-	-	-	-	-
nach Alter der Bezugsperson																
von ... bis unter ... Jahren																
unter 25	210	565	-	-	1	2	18	22	79	182	22	82	7	28	83	250
25 - 35	2 375	5 263	21	29	90	247	368	338	1 188	2 002	420	1 737	52	210	236	699
35 - 45	3 275	5 658	61	74	223	619	767	544	1 568	2 053	527	1 848	56	279	73	241
45 - 55	2 580	5 006	46	73	157	478	569	450	1 239	1 875	381	1 466	60	313	128	352
55 - 65	2 098	4 939	35	68	85	294	263	242	557	920	231	1 033	100	398	827	1 983
65 - 70	1 096	2 450	2	2	17	48	6	4	8	12	1	2	2	18	1 060	2 363
70 und älter	1 495	5 005	-	-	16	57	-	-	3	5	-	-	-	-	1 476	4 943

*) nur für Haushalte insgesamt ausgewiesen.

Neue Länder und Berlin-Ost
Übersicht über die erfaßten und hochgerechneten Haushalte
Einkommens- und Verbrauchsstichprobe 1993
 - Nahrungsmittel, Getränke und Tabakwaren -

Gegenstand der Nachweisung	Haushalte insgesamt		Soziale Stellung der Bezugsperson													
			Landwirt		Gewerbe- treibender/ freiberuflich Tätiger		Beamter		Angestellter		Arbeiter		Arbeitsloser		Nicht- erwerbs- tätiger	
	Haushalte															
	erfaßt	hochge- rechnet	erfaßt	hochge- rechnet	erfaßt	hochge- rechnet	erfaßt	hochge- rechnet	erfaßt	hochge- rechnet	erfaßt	hochge- rechnet	erfaßt	hochge- rechnet	erfaßt	hochge- rechnet
	Anzahl	1 000	Anzahl	1 000	Anzahl	1 000	Anzahl	1 000	Anzahl	1 000	Anzahl	1 000	Anzahl	1 000	Anzahl	1 000
Haushalte insgesamt ...	3 019	6 657	8	7	62	267	87	69	1 187	1 435	468	1 631	198	610	1 009	2 639
nach monatlichem Haushaltsnettoeinkommen (GI)																
von ... bis unter ... DM																
unter 800	38	150	-	-	1	0	-	-	1	1	2	3	3	12	31	133
800 - 1 600	378	1 483	-	-	7	21	5	4	60	104	28	93	50	213	228	1 049
1 600 - 3 000	1 306	2 805	-	-	13	55	22	20	335	457	221	775	101	301	614	1 197
3 000 - 5 000	1 065	1 837	-	-	23	124	42	37	630	637	198	711	39	80	133	249
5 000 - 7 500	217	364	-	-	15	59	18	9	157	232	19	48	5	3	3	12
7 500 - 15 000	7	12	-	-	3	8	-	-	4	4	-	-	-	-	-	-
15 000 u.m.	-	-	-	-	-	-	-	-	-	-	-	-	-	-	-	-
überwiegend landw. Einkommen	8	7	8	7	-	-	-	-	-	-	-	-	-	-	-	-
nach Haushaltsgröße																
mit ... Person(en)																
1	519	1 890	-	-	9	19	12	10	129	253	47	231	36	151	286	1 227
2	1 202	2 196	2	1	11	53	24	18	362	416	106	357	56	195	641	1 155
3	586	1 268	1	1	16	64	16	18	300	382	125	471	58	134	68	197
4	574	1 094	3	2	18	123	27	19	333	326	146	471	35	99	12	53
5 und mehr	138	209	2	2	8	8	6	4	63	59	44	100	13	30	2	7
nach Haushaltstyp																
Alleinlebende Frau	375	1 327	-	-	-	-	-	-	-	-	-	-	-	-	-	-
Alleinlebender Mann	144	563	-	-	-	-	-	-	-	-	-	-	-	-	-	-
Elternteil mit Kind(ern) ^{*)}	183	351	-	-	-	-	-	-	-	-	-	-	-	-	-	-
dar. mit 1 Kind	122	243	-	-	-	-	-	-	-	-	-	-	-	-	-	-
Ehepaare																
ohne Kind	1 001	1 755	2	1	8	40	15	12	267	292	83	292	29	84	597	1 034
mit 1 Kind	468	1 020	1	1	13	53	17	18	245	322	108	409	41	83	43	133
mit 2 Kindern	531	970	3	2	14	85	27	19	316	310	137	444	27	80	7	31
3 und mehr Kindern .	125	188	2	2	6	7	6	4	58	54	41	88	11	28	1	5
Sonstiger Haushalt	192	483	-	-	-	-	-	-	-	-	-	-	-	-	-	-
nach Alter der Bezugsperson																
von ... bis unter ... Jahren																
unter 25	61	161	-	-	1	3	5	3	27	40	11	48	3	19	14	49
25 - 35	533	1 210	1	0	12	56	34	39	254	298	166	578	45	143	21	97
35 - 45	721	1 444	4	3	29	137	34	20	412	468	169	571	62	195	11	49
45 - 55	565	1 069	3	3	14	36	13	7	362	461	91	327	67	205	15	29
55 - 65	704	1 334	-	-	6	35	1	2	132	169	31	106	21	48	513	974
65 - 70	237	446	-	-	-	-	-	-	-	-	-	-	-	-	237	446
70 und älter	198	994	-	-	-	-	-	-	-	-	-	-	-	-	198	994

^{*)} nur für Haushalte insgesamt ausgewiesen.

Zusammenfassende Übersichten

1.1 Aufwendungen privater Haushalte für Gruppen von Nah nach sozialer

1.1.1 Frü

Lfd. Nr.	Gegenstand der Nachweisung	Haushalte insgesamt			Davon					
					Landwirt			Gewerbetreibender, freiberuflich Tätiger		
		Menge	DM	%	Menge	DM	%	Menge	DM	%
1	Erfaßte Haushalte (Anzahl)		13 129			165			589	
2	Haushalte insgesamt (1 000)		28 886			245			1 746	
3	Nahrungsmittel, Getränke, Tabakwaren.	X	728,21	100	X	973,44	100	X	992,38	100
4	Nahrungsmittel 1).....	X	407,18	55,9	X	655,84	67,4	X	513,52	51,7
5	Fleisch,-erzeugnisse,Fisch,-erzeugn	X	125,29	17,2	X	231,97	23,8	X	157,01	15,8
6	Milch,-erzeugnisse, Eier, Speise-	X	73,60	10,1	X	136,62	14,0	X	92,14	9,3
7	fette u. -öle.....	X	33,40	4,6	X	42,88	4,4	X	42,66	4,3
8	Obst,-erzeugnisse (ohne Getränke).	X	39,91	5,5	X	52,05	5,3	X	54,19	5,5
9	Kartoffeln, Gemüse, Kartoffel- und	X	55,82	7,7	X	87,23	9,0	X	65,78	6,6
10	Gemüseerzeugnisse (ohne Getränke).	X	34,14	4,7	X	47,49	4,9	X	39,01	3,9
11	Brot und andere Backwaren.....	X	38,88	5,3	X	54,78	5,6	X	54,74	5,5
12	Zucker, Süßwaren, Marmelade.....									
13	Andere Nahrungsmittel (einschl.									
14	Fertiggerichte).....									
15	Getränke, Tabakwaren 1).....	X	160,20	22,0	X	174,86	18,0	X	216,82	21,8
16	Alkoholfreie Getränke.....	X	40,81	5,6	X	72,09	7,4	X	55,79	5,6
17	Sonstige Getränke 2).....	X	73,38	10,1	X	86,48	8,9	X	104,15	10,5
18	Tabakwaren.....	X	31,67	4,3	X	9,70	1,0	X	38,22	3,9
19	Mahlzeiten außer Haus.....	X	160,83	22,1	X	142,74	14,7	X	262,04	26,4
20	darunter im Urlaub.....	X	37,17	5,1	X	25,16	2,6	X	67,50	6,8
21	Selbsteingekaufte Nahrungsmittel,									
22	Getränke und Tabakwaren im Urlaub..	X	20,49	2,8	X	9,41	1,0	X	26,66	2,7

1.1 Aufwendungen privater Haushalte für Gruppen von Nah nach sozialer

1.1.2 Neue

Lfd. Nr.	Gegenstand der Nachweisung	Haushalte insgesamt			Davon					
					Landwirt			Gewerbetreibender, freiberuflich Tätiger		
		Menge	DM	%	Menge	DM	%	Menge	DM	%
1	Erfaßte Haushalte (Anzahl)		3 019			/			62	
2	Haushalte insgesamt (1 000)		6 657			/			267	
3	Nahrungsmittel, Getränke, Tabakwaren.	X	638,27	100	/	/	/	X	858,25	100
4	Nahrungsmittel 1).....	X	370,80	58,1	/	/	/	X	429,55	50,0
5	Fleisch,-erzeugnisse,Fisch,-erzeugn	X	120,50	18,9	/	/	/	X	140,61	16,4
6	Milch,-erzeugnisse, Eier, Speise-	X	65,33	10,2	/	/	/	X	75,57	8,8
7	fette u. -öle.....	X	32,76	5,1	/	/	/	X	37,50	4,4
8	Obst,-erzeugnisse (ohne Getränke).	X	36,77	5,8	/	/	/	X	43,48	5,1
9	Kartoffeln, Gemüse, Kartoffel- und	X	49,27	7,7	/	/	/	X	53,61	6,2
10	Gemüseerzeugnisse (ohne Getränke).	X	34,11	5,3	/	/	/	X	34,86	4,1
11	Brot und andere Backwaren.....	X	27,72	4,3	/	/	/	X	35,58	4,1
12	Zucker, Süßwaren, Marmelade.....									
13	Andere Nahrungsmittel (einschl.									
14	Fertiggerichte).....									
15	Getränke, Tabakwaren 1).....	X	156,68	24,5	/	/	/	X	192,93	22,5
16	Alkoholfreie Getränke.....	X	35,15	5,5	/	/	/	X	52,34	6,1
17	Sonstige Getränke 2).....	X	87,19	13,7	/	/	/	X	89,93	10,5
18	Tabakwaren.....	X	24,21	3,8	/	/	/	X	31,19	3,6
19	Mahlzeiten außer Haus.....	X	110,79	17,4	/	/	/	X	235,77	27,5
20	darunter im Urlaub.....	X	29,54	4,6	/	/	/	X	117,71	13,7
21	Selbsteingekaufte Nahrungsmittel,									
22	Getränke und Tabakwaren im Urlaub..	X	14,46	2,3	/	/	/	X	27,80	3,2

1) Einschl. 30 Prozent (Nahrungsmittel) bzw. 70 Prozent (Getränke, Tabakwaren) der selbsteingekauften Nahrungsmittel, Getränke und Tabakwaren im Urlaub. - 2) Kaffee, Tee und alkoholische Getränke.

rungsmitteln, Getränken und Tabakwaren je Haushalt und Monat 1993
Stellung der Bezugsperson

heres Bundesgebiet

nach der sozialen Stellung der Bezugsperson															Lfd. Nr.
Beamter			Angestellter			Arbeiter			Arbeitsloser			Nichterwerbstätiger			
Menge	DM	%	Menge	DM	%	Menge	DM	%	Menge	DM	%	Menge	DM	%	
1 991			4 642			1 582			277			3 883			1
1 601			7 050			6 168			1 246			10 831			2
X	927,81	100	X	799,77	100	X	806,67	100	X	618,78	100	X	571,91	100	3
X	489,90	52,8	X	417,90	52,3	X	453,57	56,2	X	362,79	58,6	X	343,89	60,1	4
X	139,05	15,0	X	118,79	14,9	X	151,47	18,8	X	117,53	19,0	X	105,93	18,5	5
X	91,49	9,9	X	78,26	9,8	X	77,83	9,6	X	65,47	10,6	X	62,02	10,8	6
X	38,90	4,2	X	34,69	4,3	X	33,22	4,1	X	27,50	4,4	X	30,82	5,4	7
X	47,99	5,2	X	42,08	5,3	X	40,63	5,0	X	36,08	5,8	X	34,75	6,1	8
X	70,47	7,6	X	58,72	7,3	X	62,48	7,7	X	49,31	8,0	X	46,42	8,1	9
X	40,91	4,4	X	34,91	4,4	X	38,12	4,7	X	27,25	4,4	X	30,08	5,3	10
X	50,68	5,5	X	42,48	5,3	X	42,99	5,3	X	35,23	5,7	X	29,94	5,2	11
X	193,81	20,9	X	174,53	21,8	X	192,18	23,8	X	159,62	25,8	X	118,30	20,7	12
X	50,37	5,4	X	43,96	5,5	X	49,12	6,1	X	35,39	5,7	X	30,12	5,3	13
X	89,58	9,7	X	77,84	9,7	X	75,47	9,4	X	69,11	11,2	X	62,12	10,9	14
X	29,60	3,2	X	34,16	4,3	X	51,66	6,4	X	44,79	7,2	X	16,90	3,0	15
X	244,10	26,3	X	207,34	25,9	X	160,92	19,9	X	96,38	15,6	X	109,72	19,2	16
X	59,49	6,4	X	49,28	6,2	X	28,93	3,6	X	13,90	2,2	X	28,74	5,0	17
X	34,66	3,7	X	26,54	3,3	X	22,75	2,8	X	14,74	2,4	X	13,10	2,3	18

rungsmitteln, Getränken und Tabakwaren je Haushalt und Monat 1993
Stellung der Bezugsperson

Länder und Berlin-Ost

nach der sozialen Stellung der Bezugsperson															Lfd. Nr.
Beamter			Angestellter			Arbeiter			Arbeitsloser			Nichterwerbstätiger			
Menge	DM	%	Menge	DM	%	Menge	DM	%	Menge	DM	%	Menge	DM	%	
	87			1 187			468			198			1 009		1
	69			1 435			1 631			610			2 639		2
X	749,84	100	X	714,71	100	X	753,69	100	X	558,12	100	X	517,78	100	3
X	389,48	51,9	X	405,75	56,8	X	432,48	57,4	X	361,00	64,7	X	308,77	59,6	4
X	109,16	14,6	X	128,55	18,0	X	146,55	19,4	X	115,78	20,7	X	99,08	19,1	5
X	72,66	9,7	X	73,26	10,3	X	74,33	9,9	X	63,74	11,4	X	54,48	10,5	6
X	33,94	4,5	X	36,01	5,0	X	36,66	4,9	X	31,35	5,6	X	28,40	5,5	7
X	37,12	5,0	X	38,36	5,4	X	40,28	5,3	X	39,74	7,1	X	32,29	6,2	8
X	51,04	6,8	X	53,52	7,5	X	58,18	7,7	X	47,14	8,4	X	41,34	8,0	9
X	43,98	5,9	X	38,37	5,4	X	39,31	5,2	X	33,44	6,0	X	28,30	5,5	10
X	34,32	4,6	X	30,88	4,3	X	33,64	4,5	X	28,58	5,1	X	21,15	4,1	11
X	196,48	26,2	X	162,40	22,7	X	183,50	24,3	X	119,81	21,5	X	140,48	27,1	12
X	45,01	6,0	X	40,86	5,7	X	43,49	5,8	X	37,26	6,7	X	24,30	4,7	13
X	96,66	12,9	X	82,05	11,5	X	88,65	11,8	X	55,37	9,9	X	95,87	18,5	14
X	37,90	5,1	X	23,60	3,3	X	43,10	5,7	X	24,30	4,4	X	11,60	2,2	15
X	163,88	21,9	X	146,56	20,5	X	137,71	18,3	X	77,30	13,9	X	68,53	13,2	16
X	42,43	5,7	X	35,41	5,0	X	29,24	3,9	X	12,39	2,2	X	21,29	4,1	17
X	24,17	3,2	X	22,70	3,2	X	11,81	1,6	X	4,11	0,7	X	12,44	2,4	18

1.2 Aufwendungen privater Haushalte für Gruppen von Nahrungsmitteln nach

1.2.1 Früheres

Lfd. Nr.	Gegenstand der Nachweisung	Januar		Februar		März		April		Mai	
		DM	%	DM	%	DM	%	DM	%	DM	%
1	Erfaßte Haushalte (Anzahl)	1 091		1 055		1 023		1 031		1 086	
2	Haushalte insgesamt (1 000)	2 410		2 408		2 398		2 409		2 409	
3	Nahrungsmittel, Getränke, Tabakwaren.	651,88	100	650,55	100	699,81	100	754,11	100	781,61	100
4	Nahrungsmittel 1).....	373,62	57,3	390,69	60,1	411,91	58,9	432,15	57,3	409,60	52,4
5	Fleisch,-erzeugnisse,Fisch,-erzeugn	121,42	18,6	127,47	19,6	123,97	17,7	130,51	17,3	118,71	15,2
6	Milch,-erzeugnisse, Eier, Speise-	70,85	10,9	72,07	11,1	74,71	10,7	80,54	10,7	73,87	9,5
7	fette u. -öle.....	29,95	4,6	30,07	4,6	31,54	4,5	31,01	4,1	31,06	4,0
8	Obst,-erzeugnisse (ohne Getränke).	36,22	5,6	37,12	5,7	39,14	5,6	46,80	6,2	50,80	6,5
9	Kartoffeln, Gemüse, Kartoffel- und	51,84	8,0	55,54	8,5	58,04	8,3	55,25	7,3	54,38	7,0
10	Gemüseerzeugnisse (ohne Getränke).	22,75	3,5	27,55	4,2	39,12	5,6	41,77	5,5	34,77	4,4
11	Brot und andere Backwaren.....	37,14	5,7	38,55	5,9	42,16	6,0	39,75	5,3	39,09	5,0
12	Zucker, Süßwaren, Marmelade.....										
13	Andere Nahrungsmittel (einschl.										
14	Fertiggerichte).....										
15	Getränke, Tabakwaren 1).....	135,66	20,8	131,16	20,2	145,82	20,8	165,50	21,9	165,98	21,2
16	Alkoholfreie Getränke.....	36,48	5,6	37,85	5,8	41,04	5,9	43,14	5,7	43,72	5,6
17	Sonstige Getränke 2).....	63,21	9,7	62,91	9,7	66,09	9,4	72,65	9,6	74,99	9,6
18	Tabakwaren.....	27,93	4,3	24,99	3,8	31,16	4,5	34,50	4,6	31,15	4,0
19	Mahlzeiten außer Haus.....	142,60	21,9	128,70	19,8	142,08	20,3	156,46	20,7	206,04	26,4
20	darunter im Urlaub.....	25,74	3,9	19,33	3,0	24,90	3,6	42,11	5,6	45,93	5,9
21	Selbsteingekaufte Nahrungsmittel,										
22	Getränke und Tabakwaren im Urlaub..	11,48	1,8	7,73	1,2	10,76	1,5	21,74	2,9	23,03	2,9

1.2 Aufwendungen privater Haushalte für Gruppen von Nahrungsmitteln nach

1.2.2 Neue Länder

Lfd. Nr.	Gegenstand der Nachweisung	Januar		Februar		März		April		Mai	
		DM	%	DM	%	DM	%	DM	%	DM	%
1	Erfaßte Haushalte (Anzahl)	274		259		233		292		238	
2	Haushalte insgesamt (1 000)	557		556		532		557		557	
3	Nahrungsmittel, Getränke, Tabakwaren.	532,73	100	559,26	100	570,90	100	619,77	100	665,60	100
4	Nahrungsmittel 1).....	333,51	62,6	343,19	61,4	356,57	62,5	367,53	59,3	361,94	54,4
5	Fleisch,-erzeugnisse,Fisch,-erzeugn	114,50	21,5	114,48	20,5	110,66	19,4	116,04	18,7	109,33	16,4
6	Milch,-erzeugnisse, Eier, Speise-	60,93	11,4	60,56	10,8	63,59	11,1	67,82	10,9	64,31	9,7
7	fette u. -öle.....	29,48	5,5	33,50	6,0	34,43	6,0	32,19	5,2	30,20	4,5
8	Obst,-erzeugnisse (ohne Getränke).	34,21	6,4	34,31	6,1	37,79	6,6	39,13	6,3	39,24	5,9
9	Kartoffeln, Gemüse, Kartoffel- und	44,22	8,3	42,73	7,6	45,00	7,9	46,00	7,4	48,02	7,2
10	Gemüseerzeugnisse (ohne Getränke).	23,82	4,5	28,13	5,0	34,59	6,1	37,59	6,1	32,04	4,8
11	Brot und andere Backwaren.....	25,35	4,8	27,90	5,0	25,97	4,5	25,38	4,1	31,99	4,8
12	Zucker, Süßwaren, Marmelade.....										
13	Andere Nahrungsmittel (einschl.										
14	Fertiggerichte).....										
15	Getränke, Tabakwaren 1).....	122,21	22,9	121,27	21,7	127,36	22,3	145,63	23,5	155,20	23,3
16	Alkoholfreie Getränke.....	27,54	5,2	28,72	5,1	33,48	5,9	38,72	6,2	38,13	5,7
17	Sonstige Getränke 2).....	71,68	13,5	64,76	11,6	63,59	11,1	72,74	11,7	74,74	11,2
18	Tabakwaren.....	20,67	3,9	24,10	4,3	19,69	3,4	26,27	4,2	26,43	4,0
19	Mahlzeiten außer Haus.....	77,01	14,5	94,80	17,0	86,96	15,2	106,62	17,2	148,46	22,3
20	darunter im Urlaub.....	8,80	1,7	23,05	4,1	14,24	2,5	20,09	3,2	52,94	8,0
21	Selbsteingekaufte Nahrungsmittel,										
22	Getränke und Tabakwaren im Urlaub..	3,31	0,6	5,28	0,9	15,16	2,7	11,28	1,8	22,72	3,4

1) Einschl. 30 Prozent (Nahrungsmittel) bzw. 70 Prozent (Getränke, Tabakwaren) der selbsteingekauften Nahrungsmittel, Getränke und Tabakwaren im Urlaub. - 2) Kaffee, Tee und alkoholische Getränke.

tein, Getränken und Tabakwaren je Haushalt und Monat 1993
Monaten
Bundesgebiet

Juni		Juli		August		September		Oktober		November		Dezember		Lfd.
DM	%	DM	%	DM	%	DM	%	DM	%	DM	%	DM	%	Nr.
1 091		1 116		1 056		1 083		1 157		1 174		1 166		1
2 409		2 405		2 410		2 409		2 404		2 407		2 408		2
725,96	100	778,18	100	727,46	100	719,62	100	725,93	100	727,24	100	796,10	100	3
403,84	55,6	407,62	52,4	373,47	51,3	384,10	53,4	406,94	56,1	428,67	58,9	463,60	58,2	4
117,99	16,3	120,79	15,5	109,57	15,1	118,24	16,4	126,02	17,4	131,06	18,0	157,70	19,8	5
71,65	9,9	72,47	9,3	67,80	9,3	71,41	9,9	75,65	10,4	77,01	10,6	75,14	9,4	6
37,86	5,2	37,07	4,8	31,21	4,3	30,72	4,3	33,15	4,6	38,66	5,3	38,51	4,8	7
43,60	6,0	37,67	4,8	32,71	4,5	34,95	4,9	40,38	5,6	38,86	5,3	40,63	5,1	8
53,49	7,4	56,62	7,3	51,93	7,1	52,97	7,4	59,21	8,2	59,86	8,2	60,76	7,6	9
35,03	4,8	33,87	4,4	31,92	4,4	32,26	4,5	29,98	4,1	36,97	5,1	43,73	5,5	10
38,30	5,3	35,86	4,6	34,37	4,7	36,05	5,0	38,29	5,3	43,04	5,9	43,92	5,5	11
161,65	22,3	182,07	23,4	168,75	23,2	162,76	22,6	151,87	20,9	160,49	22,1	190,64	23,9	12
44,86	6,2	43,69	5,6	39,56	5,4	37,11	5,2	40,30	5,6	37,90	5,2	44,08	5,5	13
71,76	9,9	75,58	9,7	65,40	9,0	73,67	10,2	70,15	9,7	83,01	11,4	101,08	12,7	14
31,21	4,3	31,82	4,1	31,21	4,3	34,46	4,8	31,47	4,3	32,11	4,4	38,00	4,8	15
160,47	22,1	188,49	24,2	185,24	25,5	172,76	24,0	167,12	23,0	138,08	19,0	141,86	17,8	16
42,83	5,9	62,15	8,0	64,57	8,9	51,81	7,2	38,15	5,3	13,26	1,8	15,18	1,9	17
19,74	2,7	44,26	5,7	46,54	6,4	25,02	3,5	14,21	2,0	10,68	1,5	10,68	1,3	18

tein, Getränken und Tabakwaren je Haushalt und Monat 1993
Monaten
und Berlin-Ost

Juni		Juli		August		September		Oktober		November		Dezember		Lfd.
DM	%	DM	%	DM	%	DM	%	DM	%	DM	%	DM	%	Nr.
257		260		225		257		259		235		230		1
557		557		557		557		557		557		557		2
658,35	100	674,54	100	630,96	100	633,69	100	617,76	100	596,81	100	895,70	100	3
379,12	57,6	392,46	58,2	333,98	52,9	372,52	58,8	386,17	62,5	386,15	64,7	435,82	48,7	4
120,90	18,4	126,46	18,7	107,36	17,0	122,68	19,4	122,78	19,9	127,69	21,4	152,72	17,1	5
64,70	9,8	68,16	10,1	60,94	9,7	67,89	10,7	70,59	11,4	65,29	10,9	69,10	7,7	6
35,88	5,4	33,00	4,9	28,19	4,5	30,40	4,8	33,61	5,4	34,67	5,8	37,64	4,2	7
43,75	6,6	40,59	6,0	29,82	4,7	36,31	5,7	39,27	6,4	32,09	5,4	34,71	3,9	8
48,16	7,3	50,81	7,5	42,40	6,7	51,06	8,1	52,14	8,4	58,03	9,7	62,52	7,0	9
33,27	5,1	35,13	5,2	28,77	4,6	33,18	5,2	34,69	5,6	36,17	6,1	52,01	5,8	10
27,31	4,1	29,92	4,4	24,97	4,0	26,42	4,2	30,97	5,0	30,88	5,2	25,46	2,8	11
157,22	23,9	163,98	24,3	153,64	24,4	143,19	22,6	132,26	21,4	130,15	21,8	326,61	36,5	12
41,01	6,2	40,76	6,0	32,77	5,2	33,37	5,3	34,37	5,6	33,92	5,7	38,97	4,4	13
71,08	10,8	77,37	11,5	68,50	10,9	73,97	11,7	79,42	12,9	74,72	12,5	252,56	28,2	14
33,14	5,0	26,28	3,9	25,49	4,0	25,16	4,0	13,53	2,2	18,39	3,1	31,21	3,5	15
122,01	18,5	118,10	17,5	143,33	22,7	117,98	18,6	99,34	16,1	80,50	13,5	133,26	14,9	16
39,51	6,0	54,05	8,0	67,80	10,7	28,52	4,5	22,81	3,7	9,78	1,6	12,20	1,4	17
17,12	2,6	27,95	4,1	38,41	6,1	15,28	2,4	7,05	1,1	4,45	0,7	5,53	0,6	18

1.3 Aufwendungen privater Haushalte für Gruppen von Nahrungsmitteln, Getränken und Tabakwaren je Haushalt und Monat 1993
nach Haushaltsgröße

1.3.1 Früheres Bundesgebiet

Gegenstand der Nachweisung	Haushalte mit ... Person(en)									
	1		2		3		4		5 und mehr	
	DM	%	DM	%	DM	%	DM	%	DM	%
Erfafte Haushalte (Anzahl)	2 886		4 409		2 383		2 387		1 064	
Haushalte insgesamt (1 000)	9 830		9 193		4 687		3 687		1 490	
Nahrungsmittel, Getränke, Tabakwaren.	415,86	100	773,83	100	929,00	100	1020,81	100	1151,93	100
Nahrungsmittel 1).....	208,93	50,2	425,60	55,0	526,87	56,7	608,90	59,6	725,86	63,0
Fleisch,-erzeugnisse,Fisch,-erzeugn	55,05	13,2	140,25	18,1	168,51	18,1	184,43	18,1	214,05	18,6
Milch,-erzeugnisse, Eier, Speise-	39,22	9,4	75,35	9,7	92,70	10,0	111,56	10,9	135,52	11,8
fette u. -öle.....	21,35	5,1	35,50	4,6	39,62	4,3	44,84	4,4	52,05	4,5
Obst,-erzeugnisse (ohne Getränke).	22,30	5,4	42,63	5,5	50,15	5,4	57,24	5,6	64,21	5,6
Kartoffeln, Gemüse, Kartoffel- und	29,32	7,1	56,49	7,3	71,09	7,7	86,17	8,4	103,44	9,0
Gemüseerzeugnisse (ohne Getränke).	18,72	4,5	33,98	4,4	42,40	4,6	52,29	5,1	66,02	5,7
Brot und andere Backwaren.....	20,03	4,8	35,74	4,6	53,15	5,7	62,12	6,1	80,13	7,0
Zucker, Süßwaren, Marmelade.....										
Andere Nahrungsmittel (einschl.										
Fertiggerichte).....										
Getränke, Tabakwaren 1).....	93,28	22,4	169,86	21,9	208,33	22,4	222,67	21,8	236,17	20,5
Alkoholfreie Getränke.....	21,40	5,1	37,87	4,9	55,99	6,0	63,93	6,3	82,11	7,1
Sonstige Getränke 2).....	44,61	10,7	86,90	11,2	88,25	9,5	91,21	8,9	88,84	7,7
Tabakwaren.....	20,39	4,9	31,90	4,1	42,55	4,6	43,60	4,3	40,85	3,5
Mahlzeiten außer Haus.....	113,65	27,3	178,38	23,1	193,80	20,9	189,23	18,5	189,90	16,5
darunter im Urlaub.....	22,08	5,3	48,01	6,2	45,16	4,9	38,82	3,8	40,68	3,5
Selbsteingekaufte Nahrungsmittel, Getränke und Tabakwaren im Urlaub..	9,83	2,4	18,84	2,4	30,79	3,3	34,18	3,3	34,81	3,0

1.3 Aufwendungen privater Haushalte für Gruppen von Nahrungsmitteln, Getränken und Tabakwaren je Haushalt und Monat 1993
nach Haushaltsgröße

1.3.2 Neue Länder und Berlin-Ost

Gegenstand der Nachweisung	Haushalte mit ... Person(en)									
	1		2		3		4		5 und mehr	
	DM	%	DM	%	DM	%	DM	%	DM	%
Erfafte Haushalte (Anzahl)	519		1 202		586		574		138	
Haushalte insgesamt (1 000)	1 890		2 196		1 268		1 094		209	
Nahrungsmittel, Getränke, Tabakwaren.	395,38	100	617,08	100	773,45	100	884,97	100	946,26	100
Nahrungsmittel 1).....	202,54	51,2	377,32	61,1	452,01	58,4	509,99	57,6	602,96	63,7
Fleisch,-erzeugnisse,Fisch,-erzeugn	61,45	15,5	127,96	20,7	148,89	19,3	162,55	18,4	184,01	19,4
Milch,-erzeugnisse, Eier, Speise-	34,69	8,8	67,11	10,9	79,82	10,3	89,18	10,1	110,95	11,7
fette u. -öle.....	20,04	5,1	34,16	5,5	39,24	5,1	41,37	4,7	48,65	5,1
Obst,-erzeugnisse (ohne Getränke).	21,20	5,4	39,04	6,3	43,85	5,7	46,85	5,3	57,96	6,1
Kartoffeln, Gemüse, Kartoffel- und	27,84	7,0	46,48	7,5	59,42	7,7	72,85	8,2	87,49	9,2
Gemüseerzeugnisse (ohne Getränke).	19,58	5,0	32,42	5,3	40,37	5,2	50,23	5,7	61,06	6,5
Brot und andere Backwaren.....	15,60	3,9	25,49	4,1	35,97	4,7	39,80	4,5	47,39	5,0
Zucker, Süßwaren, Marmelade.....										
Andere Nahrungsmittel (einschl.										
Fertiggerichte).....										
Getränke, Tabakwaren 1).....	120,87	30,6	145,00	23,5	185,59	24,0	198,21	22,4	210,42	22,2
Alkoholfreie Getränke.....	17,68	4,5	30,45	4,9	45,93	5,9	56,62	6,4	64,94	6,9
Sonstige Getränke 2).....	89,31	22,6	83,37	13,5	90,26	11,7	88,73	10,0	81,40	8,6
Tabakwaren.....	8,88	2,2	20,30	3,3	39,05	5,0	36,17	4,1	51,38	5,4
Mahlzeiten außer Haus.....	71,97	18,2	94,77	15,4	135,85	17,6	176,77	20,0	132,88	14,0
darunter im Urlaub.....	12,34	3,1	33,58	5,4	33,00	4,3	48,28	5,5	23,61	2,5
Selbsteingekaufte Nahrungsmittel, Getränke und Tabakwaren im Urlaub..	7,15	1,8	15,54	2,5	14,80	1,9	23,83	2,7	18,14	1,9

1) Einschl. 30 Prozent (Nahrungsmittel) bzw. 70 Prozent (Getränke, Tabakwaren) der selbsteingekauften Nahrungsmittel, Getränke und Tabakwaren im Urlaub. - 2) Kaffee, Tee und alkoholische Getränke.

1.4 Aufwendungen privater Haushalte für Gruppen von Nahrungsmitteln, Getränken und Tabakwaren je Haushalt und Monat 1993
Haushalte von Ehepaaren nach Anzahl der Kinder im Haushalt (DM, %)

1.4.1 Früheres Bundesgebiet

Gegenstand der Nachweisung	Haushalte insgesamt		Davon mit ... Kind(ern)					
			1		2		3 und mehr	
	DM	%	DM	%	DM	%	DM	%
Erfaßte Haushalte (Anzahl)	5 266		2 066		2 258		942	
Haushalte insgesamt (1 000)	8 671		3 958		3 430		1 282	
Nahrungsmittel, Getränke, Tabakwaren.	1006,63	100	949,38	100	1027,75	100	1126,89	100
Nahrungsmittel 1).....	594,36	59,0	538,56	56,7	614,23	59,8	713,47	63,3
Fleisch,-erzeugnisse,Fisch,-erzeugn	184,82	18,4	174,87	18,4	186,93	18,2	209,87	18,6
Milch,Milcherzeugnisse,Eier,Speise-	107,21	10,7	94,33	9,9	112,03	10,9	134,08	11,9
fette und -öle.....	43,84	4,4	40,35	4,3	44,96	4,4	51,59	4,6
Obst,-erzeugnisse (ohne Getränke).	55,20	5,5	50,59	5,3	57,67	5,6	62,87	5,6
Kartoffeln, Gemüse, Kartoffel- und	82,33	8,2	72,14	7,6	86,74	8,4	101,97	9,0
Gemüseerzeugnisse (ohne Getränke).	49,66	4,9	42,59	4,5	52,78	5,1	63,18	5,6
Brot und andere Backwaren.....	61,03	6,1	54,08	5,7	62,44	6,1	78,76	7,0
Zucker, Süßwaren, Marmelade.....								
Andere Nahrungsmittel (einschl.								
Fertiggerichte).....								
Getränke, Tabakwaren 1).....	218,88	21,7	210,93	22,2	223,67	21,8	230,64	20,5
Alkoholfreie Getränke	63,13	6,3	56,87	6,0	64,29	6,3	79,35	7,0
Sonstige Getränke 2).....	89,96	8,9	89,29	9,4	92,07	9,0	86,37	7,7
Tabakwaren.....	41,85	4,2	42,36	4,5	42,36	4,1	38,92	3,5
Mahlzeiten außer Haus.....	193,40	19,2	199,90	21,1	189,86	18,5	182,79	16,2
darunter im Urlaub.....	43,27	4,3	45,75	4,8	40,33	3,9	43,47	3,9
Selbsteingekaufte Nahrungsmittel, Getränke u. Tabakwaren im Urlaub...	34,20	3,4	32,00	3,4	35,64	3,5	37,14	3,3

1.4 Aufwendungen privater Haushalte für Gruppen von Nahrungsmitteln, Getränken und Tabakwaren je Haushalt und Monat 1993
Haushalte von Ehepaaren nach Anzahl der Kinder im Haushalt (DM, %)

1.4.2 Neue Länder und Berlin-Ost

Gegenstand der Nachweisung	Haushalte insgesamt		Davon mit ... Kind(ern)					
			1		2		3 und mehr	
	DM	%	DM	%	DM	%	DM	%
Erfaßte Haushalte (Anzahl)	1 124		468		531		125	
Haushalte insgesamt (1 000)	2 179		1 020		970		188	
Nahrungsmittel, Getränke, Tabakwaren.	843,61	100	792,44	100	876,32	100	952,46	100
Nahrungsmittel 1).....	495,33	58,7	463,32	58,5	506,80	57,8	609,75	64,0
Fleisch,-erzeugnisse,Fisch,-erzeugn	159,22	18,9	153,95	19,4	160,04	18,3	183,57	19,3
Milch,Milcherzeugnisse,Eier,Speise-	87,76	10,4	81,98	10,3	88,76	10,1	114,01	12,0
fette und -öle.....	41,55	4,9	40,44	5,1	41,04	4,7	50,28	5,3
Obst,-erzeugnisse (ohne Getränke).	46,51	5,5	44,26	5,6	46,42	5,3	59,15	6,2
Kartoffeln, Gemüse, Kartoffel- und	68,10	8,1	59,98	7,6	72,98	8,3	87,01	9,1
Gemüseerzeugnisse (ohne Getränke).	47,36	5,6	41,51	5,2	50,45	5,8	63,15	6,6
Brot und andere Backwaren.....	39,12	4,6	36,72	4,6	40,15	4,6	46,77	4,9
Zucker, Süßwaren, Marmelade.....								
Andere Nahrungsmittel (einschl.								
Fertiggerichte).....								
Getränke, Tabakwaren 1).....	194,53	23,1	192,60	24,3	193,07	22,0	212,55	22,3
Alkoholfreie Getränke.....	52,41	6,2	47,22	6,0	55,22	6,3	66,11	6,9
Sonstige Getränke 2).....	90,87	10,8	95,49	12,1	87,59	10,0	82,68	8,7
Tabakwaren.....	37,94	4,5	39,41	5,0	34,02	3,9	50,20	5,3
Mahlzeiten außer Haus.....	153,75	18,2	136,51	17,2	176,45	20,1	130,16	13,7
darunter im Urlaub.....	35,46	4,2	27,22	3,4	47,13	5,4	19,93	2,1
Selbsteingekaufte Nahrungsmittel, Getränke u. Tabakwaren im Urlaub...	19,01	2,3	14,97	1,9	23,19	2,6	19,37	2,0

1) Einschl. 30 Prozent (Nahrungsmittel) bzw. 70 Prozent (Getränke, Tabakwaren) der selbsteingekauften Nahrungsmittel, Getränke und Tabakwaren im Urlaub. - 2) Kaffee, Tee und alkoholische Getränke.

1.5 Aufwendungen privater Haushalte für Mahlzeiten außer Haus
nach sozialer Stellung der Bezugsperson

1.5.1 Früheres Bundesgebiet

Lfd. Nr.	Gegenstand der Nachweisung	Haushalte insgesamt		Davon nach der					
				Landwirt		Gewerbetreibender, freiberuflich Tätiger		Beamter	
		Anzahl	DM	Anzahl	DM	Anzahl	DM	Anzahl	DM
1	Erfaßte Haushalte (Anzahl)	13 129		165		589		1 991	
2	Haushalte insgesamt (1 000)	28 886		245		1 746		1 601	
3	Mahlzeiten außer Haus 1).....	X	123,66	X	117,57	X	194,54	X	184,61
4	Hauptmahlzeiten 2).....	4,9	63,01	3,2	47,62	5,7	110,07	7,4	96,91
5	in Kantinen u. ä.....	1,4	6,87	0,0	0,05	0,6	3,30	2,5	12,90
6	in Schnellgaststätten u. ä.....	0,6	4,73	0,4	3,42	0,7	5,92	1,0	7,66
7	in Gaststätten u. ä.....	2,4	49,28	2,2	41,32	4,2	99,31	3,5	74,54
8	in Schulen, Mensen u. ä.....	0,4	1,46	0,6	2,83	0,2	0,65	0,4	1,68
9	Essen auf Rädern.....	0,1	0,67	-	-	0,1	0,88	0,0	0,13
10	Zwischenmahlzeiten 2).....	4,0	21,69	4,0	20,73	4,5	30,30	5,9	28,80
11	in Kantinen u. ä.....	1,0	3,14	0,3	1,61	0,3	1,15	1,7	5,44
12	in Schnellgaststätten u. ä.....	1,6	7,97	1,7	9,54	2,4	12,71	2,5	11,28
13	in Gaststätten u. ä.....	1,1	9,66	1,0	8,03	1,5	15,56	1,3	10,86
14	in Schulen, Mensen u. ä.....	0,3	0,92	1,0	1,55	0,3	0,88	0,4	1,23
15	Getränke außer Haus.....	X	38,96	X	49,22	X	54,17	X	58,90
16	in Kantinen u. ä.....	X	2,31	X	0,02	X	0,84	X	4,03
17	in Schnellgaststätten u. ä.....	X	3,87	X	6,50	X	6,15	X	5,24
18	in Gaststätten u. ä.....	X	32,04	X	41,59	X	45,86	X	48,30
19	in Schulen, Mensen u. ä.....	X	0,73	X	1,12	X	1,32	X	1,33

1.5 Aufwendungen privater Haushalte für Mahlzeiten außer Haus
nach sozialer Stellung der Bezugsperson

1.5.2 Neue Länder und Berlin-Ost

Lfd. Nr.	Gegenstand der Nachweisung	Haushalte insgesamt		Davon nach der					
				Landwirt		Gewerbetreibender, freiberuflich Tätiger		Beamter	
		Anzahl	DM	Anzahl	DM	Anzahl	DM	Anzahl	DM
1	Erfaßte Haushalte (Anzahl)	3 019		/		62		87	
2	Haushalte insgesamt (1 000)	6 657		/		267		69	
3	Mahlzeiten außer Haus 1).....	X	81,25	/	/	X	118,07	X	121,45
4	Hauptmahlzeiten 2).....	7,0	46,74	/	/	11,5	72,07	14,5	75,65
5	in Kantinen u. ä.....	2,3	9,43	/	/	3,3	12,25	5,9	20,31
6	in Schnellgaststätten u. ä.....	0,9	4,23	/	/	0,8	5,22	1,8	8,73
7	in Gaststätten u. ä.....	1,4	26,43	/	/	2,3	40,46	1,8	34,00
8	in Schulen, Mensen u. ä.....	2,2	6,06	/	/	5,0	14,14	5,1	12,61
9	Essen auf Rädern.....	0,1	0,58	/	/	-	-	-	-
10	Zwischenmahlzeiten 2).....	4,2	16,52	/	/	3,9	18,65	5,5	21,38
11	in Kantinen u. ä.....	1,2	3,72	/	/	0,2	0,78	2,8	9,12
12	in Schnellgaststätten u. ä.....	2,0	7,37	/	/	2,6	10,31	1,6	6,57
13	in Gaststätten u. ä.....	0,5	4,19	/	/	0,4	5,66	0,7	4,99
14	in Schulen, Mensen u. ä.....	0,6	1,24	/	/	0,8	1,90	0,3	0,70
15	Getränke außer Haus.....	X	17,98	/	/	X	27,35	X	24,42
16	in Kantinen u. ä.....	X	1,76	/	/	X	1,80	X	3,17
17	in Schnellgaststätten u. ä.....	X	2,30	/	/	X	3,45	X	3,07
18	in Gaststätten u. ä.....	X	13,42	/	/	X	20,26	X	16,90
19	in Schulen, Mensen u. ä.....	X	0,51	/	/	X	1,84	X	1,28

1) Ohne Urlaub. - 2) Einschl. Getränke, wenn nicht aufteilbar.

sozialen Stellung der Bezugsperson								Lfd.
Angestellter		Arbeiter		Arbeitsloser		Nichterwerbs-tätiger		Nr.
Anzahl	DM	Anzahl	DM	Anzahl	DM	Anzahl	DM	
4 642		1 582		277		3 883		1
7 050		6 168		1 246		10 831		2
X 158,06		X 131,99		X 82,47		X 80,97		3
7,7 85,14		5,0 58,18		2,8 36,20		2,8 42,19		4
3,2 15,03		1,7 7,87		0,4 1,65		0,3 1,44		5
1,0 7,52		0,7 5,55		0,3 3,19		0,2 2,02		6
3,0 60,68		2,2 43,26		1,6 29,19		1,7 35,98		7
0,5 1,84		0,2 1,01		0,4 2,18		0,4 1,44		8
0,0 0,07		0,1 0,48		- -		0,2 1,32		9
5,3 26,40		5,5 26,13		3,0 15,35		2,1 14,42		10
1,7 5,09		1,9 5,76		0,4 0,88		0,2 0,65		11
2,1 9,90		2,2 11,20		1,3 6,00		0,8 3,82		12
1,1 10,32		0,9 8,13		1,0 7,44		1,0 9,27		13
0,4 1,09		0,4 1,05		0,3 1,03		0,2 0,67		14
X 46,53		X 47,68		X 30,92		X 24,37		15
X 2,84		X 5,19		X 1,12		X 0,51		16
X 4,81		X 5,26		X 2,87		X 1,95		17
X 38,08		X 36,37		X 26,36		X 21,46		18
X 0,80		X 0,86		X 0,58		X 0,45		19

sozialen Stellung der Bezugsperson								Lfd.
Angestellter		Arbeiter		Arbeitsloser		Nichterwerbs-tätiger		Nr.
Anzahl	DM	Anzahl	DM	Anzahl	DM	Anzahl	DM	
1 187		468		198		1 009		1
1 435		1 631		610		2 639		2
X 111,16		X 108,47		X 64,92		X 47,24		3
12,8 72,49		9,1 53,44		5,7 35,24		2,2 27,97		4
5,2 20,75		3,2 13,04		1,3 5,20		0,3 1,47		5
1,5 7,30		1,2 6,07		0,8 2,93		0,3 1,52		6
1,9 33,25		1,5 26,18		1,4 20,68		1,1 22,60		7
4,1 11,20		3,2 8,15		2,3 6,43		0,3 0,91		8
- -		- -		- -		0,3 1,48		9
5,4 20,36		7,1 26,50		3,9 14,28		1,8 8,46		10
1,7 4,89		2,6 8,82		0,6 1,96		0,2 0,50		11
2,5 9,34		3,0 11,31		1,9 6,68		1,0 3,76		12
0,6 4,64		0,4 4,23		0,5 3,72		0,5 3,87		13
0,6 1,49		1,1 2,15		1,0 1,93		0,1 0,34		14
X 18,30		X 28,52		X 15,39		X 10,81		15
X 2,07		X 4,03		X 1,60		X 0,19		16
X 2,62		X 3,35		X 2,86		X 1,20		17
X 12,92		X 20,54		X 10,11		X 9,28		18
X 0,69		X 0,60		X 0,82		X 0,13		19

Früheres Bundesgebiet

2.1 Aufwendungen privater Haushalte für Nahrungs-
nach sozialer

Haus

Lfd. Nr.	Gegenstand der Nachweisung	Haushalte insgesamt			Davon					
					Landwirt			Gewerbetreibender, freiberuflich Tätiger		
		1) Menge	DM	%	1) Menge	DM	%	1) Menge	DM	%
1	Erfaßte Haushalte (Anzahl)		13 129			165			589	
2	Haushalte insgesamt (1 000)		28 886			245			1 746	
3	Nahrungsmittel, Getränke, Tabakwaren.	X	728,21	100	X	973,44	100	X	992,38	100
4	Nahrungsmittel 2).....	X	407,18	55,9	X	655,84	67,4	X	513,52	51,7
5	Alkoholfreie Getränke 2).....	X	42,86	5,9	X	73,03	7,5	X	58,45	5,9
6	Sonstige Getränke 3), Tabakwaren 2).....	X	117,34	16,1	X	101,83	10,5	X	158,37	16,0
7	Mahlzeiten außer Haus.....	X	160,83	22,1	X	142,74	14,7	X	262,04	26,4
8	Fleisch,-erzeugnisse,Fisch,-erzeugn.	X	125,29	17,2	X	231,97	23,8	X	157,01	15,8
9	Fleisch, frisch oder tiefgefroren..	3074	35,83	4,9	7848	77,97	8,0	3498	48,02	4,8
10	Rindfleisch.....	1006	14,46	2,0	2543	26,40	2,7	1229	21,30	2,1
11	Kalbfleisch.....	52	0,95	0,1	104	2,04	0,2	90	1,86	0,2
12	Schweinefleisch, auch frisch.Speck	1792	17,61	2,4	4668	42,88	4,4	1871	20,65	2,1
13	Schaf- und Ziegenfleisch.....	51	0,75	0,1	112	1,58	0,2	100	1,71	0,2
14	Wildfleisch.....	64	0,84	0,1	114	1,65	0,2	97	1,17	0,1
15	Sonstiges Fleisch.....	109	1,23	0,2	307	3,42	0,4	111	1,34	0,1
16	Geflügelfleisch (o. Wildgeflügel)..	946	7,93	1,1	2100	17,61	1,8	913	8,78	0,9
17	Hackfleisch, Innereien.....	822	7,28	1,0	1631	12,48	1,3	892	8,68	0,9
18	Hackfleisch.....	638	6,24	0,9	1154	10,27	1,1	771	7,94	0,8
19	Innereien u. a. Schlachtnebenprod.	184	1,03	0,1	478	2,21	0,2	121	0,74	0,1
20	Wurstwaren, Schinken, Speck u. ä...	3577	53,92	7,4	7102	95,23	9,8	3627	61,28	6,2
21	Wurstwaren.....	2926	42,26	5,8	6037	78,34	8,0	2947	47,19	4,8
22	Schinken.....	369	7,63	1,0	560	10,91	1,1	445	9,83	1,0
23	Speck (geräuchert), Rauchfleisch..	281	4,03	0,6	506	5,98	0,6	234	4,26	0,4
24	Fleischkonserven; tiefgefrorenes, tafeldertig zubereitetes Fleisch..	X	1,39	0,2	X	3,69	0,4	X	2,00	0,2
25	Andere Fleischerzeugnisse.....	X	2,33	0,3	X	2,51	0,3	X	3,21	0,3
26	Fische und Fischfilets, frisch oder tiefgefroren.....	493	7,04	1,0	898	12,18	1,3	593	10,26	1,0
27	Fischkonserven.....	X	3,69	0,5	X	5,42	0,6	X	4,42	0,4
28	Andere Fischerzeugnisse.....	X	5,89	0,8	X	4,87	0,5	X	10,36	1,0
29	Milch,Milcherzeugnisse,Eier,Speise- fette und -öle.....	X	73,60	10,1	X	136,62	14,0	X	92,14	9,3
30	Trinkmilch (Liter)	11,4	13,00	1,8	38,5	40,27	4,1	14,2	17,44	1,8
31	Kondensmilch, Milchpulver.....	X	2,25	0,3	X	2,16	0,2	X	1,67	0,2
32	Andere Milcherzeugnisse.....	X	14,64	2,0	X	22,72	2,3	X	17,50	1,8
33	Sahne.....	755	4,07	0,6	1556	8,36	0,9	951	5,44	0,5
34	Joghurt (auch Dickmilch).....	1939	7,46	1,0	2875	10,16	1,0	2130	8,87	0,9
35	Übrige Milcherzeugnisse.....	X	3,12	0,4	X	4,20	0,4	X	3,20	0,3
36	Käse.....	2495	25,49	3,5	3777	31,50	3,2	2930	34,38	3,5
37	Frischkäse.....	993	4,53	0,6	1652	6,53	0,7	1055	5,38	0,5
38	Übriger Käse.....	1503	20,96	2,9	2124	24,97	2,6	1874	29,00	2,9
39	Eier.....	X	5,95	0,8	X	12,82	1,3	X	6,58	0,7
40	Eier, frisch (Stück)	23	5,91	0,8	53	12,77	1,3	25	6,46	0,7
41	Eier, bearbeitet.....	X	0,04	0,0	X	0,05	0,0	X	0,12	0,0
42	Butter (auch Milchlhalb fett).....	906	6,88	0,9	2582	19,19	2,0	1111	8,83	0,9
43	Andere Speisefette und -öle.....	1433	5,39	0,7	2607	7,97	0,8	1287	5,75	0,6
44	Margarine.....	907	3,03	0,4	1434	3,83	0,4	735	2,58	0,3
45	Speiseöle pflanzlichen Ursprungs..	372	1,66	0,2	754	2,90	0,3	397	2,33	0,2
46	Übrige Speisefette.....	154	0,69	0,1	418	1,24	0,1	155	0,84	0,1
47	Obst,-erzeugnisse (ohne Getränke)..	X	33,40	4,6	X	42,88	4,4	X	42,66	4,3
48	Kernobst, frisch.....	X	7,50	1,0	X	10,31	1,1	X	9,11	0,9
49	Apfel.....	2821	6,25	0,9	4938	9,37	1,0	3365	7,87	0,8
50	Sonstiges frisches Kernobst.....	X	1,25	0,2	X	0,95	0,1	X	1,24	0,1
51	Steinobst, frisch.....	X	2,59	0,4	X	2,91	0,3	X	3,32	0,3
52	Pfirsiche.....	516	1,64	0,2	552	1,51	0,2	600	1,99	0,2
53	Kirschen.....	132	0,55	0,1	387	0,99	0,1	148	0,75	0,1
54	Übriges frisches Steinobst.....	X	0,41	0,1	X	0,41	0,0	X	0,58	0,1
55	Beeren und Weintrauben, frisch....	X	4,53	0,6	X	5,00	0,5	X	6,04	0,6
56	Erdbeeren.....	335	1,77	0,2	606	2,79	0,3	483	2,72	0,3
57	Sonstige frische Beeren.....	X	0,40	0,1	X	0,58	0,1	X	0,57	0,1
58	Weintrauben.....	692	2,35	0,3	605	1,63	0,2	738	2,76	0,3
59	Süd- und Zitrusfrüchte, frisch....	X	12,53	1,7	X	14,22	1,5	X	16,96	1,7
60	Apfelsinen, Mandarinen, Clement...	1845	4,11	0,6	2298	5,51	0,6	2381	5,82	0,6
61	Pampelmusen und Grapefruits.....	147	0,44	0,1	150	0,46	0,0	114	0,42	0,0
62	Sonstige frische Zitrusfrüchte....	172	0,65	0,1	326	1,15	0,1	211	0,85	0,1
63	Bananen.....	2180	5,10	0,7	2298	5,13	0,5	2511	6,15	0,6
64	Übrige frische Südfrüchte.....	X	2,22	0,3	X	1,97	0,2	X	3,73	0,4
65	Schalen- und Trockenobst.....	X	3,61	0,5	X	6,00	0,6	X	4,13	0,4
66	Schalenobst.....	X	2,83	0,4	X	5,08	0,5	X	3,26	0,3
67	Trockenobst.....	X	0,78	0,1	X	0,91	0,1	X	0,87	0,1
68	Obstkonserven.....	X	2,20	0,3	X	3,66	0,4	X	2,56	0,3
69	Tiefgefrorenes Obst.....	X	0,25	0,0	X	0,26	0,0	X	0,45	0,0
70	Anderes verarbeitetes Obst.....	X	0,19	0,0	X	0,52	0,1	X	0,09	0,0
71	Kartoffeln, Gemüse, Kartoffel- und Gemüseerzeugnisse (ohne Getränke)..	X	39,91	5,5	X	52,05	5,3	X	54,19	5,5
72	Kartoffeln, frisch (Kilogramm)	7,8	6,24	0,9	15,3	9,88	1,0	7,7	7,32	0,7
73	Kartoffelerzeugnisse.....	909	4,60	0,6	1967	8,16	0,8	985	5,93	0,6
74	Speisekohl, frisch.....	1122	2,45	0,3	1846	3,81	0,4	1268	3,18	0,3
75	Blumenkohl.....	401	0,93	0,1	614	1,47	0,2	446	1,12	0,1
76	Übriger frischer Kohl.....	721	1,52	0,2	1232	2,35	0,2	823	2,06	0,2
77	Blatt- und Stengelgemüse, frisch...	870	5,60	0,8	1700	8,09	0,8	1156	8,49	0,9

1) Soweit in der Vorspalte nicht anders angegeben, in Gramm. - 2) Einschl. 30 Prozent (Nahrungsmittel), 10 Prozent (alkoholfreie Getränke) bzw. 60 Prozent (sonst. Getränke, Tabakwaren) der selbstgekauften Nahrungsmittel, Getränke und Tabakwaren im Urlaub. - 3) Kaffee, Tee und alkoholische Getränke.

Bundesgebiet

mittel, Getränke und Tabakwaren je Haushalt und Monat 1993
Stellung der Bezugsperson

halte insgesamt

nach der sozialen Stellung der Bezugsperson																Lfd. Nr.
Beamter			Angestellter			Arbeiter			Arbeitsloser			Nichterwerbstätiger				
1) Menge	DM	%	1) Menge	DM	%	1) Menge	DM	%	1) Menge	DM	%	1) Menge	DM	%		
1 991			4 642			1 582			277			3 883			1	
1 601			7 050			6 168			1 246			10 831			2	
X 927,81	100		X 799,77	100		X 806,67	100		X 618,78	100		X 571,91	100		3	
X 489,90	52,8		X 417,90	52,3		X 453,57	56,2		X 362,79	58,6		X 343,89	60,1		4	
X 53,84	5,8		X 46,61	5,8		X 51,39	6,4		X 36,87	6,0		X 31,43	5,5		5	
X 139,98	15,1		X 127,92	16,0		X 140,79	17,5		X 122,75	19,8		X 86,87	15,2		6	
X 244,10	26,3		X 207,34	25,9		X 160,92	19,9		X 96,38	15,6		X 109,72	19,2		7	
X 139,05	15,0		X 118,79	14,9		X 151,47	18,8		X 117,53	19,0		X 105,93	18,5		8	
2922 37,13	4,0		2478 31,44	3,9		4222 45,20	5,6		3119 32,84	5,3		2650 30,59	5,3		9	
922 14,62	1,6		895 13,42	1,7		1264 16,58	2,1		773 10,34	1,7		899 13,02	2,3		10	
52 1,12	0,1		43 0,93	0,1		39 0,63	0,1		241 3,08	0,5		36 0,70	0,1		11	
1694 17,87	1,9		1380 14,88	1,9		2626 24,53	3,0		1931 17,16	2,8		1506 14,39	2,5		12	
52 0,75	0,1		42 0,66	0,1		71 0,93	0,1		44 0,50	0,1		38 0,55	0,1		13	
86 1,21	0,1		41 0,61	0,1		75 0,87	0,1		43 0,90	0,1		66 0,84	0,1		14	
117 1,54	0,2		76 0,94	0,1		147 1,67	0,2		86 0,85	0,1		105 1,09	0,2		15	
948 8,74	0,9		825 7,81	1,0		1205 9,12	1,1		1109 7,98	1,3		837 6,83	1,2		16	
906 8,30	0,9		770 7,14	0,9		1068 8,75	1,1		1002 8,98	1,5		654 5,83	1,0		17	
771 7,55	0,8		638 6,32	0,8		796 7,46	0,9		782 7,58	1,2		479 4,79	0,8		18	
134 0,75	0,1		132 0,82	0,1		272 1,28	0,2		220 1,39	0,2		175 1,05	0,2		19	
3933 62,60	6,7		3312 53,20	6,7		4744 67,74	8,4		3539 47,73	7,7		2949 43,82	7,7		20	
3201 48,15	5,2		2699 41,18	5,1		3933 54,26	6,7		2911 38,85	6,3		2388 34,04	6,0		21	
446 9,51	1,0		376 8,02	1,0		443 8,56	1,1		255 5,02	0,8		308 6,44	1,1		22	
287 4,94	0,5		237 4,00	0,5		368 4,93	0,6		373 3,86	0,6		253 3,34	0,6		23	
X 1,61	0,2		X 1,18	0,1		X 1,51	0,2		X 1,26	0,2		X 1,29	0,2		24	
X 3,06	0,3		X 2,58	0,3		X 3,16	0,4		X 1,92	0,3		X 1,49	0,3		25	
460 7,18	0,8		394 6,05	0,8		493 6,58	0,8		686 8,14	1,3		515 7,17	1,3		26	
X 3,62	0,4		X 3,22	0,4		X 3,92	0,5		X 4,22	0,7		X 3,66	0,6		27	
X 6,81	0,7		X 6,17	0,8		X 5,49	0,7		X 4,47	0,7		X 5,25	0,9		28	
X 91,49	9,9		X 78,26	9,8		X 77,83	9,6		X 65,47	10,6		X 62,02	10,8		29	
13,0 15,42	1,7		11,3 13,39	1,7		13,9 14,97	1,9		11,4 12,70	2,1		8,9 9,95	1,7		30	
X 2,03	0,2		X 1,68	0,2		X 2,33	0,3		X 2,56	0,4		X 2,67	0,5		31	
X 19,01	2,0		X 16,58	2,1		X 16,75	2,1		X 11,75	1,9		X 11,23	2,0		32	
1015 5,43	0,6		792 4,40	0,6		801 4,11	0,5		566 3,02	0,5		639 3,43	0,6		33	
2491 9,63	1,0		2208 8,63	1,1		2236 8,76	1,1		1607 6,07	1,0		1499 5,50	1,0		34	
X 3,95	0,4		X 3,55	0,4		X 3,88	0,5		X 2,66	0,4		X 2,30	0,4		35	
3267 35,77	3,9		2687 30,00	3,8		2468 24,71	3,1		2030 20,88	3,4		2227 20,43	3,6		36	
1130 5,54	0,6		961 4,91	0,6		887 4,06	0,5		758 3,35	0,5		1055 4,35	0,8		37	
2137 30,23	3,3		1727 25,09	3,1		1581 20,65	2,6		1272 17,53	2,8		1171 16,08	2,8		38	
X 6,41	0,7		X 5,41	0,7		X 6,65	0,8		X 5,98	1,0		X 5,57	1,0		39	
24 6,38	0,7		21 5,36	0,7		27 6,62	0,8		24 5,97	1,0		22 5,54	1,0		40	
X 0,03	0,0		X 0,05	0,0		X 0,03	0,0		X 0,00	0,0		X 0,02	0,0		41	
955 7,24	0,8		866 6,55	0,8		859 6,40	0,8		765 5,59	0,9		895 6,88	1,2		42	
1450 5,61	0,6		1223 4,66	0,6		1838 6,01	0,7		1808 6,01	1,0		1291 5,29	0,9		43	
937 3,06	0,3		779 2,59	0,3		1193 3,60	0,4		1243 3,60	0,6		800 2,99	0,5		44	
362 1,88	0,2		322 1,53	0,2		430 1,56	0,2		390 1,62	0,3		358 1,64	0,3		45	
151 0,67	0,1		122 0,55	0,1		214 0,85	0,1		175 0,79	0,1		133 0,66	0,1		46	
X 38,90	4,2		X 34,69	4,3		X 33,22	4,1		X 27,50	4,4		X 30,82	5,4		47	
X 8,47	0,9		X 7,69	1,0		X 7,58	0,9		X 7,00	1,1		X 6,92	1,2		48	
3091 7,10	0,8		2709 6,38	0,8		2850 6,12	0,8		2772 5,92	1,0		2707 5,81	1,0		49	
X 1,37	0,1		X 1,31	0,2		X 1,46	0,2		X 1,08	0,2		X 1,11	0,2		50	
X 2,67	0,3		X 2,66	0,3		X 2,55	0,3		X 1,82	0,3		X 2,53	0,4		51	
549 1,73	0,2		545 1,78	0,2		549 1,67	0,2		446 1,21	0,2		467 1,51	0,3		52	
96 0,46	0,0		108 0,54	0,1		162 0,59	0,1		73 0,28	0,0		136 0,54	0,1		53	
X 0,48	0,1		X 0,35	0,0		X 0,29	0,0		X 0,33	0,1		X 0,48	0,1		54	
X 5,03	0,5		X 4,79	0,6		X 4,02	0,5		X 4,03	0,7		X 4,37	0,8		55	
417 2,00	0,2		366 2,02	0,3		305 1,43	0,2		260 1,10	0,2		299 1,69	0,3		56	
X 0,33	0,0		X 0,48	0,1		X 0,22	0,0		X 0,47	0,1		X 0,43	0,1		57	
737 2,70	0,3		646 2,30	0,3		722 2,38	0,3		826 2,46	0,4		677 2,25	0,4		58	
X 14,54	1,6		X 12,94	1,6		X 12,99	1,6		X 9,68	1,6		X 11,28	2,0		59	
2096 4,66	0,5		1787 4,00	0,5		1969 4,17	0,5		1282 2,90	0,5		1744 3,91	0,7		60	
189 0,56	0,1		118 0,36	0,0		121 0,35	0,0		86 0,28	0,0		188 0,55	0,1		61	
192 0,74	0,1		160 0,62	0,1		141 0,53	0,1		127 0,48	0,1		190 0,71	0,1		62	
2542 5,98	0,6		2285 5,50	0,7		2581 5,79	0,7		1963 4,30	0,7		1799 4,24	0,7		63	
X 2,60	0,3		X 2,47	0,3		X 2,15	0,3		X 1,72	0,3		X 1,87	0,3		64	
X 5,30	0,6		X 4,02	0,5		X 3,31	0,4		X 2,88	0,5		X 3,21	0,6		65	
X 4,15	0,4		X 3,31	0,4		X 2,79	0,3		X 2,37	0,4		X 2,29	0,4		66	
X 1,15	0,1		X 0,72	0,1		X 0,52	0,1		X 0,51	0,1		X 0,92	0,2		67	
X 2,40	0,3		X 2,06	0,3		X 2,39	0,3		X 1,95	0,3		X 2,09	0,4		68	
X 0,29	0,0		X 0,32	0,0		X 0,17	0,0		X 0,01	0,0		X 0,24	0,0		69	
X 0,21	0,0		X 0,20	0,0		X 0,20	0,0		X 0,13	0,0		X 0,19	0,0		70	
X 47,99	5,2		X 42,08	5,3		X 40,63	5,0		X 36,08	5,8		X 34,75	6,1		71	
7,0 5,62	0,6		5,9 5,12	0,6		8,7 6,41	0,8		9,5 7,11	1,1		8,2 6,60	1,2		72	
1112 5,70	0,6		882 4,74	0,6		1411 6,36	0,8		959 4,11	0,7		572 3,10	0,5		73	
1185 2,68	0,3		1008 2,42	0,3		1213 2,42	0,3		840 2,02	0,3		1128 2,36	0,4		74	
404 0,95	0,1		367 0,87	0,1		419 0,97	0,1		306 0,79	0,1		411 0,92	0,2		75	
781 1,72	0,2		641 1,56	0,2		794 1,45	0,2		534 1,23	0,2		717 1,44	0,3		76	
1107 7,27	0,8		969 6,39	0,8		710 4,36	0,5		676 4,16	0,7		820 5,18	0,9		77	

2.1 Aufwendungen privater Haushalte für Nahrungs-
nach sozialer

Haus

Lfd. Nr.	Gegenstand der Nachweisung	Haushalte insgesamt			Davon					
					Landwirt			Gewerbetreibender, freiberuflich Tätiger		
		Menge ¹⁾	DM	%	Menge ¹⁾	DM	%	Menge ¹⁾	DM	%
78	Fruchtgemüse, frisch.....	X	6,72	0,9	X	5,65	0,6	X	9,54	1,0
79	Tomaten.....	851	2,87	0,4	853	2,37	0,2	1132	4,19	0,4
80	Gurken.....	601	1,50	0,2	928	1,74	0,2	725	1,91	0,2
81	Übriges frisches Fruchtgemüse.....	X	2,35	0,3	X	1,53	0,2	X	3,44	0,3
82	Anderes Gemüse, frisch.....	1789	5,25	0,7	2667	6,64	0,7	2370	7,63	0,8
83	Zwiebelgemüse.....	603	1,13	0,2	737	1,06	0,1	758	1,51	0,2
84	Speismöhren und Karotten.....	614	1,19	0,2	1014	1,66	0,2	900	1,89	0,2
85	Übriges frisches Gemüse.....	573	2,94	0,4	916	3,92	0,4	713	4,23	0,4
86	Tiefgefrorenes Gemüse.....	X	2,50	0,3	X	1,60	0,2	X	4,20	0,4
87	Gemüsekonserven.....	X	6,28	0,9	X	7,85	0,8	X	7,41	0,7
88	Anderes Gemüseerzeugn. (o. -Säfte)...	X	0,27	0,0	X	0,36	0,0	X	0,48	0,0
89	Trockene ausgelöste Hülsenfrüchte...	57	0,18	0,0	82	0,25	0,0	62	0,27	0,0
90	Sonstige Gemüseerzeugnisse.....	X	0,09	0,0	X	0,11	0,0	X	0,21	0,0
91	Brot und andere Backwaren.....	X	55,82	7,7	X	87,23	9,0	X	65,78	6,6
92	Brot u. and. Backwaren aus Brotteig	X	37,60	5,2	X	68,28	7,0	X	44,71	4,5
93	Weißbrot.....	866	3,64	0,5	1565	6,64	0,7	921	4,19	0,4
94	Graubrot.....	4895	19,44	2,7	11166	39,35	4,0	5386	22,93	2,3
95	Knäckebrötchen.....	98	0,67	0,1	140	0,88	0,1	105	0,83	0,1
96	Übrige Backwaren aus Brotteig.....	X	13,85	1,9	X	21,41	2,2	X	16,77	1,7
97	Feine Backwaren.....	X	10,08	1,4	X	9,93	1,0	X	11,50	1,2
98	Dauerbackwaren.....	X	8,14	1,1	X	9,02	0,9	X	9,57	1,0
99	Zucker, Süßwaren, Marmelade.....	X	34,14	4,7	X	47,49	4,9	X	39,01	3,9
100	Zucker (Rüben- und Rohrzucker).....	1571	3,29	0,5	5216	9,92	1,0	1478	3,28	0,3
101	Kakaoerzeugnisse.....	142	0,97	0,1	381	2,29	0,2	188	1,43	0,1
102	Schokoladen u. Schokoladenerzeugn..	894	12,50	1,7	1029	11,98	1,2	907	13,79	1,4
103	Zuckerwaren (ohne kand. Früchte)...	X	6,10	0,8	X	7,50	0,8	X	6,61	0,7
104	Speiseeis.....	X	5,76	0,8	X	7,43	0,8	X	7,38	0,7
105	Bienenhonig, Marmelade, Obstkraut,	X	5,53	0,8	X	8,37	0,9	X	6,51	0,7
106	Rübensirup u. ä.....	267	2,56	0,4	368	3,53	0,4	278	2,92	0,3
107	Bienenhonig.....	330	1,95	0,3	600	3,32	0,3	347	2,35	0,2
108	Marmelade, Konfitüre, Gelee, Obstkr..	X	1,02	0,1	X	1,51	0,2	X	1,25	0,1
109	Andere Nahrungsmittel (einschl. Fertiggerichte).....	X	38,88	5,3	X	54,78	5,6	X	54,74	5,5
110	Mehl, Grieß u. ä. Getreideerzeugn..	X	4,41	0,6	X	10,36	1,1	X	6,27	0,6
111	Weizenmehl.....	1406	1,54	0,2	6141	6,14	0,6	1408	1,76	0,2
112	Reis.....	383	1,48	0,2	590	2,10	0,2	516	2,19	0,2
113	Getreidekörner.....	X	0,43	0,1	X	0,19	0,0	X	0,92	0,1
114	Erzeugnisse aus sonst. Getreideart	X	0,95	0,1	X	1,93	0,2	X	1,40	0,1
115	Teigwaren und Nahrungsmittel sonst. Art	X	11,21	1,5	X	17,60	1,8	X	16,07	1,6
116	Teigwaren.....	806	3,37	0,5	1353	5,78	0,6	1042	4,65	0,5
117	Übrige Nahrungsmittel.....	X	7,85	1,1	X	11,83	1,2	X	11,42	1,2
118	Gewürze, Soßen und verwandte Back- und Speisezutaten.....	X	9,09	1,2	X	17,70	1,8	X	11,97	1,2
119	Säuglings- und Kleinkindernahrung..	151	1,91	0,3	153	2,93	0,3	159	2,19	0,2
120	Fertiggerichte für den Verzehr außerhalb von Gaststätten u. ä....	X	12,25	1,7	X	6,19	0,6	X	18,24	1,8
121	Getränke, Tabakwaren.....	X	145,85	20,0	X	168,27	17,3	X	198,16	20,0
122	Frucht- u. Gem.säfte, Fruchtnektare, -sirupe, -saftkonzentrate (Liter)	7,9	12,74	1,7	25,2	27,59	2,8	10,8	19,28	1,9
123	Andere alkoholfreie Getränke (Liter)	26,7	25,84	3,5	44,5	40,78	4,2	33,0	34,21	3,4
124	Tafelwässer (Liter)	18,2	15,38	2,1	25,3	19,92	2,0	22,3	20,07	2,0
125	Koffeinhaltige Limonaden (Liter)	3,0	4,05	0,6	3,5	4,30	0,4	4,0	5,75	0,6
126	Fruchtsaft- u. and. Erfrischungs- getränke (Liter)	5,5	6,40	0,9	15,8	16,56	1,7	6,7	8,38	0,8
127	Kaffeemittel u. teeähnli. Erzeugn..	102	2,23	0,3	234	3,72	0,4	88	2,30	0,2
128	Kaffee.....	1187	17,23	2,4	1514	21,16	2,2	1303	19,02	1,9
129	Röstkaffee.....	1145	15,63	2,1	1478	20,23	2,1	1272	17,86	1,8
130	Kaffee-Extrakte.....	42	1,60	0,2	36	0,93	0,1	31	1,16	0,1
131	Tee.....	82	2,93	0,4	114	3,56	0,4	96	3,69	0,4
132	Spirituosen (Liter)	0,5	8,86	1,2	0,4	7,01	0,7	0,4	9,10	0,9
133	Bier (Liter)	10,5	21,43	2,9	16,8	31,13	3,2	11,6	24,28	2,4
134	Trauben- und Fruchtweine (Liter)	3,2	22,93	3,1	4,8	23,63	2,4	5,4	48,05	4,8
135	Traubenweine (Liter)	2,3	15,66	2,1	2,8	15,37	1,6	4,1	35,70	3,6
136	Traubenschaumweine (Liter)	0,7	6,71	0,9	0,7	6,66	0,7	1,0	11,59	1,2
137	Fruchtweine (Liter)	0,2	0,56	0,1	1,4	1,60	0,2	0,3	0,75	0,1
138	Tabakwaren.....	X	31,67	4,3	X	9,70	1,0	X	38,22	3,9
139	Zigaretten (Stück)	126	27,92	3,8	41	9,02	0,9	141	32,31	3,3
140	Zigarren, Zigarillos, Stumpen (Stück)	2	0,78	0,1	1	0,53	0,1	2	1,42	0,1
141	Rauch-, Kau- und Schnupftabak....	27	2,96	0,4	2	0,15	0,0	39	4,49	0,5
142	Verzehr von Speisen und Getränken in Kantinen, Gaststätten u. ä.....	X	160,83	22,1	X	142,74	14,7	X	262,04	26,4
143	Verzehr von Speisen und Getränken in Kantinen, Gaststätten u. ä. nicht im Urlaub.....	X	123,66	17,0	X	117,57	12,1	X	194,54	19,6
144	Verzehr von Speisen und Getränken in Hotels, Gaststätten u. ä. im Urlaub.....	X	37,17	5,1	X	25,16	2,6	X	67,50	6,8
145	Selbstgekaupte Nahrungsmittel, Getränke u. Tabakwaren im Urlaub...	X	20,49	2,8	X	9,41	1,0	X	26,66	2,7
146	Nachrichtlich: Verpflegungskostenanteil bei Einzel- u. Pauschalreisen.....	X	24,30	3,3	X	8,85	0,9	X	36,80	3,7

1) Soweit in der Vorspalte nicht anders angegeben, in Gramm.

Bundesgebiet

mittel, Getränke und Tabakwaren je Haushalt und Monat 1993
Stellung der Bezugsperson

halte insgesamt

nach der sozialen Stellung der Bezugsperson															Lfd.
Beamter			Angestellter			Arbeiter			Arbeitsloser			Nichterwerbstätiger			Nr.
Menge	DM	%	Menge	DM	%	Menge	DM	%	Menge	DM	%	Menge	DM	%	
X	8,75	0,9	X	8,16	1,0	X	7,02	0,9	X	6,28	1,0	X	4,92	0,9	78
1102	3,70	0,4	987	3,48	0,4	868	2,74	0,3	864	2,83	0,5	670	2,22	0,4	79
738	1,89	0,2	663	1,73	0,2	689	1,69	0,2	550	1,37	0,2	469	1,14	0,2	80
X	3,16	0,3	X	2,96	0,4	X	2,60	0,3	X	2,07	0,3	X	1,56	0,3	81
2160	6,42	0,7	1855	5,76	0,7	1636	4,43	0,5	1813	5,06	0,8	1663	4,83	0,8	82
699	1,30	0,1	604	1,24	0,2	603	1,09	0,1	745	1,21	0,2	542	0,99	0,2	83
809	1,59	0,2	669	1,34	0,2	574	1,00	0,1	537	1,02	0,2	527	1,03	0,2	84
652	3,53	0,4	582	3,18	0,4	459	2,34	0,3	531	2,83	0,5	594	2,82	0,5	85
X	3,25	0,4	X	2,74	0,3	X	2,40	0,3	X	1,80	0,3	X	2,13	0,4	86
X	7,97	0,9	X	6,47	0,8	X	7,03	0,9	X	5,24	0,8	X	5,38	0,9	87
X	0,32	0,0	X	0,28	0,0	X	0,20	0,0	X	0,30	0,0	X	0,24	0,0	88
61	0,18	0,0	56	0,19	0,0	56	0,15	0,0	51	0,19	0,0	57	0,16	0,0	89
X	0,14	0,0	X	0,09	0,0	X	0,05	0,0	X	0,11	0,0	X	0,08	0,0	90
X	70,47	7,6	X	58,72	7,3	X	62,48	7,7	X	49,31	8,0	X	46,42	8,1	91
X	47,18	5,1	X	39,43	4,9	X	42,40	5,3	X	35,35	5,7	X	30,69	5,4	92
1054	4,61	0,5	922	4,06	0,5	1056	4,09	0,5	892	3,36	0,5	665	2,84	0,5	93
5223	22,33	2,4	4540	19,17	2,4	5720	21,32	2,6	5088	19,73	3,2	4364	17,06	3,0	94
109	0,71	0,1	98	0,70	0,1	94	0,62	0,1	100	0,56	0,1	98	0,66	0,1	95
X	19,53	2,1	X	15,50	1,9	X	16,36	2,0	X	11,70	1,9	X	10,12	1,8	96
X	12,95	1,4	X	10,33	1,3	X	11,06	1,4	X	8,20	1,3	X	8,92	1,6	97
X	10,35	1,1	X	8,95	1,1	X	9,02	1,1	X	5,76	0,9	X	6,81	1,2	98
X	40,91	4,4	X	34,91	4,4	X	38,12	4,7	X	27,25	4,4	X	30,08	5,3	99
1402	2,93	0,3	1100	2,34	0,3	1824	3,64	0,5	1653	3,51	0,6	1681	3,59	0,6	100
155	1,01	0,1	141	0,99	0,1	189	1,18	0,1	165	1,44	0,2	99	0,67	0,1	101
1103	15,32	1,7	934	12,99	1,6	1034	13,41	1,7	691	8,50	1,4	776	11,51	2,0	102
X	7,72	0,8	X	7,01	0,9	X	7,24	0,9	X	4,58	0,7	X	4,67	0,8	103
X	7,87	0,8	X	6,56	0,8	X	7,68	1,0	X	4,30	0,7	X	3,70	0,6	104
X	6,06	0,7	X	5,03	0,6	X	4,97	0,6	X	4,92	0,8	X	5,95	1,0	105
276	2,59	0,3	200	1,93	0,2	201	1,91	0,2	264	2,26	0,4	342	3,30	0,6	106
332	2,04	0,2	300	1,81	0,2	302	1,70	0,2	271	1,59	0,3	364	2,11	0,4	107
X	1,42	0,2	X	1,29	0,2	X	1,36	0,2	X	1,07	0,2	X	0,54	0,1	108
X	50,68	5,5	X	42,48	5,3	X	42,99	5,3	X	35,23	5,7	X	29,94	5,2	109
X	5,50	0,6	X	4,01	0,5	X	4,36	0,5	X	4,41	0,7	X	4,11	0,7	110
1243	1,45	0,2	970	1,12	0,1	1714	1,71	0,2	1430	1,61	0,3	1428	1,59	0,3	111
420	1,81	0,2	375	1,48	0,2	418	1,57	0,2	426	1,65	0,3	330	1,24	0,2	112
X	1,06	0,1	X	0,62	0,1	X	0,22	0,0	X	0,17	0,0	X	0,30	0,1	113
X	1,18	0,1	X	0,80	0,1	X	0,86	0,1	X	0,97	0,2	X	0,98	0,2	114
X	14,01	1,5	X	12,10	1,5	X	12,30	1,5	X	10,88	1,8	X	8,71	1,5	115
920	3,96	0,4	806	3,46	0,4	1100	4,29	0,5	827	3,07	0,5	569	2,47	0,4	116
X	10,05	1,1	X	8,65	1,1	X	8,02	1,0	X	7,81	1,3	X	6,25	1,1	117
X	10,56	1,1	X	9,24	1,2	X	10,10	1,3	X	7,89	1,3	X	7,66	1,3	118
232	2,92	0,3	226	2,80	0,4	228	2,93	0,4	50	0,55	0,1	56	0,69	0,1	119
X	17,69	1,9	X	14,32	1,8	X	13,29	1,6	X	11,50	1,9	X	8,77	1,5	120
X	169,56	18,3	X	155,96	19,5	X	176,25	21,8	X	149,30	24,1	X	109,13	19,1	121
10,6	17,42	1,9	9,5	15,53	1,9	9,8	14,50	1,8	5,8	9,12	1,5	4,7	8,26	1,4	122
31,8	30,70	3,3	27,3	26,31	3,3	33,5	32,31	4,0	27,6	24,70	4,0	20,1	19,58	3,4	123
21,9	17,93	1,9	19,0	15,72	2,0	19,8	15,97	2,0	17,7	13,40	2,2	15,5	13,83	2,4	124
4,1	5,66	0,6	3,2	4,50	0,6	5,0	6,67	0,8	2,9	3,80	0,6	1,3	1,78	0,3	125
5,8	7,11	0,8	5,1	6,09	0,8	8,7	9,67	1,2	7,0	7,50	1,2	3,3	3,98	0,7	126
91	2,24	0,2	95	2,12	0,3	122	2,31	0,3	86	1,58	0,3	99	2,27	0,4	127
1187	17,38	1,9	1104	16,00	2,0	1366	19,31	2,4	1120	16,10	2,6	1120	16,58	2,9	128
1140	15,78	1,7	1060	14,45	1,8	1318	17,48	2,2	1085	14,92	2,4	1080	14,95	2,6	129
47	1,60	0,2	43	1,55	0,2	48	1,83	0,2	36	1,18	0,2	40	1,63	0,3	130
93	3,44	0,4	91	3,22	0,4	70	2,24	0,3	122	4,29	0,7	74	2,77	0,5	131
0,6	11,09	1,2	0,4	8,67	1,1	0,5	8,31	1,0	0,5	8,38	1,4	0,5	9,02	1,6	132
12,8	26,35	2,8	10,5	22,10	2,8	13,4	27,25	3,4	13,4	26,44	4,3	7,8	15,70	2,7	133
4,4	31,32	3,4	3,8	27,85	3,5	2,8	18,36	2,3	2,5	13,90	2,2	2,6	18,05	3,2	134
3,2	21,11	2,3	2,7	18,34	2,3	2,0	12,44	1,5	1,9	9,24	1,5	1,9	12,45	2,2	135
0,9	9,60	1,0	0,8	8,82	1,1	0,6	5,39	0,7	0,5	4,54	0,7	0,5	5,12	0,9	136
0,3	0,61	0,1	0,3	0,70	0,1	0,2	0,53	0,1	0,1	0,13	0,0	0,2	0,48	0,1	137
X	29,60	3,2	X	34,16	4,3	X	51,66	6,4	X	44,79	7,2	X	16,90	3,0	138
118	26,29	2,8	140	31,11	3,9	210	46,42	5,8	165	35,76	5,8	65	14,38	2,5	139
2	0,72	0,1	1	0,38	0,0	2	0,80	0,1	1	0,27	0,0	2	0,99	0,2	140
21	2,59	0,3	22	2,67	0,3	41	4,44	0,5	83	8,76	1,4	14	1,52	0,3	141
X	244,10	26,3	X	207,34	25,9	X	160,92	19,9	X	96,38	15,6	X	109,72	19,2	142
X	184,61	19,9	X	158,06	19,8	X	131,99	16,4	X	82,47	13,3	X	80,97	14,2	143
X	59,49	6,4	X	49,28	6,2	X	28,93	3,6	X	13,90	2,2	X	28,74	5,0	144
X	34,66	3,7	X	26,54	3,3	X	22,75	2,8	X	14,74	2,4	X	13,10	2,3	145
X	46,97	5,1	X	31,36	3,9	X	18,36	2,3	X	13,26	2,1	X	19,35	3,4	146

Früheres Bundesgebiet

2.2 Aufwendungen privater Haushalte für Nahrungsmittel, Getränke und Tabakwaren je Haushalt und Monat 1993
nach Haushaltsgröße und sozialer Stellung der Bezugsperson (Menge, DM)

2.2.1 Haushalte insgesamt

Gegenstand der Nachweisung	Haushalte mit ... Person(en)									
	1		2		3		4		5 und mehr	
	Menge ¹⁾	DM	Menge ¹⁾	DM	Menge ¹⁾	DM	Menge ¹⁾	DM	Menge ¹⁾	DM
Erfaßte Haushalte (Anzahl)	2 886		4 409		2 383		2 387		1 064	
Haushalte insgesamt (1 000)	9 830		9 193		4 687		3 687		1 490	
Nahrungsmittel, Getränke, Tabakwaren.	X	415,86	X	773,83	X	929,00	X	1020,81	X	1151,93
Nahrungsmittel 2).....	X	208,93	X	425,60	X	526,87	X	608,90	X	725,86
Alkoholfreie Getränke 2).....	X	22,38	X	39,75	X	59,06	X	67,35	X	85,59
Sonstige Getränke 3), Tabakwaren 2).....	X	70,90	X	130,11	X	149,27	X	155,32	X	150,58
Mahlzeiten außer Haus.....	X	113,65	X	178,38	X	193,80	X	189,23	X	189,90
Fleisch,-erzeugnisse,Fisch,-erzeugn.	X	55,05	X	140,25	X	168,51	X	184,43	X	214,05
Fleisch, frisch oder tiefgefroren..	1031	12,67	3507	42,39	4254	49,89	4669	51,56	6226	65,06
Rindfleisch.....	354	5,42	1276	18,58	1283	18,84	1408	18,90	1772	24,02
Kalbfleisch.....	12	0,29	51	1,05	65	1,22	126	1,85	97	1,57
Schweinefleisch, auch frisch.Speck	569	5,88	1927	19,54	2589	25,99	2832	26,52	3948	34,56
Schaf- und Ziegenfleisch.....	18	0,29	53	0,80	69	0,96	75	1,16	144	1,75
Wildfleisch.....	21	0,23	93	1,13	96	1,20	56	1,10	92	1,27
Sonstiges Fleisch.....	58	0,56	108	1,29	151	1,67	170	2,02	172	1,90
Geflügelfleisch (o. Wildgeflügel)...	425	3,67	1069	8,91	1238	10,57	1329	11,53	1752	13,29
Hackfleisch, Innereien.....	332	3,16	876	7,75	1103	9,61	1296	11,44	1668	13,87
Hackfleisch.....	259	2,65	633	6,37	872	8,41	1105	10,51	1278	11,83
Innereien u. a. Schlachtnebenprod.	73	0,51	243	1,39	230	1,21	191	0,92	390	2,03
Wurstwaren, Schinken, Speck u. ä...	1557	24,08	3845	58,42	4743	72,75	5518	82,07	6780	94,11
Wurstwaren.....	1235	18,08	3082	45,10	3931	57,61	4581	65,62	5860	78,18
Schinken.....	185	4,04	408	8,55	491	10,13	534	10,69	561	10,17
Speck (geräuchert), Rauchfleisch..	137	1,96	355	4,77	320	5,01	403	5,77	358	5,76
Fleischkonserven; tiefgefrorenes,										
tafelfertig zubereitetes Fleisch..	X	0,84	X	1,58	X	1,62	X	1,83	X	2,01
Andere Fleischerzeugnisse.....	X	1,00	X	2,24	X	3,55	X	4,07	X	3,45
Fische und Fischfilets, frisch oder										
tiefgefroren.....	254	3,61	581	8,52	617	8,77	655	9,35	733	9,39
Fischkonserven.....	X	2,46	X	4,29	X	4,13	X	4,33	X	5,09
Andere Fischerzeugnisse.....	X	3,55	X	6,25	X	7,62	X	8,24	X	7,79
Milch,Milcherzeugnisse,Eier,Speise-										
fette und -öle.....	X	39,22	X	75,35	X	92,70	X	111,56	X	135,52
Trinkmilch (Liter)	5,3	6,26	9,7	10,77	14,6	16,75	19,9	22,93	31,7	34,75
Kondensmilch, Milchkpulver.....	X	1,54	X	2,83	X	2,64	X	2,25	X	2,12
Andere Milcherzeugnisse.....	X	7,66	X	14,44	X	19,47	X	23,05	X	26,06
Sahne.....	319	1,82	800	4,31	972	5,28	1265	6,59	1413	7,40
Joghurt (auch Dickmilch).....	1077	4,16	1878	7,17	2535	9,99	3003	11,56	3493	12,90
Übrige Milcherzeugnisse.....	X	1,68	X	2,96	X	4,20	X	4,90	X	5,75
Käse.....	1359	13,99	2732	27,59	2997	31,19	3624	37,60	4162	40,50
Friskäse.....	583	2,69	1150	5,06	1114	5,38	1314	6,13	1551	6,73
Übriger Käse.....	776	11,29	1582	22,53	1882	25,82	2311	31,47	2611	33,77
Eier.....	X	3,10	X	6,29	X	7,48	X	8,65	X	11,11
Eier, frisch (Stück)	12	3,08	25	6,26	29	7,41	35	8,60	46	11,07
Eier, bearbeitet.....	X	0,02	X	0,03	X	0,07	X	0,05	X	0,04
Butter (auch Milchalbfett).....	474	3,75	982	7,48	1135	8,56	1302	9,71	1577	11,64
Andere Speisefette und -öle.....	666	2,93	1493	5,96	1826	6,62	2185	7,37	3030	9,35
Margarine.....	417	1,57	937	3,37	1138	3,67	1426	4,36	1941	5,39
Speiseöle pflanzlichen Ursprungs..	189	1,03	406	1,85	481	2,08	487	1,91	739	2,75
Übrige Speisefette.....	59	0,33	150	0,74	207	0,88	272	1,10	350	1,21
Obst,-erzeugnisse (ohne Getränke)..	X	21,35	X	35,50	X	39,62	X	44,84	X	52,05
Kernobst, frisch.....	X	4,69	X	7,82	X	8,52	X	10,90	X	12,47
Äpfel.....	1633	3,91	3017	6,55	3040	7,03	4199	9,02	5354	10,44
Sonstiges frisches Kernobst.....	X	0,77	X	1,27	X	1,49	X	1,88	X	2,03
Steinobst, frisch.....	X	1,87	X	2,83	X	2,81	X	3,17	X	3,83
Pfirsiche.....	343	1,14	570	1,80	585	1,93	683	2,07	692	1,99
Kirschen.....	81	0,38	132	0,52	126	0,61	164	0,66	412	1,37
Übriges frisches Steinobst.....	X	0,35	X	0,51	X	0,28	X	0,43	X	0,48
Beeren und Weintrauben, frisch....	X	3,14	X	4,91	X	5,50	X	5,54	X	5,70
Erdbeeren.....	184	1,13	346	1,85	457	2,36	496	2,34	487	2,31
Sonstige frische Beeren.....	X	0,32	X	0,46	X	0,44	X	0,41	X	0,50
Weintrauben.....	469	1,69	784	2,60	803	2,71	815	2,79	939	2,89
Süd- und Zitrusfrüchte, frisch....	X	8,14	X	13,30	X	15,07	X	16,37	X	19,30
Apfelsinen, Mandarinen, Clement...	1123	2,65	2010	4,51	2180	4,71	2407	5,28	3155	6,54
Pampelmusen und Grapefruits.....	104	0,30	195	0,61	159	0,47	130	0,38	147	0,41
Sonstige frische Zitrusfrüchte....	101	0,40	213	0,80	186	0,70	217	0,80	235	0,91
Bananen.....	1294	3,19	2125	4,98	2794	6,57	3188	7,25	3950	8,50
Übrige frische Südfrüchte.....	X	1,59	X	2,40	X	2,62	X	2,67	X	2,93
Schalen- und Trockenobst.....	X	2,10	X	3,86	X	4,43	X	5,03	X	5,97
Schalenobst.....	X	1,54	X	2,99	X	3,60	X	4,07	X	4,89
Trockenobst.....	X	0,55	X	0,87	X	0,83	X	0,96	X	1,08
Obstkonserven.....	X	1,18	X	2,30	X	2,71	X	3,23	X	4,13
Tiefgefrorenes Obst.....	X	0,13	X	0,26	X	0,36	X	0,40	X	0,31
Anderes verarbeitetes Obst.....	X	0,11	X	0,23	X	0,22	X	0,20	X	0,33
Kartoffeln, Gemüse, Kartoffel- und										
Gemüseerzeugnisse (ohne Getränke)..	X	22,30	X	42,63	X	50,15	X	57,24	X	64,21
Kartoffeln, frisch (Kilogramm)	4,0	3,72	8,9	7,10	9,6	7,55	10,5	7,91	13,0	9,23
Kartoffelerzeugnisse.....	346	2,08	707	3,88	1349	6,65	1714	8,18	2501	10,38
Speisekohl, frisch.....	580	1,32	1299	2,83	1287	2,96	1530	3,37	2080	3,75
Blumenkohl.....	244	0,55	454	1,06	474	1,10	534	1,27	550	1,27
Übriger frischer Kohl.....	337	0,77	845	1,77	813	1,85	996	2,10	1530	2,47
Blatt- und Stengelm Gemüse, frisch...	504	3,39	989	6,42	1039	6,66	1175	7,31	1273	7,53

1) Soweit in der Vorspalte nicht anders angegeben, in Gramm. - 2) Einschl. 30 Prozent (Nahrungsmittel), 10 Prozent (alkoholfreie Getränke) bzw. 60 Prozent (sonst. Getränke, Tabakwaren) der selbst eingekauften Nahrungsmittel, Getränke und Tabakwaren im Urlaub. - 3) Kaffee, Tee und alkoholische Getränke.

Früheres Bundesgebiet

2.2 Aufwendungen privater Haushalte für Nahrungsmittel, Getränke und Tabakwaren je Haushalt und Monat 1993
nach Haushaltsgröße und sozialer Stellung der Bezugsperson (Menge, DM)

2.2.1 Haushalte insgesamt

Gegenstand der Nachweisung	Haushalte mit ... Person(en)									
	1		2		3		4		5 und mehr	
	Menge ¹⁾	DM	Menge ¹⁾	DM	Menge ¹⁾	DM	Menge ¹⁾	DM	Menge ¹⁾	DM
Fruchtgemüse, frisch.....	X	3,75	X	6,93	X	8,53	X	9,98	X	11,16
Tomaten.....	497	1,76	925	3,10	1045	3,55	1173	3,81	1324	4,24
Gurken.....	302	0,78	614	1,52	782	1,93	911	2,31	1160	2,83
Übriges frisches Fruchtgemüse.....	X	1,21	X	2,32	X	3,05	X	3,86	X	4,08
Anderes Gemüse, frisch.....	1014	3,18	1979	5,83	2113	6,23	2574	7,27	2778	7,31
Zwiebelgemüse.....	319	0,68	717	1,31	708	1,30	806	1,43	927	1,71
Speisemöhren und Karotten.....	363	0,68	622	1,20	759	1,50	898	1,77	1070	1,95
Übriges frisches Gemüse.....	332	1,82	640	3,32	645	3,42	870	4,06	781	3,65
Tiefgefrorenes Gemüse.....	X	1,28	X	2,54	X	3,31	X	3,94	X	4,24
Gemüsekonserven.....	X	3,45	X	6,81	X	7,92	X	8,87	X	10,13
Anderes Gemüseerzeugn. (o. -Säfte)...	X	0,12	X	0,29	X	0,36	X	0,40	X	0,49
Trockene ausgelöste Hülsenfrüchte.....	28	0,08	65	0,19	74	0,24	73	0,25	111	0,31
Sonstige Gemüseerzeugnisse.....	X	0,03	X	0,09	X	0,11	X	0,16	X	0,18
Brot und andere Backwaren.....	X	29,32	X	56,49	X	71,09	X	86,17	X	103,44
Brot u. and. Backwaren aus Brotteig	X	18,93	X	37,59	X	48,16	X	60,18	X	71,86
Weißbrot.....	412	1,78	825	3,57	1069	4,54	1530	6,19	1836	7,22
Graubrot.....	2672	10,95	5083	20,10	5972	23,77	7211	28,67	9272	34,86
Knäckebrötchen.....	77	0,54	102	0,69	108	0,71	111	0,75	164	1,15
Übrige Backwaren aus Brotteig.....	X	5,66	X	13,23	X	19,14	X	24,56	X	28,64
Feine Backwaren.....	X	5,97	X	10,76	X	12,81	X	13,40	X	16,11
Dauerbackwaren.....	X	4,42	X	8,14	X	10,12	X	12,60	X	15,46
Zucker, Süßwaren, Marmelade.....	X	18,72	X	33,98	X	42,40	X	52,29	X	66,02
Zucker (Rüben- und Rohrzucker).....	759	1,69	1721	3,67	1866	3,83	2214	4,54	3477	6,67
Kakaoerzeugnisse.....	59	0,43	98	0,72	197	1,43	286	1,77	433	2,62
Schokoladen u. Schokoladenerzeugn..	493	7,40	901	13,00	1125	15,41	1361	17,89	1620	20,57
Zuckerwaren (ohne kand. Früchte)...	X	3,11	X	5,77	X	8,03	X	9,86	X	12,40
Speiseeis.....	X	2,35	X	5,26	X	7,46	X	10,75	X	13,57
Bienenhonig, Marmelade, Obstkraut, Rübensirup u. ä.....	X	3,74	X	5,56	X	6,24	X	7,48	X	10,19
Bienenhonig.....	202	1,89	299	2,89	272	2,49	296	2,90	404	4,39
Marmelade, Konfitüre, Gelee, Obstkr..	230	1,42	340	2,01	400	2,33	420	2,43	483	2,65
Brotaufstrich auf Nougatbasis, Rübensirup, Invertzuckercreme....	X	0,43	X	0,66	X	1,41	X	2,16	X	3,15
Anderes Nahrungsmittel (einschl. Fertiggerichte).....	X	20,03	X	35,74	X	53,15	X	62,12	X	80,13
Mehl, Grieß u. ä. Getreideerzeugn..	X	2,04	X	4,51	X	5,49	X	6,50	X	10,91
Weizenmehl.....	505	0,63	1460	1,68	1742	1,85	2101	2,19	4239	4,18
Reis.....	190	0,76	365	1,46	507	2,05	608	2,19	809	2,84
Getreidekörner.....	X	0,11	X	0,45	X	0,53	X	0,81	X	1,22
Erzeugnisse aus sonst. Getreideart	X	0,54	X	0,93	X	1,06	X	1,30	X	2,67
Teigwaren und Nahrungsmittel sonst. Art	X	5,59	X	10,19	X	14,34	X	19,23	X	25,01
Teigwaren.....	345	1,45	698	3,07	1092	4,60	1421	5,88	2090	7,71
Übrige Nahrungsmittel.....	X	4,14	X	7,12	X	9,73	X	13,35	X	17,30
Gewürze, Soßen und verwandte Back- und Speisezutaten.....	X	4,24	X	9,42	X	12,06	X	14,01	X	17,47
Säuglings- und Kleinkindernahrung..	10	0,15	33	0,37	443	5,47	338	4,43	422	5,60
Fertiggerichte für den Verzehr außerhalb von Gaststätten u. ä....	X	8,01	X	11,26	X	15,80	X	17,95	X	21,14
Getränke, Tabakwaren.....	X	86,40	X	156,67	X	186,78	X	198,75	X	211,80
Frucht- u. Gem.säfte, Fruchtnektare, -sirupe, -saftkonzentrate (Liter)	3,3	5,93	6,5	10,75	10,8	17,78	14,9	22,81	20,3	29,25
Anderes alkoholfreie Getränke(Liter)	13,6	14,00	25,4	24,87	36,0	35,44	41,5	38,12	54,7	49,35
Tafelwässer (Liter)	10,4	9,83	18,5	16,13	22,9	18,77	26,4	20,42	32,8	24,39
Koffeinhaltige Limonaden (Liter)	1,4	1,93	2,2	3,14	5,1	7,02	4,6	6,19	7,0	9,04
Fruchtsaft- u. and. Erfrischungs- getränke (Liter)	1,9	2,24	4,6	5,61	8,0	9,66	10,5	11,51	14,8	15,92
Kaffeemittel u. teeähn. Erzeugn...	68	1,47	96	2,24	129	2,76	138	3,01	195	3,52
Kaffee.....	740	11,27	1334	19,10	1502	21,62	1457	21,10	1560	21,67
Röstkaffee.....	709	9,99	1291	17,48	1448	19,66	1408	19,24	1509	19,88
Kaffee-Extrakte.....	32	1,27	43	1,62	54	1,96	49	1,86	51	1,79
Tee.....	67	2,58	87	3,04	93	3,26	85	2,94	112	3,58
Spirituosen (Liter)	0,3	6,13	0,6	11,47	0,5	9,94	0,5	8,23	0,5	8,82
Bier (Liter)	4,8	10,00	11,9	24,34	13,8	27,96	16,0	32,43	15,9	31,12
Trauben- und Fruchtweine (Liter)	1,9	14,63	4,0	28,95	3,6	25,47	4,2	26,51	3,4	23,64
Traubenweine (Liter)	1,4	9,47	2,9	20,73	2,5	16,74	3,1	17,65	2,6	16,79
Traubenschaumweine (Liter)	0,5	4,83	0,7	7,45	0,8	8,14	0,9	8,25	0,6	6,19
Fruchtweine (Liter)	0,1	0,33	0,3	0,77	0,2	0,58	0,3	0,61	0,2	0,66
Tabakwaren.....	X	20,39	X	31,90	X	42,55	X	43,60	X	40,85
Zigaretten (Stück)	78	17,59	127	28,03	172	37,85	180	39,41	167	35,82
Zigarren, Zigarillos, Stumpen (Stück)	1	0,39	2	0,86	3	1,01	1	0,80	2	2,07
Rauch-, Kau- und Schnupftabak.....	22	2,42	27	3,01	32	3,69	31	3,40	25	2,95
Verzehr von Speisen und Getränken in Kantinen, Gaststätten u. ä.....	X	113,65	X	178,38	X	193,80	X	189,23	X	189,90
Verzehr von Speisen und Getränken in Kantinen, Gaststätten u. ä. nicht im Urlaub.....	X	91,58	X	130,37	X	148,64	X	150,41	X	149,21
Verzehr von Speisen und Getränken in Hotels, Gaststätten u. ä. im Urlaub.....	X	22,08	X	48,01	X	45,16	X	38,82	X	40,68
Selbsteingekaufte Nahrungsmittel, Getränke u. Tabakwaren im Urlaub...	X	9,83	X	18,84	X	30,79	X	34,18	X	34,81
Nachrichtlich: Verpflegungskostenanteil bei Einzel- u. Pauschalreisen.....	X	10,75	X	24,52	X	36,31	X	40,80	X	33,76

1) Soweit in der Vorspalte nicht anders angegeben, in Gramm.

Früheres Bundesgebiet

2.2 Aufwendungen privater Haushalte für Nahrungsmittel, Getränke und Tabakwaren je Haushalt und Monat 1993
nach Haushaltsgröße und sozialer Stellung der Bezugsperson (DM, %)

2.2.1 Haushalte insgesamt

Gegenstand der Nachweisung	Haushalte mit ... Person(en)									
	1		2		3		4		5 und mehr	
	DM	%	DM	%	DM	%	DM	%	DM	%
Erfaßte Haushalte (Anzahl)	2 886		4 409		2 383		2 387		1 064	
Haushalte insgesamt (1 000)	9 830		9 193		4 687		3 687		1 490	
Nahrungsmittel, Getränke, Tabakwaren.	415,86	100	773,83	100	929,00	100	1020,81	100	1151,93	100
Nahrungsmittel 2).....	208,93	50,2	425,60	55,0	526,87	56,7	608,90	59,6	725,86	63,0
Alkoholfreie Getränke 2).....	22,38	5,4	39,75	5,1	59,06	6,4	67,35	6,6	85,59	7,4
Sonstige Getränke 3), Tabakwaren 2).....	70,90	17,0	130,11	16,8	149,27	16,1	155,32	15,2	150,58	13,1
Mahlzeiten außer Haus.....	113,65	27,3	178,38	23,1	193,80	20,9	189,23	18,5	189,90	16,5
Fleisch, -erzeugnisse, Fisch, -erzeugn.	55,05	13,2	140,25	18,1	168,51	18,1	184,43	18,1	214,05	18,6
Fleisch, frisch oder tiefgefroren..	12,67	3,0	42,39	5,5	49,89	5,4	51,56	5,1	65,06	5,6
Rindfleisch.....	5,42	1,3	18,58	2,4	18,84	2,0	18,90	1,9	24,02	2,1
Kalbfleisch.....	0,29	0,1	1,05	0,1	1,22	0,1	1,85	0,2	1,57	0,1
Schweinefleisch, auch frisch. Speck	5,88	1,4	19,54	2,5	25,99	2,8	26,52	2,6	34,56	3,0
Schaf- und Ziegenfleisch.....	0,29	0,1	0,80	0,1	0,96	0,1	1,16	0,1	1,75	0,2
Wildfleisch.....	0,23	0,1	1,13	0,1	1,20	0,1	1,10	0,1	1,27	0,1
Sonstiges Fleisch.....	0,56	0,1	1,29	0,2	1,67	0,2	2,02	0,2	1,90	0,2
Geflügelfleisch (o. Wildgeflügel)...	3,67	0,9	8,81	1,1	10,57	1,1	11,53	1,1	13,29	1,2
Hackfleisch, Innereien.....	3,16	0,8	7,75	1,0	9,61	1,0	11,44	1,1	13,87	1,2
Hackfleisch.....	2,65	0,6	6,37	0,8	8,41	0,9	10,51	1,0	11,83	1,0
Innereien u. a. Schlachtnebenprod.	0,51	0,1	1,39	0,2	1,21	0,1	0,92	0,1	2,03	0,2
Wurstwaren, Schinken, Speck u. ä...	24,08	5,8	58,42	7,5	72,75	7,8	82,07	8,0	94,11	8,2
Wurstwaren.....	18,08	4,3	45,10	5,8	57,61	6,2	65,62	6,4	78,18	6,8
Schinken.....	4,04	1,0	8,55	1,1	10,13	1,1	10,69	1,0	10,17	0,9
Speck (geräuchert), Rauchfleisch..	1,96	0,5	4,77	0,6	5,01	0,5	5,77	0,6	5,76	0,5
Fleischkonserven; tiefgefrorenes, tafelfertig zubereitetes Fleisch..	0,84	0,2	1,58	0,2	1,62	0,2	1,83	0,2	2,01	0,2
Andere Fleischerzeugnisse.....	1,00	0,2	2,24	0,3	3,55	0,4	4,07	0,4	3,45	0,3
Fische und Fischfilets, frisch oder tiefgefroren.....	3,61	0,9	8,52	1,1	8,77	0,9	9,35	0,9	9,39	0,8
Fischkonserven.....	2,46	0,6	4,29	0,6	4,13	0,4	4,33	0,4	5,09	0,4
Andere Fischerzeugnisse.....	3,55	0,9	6,25	0,8	7,62	0,8	8,24	0,8	7,79	0,7
Milch, Milcherzeugnisse, Eier, Speise- fette und -öle.....	39,22	9,4	75,35	9,7	92,70	10,0	111,56	10,9	135,52	11,8
Trinkmilch (Liter)	6,26	1,5	10,77	1,4	16,75	1,8	22,93	2,2	34,75	3,0
Kondensmilch, Milchpulver.....	1,54	0,4	2,83	0,4	2,64	0,3	2,25	0,2	2,12	0,2
Andere Milcherzeugnisse.....	7,66	1,8	14,44	1,9	19,47	2,1	23,05	2,3	26,06	2,3
Sahne.....	1,82	0,4	4,31	0,6	5,28	0,6	6,59	0,6	7,40	0,6
Joghurt (auch Dickmilch).....	4,16	1,0	7,17	0,9	9,99	1,1	11,56	1,1	12,90	1,1
Übrige Milcherzeugnisse.....	1,68	0,4	2,96	0,4	4,20	0,5	4,90	0,5	5,75	0,5
Käse.....	13,99	3,4	27,59	3,6	31,19	3,4	37,60	3,7	40,50	3,5
Frischkäse.....	2,69	0,6	5,06	0,7	5,38	0,6	6,13	0,6	6,73	0,6
Übriger Käse.....	11,29	2,7	22,53	2,9	25,82	2,8	31,47	3,1	33,77	2,9
Eier.....	3,10	0,7	6,29	0,8	7,48	0,8	8,65	0,8	11,11	1,0
Eier, frisch (Stück)	3,08	0,7	6,26	0,8	7,41	0,8	8,60	0,8	11,07	1,0
Eier, bearbeitet.....	0,02	0,0	0,03	0,0	0,07	0,0	0,05	0,0	0,04	0,0
Butter (auch Milchalbfett).....	3,75	0,9	7,48	1,0	8,56	0,9	9,71	1,0	11,64	1,0
Andere Speisefette und -öle.....	2,93	0,7	5,96	0,8	6,62	0,7	7,37	0,7	9,35	0,8
Margarine.....	1,57	0,4	3,37	0,4	3,67	0,4	4,36	0,4	5,39	0,5
Speiseöle pflanzlichen Ursprungs..	1,03	0,2	1,85	0,2	2,08	0,2	1,91	0,2	2,75	0,2
Übrige Speisefette.....	0,33	0,1	0,74	0,1	0,88	0,1	1,10	0,1	1,21	0,1
Obst, -erzeugnisse (ohne Getränke)...	21,35	5,1	35,50	4,6	39,62	4,3	44,84	4,4	52,05	4,5
Kernobst, frisch.....	4,69	1,1	7,82	1,0	8,52	0,9	10,90	1,1	12,47	1,1
Äpfel.....	3,91	0,9	6,55	0,8	7,03	0,8	9,02	0,9	10,44	0,9
Sonstiges frisches Kernobst.....	0,77	0,2	1,27	0,2	1,49	0,2	1,88	0,2	2,03	0,2
Steinobst, frisch.....	1,87	0,5	2,83	0,4	2,81	0,3	3,17	0,3	3,83	0,3
Pflirsche.....	1,14	0,3	1,80	0,2	1,93	0,2	2,07	0,2	1,99	0,2
Kirschen.....	0,38	0,1	0,52	0,1	0,61	0,1	0,66	0,1	1,37	0,1
Übriges frisches Steinobst.....	0,35	0,1	0,51	0,1	0,28	0,0	0,43	0,0	0,48	0,0
Beeren und Weintrauben, frisch.....	3,14	0,8	4,91	0,6	5,50	0,6	5,54	0,5	5,70	0,5
Erdbeeren.....	1,13	0,3	1,85	0,2	2,36	0,3	2,34	0,2	2,31	0,2
Sonstige frische Beeren.....	0,32	0,1	0,46	0,1	0,44	0,0	0,41	0,0	0,50	0,0
Weintrauben.....	1,69	0,4	2,60	0,3	2,71	0,3	2,79	0,3	2,89	0,3
Süd- und Zitrusfrüchte, frisch.....	8,14	2,0	13,30	1,7	15,07	1,6	16,37	1,6	19,30	1,7
Apfelsinen, Mandarinen, Clement...	2,65	0,6	4,51	0,6	4,71	0,5	5,28	0,5	6,54	0,6
Pampelmusen und Grapefruits.....	0,30	0,1	0,61	0,1	0,47	0,1	0,38	0,0	0,41	0,0
Sonstige frische Zitrusfrüchte....	0,40	0,1	0,80	0,1	0,70	0,1	0,80	0,1	0,91	0,1
Bananen.....	3,19	0,8	4,98	0,6	6,57	0,7	7,25	0,7	8,50	0,7
Übrige frische Südfrüchte.....	1,59	0,4	2,40	0,3	2,62	0,3	2,67	0,3	2,93	0,3
Schalen- und Trockenobst.....	2,10	0,5	3,86	0,5	4,43	0,5	5,03	0,5	5,97	0,5
Schalenobst.....	1,54	0,4	2,99	0,4	3,60	0,4	4,07	0,4	4,89	0,4
Trockenobst.....	0,55	0,1	0,87	0,1	0,83	0,1	0,96	0,1	1,08	0,1
Obstkonserven.....	1,18	0,3	2,30	0,3	2,71	0,3	3,23	0,3	4,13	0,4
Tiefgefrorenes Obst.....	0,13	0,0	0,26	0,0	0,36	0,0	0,40	0,0	0,31	0,0
Anderes verarbeitetes Obst.....	0,11	0,0	0,23	0,0	0,22	0,0	0,20	0,0	0,33	0,0
Kartoffeln, Gemüse, Kartoffel- und Gemüseerzeugnisse (ohne Getränke)...	22,30	5,4	42,63	5,5	50,15	5,4	57,24	5,6	64,21	5,6
Kartoffeln, frisch (Kilogramm)	3,72	0,9	7,10	0,9	7,55	0,8	7,91	0,8	9,23	0,8
Kartoffelerzeugnisse.....	2,08	0,5	3,88	0,5	6,65	0,7	8,18	0,8	10,38	0,9
Speisekohl, frisch.....	1,32	0,3	2,83	0,4	2,96	0,3	3,37	0,3	3,75	0,3
Blumenkohl.....	0,55	0,1	1,06	0,1	1,10	0,1	1,27	0,1	1,27	0,1
Übriger frischer Kohl.....	0,77	0,2	1,77	0,2	1,85	0,2	2,10	0,2	2,47	0,2
Blatt- und Stengelgemüse, frisch...	3,39	0,8	6,42	0,8	6,66	0,7	7,31	0,7	7,53	0,7

1) Soweit in der Vorspalte nicht anders angegeben, in Gramm. - 2) Einschl. 30 Prozent (Nahrungsmittel), 10 Prozent (alkoholfreie Getränke) bzw. 60 Prozent (sonst. Getränke, Tabakwaren) der selbst eingekauften Nahrungsmittel, Getränke und Tabakwaren im Urlaub. - 3) Kaffee, Tee und alkoholische Getränke.

Früheres Bundesgebiet

2.2 Aufwendungen privater Haushalte für Nahrungsmittel, Getränke und Tabakwaren je Haushalt und Monat 1993
nach Haushaltsgröße und sozialer Stellung der Bezugsperson (DM, %)

2.2.1 Haushalte insgesamt

Gegenstand der Nachweisung	Haushalte mit ... Person(en)									
	1		2		3		4		5 und mehr	
	DM	%	DM	%	DM	%	DM	%	DM	%
Fruchtgemüse, frisch.....	3,75	0,9	6,93	0,9	8,53	0,9	9,98	1,0	11,16	1,0
Tomaten.....	1,76	0,4	3,10	0,4	3,55	0,4	3,81	0,4	4,24	0,4
Gurken.....	0,78	0,2	1,52	0,2	1,93	0,2	2,31	0,2	2,83	0,2
Übriges frisches Fruchtgemüse.....	1,21	0,3	2,32	0,3	3,05	0,3	3,86	0,4	4,08	0,4
Anderes Gemüse, frisch.....	3,18	0,8	5,83	0,8	6,23	0,7	7,27	0,7	7,31	0,6
Zwiebelgemüse.....	0,68	0,2	1,31	0,2	1,30	0,1	1,43	0,1	1,71	0,1
Speisemöhren und Karotten.....	0,68	0,2	1,20	0,2	1,50	0,2	1,77	0,2	1,95	0,2
Übriges frisches Gemüse.....	1,82	0,4	3,32	0,4	3,42	0,4	4,06	0,4	3,65	0,3
Tiefgefrorenes Gemüse.....	1,28	0,3	2,54	0,3	3,31	0,4	3,94	0,4	4,24	0,4
Gemüsekonserven.....	3,45	0,8	6,81	0,9	7,92	0,9	8,87	0,9	10,13	0,9
Andere Gemüseerzeugn. (o. -Säfte)...	0,12	0,0	0,29	0,0	0,36	0,0	0,40	0,0	0,49	0,0
Trockene ausgelöste Hülsenfrüchte...	0,08	0,0	0,19	0,0	0,24	0,0	0,25	0,0	0,31	0,0
Sonstige Gemüseerzeugnisse.....	0,03	0,0	0,09	0,0	0,11	0,0	0,16	0,0	0,18	0,0
Brot und andere Backwaren.....	29,32	7,1	56,49	7,3	71,09	7,7	86,17	8,4	103,44	9,0
Brot u. and. Backwaren aus Brotteig	18,93	4,6	37,59	4,9	48,16	5,2	60,18	5,9	71,86	6,2
Weißbrot.....	1,78	0,4	3,57	0,5	4,54	0,5	6,19	0,6	7,22	0,6
Graubrot.....	10,95	2,6	20,10	2,6	23,77	2,6	28,67	2,8	34,86	3,0
Knäckebrötchen.....	0,54	0,1	0,69	0,1	0,71	0,1	0,75	0,1	1,15	0,1
Übrige Backwaren aus Brotteig.....	5,66	1,4	13,23	1,7	19,14	2,1	24,56	2,4	28,64	2,5
Feine Backwaren.....	5,97	1,4	10,76	1,4	12,81	1,4	13,40	1,3	16,11	1,4
Dauerbackwaren.....	4,42	1,1	8,14	1,1	10,12	1,1	12,60	1,2	15,46	1,3
Zucker, Süßwaren, Marmelade.....	18,72	4,5	33,98	4,4	42,40	4,6	52,29	5,1	66,02	5,7
Zucker (Rüben- und Rohrzucker).....	1,69	0,4	3,67	0,5	3,83	0,4	4,54	0,4	6,67	0,6
Kakaoerzeugnisse.....	0,43	0,1	0,72	0,1	1,43	0,2	1,77	0,2	2,62	0,2
Schokoladen u. Schokoladenerzeugn..	7,40	1,8	13,00	1,7	15,41	1,7	17,89	1,8	20,57	1,8
Zuckerwaren (ohne kand. Früchte)...	3,11	0,7	5,77	0,7	8,03	0,9	9,86	1,0	12,40	1,1
Speiseeis.....	2,35	0,6	5,26	0,7	7,46	0,8	10,75	1,1	13,57	1,2
Bienenhonig, Marmelade, Obstkraut,										
Rübensirup u. ä.....	3,74	0,9	5,56	0,7	6,24	0,7	7,48	0,7	10,19	0,9
Bienenhonig.....	1,89	0,5	2,89	0,4	2,49	0,3	2,90	0,3	4,39	0,4
Marmelade, Konfitüre, Gelee, Obstkr..	1,42	0,3	2,01	0,3	2,33	0,3	2,43	0,2	2,65	0,2
Brotaufstrich auf Nougatbasis,										
Rübensirup, Invertzuckercreme....	0,43	0,1	0,66	0,1	1,41	0,2	2,16	0,2	3,15	0,3
Andere Nahrungsmittel (einschl.										
Fertiggerichte).....	20,03	4,8	35,74	4,6	53,15	5,7	62,12	6,1	80,13	7,0
Mehl, Grieß u. ä. Getreideerzeugn..	2,04	0,5	4,51	0,6	5,49	0,6	6,50	0,6	10,91	0,9
Weizenmehl.....	0,63	0,2	1,68	0,2	1,85	0,2	2,19	0,2	4,18	0,4
Reis.....	0,76	0,2	1,46	0,2	2,05	0,2	2,19	0,2	2,84	0,2
Getreidekörner.....	0,11	0,0	0,45	0,1	0,53	0,1	0,81	0,1	1,22	0,1
Erzeugnisse aus sonst. Getreideart	0,54	0,1	0,93	0,1	1,06	0,1	1,30	0,1	2,67	0,2
Teigwaren und Nahrungsmittel sonst. Art	5,59	1,3	10,19	1,3	14,34	1,5	19,23	1,9	25,01	2,2
Teigwaren.....	1,45	0,3	3,07	0,4	4,60	0,5	5,88	0,6	7,71	0,7
Übrige Nahrungsmittel.....	4,14	1,0	7,12	0,9	9,73	1,0	13,35	1,3	17,30	1,5
Gewürze, Soßen und verwandte Back- und Speisezusatzstoffe.....	4,24	1,0	9,42	1,2	12,06	1,3	14,01	1,4	17,47	1,5
Säuglings- und Kleinkindernahrung..	0,15	0,0	0,37	0,0	5,47	0,6	4,43	0,4	5,60	0,5
Fertiggerichte für den Verzehr außerhalb von Gaststätten u. ä....	8,01	1,9	11,26	1,5	15,80	1,7	17,95	1,8	21,14	1,8
Getränke, Tabakwaren.....	86,40	20,8	156,67	20,2	186,78	20,1	198,75	19,5	211,80	18,4
Frucht- u. Gem.säfte, Fruchtnektare, -sirupe, -saftkonzentrate (Liter)	5,93	1,4	10,75	1,4	17,78	1,9	22,81	2,2	29,25	2,5
Andere alkoholfreie Getränke (Liter)	14,00	3,4	24,87	3,2	35,44	3,8	38,12	3,7	49,35	4,3
Tafelwässer (Liter)	9,83	2,4	16,13	2,1	18,77	2,0	20,42	2,0	24,39	2,1
Koffeinhaltige Limonaden (Liter)	1,93	0,5	3,14	0,4	7,02	0,8	6,19	0,6	9,04	0,8
Fruchtsaft- u. and. Erfrischungs- getränke (Liter)	2,24	0,5	5,61	0,7	9,66	1,0	11,51	1,1	15,92	1,4
Kaffeemittel u. teeähnli. Erzeugn...	1,47	0,4	2,24	0,3	2,76	0,3	3,01	0,3	3,52	0,3
Kaffee.....	11,27	2,7	19,10	2,5	21,62	2,3	21,10	2,1	21,67	1,9
Röstkaffee.....	9,99	2,4	17,48	2,3	19,66	2,1	19,24	1,9	19,88	1,7
Kaffee-Extrakte.....	1,27	0,3	1,62	0,2	1,96	0,2	1,86	0,2	1,79	0,2
Tee.....	2,58	0,6	3,04	0,4	3,26	0,4	2,94	0,3	3,58	0,3
Spirituosen (Liter)	6,13	1,5	11,47	1,5	9,94	1,1	8,23	0,8	8,82	0,8
Bier (Liter)	10,00	2,4	24,34	3,1	27,96	3,0	32,43	3,2	31,12	2,7
Trauben- und Fruchtweine (Liter)	14,63	3,5	28,95	3,7	25,47	2,7	26,51	2,6	23,64	2,1
Traubenweine (Liter)	9,47	2,3	20,73	2,7	16,74	1,8	17,65	1,7	16,79	1,5
Traubenschaumweine (Liter)	4,83	1,2	7,45	1,0	8,14	0,9	8,25	0,8	6,19	0,5
Fruchtweine (Liter)	0,33	0,1	0,77	0,1	0,58	0,1	0,61	0,1	0,66	0,1
Tabakwaren.....	20,39	4,9	31,90	4,1	42,55	4,6	43,60	4,3	40,85	3,5
Zigaretten (Stück)	17,59	4,2	28,03	3,6	37,85	4,1	39,41	3,9	35,82	3,1
Zigarren, Zigarillos, Stumpen (Stück)	0,39	0,1	0,86	0,1	1,01	0,1	0,80	0,1	2,07	0,2
Rauch-, Kau- und Schnupftabak....	2,42	0,6	3,01	0,4	3,69	0,4	3,40	0,3	2,95	0,3
Verzehr von Speisen und Getränken in Kantinen, Gaststätten u. ä.....	113,65	27,3	178,38	23,1	193,80	20,9	189,23	18,5	189,90	16,5
Verzehr von Speisen und Getränken in Kantinen, Gaststätten u. ä. nicht im Urlaub.....	91,58	22,0	130,37	16,8	148,64	16,0	150,41	14,7	149,21	13,0
Verzehr von Speisen und Getränken in Hotels, Gaststätten u. ä. im Urlaub.....	22,08	5,3	48,01	6,2	45,16	4,9	38,82	3,8	40,68	3,5
Selbsteingekaufte Nahrungsmittel, Getränke u. Tabakwaren im Urlaub...	9,83	2,4	18,84	2,4	30,79	3,3	34,18	3,3	34,81	3,0
Nachrichtlich: Verpflegungskostenanteil bei Einzel- u. Pauschalreisen.....	10,75	2,6	24,52	3,2	36,31	3,9	40,80	4,0	33,76	2,9

Früheres Bundesgebiet

2.2 Aufwendungen privater Haushalte für Nahrungsmittel, Getränke und Tabakwaren je Haushalt und Monat 1993
nach Haushaltsgröße und sozialer Stellung der Bezugsperson (Menge, DM)

2.2.2 Haushalte von Selbständigen

Gegenstand der Nachweisung	Haushalte mit ... Person(en)									
	1		2		3		4		5 und mehr	
	Menge ¹⁾	DM	Menge ¹⁾	DM	Menge ¹⁾	DM	Menge ¹⁾	DM	Menge ¹⁾	DM
Erfaßte Haushalte (Anzahl)	84		192		142		186		150	
Haushalte insgesamt (1 000)	343		579		419		428		221	
Nahrungsmittel, Getränke, Tabakwaren.	X	548,98	X	979,92	X	1046,39	X	1154,49	X	1276,38
Nahrungsmittel 2).....	X	214,73	X	471,57	X	574,59	X	672,06	X	822,34
Alkoholfreie Getränke 2).....	X	24,39	X	48,27	X	64,56	X	79,69	X	101,57
Sonstige Getränke 3), Tabakwaren 2).....	X	105,97	X	165,87	X	162,30	X	170,86	X	125,83
Mahlzeiten außer Haus.....	X	203,94	X	294,20	X	244,94	X	231,89	X	226,63
Fleisch,-erzeugnisse,Fisch,-erzeugn.	X	50,01	X	151,33	X	187,53	X	215,42	X	250,19
Fleisch, frisch oder tiefgefroren..	737	11,11	3439	48,42	4437	59,30	5518	63,30	7065	86,54
Rindfleisch.....	297	5,64	1307	23,16	1469	24,65	1913	24,52	2149	33,85
Kalbfleisch.....	17	0,49	114	2,56	133	2,07	50	1,15	154	3,31
Schweinefleisch, auch frisch.Speck	361	3,81	1712	18,31	2454	28,81	3095	30,75	4253	42,50
Schaf- und Ziegenfleisch.....	45	0,75	83	1,71	131	1,81	142	2,38	104	1,56
Wildfleisch.....	14	0,38	89	1,15	148	0,56	113	2,14	136	2,29
Sonstiges Fleisch.....	4	0,04	134	1,54	102	1,40	205	2,36	270	3,03
Geflügelfleisch (o. Wildgeflügel).....	331	2,99	945	8,01	894	9,18	1592	16,34	1768	14,17
Hackfleisch, Innereien.....	275	2,57	803	7,88	1083	10,32	1325	11,93	1707	15,09
Hackfleisch.....	266	2,52	667	7,11	844	8,89	1121	10,87	1436	13,61
Innereien u. a. Schlachtnebenprod.	8	0,05	136	0,76	239	1,44	204	1,06	271	1,48
Wurstwaren, Schinken, Speck u. ä...	1185	21,61	3475	55,73	4291	72,87	5346	85,84	7077	105,53
Wurstwaren.....	910	14,98	2802	42,82	3396	55,01	4478	68,30	6099	87,51
Schinken.....	206	5,10	405	8,80	576	12,60	525	11,42	646	12,73
Speck (geräuchert), Rauchfleisch..	70	1,53	268	4,11	318	5,27	343	6,12	332	5,30
Fleischkonserven; tiefgefrorenes,	X	0,52	X	2,30	X	3,55	X	2,85	X	1,20
taffelfertig zubereitetes Fleisch..	X	0,85	X	2,48	X	3,77	X	4,98	X	3,51
Andere Fleischerzeugnisse.....	X		X		X		X		X	
Fische und Fischfilets, frisch oder	137	1,90	644	10,88	629	10,65	923	16,24	802	11,43
tiefgefroren.....	X	2,56	X	5,98	X	4,79	X	4,18	X	4,07
Fischkonserven.....	X	5,89	X	9,64	X	13,08	X	9,98	X	8,65
Andere Fischerzeugnisse.....	X		X		X		X		X	
Milch,Milcherzeugnisse,Eier,Speise-	X	45,63	X	81,48	X	103,19	X	122,05	X	162,71
fette und -öle.....	X		X		X		X		X	
Trinkmilch (Liter)	6,1	8,97	9,7	11,22	18,6	21,96	21,5	25,44	42,7	48,12
Kondensmilch, Milchpulver.....	X	1,13	X	1,79	X	2,05	X	1,90	X	1,55
Andere Milcherzeugnisse.....	X	8,27	X	14,53	X	19,00	X	24,26	X	29,44
Sahne.....	353	2,08	784	4,69	962	5,17	1518	8,60	1873	10,23
Joghurt (auch Dickmilch).....	1039	4,48	1624	6,89	2565	10,45	2941	11,38	3578	14,41
Übrige Milcherzeugnisse.....	X	1,71	X	2,95	X	3,38	X	4,28	X	4,80
Käse.....	1486	18,04	2776	32,80	3136	37,89	3805	39,89	4429	43,36
Frischkäse.....	623	3,36	946	4,41	993	5,46	1543	7,31	1849	8,41
Übriger Käse.....	863	14,68	1830	28,39	2143	32,43	2262	32,58	2580	34,95
Eier.....	X	2,69	X	6,15	X	7,60	X	9,36	X	13,32
Eier, frisch (Stück)	10	2,66	22	6,01	29	7,34	37	9,33	52	13,29
Eier, bearbeitet.....	X	0,03	X	0,15	X	0,26	X	0,03	X	0,03
Butter (auch Milchalbfett).....	476	3,66	1253	9,98	1086	8,95	1677	12,63	2309	17,69
Andere Speisefette und -öle.....	621	2,85	1106	5,01	1380	5,73	2016	8,57	2668	9,23
Margarine.....	382	1,18	628	2,25	761	2,74	1080	3,63	1619	4,68
Speiseöle pflanzlichen Ursprungs..	205	1,46	323	2,05	499	2,48	617	3,06	665	3,39
Übrige Speisefette.....	33	0,21	155	0,71	120	0,52	318	1,88	384	1,16
Obst, -erzeugnisse (ohne Getränke)..	X	23,56	X	40,10	X	44,53	X	53,82	X	54,13
Kernobst, frisch.....	X	4,56	X	9,32	X	9,16	X	12,75	X	9,80
Äpfel.....	1657	4,06	3670	8,25	3194	7,86	4994	10,90	4132	8,60
Sonstiges frisches Kernobst.....	X	0,50	X	1,06	X	1,30	X	1,85	X	1,20
Steinobst, frisch.....	X	3,53	X	2,39	X	3,09	X	3,44	X	5,15
Pfirsiche.....	514	1,76	521	1,61	456	1,88	557	1,72	1244	3,53
Kirschen.....	194	0,78	83	0,37	200	0,99	198	0,96	316	1,13
Übriges frisches Steinobst.....	X	0,99	X	0,42	X	0,21	X	0,77	X	0,49
Beeren und Weintrauben, frisch....	X	3,67	X	5,53	X	6,26	X	6,85	X	7,97
Erdbeeren.....	232	1,39	492	2,65	610	3,35	541	2,93	634	3,41
Sonstige frische Beeren.....	X	0,54	X	0,42	X	0,24	X	0,91	X	1,01
Weintrauben.....	421	1,73	757	2,46	675	2,67	709	3,01	1211	3,55
Süd- und Zitrusfrüchte, frisch....	X	9,58	X	16,25	X	17,25	X	20,63	X	19,59
Apfelsinen, Mandarinen, Clement...	1084	2,81	2202	5,83	2659	6,16	3254	7,40	2552	6,41
Pampelmusen und Grapefruits.....	51	0,17	172	0,71	73	0,21	145	0,47	117	0,37
Sonstige frische Zitrusfrüchte....	124	0,52	225	0,88	205	0,82	305	1,21	266	0,95
Bananen.....	1366	3,55	2093	5,30	2811	6,83	2847	6,69	3932	9,00
Übrige frische Süßfrüchte.....	X	2,53	X	3,54	X	3,24	X	4,86	X	2,85
Schalen- und Trockenobst.....	X	1,65	X	3,91	X	5,57	X	5,35	X	5,58
Schalenobst.....	X	1,22	X	2,95	X	4,73	X	4,29	X	4,50
Trockenobst.....	X	0,42	X	0,95	X	0,84	X	1,07	X	1,09
Obstkonserven.....	X	0,47	X	1,96	X	2,74	X	4,35	X	4,80
Tiefgefrorenes Obst.....	X	0,10	X	0,54	X	0,43	X	0,34	X	0,79
Andere verarbeitetes Obst.....	X	0,01	X	0,20	X	0,04	X	0,11	X	0,45
Kartoffeln, Gemüse, Kartoffel- und	X	22,98	X	51,21	X	61,93	X	66,36	X	69,85
Gemüseerzeugnisse (ohne Getränke)..	X		X		X		X		X	
Kartoffeln, frisch (Kilogramm)	3,1	3,47	8,8	7,85	8,8	7,69	11,4	9,71	11,3	9,42
Kartoffelerzeugnisse.....	274	1,95	764	5,06	1038	6,82	1686	9,15	2141	8,91
Speisekohl, frisch.....	564	1,66	1154	3,05	1330	3,51	1816	4,31	2126	3,95
Blumenkohl.....	254	0,55	420	1,10	382	1,07	734	1,79	562	1,27
Übriger frischer Kohl.....	310	1,01	733	1,95	949	2,45	1082	2,53	1564	2,68
Blatt- und Stengelgemüse, frisch...	411	3,09	1301	9,56	1420	9,80	1350	9,08	1661	10,02

1) Soweit in der Vorspalte nicht anders angegeben, in Gramm. - 2) Einschl. 30 Prozent (Nahrungsmittel), 10 Prozent (alkoholfreie Getränke) bzw. 60 Prozent (sonst. Getränke, Tabakwaren) der selbst eingekauften Nahrungsmittel, Getränke und Tabakwaren im Urlaub. - 3) Kaffee, Tee und alkoholische Getränke.

Früheres Bundesgebiet

2.2 Aufwendungen privater Haushalte für Nahrungsmittel, Getränke und Tabakwaren je Haushalt und Monat 1993
nach Haushaltsgröße und sozialer Stellung der Bezugsperson (Menge, DM)

2.2.2 Haushalte von Selbständigen

Gegenstand der Nachweisung	Haushalte mit ... Person(en)									
	1		2		3		4		5 und mehr	
	Menge ¹⁾	DM	Menge ¹⁾	DM	Menge ¹⁾	DM	Menge ¹⁾	DM	Menge ¹⁾	DM
Fruchtgemüse, frisch.....	X	4,58	X	7,86	X	10,79	X	11,07	X	11,98
Tomaten.....	597	2,57	1031	3,76	1574	5,19	1059	4,06	1225	4,19
Gurken.....	194	0,57	496	1,27	931	2,30	995	2,67	1459	3,28
Übriges frisches Fruchtgemüse.....	X	1,45	X	2,83	X	3,30	X	4,34	X	4,51
Anderes Gemüse, frisch.....	1026	3,71	2394	7,55	2514	8,69	2943	8,67	3342	8,83
Zwiebelgemüse.....	231	0,54	887	1,76	644	1,46	815	1,38	1317	2,19
Speisemöhren und Karotten.....	412	0,78	814	1,67	1062	2,53	1199	2,23	1123	2,11
Übriges frisches Gemüse.....	383	2,39	693	4,12	808	4,70	929	5,06	901	4,53
Tiefgefrorenes Gemüse.....	X	1,08	X	2,86	X	5,11	X	5,12	X	6,19
Gemüsekonserven.....	X	3,20	X	7,04	X	9,13	X	8,78	X	9,53
Anderes Gemüseerzeugn. (o. -Säfte)...	X	0,34	X	0,38	X	0,38	X	0,47	X	1,02
Trockene ausgelöste Hülsenfrüchte.	26	0,23	51	0,17	64	0,27	88	0,40	113	0,32
Sonstige Gemüseerzeugnisse.....	X	0,11	X	0,20	X	0,11	X	0,07	X	0,70
Brot und andere Backwaren.....	X	31,65	X	57,40	X	71,62	X	83,88	X	118,34
Brot u. and. Backwaren aus Brotteig	X	19,51	X	39,53	X	50,50	X	58,25	X	86,35
Weißbrot.....	405	1,75	711	3,60	943	4,22	1478	6,12	1868	8,41
Graubrot.....	2576	11,27	4931	21,09	6541	27,26	7242	29,50	11562	43,11
Knäckebrötchen.....	31	0,27	148	1,09	103	0,87	90	0,67	181	1,31
Übrige Backwaren aus Brotteig.....	X	6,22	X	13,75	X	18,14	X	21,96	X	33,53
Feine Backwaren.....	X	8,19	X	11,11	X	10,32	X	13,20	X	14,86
Dauerbackwaren.....	X	3,95	X	6,76	X	10,80	X	12,44	X	17,13
Zucker, Süßwaren, Marmelade.....	X	17,03	X	30,99	X	43,23	X	53,52	X	67,44
Zucker (Rüben- und Rohrzucker).....	523	1,35	1474	3,30	1747	3,80	2475	5,11	4673	9,02
Kakaoerzeugnisse.....	102	0,76	69	0,57	272	2,20	328	2,12	416	2,90
Schokoladen u. Schokoladenerzeugn..	361	5,17	703	11,20	993	16,43	1298	17,01	1507	20,74
Zuckerwaren (ohne kand. Früchte)...	X	2,31	X	4,71	X	7,89	X	9,22	X	11,78
Speiseeis.....	X	3,08	X	5,43	X	6,23	X	11,55	X	13,34
Bienenhonig, Marmelade, Obstkraut,										
Rübensirup u. ä.....	X	4,36	X	5,78	X	6,67	X	8,52	X	9,67
Bienenhonig.....	253	2,52	273	3,18	235	2,23	328	3,52	415	3,73
Marmelade, Konfitüre, Gelee, Obstkr..	186	1,38	296	2,01	404	2,89	546	3,20	515	3,11
Brotaufstrich auf Nougatbasis,										
Rübensirup, Invertzuckercreme....	X	0,46	X	0,59	X	1,55	X	1,80	X	2,83
Anderer Nahrungsmittel (einschl.										
Fertiggerichte).....	X	20,54	X	52,30	X	54,67	X	66,08	X	92,41
Mehl, Grieß u. ä. Getreideerzeugn..	X	1,73	X	5,95	X	6,20	X	8,34	X	14,81
Weizenmehl.....	203	0,38	1489	1,90	1797	2,45	2601	2,50	5268	5,63
Reis.....	149	0,64	441	1,96	436	1,95	754	3,04	1052	3,88
Getreidekörner.....	X	0,16	X	1,08	X	0,76	X	0,55	X	1,92
Erzeugnisse aus sonst. Getreideart	X	0,55	X	1,00	X	1,04	X	2,24	X	3,38
Teigwaren und Nahrungsmittel sonst. Art	X	6,70	X	14,30	X	15,26	X	21,22	X	28,52
Teigwaren.....	308	1,67	911	3,76	1087	4,65	1416	7,07	2059	8,21
Übrige Nahrungsmittel.....	X	5,04	X	10,53	X	10,61	X	14,16	X	20,31
Gewürze, Soßen und verwandte Back-										
und Speisezutaten.....	X	3,98	X	11,94	X	13,79	X	15,15	X	21,15
Säuglings- und Kleinkindernahrung..	-	-	7	0,08	224	3,45	246	3,32	502	7,39
Fertiggerichte für den Verzehr										
außerhalb von Gaststätten u. ä....	X	8,13	X	20,04	X	15,97	X	18,04	X	20,53
Getränke, Tabakwaren.....	X	122,54	X	198,36	X	208,43	X	225,06	X	210,44
Frucht- u. Gem.säfte, Fruchtnektare,										
-sirupe, -saftkonzentrate (Liter)	3,1	6,00	11,8	16,18	10,7	19,89	18,3	30,05	22,0	35,25
Anderer alkoholfreie Getränke (Liter)	15,4	16,65	27,5	27,89	36,2	39,03	44,7	42,14	59,3	60,82
Tafelwässer (Liter)	10,5	10,22	21,2	19,43	23,6	21,51	28,5	23,25	32,7	27,99
Koffeinhaltige Limonaden (Liter)	2,6	3,14	2,3	3,25	4,3	6,87	4,4	6,02	8,9	12,14
Fruchtsaft- u. and. Erfrischungs-										
getränke (Liter)	2,2	3,28	4,0	5,21	8,3	10,64	11,8	12,87	17,7	20,69
Kaffeemittel u. teeähn. Erzeugn..	24	0,57	105	1,95	108	3,01	152	3,86	139	3,08
Kaffee.....	677	9,70	1513	21,06	1436	21,13	1429	21,92	1464	20,92
Röstkaffee.....	666	9,06	1481	20,03	1401	19,88	1385	20,30	1434	19,96
Kaffee-Extrakte.....	11	0,64	32	1,04	36	1,25	43	1,62	30	0,96
Tee.....	120	4,23	88	3,64	76	3,10	116	4,12	96	3,15
Spirituosen (Liter)	0,2	5,52	0,5	10,08	0,4	9,62	0,5	8,71	0,5	9,57
Bier (Liter)	5,7	11,43	10,6	23,10	12,2	25,26	17,6	35,03	16,6	32,25
Trauben- und Fruchtweine (Liter)	4,6	43,42	6,2	57,48	4,4	38,66	6,9	46,70	2,8	23,88
Traubenweine (Liter)	3,4	34,65	4,7	43,50	3,4	28,31	4,8	33,15	1,9	13,35
Traubenschaumweine (Liter)	0,6	7,73	1,0	13,09	0,7	9,94	1,3	12,40	0,7	9,78
Fruchtweine (Liter)	0,5	1,04	0,4	0,90	0,3	0,41	0,8	1,14	0,2	0,75
Tabakwaren.....	X	25,01	X	36,97	X	48,73	X	32,54	X	21,52
Zigaretten (Stück)	96	21,88	125	29,02	195	44,05	120	26,99	84	19,38
Zigarren, Zigarillos, Stumpen (Stück)	-	-	2	0,84	3	2,07	5	2,95	-	-
Rauch-, Kau- und Schnupftabak....	27	3,13	63	7,11	22	2,60	23	2,60	15	2,14
Verzehr von Speisen und Getränken										
in Kantinen, Gaststätten u. ä.....	X	203,94	X	294,20	X	244,94	X	231,89	X	226,63
Verzehr von Speisen und Getränken										
in Kantinen, Gaststätten u. ä.										
nicht im Urlaub.....	X	181,16	X	187,94	X	196,68	X	187,62	X	156,69
Verzehr von Speisen und Getränken										
in Hotels, Gaststätten u. ä.										
im Urlaub.....	X	22,78	X	106,26	X	48,26	X	44,27	X	69,94
Selbsteingekaufte Nahrungsmittel,										
Getränke u. Tabakwaren im Urlaub...	X	11,09	X	22,56	X	26,33	X	36,40	X	24,24
Nachrichtlich:										
Verpflegungskostenanteil bei										
Einzel- u. Pauschalreisen.....	X	22,47	X	37,03	X	29,58	X	39,25	X	36,41

1) Soweit in der Vorspalte nicht anders angegeben, in Gramm.

Früheres Bundesgebiet

2.2 Aufwendungen privater Haushalte für Nahrungsmittel, Getränke und Tabakwaren je Haushalt und Monat 1993
nach Haushaltsgröße und sozialer Stellung der Bezugsperson (DM, %)

2.2.2 Haushalte von Selbständigen

Gegenstand der Nachweisung	Haushalte mit ... Person(en)									
	1		2		3		4		5 und mehr	
	DM	%	DM	%	DM	%	DM	%	DM	%
Erfaßte Haushalte (Anzahl)	84		192		142		186		150	
Haushalte insgesamt (1 000)	343		579		419		428		221	
Nahrungsmittel, Getränke, Tabakwaren.	548,98	100	979,92	100	1046,39	100	1154,49	100	1276,38	100
Nahrungsmittel 2).....	214,73	39,1	471,57	48,1	574,59	54,9	672,06	58,2	822,34	64,4
Alkoholfreie Getränke 2).....	24,33	4,4	48,27	4,9	64,56	6,2	79,69	6,9	101,57	8,0
Sonstige Getränke 3), Tabakwaren 2).....	105,97	19,3	165,87	16,9	162,30	15,5	170,86	14,8	125,83	9,9
Mahlzeiten außer Haus.....	203,94	37,1	294,20	30,0	244,94	23,4	231,89	20,1	226,63	17,8
Fleisch,-erzeugnisse,Fisch,-erzeugn.	50,01	9,1	151,33	15,4	187,53	17,9	215,42	18,7	250,19	19,6
Fleisch, frisch oder tiefgefroren..	11,11	2,0	48,42	4,9	59,30	5,7	63,30	5,5	86,54	6,8
Rindfleisch.....	5,64	1,0	23,16	2,4	24,65	2,4	24,52	2,1	33,85	2,7
Kalb- und Ziegenfleisch.....	0,49	0,1	2,56	0,3	2,07	0,2	1,15	0,1	3,31	0,3
Schaf- und Ziegenfleisch.....	3,81	0,7	18,31	1,9	28,81	2,8	30,75	2,7	42,50	3,3
Wildfleisch.....	0,75	0,1	1,71	0,2	1,81	0,2	2,38	0,2	1,56	0,1
Sonstiges Fleisch.....	0,38	0,1	1,15	0,1	0,56	0,1	2,14	0,2	2,29	0,2
Geflügelfleisch (o. Wildgeflügel).....	0,04	0,0	1,54	0,2	1,40	0,1	2,36	0,2	3,03	0,2
Hackfleisch, Innereien.....	2,99	0,5	8,01	0,8	9,18	0,9	16,34	1,4	14,17	1,1
Hackfleisch.....	2,57	0,5	7,88	0,8	10,32	1,0	11,93	1,0	15,09	1,2
Innereien u. a. Schlachtnebenprod.	2,52	0,5	7,11	0,7	8,89	0,8	10,87	0,9	13,61	1,1
Wurstwaren, Schinken, Speck u. ä...	0,05	0,0	0,76	0,1	1,44	0,1	1,06	0,1	1,48	0,1
Wurstwaren.....	21,61	3,9	55,73	5,7	72,87	7,0	85,84	7,4	105,53	8,3
Schinken.....	14,98	2,7	42,82	4,4	55,01	5,3	68,30	5,9	87,51	6,9
Speck (geräuchert), Rauchfleisch..	5,10	0,9	8,80	0,9	12,60	1,2	11,42	1,0	12,73	1,0
Fleischkonserven; tiefgefrorenes,	1,53	0,3	4,11	0,4	5,27	0,5	6,12	0,5	5,30	0,4
tafelfertig zubereitetes Fleisch..	0,52	0,1	2,30	0,2	3,55	0,3	2,65	0,2	1,20	0,1
Andere Fleischerzeugnisse.....	0,85	0,2	2,48	0,3	3,77	0,4	4,98	0,4	3,51	0,3
Fische und Fischfilets, frisch oder										
tiefgefroren.....	1,90	0,3	10,88	1,1	10,65	1,0	16,24	1,4	11,43	0,9
Fischkonserven.....	2,56	0,5	5,98	0,6	4,79	0,5	4,18	0,4	4,07	0,3
Andere Fischerzeugnisse.....	5,89	1,1	9,64	1,0	13,08	1,3	9,98	0,9	8,65	0,7
Milch,Milcherzeugnisse,Eier,Speise-										
fette und -öle.....	45,63	8,3	81,48	8,3	103,19	9,9	122,05	10,6	162,71	12,7
Trinkmilch (Liter)	8,97	1,6	11,22	1,1	21,96	2,1	25,44	2,2	48,12	3,8
Kondensmilch, Milchpulver.....	1,13	0,2	1,79	0,2	2,05	0,2	1,90	0,2	1,55	0,1
Andere Milcherzeugnisse.....	8,27	1,5	14,53	1,5	19,00	1,8	24,26	2,1	29,44	2,3
Sahne.....	2,08	0,4	4,69	0,5	5,17	0,5	8,60	0,7	10,23	0,8
Joghurt (auch Dickmilch).....	4,48	0,8	6,89	0,7	10,45	1,0	11,38	1,0	14,41	1,1
Übrige Milcherzeugnisse.....	1,71	0,3	2,95	0,3	3,38	0,3	4,28	0,4	4,80	0,4
Käse.....	18,04	3,3	32,80	3,3	37,89	3,6	39,89	3,5	43,36	3,4
Frischkäse.....	3,36	0,6	4,41	0,4	5,46	0,5	7,31	0,6	8,41	0,7
Übriger Käse.....	14,68	2,7	28,39	2,9	32,43	3,1	32,58	2,8	34,95	2,7
Eier.....	2,69	0,5	6,15	0,6	7,60	0,7	9,36	0,8	13,32	1,0
Eier, frisch (Stück)	2,66	0,5	6,01	0,6	7,34	0,7	9,33	0,8	13,29	1,0
Eier, bearbeitet.....	0,03	0,0	0,15	0,0	0,26	0,0	0,03	0,0	0,03	0,0
Butter (auch Milchlhalb fett).....	3,66	0,7	9,98	1,0	8,95	0,9	12,63	1,1	17,69	1,4
Andere Speisefette und -öle.....	2,85	0,5	5,01	0,5	5,73	0,5	8,57	0,7	9,23	0,7
Margarine.....	1,18	0,2	2,25	0,2	2,74	0,3	3,63	0,3	4,68	0,4
Speiseöle pflanzlichen Ursprungs..	1,46	0,3	2,05	0,2	2,48	0,2	3,06	0,3	3,39	0,3
Übrige Speisefette.....	0,21	0,0	0,71	0,1	0,52	0,0	1,88	0,2	1,16	0,1
Obst, -erzeugnisse (ohne Getränke)..	23,56	4,3	40,10	4,1	44,53	4,3	53,82	4,7	54,13	4,2
Kernobst, frisch.....	4,56	0,8	9,32	1,0	9,16	0,9	12,75	1,1	9,80	0,8
Apfel.....	4,06	0,7	8,25	0,8	7,86	0,8	10,90	0,9	8,60	0,7
Sonstiges frisches Kernobst.....	0,50	0,1	1,06	0,1	1,30	0,1	1,85	0,2	1,20	0,1
Steinobst, frisch.....	3,53	0,6	2,39	0,2	3,09	0,3	3,44	0,3	5,15	0,4
Pfirsiche.....	1,76	0,3	1,61	0,2	1,88	0,2	1,72	0,1	3,53	0,3
Kirschen.....	0,78	0,1	0,37	0,0	0,99	0,1	0,96	0,1	1,13	0,1
Übriges frisches Steinobst.....	0,99	0,2	0,42	0,0	0,21	0,0	0,77	0,1	0,49	0,0
Beeren und Weintrauben, frisch....	3,67	0,7	5,53	0,6	6,26	0,6	6,85	0,6	7,97	0,6
Erdbeeren.....	1,39	0,3	2,65	0,3	3,35	0,3	2,93	0,3	3,41	0,3
Sonstige frische Beeren.....	0,54	0,1	0,42	0,0	0,24	0,0	0,91	0,1	1,01	0,1
Weintrauben.....	1,73	0,3	2,46	0,3	2,67	0,3	3,01	0,3	3,55	0,3
Süd- und Zitrusfrüchte, frisch....	9,58	1,7	16,25	1,7	17,25	1,6	20,63	1,8	19,59	1,5
Apfelsinen, Mandarinen, Clement...	2,81	0,5	5,83	0,6	6,16	0,6	7,40	0,6	6,41	0,5
Pampelmusen und Grapefruits.....	0,17	0,0	0,71	0,1	0,21	0,0	0,47	0,0	0,37	0,0
Sonstige frische Zitrusfrüchte....	0,52	0,1	0,88	0,1	0,82	0,1	1,21	0,1	0,95	0,1
Bananen.....	3,55	0,6	5,30	0,5	6,83	0,7	6,69	0,6	9,00	0,7
Übrige frische Südfrüchte.....	2,53	0,5	3,54	0,4	3,24	0,3	4,86	0,4	2,85	0,2
Schalen- und Trockenobst.....	1,65	0,3	3,91	0,4	5,57	0,5	5,35	0,5	5,58	0,4
Schalenobst.....	1,22	0,2	2,95	0,3	4,73	0,5	4,29	0,4	4,50	0,4
Trockenobst.....	0,42	0,1	0,95	0,1	0,84	0,1	1,07	0,1	1,09	0,1
Obstkonserven.....	0,47	0,1	1,96	0,2	2,74	0,3	4,35	0,4	4,80	0,4
Tiefgefrorenes Obst.....	0,10	0,0	0,54	0,1	0,43	0,0	0,34	0,0	0,79	0,1
Anderes verarbeitetes Obst.....	0,01	0,0	0,20	0,0	0,04	0,0	0,11	0,0	0,45	0,0
Kartoffeln, Gemüse, Kartoffel- und										
Gemüseerzeugnisse (ohne Getränke)..	22,98	4,2	51,21	5,2	61,93	5,9	66,36	5,7	69,85	5,5
Kartoffeln, frisch (Kilogramm)	3,47	0,6	7,85	0,8	7,69	0,7	9,71	0,8	9,42	0,7
Kartoffelerzeugnisse.....	1,95	0,4	5,08	0,5	6,82	0,7	9,15	0,8	8,91	0,7
Speisekohl, frisch.....	1,56	0,3	3,05	0,3	3,51	0,3	4,31	0,4	3,95	0,3
Blumenkohl.....	0,55	0,1	1,10	0,1	1,07	0,1	1,79	0,2	1,27	0,1
Übriger frischer Kohl.....	1,01	0,2	1,95	0,2	2,45	0,2	2,53	0,2	2,68	0,2
Blatt- und Stengelgemüse, frisch...	3,09	0,6	9,56	1,0	9,80	0,9	9,08	0,8	10,02	0,8

1) Soweit in der Vorspalte nicht anders angegeben, in Gramm. - 2) Einschl. 30 Prozent (Nahrungsmittel), 10 Prozent (alkoholfreie Getränke) bzw. 60 Prozent (sonst. Getränke, Tabakwaren) der selbsteingekauften Nahrungsmittel, Getränke und Tabakwaren im Urlaub. - 3) Kaffee, Tee und alkoholische Getränke.

Früheres Bundesgebiet

2.2 Aufwendungen privater Haushalte für Nahrungsmittel, Getränke und Tabakwaren je Haushalt und Monat 1993
nach Haushaltsgröße und sozialer Stellung der Bezugsperson (DM, %)

2.2.2 Haushalte von Selbständigen

Gegenstand der Nachweisung	Haushalte mit ... Person(en)									
	1		2		3		4		5 und mehr	
	DM	%	DM	%	DM	%	DM	%	DM	%
Fruchtgemüse, frisch.....	4,58	0,8	7,86	0,8	10,79	1,0	11,07	1,0	11,98	0,9
Tomaten.....	2,57	0,5	3,76	0,4	5,19	0,5	4,06	0,4	4,19	0,3
Gurken.....	0,57	0,1	1,27	0,1	2,30	0,2	2,67	0,2	3,28	0,3
Übriges frisches Fruchtgemüse....	1,45	0,3	2,83	0,3	3,30	0,3	4,34	0,4	4,51	0,4
Anderes Gemüse, frisch.....	3,71	0,7	7,55	0,8	8,69	0,8	8,67	0,8	8,83	0,7
Zwiebelgemüse.....	0,54	0,1	1,76	0,2	1,46	0,1	1,38	0,1	2,19	0,2
Speisemöhren und Karotten.....	0,78	0,1	1,67	0,2	2,53	0,2	2,23	0,2	2,11	0,2
Übriges frisches Gemüse.....	2,39	0,4	4,12	0,4	4,70	0,4	5,06	0,4	4,53	0,4
Tiefgefrorenes Gemüse.....	1,08	0,2	2,86	0,3	5,11	0,5	5,12	0,4	6,19	0,5
Gemüsekonserven.....	3,20	0,6	7,04	0,7	9,13	0,9	8,78	0,8	9,53	0,7
Anderes Gemüseerzeugn. (o. -Säfte)...	0,34	0,1	0,38	0,0	0,38	0,0	0,47	0,0	1,02	0,1
Trockene ausgelöste Hülsenfrüchte.	0,23	0,0	0,17	0,0	0,27	0,0	0,40	0,0	0,32	0,0
Sonstige Gemüseerzeugnisse.....	0,11	0,0	0,20	0,0	0,11	0,0	0,07	0,0	0,70	0,1
Brot und andere Backwaren.....	31,65	5,8	57,40	5,8	71,62	6,8	83,88	7,3	118,34	9,3
Brot u. and. Backwaren aus Brotteig	19,51	3,6	39,53	4,0	50,50	4,8	58,25	5,0	86,35	6,8
Weißbrot.....	1,75	0,3	3,60	0,4	4,22	0,4	6,12	0,5	8,41	0,7
Graubrot.....	11,27	2,1	21,09	2,2	27,26	2,6	29,50	2,6	43,11	3,4
Knäckebrot.....	0,27	0,0	1,09	0,1	0,87	0,1	0,67	0,1	1,31	0,1
Übrige Backwaren aus Brotteig....	6,22	1,1	13,75	1,4	18,14	1,7	21,96	1,9	33,53	2,6
Feine Backwaren.....	8,19	1,5	11,11	1,1	10,32	1,0	13,20	1,1	14,86	1,2
Dauerbackwaren.....	3,95	0,7	6,76	0,7	10,80	1,0	12,44	1,1	17,13	1,3
Zucker, Süßwaren, Marmelade.....	17,03	3,1	30,89	3,2	43,23	4,1	53,52	4,6	67,44	5,3
Zucker (Rüben- und Rohrzucker)....	1,35	0,2	3,30	0,3	3,80	0,4	5,11	0,4	9,02	0,7
Kakaoprodukte.....	0,76	0,1	0,57	0,1	2,20	0,2	2,12	0,2	2,90	0,2
Schokoladen u. Schokoladenerzeugn..	5,17	0,9	11,20	1,1	16,43	1,6	17,01	1,5	20,74	1,6
Zuckerwaren (ohne kand. Früchte)...	2,31	0,4	4,71	0,5	7,89	0,8	9,22	0,8	11,78	0,9
Speiseeis.....	3,08	0,6	5,43	0,6	6,23	0,6	11,55	1,0	13,34	1,0
Bienenhonig, Marmelade, Obstkraut,										
Rübensirup u. ä.....	4,36	0,8	5,78	0,6	6,67	0,6	8,52	0,7	9,67	0,8
Bienenhonig.....	2,52	0,5	3,18	0,3	2,23	0,2	3,52	0,3	3,73	0,3
Marmelade, Konfitüre, Gelee, Obstkr..	1,38	0,3	2,01	0,2	2,89	0,3	3,20	0,3	3,11	0,2
Brotaufstrich auf Nougatbasis,										
Rübensirup, Invertzuckercreme....	0,46	0,1	0,59	0,1	1,55	0,1	1,80	0,2	2,83	0,2
Andere Nahrungsmittel (einschl.										
Fertiggerichte).....	20,54	3,7	52,30	5,3	54,67	5,2	66,08	5,7	92,41	7,2
Mehl, Grieß u. ä. Getreideerzeugn..	1,73	0,3	5,95	0,6	6,20	0,6	8,34	0,7	14,81	1,2
Weizenmehl.....	0,38	0,1	1,90	0,2	2,45	0,2	2,50	0,2	5,63	0,4
Reis.....	0,64	0,1	1,96	0,2	1,95	0,2	3,04	0,3	3,88	0,3
Getreidekörner.....	0,16	0,0	1,08	0,1	0,76	0,1	0,55	0,0	1,92	0,2
Erzeugnisse aus sonst. Getreideart	0,55	0,1	1,00	0,1	1,04	0,1	2,24	0,2	3,38	0,3
Teigwaren und Nahrungsmittel sonst. Art	6,70	1,2	14,30	1,5	15,26	1,5	21,22	1,8	28,52	2,2
Teigwaren.....	1,67	0,3	3,76	0,4	4,65	0,4	7,07	0,6	8,21	0,6
Übrige Nahrungsmittel.....	5,04	0,9	10,53	1,1	10,61	1,0	14,16	1,2	20,31	1,6
Gewürze, Soßen und verwandte Back-										
und Speisezutaten.....	3,98	0,7	11,94	1,2	13,79	1,3	15,15	1,3	21,15	1,7
Säuglings- und Kleinkindernahrung..	-	-	0,08	0,0	3,45	0,3	3,32	0,3	7,39	0,6
Fertiggerichte für den Verzehr										
außerhalb von Gaststätten u. ä....	8,13	1,5	20,04	2,0	15,97	1,5	18,04	1,6	20,53	1,6
Getränke, Tabakwaren.....	122,54	22,3	198,36	20,2	208,43	19,9	225,06	19,5	210,44	16,5
Frucht- u. Gem.säfte, Fruchtnektare,										
-sirupe, -saftkonzentrate (Liter)	6,00	1,1	16,18	1,7	19,89	1,9	30,05	2,6	35,25	2,8
Andere alkoholfreie Getränke (Liter)	16,65	3,0	27,89	2,8	39,03	3,7	42,14	3,6	60,82	4,8
Tafelwässer (Liter)	10,22	1,9	19,43	2,0	21,51	2,1	23,25	2,0	27,99	2,2
Koffeinhaltige Limonaden (Liter)	3,14	0,6	3,25	0,3	6,87	0,7	6,02	0,5	12,14	1,0
Fruchtsaft- u. and. Erfrischungs-										
getränke (Liter)	3,28	0,6	5,21	0,5	10,64	1,0	12,87	1,1	20,69	1,6
Kaffeemittel u. teeähn. Erzeugn...	0,57	0,1	1,95	0,2	3,01	0,3	3,86	0,3	3,08	0,2
Kaffee.....	9,70	1,8	21,06	2,1	21,13	2,0	21,92	1,9	20,92	1,6
Röstkaffee.....	9,06	1,7	20,03	2,0	19,88	1,9	20,30	1,8	19,96	1,6
Kaffee-Extrakte.....	0,64	0,1	1,04	0,1	1,25	0,1	1,62	0,1	0,96	0,1
Tee.....	4,23	0,8	3,64	0,4	3,10	0,3	4,12	0,4	3,15	0,2
Spiritiosen (Liter)	5,52	1,0	10,08	1,0	9,62	0,9	8,71	0,8	9,57	0,7
Bier (Liter)	11,43	2,1	23,10	2,4	25,26	2,4	35,03	3,0	32,25	2,5
Trauben- und Fruchtweine (Liter)	43,42	7,9	57,48	5,9	38,66	3,7	46,70	4,0	23,88	1,9
Traubenweine (Liter)	34,65	6,3	43,50	4,4	28,31	2,7	33,15	2,9	13,35	1,0
Traubenschaumweine (Liter)	7,73	1,4	13,99	1,3	9,94	1,0	12,40	1,1	9,78	0,8
Fruchtweine (Liter)	1,04	0,2	0,90	0,1	0,41	0,0	1,14	0,1	0,75	0,1
Tabakwaren.....	25,01	4,6	36,97	3,8	48,73	4,7	32,54	2,8	21,52	1,7
Zigaretten (Stück)	21,88	4,0	29,02	3,0	44,05	4,2	26,99	2,3	19,38	1,5
Zigarren, Zigarillos, Stumpfen (Stück)	-	-	0,84	0,1	2,07	0,2	2,95	0,3	-	-
Rauch-, Kau- und Schnupftabak....	3,13	0,6	7,11	0,7	2,60	0,2	2,60	0,2	2,14	0,2
Verzehr von Speisen und Getränken										
in Kantinen, Gaststätten u. ä.....	203,94	37,1	294,20	30,0	244,94	23,4	231,89	20,1	226,63	17,8
Verzehr von Speisen und Getränken										
in Kantinen, Gaststätten u. ä.										
nicht im Urlaub.....	181,16	33,0	187,94	19,2	196,68	18,8	187,62	16,3	156,69	12,3
Verzehr von Speisen und Getränken										
in Hotels, Gaststätten u. ä.										
im Urlaub.....	22,78	4,2	106,26	10,8	48,26	4,6	44,27	3,8	69,94	5,5
Selbstgekaupte Nahrungsmittel,										
Getränke u. Tabakwaren im Urlaub...	11,09	2,0	22,56	2,3	26,33	2,5	36,40	3,2	24,24	1,9
Nachrichtlich:										
Verpflegungskostenanteil bei										
Einzel- u. Pauschalreisen.....	22,47	4,1	37,03	3,8	29,58	2,8	39,25	3,4	36,41	2,9

Früheres Bundesgebiet

2.2 Aufwendungen privater Haushalte für Nahrungsmittel, Getränke und Tabakwaren je Haushalt und Monat 1993
nach Haushaltsgröße und sozialer Stellung der Bezugsperson (Menge, DM)

2.2.3 Haushalte von Arbeitnehmern

Gegenstand der Nachweisung	Haushalte mit ... Person(en)									
	1		2		3		4		5 und mehr	
	Menge ¹⁾	DM	Menge ¹⁾	DM	Menge ¹⁾	DM	Menge ¹⁾	DM	Menge ¹⁾	DM
Erfaßte Haushalte (Anzahl)	1 320		2 054		1 883		2 092		866	
Haushalte insgesamt (1 000)	3 764		4 041		3 164		2 778		1 072	
Nahrungsmittel, Getränke, Tabakwaren.	X	485,16	X	821,19	X	931,91	X	998,87	X	1148,72
Nahrungsmittel 2).....	X	199,15	X	424,17	X	520,88	X	597,24	X	706,39
Alkoholfreie Getränke 2).....	X	26,37	X	41,87	X	59,94	X	67,27	X	80,98
Sonstige Getränke 3), Tabakwaren 2).....	X	92,59	X	145,03	X	149,34	X	149,04	X	161,57
Mahlzeiten außer Haus.....	X	167,04	X	210,12	X	201,75	X	185,31	X	199,78
Fleisch,-erzeugnisse,Fisch,-erzeugn.	X	49,13	X	140,38	X	165,23	X	178,83	X	207,69
Fleisch, frisch oder tiefgefroren..	697	9,50	3511	42,73	4014	47,71	4450	49,21	5893	59,52
Rindfleisch.....	230	3,97	1357	18,81	1160	17,31	1360	18,41	1664	21,85
Kalbfleisch.....	12	0,30	44	0,92	61	1,20	44	0,85	85	1,11
Schweinefleisch, auch frisch.Speck	409	4,52	1869	20,12	2495	25,27	2768	26,24	3702	31,37
Schaf- und Ziegenfleisch.....	9	0,17	48	0,71	62	0,89	72	1,09	179	2,10
Wildfleisch.....	10	0,13	88	0,88	87	1,30	43	0,75	100	1,30
Sonstiges Fleisch.....	27	0,41	106	1,29	150	1,74	164	1,87	164	1,80
Geflügelfleisch (o. Wildgeflügel)..	336	3,10	1035	8,69	1242	10,87	1280	11,01	1709	12,69
Hackfleisch, Innereien.....	265	2,70	922	7,74	1054	9,25	1293	11,47	1694	14,01
Hackfleisch.....	218	2,32	659	6,52	850	8,10	1115	10,56	1278	11,78
Innereien u. a. Schlachtnebenprod.	46	0,37	263	1,23	204	1,16	178	0,91	416	2,23
Wurstwaren, Schinken, Speck u. ä...	1496	24,04	3833	59,69	4818	73,54	5526	82,10	6705	93,92
Wurstwaren.....	1184	17,94	3044	45,74	3997	58,28	4603	65,33	5805	78,22
Schinken.....	191	4,27	426	8,87	494	10,07	543	10,83	545	9,97
Speck (geräuchert), Rauchfleisch..	122	1,83	363	5,08	328	5,18	380	5,93	355	5,74
Fleischkonserven; tiefgefrorenes, tafeldertig zubereitetes Fleisch..	X	0,80	X	1,36	X	1,42	X	1,92	X	1,75
Andere Fleischerzeugnisse.....	X	1,19	X	2,84	X	3,59	X	4,05	X	3,72
Fische und Fischfilets, frisch oder tiefgefroren.....	153	2,30	463	7,10	537	7,87	575	8,01	755	9,55
Fischkonserven.....	X	2,25	X	3,78	X	4,04	X	3,94	X	4,82
Andere Fischerzeugnisse.....	X	3,27	X	6,42	X	6,94	X	7,14	X	7,71
Milch,Milcherzeugnisse,Eier,Speise- fette und -öle.....	X	38,27	X	75,00	X	90,41	X	109,45	X	131,58
Trinkmilch (Liter)	5,1	5,99	9,5	10,62	13,4	15,41	19,5	22,44	30,0	32,53
Kondensmilch, Milchkpulver.....	X	1,09	X	2,17	X	2,48	X	2,30	X	2,21
Andere Milcherzeugnisse.....	X	8,41	X	15,66	X	19,89	X	23,32	X	26,12
Sahne.....	264	1,60	784	4,23	960	5,21	1231	6,34	1429	7,35
Joghurt (auch Dickmilch).....	1214	4,93	2065	8,16	2593	10,27	3031	11,66	3545	12,96
Übrige Milcherzeugnisse.....	X	1,88	X	3,26	X	4,42	X	5,32	X	5,80
Käse.....	1315	15,25	2683	29,38	2956	31,40	3556	36,86	4081	40,42
Frischkäse.....	461	2,43	973	4,73	1052	5,27	1268	6,04	1430	6,38
Übriger Käse.....	854	12,83	1710	24,65	1904	26,13	2288	30,81	2652	34,04
Eier.....	X	2,38	X	5,66	X	7,06	X	8,51	X	10,78
Eier, frisch (Stück)	9	2,36	22	5,64	28	7,00	34	8,45	45	10,75
Eier, bearbeitet.....	X	0,03	X	0,02	X	0,06	X	0,06	X	0,03
Butter (auch Milchlhalbtfett).....	368	2,89	826	6,28	1044	7,78	1212	9,01	1440	10,59
Andere Speisefette und -öle.....	567	2,26	1352	5,23	1770	6,40	2154	7,01	2888	8,92
Margarine.....	352	1,24	857	2,97	1148	3,57	1421	4,27	1855	5,12
Speiseöle pflanzlichen Ursprungs..	165	0,75	382	1,68	408	1,95	479	1,80	665	2,47
Übrige Speisefette.....	51	0,26	113	0,58	214	0,88	254	0,94	363	1,33
Obst, -erzeugnisse (ohne Getränke)..	X	19,84	X	33,86	X	39,55	X	43,15	X	51,56
Kernobst, frisch.....	X	4,20	X	7,15	X	8,56	X	10,38	X	12,96
Apfel.....	1308	3,42	2550	5,91	2988	6,94	3985	8,63	5481	10,68
Sonstiges frisches Kernobst.....	X	0,79	X	1,24	X	1,63	X	1,75	X	2,28
Steinobst, frisch.....	X	1,59	X	2,81	X	2,89	X	2,94	X	3,83
Pfirsiche.....	307	1,00	596	1,89	633	2,07	653	2,00	676	1,95
Kirschen.....	54	0,29	115	0,54	110	0,51	160	0,60	424	1,44
Übriges frisches Steinobst.....	X	0,30	X	0,38	X	0,30	X	0,33	X	0,44
Beeren und Weintrauben, frisch....	X	2,75	X	4,63	X	5,43	X	5,39	X	5,06
Erdbeeren.....	169	1,08	299	1,59	441	2,25	502	2,31	462	2,07
Sonstige frische Beeren.....	X	0,27	X	0,41	X	0,42	X	0,32	X	0,36
Weintrauben.....	356	1,40	756	2,63	830	2,77	833	2,77	796	2,62
Süd- und Zitrusfrüchte, frisch....	X	7,82	X	13,02	X	15,13	X	15,90	X	19,16
Apfelsinen, Mandarinen, Clement...	1078	2,48	1747	4,01	2152	4,58	2361	5,10	3367	6,67
Pampelmusen und Grapefruits.....	57	0,19	162	0,48	165	0,49	119	0,34	147	0,38
Sonstige frische Zitrusfrüchte....	74	0,32	182	0,70	161	0,60	192	0,68	235	0,93
Bananen.....	1294	3,27	2203	5,20	2891	6,86	3254	7,33	3867	8,10
Übrige frische Südfrüchte.....	X	1,57	X	2,63	X	2,60	X	2,43	X	3,07
Schalen- und Trockenobst.....	X	2,38	X	3,73	X	4,21	X	4,83	X	6,03
Schalenobst.....	X	1,87	X	3,08	X	3,52	X	4,03	X	4,98
Trockenobst.....	X	0,51	X	0,65	X	0,69	X	0,80	X	1,05
Obstkonserven.....	X	0,87	X	2,09	X	2,71	X	3,09	X	3,97
Tiefgefrorenes Obst.....	X	0,12	X	0,23	X	0,36	X	0,38	X	0,22
Anderes verarbeitetes Obst.....	X	0,11	X	0,19	X	0,25	X	0,23	X	0,33
Kartoffeln, Gemüse, Kartoffel- und Gemüseerzeugnisse (ohne Getränke)..	X	20,60	X	43,00	X	48,18	X	54,96	X	63,10
Kartoffeln, frisch (Kilogramm)	2,3	2,34	7,5	6,16	8,5	6,79	9,5	7,16	13,2	8,93
Kartoffelerzeugnisse.....	387	2,28	818	4,53	1352	6,51	1760	8,21	2591	10,69
Speisekohl, frisch.....	399	1,00	1200	2,73	1202	2,77	1464	3,18	2115	3,64
Blumenkohl.....	189	0,47	413	0,96	462	1,05	496	1,17	555	1,29
Übriger frischer Kohl.....	210	0,53	787	1,77	739	1,72	968	2,01	1559	2,35
Blatt- und Stengelgemüse, frisch...	429	3,12	975	6,42	981	6,22	1103	6,81	1175	6,81

1) Soweit in der Vorspalte nicht anders angegeben, in Gramm. - 2) Einschl. 30 Prozent (Nahrungsmittel), 10 Prozent (alkoholfreie Getränke) bzw. 60 Prozent (sonst. Getränke, Tabakwaren) der selbstgekauften Nahrungsmittel, Getränke und Tabakwaren im Urlaub. - 3) Kaffee, Tee und alkoholische Getränke.

Früheres Bundesgebiet

2.2 Aufwendungen privater Haushalte für Nahrungsmittel, Getränke und Tabakwaren je Haushalt und Monat 1993
nach Haushaltsgröße und sozialer Stellung der Bezugsperson (Menge, DM)

2.2.3 Haushalte von Arbeitnehmern

Gegenstand der Nachweisung	Haushalte mit ... Person(en)									
	1		2		3		4		5 und mehr	
	Menge ¹⁾	DM	Menge ¹⁾	DM	Menge ¹⁾	DM	Menge ¹⁾	DM	Menge ¹⁾	DM
Fruchtgemüse, frisch.....	X	4,44	X	7,75	X	8,65	X	9,78	X	11,47
Tomaten.....	564	2,02	1020	3,44	995	3,43	1155	3,70	1375	4,37
Gurken.....	323	0,86	616	1,58	803	2,01	936	2,35	1172	2,88
Übriges frisches Fruchtgemüse.....	X	1,56	X	2,73	X	3,21	X	3,73	X	4,21
Anderes Gemüse, frisch.....	946	2,87	1827	5,56	2022	5,98	2292	6,56	2727	7,22
Zwiebelgemüse.....	289	0,65	703	1,34	675	1,29	751	1,36	889	1,71
Speisemöhren und Karotten.....	387	0,61	568	1,13	727	1,42	846	1,67	1076	1,99
Übriges frisches Gemüse.....	270	1,60	557	3,10	619	3,27	696	3,53	762	3,51
Tiefgefrorenes Gemüse.....	X	1,13	X	2,57	X	3,12	X	3,83	X	3,88
Gemüsekonserven.....	X	3,31	X	7,04	X	7,82	X	9,10	X	10,08
Anderes Gemüseerzeugn. (o. -Säfte)...	X	0,10	X	0,24	X	0,33	X	0,33	X	0,39
Trockene ausgelöste Hülsenfrüchte.....	22	0,06	49	0,15	76	0,24	74	0,24	104	0,28
Sonstige Gemüseerzeugnisse.....	X	0,04	X	0,09	X	0,09	X	0,09	X	0,11
Brot und andere Backwaren.....	X	28,28	X	56,64	X	71,57	X	86,79	X	101,88
Brot u. and. Backwaren aus Brotteig	X	18,82	X	37,39	X	47,67	X	59,93	X	70,73
Weißbrot.....	427	1,83	837	3,54	1089	4,67	1536	6,27	1864	7,38
Graubrot.....	2526	10,55	4771	19,34	5717	22,96	6960	27,51	8807	33,11
Knäckebröt.....	74	0,55	86	0,60	98	0,64	118	0,78	168	1,16
Übrige Backwaren aus Brotteig.....	X	5,89	X	13,92	X	19,41	X	25,37	X	29,08
Feine Backwaren.....	X	5,32	X	10,98	X	13,44	X	13,79	X	15,62
Dauerbackwaren.....	X	4,14	X	8,28	X	10,46	X	13,13	X	15,53
Zucker, Süßwaren, Marmelade.....	X	17,07	X	33,17	X	42,26	X	52,15	X	65,19
Zucker (Rüben- und Rohrzucker).....	456	1,04	1281	2,74	1655	3,37	2028	4,08	3251	6,23
Kakaoerzeugnisse.....	57	0,42	101	0,77	169	1,16	284	1,73	432	2,52
Schokoladen u. Schokoladenerzeugn..	457	6,57	922	13,03	1171	15,81	1390	17,91	1605	20,15
Zuckerwaren (ohne kand. Früchte)...	X	3,39	X	6,16	X	8,32	X	10,38	X	12,71
Speiseeis.....	X	2,81	X	5,77	X	8,00	X	11,22	X	14,80
Bienenhonig, Marmelade, Obstkraut, Rübensirup u. ä.....	X	2,85	X	4,69	X	5,61	X	6,84	X	8,79
Bienenhonig.....	114	1,09	210	2,10	229	2,09	255	2,37	359	3,49
Marmelade, Konfitüre, Gelee, Obstkr..	185	1,20	283	1,74	363	2,08	384	2,16	417	2,21
Brotaufstrich auf Nougatbasis, Rübensirup, Invertzuckercreme....	X	0,55	X	0,85	X	1,44	X	2,31	X	3,09
Anderer Nahrungsmittel (einschl. Fertiggerichte).....	X	21,33	X	35,90	X	53,59	X	62,13	X	73,05
Mehl, Grieß u. ä. Getreideerzeugn..	X	1,40	X	3,79	X	5,01	X	5,99	X	10,19
Weizenmehl.....	286	0,36	992	1,16	1424	1,48	1947	2,05	4109	4,00
Reis.....	129	0,60	372	1,48	485	2,04	565	2,02	752	2,56
Getreidekörner.....	X	0,12	X	0,39	X	0,57	X	0,81	X	1,21
Erzeugnisse aus sonst. Getreideart	X	0,31	X	0,76	X	0,93	X	1,10	X	2,42
Teigwaren und Nährmittel sonst. Art	X	5,70	X	9,76	X	14,45	X	18,72	X	23,34
Teigwaren.....	377	1,51	692	2,98	1141	4,82	1457	5,80	1925	7,52
Übrige Nährmittel.....	X	4,11	X	6,79	X	9,63	X	12,93	X	15,81
Gewürze, Soßen und verwandte Back- und Speisezutaten.....	X	4,11	X	9,15	X	11,60	X	13,79	X	15,84
Säuglings- und Kleinkindernahrung..	4	0,04	53	0,58	532	6,57	383	5,04	373	4,89
Fertiggerichte für den Verzehr außerhalb von Gaststätten u. ä....	X	10,08	X	12,63	X	15,96	X	18,58	X	18,79
Getränke, Tabakwaren.....	X	108,18	X	172,37	X	185,73	X	193,52	X	213,73
Frucht- u. Gem.säfte, Fruchtnektare, -sirupe, -saftkonzentrate (Liter)	4,0	7,15	7,2	12,00	11,7	18,92	15,3	22,79	19,0	26,37
Anderer alkoholfreie Getränke (Liter)	15,6	16,31	25,9	25,86	35,7	34,99	41,8	38,47	53,6	47,07
Tafelwasser (Liter)	10,8	10,01	17,6	15,04	22,6	18,29	26,1	20,08	33,4	24,22
Koffeinhaltige Limonaden (Liter)	2,2	3,20	3,3	4,61	5,4	7,46	4,9	6,57	7,1	8,79
Fruchtsaft- u. and. Erfrischungs- getränke (Liter)	2,7	3,10	5,1	6,21	7,7	9,24	10,8	11,82	13,1	14,06
Kaffeemittel u. teeähn. Erzeugn..	67	1,37	90	1,94	124	2,67	130	2,76	186	3,43
Kaffee.....	708	10,70	1279	18,22	1467	20,87	1436	20,49	1529	21,30
Röstkaffee.....	677	9,58	1231	16,42	1416	19,04	1386	18,59	1472	19,30
Kaffee-Extrakte.....	31	1,13	49	1,80	51	1,84	51	1,91	57	2,00
Tee.....	59	2,15	88	2,99	93	3,23	82	2,74	114	3,74
Spirituosen (Liter)	0,3	6,00	0,6	10,88	0,5	9,61	0,5	8,55	0,5	8,79
Bier (Liter)	6,3	13,57	12,2	25,46	13,8	28,05	15,2	31,25	17,5	34,14
Trauben- und Fruchtweine (Liter)	2,2	17,78	4,3	30,81	3,4	22,62	3,9	24,88	3,7	25,77
Traubenweine (Liter)	1,5	11,18	3,1	21,57	2,4	14,30	2,8	16,05	2,9	19,31
Traubenschaumweine (Liter)	0,6	6,25	0,8	8,26	0,8	7,74	0,9	8,23	0,6	6,07
Fruchtweine (Liter)	0,1	0,35	0,4	0,98	0,2	0,58	0,2	0,59	0,2	0,39
Tabakwaren.....	X	33,14	X	44,22	X	44,76	X	41,60	X	43,12
Zigarren (Stück)	130	29,68	185	40,33	178	39,91	172	37,59	184	39,49
Zigarren, Zigarillos, Stumpen (Stück)	1	0,46	2	0,68	3	0,93	1	0,30	1	0,50
Rauch-, Kau- und Schnupftabak.....	27	3,00	27	3,21	35	3,92	34	3,71	27	3,14
Verzehr von Speisen und Getränken in Kantinen, Gaststätten u. ä.....	X	167,04	X	210,12	X	201,75	X	185,31	X	199,78
Verzehr von Speisen und Getränken in Kantinen, Gaststätten u. ä. nicht im Urlaub.....	X	132,99	X	160,91	X	156,40	X	145,64	X	162,05
Verzehr von Speisen und Getränken in Hotels, Gaststätten u. ä. im Urlaub.....	X	34,04	X	49,20	X	45,34	X	39,67	X	37,73
Selbsteingekaufte Nahrungsmittel, Getränke u. Tabakwaren im Urlaub...	X	15,41	X	20,75	X	33,65	X	32,56	X	41,17
Nachrichtlich: Verpflegungskostenanteil bei Einzel- u. Pauschalreisen.....	X	12,34	X	23,16	X	38,46	X	38,68	X	37,64

1) Soweit in der Vorspalte nicht anders angegeben, in Gramm.

Früheres Bundesgebiet

2.2 Aufwendungen privater Haushalte für Nahrungsmittel, Getränke und Tabakwaren je Haushalt und Monat 1993
nach Haushaltsgröße und sozialer Stellung der Bezugsperson (DM, %)

2.2.3 Haushalte von Arbeitnehmern

Gegenstand der Nachweisung	Haushalte mit ... Person(en)									
	1		2		3		4		5 und mehr	
	DM	%	DM	%	DM	%	DM	%	DM	%
Erfaßte Haushalte (Anzahl)	1 320		2 054		1 883		2 092		866	
Haushalte insgesamt (1 000)	3 764		4 041		3 164		2 778		1 072	
Nahrungsmittel, Getränke, Tabakwaren.	485,16	100	821,19	100	931,91	100	998,87	100	1148,72	100
Nahrungsmittel 2).....	199,15	41,0	424,17	51,7	520,88	55,9	597,24	59,8	706,99	61,5
Alkoholfreie Getränke 2).....	26,37	5,4	41,87	5,1	59,94	6,4	67,27	6,7	80,98	7,0
Sonstige Getränke 3), Tabakwaren 2).....	92,59	19,1	145,03	17,7	149,34	16,0	149,04	14,9	161,57	14,1
Mahlzeiten außer Haus.....	167,04	34,4	210,12	25,6	201,75	21,6	185,31	18,6	199,78	17,4
Fleisch, -erzeugnisse, Fisch, -erzeugn.	49,13	10,1	140,38	17,1	165,23	17,7	178,83	17,9	207,69	18,1
Fleisch, frisch oder tiefgefroren..	9,50	2,0	42,73	5,2	47,71	5,1	49,21	4,9	59,52	5,2
Rindfleisch.....	3,97	0,8	18,81	2,3	17,31	1,9	18,41	1,8	21,85	1,9
Kalb- und Ziegenfleisch.....	0,30	0,1	0,92	0,1	1,20	0,1	0,85	0,1	1,11	0,1
Schweinefleisch, auch frisch. Speck	4,52	0,9	20,12	2,5	25,27	2,7	26,24	2,6	31,97	2,7
Schaf- und Ziegenfleisch.....	0,17	0,0	0,71	0,1	0,89	0,1	1,09	0,1	2,10	0,2
Wildfleisch.....	0,13	0,0	0,88	0,1	1,30	0,1	0,75	0,1	1,30	0,1
Sonstiges Fleisch.....	0,41	0,1	1,29	0,2	1,74	0,2	1,87	0,2	1,80	0,2
Geflügelfleisch (o. Wildgeflügel)...	3,10	0,6	8,69	1,1	10,87	1,2	11,01	1,1	12,69	1,1
Hackfleisch, Innereien.....	2,70	0,6	7,74	0,9	9,25	1,0	11,47	1,1	14,01	1,2
Hackfleisch.....	2,32	0,5	6,52	0,8	8,10	0,9	10,56	1,1	11,78	1,0
Innereien u. a. Schlachtabfall.....	0,37	0,1	1,23	0,1	1,16	0,1	0,91	0,1	2,23	0,2
Wurstwaren, Schinken, Speck u. ä...	24,04	5,0	59,69	7,3	73,54	7,9	82,10	8,2	93,92	8,2
Wurstwaren.....	17,94	3,7	45,74	5,6	58,28	6,3	65,33	6,5	78,22	6,8
Schinken.....	4,27	0,9	8,87	1,1	10,07	1,1	10,83	1,1	9,97	0,9
Speck (geräuchert), Rauchfleisch..	1,83	0,4	5,08	0,6	5,18	0,6	5,93	0,6	5,74	0,5
Fleischkonserven; tiefgefrorenes,	0,80	0,2	1,36	0,2	1,42	0,2	1,92	0,2	1,75	0,2
tafelfertig zubereitetes Fleisch..	1,19	0,2	2,84	0,3	3,59	0,4	4,05	0,4	3,72	0,3
Andere Fleischerzeugnisse.....										
Fische und Fischfilets, frisch oder	2,30	0,5	7,10	0,9	7,87	0,8	8,01	0,8	9,55	0,8
tiefgefroren.....	2,25	0,5	3,78	0,5	4,04	0,4	3,94	0,4	4,82	0,4
Fischkonserven.....	3,27	0,7	6,42	0,8	6,94	0,7	7,14	0,7	7,71	0,7
Andere Fischerzeugnisse.....										
Milch, Milcherzeugnisse, Eier, Speise-	38,27	7,9	75,00	9,1	90,41	9,7	109,45	11,0	131,58	11,5
fette und -öle.....										
Trinkmilch (Liter)	5,99	1,2	10,62	1,3	15,41	1,7	22,44	2,2	32,53	2,8
Kondensmilch, Milchpulver.....	1,09	0,2	2,17	0,3	2,48	0,3	2,30	0,2	2,21	0,2
Andere Milcherzeugnisse.....	8,41	1,7	15,66	1,9	19,89	2,1	23,32	2,3	28,12	2,3
Sahne.....	1,60	0,3	4,23	0,5	5,21	0,6	6,34	0,6	7,35	0,6
Joghurt (auch Dickmilch).....	4,93	1,0	8,16	1,0	10,27	1,1	11,66	1,2	12,96	1,1
Übrige Milcherzeugnisse.....	1,88	0,4	3,26	0,4	4,42	0,5	5,32	0,5	5,80	0,5
Käse.....	15,25	3,1	29,38	3,6	31,40	3,4	36,86	3,7	40,42	3,5
Frischkäse.....	2,43	0,5	4,73	0,6	5,27	0,6	6,04	0,6	6,38	0,6
Übriger Käse.....	12,83	2,6	24,65	3,0	26,13	2,8	30,81	3,1	34,04	3,0
Eier.....	2,38	0,5	5,66	0,7	7,06	0,8	8,51	0,9	10,78	0,9
Eier, frisch (Stück)	2,36	0,5	5,64	0,7	7,00	0,8	8,45	0,8	10,75	0,9
Eier, bearbeitet.....	0,03	0,0	0,02	0,0	0,06	0,0	0,06	0,0	0,03	0,0
Butter (auch Milchlalfett).....	2,89	0,6	6,28	0,8	7,78	0,8	9,01	0,9	10,59	0,9
Andere Speisefette und -öle.....	2,26	0,5	5,23	0,6	6,40	0,7	7,01	0,7	8,92	0,8
Margarine.....	1,24	0,3	2,97	0,4	3,57	0,4	4,27	0,4	5,12	0,4
Speiseöle pflanzlichen Ursprungs..	0,75	0,2	1,68	0,2	1,95	0,2	1,80	0,2	2,47	0,2
Übrige Speisefette.....	0,26	0,1	0,58	0,1	0,88	0,1	0,94	0,1	1,33	0,1
Obst, -erzeugnisse (ohne Getränke)..	19,84	4,1	33,86	4,1	39,55	4,2	43,15	4,3	51,56	4,5
Kernobst, frisch.....	4,20	0,9	7,15	0,9	8,56	0,9	10,38	1,0	12,96	1,1
Äpfel.....	3,42	0,7	5,91	0,7	6,94	0,7	8,63	0,9	10,68	0,9
Sonstiges frisches Kernobst.....	0,79	0,2	1,24	0,2	1,63	0,2	1,75	0,2	2,28	0,2
Steinobst, frisch.....	1,59	0,3	2,81	0,3	2,89	0,3	2,94	0,3	3,83	0,3
Pfirsiche.....	1,00	0,2	1,89	0,2	2,07	0,2	2,00	0,2	1,95	0,2
Kirschen.....	0,29	0,1	0,54	0,1	0,51	0,1	0,60	0,1	1,44	0,1
Übriges frisches Steinobst.....	0,30	0,1	0,38	0,0	0,30	0,0	0,33	0,0	0,44	0,0
Beeren und Weintrauben, frisch....	2,75	0,6	4,63	0,6	5,43	0,6	5,39	0,5	5,06	0,4
Erdbeeren.....	1,08	0,2	1,59	0,2	2,25	0,2	2,31	0,2	2,07	0,2
Sonstige frische Beeren.....	0,27	0,1	0,41	0,0	0,42	0,0	0,32	0,0	0,36	0,0
Weintrauben.....	1,40	0,3	2,63	0,3	2,77	0,3	2,77	0,3	2,62	0,2
Süd- und Zitrusfrüchte, frisch....	7,82	1,6	13,02	1,6	15,13	1,6	15,90	1,6	19,16	1,7
Apfelsinen, Mandarinen, Clement...	2,48	0,5	4,01	0,5	4,58	0,5	5,10	0,5	6,67	0,6
Pampelmusen und Grapefruits.....	0,19	0,0	0,48	0,1	0,49	0,1	0,34	0,0	0,38	0,0
Sonstige frische Zitrusfrüchte....	0,32	0,1	0,70	0,1	0,60	0,1	0,68	0,1	0,93	0,1
Bananen.....	3,27	0,7	5,20	0,6	6,86	0,7	7,33	0,7	8,10	0,7
Übrige frische Südfrüchte.....	1,57	0,3	2,63	0,3	2,60	0,3	2,43	0,2	3,07	0,3
Schalen- und Trockenobst.....	2,38	0,5	3,73	0,5	4,21	0,5	4,83	0,5	6,03	0,5
Schalenobst.....	1,87	0,4	3,08	0,4	3,52	0,4	4,03	0,4	4,98	0,4
Trockenobst.....	0,51	0,1	0,65	0,1	0,69	0,1	0,80	0,1	1,05	0,1
Obstkonserven.....	0,87	0,2	2,09	0,3	2,71	0,3	3,09	0,3	3,97	0,3
Tiefgefrorenes Obst.....	0,12	0,0	0,23	0,0	0,36	0,0	0,38	0,0	0,22	0,0
Andere verarbeitetes Obst.....	0,11	0,0	0,19	0,0	0,25	0,0	0,23	0,0	0,33	0,0
Kartoffeln, Gemüse, Kartoffel- und										
Gemüseerzeugnisse (ohne Getränke)..	20,60	4,2	43,00	5,2	48,18	5,2	54,96	5,5	63,10	5,5
Kartoffeln, frisch (Kilogramm)	2,34	0,5	6,16	0,8	6,79	0,7	7,16	0,7	8,93	0,8
Kartoffelerzeugnisse.....	2,28	0,5	4,53	0,6	6,51	0,7	8,21	0,8	10,69	0,9
Speisekohl, frisch.....	1,00	0,2	2,73	0,3	2,77	0,3	3,18	0,3	3,64	0,3
Blumenkohl.....	0,47	0,1	0,96	0,1	1,05	0,1	1,17	0,1	1,29	0,1
Übriger frischer Kohl.....	0,53	0,1	1,77	0,2	1,72	0,2	2,01	0,2	2,35	0,2
Blatt- und Stengelgemüse, frisch...	3,12	0,6	6,42	0,8	6,22	0,7	6,81	0,7	6,81	0,6

1) Soweit in der Vorspalte nicht anders angegeben, in Gramm. - 2) Einschl. 30 Prozent (Nahrungsmittel), 10 Prozent (alkoholfreie Getränke) bzw. 60 Prozent (sonst. Getränke, Tabakwaren) der selbst eingekauften Nahrungsmittel, Getränke und Tabakwaren im Urlaub. - 3) Kaffee, Tee und alkoholische Getränke.

Früheres Bundesgebiet

2.2 Aufwendungen privater Haushalte für Nahrungsmittel, Getränke und Tabakwaren je Haushalt und Monat 1993
nach Haushaltsgröße und sozialer Stellung der Bezugsperson (DM, %)

2.2.3 Haushalte von Arbeitnehmern

Gegenstand der Nachweisung	Haushalte mit ... Person(en)									
	1		2		3		4		5 und mehr	
	DM	%	DM	%	DM	%	DM	%	DM	%
Fruchtgemüse, frisch.....	4,44	0,9	7,75	0,9	8,65	0,9	9,78	1,0	11,47	1,0
Tomaten.....	2,02	0,4	3,44	0,4	3,43	0,4	3,70	0,4	4,37	0,4
Gurken.....	0,86	0,2	1,58	0,2	2,01	0,2	2,35	0,2	2,88	0,3
Übriges frisches Fruchtgemüse.....	1,56	0,3	2,73	0,3	3,21	0,3	3,73	0,4	4,21	0,4
Anderes Gemüse, frisch.....	2,87	0,6	5,56	0,7	5,98	0,6	6,56	0,7	7,22	0,6
Zwiebelgemüse.....	0,65	0,1	1,34	0,2	1,29	0,1	1,36	0,1	1,71	0,1
Speisemöhren und Karotten.....	0,61	0,1	1,13	0,1	1,42	0,2	1,67	0,2	1,99	0,2
Übriges frisches Gemüse.....	1,60	0,3	3,10	0,4	3,27	0,4	3,53	0,4	3,51	0,3
Tiefgefrorenes Gemüse.....	1,13	0,2	2,57	0,3	3,12	0,3	3,83	0,4	3,88	0,3
Gemüsekonserven.....	3,31	0,7	7,04	0,9	7,82	0,8	9,10	0,9	10,08	0,9
Anderes Gemüseerzeugn. (o. -Säfte)...	0,10	0,0	0,24	0,0	0,33	0,0	0,33	0,0	0,39	0,0
Trockene ausgelöste Hülsenfrüchte...	0,06	0,0	0,15	0,0	0,24	0,0	0,24	0,0	0,28	0,0
Sonstige Gemüseerzeugnisse.....	0,04	0,0	0,09	0,0	0,09	0,0	0,09	0,0	0,11	0,0
Brot und andere Backwaren.....	28,28	5,8	56,64	6,9	71,57	7,7	86,79	8,7	101,88	8,9
Brot u. and. Backwaren aus Brotteig	18,82	3,9	37,39	4,6	47,67	5,1	59,93	6,0	70,73	6,2
Weißbrot.....	1,83	0,4	3,54	0,4	4,67	0,5	6,27	0,6	7,38	0,6
Graubrot.....	10,55	2,2	19,34	2,4	22,96	2,5	27,51	2,8	33,11	2,9
Knäckebrot.....	0,55	0,1	0,60	0,1	0,64	0,1	0,78	0,1	1,16	0,1
Übrige Backwaren aus Brotteig.....	5,89	1,2	13,92	1,7	19,41	2,1	25,37	2,5	29,08	2,5
Feine Backwaren.....	5,32	1,1	10,98	1,3	13,44	1,4	13,73	1,4	15,62	1,4
Dauerbackwaren.....	4,14	0,9	8,28	1,0	10,46	1,1	13,13	1,3	15,53	1,4
Zucker, Süßwaren, Marmelade.....	17,07	3,5	33,17	4,0	42,26	4,5	52,15	5,2	65,19	5,7
Zucker (Rüben- und Rohrzucker).....	1,04	0,2	2,74	0,3	3,37	0,4	4,08	0,4	6,23	0,5
Kakaoerzeugnisse.....	0,42	0,1	0,77	0,1	1,16	0,1	1,73	0,2	2,52	0,2
Schokoladen u. Schokoladenerzeugn..	6,57	1,4	13,03	1,6	15,81	1,7	17,91	1,8	20,15	1,8
Zuckerwaren (ohne kand. Früchte)...	3,39	0,7	6,16	0,8	8,32	0,9	10,38	1,0	12,71	1,1
Speiseeis.....	2,81	0,6	5,77	0,7	8,00	0,9	11,22	1,1	14,80	1,3
Bienenhonig, Marmelade, Obstkraut,										
Rübensirup u. ä.....	2,85	0,6	4,69	0,6	5,61	0,6	6,84	0,7	8,79	0,8
Bienenhonig.....	1,09	0,2	2,10	0,3	2,09	0,2	2,37	0,2	3,49	0,3
Marmelade, Konfitüre, Gelee, Obstkr..	1,20	0,2	1,74	0,2	2,08	0,2	2,16	0,2	2,21	0,2
Brotaufstrich auf Nougatbasis,										
Rübensirup, Invertzuckercreme....	0,55	0,1	0,85	0,1	1,44	0,2	2,31	0,2	3,09	0,3
Anderer Nahrungsmittel (einschl.										
Fertiggerichte).....	21,33	4,4	35,90	4,4	53,59	5,8	62,13	6,2	73,05	6,4
Mehl, Grieß u. ä. Getreideerzeugn..	1,40	0,3	3,79	0,5	5,01	0,5	5,99	0,6	10,19	0,9
Weizenmehl.....	0,36	0,1	1,16	0,1	1,48	0,2	2,05	0,2	4,00	0,3
Reis.....	0,60	0,1	1,48	0,2	2,04	0,2	2,02	0,2	2,56	0,2
Getreidekörner.....	0,12	0,0	0,39	0,0	0,57	0,1	0,81	0,1	1,21	0,1
Erzeugnisse aus sonst. Getreideart	0,31	0,1	0,76	0,1	0,93	0,1	1,10	0,1	2,42	0,2
Teigwaren und Nährmittel sonst. Art	5,70	1,2	9,76	1,2	14,45	1,6	18,72	1,9	23,34	2,0
Teigwaren.....	1,51	0,3	2,98	0,4	4,82	0,5	5,80	0,6	7,52	0,7
Übrige Nährmittel.....	4,18	0,9	6,79	0,8	9,63	1,0	12,93	1,3	15,81	1,4
Gewürze, Soßen und verwandte Back-										
und Speisezutaten.....	4,11	0,8	9,15	1,1	11,60	1,2	13,79	1,4	15,84	1,4
Säuglings- und Kleinkindernahrung..	0,04	0,0	0,58	0,1	6,57	0,7	5,04	0,5	4,89	0,4
Fertiggerichte für den Verzehr										
außerhalb von Gaststätten u. ä....	10,08	2,1	12,63	1,5	15,96	1,7	18,58	1,9	18,79	1,6
Getränke, Tabakwaren.....	108,18	22,3	172,37	21,0	185,73	19,9	193,52	19,4	213,73	18,6
Frucht- u. Gem.säfte, Fruchtnektare,										
-sirupe, -saftkonzentrate (Liter)	7,15	1,5	12,00	1,5	18,92	2,0	22,79	2,3	26,37	2,3
Anderer alkoholfreie Getränke (Liter)	16,31	3,4	25,86	3,1	34,99	3,8	38,47	3,9	47,07	4,1
Tafelwässer (Liter)	10,01	2,1	15,04	1,8	18,29	2,0	20,08	2,0	24,22	2,1
Koffeinhaltige Limonaden (Liter)	3,20	0,7	4,61	0,6	7,46	0,8	6,57	0,7	8,79	0,8
Fruchtsaft- u. and. Erfrischungs-										
getränke (Liter)	3,10	0,6	6,21	0,8	9,24	1,0	11,82	1,2	14,06	1,2
Kaffeemittel u. teeähn. Erzeugn...	1,37	0,3	1,94	0,2	2,67	0,3	2,76	0,3	3,43	0,3
Kaffee.....	10,70	2,2	18,22	2,2	20,87	2,2	20,49	2,1	21,30	1,9
Röstkaffee.....	9,58	2,0	16,42	2,0	19,04	2,0	18,59	1,9	19,30	1,7
Kaffee-Extrakte.....	1,13	0,2	1,80	0,2	1,84	0,2	1,91	0,2	2,00	0,2
Tee.....	2,15	0,4	2,99	0,4	3,23	0,3	2,74	0,3	3,74	0,3
Spirituosen (Liter)	6,00	1,2	10,88	1,3	9,61	1,0	8,55	0,9	8,79	0,8
Bier (Liter)	13,57	2,8	25,46	3,1	28,05	3,0	31,25	3,1	34,14	3,0
Trauben- und Fruchtweine (Liter)	17,78	3,7	30,81	3,8	22,62	2,4	24,88	2,5	25,77	2,2
Traubenweine (Liter)	11,18	2,3	21,57	2,6	14,30	1,5	16,05	1,6	19,31	1,7
Traubenschaumweine (Liter)	6,25	1,3	8,26	1,0	7,74	0,8	8,23	0,8	6,07	0,5
Fruchtweine (Liter)	0,35	0,1	0,98	0,1	0,58	0,1	0,59	0,1	0,39	0,0
Tabakwaren.....	33,14	6,8	44,22	5,4	44,76	4,8	41,60	4,2	43,12	3,8
Zigaretten (Stück)	29,68	6,1	40,33	4,9	39,91	4,3	37,59	3,8	39,49	3,4
Zigarren, Zigarillos, Stumpen (Stück)	0,46	0,1	0,68	0,1	0,93	0,1	0,30	0,0	0,50	0,0
Rauch-, Kau- und Schnupftabak.....	3,00	0,6	3,21	0,4	3,92	0,4	3,71	0,4	3,14	0,3
Verzehr von Speisen und Getränken										
in Kantinen, Gaststätten u. ä.....	167,04	34,4	210,12	25,6	201,75	21,6	185,31	18,6	199,78	17,4
Verzehr von Speisen und Getränken										
in Kantinen, Gaststätten u. ä.										
nicht im Urlaub.....	132,99	27,4	160,91	19,6	156,40	16,8	145,64	14,6	162,05	14,1
Verzehr von Speisen und Getränken										
in Hotels, Gaststätten u. ä.										
im Urlaub.....	34,04	7,0	49,20	6,0	45,34	4,9	39,67	4,0	37,73	3,3
Selbsteingekaufte Nahrungsmittel,										
Getränke u. Tabakwaren im Urlaub...	15,41	3,2	20,75	2,5	33,65	3,6	32,56	3,3	41,17	3,6
Nachrichtlich:										
Verpflegungskostenanteil bei										
Einzel- u. Pauschalreisen.....	12,34	2,5	23,16	2,8	38,46	4,1	38,68	3,9	37,64	3,3

Früheres Bundesgebiet

2.2 Aufwendungen privater Haushalte für Nahrungsmittel, Getränke und Tabakwaren je Haushalt und Monat 1993
nach Haushaltsgröße und sozialer Stellung der Bezugsperson (Menge, DM)

2.2.4 Haushalte von Beamten

Gegenstand der Nachweisung	Haushalte mit ... Person(en)									
	1		2		3		4		5 und mehr	
	Menge ¹⁾	DM	Menge ¹⁾	DM	Menge ¹⁾	DM	Menge ¹⁾	DM	Menge ¹⁾	DM
Erfaßte Haushalte (Anzahl)	275		463		435		590		228	
Haushalte insgesamt (1 000)	315		438		358		361		129	
Nahrungsmittel, Getränke, Tabakwaren.	X	546,72	X	888,82	X	1024,93	X	1063,65	X	1340,87
Nahrungsmittel 2).....	X	214,28	X	426,57	X	565,91	X	631,64	X	770,15
Alkoholfreie Getränke 2).....	X	28,69	X	42,39	X	62,97	X	70,50	X	82,15
Sonstige Getränke 3), Tabakwaren 2).	X	90,79	X	163,46	X	149,28	X	142,74	X	146,60
Mahlzeiten außer Haus.....	X	212,97	X	256,40	X	246,77	X	218,78	X	341,98
Fleisch, -erzeugnisse, Fisch, -erzeugn.	X	51,50	X	126,72	X	168,97	X	179,22	X	199,10
Fleisch, frisch oder tiefgefroren..	690	10,64	2686	34,99	3808	49,49	3701	45,97	4528	49,90
Rindfleisch.....	233	4,56	824	13,59	1247	19,63	1233	18,74	1160	17,28
Kalbfleisch.....	15	0,43	58	1,26	96	1,94	44	0,94	20	0,51
Schweinefleisch, auch frisch. Speck	358	4,56	1539	16,04	2070	22,60	2197	23,21	3026	28,56
Schaf- und Ziegenfleisch.....	9	0,15	38	0,70	118	1,47	49	0,76	27	0,36
Wildfleisch.....	57	0,71	106	1,53	119	1,85	33	0,58	145	1,38
Sonstiges Fleisch.....	18	0,22	122	1,87	158	2,00	144	1,75	150	1,81
Geflügelfleisch (o. Wildgeflügel)..	245	2,35	807	7,96	1277	10,61	1149	10,43	1672	15,62
Hackfleisch, Innereien.....	236	2,36	708	6,74	1083	9,56	1301	11,94	1616	14,46
Hackfleisch.....	200	2,04	574	6,01	928	8,67	1160	11,16	1313	13,04
Innereien u. a. Schlachtnebenprod.	35	0,32	133	0,73	154	0,89	141	0,78	303	1,42
Wurstwaren, Schinken, Speck u. ä...	1371	23,63	3365	56,16	4574	73,42	5427	83,92	6156	89,87
Wurstwaren.....	1110	17,65	2677	42,08	3711	56,18	4438	65,55	5203	72,45
Schinken.....	184	4,34	420	9,39	509	11,05	585	11,79	604	11,84
Speck (geräuchert), Rauchfleisch..	77	1,74	268	4,68	354	6,19	405	6,58	348	5,58
Fleischkonserven; tiefgefrorenes,	X	1,38	X	1,43	X	1,88	X	1,92	X	1,19
tafelartig zubereitetes Fleisch..	X	1,35	X	2,24	X	3,87	X	4,05	X	5,00
Andere Fleischerzeugnisse.....										
Fische und Fischfilets, frisch oder										
tiefgefroren.....	170	2,96	425	7,37	503	7,82	602	8,98	764	9,98
Fischkonserven.....	X	2,24	X	3,49	X	4,24	X	4,33	X	3,74
Andere Fischerzeugnisse.....	X	3,89	X	6,33	X	8,10	X	7,67	X	9,34
Milch, Milcherzeugnisse, Eier, Speise-	X	40,96	X	77,50	X	104,39	X	119,34	X	148,65
fette und -öle.....										
Trinkmilch (Liter)	5,6	7,03	8,0	9,36	14,3	16,49	19,0	22,88	27,7	32,61
Kondensmilch, Milchpulver.....	X	0,86	X	2,37	X	2,51	X	2,25	X	1,83
Andere Milcherzeugnisse.....	X	9,23	X	15,76	X	21,85	X	24,88	X	29,65
Sahne.....	321	1,86	872	4,81	1166	6,22	1366	7,18	1797	9,11
Joghurt (auch Dickmilch).....	1286	5,31	2066	8,09	2812	10,68	3210	12,37	3970	14,85
Übrige Milcherzeugnisse.....	X	2,05	X	2,85	X	4,95	X	5,33	X	5,69
Käse.....	1378	16,72	2940	33,51	3736	40,90	4149	44,33	5214	51,79
Frischkäse.....	485	2,67	984	4,87	1286	6,51	1438	6,99	1899	8,15
Übriger Käse.....	893	14,05	1956	28,64	2450	34,40	2710	37,34	3315	43,64
Eier.....	X	2,39	X	5,79	X	7,08	X	8,33	X	11,05
Eier, frisch (Stück)	9	2,38	22	5,74	27	7,05	32	8,31	43	11,02
Eier, bearbeitet.....	X	0,01	X	0,05	X	0,03	X	0,02	X	0,03
Butter (auch Milchlalfett).....	342	2,77	802	6,08	1075	8,20	1276	9,61	1741	12,76
Andere Speisefette und -öle.....	398	1,96	1117	4,64	1795	7,35	2026	7,06	2574	8,95
Margarine.....	258	1,04	679	2,51	1156	3,72	1315	4,05	1807	5,28
Speiseöle pflanzlichen Ursprungs..	119	0,75	336	1,62	455	2,87	465	1,97	497	2,55
Übrige Speisefette.....	22	0,17	102	0,52	184	0,76	246	1,04	270	1,13
Obst, -erzeugnisse (ohne Getränke)..	X	20,94	X	34,68	X	43,03	X	47,75	X	60,90
Kernobst, frisch.....	X	4,13	X	7,60	X	8,95	X	10,56	X	14,84
Apfel.....	1095	3,31	2792	6,37	3204	7,50	4089	9,04	5880	12,33
Sonstiges frisches Kernobst.....	X	0,82	X	1,23	X	1,45	X	1,52	X	2,51
Steinobst, frisch.....	X	2,05	X	2,49	X	2,55	X	3,10	X	3,94
Pfirsiche.....	227	0,80	503	1,68	609	1,86	676	2,19	970	2,53
Kirschen.....	102	0,60	90	0,45	39	0,23	140	0,52	138	0,62
Übriges frisches Steinobst.....	X	0,64	X	0,36	X	0,46	X	0,39	X	0,79
Beeren und Weintrauben, frisch....	X	3,09	X	4,69	X	6,11	X	5,20	X	7,44
Erdbeeren.....	127	0,88	349	1,89	434	2,19	401	2,08	1354	4,44
Sonstige frische Beeren.....	X	0,17	X	0,45	X	0,39	X	0,28	X	0,29
Weintrauben.....	423	2,04	667	2,36	968	3,53	804	2,85	912	2,71
Süd- und Zitrusfrüchte, frisch....	X	7,83	X	13,36	X	15,96	X	18,60	X	19,62
Apfelsinen, Mandarinen, Clement...	881	2,11	1835	4,26	2217	4,78	3067	6,89	2892	5,66
Pampelmusen und Grapefruits.....	121	0,34	181	0,59	163	0,53	297	0,80	151	0,43
Sonstige frische Zitrusfrüchte....	120	0,49	183	0,72	180	0,73	207	0,78	360	1,33
Bananen.....	1213	2,94	2191	5,34	2784	6,80	3242	7,43	4346	9,19
Übrige frische Südfrüchte.....	X	1,95	X	2,46	X	3,12	X	2,70	X	3,02
Schalen- und Trockenobst.....	X	2,80	X	4,34	X	5,72	X	6,47	X	10,19
Schalenobst.....	X	2,22	X	3,13	X	4,62	X	5,47	X	7,32
Trockenobst.....	X	0,57	X	1,21	X	1,09	X	1,00	X	2,87
Obstkonserven.....	X	0,94	X	1,73	X	3,11	X	3,22	X	3,99
Tiefgefrorenes Obst.....	X	0,05	X	0,32	X	0,31	X	0,36	X	0,57
Anderes verarbeitetes Obst.....	X	0,07	X	0,16	X	0,33	X	0,23	X	0,30
Kartoffeln, Gemüse, Kartoffel- und	X	21,79	X	45,99	X	54,35	X	59,16	X	69,84
Gemüseerzeugnisse (ohne Getränke)..										
Kartoffeln, frisch (Kilogramm)	1,6	2,02	6,0	5,35	8,2	6,51	10,1	7,38	11,3	7,93
Kartoffelerzeugnisse.....	356	2,60	649	3,91	1421	6,68	1650	8,24	2172	9,54
Speisekohl, frisch.....	347	0,98	1218	2,65	1285	2,93	1454	3,32	2088	4,38
Blumenkohl.....	160	0,43	354	0,84	431	1,01	518	1,21	776	1,74
Übriger frischer Kohl.....	186	0,55	864	1,81	854	1,92	936	2,11	1313	2,65
Blatt- und Stengelgemüse, frisch...	450	3,26	1215	8,34	1248	8,25	1206	7,56	1676	9,95

1) Soweit in der Vorspalte nicht anders angegeben, in Gramm. - 2) Einschl. 30 Prozent (Nahrungsmittel), 10 Prozent (alkoholfreie Getränke) bzw. 60 Prozent (sonst. Getränke, Tabakwaren) der selbst eingekauften Nahrungsmittel, Getränke und Tabakwaren im Urlaub. - 3) Kaffee, Tee und alkoholische Getränke.

Früheres Bundesgebiet

2.2 Aufwendungen privater Haushalte für Nahrungsmittel, Getränke und Tabakwaren je Haushalt und Monat 1993
nach Haushaltsgröße und sozialer Stellung der Bezugsperson (Menge, DM)

2.2.4 Haushalte von Beamten

Gegenstand der Nachweisung	Haushalte mit ... Person(en)									
	1		2		3		4		5 und mehr	
	Menge ¹⁾	DM	Menge ¹⁾	DM	Menge ¹⁾	DM	Menge ¹⁾	DM	Menge ¹⁾	DM
Fruchtgemüse, frisch.....	X	4,66	X	8,36	X	9,76	X	10,62	X	12,03
Tomaten.....	634	2,06	1165	4,01	1134	3,86	1262	4,26	1501	4,59
Gurken.....	340	0,94	545	1,39	883	2,25	994	2,57	1251	3,01
Übriges frisches Fruchtgemüse.....	X	1,66	X	2,96	X	3,64	X	3,80	X	4,42
Anderes Gemüse, frisch.....	836	3,10	1937	6,24	2585	7,31	2691	7,77	3488	8,87
Zwiebelgemüse.....	295	0,74	575	1,21	967	1,54	842	1,56	962	1,60
Speisemöhren und Karotten.....	287	0,76	726	1,45	883	1,76	1061	2,02	1460	2,44
Übriges frisches Gemüse.....	253	1,60	636	3,59	735	4,01	788	4,20	1066	4,82
Tiefgefrorenes Gemüse.....	X	1,52	X	2,87	X	3,83	X	4,15	X	4,63
Gemüsekonserven.....	X	3,50	X	7,87	X	8,75	X	9,78	X	12,06
Anderes Gemüseerzeugn. (o. -Säfte)...	X	0,15	X	0,39	X	0,32	X	0,35	X	0,44
Trockene ausgelöste Hülsenfrüchte...	21	0,11	49	0,16	68	0,18	99	0,26	72	0,20
Sonstige Gemüseerzeugnisse.....	X	0,04	X	0,23	X	0,14	X	0,09	X	0,24
Brot und andere Backwaren.....	X	31,95	X	60,84	X	77,82	X	93,16	X	113,31
Brot u. and. Backwaren aus Brotteig	X	19,94	X	38,82	X	52,99	X	64,56	X	77,25
Weißbrot.....	338	1,52	766	3,46	1221	5,42	1496	6,47	2079	8,65
Graubrot.....	2371	11,14	4340	18,95	5906	25,12	6861	29,12	8702	34,39
Knäckebrot.....	74	0,47	87	0,57	140	0,85	103	0,71	203	1,37
Übrige Backwaren aus Brotteig.....	X	6,81	X	15,85	X	21,60	X	28,26	X	32,85
Feine Backwaren.....	X	6,83	X	13,16	X	13,78	X	15,28	X	18,36
Dauerbackwaren.....	X	5,18	X	8,86	X	11,05	X	13,33	X	17,71
Zucker, Süßwaren, Marmelade.....	X	18,79	X	32,82	X	44,46	X	54,79	X	73,70
Zucker (Rüben- und Rohrzucker).....	439	1,02	1217	2,59	1534	3,09	1846	3,93	2772	5,57
Kakaoerzeugnisse.....	41	0,34	67	0,51	163	1,03	268	1,75	390	2,24
Schokoladen u. Schokoladenerzeugn..	539	8,15	859	13,11	1245	16,93	1422	18,72	2022	26,32
Zuckerwaren (ohne kand. Früchte)...	X	3,23	X	6,25	X	8,49	X	10,32	X	14,26
Speiseeis.....	X	3,36	X	4,89	X	8,17	X	12,24	X	15,96
Bienenhonig, Marmelade, Obstkraut, Rübensirup u. ä.....	X	2,68	X	5,48	X	6,75	X	7,84	X	9,35
Bienenhonig.....	122	1,20	233	2,41	327	2,78	333	3,34	498	3,94
Marmelade, Konfitüre, Gelee, Obstkr..	168	1,03	299	2,15	415	2,31	409	2,51	397	2,14
Brotaufstrich auf Nougatbasis, Rübensirup, Invertzuckercreme....	X	0,45	X	0,92	X	1,66	X	2,00	X	3,26
Anderes Nahrungsmittel (einschl. Fertiggerichte).....	X	23,65	X	38,98	X	58,68	X	66,10	X	91,16
Mehl, Grieß u. ä. Getreideerzeugn..	X	1,95	X	5,17	X	5,83	X	6,52	X	11,54
Weizenmehl.....	296	0,40	1098	1,35	1315	1,66	1706	1,90	2555	2,47
Reis.....	159	0,76	290	1,35	549	2,73	596	2,16	654	2,35
Getreidekörner.....	X	0,33	X	0,94	X	0,49	X	1,10	X	4,77
Erzeugnisse aus sonst. Getreideart	X	0,44	X	1,52	X	0,95	X	1,36	X	1,96
Teigwaren und Nährmittel sonst. Art	X	6,36	X	10,40	X	14,92	X	19,43	X	27,26
Teigwaren.....	374	1,61	676	3,01	1026	4,55	1289	5,44	1756	7,17
Übrige Nährmittel.....	X	4,76	X	7,39	X	10,38	X	13,99	X	20,09
Gewürze, Soßen und verwandte Back- und Speisezutaten.....	X	4,41	X	9,69	X	12,24	X	13,88	X	14,61
Säuglings- und Kleinkindernahrung..	3	0,05	25	0,30	505	6,41	320	4,07	492	5,87
Fertiggerichte für den Verzehr außerhalb von Gaststätten u. ä....	X	10,87	X	13,42	X	19,29	X	22,20	X	31,88
Getränke, Tabakwaren.....	X	108,50	X	184,78	X	179,06	X	184,95	X	197,29
Frucht- u. Gem.säfte, Fruchtnektare, -sirupe, -saftkonzentrate (Liter)	4,4	8,82	7,1	12,84	10,6	17,73	15,8	24,55	23,3	33,24
Anderes alkoholfreie Getränke(Liter)	16,0	17,01	24,6	24,49	38,1	37,96	42,3	39,24	47,3	41,20
Tafelwässer (Liter)	11,0	10,07	18,4	16,22	24,8	20,21	28,5	22,29	33,3	24,33
Koffeinhaltige Limonaden (Liter)	2,0	3,02	2,9	4,12	6,3	8,87	4,9	6,44	4,5	6,26
Fruchtsaft- u. and. Erfrischungs- getränke (Liter)	3,0	3,92	3,2	4,15	7,0	8,87	8,9	10,50	9,5	10,61
Kaffeemittel u. teeähn. Erzeugn...	45	1,28	65	2,05	114	2,54	115	2,67	160	3,22
Kaffee.....	569	9,28	1220	18,03	1441	20,50	1326	19,24	1491	21,10
Röstkaffee.....	541	8,15	1173	16,37	1381	18,59	1273	17,52	1449	19,76
Kaffee-Extrakte.....	28	1,13	47	1,66	60	1,91	53	1,72	42	1,34
Tee.....	41	1,71	111	4,34	97	3,05	118	4,31	78	3,21
Spirituosen (Liter)	0,4	7,32	0,8	16,42	0,5	9,82	0,6	9,93	0,5	8,94
Bier (Liter)	6,0	13,02	13,6	27,60	13,8	28,34	15,8	32,63	16,2	31,55
Trauben- und Fruchtweine (Liter)	2,6	22,39	5,7	42,53	4,1	28,16	4,3	27,83	5,2	33,56
Traubenweine (Liter)	1,9	16,30	4,2	29,47	2,9	17,83	3,1	18,28	3,7	21,49
Traubenschaumweine (Liter)	0,6	5,96	1,2	12,13	0,9	9,66	0,9	8,94	1,3	11,59
Fruchtweine (Liter)	0,0	0,13	0,3	0,94	0,3	0,67	0,3	0,61	0,2	0,49
Tabakwaren.....	X	27,67	X	36,47	X	30,96	X	24,55	X	21,28
Zigaretten (Stück)	110	25,43	148	33,03	124	26,51	94	21,39	81	18,47
Zigarren, Zigarillos, Stumpen (Stück)	0	0,06	3	0,92	1	1,05	2	0,79	1	0,52
Rauch-, Kau- und Schnupftabak.....	19	2,18	20	2,52	25	3,39	21	2,36	19	2,28
Verzehr von Speisen und Getränken in Kantinen, Gaststätten u. ä.....	X	212,97	X	256,40	X	246,77	X	218,78	X	341,98
Verzehr von Speisen und Getränken in Kantinen, Gaststätten u. ä. nicht im Urlaub.....	X	164,75	X	176,78	X	184,63	X	168,79	X	304,22
Verzehr von Speisen und Getränken in Hotels, Gaststätten u. ä. im Urlaub.....	X	48,21	X	79,62	X	62,14	X	49,99	X	37,77
Selbsteingekaufte Nahrungsmittel, Getränke u. Tabakwaren im Urlaub...	X	15,67	X	30,10	X	47,40	X	40,41	X	44,94
Nachrichtlich: Verpflegungskostenanteil bei Einzel- u. Pauschalreisen.....	X	16,50	X	46,80	X	60,47	X	55,57	X	60,36

1) Soweit in der Vorspalte nicht anders angegeben, in Gramm.

Früheres Bundesgebiet

2.2 Aufwendungen privater Haushalte für Nahrungsmittel, Getränke und Tabakwaren je Haushalt und Monat 1993
nach Haushaltsgröße und sozialer Stellung der Bezugsperson (DM, %)

2.2.4 Haushalte von Beamten

Gegenstand der Nachweisung	Haushalte mit ... Person(en)									
	1		2		3		4		5 und mehr	
	DM	%	DM	%	DM	%	DM	%	DM	%
Erfaßte Haushalte (Anzahl)	275		463		435		590		228	
Haushalte insgesamt (1 000)	315		438		358		361		129	
Nahrungsmittel, Getränke, Tabakwaren.	546,72	100	888,82	100	1024,93	100	1063,65	100	1340,87	100
Nahrungsmittel 2).....	214,28	39,2	426,57	48,0	565,91	55,2	631,64	59,4	770,15	57,4
Alkoholfreie Getränke 2).....	28,69	5,2	42,39	4,8	62,97	6,1	70,50	6,6	82,15	6,1
Sonstige Getränke 3), Tabakwaren 2).....	90,79	16,6	163,46	18,4	149,28	14,6	142,74	13,4	146,60	10,9
Mahlzeiten außer Haus.....	212,97	39,0	256,40	28,8	246,77	24,1	218,78	20,6	341,98	25,5
Fleisch,-erzeugnisse,Fisch,-erzeugn.	51,50	9,4	126,72	14,3	168,97	16,5	179,22	16,8	199,10	14,8
Fleisch, frisch oder tiefgefroren..	10,64	1,9	34,99	3,9	49,49	4,8	45,97	4,3	49,90	3,7
Rindfleisch.....	4,56	0,8	13,59	1,5	19,63	1,9	18,74	1,8	17,28	1,3
Kalbfleisch.....	0,43	0,1	1,26	0,1	1,94	0,2	0,94	0,1	0,51	0,0
Schweinefleisch, auch frisch.Speck	4,56	0,8	16,04	1,8	22,60	2,2	23,21	2,2	28,56	2,1
Schaf- und Ziegenfleisch.....	0,15	0,0	0,70	0,1	1,47	0,1	0,76	0,1	0,36	0,0
Wildfleisch.....	0,71	0,1	1,53	0,2	1,85	0,2	0,58	0,1	1,38	0,1
Sonstiges Fleisch.....	0,22	0,0	1,87	0,2	2,00	0,2	1,75	0,2	1,81	0,1
Geflügelfleisch (o. Wildgeflügel)...	2,95	0,5	7,96	0,9	10,61	1,0	10,43	1,0	15,62	1,2
Hackfleisch, Innereien.....	2,36	0,4	6,74	0,8	9,56	0,9	11,94	1,1	14,46	1,1
Hackfleisch.....	2,04	0,4	6,01	0,7	8,67	0,8	11,16	1,0	13,04	1,0
Innereien u. a. Schlachtnebenprod.	0,32	0,1	0,73	0,1	0,89	0,1	0,78	0,1	1,42	0,1
Wurstwaren, Schinken, Speck u. ä...	23,63	4,3	56,16	6,3	73,42	7,2	83,92	7,9	89,87	6,7
Wurstwaren.....	17,55	3,2	42,08	4,7	56,18	5,5	65,55	6,2	72,45	5,4
Schinken.....	4,34	0,8	9,39	1,1	11,05	1,1	11,79	1,1	11,84	0,9
Speck (geräuchert), Rauchfleisch..	1,74	0,3	4,68	0,5	6,19	0,6	6,58	0,6	5,58	0,4
Fleischkonserven; tiefgefrorenes,	1,38	0,3	1,43	0,2	1,88	0,2	1,92	0,2	1,19	0,1
tafelfertig zubereitetes Fleisch..	1,35	0,2	2,24	0,3	3,87	0,4	4,05	0,4	5,00	0,4
Andere Fleischerzeugnisse.....										
Fische und Fischfilets, frisch oder	2,96	0,5	7,37	0,8	7,82	0,8	8,98	0,8	9,98	0,7
tiefgefroren.....	2,24	0,4	3,49	0,4	4,24	0,4	4,33	0,4	3,74	0,3
Fischkonserven.....	3,99	0,7	6,33	0,7	8,10	0,8	7,67	0,7	9,34	0,7
Andere Fischerzeugnisse.....										
Milch,Milcherzeugnisse,Eier,Speise-	40,96	7,5	77,50	8,7	104,39	10,2	119,34	11,2	148,65	11,1
fette und -öle.....										
Trinkmilch (Liter)	7,03	1,3	9,36	1,1	16,49	1,6	22,88	2,2	32,61	2,4
Kondensmilch, Milchkpulver.....	0,86	0,2	2,37	0,3	2,51	0,2	2,25	0,2	1,83	0,1
Andere Milcherzeugnisse.....	9,23	1,7	15,76	1,8	21,85	2,1	24,88	2,3	29,65	2,2
Sahne.....	1,86	0,3	4,81	0,5	6,22	0,6	7,18	0,7	9,11	0,7
Joghurt (auch Dickmilch).....	5,31	1,0	8,09	0,9	10,68	1,0	12,37	1,2	14,85	1,1
Übrige Milcherzeugnisse.....	2,05	0,4	2,85	0,3	4,95	0,5	5,33	0,5	5,69	0,4
Käse.....	16,72	3,1	33,51	3,8	40,90	4,0	44,33	4,2	51,79	3,9
Frischkäse.....	2,67	0,5	4,87	0,5	6,51	0,6	6,99	0,7	8,15	0,6
Übriger Käse.....	14,05	2,6	28,64	3,2	34,40	3,4	37,34	3,5	43,64	3,3
Eier.....	2,39	0,4	5,79	0,7	7,08	0,7	8,33	0,8	11,05	0,8
Eier, frisch (Stück)	2,38	0,4	5,74	0,6	7,05	0,7	8,31	0,8	11,02	0,8
Eier, bearbeitet.....	0,01	0,0	0,05	0,0	0,03	0,0	0,02	0,0	0,03	0,0
Butter (auch Milchlhalbtfett).....	2,77	0,5	6,08	0,7	8,20	0,8	9,61	0,9	12,76	1,0
Andere Speisefette und -öle.....	1,96	0,4	4,64	0,5	7,35	0,7	7,06	0,7	8,95	0,7
Margarine.....	1,04	0,2	2,51	0,3	3,72	0,4	4,05	0,4	5,28	0,4
Speiseöle pflanzlichen Ursprungs..	0,75	0,1	1,62	0,2	2,87	0,3	1,97	0,2	2,55	0,2
Übrige Speisefette.....	0,17	0,0	0,52	0,1	0,76	0,1	1,04	0,1	1,13	0,1
Obst, -erzeugnisse (ohne Getränke)..	20,94	3,8	34,68	3,9	43,03	4,2	47,75	4,5	60,90	4,5
Kernobst, frisch.....	4,13	0,8	7,60	0,9	8,95	0,9	10,56	1,0	14,84	1,1
Apfel.....	3,31	0,6	6,37	0,7	7,50	0,7	9,04	0,9	12,33	0,9
Sonstiges frisches Kernobst.....	0,82	0,1	1,23	0,1	1,45	0,1	1,52	0,1	2,51	0,2
Steinobst, frisch.....	2,05	0,4	2,49	0,3	2,55	0,2	3,10	0,3	3,94	0,3
Pflirsche.....	0,80	0,1	1,68	0,2	1,86	0,2	2,19	0,2	2,53	0,2
Kirschen.....	0,60	0,1	0,45	0,1	0,23	0,0	0,52	0,0	0,62	0,0
Übriges frisches Steinobst.....	0,64	0,1	0,36	0,0	0,46	0,0	0,39	0,0	0,79	0,1
Beeren und Weintrauben, frisch....	3,09	0,6	4,69	0,5	6,11	0,6	5,20	0,5	7,44	0,6
Erdbeeren.....	0,88	0,2	1,89	0,2	2,19	0,2	2,08	0,2	4,44	0,3
Sonstige frische Beeren.....	0,17	0,0	0,45	0,1	0,39	0,0	0,28	0,0	0,29	0,0
Weintrauben.....	2,04	0,4	2,36	0,3	3,53	0,3	2,85	0,3	2,71	0,2
Süd- und Zitrusfrüchte, frisch....	7,83	1,4	13,36	1,5	15,96	1,6	18,60	1,7	19,62	1,5
Apfelsinen, Mandarinen, Clement...	2,11	0,4	4,26	0,5	4,78	0,5	6,89	0,6	5,66	0,4
Pampelmusen und Grapefruits.....	0,34	0,1	0,59	0,1	0,53	0,1	0,80	0,1	0,43	0,0
Sonstige frische Zitrusfrüchte....	0,49	0,1	0,72	0,1	0,73	0,1	0,78	0,1	1,33	0,1
Bananen.....	2,94	0,5	5,34	0,6	6,80	0,7	7,43	0,7	9,19	0,7
Übrige frische Südfrüchte.....	1,95	0,4	2,46	0,3	3,12	0,3	2,70	0,3	3,02	0,2
Schalen- und Trockenobst.....	2,80	0,5	4,34	0,5	5,72	0,6	6,47	0,6	10,19	0,8
Schalenobst.....	2,22	0,4	3,13	0,4	4,62	0,5	5,47	0,5	7,32	0,5
Trockenobst.....	0,57	0,1	1,21	0,1	1,09	0,1	1,00	0,1	2,87	0,2
Obstkonserven.....	0,94	0,2	1,73	0,2	3,11	0,3	3,22	0,3	3,99	0,3
Tiefgefrorenes Obst.....	0,05	0,0	0,32	0,0	0,31	0,0	0,36	0,0	0,57	0,0
Anderes verarbeitetes Obst.....	0,07	0,0	0,16	0,0	0,33	0,0	0,23	0,0	0,30	0,0
Kartoffeln, Gemüse, Kartoffel- und	21,79	4,0	45,99	5,2	54,35	5,3	59,16	5,6	69,84	5,2
Gemüseerzeugnisse (ohne Getränke)..										
Kartoffeln, frisch (Kilogramm)	2,02	0,4	5,35	0,6	6,51	0,6	7,38	0,7	7,93	0,6
Kartoffelerzeugnisse.....	2,60	0,5	3,91	0,4	6,68	0,7	8,24	0,8	9,54	0,7
Speisekohl, frisch.....	0,98	0,2	2,65	0,3	2,93	0,3	3,32	0,3	4,38	0,3
Blumenkohl.....	0,43	0,1	0,84	0,1	1,01	0,1	1,21	0,1	1,74	0,1
Übriger frischer Kohl.....	0,55	0,1	1,81	0,2	1,92	0,2	2,11	0,2	2,65	0,2
Blatt- und Stengelgemüse, frisch...	3,26	0,6	8,34	0,9	8,25	0,8	7,56	0,7	9,95	0,7

1) Soweit in der Vorspalte nicht anders angegeben, in Gramm. - 2) Einschl. 30 Prozent (Nahrungsmittel), 10 Prozent (alkoholfreie Getränke) bzw. 60 Prozent (sonst. Getränke, Tabakwaren) der selbststeingekauften Nahrungsmittel, Getränke und Tabakwaren im Urlaub. - 3) Kaffee, Tee und alkoholische Getränke.

Früheres Bundesgebiet

2.2 Aufwendungen privater Haushalte für Nahrungsmittel, Getränke und Tabakwaren je Haushalt und Monat 1993
nach Haushaltsgröße und sozialer Stellung der Bezugsperson (DM, %)

2.2.4 Haushalte von Beamten

Gegenstand der Nachweisung	Haushalte mit ... Person(en)									
	1		2		3		4		5 und mehr	
	DM	%	DM	%	DM	%	DM	%	DM	%
Fruchtgemüse, frisch.....	4,66	0,9	8,36	0,9	9,76	1,0	10,62	1,0	12,03	0,9
Tomaten.....	2,06	0,4	4,01	0,5	3,86	0,4	4,26	0,4	4,59	0,3
Gurken.....	0,94	0,2	1,39	0,2	2,25	0,2	2,57	0,2	3,01	0,2
Übriges frisches Fruchtgemüse.....	1,66	0,3	2,96	0,3	3,64	0,4	3,80	0,4	4,42	0,3
Anderes Gemüse, frisch.....	3,10	0,6	6,24	0,7	7,31	0,7	7,77	0,7	8,87	0,7
Zwiebelgemüse.....	0,74	0,1	1,21	0,1	1,54	0,2	1,56	0,1	1,60	0,1
Speisemöhren und Karotten.....	0,76	0,1	1,45	0,2	1,76	0,2	2,02	0,2	2,44	0,2
Übriges frisches Gemüse.....	1,60	0,3	3,59	0,4	4,01	0,4	4,20	0,4	4,82	0,4
Tiefgefrorenes Gemüse.....	1,52	0,3	2,87	0,3	3,83	0,4	4,15	0,4	4,63	0,3
Gemüsekonserven.....	3,50	0,6	7,87	0,9	8,75	0,9	9,78	0,9	12,06	0,9
Anderes Gemüseerzeugn. (o. -Säfte)...	0,15	0,0	0,39	0,0	0,32	0,0	0,35	0,0	0,44	0,0
Trockene ausgelöste Hülsenfrüchte...	0,11	0,0	0,16	0,0	0,18	0,0	0,26	0,0	0,20	0,0
Sonstige Gemüseerzeugnisse.....	0,04	0,0	0,23	0,0	0,14	0,0	0,09	0,0	0,24	0,0
Brot und andere Backwaren.....	31,95	5,8	60,84	6,8	77,82	7,6	93,16	8,8	113,31	8,5
Brot u. and. Backwaren aus Brotteig	19,94	3,6	38,82	4,4	52,99	5,2	64,56	6,1	77,25	5,8
Weißbrot.....	1,52	0,3	3,46	0,4	5,42	0,5	6,47	0,6	8,65	0,6
Graubrot.....	11,14	2,0	18,95	2,1	25,12	2,5	29,12	2,7	34,39	2,6
Knäckebrot.....	0,47	0,1	0,57	0,1	0,85	0,1	0,71	0,1	1,37	0,1
Übrige Backwaren aus Brotteig.....	6,81	1,2	15,85	1,8	21,60	2,1	28,26	2,7	32,85	2,4
Feine Backwaren.....	6,83	1,3	13,16	1,5	13,78	1,3	15,26	1,4	18,36	1,4
Dauerbackwaren.....	5,18	0,9	8,86	1,0	11,05	1,1	13,33	1,3	17,71	1,3
Zucker, Süßwaren, Marmelade.....	18,79	3,4	32,82	3,7	44,46	4,3	54,79	5,2	73,70	5,5
Zucker (Rüben- und Rohrzucker).....	1,02	0,2	2,59	0,3	3,09	0,3	3,93	0,4	5,57	0,4
Kakaoerzeugnisse.....	0,34	0,1	0,51	0,1	1,03	0,1	1,75	0,2	2,24	0,2
Schokoladen u. Schokoladenerzeugn..	8,15	1,5	13,11	1,5	16,93	1,7	18,72	1,8	26,32	2,0
Zuckerwaren (ohne kand. Früchte)...	3,23	0,6	6,25	0,7	8,49	0,8	10,32	1,0	14,26	1,1
Speiseeis.....	3,36	0,6	4,89	0,6	8,17	0,8	12,24	1,2	15,96	1,2
Bienenhonig, Marmelade, Obstkraut,										
Rübensirup u. ä.....	2,68	0,5	5,48	0,6	6,75	0,7	7,84	0,7	9,35	0,7
Bienenhonig.....	1,20	0,2	2,41	0,3	2,78	0,3	3,34	0,3	3,94	0,3
Marmelade, Konfitüre, Gelee, Obstkr..	1,03	0,2	2,15	0,2	2,31	0,2	2,51	0,2	2,14	0,2
Brotaufstrich auf Nougatbasis,										
Rübensirup, Invertzuckercreme....	0,45	0,1	0,92	0,1	1,66	0,2	2,00	0,2	3,26	0,2
Andere Nahrungsmittel (einschl.										
Fertiggerichte).....	23,65	4,3	38,98	4,4	58,68	5,7	66,10	6,2	91,16	6,8
Mehl, Grieß u. ä. Getreideerzeugn..	1,95	0,4	5,17	0,6	5,83	0,6	6,52	0,6	11,54	0,9
Weizenmehl.....	0,40	0,1	1,35	0,2	1,66	0,2	1,90	0,2	2,47	0,2
Reis.....	0,76	0,1	1,35	0,2	2,73	0,3	2,16	0,2	2,35	0,2
Getreidekörner.....	0,33	0,1	0,94	0,1	0,49	0,0	1,10	0,1	4,77	0,4
Erzeugnisse aus sonst. Getreideart	0,44	0,1	1,52	0,2	0,95	0,1	1,36	0,1	1,96	0,1
Teigwaren und Nahrungsmittel sonst. Art	6,36	1,2	10,40	1,2	14,92	1,5	19,43	1,8	27,26	2,0
Teigwaren.....	1,61	0,3	3,01	0,3	4,55	0,4	5,44	0,5	7,17	0,5
Übrige Nahrungsmittel.....	4,76	0,9	7,39	0,8	10,38	1,0	13,99	1,3	20,09	1,5
Gewürze, Soßen und verwandte Back-										
und Speisezutaten.....	4,41	0,8	9,69	1,1	12,24	1,2	13,88	1,3	14,61	1,1
Säuglings- und Kleinkindernahrung..	0,05	0,0	0,30	0,0	6,41	0,6	4,07	0,4	5,87	0,4
Fertiggerichte für den Verzehr										
außerhalb von Gaststätten u. ä....	10,87	2,0	13,42	1,5	19,29	1,9	22,20	2,1	31,88	2,4
Getränke, Tabakwaren.....	108,50	19,8	184,78	20,8	179,06	17,5	184,95	17,4	197,29	14,7
Frucht- u. Gem.säfte, Fruchtnektare,										
-sirupe, -saftkonzentrate (Liter)	8,82	1,6	12,84	1,4	17,73	1,7	24,55	2,3	33,24	2,5
Anderes alkoholfreie Getränke (Liter)	17,01	3,1	24,49	2,8	37,96	3,7	39,24	3,7	41,20	3,1
Tafelwässer (Liter)	10,07	1,8	16,22	1,8	20,21	2,0	22,29	2,1	24,33	1,8
Koffeinhaltige Limonaden (Liter)	3,02	0,6	4,12	0,5	8,87	0,9	6,44	0,6	6,26	0,5
Fruchtsaft- u. and. Erfrischungs-										
getränke (Liter)	3,92	0,7	4,15	0,5	8,87	0,9	10,50	1,0	10,61	0,8
Kaffeemittel u. teeähn. Erzeugn...	1,28	0,2	2,05	0,2	2,54	0,2	2,67	0,3	3,22	0,2
Kaffee.....	9,28	1,7	18,03	2,0	20,50	2,0	19,24	1,8	21,10	1,6
Röstkaffee.....	8,15	1,5	16,37	1,8	18,59	1,8	17,52	1,6	19,76	1,5
Kaffee-Extrakte.....	1,13	0,2	1,66	0,2	1,91	0,2	1,72	0,2	1,34	0,1
Tee.....	1,71	0,3	4,34	0,5	3,05	0,3	4,31	0,4	3,21	0,2
Spiritiosen (Liter)	7,32	1,3	16,42	1,8	9,82	1,0	9,93	0,9	8,94	0,7
Bier (Liter)	13,02	2,4	27,60	3,1	28,34	2,8	32,63	3,1	31,55	2,4
Trauben- und Fruchtweine (Liter)	22,39	4,1	42,53	4,8	28,16	2,7	27,83	2,6	33,56	2,5
Traubenweine (Liter)	16,30	3,0	29,47	3,3	17,83	1,7	18,28	1,7	21,49	1,6
Traubenschaumweine (Liter)	5,96	1,1	12,13	1,4	9,66	0,9	8,94	0,8	11,59	0,9
Fruchtweine (Liter)	0,13	0,0	0,94	0,1	0,67	0,1	0,61	0,1	0,49	0,0
Tabakwaren.....	27,67	5,1	36,47	4,1	30,96	3,0	24,55	2,3	21,28	1,6
Zigaretten (Stück)	25,43	4,7	33,03	3,7	26,51	2,6	21,39	2,0	18,47	1,4
Zigarren, Zigarillos, Stumpen (Stück)	0,06	0,0	0,92	0,1	1,05	0,1	0,79	0,1	0,52	0,0
Rauch-, Kau- und Schnupftabak....	2,18	0,4	2,52	0,3	3,39	0,3	2,36	0,2	2,28	0,2
Verzehr von Speisen und Getränken										
in Kantinen, Gaststätten u. ä.....	212,97	39,0	256,40	28,8	246,77	24,1	218,78	20,6	341,98	25,5
Verzehr von Speisen und Getränken										
in Kantinen, Gaststätten u. ä.										
nicht im Urlaub.....	164,75	30,1	176,78	19,9	184,63	18,0	168,79	15,9	304,22	22,7
Verzehr von Speisen und Getränken										
in Hotels, Gaststätten u. ä.										
im Urlaub.....	48,21	8,8	79,62	9,0	62,14	6,1	49,99	4,7	37,77	2,8
Selbsteingekaufte Nahrungsmittel,										
Getränke u. Tabakwaren im Urlaub...	15,67	2,9	30,10	3,4	47,40	4,6	40,41	3,8	44,94	3,4
Nachrichtlich:										
Verpflegungskostenanteil bei										
Einzel- u. Pauschalreisen.....	16,50	3,0	46,80	5,3	60,47	5,9	55,57	5,2	60,36	4,5

Früheres Bundesgebiet

2.2 Aufwendungen privater Haushalte für Nahrungsmittel, Getränke und Tabakwaren je Haushalt und Monat 1993
nach Haushaltsgröße und sozialer Stellung der Bezugsperson (Menge, DM)

2.2.5 Haushalte von Angestellten

Gegenstand der Nachweisung	Haushalte mit ... Person(en)									
	1		2		3		4		5 und mehr	
	Menge ¹⁾	DM	Menge ¹⁾	DM	Menge ¹⁾	DM	Menge ¹⁾	DM	Menge ¹⁾	DM
Erfaßte Haushalte (Anzahl)		899		1 250		1 015		1 053		425
Haushalte insgesamt (1 000)		2 195		1 997		1 356		1 151		351
Nahrungsmittel, Getränke, Tabakwaren.	X	476,51	X	839,80	X	954,38	X	1050,22	X	1175,17
Nahrungsmittel 2).....	X	201,85	X	409,24	X	531,68	X	618,89	X	719,83
Alkoholfreie Getränke 2).....	X	24,56	X	43,04	X	58,60	X	70,53	X	80,13
Sonstige Getränke 3), Tabakwaren 2).....	X	84,63	X	140,61	X	148,96	X	154,56	X	157,78
Mahlzeiten außer Haus.....	X	165,47	X	246,90	X	215,14	X	206,24	X	217,43
Fleisch, -erzeugnisse, Fisch, -erzeugn.	X	47,98	X	121,62	X	161,21	X	176,28	X	193,15
Fleisch, frisch oder tiefgefroren..	693	9,68	2394	32,06	3607	45,58	4012	47,97	4728	55,20
Rindfleisch.....	224	4,02	884	14,56	1235	18,43	1484	19,79	1914	25,45
Kalb- und Schweinefleisch.....	18	0,41	53	1,13	56	1,23	54	1,12	55	1,18
Schweinefleisch, auch frisch. Speck	410	4,66	1309	14,39	2027	22,01	2280	24,07	2406	23,88
Schaf- und Ziegenfleisch.....	10	0,19	52	0,73	63	1,01	48	0,90	76	1,08
Wildfleisch.....	2	0,03	25	0,37	124	1,71	30	0,56	101	1,58
Sonstiges Fleisch.....	29	0,37	70	0,88	102	1,18	117	1,53	175	2,02
Geflügelfleisch (o. Wildgeflügel)...	336	3,19	850	8,20	1120	10,55	1209	11,49	1334	11,92
Hackfleisch, Innereien.....	266	2,66	717	6,90	1081	9,85	1268	11,28	1388	12,53
Hackfleisch.....	221	2,35	569	5,85	897	8,70	1069	10,34	1223	11,46
Innereien u. a. Schlachtnebenprod.	44	0,31	147	1,05	184	1,16	199	0,94	165	1,07
Wurstwaren, Schinken, Speck u. ä...	1361	22,88	3224	53,74	4397	70,19	5118	79,52	5894	87,80
Wurstwaren.....	1079	17,04	2603	41,29	3578	54,41	4231	62,44	4953	70,73
Schinken.....	188	4,16	378	8,23	483	10,37	546	11,35	572	11,05
Speck (geräuchert), Rauchfleisch..	94	1,67	243	4,23	335	5,41	342	5,73	369	6,02
Fleischkonserven; tiefgefrorenes, tafeldertig zubereitetes Fleisch..	X	0,70	X	1,14	X	1,42	X	1,68	X	1,90
Andere Fleischerzeugnisse.....	X	1,10	X	2,36	X	3,75	X	4,04	X	3,64
Fische und Fischfilets, frisch oder tiefgefroren.....	160	2,47	448	7,20	526	8,04	560	8,16	499	7,26
Fischkonserven.....	X	1,99	X	3,28	X	4,22	X	3,87	X	4,50
Andere Fischerzeugnisse.....	X	3,31	X	6,73	X	7,60	X	8,27	X	8,40
Milch, Milcherzeugnisse, Eier, Speise- fette und -öle.....	X	39,49	X	75,82	X	95,06	X	116,89	X	143,19
Trinkmilch (Liter).....	4,6	5,55	8,7	10,30	13,9	16,54	19,6	23,22	30,5	35,85
Kondensmilch, Milchkpulver.....	X	0,94	X	1,98	X	2,04	X	2,09	X	1,79
Andere Milcherzeugnisse.....	X	8,96	X	15,64	X	20,41	X	24,86	X	27,69
Sahne.....	299	1,83	774	4,33	1002	5,58	1314	7,02	1451	7,75
Joghurt (auch Dickmilch).....	1292	5,12	2051	8,10	2651	10,52	3188	12,39	3900	14,01
Übrige Milcherzeugnisse.....	X	2,01	X	3,20	X	4,31	X	5,45	X	5,93
Käse.....	1409	16,53	2704	31,48	3240	35,11	3869	41,78	4582	47,44
Frischkäse.....	519	2,74	963	5,04	1178	6,02	1321	6,58	1688	8,00
Übrige Käse.....	890	13,78	1741	26,45	2062	29,10	2548	35,20	2894	39,45
Eier.....	X	2,50	X	5,27	X	6,80	X	8,18	X	9,87
Eier, frisch (Stück).....	9	2,46	20	5,25	26	6,71	32	8,09	39	9,84
Eier, bearbeitet.....	X	0,04	X	0,02	X	0,09	X	0,09	X	0,02
Butter (auch Milchlhalb fett).....	367	2,88	842	6,46	1111	8,34	1316	9,75	1700	12,58
Andere Speisefette und -öle.....	469	2,14	1148	4,69	1559	5,81	2033	7,01	2407	8,17
Margarine.....	303	1,14	703	2,56	981	3,19	1340	4,09	1571	4,54
Speiseöle pflanzlichen Ursprungs..	130	0,78	345	1,64	406	1,84	466	2,07	589	2,63
Übrige Speisefette.....	36	0,22	100	0,49	171	0,77	228	0,85	247	1,00
Obst, -erzeugnisse (ohne Getränke)...	X	21,39	X	34,82	X	41,28	X	45,83	X	55,16
Kernobst, frisch.....	X	4,42	X	7,45	X	8,88	X	11,07	X	13,79
Äpfel.....	1382	3,67	2608	6,15	3142	7,30	4042	9,20	5540	11,87
Sonstiges frisches Kernobst.....	X	0,75	X	1,31	X	1,57	X	1,87	X	1,93
Steinobst, frisch.....	X	1,83	X	2,82	X	3,28	X	3,00	X	3,50
Pflirsche.....	345	1,14	561	1,85	663	2,20	695	2,18	754	2,38
Kirschen.....	73	0,39	129	0,63	148	0,72	73	0,37	163	0,75
Übriges frisches Steinobst.....	X	0,31	X	0,34	X	0,36	X	0,44	X	0,37
Beeren und Weintrauben, frisch....	X	3,10	X	5,00	X	6,16	X	5,69	X	6,00
Erdbeeren.....	219	1,41	373	2,01	476	2,55	480	2,44	443	2,38
Sonstige frische Beeren.....	X	0,39	X	0,45	X	0,70	X	0,40	X	0,65
Weintrauben.....	306	1,30	709	2,54	895	2,91	812	2,86	915	2,97
Süd- und Zitrusfrüchte, frisch....	X	8,39	X	12,98	X	15,08	X	16,87	X	20,11
Apfelsinen, Mandarinen, Clement...	1115	2,59	1702	3,85	2107	4,75	2533	5,40	2788	6,12
Pampelmusen und Grapefruits.....	66	0,21	137	0,42	158	0,48	148	0,45	81	0,25
Sonstige frische Zitrusfrüchte....	86	0,35	183	0,71	169	0,65	214	0,79	289	1,04
Bananen.....	1290	3,35	2173	5,35	2829	6,71	3267	7,44	3829	8,77
Übrige frische Südfrüchte.....	X	1,89	X	2,64	X	2,49	X	2,78	X	3,94
Schalen- und Trockenobst.....	X	2,59	X	3,96	X	4,61	X	5,38	X	6,62
Schalenobst.....	X	2,00	X	3,34	X	3,79	X	4,51	X	5,45
Trockenobst.....	X	0,58	X	0,62	X	0,82	X	0,87	X	1,17
Obstkonserven.....	X	0,80	X	2,15	X	2,53	X	3,07	X	4,27
Tiefgefrorenes Obst.....	X	0,16	X	0,26	X	0,51	X	0,51	X	0,36
Anderes verarbeitetes Obst.....	X	0,10	X	0,20	X	0,24	X	0,23	X	0,50
Kartoffeln, Gemüse, Kartoffel- und Gemüseerzeugnisse (ohne Getränke)...	X	21,06	X	43,49	X	51,65	X	59,79	X	70,51
Kartoffeln, frisch (Kilogramm).....	2,0	2,17	6,3	5,41	7,6	6,62	8,7	7,22	12,0	9,27
Kartoffelerzeugnisse.....	348	2,17	705	4,08	1170	6,12	1549	7,87	1936	8,94
Speisekohl, frisch.....	426	1,06	1065	2,55	1293	3,15	1509	3,58	1588	3,60
Blumenkohl.....	181	0,43	352	0,84	495	1,12	534	1,31	572	1,35
Übriger frischer Kohl.....	245	0,63	713	1,72	798	2,03	975	2,27	1016	2,25
Blatt- und Stengelm Gemüse, frisch...	469	3,41	1053	7,03	1175	7,67	1350	8,56	1570	9,28

1) Soweit in der Vorsepalte nicht anders angegeben, in Gramm. - 2) Einschl. 30 Prozent (Nahrungsmittel), 10 Prozent (alkoholfreie Getränke) bzw. 60 Prozent (sonst. Getränke, Tabakwaren) der selbst eingekauften Nahrungsmittel, Getränke und Tabakwaren im Urlaub. - 3) Kaffee, Tee und alkoholische Getränke.

Früheres Bundesgebiet

2.2 Aufwendungen privater Haushalte für Nahrungsmittel, Getränke und Tabakwaren je Haushalt und Monat 1993
nach Haushaltsgröße und sozialer Stellung der Bezugsperson (Menge, DM)

2.2.5 Haushalte von Angestellten

Gegenstand der Nachweisung	Haushalte mit ... Person(en)									
	1		2		3		4		5 und mehr	
	1) Menge	DM	1) Menge	DM	1) Menge	DM	1) Menge	DM	1) Menge	DM
Fruchtgemüse, frisch.....	X	4,87	X	8,37	X	9,32	X	11,00	X	13,77
Tomaten.....	592	2,18	1031	3,68	1112	3,93	1324	4,43	1623	5,59
Gurken.....	334	0,91	634	1,66	843	2,17	966	2,45	1199	3,11
Übriges frisches Fruchtgemüse.....	X	1,78	X	3,03	X	3,22	X	4,12	X	5,07
Anderes Gemüse, frisch.....	905	3,06	1960	6,41	2338	6,98	2510	7,33	3186	8,97
Zwiebelgemüse.....	292	0,72	687	1,40	737	1,44	780	1,53	999	1,88
Speisemöhren und Karotten.....	324	0,66	622	1,31	880	1,62	969	1,93	1296	2,68
Übriges frisches Gemüse.....	289	1,69	651	3,69	721	3,92	761	3,87	891	4,41
Tiefgefrorenes Gemüse.....	X	1,14	X	2,74	X	3,40	X	4,17	X	5,56
Gemüsekonserven.....	X	3,05	X	6,65	X	7,95	X	9,65	X	10,64
Anderes Gemüseerzeugn. (o. -Säfte)...	X	0,12	X	0,25	X	0,44	X	0,41	X	0,48
Trockene ausgelöste Hülsenfrüchte...	29	0,08	45	0,14	89	0,34	76	0,27	100	0,31
Sonstige Gemüseerzeugnisse.....	X	0,04	X	0,11	X	0,10	X	0,14	X	0,17
Brot und andere Backwaren.....	X	28,72	X	56,60	X	72,42	X	88,70	X	107,09
Brot u. and. Backwaren aus Brotteig	X	19,02	X	37,14	X	48,68	X	60,70	X	74,64
Weißbrot.....	412	1,95	842	3,76	1170	5,17	1540	6,52	1580	6,68
Graubrot.....	2290	10,24	4449	18,90	5477	22,91	6614	27,31	8703	35,41
Knäckebrot.....	74	0,54	84	0,61	107	0,74	131	0,92	178	1,27
Übrige Backwaren aus Brotteig.....	X	6,28	X	13,87	X	19,87	X	25,96	X	31,29
Feine Backwaren.....	X	5,20	X	11,00	X	12,96	X	14,15	X	15,99
Dauerbackwaren.....	X	4,51	X	8,46	X	10,77	X	13,85	X	16,47
Zucker, Süßwaren, Marmelade.....	X	18,28	X	32,27	X	42,86	X	53,10	X	63,65
Zucker (Rüben- und Rohrzucker)....	410	0,93	1044	2,32	1357	2,85	1815	3,68	2391	4,85
Kakaoerzeugnisse.....	47	0,38	98	0,74	180	1,31	269	1,79	411	2,34
Schokoladen u. Schokoladenerzeugn..	491	7,26	859	12,69	1183	16,04	1436	18,77	1529	19,71
Zuckerwaren (ohne kand. Früchte)...	X	4,00	X	6,14	X	8,43	X	10,73	X	13,13
Speiseeis.....	X	2,80	X	5,61	X	8,46	X	10,92	X	13,86
Bienenhonig, Marmelade, Obstkraut,	X	2,92	X	4,77	X	5,77	X	7,21	X	9,76
Rübensirup u. ä.....	119	1,21	198	1,95	209	2,01	279	2,55	418	3,98
Bienenhonig.....	166	1,09	302	1,85	376	2,20	414	2,37	446	2,68
Marmelade, Konfitüre, Gelee, Obstk...	X	0,62	X	0,97	X	1,56	X	2,28	X	3,10
Brotaufstrich auf Nougatbasis,	X	0,62	X	0,97	X	1,56	X	2,28	X	3,10
Rübensirup, Invertzuckercreme....	X	0,62	X	0,97	X	1,56	X	2,28	X	3,10
Anderes Nahrungsmittel (einschl.	X	20,67	X	37,11	X	56,58	X	67,44	X	73,17
Fertiggerichte).....	X	20,67	X	37,11	X	56,58	X	67,44	X	73,17
Mehl, Grieß u. ä. Getreideerzeugn..	X	1,64	X	3,43	X	5,23	X	6,47	X	9,48
Weizenmehl.....	286	0,37	840	1,02	1147	1,29	1790	2,07	2617	2,57
Reis.....	144	0,70	335	1,29	506	2,08	594	2,16	835	2,88
Getreidekörner.....	X	0,17	X	0,50	X	0,81	X	1,14	X	1,65
Erzeugnisse aus sonst. Getreideart	X	0,40	X	0,62	X	1,05	X	1,11	X	2,37
Teigwaren und Nährmittel sonst. Art	X	5,87	X	10,03	X	15,46	X	20,13	X	23,58
Teigwaren.....	345	1,47	618	2,73	1058	4,63	1453	6,09	1658	6,85
Übrige Nährmittel.....	X	4,39	X	7,31	X	10,83	X	14,05	X	16,73
Gewürze, Soßen und verwandte Back-	X	4,41	X	8,93	X	11,92	X	14,30	X	14,32
und Speisezutaten.....	7	0,06	51	0,61	578	6,90	426	5,60	579	7,34
Säuglings- und Kleinkindernahrung..	X	8,69	X	14,10	X	17,07	X	20,94	X	18,45
Fertiggerichte für den Verzehr	X	8,69	X	14,10	X	17,07	X	20,94	X	18,45
außerhalb von Gaststätten u. ä....	X	8,69	X	14,10	X	17,07	X	20,94	X	18,45
Getränke, Tabakwaren.....	X	99,25	X	166,12	X	182,78	X	199,77	X	205,45
Frucht- u. Gem.säfte, Fruchtnektare,	4,3	7,68	7,9	13,37	11,9	19,47	16,4	25,57	19,1	28,85
-sirupe, -saftkonzentrate (Liter)	13,9	14,04	26,0	25,25	34,1	33,00	40,9	38,46	48,6	43,30
Anderes alkoholfreie Getränke (Liter)	10,4	9,46	19,1	16,07	22,7	18,38	26,7	21,01	33,1	25,27
Tafelwässer (Liter)	1,9	2,63	2,7	4,00	4,7	6,43	4,7	6,45	4,0	5,27
Koffeinhaltige Limonaden (Liter)	1,6	1,95	4,2	5,19	6,7	8,18	9,5	11,01	11,5	12,77
Fruchtsaft- u. and. Erfrischungs-	68	1,42	86	1,91	108	2,59	124	2,88	170	3,34
getränke (Liter)	699	10,47	1123	16,45	1412	20,04	1397	19,92	1371	19,48
Kaffeemittel u. teeähn. Erzeugn...	663	9,22	1082	14,84	1360	18,27	1346	18,19	1323	17,85
Kaffee.....	36	1,25	41	1,61	52	1,77	51	1,73	48	1,63
Röstkaffee.....	62	2,33	95	3,26	100	3,37	103	3,68	167	6,45
Kaffee-Extrakte.....	0,3	6,01	0,5	10,21	0,5	10,38	0,5	9,16	0,4	8,30
Tee.....	4,5	10,14	11,3	24,10	14,1	28,62	14,7	30,37	16,5	33,24
Spirituosen (Liter)	2,4	17,84	4,8	34,83	3,8	27,02	4,7	33,74	4,4	34,66
Bier (Liter)	1,6	10,39	3,4	23,87	2,7	17,80	3,4	22,42	3,2	25,28
Trauben- und Fruchtweine (Liter)	0,6	6,99	1,0	10,02	0,8	8,65	1,0	10,50	0,7	8,46
Traubenweine (Liter)	0,2	0,46	0,4	0,94	0,3	0,57	0,3	0,82	0,4	0,91
Traubenschaumweine (Liter)	X	29,32	X	36,73	X	38,28	X	35,99	X	27,83
Fruchtweine (Liter)	122	26,99	153	33,31	158	35,15	144	32,41	106	24,47
Tabakwaren.....	0	0,09	1	0,41	2	0,54	1	0,37	3	1,33
Zigaretten (Stück)	20	2,24	24	3,01	23	2,59	25	3,21	16	2,04
Zigarren, Zigarillos, Stumpen (Stück)	X	165,47	X	246,90	X	215,14	X	206,24	X	217,43
Rauch-, Kau- und Schnupftabak.....	X	127,18	X	189,31	X	161,45	X	158,61	X	158,47
Verzehr von Speisen und Getränken	X	38,29	X	57,60	X	53,69	X	47,63	X	58,96
in Kantinen, Gaststätten u. ä.....	X	14,20	X	25,05	X	35,39	X	36,17	X	46,37
in Kantinen, Gaststätten u. ä.	X	14,20	X	25,05	X	35,39	X	36,17	X	46,37
nicht im Urlaub.....	X	14,20	X	25,05	X	35,39	X	36,17	X	46,37
Verzehr von Speisen und Getränken	X	14,20	X	25,05	X	35,39	X	36,17	X	46,37
in Kantinen, Gaststätten u. ä.	X	14,20	X	25,05	X	35,39	X	36,17	X	46,37
im Urlaub.....	X	14,20	X	25,05	X	35,39	X	36,17	X	46,37
Selbsteingekaufte Nahrungsmittel,	X	14,20	X	25,05	X	35,39	X	36,17	X	46,37
Getränke u. Tabakwaren im Urlaub...	X	14,20	X	25,05	X	35,39	X	36,17	X	46,37
Nachrichtlich:	X	14,20	X	25,05	X	35,39	X	36,17	X	46,37
Verpflegungskostenanteil bei	X	14,20	X	25,05	X	35,39	X	36,17	X	46,37
Einzel- u. Pauschalreisen.....	X	14,20	X	25,05	X	35,39	X	36,17	X	46,37

1) Soweit in der Vorspalte nicht anders angegeben, in Gramm.

Früheres Bundesgebiet

2.2 Aufwendungen privater Haushalte für Nahrungsmittel, Getränke und Tabakwaren je Haushalt und Monat 1993
nach Haushaltsgröße und sozialer Stellung der Bezugsperson (DM, %)

2.2.5 Haushalte von Angestellten

Gegenstand der Nachweisung	Haushalte mit ... Person(en)									
	1		2		3		4		5 und mehr	
	DM	%	DM	%	DM	%	DM	%	DM	%
Erfaßte Haushalte (Anzahl)	899		1 250		1 015		1 053		425	
Haushalte insgesamt (1 000)	2 195		1 997		1 356		1 151		351	
Nahrungsmittel, Getränke, Tabakwaren.	476,51	100	839,80	100	954,38	100	1050,22	100	1175,17	100
Nahrungsmittel 2).....	201,85	42,4	409,24	48,7	531,68	55,7	618,89	58,9	719,83	61,3
Alkoholfreie Getränke 2).....	24,56	5,2	43,04	5,1	58,60	6,1	70,53	6,7	80,13	6,8
Sonstige Getränke 3), Tabakwaren 2).....	84,63	17,8	140,61	16,7	148,96	15,6	154,56	14,7	157,78	13,4
Mahlzeiten außer Haus.....	165,47	34,7	246,90	29,4	215,14	22,5	206,24	19,6	217,43	18,5
Fleisch, -erzeugnisse, Fisch, -erzeugn.	47,98	10,1	121,62	14,5	161,21	16,9	176,28	16,8	193,15	16,4
Fleisch, frisch oder tiefgefroren..	9,68	2,0	32,06	3,8	45,58	4,8	47,97	4,6	55,20	4,7
Rindfleisch.....	4,02	0,8	14,56	1,7	18,43	1,9	19,79	1,9	25,45	2,2
Kalbfleisch.....	0,41	0,1	1,13	0,1	1,23	0,1	1,12	0,1	1,18	0,1
Schweinefleisch, auch frisch.Speck	4,66	1,0	14,39	1,7	22,01	2,3	24,07	2,3	23,88	2,0
Schaf- und Ziegenfleisch.....	0,19	0,0	0,73	0,1	1,01	0,1	0,90	0,1	1,08	0,1
Wildfleisch.....	0,03	0,0	0,37	0,0	1,71	0,2	0,56	0,1	1,58	0,1
Sonstiges Fleisch.....	0,37	0,1	0,88	0,1	1,18	0,1	1,53	0,1	2,02	0,2
Geflügelfleisch (o. Wildgeflügel)...	3,19	0,7	8,20	1,0	10,55	1,1	11,49	1,1	11,92	1,0
Hackfleisch, Innereien.....	2,66	0,6	6,90	0,8	9,85	1,0	11,28	1,1	12,53	1,1
Hackfleisch.....	2,35	0,5	5,85	0,7	8,70	0,9	10,34	1,0	11,46	1,0
Innereien u. a. Schlachtnebenprod.	0,31	0,1	1,05	0,1	1,16	0,1	0,94	0,1	1,07	0,1
Wurstwaren, Schinken, Speck u. ä...	22,88	4,8	53,74	6,4	70,19	7,4	79,52	7,6	87,80	7,5
Wurstwaren.....	17,04	3,6	41,29	4,9	54,41	5,7	62,44	5,9	70,73	6,0
Schinken.....	4,16	0,9	8,23	1,0	10,37	1,1	11,35	1,1	11,05	0,9
Speck (geräuchert), Rauchfleisch..	1,67	0,4	4,23	0,5	5,41	0,6	5,73	0,5	6,02	0,5
Fleischkonserven; tiefgefrorenes, tafelfertig zubereitetes Fleisch..	0,70	0,1	1,14	0,1	1,42	0,1	1,68	0,2	1,90	0,2
Andere Fleischerzeugnisse.....	1,10	0,2	2,36	0,3	3,75	0,4	4,04	0,4	3,64	0,3
Fische und Fischfilets, frisch oder tiefgefroren.....	2,47	0,5	7,20	0,9	8,04	0,8	8,16	0,8	7,26	0,6
Fischkonserven.....	1,99	0,4	3,28	0,4	4,22	0,4	3,87	0,4	4,50	0,4
Andere Fischerzeugnisse.....	3,31	0,7	6,73	0,8	7,60	0,8	8,27	0,8	8,40	0,7
Milch, Milcherzeugnisse, Eier, Speise- fette und -öle.....	39,49	8,3	75,82	9,0	95,06	10,0	116,89	11,1	143,19	12,2
Trinkmilch (Liter)	5,55	1,2	10,30	1,2	16,54	1,7	23,22	2,2	35,65	3,0
Kondensmilch, Milchpulver.....	0,94	0,2	1,98	0,2	2,04	0,2	2,09	0,2	1,79	0,2
Andere Milcherzeugnisse.....	8,96	1,9	15,84	1,9	20,41	2,1	24,86	2,4	27,69	2,4
Sahne.....	1,83	0,4	4,33	0,5	5,58	0,6	7,02	0,7	7,75	0,7
Joghurt (auch Dickmilch).....	5,12	1,1	8,10	1,0	10,52	1,1	12,39	1,2	14,01	1,2
Übrige Milcherzeugnisse.....	2,01	0,4	3,20	0,4	4,31	0,5	5,45	0,5	5,93	0,5
Käse.....	16,53	3,5	31,48	3,7	35,11	3,7	41,78	4,0	47,44	4,0
Frischkäse.....	2,74	0,6	5,04	0,6	6,02	0,6	6,58	0,6	8,00	0,7
Übriger Käse.....	13,78	2,9	26,45	3,1	29,10	3,0	35,20	3,4	39,45	3,4
Eier.....	2,50	0,5	5,27	0,6	6,80	0,7	8,18	0,8	9,87	0,8
Eier, frisch (Stück)	2,46	0,5	5,25	0,6	6,71	0,7	8,09	0,8	9,84	0,8
Eier, bearbeitet.....	0,04	0,0	0,02	0,0	0,09	0,0	0,09	0,0	0,02	0,0
Butter (auch Milchlhalb Fett).....	2,88	0,6	6,46	0,8	8,34	0,9	9,75	0,9	12,58	1,1
Andere Speisefette und -öle.....	2,14	0,4	4,69	0,6	5,81	0,6	7,01	0,7	8,17	0,7
Margarine.....	1,14	0,2	2,56	0,3	3,19	0,3	4,09	0,4	4,54	0,4
Speiseöle pflanzlichen Ursprungs..	0,78	0,2	1,64	0,2	1,84	0,2	2,07	0,2	2,63	0,2
Übrige Speisefette.....	0,22	0,0	0,49	0,1	0,77	0,1	0,85	0,1	1,00	0,1
Obst, -erzeugnisse (ohne Getränke)...	21,39	4,5	34,82	4,1	41,28	4,3	45,83	4,4	55,16	4,7
Kernobst, frisch.....	4,42	0,9	7,45	0,9	8,88	0,9	11,07	1,1	13,79	1,2
Apfel.....	3,67	0,8	6,15	0,7	7,30	0,8	9,20	0,9	11,87	1,0
Sonstiges frisches Kernobst.....	0,75	0,2	1,31	0,2	1,57	0,2	1,87	0,2	1,93	0,2
Steinobst, frisch.....	1,83	0,4	2,82	0,3	3,28	0,3	3,00	0,3	3,50	0,3
Pflirsche.....	1,14	0,2	1,85	0,2	2,20	0,2	2,18	0,2	2,38	0,2
Kirschen.....	0,39	0,1	0,63	0,1	0,72	0,1	0,37	0,0	0,75	0,1
Übriges frisches Steinobst.....	0,31	0,1	0,34	0,0	0,36	0,0	0,44	0,0	0,37	0,0
Beeren und Weintrauben, frisch.....	3,10	0,7	5,00	0,6	6,16	0,6	5,69	0,5	6,00	0,5
Erdbeeren.....	1,41	0,3	2,01	0,2	2,55	0,3	2,44	0,2	2,38	0,2
Sonstige frische Beeren.....	0,39	0,1	0,45	0,1	0,70	0,1	0,40	0,0	0,65	0,1
Weintrauben.....	1,30	0,3	2,54	0,3	2,91	0,3	2,86	0,3	2,97	0,3
Süd- und Zitrusfrüchte, frisch.....	8,39	1,8	12,98	1,5	15,08	1,6	16,87	1,6	20,11	1,7
Apfelsinen, Mandarinen, Clement...	2,59	0,5	3,85	0,5	4,75	0,5	5,40	0,5	6,12	0,5
Pampelmusen und Grapefruits.....	0,21	0,0	0,42	0,0	0,48	0,0	0,45	0,0	0,25	0,0
Sonstige frische Zitrusfrüchte....	0,35	0,1	0,71	0,1	0,65	0,1	0,79	0,1	1,04	0,1
Bananen.....	3,35	0,7	5,35	0,6	6,71	0,7	7,44	0,7	8,77	0,7
Übrige frische Südfrüchte.....	1,89	0,4	2,64	0,3	2,49	0,3	2,78	0,3	3,94	0,3
Schalen- und Trockenobst.....	2,59	0,5	3,96	0,5	4,61	0,5	5,38	0,5	6,62	0,6
Schalenobst.....	2,00	0,4	3,34	0,4	3,79	0,4	4,51	0,4	5,45	0,5
Trockenobst.....	0,58	0,1	0,62	0,1	0,82	0,1	0,87	0,1	1,17	0,1
Obstkonserven.....	0,80	0,2	2,15	0,3	2,53	0,3	3,07	0,3	4,27	0,4
Tiefgefrorenes Obst.....	0,16	0,0	0,26	0,0	0,51	0,1	0,51	0,0	0,36	0,0
Anderes verarbeitetes Obst.....	0,10	0,0	0,20	0,0	0,24	0,0	0,23	0,0	0,50	0,0
Kartoffeln, Gemüse, Kartoffel- und Gemüseerzeugnisse (ohne Getränke)...	21,06	4,4	43,49	5,2	51,65	5,4	59,79	5,7	70,51	6,0
Kartoffeln, frisch (Kilogramm)	2,17	0,5	5,41	0,6	6,62	0,7	7,22	0,7	9,27	0,8
Kartoffelerzeugnisse.....	2,17	0,5	4,08	0,5	6,12	0,6	7,87	0,7	8,94	0,8
Speisekohl, frisch.....	1,06	0,2	2,55	0,3	3,15	0,3	3,58	0,3	3,60	0,3
Blumenkohl.....	0,43	0,1	0,84	0,1	1,12	0,1	1,31	0,1	1,35	0,1
Übriger frischer Kohl.....	0,63	0,1	1,72	0,2	2,03	0,2	2,27	0,2	2,25	0,2
Blatt- und Stengelgemüse, frisch...	3,41	0,7	7,03	0,8	7,67	0,8	8,56	0,8	9,28	0,8

1) Soweit in der Vorspalte nicht anders angegeben, in Gramm. - 2) Einschl. 30 Prozent (Nahrungsmittel), 10 Prozent (alkoholfreie Getränke) bzw. 60 Prozent (sonst. Getränke, Tabakwaren) der selbst eingekauften Nahrungsmittel, Getränke und Tabakwaren im Urlaub. - 3) Kaffee, Tee und alkoholische Getränke.

Früheres Bundesgebiet

2.2 Aufwendungen privater Haushalte für Nahrungsmittel, Getränke und Tabakwaren je Haushalt und Monat 1993
nach Haushaltsgröße und sozialer Stellung der Bezugsperson (DM, %)

2.2.5 Haushalte von Angestellten

Gegenstand der Nachweisung	Haushalte mit ... Person(en)									
	1		2		3		4		5 und mehr	
	DM	%	DM	%	DM	%	DM	%	DM	%
Fruchtgemüse, frisch.....	4,87	1,0	8,37	1,0	9,32	1,0	11,00	1,0	13,77	1,2
Tomaten.....	2,18	0,5	3,68	0,4	3,93	0,4	4,43	0,4	5,59	0,5
Gurken.....	0,91	0,2	1,66	0,2	2,17	0,2	2,45	0,2	3,11	0,3
Übriges frisches Fruchtgemüse....	1,78	0,4	3,03	0,4	3,22	0,3	4,12	0,4	5,07	0,4
Anderes Gemüse, frisch.....	3,06	0,6	6,41	0,8	6,98	0,7	7,33	0,7	8,97	0,8
Zwiebelgemüse.....	0,72	0,2	1,40	0,2	1,44	0,2	1,53	0,1	1,88	0,2
Speisemöhren und Karotten.....	0,66	0,1	1,31	0,2	1,62	0,2	1,93	0,2	2,68	0,2
Übriges frisches Gemüse.....	1,69	0,4	3,69	0,4	3,92	0,4	3,87	0,4	4,41	0,4
Tiefgefrorenes Gemüse.....	1,14	0,2	2,74	0,3	3,40	0,4	4,17	0,4	5,56	0,5
Gemüsekonserven.....	3,05	0,6	6,65	0,8	7,95	0,8	9,65	0,9	10,64	0,9
Anderes Gemüseerzeugn. (o. -Säfte)...	0,12	0,0	0,25	0,0	0,44	0,0	0,41	0,0	0,48	0,0
Trockene ausgelöste Hülsenfrüchte...	0,08	0,0	0,14	0,0	0,34	0,0	0,27	0,0	0,31	0,0
Sonstige Gemüseerzeugnisse.....	0,04	0,0	0,11	0,0	0,10	0,0	0,14	0,0	0,17	0,0
Brot und andere Backwaren.....	28,72	6,0	56,60	6,7	72,42	7,6	88,70	8,4	107,09	9,1
Brot u. and. Backwaren aus Brotteig	19,02	4,0	37,14	4,4	48,68	5,1	60,70	5,8	74,64	6,4
Weißbrot.....	1,95	0,4	3,76	0,4	5,17	0,5	6,52	0,6	8,68	0,6
Graubrot.....	10,24	2,1	18,90	2,3	22,91	2,4	27,31	2,6	35,41	3,0
Knäckebrot.....	0,54	0,1	0,61	0,1	0,74	0,1	0,92	0,1	1,27	0,1
Übrige Backwaren aus Brotteig.....	6,28	1,3	13,87	1,7	19,87	2,1	25,96	2,5	31,29	2,7
Feine Backwaren.....	5,20	1,1	11,00	1,3	12,96	1,4	14,15	1,3	15,99	1,4
Dauerbackwaren.....	4,51	0,9	8,46	1,0	10,77	1,1	13,85	1,3	16,47	1,4
Zucker, Süßwaren, Marmelade.....	18,28	3,8	32,27	3,8	42,86	4,5	53,10	5,1	63,65	5,4
Zucker (Rüben- und Rohrzucker).....	0,93	0,2	2,32	0,3	2,85	0,3	3,68	0,4	4,85	0,4
Kakaoerzeugnisse.....	0,38	0,1	0,74	0,1	1,31	0,1	1,79	0,2	2,34	0,2
Schokoladen u. Schokoladenerzeugn..	7,26	1,5	12,69	1,5	16,04	1,7	18,77	1,8	19,71	1,7
Zuckerwaren (ohne kand. Früchte)...	4,00	0,8	8,14	0,7	8,43	0,9	10,73	1,0	13,13	1,1
Speiseeis.....	2,80	0,6	5,61	0,7	8,46	0,9	10,92	1,0	13,86	1,2
Bienenhonig, Marmelade, Obstkraut,										
Rübensirup u. ä.	2,92	0,6	4,77	0,6	5,77	0,6	7,21	0,7	9,76	0,8
Bienenhonig.....	1,21	0,3	1,95	0,2	2,01	0,2	2,55	0,2	3,98	0,3
Marmelade, Konfitüre, Gelee, Obstkr..	1,09	0,2	1,85	0,2	2,20	0,2	2,37	0,2	2,68	0,2
Brotaufstrich auf Nougatbasis,										
Rübensirup, Invertzuckercreme....	0,62	0,1	0,97	0,1	1,56	0,2	2,28	0,2	3,10	0,3
Anderes Nahrungsmittel (einschl.										
Fertiggerichte).....	20,67	4,3	37,11	4,4	56,58	5,9	67,44	6,4	73,17	6,2
Mehl, Grieß u. ä. Getreideerzeugn..	1,64	0,3	3,43	0,4	5,23	0,5	6,47	0,6	9,48	0,8
Weizenmehl.....	0,37	0,1	1,02	0,1	1,29	0,1	2,07	0,2	2,57	0,2
Reis.....	0,70	0,1	1,29	0,2	2,08	0,2	2,16	0,2	2,88	0,2
Getreidekörner.....	0,17	0,0	0,50	0,1	0,81	0,1	1,14	0,1	1,65	0,1
Erzeugnisse aus sonst. Getreideart	0,40	0,1	0,62	0,1	1,05	0,1	1,11	0,1	2,37	0,2
Teigwaren und Nahrungsmittel sonst. Art	5,87	1,2	10,93	1,2	15,46	1,6	20,13	1,9	23,58	2,0
Teigwaren.....	1,47	0,3	2,73	0,3	4,63	0,5	6,09	0,6	8,85	0,6
Übrige Nahrungsmittel.....	4,39	0,9	7,31	0,9	10,83	1,1	14,05	1,3	16,73	1,4
Gewürze, Soßen und verwandte Back-										
und Speisezutaten.....	4,41	0,9	8,93	1,1	11,92	1,2	14,30	1,4	14,32	1,2
Säuglings- und Kleinkindernahrung..	0,06	0,0	0,61	0,1	6,90	0,7	5,60	0,5	7,34	0,6
Fertiggerichte für den Verzehr										
außerhalb von Gaststätten u. ä....	8,69	1,8	14,10	1,7	17,07	1,8	20,94	2,0	18,45	1,6
Getränke, Tabakwaren.....	99,25	20,8	166,12	19,8	182,78	19,2	199,77	19,0	205,45	17,5
Frucht- u. Gem.säfte, Fruchtnektare,										
-sirupe, -saftkonzentrate (Liter)	7,68	1,6	13,37	1,6	19,47	2,0	25,57	2,4	28,85	2,5
Anderes alkoholfreie Getränke(Liter)	14,04	2,9	25,25	3,0	33,00	3,5	38,46	3,7	43,30	3,7
Tafelwasser (Liter)	9,46	2,0	16,07	1,9	18,38	1,9	21,01	2,0	25,27	2,2
Koffeinhaltige Limonaden (Liter)	2,63	0,6	4,00	0,5	6,43	0,7	6,45	0,6	5,27	0,4
Fruchtsaft- u. and. Erfrischungs-										
getränke (Liter)	1,95	0,4	5,19	0,6	8,18	0,9	11,01	1,0	12,77	1,1
Kaffeemittel u. teeähnl. Erzeugn...	1,42	0,3	1,91	0,2	2,59	0,3	2,88	0,3	3,34	0,3
Kaffee.....	10,47	2,2	16,45	2,0	20,04	2,1	19,92	1,9	19,48	1,7
Röstkaffee.....	9,22	1,9	14,84	1,8	18,27	1,9	18,19	1,7	17,85	1,5
Kaffee-Extrakte.....	1,25	0,3	1,61	0,2	1,77	0,2	1,73	0,2	1,63	0,1
Tee.....	2,33	0,5	3,26	0,4	3,37	0,4	3,68	0,3	6,45	0,5
Spirituosen (Liter)	6,01	1,3	10,21	1,2	10,38	1,1	9,16	0,9	8,30	0,7
Bier (Liter)	10,14	2,1	24,10	2,9	28,62	3,0	30,37	2,9	33,24	2,8
Trauben- und Fruchtweine (Liter)	17,84	3,7	34,83	4,1	27,02	2,8	33,74	3,2	34,66	2,9
Traubenweine (Liter)	10,39	2,2	23,87	2,8	17,80	1,9	22,42	2,1	25,28	2,2
Traubenschaumweine (Liter)	6,99	1,5	10,02	1,2	8,65	0,9	10,50	1,0	8,46	0,7
Fruchtweine (Liter)	0,46	0,1	0,94	0,1	0,57	0,1	0,82	0,1	0,91	0,1
Tabakwaren.....	29,32	6,2	36,73	4,4	38,28	4,0	35,99	3,4	27,83	2,4
Zigaretten (Stück)	26,99	5,7	33,31	4,0	35,15	3,7	32,41	3,1	24,47	2,1
Zigarren, Zigarillos, Stumpen (Stück)	0,09	0,0	0,41	0,0	0,54	0,1	0,37	0,0	1,33	0,1
Rauch-, Kau- und Schnupftabak.....	2,24	0,5	3,01	0,4	2,59	0,3	3,21	0,3	2,04	0,2
Verzehr von Speisen und Getränken										
in Kantinen, Gaststätten u. ä.....	165,47	34,7	246,90	29,4	215,14	22,5	206,24	19,6	217,43	18,5
Verzehr von Speisen und Getränken										
in Kantinen, Gaststätten u. ä.										
nicht im Urlaub.....	127,18	26,7	189,31	22,5	161,45	16,9	158,61	15,1	158,47	13,5
Verzehr von Speisen und Getränken										
in Hotels, Gaststätten u. ä.										
im Urlaub.....	38,29	8,0	57,60	6,9	53,69	5,6	47,63	4,5	58,96	5,0
Selbstgekaupte Nahrungsmittel,										
Getränke u. Tabakwaren im Urlaub...	14,20	3,0	25,05	3,0	35,39	3,7	36,17	3,4	46,37	3,9
Nachrichtlich:										
Verpflegungskostenanteil bei										
Einzel- u. Pauschalreisen.....	14,32	3,0	27,87	3,3	45,61	4,8	47,27	4,5	50,49	4,3

Früheres Bundesgebiet

2.2 Aufwendungen privater Haushalte für Nahrungsmittel, Getränke und Tabakwaren je Haushalt und Monat 1993
nach Haushaltsgröße und sozialer Stellung der Bezugsperson (Menge, DM)

2.2.6 Haushalte von Arbeitern

Gegenstand der Nachweisung	Haushalte mit ... Person(en)									
	1		2		3		4		5 und mehr	
	Menge ¹⁾	DM	Menge ¹⁾	DM	Menge ¹⁾	DM	Menge ¹⁾	DM	Menge ¹⁾	DM
Erfaßte Haushalte (Anzahl)		146		341		433		449		213
Haushalte insgesamt (1 000)		1 255		1 605		1 449		1 267		592
Nahrungsmittel, Getränke, Tabakwaren.	X	484,85	X	779,55	X	887,89	X	933,75	X	1091,35
Nahrungsmittel 2).....	X	190,65	X	442,11	X	499,64	X	567,77	X	684,60
Alkoholfreie Getränke 2).....	X	28,95	X	40,27	X	60,46	X	63,39	X	81,23
Sonstige Getränke 3), Tabakwaren 2).....	X	106,98	X	145,48	X	149,71	X	145,83	X	167,06
Mahlzeiten außer Haus.....	X	158,26	X	151,69	X	178,08	X	156,77	X	158,46
Fleisch,-erzeugnisse,Fisch,-erzeugn.	X	50,56	X	167,45	X	168,05	X	181,04	X	218,16
Fleisch, frisch oder tiefgefroren..	706	8,90	5126	58,13	4445	49,26	5062	51,26	6880	64,17
Rindfleisch.....	239	3,74	2092	25,52	1068	15,68	1284	17,07	1626	20,70
Kalbfleisch.....	2	0,08	28	0,57	57	0,99	35	0,57	116	1,20
Schweinefleisch, auch frisch.Speck	419	4,27	2655	28,37	3038	28,99	3374	29,07	4615	36,41
Schaf- und Ziegenfleisch.....	8	0,15	44	0,69	47	0,62	100	1,36	273	3,08
Wildfleisch.....	11	0,15	161	1,34	45	0,77	57	0,97	90	1,11
Sonstiges Fleisch.....	26	0,52	146	1,65	192	2,20	212	2,22	160	1,66
Geflügelfleisch (o. Wildgeflügel)...	358	2,97	1328	9,50	1347	11,23	1383	10,74	1939	12,51
Hackfleisch, Innereien.....	270	2,84	1235	9,07	1021	8,62	1314	11,50	1891	14,78
Hackfleisch.....	218	2,35	794	7,49	786	7,39	1144	10,59	1303	11,69
Innereien u. a. Schlachtnebenprod.	52	0,49	442	1,58	235	1,23	170	0,91	589	3,08
Wurstwaren, Schinken, Speck u. ä...	1764	26,17	4719	88,07	5273	76,69	5924	83,93	7303	98,42
Wurstwaren.....	1386	19,60	3693	52,28	4458	62,42	4988	67,90	6440	83,90
Schinken.....	197	4,44	489	9,54	501	9,55	529	10,10	515	8,92
Speck (geräuchert), Rauchfleisch..	182	2,13	537	6,25	314	4,72	407	5,93	348	5,60
Fleischkonserven; tiefgefrorenes,										
tafeldertig zubereitetes Fleisch..	X	0,83	X	1,63	X	1,30	X	2,15	X	1,78
Andere Fleischerzeugnisse.....	X	1,30	X	3,60	X	3,36	X	4,05	X	3,49
Fische und Fischfilets, frisch oder										
tiefgefroren.....	137	1,82	493	6,91	555	7,73	580	7,58	905	10,82
Fischkonserven.....	X	2,71	X	4,49	X	3,82	X	3,88	X	5,24
Andere Fischerzeugnisse.....	X	3,01	X	6,05	X	6,03	X	5,96	X	6,94
Milch,Milcherzeugnisse,Eier,Speise-										
fette und -öle.....	X	35,47	X	73,30	X	82,61	X	99,88	X	121,00
Trinkmilch (Liter)	5,8	6,51	10,9	11,37	12,6	14,08	19,5	21,62	30,2	30,66
Kondensmilch, Milchkpulver.....	X	1,40	X	2,36	X	2,88	X	2,49	X	2,55
Andere Milcherzeugnisse.....	X	7,24	X	15,66	X	18,92	X	21,47	X	24,42
Sahne.....	186	1,12	774	3,96	869	4,61	1117	5,47	1336	6,73
Joghurt (auch Dickmilch).....	1060	4,51	2082	8,26	2485	9,32	2838	10,79	3243	11,93
Übrige Milcherzeugnisse.....	X	1,61	X	3,44	X	4,39	X	5,20	X	5,75
Käse.....	1135	12,66	2586	25,84	2498	25,57	3103	30,26	3539	33,80
Frischkäse.....	354	1,80	983	4,31	876	4,27	1172	5,29	1175	5,04
Übriger Käse.....	781	10,85	1603	21,32	1622	21,30	1931	24,96	2364	28,76
Eier.....	X	2,18	X	6,10	X	7,29	X	8,87	X	11,27
Eier, frisch (Stück)	8	2,16	25	6,09	29	7,26	37	8,82	48	11,23
Eier, bearbeitet.....	X	0,01	X	0,01	X	0,02	X	0,05	X	0,04
Butter (auch Milchalbfett).....	375	2,94	814	6,11	972	7,15	1099	8,16	1220	8,94
Andere Speisefette und -öle.....	781	2,54	1669	6,06	1961	6,73	2301	7,01	3241	9,36
Margarine.....	460	1,47	1097	3,61	1301	3,89	1525	4,51	2033	5,43
Speiseöle pflanzlichen Ursprungs..	238	0,72	440	1,75	399	1,81	496	1,51	747	2,36
Übrige Speisefette.....	83	0,35	132	0,70	261	1,02	280	0,99	462	1,58
Obst,-erzeugnisse (ohne Getränke)..	X	16,87	X	32,43	X	37,06	X	39,41	X	47,40
Kernobst, frisch.....	X	3,84	X	6,65	X	8,18	X	9,71	X	12,05
Äpfel.....	1231	3,01	2412	5,49	2791	6,45	3903	8,00	5359	9,62
Sonstiges frisches Kernobst.....	X	0,83	X	1,16	X	1,72	X	1,71	X	2,44
Steinobst, frisch.....	X	1,05	X	2,90	X	2,61	X	2,84	X	4,01
Pflirsche.....	260	0,80	666	2,00	612	2,00	607	1,78	566	1,57
Kirschen.....	8	0,04	103	0,45	92	0,39	244	0,84	641	2,02
Übriges frisches Steinobst.....	X	0,20	X	0,45	X	0,22	X	0,22	X	0,41
Beeren und Weintrauben, frisch....	X	2,07	X	4,15	X	4,59	X	5,18	X	3,98
Erdbeeren.....	93	0,56	194	0,98	410	1,97	550	2,25	729	1,38
Sonstige frische Beeren.....	X	0,08	X	0,34	X	0,16	X	0,26	X	0,21
Weintrauben.....	426	1,43	840	2,83	735	2,45	861	2,67	701	2,40
Süd- und Zitrusfrüchte, frisch....	X	6,83	X	12,99	X	14,98	X	14,24	X	18,49
Apfelsinen, Mandarinen, Clement...	1063	2,39	1780	4,14	2179	4,37	2005	4,32	3812	7,21
Pampelmusen und Grapefruits.....	24	0,11	188	0,54	172	0,50	41	0,12	186	0,46
Sonstige frische Zitrusfrüchte....	43	0,21	181	0,67	145	0,53	167	0,56	176	0,78
Bananen.....	1321	3,20	2243	4,97	2975	7,02	3246	7,21	3785	7,47
Übrige frische Südfrüchte.....	X	0,91	X	2,67	X	2,56	X	2,04	X	2,56
Schalen- und Trockenobst.....	X	1,92	X	3,28	X	3,46	X	3,87	X	4,78
Schalenobst.....	X	1,54	X	2,75	X	2,99	X	3,19	X	4,20
Trockenobst.....	X	0,37	X	0,53	X	0,47	X	0,68	X	0,58
Obstkonserven.....	X	0,97	X	2,11	X	2,78	X	3,06	X	3,78
Tiefgefrorenes Obst.....	X	0,06	X	0,16	X	0,23	X	0,28	X	0,06
Anderes verarbeitetes Obst.....	X	0,13	X	0,19	X	0,24	X	0,23	X	0,24
Kartoffeln, Gemüse, Kartoffel- und										
Gemüseerzeugnisse (ohne Getränke)..	X	19,51	X	41,58	X	43,42	X	49,39	X	57,25
Kartoffeln, frisch (Kilogramm)	2,9	2,71	9,3	7,33	9,4	7,01	10,0	7,05	14,3	8,94
Kartoffelerzeugnisse.....	464	2,41	1005	5,25	1504	6,82	1982	8,51	3070	11,97
Speisekohl, frisch.....	366	0,91	1364	2,97	1096	2,37	1426	2,78	2432	3,50
Blumenkohl.....	211	0,56	505	1,16	440	1,00	456	1,02	498	1,16
Übriger frischer Kohl.....	155	0,35	858	1,82	656	1,37	970	1,75	1934	2,34
Blatt- und Stengelmüse, frisch...	353	2,56	813	5,13	734	4,36	850	5,01	832	4,66

1) Soweit in der Vorspalte nicht anders angegeben, in Gramm. - 2) Einschl. 30 Prozent (Nahrungsmittel), 10 Prozent (alkoholfreie Getränke) bzw. 60 Prozent (sonst. Getränke, Tabakwaren) der selbsteingekauften Nahrungsmittel, Getränke und Tabakwaren im Urlaub. - 3) Kaffee, Tee und alkoholische Getränke.

Früheres Bundesgebiet

2.2 Aufwendungen privater Haushalte für Nahrungsmittel, Getränke und Tabakwaren je Haushalt und Monat 1993
nach Haushaltsgröße und sozialer Stellung der Bezugsperson (Menge, DM)

2.2.6 Haushalte von Arbeitern

Gegenstand der Nachweisung	Haushalte mit ... Person(en)									
	1		2		3		4		5 und mehr	
	Menge ¹⁾	DM	Menge ¹⁾	DM	Menge ¹⁾	DM	Menge ¹⁾	DM	Menge ¹⁾	DM
Fruchtgemüse, frisch.....	X	3,64	X	6,81	X	7,75	X	8,43	X	9,99
Tomaten.....	496	1,72	968	2,98	852	2,86	970	2,88	1201	3,61
Gurken.....	299	0,74	614	1,54	746	1,79	892	2,19	1140	2,72
Übriges frisches Fruchtgemüse.....	X	1,17	X	2,29	X	3,09	X	3,36	X	3,66
Anderes Gemüse, frisch.....	1044	2,47	1632	4,32	1586	4,72	1980	5,52	2289	5,83
Zwiebelgemüse.....	281	0,53	758	1,29	545	1,08	698	1,15	807	1,64
Speisemöhren und Karotten.....	522	0,50	457	0,81	545	1,15	672	1,34	863	1,49
Übriges frisches Gemüse.....	241	1,44	417	2,22	496	2,48	610	3,03	619	2,70
Tiefgefrorenes Gemüse.....	X	1,02	X	2,28	X	2,68	X	3,42	X	2,73
Gemüsekonserven.....	X	3,73	X	7,29	X	7,48	X	8,40	X	9,32
Anderes Gemüseerzeugn. (o. -Säfte)...	X	0,06	X	0,18	X	0,23	X	0,26	X	0,32
Trockene ausgelöste Hülsenfrüchte.	9	0,02	54	0,15	66	0,16	66	0,21	113	0,28
Sonstige Gemüseerzeugnisse.....	X	0,05	X	0,04	X	0,07	X	0,06	X	0,04
Brot und andere Backwaren.....	X	26,59	X	55,55	X	69,24	X	83,23	X	96,31
Brot u. and. Backwaren aus Brotteig	X	18,19	X	37,30	X	45,41	X	57,91	X	67,00
Weißbrot.....	476	1,69	850	3,28	981	4,02	1544	5,98	1985	7,53
Graubrot.....	2978	10,95	5289	19,98	5894	22,47	7302	27,23	8891	31,47
Knäckebrot.....	72	0,57	89	0,59	80	0,48	109	0,68	154	1,05
Übrige Backwaren aus Brotteig.....	X	4,98	X	13,45	X	18,43	X	24,01	X	26,95
Feine Backwaren.....	X	5,16	X	10,35	X	13,80	X	12,90	X	14,81
Dauerbackwaren.....	X	3,24	X	7,90	X	10,03	X	12,43	X	14,51
Zucker, Süßwaren, Marmelade.....	X	14,52	X	34,38	X	41,15	X	50,54	X	64,25
Zucker (Rüben- und Rohrzucker).....	542	1,23	1594	3,31	1964	3,92	2272	4,48	3864	7,18
Kakaoerzeugnisse.....	77	0,50	115	0,87	160	1,04	302	1,68	454	2,69
Schokoladen u. Schokoladenerzeugn.	376	4,96	1017	13,44	1142	15,32	1339	16,91	1559	19,07
Zuckerwaren (ohne kand. Früchte)...	X	2,37	X	6,18	X	8,17	X	10,07	X	12,12
Speiseeis.....	X	2,69	X	6,21	X	7,52	X	11,19	X	15,10
Bienenhonig, Marmelade, Obstkraut,										
Rübensirup u. ä.....	X	2,78	X	4,37	X	5,18	X	6,21	X	8,09
Bienenhonig.....	102	0,86	219	2,19	223	1,99	210	1,93	294	3,11
Marmelade, Konfitüre, Gelee, Obstkr..	223	1,44	256	1,49	338	1,92	349	1,86	404	1,94
Brotaufstrich auf Nougatbasis,										
Rübensirup, Invertzuckercreme....	X	0,47	X	0,69	X	1,28	X	2,42	X	3,04
Anderes Nahrungsmittel (einschl.										
Fertiggerichte).....	X	21,90	X	33,57	X	49,53	X	56,17	X	69,04
Mehl, Grieß u. ä. Getreideerzeugn..	X	0,85	X	3,87	X	4,61	X	5,40	X	10,32
Weizenmehl.....	283	0,34	1152	1,29	1710	1,61	2158	2,08	5331	5,18
Reis.....	96	0,38	440	1,74	451	1,83	530	1,86	724	2,41
Getreidekörner.....	X	-	X	0,11	X	0,36	X	0,43	X	0,18
Erzeugnisse aus sonst. Getreideart	X	0,13	X	0,73	X	0,81	X	1,03	X	2,56
Teigwaren und Nahrungsmittel sonst. Art	X	5,23	X	9,25	X	13,39	X	17,24	X	22,94
Teigwaren.....	434	1,55	789	3,28	1248	5,07	1508	5,64	2119	8,00
Übrige Nahrungsmittel.....	X	3,68	X	5,97	X	8,32	X	11,60	X	14,34
Gewürze, Soßen und verwandte Back-										
und Speisezutaten.....	X	3,50	X	8,27	X	11,14	X	13,30	X	17,00
Säuglings- und Kleinkindernahrung..	-	-	62	0,60	495	6,29	362	4,82	225	3,23
Fertiggerichte für den Verzehr										
außerhalb von Gaststätten u. ä....	X	12,32	X	10,58	X	14,09	X	15,42	X	16,14
Getränke, Tabakwaren.....	X	123,70	X	176,76	X	190,14	X	190,29	X	222,20
Frucht- u. Gem.säfte, Fruchtnektare,										
-sirupe, -saftkonzentrate (Liter)	3,6	5,79	6,3	10,06	11,8	18,69	14,1	19,77	18,0	23,41
Anderes alkoholfreie Getränke(Liter)	18,6	20,11	26,2	26,99	36,6	36,12	42,4	38,25	57,8	50,57
Tafelwässer (Liter)	11,5	10,95	15,5	13,44	22,0	17,72	24,8	18,60	33,5	23,58
Koffeinhaltige Limonaden (Liter)	2,7	4,26	4,0	5,50	5,9	8,08	5,1	6,72	9,5	11,42
Fruchtsaft- u. and. Erfrischungs-										
getränke (Liter)	4,4	4,89	6,7	8,05	8,7	10,32	12,5	12,93	14,8	15,58
Kaffeemittel u. teeähn. Erzeugn...	70	1,31	102	1,94	141	2,78	140	2,67	202	3,53
Kaffee.....	760	11,47	1490	20,47	1525	21,75	1504	21,37	1631	22,41
Röstkaffee.....	796	10,56	1431	18,40	1477	19,86	1454	19,25	1565	20,06
Kaffee-Extrakte.....	24	0,91	59	2,07	47	1,89	50	2,12	65	2,36
Tee.....	59	1,95	73	2,28	86	3,15	51	1,45	90	2,25
Spirituosen (Liter)	0,3	5,64	0,6	10,19	0,5	8,84	0,5	7,59	0,6	9,04
Bier (Liter)	9,6	19,70	12,9	26,57	13,5	27,44	15,5	31,64	18,3	35,24
Trauben- und Fruchtweine (Liter)	1,8	16,53	3,3	22,60	2,8	17,13	3,0	15,99	2,9	18,82
Traubenweine (Liter)	1,3	11,28	2,3	16,56	2,0	10,15	2,2	9,64	2,5	15,30
Traubenschaumweine (Liter)	0,5	5,04	0,6	5,00	0,7	6,40	0,7	5,97	0,4	3,46
Fruchtweine (Liter)	0,0	0,20	0,4	1,03	0,2	0,58	0,1	0,39	0,0	0,07
Tabakwaren.....	X	41,21	X	55,66	X	54,24	X	51,56	X	56,92
Zigaretten (Stück)	149	35,47	235	51,07	210	47,67	220	46,92	254	52,94
Zigarren, Zigarillos, Stumpen (Stück)	3	1,19	3	0,95	4	1,26	0	0,10	-	-
Rauch-, Kau- und Schnupftabak.....	41	4,55	33	3,65	49	5,31	46	4,54	34	3,98
Verzehr von Speisen und Getränken										
in Kantinen, Gaststätten u. ä.....	X	158,26	X	151,69	X	178,08	X	156,77	X	158,46
Verzehr von Speisen und Getränken										
in Kantinen, Gaststätten u. ä.										
nicht im Urlaub.....	X	135,20	X	121,24	X	144,70	X	127,26	X	133,30
Verzehr von Speisen und Getränken										
in Hotels, Gaststätten u. ä.										
im Urlaub.....	X	23,07	X	30,45	X	33,38	X	29,50	X	25,16
Selbsteingekaufte Nahrungsmittel,										
Getränke u. Tabakwaren im Urlaub...	X	17,47	X	12,85	X	28,61	X	27,04	X	37,28
Nachrichtlich:										
Verpflegungskostenanteil bei										
Einzel- u. Pauschalreisen.....	X	7,85	X	10,83	X	26,32	X	26,05	X	25,10

1) Soweit in der Vorspalte nicht anders angegeben, in Gramm.

Früheres Bundesgebiet

2.2 Aufwendungen privater Haushalte für Nahrungsmittel, Getränke und Tabakwaren je Haushalt und Monat 1993
nach Haushaltsgröße und sozialer Stellung der Bezugsperson (DM, %)

2.2.6 Haushalte von Arbeitern

Gegenstand der Nachweisung	Haushalte mit ... Person(en)									
	1		2		3		4		5 und mehr	
	DM	%	DM	%	DM	%	DM	%	DM	%
Erfaßte Haushalte (Anzahl)	146		341		433		449		213	
Haushalte insgesamt (1 000)	1 255		1 605		1 449		1 267		592	
Nahrungsmittel, Getränke, Tabakwaren.	484,85	100	779,55	100	887,89	100	933,75	100	1091,35	100
Nahrungsmittel 2).....	190,65	39,3	442,11	56,7	499,64	56,3	567,77	60,8	684,60	62,7
Alkoholfreie Getränke 2).....	28,95	6,0	40,27	5,2	60,46	6,8	63,39	6,8	81,23	7,4
Sonstige Getränke 3), Tabakwaren 2).....	106,98	22,1	145,48	18,7	149,71	16,9	145,83	15,6	167,06	15,3
Mahlzeiten außer Haus.....	158,26	32,6	151,69	19,5	178,08	20,1	156,77	16,8	158,46	14,5
Fleisch, -erzeugnisse, Fisch, -erzeugn.	50,56	10,4	167,45	21,5	168,05	18,9	181,04	19,4	218,16	20,0
Fleisch, frisch oder tiefgefroren..	8,90	1,8	58,13	7,5	49,26	5,5	51,26	5,5	64,17	5,9
Rindfleisch.....	3,74	0,8	25,52	3,3	15,68	1,8	17,07	1,8	20,70	1,9
Kalb- und Ziegenfleisch.....	0,08	0,0	0,57	0,1	0,99	0,1	0,57	0,1	1,20	0,1
Schaf- und Ziegenfleisch.....	4,27	0,9	28,37	3,6	28,99	3,3	29,07	3,1	36,41	3,3
Wildfleisch.....	0,15	0,0	0,69	0,1	0,62	0,1	1,36	0,1	3,08	0,3
Sonstiges Fleisch.....	0,52	0,1	1,34	0,2	0,77	0,1	0,97	0,1	1,11	0,1
Geflügelfleisch (o. Wildgeflügel).....	0,15	0,0	1,34	0,2	2,20	0,2	2,22	0,2	1,66	0,2
Hackfleisch, Innereien.....	0,52	0,1	1,65	0,2	2,20	0,2	10,74	1,1	12,51	1,1
Hackfleisch.....	2,97	0,6	9,50	1,2	11,23	1,3	11,50	1,2	14,78	1,4
Innereien u. a. Schlachtnebenprod.	2,84	0,6	9,07	1,2	8,62	1,0	10,59	1,1	11,69	1,1
Wurstwaren, Schinken, Speck u. ä...	2,35	0,5	7,49	1,0	7,39	0,8	10,59	1,1	11,69	1,1
Wurstwaren.....	0,49	0,1	1,58	0,2	1,23	0,1	0,91	0,1	3,08	0,3
Schinken.....	26,17	5,4	68,07	8,7	76,69	8,6	83,83	9,0	98,42	9,0
Speck (geräuchert), Rauchfleisch..	19,60	4,0	52,28	6,7	62,42	7,0	67,90	7,3	83,90	7,7
Fleischkonserven; tiefgefrorenes,	4,44	0,9	9,54	1,2	9,55	1,1	10,10	1,1	8,92	0,8
tafelfertig zubereitetes Fleisch..	2,13	0,4	6,25	0,8	4,72	0,5	5,93	0,6	5,60	0,5
Andere Fleischerzeugnisse.....	0,83	0,2	1,63	0,2	1,30	0,1	2,15	0,2	1,78	0,2
Fische und Fischfilets, frisch oder	1,30	0,3	3,60	0,5	3,36	0,4	4,05	0,4	3,49	0,3
tiefgefroren.....	1,82	0,4	6,91	0,9	7,73	0,9	7,58	0,8	10,82	1,0
Fischkonserven.....	2,71	0,6	4,49	0,6	3,82	0,4	3,88	0,4	5,24	0,5
Andere Fischerzeugnisse.....	3,01	0,6	6,05	0,8	6,03	0,7	5,96	0,6	6,94	0,6
Milch, Milcherzeugnisse, Eier, Speise-	35,47	7,3	73,30	9,4	82,61	9,3	99,88	10,7	121,00	11,1
fette und -öle.....	35,47	7,3	73,30	9,4	82,61	9,3	99,88	10,7	121,00	11,1
Trinkmilch (Liter)	6,51	1,3	11,37	1,5	14,08	1,6	21,62	2,3	30,66	2,8
Kondensmilch, Milchpulver.....	1,40	0,3	2,36	0,3	2,88	0,3	2,49	0,3	2,55	0,2
Andere Milcherzeugnisse.....	7,24	1,5	15,66	2,0	18,92	2,1	21,47	2,3	24,42	2,2
Sahne.....	1,12	0,2	3,96	0,5	4,61	0,5	5,47	0,6	6,73	0,6
Joghurt (auch Dickmilch).....	4,51	0,9	8,26	1,1	9,92	1,1	10,79	1,2	11,93	1,1
Übrige Milcherzeugnisse.....	1,61	0,3	3,44	0,4	4,39	0,5	5,20	0,6	5,75	0,5
Käse.....	12,66	2,6	25,64	3,3	25,57	2,9	30,26	3,2	33,80	3,1
Frischkäse.....	1,80	0,4	4,31	0,6	4,27	0,5	5,29	0,6	5,04	0,5
Übriger Käse.....	10,85	2,2	21,32	2,7	21,30	2,4	24,96	2,7	28,76	2,6
Eier.....	2,18	0,4	6,10	0,8	7,29	0,8	8,87	1,0	11,27	1,0
Eier, frisch (Stück)	2,16	0,4	6,09	0,8	7,26	0,8	8,82	0,9	11,23	1,0
Eier, bearbeitet.....	0,01	0,0	0,01	0,0	0,02	0,0	0,05	0,0	0,04	0,0
Butter (auch Milchlalfbitt).....	2,94	0,6	6,11	0,8	7,15	0,8	8,16	0,9	8,94	0,8
Andere Speisefette und -öle.....	2,54	0,5	6,06	0,8	6,73	0,8	7,01	0,8	9,36	0,9
Margarine.....	1,47	0,3	3,61	0,5	3,89	0,4	4,51	0,5	5,43	0,5
Speiseöle pflanzlichen Ursprungs..	0,72	0,1	1,75	0,2	1,81	0,2	1,51	0,2	2,36	0,2
Übrige Speisefette.....	0,35	0,1	0,70	0,1	1,02	0,1	0,99	0,1	1,58	0,1
Obst, -erzeugnisse (ohne Getränke)..	16,87	3,5	32,43	4,2	37,06	4,2	39,41	4,2	47,40	4,3
Kernobst, frisch.....	3,84	0,8	6,65	0,9	8,18	0,9	9,71	1,0	12,05	1,1
Äpfel.....	3,01	0,6	5,49	0,7	6,45	0,7	8,00	0,9	9,62	0,9
Sonstiges frisches Kernobst.....	0,83	0,2	1,16	0,1	1,72	0,2	1,71	0,2	2,44	0,2
Steinobst, frisch.....	1,05	0,2	2,90	0,4	2,61	0,3	2,84	0,3	4,01	0,4
Pflirsche.....	0,80	0,2	2,00	0,3	2,00	0,2	1,78	0,2	1,57	0,1
Kirschen.....	0,04	0,0	0,45	0,1	0,39	0,0	0,84	0,1	2,02	0,2
Übriges frisches Steinobst.....	0,20	0,0	0,45	0,1	0,22	0,0	0,22	0,0	0,41	0,0
Beeren und Weintrauben, frisch....	2,07	0,4	4,15	0,5	4,59	0,5	5,18	0,6	3,98	0,4
Erdbeeren.....	0,56	0,1	0,98	0,1	1,97	0,2	2,25	0,2	1,38	0,1
Sonstige frische Beeren.....	0,08	0,0	0,34	0,0	0,16	0,0	0,26	0,0	0,21	0,0
Weintrauben.....	1,43	0,3	2,83	0,4	2,45	0,3	2,67	0,3	2,40	0,2
Süd- und Zitrusfrüchte, frisch....	6,83	1,4	12,99	1,7	14,98	1,7	14,24	1,5	18,49	1,7
Apfelsinen, Mandarinen, Clement...	2,39	0,5	4,14	0,5	4,37	0,5	4,32	0,5	7,21	0,7
Pampelmusen und Grapefruits.....	0,11	0,0	0,54	0,1	0,50	0,1	0,12	0,0	0,46	0,0
Sonstige frische Zitrusfrüchte....	0,21	0,0	0,67	0,1	0,53	0,1	0,56	0,1	0,78	0,1
Bananen.....	3,20	0,7	4,97	0,6	7,02	0,8	7,21	0,8	7,47	0,7
Übrige frische Südfrüchte.....	0,91	0,2	2,67	0,3	2,56	0,3	2,04	0,2	2,56	0,2
Schalen- und Trockenobst.....	1,92	0,4	3,28	0,4	3,46	0,4	3,87	0,4	4,78	0,4
Schalenobst.....	1,54	0,3	2,75	0,4	2,99	0,3	3,19	0,3	4,20	0,4
Trockenobst.....	0,37	0,1	0,53	0,1	0,47	0,1	0,68	0,1	0,58	0,1
Obstkonserven.....	0,97	0,2	2,11	0,3	2,78	0,3	3,06	0,3	3,78	0,3
Tiefgefrorenes Obst.....	0,06	0,0	0,16	0,0	0,23	0,0	0,28	0,0	0,06	0,0
Andere verarbeitete Obst.....	0,13	0,0	0,19	0,0	0,24	0,0	0,23	0,0	0,24	0,0
Kartoffeln, Gemüse, Kartoffel- und	19,51	4,0	41,58	5,3	43,42	4,9	49,39	5,3	57,25	5,2
Gemüseerzeugnisse (ohne Getränke)..	19,51	4,0	41,58	5,3	43,42	4,9	49,39	5,3	57,25	5,2
Kartoffeln, frisch (Kilogramm)	2,71	0,6	7,33	0,9	7,01	0,8	7,05	0,8	8,94	0,8
Kartoffelerzeugnisse.....	2,41	0,5	5,25	0,7	6,82	0,8	8,51	0,9	11,97	1,1
Speisekohl, frisch.....	0,91	0,2	2,97	0,4	2,37	0,3	2,78	0,3	3,50	0,3
Blumenkohl.....	0,56	0,1	1,16	0,1	1,00	0,1	1,02	0,1	1,16	0,1
Übriger frischer Kohl.....	0,35	0,1	1,82	0,2	1,37	0,2	1,75	0,2	2,34	0,2
Blatt- und Stengelgemüse, frisch...	2,56	0,5	5,13	0,7	4,36	0,5	5,01	0,5	4,66	0,4

1) Soweit in der Vorspalte nicht anders angegeben, in Gramm. - 2) Einschl. 30 Prozent (Nahrungsmittel), 10 Prozent (alkoholfreie Getränke) bzw. 60 Prozent (sonst. Getränke, Tabakwaren) der selbst eingekauften Nahrungsmittel, Getränke und Tabakwaren im Urlaub. - 3) Kaffee, Tee und alkoholische Getränke.

Früheres Bundesgebiet

2.2 Aufwendungen privater Haushalte für Nahrungsmittel, Getränke und Tabakwaren je Haushalt und Monat 1993
nach Haushaltsgröße und sozialer Stellung der Bezugsperson (DM, %)

2.2.6 Haushalte von Arbeitern

Gegenstand der Nachweisung	Haushalte mit ... Person(en)									
	1		2		3		4		5 und mehr	
	DM	%	DM	%	DM	%	DM	%	DM	%
Fruchtgemüse, frisch.....	3,64	0,8	6,81	0,9	7,75	0,9	8,43	0,9	9,99	0,9
Tomaten.....	1,72	0,4	2,98	0,4	2,86	0,3	2,88	0,3	3,61	0,3
Gurken.....	0,74	0,2	1,54	0,2	1,79	0,2	2,19	0,2	2,72	0,2
Übriges frisches Fruchtgemüse.....	1,17	0,2	2,29	0,3	3,09	0,3	3,36	0,4	3,66	0,3
Anderes Gemüse, frisch.....	2,47	0,5	4,32	0,6	4,72	0,5	5,52	0,6	5,83	0,5
Zwiebelgemüse.....	0,53	0,1	1,29	0,2	1,08	0,1	1,15	0,1	1,64	0,2
Speisemöhren und Karotten.....	0,50	0,1	0,81	0,1	1,15	0,1	1,34	0,1	1,49	0,1
Übriges frisches Gemüse.....	1,44	0,3	2,22	0,3	2,48	0,3	3,03	0,3	2,70	0,2
Tiefgefrorenes Gemüse.....	1,02	0,2	2,28	0,3	2,68	0,3	3,42	0,4	2,73	0,3
Gemüsekonserven.....	3,73	0,8	7,29	0,9	7,48	0,8	8,40	0,9	9,32	0,9
Anderes Gemüseerzeugn. (o. -Säfte)...	0,06	0,0	0,18	0,0	0,23	0,0	0,26	0,0	0,32	0,0
Trockene ausgelöste Hülsenfrüchte...	0,02	0,0	0,15	0,0	0,16	0,0	0,21	0,0	0,28	0,0
Sonstige Gemüseerzeugnisse.....	0,05	0,0	0,04	0,0	0,07	0,0	0,06	0,0	0,04	0,0
Brot und andere Backwaren.....	26,59	5,5	55,55	7,1	69,24	7,8	83,23	8,9	96,31	8,8
Brot u. and. Backwaren aus Brotteig	18,19	3,8	37,30	4,8	45,41	5,1	57,91	6,2	67,00	6,1
Weißbrot.....	1,69	0,3	3,28	0,4	4,02	0,5	5,98	0,6	7,53	0,7
Graubrot.....	10,95	2,3	19,98	2,6	22,47	2,5	27,23	2,9	31,47	2,9
Knäckebrot.....	0,57	0,1	0,59	0,1	0,48	0,1	0,68	0,1	1,05	0,1
Übrige Backwaren aus Brotteig.....	4,98	1,0	13,45	1,7	18,43	2,1	24,01	2,6	26,95	2,5
Feine Backwaren.....	5,16	1,1	10,35	1,3	13,80	1,6	12,90	1,4	14,81	1,4
Dauerbackwaren.....	3,24	0,7	7,90	1,0	10,03	1,1	12,43	1,3	14,51	1,3
Zucker, Süßwaren, Marmelade.....	14,52	3,0	34,38	4,4	41,15	4,6	50,54	5,4	64,25	5,9
Zucker (Rüben- und Rohrzucker).....	1,23	0,3	3,31	0,4	3,92	0,4	4,48	0,5	7,18	0,7
Kakaoerzeugnisse.....	0,50	0,1	0,87	0,1	1,04	0,1	1,68	0,2	2,69	0,2
Schokoladen u. Schokoladenerzeugn..	4,96	1,0	13,44	1,7	15,32	1,7	16,91	1,8	19,07	1,7
Zuckerwaren (ohne kand. Früchte)...	2,37	0,5	6,18	0,8	8,17	0,9	10,07	1,1	12,12	1,1
Speiseeis.....	2,69	0,6	6,21	0,8	7,52	0,8	11,19	1,2	15,10	1,4
Bienenhonig, Marmelade, Obstkraut,										
Rübensirup u. ä.....	2,78	0,6	4,37	0,6	5,18	0,6	6,21	0,7	8,09	0,7
Bienenhonig.....	0,86	0,2	2,19	0,3	1,99	0,2	1,93	0,2	3,11	0,3
Marmelade, Konfitüre, Gelee, Obstkr..	1,44	0,3	1,49	0,2	1,92	0,2	1,86	0,2	1,94	0,2
Brotaufstrich auf Nougatbasis,										
Rübensirup, Invertzuckercreme....	0,47	0,1	0,69	0,1	1,28	0,1	2,42	0,3	3,04	0,3
Anderes Nahrungsmittel (einschl.										
Fertiggerichte).....	21,90	4,5	33,57	4,3	49,53	5,6	56,17	6,0	69,04	6,3
Mehl, Grieß u. ä. Getreideerzeugn..	0,85	0,2	3,87	0,5	4,61	0,5	5,40	0,6	10,32	0,9
Weizenmehl.....	0,34	0,1	1,29	0,2	1,61	0,2	2,08	0,2	5,18	0,5
Reis.....	0,38	0,1	1,74	0,2	1,83	0,2	1,86	0,2	2,41	0,2
Getreidekörner.....	-	-	0,11	0,0	0,36	0,0	0,43	0,0	0,18	0,0
Erzeugnisse aus sonst. Getreideart	0,13	0,0	0,73	0,1	0,81	0,1	1,03	0,1	2,56	0,2
Teigwaren und Nahrungsmittel sonst. Art	5,23	1,1	9,25	1,2	13,39	1,5	17,24	1,8	22,34	2,0
Teigwaren.....	1,55	0,3	3,28	0,4	5,07	0,6	5,64	0,6	8,00	0,7
Übrige Nahrungsmittel.....	3,68	0,8	5,97	0,8	8,32	0,9	11,60	1,2	14,34	1,3
Gewürze, Soßen und verwandte Back-										
und Speisezutaten.....	3,50	0,7	9,27	1,2	11,14	1,3	13,30	1,4	17,00	1,6
Säuglings- und Kleinkinderernährung..	-	-	0,60	0,1	6,29	0,7	4,82	0,5	3,23	0,3
Fertiggerichte für den Verzehr										
außerhalb von Gaststätten u. ä....	12,32	2,5	10,58	1,4	14,09	1,6	15,42	1,7	16,14	1,5
Getränke, Tabakwaren.....	123,70	25,5	176,76	22,7	190,14	21,4	190,29	20,4	222,20	20,4
Frucht- u. Gem.säfte, Fruchtnektare,										
-sirupe, -saftkonzentrate (Liter)	5,79	1,2	10,06	1,3	18,69	2,1	19,77	2,1	23,41	2,1
Anderes alkoholfreie Getränke(Liter)	20,11	4,1	26,99	3,5	36,12	4,1	38,25	4,1	50,57	4,6
Tafelwässer (Liter)	10,95	2,3	13,44	1,7	17,72	2,0	18,60	2,0	23,58	2,2
Koffeinhaltige Limonaden (Liter)	4,26	0,9	5,50	0,7	8,08	0,9	6,72	0,7	11,42	1,0
Fruchtsaft- u. and. Erfrischungs-										
getränke (Liter)	4,89	1,0	8,05	1,0	10,32	1,2	12,93	1,4	15,58	1,4
Kaffeemittel u. teeähnll. Erzeugn..	1,31	0,3	1,94	0,2	2,78	0,3	2,67	0,3	3,53	0,3
Kaffee.....	11,47	2,4	20,47	2,6	21,75	2,4	21,97	2,3	22,41	2,1
Röstkaffee.....	10,56	2,2	18,40	2,4	19,86	2,2	19,25	2,1	20,06	1,8
Kaffee-Extrakte.....	0,91	0,2	2,07	0,3	1,89	0,2	2,12	0,2	2,36	0,2
Tee.....	1,95	0,4	2,28	0,3	3,15	0,4	1,45	0,2	2,25	0,2
Spirituosen (Liter)	5,64	1,2	10,19	1,3	8,84	1,0	7,59	0,8	9,04	0,8
Bier (Liter)	19,70	4,1	26,57	3,4	27,44	3,1	31,64	3,4	35,24	3,2
Trauben- und Fruchtweine (Liter)	16,53	3,4	22,60	2,9	17,13	1,9	15,99	1,7	18,82	1,7
Traubenweine (Liter)	11,28	2,3	16,56	2,1	10,15	1,1	9,64	1,0	15,30	1,4
Traubenschaumweine (Liter)	5,04	1,0	5,00	0,6	6,40	0,7	5,97	0,6	3,46	0,3
Fruchtweine (Liter)	0,20	0,0	1,03	0,1	0,58	0,1	0,39	0,0	0,07	0,0
Tabakwaren.....	41,21	8,5	55,66	7,1	54,24	6,1	51,56	5,5	56,92	5,2
Zigarren (Stück)	35,47	7,3	51,07	6,6	47,67	5,4	46,92	5,0	52,94	4,9
Zigarren, Zigarillos, Stumpen (Stück)	1,19	0,2	0,95	0,1	1,26	0,1	0,10	0,0	-	-
Rauch-, Kau- und Schnupftabak.....	4,55	0,9	3,65	0,5	5,31	0,6	4,54	0,5	3,98	0,4
Verzehr von Speisen und Getränken										
in Kantinen, Gaststätten u. ä.....	158,26	32,6	151,69	19,5	178,08	20,1	156,77	16,8	158,46	14,5
Verzehr von Speisen und Getränken										
in Kantinen, Gaststätten u. ä.										
nicht im Urlaub.....	135,20	27,9	121,24	15,6	144,70	16,3	127,26	13,6	133,30	12,2
Verzehr von Speisen und Getränken										
in Hotels, Gaststätten u. ä.										
im Urlaub.....	23,07	4,8	30,45	3,9	33,38	3,8	29,50	3,2	25,16	2,3
Selbsteingekaufte Nahrungsmittel,										
Getränke u. Tabakwaren im Urlaub...	17,47	3,6	12,85	1,6	28,61	3,2	27,04	2,9	37,28	3,4
Nachrichtlich:										
Verpflegungskostenanteil bei										
Einzel- u. Pauschalreisen.....	7,85	1,6	10,83	1,4	26,32	3,0	26,05	2,8	25,10	2,3

Früheres Bundesgebiet

2.2 Aufwendungen privater Haushalte für Nahrungsmittel, Getränke und Tabakwaren je Haushalt und Monat 1993
nach Haushaltsgröße und sozialer Stellung der Bezugsperson (Menge, DM)

2.2.7 Haushalte von Arbeitslosen

Gegenstand der Nachweisung	Haushalte mit ... Person(en)									
	1		2		3		4		5 und mehr	
	Menge ¹⁾	DM	Menge ¹⁾	DM	Menge ¹⁾	DM	Menge ¹⁾	DM	Menge ¹⁾	DM
Erfaßte Haushalte (Anzahl)		81		106		49		/		/
Haushalte insgesamt (1 000)		460		351		207		/		/
Nahrungsmittel, Getränke, Tabakwaren.	X	393,79	X	662,59	X	720,20	/	/	/	/
Nahrungsmittel 2).....	X	206,65	X	389,54	X	453,17	/	/	/	/
Alkoholfreie Getränke 2).....	X	19,33	X	38,34	X	47,86	/	/	/	/
Sonstige Getränke 3), Tabakwaren 2).....	X	105,10	X	108,20	X	121,70	/	/	/	/
Mahlzeiten außer Haus.....	X	62,71	X	126,51	X	97,48	/	/	/	/
Fleisch,-erzeugnisse,Fisch,-erzeugn.	X	68,37	X	123,77	X	151,47	/	/	/	/
Fleisch, frisch oder tiefgefroren..	1620	15,90	3897	38,66	3454	39,59	/	/	/	/
Rindfleisch.....	311	4,47	983	14,59	1180	15,50	/	/	/	/
Kalbfleisch.....	-	-	27	0,39	30	0,64	/	/	/	/
Schweinefleisch, auch frisch.Speck	1135	9,75	2758	22,21	2117	22,21	/	/	/	/
Schaf- und Ziegenfleisch.....	52	0,57	57	0,63	-	-	/	/	/	/
Wildfleisch.....	-	-	45	0,50	-	-	/	/	/	/
Sonstiges Fleisch.....	122	1,10	28	0,33	128	1,24	/	/	/	/
Geflügelfleisch (o. Wildgeflügel)...	607	4,93	1102	8,82	1495	11,23	/	/	/	/
Hackfleisch, Innereien.....	606	5,23	1155	10,02	1059	9,77	/	/	/	/
Hackfleisch.....	475	4,38	724	7,14	913	8,98	/	/	/	/
Innereien u. a. Schlachtnebenprod.	131	0,84	431	2,88	146	0,79	/	/	/	/
Wurstwaren, Schinken, Speck u. ä...	2141	25,85	3689	48,90	4648	71,40	/	/	/	/
Wurstwaren.....	1806	20,89	2713	36,52	4001	60,13	/	/	/	/
Schinken.....	137	2,70	353	7,16	332	6,38	/	/	/	/
Speck (geräuchert), Rauchfleisch..	197	2,25	623	5,23	314	4,89	/	/	/	/
Fleischkonserven; tiefgefrorenes,	X	1,19	X	1,33	X	0,75	/	/	/	/
tafelfertig zubereitetes Fleisch..	X	1,16	X	1,88	X	3,76	/	/	/	/
Andere Fleischerzeugnisse.....	X	3,22	X	4,87	X	5,01	/	/	/	/
Fische und Fischfilets, frisch oder	738	8,06	463	5,82	514	6,94	/	/	/	/
tiefgefroren.....	X	2,83	X	3,48	X	3,03	/	/	/	/
Fischkonserven.....	X	3,22	X	4,87	X	5,01	/	/	/	/
Andere Fischerzeugnisse.....	X	36,95	X	71,65	X	81,90	/	/	/	/
Milch,Milcherzeugnisse,Eier,Speise-	X	36,95	X	71,65	X	81,90	/	/	/	/
fette und -öle.....	X	36,95	X	71,65	X	81,90	/	/	/	/
Trinkmilch (Liter)	5,6	6,43	9,4	10,37	15,3	17,23	/	/	/	/
Kondensmilch, Milchpulver.....	X	1,91	X	2,82	X	4,13	/	/	/	/
Andere Milcherzeugnisse.....	X	5,79	X	15,95	X	15,43	/	/	/	/
Sahne.....	209	1,20	759	4,31	819	4,58	/	/	/	/
Joghurt (auch Dickmilch).....	741	2,69	2130	8,27	2280	8,54	/	/	/	/
Übrige Milcherzeugnisse.....	X	1,90	X	3,37	X	2,31	/	/	/	/
Käse.....	1191	13,02	2236	23,74	2469	23,36	/	/	/	/
Frischkäse.....	371	1,66	925	4,34	1116	4,82	/	/	/	/
Übriger Käse.....	819	11,36	1311	19,40	1354	18,55	/	/	/	/
Eier.....	X	3,41	X	5,92	X	6,71	/	/	/	/
Eier, frisch (Stück)	14	3,41	23	5,91	26	6,71	/	/	/	/
Eier, bearbeitet.....	X	-	X	0,02	X	-	/	/	/	/
Butter (auch Milchalbfett).....	410	2,95	886	6,62	1302	9,78	/	/	/	/
Andere Speisefette und -öle.....	947	3,44	1827	6,23	1534	5,26	/	/	/	/
Margarine.....	708	2,10	993	2,94	916	2,83	/	/	/	/
Speiseöle pflanzlichen Ursprungs..	209	1,01	623	2,64	395	1,32	/	/	/	/
Übrige Speisefette.....	30	0,33	211	0,65	224	1,10	/	/	/	/
Obst,-erzeugnisse (ohne Getränke)..	X	18,45	X	31,10	X	32,42	/	/	/	/
Kernobst, frisch.....	X	3,64	X	7,82	X	7,96	/	/	/	/
Apfel.....	1321	3,21	2773	6,31	3180	7,53	/	/	/	/
Sonstiges frisches Kernobst.....	X	0,43	X	1,51	X	0,43	/	/	/	/
Steinobst, frisch.....	X	0,86	X	2,79	X	1,83	/	/	/	/
Pfirsiche.....	159	0,46	723	1,78	381	1,10	/	/	/	/
Kirschen.....	21	0,11	160	0,50	110	0,57	/	/	/	/
Übriges frisches Steinobst.....	X	0,29	X	0,51	X	0,16	/	/	/	/
Beeren und Weintrauben, frisch.....	X	3,86	X	4,15	X	4,79	/	/	/	/
Erdbeeren.....	79	0,35	332	1,43	356	1,72	/	/	/	/
Sonstige frische Beeren.....	X	0,46	X	0,10	X	1,41	/	/	/	/
Weintrauben.....	1099	3,05	817	2,62	517	1,66	/	/	/	/
Süd- und Zitrusfrüchte, frisch.....	X	6,69	X	11,09	X	11,39	/	/	/	/
Apfelsinen, Mandarinen, Clement...	955	2,13	1365	3,05	1593	3,70	/	/	/	/
Pampelmusen und Grapefruits.....	25	0,06	203	0,73	31	0,12	/	/	/	/
Sonstige frische Zitrusfrüchte....	104	0,44	125	0,41	193	0,75	/	/	/	/
Bananen.....	1031	2,37	1943	4,52	2584	5,60	/	/	/	/
Übrige frische Südfrüchte.....	X	1,70	X	2,38	X	1,23	/	/	/	/
Schalen- und Trockenobst.....	X	1,89	X	3,23	X	3,41	/	/	/	/
Schalenobst.....	X	1,67	X	2,68	X	2,54	/	/	/	/
Trockenobst.....	X	0,21	X	0,55	X	0,87	/	/	/	/
Obstkonserven.....	X	1,51	X	1,80	X	2,80	/	/	/	/
Tiefgefrorenes Obst.....	X	-	X	-	X	0,07	/	/	/	/
Anderes verarbeitetes Obst.....	X	0,00	X	0,21	X	0,17	/	/	/	/
Kartoffeln, Gemüse, Kartoffel- und	X	24,55	X	39,12	X	44,24	/	/	/	/
Gemüserzeugnisse (ohne Getränke)..	X	24,55	X	39,12	X	44,24	/	/	/	/
Kartoffeln, frisch (Kilogramm)	5,6	5,06	9,7	7,54	9,0	6,91	/	/	/	/
Kartoffelerzeugnisse.....	337	1,55	779	3,53	1740	7,15	/	/	/	/
Speisekohl, frisch.....	366	0,79	1144	2,47	1065	2,84	/	/	/	/
Blumenkohl.....	104	0,22	351	0,94	392	1,25	/	/	/	/
Übriger frischer Kohl.....	261	0,56	793	1,53	674	1,60	/	/	/	/
Blatt- und Stengelm Gemüse, frisch...	446	2,64	799	4,52	754	5,25	/	/	/	/

1) Soweit in der Vorspalte nicht anders angegeben, in Gramm. - 2) Einschl. 30 Prozent (Nahrungsmittel), 10 Prozent (alkoholfreie Getränke) bzw. 60 Prozent (sonst. Getränke, Tabakwaren) der selbst eingekauften Nahrungsmittel, Getränke und Tabakwaren im Urlaub. - 3) Kaffee, Tee und alkoholische Getränke.

Früheres Bundesgebiet

2.2 Aufwendungen privater Haushalte für Nahrungsmittel, Getränke und Tabakwaren je Haushalt und Monat 1993
nach Haushaltsgröße und sozialer Stellung der Bezugsperson (Menge, DM)

2.2.7 Haushalte von Arbeitslosen

Gegenstand der Nachweisung	Haushalte mit ... Person(en)									
	1		2		3		4		5 und mehr	
	1) Menge	DM	1) Menge	DM	1) Menge	DM	1) Menge	DM	1) Menge	DM
Fruchtgemüse, frisch.....	X	3,99	X	7,99	X	6,15	/	/	/	/
Tomaten.....	605	2,25	1021	3,23	524	1,86	/	/	/	/
Gurken.....	258	0,68	751	1,82	643	1,55	/	/	/	/
Übriges frisches Fruchtgemüse.....	X	1,06	X	2,94	X	2,74	/	/	/	/
Anderes Gemüse, frisch.....	1500	4,79	2129	5,66	1769	4,84	/	/	/	/
Zwiebelgemüse.....	710	1,42	609	0,94	644	0,75	/	/	/	/
Speisemöhren und Karotten.....	315	0,76	826	1,43	625	1,14	/	/	/	/
Übriges frisches Gemüse.....	475	2,61	694	3,29	499	2,95	/	/	/	/
Tiefgefrorenes Gemüse.....	X	1,62	X	1,78	X	2,76	/	/	/	/
Gemüsekonserven.....	X	4,02	X	5,36	X	7,33	/	/	/	/
Anderes Gemüseerzeugn. (o. -Säfte)...	X	0,08	X	0,27	X	1,01	/	/	/	/
Trockene ausgelöste Hülsenfrüchte...	16	0,06	85	0,24	100	0,48	/	/	/	/
Sonstige Gemüseerzeugnisse.....	X	0,02	X	0,02	X	0,53	/	/	/	/
Brot und andere Backwaren.....	X	25,28	X	52,37	X	61,25	/	/	/	/
Brot u. and. Backwaren aus Brotteig	X	16,99	X	36,64	X	44,54	/	/	/	/
Weißbrot.....	378	1,37	1040	4,45	1019	4,18	/	/	/	/
Graubrot.....	2597	9,84	4808	17,94	6630	21,26	/	/	/	/
Knäckebrot.....	74	0,47	109	0,62	145	0,61	/	/	/	/
Übrige Backwaren aus Brotteig.....	X	5,31	X	13,63	X	18,49	/	/	/	/
Feine Backwaren.....	X	4,99	X	9,44	X	9,48	/	/	/	/
Dauerbackwaren.....	X	3,30	X	6,29	X	7,22	/	/	/	/
Zucker, Süßwaren, Marmelade.....	X	12,24	X	30,14	X	40,64	/	/	/	/
Zucker (Rüben- und Rohrzucker)....	451	1,12	1667	3,45	2135	4,51	/	/	/	/
Kakaoerzeugnisse.....	67	0,52	86	0,71	342	4,18	/	/	/	/
Schokoladen u. Schokoladenerzeugn..	390	4,59	751	10,42	875	11,25	/	/	/	/
Zuckerwaren (ohne kand. Früchte)...	X	2,31	X	5,26	X	7,09	/	/	/	/
Speiseeis.....	X	1,42	X	4,73	X	7,46	/	/	/	/
Bienenhonig, Marmelade, Obstkraut,	X	2,28	X	5,57	X	6,14	/	/	/	/
Rübensirup u. ä.....	X	1,70	X	3,22	X	2,39	/	/	/	/
Bienenhonig.....	240	0,46	315	1,68	297	2,57	/	/	/	/
Marmelade, Konfitüre, Gelee, Obstkr..	110	0,12	X	0,67	X	1,18	/	/	/	/
Brotaufstrich auf Nougatbasis, Rübensirup, Invertzuckercreme....	X	0,12	X	0,67	X	1,18	/	/	/	/
Anderes Nahrungsmittel (einschl. Fertiggerichte).....	X	18,49	X	39,30	X	40,29	/	/	/	/
Mehl, Grieß u. ä. Getreideerzeugn..	X	2,57	X	4,46	X	6,08	/	/	/	/
Weizenmehl.....	295	0,47	2118	2,35	1518	2,15	/	/	/	/
Reis.....	324	1,32	338	1,32	774	2,30	/	/	/	/
Getreidekörner.....	X	0,05	X	0,10	X	0,46	/	/	/	/
Erzeugnisse aus sonst. Getreideart	X	0,73	X	0,69	X	1,17	/	/	/	/
Teigwaren und Nahrungsmittel sonst. Art	X	4,61	X	9,99	X	11,98	/	/	/	/
Teigwaren.....	539	1,93	655	2,75	905	3,38	/	/	/	/
Übrige Nahrungsmittel.....	X	2,68	X	7,25	X	8,60	/	/	/	/
Gewürze, Soßen und verwandte Back- und Speisezutaten.....	X	4,78	X	9,10	X	10,09	/	/	/	/
Säuglings- und Kleinkindernahrung..	-	-	-	-	152	1,61	/	/	/	/
Fertiggerichte für den Verzehr außerhalb von Gaststätten u. ä....	X	6,52	X	15,74	X	10,54	/	/	/	/
Getränke, Tabakwaren.....	X	119,02	X	141,68	X	167,35	/	/	/	/
Frucht- u. Gem.säfte, Fruchtnektare, -sirupe, -saftkonzentrate (Liter)	2,5	4,02	5,0	8,60	6,6	10,20	/	/	/	/
Anderes alkoholfreie Getränke (Liter)	13,3	13,41	27,6	27,07	40,6	35,58	/	/	/	/
Tafelwässer (Liter)	9,6	8,56	19,5	16,09	23,5	16,60	/	/	/	/
Koffeinhaltige Limonaden (Liter)	2,0	3,03	2,6	3,96	7,1	7,62	/	/	/	/
Fruchtsaft- u. and. Erfrischungs- getränke (Liter)	1,6	1,82	5,6	7,02	10,0	11,35	/	/	/	/
Kaffeemittel u. teeähn. Erzeugn...	45	1,13	99	1,98	80	1,77	/	/	/	/
Kaffee.....	827	11,43	1105	15,56	1170	17,94	/	/	/	/
Röstkaffee.....	815	10,87	1065	14,45	1088	15,13	/	/	/	/
Kaffee-Extrakte.....	13	0,56	40	1,10	82	2,81	/	/	/	/
Tee.....	176	6,57	74	2,35	146	5,60	/	/	/	/
Spirituosen (Liter)	0,6	10,68	0,4	7,96	0,4	8,45	/	/	/	/
Bier (Liter)	9,0	19,10	14,0	27,79	15,6	30,03	/	/	/	/
Trauben- und Fruchtweine (Liter)	1,1	6,78	3,1	18,78	4,1	27,50	/	/	/	/
Traubenweine (Liter)	0,7	3,46	2,5	13,50	2,7	16,20	/	/	/	/
Traubenschaumweine (Liter)	0,4	3,20	0,5	5,02	1,4	11,27	/	/	/	/
Fruchtweine (Liter)	0,1	0,12	0,1	0,26	0,0	0,02	/	/	/	/
Tabakwaren.....	X	45,90	X	31,60	X	30,27	/	/	/	/
Zigaretten (Stück)	142	29,60	115	25,40	132	26,13	/	/	/	/
Zigarren, Zigarillos, Stumpen (Stück)	1	0,23	0	0,02	-	-	/	/	/	/
Rauch-, Kau- und Schnupftabak....	154	16,06	60	6,18	34	4,14	/	/	/	/
Verzehr von Speisen und Getränken in Kantinen, Gaststätten u. ä.....	X	62,71	X	126,51	X	97,48	/	/	/	/
Verzehr von Speisen und Getränken in Kantinen, Gaststätten u. ä. nicht im Urlaub.....	X	51,42	X	105,90	X	86,59	/	/	/	/
Verzehr von Speisen und Getränken in Hotels, Gaststätten u. ä. im Urlaub.....	X	11,29	X	20,61	X	10,88	/	/	/	/
Selbsteingekaufte Nahrungsmittel, Getränke u. Tabakwaren im Urlaub...	X	7,73	X	6,95	X	3,17	/	/	/	/
Nachrichtlich: Verpflegungskostenanteil bei Einzel- u. Pauschalreisen.....	X	5,92	X	9,55	X	7,21	/	/	/	/

1) Soweit in der Vorspalte nicht anders angegeben, in Gramm.

Früheres Bundesgebiet

2.2 Aufwendungen privater Haushalte für Nahrungsmittel, Getränke und Tabakwaren je Haushalt und Monat 1993
nach Haushaltsgröße und sozialer Stellung der Bezugsperson (DM, %)

2.2.7 Haushalte von Arbeitslosen

Gegenstand der Nachweisung	Haushalte mit ... Person(en)									
	1		2		3		4		5 und mehr	
	DM	%	DM	%	DM	%	DM	%	DM	%
Erfafte Haushalte (Anzahl)	81		106		49		/		/	
Haushalte insgesamt (1 000)	460		351		207		/		/	
Nahrungsmittel, Getränke, Tabakwaren.	393,79	100	662,59	100	720,20	100	/	/	/	/
Nahrungsmittel 2).....	206,65	52,5	389,54	58,8	453,17	62,9	/	/	/	/
Alkoholfreie Getränke 2).....	19,33	4,9	38,34	5,8	47,86	6,6	/	/	/	/
Sonstige Getränke 3), Tabakwaren 2).....	105,10	26,7	108,20	16,3	121,70	16,9	/	/	/	/
Mahlzeiten außer Haus.....	62,71	15,9	126,51	19,1	97,48	13,5	/	/	/	/
Fleisch, -erzeugnisse, Fisch, -erzeugn.	68,37	17,4	123,77	18,7	151,47	21,0	/	/	/	/
Fleisch, frisch oder tiefgefroren..	15,90	4,0	38,66	5,8	39,59	5,5	/	/	/	/
Rindfleisch.....	4,47	1,1	14,59	2,2	15,50	2,2	/	/	/	/
Kalbfleisch.....	-	-	0,39	0,1	0,64	0,1	/	/	/	/
Schweinefleisch, auch frisch.Speck	9,75	2,5	22,21	3,4	22,21	3,1	/	/	/	/
Schaf- und Ziegenfleisch.....	0,57	0,1	0,63	0,1	-	-	/	/	/	/
Wildfleisch.....	-	-	0,50	0,1	-	-	/	/	/	/
Sonstiges Fleisch.....	1,10	0,3	0,33	0,0	1,24	0,2	/	/	/	/
Geflügelfleisch (o. Wildgeflügel).....	4,93	1,3	8,82	1,3	11,23	1,6	/	/	/	/
Hackfleisch, Innereien.....	5,23	1,3	10,02	1,5	9,77	1,4	/	/	/	/
Hackfleisch.....	4,38	1,1	7,14	1,1	8,98	1,2	/	/	/	/
Innereien u. a. Schlachtnebenprod.	0,84	0,2	2,88	0,4	0,79	0,1	/	/	/	/
Wurstwaren, Schinken, Speck u. ä...	25,85	6,6	48,90	7,4	71,40	9,9	/	/	/	/
Wurstwaren.....	20,89	5,3	36,52	5,5	60,13	8,3	/	/	/	/
Schinken.....	2,70	0,7	7,16	1,1	6,38	0,9	/	/	/	/
Speck (geräuchert), Rauchfleisch..	2,25	0,6	5,23	0,8	4,89	0,7	/	/	/	/
Fleischkonserven; tiefgefrorenes, tafelfertig zubereitetes Fleisch..	1,19	0,3	1,33	0,2	0,75	0,1	/	/	/	/
Andere Fleischerzeugnisse.....	1,16	0,3	1,88	0,3	3,76	0,5	/	/	/	/
Fische und Fischfilets, frisch oder tiefgefroren.....	8,06	2,0	5,82	0,9	6,94	1,0	/	/	/	/
Fischkonserven.....	2,83	0,7	3,48	0,5	3,03	0,4	/	/	/	/
Andere Fischerzeugnisse.....	3,22	0,8	4,87	0,7	5,01	0,7	/	/	/	/
Milch, Milcherzeugnisse, Eier, Speise- fette und -öle.....	36,95	9,4	71,65	10,8	81,90	11,4	/	/	/	/
Trinkmilch (Liter)	6,43	1,6	10,37	1,6	17,23	2,4	/	/	/	/
Kondensmilch, Milchpulver.....	1,91	0,5	2,82	0,4	4,13	0,6	/	/	/	/
Andere Milcherzeugnisse.....	5,79	1,5	15,95	2,4	15,43	2,1	/	/	/	/
Sahne.....	1,20	0,3	4,31	0,7	4,58	0,6	/	/	/	/
Joghurt (auch Dickmilch).....	2,69	0,7	8,27	1,2	8,54	1,2	/	/	/	/
Übrige Milcherzeugnisse.....	1,90	0,5	3,37	0,5	2,31	0,3	/	/	/	/
Käse.....	13,02	3,3	23,74	3,6	23,36	3,2	/	/	/	/
Frischkäse.....	1,66	0,4	4,34	0,7	4,82	0,7	/	/	/	/
Übriger Käse.....	11,36	2,9	19,40	2,9	18,55	2,6	/	/	/	/
Eier.....	3,41	0,9	5,92	0,9	6,71	0,9	/	/	/	/
Eier, frisch (Stück)	3,41	0,9	5,91	0,9	6,71	0,9	/	/	/	/
Eier, bearbeitet.....	-	-	0,02	0,0	-	-	/	/	/	/
Butter (auch Milchalbfett).....	2,95	0,8	6,62	1,0	9,78	1,4	/	/	/	/
Andere Speisefette und -öle.....	3,44	0,9	6,23	0,9	5,26	0,7	/	/	/	/
Margarine.....	2,10	0,5	2,94	0,4	2,83	0,4	/	/	/	/
Speiseöle pflanzlichen Ursprungs..	1,01	0,3	2,64	0,4	1,32	0,2	/	/	/	/
Übrige Speisefette.....	0,33	0,1	0,65	0,1	1,10	0,2	/	/	/	/
Obst, -erzeugnisse (ohne Getränke)...	18,45	4,7	31,10	4,7	32,42	4,5	/	/	/	/
Kernobst, frisch.....	3,64	0,9	7,82	1,2	7,96	1,1	/	/	/	/
Äpfel.....	3,21	0,8	6,31	1,0	7,53	1,0	/	/	/	/
Sonstiges frisches Kernobst.....	0,43	0,1	1,51	0,2	0,43	0,1	/	/	/	/
Steinobst, frisch.....	0,86	0,2	2,79	0,4	1,83	0,3	/	/	/	/
Pfirsiche.....	0,46	0,1	1,78	0,3	1,10	0,2	/	/	/	/
Kirschen.....	0,11	0,0	0,50	0,1	0,57	0,1	/	/	/	/
Übriges frisches Steinobst.....	0,29	0,1	0,51	0,1	0,16	0,0	/	/	/	/
Beeren und Weintrauben, frisch....	3,86	1,0	4,15	0,6	4,79	0,7	/	/	/	/
Erdbeeren.....	0,35	0,1	1,43	0,2	1,72	0,2	/	/	/	/
Sonstige frische Beeren.....	0,46	0,1	0,10	0,0	1,41	0,2	/	/	/	/
Weintrauben.....	3,05	0,8	2,62	0,4	1,66	0,2	/	/	/	/
Süd- und Zitrusfrüchte, frisch....	6,69	1,7	11,09	1,7	11,39	1,6	/	/	/	/
Apfelsinen, Mandarinen, Clement... Pampelmusen und Grapefruits.....	2,13	0,5	3,06	0,5	3,70	0,5	/	/	/	/
Sonstige frische Zitrusfrüchte....	0,06	0,0	0,73	0,1	0,12	0,0	/	/	/	/
Bananen.....	0,44	0,1	0,41	0,1	0,75	0,1	/	/	/	/
Übrige frische Südfrüchte.....	2,37	0,6	4,52	0,7	5,60	0,8	/	/	/	/
Schalen- und Trockenobst.....	1,70	0,4	2,38	0,4	1,23	0,2	/	/	/	/
Schalenobst.....	1,89	0,5	3,23	0,5	3,41	0,5	/	/	/	/
Trockenobst.....	1,67	0,4	2,68	0,4	2,54	0,4	/	/	/	/
Obstkonserven.....	0,21	0,1	0,55	0,1	0,87	0,1	/	/	/	/
Tiefgefrorenes Obst.....	1,51	0,4	1,80	0,3	2,80	0,4	/	/	/	/
Anderes verarbeitetes Obst.....	-	-	-	-	0,07	0,0	/	/	/	/
Kartoffeln, Gemüse, Kartoffel- und Gemüseerzeugnisse (ohne Getränke)...	0,00	0,0	0,21	0,0	0,17	0,0	/	/	/	/
Kartoffeln, frisch (Kilogramm)	24,55	6,2	39,12	5,9	44,24	6,1	/	/	/	/
Kartoffelerzeugnisse.....	5,06	1,3	7,54	1,1	6,91	1,0	/	/	/	/
Speisekohl, frisch.....	1,55	0,4	3,53	0,5	7,15	1,0	/	/	/	/
Blumenkohl.....	0,79	0,2	2,47	0,4	2,84	0,4	/	/	/	/
Übriger frischer Kohl.....	0,22	0,1	0,94	0,1	1,25	0,2	/	/	/	/
Blatt- und Stängelgemüse, frisch...	0,56	0,1	1,53	0,2	1,60	0,2	/	/	/	/
	2,64	0,7	4,52	0,7	5,25	0,7	/	/	/	/

1) Soweit in der Vorspalte nicht anders angegeben, in Gramm. - 2) Einschl. 30 Prozent (Nahrungsmittel), 10 Prozent (alkoholfreie Getränke) bzw. 60 Prozent (sonst. Getränke, Tabakwaren) der selbsteingekauften Nahrungsmittel, Getränke und Tabakwaren im Urlaub. - 3) Kaffee, Tee und alkoholische Getränke.

Früheres Bundesgebiet

2.2 Aufwendungen privater Haushalte für Nahrungsmittel, Getränke und Tabakwaren je Haushalt und Monat 1993
nach Haushaltsgröße und sozialer Stellung der Bezugsperson (DM, %)

2.2.7 Haushalte von Arbeitslosen

Gegenstand der Nachweisung	Haushalte mit ... Person(en)									
	1		2		3		4		5 und mehr	
	DM	%	DM	%	DM	%	DM	%	DM	%
Fruchtgemüse, frisch.....	3,99	1,0	7,99	1,2	6,15	0,9	/	/	/	/
Tomaten.....	2,25	0,6	3,23	0,5	1,86	0,3	/	/	/	/
Gurken.....	0,68	0,2	1,82	0,3	1,55	0,2	/	/	/	/
Übriges frisches Fruchtgemüse.....	1,06	0,3	2,94	0,4	2,74	0,4	/	/	/	/
Anderes Gemüse, frisch.....	4,79	1,2	5,66	0,9	4,84	0,7	/	/	/	/
Zwiebelgemüse.....	1,42	0,4	0,94	0,1	0,75	0,1	/	/	/	/
Speisemöhren und Karotten.....	0,76	0,2	1,43	0,2	1,14	0,2	/	/	/	/
Übriges frisches Gemüse.....	2,61	0,7	3,29	0,5	2,95	0,4	/	/	/	/
Tiefgefrorenes Gemüse.....	1,62	0,4	1,78	0,3	2,76	0,4	/	/	/	/
Gemüsekonserven.....	4,02	1,0	5,36	0,8	7,33	1,0	/	/	/	/
Andere Gemüseerzeugn. (o. -Säfte)...	0,08	0,0	0,27	0,0	1,01	0,1	/	/	/	/
Trockene ausgelöste Hülsenfrüchte...	0,06	0,0	0,24	0,0	0,48	0,1	/	/	/	/
Sonstige Gemüseerzeugnisse.....	0,02	0,0	0,02	0,0	0,53	0,1	/	/	/	/
Brot und andere Backwaren.....	25,28	6,4	52,37	7,9	61,25	8,5	/	/	/	/
Brot u. and. Backwaren aus Brotteig	16,99	4,3	36,64	5,5	44,54	6,2	/	/	/	/
Weißbrot.....	1,37	0,3	4,45	0,7	4,18	0,6	/	/	/	/
Graubrot.....	9,84	2,5	17,94	2,7	21,26	3,0	/	/	/	/
Knäckebrötchen.....	0,47	0,1	0,62	0,1	0,61	0,1	/	/	/	/
Übrige Backwaren aus Brotteig.....	5,31	1,3	13,63	2,1	18,49	2,6	/	/	/	/
Feine Backwaren.....	4,99	1,3	9,44	1,4	9,48	1,3	/	/	/	/
Dauerbackwaren.....	3,30	0,8	6,29	0,9	7,22	1,0	/	/	/	/
Zucker, Süßwaren, Marmelade.....	12,24	3,1	30,14	4,5	40,64	5,6	/	/	/	/
Zucker (Rüben- und Rohrzucker).....	1,12	0,3	3,45	0,5	4,51	0,6	/	/	/	/
Kakaoerzeugnisse.....	0,52	0,1	0,71	0,1	4,18	0,6	/	/	/	/
Schokoladen u. Schokoladenerzeugn..	4,59	1,2	10,42	1,6	11,25	1,6	/	/	/	/
Zuckerwaren (ohne kand. Früchte)...	2,31	0,6	5,26	0,8	7,09	1,0	/	/	/	/
Speiseeis.....	1,42	0,4	4,73	0,7	7,46	1,0	/	/	/	/
Bienenhonig, Marmelade, Obstkraut,							/	/	/	/
Rübensirup u. ä.....	2,28	0,6	5,57	0,8	6,14	0,9	/	/	/	/
Bienenhonig.....	1,70	0,4	3,22	0,5	2,39	0,3	/	/	/	/
Marmelade, Konfitüre, Gelee, Obstkr..	0,46	0,1	1,68	0,3	2,57	0,4	/	/	/	/
Brotaufstrich auf Nougatbasis,							/	/	/	/
Rübensirup, Invertzuckercreme....	0,12	0,0	0,67	0,1	1,18	0,2	/	/	/	/
Andere Nahrungsmittel (einschl.							/	/	/	/
Fertiggerichte).....	18,49	4,7	39,30	5,9	40,29	5,6	/	/	/	/
Mehl, Grieß u. ä. Getreideerzeugn..	2,57	0,7	4,46	0,7	6,08	0,8	/	/	/	/
Weizenmehl.....	0,47	0,1	2,35	0,4	2,15	0,3	/	/	/	/
Reis.....	1,32	0,3	1,32	0,2	2,30	0,3	/	/	/	/
Getreidekörner.....	0,05	0,0	0,10	0,0	0,46	0,1	/	/	/	/
Erzeugnisse aus sonst. Getreideart	0,73	0,2	0,69	0,1	1,17	0,2	/	/	/	/
Teigwaren und Nahrungsmittel sonst. Art	4,61	1,2	9,99	1,5	11,98	1,7	/	/	/	/
Teigwaren.....	1,93	0,5	2,75	0,4	3,38	0,5	/	/	/	/
Übrige Nahrungsmittel.....	2,68	0,7	7,25	1,1	8,60	1,2	/	/	/	/
Gewürze, Soßen und verwandte Back-							/	/	/	/
und Speisezutaten.....	4,78	1,2	9,10	1,4	10,09	1,4	/	/	/	/
Säuglings- und Kleinkindernahrung..	-	-	-	-	1,61	0,2	/	/	/	/
Fertiggerichte für den Verzehr							/	/	/	/
außerhalb von Gaststätten u. ä....	6,52	1,7	15,74	2,4	10,54	1,5	/	/	/	/
Getränke, Tabakwaren.....	119,02	30,2	141,68	21,4	167,35	23,2	/	/	/	/
Frucht- u. Gem.säfte, Fruchtnektare,							/	/	/	/
-sirupe, -saftkonzentrate (Liter)	4,02	1,0	8,60	1,3	10,20	1,4	/	/	/	/
Andere alkoholfreie Getränke (Liter)	13,41	3,4	27,07	4,1	35,58	4,9	/	/	/	/
Tafelwässer (Liter)	8,56	2,2	16,09	2,4	16,60	2,3	/	/	/	/
Koffeinhaltige Limonaden (Liter)	3,03	0,8	3,96	0,6	7,62	1,1	/	/	/	/
Fruchtsaft- u. and. Erfrischungs-							/	/	/	/
getränke (Liter)	1,82	0,5	7,02	1,1	11,35	1,6	/	/	/	/
Kaffeemittel u. teeähn. Erzeugn..	1,13	0,3	1,98	0,3	1,77	0,2	/	/	/	/
Kaffee.....	11,43	2,9	15,56	2,3	17,94	2,5	/	/	/	/
Röstkaffee.....	10,87	2,8	14,45	2,2	15,13	2,1	/	/	/	/
Kaffee-Extrakte.....	0,56	0,1	1,10	0,2	2,81	0,4	/	/	/	/
Tee.....	6,57	1,7	2,35	0,4	5,60	0,8	/	/	/	/
Spirituosen (Liter)	10,68	2,7	7,96	1,2	8,45	1,2	/	/	/	/
Bier (Liter)	19,10	4,9	27,79	4,2	30,03	4,2	/	/	/	/
Trauben- und Fruchtweine (Liter)	6,78	1,7	18,78	2,8	27,50	3,8	/	/	/	/
Traubenweine (Liter)	3,46	0,9	13,50	2,0	16,20	2,2	/	/	/	/
Traubenschaumweine (Liter)	3,20	0,8	5,02	0,8	11,27	1,6	/	/	/	/
Fruchtweine (Liter)	0,12	0,0	0,26	0,0	0,02	0,0	/	/	/	/
Tabakwaren.....	45,90	11,7	31,60	4,8	30,27	4,2	/	/	/	/
Zigaretten (Stück)	29,60	7,5	25,40	3,8	26,13	3,6	/	/	/	/
Zigarren, Zigarillos, Stumpen (Stück)	0,23	0,1	0,02	0,0	-	-	/	/	/	/
Rauch-, Kau- und Schnupftabak....	16,06	4,1	6,18	0,9	4,14	0,6	/	/	/	/
Verzehr von Speisen und Getränken							/	/	/	/
in Kantinen, Gaststätten u. ä.....	62,71	15,9	126,51	19,1	97,48	13,5	/	/	/	/
Verzehr von Speisen und Getränken							/	/	/	/
in Kantinen, Gaststätten u. ä.							/	/	/	/
nicht im Urlaub.....	51,42	13,1	105,90	16,0	86,59	12,0	/	/	/	/
Verzehr von Speisen und Getränken							/	/	/	/
in Hotels, Gaststätten u. ä.							/	/	/	/
im Urlaub.....	11,29	2,9	20,61	3,1	10,88	1,5	/	/	/	/
Selbsteingekaufte Nahrungsmittel,							/	/	/	/
Getränke u. Tabakwaren im Urlaub...	7,73	2,0	6,95	1,0	3,17	0,4	/	/	/	/
Nachrichtlich:							/	/	/	/
Verpflegungskostenanteil bei							/	/	/	/
Einzel- u. Pauschalreisen.....	5,92	1,5	9,55	1,4	7,21	1,0	/	/	/	/

Früheres Bundesgebiet

2.2 Aufwendungen privater Haushalte für Nahrungsmittel, Getränke und Tabakwaren je Haushalt und Monat 1993
nach Haushaltsgröße und sozialer Stellung der Bezugsperson (Menge, DM)

2.2.8 Haushalte von Nichterwerbstätigen

Gegenstand der Nachweisung	Haushalte mit ... Person(en)									
	1		2		3		4		5 und mehr	
	Menge ¹⁾	DM	Menge ¹⁾	DM	Menge ¹⁾	DM	Menge ¹⁾	DM	Menge ¹⁾	DM
Erfaßte Haushalte (Anzahl)	1 401		2 057		309		86		30	
Haushalte insgesamt (1 000)	5 263		4 221		897		324		126	
Nahrungsmittel, Getränke, Tabakwaren.	X	359,55	X	709,50	X	912,02	X	1051,45	X	1181,36
Nahrungsmittel 2).....	X	215,74	X	423,66	X	542,68	X	660,95	X	795,97
Alkoholfreie Getränke 2).....	X	19,67	X	36,67	X	55,98	X	57,28	X	106,33
Sonstige Getränke 3), Tabakwaren 2).....	X	50,10	X	112,74	X	149,28	X	148,24	X	154,04
Mahlzeiten außer Haus.....	X	74,03	X	136,43	X	164,07	X	184,98	X	125,01
Fleisch, -erzeugnisse, Fisch, -erzeugn.	X	58,44	X	139,98	X	175,15	X	192,73	X	233,10
Fleisch, frisch oder tiefgefroren..	1238	14,76	3481	41,54	5198	55,55	5649	55,71	7934	82,81
Rindfleisch.....	450	6,52	1218	18,07	1656	22,30	1361	19,87	2417	31,71
Kalb- und Ziegenfleisch.....	13	0,30	50	1,01	58	0,99	113	1,31	159	3,29
Schweinefleisch, auch frisch. Speck	647	6,65	1944	18,94	3093	28,06	3926	30,60	5195	46,12
Schaf- und Ziegenfleisch.....	19	0,32	54	0,77	82	1,07	19	0,30	4	0,05
Wildfleisch.....	31	0,32	103	1,42	125	1,46	7	0,36	-	-
Sonstiges Fleisch.....	77	0,65	113	1,34	185	1,67	223	3,28	158	1,63
Geflügelfleisch (o. Wildgeflügel)...	480	4,02	1115	9,02	1325	10,03	1317	11,16	1722	16,97
Hackfleisch, Innereien.....	360	3,34	819	7,56	1295	10,51	1260	9,21	1264	10,30
Hackfleisch.....	268	2,74	596	6,05	954	9,15	921	8,24	835	8,17
Innereien u. a. Schlachtnebenprod.	92	0,60	223	1,50	341	1,36	339	0,97	429	2,13
Wurstwaren, Schinken, Speck u. ä...	1573	24,12	3920	58,36	4709	70,22	6142	83,03	7126	90,97
Wurstwaren.....	1244	18,14	3188	45,51	3933	55,90	4818	66,72	6122	74,28
Schinken.....	183	3,93	395	8,33	479	10,03	606	11,37	675	9,55
Speck (geräuchert), Rauchfleisch..	147	2,05	337	4,52	297	4,28	718	4,94	329	7,13
Fleischkonserven; tiefgefrorenes, tafelfertig zubereitetes Fleisch..	X	0,86	X	1,72	X	1,64	X	0,27	X	5,06
Andere Fleischerzeugnisse.....	X	0,87	X	1,67	X	3,28	X	3,80	X	2,93
Fische und Fischfilets, frisch oder tiefgefroren.....	291	4,27	696	9,79	918	11,49	659	8,37	550	6,61
Fischkonserven.....	X	2,58	X	4,60	X	4,40	X	4,66	X	9,17
Andere Fischerzeugnisse.....	X	3,62	X	5,74	X	8,04	X	16,52	X	8,28
Milch, Milcherzeugnisse, Eier, Speisefette und -öle.....	X	39,68	X	75,16	X	98,38	X	124,27	X	136,55
Trinkmilch (Liter)	5,4	6,26	10,0	10,89	16,6	18,94	23,7	26,07	23,2	27,44
Kondensmilch, Milchpulver.....	X	1,86	X	3,61	X	3,13	X	2,34	X	2,49
Andere Milcherzeugnisse.....	X	7,24	X	13,13	X	19,12	X	24,19	X	24,72
Sahne.....	365	2,01	821	4,32	1056	5,76	1457	7,67	873	5,35
Joghurt (auch Dickmilch).....	1010	3,72	1713	6,16	2372	9,12	3426	13,18	3619	12,56
Übrige Milcherzeugnisse.....	X	1,51	X	2,65	X	4,23	X	3,35	X	6,81
Käse.....	1397	12,90	2814	25,48	3196	29,16	4266	42,40	5045	47,70
Frischkäse.....	685	2,93	1365	5,53	1391	5,83	1709	6,61	2049	7,84
Übriger Käse.....	712	9,97	1449	19,95	1805	23,32	2558	35,79	2996	39,86
Eier.....	X	3,61	X	6,94	X	9,07	X	8,13	X	9,87
Eier, frisch (Stück)	14	3,59	27	6,91	35	9,05	33	8,11	43	9,79
Eier, bearbeitet.....	X	0,02	X	0,03	X	0,02	X	0,02	X	0,08
Butter (auch Milchnahbutter).....	556	4,44	1102	8,35	1440	10,85	1875	14,22	1763	12,63
Andere Speisefette und -öle.....	715	3,37	1654	6,76	2300	8,11	1957	6,93	4324	11,70
Margarine.....	441	1,78	1051	3,94	1334	4,62	1135	4,05	2730	7,54
Speiseöle pflanzlichen Ursprungs..	204	1,21	423	1,92	747	2,52	482	1,70	1540	4,00
Übrige Speisefette.....	70	0,39	180	0,90	219	0,97	341	1,17	54	0,16
Obst, -erzeugnisse (ohne Getränke)...	X	22,54	X	36,82	X	39,26	X	53,93	X	56,50
Kernobst, frisch.....	X	5,13	X	8,25	X	8,17	X	13,15	X	11,88
Apfel.....	1891	4,32	3394	6,94	3118	6,86	5074	10,44	4813	10,48
Sonstiges frisches Kernobst.....	X	0,81	X	1,31	X	1,32	X	2,71	X	1,40
Steinobst, frisch.....	X	2,06	X	2,90	X	2,63	X	4,98	X	3,02
Pflirsche.....	373	1,25	540	1,73	522	1,63	1018	2,95	156	0,36
Kirschen.....	99	0,45	153	0,52	155	0,76	239	1,09	695	1,95
Übriges frisches Steinobst.....	X	0,36	X	0,64	X	0,24	X	0,34	X	0,71
Beeren und Weintrauben, frisch....	X	3,33	X	5,16	X	5,56	X	5,99	X	8,56
Erdbeeren.....	201	1,22	371	2,03	466	2,44	342	1,97	696	3,63
Sonstige frische Beeren.....	X	0,34	X	0,54	X	0,39	X	0,65	X	0,74
Weintrauben.....	499	1,77	811	2,59	834	2,73	971	3,36	1741	4,19
Süd- und Zitrusfrüchte, frisch....	X	8,39	X	13,34	X	14,67	X	17,94	X	21,75
Apfelsinen, Mandarinen, Clement....	1172	2,81	2288	4,93	2192	4,73	2124	4,70	3273	7,88
Pampelmusen und Grapefruits.....	148	0,40	229	0,71	209	0,60	218	0,62	253	0,90
Sonstige frische Zitrusfrüchte....	118	0,45	249	0,92	264	0,97	374	1,46	222	0,81
Bananen.....	1306	3,19	2070	4,76	2494	5,64	3465	8,47	4112	9,67
Übrige frische Südfrüchte.....	X	1,54	X	2,02	X	2,72	X	2,68	X	2,50
Schalen- und Trockenobst.....	X	1,94	X	4,03	X	4,93	X	7,11	X	6,60
Schalenobst.....	X	1,32	X	2,93	X	3,61	X	4,71	X	5,44
Trockenobst.....	X	0,62	X	1,10	X	1,32	X	2,40	X	1,16
Obstkonserven.....	X	1,42	X	2,59	X	2,70	X	3,84	X	4,32
Tiefgefrorenes Obst.....	X	0,15	X	0,28	X	0,98	X	0,83	X	0,33
Anderes verarbeitetes Obst.....	X	0,13	X	0,26	X	0,22	X	0,11	X	0,03
Kartoffeln, Gemüse, Kartoffel- und Gemüseerzeugnisse (ohne Getränke)...	X	23,26	X	41,38	X	52,96	X	68,65	X	75,61
Kartoffeln, frisch (Kilogramm)	5,2	4,61	10,3	7,86	14,0	10,32	13,2	10,28	13,7	11,36
Kartoffelerzeugnisse.....	322	1,98	587	3,12	1395	6,94	1479	7,09	2367	11,88
Speisekohl, frisch.....	730	1,58	1427	2,91	1617	3,39	1786	3,50	2582	5,73
Blumenkohl.....	294	0,64	507	1,15	575	1,26	514	1,34	645	1,45
Übriger frischer Kohl.....	436	0,94	920	1,77	1042	2,13	1271	2,16	1937	4,27
Blatt- und Stengelgemüse, frisch...	568	3,67	975	6,14	1133	7,04	1808	9,34	1904	12,25

1) Soweit in der Vorspalte nicht anders angegeben, in Gramm. - 2) Einschl. 30 Prozent (Nahrungsmittel), 10 Prozent (alkoholfreie Getränke) bzw. 60 Prozent (sonst. Getränke, Tabakwaren) der selbsteingekauften Nahrungsmittel, Getränke und Tabakwaren im Urlaub. - 3) Kaffee, Tee und alkoholische Getränke.

Früheres Bundesgebiet

2.2 Aufwendungen privater Haushalte für Nahrungsmittel, Getränke und Tabakwaren je Haushalt und Monat 1993
nach Haushaltsgröße und sozialer Stellung der Bezugsperson (Menge, DM)

2.2.8 Haushalte von Nichterwerbstätigen

Gegenstand der Nachweisung	Haushalte mit ... Person(en)									
	1		2		3		4		5 und mehr	
	Menge ¹⁾	DM	Menge ¹⁾	DM	Menge ¹⁾	DM	Menge ¹⁾	DM	Menge ¹⁾	DM
Fruchtgemüse, frisch.....	X	3,18	X	5,93	X	7,61	X	10,93	X	9,02
Tomaten.....	434	1,48	811	2,67	1095	3,60	1180	3,81	1435	4,17
Gurken.....	297	0,75	617	1,46	667	1,55	662	1,81	774	1,96
Übriges frisches Fruchtgemüse.....	X	0,96	X	1,81	X	2,46	X	5,30	X	2,89
Anderes Gemüse, frisch.....	1019	3,23	2055	5,88	2327	6,29	4676	12,37	2960	7,27
Zwiebelgemüse.....	313	0,64	716	1,26	870	1,41	993	1,83	784	1,39
Speisemöhren und Karotten.....	346	0,72	630	1,20	763	1,40	1194	2,54	1189	1,80
Übriges frisches Gemüse.....	360	1,87	708	3,42	694	3,48	2489	8,00	988	4,08
Tiefgefrorenes Gemüse.....	X	1,38	X	2,53	X	3,25	X	4,71	X	5,34
Gemüsekonserven.....	X	3,51	X	6,68	X	7,83	X	9,40	X	12,12
Anderes Gemüseerzeugn. (o. -Säfte)...	X	0,11	X	0,32	X	0,29	X	1,04	X	0,64
Trockene ausgelöste Hülsenfrüchte...	33	0,09	80	0,23	68	0,18	57	0,19	226	0,64
Sonstige Gemüseerzeugnisse.....	X	0,02	X	0,08	X	0,11	X	0,85	X	-
Brot und andere Backwaren.....	X	30,26	X	56,56	X	71,41	X	88,25	X	96,28
Brot u. and. Backwaren aus Brotteig	X	19,14	X	37,60	X	49,61	X	64,12	X	61,17
Weißbrot.....	404	1,78	810	3,52	1067	4,34	1614	6,36	1434	4,73
Graubrot.....	2790	11,30	5426	20,87	6456	25,58	8538	31,68	8904	31,52
Knäckebrot.....	82	0,56	110	0,74	136	0,90	105	0,77	82	0,63
Übrige Backwaren aus Brotteig.....	X	5,50	X	12,46	X	18,80	X	25,31	X	24,29
Feine Backwaren.....	X	6,38	X	10,62	X	12,52	X	13,51	X	20,55
Dauerbackwaren.....	X	4,75	X	8,35	X	9,27	X	10,62	X	14,57
Zucker, Süßwaren, Marmelade.....	X	20,57	X	35,49	X	42,93	X	58,50	X	82,03
Zucker (Rüben- und Rohrzucker).....	1018	2,23	2180	4,64	2605	5,34	3006	6,56	2658	5,20
Kakaoerzeugnisse.....	58	0,40	99	0,70	229	1,38	217	1,42	554	3,68
Schokoladen u. Schokoladenerzeugn..	537	8,38	922	13,44	1081	14,47	1428	22,62	2092	28,32
Zuckerwaren (ohne kand. Früchte)...	X	3,04	X	5,58	X	7,29	X	8,25	X	14,59
Speiseeis.....	X	2,07	X	4,79	X	6,16	X	7,47	X	8,20
Bienenhonig, Marmelade, Obstkraut, Rübensirup u. ä.....	X	4,46	X	6,35	X	8,28	X	12,17	X	22,04
Bienenhonig.....	259	2,44	385	3,58	453	4,07	658	7,34	798	14,14
Marmelade, Konfitüre, Gelee, Obstkr..	275	1,66	402	2,30	554	2,89	540	3,39	956	5,76
Brotaufstrich auf Nougatbasis, Rübensirup, Invertzuckercreme....	X	0,36	X	0,48	X	1,32	X	1,44	X	2,14
Anderes Nahrungsmittel (einschl. Fertiggerichte).....	X	19,20	X	33,02	X	53,84	X	66,34	X	111,80
Mehl, Grieß u. ä. Getreideerzeugn..	X	2,47	X	5,01	X	6,70	X	9,75	X	9,14
Weizenmehl.....	700	0,84	1850	2,08	2891	2,82	2991	3,37	3279	3,17
Reis.....	225	0,84	350	1,39	556	2,07	932	2,95	884	2,69
Getreidekörner.....	X	0,11	X	0,44	X	0,30	X	1,56	X	0,22
Erzeugnisse aus sonst. Getreideart	X	0,69	X	1,10	X	1,51	X	1,86	X	3,06
Teigwaren und Nahrungsmittel sonst. Art	X	5,52	X	10,05	X	14,05	X	20,33	X	29,40
Teigwaren.....	308	1,35	677	3,09	966	4,09	1390	5,84	2906	7,77
Übrige Nahrungsmittel.....	X	4,17	X	6,96	X	9,95	X	14,49	X	21,63
Gewürze, Soßen und verwandte Back- und Speisezutaten.....	X	4,31	X	9,35	X	13,31	X	16,59	X	28,10
Säuglings- und Kleinkindernahrung..	16	0,26	21	0,24	297	3,42	220	2,55	734	9,44
Fertiggerichte für den Verzehr außerhalb von Gaststätten u. ä....	X	6,65	X	8,36	X	16,35	X	17,14	X	35,72
Getränke, Tabakwaren.....	X	65,62	X	137,17	X	184,83	X	186,24	X	250,81
Frucht- u. Gem.säfte, Fruchtnektare, -sirupe, -saftkonzentrate (Liter)	2,8	5,21	5,2	8,99	8,4	14,56	9,2	16,35	30,0	45,66
Anderes alkoholfreie Getränke(Liter)	12,1	12,23	24,5	23,34	35,8	35,34	36,3	33,31	53,2	53,69
Tafelwässer (Liter)	10,2	9,78	19,0	16,72	23,5	19,69	26,8	21,60	32,1	24,42
Koffeinhaltige Limonaden (Liter)	0,6	0,85	1,2	1,66	3,9	5,37	3,6	5,27	6,7	10,32
Fruchtsaft- u. and. Erfrischungs- getränke (Liter)	1,3	1,60	4,3	4,96	8,4	10,28	5,9	6,45	14,4	18,95
Kaffee mittel u. teeähn. Erzeugn...	74	1,63	100	2,59	168	3,16	230	4,87	258	5,61
Kaffee.....	760	11,76	1381	19,96	1734	25,32	1490	21,84	2115	28,76
Röstkaffee.....	724	10,27	1342	18,38	1665	22,80	1439	19,76	2061	26,76
Kaffee-Extrakte.....	35	1,49	39	1,58	70	2,52	50	2,08	54	2,00
Tee.....	59	2,42	86	3,07	90	2,89	116	4,30	81	2,75
Spirituosen (Liter)	0,3	5,87	0,7	12,52	0,7	11,59	0,3	6,18	0,8	11,74
Bier (Liter)	3,2	6,57	11,6	23,16	14,0	28,42	15,0	30,71	9,5	18,22
Trauben- und Fruchtweine (Liter)	1,6	11,18	3,5	24,10	3,6	28,87	3,5	21,00	3,9	17,83
Traubenweine (Liter)	1,2	7,13	2,6	17,40	2,5	20,10	2,7	13,94	2,6	10,31
Traubenschaumweine (Liter)	0,4	3,76	0,6	6,10	0,8	8,00	0,7	6,70	0,5	4,42
Fruchtweine (Liter)	0,1	0,28	0,3	0,60	0,3	0,77	0,1	0,36	0,8	3,10
Tabakwaren.....	X	8,75	X	19,44	X	34,68	X	47,68	X	66,53
Zigaretten (Stück)	34	7,61	72	16,34	147	30,39	217	43,80	199	41,95
Zigarren, Zigarillos, Stumpen (Stück)	1	0,37	3	1,11	3	1,03	1	1,90	16	20,37
Rauch-, Kau- und Schnupftabak.....	7	0,77	18	1,99	29	3,26	18	1,98	39	4,21
Verzehr von Speisen und Getränken in Kantinen, Gaststätten u. ä.....	X	74,03	X	136,43	X	164,07	X	184,98	X	125,01
Verzehr von Speisen und Getränken in Kantinen, Gaststätten u. ä. nicht im Urlaub.....	X	59,62	X	95,28	X	113,11	X	148,38	X	91,82
Verzehr von Speisen und Getränken in Hotels, Gaststätten u. ä. im Urlaub.....	X	14,41	X	41,15	X	50,96	X	36,61	X	33,19
Selbsteingekaufte Nahrungsmittel, Getränke u. Tabakwaren im Urlaub...	X	5,93	X	17,49	X	29,19	X	27,56	X	13,67
Nachrichtlich: Verpflegungskostenanteil bei Einzel- u. Pauschalreisen.....	X	9,27	X	25,36	X	38,58	X	53,68	X	13,79

1) Soweit in der Vorspalte nicht anders angegeben, in Gramm.

Früheres Bundesgebiet

2.2 Aufwendungen privater Haushalte für Nahrungsmittel, Getränke und Tabakwaren je Haushalt und Monat 1993
nach Haushaltsgröße und sozialer Stellung der Bezugsperson (DM, %)

2.2.8 Haushalte von Nichterwerbstätigen

Gegenstand der Nachweisung	Haushalte mit ... Person(en)									
	1		2		3		4		5 und mehr	
	DM	%	DM	%	DM	%	DM	%	DM	%
Erfasste Haushalte (Anzahl)	1 401		2 057		309		86		30	
Haushalte insgesamt (1 000)	5 263		4 221		897		324		126	
Nahrungsmittel, Getränke, Tabakwaren.	359,55	100	709,50	100	912,02	100	1051,45	100	1181,36	100
Nahrungsmittel 2).....	215,74	60,0	423,66	59,7	542,68	59,5	660,95	62,9	795,97	67,4
Alkoholfreie Getränke 2).....	19,67	5,5	36,87	5,2	55,98	6,1	57,28	5,4	106,33	9,0
Sonstige Getränke 3), Tabakwaren 2).....	50,10	13,9	112,74	15,9	149,28	16,4	148,24	14,1	154,04	13,0
Mahlzeiten außer Haus.....	74,03	20,6	136,43	19,2	164,07	18,0	184,98	17,6	125,01	10,6
Fleisch, -erzeugnisse, Fisch, -erzeugn.	58,44	16,3	139,98	19,7	175,15	19,2	192,73	18,3	233,10	19,7
Fleisch, frisch oder tiefgefroren..	14,76	4,1	41,54	5,9	55,55	6,1	55,71	5,3	82,81	7,0
Rindfleisch.....	6,52	1,8	18,07	2,5	22,30	2,4	19,87	1,9	31,71	2,7
Kalb- und Ziegenfleisch.....	0,30	0,1	1,01	0,1	0,99	0,1	1,31	0,1	3,29	0,3
Schweinefleisch, auch frisch.....	6,65	1,8	18,94	2,7	28,06	3,1	30,60	2,9	46,12	3,9
Schaf- und Ziegenfleisch.....	0,32	0,1	0,77	0,1	1,07	0,1	0,30	0,0	0,05	0,0
Wildfleisch.....	0,32	0,1	1,42	0,2	1,46	0,2	0,36	0,0	-	-
Sonstiges Fleisch.....	0,65	0,2	1,34	0,2	1,67	0,2	3,28	0,3	1,63	0,1
Geflügelfleisch (o. Wildgeflügel).....	4,02	1,1	9,02	1,3	10,03	1,1	11,16	1,1	16,97	1,4
Hackfleisch, Innereien.....	3,34	0,9	7,56	1,1	10,51	1,2	9,21	0,9	10,30	0,9
Hackfleisch.....	2,74	0,8	6,05	0,9	9,15	1,0	8,24	0,8	8,17	0,7
Innereien u. a. Schlachtabfall.....	0,60	0,2	1,50	0,2	1,36	0,1	0,97	0,1	2,13	0,2
Wurstwaren, Schinken, Speck u. ä... Wurstwaren.....	24,12	6,7	58,36	8,2	70,22	7,7	83,03	7,9	90,97	7,7
Schinken.....	18,14	5,0	45,51	6,4	55,90	6,1	66,72	6,3	74,28	6,3
Speck (geräuchert), Rauchfleisch..	3,93	1,1	8,33	1,2	10,03	1,1	11,37	1,1	9,55	0,8
Fleischkonserven; tiefgefrorenes, tafelfertig zubereitetes Fleisch..	2,05	0,6	4,52	0,6	4,28	0,5	4,94	0,5	7,13	0,6
Andere Fleischerzeugnisse.....	0,86	0,2	1,72	0,2	1,64	0,2	0,27	0,0	5,06	0,4
Fische und Fischfilets, frisch oder tiefgefroren.....	0,87	0,2	1,67	0,2	3,28	0,4	3,80	0,4	2,93	0,2
Fischkonserven.....	4,27	1,2	9,79	1,4	11,49	1,3	8,37	0,8	6,61	0,6
Andere Fischerzeugnisse.....	2,58	0,7	4,60	0,6	4,40	0,5	4,66	0,4	9,17	0,8
Milch, Milcherzeugnisse, Eier, Speise- fette und -öle.....	3,62	1,0	5,74	0,8	8,04	0,9	16,52	1,6	8,28	0,7
Milch, Milcherzeugnisse, Eier, Speise- fette und -öle.....	39,68	11,0	75,16	10,6	98,38	10,8	124,27	11,8	136,55	11,6
Trinkmilch (Liter)	6,26	1,7	10,89	1,5	18,94	2,1	26,07	2,5	27,44	2,3
Kondensmilch, Milchpulver.....	1,86	0,5	3,61	0,5	3,13	0,3	2,34	0,2	2,49	0,2
Andere Milcherzeugnisse.....	7,24	2,0	13,13	1,9	19,12	2,1	24,19	2,3	24,72	2,1
Sahne.....	2,01	0,6	4,32	0,6	5,76	0,6	7,67	0,7	5,35	0,5
Joghurt (auch Dickmilch).....	3,72	1,0	6,16	0,9	9,12	1,0	13,18	1,3	12,56	1,1
Übrige Milcherzeugnisse.....	1,51	0,4	2,65	0,4	4,23	0,5	3,35	0,3	6,81	0,6
Käse.....	12,90	3,6	25,48	3,6	29,16	3,2	42,40	4,0	47,70	4,0
Frischkäse.....	2,93	0,8	5,53	0,8	5,83	0,6	6,61	0,6	7,84	0,7
Übriger Käse.....	9,97	2,8	19,95	2,8	23,32	2,6	35,79	3,4	39,86	3,4
Eier.....	3,61	1,0	6,94	1,0	9,07	1,0	8,13	0,8	9,87	0,8
Eier, frisch (Stück)	3,59	1,0	6,91	1,0	9,05	1,0	8,11	0,8	9,79	0,8
Eier, bearbeitet.....	0,02	0,0	0,03	0,0	0,02	0,0	0,02	0,0	0,08	0,0
Butter (auch Milchalbfett).....	4,44	1,2	8,35	1,2	10,85	1,2	14,22	1,4	12,63	1,1
Andere Speisefette und -öle.....	3,37	0,9	6,76	1,0	8,11	0,9	6,93	0,7	11,70	1,0
Margarine.....	1,78	0,5	3,94	0,6	4,62	0,5	4,05	0,4	7,54	0,6
Speiseöle pflanzlichen Ursprungs..	1,21	0,3	1,92	0,3	2,52	0,3	1,70	0,2	4,00	0,3
Übrige Speisefette.....	0,39	0,1	0,90	0,1	0,97	0,1	1,17	0,1	0,16	0,0
Obst, -erzeugnisse (ohne Getränke)...	22,54	6,3	36,82	5,2	39,26	4,3	53,93	5,1	56,50	4,8
Kernobst, frisch.....	5,13	1,4	8,25	1,2	8,17	0,9	13,15	1,3	11,88	1,0
Äpfel.....	4,32	1,2	6,94	1,0	6,86	0,8	10,44	1,0	10,48	0,9
Sonstiges frisches Kernobst.....	0,81	0,2	1,31	0,2	1,32	0,1	2,71	0,3	1,40	0,1
Steinobst, frisch.....	2,06	0,6	2,90	0,4	2,63	0,3	4,98	0,5	3,02	0,3
Pflirsche.....	1,25	0,3	1,73	0,2	1,63	0,2	2,95	0,3	0,36	0,0
Kirschen.....	0,45	0,1	0,52	0,1	0,76	0,1	1,09	0,1	1,95	0,2
Übriges frisches Steinobst.....	0,36	0,1	0,64	0,1	0,24	0,0	0,94	0,1	0,71	0,1
Beeren und Weintrauben, frisch.....	3,33	0,9	5,16	0,7	5,56	0,6	5,99	0,6	8,56	0,7
Erdbeeren.....	1,22	0,3	2,03	0,3	2,44	0,3	1,97	0,2	3,63	0,3
Sonstige frische Beeren.....	0,34	0,1	0,54	0,1	0,39	0,0	0,65	0,1	0,74	0,1
Weintrauben.....	1,77	0,5	2,59	0,4	2,73	0,3	3,36	0,3	4,19	0,4
Süd- und Zitrusfrüchte, frisch.....	8,39	2,3	13,34	1,9	14,67	1,6	17,94	1,7	21,75	1,8
Apfelsinen, Mandarinen, Clement... Pampelmusen und Grapefruits.....	2,81	0,8	4,93	0,7	4,73	0,5	4,70	0,4	7,88	0,7
Sonstige frische Zitrusfrüchte.....	0,40	0,1	0,71	0,1	0,60	0,1	0,62	0,1	0,90	0,1
Bananen.....	0,45	0,1	0,92	0,1	0,97	0,1	1,46	0,1	0,81	0,1
Übrige frische Südfrüchte.....	3,19	0,9	4,76	0,7	5,64	0,6	8,47	0,8	9,67	0,8
Schalen- und Trockenobst.....	1,54	0,4	2,02	0,3	2,72	0,3	2,68	0,3	2,50	0,2
Schalenobst.....	1,94	0,5	4,03	0,6	4,93	0,5	7,11	0,7	8,60	0,6
Trockenobst.....	1,32	0,4	2,93	0,4	3,61	0,4	4,71	0,4	5,44	0,5
Obstkonserven.....	0,62	0,2	1,10	0,2	1,32	0,1	2,40	0,2	1,16	0,1
Tiefgefrorenes Obst.....	1,42	0,4	2,59	0,4	2,70	0,3	3,84	0,4	4,32	0,4
Andere verarbeitete Obst.....	0,15	0,0	0,28	0,0	0,38	0,0	0,83	0,1	0,33	0,0
Kartoffeln, Gemüse, Kartoffel- und Gemüseerzeugnisse (ohne Getränke)...	0,13	0,0	0,26	0,0	0,22	0,0	0,11	0,0	0,03	0,0
Kartoffeln, Gemüse, Kartoffel- und Gemüseerzeugnisse (ohne Getränke)...	23,26	6,5	41,38	5,8	52,96	5,8	68,65	6,5	75,61	6,4
Kartoffeln, frisch (Kilogramm)	4,61	1,3	7,86	1,1	10,32	1,1	10,28	1,0	11,36	1,0
Kartoffelerzeugnisse.....	1,98	0,6	3,12	0,4	6,94	0,8	7,09	0,7	11,88	1,0
Speisekohl, frisch.....	1,58	0,4	2,91	0,4	3,39	0,4	3,50	0,3	5,73	0,5
Blumenkohl.....	0,64	0,2	1,15	0,2	1,26	0,1	1,34	0,1	1,45	0,1
Übriger frischer Kohl.....	0,94	0,3	1,77	0,2	2,13	0,2	2,16	0,2	4,27	0,4
Blatt- und Stengelmüße, frisch...	3,67	1,0	6,14	0,9	7,04	0,8	9,34	0,9	12,25	1,0

1) Soweit in der Vorspalte nicht anders angegeben, in Gramm. - 2) Einschl. 30 Prozent (Nahrungsmittel), 10 Prozent (alkoholfreie Getränke) bzw. 60 Prozent (sonst. Getränke, Tabakwaren) der selbsteingekauften Nahrungsmittel, Getränke und Tabakwaren im Urlaub. - 3) Kaffee, Tee und alkoholische Getränke.

Früheres Bundesgebiet

2.2 Aufwendungen privater Haushalte für Nahrungsmittel, Getränke und Tabakwaren je Haushalt und Monat 1993
nach Haushaltsgröße und sozialer Stellung der Bezugsperson (DM, %)

2.2.8 Haushalte von Nichterwerbstätigen

Gegenstand der Nachweisung	Haushalte mit ... Person(en)									
	1		2		3		4		5 und mehr	
	DM	%	DM	%	DM	%	DM	%	DM	%
Fruchtgemüse, frisch.....	3,18	0,9	5,93	0,8	7,61	0,8	10,93	1,0	9,02	0,8
Tomaten.....	1,48	0,4	2,67	0,4	3,60	0,4	3,81	0,4	4,17	0,4
Gurken.....	0,75	0,2	1,46	0,2	1,55	0,2	1,81	0,2	1,96	0,2
Übriges frisches Fruchtgemüse.....	0,96	0,3	1,81	0,3	2,46	0,3	5,30	0,5	2,89	0,2
Anderes Gemüse, frisch.....	3,23	0,9	5,88	0,8	6,29	0,7	12,37	1,2	7,27	0,6
Zwiebelgemüse.....	0,64	0,2	1,26	0,2	1,41	0,2	1,83	0,2	1,39	0,1
Speisemöhren und Karotten.....	0,72	0,2	1,20	0,2	1,40	0,2	2,54	0,2	1,80	0,2
Übriges frisches Gemüse.....	1,87	0,5	3,42	0,5	3,48	0,4	8,00	0,8	4,08	0,3
Tiefgefrorenes Gemüse.....	1,38	0,4	2,53	0,4	3,25	0,4	4,71	0,4	5,34	0,5
Gemüsekonserven.....	3,51	1,0	6,68	0,9	7,83	0,9	9,40	0,9	12,12	1,0
Anderes Gemüseerzeugn. (o. -Säfte)...	0,11	0,0	0,32	0,0	0,29	0,0	1,04	0,1	0,64	0,1
Trockene ausgelöste Hülsenfrüchte.	0,09	0,0	0,23	0,0	0,18	0,0	0,19	0,0	0,64	0,1
Sonstige Gemüseerzeugnisse.....	0,02	0,0	0,08	0,0	0,11	0,0	0,85	0,1	-	-
Brot und andere Backwaren.....	30,26	8,4	56,56	8,0	71,41	7,8	88,25	8,4	96,28	8,1
Brot u. and. Backwaren aus Brotteig	19,14	5,3	37,80	5,3	49,61	5,4	64,12	6,1	61,17	5,2
Weißbrot.....	1,78	0,5	3,52	0,5	4,34	0,5	6,36	0,6	4,73	0,4
Graubrot.....	11,30	3,1	20,87	2,9	25,58	2,8	31,68	3,0	31,52	2,7
Knäckebrötchen.....	0,56	0,2	0,74	0,1	0,90	0,1	0,77	0,1	0,63	0,1
Übrige Backwaren aus Brotteig.....	5,50	1,5	12,46	1,8	18,80	2,1	25,31	2,4	24,29	2,1
Feine Backwaren.....	6,38	1,8	10,62	1,5	12,52	1,4	13,51	1,3	20,55	1,7
Dauerbackwaren.....	4,75	1,3	8,35	1,2	9,27	1,0	10,62	1,0	14,57	1,2
Zucker, Süßwaren, Marmelade.....	20,57	5,7	35,49	5,0	42,93	4,7	58,50	5,6	82,03	6,9
Zucker (Rüben- und Rohrzucker).....	2,23	0,6	4,84	0,7	5,34	0,6	6,56	0,6	5,20	0,4
Kakaoerzeugnisse.....	0,40	0,1	0,70	0,1	1,38	0,2	1,42	0,1	3,68	0,3
Schokoladen u. Schokoladenerzeugn..	8,38	2,3	13,44	1,9	14,47	1,6	22,62	2,2	28,32	2,4
Zuckerwaren (ohne kand. Früchte)...	3,04	0,8	5,58	0,8	7,29	0,8	8,25	0,8	14,59	1,2
Speiseeis.....	2,07	0,6	4,79	0,7	6,16	0,7	7,47	0,7	8,20	0,7
Bienenhonig, Marmelade, Obstkraut,										
Rübensirup u. ä.....	4,46	1,2	6,35	0,9	8,28	0,9	12,17	1,2	22,04	1,9
Bienenhonig.....	2,44	0,7	3,58	0,5	4,07	0,4	7,34	0,7	14,14	1,2
Marmelade, Konfitüre, Gelee, Obstkr..	1,66	0,5	2,30	0,3	2,89	0,3	3,39	0,3	5,76	0,5
Brotaufstrich auf Nougatbasis,										
Rübensirup, Invertzuckercreme....	0,36	0,1	0,48	0,1	1,32	0,1	1,44	0,1	2,14	0,2
Anderer Nahrungsmittel (einschl.										
Fertiggerichte).....	19,20	5,3	33,02	4,7	53,84	5,9	66,34	6,3	111,80	9,5
Mehl, Grieß u. ä. Getreideerzeugn..	2,47	0,7	5,01	0,7	6,70	0,7	9,75	0,9	9,14	0,8
Weizenmehl.....	0,84	0,2	2,08	0,3	2,82	0,3	3,37	0,3	3,17	0,3
Reis.....	0,84	0,2	1,39	0,2	2,07	0,2	2,95	0,3	2,69	0,2
Getreidekörner.....	0,11	0,0	0,44	0,1	0,30	0,0	1,56	0,1	0,22	0,0
Erzeugnisse aus sonst. Getreideart	0,69	0,2	1,10	0,2	1,51	0,2	1,86	0,2	3,06	0,3
Teigwaren und Nahrungsmittel sonst. Art	5,52	1,5	10,05	1,4	14,05	1,5	20,33	1,9	29,40	2,5
Teigwaren.....	1,35	0,4	3,09	0,4	4,09	0,4	5,84	0,6	7,77	0,7
Übrige Nahrungsmittel.....	4,17	1,2	6,96	1,0	9,95	1,1	14,49	1,4	21,63	1,8
Gewürze, Soßen und verwandte Back-										
und Speisezutaten.....	4,31	1,2	9,35	1,3	13,31	1,5	16,59	1,6	28,10	2,4
Säuglings- und Kleinkinderernährn..	0,26	0,1	0,24	0,0	3,42	0,4	2,55	0,2	9,44	0,8
Fertiggerichte für den Verzehr										
außerhalb von Gaststätten u. ä....	6,65	1,8	8,36	1,2	16,35	1,8	17,14	1,6	35,72	3,0
Getränke, Tabakwaren.....	65,62	18,3	137,17	19,3	184,83	20,3	186,24	17,7	250,81	21,2
Frucht- u. Gem.säfte, Fruchtnektare,										
-sirupe, -saftkonzentrate (Liter)	5,21	1,5	8,99	1,3	14,56	1,6	16,35	1,6	45,66	3,9
Anderer alkoholfreie Getränke(Liter)	12,23	3,4	23,34	3,3	35,34	3,9	33,31	3,2	53,69	4,5
Tafelwasser (Liter)	9,78	2,7	16,72	2,4	19,69	2,2	21,60	2,1	24,42	2,1
Koffeinhaltige Limonaden (Liter)	0,85	0,2	1,66	0,2	5,37	0,6	5,27	0,5	10,32	0,9
Fruchtsaft- u. and. Erfrischungs-										
getränke (Liter)	1,60	0,4	4,96	0,7	10,28	1,1	6,45	0,6	18,95	1,6
Kaffeemittel u. teeähn. Erzeugn...	1,63	0,5	2,59	0,4	3,16	0,3	4,87	0,5	5,61	0,5
Kaffee.....	11,76	3,3	19,96	2,8	25,32	2,8	21,84	2,1	28,76	2,4
Röstkaffee.....	10,27	2,9	18,38	2,6	22,80	2,5	19,76	1,9	26,76	2,3
Kaffee-Extrakte.....	1,49	0,4	1,58	0,2	2,52	0,3	2,08	0,2	2,00	0,2
Tee.....	2,42	0,7	3,07	0,4	2,89	0,3	4,30	0,4	2,75	0,2
Spirituosen (Liter)	5,87	1,6	12,52	1,8	11,59	1,3	6,18	0,6	11,74	1,0
Bier (Liter)	6,57	1,8	23,16	3,3	28,42	3,1	30,71	2,9	18,22	1,5
Trauben- und Fruchtweine (Liter)	11,18	3,1	24,10	3,4	28,87	3,2	21,00	2,0	17,83	1,5
Traubenweine (Liter)	7,13	2,0	17,40	2,5	20,10	2,2	13,94	1,3	10,31	0,9
Traubenschaumweine (Liter)	3,76	1,0	6,10	0,9	8,00	0,9	6,70	0,6	4,42	0,4
Fruchtweine (Liter)	0,28	0,1	0,60	0,1	0,77	0,1	0,36	0,0	3,10	0,3
Tabakwaren.....	8,75	2,4	19,44	2,7	34,68	3,8	47,68	4,5	66,53	5,6
Zigaretten (Stück)	7,61	2,1	16,34	2,3	30,39	3,3	43,80	4,2	41,95	3,6
Zigarren, Zigarillos, Stumpen (Stück)	0,37	0,1	1,11	0,2	1,03	0,1	1,90	0,2	20,37	1,7
Rauch-, Kau- und Schnupftabak.....	0,77	0,2	1,99	0,3	3,26	0,4	1,98	0,2	4,21	0,4
Verzehr von Speisen und Getränken										
in Kantinen, Gaststätten u. ä.....	74,03	20,6	136,43	19,2	164,07	18,0	184,98	17,6	125,01	10,6
Verzehr von Speisen und Getränken										
in Kantinen, Gaststätten u. ä.										
nicht im Urlaub.....	59,62	16,6	95,28	13,4	113,11	12,4	148,38	14,1	91,82	7,8
Verzehr von Speisen und Getränken										
in Hotels, Gaststätten u. ä.										
im Urlaub.....	14,41	4,0	41,15	5,8	50,96	5,6	36,61	3,5	33,19	2,8
Selbsteingekaufte Nahrungsmittel,										
Getränke u. Tabakwaren im Urlaub...	5,93	1,6	17,49	2,5	29,19	3,2	27,56	2,6	13,67	1,2
Nachrichtlich:										
Verpflegungskostenanteil bei										
Einzel- u. Pauschalreisen.....	9,27	2,6	25,36	3,6	38,58	4,2	53,68	5,1	13,79	1,2

2.3 Aufwendungen privater Haushalte für Nahrungs-
nach monatlichem Haushaltsnettoeinkommen

2.3.1 Haus

Lfd. Nr.	Gegenstand der Nachweisung	Haushalte			Dar					
		insgesamt			unter 800			800 - 1200		
		1) Menge	DM	%	1) Menge	DM	%	1) Menge	DM	%
1	Erfaßte Haushalte (Anzahl)		13 129			80			314	
2	Haushalte insgesamt (1 000)		28 886			489			1 534	
3	Nahrungsmittel, Getränke, Tabakwaren.	X	728,21	100	X	293,85	100	X	324,37	100
4	Nahrungsmittel 2).....	X	407,18	55,9	X	175,83	59,8	X	193,10	59,5
5	Alkoholfreie Getränke 2).....	X	42,86	5,9	X	15,86	5,4	X	19,64	6,1
6	Sonstige Getränke 3), Tabakwaren 2).....	X	117,34	16,1	X	43,30	14,7	X	55,58	17,1
7	Mahlzeiten außer Haus.....	X	160,83	22,1	X	58,86	20,0	X	56,05	17,3
8	Fleisch,-erzeugnisse,Fisch,-erzeugn.	X	125,29	17,2	X	53,43	18,2	X	48,32	14,9
9	Fleisch, frisch oder tiefgefroren..	3074	35,83	4,9	1104	13,42	4,6	1094	12,46	3,8
10	Rindfleisch.....	1006	14,46	2,0	395	5,68	1,9	331	4,89	1,5
11	Kalb- und Schweinefleisch.....	52	0,95	0,1	-	-	-	6	0,14	0,0
12	Schweinefleisch, auch frisch.Speck	1792	17,61	2,4	683	7,50	2,6	672	6,48	2,0
13	Schaf- und Ziegenfleisch.....	51	0,75	0,1	-	-	-	20	0,26	0,1
14	Wildfleisch.....	64	0,84	0,1	1	0,05	0,0	15	0,19	0,1
15	Sonstiges Fleisch.....	109	1,23	0,2	24	0,18	0,1	51	0,49	0,2
16	Geflügelfleisch (o. Wildgeflügel)..	946	7,93	1,1	450	4,04	1,4	449	3,17	1,0
17	Hackfleisch, Innereien.....	822	7,28	1,0	411	3,82	1,3	339	3,29	1,0
18	Hackfleisch.....	638	6,24	0,9	356	3,42	1,2	275	2,78	0,9
19	Innereien u. a. Schlachtnebenprod.	184	1,03	0,1	55	0,40	0,1	64	0,51	0,2
20	Wurstwaren, Schinken, Speck u. ä...	3577	53,92	7,4	1584	21,31	7,3	1396	19,31	6,0
21	Wurstwaren.....	2926	42,26	5,8	1355	17,47	5,9	1110	14,83	4,6
22	Schinken.....	369	7,63	1,0	117	2,50	0,9	155	2,83	0,9
23	Speck (geräuchert), Rauchfleisch..	281	4,03	0,6	112	1,34	0,5	131	1,65	0,5
24	Fleischkonserven; tiefgefrorenes, tafelfertig zubereitetes Fleisch..	X	1,39	0,2	X	0,66	0,2	X	0,63	0,2
25	Andere Fleischerzeugnisse.....	X	2,33	0,3	X	0,83	0,3	X	0,91	0,3
26	Fische und Fischfilets, frisch oder tiefgefroren.....	493	7,04	1,0	594	6,00	2,0	208	2,77	0,9
27	Fischkonserven.....	X	3,69	0,5	X	1,73	0,6	X	2,44	0,8
28	Andere Fischerzeugnisse.....	X	5,89	0,8	X	1,63	0,6	X	3,35	1,0
29	Milch,Milcherzeugnisse,Eier,Speise- fette und -öle.....	X	73,60	10,1	X	30,93	10,5	X	39,24	12,1
30	Trinkmilch (Liter)	11,4	13,00	1,8	5,4	6,45	2,2	7,0	7,81	2,4
31	Kondensmilch, Milchpulver.....	X	2,25	0,3	X	1,21	0,4	X	1,52	0,5
32	Andere Milcherzeugnisse.....	X	14,64	2,0	X	4,82	1,6	X	6,92	2,1
33	Sahne.....	755	4,07	0,6	257	1,52	0,5	291	1,54	0,5
34	Joghurt (auch Dickmilch).....	1939	7,46	1,0	709	2,72	0,9	1039	3,70	1,1
35	Übrige Milcherzeugnisse.....	X	3,12	0,4	X	0,58	0,2	X	1,69	0,5
36	Käse.....	2495	25,49	3,5	982	10,04	3,4	1291	12,24	3,8
37	Frischkäse.....	993	4,53	0,6	361	1,60	0,5	575	2,67	0,8
38	Übriger Käse.....	1503	20,96	2,9	621	8,44	2,9	717	9,57	3,0
39	Eier.....	X	5,95	0,8	X	3,69	1,3	X	3,56	1,1
40	Eier, frisch (Stück)	23	5,91	0,8	16	3,62	1,2	14	3,55	1,1
41	Eier, bearbeitet.....	X	0,04	0,0	X	0,07	0,0	X	0,01	0,0
42	Butter (auch Milchalbfett).....	906	6,88	0,9	277	2,00	0,7	435	3,37	1,0
43	Andere Speisefette und -öle.....	1433	5,39	0,7	680	2,73	0,9	833	3,82	1,2
44	Margarine.....	907	3,03	0,4	455	1,62	0,6	503	1,75	0,5
45	Speiseöle pflanzlichen Ursprungs..	372	1,66	0,2	155	0,66	0,2	259	1,73	0,5
46	Übrige Speisefette.....	154	0,69	0,1	70	0,45	0,2	71	0,34	0,1
47	Obst, -erzeugnisse (ohne Getränke)..	X	33,40	4,6	X	15,25	5,2	X	18,50	5,7
48	Kernobst, frisch.....	X	7,50	1,0	X	3,15	1,1	X	4,71	1,5
49	Äpfel.....	2821	6,25	0,9	1199	2,56	0,9	1671	3,93	1,2
50	Sonstiges frisches Kernobst.....	X	1,25	0,2	X	0,60	0,2	X	0,78	0,2
51	Steinobst, frisch.....	X	2,59	0,4	X	0,92	0,3	X	1,67	0,5
52	Pfirsiche.....	516	1,64	0,2	207	0,69	0,2	367	1,13	0,3
53	Kirschen.....	132	0,55	0,1	22	0,10	0,0	69	0,28	0,1
54	Übriges frisches Steinobst.....	X	0,41	0,1	X	0,14	0,0	X	0,26	0,1
55	Beeren und Weintrauben, frisch.....	X	4,53	0,6	X	1,51	0,5	X	2,70	0,8
56	Erdbeeren.....	335	1,77	0,2	11	0,08	0,0	102	0,62	0,2
57	Sonstige frische Beeren.....	X	0,40	0,1	X	0,14	0,0	X	0,21	0,1
58	Weintrauben.....	692	2,35	0,3	340	1,29	0,4	634	1,87	0,6
59	Süd- und Zitrusfrüchte, frisch.....	X	12,53	1,7	X	6,76	2,3	X	6,40	2,0
60	Apfelsinen, Mandarinen, Clement...	1845	4,11	0,6	1157	2,66	0,9	847	1,86	0,6
61	Pampelmusen und Grapefruits.....	147	0,44	0,1	10	0,03	0,0	38	0,10	0,0
62	Sonstige frische Zitrusfrüchte....	172	0,65	0,1	98	0,36	0,1	61	0,26	0,1
63	Bananen.....	2180	5,10	0,7	1169	2,76	0,9	1143	2,62	0,8
64	Übrige frische Südfrüchte.....	X	2,22	0,3	X	0,95	0,3	X	1,56	0,5
65	Schalen- und Trockenobst.....	X	3,61	0,5	X	2,00	0,7	X	1,36	0,4
66	Schalenobst.....	X	2,83	0,4	X	1,44	0,5	X	1,00	0,3
67	Trockenobst.....	X	0,78	0,1	X	0,56	0,2	X	0,36	0,1
68	Obstkonserven.....	X	2,20	0,3	X	0,87	0,3	X	1,61	0,5
69	Tiefgefrorenes Obst.....	X	0,25	0,0	X	0,04	0,0	X	0,03	0,0
70	Anderes verarbeitetes Obst.....	X	0,19	0,0	X	-	-	X	0,02	0,0
71	Kartoffeln, Gemüse, Kartoffel- und Gemüseerzeugnisse (ohne Getränke)..	X	39,91	5,5	X	19,66	6,7	X	20,17	6,2
72	Kartoffeln, frisch (Kilogramm)	7,8	6,24	0,9	7,9	5,40	1,8	3,9	3,47	1,1
73	Kartoffelerzeugnisse.....	909	4,60	0,6	324	1,12	0,4	395	2,23	0,7
74	Speisekohl, frisch.....	1122	2,45	0,3	511	0,98	0,3	564	1,18	0,4
75	Blumenkohl.....	401	0,93	0,1	189	0,46	0,2	242	0,51	0,2
76	Übriger frischer Kohl.....	721	1,52	0,2	322	0,51	0,2	322	0,67	0,2
77	Blatt- und Stengelgemüse, frisch...	870	5,60	0,8	294	1,78	0,6	411	2,51	0,8

1) Soweit in der Vorspalte nicht anders angegeben, in Gramm. - 2) Einschl. 30 Prozent (Nahrungsmittel), 10 Prozent (alkoholfreie Getränke) bzw. 60 Prozent (sonst. Getränke, Tabakwaren) der selbst eingekauften Nahrungsmittel, Getränke und Tabakwaren im Urlaub. - 3) Kaffee, Tee und alkoholische Getränke.

Bundesgebiet
mittel, Getränke und Tabakwaren je Haushalt und Monat 1993
kommen und sozialer Stellung der Bezugsperson
halte insgesamt

unter nach dem monatlichen Haushaltsnettoeinkommen von ... bis unter ... DM															Lfd.
1200 - 1600			1600 - 2000			2000 - 2500			2500 - 3000			3000 und mehr			Nr.
Menge ¹⁾	DM	%	Menge ¹⁾	DM	%	Menge ¹⁾	DM	%	Menge ¹⁾	DM	%	Menge ¹⁾	DM	%	
	428			633			1 246			1 271			8 992		1
	1 962			2 550			4 045			3 270			14 792		2
X	390,43	100	X	448,28	100	X	561,69	100	X	678,60	100	X	929,93	100	3
X	231,10	59,2	X	264,85	59,1	X	310,05	55,2	X	395,89	58,3	X	509,84	54,8	4
X	24,99	6,4	X	26,83	6,0	X	31,33	5,6	X	39,87	5,9	X	54,61	5,9	5
X	63,36	16,2	X	73,28	16,3	X	93,84	16,7	X	112,30	16,5	X	148,74	16,0	6
X	70,98	18,2	X	83,32	18,6	X	126,47	22,5	X	130,54	19,2	X	216,74	23,3	7
X	66,15	16,9	X	82,15	18,3	X	93,11	16,6	X	124,26	18,3	X	158,18	17,0	8
1534	17,54	4,5	2410	24,72	5,5	2205	26,27	4,7	3461	37,04	5,5	3737	44,99	4,8	9
609	8,65	2,2	633	8,57	1,9	672	9,62	1,7	1212	15,62	2,3	1233	18,41	2,0	10
7	0,18	0,0	22	0,39	0,1	23	0,48	0,1	32	0,61	0,1	81	1,44	0,2	11
758	7,45	1,9	1669	14,73	3,3	1316	13,80	2,5	1980	17,87	2,6	2144	21,50	2,3	12
9	0,17	0,0	15	0,20	0,0	38	0,58	0,1	91	1,08	0,2	62	0,95	0,1	13
5	0,08	0,0	10	0,16	0,0	80	0,84	0,2	24	0,39	0,1	93	1,24	0,1	14
146	1,01	0,3	61	0,68	0,2	76	0,94	0,2	123	1,48	0,2	124	1,45	0,2	15
640	5,11	1,3	668	5,44	1,2	706	5,78	1,0	1015	7,71	1,1	1133	9,82	1,1	16
492	4,48	1,1	600	4,65	1,0	594	5,36	1,0	905	7,56	1,1	998	9,00	1,0	17
377	3,69	0,9	364	3,56	0,8	431	4,39	0,8	660	6,45	1,0	810	7,89	0,8	18
114	0,79	0,2	236	1,09	0,2	163	0,97	0,2	246	1,11	0,2	189	1,11	0,1	19
1902	27,30	7,0	2397	33,30	7,4	2773	40,48	7,2	3578	52,01	7,7	4455	69,08	7,4	20
1536	21,02	5,4	1914	26,28	5,9	2212	30,94	5,5	2931	40,90	6,0	3667	54,29	5,8	21
219	4,42	1,1	216	4,31	1,0	285	6,01	1,1	333	6,82	1,0	474	9,86	1,1	22
147	1,86	0,5	266	2,71	0,6	277	3,53	0,6	314	4,29	0,6	314	4,93	0,5	23
X	0,79	0,2	X	0,89	0,2	X	1,17	0,2	X	1,72	0,3	X	1,61	0,2	24
X	0,97	0,2	X	1,20	0,3	X	1,47	0,3	X	2,40	0,4	X	3,12	0,3	25
336	4,58	1,2	391	4,90	1,1	367	5,22	0,9	505	6,99	1,0	583	8,64	0,9	26
X	2,50	0,6	X	3,00	0,7	X	3,09	0,6	X	3,77	0,6	X	4,28	0,5	27
X	2,88	0,7	X	4,04	0,9	X	4,28	0,8	X	5,06	0,7	X	7,64	0,8	28
X	43,50	11,1	X	48,17	10,7	X	55,92	10,0	X	69,79	10,3	X	91,58	9,8	29
6,4	7,22	1,9	7,4	8,46	1,9	8,5	9,52	1,7	12,4	13,22	1,9	13,6	15,75	1,7	30
X	1,93	0,5	X	2,04	0,5	X	2,15	0,4	X	2,26	0,3	X	2,46	0,3	31
X	8,62	2,2	X	9,20	2,1	X	11,03	2,0	X	13,26	2,0	X	18,67	2,0	32
454	2,35	0,6	432	2,38	0,5	553	2,90	0,5	716	3,82	0,6	966	5,24	0,6	33
1209	4,56	1,2	1258	4,84	1,1	1488	5,61	1,0	1687	6,45	1,0	2450	9,52	1,0	34
X	1,71	0,4	X	1,98	0,4	X	2,51	0,4	X	2,99	0,4	X	3,91	0,4	35
1391	13,26	3,4	1562	14,93	3,3	1984	18,62	3,3	2411	23,37	3,4	3115	33,06	3,6	36
612	2,53	0,6	647	2,72	0,6	895	3,88	0,7	1004	4,39	0,6	1180	5,57	0,6	37
779	10,73	2,7	915	12,21	2,7	1089	14,73	2,6	1407	18,97	2,8	1935	27,49	3,0	38
X	3,73	1,0	X	4,23	0,9	X	4,69	0,8	X	6,06	0,9	X	7,06	0,8	39
15	3,71	0,9	17	4,22	0,9	18	4,66	0,8	24	6,04	0,9	28	7,01	0,8	40
X	0,02	0,0	X	0,01	0,0	X	0,03	0,0	X	0,01	0,0	X	0,05	0,0	41
651	5,00	1,3	727	5,65	1,3	699	5,31	0,9	845	6,32	0,9	1082	8,22	0,9	42
958	3,74	1,0	1020	3,67	0,8	1180	4,61	0,8	1504	5,30	0,8	1689	6,35	0,7	43
587	2,07	0,5	626	2,22	0,5	757	2,63	0,5	973	3,19	0,5	1073	3,55	0,4	44
279	1,18	0,3	303	1,06	0,2	286	1,33	0,2	373	1,43	0,2	432	1,98	0,2	45
91	0,49	0,1	91	0,38	0,1	137	0,65	0,1	158	0,68	0,1	184	0,82	0,1	46
X	21,75	5,6	X	23,88	5,3	X	27,85	5,0	X	32,35	4,8	X	40,33	4,3	47
X	5,50	1,4	X	5,44	1,2	X	5,99	1,1	X	7,42	1,1	X	8,94	1,0	48
2017	4,70	1,2	2042	4,60	1,0	2300	4,93	0,9	2786	6,16	0,9	3350	7,42	0,8	49
X	0,80	0,2	X	0,84	0,2	X	1,05	0,2	X	1,26	0,2	X	1,51	0,2	50
X	1,49	0,4	X	2,13	0,5	X	2,53	0,5	X	2,47	0,4	X	3,01	0,3	51
314	0,97	0,2	339	1,12	0,2	487	1,59	0,3	513	1,56	0,2	607	1,93	0,2	52
72	0,28	0,1	107	0,39	0,1	135	0,54	0,1	200	0,65	0,1	135	0,63	0,1	53
X	0,24	0,1	X	0,62	0,1	X	0,41	0,1	X	0,25	0,0	X	0,45	0,0	54
X	3,18	0,8	X	3,05	0,7	X	3,96	0,7	X	4,06	0,6	X	5,50	0,6	55
224	1,17	0,3	184	1,12	0,2	267	1,53	0,3	354	1,73	0,3	421	2,21	0,2	56
X	0,14	0,0	X	0,32	0,1	X	0,49	0,1	X	0,32	0,0	X	0,48	0,1	57
543	1,87	0,5	483	1,61	0,4	590	1,94	0,3	632	2,02	0,3	808	2,82	0,3	58
X	8,14	2,1	X	8,98	2,0	X	10,31	1,8	X	12,42	1,8	X	15,15	1,6	59
1069	2,48	0,6	1367	3,14	0,7	1499	3,35	0,6	1988	4,15	0,6	2212	4,96	0,5	60
127	0,38	0,1	139	0,40	0,1	102	0,32	0,1	120	0,35	0,1	186	0,56	0,1	61
108	0,38	0,1	106	0,42	0,1	143	0,53	0,1	177	0,70	0,1	210	0,79	0,1	62
1428	3,40	0,9	1451	3,37	0,8	1814	4,21	0,7	2194	5,11	0,8	2642	6,20	0,7	63
X	1,50	0,4	X	1,66	0,4	X	1,91	0,3	X	2,10	0,3	X	2,64	0,3	64
X	2,07	0,5	X	2,35	0,5	X	2,95	0,5	X	3,47	0,5	X	4,49	0,5	65
X	1,55	0,4	X	1,66	0,4	X	2,24	0,4	X	2,78	0,4	X	3,58	0,4	66
X	0,52	0,1	X	0,69	0,2	X	0,71	0,1	X	0,69	0,1	X	0,91	0,1	67
X	1,23	0,3	X	1,54	0,3	X	1,71	0,3	X	2,15	0,3	X	2,67	0,3	68
X	0,05	0,0	X	0,20	0,0	X	0,22	0,0	X	0,18	0,0	X	0,34	0,0	69
X	0,09	0,0	X	0,19	0,0	X	0,18	0,0	X	0,19	0,0	X	0,22	0,0	70
X	25,07	6,4	X	26,27	5,9	X	30,34	5,4	X	37,28	5,5	X	49,93	5,4	71
5,4	4,81	1,2	5,3	4,62	1,0	6,5	5,19	0,9	8,7	6,70	1,0	8,9	7,14	0,8	72
485	2,50	0,6	536	2,93	0,7	604	3,12	0,6	925	4,38	0,6	1165	5,92	0,6	73
761	1,82	0,5	834	1,79	0,4	942	2,00	0,4	1077	2,39	0,4	1345	2,95	0,3	74
324	0,79	0,2	301	0,67	0,1	358	0,80	0,1	423	0,98	0,1	455	1,07	0,1	75
436	1,04	0,3	532	1,12	0,3	584	1,20	0,2	654	1,41	0,2	891	1,88	0,2	76
585	3,70	0,9	524	3,30	0,7	659	4,27	0,8	760	4,73	0,7	1103	7,21	0,8	77

2.3 Aufwendungen privater Haushalte für Nahrungs-
nach monatlichem Haushaltsnettoein

2.3.1. Haus

Lfd. Nr.	Gegenstand der Nachweisung	Haushalte			Dar					
		insgesamt			unter 800			800 - 1200		
		Menge ¹⁾	DM	%	Menge ¹⁾	DM	%	Menge ¹⁾	DM	%
78	Fruchtgemüse, frisch.....	X	6,72	0,9	X	3,97	1,4	X	3,04	0,9
79	Tomaten.....	851	2,87	0,4	449	1,77	0,6	432	1,39	0,4
80	Gurken.....	601	1,50	0,2	257	0,59	0,2	226	0,57	0,2
81	Übriges frisches Fruchtgemüse.....	X	2,35	0,3	X	1,60	0,5	X	1,08	0,3
82	Anderes Gemüse, frisch.....	1789	5,25	0,7	686	2,59	0,9	930	2,84	0,9
83	Zwiebelgemüse.....	603	1,13	0,2	278	0,84	0,3	299	0,52	0,2
84	Speisemöhren und Karotten.....	614	1,19	0,2	174	0,38	0,1	293	0,67	0,2
85	Übriges frisches Gemüse.....	573	2,94	0,4	234	1,37	0,5	338	1,65	0,5
86	Tiefgefrorenes Gemüse.....	X	2,50	0,3	X	0,75	0,3	X	1,17	0,4
87	Gemüsekonserven.....	X	6,28	0,9	X	3,03	1,0	X	3,66	1,1
88	Andere Gemüseerzeugn. (o. -Säfte)...	X	0,27	0,0	X	0,04	0,0	X	0,06	0,0
89	Trockene ausgelöste Hülsenfrüchte.	57	0,18	0,0	14	0,04	0,0	16	0,04	0,0
90	Sonstige Gemüseerzeugnisse.....	X	0,09	0,0	X	-	-	X	0,02	0,0
91	Brot und andere Backwaren.....	X	55,82	7,7	X	25,56	8,7	X	26,22	8,1
92	Brot u. and. Backwaren aus Brotteig	X	37,60	5,2	X	18,17	6,2	X	17,94	5,5
93	Weißbrot.....	866	3,64	0,5	388	1,59	0,5	432	1,71	0,5
94	Graubrot.....	4895	19,44	2,7	2689	9,99	3,4	2834	11,30	3,5
95	Knäckebrötchen.....	98	0,67	0,1	82	0,58	0,2	53	0,30	0,1
96	Übrige Backwaren aus Brotteig.....	X	13,85	1,9	X	6,00	2,0	X	4,63	1,4
97	Feine Backwaren.....	X	10,08	1,4	X	3,12	1,1	X	4,13	1,3
98	Dauerbackwaren.....	X	8,14	1,1	X	4,27	1,5	X	4,14	1,3
99	Zucker, Süßwaren, Marmelade.....	X	34,14	4,7	X	13,21	4,5	X	17,64	5,4
100	Zucker (Rüben- und Rohrzucker).....	1571	3,29	0,5	646	1,36	0,5	841	1,90	0,6
101	Kakaoerzeugnisse.....	142	0,97	0,1	75	0,36	0,1	98	0,64	0,2
102	Schokoladen u. Schokoladenerzeugn...	894	12,50	1,7	403	4,74	1,6	491	6,56	2,0
103	Zuckerwaren (ohne kand. Früchte)...	X	6,10	0,8	X	2,18	0,7	X	2,90	0,9
104	Speiseeis.....	X	5,76	0,8	X	1,23	0,4	X	1,99	0,6
105	Bienenhonig, Marmelade, Obstkraut,	X	5,53	0,8	X	3,34	1,1	X	3,65	1,1
106	Rübensirup u. ä.....	267	2,56	0,4	213	1,91	0,6	224	1,90	0,6
107	Bienenhonig.....	330	1,95	0,3	135	0,82	0,3	211	1,20	0,4
108	Marmelade, Konfitüre, Gelee, Obstkr..	X	1,02	0,1	X	0,61	0,2	X	0,55	0,2
109	Andere Nahrungsmittel (einschl. Fertiggerichte).....	X	38,88	5,3	X	16,73	5,7	X	21,65	6,7
110	Mehl, Grieß u. ä. Getreideerzeugn...	X	4,41	0,6	X	3,19	1,1	X	2,77	0,9
111	Weizenmehl.....	1406	1,54	0,2	1004	0,93	0,3	723	0,81	0,3
112	Reis.....	383	1,48	0,2	479	1,75	0,6	345	1,09	0,3
113	Getreidekörner.....	X	0,43	0,1	X	-	-	X	0,06	0,0
114	Erzeugnisse aus sonst. Getreideart	X	0,95	0,1	X	0,52	0,2	X	0,81	0,2
115	Teigwaren und Nahrungsmittel sonst. Art	X	11,21	1,5	X	4,81	1,6	X	5,62	1,7
116	Teigwaren.....	806	3,97	0,5	409	1,88	0,6	394	1,39	0,4
117	Übrige Nahrungsmittel.....	X	7,85	1,1	X	2,92	1,0	X	4,22	1,3
118	Gewürze, Soßen und verwandte Back- und Speisezutaten.....	X	9,09	1,2	X	3,73	1,3	X	4,27	1,3
119	Säuglings- und Kleinkindernahrung..	151	1,91	0,3	16	0,16	0,1	43	0,75	0,2
120	Fertiggerichte für den Verzehr außerhalb von Gaststätten u. ä....	X	12,25	1,7	X	4,84	1,6	X	8,25	2,5
121	Getränke, Tabakwaren.....	X	145,85	20,0	X	56,68	19,3	X	72,02	22,2
122	Frucht- u. Gem.säfte, Fruchtnektare, -sirupe, -saftkonzentrate (Liter)	7,9	12,74	1,7	2,7	4,32	1,5	3,2	5,05	1,6
123	Andere alkoholfreie Getränke (Liter)	26,7	25,84	3,5	9,4	9,44	3,2	12,8	12,46	3,8
124	Tafelwässer (Liter)	18,2	15,38	2,1	7,6	7,35	2,5	9,8	8,44	2,6
125	Koffeinhaltige Limonaden (Liter)	3,0	4,05	0,6	0,4	0,51	0,2	1,5	2,19	0,7
126	Fruchtsaft- u. and. Erfrischungsgetränke (Liter)	5,5	6,40	0,9	1,4	1,57	0,5	1,5	1,83	0,6
127	Kaffeemittel u. teeähn. Erzeugn...	102	2,23	0,3	187	1,75	0,6	87	1,68	0,5
128	Kaffee.....	1187	17,23	2,4	646	9,20	3,1	636	9,72	3,0
129	Röstkaffee.....	1145	15,83	2,1	640	8,98	3,1	606	8,40	2,6
130	Kaffee-Extrakte.....	42	1,60	0,2	6	0,22	0,1	30	1,32	0,4
131	Tee.....	82	2,93	0,4	94	3,11	1,1	86	3,19	1,0
132	Spirituosen (Liter)	0,5	8,86	1,2	0,2	4,70	1,6	0,3	5,74	1,8
133	Bier (Liter)	10,5	21,43	2,9	2,9	6,17	2,1	4,9	10,16	3,1
134	Trauben- und Fruchtweine (Liter)	3,2	22,93	3,1	0,5	4,09	1,4	1,0	7,40	2,3
135	Traubenweine (Liter)	2,3	15,66	2,1	0,4	2,46	0,8	0,7	4,84	1,5
136	Traubenschaumweine (Liter)	0,7	6,71	0,9	0,2	1,58	0,5	0,2	2,25	0,7
137	Fruchtweine (Liter)	0,2	0,56	0,1	0,0	0,04	0,0	0,1	0,31	0,1
138	Tabakwaren.....	X	31,67	4,3	X	13,91	4,7	X	16,63	5,1
139	Zigaretten (Stück)	126	27,92	3,8	46	10,84	3,7	58	12,35	3,8
140	Zigarren, Zigarillos, Stumpen (Stück)	2	0,78	0,1	1	0,21	0,1	0	0,07	0,0
141	Rauch-, Kau- und Schnupftabak.....	27	2,96	0,4	28	2,86	1,0	38	4,22	1,3
142	Verzehr von Speisen und Getränken in Kantinen, Gaststätten u. ä.....	X	160,83	22,1	X	58,86	20,0	X	56,05	17,3
143	Verzehr von Speisen und Getränken in Kantinen, Gaststätten u. ä. nicht im Urlaub.....	X	123,66	17,0	X	48,27	16,4	X	49,77	15,3
144	Verzehr von Speisen und Getränken in Hotels, Gaststätten u. ä. im Urlaub.....	X	37,17	5,1	X	10,59	3,6	X	6,28	1,9
145	Selbsteingekaufte Nahrungsmittel, Getränke u. Tabakwaren im Urlaub...	X	20,49	2,8	X	3,54	1,2	X	4,55	1,4
146	Nachrichtlich: Verpflegungskostenanteil bei Einzel- u. Pauschalreisen.....	X	24,30	3,3	X	2,71	0,9	X	4,35	1,3

1) Soweit in der Vorspalte nicht anders angegeben, in Gramm.

Bundesgebiet

mittel, Getränke und Tabakwaren je Haushalt und Monat 1993
kommen und sozialer Stellung der Bezugsperson

halte insgesamt

unter nach dem monatlichen Haushaltsnettoeinkommen von ... bis unter ... DM															Lfd.
1200 - 1600			1600 - 2000			2000 - 2500			2500 - 3000			3000 und mehr			Nr.
1) Menge	DM	%	1) Menge	DM	%	1) Menge	DM	%	1) Menge	DM	%	1) Menge	DM	%	
X	3,36	0,9	X	4,31	1,0	X	4,95	0,9	X	6,08	0,9	X	8,69	0,9	78
470	1,57	0,4	508	1,67	0,4	667	2,21	0,4	761	2,45	0,4	1088	3,71	0,4	79
331	0,85	0,2	531	1,19	0,3	459	1,15	0,2	540	1,33	0,2	746	1,90	0,2	80
X	0,95	0,2	X	1,45	0,3	X	1,59	0,3	X	2,30	0,3	X	3,08	0,3	81
1095	3,13	0,8	1311	3,41	0,8	1419	4,01	0,7	1593	4,51	0,7	2220	6,67	0,7	82
366	0,81	0,2	402	0,73	0,2	488	0,83	0,1	534	0,95	0,1	755	1,44	0,2	83
363	0,69	0,2	534	0,73	0,2	487	0,93	0,2	557	1,07	0,2	750	1,50	0,2	84
366	1,63	0,4	376	1,95	0,4	444	2,24	0,4	503	2,50	0,4	714	3,73	0,4	85
X	1,43	0,4	X	1,54	0,3	X	1,57	0,3	X	2,32	0,3	X	3,32	0,4	86
X	4,19	1,1	X	4,18	0,9	X	5,05	0,9	X	5,89	0,9	X	7,69	0,8	87
X	0,11	0,0	X	0,18	0,0	X	0,17	0,0	X	0,28	0,0	X	0,35	0,0	88
35	0,09	0,0	60	0,15	0,0	41	0,13	0,0	67	0,21	0,0	67	0,22	0,0	89
X	0,02	0,0	X	0,03	0,0	X	0,05	0,0	X	0,08	0,0	X	0,13	0,0	90
X	32,08	8,2	X	34,81	7,8	X	43,07	7,7	X	55,12	8,1	X	69,78	7,5	91
X	22,00	5,6	X	23,30	5,2	X	28,61	5,1	X	35,89	5,3	X	47,15	5,1	92
491	2,00	0,5	650	2,54	0,6	638	2,63	0,5	891	3,59	0,5	1059	4,55	0,5	93
3391	13,05	3,3	3308	12,70	2,8	4137	15,85	2,8	5013	19,55	2,9	5731	23,22	2,5	94
65	0,47	0,1	71	0,44	0,1	91	0,63	0,1	98	0,63	0,1	114	0,80	0,1	95
X	6,48	1,7	X	7,62	1,7	X	9,50	1,7	X	12,11	1,8	X	18,57	2,0	96
X	5,90	1,5	X	6,32	1,4	X	8,39	1,5	X	10,91	1,6	X	12,40	1,3	97
X	4,18	1,1	X	5,18	1,2	X	6,07	1,1	X	8,33	1,2	X	10,23	1,1	98
X	20,97	5,4	X	23,46	5,2	X	27,31	4,9	X	33,25	4,9	X	41,98	4,5	99
1461	2,92	0,7	1305	2,78	0,6	1181	2,50	0,4	1788	3,74	0,6	1735	3,64	0,4	100
71	0,56	0,1	82	0,62	0,1	105	0,80	0,1	133	0,82	0,1	177	1,19	0,1	101
523	7,40	1,9	648	9,36	2,1	710	10,18	1,8	917	12,30	1,8	1087	15,27	1,6	102
X	3,35	0,9	X	3,80	0,8	X	4,78	0,9	X	5,53	0,8	X	7,78	0,8	103
X	2,05	0,5	X	3,15	0,7	X	4,26	0,8	X	5,47	0,8	X	7,69	0,8	104
X	4,69	1,2	X	3,75	0,8	X	4,78	0,9	X	5,39	0,8	X	6,41	0,7	105
284	2,60	0,7	190	1,84	0,4	240	2,22	0,4	247	2,34	0,3	294	2,90	0,3	106
254	1,51	0,4	232	1,36	0,3	323	1,93	0,3	337	1,89	0,3	372	2,21	0,2	107
X	0,58	0,1	X	0,55	0,1	X	0,63	0,1	X	1,15	0,2	X	1,29	0,1	108
X	19,43	5,0	X	23,80	5,3	X	28,44	5,1	X	37,47	5,5	X	49,47	5,3	109
X	2,88	0,7	X	3,03	0,7	X	3,11	0,6	X	4,50	0,7	X	5,30	0,6	110
977	1,15	0,3	1330	1,24	0,3	1022	1,17	0,2	1499	1,62	0,2	1566	1,75	0,2	111
217	0,90	0,2	237	0,97	0,2	274	1,02	0,2	396	1,51	0,2	454	1,79	0,2	112
X	0,13	0,0	X	0,18	0,0	X	0,15	0,0	X	0,29	0,0	X	0,68	0,1	113
X	0,70	0,2	X	0,64	0,1	X	0,78	0,1	X	1,08	0,2	X	1,08	0,1	114
X	6,71	1,7	X	6,36	1,4	X	7,88	1,4	X	10,79	1,6	X	14,34	1,5	115
486	2,15	0,6	483	2,03	0,5	554	2,30	0,4	773	3,20	0,5	1027	4,30	0,5	116
X	4,55	1,2	X	4,33	1,0	X	5,58	1,0	X	7,59	1,1	X	10,04	1,1	117
X	4,50	1,2	X	5,82	1,3	X	6,50	1,2	X	8,82	1,3	X	11,56	1,2	118
33	0,39	0,1	46	0,56	0,1	88	1,09	0,2	225	2,75	0,4	201	2,55	0,3	119
X	4,96	1,3	X	8,04	1,8	X	9,86	1,8	X	10,61	1,6	X	15,72	1,7	120
X	83,32	21,3	X	94,69	21,1	X	115,80	20,6	X	137,34	20,2	X	183,30	19,7	121
3,5	5,75	1,5	3,9	6,63	1,5	5,8	9,58	1,7	7,0	10,71	1,6	10,3	16,87	1,8	122
16,9	16,82	4,3	17,4	17,95	4,0	19,1	18,53	3,3	25,9	24,49	3,6	33,5	32,38	3,5	123
13,0	12,03	3,1	11,9	10,59	2,4	13,8	12,27	2,2	16,9	13,82	2,0	22,6	18,76	2,0	124
1,4	2,01	0,5	1,8	2,39	0,5	1,7	2,33	0,4	2,8	3,94	0,6	3,9	5,41	0,6	125
2,5	2,78	0,7	3,8	4,98	1,1	3,5	3,93	0,7	6,2	6,74	1,0	7,0	8,20	0,9	126
73	1,70	0,4	77	1,47	0,3	88	1,89	0,3	106	2,55	0,4	110	2,49	0,3	127
879	13,17	3,4	935	13,47	3,0	1009	14,79	2,6	1186	17,24	2,5	1389	20,06	2,2	128
848	11,89	3,0	903	12,23	2,7	966	13,21	2,4	1145	15,62	2,3	1341	18,27	2,0	129
31	1,29	0,3	32	1,24	0,3	43	1,57	0,3	41	1,63	0,2	48	1,79	0,2	130
60	2,55	0,7	70	2,36	0,5	72	2,52	0,4	85	2,95	0,4	88	3,15	0,3	131
0,3	5,07	1,3	0,4	6,49	1,4	0,4	7,29	1,3	0,5	9,22	1,4	0,6	10,61	1,1	132
5,2	10,43	2,7	6,0	11,67	2,6	8,1	16,44	2,9	10,5	20,96	3,1	13,4	27,55	3,0	133
1,7	9,51	2,4	2,1	12,86	2,9	2,3	17,87	3,2	2,4	15,77	2,3	4,3	31,62	3,4	134
1,3	6,52	1,7	1,4	7,45	1,7	1,7	12,20	2,2	1,7	10,20	1,5	3,2	21,99	2,4	135
0,3	2,67	0,7	0,6	5,10	1,1	0,5	5,36	1,0	0,5	5,10	0,8	0,9	8,87	1,0	136
0,1	0,31	0,1	0,1	0,31	0,1	0,1	0,31	0,1	0,2	0,47	0,1	0,3	0,76	0,1	137
X	18,32	4,7	X	21,79	4,9	X	26,90	4,8	X	33,44	4,9	X	38,56	4,1	138
73	16,49	4,2	80	18,20	4,1	104	23,13	4,1	134	28,94	4,3	157	34,70	3,7	139
0	0,13	0,0	1	0,41	0,1	3	1,18	0,2	1	0,50	0,1	2	0,98	0,1	140
17	1,70	0,4	32	3,19	0,7	24	2,60	0,5	36	4,00	0,6	25	2,89	0,3	141
X	70,98	18,2	X	83,32	18,6	X	126,47	22,5	X	130,54	19,2	X	216,74	23,3	142
X	59,80	15,3	X	69,98	15,6	X	102,50	18,2	X	101,44	14,9	X	162,34	17,5	143
X	11,18	2,9	X	13,35	3,0	X	23,97	4,3	X	29,09	4,3	X	54,40	5,8	144
X	7,18	1,8	X	7,74	1,7	X	13,38	2,4	X	21,19	3,1	X	28,64	3,1	145
X	6,24	1,6	X	5,65	1,3	X	18,16	3,2	X	20,84	3,1	X	35,40	3,8	146

2.3 Aufwendungen privater Haushalte für Nahrungs-
nach monatlichem Haushaltsnettoeinkommen

2.3.1 Haus

Lfd. Nr.	Gegenstand der Nachweisung	Haushalte			Dar					
		insgesamt			unter 3000			3000 - 3500		
		1) Menge	DM	%	1) Menge	DM	%	1) Menge	DM	%
1	Erfaßte Haushalte (Anzahl)		13 129			3 972			1 398	
2	Haushalte insgesamt (1 000)		28 886			13 849			2 784	
3	Nahrungsmittel, Getränke, Tabakwaren.	X	728,21	100	X	508,41	100	X	763,39	100
4	Nahrungsmittel 2).....	X	407,18	55,9	X	293,12	57,7	X	424,76	55,6
5	Alkoholfreie Getränke 2).....	X	42,86	5,9	X	29,78	5,9	X	44,57	5,8
6	Sonstige Getränke 3), Tabakwaren 2).....	X	117,34	16,1	X	84,07	16,5	X	127,79	16,7
7	Mahlzeiten außer Haus.....	X	160,83	22,1	X	101,44	20,0	X	166,26	21,8
8	Fleisch, -erzeugnisse, Fisch, -erzeugn.	X	125,29	17,2	X	88,26	17,4	X	133,11	17,4
9	Fleisch, frisch oder tiefgefroren..	3074	35,83	4,9	2282	25,31	5,0	3274	36,09	4,7
10	Rindfleisch.....	1006	14,46	2,0	736	10,04	2,0	915	13,69	1,8
11	Kalbfleisch.....	52	0,95	0,1	20	0,40	0,1	35	0,57	0,1
12	Schweinefleisch, auch frisch.Speck	1792	17,61	2,4	1365	13,00	2,6	2127	19,24	2,5
13	Schaf- und Ziegenfleisch.....	51	0,75	0,1	39	0,51	0,1	36	0,50	0,1
14	Wildfleisch.....	64	0,84	0,1	33	0,40	0,1	62	0,94	0,1
15	Sonstiges Fleisch.....	109	1,23	0,2	90	0,95	0,2	99	1,14	0,1
16	Geflügelfleisch (o. Wildgeflügel)...	946	7,93	1,1	725	5,73	1,1	1073	8,67	1,1
17	Hackfleisch, Innereien.....	822	7,28	1,0	619	5,34	1,1	857	7,46	1,0
18	Hackfleisch.....	638	6,24	0,9	445	4,41	0,9	656	6,44	0,8
19	Innereien u. a. Schlachtabfall.....	184	1,03	0,1	174	0,93	0,2	200	1,02	0,1
20	Wurstwaren, Schinken, Speck u. ä...	3577	53,92	7,4	2576	36,99	7,3	4062	59,65	7,8
21	Wurstwaren.....	2926	42,26	5,8	2079	28,77	5,7	3305	47,14	6,2
22	Schinken.....	369	7,63	1,0	254	5,19	1,0	402	8,20	1,1
23	Speck (geräuchert), Rauchfleisch..	281	4,03	0,6	243	3,03	0,6	355	4,32	0,6
24	Fleischkonserven; tiefgefrorenes, tafelfertig zubereitetes Fleisch..	X	1,39	0,2	X	1,12	0,2	X	1,61	0,2
25	Andere Fleischserzeugnisse.....	X	2,33	0,3	X	1,48	0,3	X	2,61	0,3
26	Fische und Fischfilets, frisch oder tiefgefroren.....	493	7,04	1,0	390	5,24	1,0	490	6,63	0,9
27	Fischkonserven.....	X	3,69	0,5	X	3,03	0,6	X	4,30	0,6
28	Andere Fischerzeugnisse.....	X	5,89	0,8	X	4,02	0,8	X	6,10	0,8
29	Milch, Milcherzeugnisse, Eier, Speise- fette und -öle.....	X	73,60	10,1	X	53,28	10,5	X	75,83	9,9
30	Trinkmilch (Liter)	11,4	13,00	1,8	8,6	9,57	1,9	11,5	12,79	1,7
31	Kondensmilch, Milchpulver.....	X	2,25	0,3	X	2,02	0,4	X	2,46	0,3
32	Andere Milcherzeugnisse.....	X	14,64	2,0	X	10,20	2,0	X	15,33	2,0
33	Sahne.....	755	4,07	0,6	516	2,75	0,5	784	4,07	0,5
34	Joghurt (auch Dickmilch).....	1939	7,46	1,0	1376	5,20	1,0	2075	7,75	1,0
35	Übrige Milcherzeugnisse.....	X	3,12	0,4	X	2,25	0,4	X	3,51	0,5
36	Käse.....	2495	25,49	3,5	1811	17,29	3,4	2598	26,24	3,4
37	Frischkäse.....	993	4,53	0,6	781	3,38	0,7	1028	4,69	0,6
38	Übriger Käse.....	1503	20,96	2,9	1030	13,91	2,7	1570	21,55	2,8
39	Eier.....	X	5,95	0,8	X	4,63	0,9	X	6,15	0,8
40	Eier, frisch (Stück)	23	5,91	0,8	18	4,61	0,9	24	6,14	0,8
41	Eier, bearbeitet.....	X	0,04	0,0	X	0,02	0,0	X	0,01	0,0
42	Butter (auch Milchalbfett).....	906	6,88	0,9	688	5,23	1,0	882	6,55	0,9
43	Andere Speisefette und -öle.....	1433	5,39	0,7	1139	4,32	0,8	1715	6,32	0,8
44	Margarine.....	907	3,03	0,4	721	2,47	0,5	1135	3,68	0,5
45	Speiseöle pflanzlichen Ursprungs..	372	1,66	0,2	301	1,30	0,3	397	1,83	0,2
46	Übrige Speisefette.....	154	0,69	0,1	117	0,54	0,1	184	0,81	0,1
47	Obst, -erzeugnisse (ohne Getränke)..	X	33,40	4,6	X	25,83	5,1	X	34,28	4,5
48	Kernobst, frisch.....	X	7,50	1,0	X	5,91	1,2	X	7,90	1,0
49	Apfel.....	2821	6,25	0,9	2219	4,93	1,0	3008	6,47	0,8
50	Sonstiges frisches Kernobst.....	X	1,25	0,2	X	0,98	0,2	X	1,43	0,2
51	Steinobst, frisch.....	X	2,59	0,4	X	2,14	0,4	X	2,67	0,4
52	Pfirsiche.....	516	1,64	0,2	418	1,32	0,3	588	1,82	0,2
53	Kirschen.....	132	0,55	0,1	125	0,46	0,1	107	0,43	0,1
54	Übriges frisches Steinobst.....	X	0,41	0,1	X	0,36	0,1	X	0,43	0,1
55	Beeren und Weintrauben, frisch....	X	4,53	0,6	X	3,48	0,7	X	4,66	0,6
56	Erdbeeren.....	335	1,77	0,2	239	1,30	0,3	371	1,75	0,2
57	Sonstige frische Beeren.....	X	0,40	0,1	X	0,32	0,1	X	0,40	0,1
58	Weintrauben.....	692	2,35	0,3	570	1,86	0,4	756	2,51	0,3
59	Süd- und Zitrusfrüchte, frisch....	X	12,53	1,7	X	9,70	1,9	X	12,77	1,7
60	Apfelsinen, Mandarinen, Clement...	1845	4,11	0,6	1445	3,19	0,6	1949	4,34	0,6
61	Pampelmusen und Grapefruits.....	147	0,44	0,1	106	0,32	0,1	160	0,44	0,1
62	Sonstige frische Zitrusfrüchte....	172	0,65	0,1	129	0,49	0,1	169	0,61	0,1
63	Bananen.....	2180	5,10	0,7	1685	3,93	0,8	2353	5,49	0,7
64	Übrige frische Südfrüchte.....	X	2,22	0,3	X	1,78	0,3	X	1,88	0,2
65	Schalen- und Trockenobst.....	X	3,61	0,5	X	2,63	0,5	X	3,54	0,5
66	Schalenobst.....	X	2,83	0,4	X	2,00	0,4	X	2,82	0,4
67	Trockenobst.....	X	0,78	0,1	X	0,63	0,1	X	0,72	0,1
68	Obstkonserven.....	X	2,20	0,3	X	1,67	0,3	X	2,35	0,3
69	Tiefgefrorenes Obst.....	X	0,25	0,0	X	0,15	0,0	X	0,21	0,0
70	Andere verarbeitete Obst.....	X	0,19	0,0	X	0,15	0,0	X	0,18	0,0
71	Kartoffeln, Gemüse, Kartoffel- und Gemüseerzeugnisse (ohne Getränke)..	X	39,91	5,5	X	28,98	5,7	X	41,54	5,4
72	Kartoffeln, frisch (Kilogramm)	7,8	6,24	0,9	6,4	5,21	1,0	8,7	6,52	0,9
73	Kartoffelerzeugnisse.....	909	4,60	0,6	617	3,13	0,6	1103	5,22	0,7
74	Speisekohl, frisch.....	1122	2,45	0,3	871	1,90	0,4	1221	2,58	0,3
75	Blumenkohl.....	401	0,93	0,1	339	0,77	0,2	432	1,00	0,1
76	Übriger frischer Kohl.....	721	1,52	0,2	532	1,13	0,2	789	1,58	0,2
77	Blatt- und Stengelm Gemüse, frisch...	870	5,60	0,8	607	3,84	0,8	868	5,39	0,7

1) Soweit in der Vorspalte nicht anders angegeben, in Gramm. - 2) Einschl. 30 Prozent (Nahrungsmittel), 10 Prozent (alkoholfreie Getränke) bzw. 60 Prozent (sonst. Getränke, Tabakwaren) der selbst eingekauften Nahrungsmittel, Getränke und Tabakwaren im Urlaub. - 3) Kaffee, Tee und alkoholische Getränke.

Bundesgebiet

mittel, Getränke und Tabakwaren je Haushalt und Monat 1993
kommen und sozialer Stellung der Bezugsperson

halte insgesamt

unter nach dem monatlichen Haushaltsnettoeinkommen von ... bis unter ... DM

3500 - 4000			4000 - 4500			4500 - 5000			5000 - 5500			5500 und mehr			Lfd.
1)			1)			1)			1)			1)			Nr.
Menge	DM	%	Menge	DM	%	Menge	DM	%	Menge	DM	%	Menge	DM	%	
1 344			1 275			1 175			1 009			2 791			1
2 504			2 036			1 868			1 450			4 150			2
X 850,50 100			X 850,02 100			X 894,88 100			X 982,43 100			X 1126,20 100			3
X 490,15 57,6			X 477,43 56,2			X 495,99 55,4			X 531,03 54,1			X 593,53 52,7			4
X 51,11 6,0			X 51,50 6,1			X 52,85 5,9			X 62,30 6,3			X 63,08 5,6			5
X 141,12 16,6			X 128,69 15,1			X 136,97 15,3			X 149,99 15,3			X 182,09 16,2			6
X 168,12 19,8			X 192,40 22,6			X 209,07 23,4			X 239,11 24,3			X 287,50 25,5			7
X 156,07 18,4			X 145,71 17,1			X 148,31 16,6			X 166,98 17,0			X 183,75 16,3			8
3723 42,84 5,0			3618 40,62 4,8			3270 41,05 4,6			4078 46,40 4,7			4204 55,68 4,9			9
1182 18,59 2,0			1151 16,21 1,9			1143 17,65 2,0			1275 18,36 1,9			1544 24,10 2,1			10
176 2,54 0,3			66 1,23 0,1			32 0,69 0,1			40 0,88 0,1			98 1,99 0,2			11
2136 20,77 2,4			2124 20,03 2,4			1879 19,58 2,2			2440 23,36 2,4			2186 24,39 2,2			12
90 1,16 0,1			46 0,73 0,1			47 0,69 0,1			50 0,85 0,1			81 1,40 0,1			13
22 0,38 0,0			97 1,02 0,1			62 1,14 0,1			138 1,40 0,1			151 2,06 0,2			14
117 1,41 0,2			135 1,40 0,2			107 1,29 0,1			136 1,55 0,2			143 1,74 0,2			15
1247 10,30 1,2			1079 8,99 1,1			1005 8,90 1,0			1155 9,76 1,0			1181 11,16 1,0			16
1060 9,20 1,1			956 8,56 1,0			916 8,52 1,0			1146 9,82 1,0			1063 10,07 0,9			17
882 8,24 1,0			800 7,62 0,9			766 7,59 0,8			878 8,21 0,8			870 8,81 0,8			18
178 0,96 0,1			156 0,93 0,1			149 0,94 0,1			268 1,61 0,2			193 1,26 0,1			19
4555 69,07 8,1			4319 64,94 7,6			4273 66,79 7,5			4966 74,58 7,6			4630 75,55 6,8			20
3793 54,69 6,4			3598 51,52 6,1			3531 52,86 5,9			4164 59,90 6,1			3757 58,90 5,2			21
459 9,26 1,1			454 9,27 1,1			438 8,86 1,0			495 9,98 1,0			552 12,04 1,1			22
303 5,12 0,6			267 4,16 0,5			304 5,07 0,6			308 4,71 0,5			321 5,61 0,5			23
X 1,47 0,2			X 1,48 0,2			X 1,42 0,2			X 1,40 0,1			X 1,92 0,2			24
X 3,29 0,4			X 2,80 0,3			X 3,01 0,3			X 3,50 0,4			X 3,43 0,3			25
593 8,31 1,0			547 7,90 0,9			557 8,12 0,9			698 9,74 1,0			628 10,41 0,9			26
X 4,11 0,5			X 3,73 0,4			X 3,50 0,4			X 4,31 0,4			X 4,96 0,4			27
X 7,49 0,9			X 6,70 0,8			X 7,00 0,8			X 7,48 0,8			X 9,58 0,9			28
X 86,81 10,2			X 87,75 10,3			X 90,02 10,1			X 96,89 9,9			X 105,74 9,4			29
13,5 15,34 1,8			13,9 15,91 1,9			13,1 15,35 1,7			15,6 17,40 1,8			14,5 17,50 1,6			30
X 2,65 0,3			X 2,41 0,3			X 2,42 0,3			X 2,81 0,3			X 2,27 0,2			31
X 17,42 2,0			X 18,11 2,1			X 18,97 2,1			X 20,66 2,1			X 21,11 1,9			32
885 4,83 0,6			982 5,21 0,6			968 5,17 0,6			1030 5,46 0,6			1106 6,23 0,6			33
2313 8,94 1,1			2365 9,14 1,1			2598 10,19 1,1			2701 10,61 1,1			2673 10,57 0,9			34
X 3,64 0,4			X 3,76 0,4			X 3,60 0,4			X 4,59 0,5			X 4,31 0,4			35
2925 30,11 3,5			2929 30,21 3,6			3023 31,78 3,6			3268 33,94 3,5			3655 41,09 3,6			36
1121 5,16 0,6			1119 5,28 0,6			1147 5,27 0,6			1249 5,88 0,6			1338 6,58 0,6			37
1805 24,95 2,9			1810 24,94 2,9			1876 26,50 3,0			2020 28,06 2,9			2317 34,51 3,1			38
X 6,86 0,8			X 7,20 0,8			X 6,95 0,8			X 7,34 0,7			X 7,69 0,7			39
27 6,79 0,8			28 7,17 0,8			28 6,88 0,8			29 7,30 0,7			29 7,62 0,7			40
X 0,07 0,0			X 0,04 0,0			X 0,07 0,0			X 0,04 0,0			X 0,07 0,0			41
1060 8,03 0,9			1064 8,08 1,0			1117 8,99 0,9			1075 8,19 0,8			1225 9,47 0,8			42
1808 6,41 0,8			1601 5,82 0,7			1627 6,16 0,7			1833 6,56 0,7			1619 6,60 0,6			43
1125 3,63 0,4			1043 3,35 0,4			1067 3,60 0,4			1173 3,73 0,4			981 3,41 0,3			44
498 2,02 0,2			411 1,80 0,2			397 1,78 0,2			401 1,80 0,2			452 2,31 0,2			45
184 0,76 0,1			147 0,67 0,1			164 0,79 0,1			259 1,03 0,1			186 0,89 0,1			46
X 36,23 4,3			X 36,75 4,3			X 39,49 4,4			X 41,24 4,2			X 48,66 4,3			47
X 8,30 1,0			X 7,90 0,9			X 8,79 1,0			X 9,82 1,0			X 10,28 0,9			48
3106 7,03 0,8			3043 6,69 0,8			3236 7,17 0,8			4038 8,33 0,8			3687 8,45 0,8			49
X 1,28 0,2			X 1,22 0,1			X 1,62 0,2			X 1,48 0,2			X 1,82 0,2			50
X 2,41 0,3			X 3,22 0,4			X 2,60 0,3			X 3,18 0,3			X 3,63 0,3			51
502 1,60 0,2			693 2,12 0,2			484 1,59 0,2			558 1,76 0,2			714 2,34 0,2			52
91 0,52 0,1			113 0,54 0,1			120 0,59 0,1			196 0,98 0,1			178 0,76 0,1			53
X 0,30 0,0			X 0,55 0,1			X 0,42 0,0			X 0,43 0,0			X 0,54 0,0			54
X 4,47 0,5			X 5,11 0,6			X 5,25 0,6			X 5,67 0,6			X 6,32 0,6			55
303 1,65 0,2			370 1,97 0,2			355 1,94 0,2			462 2,54 0,3			567 2,97 0,3			56
X 0,33 0,0			X 0,49 0,1			X 0,53 0,1			X 0,49 0,0			X 0,57 0,1			57
723 2,48 0,3			757 2,65 0,3			725 2,79 0,3			773 2,63 0,3			967 3,38 0,3			58
X 13,81 1,6			X 13,79 1,6			X 15,38 1,7			X 15,35 1,6			X 18,06 1,6			59
1934 4,17 0,5			2010 4,45 0,5			2103 4,70 0,5			2322 5,21 0,5			2668 6,12 0,5			60
171 0,51 0,1			133 0,40 0,0			192 0,56 0,1			193 0,57 0,1			233 0,74 0,1			61
192 0,70 0,1			234 0,89 0,1			207 0,80 0,1			192 0,73 0,1			246 0,95 0,1			62
2550 6,03 0,7			2420 5,67 0,7			2865 6,50 0,7			2747 6,34 0,6			2863 6,85 0,6			63
X 2,40 0,3			X 2,38 0,3			X 2,81 0,3			X 2,50 0,3			X 3,40 0,3			64
X 4,07 0,5			X 3,91 0,5			X 4,37 0,5			X 4,03 0,4			X 5,88 0,5			65
X 3,15 0,4			X 3,19 0,4			X 3,43 0,4			X 3,31 0,3			X 4,69 0,4			66
X 0,92 0,1			X 0,73 0,1			X 0,94 0,1			X 0,72 0,1			X 1,19 0,1			67
X 2,64 0,3			X 2,38 0,3			X 2,52 0,3			X 2,49 0,3			X 3,18 0,3			68
X 0,29 0,0			X 0,20 0,0			X 0,30 0,0			X 0,53 0,1			X 0,48 0,0			69
X 0,23 0,0			X 0,24 0,0			X 0,29 0,0			X 0,17 0,0			X 0,22 0,0			70
X 47,28 5,6			X 44,98 5,3			X 50,03 5,6			X 51,75 5,3			X 58,92 5,2			71
9,4 7,22 0,8			8,4 6,82 0,8			9,7 7,74 0,9			9,9 7,49 0,8			8,4 7,27 0,6			72
1215 6,08 0,7			1000 5,14 0,6			1096 5,80 0,6			1444 6,67 0,7			1192 6,46 0,6			73
1282 2,66 0,3			1195 2,61 0,3			1278 2,89 0,3			1379 3,13 0,3			1560 3,49 0,3			74
429 1,01 0,1			409 0,92 0,1			457 1,05 0,1			504 1,22 0,1			490 1,18 0,1			75
853 1,65 0,2			785 1,69 0,2			821 1,84 0,2			875 1,91 0,2			1070 2,30 0,2			76
957 6,33 0,7			924 5,83 0,7			1170 7,46 0,8			1147 7,44 0,8			1391 9,43 0,8			77

2.3 Aufwendungen privater Haushalte für Nahrungs-
nach monatlichem Haushaltsnettoeinkommen

2.3.1 Haus

Lfd. Nr.	Gegenstand der Nachweisung	Haushalte			Dar					
		insgesamt			unter 3000			3000 - 3500		
		1) Menge	DM	%	1) Menge	DM	%	1) Menge	DM	%
78	Fruchtgemüse, frisch.....	X	6,72	0,9	X	4,63	0,9	X	6,68	0,9
79	Tomaten.....	851	2,87	0,4	599	1,97	0,4	890	2,94	0,4
80	Gurken.....	601	1,50	0,2	440	1,07	0,2	651	1,59	0,2
81	Übriges frisches Fruchtgemüse.....	X	2,35	0,3	X	1,59	0,3	X	2,14	0,3
82	Anderes Gemüse, frisch.....	1789	5,25	0,7	1314	3,71	0,7	2008	5,56	0,7
83	Zwiebelgemüse.....	603	1,13	0,2	437	0,80	0,2	659	1,17	0,2
84	Speisemöhren und Karotten.....	614	1,19	0,2	462	0,85	0,2	636	1,22	0,2
85	Übriges frisches Gemüse.....	573	2,94	0,4	415	2,07	0,4	713	3,16	0,4
86	Tiefgefrorenes Gemüse.....	X	2,50	0,3	X	1,65	0,3	X	2,91	0,4
87	Gemüsekonserven.....	X	6,28	0,9	X	4,74	0,9	X	6,45	0,8
88	Anderes Gemüseerzeugn. (o. -Säfte)...	X	0,27	0,0	X	0,17	0,0	X	0,24	0,0
89	Trockene ausgelöste Hülsenfrüchte.....	57	0,18	0,0	46	0,13	0,0	53	0,17	0,0
90	Sonstige Gemüseerzeugnisse.....	X	0,09	0,0	X	0,04	0,0	X	0,07	0,0
91	Brot und andere Backwaren.....	X	55,82	7,7	X	40,35	7,9	X	60,81	8,0
92	Brot u. and. Backwaren aus Brotteig	X	37,60	5,2	X	26,86	5,3	X	41,02	5,4
93	Weißbrot.....	866	3,64	0,5	647	2,61	0,5	959	3,97	0,5
94	Graubrot.....	4895	19,44	2,7	3890	15,04	3,0	5341	20,91	2,7
95	Knäckebrötchen.....	98	0,67	0,1	81	0,53	0,1	124	0,85	0,1
96	Übrige Backwaren aus Brotteig.....	X	13,85	1,9	X	8,68	1,7	X	15,30	2,0
97	Feine Backwaren.....	X	10,08	1,4	X	7,59	1,5	X	11,09	1,5
98	Dauerbackwaren.....	X	8,14	1,1	X	5,89	1,2	X	8,70	1,1
99	Zucker, Süßwaren, Marmelade.....	X	34,14	4,7	X	25,54	5,0	X	34,73	4,5
100	Zucker (Rüben- und Rohrzucker).....	1571	3,29	0,5	1330	2,80	0,6	1734	3,56	0,5
101	Kakaoerzeugnisse.....	142	0,97	0,1	101	0,70	0,1	158	0,99	0,1
102	Schokoladen u. Schokoladenerzeugn....	894	12,50	1,7	686	9,55	1,9	909	12,22	1,6
103	Zuckerwaren (ohne kand. Früchte)...	X	6,10	0,8	X	4,27	0,8	X	6,72	0,9
104	Speiseeis.....	X	5,76	0,8	X	3,67	0,7	X	5,84	0,8
105	Bienenhonig, Marmelade, Obstkraut, Rübensirup u. ä.....	X	5,53	0,8	X	4,54	0,9	X	5,41	0,7
106	Bienenhonig.....	267	2,56	0,4	236	2,19	0,4	274	2,46	0,3
107	Marmelade, Konfitüre, Gelee, Obstkr., Brotaufstrich auf Nougatbasis, Rübensirup, Invertzuckercreme....	330	1,95	0,3	281	1,64	0,3	325	1,84	0,2
108	Andere Nahrungsmittel (einschl. Fertiggerichte).....	X	38,88	5,3	X	27,28	5,4	X	38,55	5,0
110	Mehl, Grieß u. ä. Getreideerzeugn....	X	4,41	0,6	X	3,36	0,7	X	4,19	0,5
111	Weizenmehl.....	1406	1,54	0,2	1151	1,24	0,2	1319	1,49	0,2
112	Reis.....	383	1,48	0,2	303	1,14	0,2	371	1,41	0,2
113	Getreidekörner.....	X	0,43	0,1	X	0,17	0,0	X	0,29	0,0
114	Erzeugnisse aus sonst. Getreideart	X	0,95	0,1	X	0,81	0,2	X	1,00	0,1
115	Teigwaren und Nahrungsmittel sonst. Art	X	11,21	1,5	X	7,76	1,5	X	11,45	1,5
116	Teigwaren.....	806	3,37	0,5	560	2,33	0,5	904	3,68	0,5
117	Übrige Nahrungsmittel.....	X	7,85	1,1	X	5,44	1,1	X	7,77	1,0
118	Gewürze, Soßen und verwandte Back- und Speisezutaten.....	X	9,09	1,2	X	6,29	1,2	X	9,25	1,2
119	Säuglings- und Kleinkindernahrung.. Fertiggerichte für den Verzehr außerhalb von Gaststätten u. ä....	151	1,91	0,3	97	1,21	0,2	210	2,73	0,4
120	Getränke, Tabakwaren.....	X	145,85	20,0	X	105,46	20,7	X	158,57	20,8
122	Frucht- u. Gem.säfte, Fruchtnektare, -sirupe, -saftkonzentrate (Liter)	7,9	12,74	1,7	5,0	8,07	1,6	8,0	13,01	1,7
123	Andere alkoholfreie Getränke (Liter)	26,7	25,84	3,5	19,0	18,59	3,7	28,8	27,21	3,6
124	Tafelwässer (Liter)	18,2	15,38	2,1	13,4	11,69	2,3	19,2	15,78	2,1
125	Koffeinhaltige Limonaden (Liter)	3,0	4,05	0,6	1,9	2,59	0,5	3,6	4,77	0,6
126	Fruchtsaft- u. and. Erfrischungs- getränke (Liter)	5,5	6,40	0,9	3,8	4,30	0,8	6,0	6,66	0,9
127	Kaffeemittel u. teeähn. Erzeugn....	102	2,23	0,3	92	1,91	0,4	107	2,39	0,3
128	Kaffee.....	1187	17,23	2,4	965	14,14	2,8	1321	18,80	2,5
129	Röstkaffee.....	1145	15,63	2,1	929	12,73	2,5	1279	17,06	2,2
130	Kaffee-Extrakte.....	42	1,80	0,2	36	1,41	0,3	43	1,73	0,2
131	Tee.....	82	2,93	0,4	75	2,69	0,5	70	2,38	0,3
132	Spirituosen (Liter)	0,5	8,86	1,2	0,4	7,02	1,4	0,6	9,48	1,2
133	Bier (Liter)	10,5	21,43	2,9	7,3	14,72	2,9	12,0	24,32	3,2
134	Trauben- und Fruchtwine (Liter)	3,2	22,93	3,1	2,0	13,62	2,7	3,2	21,19	2,8
135	Traubenwine (Liter)	2,3	15,66	2,1	1,4	8,89	1,7	2,3	14,82	1,9
136	Traubenschäumwine (Liter)	0,7	6,71	0,9	0,4	4,39	0,9	0,6	5,78	0,8
137	Fruchtwine (Liter)	0,2	0,56	0,1	0,1	0,34	0,1	0,3	0,60	0,1
138	Tabakwaren.....	X	31,67	4,3	X	24,69	4,9	X	39,81	5,2
139	Zigaretten (Stück)	126	27,92	3,8	95	21,02	4,1	168	36,40	4,8
140	Zigarren, Zigarillos, Stumpen (Stück)	2	0,78	0,1	1	0,57	0,1	1	0,21	0,0
141	Rauch-, Kau- und Schnupftabak....	27	2,96	0,4	29	3,10	0,6	26	3,20	0,4
142	Verzehr von Speisen und Getränken in Kantinen, Gaststätten u. ä.....	X	160,83	22,1	X	101,44	20,0	X	166,26	21,8
143	Verzehr von Speisen und Getränken in Kantinen, Gaststätten u. ä. nicht im Urlaub.....	X	123,66	17,0	X	82,46	16,2	X	127,06	16,6
144	Verzehr von Speisen und Getränken in Hotels, Gaststätten u. ä. im Urlaub.....	X	37,17	5,1	X	18,98	3,7	X	39,21	5,1
145	Selbsteingekaufte Nahrungsmittel, Getränke u. Tabakwaren im Urlaub...	X	20,49	2,8	X	11,98	2,4	X	19,70	2,6
146	Nachrichtlich: Verpflegungskostenanteil bei Einzel- u. Pauschalreisen.....	X	24,30	3,3	X	12,72	2,5	X	25,01	3,3

1) Soweit in der Vorspalte nicht anders angegeben, in Gramm.

Bundesgebiet

mittel, Getränke und Tabakwaren je Haushalt und Monat 1993
kommen und sozialer Stellung der Bezugsperson

halte insgesamt

unter nach dem monatlichen Haushaltsnettoeinkommen von ... bis unter ... DM

3500 - 4000			4000 - 4500			4500 - 5000			5000 - 5500			5500 und mehr			Lfd.
Menge	DM	%	Menge	DM	%	Menge	DM	%	Menge	DM	%	Menge	DM	%	Nr.
X	7,90	0,9	X	8,22	1,0	X	8,87	1,0	X	9,05	0,9	X	10,54	0,9	78
966	3,26	0,4	975	3,40	0,4	1085	3,67	0,4	1125	3,75	0,4	1337	4,66	0,4	79
698	1,78	0,2	783	1,91	0,2	729	1,87	0,2	784	2,00	0,2	816	2,15	0,2	80
X	2,85	0,3	X	2,91	0,3	X	3,33	0,4	X	3,30	0,3	X	3,73	0,3	81
2158	6,18	0,7	2049	5,89	0,7	2100	6,56	0,7	2173	6,40	0,7	2553	8,26	0,7	82
803	1,52	0,2	715	1,37	0,2	713	1,36	0,2	690	1,32	0,1	852	1,69	0,2	83
701	1,32	0,2	707	1,42	0,2	696	1,47	0,2	763	1,53	0,2	899	1,83	0,2	84
654	3,34	0,4	627	3,10	0,4	691	3,72	0,4	721	3,56	0,4	802	4,74	0,4	85
X	2,91	0,3	X	3,30	0,4	X	2,88	0,3	X	3,21	0,3	X	4,08	0,4	86
X	7,70	0,9	X	6,94	0,8	X	7,36	0,8	X	8,08	0,8	X	8,90	0,8	87
X	0,30	0,0	X	0,22	0,0	X	0,45	0,1	X	0,27	0,0	X	0,49	0,0	88
65	0,19	0,0	56	0,16	0,0	66	0,19	0,0	56	0,16	0,0	86	0,33	0,0	89
X	0,12	0,0	X	0,07	0,0	X	0,26	0,0	X	0,11	0,0	X	0,16	0,0	90
X	66,79	7,9	X	67,94	8,0	X	67,01	7,5	X	72,32	7,4	X	78,88	7,0	91
X	45,02	5,3	X	45,72	5,4	X	45,59	5,1	X	49,66	5,1	X	53,07	4,7	92
1076	4,46	0,5	1065	4,57	0,5	1037	4,19	0,5	1051	4,54	0,5	1125	5,16	0,5	93
5648	22,54	2,7	5699	22,75	2,7	5575	22,55	2,5	5897	23,59	2,4	6072	25,60	2,3	94
110	0,75	0,1	101	0,71	0,1	113	0,75	0,1	116	0,82	0,1	117	0,86	0,1	95
X	17,28	2,0	X	17,69	2,1	X	18,10	2,0	X	20,71	2,1	X	21,45	1,9	96
X	11,77	1,4	X	11,78	1,4	X	11,37	1,3	X	12,41	1,3	X	14,44	1,3	97
X	10,00	1,2	X	10,44	1,2	X	10,05	1,1	X	10,24	1,0	X	11,37	1,0	98
X	41,38	4,9	X	39,77	4,7	X	43,70	4,9	X	43,21	4,4	X	47,08	4,2	99
1771	3,68	0,4	1711	3,61	0,4	1631	3,33	0,4	1962	4,20	0,4	1694	3,63	0,3	100
189	1,25	0,1	182	1,19	0,1	160	1,09	0,1	186	1,20	0,1	184	1,32	0,1	101
1070	14,96	1,8	1065	14,41	1,7	1149	16,16	1,8	1094	14,77	1,5	1198	17,71	1,6	102
X	7,68	0,9	X	7,68	0,9	X	7,81	0,9	X	7,98	0,8	X	8,52	0,8	103
X	7,25	0,9	X	6,82	0,8	X	8,53	1,0	X	8,80	0,9	X	8,84	0,8	104
X	6,54	0,8	X	6,06	0,7	X	6,78	0,8	X	6,26	0,6	X	7,06	0,6	105
311	3,28	0,4	277	2,61	0,3	295	2,96	0,3	263	2,59	0,3	314	3,20	0,3	106
348	2,07	0,2	371	2,10	0,2	382	2,25	0,3	376	2,25	0,2	411	2,58	0,2	107
X	1,20	0,1	X	1,35	0,2	X	1,57	0,2	X	1,42	0,1	X	1,28	0,1	108
X	47,61	5,6	X	46,07	5,4	X	49,68	5,6	X	49,99	5,1	X	59,31	5,3	109
X	5,07	0,6	X	5,13	0,6	X	5,15	0,6	X	5,88	0,6	X	6,16	0,5	110
1569	1,72	0,2	1587	1,75	0,2	1394	1,63	0,2	2115	2,17	0,2	1605	1,87	0,2	111
429	1,67	0,2	411	1,62	0,2	495	1,85	0,2	467	1,76	0,2	521	2,19	0,2	112
X	0,61	0,1	X	0,68	0,1	X	0,68	0,1	X	0,66	0,1	X	1,00	0,1	113
X	1,07	0,1	X	1,08	0,1	X	0,98	0,1	X	1,28	0,1	X	1,10	0,1	114
X	13,55	1,6	X	12,82	1,5	X	13,97	1,6	X	15,50	1,6	X	17,26	1,5	115
1025	3,89	0,5	933	4,03	0,5	1022	4,40	0,5	1110	4,72	0,5	1129	4,89	0,4	116
X	9,66	1,1	X	8,79	1,0	X	9,58	1,1	X	10,78	1,1	X	12,37	1,1	117
X	11,43	1,3	X	10,64	1,3	X	11,97	1,3	X	11,30	1,2	X	13,53	1,2	118
250	3,46	0,4	248	2,92	0,3	175	2,10	0,2	154	1,94	0,2	170	2,11	0,2	119
X	14,11	1,7	X	14,55	1,7	X	16,49	1,8	X	15,38	1,6	X	20,26	1,8	120
X	173,61	20,4	X	160,43	18,9	X	171,71	19,2	X	192,14	19,6	X	219,08	19,5	121
9,2	14,50	1,7	9,7	15,52	1,8	10,5	17,29	1,9	11,3	18,67	1,9	12,3	20,73	1,8	122
32,1	31,28	3,7	31,9	30,41	3,6	31,7	30,61	3,4	39,6	38,24	3,9	37,0	36,23	3,2	123
20,9	17,37	2,0	21,4	17,47	2,1	21,8	17,96	2,0	26,1	21,38	2,2	25,7	21,69	1,9	124
3,9	5,27	0,6	3,7	5,03	0,6	3,7	5,28	0,6	5,2	6,63	0,7	4,1	5,75	0,5	125
7,4	8,64	1,0	6,8	7,91	0,9	6,2	7,38	0,8	8,4	10,23	1,0	7,2	8,78	0,8	126
126	2,67	0,3	134	2,75	0,3	102	2,36	0,3	93	2,51	0,3	101	2,39	0,2	127
1351	19,38	2,3	1342	19,46	2,3	1351	19,63	2,2	1426	20,68	2,1	1486	21,60	1,9	128
1305	17,61	2,1	1295	17,71	2,1	1302	17,82	2,0	1366	18,62	1,9	1437	19,85	1,8	129
46	1,77	0,2	47	1,76	0,2	49	1,81	0,2	60	2,06	0,2	48	1,74	0,2	130
79	2,67	0,3	86	3,17	0,4	84	2,68	0,3	84	3,12	0,3	110	4,16	0,4	131
0,6	10,83	1,3	0,5	8,52	1,0	0,5	10,06	1,1	0,6	11,82	1,2	0,6	12,07	1,1	132
13,4	27,11	3,2	12,8	26,81	3,2	13,2	27,68	3,1	13,3	27,47	2,8	14,7	30,33	2,7	133
3,5	22,98	2,7	3,2	22,16	2,6	4,3	25,74	2,9	4,4	31,14	3,2	6,1	51,29	4,6	134
2,5	15,25	1,8	2,1	13,83	1,6	3,1	16,76	1,9	3,1	22,15	2,3	4,7	37,18	3,3	135
0,7	6,95	0,8	0,8	7,72	0,9	0,8	7,95	0,9	0,8	8,04	0,8	1,1	13,38	1,2	136
0,3	0,79	0,1	0,2	0,61	0,1	0,4	1,04	0,1	0,4	0,95	0,1	0,3	0,73	0,1	137
X	42,18	5,0	X	31,64	3,7	X	35,65	4,0	X	38,50	3,9	X	40,26	3,6	138
176	38,24	4,5	135	29,27	3,4	141	32,74	3,7	160	34,92	3,6	154	34,89	3,1	139
3	1,17	0,1	1	0,99	0,0	2	1,03	0,1	1	0,55	0,1	3	1,78	0,2	140
27	2,77	0,3	19	1,97	0,2	17	1,89	0,2	28	3,03	0,3	28	3,59	0,3	141
X	168,12	19,8	X	192,40	22,6	X	209,07	23,4	X	239,11	24,3	X	287,50	25,5	142
X	126,40	14,9	X	144,28	17,0	X	161,65	18,1	X	180,78	18,4	X	210,42	18,7	143
X	41,72	4,9	X	48,12	5,7	X	47,42	5,3	X	58,34	5,9	X	77,08	6,8	144
X	26,59	3,1	X	28,23	3,3	X	25,87	2,9	X	28,79	2,9	X	37,28	3,3	145
X	25,17	3,0	X	32,93	3,9	X	34,34	3,8	X	38,32	3,9	X	49,20	4,4	146

2.3 Aufwendungen privater Haushalte für Nahrungs-
nach monatlichem Haushaltsnettoeinkommen

2.3.1 Haus

Lfd. Nr.	Gegenstand der Nachweisung	Haushalte			Dar					
		insgesamt			unter 5500			5500 - 6000		
		Menge ¹⁾	DM	%	Menge ¹⁾	DM	%	Menge ¹⁾	DM	%
1	Erfaßte Haushalte (Anzahl)		13 129			10 173			710	
2	Haushalte insgesamt (1 000)		28 886			24 491			971	
3	Nahrungsmittel, Getränke, Tabakwaren.	X	728,21	100	X	658,31	100	X	967,57	100
4	Nahrungsmittel 2).....	X	407,18	55,9	X	373,11	56,7	X	546,48	56,5
5	Alkoholfreie Getränke 2).....	X	42,86	5,9	X	39,13	5,9	X	59,08	6,1
6	Sonstige Getränke 3), Tabakwaren 2).....	X	117,34	16,1	X	106,52	16,2	X	150,16	15,5
7	Mahlzeiten außer Haus.....	X	160,83	22,1	X	139,55	21,2	X	211,85	21,9
8	Fleisch, -erzeugnisse, Fisch, -erzeugn.	X	125,29	17,2	X	114,31	17,4	X	168,32	17,4
9	Fleisch, frisch oder tiefgefroren..	3074	35,83	4,9	2835	32,05	4,9	4066	50,50	5,2
10	Rindfleisch.....	1006	14,46	2,0	899	12,71	1,9	1222	19,27	2,0
11	Kalb- und Schweinefleisch.....	52	0,95	0,1	44	0,76	0,1	66	1,45	0,2
12	Schweinefleisch, auch frisch. Speck	1792	17,61	2,4	1696	16,20	2,5	2439	25,04	2,6
13	Schaf- und Ziegenfleisch.....	51	0,75	0,1	46	0,63	0,1	60	0,90	0,1
14	Wildfleisch.....	64	0,84	0,1	49	0,63	0,1	141	2,16	0,2
15	Sonstiges Fleisch.....	109	1,23	0,2	101	1,12	0,2	137	1,68	0,2
16	Geflügelfleisch (o. Wildgeflügel)...	946	7,93	1,1	894	7,28	1,1	1089	9,22	1,0
17	Hackfleisch, Innereien.....	822	7,28	1,0	773	6,75	1,0	1024	9,45	1,0
18	Hackfleisch.....	638	6,24	0,9	594	5,77	0,9	906	8,70	0,9
19	Innereien u. a. Schlachtnebenprod.	184	1,03	0,1	180	0,98	0,1	118	0,75	0,1
20	Wurstwaren, Schinken, Speck u. ä...	3577	53,92	7,4	3363	49,67	7,5	4655	72,81	7,5
21	Wurstwaren.....	2926	42,26	5,8	2754	39,08	5,9	3796	56,58	5,8
22	Schinken.....	369	7,63	1,0	337	6,85	1,0	517	10,38	1,1
23	Speck (geräuchert), Rauchfleisch..	281	4,03	0,6	272	3,74	0,6	342	5,85	0,6
24	Fleischkonserven; tiefgefrorenes,									
25	tafelfertig zubereitetes Fleisch..	X	1,39	0,2	X	1,28	0,2	X	1,92	0,2
26	Andere Fleischerzeugnisse.....	X	2,33	0,3	X	2,14	0,3	X	3,11	0,3
27	Fische und Fischfilets, frisch oder									
28	tiefgefroren.....	493	7,04	1,0	466	6,42	1,0	509	8,21	0,8
29	Fischkonserven.....	X	3,69	0,5	X	3,45	0,5	X	4,84	0,5
30	Andere Fischerzeugnisse.....	X	5,89	0,8	X	5,27	0,8	X	8,25	0,9
31	Milch, Milcherzeugnisse, Eier, Speise-									
32	fette und -öle.....	X	73,60	10,1	X	67,52	10,3	X	93,90	9,7
33	Trinkmilch (Liter)	11,4	13,00	1,8	10,7	11,96	1,8	14,0	16,36	1,7
34	Kondensmilch, Milchpulver.....	X	2,25	0,3	X	2,25	0,3	X	2,30	0,2
35	Andere Milcherzeugnisse.....	X	14,64	2,0	X	13,47	2,0	X	19,24	2,0
36	Sahne.....	755	4,07	0,6	688	3,66	0,6	966	5,31	0,5
37	Joghurt (auch Dickmilch).....	1939	7,46	1,0	1805	6,90	1,0	2390	9,14	0,9
38	Übrige Milcherzeugnisse.....	X	3,12	0,4	X	2,91	0,4	X	4,79	0,5
39	Käse.....	2495	25,49	3,5	2286	22,78	3,5	3190	34,66	3,6
40	Frischkäse.....	993	4,53	0,6	927	4,16	0,6	1132	5,57	0,6
41	Übriger Käse.....	1503	20,96	2,9	1359	18,62	2,8	2058	29,09	3,0
42	Eier.....	X	5,95	0,8	X	5,58	0,8	X	6,93	0,7
43	Eier, frisch (Stück)	23	5,91	0,8	22	5,55	0,8	27	6,88	0,7
44	Eier, bearbeitet.....	X	0,04	0,0	X	0,03	0,0	X	0,05	0,0
45	Butter (auch Milchalbfett).....	906	6,88	0,9	835	6,32	1,0	1092	8,34	0,9
46	Andere Speisefette und -öle.....	1433	5,39	0,7	1390	5,16	0,8	1643	6,97	0,6
47	Margarine.....	907	3,03	0,4	889	2,96	0,5	1054	3,56	0,4
48	Speiseöle pflanzlichen Ursprungs..	372	1,66	0,2	354	1,54	0,2	376	1,63	0,2
49	Übrige Speisefette.....	154	0,69	0,1	146	0,65	0,1	213	0,89	0,1
50	Obst, -erzeugnisse (ohne Getränke)...	X	33,40	4,6	X	30,72	4,7	X	44,21	4,6
51	Kernobst, frisch.....	X	7,50	1,0	X	7,00	1,1	X	9,79	1,0
52	Äpfel.....	2821	6,25	0,9	2653	5,84	0,9	3629	7,91	0,8
53	Sonstiges frisches Kernobst.....	X	1,25	0,2	X	1,16	0,2	X	1,87	0,2
54	Steinobst, frisch.....	X	2,59	0,4	X	2,42	0,4	X	3,15	0,3
55	Pfirsiche.....	516	1,64	0,2	482	1,52	0,2	641	2,09	0,2
56	Kirschen.....	132	0,55	0,1	122	0,51	0,1	203	0,68	0,1
57	Übriges frisches Steinobst.....	X	0,41	0,1	X	0,39	0,1	X	0,38	0,0
58	Beeren und Weintrauben, frisch....	X	4,53	0,6	X	4,12	0,6	X	6,32	0,7
59	Erdbeeren.....	335	1,77	0,2	293	1,56	0,2	548	2,70	0,3
60	Sonstige frische Beeren.....	X	0,40	0,1	X	0,37	0,1	X	0,51	0,1
61	Weintrauben.....	692	2,35	0,3	646	2,18	0,3	993	3,12	0,3
62	Süd- und Zitrusfrüchte, frisch....	X	12,53	1,7	X	11,58	1,8	X	16,71	1,7
63	Apfelsinen, Mandarinen, Clement...	1845	4,11	0,6	1701	3,76	0,6	2697	6,04	0,6
64	Pampelmusen und Grapefruits.....	147	0,44	0,1	133	0,39	0,1	157	0,50	0,1
65	Sonstige frische Zitrusfrüchte....	172	0,65	0,1	158	0,60	0,1	225	0,84	0,1
66	Bananen.....	2180	5,10	0,7	2063	4,80	0,7	2794	6,51	0,7
67	Übrige frische Südfrüchte.....	X	2,22	0,3	X	2,03	0,3	X	2,81	0,3
68	Schalen- und Trockenobst.....	X	3,61	0,5	X	3,20	0,5	X	4,90	0,5
69	Schalenobst.....	X	2,83	0,4	X	2,49	0,4	X	3,94	0,4
70	Trockenobst.....	X	0,78	0,1	X	0,71	0,1	X	0,95	0,1
71	Obstkonserven.....	X	2,20	0,3	X	2,02	0,3	X	2,73	0,3
72	Tiefgefrorenes Obst.....	X	0,25	0,0	X	0,21	0,0	X	0,37	0,0
73	Anderes verarbeitetes Obst.....	X	0,19	0,0	X	0,18	0,0	X	0,25	0,0
74	Kartoffeln, Gemüse, Kartoffel- und									
75	Gemüseerzeugnisse (ohne Getränke)...	X	39,91	5,5	X	36,56	5,6	X	52,14	5,4
76	Kartoffeln, frisch (Kilogramm)	7,8	6,24	0,9	7,6	6,02	0,9	8,7	7,31	0,8
77	Kartoffelerzeugnisse.....	909	4,60	0,6	851	4,25	0,6	1152	6,28	0,6
78	Speisekohl, frisch.....	1122	2,45	0,3	1041	2,26	0,3	1474	3,39	0,4
79	Blumenkohl.....	401	0,93	0,1	384	0,88	0,1	526	1,22	0,1
80	Übriger frischer Kohl.....	721	1,52	0,2	657	1,38	0,2	948	2,17	0,2
81	Blatt- und Stengelm Gemüse, frisch...	870	5,60	0,8	774	4,92	0,7	1078	7,30	0,8

1) Soweit in der Vorspalte nicht anders angegeben, in Gramm. - 2) Einschl. 30 Prozent (Nahrungsmittel), 10 Prozent (alkoholfreie Getränke) bzw. 60 Prozent (sonst. Getränke, Tabakwaren) der selbsteingekauften Nahrungsmittel, Getränke und Tabakwaren im Urlaub. - 3) Kaffee, Tee und alkoholische Getränke.

Bundesgebiet
mittel, Getränke und Tabakwaren je Haushalt und Monat 1993
kommen und sozialer Stellung der Bezugsperson
halte insgesamt

unter nach dem monatlichen Haushaltsnettoeinkommen von ... bis unter ... DM															Lfd.
6000 - 6500			6500 - 7000			7000 - 7500			7500 - 10000			10000 und mehr			Nr.
Menge ¹⁾	DM	%	Menge ¹⁾	DM	%	Menge ¹⁾	DM	%	Menge ¹⁾	DM	%	Menge ¹⁾	DM	%	
	574			392			318			583			214		1
	736			536			504			1 001			402		2
X	1066,42	100	X	1070,95	100	X	1121,55	100	X	1223,28	100	X	1457,03	100	3
X	568,27	53,3	X	588,43	54,9	X	597,66	53,3	X	627,77	51,3	X	669,87	46,0	4
X	60,36	5,7	X	60,94	5,7	X	62,62	5,6	X	66,59	5,4	X	72,42	5,0	5
X	173,42	16,3	X	173,83	16,2	X	172,06	15,3	X	191,92	15,7	X	274,33	18,8	6
X	264,36	24,8	X	247,75	23,1	X	289,22	25,8	X	337,00	27,5	X	440,40	30,2	7
X	176,22	16,5	X	173,31	16,2	X	183,16	16,3	X	199,78	16,3	X	209,60	14,4	8
4051	52,58	4,9	3726	50,20	4,7	4356	56,96	5,1	4656	62,22	5,1	4143	63,24	4,3	9
1514	22,86	2,1	1410	22,27	2,1	1965	27,72	2,5	1743	26,80	2,2	1529	29,21	2,0	10
124	1,71	0,2	66	1,43	0,1	121	2,64	0,2	108	2,45	0,2	119	2,62	0,2	11
2010	23,16	2,2	1908	22,05	2,1	1912	22,12	2,0	2468	27,64	2,3	1911	22,96	1,6	12
66	0,93	0,1	130	1,82	0,2	82	1,42	0,1	78	1,72	0,1	103	2,09	0,1	13
156	1,80	0,2	44	0,63	0,1	140	1,67	0,1	154	2,32	0,2	315	4,05	0,3	14
181	2,13	0,2	167	2,01	0,2	135	1,40	0,1	104	1,29	0,1	166	2,31	0,2	15
1347	11,75	1,1	1240	11,35	1,1	1208	11,48	1,0	1177	12,28	1,0	1049	11,30	0,8	16
1162	10,46	1,0	1022	9,70	0,9	1021	9,38	0,8	1149	11,20	0,9	868	9,38	0,6	17
891	9,01	0,8	847	8,56	0,8	825	8,49	0,8	918	9,43	0,8	709	7,88	0,5	18
270	1,44	0,1	175	1,14	0,1	196	0,90	0,1	231	1,77	0,1	159	1,50	0,1	19
4615	74,08	6,9	4452	74,09	6,9	4650	78,83	7,0	4720	79,83	6,5	4587	82,33	5,7	20
3815	57,95	5,4	3670	57,67	5,4	3756	59,57	5,3	3716	60,06	4,9	3776	64,11	4,4	21
518	11,42	1,1	480	10,85	1,0	598	13,74	1,2	629	13,61	1,1	542	12,78	0,9	22
283	4,70	0,4	302	5,58	0,5	296	5,51	0,5	374	6,16	0,5	269	5,44	0,4	23
X	1,58	0,1	X	1,67	0,2	X	1,37	0,1	X	2,47	0,2	X	2,20	0,2	24
X	3,42	0,3	X	3,21	0,3	X	3,16	0,3	X	3,60	0,3	X	4,43	0,3	25
633	9,65	0,9	652	10,30	1,0	584	9,49	0,8	685	11,49	0,9	788	15,69	1,1	26
X	4,61	0,4	X	4,30	0,4	X	4,44	0,4	X	5,54	0,5	X	6,01	0,4	27
X	8,10	0,8	X	8,47	0,8	X	8,05	0,7	X	11,15	0,9	X	15,02	1,0	28
X	102,55	9,6	X	105,33	9,8	X	107,91	9,6	X	115,48	9,4	X	113,77	7,8	29
14,9	17,81	1,7	15,2	18,45	1,7	13,6	15,98	1,4	14,9	18,59	1,5	14,3	17,61	1,2	30
X	2,34	0,2	X	2,00	0,2	X	2,22	0,2	X	2,26	0,2	X	2,54	0,2	31
X	19,92	1,9	X	20,56	1,9	X	21,93	2,0	X	22,67	1,9	X	23,60	1,6	32
1030	5,64	0,5	1069	5,72	0,5	1208	7,05	0,6	1259	7,16	0,6	1125	6,87	0,5	33
2609	9,80	0,9	2695	10,63	1,0	2692	10,71	1,0	2791	11,51	0,9	3124	12,86	0,9	34
X	4,48	0,4	X	4,22	0,4	X	4,16	0,4	X	4,00	0,3	X	3,87	0,3	35
3527	39,17	3,7	3674	40,53	3,8	3702	44,56	4,0	4080	45,38	3,7	3870	45,90	3,2	36
1275	6,23	0,6	1378	7,01	0,7	1276	6,58	0,6	1529	7,13	0,6	1498	7,75	0,5	37
2252	32,94	3,1	2296	33,52	3,1	2426	37,98	3,4	2551	38,25	3,1	2372	38,15	2,6	38
X	7,93	0,7	X	7,72	0,7	X	7,63	0,7	X	8,37	0,7	X	7,43	0,5	39
30	7,86	0,7	29	7,69	0,7	29	7,62	0,7	31	8,29	0,7	27	7,19	0,5	40
X	0,07	0,0	X	0,03	0,0	X	0,02	0,0	X	0,09	0,0	X	0,25	0,0	41
1152	8,94	0,8	1247	9,54	0,9	1182	9,13	0,8	1453	11,13	0,9	1137	9,37	0,6	42
1625	6,45	0,6	1595	6,52	0,6	1578	6,47	0,6	1686	7,07	0,6	1471	7,31	0,5	43
988	3,44	0,3	1032	3,54	0,3	906	3,20	0,3	998	3,49	0,3	779	2,89	0,2	44
479	2,26	0,2	428	2,25	0,2	519	2,61	0,2	491	2,68	0,2	441	2,79	0,2	45
157	0,75	0,1	135	0,73	0,1	153	0,66	0,1	197	0,89	0,1	251	1,63	0,1	46
X	43,46	4,1	X	47,84	4,5	X	50,10	4,5	X	53,25	4,4	X	56,86	3,9	47
X	9,44	0,9	X	10,68	1,0	X	10,21	0,9	X	11,07	0,9	X	10,59	0,7	48
3368	7,78	0,7	3775	8,76	0,8	3587	8,44	0,8	4141	9,40	0,8	3290	8,23	0,6	49
X	1,66	0,2	X	1,92	0,2	X	1,76	0,2	X	1,66	0,1	X	2,36	0,2	50
X	3,14	0,3	X	3,51	0,3	X	3,89	0,3	X	4,22	0,3	X	4,08	0,3	51
673	2,20	0,2	788	2,49	0,2	845	2,73	0,2	734	2,37	0,2	652	2,38	0,2	52
94	0,48	0,0	84	0,47	0,0	150	0,72	0,1	281	1,17	0,1	175	0,91	0,1	53
X	0,46	0,0	X	0,54	0,1	X	0,44	0,0	X	0,68	0,1	X	0,79	0,1	54
X	6,52	0,6	X	5,69	0,5	X	7,46	0,7	X	7,79	0,6	X	7,94	0,5	55
442	2,47	0,2	323	1,91	0,2	566	3,13	0,3	761	3,86	0,3	681	3,53	0,2	56
X	0,59	0,1	X	0,72	0,1	X	0,45	0,0	X	0,60	0,0	X	0,62	0,0	57
1006	3,46	0,3	853	3,07	0,3	1053	3,88	0,3	950	3,33	0,3	924	3,79	0,3	58
X	14,79	1,4	X	17,68	1,7	X	19,16	1,7	X	20,06	1,6	X	21,51	1,5	59
1946	4,29	0,4	2812	6,40	0,6	2935	6,69	0,6	2889	6,68	0,5	2846	7,20	0,5	60
143	0,49	0,0	179	0,58	0,1	162	0,53	0,0	390	1,11	0,1	345	1,36	0,1	61
245	0,92	0,1	206	0,82	0,1	290	1,13	0,1	267	1,03	0,1	243	0,99	0,1	62
2707	6,34	0,6	2834	6,84	0,6	2872	6,79	0,6	2976	7,25	0,6	3063	7,70	0,5	63
X	2,76	0,3	X	3,04	0,3	X	4,02	0,4	X	3,98	0,3	X	4,27	0,3	64
X	5,88	0,6	X	6,34	0,6	X	5,52	0,5	X	5,73	0,5	X	8,50	0,6	65
X	4,60	0,4	X	4,90	0,5	X	4,44	0,4	X	4,62	0,4	X	6,91	0,5	66
X	1,28	0,1	X	1,43	0,1	X	1,09	0,1	X	1,11	0,1	X	1,59	0,1	67
X	2,98	0,3	X	3,32	0,3	X	3,01	0,3	X	3,76	0,3	X	3,19	0,2	68
X	0,42	0,0	X	0,42	0,0	X	0,63	0,1	X	0,46	0,0	X	0,86	0,1	69
X	0,30	0,0	X	0,20	0,0	X	0,22	0,0	X	0,17	0,0	X	0,19	0,0	70
X	55,79	5,2	X	58,42	5,5	X	60,30	5,4	X	62,83	5,1	X	70,21	4,8	71
7,9	6,86	0,6	8,9	7,33	0,7	7,7	6,83	0,6	7,7	6,93	0,6	10,3	9,26	0,6	72
1139	6,25	0,6	1284	6,91	0,6	1200	6,89	0,6	1303	6,56	0,5	976	5,90	0,4	73
1516	3,40	0,3	2173	3,76	0,4	1438	3,33	0,3	1476	3,35	0,3	1394	4,07	0,3	74
486	1,15	0,1	464	1,20	0,1	576	1,31	0,1	438	1,09	0,1	468	1,22	0,1	75
1030	2,25	0,2	1709	2,56	0,2	862	2,02	0,2	1037	2,26	0,2	826	2,85	0,2	76
1290	8,57	0,8	1273	8,22	0,8	1584	10,19	0,9	1563	10,99	0,9	1816	12,98	0,9	77

2.3 Aufwendungen privater Haushalte für Nahrungs-
nach monatlichem Haushaltsnettoein

2.3.1 Haus

Lfd. Nr.	Gegenstand der Nachweisung	Haushalte insgesamt			Dar					
		Menge ¹⁾	DM	%	unter 5500			5500 - 6000		
					Menge ¹⁾	DM	%	Menge ¹⁾	DM	%
78	Fruchtgemüse, frisch.....	X	6,72	0,9	X	6,08	0,9	X	9,61	1,0
79	Tomaten.....	851	2,87	0,4	769	2,57	0,4	1254	4,19	0,4
80	Gurken.....	601	1,50	0,2	561	1,39	0,2	894	2,23	0,2
81	Übriges frisches Fruchtgemüse.....	X	2,35	0,3	X	2,12	0,3	X	3,19	0,3
82	Anderes Gemüse, frisch.....	1789	5,25	0,7	1651	4,73	0,7	2121	6,64	0,7
83	Zwiebelgemüse.....	603	1,13	0,2	559	1,04	0,2	716	1,35	0,1
84	Speisemöhren und Karotten.....	614	1,19	0,2	562	1,07	0,2	766	1,52	0,2
85	Übriges frisches Gemüse.....	573	2,94	0,4	530	2,62	0,4	638	3,78	0,4
86	Tiefgefrorenes Gemüse.....	X	2,50	0,3	X	2,25	0,3	X	3,21	0,3
87	Gemüsekonserven.....	X	6,28	0,9	X	5,82	0,9	X	8,01	0,8
88	Anderes Gemüseerzeugn. (o. -Säfte)...	X	0,27	0,0	X	0,23	0,0	X	0,39	0,0
89	Trockene ausgelöste Hülsenfrüchte...	57	0,18	0,0	52	0,15	0,0	89	0,31	0,0
90	Sonstige Gemüseerzeugnisse.....	X	0,09	0,0	X	0,08	0,0	X	0,08	0,0
91	Brot und andere Backwaren.....	X	55,82	7,7	X	51,60	7,8	X	75,44	7,8
92	Brot u. and. Backwaren aus Brotteig	X	37,60	5,2	X	34,67	5,3	X	49,24	5,1
93	Weißbrot.....	866	3,64	0,5	815	3,35	0,5	1031	4,49	0,5
94	Graubrot.....	4895	19,44	2,7	4632	18,19	2,8	5902	24,28	2,5
95	Knäckebrot.....	98	0,67	0,1	95	0,64	0,1	89	0,62	0,1
96	Übrige Backwaren aus Brotteig.....	X	13,85	1,9	X	12,49	1,9	X	19,85	2,1
97	Feine Backwaren.....	X	10,08	1,4	X	9,34	1,4	X	14,85	1,5
98	Dauerbackwaren.....	X	8,14	1,1	X	7,59	1,2	X	11,35	1,2
99	Zucker, Süßwaren, Marmelade.....	X	34,14	4,7	X	31,82	4,8	X	45,07	4,7
100	Zucker (Rüben- und Rohrzucker)....	1571	3,29	0,5	1513	3,16	0,5	1608	3,38	0,3
101	Kakaoerzeugnisse.....	142	0,97	0,1	133	0,89	0,1	192	1,22	0,1
102	Schokoladen u. Schokoladenerzeugn...	894	12,50	1,7	842	11,62	1,8	1219	16,85	1,7
103	Zuckerwaren (ohne kand. Früchte)...	X	6,10	0,8	X	5,67	0,9	X	8,76	0,9
104	Speiseeis.....	X	5,76	0,8	X	5,22	0,8	X	8,71	0,9
105	Bienenhonig, Marmelade, Obstkraut, Rübensirup u. ä.....	X	5,53	0,8	X	5,25	0,8	X	6,14	0,6
106	Bienenhonig.....	267	2,56	0,4	258	2,45	0,4	291	2,96	0,3
107	Marmelade, Konfitüre, Gelee, Obstkr.. Brotaufstrich auf Nougatbasis, Rübensirup, Invertzuckercreme....	330	1,95	0,3	314	1,83	0,3	319	1,90	0,2
108	Andere Nahrungsmittel (einschl. Fertiggerichte).....	X	38,88	5,3	X	35,25	5,4	X	59,11	6,1
110	Mehl, Grieß u. ä. Getreideerzeugn...	X	4,41	0,6	X	4,06	0,6	X	5,74	0,6
111	Weizenmehl.....	1406	1,54	0,2	1325	1,44	0,2	1557	1,66	0,2
112	Reis.....	383	1,48	0,2	357	1,36	0,2	410	1,70	0,2
113	Getreidekörner.....	X	0,43	0,1	X	0,34	0,1	X	1,62	0,2
114	Erzeugnisse aus sonst. Getreideart	X	0,95	0,1	X	0,92	0,1	X	0,76	0,1
115	Teigwaren und Nahrungsmittel sonst. Art	X	11,21	1,5	X	10,13	1,5	X	17,80	1,8
116	Teigwaren.....	806	3,37	0,5	746	3,08	0,5	998	4,40	0,5
117	Übrige Nahrungsmittel.....	X	7,85	1,1	X	7,04	1,1	X	13,39	1,4
118	Gewürze, Soßen und verwandte Back- und Speisezutaten.....	X	9,09	1,2	X	8,25	1,3	X	14,40	1,5
119	Säuglings- und Kleinkinderernährung.. Fertiggerichte für den Verzehr außerhalb von Gaststätten u. ä....	151	1,91	0,3	147	1,87	0,3	119	1,34	0,1
120	Getränke, Tabakwaren.....	X	12,25	1,7	X	10,96	1,7	X	19,83	2,0
121	Frucht- u. Gem.-säfte, Fruchtnektare, -sirupe, -saftkonzentrate (Liter)	7,9	12,74	1,7	7,0	11,24	1,7	11,5	19,02	2,0
122	Andere alkoholfreie Getränke (Liter)	26,7	25,84	3,5	24,7	23,93	3,6	36,7	35,25	3,6
123	Tafelwässer (Liter)	18,2	15,38	2,1	16,9	14,27	2,2	24,7	20,23	2,1
124	Koffeinhaltige Limonaden (Liter)	3,0	4,05	0,6	2,8	3,76	0,6	4,8	6,52	0,7
125	Fruchtsaft- u. and. Erfrischungs- getränke (Liter)	5,5	6,40	0,9	5,1	5,90	0,9	7,2	8,51	0,9
126	Kaffeemittel u. teeähnli. Erzeugn...	102	2,23	0,3	101	2,18	0,3	86	2,05	0,2
127	Kaffee.....	1187	17,23	2,4	1133	16,45	2,5	1574	22,26	2,3
128	Röstkaffee.....	1145	15,63	2,1	1092	14,87	2,3	1520	20,28	2,1
129	Kaffee-Extrakte.....	42	1,60	0,2	41	1,58	0,2	54	1,99	0,2
130	Tee.....	82	2,93	0,4	77	2,72	0,4	81	3,45	0,4
131	Spirituosen (Liter)	0,5	8,86	1,2	0,5	8,33	1,3	0,5	10,03	1,0
132	Bier (Liter)	10,5	21,43	2,9	9,7	19,83	3,0	14,4	29,05	3,0
133	Trauben- und Fruchtweine (Liter)	3,2	22,93	3,1	2,7	18,11	2,8	3,8	28,96	3,0
134	Traubenweine (Liter)	2,3	15,66	2,1	1,9	12,01	1,8	2,7	17,67	1,8
135	Traubenschaumweine (Liter)	0,7	6,71	0,9	0,6	5,58	0,8	1,0	10,88	1,1
136	Fruchtweine (Liter)	0,2	0,56	0,1	0,2	0,52	0,1	0,1	0,40	0,0
137	Tabakwaren.....	X	31,67	4,3	X	30,43	4,6	X	39,81	4,1
138	Zigaretten (Stück)	126	27,92	3,8	122	26,93	4,1	144	32,53	3,4
139	Zigarren, Zigarillos, Stumpen (Stück)	2	0,78	0,1	1	0,61	0,1	2	0,73	0,1
140	Rauch-, Kau- und Schnupftabak.....	27	2,96	0,4	27	2,89	0,4	57	6,55	0,7
141	Verzehr von Speisen und Getränken in Kantinen, Gaststätten u. ä.....	X	160,83	22,1	X	139,55	21,2	X	211,85	21,9
142	Verzehr von Speisen und Getränken in Kantinen, Gaststätten u. ä. nicht im Urlaub.....	X	123,66	17,0	X	109,02	16,6	X	157,26	16,3
143	Verzehr von Speisen und Getränken in Hotels, Gaststätten u. ä. im Urlaub.....	X	37,17	5,1	X	30,53	4,6	X	54,59	5,6
144	Selbsteingekaufte Nahrungsmittel, Getränke u. Tabakwaren im Urlaub...	X	20,49	2,8	X	17,76	2,7	X	27,64	2,9
145	Nachrichtlich: Verpflegungskostenanteil bei Einzel- u. Pauschalreisen.....	X	24,30	3,3	X	20,24	3,1	X	36,05	3,7

1) Soweit in der Vorspalte nicht anders angegeben, in Gramm.

Bundesgebiet

mittel, Getränke und Tabakwaren je Haushalt und Monat 1993
kommen und sozialer Stellung der Bezugsperson

halte insgesamt

unter nach dem monatlichen Haushaltsnettoeinkommen von ... bis unter ... DM

6000 - 6500			6500 - 7000			7000 - 7500			7500 - 10000			10000 und mehr			Lfd.
Menge	DM	%	Menge	DM	%	Menge	DM	%	Menge	DM	%	Menge	DM	%	Nr.
X	10,09	0,9	X	10,32	1,0	X	11,40	1,0	X	11,04	0,9	X	11,59	0,8	78
1284	4,45	0,4	1256	4,42	0,4	1390	4,89	0,4	1485	5,11	0,4	1310	5,10	0,4	79
770	2,01	0,2	831	2,25	0,2	803	2,08	0,2	803	2,17	0,2	736	2,11	0,1	80
X	3,63	0,3	X	3,65	0,3	X	4,43	0,4	X	3,75	0,3	X	4,37	0,3	81
2534	7,93	0,7	2703	8,30	0,8	2582	8,46	0,8	2815	9,38	0,8	2744	9,66	0,7	82
770	1,51	0,1	807	1,73	0,2	879	1,80	0,2	1015	2,06	0,2	945	1,81	0,1	83
943	1,88	0,2	1022	1,98	0,2	909	1,67	0,1	958	2,11	0,2	818	1,76	0,1	84
820	4,55	0,4	874	4,59	0,4	794	4,99	0,4	842	5,21	0,4	981	6,09	0,4	85
X	3,88	0,4	X	4,06	0,4	X	2,99	0,3	X	4,73	0,4	X	6,29	0,4	86
X	8,51	0,8	X	9,00	0,8	X	9,95	0,9	X	9,50	0,8	X	8,88	0,6	87
X	0,31	0,0	X	0,53	0,0	X	0,26	0,0	X	0,37	0,0	X	1,58	0,1	88
63	0,20	0,0	118	0,41	0,0	45	0,11	0,0	51	0,24	0,0	216	0,95	0,1	89
X	0,10	0,0	X	0,12	0,0	X	0,14	0,0	X	0,13	0,0	X	0,63	0,0	90
X	77,13	7,2	X	80,87	7,6	X	77,89	6,9	X	81,42	6,7	X	82,60	5,7	91
X	51,60	4,8	X	53,67	5,0	X	53,91	4,8	X	56,75	4,6	X	54,04	3,7	92
1139	5,28	0,5	1188	5,14	0,5	1089	5,16	0,5	1221	5,65	0,5	1075	5,39	0,4	93
6116	24,69	2,3	6018	25,25	2,4	6303	26,44	2,4	6320	27,62	2,3	5568	24,83	1,7	94
131	0,94	0,1	131	1,02	0,1	109	0,83	0,1	128	0,91	0,1	127	1,01	0,1	95
X	20,68	1,9	X	22,26	2,1	X	21,48	1,9	X	22,57	1,8	X	22,80	1,6	96
X	14,25	1,3	X	15,96	1,5	X	12,99	1,2	X	13,70	1,1	X	15,43	1,1	97
X	11,29	1,1	X	11,25	1,1	X	11,00	1,0	X	10,98	0,9	X	13,13	0,9	98
X	46,03	4,3	X	44,84	4,2	X	48,16	4,3	X	48,63	4,0	X	51,65	3,5	99
1564	3,37	0,3	1586	3,51	0,3	1832	4,08	0,4	1950	4,14	0,3	1473	3,07	0,2	100
184	1,33	0,1	274	2,14	0,2	156	1,19	0,1	129	0,91	0,1	220	1,67	0,1	101
1186	16,76	1,6	1100	16,10	1,5	1249	18,16	1,6	1188	18,37	1,5	1263	21,48	1,5	102
X	7,91	0,7	X	8,49	0,8	X	9,55	0,9	X	8,03	0,7	X	8,97	0,8	103
X	9,90	0,9	X	7,20	0,7	X	9,02	0,8	X	9,50	0,8	X	7,50	0,5	104
X	6,75	0,6	X	7,39	0,7	X	6,15	0,5	X	7,68	0,6	X	8,97	0,6	105
324	3,34	0,3	296	3,03	0,3	244	2,49	0,2	343	3,27	0,3	391	4,43	0,3	106
377	2,20	0,2	483	3,06	0,3	361	2,95	0,2	472	3,05	0,2	510	3,44	0,2	107
X	1,21	0,1	X	1,30	0,1	X	1,31	0,1	X	1,36	0,1	X	1,10	0,1	108
X	55,18	5,2	X	64,42	6,0	X	59,84	5,3	X	57,51	4,7	X	64,38	4,4	109
X	5,89	0,6	X	6,25	0,6	X	5,86	0,5	X	6,17	0,5	X	7,85	0,5	110
1498	1,69	0,2	1698	2,04	0,2	1180	1,51	0,1	1852	2,26	0,2	1716	1,95	0,1	111
479	1,96	0,2	634	2,47	0,2	506	2,16	0,2	564	2,46	0,2	623	2,72	0,2	112
X	0,66	0,1	X	0,48	0,0	X	1,19	0,1	X	0,44	0,0	X	2,01	0,1	113
X	1,58	0,1	X	1,26	0,1	X	1,00	0,1	X	1,01	0,1	X	1,17	0,1	114
X	15,04	1,4	X	15,48	1,4	X	15,71	1,4	X	19,17	1,6	X	19,61	1,3	115
1115	4,79	0,4	1040	4,32	0,4	1208	5,17	0,5	1270	5,55	0,5	1139	5,07	0,3	116
X	10,25	1,0	X	11,16	1,0	X	10,55	0,9	X	13,62	1,1	X	14,54	1,0	117
X	12,11	1,1	X	14,93	1,4	X	12,80	1,1	X	13,56	1,1	X	13,02	0,9	118
210	2,60	0,2	147	2,12	0,2	290	3,48	0,3	107	1,38	0,1	259	3,10	0,2	119
X	19,53	1,8	X	25,64	2,4	X	21,98	2,0	X	17,23	1,4	X	20,81	1,4	120
X	206,00	19,3	X	203,49	19,0	X	210,65	18,8	X	237,83	19,4	X	298,25	20,5	121
12,5	20,80	2,0	12,0	20,15	1,9	11,3	19,22	1,7	13,3	22,51	1,8	12,6	22,99	1,6	122
34,4	33,02	3,1	35,2	33,49	3,1	39,2	37,79	3,4	38,5	39,04	3,2	38,5	39,19	2,7	123
24,8	20,46	1,9	25,7	21,48	2,0	25,0	21,39	1,9	26,7	22,90	1,9	28,1	25,16	1,7	124
3,1	4,75	0,4	3,5	4,73	0,4	4,3	5,73	0,5	4,7	6,87	0,6	3,0	4,36	0,3	125
6,5	7,80	0,7	6,1	7,28	0,7	9,8	10,66	1,0	7,1	9,28	0,8	7,5	9,67	0,7	126
112	2,58	0,2	120	2,89	0,3	87	2,18	0,2	76	2,08	0,2	170	3,31	0,2	127
1503	22,06	2,1	1528	22,33	2,1	1301	18,66	1,7	1448	21,06	1,7	1508	23,17	1,6	128
1455	20,26	1,9	1468	20,33	1,9	1275	17,63	1,6	1401	19,49	1,6	1456	21,13	1,5	129
48	1,80	0,2	61	2,00	0,2	27	1,03	0,1	47	1,57	0,1	52	2,04	0,1	130
113	4,02	0,4	143	4,99	0,5	106	4,17	0,4	115	4,02	0,3	124	5,39	0,4	131
0,7	13,67	1,3	0,5	11,33	1,1	0,6	12,14	1,1	0,6	11,80	1,0	0,7	15,65	1,1	132
14,4	30,41	2,9	13,8	28,81	2,7	15,4	31,84	2,8	15,5	31,35	2,6	14,5	30,91	2,1	133
4,8	35,58	3,3	5,5	41,41	3,9	5,9	41,46	3,7	8,1	73,26	6,0	9,5	104,88	7,2	134
3,4	23,31	2,2	4,4	31,89	3,0	4,6	28,92	2,6	6,4	55,24	4,5	7,5	82,20	5,6	135
1,1	11,37	1,1	0,8	8,90	0,8	1,1	12,07	1,1	1,4	17,45	1,4	1,3	20,63	1,4	136
0,3	0,89	0,1	0,3	0,62	0,1	0,2	0,47	0,0	0,3	0,58	0,0	0,6	2,04	0,1	137
X	43,87	4,1	X	38,16	3,6	X	43,20	3,9	X	32,70	2,7	X	52,75	3,6	138
170	39,01	3,7	153	34,12	3,2	175	39,00	3,5	127	29,43	2,4	189	42,48	2,9	139
2	0,66	0,1	4	1,98	0,2	5	1,49	0,1	2	1,12	0,1	8	8,15	0,6	140
33	4,20	0,4	13	2,05	0,2	19	2,71	0,2	14	2,14	0,2	15	2,13	0,1	141
X	264,36	24,8	X	247,75	23,1	X	289,22	25,8	X	337,00	27,5	X	440,40	30,2	142
X	183,70	17,2	X	188,92	17,6	X	212,89	19,0	X	257,81	21,1	X	295,43	20,3	143
X	80,66	7,6	X	58,83	5,5	X	76,33	6,8	X	79,18	6,5	X	144,98	10,0	144
X	39,69	3,7	X	44,68	4,2	X	34,33	3,1	X	29,54	2,4	X	69,30	4,8	145
X	51,65	4,8	X	55,97	5,2	X	40,57	3,6	X	51,18	4,2	X	73,38	5,0	146

2.3 Aufwendungen privater Haushalte für Nahrungs-
nach monatlichem Haushaltsnettoeinkommen

2.3.2 Haus

Lfd. Nr.	Gegenstand der Nachweisung	Haushalte			Dar					
		insgesamt			unter 3000			3000 - 4000		
		1) Menge	DM	%	1) Menge	DM	%	1) Menge	DM	%
1	Erfaßte Haushalte (Anzahl)		754			86			71	
2	Haushalte insgesamt (1 000)		1 991			281			218	
3	Nahrungsmittel, Getränke, Tabakwaren.	X	990,05	100	X	538,89	100	X	850,28	100
4	Nahrungsmittel 2).....	X	531,04	53,6	X	274,84	51,0	X	446,94	52,6
5	Alkoholfreie Getränke 2).....	X	60,25	6,1	X	27,30	5,1	X	58,52	6,9
6	Sonstige Getränke 3), Tabakwaren 2).....	X	151,41	15,3	X	88,66	16,5	X	108,02	12,7
7	Mahlzeiten außer Haus.....	X	247,36	25,0	X	148,09	27,5	X	236,80	27,8
8	Fleisch,-erzeugnisse,Fisch,-erzeugn.	X	166,24	16,8	X	69,83	13,0	X	118,26	13,9
9	Fleisch, frisch oder tiefgefroren..	4033	51,71	5,2	1673	20,25	3,8	2082	26,58	3,1
10	Rindfleisch.....	1391	21,93	2,2	568	8,56	1,6	628	10,76	1,3
11	Kalbfleisch.....	92	1,88	0,2	30	0,60	0,1	213	3,22	0,4
12	Schweinefleisch, auch frisch.Speck	2215	23,38	2,4	948	9,50	1,8	1062	10,53	1,2
13	Schaf- und Ziegenfleisch.....	101	1,69	0,2	52	0,72	0,1	2	0,08	0,0
14	Wildfleisch.....	99	1,23	0,1	2	0,07	0,0	60	0,72	0,1
15	Sonstiges Fleisch.....	135	1,59	0,2	73	0,81	0,2	115	1,28	0,1
16	Geflügelfleisch (o. Wildgeflügel)...	1059	9,87	1,0	354	3,22	0,6	685	6,42	0,8
17	Hackfleisch, Innereien.....	983	9,15	0,9	387	3,20	0,6	791	7,98	0,9
18	Hackfleisch.....	818	8,22	0,8	327	2,82	0,5	647	7,32	0,9
19	Innereien u. a. Schlachtnebenprod.	185	0,92	0,1	60	0,37	0,1	143	0,66	0,1
20	Wurstwaren, Schinken, Speck u. ä...	4054	65,46	6,6	1847	28,76	5,3	3371	55,52	6,5
21	Wurstwaren.....	3327	51,03	5,2	1406	19,90	3,7	2654	43,06	5,1
22	Schinken.....	459	8,96	1,0	293	6,24	1,2	371	7,46	0,9
23	Speck (geräuchert), Rauchfleisch..	268	4,47	0,5	147	2,62	0,5	346	5,00	0,6
24	Fleischkonserven; tiefgefrorenes, tafelfertig zubereitetes Fleisch..	X	2,21	0,2	X	1,21	0,2	X	0,39	0,0
25	Andere Fleischerzeugnisse.....	X	3,12	0,3	X	1,57	0,3	X	3,17	0,4
26	Fische und Fischfilets, frisch oder tiefgefroren.....	631	10,50	1,1	290	3,31	0,6	383	6,73	0,8
27	Fischkonserven.....	X	4,54	0,5	X	3,72	0,7	X	4,30	0,5
28	Andere Fischerzeugnisse.....	X	9,68	1,0	X	4,60	0,9	X	7,16	0,8
29	Milch,Milcherzeugnisse,Eier,Speise- fette und -öle.....	X	97,62	9,9	X	60,34	11,2	X	87,06	10,2
30	Trinkmilch (Liter)	17,2	20,25	2,0	11,1	15,10	2,8	13,7	14,27	1,7
31	Kondensmilch, Milchpulver.....	X	1,73	0,2	X	1,09	0,2	X	2,25	0,3
32	Andere Milcherzeugnisse.....	X	18,14	1,8	X	9,70	1,8	X	17,12	2,0
33	Sahne.....	1026	5,80	0,6	531	2,91	0,5	1005	5,75	0,7
34	Joghurt (auch Dickmilch).....	2221	9,03	0,9	1083	4,71	0,9	1930	9,18	1,1
35	Übrige Milcherzeugnisse.....	X	3,32	0,3	X	2,08	0,4	X	2,19	0,3
36	Käse.....	3034	34,02	3,4	1826	20,99	3,9	2627	33,52	3,9
37	Frischkäse.....	1129	5,52	0,6	677	3,46	0,6	874	5,20	0,6
38	Übriger Käse.....	1905	28,50	2,9	1149	17,52	3,3	1753	28,32	3,3
39	Eier.....	X	7,35	0,7	X	4,12	0,8	X	5,77	0,7
40	Eier, frisch (Stück)	28	7,23	0,7	16	4,09	0,8	21	5,77	0,7
41	Eier, bearbeitet.....	X	0,11	0,0	X	0,03	0,0	X	-	-
42	Butter (auch Milchalbfett).....	1292	10,10	1,0	778	5,94	1,1	1069	9,05	1,1
43	Andere Speisefette und -öle.....	1449	6,03	0,6	858	3,41	0,6	1301	5,08	0,6
44	Margarine.....	821	2,74	0,3	575	1,71	0,3	829	2,76	0,3
45	Speiseöle pflanzlichen Ursprungs..	441	2,40	0,2	196	1,29	0,2	320	1,69	0,2
46	Übrige Speisefette.....	187	0,89	0,1	87	0,42	0,1	152	0,63	0,1
47	Obst,-erzeugnisse (ohne Getränke)..	X	42,69	4,3	X	27,16	5,0	X	42,38	5,0
48	Kernobst, frisch.....	X	9,25	0,9	X	5,91	1,1	X	9,00	1,1
49	Äpfel.....	3558	8,05	0,8	2057	5,20	1,0	2888	7,50	0,9
50	Sonstiges frisches Kernobst.....	X	1,20	0,1	X	0,71	0,1	X	1,50	0,2
51	Steinobst, frisch.....	X	3,27	0,3	X	2,84	0,5	X	2,71	0,3
52	Pflirsiche.....	594	1,93	0,2	540	1,62	0,3	478	1,66	0,2
53	Kirschen.....	177	0,78	0,1	126	0,45	0,1	63	0,52	0,1
54	Übriges frisches Steinobst.....	X	0,56	0,1	X	0,77	0,1	X	0,53	0,1
55	Beeren und Weintrauben, frisch.....	X	5,92	0,6	X	3,47	0,6	X	4,71	0,6
56	Erdbeeren.....	499	2,72	0,3	355	1,77	0,3	268	1,73	0,2
57	Sonstige frische Beeren.....	X	0,57	0,1	X	0,34	0,1	X	0,19	0,0
58	Weintrauben.....	722	2,62	0,3	501	1,35	0,3	735	2,79	0,3
59	Süd- und Zitrusfrüchte, frisch....	X	16,62	1,7	X	12,30	2,3	X	17,87	2,1
60	Apfelsinen, Mandarinen, Clement...	2371	5,78	0,6	1667	4,18	0,8	2218	5,84	0,7
61	Pampelmusen und Grapefruits.....	118	0,42	0,0	49	0,12	0,0	92	0,30	0,0
62	Sonstige frische Zitrusfrüchte....	225	0,88	0,1	150	0,67	0,1	175	0,68	0,1
63	Bananen.....	2485	6,03	0,6	1842	4,35	0,8	2629	7,01	0,8
64	Übrige frische Südfrüchte.....	X	3,51	0,4	X	2,98	0,6	X	4,04	0,5
65	Schalen- und Trockenobst.....	X	4,36	0,4	X	1,70	0,3	X	5,01	0,6
66	Schalenobst.....	X	3,49	0,4	X	1,23	0,2	X	4,18	0,5
67	Trockenobst.....	X	0,88	0,1	X	0,47	0,1	X	0,83	0,1
68	Obstkonserven.....	X	2,70	0,3	X	0,85	0,2	X	2,69	0,3
69	Tiefgefrorenes Obst.....	X	0,43	0,0	X	0,08	0,0	X	0,26	0,0
70	Anderes verarbeitetes Obst.....	X	0,14	0,0	X	0,02	0,0	X	0,14	0,0
71	Kartoffeln, Gemüse, Kartoffel- und Gemüseerzeugnisse (ohne Getränke)..	X	53,93	5,4	X	27,59	5,1	X	49,74	5,8
72	Kartoffeln, frisch (Kilogramm)	8,7	7,64	0,8	6,9	5,45	1,0	7,2	6,64	0,8
73	Kartoffelerzeugnisse.....	1088	6,20	0,6	420	2,74	0,5	729	4,13	0,5
74	Speisekohl, frisch.....	1340	3,26	0,3	858	2,35	0,4	793	2,15	0,3
75	Blumenkohl.....	467	1,16	0,1	338	0,71	0,1	222	0,64	0,1
76	Übriger frischer Kohl.....	873	2,10	0,2	520	1,64	0,3	571	1,51	0,2
77	Blatt- und Stengelgemüse, frisch...	1223	8,44	0,9	533	3,49	0,6	1074	8,85	1,0

1) Soweit in der Vorspalte nicht anders angegeben, in Gramm. - 2) Einschl. 30 Prozent (Nahrungsmittel), 10 Prozent (alkoholfreie Getränke) bzw. 60 Prozent (sonst. Getränke, Tabakwaren) der selbst eingekauften Nahrungsmittel, Getränke und Tabakwaren im Urlaub. - 3) Kaffee, Tee und alkoholische Getränke.

Bundesgebiet

mittel, Getränke und Tabakwaren je Haushalt und Monat 1993
kommen und sozialer Stellung der Bezugsperson

halte von Selbständigen

unter nach dem monatlichen Haushaltsnettoeinkommen von ... bis unter ... DM

4000 - 5000			5000 - 6000			6000 - 7500			7500 - 10000			10000 und mehr			Lfd. Nr.
Menge ¹⁾	DM	%	Menge ¹⁾	DM	%	Menge ¹⁾	DM	%	Menge ¹⁾	DM	%	Menge ¹⁾	DM	%	
87			79			101			98			67			1
326			202			268			266			183			2
X 888,86	100		X 903,12	100		X 1092,34	100		X 1312,21	100		X 1528,38	100		3
X 488,93	55,0		X 502,99	55,7		X 586,21	53,7		X 673,87	51,4		X 674,60	44,1		4
X 55,59	6,3		X 59,02	6,5		X 65,92	6,0		X 76,24	5,8		X 73,80	4,8		5
X 114,56	12,9		X 152,84	16,9		X 166,44	15,2		X 215,03	16,4		X 315,11	20,6		6
X 229,78	25,9		X 188,26	20,8		X 273,77	25,1		X 347,07	26,4		X 464,87	30,4		7
X 144,74	16,3		X 156,85	17,4		X 178,00	16,3		X 225,95	17,2		X 227,86	14,9		8
3647 43,35	4,9		3435 51,55	5,7		4137 58,92	5,4		5454 75,36	5,7		4003 64,85	4,2		9
1242 19,52	2,2		1563 27,13	3,0		1656 28,20	2,6		1525 27,87	2,1		1507 30,49	2,0		10
68 1,40	0,2		72 1,60	0,2		41 0,93	0,1		120 2,78	0,2		125 3,28	0,2		11
2082 18,95	2,1		1618 19,79	2,2		1944 23,68	2,2		3597 40,50	3,1		1533 20,42	1,3		12
123 1,97	0,2		38 0,83	0,1		255 3,53	0,3		77 1,96	0,1		120 2,66	0,2		13
48 0,49	0,1		11 0,46	0,1		124 1,12	0,1		33 1,12	0,1		521 5,55	0,4		14
83 1,01	0,1		133 1,74	0,2		117 1,47	0,1		102 1,13	0,1		196 2,46	0,2		15
848 7,93	0,9		728 7,69	0,9		1252 10,71	1,0		1344 13,77	1,0		1234 12,75	0,8		16
971 9,28	1,0		927 9,79	1,1		1058 9,92	0,9		1239 12,05	0,9		863 8,94	0,6		17
876 8,40	0,9		872 9,02	1,0		843 8,89	0,8		1079 11,26	0,9		745 8,27	0,5		18
94 0,88	0,1		55 0,77	0,1		215 1,03	0,1		160 0,79	0,1		117 0,67	0,0		19
3530 54,39	6,1		3352 56,95	6,3		3938 71,13	6,5		5016 85,29	6,5		4658 85,78	5,6		20
2930 43,04	4,8		2711 42,92	4,8		3176 54,07	5,0		4141 66,98	5,1		3877 67,23	4,4		21
391 7,64	0,9		405 8,85	1,0		500 12,32	1,1		614 13,53	1,0		582 14,09	0,9		22
209 3,70	0,4		236 5,17	0,6		261 4,73	0,4		261 4,78	0,4		200 4,46	0,3		23
X 2,62	0,3		X 0,27	0,0		X 1,78	0,2		X 3,97	0,3		X 3,41	0,2		24
X 2,88	0,3		X 3,46	0,4		X 3,32	0,3		X 4,14	0,3		X 4,55	0,3		25
648 9,50	1,1		749 13,61	1,5		527 8,97	0,8		687 11,81	0,9		998 22,40	1,5		26
X 3,62	0,4		X 3,45	0,4		X 4,09	0,4		X 5,70	0,4		X 6,73	0,4		27
X 11,18	1,3		X 10,09	1,1		X 9,16	0,8		X 13,86	1,1		X 18,46	1,2		28
X 93,08	10,5		X 79,04	8,8		X 101,72	9,3		X 113,55	8,7		X 114,59	7,5		29
17,2 20,59	2,3		11,1 13,27	1,5		14,3 17,46	1,6		16,0 21,11	1,6		14,6 18,43	1,2		30
X 1,18	0,1		X 1,73	0,2		X 1,73	0,2		X 1,36	0,1		X 3,01	0,2		31
X 18,24	2,1		X 16,91	1,9		X 18,99	1,7		X 20,66	1,6		X 22,46	1,5		32
907 4,99	0,6		795 4,69	0,5		1100 6,35	0,6		1226 6,69	0,5		1165 7,39	0,5		33
2558 10,36	1,2		2036 8,16	0,9		2397 8,84	0,8		2208 9,44	0,7		2807 12,20	0,8		34
X 2,89	0,3		X 4,06	0,4		X 3,81	0,3		X 4,53	0,3		X 2,87	0,2		35
2882 30,27	3,4		2415 28,71	3,2		3130 41,44	3,8		3932 44,49	3,4		3887 44,46	2,9		36
1134 5,11	0,6		864 4,57	0,5		990 5,47	0,5		1363 7,05	0,5		1573 7,33	0,5		37
1748 25,15	2,8		1551 24,14	2,7		2140 35,97	3,3		2569 37,43	2,9		2314 37,13	2,4		38
X 8,55	1,0		X 4,95	0,5		X 6,42	0,6		X 8,05	0,6		X 7,69	0,5		39
31 8,22	0,9		20 4,84	0,5		24 6,40	0,6		29 7,80	0,6		30 7,66	0,5		40
X 0,32	0,0		X 0,12	0,0		X 0,02	0,0		X 0,25	0,0		X 0,02	0,0		41
1148 8,77	1,0		976 7,85	0,9		1221 9,78	0,9		1489 11,22	0,9		1044 9,29	0,6		42
1326 5,48	0,6		1236 5,61	0,6		1252 5,90	0,5		1604 6,65	0,5		1503 9,25	0,6		43
708 2,25	0,3		715 2,93	0,3		662 2,39	0,2		1022 3,83	0,3		626 2,38	0,2		44
550 2,82	0,3		309 1,91	0,2		509 2,98	0,3		396 1,96	0,1		459 3,91	0,3		45
68 0,41	0,0		212 0,78	0,1		81 0,53	0,0		186 0,86	0,1		418 2,97	0,2		46
X 37,93	4,3		X 43,02	4,8		X 43,82	4,0		X 56,36	4,3		X 53,19	3,5		47
X 6,82	0,8		X 9,44	1,0		X 9,21	0,8		X 14,76	1,1		X 9,47	0,6		48
2465 6,00	0,7		3592 8,09	0,9		3181 7,77	0,7		6582 13,45	1,0		2880 7,53	0,5		49
X 0,82	0,1		X 1,34	0,1		X 1,44	0,1		X 1,31	0,1		X 1,95	0,1		50
X 3,58	0,4		X 2,38	0,3		X 3,58	0,3		X 3,39	0,3		X 4,86	0,3		51
468 1,76	0,2		478 1,61	0,2		918 3,08	0,3		627 1,68	0,1		700 2,63	0,2		52
238 1,25	0,1		196 0,46	0,1		46 0,35	0,0		154 0,74	0,1		280 1,52	0,1		53
X 0,58	0,1		X 0,31	0,0		X 0,15	0,0		X 0,96	0,1		X 0,70	0,0		54
X 5,72	0,6		X 6,79	0,8		X 5,87	0,5		X 7,99	0,6		X 8,75	0,6		55
512 2,57	0,3		406 2,83	0,3		205 1,55	0,1		975 4,84	0,4		666 4,08	0,3		56
X 1,05	0,1		X 0,33	0,0		X 0,39	0,0		X 0,75	0,1		X 0,80	0,1		57
480 2,10	0,2		1023 3,62	0,4		961 3,93	0,4		709 2,41	0,2		966 3,88	0,3		58
X 16,01	1,8		X 18,91	2,1		X 16,47	1,5		X 19,56	1,5		X 19,50	1,3		59
2033 4,47	0,5		3344 7,25	0,8		2343 5,71	0,5		2754 7,25	0,6		2740 7,22	0,5		60
59 0,24	0,0		108 0,35	0,0		61 0,22	0,0		244 0,74	0,1		242 1,21	0,1		61
184 0,80	0,1		212 0,89	0,1		265 1,00	0,1		284 1,03	0,1		211 0,85	0,1		62
2739 6,55	0,7		2589 6,39	0,7		2612 6,13	0,6		2671 6,48	0,5		2527 6,52	0,4		63
X 3,96	0,4		X 4,04	0,4		X 3,42	0,3		X 4,05	0,3		X 3,71	0,2		64
X 3,23	0,4		X 2,51	0,3		X 4,92	0,5		X 6,38	0,5		X 5,82	0,4		65
X 2,56	0,3		X 2,03	0,2		X 3,57	0,3		X 4,84	0,4		X 5,16	0,3		66
X 0,67	0,1		X 0,48	0,1		X 1,35	0,1		X 1,53	0,1		X 0,67	0,0		67
X 2,44	0,3		X 2,67	0,3		X 2,55	0,2		X 3,84	0,3		X 3,31	0,2		68
X 0,10	0,0		X 0,32	0,0		X 1,02	0,1		X 0,33	0,0		X 1,33	0,1		69
X 0,02	0,0		X 0,00	0,0		X 0,20	0,0		X 0,11	0,0		X 0,14	0,0		70
X 49,12	5,5		X 58,32	6,5		X 61,00	5,6		X 68,11	5,2		X 74,52	4,9		71
5,4 6,28	0,7		11,2 10,07	1,1		7,5 7,01	0,6		7,0 7,17	0,5		11,6 10,51	0,7		72
1048 5,83	0,7		1130 8,87	1,0		1205 7,45	0,7		1325 7,55	0,6		877 5,25	0,3		73
1230 2,75	0,3		1486 3,80	0,4		1706 4,02	0,4		1402 3,38	0,3		1457 4,26	0,3		74
386 0,92	0,1		702 1,81	0,2		514 1,24	0,1		543 1,39	0,1		461 1,37	0,1		75
844 1,84	0,2		784 2,00	0,2		1192 2,79	0,3		859 1,99	0,2		995 2,89	0,2		76
1048 7,04	0,8		1051 8,79	1,0		1195 8,11	0,7		1383 10,15	0,8		2129 16,17	1,1		77

2.3 Aufwendungen privater Haushalte für Nahrungs-
nach monatlichem Haushaltsnettoeinkommen

2.3.2 Haus

Lfd. Nr.	Gegenstand der Nachweisung	Haushalte insgesamt			Dar					
					unter 3000			3000 - 4000		
		Menge ¹⁾	DM	%	Menge ¹⁾	DM	%	Menge ¹⁾	DM	%
78	Fruchtgemüse, frisch.....	X	9,06	0,9	X	4,57	0,8	X	9,49	1,1
79	Tomaten.....	1098	3,97	0,4	581	2,12	0,4	936	3,56	0,4
80	Gurken.....	750	1,89	0,2	251	0,65	0,1	726	1,88	0,2
81	Übriges frisches Fruchtgemüse.....	X	3,20	0,3	X	1,80	0,3	X	4,06	0,5
82	Anderes Gemüse, frisch.....	2407	7,51	0,8	1531	3,88	0,7	2109	6,73	0,8
83	Zwiebelgemüse.....	755	1,45	0,1	278	0,64	0,1	708	1,44	0,2
84	Speisemöhren und Karotten.....	914	1,87	0,2	780	1,32	0,2	831	1,75	0,2
85	Übriges frisches Gemüse.....	738	4,19	0,4	472	1,92	0,4	570	3,54	0,4
86	Tiefgefrorenes Gemüse.....	X	3,88	0,4	X	1,87	0,3	X	3,92	0,5
87	Gemüsekonserven.....	X	7,47	0,8	X	3,13	0,6	X	7,45	0,9
88	Anderes Gemüseerzeugn. (o. -Säfte)...	X	0,46	0,0	X	0,10	0,0	X	0,37	0,0
89	Trockene ausgelöste Hülsenfrüchte.....	64	0,27	0,0	33	0,09	0,0	15	0,12	0,0
90	Sonstige Gemüseerzeugnisse.....	X	0,19	0,0	X	0,01	0,0	X	0,25	0,0
91	Brot und andere Backwaren.....	X	68,42	6,9	X	37,87	7,0	X	62,69	7,4
92	Brot u. and. Backwaren aus Brotteig	X	47,61	4,8	X	25,14	4,7	X	43,26	5,1
93	Weißbrot.....	1001	4,49	0,5	545	2,16	0,4	765	3,26	0,4
94	Graubrot.....	6097	24,95	2,5	3524	15,11	2,8	5628	21,97	2,6
95	Knäckebrötchen.....	110	0,84	0,1	30	0,26	0,0	118	0,86	0,1
96	Übrige Backwaren aus Brotteig.....	X	17,34	1,8	X	7,61	1,4	X	17,17	2,0
97	Feine Backwaren.....	X	11,30	1,1	X	7,63	1,4	X	11,51	1,4
98	Dauerbackwaren.....	X	9,50	1,0	X	5,09	0,9	X	7,92	0,9
99	Zucker, Süßwaren, Marmelade.....	X	40,05	4,0	X	23,66	4,4	X	34,88	4,1
100	Zucker (Rüben- und Rohrzucker).....	1938	4,09	0,4	1091	2,69	0,5	831	1,79	0,2
101	Kakaoerzeugnisse.....	212	1,54	0,2	100	0,93	0,2	178	1,40	0,2
102	Schokoladen u. Schokoladenerzeugn..	922	13,57	1,4	510	6,59	1,2	940	14,12	1,7
103	Zuckerwaren (ohne kand. Früchte)...	X	6,72	0,7	X	3,14	0,6	X	6,35	0,7
104	Speiseeis.....	X	7,39	0,7	X	4,90	0,9	X	5,86	0,7
105	Bienenhonig, Marmelade, Obstkraut,	X	6,74	0,7	X	5,41	1,0	X	5,36	0,6
106	Rübensirup u. ä.....	289	3,00	0,3	321	2,96	0,5	192	1,81	0,2
107	Bienenhonig.....	378	2,47	0,2	213	1,38	0,3	263	2,26	0,3
108	Marmelade, Konfitüre, Gelee, Obstkr..	X	1,28	0,1	X	1,07	0,2	X	1,28	0,2
109	Andere Nahrungsmittel (einschl. Fertiggerichte).....	X	54,74	5,5	X	25,13	4,7	X	48,84	5,7
110	Mehl, Grieß u. ä. Getreideerzeugn..	X	6,77	0,7	X	3,07	0,6	X	5,51	0,6
111	Weizenmehl.....	1991	2,30	0,2	583	0,69	0,1	1017	1,27	0,1
112	Reis.....	525	2,18	0,2	209	0,93	0,2	418	1,48	0,2
113	Getreidekörner.....	X	0,83	0,1	X	0,31	0,1	X	0,83	0,1
114	Erzeugnisse aus sonst. Getreideart	X	1,46	0,1	X	1,14	0,2	X	1,94	0,2
115	Teigwaren und Nahrungsmittel sonst. Art	X	16,26	1,6	X	8,04	1,5	X	13,77	1,6
116	Teigwaren.....	1080	4,79	0,5	478	2,23	0,4	825	3,34	0,4
117	Übrige Nahrungsmittel.....	X	11,47	1,2	X	5,81	1,1	X	10,43	1,2
118	Gewürze, Soßen und verwandte Back- und Speisezutaten.....	X	12,67	1,3	X	4,84	0,9	X	10,99	1,3
119	Säuglings- und Kleinkindernahrung..	158	2,28	0,2	71	0,65	0,1	283	4,95	0,6
120	Fertiggerichte für den Verzehr außerhalb von Gaststätten u. ä....	X	16,75	1,7	X	8,54	1,6	X	13,61	1,6
121	Getränke, Tabakwaren.....	X	194,48	19,6	X	108,37	20,1	X	159,32	18,7
122	Frucht- u. Gem.säfte, Fruchtnektare, -sirupe, -saftkonzentrate (Liter)	12,6	20,30	2,1	5,2	8,69	1,6	10,0	20,99	2,5
123	Andere alkoholfreie Getränke (Liter)	34,5	35,02	3,5	17,4	16,59	3,1	32,9	34,76	4,1
124	Tafelwässer (Liter)	22,7	20,05	2,0	11,3	10,20	1,9	19,9	18,82	2,2
125	Koffeinhaltige Limonaden (Liter)	4,0	5,58	0,6	2,4	2,64	0,5	6,6	8,62	1,0
126	Fruchtsaft- u. and. Erfrischungs- getränke (Liter)	7,8	9,39	0,9	3,7	3,75	0,7	6,4	7,32	0,9
127	Kaffeemittel u. teeähnli. Erzeugn...	106	2,47	0,2	41	0,93	0,2	83	1,74	0,2
128	Kaffee.....	1329	19,29	1,9	748	10,82	2,0	992	14,60	1,7
129	Röstkaffee.....	1298	18,16	1,8	724	9,66	1,8	964	13,45	1,6
130	Kaffee-Extrakte.....	31	1,13	0,1	24	1,16	0,2	28	1,15	0,1
131	Tee.....	98	3,68	0,4	157	4,63	0,9	102	3,72	0,4
132	Spirituosen (Liter)	0,4	8,85	0,9	0,4	8,67	1,6	0,2	4,02	0,5
133	Bier (Liter)	12,3	25,12	2,5	7,6	14,84	2,8	9,0	19,96	2,3
134	Trauben- und Fruchtweine (Liter)	5,3	45,04	4,5	2,3	14,78	2,7	3,3	22,72	2,7
135	Traubenweine (Liter)	3,9	33,20	3,4	1,3	8,38	1,6	2,4	15,79	1,9
136	Traubenschäume (Liter)	0,9	10,99	1,1	0,5	5,49	1,0	0,6	6,02	0,7
137	Fruchtweine (Liter)	0,5	0,86	0,1	0,6	0,91	0,2	0,3	0,91	0,1
138	Tabakwaren.....	X	34,71	3,5	X	28,41	5,3	X	36,81	4,3
139	Zigaretten (Stück)	129	29,45	3,0	107	24,08	4,5	161	36,24	4,3
140	Zigarren, Zigarillos, Stumpen (Stück)	2	1,31	0,1	-	-	-	0	0,08	0,0
141	Rauch-, Kau- und Schnupftabak.....	34	3,95	0,4	37	4,33	0,8	5	0,50	0,1
142	Verzehr von Speisen und Getränken in Kantinen, Gaststätten u. ä.....	X	247,36	25,0	X	148,09	27,5	X	236,80	27,8
143	Verzehr von Speisen und Getränken in Kantinen, Gaststätten u. ä. nicht im Urlaub.....	X	185,07	18,7	X	109,88	20,4	X	197,97	23,3
144	Verzehr von Speisen und Getränken in Hotels, Gaststätten u. ä. im Urlaub.....	X	62,29	6,3	X	38,22	7,1	X	38,83	4,6
145	Selbsteingekaufte Nahrungsmittel, Getränke u. Tabakwaren im Urlaub...	X	24,54	2,5	X	10,84	2,0	X	10,31	1,2
146	Nachrichtlich: Verpflegungskostenanteil bei Einzel- u. Pauschalreisen.....	X	33,36	3,4	X	20,62	3,8	X	7,68	0,9

1) Soweit in der Vorspalte nicht anders angegeben, in Gramm.

Bundesgebiet

mittel, Getränke und Tabakwaren je Haushalt und Monat 1993
kommen und sozialer Stellung der Bezugsperson

halte von Selbständigen

unter nach dem monatlichen Haushaltsnettoeinkommen von ... bis unter ... DM

4000 - 5000			5000 - 6000			6000 - 7500			7500 - 10000			10000 und mehr			Lfd. Nr.
1) Menge	DM	%	1) Menge	DM	%	1) Menge	DM	%	1) Menge	DM	%	1) Menge	DM	%	
X	10,01	1,1	X	10,44	1,2	X	11,74	1,1	X	10,24	0,8	X	11,15	0,7	78
1226	4,56	0,5	1156	4,39	0,5	1275	4,60	0,4	1581	5,33	0,4	1159	4,98	0,3	79
807	1,92	0,2	989	2,75	0,3	1008	2,66	0,2	571	1,65	0,1	820	2,23	0,1	80
X	3,53	0,4	X	3,29	0,4	X	4,47	0,4	X	3,27	0,2	X	3,94	0,3	81
2184	7,02	0,8	2028	6,44	0,7	3156	10,05	0,9	2944	10,11	0,8	2691	9,71	0,6	82
749	1,41	0,2	718	1,34	0,1	994	2,11	0,2	1061	2,08	0,2	824	1,56	0,1	83
750	1,61	0,2	673	1,49	0,2	1245	2,53	0,2	1104	2,57	0,2	880	1,98	0,1	84
685	4,00	0,5	638	3,61	0,4	917	5,40	0,5	779	5,46	0,4	987	6,18	0,4	85
X	4,60	0,5	X	2,11	0,2	X	3,62	0,3	X	5,48	0,4	X	8,70	0,6	86
X	5,47	0,6	X	7,12	0,8	X	8,47	0,8	X	13,42	1,0	X	7,44	0,5	87
X	0,12	0,0	X	0,68	0,1	X	0,53	0,0	X	0,60	0,0	X	1,33	0,1	88
61	0,12	0,0	99	0,53	0,1	84	0,37	0,0	79	0,48	0,0	67	0,26	0,0	89
X	-	-	X	0,15	0,0	X	0,16	0,0	X	0,12	0,0	X	1,07	0,1	90
X	66,02	7,4	X	59,18	6,6	X	75,74	6,9	X	80,99	6,2	X	82,38	5,4	91
X	45,09	5,1	X	39,90	4,4	X	51,26	4,7	X	55,36	4,2	X	56,02	3,7	92
1103	4,27	0,5	780	3,82	0,4	964	4,96	0,5	1210	5,78	0,4	1037	5,20	0,3	93
6066	24,62	2,8	4801	21,69	2,4	5620	23,17	2,1	6336	28,50	2,2	5665	26,00	1,7	94
69	0,60	0,1	59	0,32	0,0	176	1,52	0,1	178	1,32	0,1	111	0,90	0,1	95
X	15,61	1,8	X	14,08	1,6	X	21,61	2,0	X	19,76	1,5	X	23,92	1,6	96
X	10,95	1,2	X	11,85	1,3	X	11,45	1,0	X	13,94	1,1	X	14,50	0,9	97
X	9,98	1,1	X	7,43	0,8	X	13,03	1,2	X	11,68	0,9	X	11,86	0,8	98
X	38,63	4,3	X	35,85	4,0	X	44,39	4,1	X	51,27	3,9	X	45,91	3,0	99
1212	2,71	0,3	2084	4,54	0,5	1339	2,76	0,3	2471	5,48	0,4	1409	3,09	0,2	100
266	2,01	0,2	163	0,92	0,1	247	2,09	0,2	115	0,89	0,1	243	1,61	0,1	101
930	13,34	1,5	714	10,62	1,2	1129	16,93	1,5	1160	18,76	1,4	960	16,95	1,1	102
X	5,79	0,7	X	5,16	0,6	X	8,47	0,8	X	9,33	0,7	X	8,64	0,6	103
X	8,65	1,0	X	7,93	0,9	X	8,34	0,8	X	9,44	0,7	X	5,72	0,4	104
X	6,13	0,7	X	6,67	0,7	X	5,81	0,5	X	7,37	0,6	X	9,89	0,6	105
196	2,15	0,2	377	4,27	0,5	187	1,68	0,2	316	3,40	0,3	435	5,20	0,3	106
370	2,19	0,2	257	1,72	0,2	407	3,04	0,3	403	2,64	0,2	539	3,45	0,2	107
X	1,78	0,2	X	0,68	0,1	X	1,09	0,1	X	1,32	0,1	X	1,24	0,1	108
X	54,97	6,2	X	64,03	7,1	X	68,09	6,2	X	69,87	5,3	X	54,92	3,6	109
X	6,94	0,8	X	6,17	0,7	X	8,24	0,8	X	7,25	0,6	X	6,67	0,4	110
1388	1,75	0,2	1329	1,72	0,2	1774	2,04	0,2	2012	2,63	0,2	1852	2,36	0,2	111
647	2,43	0,3	376	1,62	0,2	828	3,70	0,3	545	2,59	0,2	520	2,34	0,2	112
X	1,33	0,1	X	1,58	0,2	X	0,97	0,1	X	0,32	0,0	X	1,34	0,1	113
X	1,43	0,2	X	1,25	0,1	X	1,53	0,1	X	1,70	0,1	X	0,64	0,0	114
X	15,40	1,7	X	19,81	2,2	X	16,29	1,5	X	24,02	1,8	X	16,30	1,1	115
1159	5,78	0,6	1007	5,50	0,6	933	4,11	0,4	1822	7,30	0,6	1017	3,95	0,3	116
X	9,63	1,1	X	14,31	1,6	X	12,19	1,1	X	16,72	1,3	X	12,35	0,8	117
X	12,33	1,4	X	17,10	1,9	X	13,99	1,3	X	14,39	1,1	X	11,25	0,7	118
110	1,43	0,2	96	1,24	0,1	352	4,44	0,4	49	0,78	0,1	176	2,47	0,2	119
X	18,87	2,1	X	19,70	2,2	X	25,13	2,3	X	23,43	1,8	X	18,22	1,2	120
X	159,79	18,0	X	196,24	21,7	X	201,00	18,4	X	273,14	20,8	X	339,37	22,2	121
12,4	20,75	2,3	8,8	14,56	1,6	13,4	23,08	2,1	12,8	23,53	1,8	13,1	24,35	1,6	122
32,1	31,09	3,5	37,8	40,57	4,5	34,1	35,31	3,2	42,4	46,77	3,6	38,4	39,24	2,6	123
21,1	16,93	1,9	26,5	25,86	2,9	23,4	20,42	1,9	27,3	24,21	1,8	31,1	29,37	1,9	124
3,8	5,86	0,7	3,0	4,14	0,5	4,4	6,90	0,6	5,3	8,10	0,6	2,6	3,62	0,2	125
7,3	8,29	0,9	8,3	10,57	1,2	6,3	7,99	0,7	9,8	14,46	1,1	4,7	6,25	0,4	126
92	2,28	0,3	50	1,67	0,2	145	3,06	0,3	104	3,35	0,3	92	3,13	0,2	127
1244	17,75	2,0	1891	26,35	2,9	1400	21,05	1,9	1433	21,03	1,6	1650	25,17	1,6	128
1216	16,77	1,9	1868	25,42	2,8	1353	19,35	1,8	1384	19,57	1,5	1641	24,65	1,6	129
28	0,99	0,1	22	0,92	0,1	47	1,70	0,2	48	1,46	0,1	9	0,53	0,0	130
64	3,23	0,4	50	2,66	0,3	95	3,95	0,4	77	2,46	0,2	131	5,62	0,4	131
0,4	9,09	1,0	0,3	7,45	0,8	0,3	8,17	0,7	0,5	10,98	0,8	0,8	16,31	1,1	132
10,2	20,83	2,4	9,6	19,54	2,2	13,7	29,06	2,7	16,0	33,10	2,5	16,4	35,31	2,3	133
3,8	27,00	3,0	4,5	44,09	4,9	5,0	40,96	3,7	9,6	87,04	6,6	10,9	124,76	8,2	134
2,0	14,80	1,7	3,4	33,38	3,7	3,9	33,11	3,0	8,1	68,28	5,2	9,5	97,52	6,4	135
1,1	10,70	1,2	1,0	10,27	1,1	0,9	7,39	0,7	1,4	18,31	1,4	1,3	27,04	1,8	136
0,7	1,50	0,2	0,1	0,44	0,0	0,2	0,46	0,0	0,1	0,45	0,0	0,1	0,20	0,0	137
X	27,71	3,1	X	39,35	4,4	X	36,37	3,3	X	44,88	3,4	X	65,47	4,3	138
83	20,43	2,3	91	20,32	2,2	150	33,34	3,1	170	39,94	3,0	276	62,05	4,1	139
7	4,05	0,5	0	0,28	0,0	2	0,61	0,1	1	1,53	0,1	5	2,84	0,2	140
27	3,23	0,4	174	18,76	2,1	16	2,42	0,2	26	3,41	0,3	5	0,57	0,0	141
X	229,78	25,9	X	188,26	20,8	X	273,77	25,1	X	347,07	26,4	X	464,87	30,4	142
X	187,97	21,1	X	160,01	17,7	X	176,42	16,2	X	278,94	21,3	X	273,94	17,9	143
X	41,81	4,7	X	28,25	3,1	X	97,34	8,9	X	68,13	5,2	X	190,93	12,5	144
X	14,80	1,7	X	22,33	2,5	X	44,80	4,1	X	25,91	2,0	X	70,77	4,6	145
X	34,97	3,9	X	34,27	3,8	X	41,83	3,8	X	48,16	3,7	X	78,41	5,1	146

2.3 Aufwendungen privater Haushalte für Nahrungs-
nach monatlichem Haushaltsnettoeinkommen

2.3.3 Haus

Lfd. Nr.	Gegenstand der Nachweisung	Haushalte			Da					
		insgesamt			unter 2000			2000 - 3000		
		1) Menge	DM	%	1) Menge	DM	%	1) Menge	DM	%
1	Erfaßte Haushalte (Anzahl)		8 215			338			1 245	
2	Haushalte insgesamt (1 000)		14 819			1 304			3 705	
3	Nahrungsmittel, Getränke, Tabakwaren.	X	816,47	100	X	430,92	100	X	644,91	100
4	Nahrungsmittel 2).....	X	440,52	54,0	X	211,71	49,1	X	344,44	53,4
5	Alkoholfreie Getränke 2).....	X	49,38	6,0	X	26,49	6,1	X	39,53	6,1
6	Sonstige Getränke 3), Tabakwaren 2).....	X	134,58	16,5	X	84,38	19,6	X	111,16	17,2
7	Mahlzeiten außer Haus.....	X	191,99	23,5	X	108,33	25,1	X	149,79	23,2
8	Fleisch,-erzeugnisse,Fisch,-erzeugn.	X	134,58	16,5	X	58,43	13,6	X	105,49	16,4
9	Fleisch, frisch oder tiefgefroren..	3252	37,78	4,6	1225	14,95	3,5	2839	31,60	4,9
10	Rindfleisch.....	1051	14,87	1,8	248	4,11	1,0	956	12,37	1,9
11	Kalbfleisch.....	42	0,82	0,1	9	0,18	0,0	20	0,41	0,1
12	Schweinefleisch, auch frisch.Speck	1933	19,22	2,4	906	9,99	2,3	1680	16,48	2,6
13	Schaf- und Ziegenfleisch.....	55	0,78	0,1	6	0,11	0,0	68	0,86	0,1
14	Wildfleisch.....	60	0,78	0,1	1	0,01	0,0	21	0,32	0,0
15	Sonstiges Fleisch.....	110	1,31	0,2	56	0,55	0,1	93	1,16	0,2
16	Geflügelfleisch (o. Wildgeflügel)...	996	8,46	1,0	516	4,39	1,0	770	6,19	1,0
17	Hackfleisch, Innereien.....	908	7,94	1,0	422	3,67	0,9	750	6,15	1,0
18	Hackfleisch.....	718	6,93	0,8	273	2,74	0,6	525	5,21	0,8
19	Innereien u. a. Schlachtnebenprod.	190	1,01	0,1	149	0,92	0,2	225	0,95	0,1
20	Wurstwaren, Schinken, Speck u. ä...	3975	60,27	7,4	1953	26,97	6,3	3173	45,98	7,1
21	Wurstwaren.....	3267	47,38	5,8	1602	21,39	5,0	2576	35,75	5,5
22	Schinken.....	411	8,41	1,0	183	3,59	0,8	304	6,27	1,0
23	Speck (geräuchert), Rauchfleisch..	297	4,48	0,5	168	1,99	0,5	294	3,96	0,6
24	Fleischkonserven; tiefgefrorenes, tafelfertig zubereitetes Fleisch..	X	1,37	0,2	X	0,55	0,1	X	1,22	0,2
25	Andere Fleischerzeugnisse.....	X	2,87	0,4	X	1,28	0,3	X	2,30	0,4
26	Fische und Fischfilets, frisch oder tiefgefroren.....	442	6,39	0,8	165	2,22	0,5	333	4,62	0,7
27	Fischkonserven.....	X	3,55	0,4	X	2,02	0,5	X	3,02	0,5
28	Andere Fischerzeugnisse.....	X	5,96	0,7	X	2,38	0,6	X	4,41	0,7
29	Milch,Milcherzeugnisse,Eier,Speise- fette und -öle.....	X	79,51	9,7	X	39,19	9,1	X	61,20	9,5
30	Trinkmilch (Liter)	12,6	14,27	1,7	6,9	7,75	1,8	10,9	11,76	1,8
31	Kondensmilch, Milchpulver.....	X	1,99	0,2	X	1,05	0,2	X	1,60	0,2
32	Andere Milcherzeugnisse.....	X	16,91	2,1	X	8,32	1,9	X	13,25	2,1
33	Sahne.....	820	4,39	0,5	281	1,54	0,4	626	3,31	0,5
34	Joghurt (auch Dickmilch).....	2250	8,79	1,1	1295	5,04	1,2	1738	6,86	1,1
35	Übrige Milcherzeugnisse.....	X	3,73	0,5	X	1,73	0,4	X	3,08	0,5
36	Käse.....	2659	28,42	3,5	1251	13,31	3,1	1933	20,53	3,2
37	Frischkäse.....	948	4,63	0,6	413	2,06	0,5	736	3,47	0,5
38	Übriger Käse.....	1710	23,80	2,9	839	11,24	2,6	1257	17,06	2,6
39	Eier.....	X	6,03	0,7	X	2,91	0,7	X	4,81	0,7
40	Eier, frisch (Stück)	24	5,99	0,7	12	2,91	0,7	19	4,79	0,7
41	Eier, bearbeitet.....	X	0,04	0,0	X	0,01	0,0	X	0,03	0,0
42	Butter (auch Milchalbfett).....	873	6,56	0,8	447	3,34	0,8	641	4,88	0,8
43	Andere Speisefette und -öle.....	1503	5,33	0,7	734	2,50	0,6	1275	4,36	0,7
44	Margarine.....	968	3,06	0,4	428	1,38	0,3	819	2,55	0,4
45	Speiseöle pflanzlichen Ursprungs..	371	1,58	0,2	249	0,87	0,2	304	1,19	0,2
46	Übrige Speisefette.....	164	0,69	0,1	57	0,26	0,1	152	0,62	0,1
47	Obst,-erzeugnisse (ohne Getränke)..	X	34,53	4,2	X	18,29	4,2	X	29,12	4,5
48	Kernobst, frisch.....	X	7,73	0,9	X	4,36	1,0	X	6,29	1,0
49	Äpfel.....	2809	6,35	0,8	1350	3,45	0,8	2207	5,18	0,8
50	Sonstiges frisches Kernobst.....	X	1,38	0,2	X	0,90	0,2	X	1,11	0,2
51	Steinobst, frisch.....	X	2,62	0,3	X	1,42	0,3	X	2,41	0,4
52	Pfirsiche.....	547	1,73	0,2	272	0,92	0,2	491	1,54	0,2
53	Kirschen.....	129	0,55	0,1	23	0,13	0,0	190	0,65	0,1
54	Übriges frisches Steinobst.....	X	0,34	0,0	X	0,37	0,1	X	0,23	0,0
55	Beeren und Weintrauben, frisch....	X	4,50	0,6	X	2,25	0,5	X	3,81	0,6
56	Erdbeeren.....	346	1,77	0,2	138	0,89	0,2	308	1,57	0,2
57	Sonstige frische Beeren.....	X	0,35	0,0	X	0,13	0,0	X	0,38	0,1
58	Weintrauben.....	688	2,38	0,3	340	1,23	0,3	546	1,85	0,3
59	Süd- und Zitrusfrüchte, frisch....	X	13,14	1,6	X	6,90	1,6	X	11,25	1,7
60	Apfelsinen, Mandarinen, Clement...	1896	4,14	0,5	908	2,00	0,5	1643	3,51	0,5
61	Pampelmusen und Grapefruits.....	127	0,38	0,0	43	0,17	0,0	85	0,24	0,0
62	Sonstige frische Zitrusfrüchte....	156	0,60	0,1	51	0,22	0,1	126	0,50	0,1
63	Bananen.....	2436	5,67	0,7	1426	3,29	0,8	2055	4,80	0,7
64	Übrige frische Südfrüchte.....	X	2,35	0,3	X	1,23	0,3	X	2,21	0,3
65	Schalen- und Trockenobst.....	X	3,86	0,5	X	2,09	0,5	X	3,28	0,5
66	Schalenobst.....	X	3,18	0,4	X	1,74	0,4	X	2,65	0,4
67	Trockenobst.....	X	0,68	0,1	X	0,36	0,1	X	0,63	0,1
68	Obstkonserven.....	X	2,23	0,3	X	1,04	0,2	X	1,71	0,3
69	Tiefgefrorenes Obst.....	X	0,26	0,0	X	0,07	0,0	X	0,20	0,0
70	Anderes verarbeitetes Obst.....	X	0,20	0,0	X	0,17	0,0	X	0,16	0,0
71	Kartoffeln, Gemüse, Kartoffel- und Gemüseerzeugnisse (ohne Getränke)..	X	42,12	5,2	X	21,26	4,9	X	32,01	5,0
72	Kartoffeln, frisch (Kilogramm)	7,2	5,71	0,7	2,5	2,53	0,6	5,6	4,62	0,7
73	Kartoffelerzeugnisse.....	1127	5,52	0,7	618	3,11	0,7	888	4,16	0,6
74	Speisekohl, frisch.....	1113	2,45	0,3	476	1,12	0,3	817	1,82	0,3
75	Blumenkohl.....	393	0,92	0,1	229	0,53	0,1	320	0,74	0,1
76	Übriger frischer Kohl.....	720	1,53	0,2	247	0,59	0,1	497	1,08	0,2
77	Blatt- und Stengelgemüse, frisch...	876	5,64	0,7	344	2,07	0,5	648	4,22	0,7

1) Soweit in der Vorspalte nicht anders angegeben, in Gramm. - 2) Einschl. 30 Prozent (Nahrungsmittel), 10 Prozent (alkoholfreie Getränke) bzw. 60 Prozent (sonst. Getränke, Tabakwaren) der selbst eingekauften Nahrungsmittel, Getränke und Tabakwaren im Urlaub. - 3) Kaffee, Tee und alkoholische Getränke.

Bundesgebiet

mittel, Getränke und Tabakwaren je Haushalt und Monat 1993
kommen und sozialer Stellung der Bezugsperson

halte von Arbeitnehmern

von nach dem monatlichen Haushaltsnettoeinkommen von ... bis unter ... DM

3000 - 4000			4000 - 5000			5000 - 7500			7500 - 10000			10000 und mehr			Lfd.
1) Menge	DM	%	1) Menge	DM	%	1) Menge	DM	%	1) Menge	DM	%	1) Menge	DM	%	Nr.
1 772			1 861			2 438			436			125			1
3 280			2 691			3 013			643			182			2
X 807,80	100		X 874,59	100		X 1032,96	100		X 1202,61	100		X 1420,17	100		3
X 454,76	56,3		X 481,62	55,1		X 555,55	53,8		X 614,26	51,1		X 653,90	46,0		4
X 49,71	6,2		X 54,28	6,2		X 62,03	6,0		X 65,17	5,4		X 70,49	5,0		5
X 137,66	17,0		X 135,83	15,5		X 164,79	16,0		X 183,19	15,2		X 224,87	15,8		6
X 165,67	20,5		X 202,85	23,2		X 250,59	24,3		X 339,99	28,3		X 470,91	33,2		7
X 143,10	17,7		X 143,94	16,5		X 170,49	16,5		X 191,99	16,0		X 183,57	12,9		8
3391 38,22	4,7		3378 38,95	4,5		4061 48,45	4,7		4502 57,18	4,8		3986 57,12	4,0		9
1007 14,48	1,8		1067 15,55	1,8		1353 19,42	1,9		1914 26,26	2,2		1254 23,88	1,7		10
36 0,68	0,1		42 0,81	0,1		72 1,34	0,1		109 2,50	0,2		120 2,16	0,2		11
2154 20,65	2,6		2051 19,90	2,3		2278 23,27	2,3		2136 22,89	1,9		2253 25,43	1,8		12
69 0,89	0,1		30 0,42	0,0		59 0,95	0,1		77 1,60	0,1		99 1,81	0,1		13
20 0,29	0,0		77 0,94	0,1		138 1,65	0,2		157 2,47	0,2		137 2,08	0,1		14
104 1,24	0,2		112 1,32	0,2		160 1,82	0,2		108 1,45	0,1		121 1,76	0,1		15
1157 9,42	1,2		1068 9,11	1,0		1222 10,57	1,0		1178 12,22	1,0		732 8,58	0,6		16
995 8,65	1,1		985 8,83	1,0		1112 9,88	1,0		1139 10,40	0,9		741 7,77	0,5		17
827 7,73	1,0		834 7,96	0,9		893 8,61	0,8		896 9,07	0,8		629 6,85	0,5		18
168 0,92	0,1		151 0,87	0,1		219 1,27	0,1		242 1,33	0,1		111 0,91	0,1		19
4420 65,66	8,1		4344 66,16	7,6		4842 75,96	7,4		4670 79,34	6,6		4489 78,46	5,5		20
3648 51,91	6,4		3616 52,58	6,0		4017 60,16	5,8		3603 58,75	4,9		3617 59,80	4,2		21
447 8,89	1,1		456 9,02	1,0		508 10,65	1,0		646 13,91	1,2		530 12,14	0,9		22
325 4,85	0,6		273 4,56	0,5		317 5,15	0,5		421 6,69	0,6		342 6,52	0,5		23
X 1,58	0,2		X 1,32	0,2		X 1,58	0,2		X 1,95	0,2		X 1,31	0,1		24
X 3,28	0,4		X 3,03	0,3		X 3,41	0,3		X 3,68	0,3		X 4,38	0,3		25
462 6,35	0,8		482 7,02	0,8		579 8,59	0,8		704 11,79	1,0		523 8,48	0,6		26
X 3,73	0,5		X 3,46	0,4		X 4,41	0,4		X 4,71	0,4		X 5,20	0,4		27
X 6,20	0,8		X 6,06	0,7		X 7,65	0,7		X 10,73	0,9		X 12,26	0,9		28
X 80,24	9,9		X 88,59	10,1		X 100,92	9,8		X 115,16	9,6		X 113,56	8,0		29
12,9 14,61	1,8		13,6 15,76	1,8		15,2 17,59	1,7		14,6 17,59	1,5		14,5 17,37	1,2		30
X 2,17	0,3		X 2,23	0,3		X 2,38	0,2		X 2,35	0,2		X 1,85	0,1		31
X 17,00	2,1		X 19,24	2,2		X 21,05	2,0		X 23,46	2,0		X 25,38	1,8		32
836 4,43	0,5		955 5,05	0,6		1049 5,65	0,5		1230 6,96	0,6		1113 6,61	0,5		33
2258 8,65	1,1		2595 10,20	1,2		2723 10,60	1,0		3083 12,49	1,0		3501 13,86	1,0		34
X 3,92	0,5		X 4,00	0,5		X 4,81	0,5		X 4,01	0,3		X 4,91	0,3		35
2706 27,99	3,5		2939 31,20	3,6		3434 37,80	3,7		3951 45,42	3,8		3902 48,68	3,4		36
984 4,67	0,6		1047 5,12	0,6		1190 5,99	0,6		1409 6,86	0,6		1371 7,94	0,6		37
1722 23,33	2,9		1892 26,08	3,0		2243 31,81	3,1		2542 38,56	3,2		2531 40,74	2,9		38
X 6,13	0,8		X 6,81	0,8		X 7,58	0,7		X 8,34	0,7		X 8,05	0,4		39
24 6,08	0,8		27 6,78	0,8		30 7,55	0,7		32 8,31	0,7		21 5,58	0,4		40
X 0,05	0,0		X 0,03	0,0		X 0,03	0,0		X 0,03	0,0		X 0,47	0,0		41
881 6,48	0,8		1009 7,52	0,9		1085 8,24	0,8		1404 10,70	0,9		1090 8,57	0,6		42
1719 5,85	0,7		1659 5,83	0,7		1702 6,27	0,6		1744 7,31	0,6		1310 5,65	0,4		43
1132 3,43	0,4		1117 3,57	0,4		1070 3,47	0,3		1006 3,38	0,3		921 3,43	0,2		44
414 1,71	0,2		384 1,60	0,2		418 1,90	0,2		535 3,05	0,3		284 1,73	0,1		45
173 0,71	0,1		157 0,67	0,1		214 0,90	0,1		203 0,87	0,1		106 0,50	0,0		46
X 32,67	4,0		X 36,50	4,2		X 43,57	4,2		X 50,48	4,2		X 59,68	4,2		47
X 7,50	0,9		X 8,27	0,9		X 10,00	1,0		X 9,77	0,8		X 12,36	0,9		48
2766 6,16	0,8		3065 6,82	0,8		3822 8,28	0,8		3324 8,10	0,7		3901 9,46	0,7		49
X 1,34	0,2		X 1,46	0,2		X 1,73	0,2		X 1,67	0,1		X 2,90	0,2		50
X 2,41	0,3		X 2,80	0,3		X 3,01	0,3		X 4,48	0,4		X 3,28	0,2		51
540 1,69	0,2		627 1,90	0,2		628 2,01	0,2		741 2,50	0,2		586 2,01	0,1		52
89 0,45	0,1		89 0,46	0,1		131 0,61	0,1		371 1,49	0,1		70 0,32	0,0		53
X 0,27	0,0		X 0,44	0,1		X 0,38	0,0		X 0,49	0,0		X 0,95	0,1		54
X 4,10	0,5		X 4,48	0,5		X 5,89	0,6		X 7,81	0,6		X 7,33	0,5		55
327 1,58	0,2		297 1,61	0,2		448 2,30	0,2		704 3,50	0,3		743 3,11	0,2		56
X 0,27	0,0		X 0,33	0,0		X 0,48	0,0		X 0,57	0,0		X 0,50	0,0		57
662 2,26	0,3		716 2,55	0,3		922 3,12	0,3		1063 3,74	0,3		872 3,71	0,3		58
X 12,49	1,5		X 14,27	1,6		X 16,11	1,6		X 18,71	1,6		X 22,04	1,6		59
1813 3,83	0,5		2040 4,54	0,5		2428 5,38	0,5		2465 5,67	0,5		2662 6,07	0,4		60
116 0,34	0,0		155 0,45	0,1		156 0,50	0,0		280 0,74	0,1		328 1,10	0,1		61
144 0,53	0,1		186 0,70	0,1		197 0,75	0,1		244 0,95	0,1		296 1,21	0,1		62
2487 5,79	0,7		2651 6,13	0,7		2885 6,67	0,6		3146 7,60	0,6		3402 8,33	0,6		63
X 2,01	0,2		X 2,45	0,3		X 2,81	0,3		X 3,75	0,3		X 5,34	0,4		64
X 3,38	0,4		X 3,81	0,4		X 5,10	0,5		X 5,54	0,5		X 11,54	0,8		65
X 2,80	0,3		X 3,19	0,4		X 4,19	0,4		X 4,66	0,4		X 9,26	0,7		66
X 0,57	0,1		X 0,62	0,1		X 0,91	0,1		X 0,89	0,1		X 2,28	0,2		67
X 2,37	0,3		X 2,37	0,3		X 2,84	0,3		X 3,46	0,3		X 2,66	0,2		68
X 0,23	0,0		X 0,26	0,0		X 0,37	0,0		X 0,49	0,0		X 0,33	0,0		69
X 0,19	0,0		X 0,23	0,0		X 0,25	0,0		X 0,22	0,0		X 0,13	0,0		70
X 43,33	5,4		X 45,91	5,2		X 53,39	5,2		X 60,81	5,1		X 66,61	4,7		71
8,3 6,34	0,8		8,5 6,52	0,7		8,6 6,76	0,7		7,6 6,44	0,5		7,6 7,54	0,5		72
1339 6,45	0,8		1163 5,99	0,7		1321 6,51	0,6		1436 6,70	0,6		1002 5,80	0,4		73
1216 2,57	0,3		1201 2,69	0,3		1501 3,21	0,3		1340 3,25	0,3		1290 3,69	0,3		74
423 1,00	0,1		433 0,98	0,1		483 1,16	0,1		373 0,90	0,1		477 1,11	0,1		75
793 1,57	0,2		768 1,71	0,2		1018 2,05	0,2		967 2,35	0,2		813 2,58	0,2		76
796 4,99	0,6		957 6,00	0,7		1197 7,83	0,8		1648 11,45	1,0		1543 9,89	0,7		77

2.3 Aufwendungen privater Haushalte für Nahrungs-
nach monatlichem Haushaltsnettoeinkommen

2.3.3 Haus

Lfd. Nr.	Gegenstand der Nachweisung	Haushalte insgesamt			Da					
		Menge	DM	%	unter 2000			2000 - 3000		
					Menge	DM	%	Menge	DM	%
78	Fruchtgemüse, frisch.....	X	7,75	0,9	X	4,31	1,0	X	5,95	0,9
79	Tomaten.....	950	3,19	0,4	553	1,89	0,4	718	2,32	0,4
80	Gurken.....	682	1,73	0,2	355	0,87	0,2	536	1,34	0,2
81	Übriges frisches Fruchtgemüse.....	X	2,83	0,3	X	1,55	0,4	X	2,30	0,4
82	Anderes Gemüse, frisch.....	1797	5,28	0,6	1134	2,68	0,6	1352	3,84	0,6
83	Zwiebelgemüse.....	614	1,19	0,1	300	0,63	0,1	476	0,86	0,1
84	Speisemöhren und Karotten.....	645	1,22	0,1	589	0,88	0,2	464	0,87	0,1
85	Übriges frisches Gemüse.....	538	2,86	0,4	246	1,36	0,3	412	2,11	0,3
86	Tiefgefrorenes Gemüse.....	X	2,65	0,3	X	1,34	0,3	X	1,85	0,3
87	Gemüsekonserven.....	X	6,87	0,8	X	4,01	0,9	X	5,39	0,8
88	Andere Gemüseerzeugn. (o. -Säfte)...	X	0,25	0,0	X	0,09	0,0	X	0,16	0,0
89	Trockene ausgelöste Hülsenfrüchte.	56	0,17	0,0	13	0,03	0,0	47	0,13	0,0
90	Sonstige Gemüseerzeugnisse.....	X	0,08	0,0	X	0,06	0,0	X	0,03	0,0
91	Brot und andere Backwaren.....	X	61,55	7,5	X	29,31	6,8	X	47,62	7,4
92	Brot u. and. Backwaren aus Brotteig	X	41,50	5,1	X	20,16	4,7	X	31,39	4,9
93	Weißbrot.....	992	4,14	0,5	598	2,24	0,5	810	3,16	0,5
94	Graubrot.....	5105	20,41	2,5	2696	10,83	2,5	4356	16,75	2,6
95	Knäckebrötchen.....	97	0,67	0,1	57	0,40	0,1	81	0,51	0,1
96	Übrige Backwaren aus Brotteig.....	X	16,29	2,0	X	6,68	1,6	X	10,96	1,7
97	Feine Backwaren.....	X	10,92	1,3	X	4,61	1,1	X	9,17	1,4
98	Dauerbackwaren.....	X	9,13	1,1	X	4,53	1,1	X	7,06	1,1
99	Zucker, Süßwaren, Marmelade.....	X	36,89	4,5	X	18,70	4,3	X	29,47	4,6
100	Zucker (Rüben- und Rohrzucker).....	1434	2,94	0,4	868	1,80	0,4	1164	2,35	0,4
101	Kakaoerzeugnisse.....	163	1,07	0,1	77	0,65	0,2	140	0,85	0,1
102	Schokoladen u. Schokoladenerzeugn.	994	13,41	1,6	526	6,93	1,6	819	10,94	1,7
103	Zuckerwaren (ohne kand. Früchte)...	X	7,18	0,9	X	3,36	0,8	X	5,62	0,9
104	Speiseeis.....	X	7,17	0,9	X	3,10	0,7	X	5,58	0,9
105	Bienenhonig, Marmelade, Obstkraut,	X	5,12	0,6	X	2,85	0,7	X	4,12	0,6
106	Rübensirup u. ä.....	209	1,99	0,2	92	0,86	0,2	164	1,53	0,2
107	Bienenhonig.....	304	1,79	0,2	183	1,20	0,3	260	1,49	0,2
108	Marmelade, Konfitüre, Gelee, Obstkr., Brotaufstrich auf Nougatbasis, Rübensirup, Invertzuckercreme....	X	1,34	0,2	X	0,79	0,2	X	1,09	0,2
109	Andere Nahrungsmittel (einschl. Fertiggerichte).....	X	43,58	5,3	X	23,37	5,4	X	34,19	5,3
110	Mehl, Grieß u. ä. Getreideerzeugn..	X	4,32	0,5	X	1,78	0,4	X	3,31	0,5
111	Weizenmehl.....	1309	1,40	0,2	531	0,54	0,1	1068	1,11	0,2
112	Reis.....	398	1,55	0,2	178	0,81	0,2	332	1,23	0,2
113	Getreidekörner.....	X	0,50	0,1	X	0,13	0,0	X	0,25	0,0
114	Erzeugnisse aus sonst. Getreideart	X	0,87	0,1	X	0,30	0,1	X	0,72	0,1
115	Teigwaren und Nahrungsmittel sonst. Art	X	12,39	1,5	X	6,14	1,4	X	9,52	1,5
116	Teigwaren.....	940	3,86	0,5	531	2,08	0,5	725	2,86	0,4
117	Übrige Nahrungsmittel.....	X	8,54	1,0	X	4,05	0,9	X	6,67	1,0
118	Gewürze, Soßen und verwandte Back- und Speisezutaten.....	X	9,74	1,2	X	4,33	1,0	X	7,23	1,1
119	Säuglings- und Kleinkindernahrung..	228	2,87	0,4	58	0,65	0,2	220	2,80	0,4
120	Fertiggerichte für den Verzehr außerhalb von Gaststätten u. ä....	X	14,25	1,7	X	10,47	2,4	X	11,34	1,8
121	Getränke, Tabakwaren.....	X	165,87	20,3	X	103,46	24,0	X	138,25	21,4
122	Frucht- u. Gem.säfte, Fruchtnektare, -sirupe, -saftkonzentrate (Liter)	9,7	15,31	1,9	4,1	6,44	1,5	8,1	12,24	1,9
123	Andere alkoholfreie Getränke (Liter)	30,4	29,28	3,6	16,8	17,94	4,2	23,9	23,24	3,6
124	Tafelwässer (Liter)	19,7	16,06	2,0	9,7	8,44	2,0	15,5	13,07	2,0
125	Koffeinhaltige Limonaden (Liter)	4,0	5,53	0,7	2,7	4,05	0,9	3,2	4,41	0,7
126	Frucht- u. ä. Erfrischungs- getränke (Liter)	6,7	7,69	0,9	4,4	5,45	1,3	5,2	5,76	0,9
127	Kaffeemittel u. teeähnli. Erzeugn...	106	2,21	0,3	73	1,06	0,2	108	2,27	0,3
128	Kaffee.....	1222	17,53	2,1	768	11,14	2,6	1040	14,96	2,3
129	Röstkaffee.....	1176	15,86	1,9	740	10,01	2,3	1000	13,48	2,1
130	Kaffee-Extrakte.....	46	1,67	0,2	28	1,13	0,3	41	1,48	0,2
131	Tee.....	82	2,84	0,3	60	1,77	0,4	75	2,63	0,4
132	Spirituosen (Liter)	0,5	8,78	1,1	0,2	4,43	1,0	0,4	6,26	1,0
133	Bier (Liter)	12,0	24,70	3,0	6,0	12,84	3,0	9,5	19,12	3,0
134	Trauben- und Fruchtweine (Liter)	3,4	24,28	3,0	1,4	9,96	2,3	2,3	17,65	2,7
135	Traubenweine (Liter)	2,5	16,18	2,0	0,8	4,82	1,1	1,6	12,02	1,9
136	Traubenschäume (Liter)	0,7	7,47	0,9	0,5	4,74	1,1	0,5	5,27	0,8
137	Fruchtweine (Liter)	0,2	0,62	0,1	0,1	0,40	0,1	0,1	0,36	0,1
138	Tabakwaren.....	X	40,95	5,0	X	37,89	8,8	X	39,88	6,2
139	Zigaretten (Stück)	167	36,96	4,5	152	35,04	8,1	158	34,54	5,4
140	Zigarren, Zigarillos, Stumpen (Stück)	2	0,59	0,1	0	0,11	0,0	2	0,80	0,1
141	Rauch-, Kau- und Schnupftabak.....	30	3,40	0,4	26	2,74	0,6	40	4,54	0,7
142	Verzehr von Speisen und Getränken in Kantinen, Gaststätten u. ä.....	X	191,99	23,5	X	108,33	25,1	X	149,79	23,2
143	Verzehr von Speisen und Getränken in Kantinen, Gaststätten u. ä. nicht im Urlaub.....	X	150,08	18,4	X	98,37	22,8	X	122,28	19,0
144	Verzehr von Speisen und Getränken in Hotels, Gaststätten u. ä. im Urlaub.....	X	41,91	5,1	X	9,96	2,3	X	27,51	4,3
145	Selbsteingekaufte Nahrungsmittel, Getränke u. Tabakwaren im Urlaub...	X	25,84	3,2	X	10,59	2,5	X	17,77	2,8
146	Nachrichtlich: Verpflegungskostenanteil bei Einzel- u. Pauschalreisen.....	X	27,63	3,4	X	6,02	1,4	X	17,60	2,7

1) Soweit in der Vorspalte nicht anders angegeben, in Gramm.

Bundesgebiet

mittel, Getränke und Tabakwaren je Haushalt und Monat 1993
kommen und sozialer Stellung der Bezugsperson

halte von Arbeitnehmern

von nach dem monatlichen Haushaltsnettoeinkommen von ... bis unter ... DM															Lfd.
3000 - 4000			4000 - 5000			5000 - 7500			7500 - 10000			10000 und mehr			Nr.
Menge ¹⁾	DM	%	Menge ¹⁾	DM	%	Menge ¹⁾	DM	%	Menge ¹⁾	DM	%	Menge ¹⁾	DM	%	
X	7,38	0,9	X	8,57	1,0	X	10,06	1,0	X	11,26	0,9	X	13,00	0,9	78
928	3,07	0,4	1011	3,41	0,4	1229	4,22	0,4	1453	5,14	0,4	1605	5,65	0,4	79
711	1,76	0,2	774	1,97	0,2	845	2,17	0,2	887	2,32	0,2	667	2,07	0,1	80
X	2,55	0,3	X	3,18	0,4	X	3,67	0,4	X	3,79	0,3	X	5,28	0,4	81
1837	5,34	0,7	1897	5,58	0,6	2255	6,84	0,7	2622	8,45	0,7	2896	10,12	0,7	82
680	1,30	0,2	635	1,24	0,1	725	1,43	0,1	966	1,91	0,2	1107	2,21	0,2	83
618	1,19	0,1	670	1,36	0,2	840	1,65	0,2	865	1,87	0,2	812	1,68	0,1	84
539	2,86	0,4	592	2,98	0,3	690	3,77	0,4	791	4,66	0,4	978	6,23	0,4	85
X	2,87	0,4	X	2,81	0,3	X	3,37	0,3	X	4,46	0,4	X	4,11	0,3	86
X	7,14	0,9	X	7,46	0,9	X	8,52	0,8	X	8,50	0,7	X	10,41	0,7	87
X	0,25	0,0	X	0,29	0,0	X	0,29	0,0	X	0,31	0,0	X	2,04	0,1	88
57	0,17	0,0	63	0,18	0,0	65	0,19	0,0	41	0,15	0,0	365	1,75	0,1	89
X	0,08	0,0	X	0,11	0,0	X	0,10	0,0	X	0,15	0,0	X	0,29	0,0	90
X	64,32	8,0	X	68,40	7,8	X	77,22	7,5	X	84,22	7,0	X	85,48	6,0	91
X	43,66	5,4	X	46,33	5,3	X	52,07	5,0	X	58,88	4,9	X	53,86	3,8	92
1079	4,45	0,6	1095	4,56	0,5	1120	4,94	0,5	1305	5,98	0,5	1194	5,83	0,4	93
5463	21,39	2,6	5568	22,38	2,6	6002	24,56	2,4	6192	27,02	2,2	5636	24,49	1,7	94
113	0,78	0,1	96	0,67	0,1	112	0,80	0,1	117	0,80	0,1	138	1,14	0,1	95
X	17,05	2,1	X	18,73	2,1	X	21,77	2,1	X	25,07	2,1	X	22,40	1,6	96
X	11,14	1,4	X	11,52	1,3	X	13,90	1,3	X	14,45	1,2	X	16,83	1,2	97
X	9,52	1,2	X	10,55	1,2	X	11,25	1,1	X	10,89	0,9	X	14,78	1,0	98
X	38,05	4,7	X	41,23	4,7	X	45,62	4,4	X	47,99	4,0	X	49,87	3,5	99
1542	3,10	0,4	1574	3,25	0,4	1698	3,58	0,3	1747	3,64	0,3	1488	2,97	0,2	100
194	1,22	0,2	172	1,13	0,1	189	1,29	0,1	137	0,93	0,1	190	1,71	0,1	101
1006	13,39	1,7	1116	14,72	1,7	1217	16,62	1,6	1227	18,39	1,5	1359	20,67	1,5	102
X	7,79	1,0	X	8,33	1,0	X	8,84	0,9	X	7,76	0,6	X	9,05	0,6	103
X	7,47	0,9	X	7,87	0,9	X	9,13	0,9	X	10,35	0,9	X	9,15	0,6	104
X	5,09	0,6	X	5,93	0,7	X	6,17	0,6	X	6,92	0,6	X	6,32	0,4	105
212	1,97	0,2	247	2,33	0,3	254	2,56	0,2	296	2,76	0,2	255	2,50	0,2	106
305	1,72	0,2	331	1,92	0,2	352	2,12	0,2	428	2,75	0,2	407	2,67	0,2	107
X	1,40	0,2	X	1,68	0,2	X	1,49	0,1	X	1,42	0,1	X	1,14	0,1	108
X	45,15	5,6	X	48,19	5,5	X	54,11	5,2	X	53,76	4,5	X	72,84	5,1	109
X	4,39	0,5	X	4,86	0,6	X	5,56	0,5	X	5,46	0,5	X	9,44	0,7	110
1395	1,51	0,2	1410	1,53	0,2	1695	1,83	0,2	1575	1,75	0,1	1436	1,45	0,1	111
428	1,60	0,2	443	1,70	0,2	438	1,77	0,2	591	2,53	0,2	790	3,39	0,2	112
X	0,34	0,0	X	0,65	0,1	X	0,86	0,1	X	0,47	0,0	X	3,03	0,2	113
X	0,94	0,1	X	0,99	0,1	X	1,10	0,1	X	0,71	0,1	X	1,56	0,1	114
X	12,60	1,6	X	13,70	1,6	X	15,63	1,5	X	17,08	1,4	X	22,37	1,6	115
1048	4,15	0,5	1023	4,22	0,5	1135	4,79	0,5	1102	5,10	0,4	1328	6,31	0,4	116
X	8,45	1,0	X	9,48	1,1	X	10,83	1,0	X	11,98	1,0	X	16,07	1,1	117
X	10,63	1,3	X	10,93	1,2	X	12,09	1,2	X	13,52	1,1	X	14,33	1,0	118
317	4,18	0,5	268	3,16	0,4	186	2,37	0,2	143	1,80	0,1	393	4,34	0,3	119
X	13,35	1,7	X	15,55	1,8	X	18,47	1,8	X	15,90	1,3	X	22,35	1,6	120
X	168,96	20,9	X	169,43	19,4	X	202,95	19,6	X	225,34	18,7	X	243,36	17,1	121
9,7	14,67	1,8	10,7	16,92	1,9	12,1	20,00	1,9	14,4	23,43	1,9	13,0	22,42	1,6	122
31,4	30,16	3,7	33,5	31,85	3,6	38,3	36,28	3,5	37,8	36,78	3,1	37,6	37,40	2,6	123
19,3	15,49	1,9	22,3	17,87	2,0	25,4	20,50	2,0	28,3	21,87	1,8	25,7	21,33	1,5	124
4,5	6,03	0,7	4,2	5,84	0,7	4,9	6,39	0,6	5,0	7,17	0,6	3,6	5,55	0,4	125
7,6	8,64	1,1	7,0	8,14	0,9	8,0	9,39	0,9	6,5	7,75	0,6	8,2	10,52	0,7	126
106	2,25	0,3	125	2,56	0,3	99	2,35	0,2	70	1,66	0,1	269	3,25	0,2	127
1298	18,19	2,3	1318	19,10	2,2	1432	20,60	2,0	1402	20,25	1,7	1280	19,80	1,4	128
1254	16,54	2,0	1268	17,21	2,0	1378	18,76	1,8	1351	18,52	1,5	1183	16,21	1,1	129
44	1,65	0,2	50	1,90	0,2	54	1,84	0,2	50	1,73	0,1	97	3,59	0,3	130
67	2,16	0,3	91	2,98	0,3	97	3,67	0,4	131	4,34	0,4	133	5,70	0,4	131
0,6	9,86	1,2	0,5	8,97	1,0	0,6	11,32	1,1	0,6	12,51	1,0	0,7	15,23	1,1	132
12,5	25,55	3,2	13,5	28,73	3,3	14,8	30,57	3,0	15,8	31,55	2,6	13,0	27,15	1,9	133
3,1	20,11	2,5	3,6	20,98	2,4	4,8	34,16	3,3	7,5	64,26	5,3	8,6	80,57	5,7	134
2,2	13,13	1,6	2,5	13,34	1,5	3,5	23,08	2,2	5,7	45,59	3,8	6,2	61,31	4,3	135
0,7	6,32	0,8	0,7	6,79	0,8	1,0	10,41	1,0	1,5	18,04	1,5	1,4	16,75	1,2	136
0,3	0,66	0,1	0,3	0,85	0,1	0,3	0,67	0,1	0,3	0,62	0,1	1,0	2,50	0,2	137
X	46,00	5,7	X	37,44	4,3	X	44,00	4,3	X	30,55	2,5	X	31,85	2,2	138
195	42,10	5,2	157	35,05	4,0	176	39,46	3,8	121	27,72	2,3	120	26,91	1,9	139
1	0,51	0,1	1	0,31	0,0	2	0,80	0,1	1	0,90	0,1	2	0,85	0,1	140
31	3,39	0,4	19	2,08	0,2	31	3,74	0,4	11	1,92	0,2	28	4,09	0,3	141
X	165,67	20,5	X	202,85	23,2	X	250,59	24,3	X	339,99	28,3	X	470,91	33,2	142
X	126,73	15,7	X	157,45	18,0	X	190,17	18,4	X	256,36	21,3	X	358,67	25,3	143
X	38,93	4,8	X	45,40	5,2	X	60,42	5,8	X	83,63	7,0	X	112,23	7,9	144
X	26,31	3,3	X	29,55	3,4	X	34,10	3,3	X	32,88	2,7	X	74,30	5,2	145
X	22,81	2,8	X	33,41	3,8	X	42,26	4,1	X	47,77	4,0	X	75,04	5,3	146

2.3 Aufwendungen privater Haushalte für Nahrungs-
nach monatlichem Haushaltsnettoein

2.3.4 Haus

Lfd. Nr.	Gegenstand der Nachweisung	Haushalte			Da					
		insgesamt			unter 3000			3000 - 4000		
		Menge ¹⁾	DM	%	Menge ¹⁾	DM	%	Menge ¹⁾	DM	%
1	Erfasste Haushalte (Anzahl)		1 991			188			317	
2	Haushalte insgesamt (1 000)		1 601			223			314	
3	Nahrungsmittel, Getränke, Tabakwaren.	X	927,81	100	X	574,17	100	X	784,74	100
4	Nahrungsmittel 2).....	X	489,90	52,8	X	251,95	43,9	X	419,48	53,5
5	Alkoholfreie Getränke 2).....	X	53,84	5,8	X	35,51	6,2	X	47,43	6,0
6	Sonstige Getränke 3), Tabakwaren 2).....	X	139,98	15,1	X	90,91	15,8	X	133,15	17,0
7	Mahlzeiten außer Haus.....	X	244,10	26,3	X	195,80	34,1	X	184,68	23,5
8	Fleisch,-erzeugnisse,Fisch,-erzeugn.	X	139,05	15,0	X	62,84	10,9	X	123,80	15,8
9	Fleisch, frisch oder tiefgefroren..	2922	37,13	4,0	1171	13,67	2,4	2444	30,94	3,9
10	Rindfleisch.....	922	14,62	1,6	387	5,48	1,0	848	12,94	1,6
11	Kalbfleisch.....	52	1,12	0,1	3	0,08	0,0	37	0,89	0,1
12	Schweinefleisch, auch frisch.Speck	1694	17,87	1,9	727	7,32	1,3	1389	14,62	1,9
13	Schaf- und Ziegenfleisch.....	52	0,75	0,1	13	0,22	0,0	13	0,24	0,0
14	Wildfleisch.....	86	1,21	0,1	8	0,21	0,0	6	0,12	0,0
15	Sonstiges Fleisch.....	117	1,54	0,2	33	0,36	0,1	149	2,14	0,3
16	Geflügelfleisch (o. Wildgeflügel)...	948	8,74	0,9	351	3,20	0,6	922	8,25	1,1
17	Hackfleisch, Innereien.....	906	8,30	0,9	334	3,31	0,6	792	7,33	0,9
18	Hackfleisch.....	771	7,55	0,8	306	3,04	0,5	695	6,59	0,8
19	Innereien u. a. Schlachtnebenprod.	134	0,75	0,1	29	0,28	0,0	97	0,74	0,1
20	Wurstwaren, Schinken, Speck u. ä...	3933	62,60	6,7	1926	29,55	5,1	3871	58,91	7,5
21	Wurstwaren.....	3201	48,15	5,2	1576	23,07	4,0	3220	46,39	5,9
22	Schinken.....	446	9,51	1,0	225	4,46	0,8	382	7,90	1,0
23	Speck (geräuchert), Rauchfleisch..	287	4,94	0,5	125	2,01	0,4	269	4,61	0,6
24	Fleischkonserven; tiefgefrorenes, tafelfertig zubereitetes Fleisch..	X	1,61	0,2	X	1,73	0,3	X	0,94	0,1
25	Andere Fleischerzeugnisse.....	X	3,06	0,3	X	1,76	0,3	X	2,64	0,3
26	Fische und Fischfilets, frisch oder tiefgefroren.....	460	7,18	0,8	218	2,98	0,5	373	6,28	0,8
27	Fischkonserven.....	X	3,62	0,4	X	2,49	0,4	X	2,98	0,4
28	Andere Fischerzeugnisse.....	X	6,81	0,7	X	4,14	0,7	X	5,53	0,7
29	Milch,Milcherzeugnisse,Eier,Speise- fette und -öle.....	X	91,49	9,9	X	47,07	8,2	X	75,55	9,6
30	Trinkmilch (Liter)	13,0	15,42	1,7	6,9	8,26	1,4	11,2	13,16	1,7
31	Kondensmilch, Milchpulver.....	X	2,03	0,2	X	1,05	0,2	X	1,96	0,2
32	Andere Milcherzeugnisse.....	X	19,01	2,0	X	10,18	1,8	X	15,56	2,0
33	Sahne.....	1015	5,43	0,6	435	2,41	0,4	888	4,56	0,6
34	Joghurt (auch Dickmilch).....	2491	9,63	1,0	1277	5,02	0,9	2032	7,91	1,0
35	Übrige Milcherzeugnisse.....	X	3,95	0,4	X	2,75	0,5	X	3,08	0,4
36	Käse.....	3267	35,77	3,9	1704	18,69	3,3	2719	28,47	3,6
37	Frischkäse.....	1130	5,54	0,6	552	2,81	0,5	993	4,99	0,6
38	Übriger Käse.....	2137	30,23	3,3	1152	15,88	2,8	1726	23,47	3,0
39	Eier.....	X	6,41	0,7	X	3,11	0,5	X	5,40	0,7
40	Eier, frisch (Stück)	24	6,38	0,7	11	3,09	0,5	22	5,37	0,7
41	Eier, bearbeitet.....	X	0,03	0,0	X	0,02	0,0	X	0,03	0,0
42	Butter (auch Milchalbfett).....	955	7,24	0,8	439	3,31	0,6	837	6,35	0,8
43	Andere Speisefette und -öle.....	1450	5,61	0,6	684	2,47	0,4	1297	4,67	0,6
44	Margarine.....	937	3,06	0,3	433	1,52	0,3	872	2,61	0,3
45	Speiseöle pflanzlichen Ursprungs..	362	1,88	0,2	178	0,69	0,1	270	1,38	0,2
46	Übrige Speisefette.....	151	0,67	0,1	72	0,26	0,0	156	0,67	0,1
47	Obst, -erzeugnisse (ohne Getränke)..	X	38,90	4,2	X	19,63	3,4	X	30,44	3,9
48	Kernobst, frisch.....	X	8,47	0,9	X	3,76	0,7	X	7,18	0,9
49	Äpfel.....	3091	7,10	0,8	1140	3,13	0,5	2628	6,00	0,8
50	Sonstiges frisches Kernobst.....	X	1,37	0,1	X	0,63	0,1	X	1,18	0,2
51	Steinobst, frisch.....	X	2,67	0,3	X	1,97	0,3	X	2,15	0,3
52	Pflirsche.....	549	1,73	0,2	248	0,82	0,1	461	1,48	0,2
53	Kirschen.....	96	0,46	0,0	83	0,65	0,1	52	0,27	0,0
54	Übriges frisches Steinobst.....	X	0,48	0,1	X	0,50	0,1	X	0,40	0,1
55	Beeren und Weintrauben, frisch....	X	5,03	0,5	X	2,71	0,5	X	3,76	0,5
56	Erdbeeren.....	417	2,00	0,2	122	0,84	0,1	219	1,20	0,2
57	Sonstige frische Beeren.....	X	0,33	0,0	X	0,27	0,0	X	0,09	0,0
58	Weintrauben.....	737	2,70	0,3	376	1,61	0,3	624	2,47	0,3
59	Süd- und Zitrusfrüchte, frisch....	X	14,54	1,6	X	7,34	1,3	X	11,41	1,5
60	Apfelsinen, Mandarinen, Clement...	2096	4,66	0,5	669	1,58	0,3	1939	4,17	0,5
61	Pampelmusen und Grapefruits.....	189	0,56	0,1	41	0,12	0,0	130	0,41	0,1
62	Sonstige frische Zitrusfrüchte....	192	0,74	0,1	116	0,42	0,1	132	0,50	0,1
63	Bananen.....	2542	5,98	0,6	1395	3,32	0,6	2032	4,55	0,6
64	Übrige frische Südfrüchte.....	X	2,60	0,3	X	1,91	0,3	X	1,78	0,2
65	Schalen- und Trockenobst.....	X	5,30	0,6	X	2,51	0,4	X	3,69	0,5
66	Schalenobst.....	X	4,15	0,4	X	1,85	0,3	X	2,96	0,4
67	Trockenobst.....	X	1,15	0,1	X	0,66	0,1	X	0,73	0,1
68	Obstkonserven.....	X	2,40	0,3	X	1,17	0,2	X	1,91	0,2
69	Tiefgefrorenes Obst.....	X	0,29	0,0	X	0,06	0,0	X	0,16	0,0
70	Anderes verarbeitetes Obst.....	X	0,21	0,0	X	0,09	0,0	X	0,17	0,0
71	Kartoffeln, Gemüse, Kartoffel- und Gemüseerzeugnisse (ohne Getränke)..	X	47,99	5,2	X	25,99	4,5	X	39,64	5,1
72	Kartoffeln, frisch (Kilogramm)	7,0	5,62	0,6	3,1	2,76	0,5	6,1	4,44	0,6
73	Kartoffelerzeugnisse.....	1112	5,70	0,6	481	3,23	0,6	1173	5,45	0,7
74	Speisekohl, frisch.....	1185	2,68	0,3	657	1,48	0,3	1037	2,21	0,3
75	Blumenkohl.....	404	0,95	0,1	191	0,48	0,1	340	0,79	0,1
76	Übriger frischer Kohl.....	781	1,72	0,2	466	1,00	0,2	697	1,43	0,2
77	Blatt- und Stengelgemüse, frisch...	1107	7,27	0,8	562	3,47	0,6	916	6,03	0,8

1) Soweit in der Vorspalte nicht anders angegeben, in Gramm. - 2) Einschl. 30 Prozent (Nahrungsmittel), 10 Prozent (alkoholfreie Getränke) bzw. 60 Prozent (sonst. Getränke, Tabakwaren) der selbsteingekauften Nahrungsmittel, Getränke und Tabakwaren im Urlaub. - 3) Kaffee, Tee und alkoholische Getränke.

Bundesgebiet

mittel, Getränke und Tabakwaren je Haushalt und Monat 1993
kommen und sozialer Stellung der Bezugsperson

halte von Beamten

von nach dem monatlichen Haushaltsnettoeinkommen von ... bis unter ... DM

4000 - 5000			5000 - 6000			6000 - 7500			7500 - 35000			35000 und mehr			Lfd. Nr.
Menge ¹⁾	DM	%	Menge ¹⁾	DM	%	Menge ¹⁾	DM	%	Menge ¹⁾	DM	%	Menge ¹⁾	DM	%	
	473			467			358			188			-	-	1
	359			284			245			176			-	-	2
X	855,36	100	X	994,05	100	X	1142,10	100	X	1373,92	100	X	-	-	3
X	472,53	55,2	X	546,15	54,9	X	611,83	53,6	X	692,03	50,4	X	-	-	4
X	52,41	6,1	X	57,66	5,8	X	62,40	5,5	X	73,34	5,3	X	-	-	5
X	125,97	14,7	X	147,25	14,8	X	179,44	15,7	X	176,25	12,8	X	-	-	6
X	204,45	23,9	X	243,00	24,4	X	288,43	25,3	X	432,30	31,5	X	-	-	7
X	133,24	15,6	X	161,18	16,2	X	167,50	14,7	X	199,41	14,5	X	-	-	8
3105	36,43	4,3	3301	41,75	4,2	3443	45,68	4,0	4285	59,96	4,4	-	-	-	9
816	12,87	1,5	958	15,64	1,6	1102	18,01	1,6	1636	26,46	1,9	-	-	-	10
39	0,78	0,1	34	0,71	0,1	101	2,20	0,2	129	2,68	0,2	-	-	-	11
2061	19,84	2,3	1916	20,48	2,1	1865	20,67	1,8	2116	24,96	1,8	-	-	-	12
51	0,66	0,1	34	0,55	0,1	113	1,59	0,1	117	1,69	0,1	-	-	-	13
63	1,38	0,2	207	2,48	0,2	130	1,65	0,1	115	1,45	0,1	-	-	-	14
75	0,91	0,1	152	1,88	0,2	132	1,56	0,1	171	2,71	0,2	-	-	-	15
930	7,98	0,9	1172	10,39	1,0	1120	11,26	1,0	1189	12,06	0,9	-	-	-	16
987	8,47	1,0	1041	9,93	1,0	1057	9,95	0,9	1238	11,11	0,8	-	-	-	17
808	7,69	0,9	893	9,10	0,9	945	9,28	0,8	987	9,81	0,7	-	-	-	18
179	0,78	0,1	148	0,83	0,1	112	0,67	0,1	251	1,30	0,1	-	-	-	19
3881	60,40	7,1	4624	73,18	7,4	4486	74,14	6,5	4811	82,43	6,0	-	-	-	20
3180	46,98	5,5	3745	56,39	5,7	3627	56,23	4,9	3796	60,90	4,4	-	-	-	21
444	9,19	1,1	505	10,97	1,1	525	11,48	1,0	634	14,33	1,0	-	-	-	22
256	4,23	0,5	374	5,82	0,6	334	6,43	0,6	381	7,20	0,5	-	-	-	23
X	1,40	0,2	X	2,61	0,3	X	1,24	0,1	X	2,03	0,1	X	-	-	24
X	2,96	0,3	X	4,16	0,4	X	3,43	0,3	X	3,36	0,2	X	-	-	25
385	6,02	0,7	504	7,68	0,8	603	9,35	0,8	804	12,64	0,9	-	-	-	26
X	3,29	0,4	X	3,95	0,4	X	4,32	0,4	X	5,39	0,4	X	-	-	27
X	6,31	0,7	X	7,56	0,8	X	8,13	0,7	X	10,44	0,8	X	-	-	28
X	89,73	10,5	X	102,78	10,3	X	112,49	9,8	X	132,36	9,6	X	-	-	29
13,6	16,09	1,9	15,6	18,19	1,8	15,1	18,35	1,6	15,5	18,58	1,4	-	-	-	30
X	1,91	0,2	X	2,12	0,2	X	2,58	0,2	X	2,77	0,2	X	-	-	31
X	20,07	2,3	X	22,47	2,3	X	22,07	1,9	X	24,35	1,8	X	-	-	32
969	5,19	0,6	1271	6,82	0,7	1253	6,83	0,6	1331	7,09	0,5	-	-	-	33
2795	10,95	1,3	2868	10,77	1,1	2859	11,04	1,0	3106	12,06	0,9	-	-	-	34
X	3,94	0,5	X	4,88	0,5	X	4,19	0,4	X	5,21	0,4	X	-	-	35
3136	33,15	3,9	3619	38,12	3,8	3951	46,05	4,0	4971	57,73	4,2	-	-	-	36
1140	5,79	0,7	1299	6,06	0,6	1257	6,09	0,5	1633	7,91	0,6	-	-	-	37
1996	27,36	3,2	2320	32,05	3,2	2694	39,97	3,5	3337	49,81	3,6	-	-	-	38
X	6,25	0,7	X	7,18	0,7	X	8,11	0,7	X	9,09	0,7	X	-	-	39
25	6,21	0,7	28	7,16	0,7	30	8,10	0,7	32	9,01	0,7	-	-	-	40
X	0,04	0,0	X	0,02	0,0	X	0,01	0,0	X	0,08	0,0	X	-	-	41
905	6,77	0,8	1060	8,05	0,8	1138	8,77	0,8	1499	11,30	0,8	-	-	-	42
1521	5,50	0,6	1751	6,65	0,7	1659	6,55	0,6	1770	8,53	0,6	-	-	-	43
1011	3,28	0,4	1167	3,80	0,4	1066	3,72	0,3	992	3,25	0,2	-	-	-	44
369	1,63	0,2	385	1,96	0,2	433	2,09	0,2	607	4,38	0,3	-	-	-	45
141	0,59	0,1	199	0,88	0,1	160	0,74	0,1	171	0,90	0,1	-	-	-	46
X	38,03	4,4	X	40,63	4,1	X	52,76	4,6	X	58,14	4,2	X	-	-	47
X	8,67	1,0	X	9,15	0,9	X	10,73	0,9	X	12,08	0,9	X	-	-	48
3357	7,26	0,8	3381	7,81	0,8	3809	8,91	0,8	4384	10,14	0,7	-	-	-	49
X	1,41	0,2	X	1,33	0,1	X	1,82	0,2	X	1,95	0,1	X	-	-	50
X	2,48	0,3	X	2,68	0,3	X	3,67	0,3	X	3,43	0,2	X	-	-	51
561	1,68	0,2	609	1,84	0,2	744	2,53	0,2	695	2,12	0,2	-	-	-	52
95	0,37	0,0	107	0,36	0,0	141	0,75	0,1	108	0,49	0,0	-	-	-	53
X	0,43	0,1	X	0,47	0,0	X	0,39	0,0	X	0,82	0,1	X	-	-	54
X	4,54	0,5	X	5,19	0,5	X	6,73	0,6	X	8,62	0,6	X	-	-	55
345	1,89	0,2	504	2,10	0,2	535	2,95	0,3	984	3,68	0,3	-	-	-	56
X	0,44	0,1	X	0,24	0,0	X	0,55	0,0	X	0,45	0,0	X	-	-	57
644	2,21	0,3	859	2,85	0,3	845	3,22	0,3	1240	4,49	0,3	-	-	-	58
X	14,69	1,7	X	15,03	1,5	X	19,01	1,7	X	21,92	1,6	X	-	-	59
2180	4,68	0,5	2149	4,84	0,5	2926	6,64	0,6	2768	6,37	0,5	-	-	-	60
159	0,49	0,1	111	0,35	0,0	295	0,92	0,1	521	1,36	0,1	-	-	-	61
183	0,71	0,1	211	0,82	0,1	243	0,95	0,1	312	1,19	0,1	-	-	-	62
2742	6,38	0,7	2831	6,73	0,7	2987	7,04	0,6	3411	8,35	0,6	-	-	-	63
X	2,43	0,3	X	2,29	0,2	X	3,45	0,3	X	4,65	0,3	X	-	-	64
X	4,67	0,5	X	5,46	0,5	X	8,61	0,8	X	8,09	0,6	X	-	-	65
X	3,82	0,4	X	4,47	0,5	X	6,19	0,5	X	6,51	0,5	X	-	-	66
X	0,85	0,1	X	0,99	0,1	X	2,42	0,2	X	1,58	0,1	X	-	-	67
X	2,44	0,3	X	2,57	0,3	X	3,16	0,3	X	3,45	0,3	X	-	-	68
X	0,23	0,0	X	0,33	0,0	X	0,66	0,1	X	0,37	0,0	X	-	-	69
X	0,30	0,0	X	0,23	0,0	X	0,19	0,0	X	0,19	0,0	X	-	-	70
X	45,06	5,3	X	49,90	5,0	X	63,85	5,6	X	71,63	5,2	X	-	-	71
6,8	5,54	0,6	8,3	6,55	0,7	7,3	6,64	0,6	11,2	8,57	0,6	-	-	-	72
984	5,39	0,6	1176	5,95	0,6	1319	6,91	0,6	1675	7,85	0,6	-	-	-	73
1063	2,40	0,3	1403	3,18	0,3	1432	3,35	0,3	1671	3,83	0,3	-	-	-	74
400	0,93	0,1	489	1,12	0,1	503	1,17	0,1	521	1,32	0,1	-	-	-	75
663	1,46	0,2	914	2,06	0,2	929	2,18	0,2	1150	2,51	0,2	-	-	-	76
998	6,32	0,7	1050	6,68	0,7	1470	10,42	0,9	1949	12,85	0,9	-	-	-	77

2.3 Aufwendungen privater Haushalte für Nahrungs-
nach monatlichem Haushaltsnettoeinkommen

2.3.4 Haus

Lfd. Nr.	Gegenstand der Nachweisung	Haushalte			Da					
		insgesamt			unter 3000			3000 - 4000		
		1) Menge	DM	%	1) Menge	DM	%	1) Menge	DM	%
78	Fruchtgemüse, frisch.....	X	8,75	0,9	X	5,66	1,0	X	6,71	0,9
79	Tomaten.....	1102	3,70	0,4	631	2,06	0,4	911	2,87	0,4
80	Gurken.....	738	1,89	0,2	509	1,35	0,2	666	1,61	0,2
81	Übriges frisches Fruchtgemüse.....	X	3,16	0,3	X	2,25	0,4	X	2,22	0,3
82	Anderes Gemüse, frisch.....	2160	6,42	0,7	1044	3,32	0,6	1732	4,82	0,6
83	Zwiebelgemüse.....	699	1,30	0,1	457	0,94	0,2	613	1,04	0,1
84	Speisemöhren und Karotten.....	809	1,59	0,2	292	0,72	0,1	629	1,24	0,2
85	Übriges frisches Gemüse.....	652	3,53	0,4	294	1,66	0,3	489	2,54	0,3
86	Tiefgefrorenes Gemüse.....	X	3,25	0,4	X	1,16	0,2	X	2,83	0,4
87	Gemüsekonserven.....	X	7,97	0,9	X	4,75	0,8	X	6,79	0,9
88	Anderes Gemüseerzeugn. (o. -Säfte)...	X	0,32	0,0	X	0,15	0,0	X	0,35	0,0
89	Trockene ausgelöste Hülsenfrüchte...	61	0,18	0,0	19	0,07	0,0	39	0,12	0,0
90	Sonstige Gemüseerzeugnisse.....	X	0,14	0,0	X	0,08	0,0	X	0,24	0,0
91	Brot und andere Backwaren.....	X	70,47	7,6	X	38,52	6,7	X	60,39	7,7
92	Brot u. and. Backwaren aus Brotteig	X	47,18	5,1	X	24,72	4,3	X	40,76	5,2
93	Weißbrot.....	1054	4,61	0,5	482	2,16	0,4	974	3,81	0,5
94	Graubrot.....	5223	22,33	2,4	2934	12,98	2,3	4572	19,28	2,5
95	Knäckebrötchen.....	109	0,71	0,1	27	0,20	0,0	133	0,77	0,1
96	Übrige Backwaren aus Brotteig.....	X	19,53	2,1	X	9,38	1,6	X	16,91	2,2
97	Feine Backwaren.....	X	12,95	1,4	X	8,04	1,4	X	10,70	1,4
98	Dauerbackwaren.....	X	10,35	1,1	X	5,75	1,0	X	8,93	1,1
99	Zucker, Süßwaren, Marmelade.....	X	40,91	4,4	X	22,84	4,0	X	33,11	4,2
100	Zucker (Rüben- und Rohrzucker).....	1402	2,93	0,3	625	1,35	0,2	1197	2,42	0,3
101	Kakaoerzeugnisse.....	155	1,01	0,1	65	0,46	0,1	157	0,96	0,1
102	Schokoladen u. Schokoladenerzeugn..	1103	15,32	1,7	624	8,61	1,5	942	12,39	1,6
103	Zuckerwaren (ohne kand. Früchte)...	X	7,72	0,8	X	4,13	0,7	X	6,76	0,9
104	Speiseeis.....	X	7,87	0,8	X	4,64	0,8	X	6,21	0,8
105	Bienenhonig, Marmelade, Obstkraut, Rübensirup u. ä.....	X	6,06	0,7	X	3,65	0,6	X	4,37	0,6
106	Bienenhonig.....	276	2,59	0,3	101	1,01	0,2	185	1,68	0,2
107	Marmelade, Konfitüre, Gelee, Obstkr.. Brotaufstrich auf Nougatbasis, Rübensirup, Invertzuckercreme....	332	2,04	0,2	252	1,57	0,3	289	1,68	0,2
108		X	1,42	0,2	X	1,07	0,2	X	1,01	0,1
109	Anderes Nahrungsmittel (einschl. Fertiggerichte).....	X	50,68	5,5	X	27,98	4,9	X	45,73	5,8
110	Mehl, Grieß u. ä. Getreideerzeugn..	X	5,50	0,6	X	2,97	0,5	X	5,15	0,7
111	Weizenmehl.....	1243	1,45	0,2	666	0,76	0,1	1215	1,43	0,2
112	Reis.....	420	1,81	0,2	198	0,81	0,1	432	1,80	0,2
113	Getreidekörner.....	X	1,06	0,1	X	0,19	0,0	X	0,80	0,1
114	Erzeugnisse aus sonst. Getreideart	X	1,18	0,1	X	1,21	0,2	X	1,12	0,1
115	Teigwaren und Nahrungsmittel sonst. Art	X	14,01	1,5	X	7,86	1,4	X	12,42	1,6
116	Teigwaren.....	920	3,96	0,4	545	2,29	0,4	957	3,94	0,5
117	Übrige Nahrungsmittel.....	X	10,05	1,1	X	5,57	1,0	X	8,47	1,1
118	Gewürze, Soßen und verwandte Back- und Speisezutaten.....	X	10,56	1,1	X	5,63	1,0	X	10,08	1,3
119	Säuglings- und Kleinkindernahrung.. Fertiggerichte für den Verzehr außerhalb von Gaststätten u. ä....	232	2,92	0,3	93	1,03	0,2	377	5,10	0,6
120		X	17,69	1,9	X	10,49	1,8	X	12,99	1,7
121	Getränke, Tabakwaren.....	X	169,56	18,3	X	109,89	19,1	X	155,35	19,8
122	Frucht- u. Gem.säfte, Fruchtnektare, -sirupe, -saftkonzentrate (Liter)	10,6	17,42	1,9	6,0	11,08	1,9	8,7	13,60	1,7
123	Anderes alkoholfreie Getränke (Liter)	31,8	30,70	3,3	19,7	20,48	3,6	29,3	28,02	3,6
124	Tafelwässer (Liter)	21,9	17,93	1,9	12,9	10,84	1,9	18,9	15,66	2,0
125	Koffeinhaltige Limonaden (Liter)	4,1	5,66	0,6	3,3	4,66	0,8	3,2	4,19	0,5
126	Fruchtsaft- u. and. Erfrischungs- getränke (Liter)	5,8	7,11	0,8	3,5	4,98	0,9	7,2	8,17	1,0
127	Kaffeemittel u. teeähnli. Erzeugn..	91	2,24	0,2	58	1,59	0,3	94	2,20	0,3
128	Kaffee.....	1187	17,38	1,9	694	10,43	1,8	1089	15,61	2,0
129	Röstkaffee.....	1140	15,78	1,7	669	9,38	1,6	1044	14,37	1,8
130	Kaffee-Extrakte.....	47	1,60	0,2	26	1,05	0,2	46	1,24	0,2
131	Tee.....	93	3,44	0,4	55	2,18	0,4	61	2,21	0,3
132	Spirituosen (Liter)	0,6	11,09	1,2	0,3	6,34	1,1	0,6	9,49	1,2
133	Bier (Liter)	12,8	26,35	2,8	6,6	13,51	2,4	11,9	24,47	3,1
134	Trauben- und Fruchtweine (Liter)	4,4	31,32	3,4	2,2	15,83	2,8	3,3	23,92	3,0
135	Traubenweine (Liter)	3,2	21,11	2,3	1,5	10,76	1,9	2,4	15,33	2,0
136	Traubenschaumweine (Liter)	0,9	9,60	1,0	0,6	4,84	0,8	0,7	7,90	1,0
137	Fruchtweine (Liter)	0,3	0,61	0,1	0,1	0,23	0,0	0,2	0,69	0,1
138	Tabakwaren.....	X	29,60	3,2	X	28,45	5,0	X	35,84	4,6
139	Zigaretten (Stück)	118	26,29	2,8	113	25,41	4,4	149	33,15	4,2
140	Zigarren, Zigarillos, Stumpfen (Stück)	2	0,72	0,1	0	0,11	0,0	0	0,13	0,0
141	Rauch-, Kau- und Schnupftabak....	21	2,59	0,3	26	2,93	0,5	21	2,55	0,3
142	Verzehr von Speisen und Getränken in Kantinen, Gaststätten u. ä.....	X	244,10	26,3	X	195,80	34,1	X	184,68	23,5
143	Verzehr von Speisen und Getränken in Kantinen, Gaststätten u. ä. nicht im Urlaub.....	X	184,61	19,9	X	152,03	26,5	X	136,89	17,4
144	Verzehr von Speisen und Getränken in Hotels, Gaststätten u. ä. im Urlaub.....	X	59,49	6,4	X	43,77	7,6	X	47,79	6,1
145	Selbstgekaupte Nahrungsmittel, Getränke u. Tabakwaren im Urlaub...	X	34,66	3,7	X	23,61	4,1	X	36,04	4,6
146	Nachrichtlich: Verpflegungskostenanteil bei Einzel- u. Pauschalreisen.....	X	46,97	5,1	X	24,71	4,3	X	38,53	4,9

1) Soweit in der Vorspalte nicht anders angegeben, in Gramm.

Bundesgebiet

mittel, Getränke und Tabakwaren je Haushalt und Monat 1993
kommen und sozialer Stellung der Bezugsperson

halte von Beamten

von nach dem monatlichen Haushaltsnettoeinkommen von ... bis unter ... DM															Lfd.
4000 - 5000			5000 - 6000			6000 - 7500			7500 - 35000			35000 und mehr			Nr.
Menge	DM	%	Menge	DM	%	Menge	DM	%	Menge	DM	%	Menge	DM	%	
X	8,10	0,9	X	9,17	0,9	X	12,10	1,1	X	12,28	0,9	X	-	-	78
1045	3,30	0,4	1188	3,99	0,4	1325	4,98	0,4	1711	5,78	0,4	-	-	-	79
717	1,76	0,2	796	2,03	0,2	908	2,50	0,2	872	2,28	0,2	-	-	-	80
X	3,04	0,4	X	3,16	0,3	X	4,62	0,4	X	4,21	0,3	X	-	-	81
2049	5,98	0,7	2273	6,42	0,6	2934	9,01	0,8	3307	10,52	0,8	-	-	-	82
623	1,17	0,1	702	1,29	0,1	792	1,63	0,1	1179	2,04	0,1	-	-	-	83
807	1,58	0,2	958	1,77	0,2	1215	2,32	0,2	985	2,02	0,1	-	-	-	84
618	3,23	0,4	613	3,35	0,3	927	5,05	0,4	1142	6,46	0,5	-	-	-	85
X	3,26	0,4	X	3,35	0,3	X	4,35	0,4	X	4,94	0,4	X	-	-	86
X	7,80	0,9	X	8,27	0,8	X	10,67	0,9	X	10,30	0,7	X	-	-	87
X	0,26	0,0	X	0,33	0,0	X	0,39	0,0	X	0,49	0,0	X	-	-	88
51	0,16	0,0	93	0,24	0,0	105	0,32	0,0	62	0,18	0,0	-	-	-	89
X	0,10	0,0	X	0,09	0,0	X	0,08	0,0	X	0,31	0,0	X	-	-	90
X	67,14	7,8	X	79,87	8,0	X	86,22	7,5	X	98,65	7,2	X	-	-	91
X	45,28	5,3	X	53,54	5,4	X	57,24	5,0	X	66,68	4,9	X	-	-	92
1033	4,31	0,5	1247	5,38	0,5	1219	5,66	0,5	1422	7,10	0,5	-	-	-	93
5171	21,63	2,5	5929	25,09	2,5	6134	26,46	2,3	6981	30,85	2,2	-	-	-	94
113	0,71	0,1	92	0,62	0,1	128	0,93	0,1	162	1,06	0,1	-	-	-	95
X	18,63	2,2	X	22,45	2,3	X	24,20	2,1	X	27,66	2,0	X	-	-	96
X	11,54	1,3	X	14,20	1,4	X	16,21	1,4	X	19,48	1,4	X	-	-	97
X	10,33	1,2	X	12,13	1,2	X	12,76	1,1	X	12,50	0,9	X	-	-	98
X	40,03	4,7	X	44,70	4,5	X	51,74	4,5	X	58,33	4,2	X	-	-	99
1316	2,69	0,3	1663	3,48	0,3	1426	3,33	0,3	2476	4,94	0,4	-	-	-	100
170	1,06	0,1	180	1,16	0,1	174	1,27	0,1	163	1,10	0,1	-	-	-	101
1079	14,79	1,7	1193	15,71	1,6	1259	18,66	1,6	1684	24,86	1,8	-	-	-	102
X	8,10	0,9	X	9,08	0,9	X	10,26	0,9	X	7,45	0,5	-	-	-	103
X	7,36	0,9	X	8,94	0,9	X	10,17	0,9	X	11,04	0,8	X	-	-	104
X	6,04	0,7	X	6,33	0,6	X	8,04	0,7	X	8,94	0,7	X	-	-	105
268	2,56	0,3	289	2,68	0,3	363	3,63	0,3	532	4,67	0,3	-	-	-	106
358	2,11	0,2	317	1,96	0,2	381	2,49	0,2	413	2,67	0,2	-	-	-	107
X	1,36	0,2	X	1,68	0,2	X	1,93	0,2	X	1,60	0,1	X	-	-	108
X	49,53	5,8	X	56,89	5,7	X	62,32	5,5	X	64,42	4,7	X	-	-	109
X	5,44	0,6	X	5,60	0,6	X	6,87	0,6	X	7,38	0,5	X	-	-	110
1174	1,40	0,2	1377	1,44	0,1	1435	1,71	0,1	1681	2,10	0,2	-	-	-	111
448	1,69	0,2	452	1,79	0,2	453	1,81	0,2	530	3,34	0,2	-	-	-	112
X	0,84	0,1	X	1,64	0,2	X	1,97	0,2	X	0,90	0,1	X	-	-	113
X	1,51	0,2	X	0,72	0,1	X	1,38	0,1	X	1,05	0,1	X	-	-	114
X	12,98	1,5	X	16,89	1,7	X	17,23	1,5	X	17,62	1,3	X	-	-	115
869	3,67	0,4	953	4,06	0,4	1074	4,82	0,4	1165	5,35	0,4	-	-	-	116
X	9,31	1,1	X	12,83	1,3	X	12,41	1,1	X	12,26	0,9	X	-	-	117
X	10,62	1,2	X	11,22	1,1	X	12,02	1,1	X	14,49	1,1	X	-	-	118
320	3,94	0,5	212	2,70	0,3	189	2,19	0,2	64	0,68	0,0	-	-	-	119
X	16,55	1,9	X	20,47	2,1	X	24,01	2,1	X	24,26	1,8	X	-	-	120
X	155,60	18,2	X	181,08	18,2	X	206,93	18,1	X	228,38	16,6	X	-	-	121
11,0	17,24	2,0	11,7	18,72	1,9	13,1	22,42	2,0	14,2	23,59	1,7	-	-	-	122
30,9	29,15	3,4	35,8	33,48	3,4	34,3	32,90	2,9	43,6	44,10	3,2	-	-	-	123
21,8	17,30	2,0	24,9	19,72	2,0	25,0	21,05	1,8	29,9	25,02	1,8	-	-	-	124
3,6	5,15	0,6	4,3	5,67	0,6	3,4	4,67	0,4	8,2	11,97	0,9	-	-	-	125
5,6	6,70	0,8	6,6	8,09	0,8	5,8	7,17	0,6	5,5	7,11	0,5	-	-	-	126
102	2,76	0,3	92	2,05	0,2	83	2,09	0,2	114	2,62	0,2	-	-	-	127
1190	17,44	2,0	1285	19,08	1,9	1445	21,48	1,9	1463	20,78	1,5	-	-	-	128
1147	15,83	1,9	1228	16,92	1,7	1385	19,73	1,7	1413	18,98	1,4	-	-	-	129
43	1,61	0,2	57	2,16	0,2	60	1,75	0,2	50	1,80	0,1	-	-	-	130
91	3,38	0,4	77	3,11	0,3	132	4,45	0,4	175	6,45	0,5	-	-	-	131
0,6	11,09	1,3	0,7	14,31	1,4	0,6	11,84	1,0	0,7	13,74	1,0	-	-	-	132
12,5	25,80	3,0	14,6	30,10	3,0	14,7	31,51	2,8	17,6	33,91	2,5	-	-	-	133
3,8	21,35	2,5	4,6	31,99	3,2	6,0	47,74	4,2	7,7	60,57	4,4	-	-	-	134
2,7	14,20	1,7	3,5	22,17	2,2	4,5	32,43	2,8	5,6	41,20	3,0	-	-	-	135
0,7	6,30	0,7	0,9	9,25	0,9	1,4	14,96	1,3	1,7	18,50	1,3	-	-	-	136
0,5	0,85	0,1	0,3	0,57	0,1	0,2	0,35	0,0	0,4	0,86	0,1	-	-	-	137
X	27,39	3,2	X	28,25	2,8	X	32,50	2,8	X	22,61	1,6	X	-	-	138
112	24,42	2,9	117	26,06	2,6	116	26,46	2,3	86	19,07	1,4	-	-	-	139
3	0,92	0,1	2	1,01	0,1	2	0,83	0,1	2	1,51	0,1	-	-	-	140
19	2,05	0,2	10	1,17	0,1	38	5,20	0,5	15	2,03	0,1	-	-	-	141
X	204,45	23,9	X	243,00	24,4	X	288,43	25,3	X	432,30	31,5	X	-	-	142
X	157,32	18,4	X	174,18	17,5	X	207,98	18,2	X	351,02	25,5	X	-	-	143
X	47,12	5,5	X	68,82	6,9	X	80,45	7,0	X	81,28	5,9	X	-	-	144
X	32,54	3,8	X	34,04	3,4	X	49,87	4,4	X	30,29	2,2	X	-	-	145
X	43,70	5,1	X	58,72	5,9	X	59,08	5,2	X	61,12	4,4	X	-	-	146

2.3 Aufwendungen privater Haushalte für Nahrungs-
nach monatlichem Haushaltsnettoein

2.3.5 Haus

Lfd. Nr.	Gegenstand der Nachweisung	Haushalte			Da					
		insgesamt			unter 2000			2000 - 3000		
		Menge ¹⁾	DM	%	Menge ¹⁾	DM	%	Menge ¹⁾	DM	%
1	Erfaßte Haushalte (Anzahl)		4 642			234			763	
2	Haushalte insgesamt (1 000)		7 050			658			1 547	
3	Nahrungsmittel, Getränke, Tabakwaren.	X	799,77	100	X	413,61	100	X	546,99	100
4	Nahrungsmittel 2).....	X	417,90	52,3	X	202,59	49,0	X	275,82	50,4
5	Alkoholfreie Getränke 2).....	X	46,61	5,8	X	24,44	5,9	X	32,66	6,0
6	Sonstige Getränke 3), Tabakwaren 2).....	X	127,92	16,0	X	76,87	18,6	X	93,25	17,0
7	Mahlzeiten außer Haus.....	X	207,34	25,9	X	109,70	26,5	X	145,26	26,6
8	Fleisch,-erzeugnisse,Fisch,-erzeugn.	X	118,79	14,9	X	47,06	11,4	X	69,08	12,6
9	Fleisch, frisch oder tiefgefroren..	2478	31,44	3,9	758	10,18	2,5	1256	15,77	2,9
10	Rindfleisch.....	895	13,42	1,7	224	3,89	0,9	389	6,37	1,2
11	Kalbfleisch.....	43	0,93	0,1	17	0,33	0,1	14	0,29	0,1
12	Schweinefleisch, auch frisch.Speck	1380	14,88	1,9	451	5,22	1,3	772	8,04	1,5
13	Schaf- und Ziegenfleisch.....	42	0,66	0,1	8	0,12	0,0	18	0,30	0,1
14	Wildfleisch.....	41	0,61	0,1	2	0,02	0,0	17	0,16	0,0
15	Sonstiges Fleisch.....	76	0,94	0,1	56	0,60	0,1	47	0,62	0,1
16	Geflügelfleisch (o. Wildgeflügel)..	825	7,81	1,0	436	3,38	0,8	558	5,20	1,0
17	Hackfleisch, Innereien.....	770	7,14	0,9	330	3,12	0,8	468	4,18	0,8
18	Hackfleisch.....	638	6,32	0,8	309	2,91	0,7	367	3,69	0,7
19	Innereien u. a. Schlachtnebenprod.	132	0,82	0,1	21	0,21	0,0	101	0,49	0,1
20	Wurstwaren, Schinken, Speck u. ä...	3312	53,20	6,7	1489	22,17	5,4	1998	31,75	5,8
21	Wurstwaren.....	2699	41,18	5,1	1220	17,46	4,2	1583	23,70	4,3
22	Schinken.....	376	8,02	1,0	181	3,44	0,8	237	5,10	0,9
23	Speck (geräuchert), Rauchfleisch..	237	4,00	0,5	88	1,27	0,3	178	2,95	0,5
24	Fleischkonserven; tiefgefrorenes, tafelfertig zubereitetes Fleisch..	X	1,18	0,1	X	0,52	0,1	X	0,89	0,2
25	Andere Fleischerzeugnisse.....	X	2,58	0,3	X	1,16	0,3	X	1,75	0,3
26	Fische und Fischfilets, frisch oder tiefgefroren.....	394	6,05	0,8	153	2,10	0,5	240	3,68	0,7
27	Fischkonserven.....	X	3,22	0,4	X	1,62	0,4	X	2,28	0,4
28	Andere Fischerzeugnisse.....	X	6,17	0,8	X	2,82	0,7	X	3,57	0,7
29	Milch,Milcherzeugnisse,Eier,Speise- fette und -öle.....	X	78,26	9,8	X	38,54	9,3	X	53,28	9,7
30	Trinkmilch (Liter)	11,3	13,39	1,7	6,4	7,22	1,7	7,8	9,09	1,7
31	Kondensmilch, Milchpulver.....	X	1,68	0,2	X	0,75	0,2	X	1,27	0,2
32	Andere Milcherzeugnisse.....	X	16,58	2,1	X	8,81	2,1	X	11,80	2,2
33	Sahne.....	792	4,40	0,6	307	1,77	0,4	499	2,82	0,5
34	Joghurt (auch Dickmilch).....	2208	8,63	1,1	1361	5,06	1,2	1552	6,30	1,2
35	Übrige Milcherzeugnisse.....	X	3,55	0,4	X	1,98	0,5	X	2,68	0,5
36	Käse.....	2687	30,00	3,8	1317	14,07	3,4	1848	20,01	3,7
37	Frischkäse.....	961	4,91	0,6	469	2,45	0,6	702	3,49	0,6
38	Übriger Käse.....	1727	25,09	3,1	847	11,62	2,8	1146	16,52	3,0
39	Eier.....	X	5,41	0,7	X	2,70	0,7	X	3,66	0,7
40	Eier, frisch (Stück)	21	5,36	0,7	11	2,69	0,7	14	3,62	0,7
41	Eier, bearbeitet.....	X	0,05	0,0	X	0,01	0,0	X	0,05	0,0
42	Butter (auch Milchalbfett).....	866	6,55	0,8	392	2,99	0,7	557	4,30	0,8
43	Andere Speisefette und -öle.....	1223	4,66	0,6	536	1,99	0,5	820	3,15	0,6
44	Margarine.....	779	2,59	0,3	368	1,19	0,3	523	1,71	0,3
45	Speiseöl pflanzlichen Ursprungs..	322	1,53	0,2	147	0,66	0,2	228	1,08	0,2
46	Übrige Speisefette.....	122	0,55	0,1	20	0,14	0,0	69	0,36	0,1
47	Obst,-erzeugnisse (ohne Getränke)..	X	34,69	4,3	X	19,52	4,7	X	26,97	4,9
48	Kernobst, frisch.....	X	7,69	1,0	X	4,48	1,1	X	5,64	1,0
49	Äpfel.....	2709	6,38	0,8	1367	3,68	0,9	1896	4,63	0,8
50	Sonstiges frisches Kernobst.....	X	1,31	0,2	X	0,81	0,2	X	1,01	0,2
51	Steinobst, frisch.....	X	2,66	0,3	X	1,38	0,3	X	2,23	0,4
52	Pfirsiche.....	545	1,78	0,2	315	1,02	0,2	428	1,40	0,3
53	Kirschen.....	108	0,54	0,1	34	0,13	0,0	101	0,53	0,1
54	Übriges frisches Steinobst.....	X	0,35	0,0	X	0,22	0,1	X	0,30	0,1
55	Beeren und Weintrauben, frisch.....	X	4,79	0,6	X	2,80	0,7	X	4,09	0,7
56	Erdbeeren.....	366	2,02	0,3	199	1,31	0,3	324	1,86	0,3
57	Sonstige frische Beeren.....	X	0,48	0,1	X	0,14	0,0	X	0,59	0,1
58	Weintrauben.....	646	2,30	0,3	385	1,35	0,3	411	1,64	0,3
59	Süd- und Zitrusfrüchte, frisch....	X	12,94	1,6	X	7,32	1,8	X	9,91	1,8
60	Apfelsinen, Mandarinen, Clement...	1787	4,00	0,5	1038	2,37	0,6	1390	3,03	0,6
61	Pampelmusen und Grapefruits.....	118	0,36	0,0	52	0,18	0,0	70	0,22	0,0
62	Sonstige frische Zitrusfrüchte....	160	0,62	0,1	68	0,25	0,1	108	0,43	0,1
63	Bananen.....	2285	5,50	0,7	1326	3,24	0,8	1597	4,01	0,7
64	Übrige frische Südfrüchte.....	X	2,47	0,3	X	1,28	0,3	X	2,22	0,4
65	Schalen- und Trockenobst.....	X	4,02	0,5	X	2,32	0,6	X	3,32	0,6
66	Schalenobst.....	X	3,31	0,4	X	1,83	0,4	X	2,67	0,5
67	Trockenobst.....	X	0,72	0,1	X	0,49	0,1	X	0,65	0,1
68	Obstkonserven.....	X	2,06	0,3	X	0,96	0,2	X	1,32	0,2
69	Tiefgefrorenes Obst.....	X	0,32	0,0	X	0,10	0,0	X	0,30	0,1
70	Anderes verarbeitetes Obst.....	X	0,20	0,0	X	0,14	0,0	X	0,15	0,0
71	Kartoffeln, Gemüse, Kartoffel- und Gemüseerzeugnisse (ohne Getränke)..	X	42,08	5,3	X	21,50	5,2	X	28,84	5,3
72	Kartoffeln, frisch (Kilogramm)	5,9	5,12	0,6	2,2	2,39	0,6	3,5	3,29	0,6
73	Kartoffelerzeugnisse.....	882	4,74	0,6	519	2,69	0,6	539	3,08	0,6
74	Speisekohl, frisch.....	1008	2,42	0,3	564	1,31	0,3	616	1,47	0,3
75	Blumenkohl.....	367	0,87	0,1	237	0,54	0,1	252	0,55	0,1
76	Übriger frischer Kohl.....	641	1,56	0,2	327	0,77	0,2	364	0,92	0,2
77	Blatt- und Stengelm Gemüse, frisch...	969	6,39	0,8	381	2,34	0,6	678	4,69	0,9

1) Soweit in der Vorspalte nicht anders angegeben, in Gramm. - 2) Einschl. 30 Prozent (Nahrungsmittel), 10 Prozent (alkoholfreie Getränke) bzw. 60 Prozent (sonst. Getränke, Tabakwaren) der selbsteingekauften Nahrungsmittel, Getränke und Tabakwaren im Urlaub. - 3) Kaffee, Tee und alkoholische Getränke.

Bundesgebiet
mittel, Getränke und Tabakwaren je Haushalt und Monat 1993
kommen und sozialer Stellung der Bezugsperson
halte von Angestellten

von nach dem monatlichen Haushaltsnettoeinkommen von ... bis unter ... DM															Lfd.
3000 - 4000			4000 - 5000			5000 - 6000			6000 - 7500			7500 und mehr			Nr.
Menge ¹⁾	DM	%	Menge ¹⁾	DM	%	Menge ¹⁾	DM	%	Menge ¹⁾	DM	%	Menge ¹⁾	DM	%	
	903			1 018			753			614			357		1
	1 313			1 233			895			804			600		2
X	766,85	100	X	867,38	100	X	970,80	100	X	1052,99	100	X	1214,35	100	3
X	413,15	53,9	X	468,60	54,0	X	515,68	53,1	X	555,57	52,8	X	596,55	49,1	4
X	46,12	6,0	X	53,87	6,2	X	56,25	5,8	X	59,44	5,6	X	61,53	5,1	5
X	120,15	15,7	X	131,48	15,2	X	145,03	14,9	X	170,11	16,2	X	201,01	16,6	6
X	187,42	24,4	X	213,43	24,6	X	253,84	26,1	X	267,87	25,4	X	355,26	29,3	7
X	120,18	15,7	X	133,81	15,4	X	151,50	15,6	X	161,88	15,4	X	185,31	15,3	8
2677	31,36	4,1	2814	35,08	4,0	3215	41,25	4,2	3408	44,94	4,3	4046	55,15	4,5	9
810	11,90	1,6	944	14,65	1,7	1210	18,50	1,9	1405	19,89	1,9	1871	26,62	2,2	10
36	0,69	0,1	32	0,72	0,1	52	1,20	0,1	85	1,84	0,2	116	2,55	0,2	11
1665	16,84	2,2	1693	17,66	2,0	1719	18,38	1,9	1739	20,54	2,0	1717	20,32	1,7	12
69	0,77	0,1	28	0,42	0,0	52	0,89	0,1	56	1,03	0,1	70	1,60	0,1	13
9	0,17	0,0	30	0,52	0,1	99	1,29	0,1	28	0,43	0,0	176	2,86	0,2	14
87	0,99	0,1	87	1,12	0,1	82	1,00	0,1	95	1,22	0,1	95	1,20	0,1	15
980	7,81	1,0	915	8,37	1,0	1006	9,56	1,0	1091	11,10	1,1	1006	11,29	0,9	16
834	7,69	1,0	900	8,63	1,0	1043	9,43	1,0	935	8,69	0,8	991	9,44	0,8	17
709	6,90	0,9	796	7,84	0,9	821	7,95	0,8	755	7,65	0,7	789	8,23	0,7	18
125	0,79	0,1	105	0,79	0,1	222	1,48	0,2	180	1,04	0,1	201	1,21	0,1	19
3524	54,27	7,1	3882	61,45	7,1	4223	67,62	7,0	4275	71,65	6,8	4413	77,05	6,3	20
2922	42,93	5,6	3204	48,11	5,5	3487	53,11	5,5	3491	55,26	5,2	3438	57,56	4,7	21
372	7,87	1,0	414	8,67	1,0	465	9,66	1,0	514	11,37	1,1	561	12,69	1,0	22
230	3,47	0,5	264	4,67	0,5	270	4,85	0,5	270	5,02	0,5	414	6,80	0,6	23
X	1,36	0,2	X	1,20	0,1	X	1,57	0,2	X	1,17	0,1	X	1,69	0,1	24
X	2,37	0,3	X	3,10	0,4	X	3,20	0,3	X	3,26	0,3	X	3,78	0,3	25
375	5,34	0,7	456	6,65	0,8	478	7,46	0,8	574	9,37	0,9	608	10,26	0,8	26
X	3,53	0,5	X	3,28	0,4	X	4,02	0,4	X	3,73	0,4	X	4,67	0,4	27
X	6,43	0,8	X	6,05	0,7	X	7,40	0,8	X	7,97	0,8	X	11,97	1,0	28
X	76,12	9,9	X	88,00	10,1	X	96,63	10,0	X	104,66	9,9	X	108,22	8,9	29
11,7	13,69	1,8	13,0	15,34	1,8	13,9	16,60	1,7	14,2	17,15	1,6	13,7	16,77	1,4	30
X	1,82	0,2	X	2,00	0,2	X	2,07	0,2	X	1,86	0,2	X	1,92	0,2	31
X	16,28	2,1	X	18,15	2,1	X	20,13	2,1	X	21,77	2,1	X	22,64	1,9	32
799	4,43	0,6	935	5,06	0,6	1002	5,41	0,6	1077	6,02	0,6	1072	6,28	0,5	33
2130	8,26	1,1	2467	9,30	1,1	2623	10,08	1,0	2813	11,29	1,1	3036	12,28	1,0	34
X	3,59	0,5	X	3,79	0,4	X	4,64	0,5	X	4,46	0,4	X	4,07	0,3	35
2567	28,10	3,7	3011	32,94	3,8	3370	37,42	3,9	3667	42,42	4,0	3624	43,65	3,6	36
909	4,48	0,6	1086	5,44	0,6	1177	6,15	0,6	1262	6,81	0,6	1296	6,75	0,6	37
1659	23,62	3,1	1925	27,50	3,2	2192	31,27	3,2	2405	35,61	3,4	2328	36,90	3,0	38
X	5,26	0,7	X	6,34	0,7	X	6,67	0,7	X	6,93	0,7	X	7,37	0,6	39
20	5,19	0,7	24	6,32	0,7	26	6,62	0,7	26	6,88	0,7	27	7,22	0,6	40
X	0,06	0,0	X	0,02	0,0	X	0,05	0,0	X	0,05	0,0	X	0,15	0,0	41
835	6,12	0,8	1029	7,70	0,9	1093	8,24	0,8	1127	8,71	0,8	1230	9,38	0,8	42
1337	4,86	0,6	1523	5,53	0,6	1439	5,51	0,6	1420	5,82	0,6	1563	6,51	0,5	43
862	2,77	0,4	991	3,23	0,4	902	3,06	0,3	874	2,99	0,3	962	3,39	0,3	44
321	1,46	0,2	376	1,64	0,2	390	1,76	0,2	400	2,15	0,2	441	2,42	0,2	45
155	0,63	0,1	156	0,65	0,1	147	0,69	0,1	146	0,67	0,1	160	0,70	0,1	46
X	32,02	4,2	X	36,20	4,2	X	41,45	4,3	X	44,65	4,2	X	50,58	4,2	47
X	7,68	1,0	X	8,24	1,0	X	9,45	1,0	X	9,76	0,9	X	9,97	0,8	48
2735	6,41	0,8	2984	6,98	0,8	3516	7,79	0,8	3604	8,13	0,8	3256	8,11	0,7	49
X	1,27	0,2	X	1,26	0,1	X	1,66	0,2	X	1,63	0,2	X	1,86	0,2	50
X	2,31	0,3	X	2,84	0,3	X	2,81	0,3	X	3,72	0,4	X	3,99	0,3	51
499	1,58	0,2	606	1,93	0,2	582	1,91	0,2	770	2,51	0,2	718	2,51	0,2	52
87	0,42	0,1	111	0,54	0,1	116	0,55	0,1	156	0,74	0,1	171	0,91	0,1	53
X	0,31	0,0	X	0,37	0,0	X	0,34	0,0	X	0,46	0,0	X	0,57	0,0	54
X	4,05	0,5	X	4,48	0,5	X	5,53	0,6	X	6,71	0,6	X	7,39	0,6	55
305	1,65	0,2	315	1,70	0,2	446	2,25	0,2	539	2,91	0,3	545	3,10	0,3	56
X	0,35	0,0	X	0,43	0,0	X	0,58	0,1	X	0,62	0,1	X	0,63	0,1	57
625	2,06	0,3	665	2,35	0,3	800	2,71	0,3	902	3,18	0,3	976	3,66	0,3	58
X	12,33	1,6	X	13,55	1,6	X	15,82	1,6	X	16,01	1,5	X	18,66	1,5	59
1685	3,78	0,5	1814	4,07	0,5	2294	5,07	0,5	2291	5,03	0,5	2366	5,59	0,5	60
95	0,28	0,0	128	0,38	0,0	182	0,54	0,1	134	0,47	0,0	226	0,65	0,1	61
156	0,58	0,1	170	0,66	0,1	203	0,75	0,1	220	0,88	0,1	243	0,97	0,1	62
2351	5,63	0,7	2589	6,06	0,7	2778	6,60	0,7	2711	6,47	0,6	3043	7,47	0,6	63
X	2,06	0,3	X	2,37	0,3	X	2,87	0,3	X	3,15	0,3	X	3,99	0,3	64
X	3,34	0,4	X	4,06	0,5	X	4,74	0,5	X	5,00	0,5	X	6,72	0,6	65
X	2,67	0,3	X	3,40	0,4	X	4,01	0,4	X	4,16	0,4	X	5,58	0,5	66
X	0,67	0,1	X	0,66	0,1	X	0,73	0,1	X	0,84	0,1	X	1,14	0,1	67
X	1,90	0,2	X	2,35	0,3	X	2,55	0,3	X	2,84	0,3	X	3,13	0,3	68
X	0,20	0,0	X	0,45	0,1	X	0,31	0,0	X	0,40	0,0	X	0,52	0,0	69
X	0,21	0,0	X	0,22	0,0	X	0,25	0,0	X	0,22	0,0	X	0,20	0,0	70
X	42,72	5,6	X	46,54	5,4	X	49,98	5,1	X	54,22	5,1	X	60,20	5,0	71
7,1	5,70	0,7	7,8	6,26	0,7	6,8	5,98	0,6	7,2	6,33	0,6	6,6	6,34	0,5	72
1032	5,33	0,7	1025	5,39	0,6	1096	5,71	0,6	1031	5,78	0,5	1028	5,79	0,5	73
1082	2,55	0,3	1188	2,71	0,3	1275	3,26	0,3	1251	2,91	0,3	1253	3,33	0,3	74
418	1,02	0,1	410	0,96	0,1	410	1,04	0,1	494	1,14	0,1	373	0,87	0,1	75
664	1,53	0,2	778	1,75	0,2	866	2,22	0,2	757	1,76	0,2	880	2,46	0,2	76
891	5,74	0,7	1024	6,51	0,8	1156	7,45	0,8	1374	9,09	0,9	1599	11,19	0,9	77

2.3 Aufwendungen privater Haushalte für Nahrungs-
nach monatlichem Haushaltsnettoein

2.3.5 Haus

Lfd. Nr.	Gegenstand der Nachweisung	Haushalte			Da					
		insgesamt			unter 2000			2000 - 3000		
		Menge ¹⁾	DM	%	Menge ¹⁾	DM	%	Menge ¹⁾	DM	%
78	Fruchtgemüse, frisch.....	X	8,16	1,0	X	4,72	1,1	X	5,90	1,1
79	Tomaten.....	987	3,48	0,4	552	1,90	0,5	704	2,53	0,5
80	Gurken.....	663	1,73	0,2	377	0,92	0,2	479	1,23	0,2
81	Übriges frisches Fruchtgemüse.....	X	2,96	0,4	X	1,90	0,5	X	2,15	0,4
82	Anderes Gemüse, frisch.....	1855	5,76	0,7	932	3,09	0,7	1335	4,05	0,7
83	Zwiebelgemüse.....	604	1,24	0,2	287	0,73	0,2	423	0,82	0,1
84	Speisemöhren und Karotten.....	669	1,34	0,2	319	0,66	0,2	504	1,01	0,2
85	Übriges frisches Gemüse.....	582	3,18	0,4	326	1,70	0,4	409	2,22	0,4
86	Tiefgefrorenes Gemüse.....	X	2,74	0,3	X	1,52	0,4	X	1,66	0,3
87	Gemüsekonserven.....	X	6,47	0,8	X	3,33	0,8	X	4,56	0,8
88	Andere Gemüseerzeugn. (o. -Säfte)...	X	0,28	0,0	X	0,11	0,0	X	0,15	0,0
89	Trockene ausgelöste Hülsenfrüchte.	56	0,19	0,0	25	0,06	0,0	34	0,11	0,0
90	Sonstige Gemüseerzeugnisse.....	X	0,09	0,0	X	0,05	0,0	X	0,05	0,0
91	Brot und andere Backwaren.....	X	58,72	7,3	X	30,01	7,3	X	38,30	7,0
92	Brot u. and. Backwaren aus Brotteig	X	39,43	4,9	X	19,68	4,8	X	25,41	4,6
93	Weißbrot.....	922	4,06	0,5	602	2,40	0,6	585	2,40	0,4
94	Graubrot.....	4540	19,17	2,4	2420	10,31	2,5	3243	13,70	2,5
95	Knäckebrötchen.....	98	0,70	0,1	67	0,48	0,1	69	0,46	0,1
96	Übrige Backwaren aus Brotteig.....	X	15,50	1,9	X	6,49	1,6	X	8,85	1,6
97	Feine Backwaren.....	X	10,33	1,3	X	4,80	1,2	X	7,16	1,3
98	Dauerbackwaren.....	X	8,95	1,1	X	5,53	1,3	X	5,73	1,0
99	Zucker, Süßwaren, Marmelade.....	X	34,91	4,4	X	19,92	4,8	X	24,79	4,5
100	Zucker (Rüben- und Rohrzucker).....	1100	2,34	0,3	455	0,97	0,2	715	1,57	0,3
101	Kakaoerzeugnisse.....	141	0,99	0,1	62	0,54	0,1	105	0,72	0,1
102	Schokoladen u. Schokoladenerzeugn..	934	12,99	1,6	609	7,94	1,9	659	9,20	1,7
103	Zuckerwaren (ohne kand. Früchte)...	X	7,01	0,9	X	4,22	1,0	X	5,29	1,0
104	Speiseeis.....	X	6,56	0,8	X	3,18	0,8	X	4,28	0,8
105	Bienenhonig, Marmelade, Obstkraut,	X	5,03	0,6	X	3,07	0,7	X	3,73	0,7
106	Rübensirup u. ä.....	200	1,93	0,2	107	1,03	0,2	150	1,48	0,3
107	Bienenhonig.....	300	1,81	0,2	169	1,06	0,3	209	1,28	0,2
108	Marmelade, Konfitüre, Gelee, Obstkr..	X	1,29	0,2	X	0,97	0,2	X	0,98	0,2
109	Andere Nahrungsmittel (einschl. Fertiggerichte).....	X	42,48	5,3	X	22,48	5,4	X	29,99	5,5
110	Mehl, Grieß u. ä. Getreideerzeugn..	X	4,01	0,5	X	1,71	0,4	X	2,66	0,5
111	Weizenmehl.....	970	1,12	0,1	362	0,46	0,1	557	0,65	0,1
112	Reis.....	375	1,48	0,2	177	0,72	0,2	242	0,99	0,2
113	Getreidekörner.....	X	0,82	0,1	X	0,25	0,1	X	0,40	0,1
114	Erzeugnisse aus sonst. Getreideart	X	0,80	0,1	X	0,27	0,1	X	0,63	0,1
115	Teigwaren und Nahrungsmittel sonst. Art	X	12,10	1,5	X	5,97	1,4	X	8,78	1,6
116	Teigwaren.....	806	3,46	0,4	386	1,68	0,4	555	2,36	0,4
117	Übrige Nahrungsmittel.....	X	8,65	1,1	X	4,29	1,0	X	6,42	1,2
118	Gewürze, Soßen und verwandte Back- und Speisezutaten.....	X	9,24	1,2	X	4,65	1,1	X	6,27	1,1
119	Säuglings- und Kleinkindernahrung..	226	2,80	0,4	78	1,01	0,2	131	1,49	0,3
120	Fertiggerichte für den Verzehr außerhalb von Gaststätten u. ä....	X	14,32	1,8	X	9,13	2,2	X	10,79	2,0
121	Getränke, Tabakwaren.....	X	155,96	19,5	X	92,98	22,5	X	115,25	21,1
122	Frucht- u. Gem.säfte, Fruchtnektare, -sirupe, -saftkonzentrate (Liter)	9,5	15,53	1,9	4,8	7,58	1,8	6,5	10,67	2,0
123	Andere alkoholfreie Getränke (Liter)	27,3	26,31	3,3	14,0	14,49	3,5	18,4	18,31	3,3
124	Tafelwässer (Liter)	19,0	15,72	2,0	9,2	8,23	2,0	13,0	11,27	2,1
125	Koffeinhaltige Limonaden (Liter)	3,2	4,50	0,6	2,2	3,26	0,8	2,2	3,07	0,6
126	Fruchtsaft- u. and. Erfrischungs- getränke (Liter)	5,1	6,09	0,8	2,5	3,00	0,7	3,3	3,98	0,7
127	Kaffeemittel u. teeähn. Erzeugn..	95	2,12	0,3	69	1,18	0,3	91	2,15	0,4
128	Kaffee.....	1104	16,00	2,0	684	9,71	2,3	885	12,85	2,3
129	Röstkaffee.....	1060	14,45	1,8	657	8,78	2,1	841	11,44	2,1
130	Kaffee-Extrakte.....	43	1,55	0,2	27	0,93	0,2	44	1,42	0,3
131	Tee.....	91	3,22	0,4	48	1,99	0,5	85	2,94	0,5
132	Spirituosen (Liter)	0,4	8,67	1,1	0,3	5,26	1,3	0,3	5,48	1,0
133	Bier (Liter)	10,5	22,10	2,8	5,0	11,22	2,7	5,5	11,36	2,1
134	Trauben- und Fruchtweine (Liter)	3,8	27,85	3,5	1,7	11,20	2,7	2,5	17,68	3,2
135	Traubenweine (Liter)	2,7	18,34	2,3	1,0	4,84	1,2	1,6	10,41	1,9
136	Traubenschauweine (Liter)	0,8	8,82	1,1	0,6	5,93	1,4	0,6	6,74	1,2
137	Fruchtweine (Liter)	0,3	0,70	0,1	0,1	0,43	0,1	0,2	0,53	0,1
138	Tabakwaren.....	X	34,16	4,3	X	30,34	7,3	X	33,81	6,2
139	Zigarren (Stück)	140	31,11	3,9	125	27,42	6,6	142	30,71	5,6
140	Zigarren, Zigarillos, Stumpen (Stück)	1	0,38	0,0	0	0,01	0,0	0	0,19	0,0
141	Rauch-, Kau- und Schnupftabak.....	22	2,67	0,3	28	2,91	0,7	25	2,91	0,5
142	Verzehr von Speisen und Getränken in Kantinen, Gaststätten u. ä.....	X	207,34	25,9	X	109,70	26,5	X	145,26	26,6
143	Verzehr von Speisen und Getränken in Kantinen, Gaststätten u. ä. nicht im Urlaub.....	X	158,06	19,8	X	92,75	22,4	X	115,46	21,1
144	Verzehr von Speisen und Getränken in Hotels, Gaststätten u. ä. im Urlaub.....	X	49,28	6,2	X	16,95	4,1	X	29,80	5,4
145	Selbsteingekaufte Nahrungsmittel, Getränke u. Tabakwaren im Urlaub...	X	26,54	3,3	X	11,91	2,9	X	15,23	2,8
146	Nachrichtlich: Verpflegungskostenanteil bei Einzel- u. Pauschalreisen.....	X	31,36	3,9	X	9,95	2,4	X	17,70	3,2

1) Soweit in der Vorspalte nicht anders angegeben, in Gramm.

Bundesgebiet

mittel, Getränke und Tabakwaren je Haushalt und Monat 1993
kommen und sozialer Stellung der Bezugsperson

halte von Angestellten

von nach dem monatlichen Haushaltsnettoeinkommen von ... bis unter ... DM															Lfd.
3000 - 4000			4000 - 5000			5000 - 6000			6000 - 7500			7500 und mehr			Nr.
Menge	DM	%	Menge	DM	%	Menge	DM	%	Menge	DM	%	Menge	DM	%	
X	7,63	1,0	X	8,79	1,0	X	9,58	1,0	X	10,86	1,0	X	11,90	1,0	78
947	3,21	0,4	1054	3,72	0,4	1127	3,92	0,4	1335	4,79	0,5	1467	5,34	0,4	79
674	1,72	0,2	741	1,95	0,2	809	2,14	0,2	800	2,07	0,2	867	2,36	0,2	80
X	2,70	0,4	X	3,12	0,4	X	3,52	0,4	X	4,00	0,4	X	4,19	0,3	81
1941	5,94	0,8	2028	6,14	0,7	2202	6,66	0,7	2318	7,28	0,7	2530	8,51	0,7	82
654	1,33	0,2	618	1,28	0,1	681	1,33	0,1	756	1,58	0,1	965	2,04	0,2	83
683	1,32	0,2	721	1,46	0,2	858	1,72	0,2	866	1,66	0,2	796	1,71	0,1	84
604	3,29	0,4	689	3,40	0,4	662	3,61	0,4	695	4,04	0,4	768	4,76	0,4	85
X	2,90	0,4	X	3,02	0,3	X	3,45	0,4	X	3,24	0,3	X	4,25	0,3	86
X	6,74	0,9	X	7,35	0,8	X	7,56	0,8	X	8,47	0,8	X	8,11	0,7	87
X	0,20	0,0	X	0,37	0,0	X	0,33	0,0	X	0,26	0,0	X	0,78	0,1	88
49	0,13	0,0	72	0,22	0,0	60	0,20	0,0	49	0,16	0,0	132	0,63	0,1	89
X	0,06	0,0	X	0,15	0,0	X	0,14	0,0	X	0,10	0,0	X	0,15	0,0	90
X	58,22	7,6	X	67,25	7,8	X	74,82	7,7	X	76,36	7,3	X	78,75	6,5	91
X	39,86	5,2	X	45,24	5,2	X	49,27	5,1	X	51,88	4,9	X	53,01	4,4	92
985	4,31	0,6	1038	4,57	0,5	1087	5,07	0,5	1107	5,03	0,5	1271	5,77	0,5	93
4654	19,42	2,5	5218	21,96	2,5	5469	22,79	2,3	5702	24,24	2,3	5624	24,55	2,0	94
104	0,72	0,1	105	0,75	0,1	118	0,87	0,1	124	0,92	0,1	112	0,84	0,1	95
X	15,42	2,0	X	17,96	2,1	X	20,53	2,1	X	21,69	2,1	X	21,85	1,8	96
X	9,88	1,3	X	11,66	1,3	X	13,26	1,4	X	13,60	1,3	X	14,13	1,2	97
X	8,48	1,1	X	10,36	1,2	X	12,30	1,3	X	10,88	1,0	X	11,61	1,0	98
X	34,16	4,5	X	40,14	4,6	X	42,52	4,4	X	44,31	4,2	X	44,45	3,7	99
1096	2,29	0,3	1393	2,91	0,3	1415	3,03	0,3	1467	3,16	0,3	1241	2,58	0,2	100
146	0,98	0,1	165	1,17	0,1	191	1,23	0,1	175	1,24	0,1	147	1,13	0,1	101
941	12,56	1,6	1047	14,57	1,7	1184	15,94	1,6	1141	16,43	1,6	1104	16,92	1,4	102
X	7,01	0,9	X	7,91	0,9	X	8,77	0,9	X	8,45	0,8	X	8,12	0,7	103
X	6,50	0,8	X	7,65	0,9	X	7,70	0,8	X	8,89	0,8	X	9,24	0,8	104
X	4,82	0,6	X	5,93	0,7	X	5,85	0,6	X	6,14	0,6	X	6,46	0,5	105
201	1,83	0,2	249	2,31	0,3	230	2,24	0,2	242	2,56	0,2	222	2,24	0,2	106
295	1,70	0,2	342	1,98	0,2	356	2,19	0,2	362	2,18	0,2	433	2,84	0,2	107
X	1,30	0,2	X	1,64	0,2	X	1,42	0,1	X	1,40	0,1	X	1,38	0,1	108
X	42,45	5,5	X	48,24	5,6	X	49,26	5,1	X	57,23	5,4	X	55,04	4,5	109
X	4,18	0,5	X	4,94	0,6	X	4,61	0,5	X	4,80	0,5	X	5,82	0,5	110
1113	1,28	0,2	1242	1,45	0,2	1227	1,35	0,1	1127	1,40	0,1	1239	1,31	0,1	111
386	1,49	0,2	461	1,74	0,2	384	1,57	0,2	424	1,74	0,2	660	2,50	0,2	112
X	0,54	0,1	X	0,87	0,1	X	0,68	0,1	X	0,62	0,1	X	1,13	0,1	113
X	0,88	0,1	X	0,88	0,1	X	1,01	0,1	X	1,04	0,1	X	0,88	0,1	114
X	12,01	1,6	X	13,20	1,5	X	14,91	1,5	X	14,80	1,4	X	17,55	1,4	115
821	3,33	0,4	952	4,06	0,5	976	4,10	0,4	955	4,30	0,4	1121	5,17	0,4	116
X	8,68	1,1	X	9,14	1,1	X	10,81	1,1	X	10,50	1,0	X	12,37	1,0	117
X	9,53	1,2	X	10,12	1,2	X	11,40	1,2	X	11,83	1,1	X	12,85	1,1	118
319	4,02	0,5	326	3,97	0,5	170	2,11	0,2	270	3,60	0,3	254	3,05	0,3	119
X	12,71	1,7	X	16,01	1,8	X	16,23	1,7	X	22,20	2,1	X	15,78	1,3	120
X	149,26	19,5	X	165,71	19,1	X	179,10	18,4	X	200,94	19,1	X	229,90	18,9	121
9,6	15,38	2,0	11,2	17,80	2,1	11,3	18,93	1,9	11,7	19,83	1,9	12,9	21,66	1,8	122
27,3	26,06	3,4	32,9	30,94	3,6	33,3	31,69	3,3	35,1	33,37	3,2	34,3	33,43	2,8	123
18,5	15,09	2,0	23,2	18,49	2,1	23,6	19,12	2,0	24,2	20,06	1,9	24,3	20,23	1,7	124
3,4	4,63	0,6	3,9	5,52	0,6	3,9	5,36	0,6	3,8	5,25	0,5	3,4	4,93	0,4	125
5,4	6,34	0,8	5,8	6,94	0,8	5,8	7,21	0,7	7,1	8,06	0,8	6,6	8,27	0,7	126
100	2,26	0,3	107	2,32	0,3	92	2,47	0,3	86	2,16	0,2	114	1,78	0,1	127
1082	15,75	2,1	1234	17,74	2,0	1324	19,10	2,0	1286	18,75	1,8	1335	19,66	1,6	128
1044	14,28	1,9	1190	16,15	1,9	1275	17,27	1,8	1243	17,19	1,6	1272	17,45	1,4	129
38	1,47	0,2	43	1,59	0,2	49	1,83	0,2	43	1,56	0,1	63	2,21	0,2	130
76	2,57	0,3	89	2,95	0,3	101	3,69	0,4	124	4,77	0,5	128	4,46	0,4	131
0,5	8,90	1,2	0,4	8,67	1,0	0,5	9,96	1,0	0,6	12,22	1,2	0,6	13,47	1,1	132
10,5	22,12	2,9	12,6	26,76	3,1	14,2	28,96	3,0	15,1	31,59	3,0	14,0	29,22	2,4	133
3,3	22,61	2,9	3,5	23,58	2,7	3,8	28,24	2,9	5,8	40,84	3,9	8,3	74,67	6,1	134
2,2	14,71	1,9	2,5	14,97	1,7	2,7	17,99	1,9	4,5	29,10	2,8	6,3	54,56	4,5	135
0,7	7,17	0,9	0,8	7,92	0,9	1,0	9,66	1,0	1,0	10,75	1,0	1,5	18,93	1,6	136
0,3	0,73	0,1	0,3	0,68	0,1	0,2	0,59	0,1	0,4	1,00	0,1	0,5	1,17	0,1	137
X	33,63	4,4	X	34,96	4,0	X	36,06	3,7	X	37,41	3,6	X	31,55	2,6	138
140	30,77	4,0	144	32,56	3,8	145	32,18	3,3	150	33,87	3,2	126	28,66	2,4	139
1	0,18	0,0	1	0,29	0,0	1	0,55	0,1	3	1,00	0,1	1	0,78	0,1	140
24	2,68	0,3	19	2,11	0,2	26	3,33	0,3	18	2,54	0,2	13	2,10	0,2	141
X	187,42	24,4	X	213,43	24,6	X	253,84	26,1	X	267,87	25,4	X	355,26	29,3	142
X	142,97	18,6	X	162,05	18,7	X	189,95	19,6	X	201,19	19,1	X	259,14	21,3	143
X	44,45	5,8	X	51,37	5,9	X	63,89	6,6	X	66,68	6,3	X	96,12	7,9	144
X	24,30	3,2	X	28,05	3,2	X	31,68	3,3	X	40,88	3,9	X	46,64	3,8	145
X	23,77	3,1	X	35,07	4,0	X	42,16	4,3	X	53,07	5,0	X	53,83	4,4	146

2.3 Aufwendungen privater Haushalte für Nahrungs-
nach monatlichem Haushaltsnettoeinkommen

2.3.6 Haus

Lfd. Nr.	Gegenstand der Nachweisung	Haushalte			Da					
		insgesamt			unter 2000			2000 - 3000		
		1) Menge	DM	%	1) Menge	DM	%	1) Menge	DM	%
1	Erfasste Haushalte (Anzahl)		1 582			78			320	
2	Haushalte insgesamt (1 000)		6 168			615			1 966	
3	Nahrungsmittel, Getränke, Tabakwaren.	X	806,67	100	X	449,39	100	X	726,66	100
4	Nahrungsmittel 2).....	X	453,57	56,2	X	222,77	49,6	X	406,44	55,9
5	Alkoholfreie Getränke 2).....	X	51,39	6,4	X	28,72	6,4	X	45,17	6,2
6	Sonstige Getränke 3), Tabakwaren 2).....	X	140,79	17,5	X	93,33	20,8	X	126,86	17,5
7	Mahlzeiten außer Haus.....	X	160,92	19,9	X	104,58	23,3	X	148,19	20,4
8	Fleisch,-erzeugnisse,Fisch,-erzeugn.	X	151,47	18,8	X	71,47	15,9	X	137,97	19,0
9	Fleisch, frisch oder tiefgefroren..	4222	45,20	5,6	1766	20,47	4,6	4237	45,69	6,3
10	Rindfleisch.....	1264	16,58	2,1	285	4,52	1,0	1453	17,68	2,4
11	Kalb- und Schweinefleisch.....	39	0,63	0,1	-	-	-	28	0,54	0,1
12	Schweinefleisch, auch frisch. Speck	2626	24,53	3,0	1419	15,31	3,4	2482	23,99	3,3
13	Schaf- und Ziegenfleisch.....	71	0,93	0,1	5	0,10	0,0	113	1,36	0,2
14	Wildfleisch.....	75	0,87	0,1	-	-	-	26	0,46	0,1
15	Sonstiges Fleisch.....	147	1,67	0,2	58	0,53	0,1	134	1,66	0,2
16	Geflügelfleisch (o. Wildgeflügel)...	1205	9,12	1,1	618	5,60	1,2	974	7,24	1,0
17	Hackfleisch, Innereien.....	1068	8,75	1,1	534	4,35	1,0	1010	7,96	1,1
18	Hackfleisch.....	796	7,46	0,9	241	2,62	0,6	669	6,59	0,9
19	Innereien u. a. Schlachtnebenprod.	272	1,28	0,2	293	1,73	0,4	341	1,37	0,2
20	Wurstwaren, Schinken, Speck u. ä...	4744	67,74	8,4	2477	32,23	7,2	4212	58,70	8,1
21	Wurstwaren.....	3933	54,26	6,7	2028	25,58	5,7	3451	46,45	6,4
22	Schinken.....	443	8,56	1,1	189	3,81	0,8	361	7,33	1,0
23	Speck (geräuchert), Rauchfleisch..	368	4,93	0,6	261	2,84	0,6	400	4,92	0,7
24	Fleischkonserven; tiefgefrorenes, tafeldfertig zubereitetes Fleisch..	X	1,51	0,2	X	0,52	0,1	X	1,44	0,2
25	Anderer Fleischherzeugnisse.....	X	3,16	0,4	X	1,44	0,3	X	2,77	0,4
26	Fische und Fischfilets, frisch oder tiefgefroren.....	493	6,58	0,8	183	2,43	0,5	415	5,48	0,8
27	Fischkonserven.....	X	3,92	0,5	X	2,53	0,6	X	3,62	0,5
28	Anderer Fischerzeugnisse.....	X	5,49	0,7	X	1,89	0,4	X	5,07	0,7
29	Milch,Milcherzeugnisse,Eier,Speise- fette und -öle.....	X	77,83	9,6	X	39,91	8,9	X	68,69	9,5
30	Trinkmilch (Liter)	13,9	14,97	1,9	7,4	8,28	1,8	13,7	14,19	2,0
31	Kondensmilch, Milchpulver.....	X	2,39	0,3	X	1,42	0,3	X	1,90	0,3
32	Anderer Milcherzeugnisse.....	X	16,75	2,1	X	7,88	1,8	X	14,64	2,0
33	Sahne.....	801	4,11	0,5	254	1,31	0,3	741	3,76	0,5
34	Joghurt (auch Dickmilch).....	2236	8,76	1,1	1248	5,09	1,1	1923	7,47	1,0
35	Übrige Milcherzeugnisse.....	X	3,88	0,5	X	1,48	0,3	X	3,40	0,5
36	Käse.....	2468	24,71	3,1	1178	12,26	2,7	2129	21,11	2,9
37	Frischkäse.....	887	4,06	0,5	361	1,69	0,4	776	3,50	0,5
38	Übriger Käse.....	1581	20,65	2,6	816	10,58	2,4	1353	17,61	2,4
39	Eier.....	X	6,65	0,8	X	3,19	0,7	X	5,87	0,8
40	Eier, frisch (Stück)	27	6,62	0,8	13	3,19	0,7	24	5,86	0,8
41	Eier, bearbeitet.....	X	0,03	0,0	X	-	-	X	0,01	0,0
42	Butter (auch Milchlhalb fett).....	859	6,40	0,8	520	3,81	0,8	723	5,47	0,8
43	Anderer Speisefette und -öle.....	1838	6,01	0,7	952	3,06	0,7	1691	5,50	0,8
44	Margarine.....	1193	3,60	0,4	494	1,59	0,4	1088	3,31	0,5
45	Speiseöle pflanzlichen Ursprungs..	490	1,56	0,2	359	1,09	0,2	378	1,32	0,2
46	Übrige Speisefette.....	214	0,85	0,1	99	0,39	0,1	225	0,86	0,1
47	Obst,-erzeugnisse (ohne Getränke)..	X	33,22	4,1	X	16,96	3,8	X	31,73	4,4
48	Kernobst, frisch.....	X	7,58	0,9	X	4,26	0,9	X	7,05	1,0
49	Apfel.....	2850	6,12	0,8	1366	3,25	0,7	2549	5,82	0,8
50	Sonstiges frisches Kernobst.....	X	1,46	0,2	X	1,01	0,2	X	1,23	0,2
51	Steinobst, frisch.....	X	2,55	0,3	X	1,22	0,3	X	2,67	0,4
52	Pfirsiche.....	549	1,67	0,2	229	0,83	0,2	563	1,71	0,2
53	Kirschen.....	162	0,59	0,1	-	-	-	274	0,77	0,1
54	Übriges frisches Steinobst.....	X	0,29	0,0	X	0,40	0,1	X	0,18	0,0
55	Beeren und Weintrauben, frisch....	X	4,02	0,5	X	1,67	0,4	X	3,68	0,5
56	Erdbeeren.....	305	1,43	0,2	77	0,47	0,1	313	1,41	0,2
57	Sonstige frische Beeren.....	X	0,22	0,0	X	0,12	0,0	X	0,23	0,0
58	Weintrauben.....	722	2,38	0,3	301	1,08	0,2	666	2,04	0,3
59	Süd- und Zitrusfrüchte, frisch....	X	12,99	1,6	X	6,53	1,5	X	12,66	1,7
60	Apfelsinen, Mandarinen, Clement...	1969	4,17	0,5	788	1,65	0,4	1936	4,07	0,6
61	Pampelmusen und Grapefruits.....	121	0,35	0,0	36	0,16	0,0	101	0,26	0,0
62	Sonstige frische Zitrusfrüchte...	141	0,53	0,1	28	0,16	0,0	141	0,57	0,1
63	Bananen.....	2581	5,79	0,7	1571	3,42	0,8	2470	5,54	0,8
64	Übrige frische Südfrüchte.....	X	2,15	0,3	X	1,15	0,3	X	2,23	0,3
65	Schalen- und Trockenobst.....	X	3,31	0,4	X	1,86	0,4	X	3,31	0,5
66	Schalenobst.....	X	2,79	0,3	X	1,64	0,4	X	2,71	0,4
67	Trockenobst.....	X	0,52	0,1	X	0,23	0,1	X	0,60	0,1
68	Obstkonserven.....	X	2,39	0,3	X	1,17	0,3	X	2,04	0,3
69	Tiefgefrorenes Obst.....	X	0,17	0,0	X	0,02	0,0	X	0,14	0,0
70	Anderes verarbeitetes Obst.....	X	0,20	0,0	X	0,21	0,0	X	0,18	0,0
71	Kartoffeln, Gemüse, Kartoffel- und Gemüseerzeugnisse (ohne Getränke)..	X	40,63	5,0	X	20,94	4,7	X	35,04	4,8
72	Kartoffeln, frisch (Kilogramm)	8,7	6,41	0,8	2,9	2,70	0,6	7,4	5,83	0,8
73	Kartoffelerzeugnisse.....	1411	6,36	0,8	736	3,53	0,8	1201	5,11	0,7
74	Speisekohl, frisch.....	1213	2,42	0,3	389	0,92	0,2	987	2,12	0,3
75	Blumenkohl.....	419	0,97	0,1	227	0,52	0,1	385	0,92	0,1
76	Übriger frischer Kohl.....	794	1,45	0,2	163	0,40	0,1	601	1,21	0,2
77	Blatt- und Stengelgemüse, frisch...	710	4,36	0,5	309	1,79	0,4	627	3,90	0,5

1) Soweit in der Vorspalte nicht anders angegeben, in Gramm. - 2) Einschl. 30 Prozent (Nahrungsmittel), 10 Prozent (alkoholfreie Getränke) bzw. 60 Prozent (sonst. Getränke, Tabakwaren) der selbst eingekauften Nahrungsmittel, Getränke und Tabakwaren im Urlaub. - 3) Kaffee, Tee und alkoholische Getränke.

Bundesgebiet

mittel, Getränke und Tabakwaren je Haushalt und Monat 1993
kommen und sozialer Stellung der Bezugsperson

halte von Arbeitern

von nach dem monatlichen Haushaltsnettoeinkommen von ... bis unter ... DM

3000 - 4000			4000 - 5000			5000 - 6000			6000 - 35000			35000 und mehr			Lfd. Nr.
1) Menge	DM	%	1) Menge	DM	%	1) Menge	DM	%	1) Menge	DM	%	1) Menge	DM	%	
	552			370			177			85		-	-	-	1
	1 654			1 099			590			245		-	-	-	2
X	844,69	100	X	888,96	100	X	1040,73	100	X	1156,50	100	X	-	-	3
X	494,48	58,5	X	499,20	56,2	X	571,86	54,9	X	645,64	55,8	X	-	-	4
X	52,99	6,3	X	55,36	6,2	X	74,66	7,2	X	73,61	6,4	X	-	-	5
X	152,42	18,0	X	143,93	16,2	X	178,97	17,2	X	187,19	16,2	X	-	-	6
X	144,80	17,1	X	190,47	21,4	X	215,25	20,7	X	250,07	21,6	X	-	-	7
X	164,95	19,5	X	158,80	17,9	X	197,37	19,0	X	226,40	19,6	X	-	-	8
4137	45,04	5,3	4101	44,10	5,0	6106	60,82	5,8	6859	71,77	6,2	-	-	-	9
1195	16,82	2,0	1287	17,44	2,0	1403	18,51	1,8	2228	27,84	2,4	-	-	-	10
37	0,63	0,1	54	0,93	0,1	31	0,60	0,1	208	1,65	0,1	-	-	-	11
2688	24,81	2,9	2449	22,43	2,5	4100	35,26	3,4	3633	33,67	2,9	-	-	-	12
78	1,10	0,1	25	0,35	0,0	68	1,05	0,1	62	0,76	0,1	-	-	-	13
31	0,42	0,0	135	1,26	0,1	274	2,97	0,3	211	2,48	0,2	-	-	-	14
109	1,25	0,1	151	1,69	0,2	230	2,43	0,2	516	5,37	0,5	-	-	-	15
1422	10,92	1,3	1284	10,32	1,2	1590	10,73	1,0	1789	11,69	1,0	-	-	-	16
1161	9,66	1,1	1080	9,17	1,0	1284	10,38	1,0	1670	14,08	1,2	-	-	-	17
945	8,61	1,0	885	8,18	0,9	1026	8,97	0,9	1237	12,02	1,0	-	-	-	18
216	1,05	0,1	195	0,99	0,1	257	1,41	0,1	433	2,06	0,2	-	-	-	19
5235	75,97	9,0	5015	73,34	8,3	6233	89,19	8,6	6588	97,15	8,4	-	-	-	20
4306	60,09	7,1	4221	59,44	6,7	5317	74,39	7,1	5454	77,85	6,7	-	-	-	21
518	9,90	1,2	506	9,36	1,1	519	9,81	0,9	762	14,69	1,3	-	-	-	22
411	5,99	0,7	288	4,55	0,5	398	4,99	0,5	372	4,61	0,4	-	-	-	23
X	1,88	0,2	X	1,42	0,2	X	1,24	0,1	X	3,08	0,3	X	-	-	24
X	4,13	0,5	X	2,96	0,3	X	3,32	0,3	X	4,53	0,4	X	-	-	25
548	7,17	0,8	543	7,77	0,9	746	9,13	0,9	680	10,45	0,9	-	-	-	26
X	4,04	0,5	X	3,72	0,4	X	5,49	0,5	X	6,08	0,5	X	-	-	27
X	6,14	0,7	X	5,99	0,7	X	7,07	0,7	X	7,57	0,7	X	-	-	28
X	84,40	10,0	X	88,87	10,0	X	96,81	9,3	X	106,84	9,2	X	-	-	29
14,3	15,62	1,8	14,3	16,12	1,8	18,7	19,46	1,9	15,8	17,80	1,5	-	-	-	30
X	2,49	0,3	X	2,58	0,3	X	3,55	0,3	X	2,92	0,3	X	-	-	31
X	17,84	2,1	X	20,20	2,3	X	21,04	2,0	X	22,75	2,0	X	-	-	32
855	4,40	0,5	973	4,99	0,6	915	4,70	0,5	1250	6,66	0,6	-	-	-	33
2402	9,10	1,1	2672	10,96	1,2	2729	10,74	1,0	2958	11,43	1,0	-	-	-	34
X	4,35	0,5	X	4,25	0,5	X	5,60	0,5	X	4,66	0,4	X	-	-	35
2813	27,82	3,3	2794	28,61	3,2	2994	30,14	2,9	3365	33,36	2,9	-	-	-	36
1042	4,76	0,6	972	4,54	0,5	1044	4,65	0,4	1294	6,29	0,5	-	-	-	37
1772	23,06	2,7	1822	24,06	2,7	1950	25,49	2,4	2071	27,06	2,3	-	-	-	38
X	6,96	0,8	X	7,53	0,8	X	8,28	0,8	X	11,58	1,0	X	-	-	39
28	6,91	0,8	32	7,48	0,8	35	8,28	0,8	46	11,58	1,0	X	-	-	40
X	0,05	0,0	X	0,05	0,0	X	0,01	0,0	X	-	-	X	-	-	41
926	6,80	0,8	1021	7,55	0,8	942	7,10	0,7	1430	10,86	0,9	-	-	-	42
2103	6,87	0,8	1857	8,29	0,7	2277	7,23	0,7	2302	7,57	0,7	-	-	-	43
1397	4,11	0,5	1294	4,04	0,5	1469	4,20	0,4	1299	4,17	0,4	-	-	-	44
515	1,97	0,2	399	1,55	0,2	386	1,44	0,1	700	2,28	0,2	-	-	-	45
190	0,79	0,1	164	0,70	0,1	423	1,59	0,2	303	1,12	0,1	-	-	-	46
X	33,61	4,0	X	36,33	4,1	X	41,56	4,0	X	49,38	4,3	X	-	-	47
X	7,42	0,9	X	8,18	0,9	X	11,48	1,1	X	9,27	0,8	X	-	-	48
2817	5,98	0,7	3061	6,49	0,7	5057	9,44	0,9	2945	7,10	0,6	-	-	-	49
X	1,43	0,2	X	1,69	0,2	X	2,04	0,2	X	2,17	0,2	X	-	-	50
X	2,53	0,3	X	2,86	0,3	X	2,46	0,2	X	3,87	0,3	X	-	-	51
588	1,82	0,2	673	1,94	0,2	481	1,48	0,1	583	1,70	0,1	-	-	-	52
98	0,50	0,1	62	0,38	0,0	163	0,76	0,1	550	1,67	0,1	-	-	-	53
X	0,22	0,0	X	0,54	0,1	X	0,22	0,0	X	0,50	0,0	X	-	-	54
X	4,21	0,5	X	4,45	0,5	X	5,14	0,5	X	6,82	0,6	X	-	-	55
364	1,59	0,2	260	1,41	0,2	392	1,99	0,2	412	1,61	0,1	-	-	-	56
X	0,24	0,0	X	0,17	0,0	X	0,10	0,0	X	0,68	0,1	X	-	-	57
699	2,38	0,3	796	2,88	0,3	962	3,06	0,3	1470	4,53	0,4	-	-	-	58
X	12,82	1,5	X	14,95	1,7	X	14,99	1,4	X	19,37	1,7	X	-	-	59
1891	3,80	0,4	2249	5,02	0,6	2550	5,80	0,6	3078	6,05	0,5	-	-	-	60
130	0,36	0,0	183	0,52	0,1	121	0,40	0,0	147	0,55	0,0	-	-	-	61
137	0,49	0,1	204	0,73	0,1	129	0,45	0,0	202	0,79	0,1	-	-	-	62
2682	6,16	0,7	2691	6,13	0,7	2981	6,33	0,6	3879	8,49	0,7	-	-	-	63
X	2,01	0,2	X	2,55	0,3	X	2,00	0,2	X	3,49	0,3	X	-	-	64
X	3,35	0,4	X	3,25	0,4	X	4,04	0,4	X	5,23	0,5	X	-	-	65
X	2,88	0,3	X	2,75	0,3	X	3,47	0,3	X	4,31	0,4	X	-	-	66
X	0,47	0,1	X	0,50	0,1	X	0,57	0,1	X	0,92	0,1	X	-	-	67
X	2,84	0,3	X	2,37	0,3	X	2,85	0,3	X	4,23	0,4	X	-	-	68
X	0,27	0,0	X	0,06	0,0	X	0,43	0,0	X	-	-	X	-	-	69
X	0,18	0,0	X	0,22	0,0	X	0,17	0,0	X	0,59	0,1	X	-	-	70
X	44,51	5,3	X	45,48	5,1	X	53,85	5,2	X	55,18	4,8	X	-	-	71
9,8	7,21	0,9	9,8	7,15	0,8	12,9	8,37	0,8	10,4	6,94	0,6	-	-	-	72
1615	7,53	0,9	1377	6,86	0,8	2104	8,74	0,8	1903	7,52	0,7	-	-	-	73
1356	2,65	0,3	1260	2,76	0,3	1512	3,04	0,3	3212	4,03	0,3	-	-	-	74
443	1,02	0,1	470	1,02	0,1	581	1,32	0,1	450	1,15	0,1	-	-	-	75
913	1,63	0,2	790	1,74	0,2	951	1,72	0,2	2763	2,88	0,2	-	-	-	76
698	4,19	0,5	869	5,32	0,6	1002	6,71	0,6	1051	5,69	0,5	-	-	-	77

2.3 Aufwendungen privater Haushalte für Nahrungs-
nach monatlichem Haushaltsnettoein

2.3.6 Haus

Lfd. Nr.	Gegenstand der Nachweisung	Haushalte insgesamt			Da					
		Menge ¹⁾	DM	%	unter 2000			2000 - 3000		
					Menge ¹⁾	DM	%	Menge ¹⁾	DM	%
78	Fruchtgemüse, frisch.....	X	7,02	0,9	X	3,78	0,8	X	6,02	0,8
79	Tomaten.....	868	2,74	0,3	550	1,86	0,4	737	2,18	0,3
80	Gurken.....	689	1,69	0,2	339	0,82	0,2	579	1,41	0,2
81	Übriges frisches Fruchtgemüse.....	X	2,60	0,3	X	1,10	0,2	X	2,44	0,3
82	Anderes Gemüse, frisch.....	1636	4,43	0,5	1354	2,22	0,5	1396	3,73	0,5
83	Zwiebelgemüse.....	603	1,09	0,1	304	0,51	0,1	520	0,89	0,1
84	Speisemöhren und Karotten.....	574	1,00	0,1	885	0,67	0,1	453	0,79	0,1
85	Übriges frisches Gemüse.....	459	2,34	0,3	165	1,04	0,2	423	2,05	0,3
86	Tiefgefrorenes Gemüse.....	X	2,40	0,3	X	1,18	0,3	X	2,06	0,3
87	Gemüsekonserven.....	X	7,03	0,9	X	4,74	1,1	X	6,09	0,8
88	Anderes Gemüseerzeugn. (o. -Säfte)...	X	0,20	0,0	X	0,07	0,0	X	0,16	0,0
89	Trockene ausgelöste Hülsenfrüchte...	56	0,15	0,0	1	0,00	0,0	60	0,15	0,0
90	Sonstige Gemüseerzeugnisse.....	X	0,05	0,0	X	0,07	0,0	X	0,02	0,0
91	Brot und andere Backwaren.....	X	62,48	7,7	X	28,62	6,4	X	55,68	7,7
92	Brot u. and. Backwaren aus Brotteig	X	42,40	5,3	X	20,64	4,6	X	36,68	5,0
93	Weißbrot.....	1056	4,09	0,5	611	2,12	0,5	1016	3,84	0,5
94	Graubrot.....	5720	21,32	2,6	3006	11,34	2,5	5363	19,51	2,7
95	Knäckebrot.....	94	0,62	0,1	48	0,32	0,1	95	0,58	0,1
96	Übrige Backwaren aus Brotteig.....	X	16,36	2,0	X	6,87	1,5	X	12,75	1,8
97	Feine Backwaren.....	X	11,06	1,4	X	4,52	1,0	X	10,77	1,5
98	Dauerbackwaren.....	X	9,02	1,1	X	3,46	0,8	X	8,22	1,1
99	Zucker, Süßwaren, Marmelade.....	X	38,12	4,7	X	17,39	3,9	X	33,73	4,6
100	Zucker (Rüben- und Rohrzucker)....	1824	3,64	0,5	1343	2,77	0,6	1563	3,04	0,4
101	Kakaoerzeugnisse.....	189	1,18	0,1	97	0,80	0,2	174	0,99	0,1
102	Schokoladen u. Schokoladenerzeugn..	1034	13,41	1,7	439	5,72	1,3	962	12,56	1,7
103	Zuckerwaren (ohne kand. Früchte)...	X	7,24	0,9	X	2,43	0,5	X	6,02	0,8
104	Speiseeis.....	X	7,68	1,0	X	3,03	0,7	X	6,67	0,9
105	Bienenhonig, Marmelade, Obstkraut,	X	4,97	0,6	X	2,64	0,6	X	4,45	0,6
106	Rübensirup u. ä.....	201	1,91	0,2	78	0,69	0,2	181	1,63	0,2
107	Bienenhonig.....	302	1,70	0,2	198	1,35	0,3	301	1,65	0,2
108	Marmelade, Konfitüre, Gelee, Obstkr..	X	1,36	0,2	X	0,60	0,1	X	1,18	0,2
109	Andere Nahrungsmittel (einschl. Fertiggerichte).....	X	42,99	5,3	X	24,62	5,5	X	37,94	5,2
110	Mehl, Grieß u. ä. Getreideerzeugn..	X	4,36	0,5	X	1,91	0,4	X	3,81	0,5
111	Weizenmehl.....	1714	1,71	0,2	728	0,63	0,1	1503	1,49	0,2
112	Reis.....	418	1,57	0,2	185	0,94	0,2	414	1,45	0,2
113	Getreidekörner.....	X	0,22	0,0	X	-	-	X	0,14	0,0
114	Erzeugnisse aus sonst. Getreideart	X	0,86	0,1	X	0,34	0,1	X	0,73	0,1
115	Teigwaren und Nahrungsmittel sonst. Art	X	12,30	1,5	X	6,31	1,4	X	10,25	1,4
116	Teigwaren.....	1100	4,29	0,5	694	2,55	0,6	873	3,29	0,5
117	Übrige Nahrungsmittel.....	X	8,02	1,0	X	3,76	0,8	X	6,96	1,0
118	Gewürze, Soßen und verwandte Back- und Speisezutaten.....	X	10,10	1,3	X	4,05	0,9	X	8,10	1,1
119	Säuglings- und Kleinkindernahrung..	228	2,93	0,4	33	0,23	0,1	303	4,00	0,6
120	Fertiggerichte für den Verzehr außerhalb von Gaststätten u. ä....	X	13,29	1,6	X	12,13	2,7	X	11,78	1,6
121	Getränke, Tabakwaren.....	X	176,25	21,8	X	115,39	25,7	X	158,80	21,9
122	Frucht- u. Gem.säfte, Fruchtnektare, -sirupe, -saftkonzentrate (Liter)	9,8	14,50	1,8	3,3	5,19	1,2	9,6	13,52	1,9
123	Andere alkoholfreie Getränke (Liter)	33,5	32,31	4,0	20,1	21,62	4,8	28,4	27,34	3,8
124	Tafelwässer (Liter)	19,8	15,97	2,0	10,4	8,70	1,9	17,6	14,65	2,0
125	Koffeinhaltige Limonaden (Liter)	5,0	6,67	0,8	3,2	4,91	1,1	3,9	5,42	0,7
126	Fruchtsaft- u. and. Erfrischungs- getränke (Liter)	8,7	9,67	1,2	6,6	8,00	1,8	6,9	7,27	1,0
127	Kaffeemittel u. teeähnli. Erzeugn...	122	2,31	0,3	79	0,95	0,2	125	2,42	0,3
128	Kaffee.....	1366	19,31	2,4	884	12,94	2,9	1189	16,98	2,3
129	Röstkaffee.....	1318	17,48	2,2	857	11,69	2,6	1149	15,39	2,1
130	Kaffee-Extrakte.....	48	1,83	0,2	27	1,25	0,3	40	1,59	0,2
131	Tee.....	70	2,24	0,3	74	1,56	0,3	70	2,41	0,3
132	Spirituosen (Liter)	0,5	8,31	1,0	0,2	3,48	0,8	0,4	6,86	0,9
133	Bier (Liter)	13,4	27,25	3,4	7,2	14,62	3,3	12,9	25,76	3,5
134	Trauben- und Fruchtweine (Liter)	2,8	18,36	2,3	1,0	8,08	1,8	2,2	17,88	2,5
135	Traubenweine (Liter)	2,0	12,44	1,5	0,5	4,20	0,9	1,7	13,50	1,9
136	Traubenschaumweine (Liter)	0,6	5,39	0,7	0,4	3,50	0,8	0,4	4,15	0,6
137	Fruchtweine (Liter)	0,2	0,53	0,1	0,1	0,38	0,1	0,1	0,23	0,0
138	Tabakwaren.....	X	51,66	6,4	X	46,93	10,4	X	45,63	6,3
139	Zigaretten (Stück)	210	46,42	5,8	185	44,12	9,8	174	38,32	5,3
140	Zigarren, Zigarillos, Stumpfen (Stück)	2	0,80	0,1	0	0,23	0,1	4	1,34	0,2
141	Rauch-, Kau- und Schnupftabak.....	41	4,44	0,5	25	2,58	0,6	54	5,97	0,8
142	Verzehr von Speisen und Getränken in Kantinen, Gaststätten u. ä.....	X	160,92	19,9	X	104,58	23,3	X	148,19	20,4
143	Verzehr von Speisen und Getränken in Kantinen, Gaststätten u. ä. nicht im Urlaub.....	X	131,99	16,4	X	101,90	22,7	X	124,67	17,2
144	Verzehr von Speisen und Getränken in Hotels, Gaststätten u. ä. im Urlaub.....	X	28,93	3,6	X	2,68	0,6	X	23,52	3,2
145	Selbsteingekaufte Nahrungsmittel, Getränke u. Tabakwaren im Urlaub...	X	22,75	2,8	X	9,52	2,1	X	18,90	2,6
146	Nachrichtlich: Verpflegungskostenanteil bei Einzel- u. Pauschalreisen.....	X	18,36	2,3	X	1,95	0,4	X	16,48	2,3

1) Soweit in der Vorspalte nicht anders angegeben, in Gramm.

Bundesgebiet

mittel, Getränke und Tabakwaren je Haushalt und Monat 1993
kommen und sozialer Stellung der Bezugsperson

halts von Arbeitern

von nach dem monatlichen Haushaltsnettoeinkommen von ... bis unter ... DM															Lfd.
3000 - 4000			4000 - 5000			5000 - 6000			6000 - 35000			35000 und mehr			Nr.
1) Menge	DM	%	1) Menge	DM	%	1) Menge	DM	%	1) Menge	DM	%	1) Menge	DM	%	
X	7,31	0,9	X	8,47	1,0	X	9,28	0,9	X	9,35	0,8	X	-	-	78
917	2,99	0,4	951	3,10	0,3	1154	3,69	0,4	1328	3,81	0,3	-	-	-	79
749	1,83	0,2	829	2,07	0,2	979	2,32	0,2	706	1,89	0,2	-	-	-	80
X	2,50	0,3	X	3,30	0,4	X	3,27	0,3	X	3,65	0,3	X	-	-	81
1774	4,97	0,6	1702	4,83	0,5	1958	5,67	0,5	2272	7,15	0,6	-	-	-	82
713	1,33	0,2	658	1,22	0,1	730	1,35	0,1	730	1,35	0,1	-	-	-	83
563	1,07	0,1	568	1,18	0,1	650	1,36	0,1	683	1,37	0,1	-	-	-	84
497	2,57	0,3	476	2,42	0,3	578	2,95	0,3	860	4,44	0,4	-	-	-	85
X	2,85	0,3	X	2,42	0,3	X	3,02	0,3	X	3,48	0,3	X	-	-	86
X	7,53	0,9	X	7,47	0,8	X	8,79	0,8	X	10,80	0,9	X	-	-	87
X	0,27	0,0	X	0,20	0,0	X	0,24	0,0	X	0,22	0,0	X	-	-	88
67	0,20	0,0	56	0,14	0,0	72	0,18	0,0	40	0,11	0,0	-	-	-	89
X	0,07	0,0	X	0,06	0,0	X	0,07	0,0	X	0,11	0,0	X	-	-	90
X	69,92	8,3	X	70,09	7,9	X	73,94	7,1	X	90,05	7,8	X	-	-	91
X	47,23	5,6	X	47,89	5,4	X	51,17	4,9	X	64,63	5,6	X	-	-	92
1175	4,69	0,6	1179	4,62	0,5	966	3,67	0,4	1362	5,77	0,5	-	-	-	93
6273	23,35	2,8	6090	23,09	2,6	6627	24,94	2,4	7831	30,54	2,6	-	-	-	94
117	0,83	0,1	81	0,56	0,1	99	0,64	0,1	89	0,60	0,1	-	-	-	95
X	18,36	2,2	X	19,62	2,2	X	21,32	2,1	X	27,72	2,4	X	-	-	96
X	12,23	1,4	X	11,37	1,3	X	13,57	1,3	X	14,41	1,2	X	-	-	97
X	10,46	1,2	X	10,83	1,2	X	9,20	0,9	X	11,00	1,0	X	-	-	98
X	42,08	5,0	X	42,84	4,8	X	48,74	4,7	X	51,81	4,5	X	-	-	99
1961	3,87	0,5	1862	3,81	0,4	2323	4,63	0,4	2835	6,00	0,5	-	-	-	100
239	1,46	0,2	180	1,12	0,1	210	1,41	0,1	191	1,39	0,1	-	-	-	101
1070	14,23	1,7	1206	14,87	1,7	1304	17,24	1,7	1442	18,28	1,6	-	-	-	102
X	8,60	1,0	X	8,88	1,0	X	8,84	0,8	X	8,73	0,8	X	-	-	103
X	8,48	1,0	X	8,28	0,9	X	11,08	1,1	X	11,16	1,0	X	-	-	104
X	5,45	0,6	X	5,89	0,7	X	5,54	0,5	X	6,25	0,5	X	-	-	105
226	2,15	0,3	239	2,29	0,3	218	2,16	0,2	301	3,25	0,3	-	-	-	106
316	1,74	0,2	311	1,79	0,2	324	1,86	0,2	376	1,95	0,2	-	-	-	107
X	1,56	0,2	X	1,82	0,2	X	1,53	0,1	X	1,05	0,1	X	-	-	108
X	47,19	5,6	X	47,71	5,4	X	51,48	4,9	X	59,79	5,2	X	-	-	109
X	4,41	0,5	X	4,59	0,5	X	7,17	0,7	X	6,94	0,6	X	-	-	110
1652	1,70	0,2	1676	1,65	0,2	3250	3,22	0,3	2775	2,80	0,2	-	-	-	111
461	1,65	0,2	420	1,66	0,2	458	1,85	0,2	652	2,62	0,2	-	-	-	112
X	0,10	0,0	X	0,33	0,0	X	0,85	0,1	X	0,23	0,0	X	-	-	113
X	0,96	0,1	X	0,94	0,1	X	1,25	0,1	X	1,29	0,1	X	-	-	114
X	13,11	1,6	X	14,49	1,6	X	16,19	1,6	X	19,22	1,7	X	-	-	115
1245	4,84	0,6	1152	4,58	0,5	1456	5,92	0,6	1870	7,63	0,7	-	-	-	116
X	8,27	1,0	X	9,92	1,1	X	10,27	1,0	X	11,59	1,0	X	-	-	117
X	11,61	1,4	X	11,93	1,3	X	12,75	1,2	X	16,75	1,4	X	-	-	118
304	4,13	0,5	187	1,99	0,2	115	1,56	0,2	65	0,58	0,1	-	-	-	119
X	13,93	1,6	X	14,71	1,7	X	13,80	1,3	X	16,29	1,4	X	-	-	120
X	187,17	22,2	X	178,12	20,0	X	234,69	22,6	X	246,34	21,3	X	-	-	121
9,9	14,31	1,7	10,1	15,83	1,8	13,7	21,61	2,1	15,8	23,82	2,1	-	-	-	122
35,0	33,83	4,0	35,1	33,75	3,8	49,9	47,97	4,6	49,9	44,62	3,9	-	-	-	123
20,0	15,77	1,9	21,5	17,38	2,0	28,4	21,99	2,1	32,2	25,38	2,2	-	-	-	124
5,6	7,50	0,9	4,8	6,42	0,7	9,2	11,40	1,1	3,8	5,35	0,5	-	-	-	125
9,4	10,56	1,2	8,8	9,95	1,1	12,3	14,58	1,4	13,9	13,89	1,2	-	-	-	126
113	2,24	0,3	152	2,75	0,3	116	2,37	0,2	153	3,11	0,3	-	-	-	127
1508	20,61	2,4	1454	21,18	2,4	1754	24,35	2,3	1706	24,68	2,1	-	-	-	128
1460	18,74	2,2	1395	18,85	2,1	1686	22,36	2,1	1644	22,40	1,9	-	-	-	129
48	1,87	0,2	59	2,33	0,3	68	1,98	0,2	62	2,27	0,2	-	-	-	130
60	1,83	0,2	94	2,88	0,3	53	2,47	0,2	71	2,04	0,2	-	-	-	131
0,7	10,70	1,3	0,5	8,36	0,9	0,5	10,41	1,0	0,5	10,59	0,9	-	-	-	132
14,2	28,49	3,4	14,9	31,91	3,6	16,1	32,88	3,2	14,9	28,14	2,4	-	-	-	133
3,0	17,40	2,1	3,5	17,95	2,0	4,4	30,26	2,9	4,1	27,64	2,4	-	-	-	134
2,1	11,45	1,4	2,5	11,24	1,3	3,3	21,31	2,0	3,0	15,33	1,3	-	-	-	135
0,7	5,36	0,6	0,7	5,68	0,6	0,8	8,40	0,8	0,9	11,77	1,0	-	-	-	136
0,2	0,60	0,1	0,3	1,03	0,1	0,3	0,55	0,1	0,2	0,53	0,0	-	-	-	137
X	57,75	6,8	X	43,50	4,9	X	62,37	6,0	X	81,71	7,1	X	-	-	138
247	52,79	6,2	187	41,33	4,6	253	56,24	5,4	314	73,49	6,4	-	-	-	139
2	0,86	0,1	0	0,13	0,0	0	0,15	0,0	6	2,21	0,2	-	-	-	140
39	4,11	0,5	21	2,05	0,2	57	5,97	0,6	46	6,01	0,5	-	-	-	141
X	144,80	17,1	X	190,47	21,4	X	215,25	20,7	X	250,07	21,6	X	-	-	142
X	111,92	13,2	X	152,33	17,1	X	171,60	16,5	X	215,15	18,6	X	-	-	143
X	32,88	3,9	X	38,14	4,3	X	43,65	4,2	X	34,92	3,0	X	-	-	144
X	26,06	3,1	X	30,24	3,4	X	27,06	2,6	X	20,66	1,8	X	-	-	145
X	19,07	2,3	X	28,19	3,2	X	22,55	2,2	X	15,68	1,4	X	-	-	146

2.3 Aufwendungen privater Haushalte für Nahrungs-
nach monatlichem Haushaltsnettoein

2.3.7 Haus

Lfd. Nr.	Gegenstand der Nachweisung	Haushalte			Da					
		insgesamt			unter 2000			2000 - 4000		
		Menge ¹⁾	DM	%	Menge ¹⁾	DM	%	Menge ¹⁾	DM	%
1	Erfaßte Haushalte (Anzahl)		277			107			122	
2	Haushalte insgesamt (1 000)		1 246			656			472	
3	Nahrungsmittel, Getränke, Tabakwaren.	X	618,78	100	X	440,87	100	X	807,40	100
4	Nahrungsmittel 2).....	X	362,79	58,6	X	249,20	56,5	X	482,14	59,7
5	Alkoholfreie Getränke 2).....	X	36,87	6,0	X	26,00	5,9	X	46,85	5,8
6	Sonstige Getränke 3), Tabakwaren 2).....	X	122,75	19,8	X	95,77	21,7	X	164,83	20,4
7	Mahlzeiten außer Haus.....	X	96,38	15,6	X	70,00	15,9	X	113,59	14,1
8	Fleisch,-erzeugnisse,Fisch,-erzeugn.	X	117,53	19,0	X	79,29	18,0	X	159,28	19,7
9	Fleisch, frisch oder tiefgefroren..	3119	32,84	5,3	1801	18,54	4,2	5022	51,88	6,4
10	Rindfleisch.....	773	10,34	1,7	508	7,05	1,6	1122	14,49	1,8
11	Kalbfleisch.....	241	3,08	0,5	-	-	-	633	8,07	1,0
12	Schweinefleisch, auch frisch.Speck	1931	17,16	2,8	1172	10,34	2,3	3022	25,58	3,2
13	Schaf- und Ziegenfleisch.....	44	0,50	0,1	36	0,40	0,1	57	0,62	0,1
14	Wildfleisch.....	43	0,90	0,1	-	-	-	114	2,39	0,3
15	Sonstiges Fleisch.....	86	0,85	0,1	85	0,75	0,2	74	0,73	0,1
16	Geflügelfleisch (o. Wildgeflügel)...	1109	7,98	1,3	757	6,04	1,4	1542	10,48	1,3
17	Hackfleisch, Innereien.....	1002	8,98	1,5	741	6,46	1,5	1386	12,44	1,5
18	Hackfleisch.....	782	7,58	1,2	633	5,79	1,3	1040	10,39	1,3
19	Innereien u. a. Schlachtnebenprod.	220	1,39	0,2	109	0,67	0,2	346	2,05	0,3
20	Wurstwaren, Schinken, Speck u. ä...	3539	47,73	7,7	2527	31,85	7,2	4294	59,22	7,3
21	Wurstwaren.....	2911	38,85	6,3	2055	25,25	5,7	3504	49,08	6,1
22	Schinken.....	255	5,02	0,8	222	3,99	0,9	255	5,35	0,7
23	Speck (geräuchert), Rauchfleisch..	373	3,86	0,6	251	2,61	0,6	535	4,79	0,6
24	Fleischkonserven; tiefgefrorenes, tafelfertig zubereitetes Fleisch..	X	1,26	0,2	X	1,34	0,3	X	1,29	0,2
25	Andere Fleischerzeugnisse.....	X	1,92	0,3	X	1,40	0,3	X	1,97	0,2
26	Fische und Fischfilets, frisch oder tiefgefroren.....	686	8,14	1,3	650	7,08	1,6	810	10,30	1,3
27	Fischkonserven.....	X	4,22	0,7	X	2,84	0,6	X	5,99	0,7
28	Andere Fischerzeugnisse.....	X	4,47	0,7	X	3,73	0,8	X	5,71	0,7
29	Milch,Milcherzeugnisse,Eier,Speise- fette und -öle.....	X	65,47	10,6	X	47,56	10,8	X	83,90	10,4
30	Trinkmilch (Liter)	11,4	12,70	2,1	7,7	8,80	2,0	15,4	16,83	2,1
31	Kondensmilch, Milchpulver.....	X	2,56	0,4	X	2,11	0,5	X	3,16	0,4
32	Andere Milcherzeugnisse.....	X	11,75	1,9	X	8,28	1,9	X	14,12	1,7
33	Sahne.....	566	3,02	0,5	300	1,82	0,4	758	3,85	0,5
34	Joghurt (auch Dickmilch).....	1807	6,07	1,0	1005	4,09	0,9	1911	7,19	0,9
35	Übrige Milcherzeugnisse.....	X	2,66	0,4	X	2,37	0,5	X	3,08	0,4
36	Käse.....	2030	20,88	3,4	1511	16,47	3,7	2401	24,84	3,1
37	Frischkäse.....	758	3,35	0,5	512	2,29	0,5	882	4,15	0,5
38	Übriger Käse.....	1272	17,53	2,8	999	14,17	3,2	1519	20,69	2,6
39	Eier.....	X	5,98	1,0	X	4,01	0,9	X	8,78	1,1
40	Eier, frisch (Stück)	24	5,97	1,0	17	4,01	0,9	36	8,78	1,1
41	Eier, bearbeitet.....	X	0,00	0,0	X	-	-	X	-	-
42	Butter (auch Milchlhalbtfett).....	765	5,59	0,9	573	4,00	0,9	921	6,84	0,8
43	Andere Speisefette und -öle.....	1808	6,01	1,0	1162	3,90	0,9	2853	9,32	1,2
44	Margarine.....	1243	3,60	0,6	801	2,29	0,5	1958	5,69	0,7
45	Speiseöle pflanzlichen Ursprungs..	390	1,62	0,3	298	1,20	0,3	552	2,27	0,3
46	Übrige Speisefette.....	175	0,79	0,1	63	0,41	0,1	343	1,36	0,2
47	Obst, -erzeugnisse (ohne Getränke)...	X	27,50	4,4	X	20,86	4,7	X	32,42	4,0
48	Kernobst, frisch.....	X	7,00	1,1	X	5,01	1,1	X	8,98	1,1
49	Äpfel.....	2772	5,92	1,0	1825	4,36	1,0	3692	7,44	0,9
50	Sonstiges frisches Kernobst.....	X	1,08	0,2	X	0,65	0,1	X	1,54	0,2
51	Steinobst, frisch.....	X	1,82	0,3	X	0,89	0,2	X	2,93	0,4
52	Pfirsiche.....	446	1,21	0,2	209	0,57	0,1	711	1,84	0,2
53	Kirschen.....	73	0,28	0,0	34	0,15	0,0	136	0,48	0,1
54	Übriges frisches Steinobst.....	X	0,33	0,1	X	0,18	0,0	X	0,60	0,1
55	Beeren und Weintrauben, frisch.....	X	4,03	0,7	X	4,04	0,9	X	2,59	0,3
56	Erdbeeren.....	260	1,10	0,2	222	0,94	0,2	132	0,59	0,1
57	Sonstige frische Beeren.....	X	0,47	0,1	X	0,46	0,1	X	0,13	0,0
58	Weintrauben.....	826	2,46	0,4	947	2,64	0,6	621	1,86	0,2
59	Süd- und Zitrusfrüchte, frisch....	X	9,68	1,6	X	7,34	1,7	X	11,30	1,4
60	Apfelsinen, Mandarinen, Clement...	1282	2,90	0,5	1131	2,37	0,5	1475	3,60	0,4
61	Pampelmusen und Grapefruits.....	86	0,28	0,0	36	0,10	0,0	102	0,41	0,1
62	Sonstige frische Zitrusfrüchte....	127	0,48	0,1	115	0,40	0,1	132	0,55	0,1
63	Bananen.....	1963	4,30	0,7	1304	2,84	0,6	2412	5,31	0,7
64	Übrige frische Südfrüchte.....	X	1,72	0,3	X	1,63	0,4	X	1,42	0,2
65	Schalen- und Trockenobst.....	X	2,88	0,5	X	1,87	0,4	X	3,96	0,5
66	Schalenobst.....	X	2,37	0,4	X	1,57	0,4	X	3,32	0,4
67	Trockenobst.....	X	0,51	0,1	X	0,29	0,1	X	0,63	0,1
68	Obstkonserven.....	X	1,95	0,3	X	1,65	0,4	X	2,41	0,3
69	Tiefgefrorenes Obst.....	X	0,01	0,0	X	-	-	X	0,03	0,0
70	Anderes verarbeitetes Obst.....	X	0,13	0,0	X	0,05	0,0	X	0,22	0,0
71	Kartoffeln, Gemüse, Kartoffel- und Gemüseerzeugnisse (ohne Getränke)...	X	36,08	5,8	X	28,80	6,5	X	44,26	5,5
72	Kartoffeln, frisch (Kilogramm)	9,5	7,11	1,1	5,8	5,29	1,2	15,5	10,01	1,2
73	Kartoffelerzeugnisse.....	959	4,11	0,7	559	2,70	0,6	1396	5,59	0,7
74	Speisekohl, frisch.....	840	2,02	0,3	630	1,48	0,3	1010	2,58	0,3
75	Blumenkohl.....	306	0,79	0,1	226	0,64	0,1	380	0,98	0,1
76	Übriger frischer Kohl.....	534	1,23	0,2	404	0,85	0,2	630	1,61	0,2
77	Blatt- und Stengelgemüse, frisch...	676	4,16	0,7	520	3,21	0,7	735	4,68	0,6

1) Soweit in der Vorspalte nicht anders angegeben, in Gramm. - 2) Einschl. 30 Prozent (Nahrungsmittel), 10 Prozent (alkoholfreie Getränke) bzw. 60 Prozent (sonst. Getränke, Tabakwaren) der selbst eingekauften Nahrungsmittel, Getränke und Tabakwaren im Urlaub. - 3) Kaffee, Tee und alkoholische Getränke.

Bundesgebiet

mittel, Getränke und Tabakwaren je Haushalt und Monat 1993
kommen und sozialer Stellung der Bezugsperson

halte von Arbeitslosen

von nach dem monatlichen Haushaltsnettoeinkommen von ... bis unter ... DM

4000 - 10000			10000 - 15000			15000 - 25000			25000 - 35000			35000 und mehr			Lfd.
Menge	DM	%	Menge	DM	%	Menge	DM	%	Menge	DM	%	Menge	DM	%	Nr.
1)			1)			1)			1)			1)			
	48			-			-			-			-		1
	118			-			-			-			-		2
X	852,37	100	X	-	-	X	-	-	X	-	-	X	-	-	3
X	516,59	60,6	X	-	-	X	-	-	X	-	-	X	-	-	4
X	57,33	6,7	X	-	-	X	-	-	X	-	-	X	-	-	5
X	104,39	12,2	X	-	-	X	-	-	X	-	-	X	-	-	6
X	174,06	20,4	X	-	-	X	-	-	X	-	-	X	-	-	7
X	163,08	19,1	X	-	-	X	-	-	X	-	-	X	-	-	8
2841	36,14	4,2	-	-	-	-	-	-	-	-	-	-	-	-	9
848	12,04	1,4	-	-	-	-	-	-	-	-	-	-	-	-	10
15	0,21	0,0	-	-	-	-	-	-	-	-	-	-	-	-	11
1791	21,38	2,5	-	-	-	-	-	-	-	-	-	-	-	-	12
41	0,62	0,1	-	-	-	-	-	-	-	-	-	-	-	-	13
-	-	-	-	-	-	-	-	-	-	-	-	-	-	-	14
146	1,90	0,2	-	-	-	-	-	-	-	-	-	-	-	-	15
1329	8,71	1,0	-	-	-	-	-	-	-	-	-	-	-	-	16
914	9,12	1,1	-	-	-	-	-	-	-	-	-	-	-	-	17
582	6,36	0,7	-	-	-	-	-	-	-	-	-	-	-	-	18
332	2,76	0,3	-	-	-	-	-	-	-	-	-	-	-	-	19
6142	90,00	10,6	-	-	-	-	-	-	-	-	-	-	-	-	20
5293	73,49	8,6	-	-	-	-	-	-	-	-	-	-	-	-	21
440	9,45	1,1	-	-	-	-	-	-	-	-	-	-	-	-	22
408	7,06	0,8	-	-	-	-	-	-	-	-	-	-	-	-	23
X	0,69	0,1	X	-	-	X	-	-	X	-	-	X	-	-	24
X	4,64	0,5	X	-	-	X	-	-	X	-	-	X	-	-	25
387	5,39	0,6	-	-	-	-	-	-	-	-	-	-	-	-	26
X	4,79	0,6	X	-	-	X	-	-	X	-	-	X	-	-	27
X	3,59	0,4	X	-	-	X	-	-	X	-	-	X	-	-	28
X	91,25	10,7	X	-	-	X	-	-	X	-	-	X	-	-	29
16,1	17,91	2,1	-	-	-	-	-	-	-	-	-	-	-	-	30
X	2,62	0,3	X	-	-	X	-	-	X	-	-	X	-	-	31
X	21,59	2,5	X	-	-	X	-	-	X	-	-	X	-	-	32
1275	6,35	0,7	-	-	-	-	-	-	-	-	-	-	-	-	33
3733	12,61	1,5	-	-	-	-	-	-	-	-	-	-	-	-	34
X	2,63	0,3	X	-	-	X	-	-	X	-	-	X	-	-	35
3426	29,55	3,5	-	-	-	-	-	-	-	-	-	-	-	-	36
1627	5,98	0,7	-	-	-	-	-	-	-	-	-	-	-	-	37
1799	23,58	2,8	-	-	-	-	-	-	-	-	-	-	-	-	38
X	5,71	0,7	X	-	-	X	-	-	X	-	-	X	-	-	39
22	5,66	0,7	-	-	-	-	-	-	-	-	-	-	-	-	40
X	0,05	0,0	X	-	-	X	-	-	X	-	-	X	-	-	41
1211	9,35	1,1	-	-	-	-	-	-	-	-	-	-	-	-	42
1222	4,51	0,5	-	-	-	-	-	-	-	-	-	-	-	-	43
839	2,52	0,3	-	-	-	-	-	-	-	-	-	-	-	-	44
258	1,42	0,2	-	-	-	-	-	-	-	-	-	-	-	-	45
125	0,58	0,1	-	-	-	-	-	-	-	-	-	-	-	-	46
X	44,69	5,2	X	-	-	X	-	-	X	-	-	X	-	-	47
X	10,10	1,2	X	-	-	X	-	-	X	-	-	X	-	-	48
4355	8,51	1,0	-	-	-	-	-	-	-	-	-	-	-	-	49
X	1,60	0,2	X	-	-	X	-	-	X	-	-	X	-	-	50
X	2,52	0,3	X	-	-	X	-	-	X	-	-	X	-	-	51
698	2,28	0,3	-	-	-	-	-	-	-	-	-	-	-	-	52
35	0,18	0,0	-	-	-	-	-	-	-	-	-	-	-	-	53
X	0,06	0,0	X	-	-	X	-	-	X	-	-	X	-	-	54
X	9,71	1,1	X	-	-	X	-	-	X	-	-	X	-	-	55
976	4,06	0,5	-	-	-	-	-	-	-	-	-	-	-	-	56
X	1,85	0,2	X	-	-	X	-	-	X	-	-	X	-	-	57
968	3,80	0,4	-	-	-	-	-	-	-	-	-	-	-	-	58
X	18,19	1,9	X	-	-	X	-	-	X	-	-	X	-	-	59
1347	3,01	0,4	-	-	-	-	-	-	-	-	-	-	-	-	60
304	0,79	0,1	-	-	-	-	-	-	-	-	-	-	-	-	61
177	0,63	0,1	-	-	-	-	-	-	-	-	-	-	-	-	62
3828	8,39	1,0	-	-	-	-	-	-	-	-	-	-	-	-	63
X	3,38	0,4	X	-	-	X	-	-	X	-	-	X	-	-	64
X	4,22	0,5	X	-	-	X	-	-	X	-	-	X	-	-	65
X	2,96	0,3	X	-	-	X	-	-	X	-	-	X	-	-	66
X	1,26	0,1	X	-	-	X	-	-	X	-	-	X	-	-	67
X	1,78	0,2	X	-	-	X	-	-	X	-	-	X	-	-	68
X	-	-	X	-	-	X	-	-	X	-	-	X	-	-	69
X	0,15	0,0	X	-	-	X	-	-	X	-	-	X	-	-	70
X	43,78	5,1	X	-	-	X	-	-	X	-	-	X	-	-	71
6,3	5,63	0,7	-	-	-	-	-	-	-	-	-	-	-	-	72
1440	6,03	0,7	-	-	-	-	-	-	-	-	-	-	-	-	73
1322	2,80	0,3	-	-	-	-	-	-	-	-	-	-	-	-	74
447	0,95	0,1	-	-	-	-	-	-	-	-	-	-	-	-	75
875	1,85	0,2	-	-	-	-	-	-	-	-	-	-	-	-	76
1306	7,34	0,9	-	-	-	-	-	-	-	-	-	-	-	-	77

2.3 Aufwendungen privater Haushalte für Nahrungs-
nach monatlichem Haushaltsnettoeinkommen

2.3.7 Haus

Lfd. Nr.	Gegenstand der Nachweisung	Haushalte insgesamt			Da					
		Menge ¹⁾	DM	%	unter 2000			2000 - 4000		
					Menge ¹⁾	DM	%	Menge ¹⁾	DM	%
78	Fruchtgemüse, frisch.....	X	6,28	1,0	X	5,43	1,2	X	6,71	0,8
79	Tomaten.....	864	2,83	0,5	729	2,58	0,6	1007	3,02	0,4
80	Gurken.....	550	1,37	0,2	541	1,27	0,3	514	1,39	0,2
81	Übriges frisches Fruchtgemüse.....	X	2,07	0,3	X	1,58	0,4	X	2,30	0,3
82	Anderes Gemüse, frisch.....	1813	5,06	0,8	1642	4,85	1,1	1930	4,93	0,6
83	Zwiebelgemüse.....	745	1,21	0,2	649	1,23	0,3	826	1,11	0,1
84	Speisemöhren und Karotten.....	537	1,02	0,2	516	1,05	0,2	556	0,95	0,1
85	Übriges frisches Gemüse.....	531	2,83	0,5	478	2,57	0,6	548	2,86	0,4
86	Tiefgefrorenes Gemüse.....	X	1,80	0,3	X	1,35	0,3	X	2,33	0,3
87	Gemüsekonserven.....	X	5,24	0,8	X	4,33	1,0	X	6,88	0,9
88	Anderes Gemüseerzeugn. (o. -Säfte)...	X	0,30	0,0	X	0,15	0,0	X	0,56	0,1
89	Trockene ausgelöste Hülsenfrüchte.	51	0,19	0,0	44	0,12	0,0	73	0,32	0,0
90	Sonstige Gemüseerzeugnisse.....	X	0,11	0,0	X	0,03	0,0	X	0,24	0,0
91	Brot und andere Backwaren.....	X	49,31	8,0	X	31,50	7,1	X	66,76	8,3
92	Brot u. and. Backwaren aus Brotteig	X	35,35	5,7	X	22,44	5,1	X	47,40	5,9
93	Weißbrot.....	892	3,36	0,5	672	2,37	0,5	1099	4,20	0,5
94	Graubrot.....	5088	19,73	3,2	3476	12,30	2,8	6886	27,83	3,4
95	Knäckebrötchen.....	100	0,56	0,1	61	0,37	0,1	114	0,71	0,1
96	Übrige Backwaren aus Brotteig.....	X	11,70	1,9	X	7,40	1,7	X	14,66	1,8
97	Feine Backwaren.....	X	8,20	1,3	X	4,81	1,1	X	12,43	1,5
98	Dauerbackwaren.....	X	5,76	0,9	X	4,25	1,0	X	6,93	0,9
99	Zucker, Süßwaren, Marmelade.....	X	27,25	4,4	X	17,82	4,0	X	35,67	4,4
100	Zucker (Rüben- und Rohrzucker).....	1653	3,51	0,6	741	1,66	0,4	2829	5,94	0,7
101	Kakaoerzeugnisse.....	165	1,44	0,2	80	0,57	0,1	277	2,77	0,3
102	Schokoladen u. Schokoladenerzeugn..	691	8,50	1,4	517	6,73	1,5	780	9,19	1,1
103	Zuckerwaren (ohne kand. Früchte)...	X	4,58	0,7	X	3,02	0,7	X	5,71	0,7
104	Speiseeis.....	X	4,30	0,7	X	2,35	0,5	X	5,60	0,7
105	Bienenhonig, Marmelade, Obstkraut,	X	4,92	0,8	X	3,49	0,8	X	6,46	0,8
106	Rübensirup u. ä.....	264	2,26	0,4	255	2,16	0,5	252	2,25	0,3
107	Bienenhonig.....	271	1,59	0,3	174	0,85	0,2	398	2,59	0,3
108	Marmelade, Konfitüre, Gelee, Obstkr..	X	1,07	0,2	X	0,49	0,1	X	1,62	0,2
109	Brotaufstrich auf Nougatbasis,	X	1,07	0,2	X	0,49	0,1	X	1,62	0,2
110	Rübensirup, Invertzuckercreme....	X	1,07	0,2	X	0,49	0,1	X	1,62	0,2
111	Anderes Nahrungsmittel (einschl.	X	35,23	5,7	X	21,51	4,9	X	51,23	6,3
112	Fertiggerichte).....	X	35,23	5,7	X	21,51	4,9	X	51,23	6,3
113	Mehl, Grieß u. ä. Getreideerzeugn..	X	4,41	0,7	X	2,86	0,6	X	6,32	0,8
114	Weizenmehl.....	1430	1,61	0,3	882	0,94	0,2	2171	2,49	0,3
115	Reis.....	426	1,65	0,3	320	1,31	0,3	569	2,12	0,3
116	Getreidekörner.....	X	0,17	0,0	X	0,03	0,0	X	0,40	0,0
117	Erzeugnisse aus sonst. Getreideart	X	0,97	0,2	X	0,58	0,1	X	1,31	0,2
118	Teigwaren und Nahrungsmittel sonst. Art	X	10,88	1,8	X	6,66	1,5	X	15,30	1,9
119	Teigwaren.....	827	3,07	0,5	565	2,10	0,5	1114	4,13	0,5
120	Übrige Nahrungsmittel.....	X	7,81	1,3	X	4,56	1,0	X	11,18	1,4
121	Gewürze, Soßen und verwandte Back- und Speisezutaten.....	X	7,89	1,3	X	5,48	1,2	X	10,20	1,3
122	Säuglings- und Kleinkinderernährung..	50	0,55	0,1	34	0,36	0,1	85	0,95	0,1
123	Fertiggerichte für den Verzehr außerhalb von Gaststätten u. ä....	X	11,50	1,9	X	6,15	1,4	X	18,45	2,3
124	Getränke, Tabakwaren.....	X	149,30	24,1	X	117,43	26,6	X	191,57	23,7
125	Frucht- u. Gem.säfte, Fruchtnektare, -sirupe, -saftkonzentrate (Liter)	5,8	9,12	1,5	3,6	5,47	1,2	7,6	11,99	1,5
126	Anderes alkoholfreie Getränke (Liter)	27,6	24,70	4,0	19,2	18,26	4,1	35,1	30,57	3,8
127	Tafelwässer (Liter)	17,7	13,40	2,2	13,5	11,06	2,5	20,8	15,21	1,9
128	Koffeinhaltige Limonaden (Liter)	2,9	3,80	0,6	2,6	3,72	0,8	2,9	3,56	0,4
129	Fruchtseft- u. and. Erfrischungs- getränke (Liter)	7,0	7,50	1,2	3,0	3,48	0,8	11,5	11,79	1,5
130	Kaffeemittel u. teeähnli. Erzeugn...	86	1,58	0,3	75	1,65	0,4	107	1,42	0,2
131	Kaffee.....	1120	16,10	2,6	822	11,45	2,6	1460	21,44	2,7
132	Röstkaffee.....	1085	14,92	2,4	806	10,74	2,4	1401	19,70	2,4
133	Kaffee-Extrakte.....	36	1,18	0,2	16	0,71	0,2	59	1,74	0,2
134	Tee.....	122	4,29	0,7	146	5,14	1,2	112	3,91	0,5
135	Spirituosen (Liter)	0,5	8,38	1,4	0,5	9,34	2,1	0,4	7,32	0,9
136	Bier (Liter)	13,4	26,44	4,3	9,8	19,97	4,5	18,2	34,79	4,3
137	Trauben- und Fruchtweine (Liter)	2,5	13,90	2,2	1,5	7,81	1,8	3,7	21,00	2,6
138	Traubenweine (Liter)	1,9	9,24	1,5	1,0	4,19	1,0	3,1	15,07	1,9
139	Traubenschaumweine (Liter)	0,5	4,54	0,7	0,4	3,53	0,8	0,6	5,79	0,7
140	Fruchtweine (Liter)	0,1	0,13	0,0	0,0	0,09	0,0	0,1	0,15	0,0
141	Tabakwaren.....	X	44,79	7,2	X	38,35	8,7	X	58,13	7,3
142	Zigaretten (Stück)	165	35,76	5,8	114	24,06	5,5	253	55,22	6,8
143	Zigarren, Zigarillos, Stumpen (Stück)	1	0,27	0,0	1	0,26	0,1	0	0,34	0,0
144	Rauch-, Kau- und Schnupftabak.....	83	8,76	1,4	131	14,02	3,2	37	3,57	0,4
145	Verzehr von Speisen und Getränken in Kantinen, Gaststätten u. ä.....	X	96,38	15,6	X	70,00	15,9	X	113,59	14,1
146	Verzehr von Speisen und Getränken in Kantinen, Gaststätten u. ä. nicht im Urlaub.....	X	82,47	13,3	X	58,46	13,3	X	97,75	12,1
147	Verzehr von Speisen und Getränken in Hotels, Gaststätten u. ä. im Urlaub.....	X	13,90	2,2	X	11,54	2,6	X	15,84	2,0
148	Selbsteingekaufte Nahrungsmittel, Getränke u. Tabakwaren im Urlaub...	X	14,74	2,4	X	6,20	1,4	X	28,72	3,6
149	Nachrichtlich: Verpflegungskostenanteil bei Einzel- u. Pauschalreisen.....	X	13,26	2,1	X	3,99	0,9	X	27,37	3,4

1) Soweit in der Vorspalte nicht anders angegeben, in Gramm.

Bundesgebiet

mittel, Getränke und Tabakwaren je Haushalt und Monat 1993
kommen und sozialer Stellung der Bezugsperson

halte von Arbeitslosen

von nach dem monatlichen Haushaltsnettoeinkommen von ... bis unter ... DM															Lfd.
4000 - 10000			10000 - 15000			15000 - 25000			25000 - 35000			35000 und mehr			Nr.
1) Menge	DM	%	1) Menge	DM	%	1) Menge	DM	%	1) Menge	DM	%	1) Menge	DM	%	
X	9,27	1,1	X	-	-	X	-	-	X	-	-	X	-	-	78
1038	3,52	0,4	-	-	-	-	-	-	-	-	-	-	-	-	79
749	1,89	0,2	-	-	-	-	-	-	-	-	-	-	-	-	80
X	3,86	0,5	X	-	-	X	-	-	X	-	-	X	-	-	81
2289	6,78	0,8	-	-	-	-	-	-	-	-	-	-	-	-	82
955	1,51	0,2	-	-	-	-	-	-	-	-	-	-	-	-	83
580	1,10	0,1	-	-	-	-	-	-	-	-	-	-	-	-	84
754	4,17	0,5	-	-	-	-	-	-	-	-	-	-	-	-	85
X	2,16	0,3	X	-	-	X	-	-	X	-	-	X	-	-	86
X	3,73	0,4	X	-	-	X	-	-	X	-	-	X	-	-	87
X	0,05	0,0	X	-	-	X	-	-	X	-	-	X	-	-	88
6	0,02	0,0	-	-	-	-	-	-	-	-	-	-	-	-	89
X	0,04	0,0	X	-	-	X	-	-	X	-	-	X	-	-	90
X	78,45	9,2	X	-	-	X	-	-	X	-	-	X	-	-	91
X	58,89	6,9	X	-	-	X	-	-	X	-	-	X	-	-	92
1284	5,44	0,6	-	-	-	-	-	-	-	-	-	-	-	-	93
6852	28,60	3,4	-	-	-	-	-	-	-	-	-	-	-	-	94
259	1,07	0,1	-	-	-	-	-	-	-	-	-	-	-	-	95
X	23,79	2,8	X	-	-	X	-	-	X	-	-	X	-	-	96
X	10,09	1,2	X	-	-	X	-	-	X	-	-	X	-	-	97
X	9,47	1,1	X	-	-	X	-	-	X	-	-	X	-	-	98
X	45,92	5,4	X	-	-	X	-	-	X	-	-	X	-	-	99
2014	4,06	0,5	-	-	-	-	-	-	-	-	-	-	-	-	100
188	0,97	0,1	-	-	-	-	-	-	-	-	-	-	-	-	101
1303	15,56	1,8	-	-	-	-	-	-	-	-	-	-	-	-	102
X	8,75	1,0	X	-	-	X	-	-	X	-	-	X	-	-	103
X	9,88	1,2	X	-	-	X	-	-	X	-	-	X	-	-	104
X	6,70	0,8	X	-	-	X	-	-	X	-	-	X	-	-	105
359	2,88	0,3	-	-	-	-	-	-	-	-	-	-	-	-	106
299	1,73	0,2	-	-	-	-	-	-	-	-	-	-	-	-	107
X	2,10	0,2	X	-	-	X	-	-	X	-	-	X	-	-	108
X	47,52	5,6	X	-	-	X	-	-	X	-	-	X	-	-	109
X	5,37	0,6	X	-	-	X	-	-	X	-	-	X	-	-	110
1508	1,85	0,2	-	-	-	-	-	-	-	-	-	-	-	-	111
447	1,65	0,2	-	-	-	-	-	-	-	-	-	-	-	-	112
X	0,06	0,0	X	-	-	X	-	-	X	-	-	X	-	-	113
X	1,81	0,2	X	-	-	X	-	-	X	-	-	X	-	-	114
X	16,60	1,9	X	-	-	X	-	-	X	-	-	X	-	-	115
1136	4,23	0,5	-	-	-	-	-	-	-	-	-	-	-	-	116
X	12,37	1,5	X	-	-	X	-	-	X	-	-	X	-	-	117
X	12,09	1,4	X	-	-	X	-	-	X	-	-	X	-	-	118
-	-	-	-	-	-	-	-	-	-	-	-	-	-	-	119
X	13,47	1,6	X	-	-	X	-	-	X	-	-	X	-	-	120
X	157,31	18,5	X	-	-	X	-	-	X	-	-	X	-	-	121
10,9	17,92	2,1	-	-	-	-	-	-	-	-	-	-	-	-	122
44,4	36,98	4,3	-	-	-	-	-	-	-	-	-	-	-	-	123
28,3	19,12	2,2	-	-	-	-	-	-	-	-	-	-	-	-	124
5,0	5,21	0,6	-	-	-	-	-	-	-	-	-	-	-	-	125
11,2	12,66	1,5	-	-	-	-	-	-	-	-	-	-	-	-	126
61	1,80	0,2	-	-	-	-	-	-	-	-	-	-	-	-	127
1421	20,61	2,4	-	-	-	-	-	-	-	-	-	-	-	-	128
1370	19,07	2,2	-	-	-	-	-	-	-	-	-	-	-	-	129
52	1,54	0,2	-	-	-	-	-	-	-	-	-	-	-	-	130
32	1,07	0,1	-	-	-	-	-	-	-	-	-	-	-	-	131
0,3	7,26	0,9	-	-	-	-	-	-	-	-	-	-	-	-	132
14,4	29,02	3,4	-	-	-	-	-	-	-	-	-	-	-	-	133
2,9	19,39	2,3	-	-	-	-	-	-	-	-	-	-	-	-	134
2,1	13,94	1,6	-	-	-	-	-	-	-	-	-	-	-	-	135
0,6	5,16	0,6	-	-	-	-	-	-	-	-	-	-	-	-	136
0,1	0,29	0,0	-	-	-	-	-	-	-	-	-	-	-	-	137
X	23,25	2,7	X	-	-	X	-	-	X	-	-	X	-	-	138
97	22,94	2,7	-	-	-	-	-	-	-	-	-	-	-	-	139
0	0,06	0,0	-	-	-	-	-	-	-	-	-	-	-	-	140
3	0,25	0,0	-	-	-	-	-	-	-	-	-	-	-	-	141
X	174,06	20,4	X	-	-	X	-	-	X	-	-	X	-	-	142
X	154,78	18,2	X	-	-	X	-	-	X	-	-	X	-	-	143
X	19,28	2,3	X	-	-	X	-	-	X	-	-	X	-	-	144
X	6,30	0,7	X	-	-	X	-	-	X	-	-	X	-	-	145
X	8,35	1,0	X	-	-	X	-	-	X	-	-	X	-	-	146

2.3 Aufwendungen privater Haushalte für Nahrungs-
nach monatlichem Haushaltsnettoeinkommen

2.3.8 Haushalte

Lfd. Nr.	Gegenstand der Nachweisung	Haushalte			Da					
		insgesamt			unter 1000			1000 - 2000		
		1) Menge	DM	%	1) Menge	DM	%	1) Menge	DM	%
1	Erfaßte Haushalte (Anzahl)		3 883			171			808	
2	Haushalte insgesamt (1 000)		10 831			994			3 463	
3	Nahrungsmittel, Getränke, Tabakwaren.	X	571,91	100	X	277,33	100	X	395,62	100
4	Nahrungsmittel 2).....	X	343,89	60,1	X	170,46	61,5	X	252,00	63,7
5	Alkoholfreie Getränke 2).....	X	31,43	5,5	X	17,23	6,2	X	23,95	6,1
6	Sonstige Getränke 3), Tabakwaren 2).....	X	86,87	15,2	X	34,07	12,3	X	58,22	14,7
7	Mahlzeiten außer Haus.....	X	109,72	19,2	X	55,57	20,0	X	61,45	15,5
8	Fleisch,-erzeugnisse,Fisch,-erzeugn.	X	105,93	18,5	X	39,91	14,4	X	76,46	19,3
9	Fleisch, frisch oder tiefgefroren..	2650	30,59	5,3	833	9,95	3,6	2199	23,00	5,8
10	Rindfleisch.....	899	13,02	2,3	295	4,21	1,5	721	9,84	2,5
11	Kalb- und Ziegenfleisch.....	36	0,70	0,1	-	-	-	19	0,39	0,1
12	Schweinefleisch, auch frisch.Speck	1506	14,39	2,5	486	5,09	1,8	1329	11,58	2,9
13	Schaf- und Ziegenfleisch.....	38	0,55	0,1	2	0,03	0,0	12	0,19	0,0
14	Wildfleisch.....	66	0,84	0,1	24	0,32	0,1	10	0,15	0,0
15	Sonstiges Fleisch.....	105	1,09	0,2	26	0,30	0,1	107	0,85	0,2
16	Geflügelfleisch (o. Wildgeflügel)...	837	6,83	1,2	353	2,65	1,0	667	5,24	1,3
17	Hackfleisch, Innereien.....	654	5,83	1,0	325	3,11	1,1	518	4,35	1,1
18	Hackfleisch.....	479	4,79	0,8	250	2,57	0,9	346	3,46	0,9
19	Innereien u. a. Schlachtnebenprod.	175	1,05	0,2	75	0,54	0,2	173	0,89	0,2
20	Wurstwaren, Schinken, Speck u. ä...	2949	43,82	7,7	1225	17,86	6,4	2066	29,47	7,4
21	Wurstwaren.....	2388	34,04	6,0	988	13,97	5,0	1643	22,86	5,8
22	Schinken.....	308	6,44	1,1	145	2,69	1,0	210	4,26	1,1
23	Speck (geräuchert), Rauchfleisch..	253	3,34	0,6	92	1,20	0,4	213	2,35	0,6
24	Fleischkonserven; tiefgefrorenes, tafelfertig zubereitetes Fleisch..	X	1,29	0,2	X	0,22	0,1	X	0,94	0,2
25	Andere Fleischerzeugnisse.....	X	1,49	0,3	X	0,75	0,3	X	0,98	0,2
26	Fische und Fischfilets, frisch oder tiefgefroren.....	515	7,17	1,3	132	1,78	0,6	418	5,42	1,4
27	Fischkonserven.....	X	3,66	0,6	X	1,59	0,6	X	3,05	0,8
28	Andere Fischerzeugnisse.....	X	5,25	0,9	X	2,01	0,7	X	4,01	1,0
29	Milch,Milcherzeugnisse,Eier,Speise- fette und -öle.....	X	62,02	10,8	X	34,95	12,6	X	46,04	11,6
30	Trinkmilch (Liter)	8,9	9,95	1,7	6,6	7,34	2,6	6,6	7,44	1,9
31	Kondensmilch, Milchpulver.....	X	2,67	0,5	X	1,32	0,5	X	2,22	0,6
32	Andere Milcherzeugnisse.....	X	11,23	2,0	X	6,63	2,4	X	8,49	2,1
33	Sahne.....	639	3,43	0,6	274	1,58	0,6	484	2,51	0,6
34	Joghurt (auch Dickmilch).....	1499	5,50	1,0	1108	3,80	1,4	1146	4,26	1,1
35	Übrige Milcherzeugnisse.....	X	2,30	0,4	X	1,25	0,5	X	1,72	0,4
36	Käse.....	2227	20,43	3,6	1203	10,74	3,9	1489	13,45	3,4
37	Frischkäse.....	1055	4,35	0,8	541	2,48	0,9	696	2,79	0,7
38	Übriger Käse.....	1171	16,08	2,8	662	8,27	3,0	793	10,66	2,7
39	Eier.....	X	5,57	1,0	X	3,69	1,3	X	4,29	1,1
40	Eier, frisch (Stück)	22	5,54	1,0	14	3,63	1,3	17	4,28	1,1
41	Eier, bearbeitet.....	X	0,02	0,0	X	0,06	0,0	X	0,01	0,0
42	Butter (auch Milchlhalb fett).....	895	6,88	1,2	324	2,53	0,9	746	5,86	1,5
43	Andere Speisefette und -öle.....	1291	5,29	0,9	684	2,71	1,0	1029	4,28	1,1
44	Margarine.....	800	2,99	0,5	434	1,66	0,6	621	2,32	0,6
45	Speiseöle pflanzlichen Ursprungs..	358	1,64	0,3	185	0,71	0,3	305	1,48	0,4
46	Übrige Speisefette.....	133	0,66	0,1	65	0,34	0,1	103	0,48	0,1
47	Obst, -erzeugnisse (ohne Getränke)..	X	30,82	5,4	X	16,12	5,8	X	23,84	6,0
48	Kernobst, frisch.....	X	6,92	1,2	X	4,13	1,5	X	5,63	1,4
49	Äpfel.....	2707	5,81	1,0	1453	3,51	1,3	2195	4,80	1,2
50	Sonstiges frisches Kernobst.....	X	1,11	0,2	X	0,62	0,2	X	0,83	0,2
51	Steinobst, frisch.....	X	2,53	0,4	X	1,59	0,6	X	1,99	0,5
52	Pflirsiche.....	467	1,51	0,3	353	1,12	0,4	352	1,12	0,3
53	Kirschen.....	136	0,54	0,1	56	0,26	0,1	117	0,42	0,1
54	Übriges frisches Steinobst.....	X	0,48	0,1	X	0,21	0,1	X	0,45	0,1
55	Beeren und Weintrauben, frisch....	X	4,37	0,8	X	1,64	0,6	X	3,27	0,8
56	Erdbeeren.....	299	1,69	0,3	43	0,28	0,1	189	1,11	0,3
57	Sonstige frische Beeren.....	X	0,43	0,1	X	0,11	0,0	X	0,26	0,1
58	Weintrauben.....	677	2,25	0,4	355	1,25	0,5	573	1,91	0,5
59	Süd- und Zitrusfrüchte, frisch....	X	11,28	2,0	X	6,03	2,2	X	8,91	2,3
60	Apfelsinen, Mandarinen, Clement...	1744	3,91	0,7	785	1,83	0,7	1326	3,07	0,8
61	Pampelmusen und Grapefruits.....	188	0,55	0,1	3	0,01	0,0	167	0,47	0,1
62	Sonstige frische Zitrusfrüchte....	190	0,71	0,1	46	0,20	0,1	121	0,46	0,1
63	Bananen.....	1799	4,24	0,7	1153	2,74	1,0	1378	3,26	0,8
64	Übrige frische Südfrüchte.....	X	1,87	0,3	X	1,26	0,5	X	1,65	0,4
65	Schalen- und Trockenobst.....	X	3,21	0,6	X	1,63	0,6	X	2,13	0,5
66	Schalenobst.....	X	2,29	0,4	X	0,94	0,3	X	1,50	0,4
67	Trockenobst.....	X	0,92	0,2	X	0,69	0,2	X	0,63	0,2
68	Obstkonserven.....	X	2,09	0,4	X	1,09	0,4	X	1,63	0,4
69	Tiefgefrorenes Obst.....	X	0,24	0,0	X	-	-	X	0,17	0,0
70	Anderes verarbeitetes Obst.....	X	0,19	0,0	X	0,02	0,0	X	0,12	0,0
71	Kartoffeln, Gemüse, Kartoffel- und Gemüseerzeugnisse (ohne Getränke)..	X	34,75	6,1	X	16,88	6,1	X	26,19	6,6
72	Kartoffeln, frisch (Kilogramm)	8,2	6,60	1,2	5,4	3,90	1,4	6,1	5,22	1,3
73	Kartoffelerzeugnisse.....	572	3,10	0,5	331	1,61	0,6	447	2,51	0,6
74	Speisekohl, frisch.....	1128	2,36	0,4	515	1,00	0,4	898	1,96	0,5
75	Blumenkohl.....	411	0,92	0,2	223	0,49	0,2	334	0,75	0,2
76	Übriger frischer Kohl.....	717	1,44	0,3	292	0,51	0,2	564	1,21	0,3
77	Blatt- und Stengelgemüse, frisch...	820	5,18	0,9	308	1,94	0,7	606	3,84	1,0

1) Soweit in der Vorspalte nicht anders angegeben, in Gramm. - 2) Einschl. 30 Prozent (Nahrungsmittel), 10 Prozent (alkoholfreie Getränke) bzw. 60 Prozent (sonst. Getränke, Tabakwaren) der selbstgekauften Nahrungsmittel, Getränke und Tabakwaren im Urlaub. - 3) Kaffee, Tee und alkoholische Getränke.

Bundesgebiet

mittel, Getränke und Tabakwaren je Haushalt und Monat 1993
kommen und sozialer Stellung der Bezugsperson

von Nichterwerbstätigen

von nach dem monatlichen Haushaltsnettoeinkommen von ... bis unter ... DM

2000 - 3000			3000 - 4000			4000 - 5000			5000 - 7500			7500 und mehr			Lfd.
1) Menge	DM	%	1) Menge	DM	%	1) Menge	DM	%	1) Menge	DM	%	1) Menge	DM	%	Nr.
1 143			851			478			364			68			1
3 128			1 634			805			681			124			2
X 571,98	100		X 766,00	100		X 854,77	100		X 989,92	100		X 1161,30	100		3
X 348,83	61,0		X 444,16	58,0		X 497,01	58,1		X 568,22	57,4		X 626,62	54,0		4
X 29,88	5,2		X 41,13	5,4		X 43,96	5,1		X 54,72	5,5		X 55,94	4,8		5
X 88,84	15,5		X 120,77	15,8		X 132,45	15,5		X 140,42	14,2		X 222,90	19,2		6
X 104,42	18,3		X 159,94	20,9		X 181,35	21,2		X 226,56	22,9		X 255,84	22,0		7
X 107,83	18,9		X 142,48	18,6		X 154,71	18,1		X 180,90	18,3		X 199,55	17,2		8
2553 29,92	5,2		3610 39,77	5,2		3666 46,42	5,4		4273 54,78	5,5		4095 68,10	5,9		9
861 12,30	2,1		1150 16,59	2,2		1390 20,62	2,4		1527 23,85	2,4		1743 34,56	3,0		10
32 0,67	0,1		53 0,86	0,1		74 1,44	0,2		93 2,05	0,2		72 1,32	0,1		11
1396 13,81	2,4		2174 19,33	2,5		1852 19,77	2,3		2352 24,90	2,5		1692 23,88	2,1		12
56 0,77	0,1		56 0,78	0,1		70 1,21	0,1		47 0,87	0,1		74 1,55	0,1		13
100 1,08	0,2		63 0,86	0,1		113 1,88	0,2		141 1,87	0,2		412 5,31	0,5		14
107 1,28	0,2		113 1,35	0,2		166 1,49	0,2		113 1,45	0,1		102 1,47	0,1		15
920 7,08	1,2		1112 9,50	1,2		999 8,80	1,0		1157 10,51	1,1		902 10,50	0,9		16
669 6,07	1,1		853 7,28	1,0		762 7,25	0,8		1057 9,23	0,9		1140 16,22	1,4		17
508 5,06	0,9		621 6,13	0,8		611 6,37	0,7		816 7,90	0,8		697 8,00	0,7		18
161 1,02	0,2		232 1,15	0,2		151 0,88	0,1		240 1,34	0,1		442 8,22	0,7		19
3051 45,27	7,9		4116 61,14	8,0		4156 65,58	7,7		4990 75,39	7,6		4379 72,70	6,3		20
2481 35,10	6,1		3353 47,94	6,3		3381 51,06	6,0		4088 57,85	5,8		3536 55,65	4,8		21
312 6,59	1,2		414 8,68	1,1		442 9,88	1,2		582 12,00	1,2		493 10,86	0,9		22
258 3,58	0,6		350 4,52	0,6		332 4,64	0,5		321 5,54	0,6		350 6,20	0,5		23
X 1,60	0,3		X 1,69	0,2		X 1,50	0,2		X 1,97	0,2		X 1,30	0,1		24
X 1,36	0,2		X 2,27	0,3		X 2,18	0,3		X 2,93	0,3		X 2,27	0,2		25
542 7,79	1,4		634 8,71	1,1		765 11,01	1,3		829 12,13	1,2		693 11,16	1,0		26
X 3,83	0,7		X 4,50	0,6		X 3,96	0,5		X 5,50	0,6		X 9,47	0,8		27
X 4,92	0,9		X 7,61	1,0		X 8,02	0,9		X 8,44	0,9		X 7,83	0,7		28
X 61,90	10,8		X 79,93	10,4		X 88,38	10,3		X 98,73	10,0		X 119,57	10,3		29
8,8 9,66	1,7		11,2 12,64	1,6		11,4 12,94	1,5		14,4 16,55	1,7		13,2 17,45	1,5		30
X 2,94	0,5		X 3,19	0,4		X 3,53	0,4		X 3,14	0,3		X 4,05	0,3		31
X 10,67	1,9		X 14,66	1,9		X 16,15	1,9		X 18,46	1,9		X 21,96	1,9		32
624 3,32	0,6		790 4,23	0,6		1052 5,69	0,7		1045 5,79	0,6		1336 8,49	0,7		33
1400 5,02	0,9		2051 7,35	1,0		1963 7,37	0,9		2278 8,92	0,9		2472 10,70	0,9		34
X 2,32	0,4		X 3,07	0,4		X 3,08	0,4		X 3,75	0,4		X 2,77	0,2		35
2406 20,86	3,6		2847 27,16	3,5		3157 31,02	3,6		3567 34,94	3,5		4893 45,30	3,9		36
1220 4,96	0,9		1278 5,34	0,7		1404 5,90	0,7		1653 7,15	0,7		2539 9,15	0,8		37
1186 15,90	2,8		1569 21,81	2,8		1753 25,13	2,9		1914 27,79	2,8		2354 36,15	3,1		38
X 5,62	1,0		X 6,95	0,9		X 7,59	0,9		X 7,92	0,8		X 10,68	0,9		39
22 5,59	1,0		27 6,93	0,9		29 7,59	0,9		31 7,86	0,8		34 10,61	0,9		40
X 0,03	0,0		X 0,02	0,0		X -	-		X 0,06	0,0		X 0,07	0,0		41
892 6,65	1,2		1118 8,56	1,1		1325 10,31	1,2		1320 10,17	1,0		1696 13,67	1,2		42
1345 5,50	1,0		1635 6,78	0,9		1611 6,85	0,8		1987 7,56	0,8		1680 6,46	0,6		43
866 3,22	0,6		960 3,71	0,5		1000 3,72	0,4		1311 4,63	0,5		860 3,19	0,3		44
340 1,55	0,3		505 2,30	0,3		427 2,06	0,2		476 2,06	0,2		643 2,29	0,2		45
138 0,72	0,1		170 0,78	0,1		184 1,08	0,1		200 0,87	0,1		177 0,98	0,1		46
X 30,99	5,4		X 38,92	5,1		X 43,03	5,0		X 47,48	4,8		X 61,64	5,3		47
X 6,89	1,2		X 9,04	1,2		X 9,11	1,1		X 9,67	1,0		X 8,62	0,7		48
2827 5,75	1,0		3565 7,63	1,0		3570 7,64	0,9		3541 7,92	0,8		2571 6,19	0,5		49
X 1,13	0,2		X 1,41	0,2		X 1,48	0,2		X 1,75	0,2		X 2,43	0,2		50
X 2,59	0,5		X 2,78	0,4		X 3,03	0,4		X 4,83	0,5		X 4,61	0,4		51
497 1,63	0,3		540 1,71	0,2		493 1,70	0,2		790 2,48	0,3		924 3,33	0,3		52
136 0,54	0,1		126 0,53	0,1		167 0,70	0,1		347 1,49	0,2		51 0,22	0,0		53
X 0,43	0,1		X 0,53	0,1		X 0,64	0,1		X 0,86	0,1		X 1,06	0,1		54
X 4,43	0,8		X 5,61	0,7		X 6,76	0,8		X 7,47	0,8		X 6,17	0,5		55
327 1,81	0,3		379 1,99	0,3		449 2,65	0,3		723 4,06	0,4		362 2,49	0,2		56
X 0,47	0,1		X 0,62	0,1		X 0,76	0,1		X 0,86	0,1		X 0,30	0,0		57
674 2,15	0,4		917 3,00	0,4		885 3,35	0,4		816 2,54	0,3		914 3,38	0,3		58
X 11,39	2,0		X 13,96	1,8		X 14,94	1,7		X 16,27	1,6		X 30,29	2,6		59
1851 4,02	0,7		2145 4,73	0,6		2193 4,94	0,6		2541 5,90	0,6		5816 12,59	1,1		60
143 0,44	0,1		280 0,79	0,1		217 0,65	0,1		283 0,85	0,1		1447 4,52	0,4		61
202 0,74	0,1		251 0,90	0,1		364 1,40	0,2		321 1,23	0,1		300 1,28	0,1		62
1884 4,39	0,8		2289 5,41	0,7		2421 5,51	0,6		2368 5,71	0,6		2993 8,01	0,7		63
X 1,80	0,3		X 2,13	0,3		X 2,44	0,3		X 2,58	0,3		X 3,89	0,3		64
X 3,14	0,5		X 4,28	0,6		X 5,59	0,7		X 5,52	0,6		X 5,57	0,5		65
X 2,32	0,4		X 2,98	0,4		X 4,03	0,5		X 4,09	0,4		X 3,73	0,3		66
X 0,82	0,1		X 1,31	0,2		X 1,56	0,2		X 1,43	0,1		X 1,83	0,2		67
X 2,12	0,4		X 2,70	0,4		X 2,83	0,3		X 2,76	0,3		X 5,38	0,5		68
X 0,22	0,0		X 0,32	0,0		X 0,29	0,0		X 0,78	0,1		X 0,75	0,1		69
X 0,21	0,0		X 0,24	0,0		X 0,48	0,1		X 0,18	0,0		X 0,25	0,0		70
X 34,74	6,1		X 44,29	5,8		X 52,25	6,1		X 55,59	5,6		X 63,15	5,4		71
8,9 6,91	1,2		9,9 7,56	1,0		12,7 10,33	1,2		10,4 8,68	0,9		11,8 10,26	0,9		72
564 3,12	0,5		751 3,83	0,5		592 3,46	0,4		1141 5,74	0,6		615 4,77	0,4		73
1233 2,58	0,5		1377 2,67	0,3		1324 2,89	0,3		1645 3,59	0,4		2412 4,34	0,4		74
476 1,05	0,2		468 1,04	0,1		429 0,99	0,1		589 1,33	0,1		571 1,43	0,1		75
758 1,53	0,3		909 1,64	0,2		895 1,90	0,2		1056 2,25	0,2		1842 2,91	0,3		76
796 4,96	0,9		1098 6,91	0,9		1301 8,46	1,0		1400 8,67	0,9		1521 11,00	0,9		77

2.3 Aufwendungen privater Haushalte für Nahrungs-
nach monatlichem Haushaltsnettoein

2.3.8 Haushalte

Lfd. Nr.	Gegenstand der Nachweisung	Haushalte			Da					
		insgesamt			unter 1000			1000 - 2000		
		1) Menge	DM	%	1) Menge	DM	%	1) Menge	DM	%
78	Fruchtgemüse, frisch.....	X	4,92	0,9	X	2,49	0,9	X	3,47	0,9
79	Tomaten.....	670	2,22	0,4	303	0,97	0,4	444	1,44	0,4
80	Gurken.....	469	1,14	0,2	188	0,45	0,2	419	0,98	0,2
81	Übriges frisches Fruchtgemüse.....	X	1,56	0,3	X	1,07	0,4	X	1,04	0,3
82	Anderes Gemüse, frisch.....	1863	4,83	0,8	676	2,16	0,8	1118	3,25	0,8
83	Zwiebelgemüse.....	542	0,99	0,2	188	0,41	0,1	373	0,72	0,2
84	Speisemöhren und Karotten.....	527	1,03	0,2	248	0,56	0,2	340	0,62	0,2
85	Übriges frisches Gemüse.....	594	2,82	0,5	240	1,19	0,4	406	1,91	0,5
86	Tiefgefrorenes Gemüse.....	X	2,13	0,4	X	0,65	0,2	X	1,59	0,4
87	Gemüsekonserven.....	X	5,38	0,9	X	3,07	1,1	X	4,20	1,1
88	Anderes Gemüseerzeugn. (o. -Säfte)...	X	0,24	0,0	X	0,05	0,0	X	0,15	0,0
89	Trockene ausgelöste Hülsenfrüchte...	57	0,16	0,0	22	0,05	0,0	53	0,13	0,0
90	Sonstige Gemüseerzeugnisse.....	X	0,08	0,0	X	-	-	X	0,02	0,0
91	Brot und andere Backwaren.....	X	46,42	8,1	X	25,72	9,3	X	33,58	8,5
92	Brot u. and. Backwaren aus Brotteig	X	30,69	5,4	X	18,30	6,6	X	22,29	5,6
93	Weißbrot.....	665	2,84	0,5	410	1,60	0,6	516	2,16	0,5
94	Graubrot.....	4364	17,06	3,0	2886	11,12	4,0	3393	13,10	3,3
95	Knäckebrot.....	98	0,66	0,1	45	0,27	0,1	77	0,51	0,1
96	Übrige Backwaren aus Brotteig.....	X	10,12	1,8	X	5,31	1,9	X	6,52	1,6
97	Feine Backwaren.....	X	8,92	1,6	X	3,54	1,3	X	6,41	1,6
98	Dauerbackwaren.....	X	6,81	1,2	X	3,88	1,4	X	4,88	1,2
99	Zucker, Süßwaren, Marmelade.....	X	30,08	5,3	X	16,36	5,9	X	22,93	5,8
100	Zucker (Rüben- und Rohrzucker)....	1681	3,59	0,6	791	1,76	0,6	1509	3,10	0,8
101	Kakaoerzeugnisse.....	99	0,67	0,1	91	0,53	0,2	82	0,57	0,1
102	Schokoladen u. Schokoladenerzeugn..	776	11,51	2,0	444	5,48	2,0	611	9,03	2,3
103	Zuckerwaren (ohne kand. Früchte)...	X	4,67	0,8	X	2,43	0,9	X	3,72	0,9
104	Speiseeis.....	X	3,70	0,6	X	2,12	0,8	X	2,15	0,5
105	Bienenhonig, Marmelade, Obstkraut, Rübensirup u. ä.....	X	5,95	1,0	X	4,05	1,5	X	4,36	1,1
106	Bienenhonig.....	342	3,30	0,6	238	2,17	0,8	260	2,41	0,6
107	Marmelade, Konfitüre, Gelee, Obstkr.. Brotaufstrich auf Nougatbasis, Rübensirup, Invertzuckercreme....	364	2,11	0,4	203	1,16	0,4	262	1,52	0,4
108		X	0,54	0,1	X	0,72	0,3	X	0,44	0,1
109	Anderes Nahrungsmittel (einschl. Fertiggerichte).....	X	29,94	5,2	X	19,38	7,0	X	21,24	5,4
110	Mehl, Grieß u. ä. Getreideerzeugn..	X	4,11	0,7	X	3,22	1,2	X	3,29	0,8
111	Weizenmehl.....	1428	1,59	0,3	981	0,91	0,3	1331	1,39	0,4
112	Reis.....	330	1,24	0,2	481	1,42	0,5	246	0,97	0,2
113	Getreidekörner.....	X	0,30	0,1	X	0,03	0,0	X	0,15	0,0
114	Erzeugnisse aus sonst. Getreideart	X	0,98	0,2	X	0,86	0,3	X	0,78	0,2
115	Teigwaren und Nahrungsmittel sonst. Art	X	8,71	1,5	X	5,21	1,9	X	6,29	1,6
116	Teigwaren.....	569	2,47	0,4	372	1,42	0,5	436	1,92	0,5
117	Übrige Nahrungsmittel.....	X	6,25	1,1	X	3,79	1,4	X	4,36	1,1
118	Gewürze, Soßen und verwandte Back- und Speisezutaten.....	X	7,66	1,3	X	3,88	1,4	X	5,29	1,3
119	Säuglings- und Kleinkindernahrung.. Fertiggerichte für den Verzehr außerhalb von Gaststätten u. ä....	56	0,69	0,1	67	1,18	0,4	26	0,33	0,1
120		X	8,77	1,5	X	5,89	2,1	X	6,04	1,5
121	Getränke, Tabakwaren.....	X	109,13	19,1	X	48,69	17,6	X	78,16	19,8
122	Frucht- u. Gem.säfte, Fruchtnektare, -sirupe, -saftkonzentrate (Liter)	4,7	8,26	1,4	3,4	4,84	1,7	3,4	5,85	1,5
123	Anderes alkoholfreie Getränke (Liter)	20,1	19,58	3,4	10,5	9,96	3,6	15,7	15,82	4,0
124	Tafelwasser (Liter)	15,5	13,83	2,4	8,0	6,86	2,5	12,5	11,72	3,0
125	Koffeinhaltige Limonaden (Liter)	1,3	1,78	0,3	1,1	1,52	0,5	0,9	1,15	0,3
126	Fruchtsaft- u. and. Erfrischungs- getränke (Liter)	3,3	3,98	0,7	1,4	1,59	0,6	2,3	2,96	0,7
127	Kaffeemittel u. teeähn. Erzeugn..	99	2,27	0,4	146	2,06	0,7	78	1,70	0,4
128	Kaffee.....	1120	16,58	2,9	490	7,54	2,7	952	14,12	3,6
129	Röstkaffee.....	1080	14,95	2,6	466	6,53	2,4	918	12,75	3,2
130	Kaffee-Extrakte.....	40	1,63	0,3	25	1,01	0,4	34	1,37	0,3
131	Tee.....	74	2,77	0,5	73	2,54	0,9	61	2,49	0,6
132	Spirituosen (Liter)	0,5	9,02	1,6	0,2	3,30	1,2	0,4	6,31	1,6
133	Bier (Liter)	7,8	15,70	2,7	2,7	5,13	1,9	4,8	9,30	2,4
134	Trauben- und Fruchtweine (Liter)	2,6	18,05	3,2	0,7	4,45	1,6	1,9	11,44	2,9
135	Traubenweine (Liter)	1,9	12,45	2,2	0,5	2,82	1,0	1,4	7,72	2,0
136	Traubenschaumweine (Liter)	0,5	5,12	0,9	0,1	1,25	0,4	0,4	3,45	0,9
137	Fruchtweine (Liter)	0,2	0,48	0,1	0,0	0,38	0,1	0,1	0,27	0,1
138	Tabakwaren.....	X	16,90	3,0	X	8,88	3,2	X	11,13	2,8
139	Zigaretten (Stück)	65	14,38	2,5	34	7,79	2,8	43	9,48	2,4
140	Zigarren, Zigarillos, Stumpen (Stück)	2	0,99	0,2	-	-	-	1	0,34	0,1
141	Rauch-, Kau- und Schnupftabak....	14	1,52	0,3	10	1,09	0,4	14	1,31	0,3
142	Verzehr von Speisen und Getränken in Kantinen, Gaststätten u. ä.....	X	109,72	19,2	X	55,57	20,0	X	61,45	15,5
143	Verzehr von Speisen und Getränken in Kantinen, Gaststätten u. ä. nicht im Urlaub.....	X	80,97	14,2	X	48,24	17,4	X	49,48	12,5
144	Verzehr von Speisen und Getränken in Hotels, Gaststätten u. ä. im Urlaub.....	X	28,74	5,0	X	7,33	2,6	X	11,97	3,0
145	Selbstgekaupte Nahrungsmittel, Getränke u. Tabakwaren im Urlaub...	X	13,10	2,3	X	3,73	1,3	X	5,73	1,4
146	Nachrichtlich: Verpflegungskostenanteil bei Einzel- u. Pauschalreisen.....	X	19,35	3,4	X	3,42	1,2	X	5,85	1,5

1) Soweit in der Vorspalte nicht anders angegeben, in Gramm.

Bundesgebiet

mittel, Getränke und Tabakwaren je Haushalt und Monat 1993
kommen und sozialer Stellung der Bezugsperson

von Nichterwerbstätigen

von nach dem monatlichen Haushaltsnettoeinkommen von ... bis unter ... DM

2000 - 3000			3000 - 4000			4000 - 5000			5000 - 7500			7500 und mehr			Lfd. Nr.
1) Menge	DM	%	1) Menge	DM	%	1) Menge	DM	%	1) Menge	DM	%	1) Menge	DM	%	
X	4,82	0,8	X	6,70	0,9	X	7,80	0,9	X	7,77	0,8	X	9,85	0,8	78
672	2,23	0,4	918	3,12	0,4	1001	3,50	0,4	1272	3,95	0,4	1120	3,78	0,3	79
461	1,13	0,2	589	1,49	0,2	677	1,60	0,2	575	1,37	0,1	776	2,31	0,2	80
X	1,46	0,3	X	2,09	0,3	X	2,70	0,3	X	2,44	0,2	X	3,77	0,3	81
1629	4,69	0,8	2546	6,70	0,9	2588	7,94	0,9	2503	7,98	0,8	3376	11,90	1,0	82
541	0,93	0,2	794	1,36	0,2	923	1,71	0,2	765	1,45	0,1	1121	2,53	0,2	83
564	1,14	0,2	745	1,37	0,2	802	1,69	0,2	777	1,45	0,1	1005	2,08	0,2	84
524	2,62	0,5	1006	3,97	0,5	864	4,53	0,5	961	5,08	0,5	1249	7,29	0,6	85
X	1,87	0,3	X	2,97	0,4	X	3,58	0,4	X	3,95	0,4	X	4,71	0,4	86
X	5,53	1,0	X	6,62	0,9	X	7,18	0,8	X	8,86	0,9	X	6,06	0,5	87
X	0,25	0,0	X	0,31	0,0	X	0,60	0,1	X	0,36	0,0	X	0,26	0,0	88
57	0,18	0,0	68	0,21	0,0	59	0,18	0,0	92	0,26	0,0	91	0,23	0,0	89
X	0,07	0,0	X	0,10	0,0	X	0,43	0,0	X	0,10	0,0	X	0,04	0,0	90
X	48,86	8,5	X	60,29	7,9	X	64,12	7,5	X	73,31	7,4	X	63,87	5,5	91
X	31,88	5,6	X	39,41	5,1	X	42,48	5,0	X	48,50	4,9	X	44,77	3,9	92
654	2,88	0,5	909	3,80	0,5	867	3,82	0,4	1030	4,42	0,4	645	3,14	0,3	93
4597	18,02	3,2	5236	20,48	2,7	5706	22,72	2,7	6343	24,87	2,5	6344	26,00	2,2	94
114	0,78	0,1	119	0,82	0,1	134	0,95	0,1	111	0,79	0,1	84	0,58	0,1	95
X	10,20	1,8	X	14,31	1,9	X	14,99	1,8	X	18,42	1,9	X	15,05	1,3	96
X	9,81	1,7	X	11,57	1,5	X	12,18	1,4	X	15,15	1,5	X	9,28	0,8	97
X	7,16	1,3	X	9,31	1,2	X	9,46	1,1	X	9,66	1,0	X	9,82	0,8	98
X	30,55	5,3	X	37,63	4,9	X	43,49	5,1	X	45,22	4,6	X	58,17	5,0	99
1722	3,76	0,7	2127	4,50	0,6	2117	4,41	0,5	2043	4,77	0,5	1868	3,74	0,3	100
73	0,51	0,1	121	0,81	0,1	131	0,84	0,1	208	1,47	0,1	156	1,12	0,1	101
804	11,86	2,1	956	13,87	1,8	1112	17,70	2,1	1039	15,62	1,6	1389	26,45	2,3	102
X	4,59	0,8	X	5,99	0,8	X	6,30	0,7	X	7,59	0,8	X	7,28	0,6	103
X	3,82	0,7	X	4,69	0,6	X	6,13	0,7	X	7,83	0,8	X	4,95	0,4	104
X	6,02	1,1	X	7,77	1,0	X	8,10	0,9	X	7,94	0,8	X	14,62	1,3	105
347	3,22	0,6	458	4,74	0,6	442	4,48	0,5	425	4,24	0,4	749	7,50	0,6	106
402	2,31	0,4	412	2,41	0,3	532	3,03	0,4	515	2,94	0,3	944	6,51	0,6	107
X	0,49	0,1	X	0,62	0,1	X	0,59	0,1	X	0,76	0,1	X	0,61	0,1	108
X	29,83	5,2	X	34,81	4,5	X	43,18	5,1	X	58,42	5,9	X	53,83	4,6	109
X	4,08	0,7	X	4,64	0,6	X	5,30	0,6	X	6,40	0,6	X	7,38	0,6	110
1383	1,60	0,3	1477	1,74	0,2	1800	2,19	0,3	1900	2,06	0,2	3158	4,19	0,4	111
298	1,19	0,2	333	1,30	0,2	402	1,55	0,2	578	2,01	0,2	382	1,47	0,1	112
X	0,17	0,0	X	0,56	0,1	X	0,59	0,1	X	1,03	0,1	X	0,46	0,0	113
X	1,12	0,2	X	1,03	0,1	X	0,98	0,1	X	1,30	0,1	X	1,26	0,1	114
X	8,71	1,5	X	10,78	1,4	X	11,17	1,3	X	16,18	1,6	X	20,51	1,8	115
564	2,50	0,4	718	2,88	0,4	726	3,52	0,4	965	4,07	0,4	833	3,93	0,3	116
X	6,20	1,1	X	7,90	1,0	X	7,65	0,9	X	12,11	1,2	X	16,58	1,4	117
X	7,97	1,4	X	9,15	1,2	X	11,84	1,4	X	14,39	1,5	X	12,63	1,1	118
73	0,80	0,1	59	0,82	0,1	94	1,14	0,1	66	0,49	0,0	18	0,19	0,0	119
X	8,26	1,4	X	9,42	1,2	X	13,73	1,6	X	20,96	2,1	X	13,13	1,1	120
X	109,05	19,1	X	148,32	19,4	X	158,08	18,5	X	175,15	17,7	X	262,88	22,6	121
4,4	7,76	1,4	5,8	10,28	1,3	7,4	12,96	1,5	9,3	16,17	1,6	7,6	15,05	1,3	122
19,5	18,47	3,2	26,7	25,70	3,4	25,3	25,56	3,0	33,6	33,03	3,3	35,4	36,41	3,1	123
15,1	13,16	2,3	20,4	17,86	2,3	19,6	17,91	2,1	24,4	21,33	2,2	26,6	24,73	2,1	124
1,1	1,45	0,3	1,9	2,61	0,3	1,7	2,57	0,3	2,8	4,02	0,4	1,1	1,45	0,1	125
3,4	3,87	0,7	4,5	5,23	0,7	4,1	5,08	0,6	6,4	7,68	0,8	7,7	10,22	0,9	126
91	2,27	0,4	130	3,21	0,4	117	2,82	0,3	87	2,67	0,3	42	2,20	0,2	127
1159	17,23	3,0	1372	20,11	2,6	1466	21,52	2,5	1563	22,84	2,3	1876	28,10	2,4	128
1118	15,51	2,7	1322	18,03	2,4	1416	19,70	2,3	1507	20,58	2,1	1851	27,00	2,3	129
42	1,72	0,3	49	2,08	0,3	49	1,82	0,2	56	2,27	0,2	25	1,10	0,1	130
70	2,55	0,4	87	3,07	0,4	78	2,90	0,3	123	4,27	0,4	97	5,41	0,5	131
0,6	10,34	1,8	0,6	11,64	1,5	0,6	11,26	1,3	0,9	15,94	1,6	0,4	9,76	0,8	132
8,7	17,34	3,0	11,8	23,51	3,1	11,9	24,18	2,8	12,2	25,61	2,6	11,6	25,25	2,2	133
2,3	15,89	2,8	3,8	26,28	3,4	4,3	33,30	3,9	4,1	27,42	2,8	7,7	106,90	9,2	134
1,7	10,39	1,8	2,9	18,95	2,5	3,1	22,34	2,6	2,8	17,85	1,8	6,0	93,63	8,1	135
0,5	5,12	0,9	0,6	6,59	0,9	1,0	10,46	1,2	0,8	8,51	0,9	0,9	10,14	0,9	136
0,2	0,38	0,1	0,3	0,74	0,1	0,2	0,50	0,1	0,5	1,07	0,1	0,8	3,13	0,3	137
X	17,20	3,0	X	24,51	3,2	X	23,59	2,8	X	27,21	2,7	X	33,79	2,9	138
65	14,38	2,5	97	21,05	2,7	99	21,81	2,6	114	24,59	2,5	49	11,79	1,0	139
2	1,05	0,2	3	1,11	0,1	1	0,69	0,1	3	1,73	0,2	19	21,96	1,9	140
17	1,77	0,3	19	2,35	0,3	10	1,09	0,1	7	0,89	0,1	0	0,04	0,0	141
X	104,42	18,3	X	159,94	20,9	X	181,35	21,2	X	226,56	22,9	X	255,84	22,0	142
X	79,54	13,9	X	115,27	15,0	X	119,60	14,0	X	150,37	15,2	X	174,90	15,1	143
X	24,89	4,4	X	44,67	5,8	X	61,75	7,2	X	76,19	7,7	X	80,94	7,0	144
X	13,81	2,4	X	19,41	2,5	X	26,17	3,1	X	28,55	2,9	X	22,81	2,0	145
X	18,86	3,3	X	33,85	4,4	X	36,26	4,2	X	48,88	4,9	X	73,08	6,3	146

2.3 Aufwendungen privater Haushalte für Nahrungs-
nach monatlichem Haushaltsnettoeinkommen

2.3.9 Haus

Lfd. Nr.	Gegenstand der Nachweisung	Haushalte			Da					
		insgesamt			unter 1000			1000 - 1600		
		Menge ¹⁾	DM	%	Menge ¹⁾	DM	%	Menge ¹⁾	DM	%
1	Erfaßte Haushalte (Anzahl)		2 717			58			279	
2	Haushalte insgesamt (1 000)		8 112			490			1 444	
3	Nahrungsmittel, Getränke, Tabakwaren.	X	562,77	100	X	266,68	100	X	353,97	100
4	Nahrungsmittel 2).....	X	344,29	61,2	X	192,35	72,1	X	233,84	66,1
5	Alkoholfreie Getränke 2).....	X	30,53	5,4	X	16,71	6,3	X	22,19	6,3
6	Sonstige Getränke 3), Tabakwaren 2).....	X	85,70	15,2	X	34,74	13,0	X	50,08	14,1
7	Mahlzeiten außer Haus.....	X	102,25	18,2	X	22,89	8,6	X	47,86	13,5
8	Fleisch,-erzeugnisse,Fisch,-erzeugn.	X	108,77	19,3	X	52,30	19,6	X	68,92	19,5
9	Fleisch, frisch oder tiefgefroren..	2707	31,49	5,6	1343	15,74	5,9	1643	18,98	5,4
10	Rindfleisch.....	929	13,56	2,4	486	6,80	2,5	657	9,13	2,6
11	Kalb- und Schweinefleisch.....	39	0,75	0,1	-	-	-	14	0,29	0,1
12	Schweinefleisch, auch frisch.Speck	1533	14,71	2,6	771	7,86	2,9	887	8,63	2,4
13	Schaf- und Ziegenfleisch.....	39	0,57	0,1	-	-	-	3	0,06	0,0
14	Wildfleisch.....	70	0,86	0,2	48	0,65	0,2	2	0,06	0,0
15	Sonstiges Fleisch.....	96	1,04	0,2	37	0,43	0,2	79	0,80	0,2
16	Geflügelfleisch (o. Wildgeflügel).....	833	6,78	1,2	543	3,81	1,4	583	4,47	1,3
17	Hackfleisch, Innereien.....	661	5,93	1,1	429	4,25	1,6	481	4,36	1,2
18	Hackfleisch.....	484	4,83	0,9	361	3,69	1,4	365	3,58	1,0
19	Innereien u. a. Schlachtnebenprod.	178	1,10	0,2	69	0,57	0,2	116	0,78	0,2
20	Wurstwaren, Schinken, Speck u. ä...	3027	44,74	7,9	1463	20,84	7,8	1914	27,24	7,7
21	Wurstwaren.....	2452	34,85	6,2	1195	16,51	6,2	1545	21,13	6,0
22	Schinken.....	304	6,42	1,1	149	2,88	1,1	205	4,14	1,2
23	Speck (geräuchert), Rauchfleisch..	271	3,47	0,6	120	1,46	0,5	164	1,97	0,6
24	Fleischkonserven; tiefgefrorenes, tafelfertig zubereitetes Fleisch..	X	1,40	0,2	X	0,25	0,1	X	0,90	0,3
25	Andere Fleischerzeugnisse.....	X	1,41	0,3	X	0,55	0,2	X	0,86	0,2
26	Fische und Fischfilets, frisch oder tiefgefroren.....	545	7,63	1,4	208	2,62	1,0	393	5,36	1,5
27	Fischkonserven.....	X	3,80	0,7	X	1,62	0,6	X	3,03	0,9
28	Andere Fischerzeugnisse.....	X	5,60	1,0	X	2,61	1,0	X	3,73	1,1
29	Milch,Milcherzeugnisse,Eier,Speise- fette und -öle.....	X	61,56	10,9	X	37,35	14,0	X	42,86	12,1
30	Trinkmilch (Liter)	8,5	9,50	1,7	6,7	7,11	2,7	5,8	6,55	1,8
31	Kondensmilch, Milchpulver.....	X	2,91	0,5	X	2,09	0,8	X	1,99	0,6
32	Andere Milcherzeugnisse.....	X	10,97	1,9	X	6,71	2,5	X	7,79	2,2
33	Sahne.....	632	3,42	0,6	361	2,17	0,8	469	2,38	0,7
34	Joghurt (auch Dickmilch).....	1460	5,31	0,9	967	3,19	1,2	1097	4,07	1,1
35	Übrige Milcherzeugnisse.....	X	2,24	0,4	X	1,35	0,5	X	1,35	0,4
36	Käse.....	2210	19,90	3,5	1192	10,07	3,8	1394	12,23	3,5
37	Frischkäse.....	1082	4,38	0,8	544	2,20	0,8	717	2,82	0,8
38	Übriger Käse.....	1129	15,52	2,8	648	7,87	3,0	677	9,42	2,7
39	Eier.....	X	5,66	1,0	X	4,85	1,8	X	4,04	1,1
40	Eier, frisch (Stück)	22	5,63	1,0	19	4,81	1,8	16	4,02	1,1
41	Eier, bearbeitet.....	X	0,02	0,0	X	0,04	0,0	X	0,02	0,0
42	Butter (auch Milchalbfett).....	920	7,08	1,3	430	3,30	1,2	676	5,23	1,5
43	Andere Speisefette und -öle.....	1319	5,56	1,0	853	3,20	1,2	1022	5,02	1,4
44	Margarine.....	830	3,17	0,6	563	2,27	0,9	616	2,37	0,7
45	Speiseöle pflanzlichen Ursprungs..	348	1,70	0,3	246	0,71	0,3	304	2,10	0,6
46	Übrige Speisefette.....	141	0,69	0,1	45	0,22	0,1	102	0,55	0,2
47	Obst, -erzeugnisse (ohne Getränke)..	X	31,06	5,5	X	17,76	6,7	X	22,77	6,4
48	Kernobst, frisch.....	X	6,99	1,2	X	3,89	1,5	X	5,80	1,6
49	Äpfel.....	2759	5,87	1,0	1276	3,05	1,1	2227	4,95	1,4
50	Sonstiges frisches Kernobst.....	X	1,12	0,2	X	0,84	0,3	X	0,85	0,2
51	Steinobst, frisch.....	X	2,66	0,5	X	1,88	0,7	X	1,94	0,5
52	Pfirsiche.....	488	1,58	0,3	431	1,33	0,5	407	1,25	0,4
53	Kirschen.....	144	0,57	0,1	74	0,32	0,1	92	0,37	0,1
54	Übriges frisches Steinobst.....	X	0,51	0,1	X	0,24	0,1	X	0,31	0,1
55	Beeren und Weintrauben, frisch.....	X	4,45	0,8	X	1,90	0,7	X	3,35	0,9
56	Erdbeeren.....	291	1,68	0,3	31	0,17	0,1	183	1,07	0,3
57	Sonstige frische Beeren.....	X	0,43	0,1	X	0,01	0,0	X	0,24	0,1
58	Weintrauben.....	715	2,34	0,4	487	1,72	0,6	624	2,04	0,6
59	Süd- und Zitrusfrüchte, frisch.....	X	11,29	2,0	X	6,93	2,6	X	8,08	2,3
60	Apfelsinen, Mandarinen, Clement....	1791	3,97	0,7	940	2,31	0,9	1059	2,43	0,7
61	Pampelmusen und Grapefruits.....	207	0,60	0,1	-	-	-	172	0,49	0,1
62	Sonstige frische Zitrusfrüchte....	193	0,73	0,1	36	0,16	0,1	122	0,42	0,1
63	Bananen.....	1789	4,21	0,7	1252	2,99	1,1	1378	3,29	0,9
64	Übrige frische Südfrüchte.....	X	1,78	0,3	X	1,47	0,5	X	1,46	0,4
65	Schalen- und Trockenobst.....	X	3,08	0,5	X	1,80	0,7	X	1,84	0,5
66	Schalenobst.....	X	2,22	0,4	X	1,16	0,4	X	1,31	0,4
67	Trockenobst.....	X	0,86	0,2	X	0,64	0,2	X	0,53	0,2
68	Obstkonserven.....	X	2,15	0,4	X	1,32	0,5	X	1,64	0,5
69	Tiefgefrorenes Obst.....	X	0,25	0,0	X	-	-	X	0,02	0,0
70	Anderes verarbeitetes Obst.....	X	0,19	0,0	X	0,03	0,0	X	0,09	0,0
71	Kartoffeln, Gemüse, Kartoffel- und Gemüseerzeugnisse (ohne Getränke)..	X	34,23	6,1	X	16,90	6,3	X	24,38	6,9
72	Kartoffeln, frisch (Kilogramm)	8,3	6,60	1,2	4,5	3,75	1,4	5,6	4,93	1,4
73	Kartoffelerzeugnisse.....	554	2,94	0,5	369	1,47	0,6	422	2,36	0,7
74	Speisekohl, frisch.....	1199	2,46	0,4	769	1,34	0,5	855	1,97	0,6
75	Blumenkohl.....	441	0,98	0,2	339	0,71	0,3	347	0,85	0,2
76	Übriger frischer Kohl.....	758	1,48	0,3	430	0,64	0,2	509	1,12	0,3
77	Blatt- und Stengelgemüse, frisch...	804	5,07	0,9	304	1,92	0,7	516	3,13	0,9

1) Soweit in der Vorspalte nicht anders angegeben, in Gramm. - 2) Einschl. 30 Prozent (Nahrungsmittel), 10 Prozent (alkoholfreie Getränke) bzw. 60 Prozent (sonst. Getränke, Tabakwaren) der selbst eingekauften Nahrungsmittel, Getränke und Tabakwaren im Urlaub. - 3) Kaffee, Tee und alkoholische Getränke.

Bundesgebiet

mittel, Getränke und Tabakwaren je Haushalt und Monat 1993
kommen und sozialer Stellung der Bezugsperson

halte von Rentnern

von nach dem monatlichen Haushaltsnettoeinkommen von ... bis unter ... DM

1600 - 2000			2000 - 3000			3000 - 4000			4000 - 5000			5000 und mehr			Lfd. Nr.
1) Menge	DM	%	1) Menge	DM	%	1) Menge	DM	%	1) Menge	DM	%	1) Menge	DM	%	
	307			937			618			272			246		1
	1 269			2 626			1 279			513			491		2
X	419,06	100	X	569,32	100	X	768,87	100	X	835,51	100	X	987,20	100	3
X	270,93	64,7	X	348,99	61,3	X	449,42	58,5	X	479,27	57,4	X	570,52	57,8	4
X	23,59	5,6	X	29,21	5,1	X	42,46	5,5	X	43,42	5,2	X	49,32	5,0	5
X	63,15	15,1	X	89,65	15,7	X	120,97	15,7	X	127,23	15,2	X	143,35	14,5	6
X	61,39	14,7	X	101,48	17,8	X	156,02	20,3	X	185,60	22,2	X	224,02	22,7	7
X	86,36	20,6	X	111,17	19,5	X	145,72	19,0	X	153,70	18,4	X	184,28	18,7	8
2526	27,03	6,5	2658	31,06	5,5	3721	40,82	5,3	3652	46,98	5,6	4298	57,34	5,8	9
696	10,37	2,5	909	12,95	2,3	1182	16,93	2,2	1454	21,76	2,6	1672	27,51	2,8	10
35	0,63	0,1	35	0,72	0,1	57	0,88	0,1	90	1,80	0,2	90	1,84	0,2	11
1696	14,74	3,5	1444	14,23	2,5	2228	19,78	2,6	1756	19,26	2,3	2215	23,86	2,4	12
18	0,22	0,1	52	0,75	0,1	61	0,86	0,1	86	1,35	0,2	69	1,08	0,1	13
20	0,31	0,1	118	1,25	0,2	76	1,05	0,1	81	1,43	0,2	136	1,70	0,2	14
61	0,76	0,2	102	1,15	0,2	116	1,32	0,2	185	1,38	0,2	116	1,35	0,1	15
620	4,89	1,2	938	7,29	1,3	1107	9,71	1,3	940	8,09	1,0	1020	9,71	1,0	16
545	4,51	1,1	678	6,16	1,1	833	6,99	0,9	812	7,65	0,9	1028	10,07	1,0	17
336	3,50	0,8	510	5,08	0,9	592	5,88	0,8	647	6,63	0,8	739	7,14	0,7	18
209	1,01	0,2	168	1,08	0,2	240	1,11	0,1	165	1,02	0,1	289	2,93	0,3	19
2337	32,77	7,8	3121	46,63	8,2	4206	62,91	8,1	4188	64,44	7,7	4856	74,56	7,6	20
1823	25,49	6,1	2530	36,11	6,3	3410	48,76	6,3	3488	51,26	6,1	4003	57,52	5,8	21
209	4,28	1,0	314	6,70	1,2	418	8,84	1,1	401	9,04	1,1	546	11,75	1,2	22
306	3,00	0,7	277	3,82	0,7	377	4,71	0,6	299	4,14	0,5	307	5,29	0,5	23
X	1,16	0,3	X	1,72	0,3	X	1,93	0,3	X	1,50	0,2	X	1,32	0,1	24
X	1,10	0,3	X	1,33	0,2	X	2,13	0,3	X	1,93	0,2	X	2,71	0,3	25
482	6,39	1,5	556	8,03	1,4	662	9,00	1,2	746	11,01	1,3	913	13,21	1,3	26
X	3,49	0,8	X	3,87	0,7	X	4,73	0,6	X	4,16	0,5	X	5,97	0,6	27
X	5,02	1,2	X	5,08	0,9	X	8,10	1,1	X	7,94	1,0	X	9,39	1,0	28
X	48,62	11,6	X	61,15	10,7	X	81,41	10,6	X	84,69	10,1	X	100,60	10,2	29
7,0	7,88	1,9	8,5	9,12	1,6	11,0	12,60	1,6	10,2	11,79	1,4	13,9	16,31	1,7	30
X	2,75	0,7	X	3,14	0,6	X	3,40	0,4	X	3,50	0,4	X	3,73	0,4	31
X	8,64	2,1	X	10,43	1,8	X	14,81	1,9	X	15,38	1,8	X	18,83	1,9	32
482	2,57	0,6	614	3,28	0,6	800	4,29	0,6	919	5,15	0,6	1121	6,53	0,7	33
1151	4,20	1,0	1369	4,86	0,9	2090	7,37	1,0	1839	7,10	0,8	2268	9,20	0,9	34
X	1,86	0,4	X	2,30	0,4	X	3,14	0,4	X	3,13	0,4	X	3,11	0,3	35
1652	14,40	3,4	2381	20,46	3,6	2864	27,54	3,6	3050	28,85	3,5	3578	34,24	3,5	36
789	3,01	0,7	1233	4,97	0,9	1280	5,42	0,7	1412	5,69	0,7	1780	7,54	0,8	37
863	11,38	2,7	1148	15,49	2,7	1584	22,12	2,9	1639	23,16	2,8	1799	26,70	2,7	38
X	4,68	1,1	X	5,62	1,0	X	7,14	0,9	X	7,42	0,9	X	8,21	0,8	39
18	4,68	1,1	22	5,60	1,0	28	7,12	0,9	28	7,42	0,9	31	8,14	0,8	40
X	0,01	0,0	X	0,02	0,0	X	0,02	0,0	X	-	-	X	0,07	0,0	41
810	6,41	1,5	900	8,73	1,2	1150	8,84	1,1	1337	10,47	1,3	1482	11,72	1,2	42
980	3,87	0,9	1360	5,65	1,0	1686	7,09	0,9	1635	7,28	0,9	2023	7,56	0,8	43
651	2,55	0,6	874	3,31	0,6	996	3,86	0,5	1009	3,90	0,5	1337	4,65	0,5	44
216	0,87	0,2	344	1,59	0,3	512	2,42	0,3	428	2,23	0,3	430	1,88	0,2	45
114	0,46	0,1	142	0,75	0,1	178	0,80	0,1	199	1,15	0,1	256	1,03	0,1	46
X	26,89	6,4	X	30,86	5,4	X	39,85	5,2	X	39,23	4,7	X	49,09	5,0	47
X	5,82	1,4	X	6,83	1,2	X	9,53	1,2	X	8,34	1,0	X	9,42	1,0	48
2308	5,01	1,2	2806	5,71	1,0	3816	8,03	1,0	3427	7,14	0,9	3257	7,45	0,8	49
X	0,81	0,2	X	1,12	0,2	X	1,50	0,2	X	1,20	0,1	X	1,98	0,2	50
X	2,71	0,6	X	2,57	0,5	X	2,83	0,4	X	2,86	0,3	X	5,21	0,5	51
400	1,33	0,3	479	1,59	0,3	516	1,65	0,2	501	1,68	0,2	968	3,07	0,3	52
195	0,65	0,2	144	0,53	0,1	150	0,62	0,1	170	0,68	0,1	186	1,15	0,1	53
X	0,73	0,2	X	0,45	0,1	X	0,56	0,1	X	0,51	0,1	X	1,00	0,1	54
X	3,75	0,9	X	4,44	0,8	X	5,81	0,8	X	6,61	0,8	X	6,32	0,6	55
234	1,41	0,3	326	1,82	0,3	356	2,02	0,3	448	2,67	0,3	492	3,11	0,3	56
X	0,39	0,1	X	0,50	0,1	X	0,61	0,1	X	0,62	0,1	X	0,99	0,0	57
595	1,95	0,5	653	2,12	0,4	1003	3,18	0,4	898	3,32	0,4	917	2,82	0,3	58
X	10,14	2,4	X	11,32	2,0	X	13,85	1,8	X	13,57	1,6	X	18,80	1,9	59
1680	4,10	1,0	1864	3,87	0,7	2190	4,74	0,6	2037	4,54	0,5	3397	7,28	0,7	60
225	0,62	0,1	140	0,43	0,1	300	0,83	0,1	253	0,74	0,1	529	1,61	0,2	61
151	0,60	0,1	200	0,73	0,1	240	0,88	0,1	344	1,40	0,2	352	1,40	0,1	62
1324	3,20	0,8	1888	4,40	0,8	2289	5,38	0,7	2309	5,04	0,6	2355	5,86	0,6	63
X	1,63	0,4	X	1,79	0,3	X	2,02	0,3	X	1,85	0,2	X	2,65	0,3	64
X	2,41	0,6	X	3,10	0,5	X	4,36	0,6	X	4,38	0,5	X	4,90	0,5	65
X	1,68	0,4	X	2,28	0,4	X	2,99	0,4	X	3,44	0,4	X	3,82	0,4	66
X	0,73	0,2	X	0,83	0,1	X	1,37	0,2	X	0,95	0,1	X	1,08	0,1	67
X	1,56	0,4	X	2,19	0,4	X	2,89	0,4	X	2,66	0,3	X	3,32	0,3	68
X	0,31	0,1	X	0,21	0,0	X	0,36	0,0	X	0,34	0,0	X	0,89	0,1	69
X	0,19	0,0	X	0,21	0,0	X	0,23	0,0	X	0,45	0,1	X	0,22	0,0	70
X	27,19	6,5	X	34,18	6,0	X	44,94	5,8	X	47,20	5,6	X	57,56	5,8	71
6,7	5,50	1,3	9,1	7,04	1,2	10,2	7,69	1,0	11,7	9,16	1,1	11,3	9,29	0,9	72
367	2,09	0,5	541	2,93	0,5	755	3,78	0,5	578	3,56	0,4	1123	5,45	0,6	73
1079	2,22	0,5	1276	2,62	0,5	1431	2,74	0,4	1184	2,59	0,3	1949	3,91	0,4	74
391	0,79	0,2	479	1,05	0,2	502	1,11	0,1	416	0,94	0,1	614	1,45	0,1	75
688	1,43	0,3	797	1,57	0,3	929	1,63	0,2	769	1,64	0,2	1335	2,46	0,2	76
606	3,76	0,9	801	4,96	0,9	1102	7,17	0,9	1279	8,29	1,0	1414	9,11	0,9	77

2.3 Aufwendungen privater Haushalte für Nahrungs-
nach monatlichem Haushaltsnettoeink

2.3.9 Haus

Lfd. Nr.	Gegenstand der Nachweisung	Haushalte			Da					
		insgesamt			unter 1000			1000 - 1600		
		1) Menge	DM	%	1) Menge	DM	%	1) Menge	DM	%
78	Fruchtgemüse, frisch.....	X	4,64	0,8	X	1,70	0,6	X	2,91	0,8
79	Tomaten.....	639	2,10	0,4	158	0,49	0,2	390	1,27	0,4
80	Gurken.....	474	1,14	0,2	181	0,46	0,2	290	0,74	0,2
81	Übriges frisches Fruchtgemüse.....	X	1,40	0,2	X	0,75	0,3	X	0,90	0,3
82	Anderes Gemüse, frisch.....	1661	4,74	0,8	686	2,23	0,8	1107	3,09	0,9
83	Zwiebelgemüse.....	547	0,99	0,2	189	0,37	0,1	363	0,79	0,2
84	Speisemöhren und Karotten.....	514	1,00	0,2	208	0,47	0,2	345	0,61	0,2
85	Übriges frisches Gemüse.....	601	2,76	0,5	289	1,38	0,5	399	1,69	0,5
86	Tiefgefrorenes Gemüse.....	X	2,16	0,4	X	0,49	0,2	X	1,70	0,5
87	Gemüsekonserven.....	X	5,38	1,0	X	3,91	1,5	X	4,16	1,2
88	Andere Gemüseerzeugn. (o. -Säfte)...	X	0,23	0,0	X	0,08	0,0	X	0,13	0,0
89	Trockene ausgelöste Hülsenfrüchte.	62	0,18	0,0	34	0,08	0,0	40	0,10	0,0
90	Sonstige Gemüseerzeugnisse.....	X	0,05	0,0	X	-	-	X	0,03	0,0
91	Brot und andere Backwaren.....	X	46,38	8,2	X	25,88	9,7	X	31,99	9,0
92	Brot u. and. Backwaren aus Brotteig	X	30,39	5,4	X	17,59	6,6	X	20,65	5,8
93	Weißbrot.....	625	2,77	0,5	319	1,52	0,6	432	1,89	0,5
94	Graubrot.....	4403	16,97	3,0	3199	11,60	4,3	3375	12,75	3,6
95	Knäckebrot.....	101	0,68	0,1	32	0,15	0,1	76	0,52	0,1
96	Übrige Backwaren aus Brotteig.....	X	9,97	1,8	X	4,32	1,6	X	5,50	1,6
97	Feine Backwaren.....	X	9,16	1,6	X	4,28	1,6	X	6,50	1,8
98	Dauerbackwaren.....	X	6,83	1,2	X	4,00	1,5	X	4,83	1,4
99	Zucker, Süßwaren, Marmelade.....	X	29,93	5,3	X	19,12	7,2	X	21,20	6,0
100	Zucker (Rüben- und Rohrzucker).....	1802	3,83	0,7	1280	2,88	1,1	1608	3,21	0,9
101	Kakaoerzeugnisse.....	89	0,61	0,1	102	0,58	0,2	83	0,62	0,2
102	Schokoladen u. Schokoladenerzeugn..	772	11,41	2,0	522	8,63	2,5	537	8,43	2,4
103	Zuckerwaren (ohne kand. Früchte)...	X	4,59	0,8	X	2,23	0,8	X	3,60	1,0
104	Speiseeis.....	X	3,64	0,6	X	1,96	0,7	X	1,75	0,5
105	Bienenhonig, Marmelade, Obstkraut, Rübensirup u. ä.....	X	5,85	1,0	X	4,85	1,8	X	3,60	1,0
106	Bienenhonig.....	339	3,27	0,6	341	3,20	1,2	209	1,81	0,5
107	Marmelade, Konfitüre, Gelee, Obstkr.. Brotaufstrich auf Nougatbasis, Rübensirup, Invertzuckercreme....	373	2,16	0,4	166	0,95	0,4	262	1,53	0,4
108	Andere Nahrungsmittel (einschl. Fertiggerichte).....	X	28,63	5,1	X	22,62	8,5	X	20,36	5,8
110	Mehl, Grieß u. ä. Getreideerzeugn..	X	4,06	0,7	X	4,37	1,6	X	3,20	0,9
111	Weizenmehl.....	1432	1,65	0,3	1534	1,49	0,6	1250	1,48	0,4
112	Reis.....	316	1,21	0,2	556	1,62	0,6	214	0,88	0,2
113	Getreidekörner.....	X	0,24	0,0	X	-	-	X	0,14	0,0
114	Erzeugnisse aus sonst. Getreideart	X	0,96	0,2	X	1,26	0,5	X	0,70	0,2
115	Teigwaren und Nahrungsmittel sonst. Art	X	8,25	1,5	X	5,37	2,0	X	6,45	1,8
116	Teigwaren.....	521	2,38	0,4	384	1,58	0,6	396	1,83	0,5
117	Übrige Nahrungsmittel.....	X	5,87	1,0	X	3,79	1,4	X	4,62	1,3
118	Gewürze, Soßen und verwandte Back- und Speisezutaten.....	X	7,43	1,3	X	5,01	1,9	X	4,57	1,3
119	Säuglings- und Kleinkindernahrung..	18	0,25	0,0	121	2,23	0,8	10	0,07	0,0
120	Fertiggerichte für den Verzehr außerhalb von Gaststätten u. ä....	X	8,65	1,5	X	5,65	2,1	X	6,06	1,7
121	Getränke, Tabakwaren.....	X	107,52	19,1	X	50,43	18,9	X	69,11	19,5
122	Frucht- u. Gem.säfte, Fruchtnektare, -sirupe, -saftkonzentrate (Liter)	4,1	7,46	1,3	2,4	3,68	1,4	2,9	5,17	1,5
123	Andere alkoholfreie Getränke(Liter)	19,9	19,47	3,5	9,8	9,75	3,7	14,8	14,69	4,2
124	Tafelwässer (Liter)	15,6	14,15	2,5	8,1	7,65	2,9	12,3	11,80	3,3
125	Koffeinhaltige Limonaden (Liter)	1,0	1,39	0,2	0,3	0,57	0,2	0,8	1,01	0,3
126	Fruchtsaft- u. and. Erfrischungs- getränke (Liter)	3,3	3,93	0,7	1,3	1,52	0,6	1,7	1,88	0,5
127	Kaffeemittel u. teeähnli. Erzeugn...	103	2,35	0,4	232	3,14	1,2	76	1,87	0,5
128	Kaffee.....	1164	17,29	3,1	684	10,90	4,1	898	13,54	3,8
129	Röstkaffee.....	1119	15,44	2,7	648	9,22	3,5	860	12,03	3,4
130	Kaffee-Extrakte.....	46	1,84	0,3	36	1,68	0,6	38	1,52	0,4
131	Tee.....	72	2,75	0,5	84	2,79	1,0	63	2,63	0,7
132	Spirituosen (Liter)	0,5	9,56	1,7	0,4	5,05	1,9	0,4	6,04	1,7
133	Bier (Liter)	7,9	15,77	2,8	2,9	4,80	1,8	4,6	9,08	2,6
134	Trauben- und Fruchtweine (Liter)	2,5	17,67	3,1	0,5	2,95	1,1	1,5	10,18	2,9
135	Traubenweine (Liter)	1,8	12,07	2,1	0,5	2,22	0,8	1,1	7,35	2,1
136	Traubenschaumweine (Liter)	0,5	5,19	0,9	0,1	0,65	0,2	0,3	2,62	0,7
137	Fruchtweine (Liter)	0,2	0,41	0,1	0,0	0,08	0,0	0,1	0,21	0,1
138	Tabakwaren.....	X	15,20	2,7	X	7,38	2,8	X	5,90	1,7
139	Zigaretten (Stück)	60	13,15	2,3	29	6,65	2,5	26	5,70	1,6
140	Zigarren, Zigarillos, Stumpen (Stück)	2	0,77	0,1	-	-	-	0	0,08	0,0
141	Rauch-, Kau- und Schnupftabak....	12	1,29	0,2	7	0,73	0,3	1	0,12	0,0
142	Verzehr von Speisen und Getränken in Kantinen, Gaststätten u. ä.....	X	102,25	18,2	X	22,89	8,6	X	47,86	13,5
143	Verzehr von Speisen und Getränken in Kantinen, Gaststätten u. ä. nicht im Urlaub.....	X	75,59	13,4	X	17,49	6,6	X	39,98	11,3
144	Verzehr von Speisen und Getränken in Hotels, Gaststätten u. ä. im Urlaub.....	X	26,65	4,7	X	5,40	2,0	X	7,89	2,2
145	Selbsteingekaufte Nahrungsmittel, Getränke u. Tabakwaren im Urlaub...	X	12,44	2,2	X	1,45	0,5	X	4,51	1,3
146	Nachrichtlich: Verpflegungskostenanteil bei Einzel- u. Pauschalreisen.....	X	19,17	3,4	X	3,30	1,2	X	7,15	2,0

1) Soweit in der Vorspalte nicht anders angegeben, in Gramm.

Bundesgebiet

mittel, Getränke und Tabakwaren je Haushalt und Monat 1993
kommen und sozialer Stellung der Bezugsperson

halte von Rentnern

von nach dem monatlichen Haushaltsnettoeinkommen von ... bis unter ... DM															Lfd.
1600 - 2000			2000 - 3000			3000 - 4000			4000 - 5000			5000 und mehr			Nr.
1) Menge	DM	%	1) Menge	DM	%	1) Menge	DM	%	1) Menge	DM	%	1) Menge	DM	%	
X	3,95	0,9	X	4,54	0,8	X	6,52	0,8	X	6,67	0,8	X	7,99	0,8	78
497	1,59	0,4	663	2,18	0,4	882	3,03	0,4	887	3,08	0,4	1202	3,66	0,4	79
607	1,31	0,3	448	1,10	0,2	583	1,48	0,2	715	1,58	0,2	564	1,43	0,1	80
X	1,06	0,3	X	1,26	0,2	X	2,01	0,3	X	2,01	0,2	X	2,89	0,3	81
1294	3,88	0,9	1565	4,48	0,8	2586	6,74	0,9	2264	6,59	0,8	2695	8,66	0,9	82
450	0,82	0,2	528	0,91	0,2	782	1,32	0,2	810	1,40	0,2	912	1,72	0,2	83
369	0,71	0,2	528	1,08	0,2	722	1,30	0,2	729	1,42	0,2	850	1,69	0,2	84
476	2,35	0,6	509	2,49	0,4	1082	4,11	0,5	725	3,77	0,5	933	5,25	0,5	85
X	1,82	0,4	X	1,89	0,3	X	3,16	0,4	X	3,01	0,4	X	4,05	0,4	86
X	3,78	0,9	X	5,45	1,0	X	6,83	0,9	X	7,04	0,8	X	8,76	0,9	87
X	0,20	0,0	X	0,27	0,0	X	0,31	0,0	X	0,29	0,0	X	0,35	0,0	88
85	0,19	0,0	60	0,20	0,0	73	0,22	0,0	57	0,20	0,0	85	0,25	0,0	89
X	0,01	0,0	X	0,07	0,0	X	0,08	0,0	X	0,10	0,0	X	0,10	0,0	90
X	35,14	8,4	X	48,40	8,5	X	60,07	7,8	X	64,09	7,7	X	73,21	7,4	91
X	23,65	5,6	X	31,42	5,5	X	39,14	5,1	X	41,89	5,0	X	48,92	5,0	92
546	2,36	0,6	632	2,90	0,5	861	3,65	0,5	758	3,54	0,4	908	3,87	0,4	93
3517	13,42	3,2	4579	17,76	3,1	5233	20,48	2,7	5640	21,96	2,6	6517	25,29	2,6	94
93	0,59	0,1	112	0,79	0,1	115	0,78	0,1	134	0,88	0,1	136	0,91	0,1	95
X	7,28	1,7	X	9,97	1,8	X	14,24	1,9	X	15,51	1,9	X	18,85	1,9	96
X	6,30	1,5	X	9,90	1,7	X	11,33	1,5	X	12,99	1,6	X	15,57	1,6	97
X	5,19	1,2	X	7,08	1,2	X	9,59	1,2	X	9,22	1,1	X	8,73	0,9	98
X	24,78	5,9	X	30,40	5,3	X	38,63	5,0	X	39,99	4,8	X	43,98	4,5	99
1618	3,43	0,8	1718	3,73	0,7	2280	4,74	0,6	2260	4,63	0,6	2103	4,96	0,5	100
88	0,61	0,1	68	0,47	0,1	87	0,63	0,1	144	0,89	0,1	158	1,05	0,1	101
685	9,94	2,4	799	11,90	2,1	966	14,20	1,8	1018	14,69	1,8	1026	15,37	1,6	102
X	3,97	0,9	X	4,43	0,8	X	6,02	0,8	X	6,24	0,7	X	6,81	0,7	103
X	2,54	0,6	X	3,76	0,7	X	4,85	0,6	X	6,32	0,8	X	7,15	0,7	104
X	4,29	1,0	X	6,10	1,1	X	8,18	1,1	X	7,22	0,9	X	8,65	0,9	105
230	2,27	0,5	352	3,31	0,6	499	5,29	0,7	391	3,74	0,4	461	4,24	0,4	106
294	1,74	0,4	410	2,38	0,4	411	2,35	0,3	560	3,15	0,4	621	3,68	0,4	107
X	0,28	0,1	X	0,41	0,1	X	0,54	0,1	X	0,33	0,0	X	0,73	0,1	108
X	19,99	4,8	X	28,54	5,0	X	33,94	4,4	X	41,92	5,0	X	54,10	5,5	109
X	3,20	0,8	X	3,94	0,7	X	4,99	0,6	X	4,56	0,5	X	6,17	0,6	110
1174	1,24	0,3	1400	1,62	0,3	1555	1,85	0,2	1637	2,08	0,2	2179	2,58	0,3	111
252	0,93	0,2	278	1,13	0,2	350	1,38	0,2	351	1,42	0,2	618	2,20	0,2	112
X	0,23	0,1	X	0,13	0,0	X	0,61	0,1	X	0,26	0,0	X	0,35	0,0	113
X	0,80	0,2	X	1,06	0,2	X	1,14	0,1	X	0,80	0,1	X	1,05	0,1	114
X	5,44	1,3	X	8,41	1,5	X	10,49	1,4	X	10,49	1,3	X	14,59	1,5	115
402	1,85	0,4	515	2,41	0,4	694	2,76	0,4	669	3,30	0,4	767	4,01	0,4	116
X	3,59	0,9	X	6,00	1,1	X	7,73	1,0	X	7,19	0,9	X	10,58	1,1	117
X	5,59	1,3	X	7,87	1,4	X	9,21	1,2	X	10,94	1,3	X	12,31	1,2	118
1	0,01	0,0	19	0,19	0,0	4	0,07	0,0	24	0,37	0,0	5	0,07	0,0	119
X	5,75	1,4	X	8,13	1,4	X	9,19	1,2	X	15,57	1,9	X	20,96	2,1	120
X	82,13	19,6	X	108,84	19,1	X	152,06	19,8	X	150,94	18,1	X	174,69	17,7	121
3,0	5,54	1,3	4,0	7,11	1,2	5,7	10,43	1,4	7,6	13,26	1,6	5,9	11,05	1,1	122
15,8	15,93	3,8	19,2	18,37	3,2	27,8	27,07	3,5	24,4	24,56	2,9	33,6	33,14	3,4	123
12,4	11,64	2,8	15,1	13,41	2,4	21,3	19,00	2,5	18,3	16,53	2,0	25,3	22,89	2,3	124
0,6	0,75	0,2	0,8	1,07	0,2	1,9	2,65	0,3	1,4	2,14	0,3	1,9	2,61	0,3	125
2,8	3,54	0,8	3,3	3,89	0,7	4,6	5,42	0,7	4,7	5,88	0,7	6,4	7,64	0,8	126
76	1,46	0,3	90	2,30	0,4	136	3,34	0,4	123	2,78	0,3	85	2,56	0,3	127
962	14,14	3,4	1191	17,70	3,1	1441	21,19	2,8	1532	22,64	2,7	1707	24,87	2,5	128
922	12,61	3,0	1146	15,88	2,8	1385	18,87	2,5	1471	20,43	2,4	1647	22,55	2,3	129
39	1,53	0,4	44	1,82	0,3	56	2,32	0,3	62	2,20	0,3	61	2,32	0,2	130
60	2,52	0,6	72	2,58	0,5	81	2,88	0,4	74	2,70	0,3	102	4,22	0,4	131
0,4	7,13	1,7	0,6	10,60	1,9	0,7	11,94	1,6	0,7	12,84	1,5	0,8	15,46	1,6	132
5,0	9,37	2,2	8,9	17,65	3,1	11,5	22,93	3,0	11,7	24,38	2,9	12,0	25,30	2,6	133
2,3	12,99	3,1	2,4	16,57	2,9	3,8	27,54	3,6	3,5	30,10	3,6	4,3	33,63	3,4	134
1,7	8,57	2,0	1,7	10,72	1,9	2,9	19,95	2,6	2,3	18,64	2,2	3,0	24,59	2,5	135
0,5	4,17	1,0	0,5	5,46	1,0	0,7	6,88	0,9	1,0	10,87	1,3	0,8	8,14	0,8	136
0,1	0,25	0,1	0,2	0,39	0,1	0,3	0,71	0,1	0,2	0,60	0,1	0,5	0,90	0,1	137
X	13,05	3,1	X	15,96	2,8	X	24,74	3,2	X	17,68	2,1	X	24,46	2,5	138
48	10,70	2,6	61	13,36	2,3	95	21,23	2,8	72	15,62	1,9	108	23,11	2,3	139
3	0,77	0,2	2	1,08	0,2	3	1,09	0,1	2	0,94	0,1	3	0,89	0,1	140
18	1,58	0,4	14	1,52	0,3	19	2,42	0,3	10	1,12	0,1	3	0,47	0,0	141
X	61,39	14,7	X	101,48	17,8	X	156,02	20,3	X	185,60	22,2	X	224,02	22,7	142
X	45,75	10,9	X	76,61	13,5	X	115,41	15,0	X	119,96	14,4	X	160,01	16,2	143
X	15,65	3,7	X	24,87	4,4	X	40,61	5,3	X	65,63	7,9	X	64,00	6,5	144
X	6,57	1,6	X	14,30	2,5	X	16,25	2,1	X	28,15	3,4	X	25,68	2,6	145
X	6,04	1,4	X	19,69	3,5	X	33,41	4,3	X	33,09	4,0	X	49,88	5,1	146

2.3 Aufwendungen privater Haushalte für Nahrungs-
nach monatlichem Haushaltsnettoein

2.3.10 Haus

Lfd. Nr.	Gegenstand der Nachweisung	Haushalte			Da					
		insgesamt			unter 2000			2000 - 4000		
		Menge ¹⁾	DM	%	Menge ¹⁾	DM	%	Menge ¹⁾	DM	%
1	Erfaßte Haushalte (Anzahl)		603		/			267		
2	Haushalte insgesamt (1 000)		899		/			424		
3	Nahrungsmittel, Getränke, Tabakwaren.	X	831,03	100	/	/	/	X	700,32	100
4	Nahrungsmittel 2).....	X	462,24	55,6	/	/	/	X	393,65	56,2
5	Alkoholfreie Getränke 2).....	X	39,96	4,8	/	/	/	X	32,58	4,7
6	Sonstige Getränke 3), Tabakwaren 2).....	X	136,92	16,5	/	/	/	X	109,11	15,6
7	Mahlzeiten außer Haus.....	X	191,91	23,1	/	/	/	X	164,98	23,6
8	Fleisch, -erzeugnisse, Fisch, -erzeugn.	X	148,85	17,9	/	/	/	X	132,62	18,9
9	Fleisch, frisch oder tiefgefroren..	3286	41,93	5,0	/	/	/	3199	36,43	5,2
10	Rindfleisch.....	1174	18,49	2,2	/	/	/	1104	16,27	2,3
11	Kalbfleisch.....	36	0,79	0,1	/	/	/	28	0,64	0,1
12	Schweinefleisch, auch frisch. Speck	1831	18,81	2,3	/	/	/	1887	17,16	2,5
13	Schaf- und Ziegenfleisch.....	44	0,60	0,1	/	/	/	62	0,68	0,1
14	Wildfleisch.....	82	1,53	0,2	/	/	/	18	0,31	0,0
15	Sonstiges Fleisch.....	118	1,72	0,2	/	/	/	101	1,37	0,2
16	Geflügelfleisch (o. Wildgeflügel)...	1182	9,46	1,1	/	/	/	1333	9,68	1,4
17	Hackfleisch, Innereien.....	922	8,68	1,0	/	/	/	882	7,98	1,1
18	Hackfleisch.....	691	7,25	0,9	/	/	/	674	6,69	1,0
19	Innereien u. a. Schlachtnebenprod.	231	1,43	0,2	/	/	/	208	1,29	0,2
20	Wurstwaren, Schinken, Speck u. ä...	4080	63,38	7,6	/	/	/	3700	54,54	7,8
21	Wurstwaren.....	3298	48,50	5,8	/	/	/	3025	42,11	6,0
22	Schinken.....	471	10,16	1,2	/	/	/	410	8,38	1,2
23	Speck (geräuchert), Rauchfleisch..	312	4,72	0,6	/	/	/	265	4,05	0,6
24	Fleischkonserven; tiefgefrorenes, tafelfertig zubereitetes Fleisch..	X	1,62	0,2	/	/	/	X	1,41	0,2
25	Andere Fleischerzeugnisse.....	X	2,52	0,3	/	/	/	X	2,06	0,3
26	Fische und Fischfilets, frisch oder tiefgefroren.....	667	9,70	1,2	/	/	/	747	10,27	1,5
27	Fischkonserven.....	X	4,85	0,6	/	/	/	X	4,97	0,7
28	Andere Fischerzeugnisse.....	X	6,71	0,8	/	/	/	X	5,28	0,8
29	Milch, Milcherzeugnisse, Eier, Speise- fette und -öle.....	X	80,92	9,7	/	/	/	X	64,80	9,3
30	Trinkmilch (Liter)	10,8	12,21	1,5	/	/	/	8,8	9,47	1,4
31	Kondensmilch, Milchkpulver.....	X	3,20	0,4	/	/	/	X	3,15	0,4
32	Andere Milcherzeugnisse.....	X	14,32	1,7	/	/	/	X	10,96	1,6
33	Sahne.....	872	4,66	0,6	/	/	/	656	3,43	0,5
34	Joghurt (auch Dickmilch).....	1850	6,84	0,8	/	/	/	1530	5,36	0,8
35	Übrige Milcherzeugnisse.....	X	2,82	0,3	/	/	/	X	2,16	0,3
36	Käse.....	3161	29,07	3,5	/	/	/	2494	21,27	3,0
37	Frischkäse.....	1529	6,24	0,8	/	/	/	1301	5,18	0,7
38	Übriger Käse.....	1632	22,83	2,7	/	/	/	1192	16,09	2,3
39	Eier.....	X	7,52	0,9	/	/	/	X	6,88	1,0
40	Eier, frisch (Stück)	28	7,49	0,9	/	/	/	27	6,85	1,0
41	Eier, bearbeitet.....	X	0,03	0,0	/	/	/	X	0,02	0,0
42	Butter (auch Milchalbfett).....	1113	8,39	1,0	/	/	/	952	7,15	1,0
43	Andere Speisefette und -öle.....	1536	6,21	0,7	/	/	/	1449	5,92	0,8
44	Margarine.....	951	3,63	0,4	/	/	/	892	3,45	0,5
45	Speiseöle pflanzlichen Ursprungs..	438	1,83	0,2	/	/	/	379	1,56	0,2
46	Übrige Speisefette.....	147	0,75	0,1	/	/	/	178	0,91	0,1
47	Obst, -erzeugnisse (ohne Getränke)..	X	39,66	4,8	/	/	/	X	32,60	4,7
48	Kernobst, frisch.....	X	8,60	1,0	/	/	/	X	7,25	1,0
49	Äpfel.....	3352	7,18	0,9	/	/	/	3091	6,36	0,9
50	Sonstiges frisches Kernobst.....	X	1,42	0,2	/	/	/	X	0,89	0,1
51	Steinobst, frisch.....	X	2,46	0,3	/	/	/	X	1,58	0,2
52	Pfirsiche.....	431	1,43	0,2	/	/	/	371	1,14	0,2
53	Kirschen.....	107	0,43	0,1	/	/	/	32	0,17	0,0
54	Übriges frisches Steinobst.....	X	0,60	0,1	/	/	/	X	0,27	0,0
55	Beeren und Weintrauben, frisch....	X	5,58	0,7	/	/	/	X	4,20	0,6
56	Erdbeeren.....	416	2,20	0,3	/	/	/	348	1,53	0,2
57	Sonstige frische Beeren.....	X	0,88	0,1	/	/	/	X	0,36	0,1
58	Weintrauben.....	704	2,51	0,3	/	/	/	687	2,31	0,3
59	Süd- und Zitrusfrüchte, frisch....	X	15,03	1,8	/	/	/	X	13,40	1,9
60	Apfelsinen, Mandarinen, Clement...	2245	5,47	0,7	/	/	/	1961	4,77	0,7
61	Pampelmusen und Grapefruits.....	228	0,71	0,1	/	/	/	213	0,66	0,1
62	Sonstige frische Zitrusfrüchte....	298	1,03	0,1	/	/	/	306	1,02	0,1
63	Bananen.....	2112	5,15	0,6	/	/	/	1933	4,71	0,7
64	Übrige frische Südfrüchte.....	X	2,67	0,3	/	/	/	X	2,23	0,3
65	Schalen- und Trockenobst.....	X	4,91	0,6	/	/	/	X	3,93	0,6
66	Schalenobst.....	X	3,32	0,4	/	/	/	X	2,88	0,4
67	Trockenobst.....	X	1,59	0,2	/	/	/	X	1,04	0,1
68	Obstkonserven.....	X	2,43	0,3	/	/	/	X	1,89	0,3
69	Tiefgefrorenes Obst.....	X	0,30	0,0	/	/	/	X	0,08	0,0
70	Anderes verarbeitetes Obst.....	X	0,34	0,0	/	/	/	X	0,27	0,0
71	Kartoffeln, Gemüse, Kartoffel- und Gemüseerzeugnisse (ohne Getränke)..	X	45,30	5,5	/	/	/	X	36,75	5,2
72	Kartoffeln, frisch (Kilogramm)	11,0	8,69	1,0	/	/	/	9,8	7,42	1,1
73	Kartoffelerzeugnisse.....	590	3,67	0,4	/	/	/	583	3,38	0,5
74	Speisekohl, frisch.....	1310	2,71	0,3	/	/	/	1094	2,12	0,3
75	Blumenkohl.....	432	0,96	0,1	/	/	/	390	0,83	0,1
76	Übriger frischer Kohl.....	878	1,74	0,2	/	/	/	704	1,29	0,2
77	Blatt- und Stengelgemüse, frisch...	1107	7,05	0,8	/	/	/	873	5,19	0,7

1) Soweit in der Vorspalte nicht anders angegeben, in Gramm. - 2) Einschl. 30 Prozent (Nahrungsmittel), 10 Prozent (alkoholfreie Getränke) bzw. 60 Prozent (sonst. Getränke, Tabakwaren) der selbsteingekauften Nahrungsmittel, Getränke und Tabakwaren im Urlaub. - 3) Kaffee, Tee und alkoholische Getränke.

Bundesgebiet

mittel, Getränke und Tabakwaren je Haushalt und Monat 1993
kommen und sozialer Stellung der Bezugsperson

halte von Pensionären

von nach dem monatlichen Haushaltsnettoeinkommen von ... bis unter ... DM

4000 - 6000			6000 - 15000			15000 - 25000			25000 - 35000			35000 und mehr			Lfd. Nr.
1) Menge	DM	%	1) Menge	DM	%	1) Menge	DM	%	1) Menge	DM	%	1) Menge	DM	%	
	264			64			-			-			-		1
	341			111			-			-			-		2
X	890,02	100	X	1205,69	100	X	-	-	X	-	-	X	-	-	3
X	500,82	56,3	X	630,98	52,3	X	-	-	X	-	-	X	-	-	4
X	43,11	4,8	X	57,77	4,8	X	-	-	X	-	-	X	-	-	5
X	140,85	15,8	X	243,68	20,2	X	-	-	X	-	-	X	-	-	6
X	205,24	23,1	X	273,26	22,7	X	-	-	X	-	-	X	-	-	7
X	155,72	17,5	X	193,82	16,1	X	-	-	X	-	-	X	-	-	8
3373	45,15	5,1	3366	53,24	4,4	-	-	-	-	-	-	-	-	-	9
1095	18,10	2,0	1655	28,29	2,3	-	-	-	-	-	-	-	-	-	10
44	0,87	0,1	48	1,27	0,1	-	-	-	-	-	-	-	-	-	11
1892	20,85	2,3	1484	19,10	1,6	-	-	-	-	-	-	-	-	-	12
26	0,49	0,1	44	0,71	0,1	-	-	-	-	-	-	-	-	-	13
169	2,79	0,3	77	2,63	0,2	-	-	-	-	-	-	-	-	-	14
147	2,04	0,2	60	1,24	0,1	-	-	-	-	-	-	-	-	-	15
974	8,28	0,9	1402	13,34	1,1	-	-	-	-	-	-	-	-	-	16
780	7,76	0,9	1336	13,36	1,1	-	-	-	-	-	-	-	-	-	17
646	7,03	0,8	936	10,65	0,9	-	-	-	-	-	-	-	-	-	18
134	0,73	0,1	399	2,71	0,2	-	-	-	-	-	-	-	-	-	19
4318	69,49	7,8	5048	82,91	6,9	-	-	-	-	-	-	-	-	-	20
3424	52,50	5,9	4118	63,44	5,3	-	-	-	-	-	-	-	-	-	21
525	11,54	1,3	605	14,06	1,2	-	-	-	-	-	-	-	-	-	22
369	5,45	0,6	325	5,41	0,4	-	-	-	-	-	-	-	-	-	23
X	1,70	0,2	X	2,14	0,2	X	-	-	X	-	-	X	-	-	24
X	3,00	0,3	X	3,22	0,3	X	-	-	X	-	-	X	-	-	25
560	8,66	1,0	725	10,80	0,9	-	-	-	-	-	-	-	-	-	26
X	4,16	0,5	X	6,17	0,5	X	-	-	X	-	-	X	-	-	27
X	7,51	0,8	X	8,64	0,7	X	-	-	X	-	-	X	-	-	28
X	92,66	10,4	X	111,80	9,3	X	-	-	X	-	-	X	-	-	29
11,8	13,65	1,5	16,2	19,11	1,6	-	-	-	-	-	-	-	-	-	30
X	3,13	0,4	X	3,64	0,3	X	-	-	X	-	-	X	-	-	31
X	17,18	1,9	X	18,61	1,5	X	-	-	X	-	-	X	-	-	32
1122	6,05	0,7	1001	5,52	0,5	-	-	-	-	-	-	-	-	-	33
1964	7,42	0,8	2631	10,22	0,8	-	-	-	-	-	-	-	-	-	34
X	3,71	0,4	X	2,87	0,2	X	-	-	X	-	-	X	-	-	35
3559	34,90	3,9	4741	43,87	3,6	-	-	-	-	-	-	-	-	-	36
1610	7,02	0,8	2281	8,62	0,7	-	-	-	-	-	-	-	-	-	37
1949	27,88	3,1	2461	35,25	2,9	-	-	-	-	-	-	-	-	-	38
X	8,24	0,9	X	8,50	0,7	X	-	-	X	-	-	X	-	-	39
31	8,21	0,9	32	8,44	0,7	-	-	-	-	-	-	-	-	-	40
X	0,02	0,0	X	0,07	0,0	X	-	-	X	-	-	X	-	-	41
1284	9,79	1,1	1270	9,35	0,8	-	-	-	-	-	-	-	-	-	42
1428	5,78	0,6	2273	8,72	0,7	-	-	-	-	-	-	-	-	-	43
963	3,55	0,4	1160	4,52	0,4	-	-	-	-	-	-	-	-	-	44
342	1,59	0,2	978	3,53	0,3	-	-	-	-	-	-	-	-	-	45
123	0,64	0,1	135	0,67	0,1	-	-	-	-	-	-	-	-	-	46
X	43,92	4,9	X	54,97	4,6	X	-	-	X	-	-	X	-	-	47
X	9,52	1,1	X	10,79	0,9	X	-	-	X	-	-	X	-	-	48
3524	7,77	0,9	3968	8,99	0,7	-	-	-	-	-	-	-	-	-	49
X	1,75	0,2	X	1,80	0,1	X	-	-	X	-	-	X	-	-	50
X	4,00	0,4	X	1,41	0,1	X	-	-	X	-	-	X	-	-	51
566	1,97	0,2	289	0,99	0,1	-	-	-	-	-	-	-	-	-	52
236	0,88	0,1	18	0,11	0,0	-	-	-	-	-	-	-	-	-	53
X	1,15	0,1	X	0,31	0,0	X	-	-	X	-	-	X	-	-	54
X	7,01	0,8	X	7,09	0,6	X	-	-	X	-	-	X	-	-	55
493	2,83	0,3	476	3,01	0,3	-	-	-	-	-	-	-	-	-	56
X	1,65	0,2	X	0,64	0,1	X	-	-	X	-	-	X	-	-	57
689	2,53	0,3	877	3,44	0,3	-	-	-	-	-	-	-	-	-	58
X	14,59	1,6	X	23,28	1,9	X	-	-	X	-	-	X	-	-	59
2206	5,07	0,6	3560	9,76	0,8	-	-	-	-	-	-	-	-	-	60
203	0,63	0,1	357	1,22	0,1	-	-	-	-	-	-	-	-	-	61
319	1,12	0,1	219	0,88	0,1	-	-	-	-	-	-	-	-	-	62
2140	5,22	0,6	2797	6,95	0,6	-	-	-	-	-	-	-	-	-	63
X	2,55	0,3	X	4,47	0,4	X	-	-	X	-	-	X	-	-	64
X	5,56	0,6	X	7,41	0,6	X	-	-	X	-	-	X	-	-	65
X	3,55	0,4	X	4,78	0,4	X	-	-	X	-	-	X	-	-	66
X	2,01	0,2	X	2,63	0,2	X	-	-	X	-	-	X	-	-	67
X	2,42	0,3	X	3,32	0,3	X	-	-	X	-	-	X	-	-	68
X	0,31	0,0	X	0,96	0,1	X	-	-	X	-	-	X	-	-	69
X	0,51	0,1	X	0,11	0,0	X	-	-	X	-	-	X	-	-	70
X	52,62	5,9	X	56,80	4,7	X	-	-	X	-	-	X	-	-	71
13,0	10,42	1,2	9,4	7,86	0,7	-	-	-	-	-	-	-	-	-	72
571	3,34	0,4	747	6,16	0,5	-	-	-	-	-	-	-	-	-	73
1463	2,98	0,3	1812	4,39	0,4	-	-	-	-	-	-	-	-	-	74
467	1,06	0,1	558	1,30	0,1	-	-	-	-	-	-	-	-	-	75
996	1,92	0,2	1254	3,09	0,3	-	-	-	-	-	-	-	-	-	76
1322	8,78	1,0	1379	8,97	0,7	-	-	-	-	-	-	-	-	-	77

2.3 Aufwendungen privater Haushalte für Nahrungs-
nach monatlichem Haushaltsnettoeinkommen

2.3.10 Haus

Lfd. Nr.	Gegenstand der Nachweisung	Haushalte			Da					
		insgesamt			unter 2000			2000 - 4000		
		1) Menge	DM	%	1) Menge	DM	%	1) Menge	DM	%
78	Fruchtgemüse, frisch.....	X	6,64	0,8	/	/	/	X	5,41	0,8
79	Tomaten.....	1004	3,46	0,4	/	/	/	775	2,60	0,4
80	Gurken.....	517	1,28	0,2	/	/	/	457	1,11	0,2
81	Übriges frisches Fruchtgemüse....	X	1,90	0,2	/	/	/	X	1,70	0,2
82	Anderes Gemüse, frisch.....	2202	6,43	0,8	/	/	/	1931	5,15	0,7
83	Zwiebelgemüse.....	790	1,40	0,2	/	/	/	767	1,25	0,2
84	Speisemöhren und Karotten.....	678	1,37	0,2	/	/	/	609	1,29	0,2
85	Übriges frisches Gemüse.....	734	3,66	0,4	/	/	/	555	2,61	0,4
86	Tiefgefrorenes Gemüse.....	X	2,79	0,3	/	/	/	X	1,81	0,3
87	Gemüsekonserven.....	X	7,04	0,8	/	/	/	X	5,93	0,8
88	Anderes Gemüseerzeugn. (o. -Säfte)...	X	0,28	0,0	/	/	/	X	0,31	0,0
89	Trockene ausgelöste Hülsenfrüchte...	65	0,17	0,0	/	/	/	64	0,18	0,0
90	Sonstige Gemüseerzeugnisse.....	X	0,11	0,0	/	/	/	X	0,13	0,0
91	Brot und andere Backwaren.....	X	60,04	7,2	/	/	/	X	52,89	7,6
92	Brot u. and. Backwaren aus Brotteig	X	39,12	4,7	/	/	/	X	34,37	4,9
93	Weißbrot.....	906	3,94	0,5	/	/	/	769	3,34	0,5
94	Graubrot.....	5343	21,79	2,6	/	/	/	4810	19,45	2,8
95	Knäckebrötchen.....	104	0,77	0,1	/	/	/	114	0,78	0,1
96	Übrige Backwaren aus Brotteig.....	X	12,62	1,5	/	/	/	X	10,81	1,5
97	Feine Backwaren.....	X	12,02	1,4	/	/	/	X	11,02	1,6
98	Dauerbackwaren.....	X	8,89	1,1	/	/	/	X	7,49	1,1
99	Zucker, Süßwaren, Marmelade.....	X	41,97	5,1	/	/	/	X	33,99	4,9
100	Zucker (Rüben- und Rohrzucker).....	2008	4,41	0,5	/	/	/	2048	4,65	0,7
101	Kakaoerzeugnisse.....	110	0,84	0,1	/	/	/	95	0,60	0,1
102	Schokoladen u. Schokoladenerzeugn..	1038	18,33	2,2	/	/	/	889	13,55	1,9
103	Zuckerwaren (ohne kand. Früchte)...	X	6,09	0,7	/	/	/	X	4,66	0,7
104	Speiseeis.....	X	4,90	0,6	/	/	/	X	4,04	0,6
105	Bienenhonig, Marmelade, Obstkraut, Rübensirup u. ä.....	X	7,40	0,9	/	/	/	X	6,49	0,9
106	Bienenhonig.....	416	4,09	0,5	/	/	/	418	3,70	0,5
107	Marmelade, Konfitüre, Gelee, Obstkr.. Brotaufstrich auf Nougatbasis, Rübensirup, Invertzuckercreme....	468	2,79	0,3	/	/	/	399	2,43	0,3
108		X	0,52	0,1	/	/	/	X	0,36	0,1
109	Anderes Nahrungsmittel (einschl. Fertiggerichte).....	X	37,50	4,5	/	/	/	X	32,05	4,6
110	Mehl, Grieß u. ä. Getreideerzeugn..	X	5,59	0,7	/	/	/	X	4,73	0,7
111	Weizenmehl.....	1575	1,83	0,2	/	/	/	1595	1,93	0,3
112	Reis.....	327	1,22	0,1	/	/	/	330	1,20	0,2
113	Getreidekörner.....	X	1,17	0,1	/	/	/	X	0,47	0,1
114	Erzeugnisse aus sonst. Getreideart	X	1,36	0,2	/	/	/	X	1,12	0,2
115	Teigwaren und Nahrungsmittel sonst. Art	X	11,05	1,3	/	/	/	X	8,98	1,3
116	Teigwaren.....	687	3,07	0,4	/	/	/	634	2,69	0,4
117	Übrige Nahrungsmittel.....	X	7,98	1,0	/	/	/	X	6,28	0,9
118	Gewürze, Soßen und verwandte Back- und Speisezutaten.....	X	10,28	1,2	/	/	/	X	9,14	1,3
119	Säuglings- und Kleinkindernahrung.. Fertiggerichte für den Verzehr außerhalb von Gaststätten u. ä....	28	0,32	0,0	/	/	/	10	0,07	0,0
120		X	10,26	1,2	/	/	/	X	9,13	1,3
121	Getränke, Tabakwaren.....	X	158,17	19,0	/	/	/	X	123,10	17,6
122	Frucht- u. Gem.säfte, Fruchtnektare, -sirupe, -saftkonzentrate (Liter)	5,8	10,50	1,3	/	/	/	4,0	7,58	1,1
123	Anderes alkoholfreie Getränke (Liter)	25,1	24,15	2,9	/	/	/	22,4	20,03	2,9
124	Tafelwasser (Liter)	18,8	16,26	2,0	/	/	/	17,0	13,86	2,0
125	Koffeinhaltige Limonaden (Liter)	2,1	2,96	0,4	/	/	/	1,7	2,14	0,3
126	Fruchtsaft- u. and. Erfrischungs- getränke (Liter)	4,1	4,93	0,6	/	/	/	3,7	4,03	0,6
127	Kaffeemittel u. teeähn. Erzeugn..	95	2,63	0,3	/	/	/	107	2,31	0,3
128	Kaffee.....	1327	19,61	2,4	/	/	/	1221	18,15	2,6
129	Röstkaffee.....	1294	18,11	2,2	/	/	/	1189	16,64	2,4
130	Kaffee-Extrakte.....	33	1,50	0,2	/	/	/	32	1,51	0,2
131	Tee.....	111	3,77	0,5	/	/	/	97	3,40	0,5
132	Spirituosen (Liter)	0,7	13,31	1,6	/	/	/	0,7	12,62	1,8
133	Bier (Liter)	12,5	25,57	3,1	/	/	/	11,8	23,80	3,4
134	Trauben- und Fruchtweine (Liter)	4,3	33,12	4,0	/	/	/	2,9	18,47	2,6
135	Traubenweine (Liter)	3,3	24,25	2,9	/	/	/	2,3	13,03	1,9
136	Traubenschaumweine (Liter)	0,7	7,83	0,9	/	/	/	0,5	5,00	0,7
137	Fruchtweine (Liter)	0,3	1,04	0,1	/	/	/	0,1	0,44	0,1
138	Tabakwaren.....	X	25,50	3,1	/	/	/	X	16,73	2,4
139	Zigaretten (Stück)	87	18,62	2,4	/	/	/	60	13,92	2,0
140	Zigarren, Zigarillos, Stumpen (Stück)	5	4,46	0,5	/	/	/	3	1,09	0,2
141	Rauch-, Kau- und Schnupftabak.....	12	1,42	0,2	/	/	/	13	1,72	0,2
142	Verzehr von Speisen und Getränken in Kantinen, Gaststätten u. ä.....	X	191,91	23,1	/	/	/	X	164,98	23,6
143	Verzehr von Speisen und Getränken in Kantinen, Gaststätten u. ä. nicht im Urlaub.....	X	121,47	14,6	/	/	/	X	112,27	16,0
144	Verzehr von Speisen und Getränken in Hotels, Gaststätten u. ä. im Urlaub.....	X	70,44	8,5	/	/	/	X	52,71	7,5
145	Selbsteingekaufte Nahrungsmittel, Getränke u. Tabakwaren im Urlaub...	X	26,72	3,2	/	/	/	X	26,57	3,8
146	Nachrichtlich: Verpflegungskostenanteil bei Einzel- u. Pauschalreisen.....	X	44,01	5,3	/	/	/	X	35,28	5,0

1) Soweit in der Vorspalte nicht anders angegeben, in Gramm.

Bundesgebiet

mittel, Getränke und Tabakwaren je Haushalt und Monat 1993
kommen und sozialer Stellung der Bezugsperson

halte von Pensionären

von nach dem monatlichen Haushaltsnettoeinkommen von ... bis unter ... DM															Lfd.
4000 - 6000			6000 - 15000			15000 - 25000			25000 - 35000			35000 und mehr			Nr.
1) Menge	DM	%	1) Menge	DM	%	1) Menge	DM	%	1) Menge	DM	%	1) Menge	DM	%	
X	8,31	0,9	X	6,81	0,6	X	-	-	X	-	-	X	-	-	78
1365	4,71	0,5	858	3,14	0,3	-	-	-	-	-	-	-	-	-	79
582	1,46	0,2	556	1,46	0,1	-	-	-	-	-	-	-	-	-	80
X	2,14	0,2	X	2,21	0,2	X	-	-	X	-	-	X	-	-	81
2564	7,66	0,9	2133	7,98	0,7	-	-	-	-	-	-	-	-	-	82
946	1,65	0,2	461	1,38	0,1	-	-	-	-	-	-	-	-	-	83
666	1,38	0,2	860	1,52	0,1	-	-	-	-	-	-	-	-	-	84
952	4,64	0,5	811	5,08	0,4	-	-	-	-	-	-	-	-	-	85
X	3,18	0,4	X	5,72	0,5	X	-	-	X	-	-	X	-	-	86
X	7,77	0,9	X	8,59	0,7	X	-	-	X	-	-	X	-	-	87
X	0,17	0,0	X	0,32	0,0	X	-	-	X	-	-	X	-	-	88
46	0,10	0,0	66	0,18	0,0	-	-	-	-	-	-	-	-	-	89
X	0,07	0,0	X	0,15	0,0	X	-	-	X	-	-	X	-	-	90
X	63,48	7,1	X	80,16	6,6	X	-	-	X	-	-	X	-	-	91
X	42,19	4,7	X	49,72	4,1	X	-	-	X	-	-	X	-	-	92
926	3,83	0,4	1245	6,34	0,5	-	-	-	-	-	-	-	-	-	93
5661	23,31	2,6	6766	27,03	2,2	-	-	-	-	-	-	-	-	-	94
114	0,91	0,1	58	0,44	0,0	-	-	-	-	-	-	-	-	-	95
X	14,13	1,6	X	15,91	1,3	X	-	-	X	-	-	X	-	-	96
X	11,86	1,3	X	16,48	1,4	X	-	-	X	-	-	X	-	-	97
X	9,43	1,1	X	13,96	1,2	X	-	-	X	-	-	X	-	-	98
X	43,41	4,9	X	72,05	6,0	X	-	-	X	-	-	X	-	-	99
1842	3,95	0,4	2396	5,14	0,4	-	-	-	-	-	-	-	-	-	100
110	0,79	0,1	178	2,01	0,2	-	-	-	-	-	-	-	-	-	101
1059	20,29	2,3	1701	33,06	2,7	-	-	-	-	-	-	-	-	-	102
X	6,82	0,8	X	10,11	0,8	X	-	-	X	-	-	X	-	-	103
X	5,32	0,6	X	7,46	0,6	X	-	-	X	-	-	X	-	-	104
X	6,23	0,7	X	14,28	1,2	X	-	-	X	-	-	X	-	-	105
330	9,45	0,4	727	8,08	0,7	-	-	-	-	-	-	-	-	-	106
372	2,06	0,2	925	5,78	0,5	-	-	-	-	-	-	-	-	-	107
X	0,72	0,1	X	0,43	0,0	X	-	-	X	-	-	X	-	-	108
X	40,67	4,6	X	52,60	4,4	X	-	-	X	-	-	X	-	-	109
X	6,59	0,7	X	6,44	0,5	X	-	-	X	-	-	X	-	-	110
1601	1,76	0,2	1588	1,89	0,2	-	-	-	-	-	-	-	-	-	111
311	1,21	0,1	374	1,32	0,1	-	-	-	-	-	-	-	-	-	112
X	2,40	0,3	X	0,33	0,0	X	-	-	X	-	-	X	-	-	113
X	1,23	0,1	X	2,89	0,2	X	-	-	X	-	-	X	-	-	114
X	11,93	1,3	X	17,85	1,5	X	-	-	X	-	-	X	-	-	115
670	3,31	0,4	1007	4,14	0,3	-	-	-	-	-	-	-	-	-	116
X	8,62	1,0	X	13,71	1,1	X	-	-	X	-	-	X	-	-	117
X	10,24	1,2	X	15,54	1,3	X	-	-	X	-	-	X	-	-	118
35	0,41	0,0	68	0,67	0,1	-	-	-	-	-	-	-	-	-	119
X	11,50	1,3	X	12,10	1,0	X	-	-	X	-	-	X	-	-	120
X	164,47	18,5	X	280,97	23,3	X	-	-	X	-	-	X	-	-	121
6,4	11,61	1,3	11,0	18,68	1,5	-	-	-	-	-	-	-	-	-	122
26,5	26,04	2,9	30,8	32,23	2,7	-	-	-	-	-	-	-	-	-	123
20,8	18,47	2,1	21,5	18,84	1,6	-	-	-	-	-	-	-	-	-	124
2,3	3,50	0,4	2,3	3,48	0,3	-	-	-	-	-	-	-	-	-	125
3,4	4,07	0,5	7,0	9,91	0,8	-	-	-	-	-	-	-	-	-	126
80	2,67	0,3	91	3,94	0,3	-	-	-	-	-	-	-	-	-	127
1369	20,27	2,3	1616	23,19	1,9	-	-	-	-	-	-	-	-	-	128
1331	18,67	2,1	1600	22,21	1,8	-	-	-	-	-	-	-	-	-	129
39	1,60	0,2	16	0,97	0,1	-	-	-	-	-	-	-	-	-	130
110	3,96	0,4	185	5,09	0,4	-	-	-	-	-	-	-	-	-	131
0,6	12,14	1,4	1,1	19,71	1,6	-	-	-	-	-	-	-	-	-	132
13,4	27,06	3,0	13,3	28,79	2,4	-	-	-	-	-	-	-	-	-	133
5,0	32,46	3,6	7,9	94,26	7,8	-	-	-	-	-	-	-	-	-	134
3,6	20,41	2,3	6,4	82,19	6,8	-	-	-	-	-	-	-	-	-	135
1,0	10,98	1,2	0,8	8,65	0,7	-	-	-	-	-	-	-	-	-	136
0,5	1,07	0,1	0,8	3,41	0,3	-	-	-	-	-	-	-	-	-	137
X	28,25	3,2	X	55,08	4,6	X	-	-	X	-	-	X	-	-	138
114	25,89	2,9	126	26,07	2,2	-	-	-	-	-	-	-	-	-	139
4	1,59	0,2	20	26,99	2,2	-	-	-	-	-	-	-	-	-	140
8	0,78	0,1	16	2,02	0,2	-	-	-	-	-	-	-	-	-	141
X	205,24	23,1	X	273,26	22,7	X	-	-	X	-	-	X	-	-	142
X	127,58	14,3	X	145,20	12,0	X	-	-	X	-	-	X	-	-	143
X	77,66	8,7	X	128,06	10,6	X	-	-	X	-	-	X	-	-	144
X	27,84	3,1	X	29,27	2,4	X	-	-	X	-	-	X	-	-	145
X	44,16	5,0	X	85,15	7,1	X	-	-	X	-	-	X	-	-	146

Lfd. Nr.	Gegenstand der Nachweisung	Haushalte			Davon					
		insgesamt			unter 25			25 - 35		
		1) Menge	DM	%	1) Menge	DM	%	1) Menge	DM	%
1	Erfaßte Haushalte (Anzahl)		13 129			210			2 375	
2	Haushalte insgesamt (1 000)		28 886			565			5 263	
3	Nahrungsmittel, Getränke, Tabakwaren.	X	728,21	100	X	411,57	100	X	650,04	100
4	Nahrungsmittel 2).....	X	407,18	55,9	X	201,46	48,9	X	329,27	50,7
5	Alkoholfreie Getränke 2).....	X	42,86	5,9	X	30,30	7,4	X	41,49	6,4
6	Sonstige Getränke 3), Tabakwaren 2).....	X	117,34	16,1	X	58,71	14,3	X	107,06	16,5
7	Mahlzeiten außer Haus.....	X	160,83	22,1	X	121,11	29,4	X	172,22	26,5
8	Fleisch, -erzeugnisse, Fisch, -erzeugn.	X	125,29	17,2	X	41,54	10,1	X	87,52	13,5
9	Fleisch, frisch oder tiefgefroren..	3074	35,83	4,9	677	9,04	2,2	1940	22,41	3,4
10	Rindfleisch.....	1006	14,46	2,0	170	2,90	0,7	597	8,50	1,3
11	Kalbfleisch.....	52	0,95	0,1	12	0,23	0,1	24	0,42	0,1
12	Schweinefleisch, auch frisch. Speck	1792	17,61	2,4	425	4,78	1,2	1182	11,79	1,8
13	Schaf- und Ziegenfleisch.....	51	0,75	0,1	-	0,03	0,0	52	0,66	0,1
14	Wildfleisch.....	64	0,84	0,1	-	-	-	27	0,33	0,1
15	Sonstiges Fleisch.....	109	1,23	0,2	68	1,10	0,3	59	0,71	0,1
16	Geflügelfleisch (o. Wildgeflügel)..	946	7,93	1,1	278	2,47	0,6	676	5,74	0,9
17	Hackfleisch, Innereien.....	822	7,28	1,0	412	3,65	0,9	647	5,62	0,9
18	Hackfleisch.....	638	6,24	0,9	362	3,16	0,8	520	4,87	0,7
19	Innereien u. a. Schlachtnebenprod.	184	1,03	0,1	50	0,49	0,1	128	0,74	0,1
20	Wurstwaren, Schinken, Speck u. ä...	3577	53,92	7,4	1345	19,24	4,7	2771	41,01	6,3
21	Wurstwaren.....	2926	42,26	5,8	1107	15,22	3,7	2317	32,72	5,0
22	Schinken.....	369	7,63	1,0	135	2,60	0,6	283	5,53	0,9
23	Speck (geräuchert), Rauchfleisch..	281	4,03	0,6	102	1,41	0,3	172	2,76	0,4
24	Fleischkonserven; tiefgefrorenes, tafelfertig zubereitetes Fleisch..	X	1,39	0,2	X	0,33	0,1	X	0,83	0,1
25	Andere Fleischerzeugnisse.....	X	2,33	0,3	X	1,64	0,4	X	2,18	0,3
26	Fische und Fischfilets, frisch oder tiefgefroren.....	493	7,04	1,0	126	1,59	0,4	260	3,59	0,6
27	Fischkonserven.....	X	3,69	0,5	X	1,30	0,3	X	2,18	0,3
28	Andere Fischerzeugnisse.....	X	5,89	0,8	X	2,30	0,6	X	3,96	0,6
29	Milch, Milcherzeugnisse, Eier, Speise- fette und -öle.....	X	73,60	10,1	X	39,70	9,6	X	62,56	9,6
30	Trinkmilch (Liter)	11,4	13,00	1,8	7,5	8,19	2,0	11,1	12,83	2,0
31	Kondensmilch, Milchpulver.....	X	2,25	0,3	X	0,56	0,1	X	1,27	0,2
32	Andere Milcherzeugnisse.....	X	14,64	2,0	X	10,23	2,5	X	14,10	2,2
33	Sahne.....	755	4,07	0,6	258	1,66	0,4	661	3,50	0,5
34	Joghurt (auch Dickmilch).....	1939	7,46	1,0	1548	6,24	1,5	1882	7,57	1,2
35	Übrige Milcherzeugnisse.....	X	3,12	0,4	X	2,33	0,6	X	3,03	0,5
36	Käse.....	2495	25,49	3,5	1246	13,25	3,2	2055	21,84	3,4
37	Frischkäse.....	993	4,53	0,6	440	2,92	0,7	727	3,68	0,6
38	Übriger Käse.....	1503	20,96	2,9	806	10,33	2,5	1328	18,16	2,8
39	Eier.....	X	5,95	0,8	X	2,85	0,7	X	4,11	0,6
40	Eier, frisch (Stück)	23	5,91	0,8	11	2,85	0,7	16	4,05	0,6
41	Eier, bearbeitet.....	X	0,04	0,0	X	-	-	X	0,05	0,0
42	Butter (auch Milchkahlfett).....	906	6,88	0,9	308	2,36	0,6	654	4,88	0,8
43	Andere Speisefette und -öle.....	1433	5,99	0,7	642	2,26	0,5	1058	3,54	0,5
44	Margarine.....	907	3,03	0,4	414	1,44	0,3	693	2,07	0,3
45	Speiseöle pflanzlichen Ursprungs..	372	1,66	0,2	195	0,60	0,1	295	1,16	0,2
46	Übrige Speisefette.....	154	0,69	0,1	32	0,21	0,1	71	0,31	0,0
47	Obst, -erzeugnisse (ohne Getränke)..	X	33,40	4,6	X	18,37	4,5	X	26,18	4,0
48	Kernobst, frisch.....	X	7,50	1,0	X	4,06	1,0	X	5,78	0,9
49	Apfel.....	2821	6,25	0,9	1393	3,38	0,8	1900	4,68	0,7
50	Sonstiges frisches Kernobst.....	X	1,25	0,2	X	0,68	0,2	X	1,10	0,2
51	Steinobst, frisch.....	X	2,59	0,4	X	1,61	0,4	X	2,19	0,3
52	Pfirsiche.....	516	1,64	0,2	351	1,12	0,3	477	1,50	0,2
53	Kirschen.....	132	0,55	0,1	58	0,33	0,1	115	0,45	0,1
54	Übriges frisches Steinobst.....	X	0,41	0,1	X	0,16	0,0	X	0,23	0,0
55	Beeren und Weintrauben, frisch....	X	4,53	0,6	X	2,22	0,5	X	3,26	0,5
56	Erdbeeren.....	335	1,77	0,2	155	0,84	0,2	275	1,38	0,2
57	Sonstige frische Beeren.....	X	0,40	0,1	X	0,07	0,0	X	0,24	0,0
58	Weintrauben.....	692	2,95	0,3	333	1,32	0,3	463	1,64	0,3
59	Süd- und Zitrusfrüchte, frisch....	X	12,53	1,7	X	7,37	1,8	X	10,34	1,6
60	Apfelsinen, Mandarinen, Clement...	1845	4,11	0,6	851	2,10	0,5	1306	2,76	0,4
61	Pampelmusen und Grapefruits.....	147	0,44	0,1	19	0,07	0,0	56	0,18	0,0
62	Sonstige frische Zitrusfrüchte....	172	0,65	0,1	43	0,18	0,0	103	0,42	0,1
63	Bananen.....	2180	5,10	0,7	1553	3,69	0,9	2054	4,87	0,7
64	Übrige frische Südfrüchte.....	X	2,22	0,3	X	1,33	0,3	X	2,12	0,3
65	Schalen- und Trockenobst.....	X	3,61	0,5	X	1,97	0,5	X	2,44	0,4
66	Schalenobst.....	X	2,83	0,4	X	1,44	0,3	X	2,00	0,3
67	Trockenobst.....	X	0,78	0,1	X	0,54	0,1	X	0,44	0,1
68	Obstkonserven.....	X	2,20	0,3	X	0,95	0,2	X	1,79	0,3
69	Tiefgefrorenes Obst.....	X	0,25	0,0	X	0,11	0,0	X	0,23	0,0
70	Anderes verarbeitetes Obst.....	X	0,19	0,0	X	0,07	0,0	X	0,15	0,0
71	Kartoffeln, Gemüse, Kartoffel- und Gemüseerzeugnisse (ohne Getränke)..	X	39,91	5,5	X	21,82	5,3	X	32,00	4,9
72	Kartoffeln, frisch (Kilogramm)	7,8	6,24	0,9	2,6	2,14	0,5	4,0	3,65	0,6
73	Kartoffelerzeugnisse.....	909	4,60	0,6	747	4,33	1,1	964	4,94	0,8
74	Speisekohl, frisch.....	1122	2,45	0,3	378	0,85	0,2	659	1,59	0,2
75	Blumenkohl.....	401	0,93	0,1	177	0,43	0,1	270	0,64	0,1
76	Übriger frischer Kohl.....	721	1,52	0,2	201	0,42	0,1	389	0,95	0,1
77	Blatt- und Stengelm Gemüse, frisch...	870	5,60	0,8	278	1,90	0,5	574	3,56	0,5

1) Soweit in der Vorspalte nicht anders angegeben, in Gramm. - 2) Einschl. 30 Prozent (Nahrungsmittel), 10 Prozent (alkoholfreie Getränke) bzw. 60 Prozent (sonst. Getränke, Tabakwaren) der selbst eingekauften Nahrungsmittel, Getränke und Tabakwaren im Urlaub. - 3) Kaffee, Tee und alkoholische Getränke.

Bundesgebiet
mittel, Getränke und Tabakwaren je Haushalt und Monat 1993
der Bezugsperson
halte insgesamt

nach dem Alter der Bezugsperson von ... bis unter ... Jahren															Lfd.
35 - 45			45 - 55			55 - 65			65 - 70			70 und mehr			Nr.
Menge ¹⁾	DM	%	Menge ¹⁾	DM	%	Menge ¹⁾	DM	%	Menge ¹⁾	DM	%	Menge ¹⁾	DM	%	
	3 275			2 580			2 098			1 096			1 495		1
	5 658			5 006			4 939			2 450			5 005		2
X	865,67	100	X	934,15	100	X	768,07	100	X	655,25	100	X	481,14	100	3
X	487,24	56,3	X	506,77	54,2	X	439,63	57,2	X	390,33	59,6	X	298,42	62,0	4
X	56,47	6,5	X	54,55	5,8	X	40,98	5,3	X	34,15	5,2	X	24,76	5,1	5
X	139,72	16,1	X	154,47	16,5	X	130,23	17,0	X	100,09	15,3	X	68,06	14,1	6
X	182,25	21,1	X	218,36	23,4	X	157,23	20,5	X	130,67	19,9	X	89,90	18,7	7
X	142,08	16,4	X	170,84	18,3	X	144,40	18,8	X	125,34	19,1	X	91,02	18,9	8
3420	38,78	4,5	4462	52,60	5,6	3858	43,41	5,7	2862	35,77	5,5	2089	25,42	5,3	9
984	14,44	1,7	1548	21,25	2,3	1211	17,63	2,3	1062	16,04	2,4	782	11,39	2,4	10
35	0,68	0,1	73	1,32	0,1	104	1,69	0,2	43	0,89	0,1	38	0,81	0,2	11
2157	20,46	2,4	2541	26,07	2,8	2280	20,97	2,7	1505	15,62	2,4	1085	11,12	2,3	12
57	0,88	0,1	67	0,96	0,1	49	0,76	0,1	56	0,83	0,1	34	0,51	0,1	13
65	0,90	0,1	84	1,23	0,1	85	0,97	0,1	104	1,29	0,2	50	0,66	0,1	14
123	1,41	0,2	150	1,76	0,2	128	1,39	0,2	91	1,11	0,2	101	0,93	0,2	15
1023	8,87	1,0	1265	10,57	1,1	1128	9,23	1,2	889	7,60	1,2	745	6,00	1,2	16
983	8,78	1,0	1145	9,86	1,1	892	7,76	1,0	718	6,46	1,0	529	5,07	1,1	17
823	7,89	0,9	872	8,51	0,9	644	6,47	0,8	549	5,52	0,8	387	4,04	0,8	18
161	0,89	0,1	272	1,35	0,1	248	1,29	0,2	169	0,95	0,1	142	1,03	0,2	19
4244	63,80	7,4	4615	70,76	7,6	4023	60,03	7,8	3493	53,39	8,1	2484	37,60	7,8	20
3554	50,92	5,9	3706	54,55	5,8	3223	46,87	6,1	2892	42,16	6,4	2006	28,75	6,0	21
404	8,19	0,9	513	10,60	1,1	416	8,71	1,1	347	7,57	1,2	269	5,76	1,2	22
286	4,69	0,5	397	5,62	0,6	383	4,45	0,6	253	3,66	0,6	210	3,09	0,6	23
X	1,49	0,2	X	1,76	0,2	X	1,57	0,2	X	1,64	0,3	X	1,33	0,3	24
X	3,28	0,4	X	3,24	0,3	X	2,17	0,3	X	1,72	0,3	X	1,04	0,2	25
438	6,57	0,8	669	9,50	1,0	616	8,81	1,1	660	9,35	1,4	463	6,50	1,4	26
X	3,67	0,4	X	4,50	0,5	X	4,71	0,6	X	4,10	0,6	X	3,53	0,7	27
X	6,84	0,8	X	8,04	0,9	X	6,71	0,9	X	5,33	0,8	X	4,54	0,9	28
X	89,22	10,3	X	88,91	9,5	X	78,29	10,2	X	70,19	10,7	X	53,09	11,0	29
15,8	18,12	2,1	12,7	14,76	1,6	11,1	12,21	1,6	9,6	10,69	1,6	7,1	8,06	1,7	30
X	1,74	0,2	X	2,36	0,3	X	2,88	0,4	X	3,07	0,5	X	2,92	0,6	31
X	19,04	2,2	X	17,62	1,9	X	14,62	1,9	X	11,94	1,8	X	9,13	1,9	32
942	5,14	0,6	908	4,83	0,5	781	4,19	0,5	697	3,75	0,6	549	3,00	0,6	33
2428	9,51	1,1	2372	9,10	1,0	1985	7,50	1,0	1552	5,75	0,9	1200	4,32	0,9	34
X	4,40	0,5	X	3,68	0,4	X	2,93	0,4	X	2,44	0,4	X	1,80	0,4	35
2809	30,65	3,5	3079	32,82	3,5	2718	27,04	3,5	2664	24,14	3,7	1859	16,66	3,5	36
956	4,82	0,6	1134	5,26	0,6	1128	4,85	0,6	1324	5,39	0,8	938	3,81	0,8	37
1853	25,83	3,0	1945	27,56	3,0	1590	22,19	2,9	1339	18,75	2,9	921	12,85	2,7	38
X	6,69	0,8	X	7,05	0,8	X	6,91	0,9	X	6,31	1,0	X	5,15	1,1	39
26	6,84	0,8	28	7,02	0,8	27	6,88	0,9	24	6,28	1,0	20	5,12	1,1	40
X	0,04	0,0	X	0,03	0,0	X	0,03	0,0	X	0,03	0,0	X	0,03	0,0	41
958	7,19	0,8	1035	7,87	0,8	1068	8,10	1,1	976	7,51	1,1	855	6,67	1,4	42
1706	5,80	0,7	1708	6,43	0,7	1683	6,53	0,9	1495	6,52	1,0	1056	4,50	0,9	43
1102	3,27	0,4	1055	3,47	0,4	1038	3,59	0,5	968	3,84	0,6	660	2,58	0,5	44
406	1,79	0,2	433	1,95	0,2	455	2,12	0,3	384	1,88	0,3	286	1,31	0,3	45
198	0,73	0,1	220	1,01	0,1	191	0,82	0,1	142	0,81	0,1	110	0,61	0,1	46
X	36,11	4,2	X	39,91	4,3	X	37,22	4,8	X	34,78	5,3	X	28,69	6,0	47
X	8,22	0,9	X	8,78	0,9	X	8,65	1,1	X	7,49	1,1	X	6,46	1,3	48
3108	6,88	0,8	3315	7,18	0,8	3265	7,35	1,0	2982	6,32	1,0	2614	5,44	1,1	49
X	1,34	0,2	X	1,60	0,2	X	1,31	0,2	X	1,17	0,2	X	1,02	0,2	50
X	2,56	0,3	X	2,69	0,3	X	3,08	0,4	X	2,98	0,5	X	2,41	0,5	51
523	1,87	0,2	564	1,74	0,2	578	1,79	0,2	552	1,82	0,3	440	1,46	0,3	52
140	0,52	0,1	120	0,54	0,1	160	0,77	0,1	207	0,71	0,1	100	0,42	0,1	53
X	0,37	0,0	X	0,41	0,0	X	0,52	0,1	X	0,45	0,1	X	0,53	0,1	54
X	4,48	0,5	X	5,53	0,6	X	5,23	0,7	X	5,09	0,8	X	4,19	0,9	55
339	1,79	0,2	444	2,19	0,2	358	1,94	0,3	396	2,16	0,3	254	1,51	0,3	56
X	0,32	0,0	X	0,50	0,1	X	0,55	0,1	X	0,52	0,1	X	0,42	0,1	57
681	2,37	0,3	849	2,83	0,3	814	2,75	0,4	722	2,41	0,4	693	2,27	0,5	58
X	13,64	1,6	X	15,19	1,6	X	13,50	1,8	X	12,32	1,9	X	10,64	2,2	59
2017	4,54	0,5	2283	5,02	0,5	1948	4,42	0,6	1901	4,31	0,7	1764	3,96	0,8	60
89	0,28	0,0	188	0,55	0,1	204	0,63	0,1	207	0,62	0,1	197	0,57	0,1	61
157	0,60	0,1	198	0,75	0,1	208	0,77	0,1	243	0,92	0,1	179	0,66	0,1	62
2572	6,00	0,7	2580	5,97	0,6	2220	5,21	0,7	1928	4,47	0,7	1626	3,83	0,8	63
X	2,23	0,3	X	2,90	0,3	X	2,47	0,3	X	2,00	0,3	X	1,62	0,3	64
X	4,39	0,5	X	4,70	0,5	X	3,88	0,5	X	4,01	0,6	X	2,60	0,5	65
X	3,65	0,4	X	3,77	0,4	X	2,99	0,4	X	2,88	0,4	X	1,82	0,4	66
X	0,74	0,1	X	0,93	0,1	X	0,89	0,1	X	1,13	0,2	X	0,78	0,2	67
X	2,38	0,3	X	2,56	0,3	X	2,35	0,3	X	2,38	0,4	X	1,97	0,4	68
X	0,26	0,0	X	0,28	0,0	X	0,26	0,0	X	0,22	0,0	X	0,26	0,1	69
X	0,18	0,0	X	0,18	0,0	X	0,25	0,0	X	0,30	0,0	X	0,14	0,0	70
X	45,64	5,3	X	50,32	5,4	X	44,01	5,7	X	37,89	5,8	X	30,30	6,3	71
7,3	5,84	0,7	9,3	7,47	0,8	10,5	8,06	1,0	9,2	7,29	1,1	7,9	6,33	1,3	72
1401	6,55	0,8	1150	5,71	0,6	768	4,03	0,5	529	2,92	0,4	400	2,33	0,5	73
1124	2,52	0,3	1426	3,18	0,3	1387	2,98	0,4	1277	2,61	0,4	1052	2,15	0,4	74
415	0,97	0,1	490	1,20	0,1	442	1,03	0,1	434	0,98	0,1	400	0,87	0,2	75
708	1,55	0,2	935	1,98	0,2	945	1,94	0,3	842	1,63	0,2	652	1,28	0,3	76
919	6,00	0,7	1088	7,12	0,8	1090	6,92	0,9	912	5,88	0,9	739	4,74	1,0	77

2.4 Aufwendungen privater Haushalte für Nahrungs-
nach Alter

Haus

Lfd. Nr.	Gegenstand der Nachweisung	Haushalte			Davon					
		insgesamt			unter 25			25 - 35		
		1) Menge	DM	%	1) Menge	DM	%	1) Menge	DM	%
78	Fruchtgemüse, frisch.....	X	6,72	0,9	X	4,92	1,2	X	6,41	1,0
79	Tomaten.....	851	2,87	0,4	660	2,35	0,6	742	2,49	0,4
80	Gurken.....	601	1,50	0,2	404	0,90	0,2	525	1,29	0,2
81	Übriges frisches Fruchtgemüse.....	X	2,35	0,3	X	1,67	0,4	X	2,63	0,4
82	Anderes Gemüse, frisch.....	1789	5,25	0,7	742	2,25	0,5	1429	4,12	0,6
83	Zwiebelgemüse.....	603	1,13	0,2	249	0,55	0,1	498	1,01	0,2
84	Speisemöhren und Karotten.....	614	1,19	0,2	300	0,60	0,1	544	1,03	0,2
85	Übriges frisches Gemüse.....	573	2,94	0,4	193	1,10	0,3	387	2,08	0,3
86	Tiefgefrorenes Gemüse.....	X	2,50	0,3	X	1,92	0,5	X	2,11	0,3
87	Gemüsekonserven.....	X	6,28	0,9	X	3,40	0,8	X	5,48	0,8
88	Anderes Gemüseerzeugn. (o. -Säfte)...	X	0,27	0,0	X	0,11	0,0	X	0,14	0,0
89	Trockene ausgelöste Hülsenfrüchte.....	57	0,18	0,0	39	0,10	0,0	26	0,08	0,0
90	Sonstige Gemüseerzeugnisse.....	X	0,09	0,0	X	0,01	0,0	X	0,06	0,0
91	Brot und andere Backwaren.....	X	55,82	7,7	X	28,23	6,9	X	47,93	7,4
92	Brot u. and. Backwaren aus Brotteig	X	37,60	5,2	X	18,65	4,5	X	31,84	4,9
93	Weißbrot.....	866	3,64	0,5	615	2,23	0,5	885	3,47	0,5
94	Graubrot.....	4895	19,44	2,7	2432	10,38	2,5	3775	15,35	2,4
95	Knäckebrötchen.....	98	0,67	0,1	61	0,40	0,1	70	0,49	0,1
96	Übrige Backwaren aus Brotteig.....	X	13,85	1,9	X	5,64	1,4	X	12,54	1,9
97	Feine Backwaren.....	X	10,08	1,4	X	4,70	1,1	X	8,17	1,3
98	Dauerbackwaren.....	X	8,14	1,1	X	4,89	1,2	X	7,92	1,2
99	Zucker, Süßwaren, Marmelade.....	X	34,14	4,7	X	22,14	5,4	X	28,68	4,4
100	Zucker (Rüben- und Rohrzucker).....	1571	3,29	0,5	426	0,91	0,2	963	1,97	0,3
101	Kakaoerzeugnisse.....	142	0,97	0,1	115	0,73	0,2	142	0,92	0,1
102	Schokoladen u. Schokoladenerzeugn..	894	12,50	1,7	662	8,13	2,0	803	10,40	1,6
103	Zuckerwaren (ohne kand. Früchte)...	X	6,10	0,8	X	4,48	1,1	X	5,83	0,9
104	Speiseeis.....	X	5,76	0,8	X	4,94	1,2	X	5,53	0,9
105	Bienenhonig, Marmelade, Obstkraut, Rübensirup u. ä.....	X	5,53	0,8	X	2,96	0,7	X	4,03	0,6
106	Bienenhonig.....	267	2,56	0,4	90	0,80	0,2	129	1,14	0,2
107	Marmelade, Konfitüre, Gelee, Obstkr.. Brotaufstrich auf Nougatbasis, Rübensirup, Invertzuckercreme....	330	1,95	0,3	204	1,12	0,3	229	1,42	0,2
108	Andere Nahrungsmittel (einschl. Fertiggerichte).....	X	38,88	5,3	X	26,77	6,5	X	38,91	6,0
110	Mehl, Grieß u. ä. Getreideerzeugn..	X	4,41	0,6	X	2,03	0,5	X	3,25	0,5
111	Weizenmehl.....	1406	1,54	0,2	376	0,43	0,1	910	0,95	0,1
112	Reis.....	383	1,48	0,2	201	0,74	0,2	321	1,22	0,2
113	Getreidekörner.....	X	0,43	0,1	X	0,16	0,0	X	0,42	0,1
114	Erzeugnisse aus sonst. Getreideart	X	0,95	0,1	X	0,71	0,2	X	0,66	0,1
115	Teigwaren und Nahrungsmittel sonst. Art	X	11,21	1,5	X	8,14	2,0	X	9,75	1,5
116	Teigwaren.....	806	3,37	0,5	722	2,36	0,6	788	3,02	0,5
117	Übrige Nahrungsmittel.....	X	7,85	1,1	X	5,79	1,4	X	6,73	1,0
118	Gewürze, Soßen und verwandte Back- und Speisezutaten.....	X	9,09	1,2	X	4,42	1,1	X	7,45	1,1
119	Säuglings- und Kleinkindernahrung.. Fertiggerichte für den Verzehr außerhalb von Gaststätten u. ä....	151	1,91	0,3	38	0,74	0,2	453	5,69	0,9
120	Getränke, Tabakwaren.....	X	12,25	1,7	X	11,43	2,8	X	12,78	2,0
121	Getränke, Tabakwaren.....	X	145,85	20,0	X	82,28	20,0	X	135,73	20,9
122	Frucht- u. Gem.-säfte, Fruchtnektare, -sirupe, -saftkonzentrate (Liter)	7,9	12,74	1,7	7,0	10,77	2,6	8,6	13,51	2,1
123	Andere alkoholfreie Getränke (Liter)	26,7	25,84	3,5	16,1	16,86	4,1	25,3	24,44	3,8
124	Tafelwässer (Liter)	18,2	15,38	2,1	9,1	7,45	1,8	15,8	12,76	2,0
125	Koffeinhaltige Limonaden (Liter)	3,0	4,05	0,6	3,7	5,06	1,2	3,9	5,41	0,8
126	Fruchtsaft- u. and. Erfrischungs- getränke (Liter)	5,5	6,40	0,9	3,3	4,35	1,1	5,5	6,27	1,0
127	Kaffeemittel u. teeähnli. Erzeugn..	102	2,23	0,3	103	1,71	0,4	83	1,71	0,3
128	Kaffee.....	1187	17,23	2,4	498	7,41	1,8	863	12,50	1,9
129	Röstkaffee.....	1145	15,63	2,1	479	6,69	1,6	829	11,36	1,7
130	Kaffee-Extrakte.....	42	1,60	0,2	20	0,72	0,2	33	1,14	0,2
131	Tee.....	82	2,93	0,4	68	2,54	0,6	69	2,35	0,4
132	Spirituosen (Liter)	0,5	8,86	1,2	0,2	3,05	0,7	0,3	5,49	0,8
133	Bier (Liter)	10,5	21,43	2,9	3,2	6,70	1,6	8,7	18,32	2,8
134	Trauben- und Fruchtweine (Liter)	3,2	22,93	3,1	1,1	7,58	1,8	2,2	15,53	2,4
135	Traubenweine (Liter)	2,3	15,66	2,1	0,8	4,42	1,1	1,5	9,49	1,5
136	Traubenschaumweine (Liter)	0,7	6,71	0,9	0,3	2,54	0,6	0,6	5,65	0,9
137	Fruchtweine (Liter)	0,2	0,56	0,1	0,1	0,62	0,2	0,1	0,38	0,1
138	Tabakwaren.....	X	31,67	4,3	X	25,64	6,2	X	41,89	6,4
139	Zigaretten (Stück)	126	27,92	3,8	94	22,08	5,4	171	37,97	5,8
140	Zigarren, Zigarillos, Stumpen (Stück)	2	0,78	0,1	0	0,02	0,0	0	0,10	0,0
141	Rauch-, Kau- und Schnupftabak.....	27	2,96	0,4	26	3,54	0,9	33	3,82	0,6
142	Verzehr von Speisen und Getränken in Kantinen, Gaststätten u. ä.....	X	160,83	22,1	X	121,11	29,4	X	172,22	26,5
143	Verzehr von Speisen und Getränken in Kantinen, Gaststätten u. ä. nicht im Urlaub.....	X	123,66	17,0	X	98,57	23,9	X	141,87	21,8
144	Verzehr von Speisen und Getränken in Hotels, Gaststätten u. ä. im Urlaub.....	X	37,17	5,1	X	22,54	5,5	X	30,35	4,7
145	Selbsteingekaufte Nahrungsmittel, Getränke u. Tabakwaren im Urlaub...	X	20,49	2,8	X	9,62	2,3	X	18,31	2,8
146	Nachrichtlich: Verpflegungskostenanteil bei Einzel- u. Pauschalreisen.....	X	24,30	3,3	X	8,42	2,0	X	18,32	2,8

1) Soweit in der Vorspalte nicht anders angegeben, in Gramm.

Bundesgebiet

mittel, Getränke und Tabakwaren je Haushalt und Monat 1993
der Bezugsperson

halte insgesamt

nach dem Alter der Bezugsperson von ... bis unter ... Jahren															Lfd. Nr.
35 - 45			45 - 55			55 - 65			65 - 70			70 und mehr			
Menge	DM	%	Menge	DM	%	Menge	DM	%	Menge	DM	%	Menge	DM	%	
X	8,22	0,9	X	8,95	1,0	X	6,94	0,9	X	5,35	0,8	X	3,76	0,8	78
921	3,19	0,4	1189	3,98	0,4	947	3,15	0,4	837	2,72	0,4	484	1,63	0,3	79
804	2,03	0,2	735	1,90	0,2	575	1,45	0,2	495	1,23	0,2	417	0,98	0,2	80
X	3,00	0,3	X	3,06	0,3	X	2,34	0,3	X	1,40	0,2	X	1,15	0,2	81
2024	5,80	0,7	2120	6,58	0,7	2059	5,92	0,8	1815	5,08	0,8	1413	4,27	0,9	82
622	1,21	0,1	749	1,42	0,2	732	1,27	0,2	624	1,09	0,2	446	0,83	0,2	83
805	1,45	0,2	694	1,44	0,2	589	1,15	0,2	609	1,17	0,2	456	0,90	0,2	84
597	3,14	0,4	677	3,72	0,4	738	3,49	0,5	583	2,83	0,4	511	2,54	0,5	85
X	3,13	0,4	X	3,09	0,3	X	2,24	0,3	X	2,49	0,4	X	1,94	0,4	86
X	7,26	0,8	X	7,80	0,8	X	6,67	0,9	X	5,93	0,9	X	4,61	1,0	87
X	0,32	0,0	X	0,42	0,0	X	0,26	0,0	X	0,34	0,1	X	0,17	0,0	88
60	0,21	0,0	79	0,25	0,0	69	0,19	0,0	78	0,24	0,0	44	0,12	0,0	89
X	0,11	0,0	X	0,17	0,0	X	0,06	0,0	X	0,10	0,0	X	0,05	0,0	90
X	69,96	8,1	X	65,77	7,0	X	57,82	7,5	X	52,99	8,1	X	40,73	8,5	91
X	47,04	5,4	X	45,83	4,9	X	39,42	5,1	X	35,65	5,4	X	26,06	5,4	92
1114	4,55	0,5	1042	4,42	0,5	843	3,72	0,5	675	2,97	0,5	533	2,43	0,5	93
5663	22,30	2,6	5828	23,59	2,5	5532	21,69	2,8	4905	19,47	3,0	3913	15,11	3,1	94
105	0,73	0,1	108	0,75	0,1	114	0,77	0,1	91	0,59	0,1	103	0,71	0,1	95
X	19,47	2,2	X	17,06	1,8	X	13,25	1,7	X	12,62	1,9	X	7,81	1,6	96
X	12,76	1,5	X	11,07	1,2	X	10,55	1,4	X	9,75	1,5	X	8,36	1,7	97
X	10,15	1,2	X	8,87	0,9	X	7,84	1,0	X	7,59	1,2	X	6,31	1,3	98
X	42,68	4,9	X	38,88	4,2	X	34,43	4,5	X	32,77	5,0	X	27,24	5,7	99
1630	3,27	0,4	1578	3,31	0,4	2106	4,52	0,6	2002	4,28	0,7	1524	3,24	0,7	100
232	1,53	0,2	154	1,10	0,1	118	0,83	0,1	103	0,73	0,1	74	0,53	0,1	101
1105	14,59	1,7	1034	14,25	1,5	858	12,59	1,6	834	12,04	1,8	705	11,23	2,3	102
X	8,69	1,0	X	7,09	0,8	X	5,38	0,7	X	5,17	0,8	X	3,80	0,8	103
X	8,68	1,0	X	6,87	0,7	X	5,38	0,7	X	4,41	0,7	X	2,71	0,6	104
X	5,91	0,7	X	6,27	0,7	X	5,75	0,7	X	6,14	0,9	X	5,73	1,2	105
234	2,36	0,3	292	2,86	0,3	310	2,96	0,4	376	3,71	0,6	346	3,23	0,7	106
314	1,85	0,2	373	2,23	0,2	374	2,14	0,3	353	2,03	0,3	371	2,19	0,5	107
X	1,69	0,2	X	1,18	0,1	X	0,65	0,1	X	0,40	0,1	X	0,31	0,1	108
X	52,53	6,1	X	44,16	4,7	X	37,04	4,8	X	31,37	4,8	X	24,97	5,2	109
X	5,38	0,6	X	5,07	0,5	X	4,97	0,6	X	4,77	0,7	X	3,44	0,7	110
1516	1,61	0,2	1545	1,71	0,2	1959	2,07	0,3	1604	1,91	0,3	1137	1,35	0,3	111
518	2,00	0,2	478	1,84	0,2	369	1,44	0,2	317	1,26	0,2	265	1,05	0,2	112
X	0,59	0,1	X	0,56	0,1	X	0,46	0,1	X	0,46	0,1	X	0,14	0,0	113
X	1,18	0,1	X	0,95	0,1	X	1,01	0,1	X	1,14	0,2	X	0,90	0,2	114
X	16,05	1,9	X	12,97	1,4	X	11,00	1,4	X	9,10	1,4	X	7,12	1,5	115
1180	4,70	0,5	939	3,98	0,4	755	3,40	0,4	617	2,93	0,4	420	1,89	0,4	116
X	11,35	1,3	X	8,99	1,0	X	7,60	1,0	X	6,17	0,9	X	5,23	1,1	117
X	11,03	1,3	X	11,19	1,2	X	10,54	1,4	X	8,20	1,3	X	6,03	1,3	118
257	3,31	0,4	45	0,57	0,1	29	0,29	0,0	8	0,10	0,0	21	0,31	0,1	119
X	16,77	1,9	X	14,36	1,5	X	10,24	1,3	X	9,19	1,4	X	8,07	1,7	120
X	175,12	20,2	X	190,39	20,4	X	156,22	20,3	X	122,56	18,7	X	87,22	18,1	121
11,5	17,75	2,1	10,2	16,62	1,8	7,0	11,28	1,5	4,7	8,29	1,3	3,3	6,24	1,3	122
34,5	33,16	3,8	33,7	32,76	3,5	26,6	25,30	3,3	22,6	22,03	3,4	15,5	15,54	3,2	123
21,2	17,02	2,0	22,8	18,90	2,0	19,3	16,38	2,1	17,9	16,07	2,5	12,9	12,35	2,6	124
4,8	6,57	0,8	3,9	5,39	0,6	2,1	2,86	0,4	1,0	1,40	0,2	0,6	0,80	0,2	125
8,5	9,56	1,1	7,0	8,47	0,9	5,2	6,06	0,8	3,7	4,56	0,7	2,0	2,39	0,5	126
134	2,55	0,3	107	2,51	0,3	97	2,25	0,3	85	2,16	0,3	98	2,18	0,5	127
1225	17,46	2,0	1428	20,65	2,2	1454	20,88	2,7	1256	18,65	2,8	1024	15,33	3,2	128
1181	15,91	1,8	1377	18,68	2,0	1409	19,14	2,5	1216	16,93	2,6	982	13,68	2,8	129
44	1,55	0,2	51	1,97	0,2	45	1,75	0,2	39	1,71	0,3	41	1,65	0,3	130
85	3,00	0,3	94	3,35	0,4	102	3,53	0,5	74	2,81	0,4	67	2,57	0,5	131
0,5	8,16	0,9	0,6	11,37	1,2	0,6	10,73	1,4	0,6	10,36	1,6	0,5	8,74	1,8	132
12,7	25,93	3,0	14,2	28,75	3,1	12,2	24,57	3,2	9,3	19,10	2,9	6,0	12,00	2,5	133
3,4	23,24	2,7	4,4	31,32	3,4	4,2	31,71	4,1	3,1	21,05	3,2	2,1	15,94	3,3	134
2,4	14,95	1,7	3,3	21,94	2,3	3,1	23,16	3,0	2,4	15,39	2,3	1,5	10,64	2,2	135
0,8	7,74	0,9	0,9	8,66	0,9	0,7	7,68	1,0	0,5	5,23	0,8	0,5	4,92	1,0	136
0,2	0,55	0,1	0,3	0,71	0,1	0,4	0,87	0,1	0,2	0,43	0,1	0,1	0,37	0,1	137
X	43,85	5,1	X	43,07	4,6	X	25,97	3,4	X	18,11	2,8	X	8,67	1,8	138
178	38,80	4,5	176	38,82	4,2	97	21,65	2,8	72	15,84	2,4	30	6,94	1,4	139
3	0,97	0,1	2	0,93	0,1	2	0,79	0,1	2	0,95	0,1	2	1,12	0,2	140
37	4,09	0,5	30	3,32	0,4	31	3,53	0,5	12	1,32	0,2	7	0,62	0,1	141
X	182,25	21,1	X	218,36	23,4	X	157,23	20,5	X	130,67	19,9	X	89,90	18,7	142
X	143,70	16,6	X	167,97	18,0	X	111,30	14,5	X	92,30	14,1	X	67,92	14,1	143
X	38,55	4,5	X	50,39	5,4	X	45,92	6,0	X	38,37	5,9	X	21,98	4,6	144
X	30,10	3,5	X	26,61	2,8	X	21,41	2,8	X	16,69	2,5	X	8,00	1,7	145
X	33,76	3,9	X	28,87	3,1	X	25,51	3,3	X	26,09	4,0	X	15,06	3,1	146

2.5 Aufwendungen privater Haushalte für Nahrungs-
nach sozialer Stellung der

2.5.1 Ehe

Lfd. Nr.	Gegenstand der Nachweisung	Haushalte insgesamt			Davon					
					Landwirt			Gewerbetreibender, freiberuflich Tätiger		
		1) Menge	DM	%	1) Menge	DM	%	1) Menge	DM	%
1	Erfaßte Haushalte (Anzahl)		3 597		/			135		
2	Haushalte insgesamt (1 000)		7 394		/			404		
3	Nahrungsmittel, Getränke, Tabakwaren.	X	796,23	100	/	/	/	X	1052,85	100
4	Nahrungsmittel 2).....	X	440,89	55,4	/	/	/	X	506,08	48,1
5	Alkoholfreie Getränke 2).....	X	39,11	4,9	/	/	/	X	47,19	4,5
6	Sonstige Getränke 3), Tabakwaren 2).	X	134,64	16,9	/	/	/	X	179,32	17,0
7	Mahlzeiten außer Haus.....	X	181,60	22,8	/	/	/	X	320,26	30,4
8	Fleisch,-erzeugnisse,Fisch,-erzeugn.	X	147,96	18,6	/	/	/	X	161,41	15,3
9	Fleisch, frisch oder tiefgefroren..	3732	44,36	5,6	/	/	/	3341	52,49	5,0
10	Rindfleisch.....	1389	19,94	2,5	/	/	/	1563	28,22	2,7
11	Kalbfleisch.....	59	1,21	0,2	/	/	/	140	3,45	0,3
12	Schweinefleisch, auch frisch.Speck	2004	19,65	2,5	/	/	/	1262	15,27	1,5
13	Schaf- und Ziegenfleisch.....	59	0,88	0,1	/	/	/	115	2,36	0,2
14	Wildfleisch.....	110	1,31	0,2	/	/	/	127	1,65	0,2
15	Sonstiges Fleisch.....	111	1,36	0,2	/	/	/	134	1,54	0,1
16	Geflügel (o. Wildgeflügel)...	1146	9,37	1,2	/	/	/	788	6,63	0,6
17	Hackfleisch, Innereien.....	899	8,00	1,0	/	/	/	800	8,42	0,8
18	Hackfleisch.....	642	6,50	0,8	/	/	/	699	7,66	0,7
19	Innereien u. a. Schlachtnebenprod.	257	1,50	0,2	/	/	/	101	0,76	0,1
20	Wurstwaren, Schinken, Speck u. ä...	4062	61,84	7,8	/	/	/	3450	57,78	5,5
21	Wurstwaren.....	3278	47,97	6,0	/	/	/	2799	44,10	4,2
22	Schinken.....	431	9,14	1,1	/	/	/	423	9,64	0,9
23	Speck (geräuchert), Rauchfleisch..	352	4,73	0,6	/	/	/	228	4,05	0,4
24	Fleischkonserven; tiefgefrorenes, tafelfertig zubereitetes Fleisch..	X	1,67	0,2	/	/	/	X	2,54	0,2
25	Andere Fleischerzeugnisse.....	X	2,24	0,3	/	/	/	X	2,61	0,2
26	Fische und Fischfilets, frisch oder tiefgefroren.....	633	9,26	1,2	/	/	/	761	13,06	1,2
27	Fischkonserven.....	X	4,63	0,6	/	/	/	X	6,14	0,6
28	Andere Fischerzeugnisse.....	X	6,59	0,8	/	/	/	X	11,74	1,1
29	Milch,Milcherzeugnisse,Eier,Speise- fette und -öle.....	X	77,47	9,7	/	/	/	X	86,22	8,2
30	Trinkmilch (Liter)	9,7	10,57	1,3	/	/	/	8,0	9,71	0,9
31	Kondensmilch, Milchkpulver.....	X	3,09	0,4	/	/	/	X	1,93	0,2
32	Andere Milcherzeugnisse.....	X	14,34	1,8	/	/	/	X	15,73	1,5
33	Sahne.....	838	4,49	0,6	/	/	/	869	5,17	0,5
34	Joghurt (auch Dickmilch).....	1843	6,97	0,9	/	/	/	1688	7,64	0,7
35	Übrige Milcherzeugnisse.....	X	2,87	0,4	/	/	/	X	2,93	0,3
36	Käse.....	2876	28,51	3,6	/	/	/	2971	36,26	3,4
37	Frischkäse.....	1236	5,29	0,7	/	/	/	950	4,58	0,4
38	Übriger Käse.....	1639	23,21	2,9	/	/	/	2020	31,68	3,0
39	Eier.....	X	6,68	0,8	/	/	/	X	6,55	0,6
40	Eier, frisch (Stück)	26	6,64	0,8	/	/	/	23	6,34	0,6
41	Eier, bearbeitet.....	X	0,03	0,0	/	/	/	X	0,21	0,0
42	Butter (auch Milchnahfett).....	1038	7,86	1,0	/	/	/	1265	10,19	1,0
43	Andere Speisefette und -öle.....	1605	6,42	0,8	/	/	/	1239	5,84	0,6
44	Margarine.....	1008	3,64	0,5	/	/	/	750	2,81	0,3
45	Speiseöle pflanzlichen Ursprungs..	438	1,98	0,2	/	/	/	307	2,12	0,2
46	Übrige Speisefette.....	159	0,80	0,1	/	/	/	182	0,91	0,1
47	Obst, -erzeugnisse (ohne Getränke)..	X	37,13	4,7	/	/	/	X	44,20	4,2
48	Kernobst, frisch.....	X	8,22	1,0	/	/	/	X	10,41	1,0
49	Äpfel.....	3260	6,90	0,9	/	/	/	4323	9,36	0,9
50	Sonstiges frisches Kernobst.....	X	1,32	0,2	/	/	/	X	1,05	0,1
51	Steinobst, frisch.....	X	3,08	0,4	/	/	/	X	2,59	0,2
52	Pflirsche.....	616	1,93	0,2	/	/	/	544	1,66	0,2
53	Kirschen.....	154	0,59	0,1	/	/	/	52	0,38	0,0
54	Übriges frisches Steinobst.....	X	0,57	0,1	/	/	/	X	0,56	0,1
55	Beeren und Weintrauben, frisch.....	X	5,29	0,7	/	/	/	X	6,80	0,6
56	Erdbeeren.....	367	1,98	0,2	/	/	/	606	3,14	0,3
57	Sonstige frische Beeren.....	X	0,51	0,1	/	/	/	X	0,55	0,1
58	Weintrauben.....	851	2,80	0,4	/	/	/	932	3,11	0,3
59	Süd- und Zitrusfrüchte, frisch.....	X	13,63	1,7	/	/	/	X	17,11	1,6
60	Apfelsinen, Mandarinen, Clement...	2067	4,61	0,6	/	/	/	2107	5,64	0,5
61	Pampelmusen und Grapefruits.....	212	0,66	0,1	/	/	/	182	0,80	0,1
62	Sonstige frische Zitrusfrüchte....	231	0,86	0,1	/	/	/	217	0,87	0,1
63	Bananen.....	2178	5,07	0,6	/	/	/	2272	5,80	0,6
64	Übrige frische Südfrüchte.....	X	2,42	0,3	/	/	/	X	4,01	0,4
65	Schalen- und Trockenobst.....	X	3,96	0,5	/	/	/	X	4,12	0,4
66	Schalenobst.....	X	3,05	0,4	/	/	/	X	2,91	0,3
67	Trockenobst.....	X	0,92	0,1	/	/	/	X	1,22	0,1
68	Obstkonserven.....	X	2,43	0,3	/	/	/	X	2,26	0,2
69	Tiefgefrorenes Obst.....	X	0,27	0,0	/	/	/	X	0,69	0,1
70	Anderes verarbeitetes Obst.....	X	0,24	0,0	/	/	/	X	0,21	0,0
71	Kartoffeln, Gemüse, Kartoffel- und Gemüseerzeugnisse (ohne Getränke)..	X	43,68	5,5	/	/	/	X	56,26	5,3
72	Kartoffeln, frisch (Kilogramm)	9,9	7,69	1,0	/	/	/	10,3	9,21	0,9
73	Kartoffelerzeugnisse.....	665	3,58	0,5	/	/	/	717	5,51	0,5
74	Speisekohl, frisch.....	1388	2,93	0,4	/	/	/	1185	3,31	0,3
75	Blumenkohl.....	481	1,10	0,1	/	/	/	413	1,15	0,1
76	Übriger frischer Kohl.....	907	1,83	0,2	/	/	/	772	2,17	0,2
77	Blatt- und Stengelgemüse, frisch...	1032	6,72	0,8	/	/	/	1307	10,47	1,0

1) Soweit in der Vorspalte nicht anders angegeben, in Gramm. - 2) Einschl. 30 Prozent (Nahrungsmittel), 10 Prozent (alkoholfreie Getränke) bzw. 60 Prozent (sonst. Getränke, Tabakwaren) der selbst eingekauften Nahrungsmittel, Getränke und Tabakwaren im Urlaub. - 3) Kaffee, Tee und alkoholische Getränke.

Bundesgebiet
mittel, Getränke und Tabakwaren je Haushalt und Monat 1993
Bezugsperson und Haushaltstyp
paar ohne Kind

nach der sozialen Stellung der Bezugsperson																Lfd. Nr.
Beamter			Angestellter			Arbeiter			Arbeitsloser			Nichterwerbstätiger				
Menge ¹⁾	DM	%	Menge ¹⁾	DM	%	Menge ¹⁾	DM	%	Menge ¹⁾	DM	%	Menge ¹⁾	DM	%		
	379		849			275			80			1 863			1	
	359		1 330			1 294			254			3 708			2	
X	915,06	100	X	904,44	100	X	799,49	100	X	698,12	100	X	723,53	100	3	
X	440,97	48,2	X	433,20	47,9	X	453,42	56,7	X	407,25	58,3	X	433,72	59,9	4	
X	40,97	4,5	X	43,55	4,8	X	38,43	4,8	X	36,61	5,2	X	36,38	5,0	5	
X	168,16	18,4	X	155,58	17,2	X	149,68	18,7	X	116,34	16,7	X	115,60	16,0	6	
X	264,96	29,0	X	272,11	30,1	X	157,95	19,8	X	137,92	19,8	X	137,83	19,0	7	
X	136,19	14,9	X	133,76	14,8	X	167,29	20,9	X	139,71	20,0	X	145,99	20,2	8	
2953	38,79	4,2	2754	36,22	4,0	4934	52,78	6,6	4709	45,64	6,5	3660	43,54	6,0	9	
936	15,66	1,7	1002	16,08	1,8	2236	26,27	3,3	1047	16,01	2,3	1282	18,95	2,6	10	
69	1,51	0,2	71	1,51	0,2	30	0,62	0,1	37	0,55	0,1	55	1,08	0,1	11	
1652	17,12	1,9	1506	16,35	1,8	2279	21,81	2,7	3458	27,17	3,9	2046	19,88	2,7	12	
37	0,71	0,1	68	0,91	0,1	55	0,86	0,1	70	0,79	0,1	53	0,75	0,1	13	
119	1,61	0,2	32	0,44	0,0	200	1,66	0,2	62	0,70	0,1	108	1,50	0,2	14	
141	2,17	0,2	75	0,94	0,1	133	1,56	0,2	34	0,43	0,1	114	1,38	0,2	15	
867	8,49	0,9	927	8,94	1,0	1433	10,26	1,3	1210	9,71	1,4	1164	9,38	1,3	16	
769	7,37	0,8	773	7,45	0,8	1142	8,51	1,1	1329	11,39	1,6	850	7,81	1,1	17	
620	6,54	0,7	583	6,10	0,7	759	7,18	0,9	761	7,55	1,1	610	6,21	0,9	18	
149	0,83	0,1	190	1,34	0,1	384	1,33	0,2	568	3,84	0,5	240	1,59	0,2	19	
3538	59,57	6,5	3554	58,53	6,5	4808	71,53	8,9	4087	54,43	7,8	4087	60,81	8,4	20	
2810	44,56	4,9	2836	45,40	5,0	3881	55,65	7,0	2953	40,51	5,8	3321	47,46	6,6	21	
455	10,23	1,1	400	8,84	1,0	533	10,70	1,3	328	7,39	1,1	413	8,70	1,2	22	
273	4,78	0,5	258	4,29	0,5	394	5,19	0,6	806	6,53	0,9	353	4,65	0,6	23	
X	1,37	0,1	X	1,21	0,1	X	1,79	0,2	X	1,29	0,2	X	1,73	0,2	24	
X	2,28	0,2	X	2,51	0,3	X	3,86	0,5	X	1,89	0,3	X	1,56	0,2	25	
471	8,19	0,9	490	7,84	0,9	520	7,20	0,9	492	6,23	0,9	738	10,42	1,4	26	
X	3,68	0,4	X	3,62	0,4	X	4,78	0,6	X	4,26	0,6	X	4,86	0,7	27	
X	6,47	0,7	X	7,43	0,8	X	6,56	0,8	X	4,86	0,7	X	5,89	0,8	28	
X	78,35	8,6	X	79,57	8,8	X	75,69	9,5	X	71,28	10,2	X	76,49	10,6	29	
7,9	9,20	1,0	8,2	9,65	1,1	10,7	11,13	1,4	9,0	9,52	1,4	10,0	10,84	1,5	30	
X	2,50	0,3	X	2,33	0,3	X	2,42	0,3	X	3,23	0,5	X	3,79	0,5	31	
X	16,03	1,8	X	15,95	1,8	X	15,22	1,9	X	15,12	2,2	X	13,05	1,8	32	
940	5,18	0,6	827	4,63	0,5	782	4,09	0,5	885	4,43	0,6	844	4,43	0,6	33	
2046	8,08	0,9	2147	8,23	0,9	1883	7,70	1,0	2148	7,76	1,1	1690	6,04	0,8	34	
X	2,78	0,3	X	3,09	0,3	X	3,43	0,4	X	2,94	0,4	X	2,58	0,4	35	
2939	33,47	3,7	2939	34,17	3,8	2752	27,42	3,4	2358	23,63	3,4	2908	25,91	3,6	36	
1025	4,94	0,5	1036	5,31	0,6	1043	4,62	0,6	976	4,17	0,6	1437	5,71	0,8	37	
1914	28,53	3,1	1903	28,85	3,2	1708	22,80	2,9	1383	19,47	2,8	1472	20,20	2,8	38	
X	6,03	0,7	X	5,58	0,6	X	6,50	0,8	X	6,23	0,9	X	7,20	1,0	39	
22	5,96	0,7	21	5,56	0,6	26	6,49	0,8	25	6,21	0,9	28	7,17	1,0	40	
X	0,06	0,0	X	0,02	0,0	X	0,01	0,0	X	0,02	0,0	X	0,03	0,0	41	
847	6,42	0,7	882	6,74	0,7	883	6,61	0,8	953	7,22	1,0	1132	8,55	1,2	42	
1127	4,70	0,5	1259	5,16	0,6	1734	6,38	0,8	1825	6,32	0,9	1749	7,16	1,0	43	
675	2,55	0,3	759	2,79	0,3	1126	3,68	0,5	994	2,88	0,4	1118	4,20	0,6	44	
347	1,63	0,2	398	1,84	0,2	495	2,03	0,3	688	2,78	0,4	441	2,00	0,3	45	
105	0,52	0,1	102	0,53	0,1	113	0,67	0,1	243	0,66	0,1	190	0,96	0,1	46	
X	37,08	4,1	X	37,09	4,1	X	34,56	4,3	X	31,02	4,4	X	37,76	5,2	47	
X	8,04	0,9	X	7,72	0,9	X	7,15	0,9	X	8,38	1,2	X	8,58	1,2	48	
3003	6,75	0,7	2763	6,31	0,7	2620	5,86	0,7	2931	6,73	1,0	3600	7,25	1,0	49	
X	1,29	0,1	X	1,41	0,2	X	1,28	0,2	X	1,65	0,2	X	1,33	0,2	50	
X	2,83	0,3	X	3,13	0,3	X	3,31	0,4	X	3,03	0,4	X	3,06	0,4	51	
565	1,89	0,2	618	2,01	0,2	746	2,23	0,3	690	1,71	0,2	573	1,82	0,3	52	
105	0,51	0,1	159	0,75	0,1	128	0,56	0,1	221	0,69	0,1	167	0,55	0,1	53	
X	0,42	0,0	X	0,37	0,0	X	0,51	0,1	X	0,63	0,1	X	0,69	0,1	54	
X	5,17	0,6	X	5,55	0,6	X	4,71	0,6	X	3,59	0,5	X	5,39	0,7	55	
390	2,07	0,2	407	2,27	0,3	230	1,16	0,1	150	0,85	0,1	389	2,12	0,3	56	
X	0,45	0,0	X	0,45	0,0	X	0,40	0,0	X	0,14	0,0	X	0,59	0,1	57	
750	2,65	0,3	820	2,83	0,3	918	3,15	0,4	778	2,60	0,4	846	2,68	0,4	58	
X	14,23	1,6	X	13,70	1,5	X	13,26	1,7	X	11,12	1,6	X	13,45	1,9	59	
1917	4,56	0,5	1813	3,99	0,4	1849	4,28	0,5	1346	2,85	0,4	2286	4,93	0,7	60	
205	0,68	0,1	158	0,47	0,1	181	0,50	0,1	213	0,84	0,1	244	0,76	0,1	61	
197	0,78	0,1	208	0,79	0,1	194	0,73	0,1	124	0,44	0,1	262	0,95	0,1	62	
2286	5,53	0,6	2275	5,52	0,6	2250	5,03	0,6	1974	4,54	0,6	2124	4,88	0,7	63	
X	2,68	0,3	X	2,93	0,3	X	2,72	0,3	X	2,45	0,4	X	1,94	0,3	64	
X	4,50	0,5	X	4,20	0,5	X	3,50	0,4	X	2,84	0,4	X	4,05	0,6	65	
X	3,32	0,4	X	3,54	0,4	X	2,92	0,4	X	2,40	0,3	X	2,94	0,4	66	
X	1,18	0,1	X	0,66	0,1	X	0,58	0,1	X	0,44	0,1	X	1,11	0,2	67	
X	1,76	0,2	X	2,28	0,3	X	2,23	0,3	X	1,97	0,3	X	2,68	0,4	68	
X	0,38	0,0	X	0,29	0,0	X	0,17	0,0	X	-	-	X	0,27	0,0	69	
X	0,18	0,0	X	0,22	0,0	X	0,23	0,0	X	0,09	0,0	X	0,27	0,0	70	
X	47,39	5,2	X	45,52	5,0	X	43,72	5,5	X	37,87	5,4	X	41,66	5,8	71	
6,4	5,71	0,6	7,5	5,95	0,7	10,2	8,24	1,0	11,1	7,85	1,1	10,8	8,15	1,1	72	
643	3,74	0,4	677	3,93	0,4	933	4,80	0,6	787	2,56	0,4	554	2,90	0,4	73	
1300	2,74	0,3	1170	2,69	0,3	1412	2,97	0,4	1236	2,61	0,4	1493	3,00	0,4	74	
373	0,88	0,1	361	0,84	0,1	568	1,28	0,2	286	0,79	0,1	522	1,17	0,2	75	
927	1,86	0,2	809	1,85	0,2	843	1,70	0,2	950	1,82	0,3	971	1,82	0,3	76	
1269	8,78	1,0	1156	7,72	0,9	915	5,89	0,7	822	4,55	0,7	979	6,16	0,9	77	

2.5 Aufwendungen privater Haushalte für Nahrungs-
nach sozialer Stellung der

2.5.1 Ehe

Lfd. Nr.	Gegenstand der Nachweisung	Haushalte insgesamt			Davon					
					Landwirt			Gewerbetreibender, freiberuflich Tätiger		
		1) Menge	DM	%	1) Menge	DM	%	1) Menge	DM	%
78	Fruchtgemüse, frisch.....	X	7,01	0,9	/	/	/	X	8,34	0,8
79	Tomaten.....	955	3,15	0,4	/	/	/	1099	3,98	0,4
80	Gurken.....	638	1,56	0,2	/	/	/	516	1,38	0,1
81	Übriges frisches Fruchtgemüse.....	X	2,29	0,3	/	/	/	X	2,99	0,3
82	Anderes Gemüse, frisch.....	2062	6,04	0,8	/	/	/	2607	8,45	0,8
83	Zwiebelgemüse.....	762	1,38	0,2	/	/	/	1080	2,11	0,2
84	Speisemöhren und Karotten.....	628	1,21	0,2	/	/	/	786	1,65	0,2
85	Übriges frisches Gemüse.....	672	3,45	0,4	/	/	/	742	4,69	0,4
86	Tiefgefrorenes Gemüse.....	X	2,49	0,3	/	/	/	X	3,72	0,4
87	Gemüsekonserven.....	X	6,91	0,9	/	/	/	X	6,82	0,6
88	Anderes Gemüseerzeugn. (o. -Säfte)...	X	0,30	0,0	/	/	/	X	0,42	0,0
89	Trockene ausgelöste Hülsenfrüchte...	72	0,21	0,0	/	/	/	64	0,20	0,0
90	Sonstige Gemüseerzeugnisse.....	X	0,09	0,0	/	/	/	X	0,21	0,0
91	Brot und andere Backwaren.....	X	58,39	7,3	/	/	/	X	59,08	5,6
92	Brot u. and. Backwaren aus Brotteig	X	38,84	4,9	/	/	/	X	39,75	3,8
93	Weißbrot.....	806	3,56	0,4	/	/	/	728	3,58	0,3
94	Graubrot.....	5328	20,91	2,6	/	/	/	4796	21,86	2,1
95	Knäckebrot.....	110	0,75	0,1	/	/	/	147	1,17	0,1
96	Übrige Backwaren aus Brotteig.....	X	13,61	1,7	/	/	/	X	13,13	1,2
97	Feine Backwaren.....	X	11,26	1,4	/	/	/	X	11,58	1,1
98	Dauerbackwaren.....	X	8,29	1,0	/	/	/	X	7,75	0,7
99	Zucker, Süßwaren, Marmelade.....	X	34,66	4,4	/	/	/	X	29,13	2,8
100	Zucker (Rüben- und Rohrzucker).....	1855	3,97	0,5	/	/	/	1238	2,88	0,3
101	Kakaoerzeugnisse.....	91	0,67	0,1	/	/	/	63	0,56	0,1
102	Schokoladen u. Schokoladenerzeugn..	917	13,32	1,7	/	/	/	687	11,43	1,1
103	Zuckerwaren (ohne kand. Früchte)...	X	5,67	0,7	/	/	/	X	4,52	0,4
104	Speiseeis.....	X	5,38	0,7	/	/	/	X	4,68	0,4
105	Bienenhonig, Marmelade, Obstkraut, Rübensirup u. ä.....	X	5,65	0,7	/	/	/	X	5,05	0,5
106	Bienenhonig.....	318	3,07	0,4	/	/	/	221	2,63	0,2
107	Marmelade, Konfitüre, Gelee, Obstkr.. Brotaufstrich auf Nougatbasis, Rübensirup, Invertzuckercreme....	353	2,08	0,3	/	/	/	252	1,89	0,2
108	Anderes Nahrungsmittel (einschl. Fertiggerichte).....	X	35,53	4,5	/	/	/	X	61,06	5,8
110	Mehl, Grieß u. ä. Getreideerzeugn..	X	4,71	0,6	/	/	/	X	6,68	0,6
111	Weizenmehl.....	1600	1,83	0,2	/	/	/	1088	1,64	0,2
112	Reis.....	368	1,45	0,2	/	/	/	479	2,20	0,2
113	Getreidekörner.....	X	0,47	0,1	/	/	/	X	1,54	0,1
114	Erzeugnisse aus sonst. Getreideart	X	0,96	0,1	/	/	/	X	1,30	0,1
115	Teigwaren und Nahrungsmittel sonst. Art	X	10,12	1,3	/	/	/	X	16,97	1,6
116	Teigwaren.....	689	3,11	0,4	/	/	/	1073	4,39	0,4
117	Übrige Nahrungsmittel.....	X	7,01	0,9	/	/	/	X	12,59	1,2
118	Gewürze, Soßen und verwandte Back- und Speisezutaten.....	X	9,84	1,2	/	/	/	X	13,88	1,3
119	Säuglings- und Kleinkindernahrung.. Fertiggerichte für den Verzehr außerhalb von Gaststätten u. ä....	23	0,24	0,0	/	/	/	2	0,01	0,0
120	Getränke, Tabakwaren.....	X	10,62	1,3	/	/	/	X	23,52	2,2
121	Getränke, Tabakwaren.....	X	159,63	20,0	/	/	/	X	206,16	19,6
122	Frucht- u. Gem.säfte, Fruchtnektare, -sirupe, -saftkonzentrate (Liter)	6,0	10,02	1,3	/	/	/	6,4	13,13	1,2
123	Anderes alkoholfreie Getränke (Liter)	25,6	24,77	3,1	/	/	/	28,0	29,89	2,8
124	Tafelwässer (Liter)	19,1	16,60	2,1	/	/	/	22,1	21,42	2,0
125	Koffeinhaltige Limonaden (Liter)	1,9	2,70	0,3	/	/	/	1,8	2,71	0,3
126	Fruchtsaft- u. and. Erfrischungs- getränke (Liter)	4,6	5,47	0,7	/	/	/	4,0	5,75	0,5
127	Kaffeemittel u. teeähnli. Erzeugn...	99	2,30	0,3	/	/	/	41	1,26	0,1
128	Kaffee.....	1397	19,95	2,5	/	/	/	1630	22,08	2,1
129	Röstkaffee.....	1352	18,23	2,3	/	/	/	1601	21,18	2,0
130	Kaffee-Extrakte.....	45	1,72	0,2	/	/	/	29	0,90	0,1
131	Tee.....	87	3,04	0,4	/	/	/	84	3,50	0,3
132	Spirituosen (Liter)	0,7	12,44	1,6	/	/	/	0,6	11,74	1,1
133	Bier (Liter)	13,2	26,88	3,4	/	/	/	11,7	25,54	2,4
134	Trauben- und Fruchtweine (Liter)	4,2	30,74	3,9	/	/	/	6,0	65,93	6,2
135	Traubenweine (Liter)	3,1	22,26	2,8	/	/	/	4,6	50,75	4,8
136	Traubenschaumweine (Liter)	0,7	7,64	1,0	/	/	/	0,9	13,63	1,3
137	Fruchtweine (Liter)	0,4	0,84	0,1	/	/	/	0,5	1,05	0,1
138	Tabakwaren.....	X	29,48	3,7	/	/	/	X	33,69	3,2
139	Zigaretten (Stück)	116	25,55	3,2	/	/	/	95	22,58	2,1
140	Zigarren, Zigarillos, Stumpen (Stück)	2	1,00	0,1	/	/	/	2	0,91	0,1
141	Rauch-, Kau- und Schnupftabak....	26	2,92	0,4	/	/	/	90	10,19	1,0
142	Verzehr von Speisen und Getränken in Kantinen, Gaststätten u. ä.....	X	181,60	22,8	/	/	/	X	320,26	30,4
143	Verzehr von Speisen und Getränken in Kantinen, Gaststätten u. ä. nicht im Urlaub.....	X	129,97	16,3	/	/	/	X	201,29	19,1
144	Verzehr von Speisen und Getränken in Hotels, Gaststätten u. ä. im Urlaub.....	X	51,63	6,5	/	/	/	X	118,98	11,3
145	Selbsteinge kaufte Nahrungsmittel, Getränke u. Tabakwaren im Urlaub...	X	20,17	2,5	/	/	/	X	29,07	2,8
146	Nachrichtlich: Verpflegungskostenanteil bei Einzel- u. Pauschalreisen.....	X	26,90	3,4	/	/	/	X	47,37	4,5

1) Soweit in der Vorspalte nicht anders angegeben, in Gramm.

Bundesgebiet

mittel, Getränke und Tabakwaren je Haushalt und Monat 1993
Bezugsperson und Haushaltstyp

paar ohne Kind

nach der sozialen Stellung der Bezugsperson															Lfd.
Beamter			Angestellter			Arbeiter			Arbeitsloser			Nichterwerbstätiger			Nr.
1) Menge	DM	%	1) Menge	DM	%	1) Menge	DM	%	1) Menge	DM	%	1) Menge	DM	%	
X	8,50	0,9	X	8,77	1,0	X	7,51	0,9	X	7,30	1,0	X	5,91	0,8	78
1229	4,21	0,5	1118	3,90	0,4	1046	3,23	0,4	986	3,01	0,4	819	2,67	0,4	79
559	1,38	0,2	644	1,70	0,2	692	1,74	0,2	587	1,44	0,2	639	1,50	0,2	80
X	2,91	0,3	X	3,16	0,3	X	2,54	0,3	X	2,84	0,4	X	1,74	0,2	81
2038	6,61	0,7	2047	6,68	0,7	1766	4,78	0,6	1978	5,05	0,7	2115	5,99	0,8	82
576	1,20	0,1	753	1,52	0,2	794	1,37	0,2	630	0,89	0,1	747	1,31	0,2	83
772	1,51	0,2	626	1,34	0,1	511	0,90	0,1	598	0,99	0,1	636	1,20	0,2	84
690	3,90	0,4	669	3,82	0,4	461	2,51	0,3	750	3,17	0,5	733	3,49	0,5	85
X	3,01	0,3	X	2,68	0,3	X	1,84	0,2	X	2,12	0,3	X	2,50	0,3	86
X	7,96	0,9	X	6,81	0,8	X	7,48	0,9	X	5,67	0,8	X	6,74	0,9	87
X	0,34	0,0	X	0,29	0,0	X	0,21	0,0	X	0,16	0,0	X	0,33	0,0	88
52	0,17	0,0	53	0,17	0,0	64	0,18	0,0	43	0,15	0,0	87	0,25	0,0	89
X	0,17	0,0	X	0,13	0,0	X	0,04	0,0	X	0,02	0,0	X	0,08	0,0	90
X	61,63	6,7	X	60,19	6,7	X	58,70	7,3	X	54,98	7,9	X	57,34	7,9	91
X	39,34	4,3	X	39,04	4,3	X	38,92	4,9	X	38,95	5,6	X	38,43	5,3	92
759	3,46	0,4	799	3,67	0,4	820	3,20	0,4	1041	4,80	0,7	805	3,57	0,5	93
4414	19,38	2,1	4834	20,40	2,3	5459	20,64	2,6	5050	19,00	2,7	5586	21,26	2,9	94
89	0,59	0,1	92	0,67	0,1	91	0,61	0,1	134	0,75	0,1	117	0,79	0,1	95
X	15,91	1,7	X	14,29	1,6	X	14,47	1,8	X	14,40	2,1	X	12,81	1,8	96
X	13,40	1,5	X	12,18	1,3	X	11,41	1,4	X	10,68	1,5	X	10,62	1,5	97
X	8,89	1,0	X	8,97	1,0	X	8,37	1,0	X	5,36	0,8	X	8,28	1,1	98
X	32,46	3,5	X	32,46	3,6	X	35,91	4,5	X	27,97	4,0	X	36,27	5,0	99
1292	2,76	0,3	1189	2,64	0,3	1581	3,33	0,4	1530	3,30	0,5	2316	4,92	0,7	100
59	0,42	0,0	86	0,67	0,1	95	0,69	0,1	81	0,63	0,1	99	0,70	0,1	101
850	12,73	1,4	852	13,05	1,4	1056	13,90	1,7	658	8,81	1,3	942	13,82	1,9	102
X	5,88	0,6	X	5,96	0,7	X	6,18	0,8	X	4,59	0,7	X	5,58	0,8	103
X	4,85	0,5	X	5,56	0,6	X	7,24	0,9	X	5,45	0,8	X	4,79	0,7	104
X	5,82	0,6	X	4,58	0,5	X	4,57	0,6	X	5,19	0,7	X	6,45	0,9	105
252	2,65	0,3	215	2,14	0,2	248	2,45	0,3	321	3,10	0,4	397	3,71	0,5	106
314	2,29	0,3	297	1,79	0,2	261	1,55	0,2	351	1,81	0,3	414	2,36	0,3	107
X	0,88	0,1	X	0,65	0,1	X	0,57	0,1	X	0,28	0,0	X	0,38	0,1	108
X	38,89	4,2	X	35,96	4,0	X	33,42	4,2	X	41,80	6,0	X	32,69	4,5	109
X	4,90	0,5	X	3,62	0,4	X	3,92	0,5	X	4,84	0,7	X	5,12	0,7	110
1112	1,30	0,1	954	1,15	0,1	1188	1,34	0,2	2752	3,02	0,4	1970	2,21	0,3	111
299	1,36	0,1	362	1,33	0,1	425	1,62	0,2	265	0,97	0,1	353	1,40	0,2	112
X	0,99	0,1	X	0,54	0,1	X	0,10	0,0	X	0,03	0,0	X	0,44	0,1	113
X	1,25	0,1	X	0,60	0,1	X	0,86	0,1	X	0,82	0,1	X	1,08	0,1	114
X	10,04	1,1	X	9,60	1,1	X	9,23	1,2	X	7,97	1,1	X	10,02	1,4	115
641	2,90	0,3	626	2,83	0,3	725	3,19	0,4	702	3,15	0,5	661	3,07	0,4	116
X	7,15	0,8	X	6,77	0,7	X	6,04	0,8	X	4,82	0,7	X	6,95	1,0	117
X	10,16	1,1	X	9,23	1,0	X	9,96	1,2	X	9,99	1,4	X	9,55	1,3	118
29	0,33	0,0	24	0,28	0,0	77	0,75	0,1	-	-	-	7	0,09	0,0	119
X	13,46	1,5	X	13,24	1,5	X	9,56	1,2	X	19,00	2,7	X	7,91	1,1	120
X	188,14	20,6	X	178,95	19,8	X	178,50	22,3	X	146,83	21,0	X	139,09	19,2	121
6,4	11,40	1,2	7,1	12,31	1,4	5,9	9,56	1,2	5,1	8,55	1,2	4,9	8,55	1,2	122
24,9	24,59	2,7	27,6	26,49	2,9	25,3	25,49	3,2	27,9	25,29	3,6	24,6	23,32	3,2	123
19,0	16,58	1,8	20,7	17,40	1,9	15,6	13,44	1,7	21,8	17,60	2,5	19,2	16,82	2,3	124
2,7	3,77	0,4	2,6	3,88	0,4	3,5	4,78	0,6	1,5	2,13	0,3	1,1	1,51	0,2	125
3,2	4,23	0,5	4,2	5,21	0,6	6,3	7,27	0,9	4,6	5,55	0,8	4,3	4,99	0,7	126
59	1,98	0,2	92	1,87	0,2	104	2,01	0,3	85	1,90	0,3	105	2,67	0,4	127
1262	18,91	2,1	1186	17,58	1,9	1542	21,06	2,6	1243	16,95	2,4	1419	20,48	2,8	128
1214	17,18	1,9	1139	15,71	1,7	1478	18,84	2,4	1192	15,64	2,2	1379	18,85	2,6	129
48	1,73	0,2	47	1,87	0,2	64	2,21	0,3	50	1,32	0,2	40	1,63	0,2	130
108	4,22	0,5	103	3,43	0,4	70	2,34	0,3	44	1,45	0,2	88	3,09	0,4	131
0,9	17,63	1,9	0,6	12,07	1,3	0,5	9,80	1,2	0,5	9,33	1,3	0,8	13,43	1,9	132
14,7	30,05	3,3	13,7	29,25	3,2	14,0	28,64	3,6	17,5	34,31	4,9	12,5	24,81	3,4	133
5,8	43,24	4,7	5,4	40,10	4,4	3,7	25,93	3,2	3,6	22,03	3,2	3,6	24,61	3,4	134
4,3	30,01	3,3	4,0	28,62	3,2	2,6	19,07	2,4	3,0	16,14	2,3	2,7	17,59	2,4	135
1,2	12,39	1,4	1,0	10,41	1,2	0,6	5,62	0,7	0,6	5,74	0,8	0,6	6,38	0,9	136
0,3	0,84	0,1	0,4	1,07	0,1	0,5	1,23	0,2	0,1	0,16	0,0	0,3	0,63	0,1	137
X	36,13	3,9	X	35,85	4,0	X	53,67	6,7	X	27,02	3,9	X	18,14	2,5	138
144	32,13	3,5	148	32,08	3,5	230	49,79	6,2	90	20,46	2,9	67	15,09	2,1	139
3	1,12	0,1	1	0,57	0,1	3	1,17	0,1	0	0,03	0,0	3	1,14	0,2	140
23	2,87	0,3	25	3,19	0,4	25	2,71	0,3	62	6,53	0,9	18	1,91	0,3	141
X	264,96	29,0	X	272,11	30,1	X	157,95	19,8	X	137,92	19,8	X	137,83	19,0	142
X	177,96	19,4	X	202,21	22,4	X	123,58	15,5	X	116,22	16,6	X	94,99	13,1	143
X	87,00	9,5	X	69,90	7,7	X	34,38	4,3	X	21,69	3,1	X	42,84	5,9	144
X	29,97	3,3	X	28,84	3,2	X	13,74	1,7	X	8,73	1,3	X	18,41	2,5	145
X	47,87	5,2	X	32,44	3,6	X	12,23	1,5	X	11,29	1,6	X	27,13	3,7	146

2.5 Aufwendungen privater Haushalte für Nahrungs-
nach sozialer Stellung der

2.5.2 Ehe

Lfd. Nr.	Gegenstand der Nachweisung	Haushalte insgesamt			Davon					
					Landwirt			Gewerbetreibender, freiberuflich Tätiger		
		1) Menge	DM	%	1) Menge	DM	%	1) Menge	DM	%
1	Erfaßte Haushalte (Anzahl)		2 066		/			95		
2	Haushalte insgesamt (1 000)		3 958		/			309		
3	Nahrungsmittel, Getränke, Tabakwaren.	X	949,38	100	/	/	/	X	1093,13	100
4	Nahrungsmittel 2).....	X	538,56	56,7	/	/	/	X	586,04	53,6
5	Alkoholfreie Getränke 2).....	X	60,07	6,3	/	/	/	X	67,21	6,1
6	Sonstige Getränke 3), Tabakwaren 2).....	X	150,86	15,9	/	/	/	X	168,10	15,4
7	Mahlzeiten außer Haus.....	X	199,90	21,1	/	/	/	X	271,77	24,9
8	Fleisch,-erzeugnisse,Fisch,-erzeugn.	X	174,87	18,4	/	/	/	X	196,23	18,0
9	Fleisch, frisch oder tiefgefroren..	4370	51,51	5,4	/	/	/	4762	63,77	5,8
10	Rindfleisch.....	1308	19,34	2,0	/	/	/	1449	24,96	2,3
11	Kalbfleisch.....	67	1,25	0,1	/	/	/	166	2,49	0,2
12	Schweinefleisch, auch frisch.Speck	2689	27,08	2,9	/	/	/	2667	31,75	2,9
13	Schaf- und Ziegenfleisch.....	70	0,98	0,1	/	/	/	177	2,45	0,2
14	Wildfleisch.....	88	1,14	0,1	/	/	/	201	0,76	0,1
15	Sonstiges Fleisch.....	148	1,72	0,2	/	/	/	102	1,37	0,1
16	Geflügelfleisch (o. Wildgeflügel)..	1294	10,96	1,2	/	/	/	933	9,15	0,8
17	Hackfleisch, Innereien.....	1097	9,61	1,0	/	/	/	977	9,65	0,9
18	Hackfleisch.....	868	8,39	0,9	/	/	/	779	8,52	0,8
19	Innereien u. a. Schlachtnebenprod.	230	1,22	0,1	/	/	/	198	1,13	0,1
20	Wurstwaren, Schinken, Speck u. ä...	4978	76,39	8,0	/	/	/	4402	75,86	6,9
21	Wurstwaren.....	4127	60,53	6,4	/	/	/	3445	57,26	5,2
22	Schinken.....	517	10,60	1,1	/	/	/	600	12,58	1,2
23	Speck (geräuchert), Rauchfleisch..	334	5,26	0,6	/	/	/	357	6,02	0,6
24	Fleischkonserven; tiefgefrorenes, tafelfertig zubereitetes Fleisch..	X	1,66	0,2	/	/	/	X	3,96	0,4
25	Andere Fleischerzeugnisse.....	X	3,70	0,4	/	/	/	X	4,26	0,4
26	Fische und Fischfilets, frisch oder tiefgefroren.....	635	8,99	0,9	/	/	/	620	10,60	1,0
27	Fischkonserven.....	X	4,31	0,5	/	/	/	X	5,02	0,5
28	Andere Fischerzeugnisse.....	X	7,75	0,8	/	/	/	X	13,96	1,3
29	Milch,Milcherzeugnisse,Eier,Speise- fette und -öle.....	X	94,33	9,9	/	/	/	X	101,13	9,3
30	Trinkmilch (Liter)	14,2	16,41	1,7	/	/	/	15,5	18,94	1,7
31	Kondensmilch, Milchpulver.....	X	2,71	0,3	/	/	/	X	2,15	0,2
32	Andere Milcherzeugnisse.....	X	19,77	2,1	/	/	/	X	18,78	1,7
33	Sahne.....	999	5,41	0,6	/	/	/	899	4,73	0,4
34	Joghurt (auch Dickmilch).....	2592	10,13	1,1	/	/	/	2591	10,39	1,0
35	Übrige Milcherzeugnisse.....	X	4,23	0,4	/	/	/	X	3,65	0,3
36	Käse.....	3074	32,15	3,4	/	/	/	3241	39,45	3,6
37	Frischkäse.....	1129	5,52	0,6	/	/	/	1018	5,67	0,5
38	Übriger Käse.....	1946	26,62	2,8	/	/	/	2224	33,77	3,1
39	Eier.....	X	7,62	0,8	/	/	/	X	8,03	0,7
40	Eier, frisch (Stück)	30	7,55	0,8	/	/	/	31	7,71	0,7
41	Eier, bearbeitet.....	X	0,07	0,0	/	/	/	X	0,33	0,0
42	Butter (auch Milchlhalb fett).....	1170	8,79	0,9	/	/	/	933	8,20	0,7
43	Andere Speisefette und -öle.....	1897	6,90	0,7	/	/	/	1333	5,58	0,5
44	Margarine.....	1169	3,77	0,4	/	/	/	738	2,70	0,2
45	Speiseöle pflanzlichen Ursprungs..	502	2,18	0,2	/	/	/	471	2,37	0,2
46	Übrige Speisefette.....	226	0,94	0,1	/	/	/	124	0,51	0,0
47	Obst, -erzeugnisse (ohne Getränke)..	X	40,35	4,3	/	/	/	X	43,11	3,9
48	Kernobst, frisch.....	X	8,63	0,9	/	/	/	X	8,46	0,8
49	Apfel.....	3102	7,05	0,7	/	/	/	2689	7,10	0,6
50	Sonstiges frisches Kernobst.....	X	1,58	0,2	/	/	/	X	1,36	0,1
51	Steinobst, frisch.....	X	2,87	0,3	/	/	/	X	3,84	0,4
52	Pfirsiche.....	602	1,98	0,2	/	/	/	571	2,39	0,2
53	Kirschen.....	130	0,61	0,1	/	/	/	239	1,25	0,1
54	Übriges frisches Steinobst.....	X	0,28	0,0	/	/	/	X	0,20	0,0
55	Beeren und Weintrauben, frisch....	X	5,59	0,6	/	/	/	X	6,85	0,6
56	Erdbeeren.....	452	2,31	0,2	/	/	/	712	3,93	0,4
57	Sonstige frische Beeren.....	X	0,45	0,0	/	/	/	X	0,28	0,0
58	Weintrauben.....	835	2,83	0,3	/	/	/	658	2,63	0,2
59	Süd- und Zitrusfrüchte, frisch....	X	15,32	1,6	/	/	/	X	16,10	1,5
60	Apfelsinen, Mandarinen, Clement...	2231	4,74	0,5	/	/	/	2355	5,11	0,5
61	Pampelmusen und Grapefruits.....	171	0,51	0,1	/	/	/	83	0,25	0,0
62	Sonstige frische Zitrusfrüchte....	194	0,73	0,1	/	/	/	194	0,79	0,1
63	Bananen.....	2851	6,69	0,7	/	/	/	2832	6,73	0,6
64	Übrige frische Südfrüchte.....	X	2,66	0,3	/	/	/	X	3,23	0,3
65	Schalen- und Trockenobst.....	X	4,51	0,5	/	/	/	X	4,50	0,4
66	Schalenobst.....	X	3,64	0,4	/	/	/	X	3,65	0,3
67	Trockenobst.....	X	0,87	0,1	/	/	/	X	0,86	0,1
68	Obstkonserven.....	X	2,80	0,3	/	/	/	X	2,76	0,3
69	Tiefgefrorenes Obst.....	X	0,38	0,0	/	/	/	X	0,55	0,0
70	Anderes verarbeitetes Obst.....	X	0,25	0,0	/	/	/	X	0,03	0,0
71	Kartoffeln, Gemüse, Kartoffel- und Gemüseerzeugnisse (ohne Getränke)..	X	50,59	5,3	/	/	/	X	64,02	5,9
72	Kartoffeln, frisch (Kilogramm)	9,5	7,44	0,8	/	/	/	8,3	7,84	0,7
73	Kartoffelerzeugnisse.....	1391	6,79	0,7	/	/	/	1012	6,50	0,6
74	Speisekohl, frisch.....	1320	2,98	0,3	/	/	/	1402	3,64	0,3
75	Blumenkohl.....	475	1,10	0,1	/	/	/	445	1,27	0,1
76	Übriger frischer Kohl.....	845	1,88	0,2	/	/	/	957	2,38	0,2
77	Blatt- und Stengelgemüse, frisch...	1059	6,80	0,7	/	/	/	1315	10,06	0,9

1) Soweit in der Vorspalte nicht anders angegeben, in Gramm. - 2) Einschl. 30 Prozent (Nahrungsmittel), 10 Prozent (alkoholfreie Getränke) bzw. 60 Prozent (sonst. Getränke, Tabakwaren) der selbst eingekauften Nahrungsmittel, Getränke und Tabakwaren im Urlaub. - 3) Kaffee, Tee und alkoholische Getränke.

Bundesgebiet

mittel, Getränke und Tabakwaren je Haushalt und Monat 1993
Bezugsperson und Haushaltstyp

paar mit 1 Kind

nach der sozialen Stellung der Bezugsperson															Lfd. Nr.	
Beamter			Angestellter			Arbeiter			Arbeitsloser			Nichtwerbstätiger				
1) Menge	DM	%	1) Menge	DM	%	1) Menge	DM	%	1) Menge	DM	%	1) Menge	DM	%		
	411			880			405			35			220		1	
	339			1 161			1 356			133			633		2	
X	1025,39	100	X	972,84	100	X	892,63	100	X	824,89	100	X	944,63	100	3	
X	567,63	55,4	X	543,72	55,9	X	498,86	55,9	X	516,73	62,6	X	578,30	61,2	4	
X	63,22	6,2	X	58,85	6,0	X	60,79	6,8	X	51,90	6,3	X	57,40	6,1	5	
X	149,84	14,6	X	149,47	15,4	X	149,58	16,8	X	153,38	18,6	X	149,57	15,8	6	
X	244,70	23,9	X	220,80	22,7	X	183,41	20,5	X	102,89	12,5	X	159,37	16,9	7	
X	171,08	16,7	X	167,17	17,2	X	168,51	18,9	X	190,70	23,1	X	190,58	20,2	8	
3879	50,58	4,9	3733	47,51	4,9	4379	48,52	5,4	4356	50,51	6,1	5602	59,95	6,3	9	
1270	20,06	2,0	1258	18,96	1,9	1060	15,51	1,7	1478	19,55	2,4	1852	25,14	2,7	10	
102	2,05	0,2	61	1,33	0,1	61	1,06	0,1	46	1,00	0,1	34	0,61	0,1	11	
2108	23,07	2,2	2116	23,16	2,4	2982	28,47	3,2	2638	28,12	3,4	3440	30,78	3,3	12	
110	1,39	0,1	60	0,99	0,1	44	0,54	0,1	-	-	-	89	1,19	0,1	13	
126	1,95	0,2	141	1,94	0,2	48	0,82	0,1	-	-	-	25	0,41	0,0	14	
163	2,07	0,2	97	1,12	0,1	184	2,12	0,2	193	1,85	0,2	163	1,84	0,2	15	
1262	10,56	1,0	1119	10,69	1,1	1369	11,35	1,3	1971	13,67	1,7	1506	11,12	1,2	16	
1098	9,68	0,9	1075	9,86	1,0	1036	8,70	1,0	1118	9,75	1,2	1331	11,02	1,2	17	
936	8,76	0,9	894	8,71	0,9	799	7,47	0,8	932	8,86	1,1	964	9,45	1,0	18	
161	0,92	0,1	180	1,15	0,1	237	1,24	0,1	185	0,89	0,1	367	1,57	0,2	19	
4622	74,36	7,3	4571	73,39	7,5	5357	77,38	8,7	6164	93,62	11,3	5115	77,32	8,2	20	
3756	57,03	5,6	3727	56,96	5,9	4511	62,61	7,0	5507	82,09	10,0	4258	61,39	6,5	21	
508	11,10	1,1	505	10,88	1,1	519	9,89	1,1	365	6,96	0,8	530	11,10	1,2	22	
358	6,23	0,6	339	5,55	0,6	327	4,88	0,5	232	4,56	0,6	327	4,84	0,5	23	
X	1,60	0,2	X	1,42	0,1	X	1,36	0,2	X	0,84	0,1	X	1,71	0,2	24	
X	3,94	0,4	X	3,75	0,4	X	3,48	0,4	X	4,81	0,6	X	3,44	0,4	25	
513	7,92	0,8	536	8,30	0,9	551	7,68	0,9	725	9,09	1,1	1052	12,83	1,4	26	
X	4,23	0,4	X	4,44	0,5	X	3,83	0,4	X	3,80	0,5	X	4,79	0,5	27	
X	8,22	0,8	X	7,83	0,8	X	6,21	0,7	X	4,61	0,6	X	8,39	0,9	28	
X	104,75	10,2	X	97,16	10,0	X	82,02	9,2	X	90,23	10,9	X	106,69	11,3	29	
14,2	16,53	1,6	13,6	16,27	1,7	12,6	14,09	1,6	13,7	15,90	1,9	17,3	19,87	2,1	30	
X	2,44	0,2	X	2,11	0,2	X	2,85	0,3	X	6,08	0,7	X	3,29	0,3	31	
X	21,73	2,1	X	20,87	2,1	X	18,78	2,1	X	15,47	1,9	X	20,36	2,2	32	
1185	6,32	0,6	1052	5,85	0,6	866	4,56	0,5	857	4,71	0,6	1162	6,40	0,7	33	
2744	10,49	1,0	2690	10,75	1,1	2493	9,78	1,1	2807	9,46	1,1	2534	9,65	1,0	34	
X	4,93	0,5	X	4,27	0,4	X	4,44	0,5	X	1,29	0,2	X	4,31	0,5	35	
3767	41,38	4,0	3324	36,50	3,8	2475	25,26	2,8	3070	27,75	3,4	3445	31,40	3,3	36	
1293	6,58	0,6	1179	6,06	0,6	851	4,23	0,5	1513	6,68	0,8	1514	6,41	0,7	37	
2474	34,80	3,4	2145	30,44	3,1	1624	21,03	2,4	1557	21,07	2,6	1931	24,99	2,6	38	
X	7,00	0,7	X	6,88	0,7	X	7,23	0,8	X	7,08	0,9	X	9,94	1,1	39	
27	6,99	0,7	27	6,78	0,7	30	7,21	0,8	28	7,08	0,9	38	9,91	1,0	40	
X	0,00	0,0	X	0,10	0,0	X	0,03	0,0	X	-	-	X	0,03	0,0	41	
1096	8,36	0,8	1147	8,60	0,9	961	7,03	0,8	1612	11,86	1,4	1647	12,45	1,3	42	
1786	7,31	0,7	1579	5,94	0,6	1998	6,78	0,8	1785	6,09	0,7	2592	9,38	1,0	43	
1146	3,66	0,4	984	3,22	0,3	1330	3,95	0,4	994	3,23	0,4	1423	5,08	0,5	44	
453	2,88	0,3	409	1,90	0,2	406	1,81	0,2	537	1,78	0,2	891	3,07	0,3	45	
187	0,77	0,1	186	0,82	0,1	262	1,01	0,1	254	1,08	0,1	278	1,23	0,1	46	
X	42,49	4,1	X	42,11	4,3	X	37,46	4,2	X	37,98	4,6	X	41,33	4,4	47	
X	8,89	0,9	X	8,99	0,9	X	8,21	0,9	X	8,70	1,1	X	8,65	0,9	48	
3192	7,47	0,7	3214	7,38	0,8	2836	6,43	0,7	3546	8,08	1,0	3389	7,16	0,8	49	
X	1,42	0,1	X	1,61	0,2	X	1,79	0,2	X	0,62	0,1	X	1,49	0,2	50	
X	2,53	0,2	X	3,21	0,3	X	2,67	0,3	X	2,43	0,3	X	2,53	0,3	51	
597	1,84	0,2	658	2,15	0,2	632	2,07	0,2	498	1,29	0,2	498	1,54	0,2	52	
38	0,22	0,0	150	0,72	0,1	89	0,38	0,0	171	0,89	0,1	157	0,73	0,1	53	
X	0,47	0,0	X	0,35	0,0	X	0,21	0,0	X	0,25	0,0	X	0,26	0,0	54	
X	6,12	0,6	X	6,31	0,6	X	4,71	0,5	X	6,73	0,8	X	4,96	0,5	55	
434	2,22	0,2	493	2,63	0,3	434	2,07	0,2	502	2,24	0,3	271	1,41	0,1	56	
X	0,41	0,0	X	0,71	0,1	X	0,15	0,0	X	2,17	0,3	X	0,34	0,0	57	
974	3,48	0,3	874	2,97	0,3	744	2,48	0,3	678	2,32	0,3	1003	3,21	0,3	58	
X	15,64	1,5	X	15,43	1,6	X	15,12	1,7	X	12,59	1,5	X	15,78	1,7	59	
2202	4,73	0,5	2154	4,87	0,5	2231	4,45	0,5	1956	4,34	0,5	2427	5,13	0,5	60	
163	0,53	0,1	173	0,52	0,1	180	0,52	0,1	49	0,18	0,0	218	0,64	0,1	61	
189	0,73	0,1	183	0,70	0,1	148	0,54	0,1	233	0,95	0,1	305	1,13	0,1	62	
2738	6,69	0,7	2868	6,82	0,7	2974	7,00	0,8	2558	5,51	0,7	2708	6,02	0,6	63	
X	2,95	0,3	X	2,52	0,3	X	2,61	0,3	X	1,61	0,2	X	2,86	0,3	64	
X	5,52	0,5	X	4,75	0,5	X	3,44	0,4	X	4,65	0,6	X	5,77	0,6	65	
X	4,47	0,4	X	3,87	0,4	X	2,96	0,3	X	3,68	0,4	X	4,19	0,4	66	
X	1,05	0,1	X	0,88	0,1	X	0,48	0,1	X	0,97	0,1	X	1,59	0,2	67	
X	3,11	0,3	X	2,63	0,3	X	2,83	0,3	X	2,55	0,3	X	2,91	0,3	68	
X	0,33	0,0	X	0,52	0,1	X	0,24	0,0	X	0,11	0,0	X	0,42	0,0	69	
X	0,35	0,0	X	0,26	0,0	X	0,25	0,0	X	0,24	0,0	X	0,30	0,0	70	
X	54,61	5,3	X	52,55	5,4	X	43,36	4,9	X	47,30	5,7	X	53,89	5,7	71	
8,3	6,56	0,6	7,4	6,46	0,7	9,3	6,83	0,8	8,7	6,37	0,8	15,3	10,95	1,2	72	
1454	6,87	0,7	1170	6,10	0,6	1548	6,92	0,8	1813	7,44	0,9	1499	7,41	0,8	73	
1281	2,89	0,3	1322	3,23	0,3	1106	2,35	0,3	1118	3,01	0,4	1781	3,59	0,4	74	
423	0,98	0,1	496	1,12	0,1	436	0,98	0,1	428	1,39	0,2	586	1,27	0,1	75	
857	1,91	0,2	826	2,11	0,2	670	1,37	0,2	690	1,62	0,2	1196	2,31	0,2	76	
1260	8,46	0,8	1246	8,04	0,8	745	4,35	0,5	990	6,13	0,7	1124	7,09	0,8	77	

2.5 Aufwendungen privater Haushalte für Nahrungs-
nach sozialer Stellung der

2.5.2 Ehe

Lfd. Nr.	Gegenstand der Nachweisung	Haushalte insgesamt			Davon					
					Landwirt			Gewerbetreibender, freiberuflich Tätiger		
		1) Menge	DM	%	1) Menge	DM	%	1) Menge	DM	%
78	Fruchtgemüse, frisch.....	X	8,60	0,9	/	/	/	X	12,38	1,1
79	Tomaten.....	1066	3,63	0,4	/	/	/	1833	6,14	0,6
80	Gurken.....	772	1,92	0,2	/	/	/	1062	2,57	0,2
81	Übriges frisches Fruchtgemüse.....	X	3,05	0,3	/	/	/	X	3,67	0,3
82	Anderes Gemüse, frisch.....	2136	6,28	0,7	/	/	/	2457	8,41	0,8
83	Zwiebelgemüse.....	714	1,33	0,1	/	/	/	647	1,48	0,1
84	Speisemöhren und Karotten.....	759	1,49	0,2	/	/	/	977	2,33	0,2
85	Übriges frisches Gemüse.....	862	3,46	0,4	/	/	/	833	4,60	0,4
86	Tiefgefrorenes Gemüse.....	X	3,35	0,4	/	/	/	X	6,05	0,6
87	Gemüsekonserven.....	X	7,97	0,8	/	/	/	X	8,74	0,8
88	Anderes Gemüseerzeugn. (o. -Säfte)...	X	0,38	0,0	/	/	/	X	0,38	0,0
89	Trockene ausgelöste Hülsenfrüchte...	80	0,26	0,0	/	/	/	63	0,25	0,0
90	Sonstige Gemüseerzeugnisse.....	X	0,12	0,0	/	/	/	X	0,13	0,0
91	Brot und andere Backwaren.....	X	72,14	7,6	/	/	/	X	72,43	6,6
92	Brot u. and. Backwaren aus Brotteig	X	49,00	5,2	/	/	/	X	49,59	4,5
93	Weißbrot.....	1061	4,65	0,5	/	/	/	863	3,81	0,3
94	Graubrot.....	6017	23,98	2,5	/	/	/	5981	25,97	2,4
95	Knäkebrot.....	110	0,71	0,1	/	/	/	113	0,97	0,1
96	Übrige Backwaren aus Brotteig.....	X	19,66	2,1	/	/	/	X	18,84	1,7
97	Feine Backwaren.....	X	13,05	1,4	/	/	/	X	11,22	1,0
98	Dauerbackwaren.....	X	10,10	1,1	/	/	/	X	11,61	1,1
99	Zucker, Süßwaren, Marmelade.....	X	42,59	4,5	/	/	/	X	45,02	4,1
100	Zucker (Rüben- und Rohrzucker).....	1855	3,82	0,4	/	/	/	1306	2,99	0,3
101	Kakaoerzeugnisse.....	182	1,25	0,1	/	/	/	297	2,43	0,2
102	Schokoladen u. Schokoladenerzeugn..	1153	15,89	1,7	/	/	/	1095	18,68	1,7
103	Zuckerwaren (ohne kand. Früchte)...	X	8,06	0,8	/	/	/	X	7,77	0,7
104	Speiseeis.....	X	7,64	0,8	/	/	/	X	6,67	0,6
105	Bienenhonig, Marmelade, Obstkraut,	X	5,93	0,6	/	/	/	X	6,47	0,6
106	Rübensirup u. ä.....	259	2,34	0,2	/	/	/	225	2,14	0,2
107	Bienenhonig.....	386	2,23	0,2	/	/	/	396	2,96	0,3
108	Marmelade, Konfitüre, Gelee, Obstkr., Brotaufstrich auf Nougatbasis, Rübensirup, Invertzuckercreme....	X	1,36	0,1	/	/	/	X	1,37	0,1
109	Anderes Nahrungsmittel (einschl. Fertiggerichte).....	X	54,08	5,7	/	/	/	X	53,77	4,9
110	Mehl, Grieß u. ä. Getreideerzeugn..	X	5,68	0,6	/	/	/	X	5,47	0,5
111	Weizenmehl.....	1838	1,90	0,2	/	/	/	1235	1,75	0,2
112	Reis.....	519	2,06	0,2	/	/	/	397	1,72	0,2
113	Getreidekörner.....	X	0,60	0,1	/	/	/	X	0,90	0,1
114	Erzeugnisse aus sonst. Getreideart	X	1,12	0,1	/	/	/	X	1,11	0,1
115	Teigwaren und Nahrungsmittel sonst. Art	X	14,26	1,5	/	/	/	X	14,20	1,3
116	Teigwaren.....	1116	4,67	0,5	/	/	/	973	3,93	0,4
117	Übrige Nahrungsmittel.....	X	9,59	1,0	/	/	/	X	10,27	0,9
118	Gewürze, Soßen und verwandte Back- und Speisezutaten.....	X	12,37	1,3	/	/	/	X	13,83	1,3
119	Säuglings- und Kleinkindernahrung..	461	5,63	0,6	/	/	/	276	4,24	0,4
120	Fertiggerichte für den Verzehr außerhalb von Gaststätten u. ä....	X	16,13	1,7	/	/	/	X	16,03	1,5
121	Getränke, Tabakwaren.....	X	188,52	19,9	/	/	/	X	211,18	19,3
122	Frucht- u. Gem.säfte, Fruchtnektare, -sirupe, -saftkonzentrate (Liter)	10,8	17,87	1,9	/	/	/	10,6	19,44	1,8
123	Anderes alkoholfreie Getränke(Liter)	36,9	36,35	3,8	/	/	/	38,1	41,07	3,8
124	Tafelwässer (Liter)	23,5	19,20	2,0	/	/	/	25,8	23,16	2,1
125	Koffeinhaltige Limonaden (Liter)	5,2	7,27	0,8	/	/	/	4,3	7,20	0,7
126	Fruchtsaft- u. and. Erfrischungs- getränke (Liter)	8,2	9,89	1,0	/	/	/	8,0	10,71	1,0
127	Kaffeemittel u. teeähnli. Erzeugn...	118	2,65	0,3	/	/	/	109	3,25	0,3
128	Kaffee.....	1524	21,84	2,3	/	/	/	1463	21,31	1,9
129	Röstkaffee.....	1472	19,97	2,1	/	/	/	1432	20,08	1,8
130	Kaffee-Extrakte.....	51	1,86	0,2	/	/	/	31	1,23	0,1
131	Tee.....	90	3,09	0,3	/	/	/	62	2,74	0,3
132	Spirituosen (Liter)	0,6	10,27	1,1	/	/	/	0,4	10,30	0,9
133	Bier (Liter)	14,3	29,16	3,1	/	/	/	12,1	25,25	2,3
134	Trauben- und Fruchtweine (Liter)	3,6	24,94	2,6	/	/	/	4,4	42,58	3,9
135	Traubenweine (Liter)	2,5	16,19	1,7	/	/	/	3,7	31,83	2,9
136	Traubenschaumweine (Liter)	0,8	8,19	0,9	/	/	/	0,7	10,38	0,9
137	Fruchtweine (Liter)	0,2	0,56	0,1	/	/	/	0,1	0,27	0,0
138	Tabakwaren.....	X	42,36	4,5	/	/	/	X	45,24	4,1
139	Zigaretten (Stück)	170	37,57	4,0	/	/	/	173	39,80	3,6
140	Zigarren, Zigarillos, Stumpen (Stück)	3	1,07	0,1	/	/	/	5	2,80	0,3
141	Rauch-, Kau- und Schnupftabak....	32	3,73	0,4	/	/	/	22	2,64	0,2
142	Verzehr von Speisen und Getränken in Kantinen, Gaststätten u. ä.....	X	199,90	21,1	/	/	/	X	271,77	24,9
143	Verzehr von Speisen und Getränken in Kantinen, Gaststätten u. ä. nicht im Urlaub.....	X	154,15	16,2	/	/	/	X	211,63	19,4
144	Verzehr von Speisen und Getränken in Hotels, Gaststätten u. ä. im Urlaub.....	X	45,75	4,8	/	/	/	X	60,14	5,5
145	Selbstgekaupte Nahrungsmittel, Getränke u. Tabakwaren im Urlaub...	X	32,00	3,4	/	/	/	X	34,47	3,2
146	Nachrichtlich: Verpflegungskostenanteil bei Einzel- u. Pauschalreisen.....	X	37,54	4,0	/	/	/	X	38,81	3,6

1) Soweit in der Vorspalte nicht anders angegeben, in Gramm.

Bundesgebiet

mittel, Getränke und Tabakwaren je Haushalt und Monat 1993
Bezugsperson und Haushaltstyp

paar mit 1 Kind

nach der sozialen Stellung der Bezugsperson															Lfd. Nr.	
Beamter			Angestellter			Arbeiter			Arbeitsloser			Nichterwerbstätiger				
1) Menge	DM	%	1) Menge	DM	%	1) Menge	DM	%	1) Menge	DM	%	1) Menge	DM	%		
X	9,61	0,9	X	9,56	1,0	X	7,74	0,9	X	6,88	0,8	X	6,74	0,7	78	
1099	3,80	0,4	1137	4,09	0,4	871	2,91	0,3	601	2,06	0,2	1053	3,35	0,4	79	
869	2,22	0,2	840	2,16	0,2	761	1,83	0,2	641	1,63	0,2	509	1,26	0,1	80	
X	3,59	0,4	X	3,31	0,3	X	3,00	0,3	X	3,19	0,4	X	2,12	0,2	81	
2592	7,32	0,7	2405	7,19	0,7	1593	4,71	0,5	2357	6,03	0,7	2329	6,33	0,7	82	
981	1,57	0,2	763	1,46	0,1	556	1,11	0,1	854	0,99	0,1	835	1,44	0,2	83	
883	1,78	0,2	891	1,64	0,2	546	1,17	0,1	811	1,22	0,1	760	1,36	0,1	84	
729	3,97	0,4	752	4,10	0,4	491	2,44	0,3	693	3,82	0,5	734	3,52	0,4	85	
X	3,97	0,4	X	3,43	0,4	X	2,81	0,3	X	2,07	0,3	X	3,09	0,3	86	
X	8,60	0,8	X	8,05	0,8	X	7,40	0,8	X	7,87	1,0	X	8,41	0,9	87	
X	0,34	0,0	X	0,49	0,1	X	0,24	0,0	X	1,49	0,2	X	0,29	0,0	88	
68	0,18	0,0	98	0,38	0,0	69	0,16	0,0	130	0,70	0,1	72	0,20	0,0	89	
X	0,15	0,0	X	0,11	0,0	X	0,07	0,0	X	0,80	0,1	X	0,09	0,0	90	
X	77,24	7,5	X	73,86	7,6	X	68,98	7,7	X	63,96	7,8	X	74,10	7,8	91	
X	53,19	5,2	X	49,75	5,1	X	45,59	5,1	X	47,12	5,7	X	52,16	5,5	92	
1230	5,43	0,5	1185	5,33	0,5	969	4,01	0,4	923	4,34	0,5	1018	4,47	0,5	93	
5930	25,22	2,5	5602	23,47	2,4	5932	22,41	2,5	6724	23,29	2,8	6739	26,32	2,8	94	
139	0,84	0,1	113	0,78	0,1	81	0,49	0,1	223	0,93	0,1	129	0,85	0,1	95	
X	21,70	2,1	X	20,17	2,1	X	18,68	2,1	X	18,56	2,2	X	20,52	2,2	96	
X	13,36	1,3	X	13,13	1,4	X	13,68	1,5	X	10,63	1,3	X	12,81	1,4	97	
X	10,69	1,0	X	10,98	1,1	X	9,71	1,1	X	6,21	0,8	X	9,13	1,0	98	
X	44,57	4,3	X	42,96	4,4	X	41,15	4,6	X	41,14	5,0	X	43,08	4,6	99	
1540	3,13	0,3	1382	2,91	0,3	1872	3,77	0,4	2433	4,73	0,6	2828	5,87	0,6	100	
166	1,05	0,1	172	1,29	0,1	157	1,00	0,1	139	0,89	0,1	211	1,29	0,1	101	
1254	16,99	1,7	1182	16,00	1,6	1140	15,47	1,7	986	12,84	1,6	1150	15,48	1,6	102	
X	8,45	0,8	X	8,53	0,9	X	8,16	0,9	X	7,43	0,9	X	7,10	0,8	103	
X	8,11	0,8	X	8,65	0,9	X	7,71	0,9	X	8,23	1,0	X	5,78	0,6	104	
X	6,83	0,7	X	5,59	0,6	X	5,03	0,6	X	6,94	0,8	X	7,55	0,8	105	
339	2,88	0,3	204	1,96	0,2	225	1,98	0,2	264	2,55	0,3	404	3,58	0,4	106	
420	2,33	0,2	363	2,14	0,2	327	1,78	0,2	309	3,03	0,4	541	2,80	0,3	107	
X	1,62	0,2	X	1,49	0,2	X	1,27	0,1	X	1,36	0,2	X	1,18	0,1	108	
X	58,53	5,7	X	57,03	5,9	X	48,57	5,4	X	44,61	5,4	X	60,44	6,4	109	
X	5,86	0,6	X	5,40	0,6	X	4,59	0,5	X	7,42	0,9	X	7,88	0,8	110	
1295	1,58	0,2	1171	1,29	0,1	1695	1,59	0,2	2018	2,54	0,3	3602	3,50	0,4	111	
552	2,78	0,3	513	2,10	0,2	453	1,75	0,2	1121	3,25	0,4	583	2,13	0,2	112	
X	0,51	0,1	X	0,89	0,1	X	0,39	0,0	X	0,72	0,1	X	0,39	0,0	113	
X	0,98	0,1	X	1,12	0,1	X	0,86	0,1	X	0,91	0,1	X	1,85	0,2	114	
X	15,17	1,5	X	15,24	1,6	X	13,36	1,5	X	11,84	1,4	X	14,39	1,5	115	
1042	4,68	0,5	1069	4,68	0,5	1264	5,07	0,6	1076	4,08	0,5	978	4,17	0,4	116	
X	10,49	1,0	X	10,56	1,1	X	8,30	0,9	X	7,76	0,9	X	10,22	1,1	117	
X	12,15	1,2	X	12,10	1,2	X	11,10	1,2	X	12,94	1,6	X	14,86	1,6	118	
528	6,68	0,7	625	7,32	0,8	437	5,40	0,6	139	1,35	0,2	353	4,30	0,5	119	
X	18,68	1,8	X	16,98	1,7	X	14,12	1,6	X	11,06	1,3	X	19,02	2,0	120	
X	179,53	17,5	X	182,93	18,8	X	189,81	21,3	X	203,38	24,7	X	187,85	19,9	121	
10,5	17,52	1,7	11,5	19,23	2,0	12,2	18,97	2,1	5,6	10,34	1,3	7,8	13,94	1,5	122	
38,6	38,33	3,7	34,7	33,50	3,4	36,5	36,21	4,1	45,2	40,06	4,9	38,1	37,76	4,0	123	
25,2	20,53	2,0	23,2	18,72	1,9	21,7	17,53	2,0	26,2	19,13	2,3	25,0	20,98	2,2	124	
6,3	8,89	0,9	4,8	6,61	0,7	6,0	8,35	0,9	5,9	6,09	0,7	4,2	5,70	0,6	125	
7,1	8,91	0,9	6,7	8,18	0,8	8,8	10,33	1,2	13,1	14,84	1,8	9,0	11,09	1,2	126	
117	2,58	0,3	100	2,49	0,3	137	2,67	0,3	48	1,23	0,1	128	2,97	0,3	127	
1432	20,24	2,0	1411	20,08	2,1	1512	21,55	2,4	1334	20,37	2,5	1863	26,95	2,9	128	
1376	18,53	1,8	1363	18,35	1,9	1466	19,68	2,2	1224	16,95	2,1	1798	24,77	2,6	129	
56	1,71	0,2	47	1,73	0,2	46	1,88	0,2	110	3,42	0,4	65	2,18	0,2	130	
91	3,00	0,3	98	3,30	0,3	74	2,46	0,3	216	8,29	1,0	99	3,16	0,3	131	
0,5	10,20	1,0	0,5	10,97	1,1	0,6	8,91	1,0	0,5	9,71	1,2	0,7	12,24	1,3	132	
13,9	28,41	2,8	14,8	30,21	3,1	13,5	27,41	3,1	19,3	36,81	4,5	15,5	31,98	3,4	133	
4,2	28,81	2,8	3,8	27,45	2,8	2,9	17,10	1,9	5,9	39,62	4,8	3,3	23,15	2,5	134	
3,0	18,44	1,8	2,7	18,14	1,9	2,0	10,03	1,1	3,9	23,79	2,9	2,2	15,20	1,6	135	
0,9	9,79	1,0	0,8	8,68	0,9	0,7	6,49	0,7	2,0	15,79	1,9	0,8	7,43	0,8	136	
0,3	0,58	0,1	0,3	0,63	0,1	0,2	0,59	0,1	0,0	0,04	0,0	0,2	0,52	0,1	137	
X	30,44	3,0	X	35,71	3,7	X	54,53	6,1	X	36,96	4,5	X	35,70	3,8	138	
123	26,15	2,6	145	32,51	3,3	212	47,89	5,4	162	31,56	3,8	153	31,89	3,4	139	
1	0,97	0,1	2	0,55	0,1	3	1,11	0,1	-	-	-	4	1,38	0,1	140	
24	3,32	0,3	22	2,64	0,3	51	5,52	0,6	43	5,40	0,7	18	2,43	0,3	141	
X	244,70	23,9	X	220,80	22,7	X	183,41	20,5	X	102,89	12,5	X	159,37	16,9	142	
X	183,33	17,9	X	166,00	17,1	X	149,40	16,7	X	91,65	11,1	X	112,67	11,9	143	
X	61,36	6,0	X	54,80	5,6	X	34,01	3,8	X	11,23	1,4	X	46,70	4,9	144	
X	47,91	4,7	X	36,27	3,7	X	29,36	3,3	X	2,71	0,3	X	27,31	2,9	145	
X	60,86	5,9	X	46,34	4,8	X	26,45	3,0	X	1,55	0,2	X	40,76	4,3	146	

2.5 Aufwendungen privater Haushalte für Nahrungs-
nach sozialer Stellung der

2.5.3 Ehepaar

Lfd. Nr.	Gegenstand der Nachweisung	Haushalte insgesamt			Davon					
					Landwirt			Gewerbetreibender, freiberuflich Tätiger		
		Menge ¹⁾	DM	%	Menge ¹⁾	DM	%	Menge ¹⁾	DM	%
1	Erfaßte Haushalte (Anzahl)		2 258			37			134	
2	Haushalte insgesamt (1 000)		3 430			53			341	
3	Nahrungsmittel, Getränke, Tabakwaren.	X	1027,75	100	X	981,48	100	X	1195,05	100
4	Nahrungsmittel 2).....	X	614,23	59,8	X	681,97	69,5	X	677,42	56,7
5	Alkoholfreie Getränke 2).....	X	67,86	6,6	X	64,53	6,6	X	81,74	6,8
6	Sonstige Getränke 3), Tabakwaren 2).....	X	155,81	15,2	X	88,90	9,1	X	190,11	15,9
7	Mahlzeiten außer Haus.....	X	189,86	18,5	X	146,07	14,9	X	245,78	20,6
8	Fleisch,-erzeugnisse,Fisch,-erzeugn.	X	186,93	18,2	X	259,13	26,4	X	209,88	17,6
9	Fleisch, frisch oder tiefgefroren..	4744	52,18	5,1	10632	88,35	9,0	4849	61,25	5,1
10	Rindfleisch.....	1443	19,30	1,9	5255	38,83	4,0	1496	23,34	2,0
11	Kalbfleisch.....	130	1,89	0,2	15	0,37	0,0	60	1,38	0,1
12	Schweinefleisch, auch frisch.Speck	2876	26,84	2,6	4604	38,66	3,9	2854	29,84	2,5
13	Schaf- und Ziegenfleisch.....	76	1,15	0,1	351	5,61	0,6	123	2,12	0,2
14	Wildfleisch.....	59	1,15	0,1	141	2,11	0,2	114	2,19	0,2
15	Sonstiges Fleisch.....	161	1,85	0,2	267	2,76	0,3	203	2,38	0,2
16	Geflügelfleisch (o. Wildgeflügel)...	1348	11,69	1,1	2210	23,47	2,4	1442	14,92	1,2
17	Hackfleisch, Innereien.....	1332	11,69	1,1	1699	11,07	1,1	1340	12,68	1,1
18	Hackfleisch.....	1134	10,75	1,0	975	9,15	0,9	1200	11,67	1,0
19	Innereien u. a. Schlachtnebenprod.	198	0,94	0,1	724	1,92	0,2	140	1,01	0,1
20	Wurstwaren, Schinken, Speck u. ä...	5588	83,28	8,1	7315	102,80	10,5	4994	83,81	7,0
21	Wurstwaren.....	4625	66,38	6,5	6123	81,07	8,3	4166	66,59	5,6
22	Schinken.....	543	10,90	1,1	591	11,85	1,2	515	11,49	1,0
23	Speck (geräuchert), Rauchfleisch..	420	6,00	0,6	601	9,88	1,0	313	5,74	0,5
24	Fleischkonserven; tiefgefrorenes, tafelfertig zubereitetes Fleisch..	X	1,76	0,2	X	0,26	0,0	X	1,90	0,2
25	Andere Fleischerzeugnisse.....	X	4,21	0,4	X	2,87	0,3	X	5,39	0,5
26	Fische und Fischfilets, frisch oder tiefgefroren.....	664	9,50	0,9	1011	18,72	1,9	857	15,45	1,3
27	Fischkonserven.....	X	4,41	0,4	X	4,74	0,5	X	4,00	0,3
28	Andere Fischerzeugnisse.....	X	8,21	0,8	X	6,86	0,7	X	10,47	0,9
29	Milch,Milcherzeugnisse,Eier,Speise- fette und -öle.....	X	112,03	10,9	X	137,71	14,0	X	119,81	10,0
30	Trinkmilch (Liter)	19,7	22,74	2,2	31,0	32,80	3,3	19,3	23,69	2,0
31	Kondensmilch, Milchpulver.....	X	2,24	0,2	X	1,51	0,2	X	2,04	0,2
32	Andere Milcherzeugnisse.....	X	23,16	2,3	X	22,74	2,3	X	24,35	2,0
33	Sahne.....	1268	6,60	0,6	1803	9,20	0,9	1449	8,46	0,7
34	Joghurt (auch Dickmilch).....	3052	11,68	1,1	2947	10,22	1,0	3008	11,86	1,0
35	Übrige Milcherzeugnisse.....	X	4,87	0,5	X	3,32	0,3	X	4,02	0,3
36	Käse.....	3656	38,07	3,7	3768	36,07	3,7	3818	41,27	3,5
37	Frischkäse.....	1326	6,22	0,6	1254	5,00	0,5	1569	7,30	0,6
38	Übriger Käse.....	2329	31,86	3,1	2514	31,07	3,2	2249	33,97	2,8
39	Eier.....	X	8,73	0,8	X	13,26	1,4	X	8,62	0,7
40	Eier, frisch (Stück)	35	8,68	0,8	54	13,26	1,4	34	8,61	0,7
41	Eier, bearbeitet.....	X	0,05	0,0	X	-	-	X	0,00	0,0
42	Butter (auch Milchalbfett).....	1295	9,65	0,9	2971	21,89	2,2	1467	11,09	0,9
43	Andere Speisefette und -öle.....	2213	7,44	0,7	2810	9,44	1,0	1940	8,75	0,7
44	Margarine.....	1436	4,37	0,4	1402	3,17	0,3	1041	3,82	0,3
45	Speiseöle pflanzlichen Ursprungs..	495	1,92	0,2	1000	4,83	0,5	569	2,83	0,2
46	Übrige Speisefette.....	281	1,14	0,1	409	1,44	0,1	330	2,10	0,2
47	Obst, -erzeugnisse (ohne Getränke)..	X	44,96	4,4	X	47,55	4,8	X	56,04	4,7
48	Kernobst, frisch.....	X	10,75	1,0	X	12,36	1,3	X	12,61	1,1
49	Apfel.....	4142	8,89	0,9	4549	10,15	1,0	4751	10,67	0,9
50	Sonstiges frisches Kernobst.....	X	1,87	0,2	X	2,21	0,2	X	1,95	0,2
51	Steinobst, frisch.....	X	3,04	0,3	X	3,13	0,3	X	3,73	0,3
52	Pfirsiche.....	632	1,94	0,2	272	0,78	0,1	645	2,00	0,2
53	Kirschen.....	172	0,69	0,1	621	1,91	0,2	141	0,86	0,1
54	Übriges frisches Steinobst.....	X	0,41	0,0	X	0,44	0,0	X	0,87	0,1
55	Beeren und Weintrauben, frisch.....	X	5,48	0,5	X	5,04	0,5	X	7,39	0,6
56	Erdbeeren.....	496	2,35	0,2	655	2,66	0,3	499	2,98	0,2
57	Sonstige frische Beeren.....	X	0,42	0,0	X	0,73	0,1	X	1,00	0,1
58	Weintrauben.....	784	2,71	0,3	535	1,65	0,2	785	3,41	0,3
59	Süd- und Zitrusfrüchte, frisch....	X	16,61	1,6	X	17,96	1,8	X	21,57	1,8
60	Apfelsinen, Mandarinen, Clement...	2492	5,45	0,5	2880	6,52	0,7	3551	8,11	0,7
61	Pampelmusen und Grapefruits.....	132	0,38	0,0	163	0,53	0,1	150	0,48	0,0
62	Sonstige frische Zitrusfrüchte....	214	0,79	0,1	324	1,60	0,2	279	1,06	0,1
63	Bananen.....	3193	7,26	0,7	2689	6,03	0,6	2887	6,87	0,6
64	Übrige frische Südfrüchte.....	X	2,72	0,3	X	3,28	0,3	X	5,05	0,4
65	Schalen- und Trockenobst.....	X	5,15	0,5	X	4,98	0,5	X	5,54	0,5
66	Schalenobst.....	X	4,19	0,4	X	4,63	0,5	X	4,40	0,4
67	Trockenobst.....	X	0,96	0,1	X	0,35	0,0	X	1,14	0,1
68	Obstkonserven.....	X	3,28	0,3	X	3,72	0,4	X	4,70	0,4
69	Tiefgefrorenes Obst.....	X	0,43	0,0	X	0,30	0,0	X	0,38	0,0
70	Anderes verarbeitetes Obst.....	X	0,21	0,0	X	0,07	0,0	X	0,11	0,0
71	Kartoffeln, Gemüse, Kartoffel- und Gemüserzeugnisse (ohne Getränke)..	X	57,67	5,6	X	51,14	5,2	X	70,84	5,9
72	Kartoffeln, frisch (Kilogramm)	10,4	7,92	0,8	18,0	12,30	1,3	10,7	9,66	0,8
73	Kartoffelerzeugnisse.....	1719	8,27	0,8	1674	6,58	0,7	1632	9,20	0,8
74	Speisekohl, frisch.....	1543	3,39	0,3	1781	4,24	0,4	1891	4,49	0,4
75	Blumenkohl.....	538	1,28	0,1	823	2,14	0,2	709	1,71	0,1
76	Übriger frischer Kohl.....	1005	2,11	0,2	958	2,10	0,2	1182	2,79	0,2
77	Blatt- und Stengelm Gemüse, frisch...	1169	7,24	0,7	1109	6,69	0,7	1403	9,76	0,8

1) Soweit in der Vorspalte nicht anders angegeben, in Gramm. - 2) Einschl. 30 Prozent (Nahrungsmittel), 10 Prozent (alkoholfreie Getränke) bzw. 60 Prozent (sonst. Getränke, Tabakwaren) der selbst eingekauften Nahrungsmittel, Getränke und Tabakwaren im Umlauf. - 3) Kaffee, Tee und alkoholische Getränke.

Bundesgebiet

mittel, Getränke und Tabakwaren je Haushalt und Monat 1993
Bezugsperson und Haushaltstyp

mit 2 Kindern

nach der sozialen Stellung der Bezugsperson																Lfd. Nr.
Beamter			Angestellter			Arbeiter			Arbeitsloser			Nichterwerbstätiger				
Menge ¹⁾	DM	%	Menge ¹⁾	DM	%	Menge ¹⁾	DM	%	Menge ¹⁾	DM	%	Menge ¹⁾	DM	%		
	570			1 000			435			/			60		1	
	350			1 084			1 220			/			234		2	
X	1068,00	100	X	1053,35	100	X	936,06	100	/	/	/	X	1131,27	100	3	
X	635,02	59,5	X	620,37	58,9	X	571,91	61,1	/	/	/	X	717,79	63,4	4	
X	70,67	6,6	X	71,05	6,7	X	63,31	6,8	/	/	/	X	63,39	5,6	5	
X	142,94	13,4	X	153,85	14,6	X	144,44	15,4	/	/	/	X	149,48	13,2	6	
X	219,37	20,5	X	208,08	19,8	X	156,41	16,7	/	/	/	X	200,62	17,7	7	
X	180,35	16,9	X	177,60	16,9	X	182,34	19,5	/	/	/	X	212,76	18,8	8	
3713	46,13	4,3	4000	47,91	4,5	5101	51,47	5,5	/	/	/	6546	60,89	5,4	9	
1251	18,98	1,8	1514	20,13	1,9	1290	17,18	1,8	/	/	/	1501	21,96	1,9	10	
42	0,91	0,1	40	0,89	0,1	36	0,59	0,1	/	/	/	156	1,81	0,2	11	
2188	23,07	2,2	2253	24,03	2,3	3408	29,16	3,1	/	/	/	4789	35,37	3,1	12	
51	0,78	0,1	43	0,76	0,1	96	1,31	0,1	/	/	/	26	0,41	0,0	13	
34	0,60	0,1	30	0,55	0,1	60	1,01	0,1	/	/	/	10	0,50	0,0	14	
148	1,78	0,2	119	1,55	0,1	211	2,23	0,2	/	/	/	64	0,83	0,1	15	
1174	10,68	1,0	1214	11,53	1,1	1389	10,81	1,2	/	/	/	1521	12,91	1,1	16	
1307	11,98	1,1	1282	11,39	1,1	1317	11,47	1,2	/	/	/	1560	10,88	1,0	17	
1163	11,19	1,0	1078	10,46	1,0	1148	10,54	1,1	/	/	/	1096	9,58	0,8	18	
145	0,79	0,1	203	0,93	0,1	169	0,93	0,1	/	/	/	464	1,30	0,1	19	
5464	84,41	7,9	5168	80,30	7,6	5964	84,82	9,1	/	/	/	6830	90,12	8,0	20	
4467	65,93	6,2	4272	63,07	6,0	5011	68,48	7,3	/	/	/	5150	70,11	6,2	21	
587	11,82	1,1	548	11,39	1,1	539	10,32	1,1	/	/	/	712	13,50	1,2	22	
410	6,67	0,6	348	5,84	0,6	413	6,03	0,6	/	/	/	968	6,51	0,6	23	
X	1,97	0,2	X	1,74	0,2	X	2,08	0,2	/	/	/	X	0,38	0,0	24	
X	4,12	0,4	X	4,16	0,4	X	4,15	0,4	/	/	/	X	4,28	0,4	25	
600	8,98	0,8	559	8,20	0,8	586	7,66	0,8	/	/	/	805	10,21	0,9	26	
X	4,39	0,4	X	3,99	0,4	X	3,86	0,4	/	/	/	X	5,36	0,5	27	
X	7,70	0,7	X	8,39	0,8	X	6,01	0,6	/	/	/	X	17,74	1,6	28	
X	120,38	11,3	X	117,08	11,1	X	100,38	10,7	/	/	/	X	133,33	11,8	29	
19,1	22,90	2,1	19,7	23,20	2,2	19,6	21,72	2,3	/	/	/	22,7	25,64	2,3	30	
X	2,21	0,2	X	2,01	0,2	X	2,51	0,3	/	/	/	X	2,77	0,2	31	
X	25,24	2,4	X	24,95	2,4	X	21,33	2,3	/	/	/	X	26,25	2,3	32	
1380	7,26	0,7	1327	7,09	0,7	1122	5,52	0,6	/	/	/	1534	7,94	0,7	33	
3261	12,57	1,2	3196	12,41	1,2	2807	10,60	1,1	/	/	/	4165	15,42	1,4	34	
X	5,40	0,5	X	5,45	0,5	X	5,21	0,6	/	/	/	X	2,89	0,3	35	
4208	44,89	4,2	3889	41,93	4,0	3140	30,64	3,3	/	/	/	4718	48,16	4,3	36	
1462	7,08	0,7	1333	6,65	0,6	1189	5,41	0,6	/	/	/	1881	7,48	0,7	37	
2746	37,81	3,5	2555	35,28	3,3	1951	25,22	2,7	/	/	/	2837	40,67	3,6	38	
X	8,38	0,8	X	8,17	0,8	X	8,36	1,0	/	/	/	X	8,81	0,8	39	
33	8,36	0,8	32	8,07	0,8	37	8,90	1,0	/	/	/	36	8,81	0,8	40	
X	0,02	0,0	X	0,10	0,0	X	0,05	0,0	/	/	/	X	-	-	41	
1276	9,63	0,9	1314	9,75	0,9	1101	8,16	0,9	/	/	/	1966	14,93	1,3	42	
2050	7,13	0,7	2052	7,07	0,7	2337	7,07	0,8	/	/	/	2023	6,78	0,6	43	
1327	4,09	0,4	1349	4,10	0,4	1547	4,54	0,5	/	/	/	1122	3,81	0,3	44	
474	2,00	0,2	466	2,09	0,2	505	1,52	0,2	/	/	/	520	1,68	0,1	45	
249	1,03	0,1	237	0,88	0,1	285	1,00	0,1	/	/	/	382	1,28	0,1	46	
X	48,27	4,5	X	45,67	4,3	X	39,43	4,2	/	/	/	X	57,12	5,0	47	
X	10,71	1,0	X	10,87	1,0	X	9,68	1,0	/	/	/	X	12,92	1,1	48	
4151	9,16	0,9	3940	9,02	0,9	3905	7,94	0,8	/	/	/	5355	10,48	0,9	49	
X	1,54	0,1	X	1,85	0,2	X	1,74	0,2	/	/	/	X	2,44	0,2	50	
X	3,14	0,3	X	3,06	0,3	X	2,84	0,3	/	/	/	X	3,65	0,3	51	
687	2,22	0,2	709	2,23	0,2	805	1,77	0,2	/	/	/	505	1,54	0,1	52	
144	0,54	0,1	76	0,38	0,0	250	0,85	0,1	/	/	/	301	1,37	0,1	53	
X	0,38	0,0	X	0,45	0,0	X	0,22	0,0	/	/	/	X	0,74	0,1	54	
X	5,23	0,5	X	5,52	0,5	X	5,12	0,5	/	/	/	X	5,87	0,5	55	
393	2,04	0,2	476	2,40	0,2	566	2,28	0,2	/	/	/	252	1,94	0,2	56	
X	0,29	0,0	X	0,39	0,0	X	0,27	0,0	/	/	/	X	0,88	0,1	57	
823	2,90	0,3	771	2,73	0,3	800	2,57	0,3	/	/	/	941	3,05	0,3	58	
X	18,78	1,8	X	16,97	1,6	X	14,27	1,5	/	/	/	X	20,23	1,8	59	
3108	6,97	0,7	2534	5,37	0,5	2058	4,40	0,5	/	/	/	2575	5,72	0,5	60	
303	0,81	0,1	152	0,46	0,0	38	0,11	0,0	/	/	/	263	0,76	0,1	61	
211	0,79	0,1	218	0,81	0,1	162	0,55	0,1	/	/	/	444	1,74	0,2	62	
3279	7,48	0,7	3283	7,50	0,7	3189	7,14	0,8	/	/	/	3656	8,79	0,8	63	
X	2,73	0,3	X	2,83	0,3	X	2,08	0,2	/	/	/	X	3,21	0,3	64	
X	6,57	0,6	X	5,42	0,5	X	3,93	0,4	/	/	/	X	8,66	0,8	65	
X	5,54	0,5	X	4,55	0,4	X	3,23	0,3	/	/	/	X	5,80	0,5	66	
X	1,03	0,1	X	0,87	0,1	X	0,70	0,1	/	/	/	X	2,86	0,3	67	
X	3,24	0,3	X	3,06	0,3	X	3,06	0,3	/	/	/	X	4,48	0,4	68	
X	0,37	0,0	X	0,53	0,0	X	0,29	0,0	/	/	/	X	1,15	0,1	69	
X	0,24	0,0	X	0,24	0,0	X	0,24	0,0	/	/	/	X	0,15	0,0	70	
X	59,31	5,6	X	59,27	5,6	X	50,10	5,4	/	/	/	X	76,44	6,8	71	
10,2	7,43	0,7	8,8	7,23	0,7	10,2	7,07	0,8	/	/	/	11,9	10,38	0,9	72	
1656	8,22	0,8	1551	7,91	0,8	2017	8,70	0,9	/	/	/	1348	7,36	0,7	73	
1458	3,34	0,3	1486	3,54	0,3	1462	2,85	0,3	/	/	/	1873	3,57	0,3	74	
513	1,20	0,1	535	1,31	0,1	465	1,04	0,1	/	/	/	529	1,40	0,1	75	
945	2,13	0,2	952	2,23	0,2	997	1,81	0,2	/	/	/	1344	2,17	0,2	76	
1213	7,59	0,7	1308	8,18	0,8	856	5,03	0,5	/	/	/	1833	10,39	0,9	77	

2.5 Aufwendungen privater Haushalte für Nahrungs-
nach sozialer Stellung der

2.5.3 Ehepaar

Lfd. Nr.	Gegenstand der Nachweisung	Haushalte insgesamt			Davon					
					Landwirt			Gewerbetreibender, freiberuflich Tätiger		
		1) Menge	DM	%	1) Menge	DM	%	1) Menge	DM	%
78	Fruchtgemüse, frisch.....	X	10,08	1,0	X	6,10	0,6	X	12,52	1,0
79	Tomaten.....	1179	3,85	0,4	1237	3,16	0,3	1115	4,54	0,4
80	Gurken.....	941	2,39	0,2	456	0,96	0,1	1128	3,08	0,3
81	Übriges frisches Fruchtgemüse.....	X	3,85	0,4	X	1,98	0,2	X	4,89	0,4
82	Anderes Gemüse, frisch.....	2602	7,31	0,7	2949	7,05	0,7	3052	9,22	0,8
83	Zwiebelgemüse.....	823	1,46	0,1	465	0,76	0,1	900	1,52	0,1
84	Speisemöhren und Karotten.....	899	1,78	0,2	1122	1,54	0,2	1269	2,43	0,2
85	Übriges frisches Gemüse.....	880	4,07	0,4	1362	4,76	0,5	884	5,26	0,4
86	Tiefgefrorenes Gemüse.....	X	4,07	0,4	X	2,27	0,2	X	6,02	0,5
87	Gemüsekonserven.....	X	8,97	0,9	X	5,80	0,6	X	9,40	0,8
88	Anderes Gemüseerzeugn. (o. -Säfte)...	X	0,41	0,0	X	0,11	0,0	X	0,56	0,0
89	Trockene ausgelöste Hülsenfrüchte...	73	0,24	0,0	59	0,11	0,0	99	0,48	0,0
90	Sonstige Gemüseerzeugnisse.....	X	0,17	0,0	X	-	-	X	0,09	0,0
91	Brot und andere Backwaren.....	X	86,74	8,4	X	87,43	8,9	X	83,68	7,0
92	Brot u. and. Backwaren aus Brotteig	X	60,52	5,9	X	73,12	7,4	X	56,42	4,7
93	Weißbrot.....	1523	6,22	0,6	2007	6,24	0,6	1434	6,22	0,5
94	Graubrot.....	7155	28,58	2,8	13199	48,32	4,9	6095	26,11	2,2
95	Knäckebrötchen.....	109	0,74	0,1	43	0,20	0,0	103	0,78	0,1
96	Übrige Backwaren aus Brotteig.....	X	24,97	2,4	X	18,35	1,9	X	23,31	2,0
97	Feine Backwaren.....	X	13,35	1,3	X	6,56	0,7	X	14,12	1,2
98	Dauerbackwaren.....	X	12,87	1,3	X	7,76	0,8	X	13,14	1,1
99	Zucker, Süßwaren, Marmelade.....	X	52,78	5,1	X	41,29	4,2	X	54,50	4,6
100	Zucker (Rüben- und Rohrzucker).....	2179	4,45	0,4	4607	8,25	0,8	2092	4,40	0,4
101	Kakaoerzeugnisse.....	279	1,73	0,2	389	2,07	0,2	300	2,01	0,2
102	Schokoladen u. Schokoladenerzeugn..	1375	18,15	1,8	840	9,36	1,0	1325	17,64	1,5
103	Zuckerwaren (ohne kand. Früchte)...	X	10,08	1,0	X	6,06	0,6	X	9,95	0,8
104	Speiseeis.....	X	10,89	1,1	X	8,79	0,9	X	11,90	1,0
105	Bienenhonig, Marmelade, Obstkraut, Rübensirup u. ä.....	X	7,47	0,7	X	6,77	0,7	X	8,61	0,7
106	Bienenhonig.....	293	2,87	0,3	270	2,58	0,3	335	3,63	0,3
107	Marmelade, Konfitüre, Gelee, Obstkr..	418	2,42	0,2	512	2,56	0,3	542	3,28	0,3
108	Brottaufstrich auf Nougatbasis, Rübensirup, Invertzuckercreme....	X	2,17	0,2	X	1,63	0,2	X	1,70	0,1
109	Anderes Nahrungsmittel (einschl. Fertiggerichte).....	X	62,44	6,1	X	52,99	5,4	X	69,69	5,8
110	Mehl, Grieß u. ä. Getreideerzeugn..	X	6,43	0,6	X	7,88	0,8	X	8,40	0,7
111	Weizenmehl.....	2104	2,18	0,2	4916	4,46	0,5	2170	2,14	0,2
112	Reis.....	589	2,12	0,2	409	1,39	0,1	760	3,26	0,3
113	Getreidekörner.....	X	0,84	0,1	X	-	-	X	0,70	0,1
114	Erzeugnisse aus sonst. Getreideart	X	1,28	0,1	X	2,03	0,2	X	2,31	0,2
115	Teigwaren und Nahrungsmittel sonst. Art	X	19,37	1,9	X	17,29	1,8	X	21,77	1,8
116	Teigwaren.....	1434	5,91	0,6	1275	6,51	0,7	1416	6,88	0,6
117	Übrige Nahrungsmittel.....	X	13,46	1,3	X	10,77	1,1	X	14,89	1,2
118	Gewürze, Soßen und verwandte Back- und Speisezutaten.....	X	14,29	1,4	X	19,43	2,0	X	14,80	1,2
119	Säuglings- und Kleinkindernahrung..	357	4,68	0,5	154	3,83	0,4	280	3,48	0,3
120	Fertiggerichte für den Verzehr außerhalb von Gaststätten u. ä....	X	17,67	1,7	X	4,55	0,5	X	21,23	1,8
121	Getränke, Tabakwaren.....	X	198,72	19,3	X	142,42	14,5	X	241,57	20,2
122	Frucht- u. Gem.säfte, Fruchtnektare, sirupe, -saftkonzentrate (Liter)	14,8	22,82	2,2	17,3	30,19	3,1	18,5	30,55	2,6
123	Anderes alkoholfreie Getränke (Liter)	41,9	38,50	3,7	35,7	31,07	3,2	44,9	42,96	3,6
124	Tafelwässer (Liter)	26,5	20,50	2,0	23,2	17,46	1,8	29,2	24,19	2,0
125	Koffeinhaltige Limonaden (Liter)	4,6	6,24	0,6	2,3	3,26	0,3	4,2	5,91	0,5
126	Fruchtsaft- u. and. Erfrischungs- getränke (Liter)	10,7	11,75	1,1	10,2	10,35	1,1	11,4	12,87	1,1
127	Kaffeemittel u. teeähnli. Erzeugn...	134	2,98	0,3	100	1,70	0,2	143	3,90	0,3
128	Kaffee.....	1455	21,07	2,0	1354	19,29	2,0	1463	22,72	1,9
129	Röstkaffee.....	1403	19,13	1,9	1314	18,54	1,9	1415	20,82	1,7
130	Kaffee-Extrakte.....	52	1,94	0,2	40	0,75	0,1	48	1,91	0,2
131	Tee.....	86	2,97	0,3	96	2,37	0,2	113	4,30	0,4
132	Spirituosen (Liter)	0,5	8,40	0,8	0,2	3,58	0,4	0,5	9,01	0,8
133	Bier (Liter)	16,1	32,67	3,2	14,3	26,50	2,7	18,4	37,03	3,1
134	Trauben- und Fruchtweine (Liter)	4,3	26,96	2,6	6,1	22,37	2,3	7,4	52,29	4,4
135	Traubenweine (Liter)	3,2	18,03	1,8	2,0	12,59	1,3	5,6	37,95	3,2
136	Traubenschäumweine (Liter)	0,9	8,30	0,8	0,6	7,75	0,8	1,4	13,22	1,1
137	Fruchtweine (Liter)	0,3	0,63	0,1	3,6	2,03	0,2	0,4	1,12	0,1
138	Tabakwaren.....	X	42,36	4,1	X	5,37	0,5	X	38,79	3,2
139	Zigaretten (Stück)	174	38,09	3,7	20	5,07	0,5	143	31,97	2,7
140	Zigarren, Zigarillos, Stumpen (Stück)	1	0,84	0,1	0	0,23	0,0	6	3,67	0,3
141	Rauch-, Kau- und Schnupftabak....	31	3,42	0,3	1	0,07	0,0	28	3,16	0,3
142	Verzehr von Speisen und Getränken in Kantinen, Gaststätten u. ä.....	X	189,86	18,5	X	146,07	14,9	X	245,78	20,6
143	Verzehr von Speisen und Getränken in Kantinen, Gaststätten u. ä. nicht im Urlaub.....	X	149,52	14,5	X	92,41	9,4	X	199,23	16,7
144	Verzehr von Speisen und Getränken in Hotels, Gaststätten u. ä. im Urlaub.....	X	40,33	3,9	X	53,66	5,5	X	46,56	3,9
145	Selbsteingekaufte Nahrungsmittel, Getränke u. Tabakwaren im Urlaub...	X	35,64	3,5	X	15,73	1,6	X	43,25	3,6
146	Nachrichtlich: Verpflegungskostenanteil bei Einzel- u. Pauschalreisen.....	X	42,99	4,2	X	6,85	0,7	X	47,69	4,0

1) Soweit in der Vorspalte nicht anders angegeben, in Gramm.

Bundesgebiet

mittel, Getränke und Tabakwaren je Haushalt und Monat 1993
Bezugsperson und Haushaltstyp

mit 2 Kindern

nach der sozialen Stellung der Bezugsperson															Lfd. Nr.	
Beamter			Angestellter			Arbeiter			Arbeitsloser			Nichterwerbstätiger				
Menge	DM	%	Menge	DM	%	Menge	DM	%	Menge	DM	%	Menge	DM	%		
X	10,60	1,0	X	10,90	1,0	X	8,57	0,9	/	/	/	X	12,32	1,1	78	
1255	4,22	0,4	1322	4,43	0,4	970	2,90	0,3	/	/	/	1293	4,16	0,4	79	
996	2,57	0,2	990	2,52	0,2	911	2,23	0,2	/	/	/	729	1,94	0,2	80	
X	3,81	0,4	X	3,95	0,4	X	3,44	0,4	/	/	/	X	6,22	0,5	81	
2715	7,84	0,7	2500	7,35	0,7	2013	5,60	0,6	/	/	/	5610	14,38	1,3	82	
855	1,58	0,1	774	1,53	0,1	705	1,16	0,1	/	/	/	1268	2,30	0,2	83	
1067	2,02	0,2	961	1,93	0,2	689	1,37	0,1	/	/	/	1239	2,68	0,2	84	
792	4,24	0,4	765	3,88	0,4	619	3,07	0,3	/	/	/	3103	9,40	0,8	85	
X	4,22	0,4	X	4,08	0,4	X	3,52	0,4	/	/	/	X	5,97	0,5	86	
X	9,77	0,9	X	9,68	0,9	X	8,49	0,9	/	/	/	X	10,69	0,9	87	
X	0,31	0,0	X	0,40	0,0	X	0,27	0,0	/	/	/	X	1,38	0,1	88	
86	0,22	0,0	74	0,25	0,0	67	0,21	0,0	/	/	/	68	0,20	0,0	89	
X	0,09	0,0	X	0,14	0,0	X	0,06	0,0	/	/	/	X	1,18	0,1	90	
X	93,45	8,8	X	88,83	8,4	X	84,30	9,0	/	/	/	X	92,44	8,2	91	
X	64,61	6,0	X	60,85	5,8	X	58,62	6,3	/	/	/	X	66,18	5,8	92	
1506	6,52	0,6	1499	6,40	0,6	1528	6,03	0,6	/	/	/	1896	7,45	0,7	93	
6871	29,10	2,7	6580	27,14	2,6	7363	27,45	2,9	/	/	/	8330	31,48	2,8	94	
105	0,72	0,1	129	0,91	0,1	111	0,70	0,1	/	/	/	86	0,74	0,1	95	
X	28,28	2,6	X	26,40	2,5	X	24,45	2,6	/	/	/	X	26,50	2,3	96	
X	15,39	1,4	X	14,02	1,3	X	13,13	1,4	/	/	/	X	13,53	1,2	97	
X	13,45	1,3	X	13,96	1,3	X	12,56	1,3	/	/	/	X	12,74	1,1	98	
X	54,95	5,1	X	53,39	5,1	X	50,79	5,4	/	/	/	X	66,08	5,8	99	
1852	3,94	0,4	1793	3,65	0,3	2224	4,39	0,5	/	/	/	3039	6,60	0,6	100	
269	1,77	0,2	267	1,77	0,2	310	1,72	0,2	/	/	/	108	0,82	0,1	101	
1417	18,70	1,8	1443	18,85	1,8	1340	17,02	1,8	/	/	/	1646	27,39	2,4	102	
X	10,28	1,0	X	10,78	1,0	X	10,30	1,1	/	/	/	X	9,19	0,8	103	
X	12,38	1,2	X	11,13	1,1	X	11,24	1,2	/	/	/	X	7,63	0,7	104	
X	7,88	0,7	X	7,22	0,7	X	6,12	0,7	/	/	/	X	14,45	1,3	105	
332	3,35	0,3	277	2,53	0,2	205	1,85	0,2	/	/	/	808	9,10	0,8	106	
413	2,54	0,2	415	2,36	0,2	352	1,89	0,2	/	/	/	593	3,80	0,3	107	
X	1,98	0,2	X	2,32	0,2	X	2,38	0,3	/	/	/	X	1,55	0,1	108	
X	66,07	6,2	X	67,66	6,4	X	56,28	6,0	/	/	/	X	68,82	6,1	109	
X	6,56	0,6	X	6,44	0,6	X	5,40	0,6	/	/	/	X	10,10	0,9	110	
1709	1,89	0,2	1816	2,08	0,2	2165	2,08	0,2	/	/	/	3296	3,65	0,3	111	
600	2,17	0,2	591	2,11	0,2	535	1,83	0,2	/	/	/	813	2,57	0,2	112	
X	1,14	0,1	X	1,13	0,1	X	0,43	0,0	/	/	/	X	2,16	0,2	113	
X	1,36	0,1	X	1,11	0,1	X	1,05	0,1	/	/	/	X	1,72	0,2	114	
X	19,64	1,8	X	20,28	1,9	X	17,22	1,8	/	/	/	X	21,79	1,9	115	
1299	5,50	0,5	1454	6,09	0,6	1534	5,72	0,6	/	/	/	1444	6,17	0,5	116	
X	14,14	1,3	X	14,19	1,3	X	11,50	1,2	/	/	/	X	15,62	1,4	117	
X	13,99	1,3	X	14,53	1,4	X	13,44	1,4	/	/	/	X	19,12	1,7	118	
313	4,00	0,4	440	5,77	0,5	375	5,00	0,5	/	/	/	304	3,52	0,3	119	
X	21,89	2,0	X	20,65	2,0	X	15,22	1,6	/	/	/	X	14,30	1,3	120	
X	185,04	17,3	X	199,53	18,9	X	188,41	20,1	/	/	/	X	187,69	16,6	121	
16,0	24,69	2,3	16,4	25,62	2,4	13,8	19,64	2,1	/	/	/	9,9	17,68	1,6	122	
42,4	39,23	3,7	41,4	38,93	3,7	42,5	38,20	4,1	/	/	/	40,1	36,73	3,2	123	
28,8	22,51	2,1	26,9	21,08	2,0	24,8	18,57	2,0	/	/	/	29,4	23,39	2,1	124	
4,8	6,38	0,6	4,8	6,56	0,6	5,1	6,62	0,7	/	/	/	4,3	6,43	0,6	125	
8,8	10,34	1,0	9,8	11,29	1,1	12,7	13,02	1,4	/	/	/	6,3	6,91	0,6	126	
116	2,67	0,3	120	2,87	0,3	143	2,70	0,3	/	/	/	229	5,38	0,5	127	
1326	19,23	1,8	1374	19,67	1,9	1506	21,30	2,3	/	/	/	1531	22,55	2,0	128	
1276	17,60	1,6	1321	17,86	1,7	1455	19,15	2,0	/	/	/	1465	19,85	1,8	129	
50	1,62	0,2	53	1,81	0,2	51	2,15	0,2	/	/	/	66	2,70	0,2	130	
120	4,39	0,4	107	3,80	0,4	53	1,48	0,2	/	/	/	127	4,58	0,4	131	
0,6	10,12	0,9	0,5	9,26	0,9	0,5	7,66	0,8	/	/	/	0,4	7,61	0,7	132	
15,8	32,59	3,1	14,9	30,90	2,9	15,4	31,70	3,4	/	/	/	14,4	29,06	2,6	133	
4,3	27,92	2,6	4,7	33,70	3,2	3,1	16,12	1,7	/	/	/	4,3	24,50	2,2	134	
3,1	18,32	1,7	3,4	22,39	2,1	2,2	9,75	1,0	/	/	/	3,4	16,93	1,5	135	
0,9	8,97	0,8	1,0	10,46	1,0	0,7	5,99	0,6	/	/	/	0,8	7,33	0,6	136	
0,3	0,63	0,1	0,3	0,85	0,1	0,1	0,38	0,0	/	/	/	0,1	0,24	0,0	137	
X	24,20	2,3	X	34,78	3,3	X	49,59	5,3	/	/	/	X	39,59	3,5	138	
92	20,94	2,0	140	31,37	3,0	212	44,95	4,8	/	/	/	163	34,94	3,1	139	
2	0,82	0,1	1	0,99	0,0	0	0,10	0,0	/	/	/	2	2,46	0,2	140	
22	2,44	0,2	23	3,03	0,3	46	4,54	0,5	/	/	/	20	2,18	0,2	141	
X	219,37	20,5	X	208,08	19,8	X	156,41	16,7	/	/	/	X	200,62	17,7	142	
X	168,61	15,8	X	158,89	15,1	X	126,58	13,5	/	/	/	X	154,38	13,6	143	
X	50,76	4,8	X	49,19	4,7	X	29,83	3,2	/	/	/	X	46,23	4,1	144	
X	40,82	3,8	X	36,24	3,4	X	27,62	3,0	/	/	/	X	35,98	3,2	145	
X	55,50	5,2	X	49,61	4,7	X	27,04	2,9	/	/	/	X	69,26	6,1	146	

2.5 Aufwendungen privater Haushalte für Nahrungs-
nach sozialer Stellung der

2.5.4 Ehepaar mit

Lfd. Nr.	Gegenstand der Nachweisung	Davon								
		Haushalte insgesamt			Landwirt			Gewerbetreibender, freiberuflich Tätiger		
		1) Menge	DM	%	1) Menge	DM	%	1) Menge	DM	%
1	Erfaßte Haushalte (Anzahl)		942			35			73	
2	Haushalte insgesamt (1 000)		1 282			36			134	
3	Nahrungsmittel, Getränke, Tabakwaren.	X	1126,89	100	X	1126,85	100	X	1350,69	100
4	Nahrungsmittel 2).....	X	713,47	63,3	X	816,21	72,4	X	833,41	61,7
5	Alkoholfreie Getränke 2).....	X	83,06	7,4	X	78,49	7,0	X	108,50	8,0
6	Sonstige Getränke 3), Tabakwaren 2).....	X	147,58	13,1	X	108,56	9,6	X	130,57	9,7
7	Mahlzeiten außer Haus.....	X	182,79	16,2	X	123,59	11,0	X	278,21	20,6
8	Fleisch,-erzeugnisse,Fisch,-erzeugn.	X	209,87	18,6	X	248,66	22,1	X	237,22	17,6
9	Fleisch, frisch oder tiefgefroren..	5990	63,02	5,6	8344	88,37	7,8	5507	78,59	5,8
10	Rindfleisch.....	1708	23,41	2,1	3095	37,58	3,3	1970	35,40	2,6
11	Kalbfleisch.....	65	1,28	0,1	135	2,17	0,2	120	2,31	0,2
12	Schweinefleisch, auch frisch.Speck	3790	33,21	2,9	4120	38,54	3,4	3090	35,44	2,6
13	Schaf- und Ziegenfleisch.....	166	2,01	0,2	248	2,48	0,2	105	1,92	0,1
14	Wildfleisch.....	96	1,31	0,1	202	2,82	0,2	89	2,03	0,2
15	Sonstiges Fleisch.....	164	1,81	0,2	545	4,80	0,4	133	1,49	0,1
16	Geflügelfleisch (o. Wildgeflügel)...	1708	13,38	1,2	2695	19,66	1,7	1316	12,68	0,9
17	Hackfleisch, Innereien.....	1578	13,50	1,2	1761	15,10	1,3	1380	13,57	1,0
18	Hackfleisch.....	1287	11,94	1,1	1638	14,19	1,3	1235	12,51	0,9
19	Innereien u. a. Schlachtabenprod.	291	1,56	0,1	123	0,90	0,1	145	1,07	0,1
20	Wurstwaren, Schinken, Speck u. ä...	6662	92,83	8,2	8058	104,80	9,3	5974	99,16	7,3
21	Wurstwaren.....	5736	76,72	6,8	7191	88,32	7,8	4997	80,26	5,9
22	Schinken.....	568	10,33	0,9	612	11,19	1,0	670	14,00	1,0
23	Speck (geräuchert), Rauchfleisch..	358	5,77	0,5	296	5,29	0,5	307	4,90	0,4
24	Fleischkonserven; tiefgefrorenes, tafelfertig zubereitetes Fleisch..	X	2,17	0,2	X	3,82	0,3	X	0,76	0,1
25	Andere Fleischerzeugnisse.....	X	3,46	0,3	X	2,04	0,2	X	4,68	0,3
26	Fische und Fischfilets, frisch oder tiefgefroren.....	604	8,47	0,8	496	6,57	0,6	658	12,35	0,9
27	Fischkonserven.....	X	5,00	0,4	X	2,21	0,2	X	4,09	0,3
28	Andere Fischerzeugnisse.....	X	8,03	0,7	X	6,09	0,5	X	11,34	0,8
29	Milch,Milcherzeugnisse,Eier,Speise- fette und -öle.....	X	134,08	11,9	X	167,02	14,8	X	157,34	11,6
30	Trinkmilch (Liter)	30,7	34,17	3,0	56,1	59,64	5,3	36,4	43,65	3,2
31	Kondensmilch, Milchpulver.....	X	1,94	0,2	X	1,82	0,2	X	1,07	0,1
32	Andere Milcherzeugnisse.....	X	25,82	2,3	X	29,71	2,6	X	29,35	2,2
33	Sahne.....	1390	7,35	0,7	1980	10,59	0,9	1772	10,15	0,8
34	Joghurt (auch Dickmilch).....	3490	12,88	1,1	4478	17,08	1,5	3309	14,28	1,1
35	Übrige Milcherzeugnisse.....	X	5,59	0,5	X	2,05	0,2	X	4,92	0,4
36	Käse.....	4150	40,98	3,6	3551	28,39	2,5	4215	47,64	3,5
37	Frischkäse.....	1494	6,56	0,6	1338	5,22	0,5	1518	7,44	0,6
38	Übriger Käse.....	2656	34,42	3,1	2213	23,16	2,1	2697	40,20	3,0
39	Eier.....	X	10,77	1,0	X	17,05	1,5	X	11,15	0,8
40	Eier, frisch (Stück)	45	10,73	1,0	67	17,05	1,5	41	11,11	0,8
41	Eier, bearbeitet.....	X	0,04	0,0	X	-	-	X	0,04	0,0
42	Butter (auch Milchalbfett).....	1515	11,17	1,0	3011	22,63	2,0	2007	15,45	1,1
43	Andere Speisefette und -öle.....	2944	9,24	0,8	3059	7,79	0,7	2165	9,03	0,7
44	Margarine.....	1865	5,22	0,5	1531	3,88	0,3	1258	3,79	0,3
45	Speiseöle pflanzlichen Ursprungs..	736	2,84	0,3	885	2,53	0,2	681	4,35	0,3
46	Übrige Speisefette.....	343	1,17	0,1	643	1,39	0,1	226	0,89	0,1
47	Obst, -erzeugnisse (ohne Getränke)..	X	51,59	4,6	X	55,48	4,9	X	57,40	4,2
48	Kernobst, frisch.....	X	12,39	1,1	X	10,80	1,0	X	9,14	0,7
49	Apfel.....	5311	10,45	0,9	5802	9,90	0,9	3241	7,63	0,6
50	Sonstiges frisches Kernobst.....	X	1,95	0,2	X	0,90	0,1	X	1,51	0,1
51	Steinobst, frisch.....	X	3,89	0,3	X	5,18	0,5	X	5,71	0,4
52	Pfirsiche.....	739	2,13	0,2	1255	3,76	0,3	1458	4,16	0,3
53	Kirschen.....	427	1,30	0,1	417	1,06	0,1	197	1,19	0,1
54	Übriges frisches Steinobst.....	X	0,45	0,0	X	0,36	0,0	X	0,36	0,0
55	Beeren und Weintrauben, frisch.....	X	5,60	0,5	X	10,02	0,9	X	8,77	0,6
56	Erdbeeren.....	464	2,31	0,2	1435	7,74	0,7	563	3,11	0,2
57	Sonstige frische Beeren.....	X	0,49	0,0	X	0,29	0,0	X	1,14	0,1
58	Weintrauben.....	904	2,80	0,2	823	1,99	0,2	1492	4,52	0,3
59	Süd- und Zitrusfrüchte, frisch....	X	19,02	1,7	X	15,55	1,4	X	22,67	1,7
60	Apfelsinen, Mandarinen, Clement...	3038	6,25	0,6	2962	6,67	0,6	2749	7,27	0,5
61	Pampelmusen und Grapefruits.....	133	0,34	0,0	20	0,06	0,0	137	0,45	0,0
62	Sonstige frische Zitrusfrüchte....	237	0,94	0,1	182	0,62	0,1	216	0,88	0,1
63	Bananen.....	3974	8,55	0,8	2517	5,75	0,5	4501	10,60	0,8
64	Übrige frische Südfrüchte.....	X	2,94	0,3	X	2,45	0,2	X	3,47	0,3
65	Schalen- und Trockenobst.....	X	6,06	0,5	X	6,81	0,6	X	4,90	0,4
66	Schalenobst.....	X	4,99	0,4	X	5,47	0,5	X	3,94	0,3
67	Trockenobst.....	X	1,07	0,1	X	1,34	0,1	X	0,96	0,1
68	Obstkonserven.....	X	4,03	0,4	X	5,19	0,5	X	5,09	0,4
69	Tiefgefrorenes Obst.....	X	0,30	0,0	X	0,73	0,1	X	1,02	0,1
70	Anderes verarbeitetes Obst.....	X	0,29	0,0	X	1,22	0,1	X	0,11	0,0
71	Kartoffeln, Gemüse, Kartoffel- und Gemüseerzeugnisse (ohne Getränke)..	X	62,87	5,6	X	69,19	6,1	X	77,93	5,8
72	Kartoffeln, frisch (Kilogramm)	12,3	8,96	0,8	20,7	15,16	1,3	8,1	8,72	0,6
73	Kartoffelerzeugnisse.....	2350	9,80	0,9	2698	12,24	1,1	1795	8,00	0,6
74	Speisekohl, frisch.....	1666	3,45	0,3	2138	4,69	0,4	2008	3,71	0,3
75	Blumenkohl.....	541	1,24	0,1	965	2,22	0,2	447	1,03	0,1
76	Übriger frischer Kohl.....	1126	2,21	0,2	1173	2,47	0,2	1561	2,68	0,2
77	Blatt- und Stengelgemüse, frisch...	1217	7,40	0,7	1366	6,68	0,6	1714	11,34	0,8

1) Soweit in der Vorspalte nicht anders angegeben, in Gramm. - 2) Einschl. 30 Prozent (Nahrungsmittel), 10 Prozent (alkoholfreie Getränke) bzw. 60 Prozent (sonst. Getränke, Tabakwaren) der selbstgekauften Nahrungsmittel, Getränke und Tabakwaren im Urlaub. - 3) Kaffee, Tee und alkoholische Getränke.

Bundesgebiet

mittel, Getränke und Tabakwaren je Haushalt und Monat 1993
Bezugsperson und Haushaltstyp

3 und mehr Kindern

nach der sozialen Stellung der Bezugsperson																Lfd. Nr.
Beamter			Angestellter			Arbeiter			Arbeitsloser			Nichterwerbstätiger				
Menge ¹⁾	DM	%	Menge ¹⁾	DM	%	Menge ¹⁾	DM	%	Menge ¹⁾	DM	%	Menge ¹⁾	DM	%		
	218			392			186		/			/			1	
	119			324			505		/			/			2	
X	1192,75	100	X	1170,14	100	X	1088,25	100	/	/	/	/	/	/	3	
X	754,48	63,3	X	712,78	60,9	X	671,77	61,7	/	/	/	/	/	/	4	
X	83,43	7,0	X	79,04	6,8	X	77,44	7,1	/	/	/	/	/	/	5	
X	145,71	12,2	X	157,19	13,4	X	170,44	15,7	/	/	/	/	/	/	6	
X	209,13	17,5	X	221,13	18,9	X	188,59	15,5	/	/	/	/	/	/	7	
X	195,19	16,4	X	190,13	16,2	X	216,23	19,9	/	/	/	/	/	/	8	
4209	47,92	4,0	4587	53,93	4,6	6995	64,65	5,9	/	/	/	/	/	/	9	
1083	16,15	1,4	1914	25,45	2,2	1515	19,92	1,8	/	/	/	/	/	/	10	
22	0,55	0,0	60	1,28	0,1	41	0,73	0,1	/	/	/	/	/	/	11	
2768	27,53	2,3	2250	22,35	1,9	4867	37,57	3,5	/	/	/	/	/	/	12	
29	0,39	0,0	83	1,17	0,1	316	3,55	0,3	/	/	/	/	/	/	13	
156	1,49	0,1	103	1,63	0,1	102	1,20	0,1	/	/	/	/	/	/	14	
151	1,81	0,2	177	2,05	0,2	154	1,68	0,2	/	/	/	/	/	/	15	
1727	16,21	1,4	1275	11,62	1,0	1874	12,61	1,2	/	/	/	/	/	/	16	
1543	14,40	1,2	1378	12,54	1,1	1806	14,52	1,3	/	/	/	/	/	/	17	
1352	13,38	1,1	1223	11,52	1,0	1344	12,10	1,1	/	/	/	/	/	/	18	
192	1,02	0,1	155	1,02	0,1	462	2,42	0,2	/	/	/	/	/	/	19	
5950	86,73	7,3	5853	87,10	7,4	7213	98,01	9,0	/	/	/	/	/	/	20	
5034	69,85	5,9	4935	70,52	6,0	6342	83,26	7,7	/	/	/	/	/	/	21	
600	11,78	1,0	556	10,78	0,9	521	9,03	0,8	/	/	/	/	/	/	22	
316	5,11	0,4	363	5,80	0,5	350	5,72	0,5	/	/	/	/	/	/	23	
X	1,11	0,1	X	1,87	0,2	X	1,89	0,2	/	/	/	/	/	/	24	
X	5,26	0,4	X	3,49	0,3	X	3,50	0,3	/	/	/	/	/	/	25	
816	10,68	0,9	477	7,05	0,6	643	8,65	0,8	/	/	/	/	/	/	26	
X	3,63	0,3	X	4,26	0,4	X	5,16	0,5	/	/	/	/	/	/	27	
X	9,24	0,8	X	8,27	0,7	X	7,25	0,7	/	/	/	/	/	/	28	
X	147,22	12,3	X	142,50	12,2	X	118,83	10,9	/	/	/	/	/	/	29	
28,1	33,11	2,8	29,5	34,74	3,0	29,0	29,68	2,7	/	/	/	/	/	/	30	
X	1,92	0,2	X	1,79	0,2	X	2,32	0,2	/	/	/	/	/	/	31	
X	29,66	2,5	X	27,61	2,4	X	23,83	2,2	/	/	/	/	/	/	32	
1836	9,42	0,8	1459	7,82	0,7	1281	6,53	0,6	/	/	/	/	/	/	33	
3960	14,96	1,3	3910	14,20	1,2	3160	11,56	1,1	/	/	/	/	/	/	34	
X	5,28	0,4	X	5,60	0,5	X	5,73	0,5	/	/	/	/	/	/	35	
5071	49,59	4,2	4590	47,73	4,1	3544	34,21	3,1	/	/	/	/	/	/	36	
1881	8,10	0,7	1662	7,98	0,7	1158	5,13	0,5	/	/	/	/	/	/	37	
3190	41,49	3,5	2928	39,75	3,4	2386	29,07	2,7	/	/	/	/	/	/	38	
X	11,14	0,9	X	9,84	0,8	X	10,86	1,0	/	/	/	/	/	/	39	
43	11,14	0,9	39	9,81	0,8	47	10,81	1,0	/	/	/	/	/	/	40	
X	-	-	X	0,02	0,0	X	0,05	0,0	/	/	/	/	/	/	41	
1740	12,76	1,1	1752	12,91	1,1	1107	8,18	0,8	/	/	/	/	/	/	42	
2568	9,04	0,8	2302	7,89	0,7	3404	9,74	0,9	/	/	/	/	/	/	43	
1784	5,28	0,4	1505	4,35	0,4	2121	5,66	0,5	/	/	/	/	/	/	44	
501	2,62	0,2	554	2,58	0,2	823	2,56	0,2	/	/	/	/	/	/	45	
283	1,14	0,1	242	0,96	0,1	460	1,51	0,1	/	/	/	/	/	/	46	
X	57,27	4,8	X	54,32	4,6	X	47,26	4,3	/	/	/	/	/	/	47	
X	13,87	1,2	X	13,62	1,2	X	12,32	1,1	/	/	/	/	/	/	48	
5732	12,06	1,0	5394	11,71	1,0	5471	9,94	0,9	/	/	/	/	/	/	49	
X	1,81	0,2	X	1,91	0,2	X	2,38	0,2	/	/	/	/	/	/	50	
X	3,37	0,3	X	3,70	0,3	X	3,91	0,4	/	/	/	/	/	/	51	
882	2,24	0,2	788	2,49	0,2	627	1,74	0,2	/	/	/	/	/	/	52	
145	0,63	0,1	177	0,81	0,1	677	1,76	0,2	/	/	/	/	/	/	53	
X	0,50	0,0	X	0,40	0,0	X	0,42	0,0	/	/	/	/	/	/	54	
X	5,20	0,4	X	6,13	0,5	X	3,68	0,3	/	/	/	/	/	/	55	
686	2,56	0,2	462	2,45	0,2	288	1,40	0,1	/	/	/	/	/	/	56	
X	0,26	0,0	X	0,62	0,1	X	0,20	0,0	/	/	/	/	/	/	57	
743	2,37	0,2	941	3,06	0,3	569	2,08	0,2	/	/	/	/	/	/	58	
X	19,37	1,6	X	19,41	1,7	X	18,58	1,7	/	/	/	/	/	/	59	
3072	6,02	0,5	2578	5,49	0,5	3659	7,08	0,7	/	/	/	/	/	/	60	
124	0,30	0,0	87	0,27	0,0	183	0,41	0,0	/	/	/	/	/	/	61	
361	1,35	0,1	298	1,06	0,1	188	0,86	0,1	/	/	/	/	/	/	62	
4208	9,09	0,8	3796	8,67	0,7	3923	7,77	0,7	/	/	/	/	/	/	63	
X	2,61	0,2	X	3,93	0,3	X	2,47	0,2	/	/	/	/	/	/	64	
X	10,46	0,9	X	6,40	0,5	X	4,89	0,4	/	/	/	/	/	/	65	
X	7,44	0,6	X	5,36	0,5	X	4,28	0,4	/	/	/	/	/	/	66	
X	3,02	0,3	X	1,04	0,1	X	0,61	0,1	/	/	/	/	/	/	67	
X	4,07	0,3	X	4,24	0,4	X	3,62	0,3	/	/	/	/	/	/	68	
X	0,62	0,1	X	0,34	0,0	X	0,07	0,0	/	/	/	/	/	/	69	
X	0,32	0,0	X	0,48	0,0	X	0,17	0,0	/	/	/	/	/	/	70	
X	67,72	5,7	X	69,11	5,9	X	54,10	5,0	/	/	/	/	/	/	71	
11,2	7,72	0,6	11,9	9,13	0,8	12,8	8,31	0,8	/	/	/	/	/	/	72	
2175	9,70	0,8	1861	8,59	0,7	2762	10,95	1,0	/	/	/	/	/	/	73	
2066	4,44	0,4	1459	3,38	0,3	1498	2,95	0,3	/	/	/	/	/	/	74	
770	1,70	0,1	545	1,31	0,1	484	1,11	0,1	/	/	/	/	/	/	75	
1296	2,74	0,2	914	2,07	0,2	1014	1,84	0,2	/	/	/	/	/	/	76	
1393	8,41	0,7	1560	9,21	0,8	763	4,61	0,4	/	/	/	/	/	/	77	

2.5 Aufwendungen privater Haushalte für Nahrungs-
nach sozialer Stellung der

2.5.4 Ehepaar mit

Lfd. Nr.	Gegenstand der Nachweisung	Haushalte insgesamt			Davon					
					Landwirt			Gewerbetreibender, freiberuflich Tätiger		
		Menge ¹⁾	DM	%	Menge ¹⁾	DM	%	Menge ¹⁾	DM	%
78	Fruchtgemüse, frisch.....	X	11,27	1,0	X	7,11	0,6	X	15,43	1,1
79	Tomaten.....	1325	4,32	0,4	631	1,72	0,2	1535	5,39	0,4
80	Gurken.....	1185	2,87	0,3	2683	3,46	0,3	1379	3,74	0,3
81	Übriges frisches Fruchtgemüse.....	X	4,08	0,4	X	1,94	0,2	X	6,30	0,5
82	Anderes Gemüse, frisch.....	2786	7,34	0,7	3749	8,09	0,7	3721	10,54	0,8
83	Zwiebelgemüse.....	943	1,78	0,2	910	1,37	0,1	1569	2,84	0,2
84	Speisebohnen und Karotten.....	1085	1,98	0,2	1775	2,52	0,2	1243	2,55	0,2
85	Übriges frisches Gemüse.....	758	3,58	0,3	1065	4,21	0,4	909	5,15	0,4
86	Tiefgefrorenes Gemüse.....	X	4,27	0,4	X	2,74	0,2	X	9,02	0,7
87	Gemüsekonserven.....	X	9,87	0,9	X	12,06	1,1	X	9,69	0,7
88	Anderes Gemüseerzeugn. (o. Säfte)...	X	0,52	0,0	X	0,41	0,0	X	1,48	0,1
89	Trockene ausgelöste Hülsenfrüchte...	113	0,31	0,0	117	0,41	0,0	113	0,32	0,0
90	Sonstige Gemüseerzeugnisse.....	X	0,20	0,0	X	-	-	X	1,16	0,1
91	Brot und andere Backwaren.....	X	101,97	9,0	X	105,55	9,4	X	123,54	9,1
92	Brot u. and. Backwaren aus Brotteig	X	70,78	6,3	X	78,52	7,0	X	87,03	6,4
93	Weißbrot.....	1859	7,32	0,6	2518	10,83	1,0	1847	8,39	0,6
94	Graubrot.....	9025	34,50	3,1	11687	42,87	3,8	10979	43,36	3,2
95	Knäckebrötchen.....	171	1,19	0,1	234	1,33	0,1	172	1,23	0,1
96	Übrige Backwaren aus Brotteig.....	X	27,76	2,5	X	23,49	2,1	X	34,05	2,5
97	Feine Backwaren.....	X	15,60	1,4	X	13,74	1,2	X	16,68	1,2
98	Dauerbackwaren.....	X	15,58	1,4	X	13,29	1,2	X	19,84	1,5
99	Zucker, Süßwaren, Marmelade.....	X	63,18	5,6	X	69,67	6,2	X	68,52	5,1
100	Zucker (Rüben- und Rohrzucker).....	3308	6,35	0,6	6818	13,12	1,2	3267	6,69	0,5
101	Kakaoerzeugnisse.....	427	2,55	0,2	725	5,10	0,5	325	2,59	0,2
102	Schokoladen u. Schokoladenerzeugn..	1604	19,76	1,8	1677	18,43	1,6	1574	23,28	1,7
103	Zuckerwaren (ohne kand. Früchte)...	X	12,46	1,1	X	11,35	1,0	X	12,13	0,9
104	Speiseeis.....	X	12,19	1,1	X	12,43	1,1	X	14,84	1,1
105	Bienenhonig, Marmelade, Obstkraut, Rübensirup u. ä.....	X	9,87	0,9	X	9,24	0,8	X	8,99	0,7
106	Bienenhonig.....	392	4,32	0,4	329	3,29	0,3	389	3,31	0,2
107	Marmelade, Konfitüre, Gelee, Obstkr.. Brotaufstrich auf Nougatbasis, Rübensirup, Invertzuckercreme....	435	2,34	0,2	555	3,36	0,3	444	2,60	0,2
108		X	3,20	0,3	X	2,59	0,2	X	3,08	0,2
109	Anderes Nahrungsmittel (einschl. Fertiggerichte).....	X	78,76	7,0	X	93,26	8,3	X	102,32	7,6
110	Mehl, Grieß u. ä. Getreideerzeugn..	X	10,73	1,0	X	16,47	1,5	X	15,64	1,2
111	Weizenmehl.....	3830	3,82	0,3	7340	7,23	0,6	3575	4,55	0,3
112	Reis.....	788	2,73	0,2	1128	3,92	0,3	1180	4,36	0,3
113	Getreidekörner.....	X	1,38	0,1	X	0,14	0,0	X	3,08	0,2
114	Erzeugnisse aus sonst. Getreideart	X	2,81	0,2	X	5,18	0,5	X	3,65	0,3
115	Teigwaren und Nahrungsmittel sonst. Art	X	25,04	2,2	X	30,28	2,7	X	32,25	2,4
116	Teigwaren.....	2068	7,64	0,7	2192	8,13	0,7	2307	9,33	0,7
117	Übrige Nahrungsmittel.....	X	17,41	1,5	X	22,15	2,0	X	22,92	1,7
118	Gewürze, Soßen und verwandte Back- und Speisezutaten.....	X	17,19	1,5	X	26,63	2,4	X	19,36	1,4
119	Säuglings- und Kleinkindernahrung.. Fertiggerichte für den Verzehr außerhalb von Gaststätten u. ä....	404	5,16	0,5	215	3,53	0,3	576	7,59	0,6
120		X	20,64	1,8	X	16,34	1,5	X	27,47	2,0
121	Getränke, Tabakwaren.....	X	204,64	18,2	X	169,84	15,1	X	217,74	16,1
122	Frucht- u. Gem.säfte, Fruchtnektare, -sirupe, -saftkonzentrate (Liter)	20,6	29,59	2,6	18,2	24,73	2,2	24,6	41,64	3,1
123	Anderes alkoholfreie Getränke (Liter)	52,4	46,50	4,1	50,9	48,76	4,3	57,7	61,42	4,5
124	Tafelwässer (Liter)	32,4	23,74	2,1	25,6	19,01	1,7	35,4	31,76	2,4
125	Koffeinhaltige Limonaden (Liter)	6,1	8,11	0,7	2,1	3,11	0,3	10,3	14,64	1,1
126	Fruchtsaft- u. and. Erfrischungs- getränke (Liter)	13,9	14,65	1,3	23,1	26,64	2,4	12,0	15,01	1,1
127	Kaffeemittel u. teeähnli. Erzeugn...	186	3,26	0,3	117	2,55	0,2	90	2,39	0,2
128	Kaffee.....	1506	20,81	1,8	1695	22,40	2,0	1466	21,66	1,6
129	Röstkaffee.....	1458	19,06	1,7	1666	21,42	1,9	1444	20,73	1,5
130	Kaffee-Extrakte.....	49	1,75	0,2	30	0,98	0,1	22	0,93	0,1
131	Tee.....	110	3,41	0,3	153	4,44	0,4	83	2,92	0,2
132	Spirituosen (Liter)	0,5	8,47	0,8	0,8	11,85	1,1	0,4	7,91	0,6
133	Bier (Liter)	15,4	30,18	2,7	11,7	23,22	2,1	14,5	29,31	2,2
134	Trauben- und Fruchtweine (Liter)	3,3	23,49	2,1	3,6	23,43	2,1	2,2	23,28	1,7
135	Traubenweine (Liter)	2,6	17,00	1,5	2,6	17,28	1,5	1,3	11,15	0,8
136	Traubenschaumweine (Liter)	0,6	6,13	0,5	0,6	5,07	0,4	0,7	11,64	0,9
137	Fruchtweine (Liter)	0,1	0,36	0,0	0,4	1,08	0,1	0,1	0,50	0,0
138	Tabakwaren.....	X	38,92	3,5	X	8,47	0,8	X	27,21	2,0
139	Zigaretten (Stück)	167	35,56	3,2	38	8,47	0,8	97	23,66	1,8
140	Zigarren, Zigarillos, Stumpen (Stück)	1	0,39	0,0	-	-	-	-	-	-
141	Rauch-, Kau- und Schnupftabak....	25	2,96	0,3	-	-	-	25	3,55	0,3
142	Verzehr von Speisen und Getränken in Kantinen, Gaststätten u. ä.....	X	182,79	16,2	X	123,59	11,0	X	278,21	20,6
143	Verzehr von Speisen und Getränken in Kantinen, Gaststätten u. ä. nicht im Urlaub.....	X	139,32	12,4	X	104,46	9,3	X	176,16	13,0
144	Verzehr von Speisen und Getränken in Hotels, Gaststätten u. ä. im Urlaub.....	X	43,47	3,9	X	19,12	1,7	X	102,05	7,6
145	Selbsteingekaufte Nahrungsmittel, Getränke u. Tabakwaren im Urlaub...	X	37,14	3,3	X	24,58	2,2	X	30,47	2,3
146	Nachrichtlich: Verpflegungskostenanteil bei Einzel- u. Pauschalreisen.....	X	35,80	3,2	X	28,45	2,5	X	50,33	3,7

1) Soweit in der Vorpalte nicht anders angegeben, in Gramm.

Bundesgebiet

mittel, Getränke und Tabakwaren je Haushalt und Monat 1993
Bezugsperson und Haushaltstyp

3 und mehr Kindern

nach der sozialen Stellung der Bezugsperson															Lfd. Nr.	
Beamter			Angestellter			Arbeiter			Arbeitsloser			Nichterwerbstätiger				
1) Menge	DM	%	1) Menge	DM	%	1) Menge	DM	%	1) Menge	DM	%	1) Menge	DM	%		
X	11,96	1,0	X	13,85	1,2	X	9,53	0,9	/	/	/	/	/	/	78	
1388	4,35	0,4	1641	5,65	0,5	1149	3,59	0,3	/	/	/	/	/	/	79	
1233	2,99	0,3	1188	3,08	0,3	1140	2,67	0,2	/	/	/	/	/	/	80	
X	4,63	0,4	X	5,12	0,4	X	3,27	0,3	/	/	/	/	/	/	81	
3335	8,10	0,7	3075	8,90	0,8	2169	5,47	0,5	/	/	/	/	/	/	82	
967	1,61	0,1	1002	1,88	0,2	782	1,65	0,2	/	/	/	/	/	/	83	
1467	2,44	0,2	1181	2,61	0,2	835	1,38	0,1	/	/	/	/	/	/	84	
901	4,05	0,3	892	4,42	0,4	552	2,43	0,2	/	/	/	/	/	/	85	
X	4,44	0,4	X	5,44	0,5	X	2,88	0,3	/	/	/	/	/	/	86	
X	12,48	1,0	X	10,09	0,9	X	9,09	0,8	/	/	/	/	/	/	87	
X	0,48	0,0	X	0,51	0,0	X	0,31	0,0	/	/	/	/	/	/	88	
77	0,22	0,0	104	0,33	0,0	113	0,28	0,0	/	/	/	/	/	/	89	
X	0,26	0,0	X	0,18	0,0	X	0,03	0,0	/	/	/	/	/	/	90	
X	111,05	9,3	X	106,16	9,1	X	95,96	8,8	/	/	/	/	/	/	91	
X	76,59	6,4	X	74,31	6,4	X	66,12	6,1	/	/	/	/	/	/	92	
2128	8,90	0,7	1616	6,75	0,6	1993	7,65	0,7	/	/	/	/	/	/	93	
8509	33,95	2,8	8682	35,39	3,0	8500	30,46	2,8	/	/	/	/	/	/	94	
201	1,38	0,1	181	1,30	0,1	168	1,14	0,1	/	/	/	/	/	/	95	
X	32,36	2,7	X	30,87	2,6	X	26,87	2,5	/	/	/	/	/	/	96	
X	18,15	1,5	X	15,96	1,4	X	14,75	1,4	/	/	/	/	/	/	97	
X	16,31	1,4	X	15,89	1,4	X	15,09	1,4	/	/	/	/	/	/	98	
X	74,02	6,2	X	63,53	5,4	X	59,90	5,5	/	/	/	/	/	/	99	
2702	5,25	0,4	2395	4,83	0,4	3814	7,02	0,6	/	/	/	/	/	/	100	
410	2,36	0,2	395	2,21	0,2	465	2,63	0,2	/	/	/	/	/	/	101	
2011	26,21	2,2	1536	19,81	1,7	1542	18,58	1,7	/	/	/	/	/	/	102	
X	14,88	1,2	X	13,17	1,1	X	12,18	1,1	/	/	/	/	/	/	103	
X	15,75	1,3	X	14,03	1,2	X	11,27	1,0	/	/	/	/	/	/	104	
X	9,57	0,8	X	9,50	0,8	X	8,22	0,8	/	/	/	/	/	/	105	
517	4,06	0,3	403	3,83	0,3	288	3,16	0,3	/	/	/	/	/	/	106	
393	2,16	0,2	433	2,58	0,2	396	1,97	0,2	/	/	/	/	/	/	107	
X	3,34	0,3	X	3,09	0,3	X	3,08	0,3	/	/	/	/	/	/	108	
X	88,10	7,4	X	72,14	6,2	X	67,47	6,2	/	/	/	/	/	/	109	
X	12,05	1,0	X	8,97	0,8	X	9,78	0,9	/	/	/	/	/	/	110	
2494	2,42	0,2	2505	2,32	0,2	4834	4,78	0,4	/	/	/	/	/	/	111	
693	2,47	0,2	751	2,59	0,2	684	2,11	0,2	/	/	/	/	/	/	112	
X	5,13	0,4	X	1,71	0,1	X	0,18	0,0	/	/	/	/	/	/	113	
X	2,03	0,2	X	2,35	0,2	X	2,71	0,2	/	/	/	/	/	/	114	
X	26,77	2,2	X	23,01	2,0	X	22,21	2,0	/	/	/	/	/	/	115	
1810	7,45	0,6	1630	6,59	0,6	2111	8,09	0,7	/	/	/	/	/	/	116	
X	19,32	1,6	X	16,42	1,4	X	14,13	1,3	/	/	/	/	/	/	117	
X	14,80	1,2	X	13,83	1,2	X	16,88	1,6	/	/	/	/	/	/	118	
475	5,71	0,5	604	7,65	0,7	200	3,03	0,3	/	/	/	/	/	/	119	
X	28,77	2,4	X	18,69	1,6	X	15,57	1,4	/	/	/	/	/	/	120	
X	196,66	16,5	X	201,51	17,2	X	219,82	20,2	/	/	/	/	/	/	121	
23,2	33,76	2,8	19,1	28,57	2,4	18,2	23,07	2,1	/	/	/	/	/	/	122	
47,8	41,70	3,5	47,6	42,18	3,6	54,5	47,17	4,3	/	/	/	/	/	/	123	
33,6	24,56	2,1	32,7	24,89	2,1	32,1	22,05	2,0	/	/	/	/	/	/	124	
4,2	6,07	0,5	3,7	4,88	0,4	7,9	9,89	0,9	/	/	/	/	/	/	125	
10,0	11,07	0,9	11,2	12,41	1,1	14,5	15,24	1,4	/	/	/	/	/	/	126	
147	3,34	0,3	171	3,34	0,3	191	3,19	0,3	/	/	/	/	/	/	127	
1397	19,90	1,7	1336	18,73	1,6	1618	22,12	2,0	/	/	/	/	/	/	128	
1361	18,67	1,6	1288	17,14	1,5	1558	19,85	1,8	/	/	/	/	/	/	129	
37	1,23	0,1	48	1,59	0,1	61	2,27	0,2	/	/	/	/	/	/	130	
73	3,00	0,3	158	5,97	0,5	90	2,17	0,2	/	/	/	/	/	/	131	
0,5	9,43	0,8	0,4	8,14	0,7	0,6	9,26	0,9	/	/	/	/	/	/	132	
16,3	32,25	2,7	16,4	32,82	2,8	18,0	34,76	3,2	/	/	/	/	/	/	133	
5,2	32,71	2,7	4,3	34,39	2,9	2,9	18,94	1,7	/	/	/	/	/	/	134	
3,9	22,56	1,9	3,2	24,91	2,1	2,5	15,45	1,4	/	/	/	/	/	/	135	
1,0	9,67	0,8	0,7	8,68	0,7	0,4	3,44	0,3	/	/	/	/	/	/	136	
0,2	0,48	0,0	0,3	0,80	0,1	0,0	0,05	0,0	/	/	/	/	/	/	137	
X	20,59	1,7	X	27,39	2,3	X	59,12	5,4	/	/	/	/	/	/	138	
77	17,57	1,5	104	23,95	2,0	272	55,58	5,1	/	/	/	/	/	/	139	
2	0,56	0,0	3	1,36	0,1	-	-	-	/	/	/	/	/	/	140	
21	2,46	0,2	17	2,09	0,2	31	3,54	0,3	/	/	/	/	/	/	141	
X	209,13	17,5	X	221,13	18,9	X	168,59	15,5	/	/	/	/	/	/	142	
X	169,88	14,2	X	158,75	13,6	X	140,35	12,9	/	/	/	/	/	/	143	
X	39,25	3,3	X	62,38	5,3	X	28,24	2,6	/	/	/	/	/	/	144	
X	46,40	3,9	X	49,59	4,2	X	40,10	3,7	/	/	/	/	/	/	145	
X	55,23	4,6	X	51,91	4,4	X	26,92	2,5	/	/	/	/	/	/	146	

Früheres Bundesgebiet

2.6 Aufwendungen privater Haushalte für Nahrungsmittel, Getränke und Tabakwaren je Haushalt und Monat 1993
nach Anzahl der Kinder im Haushalt (Menge, DM)

Elternteil mit Kindern

Gegenstand der Nachweisung	Haushalte		Davon mit ... Kind(ern)					
	insgesamt		1		2		3 und mehr	
	1) Menge	DM	1) Menge	DM	1) Menge	DM	1) Menge	DM
Erfaßte Haushalte (Anzahl)		527		342		139		46
Haushalte insgesamt (1 000)		1 281		825		341		115
Nahrungsmittel, Getränke, Tabakwaren.	X	640,67	X	593,98	X	676,56	X	868,50
Nahrungsmittel 2).....	X	381,24	X	355,34	X	395,81	X	523,35
Alkoholfreie Getränke 2).....	X	45,46	X	40,81	X	50,37	X	64,18
Sonstige Getränke 3), Tabakwaren 2).....	X	92,99	X	85,30	X	90,32	X	155,92
Mahlzeiten außer Haus.....	X	120,98	X	112,53	X	140,05	X	125,05
Fleisch,-erzeugnisse,Fisch,-erzeugn.	X	98,74	X	93,71	X	101,13	X	127,62
Fleisch, frisch oder tiefgefroren..	2297	26,67	1901	23,86	2454	27,67	4666	43,72
Rindfleisch.....	601	9,32	567	9,07	738	10,87	436	6,45
Kalbfleisch.....	18	0,37	17	0,37	24	0,48	7	0,10
Schweinefleisch, auch frisch.Speck	1489	14,54	1133	12,25	1603	15,22	3696	28,89
Schaf- und Ziegenfleisch.....	20	0,33	19	0,37	29	0,36	-	-
Wildfleisch.....	26	0,38	38	0,54	-	-	18	0,42
Sonstiges Fleisch.....	144	1,72	127	1,26	60	0,74	510	7,86
Geflügelfleisch (o. Wildgeflügel)...	834	7,18	795	6,78	911	8,11	886	7,33
Hackfleisch, Innereien.....	758	6,97	655	6,12	988	8,79	818	7,62
Hackfleisch.....	656	6,40	573	5,55	866	8,19	637	7,18
Innereien u. a. Schlachtnebenprod.	102	0,57	82	0,57	123	0,60	180	0,44
Wurstwaren, Schinken, Speck u. ä...	2820	42,29	2772	41,83	2593	40,21	3834	51,75
Wurstwaren.....	2302	32,88	2244	32,07	2090	31,22	3347	43,62
Schinken.....	298	5,88	312	6,11	248	5,12	344	6,47
Speck (geräuchert), Rauchfleisch..	220	3,53	216	3,65	255	3,87	144	1,65
Fleischkonserven; tiefgefrorenes,								
tafelfertig zubereitetes Fleisch..	X	0,96	X	0,88	X	1,01	X	1,41
Andere Fleischerzeugnisse.....	X	2,69	X	2,52	X	2,76	X	3,65
Fische und Fischfilets, frisch oder								
tiefgefroren.....	284	4,50	309	4,76	255	4,52	197	2,57
Fischkonserven.....	X	1,93	X	1,98	X	1,97	X	1,45
Andere Fischerzeugnisse.....	X	5,56	X	4,98	X	6,08	X	8,12
Milch,Milcherzeugnisse,Eier,Speise-								
fette und -öle.....	X	72,31	X	68,09	X	75,14	X	94,12
Trinkmilch (Liter)	14,3	16,17	11,6	13,69	17,5	19,25	24,4	24,83
Kondensmilch, Milchpulver.....	X	1,28	X	1,49	X	0,70	X	1,53
Andere Milcherzeugnisse.....	X	16,80	X	15,84	X	16,49	X	24,52
Sahne.....	619	3,68	555	3,40	637	3,53	1020	6,07
Joghurt (auch Dickmilch).....	2090	8,97	2021	8,56	2046	8,97	2710	11,87
Übrige Milcherzeugnisse.....	X	4,15	X	3,88	X	3,99	X	6,58
Käse.....	2101	22,73	1997	22,59	2217	22,57	2494	24,18
Frischkäse.....	738	3,73	712	3,86	786	3,57	777	3,29
Übriger Käse.....	1363	19,00	1285	18,73	1431	18,99	1717	20,89
Eier.....	X	5,21	X	4,80	X	6,10	X	5,57
Eier, frisch (Stück)	20	5,21	18	4,80	22	6,09	25	5,57
Eier, bearbeitet.....	X	0,00	X	-	X	0,01	X	-
Butter (auch Milchalbfett).....	753	5,77	715	5,59	732	5,67	1085	7,37
Andere Speisefette und -öle.....	1153	4,35	1040	4,09	1190	4,37	1858	6,12
Margarine.....	761	2,55	673	2,36	847	2,62	1135	3,67
Speiseöle pflanzlichen Ursprungs..	302	1,36	275	1,29	265	1,32	601	2,02
Übrige Speisefette.....	91	0,44	92	0,45	77	0,43	123	0,43
Obst,-erzeugnisse (ohne Getränke)..	X	31,50	X	30,03	X	29,59	X	47,61
Kernobst, frisch.....	X	7,23	X	6,55	X	7,14	X	12,33
Äpfel.....	2457	6,07	2099	5,37	2511	6,36	4852	10,24
Sonstiges frisches Kernobst.....	X	1,15	X	1,18	X	0,78	X	2,08
Steinobst, frisch.....	X	1,93	X	1,54	X	1,68	X	5,47
Pflirsche.....	489	1,51	406	1,26	322	1,11	1581	4,52
Kirschen.....	40	0,22	25	0,13	67	0,40	64	0,38
Übriges frisches Steinobst.....	X	0,19	X	0,15	X	0,17	X	0,58
Beeren und Weintrauben, frisch....	X	4,01	X	3,65	X	3,31	X	8,64
Erdbeeren.....	341	1,74	269	1,42	404	2,16	677	2,75
Sonstige frische Beeren.....	X	0,26	X	0,27	X	0,24	X	0,24
Weintrauben.....	606	2,01	537	1,95	345	0,92	1869	5,66
Süd- und Zitrusfrüchte, frisch....	X	12,81	X	12,71	X	12,29	X	15,05
Apfelsinen, Mandarinen, Clement...	1938	4,34	2042	4,58	1975	4,32	1090	2,73
Pampelmusen und Grapefruits.....	96	0,27	91	0,27	112	0,31	77	0,19
Sonstige frische Zitrusfrüchte....	139	0,50	136	0,52	115	0,36	228	0,75
Bananen.....	2208	5,05	1882	4,42	2317	5,49	4216	8,29
Übrige frische Südfrüchte.....	X	2,64	X	2,92	X	1,82	X	3,09
Schalen- und Trockenobst.....	X	3,11	X	3,19	X	2,77	X	3,49
Schalenobst.....	X	2,56	X	2,59	X	2,47	X	2,62
Trockenobst.....	X	0,55	X	0,60	X	0,31	X	0,88
Obstkonserven.....	X	2,09	X	1,96	X	2,23	X	2,56
Tiefgefrorenes Obst.....	X	0,18	X	0,21	X	0,23	X	0,03
Anderes verarbeitetes Obst.....	X	0,15	X	0,23	X	0,01	X	0,03
Kartoffeln, Gemüse, Kartoffel- und								
Gemüseerzeugnisse (ohne Getränke)..	X	40,54	X	37,90	X	42,25	X	54,35
Kartoffeln, frisch (Kilogramm)	6,2	5,71	5,3	5,13	7,2	6,53	9,4	7,41
Kartoffelerzeugnisse.....	1044	5,68	833	4,98	1154	6,03	2223	9,60
Speisekohl, frisch.....	1003	2,51	968	2,43	1099	2,73	970	2,44
Blumenkohl.....	406	0,96	413	1,01	431	0,94	283	0,72
Übriger frischer Kohl.....	596	1,55	555	1,42	667	1,79	687	1,72
Blatt- und Stengelm Gemüse, frisch...	754	5,23	732	4,96	627	4,78	1287	8,55

1) Soweit in der Vorspalte nicht anders angegeben, in Gramm. - 2) Einschl. 30 Prozent (Nahrungsmittel), 10 Prozent (alkoholfreie Getränke) bzw. 60 Prozent (sonst. Getränke, Tabakwaren) der selbsteingekauften Nahrungsmittel, Getränke und Tabakwaren im Urlaub. - 3) Kaffee, Tee und alkoholische Getränke.

Früheres Bundesgebiet

2.6 Aufwendungen privater Haushalte für Nahrungsmittel, Getränke und Tabakwaren je Haushalt und Monat 1993
nach Anzahl der Kinder im Haushalt (Menge, DM)

Elternteil mit Kindern

Gegenstand der Nachweisung	Haushalte		Davon mit ... Kind(ern)					
	insgesamt		1		2		3 und mehr	
	1) Menge	DM	1) Menge	DM	1) Menge	DM	1) Menge	DM
Fruchtgemüse, frisch.....	X	6,85	X	6,47	X	7,60	X	7,39
Tomaten.....	755	2,59	768	2,73	715	2,29	779	2,40
Gurken.....	607	1,53	531	1,34	804	2,00	569	1,47
Übriges frisches Fruchtgemüse....	X	2,74	X	2,39	X	3,31	X	3,52
Anderes Gemüse, frisch.....	1598	4,96	1517	4,89	1600	4,85	2166	5,82
Zwiebelgemüse.....	371	0,75	360	0,76	356	0,71	490	0,85
Speisemöhren und Karotten.....	793	1,47	687	1,44	781	1,48	924	1,70
Übriges frisches Gemüse.....	493	2,74	470	2,69	463	2,66	752	3,28
Tiefgefrorenes Gemüse.....	X	2,98	X	2,73	X	3,21	X	4,03
Gemüsekonserven.....	X	6,42	X	6,06	X	6,44	X	9,02
Andere Gemüseerzeugn. (o. -Säfte)...	X	0,19	X	0,24	X	0,09	X	0,08
Trockene ausgelöste Hülsenfrüchte.	39	0,12	48	0,16	23	0,05	21	0,07
Sonstige Gemüseerzeugnisse.....	X	0,07	X	0,09	X	0,04	X	0,01
Brot und andere Backwaren.....	X	54,25	X	49,02	X	60,13	X	74,23
Brot u. and. Backwaren aus Brotteig	X	35,69	X	31,85	X	40,58	X	48,68
Weißbrot.....	1119	3,96	906	3,59	1295	4,02	2128	6,44
Graubrot.....	4501	17,96	4005	16,67	5003	19,63	6558	22,21
Knäckebrot.....	78	0,51	54	0,35	117	0,79	133	0,89
Übrige Backwaren aus Brotteig.....	X	13,25	X	11,24	X	16,13	X	19,14
Feine Backwaren.....	X	9,98	X	8,91	X	10,15	X	17,08
Dauerbackwaren.....	X	8,58	X	8,25	X	9,41	X	8,48
Zucker, Süßwaren, Marmelade.....	X	36,42	X	33,53	X	38,75	X	50,24
Zucker (Rüben- und Rohrzucker)....	1405	2,88	1286	2,63	1299	2,70	2563	5,20
Kakaoerzeugnisse.....	255	2,02	155	1,16	428	3,83	454	2,91
Schokoladen u. Schokoladenerzeugn..	940	12,83	897	12,77	891	11,83	1397	16,14
Zuckerwaren (ohne kand. Früchte)...	X	7,32	X	7,15	X	7,37	X	8,40
Speiseeis.....	X	5,64	X	4,51	X	6,79	X	10,33
Bienenhonig, Marmelade, Obstkraut,								
Rübensirup u. ä.....	X	5,73	X	5,31	X	6,22	X	7,26
Bienenhonig.....	196	1,83	188	1,86	224	1,91	168	1,41
Marmelade, Konfitüre, Gelee, Obstkr..	355	2,03	332	1,92	355	1,97	513	2,98
Brotaufstrich auf Nougatbasis,								
Rübensirup, Invertzuckercreme....	X	1,87	X	1,53	X	2,35	X	2,88
Andere Nahrungsmittel (einschl.								
Fertiggerichte).....	X	44,53	X	39,95	X	45,89	X	73,31
Mehl, Grieß u. ä. Getreideerzeugn..	X	4,00	X	4,00	X	3,64	X	5,06
Weizenmehl.....	912	1,08	866	1,05	778	0,95	1630	1,74
Reis.....	404	1,81	387	1,75	411	1,95	504	1,89
Getreidekörner.....	X	0,32	X	0,47	X	0,07	X	-
Erzeugnisse aus sonst. Getreideart	X	0,78	X	0,73	X	0,68	X	1,43
Teigwaren und Nahrungsmittel sonst. Art	X	13,45	X	11,55	X	15,88	X	19,77
Teigwaren.....	846	3,51	599	2,59	1034	4,54	2053	6,99
Übrige Nahrungsmittel.....	X	9,94	X	8,96	X	11,35	X	12,79
Gewürze, Soßen und verwandte Back-								
und Speisezutaten.....	X	7,86	X	6,92	X	9,05	X	11,08
Säuglings- und Kleinkindernahrung..	222	2,69	155	1,79	353	3,77	322	5,95
Fertiggerichte für den Verzehr								
außerhalb von Gaststätten u. ä....	X	16,53	X	15,68	X	13,55	X	31,44
Getränke, Tabakwaren.....	X	131,57	X	118,87	X	133,84	X	215,76
Frucht- u. Gem.säfte, Fruchtnektare,								
-sirupe, -saftkonzentrate (Liter)	10,5	15,27	8,8	13,60	11,5	17,23	19,2	21,43
Andere alkoholfreie Getränke (Liter)	26,3	26,65	23,9	24,16	30,1	29,35	32,2	36,45
Tafelwässer (Liter)	16,2	13,47	15,1	12,88	18,2	14,55	17,5	14,54
Koffeinhaltige Limonaden (Liter)	4,3	5,68	3,6	4,71	5,0	6,29	7,7	10,81
Fruchtsaft- u. and. Erfrischungs-								
getränke (Liter)	5,9	7,49	5,2	6,57	7,0	8,51	7,0	11,10
Kaffeemittel u. teeähn. Erzeugn...	137	2,56	94	2,03	175	2,81	336	5,68
Kaffee.....	1041	14,92	984	13,97	1029	15,19	1482	20,87
Röstkaffee.....	1003	13,59	957	12,96	959	12,88	1463	20,25
Kaffee-Extrakte.....	38	1,32	27	1,01	70	2,32	19	0,62
Tee.....	87	3,34	96	3,53	81	3,51	40	1,51
Spirituosen (Liter)	0,3	5,02	0,3	4,78	0,4	6,71	0,1	1,74
Bier (Liter)	5,2	10,76	3,8	8,50	6,1	11,83	11,9	23,82
Trauben- und Fruchtweine (Liter)	2,1	14,02	2,2	14,58	2,1	13,91	1,3	10,35
Traubenweine (Liter)	1,4	7,81	1,5	8,31	1,3	7,26	0,8	5,85
Traubenschäumweine (Liter)	0,6	5,84	0,6	5,91	0,7	6,11	0,5	4,51
Fruchtweine (Liter)	0,1	0,37	0,1	0,36	0,2	0,54	-	-
Tabakwaren.....	X	39,03	X	33,73	X	33,28	X	93,90
Zigaretten (Stück)	173	36,99	145	31,43	142	31,19	460	93,90
Zigarren, Zigarillos, Stumpen (Stück)	0	0,02	0	0,03	-	-	-	-
Rauch-, Kau- und Schnupftabak....	19	2,02	21	2,27	22	2,09	-	-
Verzehr von Speisen und Getränken								
in Kantinen, Gaststätten u. ä.....	X	120,98	X	112,53	X	140,05	X	125,05
Verzehr von Speisen und Getränken								
in Kantinen, Gaststätten u. ä.								
nicht im Urlaub.....	X	98,32	X	89,83	X	111,17	X	121,02
Verzehr von Speisen und Getränken								
in Hotels, Gaststätten u. ä.								
im Urlaub.....	X	22,66	X	22,70	X	28,88	X	4,03
Selbsteingekaufte Nahrungsmittel,								
Getränke u. Tabakwaren im Urlaub...	X	9,83	X	10,35	X	9,80	X	6,21
Nachrichtlich:								
Verpflegungskostenanteil bei								
Einzel- u. Pauschalreisen.....	X	17,43	X	13,65	X	29,19	X	9,77

1) Soweit in der Vorspalte nicht anders angegeben, in Gramm.

Früheres Bundesgebiet

2.6 Aufwendungen privater Haushalte für Nahrungsmittel, Getränke und Tabakwaren je Haushalt und Monat 1993
nach Anzahl der Kinder im Haushalt (DM, %)

Elternteil mit Kindern

Gegenstand der Nachweisung	Haushalte		Davon mit ... Kind(ern)					
	insgesamt		1		2		3 und mehr	
	DM	%	DM	%	DM	%	DM	%
Erfaßte Haushalte (Anzahl)	527		342		139		46	
Haushalte insgesamt (1 000)	1 281		825		341		115	
Nahrungsmittel, Getränke, Tabakwaren.	640,67	100	593,98	100	676,56	100	868,50	100
Nahrungsmittel 2).....	381,24	59,5	355,34	59,8	395,81	58,5	523,35	60,3
Alkoholfreie Getränke 2).....	45,46	7,1	40,81	6,9	50,37	7,4	64,18	7,4
Sonstige Getränke 3), Tabakwaren 2).....	92,99	14,5	85,30	14,4	90,32	13,4	155,92	18,0
Mahlzeiten außer Haus.....	120,98	18,9	112,53	18,9	140,05	20,7	125,05	14,4
Fleisch, -erzeugnisse, Fisch, -erzeugn.	98,74	15,4	93,71	15,8	101,13	14,9	127,62	14,7
Fleisch, frisch oder tiefgefroren..	26,67	4,2	23,86	4,0	27,67	4,1	43,72	5,0
Rindfleisch.....	9,32	1,5	9,07	1,5	10,87	1,6	8,45	0,7
Kalbfleisch.....	0,37	0,1	0,37	0,1	0,48	0,1	0,10	0,0
Schweinefleisch, auch frisch.Speck	14,54	2,3	12,25	2,1	15,22	2,2	28,89	3,3
Schaf- und Ziegenfleisch.....	0,33	0,1	0,37	0,1	0,36	0,1	-	-
Wildfleisch.....	0,38	0,1	0,54	0,1	-	-	0,42	0,0
Sonstiges Fleisch.....	1,72	0,3	1,26	0,2	0,74	0,1	7,86	0,9
Geflügelfleisch (o. Wildgeflügel)...	7,18	1,1	6,78	1,1	8,11	1,2	7,33	0,8
Hackfleisch, Innereien.....	6,97	1,1	6,12	1,0	8,79	1,3	7,62	0,9
Hackfleisch.....	6,40	1,0	5,55	0,9	8,19	1,2	7,18	0,8
Innereien u. a. Schlachtnebenprod.	0,57	0,1	0,57	0,1	0,60	0,1	0,44	0,1
Wurstwaren, Schinken, Speck u. ä...	42,29	6,6	41,83	7,0	40,21	5,9	51,75	6,0
Wurstwaren.....	32,88	5,1	32,07	5,4	31,22	4,6	43,62	5,0
Schinken.....	5,88	0,9	6,11	1,0	5,12	0,8	6,47	0,7
Speck (geräuchert), Rauchfleisch..	3,53	0,6	3,65	0,6	3,87	0,6	1,65	0,2
Fleischkonserven; tiefgefrorenes,								
tafelfertig zubereitetes Fleisch..	0,96	0,1	0,88	0,1	1,01	0,1	1,41	0,2
Andere Fleischerzeugnisse.....	2,69	0,4	2,52	0,4	2,76	0,4	3,65	0,4
Fische und Fischfilets, frisch oder								
tiefgefroren.....	4,50	0,7	4,76	0,8	4,52	0,7	2,57	0,3
Fischkonserven.....	1,93	0,3	1,98	0,3	1,97	0,3	1,45	0,2
Andere Fischerzeugnisse.....	5,56	0,9	4,98	0,8	6,08	0,9	8,12	0,9
Milch, Milcherzeugnisse, Eier, Speise-								
fette und -öle.....	72,31	11,3	68,09	11,5	75,14	11,1	94,12	10,8
Trinkmilch (Liter)	16,17	2,5	13,69	2,3	19,25	2,8	24,83	2,9
Kondensmilch, Milchpulver.....	1,28	0,2	1,49	0,3	0,70	0,1	1,53	0,2
Andere Milcherzeugnisse.....	16,80	2,6	15,84	2,7	16,49	2,4	24,52	2,8
Sahne.....	3,68	0,6	3,40	0,6	3,53	0,5	6,07	0,7
Joghurt (auch Dickmilch).....	8,97	1,4	8,56	1,4	8,97	1,3	11,87	1,4
Übrige Milcherzeugnisse.....	4,15	0,6	3,88	0,7	3,99	0,6	6,58	0,8
Käse.....	22,73	3,5	22,59	3,8	22,57	3,3	24,18	2,8
Friskäse.....	3,73	0,6	3,86	0,6	3,57	0,5	3,29	0,4
Übriger Käse.....	19,00	3,0	18,73	3,2	18,99	2,8	20,89	2,4
Eier.....	5,21	0,8	4,80	0,8	6,10	0,9	5,57	0,6
Eier, frisch (Stück)	5,21	0,8	4,80	0,8	6,09	0,9	5,57	0,6
Eier, bearbeitet.....	0,00	0,0	-	-	0,01	0,0	-	-
Butter (auch Milchalbfett).....	5,77	0,9	5,59	0,9	5,67	0,8	7,37	0,8
Andere Speisefette und -öle.....	4,35	0,7	4,09	0,7	4,37	0,6	6,12	0,7
Margarine.....	2,55	0,4	2,36	0,4	2,62	0,4	3,67	0,4
Speiseöle pflanzlichen Ursprungs..	1,36	0,2	1,29	0,2	1,32	0,2	2,02	0,2
Übrige Speisefette.....	0,44	0,1	0,45	0,1	0,43	0,1	0,43	0,0
Obst, -erzeugnisse (ohne Getränke)..	31,50	4,9	30,03	5,1	29,59	4,4	47,61	5,5
Kernobst, frisch.....	7,23	1,1	6,55	1,1	7,14	1,1	12,33	1,4
Apfel.....	6,07	0,9	5,37	0,9	6,36	0,9	10,24	1,2
Sonstiges frisches Kernobst.....	1,15	0,2	1,18	0,2	0,78	0,1	2,08	0,2
Steinobst, frisch.....	1,93	0,3	1,54	0,3	1,68	0,2	5,47	0,6
Pfirsiche.....	1,51	0,2	1,26	0,2	1,11	0,2	4,52	0,5
Kirschen.....	0,22	0,0	0,13	0,0	0,40	0,1	0,38	0,0
Übriges frisches Steinobst.....	0,19	0,0	0,15	0,0	0,17	0,0	0,58	0,1
Beeren und Weintrauben, frisch....	4,01	0,6	3,65	0,6	3,31	0,5	8,64	1,0
Erdbeeren.....	1,74	0,3	1,42	0,2	2,16	0,3	2,75	0,3
Sonstige frische Beeren.....	0,26	0,0	0,27	0,0	0,24	0,0	0,24	0,0
Weintrauben.....	2,01	0,3	1,95	0,3	0,92	0,1	5,66	0,7
Süd- und Zitrusfrüchte, frisch....	12,81	2,0	12,71	2,1	12,29	1,8	15,05	1,7
Apfelsinen, Mandarinen, Clement...	4,34	0,7	4,58	0,8	4,32	0,6	2,73	0,3
Pampelmusen und Grapefruits.....	0,27	0,0	0,27	0,0	0,31	0,0	0,19	0,0
Sonstige frische Zitrusfrüchte....	0,50	0,1	0,52	0,1	0,36	0,1	0,75	0,1
Bananen.....	5,05	0,8	4,42	0,7	5,49	0,8	8,29	1,0
Übrige frische Südfrüchte.....	2,64	0,4	2,92	0,5	1,82	0,3	3,09	0,4
Schalen- und Trockenobst.....	3,11	0,5	3,19	0,5	2,77	0,4	3,49	0,4
Schalenobst.....	2,56	0,4	2,59	0,4	2,47	0,4	2,62	0,3
Trockenobst.....	0,55	0,1	0,60	0,1	0,31	0,0	0,88	0,1
Obstkonserven.....	2,09	0,3	1,96	0,3	2,23	0,3	2,56	0,3
Tiefgefrorenes Obst.....	0,18	0,0	0,21	0,0	0,14	0,0	0,03	0,0
Anderes verarbeitetes Obst.....	0,15	0,0	0,23	0,0	0,01	0,0	0,03	0,0
Kartoffeln, Gemüse, Kartoffel- und								
Gemüseerzeugnisse (ohne Getränke)..	40,54	6,3	37,90	6,4	42,25	6,2	54,35	6,3
Kartoffeln, frisch (Kilogramm)	5,71	0,9	5,13	0,9	6,53	1,0	7,41	0,9
Kartoffelerzeugnisse.....	5,68	0,9	4,98	0,8	6,03	0,9	9,60	1,1
Speisekohl, frisch.....	2,51	0,4	2,43	0,4	2,73	0,4	2,44	0,3
Blumenkohl.....	0,96	0,2	1,01	0,2	0,94	0,1	0,72	0,1
Übriger frischer Kohl.....	1,55	0,2	1,42	0,2	1,79	0,3	1,72	0,2
Blatt- und Stengelgemüse, frisch...	5,23	0,8	4,96	0,8	4,78	0,7	8,55	1,0

1) Soweit in der Vorspalte nicht anders angegeben, in Gramm. - 2) Einschl. 30 Prozent (Nahrungsmittel), 10 Prozent (alkoholfreie Getränke) bzw. 60 Prozent (sonst. Getränke, Tabakwaren) der selbsteingekauften Nahrungsmittel, Getränke und Tabakwaren im Urlaub. - 3) Kaffee, Tee und alkoholische Getränke.

Früheres Bundesgebiet

2.6 Aufwendungen privater Haushalte für Nahrungsmittel, Getränke und Tabakwaren je Haushalt und Monat 1993
nach Anzahl der Kinder im Haushalt (DM, %)

Elternteil mit Kindern

Gegenstand der Nachweisung	Haushalte		Davon mit ... Kind(ern)					
	insgesamt		1		2		3 und mehr	
	DM	%	DM	%	DM	%	DM	%
Fruchtgemüse, frisch.....	6,85	1,1	6,47	1,1	7,60	1,1	7,39	0,9
Tomaten.....	2,59	0,4	2,73	0,5	2,29	0,3	2,40	0,3
Gurken.....	1,53	0,2	1,34	0,2	2,00	0,3	1,47	0,2
Übriges frisches Fruchtgemüse....	2,74	0,4	2,39	0,4	3,31	0,5	3,52	0,4
Anderes Gemüse, frisch.....	4,96	0,8	4,89	0,8	4,85	0,7	5,82	0,7
Zwiebelgemüse.....	0,75	0,1	0,76	0,1	0,71	0,1	0,85	0,1
Speisemöhren und Karotten.....	1,47	0,2	1,44	0,2	1,48	0,2	1,70	0,2
Übriges frisches Gemüse.....	2,74	0,4	2,69	0,5	2,66	0,4	3,28	0,4
Tiefgefrorenes Gemüse.....	2,98	0,5	2,73	0,5	3,21	0,5	4,03	0,5
Gemüsekonserven.....	6,42	1,0	6,06	1,0	6,44	1,0	9,02	1,0
Anderes Gemüseerzeugn. (o. -Säfte)...	0,19	0,0	0,24	0,0	0,09	0,0	0,08	0,0
Trockene ausgelöste Hülsenfrüchte.	0,12	0,0	0,16	0,0	0,05	0,0	0,07	0,0
Sonstige Gemüseerzeugnisse.....	0,07	0,0	0,09	0,0	0,04	0,0	0,01	0,0
Brot und andere Backwaren.....	54,25	8,5	49,02	8,3	60,13	8,9	74,23	8,5
Brot u. and. Backwaren aus Brotteig	35,69	5,6	31,85	5,4	40,58	6,0	48,68	5,6
Weißbrot.....	3,96	0,6	3,59	0,6	4,02	0,6	6,44	0,7
Graubrot.....	17,96	2,8	16,67	2,8	19,63	2,9	22,21	2,6
Knäckebrötchen.....	0,51	0,1	0,35	0,1	0,79	0,1	0,89	0,1
Übrige Backwaren aus Brotteig.....	13,25	2,1	11,24	1,9	16,13	2,4	19,14	2,2
Feine Backwaren.....	9,98	1,6	8,91	1,5	10,15	1,5	17,08	2,0
Dauerbackwaren.....	8,58	1,3	8,25	1,4	9,41	1,4	8,48	1,0
Zucker, Süßwaren, Marmelade.....	36,42	5,7	33,53	5,6	38,75	5,7	50,24	5,8
Zucker (Rüben- und Rohrzucker).....	2,88	0,5	2,63	0,4	2,70	0,4	5,20	0,6
Kakaoerzeugnisse.....	2,02	0,3	1,16	0,2	3,89	0,6	2,91	0,3
Schokoladen u. Schokoladenerzeugn..	12,83	2,0	12,77	2,2	11,83	1,7	16,14	1,9
Zuckerwaren (ohne kand. Früchte)...	7,32	1,1	7,15	1,2	7,37	1,1	8,40	1,0
Speiseeis.....	5,64	0,9	4,51	0,8	6,79	1,0	10,33	1,2
Bienenhonig, Marmelade, Obstkr.,								
Rübensirup u. ä.....	5,73	0,9	5,31	0,9	6,22	0,9	7,26	0,8
Bienenhonig.....	1,83	0,3	1,86	0,3	1,91	0,3	1,41	0,2
Marmelade, Konfitüre, Gelee, Obstkr..	2,03	0,3	1,92	0,3	1,97	0,3	2,98	0,3
Brotaufstrich auf Nougatbasis,								
Rübensirup, Invertzuckercreme....	1,87	0,3	1,53	0,3	2,35	0,3	2,88	0,3
Anderes Nahrungsmittel (einschl.								
Fertiggerichte).....	44,53	7,0	39,95	6,7	45,89	6,8	73,31	8,4
Mehl, Grieß u. ä. Getreideerzeugn..	4,00	0,6	4,00	0,7	3,64	0,5	5,06	0,6
Weizenmehl.....	1,08	0,2	1,05	0,2	0,95	0,1	1,74	0,2
Reis.....	1,81	0,3	1,75	0,3	1,95	0,3	1,89	0,2
Getreidekörner.....	0,32	0,0	0,47	0,1	0,07	0,0	-	-
Erzeugnisse aus sonst. Getreideart	0,78	0,1	0,73	0,1	0,68	0,1	1,43	0,2
Teigwaren und Nahrungsmittel sonst. Art	13,45	2,1	11,55	1,9	15,88	2,3	19,77	2,3
Teigwaren.....	3,51	0,5	2,59	0,4	4,54	0,7	6,99	0,8
Übrige Nahrungsmittel.....	9,94	1,6	8,96	1,5	11,35	1,7	12,79	1,5
Gewürze, Soßen und verwandte Back-								
und Speisezutaten.....	7,86	1,2	6,92	1,2	9,05	1,3	11,08	1,3
Säuglings- und Kleinkindernahrung..	2,69	0,4	1,79	0,3	3,77	0,6	5,95	0,7
Fertiggerichte für den Verzehr								
außerhalb von Gaststätten u. ä....	16,53	2,6	15,68	2,6	13,55	2,0	31,44	3,6
Getränke, Tabakwaren.....	131,57	20,5	118,87	20,0	133,84	19,8	215,76	24,8
Frucht- u. Gem.säfte, Fruchtnektare,								
-sirupe, -saftkonzentrate (Liter)	15,27	2,4	13,60	2,3	17,23	2,5	21,43	2,5
Anderes alkoholfreie Getränke(Liter)	26,65	4,2	24,16	4,1	29,35	4,3	36,45	4,2
Tafelwasser (Liter)	13,47	2,1	12,88	2,2	14,55	2,2	14,54	1,7
Koffeinhaltige Limonaden (Liter)	5,68	0,9	4,71	0,8	6,29	0,9	10,81	1,2
Fruchtsaft- u. and. Erfrischungs-								
getränke (Liter)	7,49	1,2	6,57	1,1	8,51	1,3	11,10	1,3
Kaffeemittel u. teeähnli. Erzeugn..	2,56	0,4	2,03	0,3	2,81	0,4	5,68	0,7
Kaffee.....	14,92	2,3	13,97	2,4	15,19	2,2	20,87	2,4
Röstkaffee.....	13,59	2,1	12,96	2,2	12,88	1,9	20,25	2,3
Kaffee-Extrakte.....	1,32	0,2	1,01	0,2	2,32	0,3	0,62	0,1
Tee.....	3,34	0,5	3,53	0,6	3,51	0,5	1,51	0,2
Spirituosen (Liter)	5,02	0,8	4,78	0,8	6,71	1,0	1,74	0,2
Bier (Liter)	10,76	1,7	8,50	1,4	11,83	1,7	23,82	2,7
Trauben- und Fruchtweine (Liter)	14,02	2,2	14,58	2,5	13,91	2,1	10,35	1,2
Traubenweine (Liter)	7,81	1,2	8,31	1,4	7,26	1,1	5,85	0,7
Traubenschaumweine (Liter)	5,84	0,9	5,91	1,0	6,11	0,9	4,51	0,5
Fruchtweine (Liter)	0,37	0,1	0,36	0,1	0,54	0,1	-	-
Tabakwaren.....	39,03	6,1	33,73	5,7	33,28	4,9	93,90	10,8
Zigaretten (Stück)	36,99	5,8	31,43	5,3	31,19	4,6	93,90	10,8
Zigarren, Zigarillos, Stumpen (Stück)	0,02	0,0	0,03	0,0	-	-	-	-
Rauch-, Kau- und Schnupftabak....	2,02	0,3	2,27	0,4	2,09	0,3	-	-
Verzehr von Speisen und Getränken								
in Kantinen, Gaststätten u. ä.....	120,98	18,9	112,53	18,9	140,05	20,7	125,05	14,4
Verzehr von Speisen und Getränken								
in Kantinen, Gaststätten u. ä.								
nicht im Urlaub.....	98,32	15,3	89,83	15,1	111,17	16,4	121,02	13,9
Verzehr von Speisen und Getränken								
in Hotels, Gaststätten u. ä.								
im Urlaub.....	22,66	3,5	22,70	3,8	28,88	4,3	4,03	0,5
Selbsteingekaufte Nahrungsmittel,								
Getränke u. Tabakwaren im Urlaub...	9,83	1,5	10,35	1,7	9,80	1,4	6,21	0,7
Nachrichtlich:								
Verpflegungskostenanteil bei								
Einzel- u. Pauschalreisen.....	17,43	2,7	13,65	2,3	29,19	4,3	9,77	1,1

Früheres Bundesgebiet

2.7 Aufwendungen privater Haushalte für Nahrungsmittel, Getränke und Tabakwaren je Haushalt und Monat 1993
Haushalte mit Kind(ern) nach Alter des Kindes/ der Kinder (Menge, DM)

2.7.1 Ehepaar mit 1 Kind

Gegenstand der Nachweisung	Haushalte		Davon nach dem Alter des Kindes von ... bis unter ... Jahre							
	insgesamt		unter 6		6 - 12		12 - 18		18 und mehr	
	1) Menge	DM	1) Menge	DM	1) Menge	DM	1) Menge	DM	1) Menge	DM
Erfaßte Haushalte (Anzahl)	2 066		666		301		398		701	
Haushalte insgesamt (1 000)	3 958		1 187		583		751		1 438	
Nahrungsmittel, Getränke, Tabakwaren.	X	949,38	X	795,45	X	906,96	X	1033,86	X	1049,52
Nahrungsmittel 2).....	X	538,56	X	462,88	X	492,88	X	575,34	X	600,32
Alkoholfreie Getränke 2).....	X	60,07	X	51,77	X	58,39	X	64,86	X	65,10
Sonstige Getränke 3), Tabakwaren 2).....	X	150,86	X	120,12	X	161,24	X	189,81	X	162,12
Mahlzeiten außer Haus.....	X	199,90	X	160,68	X	194,45	X	223,86	X	221,97
Fleisch, -erzeugnisse, Fisch, -erzeugn.	X	174,87	X	131,32	X	154,78	X	198,70	X	206,52
Fleisch, frisch oder tiefgefroren..	4370	51,51	2926	35,42	3853	45,11	4431	55,26	5741	65,43
Rindfleisch.....	1308	19,34	897	12,46	1033	16,75	1292	21,14	1767	25,12
Kalb- und Ziegenfleisch.....	67	1,25	41	0,72	78	1,51	42	0,83	98	1,82
Schweinefleisch, auch frisch. Speck	2689	27,08	1846	20,32	2471	23,44	2773	29,29	3429	32,98
Schaf- und Ziegenfleisch.....	70	0,98	36	0,56	34	0,59	84	1,12	106	1,40
Wildfleisch.....	88	1,14	31	0,49	69	0,92	17	0,21	181	2,26
Sonstiges Fleisch.....	148	1,72	76	0,88	168	1,89	222	2,68	160	1,84
Geflügelfleisch (o. Wildgeflügel)...	1294	10,96	1006	9,79	949	7,80	1434	11,65	1597	12,84
Hackfleisch, Innereien.....	1097	9,61	932	7,77	901	8,56	1253	11,49	1232	10,57
Hackfleisch.....	868	8,39	692	6,51	838	8,16	1062	10,26	923	9,06
Innereien u. a. Schlachtnebenprod.	230	1,22	239	1,26	63	0,40	191	1,23	309	1,51
Wurstwaren, Schinken, Speck u. ä...	4978	76,39	4025	60,16	4638	69,49	5692	89,48	5531	85,76
Wurstwaren.....	4127	60,53	3361	48,26	3803	54,32	4777	71,56	4553	67,43
Schinken.....	517	10,80	427	7,89	482	9,59	598	12,75	564	12,04
Speck (geräuchert), Rauchfleisch..	334	5,26	238	3,91	353	5,58	317	5,18	414	6,30
Fleischkonserven; tiefgefrorenes,	X	1,66	X	0,95	X	1,61	X	2,90	X	1,61
tafelfertig zubereitetes Fleisch..	X	3,70	X	3,56	X	3,53	X	4,54	X	3,43
Andere Fleischerzeugnisse.....	635	8,99	366	5,38	520	7,69	684	9,50	879	12,24
Fische und Fischfilets, frisch oder	X	4,31	X	2,88	X	3,64	X	4,58	X	5,62
tiefgefroren.....	X	7,75	X	5,41	X	7,36	X	9,29	X	9,03
Fischkonserven.....	X	94,33	X	84,55	X	84,16	X	98,02	X	104,61
Andere Fischerzeugnisse.....	X	16,41	X	17,11	X	14,34	X	15,98	X	16,89
Milch, Milcherzeugnisse, Eier, Speise-	X	2,71	X	1,79	X	2,17	X	2,73	X	3,68
fette und -öle.....	X	19,77	X	19,49	X	18,07	X	20,25	X	20,44
Trinkmilch (Liter)	14,2	16,41	14,4	17,11	12,5	14,34	13,6	15,98	15,0	16,89
Kondensmilch, Milchpulver.....	X	5,41	X	5,54	X	4,47	X	4,72	X	6,04
Andere Milcherzeugnisse.....	999	5,41	1035	5,54	857	4,47	869	4,72	1094	6,04
Sahne.....	2592	10,13	2568	9,92	2495	9,79	2626	10,72	2634	10,13
Joghurt (auch Dickmilch).....	X	4,23	X	4,02	X	3,82	X	4,80	X	4,27
Übrige Milcherzeugnisse.....	3074	32,15	2715	29,19	2590	27,74	3313	35,23	3443	34,77
Käse.....	1129	5,52	941	4,81	853	4,53	1173	5,93	1373	6,31
Frischkäse.....	1946	26,62	1775	24,38	1736	23,21	2140	29,30	2070	28,46
Übriger Käse.....	X	7,62	X	5,65	X	7,32	X	8,07	X	9,12
Eier.....	30	7,55	22	5,57	29	7,14	32	8,03	36	9,09
Eier, frisch (Stück).....	X	0,07	X	0,08	X	0,18	X	0,04	X	0,03
Eier, bearbeitet.....	1170	8,79	898	6,62	1041	7,80	1180	8,93	1441	10,91
Butter (auch Milchlhalb fett).....	1897	6,90	1343	4,71	1846	6,72	1991	6,84	2326	8,80
Andere Speisefette und -öle.....	1169	3,77	861	2,50	1140	3,53	1335	4,30	1349	4,64
Margarine.....	502	2,18	355	1,61	441	2,23	406	1,60	698	2,94
Speiseöle pflanzlichen Ursprungs..	226	0,94	128	0,59	265	0,96	250	0,94	278	1,22
Übrige Speisefette.....	X	40,35	X	34,60	X	38,98	X	40,28	X	45,70
Obst, -erzeugnisse (ohne Getränke)..	X	8,63	X	7,67	X	8,44	X	8,89	X	9,36
Kernobst, frisch.....	3102	7,05	2468	5,87	3095	7,18	3394	7,57	3476	7,70
Äpfel.....	X	1,58	X	1,80	X	1,26	X	1,32	X	1,66
Sonstiges frisches Kernobst.....	X	2,87	X	2,47	X	2,97	X	2,84	X	3,19
Steinobst, frisch.....	602	1,98	581	1,93	747	2,54	595	1,97	565	1,81
Pfirsiche.....	130	0,61	73	0,33	31	0,14	137	0,58	212	1,06
Kirschen.....	X	0,28	X	0,22	X	0,29	X	0,30	X	0,32
Übriges frisches Steinobst.....	X	5,59	X	4,53	X	5,56	X	5,57	X	6,48
Beeren und Weintrauben, frisch....	452	2,31	389	1,94	594	2,52	422	2,21	463	2,58
Erdbeeren.....	X	0,45	X	0,34	X	0,45	X	0,28	X	0,62
Sonstige frische Beeren.....	835	2,83	656	2,25	730	2,59	922	3,08	980	3,29
Weintrauben.....	X	15,32	X	13,17	X	15,31	X	15,39	X	17,07
Süd- und Zitrusfrüchte, frisch....	2231	4,74	1765	3,62	2047	4,38	2492	5,32	2555	5,52
Apfelsinen, Mandarinen, Clement...	171	0,51	50	0,17	102	0,34	164	0,59	301	0,80
Pampelmusen und Grapefruits.....	194	0,73	129	0,49	178	0,73	164	0,61	269	1,00
Sonstige frische Zitrusfrüchte....	2851	6,69	2771	6,58	2761	6,75	2785	6,52	2986	6,83
Bananen.....	X	2,66	X	2,32	X	3,11	X	2,35	X	2,91
Übrige frische Südfrüchte.....	X	4,51	X	3,71	X	3,74	X	4,13	X	5,67
Schalen- und Trockenobst.....	X	3,64	X	3,12	X	3,28	X	3,64	X	4,21
Schalenobst.....	X	0,87	X	0,59	X	0,45	X	0,49	X	1,46
Trockenobst.....	X	2,80	X	2,49	X	2,55	X	2,72	X	3,19
Obstkonserven.....	X	0,38	X	0,30	X	0,29	X	0,44	X	0,44
Tiefgefrorenes Obst.....	X	0,25	X	0,25	X	0,11	X	0,29	X	0,29
Anderes verarbeitetes Obst.....	X	50,59	X	42,46	X	44,64	X	53,05	X	58,42
Kartoffeln, Gemüse, Kartoffel- und	X	9,5	X	4,76	X	6,26	X	6,97	X	10,37
Gemüseerzeugnisse (ohne Getränke)..	1391	6,79	1240	6,18	1340	6,18	1528	7,44	1465	7,20
Kartoffeln, frisch (Kilogramm)	1320	2,98	1032	2,39	1022	2,29	1445	3,15	1613	3,67
Kartoffelerzeugnisse.....	475	1,10	397	0,91	405	0,92	532	1,20	539	1,28
Speisekohl, frisch.....	845	1,88	635	1,48	617	1,36	913	1,96	1074	2,39
Blumenkohl.....	1059	6,80	830	5,13	825	5,20	1139	7,67	1301	8,37
Übriger frischer Kohl.....										
Blatt- und Stengelgemüse, frisch...										

1) Soweit in der Vorspalte nicht anders angegeben, in Gramm. - 2) Einschl. 30 Prozent (Nahrungsmittel), 10 Prozent (alkoholfreie Getränke) bzw. 60 Prozent (sonst. Getränke, Tabakwaren) der selbsteingekauften Nahrungsmittel, Getränke und Tabakwaren im Urlaub. - 3) Kaffee, Tee und alkoholische Getränke.

Früheres Bundesgebiet

2.7 Aufwendungen privater Haushalte für Nahrungsmittel, Getränke und Tabakwaren je Haushalt und Monat 1993
Haushalte mit Kind(ern) nach Alter des Kindes/ der Kinder (Menge, DM)

2.7.1 Ehepaar mit 1 Kind

Gegenstand der Nachweisung	Haushalte		Davon nach dem Alter des Kindes von ... bis unter ... Jahre							
	insgesamt		unter 6		6 - 12		12 - 18		18 und mehr	
	1) Menge	DM	1) Menge	DM	1) Menge	DM	1) Menge	DM	1) Menge	DM
Fruchtgemüse, frisch.....	X	8,60	X	8,31	X	8,54	X	9,04	X	8,62
Tomaten.....	1066	3,63	847	3,02	1013	3,53	1267	4,05	1162	3,95
Gurken.....	772	1,92	770	1,92	853	2,11	862	2,12	693	1,74
Übriges frisches Fruchtgemüse.....	X	3,05	X	3,37	X	2,91	X	2,87	X	2,94
Anderes Gemüse, frisch.....	2136	6,28	1950	5,49	1961	5,98	1845	5,51	2512	7,46
Zwiebelgemüse.....	714	1,33	591	1,12	656	1,13	636	1,28	880	1,60
Speisemöhren und Karotten.....	759	1,49	813	1,56	725	1,73	594	1,15	814	1,51
Übriges frisches Gemüse.....	662	3,46	545	2,80	579	3,12	615	3,08	818	4,34
Tiefgefrorenes Gemüse.....	X	3,35	X	3,01	X	3,13	X	3,74	X	3,52
Gemüsekonserven.....	X	7,97	X	6,79	X	6,68	X	9,11	X	8,87
Anderes Gemüseerzeugn. (o. -Säfte)...	X	0,38	X	0,41	X	0,38	X	0,42	X	0,34
Trockene ausgelöste Hülsenfrüchte...	80	0,26	77	0,32	98	0,25	69	0,23	81	0,23
Sonstige Gemüseerzeugnisse.....	X	0,12	X	0,08	X	0,13	X	0,20	X	0,12
Brot und andere Backwaren.....	X	72,14	X	63,76	X	69,48	X	74,31	X	79,01
Brot u. and. Backwaren aus Brotteig	X	49,00	X	41,57	X	45,69	X	50,90	X	55,47
Weißbrot.....	1061	4,85	927	3,85	1128	4,56	1189	5,34	1079	4,98
Graubrot.....	6017	23,98	4776	19,52	5287	20,85	6537	25,66	7065	27,96
Knäckebrot.....	110	0,71	101	0,64	81	0,54	108	0,67	131	0,87
Übrige Backwaren aus Brotteig.....	X	19,66	X	17,47	X	19,74	X	19,22	X	21,66
Feine Backwaren.....	X	13,05	X	11,27	X	13,88	X	13,56	X	13,91
Dauerbackwaren.....	X	10,10	X	10,91	X	9,91	X	9,85	X	9,64
Zucker, Süßwaren, Marmelade.....	X	42,59	X	36,53	X	41,01	X	45,67	X	46,61
Zucker (Rüben- und Rohrzucker).....	1855	3,82	1283	2,73	1638	3,27	1718	3,62	2486	5,04
Kakaoerzeugnisse.....	182	1,25	167	1,08	209	1,44	188	1,31	181	1,28
Schokoladen u. Schokoladenerzeugn..	1153	15,89	1024	13,88	1110	14,31	1222	17,12	1242	17,54
Zuckerwaren (ohne kand. Früchte)...	X	8,06	X	7,70	X	7,42	X	8,97	X	8,14
Speiseeis.....	X	7,64	X	7,16	X	9,63	X	8,03	X	7,03
Bienenhonig, Marmelade, Obstkraut,	X	5,93	X	3,98	X	4,94	X	6,61	X	7,58
Rübensirup u. ä.....	259	2,34	171	1,48	194	1,65	252	2,35	362	3,32
Bienenhonig.....	386	2,23	183	1,04	298	1,70	458	2,78	550	3,14
Marmelade, Konfitüre, Gelee, Obstkr..	X	1,36	X	1,46	X	1,59	X	1,49	X	1,12
Brotaufstrich auf Nougatbasis,	X	1,36	X	1,46	X	1,59	X	1,49	X	1,12
Rübensirup, Invertzuckercreme....	X	1,36	X	1,46	X	1,59	X	1,49	X	1,12
Anderes Nahrungsmittel (einschl.	X	54,08	X	60,14	X	48,54	X	52,44	X	52,17
Fertiggerichte).....	X	54,08	X	60,14	X	48,54	X	52,44	X	52,17
Mehl, Grieß u. ä. Getreideerzeugn..	X	5,68	X	5,05	X	4,06	X	5,02	X	7,21
Weizenmehl.....	1838	1,90	1110	1,11	1208	1,40	1675	1,82	2779	2,81
Reis.....	519	2,06	498	1,87	370	1,51	555	2,05	579	2,44
Getreidekörner.....	X	0,60	X	0,83	X	0,48	X	0,24	X	0,64
Erzeugnisse aus sonst. Getreideart	X	1,12	X	1,25	X	0,67	X	0,91	X	1,32
Teigwaren und Nahrungsmittel sonst. Art	X	14,26	X	13,34	X	15,31	X	15,60	X	13,90
Teigwaren.....	1116	4,67	1058	4,39	1336	5,49	1228	5,03	1016	4,39
Übrige Nahrungsmittel.....	X	9,59	X	8,95	X	9,82	X	10,58	X	9,51
Gewürze, Soßen und verwandte Back-	X	12,37	X	10,48	X	12,11	X	12,55	X	13,94
und Speisezutaten.....	461	5,63	1485	18,10	16	0,23	11	0,12	31	0,41
Säuglings- und Kleinkinderernährung..	X	16,13	X	13,17	X	16,83	X	19,15	X	16,71
Fertiggerichte für den Verzehr	X	16,13	X	13,17	X	16,83	X	19,15	X	16,71
außerhalb von Gaststätten u. ä....	X	16,13	X	13,17	X	16,83	X	19,15	X	16,71
Getränke, Tabakwaren.....	X	188,52	X	149,67	X	193,32	X	204,62	X	210,25
Frucht- u. Gem.säfte, Fruchtnektare,	10,8	17,87	10,2	17,07	10,4	15,84	9,8	15,44	12,1	20,64
-sirupe, -saftkonzentrate (Liter)	36,9	36,35	30,4	29,01	36,4	36,10	42,4	42,21	39,5	39,45
Anderes alkoholfreie Getränke(Liter)	23,5	19,20	20,5	16,39	20,8	16,77	25,4	20,12	26,0	22,01
Tafelwässer (Liter)	5,2	7,27	4,0	5,58	6,3	8,79	6,3	9,03	5,2	7,12
Koffeinhaltige Limonaden (Liter)	8,2	9,89	5,9	7,05	9,3	10,54	10,6	13,06	8,3	10,31
Fruchtsaft- u. and. Erfrischungs-	118	2,65	109	2,52	134	2,69	140	2,92	107	2,59
getränke (Liter)	1524	21,84	1061	14,91	1432	20,08	1617	23,62	1894	27,34
Kaffeemittel u. teeähn. Erzeugn...	1472	19,97	1023	13,67	1389	18,50	1551	21,23	1836	25,13
Kaffee.....	51	1,86	38	1,24	43	1,58	66	2,39	58	2,21
Röstkaffee.....	90	3,09	79	2,74	91	2,81	85	3,45	102	3,31
Kaffee-Extrakte.....	0,6	10,27	0,3	6,92	0,6	8,75	0,7	12,73	0,7	12,36
tee.....	14,3	29,16	11,8	24,43	12,3	25,53	15,0	30,21	16,9	33,98
Spirituosen (Liter)	3,6	24,94	2,2	15,82	3,6	22,94	3,6	26,42	4,7	32,49
Bier (Liter)	2,5	16,19	1,5	9,44	2,6	16,09	2,4	15,99	3,4	21,89
Trauben- und Fruchtweine (Liter)	0,8	8,19	0,6	6,08	0,6	5,96	0,9	9,80	1,0	9,98
Traubenweine (Liter)	0,2	0,56	0,1	0,30	0,3	0,88	0,3	0,63	0,3	0,62
Traubenschaumweine (Liter)	X	42,36	X	36,25	X	58,58	X	47,62	X	38,08
Fruchtweine (Liter)	170	37,57	146	32,28	231	52,08	180	39,86	158	34,85
Tabakwaren.....	3	1,07	4	1,24	1	0,97	2	1,34	2	0,82
Zigaretten (Stück)	32	3,73	24	2,73	49	5,53	53	6,41	21	2,42
Zigarren, Zigarillos, Stumpen (Stück)	X	199,90	X	160,68	X	194,45	X	223,86	X	221,97
Rauch-, Kau- und Schnupftabak....	X	199,90	X	160,68	X	194,45	X	223,86	X	221,97
Verzehr von Speisen und Getränken	X	154,15	X	130,93	X	143,36	X	165,96	X	171,53
in Kantinen, Gaststätten u. ä....	X	154,15	X	130,93	X	143,36	X	165,96	X	171,53
Verzehr von Speisen und Getränken	X	45,75	X	29,74	X	51,09	X	57,90	X	50,45
in Kantinen, Gaststätten u. ä.	X	45,75	X	29,74	X	51,09	X	57,90	X	50,45
im Urlaub.....	X	45,75	X	29,74	X	51,09	X	57,90	X	50,45
Verzehr von Speisen und Getränken	X	32,00	X	31,74	X	37,59	X	42,92	X	24,26
in Hotels, Gaststätten u. ä.	X	32,00	X	31,74	X	37,59	X	42,92	X	24,26
im Urlaub.....	X	32,00	X	31,74	X	37,59	X	42,92	X	24,26
Selbsteingekaufte Nahrungsmittel,	X	37,54	X	39,03	X	31,82	X	48,58	X	32,86
Getränke u. Tabakwaren im Urlaub...	X	37,54	X	39,03	X	31,82	X	48,58	X	32,86
Nachrichtlich:										
Verpflegungskostenanteil bei										
Einzel- u. Pauschalreisen.....	X	37,54	X	39,03	X	31,82	X	48,58	X	32,86

1) Soweit in der Vorspalte nicht anders angegeben, in Gramm.

Früheres Bundesgebiet

2.7 Aufwendungen privater Haushalte für Nahrungsmittel, Getränke und Tabakwaren je Haushalt und Monat 1993
Haushalte mit Kind(ern) nach Alter des Kindes/ der Kinder (DM, %)

2.7.1 Ehepaar mit 1 Kind

Gegenstand der Nachweisung	Haushalte		Davon nach dem Alter des Kindes von ... bis unter ... Jahre							
	insgesamt		unter 6		6 - 12		12 - 18		18 und mehr	
	DM	%	DM	%	DM	%	DM	%	DM	%
Erfaßte Haushalte (Anzahl)	2 066		666		301		398		701	
Haushalte insgesamt (1 000)	3 958		1 187		583		751		1 438	
Nahrungsmittel, Getränke, Tabakwaren.	949,38	100	795,45	100	906,96	100	1033,86	100	1049,52	100
Nahrungsmittel 2).....	538,56	56,7	462,88	58,2	492,88	54,3	575,34	55,6	600,32	57,2
Alkoholfreie Getränke 2).....	60,07	6,3	51,77	6,5	58,39	6,4	64,86	6,3	65,10	6,2
Sonstige Getränke 3), Tabakwaren 2).....	150,86	15,9	120,12	15,1	161,24	17,8	163,81	16,4	162,12	15,4
Mahlzeiten außer Haus.....	199,90	21,1	160,68	20,2	194,45	21,4	223,86	21,7	221,97	21,2
Fleisch, -erzeugnisse, Fisch, -erzeugn.	174,87	18,4	131,32	16,5	154,78	17,1	198,70	19,2	206,52	19,7
Fleisch, frisch oder tiefgefroren..	51,51	5,4	35,42	4,5	45,11	5,0	55,26	5,3	65,43	6,2
Rindfleisch.....	19,34	2,0	12,46	1,6	16,75	1,8	21,14	2,0	25,12	2,4
Kalb- und Schweinefleisch.....	1,25	0,1	0,72	0,1	1,51	0,2	0,83	0,1	1,82	0,2
Schweinefleisch, auch frisch. Speck	27,08	2,9	20,32	2,6	23,44	2,6	29,29	2,8	32,98	3,1
Schaf- und Ziegenfleisch.....	0,98	0,1	0,56	0,1	0,93	0,1	1,12	0,1	1,40	0,1
Wildfleisch.....	1,14	0,1	0,49	0,1	0,92	0,1	0,21	0,0	2,26	0,2
Sonstiges Fleisch.....	1,72	0,2	0,88	0,1	1,89	0,2	2,68	0,3	1,84	0,2
Geflügelfleisch (o. Wildgeflügel)...	10,96	1,2	9,79	1,2	7,80	0,9	11,65	1,1	12,84	1,2
Hackfleisch, Innereien.....	9,61	1,0	7,77	1,0	8,56	0,9	11,49	1,1	10,57	1,0
Hackfleisch.....	8,39	0,9	6,51	0,8	8,16	0,9	10,26	1,0	9,06	0,9
Innereien u. a. Schlachtnebenprod.	1,22	0,1	1,26	0,2	0,40	0,0	1,23	0,1	1,51	0,1
Wurstwaren, Schinken, Speck u. ä...	76,39	8,0	60,16	7,6	69,49	7,7	89,48	8,7	85,76	8,2
Wurstwaren.....	60,53	6,4	48,26	6,1	54,32	6,0	71,56	6,9	67,43	6,4
Schinken.....	10,60	1,1	7,99	1,0	9,59	1,1	12,75	1,2	12,04	1,1
Speck (geräuchert), Rauchfleisch...	5,26	0,6	3,91	0,5	5,58	0,6	5,18	0,5	6,30	0,6
Fleischkonserven; tiefgefrorenes, tafelfertig zubereitetes Fleisch..	1,66	0,2	0,95	0,1	1,61	0,2	2,90	0,3	1,61	0,2
Andere Fleischerzeugnisse.....	3,70	0,4	3,56	0,4	3,53	0,4	4,54	0,4	3,43	0,3
Fische und Fischfilets, frisch oder tiefgefroren.....	8,99	0,9	5,38	0,7	7,69	0,8	9,50	0,9	12,24	1,2
Fischkonserven.....	4,31	0,5	2,88	0,4	3,64	0,4	4,58	0,4	5,62	0,5
Andere Fischerzeugnisse.....	7,75	0,8	5,41	0,7	7,36	0,8	9,29	0,9	9,03	0,9
Milch, Milcherzeugnisse, Eier, Speisefette und -öle.....	94,33	9,9	84,55	10,6	84,16	9,3	98,02	9,5	104,61	10,0
Trinkmilch (Liter).....	16,41	1,7	17,11	2,2	14,34	1,6	15,98	1,5	16,89	1,6
Kondensmilch, Milchkpulver.....	2,71	0,3	1,79	0,2	2,17	0,2	2,73	0,3	3,68	0,4
Andere Milcherzeugnisse.....	19,77	2,1	19,49	2,5	18,07	2,0	20,25	2,0	20,44	1,9
Sahne.....	5,41	0,6	5,54	0,7	4,47	0,5	4,72	0,5	6,04	0,6
Joghurt (auch Dickmilch).....	10,13	1,1	9,92	1,2	9,79	1,1	10,72	1,0	10,13	1,0
Übrige Milcherzeugnisse.....	4,23	0,4	4,02	0,5	3,82	0,4	4,80	0,5	4,27	0,4
Käse.....	32,15	3,4	29,19	3,7	27,74	3,1	35,23	3,4	34,77	3,3
Frischkäse.....	5,52	0,6	4,81	0,6	4,53	0,5	5,93	0,6	6,31	0,6
Übriger Käse.....	26,62	2,8	24,38	3,1	23,21	2,6	29,30	2,8	28,46	2,7
Eier.....	7,62	0,8	5,65	0,7	7,32	0,8	8,07	0,8	9,12	0,9
Eier, frisch (Stück).....	7,55	0,8	5,57	0,7	7,14	0,8	8,03	0,8	9,09	0,9
Eier, bearbeitet.....	0,07	0,0	0,08	0,0	0,18	0,0	0,04	0,0	0,03	0,0
Butter (auch Milchlialbfett).....	8,79	0,9	6,62	0,8	7,80	0,9	8,93	0,9	10,91	1,0
Andere Speisefette und -öle.....	6,90	0,7	4,71	0,6	6,72	0,7	6,84	0,7	8,80	0,8
Margarine.....	3,77	0,4	2,50	0,3	3,53	0,4	4,30	0,4	4,64	0,4
Speiseöle pflanzlichen Ursprungs..	2,18	0,2	1,61	0,2	2,23	0,2	1,60	0,2	2,94	0,3
Übrige Speisefette.....	0,94	0,1	0,59	0,1	0,96	0,1	0,94	0,1	1,22	0,1
Obst, -erzeugnisse (ohne Getränke)...	40,35	4,3	34,60	4,3	38,98	4,3	40,28	3,9	45,70	4,4
Kernobst, frisch.....	8,63	0,9	7,67	1,0	8,44	0,9	8,89	0,9	9,36	0,9
Apfel.....	7,05	0,7	5,87	0,7	7,18	0,8	7,57	0,7	7,70	0,7
Sonstiges frisches Kernobst.....	1,58	0,2	1,80	0,2	1,26	0,1	1,32	0,1	1,66	0,2
Steinobst, frisch.....	2,87	0,3	2,47	0,3	2,97	0,3	2,84	0,3	3,19	0,3
Pflirsche.....	1,98	0,2	1,93	0,2	2,54	0,3	1,97	0,2	1,81	0,2
Kirschen.....	0,61	0,1	0,33	0,0	0,14	0,0	0,58	0,1	1,06	0,1
Übriges frisches Steinobst.....	0,28	0,0	0,22	0,0	0,29	0,0	0,30	0,0	0,32	0,0
Beeren und Weintrauben, frisch....	5,59	0,6	4,53	0,6	5,56	0,6	5,57	0,5	6,48	0,6
Erdbeeren.....	2,31	0,2	1,94	0,2	2,52	0,3	2,21	0,2	2,58	0,2
Sonstige frische Beeren.....	0,45	0,0	0,34	0,0	0,45	0,0	0,28	0,0	0,62	0,1
Weintrauben.....	2,83	0,3	2,25	0,3	2,59	0,3	3,08	0,3	3,29	0,3
Süd- und Zitrusfrüchte, frisch....	15,32	1,6	13,17	1,7	15,31	1,7	15,39	1,5	17,07	1,6
Apfelsinen, Mandarinen, Clement...	4,74	0,5	3,62	0,5	4,38	0,5	5,32	0,5	5,52	0,5
Pampelmusen und Grapefruits.....	0,51	0,1	0,17	0,0	0,34	0,0	0,59	0,1	0,80	0,1
Sonstige frische Zitrusfrüchte....	0,73	0,1	0,49	0,1	0,73	0,1	0,61	0,1	1,00	0,1
Bananen.....	6,69	0,7	6,58	0,8	6,75	0,7	6,52	0,6	6,83	0,7
Übrige frische Südfrüchte.....	2,66	0,3	2,32	0,3	3,11	0,3	2,35	0,2	2,91	0,3
Schalen- und Trockenobst.....	4,51	0,5	3,71	0,5	3,74	0,4	4,13	0,4	5,67	0,5
Schalenobst.....	3,64	0,4	3,12	0,4	3,28	0,4	3,64	0,4	4,21	0,4
Trockenobst.....	0,87	0,1	0,59	0,1	0,45	0,1	0,49	0,0	1,46	0,1
Obstkonserven.....	2,80	0,3	2,49	0,3	2,55	0,3	2,72	0,3	3,19	0,3
Tiefgefrorenes Obst.....	0,38	0,0	0,30	0,0	0,29	0,0	0,44	0,0	0,44	0,0
Anderes verarbeitetes Obst.....	0,25	0,0	0,25	0,0	0,11	0,0	0,29	0,0	0,29	0,0
Kartoffeln, Gemüse, Kartoffel- und Gemüseerzeugnisse (ohne Getränke)...	50,59	5,3	42,46	5,3	44,64	4,9	53,05	5,1	58,42	5,6
Kartoffeln, frisch (Kilogramm).....	7,44	0,8	4,76	0,6	6,26	0,7	6,97	0,7	10,97	1,0
Kartoffelerzeugnisse.....	6,79	0,7	6,18	0,8	6,18	0,7	7,44	0,7	7,20	0,7
Speisekohl, frisch.....	2,98	0,3	2,39	0,3	2,29	0,3	3,15	0,3	3,67	0,3
Blumenkohl.....	1,10	0,1	0,91	0,1	0,92	0,1	1,20	0,1	1,28	0,1
Übriger frischer Kohl.....	1,88	0,2	1,48	0,2	1,36	0,2	1,96	0,2	2,93	0,2
Blatt- und Stengelgemüse, frisch...	6,80	0,7	5,13	0,6	5,20	0,6	7,67	0,7	8,37	0,8

1) Soweit in der Vorspalte nicht anders angegeben, in Gramm. - 2) Einschl. 30 Prozent (Nahrungsmittel), 10 Prozent (alkoholfreie Getränke) bzw. 60 Prozent (sonst. Getränke, Tabakwaren) der selbst eingekauften Nahrungsmittel, Getränke und Tabakwaren im Urlaub. - 3) Kaffee, Tee und alkoholische Getränke.

Früheres Bundesgebiet

2.7 Aufwendungen privater Haushalte für Nahrungsmittel, Getränke und Tabakwaren je Haushalt und Monat 1993
Haushalte mit Kind(ern) nach Alter des Kindes/ der Kinder (DM, %)

2.7.1 Ehepaar mit 1 Kind

Gegenstand der Nachweisung	Haushalte		Davon nach dem Alter des Kindes von ... bis unter ... Jahre							
	insgesamt		unter 6		6 - 12		12 - 18		18 und mehr	
	DM	%	DM	%	DM	%	DM	%	DM	%
Fruchtgemüse, frisch.....	8,60	0,9	8,31	1,0	8,54	0,9	9,04	0,9	8,62	0,8
Tomaten.....	3,63	0,4	3,02	0,4	3,53	0,4	4,05	0,4	3,95	0,4
Gurken.....	1,92	0,2	1,92	0,2	2,11	0,2	2,12	0,2	1,74	0,2
Übriges frisches Fruchtgemüse....	3,05	0,3	3,37	0,4	2,91	0,3	2,87	0,3	2,94	0,3
Anderes Gemüse, frisch.....	6,28	0,7	5,49	0,7	5,98	0,7	5,51	0,5	7,46	0,7
Zwiebelgemüse.....	1,33	0,1	1,12	0,1	1,13	0,1	1,28	0,1	1,60	0,2
Speisemöhren und Karotten.....	1,49	0,2	1,56	0,2	1,73	0,2	1,15	0,1	1,51	0,1
Übriges frisches Gemüse.....	3,46	0,4	2,80	0,4	3,12	0,3	3,08	0,3	4,34	0,4
Tiefgefrorenes Gemüse.....	3,35	0,4	3,01	0,4	3,13	0,3	3,74	0,4	3,52	0,3
Gemüsekonserven.....	7,97	0,8	6,79	0,9	6,68	0,7	9,11	0,9	8,87	0,8
Anderes Gemüseerzeugn. (o. -Säfte)...	0,38	0,0	0,41	0,1	0,38	0,0	0,42	0,0	0,34	0,0
Trockene ausgelöste Hülsenfrüchte...	0,26	0,0	0,32	0,0	0,25	0,0	0,23	0,0	0,23	0,0
Sonstige Gemüseerzeugnisse.....	0,12	0,0	0,08	0,0	0,13	0,0	0,20	0,0	0,12	0,0
Brot und andere Backwaren.....	72,14	7,6	63,76	8,0	69,48	7,7	74,31	7,2	79,01	7,5
Brot u. and. Backwaren aus Brotteig	49,00	5,2	41,57	5,2	45,69	5,0	50,90	4,9	55,47	5,3
Weißbrot.....	4,65	0,5	3,85	0,5	4,56	0,5	5,34	0,5	4,98	0,5
Graubrot.....	23,98	2,5	19,62	2,5	20,85	2,3	25,66	2,5	27,96	2,7
Knäckebrot.....	0,71	0,1	0,64	0,1	0,54	0,1	0,67	0,1	0,87	0,1
Übrige Backwaren aus Brotteig....	19,66	2,1	17,47	2,2	19,74	2,2	19,22	1,9	21,66	2,1
Feine Backwaren.....	13,05	1,4	11,27	1,4	13,88	1,5	13,56	1,3	13,91	1,3
Dauerbackwaren.....	10,10	1,1	10,91	1,4	9,91	1,1	9,85	1,0	9,64	0,9
Zucker, Süßwaren, Marmelade.....	42,59	4,5	36,53	4,6	41,01	4,5	45,67	4,4	46,61	4,4
Zucker (Rüben- und Rohrzucker)....	3,82	0,4	2,73	0,3	3,27	0,4	3,62	0,4	5,04	0,5
Kakaoerzeugnisse.....	1,25	0,1	1,08	0,1	1,44	0,2	1,31	0,1	1,28	0,1
Schokoladen u. Schokoladenerzeugn.	15,89	1,7	13,88	1,7	14,31	1,6	17,12	1,7	17,54	1,7
Zuckerwaren (ohne kand. Früchte)...	8,06	0,8	7,70	1,0	7,42	0,8	8,97	0,9	8,14	0,8
Speiseeis.....	7,64	0,8	7,16	0,9	9,63	1,1	8,03	0,8	7,03	0,7
Bienenhonig, Marmelade, Obstkraut,										
Rübensirup u. ä.....	5,93	0,6	3,98	0,5	4,94	0,5	6,61	0,6	7,58	0,7
Bienenhonig.....	2,34	0,2	1,48	0,2	1,65	0,2	2,35	0,2	3,32	0,3
Marmelade, Konfitüre, Gelee, Obstkr..	2,23	0,2	1,04	0,1	1,70	0,2	2,78	0,3	3,14	0,3
Brotaufstrich auf Nougatbasis,										
Rübensirup, Invertzuckercreme....	1,36	0,1	1,46	0,2	1,59	0,2	1,49	0,1	1,12	0,1
Anderes Nahrungsmittel (einschl.										
Fertiggerichte).....	54,08	5,7	60,14	7,6	48,54	5,4	52,44	5,1	52,17	5,0
Mehl, Grieß u. ä. Getreideerzeugn..	5,68	0,6	5,05	0,6	4,06	0,4	5,02	0,5	7,21	0,7
Weizenmehl.....	1,90	0,2	1,11	0,1	1,40	0,2	1,82	0,2	2,81	0,3
Reis.....	2,06	0,2	1,87	0,2	1,51	0,2	2,05	0,2	2,44	0,2
Getreidekörner.....	0,60	0,1	0,83	0,1	0,48	0,1	0,24	0,0	0,64	0,1
Erzeugnisse aus sonst. Getreideart	1,12	0,1	1,25	0,2	0,67	0,1	0,91	0,1	1,32	0,1
Teigwaren und Nahrungsmittel sonst. Art	14,26	1,5	13,34	1,7	15,31	1,7	15,60	1,5	13,90	1,3
Teigwaren.....	4,67	0,5	4,39	0,6	5,49	0,6	5,03	0,5	4,39	0,4
Übrige Nahrungsmittel.....	9,59	1,0	8,95	1,1	9,82	1,1	10,58	1,0	9,51	0,9
Gewürze, Soßen und verwandte Back-										
und Speisezutaten.....	12,37	1,3	10,48	1,3	12,11	1,3	12,55	1,2	13,94	1,3
Säuglings- und Kleinkindernahrung..	5,63	0,6	18,10	2,3	0,23	0,0	0,12	0,0	0,41	0,0
Fertiggerichte für den Verzehr										
außerhalb von Gaststätten u. ä....	16,13	1,7	13,17	1,7	16,83	1,9	19,15	1,9	16,71	1,6
Getränke, Tabakwaren.....	188,52	19,9	149,67	18,8	193,32	21,3	204,62	19,8	210,25	20,0
Frucht- u. Gem.säfte, Fruchtnektare,										
-sirupe, -saftkonzentrate (Liter)	17,87	1,9	17,07	2,1	15,84	1,7	15,44	1,5	20,64	2,0
Anderes alkoholfreie Getränke(Liter)	36,35	3,8	29,01	3,6	36,10	4,0	42,21	4,1	39,45	3,8
Tafelwasser (Liter)	19,20	2,0	16,39	2,1	16,77	1,8	20,12	1,9	22,01	2,1
Koffeinhaltige Limonaden (Liter)	7,27	0,8	5,58	0,7	8,79	1,0	9,03	0,9	7,12	0,7
Fruchtsaft- u. and. Erfrischungs-										
getränke (Liter)	9,89	1,0	7,05	0,9	10,54	1,2	13,06	1,3	10,31	1,0
Kaffeemittel u. teeähnll. Erzeugn...	2,65	0,3	2,52	0,3	2,69	0,3	2,92	0,3	2,59	0,2
Kaffee.....	21,84	2,3	14,91	1,9	20,08	2,2	23,62	2,3	27,34	2,6
Röstkaffee.....	19,97	2,1	13,67	1,7	18,50	2,0	21,23	2,1	25,13	2,4
Kaffee-Extrakte.....	1,86	0,2	1,24	0,2	1,58	0,2	2,39	0,2	2,21	0,2
Tee.....	3,09	0,3	2,74	0,3	2,81	0,3	3,45	0,3	3,31	0,3
Spirituosen (Liter)	10,27	1,1	6,92	0,9	8,75	1,0	12,73	1,2	12,36	1,2
Bier (Liter)	29,16	3,1	24,43	3,1	25,53	2,8	30,21	2,9	33,98	3,2
Trauben- und Fruchtweine	24,94	2,6	15,82	2,0	22,94	2,5	26,42	2,6	32,49	3,1
Traubenweine (Liter)	16,19	1,7	9,44	1,2	16,09	1,8	15,99	1,5	21,89	2,1
Traubenschaumweine (Liter)	8,19	0,9	6,08	0,8	5,96	0,7	9,80	0,9	9,98	1,0
Fruchtweine (Liter)	0,56	0,1	0,30	0,0	0,88	0,1	0,63	0,1	0,62	0,1
Tabakwaren.....	42,36	4,5	36,25	4,6	58,58	6,5	47,62	4,6	38,08	3,6
Zigaretten (Stück)	37,57	4,0	32,28	4,1	52,08	5,7	39,86	3,9	34,85	3,3
Zigarren, Zigarillos, Stumpen (Stück)	1,07	0,1	1,24	0,2	0,97	0,1	1,34	0,1	0,82	0,1
Rauch-, Kau- und Schnupftabak....	3,73	0,4	2,73	0,3	5,53	0,6	6,41	0,6	2,42	0,2
Verzehr von Speisen und Getränken										
in Kantinen, Gaststätten u. ä.....	199,90	21,1	160,68	20,2	194,45	21,4	223,86	21,7	221,97	21,2
Verzehr von Speisen und Getränken										
in Kantinen, Gaststätten u. ä.										
nicht im Urlaub.....	154,15	16,2	130,93	16,5	143,36	15,8	165,96	16,1	171,53	16,3
Verzehr von Speisen und Getränken										
in Hotels, Gaststätten u. ä.										
im Urlaub.....	45,75	4,8	29,74	3,7	51,09	5,6	57,90	5,6	50,45	4,8
Selbstgekaupte Nahrungsmittel,										
Getränke u. Tabakwaren im Urlaub...	32,00	3,4	31,74	4,0	37,59	4,1	42,92	4,2	24,26	2,3
Nachrichtlich:										
Verpflegungskostenanteil bei										
Einzel- u. Pauschalreisen.....	37,54	4,0	39,03	4,9	31,82	3,5	48,58	4,7	32,86	3,1

2.7 Aufwendungen privater Haushalte für Nahrungsmittel, Getränke
Haushalte mit Kind(ern) nach Alter des Kindes/

2.7.2 Ehepaar mit 2 Kindern

Lfd. Nr.	Gegenstand der Nachweisung	Haushalte insgesamt		1 Kind unter 6 Jahre, das 2. Kind von ... bis unter ... Jahre								Da	
				unter 6		6 - 12		12 - 18		18 und mehr			
				Menge)	DM	Menge)	DM	Menge)	DM	Menge)	DM		
				Menge)	DM	Menge)	DM	Menge)	DM	Menge)	DM		
1	Erfaßte Haushalte (Anzahl)	2	258			530		363		40		/	
2	Haushalte insgesamt (1 000)	3	430			807		570		67		/	
3	Nahrungsmittel, Getränke, Tabakwaren.	X	1027,75	X	840,54	X	967,71	X	1091,57	/	/	/	
4	Nahrungsmittel 2).....	X	614,23	X	519,54	X	583,12	X	646,43	/	/	/	
5	Alkoholfreie Getränke 2).....	X	67,86	X	61,16	X	63,43	X	66,33	/	/	/	
6	Sonstige Getränke 3), Tabakwaren 2).....	X	155,81	X	118,61	X	152,82	X	170,40	/	/	/	
7	Mahlzeiten außer Haus.....	X	189,86	X	141,22	X	168,33	X	208,40	/	/	/	
8	Fleisch, -erzeugnisse, Fisch, -erzeugn.	X	186,93	X	140,95	X	171,56	X	193,16	/	/	/	
9	Fleisch, frisch oder tiefgefroren..	4744	52,18	3127	33,10	4363	46,28	4292	54,21	/	/	/	
10	Rindfleisch.....	1443	19,30	1063	12,26	1068	15,86	1458	23,18	/	/	/	
11	Kalbfleisch.....	130	1,89	60	0,84	32	0,81	13	0,27	/	/	/	
12	Schweinefleisch, auch frisch. Speck	2876	26,84	1814	17,29	2945	25,38	2721	29,52	/	/	/	
13	Schaf- und Ziegenfleisch.....	76	1,15	94	1,36	87	1,25	20	0,23	/	/	/	
14	Wildfleisch.....	59	1,15	7	0,22	65	1,17	-	-	/	/	/	
15	Sonstiges Fleisch.....	161	1,85	88	1,13	166	1,79	80	1,01	/	/	/	
16	Geflügel (o. Wildgeflügel).....	1348	11,69	1064	9,63	1269	10,20	1387	10,81	/	/	/	
17	Hackfleisch, Innereien.....	1332	11,69	1059	9,13	1199	10,75	1572	13,92	/	/	/	
18	Hackfleisch.....	1134	10,75	926	8,44	1052	10,04	1384	12,82	/	/	/	
19	Innereien u. a. Schlachtnebenprod.	198	0,94	132	0,69	147	0,72	187	1,10	/	/	/	
20	Wurstwaren, Schinken, Speck u. ä...	5588	83,28	4522	66,34	5104	77,37	6179	89,45	/	/	/	
21	Wurstwaren.....	4625	66,38	3752	52,55	4341	63,09	5400	71,74	/	/	/	
22	Schinken.....	543	10,90	447	8,76	456	9,32	407	10,43	/	/	/	
23	Speck (geräuchert), Rauchfleisch..	420	6,00	323	5,03	307	4,97	372	7,29	/	/	/	
24	Fleischkonserven; tiefgefrorenes, tafelfertig zubereitetes Fleisch..	X	1,76	X	1,05	X	2,31	X	1,57	/	/	/	
25	Andere Fleischerzeugnisse.....	X	4,21	X	2,72	X	4,18	X	4,86	/	/	/	
26	Fische und Fischfilets, frisch oder tiefgefroren.....	664	9,50	442	6,29	517	7,99	361	6,16	/	/	/	
27	Fischkonserven.....	X	4,41	X	3,03	X	3,38	X	3,12	/	/	/	
28	Andere Fischerzeugnisse.....	X	8,21	X	9,65	X	9,09	X	9,07	/	/	/	
29	Milch, Milcherzeugnisse, Eier, Speisefette und -öle.....	X	112,03	X	100,83	X	106,26	X	111,92	/	/	/	
30	Trinkmilch (Liter)	19,7	22,74	19,3	22,71	18,4	20,92	19,0	22,48	/	/	/	
31	Kondensmilch, Milchpulver.....	X	2,24	X	1,52	X	1,96	X	2,91	/	/	/	
32	Andere Milcherzeugnisse.....	X	23,16	X	21,43	X	22,92	X	26,36	/	/	/	
33	Sahne.....	1268	6,60	1235	6,47	1189	6,11	1027	6,12	/	/	/	
34	Joghurt (auch Dickmilch).....	3052	11,68	2709	10,38	2886	11,25	3910	15,79	/	/	/	
35	Übrige Milcherzeugnisse.....	X	4,87	X	4,57	X	5,56	X	4,51	/	/	/	
36	Käse.....	3656	38,07	3222	34,21	3359	35,96	3194	33,41	/	/	/	
37	Frischkäse.....	1326	6,22	1121	5,54	1256	5,93	1310	6,32	/	/	/	
38	Übriger Käse.....	2329	31,86	2101	28,66	2103	30,04	1884	27,09	/	/	/	
39	Eier.....	X	8,73	X	6,98	X	8,26	X	8,88	/	/	/	
40	Eier, frisch (Stück)	35	8,68	27	6,83	32	8,24	37	8,88	/	/	/	
41	Eier, bearbeitet.....	X	0,05	X	0,15	X	0,02	X	-	/	/	/	
42	Butter (auch Milchkahnl).....	1295	9,65	1177	8,62	1267	9,64	1726	10,96	/	/	/	
43	Andere Speisefette und -öle.....	2213	7,44	1692	5,37	2045	6,60	2123	6,91	/	/	/	
44	Margarine.....	1436	4,37	1063	3,07	1306	3,80	1640	5,13	/	/	/	
45	Speisöle pflanzlichen Ursprungs..	495	1,92	463	1,64	424	1,77	320	0,91	/	/	/	
46	Übrige Speisefette.....	281	1,14	166	0,67	316	1,04	163	0,87	/	/	/	
47	Obst, -erzeugnisse (ohne Getränke)..	X	44,96	X	36,57	X	41,55	X	48,29	/	/	/	
48	Kernobst, frisch.....	X	10,75	X	7,91	X	9,89	X	12,31	/	/	/	
49	Äpfel.....	4142	8,89	2644	6,44	3921	8,16	5090	9,99	/	/	/	
50	Sonstiges frisches Kernobst.....	X	1,87	X	1,47	X	1,73	X	2,33	/	/	/	
51	Steinobst, frisch.....	X	3,04	X	2,66	X	3,29	X	1,15	/	/	/	
52	Pfirsiche.....	632	1,94	551	1,80	717	2,16	278	0,84	/	/	/	
53	Kirschen.....	172	0,69	53	0,31	272	0,88	41	0,15	/	/	/	
54	Übriges frisches Steinobst.....	X	0,41	X	0,55	X	0,25	X	0,17	/	/	/	
55	Beeren und Weintrauben, frisch....	X	5,48	X	4,50	X	5,22	X	8,56	/	/	/	
56	Erdbeeren.....	496	2,35	340	1,70	438	1,96	787	4,41	/	/	/	
57	Sonstige frische Beeren.....	X	0,42	X	0,36	X	0,38	X	0,07	/	/	/	
58	Weintrauben.....	784	2,71	628	2,43	810	2,88	1011	4,08	/	/	/	
59	Süd- und Zitrusfrüchte, frisch....	X	16,61	X	14,09	X	15,39	X	16,15	/	/	/	
60	Apfelsinen, Mandarinen, Clement...	2492	5,45	1734	3,85	2288	5,00	2485	4,41	/	/	/	
61	Pampelmusen und Grapefruits.....	132	0,38	81	0,23	54	0,17	153	0,46	/	/	/	
62	Sonstige frische Zitrusfrüchte....	214	0,79	162	0,61	231	0,82	212	0,54	/	/	/	
63	Bananen.....	3193	7,26	3025	7,09	2903	6,64	4218	9,24	/	/	/	
64	Übrige frische Südfrüchte.....	X	2,72	X	2,31	X	2,76	X	1,48	/	/	/	
65	Schalen- und Trockenobst.....	X	5,15	X	4,56	X	3,86	X	6,40	/	/	/	
66	Schalenobst.....	X	4,19	X	3,47	X	3,28	X	5,34	/	/	/	
67	Trockenobst.....	X	0,96	X	1,08	X	0,58	X	1,06	/	/	/	
68	Obstkonserven.....	X	3,28	X	2,47	X	3,20	X	3,28	/	/	/	
69	Tiefgefrorenes Obst.....	X	0,43	X	0,28	X	0,55	X	0,12	/	/	/	
70	Anderes verarbeitetes Obst.....	X	0,21	X	0,11	X	0,16	X	0,32	/	/	/	
71	Kartoffeln, Gemüse, Kartoffel- und Gemüseerzeugnisse (ohne Getränke)..	X	57,67	X	48,73	X	55,51	X	61,08	/	/	/	
72	Kartoffeln, frisch (Kilogramm)	10,4	7,92	8,0	6,26	9,6	7,31	11,2	10,41	/	/	/	
73	Kartoffelerzeugnisse.....	1719	8,27	1540	7,24	1672	7,72	1739	11,27	/	/	/	
74	Speisekohl, frisch.....	1543	3,39	1134	2,68	1168	2,64	2109	5,20	/	/	/	
75	Blumenkohl.....	538	1,28	468	1,04	518	1,24	569	1,57	/	/	/	
76	Übriger frischer Kohl.....	1005	2,11	667	1,64	651	1,39	1540	3,63	/	/	/	
77	Blatt- und Stängelgemüse, frisch...	1169	7,24	767	4,78	1220	7,43	689	4,74	/	/	/	

1) Soweit in der Vorspalte nicht anders angegeben, in Gramm. - 2) Einschl. 30 Prozent (Nahrungsmittel), 10 Prozent (alkoholfreie Getränke) bzw. 60 Prozent (sonst. Getränke, Tabakwaren) der selbsteingekauften Nahrungsmittel, Getränke und Tabakwaren im Urlaub. - 3) Kaffee, Tee und alkoholische Getränke.

und Tabakwaren je Haushalt und Monat 1993
der Kinder (Menge, DM)

von												Lfd. Nr.	
1 Kind von 6 bis unter 12 Jahre, das 2. Kind von ... bis unter ... Jahre						1 Kind von 12 b. u. 18 Jahre, das 2. Kd. von ... b. u. ... J.				beide Kinder 18 Jahre und mehr			
6 - 12		12 - 18		18 und mehr		12 - 18		18 und mehr					
Menge1)	DM	Menge1)	DM	Menge1)	DM	Menge1)	DM	Menge1)	DM	Menge1)	DM		
317		325		35		241		237		161		1	
410		424		67		345		352		365		2	
X 1004,44		X 1034,17		X 1244,03		X 1147,91		X 1143,97		X 1287,95		3	
X 574,55		X 641,58		X 769,90		X 690,79		X 668,01		X 732,86		4	
X 67,65		X 69,60		X 77,37		X 79,48		X 75,55		X 67,58		5	
X 159,01		X 153,54		X 188,06		X 165,63		X 190,52		X 189,34		6	
X 203,24		X 169,45		X 208,69		X 212,01		X 209,89		X 298,17		7	
X 170,45		X 198,75		X 290,93		X 223,10		X 217,01		X 236,11		8	
3704 43,12		5398 58,45		9901 121,62		5854 65,96		6028 67,66		6285 67,02		9	
1159 17,02		2303 27,25		1897 25,76		1793 25,51		1666 23,03		1603 22,88		10	
26 0,56		22 0,46		4566 58,28		70 1,32		21 0,41		58 1,14		11	
2295 22,55		2794 27,20		3197 34,33		3652 34,19		3904 38,05		4142 35,47		12	
21 0,32		83 1,03		164 2,33		84 1,61		38 0,75		99 1,59		13	
27 0,87		10 0,19		29 0,48		82 1,23		183 3,03		138 3,37		14	
177 2,00		186 2,31		48 0,46		173 2,10		216 2,39		245 2,57		15	
1300 11,08		1343 12,33		2293 16,27		1495 12,95		1353 11,57		1871 17,14		16	
1340 11,31		1381 12,58		1662 15,37		1640 15,47		1478 12,44		1521 12,77		17	
1087 10,44		1138 11,45		1564 14,38		1472 14,31		1239 11,21		1193 11,55		18	
253 0,87		242 1,12		98 0,98		168 1,16		239 1,23		328 1,22		19	
5119 77,69		5926 90,23		7142 104,87		6113 94,39		6496 96,21		7097 100,00		20	
4334 62,34		4940 71,99		6286 89,61		5049 74,93		5242 75,41		5535 77,74		21	
462 9,61		588 12,11		530 10,38		612 12,45		706 13,50		745 14,63		22	
324 5,74		399 6,13		325 4,88		452 7,01		549 7,30		817 7,63		23	
X 1,69		X 1,88		X 0,29		X 2,02		X 2,94		X 1,48		24	
X 5,33		X 4,98		X 5,05		X 4,51		X 4,93		X 4,26		25	
660 9,46		543 7,65		1073 18,76		945 13,31		619 9,50		1263 16,28		26	
X 4,02		X 4,23		X 3,45		X 4,85		X 5,23		X 8,86		27	
X 6,75		X 6,42		X 5,27		X 9,63		X 6,53		X 8,30		28	
X 102,60		X 115,47		X 126,40		X 118,28		X 118,74		X 138,72		29	
19,0 21,86		19,7 22,44		24,3 25,38		19,6 23,44		21,5 24,57		21,4 24,71		30	
X 2,02		X 1,84		X 4,35		X 2,59		X 2,91		X 3,64		31	
X 21,88		X 24,11		X 20,80		X 24,57		X 23,75		X 26,15		32	
1013 5,29		1251 6,39		1327 7,09		1365 7,29		1398 7,42		1613 8,13		33	
2894 11,42		3247 12,24		2619 9,32		3268 12,39		3129 11,78		3713 14,00		34	
X 5,17		X 5,48		X 4,40		X 4,89		X 4,55		X 4,01		35	
3354 34,32		3839 39,60		3428 35,35		3920 40,44		3941 39,58		4808 49,94		36	
1248 5,83		1363 6,80		969 4,19		1400 6,26		1397 6,55		1886 8,01		37	
2106 28,49		2476 32,80		2459 31,16		2520 34,19		2545 33,03		2923 41,94		38	
X 7,48		X 9,28		X 16,00		X 9,07		X 9,41		X 11,96		39	
30 7,46		37 9,23		67 16,00		37 9,07		39 9,36		47 11,95		40	
X 0,03		X 0,04		X -		X 0,00		X 0,05		X 0,01		41	
1117 8,43		1325 9,78		1961 14,58		1384 10,00		1429 10,72		1368 10,81		42	
2071 6,62		2462 8,43		3316 9,93		2337 8,17		2338 7,82		3065 11,51		43	
1368 4,05		1667 5,23		1473 4,50		1640 5,46		1369 4,17		2095 6,48		44	
514 1,89		502 2,14		1059 3,12		505 1,89		624 2,41		468 2,16		45	
189 0,68		293 1,06		783 2,30		192 0,82		345 1,23		501 2,88		46	
X 40,95		X 48,08		X 46,47		X 53,87		X 45,86		X 60,63		47	
X 10,58		X 10,94		X 13,87		X 14,45		X 11,84		X 12,93		48	
3921 8,69		4254 9,32		6452 12,46		5740 12,10		4732 9,76		5247 10,47		49	
X 1,89		X 1,62		X 1,41		X 2,35		X 2,08		X 2,46		50	
X 2,53		X 3,86		X 1,20		X 3,22		X 2,85		X 3,99		51	
549 1,66		855 2,47		340 1,00		547 1,76		724 2,08		668 2,15		52	
118 0,61		348 1,08		-		131 0,88		74 0,26		336 1,33		53	
X 0,27		X 0,31		X 0,20		X 0,58		X 0,51		X 0,50		54	
X 4,73		X 5,95		X 2,74		X 6,00		X 6,60		X 6,96		55	
304 1,89		651 2,77		72 0,32		635 2,99		783 3,11		617 3,18		56	
X 0,29		X 0,37		X -		X 0,64		X 0,65		X 0,56		57	
676 2,55		895 2,81		884 2,42		784 2,37		858 2,84		965 3,21		58	
X 15,49		X 17,42		X 18,07		X 18,98		X 15,65		X 23,39		59	
2340 5,04		3021 7,01		3447 7,54		3041 6,24		1967 4,38		3897 8,50		60	
196 0,47		209 0,66		233 0,84		96 0,30		121 0,37		237 0,65		61	
150 0,52		184 0,68		101 0,53		313 1,25		211 0,79		355 1,31		62	
3080 7,17		3022 6,73		3028 6,75		3219 7,52		3268 7,20		4199 9,17		63	
X 2,29		X 2,34		X 2,41		X 3,67		X 2,90		X 3,76		64	
X 4,55		X 6,28		X 4,82		X 5,75		X 4,61		X 7,67		65	
X 3,98		X 5,44		X 3,85		X 4,55		X 3,96		X 5,76		66	
X 0,57		X 0,84		X 0,97		X 1,20		X 0,65		X 1,91		67	
X 2,55		X 3,06		X 5,45		X 4,10		X 3,68		X 4,90		68	
X 0,43		X 0,25		X -		X 1,12		X 0,48		X 0,23		69	
X 0,09		X 0,31		X 0,32		X 0,26		X 0,16		X 0,56		70	
X 52,77		X 56,41		X 54,77		X 64,67		X 63,24		X 76,24		71	
9,4 6,95		10,0 7,10		17,4 9,52		11,9 9,32		12,6 8,75		14,3 12,01		72	
1624 7,81		1950 9,23		2405 10,65		2045 9,09		1748 9,03		1536 8,27		73	
1559 3,23		1576 3,31		2115 4,83		1765 3,98		1675 3,53		2426 5,11		74	
430 1,07		513 1,13		789 2,01		574 1,40		614 1,42		733 1,88		75	
1129 2,17		1063 2,18		1326 2,82		1191 2,59		1060 2,11		1693 3,23		76	
998 6,34		1075 6,66		849 4,78		1513 8,82		1594 10,06		1704 10,91		77	

2.7 Aufwendungen privater Haushalte für Nahrungsmittel, Getränke
Haushalte mit Kind(ern) nach Alter des Kindes/

2.7.2 Ehepaar mit 2 Kindern

Lfd. Nr.	Gegenstand der Nachweisung	Haushalte insgesamt		1 Kind unter 6 Jahre, das 2. Kind von ... bis unter ... Jahre								Da	
				unter 6		6 - 12		12 - 18		18 und mehr			
				Menge(l)	DM	Menge(l)	DM	Menge(l)	DM	Menge(l)	DM		
				Menge(l)	DM	Menge(l)	DM	Menge(l)	DM	Menge(l)	DM		
78	Fruchtgemüse, frisch.....	X	10,08	X	9,35	X	9,99	X	7,98	/	/		
79	Tomaten.....	1179	3,85	958	3,34	1006	3,46	1076	3,27	/	/		
80	Gurken.....	941	2,39	894	2,18	1012	2,65	1075	2,47	/	/		
81	Übriges frisches Fruchtgemüse.....	X	3,85	X	3,83	X	3,88	X	2,24	/	/		
82	Anderes Gemüse, frisch.....	2602	7,31	2447	6,58	2304	6,68	2049	6,33	/	/		
83	Zwiebelgemüse.....	823	1,46	706	1,26	833	1,57	729	1,37	/	/		
84	Speisemöhren und Karotten.....	899	1,78	1052	2,04	865	1,72	681	1,12	/	/		
85	Übriges frisches Gemüse.....	880	4,07	688	3,29	607	3,40	638	3,84	/	/		
86	Tiefgefrorenes Gemüse.....	X	4,07	X	3,91	X	4,83	X	6,03	/	/		
87	Gemüsekonserven.....	X	8,97	X	7,75	X	8,46	X	9,06	/	/		
88	Anderes Gemüseerzeugn. (o. -Säfte)...	X	0,41	X	0,18	X	0,47	X	0,06	/	/		
89	Trockene ausgelöste Hülsenfrüchte...	73	0,24	45	0,14	73	0,31	3	0,00	/	/		
90	Sonstige Gemüseerzeugnisse.....	X	0,17	X	0,04	X	0,16	X	0,06	/	/		
91	Brot und andere Backwaren.....	X	86,74	X	75,15	X	83,94	X	96,32	/	/		
92	Brot u. and. Backwaren aus Brotteig	X	60,52	X	51,32	X	56,79	X	51,13	/	/		
93	Weißbrot.....	1523	6,22	1296	4,93	1316	5,93	1155	4,53	/	/		
94	Graubrot.....	7155	28,58	5879	24,13	6050	24,52	7517	26,41	/	/		
95	Knäckebrot.....	109	0,74	116	0,83	122	0,83	81	0,61	/	/		
96	Übrige Backwaren aus Brotteig.....	X	24,97	X	21,44	X	25,51	X	19,58	/	/		
97	Feine Backwaren.....	X	13,35	X	10,68	X	14,64	X	16,97	/	/		
98	Dauerbackwaren.....	X	12,87	X	13,14	X	12,52	X	28,21	/	/		
99	Zucker, Süßwaren, Marmelade.....	X	52,78	X	47,42	X	48,71	X	64,54	/	/		
100	Zucker (Rüben- und Rohrzucker).....	2179	4,45	1494	3,02	1968	4,01	2314	4,86	/	/		
101	Kakaoerzeugnisse.....	279	1,73	210	1,29	297	1,74	628	3,60	/	/		
102	Schokoladen u. Schokoladenerzeugn..	1375	18,15	1235	15,96	1210	16,05	1492	23,89	/	/		
103	Zuckerwaren (ohne kand. Früchte)...	X	10,08	X	10,10	X	10,16	X	13,47	/	/		
104	Speiseeis.....	X	10,89	X	10,81	X	11,38	X	11,19	/	/		
	Bienenhonig, Marmelade, Obstkraut, Rübensirup u. ä.....	X	7,47	X	6,24	X	5,38	X	7,53	/	/		
105	Bienenhonig.....	293	2,87	189	1,78	205	1,72	169	1,96	/	/		
106	Marmelade, Konfitüre, Gelee, Obstkr..	418	2,42	405	2,45	267	1,53	494	2,59	/	/		
107	Brotaufstrich auf Nougatbasis, Rübensirup, Invertzuckercreme....	X	2,17	X	2,01	X	2,13	X	2,97	/	/		
108													
109	Anderes Nahrungsmittel (einschl. Fertiggerichte).....	X	62,44	X	62,69	X	63,02	X	57,61	/	/		
110	Mehl, Grieß u. ä. Getreideerzeugn..	X	6,43	X	6,30	X	5,99	X	5,19	/	/		
111	Weizenmehl.....	2104	2,18	1716	1,85	1605	1,59	1872	2,21	/	/		
112	Reis.....	589	2,12	521	1,81	711	2,74	578	2,17	/	/		
113	Getreidekörner.....	X	0,84	X	1,44	X	0,35	X	-	/	/		
114	Erzeugnisse aus sonst. Getreideart	X	1,28	X	1,20	X	1,30	X	0,81	/	/		
115	Teigwaren und Nahrungsmittel sonst. Art	X	19,37	X	16,37	X	20,43	X	18,29	/	/		
116	Teigwaren.....	1434	5,91	1229	5,28	1507	6,15	1650	5,19	/	/		
117	Übrige Nahrungsmittel.....	X	13,46	X	11,09	X	14,28	X	13,10	/	/		
	Gewürze, Soßen und verwandte Back- und Speisezutaten.....	X	14,29	X	11,19	X	14,16	X	12,91	/	/		
118	Säuglings- und Kleinkindernahrung..	357	4,68	1150	14,89	391	5,58	623	6,78	/	/		
119	Fertiggerichte für den Verzehr außerhalb von Gaststätten u. ä....	X	17,67	X	13,93	X	16,85	X	14,44	/	/		
120													
121	Getränke, Tabakwaren.....	X	198,72	X	162,96	X	186,93	X	205,22	/	/		
	Frucht- u. Gem.säfte, Fruchtnektare, -sirupe, -saftkonzentrate (Liter)	14,8	22,82	14,8	22,85	14,8	22,25	17,4	24,40	/	/		
122	Anderes alkoholfreie Getränke (Liter)	41,9	38,50	35,3	31,92	36,7	34,08	37,4	34,77	/	/		
123	Tafelwässer (Liter)	26,5	20,50	22,8	17,66	22,1	17,34	17,8	13,47	/	/		
124	Koffeinhaltige Limonaden (Liter)	4,6	6,24	4,3	5,72	4,0	5,29	3,8	5,42	/	/		
125	Fruchtsaft- u. and. Erfrischungs- getränke (Liter)	10,7	11,75	8,2	8,55	10,5	11,44	15,7	15,88	/	/		
126	Kaffeemittel u. teeähn. Erzeugn...	134	2,98	150	3,99	124	2,92	96	2,66	/	/		
127	Kaffee.....	1455	21,07	1139	16,20	1436	21,03	1608	22,01	/	/		
128	Röstkaffee.....	1403	19,13	1093	14,50	1381	18,64	1528	19,84	/	/		
129	Kaffee-Extrakte.....	52	1,94	46	1,70	55	2,40	80	2,18	/	/		
130	Tee.....	86	2,97	70	2,32	99	3,23	48	2,15	/	/		
131	Spirituosen (Liter)	0,5	8,40	0,4	7,42	0,4	6,35	0,4	7,56	/	/		
132	Bier (Liter)	16,1	32,67	11,5	23,59	15,9	33,00	14,5	30,36	/	/		
133	Trauben- und Fruchtweine (Liter)	4,3	26,96	2,9	18,58	2,7	21,10	5,1	39,31	/	/		
134	Traubenweine (Liter)	3,2	18,03	2,0	12,31	1,9	14,62	3,3	16,95	/	/		
135	Traubenschaumweine (Liter)	0,9	8,30	0,6	5,64	0,6	6,02	1,8	21,75	/	/		
136	Fruchtweine (Liter)	0,3	0,63	0,2	0,63	0,2	0,46	0,1	0,61	/	/		
137	Tabakwaren.....	X	42,36	X	36,10	X	42,98	X	41,99	/	/		
138	Zigarren (Stück)	174	38,09	154	32,93	180	39,31	181	37,46	/	/		
139	Zigarren, Zigarillos, Stumpen (Stück)	1	0,84	0	0,28	1	0,63	1	2,04	/	/		
140	Rauch-, Kau- und Schnupftabak....	31	3,42	30	2,89	27	2,98	32	2,50	/	/		
141													
142	Verzehr von Speisen und Getränken in Kantinen, Gaststätten u. ä.....	X	189,86	X	141,22	X	168,33	X	208,40	/	/		
	Verzehr von Speisen und Getränken in Kantinen, Gaststätten u. ä. nicht im Urlaub.....	X	149,52	X	117,87	X	136,03	X	179,87	/	/		
143													
144	Verzehr von Speisen und Getränken in Hotels, Gaststätten u. ä. im Urlaub.....	X	40,33	X	23,36	X	32,30	X	28,73	/	/		
145	Selbsteingekaufte Nahrungsmittel, Getränke u. Tabakwaren im Urlaub...	X	35,64	X	24,02	X	41,90	X	45,02	/	/		
	Nachrichtlich: Verpflegungskostenanteil bei Einzel- u. Pauschalreisen.....	X	42,99	X	21,82	X	49,09	X	34,93	/	/		
146													

1) Soweit in der Vorspalte nicht anders angegeben, in Gramm.

und Tabakwaren je Haushalt und Monat 1993
der Kinder (Menge, DM)

von												Lfd. Nr.
1 Kind von 6 bis unter 12 Jahre, das 2. Kind von ... bis unter ... Jahre						1 Kind von 12 b. u. 18 Jahre, das 2. Kd. von ... b. u. ... J.				beide Kinder 18 Jahre und mehr		
6 - 12		12 - 18		18 und mehr		12 - 18		18 und mehr				
Menge1)	DM	Menge1)	DM	Menge1)	DM	Menge1)	DM	Menge1)	DM	Menge1)	DM	
X	9,95	X	10,27	X	7,74	X	10,82	X	10,97	X	11,27	78
1042	3,59	1226	3,97	872	2,71	1371	4,41	1560	4,80	1586	4,65	79
999	2,57	1006	2,52	774	1,99	867	2,19	970	2,53	830	2,14	80
X	3,78	X	3,79	X	3,04	X	4,22	X	3,63	X	4,48	81
2229	6,25	2551	7,32	1947	6,07	3028	8,10	1990	5,76	4333	11,95	82
756	1,36	765	1,37	709	1,05	1222	1,74	707	1,25	1023	1,89	83
848	1,62	1003	1,80	505	1,03	1007	2,24	665	1,26	815	1,82	84
624	3,28	783	4,16	733	3,99	798	4,12	618	3,25	2496	8,25	85
X	3,86	X	3,30	X	1,23	X	4,07	X	4,15	X	4,61	86
X	8,04	X	8,97	X	8,12	X	10,09	X	10,69	X	11,06	87
X	0,34	X	0,23	X	1,83	X	0,39	X	0,30	X	1,05	88
77	0,22	58	0,19	308	1,72	87	0,27	81	0,21	94	0,27	89
X	0,12	X	0,05	X	0,12	X	0,13	X	0,10	X	0,77	90
X	83,94	X	93,30	X	93,79	X	92,76	X	91,99	X	100,36	91
X	58,15	X	64,84	X	68,92	X	63,96	X	65,86	X	77,52	92
1757	7,21	1893	7,15	1062	4,28	1574	6,80	1870	7,23	1441	6,59	93
6483	25,85	7623	29,12	9320	31,74	7750	30,17	8325	32,98	9866	41,63	94
105	0,70	124	0,77	56	0,45	78	0,60	129	0,84	85	0,60	95
X	24,40	X	27,80	X	32,46	X	26,39	X	24,81	X	28,70	96
X	13,74	X	14,41	X	14,55	X	15,13	X	14,53	X	12,23	97
X	12,05	X	14,05	X	10,33	X	13,67	X	11,61	X	10,61	98
X	51,15	X	55,76	X	66,06	X	59,83	X	61,07	X	50,27	99
1524	2,95	2017	3,94	6733	15,16	2265	5,06	2725	5,64	3550	7,01	100
308	1,80	385	2,23	356	1,99	273	1,99	248	1,73	206	1,40	101
1382	17,56	1528	18,84	1502	16,39	1552	20,67	1669	25,04	1241	15,80	102
X	10,54	X	10,74	X	8,06	X	11,75	X	11,13	X	6,16	103
X	11,23	X	12,68	X	17,17	X	10,77	X	9,27	X	8,40	104
X	7,07	X	7,33	X	7,29	X	9,59	X	8,25	X	11,49	105
211	2,06	256	2,22	324	3,08	406	4,27	342	3,54	654	6,94	106
420	2,22	413	2,27	409	2,02	479	3,38	563	2,92	501	2,96	107
X	2,79	X	2,84	X	2,19	X	1,93	X	1,79	X	1,59	108
X	54,12	X	63,85	X	90,13	X	67,56	X	58,79	X	63,35	109
X	5,50	X	6,82	X	9,94	X	7,24	X	5,39	X	7,95	110
1757	1,78	1793	1,81	4193	3,48	2332	2,37	2074	2,28	3852	4,19	111
483	1,73	619	2,12	693	2,73	582	2,26	598	2,07	628	2,15	112
X	0,53	X	1,69	X	0,84	X	0,96	X	0,27	X	0,32	113
X	1,46	X	1,21	X	2,90	X	1,66	X	0,78	X	1,28	114
X	19,07	X	20,64	X	26,68	X	22,24	X	19,11	X	19,78	115
1468	5,80	1412	5,75	1982	10,44	1551	6,13	1587	6,12	1415	6,33	116
X	13,27	X	14,89	X	16,24	X	16,11	X	12,99	X	13,45	117
X	11,83	X	15,36	X	25,67	X	15,61	X	14,54	X	19,81	118
14	0,17	1	0,01	-	-	3	0,03	6	0,06	-	-	119
X	17,55	X	21,02	X	27,85	X	22,44	X	19,70	X	15,81	120
X	183,35	X	199,87	X	262,28	X	220,13	X	239,71	X	240,13	121
15,4	23,55	15,7	23,79	16,7	24,15	15,2	23,15	14,3	22,32	12,7	21,23	122
38,9	35,50	42,6	39,84	52,9	50,39	50,0	49,64	50,5	46,83	49,5	41,60	123
25,1	18,90	25,8	19,82	32,2	25,47	31,1	25,33	29,7	22,89	37,2	27,94	124
4,6	6,34	5,8	7,52	3,5	5,20	5,8	7,51	6,0	8,88	3,1	3,92	125
9,2	10,25	11,1	12,50	17,2	19,72	13,2	16,80	14,8	15,06	9,2	9,73	126
110	2,41	152	2,65	103	2,38	134	3,12	177	2,63	98	2,35	127
1325	18,92	1393	20,03	2182	32,35	1637	23,70	1574	22,64	1950	29,46	128
1282	17,36	1329	17,77	2125	29,92	1585	21,77	1516	20,67	1908	27,68	129
43	1,55	64	2,25	56	2,44	53	1,93	59	1,97	43	1,78	130
69	2,65	86	3,21	95	3,77	78	3,11	107	3,24	117	3,78	131
0,4	7,10	0,5	8,34	0,3	6,88	0,6	11,31	0,6	10,24	0,6	11,65	132
13,2	26,99	15,4	30,64	28,5	53,71	17,4	35,83	17,2	33,59	26,4	54,04	133
4,3	30,37	4,8	27,91	5,8	32,27	7,1	33,53	6,0	36,78	4,4	29,38	134
2,9	18,99	3,5	19,51	5,2	27,17	5,7	23,12	4,6	24,87	2,9	18,61	135
1,2	10,67	0,9	7,70	0,4	4,67	1,0	9,56	1,2	11,32	0,9	10,12	136
0,3	0,70	0,4	0,70	0,1	0,42	0,4	0,85	0,2	0,59	0,6	0,65	137
X	35,87	X	43,47	X	56,39	X	36,75	X	61,43	X	46,65	138
154	33,33	179	38,24	299	53,53	132	28,84	231	54,43	191	44,11	139
1	0,54	3	1,19	0	0,88	1	1,17	1	0,44	3	2,01	140
19	2,00	39	4,04	20	1,99	60	6,74	52	6,56	3	0,54	141
X	203,24	X	169,45	X	208,69	X	212,01	X	209,89	X	298,17	142
X	138,82	X	137,49	X	200,53	X	168,23	X	158,10	X	229,54	143
X	64,42	X	31,96	X	8,16	X	43,78	X	51,79	X	68,63	144
X	61,86	X	33,24	X	4,49	X	35,69	X	37,67	X	23,98	145
X	80,89	X	45,68	X	17,19	X	36,29	X	53,49	X	33,17	146

Früheres Bundesgebiet

2.7 Aufwendungen privater Haushalte für Nahrungsmittel, Getränke
Haushalte mit Kind(ern) nach Alter des Kindes/
2.7.2 Ehepaar mit 2 Kindern

Lfd. Nr.	Gegenstand der Nachweisung	Haushalte insgesamt		Da							
				1 Kind unter 6 Jahre, das 2. Kind von ... bis unter ... Jahre							
				unter 6		6 - 12		12 - 18		18 und mehr	
		DM	%	DM	%	DM	%	DM	%	DM	%
1	Erfasste Haushalte (Anzahl)	2 258		530		363		40		/	
2	Haushalte insgesamt (1 000)	3 430		807		570		67		/	
3	Nahrungsmittel, Getränke, Tabakwaren.	1027,75	100	840,54	100	967,71	100	1091,57	100	/	/
4	Nahrungsmittel 2).....	614,23	59,8	519,54	61,8	583,12	60,3	646,43	59,2	/	/
5	Alkoholfreie Getränke 2).....	67,86	6,6	61,16	7,3	63,43	6,6	66,33	6,1	/	/
6	Sonstige Getränke 3), Tabakwaren 2).....	155,81	15,2	118,61	14,1	152,82	15,8	170,40	15,6	/	/
7	Mahlzeiten außer Haus.....	189,86	18,5	141,22	16,8	168,33	17,4	208,40	19,1	/	/
8	Fleisch, -erzeugnisse, Fisch, -erzeugn.	186,93	18,2	140,95	16,8	171,56	17,7	193,16	17,7	/	/
9	Fleisch, frisch oder tiefgefroren..	52,18	5,1	33,10	3,9	46,28	4,8	54,21	5,0	/	/
10	Rindfleisch.....	19,30	1,9	12,26	1,5	15,86	1,6	23,18	2,1	/	/
11	Kalbfleisch.....	1,89	0,2	0,84	0,1	0,81	0,1	0,27	0,0	/	/
12	Schweinefleisch, auch frisch. Speck	26,84	2,6	17,29	2,1	25,38	2,6	29,52	2,7	/	/
13	Schaf- und Ziegenfleisch.....	1,15	0,1	1,36	0,2	1,25	0,1	0,23	0,0	/	/
14	Wildfleisch.....	1,15	0,1	0,22	0,0	1,17	0,1	-	-	/	/
15	Sonstiges Fleisch.....	1,85	0,2	1,13	0,1	1,79	0,2	1,01	0,1	/	/
16	Geflügelfleisch (o. Wildgeflügel)...	11,69	1,1	9,63	1,1	10,20	1,1	10,81	1,0	/	/
17	Hackfleisch, Innereien.....	11,69	1,1	9,13	1,1	10,75	1,1	13,92	1,3	/	/
18	Hackfleisch.....	10,75	1,0	8,44	1,0	10,04	1,0	12,82	1,2	/	/
19	Innereien u. a. Schlachtabfall.....	0,94	0,1	0,69	0,1	0,72	0,1	1,10	0,1	/	/
20	Wurstwaren, Schinken, Speck u. ä...	83,28	8,1	66,34	7,9	77,37	8,0	89,45	8,2	/	/
21	Wurstwaren.....	66,38	6,5	52,55	6,3	63,09	6,5	71,74	6,6	/	/
22	Schinken.....	10,90	1,1	8,76	1,0	9,32	1,0	10,43	1,0	/	/
23	Speck (geräuchert), Rauchfleisch..	6,00	0,6	5,03	0,6	4,97	0,5	7,29	0,7	/	/
24	Fleischkonserven; tiefgefrorenes, tafelfertig zubereitetes Fleisch..	1,76	0,2	1,05	0,1	2,31	0,2	1,57	0,1	/	/
25	Andere Fleischerzeugnisse.....	4,21	0,4	2,72	0,3	4,18	0,4	4,86	0,4	/	/
26	Fische und Fischfilets, frisch oder tiefgefroren.....	9,50	0,9	6,29	0,7	7,99	0,8	6,16	0,6	/	/
27	Fischkonserven.....	4,41	0,4	3,03	0,4	3,38	0,3	3,12	0,3	/	/
28	Andere Fischerzeugnisse.....	8,21	0,8	9,65	1,1	9,09	0,9	9,07	0,8	/	/
29	Milch, Milcherzeugnisse, Eier, Speise- fette und -öle.....	112,03	10,9	100,83	12,0	106,26	11,0	111,92	10,3	/	/
30	Trinkmilch (Liter)	22,74	2,2	22,71	2,7	20,92	2,2	22,48	2,1	/	/
31	Kondensmilch, Milchkpulver.....	2,24	0,2	1,52	0,2	1,96	0,2	2,91	0,3	/	/
32	Andere Milcherzeugnisse.....	23,16	2,3	21,43	2,5	22,92	2,4	26,36	2,4	/	/
33	Sahne.....	6,60	0,6	6,47	0,8	6,11	0,6	6,12	0,6	/	/
34	Joghurt (auch Dickmilch).....	11,68	1,1	10,38	1,2	11,25	1,2	15,73	1,4	/	/
35	Übrige Milcherzeugnisse.....	4,87	0,5	4,57	0,5	5,56	0,6	4,51	0,4	/	/
36	Käse.....	38,07	3,7	34,21	4,1	35,96	3,7	33,41	3,1	/	/
37	Frischkäse.....	6,22	0,6	5,54	0,7	5,93	0,6	6,32	0,6	/	/
38	Übriger Käse.....	31,86	3,1	28,66	3,4	30,04	3,1	27,09	2,5	/	/
39	Eier.....	8,73	0,8	6,98	0,8	8,26	0,9	8,88	0,8	/	/
40	Eier, frisch (Stück)	8,68	0,8	6,83	0,8	8,24	0,9	8,88	0,8	/	/
41	Eier, bearbeitet.....	0,05	0,0	0,15	0,0	0,02	0,0	-	-	/	/
42	Butter (auch Milchlhalb fett).....	9,65	0,9	8,62	1,0	9,64	1,0	10,96	1,0	/	/
43	Andere Speisefette und -öle.....	7,44	0,7	5,37	0,6	6,60	0,7	6,91	0,6	/	/
44	Margarine.....	4,37	0,4	3,07	0,4	3,80	0,4	5,13	0,5	/	/
45	Speiseöle pflanzlichen Ursprungs..	1,92	0,2	1,64	0,2	1,77	0,2	0,91	0,1	/	/
46	Übrige Speisefette.....	1,14	0,1	0,67	0,1	1,04	0,1	0,87	0,1	/	/
47	Obst, -erzeugnisse (ohne Getränke)..	44,96	4,4	36,57	4,4	41,55	4,3	48,29	4,4	/	/
48	Kernobst, frisch.....	10,75	1,0	7,91	0,9	9,89	1,0	12,31	1,1	/	/
49	Äpfel.....	8,89	0,9	6,44	0,8	8,16	0,8	9,99	0,9	/	/
50	Sonstiges frisches Kernobst.....	1,87	0,2	1,47	0,2	1,73	0,2	2,33	0,2	/	/
51	Steinobst, frisch.....	3,04	0,3	2,66	0,3	3,29	0,3	1,15	0,1	/	/
52	Pflirsche.....	1,94	0,2	1,80	0,2	2,16	0,2	0,84	0,1	/	/
53	Kirschen.....	0,69	0,1	0,31	0,0	0,88	0,1	0,15	0,0	/	/
54	Übriges frisches Steinobst.....	0,41	0,0	0,55	0,1	0,25	0,0	0,17	0,0	/	/
55	Beeren und Weintrauben, frisch....	5,48	0,5	4,50	0,5	5,22	0,5	8,56	0,8	/	/
56	Erdbeeren.....	2,35	0,2	1,70	0,2	1,96	0,2	4,41	0,4	/	/
57	Sonstige frische Beeren.....	0,42	0,0	0,36	0,0	0,38	0,0	0,07	0,0	/	/
58	Weintrauben.....	2,71	0,3	2,43	0,3	2,88	0,3	4,08	0,4	/	/
59	Süd- und Zitrusfrüchte, frisch....	16,61	1,6	14,09	1,7	15,39	1,6	16,15	1,5	/	/
60	Apfelsinen, Mandarinen, Clement...	5,45	0,5	3,85	0,5	5,00	0,5	4,41	0,4	/	/
61	Pampelmusen und Grapefruits.....	0,38	0,0	0,23	0,0	0,17	0,0	0,46	0,0	/	/
62	Sonstige frische Zitrusfrüchte....	0,79	0,1	0,61	0,1	0,82	0,1	0,54	0,0	/	/
63	Bananen.....	7,26	0,7	7,09	0,8	6,64	0,7	9,24	0,8	/	/
64	Übrige frische Südfrüchte.....	2,72	0,3	2,31	0,3	2,76	0,3	1,48	0,1	/	/
65	Schalen- und Trockenobst.....	5,15	0,5	4,56	0,5	3,86	0,4	6,40	0,6	/	/
66	Schalenobst.....	4,19	0,4	3,47	0,4	3,28	0,3	5,34	0,5	/	/
67	Trockenobst.....	0,96	0,1	1,08	0,1	0,58	0,1	1,06	0,1	/	/
68	Obstkonserven.....	3,28	0,3	2,47	0,3	3,20	0,3	3,28	0,3	/	/
69	Tiefgefrorenes Obst.....	0,43	0,0	0,28	0,0	0,55	0,1	0,12	0,0	/	/
70	Anderes verarbeitetes Obst.....	0,21	0,0	0,11	0,0	0,16	0,0	0,32	0,0	/	/
71	Kartoffeln, Gemüse, Kartoffel- und Gemüseerzeugnisse (ohne Getränke)..	57,67	5,6	48,73	5,8	55,51	5,7	61,08	5,6	/	/
72	Kartoffeln, frisch (Kilogramm)	7,92	0,8	6,26	0,7	7,31	0,8	10,41	1,0	/	/
73	Kartoffelerzeugnisse.....	8,27	0,8	7,24	0,9	7,72	0,8	11,27	1,0	/	/
74	Speisekohl, frisch.....	3,39	0,3	2,68	0,3	2,64	0,3	5,20	0,5	/	/
75	Blumenkohl.....	1,28	0,1	1,04	0,1	1,24	0,1	1,57	0,1	/	/
76	Übriger frischer Kohl.....	2,11	0,2	1,64	0,2	1,39	0,1	3,63	0,3	/	/
77	Blatt- und Stengelgemüse, frisch...	7,24	0,7	4,78	0,6	7,43	0,8	4,74	0,4	/	/

1) Soweit in der Vorspalte nicht anders angegeben, in Gramm. - 2) Einschl. 30 Prozent (Nahrungsmittel), 10 Prozent (alkoholfreie Getränke) bzw. 60 Prozent (sonst. Getränke, Tabakwaren) der selbst eingekauften Nahrungsmittel, Getränke und Tabakwaren im Urlaub. - 3) Kaffee, Tee und alkoholische Getränke.

und Tabakwaren je Haushalt und Monat 1993
der Kinder (DM, %)

von												Lfd. Nr.	
1 Kind von 6 bis unter 12 Jahre, das 2. Kind von ... bis unter ... Jahre						1 Kind von 12 b. u. 18 Jahre, das 2. Kd. von ... b. u. ... J.				beide Kinder 18 Jahre und mehr			
6 - 12		12 - 18		18 und mehr		12 - 18		18 und mehr					
DM	%	DM	%	DM	%	DM	%	DM	%	DM	%		
317		325		35		241		237		161		1	
410		424		67		345		352		365		2	
1004,44	100	1034,17	100	1244,03	100	1147,91	100	1143,97	100	1287,95	100	3	
574,55	57,2	641,58	62,0	769,90	61,9	690,79	60,2	668,01	58,4	732,86	56,9	4	
67,65	6,7	69,60	6,7	77,37	6,2	79,48	6,9	75,55	6,6	67,58	5,2	5	
159,01	15,8	153,54	14,8	188,06	15,1	165,63	14,4	190,52	16,7	189,34	14,7	6	
203,24	20,2	189,45	16,4	208,69	16,8	212,01	18,5	209,89	18,3	298,17	23,2	7	
170,45	17,0	198,75	19,2	290,93	23,4	223,10	19,4	217,01	19,0	236,11	18,3	8	
43,12	4,3	58,45	5,7	121,62	9,8	65,96	5,7	67,66	5,9	67,02	5,2	9	
17,02	1,7	27,25	2,6	25,76	2,1	25,51	2,2	23,03	2,0	22,88	1,8	10	
0,56	0,1	0,46	0,0	58,28	4,7	1,32	0,1	0,41	0,0	1,14	0,1	11	
22,55	2,2	27,20	2,6	34,33	2,8	34,19	3,0	38,05	3,3	35,47	2,8	12	
0,32	0,0	1,03	0,1	2,33	0,2	1,61	0,1	0,75	0,1	1,59	0,1	13	
0,67	0,1	0,19	0,0	0,48	0,0	1,23	0,1	3,03	0,3	3,37	0,3	14	
2,00	0,2	2,31	0,2	0,46	0,0	2,10	0,2	2,39	0,2	2,57	0,2	15	
11,08	1,1	12,33	1,2	16,27	1,3	12,95	1,1	11,57	1,0	17,14	1,3	16	
11,31	1,1	12,58	1,2	15,37	1,2	15,47	1,3	12,44	1,1	12,77	1,0	17	
10,44	1,0	11,45	1,1	14,38	1,2	14,31	1,2	11,21	1,0	11,55	0,9	18	
0,87	0,1	1,12	0,1	0,98	0,1	1,16	0,1	1,23	0,1	1,22	0,1	19	
77,69	7,7	90,23	8,7	104,87	8,4	94,39	8,2	96,21	8,4	100,00	7,8	20	
62,34	6,2	71,99	7,0	89,61	7,2	74,93	6,5	75,41	6,6	77,74	6,0	21	
9,61	1,0	12,11	1,2	10,38	0,8	12,45	1,1	13,50	1,2	14,63	1,1	22	
5,74	0,6	6,13	0,6	4,88	0,4	7,01	0,6	7,30	0,6	7,63	0,6	23	
1,69	0,2	1,88	0,2	0,29	0,0	2,02	0,2	2,94	0,3	1,48	0,1	24	
5,33	0,5	4,98	0,5	5,05	0,4	4,51	0,4	4,93	0,4	4,26	0,3	25	
9,46	0,9	7,65	0,7	18,76	1,5	13,31	1,2	9,50	0,8	16,28	1,3	26	
4,02	0,4	4,23	0,4	3,45	0,3	4,85	0,4	5,23	0,5	8,86	0,7	27	
6,75	0,7	6,42	0,6	5,27	0,4	9,63	0,8	6,53	0,6	8,30	0,6	28	
102,60	10,2	115,47	11,2	126,40	10,2	118,28	10,3	118,74	10,4	138,72	10,8	29	
21,86	2,2	22,44	2,2	25,38	2,0	23,44	2,0	24,57	2,1	24,71	1,9	30	
2,02	0,2	1,84	0,2	4,35	0,3	2,59	0,2	2,91	0,3	3,64	0,3	31	
21,88	2,2	24,11	2,3	20,80	1,7	24,57	2,1	23,75	2,1	26,15	2,0	32	
5,29	0,5	6,39	0,6	7,09	0,6	7,29	0,6	7,42	0,6	8,13	0,6	33	
11,42	1,1	12,24	1,2	9,32	0,7	12,39	1,1	11,78	1,0	14,00	1,1	34	
5,17	0,5	5,48	0,5	4,40	0,4	4,89	0,4	4,55	0,4	4,01	0,3	35	
34,32	3,4	39,60	3,8	35,35	2,8	40,44	3,5	39,58	3,5	49,94	3,9	36	
5,83	0,6	6,80	0,7	4,19	0,3	6,26	0,5	6,55	0,6	8,01	0,6	37	
28,49	2,8	32,80	3,2	31,16	2,5	34,19	3,0	33,03	2,9	41,94	3,3	38	
7,48	0,7	9,28	0,9	16,00	1,3	9,07	0,8	9,41	0,8	11,96	0,9	39	
7,46	0,7	9,23	0,9	16,00	1,3	9,07	0,8	9,36	0,8	11,95	0,9	40	
0,03	0,0	0,04	0,0	-	-	0,00	0,0	0,05	0,0	0,01	0,0	41	
8,43	0,8	9,78	0,9	14,58	1,2	10,00	0,9	10,72	0,9	10,81	0,8	42	
6,62	0,7	8,43	0,8	9,93	0,8	8,17	0,7	7,82	0,7	11,51	0,9	43	
4,05	0,4	5,23	0,5	4,50	0,4	5,46	0,5	4,17	0,4	6,48	0,5	44	
1,89	0,2	2,14	0,2	3,12	0,3	1,89	0,2	2,41	0,2	2,16	0,2	45	
0,68	0,1	1,06	0,1	2,30	0,2	0,82	0,1	1,23	0,1	2,88	0,2	46	
40,95	4,1	48,08	4,6	46,47	3,7	53,87	4,7	45,86	4,0	60,63	4,7	47	
10,58	1,1	10,94	1,1	13,87	1,1	14,45	1,3	11,84	1,0	12,93	1,0	48	
8,69	0,9	9,32	0,9	12,46	1,0	12,10	1,1	9,76	0,9	10,47	0,8	49	
1,89	0,2	1,62	0,2	1,41	0,1	2,35	0,2	2,08	0,2	2,46	0,2	50	
2,53	0,3	3,86	0,4	1,20	0,1	3,22	0,3	2,85	0,2	3,99	0,3	51	
1,66	0,2	2,47	0,2	1,00	0,1	1,76	0,2	2,08	0,2	2,15	0,2	52	
0,61	0,1	1,08	0,1	-	-	0,88	0,1	0,26	0,0	1,33	0,1	53	
0,27	0,0	0,31	0,0	0,20	0,0	0,58	0,1	0,51	0,0	0,50	0,0	54	
4,73	0,5	5,95	0,6	2,74	0,2	6,00	0,5	6,60	0,6	6,96	0,5	55	
1,89	0,2	2,77	0,3	0,32	0,0	2,99	0,3	3,11	0,3	3,18	0,2	56	
0,29	0,0	0,37	0,0	-	-	0,64	0,1	0,65	0,1	0,56	0,0	57	
2,55	0,3	2,81	0,3	2,42	0,2	2,37	0,2	2,84	0,2	3,21	0,2	58	
15,49	1,5	17,42	1,7	18,07	1,5	18,98	1,7	15,65	1,4	23,39	1,8	59	
5,04	0,5	7,01	0,7	7,54	0,6	6,24	0,5	4,38	0,4	8,50	0,7	60	
0,47	0,0	0,66	0,1	0,84	0,1	0,30	0,0	0,37	0,0	0,65	0,1	61	
0,52	0,1	0,68	0,1	0,53	0,0	1,25	0,1	0,79	0,1	1,31	0,1	62	
7,17	0,7	6,73	0,7	6,75	0,5	7,52	0,7	7,20	0,6	9,17	0,7	63	
2,29	0,2	2,34	0,2	2,41	0,2	3,67	0,3	2,90	0,3	3,76	0,3	64	
4,55	0,5	6,28	0,6	4,82	0,4	5,75	0,5	4,61	0,4	7,67	0,6	65	
3,98	0,4	5,44	0,5	3,85	0,3	4,55	0,4	3,96	0,3	5,76	0,4	66	
0,57	0,1	0,84	0,1	0,97	0,1	1,20	0,1	0,65	0,1	1,91	0,1	67	
2,55	0,3	3,06	0,3	5,45	0,4	4,10	0,4	3,68	0,3	4,90	0,4	68	
0,43	0,0	0,25	0,0	-	-	1,12	0,1	0,48	0,0	0,23	0,0	69	
0,09	0,0	0,31	0,0	0,32	0,0	0,26	0,0	0,16	0,0	0,56	0,0	70	
52,77	5,3	56,41	5,5	54,77	4,4	64,67	5,6	63,24	5,5	76,24	5,9	71	
6,95	0,7	7,10	0,7	9,52	0,8	9,32	0,8	8,75	0,8	12,01	0,9	72	
7,81	0,8	9,23	0,9	10,65	0,9	9,09	0,8	9,03	0,8	8,27	0,6	73	
3,23	0,3	3,31	0,3	4,83	0,4	3,98	0,3	3,53	0,3	5,11	0,4	74	
1,07	0,1	1,13	0,1	2,01	0,2	1,40	0,1	1,42	0,1	1,88	0,1	75	
2,17	0,2	2,18	0,2	2,82	0,2	2,59	0,2	2,11	0,2	3,23	0,3	76	
6,34	0,6	6,66	0,6	4,78	0,4	8,82	0,8	10,06	0,9	10,91	0,8	77	

2.7 Aufwendungen privater Haushalte für Nahrungsmittel, Getränke
Haushalte mit Kind(ern) nach Alter des Kindes/

2.7.2 Ehepaar mit 2 Kindern

Lfd. Nr.	Gegenstand der Nachweisung	Haushalte insgesamt		1 Kind unter 6 Jahre, das 2. Kind von ... bis unter ... Jahre								Da			
				unter 6		6 - 12		12 - 18		18 und mehr					
				DM	%	DM	%	DM	%	DM	%				
				DM	%	DM	%	DM	%	DM	%				
78	Fruchtgemüse, frisch.....	10,08	1,0	9,35	1,1	9,99	1,0	7,98	0,7	/	/	/	/		
79	Tomaten.....	3,85	0,4	3,34	0,4	3,46	0,4	3,27	0,3	/	/	/	/		
80	Gurken.....	2,39	0,2	2,18	0,3	2,65	0,3	2,47	0,2	/	/	/	/		
81	Übriges frisches Fruchtgemüse.....	3,85	0,4	3,83	0,5	3,88	0,4	2,24	0,2	/	/	/	/		
82	Anderes Gemüse, frisch.....	7,31	0,7	6,58	0,8	6,68	0,7	6,33	0,6	/	/	/	/		
83	Zwiebelgemüse.....	1,46	0,1	1,26	0,1	1,57	0,2	1,37	0,1	/	/	/	/		
84	Speisemöhren und Karotten.....	1,78	0,2	2,04	0,2	1,72	0,2	1,12	0,1	/	/	/	/		
85	Übriges frisches Gemüse.....	4,07	0,4	3,29	0,4	3,40	0,4	3,84	0,4	/	/	/	/		
86	Tiefgefrorenes Gemüse.....	4,07	0,4	3,91	0,5	4,83	0,5	6,03	0,6	/	/	/	/		
87	Gemüsekonserven.....	8,97	0,9	7,75	0,9	8,46	0,9	9,06	0,8	/	/	/	/		
88	Anderes Gemüseerzeugn. (o. -Säfte)...	0,41	0,0	0,18	0,0	0,47	0,0	0,06	0,0	/	/	/	/		
89	Trockene ausgelöste Hülsenfrüchte...	0,24	0,0	0,14	0,0	0,31	0,0	0,00	0,0	/	/	/	/		
90	Sonstige Gemüseerzeugnisse.....	0,17	0,0	0,04	0,0	0,16	0,0	0,06	0,0	/	/	/	/		
91	Brot und andere Backwaren.....	86,74	8,4	75,15	8,9	83,94	8,7	96,32	8,8	/	/	/	/		
92	Brot u. and. Backwaren aus Brotteig	60,52	5,9	51,32	6,1	56,79	5,9	51,13	4,7	/	/	/	/		
93	Weißbrot.....	6,22	0,6	4,93	0,6	5,93	0,6	4,53	0,4	/	/	/	/		
94	Graubrot.....	28,58	2,8	24,13	2,9	24,52	2,5	26,41	2,4	/	/	/	/		
95	Knäckebrot.....	0,74	0,1	0,83	0,1	0,83	0,1	0,61	0,1	/	/	/	/		
96	Übrige Backwaren aus Brotteig.....	24,97	2,4	21,44	2,6	25,51	2,6	19,58	1,8	/	/	/	/		
97	Feine Backwaren.....	13,35	1,3	10,68	1,3	14,64	1,5	16,97	1,6	/	/	/	/		
98	Dauerbackwaren.....	12,87	1,3	13,14	1,6	12,52	1,3	28,21	2,6	/	/	/	/		
99	Zucker, Süßwaren, Marmelade.....	52,78	5,1	47,42	5,6	48,71	5,0	64,54	5,9	/	/	/	/		
100	Zucker (Rüben- und Rohrzucker).....	4,45	0,4	3,02	0,4	4,01	0,4	4,86	0,4	/	/	/	/		
101	Kakaoprodukte.....	1,73	0,2	1,29	0,2	1,74	0,2	3,60	0,3	/	/	/	/		
102	Schokoladen u. Schokoladenerzeugn..	18,15	1,8	15,96	1,9	16,05	1,7	23,89	2,2	/	/	/	/		
103	Zuckerwaren (ohne kand. Früchte)...	10,08	1,0	10,10	1,2	10,16	1,0	13,47	1,2	/	/	/	/		
104	Speiseeis.....	10,89	1,1	10,81	1,3	11,38	1,2	11,19	1,0	/	/	/	/		
105	Bienenhonig, Marmelade, Obstkraut, Rübensirup u. ä.....	7,47	0,7	6,24	0,7	5,38	0,6	7,53	0,7	/	/	/	/		
106	Bienenhonig.....	2,87	0,3	1,78	0,2	1,72	0,2	1,96	0,2	/	/	/	/		
107	Marmelade, Konfitüre, Gelee, Obstkr.. Brotaufstrich auf Nougatbasis, Rübensirup, Invertzuckercreme.....	2,42	0,2	2,45	0,3	1,53	0,2	2,59	0,2	/	/	/	/		
108		2,17	0,2	2,01	0,2	2,13	0,2	2,97	0,3	/	/	/	/		
109	Anderes Nahrungsmittel (einschl. Fertiggerichte).....	62,44	6,1	62,69	7,5	63,02	6,5	57,61	5,3	/	/	/	/		
110	Mehl, Grieß u. ä. Getreideerzeugn..	6,43	0,6	6,30	0,7	5,99	0,6	5,19	0,5	/	/	/	/		
111	Weizenmehl.....	2,18	0,2	1,85	0,2	1,59	0,2	2,21	0,2	/	/	/	/		
112	Reis.....	2,12	0,2	1,81	0,2	2,74	0,3	2,17	0,2	/	/	/	/		
113	Getreidekörner.....	0,84	0,1	1,44	0,2	0,35	0,0	-	-	/	/	/	/		
114	Erzeugnisse aus sonst. Getreideart	1,28	0,1	1,20	0,1	1,30	0,1	0,81	0,1	/	/	/	/		
115	Teigwaren und Nahrungsmittel sonst. Art	19,37	1,9	16,37	1,9	20,43	2,1	18,29	1,7	/	/	/	/		
116	Teigwaren.....	5,91	0,6	5,28	0,6	6,15	0,6	5,19	0,5	/	/	/	/		
117	Übrige Nahrungsmittel.....	13,46	1,3	11,09	1,3	14,28	1,5	13,10	1,2	/	/	/	/		
118	Gewürze, Soßen und verwandte Back- und Speisezutaten.....	14,29	1,4	11,19	1,3	14,16	1,5	12,91	1,2	/	/	/	/		
119	Säuglings- und Kleinkindernahrung.. Fertiggerichte für den Verzehr außerhalb von Gaststätten u. ä....	4,68	0,5	14,89	1,8	5,58	0,6	6,78	0,6	/	/	/	/		
120		17,67	1,7	13,93	1,7	16,85	1,7	14,44	1,3	/	/	/	/		
121	Getränke, Tabakwaren.....	198,72	19,3	162,96	19,4	186,93	19,3	205,22	18,8	/	/	/	/		
122	Frucht- u. Gem.säfte, Fruchtnektare, -sirupe, -saftkonzentrate (Liter)	22,82	2,2	22,85	2,7	22,25	2,3	24,40	2,2	/	/	/	/		
123	Anderes alkoholfreie Getränke (Liter)	38,50	3,7	31,92	3,8	34,08	3,5	34,77	3,2	/	/	/	/		
124	Tafelwässer (Liter)	20,50	2,0	17,66	2,1	17,34	1,8	13,47	1,2	/	/	/	/		
125	Koffeinhaltige Limonaden (Liter)	6,24	0,6	5,72	0,7	5,29	0,5	5,42	0,5	/	/	/	/		
126	Fruchtsaft- u. and. Erfrischungs- getränke (Liter)	11,75	1,1	8,55	1,0	11,44	1,2	15,88	1,5	/	/	/	/		
127	Kaffeemittel u. teeähn. Erzeugn...	2,98	0,3	3,99	0,5	2,92	0,3	2,66	0,2	/	/	/	/		
128	Kaffee.....	21,07	2,0	16,20	1,9	21,03	2,2	22,01	2,0	/	/	/	/		
129	Röstkaffee.....	19,13	1,9	14,50	1,7	18,64	1,9	19,84	1,8	/	/	/	/		
130	Kaffee-Extrakte.....	1,94	0,2	1,70	0,2	2,40	0,2	2,18	0,2	/	/	/	/		
131	Tee.....	2,97	0,3	2,32	0,3	3,23	0,3	2,15	0,2	/	/	/	/		
132	Spirituosen (Liter)	8,40	0,8	7,42	0,9	6,35	0,7	7,56	0,7	/	/	/	/		
133	Bier (Liter)	32,67	3,2	23,59	2,8	33,00	3,4	30,36	2,8	/	/	/	/		
134	Trauben- und Fruchtweine (Liter)	26,96	2,6	18,58	2,2	21,10	2,2	39,31	3,6	/	/	/	/		
135	Traubenweine (Liter)	18,03	1,8	12,31	1,5	14,62	1,5	16,95	1,6	/	/	/	/		
136	Traubenschaumweine (Liter)	8,30	0,8	5,64	0,7	6,02	0,6	21,75	2,0	/	/	/	/		
137	Fruchtweine (Liter)	0,63	0,1	0,63	0,1	0,46	0,0	0,61	0,1	/	/	/	/		
138	Tabakwaren.....	42,36	4,1	36,10	4,3	42,98	4,4	41,99	3,8	/	/	/	/		
139	Zigaretten (Stück)	38,09	3,7	32,93	3,9	39,31	4,1	37,46	3,4	/	/	/	/		
140	Zigarren, Zigarillos, Stumpen (Stück)	0,84	0,1	0,28	0,0	0,69	0,1	2,04	0,2	/	/	/	/		
141	Rauch-, Kau- und Schnupftabak....	3,42	0,3	2,89	0,3	2,98	0,3	2,50	0,2	/	/	/	/		
142	Verzehr von Speisen und Getränken in Kantinen, Gaststätten u. ä.....	189,86	18,5	141,22	16,8	168,33	17,4	208,40	19,1	/	/	/	/		
143	Verzehr von Speisen und Getränken in Kantinen, Gaststätten u. ä. nicht im Urlaub.....	149,52	14,5	117,87	14,0	136,03	14,1	179,67	16,5	/	/	/	/		
144	Verzehr von Speisen und Getränken in Hotels, Gaststätten u. ä. im Urlaub.....	40,33	3,9	23,36	2,8	32,30	3,3	28,73	2,6	/	/	/	/		
145	Selbsteingekaufte Nahrungsmittel, Getränke u. Tabakwaren im Urlaub...	35,64	3,5	24,02	2,9	41,90	4,3	45,02	4,1	/	/	/	/		
146	Nachrichtlich: Verpflegungskostenanteil bei Einzel- u. Pauschalreisen.....	42,99	4,2	21,82	2,6	49,09	5,1	34,93	3,2	/	/	/	/		

und Tabakwaren je Haushalt und Monat 1993
der Kinder (DM, %)

von												Lfd. Nr.	
1 Kind von 6 bis unter 12 Jahre, das 2. Kind von ... bis unter ... Jahre						1 Kind von 12 b. u. 18 Jahre, das 2. Kd. von ... b. u. ... J.				beide Kinder 18 Jahre und mehr			
6 - 12		12 - 18		18 und mehr		12 - 18		18 und mehr					
DM	%	DM	%	DM	%	DM	%	DM	%	DM	%		
9,95	1,0	10,27	1,0	7,74	0,6	10,82	0,9	10,97	1,0	11,27	0,9	78	
3,59	0,4	3,97	0,4	2,71	0,2	4,41	0,4	4,80	0,4	4,65	0,4	79	
2,57	0,3	2,52	0,2	1,99	0,2	2,19	0,2	2,53	0,2	2,14	0,2	80	
3,78	0,4	3,79	0,4	3,04	0,2	4,22	0,4	3,63	0,3	4,48	0,3	81	
6,25	0,6	7,32	0,7	6,07	0,5	8,10	0,7	5,76	0,5	11,95	0,9	82	
1,36	0,1	1,37	0,1	1,05	0,1	1,74	0,2	1,25	0,1	1,89	0,1	83	
1,62	0,2	1,80	0,2	1,03	0,1	2,24	0,2	1,26	0,1	1,82	0,1	84	
3,28	0,3	4,16	0,4	3,99	0,3	4,12	0,4	3,25	0,3	8,25	0,6	85	
3,86	0,4	3,30	0,3	1,23	0,1	4,07	0,4	4,15	0,4	4,61	0,4	86	
8,04	0,8	8,97	0,9	8,12	0,7	10,09	0,9	10,69	0,9	11,06	0,9	87	
0,34	0,0	0,23	0,0	1,83	0,1	0,39	0,0	0,30	0,0	1,05	0,1	88	
0,22	0,0	0,19	0,0	1,72	0,1	0,27	0,0	0,21	0,0	0,27	0,0	89	
0,12	0,0	0,05	0,0	0,12	0,0	0,13	0,0	0,10	0,0	0,77	0,1	90	
83,94	8,4	93,30	9,0	93,79	7,5	92,76	8,1	91,99	8,0	100,36	7,8	91	
58,15	5,8	64,84	6,3	68,92	5,5	63,96	5,6	65,86	5,8	77,52	6,0	92	
7,21	0,7	7,15	0,7	4,28	0,3	6,80	0,6	7,23	0,6	6,59	0,5	93	
25,85	2,6	29,12	2,8	31,74	2,6	30,17	2,6	32,98	2,9	41,63	3,2	94	
0,70	0,1	0,77	0,1	0,45	0,0	0,60	0,1	0,84	0,1	0,60	0,0	95	
24,40	2,4	27,80	2,7	32,46	2,6	26,39	2,3	24,81	2,2	28,70	2,2	96	
13,74	1,4	14,41	1,4	14,55	1,2	15,13	1,3	14,53	1,3	12,23	0,9	97	
12,05	1,2	14,05	1,4	10,33	0,8	13,67	1,2	11,61	1,0	10,61	0,8	98	
51,15	5,1	55,76	5,4	66,06	5,3	59,83	5,2	61,07	5,3	50,27	3,9	99	
2,95	0,3	3,94	0,4	15,16	1,2	5,06	0,4	5,64	0,5	7,01	0,5	100	
1,80	0,2	2,23	0,2	1,99	0,2	1,99	0,2	1,73	0,2	1,40	0,1	101	
17,56	1,7	18,84	1,8	16,39	1,3	20,67	1,8	25,04	2,2	15,80	1,2	102	
10,54	1,0	10,74	1,0	8,06	0,6	11,75	1,0	11,13	1,0	6,16	0,5	103	
11,23	1,1	12,68	1,2	17,17	1,4	10,77	0,9	9,27	0,8	8,40	0,7	104	
7,07	0,7	7,33	0,7	7,29	0,6	9,59	0,8	8,25	0,7	11,49	0,9	105	
2,06	0,2	2,22	0,2	3,08	0,2	4,27	0,4	3,54	0,3	6,94	0,5	106	
2,22	0,2	2,27	0,2	2,02	0,2	3,38	0,3	2,92	0,3	2,96	0,2	107	
2,79	0,3	2,84	0,3	2,19	0,2	1,93	0,2	1,79	0,2	1,59	0,1	108	
54,12	5,4	63,85	6,2	90,13	7,2	67,56	5,9	58,79	5,1	63,35	4,9	109	
5,50	0,5	6,82	0,7	9,94	0,8	7,24	0,6	5,39	0,5	7,95	0,6	110	
1,78	0,2	1,81	0,2	3,48	0,3	2,37	0,2	2,28	0,2	4,19	0,3	111	
1,73	0,2	2,12	0,2	2,73	0,2	2,26	0,2	2,07	0,2	2,15	0,2	112	
0,53	0,1	1,69	0,2	0,84	0,1	0,96	0,1	0,27	0,0	0,32	0,0	113	
1,46	0,1	1,21	0,1	2,90	0,2	1,66	0,1	0,78	0,1	1,28	0,1	114	
19,07	1,9	20,64	2,0	26,68	2,1	22,24	1,9	19,11	1,7	19,78	1,5	115	
5,80	0,6	5,75	0,6	10,44	0,8	6,13	0,5	6,12	0,5	6,33	0,5	116	
13,27	1,3	14,89	1,4	16,24	1,3	16,11	1,4	12,99	1,1	13,45	1,0	117	
11,83	1,2	15,36	1,5	25,67	2,1	15,61	1,4	14,54	1,3	19,81	1,5	118	
0,17	0,0	0,01	0,0	-	-	0,03	0,0	0,06	0,0	-	-	119	
17,55	1,7	21,02	2,0	27,85	2,2	22,44	2,0	19,70	1,7	15,81	1,2	120	
183,35	18,3	199,87	19,3	262,28	21,1	220,13	19,2	239,71	21,0	240,13	18,6	121	
23,55	2,3	23,79	2,3	24,15	1,9	23,15	2,0	22,32	2,0	21,23	1,6	122	
35,50	3,5	39,84	3,9	50,39	4,1	49,64	4,3	46,83	4,1	41,60	3,2	123	
18,90	1,9	19,82	1,9	25,47	2,0	25,33	2,2	22,89	2,0	27,94	2,2	124	
6,34	0,6	7,52	0,7	5,20	0,4	7,51	0,7	8,88	0,8	3,92	0,3	125	
10,25	1,0	12,50	1,2	19,72	1,6	16,80	1,5	15,06	1,3	9,73	0,8	126	
2,41	0,2	2,65	0,3	2,38	0,2	3,12	0,3	2,63	0,2	2,35	0,2	127	
18,92	1,9	20,03	1,9	32,35	2,6	23,70	2,1	22,64	2,0	29,46	2,3	128	
17,36	1,7	17,77	1,7	29,92	2,4	21,77	1,9	20,67	1,8	27,68	2,1	129	
1,55	0,2	2,25	0,2	2,44	0,2	1,93	0,2	1,97	0,2	1,78	0,1	130	
2,65	0,3	3,21	0,3	3,77	0,3	3,11	0,3	3,24	0,3	3,78	0,3	131	
7,10	0,7	8,34	0,8	6,88	0,6	11,31	1,0	10,24	0,9	11,65	0,9	132	
26,99	2,7	30,64	3,0	53,71	4,3	35,83	3,1	33,59	2,9	54,04	4,2	133	
30,37	3,0	27,91	2,7	32,27	2,6	33,53	2,9	36,78	3,2	29,38	2,3	134	
18,99	1,9	19,51	1,9	27,17	2,2	23,12	2,0	24,87	2,2	18,61	1,4	135	
10,67	1,1	7,70	0,7	4,67	0,4	9,56	0,8	11,32	1,0	10,12	0,8	136	
0,70	0,1	0,70	0,1	0,42	0,0	0,85	0,1	0,59	0,1	0,65	0,1	137	
35,87	3,6	43,47	4,2	56,39	4,5	36,75	3,2	61,43	5,4	46,65	3,6	138	
33,33	3,3	38,24	3,7	53,53	4,3	28,84	2,5	54,43	4,8	44,11	3,4	139	
0,54	0,1	1,19	0,1	0,88	0,1	1,17	0,1	0,44	0,0	2,01	0,2	140	
2,00	0,2	4,04	0,4	1,99	0,2	6,74	0,6	6,56	0,6	0,54	0,0	141	
203,24	20,2	169,45	16,4	208,69	16,8	212,01	18,5	209,89	18,3	298,17	23,2	142	
138,82	13,8	137,49	13,3	200,53	16,1	168,23	14,7	158,10	13,8	229,54	17,8	143	
64,42	6,4	31,96	3,1	8,16	0,7	43,78	3,8	51,79	4,5	68,63	5,3	144	
61,86	6,2	33,24	3,2	4,49	0,4	35,69	3,1	37,67	3,3	23,98	1,9	145	
80,89	8,1	45,68	4,4	17,19	1,4	36,29	3,2	53,49	4,7	33,17	2,6	146	

2.8 Aufwendungen privater Haushalte für Nahrungs-
Haushalte von Ehepaaren

2.8.1 Ehepaar ohne und mit Kin

Lfd. Nr.	Gegenstand der Nachweisung	Haushalte von Ehepaaren insgesamt			Da					
					ohne Kinder			mit		
		1)	DM	%	1)	DM	%	1)	DM	%
		Menge			Menge			Menge		
1	Erfaßte Haushalte (Anzahl)		5 576			2 430			1 102	
2	Haushalte insgesamt (1 000)		10 391			5 250			2 178	
3	Nahrungsmittel, Getränke, Tabakwaren.	X	849,68	100	X	749,13	100	X	893,83	100
4	Nahrungsmittel 2).....	X	515,09	60,6	X	442,38	59,1	X	532,82	59,6
5	Alkoholfreie Getränke 2).....	X	51,09	6,0	X	37,17	5,0	X	58,46	6,5
6	Sonstige Getränke 3), Tabakwaren 2).....	X	130,23	15,3	X	122,23	16,3	X	137,95	15,4
7	Mahlzeiten außer Haus.....	X	153,27	18,0	X	147,36	19,7	X	164,59	18,4
8	Fleisch,-erzeugnisse,Fisch,-erzeugn.	X	165,89	19,5	X	151,33	20,2	X	169,54	19,0
9	Fleisch, frisch oder tiefgefroren..	4419	49,46	5,8	3993	46,62	6,2	4394	50,12	5,6
10	Rindfleisch.....	1471	20,20	2,4	1527	21,26	2,8	1392	19,67	2,2
11	Kalbfleisch.....	84	1,42	0,2	59	1,19	0,2	49	0,92	0,1
12	Schweinefleisch, auch frisch.Speck	2579	24,14	2,8	2124	20,43	2,7	2714	26,44	3,0
13	Schaf- und Ziegenfleisch.....	79	1,07	0,1	63	0,88	0,1	62	0,80	0,1
14	Wildfleisch.....	72	1,05	0,1	101	1,39	0,2	48	0,79	0,1
15	Sonstiges Fleisch.....	134	1,58	0,2	118	1,46	0,2	129	1,50	0,2
16	Geflügel (o. Wildgeflügel)...	1322	10,60	1,2	1200	9,49	1,3	1372	10,93	1,2
17	Hackfleisch, Innereien.....	1091	9,51	1,1	913	7,99	1,1	1059	9,24	1,0
18	Hackfleisch.....	841	8,15	1,0	635	6,39	0,9	847	8,23	0,9
19	Innereien u. a. Schlachtnebenprod.	250	1,95	0,2	278	1,60	0,2	212	1,01	0,1
20	Wurstwaren, Schinken, Speck u. ä...	4825	71,15	8,4	4203	62,57	8,4	4861	74,02	8,3
21	Wurstwaren.....	3971	56,31	6,6	3390	48,74	6,5	4015	58,23	6,5
22	Schinken.....	476	9,67	1,1	431	9,06	1,2	517	10,51	1,2
23	Speck (geräuchert), Rauchfleisch..	378	5,16	0,6	381	4,76	0,6	328	5,28	0,6
24	Fleischkonserven; tiefgefrorenes, tafelfertig zubereitetes Fleisch..	X	1,80	0,2	X	1,81	0,2	X	1,69	0,2
25	Andere Fleischerzeugnisse.....	X	2,78	0,3	X	2,06	0,3	X	3,20	0,4
26	Fische und Fischfilets, frisch oder tiefgefroren.....	643	9,14	1,1	678	9,72	1,3	622	8,64	1,0
27	Fischkonserven.....	X	4,54	0,5	X	4,83	0,6	X	4,37	0,5
28	Andere Fischerzeugnisse.....	X	6,90	0,8	X	6,24	0,8	X	7,33	0,8
29	Milch,Milcherzeugnisse,Eier,Speise- fette und -öle.....	X	92,07	10,8	X	77,78	10,4	X	94,38	10,6
30	Trinkmilch (Liter)	15,1	16,75	2,0	10,3	10,99	1,5	14,7	16,93	1,9
31	Kondensmilch, Milchpulver.....	X	2,96	0,3	X	3,49	0,5	X	2,85	0,3
32	Andere Milcherzeugnisse.....	X	17,60	2,1	X	13,82	1,8	X	19,42	2,2
33	Sahne.....	1003	5,30	0,6	855	4,54	0,6	1005	5,48	0,6
34	Joghurt (auch Dickmilch).....	2296	8,59	1,0	1781	6,54	0,9	2542	9,72	1,1
35	Übrige Milcherzeugnisse.....	X	3,70	0,4	X	2,74	0,4	X	4,23	0,5
36	Käse.....	3149	30,57	3,6	2923	27,09	3,6	3080	31,06	3,5
37	Frischkäse.....	1312	5,69	0,7	1366	5,53	0,7	1189	5,63	0,6
38	Übriger Käse.....	1836	24,88	2,9	1557	21,56	2,9	1890	25,43	2,8
39	Eier.....	X	7,96	0,9	X	7,15	1,0	X	7,93	0,9
40	Eier, frisch (Stück)	32	7,92	0,9	28	7,12	1,0	31	7,90	0,9
41	Eier, bearbeitet.....	X	0,04	0,0	X	0,02	0,0	X	0,03	0,0
42	Butter (auch Milchnahfett).....	1208	9,03	1,1	1107	8,32	1,1	1220	9,14	1,0
43	Andere Speisefette und -öle.....	1990	7,20	0,8	1737	6,92	0,9	1973	7,04	0,8
44	Margarine.....	1255	4,14	0,5	1102	4,03	0,5	1222	3,92	0,4
45	Speiseöle pflanzlichen Ursprungs..	513	2,11	0,2	460	2,00	0,3	521	2,15	0,2
46	Übrige Speisefette.....	223	0,95	0,1	175	0,89	0,1	231	0,97	0,1
47	Obst, -erzeugnisse (ohne Getränke)..	X	40,22	4,7	X	37,31	5,0	X	40,14	4,5
48	Kernobst, frisch.....	X	9,22	1,1	X	8,45	1,1	X	8,67	1,0
49	Apfel.....	3657	7,66	0,9	3440	7,14	1,0	3152	7,02	0,8
50	Sonstiges frisches Kernobst.....	X	1,56	0,2	X	1,32	0,2	X	1,66	0,2
51	Steinobst, frisch.....	X	3,08	0,4	X	3,00	0,4	X	2,95	0,3
52	Pflirsche.....	605	1,88	0,2	589	1,82	0,2	610	2,01	0,2
53	Kirschen.....	190	0,70	0,1	154	0,56	0,1	133	0,64	0,1
54	Übriges frisches Steinobst.....	X	0,50	0,1	X	0,61	0,1	X	0,30	0,0
55	Beeren und Weintrauben, frisch....	X	5,22	0,6	X	5,22	0,7	X	5,46	0,6
56	Erdbeeren.....	423	2,13	0,3	384	2,04	0,3	427	2,19	0,2
57	Sonstige frische Beeren.....	X	0,48	0,1	X	0,50	0,1	X	0,48	0,1
58	Weintrauben.....	789	2,61	0,3	828	2,67	0,4	826	2,79	0,3
59	Süd- und Zitrusfrüchte, frisch....	X	14,76	1,7	X	13,51	1,8	X	14,81	1,7
60	Apfelsinen, Mandarinen, Clement...	2304	4,93	0,6	2152	4,69	0,6	2246	4,67	0,5
61	Pampelmusen und Grapefruits.....	186	0,56	0,1	247	0,76	0,1	132	0,42	0,0
62	Sonstige frische Zitrusfrüchte....	230	0,85	0,1	251	0,91	0,1	197	0,75	0,1
63	Bananen.....	2658	6,02	0,7	2157	4,93	0,7	2806	6,53	0,7
64	Übrige frische Südfrüchte.....	X	2,40	0,3	X	2,21	0,3	X	2,45	0,3
65	Schalen- und Trockenobst.....	X	4,45	0,5	X	3,99	0,5	X	4,48	0,5
66	Schalenobst.....	X	3,50	0,4	X	3,02	0,4	X	3,63	0,4
67	Trockenobst.....	X	0,95	0,1	X	0,97	0,1	X	0,85	0,1
68	Obstkonserven.....	X	2,90	0,3	X	2,60	0,3	X	3,04	0,3
69	Tiefgefrorenes Obst.....	X	0,31	0,0	X	0,30	0,0	X	0,39	0,0
70	Anderes verarbeitetes Obst.....	X	0,27	0,0	X	0,24	0,0	X	0,32	0,0
71	Kartoffeln, Gemüse, Kartoffel- und Gemüseerzeugnisse (ohne Getränke)..	X	48,77	5,7	X	43,37	5,8	X	50,48	5,6
72	Kartoffeln, frisch (Kilogramm)	11,0	8,31	1,0	11,3	8,55	1,1	9,7	7,76	0,9
73	Kartoffelerzeugnisse.....	1147	5,44	0,6	618	3,10	0,4	1395	7,00	0,8
74	Speisekohl, frisch.....	1487	3,13	0,4	1517	3,09	0,4	1321	3,02	0,3
75	Blumenkohl.....	516	1,19	0,1	517	1,19	0,2	506	1,15	0,1
76	Übriger frischer Kohl.....	971	1,94	0,2	999	1,91	0,3	815	1,86	0,2
77	Blatt- und Stängelgemüse, frisch...	1066	6,69	0,8	1029	6,62	0,9	1079	6,78	0,8

1) Soweit in der Vorspalte nicht anders angegeben, in Gramm. - 2) Einschl. 30 Prozent (Nahrungsmittel), 10 Prozent (alkoholfreie Getränke) bzw. 60 Prozent (sonst. Getränke, Tabakwaren) der selbstgekauften Nahrungsmittel, Getränke und Tabakwaren im Urlaub. - 3) Kaffee, Tee und alkoholische Getränke.

Bundesgebiet
mittel, Getränke und Tabakwaren je Haushalt und Monat 1993
nach Anzahl der Kinder im Haushalt
dern, Ehepartner nicht erwerbstätig

von						und zwar										Lfd.
... Kind(ern)						mit ... Kindern										
2			3 und mehr			3			4			5 und mehr			Nr.	
Menge ¹⁾	DM	%	Menge ¹⁾	DM	%	Menge ¹⁾	DM	%	Menge ¹⁾	DM	%	Menge ¹⁾	DM	%		
	1 348		696			527			131			38			1	
	2 009		953			701			176			76			2	
X	958,54	100	X	1073,25	100	X	1036,09	100	X	1184,64	100	X	1157,95	100	3	
X	602,02	62,8	X	691,87	64,5	X	657,91	63,5	X	794,72	67,1	X	766,83	66,2	4	
X	65,54	6,8	X	80,50	7,5	X	76,23	7,4	X	90,79	7,7	X	96,10	8,3	5	
X	136,37	14,2	X	143,79	13,4	X	141,46	13,7	X	146,68	12,3	X	160,81	13,9	6	
X	154,62	16,1	X	157,09	14,6	X	160,49	15,5	X	153,45	13,0	X	134,21	11,6	7	
X	182,49	19,0	X	202,75	18,9	X	193,98	18,7	X	233,31	19,7	X	212,87	18,4	8	
4855	50,83	5,3	5902	60,77	5,7	5447	57,30	5,5	6743	72,05	6,1	8149	66,63	5,8	9	
1366	17,31	1,8	1565	21,65	2,0	1428	20,48	2,0	2336	30,78	2,6	1049	11,33	1,0	10	
196	2,67	0,3	63	1,21	0,1	77	1,49	0,1	31	0,58	0,0	-	-	-	11	
3013	27,08	2,8	3863	33,19	3,1	3551	30,98	3,0	3825	33,56	2,8	6826	52,74	4,6	12	
82	1,26	0,1	199	2,35	0,2	201	2,17	0,2	276	4,07	0,3	-	-	-	13	
40	0,68	0,1	37	0,46	0,0	39	0,49	0,0	43	0,55	0,0	-	-	-	14	
159	1,84	0,2	175	1,91	0,2	151	1,68	0,2	231	2,51	0,2	274	2,55	0,2	15	
1370	11,85	1,2	1781	13,32	1,2	1681	13,01	1,3	1721	13,17	1,1	2847	16,54	1,4	16	
1354	11,79	1,2	1590	13,63	1,3	1500	13,27	1,3	1535	13,10	1,1	2545	18,09	1,6	17	
1167	10,90	1,1	1271	11,87	1,1	1135	11,15	1,1	1413	12,49	1,1	2191	17,04	1,5	18	
187	0,89	0,1	319	1,75	0,2	365	2,12	0,2	122	0,61	0,1	353	1,05	0,1	19	
5615	82,07	8,6	6507	88,79	8,3	5982	84,55	8,2	8186	105,85	8,9	7450	88,36	7,6	20	
4630	65,31	6,8	5683	74,68	7,0	5173	70,62	6,8	7247	89,25	7,5	6759	78,37	6,8	21	
536	10,63	1,1	501	9,07	0,8	501	9,15	0,9	564	9,96	0,8	357	6,25	0,5	22	
443	6,14	0,6	323	5,05	0,5	309	4,79	0,5	376	6,63	0,6	334	3,74	0,3	23	
X	1,65	0,2	X	2,37	0,2	X	2,12	0,2	X	3,51	0,3	X	2,00	0,2	24	
X	3,90	0,4	X	3,46	0,3	X	3,41	0,3	X	4,20	0,4	X	2,21	0,2	25	
609	8,60	0,9	578	8,20	0,8	578	8,41	0,8	573	7,88	0,7	589	6,97	0,6	26	
X	3,90	0,4	X	4,75	0,4	X	4,76	0,5	X	4,55	0,4	X	5,07	0,4	27	
X	7,90	0,8	X	7,47	0,7	X	7,13	0,7	X	9,01	0,8	X	7,01	0,6	28	
X	109,95	11,5	X	127,83	11,9	X	119,55	11,5	X	158,17	13,4	X	133,85	11,6	29	
20,6	23,65	2,5	30,3	33,58	3,1	26,3	29,43	2,8	36,1	41,62	3,5	52,7	53,28	4,6	30	
X	2,22	0,2	X	1,89	0,2	X	1,91	0,2	X	2,15	0,2	X	1,14	0,1	31	
X	22,35	2,3	X	24,20	2,3	X	23,87	2,3	X	26,30	2,2	X	22,32	1,9	32	
1236	6,31	0,7	1318	6,93	0,6	1275	6,70	0,6	1712	9,19	0,8	802	3,80	0,3	33	
2915	11,14	1,2	3270	11,99	1,1	3369	12,20	1,2	2940	10,94	0,9	3126	12,55	1,1	34	
X	4,89	0,5	X	5,28	0,5	X	4,98	0,5	X	6,17	0,5	X	5,97	0,5	35	
3492	35,63	3,7	3824	37,87	3,5	3720	36,39	3,5	4528	48,10	4,1	3152	27,87	2,4	36	
1281	5,92	0,6	1365	6,14	0,6	1407	6,28	0,6	1372	6,81	0,6	952	3,34	0,3	37	
2211	29,72	3,1	2460	31,73	3,0	2313	30,10	2,9	3156	41,29	3,5	2201	24,53	2,1	38	
X	8,73	0,9	X	10,88	1,0	X	9,96	1,0	X	14,67	1,2	X	10,63	0,9	39	
35	8,66	0,9	45	10,83	1,0	40	9,89	1,0	59	14,63	1,2	52	10,63	0,9	40	
X	0,08	0,0	X	0,05	0,0	X	0,06	0,0	X	0,03	0,0	X	-	-	41	
1356	10,11	1,1	1423	10,44	1,0	1351	9,98	1,0	1929	13,92	1,2	918	6,57	0,6	42	
2249	7,27	0,8	2878	8,97	0,8	2464	8,02	0,8	3810	11,40	1,0	4536	12,05	1,0	43	
1410	4,20	0,4	1847	5,13	0,5	1642	4,68	0,5	2121	5,68	0,5	3104	8,07	0,7	44	
532	2,01	0,2	743	2,83	0,3	622	2,55	0,2	1189	4,17	0,4	833	2,32	0,2	45	
307	1,05	0,1	287	1,00	0,1	200	0,79	0,1	500	1,56	0,1	599	1,66	0,1	46	
X	43,54	4,5	X	49,46	4,6	X	48,47	4,7	X	53,25	4,5	X	49,82	4,3	47	
X	10,54	1,1	X	11,91	1,1	X	11,05	1,1	X	12,59	1,1	X	18,28	1,6	48	
4093	8,68	0,9	5089	9,92	0,9	4393	9,24	0,9	6066	10,93	0,9	9236	13,81	1,2	49	
X	1,85	0,2	X	1,99	0,2	X	1,81	0,2	X	1,66	0,1	X	4,47	0,4	50	
X	3,24	0,3	X	3,50	0,3	X	3,85	0,4	X	2,30	0,2	X	3,13	0,3	51	
624	1,93	0,2	643	1,83	0,2	659	1,87	0,2	602	1,76	0,1	597	1,63	0,1	52	
228	0,85	0,1	439	1,29	0,1	551	1,52	0,1	85	0,49	0,0	220	0,99	0,1	53	
X	0,45	0,0	X	0,38	0,0	X	0,45	0,0	X	0,05	0,0	X	0,50	0,0	54	
X	5,26	0,5	X	4,83	0,4	X	4,58	0,4	X	5,57	0,5	X	2,91	0,3	55	
534	2,41	0,3	396	1,90	0,2	398	1,86	0,2	519	2,66	0,2	89	0,45	0,0	56	
X	0,43	0,0	X	0,47	0,0	X	0,61	0,1	X	0,12	0,0	X	0,06	0,0	57	
700	2,43	0,3	682	2,26	0,2	625	2,12	0,2	883	2,78	0,2	736	2,40	0,2	58	
X	16,02	1,7	X	18,96	1,8	X	19,56	1,9	X	18,11	1,5	X	15,38	1,3	59	
2395	5,22	0,5	3081	6,23	0,6	3109	6,31	0,6	3228	6,51	0,5	2482	4,87	0,4	60	
109	0,32	0,0	141	0,34	0,0	169	0,40	0,0	86	0,23	0,0	7	0,02	0,0	61	
208	0,74	0,1	240	0,98	0,1	243	1,04	0,1	288	1,06	0,1	102	0,30	0,0	62	
3182	7,16	0,7	3982	8,45	0,8	4127	8,68	0,8	3426	7,74	0,7	3932	7,95	0,7	63	
X	2,57	0,3	X	2,95	0,3	X	3,13	0,3	X	2,56	0,2	X	2,24	0,2	64	
X	4,90	0,5	X	5,94	0,6	X	5,12	0,5	X	9,74	0,8	X	4,72	0,4	65	
X	4,01	0,4	X	4,76	0,4	X	4,21	0,4	X	7,20	0,6	X	4,16	0,4	66	
X	0,89	0,1	X	1,19	0,1	X	0,92	0,1	X	2,54	0,2	X	0,56	0,0	67	
X	3,09	0,3	X	3,86	0,4	X	3,61	0,3	X	4,56	0,4	X	4,59	0,4	68	
X	0,24	0,0	X	0,34	0,0	X	0,38	0,0	X	0,14	0,0	X	0,43	0,0	69	
X	0,26	0,0	X	0,32	0,0	X	0,33	0,0	X	0,25	0,0	X	0,37	0,0	70	
X	55,66	5,8	X	60,13	5,6	X	56,45	5,4	X	70,36	5,9	X	70,38	6,1	71	
10,8	7,77	0,8	13,4	9,39	0,9	11,4	8,18	0,8	13,5	10,50	0,9	31,7	17,95	1,5	72	
1747	8,12	0,8	2228	9,07	0,8	1748	7,54	0,7	3253	13,66	1,2	4282	12,49	1,1	73	
1507	3,21	0,3	1658	3,47	0,3	1553	3,24	0,3	2019	4,74	0,4	1784	2,71	0,2	74	
506	1,21	0,1	551	1,28	0,1	572	1,31	0,1	551	1,38	0,1	362	0,74	0,1	75	
1001	2,00	0,2	1107	2,19	0,2	981	1,92	0,2	1469	3,36	0,3	1422	1,97	0,2	76	
1148	6,84	0,7	1061	6,51	0,6	1069	6,37	0,6	1316	9,02	0,8	402	1,97	0,2	77	

2.8 Aufwendungen privater Haushalte für Nahrungs-
Haushalte von Ehepaaren

2.8.1 Ehepaar ohne und mit Kin

Lfd. Nr.	Gegenstand der Nachweisung	Haushalte von Ehepaaren insgesamt			ohne Kinder			Da mit		
		Menge ¹⁾	DM	%	Menge ¹⁾	DM	%	1		
								Menge ¹⁾	DM	%
78	Fruchtgemüse, frisch.....	X	7,80	0,9	X	6,40	0,9	X	8,33	0,9
79	Tomaten.....	1002	3,26	0,4	887	2,84	0,4	1004	3,45	0,4
80	Gurken.....	762	1,87	0,2	652	1,56	0,2	768	1,87	0,2
81	Übriges frisches Fruchtgemüse.....	X	2,67	0,3	X	2,00	0,3	X	3,01	0,3
82	Anderes Gemüse, frisch.....	2289	6,33	0,7	2094	5,97	0,8	2146	6,05	0,7
83	Zwiebelgemüse.....	767	1,36	0,2	742	1,30	0,2	691	1,26	0,1
84	Speisemöhren und Karotten.....	769	1,45	0,2	647	1,22	0,2	778	1,46	0,2
85	Übriges frisches Gemüse.....	753	3,53	0,4	705	3,44	0,5	677	3,33	0,4
86	Tiefgefrorenes Gemüse.....	X	3,06	0,4	X	2,51	0,3	X	3,17	0,4
87	Gemüsekonserven.....	X	7,68	0,9	X	6,81	0,9	X	8,02	0,9
88	Anderes Gemüseerzeugn. (o. -Säfte)...	X	0,34	0,0	X	0,32	0,0	X	0,35	0,0
89	Trockene ausgelöste Hülsenfrüchte...	82	0,24	0,0	82	0,23	0,0	72	0,22	0,0
90	Sonstige Gemüseerzeugnisse.....	X	0,09	0,0	X	0,09	0,0	X	0,13	0,0
91	Brot und andere Backwaren.....	X	70,06	8,2	X	57,90	7,7	X	71,29	8,0
92	Brot u. and. Backwaren aus Brotteig	X	47,57	5,6	X	38,92	5,2	X	47,87	5,4
93	Weißbrot.....	1113	4,70	0,6	823	3,59	0,5	1078	4,71	0,5
94	Graubrot.....	6292	24,30	2,9	5587	21,47	2,9	5932	23,56	2,6
95	Knäckebrötchen.....	117	0,78	0,1	116	0,78	0,1	110	0,71	0,1
96	Übrige Backwaren aus Brotteig.....	X	17,79	2,1	X	13,09	1,7	X	18,88	2,1
97	Feine Backwaren.....	X	12,29	1,4	X	10,78	1,4	X	13,52	1,5
98	Dauerbackwaren.....	X	10,20	1,2	X	8,20	1,1	X	9,91	1,1
99	Zucker, Süßwaren, Marmelade.....	X	42,66	5,0	X	35,81	4,8	X	41,88	4,7
100	Zucker (Rüben- und Rohrzucker).....	2247	4,64	0,5	2165	4,58	0,6	1955	4,07	0,5
101	Kakaoerzeugnisse.....	176	1,15	0,1	97	0,71	0,1	176	1,17	0,1
102	Schokoladen u. Schokoladenerzeugn..	1110	15,35	1,8	933	13,64	1,8	1127	15,43	1,7
103	Zuckerwaren (ohne kand. Früchte)...	X	7,45	0,9	X	5,56	0,7	X	7,56	0,8
104	Speiseeis.....	X	7,48	0,9	X	5,35	0,7	X	7,56	0,8
105	Bienenhonig, Marmelade, Obstkraut, Rübensirup u. ä.....	X	6,59	0,8	X	5,97	0,8	X	6,10	0,7
106	Bienenhonig.....	324	3,10	0,4	353	3,34	0,4	265	2,38	0,3
107	Marmelade, Konfitüre, Gelee, Obstkr.. Brotaufstrich auf Nougatbasis, Rübensirup, Invertzuckercreme....	400	2,28	0,3	387	2,24	0,3	399	2,29	0,3
108	Anderes Nahrungsmittel (einschl. Fertiggerichte).....	X	47,80	5,6	X	33,31	4,4	X	55,64	6,2
110	Mehl, Grieß u. ä. Getreideerzeugn..	X	6,03	0,7	X	4,82	0,6	X	6,36	0,7
111	Weizenmehl.....	2190	2,31	0,3	1879	2,11	0,3	2230	2,28	0,3
112	Reis.....	493	1,82	0,2	374	1,41	0,2	561	2,11	0,2
113	Getreidekörner.....	X	0,54	0,1	X	0,27	0,0	X	0,63	0,1
114	Erzeugnisse aus sonst. Getreideart	X	1,35	0,2	X	1,03	0,1	X	1,33	0,1
115	Teigwaren und Nahrungsmittel sonst. Art	X	13,81	1,6	X	9,86	1,3	X	14,24	1,6
116	Teigwaren.....	1035	4,41	0,5	676	3,15	0,4	1137	4,83	0,5
117	Übrige Nahrungsmittel.....	X	9,40	1,1	X	6,71	0,9	X	9,41	1,1
118	Gewürze, Soßen und verwandte Back- und Speisezutaten.....	X	11,87	1,4	X	9,73	1,3	X	12,64	1,4
119	Säuglings- und Kleinkindernahrung.. Fertiggerichte für den Verzehr außerhalb von Gaststätten u. ä....	277	3,50	0,4	29	0,30	0,0	618	7,63	0,9
120	Getränke, Tabakwaren.....	X	12,59	1,5	X	8,60	1,1	X	14,78	1,7
121	Frucht- u. Gem.säfte, Fruchtnektare, -sirupe, -saftkonzentrate (Liter) Anderes alkoholfreie Getränke (Liter) Tafelwässer (Liter) Koffeinhaltige Limonaden (Liter) Fruchtsaft- u. and. Erfrischungs- getränke (Liter) Kaffeemittel u. teeähn. Erzeugn.. Kaffee..... Röstkaffee..... Kaffee-Extrakte..... Tee..... Spirituosen (Liter) Bier (Liter) Trauben- und Fruchtweine (Liter) Traubenweine (Liter) Traubenschäumweine (Liter) Fruchtweine (Liter) Tabakwaren..... Zigaretten (Stück) Zigarren, Zigarillos, Stumpen (Stück) Rauch-, Kau- und Schnupftabak....	9,6 32,7 22,1 3,2 7,3 125 1442 1395 47 87 0,6 13,6 3,6 2,5 2,5 0,7 0,3 X 121 2 29	15,04 30,75 18,09 4,35 8,31 2,75 20,52 18,71 1,82 2,96 10,55 27,18 23,29 18,17 6,52 0,60 30,47 26,29 0,94 3,24	1,8 3,6 2,1 0,5 1,0 0,3 2,4 2,2 0,2 0,3 1,2 3,2 2,7 1,9 0,8 0,1 3,6 3,1 0,1 0,4	5,8 24,8 19,0 1,4 4,3 107 1444 1402 42 85 0,7 12,6 3,8 2,9 0,6 0,3 X 90 3 22	9,28 23,51 16,49 1,91 5,10 2,53 20,47 18,82 1,66 2,94 12,45 25,08 26,69 19,80 6,22 0,68 23,43 19,86 1,05 2,51	1,2 3,1 2,2 0,3 0,7 0,3 2,7 2,5 0,2 0,4 1,7 3,3 3,6 2,6 0,8 0,1 3,1 2,7 0,1 0,3	10,3 36,0 23,3 5,0 7,7 132 1491 1438 52 88 0,6 14,0 3,0 2,0 0,7 0,3 X 141 4 40	17,34 35,13 18,74 6,86 9,54 2,83 21,37 19,47 1,90 3,08 9,54 28,23 19,95 12,19 7,17 0,58 36,83 31,03 1,20 4,60	1,9 3,9 2,1 0,8 1,1 0,3 2,4 2,2 0,2 0,3 1,1 3,2 2,2 1,4 0,8 0,1 4,1 3,5 0,1 0,5
142	Verzehr von Speisen und Getränken in Kantinen, Gaststätten u. ä.....	X	153,27	18,0	X	147,36	19,7	X	164,59	18,4
143	Verzehr von Speisen und Getränken in Kantinen, Gaststätten u. ä. nicht im Urlaub.....	X	113,14	13,3	X	103,53	13,8	X	122,87	13,7
144	Verzehr von Speisen und Getränken in Hotels, Gaststätten u. ä. im Urlaub.....	X	40,13	4,7	X	43,83	5,9	X	41,72	4,7
145	Selbstgekaupte Nahrungsmittel, Getränke u. Tabakwaren im Urlaub...	X	25,42	3,0	X	18,59	2,5	X	31,57	3,5
146	Nachrichtlich: Verpflegungskostenanteil bei Einzel- u. Pauschalreisen.....	X	30,64	3,6	X	25,84	3,4	X	36,77	4,1

1) Soweit in der Vorspalte nicht anders angegeben, in Gramm.

Bundesgebiet

mittel, Getränke und Tabakwaren je Haushalt und Monat 1993
nach Anzahl der Kinder im Haushalt

der, Ehepartner nicht erwerbstätig

von			und zwar												Lfd.
... Kind(ern)			mit ... Kindern												
2			3 und mehr			3			4			5 und mehr			Nr.
1) Menge	DM	%	1) Menge	DM	%	1) Menge	DM	%	1) Menge	DM	%	1) Menge	DM	%	
X	9,51	1,0	X	10,64	1,0	X	10,94	1,1	X	10,76	0,9	X	7,64	0,7	78
1173	3,75	0,4	1266	4,09	0,4	1291	4,13	0,4	1324	4,41	0,4	898	2,95	0,3	79
893	2,25	0,2	1077	2,73	0,3	1111	2,80	0,3	1010	2,77	0,2	916	2,06	0,2	80
X	3,51	0,4	X	3,82	0,4	X	4,01	0,4	X	3,58	0,3	X	2,62	0,2	81
2755	7,26	0,8	2713	7,02	0,7	2675	6,83	0,7	2859	8,26	0,7	2731	5,92	0,5	82
856	1,44	0,2	896	1,70	0,2	871	1,61	0,2	1082	2,28	0,2	679	1,20	0,1	83
930	1,78	0,2	1078	1,94	0,2	1107	1,99	0,2	934	1,85	0,2	1142	1,75	0,2	84
970	4,04	0,4	739	3,38	0,3	697	3,23	0,3	833	4,13	0,3	910	2,97	0,3	85
X	3,80	0,4	X	4,28	0,4	X	4,38	0,4	X	2,67	0,2	X	7,02	0,6	86
X	8,79	0,9	X	9,40	0,9	X	8,58	0,8	X	10,47	0,9	X	14,57	1,3	87
X	0,36	0,0	X	0,36	0,0	X	0,40	0,0	X	0,28	0,0	X	0,13	0,0	88
78	0,28	0,0	111	0,29	0,0	122	0,32	0,0	105	0,28	0,0	27	0,12	0,0	89
X	0,07	0,0	X	0,06	0,0	X	0,08	0,0	X	-	-	X	0,02	0,0	90
X	86,44	9,0	X	99,70	9,3	X	96,04	9,3	X	109,29	9,2	X	111,23	9,6	91
X	59,90	6,2	X	68,56	6,4	X	66,57	6,4	X	76,24	6,4	X	69,15	6,0	92
1532	6,25	0,7	1905	7,54	0,7	1785	7,04	0,7	2536	10,44	0,9	1555	5,53	0,5	93
7300	27,98	2,9	8870	33,78	3,1	8420	31,96	3,1	9963	37,78	3,2	10488	41,34	3,6	94
109	0,74	0,1	157	1,06	0,1	159	1,10	0,1	159	1,07	0,1	127	0,66	0,1	95
X	24,93	2,6	X	26,18	2,4	X	26,48	2,6	X	26,95	2,3	X	21,62	1,9	96
X	13,05	1,4	X	16,18	1,5	X	14,44	1,4	X	18,92	1,6	X	25,92	2,2	97
X	13,49	1,4	X	14,96	1,4	X	15,03	1,5	X	14,13	1,2	X	16,16	1,4	98
X	52,72	5,5	X	60,93	5,7	X	57,20	5,5	X	71,51	6,0	X	70,76	6,1	99
2278	4,60	0,5	3302	6,36	0,6	2994	5,76	0,6	3557	7,12	0,6	5545	10,20	0,9	100
278	1,69	0,2	393	2,32	0,2	359	2,13	0,2	482	2,96	0,3	494	2,55	0,2	101
1369	18,32	1,9	1501	18,36	1,7	1416	17,79	1,7	1747	21,10	1,8	1719	17,28	1,5	102
X	10,17	1,1	X	11,88	1,1	X	11,64	1,1	X	11,55	1,0	X	14,90	1,3	103
X	10,89	1,1	X	11,85	1,1	X	11,98	1,2	X	11,17	0,9	X	12,23	1,1	104
X	7,06	0,7	X	10,15	0,9	X	7,90	0,8	X	17,61	1,5	X	13,60	1,2	105
267	2,43	0,3	413	4,86	0,5	306	3,04	0,3	825	12,19	1,0	444	4,65	0,4	106
426	2,39	0,2	424	2,29	0,2	386	2,09	0,2	475	2,60	0,2	655	3,34	0,3	107
X	2,24	0,2	X	3,01	0,3	X	2,77	0,3	X	2,83	0,2	X	5,61	0,5	108
X	62,51	6,5	X	78,67	7,3	X	73,52	7,1	X	87,38	7,4	X	105,93	9,1	109
X	6,73	0,7	X	10,45	1,0	X	9,38	0,9	X	13,25	1,1	X	13,86	1,2	110
2316	2,33	0,2	3546	3,45	0,3	3135	3,11	0,3	4279	4,25	0,4	5641	4,66	0,4	111
600	2,13	0,2	762	2,73	0,3	668	2,21	0,2	898	3,65	0,3	1316	5,37	0,5	112
X	0,77	0,1	X	1,37	0,1	X	1,25	0,1	X	1,93	0,2	X	1,12	0,1	113
X	1,49	0,2	X	2,91	0,3	X	2,80	0,3	X	3,43	0,3	X	2,71	0,2	114
X	18,63	1,9	X	24,46	2,3	X	23,79	2,3	X	23,61	2,0	X	32,63	2,8	115
1454	5,98	0,6	1900	7,10	0,7	1675	6,67	0,6	1861	7,15	0,6	4064	11,03	1,0	116
X	12,64	1,3	X	17,36	1,6	X	17,12	1,7	X	16,46	1,4	X	21,61	1,9	117
X	14,37	1,5	X	16,62	1,5	X	15,49	1,5	X	21,34	1,8	X	16,07	1,4	118
473	6,25	0,7	450	5,84	0,5	457	5,64	0,5	457	7,31	0,6	367	4,29	0,4	119
X	16,54	1,7	X	21,30	2,0	X	19,23	1,9	X	21,86	1,8	X	39,08	3,4	120
X	181,58	18,9	X	195,33	18,2	X	188,06	18,2	X	209,75	17,7	X	228,93	19,8	121
14,2	21,56	2,2	19,1	27,80	2,6	17,8	27,36	2,6	22,6	31,75	2,7	23,0	22,74	2,0	122
41,0	38,12	4,0	51,5	45,14	4,2	47,9	41,63	4,0	55,7	50,40	4,3	74,6	65,24	5,6	123
24,9	19,39	2,0	31,1	22,69	2,1	31,1	22,60	2,2	34,2	25,00	2,1	23,9	18,18	1,6	124
5,0	6,65	0,7	5,6	7,23	0,7	5,2	6,45	0,6	5,7	8,67	0,7	9,0	11,05	1,0	125
11,1	12,08	1,3	14,9	15,22	1,4	11,7	12,58	1,2	15,9	16,73	1,4	41,7	36,01	3,1	126
127	2,95	0,3	200	3,43	0,3	158	3,00	0,3	260	4,81	0,4	443	4,13	0,4	127
1367	19,87	2,1	1482	20,22	1,9	1370	18,81	1,8	1776	23,42	2,0	1828	25,80	2,2	128
1312	17,73	1,8	1431	18,40	1,7	1330	17,33	1,7	1731	21,59	1,8	1671	20,83	1,8	129
55	2,14	0,2	51	1,82	0,2	41	1,47	0,1	45	1,83	0,2	157	4,98	0,4	130
86	2,84	0,3	103	3,05	0,3	94	2,83	0,3	96	3,41	0,3	201	4,24	0,4	131
0,4	7,82	0,8	0,5	8,16	0,8	0,5	8,36	0,8	0,5	8,73	0,7	0,3	5,06	0,4	132
14,8	29,80	3,1	15,7	30,85	2,9	16,6	32,83	3,2	13,0	25,98	2,2	13,3	23,83	2,1	133
3,5	21,28	2,2	2,6	16,46	1,5	2,6	16,38	1,6	3,2	19,08	1,6	1,8	11,13	1,0	134
2,5	13,66	1,4	1,9	10,59	1,0	1,9	10,32	1,0	2,4	13,68	1,2	1,4	5,94	0,5	135
0,7	7,04	0,7	0,6	5,58	0,5	0,6	5,82	0,6	0,5	4,79	0,4	0,4	5,14	0,4	136
0,3	0,58	0,1	0,1	0,30	0,0	0,1	0,24	0,0	0,2	0,61	0,1	0,0	0,04	0,0	137
X	37,35	3,9	X	40,22	3,7	X	36,86	3,6	X	42,16	3,6	X	66,77	5,8	138
152	32,87	3,4	176	37,03	3,4	163	34,56	3,3	171	36,76	3,1	311	60,39	5,2	139
1	0,66	0,1	1	0,33	0,0	1	0,35	0,0	0	0,39	0,0	-	-	-	140
36	3,82	0,4	25	2,86	0,3	18	1,94	0,2	43	5,01	0,4	53	6,38	0,6	141
X	154,62	16,1	X	157,09	14,6	X	160,49	15,5	X	153,45	13,0	X	134,21	11,6	142
X	125,23	13,1	X	118,32	11,0	X	118,25	11,4	X	125,46	10,6	X	102,48	8,9	143
X	29,39	3,1	X	38,77	3,6	X	42,24	4,1	X	27,99	2,4	X	31,73	2,7	144
X	29,03	3,0	X	41,37	3,9	X	42,33	4,1	X	38,17	3,2	X	39,96	3,5	145
X	33,89	3,5	X	36,19	3,4	X	37,65	3,6	X	30,11	2,5	X	36,89	3,2	146

2.8 Aufwendungen privater Haushalte für Nahrungs-
Haushalte von Ehepaaren

2.8.2 Ehepaar ohne und mit

Lfd. Nr.	Gegenstand der Nachweisung	Haushalte von Ehepaaren insgesamt			ohne Kinder			Da mit		
		Menge ¹⁾	DM	%	Menge ¹⁾	DM	%	1		
								Menge ¹⁾	DM	%
1	Erfaßte Haushalte (Anzahl)		3 287			1 167			964	
2	Haushalte insgesamt (1 000)		5 673			2 143			1 780	
3	Nahrungsmittel, Getränke, Tabakwaren.	X	1019,90	100	X	911,62	100	X	1017,37	100
4	Nahrungsmittel 2).....	X	539,54	52,9	X	437,22	48,0	X	545,57	53,6
5	Alkoholfreie Getränke 2).....	X	59,10	5,8	X	43,87	4,8	X	62,04	6,1
6	Sonstige Getränke 3), Tabakwaren 2).....	X	169,75	16,6	X	165,05	18,1	X	166,65	16,4
7	Mahlzeiten außer Haus.....	X	251,52	24,7	X	265,48	29,1	X	243,11	23,9
8	Fleisch,-erzeugnisse,Fisch,-erzeugn.	X	171,46	16,8	X	139,73	15,3	X	181,40	17,8
9	Fleisch, frisch oder tiefgefroren..	4042	48,94	4,8	3094	38,82	4,3	4342	53,21	5,2
10	Rindfleisch.....	1287	19,44	1,9	1051	16,71	1,8	1206	18,93	1,9
11	Kalbfleisch.....	63	1,28	0,1	58	1,26	0,1	90	1,66	0,2
12	Schweinefleisch, auch frisch.Speck	2359	24,01	2,4	1708	17,75	1,9	2658	27,86	2,7
13	Schaf- und Ziegenfleisch.....	65	1,01	0,1	50	0,87	0,1	80	1,19	0,1
14	Wildfleisch.....	130	1,59	0,2	132	1,12	0,1	137	1,57	0,2
15	Sonstiges Fleisch.....	138	1,80	0,2	94	1,12	0,1	170	1,99	0,2
16	Geflügelfleisch (o. Wildgeflügel)...	1175	10,53	1,0	1012	9,06	1,0	1198	10,99	1,1
17	Hackfleisch, Innereien.....	1101	9,84	1,0	865	8,02	0,9	1144	10,06	1,0
18	Hackfleisch.....	880	8,60	0,8	660	6,77	0,7	893	8,58	0,8
19	Innereien u. a. Schlachtnebenprod.	221	1,24	0,1	205	1,24	0,1	251	1,47	0,1
20	Wurstwaren, Schinken, Speck u. ä...	4813	74,91	7,3	3715	60,05	6,6	5123	79,30	7,8
21	Wurstwaren.....	3971	59,09	5,8	3004	46,08	5,1	4265	63,36	6,2
22	Schinken.....	507	10,52	1,0	431	9,34	1,0	517	10,70	1,1
23	Speck (geräuchert), Rauchfleisch..	335	5,30	0,5	281	4,63	0,5	341	5,24	0,5
24	Fleischkonserven; tiefgefrorenes, tafelfertig zubereitetes Fleisch..	X	1,58	0,2	X	1,33	0,1	X	1,62	0,2
25	Andere Fleischerzeugnisse.....	X	3,73	0,4	X	2,69	0,3	X	4,31	0,4
26	Fische und Fischfilets, frisch oder tiefgefroren.....	628	9,27	0,9	525	8,14	0,9	652	9,42	0,9
27	Fischkonserven.....	X	4,52	0,4	X	4,16	0,5	X	4,24	0,4
28	Andere Fischerzeugnisse.....	X	8,13	0,8	X	7,46	0,8	X	8,26	0,8
29	Milch,Milcherzeugnisse,Eier,Speise- fette und -öle.....	X	96,19	9,4	X	76,72	8,4	X	94,29	9,3
30	Trinkmilch (Liter)	13,7	16,01	1,6	8,1	9,56	1,0	13,4	15,77	1,6
31	Kondensmilch, Milchpulver.....	X	2,28	0,2	X	2,11	0,2	X	2,54	0,2
32	Andere Milcherzeugnisse.....	X	20,09	2,0	X	15,61	1,7	X	20,19	2,0
33	Sahne.....	1033	5,58	0,5	794	4,36	0,5	992	5,33	0,5
34	Joghurt (auch Dickmilch).....	2639	10,39	1,0	1996	8,05	0,9	2654	10,63	1,0
35	Übrige Milcherzeugnisse.....	X	4,12	0,4	X	3,19	0,4	X	4,23	0,4
36	Käse.....	3274	35,88	3,5	2759	31,97	3,5	3068	33,47	3,3
37	Frischkäse.....	1135	5,58	0,5	918	4,71	0,5	1055	5,39	0,5
38	Übriger Käse.....	2139	30,30	3,0	1841	27,26	3,0	2013	28,08	2,8
39	Eier.....	X	7,15	0,7	X	5,52	0,6	X	7,23	0,7
40	Eier, frisch (Stück)	28	7,08	0,7	21	5,46	0,6	28	7,11	0,7
41	Eier, bearbeitet.....	X	0,07	0,0	X	0,06	0,0	X	0,12	0,0
42	Butter (auch Milchalbfett).....	1082	8,20	0,8	870	6,75	0,7	1108	8,37	0,8
43	Andere Speisefette und -öle.....	1773	6,58	0,6	1281	5,21	0,6	1803	6,72	0,7
44	Margarine.....	1121	3,62	0,4	778	2,71	0,3	1105	3,58	0,4
45	Speiseöle pflanzlichen Ursprungs..	448	2,05	0,2	384	1,93	0,2	479	2,23	0,2
46	Übrige Speisefette.....	204	0,91	0,1	119	0,57	0,1	220	0,91	0,1
47	Obst, -erzeugnisse (ohne Getränke)..	X	41,73	4,1	X	36,71	4,0	X	40,61	4,0
48	Kernobst, frisch.....	X	9,15	0,9	X	7,65	0,8	X	8,57	0,8
49	Äpfel.....	3419	7,60	0,7	2819	6,31	0,7	3041	7,10	0,7
50	Sonstiges frisches Kernobst.....	X	1,54	0,2	X	1,33	0,1	X	1,48	0,1
51	Steinobst, frisch.....	X	3,10	0,3	X	3,30	0,4	X	2,78	0,3
52	Pfirsiche.....	663	2,10	0,2	681	2,19	0,2	592	1,94	0,2
53	Kirschen.....	143	0,61	0,1	152	0,63	0,1	126	0,58	0,1
54	Übriges frisches Steinobst.....	X	0,39	0,0	X	0,47	0,1	X	0,26	0,0
55	Beeren und Weintrauben, frisch....	X	5,80	0,6	X	5,46	0,6	X	5,74	0,6
56	Erdbeeren.....	424	2,23	0,2	325	1,83	0,2	484	2,45	0,2
57	Sonstige frische Beeren.....	X	0,45	0,0	X	0,51	0,1	X	0,40	0,0
58	Weintrauben.....	923	3,11	0,3	906	3,12	0,3	846	2,89	0,3
59	Süd- und Zitrusfrüchte, frisch....	X	15,75	1,5	X	13,92	1,5	X	15,95	1,6
60	Apfelsinen, Mandarinen, Clement...	2224	4,99	0,5	1860	4,40	0,5	2213	4,83	0,5
61	Pampelmusen und Grapefruits.....	164	0,50	0,0	127	0,43	0,0	218	0,61	0,1
62	Sonstige frische Zitrusfrüchte....	198	0,76	0,1	183	0,72	0,1	190	0,72	0,1
63	Bananen.....	2787	6,58	0,6	2229	5,44	0,6	2906	6,87	0,7
64	Übrige frische Südfrüchte.....	X	2,92	0,3	X	2,33	0,3	X	2,92	0,3
65	Schalen- und Trockenobst.....	X	4,64	0,5	X	3,90	0,4	X	4,54	0,4
66	Schalenobst.....	X	3,76	0,4	X	3,12	0,3	X	3,64	0,4
67	Trockenobst.....	X	0,88	0,1	X	0,78	0,1	X	0,89	0,1
68	Obstkonserven.....	X	2,71	0,3	X	2,04	0,2	X	2,50	0,2
69	Tiefgefrorenes Obst.....	X	0,37	0,0	X	0,19	0,0	X	0,36	0,0
70	Anderes verarbeitetes Obst.....	X	0,20	0,0	X	0,25	0,0	X	0,17	0,0
71	Kartoffeln, Gemüse, Kartoffel- und Gemüseerzeugnisse (ohne Getränke)..	X	51,96	5,1	X	44,44	4,9	X	50,73	5,0
72	Kartoffeln, frisch (Kilogramm)	8,4	6,80	0,7	6,4	5,58	0,6	9,3	7,04	0,7
73	Kartoffelerzeugnisse.....	1307	6,67	0,7	780	4,77	0,5	1387	6,53	0,6
74	Speisekohl, frisch.....	1316	2,99	0,3	1072	2,54	0,3	1319	2,95	0,3
75	Blumenkohl.....	461	1,08	0,1	390	0,90	0,1	438	1,04	0,1
76	Übriger frischer Kohl.....	856	1,92	0,2	681	1,63	0,2	881	1,91	0,2
77	Blatt- und Stengelgemüse, frisch...	1113	7,30	0,7	1038	6,96	0,8	1034	6,83	0,7

1) Soweit in der Vorspalte nicht anders angegeben, in Gramm. - 2) Einschl. 30 Prozent (Nahrungsmittel), 10 Prozent (alkoholfreie Getränke) bzw. 60 Prozent (sonst. Getränke, Tabakwaren) der selbstgekauften Nahrungsmittel, Getränke und Tabakwaren im Urlaub. - 3) Kaffee, Tee und alkoholische Getränke.

Bundesgebiet

mittel, Getränke und Tabakwaren je Haushalt und Monat 1993
nach Anzahl der Kinder im Haushalt

Kindern, Ehepartner erwerbstätig

von						und zwar										Lfd.
... Kind(ern)						mit ... Kindern										
2			3 und mehr			3			4			5 und mehr			Nr.	
1) Menge	DM	%	1) Menge	DM	%	1) Menge	DM	%	1) Menge	DM	%	1) Menge	DM	%		
910			246			204			34			/			1	
1 421			329			245			69			/			2	
X 1125,62	100		X 1282,08	100		X 1169,27	100		X 1500,51	100		/	/	/	3	
X 631,50	56,1		X 775,94	60,5		X 729,88	62,4		X 841,36	56,1		/	/	/	4	
X 71,14	6,3		X 90,46	7,1		X 87,28	7,5		X 86,44	5,8		/	/	/	5	
X 183,30	16,3		X 158,54	12,4		X 142,24	12,2		X 188,81	12,6		/	/	/	6	
X 239,68	21,3		X 257,13	20,1		X 209,87	17,9		X 383,90	25,6		/	/	/	7	
X 193,21	17,2		X 230,46	18,0		X 218,69	18,7		X 238,06	15,9		/	/	/	8	
4586 54,09	4,8		6242 69,51	5,4		5808 64,78	5,5		6664 68,82	4,6		/	/	/	9	
1551 22,12	2,0		2120 28,49	2,2		1615 23,31	2,0		3567 38,89	2,6		/	/	/	10	
36 0,79	0,1		70 1,47	0,1		83 1,69	0,1		40 1,04	0,1		/	/	/	11	
2682 26,50	2,4		3579 33,25	2,6		3768 35,07	3,0		2156 17,33	1,2		/	/	/	12	
67 1,00	0,1		74 1,01	0,1		59 0,88	0,1		24 0,32	0,0		/	/	/	13	
87 1,82	0,2		267 3,77	0,3		113 1,91	0,2		867 11,15	0,7		/	/	/	14	
163 1,86	0,2		133 1,52	0,1		169 1,93	0,2		11 0,09	0,0		/	/	/	15	
1316 11,48	1,0		1496 13,56	1,1		1581 14,41	1,2		1139 10,99	0,7		/	/	/	16	
1300 11,54	1,0		1543 13,14	1,0		1613 13,93	1,2		1060 9,46	0,6		/	/	/	17	
1088 10,54	0,9		1334 12,13	0,9		1363 12,72	1,1		962 9,00	0,6		/	/	/	18	
212 1,01	0,1		209 1,00	0,1		250 1,21	0,1		98 0,46	0,0		/	/	/	19	
5550 84,98	7,5		7110 104,50	8,2		6659 99,05	8,5		8595 120,96	8,1		/	/	/	20	
4618 67,89	6,0		5889 82,65	6,4		5554 78,28	6,7		7217 97,55	6,5		/	/	/	21	
552 11,28	1,0		761 13,97	1,1		691 12,92	1,1		846 15,44	1,0		/	/	/	22	
380 5,81	0,5		460 7,88	0,6		414 7,85	0,7		533 7,97	0,5		/	/	/	23	
X 1,92	0,2		X 1,60	0,1		X 1,24	0,1		X 3,15	0,2		/	/	/	24	
X 4,64	0,4		X 3,48	0,3		X 3,28	0,3		X 3,33	0,2		/	/	/	25	
741 10,78	1,0		680 9,27	0,7		664 8,91	0,8		494 4,99	0,3		/	/	/	26	
X 5,13	0,5		X 5,74	0,4		X 4,80	0,4		X 6,84	0,5		/	/	/	27	
X 8,64	0,8		X 9,67	0,8		X 8,30	0,7		X 9,52	0,6		/	/	/	28	
X 114,97	10,2		X 152,18	11,9		X 140,51	12,0		X 182,99	12,2		/	/	/	29	
18,4 21,45	1,9		32,2 35,85	2,8		29,5 33,80	2,9		39,3 39,49	2,6		/	/	/	30	
X 2,28	0,2		X 2,08	0,2		X 1,77	0,2		X 3,03	0,2		/	/	/	31	
X 24,31	2,2		X 30,52	2,4		X 27,55	2,4		X 36,90	2,5		/	/	/	32	
1314 7,01	0,6		1597 8,57	0,7		1427 7,99	0,6		1696 8,79	0,6		/	/	/	33	
3245 12,45	1,1		4126 15,46	1,2		3883 14,08	1,2		5337 21,95	1,5		/	/	/	34	
X 4,84	0,4		X 6,49	0,5		X 6,07	0,5		X 6,17	0,4		/	/	/	35	
3887 41,52	3,7		5094 49,98	3,9		4831 47,47	4,1		6427 61,71	4,1		/	/	/	36	
1391 6,63	0,6		1870 7,75	0,6		1872 8,09	0,7		2090 7,26	0,5		/	/	/	37	
2496 34,89	3,1		3225 42,23	3,3		2959 39,38	3,4		4336 54,45	3,6		/	/	/	38	
X 8,73	0,8		X 10,45	0,8		X 9,07	0,8		X 14,15	0,9		/	/	/	39	
35 8,71	0,8		44 10,45	0,8		39 9,07	0,8		59 14,15	0,9		/	/	/	40	
X 0,02	0,0		X 0,00	0,0		X 0,00	0,0		X -	-		/	/	/	41	
1209 9,00	0,8		1780 13,29	1,0		1761 12,92	1,1		1835 13,93	0,9		/	/	/	42	
2161 7,68	0,7		3134 10,01	0,8		2545 7,94	0,7		4633 13,78	0,9		/	/	/	43	
1474 4,62	0,4		1916 5,48	0,4		1666 4,88	0,4		2898 8,00	0,5		/	/	/	44	
443 1,80	0,2		713 2,88	0,2		588 1,97	0,2		874 2,95	0,2		/	/	/	45	
244 1,26	0,1		505 1,65	0,1		291 1,08	0,1		861 2,83	0,2		/	/	/	46	
X 46,96	4,2		X 57,78	4,5		X 54,28	4,6		X 68,23	4,5		/	/	/	47	
X 11,06	1,0		X 13,80	1,1		X 12,49	1,1		X 18,85	1,3		/	/	/	48	
4212 9,18	0,8		5955 11,98	0,9		4570 10,64	0,9		11410 17,44	1,2		/	/	/	49	
X 1,88	0,2		X 1,82	0,1		X 1,84	0,2		X 1,41	0,1		/	/	/	50	
X 2,76	0,2		X 5,02	0,4		X 5,29	0,5		X 4,90	0,3		/	/	/	51	
644 1,96	0,2		1017 3,00	0,2		881 2,74	0,2		1634 4,37	0,3		/	/	/	52	
92 0,45	0,0		393 1,35	0,1		527 1,82	0,2		-	-		/	/	/	53	
X 0,35	0,0		X 0,66	0,1		X 0,74	0,1		X 0,54	0,0		/	/	/	54	
X 5,78	0,5		X 8,41	0,7		X 9,39	0,8		X 4,87	0,3		/	/	/	55	
443 2,26	0,2		660 3,52	0,3		783 4,17	0,4		117 0,64	0,0		/	/	/	56	
X 0,41	0,0		X 0,53	0,0		X 0,67	0,1		X 0,16	0,0		/	/	/	57	
902 3,11	0,3		1548 4,35	0,3		1727 4,55	0,4		1120 4,07	0,3		/	/	/	58	
X 17,45	1,6		X 19,22	1,5		X 17,55	1,5		X 23,46	1,6		/	/	/	59	
2629 5,77	0,5		2913 6,28	0,5		2213 4,65	0,4		4738 10,07	0,7		/	/	/	60	
164 0,47	0,0		111 0,34	0,0		89 0,30	0,0		214 0,59	0,0		/	/	/	61	
223 0,86	0,1		229 0,83	0,1		248 0,89	0,1		164 0,60	0,0		/	/	/	62	
3209 7,41	0,7		3948 8,85	0,7		3868 8,62	0,7		4201 9,56	0,6		/	/	/	63	
X 2,93	0,3		X 2,91	0,2		X 3,10	0,3		X 2,63	0,2		/	/	/	64	
X 5,51	0,5		X 6,39	0,5		X 4,96	0,4		X 12,12	0,8		/	/	/	65	
X 4,44	0,4		X 5,65	0,4		X 4,41	0,4		X 10,73	0,7		/	/	/	66	
X 1,07	0,1		X 0,74	0,1		X 0,55	0,0		X 1,39	0,1		/	/	/	67	
X 3,55	0,3		X 4,52	0,4		X 4,24	0,4		X 3,58	0,2		/	/	/	68	
X 0,69	0,1		X 0,19	0,0		X 0,16	0,0		X 0,03	0,0		/	/	/	69	
X 0,16	0,0		X 0,23	0,0		X 0,19	0,0		X 0,42	0,0		/	/	/	70	
X 60,51	5,4		X 70,78	5,5		X 68,09	5,8		X 73,04	4,9		/	/	/	71	
10,0 8,12	0,7		9,2 7,73	0,6		9,0 8,07	0,7		9,1 6,05	0,4		/	/	/	72	
1680 8,49	0,8		2704 11,91	0,9		2849 12,19	1,0		2447 12,22	0,8		/	/	/	73	
1595 3,65	0,3		1691 3,39	0,3		1831 3,34	0,3		1469 4,10	0,3		/	/	/	74	
583 1,37	0,1		511 1,14	0,1		573 1,21	0,1		402 1,13	0,1		/	/	/	75	
1011 2,27	0,2		1180 2,25	0,2		1259 2,13	0,2		1068 2,97	0,2		/	/	/	76	
1198 7,81	0,7		1666 9,97	0,8		1687 9,34	0,8		1597 10,89	0,7		/	/	/	77	

2.8 Aufwendungen privater Haushalte für Nahrungs-
Haushalte von Ehepaaren

2.8.2 Ehepaar ohne und mit

Lfd. Nr.	Gegenstand der Nachweisung	Haushalte von Ehepaaren insgesamt			Da					
					ohne Kinder			mit		
								1		
		Menge 1)	DM	%	Menge 1)	DM	%	Menge 1)	DM	%
78	Fruchtgemüse, frisch.....	X	9,50	0,9	X	8,50	0,9	X	8,92	0,9
79	Tomaten.....	1166	3,97	0,4	1120	3,91	0,4	1141	3,84	0,4
80	Gurken.....	811	2,05	0,2	602	1,57	0,2	776	1,97	0,2
81	Übriges frisches Fruchtgemüse....	X	3,48	0,3	X	3,02	0,3	X	3,10	0,3
82	Anderes Gemüse, frisch.....	2188	6,74	0,7	1986	6,23	0,7	2123	6,57	0,6
83	Zwiebelgemüse.....	796	1,52	0,1	810	1,58	0,2	742	1,41	0,1
84	Speisemöhren und Karotten.....	729	1,49	0,1	583	1,17	0,1	736	1,54	0,2
85	Übriges frisches Gemüse.....	662	3,72	0,4	593	3,48	0,4	644	3,62	0,4
86	Tiefgefrorenes Gemüse.....	X	3,40	0,3	X	2,43	0,3	X	3,57	0,4
87	Gemüsekonserven.....	X	8,15	0,8	X	7,17	0,8	X	7,91	0,8
88	Anderes Gemüseerzeugn. (o. -Säfte)...	X	0,41	0,0	X	0,26	0,0	X	0,42	0,0
89	Trockene ausgelöste Hülsenfrüchte.	70	0,23	0,0	49	0,16	0,0	90	0,31	0,0
90	Sonstige Gemüseerzeugnisse.....	X	0,18	0,0	X	0,10	0,0	X	0,11	0,0
91	Brot und andere Backwaren.....	X	73,61	7,2	X	59,62	6,5	X	73,19	7,2
92	Brot u. and. Backwaren aus Brotteig	X	50,26	4,9	X	38,65	4,2	X	50,37	5,0
93	Weißbrot.....	1095	4,68	0,5	767	3,49	0,4	1041	4,57	0,4
94	Graubrot.....	5983	24,56	2,4	4692	19,56	2,1	6120	24,48	2,4
95	Knäckebrot.....	110	0,77	0,1	95	0,70	0,1	110	0,72	0,1
96	Übrige Backwaren aus Brotteig....	X	20,24	2,0	X	14,90	1,6	X	20,61	2,0
97	Feine Backwaren.....	X	12,88	1,3	X	12,46	1,4	X	12,47	1,2
98	Dauerbackwaren.....	X	10,47	1,0	X	8,51	0,9	X	10,34	1,0
99	Zucker, Süßwaren, Marmelade.....	X	42,94	4,2	X	31,83	3,5	X	43,44	4,3
100	Zucker (Rüben- und Rohrzucker)....	1660	3,46	0,3	1094	2,46	0,3	1731	3,51	0,3
101	Kakaoerzeugnisse.....	189	1,28	0,1	76	0,58	0,1	190	1,35	0,1
102	Schokoladen u. Schokoladenerzeugn..	1160	15,76	1,5	878	12,54	1,4	1185	16,44	1,6
103	Zuckerwaren (ohne kand. Früchte)...	X	8,29	0,8	X	5,96	0,7	X	8,68	0,9
104	Speiseeis.....	X	7,98	0,8	X	5,44	0,6	X	7,74	0,8
105	Bienenhonig, Marmelade, Obstkraut,	X	6,17	0,6	X	4,86	0,5	X	5,72	0,6
106	Rübensirup u. ä.....	269	2,67	0,3	233	2,41	0,3	252	2,30	0,2
107	Marmelade, Konfitüre, Gelee, Obstkr..	347	2,09	0,2	271	1,71	0,2	369	2,16	0,2
108	Brotaufstrich auf Nougatbasis,	X	1,42	0,1	X	0,75	0,1	X	1,26	0,1
109	Rübensirup, Invertzuckercreme....	X	52,04	5,1	X	40,97	4,5	X	52,16	5,1
110	Anderes Nahrungsmittel (einschl.	X	5,37	0,5	X	4,43	0,5	X	4,85	0,5
111	Fertiggerichte).....	1493	1,67	0,2	916	1,14	0,1	1357	1,45	0,1
112	Mehl, Grieß u. ä. Getreideerzeugn..	474	1,89	0,2	354	1,53	0,2	468	1,99	0,2
113	Weizenmehl.....	X	0,85	0,1	X	0,96	0,1	X	0,55	0,1
114	Reis.....	X	0,96	0,1	X	0,80	0,1	X	0,87	0,1
115	Getreidekörner.....	X	15,21	1,5	X	10,75	1,2	X	14,29	1,4
116	Erzeugnisse aus sonst. Getreideart	1114	4,53	0,4	720	3,01	0,3	1091	4,48	0,4
117	Teigwaren und Nahrungsmittel sonst. Art	X	10,68	1,0	X	7,74	0,8	X	9,81	1,0
118	Gewürze, Soßen und verwandte Back-	X	12,24	1,2	X	10,11	1,1	X	12,04	1,2
119	und Speisezutaten.....	152	1,83	0,2	8	0,09	0,0	269	3,19	0,3
120	Säuglings- und Kleinkindernahrung..	X	17,38	1,7	X	15,58	1,7	X	17,78	1,7
121	Fertiggerichte für den Verzehr	X	206,45	20,2	X	192,09	21,1	X	205,92	20,2
122	außerhalb von Gaststätten u. ä....	X	17,38	1,7	X	15,58	1,7	X	17,78	1,7
123	Getränke, Tabakwaren.....	X	206,45	20,2	X	192,09	21,1	X	205,92	20,2
124	Frucht- u. Gem.säfte, Fruchtnektare,	11,4	18,46	1,8	6,6	11,83	1,3	11,4	18,53	1,8
125	-sirupe, -saftkonzentrate (Liter)	36,4	35,10	3,4	27,8	27,87	3,1	38,0	37,84	3,7
126	Anderes alkoholfreie Getränke(Liter)	24,1	19,65	1,9	19,4	16,87	1,9	23,8	19,76	1,9
127	Tafelwässer (Liter)	4,4	6,22	0,6	3,2	4,62	0,5	5,5	7,76	0,8
128	Koffeinhaltige Limonaden (Liter)	7,9	9,23	0,9	5,2	6,39	0,7	8,7	10,32	1,0
129	Fruchtsaft- u. and. Erfrischungs-	105	2,34	0,2	77	1,76	0,2	100	2,42	0,2
130	getränke (Liter)	1462	21,09	2,1	1283	18,67	2,0	1564	22,41	2,2
131	Kaffeemittel u. teeähnll. Erzeugn...	1412	19,30	1,9	1230	16,78	1,8	1514	20,59	2,0
132	Röstkaffee.....	50	1,79	0,2	53	1,88	0,2	50	1,81	0,2
133	Kaffee-Extrakte.....	94	3,26	0,3	93	3,28	0,4	94	3,10	0,3
134	Tee.....	0,6	11,05	1,1	0,6	12,42	1,4	0,6	11,16	1,1
135	Spiritiosen (Liter)	15,5	32,17	3,2	14,8	31,29	3,4	14,7	30,30	3,0
136	Bier (Liter)	5,0	36,41	3,6	5,2	40,66	4,5	4,3	31,04	3,1
137	Trauben- und Fruchtweine (Liter)	3,6	25,42	2,5	3,6	28,28	3,1	3,2	21,07	2,1
138	Traubenweine (Liter)	1,0	10,13	1,0	1,0	11,13	1,2	0,9	9,42	0,9
139	Traubenschaumweine (Liter)	0,4	0,85	0,1	0,5	1,25	0,1	0,2	0,54	0,1
140	Fruchtweine (Liter)	X	46,57	4,6	X	44,29	4,9	X	49,13	4,8
141	Tabakwaren.....	191	42,42	4,2	178	39,49	4,3	204	45,56	4,5
142	Zigaretten (Stück)	2	0,93	0,1	2	0,88	0,1	2	0,90	0,1
143	Zigarren, Zigarillos, Stumpen (Stück)	28	3,23	0,3	35	3,93	0,4	23	2,66	0,3
144	Rauch-, Kau- und Schnupftabak....	X	251,52	24,7	X	265,48	29,1	X	243,11	23,9
145	Verzehr von Speisen und Getränken	X	191,61	18,8	X	194,75	21,4	X	192,43	18,9
146	in Kantinen, Gaststätten u. ä.....	X	59,91	5,9	X	70,73	7,8	X	50,67	5,0
147	Verzehr von Speisen und Getränken	X	32,00	3,1	X	24,04	2,6	X	32,53	3,2
148	in Kantinen, Gaststätten u. ä.	X	39,22	3,8	X	29,51	3,2	X	38,48	3,8
149	nicht im Urlaub.....	X	32,00	3,1	X	24,04	2,6	X	32,53	3,2
150	Verzehr von Speisen und Getränken	X	32,00	3,1	X	24,04	2,6	X	32,53	3,2
151	in Hotels, Gaststätten u. ä.	X	32,00	3,1	X	24,04	2,6	X	32,53	3,2
152	im Urlaub.....	X	32,00	3,1	X	24,04	2,6	X	32,53	3,2
153	Selbsteingekaufte Nahrungsmittel,	X	32,00	3,1	X	24,04	2,6	X	32,53	3,2
154	Getränke u. Tabakwaren im Urlaub...	X	32,00	3,1	X	24,04	2,6	X	32,53	3,2
155	Nachrichtlich:	X	32,00	3,1	X	24,04	2,6	X	32,53	3,2
156	Verpflegungskostenanteil bei	X	32,00	3,1	X	24,04	2,6	X	32,53	3,2
157	Einzel- u. Pauschalreisen.....	X	32,00	3,1	X	24,04	2,6	X	32,53	3,2

1) Soweit in der Vorspalte nicht anders angegeben, in Gramm.

Bundesgebiet

mittel, Getränke und Tabakwaren je Haushalt und Monat 1993
nach Anzahl der Kinder im Haushalt

Kindern, Ehepartner erwerbstätig

von			und zwar												Lfd.
... Kind(ern)			mit ... Kindern												
2			3 und mehr			3			4			5 und mehr			Nr.
1) Menge	DM	%	1) Menge	DM	%	1) Menge	DM	%	1) Menge	DM	%	1) Menge	DM	%	
X	10,90	1,0	X	13,07	1,0	X	12,43	1,1	X	11,37	0,8	/	/	/	78
1188	3,99	0,4	1498	4,99	0,4	1517	5,22	0,4	1083	3,68	0,2	/	/	/	79
1010	2,58	0,2	1497	3,26	0,3	1483	3,22	0,3	1106	2,42	0,2	/	/	/	80
X	4,33	0,4	X	4,82	0,4	X	3,99	0,3	X	5,27	0,4	/	/	/	81
2385	7,36	0,7	2996	8,26	0,6	2852	7,74	0,7	2795	7,74	0,5	/	/	/	82
777	1,47	0,1	1079	2,02	0,2	895	1,83	0,2	1259	2,13	0,1	/	/	/	83
855	1,77	0,2	1105	2,10	0,2	1200	2,26	0,2	722	1,47	0,1	/	/	/	84
753	4,12	0,4	812	4,15	0,3	757	3,65	0,3	814	4,15	0,3	/	/	/	85
X	4,44	0,4	X	4,24	0,3	X	4,18	0,4	X	4,65	0,3	/	/	/	86
X	9,23	0,8	X	11,22	0,9	X	10,14	0,9	X	15,44	1,0	/	/	/	87
X	0,49	0,0	X	0,97	0,1	X	0,66	0,1	X	0,58	0,0	/	/	/	88
66	0,19	0,0	118	0,37	0,0	125	0,39	0,0	119	0,37	0,0	/	/	/	89
X	0,30	0,0	X	0,60	0,0	X	0,27	0,0	X	0,20	0,0	/	/	/	90
X	87,16	7,7	X	108,52	8,5	X	106,21	9,1	X	106,14	7,1	/	/	/	91
X	61,39	5,5	X	77,21	6,0	X	76,01	6,5	X	73,86	4,9	/	/	/	92
1511	6,17	0,5	1724	6,69	0,5	1556	6,11	0,5	2034	7,58	0,5	/	/	/	93
6950	29,43	2,6	9474	36,59	2,9	9268	36,24	3,1	9735	36,60	2,4	/	/	/	94
108	0,75	0,1	212	1,57	0,1	161	1,10	0,1	432	3,56	0,2	/	/	/	95
X	25,04	2,2	X	32,35	2,5	X	32,56	2,8	X	26,12	1,7	/	/	/	96
X	13,78	1,2	X	13,91	1,1	X	14,22	1,2	X	11,21	0,7	/	/	/	97
X	11,99	1,1	X	17,40	1,4	X	15,98	1,4	X	21,07	1,4	/	/	/	98
X	52,86	4,7	X	69,70	5,4	X	64,81	5,5	X	80,34	5,4	/	/	/	99
2039	4,25	0,4	3327	6,33	0,5	2550	4,83	0,4	4939	9,63	0,6	/	/	/	100
281	1,79	0,2	526	3,23	0,3	500	2,99	0,3	596	3,80	0,3	/	/	/	101
1383	17,91	1,6	1902	23,80	1,9	1812	22,49	1,9	2152	27,27	1,8	/	/	/	102
X	9,97	0,9	X	14,13	1,1	X	12,36	1,1	X	17,55	1,2	/	/	/	103
X	10,89	1,0	X	13,18	1,0	X	13,41	1,1	X	14,12	0,9	/	/	/	104
X	8,05	0,7	X	9,04	0,7	X	8,73	0,7	X	7,96	0,5	/	/	/	105
330	3,50	0,3	332	2,77	0,2	282	2,58	0,2	402	2,59	0,2	/	/	/	106
407	2,47	0,2	468	2,49	0,2	491	2,72	0,2	358	1,62	0,1	/	/	/	107
X	2,08	0,2	X	3,78	0,3	X	3,43	0,3	X	3,75	0,3	/	/	/	108
X	62,33	5,5	X	79,04	6,2	X	70,66	6,0	X	86,69	5,8	/	/	/	109
X	6,00	0,5	X	11,54	0,9	X	8,24	0,7	X	20,76	1,4	/	/	/	110
1804	1,97	0,2	4651	4,90	0,4	2787	2,86	0,2	10099	10,57	0,7	/	/	/	111
572	2,11	0,2	861	2,73	0,2	789	2,63	0,2	575	1,84	0,1	/	/	/	112
X	0,94	0,1	X	1,40	0,1	X	0,92	0,1	X	3,37	0,2	/	/	/	113
X	0,98	0,1	X	2,52	0,2	X	1,83	0,2	X	4,98	0,3	/	/	/	114
X	20,41	1,8	X	26,73	2,1	X	24,53	2,1	X	25,57	1,7	/	/	/	115
1405	5,79	0,5	2554	9,18	0,7	2239	7,68	0,7	2575	12,34	0,8	/	/	/	116
X	14,62	1,3	X	17,55	1,4	X	16,85	1,4	X	13,23	0,9	/	/	/	117
X	14,18	1,3	X	18,84	1,5	X	16,76	1,4	X	22,28	1,5	/	/	/	118
194	2,45	0,2	273	3,20	0,2	233	2,76	0,2	474	5,43	0,4	/	/	/	119
X	19,28	1,7	X	18,73	1,5	X	18,38	1,6	X	12,65	0,8	/	/	/	120
X	222,96	19,8	X	231,56	18,1	X	214,08	18,3	X	261,52	17,4	/	/	/	121
15,8	24,60	2,2	25,0	34,75	2,7	23,6	33,91	2,9	31,2	38,06	2,5	/	/	/	122
43,2	39,02	3,5	54,9	50,43	3,9	53,1	48,76	4,2	41,0	41,67	2,8	/	/	/	123
28,9	22,07	2,0	36,1	26,77	2,1	34,8	25,73	2,2	25,6	20,54	1,4	/	/	/	124
4,1	5,66	0,5	7,7	10,67	0,8	6,5	9,23	0,8	7,7	11,55	0,8	/	/	/	125
10,2	11,29	1,0	11,1	12,99	1,0	11,9	13,80	1,2	7,7	9,58	0,6	/	/	/	126
145	3,02	0,3	144	2,79	0,2	137	2,40	0,2	192	4,75	0,3	/	/	/	127
1579	22,75	2,0	1577	22,52	1,8	1507	21,42	1,8	1537	22,03	1,5	/	/	/	128
1532	21,10	1,9	1535	20,98	1,6	1458	19,66	1,7	1511	20,92	1,4	/	/	/	129
47	1,66	0,1	42	1,54	0,1	49	1,76	0,2	27	1,10	0,1	/	/	/	130
87	3,15	0,3	130	4,47	0,3	95	3,69	0,3	238	6,79	0,5	/	/	/	131
0,5	9,24	0,8	0,5	9,37	0,7	0,4	8,46	0,7	0,7	14,30	1,0	/	/	/	132
17,8	36,74	3,3	14,6	28,25	2,2	15,4	29,54	2,5	12,2	23,87	1,6	/	/	/	133
5,4	34,99	3,1	5,4	43,84	3,4	4,6	34,73	3,0	8,5	78,08	5,2	/	/	/	134
4,1	24,21	2,2	4,6	35,56	2,8	3,7	25,15	2,2	8,1	75,27	5,0	/	/	/	135
1,0	10,08	0,9	0,6	7,75	0,6	0,7	9,05	0,8	0,2	2,40	0,2	/	/	/	136
0,3	0,70	0,1	0,2	0,54	0,0	0,2	0,53	0,0	0,1	0,41	0,0	/	/	/	137
X	49,45	4,4	X	35,14	2,7	X	31,16	2,7	X	31,97	2,1	/	/	/	138
204	45,48	4,0	138	31,33	2,4	122	26,71	2,3	125	29,65	2,0	/	/	/	139
2	1,11	0,1	2	0,57	0,0	2	0,77	0,1	-	-	-	/	/	/	140
25	2,87	0,3	24	3,23	0,3	28	3,68	0,3	17	2,32	0,2	/	/	/	141
X	239,68	21,3	X	257,13	20,1	X	209,87	17,9	X	383,90	25,6	/	/	/	142
X	183,87	16,3	X	200,04	15,6	X	165,88	14,2	X	316,90	21,1	/	/	/	143
X	55,81	5,0	X	57,09	4,5	X	43,99	3,8	X	67,00	4,5	/	/	/	144
X	44,97	4,0	X	24,92	1,9	X	22,07	1,9	X	19,61	1,3	/	/	/	145
X	55,86	5,0	X	34,66	2,7	X	36,01	3,1	X	32,48	2,2	/	/	/	146

2.9 Aufwendungen privater Haushalte für Nahrungsmittel, Getränke und Tabakwaren je Haushalte von Rentnern oder Pensionären nach Haushaltsgröße und Alter der Be

2.9.1 Haushalte von Rentnern

Lfd. Nr.	Gegenstand der Nachweisung	Haushalte insgesamt		1-Personen- haushalte insgesamt		davon im Alter von						Dar	
						unter 65 Jahre		65 b.u. 70 Jahre		70 J. und mehr			
						Menge	DM	Menge	DM	Menge	DM		
1	Erfaßte Haushalte (Anzahl)	2	717	1	001	176		271		554			
2	Haushalte insgesamt (1 000)	8	112	4	044	522		766		2 756			
3	Nahrungsmittel, Getränke, Tabakwaren.	X	562,77	X	361,56	X	415,94	X	395,38	X	341,86		
4	Nahrungsmittel 2).....	X	344,29	X	224,52	X	246,99	X	245,47	X	214,43		
5	Alkoholfreie Getränke 2).....	X	30,53	X	19,93	X	21,01	X	24,03	X	18,58		
6	Sonstige Getränke 3), Tabakwaren 2).....	X	85,70	X	50,84	X	73,15	X	59,57	X	44,18		
7	Mahlzeiten außer Haus.....	X	102,25	X	66,28	X	74,80	X	66,31	X	64,66		
8	Fleisch, -erzeugnisse, Fisch, -erzeugn.	X	108,77	X	62,59	X	70,59	X	70,87	X	58,77		
9	Fleisch, frisch oder tiefgefroren..	2707	31,49	1347	16,21	1705	18,48	1458	19,13	1248	14,96		
10	Rindfleisch.....	929	13,56	497	7,22	527	8,03	620	9,41	457	6,46		
11	Kalb- und Lammfleisch.....	39	0,75	15	0,34	10	0,24	18	0,38	15	0,35		
12	Schweinefleisch, auch frisch. Speck	1533	14,71	715	7,22	1076	9,10	719	7,95	646	6,67		
13	Schaf- und Ziegenfleisch.....	39	0,57	22	0,37	21	0,27	21	0,36	23	0,40		
14	Wildfleisch.....	70	0,86	40	0,40	15	0,26	10	0,12	53	0,51		
15	Sonstiges Fleisch.....	96	1,04	58	0,65	57	0,57	71	0,91	54	0,59		
16	Geflügelfleisch (o. Wildgeflügel).....	833	6,78	483	4,03	623	4,58	515	4,55	447	3,79		
17	Hackfleisch, Innereien.....	661	5,93	380	3,58	405	3,66	430	3,96	362	3,46		
18	Hackfleisch.....	484	4,83	290	2,96	277	2,82	340	3,32	278	2,89		
19	Innereien u. a. Schlachtnebenprod.	178	1,10	90	0,62	128	0,84	90	0,64	83	0,57		
20	Wurstwaren, Schinken, Speck u. ä...	3027	44,74	1652	25,39	1962	27,62	1796	28,82	1554	24,02		
21	Wurstwaren.....	2452	34,85	1313	19,18	1604	20,86	1449	22,27	1220	18,00		
22	Schinken.....	304	6,42	183	4,01	200	4,46	174	3,97	182	3,94		
23	Speck (geräuchert), Rauchfleisch..	271	3,47	157	2,20	157	2,29	174	2,58	152	2,08		
24	Fleischkonserven; tiefgefrorenes, tafelartig zubereitetes Fleisch..	X	1,40	X	0,92	X	0,82	X	1,13	X	0,88		
25	Andere Fleischerzeugnisse.....	X	1,41	X	0,93	X	1,16	X	1,19	X	0,81		
26	Fische und Fischfilets, frisch oder tiefgefroren.....	545	7,63	317	4,68	369	5,40	366	5,59	294	4,28		
27	Fischkonserven.....	X	3,80	X	2,71	X	4,10	X	2,72	X	2,45		
28	Andere Fischerzeugnisse.....	X	5,60	X	4,13	X	4,77	X	3,77	X	4,11		
29	Milch, Milcherzeugnisse, Eier, Speise- fette und -öle.....	X	61,56	X	40,46	X	44,22	X	43,71	X	38,85		
30	Trinkmilch (Liter)	8,5	9,50	5,2	6,06	5,4	6,18	5,4	6,17	5,1	6,01		
31	Kondensmilch, Milchpulver.....	X	2,91	X	2,03	X	1,82	X	2,19	X	2,03		
32	Andere Milcherzeugnisse.....	X	10,97	X	7,34	X	9,04	X	7,65	X	6,93		
33	Sahne.....	632	3,42	381	2,12	387	2,03	442	2,37	363	2,07		
34	Joghurt (auch Dickmilch).....	1460	5,31	988	3,63	1295	4,93	918	3,42	949	3,44		
35	Übrige Milcherzeugnisse.....	X	2,24	X	1,59	X	2,08	X	1,86	X	1,41		
36	Käse.....	2210	19,90	1416	12,85	1484	13,27	1715	15,31	1320	12,09		
37	Frischkäse.....	1082	4,38	716	2,99	682	2,66	890	3,56	673	2,90		
38	Übriger Käse.....	1129	15,52	700	9,86	803	10,61	825	11,75	646	9,19		
39	Eier.....	X	5,66	X	3,78	X	3,97	X	3,65	X	3,79		
40	Eier, frisch (Stück)	22	5,63	14	3,77	15	3,97	14	3,60	14	3,78		
41	Eier, bearbeitet.....	X	0,02	X	0,02	X	0,00	X	0,06	X	0,01		
42	Butter (auch Milchlalfbutter).....	920	7,08	601	4,80	535	4,14	556	4,40	627	5,04		
43	Andere Speisefette und -öle.....	1319	5,56	745	3,60	932	5,80	874	4,35	675	2,97		
44	Margarine.....	830	3,17	461	1,90	488	1,85	563	2,47	428	1,75		
45	Speiseöle pflanzlichen Ursprungs..	348	1,70	217	1,32	388	3,67	231	1,45	182	0,84		
46	Übrige Speisefette.....	141	0,69	67	0,38	57	0,28	81	0,43	65	0,38		
47	Obst, -erzeugnisse (ohne Getränke)...	X	31,06	X	23,68	X	24,08	X	27,07	X	22,66		
48	Kernobst, frisch.....	X	6,99	X	5,20	X	5,67	X	6,04	X	4,87		
49	Äpfel.....	2759	5,87	1877	4,34	1966	4,65	2334	5,26	1733	4,02		
50	Sonstiges frisches Kernobst.....	X	1,12	X	0,86	X	1,02	X	0,78	X	0,85		
51	Steinobst, frisch.....	X	2,66	X	2,29	X	1,47	X	3,23	X	2,18		
52	Pflirsche.....	488	1,58	412	1,38	222	0,73	492	1,63	426	1,43		
53	Kirschen.....	144	0,57	113	0,50	73	0,42	337	1,30	58	0,30		
54	Übriges frisches Steinobst.....	X	0,51	X	0,40	X	0,32	X	0,30	X	0,45		
55	Beeren und Weintrauben, frisch.....	X	4,45	X	3,61	X	3,99	X	3,78	X	3,49		
56	Erdbeeren.....	291	1,68	230	1,39	191	1,12	309	1,72	216	1,36		
57	Sonstige frische Beeren.....	X	0,43	X	0,35	X	0,48	X	0,47	X	0,29		
58	Weintrauben.....	715	2,34	522	1,86	639	2,39	462	1,59	517	1,84		
59	Süd- und Zitrusfrüchte, frisch.....	X	11,29	X	8,79	X	8,48	X	9,66	X	8,61		
60	Apfelsinen, Mandarinen, Clement...	1791	3,97	1255	3,03	1062	2,38	1435	3,46	1242	3,03		
61	Pampelmusen und Grapefruits.....	207	0,60	179	0,49	74	0,22	249	0,69	179	0,48		
62	Sonstige frische Zitrusfrüchte....	193	0,73	127	0,48	123	0,44	149	0,57	121	0,47		
63	Bananen.....	1789	4,21	1292	3,20	1535	4,02	1348	3,33	1230	3,01		
64	Übrige frische Südfrüchte.....	X	1,78	X	1,59	X	1,42	X	1,60	X	1,61		
65	Schalen- und Trockenobst.....	X	3,08	X	1,99	X	2,09	X	2,53	X	1,82		
66	Schalenobst.....	X	2,22	X	1,39	X	1,58	X	1,82	X	1,24		
67	Trockenobst.....	X	0,86	X	0,60	X	0,51	X	0,71	X	0,59		
68	Obstkonserven.....	X	2,15	X	1,50	X	1,99	X	1,43	X	1,42		
69	Tiefgefrorenes Obst.....	X	0,25	X	0,17	X	0,28	X	0,17	X	0,15		
70	Anderes verarbeitetes Obst.....	X	0,19	X	0,13	X	0,13	X	0,22	X	0,11		
71	Kartoffeln, Gemüse, Kartoffel- und Gemüseerzeugnisse (ohne Getränke)...	X	34,23	X	23,90	X	27,25	X	27,45	X	22,28		
72	Kartoffeln, frisch (Kilogramm)	8,3	6,80	5,1	4,76	5,0	4,55	5,6	5,27	5,0	4,65		
73	Kartoffelerzeugnisse.....	554	2,94	343	2,08	525	3,21	359	2,21	304	1,82		
74	Speisekohl, frisch.....	1199	2,46	795	1,72	839	1,97	825	1,74	778	1,67		
75	Blumenkohl.....	441	0,98	335	0,72	429	0,90	298	0,67	328	0,70		
76	Übriger frischer Kohl.....	758	1,48	460	1,00	410	1,07	527	1,06	450	0,97		
77	Blatt- und Stengelgemüse, frisch...	804	5,07	561	3,56	624	4,17	668	4,51	519	3,18		

1) Soweit in der Vorspalte nicht anders angegeben, in Gramm. - 2) Einschl. 30 Prozent (Nahrungsmittel), 10 Prozent (alkoholfreie Getränke) bzw. 60 Prozent (sonst. Getränke, Tabakwaren) der selbst eingekauften Nahrungsmittel, Getränke und Tabakwaren im Urlaub. - 3) Kaffee, Tee und alkoholische Getränke.

unter								Lfd.	
2-Personen- haushalte insgesamt		davon nach dem Alter der Bezugsperson von							
		unter 65 Jahre		65 b.u. 70 Jahre		70 J. und mehr			
1) Menge	DM	1) Menge	DM	1) Menge	DM	1) Menge	DM	Nr.	
1 477		373		510		594		1	
3 305		780		1 056		1 469		2	
X 709,64		X 752,69		X 729,87		X 672,23		3	
X 428,69		X 440,94		X 438,52		X 415,10		4	
X 36,39		X 40,97		X 36,93		X 33,57		5	
X 113,51		X 127,26		X 114,47		X 105,51		6	
X 131,06		X 143,52		X 139,95		X 118,05		7	
X 144,60		X 152,58		X 148,53		X 137,54		8	
3691 43,42		4547 48,95		3569 43,52		3324 40,41		9	
1298 18,94		1304 18,98		1341 19,82		1264 18,27		10	
56 1,09		52 1,00		37 0,73		71 1,40		11	
2060 19,87		2815 24,51		1862 19,02		1800 18,01		12	
53 0,74		31 0,51		58 0,83		60 0,79		13	
111 1,46		171 2,01		180 2,07		30 0,74		14	
114 1,32		173 1,93		91 1,05		99 1,19		15	
1123 9,05		1304 10,24		982 8,61		1128 8,74		16	
860 7,85		1036 8,64		835 7,60		785 7,61		17	
614 6,22		680 6,63		629 6,44		568 5,85		18	
246 1,63		356 2,02		206 1,15		217 1,76		19	
4062 60,05		4337 61,26		4207 63,49		3812 56,94		20	
3304 46,93		3328 47,12		3511 50,34		3143 44,38		21	
400 8,46		438 8,68		429 9,38		360 7,68		22	
358 4,66		571 5,46		268 3,77		310 4,88		23	
X 1,85		X 1,36		X 2,03		X 1,99		24	
X 1,63		X 1,68		X 1,89		X 1,42		25	
734 10,26		674 9,45		774 11,38		737 9,87		26	
X 4,70		X 4,25		X 4,51		X 5,08		27	
X 5,78		X 6,74		X 5,49		X 5,49		28	
X 75,86		X 78,23		X 77,91		X 73,13		29	
10,1 10,92		10,2 10,85		10,2 10,97		10,0 10,92		30	
X 3,84		X 3,27		X 3,60		X 4,32		31	
X 13,07		X 14,41		X 13,73		X 11,87		32	
829 4,37		890 4,68		801 4,26		817 4,29		33	
1699 6,07		1822 6,49		1834 6,84		1536 5,28		34	
X 2,63		X 3,24		X 2,63		X 2,30		35	
2845 25,25		3042 27,73		2959 26,57		2658 22,99		36	
1401 5,56		1417 5,73		1478 6,10		1336 5,08		37	
1444 19,69		1625 22,00		1480 20,47		1322 17,91		38	
X 7,10		X 6,89		X 7,35		X 7,04		39	
28 7,07		28 6,87		29 7,33		27 7,00		40	
X 0,03		X 0,01		X 0,02		X 0,04		41	
1140 8,59		1114 8,21		1095 8,30		1187 9,00		42	
1735 7,09		1856 6,87		1754 7,40		1658 6,99		43	
1113 4,18		1172 4,09		1128 4,36		1072 4,11		44	
432 1,95		446 1,87		451 2,02		411 1,94		45	
190 0,96		238 0,91		175 1,02		176 0,94		46	
X 37,17		X 35,88		X 37,46		X 37,64		47	
X 8,50		X 8,38		X 7,97		X 8,94		48	
3579 7,18		3187 6,93		3198 6,62		4060 7,73		49	
X 1,31		X 1,45		X 1,34		X 1,21		50	
X 3,05		X 3,00		X 3,19		X 2,99		51	
561 1,78		590 1,78		630 2,05		497 1,59		52	
176 0,58		127 0,55		197 0,52		186 0,65		53	
X 0,69		X 0,67		X 0,62		X 0,75		54	
X 5,16		X 5,14		X 5,25		X 5,10		55	
349 1,95		340 1,94		360 2,07		346 1,87		56	
X 0,53		X 0,54		X 0,46		X 0,57		57	
850 2,68		835 2,65		817 2,72		881 2,65		58	
X 13,18		X 13,11		X 12,87		X 13,45		59	
2320 4,92		2125 4,57		2047 4,53		2620 5,38		60	
232 0,72		251 0,75		165 0,53		269 0,84		61	
245 0,90		208 0,79		229 0,85		276 0,99		62	
2102 4,80		2077 4,83		2238 5,05		2018 4,60		63	
X 1,85		X 2,17		X 1,90		X 1,65		64	
X 3,95		X 3,50		X 4,57		X 3,74		65	
X 2,87		X 2,49		X 3,25		X 2,81		66	
X 1,08		X 1,01		X 1,32		X 0,94		67	
X 2,80		X 2,46		X 3,02		X 2,83		68	
X 0,28		X 0,09		X 0,24		X 0,41		69	
X 0,25		X 0,21		X 0,37		X 0,19		70	
X 41,19		X 43,05		X 41,04		X 40,31		71	
10,7 8,01		11,6 7,98		9,9 7,93		10,9 8,09		72	
577 3,00		604 3,09		638 3,24		518 2,78		73	
1520 3,05		1747 3,40		1373 2,99		1504 2,90		74	
532 1,21		547 1,24		520 1,20		533 1,19		75	
987 1,84		1200 2,16		853 1,79		971 1,71		76	
959 6,03		952 5,84		968 6,26		956 5,96		77	

Früheres Bundesgebiet

2.9 Aufwendungen privater Haushalte für Nahrungsmittel, Getränke und Tabakwaren je Haushalte von Rentnern oder Pensionären nach Haushaltsgröße und Alter der Be

2.9.1 Haushalte von Rentnern

Lfd. Nr.	Gegenstand der Nachweisung	Haushalte insgesamt		1-Personen- haushalte insgesamt		davon im Alter von								Dar	
						unter 65 Jahre				65 b.u. 70 Jahre		70 J. und mehr			
						Menge 1)		DM		Menge 1)		DM			
		Menge 1)	DM	Menge 1)	DM	Menge 1)	DM	Menge 1)	DM	Menge 1)	DM	Menge 1)	DM		
78	Fruchtgemüse, frisch.....	X	4,64	X	3,16	X	3,78	X	4,01	X	2,80				
79	Tomaten.....	639	2,10	432	1,46	514	1,68	619	2,09	365	1,25				
80	Gurken.....	474	1,14	314	0,80	360	0,85	368	0,97	290	0,74				
81	Übriges frisches Fruchtgemüse.....	X	1,40	X	0,89	X	1,25	X	0,95	X	0,81				
82	Anderes Gemüse, frisch.....	1661	4,74	1063	3,39	1141	3,46	1143	3,55	1026	3,33				
83	Zwiebelgemüse.....	547	0,99	330	0,69	399	0,84	311	0,68	322	0,67				
84	Speisemöhren und Karotten.....	514	1,00	348	0,71	368	0,65	448	0,88	317	0,68				
85	Übriges frisches Gemüse.....	601	2,76	385	1,99	374	1,97	384	2,00	387	1,99				
86	Tiefgefrorenes Gemüse.....	X	2,16	X	1,51	X	1,44	X	2,37	X	1,29				
87	Gemüsekonserven.....	X	5,38	X	3,60	X	4,53	X	3,60	X	3,42				
88	Anderes Gemüseerzeugn. (o. -Säfte)...	X	0,23	X	0,13	X	0,13	X	0,18	X	0,12				
89	Trockene ausgelöste Hülsenfrüchte...	62	0,18	38	0,11	47	0,11	53	0,17	32	0,09				
90	Sonstige Gemüseerzeugnisse.....	X	0,05	X	0,03	X	0,02	X	0,01	X	0,03				
91	Brot und andere Backwaren.....	X	46,38	X	30,79	X	31,98	X	32,39	X	30,12				
92	Brot u. and. Backwaren aus Brotteig	X	30,39	X	18,99	X	18,77	X	20,95	X	18,49				
93	Weißbrot.....	625	2,77	392	1,79	459	1,93	356	1,66	390	1,80				
94	Graubrot.....	4403	16,97	2786	11,20	2873	11,15	2828	12,12	2758	10,96				
95	Knäckebrot.....	101	0,68	86	0,59	94	0,64	75	0,47	87	0,61				
96	Übrige Backwaren aus Brotteig.....	X	9,97	X	5,41	X	5,05	X	6,70	X	5,12				
97	Feine Backwaren.....	X	9,16	X	6,86	X	7,60	X	6,56	X	6,81				
98	Dauerbackwaren.....	X	6,83	X	4,94	X	5,62	X	4,89	X	4,82				
99	Zucker, Süßwaren, Marmelade.....	X	29,93	X	21,35	X	23,33	X	21,79	X	20,85				
100	Zucker (Rüben- und Rohrzucker).....	1802	3,83	1082	2,37	925	2,28	1447	3,12	1010	2,18				
101	Kakaoerzeugnisse.....	89	0,61	58	0,42	36	0,27	48	0,38	65	0,45				
102	Schokoladen u. Schokoladenerzeugn..	772	11,41	561	8,93	641	9,34	567	8,37	544	9,01				
103	Zuckerwaren (ohne kand. Früchte)...	X	4,59	X	3,18	X	4,45	X	3,13	X	2,95				
104	Speiseeis.....	X	3,64	X	2,11	X	3,17	X	2,56	X	1,78				
	Bienenhonig, Marmelade, Obstkraut,														
105	Rübensirup u. ä.....	X	5,85	X	4,34	X	3,82	X	4,23	X	4,47				
106	Bienenhonig.....	339	3,27	245	2,32	256	2,14	223	2,48	249	2,31				
107	Marmelade, Konfitüre, Gelee, Obstkr..	373	2,16	285	1,71	211	1,32	242	1,51	310	1,84				
	Brotaufstrich auf Nougatbasis,														
108	Rübensirup, Invertzuckercreme.....	X	0,42	X	0,31	X	0,37	X	0,23	X	0,32				
109	Anderes Nahrungsmittel (einschl. Fertiggerichte).....	X	28,63	X	20,03	X	22,51	X	20,45	X	19,44				
110	Mehl, Grieß u. ä. Getreideerzeugn..	X	4,06	X	2,59	X	1,99	X	3,22	X	2,53				
111	Weizenmehl.....	1432	1,65	761	0,94	439	0,60	930	1,07	776	0,96				
112	Reis.....	316	1,21	210	0,80	267	0,77	232	0,91	194	0,77				
113	Getreidekörner.....	X	0,24	X	0,10	X	0,13	X	0,18	X	0,08				
114	Erzeugnisse aus sonst. Getreideart	X	0,96	X	0,75	X	0,49	X	1,06	X	0,72				
115	Teigwaren und Nahrungsmittel sonst. Art	X	8,25	X	5,43	X	6,93	X	6,24	X	4,93				
116	Teigwaren.....	521	2,38	296	1,36	329	1,54	411	1,99	257	1,16				
117	Übrige Nahrungsmittel.....	X	5,87	X	4,07	X	5,39	X	4,25	X	3,77				
	Gewürze, Soßen und verwandte Back- und Speisezutaten.....	X	7,43	X	4,51	X	5,49	X	5,17	X	4,13				
118	Säuglings- und Kleinkindernahrung..	18	0,25	21	0,32	-	-	2	0,03	30	0,47				
119	Fertiggerichte für den Verzehr außerhalb von Gaststätten u. ä....	X	8,65	X	7,17	X	8,09	X	5,79	X	7,38				
120															
121	Getränke, Tabakwaren.....	X	107,52	X	66,75	X	87,07	X	79,55	X	59,35				
	Frucht- u. Gem.säfte, Fruchtnektare, -sirupe, -saftkonzentrate (Liter)	4,1	7,46	2,6	5,05	2,7	4,82	3,6	6,89	2,3	4,58				
122	Anderes alkoholfreie Getränke (Liter)	19,9	19,47	12,1	12,55	13,6	13,55	14,4	15,09	11,2	11,66				
123	Tafelwässer (Liter)	15,6	14,15	10,4	10,32	10,3	9,47	12,5	12,62	9,8	9,84				
124	Koffeinhaltige Limonaden (Liter)	1,0	1,39	0,5	0,65	1,2	1,73	0,3	0,43	0,4	0,51				
125	Fruchtsaft- u. and. Erfrischungs- getränke (Liter)	3,3	3,93	1,3	1,58	2,1	2,35	1,6	2,04	1,0	1,31				
126	Kaffeemittel u. teeähn. Erzeugn...	103	2,35	82	1,75	54	1,62	67	1,47	91	1,86				
127	Kaffee.....	1164	17,29	809	12,60	904	14,91	913	14,52	762	11,62				
128	Röstkaffee.....	1119	15,44	769	10,90	832	11,67	879	12,83	727	10,22				
129	Kaffee-Extrakte.....	46	1,84	40	1,69	72	3,23	34	1,69	36	1,40				
130	Tee.....	72	2,75	59	2,48	77	3,20	48	2,34	59	2,38				
131	Spirituosen (Liter)	0,5	9,56	0,3	6,34	0,3	5,76	0,4	6,90	0,3	6,29				
132	Bier (Liter)	7,9	15,77	3,2	6,41	4,8	9,67	3,3	6,43	2,9	5,79				
133	Trauben- und Fruchtweine (Liter)	2,5	17,67	1,6	11,38	1,8	9,98	2,1	15,54	1,4	10,49				
134	Traubenweine (Liter)	1,8	12,07	1,2	7,16	1,4	6,50	1,5	10,08	1,0	6,47				
135	Traubenschaumweine (Liter)	0,5	5,19	0,4	4,00	0,3	3,28	0,6	5,26	0,3	3,78				
136	Fruchtweine (Liter)	0,2	0,41	0,1	0,22	0,1	0,20	0,0	0,20	0,1	0,23				
137	Tabakwaren.....	X	15,20	X	8,19	X	23,56	X	10,38	X	4,68				
138	Zigaretten (Stück)	60	13,15	32	7,23	98	21,61	42	9,72	17	3,82				
139	Zigarren, Zigarillos, Stumpen (Stück)	2	0,77	1	0,46	1	0,25	1	0,47	1	0,49				
140	Rauch-, Kau- und Schnupftabak....	12	1,29	5	0,50	13	1,69	1	0,18	5	0,37				
141															
142	Verzehr von Speisen und Getränken in Kantinen, Gaststätten u. ä.....	X	102,25	X	66,28	X	74,80	X	66,31	X	64,66				
	Verzehr von Speisen und Getränken in Kantinen, Gaststätten u. ä. nicht im Urlaub.....	X	75,59	X	52,23	X	55,07	X	55,66	X	50,74				
143															
144	Verzehr von Speisen und Getränken in Hotels, Gaststätten u. ä. im Urlaub.....	X	26,65	X	14,05	X	19,73	X	10,65	X	13,92				
145	Selbsteingekaufte Nahrungsmittel, Getränke u. Tabakwaren im Urlaub...	X	12,44	X	5,73	X	10,12	X	5,79	X	4,88				
	Nachrichtlich: Verpflegungskostenanteil bei Einzel- u. Pauschalreisen.....	X	19,17	X	9,86	X	18,89	X	8,99	X	8,39				
146															

1) Soweit in der Vorspalte nicht anders angegeben, in Gramm.

Haushalt und Monat 1993
zugsperson (Menge, DM)

unter								Lfd. Nr.
2-Personen- haushalte insgesamt		davon nach dem Alter der Bezugsperson von						
		unter 65 Jahre		65 b.u. 70 Jahre		70 J. und mehr		
1) Menge	DM	1) Menge	DM	1) Menge	DM	1) Menge	DM	
X	5,69	X	6,54	X	5,41	X	5,45	78
777	2,53	925	3,12	780	2,51	696	2,23	79
638	1,49	594	1,57	569	1,37	711	1,53	80
X	1,67	X	1,85	X	1,53	X	1,68	81
2035	5,75	2007	5,92	1962	5,34	2102	5,95	82
708	1,24	730	1,35	743	1,26	672	1,16	83
624	1,18	563	1,11	616	1,19	662	1,21	84
702	3,32	714	3,45	602	2,88	768	3,57	85
X	2,58	X	2,53	X	2,35	X	2,78	86
X	6,76	X	7,46	X	7,06	X	6,18	87
X	0,32	X	0,30	X	0,46	X	0,24	88
86	0,25	96	0,27	106	0,33	67	0,18	89
X	0,08	X	0,03	X	0,14	X	0,06	90
X	56,99	X	57,05	X	59,97	X	54,81	91
X	38,08	X	39,07	X	40,30	X	35,97	92
771	3,42	833	3,83	763	3,32	744	3,28	93
5585	21,14	5668	21,05	5784	22,32	5398	20,35	94
112	0,74	117	0,81	94	0,60	122	0,81	95
X	12,77	X	13,38	X	14,06	X	11,53	96
X	10,43	X	10,57	X	10,48	X	10,32	97
X	8,47	X	7,41	X	9,19	X	8,53	98
X	35,73	X	36,03	X	36,47	X	35,04	99
2312	4,86	2605	5,55	2238	4,68	2209	4,63	100
97	0,66	105	0,68	101	0,67	90	0,64	101
931	13,51	989	13,54	937	13,33	897	13,61	102
X	5,63	X	5,43	X	6,34	X	5,22	103
X	4,62	X	5,01	X	5,13	X	4,05	104
X	6,45	X	5,82	X	6,31	X	6,88	105
399	3,69	336	3,01	412	3,85	423	3,93	106
416	2,39	411	2,30	373	2,10	449	2,64	107
X	0,38	X	0,51	X	0,37	X	0,31	108
X	32,18	X	32,22	X	30,97	X	33,03	109
X	4,99	X	5,19	X	5,06	X	4,83	110
1982	2,22	2368	2,33	1983	2,34	1775	2,08	111
359	1,44	391	1,61	336	1,36	357	1,42	112
X	0,27	X	0,22	X	0,40	X	0,21	113
X	1,05	X	1,03	X	0,96	X	1,12	114
X	9,94	X	10,46	X	9,65	X	9,87	115
642	3,04	667	3,10	677	3,36	603	2,78	116
X	6,89	X	7,36	X	6,29	X	7,09	117
X	9,32	X	10,98	X	9,10	X	8,60	118
6	0,07	1	0,01	5	0,05	9	0,11	119
X	7,87	X	5,59	X	7,12	X	9,63	120
X	138,33	X	154,48	X	137,00	X	130,70	121
5,0	8,58	6,4	10,73	4,3	7,38	4,7	8,30	122
24,4	23,49	27,3	25,81	25,8	24,91	22,0	21,24	123
19,0	16,92	20,0	16,97	20,0	17,78	17,8	16,28	124
1,0	1,43	1,3	1,85	1,1	1,45	0,9	1,19	125
4,4	5,14	6,0	6,99	4,7	5,68	3,3	3,76	126
105	2,67	93	2,47	92	2,58	121	2,83	127
1446	20,81	1475	20,96	1439	20,52	1436	20,95	128
1404	19,12	1440	19,64	1407	19,09	1384	18,87	129
42	1,69	35	1,32	33	1,43	52	2,08	130
86	3,03	108	3,45	86	3,06	74	2,79	131
0,7	13,13	0,9	15,27	0,7	11,55	0,7	13,12	132
12,1	24,00	13,2	25,25	11,9	24,51	11,7	22,97	133
3,5	24,06	4,2	26,20	3,5	24,04	3,1	22,93	134
2,6	17,30	2,8	17,06	2,8	19,03	2,3	16,18	135
0,6	6,20	0,9	8,13	0,4	4,49	0,6	6,41	136
0,3	0,55	0,6	1,01	0,3	0,53	0,2	0,33	137
X	18,56	X	24,34	X	18,45	X	15,57	138
70	15,65	89	19,37	72	16,12	58	13,34	139
3	1,10	4	1,51	3	1,04	2	0,93	140
17	1,81	29	3,46	11	1,29	14	1,30	141
X	131,06	X	143,52	X	139,95	X	118,05	142
X	92,98	X	107,69	X	94,74	X	83,90	143
X	38,08	X	35,84	X	45,21	X	34,15	144
X	16,53	X	19,64	X	20,56	X	11,98	145
X	25,23	X	24,50	X	27,94	X	23,66	146

2.9 Aufwendungen privater Haushalte für Nahrungsmittel, Getränke und Tabakwaren je Haushalte von Rentnern oder Pensionären nach Haushaltsgröße und Alter der Be

2.9.1 Haushalte von Rentnern

Lfd. Nr.	Gegenstand der Nachweisung	Haushalte insgesamt		1-Personen- haushalte insgesamt		davon im Alter von						Dar
						unter 65 Jahre		65 b.u. 70 Jahre		70 J. und mehr		
		DM	%	DM	%	DM	%	DM	%	DM	%	
1	Erfasste Haushalte (Anzahl)	2 717		1 001		176		271		554		
2	Haushalte insgesamt (1 000)	8 112		4 044		522		766		2 756		
3	Nahrungsmittel, Getränke, Tabakwaren.	562,77	100	361,56	100	415,94	100	395,38	100	341,86	100	
4	Nahrungsmittel 2).....	344,29	61,2	224,52	62,1	246,99	59,4	245,47	62,1	214,43	62,7	
5	Alkoholfreie Getränke 2).....	30,53	5,4	19,93	5,5	21,01	5,1	24,03	6,1	18,58	5,4	
6	Sonstige Getränke 3), Tabakwaren 2).....	85,70	15,2	50,84	14,1	73,15	17,6	59,57	15,1	44,18	12,9	
7	Mahlzeiten außer Haus.....	102,25	18,2	66,28	18,3	74,80	18,0	66,31	16,8	64,66	18,9	
8	Fleisch, -erzeugnisse, Fisch, -erzeugn.	108,77	19,3	62,59	17,3	70,59	17,0	70,87	17,9	58,77	17,2	
9	Fleisch, frisch oder tiefgefroren..	31,49	5,6	16,21	4,5	18,48	4,4	19,13	4,8	14,96	4,4	
10	Rindfleisch.....	13,56	2,4	7,22	2,0	8,03	1,9	9,41	2,4	6,46	1,9	
11	Kalb- und Ziegenfleisch.....	0,75	0,1	0,34	0,1	0,24	0,1	0,38	0,1	0,35	0,1	
12	Schweinefleisch, auch frisch. Speck	14,71	2,6	7,22	2,0	9,10	2,2	7,95	2,0	6,67	2,0	
13	Schaf- und Ziegenfleisch.....	0,57	0,1	0,37	0,1	0,27	0,1	0,36	0,1	0,40	0,1	
14	Wildfleisch.....	0,86	0,2	0,40	0,1	0,26	0,1	0,12	0,0	0,51	0,1	
15	Sonstiges Fleisch.....	1,04	0,2	0,65	0,2	0,57	0,1	0,91	0,2	0,59	0,2	
16	Geflügelfleisch (o. Wildgeflügel)...	6,78	1,2	4,03	1,1	4,58	1,1	4,55	1,2	3,79	1,1	
17	Hackfleisch, Innereien.....	5,93	1,1	3,58	1,0	3,66	0,9	3,96	1,0	3,46	1,0	
18	Hackfleisch.....	4,83	0,9	2,96	0,8	2,82	0,7	3,32	0,8	2,89	0,8	
19	Innereien u. a. Schlachtabfall.....	1,10	0,2	0,62	0,2	0,84	0,2	0,64	0,2	0,57	0,2	
20	Wurstwaren, Schinken, Speck u. ä...	44,74	7,9	25,39	7,0	27,62	6,6	28,82	7,3	24,02	7,0	
21	Wurstwaren.....	34,85	6,2	19,18	5,3	20,86	5,0	22,27	5,6	18,00	5,3	
22	Schinken.....	6,42	1,1	4,01	1,1	4,46	1,1	3,97	1,0	3,94	1,2	
23	Speck (geräuchert), Rauchfleisch..	3,47	0,6	2,20	0,6	2,29	0,6	2,58	0,7	2,08	0,6	
24	Fleischkonserven; tiefgefrorenes,	1,40	0,2	0,92	0,3	0,82	0,2	1,13	0,3	0,88	0,3	
25	tafelfertig zubereitetes Fleisch..	1,41	0,3	0,93	0,3	1,16	0,3	1,19	0,3	0,81	0,2	
26	Andere Fleischerzeugnisse.....											
27	Fische und Fischfilets, frisch oder	7,63	1,4	4,68	1,3	5,40	1,3	5,59	1,4	4,28	1,3	
28	tiefgefroren.....	3,80	0,7	2,71	0,8	4,10	1,0	2,72	0,7	2,45	0,7	
29	Fischkonserven.....	5,60	1,0	4,13	1,1	4,77	1,1	3,77	1,0	4,11	1,2	
30	Andere Fischerzeugnisse.....											
31	Milch, Milcherzeugnisse, Eier, Speise-	61,56	10,9	40,46	11,2	44,22	10,6	43,71	11,1	38,85	11,4	
32	fette und -öle.....											
33	Trinkmilch (Liter)	9,50	1,7	6,06	1,7	6,18	1,5	6,17	1,6	6,01	1,8	
34	Kondensmilch, Milchpulver.....	2,91	0,5	2,03	0,6	1,82	0,4	2,19	0,6	2,03	0,6	
35	Andere Milcherzeugnisse.....	10,97	1,9	7,34	2,0	9,04	2,2	7,65	1,9	6,93	2,0	
36	Joghurt.....	3,42	0,6	2,12	0,6	2,03	0,5	2,37	0,6	2,07	0,6	
37	Joghurt (auch Dickmilch).....	5,31	0,9	3,63	1,0	4,93	1,2	3,42	0,9	3,44	1,0	
38	Übrige Milcherzeugnisse.....	2,24	0,4	1,59	0,4	2,08	0,5	1,86	0,5	1,41	0,4	
39	Käse.....	19,90	3,5	12,85	3,6	13,27	3,2	15,31	3,9	12,09	3,5	
40	Frischkäse.....	4,38	0,8	2,99	0,8	2,66	0,6	3,56	0,9	2,90	0,8	
41	Übriger Käse.....	15,52	2,8	9,86	2,7	10,61	2,6	11,75	3,0	9,19	2,7	
42	Eier.....	5,66	1,0	3,78	1,0	3,97	1,0	3,65	0,9	3,79	1,1	
43	Eier, frisch (Stück)	5,63	1,0	3,77	1,0	3,97	1,0	3,60	0,9	3,78	1,1	
44	Eier, bearbeitet.....	0,02	0,0	0,02	0,0	0,00	0,0	0,06	0,0	0,01	0,0	
45	Butter (auch Milchlabbfett).....	7,08	1,3	4,80	1,3	4,14	1,0	4,40	1,1	5,04	1,5	
46	Andere Speisefette und -öle.....	5,56	1,0	3,60	1,0	5,80	1,4	4,35	1,1	2,97	0,9	
47	Margarine.....	3,17	0,6	1,90	0,5	1,85	0,4	2,47	0,6	1,75	0,5	
48	Speiseöle pflanzlichen Ursprungs..	1,70	0,3	1,32	0,4	3,67	0,9	1,45	0,4	0,84	0,2	
49	Übrige Speisefette.....	0,69	0,1	0,38	0,1	0,28	0,1	0,43	0,1	0,38	0,1	
50	Obst, -erzeugnisse (ohne Getränke)..	31,06	5,5	23,68	6,5	24,08	5,8	27,07	6,8	22,66	6,6	
51	Kernobst, frisch.....	6,99	1,2	5,20	1,4	5,67	1,4	6,04	1,5	4,87	1,4	
52	Apfel.....	5,87	1,0	4,34	1,2	4,65	1,1	5,26	1,3	4,02	1,2	
53	Sonstiges frisches Kernobst.....	1,12	0,2	0,86	0,2	1,02	0,2	0,78	0,2	0,85	0,2	
54	Steinobst, frisch.....	2,66	0,5	2,29	0,6	1,47	0,4	3,23	0,8	2,18	0,6	
55	Pflirsche.....	1,58	0,3	1,38	0,4	0,73	0,2	1,63	0,4	1,43	0,4	
56	Kirschen.....	0,57	0,1	0,50	0,1	0,42	0,1	1,30	0,3	0,30	0,1	
57	Übriges frisches Steinobst.....	0,51	0,1	0,40	0,1	0,32	0,1	0,30	0,1	0,45	0,1	
58	Beeren und Weintrauben, frisch....	4,45	0,8	3,61	1,0	3,99	1,0	3,78	1,0	3,49	1,0	
59	Erdbeeren.....	1,68	0,3	1,39	0,4	1,12	0,3	1,72	0,4	1,36	0,4	
60	Sonstige frische Beeren.....	0,43	0,1	0,35	0,1	0,48	0,1	0,47	0,1	0,29	0,1	
61	Weintrauben.....	2,34	0,4	1,86	0,5	2,39	0,6	1,59	0,4	1,84	0,5	
62	Süd- und Zitrusfrüchte, frisch....	11,29	2,0	8,79	2,4	8,48	2,0	9,66	2,4	8,61	2,5	
63	Apfelsinen, Mandarinen, Clement...	3,97	0,7	3,03	0,8	2,38	0,6	3,46	0,9	3,03	0,9	
64	Pampelmusen und Grapefruits.....	0,60	0,1	0,49	0,1	0,22	0,1	0,69	0,2	0,48	0,1	
65	Sonstige frische Zitrusfrüchte....	0,73	0,1	0,48	0,1	0,44	0,1	0,57	0,1	0,47	0,1	
66	Bananen.....	4,21	0,7	3,20	0,9	4,02	1,0	3,33	0,8	3,01	0,9	
67	Übrige frische Südfrüchte.....	1,78	0,3	1,59	0,4	1,42	0,3	1,60	0,4	1,61	0,5	
68	Schalen- und Trockenobst.....	3,08	0,5	1,99	0,6	2,09	0,5	2,53	0,6	1,82	0,5	
69	Schalenobst.....	2,22	0,4	1,39	0,4	1,58	0,4	1,82	0,5	1,24	0,4	
70	Trockenobst.....	0,86	0,2	0,60	0,2	0,51	0,1	0,71	0,2	0,59	0,2	
71	Obstkonserven.....	2,15	0,4	1,50	0,4	1,99	0,5	1,43	0,4	1,42	0,4	
72	Tiefgefrorenes Obst.....	0,25	0,0	0,17	0,0	0,28	0,1	0,17	0,0	0,15	0,0	
73	Anderes verarbeitetes Obst.....	0,19	0,0	0,13	0,0	0,13	0,0	0,22	0,1	0,11	0,0	
74	Kartoffeln, Gemüse, Kartoffel- und	34,23	6,1	23,90	6,6	27,25	6,6	27,45	6,9	22,28	6,5	
75	Gemüseerzeugnisse (ohne Getränke)..											
76	Kartoffeln, frisch (Kilogramm)	6,60	1,2	4,76	1,3	4,55	1,1	5,27	1,3	4,65	1,4	
77	Kartoffelerzeugnisse.....	2,94	0,5	2,08	0,6	3,21	0,8	2,21	0,6	1,82	0,5	
78	Speisekohl, frisch.....	2,46	0,4	1,72	0,5	1,97	0,5	1,74	0,4	1,67	0,5	
79	Blumenkohl.....	0,98	0,2	0,72	0,2	0,90	0,2	0,67	0,2	0,70	0,2	
80	Übriger frischer Kohl.....	1,48	0,3	1,00	0,3	1,07	0,3	1,06	0,3	0,97	0,3	
81	Blatt- und Stengelgemüse, frisch...	5,07	0,9	3,56	1,0	4,17	1,0	4,51	1,1	3,18	0,9	

1) Soweit in der Vorspalte nicht anders angegeben, in Gramm. - 2) Einschl. 30 Prozent (Nahrungsmittel), 10 Prozent (alkoholfreie Getränke) bzw. 60 Prozent (sonst. Getränke, Tabakwaren) der selbsteingekauften Nahrungsmittel, Getränke und Tabakwaren im Urlaub. - 3) Kaffee, Tee und alkoholische Getränke.

Haushalt und Monat 1993
zugsperson (DM, %)

unter								Lfd.
2-Personen- haushalte insgesamt		davon nach dem Alter der Bezugsperson von						
		unter 65 Jahre		65 b.u. 70 Jahre		70 J. und mehr		Nr.
DM	%	DM	%	DM	%	DM	%	
1 477		373		510		594		1
3 305		780		1 056		1 469		2
709,64	100	752,69	100	729,87	100	672,23	100	3
428,69	60,4	440,94	58,6	438,52	60,1	415,10	61,7	4
36,39	5,1	40,97	5,4	36,33	5,1	33,57	5,0	5
113,51	16,0	127,26	16,9	114,47	15,7	105,51	15,7	6
131,06	18,5	143,52	19,1	139,95	19,2	118,05	17,6	7
144,60	20,4	152,58	20,3	148,53	20,3	137,54	20,5	8
43,42	6,1	48,95	6,5	43,52	6,0	40,41	6,0	9
18,94	2,7	18,98	2,5	19,82	2,7	18,27	2,7	10
1,09	0,2	1,00	0,1	0,73	0,1	1,40	0,2	11
19,87	2,8	24,51	3,3	19,02	2,6	18,01	2,7	12
0,74	0,1	0,51	0,1	0,83	0,1	0,79	0,1	13
1,46	0,2	2,01	0,3	2,07	0,3	0,74	0,1	14
1,32	0,2	1,93	0,3	1,05	0,1	1,19	0,2	15
9,05	1,3	10,24	1,4	8,61	1,2	8,74	1,3	16
7,85	1,1	8,64	1,1	7,60	1,0	7,61	1,1	17
6,22	0,9	6,63	0,9	6,44	0,9	5,85	0,9	18
1,63	0,2	2,02	0,3	1,15	0,2	1,76	0,3	19
60,05	8,5	61,26	8,1	63,49	8,7	56,94	8,5	20
46,93	6,6	47,12	6,3	50,34	6,9	44,38	6,6	21
8,46	1,2	8,68	1,2	9,38	1,3	7,68	1,1	22
4,66	0,7	5,46	0,7	3,77	0,5	4,88	0,7	23
1,85	0,3	1,36	0,2	2,03	0,3	1,99	0,3	24
1,63	0,2	1,68	0,2	1,89	0,3	1,42	0,2	25
10,26	1,4	9,45	1,3	11,38	1,6	9,87	1,5	26
4,70	0,7	4,25	0,6	4,51	0,6	5,08	0,8	27
5,78	0,8	6,74	0,9	5,49	0,8	5,49	0,8	28
75,86	10,7	78,23	10,4	77,91	10,7	73,13	10,9	29
10,92	1,5	10,85	1,4	10,97	1,5	10,92	1,6	30
3,84	0,5	3,27	0,4	3,60	0,5	4,32	0,6	31
13,07	1,8	14,41	1,9	13,73	1,9	11,87	1,8	32
4,37	0,6	4,68	0,6	4,26	0,6	4,29	0,6	33
6,07	0,9	6,49	0,9	6,84	0,9	5,28	0,8	34
2,63	0,4	3,24	0,4	2,63	0,4	2,30	0,3	35
25,25	3,6	27,73	3,7	26,57	3,6	22,99	3,4	36
5,56	0,8	5,73	0,8	6,10	0,8	5,08	0,8	37
19,69	2,8	22,00	2,9	20,47	2,8	17,91	2,7	38
7,10	1,0	6,89	0,9	7,35	1,0	7,04	1,0	39
7,07	1,0	6,87	0,9	7,33	1,0	7,00	1,0	40
0,03	0,0	0,01	0,0	0,02	0,0	0,04	0,0	41
8,59	1,2	8,21	1,1	8,30	1,1	9,00	1,3	42
7,09	1,0	6,87	0,9	7,40	1,0	6,99	1,0	43
4,18	0,6	4,09	0,5	4,36	0,6	4,11	0,6	44
1,95	0,3	1,87	0,2	2,02	0,3	1,94	0,3	45
0,96	0,1	0,91	0,1	1,02	0,1	0,94	0,1	46
37,17	5,2	35,88	4,8	37,46	5,1	37,64	5,6	47
8,50	1,2	8,38	1,1	7,97	1,1	8,94	1,3	48
7,18	1,0	6,93	0,9	6,62	0,9	7,73	1,1	49
1,31	0,2	1,45	0,2	1,34	0,2	1,21	0,2	50
3,05	0,4	3,00	0,4	3,19	0,4	2,99	0,4	51
1,78	0,3	1,78	0,2	2,05	0,3	1,59	0,2	52
0,58	0,1	0,55	0,1	0,52	0,1	0,65	0,1	53
0,69	0,1	0,67	0,1	0,62	0,1	0,75	0,1	54
5,16	0,7	5,14	0,7	5,25	0,7	5,10	0,8	55
1,95	0,3	1,94	0,3	2,07	0,3	1,87	0,3	56
0,53	0,1	0,54	0,1	0,46	0,1	0,57	0,1	57
2,68	0,4	2,65	0,4	2,72	0,4	2,65	0,4	58
13,18	1,9	13,11	1,7	12,87	1,8	13,45	2,0	59
4,92	0,7	4,57	0,6	4,53	0,6	5,38	0,8	60
0,72	0,1	0,75	0,1	0,53	0,1	0,84	0,1	61
0,90	0,1	0,79	0,1	0,85	0,1	0,99	0,1	62
4,80	0,7	4,83	0,6	5,05	0,7	4,60	0,7	63
1,85	0,3	2,17	0,3	1,90	0,3	1,65	0,2	64
3,95	0,6	3,50	0,5	4,57	0,6	3,74	0,6	65
2,87	0,4	2,49	0,3	3,25	0,4	2,81	0,4	66
1,08	0,2	1,01	0,1	1,32	0,2	0,94	0,1	67
2,80	0,4	2,46	0,3	3,02	0,4	2,83	0,4	68
0,28	0,0	0,09	0,0	0,24	0,0	0,41	0,1	69
0,25	0,0	0,21	0,0	0,37	0,1	0,19	0,0	70
41,19	5,8	43,05	5,7	41,04	5,6	40,31	6,0	71
8,01	1,1	7,98	1,1	7,93	1,1	8,09	1,2	72
3,00	0,4	3,09	0,4	3,24	0,4	2,78	0,4	73
3,05	0,4	3,40	0,5	2,99	0,4	2,90	0,4	74
1,21	0,2	1,24	0,2	1,20	0,2	1,19	0,2	75
1,84	0,3	2,16	0,3	1,79	0,2	1,71	0,3	76
6,03	0,8	5,84	0,8	6,26	0,9	5,96	0,9	77

2.9 Aufwendungen privater Haushalte für Nahrungsmittel, Getränke und Tabakwaren je Haushalte von Rentnern oder Pensionären nach Haushaltsgröße und Alter der Be

2.9.1 Haushalte von Rentnern

Lfd. Nr.	Gegenstand der Nachweisung	Haushalte insgesamt		Dar							
				1-Personen- haushalte insgesamt		davon im Alter von					
						unter 65 Jahre		65 b.u. 70 Jahre		70 J. und mehr	
		DM	%	DM	%	DM	%	DM	%	DM	%
78	Fruchtgemüse, frisch.....	4,64	0,8	3,16	0,9	3,78	0,9	4,01	1,0	2,80	0,8
79	Tomaten.....	2,10	0,4	1,46	0,4	1,68	0,4	2,09	0,5	1,25	0,4
80	Gurken.....	1,14	0,2	0,80	0,2	0,85	0,2	0,97	0,2	0,74	0,2
81	Übriges frisches Fruchtgemüse.....	1,40	0,2	0,89	0,2	1,25	0,3	0,95	0,2	0,81	0,2
82	Anderes Gemüse, frisch.....	4,74	0,8	3,39	0,9	3,46	0,8	3,55	0,9	3,33	1,0
83	Zwiebelgemüse.....	0,99	0,2	0,69	0,2	0,84	0,2	0,68	0,2	0,67	0,2
84	Speisemöhren und Karotten.....	1,00	0,2	0,71	0,2	0,65	0,2	0,88	0,2	0,68	0,2
85	Übriges frisches Gemüse.....	2,76	0,5	1,99	0,6	1,97	0,5	2,00	0,5	1,99	0,6
86	Tiefgefrorenes Gemüse.....	2,16	0,4	1,51	0,4	1,44	0,3	2,37	0,6	1,29	0,4
87	Gemüsekonserven.....	5,38	1,0	3,60	1,0	4,53	1,1	3,60	0,9	3,42	1,0
88	Andere Gemüseerzeugn. (o. -Säfte)...	0,23	0,0	0,13	0,0	0,13	0,0	0,18	0,0	0,12	0,0
89	Trockene ausgelöste Hülsenfrüchte...	0,18	0,0	0,11	0,0	0,11	0,0	0,17	0,0	0,09	0,0
90	Sonstige Gemüseerzeugnisse.....	0,05	0,0	0,03	0,0	0,02	0,0	0,01	0,0	0,03	0,0
91	Brot und andere Backwaren.....	46,38	8,2	30,79	8,5	31,98	7,7	32,39	8,2	30,12	8,8
92	Brot u. and. Backwaren aus Brotteig	30,39	5,4	18,99	5,3	18,77	4,5	20,95	5,3	18,49	5,4
93	Weißbrot.....	2,77	0,5	1,79	0,5	1,93	0,5	1,66	0,4	1,80	0,5
94	Graubrot.....	16,97	3,0	11,20	3,1	11,15	2,7	12,12	3,1	10,96	3,2
95	Knäckebrötchen.....	0,68	0,1	0,59	0,2	0,64	0,2	0,47	0,1	0,61	0,2
96	Übrige Backwaren aus Brotteig.....	9,97	1,8	5,41	1,5	5,05	1,2	6,70	1,7	5,12	1,5
97	Feine Backwaren.....	9,16	1,6	6,86	1,9	7,60	1,8	6,56	1,7	6,81	2,0
98	Dauerbackwaren.....	6,83	1,2	4,94	1,4	5,62	1,4	4,89	1,2	4,82	1,4
99	Zucker, Süßwaren, Marmelade.....	29,93	5,3	21,35	5,9	23,33	5,6	21,79	5,5	20,85	6,1
100	Zucker (Rüben- und Rohrzucker).....	3,83	0,7	2,37	0,7	2,28	0,5	3,12	0,8	2,18	0,6
101	Kakaoerzeugnisse.....	0,61	0,1	0,42	0,1	0,27	0,1	0,38	0,1	0,45	0,1
102	Schokoladen u. Schokoladenerzeugn..	11,41	2,0	8,93	2,5	9,34	2,2	8,37	2,1	9,01	2,6
103	Zuckerwaren (ohne kand. Früchte)...	4,59	0,8	3,18	0,9	4,45	1,1	3,13	0,8	2,95	0,9
104	Speiseeis.....	3,64	0,6	2,11	0,6	3,17	0,8	2,56	0,6	1,78	0,5
105	Bienenhonig, Marmelade, Obstkraut,	5,85	1,0	4,34	1,2	3,82	0,9	4,23	1,1	4,47	1,3
106	Rübensirup u. ä.....	3,27	0,6	2,32	0,6	2,14	0,5	2,48	0,6	2,31	0,7
107	Bienenhonig.....	2,16	0,4	1,71	0,5	1,32	0,3	1,51	0,4	1,84	0,5
108	Marmelade, Konfitüre, Gelee, Obstkr., Brotaufstrich auf Nougatbasis, Rübensirup, Invertzuckercreme....	0,42	0,1	0,31	0,1	0,37	0,1	0,23	0,1	0,32	0,1
109	Anderes Nahrungsmittel (einschl. Fertiggerichte).....	28,63	5,1	20,03	5,5	22,51	5,4	20,45	5,2	19,44	5,7
110	Mehl, Grieß u. ä. Getreideerzeugn..	4,06	0,7	2,59	0,7	1,99	0,5	3,22	0,8	2,53	0,7
111	Weizenmehl.....	1,65	0,3	0,94	0,3	0,60	0,1	1,07	0,3	0,96	0,3
112	Reis.....	1,21	0,2	0,80	0,2	0,77	0,2	0,91	0,2	0,77	0,2
113	Getreidekörner.....	0,24	0,0	0,10	0,0	0,13	0,0	0,18	0,0	0,08	0,0
114	Erzeugnisse aus sonst. Getreideart	0,96	0,2	0,75	0,2	0,49	0,1	1,06	0,3	0,72	0,2
115	Teigwaren und Nahrungsmittel sonst. Art	8,25	1,5	5,43	1,5	6,93	1,7	6,24	1,6	4,93	1,4
116	Teigwaren.....	2,38	0,4	1,36	0,4	1,54	0,4	1,99	0,5	1,16	0,3
117	Übrige Nahrungsmittel.....	5,87	1,0	4,07	1,1	5,39	1,3	4,25	1,1	3,77	1,1
118	Gewürze, Soßen und verwandte Back- und Speisezutaten.....	7,43	1,3	4,51	1,2	5,49	1,3	5,17	1,3	4,13	1,2
119	Säuglings- und Kleinkindernahrung.. Fertiggerichte für den Verzehr außerhalb von Gaststätten u. ä....	0,25	0,0	0,32	0,1	-	-	0,03	0,0	0,47	0,1
120	Getränke, Tabakwaren.....	8,65	1,5	7,17	2,0	8,09	1,9	5,79	1,5	7,38	2,2
121	Getränke, Tabakwaren.....	107,52	19,1	66,75	18,5	87,07	20,9	79,55	20,1	59,35	17,4
122	Frucht- u. Gem.säfte, Fruchtnektare, -sirupe, -saftkonzentrate (Liter)	7,46	1,3	5,05	1,4	4,82	1,2	6,89	1,7	4,58	1,3
123	Anderes alkoholfreie Getränke (Liter)	19,47	3,5	12,55	3,5	13,55	3,3	15,09	3,8	11,66	3,4
124	Tafelwässer (Liter)	14,15	2,5	10,32	2,9	9,47	2,3	12,62	3,2	9,84	2,9
125	Koffeinhaltige Limonaden (Liter)	1,39	0,2	0,65	0,2	1,73	0,4	0,43	0,1	0,51	0,1
126	Fruchtsaft- u. and. Erfrischungs- getränke (Liter)	3,93	0,7	1,58	0,4	2,35	0,6	2,04	0,5	1,31	0,4
127	Kaffeemittel u. teeähnli. Erzeugn...	2,35	0,4	1,75	0,5	1,62	0,4	1,47	0,4	1,86	0,5
128	Kaffee.....	17,29	3,1	12,60	3,5	14,91	3,6	14,52	3,7	11,62	3,4
129	Röstkaffee.....	15,44	2,7	10,90	3,0	11,67	2,8	12,83	3,2	10,22	3,0
130	Kaffee-Extrakte.....	1,84	0,3	1,69	0,5	3,23	0,8	1,69	0,4	1,40	0,4
131	Tee.....	2,75	0,5	2,48	0,7	3,20	0,8	2,34	0,6	2,38	0,7
132	Spirituosen (Liter)	9,56	1,7	6,34	1,8	5,76	1,4	6,90	1,7	6,29	1,8
133	Bier (Liter)	15,77	2,8	6,41	1,8	9,67	2,3	6,43	1,6	5,79	1,7
134	Trauben- und Fruchtweine (Liter)	17,67	3,1	11,38	3,1	9,98	2,4	15,54	3,9	10,49	3,1
135	Traubenweine (Liter)	12,07	2,1	7,16	2,0	6,50	1,6	10,08	2,6	6,47	1,9
136	Traubenschäumweine (Liter)	5,19	0,9	4,00	1,1	3,28	0,8	5,26	1,3	3,78	1,1
137	Fruchtweine (Liter)	0,41	0,1	0,22	0,1	0,20	0,0	0,20	0,0	0,23	0,1
138	Tabakwaren.....	15,20	2,7	8,19	2,3	23,56	5,7	10,38	2,6	4,68	1,4
139	Zigaretten (Stück)	13,15	2,3	7,23	2,0	21,61	5,2	9,72	2,5	3,82	1,1
140	Zigarren, Zigarillos, Stumpfen (Stück)	0,77	0,1	0,46	0,1	0,25	0,1	0,47	0,1	0,49	0,1
141	Rauch-, Kau- und Schnupftabak....	1,29	0,2	0,50	0,1	1,69	0,4	0,18	0,0	0,37	0,1
142	Verzehr von Speisen und Getränken in Kantinen, Gaststätten u. ä.....	102,25	18,2	66,28	18,3	74,80	18,0	66,31	16,8	64,66	18,9
143	Verzehr von Speisen und Getränken in Kantinen, Gaststätten u. ä. nicht im Urlaub.....	75,59	13,4	52,23	14,4	55,07	13,2	55,66	14,1	50,74	14,8
144	Verzehr von Speisen und Getränken in Hotels, Gaststätten u. ä. im Urlaub.....	26,65	4,7	14,05	3,9	19,73	4,7	10,65	2,7	13,92	4,1
145	Selbstgekaupte Nahrungsmittel, Getränke u. Tabakwaren im Urlaub...	12,44	2,2	5,73	1,6	10,12	2,4	5,79	1,5	4,88	1,4
146	Nachrichtlich: Verpflegungskostenanteil bei Einzel- u. Pauschalreisen.....	19,17	3,4	9,86	2,7	18,89	4,5	8,99	2,3	8,39	2,5

Haushalt und Monat 1993
zugsperson (DM, %)

unter								Lfd. Nr.	
2-Personen- haushalte insgesamt		davon nach dem Alter der Bezugsperson von							
		unter 65 Jahre		65 b.u. 70 Jahre		70 J. und mehr			
DM	%	DM	%	DM	%	DM	%		
5,69	0,8	6,54	0,9	5,41	0,7	5,45	0,8	78	
2,53	0,4	3,12	0,4	2,51	0,3	2,23	0,3	79	
1,49	0,2	1,57	0,2	1,37	0,2	1,53	0,2	80	
1,67	0,2	1,85	0,2	1,53	0,2	1,68	0,3	81	
5,75	0,8	5,92	0,8	5,34	0,7	5,95	0,9	82	
1,24	0,2	1,95	0,2	1,26	0,2	1,16	0,2	83	
1,18	0,2	1,11	0,1	1,19	0,2	1,21	0,2	84	
3,32	0,5	3,45	0,5	2,88	0,4	3,57	0,5	85	
2,58	0,4	2,53	0,3	2,35	0,3	2,78	0,4	86	
6,76	1,0	7,46	1,0	7,06	1,0	6,18	0,9	87	
0,32	0,0	0,30	0,0	0,46	0,1	0,24	0,0	88	
0,25	0,0	0,27	0,0	0,33	0,0	0,18	0,0	89	
0,08	0,0	0,03	0,0	0,14	0,0	0,06	0,0	90	
56,99	8,0	57,05	7,6	59,97	8,2	54,81	8,2	91	
38,08	5,4	39,07	5,2	40,30	5,5	35,97	5,4	92	
3,42	0,5	3,83	0,5	3,32	0,5	3,28	0,5	93	
21,14	3,0	21,05	2,8	22,32	3,1	20,35	3,0	94	
0,74	0,1	0,81	0,1	0,60	0,1	0,81	0,1	95	
12,77	1,8	13,38	1,8	14,06	1,9	11,53	1,7	96	
10,43	1,5	10,57	1,4	10,48	1,4	10,32	1,5	97	
8,47	1,2	7,41	1,0	9,19	1,3	8,53	1,3	98	
35,73	5,0	36,03	4,8	36,47	5,0	35,04	5,2	99	
4,86	0,7	5,55	0,7	4,68	0,6	4,63	0,7	100	
0,66	0,1	0,68	0,1	0,67	0,1	0,64	0,1	101	
13,51	1,9	13,54	1,8	13,33	1,8	13,61	2,0	102	
5,63	0,8	5,43	0,7	6,34	0,9	5,22	0,8	103	
4,62	0,7	5,01	0,7	5,13	0,7	4,05	0,6	104	
6,45	0,9	5,82	0,8	6,31	0,9	6,88	1,0	105	
3,69	0,5	3,01	0,4	3,85	0,5	3,93	0,6	106	
2,39	0,3	2,30	0,3	2,10	0,3	2,64	0,4	107	
0,38	0,1	0,51	0,1	0,37	0,1	0,31	0,0	108	
32,18	4,5	32,22	4,3	30,97	4,2	33,03	4,9	109	
4,99	0,7	5,19	0,7	5,06	0,7	4,83	0,7	110	
2,22	0,3	2,33	0,3	2,34	0,3	2,08	0,3	111	
1,44	0,2	1,61	0,2	1,36	0,2	1,42	0,2	112	
0,27	0,0	0,22	0,0	0,40	0,1	0,21	0,0	113	
1,05	0,1	1,03	0,1	0,96	0,1	1,12	0,2	114	
9,94	1,4	10,46	1,4	9,65	1,3	9,87	1,5	115	
3,04	0,4	3,10	0,4	3,36	0,5	2,78	0,4	116	
6,89	1,0	7,36	1,0	6,29	0,9	7,09	1,1	117	
9,32	1,3	10,98	1,5	9,10	1,2	8,60	1,3	118	
0,07	0,0	0,01	0,0	0,05	0,0	0,11	0,0	119	
7,87	1,1	5,59	0,7	7,12	1,0	9,63	1,4	120	
138,33	19,5	154,48	20,5	137,00	18,8	130,70	19,4	121	
8,58	1,2	10,73	1,4	7,38	1,0	8,30	1,2	122	
23,49	3,3	25,81	3,4	24,91	3,4	21,24	3,2	123	
16,92	2,4	16,97	2,3	17,78	2,4	16,28	2,4	124	
1,43	0,2	1,85	0,2	1,45	0,2	1,19	0,2	125	
5,14	0,7	6,99	0,9	5,68	0,8	3,76	0,6	126	
2,67	0,4	2,47	0,3	2,58	0,4	2,83	0,4	127	
20,81	2,9	20,96	2,8	20,52	2,8	20,95	3,1	128	
19,12	2,7	19,64	2,6	19,09	2,6	18,87	2,8	129	
1,69	0,2	1,32	0,2	1,43	0,2	2,08	0,3	130	
3,03	0,4	3,45	0,5	3,06	0,4	2,79	0,4	131	
13,13	1,8	15,27	2,0	11,55	1,6	13,12	2,0	132	
24,00	3,4	25,25	3,4	24,51	3,4	22,97	3,4	133	
24,06	3,4	26,20	3,5	24,04	3,3	22,93	3,4	134	
17,30	2,4	17,06	2,3	19,03	2,6	16,18	2,4	135	
6,20	0,9	8,13	1,1	4,49	0,6	6,41	1,0	136	
0,55	0,1	1,01	0,1	0,53	0,1	0,33	0,0	137	
18,56	2,6	24,34	3,2	18,45	2,5	15,57	2,3	138	
15,65	2,2	19,37	2,6	16,12	2,2	13,94	2,0	139	
1,10	0,2	1,51	0,2	1,04	0,1	0,93	0,1	140	
1,81	0,3	3,46	0,5	1,29	0,2	1,30	0,2	141	
131,06	18,5	143,52	19,1	139,95	19,2	118,05	17,6	142	
92,98	13,1	107,69	14,3	94,74	13,0	83,90	12,5	143	
38,08	5,4	35,84	4,8	45,21	6,2	34,15	5,1	144	
16,53	2,3	19,64	2,6	20,56	2,8	11,98	1,8	145	
25,23	3,6	24,50	3,3	27,94	3,8	23,66	3,5	146	

2.9 Aufwendungen privater Haushalte für Nahrungsmittel, Getränke und Tabakwaren je Haushalte von Rentnern oder Pensionären nach Haushaltsgröße und Alter der Be

2.9.2 Haushalte von Pensionären

Lfd. Nr.	Gegenstand der Nachweisung	Haushalte insgesamt		Dar							
				1-Personen- haushalte insgesamt		davon im Alter von					
						unter 65 Jahre		65 b.u. 70 Jahre		70 J. und mehr	
		Menge	DM	Menge	DM	Menge	DM	Menge	DM	Menge	DM
1	Erfaßte Haushalte (Anzahl)	603		100		25		25		50	
2	Haushalte insgesamt (1 000)	899		159		36		27		96	
3	Nahrungsmittel, Getränke, Tabakwaren.	X	831,03	X	533,68	X	502,14	X	530,16	X	546,57
4	Nahrungsmittel 2).....	X	462,24	X	259,07	X	220,67	X	261,91	X	272,77
5	Alkoholfreie Getränke 2).....	X	39,96	X	22,33	X	25,69	X	30,99	X	18,64
6	Sonstige Getränke 3), Tabakwaren 2).....	X	136,92	X	80,01	X	134,46	X	67,28	X	63,02
7	Mahlzeiten außer Haus.....	X	191,91	X	172,27	X	121,32	X	169,99	X	192,14
8	Fleisch,-erzeugnisse,Fisch,-erzeugn.	X	148,85	X	75,02	X	49,39	X	84,47	X	82,04
9	Fleisch, frisch oder tiefgefroren..	3286	41,93	1480	20,33	519	7,38	1640	27,53	1798	23,20
10	Rindfleisch.....	1174	18,49	501	7,59	136	1,88	742	14,59	571	7,77
11	Kalbfleisch.....	36	0,79	13	0,30	30	0,64	26	0,49	2	0,11
12	Schweinefleisch, auch frisch.Speck	1831	18,81	908	11,27	327	4,06	638	7,70	1202	14,99
13	Schaf- und Ziegenfleisch.....	44	0,60	9	0,11	-	-	-	-	14	0,18
14	Wildfleisch.....	82	1,53	6	0,18	26	0,80	-	-	-	-
15	Sonstiges Fleisch.....	118	1,72	44	0,89	-	-	233	4,75	8	0,14
16	Geflügelfleisch (o. Wildgeflügel)..	1182	9,46	423	3,89	359	3,62	363	2,57	463	4,36
17	Hackfleisch, Innereien.....	922	8,68	611	5,07	275	2,12	185	1,46	858	7,20
18	Hackfleisch.....	691	7,25	337	3,39	154	1,73	135	1,25	463	4,62
19	Innereien u. a. Schlachtnebenprod.	231	1,43	274	1,68	121	0,39	49	0,21	394	2,58
20	Wurstwaren, Schinken, Speck u. ä...	4080	63,38	1766	27,70	1759	27,04	2029	31,08	1695	27,00
21	Wurstwaren.....	3298	48,50	1345	19,23	1483	21,15	1580	22,24	1227	17,66
22	Schinken.....	471	10,16	224	5,45	167	4,13	294	5,91	226	5,82
23	Speck (geräuchert), Rauchfleisch..	312	4,72	197	3,01	109	1,75	154	2,93	242	3,51
24	Fleischkonserven; tiefgefrorenes, tafelfertig zubereitetes Fleisch..	X	1,62	X	1,43	X	0,97	X	3,65	X	0,97
25	Andere Fleischerzeugnisse.....	X	2,52	X	0,75	X	0,92	X	0,45	X	0,77
26	Fische und Fischfilets, frisch oder tiefgefroren.....	667	9,70	465	6,52	187	2,64	470	9,61	568	7,12
27	Fischkonserven.....	X	4,85	X	3,83	X	1,48	X	4,41	X	4,56
28	Andere Fischerzeugnisse.....	X	6,71	X	5,51	X	3,22	X	3,73	X	6,87
29	Milch,Milcherzeugnisse,Eier, Speise- fette und -öle.....	X	80,92	X	40,72	X	50,04	X	47,14	X	35,41
30	Trinkmilch (Liter)	10,8	12,21	5,2	6,18	6,5	8,62	4,9	5,73	4,8	5,38
31	Kondensmilch, Milchpulver.....	X	3,20	X	1,78	X	1,74	X	2,62	X	1,56
32	Andere Milcherzeugnisse.....	X	14,32	X	8,49	X	8,63	X	8,92	X	8,31
33	Sahne.....	872	4,66	317	1,81	366	2,42	339	2,19	293	1,48
34	Joghurt (auch Dickmilch).....	1850	6,84	1228	5,21	914	3,93	1574	6,11	1249	5,44
35	Übrige Milcherzeugnisse.....	X	2,82	X	1,46	X	2,27	X	0,63	X	1,39
36	Käse.....	3161	29,07	1443	13,59	1936	21,93	1597	16,47	1214	9,64
37	Frischkäse.....	1529	6,24	730	3,01	918	5,30	768	3,51	648	2,00
38	Übriger Käse.....	1632	22,83	713	10,58	1017	16,63	828	12,96	565	7,64
39	Eier.....	X	7,52	X	3,43	X	2,91	X	3,17	X	3,70
40	Eier, frisch (Stück)	28	7,49	13	3,43	11	2,91	14	3,17	14	3,70
41	Eier, bearbeitet.....	X	0,03	X	-	X	-	X	-	X	-
42	Butter (auch Milchkahlfett).....	1113	8,39	568	4,66	511	4,06	680	5,30	559	4,70
43	Andere Speisefette und -öle.....	1536	6,21	588	2,60	474	2,15	969	4,94	524	2,12
44	Margarine.....	951	3,63	424	1,70	394	1,60	596	2,68	387	1,46
45	Speiseöle pflanzlichen Ursprungs..	438	1,83	120	0,63	76	0,51	280	1,76	92	0,36
46	Übrige Speisefette.....	147	0,75	43	0,27	4	0,05	93	0,50	44	0,30
47	Obst, -erzeugnisse (ohne Getränke)..	X	39,66	X	29,72	X	20,68	X	27,19	X	33,84
48	Kernobst, frisch.....	X	8,60	X	8,68	X	3,77	X	5,44	X	11,45
49	Äpfel.....	3352	7,18	3620	7,32	1008	2,52	2092	4,61	5034	9,89
50	Sonstiges frisches Kernobst.....	X	1,42	X	1,37	X	1,25	X	0,84	X	1,56
51	Steinobst, frisch.....	X	2,46	X	1,24	X	1,10	X	1,72	X	1,18
52	Pfirsiche.....	431	1,43	169	0,67	245	0,76	118	0,63	155	0,65
53	Kirschen.....	107	0,43	69	0,38	37	0,15	183	0,95	49	0,31
54	Übriges frisches Steinobst.....	X	0,60	X	0,19	X	0,19	X	0,14	X	0,20
55	Beeren und Weintrauben, frisch....	X	5,58	X	3,22	X	2,57	X	2,71	X	3,61
56	Erdbeeren.....	416	2,20	190	1,18	106	0,61	196	1,10	220	1,41
57	Sonstige frische Beeren.....	X	0,88	X	0,97	X	0,89	X	0,24	X	1,20
58	Weintrauben.....	704	2,51	285	1,08	230	1,07	281	1,38	307	1,00
59	Süd- und Zitrusfrüchte, frisch....	X	15,03	X	10,86	X	9,01	X	11,90	X	11,27
60	Apfelsinen, Mandarinen, Clement...	2245	5,47	1465	3,94	785	1,97	1596	3,66	1685	4,76
61	Pampelmusen und Grapefruits.....	228	0,71	178	0,48	289	0,90	204	0,53	129	0,31
62	Sonstige frische Zitrusfrüchte....	298	1,03	220	0,74	220	1,07	420	1,10	164	0,51
63	Bananen.....	2112	5,15	1475	3,57	1375	3,50	1118	2,73	1612	3,83
64	Übrige frische Südfrüchte.....	X	2,67	X	2,14	X	1,57	X	3,89	X	1,86
65	Schalen- und Trockenobst.....	X	4,91	X	3,03	X	2,22	X	2,04	X	3,62
66	Schalenobst.....	X	3,32	X	1,83	X	1,90	X	1,23	X	1,96
67	Trockenobst.....	X	1,59	X	1,21	X	0,32	X	0,81	X	1,65
68	Obstkonserven.....	X	2,43	X	2,13	X	1,95	X	1,57	X	2,35
69	Tiefgefrorenes Obst.....	X	0,30	X	0,20	X	-	X	0,81	X	0,11
70	Anderes verarbeitetes Obst.....	X	0,34	X	0,35	X	0,05	X	0,98	X	0,29
71	Kartoffeln, Gemüse, Kartoffel- und Gemüseerzeugnisse (ohne Getränke)..	X	45,30	X	28,80	X	22,99	X	22,71	X	32,70
72	Kartoffeln, frisch (Kilogramm)	11,0	8,69	7,2	5,85	4,9	2,92	4,9	3,24	8,8	7,69
73	Kartoffelerzeugnisse.....	590	3,67	292	2,10	171	1,17	250	1,96	350	2,49
74	Speisekohl, frisch.....	1310	2,71	826	1,88	583	1,33	588	1,02	984	2,34
75	Blumenkohl.....	432	0,96	322	0,83	120	0,34	198	0,36	432	1,15
76	Übriger frischer Kohl.....	878	1,74	504	1,05	463	0,99	390	0,66	552	1,19
77	Blatt- und Stängelgemüse, frisch...	1107	7,05	632	4,40	726	4,08	532	3,29	625	4,84

1) Soweit in der Vorspalte nicht anders angegeben, in Gramm. - 2) Einschl. 30 Prozent (Nahrungsmittel), 10 Prozent (alkoholfreie Getränke) bzw. 60 Prozent (sonst. Getränke, Tabakwaren) der selbst eingekauften Nahrungsmittel, Getränke und Tabakwaren im Urlaub. - 3) Kaffee, Tee und alkoholische Getränke.

unter								Lfd. Nr.	
2-Personen- haushalte insgesamt		davon nach dem Alter der Bezugsperson von							
		unter 65 Jahre		65 b.u. 70 Jahre		70 J. und mehr			
1) Menge	DM	1) Menge	DM	1) Menge	DM	1) Menge	DM		
430		102		143		185		1	
528		153		176		199		2	
X 800,95		X 832,44		X 816,90		X 762,57		3	
X 455,29		X 474,52		X 460,71		X 435,71		4	
X 37,61		X 40,46		X 37,46		X 35,57		5	
X 122,16		X 133,08		X 118,95		X 116,61		6	
X 185,89		X 184,38		X 199,79		X 174,69		7	
X 147,79		X 160,49		X 144,33		X 141,10		8	
3248 41,57		3484 42,79		3482 43,45		2860 38,97		9	
1149 18,12		1176 18,33		1191 17,96		1091 18,09		10	
45 0,96		34 0,68		33 0,82		64 1,31		11	
1738 17,65		1936 19,28		1866 18,90		1472 15,28		12	
61 0,81		116 1,27		30 0,37		46 0,85		13	
118 2,07		22 0,44		264 3,88		62 1,71		14	
138 1,96		200 2,79		99 1,52		125 1,72		15	
1270 10,29		1334 11,62		1175 9,23		1306 10,20		16	
739 7,06		952 8,59		663 6,17		643 6,68		17	
565 5,93		679 6,64		529 5,53		511 5,75		18	
173 1,13		273 1,96		134 0,64		132 0,92		19	
4046 62,98		4566 70,55		3926 61,33		3753 58,63		20	
3282 48,55		3922 58,74		3173 47,00		2887 42,10		21	
454 9,56		346 7,22		407 9,09		579 11,77		22	
310 4,87		298 4,60		346 5,24		287 4,76		23	
X 1,79		X 1,76		X 1,23		X 2,31		24	
X 1,74		X 2,20		X 1,93		X 1,21		25	
703 10,28		746 11,04		693 9,11		680 10,72		26	
X 5,42		X 5,37		X 5,55		X 5,35		27	
X 6,66		X 6,57		X 6,32		X 7,04		28	
X 78,55		X 76,07		X 82,58		X 76,87		29	
9,9 10,88		9,2 9,74		11,4 12,43		9,0 10,38		30	
X 3,72		X 2,65		X 4,00		X 4,29		31	
X 13,24		X 12,54		X 13,71		X 13,37		32	
871 4,59		897 4,76		903 4,68		824 4,39		33	
1737 6,00		1631 5,71		1773 6,01		1787 6,23		34	
X 2,65		X 2,07		X 3,03		X 2,75		35	
3040 28,02		2924 27,78		3239 29,96		2953 26,49		36	
1535 6,26		1346 5,78		1618 6,47		1607 6,44		37	
1505 21,77		1578 22,01		1621 23,49		1346 20,05		38	
X 7,63		X 8,05		X 7,55		X 7,37		39	
29 7,59		29 8,01		30 7,54		29 7,32		40	
X 0,03		X 0,04		X 0,01		X 0,05		41	
1070 8,16		992 7,59		1088 8,33		1113 8,46		42	
1620 6,89		1780 7,72		1552 6,61		1557 6,51		43	
1016 3,97		1148 4,12		1053 4,28		881 3,57		44	
420 1,95		391 2,21		318 1,49		533 2,16		45	
184 0,97		241 1,39		182 0,84		143 0,77		46	
X 40,00		X 40,72		X 41,66		X 37,97		47	
X 8,46		X 9,48		X 8,30		X 7,83		48	
3332 7,20		3778 8,39		3437 7,24		2898 6,25		49	
X 1,26		X 1,09		X 1,06		X 1,58		50	
X 2,50		X 1,97		X 2,99		X 2,48		51	
501 1,71		513 1,53		491 1,83		501 1,73		52	
60 0,26		19 0,10		121 0,49		39 0,16		53	
X 0,54		X 0,34		X 0,67		X 0,58		54	
X 6,23		X 8,63		X 4,95		X 5,52		55	
545 2,76		969 4,38		343 1,85		399 2,33		56	
X 0,65		X 0,36		X 1,16		X 0,41		57	
791 2,82		1024 3,89		636 1,94		749 2,78		58	
X 15,20		X 15,23		X 14,90		X 15,45		59	
2266 5,35		1909 4,76		2338 5,63		2478 5,54		60	
275 0,85		226 0,70		375 1,19		222 0,66		61	
330 1,18		313 1,15		332 1,05		340 1,32		62	
2167 5,25		2301 5,61		2024 4,92		2191 5,27		63	
X 2,57		X 3,02		X 2,10		X 2,65		64	
X 4,60		X 3,24		X 6,26		X 4,18		65	
X 3,22		X 2,24		X 4,40		X 2,92		66	
X 1,39		X 1,00		X 1,86		X 1,26		67	
X 2,30		X 1,58		X 3,19		X 2,06		68	
X 0,27		X 0,27		X 0,36		X 0,18		69	
X 0,43		X 0,32		X 0,70		X 0,28		70	
X 44,14		X 48,31		X 44,36		X 40,74		71	
10,5 8,55		10,3 9,19		9,2 7,40		11,8 9,09		72	
520 2,91		569 2,89		440 2,38		555 3,40		73	
1265 2,56		1334 2,77		1199 2,35		1270 2,58		74	
415 0,87		359 0,83		336 0,70		529 1,05		75	
850 1,69		976 1,94		863 1,65		741 1,52		76	
1159 7,45		1095 7,62		1252 7,70		1125 7,08		77	

2.9 Aufwendungen privater Haushalte für Nahrungsmittel, Getränke und Tabakwaren je Haushalte von Rentnern oder Pensionären nach Haushaltsgröße und Alter der Be

2.9.2 Haushalte von Pensionären

Lfd. Nr.	Gegenstand der Nachweisung	Haushalte insgesamt		1-Personen- haushalte insgesamt		davon im Alter von						Dar	
						unter 65 Jahre		65 b.u. 70 Jahre		70 J. und mehr			
						Menge 1)	DM	Menge 1)	DM	Menge 1)	DM		
		Menge	DM	Menge	DM	Menge	DM	Menge	DM	Menge	DM		
78	Fruchtgemüse, frisch.....	X	6,64	X	3,67	X	4,51	X	4,02	X	3,25		
79	Tomaten.....	1004	3,46	501	1,97	663	2,44	600	2,04	412	1,78		
80	Gurken.....	517	1,28	311	0,68	237	0,45	294	0,58	343	0,79		
81	Übriges frisches Fruchtgemüse.....	X	1,90	X	1,02	X	1,63	X	1,40	X	0,68		
82	Anderes Gemüse, frisch.....	2202	6,43	1449	3,97	2113	4,10	808	2,62	1378	4,30		
83	Zwiebelgemüse.....	790	1,40	435	0,62	889	0,79	175	0,41	337	0,62		
84	Speisemöhren und Karotten.....	678	1,37	661	1,47	851	1,95	355	0,59	675	1,54		
85	Übriges frisches Gemüse.....	734	3,66	352	1,88	373	1,37	278	1,61	365	2,15		
86	Tiefgefrorenes Gemüse.....	X	2,79	X	1,69	X	1,40	X	1,18	X	1,95		
87	Gemüsekonserven.....	X	7,04	X	5,08	X	3,48	X	5,38	X	5,60		
88	Anderes Gemüseerzeugn. (o. -Säfte)...	X	0,28	X	0,15	X	-	X	-	X	0,25		
89	Trockene ausgelöste Hülsenfrüchte...	65	0,17	54	0,11	-	-	-	-	89	0,19		
90	Sonstige Gemüseerzeugnisse.....	X	0,11	X	0,04	X	-	X	-	X	0,06		
91	Brot und andere Backwaren.....	X	60,04	X	35,70	X	28,74	X	33,89	X	38,83		
92	Brot u. and. Backwaren aus Brotteig	X	39,12	X	21,04	X	16,15	X	23,63	X	22,17		
93	Weißbrot.....	906	3,94	439	1,82	231	0,94	524	2,44	484	1,98		
94	Graubrot.....	5343	21,79	2801	12,37	2139	9,23	3222	12,93	2932	13,39		
95	Knäckebrot.....	104	0,77	90	0,75	41	0,52	33	0,35	125	0,95		
96	Übrige Backwaren aus Brotteig.....	X	12,62	X	6,11	X	5,46	X	7,91	X	5,84		
97	Feine Backwaren.....	X	12,02	X	9,98	X	8,87	X	6,39	X	11,40		
98	Dauerbackwaren.....	X	8,89	X	4,68	X	3,72	X	3,88	X	5,26		
99	Zucker, Süßwaren, Marmelade.....	X	41,97	X	26,95	X	22,01	X	25,19	X	29,32		
100	Zucker (Rüben- und Rohrzucker)....	2008	4,41	1614	3,40	325	0,80	2367	6,33	1889	3,56		
101	Kakaoerzeugnisse.....	110	0,84	65	0,43	49	0,25	61	0,48	72	0,48		
102	Schokoladen u. Schokoladenerzeugn..	1038	18,33	570	10,39	507	9,22	478	7,82	620	11,56		
103	Zuckerwaren (ohne kand. Früchte)...	X	6,09	X	3,08	X	3,64	X	1,79	X	3,23		
104	Speiseeis.....	X	4,90	X	2,37	X	3,64	X	3,70	X	1,52		
105	Bienenhonig, Marmelade, Obstkraut, Rübensirup u. ä.....	X	7,40	X	7,29	X	4,46	X	5,07	X	8,97		
106	Bienenhonig.....	416	4,09	425	3,62	280	1,89	185	1,42	547	4,89		
107	Marmelade, Konfitüre, Gelee, Obstkr..	468	2,79	439	3,30	247	1,87	366	2,69	532	4,01		
108	Brotaufstrich auf Nougatbasis, Rübensirup, Invertzuckercreme....	X	0,52	X	0,36	X	0,70	X	0,96	X	0,07		
109	Anderes Nahrungsmittel (einschl. Fertiggerichte).....	X	37,50	X	20,27	X	22,44	X	19,85	X	19,58		
110	Mehl, Grieß u. ä. Getreideerzeugn..	X	5,59	X	2,48	X	3,18	X	2,86	X	2,12		
111	Weizenmehl.....	1575	1,83	567	0,71	422	0,95	585	0,73	617	0,62		
112	Reis.....	327	1,22	164	0,72	83	0,28	267	1,41	165	0,69		
113	Getreidekörner.....	X	1,17	X	0,62	X	1,75	X	0,09	X	0,34		
114	Erzeugnisse aus sonst. Getreideart	X	1,36	X	0,43	X	0,19	X	0,63	X	0,47		
115	Teigwaren und Nahrungsmittel sonst. Art	X	11,05	X	6,96	X	6,61	X	7,16	X	7,03		
116	Teigwaren.....	687	3,07	258	1,26	235	1,37	154	0,95	295	1,30		
117	Übrige Nahrungsmittel.....	X	7,98	X	5,70	X	5,24	X	6,21	X	5,73		
118	Gewürze, Soßen und verwandte Back- und Speisezusatzstoffe.....	X	10,28	X	4,99	X	3,97	X	4,92	X	5,40		
119	Säuglings- und Kleinkinderernährung..	28	0,32	12	0,28	52	1,25	-	-	-	-		
120	Fertiggerichte für den Verzehr außerhalb von Gaststätten u. ä....	X	10,26	X	5,56	X	7,44	X	4,91	X	5,03		
121	Getränke, Tabakwaren.....	X	158,17	X	97,94	X	149,94	X	94,83	X	79,19		
122	Frucht- u. Gem.säfte, Fruchtnektare, -sirupe, -saftkonzentrate (Liter)	5,8	10,50	3,1	6,79	3,0	5,87	4,9	10,05	2,5	6,22		
123	Anderes alkoholfreie Getränke (Liter)	25,1	24,15	13,3	13,46	17,0	17,01	15,0	18,53	11,4	10,70		
124	Tafelwasser (Liter)	18,8	16,26	10,5	10,09	13,2	12,12	12,6	15,11	8,9	7,91		
125	Koffeinhaltige Limonaden (Liter)	2,1	2,96	1,2	1,29	0,3	0,34	0,7	0,89	1,6	1,76		
126	Fruchtsaft- u. and. Erfrischungs- getränke (Liter)	4,1	4,93	1,6	2,09	3,5	4,55	1,7	2,53	0,8	1,04		
127	Kaffeemittel u. teeähn. Erzeugn...	95	2,63	40	1,46	34	1,36	54	1,92	38	1,36		
128	Kaffee.....	1327	19,81	993	16,04	731	13,34	829	13,36	1138	17,81		
129	Röstkaffee.....	1294	18,11	955	14,18	646	9,67	778	10,96	1121	16,78		
130	Kaffee-Extrakte.....	33	1,50	38	1,86	85	3,66	50	2,39	17	1,03		
131	Tee.....	111	3,77	66	2,80	107	3,63	88	4,28	44	2,06		
132	Spirituosen (Liter)	0,7	13,31	0,6	12,19	1,0	20,36	0,4	8,77	0,5	10,08		
133	Bier (Liter)	12,5	25,57	5,3	12,02	5,8	15,71	5,5	10,85	5,0	10,95		
134	Trauben- und Fruchtweine (Liter)	4,3	33,12	2,1	19,95	3,0	27,52	2,7	18,35	1,5	17,55		
135	Traubenweine (Liter)	3,3	24,25	1,4	12,27	1,9	10,56	2,0	9,45	1,1	13,71		
136	Traubenschaumweine (Liter)	0,7	7,83	0,6	7,55	1,1	16,96	0,7	8,90	0,3	3,62		
137	Fruchtweine (Liter)	0,3	1,04	0,0	0,13	-	-	-	-	0,1	0,22		
138	Tabakwaren.....	X	25,50	X	13,24	X	45,15	X	8,73	X	2,46		
139	Zigaretten (Stück)	87	19,62	58	12,79	201	44,80	34	6,51	10	2,46		
140	Zigarren, Zigarillos, Stumpen (Stück)	5	4,46	0	0,08	2	0,35	-	-	-	-		
141	Rauch-, Kau- und Schnupftabak....	12	1,42	5	0,38	-	-	27	2,22	-	-		
142	Verzehr von Speisen und Getränken in Kantinen, Gaststätten u. ä.....	X	191,91	X	172,27	X	121,32	X	169,99	X	192,14		
143	Verzehr von Speisen und Getränken in Kantinen, Gaststätten u. ä. nicht im Urlaub.....	X	121,47	X	148,22	X	87,75	X	115,95	X	180,08		
144	Verzehr von Speisen und Getränken in Hotels, Gaststätten u. ä. im Urlaub.....	X	70,44	X	24,06	X	33,57	X	54,04	X	12,06		
145	Selbstgekaupte Nahrungsmittel, Getränke u. Tabakwaren im Urlaub...	X	26,72	X	6,28	X	14,60	X	4,91	X	3,53		
146	Nachrichtlich: Verpflegungskostenanteil bei Einzel- u. Pauschalreisen.....	X	44,01	X	30,11	X	33,12	X	16,59	X	32,77		

1) Soweit in der Vorspalte nicht anders angegeben, in Gramm.

unter								Lfd. Nr.	
2-Personen- haushalte insgesamt		davon nach dem Alter der Bezugsperson von							
		unter 65 Jahre		65 b.u. 70 Jahre		70 J. und mehr			
1) Menge	DM	1) Menge	DM	1) Menge	DM	1) Menge	DM		
X	6,55	X	8,55	X	6,55	X	5,02	78	
974	3,31	1181	3,93	1102	3,75	700	2,45	79	
571	1,40	679	1,65	588	1,42	472	1,20	80	
X	1,84	X	2,97	X	1,37	X	1,37	81	
2342	6,78	2299	7,09	2699	8,03	2058	5,43	82	
888	1,60	949	2,07	892	1,61	837	1,23	83	
687	1,40	673	1,34	799	1,60	597	1,27	84	
767	3,78	677	3,68	1008	4,83	623	2,93	85	
X	2,61	X	2,22	X	3,11	X	2,46	86	
X	6,40	X	7,46	X	6,58	X	5,43	87	
X	0,34	X	0,52	X	0,26	X	0,26	88	
68	0,19	85	0,33	48	0,12	73	0,15	89	
X	0,14	X	0,19	X	0,13	X	0,12	90	
X	60,10	X	61,12	X	61,68	X	57,92	91	
X	39,00	X	38,70	X	41,21	X	37,27	92	
895	3,93	989	4,29	882	3,73	836	3,83	93	
5366	21,62	5115	21,31	5537	22,39	5405	21,18	94	
131	0,94	98	0,70	137	0,95	150	1,10	95	
X	12,51	X	12,40	X	14,14	X	11,15	96	
X	12,07	X	13,03	X	12,26	X	11,15	97	
X	9,04	X	9,39	X	8,21	X	9,50	98	
X	39,02	X	39,02	X	39,30	X	38,76	99	
2045	4,66	1889	4,40	1824	4,44	2360	5,05	100	
102	0,87	132	0,95	73	0,71	105	0,97	101	
1004	15,66	924	14,43	1040	16,53	1035	15,84	102	
X	5,62	X	5,19	X	6,15	X	5,49	103	
X	5,69	X	6,76	X	5,43	X	5,08	104	
X	6,51	X	7,30	X	6,04	X	6,32	105	
385	3,78	445	4,71	384	3,61	339	3,21	106	
423	2,37	349	2,14	370	1,98	529	2,89	107	
X	0,37	X	0,45	X	0,45	X	0,23	108	
X	37,77	X	42,76	X	37,27	X	34,37	109	
X	6,14	X	8,39	X	6,46	X	4,11	110	
1705	2,03	2277	2,69	1557	1,97	1398	1,58	111	
325	1,22	357	1,29	301	1,24	321	1,16	112	
X	1,54	X	2,45	X	2,32	X	0,15	113	
X	1,34	X	1,96	X	0,93	X	1,23	114	
X	10,55	X	11,55	X	11,80	X	8,68	115	
694	3,11	1022	3,92	655	3,11	476	2,48	116	
X	7,45	X	7,63	X	8,69	X	6,20	117	
X	10,72	X	11,49	X	10,24	X	10,55	118	
9	0,13	-	-	6	0,07	20	0,29	119	
X	10,23	X	11,34	X	8,69	X	10,74	120	
X	141,26	X	159,51	X	134,15	X	133,56	121	
5,0	9,38	4,1	7,62	5,2	10,12	5,5	10,07	122	
24,7	23,05	30,9	28,34	23,5	21,91	20,9	20,01	123	
19,0	16,38	21,7	17,48	18,4	15,88	17,5	15,97	124	
1,8	2,34	3,8	4,97	1,2	1,49	0,9	1,07	125	
3,8	4,34	5,4	5,89	3,9	4,54	2,6	2,97	126	
92	2,54	89	2,50	77	2,25	108	2,83	127	
1279	19,17	1434	20,76	1239	18,82	1195	18,25	128	
1244	17,58	1405	19,49	1209	17,35	1152	16,31	129	
35	1,59	30	1,27	30	1,47	44	1,94	130	
103	3,75	148	4,67	79	3,00	91	3,70	131	
0,7	14,46	0,7	14,36	0,9	17,32	0,6	11,99	132	
11,9	23,83	15,6	31,16	10,7	21,45	10,2	20,32	133	
4,2	29,64	4,7	25,94	3,8	26,77	4,1	35,03	134	
3,3	21,89	3,5	19,00	3,2	22,33	3,1	23,71	135	
0,6	6,81	0,6	5,40	0,5	4,11	0,8	10,30	136	
0,3	0,94	0,7	1,54	0,1	0,33	0,2	1,01	137	
X	15,45	X	24,15	X	12,51	X	11,37	138	
54	12,52	85	20,02	40	9,45	42	9,48	139	
3	1,23	2	0,51	5	2,19	1	0,93	140	
15	1,70	30	3,63	10	0,86	9	0,95	141	
X	185,89	X	184,38	X	199,79	X	174,69	142	
X	109,65	X	111,21	X	100,39	X	116,69	143	
X	76,23	X	73,18	X	99,40	X	58,00	144	
X	26,44	X	20,06	X	31,79	X	26,59	145	
X	39,62	X	25,67	X	49,93	X	41,18	146	

Früheres Bundesgebiet

2.9 Aufwendungen privater Haushalte für Nahrungsmittel, Getränke und Tabakwaren je Haushalte von Rentnern oder Pensionären nach Haushaltsgröße und Alter der Be

2.9.2 Haushalte von Pensionären

Lfd. Nr.	Gegenstand der Nachweisung	Haushalte		Dar							
				1-Personen- haushalte insgesamt		davon im Alter von					
		insgesamt				unter 65 Jahre		65 b.u. 70 Jahre		70 J. und mehr	
		DM	%	DM	%	DM	%	DM	%	DM	%
1	Erfasste Haushalte (Anzahl)	603		100		25		25		50	
2	Haushalte insgesamt (1 000)	899		159		36		27		96	
3	Nahrungsmittel, Getränke, Tabakwaren.	831,03	100	533,68	100	502,14	100	530,16	100	546,57	100
4	Nahrungsmittel 2).....	462,24	55,6	259,07	48,5	220,67	43,9	261,91	49,4	272,77	49,9
5	Alkoholfreie Getränke 2).....	39,96	4,8	22,33	4,2	25,69	5,1	30,99	5,8	18,64	3,4
6	Sonstige Getränke 3), Tabakwaren 2).....	136,92	16,5	80,01	15,0	134,46	26,8	67,28	12,7	63,02	11,5
7	Mahlzeiten außer Haus.....	191,91	23,1	172,27	32,3	121,32	24,2	169,99	32,1	192,14	35,2
8	Fleisch, -erzeugnisse, Fisch, -erzeugn.	148,85	17,9	75,02	14,1	49,39	9,8	84,47	15,9	82,04	15,0
9	Fleisch, frisch oder tiefgefroren..	41,93	5,0	20,33	3,8	7,38	1,5	27,53	5,2	23,20	4,2
10	Rindfleisch.....	18,49	2,2	7,59	1,4	1,88	0,4	14,59	2,8	7,77	1,4
11	Kalbfleisch.....	0,79	0,1	0,30	0,1	0,64	0,1	0,49	0,1	0,11	0,0
12	Schweinefleisch, auch frisch. Speck	18,81	2,3	11,27	2,1	4,06	0,8	7,70	1,5	14,99	2,7
13	Schaf- und Ziegenfleisch.....	0,60	0,1	0,11	0,0	-	-	-	-	0,18	0,0
14	Wildfleisch.....	1,53	0,2	0,18	0,0	0,80	0,2	-	-	-	-
15	Sonstiges Fleisch.....	1,72	0,2	0,89	0,2	-	-	4,75	0,9	0,14	0,0
16	Geflügel Fleisch (o. Wildgeflügel)...	9,46	1,1	3,89	0,7	3,62	0,7	2,57	0,5	4,36	0,8
17	Hackfleisch, Innereien.....	8,68	1,0	5,07	1,0	2,12	0,4	1,46	0,3	7,20	1,3
18	Hackfleisch.....	7,25	0,9	3,39	0,6	1,73	0,3	1,25	0,2	4,62	0,8
19	Innereien u. a. Schlachtnebenprod.	1,43	0,2	1,68	0,3	0,39	0,1	0,21	0,0	2,58	0,5
20	Wurstwaren, Schinken, Speck u. ä...	63,38	7,6	27,70	5,2	27,04	5,4	31,08	5,9	27,00	4,9
21	Wurstwaren.....	48,50	5,8	19,23	3,6	21,15	4,2	22,24	4,2	17,66	3,2
22	Schinken.....	10,16	1,2	5,45	1,0	4,13	0,8	5,91	1,1	5,82	1,1
23	Speck (geräuchert), Rauchfleisch..	4,72	0,6	3,01	0,6	1,75	0,3	2,93	0,6	3,51	0,6
24	Fleischkonserven; tiefgefrorenes, tafelfertig zubereitetes Fleisch..	1,62	0,2	1,43	0,3	0,97	0,2	3,65	0,7	0,97	0,2
25	Andere Fleischerzeugnisse.....	2,52	0,3	0,75	0,1	0,92	0,2	0,45	0,1	0,77	0,1
26	Fische und Fischfilets, frisch oder tiefgefroren.....	9,70	1,2	6,52	1,2	2,64	0,5	9,61	1,8	7,12	1,3
27	Fischkonserven.....	4,85	0,6	3,83	0,7	1,48	0,3	4,41	0,8	4,56	0,8
28	Andere Fischerzeugnisse.....	6,71	0,8	5,51	1,0	3,22	0,6	3,73	0,7	6,87	1,3
29	Milch, Milcherzeugnisse, Eier, Speise- fette und -öle.....	80,92	9,7	40,72	7,6	50,04	10,0	47,14	8,9	35,41	6,5
30	Trinkmilch (Liter)	12,21	1,5	6,18	1,2	8,62	1,7	5,73	1,1	5,38	1,0
31	Kondensmilch, Milchkpulver.....	3,20	0,4	1,78	0,3	1,74	0,3	2,62	0,5	1,56	0,3
32	Andere Milcherzeugnisse.....	14,32	1,7	8,49	1,6	8,63	1,7	8,92	1,7	8,31	1,5
33	Sahne.....	4,66	0,6	1,81	0,3	2,42	0,5	2,19	0,4	1,48	0,3
34	Joghurt (auch Dickmilch).....	6,84	0,8	5,21	1,0	3,93	0,8	6,11	1,2	5,44	1,0
35	Übrige Milcherzeugnisse.....	2,82	0,3	1,46	0,3	2,27	0,5	0,63	0,1	1,39	0,3
36	Käse.....	29,07	3,5	13,59	2,5	21,93	4,4	16,47	3,1	9,64	1,8
37	Frischkäse.....	6,24	0,8	3,01	0,6	5,30	1,1	3,51	0,7	2,00	0,4
38	Übriger Käse.....	22,83	2,7	10,58	2,0	16,63	3,3	12,96	2,4	7,64	1,4
39	Eier.....	7,52	0,9	3,43	0,6	2,91	0,6	3,17	0,6	3,70	0,7
40	Eier, frisch (Stück)	7,49	0,9	3,43	0,6	2,91	0,6	3,17	0,6	3,70	0,7
41	Eier, bearbeitet.....	0,03	0,0	-	-	-	-	-	-	-	-
42	Butter (auch Milchnahbfett).....	8,39	1,0	4,66	0,9	4,06	0,8	5,30	1,0	4,70	0,9
43	Andere Speisefette und -öle.....	6,21	0,7	2,60	0,5	2,15	0,4	4,94	0,9	2,12	0,4
44	Margarine.....	3,63	0,4	1,70	0,3	1,60	0,3	2,68	0,5	1,46	0,3
45	Speiseöle pflanzlichen Ursprungs..	1,83	0,2	0,63	0,1	0,51	0,1	1,76	0,3	0,36	0,1
46	Übrige Speisefette.....	0,75	0,1	0,27	0,1	0,05	0,0	0,50	0,1	0,30	0,1
47	Obst, -erzeugnisse (ohne Getränke)..	39,66	4,8	29,72	5,6	20,68	4,1	27,19	5,1	33,84	6,2
48	Kernobst, frisch.....	8,60	1,0	8,68	1,6	3,77	0,8	5,44	1,0	11,45	2,1
49	Äpfel.....	7,18	0,9	7,32	1,4	2,52	0,5	4,61	0,9	9,89	1,8
50	Sonstiges frisches Kernobst.....	1,42	0,2	1,37	0,3	1,25	0,2	0,84	0,2	1,56	0,3
51	Steinobst, frisch.....	2,46	0,3	1,24	0,2	1,10	0,2	1,72	0,3	1,16	0,2
52	Pflirsche.....	1,43	0,2	0,67	0,1	0,76	0,2	0,63	0,1	0,65	0,1
53	Kirschen.....	0,43	0,1	0,38	0,1	0,15	0,0	0,95	0,2	0,31	0,1
54	Übriges frisches Steinobst.....	0,60	0,1	0,19	0,0	0,19	0,0	0,14	0,0	0,20	0,0
55	Beeren und Weintrauben, frisch....	5,58	0,7	3,22	0,6	2,57	0,5	2,71	0,5	3,61	0,7
56	Erdbeeren.....	2,20	0,3	1,18	0,2	0,61	0,1	1,10	0,2	1,41	0,3
57	Sonstige frische Beeren.....	0,88	0,1	0,97	0,2	0,89	0,2	0,24	0,0	1,20	0,2
58	Weintrauben.....	2,51	0,3	1,08	0,2	1,07	0,2	1,38	0,3	1,00	0,2
59	Süd- und Zitrusfrüchte, frisch....	15,03	1,8	10,86	2,0	9,01	1,8	11,90	2,2	11,27	2,1
60	Apfelsinen, Mandarinen, Clement..	5,47	0,7	3,94	0,7	1,97	0,4	3,66	0,7	4,76	0,9
61	Pampelmusen und Grapefruits.....	0,71	0,1	0,48	0,1	0,90	0,2	0,53	0,1	0,31	0,1
62	Sonstige frische Zitrusfrüchte....	1,03	0,1	0,74	0,1	1,07	0,2	1,10	0,2	0,51	0,1
63	Bananen.....	5,15	0,6	3,57	0,7	3,50	0,7	2,73	0,5	3,83	0,7
64	Übrige frische Südfrüchte.....	2,67	0,3	2,14	0,4	1,57	0,3	3,89	0,7	1,86	0,3
65	Schalen- und Trockenobst.....	4,91	0,6	3,03	0,6	2,22	0,4	2,04	0,4	3,62	0,7
66	Schalenobst.....	3,32	0,4	1,83	0,3	1,90	0,4	1,23	0,2	1,96	0,4
67	Trockenobst.....	1,59	0,2	1,21	0,2	0,32	0,1	0,81	0,2	1,65	0,3
68	Obstkonserven.....	2,43	0,3	2,13	0,4	1,95	0,4	1,57	0,3	2,35	0,4
69	Tiefgefrorenes Obst.....	0,30	0,0	0,20	0,0	-	-	0,81	0,2	0,11	0,0
70	Anderes verarbeitetes Obst.....	0,34	0,0	0,35	0,1	0,05	0,0	0,98	0,2	0,29	0,1
71	Kartoffeln, Gemüse, Kartoffel- und Gemüseerzeugnisse (ohne Getränke)..	45,30	5,5	28,80	5,4	22,99	4,6	22,71	4,3	32,70	6,0
72	Kartoffeln, frisch (Kilogramm)	8,69	1,0	5,85	1,1	2,92	0,6	3,24	0,6	7,69	1,4
73	Kartoffelerzeugnisse.....	3,67	0,4	2,10	0,4	1,17	0,2	1,96	0,4	2,49	0,5
74	Speisekohl, frisch.....	2,71	0,3	1,88	0,4	1,33	0,3	1,02	0,2	2,34	0,4
75	Blumenkohl.....	0,96	0,1	0,83	0,2	0,34	0,1	0,36	0,1	1,15	0,2
76	Übriger frischer Kohl.....	1,74	0,2	1,05	0,2	0,99	0,2	0,66	0,1	1,19	0,2
77	Blatt- und Stengelgemüse, frisch...	7,05	0,8	4,40	0,8	4,08	0,8	3,29	0,6	4,84	0,9

1) Soweit in der Vorspalte nicht anders angegeben, in Gramm. - 2) Einschl. 30 Prozent (Nahrungsmittel), 10 Prozent (alkoholfreie Getränke) bzw. 60 Prozent (sonst. Getränke, Tabakwaren) der selbst eingekauften Nahrungsmittel, Getränke und Tabakwaren im Urlaub. - 3) Kaffee, Tee und alkoholische Getränke.

unter								Lfd. Nr.	
2-Personen- haushalte insgesamt		davon nach dem Alter der Bezugsperson von							
		unter 65 Jahre		65 b.u. 70 Jahre		70 J. und mehr			
DM	%	DM	%	DM	%	DM	%		
430		102		143		185		1	
528		153		176		199		2	
800,95	100	832,44	100	816,90	100	762,57	100	3	
455,29	56,8	474,52	57,0	460,71	56,4	435,71	57,1	4	
37,61	4,7	40,46	4,9	37,46	4,6	35,57	4,7	5	
122,16	15,3	133,08	16,0	118,95	14,6	116,61	15,3	6	
185,89	23,2	184,38	22,1	199,79	24,5	174,69	22,9	7	
147,79	18,5	160,49	19,3	144,33	17,7	141,10	18,5	8	
41,57	5,2	42,79	5,1	43,45	5,3	38,97	5,1	9	
18,12	2,3	18,33	2,2	17,96	2,2	18,09	2,4	10	
0,96	0,1	0,68	0,1	0,82	0,1	1,31	0,2	11	
17,65	2,2	19,28	2,3	18,90	2,3	15,28	2,0	12	
0,81	0,1	1,27	0,2	0,37	0,0	0,85	0,1	13	
2,07	0,3	0,44	0,1	3,88	0,5	1,71	0,2	14	
1,96	0,2	2,79	0,3	1,52	0,2	1,72	0,2	15	
10,29	1,3	11,62	1,4	9,23	1,1	10,20	1,3	16	
7,06	0,9	8,59	1,0	6,17	0,8	6,68	0,9	17	
5,93	0,7	6,64	0,8	5,53	0,7	5,75	0,8	18	
1,13	0,1	1,96	0,2	0,64	0,1	0,92	0,1	19	
62,98	7,9	70,55	8,5	61,33	7,5	58,63	7,7	20	
48,55	6,1	58,74	7,1	47,00	5,8	42,10	5,5	21	
9,56	1,2	7,22	0,9	9,09	1,1	11,77	1,5	22	
4,87	0,6	4,60	0,6	5,24	0,6	4,76	0,6	23	
1,79	0,2	1,76	0,2	1,23	0,2	2,31	0,3	24	
1,74	0,2	2,20	0,3	1,93	0,2	1,21	0,2	25	
10,28	1,3	11,04	1,3	9,11	1,1	10,72	1,4	26	
5,42	0,7	5,37	0,6	5,55	0,7	5,35	0,7	27	
6,66	0,8	6,57	0,8	6,32	0,8	7,04	0,9	28	
78,55	9,8	76,07	9,1	82,58	10,1	76,87	10,1	29	
10,88	1,4	9,74	1,2	12,43	1,5	10,38	1,4	30	
3,72	0,5	2,65	0,3	4,00	0,5	4,29	0,6	31	
13,24	1,7	12,54	1,5	13,71	1,7	13,37	1,8	32	
4,59	0,6	4,76	0,6	4,68	0,6	4,39	0,6	33	
6,00	0,7	5,71	0,7	6,01	0,7	6,23	0,8	34	
2,65	0,3	2,07	0,2	3,03	0,4	2,75	0,4	35	
28,02	3,5	27,78	3,3	29,96	3,7	26,49	3,5	36	
6,26	0,8	5,78	0,7	6,47	0,8	6,44	0,8	37	
21,77	2,7	22,01	2,6	23,49	2,9	20,05	2,6	38	
7,63	1,0	8,05	1,0	7,55	0,9	7,37	1,0	39	
7,59	0,9	8,01	1,0	7,54	0,9	7,32	1,0	40	
0,03	0,0	0,04	0,0	0,01	0,0	0,05	0,0	41	
8,16	1,0	7,59	0,9	8,33	1,0	8,46	1,1	42	
6,89	0,9	7,72	0,9	6,61	0,8	6,51	0,9	43	
3,97	0,5	4,12	0,5	4,28	0,5	3,57	0,5	44	
1,95	0,2	2,21	0,3	1,49	0,2	2,16	0,3	45	
0,97	0,1	1,39	0,2	0,84	0,1	0,77	0,1	46	
40,00	5,0	40,72	4,9	41,66	5,1	37,97	5,0	47	
8,46	1,1	9,48	1,1	8,30	1,0	7,83	1,0	48	
7,20	0,9	8,39	1,0	7,24	0,9	6,25	0,8	49	
1,26	0,2	1,09	0,1	1,06	0,1	1,58	0,2	50	
2,50	0,3	1,97	0,2	2,99	0,4	2,48	0,3	51	
1,71	0,2	1,53	0,2	1,83	0,2	1,73	0,2	52	
0,26	0,0	0,10	0,0	0,49	0,1	0,16	0,0	53	
0,54	0,1	0,34	0,0	0,67	0,1	0,58	0,1	54	
6,23	0,8	8,63	1,0	4,95	0,6	5,52	0,7	55	
2,76	0,3	4,38	0,5	1,85	0,2	2,33	0,3	56	
0,65	0,1	0,36	0,0	1,16	0,1	0,41	0,1	57	
2,82	0,4	3,89	0,5	1,94	0,2	2,78	0,4	58	
15,20	1,9	15,23	1,8	14,90	1,8	15,45	2,0	59	
5,35	0,7	4,76	0,6	5,63	0,7	5,54	0,7	60	
0,85	0,1	0,70	0,1	1,19	0,1	0,66	0,1	61	
1,18	0,1	1,15	0,1	1,05	0,1	1,32	0,2	62	
5,25	0,7	5,61	0,7	4,92	0,6	5,27	0,7	63	
2,57	0,3	3,02	0,4	2,10	0,3	2,65	0,3	64	
4,60	0,6	3,24	0,4	6,26	0,8	4,18	0,5	65	
3,22	0,4	2,24	0,3	4,40	0,5	2,92	0,4	66	
1,39	0,2	1,00	0,1	1,86	0,2	1,26	0,2	67	
2,30	0,3	1,58	0,2	3,19	0,4	2,06	0,3	68	
0,27	0,0	0,27	0,0	0,36	0,0	0,18	0,0	69	
0,43	0,1	0,32	0,0	0,70	0,1	0,28	0,0	70	
44,14	5,5	48,31	5,8	44,36	5,4	40,74	5,3	71	
8,55	1,1	9,19	1,1	7,40	0,9	9,09	1,2	72	
2,91	0,4	2,89	0,3	2,38	0,3	3,40	0,4	73	
2,56	0,3	2,77	0,3	2,35	0,3	2,58	0,3	74	
0,87	0,1	0,83	0,1	0,70	0,1	1,05	0,1	75	
1,69	0,2	1,94	0,2	1,65	0,2	1,52	0,2	76	
7,45	0,9	7,62	0,9	7,70	0,9	7,08	0,9	77	

Früheres Bundesgebiet

2.9 Aufwendungen privater Haushalte für Nahrungsmittel, Getränke und Tabakwaren je Haushalte von Rentnern oder Pensionären nach Haushaltsgröße und Alter der Be

2.9.2 Haushalte von Pensionären

Lfd. Nr.	Gegenstand der Nachweisung	Haushalte		davon im Alter von								Der	
				1-Personen- haushalte insgesamt		unter 65 Jahre		65 b.u. 70 Jahre		70 J. und mehr		DM	%
		DM	%	DM	%	DM	%	DM	%	DM	%		
78	Fruchtgemüse, frisch.....	6,64	0,8	3,67	0,7	4,51	0,9	4,02	0,8	3,25	0,6		
79	Tomaten.....	3,46	0,4	1,97	0,4	2,44	0,5	2,04	0,4	1,78	0,3		
80	Gurken.....	1,28	0,2	0,68	0,1	0,45	0,1	0,58	0,1	0,79	0,1		
81	Übriges frisches Fruchtgemüse.....	1,90	0,2	1,02	0,2	1,63	0,3	1,40	0,3	0,68	0,1		
82	Anderes Gemüse, frisch.....	6,43	0,8	3,97	0,7	4,10	0,8	2,62	0,5	4,30	0,8		
83	Zwiebelgemüse.....	1,40	0,2	0,62	0,1	0,79	0,2	0,41	0,1	0,62	0,1		
84	Speiseöhren und Karotten.....	1,37	0,2	1,47	0,3	1,95	0,4	0,59	0,1	1,54	0,3		
85	Übriges frisches Gemüse.....	3,66	0,4	1,88	0,4	1,37	0,3	1,61	0,3	2,15	0,4		
86	Tiefgefrorenes Gemüse.....	2,79	0,3	1,63	0,3	1,40	0,3	1,18	0,2	1,95	0,4		
87	Gemüsekonserven.....	7,04	0,8	5,08	1,0	3,48	0,7	5,38	1,0	5,60	1,0		
88	Anderes Gemüseerzeugn. (o. -Säfte)...	0,28	0,0	0,11	0,0	-	-	-	-	0,25	0,0		
89	Trockene ausgelöste Hülsenfrüchte...	0,17	0,0	0,11	0,0	-	-	-	-	0,19	0,0		
90	Sonstige Gemüseerzeugnisse.....	0,11	0,0	0,04	0,0	-	-	-	-	0,06	0,0		
91	Brot und andere Backwaren.....	60,04	7,2	35,70	6,7	28,74	5,7	33,89	6,4	38,83	7,1		
92	Brot u. and. Backwaren aus Brotteig	39,12	4,7	21,04	3,9	16,15	3,2	23,63	4,5	22,17	4,1		
93	Weißbrot.....	3,94	0,5	1,82	0,3	0,94	0,2	2,44	0,5	1,98	0,4		
94	Graubrot.....	21,79	2,6	12,37	2,3	9,23	1,8	12,93	2,4	13,39	2,5		
95	Knäckebrötchen.....	0,77	0,1	0,75	0,1	0,52	0,1	0,35	0,1	0,95	0,2		
96	Übrige Backwaren aus Brotteig.....	12,62	1,5	6,11	1,1	5,46	1,1	7,91	1,5	5,84	1,1		
97	Feine Backwaren.....	12,02	1,4	9,98	1,9	8,87	1,8	6,39	1,2	11,40	2,1		
98	Dauerbackwaren.....	8,89	1,1	4,68	0,9	3,72	0,7	3,88	0,7	5,26	1,0		
99	Zucker, Süßwaren, Marmelade.....	41,97	5,1	26,95	5,1	22,01	4,4	25,19	4,8	29,32	5,4		
100	Zucker (Rüben- und Rohrzucker).....	4,41	0,5	3,40	0,6	0,80	0,2	6,33	1,2	3,56	0,7		
101	Kakaoerzeugnisse.....	0,84	0,1	0,43	0,1	0,25	0,0	0,48	0,1	0,48	0,1		
102	Schokoladen u. Schokoladenerzeugn..	18,33	2,2	10,39	1,9	9,22	1,8	7,82	1,5	11,56	2,1		
103	Zuckerwaren (ohne kand. Früchte)...	6,09	0,7	3,08	0,6	3,64	0,7	1,79	0,3	3,23	0,6		
104	Speiseeis.....	4,90	0,6	2,37	0,4	3,64	0,7	3,70	0,7	1,52	0,3		
105	Bienenhonig, Marmelade, Obstkraut, Rübensirup u. ä.....	7,40	0,9	7,29	1,4	4,46	0,9	5,07	1,0	8,97	1,6		
106	Bienenhonig.....	4,09	0,5	3,62	0,7	1,89	0,4	1,42	0,3	4,89	0,9		
107	Marmelade, Konfitüre, Gelee, Obstkr.. Brotaufstrich auf Nougatbasis, Rübensirup, Invertzuckercreme....	2,79	0,3	3,30	0,6	1,87	0,4	2,69	0,5	4,01	0,7		
108	Anderes Nahrungsmittel (einschl. Fertiggerichte).....	37,50	4,5	20,27	3,8	22,44	4,5	19,85	3,7	19,58	3,6		
110	Mehl, Grieß u. ä. Getreideerzeugn..	5,59	0,7	2,48	0,5	3,18	0,6	2,86	0,5	2,12	0,4		
111	Weizenmehl.....	1,83	0,2	0,71	0,1	0,95	0,2	0,73	0,1	0,62	0,1		
112	Reis.....	1,22	0,1	0,72	0,1	0,28	0,1	1,41	0,3	0,69	0,1		
113	Getreidekörner.....	1,17	0,1	0,62	0,1	1,75	0,3	0,09	0,0	0,34	0,1		
114	Erzeugnisse aus sonst. Getreideart	1,36	0,2	0,43	0,1	0,19	0,0	0,63	0,1	0,47	0,1		
115	Teigwaren und Nahrungsmittel sonst. Art	11,05	1,3	6,96	1,3	6,61	1,3	7,16	1,4	7,03	1,3		
116	Teigwaren.....	3,07	0,4	1,26	0,2	1,37	0,3	0,95	0,2	1,30	0,2		
117	Übrige Nahrungsmittel.....	7,98	1,0	5,70	1,1	5,24	1,0	6,21	1,2	5,73	1,0		
118	Gewürze, Soßen und verwandte Back- und Speisezutaten.....	10,28	1,2	4,99	0,9	3,97	0,8	4,92	0,9	5,40	1,0		
119	Säuglings- und Kleinkindernahrung.. Fertiggerichte für den Verzehr außerhalb von Gaststätten u. ä....	0,32	0,0	0,28	0,1	1,25	0,2	-	-	-	-		
120	Getränke, Tabakwaren.....	158,17	19,0	97,94	18,4	149,94	29,9	94,83	17,9	79,19	14,5		
122	Frucht- u. Gem.säfte, Fruchtnektare, -sirupe, -saftkonzentrate (Liter)	10,50	1,3	6,79	1,3	5,87	1,2	10,05	1,9	6,22	1,1		
123	Anderes alkoholfreie Getränke (Liter)	24,15	2,9	13,46	2,5	17,01	3,4	18,53	3,5	10,70	2,0		
124	Tafelwässer (Liter)	16,26	2,0	10,09	1,9	12,12	2,4	15,11	2,9	7,91	1,4		
125	Koffeinhaltige Limonaden (Liter)	2,96	0,4	1,29	0,2	0,34	0,1	0,89	0,2	1,76	0,3		
126	Fruchtsaft- u. and. Erfrischungs- getränke (Liter)	4,93	0,6	2,09	0,4	4,55	0,9	2,53	0,5	1,04	0,2		
127	Kaffeemittel u. teeähnll. Erzeugn...	2,63	0,3	1,46	0,3	1,36	0,3	1,92	0,4	1,36	0,2		
128	Kaffee.....	19,61	2,4	16,04	3,0	13,34	2,7	13,36	2,5	17,81	3,3		
129	Röstkaffee.....	18,11	2,2	14,18	2,7	9,67	1,9	10,96	2,1	16,78	3,1		
130	Kaffee-Extrakte.....	1,50	0,2	1,86	0,3	3,66	0,7	2,39	0,5	1,03	0,2		
131	Tee.....	3,77	0,5	2,80	0,5	3,63	0,7	4,28	0,8	2,06	0,4		
132	Spirituosen (Liter)	13,31	1,6	12,19	2,3	20,36	4,1	8,77	1,7	10,08	1,8		
133	Bier (Liter)	25,57	3,1	12,02	2,3	15,71	3,1	10,85	2,0	10,95	2,0		
134	Trauben- und Fruchtweine (Liter)	33,12	4,0	19,95	3,7	27,52	5,5	18,35	3,5	17,55	3,2		
135	Traubenweine (Liter)	24,25	2,9	12,27	2,3	10,56	2,1	9,45	1,8	13,71	2,5		
136	Traubenschaumweine (Liter)	7,83	0,9	7,55	1,4	16,96	3,4	8,90	1,7	3,62	0,7		
137	Fruchtweine (Liter)	1,04	0,1	0,13	0,0	-	-	-	-	0,22	0,0		
138	Tabakwaren.....	25,50	3,1	13,24	2,5	45,15	9,0	8,73	1,6	2,46	0,5		
139	Zigaretten (Stück)	19,62	2,4	12,79	2,4	44,80	8,9	6,51	1,2	2,46	0,5		
140	Zigarren, Zigarillos, Stumpen (Stück)	4,46	0,5	0,08	0,0	0,35	0,1	-	-	-	-		
141	Rauch-, Kau- und Schnupftabak....	1,42	0,2	0,38	0,1	-	-	2,22	0,4	-	-		
142	Verzehr von Speisen und Getränken in Kantinen, Gaststätten u. ä.....	191,91	23,1	172,27	32,3	121,32	24,2	169,99	32,1	192,14	35,2		
143	Verzehr von Speisen und Getränken in Kantinen, Gaststätten u. ä. nicht im Urlaub.....	121,47	14,6	148,22	27,8	87,75	17,5	115,95	21,9	180,08	32,9		
144	Verzehr von Speisen und Getränken in Hotels, Gaststätten u. ä. im Urlaub.....	70,44	8,5	24,06	4,5	33,57	6,7	54,04	10,2	12,06	2,2		
145	Selbsteingekaufte Nahrungsmittel, Getränke u. Tabakwaren im Urlaub...	26,72	3,2	6,28	1,2	14,60	2,9	4,91	0,9	3,53	0,6		
146	Nachrichtlich: Verpflegungskostenanteil bei Einzel- u. Pauschalreisen.....	44,01	5,3	30,11	5,6	33,12	6,6	16,59	3,1	32,77	6,0		

unter								Lfd. Nr.	
2-Personen- haushalte insgesamt		davon nach dem Alter der Bezugsperson von							
		unter 65 Jahre		65 b.u. 70 Jahre		70 J. und mehr			
DM	%	DM	%	DM	%	DM	%		
6,55	0,8	8,55	1,0	6,55	0,8	5,02	0,7	78	
3,31	0,4	3,93	0,5	3,75	0,5	2,45	0,3	79	
1,40	0,2	1,65	0,2	1,42	0,2	1,20	0,2	80	
1,84	0,2	2,97	0,4	1,37	0,2	1,37	0,2	81	
6,78	0,8	7,09	0,9	8,03	1,0	5,43	0,7	82	
1,60	0,2	2,07	0,2	1,61	0,2	1,23	0,2	83	
1,40	0,2	1,34	0,2	1,60	0,2	1,27	0,2	84	
3,78	0,5	3,68	0,4	4,83	0,6	2,93	0,4	85	
2,61	0,3	2,22	0,3	3,11	0,4	2,46	0,3	86	
6,40	0,8	7,46	0,9	6,58	0,8	5,43	0,7	87	
0,34	0,0	0,52	0,1	0,26	0,0	0,26	0,0	88	
0,19	0,0	0,33	0,0	0,12	0,0	0,15	0,0	89	
0,14	0,0	0,19	0,0	0,13	0,0	0,12	0,0	90	
60,10	7,5	61,12	7,3	61,68	7,6	57,92	7,6	91	
39,00	4,9	38,70	4,6	41,21	5,0	37,27	4,9	92	
3,93	0,5	4,29	0,5	3,73	0,5	3,83	0,5	93	
21,62	2,7	21,31	2,6	22,39	2,7	21,18	2,8	94	
0,94	0,1	0,70	0,1	0,95	0,1	1,10	0,1	95	
12,51	1,6	12,40	1,5	14,14	1,7	11,15	1,5	96	
12,07	1,5	13,03	1,6	12,26	1,5	11,15	1,5	97	
9,04	1,1	9,39	1,1	8,21	1,0	9,50	1,2	98	
39,02	4,9	39,02	4,7	39,30	4,8	38,76	5,1	99	
4,66	0,6	4,40	0,5	4,44	0,5	5,05	0,7	100	
0,87	0,1	0,95	0,1	0,71	0,1	0,97	0,1	101	
15,66	2,0	14,43	1,7	16,53	2,0	15,84	2,1	102	
5,62	0,7	5,19	0,6	6,15	0,8	5,49	0,7	103	
5,69	0,7	6,76	0,8	5,43	0,7	5,08	0,7	104	
6,51	0,8	7,30	0,9	6,04	0,7	6,32	0,8	105	
3,78	0,5	4,71	0,6	3,61	0,4	3,21	0,4	106	
2,37	0,3	2,14	0,3	1,98	0,2	2,89	0,4	107	
0,37	0,0	0,45	0,1	0,45	0,1	0,23	0,0	108	
37,77	4,7	42,76	5,1	37,27	4,6	34,37	4,5	109	
6,14	0,8	8,39	1,0	6,46	0,8	4,11	0,5	110	
2,03	0,3	2,69	0,3	1,97	0,2	1,58	0,2	111	
1,22	0,2	1,29	0,2	1,24	0,2	1,16	0,2	112	
1,54	0,2	2,45	0,3	2,32	0,3	0,15	0,0	113	
1,34	0,2	1,96	0,2	0,93	0,1	1,23	0,2	114	
10,55	1,3	11,55	1,4	11,80	1,4	8,68	1,1	115	
3,11	0,4	3,92	0,5	3,11	0,4	2,48	0,3	116	
7,45	0,9	7,63	0,9	8,69	1,1	6,20	0,8	117	
10,72	1,3	11,49	1,4	10,24	1,3	10,55	1,4	118	
0,13	0,0	-	-	0,07	0,0	0,29	0,0	119	
10,23	1,3	11,34	1,4	8,69	1,1	10,74	1,4	120	
141,26	17,6	159,51	19,2	134,15	16,4	133,56	17,5	121	
9,38	1,2	7,62	0,9	10,12	1,2	10,07	1,3	122	
23,05	2,9	28,34	3,4	21,91	2,7	20,01	2,6	123	
16,38	2,0	17,48	2,1	15,88	1,9	15,97	2,1	124	
2,34	0,3	4,97	0,6	1,49	0,2	1,07	0,1	125	
4,34	0,5	5,89	0,7	4,54	0,6	2,97	0,4	126	
2,54	0,3	2,50	0,3	2,25	0,3	2,83	0,4	127	
19,17	2,4	20,76	2,5	18,82	2,3	18,25	2,4	128	
17,58	2,2	19,49	2,3	17,35	2,1	16,31	2,1	129	
1,59	0,2	1,27	0,2	1,47	0,2	1,94	0,3	130	
3,75	0,5	4,67	0,6	3,00	0,4	3,70	0,5	131	
14,46	1,8	14,36	1,7	17,32	2,1	11,99	1,6	132	
23,83	3,0	31,16	3,7	21,45	2,6	20,32	2,7	133	
29,64	3,7	25,94	3,1	26,77	3,3	35,03	4,6	134	
21,89	2,7	19,00	2,3	22,33	2,7	23,71	3,1	135	
6,81	0,9	5,40	0,6	4,11	0,5	10,30	1,4	136	
0,94	0,1	1,54	0,2	0,33	0,0	1,01	0,1	137	
15,45	1,9	24,15	2,9	12,51	1,5	11,37	1,5	138	
12,52	1,6	20,02	2,4	9,45	1,2	9,48	1,2	139	
1,23	0,2	0,51	0,1	2,19	0,3	0,93	0,1	140	
1,70	0,2	3,63	0,4	0,86	0,1	0,95	0,1	141	
185,89	23,2	184,38	22,1	199,79	24,5	174,69	22,9	142	
109,65	13,7	111,21	13,4	100,39	12,3	116,69	15,3	143	
76,23	9,5	73,18	8,8	99,40	12,2	58,00	7,6	144	
26,44	3,3	20,06	2,4	31,79	3,9	26,59	3,5	145	
39,62	4,9	25,67	3,1	49,93	6,1	41,18	5,4	146	

Früheres Bundesgebiet

2.10 Aufwendungen privater Haushalte für Nahrungsmittel, Getränke und Tabakwaren je Haushalt und Monat 1993
1-Personenhaushalte nach Geschlecht

2.10.1 Haushalte insgesamt

Gegenstand der Nachweisung	1-Personenhaushalte			Davon					
	insgesamt			Alleinlebender Mann			Alleinlebende Frau		
	1) Menge	DM	%	1) Menge	DM	%	1) Menge	DM	%
Erfaßte Haushalte (Anzahl)		2 886			998			1 888	
Haushalte insgesamt (1 000)		9 830			3 400			6 430	
Nahrungsmittel, Getränke, Tabakwaren.	X	415,86	100	X	488,18	100	X	377,62	100
Nahrungsmittel 2).....	X	208,93	50,2	X	191,60	39,2	X	218,09	57,8
Alkoholfreie Getränke 2).....	X	22,38	5,4	X	24,46	5,0	X	21,29	5,6
Sonstige Getränke 3), Tabakwaren 2).....	X	70,90	17,0	X	97,07	19,9	X	57,06	15,1
Mahlzeiten außer Haus.....	X	113,65	27,3	X	175,05	35,9	X	81,18	21,5
Fleisch,-erzeugnisse,Fisch,-erzeugn.	X	55,05	13,2	X	53,24	10,9	X	56,01	14,8
Fleisch, frisch oder tiefgefroren..	1031	12,67	3,0	889	10,56	2,2	1106	13,79	3,7
Rindfleisch.....	354	5,42	1,3	278	4,39	0,9	394	5,96	1,6
Kalb- und Schweinefleisch.....	12	0,29	0,1	13	0,29	0,1	12	0,29	0,1
Schweinefleisch, auch frisch.Speck	569	5,88	1,4	540	5,09	1,0	584	6,30	1,7
Schaf- und Ziegenfleisch.....	18	0,29	0,1	21	0,29	0,1	16	0,29	0,1
Wildfleisch.....	21	0,23	0,1	6	0,09	0,0	29	0,31	0,1
Sonstiges Fleisch.....	58	0,56	0,1	32	0,41	0,1	71	0,63	0,2
Geflügelfleisch (o. Wildgeflügel)...	425	3,67	0,9	342	2,50	0,5	463	4,29	1,1
Hackfleisch, Innereien.....	332	3,16	0,8	274	2,47	0,5	362	3,52	0,9
Hackfleisch.....	259	2,65	0,6	202	2,03	0,4	288	2,98	0,8
Innereien u. a. Schlachtnebenprod.	73	0,51	0,1	72	0,43	0,1	74	0,54	0,1
Wurstwaren, Schinken, Speck u. ä...	1557	24,08	5,8	1751	25,53	5,2	1454	23,31	6,2
Wurstwaren.....	1235	18,08	4,3	1428	19,66	4,0	1133	17,24	4,6
Schinken.....	185	4,04	1,0	178	3,93	0,8	188	4,10	1,1
Speck (geräuchert), Rauchfleisch..	137	1,96	0,5	145	1,95	0,4	133	1,96	0,5
Fleischkonserven; tiefgefrorenes,									
tafelfertig zubereitetes Fleisch..	X	0,84	0,2	X	1,19	0,2	X	0,66	0,2
Andera Fleischerzeugnisse.....	X	1,00	0,2	X	1,33	0,3	X	0,83	0,2
Fische und Fischfilets, frisch oder									
tiefgefroren.....	254	3,61	0,9	206	2,96	0,6	280	3,95	1,0
Fischkonserven.....	X	2,46	0,6	X	3,13	0,6	X	2,11	0,6
Andera Fischerzeugnisse.....	X	3,55	0,9	X	3,56	0,7	X	3,54	0,9
Milch,Milcherzeugnisse,Eier,Speise-									
fette und -öle.....	X	39,22	9,4	X	35,28	7,2	X	41,31	10,9
Trinkmilch (Liter)	5,3	6,26	1,5	5,6	6,46	1,3	5,2	6,16	1,6
Kondensmilch, Milchpulver.....	X	1,54	0,4	X	1,40	0,3	X	1,61	0,4
Andera Milcherzeugnisse.....	X	7,66	1,8	X	6,37	1,3	X	8,34	2,2
Sahne.....	319	1,82	0,4	161	0,92	0,2	402	2,29	0,6
Joghurt (auch Dickmilch).....	1077	4,16	1,0	956	3,86	0,8	1141	4,32	1,1
Übrige Milcherzeugnisse.....	X	1,68	0,4	X	1,59	0,3	X	1,73	0,5
Käse.....	1359	13,99	3,4	1138	12,80	2,6	1476	14,61	3,9
Frischkäse.....	583	2,69	0,6	386	2,00	0,4	686	3,06	0,8
Übriger Käse.....	776	11,29	2,7	752	10,80	2,2	789	11,55	3,1
Eier.....	X	3,10	0,7	X	2,35	0,5	X	3,49	0,9
Eier, frisch (Stück)	12	3,08	0,7	9	2,34	0,5	13	3,47	0,9
Eier, bearbeitet.....	X	0,02	0,0	X	0,01	0,0	X	0,03	0,0
Butter (auch Milchalbfett).....	474	3,75	0,9	374	2,91	0,6	527	4,19	1,1
Andera Speisefette und -öle.....	666	2,93	0,7	707	2,99	0,6	644	2,90	0,8
Margarine.....	417	1,57	0,4	467	1,56	0,3	391	1,57	0,4
Speiseöle pflanzlichen Ursprungs..	189	1,03	0,2	186	1,14	0,2	191	0,98	0,3
Übrige Speisefette.....	59	0,33	0,1	54	0,29	0,1	62	0,35	0,1
Obst,-erzeugnisse (ohne Getränke)..	X	21,35	5,1	X	16,93	3,5	X	23,69	6,3
Kernobst, frisch.....	X	4,69	1,1	X	4,12	0,8	X	4,98	1,3
Äpfel.....	1633	3,91	0,9	1431	3,54	0,7	1739	4,11	1,1
Sonstiges frisches Kernobst.....	X	0,77	0,2	X	0,58	0,1	X	0,87	0,2
Steinobst, frisch.....	X	1,87	0,5	X	1,16	0,2	X	2,25	0,6
Pflirsche.....	343	1,14	0,3	249	0,73	0,2	392	1,35	0,4
Kirschen.....	81	0,38	0,1	39	0,14	0,0	104	0,51	0,1
Übriges frisches Steinobst.....	X	0,35	0,1	X	0,28	0,1	X	0,39	0,1
Beeren und Weintrauben, frisch.....	X	3,14	0,8	X	2,18	0,4	X	3,66	1,0
Erdbeeren.....	184	1,13	0,3	105	0,63	0,1	226	1,40	0,4
Sonstige frische Beeren.....	X	0,32	0,1	X	0,22	0,0	X	0,38	0,1
Weintrauben.....	469	1,69	0,4	391	1,32	0,3	511	1,88	0,5
Süd- und Zitrusfrüchte, frisch....	X	8,14	2,0	X	6,66	1,4	X	8,92	2,4
Apfelsinen, Mandarinen, Clement...	1123	2,65	0,6	1030	2,30	0,5	1171	2,84	0,8
Pampelmusen und Grapefruits.....	104	0,30	0,1	69	0,18	0,0	122	0,36	0,1
Sonstige frische Zitrusfrüchte....	101	0,40	0,1	64	0,26	0,1	120	0,47	0,1
Bananen.....	1294	3,19	0,8	1243	2,98	0,6	1320	3,30	0,9
Übrige frische Südfrüchte.....	X	1,59	0,4	X	0,93	0,2	X	1,94	0,5
Schalen- und Trockenobst.....	X	2,10	0,5	X	1,58	0,3	X	2,37	0,6
Schalenobst.....	X	1,54	0,4	X	1,28	0,3	X	1,68	0,4
Trockenobst.....	X	0,55	0,1	X	0,31	0,1	X	0,68	0,2
Obstkonserven.....	X	1,18	0,3	X	1,09	0,2	X	1,23	0,3
Tiefgefrorenes Obst.....	X	0,13	0,0	X	0,07	0,0	X	0,16	0,0
Anderes verarbeitetes Obst.....	X	0,11	0,0	X	0,07	0,0	X	0,13	0,0
Kartoffeln, Gemüse, Kartoffel- und									
Gemüseerzeugnisse (ohne Getränke)..	X	22,30	5,4	X	17,49	3,6	X	24,83	6,6
Kartoffeln, frisch (Kilogramm)	4,0	3,72	0,9	3,2	2,91	0,6	4,4	4,15	1,1
Kartoffelerzeugnisse.....	346	2,08	0,5	389	2,37	0,5	323	1,92	0,5
Speisekohl, frisch.....	580	1,32	0,3	286	0,65	0,1	736	1,68	0,4
Blumenkohl.....	244	0,55	0,1	130	0,30	0,1	304	0,68	0,2
Übriger frischer Kohl.....	337	0,77	0,2	155	0,35	0,1	433	0,99	0,3
Blatt- und Stengelgemüse, frisch...	504	3,39	0,8	258	1,74	0,4	633	4,27	1,1

1) Soweit in der Vorspalte nicht anders angegeben, in Gramm. - 2) Einschl. 30 Prozent (Nahrungsmittel), 10 Prozent (alkoholfreie Getränke) bzw. 60 Prozent (sonst. Getränke, Tabakwaren) der selbst eingekauften Nahrungsmittel, Getränke und Tabakwaren im Urlaub. - 3) Kaffee, Tee und alkoholische Getränke.

Früheres Bundesgebiet

2.10 Aufwendungen privater Haushalte für Nahrungsmittel, Getränke und Tabakwaren je Haushalt und Monat 1993
1-Personenhaushalte nach Geschlecht

2.10.1 Haushalte insgesamt

Gegenstand der Nachweisung	1-Personenhaushalte			Davon					
	insgesamt			Alleinlebender Mann			Alleinlebende Frau		
	1) Menge	DM	%	1) Menge	DM	%	1) Menge	DM	%
Fruchtgemüse, frisch.....	X	3,75	0,9	X	3,06	0,6	X	4,12	1,1
Tomaten.....	497	1,76	0,4	439	1,47	0,3	528	1,91	0,5
Gurken.....	302	0,78	0,2	210	0,55	0,1	350	0,91	0,2
Übriges frisches Fruchtgemüse.....	X	1,21	0,3	X	1,04	0,2	X	1,30	0,3
Anderes Gemüse, frisch.....	1014	3,18	0,8	752	2,22	0,5	1152	3,69	1,0
Zwiebelgemüse.....	319	0,68	0,2	321	0,62	0,1	319	0,71	0,2
Speisemöhren und Karotten.....	363	0,68	0,2	218	0,44	0,1	439	0,81	0,2
Übriges frisches Gemüse.....	332	1,82	0,4	213	1,16	0,2	394	2,17	0,6
Tiefgefrorenes Gemüse.....	X	1,28	0,3	X	1,18	0,2	X	1,34	0,4
Gemüsekonserven.....	X	3,45	0,8	X	3,31	0,7	X	3,52	0,9
Andere Gemüseerzeugn. (o. -Säfte)...	X	0,12	0,0	X	0,07	0,0	X	0,14	0,0
Trockene ausgedöste Hülsenfrüchte...	28	0,08	0,0	17	0,05	0,0	33	0,10	0,0
Sonstige Gemüseerzeugnisse.....	X	0,03	0,0	X	0,02	0,0	X	0,04	0,0
Brot und andere Backwaren.....	X	29,32	7,1	X	27,24	5,6	X	30,42	8,1
Brot u. and. Backwaren aus Brotteig	X	18,93	4,6	X	18,56	3,8	X	19,12	5,1
Weißbrot.....	412	1,78	0,4	417	1,66	0,3	408	1,84	0,5
Graubrot.....	2672	10,95	2,6	2914	11,32	2,3	2544	10,75	2,8
Knäckebrötchen.....	77	0,54	0,1	49	0,36	0,1	91	0,64	0,2
Übrige Backwaren aus Brotteig.....	X	5,66	1,4	X	5,22	1,1	X	5,90	1,6
Feine Backwaren.....	X	5,67	1,4	X	5,43	1,1	X	6,26	1,7
Dauerbackwaren.....	X	4,42	1,1	X	3,24	0,7	X	5,04	1,3
Zucker, Süßwaren, Marmelade.....	X	18,72	4,5	X	15,43	3,2	X	20,45	5,4
Zucker (Rüben- und Rohrzucker)....	759	1,69	0,4	499	1,12	0,2	897	1,99	0,5
Kakaoprodukte.....	59	0,43	0,1	67	0,43	0,1	55	0,42	0,1
Schokoladen u. Schokoladenerzeugn..	493	7,40	1,8	441	5,79	1,2	520	8,24	2,2
Zuckerwaren (ohne kand. Früchte)...	X	3,11	0,7	X	2,47	0,5	X	3,46	0,9
Speiseeis.....	X	2,35	0,6	X	2,38	0,5	X	2,34	0,6
Bienenhonig, Marmelade, Obstkraut...	X	3,74	0,9	X	3,24	0,7	X	4,00	1,1
Rübensirup u. ä.....	202	1,89	0,5	173	1,53	0,3	217	2,09	0,6
Bienenhonig.....	230	1,42	0,3	226	1,35	0,3	232	1,45	0,4
Marmelade, Konfitüre, Gelee, Obstkr..	X	0,43	0,1	X	0,36	0,1	X	0,46	0,1
Brotaufstrich auf Nougatbasis, Rübensirup, Invertzuckercreme....	X	0,43	0,1	X	0,36	0,1	X	0,46	0,1
Andere Nahrungsmittel (einschl. Fertiggerichte).....	X	20,03	4,8	X	22,05	4,5	X	18,96	5,0
Mehl, Grieß u. ä. Getreideerzeugn..	X	2,04	0,5	X	1,36	0,3	X	2,40	0,6
Weizenmehl.....	505	0,63	0,2	200	0,24	0,0	666	0,83	0,2
Reis.....	190	0,76	0,2	195	0,67	0,1	188	0,81	0,2
Getreidekörner.....	X	0,11	0,0	X	0,04	0,0	X	0,15	0,0
Erzeugnisse aus sonst. Getreideart	X	0,54	0,1	X	0,41	0,1	X	0,61	0,2
Teigwaren und Nahrungsmittel sonst. Art	X	5,59	1,3	X	5,03	1,0	X	5,88	1,6
Teigwaren.....	345	1,45	0,3	347	1,40	0,3	344	1,48	0,4
Übrige Nahrungsmittel.....	X	4,14	1,0	X	3,63	0,7	X	4,40	1,2
Gewürze, Soßen und verwandte Back- und Speisezutaten.....	X	4,24	1,0	X	3,41	0,7	X	4,68	1,2
Säuglings- und Kleinkindernahrung..	10	0,15	0,0	2	0,03	0,0	15	0,22	0,1
Fertiggerichte für den Verzehr außerhalb von Gaststätten u. ä....	X	8,01	1,9	X	12,22	2,5	X	5,78	1,5
Getränke, Tabakwaren.....	X	86,40	20,8	X	112,33	23,0	X	72,69	19,2
Frucht- u. Gem.säfte, Fruchtnektare, -sirupe, -saftkonzentrate (Liter)	3,3	5,93	1,4	3,5	5,69	1,2	3,2	6,05	1,6
Andere alkoholfreie Getränke (Liter)	13,6	14,00	3,4	15,8	16,43	3,4	12,4	12,72	3,4
Tafelwässer (Liter)	10,4	9,83	2,4	10,7	9,82	2,0	10,2	9,83	2,6
Koffeinhaltige Limonaden (Liter)	1,4	1,93	0,5	2,3	3,29	0,7	0,8	1,21	0,3
Fruchtsaft- u. and. Erfrischungs- getränke (Liter)	1,9	2,24	0,5	2,7	3,32	0,7	1,4	1,68	0,4
Kaffeemittel u. teeähn. Erzeugn...	68	1,47	0,4	53	1,02	0,2	76	1,71	0,5
Kaffee.....	740	11,27	2,7	686	10,04	2,1	780	11,92	3,2
Röstkaffee.....	709	9,99	2,4	640	8,94	1,8	745	10,55	2,8
Kaffee-Extrakte.....	32	1,27	0,3	26	1,10	0,2	35	1,37	0,4
Tee.....	67	2,58	0,6	74	2,70	0,6	63	2,51	0,7
Spirituosen (Liter)	0,3	6,13	1,5	0,4	7,54	1,5	0,3	5,39	1,4
Bier (Liter)	4,8	10,00	2,4	9,2	19,34	4,0	2,4	5,07	1,3
Trauben- und Fruchtweine (Liter)	1,9	14,63	3,5	2,2	16,39	3,4	1,8	13,69	3,6
Traubenweine (Liter)	1,4	9,47	2,3	1,6	11,75	2,4	1,2	8,27	2,2
Traubenschäumweine (Liter)	0,5	4,83	1,2	0,4	4,41	0,9	0,5	5,05	1,3
Fruchtweine (Liter)	0,1	0,33	0,1	0,1	0,23	0,0	0,1	0,38	0,1
Tabakwaren.....	X	20,39	4,9	X	33,18	6,8	X	13,63	3,6
Zigaretten (Stück)	78	17,59	4,2	114	26,16	5,4	59	13,05	3,5
Zigarren, Zigarillos, Stumpen (Stück)	1	0,39	0,1	3	1,10	0,2	0	0,01	0,0
Rauch-, Kau- und Schnupftabak....	22	2,42	0,6	54	5,93	1,2	5	0,57	0,2
Verzehr von Speisen und Getränken in Kantinen, Gaststätten u. ä.....	X	113,65	27,3	X	175,05	35,9	X	81,18	21,5
Verzehr von Speisen und Getränken in Kantinen, Gaststätten u. ä. nicht im Urlaub.....	X	91,58	22,0	X	143,64	29,4	X	64,04	17,0
Verzehr von Speisen und Getränken in Hotels, Gaststätten u. ä. im Urlaub.....	X	22,08	5,3	X	31,41	6,4	X	17,14	4,5
Selbsteingekaufte Nahrungsmittel, Getränke u. Tabakwaren im Urlaub...	X	9,83	2,4	X	13,13	2,7	X	8,08	2,1
Nachrichtlich: Verpflegungskostenanteil bei Einzel- u. Pauschalreisen.....	X	10,75	2,6	X	11,95	2,4	X	10,12	2,7

1) Soweit in der Vorspalte nicht anders angegeben, in Gramm.

Früheres Bundesgebiet

2.10 Aufwendungen privater Haushalte für Nahrungsmittel, Getränke und Tabakwaren je Haushalt und Monat 1993
1-Personenhaushalte nach Geschlecht

2.10.2 Haushalte von Rentnern

Gegenstand der Nachweisung	1-Personenhaushalte			Davon					
	insgesamt			Alleinlebender Mann			Alleinlebende Frau		
	1) Menge	DM	%	1) Menge	DM	%	1) Menge	DM	%
Erfafte Haushalte (Anzahl)		1 001			194			807	
Haushalte insgesamt (1 000)		4 044			706			3 338	
Nahrungsmittel, Getränke, Tabakwaren.	X	361,56	100	X	442,74	100	X	344,40	100
Nahrungsmittel 2).....	X	224,52	62,1	X	216,08	48,8	X	226,30	65,7
Alkoholfreie Getränke 2).....	X	19,93	5,5	X	21,35	4,8	X	19,63	5,7
Sonstige Getränke 3), Tabakwaren 2).....	X	50,84	14,1	X	80,05	18,1	X	44,66	13,0
Mahlzeiten außer Haus.....	X	66,28	18,3	X	125,25	28,3	X	53,82	15,6
Fleisch, -erzeugnisse, Fisch, -erzeugn.	X	62,59	17,3	X	61,08	13,8	X	62,91	18,3
Fleisch, frisch oder tiefgefroren..	1347	16,21	4,5	1270	13,53	3,1	1363	16,77	4,9
Rindfleisch.....	497	7,22	2,0	416	5,80	1,3	514	7,52	2,2
Kalbfleisch.....	15	0,34	0,1	28	0,56	0,1	12	0,29	0,1
Schweinefleisch, auch frisch. Speck	715	7,22	2,0	776	6,57	1,5	702	7,36	2,1
Schaf- und Ziegenfleisch.....	22	0,37	0,1	13	0,14	0,0	24	0,42	0,1
Wildfleisch.....	40	0,40	0,1	2	0,03	0,0	48	0,48	0,1
Sonstiges Fleisch.....	58	0,65	0,2	35	0,43	0,1	62	0,69	0,2
Geflügelfleisch (o. Wildgeflügel)...	483	4,03	1,1	349	2,51	0,6	511	4,36	1,3
Hackfleisch, Innereien.....	380	3,58	1,0	268	2,29	0,5	404	3,85	1,1
Hackfleisch.....	290	2,96	0,8	162	1,71	0,4	317	3,22	0,9
Innereien u. a. Schlachtnebenprod.	90	0,62	0,2	106	0,58	0,1	87	0,63	0,2
Wurstwaren, Schinken, Speck u. ä...	1652	25,39	7,0	1856	26,36	6,0	1609	25,19	7,3
Wurstwaren.....	1313	19,18	5,3	1545	20,63	4,7	1264	18,88	5,5
Schinken.....	183	4,01	1,1	180	3,96	0,9	183	4,02	1,2
Speck (geräuchert), Rauchfleisch..	157	2,20	0,6	131	1,77	0,4	162	2,29	0,7
Fleischkonserven; tiefgefrorenes, tafelfertig zubereitetes Fleisch..	X	0,92	0,3	X	2,01	0,5	X	0,69	0,2
Andere Fleischerzeugnisse.....	X	0,93	0,3	X	1,45	0,3	X	0,82	0,2
Fische und Fischfilets, frisch oder tiefgefroren.....	317	4,68	1,3	330	5,08	1,1	315	4,59	1,3
Fischkonserven.....	X	2,71	0,8	X	4,62	1,0	X	2,31	0,7
Andere Fischerzeugnisse.....	X	4,13	1,1	X	3,23	0,7	X	4,33	1,3
Milch, Milcherzeugnisse, Eier, Speise- fette und -öle.....	X	40,46	11,2	X	36,73	8,3	X	41,25	12,0
Trinkmilch (Liter)	5,2	6,06	1,7	5,0	5,52	1,2	5,3	6,18	1,8
Kondensmilch, Milchpulver.....	X	2,03	0,6	X	2,26	0,5	X	1,99	0,6
Andere Milcherzeugnisse.....	X	7,34	2,0	X	4,90	1,1	X	7,85	2,3
Sahne.....	381	2,12	0,6	170	0,90	0,2	426	2,38	0,7
Joghurt (auch Dickmilch).....	988	3,63	1,0	673	2,58	0,6	1055	3,85	1,1
Übrige Milcherzeugnisse.....	X	1,59	0,4	X	1,42	0,3	X	1,62	0,5
Käse.....	1416	12,85	3,6	1209	11,62	2,6	1460	13,11	3,8
Friskäse.....	716	2,99	0,8	566	2,64	0,6	747	3,07	0,9
Übriger Käse.....	700	9,86	2,7	643	8,98	2,0	712	10,04	2,9
Eier.....	X	3,78	1,0	X	3,23	0,7	X	3,90	1,1
Eier, frisch (Stück)	14	3,77	1,0	12	3,23	0,7	15	3,88	1,1
Eier, bearbeitet.....	X	0,02	0,0	X	-	-	X	0,02	0,0
Butter (auch Milchalbfett).....	601	4,80	1,3	536	4,22	1,0	615	4,92	1,4
Andere Speisefette und -öle.....	746	3,60	1,0	857	4,98	1,1	722	3,30	1,0
Margarine.....	461	1,90	0,5	527	1,98	0,4	447	1,88	0,5
Speiseöle pflanzlichen Ursprungs..	217	1,32	0,4	276	2,70	0,6	205	1,03	0,3
Übrige Speisefette.....	67	0,38	0,1	54	0,30	0,1	70	0,39	0,1
Obst, -erzeugnisse (ohne Getränke)..	X	23,68	6,5	X	18,07	4,1	X	24,87	7,2
Kernobst, frisch.....	X	5,20	1,4	X	4,35	1,0	X	5,38	1,6
Äpfel.....	1877	4,34	1,2	1719	3,83	0,9	1910	4,44	1,3
Sonstiges frisches Kernobst.....	X	0,86	0,2	X	0,52	0,1	X	0,93	0,3
Steinobst, frisch.....	X	2,29	0,6	X	1,17	0,3	X	2,52	0,7
Pfirsiche.....	412	1,38	0,4	244	0,70	0,2	447	1,52	0,4
Kirschen.....	113	0,50	0,1	117	0,31	0,1	112	0,55	0,2
Übriges frisches Steinobst.....	X	0,40	0,1	X	0,16	0,0	X	0,45	0,1
Beeren und Weintrauben, frisch....	X	3,61	1,0	X	2,18	0,5	X	3,91	1,1
Erdbeeren.....	230	1,39	0,4	94	0,57	0,1	259	1,57	0,5
Sonstige frische Beeren.....	X	0,95	0,1	X	0,17	0,0	X	0,39	0,1
Weintrauben.....	522	1,86	0,5	361	1,44	0,3	556	1,95	0,6
Süd- und Zitrusfrüchte, frisch....	X	8,79	2,4	X	6,97	1,6	X	9,18	2,7
Apfelsinen, Mandarinen, Clement...	1255	3,03	0,8	1230	2,62	0,6	1261	3,12	0,9
Pampelmusen und Grapefruits.....	179	0,49	0,1	225	0,51	0,1	169	0,48	0,1
Sonstige frische Zitrusfrüchte....	127	0,48	0,1	77	0,32	0,1	137	0,52	0,2
Bananen.....	1292	3,20	0,9	1081	2,63	0,6	1336	3,32	1,0
Übrige frische Südfrüchte.....	X	1,59	0,4	X	0,89	0,2	X	1,73	0,5
Schalen- und Trockenobst.....	X	1,99	0,6	X	1,35	0,3	X	2,13	0,6
Schalenobst.....	X	1,39	0,4	X	1,03	0,2	X	1,47	0,4
Trockenobst.....	X	0,60	0,2	X	0,32	0,1	X	0,66	0,2
Obstkonserven.....	X	1,50	0,4	X	1,85	0,4	X	1,42	0,4
Tiefgefrorenes Obst.....	X	0,17	0,0	X	0,13	0,0	X	0,18	0,1
Anderes verarbeitetes Obst.....	X	0,13	0,0	X	0,06	0,0	X	0,15	0,0
Kartoffeln, Gemüse, Kartoffel- und Gemüseerzeugnisse (ohne Getränke)..	X	23,90	6,6	X	19,84	4,5	X	24,76	7,2
Kartoffeln, frisch (Kilogramm)	5,1	4,76	1,3	5,1	4,38	1,0	5,1	4,84	1,4
Kartoffelerzeugnisse.....	343	2,08	0,6	492	3,31	0,7	311	1,82	0,5
Speisekohl, frisch.....	795	1,72	0,5	356	0,76	0,2	888	1,92	0,6
Blumenkohl.....	335	0,72	0,2	143	0,33	0,1	376	0,80	0,2
Übriger frischer Kohl.....	460	1,00	0,3	212	0,43	0,1	512	1,12	0,3
Blatt- und Stengelgemüse, frisch...	561	3,56	1,0	254	1,69	0,4	626	3,95	1,1

1) Soweit in der Vorspalte nicht anders angegeben, in Gramm. - 2) Einschl. 30 Prozent (Nahrungsmittel), 10 Prozent (alkoholfreie Getränke) bzw. 60 Prozent (sonst. Getränke, Tabakwaren) der selbst eingekauften Nahrungsmittel, Getränke und Tabakwaren im Urlaub. - 3) Kaffee, Tee und alkoholische Getränke.

Früheres Bundesgebiet

2.10 Aufwendungen privater Haushalte für Nahrungsmittel, Getränke und Tabakwaren je Haushalt und Monat 1993
1-Personenhaushalte nach Geschlecht

2.10.2 Haushalte von Rentnern

Gegenstand der Nachweisung	1-Personenhaushalte			Davon					
	insgesamt			Alleinlebender Mann			Alleinlebende Frau		
	1) Menge	DM	%	1) Menge	DM	%	1) Menge	DM	%
Fruchtgemüse, frisch.....	X	3,16	0,9	X	1,94	0,4	X	3,42	1,0
Tomaten.....	432	1,46	0,4	345	1,12	0,3	451	1,54	0,4
Gurken.....	314	0,80	0,2	140	0,36	0,1	351	0,89	0,3
Übriges frisches Fruchtgemüse.....	X	0,89	0,2	X	0,46	0,1	X	0,99	0,3
Anderes Gemüse, frisch.....	1063	3,39	0,9	884	2,22	0,5	1100	3,64	1,1
Zwiebelgemüse.....	330	0,69	0,2	377	0,65	0,1	320	0,70	0,2
Speisemöhren und Karotten.....	348	0,71	0,2	314	0,54	0,1	355	0,75	0,2
Übriges frisches Gemüse.....	385	1,99	0,6	193	1,04	0,2	425	2,19	0,6
Tiefgefrorenes Gemüse.....	X	1,51	0,4	X	1,23	0,3	X	1,57	0,5
Gemüsekonserven.....	X	3,60	1,0	X	4,13	0,9	X	3,49	1,0
Anderes Gemüseerzeugn. (o. -Säfte)...	X	0,13	0,0	X	0,16	0,0	X	0,13	0,0
Trockene ausgelöste Hülsenfrüchte.....	38	0,11	0,0	40	0,13	0,0	37	0,10	0,0
Sonstige Gemüseerzeugnisse.....	X	0,03	0,0	X	0,03	0,0	X	0,03	0,0
Brot und andere Backwaren.....	X	30,79	8,5	X	29,64	6,7	X	31,04	9,0
Brot u. and. Backwaren aus Brotteig	X	18,99	5,3	X	19,01	4,3	X	18,99	5,5
Weißbrot.....	392	1,79	0,5	509	2,15	0,5	368	1,71	0,5
Graubrot.....	2786	11,20	3,1	2973	11,32	2,6	2746	11,18	3,2
Knäckebrot.....	86	0,59	0,2	44	0,34	0,1	94	0,64	0,2
Übrige Backwaren aus Brotteig.....	X	5,41	1,5	X	5,19	1,2	X	5,46	1,6
Feine Backwaren.....	X	6,86	1,9	X	7,01	1,6	X	6,83	2,0
Dauerbackwaren.....	X	4,94	1,4	X	3,61	0,8	X	5,22	1,5
Zucker, Süßwaren, Marmelade.....	X	21,35	5,9	X	19,23	4,3	X	21,80	6,3
Zucker (Rüben- und Rohrzucker).....	1082	2,37	0,7	774	1,68	0,4	1147	2,52	0,7
Kakaoerzeugnisse.....	58	0,42	0,1	43	0,31	0,1	61	0,44	0,1
Schokoladen u. Schokoladenerzeugn..	561	8,93	2,5	564	7,81	1,8	560	9,17	2,7
Zuckerwaren (ohne kand. Früchte)...	X	3,18	0,9	X	2,91	0,7	X	3,23	0,9
Speiseeis.....	X	2,11	0,6	X	1,77	0,4	X	2,18	0,6
Bienenhonig, Marmelade, Obstkaut...	X	4,34	1,2	X	4,75	1,1	X	4,25	1,2
Rübensirup u. ä.....	245	2,32	0,6	280	2,61	0,6	238	2,26	0,7
Bienenhonig.....	285	1,71	0,5	324	1,99	0,4	276	1,65	0,5
Marmelade, Konfitüre, Gelee, Obstkr..	X	0,31	0,1	X	0,16	0,0	X	0,34	0,1
Brotaufstrich auf Nougatbasis,	X	0,31	0,1	X	0,16	0,0	X	0,34	0,1
Rübensirup, Invertzuckercreme....	X	0,31	0,1	X	0,16	0,0	X	0,34	0,1
Anderes Nahrungsmittel (einschl. Fertiggerichte).....	X	20,03	5,5	X	27,71	6,3	X	18,40	5,3
Mehl, Grieß u. ä. Getreideerzeugn..	X	2,59	0,7	X	1,86	0,4	X	2,74	0,8
Weizenmehl.....	761	0,94	0,3	295	0,34	0,1	860	1,06	0,3
Reis.....	210	0,80	0,2	250	0,80	0,2	202	0,80	0,2
Getreidekörner.....	X	0,10	0,0	X	0,10	0,0	X	0,10	0,0
Erzeugnisse aus sonst. Getreideart	X	0,75	0,2	X	0,61	0,1	X	0,78	0,2
Teigwaren und Nahrungsmittel sonst. Art	X	5,43	1,5	X	6,28	1,4	X	5,25	1,5
Teigwaren.....	296	1,36	0,4	295	1,51	0,3	296	1,33	0,4
Übrige Nahrungsmittel.....	X	4,07	1,1	X	4,77	1,1	X	3,92	1,1
Gewürze, Soßen und verwandte Back- und Speisezutaten.....	X	4,51	1,2	X	4,17	0,9	X	4,58	1,3
Säuglings- und Kleinkindernahrung..	21	0,32	0,1	7	0,08	0,0	23	0,37	0,1
Fertiggerichte für den Verzehr außerhalb von Gaststätten u. ä....	X	7,17	2,0	X	15,32	3,5	X	5,45	1,6
Getränke, Tabakwaren.....	X	66,75	18,5	X	92,53	20,9	X	61,30	17,8
Frucht- u. Gem.säfte, Fruchtnektare, -sirupe, -saftkonzentrate (Liter)	2,6	5,05	1,4	2,2	3,62	0,8	2,7	5,35	1,6
Anderes alkoholfreie Getränke (Liter)	12,1	12,55	3,5	14,7	14,89	3,4	11,6	12,06	3,5
Tafelwässer (Liter)	10,4	10,32	2,9	11,5	11,05	2,5	10,2	10,16	3,0
Koffeinhaltige Limonaden (Liter)	0,5	0,65	0,2	0,8	0,96	0,2	0,4	0,58	0,2
Fruchtsaft- u. and. Erfrischungs- getränke (Liter)	1,3	1,58	0,4	2,4	2,87	0,6	1,0	1,31	0,4
Kaffeemittel u. teeähn. Erzeugn...	82	1,75	0,5	67	1,57	0,4	85	1,79	0,5
Kaffee.....	809	12,60	3,5	765	12,07	2,7	819	12,71	3,7
Röstkaffee.....	769	10,90	3,0	720	9,91	2,2	779	11,11	3,2
Kaffee-Extrakte.....	40	1,69	0,5	45	2,16	0,5	39	1,59	0,5
Tee.....	59	2,48	0,7	61	2,09	0,5	61	2,56	0,7
Spirituosen (Liter)	0,3	6,34	1,8	0,4	8,49	1,9	0,3	5,89	1,7
Bier (Liter)	3,2	6,41	1,8	7,9	15,30	3,5	2,3	4,53	1,3
Trauben- und Fruchtweine (Liter)	1,6	11,38	3,1	2,4	14,57	3,3	1,4	10,71	3,1
Traubenweine (Liter)	1,2	7,16	2,0	2,0	10,68	2,4	1,0	6,42	1,9
Traubenschaumweine (Liter)	0,4	4,00	1,1	0,3	3,73	0,8	0,4	4,05	1,2
Fruchtweine (Liter)	0,1	0,22	0,1	0,1	0,16	0,0	0,1	0,24	0,1
Tabakwaren.....	X	8,19	2,3	X	19,93	4,5	X	5,71	1,7
Zigaretten (Stück)	32	7,23	2,0	65	15,07	3,4	25	5,58	1,6
Zigarren, Zigarillos, Stumpen (Stück)	1	0,46	0,1	6	2,58	0,6	0	0,01	0,0
Rauch-, Kau- und Schnupftabak.....	5	0,50	0,1	25	2,28	0,5	1	0,13	0,0
Verzehr von Speisen und Getränken in Kantinen, Gaststätten u. ä.....	X	66,28	18,3	X	125,25	28,3	X	53,82	15,6
Verzehr von Speisen und Getränken in Kantinen, Gaststätten u. ä. nicht im Urlaub.....	X	52,23	14,4	X	100,54	22,7	X	42,02	12,2
Verzehr von Speisen und Getränken in Hotels, Gaststätten u. ä. im Urlaub.....	X	14,05	3,9	X	24,71	5,6	X	11,80	3,4
Selbstgekaupte Nahrungsmittel, Getränke u. Tabakwaren im Urlaub...	X	5,73	1,6	X	12,67	2,9	X	4,26	1,2
Nachrichtlich: Verpflegungskostenanteil bei Einzel- u. Pauschalreisen.....	X	9,86	2,7	X	14,31	3,2	X	8,92	2,6

1) Soweit in der Vorpalte nicht anders angegeben, in Gramm.

Früheres Bundesgebiet

3.1 Aufwendungen privater Haushalte für Mahlzeiten außer Haus je Haushalt und Monat 1993
nach Haushaltsgröße und sozialer Stellung der Bezugsperson

3.1.1 Haushalte insgesamt

Gegenstand der Nachweisung	Haushalte mit ... Person(en)									
	1		2		3		4		5 und mehr	
	Anzahl	DM	Anzahl	DM	Anzahl	DM	Anzahl	DM	Anzahl	DM
Erfaßte Haushalte (Anzahl)	2 886		4 409		2 383		2 387		1 064	
Haushalte insgesamt (1 000)	9 830		9 193		4 687		3 687		1 490	
Mahlzeiten außer Haus 1).....	X	91,58	X	130,37	X	148,64	X	150,41	X	149,21
Hauptmahlzeiten 2).....	4,2	49,16	4,7	68,51	5,6	72,92	6,1	71,99	5,9	67,06
in Kantinen u. ä.....	1,3	6,24	1,2	5,69	1,8	8,57	1,9	9,07	1,7	7,57
in Schnellgaststätten u. ä.....	0,4	3,76	0,5	4,21	0,8	6,01	0,9	6,23	0,9	6,57
in Gaststätten u. ä.....	1,8	36,06	2,6	57,35	2,7	56,62	3,0	54,70	2,5	50,15
in Schulen, Mensen u. ä.....	0,4	1,60	0,2	0,95	0,4	1,64	0,3	1,57	0,9	2,73
Essen auf Rädern.....	0,2	1,50	0,0	0,30	0,0	0,07	0,1	0,42	0,0	0,03
Zwischenmahlzeiten 2).....	2,6	14,20	3,5	20,97	5,2	27,87	6,2	31,08	6,9	32,92
in Kantinen u. ä.....	0,8	2,58	0,9	2,76	1,3	3,81	1,4	4,15	1,3	4,52
in Schnellgaststätten u. ä.....	0,9	4,40	1,4	6,92	2,3	11,58	2,7	12,78	3,1	14,83
in Gaststätten u. ä.....	0,7	6,59	1,1	10,75	1,2	11,25	1,5	12,50	1,4	11,16
in Schulen, Mensen u. ä.....	0,2	0,63	0,2	0,54	0,5	1,23	0,6	1,65	1,1	2,41
Getränke außer Haus.....	X	28,22	X	40,89	X	47,85	X	47,34	X	49,24
in Kantinen u. ä.....	X	1,32	X	2,03	X	3,68	X	3,08	X	4,45
in Schnellgaststätten u. ä.....	X	2,21	X	3,73	X	5,25	X	5,84	X	6,44
in Gaststätten u. ä.....	X	24,33	X	34,69	X	37,84	X	37,01	X	36,07
in Schulen, Mensen u. ä.....	X	0,36	X	0,44	X	1,07	X	1,42	X	2,28

3.1.2 Haushalte von Selbständigen

Erfaßte Haushalte (Anzahl)	84		192		142		186		150	
Haushalte insgesamt (1 000)	343		579		419		428		221	
Mahlzeiten außer Haus 1).....	X	181,16	X	187,94	X	196,68	X	187,62	X	156,69
Hauptmahlzeiten 2).....	6,4	123,11	4,9	104,40	4,3	97,48	6,4	103,12	5,3	72,82
in Kantinen u. ä.....	0,9	4,19	0,4	1,87	0,7	4,14	0,3	1,86	0,4	3,31
in Schnellgaststätten u. ä.....	0,8	8,67	0,6	5,16	0,2	1,77	0,9	7,16	0,8	6,33
in Gaststätten u. ä.....	4,8	110,03	4,0	97,24	3,3	90,48	4,4	89,14	3,1	60,28
in Schulen, Mensen u. ä.....	0,0	0,23	0,0	0,13	0,2	1,09	0,3	1,35	1,0	2,90
Essen auf Rädern.....	-	-	-	-	-	-	0,5	3,61	-	-
Zwischenmahlzeiten 2).....	2,3	12,52	3,3	24,82	5,9	38,58	5,2	35,48	6,5	35,93
in Kantinen u. ä.....	0,2	0,50	0,3	1,37	0,7	1,92	0,2	0,47	0,4	1,96
in Schnellgaststätten u. ä.....	1,8	8,57	1,3	7,63	3,0	16,72	3,1	15,58	2,9	15,75
in Gaststätten u. ä.....	0,4	3,44	1,6	14,88	1,9	19,20	1,7	18,48	1,7	15,26
in Schulen, Mensen u. ä.....	-	-	0,1	0,94	0,4	0,74	0,3	0,95	1,6	2,96
Getränke außer Haus.....	X	45,53	X	58,72	X	60,62	X	49,02	X	47,94
in Kantinen u. ä.....	X	0,09	X	0,84	X	0,90	X	0,85	X	1,35
in Schnellgaststätten u. ä.....	X	6,17	X	5,44	X	4,25	X	7,62	X	9,13
in Gaststätten u. ä.....	X	39,10	X	52,17	X	53,73	X	38,31	X	34,81
in Schulen, Mensen u. ä.....	X	0,18	X	0,27	X	1,74	X	2,44	X	2,65

1) Ohne Urlaub. - 2) Einschl. Getränke, wenn nicht aufteilbar.

Früheres Bundesgebiet

3.1 Aufwendungen privater Haushalte für Mahlzeiten außer Haus je Haushalt und Monat 1993
nach Haushaltsgröße und sozialer Stellung der Bezugsperson

3.1.3 Haushalte von Arbeitnehmern

Gegenstand der Nachweisung	Haushalte mit ... Person(en)									
	1		2		3		4		5 und mehr	
	Anzahl	DM	Anzahl	DM	Anzahl	DM	Anzahl	DM	Anzahl	DM
Erfaßte Haushalte (Anzahl)	1 320		2 054		1 883		2 092		866	
Haushalte insgesamt (1 000)	3 764		4 041		3 164		2 778		1 072	
Mahlzeiten außer Haus 1).....	X	132,99	X	160,91	X	156,40	X	145,64	X	162,05
Hauptmahlzeiten 2).....	6,6	67,02	6,7	84,84	6,5	79,40	6,2	68,68	6,4	71,92
in Kantinen u. ä.....	3,2	14,86	2,5	11,41	2,3	10,75	2,2	10,52	2,1	9,23
in Schnellgaststätten u. ä.....	0,8	6,44	0,8	6,67	1,0	7,57	0,9	6,18	0,9	6,75
in Gaststätten u. ä.....	2,1	43,23	3,1	65,70	2,9	59,26	2,8	50,74	2,6	53,42
in Schulen, Mensen u. ä.....	0,4	1,70	0,3	0,99	0,4	1,71	0,3	1,24	0,9	2,48
Essen auf Rädern.....	0,2	0,79	0,0	0,08	0,0	0,10	-	-	0,0	0,04
Zwischenmahlzeiten 2).....	4,4	21,33	4,9	25,55	5,6	27,70	6,5	30,40	7,6	35,21
in Kantinen u. ä.....	2,0	6,39	1,7	5,35	1,6	4,66	1,7	4,88	1,7	5,71
in Schnellgaststätten u. ä.....	1,4	7,34	1,9	9,34	2,5	11,83	2,9	13,51	3,3	15,47
in Gaststätten u. ä.....	0,7	6,86	1,1	10,23	1,1	9,91	1,3	10,53	1,5	11,62
in Schulen, Mensen u. ä.....	0,2	0,74	0,2	0,62	0,5	1,29	0,6	1,48	1,1	2,41
Getränke außer Haus.....	X	44,63	X	50,53	X	49,31	X	46,56	X	54,92
in Kantinen u. ä.....	X	3,11	X	3,75	X	4,65	X	3,84	X	5,83
in Schnellgaststätten u. ä.....	X	3,49	X	4,97	X	5,80	X	5,85	X	6,49
in Gaststätten u. ä.....	X	37,65	X	41,22	X	37,78	X	35,60	X	40,50
in Schulen, Mensen u. ä.....	X	0,39	X	0,59	X	1,09	X	1,27	X	2,10

3.1.4 Haushalte von Beamten

Erfaßte Haushalte (Anzahl)	275		463		435		590		228	
Haushalte insgesamt (1 000)	315		438		358		361		129	
Mahlzeiten außer Haus 1).....	X	164,75	X	176,78	X	184,63	X	168,79	X	304,22
Hauptmahlzeiten 2).....	7,4	81,99	7,0	96,47	7,8	97,62	7,3	83,31	8,4	171,08
in Kantinen u. ä.....	3,6	18,19	2,1	10,56	2,7	14,46	2,2	11,40	1,5	7,76
in Schnellgaststätten u. ä.....	0,9	7,28	1,0	7,70	1,0	7,91	1,1	7,89	1,0	7,11
in Gaststätten u. ä.....	2,8	55,37	3,6	77,09	3,6	72,95	3,4	61,88	5,1	152,72
in Schulen, Mensen u. ä.....	0,2	1,16	0,2	1,12	0,3	1,72	0,6	2,15	0,7	3,49
Essen auf Rädern.....	-	-	-	-	0,1	0,59	-	-	-	-
Zwischenmahlzeiten 2).....	5,2	23,11	4,8	25,70	5,9	30,39	7,0	32,92	8,2	37,28
in Kantinen u. ä.....	2,2	6,02	2,0	6,67	1,5	5,24	1,2	4,04	1,5	4,32
in Schnellgaststätten u. ä.....	2,0	9,85	1,6	7,69	2,5	11,59	3,4	14,94	3,8	15,83
in Gaststätten u. ä.....	0,8	6,69	1,1	10,83	1,3	12,04	1,6	12,04	2,1	14,51
in Schulen, Mensen u. ä.....	0,2	0,54	0,1	0,50	0,6	1,53	0,7	1,91	0,8	2,63
Getränke außer Haus.....	X	59,65	X	54,61	X	56,62	X	52,55	X	95,86
in Kantinen u. ä.....	X	4,46	X	3,83	X	4,73	X	3,29	X	3,79
in Schnellgaststätten u. ä.....	X	4,76	X	4,11	X	5,40	X	6,22	X	7,12
in Gaststätten u. ä.....	X	49,45	X	45,85	X	44,88	X	41,67	X	81,94
in Schulen, Mensen u. ä.....	X	0,99	X	0,82	X	1,61	X	1,37	X	3,01

1) Ohne Urlaub. - 2) Einschl. Getränke, wenn nicht aufteilbar.

Früheres Bundesgebiet

3.1 Aufwendungen privater Haushalte für Mahlzeiten außer Haus je Haushalt und Monat 1993
nach Haushaltsgröße und sozialer Stellung der Bezugsperson

3.1.5 Haushalte von Angestellten

Gegenstand der Nachweisung	Haushalte mit ... Person(en)									
	1		2		3		4		5 und mehr	
	Anzahl	DM	Anzahl	DM	Anzahl	DM	Anzahl	DM	Anzahl	DM
Erfaßte Haushalte (Anzahl)	899		1 250		1 015		1 053		425	
Haushalte insgesamt (1 000)	2 195		1 997		1 356		1 151		351	
Mahlzeiten außer Haus 1).....	X	127,18	X	189,31	X	161,45	X	158,61	X	158,47
Hauptmahlzeiten 2).....	6,8	68,91	8,4	105,53	7,7	86,71	7,8	80,21	8,0	80,64
in Kantinen u. ä.....	3,3	15,44	3,3	14,99	3,0	14,40	3,3	15,49	3,0	13,66
in Schnellgaststätten u. ä.....	0,9	6,75	1,0	7,89	1,1	8,58	1,0	7,26	1,0	7,07
in Gaststätten u. ä.....	2,2	44,54	3,7	81,10	3,1	62,07	3,0	55,73	3,0	55,96
in Schulen, Mensen u. ä.....	0,5	2,18	0,4	1,39	0,4	1,58	0,4	1,66	1,0	3,82
Essen auf Rädern.....	-	-	0,0	0,16	0,0	0,08	-	-	0,0	0,13
Zwischenmahlzeiten 2).....	3,8	19,40	5,5	28,05	5,6	27,94	6,8	32,67	7,1	34,22
in Kantinen u. ä.....	1,5	4,89	1,9	5,73	1,5	4,27	2,0	5,56	1,2	4,42
in Schnellgaststätten u. ä.....	1,2	5,92	2,1	9,73	2,5	12,34	2,8	13,48	3,3	14,55
in Gaststätten u. ä.....	0,8	7,97	1,2	11,75	1,1	9,89	1,4	11,88	1,7	13,31
in Schulen, Mensen u. ä.....	0,2	0,61	0,3	0,84	0,5	1,44	0,7	1,74	0,9	1,94
Getränke außer Haus.....	X	38,87	X	55,73	X	46,80	X	45,73	X	43,61
in Kantinen u. ä.....	X	2,16	X	3,18	X	3,35	X	3,10	X	2,30
in Schnellgaststätten u. ä.....	X	2,88	X	5,34	X	5,76	X	6,08	X	6,06
in Gaststätten u. ä.....	X	33,46	X	46,36	X	36,92	X	35,38	X	33,21
in Schulen, Mensen u. ä.....	X	0,37	X	0,84	X	0,77	X	1,17	X	2,03

3.1.6 Haushalte von Arbeitern

Erfaßte Haushalte (Anzahl)	146		341		433		449		213	
Haushalte insgesamt (1 000)	1 255		1 605		1 449		1 267		592	
Mahlzeiten außer Haus 1).....	X	135,20	X	121,24	X	144,70	X	127,26	X	133,30
Hauptmahlzeiten 2).....	5,8	59,97	4,5	55,91	5,2	68,05	4,6	54,04	5,1	45,23
in Kantinen u. ä.....	2,8	13,01	1,6	7,18	1,4	6,43	1,3	5,76	1,7	6,93
in Schnellgaststätten u. ä.....	0,6	5,69	0,6	4,86	0,8	6,55	0,7	4,70	0,7	6,49
in Gaststätten u. ä.....	1,7	37,90	2,2	43,41	2,5	53,25	2,5	42,97	1,8	30,35
in Schulen, Mensen u. ä.....	0,2	1,01	0,1	0,45	0,4	1,82	0,1	0,60	0,8	1,46
Essen auf Rädern.....	0,5	2,36	-	-	-	-	-	-	-	-
Zwischenmahlzeiten 2).....	5,3	24,27	4,2	22,40	5,5	26,80	6,1	27,63	7,7	35,35
in Kantinen u. ä.....	2,9	9,11	1,4	4,53	1,7	4,90	1,7	4,49	2,0	6,78
in Schnellgaststätten u. ä.....	1,7	9,19	1,8	9,31	2,4	11,41	2,8	13,13	3,1	15,94
in Gaststätten u. ä.....	0,6	4,96	0,9	8,17	0,9	9,41	1,1	8,88	1,3	10,00
in Schulen, Mensen u. ä.....	0,2	1,01	0,1	0,39	0,4	1,08	0,5	1,13	1,3	2,64
Getränke außer Haus.....	X	50,95	X	42,94	X	49,85	X	45,60	X	52,72
in Kantinen u. ä.....	X	4,43	X	4,44	X	5,84	X	4,67	X	8,36
in Schnellgaststätten u. ä.....	X	4,25	X	4,74	X	5,93	X	5,53	X	6,61
in Gaststätten u. ä.....	X	42,01	X	33,55	X	36,83	X	34,07	X	35,82
in Schulen, Mensen u. ä.....	X	0,26	X	0,21	X	1,26	X	1,33	X	1,93

1) Ohne Urlaub. - 2) Einschl. Getränke, wenn nicht aufteilbar.

Früheres Bundesgebiet

3.1 Aufwendungen privater Haushalte für Mahlzeiten außer Haus je Haushalt und Monat 1993
nach Haushaltsgröße und sozialer Stellung der Bezugsperson

3.1.7 Haushalte von Arbeitslosen

Gegenstand der Nachweisung	Haushalte mit ... Person(en)									
	1		2		3		4		5 und mehr	
	Anzahl	DM	Anzahl	DM	Anzahl	DM	Anzahl	DM	Anzahl	DM
Erfaßte Haushalte (Anzahl)	81		106		49		/		/	
Haushalte insgesamt (1 000)	460		351		207		/		/	
Mahlzeiten außer Haus 1).....	X	51,42	X	105,90	X	86,59	/	/	/	/
Hauptmahlzeiten 2).....	1,7	26,14	3,7	48,60	2,3	31,66	/	/	/	/
in Kantinen u. ä.....	0,0	0,13	0,3	1,27	0,3	1,66	/	/	/	/
in Schnellgaststätten u. ä.....	0,2	1,78	0,4	3,31	0,4	1,92	/	/	/	/
in Gaststätten u. ä.....	1,4	23,74	2,5	42,17	1,4	27,30	/	/	/	/
in Schulen, Mensen u. ä.....	0,1	0,49	0,5	1,84	0,2	0,78	/	/	/	/
Essen auf Rädern.....	-	-	-	-	-	-	/	/	/	/
Zwischenmahlzeiten 2).....	1,3	7,17	3,5	17,89	4,2	21,92	/	/	/	/
in Kantinen u. ä.....	0,1	0,14	1,0	1,87	0,4	0,68	/	/	/	/
in Schnellgaststätten u. ä.....	1,0	4,66	1,3	6,39	1,7	8,92	/	/	/	/
in Gaststätten u. ä.....	0,2	2,21	1,0	8,88	1,2	9,17	/	/	/	/
in Schulen, Mensen u. ä.....	0,1	0,16	0,2	0,75	0,9	3,16	/	/	/	/
Getränke außer Haus.....	X	18,11	X	39,41	X	33,01	/	/	/	/
in Kantinen u. ä.....	X	0,14	X	1,04	X	3,04	/	/	/	/
in Schnellgaststätten u. ä.....	X	2,24	X	3,08	X	4,33	/	/	/	/
in Gaststätten u. ä.....	X	15,61	X	34,82	X	24,87	/	/	/	/
in Schulen, Mensen u. ä.....	X	0,11	X	0,47	X	0,77	/	/	/	/

3.1.8 Haushalte von Nichterwerbstätigen

Erfaßte Haushalte (Anzahl)	1 401		2 057		309		86		30	
Haushalte insgesamt (1 000)	5 263		4 221		897		324		126	
Mahlzeiten außer Haus 1).....	X	59,62	X	95,28	X	113,11	X	148,38	X	91,82
Hauptmahlzeiten 2).....	2,6	33,57	2,8	49,62	3,7	48,09	5,0	67,50	3,8	46,59
in Kantinen u. ä.....	0,1	0,74	0,2	1,12	0,9	4,55	1,1	7,94	0,2	2,36
in Schnellgaststätten u. ä.....	0,2	1,69	0,2	1,80	0,4	3,43	0,6	3,80	1,6	8,67
in Gaststätten u. ä.....	1,4	27,18	2,0	45,15	1,9	38,23	3,0	54,51	1,4	32,15
in Schulen, Mensen u. ä.....	0,5	1,71	0,2	0,96	0,5	1,88	0,3	1,25	0,6	3,40
Essen auf Rädern.....	0,3	2,24	0,1	0,59	-	-	-	-	-	-
Zwischenmahlzeiten 2).....	1,5	9,82	2,3	16,32	3,7	24,84	5,4	33,35	3,3	19,92
in Kantinen u. ä.....	0,1	0,21	0,1	0,55	0,6	2,40	0,9	4,19	0,1	1,19
in Schnellgaststätten u. ä.....	0,4	2,00	0,9	4,55	1,6	8,89	1,5	6,72	2,2	12,19
in Gaststätten u. ä.....	0,8	6,98	1,2	10,83	1,2	12,75	1,9	18,09	0,7	4,89
in Schulen, Mensen u. ä.....	0,2	0,63	0,1	0,38	0,3	0,80	1,2	4,35	0,3	1,65
Getränke außer Haus.....	X	16,24	X	29,34	X	40,17	X	47,52	X	25,31
in Kantinen u. ä.....	X	0,23	X	0,62	X	1,73	X	0,36	X	0,21
in Schnellgaststätten u. ä.....	X	1,04	X	2,35	X	4,01	X	5,07	X	3,43
in Gaststätten u. ä.....	X	14,61	X	26,05	X	33,65	X	40,47	X	18,88
in Schulen, Mensen u. ä.....	X	0,37	X	0,32	X	0,79	X	1,62	X	2,79

1) Ohne Urlaub. - 2) Einschl. Getränke, wenn nicht aufteilbar.

Früheres Bundesgebiet

3.1 Aufwendungen privater Haushalte für Mahlzeiten außer Haus je Haushalt und Monat 1993
nach Haushaltsgröße und sozialer Stellung der Bezugsperson

3.1.9 Haushalte von Rentnern

Gegenstand der Nachweisung	Haushalte mit ... Person(en)									
	1		2		3		4		5 und mehr	
	Anzahl	DM	Anzahl	DM	Anzahl	DM	Anzahl	DM	Anzahl	DM
Erfafte Haushalte (Anzahl)	1 001		1 477		182		44		/	
Haushalte insgesamt (1 000)	4 044		3 305		537		169		/	
Mahlzeiten außer Haus 1).....	X	52,23	X	92,98	X	111,14	X	173,25	/	/
Hauptmahlzeiten 2).....	2,0	30,68	2,4	47,85	3,2	47,36	6,1	83,05	/	/
in Kantinen u. ä.....	0,1	0,43	0,1	0,77	0,7	3,30	1,6	11,84	/	/
in Schnellgaststätten u. ä.....	0,2	1,45	0,2	1,64	0,3	2,09	0,5	4,66	/	/
in Gaststätten u. ä.....	1,4	26,09	2,0	44,80	2,0	40,99	3,6	64,54	/	/
in Schulen, Mensen u. ä.....	0,0	0,21	0,0	0,09	0,3	0,98	0,4	2,01	/	/
Essen auf Rädern.....	0,4	2,51	0,1	0,54	-	-	-	-	/	/
Zwischenmahlzeiten 2).....	1,1	8,80	2,1	16,52	3,0	20,47	6,8	41,67	/	/
in Kantinen u. ä.....	0,0	0,10	0,1	0,49	0,6	2,11	0,6	3,97	/	/
in Schnellgaststätten u. ä.....	0,3	1,50	0,8	4,41	1,1	6,42	1,8	8,61	/	/
in Gaststätten u. ä.....	0,8	7,10	1,2	11,39	1,2	11,66	2,4	21,71	/	/
in Schulen, Mensen u. ä.....	0,0	0,10	0,1	0,23	0,1	0,27	2,0	7,38	/	/
Getränke außer Haus.....	X	12,75	X	28,61	X	43,31	X	48,53	/	/
in Kantinen u. ä.....	X	0,07	X	0,59	X	1,40	X	0,28	/	/
in Schnellgaststätten u. ä.....	X	0,89	X	2,48	X	3,30	X	5,84	/	/
in Gaststätten u. ä.....	X	11,75	X	25,35	X	38,45	X	42,08	/	/
in Schulen, Mensen u. ä.....	X	0,04	X	0,20	X	0,16	X	0,33	/	/

3.1.10 Haushalte von Pensionären

Erfafte Haushalte (Anzahl)	100		430		57		/		/	
Haushalte insgesamt (1 000)	159		528		146		/		/	
Mahlzeiten außer Haus 1).....	X	148,22	X	109,65	X	137,53	/	/	/	/
Hauptmahlzeiten 2).....	4,6	101,06	3,3	61,20	4,5	63,17	/	/	/	/
in Kantinen u. ä.....	0,2	1,69	0,3	1,90	1,2	6,58	/	/	/	/
in Schnellgaststätten u. ä.....	0,1	1,39	0,2	1,71	0,4	3,41	/	/	/	/
in Gaststätten u. ä.....	4,1	97,50	2,6	56,01	2,2	50,47	/	/	/	/
in Schulen, Mensen u. ä.....	0,0	0,12	0,1	0,29	0,6	2,71	/	/	/	/
Essen auf Rädern.....	0,1	0,36	0,2	1,29	-	-	/	/	/	/
Zwischenmahlzeiten 2).....	1,4	9,49	2,0	13,89	4,2	26,74	/	/	/	/
in Kantinen u. ä.....	0,2	0,88	0,1	0,62	0,7	3,59	/	/	/	/
in Schnellgaststätten u. ä.....	0,5	2,59	0,6	3,14	1,7	7,44	/	/	/	/
in Gaststätten u. ä.....	0,7	5,95	1,2	9,98	1,5	14,46	/	/	/	/
in Schulen, Mensen u. ä.....	0,0	0,07	0,0	0,15	0,2	1,24	/	/	/	/
Getränke außer Haus.....	X	37,67	X	34,56	X	47,62	/	/	/	/
in Kantinen u. ä.....	X	0,31	X	1,05	X	3,44	/	/	/	/
in Schnellgaststätten u. ä.....	X	0,50	X	1,77	X	5,28	/	/	/	/
in Gaststätten u. ä.....	X	36,39	X	31,51	X	37,38	/	/	/	/
in Schulen, Mensen u. ä.....	X	0,47	X	0,24	X	1,53	/	/	/	/

1) Ohne Urlaub. - 2) Einschl. Getränke, wenn nicht aufteilbar.

Früheres Bundesgebiet

3.2 Aufwendungen privater Haushalte für Mahlzeiten außer Haus
nach Alter der Bezugsperson

Haushalte insgesamt

Lfd. Nr.	Gegenstand der Nachweisung	Haushalte insgesamt		Davon nach dem Alter der					
				unter 25		25 - 35		35 - 45	
		Anzahl	DM	Anzahl	DM	Anzahl	DM	Anzahl	DM
1	Erfaßte Haushalte (Anzahl)	13 129		210		2 375		3 275	
2	Haushalte insgesamt (1 000)	28 886		565		5 263		5 658	
3	Mahlzeiten außer Haus 1).....	X	123,66	X	98,57	X	141,87	X	143,70
4	Hauptmahlzeiten 2).....	4,9	63,01	6,1	47,69	6,5	69,32	6,2	70,50
5	in Kantinen u. ä.....	1,4	6,87	1,4	6,08	2,1	9,72	2,1	10,04
6	in Schnellgaststätten u. ä.....	0,6	4,73	0,8	5,44	1,2	8,57	0,9	6,81
7	in Gaststätten u. ä.....	2,4	49,28	1,6	28,29	2,4	48,02	2,8	51,82
8	in Schulen, Mensen u. ä.....	0,4	1,46	2,3	7,87	0,8	3,01	0,4	1,54
9	Essen auf Rädern.....	0,1	0,67	-	-	-	-	0,0	0,27
10	Zwischenmahlzeiten 2).....	4,0	21,69	4,0	18,39	5,5	25,41	5,8	27,45
11	in Kantinen u. ä.....	1,0	3,14	0,7	2,22	1,8	5,50	1,4	4,30
12	in Schnellgaststätten u. ä.....	1,6	7,97	1,8	8,22	2,4	11,61	2,5	11,65
13	in Gaststätten u. ä.....	1,1	9,66	0,9	6,44	0,8	7,12	1,2	10,25
14	in Schulen, Mensen u. ä.....	0,3	0,92	0,6	1,52	0,4	1,18	0,6	1,25
15	Getränke außer Haus.....	X	38,96	X	32,49	X	47,14	X	45,76
16	in Kantinen u. ä.....	X	2,31	X	2,06	X	3,87	X	3,57
17	in Schnellgaststätten u. ä.....	X	3,87	X	2,98	X	4,98	X	5,68
18	in Gaststätten u. ä.....	X	32,04	X	25,45	X	37,31	X	35,35
19	in Schulen, Mensen u. ä.....	X	0,73	X	2,00	X	0,98	X	1,15

Früheres Bundesgebiet

3.3 Aufwendungen privater Haushalte für Mahlzeiten außer Haus je Haushalt und Monat 1993
1-Personenhaushalte nach Geschlecht

Gegenstand der Nachweisung	1-Personenhaushalte insgesamt		Davon			
			Alleinlebender Mann		Alleinlebende Frau	
	Anzahl	DM	Anzahl	DM	Anzahl	DM
Erfaßte Haushalte (Anzahl)	2 886		998		1 888	
Haushalte insgesamt (1 000)	9 830		3 400		6 430	
Mahlzeiten außer Haus 1).....	X	91,58	X	143,64	X	64,04
Hauptmahlzeiten 2).....	4,2	49,16	6,1	70,70	3,1	37,76
in Kantinen u. ä.....	1,3	6,24	2,1	10,04	0,9	4,23
in Schnellgaststätten u. ä.....	0,4	3,76	0,8	6,71	0,3	2,19
in Gaststätten u. ä.....	1,8	36,06	2,6	50,87	1,3	28,23
in Schulen, Mensen u. ä.....	0,4	1,60	0,6	2,21	0,3	1,28
Essen auf Rädern.....	0,2	1,50	0,1	0,87	0,3	1,84
Zwischenmahlzeiten 2).....	2,6	14,20	4,0	19,65	1,9	11,31
in Kantinen u. ä.....	0,8	2,58	1,5	4,79	0,4	1,42
in Schnellgaststätten u. ä.....	0,9	4,40	1,5	7,51	0,6	2,75
in Gaststätten u. ä.....	0,7	6,59	0,7	6,14	0,8	6,82
in Schulen, Mensen u. ä.....	0,2	0,63	0,3	1,21	0,1	0,32
Getränke außer Haus.....	X	28,22	X	53,29	X	14,97
in Kantinen u. ä.....	X	1,32	X	2,65	X	0,62
in Schnellgaststätten u. ä.....	X	2,21	X	4,28	X	1,12
in Gaststätten u. ä.....	X	24,33	X	45,82	X	12,97
in Schulen, Mensen u. ä.....	X	0,36	X	0,54	X	0,26

1) Ohne Urlaub. - 2) Einschl. Getränke, wenn nicht aufteilbar.

Bezugsperson von ... bis unter ... Jahren								Lfd. Nr.
45 - 55		55 - 65		65 - 70		70 und mehr		
Anzahl	DM	Anzahl	DM	Anzahl	DM	Anzahl	DM	
2 580		2 098		1 096		1 495		1
5 006		4 939		2 450		5 005		2
X	167,97	X	111,30	X	92,30	X	67,92	3
6,4	86,21	3,8	56,93	2,7	48,22	2,2	39,67	4
2,3	10,46	1,1	5,69	0,3	1,83	0,1	0,45	5
0,6	5,09	0,3	2,81	0,2	2,00	0,1	1,11	6
3,1	68,78	2,1	47,24	2,1	43,96	1,6	35,19	7
0,3	1,17	0,2	1,07	0,1	0,31	0,0	0,22	8
0,1	0,71	0,0	0,11	0,0	0,12	0,4	2,71	9
4,9	27,17	3,1	19,77	2,2	15,98	1,4	10,86	10
1,4	4,38	0,7	2,34	0,1	0,51	0,1	0,28	11
2,0	10,21	1,1	5,70	0,8	4,03	0,4	1,91	12
1,2	11,25	1,1	10,99	1,2	10,88	0,9	8,52	13
0,5	1,33	0,2	0,73	0,1	0,56	0,0	0,15	14
X	54,59	X	34,61	X	28,10	X	17,39	15
X	2,89	X	1,71	X	0,43	X	0,22	16
X	5,17	X	3,21	X	2,31	X	0,86	17
X	45,39	X	29,33	X	25,20	X	16,20	18
X	1,13	X	0,36	X	0,16	X	0,11	19

4.1 Private Haushalte und Personen mit Mahlzeiten außer Haus sowie private Haushalte und Per nach sozialer Stellung der Bezugsperson

Lfd. Nr.	Gegenstand der Nachweisung	Haushalte insgesamt		Davon nach der					
		Haushalte	Personen	Landwirt		Gewerbetreibender, freiberuflich Tätiger		Beamter	
				Haushalte	Personen	Haushalte	Personen	Haushalte	Personen
1	Erfaßte Haushalte (Anzahl)	13 129		165		589		1 991	
2	Haushalte insgesamt (1 000)	28 886		245		1 746		1 601	
							1 000		
3	Mahlzeiten außer Haus 1).....	22334	43174	189	484	1497	3466	1451	3383
4	Hauptmahlzeiten 2).....	17289	31258	121	282	1226	2620	1224	2581
5	in Kantinen u. ä.....	3873	4424	1	1	134	145	424	488
6	in Schnellgaststätten u. ä.....	4657	7927	27	52	287	540	404	739
7	in Gaststätten u. ä.....	14935	26668	112	252	1155	2421	1067	2195
8	in Schulen, Mensen u. ä.....	1201	1498	9	13	35	51	85	111
9	Essen auf Rädern.....	116	133	-	-	2	7	1	1
10	Zwischenmahlzeiten 2).....	16486	29585	143	336	1065	2291	1138	2320
11	in Kantinen u. ä.....	3757	4393	13	22	113	123	410	492
12	in Schnellgaststätten u. ä.....	10444	18589	89	201	747	1561	785	1527
13	in Gaststätten u. ä.....	8998	14587	74	145	612	1223	591	1082
14	in Schulen, Mensen u. ä.....	1800	2473	17	27	119	159	143	205
15	Getränke außer Haus.....	19560	35672	178	406	1264	2695	1327	2807
16	in Kantinen u. ä.....	3953	4803	1	1	93	115	450	547
17	in Schnellgaststätten u. ä.....	7180	11877	58	118	520	961	537	952
18	in Gaststätten u. ä.....	17177	30074	155	328	1154	2304	1165	2343
19	in Schulen, Mensen u. ä.....	1942	2763	17	33	133	223	183	265
	Personen mit Mahlzeiten a. Haus 1) darunter:								
20	Bezugsperson.....	X	21148	X	158	X	1420	X	1409
21	(Ehe-)Partner der Bezugsperson..	X	12075	X	129	X	1028	X	993
22	Nichterwerbstätige Kinder.....	X	9662	X	188	X	999	X	962
	Personen mit ... Hauptmahlzeiten außer Haus								
23	1 - 3.....	X	21338	X	243	X	1914	X	1703
24	4 - 6.....	X	4470	X	16	X	381	X	399
25	7 - 9.....	X	1591	X	11	X	123	X	145
26	10 und mehr.....	X	3859	X	12	X	202	X	334
	Personen mit ... Zwischenmahlz. außer Haus								
27	1 - 3.....	X	19970	X	278	X	1530	X	1499
28	4 - 6.....	X	5325	X	35	X	529	X	429
29	7 - 9.....	X	1665	X	5	X	135	X	172
30	10 und mehr.....	X	2626	X	18	X	96	X	220
31	Personen ohne Mahlzeiten a. Haus..	X	21918	X	479	X	1260	X	1007
							je 100 Haushalte		
32	Mahlzeiten außer Haus 1).....	77,3	149,5	77,1	197,5	85,7	198,5	90,7	211,4
33	Hauptmahlzeiten 2).....	59,9	108,2	49,5	115,2	70,2	150,1	76,5	161,3
34	in Kantinen u. ä.....	13,4	15,3	0,3	0,3	7,7	8,3	26,5	30,5
35	in Schnellgaststätten u. ä.....	16,1	27,4	10,9	21,4	16,4	30,9	25,2	46,2
36	in Gaststätten u. ä.....	51,7	92,3	45,6	102,7	66,2	138,7	66,6	137,1
37	in Schulen, Mensen u. ä.....	4,2	5,2	3,7	5,1	2,0	2,9	5,3	6,9
38	Essen auf Rädern.....	0,4	0,5	-	-	0,1	0,4	0,1	0,1
39	Zwischenmahlzeiten 2).....	57,1	102,4	58,5	137,1	61,0	131,2	71,1	144,9
40	in Kantinen u. ä.....	13,0	15,2	5,2	8,8	6,4	7,1	25,6	30,7
41	in Schnellgaststätten u. ä.....	36,2	64,4	36,3	82,0	42,8	89,4	49,0	95,4
42	in Gaststätten u. ä.....	31,1	50,5	30,0	59,0	35,1	70,1	36,9	67,6
43	in Schulen, Mensen u. ä.....	6,2	8,6	7,1	11,2	6,8	9,1	9,0	12,8
44	Getränke außer Haus.....	67,7	123,5	72,8	165,9	72,4	154,4	82,9	175,4
45	in Kantinen u. ä.....	13,7	16,6	0,5	0,5	5,4	6,6	28,1	34,2
46	in Schnellgaststätten u. ä.....	24,9	41,1	23,5	48,2	29,8	55,1	33,5	59,5
47	in Gaststätten u. ä.....	59,5	104,1	63,3	133,8	66,1	132,0	72,8	146,4
48	in Schulen, Mensen u. ä.....	6,7	9,6	7,1	13,4	7,6	12,8	11,4	16,5
	Personen mit Mahlzeiten a. Haus 1) darunter:								
49	Bezugsperson.....	X	73,2	X	64,3	X	81,3	X	88,1
50	(Ehe-)Partner der Bezugsperson..	X	41,8	X	52,6	X	58,9	X	62,0
51	Nichterwerbstätige Kinder.....	X	33,4	X	76,9	X	57,2	X	60,1
	Personen mit ... Hauptmahlzeiten außer Haus								
52	1 - 3.....	X	73,9	X	99,3	X	109,7	X	106,4
53	4 - 6.....	X	15,5	X	6,6	X	21,8	X	24,9
54	7 - 9.....	X	5,5	X	4,5	X	7,0	X	9,1
55	10 und mehr.....	X	13,4	X	4,8	X	11,6	X	20,8
	Personen mit ... Zwischenmahlz. außer Haus								
56	1 - 3.....	X	69,1	X	113,3	X	87,6	X	93,7
57	4 - 6.....	X	18,4	X	14,3	X	30,3	X	26,8
58	7 - 9.....	X	5,8	X	2,2	X	7,8	X	10,7
59	10 und mehr.....	X	9,1	X	7,3	X	5,5	X	13,8
60	Personen ohne Mahlzeiten a. Haus..	X	75,9	X	195,6	X	72,2	X	62,9

1) Ohne Urlaub. - 2) Einschl. Getränke, wenn nicht aufteilbar.

sozialen Stellung der Bezugsperson								Lfd.
Angestellter		Arbeiter		Arbeitsloser		Nichterwerbs-tätiger		Nr.
Haushalte	Personen	Haushalte	Personen	Haushalte	Personen	Haushalte	Personen	
4 642		1 582		277		3 883		1
7 050		6 168		1 246		10 831		2
6287	12521	4994	11027	855	1538	7060	10754	3
5234	9622	3774	7454	511	882	5198	7817	4
1868	2150	984	1119	57	66	404	455	5
1711	2861	1189	2208	137	215	902	1312	6
4364	7909	3142	6169	430	727	4666	6994	7
363	467	150	187	60	71	501	598	8
3	7	14	14	-	-	96	104	9
4728	8575	3821	7746	657	1165	4933	7153	10
1463	1718	1299	1501	77	89	383	449	11
3207	5741	2654	5204	507	782	2454	3572	12
2401	3930	1658	3045	317	581	3345	4582	13
522	709	446	672	89	118	462	582	14
5452	10154	4394	9061	748	1330	6197	9220	15
1418	1675	1457	1796	103	146	431	523	16
2147	3633	1876	3344	342	511	1701	2358	17
4841	8556	3670	7297	590	1032	5602	8214	18
551	790	437	613	69	104	552	735	19
X	6023	X	4591	X	823	X	6724	20
X	3428	X	3247	X	406	X	2844	21
X	3008	X	3126	X	297	X	1081	22
X	5746	X	5367	X	647	X	5717	23
X	1453	X	965	X	92	X	1165	24
X	602	X	323	X	67	X	319	25
X	1822	X	799	X	76	X	616	26
X	5488	X	5085	X	906	X	5184	27
X	1568	X	1311	X	126	X	1327	28
X	585	X	379	X	67	X	322	29
X	934	X	971	X	66	X	320	30
X	4177	X	6107	X	1298	X	7590	31
89,2	177,6	81,0	178,8	68,7	123,5	65,2	99,3	32
74,2	136,5	61,2	120,8	41,1	70,8	48,0	72,2	33
26,5	30,5	15,9	18,1	4,6	5,3	3,7	4,2	34
24,3	40,6	19,3	35,8	11,0	17,3	8,3	12,1	35
61,9	112,2	50,9	100,0	34,5	58,4	43,1	64,6	36
5,1	6,6	2,4	3,0	4,8	5,7	4,6	5,5	37
0,0	0,1	0,2	0,2	-	-	0,9	1,0	38
67,1	121,6	62,0	125,6	52,8	93,5	45,5	66,0	39
20,7	24,4	21,1	24,3	6,2	7,1	3,5	4,1	40
45,5	81,4	43,0	84,4	40,7	62,8	22,7	33,0	41
34,1	55,7	26,9	49,4	25,5	46,6	30,9	42,3	42
7,4	10,1	7,2	10,9	7,2	9,5	4,3	5,4	43
77,3	144,0	71,2	146,9	60,0	106,8	57,2	85,1	44
20,1	23,8	23,6	29,1	8,2	11,7	4,0	4,8	45
30,5	51,5	30,4	54,2	27,5	41,0	15,7	21,8	46
68,7	121,4	59,5	118,3	47,3	82,8	51,7	75,8	47
7,8	11,2	7,1	9,9	5,5	8,4	5,1	6,8	48
X	85,4	X	74,4	X	66,1	X	62,1	49
X	48,6	X	52,6	X	32,6	X	26,3	50
X	42,7	X	50,7	X	23,8	X	10,0	51
X	81,5	X	87,0	X	52,0	X	52,8	52
X	20,6	X	15,6	X	7,4	X	10,8	53
X	8,5	X	5,2	X	5,4	X	2,9	54
X	25,8	X	13,0	X	6,1	X	5,7	55
X	77,8	X	82,4	X	72,7	X	47,9	56
X	22,2	X	21,3	X	10,1	X	12,2	57
X	8,3	X	6,1	X	5,4	X	3,0	58
X	13,2	X	15,7	X	5,3	X	3,0	59
X	59,2	X	99,0	X	104,2	X	70,1	60

4.2 Private Haushalte und Personen mit Mahlzeiten außer Haus sowie private Haushalte und Per nach Alter der Bezugsperson

Haushalte insgesamt

Lfd. Nr.	Gegenstand der Nachweisung	Haushalte		Davon nach dem Alter der					
		insgesamt		unter 25		25 - 35		35 - 45	
		Haushalte	Personen	Haushalte	Personen	Haushalte	Personen	Haushalte	Personen
1	Erfafte Haushalte (Anzahl)	13 129		210		2 375		3 275	
2	Haushalte insgesamt (1 000)	28 886		565		5 263		5 658	
								1 000	
3	Mahlzeiten außer Haus 1).....	22334	43174	502	663	4687	8517	4812	12124
4	Hauptmahlzeiten 2).....	17289	31258	396	493	3874	6424	3684	8272
5	in Kantinen u. ä.....	3873	4424	89	93	1102	1241	1059	1200
6	in Schnellgaststätten u. ä.....	4657	7927	131	171	1536	2445	1206	2584
7	in Gaststätten u. ä.....	14935	26668	311	391	3165	5179	3096	6786
8	in Schulen, Mensen u. ä.....	1201	1498	159	169	452	541	239	363
9	Essen auf Rädern.....	116	133	-	-	-	-	2	7
10	Zwischenmahlzeiten 2).....	16486	29585	396	514	3630	6101	3756	8598
11	in Kantinen u. ä.....	3757	4393	65	68	1150	1299	1042	1246
12	in Schnellgaststätten u. ä.....	10444	18589	273	358	2709	4441	2707	6002
13	in Gaststätten u. ä.....	8998	14587	229	278	1497	2374	1844	3661
14	in Schulen, Mensen u. ä.....	1800	2473	88	94	440	537	570	913
15	Getränke außer Haus.....	19560	35672	444	554	4249	7151	4194	9539
16	in Kantinen u. ä.....	3953	4803	74	76	1231	1419	1070	1338
17	in Schnellgaststätten u. ä.....	7180	11877	156	191	1807	2815	1862	3621
18	in Gaststätten u. ä.....	17177	30074	378	477	3612	5888	3594	7561
19	in Schulen, Mensen u. ä.....	1942	2763	124	136	545	674	607	1025
Personen mit Mahlzeiten a. Haus 1)									
darunter:									
20	Bezugsperson.....	X	21148	X	502	X	4578	X	4517
21	(Ehe-)Partner der Bezugsperson..	X	12075	X	121	X	2405	X	3059
22	Nichterwerbstätige Kinder.....	X	9662	X	29	X	1483	X	4476
Personen mit ... Hauptmahlzeiten									
außer Haus									
23	1 - 3.....	X	21338	X	196	X	3835	X	5889
24	4 - 6.....	X	4470	X	93	X	1081	X	1004
25	7 - 9.....	X	1531	X	64	X	408	X	411
26	10 und mehr.....	X	3859	X	140	X	1100	X	968
Personen mit ... Zwischenmahlz.									
außer Haus									
27	1 - 3.....	X	19970	X	305	X	3706	X	5888
28	4 - 6.....	X	5325	X	128	X	1113	X	1522
29	7 - 9.....	X	1665	X	26	X	456	X	482
30	10 und mehr.....	X	2626	X	55	X	827	X	706
31	Personen ohne Mahlzeiten a. Haus..	X	21918	X	139	X	3107	X	5681
je 100 Haushalte									
32	Mahlzeiten außer Haus 1).....	77,3	149,5	88,9	117,3	89,1	161,8	85,1	214,3
33	Hauptmahlzeiten 2).....	59,9	108,2	70,0	87,3	73,6	122,1	65,1	146,2
34	in Kantinen u. ä.....	13,4	15,3	15,7	16,4	20,9	23,6	18,7	21,2
35	in Schnellgaststätten u. ä.....	16,1	27,4	23,3	30,2	29,2	46,5	21,3	45,7
36	in Gaststätten u. ä.....	51,7	92,3	55,0	69,2	60,1	98,4	54,7	119,9
37	in Schulen, Mensen u. ä.....	4,2	5,2	28,1	29,9	8,6	10,3	4,2	6,4
38	Essen auf Rädern.....	0,4	0,5	-	-	-	-	0,0	0,1
39	Zwischenmahlzeiten 2).....	57,1	102,4	70,1	91,0	69,0	115,9	66,4	152,0
40	in Kantinen u. ä.....	13,0	15,2	11,5	12,0	21,9	24,7	18,4	22,0
41	in Schnellgaststätten u. ä.....	36,2	64,4	48,2	63,3	51,5	84,4	47,8	106,1
42	in Gaststätten u. ä.....	31,1	50,5	40,5	49,2	28,4	45,1	32,6	64,7
43	in Schulen, Mensen u. ä.....	6,2	8,6	15,5	16,6	8,4	10,2	10,1	16,1
44	Getränke außer Haus.....	67,7	123,5	78,6	98,1	80,7	135,9	74,1	168,6
45	in Kantinen u. ä.....	13,7	16,6	13,0	13,4	23,4	27,0	18,9	23,6
46	in Schnellgaststätten u. ä.....	24,9	41,1	27,5	33,7	34,3	53,5	32,9	64,0
47	in Gaststätten u. ä.....	58,5	104,1	66,9	84,4	68,6	111,9	63,5	133,6
48	in Schulen, Mensen u. ä.....	6,7	9,6	21,9	24,1	10,4	12,8	10,7	18,1
Personen mit Mahlzeiten a. Haus 1)									
darunter:									
49	Bezugsperson.....	X	73,2	X	88,7	X	87,0	X	79,8
50	(Ehe-)Partner der Bezugsperson..	X	41,8	X	21,4	X	45,7	X	54,1
51	Nichterwerbstätige Kinder.....	X	33,4	X	5,2	X	28,2	X	79,1
Personen mit ... Hauptmahlzeiten									
außer Haus									
52	1 - 3.....	X	73,9	X	34,6	X	72,9	X	104,1
53	4 - 6.....	X	15,5	X	16,5	X	20,5	X	17,7
54	7 - 9.....	X	5,5	X	11,4	X	7,7	X	7,3
55	10 und mehr.....	X	13,4	X	24,7	X	20,9	X	17,1
Personen mit ... Zwischenmahlz.									
außer Haus									
56	1 - 3.....	X	69,1	X	54,0	X	70,4	X	104,1
57	4 - 6.....	X	18,4	X	22,7	X	21,1	X	26,9
58	7 - 9.....	X	5,8	X	4,6	X	8,7	X	8,5
59	10 und mehr.....	X	9,1	X	9,7	X	15,7	X	12,5
60	Personen ohne Mahlzeiten a. Haus..	X	75,9	X	24,5	X	59,0	X	100,4

1) Ohne Urlaub. - 2) Einschl. Getränke, wenn nicht aufteilbar.

Bezugsperson von ... bis unter ... Jahren								Lfd.
45 - 55		55 - 65		65 - 70		70 und mehr		Nr.
Haushalte	Personen	Haushalte	Personen	Haushalte	Personen	Haushalte	Personen	
2 580		2 098		1 096		1 495		1
5 006		4 939		2 450		5 005		2
4106	8930	3634	6498	1675	2626	2916	3816	3
3240	6608	2765	4774	1248	1963	2084	2723	4
952	1124	516	587	70	85	85	94	5
851	1450	523	739	175	250	236	288	6
2832	5694	2439	4247	1187	1859	1907	2511	7
172	215	108	124	35	46	37	39	8
17	21	7	7	3	3	88	96	9
3116	6031	2595	4231	1109	1692	1884	2418	10
852	1034	471	539	67	82	109	124	11
2094	3886	1485	2254	507	792	669	856	12
1609	2824	1541	2437	834	1196	1445	1816	13
403	538	167	206	46	64	87	121	14
3658	7575	3143	5454	1450	2236	2422	3163	15
854	1084	547	657	87	118	91	112	16
1447	2550	1046	1579	391	553	471	568	17
3238	6420	2783	4782	1341	2045	2232	2902	18
373	536	164	212	39	56	91	124	19
X	3802	X	3362	X	1562	X	2824	20
X	2476	X	2276	X	856	X	882	21
X	2592	X	820	X	176	X	87	22
X	4354	X	3527	X	1551	X	1987	23
X	974	X	610	X	224	X	484	24
X	365	X	180	X	84	X	79	25
X	916	X	456	X	104	X	174	26
X	3987	X	3010	X	1254	X	1820	27
X	1136	X	659	X	310	X	457	28
X	321	X	226	X	73	X	81	29
X	587	X	336	X	56	X	59	30
X	4199	X	3775	X	1779	X	3238	31
82,0	178,4	73,6	131,6	68,4	107,2	58,3	76,2	32
64,7	132,0	56,0	96,7	50,9	80,1	41,6	54,4	33
19,0	22,5	10,5	11,9	2,9	3,5	1,7	1,9	34
17,0	29,0	10,6	15,0	7,1	10,2	4,7	5,7	35
56,6	113,7	49,4	86,0	48,4	75,9	38,1	50,2	36
3,4	4,3	2,2	2,5	1,4	1,9	0,7	0,8	37
0,3	0,4	0,1	0,1	0,1	0,1	1,8	1,9	38
62,2	120,5	52,5	85,7	45,3	69,1	37,6	48,3	39
17,0	20,7	9,5	10,9	2,7	3,3	2,2	2,5	40
41,8	77,6	30,1	45,6	20,7	32,3	13,4	17,1	41
32,1	56,4	31,2	49,3	34,1	48,8	28,9	36,3	42
8,1	10,8	3,4	4,2	1,9	2,6	1,7	2,4	43
73,1	151,3	63,6	110,4	59,2	91,3	48,4	63,2	44
17,1	21,6	11,1	13,3	3,6	4,8	1,8	2,2	45
28,9	50,9	21,2	32,0	16,0	22,6	9,4	11,3	46
64,7	128,2	56,3	96,8	54,8	83,5	44,6	58,0	47
7,4	10,7	3,3	4,3	1,6	2,3	1,8	2,5	48
X	76,0	X	68,1	X	63,8	X	56,4	49
X	49,5	X	46,1	X	34,9	X	17,6	50
X	51,8	X	16,6	X	7,2	X	1,7	51
X	87,0	X	71,4	X	63,3	X	39,7	52
X	19,4	X	12,3	X	9,2	X	9,7	53
X	7,3	X	3,7	X	3,4	X	1,6	54
X	18,3	X	9,2	X	4,3	X	3,5	55
X	79,6	X	60,9	X	51,2	X	36,4	56
X	22,7	X	13,3	X	12,6	X	9,1	57
X	6,4	X	4,6	X	3,0	X	1,6	58
X	11,7	X	6,8	X	2,3	X	1,2	59
X	83,9	X	76,4	X	72,6	X	64,7	60

Früheres Bundesgebiet

4.3 Private Haushalte und Personen mit Mahlzeiten außer Haus sowie private Haushalte und Personen mit Mahlzeiten außer Haus
je 100 Haushalte 1993
nach Haushaltsgröße

Haushalte insgesamt

Gegenstand der Nachweisung	Haushalte mit ... Person(en)									
	1		2		3		4		5 und mehr	
	Haush.	Pers.	Haush.	Pers.	Haush.	Pers.	Haush.	Pers.	Haush.	Pers.
Erfasste Haushalte (Anzahl)	2 886		4 409		2 383		2 387		1 064	
Haushalte insgesamt (1 000)	9 830		9 193		4 687		3 687		1 490	
	1 000									
Mahlzeiten außer Haus 1).....	7146	7146	6987	12707	3848	9167	3117	9621	1235	4532
Hauptmahlzeiten 2).....	5642	5642	5471	9812	2970	6684	2386	6629	820	2490
in Kantinen u. ä.....	1274	1274	1040	1286	772	914	567	666	219	283
in Schnellgaststätten u. ä.....	1363	1363	1300	2077	974	1865	756	1868	263	754
in Gaststätten u. ä.....	4759	4759	4977	8912	2533	5641	2001	5525	665	1831
in Schulen, Mensen u. ä.....	496	496	231	307	224	282	149	219	102	194
Essen auf Rädern.....	99	99	13	22	2	2	2	7	1	3
Zwischenmahlzeiten 2).....	4973	4973	5007	8406	3033	6317	2468	6566	1005	3324
in Kantinen u. ä.....	1044	1044	1069	1320	802	929	627	787	217	314
in Schnellgaststätten u. ä.....	2742	2742	2977	4760	2210	4343	1744	4408	771	2335
in Gaststätten u. ä.....	2800	2800	3033	4968	1486	2743	1222	2880	456	1196
in Schulen, Mensen u. ä.....	380	380	368	480	407	486	408	698	236	429
Getränke außer Haus.....	5985	5985	6311	11139	3382	7486	2775	7630	1107	3433
in Kantinen u. ä.....	952	952	1126	1432	938	1188	669	853	267	378
in Schnellgaststätten u. ä.....	1705	1705	2211	3406	1503	2730	1221	2687	540	1348
in Gaststätten u. ä.....	5343	5343	5723	10033	2899	6210	2353	6159	859	2329
in Schulen, Mensen u. ä.....	442	442	430	570	401	532	422	728	246	491
Personen mit Mahlzeiten a. Haus 1) darunter:										
Bezugsperson.....	X	7146	X	6625	X	3496	X	2816	X	1064
(Ehe-)Partner der Bezugsperson..	X	-	X	5518	X	2967	X	2533	X	997
Nichterwerbstätige Kinder.....	X	-	X	477	X	2611	X	4178	X	2396
Personen mit ... Hauptmahlzeiten außer Haus										
1 - 3.....	X	2736	X	6625	X	4813	X	5167	X	1997
4 - 6.....	X	963	X	1600	X	930	X	759	X	219
7 - 9.....	X	436	X	607	X	295	X	204	X	49
10 und mehr.....	X	1508	X	980	X	646	X	500	X	225
Personen mit ... Zwischenmahlz. außer Haus										
1 - 3.....	X	2747	X	5609	X	4363	X	4715	X	2535
4 - 6.....	X	1096	X	1604	X	1062	X	1082	X	482
7 - 9.....	X	388	X	477	X	347	X	321	X	133
10 und mehr.....	X	742	X	717	X	545	X	448	X	174
Personen ohne Mahlzeiten a. Haus..	X	2684	X	5678	X	4893	X	5127	X	3536

je 100 Haushalte

Mahlzeiten außer Haus 1).....	72,7	72,7	76,0	138,2	82,1	195,6	84,5	260,9	82,9	304,2
Hauptmahlzeiten 2).....	57,4	57,4	59,5	106,7	63,4	142,6	64,7	179,8	55,1	167,2
in Kantinen u. ä.....	13,0	13,0	11,3	14,0	16,5	19,5	15,4	18,1	14,7	19,0
in Schnellgaststätten u. ä.....	13,9	13,9	14,1	22,6	20,8	39,8	20,5	50,7	17,6	50,6
in Gaststätten u. ä.....	48,4	48,4	54,1	96,9	54,0	120,4	54,3	149,9	44,7	122,9
in Schulen, Mensen u. ä.....	5,0	5,0	2,5	3,3	4,8	6,0	4,0	5,9	6,8	13,0
Essen auf Rädern.....	1,0	1,0	0,1	0,2	0,0	0,0	0,0	0,2	0,0	0,2
Zwischenmahlzeiten 2).....	50,6	50,6	54,5	91,4	64,7	134,8	66,9	178,1	67,4	223,1
in Kantinen u. ä.....	10,6	10,6	11,6	14,4	17,1	19,8	17,0	21,3	14,5	21,1
in Schnellgaststätten u. ä.....	27,9	27,9	32,4	51,8	47,2	92,7	47,3	119,6	51,7	156,8
in Gaststätten u. ä.....	28,5	28,5	33,0	54,0	31,7	58,5	33,1	78,1	30,6	80,3
in Schulen, Mensen u. ä.....	3,9	3,9	4,0	5,2	8,7	10,4	11,1	18,9	15,9	28,8
Getränke außer Haus.....	60,9	60,9	68,7	121,2	72,2	159,7	75,3	206,9	74,3	230,4
in Kantinen u. ä.....	9,7	9,7	12,3	15,6	20,0	25,3	18,1	23,1	17,9	25,4
in Schnellgaststätten u. ä.....	17,3	17,3	24,1	37,1	32,1	58,3	33,1	72,9	36,3	90,5
in Gaststätten u. ä.....	54,3	54,3	62,3	109,1	61,9	132,5	63,8	167,0	57,7	156,3
in Schulen, Mensen u. ä.....	4,5	4,5	4,7	6,2	8,6	11,4	11,5	19,7	16,5	33,0
Personen mit Mahlzeiten a. Haus 1) darunter:										
Bezugsperson.....	X	72,7	X	72,1	X	74,6	X	76,4	X	71,4
(Ehe-)Partner der Bezugsperson..	X	-	X	60,0	X	63,3	X	70,3	X	66,9
Nichterwerbstätige Kinder.....	X	-	X	5,2	X	55,7	X	113,3	X	160,9
Personen mit ... Hauptmahlzeiten außer Haus										
1 - 3.....	X	27,8	X	72,1	X	102,7	X	140,1	X	134,1
4 - 6.....	X	9,8	X	17,4	X	19,8	X	20,6	X	14,7
7 - 9.....	X	4,4	X	6,6	X	6,3	X	5,5	X	3,3
10 und mehr.....	X	15,3	X	10,7	X	13,8	X	13,6	X	15,1
Personen mit ... Zwischenmahlz. außer Haus										
1 - 3.....	X	27,9	X	61,0	X	93,1	X	127,9	X	170,2
4 - 6.....	X	11,2	X	17,4	X	22,7	X	29,3	X	32,3
7 - 9.....	X	3,9	X	5,2	X	7,4	X	8,7	X	8,9
10 und mehr.....	X	7,5	X	7,8	X	11,6	X	12,1	X	11,7
Personen ohne Mahlzeiten a. Haus..	X	27,3	X	61,8	X	104,4	X	139,1	X	237,4

1) Ohne Urlaub. - 2) Einschl. Getränke, wenn nicht aufteilbar.

Früheres Bundesgebiet

5.1 Aufwendungen privater Haushalte für Nahrungsmittel, Getränke und Tabakwaren 1993
nach sozialer Stellung der Bezugsperson
Durchschnittspreise je gekaufter Mengeneinheit

DM/kg *)

Gegenstand der Nachweisung	Haushalte insgesamt	Davon nach der sozialen Stellung der Bezugsperson						
		Landwirt	Gewerbetr./ freiberufl. Tätiger	Beamter	Ange- stellter	Arbeiter	Arbeits- loser	Nicht- erwerbs- tätiger
Erfaßte Haushalte (Anzahl)	13 129	185	589	1 991	4 642	1 582	277	3 883
Haushalte insgesamt (1 000)	28 886	245	1 746	1 601	7 050	6 168	1 246	10 831
Rindfleisch.....	14,38	10,38	17,34	15,87	14,99	13,12	13,38	14,47
Kalbfleisch.....	18,21	19,70	20,57	21,47	21,58	15,98	12,76	19,47
Schweinefleisch, frischer Speck...	9,82	9,19	11,04	10,55	10,78	9,34	8,88	9,55
Schaf- und Ziegenfleisch.....	14,61	14,06	17,14	14,46	15,90	13,13	11,32	14,70
Wildfleisch.....	13,07	14,51	12,08	14,13	14,79	11,50	21,00	12,77
Sonstiges Fleisch.....	11,25	11,16	12,02	13,21	12,28	11,33	9,86	10,39
Geflügelfleisch (o. Wildgeflügel).	8,38	8,39	9,62	9,22	9,48	7,57	7,20	8,17
Hackfleisch.....	9,79	8,90	10,30	9,79	9,90	9,38	9,70	10,01
Innereien u. a. Schlachtnebenprod.	5,61	4,63	6,14	5,59	6,25	4,72	6,35	5,97
Wurstwaren.....	14,44	12,98	16,01	15,04	15,26	13,79	13,35	14,26
Schinken.....	20,66	19,49	22,07	21,34	21,34	19,32	19,63	20,87
Speck (geräuchert), Rauchfleisch..	14,31	11,82	18,18	17,22	16,88	13,40	10,33	13,23
Fische und Fischfilets, fr.o. tiefg.	14,28	13,57	17,30	15,61	15,35	13,36	11,86	13,92
Trinkmilch (Liter)	1,14	1,05	1,23	1,19	1,18	1,08	1,12	1,12
Sahne.....	5,39	5,37	5,72	5,35	5,56	5,13	5,33	5,37
Joghurt (auch Dickmilch).....	3,85	3,53	4,16	3,87	3,91	3,92	3,78	3,67
Friskäse.....	4,56	3,95	5,10	4,91	5,11	4,58	4,41	4,12
Übriger Käse.....	13,95	11,75	15,47	14,14	14,53	13,06	13,79	13,73
Eier, frisch (Stück)	0,25	0,24	0,26	0,26	0,26	0,24	0,24	0,26
Butter (auch Milchalbfett).....	7,60	7,43	7,94	7,58	7,56	7,45	7,30	7,69
Margarine.....	3,35	2,67	3,51	3,27	3,32	3,02	2,90	3,74
Speiseöl pflanzlichen Ursprungs..	4,47	3,85	5,88	5,20	4,76	3,64	4,16	4,58
Übrige Speisefette.....	4,50	2,96	5,40	4,45	4,48	3,96	4,49	4,95
Apfel.....	2,21	1,90	2,34	2,30	2,36	2,15	2,14	2,14
Pfirsiche.....	3,17	2,74	3,31	3,15	3,26	3,04	2,72	3,24
Kirschen.....	4,15	2,57	5,08	4,81	4,96	3,62	3,84	3,98
Erdbeeren.....	5,29	4,60	5,62	4,81	5,51	4,67	4,25	5,63
Weintrauben.....	3,39	2,70	3,73	3,66	3,55	3,30	2,98	3,32
Apfelsinen, Mandarinen, Clement...	2,23	2,40	2,44	2,22	2,24	2,12	2,26	2,24
Pampelmusen und Grapefruits.....	3,00	3,10	3,65	2,96	3,05	2,90	3,25	2,94
Sonstige frische Zitrusfrüchte....	3,79	3,52	4,01	3,85	3,86	3,77	3,76	3,73
Bananen.....	2,34	2,23	2,45	2,35	2,41	2,24	2,19	2,36
Kartoffeln, frisch.....	0,80	0,65	0,95	0,81	0,87	0,74	0,75	0,80
Kartoffelerzeugnisse.....	5,06	4,15	6,14	5,13	5,37	4,50	4,28	5,42
Blumenkohl.....	2,32	2,39	2,52	2,36	2,36	2,32	2,60	2,24
Übriger frischer Kohl.....	2,11	1,90	2,51	2,21	2,43	1,83	2,30	2,00
Blatt- und Stengelmüse, frisch..	6,43	4,76	7,35	6,57	6,59	6,14	6,15	6,32
Tomaten.....	3,37	2,78	3,70	3,35	3,53	3,15	3,28	3,31
Gurken.....	2,50	1,88	2,64	2,56	2,60	2,45	2,50	2,43
Zwiebelgemüse.....	1,88	1,43	1,99	1,86	2,05	1,81	1,63	1,83
Speisemöhren und Karotten.....	1,93	1,64	2,11	1,97	2,00	1,74	1,90	1,95
Übriges frisches Gemüse.....	5,13	4,28	5,94	5,42	5,46	5,09	5,33	4,74
Trockene ausgelöste Hülsenfrüchte.	3,08	3,04	4,39	2,94	3,38	2,65	3,67	2,87
Weißbrot.....	4,20	4,24	4,54	4,38	4,41	3,88	3,76	4,27
Graubrot.....	3,97	3,52	4,26	4,28	4,22	3,73	3,88	3,91
Knäckebrot.....	6,84	6,29	7,87	6,48	7,13	6,66	5,65	6,78
Zucker (Rüben- und Rohrzucker)....	2,09	1,90	2,22	2,09	2,12	2,00	2,12	2,13
Kakaoerzeugnisse.....	6,80	6,00	7,62	6,54	6,99	6,22	8,73	6,77
Schokoladen u. Schokoladenerzeugn.	13,98	11,64	15,20	13,89	13,90	12,97	12,30	14,83
Bienenhonig.....	9,61	9,62	10,50	9,39	9,67	9,46	8,57	9,64
Marmelade, Konfitüre, Gelee, Obstkr..	5,90	5,54	6,78	6,16	6,04	5,64	5,88	5,80
Weizenmehl.....	1,10	1,00	1,25	1,16	1,15	1,00	1,13	1,12
Reis.....	3,87	3,56	4,24	4,29	3,94	3,76	3,86	3,75
Teigwaren.....	4,18	4,27	4,47	4,31	4,29	3,90	3,71	4,34
Säuglings- und Kleinkindernahrung.	12,67	19,16	13,83	12,56	12,38	12,85	10,96	12,36
Frucht- u. Gem.säfte, Fruchtnektare, -sirupe, -saftkonzentrate (Liter)	1,62	1,10	1,78	1,64	1,64	1,48	1,57	1,75
Tafelwässer (Liter)	0,84	0,79	0,90	0,82	0,83	0,80	0,76	0,89
Koffeinhaltige Limonaden (Liter)	1,37	1,24	1,43	1,39	1,40	1,35	1,29	1,39
Fruchtsaft- u. and. Erfrischungs- getränke (Liter)	1,16	1,05	1,26	1,22	1,19	1,11	1,07	1,20
Kaffeemittel u. teeähn. Erzeugn..	21,73	15,91	26,21	24,69	22,26	18,91	18,41	22,99
Röstkaffee.....	13,66	13,68	14,04	13,85	13,63	13,26	13,76	13,84
Kaffee-Extrakte.....	37,88	25,96	37,70	34,01	35,62	38,24	33,02	40,65
Tee.....	35,67	31,22	38,59	36,89	35,49	31,88	35,01	37,31
Spirituosen (Liter)	18,34	15,92	21,50	18,79	19,78	17,04	17,69	17,86
Bier (Liter)	2,04	1,86	2,09	2,05	2,10	2,03	1,97	2,00
Traubenweine (Liter)	6,73	5,53	8,70	6,65	6,83	6,18	4,85	6,56
Traubenschaumweine (Liter)	10,24	10,11	12,07	10,19	10,60	9,22	8,64	10,16
Fruchtweine (Liter)	2,47	1,18	2,93	2,25	2,52	2,79	2,17	2,54
Zigaretten (Stück)	0,22	0,22	0,23	0,22	0,22	0,22	0,22	0,22
Zigarren, Zigarillos, Stumpen (Stück)	0,46	0,37	0,59	0,43	0,42	0,36	0,38	0,53
Rauch-, Kau- und Schnupftabak.....	111,47	78,76	115,52	122,76	119,93	108,39	105,40	107,76
Hauptm. in Kantinen (Anz.)	4,76	15,00	5,65	5,19	4,67	4,51	4,30	5,60
Hauptm. in Schnellgastst. (Anz.)	7,95	7,79	9,07	7,46	7,62	8,04	9,87	8,21
Hauptm. in Gaststätten (Anz.)	20,64	19,14	23,64	21,17	20,45	19,68	17,71	20,58
Hauptm. in Schulen (Anz.)	4,00	4,65	3,89	4,57	3,95	4,06	4,84	3,81
Hauptm. 'Essen auf Rädern' (Anz.)	6,49	-	7,32	5,77	5,99	5,00	-	6,90
Zwischenm. in Kantinen (Anz.)	3,11	4,96	3,43	3,20	3,05	3,05	2,00	3,97
Zwischenm. in Schnellgastst. (Anz.)	4,93	5,78	5,32	4,54	4,78	5,03	4,56	5,07
Zwischenm. in Gaststätten (Anz.)	9,06	7,94	10,15	8,48	9,17	8,64	7,48	9,25
Zwischenm. in Schulen (Anz.)	2,82	1,56	3,36	2,88	2,61	2,58	3,47	3,25

*) Soweit in der Vorspalte keine andere Mengeneinheit angegeben.

Früheres Bundesgebiet

5.2 Aufwendungen privater Haushalte für Nahrungsmittel, Getränke und Tabakwaren 1993
nach Haushaltsgröße
Durchschnittspreise je gekaufter Mengeneinheit

DM/kg *)

Haushalte insgesamt

Gegenstand der Nachweisung	Haushalte insgesamt	Davon				
		mit ... Person(en)				
		1	2	3	4	5 und mehr
Erfafte Haushalte (Anzahl)	13 129	2 886	4 409	2 383	2 387	1 064
Haushalte insgesamt (1 000)	28 886	9 830	9 193	4 687	3 687	1 490
Rindfleisch.....	14,38	15,30	14,57	14,68	13,42	13,56
Kalbfleisch.....	18,21	23,94	20,68	18,58	14,69	16,09
Schweinefleisch, frischer Speck...	9,82	10,34	10,14	10,04	9,36	8,75
Schaf- und Ziegenfleisch.....	14,61	16,29	15,04	13,97	15,45	12,11
Wildfleisch.....	13,07	11,14	12,13	12,54	19,54	13,80
Sonstiges Fleisch.....	11,25	9,68	11,97	11,07	11,83	11,01
Geflügelfleisch (o. Wildgeflügel)...	8,38	8,64	8,24	8,54	8,67	7,59
Hackfleisch.....	9,79	10,25	10,05	9,64	9,51	9,26
Innereien u. a. Schlachtnebenprod.	5,61	6,91	5,71	5,23	4,84	5,22
Wurstwaren.....	14,44	14,63	14,63	14,66	14,32	13,34
Schinken.....	20,66	21,90	20,98	20,61	20,03	18,11
Speck (geräuchert), Rauchfleisch..	14,31	14,31	13,43	15,62	14,30	16,07
Fische und Fischfilets, fr.o. tiefg.	14,28	14,21	14,66	14,22	14,27	12,81
Trinkmilch (Liter)	1,14	1,18	1,11	1,15	1,15	1,10
Sahne.....	5,39	5,70	5,38	5,43	5,21	5,24
Joghurt (auch Dickmilch).....	3,85	3,87	3,82	3,94	3,85	3,69
Frischkäse.....	4,58	4,62	4,40	4,83	4,67	4,34
Übriger Käse.....	13,95	14,54	14,24	13,72	13,62	12,93
Eier, frisch (Stück)	0,25	0,25	0,25	0,25	0,25	0,24
Butter (auch Milchalbfett).....	7,60	7,90	7,61	7,54	7,46	7,38
Margarine.....	3,35	3,75	3,60	3,22	3,06	2,78
Speiseöle pflanzlichen Ursprungs..	4,47	5,46	4,55	4,32	3,92	3,73
Übrige Speisefette.....	4,50	5,58	4,93	4,24	4,06	3,46
Äpfel.....	2,21	2,40	2,17	2,31	2,15	1,95
Pfirsiche.....	3,17	3,32	3,15	3,29	3,03	2,88
Kirschen.....	4,15	4,72	3,93	4,80	4,03	3,32
Erdbeeren.....	5,29	6,15	5,36	5,15	4,72	4,75
Weintrauben.....	3,39	3,60	3,32	3,37	3,43	3,08
Apfelsinen, Mandarinen, Clement...	2,23	2,36	2,24	2,16	2,19	2,07
Pampelmusen und Grapefruits.....	3,00	2,86	3,14	2,96	2,91	2,81
Sonstige frische Zitrusfrüchte....	3,79	3,97	3,74	3,76	3,68	3,89
Bananen.....	2,34	2,47	2,34	2,35	2,27	2,15
Kartoffeln, frisch.....	0,80	0,93	0,79	0,79	0,76	0,71
Kartoffelerzeugnisse.....	5,06	6,00	5,48	4,93	4,77	4,15
Blumenkohl.....	2,32	2,27	2,32	2,33	2,39	2,31
Übriger frischer Kohl.....	2,11	2,29	2,09	2,28	2,11	1,62
Blatt- und Stengelgemüse, frisch..	6,43	6,74	6,49	6,41	6,22	5,91
Tomaten.....	3,37	3,54	3,35	3,40	3,25	3,20
Gurken.....	2,50	2,60	2,47	2,46	2,54	2,44
Zwiebelgemüse.....	1,88	2,13	1,83	1,84	1,78	1,85
Speisemöhren und Karotten.....	1,93	1,88	1,94	1,98	1,98	1,82
Übriges frisches Gemüse.....	5,13	5,49	5,18	5,31	4,66	4,67
Trockene ausgelöste Hülsenfrüchte.	3,08	3,00	2,97	3,24	3,40	2,76
Weißbrot.....	4,20	4,32	4,33	4,25	4,05	3,93
Graubrot.....	3,97	4,10	3,95	3,98	3,98	3,76
Knäckebrot.....	6,84	7,06	6,82	6,54	6,77	7,01
Zucker (Rüben- und Rohrzucker)....	2,09	2,23	2,13	2,05	2,05	1,92
Kakaoerzeugnisse.....	6,80	7,16	7,38	7,23	6,19	6,06
Schokoladen u. Schokoladenerzeugn.	13,98	15,00	14,43	13,70	13,14	12,70
Bienenhonig.....	9,61	9,37	9,66	9,15	9,80	10,86
Marmelade, Konfitüre, Gelee, Obstkr..	5,90	6,16	5,91	5,83	5,77	5,48
Weizenmehl.....	1,10	1,24	1,15	1,06	1,04	0,99
Reis.....	3,87	4,00	4,00	4,03	3,61	3,51
Teigwaren.....	4,18	4,20	4,40	4,21	4,14	3,69
Säuglings- und Kleinkindernahrung.	12,67	14,93	11,13	12,35	13,11	13,27
Frucht- u. Gem.säfte, Fruchtnektare, -sirupe, -saftkonzentrate (Liter)	1,62	1,80	1,66	1,65	1,53	1,44
Tafelwasser (Liter)	0,84	0,95	0,87	0,82	0,77	0,74
Koffeinhaltige Limonaden (Liter)	1,37	1,43	1,40	1,38	1,35	1,29
Fruchtsaft- u. and. Erfrischungs- getränke (Liter)	1,16	1,21	1,21	1,21	1,10	1,08
Kaffeemittel u. teeähnl. Erzeugn..	21,73	21,57	23,28	21,39	21,77	18,07
Röstkaffee.....	13,66	14,10	13,53	13,58	13,67	13,17
Kaffee-Extrakte.....	37,88	40,04	37,98	36,06	37,69	34,97
Tee.....	35,67	38,56	34,98	34,94	34,40	31,94
Spirituosen (Liter)	18,34	18,71	18,46	18,29	17,89	17,11
Bier (Liter)	2,04	2,09	2,05	2,03	2,03	1,95
Traubenweine (Liter)	6,73	6,93	7,09	6,69	5,77	6,49
Traubenschäumweine (Liter)	10,24	10,71	10,27	10,10	9,59	10,56
Fruchtweine (Liter)	2,47	3,25	2,29	2,38	2,19	3,01
Zigaretten (Stück)	0,22	0,23	0,22	0,22	0,22	0,22
Zigarren, Zigarillos, Stumpen (Stück)	0,46	0,42	0,42	0,38	0,56	0,98
Rauch-, Kau- und Schnupftabak....	111,47	108,49	112,90	113,63	109,09	118,05
Hauptm. in Kantinen (Anz.)	4,76	4,72	4,72	4,85	4,85	4,57
Hauptm. in Schnellgastst. (Anz.)	7,95	8,43	8,24	7,75	7,28	7,48
Hauptm. in Gaststätten (Anz.)	20,64	20,30	21,65	21,15	18,45	20,39
Hauptm. in Schulen (Anz.)	4,00	3,92	3,95	4,44	5,15	2,88
Hauptm. 'Essen auf Rädern' (Anz.)	6,49	6,49	6,31	5,15	7,32	7,30
Zwischenm. in Kantinen (Anz.)	3,11	3,17	3,13	3,04	2,93	3,51
Zwischenm. in Schnellgastst. (Anz.)	4,93	4,90	5,09	5,01	4,73	4,83
Zwischenm. in Gaststätten (Anz.)	9,06	9,02	9,37	9,55	8,49	7,81
Zwischenm. in Schulen (Anz.)	2,82	3,22	3,37	2,71	2,63	2,23

*) Soweit in der Vorspalte keine andere Mengeneinheit angegeben.

Früheres Bundesgebiet

5.3 Aufwendungen privater Haushalte für Nahrungsmittel, Getränke und Tabakwaren 1993
nach monatlichem Haushaltsnettoeinkommen
Durchschnittspreise je gekaufter Mengeneinheit

DM/kg *)

Haushalte insgesamt

Gegenstand der Nachweisung	Haushalte insgesamt	Darunter nach dem monatl. Haushaltsnettoeinkommen von ... bis unter ... DM						
		unter 1000	1000 - 2000	2000 - 3000	3000 - 4000	4000 - 5000	5000 - 7500	7500 und mehr
Erfaßte Haushalte (Anzahl)	13 129	217	1 238	2 517	2 742	2 450	3 003	797
Haushalte insgesamt (1 000)	28 886	1 279	5 255	7 314	5 288	3 904	4 198	1 403
Rindfleisch.....	14,38	14,56	13,94	13,47	14,47	14,74	14,94	16,34
Kalbfleisch.....	18,21	-	19,81	20,09	14,74	19,63	19,55	22,44
Schweinefleisch, frischer Speck...	9,82	10,05	9,16	9,69	9,37	9,87	10,48	11,39
Schaf- und Ziegenfleisch.....	14,61	12,65	14,47	13,04	13,17	15,45	15,45	21,42
Wildfleisch.....	13,07	13,57	16,08	11,68	15,53	13,34	12,13	14,04
Sonstiges Fleisch.....	11,25	9,98	8,43	12,19	11,80	11,10	11,65	13,03
Geflügelfleisch (o. Wildgeflügel)...	8,38	7,52	8,02	7,87	8,17	8,57	8,76	10,53
Hackfleisch.....	9,79	9,92	9,82	9,96	9,55	9,71	9,75	10,47
Innereien u. a. Schlachtnebenprod.	5,61	7,31	5,42	5,15	5,22	6,11	5,80	8,04
Wurstwaren.....	14,44	13,02	13,69	13,97	14,34	14,63	14,97	16,40
Schinken.....	20,66	18,08	20,04	20,81	20,27	20,34	21,17	22,12
Speck (geräuchert), Rauchfleisch..	14,31	12,61	11,07	13,19	14,23	16,13	16,75	17,30
Fische und Fischfilets, fr.o. tiefg.	14,28	10,95	13,01	14,02	13,78	14,51	15,10	17,77
Trinkmilch (Liter)	1,14	1,12	1,14	1,09	1,12	1,16	1,16	1,24
Sahne.....	5,39	5,64	5,34	5,29	5,32	5,32	5,45	5,80
Joghurt (auch Dickmilch).....	3,85	3,42	3,83	3,80	3,80	3,89	3,88	4,12
Friskäse.....	4,66	4,62	4,22	4,36	4,58	4,66	4,89	4,81
Übriger Käse.....	13,95	13,20	13,55	13,51	13,78	13,95	14,42	15,29
Eier, frisch (Stück)	0,25	0,25	0,25	0,25	0,25	0,25	0,26	0,27
Butter (auch Milchkahlfett).....	7,60	7,59	7,73	7,54	7,51	7,55	7,66	7,80
Margarine.....	3,35	3,51	3,53	3,37	3,24	3,29	3,34	3,55
Speiseöl pflanzlichen Ursprungs..	4,47	4,03	4,50	4,23	4,31	4,42	4,68	5,70
Übrige Speisefette.....	4,50	6,27	4,61	4,53	4,27	4,69	4,28	5,19
Äpfel.....	2,21	2,32	2,29	2,18	2,21	2,21	2,20	2,33
Pfirsiche.....	3,17	3,12	3,19	3,16	3,13	3,15	3,21	3,34
Kirschen.....	4,15	4,36	3,75	3,60	4,74	4,86	4,55	4,35
Erdbeeren.....	5,29	6,71	5,65	5,29	5,03	5,38	5,40	5,10
Weintrauben.....	3,39	3,07	3,35	3,25	3,38	3,66	3,41	3,67
Apfelsinen, Mandarinen, Clement...	2,23	2,30	2,28	2,16	2,19	2,23	2,25	2,37
Pampelmusen und Grapefruits.....	3,00	2,33	2,91	3,03	2,87	2,96	3,15	3,14
Sonstige frische Zitrusfrüchte....	3,79	4,13	3,78	3,83	3,64	3,83	3,82	3,92
Bananen.....	2,34	2,32	2,34	2,33	2,35	2,30	2,34	2,46
Kartoffeln, frisch.....	0,80	0,77	0,88	0,79	0,76	0,80	0,81	0,90
Kartoffelerzeugnisse.....	5,06	4,61	5,41	4,93	4,87	5,22	5,15	5,27
Blumenkohl.....	2,32	2,11	2,31	2,28	2,33	2,28	2,39	2,52
Übriger frischer Kohl.....	2,11	1,62	2,23	2,10	1,97	2,20	2,08	2,41
Blatt- und Stengelm Gemüse, frisch..	6,43	6,04	6,29	6,35	6,41	6,35	6,56	7,07
Tomaten.....	3,37	3,52	3,30	3,26	3,34	3,43	3,41	3,56
Gurken.....	2,50	2,48	2,36	2,49	2,50	2,50	2,57	2,75
Zwiebelgemüse.....	1,88	2,39	1,93	1,74	1,84	1,91	1,96	2,00
Speisemöhren und Karotten.....	1,93	2,22	1,63	1,92	1,90	2,06	1,96	2,19
Übriges frisches Gemüse.....	5,13	4,95	4,92	5,01	4,74	5,17	5,47	6,19
Trockene ausgelöste Hülsenfrüchte.	3,08	2,48	2,51	3,06	3,05	2,83	3,17	4,52
Weißbrot.....	4,20	3,93	3,98	4,07	4,14	4,18	4,45	4,73
Graubrot.....	3,97	3,88	3,86	3,87	3,95	4,02	4,08	4,39
Knäckebrot.....	6,84	6,04	6,64	6,67	6,81	6,83	7,26	7,35
Zucker (Rüben- und Rohrzucker)....	2,09	2,23	2,08	2,10	2,06	2,08	2,15	2,11
Kakaoerzeugnisse.....	6,80	6,32	7,37	6,92	6,45	6,66	6,92	7,28
Schokoladen u. Schokoladenerzeugn.	13,98	11,88	14,38	13,87	13,72	13,79	13,97	15,93
Bienenhonig.....	9,61	8,63	9,27	9,35	9,76	9,71	10,10	10,11
Marmelade, Konfitüre, Gelee, Obstkr..	5,90	5,60	5,91	5,81	5,80	5,77	6,07	6,54
Weizenmehl.....	1,10	0,96	1,04	1,11	1,11	1,13	1,09	1,20
Reis.....	3,87	3,15	4,09	3,77	3,83	3,84	3,98	4,37
Teigwaren.....	4,18	3,73	4,25	4,14	3,94	4,31	4,29	4,39
Säuglings- und Kleinkindernahrung.	12,67	17,49	11,98	12,27	13,42	11,86	12,43	12,46
Frucht- u. Gem.säfte, Fruchtnektare, -sirupe, -saftkonzentrate (Liter)	1,62	1,47	1,68	1,59	1,60	1,62	1,66	1,73
Tafelwasser (Liter)	0,84	0,85	0,91	0,85	0,83	0,82	0,83	0,87
Koffeinhaltige Limonaden (Liter)	1,37	1,47	1,38	1,37	1,35	1,40	1,34	1,46
Fruchtsaft- u. and. Erfrischungs- getränke (Liter)	1,16	1,15	1,24	1,10	1,14	1,17	1,19	1,30
Kaffeemittel u. teeähn. Erzeugn..	21,73	13,84	20,61	22,66	21,72	21,54	24,78	23,71
Röstkaffee.....	13,66	13,92	13,76	13,66	13,42	13,68	13,66	14,09
Kaffee-Extrakte.....	37,88	40,79	40,72	37,88	39,31	37,48	35,48	35,25
Te.....	35,67	35,08	37,27	34,76	33,91	34,55	37,75	37,57
Spirituosen (Liter)	18,34	16,29	17,78	17,63	17,30	19,01	19,93	21,05
Bier (Liter)	2,04	2,00	2,01	2,01	2,02	2,10	2,07	2,05
Traubenweine (Liter)	6,73	5,61	5,43	6,70	6,20	5,90	6,82	9,31
Traubenschaumweine (Liter)	10,24	9,66	9,19	10,25	9,61	9,61	10,46	13,17
Fruchtweine (Liter)	2,47	8,73	2,69	2,30	2,40	2,68	2,41	2,75
Zigaretten (Stück)	0,22	0,21	0,23	0,22	0,22	0,22	0,22	0,23
Zigarren, Zigarillos, Stumpen (Stück)	0,46	0,31	0,33	0,42	0,38	0,49	0,44	0,90
Rauch-, Kau- und Schnupftabak....	111,47	100,74	105,20	109,82	112,44	107,99	118,88	148,82
Hauptm. in Kantinen (Anz.)	4,76	3,95	4,59	4,80	4,78	4,84	4,69	4,85
Hauptm. in Schnellgastst. (Anz.)	7,95	6,59	8,15	8,01	8,13	7,62	7,99	8,25
Hauptm. in Gaststätten (Anz.)	20,64	17,66	18,77	20,45	20,57	19,78	20,48	24,85
Hauptm. in Schulen (Anz.)	4,00	3,44	3,88	4,80	3,75	4,15	3,99	4,18
Hauptm. 'Essen auf Rädern' (Anz.)	6,49	2,00	6,03	7,39	8,15	7,28	5,15	6,34
Zwischenm. in Kantinen (Anz.)	3,11	4,05	3,11	3,05	2,96	3,15	3,23	3,04
Zwischenm. in Schnellgastst. (Anz.)	4,93	3,60	4,34	4,87	4,87	4,93	5,03	5,24
Zwischenm. in Gaststätten (Anz.)	9,06	7,20	8,97	8,66	8,89	9,32	9,27	10,36
Zwischenm. in Schulen (Anz.)	2,82	3,33	2,66	2,80	2,84	2,52	2,77	3,87

*) Soweit in der Vorspalte keine andere Mengeneinheit angegeben.

Früheres Bundesgebiet

5.4 Aufwendungen privater Haushalte für Nahrungsmittel, Getränke und Tabakwaren 1993
Haushalte von Ehepaaren nach Anzahl der Kinder im Haushalt
Durchschnittspreise je gekaufter Mengeneinheit

DM/kg *)

Gegenstand der Nachweisung	Haushalte von Ehepaaren insgesamt	Davon				und zwar		
		ohne Kinder	mit ... Kind(ern)			mit ... Kindern		
			1	2	3 und mehr	3	4	5 und mehr
Erfaßte Haushalte (Anzahl)	8 863	3 597	2 066	2 258	942	731	165	46
Haushalte insgesamt (1 000)	16 064	7 394	3 958	3 430	1 282	946	245	91
Rindfleisch.....	14,18	14,36	14,79	13,38	13,71	14,37	12,32	13,60
Kalbfleisch.....	17,95	20,65	18,61	14,58	19,72	18,57	21,08	-
Schweinefleisch, frischer Speck...	9,63	9,81	10,07	9,33	8,76	8,88	8,64	8,27
Schaf- und Ziegenfleisch.....	14,21	14,89	13,88	15,22	12,04	11,19	14,73	11,82
Wildfleisch.....	13,36	11,95	12,96	19,43	13,71	14,73	12,87	-
Sonstiges Fleisch.....	11,76	12,20	11,64	11,50	10,99	11,23	10,84	9,64
Geflügelfleisch (o. Wildgeflügel).	8,33	8,18	8,47	8,68	7,84	8,08	8,06	5,89
Hackfleisch.....	9,72	10,12	9,67	9,48	9,28	9,68	8,95	7,56
Innereien u. a. Schlachtnebenprod.	5,47	5,82	5,31	4,74	5,37	5,62	4,94	2,95
Wurstwaren.....	14,43	14,63	14,67	14,35	13,38	13,77	12,65	12,21
Schinken.....	20,47	21,20	20,50	20,08	18,19	18,41	17,89	16,85
Speck (geräuchert), Rauchfleisch..	14,38	13,42	15,76	14,27	16,12	16,62	16,68	10,52
Fische und Fischfilets, fr.o. tiefg.	14,40	14,63	14,16	14,32	14,03	14,23	12,83	14,68
Trinkmilch (Liter)	1,13	1,09	1,16	1,15	1,11	1,13	1,11	1,04
Sahne.....	5,33	5,36	5,42	5,21	5,29	5,24	5,32	5,77
Joghurt (auch Dickmilch).....	3,82	3,78	3,91	3,83	3,69	3,62	3,88	3,90
Frischkäse.....	4,52	4,28	4,89	4,69	4,39	4,42	4,40	3,81
Übriger Käse.....	13,79	14,16	13,68	13,68	12,96	13,11	12,90	11,52
Eier, frisch (Stück)	0,25	0,25	0,25	0,25	0,24	0,24	0,24	0,21
Butter (auch Milchalbfett).....	7,51	7,57	7,52	7,45	7,37	7,37	7,32	7,65
Margarine.....	3,28	3,62	3,22	3,05	2,80	2,87	2,71	2,58
Speiseöle pflanzlichen Ursprungs..	4,26	4,52	4,35	3,89	3,87	3,92	3,48	4,66
Übrige Speisefette.....	4,33	5,02	4,17	4,05	3,41	3,89	3,18	2,59
Äpfel.....	2,14	2,12	2,27	2,15	1,97	2,16	1,69	1,56
Pfirsiche.....	3,13	3,13	3,29	3,07	2,89	2,93	2,79	2,74
Kirschen.....	3,87	3,81	4,73	3,99	3,05	2,93	5,79	4,51
Erdbeeren.....	5,12	5,41	5,10	4,73	4,99	4,94	5,16	5,24
Weintrauben.....	3,33	3,29	3,39	3,46	3,09	3,01	3,31	3,39
Apfelsinen, Mandarinen, Clement...	2,18	2,23	2,13	2,19	2,06	2,04	2,06	2,17
Pampelmusen und Grapefruits.....	3,03	3,13	2,96	2,91	2,57	2,54	2,72	2,18
Sonstige frische Zitrusfrüchte....	3,74	3,70	3,78	3,70	3,98	4,09	3,68	3,27
Bananen.....	2,30	2,33	2,35	2,27	2,15	2,13	2,27	2,07
Kartoffeln, frisch.....	0,77	0,78	0,78	0,76	0,73	0,76	0,75	0,58
Kartoffelerzeugnisse.....	4,88	5,39	4,88	4,81	4,17	4,30	4,38	2,98
Blumenkohl.....	2,32	2,30	2,32	2,38	2,30	2,25	2,58	2,03
Übriger frischer Kohl.....	2,08	2,02	2,23	2,10	1,96	1,88	2,39	1,43
Blatt- und Stengelgemüse, frisch..	6,38	6,51	6,42	6,19	6,08	5,81	6,84	7,06
Tomaten.....	3,31	3,30	3,40	3,26	3,26	3,27	3,35	2,90
Gurken.....	2,48	2,45	2,49	2,53	2,42	2,41	2,58	2,24
Zwiebelgemüse.....	1,82	1,81	1,86	1,77	1,89	1,90	1,97	1,58
Speisemöhren und Karotten.....	1,94	1,92	1,97	1,98	1,83	1,82	1,99	1,57
Übriges frisches Gemüse.....	4,99	5,13	5,22	4,63	4,72	4,69	5,00	4,35
Trockene ausgelöste Hülsenfrüchte.	3,07	2,91	3,26	3,34	2,77	2,74	2,79	4,31
Weißbrot.....	4,24	4,41	4,38	4,08	3,94	3,94	4,02	3,67
Graubrot.....	3,95	3,93	3,98	3,99	3,82	3,83	3,78	3,89
Knäckebrot.....	6,78	6,84	6,48	6,85	6,98	6,89	7,51	5,27
Zucker (Rüben- und Rohrzucker)....	2,07	2,14	2,06	2,04	1,92	1,92	1,98	1,83
Kakaoprodukte.....	6,61	7,42	6,86	6,20	5,98	5,96	6,22	5,55
Schokoladen u. Schokoladenerzeugn.	13,74	14,52	13,77	13,20	12,31	12,52	12,27	10,68
Bienenhonig.....	9,69	9,65	9,04	9,80	11,02	9,74	13,43	9,83
Marmelade, Konfitüre, Gelee, Obstkr.	5,80	5,90	5,78	5,80	5,38	5,46	5,25	5,03
Weizenmehl.....	1,07	1,14	1,04	1,04	1,00	1,00	1,02	0,92
Reis.....	3,79	3,93	3,96	3,60	3,46	3,32	3,89	3,56
Teigwaren.....	4,19	4,51	4,19	4,12	3,69	3,81	4,18	2,65
Säuglings- und Kleinkindernahrung.	12,50	10,47	12,22	13,09	12,75	12,26	14,68	11,68
Frucht- u. Gem.säfte, Fruchtnektare, -sirupe, -saftkonzentrate (Liter)	1,59	1,66	1,65	1,54	1,43	1,50	1,34	1,10
Tafelwässer (Liter)	0,82	0,87	0,82	0,77	0,73	0,73	0,75	0,72
Koffeinhaltige Limonaden (Liter)	1,37	1,40	1,39	1,34	1,33	1,30	1,52	1,18
Fruchtsaft- u. and. Erfrischungs- getränke (Liter)	1,15	1,19	1,21	1,10	1,06	1,10	1,08	0,88
Kaffeemittel u. teeähn. Erzeugn..	22,14	23,37	22,46	22,22	17,59	18,63	19,90	9,23
Röstkaffee.....	13,50	13,48	13,57	13,63	13,08	13,16	12,82	13,05
Kaffee-Extrakte.....	37,34	38,02	36,93	37,66	36,03	36,17	40,83	31,66
Tee.....	34,24	34,97	34,16	34,31	30,98	32,24	32,09	22,79
Spirituosen (Liter)	18,16	18,33	18,31	17,89	17,00	16,54	18,55	17,37
Bier (Liter)	2,03	2,04	2,04	2,03	1,96	1,96	1,99	1,82
Traubenweine (Liter)	6,63	7,17	6,41	5,72	6,49	6,03	7,69	5,39
Traubenschäume (Liter)	10,17	10,39	10,13	9,62	11,03	11,07	9,36	15,33
Fruchtweine (Liter)	2,26	2,26	2,27	2,19	2,50	2,33	3,17	1,82
Zigaretten (Stück)	0,22	0,22	0,22	0,22	0,21	0,21	0,22	0,21
Zigarren, Zigarillos, Stumpen (Stück)	0,43	0,42	0,39	0,57	0,44	0,39	2,45	-
Rauch-, Kau- und Schnupftabak....	113,29	112,79	116,24	109,17	118,44	118,14	118,36	120,00
Hauptm. in Kantinen (Anz.)	4,75	4,82	4,82	4,68	4,45	4,82	3,49	5,71
Hauptm. in Schnellgastst. (Anz.)	7,77	8,41	7,80	7,34	7,57	7,46	7,30	10,69
Hauptm. in Gaststätten (Anz.)	20,68	21,98	21,03	18,57	18,03	17,64	18,05	22,78
Hauptm. in Schulen (Anz.)	4,06	4,10	4,54	5,24	2,66	2,56	3,30	2,08
Hauptm. 'Essen auf Rädern' (Anz.)	7,16	7,07	-	7,32	7,30	7,30	-	-
Zwischenm. in Kantinen (Anz.)	3,11	3,18	3,06	2,94	3,54	3,62	2,55	4,01
Zwischenm. in Schnellgastst. (Anz.)	4,96	5,26	4,94	4,75	4,81	4,70	5,35	3,69
Zwischenm. in Gaststätten (Anz.)	9,05	9,49	9,32	8,50	7,83	7,28	8,91	11,10
Zwischenm. in Schulen (Anz.)	2,71	3,56	2,72	2,58	2,32	2,15	2,75	2,51

*) Soweit in der Vorspalte keine andere Mengeneinheit angegeben.

Früheres Bundesgebiet

6.1 Sozio-ökonomische Daten für Personen und private Haushalte 1993
nach sozialer Stellung der Bezugsperson

Gegenstand der Nachweisung	Haushalte insgesamt	Davon nach der sozialen Stellung der Bezugsperson						
		Landwirt	Gewerbetr./ freiberufl. Tätiger	Beamter	Ange- stellter	Arbeiter	Arbeits- loser	Nicht- erwerbs- tätiger

Erfaßte Haushalte	(Anzahl)	13 129	165	589	1 991	4 642	1 582	277	3 883
Haushalte insgesamt	(1 000)	28 886	245	1 746	1 601	7 050	6 168	1 246	10 831

Personen je Haushalt

Insgesamt.....	2,2534	3,9316	2,7075	2,7432	2,3684	2,7778	2,2766	1,6936
dar. weiblich.....	1,1742	1,8637	1,3431	1,3482	1,2408	1,3139	1,0844	0,9931
dar. Bezugsperson.....	0,3230	0,0361	0,2142	0,1644	0,3855	0,1101	0,2441	0,4602

Im Alter von ... bis u. ... Jahren

unter 6.....	0,1881	0,3312	0,2845	0,2529	0,2365	0,3283	0,2839	0,0375
6 - 12.....	0,1613	0,4304	0,2617	0,2773	0,1968	0,2923	0,1361	0,0271
12 - 18.....	0,1457	0,4160	0,2500	0,2533	0,1806	0,2153	0,1950	0,0387
18 - 25.....	0,1237	0,3053	0,1363	0,1650	0,1363	0,1665	0,1177	0,0795
25 - 45.....	0,6928	1,0606	0,9435	1,0486	0,9898	1,0982	0,6587	0,1712
45 - 60.....	0,4534	0,8218	0,6227	0,6733	0,5660	0,5961	0,6754	0,2053
60 - 65.....	0,1301	0,2340	0,1056	0,0587	0,0454	0,0602	0,1772	0,2318
65 und mehr.....	0,3583	0,3321	0,1032	0,0141	0,0169	0,0209	0,0326	0,9026

Nach Überwiegendem Lebensunterhalt

Erwerbstätigkeit.....	0,8867	1,5054	1,5113	1,4588	1,3746	1,4225	0,2716	0,1356
Unterhalt durch Ehegatten, Eltern, private Zuwendungen, Vermögen...	0,8696	2,1432	1,1167	1,2296	0,9223	1,2440	0,9094	0,4957
Renten, Werksrenten, Pensionen, Vorruhestandsgeld.....	0,3899	0,2536	0,0351	0,0210	0,0277	0,0389	0,0514	0,9793
Arbeitslosengeld, -hilfe.....	0,0465	-	0,0132	0,0064	0,0124	0,0188	0,8311	0,0066
Sonstige öffentliche Transfer- zahlungen.....	0,0606	0,0294	0,0311	0,0274	0,0314	0,0536	0,2130	0,0764

Haushalte in Prozent

Mit einem monatl. Haushaltsnetto-
einkommen von ... b. u. ... DM
(Selbsteinstufung Grundinterview)

unter 800.....	1,6926	-	-	-	0,3620	0,2320	4,7834	3,5962
800 - 1 600.....	12,1030	-	3,3957	0,8794	3,5462	3,2715	33,9848	23,5208
1 600 - 3 000.....	34,1478	-	12,7022	13,0610	27,3769	38,3381	39,3152	42,9194
3 000 - 5 000.....	31,8207	-	31,1831	42,0158	36,1090	44,6260	19,0237	22,5251
5 000 - 7 500.....	14,5314	-	26,9615	33,0551	24,0995	12,7234	2,6345	6,2895
7 500 - 15 000.....	4,5552	-	21,8828	10,8642	8,3079	0,8091	0,2583	1,1181
15 000 und mehr.....	0,3011	-	3,8747	0,1245	0,1985	-	-	0,0308
Überwiegendes Einkommen aus landwirtschaftl. Betrieb.....	0,8481	100	-	-	-	-	-	-

Früheres Bundesgebiet
6.2 Sozio-ökonomische Daten für Personen und private Haushalte 1993
nach Haushaltsgröße
Haushalte insgesamt

Gegenstand der Nachweisung	Haushalte insgesamt	Davon				
		mit ... Person(en)				
		1	2	3	4	5 und mehr
Erfaßte Haushalte (Anzahl)	13 129	2 886	4 409	2 383	2 387	1 064
Haushalte insgesamt (1 000)	28 886	9 830	9 193	4 687	3 687	1 490

Personen je Haushalt

Insgesamt.....	2,2534	1,0000	2,0000	3,0000	4,0000	5,4161
dar. weiblich.....	1,1742	0,6541	1,0362	1,4969	1,9289	2,5747
dar. Bezugsperson.....	0,3230	0,6541	0,1970	0,1488	0,0841	0,0552

Im Alter von ... bis u. ... Jahren

unter 6.....	0,1881	-	0,0199	0,3112	0,6525	0,9318
6 - 12.....	0,1613	-	0,0160	0,1774	0,5526	1,1031
12 - 18.....	0,1457	-	0,0219	0,2142	0,4494	0,9032
18 - 25.....	0,1237	0,0395	0,0639	0,2449	0,2681	0,3092
25 - 45.....	0,6928	0,3076	0,4420	1,0911	1,4651	1,6176
45 - 60.....	0,4534	0,1840	0,5931	0,6921	0,5373	0,4112
60 - 65.....	0,1301	0,0598	0,2590	0,1332	0,0324	0,0308
65 und mehr.....	0,3583	0,4091	0,5842	0,1360	0,0426	0,1091

Nach Überwiegendem Lebensunterhalt

Erwerbstätigkeit.....	0,8867	0,4289	0,8227	1,3640	1,4540	1,3974
Unterhalt durch Ehegatten, Eltern, private Zuwendungen, Vermögen...	0,8696	0,0316	0,5070	1,2776	2,3298	3,7400
Renten, Werksrenten, Pensionen, Vorruhestandsgeld.....	0,3899	0,4561	0,5706	0,2203	0,0875	0,1203
Arbeitslosengeld, -hilfe.....	0,0465	0,0421	0,0490	0,0605	0,0407	0,0311
Sonstige öffentliche Transfer- zahlungen.....	0,0606	0,0413	0,0507	0,0776	0,0880	0,1273

Haushalte in Prozent

Mit einem monatl. Haushaltsnetto-
einkommen von ... b. u. ... DM
(Selbsteinstufung Grundinterview)

unter 800.....	1,6926	4,7556	0,2333	-	-	-
800 - 1 600.....	12,1030	30,5111	4,7414	1,0848	0,2281	0,1111
1 600 - 3 000.....	34,1478	50,3494	34,3082	20,2624	15,8205	15,2875
3 000 - 5 000.....	31,8207	12,1455	40,0212	44,9121	44,3100	38,9555
5 000 - 7 500.....	14,5314	1,9522	15,0161	25,1257	27,5037	29,1136
7 500 - 15 000.....	4,5552	0,2540	4,7987	7,4642	9,1862	10,8232
15 000 und mehr.....	0,3011	0,0149	0,2888	0,2941	1,0919	0,3296
Überwiegendes Einkommen aus landwirtschaftl. Betrieb.....	0,8481	0,0172	0,5923	0,8567	1,8596	5,3795

Früheres Bundesgebiet

6.3 Sozio-ökonomische Daten für Personen und private Haushalte 1993
nach monatlichem Haushaltsnettoeinkommen

Haushalte insgesamt

Gegenstand der Nachweisung	Haushalte insgesamt	Darunter nach dem monatl. Haushaltsnettoeinkommen von ... bis unter ... DM						
		unter 1000	1000 - 2000	2000 - 3000	3000 - 4000	4000 - 5000	5000 - 7500	7500 und mehr
Erfaßte Haushalte (Anzahl)	13 129	217	1 238	2 517	2 742	2 450	3 003	797
Haushalte insgesamt (1 000)	28 886	1 279	5 255	7 314	5 288	3 904	4 198	1 403

Personen je Haushalt

Insgesamt.....	2,2534	1,0484	1,2988	1,9228	2,5734	2,7904	3,0871	3,1633
dar. weiblich.....	1,1742	0,6234	0,8592	1,0331	1,2951	1,3927	1,4741	1,5106
dar. Bezugsperson.....	0,3230	0,5838	0,6510	0,3776	0,1865	0,1600	0,1468	0,1178

Im Alter von ... bis u. ... Jahren

unter 6.....	0,1881	0,0055	0,0564	0,1724	0,2881	0,2665	0,2381	0,1609
6 - 12.....	0,1613	0,0035	0,0301	0,1186	0,2230	0,2284	0,2566	0,2676
12 - 18.....	0,1457	0,0051	0,0187	0,0900	0,1563	0,2101	0,2816	0,3660
18 - 25.....	0,1237	0,1530	0,0458	0,0703	0,1082	0,1497	0,2495	0,2439
25 - 45.....	0,6928	0,3076	0,2981	0,5551	0,8325	0,9884	1,0021	0,9012
45 - 60.....	0,4534	0,1224	0,2014	0,3261	0,4697	0,5759	0,7622	0,9734
60 - 65.....	0,1301	0,0634	0,1031	0,1571	0,1543	0,1253	0,1140	0,1040
65 und mehr.....	0,3583	0,3878	0,5452	0,4331	0,3412	0,2460	0,1829	0,1464

Nach Überwiegendem Lebensunterhalt

Erwerbstätigkeit.....	0,8867	0,1898	0,2798	0,6051	0,9145	1,3143	1,5898	1,7582
Unterhalt durch Ehegatten, Eltern, private Zuwendungen, Vermögen...	0,8696	0,1989	0,2897	0,7658	1,1619	1,1090	1,2012	1,2126
Renten, Werksrenten, Pensionen, Vorruhestandsgeld.....	0,3899	0,3959	0,5731	0,4494	0,3861	0,2889	0,2382	0,1616
Arbeitslosengeld, -hilfe.....	0,0465	0,1390	0,0750	0,0463	0,0370	0,0354	0,0215	0,0067
Sonstige öffentliche Transfer- zahlungen.....	0,0606	0,1247	0,0813	0,0563	0,0739	0,0429	0,0363	0,0242

Haushalte in Prozent

Mit einem monatl. Haushaltsnetto-
einkommen von ... b. u. ... DM
(Selbsteinstufung Grundinterview)

unter 800.....	1,6926	38,2196	-	-	-	-	-	-
800 - 1 600.....	12,1030	61,7804	51,4852	-	-	-	-	-
1 600 - 3 000.....	34,1478	-	48,5148	100	-	-	-	-
3 000 - 5 000.....	31,8207	-	-	-	100	100	-	-
5 000 - 7 500.....	14,5314	-	-	-	-	-	100	-
7 500 - 15 000.....	4,5552	-	-	-	-	-	-	93,8002
15 000 und mehr.....	0,3011	-	-	-	-	-	-	6,1998
Überwiegendes Einkommen aus landwirtschaftl. Betrieb.....	0,8481	-	-	-	-	-	-	-

Neue Länder und Berlin - Ost

7.1 Aufwendungen privater Haushalte für Nahrungs-
nach sozialer

Haus

Lfd. Nr.	Gegenstand der Nachweisung	Haushalte insgesamt			Davon					
					Landwirt			Gewerbetreibender, freiberuflich Tätiger		
		1) Menge	DM	%	1) Menge	DM	%	1) Menge	DM	%
1	Erfaßte Haushalte (Anzahl)		3 019		/			62		
2	Haushalte insgesamt (1 000)		6 657		/			267		
3	Nahrungsmittel, Getränke, Tabakwaren.	X	638,27	100	/	/	/	X	858,25	100
4	Nahrungsmittel 2).....	X	370,80	58,1	/	/	/	X	429,55	50,0
5	Alkoholfreie Getränke 2).....	X	36,60	5,7	/	/	/	X	55,12	6,4
6	Sonstige Getränke 3), Tabakwaren 2).....	X	120,08	18,8	/	/	/	X	137,80	16,1
7	Mahlzeiten außer Haus.....	X	110,79	17,4	/	/	/	X	235,77	27,5
8	Fleisch, -erzeugnisse, Fisch, -erzeugn.	X	120,50	18,9	/	/	/	X	140,61	16,4
9	Fleisch, frisch oder tiefgefroren..	2949	30,91	4,8	/	/	/	3622	37,81	4,4
10	Rindfleisch.....	769	10,18	1,6	/	/	/	850	13,30	1,5
11	Kalbfleisch.....	11	0,20	0,0	/	/	/	32	0,57	0,1
12	Schweinefleisch, auch frisch. Speck	1970	18,22	2,9	/	/	/	2550	21,90	2,6
13	Schaf- und Ziegenfleisch.....	20	0,25	0,0	/	/	/	-	-	-
14	Wildfleisch.....	43	0,62	0,1	/	/	/	13	0,23	0,0
15	Sonstiges Fleisch.....	136	1,44	0,2	/	/	/	176	1,81	0,2
16	Geflügelfleisch (o. Wildgeflügel)...	1012	6,81	1,1	/	/	/	1102	7,91	0,9
17	Hackfleisch, Innereien.....	966	7,85	1,2	/	/	/	919	8,26	1,0
18	Hackfleisch.....	715	6,33	1,0	/	/	/	840	7,48	0,9
19	Innereien u. a. Schlachtnebenprod.	251	1,32	0,2	/	/	/	79	0,78	0,1
20	Wurstwaren, Schinken, Speck u. ä...	4203	55,30	8,7	/	/	/	4489	61,67	7,2
21	Wurstwaren.....	3619	46,08	7,2	/	/	/	3938	51,67	6,0
22	Schinken.....	333	6,29	1,0	/	/	/	424	8,57	1,0
23	Speck (geräuchert), Rauchfleisch..	251	2,93	0,5	/	/	/	127	1,42	0,2
24	Fleischkonserven; tiefgefrorenes, tafelfertig zubereitetes Fleisch..	X	1,61	0,3	/	/	/	X	1,73	0,2
25	Andere Fleischerzeugnisse.....	X	3,07	0,5	/	/	/	X	5,69	0,7
26	Fische und Fischfilets, frisch oder tiefgefroren.....	454	5,26	0,8	/	/	/	559	6,09	0,7
27	Fischkonserven.....	X	4,97	0,8	/	/	/	X	5,98	0,7
28	Andere Fischerzeugnisse.....	X	4,93	0,8	/	/	/	X	5,47	0,6
29	Milch, Milcherzeugnisse, Eier, Speise- fette und -öle.....	X	65,33	10,2	/	/	/	X	75,57	8,8
30	Trinkmilch (Liter)	10,8	10,56	1,7	/	/	/	12,8	13,63	1,6
31	Kondensmilch, Milchpulver.....	X	2,44	0,4	/	/	/	X	2,20	0,3
32	Andere Milcherzeugnisse.....	X	13,77	2,2	/	/	/	X	16,58	1,9
33	Sahne.....	320	1,79	0,3	/	/	/	240	1,22	0,1
34	Joghurt (auch Dickmilch).....	2248	8,24	1,3	/	/	/	2888	12,08	1,4
35	Übrige Milcherzeugnisse.....	X	3,75	0,6	/	/	/	X	3,28	0,4
36	Käse.....	2095	19,78	3,1	/	/	/	2174	24,93	2,9
37	Friskäse.....	818	3,62	0,6	/	/	/	485	2,11	0,2
38	Übriger Käse.....	1278	16,16	2,5	/	/	/	1689	22,82	2,7
39	Eier.....	X	4,65	0,7	/	/	/	X	4,83	0,6
40	Eier, frisch (Stück)	22	4,65	0,7	/	/	/	21	4,83	0,6
41	Eier, bearbeitet.....	X	0,01	0,0	/	/	/	X	-	-
42	Butter (auch Milchlhalb fett).....	1045	7,49	1,2	/	/	/	935	6,73	0,8
43	Andere Speisefette und -öle.....	2057	6,64	1,0	/	/	/	1855	6,67	0,8
44	Margarine.....	1680	5,29	0,8	/	/	/	1609	5,46	0,6
45	Speiseöle pflanzlichen Ursprungs..	281	0,88	0,1	/	/	/	162	0,61	0,1
46	Übrige Speisefette.....	96	0,88	0,1	/	/	/	84	0,60	0,1
47	Obst, -erzeugnisse (ohne Getränke)..	X	32,76	5,1	/	/	/	X	37,50	4,4
48	Kernobst, frisch.....	X	5,69	0,9	/	/	/	X	8,83	1,0
49	Äpfel.....	2539	4,98	0,8	/	/	/	3308	8,05	0,9
50	Sonstiges frisches Kernobst.....	X	0,71	0,1	/	/	/	X	0,78	0,1
51	Steinobst, frisch.....	X	2,78	0,4	/	/	/	X	2,81	0,3
52	Pflirsche.....	690	2,10	0,3	/	/	/	787	2,13	0,2
53	Kirschen.....	103	0,41	0,1	/	/	/	60	0,31	0,0
54	Übriges frisches Steinobst.....	X	0,26	0,0	/	/	/	X	0,37	0,0
55	Beeren und Weintrauben, frisch....	X	4,87	0,8	/	/	/	X	6,19	0,7
56	Erdbeeren.....	232	1,21	0,2	/	/	/	258	1,43	0,2
57	Sonstige frische Beeren.....	X	0,21	0,0	/	/	/	X	0,10	0,0
58	Weintrauben.....	1161	3,46	0,5	/	/	/	1601	4,67	0,5
59	Süd- und Zitrusfrüchte, frisch....	X	13,89	2,2	/	/	/	X	12,79	1,5
60	Apfelsinen, Mandarinen, Clement...	2732	5,59	0,9	/	/	/	2216	4,67	0,5
61	Pampelmusen und Grapefruits.....	129	0,41	0,1	/	/	/	170	0,69	0,1
62	Sonstige frische Zitrusfrüchte....	105	0,39	0,1	/	/	/	20	0,09	0,0
63	Bananen.....	2787	5,43	0,9	/	/	/	2271	5,04	0,6
64	Übrige frische Südfrüchte.....	X	2,08	0,3	/	/	/	X	2,30	0,3
65	Schalen- und Trockenobst.....	X	2,34	0,4	/	/	/	X	3,40	0,4
66	Schalenobst.....	X	1,92	0,3	/	/	/	X	2,43	0,3
67	Trockenobst.....	X	0,42	0,1	/	/	/	X	0,97	0,1
68	Obstkonserven.....	X	2,90	0,5	/	/	/	X	3,33	0,4
69	Tiefgefrorenes Obst.....	X	0,20	0,0	/	/	/	X	0,02	0,0
70	Anderes verarbeitetes Obst.....	X	0,09	0,0	/	/	/	X	0,13	0,0
71	Kartoffeln, Gemüse, Kartoffel- und Gemüseerzeugnisse (ohne Getränke)..	X	36,77	5,8	/	/	/	X	43,48	5,1
72	Kartoffeln, frisch (Kilogramm)	9,9	5,53	0,9	/	/	/	6,8	5,11	0,6
73	Kartoffelerzeugnisse.....	777	3,86	0,6	/	/	/	1030	5,42	0,6
74	Speisekohl, frisch.....	1303	2,59	0,4	/	/	/	1283	2,74	0,3
75	Blumenkohl.....	629	1,33	0,2	/	/	/	530	1,17	0,1
76	Übriger frischer Kohl.....	674	1,26	0,2	/	/	/	753	1,57	0,2
77	Blatt- und Stengelgemüse, frisch...	554	2,95	0,5	/	/	/	720	4,26	0,5

1) Soweit in der Vorspalte nicht anders angegeben, in Gramm. - 2) Einschl. 30 Prozent (Nahrungsmittel), 10 Prozent (alkoholfreie Getränke) bzw. 60 Prozent (sonst. Getränke, Tabakwaren) der selbsteingekauften Nahrungsmittel, Getränke und Tabakwaren im Urlaub. - 3) Kaffee, Tee und alkoholische Getränke.

7.1 Aufwendungen privater Haushalte für Nahrungs-
nach sozialer

Haus

Lfd. Nr.	Gegenstand der Nachweisung	Haushalte insgesamt			Davon					
					Landwirt			Gewerbetreibender, freiberuflich Tätiger		
		1) Menge	DM	%	1) Menge	DM	%	1) Menge	DM	%
78	Fruchtgemüse, frisch.....	X	8,57	1,3	/	/	/	X	10,75	1,3
79	Tomaten.....	1098	3,34	0,5	/	/	/	1527	4,76	0,6
80	Gurken.....	1256	2,83	0,4	/	/	/	1175	3,17	0,4
81	Übriges frisches Fruchtgemüse.....	X	2,40	0,4	/	/	/	X	2,82	0,3
82	Anderes Gemüse, frisch.....	1392	3,74	0,6	/	/	/	1186	3,61	0,4
83	Zwiebelgemüse.....	452	0,69	0,1	/	/	/	388	0,59	0,1
84	Speisemöhren und Karotten.....	485	0,87	0,1	/	/	/	356	0,77	0,1
85	Übriges frisches Gemüse.....	456	2,18	0,3	/	/	/	443	2,25	0,3
86	Tiefgefrorenes Gemüse.....	X	2,00	0,3	/	/	/	X	2,54	0,3
87	Gemüsekonserven.....	X	7,40	1,2	/	/	/	X	9,01	1,0
88	Anderes Gemüseerzeugn. (o. -Säfte)...	X	0,14	0,0	/	/	/	X	0,04	0,0
89	Trockene ausgelöste Hülsenfrüchte...	31	0,07	0,0	/	/	/	11	0,04	0,0
90	Sonstige Gemüseerzeugnisse.....	X	0,06	0,0	/	/	/	X	-	-
91	Brot und andere Backwaren.....	X	49,27	7,7	/	/	/	X	53,61	6,2
92	Brot u. and. Backwaren aus Brotteig	X	27,51	4,3	/	/	/	X	33,65	3,9
93	Weißbrot.....	1070	2,93	0,5	/	/	/	967	2,89	0,3
94	Graubrot.....	5826	14,88	2,3	/	/	/	6029	16,08	1,9
95	Knäckebrot.....	100	0,60	0,1	/	/	/	111	0,68	0,1
96	Übrige Backwaren aus Brotteig.....	X	9,10	1,4	/	/	/	X	14,00	1,6
97	Feine Backwaren.....	X	13,85	2,2	/	/	/	X	12,98	1,5
98	Dauerbackwaren.....	X	7,92	1,2	/	/	/	X	6,98	0,8
99	Zucker, Süßwaren, Marmelade.....	X	34,11	5,3	/	/	/	X	34,86	4,1
100	Zucker (Rüben- und Rohrzucker).....	1383	2,76	0,4	/	/	/	849	1,93	0,2
101	Kakaoerzeugnisse.....	138	0,94	0,1	/	/	/	111	0,63	0,1
102	Schokoladen u. Schokoladenerzeugn..	1052	14,60	2,3	/	/	/	963	13,77	1,6
103	Zuckerwaren (ohne kand. Früchte)...	X	5,71	0,9	/	/	/	X	6,48	0,8
104	Speiseeis.....	X	5,38	0,8	/	/	/	X	6,65	0,8
	Bienenhonig, Marmelade, Obstkraut,									
105	Rübensirup u. ä.....	X	4,72	0,7	/	/	/	X	5,40	0,6
106	Bienenhonig.....	209	1,48	0,2	/	/	/	203	1,92	0,2
107	Marmelade, Konfitüre, Gelee, Obstkr..	437	2,18	0,3	/	/	/	290	1,69	0,2
	Brotaufstrich auf Nougatbasis,									
108	Rübensirup, Invertzuckercreme....	X	1,07	0,2	/	/	/	X	1,79	0,2
109	Anderes Nahrungsmittel (einschl. Fertiggerichte).....	X	27,72	4,3	/	/	/	X	35,58	4,1
110	Mehl, Grieß u. ä. Getreideerzeugn..	X	2,12	0,3	/	/	/	X	1,55	0,2
111	Weizenmehl.....	843	0,78	0,1	/	/	/	391	0,48	0,1
112	Reis.....	259	0,94	0,1	/	/	/	187	0,93	0,1
113	Getreidekörner.....	X	0,05	0,0	/	/	/	X	-	-
114	Erzeugnisse aus sonst. Getreideart	X	0,35	0,1	/	/	/	X	0,14	0,0
115	Teigwaren und Nahrungsmittel sonst. Art	X	8,93	1,4	/	/	/	X	12,59	1,5
116	Teigwaren.....	624	1,96	0,3	/	/	/	453	1,41	0,2
117	Übrige Nahrungsmittel.....	X	6,97	1,1	/	/	/	X	11,17	1,3
	Gewürze, Soßen und verwandte Back- und Speisezutaten.....	X	7,21	1,1	/	/	/	X	8,71	1,0
119	Säuglings- und Kleinkindernahrung..	62	0,75	0,1	/	/	/	9	0,13	0,0
	Fertiggerichte für den Verzehr außerhalb von Gaststätten u. ä....	X	8,71	1,4	/	/	/	X	12,61	1,5
120										
121	Getränke, Tabakwaren.....	X	146,55	23,0	/	/	/	X	173,47	20,2
	Frucht- u. Gem.säfte, Fruchtnektare, -sirupe, -saftkonzentrate (Liter)	11,1	14,13	2,2	/	/	/	16,6	23,15	2,7
123	Anderes alkoholfreie Getränke (Liter)	18,1	19,33	3,0	/	/	/	26,7	28,27	3,3
124	Tafelwässer (Liter)	9,6	8,60	1,3	/	/	/	12,2	10,74	1,3
125	Koffeinhaltige Limonaden (Liter)	2,5	3,25	0,5	/	/	/	8,2	10,83	1,3
	Fruchtsaft- u. and. Erfrischungs- getränke (Liter)	6,1	7,48	1,2	/	/	/	6,2	6,70	0,8
127	Kaffeemittel u. teeähnli. Erzeugn...	96	1,70	0,3	/	/	/	63	0,93	0,1
128	Kaffee.....	1280	17,84	2,8	/	/	/	1276	18,50	2,2
129	Röstkaffee.....	1240	16,36	2,6	/	/	/	1239	17,10	2,0
130	Kaffee-Extrakte.....	41	1,47	0,2	/	/	/	38	1,40	0,2
131	Tee.....	45	1,29	0,2	/	/	/	37	1,87	0,2
132	Spirituoson (Liter)	0,9	14,09	2,2	/	/	/	1,0	18,03	2,1
133	Bier (Liter)	12,8	23,94	3,8	/	/	/	16,2	32,51	3,8
134	Trauben- und Fruchtweine (Liter)	3,2	30,03	4,7	/	/	/	3,4	19,01	2,2
135	Traubenweine (Liter)	2,2	23,07	3,6	/	/	/	2,4	12,08	1,4
136	Traubenschaumweine (Liter)	0,9	6,62	1,0	/	/	/	1,0	6,75	0,8
137	Fruchtweine (Liter)	0,1	0,33	0,1	/	/	/	0,0	0,18	0,0
138	Tabakwaren.....	X	24,21	3,8	/	/	/	X	31,19	3,6
139	Zigaretten (Stück)	115	23,39	3,7	/	/	/	149	30,79	3,6
140	Zigarren, Zigarillos, Stumpen (Stück)	1	0,34	0,1	/	/	/	-	-	-
141	Rauch-, Kau- und Schnupftabak....	5	0,48	0,1	/	/	/	3	0,40	0,0
142	Verzehr von Speisen und Getränken in Kantinen, Gaststätten u. ä.....	X	110,79	17,4	/	/	/	X	235,77	27,5
	Verzehr von Speisen und Getränken in Kantinen, Gaststätten u. ä. nicht im Urlaub.....	X	81,25	12,7	/	/	/	X	118,07	13,8
	Verzehr von Speisen und Getränken in Hotels, Gaststätten u. ä. im Urlaub.....	X	29,54	4,6	/	/	/	X	117,71	13,7
145	Selbsteingekaufte Nahrungsmittel, Getränke u. Tabakwaren im Urlaub...	X	14,46	2,3	/	/	/	X	27,80	3,2
	Nachrichtlich: Verpflegungskostenanteil bei Einzel- u. Pauschalreisen.....	X	18,13	2,8	/	/	/	X	50,12	5,8

1) Soweit in der Vorspalte nicht anders angegeben, in Gramm.

und Berlin-Ost

mittel, Getränke und Tabakwaren je Haushalt und Monat 1993
Stellung der Bezugsperson

halte insgesamt

nach der sozialen Stellung der Bezugsperson																Lfd. Nr.
Beamter			Angestellter			Arbeiter			Arbeitsloser			Nichterwerbstätiger				
1) Menge	DM	%	1) Menge	DM	%	1) Menge	DM	%	1) Menge	DM	%	1) Menge	DM	%		
X	9,17	1,2	X	10,14	1,4	X	9,95	1,3	X	9,30	1,7	X	6,44	1,2	78	
982	3,15	0,4	1220	3,72	0,5	1278	3,69	0,5	1127	3,77	0,7	874	2,66	0,5	79	
1205	2,73	0,4	1436	3,18	0,4	1575	3,59	0,5	1338	3,07	0,6	949	2,07	0,4	80	
X	3,29	0,4	X	3,24	0,5	X	2,67	0,4	X	2,46	0,4	X	1,71	0,3	81	
1263	3,10	0,4	1452	3,96	0,6	1367	3,78	0,5	1636	4,54	0,8	1341	3,43	0,7	82	
397	0,70	0,1	490	0,76	0,1	375	0,61	0,1	451	0,73	0,1	487	0,70	0,1	83	
558	1,06	0,1	509	0,90	0,1	492	0,87	0,1	550	0,95	0,2	462	0,83	0,2	84	
308	1,35	0,2	453	2,30	0,3	501	2,30	0,3	636	2,86	0,5	391	1,90	0,4	85	
X	4,13	0,6	X	2,11	0,3	X	1,89	0,3	X	2,17	0,4	X	1,85	0,4	86	
X	8,21	1,1	X	7,20	1,0	X	8,46	1,1	X	6,75	1,2	X	6,82	1,3	87	
X	0,12	0,0	X	0,10	0,0	X	0,13	0,0	X	0,10	0,0	X	0,18	0,0	88	
19	0,05	0,0	24	0,07	0,0	34	0,08	0,0	22	0,05	0,0	37	0,09	0,0	89	
X	0,08	0,0	X	0,03	0,0	X	0,05	0,0	X	0,05	0,0	X	0,09	0,0	90	
X	51,04	6,8	X	53,52	7,5	X	58,18	7,7	X	47,14	8,4	X	41,34	8,0	91	
X	26,50	3,5	X	30,92	4,3	X	33,69	4,5	X	27,18	4,9	X	21,22	4,1	92	
1469	3,74	0,5	1244	3,48	0,5	1342	3,48	0,5	1090	2,64	0,5	801	2,33	0,4	93	
4883	12,61	1,7	6255	16,48	2,3	7357	18,43	2,4	6231	15,31	2,7	4540	11,62	2,2	94	
65	0,43	0,1	89	0,53	0,1	74	0,45	0,1	97	0,67	0,1	123	0,71	0,1	95	
X	9,72	1,3	X	10,44	1,5	X	11,33	1,5	X	8,57	1,5	X	6,56	1,3	96	
X	15,56	2,1	X	13,90	1,9	X	15,63	2,1	X	13,35	2,4	X	12,87	2,5	97	
X	8,98	1,2	X	8,70	1,2	X	8,86	1,2	X	6,61	1,2	X	7,25	1,4	98	
X	43,98	5,9	X	38,37	5,4	X	39,31	5,2	X	33,44	6,0	X	28,30	5,5	99	
996	1,97	0,3	1268	2,51	0,4	1365	2,66	0,4	1459	2,87	0,5	1494	3,03	0,6	100	
292	1,73	0,2	146	0,89	0,1	210	1,28	0,2	198	2,05	0,4	73	0,49	0,1	101	
1033	15,09	2,0	1164	16,66	2,3	1215	16,49	2,2	964	12,06	2,2	918	12,91	2,5	102	
X	9,76	1,3	X	7,00	1,0	X	7,00	0,9	X	6,02	1,1	X	3,92	0,8	103	
X	9,75	1,3	X	6,47	0,9	X	7,05	0,9	X	5,45	1,0	X	3,51	0,7	104	
X	5,68	0,8	X	4,84	0,7	X	4,82	0,6	X	4,89	0,9	X	4,43	0,9	105	
233	1,90	0,3	196	1,40	0,2	152	1,10	0,1	197	1,41	0,3	254	1,72	0,3	106	
469	2,32	0,3	417	2,09	0,3	408	2,04	0,3	516	2,48	0,4	459	2,27	0,4	107	
X	1,46	0,2	X	1,35	0,2	X	1,68	0,2	X	1,09	0,2	X	0,44	0,1	108	
X	34,32	4,6	X	30,88	4,3	X	33,64	4,5	X	28,58	5,1	X	21,15	4,1	109	
X	1,71	0,2	X	1,93	0,3	X	2,06	0,3	X	2,42	0,4	X	2,26	0,4	110	
785	0,61	0,1	704	0,64	0,1	808	0,76	0,1	1000	0,90	0,2	945	0,88	0,2	111	
259	0,90	0,1	276	1,01	0,1	246	0,90	0,1	310	1,10	0,2	253	0,89	0,2	112	
X	-	-	X	0,03	0,0	X	0,07	0,0	X	0,05	0,0	X	0,05	0,0	113	
X	0,19	0,0	X	0,25	0,0	X	0,32	0,0	X	0,37	0,1	X	0,44	0,1	114	
X	10,37	1,4	X	10,08	1,4	X	10,46	1,4	X	10,19	1,8	X	6,66	1,3	115	
709	2,10	0,3	612	1,91	0,3	842	2,51	0,3	798	2,40	0,4	471	1,61	0,3	116	
X	8,27	1,1	X	8,16	1,1	X	7,95	1,1	X	7,79	1,4	X	5,05	1,0	117	
X	7,72	1,0	X	7,29	1,0	X	8,17	1,1	X	6,50	1,2	X	6,56	1,3	118	
154	1,98	0,2	82	0,85	0,1	113	1,64	0,2	78	0,64	0,1	19	0,22	0,0	119	
X	13,14	1,8	X	10,73	1,5	X	11,31	1,5	X	8,84	1,6	X	5,45	1,1	120	
X	179,57	23,9	X	146,51	20,5	X	175,23	23,3	X	116,93	21,0	X	131,77	25,4	121	
14,2	17,94	2,4	13,9	17,62	2,5	14,2	16,85	2,2	13,4	16,38	2,9	6,5	8,97	1,7	122	
20,1	24,46	3,3	20,0	21,66	3,0	23,3	24,81	3,3	18,0	19,21	3,4	13,0	13,59	2,6	123	
7,4	7,44	1,0	10,5	9,40	1,3	10,7	9,49	1,3	8,7	7,45	1,3	8,5	7,72	1,5	124	
3,6	3,98	0,5	2,6	3,61	0,5	4,0	4,97	0,7	2,3	2,90	0,5	0,9	1,22	0,2	125	
9,1	13,04	1,7	7,0	8,65	1,2	8,7	10,35	1,4	7,0	8,86	1,6	3,6	4,65	0,9	126	
148	2,62	0,3	96	1,58	0,2	124	1,82	0,2	102	1,68	0,3	80	1,74	0,3	127	
970	13,94	1,9	1290	17,86	2,5	1410	19,44	2,6	1198	15,41	2,8	1219	17,39	3,4	128	
937	12,54	1,7	1249	16,41	2,3	1373	18,11	2,4	1174	14,55	2,6	1171	15,66	3,0	129	
33	1,40	0,2	40	1,45	0,2	37	1,33	0,2	25	0,85	0,2	48	1,73	0,3	130	
25	1,01	0,1	54	1,60	0,2	49	1,04	0,1	38	1,14	0,2	40	1,26	0,2	131	
0,9	14,16	1,9	0,9	14,69	2,1	1,1	17,45	2,3	0,6	8,55	1,5	0,8	12,54	2,4	132	
11,1	22,92	3,1	14,5	27,34	3,8	18,1	33,31	4,4	9,6	17,02	3,1	9,0	17,05	3,3	133	
3,8	44,63	6,0	3,6	20,57	2,9	3,1	17,41	2,3	2,3	13,25	2,4	3,1	47,63	9,2	134	
2,3	20,92	2,8	2,5	12,54	1,8	1,8	8,70	1,2	1,4	7,94	1,4	2,4	42,40	8,2	135	
1,5	23,62	3,2	1,0	7,57	1,1	1,1	8,25	1,1	0,8	5,01	0,9	0,6	5,01	1,0	136	
0,0	0,09	0,0	0,2	0,45	0,1	0,2	0,45	0,1	0,1	0,31	0,1	0,1	0,22	0,0	137	
X	37,90	5,1	X	23,60	3,3	X	43,10	5,7	X	24,30	4,4	X	11,60	2,2	138	
190	37,10	4,9	112	23,01	3,2	212	42,43	5,6	117	24,02	4,3	50	10,38	2,0	139	
-	-	-	0	0,12	0,0	1	0,34	0,0	0	0,05	0,0	2	0,57	0,1	140	
4	0,80	0,1	5	0,46	0,1	3	0,33	0,0	2	0,23	0,0	7	0,64	0,1	141	
X	163,88	21,9	X	146,56	20,5	X	137,71	18,3	X	77,30	13,9	X	68,53	13,2	142	
X	121,45	16,2	X	111,16	15,6	X	108,47	14,4	X	64,92	11,6	X	47,24	9,1	143	
X	42,43	5,7	X	35,41	5,0	X	29,24	3,9	X	12,39	2,2	X	21,29	4,1	144	
X	24,17	3,2	X	22,70	3,2	X	11,81	1,6	X	4,11	0,7	X	12,44	2,4	145	
X	17,75	2,4	X	27,40	3,8	X	17,10	2,3	X	9,04	1,6	X	12,64	2,4	146	

Neue Länder und Berlin-Ost

7.2 Aufwendungen privater Haushalte für Nahrungsmittel, Getränke und Tabakwaren je Haushalt und Monat 1993
nach Haushaltsgröße und sozialer Stellung der Bezugsperson (Menge, DM)

7.2.1 Haushalte insgesamt

Gegenstand der Nachweisung	Haushalte mit ... Person(en)									
	1		2		3		4		5 und mehr	
	Menge ¹⁾	DM	Menge ¹⁾	DM	Menge ¹⁾	DM	Menge ¹⁾	DM	Menge ¹⁾	DM
Erfaßte Haushalte (Anzahl)		519		1 202		586		574		138
Haushalte insgesamt (1 000)		1 890		2 196		1 268		1 094		209
Nahrungsmittel, Getränke, Tabakwaren.	X	395,38	X	617,08	X	773,45	X	884,97	X	946,26
Nahrungsmittel 2).....	X	202,54	X	377,32	X	452,01	X	509,99	X	602,96
Alkoholfreie Getränke 2).....	X	18,39	X	32,00	X	47,41	X	59,00	X	66,75
Sonstige Getränke 3), Tabakwaren 2).....	X	102,48	X	113,00	X	138,18	X	139,20	X	143,66
Mahlzeiten außer Haus.....	X	71,97	X	94,77	X	135,85	X	176,77	X	132,88
Fleisch, -erzeugnisse, Fisch, -erzeugn.	X	61,45	X	127,96	X	148,89	X	162,55	X	184,01
Fleisch, frisch oder tiefgefroren..	1333	14,36	3287	33,57	3790	39,47	3782	40,49	4545	50,48
Rindfleisch.....	362	4,79	894	11,49	961	12,94	915	12,56	1218	16,14
Kalb- und Hammelfleisch.....	7	0,08	17	0,32	10	0,20	11	0,19	5	0,15
Schweinefleisch, auch frisch. Speck	899	8,78	2130	18,86	2605	23,71	2582	24,85	2905	28,74
Schaf- und Ziegenfleisch.....	7	0,09	33	0,43	4	0,06	34	0,37	22	0,39
Wildfleisch.....	2	0,03	62	0,95	46	0,76	77	0,85	11	0,31
Sonstiges Fleisch.....	57	0,60	150	1,52	164	1,81	163	1,67	384	4,75
Geflügelfleisch (o. Wildgeflügel)..	489	3,57	1087	7,19	1207	8,15	1379	9,23	1836	11,22
Hackfleisch, Innereien.....	507	4,30	1025	7,91	1117	9,22	1265	9,93	2020	13,77
Hackfleisch.....	370	3,45	721	6,37	876	7,72	1004	8,61	1301	11,50
Innereien u. a. Schlachtnebenprod.	137	0,85	304	1,54	241	1,50	261	1,32	719	2,27
Wurstwaren, Schinken, Speck u. ä...	2005	27,43	4352	56,20	5091	69,53	6203	79,96	6664	82,38
Wurstwaren.....	1679	22,12	3685	46,03	4467	59,22	5421	67,56	5901	71,09
Schinken.....	189	3,74	365	6,79	381	7,22	442	8,33	446	7,62
Speck (geräuchert), Rauchfleisch..	137	1,57	302	3,38	243	3,09	340	4,07	317	3,67
Fleischkonserven; tiefgefrorenes, tafelfertig zubereitetes Fleisch..	X	1,07	X	1,76	X	1,80	X	1,78	X	3,03
Andere Fleischerzeugnisse.....	X	1,45	X	2,56	X	3,81	X	5,46	X	6,07
Fische und Fischfilets, frisch oder tiefgefroren.....	279	3,27	623	6,91	460	5,47	396	5,00	512	5,93
Fischkonserven.....	X	2,99	X	6,12	X	5,70	X	5,15	X	5,37
Andere Fischerzeugnisse.....	X	3,00	X	5,74	X	5,75	X	5,55	X	5,77
Milch, Milcherzeugnisse, Eier, Speise- fette und -öle.....	X	34,69	X	67,11	X	79,82	X	89,18	X	110,95
Trinkmilch (Liter)	4,8	4,87	9,5	9,40	13,6	13,12	17,5	16,70	27,8	26,46
Kondensmilch, Milchpulver.....	X	1,75	X	2,93	X	2,52	X	2,51	X	2,52
Andere Milcherzeugnisse.....	X	7,91	X	13,52	X	17,27	X	19,95	X	21,46
Sahne.....	166	1,01	392	2,18	357	1,99	363	1,91	513	2,76
Joghurt (auch Dickmilch).....	1225	4,57	2221	7,78	2749	10,47	3157	11,81	3994	13,93
Übrige Milcherzeugnisse.....	X	1,72	X	3,55	X	4,80	X	6,22	X	4,87
Käse.....	1146	10,53	2417	21,67	2410	24,75	2554	24,67	2997	27,82
Frischkäse.....	525	2,42	1029	4,27	807	3,87	870	3,93	1032	4,45
Übriger Käse.....	621	8,11	1388	17,40	1603	20,88	1684	20,74	1965	23,36
Eier.....	X	2,43	X	4,99	X	5,42	X	6,21	X	8,36
Eier, frisch (Stück)	10	2,43	23	4,99	26	5,40	30	6,21	44	8,36
Eier, bearbeitet.....	X	0,00	X	0,01	X	0,02	X	0,00	X	-
Butter (auch Milchlhalb- und -fett).....	578	4,23	1086	7,74	1265	9,01	1372	9,88	1794	12,64
Andere Speisefette und -öle.....	1003	3,58	2092	6,86	2463	7,74	2961	9,26	4035	11,69
Margarine.....	788	2,72	1644	5,19	2078	6,39	2517	7,82	3319	9,63
Speiseöle pflanzlichen Ursprungs..	160	0,58	322	1,06	301	0,91	327	0,89	577	1,26
Übrige Speisefette.....	54	0,29	125	0,61	84	0,43	117	0,54	139	0,80
Obst, -erzeugnisse (ohne Getränke)..	X	20,04	X	34,16	X	39,24	X	41,37	X	48,65
Kernobst, frisch.....	X	3,19	X	5,54	X	7,03	X	8,19	X	8,60
Äpfel.....	1305	2,80	2605	4,96	3038	5,94	3728	7,25	3742	7,24
Sonstiges frisches Kernobst.....	X	0,39	X	0,57	X	1,10	X	0,94	X	1,36
Steinobst, frisch.....	X	1,65	X	2,98	X	3,31	X	3,63	X	3,06
Pfirsiche.....	386	1,28	736	2,17	785	2,53	964	2,79	942	2,61
Kirschen.....	65	0,24	103	0,44	144	0,51	129	0,55	77	0,28
Übriges frisches Steinobst.....	X	0,13	X	0,37	X	0,27	X	0,29	X	0,18
Beeren und Weintrauben, frisch.....	X	3,46	X	4,98	X	6,08	X	5,41	X	6,39
Erdbeeren.....	169	0,95	217	1,09	301	1,41	246	1,48	484	1,99
Sonstige frische Beeren.....	X	0,23	X	0,19	X	0,28	X	0,13	X	0,10
Weintrauben.....	682	2,29	1246	3,69	1519	4,38	1309	3,80	1654	4,30
Süd- und Zitrusfrüchte, frisch.....	X	9,17	X	14,38	X	15,78	X	17,25	X	22,28
Apfelsinen, Mandarinen, Clement...	1828	3,93	2931	5,85	2737	5,89	3582	7,11	4321	8,83
Pampelmusen und Grapefruits.....	82	0,27	171	0,50	133	0,48	106	0,36	224	0,55
Sonstige frische Zitrusfrüchte....	69	0,28	139	0,51	107	0,41	87	0,28	173	0,62
Bananen.....	1604	3,37	2842	5,38	3360	6,62	3653	6,91	4881	9,50
Übrige frische Südfrüchte.....	X	1,42	X	2,13	X	2,39	X	2,60	X	2,79
Schalen- und Trockenobst.....	X	1,00	X	2,64	X	3,02	X	3,18	X	2,87
Schalenobst.....	X	0,81	X	2,21	X	2,37	X	2,67	X	2,30
Trockenobst.....	X	0,19	X	0,43	X	0,65	X	0,51	X	0,57
Obstkonserven.....	X	1,43	X	3,20	X	3,80	X	3,36	X	5,13
Tiefgefrorenes Obst.....	X	0,09	X	0,34	X	0,09	X	0,27	X	0,21
Anderes verarbeitetes Obst.....	X	0,05	X	0,10	X	0,13	X	0,08	X	0,10
Kartoffeln, Gemüse, Kartoffel- und Gemüserzeugnisse (ohne Getränke)..	X	21,20	X	39,04	X	43,85	X	46,85	X	57,96
Kartoffeln, frisch (Kilogramm)	4,1	2,95	10,2	5,93	15,6	6,66	11,5	6,72	16,5	11,41
Kartoffelerzeugnisse.....	447	2,25	722	3,71	1000	4,75	1122	5,53	1195	5,97
Speisekohl, frisch.....	685	1,44	1551	2,94	1518	3,09	1477	3,00	2071	4,21
Blumenkohl.....	391	0,83	703	1,42	775	1,67	679	1,52	859	1,80
Übriger frischer Kohl.....	294	0,61	848	1,52	743	1,42	799	1,48	1212	2,41
Blatt- und Stengelgemüse, frisch...	334	1,87	677	3,59	653	3,52	552	2,89	656	2,90

1) Soweit in der Vorspalte nicht anders angegeben, in Gramm. - 2) Einschl. 30 Prozent (Nahrungsmittel), 10 Prozent (alkoholfreie Getränke) bzw. 60 Prozent (sonst. Getränke, Tabakwaren) der selbst eingekauften Nahrungsmittel, Getränke und Tabakwaren im Urlaub. - 3) Kaffee, Tee und alkoholische Getränke.

Neue Länder und Berlin-Ost

7.2 Aufwendungen privater Haushalte für Nahrungsmittel, Getränke und Tabakwaren je Haushalt und Monat 1993
nach Haushaltsgröße und sozialer Stellung der Bezugsperson (Menge, DM)

7.2.1 Haushalte insgesamt

Gegenstand der Nachweisung	Haushalte mit ... Person(en)									
	1		2		3		4		5 und mehr	
	Menge ¹⁾	DM	Menge ¹⁾	DM	Menge ¹⁾	DM	Menge ¹⁾	DM	Menge ¹⁾	DM
Fruchtgemüse, frisch.....	X	5,00	X	8,77	X	10,29	X	11,22	X	14,28
Tomaten.....	596	1,92	1111	3,38	1320	3,93	1558	4,64	1753	5,16
Gurken.....	765	1,73	1177	2,66	1635	3,64	1646	3,59	2183	5,60
Übriges frisches Fruchtgemüse.....	X	1,95	X	2,73	X	2,72	X	2,99	X	3,52
Anderes Gemüse, frisch.....	878	2,47	1549	4,10	1602	4,55	1613	4,05	1956	4,90
Zwiebelgemüse.....	311	0,52	524	0,78	486	0,76	479	0,65	609	0,97
Speisemöhren und Karotten.....	307	0,61	518	0,89	497	0,91	652	1,10	788	1,47
Übriges frisches Gemüse.....	260	1,34	507	2,43	619	2,87	482	2,30	560	2,45
Tiefgefrorenes Gemüse.....	X	0,84	X	1,71	X	2,32	X	3,82	X	3,98
Gemüsekonserven.....	X	4,32	X	8,12	X	8,51	X	9,48	X	10,11
Anderes Gemüseerzeugn. (o. -Säfte)...	X	0,06	X	0,17	X	0,17	X	0,15	X	0,20
Trockene ausgelöste Hülsenfrüchte...	6	0,03	48	0,10	23	0,07	38	0,09	79	0,17
Sonstige Gemüseerzeugnisse.....	X	0,03	X	0,07	X	0,10	X	0,06	X	0,02
Brot und andere Backwaren.....	X	27,84	X	46,48	X	59,42	X	72,85	X	87,49
Brot u. and. Backwaren aus Brotteig	X	14,32	X	25,67	X	34,62	X	41,07	X	51,98
Weißbrot.....	545	1,70	934	2,60	1338	3,59	1646	4,28	2610	6,31
Graubrot.....	3098	8,22	5516	14,15	7186	18,91	8405	21,00	11986	26,50
Knäckebrot.....	81	0,52	124	0,70	82	0,49	100	0,63	128	0,73
Übrige Backwaren aus Brotteig.....	X	3,89	X	8,22	X	11,63	X	15,16	X	18,43
Feine Backwaren.....	X	8,74	X	13,57	X	15,70	X	19,77	X	20,74
Dauerbackwaren.....	X	4,78	X	7,24	X	9,10	X	12,01	X	14,78
Zucker, Süßwaren, Marmelade.....	X	19,58	X	32,42	X	40,37	X	50,23	X	61,06
Zucker (Rüben- und Rohrzucker).....	724	1,63	1617	3,18	1538	3,06	1587	3,08	2860	5,13
Kakaoerzeugnisse.....	72	0,82	84	0,59	188	1,09	242	1,37	442	2,36
Schokoladen u. Schokoladenerzeugn..	628	9,02	1052	14,34	1204	17,19	1487	20,28	1703	22,30
Zuckerwaren (ohne kand. Früchte)...	X	2,87	X	5,02	X	6,35	X	10,15	X	11,69
Speiseeis.....	X	2,25	X	4,38	X	6,95	X	9,60	X	12,64
Bienenhonig, Marmelade, Obstkraut,	X	2,98	X	4,91	X	5,73	X	5,77	X	6,94
Rübensirup u. ä.....	140	1,07	257	1,83	260	1,69	176	1,30	187	1,20
Bienenhonig.....	291	1,57	496	2,43	497	2,46	452	2,18	702	3,19
Marmelade, Konfitüre, Gelee, Obstkr..	X	0,34	X	0,65	X	1,58	X	2,29	X	2,55
Brotaufstrich auf Nougatbasis,	X	0,34	X	0,65	X	1,58	X	2,29	X	2,55
Rübensirup, Invertzuckercreme....	X	0,34	X	0,65	X	1,58	X	2,29	X	2,55
Anderes Nahrungsmittel (einschl.	X	15,60	X	25,49	X	35,97	X	39,80	X	47,39
Fertiggerichte).....	X	15,60	X	25,49	X	35,97	X	39,80	X	47,39
Mehl, Grieß u. ä. Getreideerzeugn..	X	1,41	X	2,29	X	2,43	X	2,29	X	4,20
Weizenmehl.....	393	0,46	1064	0,93	885	0,87	923	0,78	1927	1,64
Reis.....	172	0,69	248	0,86	300	1,12	346	1,21	470	1,56
Getreidekörner.....	X	0,01	X	0,06	X	0,05	X	0,03	X	0,44
Erzeugnisse aus sonst. Getreideart	X	0,24	X	0,45	X	0,37	X	0,27	X	0,55
Teigwaren und Nahrungsmittel sonst. Art	X	5,10	X	8,11	X	11,18	X	13,04	X	17,03
Teigwaren.....	306	1,06	562	1,84	773	2,54	958	2,68	1507	4,25
Übrige Nahrungsmittel.....	X	4,04	X	6,27	X	8,64	X	10,35	X	12,79
Gewürze, Soßen und verwandte Back-	X	4,16	X	7,51	X	8,82	X	9,25	X	11,01
und Speisezutaten.....	X	4,16	X	7,51	X	8,82	X	9,25	X	11,01
Säuglings- und Kleinkindernahrung..	-	-	10	0,11	116	1,29	168	2,19	285	3,41
Fertiggerichte für den Verzehr	X	4,93	X	7,47	X	12,26	X	13,03	X	11,74
außerhalb von Gaststätten u. ä....	X	4,93	X	7,47	X	12,26	X	13,03	X	11,74
Getränke, Tabakwaren.....	X	115,87	X	134,12	X	175,24	X	181,52	X	197,72
Frucht- u. Gem.säfte, Fruchtnektare,	4,1	5,91	9,3	12,22	14,3	18,33	20,4	24,85	23,9	26,92
-sirupe, -saftkonzentrate (Liter)	9,6	10,47	16,2	18,48	24,2	25,99	27,2	29,64	31,8	35,09
Anderes alkoholfreie Getränke (Liter)	6,3	6,04	10,9	9,62	11,0	9,76	10,7	9,29	12,1	10,51
Tafelwässer (Liter)	0,7	0,92	1,2	1,61	4,4	5,78	5,0	6,55	6,8	8,90
Koffeinhaltige Limonaden (Liter)	2,6	3,51	4,1	5,25	8,7	10,44	11,6	13,80	12,9	15,68
Fruchtsaft- u. and. Erfrischungs-	60	1,29	81	1,75	115	1,62	145	2,13	222	2,93
getränke (Liter)	887	12,96	1453	20,15	1451	19,71	1341	18,69	1669	21,83
Kaffeemittel u. teeähn. Erzeugn...	844	11,51	1408	18,49	1414	18,37	1308	17,40	1631	20,31
Kaffee.....	43	1,45	45	1,66	37	1,34	33	1,28	39	1,52
Röstkaffee.....	28	0,91	48	1,43	62	1,48	47	1,41	51	1,51
Kaffee-Extrakte.....	0,5	8,41	1,0	15,95	1,1	17,59	1,0	16,16	1,0	14,01
Tee.....	4,3	8,47	14,2	26,43	17,6	32,47	18,2	34,66	16,5	29,71
Spirituosen (Liter)	3,0	58,56	3,1	19,41	3,2	19,01	3,4	17,83	3,0	14,33
Bier (Liter)	2,4	53,79	2,1	12,02	2,0	10,17	2,2	9,93	2,1	8,50
Trauben- und Fruchtweine (Liter)	0,6	4,55	0,9	7,07	1,1	8,48	1,0	7,42	0,8	5,31
Traubenweine (Liter)	0,1	0,22	0,1	0,32	0,1	0,36	0,2	0,49	0,1	0,52
Traubenschaumweine (Liter)	X	8,88	X	20,30	X	39,05	X	36,17	X	51,98
Fruchtweine (Liter)	43	8,49	91	18,76	188	38,67	182	35,93	236	48,55
Tabakwaren.....	0	0,03	3	0,92	0	0,15	0	0,01	-	-
Zigaretten (Stück)	4	0,37	6	0,62	3	0,23	2	0,23	25	2,83
Zigarren, Zigarillos, Stumpen (Stück)	X	71,97	X	94,77	X	135,85	X	176,77	X	132,88
Rauch-, Kau- und Schnupftabak....	X	71,97	X	94,77	X	135,85	X	176,77	X	132,88
Verzehr von Speisen und Getränken	X	59,63	X	61,19	X	102,85	X	128,49	X	109,28
in Kantinen, Gaststätten u. ä.....	X	59,63	X	61,19	X	102,85	X	128,49	X	109,28
Verzehr von Speisen und Getränken	X	12,34	X	33,58	X	33,00	X	48,28	X	23,61
in Kantinen, Gaststätten u. ä.	X	12,34	X	33,58	X	33,00	X	48,28	X	23,61
nicht im Urlaub.....	X	12,34	X	33,58	X	33,00	X	48,28	X	23,61
Verzehr von Speisen und Getränken	X	7,15	X	15,54	X	14,80	X	23,83	X	18,14
in Hotels, Gaststätten u. ä.	X	7,15	X	15,54	X	14,80	X	23,83	X	18,14
im Urlaub.....	X	7,15	X	15,54	X	14,80	X	23,83	X	18,14
Selbsteingekaufte Nahrungsmittel,	X	7,15	X	15,54	X	14,80	X	23,83	X	18,14
Getränke u. Tabakwaren im Urlaub...	X	7,15	X	15,54	X	14,80	X	23,83	X	18,14
Nachrichtlich:	X	7,50	X	19,93	X	14,90	X	37,60	X	13,06
Verpflegungskostenanteil bei	X	7,50	X	19,93	X	14,90	X	37,60	X	13,06
Einzel- u. Pauschalreisen.....	X	7,50	X	19,93	X	14,90	X	37,60	X	13,06

1) Soweit in der Vorspalte nicht anders angegeben, in Gramm.

Neue Länder und Berlin-Ost

7.2 Aufwendungen privater Haushalte für Nahrungsmittel, Getränke und Tabakwaren je Haushalt und Monat 1993
nach Haushaltsgröße und sozialer Stellung der Bezugsperson (DM, %)

7.2.1 Haushalte insgesamt

Gegenstand der Nachweisung	Haushalte mit ... Person(en)									
	1		2		3		4		5 und mehr	
	DM	%	DM	%	DM	%	DM	%	DM	%
Erfafte Haushalte (Anzahl)	519		1 202		586		574		138	
Haushalte insgesamt (1 000)	1 890		2 196		1 268		1 094		209	
Nahrungsmittel, Getränke, Tabakwaren.	395,38	100	617,08	100	773,45	100	884,97	100	946,26	100
Nahrungsmittel 2).....	202,54	51,2	377,32	61,1	452,01	58,4	509,99	57,6	602,96	63,7
Alkoholfreie Getränke 2).....	18,39	4,7	32,00	5,2	47,41	6,1	59,00	6,7	66,75	7,1
Sonstige Getränke 3), Tabakwaren 2).....	102,48	25,9	113,00	18,3	138,18	17,9	139,20	15,7	143,66	15,2
Mahlzeiten außer Haus.....	71,97	18,2	94,77	15,4	135,85	17,6	176,77	20,0	132,88	14,0
Fleisch, -erzeugnisse, Fisch, -erzeugn.	61,45	15,5	127,96	20,7	148,89	19,3	162,55	18,4	184,01	19,4
Fleisch, frisch oder tiefgefroren..	14,36	3,6	33,57	5,4	39,47	5,1	40,49	4,6	50,48	5,3
Rindfleisch.....	4,79	1,2	11,49	1,9	12,94	1,7	12,56	1,4	16,14	1,7
Kalbfleisch.....	0,08	0,0	0,32	0,1	0,20	0,0	0,19	0,0	0,15	0,0
Schweinefleisch, auch frisch. Speck	8,78	2,2	18,86	3,1	23,71	3,1	24,85	2,8	28,74	3,0
Schaf- und Ziegenfleisch.....	0,09	0,0	0,43	0,1	0,06	0,0	0,37	0,0	0,39	0,0
Wildfleisch.....	0,03	0,0	0,95	0,2	0,76	0,1	0,85	0,1	0,31	0,0
Sonstiges Fleisch.....	0,60	0,2	1,52	0,2	1,81	0,2	1,67	0,2	4,75	0,5
Geflügelfleisch (o. Wildgeflügel)..	3,57	0,9	7,19	1,2	8,15	1,1	9,23	1,0	11,22	1,2
Hackfleisch, Innereien.....	4,30	1,1	7,91	1,3	9,22	1,2	9,93	1,1	13,77	1,5
Hackfleisch.....	3,45	0,9	6,37	1,0	7,72	1,0	8,61	1,0	11,50	1,2
Innereien u. a. Schlachtnebenprod.	0,85	0,2	1,54	0,2	1,50	0,2	1,32	0,1	2,27	0,2
Wurstwaren, Schinken, Speck u. ä...	27,43	6,9	56,20	9,1	69,53	9,0	79,96	9,0	82,38	8,7
Wurstwaren.....	22,12	5,6	46,03	7,5	59,22	7,7	67,56	7,6	71,09	7,5
Schinken.....	3,74	0,9	6,79	1,1	7,22	0,9	8,33	0,9	7,62	0,8
Speck (geräuchert), Rauchfleisch..	1,57	0,4	3,38	0,5	3,09	0,4	4,07	0,5	3,67	0,4
Fleischkonserven; tiefgefrorenes, tafelfertig zubereitetes Fleisch..	1,07	0,3	1,76	0,3	1,80	0,2	1,78	0,2	3,03	0,3
Andere Fleischserzeugnisse.....	1,45	0,4	2,56	0,4	3,81	0,5	5,46	0,6	6,07	0,6
Fische und Fischfilets, frisch oder tiefgefroren.....	3,27	0,8	6,91	1,1	5,47	0,7	5,00	0,6	5,93	0,6
Fischkonserven.....	2,99	0,8	6,12	1,0	5,70	0,7	5,15	0,6	5,37	0,6
Andere Fischerzeugnisse.....	3,00	0,8	5,74	0,9	5,75	0,7	5,55	0,6	5,77	0,6
Milch, Milcherzeugnisse, Eier, Speise- fette und -öle.....	34,69	8,8	67,11	10,9	79,82	10,3	89,18	10,1	110,95	11,7
Trinkmilch (Liter)	4,87	1,2	9,40	1,5	13,12	1,7	16,70	1,9	26,46	2,8
Kondensmilch, Milchpulver.....	1,75	0,4	2,93	0,5	2,52	0,3	2,51	0,3	2,52	0,3
Andere Milcherzeugnisse.....	7,31	1,8	13,52	2,2	17,27	2,2	19,95	2,3	21,46	2,3
Sahne.....	1,01	0,3	2,18	0,4	1,99	0,3	1,91	0,2	2,76	0,3
Joghurt (auch Dickmilch).....	4,57	1,2	7,78	1,3	10,47	1,4	11,81	1,3	13,83	1,5
Übrige Milcherzeugnisse.....	1,72	0,4	3,55	0,6	4,80	0,6	6,22	0,7	4,87	0,5
Käse.....	10,53	2,7	21,67	3,5	24,75	3,2	24,67	2,8	27,82	2,9
Frischkäse.....	2,42	0,6	4,27	0,7	3,87	0,5	3,93	0,4	4,45	0,5
Übriger Käse.....	8,11	2,1	17,40	2,8	20,88	2,7	20,74	2,3	23,36	2,5
Eier.....	2,43	0,6	4,99	0,8	5,42	0,7	6,21	0,7	8,36	0,9
Eier, frisch (Stück)	2,43	0,6	4,99	0,8	5,40	0,7	6,21	0,7	8,36	0,9
Eier, bearbeitet.....	0,00	0,0	0,01	0,0	0,02	0,0	0,00	0,0	-	-
Butter (auch Milchnahbfett).....	4,23	1,1	7,74	1,3	9,01	1,2	9,88	1,1	12,64	1,3
Andere Speisefette und -öle.....	3,58	0,9	6,86	1,1	7,74	1,0	9,26	1,0	11,69	1,2
Margarine.....	2,72	0,7	5,19	0,8	6,39	0,8	7,82	0,9	9,63	1,0
Speiseöle pflanzlichen Ursprungs..	0,58	0,1	1,06	0,2	0,91	0,1	0,89	0,1	1,26	0,1
Übrige Speisefette.....	0,29	0,1	0,61	0,1	0,43	0,1	0,54	0,1	0,80	0,1
Obst, -erzeugnisse (ohne Getränke)..	20,04	5,1	34,16	5,5	39,24	5,1	41,37	4,7	48,65	5,1
Kernobst, frisch.....	3,19	0,8	5,54	0,9	7,03	0,9	8,19	0,9	8,60	0,9
Äpfel.....	2,80	0,7	4,96	0,8	5,94	0,8	7,25	0,8	7,24	0,8
Sonstiges frisches Kernobst.....	0,39	0,1	0,57	0,1	1,10	0,1	0,94	0,1	1,36	0,1
Steinobst, frisch.....	1,65	0,4	2,98	0,5	3,31	0,4	3,63	0,4	3,06	0,3
Pflirsche.....	1,28	0,3	2,17	0,4	2,53	0,3	2,79	0,3	2,61	0,3
Kirschen.....	0,24	0,1	0,44	0,1	0,51	0,1	0,55	0,1	0,28	0,0
Übriges frisches Steinobst.....	0,13	0,0	0,37	0,1	0,27	0,0	0,29	0,0	0,18	0,0
Beeren und Weintrauben, frisch....	3,46	0,9	4,98	0,8	6,08	0,8	5,41	0,6	6,39	0,7
Erdbeeren.....	0,95	0,2	1,09	0,2	1,41	0,2	1,48	0,2	1,99	0,2
Sonstige frische Beeren.....	0,23	0,1	0,19	0,0	0,28	0,0	0,13	0,0	0,10	0,0
Weintrauben.....	2,29	0,6	3,69	0,6	4,38	0,6	3,80	0,4	4,30	0,5
Süd- und Zitrusfrüchte, frisch....	9,17	2,3	14,38	2,3	15,78	2,0	17,25	1,9	22,28	2,4
Apfelsinen, Mandarinen, Clement...	3,83	1,0	5,85	0,9	5,89	0,8	7,11	0,8	8,83	0,9
Pampelmusen und Grapefruits.....	0,27	0,1	0,50	0,1	0,48	0,1	0,36	0,0	0,55	0,1
Sonstige frische Zitrusfrüchte....	0,28	0,1	0,51	0,1	0,41	0,1	0,28	0,0	0,62	0,1
Bananen.....	3,37	0,9	5,38	0,9	6,62	0,9	6,91	0,8	9,50	1,0
Übrige frische Südfrüchte.....	1,42	0,4	2,13	0,3	2,39	0,3	2,60	0,3	2,79	0,3
Schalen- und Trockenobst.....	1,00	0,3	2,64	0,4	3,02	0,4	3,18	0,4	2,87	0,3
Schalenobst.....	0,81	0,2	2,21	0,4	2,37	0,3	2,67	0,3	2,30	0,2
Trockenobst.....	0,19	0,0	0,43	0,1	0,65	0,1	0,51	0,1	0,57	0,1
Obstkonserven.....	1,43	0,4	3,20	0,5	3,80	0,5	3,36	0,4	5,13	0,5
Tiefgefrorenes Obst.....	0,09	0,0	0,34	0,1	0,09	0,0	0,27	0,0	0,21	0,0
Anderes verarbeitetes Obst.....	0,05	0,0	0,10	0,0	0,13	0,0	0,08	0,0	0,10	0,0
Kartoffeln, Gemüse, Kartoffel- und Gemüseerzeugnisse (ohne Getränke)..	21,20	5,4	39,04	6,3	43,85	5,7	46,85	5,3	57,96	6,1
Kartoffeln, frisch (Kilogramm)	2,95	0,7	5,93	1,0	6,66	0,9	6,72	0,8	11,41	1,2
Kartoffelerzeugnisse.....	2,25	0,6	3,71	0,6	4,75	0,6	5,53	0,6	5,97	0,6
Speisekohl, frisch.....	1,44	0,4	2,94	0,5	3,09	0,4	3,00	0,3	4,21	0,4
Blumenkohl.....	0,83	0,2	1,42	0,2	1,67	0,2	1,52	0,2	1,80	0,2
Übriger frischer Kohl.....	0,61	0,2	1,52	0,2	1,42	0,2	1,48	0,2	2,41	0,3
Blatt- und Stengelgemüse, frisch...	1,87	0,5	3,59	0,6	3,52	0,5	2,89	0,3	2,90	0,3

1) Soweit in der Vorspalte nicht anders angegeben, in Gramm. - 2) Einschl. 30 Prozent (Nahrungsmittel), 10 Prozent (alkoholfreie Getränke) bzw. 60 Prozent (sonst. Getränke, Tabakwaren) der selbststeingekauften Nahrungsmittel, Getränke und Tabakwaren im Urlaub. - 3) Kaffee, Tee und alkoholische Getränke.

Neue Länder und Berlin-Ost

7.2 Aufwendungen privater Haushalte für Nahrungsmittel, Getränke und Tabakwaren je Haushalt und Monat 1993
nach Haushaltsgröße und sozialer Stellung der Bezugsperson (DM, %)

7.2.1 Haushalte insgesamt

Gegenstand der Nachweisung	Haushalte mit ... Person(en)									
	1		2		3		4		5 und mehr	
	DM	%	DM	%	DM	%	DM	%	DM	%
Fruchtgemüse, frisch.....	5,00	1,3	8,77	1,4	10,29	1,3	11,22	1,3	14,28	1,5
Tomaten.....	1,92	0,5	3,38	0,5	3,93	0,5	4,64	0,5	5,16	0,5
Gurken.....	1,73	0,4	2,66	0,4	3,64	0,5	3,59	0,4	5,60	0,6
Übriges frisches Fruchtgemüse.....	1,35	0,3	2,73	0,4	2,72	0,4	2,99	0,3	3,52	0,4
Anderes Gemüse, frisch.....	2,47	0,6	4,10	0,7	4,55	0,6	4,05	0,5	4,90	0,5
Zwiebelgemüse.....	0,52	0,1	0,78	0,1	0,76	0,1	0,65	0,1	0,97	0,1
Speisemöhren und Karotten.....	0,61	0,2	0,89	0,1	0,91	0,1	1,10	0,1	1,47	0,2
Übriges frisches Gemüse.....	1,34	0,3	2,43	0,4	2,87	0,4	2,30	0,3	2,45	0,3
Tiefgefrorenes Gemüse.....	0,84	0,2	1,71	0,3	2,32	0,3	3,82	0,4	3,98	0,4
Gemüsekonserven.....	4,32	1,1	8,12	1,3	8,51	1,1	9,48	1,1	10,11	1,1
Andere Gemüseerzeugn. (o. -Säfte)...	0,06	0,0	0,17	0,0	0,17	0,0	0,15	0,0	0,20	0,0
Trockene ausgelöste Hülsenfrüchte...	0,03	0,0	0,10	0,0	0,07	0,0	0,09	0,0	0,17	0,0
Sonstige Gemüseerzeugnisse.....	0,03	0,0	0,07	0,0	0,10	0,0	0,06	0,0	0,02	0,0
Brot und andere Backwaren.....	27,84	7,0	46,48	7,5	59,42	7,7	72,85	8,2	87,49	9,2
Brot u. and. Backwaren aus Brotteig	14,32	3,6	25,67	4,2	34,62	4,5	41,07	4,6	51,98	5,5
Weißbrot.....	1,70	0,4	2,60	0,4	3,59	0,5	4,28	0,5	5,31	0,7
Graubrot.....	8,22	2,1	14,15	2,3	18,91	2,4	21,00	2,4	26,50	2,8
Knäckebrot.....	0,52	0,1	0,70	0,1	0,49	0,1	0,63	0,1	0,73	0,1
Übrige Backwaren aus Brotteig.....	3,89	1,0	8,22	1,3	11,63	1,5	15,16	1,7	18,43	1,9
Feine Backwaren.....	8,74	2,2	13,57	2,2	15,70	2,0	19,77	2,2	20,74	2,2
Dauerbackwaren.....	4,78	1,2	7,24	1,2	9,10	1,2	12,01	1,4	14,78	1,6
Zucker, Süßwaren, Marmelade.....	19,58	5,0	32,42	5,3	40,37	5,2	50,23	5,7	61,06	6,5
Zucker (Rüben- und Rohrzucker).....	1,63	0,4	3,18	0,5	3,06	0,4	3,08	0,3	5,13	0,5
Kakaoerzeugnisse.....	0,82	0,2	0,59	0,1	1,09	0,1	1,37	0,2	2,36	0,2
Schokoladen u. Schokoladenerzeugn..	9,02	2,3	14,34	2,3	17,19	2,2	20,28	2,3	22,30	2,4
Zuckerwaren (ohne kand. Früchte)...	2,87	0,7	5,02	0,8	6,35	0,8	10,15	1,1	11,69	1,2
Speiseeis.....	2,25	0,6	4,38	0,7	6,95	0,9	9,60	1,1	12,64	1,3
Bienenhonig, Marmelade, Obstkraut,										
Rübensirup u. ä.....	2,98	0,8	4,91	0,8	5,73	0,7	5,77	0,7	6,94	0,7
Bienenhonig.....	1,07	0,3	1,83	0,3	1,69	0,2	1,30	0,1	1,20	0,1
Marmelade, Konfitüre, Gelee, Obstkr..	1,57	0,4	2,43	0,4	2,46	0,3	2,18	0,2	3,19	0,3
Brotaufstrich auf Nougatbasis,										
Rübensirup, Invertzuckercreme....	0,34	0,1	0,65	0,1	1,58	0,2	2,29	0,3	2,55	0,3
Andere Nahrungsmittel (einschl.										
Fertiggerichte).....	15,60	3,9	25,49	4,1	35,97	4,7	39,80	4,5	47,39	5,0
Mehl, Grieß u. ä. Getreideerzeugn..	1,41	0,4	2,29	0,4	2,43	0,3	2,29	0,3	4,20	0,4
Weizenmehl.....	0,46	0,1	0,93	0,2	0,87	0,1	0,78	0,1	1,64	0,2
Reis.....	0,69	0,2	0,86	0,1	1,12	0,1	1,21	0,1	1,56	0,2
Getreidekörner.....	0,01	0,0	0,06	0,0	0,05	0,0	0,03	0,0	0,44	0,0
Erzeugnisse aus sonst. Getreideart	0,24	0,1	0,45	0,1	0,37	0,0	0,27	0,0	0,55	0,1
Teigwaren und Nahrungsmittel sonst. Art	5,10	1,3	8,11	1,3	11,18	1,4	13,04	1,5	17,03	1,8
Teigwaren.....	1,06	0,3	1,84	0,3	2,54	0,3	2,68	0,3	4,25	0,4
Übrige Nahrungsmittel.....	4,04	1,0	6,27	1,0	8,64	1,1	10,35	1,2	12,79	1,4
Gewürze, Soßen und verwandte Back-										
und Speisezutaten.....	4,16	1,1	7,51	1,2	8,82	1,1	9,25	1,0	11,01	1,2
Säuglings- und Kleinkindernahrung..	-	-	0,11	0,0	1,29	0,2	2,19	0,2	3,41	0,4
Fertiggerichte für den Verzehr										
außerhalb von Gaststätten u. ä....	4,93	1,2	7,47	1,2	12,26	1,6	13,03	1,5	11,74	1,2
Getränke, Tabakwaren.....	115,87	29,3	134,12	21,7	175,24	22,7	181,52	20,5	197,72	20,9
Frucht- u. Gem.säfte, Fruchtnektare,										
-sirupe, -saftkonzentrate (Liter)	5,91	1,5	12,22	2,0	18,33	2,4	24,85	2,8	26,92	2,8
Andere alkoholfreie Getränke (Liter)	10,47	2,6	16,48	2,7	25,99	3,4	29,64	3,3	35,09	3,7
Tafelwässer (Liter)	6,04	1,5	9,62	1,6	9,76	1,3	9,29	1,0	10,51	1,1
Koffeinhaltige Limonaden (Liter)	0,92	0,2	1,61	0,3	5,78	0,7	6,55	0,7	8,90	0,9
Fruchtsaft- u. and. Erfrischungs-										
getränke (Liter)	3,51	0,9	5,25	0,9	10,44	1,4	13,80	1,6	15,68	1,7
Kaffeemittel u. teeähnli. Erzeugn...	1,29	0,3	1,75	0,3	1,62	0,2	2,13	0,2	2,93	0,3
Kaffee.....	12,96	3,3	20,15	3,3	19,71	2,5	18,69	2,1	21,83	2,3
Röstkaffee.....	11,51	2,9	18,49	3,0	18,37	2,4	17,40	2,0	20,31	2,1
Kaffee-Extrakte.....	1,45	0,4	1,66	0,3	1,34	0,2	1,28	0,1	1,52	0,2
Tee.....	0,91	0,2	1,43	0,2	1,48	0,2	1,41	0,2	1,51	0,2
Spirituosen (Liter)	8,41	2,1	15,95	2,6	17,59	2,3	16,16	1,8	14,01	1,5
Bier (Liter)	8,47	2,1	26,43	4,3	32,47	4,2	34,66	3,9	29,71	3,1
Trauben- und Fruchtweine (Liter)	58,56	14,8	19,41	3,1	19,01	2,5	17,83	2,0	14,33	1,5
Traubenweine (Liter)	53,79	13,6	12,02	1,9	10,17	1,3	9,93	1,1	8,50	0,9
Traubenschauweine (Liter)	4,55	1,1	7,07	1,1	8,48	1,1	7,42	0,8	5,31	0,6
Fruchtweine (Liter)	0,22	0,1	0,32	0,1	0,36	0,0	0,49	0,1	0,52	0,1
Tabakwaren.....	8,88	2,2	20,30	3,3	39,05	5,0	36,17	4,1	51,38	5,4
Zigaretten (Stück)	8,49	2,1	18,76	3,0	38,67	5,0	35,93	4,1	48,55	5,1
Zigarren, Zigarillos, Stumpen (Stück)	0,03	0,0	0,92	0,1	0,15	0,0	0,01	0,0	-	-
Rauch-, Kau- und Schnupftabak....	0,37	0,1	0,62	0,1	0,23	0,0	0,23	0,0	2,83	0,3
Verzehr von Speisen und Getränken										
in Kantinen, Gaststätten u. ä.....	71,97	18,2	94,77	15,4	135,85	17,6	176,77	20,0	132,88	14,0
Verzehr von Speisen und Getränken										
in Kantinen, Gaststätten u. ä.										
nicht im Urlaub.....	59,63	15,1	61,19	9,9	102,85	13,3	128,49	14,5	109,28	11,5
Verzehr von Speisen und Getränken										
in Hotels, Gaststätten u. ä.										
im Urlaub.....	12,34	3,1	33,58	5,4	33,00	4,3	48,28	5,5	23,61	2,5
Selbsteingekaufte Nahrungsmittel,										
Getränke u. Tabakwaren im Urlaub...	7,15	1,8	15,54	2,5	14,80	1,9	23,83	2,7	18,14	1,9
Nachrichtlich:										
Verpflegungskostenanteil bei										
Einzel- u. Pauschalreisen.....	7,50	1,9	19,93	3,2	14,90	1,9	37,60	4,2	13,06	1,4

Neue Länder und Berlin-Ost

7.2 Aufwendungen privater Haushalte für Nahrungsmittel, Getränke und Tabakwaren je Haushalt und Monat 1993
nach Haushaltsgröße und sozialer Stellung der Bezugsperson (Menge, DM)

7.2.2 Haushalte von Arbeitnehmern

Gegenstand der Nachweisung	Haushalte mit ... Person(en)									
	1		2		3		4		5 und mehr	
	Menge ¹⁾	DM	Menge ¹⁾	DM	Menge ¹⁾	DM	Menge ¹⁾	DM	Menge ¹⁾	DM
Erfafte Haushalte (Anzahl)	188		492		443		506		113	
Haushalte insgesamt (1 000)	494		792		871		816		163	
Nahrungsmittel, Getränke, Tabakwaren.	X	421,18	X	672,17	X	789,53	X	888,96	X	943,21
Nahrungsmittel 2).....	X	203,01	X	378,23	X	452,87	X	518,47	X	597,93
Alkoholfreie Getränke 2).....	X	22,10	X	33,93	X	49,24	X	57,36	X	64,85
Sonstige Getränke 3), Tabakwaren 2).....	X	76,10	X	133,40	X	143,96	X	142,53	X	141,38
Mahlzeiten außer Haus.....	X	119,97	X	126,61	X	143,45	X	170,61	X	139,05
Fleisch, -erzeugnisse, Fisch, -erzeugn.	X	62,84	X	133,24	X	149,36	X	165,15	X	182,14
Fleisch, frisch oder tiefgefroren..	1073	11,02	3339	35,75	3645	38,79	3688	39,07	4183	44,39
Rindfleisch.....	235	3,27	964	12,68	909	12,23	819	11,15	1068	13,55
Kalb- und Schweinefleisch.....	-	-	10	0,20	5	0,11	9	0,14	-	-
Schweinefleisch, auch frisch. Speck	803	7,31	2069	19,14	2538	24,08	2553	24,43	2624	24,33
Schaf- und Ziegenfleisch.....	-	-	65	0,79	6	0,09	41	0,43	28	0,50
Wildfleisch.....	-	-	69	1,17	48	0,73	103	1,14	14	0,40
Sonstiges Fleisch.....	35	0,44	162	1,77	139	1,55	170	1,77	450	5,61
Geflügelfleisch (o. Wildgeflügel)...	509	3,83	1014	6,93	1194	8,01	1430	9,40	2164	12,96
Hackfleisch, Innereien.....	516	4,36	1003	7,69	1102	9,22	1251	9,81	2148	13,51
Hackfleisch.....	382	3,67	681	6,00	890	7,88	983	8,49	1328	11,27
Innereien u. a. Schlachtnebenprod.	133	0,69	322	1,69	211	1,34	268	1,32	819	2,24
Wurstwaren, Schinken, Speck u. ä...	2256	31,02	4575	61,21	5166	71,58	6584	84,69	6938	83,37
Wurstwaren.....	1871	24,49	3897	50,55	4575	61,79	5735	71,56	6195	72,03
Schinken.....	215	4,19	359	6,84	346	6,63	467	8,54	471	7,67
Speck (geräuchert), Rauchfleisch..	170	2,34	318	3,83	245	3,15	382	4,58	332	3,66
Fleischkonserven; tiefgefrorenes, tafefertig zubereitetes Fleisch..	X	1,03	X	1,63	X	1,78	X	1,84	X	3,50
Andere Fleischerzeugnisse.....	X	2,16	X	2,80	X	3,83	X	5,38	X	6,69
Fische und Fischfilets, frisch oder tiefgefroren.....	249	2,89	556	6,20	411	5,08	362	4,27	521	6,14
Fischkonserven.....	X	3,05	X	5,37	X	5,21	X	5,26	X	5,96
Andere Fischerzeugnisse.....	X	3,48	X	5,66	X	5,86	X	5,43	X	5,61
Milch, Milcherzeugnisse, Eier, Speise- fette und -öle.....	X	35,58	X	65,78	X	79,02	X	90,69	X	116,17
Trinkmilch (Liter)	5,3	5,23	9,1	8,79	13,7	13,39	17,1	16,28	29,4	27,98
Kondensmilch, Milchpulver.....	X	1,23	X	2,47	X	2,54	X	2,38	X	2,41
Andere Milcherzeugnisse.....	X	8,44	X	13,36	X	17,14	X	20,90	X	23,09
Sahne.....	104	0,63	301	1,78	312	1,76	377	2,02	562	2,93
Joghurt (auch Dickmilch).....	1379	5,24	2110	7,70	2692	10,30	3271	12,07	4276	14,79
Übrige Milcherzeugnisse.....	X	2,56	X	3,88	X	5,07	X	6,81	X	5,37
Käse.....	1129	11,78	2247	22,33	2276	24,27	2570	24,81	3197	29,51
Frischkäse.....	419	2,19	778	3,76	713	3,61	874	4,15	1154	5,10
Übriger Käse.....	710	9,59	1470	18,57	1563	20,66	1696	20,66	2043	24,41
Eier.....	X	2,32	X	4,87	X	5,40	X	6,42	X	8,62
Eier, frisch (Stück)	10	2,32	22	4,87	25	5,38	31	6,42	45	8,62
Eier, bearbeitet.....	X	-	X	0,01	X	0,02	X	0,00	X	-
Butter (auch Milchalbfett).....	497	3,38	1043	7,36	1197	8,65	1435	10,18	1636	11,73
Andere Speisefette und -öle.....	918	3,21	1977	6,59	2402	7,63	3157	9,71	4298	12,82
Margarine.....	771	2,50	1586	5,16	2080	6,52	2686	8,26	3452	10,37
Speiseöle pflanzlichen Ursprungs..	90	0,38	292	0,37	239	0,68	350	0,93	678	1,47
Übrige Speisefette.....	57	0,33	99	0,46	83	0,44	121	0,53	168	0,98
Obst, -erzeugnisse (ohne Getränke)...	X	20,87	X	33,42	X	39,76	X	42,67	X	46,65
Kernobst, frisch.....	X	3,85	X	5,37	X	7,04	X	8,55	X	7,42
Äpfel.....	1601	3,36	2226	4,55	3004	5,81	3976	7,46	3306	6,39
Sonstiges frisches Kernobst.....	X	0,49	X	0,82	X	1,22	X	1,09	X	1,03
Steinobst, frisch.....	X	2,01	X	2,78	X	3,57	X	3,55	X	2,96
Pflirsiche.....	502	1,77	669	2,04	834	2,75	1032	2,99	874	2,53
Kirschen.....	36	0,20	85	0,35	172	0,59	60	0,29	53	0,27
Übriges frisches Steinobst.....	X	0,04	X	0,39	X	0,23	X	0,28	X	0,15
Beeren und Weintrauben, frisch.....	X	3,10	X	4,89	X	6,12	X	5,18	X	6,76
Erdbeeren.....	136	0,84	162	0,89	297	1,42	238	1,37	474	1,89
Sonstige frische Beeren.....	X	0,13	X	0,21	X	0,36	X	0,08	X	0,12
Weintrauben.....	639	2,13	1307	3,79	1544	4,34	1258	3,73	1842	4,74
Süd- und Zitrusfrüchte, frisch....	X	9,12	X	14,40	X	15,84	X	18,05	X	21,00
Apfelsinen, Mandarinen, Clement....	1586	3,38	2772	5,79	2689	5,88	4048	7,83	4227	8,40
Pampelmusen und Grapefruits.....	113	0,33	183	0,56	113	0,42	99	0,33	265	0,64
Sonstige frische Zitrusfrüchte....	33	0,12	90	0,40	83	0,32	82	0,29	166	0,60
Bananen.....	1782	3,37	2723	5,22	3372	6,67	3749	7,06	4699	8,94
Übrige frische Südfrüchte.....	X	1,92	X	2,43	X	2,54	X	2,55	X	2,42
Schalen- und Trockenobst.....	X	1,45	X	3,13	X	3,03	X	3,44	X	2,87
Schalenobst.....	X	1,31	X	2,71	X	2,51	X	2,97	X	2,24
Trockenobst.....	X	0,13	X	0,41	X	0,52	X	0,48	X	0,63
Obstkonserven.....	X	1,19	X	2,32	X	3,90	X	3,61	X	5,27
Tiefgefrorenes Obst.....	X	0,14	X	0,41	X	0,12	X	0,19	X	0,26
Anderes verarbeitetes Obst.....	X	0,01	X	0,12	X	0,13	X	0,09	X	0,13
Kartoffeln, Gemüse, Kartoffel- und Gemüseerzeugnisse (ohne Getränke)...	X	19,96	X	38,13	X	42,19	X	45,84	X	56,04
Kartoffeln, frisch (Kilogramm)	2,9	2,51	8,4	5,06	9,7	6,05	10,5	6,36	16,7	10,95
Kartoffelerzeugnisse.....	373	1,93	776	4,00	1001	4,75	1073	5,08	1180	6,09
Speisekohl, frisch.....	620	1,28	1365	2,70	1398	3,00	1404	2,83	2057	4,16
Blumenkohl.....	329	0,64	675	1,38	722	1,64	647	1,47	902	1,83
Übriger frischer Kohl.....	291	0,64	690	1,33	676	1,36	757	1,36	1155	2,33
Blatt- und Stengelm Gemüse, frisch...	282	1,65	639	3,45	587	3,27	509	2,79	684	2,91

1) Soweit in der Vorspalte nicht anders angegeben, in Gramm. - 2) Einschl. 30 Prozent (Nahrungsmittel), 10 Prozent (alkoholfreie Getränke) bzw. 60 Prozent (sonst. Getränke, Tabakwaren) der selbsteingekauften Nahrungsmittel, Getränke und Tabakwaren im Urlaub. - 3) Kaffee, Tee und alkoholische Getränke.

Neue Länder und Berlin-Ost

7.2 Aufwendungen privater Haushalte für Nahrungsmittel, Getränke und Tabakwaren je Haushalt und Monat 1993
nach Haushaltsgröße und sozialer Stellung der Bezugsperson (Menge, DM)

7.2.2 Haushalte von Arbeitnehmern

Gegenstand der Nachweisung	Haushalte mit ... Person(en)									
	1		2		3		4		5 und mehr	
	1) Menge	DM	1) Menge	DM	1) Menge	DM	1) Menge	DM	1) Menge	DM
Fruchtgemüse, frisch.....	X	6,03	X	9,88	X	10,25	X	11,68	X	13,29
Tomaten.....	602	1,91	1175	3,57	1276	3,70	1561	4,65	1782	4,86
Gurken.....	749	1,82	1373	3,20	1728	3,69	1719	3,83	2140	5,16
Übriges frisches Fruchtgemüse.....	X	2,30	X	3,10	X	2,86	X	3,20	X	3,27
Anderes Gemüse, frisch.....	681	2,18	1437	3,94	1523	4,49	1573	3,89	1939	4,82
Zwiebelgemüse.....	210	0,44	490	0,73	434	0,73	459	0,66	596	0,97
Speisemöhren und Karotten.....	258	0,47	471	0,81	460	0,90	671	1,12	750	1,34
Übriges frisches Gemüse.....	213	1,27	476	2,40	629	2,86	443	2,12	593	2,51
Tiefgefrorenes Gemüse.....	X	0,75	X	1,70	X	1,85	X	2,99	X	3,86
Gemüsekonserven.....	X	3,55	X	7,31	X	8,44	X	10,06	X	9,78
Anderes Gemüseerzeugn. (o. -Säfte)...	X	0,08	X	0,10	X	0,09	X	0,17	X	0,18
Trockene ausgelöste Hülsenfrüchte...	7	0,02	26	0,07	26	0,07	43	0,09	58	0,15
Sonstige Gemüseerzeugnisse.....	X	0,05	X	0,03	X	0,01	X	0,08	X	0,03
Brot und andere Backwaren.....	X	24,75	X	44,93	X	60,00	X	74,84	X	86,58
Brot u. and. Backwaren aus Brotteig	X	14,91	X	26,47	X	34,69	X	41,95	X	51,47
Weißbrot.....	650	1,87	982	2,72	1363	3,67	1775	4,66	2096	5,18
Graubrot.....	3271	8,96	5671	14,79	7183	19,25	8615	21,25	11793	26,61
Knäckebrot.....	54	0,29	75	0,45	68	0,41	101	0,64	157	0,90
Übrige Backwaren aus Brotteig.....	X	3,80	X	8,51	X	11,35	X	15,40	X	18,77
Feine Backwaren.....	X	6,70	X	12,25	X	16,17	X	19,88	X	19,66
Dauerbackwaren.....	X	3,14	X	6,22	X	9,14	X	13,00	X	15,45
Zucker, Süßwaren, Marmelade.....	X	17,94	X	32,01	X	40,78	X	52,20	X	60,76
Zucker (Rüben- und Rohrzucker).....	360	0,87	1258	2,47	1380	2,75	1592	3,08	2709	4,79
Kakaoerzeugnisse.....	96	0,71	93	0,65	194	1,18	266	1,53	400	2,19
Schokoladen u. Schokoladenerzeugn..	593	8,44	987	14,30	1260	17,59	1550	21,22	1757	22,86
Zuckerwaren (ohne kand. Früchte)...	X	2,59	X	5,49	X	6,57	X	10,83	X	12,03
Speiseeis.....	X	2,43	X	4,58	X	7,60	X	9,73	X	12,75
Bienenhonig, Marmelade, Obstkraut,	X	2,90	X	4,52	X	5,10	X	5,81	X	6,15
Rübensirup u. ä.....	108	0,84	212	1,53	174	1,30	172	1,22	190	1,11
Bienenhonig.....	263	1,34	418	2,15	434	2,24	451	2,16	550	2,50
Marmelade, Konfitüre, Gelee, Obstkr..	X	0,72	X	0,84	X	1,56	X	2,43	X	2,54
Brotaufstrich auf Nougatbasis,	X	0,72	X	0,84	X	1,56	X	2,43	X	2,54
Rübensirup, Invertzuckercreme....	X	0,72	X	0,84	X	1,56	X	2,43	X	2,54
Anderes Nahrungsmittel (einschl.	X	18,07	X	25,41	X	36,77	X	40,08	X	47,66
Fertiggerichte).....	X	18,07	X	25,41	X	36,77	X	40,08	X	47,66
Mehl, Grieß u. ä. Getreideerzeugn..	X	0,85	X	1,90	X	2,08	X	2,23	X	4,21
Weizenmehl.....	181	0,20	772	0,74	761	0,74	890	0,75	1799	1,54
Reis.....	121	0,55	196	0,74	259	0,99	365	1,25	468	1,43
Getreidekörner.....	X	-	X	0,05	X	0,01	X	0,02	X	0,57
Erzeugnisse aus sonst. Getreideart	X	0,10	X	0,36	X	0,34	X	0,20	X	0,68
Teigwaren und Nahrungsmittel sonst. Art	X	5,67	X	8,30	X	11,11	X	12,71	X	17,27
Teigwaren.....	313	0,93	545	1,72	762	2,55	978	2,76	1550	4,21
Übrige Nahrungsmittel.....	X	4,74	X	6,58	X	8,56	X	9,96	X	13,06
Gewürze, Soßen und verwandte Back- und Speisezutaten.....	X	3,45	X	6,84	X	8,88	X	9,51	X	10,42
Säuglings- und Kleinkindernahrung..	-	-	8	0,08	124	1,36	172	2,49	356	4,31
Fertiggerichte für den Verzehr außerhalb von Gaststätten u. ä....	X	8,10	X	8,29	X	13,32	X	13,15	X	11,43
Getränke, Tabakwaren.....	X	91,16	X	154,95	X	181,55	X	183,58	X	201,73
Frucht- u. Gem.säfte, Fruchtnektare, -sirupe, -saftkonzentrate (Liter)	5,2	6,97	10,4	12,89	15,1	19,60	19,8	22,98	24,3	27,87
Anderes alkoholfreie Getränke(Liter)	11,9	12,96	16,5	17,87	24,8	26,25	27,7	29,98	30,1	33,00
Tafelwässer (Liter)	7,9	8,04	10,2	9,46	11,3	9,76	11,2	9,56	12,0	10,49
Koffeinhaltige Limonaden (Liter)	1,8	2,09	1,6	2,24	4,7	5,95	4,0	5,20	6,1	8,20
Fruchtsaft- u. and. Erfrischungsgetränke (Liter)	2,2	2,82	4,7	6,17	8,8	10,53	12,6	15,22	12,0	14,30
Kaffeemittel u. teeähn. Erzeugn...	67	1,17	68	1,41	123	1,73	140	2,06	252	3,33
Kaffee.....	792	11,07	1523	21,51	1410	19,22	1372	18,87	1677	22,53
Röstkaffee.....	779	10,53	1471	19,62	1369	17,82	1338	17,58	1628	20,61
Kaffee-Extrakte.....	14	0,54	53	1,89	41	1,40	34	1,29	49	1,92
Tee.....	25	0,80	51	1,45	69	1,44	46	1,27	49	1,43
Spirituosen (Liter)	0,7	12,19	1,0	16,15	1,2	18,15	1,0	16,29	1,1	16,04
Bier (Liter)	7,4	14,56	16,7	30,73	18,2	33,11	19,4	36,50	16,3	30,74
Trauben- und Fruchtweine (Liter)	2,2	13,52	3,8	23,09	3,6	21,67	3,4	18,27	3,1	13,90
Traubenweine (Liter)	1,3	6,77	2,4	13,05	2,2	12,12	2,2	9,91	2,1	8,12
Traubenschaumweine (Liter)	0,8	6,38	1,2	9,67	1,2	9,16	1,0	7,74	0,8	5,32
Fruchtweine (Liter)	0,1	0,37	0,1	0,37	0,2	0,39	0,2	0,62	0,1	0,46
Tabakwaren.....	X	17,93	X	29,86	X	40,39	X	37,36	X	52,89
Zigaretten (Stück)	93	17,89	139	28,77	194	39,83	190	37,21	246	49,92
Zigarren, Zigarillos, Stumpen (Stück)	0	0,04	2	0,64	1	0,22	0	0,01	-	-
Rauch-, Kau- und Schnupftabak.....	-	-	5	0,45	4	0,34	1	0,14	27	2,98
Verzehr von Speisen und Getränken in Kantinen, Gaststätten u. ä.....	X	119,97	X	126,61	X	143,45	X	170,61	X	139,05
Verzehr von Speisen und Getränken in Kantinen, Gaststätten u. ä. nicht im Urlaub.....	X	97,32	X	86,99	X	115,54	X	133,00	X	115,16
Verzehr von Speisen und Getränken in Hotels, Gaststätten u. ä. im Urlaub.....	X	22,66	X	39,62	X	27,91	X	37,61	X	23,89
Selbsteingekaufte Nahrungsmittel, Getränke u. Tabakwaren im Urlaub...	X	10,05	X	17,68	X	16,66	X	23,29	X	6,43
Nachrichtlich: Verpflegungskostenanteil bei Einzel- u. Pauschalreisen.....	X	12,74	X	25,17	X	15,73	X	32,79	X	10,80

1) Soweit in der Vorspalte nicht anders angegeben, in Gramm.

Neue Länder und Berlin-Ost

7.2 Aufwendungen privater Haushalte für Nahrungsmittel, Getränke und Tabakwaren je Haushalt und Monat 1993
nach Haushaltsgröße und sozialer Stellung der Bezugsperson (DM, %)

7.2.2 Haushalte von Arbeitnehmern

Gegenstand der Nachweisung	Haushalte mit ... Person(en)									
	1		2		3		4		5 und mehr	
	DM	%	DM	%	DM	%	DM	%	DM	%
Erfasste Haushalte (Anzahl)	188		492		443		506		113	
Haushalte insgesamt (1 000)	494		792		871		816		163	
Nahrungsmittel, Getränke, Tabakwaren.	421,18	100	672,17	100	789,53	100	888,96	100	943,21	100
Nahrungsmittel 2).....	203,01	48,2	378,23	56,3	452,87	57,4	518,47	58,3	597,93	63,4
Alkoholfreie Getränke 2).....	22,10	5,2	33,93	5,0	49,24	6,2	57,36	6,5	64,85	6,9
Sonstige Getränke 3), Tabakwaren 2).....	76,10	18,1	133,40	19,8	143,96	18,2	142,53	16,0	141,38	15,0
Mahlzeiten außer Haus.....	119,97	28,5	126,61	18,8	143,45	18,2	170,61	19,2	139,05	14,7
Fleisch, -erzeugnisse, Fisch, -erzeugn.	62,84	14,9	133,24	19,8	149,36	18,9	165,15	18,6	182,14	19,3
Fleisch, frisch oder tiefgefroren..	11,02	2,6	35,75	5,3	38,79	4,9	39,07	4,4	44,39	4,7
Rindfleisch.....	3,27	0,8	12,68	1,9	12,23	1,5	11,15	1,3	13,55	1,4
Kalbfleisch.....	-	-	0,20	0,0	0,11	0,0	0,14	0,0	-	-
Schweinefleisch, auch frisch. Speck	7,31	1,7	19,14	2,8	24,08	3,0	24,43	2,7	24,33	2,6
Schaf- und Ziegenfleisch.....	-	-	0,79	0,1	0,09	0,0	0,43	0,0	0,50	0,1
Wildfleisch.....	-	-	1,17	0,2	0,73	0,1	1,14	0,1	0,40	0,0
Sonstiges Fleisch.....	0,44	0,1	1,77	0,3	1,55	0,2	1,77	0,2	5,61	0,6
Geflügelfleisch (o. Wildgeflügel)...	3,83	0,9	6,93	1,0	8,01	1,0	9,40	1,1	12,96	1,4
Hackfleisch, Innereien.....	4,36	1,0	7,69	1,1	9,22	1,2	9,81	1,1	13,51	1,4
Hackfleisch.....	3,67	0,9	6,00	0,9	7,88	1,0	8,49	1,0	11,27	1,2
Innereien u. a. Schlachtnebenprod.	0,69	0,2	1,69	0,3	1,34	0,2	1,32	0,1	2,24	0,2
Wurstwaren, Schinken, Speck u. ä...	31,02	7,4	61,21	9,1	71,58	9,1	84,69	9,5	83,37	8,8
Wurstwaren.....	24,49	5,8	50,55	7,5	61,79	7,8	71,56	8,0	72,03	7,6
Schinken.....	4,19	1,0	6,84	1,0	6,63	0,8	8,54	1,0	7,67	0,8
Speck (geräuchert), Rauchfleisch...	2,34	0,6	3,83	0,6	3,15	0,4	4,58	0,5	3,66	0,4
Fleischkonserven; tiefgefrorenes, tafeldertig zubereitetes Fleisch...	1,03	0,2	1,63	0,2	1,78	0,2	1,84	0,2	3,50	0,4
Andere Fleischerzeugnisse.....	2,16	0,5	2,80	0,4	3,83	0,5	5,38	0,6	6,69	0,7
Fische und Fischfilets, frisch oder tiefgefroren.....	2,89	0,7	6,20	0,9	5,08	0,6	4,27	0,5	6,14	0,7
Fischkonserven.....	3,05	0,7	5,37	0,8	5,21	0,7	5,26	0,6	5,96	0,6
Andere Fischerzeugnisse.....	3,48	0,8	5,66	0,8	5,86	0,7	5,43	0,6	5,61	0,6
Milch, Milcherzeugnisse, Eier, Speise- fette und -öle.....	35,58	8,4	65,78	9,8	79,02	10,0	90,63	10,2	116,17	12,3
Trinkmilch (Liter)	5,23	1,2	8,79	1,3	13,39	1,7	16,28	1,8	27,98	3,0
Kondensmilch, Milchkpulver.....	1,23	0,3	2,47	0,4	2,54	0,3	2,38	0,3	2,41	0,3
Andere Milcherzeugnisse.....	8,44	2,0	13,36	2,0	17,14	2,2	20,90	2,4	23,09	2,4
Sahne.....	0,63	0,2	1,78	0,3	1,76	0,2	2,02	0,2	2,93	0,3
Joghurt (auch Dickmilch).....	5,24	1,2	7,70	1,1	10,30	1,3	12,07	1,4	14,79	1,6
Übrige Milcherzeugnisse.....	2,56	0,6	3,88	0,6	5,07	0,6	6,81	0,8	5,37	0,6
Käse.....	11,78	2,8	22,33	3,3	24,27	3,1	24,81	2,8	29,51	3,1
Frischkäse.....	2,19	0,5	3,76	0,6	3,61	0,5	4,15	0,5	5,10	0,5
Übriger Käse.....	9,59	2,3	18,57	2,8	20,66	2,6	20,66	2,3	24,41	2,6
Eier.....	2,32	0,5	4,87	0,7	5,40	0,7	6,42	0,7	8,62	0,9
Eier, frisch (Stück)	2,32	0,5	4,87	0,7	5,38	0,7	6,42	0,7	8,62	0,9
Eier, bearbeitet.....	-	-	0,01	0,0	0,02	0,0	0,00	0,0	-	-
Butter (auch Milchlhalb fett).....	3,38	0,8	7,36	1,1	8,65	1,1	10,18	1,1	11,73	1,2
Andere Speisefette und -öle.....	3,21	0,8	6,59	1,0	7,63	1,0	9,71	1,1	12,82	1,4
Margarine.....	2,50	0,6	5,16	0,8	6,52	0,8	8,26	0,9	10,37	1,1
Speiseöle pflanzlichen Ursprungs..	0,38	0,1	0,97	0,1	0,88	0,1	0,93	0,1	1,47	0,2
Übrige Speisefette.....	0,33	0,1	0,46	0,1	0,44	0,1	0,53	0,1	0,98	0,1
Obst, -erzeugnisse (ohne Getränke)...	20,87	5,0	33,42	5,0	39,76	5,0	42,67	4,8	46,65	4,9
Kernobst, frisch.....	3,85	0,9	5,37	0,8	7,04	0,9	8,55	1,0	7,42	0,8
Apfel.....	3,36	0,8	4,55	0,7	5,81	0,7	7,46	0,8	6,39	0,7
Sonstiges frisches Kernobst.....	0,49	0,1	0,82	0,1	1,22	0,2	1,09	0,1	1,03	0,1
Steinobst, frisch.....	2,01	0,5	2,78	0,4	3,57	0,5	3,55	0,4	2,96	0,3
Pflirsche.....	1,77	0,4	2,04	0,3	2,75	0,3	2,99	0,3	2,53	0,3
Kirschen.....	0,20	0,0	0,35	0,1	0,59	0,1	0,29	0,0	0,27	0,0
Übriges frisches Steinobst.....	0,04	0,0	0,39	0,1	0,23	0,0	0,28	0,0	0,15	0,0
Beeren und Weintrauben, frisch....	3,10	0,7	4,89	0,7	6,12	0,8	5,18	0,6	6,76	0,7
Erdbeeren.....	0,84	0,2	0,89	0,1	1,42	0,2	1,37	0,2	1,89	0,2
Sonstige frische Beeren.....	0,13	0,0	0,21	0,0	0,36	0,0	0,08	0,0	0,12	0,0
Weintrauben.....	2,13	0,5	3,79	0,6	4,34	0,5	3,73	0,4	4,74	0,5
Süd- und Zitrusfrüchte, frisch....	9,12	2,2	14,40	2,1	15,84	2,0	18,05	2,0	21,00	2,2
Apfelsinen, Mandarinen, Clement...	3,38	0,8	5,79	0,9	5,88	0,7	7,83	0,9	8,40	0,9
Pampelmusen und Grapefruits.....	0,33	0,1	0,56	0,1	0,42	0,1	0,33	0,0	0,64	0,1
Sonstige frische Zitrusfrüchte....	0,12	0,0	0,40	0,1	0,32	0,0	0,29	0,0	0,60	0,1
Bananen.....	3,37	0,8	5,22	0,8	6,67	0,8	7,06	0,8	8,94	0,9
Übrige frische Südfrüchte.....	1,92	0,5	2,43	0,4	2,54	0,3	2,55	0,3	2,42	0,3
Schalen- und Trockenobst.....	1,45	0,3	3,13	0,5	3,03	0,4	3,44	0,4	2,87	0,3
Schalenobst.....	1,31	0,3	2,71	0,4	2,51	0,3	2,97	0,3	2,24	0,2
Trockenobst.....	0,13	0,0	0,41	0,1	0,52	0,1	0,48	0,1	0,63	0,1
Obstkonserven.....	1,19	0,3	2,32	0,3	3,90	0,5	3,61	0,4	5,27	0,6
Tiefgefrorenes Obst.....	0,14	0,0	0,41	0,1	0,12	0,0	0,19	0,0	0,26	0,0
Anderes verarbeitetes Obst.....	0,01	0,0	0,12	0,0	0,13	0,0	0,09	0,0	0,13	0,0
Kartoffeln, Gemüse, Kartoffel- und Gemüseerzeugnisse (ohne Getränke)...	19,96	4,7	38,13	5,7	42,19	5,3	45,84	5,2	56,04	5,9
Kartoffeln, frisch (Kilogramm)	2,51	0,6	5,06	0,8	6,05	0,8	6,36	0,7	10,95	1,2
Kartoffelerzeugnisse.....	1,93	0,5	4,00	0,6	4,75	0,6	5,08	0,6	6,09	0,6
Speisekohl, frisch.....	1,28	0,3	2,70	0,4	3,00	0,4	2,83	0,3	4,16	0,4
Blumenkohl.....	0,64	0,2	1,38	0,2	1,64	0,2	1,47	0,2	1,83	0,2
Übriger frischer Kohl.....	0,64	0,2	1,33	0,2	1,36	0,2	1,36	0,2	2,33	0,2
Blatt- und Stengelgemüse, frisch...	1,65	0,4	3,45	0,5	3,27	0,4	2,79	0,3	2,91	0,3

1) Soweit in der Vorspalte nicht anders angegeben, in Gramm. - 2) Einschl. 30 Prozent (Nahrungsmittel), 10 Prozent (alkoholfreie Getränke) bzw. 60 Prozent (sonst. Getränke, Tabakwaren) der selbst eingekauften Nahrungsmittel, Getränke und Tabakwaren im Urlaub. - 3) Kaffee, Tee und alkoholische Getränke.

Neue Länder und Berlin-Ost

7.2 Aufwendungen privater Haushalte für Nahrungsmittel, Getränke und Tabakwaren je Haushalt und Monat 1993
nach Haushaltsgröße und sozialer Stellung der Bezugsperson (DM, %)

7.2.2 Haushalte von Arbeitnehmern

Gegenstand der Nachweisung	Haushalte mit ... Person(en)									
	1		2		3		4		5 und mehr	
	DM	%	DM	%	DM	%	DM	%	DM	%
Fruchtgemüse, frisch.....	6,03	1,4	9,88	1,5	10,25	1,3	11,68	1,3	13,29	1,4
Tomaten.....	1,91	0,5	3,57	0,5	3,70	0,5	4,65	0,5	4,86	0,5
Gurken.....	1,82	0,4	3,20	0,5	3,69	0,5	3,83	0,4	5,16	0,5
Übriges frisches Fruchtgemüse.....	2,30	0,5	3,10	0,5	2,86	0,4	3,20	0,4	3,27	0,3
Anderes Gemüse, frisch.....	2,18	0,5	3,94	0,6	4,49	0,6	3,89	0,4	4,82	0,5
Zwiebelgemüse.....	0,44	0,1	0,73	0,1	0,73	0,1	0,66	0,1	0,97	0,1
Speisemöhren und Karotten.....	0,47	0,1	0,81	0,1	0,90	0,1	1,12	0,1	1,34	0,1
Übriges frisches Gemüse.....	1,27	0,3	2,40	0,4	2,86	0,4	2,12	0,2	2,51	0,3
Tiefgefrorenes Gemüse.....	0,75	0,2	1,70	0,3	1,85	0,2	2,99	0,3	3,86	0,4
Gemüsekonserven.....	3,55	0,8	7,31	1,1	8,44	1,1	10,06	1,1	9,78	1,0
Anderes Gemüseerzeugn. (o. -Säfte)...	0,08	0,0	0,10	0,0	0,09	0,0	0,17	0,0	0,18	0,0
Trockene ausgelöste Hülsenfrüchte...	0,02	0,0	0,07	0,0	0,07	0,0	0,09	0,0	0,15	0,0
Sonstige Gemüseerzeugnisse.....	0,05	0,0	0,03	0,0	0,01	0,0	0,08	0,0	0,03	0,0
Brot und andere Backwaren.....	24,75	5,9	44,93	6,7	60,00	7,6	74,84	8,4	86,58	9,2
Brot u. and. Backwaren aus Brotteig	14,91	3,5	26,47	3,9	34,69	4,4	41,95	4,7	51,47	5,5
Weißbrot.....	1,87	0,4	2,72	0,4	3,67	0,5	4,66	0,5	5,18	0,5
Graubrot.....	8,96	2,1	14,79	2,2	19,25	2,4	21,25	2,4	26,61	2,8
Knäckebrot.....	0,29	0,1	0,45	0,1	0,41	0,1	0,64	0,1	0,90	0,1
Übrige Backwaren aus Brotteig.....	3,80	0,9	8,51	1,3	11,35	1,4	15,40	1,7	18,77	2,0
Feine Backwaren.....	6,70	1,6	12,25	1,8	16,17	2,0	19,88	2,2	19,66	2,1
Dauerbackwaren.....	3,14	0,7	6,22	0,9	9,14	1,2	13,00	1,5	15,45	1,6
Zucker, Süßwaren, Marmelade.....	17,94	4,3	32,01	4,8	40,78	5,2	52,20	5,9	60,76	6,4
Zucker (Rüben- und Rohrzucker).....	0,87	0,2	2,47	0,4	2,75	0,3	3,08	0,3	4,79	0,5
Kakaoerzeugnisse.....	0,71	0,2	0,65	0,1	1,18	0,1	1,53	0,2	2,19	0,2
Schokoladen u. Schokoladenerzeugn...	8,44	2,0	14,30	2,1	17,59	2,2	21,22	2,4	22,86	2,4
Zuckerwaren (ohne kand. Früchte)...	2,59	0,6	5,49	0,8	6,57	0,8	10,83	1,2	12,03	1,3
Speiseeis.....	2,43	0,6	4,58	0,7	7,60	1,0	9,73	1,1	12,75	1,4
Bienenhonig, Marmelade, Obstkraut, Rübensirup u. ä.....	2,90	0,7	4,52	0,7	5,10	0,6	5,81	0,7	6,15	0,7
Bienenhonig.....	0,84	0,2	1,53	0,2	1,30	0,2	1,22	0,1	1,11	0,1
Marmelade, Konfitüre, Gelee, Obstkr..	1,34	0,3	2,15	0,3	2,24	0,3	2,16	0,2	2,50	0,3
Brotaufstrich auf Nougatbasis, Rübensirup, Invertzuckercreme....	0,72	0,2	0,84	0,1	1,56	0,2	2,43	0,3	2,54	0,3
Anderes Nahrungsmittel (einschl. Fertiggerichte).....	18,07	4,3	25,41	3,8	36,77	4,7	40,09	4,5	47,66	5,1
Mehl, Grieß u. ä. Getreideerzeugn..	0,85	0,2	1,90	0,3	2,08	0,3	2,23	0,3	4,21	0,4
Weizenmehl.....	0,20	0,0	0,74	0,1	0,74	0,1	0,75	0,1	1,54	0,2
Reis.....	0,55	0,1	0,74	0,1	0,99	0,1	1,25	0,1	1,43	0,2
Getreidekörner.....	-	-	0,05	0,0	0,01	0,0	0,02	0,0	0,57	0,1
Erzeugnisse aus sonst. Getreideart	0,10	0,0	0,36	0,1	0,34	0,0	0,20	0,0	0,88	0,1
Teigwaren und Nahrungsmittel sonst. Art	5,67	1,3	8,30	1,2	11,11	1,4	12,71	1,4	17,27	1,8
Teigwaren.....	0,93	0,2	1,72	0,3	2,55	0,3	2,76	0,3	4,21	0,4
Übrige Nahrungsmittel.....	4,74	1,1	6,58	1,0	8,56	1,1	9,96	1,1	13,06	1,4
Gewürze, Soßen und verwandte Back- und Speisezutaten.....	3,45	0,8	6,84	1,0	8,88	1,1	9,51	1,1	10,42	1,1
Säuglings- und Kleinkindernahrung..	-	-	0,08	0,0	1,36	0,2	2,49	0,3	4,31	0,5
Fertiggerichte für den Verzehr außerhalb von Gaststätten u. ä....	8,10	1,9	8,29	1,2	13,32	1,7	13,15	1,5	11,43	1,2
Getränke, Tabakwaren.....	91,16	21,6	154,95	23,1	181,55	23,0	183,58	20,7	201,73	21,4
Frucht- u. Gem.säfte, Fruchtnektare, -sirupe, -saftkonzentrate (Liter)	6,97	1,7	12,89	1,9	19,60	2,5	22,98	2,6	27,87	3,0
Anderes alkoholfreie Getränke(Liter)	12,96	3,1	17,87	2,7	26,25	3,3	29,98	3,4	33,00	3,5
Tafelwässer (Liter)	8,04	1,9	9,46	1,4	9,76	1,2	9,56	1,1	10,49	1,1
Koffeinhaltige Limonaden (Liter)	2,09	0,5	2,24	0,3	5,95	0,8	5,20	0,6	8,20	0,9
Fruchtsaft- u. and. Erfrischungs- getränke (Liter)	2,82	0,7	6,17	0,9	10,53	1,3	15,22	1,7	14,30	1,5
Kaffeemittel u. teeähnli. Erzeugn...	1,17	0,3	1,41	0,2	1,73	0,2	2,06	0,2	3,33	0,4
Kaffee.....	11,07	2,6	21,51	3,2	19,22	2,4	18,87	2,1	22,53	2,4
Röstkaffee.....	10,53	2,5	19,62	2,9	17,82	2,3	17,58	2,0	20,61	2,2
Kaffee-Extrakte.....	0,54	0,1	1,89	0,3	1,40	0,2	1,29	0,1	1,92	0,2
Tee.....	0,80	0,2	1,45	0,2	1,44	0,2	1,27	0,1	1,43	0,2
Spirituosen (Liter)	12,19	2,9	16,15	2,4	18,15	2,3	16,29	1,8	16,04	1,7
Bier (Liter)	14,56	3,5	30,73	4,6	33,11	4,2	36,50	4,1	30,74	3,3
Trauben- und Fruchtweine (Liter)	13,52	3,2	23,09	3,4	21,67	2,7	18,27	2,1	13,90	1,5
Traubenweine (Liter)	6,77	1,6	13,05	1,9	12,12	1,5	9,91	1,1	8,12	0,9
Traubenschaumweine (Liter)	6,38	1,5	9,67	1,4	9,16	1,2	7,74	0,9	5,32	0,6
Fruchtweine (Liter)	0,37	0,1	0,37	0,1	0,39	0,0	0,62	0,1	0,46	0,0
Tabakwaren.....	17,93	4,3	29,86	4,4	40,39	5,1	37,36	4,2	52,89	5,6
Zigaretten (Stück)	17,89	4,2	28,77	4,3	39,83	5,0	37,21	4,2	49,92	5,3
Zigarren, Zigarillos, Stumpfen(Stück)	0,04	0,0	0,64	0,1	0,22	0,0	0,01	0,0	-	-
Rauch-, Kau- und Schnupftabak....	-	-	0,45	0,1	0,34	0,0	0,14	0,0	2,98	0,3
Verzehr von Speisen und Getränken in Kantinen, Gaststätten u. ä.....	119,97	28,5	126,61	18,8	143,45	18,2	170,61	19,2	139,05	14,7
Verzehr von Speisen und Getränken in Kantinen, Gaststätten u. ä. nicht im Urlaub.....	97,32	23,1	86,99	12,9	115,54	14,6	133,00	15,0	115,16	12,2
Verzehr von Speisen und Getränken in Hotels, Gaststätten u. ä. im Urlaub.....	22,66	5,4	39,62	5,9	27,91	3,5	37,61	4,2	23,89	2,5
Selbstgekaupte Nahrungsmittel, Getränke u. Tabakwaren im Urlaub...	10,05	2,4	17,68	2,6	16,66	2,1	23,29	2,6	6,43	0,7
Nachrichtlich: Verpflegungskostenanteil bei Einzel- u. Pauschalreisen.....	12,74	3,0	25,17	3,7	15,73	2,0	32,79	3,7	10,80	1,1

Neue Länder und Berlin-Ost

7.2 Aufwendungen privater Haushalte für Nahrungsmittel, Getränke und Tabakwaren je Haushalt und Monat 1993
nach Haushaltsgröße und sozialer Stellung der Bezugsperson (Menge, DM)

7.2.3 Haushalte von Angestellten

Gegenstand der Nachweisung	Haushalte mit ... Person(en)									
	1		2		3		4		5 und mehr	
	Menge ¹⁾	DM	Menge ¹⁾	DM	Menge ¹⁾	DM	Menge ¹⁾	DM	Menge ¹⁾	DM
Erfaßte Haushalte (Anzahl)		129		362		300		333		63
Haushalte insgesamt (1 000)		253		416		382		326		59
Nahrungsmittel, Getränke, Tabakwaren.	X	384,09	X	643,23	X	775,22	X	939,95	X	1000,51
Nahrungsmittel 2).....	X	204,94	X	366,88	X	439,16	X	534,79	X	612,04
Alkoholfreie Getränke 2).....	X	19,40	X	34,53	X	49,30	X	61,60	X	83,48
Sonstige Getränke 3), Tabakwaren 2).	X	66,41	X	117,18	X	130,91	X	143,07	X	153,71
Mahlzeiten außer Haus.....	X	93,35	X	124,65	X	155,85	X	200,49	X	171,28
Fleisch, -erzeugnisse, Fisch, -erzeugn.	X	60,33	X	122,93	X	141,61	X	163,33	X	183,93
Fleisch, frisch oder tiefgefroren..	1193	13,05	3017	33,59	3243	35,31	3854	41,69	5087	50,22
Rindfleisch.....	227	3,33	813	11,60	905	12,15	945	12,83	1229	14,85
Kalb- und Schweinefleisch.....	-	-	16	0,31	3	0,05	13	0,24	-	-
Schaf- und Ziegenfleisch.....	899	8,86	1919	17,91	2181	21,19	2531	24,94	3324	28,77
Wildfleisch.....	-	-	42	0,54	9	0,11	83	0,83	26	0,41
Sonstiges Fleisch.....	68	0,85	137	1,55	121	1,41	166	1,80	470	5,09
Geflügelfleisch (o. Wildgeflügel)..	542	3,68	980	6,90	1152	8,41	1130	7,81	1346	8,70
Hackfleisch, Innereien.....	498	3,67	841	6,54	905	7,61	1104	9,24	1575	11,87
Hackfleisch.....	300	2,66	585	5,22	684	6,05	914	8,18	1265	10,06
Innereien u. a. Schlachtnebenprod.	198	1,01	256	1,32	221	1,56	190	1,07	311	1,81
Wurstwaren, Schinken, Speck u. ä...	2057	28,91	4154	56,08	4871	69,82	5868	79,95	6685	85,49
Wurstwaren.....	1740	23,37	3563	46,60	4313	59,91	5123	67,57	5875	73,91
Schinken.....	163	3,31	331	6,43	352	7,02	398	7,76	497	7,89
Speck (geräuchert), Rauchfleisch..	154	2,23	260	3,05	206	2,89	348	4,63	313	3,70
Fleischkonserven; tiefgefrorenes, tafelfertig zubereitetes Fleisch..	X	0,91	X	1,25	X	1,71	X	2,35	X	3,54
Andere Fleischerzeugnisse.....	X	2,47	X	3,10	X	4,22	X	5,23	X	5,32
Fische und Fischfilets, frisch oder tiefgefroren.....	200	2,32	424	5,24	400	5,02	468	5,59	615	6,81
Fischkonserven.....	X	3,06	X	4,83	X	4,48	X	5,28	X	6,41
Andere Fischerzeugnisse.....	X	2,28	X	5,40	X	5,04	X	6,18	X	5,56
Milch, Milcherzeugnisse, Eier, Speise- fette und -öle.....	X	36,85	X	65,38	X	79,92	X	95,57	X	118,70
Trinkmilch (Liter)	4,5	4,54	8,9	8,60	12,2	11,96	18,3	17,28	28,4	26,96
Kondensmilch, Milchpulver.....	X	1,24	X	2,27	X	2,48	X	2,20	X	2,44
Andere Milcherzeugnisse.....	X	9,12	X	13,38	X	19,00	X	23,97	X	22,97
Sahne.....	125	0,81	352	1,99	294	1,76	432	2,32	527	2,71
Joghurt (auch Dickmilch).....	1473	5,61	2211	8,09	3176	12,18	4024	14,39	4238	14,94
Übrige Milcherzeugnisse.....	X	2,71	X	3,30	X	5,05	X	7,26	X	5,33
Käse.....	1332	13,42	2199	22,18	2497	26,80	2737	27,04	3472	34,18
Frischkäse.....	553	2,89	784	3,91	744	3,86	922	4,15	1138	5,77
Übriger Käse.....	779	10,53	1415	18,27	1752	22,93	1815	22,89	2335	28,41
Eier.....	X	2,02	X	4,82	X	5,02	X	6,25	X	7,15
Eier, frisch (Stück)	9	2,02	22	4,81	24	5,02	30	6,24	35	7,15
Eier, bearbeitet.....	X	-	X	0,01	X	-	X	0,01	X	-
Butter (auch Milchlhalb fett).....	427	3,19	1113	7,94	1064	7,59	1414	10,09	1655	12,49
Andere Speisefette und -öle.....	958	3,32	1881	6,18	2119	7,07	2825	8,74	4217	12,50
Margarine.....	764	2,46	1565	5,03	1743	5,62	2353	7,25	3382	10,30
Speiseöle pflanzlichen Ursprungs..	143	0,59	227	0,72	276	0,97	336	0,88	654	1,36
Übrige Speisefette.....	50	0,27	88	0,42	100	0,48	136	0,60	181	0,85
Obst, -erzeugnisse (ohne Getränke)..	X	21,43	X	32,50	X	40,30	X	44,28	X	49,73
Kernobst, frisch.....	X	3,64	X	4,92	X	7,51	X	8,65	X	9,42
Äpfel.....	1473	3,35	2141	4,23	3286	6,60	4123	7,52	3716	7,32
Sonstiges frisches Kernobst.....	X	0,29	X	0,69	X	0,92	X	1,12	X	2,10
Steinobst, frisch.....	X	1,67	X	3,13	X	3,52	X	3,06	X	2,80
Pfirsiche.....	428	1,50	694	2,17	775	2,49	840	2,58	877	2,51
Kirschen.....	29	0,16	116	0,47	164	0,70	72	0,28	50	0,27
Übriges frisches Steinobst.....	X	0,00	X	0,49	X	0,32	X	0,20	X	0,02
Beeren und Weintrauben, frisch....	X	3,69	X	5,52	X	5,49	X	5,78	X	5,21
Erdbeeren.....	124	0,76	238	1,26	245	1,20	253	1,27	194	0,92
Sonstige frische Beeren.....	X	0,20	X	0,29	X	0,33	X	0,08	X	0,02
Weintrauben.....	820	2,73	1329	3,96	1285	3,96	1511	4,43	1452	4,26
Süd- und Zitrusfrüchte, frisch....	X	9,05	X	13,58	X	16,77	X	19,15	X	22,17
Apfelsinen, Mandarinen, Clement...	1502	3,44	2450	5,24	2958	6,46	3635	7,38	4624	8,71
Pampelmusen und Grapefruits.....	205	0,60	145	0,44	93	0,32	115	0,34	476	0,89
Sonstige frische Zitrusfrüchte....	55	0,20	93	0,35	103	0,40	114	0,41	107	0,38
Bananen.....	1774	3,44	2719	5,29	3369	6,72	4256	8,15	4998	9,26
Übrige frische Südfrüchte.....	X	1,38	X	2,27	X	2,87	X	2,86	X	2,32
Schalen- und Trockenobst.....	X	1,67	X	2,70	X	3,56	X	3,32	X	4,63
Schalenobst.....	X	1,43	X	2,22	X	3,12	X	2,88	X	3,90
Trockenobst.....	X	0,25	X	0,48	X	0,44	X	0,44	X	0,73
Obstkonserven.....	X	1,42	X	2,28	X	3,14	X	4,11	X	4,73
Tiefgefrorenes Obst.....	X	0,27	X	0,22	X	0,10	X	0,16	X	0,48
Anderes verarbeitetes Obst.....	X	0,02	X	0,15	X	0,19	X	0,06	X	0,29
Kartoffeln, Gemüse, Kartoffel- und Gemüseezeugnisse (ohne Getränke)..	X	20,23	X	35,95	X	42,71	X	47,91	X	52,18
Kartoffeln, frisch (Kilogramm)	2,8	2,58	7,4	4,63	8,6	5,49	9,7	5,59	10,4	6,23
Kartoffelerzeugnisse.....	462	2,07	669	3,57	818	4,02	1115	5,49	986	5,73
Speisekohl, frisch.....	649	1,31	1219	2,47	1463	3,34	1549	3,01	2328	4,55
Blumenkohl.....	326	0,63	652	1,36	802	1,69	710	1,57	787	1,63
Übriger frischer Kohl.....	323	0,68	567	1,11	661	1,65	839	1,44	1541	2,92
Blatt- und Stengelmüse, frisch...	281	1,80	679	3,73	652	3,91	714	3,74	674	3,04

1) Soweit in der Vorspalte nicht anders angegeben, in Gramm. - 2) Einschl. 30 Prozent (Nahrungsmittel), 10 Prozent (alkoholfreie Getränke) bzw. 60 Prozent (sonst. Getränke, Tabakwaren) der selbstgekauften Nahrungsmittel, Getränke und Tabakwaren im Urlaub. - 3) Kaffee, Tee und alkoholische Getränke.

Neue Länder und Berlin-Ost

7.2 Aufwendungen privater Haushalte für Nahrungsmittel, Getränke und Tabakwaren je Haushalt und Monat 1993
nach Haushaltsgröße und sozialer Stellung der Bezugsperson (Menge, DM)

7.2.3 Haushalte von Angestellten

Gegenstand der Nachweisung	Haushalte mit ... Person(en)									
	1		2		3		4		5 und mehr	
	1) Menge	DM	1) Menge	DM	1) Menge	DM	1) Menge	DM	1) Menge	DM
Fruchtgemüse, frisch.....	X	5,88	X	9,60	X	11,34	X	12,35	X	12,30
Tomaten.....	657	2,11	1146	3,60	1426	4,32	1466	4,40	1465	3,88
Gurken.....	764	1,82	1290	2,90	1629	3,53	1743	3,83	2404	5,22
Übriges frisches Fruchtgemüse.....	X	1,95	X	3,09	X	3,50	X	4,12	X	3,19
Anderes Gemüse, frisch.....	671	1,85	1255	3,70	1675	4,61	1873	4,84	2411	5,83
Zwiebelgemüse.....	233	0,44	499	0,70	531	0,89	607	0,87	611	1,12
Speisemöhren und Karotten.....	277	0,51	365	0,67	602	1,08	672	1,12	1022	1,83
Übriges frisches Gemüse.....	161	0,90	391	2,32	542	2,64	593	2,85	778	2,87
Tiefgefrorenes Gemüse.....	X	1,07	X	1,54	X	2,19	X	3,05	X	4,99
Gemüsekonserven.....	X	3,64	X	6,66	X	7,69	X	9,70	X	9,20
Andere Gemüseerzeugn. (o. -Säfte)...	X	0,03	X	0,07	X	0,12	X	0,15	X	0,31
Trockene ausgelöste Hülsenfrüchte...	2	0,01	13	0,04	22	0,08	49	0,12	67	0,23
Sonstige Gemüseerzeugnisse.....	X	0,02	X	0,02	X	0,03	X	0,03	X	0,09
Brot und andere Backwaren.....	X	25,78	X	45,11	X	55,75	X	76,62	X	89,93
Brot u. and. Backwaren aus Brotteig	X	15,15	X	27,32	X	32,32	X	42,73	X	49,67
Weißbrot.....	685	1,89	1113	3,06	1224	3,48	1732	5,01	1997	4,83
Graubrot.....	3321	9,24	5484	14,88	6665	17,36	8172	21,47	11033	25,52
Knäckebrot.....	88	0,48	78	0,51	87	0,51	94	0,54	156	0,87
Übrige Backwaren aus Brotteig.....	X	3,55	X	8,87	X	10,37	X	15,71	X	18,46
Feine Backwaren.....	X	6,99	X	10,87	X	14,25	X	21,07	X	23,13
Dauerbackwaren.....	X	3,63	X	6,92	X	9,17	X	12,82	X	17,13
Zucker, Süßwaren, Marmelade.....	X	18,59	X	33,39	X	39,57	X	53,74	X	65,66
Zucker (Rüben- und Rohrzucker).....	373	0,78	1264	2,45	1295	2,62	1680	3,35	2701	4,90
Kakaoerzeugnisse.....	38	0,31	80	0,48	156	1,03	251	1,44	442	2,40
Schokoladen u. Schokoladenerzeugn..	562	8,13	1017	14,90	1185	17,51	1632	22,72	2056	26,70
Zuckerwaren (ohne kand. Früchte)...	X	3,55	X	5,98	X	6,53	X	10,54	X	12,41
Speiseeis.....	X	2,99	X	5,30	X	6,61	X	9,50	X	12,03
Bienenhonig, Marmelade, Obstkraut,	X	2,83	X	4,27	X	5,27	X	6,19	X	7,22
Rübensirup u. ä.....	133	1,10	210	1,39	209	1,60	205	1,41	230	1,44
Bienenhonig.....	223	1,17	426	2,04	423	2,24	508	2,52	640	3,05
Marmelade, Konfitüre, Gelee, Obstkr..	X	0,56	X	0,83	X	1,43	X	2,27	X	2,73
Brotaufstrich auf Nougatbasis,	X	0,56	X	0,83	X	1,43	X	2,27	X	2,73
Rübensirup, Invertzuckercreme....	X	0,56	X	0,83	X	1,43	X	2,27	X	2,73
Andere Nahrungsmittel (einschl.	X	18,87	X	25,54	X	31,55	X	43,37	X	46,68
Fertiggerichte).....	X	18,87	X	25,54	X	31,55	X	43,37	X	46,68
Mehl, Grieß u. ä. Getreideerzeugn..	X	0,87	X	1,51	X	2,13	X	2,63	X	4,27
Weizenmehl.....	233	0,22	687	0,63	641	0,62	1014	0,84	1545	1,40
Reis.....	121	0,52	171	0,84	320	1,22	419	1,45	607	1,92
Getreidekörner.....	X	-	X	0,04	X	0,02	X	0,06	X	0,05
Erzeugnisse aus sonst. Getreideart	X	0,14	X	0,19	X	0,27	X	0,27	X	0,90
Teigwaren und Nahrungsmittel sonst. Art	X	5,19	X	7,92	X	10,77	X	14,13	X	19,35
Teigwaren.....	222	0,68	462	1,56	694	2,28	837	2,49	1568	4,19
Übrige Nahrungsmittel.....	X	4,50	X	6,37	X	8,49	X	11,65	X	15,16
Gewürze, Soßen und verwandte Back-	X	4,29	X	6,42	X	7,90	X	9,66	X	9,24
und Speisezutaten.....	X	4,29	X	6,42	X	7,90	X	9,66	X	9,24
Säuglings- und Kleinkinderernährung..	-	-	4	0,03	31	0,30	245	2,69	419	3,75
Fertiggerichte für den Verzehr	X	8,52	X	9,65	X	10,46	X	14,26	X	10,06
außerhalb von Gaststätten u. ä....	X	8,52	X	9,65	X	10,46	X	14,26	X	10,06
Getränke, Tabakwaren.....	X	79,12	X	137,52	X	162,10	X	181,42	X	204,98
Frucht- u. Gem.säfte, Fruchtnektare,	6,0	7,66	9,9	12,68	15,6	21,06	21,8	26,47	21,2	23,91
-sirupe, -saftkonzentrate (Liter)	9,2	9,77	17,5	18,50	22,2	24,05	26,9	29,59	31,5	35,62
Andere alkoholfreie Getränke (Liter)	6,0	5,68	10,8	9,78	11,5	10,39	12,3	10,71	10,0	8,82
Tafelwasser (Liter)	1,1	1,47	1,4	2,03	3,4	4,47	3,8	5,42	5,9	8,25
Koffeinhaltige Limonaden (Liter)	2,1	2,61	5,3	6,68	7,3	9,18	10,9	13,46	15,6	18,55
Fruchtsaft- u. and. Erfrischungs-	39	1,02	66	1,32	105	1,61	158	2,22	154	2,20
getränke (Liter)	803	11,06	1356	19,02	1382	19,11	1398	19,39	1707	22,21
Kaffeemittel u. teeähnl. Erzeugn...	787	10,43	1299	17,01	1335	17,52	1367	18,15	1671	20,96
Kaffee.....	16	0,63	57	2,01	47	1,59	31	1,25	36	1,26
Röstkaffee.....	32	0,95	61	1,86	57	1,76	60	1,61	44	1,47
Kaffee-Extrakte.....	0,6	9,55	0,9	14,64	1,0	15,89	1,1	16,78	1,2	17,59
Tee.....	4,4	8,95	14,0	26,70	16,9	31,34	19,0	35,67	22,2	38,81
Spirituosen (Liter)	2,6	15,88	4,0	22,66	3,6	21,15	4,1	21,80	3,5	15,26
Bier (Liter)	1,6	9,15	2,6	13,56	2,6	13,19	2,8	13,39	2,8	10,91
Trauben- und Fruchtweine (Liter)	0,8	6,26	1,2	8,60	0,9	7,55	1,1	7,90	0,7	4,35
Traubenweine (Liter)	0,2	0,47	0,2	0,50	0,1	0,42	0,2	0,50	-	-
Traubenschaumweine (Liter)	X	14,28	X	20,13	X	26,12	X	27,90	X	47,89
Fruchtweine (Liter)	71	14,21	96	19,33	122	25,21	133	27,60	229	47,30
Tabakwaren.....	0	0,08	0	0,10	1	0,27	0	0,02	-	-
Zigaretten (Stück)	-	-	7	0,70	8	0,64	2	0,28	6	0,58
Zigarren, Zigarillos, Stumpen (Stück)	-	-	-	-	-	-	-	-	-	-
Rauch-, Kau- und Schnupftabak....	-	-	-	-	-	-	-	-	-	-
Verzehr von Speisen und Getränken	X	93,35	X	124,65	X	155,85	X	200,49	X	171,28
in Kantinen, Gaststätten u. ä.....	X	93,35	X	124,65	X	155,85	X	200,49	X	171,28
Verzehr von Speisen und Getränken	X	79,88	X	87,38	X	113,39	X	158,31	X	138,13
in Kantinen, Gaststätten u. ä.	X	79,88	X	87,38	X	113,39	X	158,31	X	138,13
nicht im Urlaub.....	X	13,47	X	37,27	X	42,46	X	42,18	X	33,16
Verzehr von Speisen und Getränken	X	13,47	X	37,27	X	42,46	X	42,18	X	33,16
in Hotels, Gaststätten u. ä.	X	13,47	X	37,27	X	42,46	X	42,18	X	33,16
im Urlaub.....	X	9,56	X	20,27	X	25,88	X	33,21	X	17,45
Selbsteingekaufte Nahrungsmittel,	X	9,56	X	20,27	X	25,88	X	33,21	X	17,45
Getränke u. Tabakwaren im Urlaub...	X	9,56	X	20,27	X	25,88	X	33,21	X	17,45
Nachrichtlich:	X	14,22	X	21,62	X	29,75	X	42,50	X	25,94
Verpflegungskostenanteil bei	X	14,22	X	21,62	X	29,75	X	42,50	X	25,94
Einzel- u. Pauschalreisen.....	X	14,22	X	21,62	X	29,75	X	42,50	X	25,94

1) Soweit in der Vorspalte nicht anders angegeben, in Gramm.

Neue Länder und Berlin-Ost

7.2 Aufwendungen privater Haushalte für Nahrungsmittel, Getränke und Tabakwaren je Haushalt und Monat 1993
nach Haushaltsgröße und sozialer Stellung der Bezugsperson (DM, %)

7.2.3 Haushalte von Angestellten

Gegenstand der Nachweisung	Haushalte mit ... Person(en)									
	1		2		3		4		5 und mehr	
	DM	%	DM	%	DM	%	DM	%	DM	%
Erfasste Haushalte (Anzahl)	129		362		300		333		63	
Haushalte insgesamt (1 000)	253		416		382		326		59	
Nahrungsmittel, Getränke, Tabakwaren.	384,09	100	643,23	100	775,22	100	939,95	100	1000,51	100
Nahrungsmittel 2).....	204,94	53,4	366,88	57,0	439,16	56,6	534,79	56,9	612,04	61,2
Alkoholfreie Getränke 2).....	19,40	5,1	34,53	5,4	49,30	6,4	61,60	6,6	63,48	6,3
Sonstige Getränke 3), Tabakwaren 2).....	66,41	17,3	117,18	18,2	130,91	16,9	143,07	15,2	153,71	15,4
Mahlzeiten außer Haus.....	93,35	24,3	124,65	19,4	155,85	20,1	200,49	21,3	171,28	17,1
Fleisch,-erzeugnisse,Fisch,-erzeugn.	60,33	15,7	122,93	19,1	141,61	18,3	163,33	17,4	183,93	18,4
Fleisch, frisch oder tiefgefroren..	13,05	3,4	33,59	5,2	35,31	4,6	41,69	4,4	50,22	5,0
Rindfleisch.....	3,33	0,9	11,60	1,8	12,15	1,6	12,83	1,4	14,85	1,5
Kalbfleisch.....	-	-	0,31	0,0	0,05	0,0	0,24	0,0	-	-
Schweinefleisch, auch frisch.Speck	8,86	2,3	17,91	2,8	21,19	2,7	24,94	2,7	28,77	2,9
Schaf- und Ziegenfleisch.....	-	-	0,54	0,1	0,11	0,0	0,83	0,1	0,41	0,0
Wildfleisch.....	-	-	1,68	0,3	0,41	0,1	1,05	0,1	1,10	0,1
Sonstiges Fleisch.....	0,85	0,2	1,55	0,2	1,41	0,2	1,80	0,2	5,09	0,5
Geflügelfleisch (o. Wildgeflügel)...	3,66	1,0	6,90	1,1	8,41	1,1	7,81	0,8	8,70	0,9
Hackfleisch, Innereien.....	3,67	1,0	6,54	1,0	7,61	1,0	9,24	1,0	11,87	1,2
Hackfleisch.....	2,66	0,7	5,22	0,8	6,05	0,8	8,18	0,9	10,06	1,0
Innereien u. a. Schlachtnebenprod.	1,01	0,3	1,32	0,2	1,56	0,2	1,07	0,1	1,81	0,2
Wurstwaren, Schinken, Speck u. ä...	28,91	7,5	56,08	8,7	69,82	9,0	79,95	8,5	85,49	8,5
Wurstwaren.....	23,37	6,1	46,60	7,2	59,91	7,7	67,57	7,2	73,91	7,4
Schinken.....	3,31	0,9	6,43	1,0	7,02	0,9	7,76	0,8	7,89	0,8
Speck (geräuchert), Rauchfleisch..	2,23	0,6	3,05	0,5	2,89	0,4	4,63	0,5	3,70	0,4
Fleischkonserven; tiefgefrorenes, tafelfertig zubereitetes Fleisch..	0,91	0,2	1,25	0,2	1,71	0,2	2,35	0,3	3,54	0,4
Andere Fleischerzeugnisse.....	2,47	0,6	3,10	0,5	4,22	0,5	5,23	0,6	5,32	0,5
Fische und Fischfilets, frisch oder tiefgefroren.....	2,32	0,6	5,24	0,8	5,02	0,6	5,59	0,6	6,81	0,7
Fischkonserven.....	3,06	0,8	4,83	0,8	4,48	0,6	5,28	0,6	6,41	0,6
Andere Fischerzeugnisse.....	2,28	0,6	5,40	0,8	5,04	0,6	6,18	0,7	5,56	0,6
Milch,Milcherzeugnisse,Eier,Speise- fette und -öle.....	36,85	9,6	65,38	10,2	79,92	10,3	95,57	10,2	118,70	11,9
Trinkmilch (Liter)	4,54	1,2	8,60	1,3	11,96	1,5	17,28	1,8	26,96	2,7
Kondensmilch, Milchkpulver.....	1,24	0,3	2,27	0,4	2,48	0,3	2,20	0,2	2,44	0,2
Andere Milcherzeugnisse.....	9,12	2,4	13,38	2,1	19,00	2,5	23,97	2,6	22,97	2,3
Sahne.....	0,81	0,2	1,99	0,3	1,76	0,2	2,32	0,2	2,71	0,3
Joghurt (auch Dickmilch).....	5,61	1,5	8,09	1,3	12,18	1,6	14,39	1,5	14,94	1,5
Übrige Milcherzeugnisse.....	2,71	0,7	3,30	0,5	5,05	0,7	7,26	0,8	5,33	0,5
Käse.....	13,42	3,5	22,18	3,4	26,80	3,5	27,04	2,9	34,18	3,4
Frischkäse.....	2,89	0,8	3,91	0,6	3,86	0,5	4,15	0,4	5,77	0,6
Übriger Käse.....	10,53	2,7	18,27	2,8	22,93	3,0	22,89	2,4	28,41	2,8
Eier.....	2,02	0,5	4,82	0,7	5,02	0,6	6,25	0,7	7,15	0,7
Eier, frisch (Stück)	2,02	0,5	4,81	0,7	5,02	0,6	6,24	0,7	7,15	0,7
Eier, bearbeitet.....	-	-	0,01	0,0	-	-	0,01	0,0	-	-
Butter (auch Milchalbfett).....	3,19	0,8	7,94	1,2	7,59	1,0	10,09	1,1	12,49	1,2
Andere Speisefette und -öle.....	3,32	0,9	6,18	1,0	7,07	0,9	8,74	0,9	12,50	1,2
Margarine.....	2,46	0,6	5,03	0,8	5,62	0,7	7,25	0,8	10,30	1,0
Speiseöle pflanzlichen Ursprungs..	0,59	0,2	0,72	0,1	0,97	0,1	0,88	0,1	1,36	0,1
Übrige Speisefette.....	0,27	0,1	0,42	0,1	0,48	0,1	0,60	0,1	0,85	0,1
Obst,-erzeugnisse (ohne Getränke)..	21,43	5,6	32,50	5,1	40,30	5,2	44,28	4,7	49,73	5,0
Kernobst, frisch.....	3,64	0,9	4,92	0,8	7,51	1,0	8,65	0,9	9,42	0,9
Äpfel.....	3,35	0,9	4,23	0,7	6,60	0,9	7,52	0,8	7,32	0,7
Sonstiges frisches Kernobst.....	0,29	0,1	0,69	0,1	0,92	0,1	1,12	0,1	2,10	0,2
Steinobst, frisch.....	1,67	0,4	3,13	0,5	3,52	0,5	3,06	0,3	2,80	0,3
Pfirsiche.....	1,50	0,4	2,17	0,3	2,49	0,3	2,58	0,3	2,51	0,3
Kirschen.....	0,16	0,0	0,47	0,1	0,70	0,1	0,28	0,0	0,27	0,0
Übriges frisches Steinobst.....	0,00	0,0	0,49	0,1	0,32	0,0	0,20	0,0	0,02	0,0
Beeren und Weintrauben, frisch....	3,69	1,0	5,52	0,9	5,49	0,7	5,78	0,6	5,21	0,5
Erdbeeren.....	0,76	0,2	1,26	0,2	1,20	0,2	1,27	0,1	0,92	0,1
Sonstige frische Beeren.....	0,20	0,1	0,29	0,0	0,33	0,0	0,08	0,0	0,02	0,0
Weintrauben.....	2,73	0,7	3,96	0,6	3,96	0,5	4,43	0,5	4,26	0,4
Süd- und Zitrusfrüchte, frisch....	9,05	2,4	13,58	2,1	16,77	2,2	19,15	2,0	22,17	2,2
Apfelsinen, Mandarinen, Clement...	3,44	0,9	5,24	0,8	6,46	0,8	7,38	0,8	8,71	0,9
Pampelmusen und Grapefruits.....	0,60	0,2	0,44	0,1	0,32	0,0	0,34	0,0	0,89	0,1
Sonstige frische Zitrusfrüchte....	0,20	0,1	0,35	0,1	0,40	0,1	0,41	0,0	0,38	0,0
Bananen.....	3,44	0,9	5,29	0,8	6,72	0,9	8,15	0,9	9,26	0,9
Übrige frische Südfrüchte.....	1,38	0,4	2,27	0,4	2,87	0,4	2,86	0,3	2,92	0,3
Schalen- und Trockenobst.....	1,67	0,4	2,70	0,4	3,56	0,5	3,32	0,4	4,63	0,5
Schalenobst.....	1,43	0,4	2,22	0,3	3,12	0,4	2,88	0,3	3,90	0,4
Trockenobst.....	0,25	0,1	0,48	0,1	0,44	0,1	0,44	0,0	0,73	0,1
Obstkonserven.....	1,42	0,4	2,28	0,4	3,14	0,4	4,11	0,4	4,73	0,5
Tiefgefrorenes Obst.....	0,27	0,1	0,22	0,0	0,10	0,0	0,16	0,0	0,48	0,0
Anderes verarbeitetes Obst.....	0,02	0,0	0,15	0,0	0,19	0,0	0,06	0,0	0,29	0,0
Kartoffeln, Gemüse, Kartoffel- und Gemüseerzeugnisse (ohne Getränke)..	20,23	5,3	35,95	5,6	42,71	5,5	47,91	5,1	52,18	5,2
Kartoffeln, frisch (Kilogramm)	2,58	0,7	4,63	0,7	5,49	0,7	5,59	0,6	6,23	0,6
Kartoffelerzeugnisse.....	2,07	0,5	3,57	0,6	4,02	0,5	5,49	0,6	5,73	0,6
Speisekohl, frisch.....	1,31	0,3	2,47	0,4	3,34	0,4	3,01	0,3	4,55	0,5
Blumenkohl.....	0,63	0,2	1,36	0,2	1,63	0,2	1,57	0,2	1,63	0,2
Übriger frischer Kohl.....	0,68	0,2	1,11	0,2	1,65	0,2	1,44	0,2	2,92	0,3
Blatt- und Stängelm Gemüse, frisch...	1,80	0,5	3,73	0,6	3,91	0,5	3,74	0,4	3,04	0,3

1) Soweit in der Vorspalte nicht anders angegeben, in Gramm. - 2) Einschl. 30 Prozent (Nahrungsmittel), 10 Prozent (alkoholfreie Getränke) bzw. 60 Prozent (sonst. Getränke, Tabakwaren) der selbst eingekauften Nahrungsmittel, Getränke und Tabakwaren im Urlaub. - 3) Kaffee, Tee und alkoholische Getränke.

Neue Länder und Berlin-Ost

7.2 Aufwendungen privater Haushalte für Nahrungsmittel, Getränke und Tabakwaren je Haushalt und Monat 1993
nach Haushaltsgröße und sozialer Stellung der Bezugsperson (DM, %)

7.2.3 Haushalte von Angestellten

Gegenstand der Nachweisung	Haushalte mit ... Person(en)									
	1		2		3		4		5 und mehr	
	DM	%	DM	%	DM	%	DM	%	DM	%
Fruchtgemüse, frisch.....	5,88	1,5	9,60	1,5	11,34	1,5	12,35	1,3	12,30	1,2
Tomaten.....	2,11	0,5	3,60	0,6	4,32	0,6	4,40	0,5	3,88	0,4
Gurken.....	1,82	0,5	2,90	0,5	3,53	0,5	3,83	0,4	5,22	0,5
Übriges frisches Fruchtgemüse....	1,95	0,5	3,09	0,5	3,50	0,5	4,12	0,4	3,19	0,3
Anderes Gemüse, frisch.....	1,85	0,5	3,70	0,6	4,61	0,6	4,84	0,5	5,83	0,6
Zwiebelgemüse.....	0,44	0,1	0,70	0,1	0,89	0,1	0,87	0,1	1,12	0,1
Speisemöhren und Karotten.....	0,51	0,1	0,67	0,1	1,08	0,1	1,12	0,1	1,83	0,2
Übriges frisches Gemüse.....	0,90	0,2	2,32	0,4	2,64	0,3	2,85	0,3	2,87	0,3
Tiefgefrorenes Gemüse.....	1,07	0,3	1,54	0,2	2,19	0,3	3,05	0,3	4,99	0,5
Gemüsekonserven.....	3,64	0,9	6,66	1,0	7,69	1,0	9,70	1,0	9,20	0,9
Anderes Gemüseerzeugn. (o. -Säfte)...	0,03	0,0	0,07	0,0	0,12	0,0	0,15	0,0	0,31	0,0
Trockene ausgelöste Hülsenfrüchte..	0,01	0,0	0,04	0,0	0,08	0,0	0,12	0,0	0,23	0,0
Sonstige Gemüseerzeugnisse.....	0,02	0,0	0,02	0,0	0,03	0,0	0,03	0,0	0,09	0,0
Brot und andere Backwaren.....	25,78	6,7	45,11	7,0	55,75	7,2	76,62	8,2	89,93	9,0
Brot u. and. Backwaren aus Brotteig	15,15	3,9	27,32	4,2	32,32	4,2	42,73	4,5	49,67	5,0
Weißbrot.....	1,89	0,5	3,06	0,5	3,48	0,4	5,01	0,5	4,83	0,5
Graubrot.....	9,24	2,4	14,88	2,3	17,36	2,2	21,47	2,3	25,52	2,6
Knäckebrot.....	0,48	0,1	0,51	0,1	0,51	0,1	0,54	0,1	0,87	0,1
Übrige Backwaren aus Brotteig.....	3,55	0,9	8,87	1,4	10,97	1,4	15,71	1,7	18,46	1,8
Feine Backwaren.....	6,99	1,8	10,87	1,7	14,25	1,8	21,07	2,2	23,13	2,3
Dauerbackwaren.....	3,63	0,9	6,92	1,1	9,17	1,2	12,82	1,4	17,13	1,7
Zucker, Süßwaren, Marmelade.....	18,59	4,8	33,39	5,2	39,57	5,1	53,74	5,7	65,66	6,6
Zucker (Rüben- und Rohrzucker)....	0,78	0,2	2,45	0,4	2,62	0,3	3,35	0,4	4,90	0,5
Kakaoprodukte.....	0,31	0,1	0,48	0,1	1,03	0,1	1,44	0,2	2,40	0,2
Schokoladen u. Schokoladenerzeugn..	8,13	2,1	14,80	2,3	17,51	2,3	22,72	2,4	26,70	2,7
Zuckerwaren (ohne kand. Früchte)...	3,55	0,9	5,98	0,9	6,53	0,8	10,54	1,1	12,41	1,2
Speiseeis.....	2,99	0,8	5,30	0,8	6,61	0,9	9,50	1,0	12,03	1,2
Bienenhonig, Marmelade, Obstkraut..	2,83	0,7	4,27	0,7	5,27	0,7	6,19	0,7	7,22	0,7
Rübensirup u. ä.....	1,10	0,3	1,39	0,2	1,60	0,2	1,41	0,1	1,44	0,1
Bienenhonig.....	1,17	0,3	2,04	0,3	2,24	0,3	2,52	0,3	3,05	0,3
Marmelade, Konfitüre, Gelee, Obstkr..	0,56	0,1	0,83	0,1	1,43	0,2	2,27	0,2	2,73	0,3
Brotaufstrich auf Nougatbasis..										
Rübensirup, Invertzuckercreme....										
Anderes Nahrungsmittel (einschl. Fertiggerichte).....	18,87	4,9	25,54	4,0	31,55	4,1	43,37	4,6	46,68	4,7
Mehl, Grieß u. ä. Getreideerzeugn..	0,87	0,2	1,51	0,2	2,13	0,3	2,63	0,3	4,27	0,4
Weizenmehl.....	0,22	0,1	0,63	0,1	0,82	0,1	0,84	0,1	1,40	0,1
Reis.....	0,52	0,1	0,64	0,1	1,22	0,2	1,45	0,2	1,92	0,2
Getreidekörner.....	-	-	0,04	0,0	0,02	0,0	0,06	0,0	0,05	0,0
Erzeugnisse aus sonst. Getreideart	0,14	0,0	0,19	0,0	0,27	0,0	0,27	0,0	0,90	0,1
Teigwaren und Nahrungsmittel sonst. Art	5,19	1,4	7,92	1,2	10,77	1,4	14,13	1,5	19,35	1,9
Teigwaren.....	0,68	0,2	1,56	0,2	2,28	0,3	2,49	0,3	4,19	0,4
Übrige Nahrungsmittel.....	4,50	1,2	6,37	1,0	8,49	1,1	11,65	1,2	15,16	1,5
Gewürze, Soßen und verwandte Back- und Speisezutaten.....	4,29	1,1	6,42	1,0	7,90	1,0	9,66	1,0	9,24	0,9
Säuglings- und Kleinkindernahrung..	-	-	0,03	0,0	0,30	0,0	2,69	0,3	3,75	0,4
Fertiggerichte für den Verzehr außerhalb von Gaststätten u. ä....	8,52	2,2	9,65	1,5	10,46	1,3	14,26	1,5	10,06	1,0
Getränke, Tabakwaren.....	79,12	20,6	137,52	21,4	162,10	20,9	181,42	19,3	204,98	20,5
Frucht- u. Gem.säfte, Fruchtnektare, -sirupe, -saftkonzentrate (Liter)	7,66	2,0	12,68	2,0	21,06	2,7	26,47	2,8	23,91	2,4
Anderes alkoholfreie Getränke (Liter)	9,77	2,5	18,50	2,9	24,05	3,1	29,59	3,1	35,62	3,6
Tafelwässer (Liter)	5,68	1,5	9,78	1,5	10,39	1,3	10,71	1,1	8,82	0,9
Koffeinhaltige Limonaden (Liter)	1,47	0,4	2,03	0,3	4,47	0,6	5,42	0,6	8,25	0,8
Fruchtsaft- u. and. Erfrischungs- getränke (Liter)	2,61	0,7	6,68	1,0	9,18	1,2	13,46	1,4	18,55	1,9
Kaffeemittel u. teeähn. Erzeugn...	1,02	0,3	1,32	0,2	1,61	0,2	2,22	0,2	2,20	0,2
Kaffee.....	11,06	2,9	19,02	3,0	19,11	2,5	19,39	2,1	22,21	2,2
Röstkaffee.....	10,43	2,7	17,01	2,6	17,52	2,3	18,15	1,9	20,96	2,1
Kaffee-Extrakte.....	0,63	0,2	2,01	0,3	1,59	0,2	1,25	0,1	1,26	0,1
Tee.....	0,95	0,2	1,86	0,3	1,76	0,2	1,61	0,2	1,47	0,1
Spirituosen (Liter)	9,55	2,5	14,64	2,3	15,89	2,1	16,78	1,8	17,59	1,8
Bier (Liter)	8,95	2,3	26,70	4,2	31,34	4,0	35,67	3,8	38,81	3,9
Trauben- und Fruchtweine (Liter)	15,88	4,1	22,66	3,5	21,15	2,7	21,80	2,3	15,26	1,5
Traubenweine (Liter)	9,15	2,4	13,56	2,1	13,19	1,7	13,39	1,4	10,91	1,1
Traubenschaumweine (Liter)	6,26	1,6	8,60	1,3	7,55	1,0	7,90	0,8	4,35	0,4
Fruchtweine (Liter)	0,47	0,1	0,50	0,1	0,42	0,1	0,50	0,1	-	-
Tabakwaren.....	14,28	3,7	20,13	3,1	26,12	3,4	27,90	3,0	47,89	4,8
Zigaretten (Stück)	14,21	3,7	19,33	3,0	25,21	3,3	27,60	2,9	47,30	4,7
Zigarren, Zigarillos, Stumpen (Stück)	0,08	0,0	0,10	0,0	0,27	0,0	0,02	0,0	-	-
Rauch-, Kau- und Schnupftabak....	-	-	0,70	0,1	0,64	0,1	0,28	0,0	0,58	0,1
Verzehr von Speisen und Getränken in Kantinen, Gaststätten u. ä.....	93,35	24,3	124,65	19,4	155,85	20,1	200,49	21,3	171,28	17,1
Verzehr von Speisen und Getränken in Kantinen, Gaststätten u. ä. nicht im Urlaub.....	79,88	20,8	87,38	13,6	113,39	14,6	158,31	16,8	138,13	13,8
Verzehr von Speisen und Getränken in Hotels, Gaststätten u. ä. im Urlaub.....	13,47	3,5	37,27	5,8	42,46	5,5	42,18	4,5	33,16	3,3
Selbsteingekaufte Nahrungsmittel, Getränke u. Tabakwaren im Urlaub...	9,56	2,5	20,27	3,2	25,88	3,3	33,21	3,5	17,45	1,7
Nachrichtlich: Verpflegungskostenanteil bei Einzel- u. Pauschalreisen.....	14,22	3,7	21,62	3,4	29,75	3,8	42,50	4,5	25,94	2,6

Neue Länder und Berlin-Ost

7.2 Aufwendungen privater Haushalte für Nahrungsmittel, Getränke und Tabakwaren je Haushalt und Monat 1993
nach Haushaltsgröße und sozialer Stellung der Bezugsperson (Menge, DM)

7.2.4 Haushalte von Arbeitern

Gegenstand der Nachweisung	Haushalte mit ... Person(en)									
	1		2		3		4		5 und mehr	
	Menge ¹⁾	DM	Menge ¹⁾	DM	Menge ¹⁾	DM	Menge ¹⁾	DM	Menge ¹⁾	DM
Erfasste Haushalte (Anzahl)	47		106		125		146		44	
Haushalte insgesamt (1 000)	231		357		471		471		100	
Nahrungsmittel, Getränke, Tabakwaren.	X	465,42	X	710,39	X	801,29	X	850,34	X	895,52
Nahrungsmittel 2).....	X	204,26	X	394,49	X	465,62	X	507,33	X	587,25
Alkoholfreie Getränke 2).....	X	25,28	X	33,25	X	49,26	X	53,86	X	65,33
Sonstige Getränke 3), Tabakwaren 2).....	X	87,18	X	153,93	X	153,20	X	139,15	X	135,24
Mahlzeiten außer Haus.....	X	148,71	X	128,72	X	133,21	X	150,00	X	107,70
Fleisch, -erzeugnisse, Fisch, -erzeugn.	X	67,40	X	147,53	X	157,17	X	166,76	X	180,79
Fleisch, frisch oder tiefgefroren..	973	9,13	3777	38,91	4047	42,34	3586	37,14	3685	41,49
Rindfleisch.....	253	3,34	1167	14,34	929	12,50	721	10,01	995	13,08
Kalb- und Schweinefleisch.....	-	-	3	0,08	6	0,17	6	0,08	-	-
Schaf- und Ziegenfleisch.....	720	5,79	2271	20,76	2892	26,98	2572	23,86	2212	21,78
Wildfleisch.....	-	-	96	1,12	4	0,07	12	0,15	30	0,57
Sonstiges Fleisch.....	-	-	44	0,58	69	1,01	99	1,25	-	-
Geflügelfleisch (o. Wildgeflügel).....	-	-	195	2,04	147	1,61	176	1,78	448	6,06
Hackfleisch, Innereien.....	487	4,13	1079	7,18	1226	7,70	1659	10,60	2546	15,04
Hackfleisch.....	554	5,28	1216	9,20	1281	10,70	1347	10,11	2504	14,44
Innereien u. a. Schlachtnebenprod.	487	4,92	807	7,03	1074	9,51	1029	8,64	1363	11,91
Wurstwaren, Schinken, Speck u. ä... ..	67	0,36	409	2,17	207	1,18	318	1,48	1141	2,53
Speck (geräuchert), Rauchfleisch.....	2534	34,24	5146	68,30	5429	73,51	7126	88,77	7223	81,71
Fleischkonserven; tiefgefrorenes, tafelfertig zubereitetes Fleisch..	2067	26,46	4372	56,24	4805	63,68	6206	74,88	6438	70,88
Andere Fleischerzeugnisse.....	277	5,29	392	7,35	345	6,42	524	9,28	462	7,61
Fische und Fischfilets, frisch oder tiefgefroren.....	189	2,49	382	4,70	278	3,41	396	4,60	323	3,21
Fischkonserven.....	X	1,20	X	2,05	X	1,83	X	1,49	X	3,18
Andere Fischerzeugnisse.....	X	1,92	X	2,39	X	3,54	X	5,30	X	7,56
Milch, Milcherzeugnisse, Eier, Speisefette und -öle.....	X	34,73	X	66,53	X	78,27	X	87,17	X	114,70
Trinkmilch (Liter).....	6,2	5,94	9,1	8,78	14,9	14,57	16,2	15,44	29,4	28,26
Kondensmilch, Milchpulver.....	X	1,24	X	2,72	X	2,60	X	2,56	X	2,46
Andere Milcherzeugnisse.....	X	7,83	X	13,61	X	15,55	X	18,94	X	23,30
Sahne.....	78	0,43	249	1,56	327	1,77	344	1,85	569	2,84
Joghurt (auch Dickmilch).....	1292	4,92	2055	7,48	2279	8,74	2795	10,65	4394	15,06
Übrige Milcherzeugnisse.....	X	2,48	X	4,58	X	5,05	X	6,43	X	5,40
Käse.....	912	10,19	2285	22,47	2100	22,25	2410	22,99	3045	26,68
Frischkäse.....	270	1,46	757	3,57	680	3,35	805	4,03	1184	4,80
Übriger Käse.....	642	8,74	1529	18,90	1420	18,90	1605	18,96	1860	21,89
Eier.....	X	2,69	X	4,95	X	5,65	X	6,45	X	9,41
Eier, frisch (Stück).....	11	2,69	23	4,95	26	5,61	32	6,45	50	9,41
Eier, bearbeitet.....	X	-	X	-	X	0,04	X	-	X	-
Butter (auch Milchlhalb fett).....	592	3,69	982	6,84	1315	9,58	1467	10,40	1863	11,57
Andere Speisefette und -öle.....	888	3,14	2101	7,15	2632	8,06	3383	10,40	4359	13,03
Margarine.....	792	2,58	1608	5,32	2345	7,20	2939	9,03	3476	10,35
Speiseöle pflanzlichen Ursprungs..	30	0,14	378	1,31	216	0,46	352	0,94	715	1,59
Übrige Speisefette.....	66	0,41	115	0,53	71	0,40	91	0,43	168	1,09
Obst, -erzeugnisse (ohne Getränke).....	X	20,52	X	34,97	X	39,50	X	41,36	X	44,47
Kernobst, frisch.....	X	4,18	X	6,01	X	6,66	X	8,42	X	6,11
Äpfel.....	1775	3,45	2367	5,01	2804	5,16	3875	7,42	3033	5,76
Sonstiges frisches Kernobst.....	X	0,73	X	1,00	X	1,49	X	1,01	X	0,35
Steinobst, frisch.....	X	2,34	X	2,41	X	3,52	X	3,93	X	3,15
Pfirsiche.....	582	2,05	654	1,93	880	2,92	1186	3,33	901	2,63
Kirschen.....	40	0,22	44	0,19	164	0,47	45	0,27	58	0,28
Übriges frisches Steinobst.....	X	0,07	X	0,28	X	0,14	X	0,33	X	0,24
Beeren und Weintrauben, frisch.....	X	2,51	X	4,22	X	6,69	X	4,67	X	7,66
Erdbeeren.....	151	0,94	73	0,46	341	1,57	215	1,38	656	2,53
Sonstige frische Beeren.....	X	0,05	X	0,13	X	0,40	X	0,04	X	0,17
Weintrauben.....	447	1,52	1304	3,63	1787	4,71	1070	3,24	2097	4,96
Süd- und Zitrusfrüchte, frisch.....	X	9,32	X	15,47	X	15,24	X	17,45	X	20,34
Apfelsinen, Mandarinen, Clement... ..	1730	3,43	3176	6,47	2507	5,48	4423	8,25	4018	8,25
Pampelmusen und Grapefruits.....	10	0,04	219	0,69	132	0,51	89	0,32	144	0,50
Sonstige frische Zitrusfrüchte....	11	0,03	87	0,46	64	0,25	61	0,20	199	0,72
Bananen.....	1790	3,30	2789	5,25	3392	6,66	3444	6,38	4529	8,74
Übrige frische Südfrüchte.....	X	2,52	X	2,60	X	2,33	X	2,29	X	2,13
Schalen- und Trockenobst.....	X	1,22	X	3,72	X	2,62	X	3,58	X	1,93
Schalenobst.....	X	1,21	X	3,38	X	2,02	X	3,06	X	1,34
Trockenobst.....	X	0,01	X	0,34	X	0,60	X	0,52	X	0,59
Obstkonserven.....	X	0,94	X	2,44	X	4,58	X	3,08	X	5,11
Tiefgefrorenes Obst.....	X	-	X	0,63	X	0,11	X	0,14	X	0,14
Anderes verarbeitetes Obst.....	X	-	X	0,07	X	0,09	X	0,09	X	0,04
Kartoffeln, Gemüse, Kartoffel- und Gemüseerzeugnisse (ohne Getränke).....	X	19,92	X	40,96	X	42,06	X	44,19	X	58,20
Kartoffeln, frisch (Kilogramm).....	3,1	2,49	9,7	5,69	10,8	6,52	11,1	6,94	20,8	14,00
Kartoffelerzeugnisse.....	282	1,82	922	4,60	1168	5,39	1027	4,76	1271	6,28
Speisekohl, frisch.....	607	1,27	1556	3,02	1375	2,80	1307	2,68	1955	4,05
Blumenkohl.....	341	0,66	637	1,39	676	1,64	598	1,38	993	2,00
Übriger frischer Kohl.....	266	0,61	858	1,63	699	1,15	708	1,30	962	2,05
Blatt- und Stengelgemüse, frisch...	266	1,43	595	3,13	538	2,79	361	2,09	708	2,91

1) Soweit in der Vorspalte nicht anders angegeben, in Gramm. - 2) Einschl. 30 Prozent (Nahrungsmittel), 10 Prozent (alkoholfreie Getränke) bzw. 60 Prozent (sonst. Getränke, Tabakwaren) der selbst eingekauften Nahrungsmittel, Getränke und Tabakwaren im Urlaub. - 3) Kaffee, Tee und alkoholische Getränke.

Neue Länder und Berlin-Ost

7.2 Aufwendungen privater Haushalte für Nahrungsmittel, Getränke und Tabakwaren je Haushalt und Monat 1993
nach Haushaltsgröße und sozialer Stellung der Bezugsperson (Menge, DM)

7.2.4 Haushalte von Arbeitern

Gegenstand der Nachweisung	Haushalte mit ... Person(en)									
	1		2		3		4		5 und mehr	
	1) Menge	DM	1) Menge	DM	1) Menge	DM	1) Menge	DM	1) Menge	DM
Fruchtgemüse, frisch.....	X	6,32	X	10,24	X	9,44	X	11,22	X	13,74
Tomaten.....	541	1,71	1207	3,53	1166	3,19	1648	4,90	2013	5,53
Gurken.....	746	1,85	1488	3,61	1834	3,88	1705	3,85	1965	5,02
Übriges frisches Fruchtgemüse.....	X	2,76	X	3,11	X	2,37	X	2,48	X	3,19
Anderes Gemüse, frisch.....	685	2,55	1622	4,23	1427	4,47	1385	3,28	1665	4,12
Zwiebelgemüse.....	176	0,42	479	0,76	362	0,61	361	0,52	581	0,89
Speisemöhren und Karotten.....	238	0,44	565	0,92	352	0,77	679	1,12	587	0,94
Übriges frisches Gemüse.....	270	1,70	577	2,54	713	3,09	345	1,64	497	2,29
Tiefgefrorenes Gemüse.....	X	0,40	X	1,74	X	1,53	X	2,86	X	2,95
Gemüsekonserven.....	X	3,51	X	8,17	X	9,05	X	10,17	X	10,04
Anderes Gemüseerzeugn. (o. -Säfte)...	X	0,13	X	0,14	X	0,06	X	0,18	X	0,10
Trockene ausgelöste Hülsenfrüchte...	12	0,04	41	0,10	28	0,06	40	0,08	53	0,10
Sonstige Gemüseerzeugnisse.....	X	0,09	X	0,04	X	-	X	0,10	X	-
Brot und andere Backwaren.....	X	24,00	X	44,94	X	63,27	X	74,29	X	84,56
Brot u. and. Backwaren aus Brotteig	X	14,90	X	25,58	X	36,70	X	41,90	X	53,21
Weißbrot.....	617	1,86	839	2,33	1462	3,79	1793	4,43	2118	5,31
Graubrot.....	3243	8,75	5981	14,92	7674	20,93	9014	21,35	12484	27,73
Knäckebrot.....	17	0,09	70	0,38	54	0,32	106	0,72	161	0,94
Übrige Backwaren aus Brotteig.....	X	4,20	X	7,95	X	11,64	X	15,40	X	19,23
Feine Backwaren.....	X	6,55	X	13,97	X	17,59	X	19,05	X	17,14
Dauerbackwaren.....	X	2,54	X	5,39	X	8,98	X	13,34	X	14,22
Zucker, Süßwaren, Marmelade.....	X	17,20	X	29,85	X	41,63	X	51,31	X	56,75
Zucker (Rüben- und Rohrzucker).....	344	0,97	1288	2,54	1458	2,87	1533	2,91	2775	4,77
Kakaoerzeugnisse.....	159	1,14	97	0,80	219	1,27	281	1,60	351	1,93
Schokoladen u. Schokoladenerzeugn..	624	8,74	941	13,35	1339	17,89	1509	20,42	1587	20,61
Zuckerwaren (ohne kand. Früchte)...	X	1,48	X	4,83	X	6,49	X	10,96	X	11,32
Speiseeis.....	X	1,88	X	3,51	X	8,32	X	9,85	X	12,49
Bienenhonig, Marmelade, Obstkraut, Rübensirup u. ä.....	X	2,99	X	4,81	X	4,79	X	5,57	X	5,64
Bienenhonig.....	78	0,56	215	1,71	136	0,93	150	1,10	175	0,96
Marmelade, Konfitüre, Gelee, Obstkr.. Brotaufstrich auf Nougatbasis, Rübensirup, Invertzuckercreme....	311	1,54	408	2,28	431	2,20	409	1,90	509	2,22
Anderes Nahrungsmittel (einschl. Fertiggerichte).....	X	17,39	X	25,25	X	41,21	X	37,41	X	47,72
Mehl, Grieß u. ä. Getreideerzeugn..	X	0,81	X	2,38	X	2,07	X	1,95	X	4,31
Weizenmehl.....	130	0,19	881	0,88	846	0,83	795	0,69	1996	1,66
Reis.....	122	0,58	228	0,87	210	0,82	324	1,10	401	1,19
Getreidekörner.....	X	-	X	0,07	X	0,01	X	-	X	0,90
Erzeugnisse aus sonst. Getreideart	X	0,03	X	0,56	X	0,40	X	0,15	X	0,56
Teigwaren und Nahrungsmittel sonst. Art	X	6,17	X	8,76	X	11,45	X	11,76	X	15,66
Teigwaren.....	418	1,22	647	1,95	812	2,77	1074	2,92	1571	4,30
Übrige Nahrungsmittel.....	X	4,95	X	6,82	X	8,68	X	8,84	X	11,37
Gewürze, Soßen und verwandte Back- und Speisezutaten.....	X	2,55	X	7,40	X	9,72	X	9,35	X	11,03
Säuglings- und Kleinkinderernährung..	-	-	14	0,15	190	2,15	119	2,38	334	4,81
Fertiggerichte für den Verzehr außerhalb von Gaststätten u. ä....	X	7,86	X	6,56	X	15,82	X	11,99	X	11,90
Getränke, Tabakwaren.....	X	105,21	X	176,76	X	196,62	X	181,72	X	200,42
Frucht- u. Gem.säfte, Fruchtnektare, -sirupe, -saftkonzentrate (Liter)	4,4	6,33	11,1	13,08	14,7	18,41	18,3	20,63	25,7	29,59
Anderes alkoholfreie Getränke (Liter)	15,0	16,57	15,5	17,34	27,3	28,22	27,9	29,65	29,6	31,77
Tafelwässer (Liter)	10,3	10,88	9,6	9,16	11,3	9,27	10,5	8,80	13,5	11,77
Koffeinhaltige Limonaden (Liter)	2,3	2,65	1,8	2,44	5,9	7,29	4,0	4,99	6,4	8,40
Fruchtsaft- u. and. Erfrischungs- getränke (Liter)	2,4	3,04	4,2	5,75	10,2	11,66	13,4	15,86	9,7	11,60
Kaffeemittel u. teeähn. Erzeugn...	98	1,35	65	1,35	137	1,80	127	1,97	309	3,94
Kaffee.....	796	11,29	1759	25,01	1436	19,28	1365	18,63	1673	22,93
Röstkaffee.....	785	10,84	1709	23,17	1401	18,10	1329	17,32	1617	20,60
Kaffee-Extrakte.....	12	0,45	50	1,84	36	1,18	36	1,31	56	2,33
Tee.....	18	0,68	41	0,97	81	1,19	37	1,03	54	1,46
Spirituosen (Liter)	0,9	15,11	1,2	18,21	1,4	19,81	1,0	16,22	0,9	14,91
Bier (Liter)	10,7	20,91	20,2	36,16	19,6	34,98	19,6	37,03	13,0	26,36
Trauben- und Fruchtweine (Liter)	1,9	10,96	3,5	23,00	3,5	21,98	2,9	12,81	2,8	12,47
Traubenweine (Liter)	1,0	4,23	2,2	11,67	1,9	11,28	1,7	6,59	1,7	6,27
Traubenschaumweine (Liter)	0,9	6,45	1,3	11,10	1,4	10,33	0,9	5,50	0,9	5,45
Fruchtweine (Liter)	0,0	0,28	0,0	0,23	0,2	0,37	0,3	0,73	0,2	0,75
Tabakwaren.....	X	22,02	X	41,64	X	50,96	X	43,74	X	56,98
Zigaretten (Stück)	118	22,02	191	40,17	249	50,78	227	43,70	262	52,48
Zigarren, Zigarillos, Stumpen (Stück)	-	-	5	1,31	0	0,18	-	-	-	-
Rauch-, Kau- und Schnupftabak....	-	-	2	0,17	-	-	1	0,05	41	4,50
Verzehr von Speisen und Getränken in Kantinen, Gaststätten u. ä.....	X	148,71	X	128,72	X	133,21	X	150,00	X	107,70
Verzehr von Speisen und Getränken in Kantinen, Gaststätten u. ä. nicht im Urlaub.....	X	116,37	X	85,57	X	117,32	X	115,38	X	97,76
Verzehr von Speisen und Getränken in Hotels, Gaststätten u. ä. im Urlaub.....	X	32,34	X	43,15	X	15,89	X	34,62	X	9,94
Selbsteingekaufte Nahrungsmittel, Getränke u. Tabakwaren im Urlaub...	X	10,36	X	14,89	X	8,34	X	16,12	X	0,22
Nachrichtlich: Verpflegungskostenanteil bei Einzel- u. Pauschalreisen.....	X	11,57	X	30,46	X	4,10	X	25,85	X	2,11

1) Soweit in der Vorspalte nicht anders angegeben, in Gramm.

Neue Länder und Berlin-Ost

7.2 Aufwendungen privater Haushalte für Nahrungsmittel, Getränke und Tabakwaren je Haushalt und Monat 1993
nach Haushaltsgröße und sozialer Stellung der Bezugsperson (DM, %)

7.2.4 Haushalte von Arbeitern

Gegenstand der Nachweisung	Haushalte mit ... Person(en)									
	1		2		3		4		5 und mehr	
	DM	%	DM	%	DM	%	DM	%	DM	%
Erfaßte Haushalte (Anzahl)	47		106		125		146		44	
Haushalte insgesamt (1 000)	231		357		471		471		100	
Nahrungsmittel, Getränke, Tabakwaren.	465,42	100	710,39	100	801,29	100	850,34	100	895,52	100
Nahrungsmittel 2).....	204,26	43,9	334,49	55,5	465,62	58,1	507,33	59,7	587,25	65,6
Alkoholfreie Getränke 2).....	25,28	5,4	33,25	4,7	49,26	6,1	53,86	6,3	65,33	7,3
Sonstige Getränke 3), Tabakwaren 2).....	87,18	18,7	153,93	21,7	153,20	19,1	139,15	16,4	135,24	15,1
Mahlzeiten außer Haus.....	148,71	32,0	128,72	18,1	133,21	16,6	150,00	17,6	107,70	12,0
Fleisch, -erzeugnisse, Fisch, -erzeugn.	67,40	14,5	147,53	20,8	157,17	19,6	166,76	19,6	180,79	20,2
Fleisch, frisch oder tiefgefroren..	9,13	2,0	38,91	5,5	42,34	5,3	37,14	4,4	41,49	4,6
Rindfleisch.....	3,34	0,7	14,34	2,0	12,50	1,6	10,01	1,2	13,08	1,5
Kalb- und Schweinefleisch.....	-	-	0,08	0,0	0,17	0,0	0,08	0,0	-	-
Schweinefleisch, auch frisch. Speck	5,79	1,2	20,76	2,9	26,98	3,4	23,86	2,8	21,78	2,4
Schaf- und Ziegenfleisch.....	-	-	1,12	0,2	0,07	0,0	0,15	0,0	0,57	0,1
Wildfleisch.....	-	-	0,58	0,1	1,01	0,1	1,25	0,1	-	-
Sonstiges Fleisch.....	-	-	2,04	0,3	1,61	0,2	1,78	0,2	6,06	0,7
Geflügelfleisch (o. Wildgeflügel)...	4,13	0,9	7,18	1,0	7,70	1,0	10,60	1,2	15,04	1,7
Hackfleisch, Innereien.....	5,28	1,1	9,20	1,3	10,70	1,3	10,11	1,2	14,44	1,6
Hackfleisch.....	4,92	1,1	7,03	1,0	9,51	1,2	8,64	1,0	11,91	1,3
Innereien u. a. Schlachtnebenprod.	0,36	0,1	2,17	0,3	1,18	0,1	1,48	0,2	2,53	0,3
Wurstwaren, Schinken, Speck u. ä...	34,24	7,4	68,30	9,6	73,51	9,2	88,77	10,4	81,71	9,1
Wurstwaren.....	26,46	5,7	56,24	7,9	63,68	7,9	74,88	8,8	70,88	7,9
Schinken.....	5,29	1,1	7,35	1,0	6,42	0,8	9,28	1,1	7,61	0,8
Speck (geräuchert), Rauchfleisch...	2,49	0,5	4,70	0,7	3,41	0,4	4,60	0,5	3,21	0,4
Fleischkonserven; tiefgefrorenes,	1,20	0,3	2,05	0,3	1,83	0,2	1,49	0,2	3,18	0,4
tafelfertig zubereitetes Fleisch...	1,92	0,4	2,39	0,3	3,54	0,4	5,30	0,6	7,56	0,8
Andere Fleischerzeugnisse.....	-	-	-	-	-	-	-	-	-	-
Fische und Fischfilets, frisch oder	3,62	0,8	7,42	1,0	5,14	0,6	3,25	0,4	5,94	0,7
tiefgefroren.....	3,08	0,7	5,99	0,8	5,88	0,7	5,20	0,6	5,71	0,6
Fischkonserven.....	4,81	1,0	6,09	0,9	6,53	0,8	4,92	0,6	5,72	0,6
Andere Fischerzeugnisse.....	-	-	-	-	-	-	-	-	-	-
Milch, Milcherzeugnisse, Eier, Speise-	34,73	7,5	66,53	9,4	78,27	9,8	87,17	10,3	114,70	12,8
fette und -öle.....	-	-	-	-	-	-	-	-	-	-
Trinkmilch (Liter)	5,94	1,3	8,78	1,2	14,57	1,8	15,44	1,8	28,26	3,2
Kondensmilch, Milhpulver.....	1,24	0,3	2,72	0,4	2,60	0,3	2,56	0,3	2,46	0,3
Andere Milcherzeugnisse.....	7,83	1,7	13,61	1,9	15,55	1,9	18,94	2,2	23,30	2,6
Sahne.....	0,43	0,1	1,56	0,2	1,77	0,2	1,85	0,2	2,84	0,3
Joghurt (auch Dickmilch).....	4,92	1,1	7,48	1,1	8,74	1,1	10,65	1,3	15,06	1,7
Übrige Milcherzeugnisse.....	2,48	0,5	4,58	0,6	5,05	0,6	6,43	0,8	5,40	0,6
Käse.....	10,19	2,2	22,47	3,2	22,25	2,8	22,99	2,7	26,68	3,0
Frischkäse.....	1,46	0,3	3,57	0,5	3,35	0,4	4,03	0,5	4,80	0,5
Übriger Käse.....	8,74	1,9	18,90	2,7	18,90	2,4	18,96	2,2	21,89	2,4
Eier.....	2,69	0,6	4,95	0,7	5,65	0,7	6,45	0,8	9,41	1,1
Eier, frisch (Stück)	2,69	0,6	4,95	0,7	5,61	0,7	6,45	0,8	9,41	1,1
Eier, bearbeitet.....	-	-	-	-	0,04	0,0	-	-	-	-
Butter (auch Milchalbfett).....	3,69	0,8	6,84	1,0	9,58	1,2	10,40	1,2	11,57	1,3
Andere Speisefette und -öle.....	3,14	0,7	7,15	1,0	8,06	1,0	10,40	1,2	13,03	1,5
Margarine.....	2,58	0,6	5,32	0,7	7,20	0,9	9,03	1,1	10,35	1,2
Speiseöle pflanzlichen Ursprungs..	0,14	0,0	1,31	0,2	0,46	0,1	0,94	0,1	1,59	0,2
Übrige Speisefette.....	0,41	0,1	0,53	0,1	0,40	0,0	0,43	0,1	1,08	0,1
Obst, -erzeugnisse (ohne Getränke)...	20,52	4,4	34,97	4,9	39,50	4,9	41,36	4,9	44,47	5,0
Kernobst, frisch.....	4,18	0,9	6,01	0,8	6,66	0,8	8,42	1,0	6,11	0,7
Äpfel.....	3,45	0,7	5,01	0,7	5,16	0,6	7,42	0,9	5,76	0,6
Sonstiges frisches Kernobst.....	0,73	0,2	1,00	0,1	1,49	0,2	1,01	0,1	0,35	0,0
Steinobst, frisch.....	2,34	0,5	2,41	0,3	3,52	0,4	3,93	0,5	3,15	0,4
Pflirsche.....	2,05	0,4	1,93	0,3	2,92	0,4	3,33	0,4	2,63	0,3
Kirschen.....	0,22	0,0	0,19	0,0	0,47	0,1	0,27	0,0	0,28	0,0
Übriges frisches Steinobst.....	0,07	0,0	0,28	0,0	0,14	0,0	0,33	0,0	0,24	0,0
Beeren und Weintrauben, frisch....	2,51	0,5	4,22	0,6	6,89	0,8	4,67	0,5	7,66	0,9
Erdbeeren.....	0,94	0,2	0,46	0,1	1,57	0,2	1,38	0,2	2,53	0,3
Sonstige frische Beeren.....	0,05	0,0	0,13	0,0	0,40	0,1	0,04	0,0	0,17	0,0
Weintrauben.....	1,52	0,3	3,63	0,5	4,71	0,6	3,24	0,4	4,96	0,6
Süd- und Zitrusfrüchte, frisch....	9,32	2,0	15,47	2,2	15,24	1,9	17,45	2,1	20,34	2,3
Apfelsinen, Mandarinen, Clement...	3,43	0,7	6,47	0,9	5,48	0,7	8,25	1,0	8,25	0,9
Pampelmusen und Grapefruits.....	0,04	0,0	0,69	0,1	0,51	0,1	0,32	0,0	0,50	0,1
Sonstige frische Zitrusfrüchte....	0,03	0,0	0,46	0,1	0,25	0,0	0,20	0,0	0,72	0,1
Bananen.....	3,30	0,7	5,25	0,7	6,66	0,8	6,38	0,8	8,74	1,0
Übrige frische Südfrüchte.....	2,52	0,5	2,60	0,4	2,33	0,3	2,29	0,3	2,13	0,2
Schalen- und Trockenobst.....	1,22	0,3	3,72	0,5	2,62	0,3	3,58	0,4	1,93	0,2
Schalenobst.....	1,21	0,3	3,38	0,5	2,02	0,3	3,06	0,4	1,34	0,1
Trockenobst.....	0,01	0,0	0,34	0,0	0,60	0,1	0,52	0,1	0,59	0,1
Obstkonserven.....	0,94	0,2	2,44	0,3	4,58	0,6	3,08	0,4	5,11	0,6
Tiefgefrorenes Obst.....	-	-	0,63	0,1	0,11	0,0	0,14	0,0	0,14	0,0
Anderes verarbeitetes Obst.....	-	-	0,07	0,0	0,09	0,0	0,09	0,0	0,04	0,0
Kartoffeln, Gemüse, Kartoffel- und	19,92	4,3	40,96	5,8	42,06	5,2	44,19	5,2	58,20	6,5
Gemüseerzeugnisse (ohne Getränke)...	-	-	-	-	-	-	-	-	-	-
Kartoffeln, frisch (Kilogramm)	2,49	0,5	5,69	0,8	6,52	0,8	6,94	0,8	14,00	1,6
Kartoffelerzeugnisse.....	1,82	0,4	4,60	0,6	5,39	0,7	4,76	0,6	6,28	0,7
Speisekohl, frisch.....	1,27	0,3	3,02	0,4	2,80	0,3	2,68	0,3	4,05	0,5
Blumenkohl.....	0,66	0,1	1,39	0,2	1,64	0,2	1,38	0,2	2,00	0,2
Übriger frischer Kohl.....	0,61	0,1	1,63	0,2	1,15	0,1	1,30	0,2	2,05	0,2
Blatt- und Stengelgemüse, frisch...	1,43	0,3	3,13	0,4	2,79	0,3	2,09	0,2	2,91	0,3

1) Soweit in der Vorspalte nicht anders angegeben, in Gramm. - 2) Einschl. 30 Prozent (Nahrungsmittel), 10 Prozent (alkoholfreie Getränke) bzw. 60 Prozent (sonst. Getränke, Tabakwaren) der selbst eingekauften Nahrungsmittel, Getränke und Tabakwaren im Urlaub. - 3) Kaffee, Tee und alkoholische Getränke.

Neue Länder und Berlin-Ost

7.2 Aufwendungen privater Haushalte für Nahrungsmittel, Getränke und Tabakwaren je Haushalt und Monat 1993
nach Haushaltsgröße und sozialer Stellung der Bezugsperson (DM, %)

7.2.4 Haushalte von Arbeitern

Gegenstand der Nachweisung	Haushalte mit ... Person(en)									
	1		2		3		4		5 und mehr	
	DM	%	DM	%	DM	%	DM	%	DM	%
Fruchtgemüse, frisch.....	6,32	1,4	10,24	1,4	9,44	1,2	11,22	1,3	13,74	1,5
Tomaten.....	1,71	0,4	3,53	0,5	3,19	0,4	4,90	0,6	5,53	0,6
Gurken.....	1,85	0,4	3,61	0,5	3,88	0,5	3,85	0,5	5,02	0,6
Übriges frisches Fruchtgemüse....	2,76	0,6	3,11	0,4	2,37	0,3	2,48	0,3	3,19	0,4
Anderes Gemüse, frisch.....	2,55	0,5	4,23	0,6	4,47	0,6	3,28	0,4	4,12	0,5
Zwiebelgemüse.....	0,42	0,1	0,76	0,1	0,61	0,1	0,52	0,1	0,89	0,1
Speisemöhren und Karotten.....	0,44	0,1	0,92	0,1	0,77	0,1	1,12	0,1	0,94	0,1
Übriges frisches Gemüse.....	1,70	0,4	2,54	0,4	3,09	0,4	1,64	0,2	2,29	0,3
Tiefgefrorenes Gemüse.....	0,40	0,1	1,74	0,2	1,53	0,2	2,86	0,3	2,95	0,3
Gemüsekonserven.....	3,51	0,8	8,17	1,2	9,05	1,1	10,17	1,2	10,04	1,1
Anderes Gemüseerzeugn. (o. -Säfte)...	0,13	0,0	0,14	0,0	0,06	0,0	0,18	0,0	0,10	0,0
Trockene ausgelöste Hülsenfrüchte.	0,04	0,0	0,10	0,0	0,06	0,0	0,08	0,0	0,10	0,0
Sonstige Gemüseerzeugnisse.....	0,09	0,0	0,04	0,0	-	-	0,10	0,0	-	-
Brot und andere Backwaren.....	24,00	5,2	44,94	6,3	63,27	7,9	74,29	8,7	84,56	9,4
Brot u. and. Backwaren aus Brotteig	14,90	3,2	25,58	3,6	36,70	4,6	41,90	4,9	53,21	5,9
Weißbrot.....	1,86	0,4	2,33	0,3	3,79	0,5	4,43	0,5	5,31	0,6
Graubrot.....	8,75	1,9	14,92	2,1	20,93	2,6	21,35	2,5	27,73	3,1
Knäckebrot.....	0,09	0,0	0,38	0,1	0,32	0,0	0,72	0,1	0,94	0,1
Übrige Backwaren aus Brotteig.....	4,20	0,9	7,95	1,1	11,64	1,5	15,40	1,8	19,23	2,1
Feine Backwaren.....	6,55	1,4	13,97	2,0	17,59	2,2	19,05	2,2	17,14	1,9
Dauerbackwaren.....	2,54	0,5	5,39	0,8	8,98	1,1	13,34	1,6	14,22	1,6
Zucker, Süßwaren, Marmelade.....	17,20	3,7	29,85	4,2	41,63	5,2	51,31	6,0	56,75	6,3
Zucker (Rüben- und Rohrzucker)....	0,97	0,2	2,54	0,4	2,87	0,4	2,91	0,3	4,77	0,5
Kakaoerzeugnisse.....	1,14	0,2	0,80	0,1	1,27	0,2	1,60	0,2	1,93	0,2
Schokoladen u. Schokoladenerzeugn..	8,74	1,9	13,35	1,9	17,89	2,2	20,42	2,4	20,61	2,3
Zuckerwaren (ohne kand. Früchte)...	1,48	0,3	4,83	0,7	6,49	0,8	10,96	1,3	11,32	1,3
Speiseeis.....	1,88	0,4	3,51	0,5	8,32	1,0	9,85	1,2	12,49	1,4
Bienenhonig, Marmelade, Obstkraut..	2,99	0,6	4,81	0,7	4,79	0,6	5,57	0,7	5,64	0,6
Rübensirup u. ä.....	0,56	0,1	1,71	0,2	0,93	0,1	1,10	0,1	0,96	0,1
Bienenhonig.....	1,54	0,3	2,28	0,3	2,20	0,3	1,90	0,2	2,22	0,2
Marmelade, Konfitüre, Gelee, Obstkr..	0,90	0,2	0,82	0,1	1,67	0,2	2,57	0,3	2,46	0,3
Brotaufstrich auf Nougatbasis,										
Rübensirup, Invertzuckercreme....										
Anderes Nahrungsmittel (einschl.										
Fertiggerichte).....	17,39	3,7	25,25	3,6	41,21	5,1	37,41	4,4	47,72	5,3
Mehl, Grieß u. ä. Getreideerzeugn..	0,81	0,2	2,38	0,3	2,07	0,3	1,95	0,2	4,31	0,5
Weizenmehl.....	0,19	0,0	0,88	0,1	0,83	0,1	0,69	0,1	1,66	0,2
Reis.....	0,58	0,1	0,87	0,1	0,82	0,1	1,10	0,1	1,19	0,1
Getreidekörner.....	-	-	0,07	0,0	0,01	0,0	-	-	0,90	0,1
Erzeugnisse aus sonst. Getreideart	0,03	0,0	0,56	0,1	0,40	0,1	0,15	0,0	0,56	0,1
Teigwaren und Nahrungsmittel sonst. Art	6,17	1,3	8,76	1,2	11,45	1,4	11,76	1,4	15,66	1,7
Teigwaren.....	1,22	0,3	1,95	0,3	2,77	0,3	2,92	0,3	4,30	0,5
Übrige Nahrungsmittel.....	4,95	1,1	6,82	1,0	8,68	1,1	8,84	1,0	11,37	1,3
Gewürze, Soßen und verwandte Back- und Speisezutaten.....	2,55	0,5	7,40	1,0	9,72	1,2	9,35	1,1	11,03	1,2
Säuglings- und Kleinkindernahrung..	-	-	0,15	0,0	2,15	0,3	2,38	0,3	4,81	0,5
Fertiggerichte für den Verzehr außerhalb von Gaststätten u. ä....	7,86	1,7	6,56	0,9	15,82	2,0	11,99	1,4	11,90	1,3
Getränke, Tabakwaren.....	105,21	22,6	176,76	24,9	196,62	24,5	181,72	21,4	200,42	22,4
Frucht- u. Gem.säfte, Fruchtnektare, -sirupe, -saftkonzentrate (Liter)	6,33	1,4	13,08	1,8	18,41	2,3	20,63	2,4	29,59	3,3
Anderes alkoholfreie Getränke (Liter)	16,57	3,6	17,34	2,4	28,22	3,5	29,65	3,5	31,77	3,5
Tafelwässer (Liter)	10,88	2,3	9,16	1,3	9,27	1,2	8,80	1,0	11,77	1,3
Koffeinhaltige Limonaden (Liter)	2,65	0,6	2,44	0,3	7,29	0,9	4,99	0,6	8,40	0,9
Fruchtsaft- u. and. Erfrischungs- getränke (Liter)	3,04	0,7	5,75	0,8	11,66	1,5	15,86	1,9	11,60	1,3
Kaffeemittel u. teeähn. Erzeugn...	1,35	0,3	1,35	0,2	1,80	0,2	1,97	0,2	3,94	0,4
Kaffee.....	11,29	2,4	25,01	3,5	19,28	2,4	18,63	2,2	22,93	2,6
Röstkaffee.....	10,84	2,3	23,17	3,3	18,10	2,3	17,32	2,0	20,60	2,3
Kaffee-Extrakte.....	0,45	0,1	1,84	0,3	1,18	0,1	1,31	0,2	2,33	0,3
Tee.....	0,68	0,1	0,97	0,1	1,19	0,1	1,03	0,1	1,46	0,2
Spirituosen (Liter)	15,11	3,2	18,21	2,6	19,81	2,5	16,22	1,9	14,91	1,7
Bier (Liter)	20,91	4,5	36,16	5,1	34,98	4,4	37,03	4,4	26,36	2,9
Trauben- und Fruchtweine (Liter)	10,96	2,4	23,00	3,2	21,98	2,7	12,81	1,5	12,47	1,4
Traubenweine (Liter)	4,23	0,9	11,67	1,6	11,28	1,4	6,59	0,8	6,27	0,7
Traubenschäumweine (Liter)	6,45	1,4	11,10	1,6	10,33	1,3	5,50	0,6	5,45	0,6
Fruchtweine (Liter)	0,28	0,1	0,23	0,0	0,37	0,0	0,73	0,1	0,75	0,1
Tabakwaren.....	22,02	4,7	41,64	5,9	50,96	6,4	43,74	5,1	56,98	6,4
Zigaretten (Stück)	22,02	4,7	40,17	5,7	50,78	6,3	43,70	5,1	52,48	5,9
Zigarren, Zigarillos, Stumpen (Stück)	-	-	1,31	0,2	0,18	0,0	-	-	-	-
Rauch-, Kau- und Schnupftabak....	-	-	0,17	0,0	-	-	0,05	0,0	4,50	0,5
Verzehr von Speisen und Getränken in Kantinen, Gaststätten u. ä.....	148,71	32,0	128,72	18,1	133,21	16,6	150,00	17,6	107,70	12,0
Verzehr von Speisen und Getränken in Kantinen, Gaststätten u. ä. nicht im Urlaub.....	116,37	25,0	85,57	12,0	117,32	14,6	115,38	13,6	97,76	10,9
Verzehr von Speisen und Getränken in Hotels, Gaststätten u. ä. im Urlaub.....	32,34	6,9	43,15	6,1	15,89	2,0	34,62	4,1	9,94	1,1
Selbsteingekaufte Nahrungsmittel, Getränke u. Tabakwaren im Urlaub...	10,36	2,2	14,89	2,1	8,34	1,0	16,12	1,9	0,22	0,0
Nachrichtlich: Verpflegungskostenanteil bei Einzel- u. Pauschalreisen.....	11,57	2,5	30,46	4,3	4,10	0,5	25,85	3,0	2,11	0,2

Neue Länder und Berlin-Ost

7.2 Aufwendungen privater Haushalte für Nahrungsmittel, Getränke und Tabakwaren je Haushalt und Monat 1993
nach Haushaltsgröße und sozialer Stellung der Bezugsperson (Menge, DM)

7.2.5 Haushalte von Arbeitslosen

Gegenstand der Nachweisung	Haushalte mit ... Person(en)									
	1		2		3		4		5 und mehr	
	Menge ¹⁾	DM	Menge ¹⁾	DM	Menge ¹⁾	DM	Menge ¹⁾	DM	Menge ¹⁾	DM
Erfasste Haushalte (Anzahl)		36		56		58		35		/
Haushalte insgesamt (1 000)		151		195		134		99		/
Nahrungsmittel, Getränke, Tabakwaren.	X	333,95	X	488,72	X	678,15	X	756,21	/	/
Nahrungsmittel 2).....	X	218,41	X	304,87	X	429,19	X	511,37	/	/
Alkoholfreie Getränke 2).....	X	23,92	X	31,51	X	46,57	X	49,02	/	/
Sonstige Getränke 3), Tabakwaren 2).....	X	53,46	X	70,58	X	109,45	X	92,64	/	/
Mahlzeiten außer Haus.....	X	38,16	X	81,75	X	92,94	X	103,17	/	/
Fleisch, -erzeugnisse, Fisch, -erzeugn.	X	75,58	X	101,19	X	142,18	X	142,82	/	/
Fleisch, frisch oder tiefgefroren..	1848	20,38	2561	26,09	3960	36,99	3795	36,98	/	/
Rindfleisch.....	421	6,00	702	9,24	1079	12,90	1115	12,46	/	/
Kalbfleisch.....	-	-	8	0,16	-	-	34	0,59	/	/
Schweinefleisch, auch frisch.Speck	1248	12,54	1572	13,98	2826	23,19	2546	22,70	/	/
Schaf- und Ziegenfleisch.....	-	-	-	-	-	-	37	0,48	/	/
Wildfleisch.....	-	-	-	-	11	0,29	-	-	/	/
Sonstiges Fleisch.....	179	1,84	278	2,71	44	0,62	62	0,75	/	/
Geflügelfleisch (o. Wildgeflügel)...	596	3,91	885	6,38	1176	8,97	959	5,76	/	/
Hackfleisch, Innereien.....	634	5,45	1023	8,09	1214	9,34	1253	9,65	/	/
Hackfleisch.....	426	3,76	783	6,64	797	7,00	998	7,96	/	/
Innereien u. a. Schlachtnebenprod.	208	1,69	240	1,46	417	2,34	255	1,68	/	/
Wurstwaren, Schinken, Speck u. ä...	2423	36,08	3280	42,53	4802	63,15	5616	66,41	/	/
Wurstwaren.....	1968	28,72	2848	36,96	4150	52,56	5176	59,15	/	/
Schinken.....	270	5,53	161	2,99	447	8,03	257	4,81	/	/
Speck (geräuchert), Rauchfleisch..	185	1,83	271	2,59	205	2,56	183	2,44	/	/
Fleischkonserven; tiefgefrorenes,	X	1,92	X	2,13	X	2,23	X	1,53	/	/
tafelfertig zubereitetes Fleisch..	X	0,45	X	1,43	X	3,81	X	3,22	/	/
Andere Fleischerzeugnisse.....										
Fische und Fischfilets, frisch oder	231	2,86	355	4,44	559	5,83	585	9,76	/	/
tiefgefroren.....	X	1,80	X	5,54	X	7,52	X	3,15	/	/
Fischkonserven.....	X	2,74	X	4,55	X	4,34	X	6,37	/	/
Andere Fischerzeugnisse.....										
Milch, Milcherzeugnisse, Eier, Speise-	X	35,69	X	53,60	X	79,27	X	95,18	/	/
fette und -öle.....										
Trinkmilch (Liter)	5,5	5,89	8,5	8,31	17,2	15,86	21,8	19,99	/	/
Kondensmilch, Milchpulver.....	X	1,40	X	2,27	X	2,24	X	2,66	/	/
Andere Milcherzeugnisse.....	X	6,63	X	13,16	X	17,18	X	18,53	/	/
Sahne.....	110	0,50	241	1,46	320	1,82	421	2,00	/	/
Joghurt (auch Dickmilch).....	968	3,71	1681	5,96	2777	10,60	3305	11,85	/	/
Übrige Milcherzeugnisse.....	X	2,42	X	5,74	X	4,76	X	4,68	/	/
Käse.....	1229	10,40	1685	15,66	2465	22,02	3292	31,07	/	/
Frischkäse.....	626	2,97	579	2,53	972	4,20	1181	4,75	/	/
Übriger Käse.....	603	7,43	1106	13,13	1492	17,82	2111	26,32	/	/
Eier.....	X	2,76	X	3,97	X	5,87	X	7,29	/	/
Eier, frisch (Stück)	13	2,76	20	3,97	29	5,87	36	7,29	/	/
Eier, bearbeitet.....	X	-	X	-	X	-	X	-	/	/
Butter (auch Milchalbfett).....	677	5,11	736	5,09	1227	8,42	1001	7,36	/	/
Andere Speisefette und -öle.....	1177	3,51	1774	5,14	2598	7,68	2745	8,30	/	/
Margarine.....	950	2,88	1475	3,98	2042	5,89	2132	6,54	/	/
Speiseöle pflanzlichen Ursprungs..	165	0,28	187	0,62	490	1,43	516	1,40	/	/
Übrige Speisefette.....	63	0,35	112	0,54	66	0,36	97	0,36	/	/
Obst, -erzeugnisse (ohne Getränke)..	X	20,21	X	26,04	X	35,39	X	46,40	/	/
Kernobst, frisch.....	X	4,52	X	4,50	X	6,60	X	7,27	/	/
Äpfel.....	1888	3,80	1954	4,03	2736	5,61	3538	7,07	/	/
Sonstiges frisches Kernobst.....	X	0,73	X	0,47	X	0,98	X	0,20	/	/
Steinobst, frisch.....	X	1,50	X	2,21	X	3,94	X	6,94	/	/
Pfirsiche.....	331	0,97	620	1,72	1084	3,28	1169	3,50	/	/
Kirschen.....	121	0,24	71	0,24	93	0,46	798	3,09	/	/
Übriges frisches Steinobst.....	X	0,29	X	0,26	X	0,20	X	0,34	/	/
Beeren und Weintrauben, frisch....	X	5,12	X	3,80	X	5,25	X	7,81	/	/
Erdbeeren.....	225	1,58	275	1,39	270	1,66	269	1,61	/	/
Sonstige frische Beeren.....	X	0,12	X	0,04	X	0,24	X	0,31	/	/
Weintrauben.....	899	3,42	853	2,37	1027	3,35	2346	5,89	/	/
Süd- und Zitrusfrüchte, frisch....	X	5,95	X	12,19	X	14,32	X	19,17	/	/
Apfelsinen, Mandarinen, Clement...	1163	2,72	3479	6,24	2533	5,19	3160	7,11	/	/
Pampelmusen und Grapefruits.....	-	-	86	0,30	64	0,18	167	0,53	/	/
Sonstige frische Zitrusfrüchte....	76	0,29	87	0,39	99	0,38	211	0,53	/	/
Bananen.....	1249	2,37	2186	3,78	3370	6,52	3841	7,19	/	/
Übrige frische Südfrüchte.....	X	0,57	X	1,48	X	2,06	X	3,81	/	/
Schalen- und Trockenobst.....	X	0,40	X	1,30	X	2,06	X	2,15	/	/
Schalenobst.....	X	0,32	X	1,18	X	1,77	X	1,98	/	/
Trockenobst.....	X	0,07	X	0,11	X	0,29	X	0,16	/	/
Obstkonserven.....	X	2,72	X	1,82	X	3,22	X	2,95	/	/
Tiefgefrorenes Obst.....	X	-	X	0,22	X	-	X	-	/	/
Anderes verarbeitetes Obst.....	X	0,00	X	-	X	-	X	0,12	/	/
Kartoffeln, Gemüse, Kartoffel- und	X	27,48	X	31,21	X	47,10	X	54,64	/	/
Gemüseerzeugnisse (ohne Getränke)..										
Kartoffeln, frisch (Kilogramm)	4,1	3,18	11,2	5,65	17,4	9,53	13,4	8,18	/	/
Kartoffelerzeugnisse.....	591	3,76	565	3,12	886	4,37	1323	6,13	/	/
Speisekohl, frisch.....	1140	2,32	967	1,74	1639	2,82	1892	3,46	/	/
Blumenkohl.....	588	1,21	379	0,65	532	1,03	934	1,87	/	/
Übriger frischer Kohl.....	552	1,11	588	1,09	1107	1,80	958	1,58	/	/
Blatt- und Stengelm Gemüse, frisch...	463	2,25	708	3,54	683	3,56	1014	4,68	/	/

1) Soweit in der Vorspalte nicht anders angegeben, in Gramm. - 2) Einschl. 30 Prozent (Nahrungsmittel), 10 Prozent (alkoholfreie Getränke) bzw. 60 Prozent (sonst. Getränke, Tabakwaren) der selbsteingekauften Nahrungsmittel, Getränke und Tabakwaren im Urlaub. - 3) Kaffee, Tee und alkoholische Getränke.

Neue Länder und Berlin-Ost

7.2 Aufwendungen privater Haushalte für Nahrungsmittel, Getränke und Tabakwaren je Haushalt und Monat 1993
nach Haushaltsgröße und sozialer Stellung der Bezugsperson (Menge, DM)

7.2.5 Haushalte von Arbeitslosen

Gegenstand der Nachweisung	Haushalte mit ... Person(en)									
	1		2		3		4		5 und mehr	
	1) Menge	DM	1) Menge	DM	1) Menge	DM	1) Menge	DM	1) Menge	DM
Fruchtgemüse, frisch.....	X	6,36	X	6,08	X	11,37	X	13,86	/	/
Tomaten.....	641	2,50	766	2,58	1404	4,70	2023	5,75	/	/
Gurken.....	701	1,70	861	1,82	1787	3,95	2295	4,69	/	/
Übriges frisches Fruchtgemüse.....	X	2,17	X	1,68	X	2,73	X	3,43	/	/
Anderes Gemüse, frisch.....	1067	3,06	1167	3,56	1910	4,86	2982	8,07	/	/
Zwiebelgemüse.....	418	0,79	254	0,53	622	0,80	594	0,90	/	/
Speisemöhren und Karotten.....	239	0,53	384	0,68	699	1,07	1102	1,75	/	/
Übriges frisches Gemüse.....	410	1,74	529	2,35	588	2,99	1286	5,42	/	/
Tiefgefrorenes Gemüse.....	X	0,76	X	1,43	X	2,83	X	3,81	/	/
Gemüsekonserven.....	X	5,66	X	6,02	X	7,68	X	6,43	/	/
Anderes Gemüseerzeugn. (o. -Säfte)...	X	0,13	X	0,07	X	0,08	X	0,02	/	/
Trockene ausgelöste Hülsenfrüchte.....	1	0,00	15	0,03	11	0,05	16	0,02	/	/
Sonstige Gemüseerzeugnisse.....	X	0,13	X	0,04	X	0,03	X	-	/	/
Brot und andere Backwaren.....	X	26,46	X	36,48	X	55,90	X	73,25	/	/
Brot u. and. Backwaren aus Brotteig	X	16,57	X	19,18	X	34,06	X	40,62	/	/
Weißbrot.....	337	0,78	859	2,07	1136	3,11	1179	2,70	/	/
Graubrot.....	3684	10,15	4612	10,84	7530	15,18	8896	22,60	/	/
Knäckebrot.....	69	0,73	85	0,51	148	0,88	111	0,75	/	/
Übrige Backwaren aus Brotteig.....	X	4,92	X	5,75	X	10,89	X	14,57	/	/
Feine Backwaren.....	X	8,38	X	11,09	X	14,38	X	20,21	/	/
Dauerbackwaren.....	X	1,51	X	6,20	X	7,46	X	12,43	/	/
Zucker, Süßwaren, Marmelade.....	X	17,49	X	29,51	X	35,98	X	52,03	/	/
Zucker (Rüben- und Rohrzucker).....	479	1,13	1363	2,71	1829	3,68	1794	3,19	/	/
Kakaoerzeugnisse.....	104	4,55	98	0,65	280	1,44	269	1,33	/	/
Schokoladen u. Schokoladenerzeugn..	513	5,16	1048	12,20	942	14,21	1438	18,06	/	/
Zuckerwaren (ohne kand. Früchte)...	X	2,78	X	5,60	X	4,99	X	11,81	/	/
Speiseeis.....	X	1,68	X	3,97	X	5,02	X	11,95	/	/
Bienenhonig, Marmelade, Obstkraut,	X	2,20	X	4,39	X	6,63	X	5,69	/	/
Rübensirup u. ä.....	155	0,97	176	1,24	267	2,00	200	1,49	/	/
Bienenhonig.....	187	1,09	431	2,17	636	3,13	642	2,67	/	/
Marmelade, Konfitüre, Gelee, Obstkr..	X	0,15	X	0,99	X	1,51	X	1,52	/	/
Brotaufstrich auf Nougatbasis,	X	0,15	X	0,99	X	1,51	X	1,52	/	/
Rübensirup, Invertzuckercreme....	X	0,15	X	0,99	X	1,51	X	1,52	/	/
Anderes Nahrungsmittel (einschl.	X	15,22	X	25,30	X	31,11	X	46,01	/	/
Fertiggerichte).....	X	15,22	X	25,30	X	31,11	X	46,01	/	/
Mehl, Grieß u. ä. Getreideerzeugn..	X	1,02	X	2,11	X	3,22	X	3,19	/	/
Weizenmehl.....	285	0,23	1291	1,00	1082	1,26	847	0,83	/	/
Reis.....	172	0,54	190	0,72	423	1,56	485	1,48	/	/
Getreidekörner.....	X	0,06	X	0,08	X	-	X	0,05	/	/
Erzeugnisse aus sonst. Getreideart	X	0,20	X	0,31	X	0,40	X	0,83	/	/
Teigwaren und Nahrungsmittel sonst. Art	X	5,81	X	8,18	X	11,08	X	17,47	/	/
Teigwaren.....	376	1,24	500	1,61	984	2,89	1464	4,08	/	/
Übrige Nahrungsmittel.....	X	4,57	X	6,57	X	8,19	X	13,39	/	/
Gewürze, Soßen und verwandte Back- und Speisezutaten.....	X	4,94	X	5,33	X	7,46	X	7,36	/	/
Säuglings- und Kleinkinderernährung..	-	-	-	-	14	0,11	446	3,67	/	/
Fertiggerichte für den Verzehr außerhalb von Gaststätten u. ä....	X	3,45	X	9,68	X	9,24	X	14,32	/	/
Getränke, Tabakwaren.....	X	76,74	X	98,51	X	150,72	X	139,25	/	/
Frucht- u. Gem.säfte, Fruchtnektare, -sirupe, -saftkonzentrate (Liter)	5,7	8,65	12,5	15,71	14,9	18,03	20,0	24,13	/	/
Anderes alkoholfreie Getränke(Liter)	13,4	13,99	14,4	14,04	22,8	25,75	20,1	21,88	/	/
Tafelwässer (Liter)	6,3	4,57	9,3	7,51	9,7	9,11	10,4	9,47	/	/
Koffeinhaltige Limonaden (Liter)	0,6	0,85	2,1	2,07	2,9	4,31	2,5	3,81	/	/
Fruchtsaft- u. and. Erfrischungs- getränke (Liter)	6,5	8,56	3,1	4,46	10,1	12,34	7,2	8,61	/	/
Kaffeemittel u. teeähn. Erzeugn...	24	1,20	87	1,25	150	2,04	181	2,66	/	/
Kaffee.....	725	10,39	1394	16,72	1359	18,19	1187	15,66	/	/
Röstkaffee.....	706	9,66	1354	15,49	1331	17,14	1180	15,36	/	/
Kaffee-Extrakte.....	19	0,73	40	1,23	28	1,05	6	0,30	/	/
Tee.....	35	1,06	16	0,37	50	1,95	69	1,76	/	/
Spirituosen (Liter)	0,2	3,40	0,5	6,92	0,8	13,80	0,8	12,37	/	/
Bier (Liter)	5,2	9,38	6,8	12,30	13,0	22,12	13,2	25,78	/	/
Trauben- und Fruchtweine (Liter)	2,1	16,51	2,0	10,48	2,4	12,46	2,6	13,62	/	/
Traubenweine (Liter)	1,4	12,34	1,0	4,57	1,4	6,05	2,0	10,30	/	/
Traubenschaumweine (Liter)	0,7	4,17	0,9	5,46	0,9	6,00	0,6	3,16	/	/
Fruchtweine (Liter)	-	-	0,1	0,45	0,2	0,40	0,0	0,15	/	/
Tabakwaren.....	X	12,18	X	20,73	X	36,39	X	21,38	/	/
Zigaretten (Stück)	57	12,18	105	20,56	168	36,39	108	19,99	/	/
Zigarren, Zigarillos, Stumpen (Stück)	-	-	1	0,16	-	-	-	-	/	/
Rauch-, Kau- und Schnupftabak.....	-	-	-	-	-	-	15	1,39	/	/
Verzehr von Speisen und Getränken in Kantinen, Gaststätten u. ä.....	X	38,16	X	81,75	X	92,94	X	103,17	/	/
Verzehr von Speisen und Getränken in Kantinen, Gaststätten u. ä. nicht im Urlaub.....	X	30,50	X	56,20	X	85,69	X	99,12	/	/
Verzehr von Speisen und Getränken in Hotels, Gaststätten u. ä. im Urlaub.....	X	7,66	X	25,55	X	7,26	X	4,05	/	/
Selbsteingekaufte Nahrungsmittel, Getränke u. Tabakwaren im Urlaub...	X	0,91	X	5,12	X	7,56	X	3,45	/	/
Nachrichtlich: Verpflegungskostenanteil bei Einzel- u. Pauschalreisen.....	X	1,27	X	10,57	X	10,15	X	16,35	/	/

1) Soweit in der Vorspalte nicht anders angegeben, in Gramm.

Neue Länder und Berlin-Ost

7.2 Aufwendungen privater Haushalte für Nahrungsmittel, Getränke und Tabakwaren je Haushalt und Monat 1993
nach Haushaltsgröße und sozialer Stellung der Bezugsperson (DM, %)

7.2.5 Haushalte von Arbeitslosen

Gegenstand der Nachweisung	Haushalte mit ... Person(en)									
	1		2		3		4		5 und mehr	
	DM	%	DM	%	DM	%	DM	%	DM	%
Erfaßte Haushalte (Anzahl)	36		56		58		35		/	
Haushalte insgesamt (1 000)	151		195		134		99		/	
Nahrungsmittel, Getränke, Tabakwaren.	333,95	100	488,72	100	678,15	100	756,21	100	/	/
Nahrungsmittel 2).....	218,41	65,4	304,87	62,4	429,19	63,3	511,37	67,6	/	/
Alkoholfreie Getränke 2).....	23,92	7,2	31,51	6,4	46,57	6,9	49,02	6,5	/	/
Sonstige Getränke 3), Tabakwaren 2).....	53,46	16,0	70,58	14,4	109,45	16,1	92,64	12,3	/	/
Mahlzeiten außer Haus.....	38,16	11,4	81,75	16,7	92,94	13,7	103,17	13,6	/	/
Fleisch,-erzeugnisse,Fisch,-erzeugn.	75,58	22,6	101,19	20,7	142,18	21,0	142,82	18,9	/	/
Fleisch, frisch oder tiefgefroren..	20,38	6,1	26,09	5,3	36,99	5,5	36,98	4,9	/	/
Rindfleisch.....	6,00	1,8	9,24	1,9	12,90	1,9	12,46	1,6	/	/
Kalb- und Schweinefleisch.....	-	-	0,16	0,0	-	-	0,59	0,1	/	/
Schweinefleisch, auch frisch.Speck	12,54	3,8	13,98	2,9	23,19	3,4	22,70	3,0	/	/
Schaf- und Ziegenfleisch.....	-	-	-	-	-	-	0,48	0,1	/	/
Wildfleisch.....	-	-	-	-	0,29	0,0	-	-	/	/
Sonstiges Fleisch.....	1,84	0,6	2,71	0,6	0,62	0,1	0,75	0,1	/	/
Geflügelfleisch (o. Wildgeflügel)...	3,91	1,2	6,38	1,3	8,97	1,3	5,76	0,8	/	/
Hackfleisch, Innereien.....	5,45	1,6	8,09	1,7	9,34	1,4	9,65	1,3	/	/
Hackfleisch.....	3,76	1,1	6,64	1,4	7,00	1,0	7,96	1,1	/	/
Innereien u. a. Schlachtnebenprod.	1,69	0,5	1,46	0,3	2,34	0,3	1,68	0,2	/	/
Wurstwaren, Schinken, Speck u. ä...	36,08	10,8	42,53	8,7	63,15	9,3	66,41	8,8	/	/
Wurstwaren.....	28,72	8,6	36,96	7,6	52,56	7,8	59,15	7,8	/	/
Schinken.....	5,53	1,7	2,99	0,6	8,03	1,2	4,81	0,6	/	/
Speck (geräuchert), Rauchfleisch..	1,83	0,5	2,59	0,5	2,56	0,4	2,44	0,3	/	/
Fleischkonserven; tiefgefrorenes,	1,92	0,6	2,13	0,4	2,23	0,3	1,53	0,2	/	/
tafelfertig zubereitetes Fleisch..	0,45	0,1	1,43	0,3	3,81	0,6	3,22	0,4	/	/
Andere Fleischerzeugnisse.....	-	-	-	-	-	-	-	-	/	/
Fische und Fischfilets, frisch oder	2,86	0,9	4,44	0,9	5,83	0,9	9,76	1,3	/	/
tiefgefroren.....	1,80	0,5	5,54	1,1	7,52	1,1	3,15	0,4	/	/
Fischkonserven.....	2,74	0,8	4,55	0,9	4,34	0,6	6,37	0,8	/	/
Andere Fischerzeugnisse.....	-	-	-	-	-	-	-	-	/	/
Milch,Milcherzeugnisse,Eier,Speise-	35,69	10,7	53,60	11,0	79,27	11,7	95,18	12,6	/	/
fette und -öle.....	-	-	-	-	-	-	-	-	/	/
Trinkmilch (Liter)	5,89	1,8	8,31	1,7	15,86	2,3	19,99	2,6	/	/
Kondensmilch, Milchkpulver.....	1,40	0,4	2,27	0,5	2,24	0,3	2,66	0,4	/	/
Andere Milcherzeugnisse.....	6,63	2,0	13,16	2,7	17,18	2,5	18,53	2,5	/	/
Sahne.....	0,50	0,1	1,46	0,3	1,82	0,3	2,00	0,3	/	/
Joghurt (auch Dickmilch).....	3,71	1,1	5,96	1,2	10,60	1,6	11,85	1,6	/	/
Übrige Milcherzeugnisse.....	2,42	0,7	5,74	1,2	4,76	0,7	4,68	0,6	/	/
Käse.....	10,40	3,1	15,66	3,2	22,02	3,2	31,07	4,1	/	/
Frischkäse.....	2,97	0,9	2,53	0,5	4,20	0,6	4,75	0,6	/	/
Übriger Käse.....	7,43	2,2	13,13	2,7	17,82	2,6	26,32	3,5	/	/
Eier.....	2,76	0,8	3,97	0,8	5,87	0,9	7,29	1,0	/	/
Eier, frisch (Stück)	2,76	0,8	3,97	0,8	5,87	0,9	7,29	1,0	/	/
Eier, bearbeitet.....	-	-	-	-	-	-	-	-	/	/
Butter (auch Milchalbfett).....	5,11	1,5	5,09	1,0	8,42	1,2	7,96	1,0	/	/
Andere Speisefette und -öle.....	3,51	1,1	5,14	1,1	7,68	1,1	8,30	1,1	/	/
Margarine.....	2,88	0,9	3,98	0,8	5,89	0,9	6,54	0,9	/	/
Speiseöle pflanzlichen Ursprungs..	0,28	0,1	0,62	0,1	1,43	0,2	1,40	0,2	/	/
Übrige Speisefette.....	0,35	0,1	0,54	0,1	0,36	0,1	0,36	0,0	/	/
Obst, -erzeugnisse (ohne Getränke)..	20,21	6,1	26,04	5,3	35,39	5,2	46,40	6,1	/	/
Kernobst, frisch.....	4,52	1,4	4,50	0,9	6,60	1,0	7,27	1,0	/	/
Apfel.....	3,80	1,1	4,03	0,8	5,61	0,8	7,07	0,9	/	/
Sonstiges frisches Kernobst.....	0,73	0,2	0,47	0,1	0,98	0,1	0,20	0,0	/	/
Steinobst, frisch.....	1,50	0,4	2,21	0,5	3,94	0,6	6,94	0,9	/	/
Pflirsche.....	0,97	0,3	1,72	0,4	3,28	0,5	3,50	0,5	/	/
Kirschen.....	0,24	0,1	0,24	0,0	0,46	0,1	0,09	0,0	/	/
Übriges frisches Steinobst.....	0,29	0,1	0,26	0,1	0,20	0,0	0,34	0,0	/	/
Beeren und Weintrauben, frisch....	5,12	1,5	3,80	0,8	5,25	0,8	7,81	1,0	/	/
Erdbeeren.....	1,58	0,5	1,39	0,3	1,66	0,2	1,61	0,2	/	/
Sonstige frische Beeren.....	0,12	0,0	0,04	0,0	0,24	0,0	0,31	0,0	/	/
Weintrauben.....	3,42	1,0	2,37	0,5	3,35	0,5	5,89	0,8	/	/
Süd- und Zitrusfrüchte, frisch.....	5,95	1,8	12,19	2,5	14,32	2,1	19,17	2,5	/	/
Apfelsinen, Mandarinen, Clement...	2,72	0,8	6,24	1,3	5,19	0,8	7,11	0,9	/	/
Pampelmusen und Grapefruits.....	-	-	0,30	0,1	0,18	0,0	0,53	0,1	/	/
Sonstige frische Zitrusfrüchte....	0,29	0,1	0,39	0,1	0,38	0,1	0,53	0,1	/	/
Bananen.....	2,37	0,7	3,78	0,8	6,52	1,0	7,19	1,0	/	/
Übrige frische Südfrüchte.....	0,57	0,2	1,48	0,3	2,06	0,3	3,81	0,5	/	/
Schalen- und Trockenobst.....	0,40	0,1	1,30	0,3	2,06	0,3	2,15	0,3	/	/
Schalenobst.....	0,32	0,1	1,18	0,2	1,77	0,3	1,98	0,3	/	/
Trockenobst.....	0,07	0,0	0,11	0,0	0,29	0,0	0,16	0,0	/	/
Obstkonserven.....	2,72	0,8	1,82	0,4	3,22	0,5	2,95	0,4	/	/
Tiefgefrorenes Obst.....	-	-	0,22	0,0	-	-	-	-	/	/
Anderes verarbeitetes Obst.....	0,00	0,0	-	-	-	-	0,12	0,0	/	/
Kartoffeln, Gemüse, Kartoffel- und	27,48	8,2	31,21	6,4	47,10	6,9	54,64	7,2	/	/
Gemüseerzeugnisse (ohne Getränke)..	-	-	-	-	-	-	-	-	/	/
Kartoffeln, frisch (Kilogramm)	3,18	1,0	5,65	1,2	9,53	1,4	8,18	1,1	/	/
Kartoffelerzeugnisse.....	3,76	1,1	3,12	0,6	4,37	0,6	6,13	0,8	/	/
Speisekohl, frisch.....	2,32	0,7	1,74	0,4	2,82	0,4	3,46	0,5	/	/
Blumenkohl.....	1,21	0,4	0,65	0,1	1,03	0,2	1,87	0,2	/	/
Übriger frischer Kohl.....	1,11	0,3	1,09	0,2	1,80	0,3	1,58	0,2	/	/
Blatt- und Stengelm Gemüse, frisch...	2,25	0,7	3,54	0,7	3,56	0,5	4,68	0,6	/	/

1) Soweit in der Vorspalte nicht anders angegeben, in Gramm. - 2) Einschl. 30 Prozent (Nahrungsmittel), 10 Prozent (alkoholfreie Getränke) bzw. 60 Prozent (sonst. Getränke, Tabakwaren) der selbsteingekauften Nahrungsmittel, Getränke und Tabakwaren im Urlaub. - 3) Kaffee, Tee und alkoholische Getränke.

Neue Länder und Berlin-Ost

7.2 Aufwendungen privater Haushalte für Nahrungsmittel, Getränke und Tabakwaren je Haushalt und Monat 1993
nach Haushaltsgröße und sozialer Stellung der Bezugsperson (DM, %)

7.2.5 Haushalte von Arbeitslosen

Gegenstand der Nachweisung	Haushalte mit ... Person(en)									
	1		2		3		4		5 und mehr	
	DM	%	DM	%	DM	%	DM	%	DM	%
Fruchtgemüse, frisch.....	6,36	1,9	6,08	1,2	11,37	1,7	13,86	1,8	/	/
Tomaten.....	2,50	0,7	2,58	0,5	4,70	0,7	5,75	0,8	/	/
Gurken.....	1,70	0,5	1,82	0,4	3,95	0,6	4,69	0,6	/	/
Übriges frisches Fruchtgemüse.....	2,17	0,6	1,68	0,3	2,73	0,4	3,43	0,5	/	/
Anderes Gemüse, frisch.....	3,06	0,9	3,56	0,7	4,86	0,7	8,07	1,1	/	/
Zwiebelgemüse.....	0,79	0,2	0,53	0,1	0,80	0,1	0,90	0,1	/	/
Speisemöhren und Karotten.....	0,53	0,2	0,68	0,1	1,07	0,2	1,75	0,2	/	/
Übriges frisches Gemüse.....	1,74	0,5	2,35	0,5	2,99	0,4	5,42	0,7	/	/
Tiefgefrorenes Gemüse.....	0,76	0,2	1,43	0,3	2,83	0,4	3,81	0,5	/	/
Gemüsekonserven.....	5,66	1,7	6,02	1,2	7,68	1,1	6,43	0,8	/	/
Andere Gemüseerzeugn. (o. -Säfte)...	0,13	0,0	0,07	0,0	0,08	0,0	0,02	0,0	/	/
Trockene ausgelöste Hülsenfrüchte...	0,00	0,0	0,03	0,0	0,05	0,0	0,02	0,0	/	/
Sonstige Gemüseerzeugnisse.....	0,13	0,0	0,04	0,0	0,03	0,0	-	-	/	/
Brot und andere Backwaren.....	26,46	7,9	36,48	7,5	55,90	8,2	73,25	9,7	/	/
Brot u. and. Backwaren aus Brotteig	16,57	5,0	19,18	3,9	34,06	5,0	40,62	5,4	/	/
Weißbrot.....	0,78	0,2	2,07	0,4	3,11	0,5	2,70	0,4	/	/
Graubrot.....	10,15	3,0	10,84	2,2	19,18	2,8	22,60	3,0	/	/
Knäckebrot.....	0,73	0,2	0,51	0,1	0,88	0,1	0,75	0,1	/	/
Übrige Backwaren aus Brotteig.....	4,92	1,5	5,75	1,2	10,89	1,6	14,57	1,9	/	/
Feine Backwaren.....	8,38	2,5	11,09	2,3	14,38	2,1	20,21	2,7	/	/
Dauerbackwaren.....	1,51	0,5	6,20	1,3	7,46	1,1	12,43	1,6	/	/
Zucker, Süßwaren, Marmelade.....	17,49	5,2	29,51	6,0	35,98	5,3	52,03	6,9	/	/
Zucker (Rüben- und Rohrzucker).....	1,13	0,3	2,71	0,6	3,68	0,5	3,19	0,4	/	/
Kakaoerzeugnisse.....	4,55	1,4	0,65	0,1	1,44	0,2	1,33	0,2	/	/
Schokoladen u. Schokoladenerzeugn..	5,16	1,5	12,20	2,5	14,21	2,1	18,06	2,4	/	/
Zuckerwaren (ohne kand. Früchte)...	2,78	0,8	5,60	1,1	4,99	0,7	11,81	1,6	/	/
Speiseeis.....	1,68	0,5	3,97	0,8	5,02	0,7	11,95	1,6	/	/
Bienenhonig, Marmelade, Obstkraut...	2,20	0,7	4,39	0,9	6,63	1,0	5,69	0,8	/	/
Rübensirup u. ä.....	0,97	0,3	1,24	0,3	2,00	0,3	1,49	0,2	/	/
Bienenhonig.....	1,09	0,3	2,17	0,4	3,13	0,5	2,67	0,4	/	/
Marmelade, Konfitüre, Gelee, Obstkr..	0,15	0,0	0,99	0,2	1,51	0,2	1,52	0,2	/	/
Brotaufstrich auf Nougatbasis,										
Rübensirup, Invertzuckercreme....										
Andere Nahrungsmittel (einschl.										
Fertiggerichte).....	15,22	4,6	25,30	5,2	31,11	4,6	46,01	6,1	/	/
Mehl, Grieß u. ä. Getreideerzeugn..	1,02	0,3	2,11	0,4	3,22	0,5	3,19	0,4	/	/
Weizenmehl.....	0,23	0,1	1,00	0,2	1,26	0,2	0,83	0,1	/	/
Reis.....	0,54	0,2	0,72	0,1	1,56	0,2	1,48	0,2	/	/
Getreidekörner.....	0,06	0,0	0,08	0,0	-	-	0,05	0,0	/	/
Erzeugnisse aus sonst. Getreideart	0,20	0,1	0,31	0,1	0,40	0,1	0,83	0,1	/	/
Teigwaren und Nahrungsmittel sonst. Art	5,81	1,7	8,18	1,7	11,08	1,6	17,47	2,3	/	/
Teigwaren.....	1,24	0,4	1,61	0,3	2,89	0,4	4,08	0,5	/	/
Übrige Nahrungsmittel.....	4,57	1,4	6,57	1,3	8,19	1,2	13,39	1,8	/	/
Gewürze, Soßen und verwandte Back- und Speisezutaten.....	4,94	1,5	5,33	1,1	7,46	1,1	7,36	1,0	/	/
Säuglings- und Kleinkindernahrung..	-	-	-	-	0,11	0,0	3,67	0,5	/	/
Fertiggerichte für den Verzehr außerhalb von Gaststätten u. ä....	3,45	1,0	9,68	2,0	9,24	1,4	14,32	1,9	/	/
Getränke, Tabakwaren.....	76,74	23,0	98,51	20,2	150,72	22,2	139,25	18,4	/	/
Frucht- u. Gem.säfte, Fruchtnektare, -sirupe, -saftkonzentrate (Liter)	8,65	2,6	15,71	3,2	18,03	2,7	24,13	3,2	/	/
Andere alkoholfreie Getränke (Liter)	13,99	4,2	14,04	2,9	25,75	3,8	21,88	2,9	/	/
Tafelwässer (Liter)	4,57	1,4	7,51	1,5	9,11	1,3	9,47	1,3	/	/
Koffeinhaltige Limonaden (Liter)	0,85	0,3	2,07	0,4	4,31	0,6	3,81	0,5	/	/
Fruchtsaft- u. and. Erfrischungs- getränke (Liter)	8,56	2,6	4,46	0,9	12,34	1,8	8,61	1,1	/	/
Kaffeemittel u. teeähn. Erzeugn...	1,20	0,4	1,25	0,3	2,04	0,3	2,66	0,4	/	/
Kaffee.....	10,39	3,1	16,72	3,4	18,19	2,7	15,66	2,1	/	/
Röstkaffee.....	9,66	2,9	15,49	3,2	17,14	2,5	15,36	2,0	/	/
Kaffee-Extrakte.....	0,73	0,2	1,23	0,3	1,05	0,2	0,30	0,0	/	/
Tee.....	1,06	0,3	0,37	0,1	1,95	0,3	1,76	0,2	/	/
Spirituosen (Liter)	3,40	1,0	6,92	1,4	13,80	2,0	12,37	1,6	/	/
Bier (Liter)	9,38	2,8	12,30	2,5	22,12	3,3	25,78	3,4	/	/
Trauben- und Fruchtweine (Liter)	16,51	4,9	10,48	2,1	12,46	1,8	13,62	1,8	/	/
Traubenweine (Liter)	12,34	3,7	4,57	0,9	6,05	0,9	10,30	1,4	/	/
Traubenschäumweine (Liter)	4,17	1,2	5,46	1,1	6,00	0,9	3,16	0,4	/	/
Fruchtweine (Liter)	-	-	0,45	0,1	0,40	0,1	0,15	0,0	/	/
Tabakwaren.....	12,18	3,6	20,73	4,2	36,39	5,4	21,38	2,8	/	/
Zigaretten (Stück)	12,18	3,6	20,56	4,2	36,39	5,4	19,99	2,6	/	/
Zigarren, Zigarillos, Stumpen (Stück)	-	-	0,16	0,0	-	-	-	-	/	/
Rauch-, Kau- und Schnupftabak....	-	-	-	-	-	-	1,39	0,2	/	/
Verzehr von Speisen und Getränken in Kantinen, Gaststätten u. ä.....	38,16	11,4	81,75	16,7	92,94	13,7	103,17	13,6	/	/
Verzehr von Speisen und Getränken in Kantinen, Gaststätten u. ä. nicht im Urlaub.....	30,50	9,1	56,20	11,5	85,69	12,6	99,12	13,1	/	/
Verzehr von Speisen und Getränken in Hotels, Gaststätten u. ä. im Urlaub.....	7,66	2,3	25,55	5,2	7,26	1,1	4,05	0,5	/	/
Selbsteingekaufte Nahrungsmittel, Getränke u. Tabakwaren im Urlaub...	0,91	0,3	5,12	1,0	7,56	1,1	3,45	0,5	/	/
Nachrichtlich: Verpflegungskostenanteil bei Einzel- u. Pauschalreisen.....	1,27	0,4	10,57	2,2	10,15	1,5	16,35	2,2	/	/

Neue Länder und Berlin-Ost

7.2 Aufwendungen privater Haushalte für Nahrungsmittel, Getränke und Tabakwaren je Haushalt und Monat 1993
nach Haushaltsgröße und sozialer Stellung der Bezugsperson (Menge, DM)

7.2.6 Haushalte von Nichterwerbstätigen

Gegenstand der Nachweisung	Haushalte mit ... Person(en)									
	1		2		3		4		5 und mehr	
	Menge ¹⁾	DM	Menge ¹⁾	DM	Menge ¹⁾	DM	Menge ¹⁾	DM	Menge ¹⁾	DM
Erfaßte Haushalte (Anzahl)		286		641		68		/		/
Haushalte insgesamt (1 000)		1 227		1 155		197		/		/
Nahrungsmittel, Getränke, Tabakwaren.	X	393,22	X	585,78	X	789,03	/	/	/	/
Nahrungsmittel 2).....	X	200,90	X	384,22	X	468,19	/	/	/	/
Alkoholfreie Getränke 2).....	X	16,14	X	30,07	X	43,96	/	/	/	/
Sonstige Getränke 3), Tabakwaren 2).....	X	119,97	X	106,06	X	129,09	/	/	/	/
Mahlzeiten außer Haus.....	X	56,21	X	65,43	X	147,79	/	/	/	/
Fleisch, -erzeugnisse, Fisch, -erzeugn.	X	59,66	X	128,14	X	152,47	/	/	/	/
Fleisch, frisch oder tiefgefroren..	1387	15,11	3312	33,48	4368	43,28	/	/	/	/
Rindfleisch.....	406	5,27	887	11,15	1104	15,20	/	/	/	/
Kalb- und Ziegenfleisch.....	10	0,12	24	0,44	-	-	/	/	/	/
Schweinefleisch, auch frisch.Speck	906	9,02	2198	19,50	2870	23,62	/	/	/	/
Schaf- und Ziegenfleisch.....	11	0,13	19	0,27	-	-	/	/	/	/
Wildfleisch.....	2	0,05	68	0,96	76	1,47	/	/	/	/
Sonstiges Fleisch.....	52	0,53	116	1,15	318	2,99	/	/	/	/
Geflügelfleisch (o. Wildgeflügel)...	470	3,44	1146	7,34	1482	9,70	/	/	/	/
Hackfleisch, Innereien.....	494	4,18	1059	8,09	1201	9,58	/	/	/	/
Hackfleisch.....	362	3,36	747	6,66	903	7,73	/	/	/	/
Innereien u. a. Schlachtnebenprod.	132	0,82	312	1,43	298	1,86	/	/	/	/
Wurstwaren, Schinken, Speck u. ä..	1870	25,16	4386	55,03	4938	64,97	/	/	/	/
Wurstwaren.....	1580	20,53	3686	44,51	4183	52,42	/	/	/	/
Schinken.....	171	3,39	396	7,24	460	8,90	/	/	/	/
Speck (geräuchert), Rauchfleisch..	120	1,24	304	3,28	295	3,64	/	/	/	/
Fleischkonserven; tiefgefrorenes, tafefertig zubereitetes Fleisch..	X	0,98	X	1,79	X	1,83	/	/	/	/
Andere Fleischerzeugnisse.....	X	1,29	X	2,58	X	3,31	/	/	/	/
Fische und Fischfilets, frisch oder tiefgefroren.....	302	3,52	685	7,49	588	7,03	/	/	/	/
Fischkonserven.....	X	3,15	X	6,53	X	6,21	/	/	/	/
Andere Fischerzeugnisse.....	X	2,82	X	5,81	X	6,56	/	/	/	/
Milch, Milcherzeugnisse, Eier, Speise- fette und -öle.....	X	34,15	X	69,05	X	84,65	/	/	/	/
Trinkmilch (Liter)	4,5	4,56	10,0	9,80	11,8	11,27	/	/	/	/
Kondensmilch, Milchpulver.....	X	2,03	X	3,38	X	3,21	/	/	/	/
Andere Milcherzeugnisse.....	X	6,96	X	13,38	X	16,57	/	/	/	/
Sahne.....	201	1,24	466	2,52	657	3,53	/	/	/	/
Joghurt (auch Dickmilch).....	1195	4,43	2359	7,82	2761	9,71	/	/	/	/
Übrige Milcherzeugnisse.....	X	1,29	X	3,03	X	3,34	/	/	/	/
Käse.....	1141	9,98	2609	21,38	3042	28,45	/	/	/	/
Frischkäse.....	558	2,45	1280	4,93	1242	5,28	/	/	/	/
Übriger Käse.....	583	7,53	1329	16,45	1799	23,17	/	/	/	/
Eier.....	X	2,40	X	5,18	X	5,67	/	/	/	/
Eier, frisch (Stück)	10	2,40	24	5,17	29	5,67	/	/	/	/
Eier, bearbeitet.....	X	0,00	X	0,01	X	-	/	/	/	/
Butter (auch Milchalbfett).....	600	4,48	1191	8,56	1515	10,52	/	/	/	/
Andere Speisefette und -öle.....	1019	3,75	2241	7,37	2830	8,96	/	/	/	/
Margarine.....	778	2,79	1720	5,43	2260	6,73	/	/	/	/
Speiseöle pflanzlichen Ursprungs..	188	0,70	370	1,19	469	1,81	/	/	/	/
Übrige Speisefette.....	53	0,26	151	0,75	101	0,43	/	/	/	/
Obst, -erzeugnisse (ohne Getränke)..	X	19,65	X	34,95	X	39,26	/	/	/	/
Kernobst, frisch.....	X	2,69	X	5,24	X	7,31	/	/	/	/
Apfel.....	1092	2,39	2774	4,80	3483	6,65	/	/	/	/
Sonstiges frisches Kernobst.....	X	0,30	X	0,43	X	0,66	/	/	/	/
Steinobst, frisch.....	X	1,54	X	3,09	X	2,53	/	/	/	/
Pfirsiche.....	346	1,12	742	2,17	552	1,66	/	/	/	/
Kirschen.....	70	0,27	122	0,54	103	0,38	/	/	/	/
Übriges frisches Steinobst.....	X	0,15	X	0,39	X	0,50	/	/	/	/
Beeren und Weintrauben, frisch.....	X	3,46	X	5,07	X	6,18	/	/	/	/
Erdbeeren.....	177	0,93	245	1,18	438	1,68	/	/	/	/
Sonstige frische Beeren.....	X	0,28	X	0,19	X	0,05	/	/	/	/
Weintrauben.....	683	2,25	1223	3,70	1311	4,45	/	/	/	/
Süd- und Zitrusfrüchte, frisch.....	X	9,57	X	14,79	X	16,78	/	/	/	/
Apfelsinen, Mandarinen, Clement...	2003	4,16	2995	5,89	2936	6,29	/	/	/	/
Pampelmusen und Grapefruits.....	81	0,28	180	0,50	197	0,58	/	/	/	/
Sonstige frische Zitrusfrüchte....	83	0,34	185	0,61	254	0,96	/	/	/	/
Bananen.....	1579	3,50	3065	5,79	3556	6,72	/	/	/	/
Übrige frische Südfrüchte.....	X	1,28	X	2,00	X	2,23	/	/	/	/
Schalen- und Trockenobst.....	X	0,90	X	2,39	X	2,66	/	/	/	/
Schalenobst.....	X	0,67	X	1,87	X	2,03	/	/	/	/
Trockenobst.....	X	0,23	X	0,52	X	0,62	/	/	/	/
Obstkonserven.....	X	1,36	X	3,94	X	3,57	/	/	/	/
Tiefgefrorenes Obst.....	X	0,07	X	0,32	X	-	/	/	/	/
Anderes verarbeitetes Obst.....	X	0,06	X	0,11	X	0,23	/	/	/	/
Kartoffeln, Gemüse, Kartoffel- und Gemüseerzeugnisse (ohne Getränke)..	X	20,93	X	40,16	X	48,19	/	/	/	/
Kartoffeln, frisch (Kilogramm)	4,6	3,12	11,3	6,51	42,1	8,05	/	/	/	/
Kartoffelerzeugnisse.....	465	2,22	714	3,64	1043	5,04	/	/	/	/
Speisekohl, frisch.....	662	1,41	1768	3,28	2018	3,76	/	/	/	/
Blumenkohl.....	394	0,87	776	1,56	1148	2,28	/	/	/	/
Übriger frischer Kohl.....	268	0,54	992	1,72	869	1,48	/	/	/	/
Blatt- und Stengelm Gemüse, frisch...	340	1,90	677	3,52	841	3,99	/	/	/	/

1) Soweit in der Vorspalte nicht anders angegeben, in Gramm. - 2) Einschl. 30 Prozent (Nahrungsmittel), 10 Prozent (alkoholfreie Getränke) bzw. 60 Prozent (sonst. Getränke, Tabakwaren) der selbst eingekauften Nahrungsmittel, Getränke und Tabakwaren im Urlaub. - 3) Kaffee, Tee und alkoholische Getränke.

7.2 Aufwendungen privater Haushalte für Nahrungsmittel, Getränke und Tabakwaren je Haushalt und Monat 1993
nach Haushaltsgröße und sozialer Stellung der Bezugsperson (Menge, DM)

7.2.6 Haushalte von Nichterwerbstätigen

Gegenstand der Nachweisung	Haushalte mit ... Person(en)									
	1		2		3		4		5 und mehr	
	1) Menge	DM	1) Menge	DM	1) Menge	DM	1) Menge	DM	1) Menge	DM
Fruchtgemüse, frisch.....	X	4,39	X	8,20	X	8,58	/	/	/	/
Tomaten.....	581	1,83	1109	3,31	1369	4,15	/	/	/	/
Gurken.....	780	1,70	1092	2,38	1118	2,55	/	/	/	/
Übriges frisches Fruchtgemüse.....	X	0,85	X	2,52	X	1,88	/	/	/	/
Anderes Gemüse, frisch.....	938	2,51	1688	4,18	1784	4,68	/	/	/	/
Zwiebelgemüse.....	340	0,51	599	0,84	693	1,05	/	/	/	/
Speisemöhren und Karotten.....	340	0,68	574	0,96	576	1,00	/	/	/	/
Übriges frisches Gemüse.....	258	1,31	515	2,38	515	2,63	/	/	/	/
Tiefgefrorenes Gemüse.....	X	0,89	X	1,76	X	4,00	/	/	/	/
Gemüsekonserven.....	X	4,46	X	8,82	X	9,49	/	/	/	/
Anderes Gemüseerzeugn. (o. -Säfte)...	X	0,05	X	0,24	X	0,61	/	/	/	/
Trockene ausgelöste Hülsenfrüchte.....	6	0,03	71	0,14	23	0,06	/	/	/	/
Sonstige Gemüseerzeugnisse.....	X	0,01	X	0,10	X	0,56	/	/	/	/
Brot und andere Backwaren.....	X	29,33	X	49,42	X	61,58	/	/	/	/
Brot u. and. Backwaren aus Brotteig	X	13,80	X	26,06	X	34,60	/	/	/	/
Weißbrot.....	533	1,76	918	2,60	1548	3,80	/	/	/	/
Graubrot.....	2968	7,71	5530	14,13	7265	18,62	/	/	/	/
Knäckebrötchen.....	91	0,57	163	0,89	104	0,61	/	/	/	/
Übrige Backwaren aus Brotteig.....	X	3,76	X	8,44	X	11,57	/	/	/	/
Feine Backwaren.....	X	9,63	X	15,19	X	16,31	/	/	/	/
Dauerbackwaren.....	X	5,91	X	8,16	X	10,66	/	/	/	/
Zucker, Süßwaren, Marmelade.....	X	20,39	X	33,25	X	42,34	/	/	/	/
Zucker (Rüben- und Rohrzucker).....	912	2,02	1928	3,81	2283	4,32	/	/	/	/
Kakaoerzeugnisse.....	60	0,42	78	0,53	100	0,57	/	/	/	/
Schokoladen u. Schokoladenerzeugn..	651	9,69	1106	14,80	1195	17,94	/	/	/	/
Zuckerwaren (ohne kand. Früchte)...	X	2,93	X	4,62	X	5,76	/	/	/	/
Speiseeis.....	X	2,21	X	4,28	X	5,82	/	/	/	/
Bienenhonig, Marmelade, Obstkraut,										
Rübensirup u. ä.....	X	3,13	X	5,20	X	7,93	/	/	/	/
Bienenhonig.....	153	1,19	295	2,03	655	3,16	/	/	/	/
Marmelade, Konfitüre, Gelee, Obstkr..	317	1,74	567	2,67	723	3,33	/	/	/	/
Brotaufstrich auf Nougatbasis,										
Rübensirup, Invertzuckercreme.....	X	0,20	X	0,50	X	1,44	/	/	/	/
Anderes Nahrungsmittel (einschl.										
Fertiggerichte).....	X	14,74	X	24,67	X	35,57	/	/	/	/
Mehl, Grieß u. ä. Getreideerzeugn..	X	1,70	X	2,59	X	3,53	/	/	/	/
Weizenmehl.....	497	0,60	1256	1,07	1396	1,23	/	/	/	/
Reis.....	194	0,78	289	0,94	431	1,40	/	/	/	/
Getreidekörner.....	X	0,01	X	0,06	X	0,28	/	/	/	/
Erzeugnisse aus sonst. Getreideart	X	0,31	X	0,53	X	0,62	/	/	/	/
Teigwaren und Nahrungsmittel sonst. Art	X	4,78	X	7,75	X	11,07	/	/	/	/
Teigwaren.....	298	1,09	597	2,00	769	2,45	/	/	/	/
Übrige Nahrungsmittel.....	X	3,68	X	5,75	X	8,62	/	/	/	/
Gewürze, Soßen und verwandte Back-										
und Speisezutaten.....	X	4,40	X	8,07	X	9,81	/	/	/	/
Säuglings- und Kleinkinderernährung..	-	-	13	0,16	177	2,01	/	/	/	/
Fertiggerichte für den Verzehr										
außerhalb von Gaststätten u. ä....	X	3,87	X	6,11	X	9,14	/	/	/	/
Getränke, Tabakwaren.....	X	131,36	X	125,43	X	163,41	/	/	/	/
Frucht- u. Gem.säfte, Fruchtnektare,										
-sirupe, -saftkonzentrate (Liter)	3,6	5,18	7,9	10,74	12,3	15,48	/	/	/	/
Anderes alkoholfreie Getränke (Liter)	8,0	8,91	15,9	15,67	23,5	25,75	/	/	/	/
Tafelwässer (Liter)	5,5	5,29	11,3	9,81	11,7	10,84	/	/	/	/
Koffeinhaltige Limonaden (Liter)	0,3	0,43	0,8	1,06	3,3	4,33	/	/	/	/
Fruchtsaft- u. and. Erfrischungs-										
getränke (Liter)	2,2	3,20	3,9	4,80	8,5	10,57	/	/	/	/
Kaffeemittel u. teeähnli. Erzeugn...	61	1,37	92	2,14	86	1,36	/	/	/	/
Kaffee.....	944	14,03	1430	19,95	1727	23,40	/	/	/	/
Röstkaffee.....	886	12,11	1389	18,35	1698	21,97	/	/	/	/
Kaffee-Extrakte.....	58	1,91	41	1,59	29	1,42	/	/	/	/
Tee.....	29	0,95	49	1,48	51	1,53	/	/	/	/
Spirituosen (Liter)	0,5	7,61	1,1	17,34	0,9	15,44	/	/	/	/
Bier (Liter)	3,0	5,88	13,9	26,06	16,7	33,13	/	/	/	/
Trauben- und Fruchtweine (Liter)	3,5	82,70	2,8	17,49	2,9	14,90	/	/	/	/
Traubenweine (Liter)	2,9	78,60	2,0	11,59	1,7	7,04	/	/	/	/
Traubenschaumweine (Liter)	0,5	3,90	0,7	5,63	1,2	7,71	/	/	/	/
Fruchtweine (Liter)	0,1	0,20	0,1	0,27	0,1	0,14	/	/	/	/
Tabakwaren.....	X	4,74	X	14,56	X	32,42	/	/	/	/
Zigaretten (Stück)	20	4,15	59	12,42	159	32,42	/	/	/	/
Zigarren, Zigarillos, Stumpen (Stück)	0	0,02	4	1,28	-	-	/	/	/	/
Rauch-, Kau- und Schnupftabak.....	7	0,57	8	0,86	-	-	/	/	/	/
Verzehr von Speisen und Getränken										
in Kantinen, Gaststätten u. ä.....	X	56,21	X	65,43	X	147,79	/	/	/	/
Verzehr von Speisen und Getränken										
in Kantinen, Gaststätten u. ä.										
nicht im Urlaub.....	X	47,47	X	41,81	X	64,24	/	/	/	/
Verzehr von Speisen und Getränken										
in Hotels, Gaststätten u. ä.										
im Urlaub.....	X	8,74	X	23,62	X	83,55	/	/	/	/
Selbsteingekaufte Nahrungsmittel,										
Getränke u. Tabakwaren im Urlaub...	X	6,78	X	15,28	X	13,78	/	/	/	/
Nachrichtlich:										
Verpflegungskostenanteil bei										
Einzel- u. Pauschalreisen.....	X	5,84	X	18,48	X	19,37	/	/	/	/

1) Soweit in der Vorspalte nicht anders angegeben, in Gramm.

7.2 Aufwendungen privater Haushalte für Nahrungsmittel, Getränke und Tabakwaren je Haushalt und Monat 1993
nach Haushaltsgröße und sozialer Stellung der Bezugsperson (DM, %)

7.2.6 Haushalte von Nichterwerbstätigen

Gegenstand der Nachweisung	Haushalte mit ... Person(en)									
	1		2		3		4		5 und mehr	
	DM	%	DM	%	DM	%	DM	%	DM	%
Erfaßte Haushalte (Anzahl)	286		641		68		/		/	
Haushalte insgesamt (1 000)	1 227		1 155		197		/		/	
Nahrungsmittel, Getränke, Tabakwaren.	393,22	100	585,78	100	789,03	100	/	/	/	/
Nahrungsmittel 2).....	200,90	51,1	384,22	65,6	468,19	59,3	/	/	/	/
Alkoholfreie Getränke 2).....	16,14	4,1	30,07	5,1	43,96	5,6	/	/	/	/
Sonstige Getränke 3), Tabakwaren 2).....	119,97	30,5	106,06	18,1	129,09	16,4	/	/	/	/
Mahlzeiten außer Haus.....	56,21	14,3	65,43	11,2	147,79	18,7	/	/	/	/
Fleisch,-erzeugnisse,Fisch,-erzeugn.	59,66	15,2	128,14	21,9	152,47	19,3	/	/	/	/
Fleisch, frisch oder tiefgefroren..	15,11	3,8	33,48	5,7	43,28	5,5	/	/	/	/
Rindfleisch.....	5,27	1,3	11,15	1,9	15,20	1,9	/	/	/	/
Kalbfleisch.....	0,12	0,0	0,44	0,1	-	-	/	/	/	/
Schweinefleisch, auch frisch.Speck	9,02	2,3	19,50	3,3	23,62	3,0	/	/	/	/
Schaf- und Ziegenfleisch.....	0,13	0,0	0,27	0,0	-	-	/	/	/	/
Wildfleisch.....	0,05	0,0	0,96	0,2	1,47	0,2	/	/	/	/
Sonstiges Fleisch.....	0,53	0,1	1,15	0,2	2,99	0,4	/	/	/	/
Geflügelfleisch (o. Wildgeflügel)...	3,44	0,9	7,34	1,3	9,70	1,2	/	/	/	/
Hackfleisch, Innereien.....	4,18	1,1	8,09	1,4	9,58	1,2	/	/	/	/
Hackfleisch.....	3,36	0,9	6,66	1,1	7,73	1,0	/	/	/	/
Innereien u. a. Schlachtnebenprod.	0,82	0,2	1,43	0,2	1,86	0,2	/	/	/	/
Wurstwaren, Schinken, Speck u. ä...	25,16	6,4	55,03	9,4	64,97	8,2	/	/	/	/
Wurstwaren.....	20,53	5,2	44,51	7,6	52,42	6,6	/	/	/	/
Schinken.....	3,39	0,9	7,24	1,2	8,90	1,1	/	/	/	/
Speck (geräuchert), Rauchfleisch..	1,24	0,3	3,28	0,6	3,64	0,5	/	/	/	/
Fleischkonserven; tiefgefrorenes, tafelfertig zubereitetes Fleisch..	0,98	0,3	1,79	0,3	1,83	0,2	/	/	/	/
Andere Fleischerzeugnisse.....	1,29	0,3	2,58	0,4	3,31	0,4	/	/	/	/
Fische und Fischfilets, frisch oder tiefgefroren.....	3,52	0,9	7,49	1,3	7,03	0,9	/	/	/	/
Fischkonserven.....	3,15	0,8	6,53	1,1	6,21	0,8	/	/	/	/
Andere Fischerzeugnisse.....	2,82	0,7	5,81	1,0	6,56	0,8	/	/	/	/
Milch,Milcherzeugnisse,Eier,Speise- fette und -öle.....	34,15	8,7	69,05	11,8	84,65	10,7	/	/	/	/
Trinkmilch (Liter)	4,56	1,2	9,80	1,7	11,27	1,4	/	/	/	/
Kondensmilch, Milchkpulver.....	2,03	0,5	3,38	0,6	3,21	0,4	/	/	/	/
Andere Milcherzeugnisse.....	6,96	1,8	13,38	2,3	16,57	2,1	/	/	/	/
Sahne.....	1,24	0,3	2,52	0,4	3,53	0,4	/	/	/	/
Joghurt (auch Dickmilch).....	4,43	1,1	7,82	1,3	9,71	1,2	/	/	/	/
Übrige Milcherzeugnisse.....	1,29	0,3	3,03	0,5	3,34	0,4	/	/	/	/
Käse.....	9,98	2,5	21,38	3,6	28,45	3,6	/	/	/	/
Frischkäse.....	2,45	0,6	4,93	0,8	5,28	0,7	/	/	/	/
Übriger Käse.....	7,53	1,9	16,45	2,8	23,17	2,9	/	/	/	/
Eier.....	2,40	0,6	5,18	0,9	5,67	0,7	/	/	/	/
Eier, frisch (Stück)	2,40	0,6	5,17	0,9	5,67	0,7	/	/	/	/
Eier, bearbeitet.....	0,00	0,0	0,01	0,0	-	-	/	/	/	/
Butter (auch Milchnahalfett).....	4,48	1,1	8,56	1,5	10,52	1,3	/	/	/	/
Andere Speisefette und -öle.....	3,75	1,0	7,37	1,3	8,96	1,1	/	/	/	/
Margarine.....	2,79	0,7	5,43	0,9	6,73	0,9	/	/	/	/
Speiseöle pflanzlichen Ursprungs..	0,70	0,2	1,19	0,2	1,81	0,2	/	/	/	/
Übrige Speisefette.....	0,26	0,1	0,75	0,1	0,43	0,1	/	/	/	/
Obst, -erzeugnisse (ohne Getränke)...	19,65	5,0	34,95	6,0	39,26	5,0	/	/	/	/
Kernobst, frisch.....	2,69	0,7	5,24	0,9	7,31	0,9	/	/	/	/
Apfel.....	2,39	0,6	4,80	0,8	6,65	0,8	/	/	/	/
Sonstiges frisches Kernobst.....	0,30	0,1	0,43	0,1	0,66	0,1	/	/	/	/
Steinobst, frisch.....	1,54	0,4	3,09	0,5	2,53	0,3	/	/	/	/
Pfirsiche.....	1,12	0,3	2,17	0,4	1,66	0,2	/	/	/	/
Kirschen.....	0,27	0,1	0,54	0,1	0,38	0,0	/	/	/	/
Übriges frisches Steinobst.....	0,15	0,0	0,39	0,1	0,50	0,1	/	/	/	/
Beeren und Weintrauben, frisch....	3,46	0,9	5,07	0,9	6,18	0,8	/	/	/	/
Erdbeeren.....	0,93	0,2	1,18	0,2	1,68	0,2	/	/	/	/
Sonstige frische Beeren.....	0,28	0,1	0,19	0,0	0,05	0,0	/	/	/	/
Weintrauben.....	2,25	0,6	3,70	0,6	4,45	0,6	/	/	/	/
Süd- und Zitrusfrüchte, frisch....	9,57	2,4	14,79	2,5	16,78	2,1	/	/	/	/
Apfelsinen, Mandarinen, Clement...	4,16	1,1	5,89	1,0	6,29	0,8	/	/	/	/
Pampelmusen und Grapefruits.....	0,28	0,1	0,50	0,1	0,58	0,1	/	/	/	/
Sonstige frische Zitrusfrüchte....	0,34	0,1	0,61	0,1	0,96	0,1	/	/	/	/
Bananen.....	3,50	0,9	5,79	1,0	6,72	0,9	/	/	/	/
Übrige frische Südfrüchte.....	1,28	0,3	2,00	0,3	2,23	0,3	/	/	/	/
Schalen- und Trockenobst.....	0,90	0,2	2,39	0,4	2,66	0,3	/	/	/	/
Schalenobst.....	0,67	0,2	1,87	0,3	2,03	0,3	/	/	/	/
Trockenobst.....	0,23	0,1	0,52	0,1	0,62	0,1	/	/	/	/
Obstkonserven.....	1,36	0,3	3,94	0,7	3,57	0,5	/	/	/	/
Tiefgefrorenes Obst.....	0,07	0,0	0,32	0,1	-	-	/	/	/	/
Anderes verarbeitetes Obst.....	0,06	0,0	0,11	0,0	0,23	0,0	/	/	/	/
Kartoffeln, Gemüse, Kartoffel- und Gemüseerzeugnisse (ohne Getränke)...	20,93	5,3	40,16	6,9	48,19	6,1	/	/	/	/
Kartoffeln, frisch (Kilogramm)	3,12	0,8	6,51	1,1	8,05	1,0	/	/	/	/
Kartoffelerzeugnisse.....	2,22	0,6	3,64	0,6	5,04	0,6	/	/	/	/
Speisekohl, frisch.....	1,41	0,4	3,28	0,6	3,76	0,5	/	/	/	/
Blumenkohl.....	0,87	0,2	1,56	0,3	2,28	0,3	/	/	/	/
Übriger frischer Kohl.....	0,54	0,1	1,72	0,3	1,48	0,2	/	/	/	/
Blatt- und Stengelgemüse, frisch...	1,90	0,5	3,52	0,6	3,99	0,5	/	/	/	/

1) Soweit in der Vorspalte nicht anders angegeben, in Gramm. - 2) Einschl. 30 Prozent (Nahrungsmittel), 10 Prozent (alkoholfreie Getränke) bzw. 80 Prozent (sonst. Getränke, Tabakwaren) der selbsteingekauften Nahrungsmittel, Getränke und Tabakwaren im Urlaub. - 3) Kaffee, Tee und alkoholische Getränke.

7.2 Aufwendungen privater Haushalte für Nahrungsmittel, Getränke und Tabakwaren je Haushalt und Monat 1993
nach Haushaltsgröße und sozialer Stellung der Bezugsperson (DM, %)

7.2.6 Haushalte von Nichterwerbstätigen

Gegenstand der Nachweisung	Haushalte mit ... Person(en)									
	1		2		3		4		5 und mehr	
	DM	%	DM	%	DM	%	DM	%	DM	%
Fruchtgemüse, frisch.....	4,39	1,1	8,20	1,4	8,58	1,1	/	/	/	/
Tomaten.....	1,83	0,5	3,31	0,6	4,15	0,5	/	/	/	/
Gurken.....	1,70	0,4	2,38	0,4	2,55	0,3	/	/	/	/
Übriges frisches Fruchtgemüse.....	0,85	0,2	2,52	0,4	1,88	0,2	/	/	/	/
Anderes Gemüse, frisch.....	2,51	0,6	4,18	0,7	4,68	0,6	/	/	/	/
Zwiebelgemüse.....	0,51	0,1	0,84	0,1	1,05	0,1	/	/	/	/
Speisemöhren und Karotten.....	0,68	0,2	0,96	0,2	1,00	0,1	/	/	/	/
Übriges frisches Gemüse.....	1,31	0,3	2,38	0,4	2,63	0,3	/	/	/	/
Tiefgefrorenes Gemüse.....	0,89	0,2	1,76	0,3	4,00	0,5	/	/	/	/
Gemüsekonserven.....	4,46	1,1	8,82	1,5	9,49	1,2	/	/	/	/
Anderes Gemüseerzeugn. (o. -Säfte)...	0,05	0,0	0,24	0,0	0,61	0,1	/	/	/	/
Trockene ausgelöste Hülsenfrüchte...	0,03	0,0	0,14	0,0	0,06	0,0	/	/	/	/
Sonstige Gemüseerzeugnisse.....	0,01	0,0	0,10	0,0	0,56	0,1	/	/	/	/
Brot und andere Backwaren.....	29,33	7,5	49,42	8,4	61,58	7,8	/	/	/	/
Brot u. and. Backwaren aus Brotteig	13,80	3,5	26,06	4,4	34,60	4,4	/	/	/	/
Weißbrot.....	1,76	0,4	2,60	0,4	3,80	0,5	/	/	/	/
Graubrot.....	7,71	2,0	14,13	2,4	18,62	2,4	/	/	/	/
Knäckebrötchen.....	0,57	0,1	0,89	0,2	0,61	0,1	/	/	/	/
Übrige Backwaren aus Brotteig.....	3,76	1,0	8,44	1,4	11,57	1,5	/	/	/	/
Feine Backwaren.....	9,63	2,4	15,19	2,6	16,31	2,1	/	/	/	/
Dauerbackwaren.....	5,91	1,5	8,16	1,4	10,66	1,4	/	/	/	/
Zucker, Süßwaren, Marmelade.....	20,39	5,2	33,25	5,7	42,34	5,4	/	/	/	/
Zucker (Rüben- und Rohrzucker).....	2,02	0,5	3,81	0,7	4,32	0,5	/	/	/	/
Kakaoprodukte.....	0,42	0,1	0,53	0,1	0,57	0,1	/	/	/	/
Schokoladen u. Schokoladenerzeugn..	9,69	2,5	14,80	2,5	17,94	2,3	/	/	/	/
Zuckerwaren (ohne kand. Früchte)...	2,93	0,7	4,62	0,8	5,76	0,7	/	/	/	/
Speiseeis.....	2,21	0,6	4,28	0,7	5,82	0,7	/	/	/	/
Bienenhonig, Marmelade, Obstkrut...	3,13	0,8	5,20	0,9	7,93	1,0	/	/	/	/
Rübensirup u. ä.....	1,19	0,3	2,03	0,3	3,16	0,4	/	/	/	/
Bienenhonig.....	1,74	0,4	2,67	0,5	3,33	0,4	/	/	/	/
Marmelade, Konfitüre, Gelee, Obstkr..	0,20	0,0	0,50	0,1	1,44	0,2	/	/	/	/
Brotaufstrich auf Nougatbasis...							/	/	/	/
Rübensirup, Invertzuckercreme....							/	/	/	/
Anderes Nahrungsmittel (einschl. Fertiggerichte).....	14,74	3,7	24,67	4,2	35,57	4,5	/	/	/	/
Mehl, Grieß u. ä. Getreideerzeugn..	1,70	0,4	2,59	0,4	3,53	0,4	/	/	/	/
Weizenmehl.....	0,60	0,2	1,07	0,2	1,23	0,2	/	/	/	/
Reis.....	0,78	0,2	0,94	0,2	1,40	0,2	/	/	/	/
Getreidekörner.....	0,01	0,0	0,06	0,0	0,28	0,0	/	/	/	/
Erzeugnisse aus sonst. Getreideart	0,31	0,1	0,53	0,1	0,62	0,1	/	/	/	/
Teigwaren und Nahrungsmittel sonst. Art	4,78	1,2	7,75	1,3	11,07	1,4	/	/	/	/
Teigwaren.....	1,09	0,3	2,00	0,3	2,45	0,3	/	/	/	/
Übrige Nahrungsmittel.....	3,68	0,9	5,75	1,0	8,62	1,1	/	/	/	/
Gewürze, Soßen und verwandte Back- und Speisezutaten.....	4,40	1,1	8,07	1,4	9,81	1,2	/	/	/	/
Säuglings- und Kleinkindernahrung..	-	-	0,16	0,0	2,01	0,3	/	/	/	/
Fertiggerichte für den Verzehr außerhalb von Gaststätten u. ä....	3,87	1,0	6,11	1,0	9,14	1,2	/	/	/	/
Getränke, Tabakwaren.....	131,36	33,4	125,43	21,4	163,41	20,7	/	/	/	/
Frucht- u. Gem.säfte, Fruchtnektare, -sirupe, -saftkonzentrate (Liter)	5,18	1,3	10,74	1,8	15,48	2,0	/	/	/	/
Anderes alkoholfreie Getränke (Liter)	8,91	2,3	15,67	2,7	25,75	3,3	/	/	/	/
Tafelwässer (Liter)	5,29	1,3	9,81	1,7	10,84	1,4	/	/	/	/
Koffeinhaltige Limonaden (Liter)	0,43	0,1	1,06	0,2	4,33	0,5	/	/	/	/
Fruchtsaft- u. and. Erfrischungs- getränke (Liter)	3,20	0,8	4,80	0,8	10,57	1,3	/	/	/	/
Kaffeemittel u. teeähn. Erzeugn...	1,37	0,3	2,14	0,4	1,36	0,2	/	/	/	/
Kaffee.....	14,03	3,6	19,95	3,4	23,40	3,0	/	/	/	/
Röstkaffee.....	12,11	3,1	18,35	3,1	21,97	2,8	/	/	/	/
Kaffee-Extrakte.....	1,91	0,5	1,59	0,3	1,42	0,2	/	/	/	/
Tee.....	0,95	0,2	1,48	0,3	1,53	0,2	/	/	/	/
Spirituosen (Liter)	7,61	1,9	17,34	3,0	15,44	2,0	/	/	/	/
Bier (Liter)	5,88	1,5	26,06	4,4	33,13	4,2	/	/	/	/
Trauben- und Fruchtweine (Liter)	82,70	21,0	17,49	3,0	14,80	1,9	/	/	/	/
Traubenweine (Liter)	78,60	20,0	11,59	2,0	7,04	0,9	/	/	/	/
Traubenschaumweine (Liter)	3,90	1,0	5,63	1,0	7,71	1,0	/	/	/	/
Fruchtweine (Liter)	0,20	0,0	0,27	0,0	0,14	0,0	/	/	/	/
Tabakwaren.....	4,74	1,2	14,56	2,5	32,42	4,1	/	/	/	/
Zigaretten (Stück)	4,15	1,1	12,42	2,1	32,42	4,1	/	/	/	/
Zigarren, Zigarillos, Stumpen (Stück)	0,02	0,0	1,28	0,2	-	-	/	/	/	/
Rauch-, Kau- und Schnupftabak....	0,57	0,1	0,86	0,1	-	-	/	/	/	/
Verzehr von Speisen und Getränken in Kantinen, Gaststätten u. ä.....	56,21	14,3	65,43	11,2	147,79	18,7	/	/	/	/
Verzehr von Speisen und Getränken in Kantinen, Gaststätten u. ä. nicht im Urlaub.....	47,47	12,1	41,81	7,1	64,24	8,1	/	/	/	/
Verzehr von Speisen und Getränken in Hotels, Gaststätten u. ä. im Urlaub.....	8,74	2,2	23,62	4,0	83,55	10,6	/	/	/	/
Selbstgekaupte Nahrungsmittel, Getränke u. Tabakwaren im Urlaub...	6,78	1,7	15,28	2,6	13,78	1,7	/	/	/	/
Nachrichtlich: Verpflegungskostenanteil bei Einzel- u. Pauschalreisen.....	5,84	1,5	18,48	3,2	19,37	2,5	/	/	/	/

7.3 Aufwendungen privater Haushalte für Nahrungs-
nach monatlichem Haushaltsnettoein

7.3.1 Haus

Lfd. Nr.	Gegenstand der Nachweisung	Haushalte			Dar					
		insgesamt			unter 800			800 - 1200		
		Menge ¹⁾	DM	%	Menge ¹⁾	DM	%	Menge ¹⁾	DM	%
1	Erfaßte Haushalte (Anzahl)		3 019			38			163	
2	Haushalte insgesamt (1 000)		6 657			150			669	
3	Nahrungsmittel, Getränke, Tabakwaren.	X	638,27	100	X	266,90	100	X	303,80	100
4	Nahrungsmittel 2).....	X	370,80	58,1	X	166,27	62,3	X	205,33	67,6
5	Alkoholfreie Getränke 2).....	X	36,60	5,7	X	18,75	7,0	X	19,30	6,4
6	Sonstige Getränke 3), Tabakwaren 2).....	X	120,08	18,8	X	41,58	15,6	X	46,50	15,3
7	Mahlzeiten außer Haus.....	X	110,79	17,4	X	40,31	15,1	X	32,67	10,8
8	Fleisch, -erzeugnisse, Fisch, -erzeugn.	X	120,50	18,9	X	51,14	19,2	X	65,06	21,4
9	Fleisch, frisch oder tiefgefroren..	2949	30,91	4,8	1124	12,79	4,8	1726	18,31	6,0
10	Rindfleisch.....	769	10,18	1,6	346	4,71	1,8	420	5,53	1,8
11	Kalbfleisch.....	11	0,20	0,0	-	-	-	23	0,27	0,1
12	Schweinefleisch, auch frisch. Speck	1970	18,22	2,9	703	7,11	2,7	1195	11,62	3,8
13	Schaf- und Ziegenfleisch.....	20	0,25	0,0	-	-	-	14	0,19	0,1
14	Wildfleisch.....	43	0,62	0,1	-	-	-	7	0,09	0,0
15	Sonstiges Fleisch.....	136	1,44	0,2	76	0,97	0,4	66	0,61	0,2
16	Geflügelfleisch (o. Wildgeflügel)...	1012	6,81	1,1	458	3,05	1,1	519	3,70	1,2
17	Hackfleisch, Innereien.....	966	7,65	1,2	630	5,30	2,0	605	4,83	1,6
18	Hackfleisch.....	715	6,33	1,0	371	3,60	1,3	432	3,78	1,2
19	Innereien u. a. Schlachtnebenprod.	251	1,32	0,2	259	1,69	0,6	173	1,05	0,3
20	Wurstwaren, Schinken, Speck u. ä...	4203	55,30	8,7	1638	20,48	7,7	1978	26,45	8,7
21	Wurstwaren.....	3619	46,08	7,2	1396	16,17	6,1	1660	21,83	7,2
22	Schinken.....	339	6,29	1,0	203	3,78	1,4	173	3,25	1,1
23	Speck (geräuchert), Rauchfleisch..	251	2,93	0,5	39	0,53	0,2	145	1,37	0,5
24	Fleischkonserven; tiefgefrorenes, tafelfertig zubereitetes Fleisch..	X	1,61	0,3	X	0,96	0,4	X	1,00	0,3
25	Andere Fleischerzeugnisse.....	X	3,07	0,5	X	1,57	0,6	X	1,37	0,5
26	Fische und Fischfilets, frisch oder tiefgefroren.....	454	5,26	0,8	185	2,26	0,8	289	3,62	1,2
27	Fischkonserven.....	X	4,97	0,8	X	2,37	0,9	X	3,03	1,0
28	Andere Fischerzeugnisse.....	X	4,93	0,8	X	2,36	0,9	X	2,76	0,9
29	Milch, Milcherzeugnisse, Eier, Speise- fette und -öle.....	X	65,33	10,2	X	34,11	12,8	X	33,68	11,1
30	Trinkmilch (Liter)	10,8	10,56	1,7	4,0	4,36	1,6	5,8	5,73	1,9
31	Kondensmilch, Milchpulver.....	X	2,44	0,4	X	1,55	0,6	X	1,54	0,5
32	Andere Milcherzeugnisse.....	X	13,77	2,2	X	7,45	2,8	X	6,61	2,2
33	Sahne.....	320	1,79	0,3	247	1,27	0,5	158	0,96	0,3
34	Joghurt (auch Dickmilch).....	2248	8,24	1,3	1267	4,32	1,6	1030	3,76	1,2
35	Übrige Milcherzeugnisse.....	X	3,75	0,6	X	1,86	0,7	X	1,89	0,6
36	Käse.....	2095	19,78	3,1	1200	10,84	4,1	1026	8,79	2,9
37	Frischkäse.....	818	3,62	0,6	565	3,07	1,1	535	2,20	0,7
38	Übriger Käse.....	1278	16,16	2,5	635	7,77	2,9	492	6,58	2,2
39	Eier.....	X	4,65	0,7	X	2,51	0,9	X	2,56	0,8
40	Eier, frisch (Stück)	22	4,65	0,7	11	2,51	0,9	11	2,56	0,8
41	Eier, bearbeitet.....	X	0,01	0,0	X	-	-	X	-	-
42	Butter (auch Milchalbfett).....	1045	7,49	1,2	668	4,73	1,8	644	4,86	1,6
43	Andere Speisefette und -öle.....	2057	6,64	1,0	826	2,67	1,0	1057	3,60	1,2
44	Margarine.....	1680	5,29	0,8	642	2,04	0,8	787	2,64	0,9
45	Speiseöle pflanzlichen Ursprungs..	281	0,88	0,1	173	0,56	0,2	206	0,65	0,2
46	Übrige Speisefette.....	96	0,48	0,1	11	0,08	0,0	64	0,32	0,1
47	Obst, -erzeugnisse (ohne Getränke)...	X	32,76	5,1	X	16,05	6,0	X	19,28	6,3
48	Kernobst, frisch.....	X	5,69	0,9	X	2,35	0,9	X	3,20	1,1
49	Äpfel.....	2539	4,98	0,8	1184	2,29	0,9	1262	2,59	0,9
50	Sonstiges frisches Kernobst.....	X	0,71	0,1	X	0,05	0,0	X	0,60	0,2
51	Steinobst, frisch.....	X	2,78	0,4	X	1,19	0,4	X	1,97	0,6
52	Pfirsiche.....	690	2,10	0,3	279	0,69	0,3	482	1,49	0,5
53	Kirschen.....	103	0,41	0,1	81	0,33	0,1	109	0,36	0,1
54	Übriges frisches Steinobst.....	X	0,26	0,0	X	0,17	0,1	X	0,12	0,0
55	Beeren und Weintrauben, frisch....	X	4,87	0,8	X	2,51	0,9	X	3,45	1,1
56	Erdbeeren.....	232	1,21	0,2	263	1,32	0,5	127	0,66	0,2
57	Sonstige frische Beeren.....	X	0,21	0,0	X	0,16	0,1	X	0,41	0,1
58	Weintrauben.....	1161	3,46	0,5	315	1,04	0,4	791	2,37	0,8
59	Süd- und Zitrusfrüchte, frisch....	X	13,89	2,2	X	7,32	2,7	X	8,11	2,7
60	Apfelsinen, Mandarinen, Clement...	2732	5,59	0,9	1479	2,96	1,1	1712	3,29	1,1
61	Pampelmusen und Grapefruits.....	129	0,41	0,1	71	0,28	0,1	28	0,09	0,0
62	Sonstige frische Zitrusfrüchte....	105	0,39	0,1	91	0,40	0,2	55	0,24	0,1
63	Bananen.....	2787	5,43	0,9	1184	2,65	1,0	1545	3,20	1,1
64	Übrige frische Südfrüchte.....	X	2,08	0,3	X	1,02	0,4	X	1,29	0,4
65	Schalen- und Trockenobst.....	X	2,34	0,4	X	1,48	0,6	X	0,71	0,2
66	Schalenobst.....	X	1,92	0,3	X	0,97	0,4	X	0,55	0,2
67	Trockenobst.....	X	0,42	0,1	X	0,50	0,2	X	0,17	0,1
68	Obstkonserven.....	X	2,90	0,5	X	0,93	0,3	X	1,81	0,6
69	Tiefgefrorenes Obst.....	X	0,20	0,0	X	0,04	0,0	X	0,01	0,0
70	Anderes verarbeitetes Obst.....	X	0,09	0,0	X	0,24	0,1	X	0,03	0,0
71	Kartoffeln, Gemüse, Kartoffel- und Gemüseerzeugnisse (ohne Getränke)...	X	36,77	5,8	X	16,31	6,1	X	22,75	7,5
72	Kartoffeln, frisch (Kilogramm)	9,9	5,53	0,9	3,7	2,69	1,0	5,8	3,69	1,2
73	Kartoffelerzeugnisse.....	777	3,86	0,6	199	1,21	0,5	488	2,60	0,9
74	Speisekohl, frisch.....	1303	2,59	0,4	586	1,30	0,5	760	1,57	0,5
75	Blumenkohl.....	629	1,33	0,2	324	0,64	0,2	448	0,98	0,3
76	Übriger frischer Kohl.....	674	1,26	0,2	262	0,66	0,2	312	0,59	0,2
77	Blatt- und Stengelgemüse, frisch...	554	2,95	0,5	335	2,18	0,8	336	1,95	0,6

1) Soweit in der Vorspalte nicht anders angegeben, in Gramm. - 2) Einschl. 30 Prozent (Nahrungsmittel), 10 Prozent (alkoholfreie Getränke) bzw. 60 Prozent (sonst. Getränke, Tabakwaren) der selbsteingekauften Nahrungsmittel, Getränke und Tabakwaren im Urlaub. - 3) Kaffee, Tee und alkoholische Getränke.

7.3 Aufwendungen privater Haushalte für Nahrungs-
nach monatlichem Haushaltsnettoein

7.3.1 Haus

Lfd. Nr.	Gegenstand der Nachweisung	Haushalte insgesamt			Dar					
		Menge ¹⁾	DM	%	unter 800			800 - 1200		
					Menge ¹⁾	DM	%	Menge ¹⁾	DM	%
78	Fruchtgemüse, frisch.....	X	8,57	1,3	X	4,26	1,6	X	4,95	1,6
79	Tomaten.....	1098	3,34	0,5	540	1,68	0,6	653	2,13	0,7
80	Gurken.....	1256	2,83	0,4	830	1,97	0,7	809	1,78	0,6
81	Übriges frisches Fruchtgemüse.....	X	2,40	0,4	X	0,61	0,2	X	1,04	0,3
82	Anderes Gemüse, frisch.....	1392	3,74	0,6	658	1,67	0,6	1041	2,70	0,9
83	Zwiebelgemüse.....	452	0,69	0,1	118	0,17	0,1	431	0,57	0,2
84	Speisemöhren und Karotten.....	485	0,87	0,1	263	0,49	0,2	333	0,74	0,2
85	Übriges frisches Gemüse.....	456	2,18	0,3	277	1,00	0,4	277	1,38	0,5
86	Tiefgefrorenes Gemüse.....	X	2,00	0,3	X	0,14	0,1	X	0,64	0,2
87	Gemüsekonserven.....	X	7,40	1,2	X	2,85	1,1	X	4,58	1,5
88	Andere Gemüseerzeugn. (o. -Säfte)...	X	0,14	0,0	X	-	-	X	0,07	0,0
89	Trockene ausgelöste Hülsenfrüchte.	31	0,07	0,0	-	-	-	10	0,04	0,0
90	Sonstige Gemüseerzeugnisse.....	X	0,06	0,0	X	-	-	X	0,03	0,0
91	Brot und andere Backwaren.....	X	49,27	7,7	X	22,22	8,3	X	26,03	8,6
92	Brot u. and. Backwaren aus Brotteig	X	27,51	4,3	X	13,19	4,9	X	14,73	4,8
93	Weißbrot.....	1070	2,93	0,5	461	1,20	0,5	616	1,85	0,6
94	Graubrot.....	5826	14,88	2,3	2638	7,57	2,8	3341	8,61	2,8
95	Knäckebrötchen.....	100	0,60	0,1	55	0,27	0,1	97	0,64	0,2
96	Übrige Backwaren aus Brotteig.....	X	9,10	1,4	X	4,15	1,6	X	3,64	1,2
97	Feine Backwaren.....	X	13,85	2,2	X	3,31	1,2	X	7,32	2,4
98	Dauerbackwaren.....	X	7,92	1,2	X	5,72	2,1	X	3,97	1,3
99	Zucker, Süßwaren, Marmelade.....	X	34,11	5,3	X	14,07	5,3	X	21,74	7,2
100	Zucker (Rüben- und Rohrzucker).....	1383	2,76	0,4	514	1,02	0,4	981	2,25	0,7
101	Kakaoerzeugnisse.....	138	0,94	0,1	20	0,13	0,0	94	1,47	0,5
102	Schokoladen u. Schokoladenerzeugn..	1052	14,60	2,3	537	6,91	2,6	675	8,45	2,8
103	Zuckerwaren (ohne kand. Früchte)...	X	5,71	0,9	X	2,12	0,8	X	3,88	1,3
104	Speiseeis.....	X	5,38	0,8	X	1,66	0,6	X	2,37	0,8
105	Bienenhonig, Marmelade, Obstkraut,	X	4,72	0,7	X	2,24	0,8	X	3,32	1,1
106	Rübensirup u. ä.....	209	1,48	0,2	88	0,65	0,2	175	1,32	0,4
107	Bienenhonig.....	437	2,18	0,3	191	0,99	0,4	327	1,70	0,6
108	Marmelade, Konfitüre, Gelee, Obstkr..	X	1,07	0,2	X	0,60	0,2	X	0,30	0,1
109	Andere Nahrungsmittel (einschl. Fertiggerichte).....	X	27,72	4,3	X	10,79	4,0	X	14,83	4,9
110	Mehl, Grieß u. ä. Getreideerzeugn..	X	2,12	0,3	X	0,80	0,3	X	1,71	0,6
111	Weizenmehl.....	843	0,78	0,1	439	0,30	0,1	481	0,52	0,2
112	Reis.....	259	0,94	0,1	122	0,38	0,1	191	0,72	0,2
113	Getreidekörner.....	X	0,05	0,0	X	-	-	X	0,03	0,0
114	Erzeugnisse aus sonst. Getreideart	X	0,35	0,1	X	0,12	0,0	X	0,43	0,1
115	Teigwaren und Nahrungsmittel sonst. Art	X	8,93	1,4	X	3,05	1,1	X	5,75	1,9
116	Teigwaren.....	624	1,96	0,3	243	0,75	0,3	369	1,31	0,4
117	Übrige Nahrungsmittel.....	X	6,97	1,1	X	2,31	0,9	X	4,44	1,5
118	Gewürze, Soßen und verwandte Back- und Speisezutaten.....	X	7,21	1,1	X	3,32	1,2	X	4,17	1,4
119	Säuglings- und Kleinkindernahrung..	62	0,75	0,1	-	-	-	-	-	-
120	Fertiggerichte für den Verzehr außerhalb von Gaststätten u. ä....	X	8,71	1,4	X	3,61	1,4	X	3,20	1,1
121	Getränke, Tabakwaren.....	X	146,55	23,0	X	56,65	21,2	X	61,20	20,1
122	Frucht- u. Gem.säfte, Fruchtnektare, -sirupe, -saftkonzentrate (Liter)	11,1	14,13	2,2	3,3	4,24	1,6	4,2	6,23	2,1
123	Andere alkoholfreie Getränke (Liter)	18,1	19,33	3,0	11,9	13,80	5,2	9,7	10,55	3,5
124	Tafelwässer (Liter)	9,6	8,60	1,3	4,9	4,80	1,8	5,9	5,02	1,7
125	Koffeinhaltige Limonaden (Liter)	2,5	3,25	0,5	1,8	2,45	0,9	0,4	0,61	0,2
126	Fruchtsaft- u. and. Erfrischungs- getränke (Liter)	6,1	7,48	1,2	5,2	6,55	2,5	3,3	4,91	1,6
127	Kaffeemittel u. teeähn. Erzeugn...	96	1,70	0,3	10	0,18	0,1	77	1,87	0,6
128	Kaffee.....	1280	17,84	2,8	1006	14,83	5,6	946	13,54	4,5
129	Röstkaffee.....	1240	16,36	2,6	963	13,17	4,9	897	11,87	3,9
130	Kaffee-Extrakte.....	41	1,47	0,2	43	1,67	0,6	49	1,68	0,6
131	Tee.....	45	1,29	0,2	6	0,22	0,1	41	1,16	0,4
132	Spirituosen (Liter)	0,9	14,09	2,2	0,5	7,97	2,8	0,3	4,08	1,3
133	Bier (Liter)	12,8	23,94	3,8	3,7	6,24	2,3	2,7	5,14	1,7
134	Trauben- und Fruchtweine (Liter)	3,2	30,03	4,7	1,2	6,36	2,4	1,7	10,14	3,3
135	Traubenweine (Liter)	2,2	23,07	3,6	0,8	3,21	1,2	1,3	6,64	2,2
136	Traubenschaumweine (Liter)	0,9	6,62	1,0	0,4	3,12	1,2	0,5	3,39	1,1
137	Fruchtweine (Liter)	0,1	0,33	0,1	0,0	0,03	0,0	0,0	0,11	0,0
138	Tabakwaren.....	X	24,21	3,8	X	3,41	1,3	X	8,49	2,8
139	Zigarren (Stück)	115	23,39	3,7	19	3,41	1,3	33	6,85	2,3
140	Zigarren, Zigarillos, Stumpen (Stück)	1	0,34	0,1	-	-	-	2	0,63	0,2
141	Rauch-, Kau- und Schnupftabak.....	5	0,48	0,1	-	-	-	12	1,01	0,3
142	Verzehr von Speisen und Getränken in Kantinen, Gaststätten u. ä.....	X	110,79	17,4	X	40,31	15,1	X	32,67	10,8
143	Verzehr von Speisen und Getränken in Kantinen, Gaststätten u. ä. nicht im Urlaub.....	X	81,25	12,7	X	37,90	14,2	X	29,25	9,6
144	Verzehr von Speisen und Getränken in Hotels, Gaststätten u. ä. im Urlaub.....	X	29,54	4,6	X	2,40	0,9	X	3,42	1,1
145	Selbst eingekaufte Nahrungsmittel, Getränke u. Tabakwaren im Urlaub...	X	14,46	2,3	X	5,25	2,0	X	6,56	2,2
146	Nachrichtlich: Verpflegungskostenanteil bei Einzel- u. Pauschalreisen.....	X	18,13	2,8	X	3,99	1,5	X	3,54	1,2

1) Soweit in der Vorspalte nicht anders angegeben, in Gramm.

7.3 Aufwendungen privater Haushalte für Nahrungs-
nach monatlichem Haushaltsnettoeinkommen

7.3.1 Haus

Lfd. Nr.	Gegenstand der Nachweisung	Haushalte			Dar					
		insgesamt			unter 3000			3000 - 3500		
		Menge ¹⁾	DM	%	Menge ¹⁾	DM	%	Menge ¹⁾	DM	%
1	Erfaßte Haushalte (Anzahl)		3 019			1 722			348	
2	Haushalte insgesamt (1 000)		6 657			4 438			670	
3	Nahrungsmittel, Getränke, Tabakwaren.	X	638,27	100	X	529,70	100	X	777,01	100
4	Nahrungsmittel 2).....	X	370,80	58,1	X	314,46	59,4	X	452,86	58,3
5	Alkoholfreie Getränke 2).....	X	36,60	5,7	X	28,88	5,5	X	46,47	6,0
6	Sonstige Getränke 3), Tabakwaren 2).....	X	120,08	18,8	X	108,32	20,5	X	142,23	18,3
7	Mahlzeiten außer Haus.....	X	110,79	17,4	X	78,04	14,7	X	135,45	17,4
8	Fleisch,-erzeugnisse,Fisch,-erzeugn.	X	120,50	18,9	X	101,97	19,3	X	152,40	19,6
9	Fleisch, frisch oder tiefgefroren..	2949	30,91	4,8	2521	26,10	4,9	3775	38,92	5,0
10	Rindfleisch.....	769	10,18	1,6	671	8,64	1,6	914	12,42	1,6
11	Kalbfleisch.....	11	0,20	0,0	12	0,20	0,0	15	0,27	0,0
12	Schweinefleisch, auch frisch.Speck	1970	18,22	2,9	1670	15,34	2,9	2594	23,54	3,0
13	Schaf- und Ziegenfleisch.....	20	0,25	0,0	18	0,23	0,0	12	0,18	0,0
14	Wildfleisch.....	43	0,62	0,1	29	0,42	0,1	93	1,08	0,1
15	Sonstiges Fleisch.....	136	1,44	0,2	121	1,27	0,2	146	1,43	0,2
16	Geflügelfleisch (o. Wildgeflügel)..	1012	6,81	1,1	889	5,93	1,1	1243	8,69	1,1
17	Hackfleisch, Innereien.....	966	7,65	1,2	857	6,82	1,3	1213	9,52	1,2
18	Hackfleisch.....	715	6,33	1,0	624	5,61	1,1	951	8,11	1,0
19	Innereien u. a. Schlachtnebenprod.	251	1,32	0,2	234	1,21	0,2	262	1,41	0,2
20	Wurstwaren, Schinken, Speck u. ä...	4203	55,30	8,7	3520	45,38	8,6	5788	74,01	9,5
21	Wurstwaren.....	3619	46,08	7,2	3019	37,64	7,1	5022	62,09	8,0
22	Schinken.....	333	6,29	1,0	279	5,23	1,0	428	8,05	1,0
23	Speck (geräuchert), Rauchfleisch..	251	2,93	0,5	222	2,51	0,5	338	3,88	0,5
24	Fleischkonserven; tiefgefrorenes, tafelfertig zubereitetes Fleisch..	X	1,61	0,3	X	1,53	0,3	X	1,34	0,2
25	Andere Fleischerzeugnisse.....	X	3,07	0,5	X	2,29	0,4	X	3,79	0,5
26	Fische und Fischfilets, frisch oder tiefgefroren.....	454	5,26	0,8	430	4,80	0,9	474	5,67	0,7
27	Fischkonserven.....	X	4,97	0,8	X	4,59	0,9	X	5,29	0,7
28	Andere Fischerzeugnisse.....	X	4,93	0,8	X	4,54	0,9	X	5,16	0,7
29	Milch,Milcherzeugnisse,Eier,Speise- fette und -öle.....	X	65,33	10,2	X	55,29	10,4	X	81,64	10,5
30	Trinkmilch (Liter)	10,8	10,56	1,7	9,1	8,87	1,7	13,8	13,11	1,7
31	Kondensmilch, Milchpulver.....	X	2,44	0,4	X	2,34	0,4	X	2,57	0,3
32	Andere Milcherzeugnisse.....	X	13,77	2,2	X	11,05	2,1	X	18,29	2,4
33	Sahne.....	320	1,79	0,3	282	1,61	0,3	452	2,30	0,3
34	Joghurt (auch Dickmilch).....	2248	8,24	1,3	1789	6,41	1,2	3048	11,25	1,4
35	Übrige Milcherzeugnisse.....	X	3,75	0,6	X	3,03	0,6	X	4,73	0,6
36	Käse.....	2095	19,78	3,1	1857	16,69	3,2	2544	24,53	3,2
37	Frischkäse.....	818	3,62	0,6	789	3,34	0,6	898	4,20	0,5
38	Übriger Käse.....	1278	16,16	2,5	1068	13,35	2,5	1645	20,32	2,6
39	Eier.....	X	4,65	0,7	X	4,04	0,8	X	5,91	0,8
40	Eier, frisch (Stück)	22	4,65	0,7	19	4,04	0,8	29	5,90	0,8
41	Eier, bearbeitet.....	X	0,01	0,0	X	0,00	0,0	X	0,01	0,0
42	Butter (auch Milchalbfett).....	1045	7,49	1,2	921	6,60	1,2	1292	9,04	1,2
43	Andere Speisefette und -öle.....	2057	6,64	1,0	1745	5,71	1,1	2662	8,19	1,1
44	Margarine.....	1680	5,29	0,8	1392	4,99	0,8	2243	6,70	0,9
45	Speiseöle pflanzlichen Ursprungs..	281	0,88	0,1	258	0,85	0,2	318	1,05	0,1
46	Übrige Speisefette.....	96	0,48	0,1	94	0,47	0,1	100	0,45	0,1
47	Obst,-erzeugnisse (ohne Getränke)..	X	32,76	5,1	X	27,85	5,3	X	38,51	5,0
48	Kernobst, frisch.....	X	5,69	0,9	X	4,65	0,9	X	7,00	0,9
49	Äpfel.....	2539	4,98	0,8	2103	4,10	0,8	3422	6,17	0,8
50	Sonstiges frisches Kernobst.....	X	0,71	0,1	X	0,55	0,1	X	0,83	0,1
51	Steinobst, frisch.....	X	2,78	0,4	X	2,42	0,5	X	3,39	0,4
52	Pfirsiche.....	690	2,10	0,3	593	1,81	0,3	954	2,79	0,4
53	Kirschen.....	103	0,41	0,1	89	0,37	0,1	132	0,43	0,1
54	Übriges frisches Steinobst.....	X	0,26	0,0	X	0,24	0,0	X	0,18	0,0
55	Beeren und Weintrauben, frisch....	X	4,87	0,8	X	4,19	0,8	X	5,35	0,7
56	Erdbeeren.....	232	1,21	0,2	194	1,02	0,2	312	1,33	0,2
57	Sonstige frische Beeren.....	X	0,21	0,0	X	0,22	0,0	X	0,14	0,0
58	Weintrauben.....	1161	3,46	0,5	967	2,95	0,6	1391	3,88	0,5
59	Süd- und Zitrusfrüchte, frisch....	X	13,89	2,2	X	12,16	2,3	X	16,49	2,1
60	Apfelsinen, Mandarinen, Clement...	2732	5,59	0,9	2462	4,95	0,9	3104	6,57	0,8
61	Pampelmusen und Grapefruits.....	129	0,41	0,1	116	0,36	0,1	175	0,63	0,1
62	Sonstige frische Zitrusfrüchte....	105	0,39	0,1	106	0,39	0,1	92	0,33	0,0
63	Bananen.....	2787	5,43	0,9	2391	4,67	0,9	3451	6,70	0,9
64	Übrige frische Südfrüchte.....	X	2,08	0,3	X	1,79	0,3	X	2,25	0,3
65	Schalen- und Trockenobst.....	X	2,34	0,4	X	1,76	0,3	X	2,69	0,3
66	Schalenobst.....	X	1,92	0,3	X	1,42	0,3	X	2,27	0,3
67	Trockenobst.....	X	0,42	0,1	X	0,34	0,1	X	0,43	0,1
68	Obstkonserven.....	X	2,90	0,5	X	2,43	0,5	X	3,25	0,4
69	Tiefgefrorenes Obst.....	X	0,20	0,0	X	0,18	0,0	X	0,25	0,0
70	Anderes verarbeitetes Obst.....	X	0,09	0,0	X	0,06	0,0	X	0,10	0,0
71	Kartoffeln, Gemüse, Kartoffel- und Gemüseerzeugnisse (ohne Getränke)..	X	36,77	5,8	X	32,18	6,1	X	43,53	5,6
72	Kartoffeln, frisch (Kilogramm)	9,9	5,53	0,9	8,8	5,16	1,0	18,0	6,65	0,9
73	Kartoffelerzeugnisse.....	777	3,86	0,6	692	3,41	0,6	887	4,27	0,6
74	Speisekohl, frisch.....	1303	2,59	0,4	1178	2,29	0,4	1389	2,62	0,3
75	Blumenkohl.....	629	1,33	0,2	553	1,15	0,2	667	1,31	0,2
76	Übriger frischer Kohl.....	674	1,26	0,2	625	1,14	0,2	722	1,31	0,2
77	Blatt- und Stengelm Gemüse, frisch...	554	2,95	0,5	513	2,70	0,5	611	3,21	0,4

1) Soweit in der Vorspalte nicht anders angegeben, in Gramm. - 2) Einschl. 30 Prozent (Nahrungsmittel), 10 Prozent (alkoholfreie Getränke) bzw. 60 Prozent (sonst. Getränke, Tabakwaren) der selbsteingekauften Nahrungsmittel, Getränke und Tabakwaren im Urlaub. - 3) Kaffee, Tee und alkoholische Getränke.

7.3 Aufwendungen privater Haushalte für Nahrungs-
nach monatlichem Haushaltsnettoein

7.3.1 Haus

Lfd. Nr.	Gegenstand der Nachweisung	Haushalte			Dar					
		insgesamt			unter 3000			3000 - 3500		
		Menge ¹⁾	DM	%	Menge ¹⁾	DM	%	Menge ¹⁾	DM	%
78	Fruchtgemüse, frisch.....	X	8,57	1,3	X	7,02	1,3	X	11,04	1,4
79	Tomaten.....	1098	3,34	0,5	893	2,75	0,5	1381	4,10	0,5
80	Gurken.....	1256	2,83	0,4	1048	2,34	0,4	1628	3,69	0,5
81	Übriges frisches Fruchtgemüse.....	X	2,40	0,4	X	1,93	0,4	X	3,25	0,4
82	Anderes Gemüse, frisch.....	1392	3,74	0,6	1325	3,43	0,6	1421	3,98	0,5
83	Zwiebelgemüse.....	452	0,69	0,1	442	0,65	0,1	474	0,80	0,1
84	Speisemöhren und Karotten.....	485	0,87	0,1	470	0,82	0,2	501	0,98	0,1
85	Übriges frisches Gemüse.....	456	2,18	0,3	413	1,96	0,4	445	2,21	0,3
86	Tiefgefrorenes Gemüse.....	X	2,00	0,3	X	1,60	0,3	X	1,97	0,3
87	Gemüsekonserven.....	X	7,40	1,2	X	6,44	1,2	X	9,58	1,2
88	Andere Gemüseerzeugn. (o. -Säfte)...	X	0,14	0,0	X	0,12	0,0	X	0,20	0,0
89	Trockene ausgelöste Hülsenfrüchte.	31	0,07	0,0	30	0,07	0,0	39	0,10	0,0
90	Sonstige Gemüseerzeugnisse.....	X	0,06	0,0	X	0,05	0,0	X	0,10	0,0
91	Brot und andere Backwaren.....	X	49,27	7,7	X	41,65	7,9	X	60,39	7,8
92	Brot u. and. Backwaren aus Brotteig	X	27,51	4,3	X	22,90	4,3	X	33,95	4,4
93	Weißbrot.....	1070	2,93	0,5	912	2,51	0,5	1334	3,35	0,4
94	Graubrot.....	5826	14,88	2,3	4981	12,60	2,4	7622	18,71	2,4
95	Knäckebrot.....	100	0,60	0,1	101	0,59	0,1	114	0,74	0,1
96	Übrige Backwaren aus Brotteig.....	X	9,10	1,4	X	7,20	1,4	X	11,16	1,4
97	Feine Backwaren.....	X	13,85	2,2	X	12,01	2,3	X	16,19	2,1
98	Dauerbackwaren.....	X	7,92	1,2	X	6,74	1,3	X	10,25	1,3
99	Zucker, Süßwaren, Marmelade.....	X	34,11	5,3	X	28,73	5,4	X	41,05	5,3
100	Zucker (Rüben- und Rohrzucker).....	1383	2,76	0,4	1293	2,62	0,5	1547	2,95	0,4
101	Kakaoerzeugnisse.....	138	0,94	0,1	116	0,85	0,2	194	1,21	0,2
102	Schokoladen u. Schokoladenerzeugn..	1052	14,60	2,3	910	12,42	2,3	1229	16,79	2,2
103	Zuckerwaren (ohne kand. Früchte)...	X	5,71	0,9	X	4,36	0,8	X	7,80	1,0
104	Speiseeis.....	X	5,38	0,8	X	4,18	0,8	X	7,14	0,9
105	Bienenhonig, Marmelade, Obstkraut,	X	4,72	0,7	X	4,30	0,8	X	5,17	0,7
106	Rübensirup u. ä.....	209	1,48	0,2	191	1,40	0,3	215	1,42	0,2
107	Bienenhonig.....	437	2,18	0,3	428	2,10	0,4	432	2,15	0,3
108	Marmelade, Konfitüre, Gelee, Obstkr..	X	1,07	0,2	X	0,80	0,2	X	1,60	0,2
109	Andere Nahrungsmittel (einschl. Fertiggerichte).....	X	27,72	4,3	X	23,49	4,4	X	31,08	4,0
110	Mehl, Grieß u. ä. Getreideerzeugn..	X	2,12	0,3	X	2,01	0,4	X	2,32	0,3
111	Weizenmehl.....	843	0,78	0,1	799	0,75	0,1	788	0,77	0,1
112	Reis.....	259	0,94	0,1	241	0,85	0,2	309	1,20	0,2
113	Getreidekörner.....	X	0,05	0,0	X	0,04	0,0	X	0,07	0,0
114	Erzeugnisse aus sonst. Getreideart	X	0,35	0,1	X	0,38	0,1	X	0,28	0,0
115	Teigwaren und Nahrungsmittel sonst. Art	X	8,93	1,4	X	7,55	1,4	X	10,80	1,4
116	Teigwaren.....	624	1,96	0,3	574	1,81	0,3	721	1,99	0,3
117	Übrige Nahrungsmittel.....	X	6,97	1,1	X	5,74	1,1	X	8,80	1,1
118	Gewürze, Soßen und verwandte Back- und Speisezutaten.....	X	7,21	1,1	X	6,08	1,1	X	8,61	1,1
119	Säuglings- und Kleinkindernahrung..	62	0,75	0,1	67	0,84	0,2	65	0,61	0,1
120	Fertiggerichte für den Verzehr außerhalb von Gaststätten u. ä....	X	8,71	1,4	X	7,00	1,3	X	8,75	1,1
121	Getränke, Tabakwaren.....	X	146,55	23,0	X	129,49	24,4	X	178,74	23,0
122	Frucht- u. Gem.säfte, Fruchtnektare, -sirupe, -saftkonzentrate (Liter)	11,1	14,13	2,2	8,5	11,02	2,1	14,5	17,03	2,2
123	Andere alkoholfreie Getränke (Liter)	18,1	19,33	3,0	14,4	15,12	2,9	23,6	26,41	3,4
124	Tafelwässer (Liter)	9,6	8,60	1,3	8,3	7,39	1,4	11,5	10,79	1,4
125	Koffeinhaltige Limonaden (Liter)	2,5	3,25	0,5	1,5	1,98	0,4	3,3	4,53	0,6
126	Fruchtsaft- u. and. Erfrischungs- getränke (Liter)	6,1	7,48	1,2	4,6	5,75	1,1	8,8	11,08	1,4
127	Kaffeemittel u. teeähn. Erzeugn...	96	1,70	0,3	85	1,64	0,3	114	1,61	0,2
128	Kaffee.....	1280	17,84	2,8	1178	16,30	3,1	1503	21,04	2,7
129	Röstkaffee.....	1240	16,36	2,6	1138	14,93	2,8	1461	19,34	2,5
130	Kaffee-Extrakte.....	41	1,47	0,2	39	1,37	0,3	41	1,70	0,2
131	Tee.....	45	1,29	0,2	42	1,21	0,2	35	1,15	0,1
132	Spirituosen (Liter)	0,9	14,09	2,2	0,8	11,99	2,3	1,2	18,31	2,4
133	Bier (Liter)	12,8	23,94	3,8	10,2	18,98	3,6	17,1	31,52	4,1
134	Trauben- und Fruchtweine (Liter)	3,2	30,03	4,7	2,8	33,49	6,3	3,7	24,08	3,1
135	Traubenweine (Liter)	2,2	23,07	3,6	2,0	27,92	5,3	2,4	14,34	1,8
136	Traubenschäumweine (Liter)	0,9	6,62	1,0	0,7	5,30	1,0	1,2	8,97	1,2
137	Fruchtweine (Liter)	0,1	0,33	0,1	0,1	0,27	0,1	0,2	0,77	0,1
138	Tabakwaren.....	X	24,21	3,8	X	19,75	3,7	X	37,60	4,8
139	Zigaretten (Stück)	115	23,39	3,7	94	18,87	3,6	172	36,03	4,6
140	Zigarren, Zigarillos, Stumpen (Stück)	1	0,34	0,1	1	0,36	0,1	2	0,70	0,1
141	Rauch-, Kau- und Schnupftabak.....	5	0,48	0,1	6	0,52	0,1	8	0,88	0,1
142	Verzehr von Speisen und Getränken in Kantinen, Gaststätten u. ä.....	X	110,79	17,4	X	78,04	14,7	X	135,45	17,4
143	Verzehr von Speisen und Getränken in Kantinen, Gaststätten u. ä. nicht im Urlaub.....	X	81,25	12,7	X	61,63	11,6	X	107,86	13,9
144	Verzehr von Speisen und Getränken in Hotels, Gaststätten u. ä. im Urlaub.....	X	29,54	4,6	X	16,40	3,1	X	27,59	3,6
145	Selbsteingekaufte Nahrungsmittel, Getränke u. Tabakwaren im Urlaub...	X	14,46	2,3	X	11,01	2,1	X	14,23	1,8
146	Nachrichtlich: Verpflegungskostenanteil bei Einzel- u. Pauschalreisen.....	X	18,13	2,8	X	11,53	2,2	X	17,30	2,2

1) Soweit in der Vorspalte nicht anders angegeben, in Gramm.

7.3 Aufwendungen privater Haushalte für Nahrungs-
nach monatlichem Haushaltsnettoeinkommen

7.3.2 Haus

Lfd. Nr.	Gegenstand der Nachweisung	Haushalte			Da					
		insgesamt			unter 2000			2000 - 3000		
		1) Menge	DM	%	1) Menge	DM	%	1) Menge	DM	%
1	Erfasste Haushalte (Anzahl)		1 742			216			458	
2	Haushalte insgesamt (1 000)		3 135			522			935	
3	Nahrungsmittel, Getränke, Tabakwaren.	X	735,76	100	X	464,79	100	X	668,36	100
4	Nahrungsmittel 2).....	X	419,29	57,0	X	250,00	53,8	X	393,32	58,8
5	Alkoholfreie Getränke 2).....	X	44,02	6,0	X	26,13	5,6	X	39,15	5,9
6	Sonstige Getränke 3), Tabakwaren 2).....	X	130,10	17,7	X	82,28	17,7	X	125,32	18,8
7	Mahlzeiten außer Haus.....	X	142,34	19,3	X	106,37	22,9	X	110,57	16,5
8	Fleisch,-erzeugnisse,Fisch,-erzeugn.	X	137,48	18,7	X	76,80	16,5	X	133,25	19,9
9	Fleisch, frisch oder tiefgefroren..	3202	34,01	4,6	1545	15,91	3,4	3205	33,88	5,1
10	Rindfleisch.....	800	10,72	1,5	363	4,86	1,0	815	10,69	1,6
11	Kalb- und Ziegenfleisch.....	6	0,12	0,0	3	0,05	0,0	5	0,10	0,0
12	Schweinefleisch, auch frisch.Speck	2155	20,30	2,8	1052	9,37	2,0	2157	20,41	3,1
13	Schaf- und Ziegenfleisch.....	30	0,36	0,0	19	0,22	0,0	35	0,42	0,1
14	Wildfleisch.....	58	0,82	0,1	13	0,26	0,1	45	0,67	0,1
15	Sonstiges Fleisch.....	153	1,70	0,2	93	1,15	0,2	148	1,57	0,2
16	Geflügelfleisch (o. Wildgeflügel)...	1152	7,70	1,0	625	4,54	1,0	1240	7,98	1,2
17	Hackfleisch, Innereien.....	1078	8,45	1,1	678	5,70	1,2	1076	8,24	1,2
18	Hackfleisch.....	804	7,08	1,0	553	5,03	1,1	777	6,87	1,0
19	Innereien u. a. Schlachtnebenprod.	273	1,37	0,2	126	0,67	0,1	298	1,37	0,2
20	Wurstwaren, Schinken, Speck u. ä...	5023	66,60	9,1	2647	36,17	7,8	5078	63,73	9,5
21	Wurstwaren.....	4364	56,15	7,6	2224	29,62	6,4	4474	54,47	8,2
22	Schinken.....	367	6,85	0,9	245	4,35	0,9	323	5,92	0,9
23	Speck (geräuchert), Rauchfleisch..	292	3,59	0,5	178	2,19	0,5	281	3,34	0,5
24	Fleischkonserven; tiefgefrorenes, tafelfertig zubereitetes Fleisch..	X	1,73	0,2	X	1,28	0,3	X	1,62	0,2
25	Andere Fleischherzeugnisse.....	X	3,86	0,5	X	1,72	0,4	X	3,76	0,6
26	Fische und Fischfilets, frisch oder tiefgefroren.....	415	4,86	0,7	357	3,99	0,9	359	3,90	0,6
27	Fischkonserven.....	X	4,96	0,7	X	3,39	0,7	X	4,85	0,7
28	Andere Fischerzeugnisse.....	X	5,31	0,7	X	4,11	0,9	X	5,30	0,8
29	Milch,Milcherzeugnisse,Eier,Speise- fette und -öle.....	X	73,80	10,0	X	43,95	9,5	X	70,62	10,6
30	Trinkmilch (Liter)	12,9	12,45	1,7	8,0	7,65	1,6	12,5	12,02	1,8
31	Kondensmilch, Milchkpulver.....	X	2,27	0,3	X	1,48	0,3	X	2,23	0,3
32	Andere Milcherzeugnisse.....	X	16,10	2,2	X	8,82	1,9	X	14,86	2,2
33	Sahne.....	306	1,72	0,2	157	0,95	0,2	297	1,68	0,3
34	Joghurt (auch Dickmilch).....	2571	9,54	1,3	1354	5,07	1,1	2274	8,41	1,3
35	Übrige Milcherzeugnisse.....	X	4,84	0,7	X	2,80	0,6	X	4,77	0,7
36	Käse.....	2213	22,23	3,0	1311	13,25	2,9	2236	22,15	3,3
37	Frischkäse.....	748	3,64	0,5	466	2,35	0,5	740	3,44	0,5
38	Übriger Käse.....	1465	18,58	2,5	845	10,90	2,3	1497	18,72	2,8
39	Eier.....	X	5,22	0,7	X	3,38	0,7	X	4,67	0,7
40	Eier, frisch (Stück)	25	5,21	0,7	15	3,38	0,7	22	4,67	0,7
41	Eier, bearbeitet.....	X	0,01	0,0	X	-	-	X	0,00	0,0
42	Butter (auch Milchalbfett).....	1133	8,05	1,1	723	5,06	1,1	1081	7,58	1,1
43	Andere Speisefette und -öle.....	2356	7,48	1,0	1332	4,30	0,9	2252	7,12	1,1
44	Margarine.....	1978	6,19	0,8	1073	3,24	0,7	1917	5,92	0,9
45	Speiseöle pflanzlichen Ursprungs..	281	0,81	0,1	172	0,63	0,1	247	0,76	0,1
46	Übrige Speisefette.....	97	0,48	0,1	88	0,44	0,1	87	0,44	0,1
47	Obst,-erzeugnisse (ohne Getränke)..	X	36,30	4,9	X	23,45	5,0	X	31,73	4,7
48	Kernobst, frisch.....	X	6,53	0,9	X	4,22	0,9	X	5,68	0,9
49	Äpfel.....	2855	5,57	0,8	1584	3,53	0,8	2473	4,79	0,7
50	Sonstiges frisches Kernobst.....	X	0,96	0,1	X	0,69	0,1	X	0,89	0,1
51	Steinobst, frisch.....	X	3,09	0,4	X	1,92	0,4	X	2,66	0,4
52	Pflirsche.....	793	2,47	0,3	467	1,54	0,3	705	2,20	0,3
53	Kirschen.....	93	0,37	0,1	52	0,28	0,1	59	0,23	0,0
54	Übriges frisches Steinobst.....	X	0,25	0,0	X	0,09	0,0	X	0,23	0,0
55	Beeren und Weintrauben, frisch.....	X	5,12	0,7	X	3,62	0,8	X	4,38	0,7
56	Erdbeeren.....	231	1,21	0,2	169	0,96	0,2	156	0,81	0,1
57	Sonstige frische Beeren.....	X	0,20	0,0	X	0,08	0,0	X	0,30	0,0
58	Weintrauben.....	1283	3,72	0,5	846	2,59	0,6	1177	3,27	0,5
59	Süd- und Zitrusfrüchte, frisch....	X	15,26	2,1	X	10,02	2,2	X	14,04	2,1
60	Apfelsinen, Mandarinen, Clement...	2970	6,10	0,8	1726	3,80	0,8	2825	5,65	0,8
61	Pampelmusen und Grapefruits.....	135	0,43	0,1	162	0,50	0,1	102	0,34	0,1
62	Sonstige frische Zitrusfrüchte....	81	0,31	0,0	59	0,24	0,1	65	0,26	0,0
63	Bananen.....	3125	6,01	0,8	1810	3,62	0,8	2970	5,60	0,8
64	Übrige frische Südfrüchte.....	X	2,41	0,3	X	1,86	0,4	X	2,19	0,3
65	Schalen- und Trockenobst.....	X	2,90	0,4	X	1,76	0,4	X	2,26	0,3
66	Schalenobst.....	X	2,48	0,3	X	1,59	0,3	X	1,88	0,3
67	Trockenobst.....	X	0,43	0,1	X	0,17	0,0	X	0,38	0,1
68	Obstkonserven.....	X	3,07	0,4	X	1,57	0,3	X	2,53	0,4
69	Tiefgefrorenes Obst.....	X	0,22	0,0	X	0,29	0,1	X	0,13	0,0
70	Anderes verarbeitetes Obst.....	X	0,10	0,0	X	0,04	0,0	X	0,05	0,0
71	Kartoffeln, Gemüse, Kartoffel- und Gemüseerzeugnisse (ohne Getränke)..	X	39,33	5,3	X	24,72	5,3	X	37,41	5,6
72	Kartoffeln, frisch (Kilogramm)	8,9	5,57	0,8	5,2	3,45	0,7	10,6	5,90	0,9
73	Kartoffelerzeugnisse.....	874	4,27	0,6	491	2,50	0,5	991	4,51	0,7
74	Speisekohl, frisch.....	1303	2,67	0,4	810	1,68	0,4	1297	2,60	0,4
75	Blumenkohl.....	638	1,38	0,2	416	0,88	0,2	594	1,27	0,2
76	Übriger frischer Kohl.....	665	1,29	0,2	394	0,79	0,2	703	1,33	0,2
77	Blatt- und Stengelm Gemüse, frisch...	537	2,92	0,4	403	2,25	0,5	545	2,87	0,4

1) Soweit in der Vorspalte nicht anders angegeben, in Gramm. - 2) Einschl. 30 Prozent (Nahrungsmittel), 10 Prozent (alkoholfreie Getränke) bzw. 60 Prozent (sonst. Getränke, Tabakwaren) der selbst eingekauften Nahrungsmittel, Getränke und Tabakwaren im Urlaub. - 3) Kaffee, Tee und alkoholische Getränke.

7.3 Aufwendungen privater Haushalte für Nahrungs-
nach monatlichem Haushaltsnettoeinkommen

7.3.2 Haus

Lfd. Nr.	Gegenstand der Nachweisung	Haushalte			Da					
		insgesamt			unter 2000			2000 - 3000		
		Menge ¹⁾	DM	%	Menge ¹⁾	DM	%	Menge ¹⁾	DM	%
78	Fruchtgemüse, frisch.....	X	10,02	1,4	X	6,59	1,4	X	8,53	1,3
79	Tomaten.....	1245	3,69	0,5	660	2,14	0,5	1102	3,16	0,5
80	Gurken.....	1503	3,39	0,5	868	2,17	0,5	1379	3,02	0,5
81	Übriges frisches Fruchtgemüse.....	X	2,84	0,4	X	2,29	0,5	X	2,36	0,4
82	Anderes Gemüse, frisch.....	1403	3,85	0,5	1107	3,13	0,7	1316	3,50	0,5
83	Zwiebelgemüse.....	428	0,68	0,1	361	0,58	0,1	368	0,58	0,1
84	Speisemöhren und Karotten.....	501	0,89	0,1	344	0,64	0,1	531	0,85	0,1
85	Übriges frisches Gemüse.....	474	2,28	0,3	402	1,90	0,4	418	2,07	0,3
86	Tiefgefrorenes Gemüse.....	X	2,04	0,3	X	0,87	0,2	X	2,25	0,3
87	Gemüsekonserven.....	X	7,87	1,1	X	4,18	0,9	X	7,17	1,1
88	Andere Gemüseerzeugn. (o. -Säfte)...	X	0,12	0,0	X	0,07	0,0	X	0,09	0,0
89	Trockene ausgelöste Hülsenfrüchte.	29	0,07	0,0	8	0,03	0,0	30	0,07	0,0
90	Sonstige Gemüseerzeugnisse.....	X	0,04	0,0	X	0,05	0,0	X	0,02	0,0
91	Brot und andere Backwaren.....	X	55,89	7,6	X	32,89	7,1	X	50,07	7,5
92	Brot u. and. Backwaren aus Brotteig	X	32,26	4,4	X	19,45	4,2	X	29,88	4,5
93	Weißbrot.....	1300	3,48	0,5	775	2,15	0,5	1279	3,33	0,5
94	Graubrot.....	6798	17,41	2,4	4182	11,12	2,4	6614	16,37	2,4
95	Knäckebrot.....	81	0,49	0,1	65	0,35	0,1	72	0,41	0,1
96	Übrige Backwaren aus Brotteig.....	X	10,89	1,5	X	5,83	1,3	X	9,77	1,5
97	Feine Backwaren.....	X	14,84	2,0	X	8,46	1,8	X	12,73	1,9
98	Dauerbackwaren.....	X	8,79	1,2	X	4,99	1,1	X	7,46	1,1
99	Zucker, Süßwaren, Marmelade.....	X	38,98	5,3	X	23,65	5,1	X	34,86	5,2
100	Zucker (Rüben- und Rohrzucker).....	1313	2,57	0,3	775	1,68	0,4	1255	2,42	0,4
101	Kakaoerzeugnisse.....	182	1,12	0,2	131	0,89	0,2	166	0,97	0,1
102	Schokoladen u. Schokoladenerzeugn..	1187	16,54	2,2	693	9,99	2,2	1138	15,14	2,3
103	Zuckerwaren (ohne kand. Früchte)...	X	7,06	1,0	X	3,80	0,8	X	5,61	0,8
104	Speiseeis.....	X	6,84	0,9	X	3,84	0,8	X	5,82	0,9
105	Bienenhonig, Marmelade, Obstkraut, Rübensirup u. ä.....	X	4,85	0,7	X	3,46	0,7	X	4,91	0,7
106	Bienenhonig.....	174	1,25	0,2	126	1,06	0,2	162	1,14	0,2
107	Marmelade, Konfitüre, Gelee, Obstkr.. Brotaufstrich auf Nougatbasis, Rübensirup, Invertzuckercreme....	413	2,07	0,3	337	1,52	0,3	432	2,10	0,3
108	Andere Nahrungsmittel (einschl. Fertiggerichte).....	X	32,39	4,4	X	21,92	4,7	X	30,81	4,6
110	Mehl, Grieß u. ä. Getreideerzeugn..	X	1,99	0,3	X	1,40	0,3	X	1,86	0,3
111	Weizenmehl.....	760	0,70	0,1	418	0,42	0,1	750	0,69	0,1
112	Reis.....	260	0,95	0,1	182	0,75	0,2	252	0,79	0,1
113	Getreidekörner.....	X	0,05	0,0	X	0,05	0,0	X	0,02	0,0
114	Erzeugnisse aus sonst. Getreideart	X	0,29	0,0	X	0,18	0,0	X	0,37	0,1
115	Teigwaren und Nahrungsmittel sonst. Art	X	10,28	1,4	X	6,50	1,4	X	10,00	1,5
116	Teigwaren.....	734	2,23	0,3	468	1,39	0,3	837	2,40	0,4
117	Übrige Nahrungsmittel.....	X	8,06	1,1	X	5,11	1,1	X	7,60	1,1
118	Gewürze, Soßen und verwandte Back- und Speisezutaten.....	X	7,76	1,1	X	4,89	1,1	X	6,47	1,0
119	Säuglings- und Kleinkindernahrung.. Fertiggerichte für den Verzehr außerhalb von Gaststätten u. ä....	100	1,27	0,2	38	0,87	0,2	201	2,51	0,4
120	Getränke, Tabakwaren.....	X	11,09	1,5	X	8,26	1,8	X	9,97	1,5
121	Frucht- u. Gem.säfte, Fruchtnektare, -sirupe, -saftkonzentrate (Liter)	14,0	17,23	2,3	6,9	8,73	1,9	13,0	16,24	2,4
122	Andere alkoholfreie Getränke (Liter)	21,7	23,36	3,2	13,6	14,85	3,2	19,1	20,00	3,0
123	Tafelwasser (Liter)	10,5	9,40	1,3	8,0	7,91	1,7	9,1	7,62	1,1
124	Koffeinhaltige Limonaden (Liter)	3,3	4,33	0,6	1,9	2,29	0,5	2,8	3,66	0,5
125	Fruchtsaft- u. and. Erfrischungs- getränke (Liter)	7,9	9,63	1,3	3,7	4,65	1,0	7,3	8,72	1,3
126	Kaffeemittel u. teeähnl. Erzeugn..	112	1,73	0,2	103	1,68	0,4	88	1,39	0,2
127	Kaffee.....	1345	18,59	2,5	894	12,38	2,7	1328	17,59	2,6
128	Röstkaffee.....	1307	17,21	2,3	871	11,67	2,5	1296	16,52	2,5
129	Kaffee-Extrakte.....	38	1,39	0,2	23	0,72	0,2	31	1,07	0,2
130	Tee.....	51	1,30	0,2	32	0,93	0,2	62	1,25	0,2
131	Spirituosen (Liter)	1,0	16,11	2,2	0,8	13,24	2,8	0,9	14,01	2,1
132	Bier (Liter)	16,3	30,35	4,1	8,5	16,29	3,5	17,0	30,86	4,6
133	Trauben- und Fruchtweine (Liter)	3,3	19,46	2,6	2,4	14,08	3,0	2,9	14,37	2,1
134	Traubenweine (Liter)	2,1	10,73	1,5	1,4	6,78	1,5	1,9	7,85	1,2
135	Traubenschaumweine (Liter)	1,1	8,28	1,1	1,0	7,07	1,5	0,8	6,02	0,9
136	Fruchtweine (Liter)	0,2	0,45	0,1	0,0	0,22	0,0	0,2	0,51	0,1
137	Tabakwaren.....	X	34,06	4,6	X	20,10	4,3	X	38,12	5,7
138	Zigarren (Stück)	166	33,43	4,5	104	19,93	4,3	189	37,37	5,6
139	Zigarren, Zigarillos, Stumpen (Stück)	1	0,23	0,0	1	0,17	0,0	0	0,09	0,0
140	Rauch-, Kau- und Schnupftabak.....	4	0,40	0,1	-	-	-	8	0,66	0,1
141	Verzehr von Speisen und Getränken in Kantinen, Gaststätten u. ä.....	X	142,34	19,3	X	106,37	22,9	X	110,57	16,5
142	Verzehr von Speisen und Getränken in Kantinen, Gaststätten u. ä. nicht im Urlaub.....	X	109,99	14,9	X	86,10	18,5	X	89,39	13,4
143	Verzehr von Speisen und Getränken in Hotels, Gaststätten u. ä. im Urlaub.....	X	32,35	4,4	X	20,27	4,4	X	21,18	3,2
144	Selbst eingekaufte Nahrungsmittel, Getränke u. Tabakwaren im Urlaub...	X	17,07	2,3	X	8,76	1,9	X	15,21	2,3
145	Nachrichtlich: Verpflegungskostenanteil bei Einzel- u. Pauschalreisen.....	X	21,83	3,0	X	10,55	2,3	X	15,28	2,3

1) Soweit in der Vorspalte nicht anders angegeben, in Gramm.

und Berlin-Ost

mittel, Getränke und Tabakwaren je Haushalt und Monat 1993
kommen und sozialer Stellung der Bezugsperson

halte von Arbeitnehmern

von nach dem monatlichen Haushaltsnettoeinkommen von ... bis unter ... DM

3000 - 4000			4000 - 5000			5000 - 15000			15000 - 25000			25000 und mehr			Lfd. Nr.
1) Menge	DM	%	1) Menge	DM	%	1) Menge	DM	%	1) Menge	DM	%	1) Menge	DM	%	
X	10,96	1,3	X	12,59	1,4	X	13,76	1,4	X	-	-	X	-	-	78
1415	4,17	0,5	1561	4,58	0,5	1697	5,26	0,6	-	-	-	-	-	-	79
1739	3,80	0,5	1804	4,16	0,5	1809	4,17	0,4	-	-	-	-	-	-	80
X	2,98	0,4	X	3,85	0,4	X	4,32	0,5	X	-	-	X	-	-	81
1344	3,63	0,4	1816	4,81	0,5	2040	5,65	0,6	-	-	-	-	-	-	82
465	0,72	0,1	396	0,69	0,1	675	1,04	0,1	-	-	-	-	-	-	83
443	0,82	0,1	660	1,20	0,1	603	1,11	0,1	-	-	-	-	-	-	84
436	2,09	0,3	560	2,71	0,3	762	3,50	0,4	-	-	-	-	-	-	85
X	1,83	0,2	X	2,92	0,3	X	2,65	0,3	X	-	-	X	-	-	86
X	9,39	1,2	X	9,61	1,1	X	9,16	1,0	X	-	-	X	-	-	87
X	0,13	0,0	X	0,19	0,0	X	0,10	0,0	X	-	-	X	-	-	88
42	0,11	0,0	22	0,06	0,0	36	0,07	0,0	-	-	-	-	-	-	89
X	0,02	0,0	X	0,13	0,0	X	0,03	0,0	X	-	-	X	-	-	90
X	64,92	7,9	X	66,92	7,6	X	69,43	7,3	X	-	-	X	-	-	91
X	36,60	4,5	X	37,03	4,2	X	41,49	4,4	X	-	-	X	-	-	92
1395	3,78	0,5	1556	4,16	0,5	1587	4,32	0,5	-	-	-	-	-	-	93
7705	19,82	2,4	7533	19,23	2,2	8041	21,48	2,3	-	-	-	-	-	-	94
95	0,60	0,1	79	0,52	0,1	96	0,55	0,1	-	-	-	-	-	-	95
X	12,39	1,5	X	13,13	1,5	X	15,14	1,6	X	-	-	X	-	-	96
X	17,72	2,2	X	18,70	2,1	X	17,67	1,9	X	-	-	X	-	-	97
X	10,60	1,3	X	11,19	1,3	X	10,27	1,1	X	-	-	X	-	-	98
X	44,05	5,4	X	46,51	5,3	X	51,39	5,4	X	-	-	X	-	-	99
1522	2,95	0,4	1441	2,79	0,3	1598	3,14	0,3	-	-	-	-	-	-	100
194	1,19	0,1	216	1,32	0,2	235	1,40	0,1	-	-	-	-	-	-	101
1340	18,66	2,3	1347	19,24	2,2	1493	21,67	2,3	-	-	-	-	-	-	102
X	8,20	1,0	X	9,45	1,1	X	10,08	1,1	X	-	-	X	-	-	103
X	8,33	1,0	X	7,91	0,9	X	9,16	1,0	X	-	-	X	-	-	104
X	4,72	0,6	X	5,80	0,7	X	5,95	0,6	X	-	-	X	-	-	105
183	1,22	0,1	197	1,48	0,2	230	1,69	0,2	-	-	-	-	-	-	106
381	1,97	0,2	474	2,49	0,3	490	2,54	0,3	-	-	-	-	-	-	107
X	1,53	0,2	X	1,83	0,2	X	1,72	0,2	X	-	-	X	-	-	108
X	32,27	4,0	X	42,84	4,9	X	39,17	4,1	X	-	-	X	-	-	109
X	2,31	0,3	X	1,95	0,2	X	2,55	0,3	X	-	-	X	-	-	110
920	0,87	0,1	777	0,67	0,1	879	0,79	0,1	-	-	-	-	-	-	111
245	1,00	0,1	286	1,09	0,1	429	1,43	0,2	-	-	-	-	-	-	112
X	0,11	0,0	X	0,02	0,0	X	0,04	0,0	X	-	-	X	-	-	113
X	0,33	0,0	X	0,17	0,0	X	0,29	0,0	X	-	-	X	-	-	114
X	10,91	1,3	X	11,69	1,3	X	13,69	1,4	X	-	-	X	-	-	115
754	2,25	0,3	783	2,62	0,3	736	2,47	0,3	-	-	-	-	-	-	116
X	8,66	1,1	X	9,08	1,0	X	11,22	1,2	X	-	-	X	-	-	117
X	9,02	1,1	X	9,83	1,1	X	9,65	1,0	X	-	-	X	-	-	118
89	1,02	0,1	26	0,36	0,0	38	0,31	0,0	-	-	-	-	-	-	119
X	9,02	1,1	X	19,00	2,2	X	12,98	1,4	X	-	-	X	-	-	120
X	187,34	22,9	X	183,97	20,9	X	182,25	19,2	X	-	-	X	-	-	121
15,7	18,30	2,2	17,9	22,39	2,5	18,5	23,67	2,5	-	-	-	-	-	-	122
23,8	25,71	3,1	28,0	30,50	3,5	27,7	30,26	3,2	-	-	-	-	-	-	123
11,1	9,85	1,2	12,1	11,34	1,3	14,6	13,16	1,4	-	-	-	-	-	-	124
3,3	4,45	0,5	5,5	6,83	0,8	4,2	5,58	0,6	-	-	-	-	-	-	125
9,3	11,41	1,4	10,4	12,33	1,4	8,8	11,53	1,2	-	-	-	-	-	-	126
112	1,94	0,2	151	2,00	0,2	138	1,79	0,2	-	-	-	-	-	-	127
1491	21,02	2,6	1525	21,30	2,4	1461	20,94	2,2	-	-	-	-	-	-	128
1440	19,20	2,4	1489	19,85	2,3	1409	18,81	2,0	-	-	-	-	-	-	129
51	1,82	0,2	37	1,45	0,2	52	2,13	0,2	-	-	-	-	-	-	130
43	1,22	0,1	57	1,60	0,2	62	1,82	0,2	-	-	-	-	-	-	131
1,2	18,98	2,3	1,1	17,78	2,0	1,0	16,39	1,7	-	-	-	-	-	-	132
19,3	35,08	4,3	16,9	33,00	3,8	17,7	34,84	3,7	-	-	-	-	-	-	133
3,8	24,19	3,0	3,7	21,35	2,4	4,3	27,60	2,9	-	-	-	-	-	-	134
2,3	13,38	1,6	2,3	12,24	1,4	3,1	16,33	1,7	-	-	-	-	-	-	135
1,2	10,20	1,2	1,3	8,72	1,0	1,1	11,06	1,2	-	-	-	-	-	-	136
0,2	0,62	0,1	0,1	0,39	0,0	0,1	0,21	0,0	-	-	-	-	-	-	137
X	40,91	5,0	X	34,04	3,9	X	24,94	2,6	X	-	-	X	-	-	138
195	39,87	4,9	161	33,78	3,8	119	24,55	2,6	-	-	-	-	-	-	139
2	0,47	0,1	1	0,23	0,0	0	0,07	0,0	-	-	-	-	-	-	140
5	0,58	0,1	0	0,03	0,0	2	0,32	0,0	-	-	-	-	-	-	141
X	153,81	18,8	X	180,02	20,5	X	210,21	22,1	X	-	-	X	-	-	142
X	117,97	14,4	X	136,89	15,6	X	149,26	15,7	X	-	-	X	-	-	143
X	35,85	4,4	X	43,13	4,9	X	60,95	6,4	X	-	-	X	-	-	144
X	16,22	2,0	X	20,63	2,3	X	34,52	3,6	X	-	-	X	-	-	145
X	26,32	3,2	X	31,10	3,5	X	33,67	3,5	X	-	-	X	-	-	146

7.3 Aufwendungen privater Haushalte für Nahrungs-
nach monatlichem Haushaltsnettoeinkommen

7.3.3 Haus

Lfd. Nr.	Gegenstand der Nachweisung	Haushalte			Da					
		insgesamt			unter 2000			2000 - 3000		
		Menge ¹⁾	DM	%	Menge ¹⁾	DM	%	Menge ¹⁾	DM	%
1	Erfaßte Haushalte (Anzahl)		1 187			130			266	
2	Haushalte insgesamt (1 000)		1 435			223			339	
3	Nahrungsmittel, Getränke, Tabakwaren.	X	714,71	100	X	373,74	100	X	619,84	100
4	Nahrungsmittel 2).....	X	405,75	56,8	X	221,54	59,3	X	355,11	57,3
5	Alkoholfreie Getränke 2).....	X	43,13	6,0	X	21,28	5,7	X	39,11	6,3
6	Sonstige Getränke 3), Tabakwaren 2).....	X	119,27	16,7	X	59,63	16,0	X	106,29	17,1
7	Mahlzeiten außer Haus.....	X	146,56	20,5	X	71,29	19,1	X	119,33	19,3
8	Fleisch,-erzeugnisse,Fisch,-erzeugn.	X	128,55	18,0	X	63,44	17,0	X	110,91	17,9
9	Fleisch, frisch oder tiefgefroren..	3031	32,95	4,6	1200	12,60	3,4	2618	28,66	4,6
10	Rindfleisch.....	782	10,70	1,5	230	3,16	0,8	764	9,80	1,6
11	Kalb- und Ziegenfleisch.....	8	0,16	0,0	3	0,05	0,0	10	0,15	0,0
12	Schweinefleisch, auch frisch.Speck	2005	19,23	2,7	863	7,90	2,1	1676	16,71	2,7
13	Schaf- und Ziegenfleisch.....	34	0,39	0,1	21	0,26	0,1	8	0,11	0,0
14	Wildfleisch.....	60	0,88	0,1	11	0,23	0,1	53	0,69	0,1
15	Sonstiges Fleisch.....	141	1,59	0,2	72	1,00	0,3	106	1,21	0,2
16	Geflügelfleisch (o. Wildgeflügel)...	998	7,01	1,0	646	4,08	1,1	870	6,24	1,0
17	Hackfleisch, Innereien.....	887	7,15	1,0	424	3,26	0,9	743	6,12	1,0
18	Hackfleisch.....	664	5,86	0,8	327	2,83	0,8	559	5,09	0,8
19	Innereien u. a. Schlachtnebenprod.	224	1,29	0,2	96	0,43	0,1	183	1,03	0,2
20	Wurstwaren, Schinken, Speck u. ä...	4468	61,58	8,6	2323	31,53	8,4	3943	52,07	8,4
21	Wurstwaren.....	3890	51,93	7,3	1972	25,72	6,9	3475	44,40	7,2
22	Schinken.....	329	6,40	0,9	196	3,58	1,0	262	5,15	0,8
23	Speck (geräuchert), Rauchfleisch..	249	3,25	0,5	154	2,22	0,6	206	2,52	0,4
24	Fleischkonserven; tiefgefrorenes, tafelfertig zubereitetes Fleisch..	X	1,66	0,2	X	1,03	0,3	X	1,59	0,3
25	Andere Fleischerzeugnisse.....	X	3,86	0,5	X	2,11	0,6	X	3,73	0,6
26	Fische und Fischfilets, frisch oder tiefgefroren.....	396	4,81	0,7	262	3,01	0,8	317	3,58	0,6
27	Fischkonserven.....	X	4,59	0,6	X	2,88	0,8	X	4,59	0,7
28	Andere Fischerzeugnisse.....	X	4,94	0,7	X	2,95	0,8	X	4,32	0,7
29	Milch,Milcherzeugnisse,Eier,Speise- fette und -öle.....	X	73,26	10,3	X	39,38	10,5	X	64,47	10,4
30	Trinkmilch (Liter)	11,9	11,50	1,6	5,9	5,67	1,5	10,6	10,52	1,7
31	Kondensmilch, Milchpulver.....	X	2,14	0,3	X	1,13	0,3	X	1,86	0,3
32	Andere Milcherzeugnisse.....	X	16,92	2,4	X	9,39	2,5	X	14,36	2,3
33	Sahne.....	322	1,83	0,3	143	0,87	0,2	260	1,46	0,2
34	Joghurt (auch Dickmilch).....	2832	10,45	1,5	1587	5,89	1,6	2289	8,59	1,4
35	Übrige Milcherzeugnisse.....	X	4,65	0,6	X	2,63	0,7	X	4,30	0,7
36	Käse.....	2300	23,46	3,3	1337	12,75	3,4	2050	20,41	3,3
37	Frischkäse.....	779	3,85	0,5	549	2,89	0,8	713	3,43	0,6
38	Übriger Käse.....	1521	19,61	2,7	789	9,86	2,6	1336	16,98	2,7
39	Eier.....	X	4,80	0,7	X	2,59	0,7	X	4,53	0,7
40	Eier, frisch (Stück)	23	4,80	0,7	12	2,59	0,7	22	4,53	0,7
41	Eier, bearbeitet.....	X	0,01	0,0	X	-	-	X	0,00	0,0
42	Butter (auch Milchalbfett).....	1070	7,69	1,1	518	3,84	1,0	988	7,00	1,1
43	Andere Speisefette und -öle.....	2032	6,75	0,9	1246	4,01	1,1	1787	5,79	0,9
44	Margarine.....	1725	5,46	0,8	990	3,03	0,8	1472	4,63	0,7
45	Speiseöl pflanzlichen Ursprungs..	268	0,83	0,1	194	0,66	0,2	235	0,78	0,1
46	Übrige Speisefette.....	99	0,47	0,1	62	0,32	0,1	80	0,38	0,1
47	Obst, -erzeugnisse (ohne Getränke)..	X	36,01	5,0	X	21,16	5,7	X	31,87	5,1
48	Kernobst, frisch.....	X	6,41	0,9	X	4,07	1,1	X	5,64	0,9
49	Äpfel.....	2843	5,58	0,8	1668	3,66	1,0	2428	4,87	0,8
50	Sonstiges frisches Kernobst.....	X	0,83	0,1	X	0,41	0,1	X	0,77	0,1
51	Steinobst, frisch.....	X	2,95	0,4	X	1,90	0,5	X	2,42	0,4
52	Pfirsiche.....	709	2,24	0,3	505	1,66	0,4	647	1,98	0,3
53	Kirschen.....	101	0,43	0,1	34	0,17	0,0	86	0,31	0,0
54	Übriges frisches Steinobst.....	X	0,28	0,0	X	0,06	0,0	X	0,13	0,0
55	Beeren und Weintrauben, frisch....	X	5,24	0,7	X	3,28	0,9	X	4,98	0,8
56	Erdbeeren.....	221	1,15	0,2	182	0,94	0,3	231	1,21	0,2
57	Sonstige frische Beeren.....	X	0,23	0,0	X	0,16	0,0	X	0,39	0,1
58	Weintrauben.....	1274	3,86	0,5	647	2,18	0,6	1124	3,38	0,5
59	Süd- und Zitrusfrüchte, frisch....	X	15,25	2,1	X	8,72	2,3	X	13,82	2,2
60	Apfelsinen, Mandarinen, Clement...	2776	5,87	0,8	1129	2,76	0,7	2710	5,80	0,9
61	Pampelmusen und Grapefruits.....	149	0,43	0,1	199	0,61	0,2	135	0,43	0,1
62	Sonstige frische Zitrusfrüchte....	94	0,35	0,0	56	0,22	0,1	66	0,25	0,0
63	Bananen.....	3168	6,15	0,9	1758	3,69	1,0	2794	5,31	0,9
64	Übrige frische Südfrüchte.....	X	2,43	0,3	X	1,44	0,4	X	2,03	0,3
65	Schalen- und Trockenobst.....	X	2,97	0,4	X	1,39	0,4	X	2,58	0,4
66	Schalenobst.....	X	2,54	0,4	X	1,19	0,3	X	2,07	0,3
67	Trockenobst.....	X	0,43	0,1	X	0,20	0,1	X	0,51	0,1
68	Obstkonserven.....	X	2,87	0,4	X	1,46	0,4	X	2,24	0,4
69	Tiefgefrorenes Obst.....	X	0,19	0,0	X	0,29	0,1	X	0,12	0,0
70	Anderes verarbeitetes Obst.....	X	0,13	0,0	X	0,05	0,0	X	0,08	0,0
71	Kartoffeln, Gemüse, Kartoffel- und Gemüseerzeugnisse (ohne Getränke)..	X	38,36	5,4	X	22,25	6,0	X	33,44	5,4
72	Kartoffeln, frisch (Kilogramm)	7,6	4,78	0,7	3,0	2,52	0,7	7,2	4,69	0,8
73	Kartoffelerzeugnisse.....	787	3,95	0,6	527	2,61	0,7	771	3,87	0,6
74	Speisekohl, frisch.....	1304	2,71	0,4	838	1,61	0,4	1177	2,45	0,4
75	Blumenkohl.....	653	1,38	0,2	432	0,87	0,2	647	1,36	0,2
76	Übriger frischer Kohl.....	651	1,33	0,2	406	0,74	0,2	530	1,09	0,2
77	Blatt- und Stängelm Gemüse, frisch...	610	3,41	0,5	346	1,99	0,5	531	2,89	0,5

1) Soweit in der Vorspalte nicht anders angegeben, in Gramm. - 2) Einschl. 30 Prozent (Nahrungsmittel), 10 Prozent (alkoholfreie Getränke) bzw. 60 Prozent (sonst. Getränke, Tabakwaren) der selbsteingekauften Nahrungsmittel, Getränke und Tabakwaren im Urlaub. - 3) Kaffee, Tee und alkoholische Getränke.

und Berlin-Ost

mittel, Getränke und Tabakwaren je Haushalt und Monat 1993
kommen und sozialer Stellung der Bezugsperson

halte von Angestellten

von nach dem monatlichen Haushaltsnettoeinkommen von ... bis unter ... DM															Lfd.
3000 - 4000			4000 - 5000			5000 - 10000			10000 - 25000			25000 und mehr			Nr.
1) Menge	DM	%	1) Menge	DM	%	1) Menge	DM	%	1) Menge	DM	%	1) Menge	DM	%	
	358			272			161			-			-		1
	358			279			236			-			-		2
X	771,07	100	X	843,89	100	X	935,80	100	X	-	-	X	-	-	3
X	435,70	56,5	X	481,03	57,0	X	518,56	55,4	X	-	-	X	-	-	4
X	43,26	5,6	X	53,86	6,4	X	56,69	6,1	X	-	-	X	-	-	5
X	138,63	18,0	X	132,86	15,7	X	148,98	15,9	X	-	-	X	-	-	6
X	153,47	19,9	X	176,14	20,9	X	211,57	22,6	X	-	-	X	-	-	7
X	147,20	19,1	X	151,00	17,9	X	160,71	17,2	X	-	-	X	-	-	8
3526	38,06	4,9	3647	39,76	4,7	3878	42,58	4,6	-	-	-	-	-	-	9
876	12,23	1,6	860	12,33	1,5	1093	14,90	1,6	-	-	-	-	-	-	10
9	0,20	0,0	7	0,13	0,0	12	0,25	0,0	-	-	-	-	-	-	11
2377	22,25	2,9	2317	21,98	2,6	2629	25,73	2,7	-	-	-	-	-	-	12
25	0,35	0,0	113	1,15	0,1	7	0,09	0,0	-	-	-	-	-	-	13
51	1,02	0,1	168	2,15	0,3	3	0,05	0,0	-	-	-	-	-	-	14
188	2,01	0,3	182	2,01	0,2	134	1,57	0,2	-	-	-	-	-	-	15
1085	7,16	0,9	1264	8,96	1,1	1097	8,37	0,9	-	-	-	-	-	-	16
1159	9,18	1,2	1027	8,42	1,0	958	7,74	0,8	-	-	-	-	-	-	17
806	7,10	0,9	790	6,92	0,8	766	6,72	0,7	-	-	-	-	-	-	18
352	2,08	0,3	236	1,51	0,2	191	1,02	0,1	-	-	-	-	-	-	19
5234	71,56	9,3	5142	71,98	8,5	5295	76,25	8,1	-	-	-	-	-	-	20
4540	60,52	7,8	4500	61,41	7,3	4598	63,35	6,8	-	-	-	-	-	-	21
378	7,23	0,9	352	6,95	0,8	448	8,93	1,0	-	-	-	-	-	-	22
316	3,82	0,5	290	3,62	0,4	249	3,96	0,4	-	-	-	-	-	-	23
X	1,65	0,2	X	1,88	0,2	X	2,08	0,2	X	-	-	X	-	-	24
X	3,90	0,5	X	4,88	0,6	X	4,44	0,5	X	-	-	X	-	-	25
425	5,20	0,7	375	4,65	0,6	617	7,89	0,8	-	-	-	-	-	-	26
X	4,63	0,6	X	5,43	0,6	X	5,16	0,6	X	-	-	X	-	-	27
X	5,85	0,8	X	5,04	0,6	X	6,20	0,7	X	-	-	X	-	-	28
X	78,24	10,1	X	87,80	10,4	X	93,24	10,0	X	-	-	X	-	-	29
12,3	11,74	1,5	14,8	14,18	1,7	15,6	14,91	1,6	-	-	-	-	-	-	30
X	2,33	0,3	X	2,57	0,3	X	2,67	0,3	X	-	-	X	-	-	31
X	17,64	2,3	X	20,86	2,5	X	21,99	2,4	X	-	-	X	-	-	32
341	1,92	0,2	375	2,12	0,3	488	2,76	0,3	-	-	-	-	-	-	33
3093	11,10	1,4	3619	13,58	1,6	3467	12,77	1,4	-	-	-	-	-	-	34
X	4,63	0,6	X	5,16	0,6	X	6,47	0,7	X	-	-	X	-	-	35
2507	25,05	3,2	2595	27,14	3,2	2906	31,23	3,3	-	-	-	-	-	-	36
866	4,24	0,6	800	4,01	0,5	933	4,56	0,5	-	-	-	-	-	-	37
1641	20,81	2,7	1796	23,13	2,7	1974	26,68	2,9	-	-	-	-	-	-	38
X	5,53	0,7	X	5,50	0,7	X	5,35	0,6	X	-	-	X	-	-	39
26	5,53	0,7	26	5,49	0,7	25	5,34	0,6	-	-	-	-	-	-	40
X	-	-	X	0,01	0,0	X	0,01	0,0	X	-	-	X	-	-	41
1207	8,64	1,1	1320	9,54	1,1	1205	8,68	0,9	-	-	-	-	-	-	42
2328	7,31	0,9	2398	8,01	0,9	2609	8,40	0,9	-	-	-	-	-	-	43
1957	6,03	0,8	1996	6,53	0,8	2109	6,81	0,7	-	-	-	-	-	-	44
252	0,75	0,1	285	0,89	0,1	387	1,10	0,1	-	-	-	-	-	-	45
118	0,54	0,1	117	0,58	0,1	113	0,50	0,1	-	-	-	-	-	-	46
X	36,18	4,7	X	41,18	4,9	X	49,62	5,3	X	-	-	X	-	-	47
X	6,27	0,8	X	7,62	0,9	X	8,56	0,9	X	-	-	X	-	-	48
2798	5,40	0,7	3378	6,66	0,8	3986	7,43	0,8	-	-	-	-	-	-	49
X	0,87	0,1	X	0,96	0,1	X	1,13	0,1	X	-	-	X	-	-	50
X	3,24	0,4	X	3,12	0,4	X	4,04	0,4	X	-	-	X	-	-	51
821	2,58	0,3	683	2,28	0,3	854	2,63	0,3	-	-	-	-	-	-	52
88	0,39	0,1	110	0,47	0,1	196	0,89	0,1	-	-	-	-	-	-	53
X	0,27	0,0	X	0,37	0,0	X	0,57	0,1	X	-	-	X	-	-	54
X	5,61	0,7	X	5,79	0,7	X	6,25	0,7	X	-	-	X	-	-	55
324	1,49	0,2	158	0,98	0,1	164	0,92	0,1	-	-	-	-	-	-	56
X	0,19	0,0	X	0,27	0,0	X	0,07	0,0	X	-	-	X	-	-	57
1296	3,93	0,5	1503	4,54	0,5	1780	5,26	0,6	-	-	-	-	-	-	58
X	14,90	1,9	X	17,46	2,1	X	21,37	2,3	X	-	-	X	-	-	59
2482	5,16	0,7	3180	6,73	0,8	4401	8,99	1,0	-	-	-	-	-	-	60
118	0,36	0,0	164	0,47	0,1	148	0,32	0,0	-	-	-	-	-	-	61
90	0,30	0,0	80	0,34	0,0	196	0,71	0,1	-	-	-	-	-	-	62
3431	6,61	0,9	3655	7,28	0,9	4066	7,68	0,8	-	-	-	-	-	-	63
X	2,47	0,3	X	2,63	0,3	X	3,67	0,4	X	-	-	X	-	-	64
X	2,96	0,4	X	3,23	0,4	X	4,73	0,5	X	-	-	X	-	-	65
X	2,54	0,3	X	2,89	0,3	X	4,06	0,4	X	-	-	X	-	-	66
X	0,42	0,1	X	0,34	0,0	X	0,67	0,1	X	-	-	X	-	-	67
X	2,74	0,4	X	3,70	0,4	X	4,34	0,5	X	-	-	X	-	-	68
X	0,28	0,0	X	0,15	0,0	X	0,14	0,0	X	-	-	X	-	-	69
X	0,18	0,0	X	0,13	0,0	X	0,18	0,0	X	-	-	X	-	-	70
X	40,74	5,3	X	45,43	5,4	X	48,73	5,2	X	-	-	X	-	-	71
8,8	5,45	0,7	9,3	5,33	0,6	8,5	5,39	0,6	-	-	-	-	-	-	72
792	3,87	0,5	959	4,76	0,6	842	4,50	0,5	-	-	-	-	-	-	73
1310	2,63	0,3	1537	3,16	0,4	1644	3,68	0,4	-	-	-	-	-	-	74
655	1,32	0,2	740	1,58	0,2	766	1,73	0,2	-	-	-	-	-	-	75
654	1,31	0,2	797	1,58	0,2	877	1,95	0,2	-	-	-	-	-	-	76
741	3,76	0,5	589	3,24	0,4	797	5,16	0,6	-	-	-	-	-	-	77

7.3 Aufwendungen privater Haushalte für Nahrungs-
nach monatlichem Haushaltsnettoeinkommen

7.3.3 Haus

Lfd. Nr.	Gegenstand der Nachweisung	Haushalte			Da					
		insgesamt			unter 2000			2000 - 3000		
		1) Menge	DM	%	1) Menge	DM	%	1) Menge	DM	%
78	Fruchtgemüse, frisch.....	X	10,14	1,4	X	6,34	1,7	X	8,48	1,4
79	Tomaten.....	1220	3,72	0,5	675	2,13	0,6	1055	3,09	0,5
80	Gurken.....	1436	3,18	0,4	960	2,27	0,6	1226	2,67	0,4
81	Übriges frisches Fruchtgemüse....	X	3,24	0,5	X	1,93	0,5	X	2,71	0,4
82	Anderes Gemüse, frisch.....	1452	3,96	0,6	769	1,91	0,5	1304	3,28	0,5
83	Zwiebelgemüse.....	490	0,76	0,1	329	0,56	0,1	404	0,62	0,1
84	Speisemöhren und Karotten.....	509	0,90	0,1	279	0,49	0,1	493	0,84	0,1
85	Übriges frisches Gemüse.....	453	2,30	0,3	161	0,86	0,2	407	1,83	0,3
86	Tiefgefrorenes Gemüse.....	X	2,11	0,3	X	0,96	0,3	X	1,88	0,3
87	Gemüsekonserven.....	X	7,20	1,0	X	4,30	1,1	X	5,82	0,9
88	Anderes Gemüseerzeugn. (o. -Säfte)...	X	0,10	0,0	X	0,01	0,0	X	0,07	0,0
89	Trockene ausgelöste Hülsenfrüchte.	24	0,07	0,0	2	0,01	0,0	22	0,05	0,0
90	Sonstige Gemüseerzeugnisse.....	X	0,03	0,0	X	-	-	X	0,02	0,0
91	Brot und andere Backwaren.....	X	53,52	7,5	X	29,18	7,8	X	46,38	7,5
92	Brot u. and. Backwaren aus Brotteig	X	30,92	4,3	X	17,19	4,6	X	26,81	4,3
93	Weißbrot.....	1244	3,48	0,5	804	2,14	0,6	1094	3,16	0,5
94	Graubrot.....	6255	16,48	2,3	3749	9,78	2,6	5405	14,82	2,4
95	Knäckebrötchen.....	89	0,53	0,1	78	0,49	0,1	86	0,47	0,1
96	Übrige Backwaren aus Brotteig....	X	10,44	1,5	X	4,77	1,3	X	8,36	1,3
97	Feine Backwaren.....	X	13,90	1,9	X	7,10	1,9	X	11,43	1,8
98	Dauerbackwaren.....	X	8,70	1,2	X	4,89	1,3	X	8,14	1,3
99	Zucker, Süßwaren, Marmelade.....	X	38,37	5,4	X	21,62	5,8	X	33,40	5,4
100	Zucker (Rüben- und Rohrzucker)....	1268	2,51	0,4	657	1,47	0,4	1142	2,21	0,4
101	Kakaoerzeugnisse.....	146	0,89	0,1	53	0,37	0,1	123	0,83	0,1
102	Schokoladen u. Schokoladenerzeugn..	1164	16,66	2,3	617	9,08	2,4	1053	14,60	2,4
103	Zuckerwaren (ohne kand. Früchte)...	X	7,00	1,0	X	3,92	1,1	X	5,76	0,9
104	Speiseeis.....	X	6,47	0,9	X	3,51	0,9	X	5,65	0,9
105	Bienenhonig, Marmelade, Obstkraut, Rübensirup u. ä.....	X	4,84	0,7	X	3,26	0,9	X	4,34	0,7
106	Bienenhonig.....	196	1,40	0,2	131	1,08	0,3	159	1,08	0,2
107	Marmelade, Konfitüre, Gelee, Obstkr.. Brotaufstrich auf Nougatbasis, Rübensirup, Invertzuckercreme....	417	2,09	0,3	282	1,37	0,4	386	1,87	0,3
108	Anderes Nahrungsmittel (einschl. Fertiggerichte).....	X	30,88	4,3	X	21,40	5,7	X	29,44	4,7
110	Mehl, Grieß u. ä. Getreideerzeugn..	X	1,93	0,3	X	1,11	0,3	X	1,89	0,3
111	Weizenmehl.....	704	0,64	0,1	407	0,35	0,1	597	0,60	0,1
112	Reis.....	276	1,01	0,1	165	0,64	0,2	232	0,90	0,1
113	Getreidekörner.....	X	0,03	0,0	X	-	-	X	0,04	0,0
114	Erzeugnisse aus sonst. Getreideart	X	0,25	0,0	X	0,12	0,0	X	0,35	0,1
115	Teigwaren und Nahrungsmittel sonst. Art	X	10,08	1,4	X	6,67	1,8	X	9,18	1,5
116	Teigwaren.....	612	1,91	0,3	368	1,08	0,3	558	1,78	0,3
117	Übrige Nahrungsmittel.....	X	8,16	1,1	X	5,58	1,5	X	7,40	1,2
118	Gewürze, Soßen und verwandte Back- und Speisezutaten.....	X	7,29	1,0	X	4,84	1,3	X	5,81	0,9
119	Säuglings- und Kleinkindernahrung..	82	0,85	0,1	1	0,01	0,0	183	1,95	0,3
120	Fertiggerichte für den Verzehr außerhalb von Gaststätten u. ä....	X	10,73	1,5	X	8,78	2,3	X	10,61	1,7
121	Getränke, Tabakwaren.....	X	146,51	20,5	X	73,64	19,7	X	133,25	21,5
122	Frucht- u. Gem.säfte, Fruchtnektare, -sirupe, -saftkonzentrate (Liter)	13,9	17,62	2,5	6,7	8,34	2,2	12,0	16,18	2,6
123	Anderes alkoholfreie Getränke(Liter)	20,0	21,66	3,0	10,0	10,57	2,8	18,1	19,80	3,2
124	Tafelwässer (Liter)	10,5	9,40	1,3	5,5	4,99	1,3	10,2	9,30	1,5
125	Koffeinhaltige Limonaden (Liter)	2,6	3,61	0,5	1,3	1,82	0,5	2,2	2,97	0,5
126	Fruchtsaft- u. and. Erfrischungs- getränke (Liter)	7,0	8,65	1,2	3,2	3,76	1,0	5,7	7,53	1,2
127	Kaffeemittel u. teeähnll. Erzeugn...	96	1,58	0,2	74	1,34	0,4	65	1,39	0,2
128	Kaffee.....	1290	17,86	2,5	831	11,65	3,1	1194	16,21	2,6
129	Röstkaffee.....	1249	16,41	2,3	795	10,60	2,8	1157	14,93	2,4
130	Kaffee-Extrakte.....	40	1,45	0,2	36	1,05	0,3	37	1,28	0,2
131	Tee.....	54	1,60	0,2	19	0,60	0,2	59	1,88	0,3
132	Spirituosen (Liter)	0,9	14,69	2,1	0,5	7,71	2,1	0,7	12,38	2,0
133	Bier (Liter)	14,5	27,34	3,8	4,6	8,45	2,3	12,6	22,73	3,7
134	Trauben- und Fruchtweine (Liter)	3,6	20,57	2,9	2,4	14,79	4,0	2,9	15,44	2,5
135	Traubenweine (Liter)	2,5	12,54	1,8	1,6	8,85	2,4	1,9	8,55	1,4
136	Traubenschaumweine (Liter)	1,0	7,57	1,1	0,8	5,72	1,5	0,8	6,13	1,0
137	Fruchtweine (Liter)	0,2	0,45	0,1	0,1	0,22	0,1	0,3	0,76	0,1
138	Tabakwaren.....	X	23,60	3,3	X	10,20	2,7	X	27,23	4,4
139	Zigaretten (Stück)	112	23,01	3,2	52	10,11	2,7	124	25,93	4,2
140	Zigarren, Zigarillos, Stumpen (Stück)	0	0,12	0,0	0	0,09	0,0	0	0,00	0,0
141	Rauch-, Kau- und Schnupftabak....	5	0,46	0,1	-	-	-	16	1,30	0,2
142	Verzehr von Speisen und Getränken in Kantinen, Gaststätten u. ä.....	X	146,56	20,5	X	71,29	19,1	X	119,33	19,3
143	Verzehr von Speisen und Getränken in Kantinen, Gaststätten u. ä. nicht im Urlaub.....	X	111,16	15,6	X	60,02	16,1	X	87,33	14,1
144	Verzehr von Speisen und Getränken in Hotels, Gaststätten u. ä. im Urlaub.....	X	35,41	5,0	X	11,27	3,0	X	32,00	5,2
145	Selbsteingekaufte Nahrungsmittel, Getränke u. Tabakwaren im Urlaub...	X	22,70	3,2	X	10,39	2,8	X	17,36	2,8
146	Nachrichtlich: Verpflegungskostenanteil bei Einzel- u. Pauschalreisen.....	X	27,40	3,8	X	13,14	3,5	X	24,40	3,9

1) Soweit in der Vorspalte nicht anders angegeben, in Gramm.

und Berlin-Ost

mittel, Getränke und Tabakwaren je Haushalt und Monat 1993
kommen und sozialer Stellung der Bezugsperson

halte von Angestellten

von nach dem monatlichen Haushaltsnettoeinkommen von ... bis unter ... DM

3000 - 4000			4000 - 5000			5000 - 10000			10000 - 25000			25000 und mehr			Lfd.
Menge	DM	%	Menge	DM	%	Menge	DM	%	Menge	DM	%	Menge	DM	%	Nr.
X	10,52	1,4	X	12,43	1,5	X	12,85	1,4	X	-	-	X	-	-	78
1359	4,17	0,5	1355	4,29	0,5	1604	4,79	0,5	-	-	-	-	-	-	79
1524	3,36	0,4	1717	3,77	0,4	1725	3,80	0,4	-	-	-	-	-	-	80
X	2,99	0,4	X	4,38	0,5	X	4,26	0,5	X	-	-	X	-	-	81
1577	4,18	0,5	1666	4,76	0,6	1866	5,60	0,6	-	-	-	-	-	-	82
567	0,85	0,1	433	0,70	0,1	717	1,08	0,1	-	-	-	-	-	-	83
516	0,91	0,1	650	1,15	0,1	571	1,09	0,1	-	-	-	-	-	-	84
494	2,42	0,3	583	2,92	0,3	577	3,43	0,4	-	-	-	-	-	-	85
X	2,26	0,3	X	2,77	0,3	X	2,54	0,3	X	-	-	X	-	-	86
X	7,91	1,0	X	8,84	1,0	X	8,88	0,9	X	-	-	X	-	-	87
X	0,16	0,0	X	0,13	0,0	X	0,11	0,0	X	-	-	X	-	-	88
26	0,12	0,0	30	0,08	0,0	38	0,07	0,0	-	-	-	-	-	-	89
X	0,04	0,0	X	0,05	0,0	X	0,04	0,0	X	-	-	X	-	-	90
X	56,83	7,4	X	65,83	7,8	X	67,27	7,2	X	-	-	X	-	-	91
X	32,78	4,3	X	36,38	4,3	X	40,58	4,3	X	-	-	X	-	-	92
1372	3,68	0,5	1382	3,96	0,5	1521	4,33	0,5	-	-	-	-	-	-	93
6733	17,17	2,2	7309	19,20	2,3	7879	20,94	2,2	-	-	-	-	-	-	94
101	0,62	0,1	72	0,43	0,1	106	0,61	0,1	-	-	-	-	-	-	95
X	11,30	1,5	X	12,79	1,5	X	14,70	1,6	X	-	-	X	-	-	96
X	14,79	1,9	X	18,47	2,2	X	17,17	1,8	X	-	-	X	-	-	97
X	9,26	1,2	X	10,99	1,3	X	9,53	1,0	X	-	-	X	-	-	98
X	40,47	5,2	X	45,31	5,4	X	49,97	5,3	X	-	-	X	-	-	99
1342	2,60	0,3	1551	2,98	0,4	1583	3,20	0,3	-	-	-	-	-	-	100
137	0,79	0,1	210	1,24	0,1	207	1,23	0,1	-	-	-	-	-	-	101
1236	17,91	2,3	1400	20,04	2,4	1453	20,91	2,2	-	-	-	-	-	-	102
X	7,20	0,9	X	8,33	1,0	X	9,80	1,0	X	-	-	X	-	-	103
X	7,05	0,9	X	6,96	0,8	X	8,99	1,0	X	-	-	X	-	-	104
X	4,92	0,6	X	5,76	0,7	X	5,83	0,6	X	-	-	X	-	-	105
210	1,37	0,2	250	1,95	0,2	226	1,55	0,2	-	-	-	-	-	-	106
431	2,11	0,3	487	2,50	0,3	484	2,57	0,3	-	-	-	-	-	-	107
X	1,43	0,2	X	1,30	0,2	X	1,72	0,2	X	-	-	X	-	-	108
X	30,04	3,9	X	35,13	4,2	X	38,17	4,1	X	-	-	X	-	-	109
X	1,78	0,2	X	2,21	0,3	X	2,66	0,3	X	-	-	X	-	-	110
753	0,63	0,1	860	0,75	0,1	883	0,83	0,1	-	-	-	-	-	-	111
220	0,83	0,1	332	1,20	0,1	462	1,58	0,2	-	-	-	-	-	-	112
X	0,03	0,0	X	0,03	0,0	X	0,05	0,0	X	-	-	X	-	-	113
X	0,29	0,0	X	0,23	0,0	X	0,21	0,0	X	-	-	X	-	-	114
X	9,54	1,2	X	11,63	1,4	X	13,58	1,5	X	-	-	X	-	-	115
620	1,85	0,2	752	2,38	0,3	744	2,44	0,3	-	-	-	-	-	-	116
X	7,69	1,0	X	9,25	1,1	X	11,14	1,2	X	-	-	X	-	-	117
X	7,80	1,0	X	8,77	1,0	X	9,21	1,0	X	-	-	X	-	-	118
105	0,99	0,1	25	0,41	0,0	48	0,38	0,0	-	-	-	-	-	-	119
X	9,92	1,3	X	12,11	1,4	X	12,34	1,3	X	-	-	X	-	-	120
X	167,89	21,8	X	164,94	19,5	X	180,34	19,3	X	-	-	X	-	-	121
13,6	16,59	2,2	18,6	22,95	2,7	18,3	23,73	2,5	-	-	-	-	-	-	122
21,3	23,09	3,0	23,8	25,85	3,1	25,7	27,68	3,0	-	-	-	-	-	-	123
10,3	9,11	1,2	11,5	10,39	1,2	14,5	12,96	1,4	-	-	-	-	-	-	124
2,8	3,87	0,5	3,3	4,81	0,6	3,2	4,39	0,5	-	-	-	-	-	-	125
8,3	10,11	1,3	9,0	10,65	1,3	8,0	10,33	1,1	-	-	-	-	-	-	126
90	1,58	0,2	120	1,95	0,2	144	1,66	0,2	-	-	-	-	-	-	127
1417	19,69	2,6	1463	20,23	2,4	1462	20,53	2,2	-	-	-	-	-	-	128
1368	17,79	2,3	1428	18,88	2,2	1420	19,01	2,0	-	-	-	-	-	-	129
50	1,90	0,2	34	1,35	0,2	43	1,52	0,2	-	-	-	-	-	-	130
41	1,18	0,2	77	2,22	0,3	72	2,06	0,2	-	-	-	-	-	-	131
1,1	17,66	2,3	1,1	17,13	2,0	1,1	17,22	1,8	-	-	-	-	-	-	132
17,8	33,03	4,3	17,2	33,00	3,9	18,6	36,54	3,9	-	-	-	-	-	-	133
4,3	24,15	3,1	4,0	23,02	2,7	4,5	25,07	2,7	-	-	-	-	-	-	134
3,0	14,87	1,9	2,7	14,09	1,7	3,2	16,39	1,8	-	-	-	-	-	-	135
1,1	8,92	1,2	1,2	8,38	1,0	1,1	8,42	0,9	-	-	-	-	-	-	136
0,1	0,36	0,0	0,2	0,55	0,1	0,1	0,27	0,0	-	-	-	-	-	-	137
X	30,93	4,0	X	18,59	2,2	X	25,86	2,8	X	-	-	X	-	-	138
149	30,56	4,0	90	18,13	2,1	122	25,37	2,7	-	-	-	-	-	-	139
0	0,06	0,0	2	0,40	0,0	0	0,08	0,0	-	-	-	-	-	-	140
3	0,31	0,0	1	0,06	0,0	2	0,40	0,0	-	-	-	-	-	-	141
X	153,47	19,9	X	176,14	20,9	X	211,57	22,6	X	-	-	X	-	-	142
X	124,20	16,1	X	127,17	15,1	X	155,12	16,6	X	-	-	X	-	-	143
X	29,27	3,8	X	48,97	5,8	X	56,44	6,0	X	-	-	X	-	-	144
X	20,00	2,6	X	31,12	3,7	X	36,18	3,9	X	-	-	X	-	-	145
X	26,07	3,4	X	34,52	4,1	X	38,82	4,1	X	-	-	X	-	-	146

7.3 Aufwendungen privater Haushalte für Nahrungs-
nach monatlichem Haushaltsnettoeinkommen

7.3.4 Haus

Lfd. Nr.	Gegenstand der Nachweisung	Haushalte insgesamt			Da					
		Menge	DM	%	unter 2000			2000 - 3000		
					Menge	DM	%	Menge	DM	%
1	Erfaßte Haushalte (Anzahl)		468			75		176		
2	Haushalte insgesamt (1 000)		1 631			290		581		
3	Nahrungsmittel, Getränke, Tabakwaren.	X	753,69	100	X	538,54	100	X	702,50	100
4	Nahrungsmittel 2).....	X	432,48	57,4	X	274,94	51,1	X	419,27	59,7
5	Alkoholfreie Getränke 2).....	X	44,67	5,9	X	29,95	5,6	X	39,48	5,6
6	Sonstige Getränke 3), Tabakwaren 2).....	X	138,83	18,4	X	100,74	18,7	X	138,34	19,7
7	Mahlzeiten außer Haus.....	X	137,71	18,3	X	132,91	24,7	X	105,41	15,0
8	Fleisch,-erzeugnisse,Fisch,-erzeugn.	X	146,55	19,4	X	88,57	16,4	X	148,29	21,1
9	Fleisch, frisch oder tiefgefroren..	3396	35,32	4,7	1843	18,81	3,5	3598	37,51	5,3
10	Rindfleisch.....	829	10,92	1,4	477	6,31	1,2	862	11,43	1,6
11	Kalb- und Ziegenfleisch.....	4	0,09	0,0	4	0,05	0,0	3	0,08	0,0
12	Schweinefleisch, auch frisch.Speck	2313	21,39	2,8	1219	10,68	2,0	2468	22,91	3,3
13	Schaf- und Ziegenfleisch.....	27	0,35	0,0	19	0,20	0,0	51	0,61	0,1
14	Wildfleisch.....	58	0,78	0,1	15	0,30	0,1	39	0,65	0,1
15	Sonstiges Fleisch.....	164	1,80	0,2	110	1,29	0,2	175	1,83	0,3
16	Geflügelfleisch (o. Wildgeflügel)...	1295	8,37	1,1	620	4,97	0,9	1480	9,13	1,3
17	Hackfleisch, Innereien.....	1258	9,66	1,3	893	7,74	1,4	1288	9,62	1,4
18	Hackfleisch.....	937	8,21	1,1	743	6,87	1,3	915	8,02	1,1
19	Innereien u. a. Schlachtnebenprod.	321	1,45	0,2	150	0,88	0,2	372	1,60	0,2
20	Wurstwaren, Schinken, Speck u. ä...	5556	71,71	9,5	2943	40,46	7,5	5811	71,45	10,2
21	Wurstwaren.....	4827	60,45	8,0	2461	33,25	6,2	5126	61,18	8,7
22	Schinken.....	405	7,36	1,0	287	5,04	0,9	361	6,44	0,9
23	Speck (geräuchert), Rauchfleisch..	325	3,89	0,5	195	2,17	0,4	324	3,84	0,5
24	Fleischkonserven; tiefgefrorenes, tafelfertig zubereitetes Fleisch..	X	1,77	0,2	X	1,48	0,3	X	1,63	0,2
25	Andere Fleischerzeugnisse.....	X	3,81	0,5	X	1,41	0,3	X	3,79	0,5
26	Fische und Fischfilets, frisch oder tiefgefroren.....	436	4,93	0,7	440	4,85	0,9	389	4,15	0,6
27	Fischkonserven.....	X	5,30	0,7	X	3,81	0,7	X	5,04	0,7
28	Andere Fischerzeugnisse.....	X	5,67	0,8	X	5,03	0,9	X	5,96	0,8
29	Milch,Milcherzeugnisse,Eier,Speise- fette und -öle.....	X	74,33	9,9	X	47,90	8,9	X	74,72	10,6
30	Trinkmilch (Liter)	13,7	13,17	1,7	9,7	9,19	1,7	13,5	12,81	1,8
31	Kondensmilch, Milchkpulver.....	X	2,42	0,3	X	1,79	0,3	X	2,46	0,4
32	Andere Milcherzeugnisse.....	X	15,49	2,1	X	8,42	1,6	X	15,33	2,2
33	Sahne.....	294	1,62	0,2	168	1,00	0,2	323	1,82	0,3
34	Joghurt (auch Dickmilch).....	2369	8,86	1,2	1190	4,51	0,8	2289	8,40	1,2
35	Übrige Milcherzeugnisse.....	X	5,00	0,7	X	2,91	0,5	X	5,11	0,7
36	Käse.....	2120	21,07	2,8	1295	13,74	2,6	2339	23,28	3,3
37	Frischkäse.....	706	3,42	0,5	403	1,97	0,4	746	3,44	0,5
38	Übriger Käse.....	1414	17,66	2,3	892	11,77	2,2	1593	19,83	2,8
39	Eier.....	X	5,54	0,7	X	4,05	0,8	X	4,82	0,7
40	Eier, frisch (Stück)	27	5,53	0,7	18	4,05	0,8	23	4,82	0,7
41	Eier, bearbeitet.....	X	0,01	0,0	X	-	-	X	-	-
42	Butter (auch Milchnahfett).....	1204	8,50	1,1	898	6,12	1,1	1158	8,08	1,1
43	Andere Speisefette und -öle.....	2591	8,14	1,1	1416	4,59	0,9	2540	7,95	1,1
44	Margarine.....	2205	6,86	0,9	1151	3,43	0,6	2186	6,71	1,0
45	Speiseöle pflanzlichen Ursprungs..	295	0,81	0,1	157	0,61	0,1	259	0,77	0,1
46	Übrige Speisefette.....	92	0,48	0,1	108	0,54	0,1	94	0,48	0,1
47	Obst,-erzeugnisse (ohne Getränke)..	X	36,66	4,9	X	25,40	4,7	X	31,96	4,5
48	Kernobst, frisch.....	X	6,64	0,9	X	4,37	0,8	X	5,79	0,8
49	Äpfel.....	2886	5,57	0,7	1520	3,45	0,6	2539	4,81	0,7
50	Sonstiges frisches Kernobst.....	X	1,07	0,1	X	0,92	0,2	X	0,98	0,1
51	Steinobst, frisch.....	X	3,20	0,4	X	1,90	0,4	X	2,81	0,4
52	Pflirsiche.....	878	2,68	0,4	439	1,45	0,3	749	2,35	0,3
53	Kirschen.....	79	0,30	0,0	64	0,35	0,1	41	0,17	0,0
54	Übriges frisches Steinobst.....	X	0,22	0,0	X	0,10	0,0	X	0,29	0,0
55	Beeren und Weintrauben, frisch....	X	5,03	0,7	X	3,93	0,7	X	4,09	0,6
56	Erdbeeren.....	238	1,24	0,2	162	0,99	0,2	115	0,60	0,1
57	Sonstige frische Beeren.....	X	0,17	0,0	X	0,01	0,0	X	0,25	0,0
58	Weintrauben.....	1303	3,61	0,5	1006	2,92	0,5	1222	3,24	0,5
59	Süd- und Zitrusfrüchte, frisch....	X	15,40	2,0	X	11,11	2,1	X	14,25	2,0
60	Apfelsinen, Mandarinen, Clement...	3190	6,38	0,8	2235	4,71	0,9	2927	5,61	0,8
61	Pampelmusen und Grapefruits.....	122	0,43	0,1	133	0,41	0,1	76	0,27	0,0
62	Sonstige frische Zitrusfrüchte....	69	0,28	0,0	63	0,26	0,0	65	0,26	0,0
63	Bananen.....	3117	5,92	0,8	1849	3,58	0,7	3106	5,83	0,8
64	Übrige frische Südfrüchte.....	X	2,39	0,3	X	2,15	0,4	X	2,28	0,3
65	Schalen- und Trockenobst.....	X	2,90	0,4	X	2,07	0,4	X	2,12	0,3
66	Schalenobst.....	X	2,46	0,3	X	1,92	0,4	X	1,81	0,3
67	Trockenobst.....	X	0,43	0,1	X	0,15	0,0	X	0,31	0,0
68	Obstkonserven.....	X	3,19	0,4	X	1,67	0,3	X	2,73	0,4
69	Tiefgefrorenes Obst.....	X	0,22	0,0	X	0,31	0,1	X	0,13	0,0
70	Anderes verarbeitetes Obst.....	X	0,07	0,0	X	0,04	0,0	X	0,03	0,0
71	Kartoffeln, Gemüse, Kartoffel- und Gemüseerzeugnisse (ohne Getränke)..	X	40,28	5,3	X	26,84	5,0	X	40,04	5,7
72	Kartoffeln, frisch (Kilogramm)	10,2	6,35	0,8	7,0	4,23	0,8	12,8	6,70	1,0
73	Kartoffelerzeugnisse.....	954	4,58	0,6	475	2,47	0,5	1132	4,94	0,7
74	Speisekohl, frisch.....	1321	2,67	0,4	807	1,76	0,3	1382	2,71	0,4
75	Blumenkohl.....	630	1,39	0,2	412	0,91	0,2	567	1,22	0,2
76	Übriger frischer Kohl.....	691	1,28	0,2	395	0,85	0,2	815	1,49	0,2
77	Blatt- und Stengelm Gemüse, frisch...	471	2,48	0,3	436	2,41	0,4	552	2,86	0,4

1) Soweit in der Vorspalte nicht anders angegeben, in Gramm. - 2) Einschl. 30 Prozent (Nahrungsmittel), 10 Prozent (alkoholfreie Getränke) bzw. 60 Prozent (sonst. Getränke, Tabakwaren) der selbsteingekauften Nahrungsmittel, Getränke und Tabakwaren im Urlaub. - 3) Kaffee, Tee und alkoholische Getränke.

und Berlin-Ost

mittel, Getränke und Tabakwaren je Haushalt und Monat 1993
kommen und sozialer Stellung der Bezugsperson

halte von Arbeitern

von nach dem monatlichen Haushaltsnettoeinkommen von ... bis unter ... DM															Lfd.
3000 - 4000			4000 - 7500			7500 - 25000			25000 - 35000			35000 und mehr			Nr.
Menge ¹⁾	DM	%	Menge ¹⁾	DM	%	Menge ¹⁾	DM	%	Menge ¹⁾	DM	%	Menge ¹⁾	DM	%	
	144			73			-			-			-		1
	527			233			-			-			-		2
X	847,58	100	X	937,46	100	X	-	-	X	-	-	X	-	-	3
X	485,30	57,3	X	542,48	57,9	X	-	-	X	-	-	X	-	-	4
X	50,26	5,9	X	63,31	6,8	X	-	-	X	-	-	X	-	-	5
X	158,01	18,6	X	144,20	15,4	X	-	-	X	-	-	X	-	-	6
X	154,02	18,2	X	187,47	20,0	X	-	-	X	-	-	X	-	-	7
X	162,98	19,2	X	177,35	18,9	X	-	-	X	-	-	X	-	-	8
3646	37,48	4,4	4266	45,59	4,9	-	-	-	-	-	-	-	-	-	9
867	11,22	1,3	1101	14,72	1,6	-	-	-	-	-	-	-	-	-	10
3	0,05	0,0	9	0,27	0,0	-	-	-	-	-	-	-	-	-	11
2522	23,59	2,8	2823	26,01	2,8	-	-	-	-	-	-	-	-	-	12
16	0,24	0,0	5	0,09	0,0	-	-	-	-	-	-	-	-	-	13
83	0,61	0,1	103	2,09	0,2	-	-	-	-	-	-	-	-	-	14
154	1,77	0,2	224	2,41	0,3	-	-	-	-	-	-	-	-	-	15
1391	9,33	1,1	1458	8,53	0,9	-	-	-	-	-	-	-	-	-	16
1338	9,84	1,2	1457	11,77	1,3	-	-	-	-	-	-	-	-	-	17
963	8,26	1,0	1175	10,25	1,1	-	-	-	-	-	-	-	-	-	18
376	1,57	0,2	282	1,52	0,2	-	-	-	-	-	-	-	-	-	19
6364	82,75	9,8	6354	86,35	9,2	-	-	-	-	-	-	-	-	-	20
5499	69,27	8,2	5509	72,61	7,7	-	-	-	-	-	-	-	-	-	21
492	9,07	1,1	464	8,72	0,9	-	-	-	-	-	-	-	-	-	22
373	4,41	0,5	381	5,01	0,5	-	-	-	-	-	-	-	-	-	23
X	2,13	0,3	X	1,68	0,2	X	-	-	X	-	-	X	-	-	24
X	4,64	0,5	X	4,97	0,5	X	-	-	X	-	-	X	-	-	25
459	5,19	0,6	494	6,35	0,7	-	-	-	-	-	-	-	-	-	26
X	5,65	0,7	X	7,01	0,7	X	-	-	X	-	-	X	-	-	27
X	5,97	0,7	X	5,09	0,5	X	-	-	X	-	-	X	-	-	28
X	81,47	9,6	X	90,19	9,6	X	-	-	X	-	-	X	-	-	29
14,9	14,31	1,7	16,6	16,44	1,8	-	-	-	-	-	-	-	-	-	30
X	2,43	0,3	X	3,04	0,3	X	-	-	X	-	-	X	-	-	31
X	18,15	2,1	X	18,67	2,0	X	-	-	X	-	-	X	-	-	32
330	1,75	0,2	302	1,64	0,2	-	-	-	-	-	-	-	-	-	33
2966	11,17	1,3	2689	10,21	1,1	-	-	-	-	-	-	-	-	-	34
X	5,23	0,6	X	6,82	0,7	X	-	-	X	-	-	X	-	-	35
2217	21,24	2,5	2379	24,35	2,6	-	-	-	-	-	-	-	-	-	36
773	3,80	0,4	829	4,30	0,5	-	-	-	-	-	-	-	-	-	37
1444	17,44	2,1	1550	20,06	2,1	-	-	-	-	-	-	-	-	-	38
X	6,37	0,8	X	7,33	0,8	X	-	-	X	-	-	X	-	-	39
32	6,35	0,7	35	7,28	0,8	-	-	-	-	-	-	-	-	-	40
X	0,02	0,0	X	0,05	0,0	X	-	-	X	-	-	X	-	-	41
1321	9,42	1,1	1439	10,47	1,1	-	-	-	-	-	-	-	-	-	42
3104	9,55	1,1	3027	9,88	1,1	-	-	-	-	-	-	-	-	-	43
2596	8,02	0,9	2679	8,86	0,9	-	-	-	-	-	-	-	-	-	44
414	1,05	0,1	289	0,62	0,1	-	-	-	-	-	-	-	-	-	45
95	0,48	0,1	58	0,39	0,0	-	-	-	-	-	-	-	-	-	46
X	43,42	5,1	X	47,12	5,0	X	-	-	X	-	-	X	-	-	47
X	7,58	0,9	X	9,45	1,0	X	-	-	X	-	-	X	-	-	48
3590	6,75	0,8	3861	7,45	0,8	-	-	-	-	-	-	-	-	-	49
X	0,83	0,1	X	2,00	0,2	X	-	-	X	-	-	X	-	-	50
X	4,03	0,5	X	3,94	0,4	X	-	-	X	-	-	X	-	-	51
1211	3,44	0,4	994	3,30	0,4	-	-	-	-	-	-	-	-	-	52
118	0,41	0,0	106	0,32	0,0	-	-	-	-	-	-	-	-	-	53
X	0,18	0,0	X	0,31	0,0	X	-	-	X	-	-	X	-	-	54
X	5,94	0,7	X	6,70	0,7	X	-	-	X	-	-	X	-	-	55
330	1,57	0,2	431	2,43	0,3	-	-	-	-	-	-	-	-	-	56
X	0,14	0,0	X	0,26	0,0	X	-	-	X	-	-	X	-	-	57
1532	4,23	0,5	1359	4,01	0,4	-	-	-	-	-	-	-	-	-	58
X	17,85	2,1	X	18,08	1,9	X	-	-	X	-	-	X	-	-	59
3730	7,55	0,9	3818	7,73	0,8	-	-	-	-	-	-	-	-	-	60
154	0,54	0,1	152	0,59	0,1	-	-	-	-	-	-	-	-	-	61
76	0,33	0,0	70	0,23	0,0	-	-	-	-	-	-	-	-	-	62
3731	7,16	0,8	3339	6,28	0,7	-	-	-	-	-	-	-	-	-	63
X	2,27	0,3	X	3,25	0,3	X	-	-	X	-	-	X	-	-	64
X	4,16	0,5	X	3,01	0,3	X	-	-	X	-	-	X	-	-	65
X	3,43	0,4	X	2,57	0,3	X	-	-	X	-	-	X	-	-	66
X	0,72	0,1	X	0,44	0,0	X	-	-	X	-	-	X	-	-	67
X	3,48	0,4	X	5,59	0,6	X	-	-	X	-	-	X	-	-	68
X	0,25	0,0	X	0,25	0,0	X	-	-	X	-	-	X	-	-	69
X	0,13	0,0	X	0,10	0,0	X	-	-	X	-	-	X	-	-	70
X	42,79	5,0	X	51,99	5,5	X	-	-	X	-	-	X	-	-	71
8,6	6,36	0,7	10,9	8,08	0,9	-	-	-	-	-	-	-	-	-	72
952	4,80	0,6	1112	5,83	0,6	-	-	-	-	-	-	-	-	-	73
1448	2,85	0,3	1526	3,30	0,4	-	-	-	-	-	-	-	-	-	74
711	1,58	0,2	878	1,99	0,2	-	-	-	-	-	-	-	-	-	75
737	1,27	0,1	648	1,31	0,1	-	-	-	-	-	-	-	-	-	76
427	2,18	0,3	413	2,29	0,2	-	-	-	-	-	-	-	-	-	77

7.3 Aufwendungen privater Haushalte für Nahrungs-
nach monatlichem Haushaltsnettoeinkommen

7.3.4 Haus

Lfd. Nr.	Gegenstand der Nachweisung	Haushalte insgesamt			Da					
					unter 2000			2000 - 3000		
		Menge ¹⁾	DM	%	Menge ¹⁾	DM	%	Menge ¹⁾	DM	%
78	Fruchtgemüse, frisch.....	X	9,95	1,3	X	6,88	1,3	X	8,61	1,2
79	Tomaten.....	1278	3,69	0,5	650	2,15	0,4	1128	3,18	0,5
80	Gurken.....	1575	3,59	0,5	806	2,10	0,4	1493	3,27	0,5
81	Übriges frisches Fruchtgemüse.....	X	2,67	0,4	X	2,62	0,5	X	2,16	0,3
82	Anderes Gemüse, frisch.....	1367	3,78	0,5	1373	4,09	0,8	1298	3,61	0,5
83	Zwiebelgemüse.....	375	0,61	0,1	385	0,58	0,1	341	0,55	0,1
84	Speisemöhren und Karotten.....	492	0,87	0,1	395	0,77	0,1	532	0,83	0,1
85	Übriges frisches Gemüse.....	501	2,30	0,3	593	2,74	0,5	425	2,24	0,3
86	Tiefgefrorenes Gemüse.....	X	1,89	0,3	X	0,70	0,1	X	2,45	0,3
87	Gemüsekonserven.....	X	8,46	1,1	X	4,17	0,8	X	8,05	1,1
88	Anderes Gemüseerzeugn. (o. -Säfte)...	X	0,13	0,0	X	0,12	0,0	X	0,11	0,0
89	Trockene ausgelöste Hülsenfrüchte.	34	0,08	0,0	13	0,04	0,0	36	0,08	0,0
90	Sonstige Gemüseerzeugnisse.....	X	0,05	0,0	X	0,08	0,0	X	0,03	0,0
91	Brot und andere Backwaren.....	X	58,18	7,7	X	36,15	6,7	X	52,44	7,5
92	Brot u. and. Backwaren aus Brotteig	X	33,69	4,5	X	21,44	4,0	X	31,85	4,5
93	Weißbrot.....	1342	3,48	0,5	760	2,15	0,4	1397	3,45	0,5
94	Graubrot.....	7357	18,43	2,4	4555	12,26	2,3	7400	17,47	2,5
95	Knäkebrot.....	74	0,45	0,1	57	0,26	0,0	63	0,37	0,1
96	Übrige Backwaren aus Brotteig.....	X	11,33	1,5	X	6,77	1,3	X	10,56	1,5
97	Feine Backwaren.....	X	15,63	2,1	X	9,63	1,8	X	13,57	1,9
98	Dauerbackwaren.....	X	8,86	1,2	X	5,08	0,9	X	7,03	1,0
99	Zucker, Süßwaren, Marmelade.....	X	39,31	5,2	X	25,33	4,7	X	35,79	5,1
100	Zucker (Rüben- und Rohrzucker).....	1365	2,66	0,4	876	1,86	0,3	1349	2,59	0,4
101	Kakaoerzeugnisse.....	210	1,28	0,2	194	1,31	0,2	187	1,05	0,1
102	Schokoladen u. Schokoladenerzeugn..	1215	16,49	2,2	757	10,78	2,0	1188	15,47	2,2
103	Zuckerwaren (ohne kand. Früchte)...	X	7,00	0,9	X	3,70	0,7	X	5,50	0,8
104	Speiseeis.....	X	7,05	0,9	X	4,04	0,8	X	5,94	0,8
	Bienenhonig, Marmelade, Obstkraut,									
105	Rübensirup u. ä.....	X	4,82	0,6	X	3,64	0,7	X	5,25	0,7
106	Bienenhonig.....	152	1,10	0,1	120	1,05	0,2	163	1,18	0,2
107	Marmelade, Konfitüre, Gelee, Obstkr..	408	2,04	0,3	385	1,67	0,3	460	2,24	0,3
	Brotaufstrich auf Nougatbasis,									
108	Rübensirup, Invertzuckercreme....	X	1,68	0,2	X	0,92	0,2	X	1,83	0,3
	Anderes Nahrungsmittel (einschl.									
109	Fertiggerichte).....	X	33,64	4,5	X	22,55	4,2	X	31,81	4,5
110	Mehl, Grieß u. ä. Getreideerzeugn..	X	2,06	0,3	X	1,60	0,3	X	1,89	0,3
111	Weizenmehl.....	808	0,76	0,1	438	0,48	0,1	857	0,76	0,1
112	Reis.....	246	0,90	0,1	195	0,83	0,2	268	0,74	0,1
113	Getreidekörner.....	X	0,07	0,0	X	0,09	0,0	X	0,01	0,0
114	Erzeugnisse aus sonst. Getreideart	X	0,32	0,0	X	0,21	0,0	X	0,39	0,1
115	Teigwaren und Nahrungsmittel sonst. Art	X	10,46	1,4	X	6,41	1,2	X	10,50	1,5
116	Teigwaren.....	842	2,51	0,3	551	1,64	0,3	1012	2,80	0,4
117	Übrige Nahrungsmittel.....	X	7,95	1,1	X	4,77	0,9	X	7,71	1,1
	Gewürze, Soßen und verwandte Back-									
118	und Speisezutaten.....	X	8,17	1,1	X	4,96	0,9	X	6,89	1,0
119	Säuglings- und Kleinkindernahrung..	113	1,64	0,2	68	1,57	0,3	212	2,85	0,4
	Fertiggerichte für den Verzehr									
120	außerhalb von Gaststätten u. ä....	X	11,31	1,5	X	8,01	1,5	X	9,67	1,4
121	Getränke, Tabakwaren.....	X	175,23	23,3	X	125,53	23,3	X	167,97	23,9
	Frucht- u. Gem.säfte, Fruchtnektare,									
122	-sirupe, -saftkonzentrate (Liter)	14,2	16,85	2,2	7,0	9,01	1,7	13,8	16,34	2,3
123	Anderes alkoholfreie Getränke (Liter)	23,3	24,81	3,3	16,5	18,24	3,4	20,0	20,34	2,9
124	Tafelwässer (Liter)	10,7	9,49	1,3	10,2	10,33	1,9	8,5	6,69	1,0
125	Koffeinhaltige Limonaden (Liter)	4,0	4,97	0,7	2,2	2,53	0,5	3,1	4,05	0,6
	Fruchtsaft- u. and. Erfrischungs-									
126	getränke (Liter)	8,7	10,35	1,4	4,1	5,38	1,0	8,4	9,60	1,4
127	Kaffeemittel u. teeähnll. Erzeugn...	124	1,82	0,2	125	1,97	0,4	101	1,39	0,2
128	Kaffee.....	1410	19,44	2,6	959	13,18	2,4	1431	18,73	2,7
129	Röstkaffee.....	1373	18,11	2,4	946	12,71	2,4	1403	17,77	2,5
130	Kaffee-Extrakte.....	37	1,33	0,2	13	0,47	0,1	29	0,97	0,1
131	Tee.....	49	1,04	0,1	43	1,21	0,2	64	0,89	0,1
132	Spirituosen (Liter)	1,1	17,45	2,3	1,1	17,54	3,3	1,0	15,25	2,2
133	Bier (Liter)	18,1	33,31	4,4	11,6	22,55	4,2	19,9	36,20	5,2
134	Trauben- und Fruchtweine (Liter)	3,1	17,41	2,3	2,5	13,60	2,5	2,9	13,80	2,0
135	Traubenweine (Liter)	1,8	8,70	1,2	1,3	5,27	1,0	1,9	7,46	1,1
136	Traubenschaumweine (Liter)	1,1	8,25	1,1	1,1	8,09	1,5	0,8	5,98	0,9
137	Fruchtweine (Liter)	0,2	0,45	0,1	0,0	0,24	0,0	0,2	0,36	0,1
138	Tabakwaren.....	X	43,10	5,7	X	28,24	5,2	X	45,02	6,4
139	Zigarren (Stück)	212	42,43	5,6	148	28,01	5,2	230	44,58	6,3
140	Zigarren, Zigarillos, Stumpfen (Stück)	1	0,34	0,0	1	0,23	0,0	0	0,15	0,0
141	Rauch-, Kau- und Schnupftabak....	3	0,33	0,0	-	-	-	3	0,29	0,0
	Verzehr von Speisen und Getränken									
142	in Kantinen, Gaststätten u. ä.....	X	137,71	18,3	X	132,91	24,7	X	105,41	15,0
	Verzehr von Speisen und Getränken									
143	in Kantinen, Gaststätten u. ä.									
	nicht im Urlaub.....	X	108,47	14,4	X	106,11	19,7	X	90,15	12,8
	Verzehr von Speisen und Getränken									
144	in Hotels, Gaststätten u. ä.									
	im Urlaub.....	X	29,24	3,9	X	26,80	5,0	X	15,26	2,2
145	Selbsteingekaufte Nahrungsmittel,									
	Getränke u. Tabakwaren im Urlaub...	X	11,81	1,6	X	7,38	1,4	X	14,07	2,0
	Nachrichtlich:									
146	Verpflegungskostenanteil bei									
	Einzel- u. Pauschalreisen.....	X	17,10	2,3	X	8,79	1,6	X	10,28	1,5

1) Soweit in der Vorspalte nicht anders angegeben, in Gramm.

und Berlin-Ost

mittel, Getränke und Tabakwaren je Haushalt und Monat 1993
kommen und sozialer Stellung der Bezugsperson

halte von Arbeitern

von nach dem monatlichen Haushaltsnettoeinkommen von ... bis unter ... DM															Lfd.
3000 - 4000			4000 - 7500			7500 - 25000			25000 - 35000			35000 und mehr			Nr.
1) Menge	DM	%	1) Menge	DM	%	1) Menge	DM	%	1) Menge	DM	%	1) Menge	DM	%	
X	11,26	1,3	X	14,18	1,5	X	-	-	X	-	-	X	-	-	78
1465	4,20	0,5	2012	5,72	0,6	-	-	-	-	-	-	-	-	-	79
1900	4,15	0,5	2002	5,02	0,5	-	-	-	-	-	-	-	-	-	80
X	2,91	0,3	X	3,44	0,4	X	-	-	X	-	-	X	-	-	81
1205	3,31	0,4	1898	4,85	0,5	-	-	-	-	-	-	-	-	-	82
404	0,64	0,1	378	0,73	0,1	-	-	-	-	-	-	-	-	-	83
397	0,78	0,1	725	1,28	0,1	-	-	-	-	-	-	-	-	-	84
404	1,89	0,2	796	2,84	0,3	-	-	-	-	-	-	-	-	-	85
X	1,46	0,2	X	2,94	0,3	X	-	-	X	-	-	X	-	-	86
X	10,45	1,2	X	10,31	1,1	X	-	-	X	-	-	X	-	-	87
X	0,11	0,0	X	0,21	0,0	X	-	-	X	-	-	X	-	-	88
54	0,11	0,0	10	0,02	0,0	-	-	-	-	-	-	-	-	-	89
X	-	-	X	0,19	0,0	X	-	-	X	-	-	X	-	-	90
X	71,06	8,4	X	70,82	7,6	X	-	-	X	-	-	X	-	-	91
X	39,52	4,7	X	40,34	4,3	X	-	-	X	-	-	X	-	-	92
1422	3,89	0,5	1750	4,25	0,5	-	-	-	-	-	-	-	-	-	93
8467	21,87	2,6	8232	20,71	2,2	-	-	-	-	-	-	-	-	-	94
94	0,61	0,1	79	0,56	0,1	-	-	-	-	-	-	-	-	-	95
X	13,15	1,6	X	14,82	1,6	X	-	-	X	-	-	X	-	-	96
X	19,87	2,3	X	18,64	2,0	X	-	-	X	-	-	X	-	-	97
X	11,66	1,4	X	11,83	1,3	X	-	-	X	-	-	X	-	-	98
X	46,45	5,5	X	49,35	5,3	X	-	-	X	-	-	X	-	-	99
1653	3,21	0,4	1365	2,57	0,3	-	-	-	-	-	-	-	-	-	100
232	1,46	0,2	234	1,43	0,2	-	-	-	-	-	-	-	-	-	101
1424	19,25	2,3	1376	19,93	2,1	-	-	-	-	-	-	-	-	-	102
X	8,84	1,0	X	10,73	1,1	X	-	-	X	-	-	X	-	-	103
X	9,13	1,1	X	8,87	0,9	X	-	-	X	-	-	X	-	-	104
X	4,56	0,5	X	5,81	0,6	X	-	-	X	-	-	X	-	-	105
166	1,11	0,1	130	0,90	0,1	-	-	-	-	-	-	-	-	-	106
338	1,84	0,2	463	2,45	0,3	-	-	-	-	-	-	-	-	-	107
X	1,60	0,2	X	2,45	0,3	X	-	-	X	-	-	X	-	-	108
X	33,60	4,0	X	52,12	5,6	X	-	-	X	-	-	X	-	-	109
X	2,67	0,3	X	1,67	0,2	X	-	-	X	-	-	X	-	-	110
1024	1,02	0,1	658	0,54	0,1	-	-	-	-	-	-	-	-	-	111
255	1,11	0,1	236	0,92	0,1	-	-	-	-	-	-	-	-	-	112
X	0,17	0,0	X	-	-	X	-	-	X	-	-	X	-	-	113
X	0,36	0,0	X	0,22	0,0	X	-	-	X	-	-	X	-	-	114
X	11,92	1,4	X	12,11	1,3	X	-	-	X	-	-	X	-	-	115
830	2,49	0,3	807	2,91	0,3	-	-	-	-	-	-	-	-	-	116
X	9,43	1,1	X	9,20	1,0	X	-	-	X	-	-	X	-	-	117
X	9,87	1,2	X	11,50	1,2	X	-	-	X	-	-	X	-	-	118
66	0,94	0,1	25	0,26	0,0	-	-	-	-	-	-	-	-	-	119
X	8,21	1,0	X	26,58	2,8	X	-	-	X	-	-	X	-	-	120
X	200,05	23,6	X	199,21	21,3	X	-	-	X	-	-	X	-	-	121
17,1	19,46	2,3	17,4	22,01	2,3	-	-	-	-	-	-	-	-	-	122
25,6	27,52	3,2	34,9	38,06	4,1	-	-	-	-	-	-	-	-	-	123
11,7	10,28	1,2	14,3	13,65	1,5	-	-	-	-	-	-	-	-	-	124
3,7	4,94	0,6	8,9	10,39	1,1	-	-	-	-	-	-	-	-	-	125
10,1	12,30	1,5	11,7	14,01	1,5	-	-	-	-	-	-	-	-	-	126
125	2,10	0,2	175	2,05	0,2	-	-	-	-	-	-	-	-	-	127
1549	22,06	2,6	1606	23,09	2,5	-	-	-	-	-	-	-	-	-	128
1497	20,26	2,4	1556	20,85	2,2	-	-	-	-	-	-	-	-	-	129
53	1,80	0,2	50	2,24	0,2	-	-	-	-	-	-	-	-	-	130
45	1,23	0,1	28	0,77	0,1	-	-	-	-	-	-	-	-	-	131
1,3	19,89	2,3	1,1	17,34	1,8	-	-	-	-	-	-	-	-	-	132
20,6	36,83	4,3	15,8	31,50	3,4	-	-	-	-	-	-	-	-	-	133
3,5	24,46	2,9	3,1	15,20	1,6	-	-	-	-	-	-	-	-	-	134
1,9	12,56	1,5	1,8	7,36	0,8	-	-	-	-	-	-	-	-	-	135
1,3	11,09	1,3	1,2	7,69	0,8	-	-	-	-	-	-	-	-	-	136
0,3	0,81	0,1	0,0	0,14	0,0	-	-	-	-	-	-	-	-	-	137
X	46,48	5,5	X	49,20	5,2	X	-	-	X	-	-	X	-	-	138
219	45,03	5,3	233	49,20	5,2	-	-	-	-	-	-	-	-	-	139
3	0,76	0,1	-	-	-	-	-	-	-	-	-	-	-	-	140
6	0,69	0,1	-	-	-	-	-	-	-	-	-	-	-	-	141
X	154,02	18,2	X	187,47	20,0	X	-	-	X	-	-	X	-	-	142
X	115,16	13,6	X	142,03	15,2	X	-	-	X	-	-	X	-	-	143
X	38,86	4,6	X	45,44	4,8	X	-	-	X	-	-	X	-	-	144
X	11,75	1,4	X	11,85	1,3	X	-	-	X	-	-	X	-	-	145
X	25,17	3,0	X	26,23	2,8	X	-	-	X	-	-	X	-	-	146

7.3 Aufwendungen privater Haushalte für Nahrungs-
nach monatlichem Haushaltsnettoein

7.3.5 Haus

Lfd. Nr.	Gegenstand der Nachweisung	Haushalte			Da					
		insgesamt			unter 2500			2500 - 5000		
		1) Menge	DM	%	1) Menge	DM	%	1) Menge	DM	%
1	Erfaßte Haushalte (Anzahl)		198			115			78	
2	Haushalte insgesamt (1 000)		610			421			185	
3	Nahrungsmittel, Getränke, Tabakwaren.	X	558,12	100	X	459,65	100	X	777,48	100
4	Nahrungsmittel 2).....	X	361,00	64,7	X	304,71	66,3	X	486,11	62,5
5	Alkoholfreie Getränke 2).....	X	37,67	6,8	X	33,33	7,3	X	47,53	6,1
6	Sonstige Getränke 3), Tabakwaren 2).....	X	82,14	14,7	X	63,94	13,9	X	122,84	15,8
7	Mahlzeiten außer Haus.....	X	77,30	13,9	X	57,67	12,5	X	121,01	15,6
8	Fleisch, -erzeugnisse, Fisch, -erzeugn.	X	115,78	20,7	X	94,61	20,6	X	163,22	21,0
9	Fleisch, frisch oder tiefgefroren..	3088	31,73	5,7	2503	26,63	5,8	4376	42,81	5,5
10	Rindfleisch.....	865	11,02	2,0	704	9,27	2,0	1215	14,79	1,9
11	Kalbfleisch.....	10	0,20	0,0	7	0,10	0,0	17	0,43	0,1
12	Schweinefleisch, auch frisch. Speck	2045	18,72	3,4	1624	15,44	3,4	2972	25,82	3,3
13	Schaf- und Ziegenfleisch.....	6	0,08	0,0	-	-	-	20	0,26	0,0
14	Wildfleisch.....	3	0,06	0,0	4	0,09	0,0	-	-	-
15	Sonstiges Fleisch.....	160	1,66	0,3	164	1,74	0,4	152	1,51	0,2
16	Geflügelfleisch (o. Wildgeflügel)...	881	6,15	1,1	679	4,51	1,0	1347	9,92	1,3
17	Hackfleisch, Innereien.....	1051	8,44	1,5	941	7,75	1,7	1313	10,10	1,3
18	Hackfleisch.....	761	6,59	1,2	685	5,95	1,3	944	8,13	1,0
19	Innereien u. a. Schlachtnebenprod.	290	1,86	0,3	256	1,80	0,4	369	1,97	0,3
20	Wurstwaren, Schinken, Speck u. ä...	3868	51,10	9,2	3060	41,43	9,0	5683	72,88	9,4
21	Wurstwaren.....	3368	43,40	7,8	2627	34,58	7,5	5033	63,23	8,1
22	Schinken.....	276	5,21	0,9	230	4,57	1,0	381	6,67	0,9
23	Speck (geräuchert), Rauchfleisch..	224	2,49	0,4	204	2,28	0,5	269	2,98	0,4
24	Fleischkonserven; tiefgefrorenes, tafelfertig zubereitetes Fleisch..	X	1,91	0,3	X	2,01	0,4	X	1,64	0,2
25	Andere Fleischerzeugnisse.....	X	2,16	0,4	X	1,68	0,4	X	3,25	0,4
26	Fische und Fischfilets, frisch oder tiefgefroren.....	407	5,20	0,9	316	3,76	0,8	614	8,46	1,1
27	Fischkonserven.....	X	4,54	0,8	X	3,13	0,7	X	7,71	1,0
28	Andere Fischerzeugnisse.....	X	4,54	0,8	X	3,70	0,8	X	6,46	0,8
29	Milch, Milcherzeugnisse, Eier, Speise- fette und -öle.....	X	63,74	11,4	X	55,78	12,1	X	81,05	10,4
30	Trinkmilch (Liter)	12,5	11,89	2,1	11,3	10,62	2,3	15,2	14,66	1,9
31	Kondensmilch, Milchpulver.....	X	2,16	0,4	X	1,65	0,4	X	3,25	0,4
32	Andere Milcherzeugnisse.....	X	13,34	2,4	X	12,33	2,7	X	15,39	2,0
33	Sahne.....	257	1,41	0,3	209	1,15	0,3	366	1,99	0,3
34	Joghurt (auch Dickmilch).....	2056	7,54	1,4	1852	6,59	1,4	2474	9,53	1,2
35	Übrige Milcherzeugnisse.....	X	4,39	0,8	X	4,59	1,0	X	3,87	0,5
36	Käse.....	2035	18,59	3,3	1881	16,66	3,6	2371	22,75	2,9
37	Frischkäse.....	773	3,35	0,6	778	3,40	0,7	760	3,22	0,4
38	Übriger Käse.....	1262	15,24	2,7	1103	13,26	2,9	1610	19,53	2,5
39	Eier.....	X	4,90	0,9	X	4,11	0,9	X	6,68	0,9
40	Eier, frisch (Stück)	24	4,90	0,9	21	4,11	0,9	32	6,68	0,9
41	Eier, bearbeitet.....	X	-	-	X	-	-	X	-	-
42	Butter (auch Milchalbfett).....	983	6,95	1,2	787	5,68	1,2	1411	9,70	1,2
43	Andere Speisefette und -öle.....	2043	5,32	1,1	1670	4,72	1,0	2892	8,62	1,1
44	Margarine.....	1654	4,68	0,8	1413	3,96	0,9	2203	6,32	0,8
45	Speiseöle pflanzlichen Ursprungs..	305	0,83	0,1	214	0,55	0,1	516	1,48	0,2
46	Übrige Speisefette.....	83	0,41	0,1	43	0,21	0,0	173	0,83	0,1
47	Obst, -erzeugnisse (ohne Getränke)..	X	31,35	5,6	X	26,31	5,7	X	42,54	5,5
48	Kernobst, frisch.....	X	5,81	1,0	X	5,11	1,1	X	7,49	1,0
49	Äpfel.....	2540	5,07	0,9	2235	4,48	1,0	3267	6,48	0,8
50	Sonstiges frisches Kernobst.....	X	0,74	0,1	X	0,62	0,1	X	1,01	0,1
51	Steinobst, frisch.....	X	3,23	0,6	X	2,57	0,6	X	4,66	0,6
52	Pfirsiche.....	765	2,21	0,4	553	1,51	0,3	1248	3,82	0,5
53	Kirschen.....	215	0,77	0,1	197	0,77	0,2	236	0,68	0,1
54	Übriges frisches Steinobst.....	X	0,25	0,0	X	0,30	0,1	X	0,16	0,0
55	Beeren und Weintrauben, frisch....	X	5,04	0,9	X	4,31	0,9	X	6,66	0,9
56	Erdbeeren.....	256	1,53	0,3	243	1,43	0,3	288	1,78	0,2
57	Sonstige frische Beeren.....	X	0,15	0,0	X	0,16	0,0	X	0,11	0,0
58	Weintrauben.....	1119	3,36	0,6	792	2,71	0,6	1846	4,76	0,6
59	Süd- und Zitrusfrüchte, frisch....	X	13,01	2,3	X	10,79	2,3	X	17,90	2,3
60	Apfelsinen, Mandarinen, Clement...	2701	5,48	1,0	2388	4,78	1,0	3410	7,05	0,9
61	Pampelmusen und Grapefruits.....	75	0,24	0,0	57	0,18	0,0	104	0,33	0,0
62	Sonstige frische Zitrusfrüchte....	116	0,41	0,1	77	0,29	0,1	202	0,68	0,1
63	Bananen.....	2679	5,03	0,9	2246	4,12	0,9	3630	7,07	0,9
64	Übrige frische Südfrüchte.....	X	1,85	0,3	X	1,41	0,3	X	2,77	0,4
65	Schalen- und Trockenobst.....	X	1,47	0,3	X	1,13	0,2	X	2,25	0,3
66	Schalenobst.....	X	1,33	0,2	X	1,03	0,2	X	2,01	0,3
67	Trockenobst.....	X	0,14	0,0	X	0,10	0,0	X	0,24	0,0
68	Obstkonserven.....	X	2,69	0,5	X	2,39	0,5	X	3,33	0,4
69	Tiefgefrorenes Obst.....	X	0,07	0,0	X	-	-	X	0,23	0,0
70	Anderes verarbeitetes Obst.....	X	0,02	0,0	X	0,02	0,0	X	0,02	0,0
71	Kartoffeln, Gemüse, Kartoffel- und Gemüseerzeugnisse (ohne Getränke)..	X	39,74	7,1	X	32,23	7,0	X	56,73	7,3
72	Kartoffeln, frisch (Kilogramm)	11,6	6,73	1,2	9,3	5,41	1,2	17,0	9,68	1,2
73	Kartoffelerzeugnisse.....	810	4,22	0,8	694	3,74	0,8	1083	5,36	0,7
74	Speisekohl, frisch.....	1385	2,58	0,5	1283	2,35	0,5	1612	3,08	0,4
75	Blumenkohl.....	569	1,12	0,2	583	1,15	0,2	532	1,05	0,1
76	Übriger frischer Kohl.....	817	1,46	0,3	700	1,21	0,3	1080	2,03	0,3
77	Blatt- und Stengelm Gemüse, frisch...	678	3,35	0,6	571	2,75	0,6	898	4,72	0,6

1) Soweit in der Vorspalte nicht anders angegeben, in Gramm. - 2) Einschl. 30 Prozent (Nahrungsmittel), 10 Prozent (alkoholfreie Getränke) bzw. 60 Prozent (sonst. Getränke, Tabakwaren) der selbsteingekauften Nahrungsmittel, Getränke und Tabakwaren im Urlaub. - 3) Kaffee, Tee und alkoholische Getränke.

und Berlin-Ost

mittel, Getränke und Tabakwaren je Haushalt und Monat 1993
kommen und sozialer Stellung der Bezugsperson

halte von Arbeitslosen

von nach dem monatlichen Haushaltsnettoeinkommen von ... bis unter ... DM															Lfd.
5000 - 10000			10000 - 15000			15000 - 25000			25000 - 35000			35000 und mehr			Nr.
Menge ¹⁾	DM	%	Menge ¹⁾	DM	%	Menge ¹⁾	DM	%	Menge ¹⁾	DM	%	Menge ¹⁾	DM	%	
	/			-			-			-			-		1
	/			-			-			-			-		2
/	/	/	X	-	-	X	-	-	X	-	-	X	-	-	3
/	/	/	X	-	-	X	-	-	X	-	-	X	-	-	4
/	/	/	X	-	-	X	-	-	X	-	-	X	-	-	5
/	/	/	X	-	-	X	-	-	X	-	-	X	-	-	6
/	/	/	X	-	-	X	-	-	X	-	-	X	-	-	7
/	/	/	X	-	-	X	-	-	X	-	-	X	-	-	8
/	/	/	-	-	-	-	-	-	-	-	-	-	-	-	9
/	/	/	-	-	-	-	-	-	-	-	-	-	-	-	10
/	/	/	-	-	-	-	-	-	-	-	-	-	-	-	11
/	/	/	-	-	-	-	-	-	-	-	-	-	-	-	12
/	/	/	-	-	-	-	-	-	-	-	-	-	-	-	13
/	/	/	-	-	-	-	-	-	-	-	-	-	-	-	14
/	/	/	-	-	-	-	-	-	-	-	-	-	-	-	15
/	/	/	-	-	-	-	-	-	-	-	-	-	-	-	16
/	/	/	-	-	-	-	-	-	-	-	-	-	-	-	17
/	/	/	-	-	-	-	-	-	-	-	-	-	-	-	18
/	/	/	-	-	-	-	-	-	-	-	-	-	-	-	19
/	/	/	-	-	-	-	-	-	-	-	-	-	-	-	20
/	/	/	-	-	-	-	-	-	-	-	-	-	-	-	21
/	/	/	-	-	-	-	-	-	-	-	-	-	-	-	22
/	/	/	-	-	-	-	-	-	-	-	-	-	-	-	23
/	/	/	X	-	-	X	-	-	X	-	-	X	-	-	24
/	/	/	X	-	-	X	-	-	X	-	-	X	-	-	25
/	/	/	-	-	-	-	-	-	-	-	-	-	-	-	26
/	/	/	X	-	-	X	-	-	X	-	-	X	-	-	27
/	/	/	X	-	-	X	-	-	X	-	-	X	-	-	28
/	/	/	X	-	-	X	-	-	X	-	-	X	-	-	29
/	/	/	-	-	-	-	-	-	-	-	-	-	-	-	30
/	/	/	X	-	-	X	-	-	X	-	-	X	-	-	31
/	/	/	X	-	-	X	-	-	X	-	-	X	-	-	32
/	/	/	-	-	-	-	-	-	-	-	-	-	-	-	33
/	/	/	-	-	-	-	-	-	-	-	-	-	-	-	34
/	/	/	X	-	-	X	-	-	X	-	-	X	-	-	35
/	/	/	-	-	-	-	-	-	-	-	-	-	-	-	36
/	/	/	-	-	-	-	-	-	-	-	-	-	-	-	37
/	/	/	X	-	-	X	-	-	X	-	-	X	-	-	38
/	/	/	-	-	-	-	-	-	-	-	-	-	-	-	39
/	/	/	X	-	-	X	-	-	X	-	-	X	-	-	40
/	/	/	-	-	-	-	-	-	-	-	-	-	-	-	41
/	/	/	-	-	-	-	-	-	-	-	-	-	-	-	42
/	/	/	-	-	-	-	-	-	-	-	-	-	-	-	43
/	/	/	-	-	-	-	-	-	-	-	-	-	-	-	44
/	/	/	-	-	-	-	-	-	-	-	-	-	-	-	45
/	/	/	-	-	-	-	-	-	-	-	-	-	-	-	46
/	/	/	X	-	-	X	-	-	X	-	-	X	-	-	47
/	/	/	X	-	-	X	-	-	X	-	-	X	-	-	48
/	/	/	-	-	-	-	-	-	-	-	-	-	-	-	49
/	/	/	X	-	-	X	-	-	X	-	-	X	-	-	50
/	/	/	X	-	-	X	-	-	X	-	-	X	-	-	51
/	/	/	-	-	-	-	-	-	-	-	-	-	-	-	52
/	/	/	-	-	-	-	-	-	-	-	-	-	-	-	53
/	/	/	X	-	-	X	-	-	X	-	-	X	-	-	54
/	/	/	X	-	-	X	-	-	X	-	-	X	-	-	55
/	/	/	-	-	-	-	-	-	-	-	-	-	-	-	56
/	/	/	X	-	-	X	-	-	X	-	-	X	-	-	57
/	/	/	-	-	-	-	-	-	-	-	-	-	-	-	58
/	/	/	X	-	-	X	-	-	X	-	-	X	-	-	59
/	/	/	-	-	-	-	-	-	-	-	-	-	-	-	60
/	/	/	-	-	-	-	-	-	-	-	-	-	-	-	61
/	/	/	-	-	-	-	-	-	-	-	-	-	-	-	62
/	/	/	X	-	-	X	-	-	X	-	-	X	-	-	63
/	/	/	X	-	-	X	-	-	X	-	-	X	-	-	64
/	/	/	X	-	-	X	-	-	X	-	-	X	-	-	65
/	/	/	X	-	-	X	-	-	X	-	-	X	-	-	66
/	/	/	X	-	-	X	-	-	X	-	-	X	-	-	67
/	/	/	X	-	-	X	-	-	X	-	-	X	-	-	68
/	/	/	X	-	-	X	-	-	X	-	-	X	-	-	69
/	/	/	X	-	-	X	-	-	X	-	-	X	-	-	70
/	/	/	X	-	-	X	-	-	X	-	-	X	-	-	71
/	/	/	-	-	-	-	-	-	-	-	-	-	-	-	72
/	/	/	-	-	-	-	-	-	-	-	-	-	-	-	73
/	/	/	-	-	-	-	-	-	-	-	-	-	-	-	74
/	/	/	-	-	-	-	-	-	-	-	-	-	-	-	75
/	/	/	-	-	-	-	-	-	-	-	-	-	-	-	76
/	/	/	-	-	-	-	-	-	-	-	-	-	-	-	77

7.3 Aufwendungen privater Haushalte für Nahrungs-
nach monatlichem Haushaltsnettoeinkommen

7.3.5 Haus

Lfd. Nr.	Gegenstand der Nachweisung	Haushalte insgesamt			Da					
					unter 2500			2500 - 5000		
		1) Menge	DM	%	1) Menge	DM	%	1) Menge	DM	%
78	Fruchtgemüse, frisch.....	X	9,30	1,7	X	6,68	1,5	X	15,20	2,0
79	Tomaten.....	1127	3,77	0,7	770	2,54	0,6	1915	6,48	0,8
80	Gurken.....	1338	3,07	0,6	1063	2,31	0,5	1962	4,83	0,6
81	Übriges frisches Fruchtgemüse.....	X	2,46	0,4	X	1,83	0,4	X	3,88	0,5
82	Anderes Gemüse, frisch.....	1636	4,54	0,8	1466	4,08	0,9	2004	5,52	0,7
83	Zwiebelgemüse.....	451	0,73	0,1	427	0,70	0,2	502	0,81	0,1
84	Speisemöhren und Karotten.....	550	0,95	0,2	451	0,82	0,2	762	1,23	0,2
85	Übriges frisches Gemüse.....	636	2,86	0,5	587	2,56	0,6	740	3,49	0,4
86	Tiefgefrorenes Gemüse.....	X	2,17	0,4	X	1,49	0,3	X	3,74	0,5
87	Gemüsekonserven.....	X	6,75	1,2	X	5,64	1,2	X	9,33	1,2
88	Andere Gemüseerzeugn. (o. -Säfte)...	X	0,10	0,0	X	0,10	0,0	X	0,10	0,0
89	Trockene ausgelöste Hülsenfrüchte.	22	0,05	0,0	21	0,05	0,0	25	0,04	0,0
90	Sonstige Gemüseerzeugnisse.....	X	0,05	0,0	X	0,05	0,0	X	0,05	0,0
91	Brot und andere Backwaren.....	X	47,14	8,4	X	39,73	8,6	X	63,49	8,2
92	Brot u. and. Backwaren aus Brotteig	X	27,18	4,9	X	22,82	5,0	X	36,91	4,7
93	Weißbrot.....	1090	2,64	0,5	1017	2,26	0,5	1253	3,46	0,4
94	Graubrot.....	6231	15,31	2,7	5002	12,34	2,7	9004	22,02	2,8
95	Knäckebrot.....	97	0,67	0,1	85	0,58	0,1	120	0,86	0,1
96	Übrige Backwaren aus Brotteig.....	X	8,57	1,5	X	7,65	1,7	X	10,56	1,4
97	Feine Backwaren.....	X	13,35	2,4	X	11,77	2,6	X	16,73	2,2
98	Dauerbackwaren.....	X	6,61	1,2	X	5,14	1,1	X	9,86	1,3
99	Zucker, Süßwaren, Marmelade.....	X	33,44	6,0	X	29,00	6,3	X	43,22	5,6
100	Zucker (Rüben- und Rohrzucker).....	1459	2,87	0,5	1076	2,15	0,5	2306	4,47	0,6
101	Kakaoerzeugnisse.....	198	2,05	0,4	168	2,33	0,5	270	1,47	0,2
102	Schokoladen u. Schokoladenerzeugn..	964	12,06	2,2	882	10,38	2,3	1140	15,81	2,0
103	Zuckerwaren (ohne kand. Früchte)...	X	6,02	1,1	X	5,33	1,2	X	7,53	1,0
104	Speiseeis.....	X	5,45	1,0	X	4,83	1,1	X	6,78	0,9
105	Bienenhonig, Marmelade, Obstkraut,	X	4,99	0,9	X	3,97	0,9	X	7,16	0,9
106	Rübensirup u. ä.....	197	1,41	0,3	173	1,19	0,3	242	1,87	0,2
107	Marmelade, Konfitüre, Gelee, Obstkr..	516	2,48	0,4	414	1,91	0,4	738	3,72	0,5
108	Brotaufstrich auf Nougatbasis, Rübensirup, Invertzuckercreme....	X	1,09	0,2	X	0,87	0,2	X	1,57	0,2
109	Andere Nahrungsmittel (einschl. Fertiggerichte).....	X	28,58	5,1	X	26,25	5,7	X	33,99	4,4
110	Mehl, Grieß u. ä. Getreideerzeugn..	X	2,42	0,4	X	2,41	0,5	X	2,44	0,3
111	Weizenmehl.....	1000	0,90	0,2	942	0,90	0,2	1142	0,91	0,1
112	Reis.....	310	1,10	0,2	283	1,01	0,2	370	1,29	0,2
113	Getreidekörner.....	X	0,05	0,0	X	0,04	0,0	X	0,07	0,0
114	Erzeugnisse aus sonst. Getreideart	X	0,37	0,1	X	0,46	0,1	X	0,17	0,0
115	Teigwaren und Nahrungsmittel sonst. Art	X	10,19	1,8	X	9,38	2,0	X	12,04	1,5
116	Teigwaren.....	798	2,40	0,4	690	1,93	0,4	1050	3,49	0,4
117	Übrige Nahrungsmittel.....	X	7,79	1,4	X	7,45	1,6	X	8,55	1,1
118	Gewürze, Soßen und verwandte Back- und Speisezutaten.....	X	6,50	1,2	X	5,25	1,1	X	9,35	1,2
119	Säuglings- und Kleinkindernahrung..	78	0,64	0,1	98	0,81	0,2	35	0,28	0,0
120	Fertiggerichte für den Verzehr außerhalb von Gaststätten u. ä....	X	8,84	1,6	X	8,40	1,8	X	9,87	1,3
121	Getränke, Tabakwaren.....	X	116,93	21,0	X	95,39	20,8	X	166,00	21,4
122	Frucht- u. Gem.säfte, Fruchtnektare, -sirupe, -saftkonzentrate (Liter)	13,4	16,38	2,9	13,3	15,77	3,4	13,5	17,84	2,3
123	Andere alkoholfreie Getränke (Liter)	18,0	19,21	3,4	15,0	15,59	3,4	24,9	27,47	3,5
124	Tafelwasser (Liter)	8,7	7,45	1,3	7,0	5,50	1,2	12,7	11,85	1,5
125	Koffeinhaltige Limonaden (Liter)	2,3	2,90	0,5	1,9	2,33	0,5	3,3	4,24	0,5
126	Fruchtsaft- u. and. Erfrischungs- getränke (Liter)	7,0	8,86	1,6	6,1	7,76	1,7	8,9	11,37	1,5
127	Kaffeemittel u. teeähnll. Erzeugn..	102	1,68	0,3	85	1,70	0,4	141	1,60	0,2
128	Kaffee.....	1198	15,41	2,8	979	12,50	2,7	1696	22,03	2,8
129	Röstkaffee.....	1174	14,55	2,6	953	11,64	2,5	1675	21,18	2,7
130	Kaffee-Extrakte.....	25	0,85	0,2	26	0,86	0,2	21	0,85	0,1
131	Tee.....	38	1,14	0,2	29	0,85	0,2	57	1,79	0,2
132	Spirituosen (Liter)	0,6	8,55	1,5	0,3	4,65	1,0	1,1	17,30	2,2
133	Bier (Liter)	9,6	17,02	3,1	7,1	12,11	2,6	15,4	27,94	3,6
134	Trauben- und Fruchtweine (Liter)	2,3	13,25	2,4	1,8	11,28	2,5	3,4	17,82	2,3
135	Traubenweine (Liter)	1,4	7,94	1,4	1,1	7,05	1,5	2,1	9,95	1,3
136	Traubenschaumweine (Liter)	0,8	5,01	0,9	0,7	4,00	0,9	1,1	7,39	1,0
137	Fruchtweine (Liter)	0,1	0,31	0,1	0,0	0,23	0,1	0,2	0,48	0,1
138	Tabakwaren.....	X	24,30	4,4	X	20,94	4,6	X	32,21	4,1
139	Zigaretten (Stück)	117	24,02	4,3	100	20,94	4,6	156	31,29	4,0
140	Zigarren, Zigarillos, Stumpen (Stück)	0	0,05	0,0	-	-	-	1	0,17	0,0
141	Rauch-, Kau- und Schnupftabak.....	2	0,23	0,0	-	-	-	8	0,74	0,1
142	Verzehr von Speisen und Getränken in Kantinen, Gaststätten u. ä.....	X	77,30	13,9	X	57,67	12,5	X	121,01	15,6
143	Verzehr von Speisen und Getränken in Kantinen, Gaststätten u. ä. nicht im Urlaub.....	X	64,92	11,6	X	51,28	11,2	X	95,59	12,3
144	Verzehr von Speisen und Getränken in Hotels, Gaststätten u. ä. im Urlaub.....	X	12,39	2,2	X	6,39	1,4	X	25,42	3,3
145	Selbststeingekaufte Nahrungsmittel, Getränke u. Tabakwaren im Urlaub...	X	4,11	0,7	X	2,69	0,6	X	6,24	0,8
146	Nachrichtlich: Verpflegungskostenanteil bei Einzel- u. Pauschalreisen.....	X	9,04	1,6	X	2,25	0,5	X	21,31	2,7

1) Soweit in der Vorspalte nicht anders angegeben, in Gramm.

und Berlin-Ost

mittel, Getränke und Tabakwaren je Haushalt und Monat 1993
kommen und sozialer Stellung der Bezugsperson

halte von Arbeitslosen

von nach dem monatlichen Haushaltsnettoeinkommen von ... bis unter ... DM															Lfd.
5000 - 10000			10000 - 15000			15000 - 25000			25000 - 35000			35000 und mehr			Nr.
1) Menge	DM	%	1) Menge	DM	%	1) Menge	DM	%	1) Menge	DM	%	1) Menge	DM	%	
/	/	/	X	-	-	X	-	-	X	-	-	X	-	-	78
/	/	/	-	-	-	-	-	-	-	-	-	-	-	-	79
/	/	/	-	-	-	-	-	-	-	-	-	-	-	-	80
/	/	/	X	-	-	X	-	-	X	-	-	X	-	-	81
/	/	/	-	-	-	-	-	-	-	-	-	-	-	-	82
/	/	/	-	-	-	-	-	-	-	-	-	-	-	-	83
/	/	/	-	-	-	-	-	-	-	-	-	-	-	-	84
/	/	/	-	-	-	-	-	-	-	-	-	-	-	-	85
/	/	/	X	-	-	X	-	-	X	-	-	X	-	-	86
/	/	/	X	-	-	X	-	-	X	-	-	X	-	-	87
/	/	/	X	-	-	X	-	-	X	-	-	X	-	-	88
/	/	/	-	-	-	-	-	-	-	-	-	-	-	-	89
/	/	/	X	-	-	X	-	-	X	-	-	X	-	-	90
/	/	/	X	-	-	X	-	-	X	-	-	X	-	-	91
/	/	/	X	-	-	X	-	-	X	-	-	X	-	-	92
/	/	/	-	-	-	-	-	-	-	-	-	-	-	-	93
/	/	/	-	-	-	-	-	-	-	-	-	-	-	-	94
/	/	/	-	-	-	-	-	-	-	-	-	-	-	-	95
/	/	/	X	-	-	X	-	-	X	-	-	X	-	-	96
/	/	/	X	-	-	X	-	-	X	-	-	X	-	-	97
/	/	/	X	-	-	X	-	-	X	-	-	X	-	-	98
/	/	/	X	-	-	X	-	-	X	-	-	X	-	-	99
/	/	/	-	-	-	-	-	-	-	-	-	-	-	-	100
/	/	/	-	-	-	-	-	-	-	-	-	-	-	-	101
/	/	/	-	-	-	-	-	-	-	-	-	-	-	-	102
/	/	/	X	-	-	X	-	-	X	-	-	X	-	-	103
/	/	/	X	-	-	X	-	-	X	-	-	X	-	-	104
/	/	/	X	-	-	X	-	-	X	-	-	X	-	-	105
/	/	/	-	-	-	-	-	-	-	-	-	-	-	-	106
/	/	/	-	-	-	-	-	-	-	-	-	-	-	-	107
/	/	/	X	-	-	X	-	-	X	-	-	X	-	-	108
/	/	/	X	-	-	X	-	-	X	-	-	X	-	-	109
/	/	/	X	-	-	X	-	-	X	-	-	X	-	-	110
/	/	/	-	-	-	-	-	-	-	-	-	-	-	-	111
/	/	/	-	-	-	-	-	-	-	-	-	-	-	-	112
/	/	/	X	-	-	X	-	-	X	-	-	X	-	-	113
/	/	/	X	-	-	X	-	-	X	-	-	X	-	-	114
/	/	/	X	-	-	X	-	-	X	-	-	X	-	-	115
/	/	/	-	-	-	-	-	-	-	-	-	-	-	-	116
/	/	/	X	-	-	X	-	-	X	-	-	X	-	-	117
/	/	/	X	-	-	X	-	-	X	-	-	X	-	-	118
/	/	/	-	-	-	-	-	-	-	-	-	-	-	-	119
/	/	/	X	-	-	X	-	-	X	-	-	X	-	-	120
/	/	/	X	-	-	X	-	-	X	-	-	X	-	-	121
/	/	/	-	-	-	-	-	-	-	-	-	-	-	-	122
/	/	/	-	-	-	-	-	-	-	-	-	-	-	-	123
/	/	/	-	-	-	-	-	-	-	-	-	-	-	-	124
/	/	/	-	-	-	-	-	-	-	-	-	-	-	-	125
/	/	/	-	-	-	-	-	-	-	-	-	-	-	-	126
/	/	/	-	-	-	-	-	-	-	-	-	-	-	-	127
/	/	/	-	-	-	-	-	-	-	-	-	-	-	-	128
/	/	/	-	-	-	-	-	-	-	-	-	-	-	-	129
/	/	/	-	-	-	-	-	-	-	-	-	-	-	-	130
/	/	/	-	-	-	-	-	-	-	-	-	-	-	-	131
/	/	/	-	-	-	-	-	-	-	-	-	-	-	-	132
/	/	/	-	-	-	-	-	-	-	-	-	-	-	-	133
/	/	/	-	-	-	-	-	-	-	-	-	-	-	-	134
/	/	/	-	-	-	-	-	-	-	-	-	-	-	-	135
/	/	/	-	-	-	-	-	-	-	-	-	-	-	-	136
/	/	/	-	-	-	-	-	-	-	-	-	-	-	-	137
/	/	/	X	-	-	X	-	-	X	-	-	X	-	-	138
/	/	/	-	-	-	-	-	-	-	-	-	-	-	-	139
/	/	/	-	-	-	-	-	-	-	-	-	-	-	-	140
/	/	/	-	-	-	-	-	-	-	-	-	-	-	-	141
/	/	/	X	-	-	X	-	-	X	-	-	X	-	-	142
/	/	/	X	-	-	X	-	-	X	-	-	X	-	-	143
/	/	/	X	-	-	X	-	-	X	-	-	X	-	-	144
/	/	/	X	-	-	X	-	-	X	-	-	X	-	-	145
/	/	/	X	-	-	X	-	-	X	-	-	X	-	-	146

7.3 Aufwendungen privater Haushalte für Nahrungs-
nach monatlichem Haushaltsnettoeinkommen

7.3.6 Haushalte

Lfd. Nr.	Gegenstand der Nachweisung	Haushalte			Da					
		insgesamt			unter 1000			1000 - 1600		
		1) Menge	DM	%	1) Menge	DM	%	1) Menge	DM	%
1	Erfaßte Haushalte (Anzahl)		1 009			73			186	
2	Haushalte insgesamt (1 000)		2 639			371			811	
3	Nahrungsmittel, Getränke, Tabakwaren.	X	517,78	100	X	284,31	100	X	476,06	100
4	Nahrungsmittel 2).....	X	308,77	59,6	X	183,66	64,6	X	229,17	48,1
5	Alkoholfreie Getränke 2).....	X	25,55	4,9	X	17,90	6,3	X	16,96	3,6
6	Sonstige Getränke 3), Tabakwaren 2).....	X	114,93	22,2	X	48,27	17,0	X	163,75	34,4
7	Mahlzeiten außer Haus.....	X	68,53	13,2	X	34,48	12,1	X	66,18	13,9
8	Fleisch, -erzeugnisse, Fisch, -erzeugn.	X	99,08	19,1	X	57,07	20,1	X	70,04	14,7
9	Fleisch, frisch oder tiefgefroren..	2540	26,22	5,1	1551	15,43	5,4	1724	18,87	4,0
10	Rindfleisch.....	703	9,03	1,7	423	5,14	1,8	476	6,39	1,3
11	Kalb- und Ziegenfleisch.....	15	0,25	0,0	-	-	-	17	0,20	0,0
12	Schweinefleisch, auch frisch. Speck	1665	15,16	2,9	1082	9,76	3,4	1128	11,29	2,4
13	Schaf- und Ziegenfleisch.....	13	0,18	0,0	2	0,02	0,0	15	0,19	0,0
14	Wildfleisch.....	37	0,55	0,1	1	0,02	0,0	6	0,12	0,0
15	Sonstiges Fleisch.....	106	1,05	0,2	43	0,50	0,2	81	0,68	0,1
16	Geflügelfleisch (o. Wildgeflügel)...	864	5,77	1,1	663	4,97	1,7	436	2,91	0,6
17	Hackfleisch, Innereien.....	819	6,45	1,2	629	5,19	1,8	502	4,22	0,9
18	Hackfleisch.....	585	5,25	1,0	494	4,30	1,5	336	3,27	0,7
19	Innereien u. a. Schlachtnebenprod.	233	1,20	0,2	135	0,90	0,3	166	0,96	0,2
20	Wurstwaren, Schinken, Speck u. ä...	3266	42,02	8,1	1709	21,10	7,4	2246	30,72	6,5
21	Wurstwaren.....	2750	34,02	6,6	1436	17,32	6,1	1904	25,08	5,3
22	Schinken.....	296	5,60	1,1	138	2,54	0,9	205	4,06	0,9
23	Speck (geräuchert), Rauchfleisch..	220	2,40	0,5	134	1,24	0,4	137	1,59	0,3
24	Fleischkonserven; tiefgefrorenes, tafelfertig zubereitetes Fleisch..	X	1,40	0,3	X	0,59	0,2	X	1,32	0,3
25	Andere Fleischerzeugnisse.....	X	2,08	0,4	X	2,13	0,7	X	1,13	0,2
26	Fische und Fischfilets, frisch oder tiefgefroren.....	500	5,65	1,1	202	2,35	0,8	376	4,16	0,9
27	Fischkonserven.....	X	4,96	1,0	X	2,73	1,0	X	3,71	0,8
28	Andere Fischerzeugnisse.....	X	4,53	0,9	X	2,57	0,9	X	3,00	0,6
29	Milch, Milcherzeugnisse, Eier, Speisefette und -öle.....	X	54,48	10,5	X	32,19	11,3	X	38,99	8,2
30	Trinkmilch (Liter)	7,8	7,67	1,5	5,2	4,97	1,7	5,9	6,20	1,3
31	Kondensmilch, Milchpulver.....	X	2,71	0,5	X	1,68	0,6	X	2,24	0,5
32	Andere Milcherzeugnisse.....	X	10,81	2,1	X	6,95	2,4	X	7,64	1,6
33	Sahne.....	359	2,01	0,4	230	1,40	0,5	184	1,06	0,2
34	Joghurt (auch Dickmilch).....	1845	6,46	1,2	1180	4,15	1,5	1452	5,27	1,1
35	Übrige Milcherzeugnisse.....	X	2,34	0,5	X	1,41	0,5	X	1,30	0,3
36	Käse.....	1960	16,60	3,2	978	8,44	3,0	1253	10,83	2,3
37	Frischkäse.....	944	3,80	0,7	499	2,26	0,8	614	2,74	0,6
38	Übriger Käse.....	1016	12,80	2,5	479	6,18	2,2	639	8,10	1,7
39	Eier.....	X	3,90	0,8	X	2,30	0,8	X	2,58	0,5
40	Eier, frisch (Stück)	18	3,90	0,8	10	2,30	0,8	11	2,58	0,5
41	Eier, bearbeitet.....	X	0,00	0,0	X	-	-	X	0,00	0,0
42	Butter (auch Milchlhalb fett).....	960	6,98	1,3	615	4,57	1,6	662	4,90	1,0
43	Andere Speisefette und -öle.....	1721	5,80	1,1	920	3,28	1,2	1250	4,60	1,0
44	Margarine.....	1333	4,32	0,8	652	2,21	0,8	971	3,54	0,7
45	Speiseöle pflanzlichen Ursprungs..	288	0,99	0,2	204	0,78	0,3	212	0,71	0,1
46	Übrige Speisefette.....	99	0,49	0,1	65	0,28	0,1	67	0,35	0,1
47	Obst, -erzeugnisse (ohne Getränke)..	X	28,40	5,5	X	17,00	6,0	X	21,67	4,6
48	Kernobst, frisch.....	X	4,34	0,8	X	2,70	0,9	X	2,85	0,6
49	Apfel.....	2085	3,96	0,8	1103	2,21	0,8	1153	2,59	0,5
50	Sonstiges frisches Kernobst.....	X	0,39	0,1	X	0,49	0,2	X	0,25	0,1
51	Steinobst, frisch.....	X	2,30	0,4	X	1,60	0,6	X	1,46	0,3
52	Pfirsiche.....	541	1,64	0,3	312	1,00	0,3	368	1,17	0,2
53	Kirschen.....	94	0,39	0,1	117	0,43	0,2	48	0,17	0,0
54	Übriges frisches Steinobst.....	X	0,27	0,1	X	0,17	0,1	X	0,12	0,0
55	Beeren und Weintrauben, frisch....	X	4,41	0,9	X	2,51	0,9	X	3,85	0,8
56	Erdbeeren.....	226	1,11	0,2	156	0,79	0,3	199	1,05	0,2
57	Sonstige frische Beeren.....	X	0,24	0,0	X	0,52	0,2	X	0,16	0,0
58	Weintrauben.....	983	3,06	0,6	414	1,20	0,4	776	2,64	0,6
59	Süd- und Zitrusfrüchte, frisch....	X	12,56	2,4	X	7,67	2,7	X	10,22	2,1
60	Apfelsinen, Mandarinen, Clement...	2506	5,08	1,0	1324	2,79	1,0	2124	4,39	0,9
61	Pampelmusen und Grapefruits.....	131	0,39	0,1	43	0,14	0,0	97	0,34	0,1
62	Sonstige frische Zitrusfrüchte....	141	0,51	0,1	72	0,29	0,1	75	0,30	0,1
63	Bananen.....	2461	4,87	0,9	1569	3,28	1,2	1736	3,81	0,8
64	Übrige frische Südfrüchte.....	X	1,71	0,3	X	1,16	0,4	X	1,39	0,3
65	Schalen- und Trockenobst.....	X	1,77	0,3	X	0,92	0,3	X	1,14	0,2
66	Schalenobst.....	X	1,34	0,3	X	0,71	0,3	X	0,82	0,2
67	Trockenobst.....	X	0,43	0,1	X	0,20	0,1	X	0,32	0,1
68	Obstkonserven.....	X	2,70	0,5	X	1,48	0,5	X	1,87	0,4
69	Tiefgefrorenes Obst.....	X	0,22	0,0	X	0,02	0,0	X	0,23	0,0
70	Anderes verarbeitetes Obst.....	X	0,09	0,0	X	0,11	0,0	X	0,04	0,0
71	Kartoffeln, Gemüse, Kartoffel- und Gemüseerzeugnisse (ohne Getränke)..	X	32,29	6,2	X	19,98	7,0	X	22,74	4,8
72	Kartoffeln, frisch (Kilogramm)	10,9	5,20	1,0	5,3	3,13	1,1	6,4	3,78	0,8
73	Kartoffelerzeugnisse.....	630	3,12	0,6	419	2,08	0,7	562	2,62	0,6
74	Speisekohl, frisch.....	1285	2,48	0,5	512	1,08	0,4	765	1,65	0,3
75	Blumenkohl.....	641	1,33	0,3	257	0,55	0,2	482	1,10	0,2
76	Übriger frischer Kohl.....	644	1,15	0,2	255	0,53	0,2	283	0,55	0,1
77	Blatt- und Stengelgemüse, frisch...	530	2,77	0,5	284	1,93	0,7	355	1,87	0,4

1) Soweit in der Vorspalte nicht anders angegeben, in Gramm. - 2) Einschl. 30 Prozent (Nahrungsmittel), 10 Prozent (alkoholfreie Getränke) bzw. 60 Prozent (sonst. Getränke, Tabakwaren) der selbst eingekauften Nahrungsmittel, Getränke und Tabakwaren im Urlaub. - 3) Kaffee, Tee und alkoholische Getränke.

7.3 Aufwendungen privater Haushalte für Nahrungs-
nach monatlichem Haushaltsnettoein

7.3.6 Haushalte

Lfd. Nr.	Gegenstand der Nachweisung	Haushalte			Da					
		insgesamt			unter 1000			1000 - 1600		
		1) Menge	DM	%	1) Menge	DM	%	1) Menge	DM	%
78	Fruchtgemüse, frisch.....	X	6,44	1,2	X	4,69	1,6	X	4,10	0,9
79	Tomaten.....	874	2,66	0,5	577	2,05	0,7	584	1,64	0,3
80	Gurken.....	949	2,07	0,4	868	1,87	0,7	692	1,56	0,3
81	Übriges frisches Fruchtgemüse.....	X	1,71	0,3	X	0,77	0,3	X	0,91	0,2
82	Anderes Gemüse, frisch.....	1341	3,43	0,7	1021	2,35	0,8	918	2,49	0,5
83	Zwiebelgemüse.....	487	0,70	0,1	399	0,40	0,1	368	0,62	0,1
84	Speisemöhren und Karotten.....	462	0,83	0,2	411	0,90	0,3	284	0,52	0,1
85	Übriges frisches Gemüse.....	391	1,90	0,4	211	1,05	0,4	266	1,35	0,3
86	Tiefgefrorenes Gemüse.....	X	1,85	0,4	X	0,43	0,2	X	1,13	0,2
87	Gemüsekonserven.....	X	6,82	1,3	X	4,29	1,5	X	5,03	1,1
88	Andere Gemüseerzeugn. (o. -Säfte)...	X	0,18	0,0	X	-	-	X	0,07	0,0
89	Trockene ausgelöste Hülsenfrüchte.	37	0,09	0,0	-	-	-	16	0,06	0,0
90	Sonstige Gemüseerzeugnisse.....	X	0,09	0,0	X	-	-	X	0,01	0,0
91	Brot und andere Backwaren.....	X	41,34	8,0	X	23,84	8,4	X	33,49	7,0
92	Brot u. and. Backwaren aus Brotteig	X	21,22	4,1	X	13,67	4,8	X	15,81	3,3
93	Weißbrot.....	801	2,33	0,4	584	1,64	0,6	644	2,11	0,4
94	Graubrot.....	4540	11,62	2,2	2951	7,60	2,7	3445	8,84	1,9
95	Knäckebrötchen.....	123	0,71	0,1	101	0,58	0,2	93	0,66	0,1
96	Übrige Backwaren aus Brotteig.....	X	6,56	1,3	X	3,86	1,4	X	4,20	0,9
97	Feine Backwaren.....	X	12,87	2,5	X	6,20	2,2	X	10,83	2,3
98	Dauerbackwaren.....	X	7,25	1,4	X	3,98	1,4	X	6,86	1,4
99	Zucker, Süßwaren, Marmelade.....	X	28,30	5,5	X	17,05	6,0	X	22,80	4,8
100	Zucker (Rüben- und Rohrzucker).....	1494	3,03	0,6	980	2,45	0,9	1056	2,15	0,5
101	Kakaoerzeugnisse.....	73	0,49	0,1	52	0,39	0,1	67	0,48	0,1
102	Schokoladen u. Schokoladenerzeugn..	918	12,91	2,5	568	6,74	2,4	691	11,15	2,3
103	Zuckerwaren (ohne kand. Früchte)...	X	3,92	0,8	X	2,82	1,0	X	2,92	0,6
104	Speiseeis.....	X	3,51	0,7	X	2,19	0,8	X	2,31	0,5
105	Bienenhonig, Marmelade, Obstkraut, Rübensirup u. ä.....	X	4,43	0,9	X	2,45	0,9	X	3,80	0,8
106	Bienenhonig.....	254	1,72	0,3	126	0,89	0,3	187	1,42	0,3
107	Marmelade, Konfitüre, Gelee, Obstkr.. Brotaufstrich auf Nougatbasis, Rübensirup, Invertzuckercreme....	459	2,27	0,4	253	1,19	0,4	390	2,22	0,5
108	Andere Nahrungsmittel (einschl. Fertiggerichte).....	X	21,15	4,1	X	13,22	4,6	X	17,04	3,6
110	Mehl, Grieß u. ä. Getreideerzeugn..	X	2,26	0,4	X	1,71	0,6	X	1,82	0,4
111	Weizenmehl.....	945	0,88	0,2	518	0,54	0,2	598	0,64	0,1
112	Reis.....	253	0,89	0,2	196	0,86	0,3	213	0,80	0,2
113	Getreidekörner.....	X	0,05	0,0	X	0,02	0,0	X	0,00	0,0
114	Erzeugnisse aus sonst. Getreideart	X	0,44	0,1	X	0,29	0,1	X	0,38	0,1
115	Teigwaren und Nahrungsmittel sonst. Art	X	6,66	1,3	X	3,81	1,3	X	6,14	1,3
116	Teigwaren.....	471	1,61	0,3	286	1,02	0,4	422	1,51	0,3
117	Übrige Nahrungsmittel.....	X	5,05	1,0	X	2,79	1,0	X	4,63	1,0
118	Gewürze, Soßen und verwandte Back- und Speisezutaten.....	X	6,56	1,3	X	3,88	1,4	X	5,08	1,1
119	Säuglings- und Kleinkindernahrung..	19	0,22	0,0	-	-	-	-	-	-
120	Fertiggerichte für den Verzehr außerhalb von Gaststätten u. ä....	X	5,45	1,1	X	3,81	1,3	X	3,99	0,8
121	Getränke, Tabakwaren.....	X	131,77	25,4	X	58,41	20,5	X	175,14	36,8
122	Frucht- u. Gem.säfte, Fruchtnektare, -sirupe, -saftkonzentrate (Liter)	6,5	8,97	1,7	3,2	5,38	1,9	4,2	5,55	1,2
123	Andere alkoholfreie Getränke (Liter)	13,0	13,59	2,6	8,6	9,64	3,4	8,5	9,36	2,0
124	Tafelwässer (Liter)	8,5	7,72	1,5	4,7	4,29	1,5	6,1	5,69	1,2
125	Koffeinhaltige Limonaden (Liter)	0,9	1,22	0,2	0,8	1,15	0,4	0,3	0,59	0,1
126	Fruchtsaft- u. and. Erfrischungs- getränke (Liter)	3,6	4,65	0,9	3,1	4,21	1,5	2,1	3,08	0,6
127	Kaffeemittel u. teeähnll. Erzeugn...	80	1,74	0,3	61	1,76	0,6	70	1,25	0,3
128	Kaffee.....	1219	17,39	3,4	1005	15,10	5,3	986	14,04	3,0
129	Röstkaffee.....	1171	15,66	3,0	947	12,88	4,5	939	12,66	2,7
130	Kaffee-Extrakte.....	48	1,73	0,3	58	2,22	0,8	46	1,39	0,3
131	Tee.....	40	1,26	0,2	48	1,26	0,4	22	0,85	0,2
132	Spirituosen (Liter)	0,8	12,54	2,4	0,4	5,21	1,8	0,6	8,89	1,9
133	Bier (Liter)	9,0	17,05	3,3	3,2	6,31	2,2	3,9	7,31	1,5
134	Trauben- und Fruchtweine (Liter)	3,1	47,63	9,2	2,0	8,82	3,1	4,2	120,46	25,3
135	Traubenweine (Liter)	2,4	42,40	8,2	1,6	5,58	2,0	3,6	115,66	24,3
136	Traubenschaumweine (Liter)	0,6	5,01	1,0	0,4	3,12	1,1	0,6	4,53	1,0
137	Fruchtweine (Liter)	0,1	0,22	0,0	0,0	0,12	0,0	0,1	0,26	0,1
138	Tabakwaren.....	X	11,60	2,2	X	4,91	1,7	X	7,42	1,6
139	Zigaretten (Stück)	50	10,38	2,0	25	4,91	1,7	27	5,56	1,2
140	Zigarren, Zigarillos, Stumpen (Stück)	2	0,57	0,1	-	-	-	2	0,52	0,1
141	Rauch-, Kau- und Schnupftabak.....	7	0,64	0,1	-	-	-	15	1,34	0,3
142	Verzehr von Speisen und Getränken in Kantinen, Gaststätten u. ä.....	X	68,53	13,2	X	34,48	12,1	X	66,18	13,9
143	Verzehr von Speisen und Getränken in Kantinen, Gaststätten u. ä. nicht im Urlaub.....	X	47,24	9,1	X	30,53	10,7	X	56,49	11,9
144	Verzehr von Speisen und Getränken in Hotels, Gaststätten u. ä. im Urlaub.....	X	21,29	4,1	X	3,95	1,4	X	9,70	2,0
145	Selbstgekaupte Nahrungsmittel, Getränke u. Tabakwaren im Urlaub...	X	12,44	2,4	X	11,08	3,9	X	7,97	1,7
146	Nachrichtlich: Verpflegungskostenanteil bei Einzel- u. Pauschalreisen.....	X	12,64	2,4	X	3,87	1,4	X	4,85	1,0

1) Soweit in der Vorspalte nicht anders angegeben, in Gramm.

und Berlin-Ost

mittel, Getränke und Tabakwaren je Haushalt und Monat 1993
kommen und sozialer Stellung der Bezugsperson

von Nichterwerbstätigen

von nach dem monatlichen Haushaltsnettoeinkommen von ... bis unter ... DM															Lfd.
1600 - 2000			2000 - 3000			3000 - 7500			7500 - 25000			25000 und mehr			Nr.
1) Menge	DM	%	1) Menge	DM	%	1) Menge	DM	%	1) Menge	DM	%	1) Menge	DM	%	
X	6,66	1,4	X	8,60	1,4	X	9,52	1,2	X	-	-	X	-	-	78
818	2,52	0,5	1174	3,55	0,6	1418	4,40	0,6	-	-	-	-	-	-	79
1143	2,45	0,5	1075	2,35	0,4	1170	2,47	0,3	-	-	-	-	-	-	80
X	1,69	0,4	X	2,71	0,4	X	2,65	0,3	X	-	-	X	-	-	81
1588	3,98	0,9	1677	4,08	0,7	1720	5,03	0,6	-	-	-	-	-	-	82
434	0,56	0,1	632	0,89	0,1	653	1,03	0,1	-	-	-	-	-	-	83
672	1,09	0,2	570	1,01	0,2	429	0,76	0,1	-	-	-	-	-	-	84
482	2,33	0,5	475	2,19	0,4	639	3,24	0,4	-	-	-	-	-	-	85
X	1,36	0,3	X	2,37	0,4	X	5,41	0,7	X	-	-	X	-	-	86
X	6,26	1,3	X	9,65	1,6	X	8,67	1,1	X	-	-	X	-	-	87
X	0,36	0,1	X	0,18	0,0	X	0,48	0,1	X	-	-	X	-	-	88
85	0,15	0,0	49	0,11	0,0	36	0,12	0,0	-	-	-	-	-	-	89
X	0,20	0,0	X	0,06	0,0	X	0,36	0,0	X	-	-	X	-	-	90
X	41,92	9,0	X	52,12	8,5	X	58,25	7,4	X	-	-	X	-	-	91
X	21,34	4,6	X	27,05	4,4	X	31,61	4,0	X	-	-	X	-	-	92
822	2,19	0,5	929	2,74	0,4	1192	3,00	0,4	-	-	-	-	-	-	93
4731	12,03	2,6	5556	14,16	2,3	6928	17,91	2,3	-	-	-	-	-	-	94
90	0,51	0,1	185	0,94	0,2	121	0,70	0,1	-	-	-	-	-	-	95
X	6,60	1,4	X	9,21	1,5	X	10,01	1,3	X	-	-	X	-	-	96
X	12,56	2,7	X	16,91	2,8	X	17,51	2,2	X	-	-	X	-	-	97
X	8,03	1,7	X	8,17	1,3	X	9,13	1,2	X	-	-	X	-	-	98
X	30,93	6,6	X	34,02	5,5	X	40,32	5,1	X	-	-	X	-	-	99
1813	3,67	0,8	1746	3,47	0,6	2324	4,31	0,5	-	-	-	-	-	-	100
67	0,41	0,1	83	0,56	0,1	96	0,64	0,1	-	-	-	-	-	-	101
1087	13,87	3,0	1125	15,56	2,5	1239	17,84	2,3	-	-	-	-	-	-	102
X	4,67	1,0	X	4,39	0,7	X	6,03	0,8	X	-	-	X	-	-	103
X	3,96	0,8	X	4,77	0,8	X	4,63	0,6	X	-	-	X	-	-	104
X	4,35	0,9	X	5,27	0,9	X	6,87	0,9	X	-	-	X	-	-	105
216	1,61	0,3	294	2,07	0,3	597	2,98	0,4	-	-	-	-	-	-	106
573	2,41	0,5	521	2,59	0,4	599	2,79	0,4	-	-	-	-	-	-	107
X	0,33	0,1	X	0,61	0,1	X	1,10	0,1	X	-	-	X	-	-	108
X	19,03	4,1	X	26,87	4,4	X	32,09	4,1	X	-	-	X	-	-	109
X	2,49	0,5	X	2,51	0,4	X	3,33	0,4	X	-	-	X	-	-	110
1189	1,13	0,2	1141	0,96	0,2	1656	1,46	0,2	-	-	-	-	-	-	111
272	0,89	0,2	271	0,89	0,1	375	1,20	0,2	-	-	-	-	-	-	112
X	0,00	0,0	X	0,10	0,0	X	0,21	0,0	X	-	-	X	-	-	113
X	0,46	0,1	X	0,56	0,1	X	0,46	0,1	X	-	-	X	-	-	114
X	5,05	1,1	X	8,04	1,3	X	10,95	1,4	X	-	-	X	-	-	115
430	1,39	0,3	562	1,97	0,3	691	2,04	0,3	-	-	-	-	-	-	116
X	3,66	0,8	X	6,07	1,0	X	8,91	1,1	X	-	-	X	-	-	117
X	6,37	1,4	X	8,54	1,4	X	9,53	1,2	X	-	-	X	-	-	118
43	0,40	0,1	38	0,51	0,1	7	0,06	0,0	-	-	-	-	-	-	119
X	4,72	1,0	X	7,27	1,2	X	8,23	1,0	X	-	-	X	-	-	120
X	99,62	21,3	X	132,16	21,5	X	153,93	19,6	X	-	-	X	-	-	121
5,9	7,87	1,7	9,0	12,78	2,1	11,6	15,45	2,0	-	-	-	-	-	-	122
13,5	13,30	2,8	16,5	16,93	2,8	22,7	23,10	2,9	-	-	-	-	-	-	123
8,8	7,97	1,7	11,5	10,24	1,7	12,6	11,12	1,4	-	-	-	-	-	-	124
0,8	0,90	0,2	1,0	1,48	0,2	2,4	3,07	0,4	-	-	-	-	-	-	125
3,9	4,43	0,9	3,9	5,22	0,9	7,7	8,90	1,1	-	-	-	-	-	-	126
111	2,38	0,5	78	1,91	0,3	95	1,68	0,2	-	-	-	-	-	-	127
1241	18,19	3,9	1437	20,16	3,3	1575	21,61	2,8	-	-	-	-	-	-	128
1181	16,01	3,4	1395	18,52	3,0	1540	19,98	2,5	-	-	-	-	-	-	129
59	2,18	0,5	42	1,64	0,3	35	1,63	0,2	-	-	-	-	-	-	130
44	1,32	0,3	52	1,67	0,3	44	1,23	0,2	-	-	-	-	-	-	131
1,0	15,20	3,2	1,0	16,78	2,7	1,1	17,52	2,2	-	-	-	-	-	-	132
9,5	17,93	3,8	13,6	25,52	4,2	18,6	36,48	4,6	-	-	-	-	-	-	133
2,0	10,76	2,3	2,9	18,97	3,1	4,0	21,60	2,8	-	-	-	-	-	-	134
1,4	5,94	1,3	2,1	13,41	2,2	2,6	12,45	1,6	-	-	-	-	-	-	135
0,6	4,76	1,0	0,7	5,36	0,9	1,2	8,60	1,1	-	-	-	-	-	-	136
0,0	0,06	0,0	0,1	0,21	0,0	0,2	0,55	0,1	-	-	-	-	-	-	137
X	12,69	2,7	X	17,44	2,8	X	15,27	1,9	X	-	-	X	-	-	138
57	12,06	2,6	75	15,70	2,6	73	14,87	1,9	-	-	-	-	-	-	139
1	0,26	0,1	3	1,15	0,2	1	0,40	0,1	-	-	-	-	-	-	140
3	0,37	0,1	5	0,59	0,1	-	-	-	-	-	-	-	-	-	141
X	47,92	10,2	X	72,72	11,9	X	146,68	18,7	X	-	-	X	-	-	142
X	33,46	7,2	X	45,38	7,4	X	70,81	9,0	X	-	-	X	-	-	143
X	14,46	3,1	X	27,33	4,5	X	75,87	9,7	X	-	-	X	-	-	144
X	8,42	1,8	X	17,27	2,8	X	20,95	2,7	X	-	-	X	-	-	145
X	14,59	3,1	X	19,49	3,2	X	26,15	3,3	X	-	-	X	-	-	146

7.3 Aufwendungen privater Haushalte für Nahrungs-
nach monatlichem Haushaltsnettoeinkommen

7.3.7 Haus

Lfd. Nr.	Gegenstand der Nachweisung	Haushalte			Da					
		insgesamt			unter 1600			1600 - 2000		
		1) Menge	DM	%	1) Menge	DM	%	1) Menge	DM	%
1	Erfaßte Haushalte (Anzahl)		655			190			116	
2	Haushalte insgesamt (1 000)		1 952			1 008			328	
3	Nahrungsmittel, Getränke, Tabakwaren.	X	495,90	100	X	423,80	100	X	430,54	100
4	Nahrungsmittel 2).....	X	289,08	58,3	X	213,27	50,3	X	298,72	69,4
5	Alkoholfreie Getränke 2).....	X	22,37	4,5	X	15,94	3,8	X	21,49	5,0
6	Sonstige Getränke 3), Tabakwaren 2).....	X	118,77	24,0	X	138,65	32,7	X	71,79	16,7
7	Mahlzeiten außer Haus.....	X	65,68	13,2	X	55,93	13,2	X	38,54	9,0
8	Fleisch, -erzeugnisse, Fisch, -erzeugn.	X	91,85	18,5	X	65,87	15,5	X	97,46	22,6
9	Fleisch, frisch oder tiefgefroren..	2357	24,07	4,9	1642	17,69	4,2	2630	25,65	6,0
10	Rindfleisch.....	647	8,20	1,7	481	6,29	1,5	728	9,35	2,2
11	Kalbfleisch.....	20	0,32	0,1	14	0,16	0,0	1	0,01	0,0
12	Schweinefleisch, auch frisch. Speck	1544	13,94	2,8	1061	10,39	2,5	1771	15,01	3,5
13	Schaf- und Ziegenfleisch.....	16	0,22	0,0	12	0,15	0,0	18	0,15	0,0
14	Wildfleisch.....	37	0,51	0,1	5	0,10	0,0	12	0,18	0,0
15	Sonstiges Fleisch.....	93	0,90	0,2	69	0,61	0,1	100	0,95	0,2
16	Geflügelfleisch (o. Wildgeflügel)...	825	5,70	1,1	533	3,79	0,9	988	6,23	1,4
17	Hackfleisch, Innereien.....	745	5,92	1,2	563	4,72	1,1	947	6,96	1,6
18	Hackfleisch.....	540	4,86	1,0	392	3,67	0,9	674	5,85	1,4
19	Innereien u. a. Schlachtnebenprod.	205	1,07	0,2	172	1,05	0,2	273	1,11	0,3
20	Wurstwaren, Schinken, Speck u. ä...	2963	38,47	7,8	2020	27,07	6,4	3258	39,79	9,2
21	Wurstwaren.....	2496	31,08	6,3	1708	22,08	5,2	2707	31,71	7,4
22	Schinken.....	275	5,25	1,1	176	3,51	0,8	332	6,07	1,4
23	Speck (geräuchert), Rauchfleisch..	192	2,14	0,4	136	1,48	0,3	218	2,01	0,5
24	Fleischkonserven; tiefgefrorenes, tafelfertig zubereitetes Fleisch..	X	1,29	0,3	X	1,13	0,3	X	1,31	0,3
25	Andere Fleischerzeugnisse.....	X	1,76	0,4	X	1,40	0,3	X	1,73	0,4
26	Fische und Fischfilets, frisch oder tiefgefroren.....	499	5,61	1,1	335	3,74	0,9	601	6,54	1,5
27	Fischkonserven.....	X	4,75	1,0	X	3,41	0,8	X	4,65	1,1
28	Andere Fischerzeugnisse.....	X	4,29	0,9	X	2,91	0,7	X	4,60	1,1
29	Milch, Milcherzeugnisse, Eier, Speise- fette und -öle.....	X	50,66	10,2	X	36,51	8,6	X	52,33	12,2
30	Trinkmilch (Liter)	7,2	7,18	1,4	5,7	5,85	1,4	7,7	7,31	1,7
31	Kondensmilch, Milchkpulver.....	X	2,74	0,6	X	2,18	0,5	X	3,17	0,7
32	Andere Milcherzeugnisse.....	X	10,01	2,0	X	7,27	1,7	X	10,27	2,4
33	Sahne.....	310	1,76	0,4	201	1,17	0,3	447	2,47	0,6
34	Joghurt (auch Dickmilch).....	1787	6,15	1,2	1350	4,82	1,1	1874	5,94	1,4
35	Übrige Milcherzeugnisse.....	X	2,10	0,4	X	1,28	0,3	X	1,85	0,4
36	Käse.....	1811	14,80	3,0	1176	9,78	2,3	2052	15,87	3,7
37	Frischkäse.....	917	3,51	0,7	606	2,61	0,6	1057	3,54	0,8
38	Übriger Käse.....	894	11,29	2,3	569	7,17	1,7	995	12,33	2,9
39	Eier.....	X	3,67	0,7	X	2,48	0,6	X	3,72	0,9
40	Eier, frisch (Stück)	16	3,66	0,7	11	2,48	0,6	17	3,72	0,9
41	Eier, bearbeitet.....	X	0,00	0,0	X	-	-	X	-	-
42	Butter (auch Milchalbfett).....	911	6,63	1,3	638	4,73	1,1	934	6,66	1,5
43	Andere Speisefette und -öle.....	1640	5,64	1,1	1155	4,22	1,0	1694	5,44	1,3
44	Margarine.....	1269	4,18	0,8	872	3,14	0,7	1337	4,05	0,9
45	Speiseöle pflanzlichen Ursprungs..	279	1,01	0,2	219	0,77	0,2	240	0,74	0,2
46	Übrige Speisefette.....	92	0,44	0,1	64	0,31	0,1	118	0,66	0,2
47	Obst, -erzeugnisse (ohne Getränke)..	X	27,24	5,5	X	20,02	4,7	X	26,81	6,2
48	Kernobst, frisch.....	X	4,02	0,8	X	2,57	0,6	X	4,24	1,0
49	Äpfel.....	1844	3,66	0,7	1047	2,28	0,5	2037	3,90	0,9
50	Sonstiges frisches Kernobst.....	X	0,36	0,1	X	0,28	0,1	X	0,34	0,1
51	Steinobst, frisch.....	X	2,27	0,5	X	1,61	0,4	X	2,14	0,5
52	Pfirsiche.....	511	1,60	0,3	364	1,17	0,3	501	1,66	0,4
53	Kirschen.....	92	0,38	0,1	81	0,29	0,1	40	0,21	0,0
54	Übriges frisches Steinobst.....	X	0,29	0,1	X	0,15	0,0	X	0,27	0,1
55	Beeren und Weintrauben, frisch....	X	4,49	0,9	X	3,60	0,8	X	3,10	0,7
56	Erdbeeren.....	252	1,19	0,2	202	1,06	0,2	152	0,75	0,2
57	Sonstige frische Beeren.....	X	0,28	0,1	X	0,32	0,1	X	0,23	0,1
58	Weintrauben.....	968	3,02	0,6	670	2,22	0,5	745	2,12	0,5
59	Süd- und Zitrusfrüchte, frisch....	X	12,23	2,5	X	9,44	2,2	X	13,79	3,2
60	Apfelsinen, Mandarinen, Clement...	2495	4,99	1,0	1892	3,90	0,9	3419	6,74	1,6
61	Pampelmusen und Grapefruits.....	129	0,40	0,1	80	0,27	0,1	103	0,32	0,1
62	Sonstige frische Zitrusfrüchte....	141	0,51	0,1	80	0,32	0,1	204	0,70	0,2
63	Bananen.....	2327	4,72	1,0	1611	3,61	0,9	2353	4,55	1,1
64	Übrige frische Südfrüchte.....	X	1,62	0,3	X	1,34	0,3	X	1,48	0,3
65	Schalen- und Trockenobst.....	X	1,57	0,3	X	0,99	0,2	X	1,25	0,3
66	Schalenobst.....	X	1,19	0,2	X	0,77	0,2	X	0,99	0,2
67	Trockenobst.....	X	0,38	0,1	X	0,23	0,1	X	0,27	0,1
68	Obstkonserven.....	X	2,31	0,5	X	1,59	0,4	X	2,16	0,5
69	Tiefgefrorenes Obst.....	X	0,25	0,1	X	0,16	0,0	X	0,09	0,0
70	Anderes verarbeitetes Obst.....	X	0,10	0,0	X	0,07	0,0	X	0,03	0,0
71	Kartoffeln, Gemüse, Kartoffel- und Gemüseerzeugnisse (ohne Getränke)..	X	30,45	6,1	X	21,70	5,1	X	30,23	7,0
72	Kartoffeln, frisch (Kilogramm)	10,8	4,92	1,0	5,3	3,37	0,8	7,1	4,53	1,1
73	Kartoffelerzeugnisse.....	593	2,96	0,6	539	2,53	0,6	444	2,37	0,6
74	Speisekohl, frisch.....	1218	2,95	0,6	686	1,46	0,3	1447	2,67	0,6
75	Blumenkohl.....	649	1,34	0,3	411	0,91	0,2	631	1,22	0,3
76	Übriger frischer Kohl.....	569	1,01	0,2	275	0,55	0,1	816	1,44	0,3
77	Blatt- und Stengelgemüse, frisch...	527	2,78	0,6	337	1,84	0,4	586	2,94	0,7

1) Soweit in der Vorspalte nicht anders angegeben, in Gramm. - 2) Einschl. 30 Prozent (Nahrungsmittel), 10 Prozent (alkoholfreie Getränke) bzw. 60 Prozent (sonst. Getränke, Tabakwaren) der selbsteingekauften Nahrungsmittel, Getränke und Tabakwaren im Urlaub. - 3) Kaffee, Tee und alkoholische Getränke.

und Berlin-Ost

mittel, Getränke und Tabakwaren je Haushalt und Monat 1993
kommen und sozialer Stellung der Bezugsperson

halte von Rentnern

von nach dem monatlichen Haushaltsnettoeinkommen von ... bis unter ... DM															Lfd.
2000 - 3000			3000 - 7500			7500 - 25000			25000 - 35000			35000 und mehr			Nr.
1) Menge	DM	%	1) Menge	DM	%	1) Menge	DM	%	1) Menge	DM	%	1) Menge	DM	%	
	274			75			-			-			-		1
	479			137			-			-			-		2
X	608,89	100	X	788,14	100	X	-	-	X	-	-	X	-	-	3
X	397,32	65,3	X	445,22	56,5	X	-	-	X	-	-	X	-	-	4
X	31,30	5,1	X	40,55	5,1	X	-	-	X	-	-	X	-	-	5
X	106,14	17,4	X	129,31	16,4	X	-	-	X	-	-	X	-	-	6
X	74,14	12,2	X	173,06	22,0	X	-	-	X	-	-	X	-	-	7
X	130,31	21,4	X	135,00	17,1	X	-	-	X	-	-	X	-	-	8
3280	32,94	5,4	3736	36,17	4,6	-	-	-	-	-	-	-	-	-	9
865	10,62	1,7	914	11,02	1,4	-	-	-	-	-	-	-	-	-	10
49	0,93	0,2	4	0,05	0,0	-	-	-	-	-	-	-	-	-	11
2099	18,05	3,0	2614	23,11	2,9	-	-	-	-	-	-	-	-	-	12
22	0,39	0,1	15	0,25	0,0	-	-	-	-	-	-	-	-	-	13
131	1,69	0,3	6	0,15	0,0	-	-	-	-	-	-	-	-	-	14
114	1,26	0,2	183	1,59	0,2	-	-	-	-	-	-	-	-	-	15
1073	7,63	1,3	1720	11,67	1,5	-	-	-	-	-	-	-	-	-	16
886	7,17	1,2	1102	7,95	1,0	-	-	-	-	-	-	-	-	-	17
671	6,04	1,0	860	7,05	0,9	-	-	-	-	-	-	-	-	-	18
216	1,12	0,2	242	0,90	0,1	-	-	-	-	-	-	-	-	-	19
4344	56,60	9,3	4357	55,68	7,1	-	-	-	-	-	-	-	-	-	20
3669	45,54	7,5	3680	45,15	5,7	-	-	-	-	-	-	-	-	-	21
402	7,62	1,3	424	7,76	1,0	-	-	-	-	-	-	-	-	-	22
273	3,45	0,6	253	2,77	0,4	-	-	-	-	-	-	-	-	-	23
X	1,62	0,3	X	1,22	0,2	X	-	-	X	-	-	X	-	-	24
X	2,55	0,4	X	1,77	0,2	X	-	-	X	-	-	X	-	-	25
721	8,16	1,3	687	8,23	1,0	-	-	-	-	-	-	-	-	-	26
X	7,01	1,2	X	6,91	0,9	X	-	-	X	-	-	X	-	-	27
X	6,64	1,1	X	5,39	0,7	X	-	-	X	-	-	X	-	-	28
X	67,81	11,1	X	90,93	11,5	X	-	-	X	-	-	X	-	-	29
8,5	8,45	1,4	12,5	12,20	1,5	-	-	-	-	-	-	-	-	-	30
X	3,52	0,6	X	3,12	0,4	X	-	-	X	-	-	X	-	-	31
X	12,58	2,1	X	20,61	2,6	X	-	-	X	-	-	X	-	-	32
338	1,98	0,3	689	3,57	0,5	-	-	-	-	-	-	-	-	-	33
2169	7,22	1,2	3458	12,77	1,6	-	-	-	-	-	-	-	-	-	34
X	3,38	0,6	X	4,28	0,5	X	-	-	X	-	-	X	-	-	35
2535	20,77	3,4	3371	28,39	3,6	-	-	-	-	-	-	-	-	-	36
1251	4,68	0,8	1698	6,07	0,8	-	-	-	-	-	-	-	-	-	37
1284	16,09	2,6	1673	22,31	2,8	-	-	-	-	-	-	-	-	-	38
X	5,45	0,9	X	5,99	0,8	X	-	-	X	-	-	X	-	-	39
25	5,45	0,9	29	5,93	0,8	-	-	-	-	-	-	-	-	-	40
X	-	-	X	0,07	0,0	X	-	-	X	-	-	X	-	-	41
1278	9,34	1,5	1575	11,34	1,4	-	-	-	-	-	-	-	-	-	42
2226	7,71	1,3	3028	9,29	1,2	-	-	-	-	-	-	-	-	-	43
1688	5,52	0,9	2563	7,45	0,9	-	-	-	-	-	-	-	-	-	44
400	1,57	0,3	388	1,56	0,2	-	-	-	-	-	-	-	-	-	45
138	0,62	0,1	76	0,28	0,0	-	-	-	-	-	-	-	-	-	46
X	38,42	6,3	X	42,26	5,4	X	-	-	X	-	-	X	-	-	47
X	5,92	1,0	X	7,50	1,0	X	-	-	X	-	-	X	-	-	48
3059	5,58	0,9	2990	6,46	0,8	-	-	-	-	-	-	-	-	-	49
X	0,34	0,1	X	1,04	0,1	X	-	-	X	-	-	X	-	-	50
X	3,57	0,6	X	2,98	0,4	X	-	-	X	-	-	X	-	-	51
763	2,30	0,4	734	2,22	0,3	-	-	-	-	-	-	-	-	-	52
164	0,69	0,1	44	0,28	0,0	-	-	-	-	-	-	-	-	-	53
X	0,57	0,1	X	0,48	0,1	X	-	-	X	-	-	X	-	-	54
X	6,44	1,1	X	7,59	1,0	X	-	-	X	-	-	X	-	-	55
346	1,62	0,3	527	1,78	0,2	-	-	-	-	-	-	-	-	-	56
X	0,27	0,0	X	0,17	0,0	X	-	-	X	-	-	X	-	-	57
1386	4,56	0,7	2233	5,65	0,7	-	-	-	-	-	-	-	-	-	58
X	15,40	2,5	X	17,89	2,3	X	-	-	X	-	-	X	-	-	59
3026	5,85	1,0	2860	5,81	0,7	-	-	-	-	-	-	-	-	-	60
196	0,60	0,1	312	0,82	0,1	-	-	-	-	-	-	-	-	-	61
202	0,69	0,1	228	0,84	0,1	-	-	-	-	-	-	-	-	-	62
3368	6,34	1,0	3897	7,58	1,0	-	-	-	-	-	-	-	-	-	63
X	1,93	0,3	X	2,84	0,4	X	-	-	X	-	-	X	-	-	64
X	2,64	0,4	X	2,78	0,4	X	-	-	X	-	-	X	-	-	65
X	1,97	0,3	X	2,08	0,3	X	-	-	X	-	-	X	-	-	66
X	0,68	0,1	X	0,70	0,1	X	-	-	X	-	-	X	-	-	67
X	3,83	0,6	X	2,65	0,3	X	-	-	X	-	-	X	-	-	68
X	0,44	0,1	X	0,68	0,1	X	-	-	X	-	-	X	-	-	69
X	0,18	0,0	X	0,20	0,0	X	-	-	X	-	-	X	-	-	70
X	43,85	7,2	X	48,42	6,1	X	-	-	X	-	-	X	-	-	71
12,3	7,33	1,2	55,3	8,75	1,1	-	-	-	-	-	-	-	-	-	72
787	4,25	0,7	669	3,01	0,4	-	-	-	-	-	-	-	-	-	73
1882	3,47	0,6	2255	4,28	0,5	-	-	-	-	-	-	-	-	-	74
911	1,87	0,3	1529	2,97	0,4	-	-	-	-	-	-	-	-	-	75
972	1,60	0,3	725	1,32	0,2	-	-	-	-	-	-	-	-	-	76
703	3,85	0,6	1168	5,60	0,7	-	-	-	-	-	-	-	-	-	77

7.3 Aufwendungen privater Haushalte für Nahrungs-
nach monatlichem Haushaltsnettoein

7.3.7 Haus

Lfd. Nr.	Gegenstand der Nachweisung	Haushalte			Da					
		insgesamt			unter 1600			1600 - 2000		
		1) Menge	DM	%	1) Menge	DM	%	1) Menge	DM	%
78	Fruchtgemüse, frisch.....	X	6,05	1,2	X	4,29	1,0	X	6,55	1,5
79	Tomaten.....	830	2,51	0,5	591	1,79	0,4	717	2,21	0,5
80	Gurken.....	925	1,97	0,4	742	1,61	0,4	1169	2,53	0,6
81	Übriges frisches Fruchtgemüse.....	X	1,57	0,3	X	0,89	0,2	X	1,81	0,4
82	Anderes Gemüse, frisch.....	1266	3,31	0,7	957	2,46	0,6	1440	4,01	0,9
83	Zwiebelgemüse.....	440	0,65	0,1	369	0,53	0,1	321	0,50	0,1
84	Speisemöhren und Karotten.....	442	0,81	0,2	327	0,64	0,2	641	1,08	0,3
85	Übriges frisches Gemüse.....	384	1,85	0,4	262	1,29	0,3	479	2,42	0,6
86	Tiefgefrorenes Gemüse.....	X	1,44	0,3	X	0,90	0,2	X	1,50	0,3
87	Gemüsekonserven.....	X	6,49	1,3	X	4,81	1,1	X	5,56	1,3
88	Andere Gemüseerzeugn. (o. -Säfte)...	X	0,14	0,0	X	0,04	0,0	X	0,11	0,0
89	Trockene ausgelöste Hülsenfrüchte...	31	0,08	0,0	13	0,04	0,0	50	0,09	0,0
90	Sonstige Gemüseerzeugnisse.....	X	0,06	0,0	X	-	-	X	0,01	0,0
91	Brot und andere Backwaren.....	X	39,40	7,9	X	30,72	7,2	X	40,57	9,4
92	Brot u. and. Backwaren aus Brotteig	X	19,46	3,9	X	14,66	3,5	X	19,61	4,6
93	Weißbrot.....	712	2,14	0,4	585	1,85	0,4	740	2,01	0,5
94	Graubrot.....	4211	10,69	2,2	3242	8,24	1,9	4437	11,15	2,6
95	Knäckebrot.....	131	0,74	0,1	99	0,67	0,2	89	0,51	0,1
96	Übrige Backwaren aus Brotteig.....	X	5,89	1,2	X	3,89	0,9	X	5,93	1,4
97	Feine Backwaren.....	X	12,77	2,6	X	9,94	2,3	X	12,89	3,0
98	Dauerbackwaren.....	X	7,17	1,4	X	6,13	1,4	X	8,07	1,9
99	Zucker, Süßwaren, Marmelade.....	X	26,94	5,4	X	20,61	4,9	X	31,70	7,4
100	Zucker (Rüben- und Rohrzucker).....	1358	2,80	0,6	1006	2,25	0,5	1614	3,28	0,8
101	Kakaoerzeugnisse.....	66	0,46	0,1	55	0,41	0,1	61	0,37	0,1
102	Schokoladen u. Schokoladenerzeugn..	881	12,58	2,5	621	9,55	2,3	1206	15,15	3,5
103	Zuckerwaren (ohne kand. Früchte)...	X	3,75	0,8	X	2,88	0,7	X	4,88	1,1
104	Speiseeis.....	X	3,20	0,6	X	2,29	0,5	X	3,88	0,9
105	Bienenhonig, Marmelade, Obstkraut, Rübensirup u. ä.....	X	4,15	0,8	X	3,24	0,8	X	4,14	1,0
106	Bienenhonig.....	251	1,66	0,3	161	1,21	0,3	213	1,51	0,4
107	Marmelade, Konfitüre, Gelee, Obstkr.. Brotaufstrich auf Nougatbasis, Rübensirup, Invertzuckercreme....	441	2,18	0,4	339	1,88	0,4	590	2,40	0,6
108	Andere Nahrungsmittel (einschl. Fertiggerichte).....	X	19,58	3,9	X	15,44	3,6	X	17,48	4,1
110	Mehl, Grieß u. ä. Getreideerzeugn..	X	2,19	0,4	X	1,82	0,4	X	2,34	0,5
111	Weizenmehl.....	840	0,83	0,2	582	0,63	0,1	1033	1,03	0,2
112	Reis.....	260	0,92	0,2	216	0,87	0,2	273	0,84	0,2
113	Getreidekörner.....	X	0,03	0,0	X	0,00	0,0	X	-	-
114	Erzeugnisse aus sonst. Getreideart	X	0,41	0,1	X	0,33	0,1	X	0,47	0,1
115	Teigwaren und Nahrungsmittel sonst. Art	X	6,01	1,2	X	5,25	1,2	X	4,58	1,1
116	Teigwaren.....	440	1,53	0,3	364	1,32	0,3	415	1,34	0,3
117	Übrige Nahrungsmittel.....	X	4,48	0,9	X	3,94	0,9	X	3,24	0,8
118	Gewürze, Soßen und verwandte Back- und Speisezutaten.....	X	6,27	1,3	X	4,65	1,1	X	6,28	1,5
119	Säuglings- und Kleinkindernahrung.. Fertiggerichte für den Verzehr außerhalb von Gaststätten u. ä....	7	0,11	0,0	-	-	-	-	-	-
120	Getränke, Tabakwaren.....	X	5,00	1,0	X	3,72	0,9	X	4,28	1,0
121	Getränke, Tabakwaren.....	X	134,22	27,1	X	149,02	35,2	X	88,29	20,5
122	Frucht- u. Gem.säfte, Fruchtnektare, -sirupe, -saftkonzentrate (Liter)	5,3	7,61	1,5	3,3	4,90	1,2	5,3	6,72	1,6
123	Andere alkoholfreie Getränke (Liter)	11,6	12,14	2,4	8,0	8,73	2,1	12,5	12,45	2,9
124	Tafelwasser (Liter)	8,0	7,27	1,5	5,7	5,35	1,3	8,2	7,46	1,7
125	Koffeinhaltige Limonaden (Liter)	0,5	0,71	0,1	0,2	0,29	0,1	0,8	0,91	0,2
126	Fruchtsaft- u. and. Erfrischungs- getränke (Liter)	3,1	4,17	0,8	2,2	3,09	0,7	3,6	4,09	0,9
127	Kaffeemittel u. teeähnll. Erzeugn...	74	1,63	0,3	71	1,52	0,4	85	1,60	0,4
128	Kaffee.....	1221	17,55	3,5	1023	14,83	3,5	1214	18,23	4,2
129	Röstkaffee.....	1173	15,79	3,2	974	13,15	3,1	1152	15,84	3,7
130	Kaffee-Extrakte.....	49	1,76	0,4	49	1,68	0,4	63	2,40	0,6
131	Tee.....	38	1,17	0,2	31	0,99	0,2	42	1,36	0,3
132	Spirituosen (Liter)	0,7	11,56	2,3	0,5	8,23	1,9	0,9	13,88	3,2
133	Bier (Liter)	7,4	14,31	2,9	3,1	6,13	1,4	8,8	16,85	3,9
134	Trauben- und Fruchtweine (Liter)	3,2	58,52	11,8	3,8	98,34	23,2	2,2	11,74	2,7
135	Traubenweine (Liter)	2,5	53,74	10,8	3,2	94,02	22,2	1,5	6,29	1,5
136	Traubenschaumweine (Liter)	0,6	4,58	0,9	0,5	4,14	1,0	0,6	5,38	1,2
137	Fruchtweine (Liter)	0,1	0,21	0,0	0,1	0,19	0,0	0,0	0,08	0,0
138	Tabakwaren.....	X	9,72	2,0	X	5,35	1,3	X	5,46	1,3
139	Zigarren (Stück)	41	8,58	1,7	22	4,43	1,0	23	4,92	1,1
140	Zigarren, Zigarillos, Stumpen (Stück)	1	0,44	0,1	0	0,02	0,0	0	0,10	0,0
141	Rauch-, Kau- und Schnupftabak.....	7	0,70	0,1	11	0,91	0,2	3	0,44	0,1
142	Verzehr von Speisen und Getränken in Kantinen, Gaststätten u. ä.....	X	65,68	13,2	X	55,93	13,2	X	38,54	9,0
143	Verzehr von Speisen und Getränken in Kantinen, Gaststätten u. ä. nicht im Urlaub.....	X	44,50	9,0	X	49,34	11,6	X	24,44	5,7
144	Verzehr von Speisen und Getränken in Hotels, Gaststätten u. ä. im Urlaub.....	X	21,18	4,3	X	6,60	1,6	X	14,10	3,3
145	Selbsteingekaufte Nahrungsmittel, Getränke u. Tabakwaren im Urlaub...	X	9,88	2,0	X	7,97	1,9	X	7,12	1,7
146	Nachrichtlich: Verpflegungskostenanteil bei Einzel- u. Pauschalreisen.....	X	12,96	2,6	X	3,45	0,8	X	17,38	4,0

1) Soweit in der Vorspalte nicht anders angegeben, in Gramm.

und Berlin-Ost

mittel, Getränke und Tabakwaren je Haushalt und Monat 1993
kommen und sozialer Stellung der Bezugsperson

halte von Rentnern

von nach dem monatlichen Haushaltsnettoeinkommen von ... bis unter ... DM

2000 - 3000			3000 - 7500			7500 - 25000			25000 - 35000			35000 und mehr			Lfd.
1) Menge	DM	%	1) Menge	DM	%	1) Menge	DM	%	1) Menge	DM	%	1) Menge	DM	%	Nr.
X	8,26	1,4	X	10,14	1,3	X	-	-	X	-	-	X	-	-	78
1234	3,71	0,6	1442	4,40	0,6	-	-	-	-	-	-	-	-	-	79
1024	2,16	0,4	1348	2,64	0,3	-	-	-	-	-	-	-	-	-	80
X	2,40	0,4	X	3,10	0,4	X	-	-	X	-	-	X	-	-	81
1596	4,11	0,7	1968	5,10	0,6	-	-	-	-	-	-	-	-	-	82
570	0,84	0,1	794	1,22	0,2	-	-	-	-	-	-	-	-	-	83
536	0,98	0,2	486	0,81	0,1	-	-	-	-	-	-	-	-	-	84
490	2,28	0,4	689	3,07	0,4	-	-	-	-	-	-	-	-	-	85
X	2,17	0,4	X	2,75	0,3	X	-	-	X	-	-	X	-	-	86
X	10,23	1,7	X	8,00	1,0	X	-	-	X	-	-	X	-	-	87
X	0,18	0,0	X	0,77	0,1	X	-	-	X	-	-	X	-	-	88
54	0,13	0,0	39	0,09	0,0	-	-	-	-	-	-	-	-	-	89
X	0,04	0,0	X	0,68	0,1	X	-	-	X	-	-	X	-	-	90
X	52,68	8,7	X	53,96	6,8	X	-	-	X	-	-	X	-	-	91
X	26,11	4,3	X	31,22	4,0	X	-	-	X	-	-	X	-	-	92
858	2,59	0,4	1077	3,00	0,4	-	-	-	-	-	-	-	-	-	93
5341	13,50	2,2	6843	17,81	2,3	-	-	-	-	-	-	-	-	-	94
225	1,04	0,2	143	0,70	0,1	-	-	-	-	-	-	-	-	-	95
X	8,98	1,5	X	9,70	1,2	X	-	-	X	-	-	X	-	-	96
X	18,52	3,0	X	13,10	1,7	X	-	-	X	-	-	X	-	-	97
X	8,05	1,3	X	9,64	1,2	X	-	-	X	-	-	X	-	-	98
X	33,95	5,6	X	37,55	4,8	X	-	-	X	-	-	X	-	-	99
1715	3,37	0,6	2087	3,75	0,5	-	-	-	-	-	-	-	-	-	100
75	0,48	0,1	132	0,89	0,1	-	-	-	-	-	-	-	-	-	101
1120	16,21	2,7	1181	16,08	2,0	-	-	-	-	-	-	-	-	-	102
X	4,07	0,7	X	6,33	0,8	X	-	-	X	-	-	X	-	-	103
X	4,43	0,7	X	3,98	0,5	X	-	-	X	-	-	X	-	-	104
X	5,38	0,9	X	6,51	0,8	X	-	-	X	-	-	X	-	-	105
334	2,39	0,4	720	2,81	0,4	-	-	-	-	-	-	-	-	-	106
491	2,40	0,4	653	3,15	0,4	-	-	-	-	-	-	-	-	-	107
X	0,60	0,1	X	0,56	0,1	X	-	-	X	-	-	X	-	-	108
X	26,44	4,3	X	31,05	3,9	X	-	-	X	-	-	X	-	-	109
X	2,45	0,4	X	3,62	0,5	X	-	-	X	-	-	X	-	-	110
923	0,90	0,1	1995	1,59	0,2	-	-	-	-	-	-	-	-	-	111
288	0,93	0,2	449	1,43	0,2	-	-	-	-	-	-	-	-	-	112
X	0,10	0,0	X	0,09	0,0	X	-	-	X	-	-	X	-	-	113
X	0,51	0,1	X	0,51	0,1	X	-	-	X	-	-	X	-	-	114
X	7,39	1,2	X	10,14	1,3	X	-	-	X	-	-	X	-	-	115
604	2,11	0,3	478	1,52	0,2	-	-	-	-	-	-	-	-	-	116
X	5,28	0,9	X	8,62	1,1	X	-	-	X	-	-	X	-	-	117
X	8,63	1,4	X	9,96	1,3	X	-	-	X	-	-	X	-	-	118
30	0,45	0,1	-	-	-	-	-	-	-	-	-	-	-	-	119
X	7,52	1,2	X	7,33	0,9	X	-	-	X	-	-	X	-	-	120
X	128,43	21,1	X	155,75	19,8	X	-	-	X	-	-	X	-	-	121
8,2	11,98	2,0	9,9	14,42	1,8	-	-	-	-	-	-	-	-	-	122
15,6	16,04	2,6	21,6	22,93	2,9	-	-	-	-	-	-	-	-	-	123
11,2	9,80	1,6	13,4	12,07	1,5	-	-	-	-	-	-	-	-	-	124
0,7	1,08	0,2	1,5	1,98	0,3	-	-	-	-	-	-	-	-	-	125
3,6	5,16	0,8	6,7	8,87	1,1	-	-	-	-	-	-	-	-	-	126
70	1,99	0,3	87	1,19	0,2	-	-	-	-	-	-	-	-	-	127
1487	20,93	3,4	1766	24,14	3,1	-	-	-	-	-	-	-	-	-	128
1445	19,33	3,2	1735	22,66	2,9	-	-	-	-	-	-	-	-	-	129
43	1,60	0,3	31	1,48	0,2	-	-	-	-	-	-	-	-	-	130
48	1,44	0,2	47	1,10	0,1	-	-	-	-	-	-	-	-	-	131
0,9	14,98	2,5	1,1	18,62	2,4	-	-	-	-	-	-	-	-	-	132
12,4	23,54	3,9	18,1	36,18	4,6	-	-	-	-	-	-	-	-	-	133
2,3	16,93	2,8	4,5	23,25	2,9	-	-	-	-	-	-	-	-	-	134
1,8	12,67	2,1	2,9	14,79	1,9	-	-	-	-	-	-	-	-	-	135
0,5	4,11	0,7	1,2	7,50	1,0	-	-	-	-	-	-	-	-	-	136
0,0	0,15	0,0	0,4	0,95	0,1	-	-	-	-	-	-	-	-	-	137
X	20,61	3,4	X	13,95	1,8	X	-	-	X	-	-	X	-	-	138
86	18,38	3,0	66	13,66	1,7	-	-	-	-	-	-	-	-	-	139
5	1,60	0,3	1	0,28	0,0	-	-	-	-	-	-	-	-	-	140
5	0,63	0,1	-	-	-	-	-	-	-	-	-	-	-	-	141
X	74,14	12,2	X	173,06	22,0	X	-	-	X	-	-	X	-	-	142
X	45,82	7,5	X	52,40	6,6	X	-	-	X	-	-	X	-	-	143
X	28,33	4,7	X	120,66	15,3	X	-	-	X	-	-	X	-	-	144
X	12,86	2,1	X	20,15	2,6	X	-	-	X	-	-	X	-	-	145
X	23,77	3,9	X	34,64	4,4	X	-	-	X	-	-	X	-	-	146

7.4 Aufwendungen privater Haushalte für Nahrungs-
nach Alter

Haus

Lfd. Nr.	Gegenstand der Nachweisung	Haushalte			Davon					
		insgesamt			unter 25			25 - 35		
		1) Menge	DM	%	1) Menge	DM	%	1) Menge	DM	%
1	Erfaßte Haushalte (Anzahl)		3 019			61			533	
2	Haushalte insgesamt (1 000)		6 657			161			1 210	
3	Nahrungsmittel, Getränke, Tabakwaren.	X	638,27	100	X	443,08	100	X	623,36	100
4	Nahrungsmittel 2).....	X	370,80	58,1	X	256,25	57,8	X	339,19	54,4
5	Alkoholfreie Getränke 2).....	X	36,60	5,7	X	35,33	8,0	X	41,19	6,6
6	Sonstige Getränke 3), Tabakwaren 2).....	X	120,08	18,8	X	64,56	14,6	X	109,68	17,6
7	Mahlzeiten außer Haus.....	X	110,79	17,4	X	86,95	19,6	X	133,30	21,4
8	Fleisch,-erzeugnisse,Fisch,-erzeugn.	X	120,50	18,9	X	77,52	17,5	X	99,37	15,9
9	Fleisch, frisch oder tiefgefroren..	2949	30,91	4,8	1388	17,16	3,9	1999	21,35	3,4
10	Rindfleisch.....	769	10,18	1,6	489	6,38	1,4	463	6,02	1,0
11	Kalbfleisch.....	11	0,20	0,0	4	0,07	0,0	3	0,04	0,0
12	Schweinefleisch, auch frisch.Speck	1970	18,22	2,9	838	10,19	2,3	1443	14,20	2,3
13	Schaf- und Ziegenfleisch.....	20	0,25	0,0	5	0,04	0,0	8	0,12	0,0
14	Wildfleisch.....	43	0,62	0,1	7	0,10	0,0	7	0,13	0,0
15	Sonstiges Fleisch.....	136	1,44	0,2	45	0,38	0,1	75	0,83	0,1
16	Geflügelfleisch (o. Wildgeflügel)...	1012	6,81	1,1	765	4,61	1,0	790	5,41	0,9
17	Hackfleisch, Innereien.....	966	7,65	1,2	708	6,69	1,5	784	6,18	1,0
18	Hackfleisch.....	715	6,33	1,0	646	6,22	1,4	625	5,25	0,8
19	Innereien u. a. Schlachtnebenprod.	251	1,32	0,2	62	0,47	0,1	159	0,93	0,1
20	Wurstwaren, Schinken, Speck u. ä...	4203	55,30	8,7	2922	39,87	9,0	3915	51,24	8,2
21	Wurstwaren.....	3619	46,08	7,2	2673	35,56	8,0	3442	44,31	7,1
22	Schinken.....	333	6,29	1,0	152	2,96	0,7	252	4,44	0,7
23	Speck (geräuchert), Rauchfleisch..	251	2,93	0,5	97	1,35	0,3	221	2,49	0,4
24	Fleischkonserven; tiefgefrorenes, tafelfertig zubereitetes Fleisch..	X	1,61	0,3	X	0,63	0,1	X	1,53	0,2
25	Andere Fleischserzeugnisse.....	X	3,07	0,5	X	2,14	0,5	X	3,12	0,5
26	Fische und Fischfilets, frisch oder tiefgefroren.....	454	5,26	0,8	96	1,42	0,3	255	3,05	0,5
27	Fischkonserven.....	X	4,97	0,8	X	2,06	0,5	X	3,55	0,6
28	Andere Fischerzeugnisse.....	X	4,93	0,8	X	2,94	0,7	X	3,95	0,6
29	Milch,Milcherzeugnisse,Eier,Speise- fette und -öle.....	X	65,33	10,2	X	45,54	10,3	X	63,61	10,2
30	Trinkmilch (Liter)	10,8	10,56	1,7	9,1	9,13	2,1	13,2	13,06	2,1
31	Kondensmilch, Milchpulver.....	X	2,44	0,4	X	1,35	0,3	X	1,65	0,3
32	Andere Milcherzeugnisse.....	X	13,77	2,2	X	12,67	2,9	X	13,68	2,2
33	Sahne.....	320	1,79	0,3	128	0,70	0,2	281	1,60	0,3
34	Joghurt (auch Dickmilch).....	2248	8,24	1,3	1845	8,33	1,9	2185	8,08	1,3
35	Übrige Milcherzeugnisse.....	X	3,75	0,6	X	3,64	0,8	X	3,99	0,6
36	Käse.....	2095	19,78	3,1	1173	12,87	2,9	1893	18,77	3,0
37	Frischkäse.....	818	3,62	0,6	362	1,96	0,4	671	3,33	0,5
38	Übriger Käse.....	1278	16,16	2,5	811	10,91	2,5	1221	15,44	2,5
39	Eier.....	X	4,65	0,7	X	2,63	0,6	X	4,51	0,7
40	Eier, frisch (Stück)	22	4,65	0,7	12	2,58	0,6	21	4,50	0,7
41	Eier, bearbeitet.....	X	0,01	0,0	X	0,05	0,0	X	0,01	0,0
42	Butter (auch Milchalbfett).....	1045	7,49	1,2	516	3,62	0,8	876	6,18	1,0
43	Andere Speisefette und -öle.....	2057	6,64	1,0	1074	3,27	0,7	1921	5,76	0,9
44	Margarine.....	1680	5,29	0,8	901	2,77	0,6	1604	4,78	0,8
45	Speiseöle pflanzlichen Ursprungs..	281	0,88	0,1	133	0,20	0,0	246	0,65	0,1
46	Übrige Speisefette.....	96	0,48	0,1	39	0,30	0,1	71	0,33	0,1
47	Obst,-erzeugnisse (ohne Getränke)...	X	32,76	5,1	X	24,41	5,5	X	27,84	4,5
48	Kernobst, frisch.....	X	5,69	0,9	X	3,99	0,9	X	4,90	0,8
49	Äpfel.....	2539	4,98	0,8	1692	3,48	0,8	2168	4,29	0,7
50	Sonstiges frisches Kernobst.....	X	0,71	0,1	X	0,52	0,1	X	0,61	0,1
51	Steinobst, frisch.....	X	2,78	0,4	X	2,40	0,5	X	2,61	0,4
52	Pflirsche.....	690	2,10	0,3	672	2,24	0,5	707	2,06	0,3
53	Kirschen.....	103	0,41	0,1	12	0,05	0,0	96	0,42	0,1
54	Übriges frisches Steinobst.....	X	0,26	0,0	X	0,11	0,0	X	0,14	0,0
55	Beeren und Weintrauben, frisch....	X	4,87	0,8	X	4,39	1,0	X	4,00	0,6
56	Erdbeeren.....	232	1,21	0,2	146	0,86	0,2	210	1,23	0,2
57	Sonstige frische Beeren.....	X	0,21	0,0	X	0,64	0,1	X	0,16	0,0
58	Weintrauben.....	1161	3,46	0,5	994	2,89	0,7	865	2,61	0,4
59	Süd- und Zitrusfrüchte, frisch....	X	13,89	2,2	X	11,31	2,6	X	11,94	1,9
60	Apfelsinen, Mandarinen, Clement...	2732	5,59	0,9	1270	2,97	0,7	1880	4,01	0,6
61	Pampelmusen und Grapefruits.....	129	0,41	0,1	69	0,23	0,1	81	0,27	0,0
62	Sonstige frische Zitrusfrüchte....	105	0,39	0,1	29	0,13	0,0	52	0,21	0,0
63	Bananen.....	2787	5,43	0,9	2558	5,59	1,3	2761	5,11	0,8
64	Übrige frische Südfrüchte.....	X	2,08	0,3	X	2,39	0,5	X	2,34	0,4
65	Schalen- und Trockenobst.....	X	2,34	0,4	X	1,28	0,3	X	1,91	0,3
66	Schalenobst.....	X	1,92	0,3	X	1,11	0,2	X	1,55	0,2
67	Trockenobst.....	X	0,42	0,1	X	0,17	0,0	X	0,36	0,1
68	Obstkonserven.....	X	2,90	0,5	X	0,95	0,2	X	2,27	0,4
69	Tiefgefrorenes Obst.....	X	0,20	0,0	X	0,04	0,0	X	0,17	0,0
70	Anderes verarbeitetes Obst.....	X	0,09	0,0	X	0,04	0,0	X	0,04	0,0
71	Kartoffeln, Gemüse, Kartoffel- und Gemüseerzeugnisse (ohne Getränke)...	X	36,77	5,8	X	23,09	5,2	X	32,45	5,2
72	Kartoffeln, frisch (Kilogramm)	9,9	5,53	0,9	6,8	4,54	1,0	7,8	5,09	0,8
73	Kartoffelerzeugnisse.....	777	3,86	0,6	1066	3,62	0,8	616	3,06	0,5
74	Speisekohl, frisch.....	1303	2,59	0,4	504	1,19	0,3	909	1,91	0,3
75	Blumenkohl.....	629	1,33	0,2	198	0,39	0,1	442	1,01	0,2
76	Übriger frischer Kohl.....	674	1,26	0,2	306	0,79	0,2	467	0,90	0,1
77	Blatt- und Stengelm Gemüse, frisch...	554	2,95	0,5	197	1,41	0,3	497	2,49	0,4

1) Soweit in der Vorspalte nicht anders angegeben, in Gramm. - 2) Einschl. 30 Prozent (Nahrungsmittel), 10 Prozent (alkoholfreie Getränke) bzw. 60 Prozent (sonst. Getränke, Tabakwaren) der selbst eingekauften Nahrungsmittel, Getränke und Tabakwaren im Urlaub. - 3) Kaffee, Tee und alkoholische Getränke.

7.4 Aufwendungen privater Haushalte für Nahrungs-
nach Alter

Haus

Lfd. Nr.	Gegenstand der Nachweisung	Haushalte			Davon					
		insgesamt			unter 25			25 - 35		
		1) Menge	DM	%	1) Menge	DM	%	1) Menge	DM	%
78	Fruchtgemüse, frisch.....	X	8,57	1,3	X	5,22	1,2	X	8,17	1,3
79	Tomaten.....	1098	3,34	0,5	639	1,69	0,4	985	3,11	0,5
80	Gurken.....	1256	2,83	0,4	1009	2,36	0,5	1203	2,77	0,4
81	Übriges frisches Fruchtgemüse.....	X	2,40	0,4	X	1,17	0,3	X	2,29	0,4
82	Anderes Gemüse, frisch.....	1392	3,74	0,6	740	2,52	0,6	1207	3,26	0,5
83	Zwiebelgemüse.....	452	0,69	0,1	171	0,21	0,0	349	0,62	0,1
84	Speisemöhren und Karotten.....	485	0,87	0,1	156	0,36	0,1	461	0,82	0,1
85	Übriges frisches Gemüse.....	456	2,18	0,3	413	1,95	0,4	397	1,82	0,3
86	Tiefgefrorenes Gemüse.....	X	2,00	0,3	X	0,69	0,2	X	2,19	0,4
87	Gemüsekonserven.....	X	7,40	1,2	X	3,87	0,9	X	6,23	1,0
88	Anderes Gemüseerzeugn. (o. -Säfte)...	X	0,14	0,0	X	0,02	0,0	X	0,05	0,0
89	Trockene ausgelöste Hülsenfrüchte.	31	0,07	0,0	12	0,02	0,0	15	0,04	0,0
90	Sonstige Gemüseerzeugnisse.....	X	0,06	0,0	X	-	-	X	0,01	0,0
91	Brot und andere Backwaren.....	X	49,27	7,7	X	32,75	7,4	X	46,20	7,4
92	Brot u. and. Backwaren aus Brotteig	X	27,51	4,3	X	18,47	4,2	X	27,15	4,4
93	Weißbrot.....	1070	2,93	0,5	1053	2,77	0,6	1132	3,03	0,5
94	Graubrot.....	5826	14,88	2,3	3513	9,82	2,2	5680	14,43	2,3
95	Knäckebrötchen.....	100	0,60	0,1	34	0,17	0,0	73	0,47	0,1
96	Übrige Backwaren aus Brotteig.....	X	9,10	1,4	X	5,71	1,3	X	9,22	1,5
97	Feine Backwaren.....	X	13,85	2,2	X	9,95	2,2	X	11,03	1,8
98	Dauerbackwaren.....	X	7,92	1,2	X	4,32	1,0	X	8,03	1,3
99	Zucker, Süßwaren, Marmelade.....	X	34,11	5,3	X	27,07	6,1	X	32,53	5,2
100	Zucker (Rüben- und Rohrzucker).....	1383	2,76	0,4	944	1,87	0,4	983	1,93	0,3
101	Kakaoerzeugnisse.....	138	0,94	0,1	93	0,75	0,2	195	1,63	0,3
102	Schokoladen u. Schokoladenerzeugn..	1052	14,60	2,3	886	11,26	2,5	953	12,90	2,1
103	Zuckerwaren (ohne kand. Früchte)...	X	5,71	0,9	X	3,86	0,9	X	5,97	1,0
104	Speiseeis.....	X	5,38	0,8	X	5,54	1,2	X	5,95	1,0
105	Bienenhonig, Marmelade, Obstkraut,	X	4,72	0,7	X	3,79	0,9	X	4,15	0,7
106	Bienenhonig.....	209	1,48	0,2	144	1,10	0,2	149	1,13	0,2
107	Marmelade, Konfitüre, Gelee, Obstkr..	437	2,18	0,3	212	1,45	0,3	335	1,67	0,3
108	Brotaufstrich auf Nougatbasis, Rübensirup, Invertzuckercreme....	X	1,07	0,2	X	1,24	0,3	X	1,36	0,2
109	Anderes Nahrungsmittel (einschl. Fertiggerichte).....	X	27,72	4,3	X	23,68	5,3	X	31,62	5,1
110	Mehl, Grieß u. ä. Getreideerzeugn..	X	2,12	0,3	X	1,86	0,4	X	1,67	0,3
111	Weizenmehl.....	843	0,78	0,1	476	0,50	0,1	524	0,52	0,1
112	Reis.....	259	0,94	0,1	224	1,19	0,3	233	0,82	0,1
113	Getreidekörner.....	X	0,05	0,0	X	0,05	0,0	X	0,10	0,0
114	Erzeugnisse aus sonst. Getreideart	X	0,35	0,1	X	0,12	0,0	X	0,23	0,0
115	Teigwaren und Nahrungsmittel sonst. Art	X	8,93	1,4	X	9,48	2,1	X	9,35	1,5
116	Teigwaren.....	624	1,96	0,3	613	1,95	0,4	654	1,97	0,3
117	Übrige Nahrungsmittel.....	X	6,97	1,1	X	7,53	1,7	X	7,38	1,2
118	Gewürze, Soßen und verwandte Back- und Speisezutaten.....	X	7,21	1,1	X	4,35	1,0	X	6,15	1,0
119	Säuglings- und Kleinkindernahrung..	62	0,75	0,1	97	1,12	0,3	252	2,98	0,5
120	Fertiggerichte für den Verzehr außerhalb von Gaststätten u. ä....	X	8,71	1,4	X	6,88	1,6	X	11,47	1,8
121	Getränke, Tabakwaren.....	X	146,55	23,0	X	94,78	21,4	X	137,89	22,1
122	Frucht- u. Gem.säfte, Fruchtnektare, -sirupe, -saftkonzentrate (Liter)	11,1	14,13	2,2	15,1	15,81	3,6	13,1	16,48	2,6
123	Anderes alkoholfreie Getränke(Liter)	18,1	19,33	3,0	14,8	18,24	4,1	18,8	21,13	3,4
124	Tafelwässer (Liter)	9,6	8,60	1,3	5,8	6,28	1,4	8,2	7,60	1,2
125	Koffeinhaltige Limonaden (Liter)	2,5	3,25	0,5	3,1	3,64	0,8	3,8	4,95	0,8
126	Fruchtsaft- u. and. Erfrischungs- getränke (Liter)	6,1	7,48	1,2	5,9	8,32	1,9	6,8	8,58	1,4
127	Kaffeemittel u. teeähn. Erzeugn...	96	1,70	0,3	36	0,55	0,1	123	1,73	0,3
128	Kaffee.....	1280	17,84	2,8	666	9,01	2,0	931	12,85	2,1
129	Röstkaffee.....	1240	16,36	2,6	653	8,33	1,9	905	12,00	1,9
130	Kaffee-Extrakte.....	41	1,47	0,2	13	0,68	0,2	25	0,85	0,1
131	Tee.....	45	1,29	0,2	112	1,22	0,3	31	1,10	0,2
132	Spirituosen (Liter)	0,9	14,09	2,2	0,2	3,84	0,9	0,8	12,68	2,0
133	Bier (Liter)	12,8	23,94	3,8	5,4	10,42	2,4	11,9	22,90	3,7
134	Trauben- und Fruchtweine (Liter)	3,2	30,03	4,7	1,4	8,01	1,8	3,2	17,25	2,8
135	Traubenweine (Liter)	2,2	23,07	3,6	0,9	3,60	0,8	2,1	9,56	1,5
136	Traubenschaumweine (Liter)	0,9	6,62	1,0	0,5	4,29	1,0	1,0	7,19	1,2
137	Fruchtweine (Liter)	0,1	0,33	0,1	0,0	0,12	0,0	0,2	0,50	0,1
138	Tabakwaren.....	X	24,21	3,8	X	27,68	6,2	X	31,76	5,1
139	Zigaretten (Stück)	115	23,39	3,7	127	27,68	6,2	157	31,42	5,0
140	Zigarren, Zigarillos, Stumpen (Stück)	1	0,34	0,1	-	-	-	0	0,01	0,0
141	Rauch-, Kau- und Schnupftabak....	5	0,48	0,1	-	-	-	4	0,34	0,1
142	Verzehr von Speisen und Getränken in Kantinen, Gaststätten u. ä.	X	110,79	17,4	X	86,95	19,6	X	133,30	21,4
143	Verzehr von Speisen und Getränken in Kantinen, Gaststätten u. ä. nicht im Urlaub.....	X	81,25	12,7	X	81,29	18,3	X	104,38	16,7
144	Verzehr von Speisen und Getränken in Hotels, Gaststätten u. ä. im Urlaub.....	X	29,54	4,6	X	5,66	1,3	X	28,92	4,6
145	Selbstgekaupte Nahrungsmittel, Getränke u. Tabakwaren im Urlaub...	X	14,46	2,3	X	7,30	1,6	X	18,54	3,0
146	Nachrichtlich: Verpflegungskostenanteil bei Einzel- u. Pauschalreisen.....	X	18,13	2,8	X	11,95	2,7	X	18,73	3,0

1) Soweit in der Vorspalte nicht anders angegeben, in Gramm.

Neue Länder und Berlin-Ost

7.5 Aufwendungen privater Haushalte für Nahrungsmittel, Getränke und Tabakwaren je Haushalt und Monat 1993
nach Anzahl der Kinder im Haushalt (Menge, DM)

7.5.1 Ehepaar mit Kindern

Gegenstand der Nachweisung	Haushalte		Davon mit ... Kind(ern)					
	insgesamt		1		2		3 und mehr	
	1) Menge	DM	1) Menge	DM	1) Menge	DM	1) Menge	DM
Erfaßte Haushalte (Anzahl)	1 124		468		531		125	
Haushalte insgesamt (1 000)	2 179		1 020		970		188	
Nahrungsmittel, Getränke, Tabakwaren.	X	843,61	X	792,44	X	876,32	X	952,46
Nahrungsmittel 2).....	X	495,33	X	463,32	X	506,80	X	609,75
Alkoholfreie Getränke 2).....	X	54,31	X	48,71	X	57,54	X	68,05
Sonstige Getränke 3), Tabakwaren 2).....	X	140,22	X	143,89	X	135,53	X	144,50
Mahlzeiten außer Haus.....	X	153,75	X	136,51	X	176,45	X	130,16
Fleisch,-erzeugnisse,Fisch,-erzeugn.	X	159,22	X	153,95	X	160,04	X	183,57
Fleisch, frisch oder tiefgefroren..	3937	41,64	4024	41,67	3699	39,64	4692	51,83
Rindfleisch.....	990	13,40	1048	14,04	869	11,98	1303	17,18
Kalbfleisch.....	6	0,13	5	0,12	6	0,13	5	0,16
Schweinefleisch, auch frisch.Speck	2670	25,03	2742	24,68	2529	24,45	3008	29,92
Schaf- und Ziegenfleisch.....	18	0,20	4	0,06	34	0,36	8	0,13
Wildfleisch.....	65	0,88	56	0,92	85	0,94	12	0,34
Sonstiges Fleisch.....	188	2,01	169	1,83	175	1,78	355	4,09
Geflügelfleisch (o. Wildgeflügel)...	1384	9,24	1243	8,43	1444	9,72	1843	11,15
Hackfleisch, Innereien.....	1247	9,89	1148	9,38	1250	9,73	1765	13,53
Hackfleisch.....	980	8,46	920	7,97	978	8,39	1314	11,40
Innereien u. a. Schlachtnebenprod.	267	1,44	228	1,41	272	1,34	451	2,13
Wurstwaren, Schinken, Speck u. ä...	5798	76,03	5295	72,12	6139	78,78	6762	83,02
Wurstwaren.....	5083	64,73	4670	61,86	5348	66,48	5957	71,27
Schinken.....	421	7,77	392	7,40	443	8,15	469	7,88
Speck (geräuchert), Rauchfleisch..	293	3,52	233	2,86	347	4,15	337	3,87
Fleischkonserven; tiefgefrorenes, tafelfertig zubereitetes Fleisch..	X	1,92	X	1,79	X	1,80	X	3,30
Andere Fleischerzeugnisse.....	X	4,68	X	3,80	X	5,45	X	5,46
Fische und Fischfilets, frisch oder tiefgefroren.....	413	4,94	441	5,37	375	4,49	461	4,96
Fischkonserven.....	X	5,49	X	5,93	X	5,12	X	4,94
Andere Fischerzeugnisse.....	X	5,39	X	5,46	X	5,31	X	5,38
Milch,Milcherzeugnisse,Eier,Speise- fette und -öle.....	X	87,76	X	81,98	X	88,76	X	114,01
Trinkmilch (Liter)	16,4	15,81	13,6	13,25	17,0	16,32	28,5	27,03
Kondensmilch, Milchpulver.....	X	2,54	X	2,56	X	2,51	X	2,64
Andere Milcherzeugnisse.....	X	18,98	X	17,78	X	19,59	X	22,31
Sahne.....	382	2,06	379	2,06	360	1,92	511	2,79
Joghurt (auch Dickmilch).....	3086	11,37	2868	10,77	3110	11,43	4144	14,33
Übrige Milcherzeugnisse.....	X	5,54	X	4,94	X	6,25	X	5,20
Käse.....	2563	25,44	2449	25,55	2567	24,58	3156	29,23
Frischkäse.....	854	3,94	780	3,84	893	4,01	1055	4,21
Übriger Käse.....	1708	21,49	1669	21,71	1673	20,58	2101	25,02
Eier.....	X	6,11	X	5,51	X	6,24	X	8,73
Eier, frisch (Stück)	30	6,11	27	5,50	30	6,24	46	8,73
Eier, bearbeitet.....	X	0,01	X	0,01	X	0,00	X	-
Butter (auch Milchalbfett).....	1394	9,93	1316	9,40	1402	10,02	1783	12,41
Andere Speisefette und -öle.....	2861	8,96	2470	7,94	3051	9,50	4000	11,66
Margarine.....	2419	7,47	2088	6,56	2588	8,00	3341	9,64
Speiseöle pflanzlichen Ursprungs..	331	0,93	293	0,90	337	0,92	507	1,15
Übrige Speisefette.....	111	0,56	90	0,47	126	0,59	152	0,87
Obst, -erzeugnisse (ohne Getränke)...	X	41,55	X	40,44	X	41,04	X	50,28
Kernobst, frisch.....	X	7,72	X	7,14	X	8,09	X	8,90
Äpfel.....	3454	6,68	3136	6,04	3701	7,21	3904	7,41
Sonstiges frisches Kernobst.....	X	1,03	X	1,10	X	0,88	X	1,49
Steinobst, frisch.....	X	3,51	X	3,40	X	3,73	X	3,02
Pflirsiche.....	903	2,71	813	2,62	985	2,82	973	2,66
Kirschen.....	145	0,54	164	0,55	141	0,61	60	0,16
Übriges frisches Steinobst.....	X	0,26	X	0,23	X	0,30	X	0,20
Beeren und Weintrauben, frisch.....	X	5,85	X	6,32	X	5,17	X	6,76
Erdbeeren.....	302	1,51	316	1,47	243	1,43	535	2,19
Sonstige frische Beeren.....	X	0,19	X	0,32	X	0,08	X	0,10
Weintrauben.....	1441	4,14	1590	4,54	1227	3,66	1733	4,47
Süd- und Zitrusfrüchte, frisch....	X	17,15	X	15,94	X	17,30	X	23,01
Apfelsinen, Mandarinen, Clement...	3345	6,84	2808	6,08	3733	7,27	4251	8,71
Pampelmusen und Grapefruits.....	125	0,41	123	0,44	102	0,33	247	0,60
Sonstige frische Zitrusfrüchte....	106	0,37	106	0,41	90	0,27	186	0,65
Bananen.....	3648	7,05	3346	6,58	3671	6,96	5169	10,06
Übrige frische Südfrüchte.....	X	2,49	X	2,43	X	2,46	X	2,99
Schalen- und Trockenobst.....	X	3,24	X	3,35	X	3,22	X	2,82
Schalenobst.....	X	2,66	X	2,58	X	2,82	X	2,28
Trockenobst.....	X	0,58	X	0,76	X	0,40	X	0,54
Obstkonserven.....	X	3,82	X	4,03	X	3,27	X	5,50
Tiefgefrorenes Obst.....	X	0,14	X	0,11	X	0,18	X	0,15
Anderes verarbeitetes Obst.....	X	0,11	X	0,14	X	0,08	X	0,11
Kartoffeln, Gemüse, Kartoffel- und Gemüseerzeugnisse (ohne Getränke)...	X	46,51	X	44,26	X	46,42	X	59,15
Kartoffeln, frisch (Kilogramm)	14,5	7,15	16,8	6,71	11,5	6,70	17,1	11,83
Kartoffelerzeugnisse.....	1047	5,06	1005	4,78	1077	5,25	1122	5,67
Speisekohl, frisch.....	1515	3,07	1509	3,07	1400	2,82	2146	4,31
Blumenkohl.....	748	1,61	798	1,69	670	1,48	885	1,82
Übriger frischer Kohl.....	767	1,46	711	1,38	730	1,34	1261	2,49
Blatt- und Stengelgemüse, frisch...	617	3,26	691	3,71	528	2,84	671	3,05

1) Soweit in der Vorspalte nicht anders angegeben, in Gramm. - 2) Einschl. 30 Prozent (Nahrungsmittel), 10 Prozent (alkoholfreie Getränke) bzw. 60 Prozent (sonst. Getränke, Tabakwaren) der selbsteingekauften Nahrungsmittel, Getränke und Tabakwaren im Urlaub. - 3) Kaffee, Tee und alkoholische Getränke.

Neue Länder und Berlin-Ost

7.5 Aufwendungen privater Haushalte für Nahrungsmittel, Getränke und Tabakwaren je Haushalt und Monat 1993
nach Anzahl der Kinder im Haushalt (Menge, DM)

7.5.1 Ehepaar mit Kindern

Gegenstand der Nachweisung	Haushalte		Davon mit ... Kind(ern)					
	insgesamt		1		2		3 und mehr	
	1) Menge	DM	1) Menge	DM	1) Menge	DM	1) Menge	DM
Fruchtgemüse, frisch.....	X	11,20	X	10,59	X	11,15	X	14,89
Tomaten.....	1480	4,41	1371	4,09	1522	4,52	1856	5,53
Gurken.....	1713	3,83	1669	3,74	1639	3,56	2333	5,74
Übriges frisches Fruchtgemüse.....	X	2,97	X	2,76	X	3,07	X	3,56
Anderes Gemüse, frisch.....	1686	4,36	1658	4,55	1642	4,03	2060	5,04
Zwiebelgemüse.....	506	0,73	483	0,73	505	0,68	640	1,04
Speisemöhren und Karotten.....	621	1,09	553	1,01	650	1,08	842	1,58
Übriges frisches Gemüse.....	558	2,54	622	2,81	487	2,27	578	2,42
Tiefgefrorenes Gemüse.....	X	2,94	X	1,93	X	3,85	X	3,77
Gemüsekonserven.....	X	9,29	X	8,75	X	9,62	X	10,46
Anderes Gemüseerzeugn. (o. -Säfte)...	X	0,17	X	0,17	X	0,16	X	0,22
Trockene ausgelöste Hülsenfrüchte.....	38	0,10	25	0,07	41	0,10	88	0,19
Sonstige Gemüseerzeugnisse.....	X	0,08	X	0,10	X	0,06	X	0,03
Brot und andere Backwaren.....	X	68,10	X	59,98	X	72,98	X	87,01
Brot u. and. Backwaren aus Brotteig	X	39,11	X	35,02	X	41,07	X	51,15
Weißbrot.....	1615	4,20	1319	3,52	1708	4,47	2738	6,53
Graubrot.....	8239	20,55	7389	19,36	8391	20,70	12072	26,21
Knäckebrot.....	89	0,54	80	0,47	91	0,58	132	0,74
Übrige Backwaren aus Brotteig.....	X	13,81	X	11,67	X	15,32	X	17,67
Feine Backwaren.....	X	17,88	X	15,72	X	19,53	X	21,12
Dauerbackwaren.....	X	11,11	X	9,24	X	12,38	X	14,74
Zucker, Süßwaren, Marmelade.....	X	47,36	X	41,51	X	50,45	X	63,15
Zucker (Rüben- und Rohrzucker).....	1676	3,26	1581	3,14	1511	2,97	3039	5,43
Kakaoerzeugnisse.....	247	1,39	200	1,17	252	1,41	478	2,55
Schokoladen u. Schokoladenerzeugn.	1371	19,23	1224	17,89	1455	19,95	1735	22,72
Zuckerwaren (ohne kand. Früchte)...	X	8,64	X	6,39	X	10,31	X	12,21
Speiseeis.....	X	8,78	X	6,98	X	9,89	X	12,80
Bienenhonig, Marmelade, Obstkraut, Rübensirup u. ä.....	X	6,06	X	5,94	X	5,92	X	7,44
Bienenhonig.....	232	1,56	283	1,83	183	1,33	206	1,32
Marmelade, Konfitüre, Gelee, Obstkr..	500	2,43	495	2,46	455	2,20	756	3,42
Brotaufstrich auf Nougatbasis, Rübensirup, Invertzuckercreme....	X	2,07	X	1,65	X	2,39	X	2,70
Anderes Nahrungsmittel (einschl. Fertiggerichte).....	X	39,12	X	36,72	X	40,15	X	46,77
Mehl, Grieß u. ä. Getreideerzeugn..	X	2,53	X	2,39	X	2,32	X	4,45
Weizenmehl.....	987	0,87	905	0,85	871	0,74	2031	1,70
Reis.....	349	1,24	313	1,15	356	1,25	511	1,69
Getreidekörner.....	X	0,09	X	0,07	X	0,03	X	0,49
Erzeugnisse aus sonst. Getreideart	X	0,33	X	0,32	X	0,30	X	0,57
Teigwaren und Nahrungsmittel sonst. Art	X	12,76	X	11,37	X	13,32	X	17,43
Teigwaren.....	949	2,85	806	2,68	984	2,75	1540	4,26
Übrige Nahrungsmittel.....	X	9,92	X	8,69	X	10,57	X	13,17
Gewürze, Soßen und verwandte Back- und Speisezutaten.....	X	9,36	X	9,07	X	9,23	X	11,58
Säuglings- und Kleinkindernahrung..	153	1,84	109	1,19	185	2,43	225	2,31
Fertiggerichte für den Verzehr außerhalb von Gaststätten u. ä....	X	12,62	X	12,70	X	12,85	X	11,00
Getränke, Tabakwaren.....	X	181,22	X	182,12	X	176,84	X	198,99
Frucht- u. Gem.säfte, Fruchtnektare, -sirupe, -saftkonzentrate (Liter)	18,1	22,16	15,0	19,30	20,0	24,05	24,9	27,89
Anderes alkoholfreie Getränke (Liter)	26,4	28,31	24,9	26,27	26,8	29,03	32,1	35,63
Tafelwasser (Liter)	11,4	9,89	12,1	10,49	10,6	9,21	11,5	10,11
Koffeinhaltige Limonaden (Liter)	5,0	8,38	4,6	6,02	4,9	6,18	7,2	9,35
Fruchtsaft- u. and. Erfrischungs- getränke (Liter)	10,0	12,04	8,2	9,76	11,3	13,64	13,4	16,17
Kaffeemittel u. teeähn. Erzeugn...	135	1,95	112	1,65	147	2,14	201	2,59
Kaffee.....	1432	19,49	1503	20,43	1319	18,18	1632	21,16
Röstkaffee.....	1396	18,15	1462	18,97	1287	16,96	1596	19,80
Kaffee-Extrakte.....	36	1,34	41	1,46	32	1,21	36	1,37
Tee.....	54	1,43	62	1,45	46	1,39	52	1,53
Spirituosen (Liter)	1,1	16,42	1,2	18,43	0,9	14,58	1,0	15,06
Bier (Liter)	18,6	34,61	19,0	34,91	18,5	35,24	16,7	29,71
Trauben- und Fruchtweine (Liter)	3,4	18,91	3,4	20,28	3,5	18,20	3,2	15,22
Traubenweine (Liter)	2,2	10,49	2,1	11,35	2,3	9,87	2,2	9,05
Traubenschaumweine (Liter)	1,1	7,97	1,1	8,57	1,0	7,80	0,8	5,59
Fruchtweine (Liter)	0,2	0,45	0,1	0,36	0,2	0,53	0,2	0,58
Tabakwaren.....	X	37,94	X	39,41	X	34,02	X	50,20
Zigaretten (Stück)	184	37,40	188	38,94	172	33,90	229	47,14
Zigarren, Zigarillos, Stumpen (Stück)	0	0,09	1	0,18	0	0,00	-	-
Rauch-, Kau- und Schnupftabak....	4	0,45	3	0,29	1	0,12	27	3,06
Verzehr von Speisen und Getränken in Kantinen, Gaststätten u. ä.....	X	153,75	X	136,51	X	176,45	X	130,16
Verzehr von Speisen und Getränken in Kantinen, Gaststätten u. ä. nicht im Urlaub.....	X	118,29	X	109,29	X	129,31	X	110,23
Verzehr von Speisen und Getränken in Hotels, Gaststätten u. ä. im Urlaub.....	X	35,46	X	27,22	X	47,13	X	19,93
Selbsteingekaufte Nahrungsmittel, Getränke u. Tabakwaren im Urlaub...	X	19,01	X	14,97	X	23,19	X	19,37
Nachrichtlich: Verpflegungskostenanteil bei Einzel- u. Pauschalreisen.....	X	22,64	X	14,23	X	33,51	X	12,17

1) Soweit in der Vorspalte nicht anders angegeben, in Gramm.

Neue Länder und Berlin-Ost

7.5 Aufwendungen privater Haushalte für Nahrungsmittel, Getränke und Tabakwaren je Haushalt und Monat 1993
nach Anzahl der Kinder im Haushalt (DM, %)

7.5.1 Ehepaar mit Kindern

Gegenstand der Nachweisung	Haushalte		Davon mit ... Kind(ern)					
	insgesamt		1		2		3 und mehr	
	DM	%	DM	%	DM	%	DM	%
Erfasste Haushalte (Anzahl)	1 124		468		531		125	
Haushalte insgesamt (1 000)	2 179		1 020		970		188	
Nahrungsmittel, Getränke, Tabakwaren.	843,61	100	792,44	100	876,32	100	952,46	100
Nahrungsmittel 2).....	495,33	58,7	463,32	58,5	506,80	57,8	609,75	64,0
Alkoholfreie Getränke 2).....	54,31	6,4	48,71	6,1	57,54	6,6	68,05	7,1
Sonstige Getränke 3), Tabakwaren 2).....	140,22	16,6	143,89	18,2	135,53	15,5	144,50	15,2
Mahlzeiten außer Haus.....	153,75	18,2	136,51	17,2	176,45	20,1	130,16	13,7
Fleisch, -erzeugnisse, Fisch, -erzeugn.	159,22	18,9	153,95	19,4	160,04	18,3	183,57	19,3
Fleisch, frisch oder tiefgefroren..	41,64	4,9	41,67	5,3	39,64	4,5	51,83	5,4
Rindfleisch.....	13,40	1,6	14,04	1,8	11,98	1,4	17,18	1,8
Kalbfleisch.....	0,13	0,0	0,12	0,0	0,13	0,0	0,16	0,0
Schweinefleisch, auch frisch. Speck	25,03	3,0	24,68	3,1	24,45	2,8	29,92	3,1
Schaf- und Ziegenfleisch.....	0,20	0,0	0,06	0,0	0,36	0,0	0,13	0,0
Wildfleisch.....	0,88	0,1	0,92	0,1	0,94	0,1	0,34	0,0
Sonstiges Fleisch.....	2,01	0,2	1,83	0,2	1,78	0,2	4,09	0,4
Geflügelfleisch (o. Wildgeflügel)...	9,24	1,1	8,43	1,1	9,72	1,1	11,15	1,2
Hackfleisch, Innereien.....	9,89	1,2	9,38	1,2	9,73	1,1	13,53	1,4
Hackfleisch.....	8,46	1,0	7,97	1,0	8,39	1,0	11,40	1,2
Innereien u. a. Schlachtnebenprod.	1,44	0,2	1,41	0,2	1,34	0,2	2,13	0,2
Wurstwaren, Schinken, Speck u. ä...	76,03	9,0	72,12	9,1	78,78	9,0	83,02	8,7
Wurstwaren.....	64,73	7,7	61,86	7,8	66,48	7,6	71,27	7,5
Schinken.....	7,77	0,9	7,40	0,9	8,15	0,9	7,88	0,8
Speck (geräuchert), Rauchfleisch..	3,52	0,4	2,86	0,4	4,15	0,5	3,87	0,4
Fleischkonserven; tiefgefrorenes, tafeldfertig zubereitetes Fleisch..	1,92	0,2	1,79	0,2	1,80	0,2	3,30	0,3
Andere Fleischerzeugnisse.....	4,68	0,6	3,80	0,5	5,45	0,6	5,46	0,6
Fische und Fischfilets, frisch oder tiefgefroren.....	4,94	0,6	5,37	0,7	4,49	0,5	4,96	0,5
Fischkonserven.....	5,49	0,7	5,33	0,7	5,12	0,6	4,94	0,5
Andere Fischerzeugnisse.....	5,39	0,6	5,46	0,7	5,31	0,6	5,38	0,6
Milch, Milcherzeugnisse, Eier, Speise- fette und -öle.....	87,76	10,4	81,98	10,3	88,76	10,1	114,01	12,0
Trinkmilch (Liter)	15,81	1,9	13,25	1,7	16,32	1,9	27,03	2,8
Kondensmilch, Milchpulver.....	2,54	0,3	2,56	0,3	2,51	0,3	2,64	0,3
Andere Milcherzeugnisse.....	18,98	2,2	17,78	2,2	19,59	2,2	22,31	2,3
Sahne.....	2,06	0,2	2,06	0,3	1,92	0,2	2,79	0,3
Joghurt (auch Dickmilch).....	11,37	1,3	10,77	1,4	11,43	1,3	14,33	1,5
Übrige Milcherzeugnisse.....	5,54	0,7	4,94	0,6	6,25	0,7	5,20	0,5
Käse.....	25,44	3,0	25,55	3,2	24,58	2,8	29,23	3,1
Frischkäse.....	3,94	0,5	3,84	0,5	4,01	0,5	4,21	0,4
Übriger Käse.....	21,49	2,5	21,71	2,7	20,58	2,3	25,02	2,6
Eier.....	6,11	0,7	5,51	0,7	6,24	0,7	8,73	0,9
Eier, frisch (Stück)	6,11	0,7	5,50	0,7	6,24	0,7	8,73	0,9
Eier, bearbeitet.....	0,01	0,0	0,01	0,0	0,00	0,0	-	-
Butter (auch Milchlhalb fett).....	9,93	1,2	9,40	1,2	10,02	1,1	12,41	1,3
Andere Speisefette und -öle.....	8,96	1,1	7,94	1,0	9,50	1,1	11,66	1,2
Margarine.....	7,47	0,9	6,56	0,8	8,00	0,9	9,64	1,0
Speiseöle pflanzlichen Ursprungs..	0,93	0,1	0,90	0,1	0,92	0,1	1,15	0,1
Übrige Speisefette.....	0,56	0,1	0,47	0,1	0,59	0,1	0,87	0,1
Obst, -erzeugnisse (ohne Getränke)...	41,55	4,9	40,44	5,1	41,04	4,7	50,28	5,3
Kernobst, frisch.....	7,72	0,9	7,14	0,9	8,09	0,9	8,90	0,9
Äpfel.....	6,68	0,8	6,04	0,8	7,21	0,8	7,41	0,8
Sonstiges frisches Kernobst.....	1,03	0,1	1,10	0,1	0,88	0,1	1,49	0,2
Steinobst, frisch.....	3,51	0,4	3,40	0,4	3,73	0,4	3,02	0,3
Pfirsiche.....	2,71	0,3	2,62	0,3	2,82	0,3	2,66	0,3
Kirschen.....	0,54	0,1	0,55	0,1	0,61	0,1	0,16	0,0
Übriges frisches Steinobst.....	0,26	0,0	0,23	0,0	0,30	0,0	0,20	0,0
Beeren und Weintrauben, frisch....	5,85	0,7	6,32	0,8	5,17	0,6	6,76	0,7
Erdbeeren.....	1,51	0,2	1,47	0,2	1,43	0,2	2,19	0,2
Sonstige frische Beeren.....	0,19	0,0	0,32	0,0	0,08	0,0	0,10	0,0
Weintrauben.....	4,14	0,5	4,54	0,6	3,66	0,4	4,47	0,5
Süd- und Zitrusfrüchte, frisch....	17,15	2,0	15,94	2,0	17,30	2,0	23,01	2,4
Apfelsinen, Mandarinen, Clement...	6,84	0,8	6,08	0,8	7,27	0,8	8,71	0,9
Pampelmusen und Grapefruits.....	0,41	0,0	0,44	0,1	0,33	0,0	0,60	0,1
Sonstige frische Zitrusfrüchte....	0,37	0,0	0,41	0,1	0,27	0,0	0,65	0,1
Bananen.....	7,05	0,8	6,58	0,8	6,96	0,8	10,06	1,1
Übrige frische Südfrüchte.....	2,49	0,3	2,43	0,3	2,46	0,3	2,99	0,3
Schalen- und Trockenobst.....	3,24	0,4	3,35	0,4	3,22	0,4	2,82	0,3
Schalenobst.....	2,66	0,3	2,58	0,3	2,82	0,3	2,28	0,2
Trockenobst.....	0,58	0,1	0,76	0,1	0,40	0,0	0,54	0,1
Obstkonserven.....	3,82	0,5	4,03	0,5	3,27	0,4	5,50	0,6
Tiefgefrorenes Obst.....	0,14	0,0	0,11	0,0	0,18	0,0	0,15	0,0
Anderes verarbeitetes Obst.....	0,11	0,0	0,14	0,0	0,08	0,0	0,11	0,0
Kartoffeln, Gemüse, Kartoffel- und Gemüseerzeugnisse (ohne Getränke)...	46,51	5,5	44,26	5,6	46,42	5,3	59,15	6,2
Kartoffeln, frisch (Kilogramm)	7,15	0,8	6,71	0,8	6,70	0,8	11,83	1,2
Kartoffelerzeugnisse.....	5,06	0,6	4,78	0,6	5,25	0,6	5,67	0,6
Speisekohl, frisch.....	3,07	0,4	3,07	0,4	2,82	0,3	4,31	0,5
Blumenkohl.....	1,61	0,2	1,69	0,2	1,48	0,2	1,82	0,2
Übriger frischer Kohl.....	1,46	0,2	1,38	0,2	1,34	0,2	2,49	0,3
Blatt- und Stengelm Gemüse, frisch...	3,26	0,4	3,71	0,5	2,84	0,3	3,05	0,3

1) Soweit in der Vorspalte nicht anders angegeben, in Gramm. - 2) Einschl. 30 Prozent (Nahrungsmittel), 10 Prozent (alkoholfreie Getränke) bzw. 60 Prozent (sonst. Getränke, Tabakwaren) der selbsteingekauften Nahrungsmittel, Getränke und Tabakwaren im Urlaub. - 3) Kaffee, Tee und alkoholische Getränke.

Neue Länder und Berlin-Ost

7.5 Aufwendungen privater Haushalte für Nahrungsmittel, Getränke und Tabakwaren je Haushalt und Monat 1993
nach Anzahl der Kinder im Haushalt (DM, %)

7.5.1 Ehepaar mit Kindern

Gegenstand der Nachweisung	Haushalte		Davon mit ... Kind(ern)					
	insgesamt		1		2		3 und mehr	
	DM	%	DM	%	DM	%	DM	%
Fruchtgemüse, frisch.....	11,20	1,3	10,59	1,3	11,15	1,3	14,83	1,6
Tomaten.....	4,41	0,5	4,09	0,5	4,52	0,5	5,53	0,6
Gurken.....	3,83	0,5	3,74	0,5	3,56	0,4	5,74	0,6
Übriges frisches Fruchtgemüse.....	2,97	0,4	2,76	0,3	3,07	0,4	3,56	0,4
Anderes Gemüse, frisch.....	4,36	0,5	4,55	0,6	4,03	0,5	5,04	0,5
Zwiebelgemüse.....	0,73	0,1	0,73	0,1	0,68	0,1	1,04	0,1
Speisemöhren und Karotten.....	1,09	0,1	1,01	0,1	1,08	0,1	1,58	0,2
Übriges frisches Gemüse.....	2,54	0,3	2,81	0,4	2,27	0,3	2,42	0,3
Tiefgefrorenes Gemüse.....	2,94	0,3	1,93	0,2	3,85	0,4	3,77	0,4
Gemüsekonserven.....	9,29	1,1	8,75	1,1	9,62	1,1	10,46	1,1
Anderes Gemüseerzeugn. (o. -Säfte)...	0,17	0,0	0,17	0,0	0,16	0,0	0,22	0,0
Trockene ausgelöste Hülsenfrüchte...	0,10	0,0	0,07	0,0	0,10	0,0	0,19	0,0
Sonstige Gemüseerzeugnisse.....	0,08	0,0	0,10	0,0	0,06	0,0	0,03	0,0
Brot und andere Backwaren.....	68,10	8,1	59,98	7,6	72,98	8,3	87,01	9,1
Brot u. and. Backwaren aus Brotteig	39,11	4,6	35,02	4,4	41,07	4,7	51,15	5,4
Weißbrot.....	4,20	0,5	3,52	0,4	4,47	0,5	6,53	0,7
Graubrot.....	20,55	2,4	19,36	2,4	20,70	2,4	26,21	2,8
Knäckebrot.....	0,54	0,1	0,47	0,1	0,58	0,1	0,74	0,1
Übrige Backwaren aus Brotteig.....	13,81	1,6	11,67	1,5	15,32	1,7	17,67	1,9
Feine Backwaren.....	17,88	2,1	15,72	2,0	19,53	2,2	21,12	2,2
Dauerbackwaren.....	11,11	1,3	9,24	1,2	12,38	1,4	14,74	1,5
Zucker, Süßwaren, Marmelade.....	47,36	5,6	41,51	5,2	50,45	5,8	63,15	6,6
Zucker (Rüben- und Rohrzucker)....	3,26	0,4	3,14	0,4	2,97	0,3	5,43	0,6
Kakaoerzeugnisse.....	1,39	0,2	1,17	0,1	1,41	0,2	2,55	0,3
Schokoladen u. Schokoladenerzeugn..	19,23	2,3	17,89	2,3	19,95	2,3	22,72	2,4
Zuckerwaren (ohne kand. Früchte)...	8,64	1,0	6,39	0,8	10,31	1,2	12,21	1,3
Speiseeis.....	8,78	1,0	6,98	0,9	9,89	1,1	12,80	1,3
Bienenhonig, Marmelade, Obstkraut,								
Rübensirup u. ä.....	6,06	0,7	5,94	0,7	5,92	0,7	7,44	0,8
Bienenhonig.....	1,56	0,2	1,83	0,2	1,33	0,2	1,32	0,1
Marmelade, Konfitüre, Gelee, Obstkr..	2,43	0,3	2,46	0,3	2,20	0,3	3,42	0,4
Brotaufstrich auf Nougatbasis,								
Rübensirup, Invertzuckercreme....	2,07	0,2	1,65	0,2	2,39	0,3	2,70	0,3
Anderes Nahrungsmittel (einschl.								
Fertiggerichte).....	39,12	4,6	36,72	4,6	40,15	4,6	46,77	4,9
Mehl, Grieß u. ä. Getreideerzeugn..	2,53	0,3	2,39	0,3	2,32	0,3	4,45	0,5
Weizenmehl.....	0,87	0,1	0,85	0,1	0,74	0,1	1,70	0,2
Reis.....	1,24	0,1	1,15	0,1	1,25	0,1	1,69	0,2
Getreidekörner.....	0,09	0,0	0,07	0,0	0,03	0,0	0,49	0,1
Erzeugnisse aus sonst. Getreideart	0,33	0,0	0,32	0,0	0,30	0,0	0,57	0,1
Teigwaren und Nahrungsmittel sonst. Art	12,76	1,5	11,37	1,4	13,32	1,5	17,43	1,8
Teigwaren.....	2,85	0,3	2,68	0,3	2,75	0,3	4,26	0,4
Übrige Nahrungsmittel.....	9,92	1,2	8,69	1,1	10,57	1,2	13,17	1,4
Gewürze, Soßen und verwandte Back-								
und Speisezutaten.....	9,36	1,1	9,07	1,1	9,23	1,1	11,58	1,2
Säuglings- und Kleinkindernahrung..	1,84	0,2	1,19	0,2	2,43	0,3	2,31	0,2
Fertiggerichte für den Verzehr								
außerhalb von Gaststätten u. ä....	12,62	1,5	12,70	1,6	12,85	1,5	11,00	1,2
Getränke, Tabakwaren.....	181,22	21,5	182,12	23,0	176,84	20,2	198,99	20,9
Frucht- u. Gem.säfte,Fruchtnektare,								
-sirupe, -saftkonzentrate (Liter)	22,16	2,6	19,30	2,4	24,05	2,7	27,89	2,9
Anderes alkoholfreie Getränke(Liter)	28,31	3,4	26,27	3,3	29,03	3,3	35,63	3,7
Tafelwässer (Liter)	9,89	1,2	10,49	1,3	9,21	1,1	10,11	1,1
Koffeinhaltige Limonaden (Liter)	6,38	0,8	6,02	0,8	6,18	0,7	9,35	1,0
Fruchtsaft- u. and. Erfrischungs-								
getränke (Liter)	12,04	1,4	9,76	1,2	13,64	1,6	16,17	1,7
Kaffeemittel u. teeähn. Erzeugn...	1,95	0,2	1,65	0,2	2,14	0,2	2,59	0,3
Kaffee.....	19,49	2,3	20,43	2,6	18,18	2,1	21,16	2,2
Röstkaffee.....	18,15	2,2	18,97	2,4	16,96	1,9	19,80	2,1
Kaffee-Extrakte.....	1,34	0,2	1,46	0,2	1,21	0,1	1,37	0,1
Tee.....	1,43	0,2	1,45	0,2	1,39	0,2	1,53	0,2
Spirituosen (Liter)	16,42	1,9	18,43	2,3	14,58	1,7	15,06	1,6
Bier (Liter)	34,61	4,1	34,91	4,4	35,24	4,0	29,71	3,1
Trauben- und Fruchtweine (Liter)	18,91	2,2	20,28	2,6	18,20	2,1	15,22	1,6
Traubenweine (Liter)	10,49	1,2	11,35	1,4	9,87	1,1	9,05	1,0
Traubenschaumweine (Liter)	7,97	0,9	8,57	1,1	7,80	0,9	5,59	0,6
Fruchtweine (Liter)	0,45	0,1	0,36	0,0	0,53	0,1	0,58	0,1
Tabakwaren.....	37,94	4,5	39,41	5,0	34,02	3,9	50,20	5,3
Zigaretten (Stück)	37,40	4,4	38,94	4,9	33,90	3,9	47,14	4,9
Zigarren,Zigarillos,Stumpen(Stück)	0,09	0,0	0,18	0,0	0,00	0,0	-	-
Rauch-, Kau- und Schnupftabak....	0,45	0,1	0,29	0,0	0,12	0,0	3,06	0,3
Verzehr von Speisen und Getränken								
in Kantinen, Gaststätten u. ä.....	153,75	18,2	136,51	17,2	176,45	20,1	130,16	13,7
Verzehr von Speisen und Getränken								
in Kantinen, Gaststätten u. ä.								
nicht im Urlaub.....	118,29	14,0	109,29	13,8	129,31	14,8	110,23	11,6
Verzehr von Speisen und Getränken								
in Hotels, Gaststätten u. ä.								
im Urlaub.....	35,46	4,2	27,22	3,4	47,13	5,4	19,93	2,1
Selbsteingekaufte Nahrungsmittel,								
Getränke u. Tabakwaren im Urlaub...	19,01	2,3	14,97	1,9	23,19	2,6	19,37	2,0
Nachrichtlich:								
Verpflegungskostenanteil bei								
Einzel- u. Pauschalreisen.....	22,64	2,7	14,23	1,8	33,51	3,8	12,17	1,3

Neue Länder und Berlin-Ost

7.5 Aufwendungen privater Haushalte für Nahrungsmittel, Getränke und Tabakwaren je Haushalt und Monat 1993
nach Anzahl der Kinder im Haushalt (Menge, DM)

7.5.2 Elternteil mit Kindern

Gegenstand der Nachweisung	Haushalte		Davon mit ... Kind(ern)					
	insgesamt		1		2		3 und mehr	
	1) Menge	DM	1) Menge	DM	1) Menge	DM	1) Menge	DM
Erfaßte Haushalte (Anzahl)		183		122		52		/
Haushalte insgesamt (1 000)		351		243		93		/
Nahrungsmittel, Getränke, Tabakwaren.	X	520,98	X	473,78	X	623,16	/	/
Nahrungsmittel 2).....	X	331,06	X	296,97	X	399,58	/	/
Alkoholfreie Getränke 2).....	X	37,69	X	32,27	X	49,72	/	/
Sonstige Getränke 3), Tabakwaren 2).....	X	75,53	X	68,50	X	96,58	/	/
Mahlzeiten außer Haus.....	X	76,71	X	76,04	X	77,29	/	/
Fleisch, -erzeugnisse, Fisch, -erzeugn.	X	98,95	X	89,54	X	120,26	/	/
Fleisch, frisch oder tiefgefroren..	2293	25,75	2097	23,25	2491	27,81	/	/
Rindfleisch.....	716	9,52	661	8,70	644	8,68	/	/
Kalbfleisch.....	8	0,12	-	-	-	-	/	/
Schweinefleisch, auch frisch. Speck	1303	13,41	1146	11,72	1607	16,40	/	/
Schaf- und Ziegenfleisch.....	42	0,43	56	0,57	14	0,15	/	/
Wildfleisch.....	6	0,11	8	0,15	-	-	/	/
Sonstiges Fleisch.....	218	2,16	226	2,11	227	2,58	/	/
Geflügelfleisch (o. Wildgeflügel)...	677	4,74	574	4,07	1029	7,06	/	/
Hackfleisch, Innereien.....	1016	7,96	1013	7,66	1090	9,13	/	/
Hackfleisch.....	686	6,12	684	5,76	739	7,43	/	/
Innereien u. a. Schlachtnebenprod.	330	1,84	330	1,91	352	1,69	/	/
Wurstwaren, Schinken, Speck u. ä...	3143	43,75	2746	37,78	4206	58,83	/	/
Wurstwaren.....	2653	35,96	2309	31,23	3564	47,71	/	/
Schinken.....	279	5,15	233	4,09	408	7,90	/	/
Speck (geräuchert), Rauchfleisch...	211	2,65	205	2,46	234	3,22	/	/
Fleischkonserven; tiefgefrorenes, tafelfertig zubereitetes Fleisch..	X	1,63	X	1,84	X	1,30	/	/
Andere Fleischerzeugnisse.....	X	3,34	X	3,19	X	3,83	/	/
Fische und Fischfilets, frisch oder tiefgefroren.....	311	3,67	303	3,65	351	3,93	/	/
Fischkonserven.....	X	3,82	X	4,35	X	2,86	/	/
Andere Fischerzeugnisse.....	X	4,29	X	3,74	X	5,51	/	/
Milch, Milcherzeugnisse, Eier, Speise- fette und -öle.....	X	60,16	X	54,71	X	70,93	/	/
Trinkmilch (Liter)	11,7	11,44	9,9	10,08	14,6	13,12	/	/
Kondensmilch, Milchpulver.....	X	1,58	X	1,58	X	1,49	/	/
Andere Milcherzeugnisse.....	X	14,46	X	13,21	X	16,89	/	/
Sahne.....	227	1,43	218	1,28	253	1,86	/	/
Joghurt (auch Dickmilch).....	2053	7,64	1816	6,63	2484	9,66	/	/
Übrige Milcherzeugnisse.....	X	5,38	X	5,30	X	5,38	/	/
Käse.....	1703	16,87	1625	16,37	1928	18,96	/	/
Frischkäse.....	577	3,08	540	3,10	666	3,22	/	/
Übriger Käse.....	1126	13,79	1085	13,27	1262	15,74	/	/
Eier.....	X	4,66	X	3,69	X	7,23	/	/
Eier, frisch (Stück)	21	4,66	17	3,69	32	7,23	/	/
Eier, bearbeitet.....	X	0,00	X	0,00	X	-	/	/
Butter (auch Milchalbfett).....	770	5,48	685	4,76	797	5,73	/	/
Andere Speisefette und -öle.....	1887	5,66	1686	5,02	2484	7,52	/	/
Margarine.....	1635	4,83	1441	4,23	2181	6,45	/	/
Speiseöle pflanzlichen Ursprungs..	192	0,57	191	0,52	217	0,75	/	/
Übrige Speisefette.....	60	0,27	54	0,27	86	0,32	/	/
Obst, -erzeugnisse (ohne Getränke)...	X	28,24	X	25,78	X	33,72	/	/
Kernobst, frisch.....	X	5,29	X	4,47	X	6,87	/	/
Äpfel.....	2497	4,59	2073	3,92	3090	5,77	/	/
Sonstiges frisches Kernobst.....	X	0,70	X	0,55	X	1,10	/	/
Steinobst, frisch.....	X	3,03	X	2,91	X	3,22	/	/
Pflirsche.....	714	2,24	703	2,22	632	2,05	/	/
Kirschen.....	120	0,61	121	0,55	138	0,88	/	/
Übriges frisches Steinobst.....	X	0,18	X	0,14	X	0,30	/	/
Beeren und Weintrauben, frisch....	X	4,35	X	3,79	X	5,86	/	/
Erdbeeren.....	318	1,56	312	1,57	346	1,59	/	/
Sonstige frische Beeren.....	X	0,22	X	0,23	X	0,22	/	/
Weintrauben.....	912	2,56	701	2,00	1505	4,05	/	/
Süd- und Zitrusfrüchte, frisch....	X	11,58	X	11,06	X	13,13	/	/
Apfelsinen, Mandarinen, Clement...	2480	4,73	2601	4,92	2391	4,49	/	/
Pampelmusen und Grapefruits.....	79	0,27	74	0,25	102	0,37	/	/
Sonstige frische Zitrusfrüchte....	71	0,26	52	0,18	119	0,43	/	/
Bananen.....	2240	4,33	1947	3,85	2817	5,38	/	/
Übrige frische Südfrüchte.....	X	1,99	X	1,86	X	2,45	/	/
Schalen- und Trockenobst.....	X	1,63	X	1,55	X	1,81	/	/
Schalenobst.....	X	1,49	X	1,43	X	1,58	/	/
Trockenobst.....	X	0,15	X	0,12	X	0,23	/	/
Obstkonserven.....	X	2,12	X	1,72	X	2,67	/	/
Tiefgefrorenes Obst.....	X	0,16	X	0,24	X	-	/	/
Anderes verarbeitetes Obst.....	X	0,07	X	0,04	X	0,16	/	/
Kartoffeln, Gemüse, Kartoffel- und Gemüseerzeugnisse (ohne Getränke)...	X	35,37	X	29,70	X	46,68	/	/
Kartoffeln, frisch (Kilogramm)	7,5	5,56	6,3	4,99	9,5	6,12	/	/
Kartoffelerzeugnisse.....	755	3,86	577	3,14	1109	4,82	/	/
Speisekohl, frisch.....	1174	2,31	891	1,74	1824	3,42	/	/
Blumenkohl.....	627	1,23	571	1,01	617	1,33	/	/
Übriger frischer Kohl.....	547	1,08	320	0,72	1207	2,09	/	/
Blatt- und Stengelgemüse, frisch...	495	2,60	506	2,67	465	2,34	/	/

1) Soweit in der Vorspalte nicht anders angegeben, in Gramm. - 2) Einschl. 30 Prozent (Nahrungsmittel), 10 Prozent (alkoholfreie Getränke) bzw. 60 Prozent (sonst. Getränke, Tabakwaren) der selbsteingekauften Nahrungsmittel, Getränke und Tabakwaren im Urlaub. - 3) Kaffee, Tee und alkoholische Getränke.

Neue Länder und Berlin-Ost

7.5 Aufwendungen privater Haushalte für Nahrungsmittel, Getränke und Tabakwaren je Haushalt und Monat 1993
nach Anzahl der Kinder im Haushalt (Menge, DM)

7.5.2 Elternteil mit Kindern

Gegenstand der Nachweisung	Haushalte		Davon mit ... Kind(ern)					
	insgesamt		1		2		3 und mehr	
	1) Menge	DM	1) Menge	DM	1) Menge	DM	1) Menge	DM
Fruchtgemüse, frisch.....	X	8,59	X	7,03	X	11,90	/	/
Tomaten.....	1174	3,47	912	2,80	1649	4,77	/	/
Gurken.....	1378	2,84	1095	2,25	1943	4,13	/	/
Übriges frisches Fruchtgemüse.....	X	2,28	X	1,98	X	3,01	/	/
Anderes Gemüse, frisch.....	1142	3,63	908	2,92	1743	5,54	/	/
Zwiebelgemüse.....	416	0,81	307	0,72	718	1,11	/	/
Speisemöhren und Karotten.....	335	0,66	347	0,68	263	0,54	/	/
Übriges frisches Gemüse.....	391	2,16	254	1,51	763	3,89	/	/
Tiefgefrorenes Gemüse.....	X	2,47	X	1,39	X	5,24	/	/
Gemüsekonserven.....	X	6,18	X	5,70	X	7,03	/	/
Andere Gemüseerzeugn. (o. -Säfte)...	X	0,17	X	0,13	X	0,27	/	/
Trockene ausgelöste Hülsenfrüchte...	39	0,09	49	0,11	9	0,04	/	/
Sonstige Gemüseerzeugnisse.....	X	0,08	X	0,03	X	0,23	/	/
Brot und andere Backwaren.....	X	42,05	X	36,48	X	54,01	/	/
Brot u. and. Backwaren aus Brotteig	X	23,44	X	20,02	X	30,81	/	/
Weißbrot.....	1056	2,79	852	2,34	1375	3,55	/	/
Graubrot.....	5052	13,44	4365	11,60	6399	17,06	/	/
Knäckebrot.....	69	0,42	73	0,48	68	0,36	/	/
Übrige Backwaren aus Brotteig.....	X	6,78	X	5,60	X	9,84	/	/
Feine Backwaren.....	X	10,76	X	9,25	X	13,98	/	/
Dauerbackwaren.....	X	7,85	X	7,21	X	9,22	/	/
Zucker, Süßwaren, Marmelade.....	X	34,55	X	31,67	X	36,34	/	/
Zucker (Rüben- und Rohrzucker).....	1189	2,26	1183	2,27	1141	2,09	/	/
Kakaoerzeugnisse.....	142	0,94	123	0,88	201	1,15	/	/
Schokoladen u. Schokoladenerzeugn..	1019	13,55	930	12,38	1074	13,52	/	/
Zuckerwaren (ohne kand. Früchte)...	X	6,60	X	6,12	X	6,55	/	/
Speiseeis.....	X	6,59	X	5,88	X	7,85	/	/
Bienenhonig, Marmelade, Obstkraut,								
Rübensirup u. ä.....	X	4,61	X	4,14	X	5,17	/	/
Bienenhonig.....	158	1,27	165	1,38	161	1,12	/	/
Marmelade, Konfitüre, Gelee, Obstkr..	411	1,93	321	1,49	535	2,43	/	/
Brotaufstrich auf Nougatbasis,								
Rübensirup, Invertzuckercreme....	X	1,41	X	1,27	X	1,62	/	/
Andere Nahrungsmittel (einschl.								
Fertiggerichte).....	X	29,81	X	28,09	X	33,45	/	/
Mehl, Grieß u. ä. Getreideerzeugn..	X	2,20	X	2,04	X	2,80	/	/
Weizenmehl.....	1023	0,99	1220	1,04	631	0,95	/	/
Reis.....	226	0,93	207	0,80	295	1,31	/	/
Getreidekörner.....	X	0,02	X	0,03	X	-	/	/
Erzeugnisse aus sonst. Getreideart	X	0,26	X	0,16	X	0,54	/	/
Teigwaren und Nahrungsmittel sonst. Art	X	10,39	X	9,33	X	12,99	/	/
Teigwaren.....	589	1,86	552	1,78	683	2,13	/	/
Übrige Nahrungsmittel.....	X	8,53	X	7,55	X	10,86	/	/
Gewürze, Soßen und verwandte Back-								
und Speisezusatzstoffe.....	X	5,44	X	4,97	X	6,25	/	/
Säuglings- und Kleinkinderernährung..	29	0,33	40	0,45	4	0,07	/	/
Fertiggerichte für den Verzehr								
außerhalb von Gaststätten u. ä....	X	11,45	X	11,30	X	11,34	/	/
Getränke, Tabakwaren.....	X	108,74	X	98,42	X	136,57	/	/
Frucht- u. Gem.säfte, Fruchtnektare,								
-sirupe, -saftkonzentrate (Liter)	12,8	16,94	11,4	15,77	16,6	20,14	/	/
Andere alkoholfreie Getränke(Liter)	15,8	18,33	13,7	14,41	20,4	26,16	/	/
Tafelwässer (Liter)	6,8	6,31	7,9	7,11	4,3	4,24	/	/
Koffeinhaltige Limonaden (Liter)	3,0	4,21	1,3	1,73	6,1	8,60	/	/
Fruchtsaft- u. and. Erfrischungs-								
getränke (Liter)	6,0	7,82	4,5	5,57	10,0	13,32	/	/
Kaffeemittel u. teeähn. Erzeugn...	114	1,78	98	1,75	172	2,03	/	/
Kaffee.....	1085	14,31	1064	13,72	1098	14,96	/	/
Röstkaffee.....	1035	12,82	1005	12,06	1063	13,79	/	/
Kaffee-Extrakte.....	51	1,49	59	1,66	35	1,17	/	/
Tee.....	60	1,81	53	1,70	73	1,85	/	/
Spirituosen (Liter)	0,5	7,05	0,3	5,04	0,8	11,82	/	/
Bier (Liter)	5,4	9,70	4,5	8,48	8,2	13,73	/	/
Trauben- und Fruchtweine (Liter)	2,4	11,72	2,4	11,67	2,4	12,87	/	/
Traubenweine (Liter)	1,4	5,75	1,4	6,09	1,3	5,35	/	/
Traubenschaumweine (Liter)	0,8	5,43	0,8	5,12	0,9	6,71	/	/
Fruchtweine (Liter)	0,2	0,53	0,1	0,46	0,3	0,81	/	/
Tabakwaren.....	X	27,08	X	25,88	X	33,01	/	/
Zigaretten (Stück)	133	27,08	127	25,88	163	33,01	/	/
Zigarren, Zigarillos, Stumpen (Stück)	-	-	-	-	-	-	/	/
Rauch-, Kau- und Schnupftabak.....	-	-	-	-	-	-	/	/
Verzehr von Speisen und Getränken								
in Kantinen, Gaststätten u. ä.....	X	76,71	X	76,04	X	77,29	/	/
Verzehr von Speisen und Getränken								
in Kantinen, Gaststätten u. ä.								
nicht im Urlaub.....	X	67,80	X	65,55	X	71,11	/	/
Verzehr von Speisen und Getränken								
in Hotels, Gaststätten u. ä.								
im Urlaub.....	X	8,90	X	10,49	X	6,18	/	/
Selbsteingekaufte Nahrungsmittel,								
Getränke u. Tabakwaren im Urlaub...	X	6,40	X	3,35	X	13,90	/	/
Nachrichtlich:								
Verpflegungskostenanteil bei								
Einzel- u. Pauschalreisen.....	X	8,90	X	6,50	X	15,80	/	/

1) Soweit in der Vorspalte nicht anders angegeben, in Gramm.

Neue Länder und Berlin-Ost

7.5 Aufwendungen privater Haushalte für Nahrungsmittel, Getränke und Tabakwaren je Haushalt und Monat 1993
nach Anzahl der Kinder im Haushalt (DM, %)

7.5.2 Elternteil mit Kindern

Gegenstand der Nachweisung	Haushalte		Davon mit ... Kind(ern)					
	insgesamt		1		2		3 und mehr	
	DM	%	DM	%	DM	%	DM	%
Erfasste Haushalte (Anzahl)	183		122		52		/	
Haushalte insgesamt (1 000)	351		243		93		/	
Nahrungsmittel, Getränke, Tabakwaren.	520,98	100	473,78	100	623,16	100	/	/
Nahrungsmittel 2).....	331,06	63,5	296,97	62,7	399,58	64,1	/	/
Alkoholfreie Getränke 2).....	37,69	7,2	32,27	6,8	49,72	8,0	/	/
Sonstige Getränke 3), Tabakwaren 2).....	75,53	14,5	68,50	14,5	96,58	15,5	/	/
Mahlzeiten außer Haus.....	76,71	14,7	76,04	16,0	77,29	12,4	/	/
Fleisch,-erzeugnisse,Fisch,-erzeugn.	98,95	19,0	89,54	18,9	120,26	19,3	/	/
Fleisch, frisch oder tiefgefroren..	25,75	4,9	23,25	4,9	27,81	4,5	/	/
Rindfleisch.....	9,52	1,8	8,70	1,8	8,68	1,4	/	/
Kalbfleisch.....	0,12	0,0	-	-	-	-	/	/
Schweinefleisch, auch frisch.Speck	13,41	2,6	11,72	2,5	16,40	2,6	/	/
Schaf- und Ziegenfleisch.....	0,43	0,1	0,57	0,1	0,15	0,0	/	/
Wildfleisch.....	0,11	0,0	0,15	0,0	-	-	/	/
Sonstiges Fleisch.....	2,16	0,4	2,11	0,4	2,58	0,4	/	/
Geflügelfleisch (o. Wildgeflügel)..	4,74	0,9	4,07	0,9	7,06	1,1	/	/
Hackfleisch, Innereien.....	7,96	1,5	7,66	1,6	9,13	1,5	/	/
Hackfleisch.....	6,12	1,2	5,76	1,2	7,43	1,2	/	/
Innereien u. a. Schlachtnebenprod.	1,84	0,4	1,91	0,4	1,69	0,3	/	/
Wurstwaren, Schinken, Speck u. ä...	43,75	8,4	37,78	8,0	58,83	9,4	/	/
Wurstwaren.....	35,96	6,9	31,23	6,6	47,71	7,7	/	/
Schinken.....	5,15	1,0	4,09	0,9	7,90	1,3	/	/
Speck (geräuchert), Rauchfleisch..	2,65	0,5	2,46	0,5	3,22	0,5	/	/
Fleischkonserven; tiefgefrorenes, tafelfertig zubereitetes Fleisch..	1,63	0,3	1,84	0,4	1,30	0,2	/	/
Andere Fleischerzeugnisse.....	3,34	0,6	3,19	0,7	3,83	0,6	/	/
Fische und Fischfilets, frisch oder tiefgefroren.....	3,67	0,7	3,65	0,8	3,93	0,6	/	/
Fischkonserven.....	3,82	0,7	4,35	0,9	2,86	0,5	/	/
Andere Fischerzeugnisse.....	4,29	0,8	3,74	0,8	5,51	0,9	/	/
Milch,Milcherzeugnisse,Eier,Speise- fette und -öle.....	60,16	11,5	54,71	11,5	70,93	11,4	/	/
Trinkmilch (Liter)	11,44	2,2	10,08	2,1	13,12	2,1	/	/
Kondensmilch, Milchpulver.....	1,58	0,3	1,58	0,3	1,49	0,2	/	/
Andere Milcherzeugnisse.....	14,46	2,8	13,21	2,8	16,89	2,7	/	/
Sahne.....	1,43	0,3	1,28	0,3	1,86	0,3	/	/
Joghurt (auch Dickmilch).....	7,64	1,5	6,63	1,4	9,66	1,5	/	/
Übrige Milcherzeugnisse.....	5,38	1,0	5,30	1,1	5,38	0,9	/	/
Käse.....	16,87	3,2	16,37	3,5	18,96	3,0	/	/
Frischkäse.....	3,08	0,6	3,10	0,7	3,22	0,5	/	/
Übriger Käse.....	13,79	2,6	13,27	2,8	15,74	2,5	/	/
Eier.....	4,66	0,9	3,69	0,8	7,23	1,2	/	/
Eier, frisch (Stück)	4,66	0,9	3,69	0,8	7,23	1,2	/	/
Eier, bearbeitet.....	0,00	0,0	0,00	0,0	-	-	/	/
Butter (auch Milchlhalb fett).....	5,48	1,1	4,76	1,0	5,73	0,9	/	/
Andere Speisefette und -öle.....	5,66	1,1	5,02	1,1	7,52	1,2	/	/
Margarine.....	4,83	0,9	4,23	0,9	6,45	1,0	/	/
Speiseöle pflanzlichen Ursprungs..	0,57	0,1	0,52	0,1	0,75	0,1	/	/
Übrige Speisefette.....	0,27	0,1	0,27	0,1	0,32	0,1	/	/
Obst, -erzeugnisse (ohne Getränke)..	28,24	5,4	25,78	5,4	33,72	5,4	/	/
Kernobst, frisch.....	5,29	1,0	4,47	0,9	6,87	1,1	/	/
Äpfel.....	4,59	0,9	3,92	0,8	5,77	0,9	/	/
Sonstiges frisches Kernobst.....	0,70	0,1	0,55	0,1	1,10	0,2	/	/
Steinobst, frisch.....	3,03	0,6	2,91	0,6	3,22	0,5	/	/
Pfirsiche.....	2,24	0,4	2,22	0,5	2,05	0,3	/	/
Kirschen.....	0,61	0,1	0,55	0,1	0,88	0,1	/	/
Übriges frisches Steinobst.....	0,18	0,0	0,14	0,0	0,30	0,0	/	/
Beeren und Weintrauben, frisch....	4,35	0,8	3,79	0,8	5,86	0,9	/	/
Erdbeeren.....	1,56	0,3	1,57	0,3	1,59	0,3	/	/
Sonstige frische Beeren.....	0,22	0,0	0,23	0,0	0,22	0,0	/	/
Weintrauben.....	2,56	0,5	2,00	0,4	4,05	0,7	/	/
Süd- und Zitrusfrüchte, frisch....	11,58	2,2	11,06	2,3	13,13	2,1	/	/
Apfelsinen, Mandarinen, Clement...	4,73	0,9	4,92	1,0	4,49	0,7	/	/
Pampelmusen und Grapefruits.....	0,27	0,1	0,25	0,1	0,37	0,1	/	/
Sonstige frische Zitrusfrüchte....	0,26	0,1	0,18	0,0	0,43	0,1	/	/
Bananen.....	4,33	0,8	3,85	0,8	5,38	0,9	/	/
Übrige frische Südfrüchte.....	1,99	0,4	1,86	0,4	2,45	0,4	/	/
Schalen- und Trockenobst.....	1,63	0,3	1,55	0,3	1,81	0,3	/	/
Schalenobst.....	1,49	0,3	1,43	0,3	1,58	0,3	/	/
Trockenobst.....	0,15	0,0	0,12	0,0	0,23	0,0	/	/
Obstkonserven.....	2,12	0,4	1,72	0,4	2,67	0,4	/	/
Tiefgefrorenes Obst.....	0,16	0,0	0,24	0,0	-	-	/	/
Anderes verarbeitetes Obst.....	0,07	0,0	0,04	0,0	0,16	0,0	/	/
Kartoffeln, Gemüse, Kartoffel- und Gemüseerzeugnisse (ohne Getränke)..	35,37	6,8	29,70	6,3	46,68	7,5	/	/
Kartoffeln, frisch (Kilogramm)	5,56	1,1	4,99	1,1	6,12	1,0	/	/
Kartoffelerzeugnisse.....	3,86	0,7	3,14	0,7	4,82	0,8	/	/
Speisekohl, frisch.....	2,31	0,4	1,74	0,4	3,42	0,5	/	/
Blumenkohl.....	1,23	0,2	1,01	0,2	1,33	0,2	/	/
Übriger frischer Kohl.....	1,08	0,2	0,72	0,2	2,09	0,3	/	/
Blatt- und Stengelgemüse, frisch...	2,60	0,5	2,67	0,6	2,34	0,4	/	/

1) Soweit in der Vorspalte nicht anders angegeben, in Gramm. - 2) Einschl. 30 Prozent (Nahrungsmittel), 10 Prozent (alkoholfreie Getränke) bzw. 60 Prozent (sonst. Getränke, Tabakwaren) der selbsteingekauften Nahrungsmittel, Getränke und Tabakwaren im Urlaub. - 3) Kaffee, Tee und alkoholische Getränke.

Neue Länder und Berlin-Ost

7.5 Aufwendungen privater Haushalte für Nahrungsmittel, Getränke und Tabakwaren je Haushalt und Monat 1993
nach Anzahl der Kinder im Haushalt (DM, %)

7.5.2 Elternteil mit Kindern

Gegenstand der Nachweisung	Haushalte		Davon mit ... Kind(ern)					
	insgesamt		1		2		3 und mehr	
	DM	%	DM	%	DM	%	DM	%
Fruchtgemüse, frisch.....	8,59	1,6	7,03	1,5	11,90	1,9	/	/
Tomaten.....	3,47	0,7	2,80	0,6	4,77	0,8	/	/
Gurken.....	2,84	0,5	2,25	0,5	4,13	0,7	/	/
Übriges frisches Fruchtgemüse.....	2,28	0,4	1,98	0,4	3,01	0,5	/	/
Anderes Gemüse, frisch.....	3,63	0,7	2,92	0,6	5,54	0,9	/	/
Zwiebelgemüse.....	0,81	0,2	0,72	0,2	1,11	0,2	/	/
Speisemöhren und Karotten.....	0,66	0,1	0,68	0,1	0,54	0,1	/	/
Übriges frisches Gemüse.....	2,16	0,4	1,51	0,3	3,89	0,6	/	/
Tiefgefrorenes Gemüse.....	2,47	0,5	1,39	0,3	5,24	0,8	/	/
Gemüsekonserven.....	6,18	1,2	5,70	1,2	7,03	1,1	/	/
Andere Gemüseerzeugn. (o. -Säfte)...	0,17	0,0	0,13	0,0	0,27	0,0	/	/
Trockene ausgelöste Hülsenfrüchte.....	0,09	0,0	0,11	0,0	0,04	0,0	/	/
Sonstige Gemüseerzeugnisse.....	0,08	0,0	0,03	0,0	0,23	0,0	/	/
Brot und andere Backwaren.....	42,05	8,1	36,48	7,7	54,1	8,7	/	/
Brot u. and. Backwaren aus Brotteig	23,44	4,5	20,02	4,2	30,1	4,9	/	/
Weißbrot.....	2,79	0,5	2,34	0,5	3,35	0,6	/	/
Graubrot.....	13,44	2,6	11,60	2,4	17,06	2,7	/	/
Knäckebrot.....	0,42	0,1	0,48	0,1	0,36	0,1	/	/
Übrige Backwaren aus Brotteig.....	6,78	1,3	5,60	1,2	9,84	1,6	/	/
Feine Backwaren.....	10,76	2,1	9,25	2,0	13,98	2,2	/	/
Dauerbackwaren.....	7,85	1,5	7,21	1,5	9,22	1,5	/	/
Zucker, Süßwaren, Marmelade.....	34,55	6,6	31,67	6,7	36,34	5,8	/	/
Zucker (Rüben- und Rohrzucker).....	2,26	0,4	2,27	0,5	2,09	0,3	/	/
Kakaoerzeugnisse.....	0,94	0,2	0,88	0,2	1,15	0,2	/	/
Schokoladen u. Schokoladenerzeugn..	13,55	2,6	12,38	2,6	13,52	2,2	/	/
Zuckerwaren (ohne kand. Früchte)...	6,60	1,3	6,12	1,3	6,55	1,1	/	/
Speiseeis.....	6,59	1,3	5,88	1,2	7,85	1,3	/	/
Bienenhonig, Marmelade, Obstkraut.....	4,61	0,9	4,14	0,9	5,17	0,8	/	/
Rübensirup u. ä.....	1,27	0,2	1,38	0,3	1,12	0,2	/	/
Bienenhonig.....	1,93	0,4	1,49	0,3	2,43	0,4	/	/
Marmelade, Konfitüre, Gelee, Obstkr..							/	/
Brotaufstrich auf Nougatbasis.....							/	/
Rübensirup, Invertzuckercreme.....	1,41	0,3	1,27	0,3	1,62	0,3	/	/
Andere Nahrungsmittel (einschl. Fertiggerichte).....	29,81	5,7	28,09	5,9	33,45	5,4	/	/
Mehl, Grieß u. ä. Getreideerzeugn..	2,20	0,4	2,04	0,4	2,80	0,4	/	/
Weizenmehl.....	0,99	0,2	1,04	0,2	0,95	0,2	/	/
Reis.....	0,93	0,2	0,80	0,2	1,31	0,2	/	/
Getreidekörner.....	0,02	0,0	0,03	0,0	-	-	/	/
Erzeugnisse aus sonst. Getreideart	0,26	0,1	0,16	0,0	0,54	0,1	/	/
Teigwaren und Nahrungsmittel sonst. Art	10,39	2,0	9,33	2,0	12,99	2,1	/	/
Teigwaren.....	1,86	0,4	1,78	0,4	2,13	0,3	/	/
Übrige Nahrungsmittel.....	8,53	1,6	7,55	1,6	10,86	1,7	/	/
Gewürze, Soßen und verwandte Back- und Speisezutaten.....	5,44	1,0	4,97	1,0	6,25	1,0	/	/
Säuglings- und Kleinkindernahrung..	0,33	0,1	0,45	0,1	0,07	0,0	/	/
Fertiggerichte für den Verzehr außerhalb von Gaststätten u. ä....	11,45	2,2	11,30	2,4	11,34	1,8	/	/
Getränke, Tabakwaren.....	108,74	20,9	98,42	20,8	136,57	21,9	/	/
Frucht- u. Gem.säfte, Fruchtnektare, -sirupe, -saftkonzentrate (Liter)	16,94	3,3	15,77	3,3	20,14	3,2	/	/
Andere alkoholfreie Getränke (Liter)	18,33	3,5	14,41	3,0	26,16	4,2	/	/
Tafelwässer (Liter)	6,31	1,2	7,11	1,5	4,24	0,7	/	/
Koffeinhaltige Limonaden (Liter)	4,21	0,8	1,73	0,4	8,60	1,4	/	/
Fruchtsaft- u. and. Erfrischungs- getränke (Liter)	7,82	1,5	5,57	1,2	13,32	2,1	/	/
Kaffeemittel u. teeähn. Erzeugn...	1,78	0,3	1,75	0,4	2,03	0,3	/	/
Kaffee.....	14,31	2,7	13,72	2,9	14,96	2,4	/	/
Röstkaffee.....	12,82	2,5	12,06	2,5	13,79	2,2	/	/
Kaffee-Extrakte.....	1,49	0,3	1,66	0,3	1,17	0,2	/	/
Tee.....	1,81	0,3	1,70	0,4	1,85	0,3	/	/
Spirituosen (Liter)	7,05	1,4	5,04	1,1	11,82	1,9	/	/
Bier (Liter)	9,70	1,9	8,48	1,8	13,73	2,2	/	/
Trauben- und Fruchtweine (Liter)	11,72	2,2	11,67	2,5	12,87	2,1	/	/
Traubenweine (Liter)	5,75	1,1	6,09	1,3	5,35	0,9	/	/
Traubenschäumweine (Liter)	5,43	1,0	5,12	1,1	6,71	1,1	/	/
Fruchtweine (Liter)	0,53	0,1	0,46	0,1	0,81	0,1	/	/
Tabakwaren.....	27,08	5,2	25,88	5,5	33,01	5,3	/	/
Zigaretten (Stück)	27,08	5,2	25,88	5,5	33,01	5,3	/	/
Zigarren, Zigarillos, Stumpen (Stück)	-	-	-	-	-	-	/	/
Rauch-, Kau- und Schnupftabak.....	-	-	-	-	-	-	/	/
Verzehr von Speisen und Getränken in Kantinen, Gaststätten u. ä.....	76,71	14,7	76,04	16,0	77,29	12,4	/	/
Verzehr von Speisen und Getränken in Kantinen, Gaststätten u. ä. nicht im Urlaub.....	67,80	13,0	65,55	13,8	71,11	11,4	/	/
Verzehr von Speisen und Getränken in Hotels, Gaststätten u. ä. im Urlaub.....	8,90	1,7	10,49	2,2	6,18	1,0	/	/
Selbsteingekaufte Nahrungsmittel, Getränke u. Tabakwaren im Urlaub...	6,40	1,2	3,35	0,7	13,90	2,2	/	/
Nachrichtlich: Verpflegungskostenanteil bei Einzel- u. Pauschalreisen.....	8,90	1,7	6,50	1,4	15,80	2,5	/	/

und Tabakwaren je Haushalt und Monat 1993
der Kinder (Menge, DM)

von												Lfd. Nr.
1 Kind von 6 bis unter 12 Jahre, das 2. Kind von ... bis unter ... Jahre						1 Kind von 12 b. u. 18 Jahre, das 2. Kd. von ... b. u. ... J.				beide Kinder 18 Jahre und mehr		
6 - 12		12 - 18		18 und mehr		12 - 18		18 und mehr				
Menge1)	DM	Menge1)	DM	Menge1)	DM	Menge1)	DM	Menge1)	DM	Menge1)	DM	
X	8,45	X	12,13	/	/	X	12,84	X	15,31	/	/	78
1159	3,34	1658	4,61	/	/	1744	5,02	2042	5,97	/	/	79
1349	3,00	1859	4,17	/	/	1517	3,35	2098	4,17	/	/	80
X	2,11	X	3,35	/	/	X	4,47	X	5,17	/	/	81
1592	3,84	2092	4,93	/	/	1347	3,50	2028	4,84	/	/	82
599	0,75	544	0,76	/	/	398	0,57	728	1,02	/	/	83
520	0,89	1050	1,76	/	/	472	0,64	754	0,97	/	/	84
473	2,20	498	2,41	/	/	477	2,28	546	2,86	/	/	85
X	4,38	X	4,05	/	/	X	6,79	X	2,67	/	/	86
X	9,21	X	9,85	/	/	X	10,04	X	11,38	/	/	87
X	0,07	X	0,15	/	/	X	0,22	X	0,18	/	/	88
20	0,07	62	0,12	/	/	71	0,21	60	0,15	/	/	89
X	-	X	0,04	/	/	X	0,01	X	0,03	/	/	90
X	71,34	X	79,89	/	/	X	81,54	X	80,07	/	/	91
X	42,43	X	46,18	/	/	X	40,95	X	49,81	/	/	92
1409	3,86	2082	5,70	/	/	2562	6,12	1746	4,64	/	/	93
7794	20,05	9351	22,41	/	/	8589	21,93	9867	26,50	/	/	94
131	0,68	141	0,97	/	/	80	0,60	86	0,52	/	/	95
X	17,84	X	17,11	/	/	X	12,30	X	18,15	/	/	96
X	18,31	X	19,75	/	/	X	27,54	X	19,70	/	/	97
X	10,60	X	13,95	/	/	X	13,04	X	10,55	/	/	98
X	45,41	X	58,16	/	/	X	49,16	X	60,13	/	/	99
920	2,16	1822	3,43	/	/	1277	2,54	2494	5,03	/	/	100
237	1,35	318	1,67	/	/	256	1,56	264	1,63	/	/	101
1181	18,38	1662	24,19	/	/	1449	19,45	1695	23,24	/	/	102
X	7,70	X	11,35	/	/	X	11,72	X	11,46	/	/	103
X	9,23	X	9,64	/	/	X	7,99	X	13,04	/	/	104
X	6,59	X	7,88	/	/	X	5,89	X	5,73	/	/	105
181	1,66	195	1,29	/	/	159	1,01	229	1,72	/	/	106
373	2,04	562	2,81	/	/	638	2,82	466	2,31	/	/	107
X	2,90	X	3,78	/	/	X	2,06	X	1,70	/	/	108
X	34,26	X	41,18	/	/	X	43,73	X	41,43	/	/	109
X	1,71	X	2,25	/	/	X	2,10	X	3,14	/	/	110
640	0,52	970	0,76	/	/	608	0,46	1688	1,29	/	/	111
216	1,08	402	1,27	/	/	426	1,42	424	1,48	/	/	112
X	-	X	0,09	/	/	X	-	X	-	/	/	113
X	0,11	X	0,13	/	/	X	0,22	X	0,38	/	/	114
X	13,27	X	13,58	/	/	X	15,73	X	14,97	/	/	115
655	1,88	1389	3,45	/	/	948	3,19	971	2,80	/	/	116
X	11,38	X	10,13	/	/	X	12,54	X	12,17	/	/	117
X	7,78	X	9,39	/	/	X	10,53	X	12,09	/	/	118
9	0,09	-	-	/	/	-	-	-	-	/	/	119
X	11,42	X	15,97	/	/	X	15,37	X	11,23	/	/	120
X	165,23	X	190,14	/	/	X	185,76	X	239,98	/	/	121
21,3	26,85	20,7	22,97	/	/	24,8	28,27	21,1	28,34	/	/	122
25,2	27,97	25,0	28,01	/	/	28,8	32,13	39,5	40,14	/	/	123
11,1	9,25	9,6	8,93	/	/	10,3	9,26	18,0	13,78	/	/	124
7,0	9,31	2,9	4,05	/	/	6,6	9,11	6,1	7,33	/	/	125
7,1	9,40	12,5	15,03	/	/	11,9	13,76	15,4	19,03	/	/	126
78	1,05	209	2,39	/	/	176	2,09	91	1,38	/	/	127
1238	17,44	1566	21,83	/	/	1197	16,68	1872	25,10	/	/	128
1212	16,46	1521	20,00	/	/	1145	14,70	1849	24,35	/	/	129
26	0,98	46	1,83	/	/	52	1,98	23	0,75	/	/	130
52	0,86	50	1,12	/	/	34	0,99	55	1,96	/	/	131
0,7	10,05	1,1	18,68	/	/	0,9	13,54	1,2	18,89	/	/	132
17,6	33,44	19,7	38,86	/	/	18,0	34,99	26,6	49,14	/	/	133
3,3	13,96	3,8	17,69	/	/	3,7	21,18	4,4	39,19	/	/	134
2,4	8,18	2,6	9,74	/	/	2,3	11,74	2,7	19,27	/	/	135
0,8	5,61	1,1	7,09	/	/	1,2	9,04	1,6	19,72	/	/	136
0,1	0,17	0,2	0,87	/	/	0,1	0,41	0,0	0,20	/	/	137
X	33,62	X	38,59	/	/	X	35,87	X	35,84	/	/	138
159	33,62	215	38,49	/	/	168	35,84	169	35,84	/	/	139
-	-	-	-	/	/	0	0,03	-	-	/	/	140
-	-	2	0,11	/	/	-	-	-	-	/	/	141
X	182,38	X	183,48	/	/	X	179,92	X	229,30	/	/	142
X	161,15	X	161,51	/	/	X	106,16	X	155,18	/	/	143
X	21,24	X	21,97	/	/	X	73,75	X	74,12	/	/	144
X	14,81	X	13,09	/	/	X	40,29	X	39,32	/	/	145
X	33,39	X	24,29	/	/	X	62,17	X	41,50	/	/	146

7.6 Aufwendungen privater Haushalte für Nahrungsmittel, Getränke
Haushalte mit Kind(ern) nach Alter des Kindes/

7.6.2 Ehepaar mit 2 Kindern

Lfd. Nr.	Gegenstand der Nachweisung	Haushalte insgesamt		Da									
				1 Kind unter 6 Jahre, das 2. Kind von ... bis unter ... Jahre									
				unter 6		6 - 12		12 - 18		18 und mehr			
				DM	%	DM	%	DM	%	DM	%	DM	%
1	Erfaßte Haushalte (Anzahl)	531		61		93		26		/		/	
2	Haushalte insgesamt (1 000)	970		124		195		51		/		/	
3	Nahrungsmittel, Getränke, Tabakwaren.	876,32	100	700,15	100	753,59	100	1103,37	100	/		/	
4	Nahrungsmittel 2).....	506,80	57,8	410,63	58,7	466,95	62,0	516,17	46,8	/		/	
5	Alkoholfreie Getränke 2).....	57,54	6,6	46,38	6,6	53,82	7,1	60,83	5,5	/		/	
6	Sonstige Getränke 3), Tabakwaren 2).....	135,53	15,5	98,42	14,1	116,49	15,5	183,20	16,6	/		/	
7	Mahlzeiten außer Haus.....	176,45	20,1	144,66	20,7	116,33	15,4	343,17	31,1	/		/	
8	Fleisch, -erzeugnisse, Fisch, -erzeugn.	160,04	18,3	109,23	15,6	150,06	19,9	168,42	15,3	/		/	
9	Fleisch, frisch oder tiefgefroren..	39,64	4,5	26,47	3,8	30,40	4,0	49,77	4,5	/		/	
10	Rindfleisch.....	11,98	1,4	4,93	0,7	7,83	1,0	15,75	1,4	/		/	
11	Kalb- und Ziegenfleisch.....	0,13	0,0	0,14	0,0	-	-	0,74	0,1	/		/	
12	Schweinefleisch, auch frisch. Speck	24,45	2,8	17,45	2,5	19,69	2,6	29,29	2,7	/		/	
13	Schaf- und Ziegenfleisch.....	0,36	0,0	-	-	0,20	0,0	-	-	/		/	
14	Wildfleisch.....	0,94	0,1	3,59	0,5	-	-	3,45	0,3	/		/	
15	Sonstiges Fleisch.....	1,78	0,2	0,38	0,1	2,68	0,4	0,53	0,0	/		/	
16	Geflügelfleisch (o. Wildgeflügel)...	9,72	1,1	6,66	1,0	9,40	1,2	10,27	0,9	/		/	
17	Hackfleisch, Innereien.....	9,73	1,1	5,46	0,8	10,90	1,4	8,94	0,8	/		/	
18	Hackfleisch.....	8,39	1,0	4,22	0,6	9,57	1,3	7,96	0,7	/		/	
19	Innereien u. a. Schlachtnebenprod.	1,34	0,2	1,24	0,2	1,33	0,2	0,98	0,1	/		/	
20	Wurstwaren, Schinken, Speck u. ä...	78,78	9,0	52,84	7,5	78,57	10,4	79,67	7,2	/		/	
21	Wurstwaren.....	66,48	7,6	45,37	6,5	67,73	9,0	69,82	6,3	/		/	
22	Schinken.....	8,15	0,9	5,13	0,7	7,33	1,0	6,20	0,6	/		/	
23	Speck (geräuchert), Rauchfleisch..	4,15	0,5	2,35	0,3	3,51	0,5	3,66	0,3	/		/	
24	Fleischkonserven; tiefgefrorenes, tafefertig zubereitetes Fleisch..	1,80	0,2	1,40	0,2	2,65	0,4	2,68	0,2	/		/	
25	Andere Fleischerzeugnisse.....	5,45	0,6	4,73	0,7	5,01	0,7	3,82	0,3	/		/	
26	Fische und Fischfilets, frisch oder tiefgefroren.....	4,49	0,5	4,09	0,6	3,74	0,5	3,22	0,3	/		/	
27	Fischkonserven.....	5,12	0,6	3,48	0,5	4,86	0,6	5,64	0,5	/		/	
28	Andere Fischerzeugnisse.....	5,31	0,6	4,11	0,6	4,53	0,6	4,41	0,4	/		/	
29	Milch, Milcherzeugnisse, Eier, Speise- fette und -öle.....	88,76	10,1	85,33	12,2	76,22	10,1	87,94	8,0	/		/	
30	Trinkmilch (Liter)	16,32	1,9	21,41	3,1	12,48	1,7	16,65	1,5	/		/	
31	Kondensmilch, Milchpulver.....	2,51	0,3	1,88	0,3	2,18	0,3	2,71	0,2	/		/	
32	Andere Milcherzeugnisse.....	19,59	2,2	15,82	2,3	18,08	2,4	20,00	1,8	/		/	
33	Sahne.....	1,92	0,2	1,79	0,3	1,66	0,2	1,48	0,1	/		/	
34	Joghurt (auch Dickmilch).....	11,43	1,3	8,59	1,2	9,99	1,3	12,53	1,1	/		/	
35	Übrige Milcherzeugnisse.....	6,25	0,7	5,44	0,8	6,43	0,9	5,98	0,5	/		/	
36	Käse.....	24,58	2,8	25,95	3,7	21,59	2,9	19,54	1,8	/		/	
37	Frischkäse.....	4,01	0,5	4,19	0,6	3,91	0,5	5,60	0,5	/		/	
38	Übriger Käse.....	20,58	2,3	21,76	3,1	17,68	2,3	13,95	1,3	/		/	
39	Eier.....	6,24	0,7	5,12	0,7	5,16	0,7	6,47	0,6	/		/	
40	Eier, frisch (Stück)	6,24	0,7	5,12	0,7	5,16	0,7	6,47	0,6	/		/	
41	Eier, bearbeitet.....	0,00	0,0	-	-	-	-	-	-	/		/	
42	Butter (auch Milchalbfett).....	10,02	1,1	8,87	1,3	8,99	1,2	12,20	1,1	/		/	
43	Andere Speisefette und -öle.....	9,50	1,1	6,28	0,9	7,75	1,0	10,36	0,9	/		/	
44	Margarine.....	8,00	0,9	5,27	0,8	6,66	0,9	6,69	0,6	/		/	
45	Speiseöle pflanzlichen Ursprungs..	0,92	0,1	0,85	0,1	0,72	0,1	1,57	0,1	/		/	
46	Übrige Speisefette.....	0,59	0,1	0,16	0,0	0,36	0,0	2,10	0,2	/		/	
47	Obst, -erzeugnisse (ohne Getränke)...	41,04	4,7	29,20	4,2	40,47	5,4	40,38	3,7	/		/	
48	Kernobst, frisch.....	8,09	0,9	4,67	0,7	8,07	1,1	8,37	0,8	/		/	
49	Äpfel.....	7,21	0,8	4,30	0,6	6,97	0,9	6,26	0,6	/		/	
50	Sonstiges frisches Kernobst.....	0,88	0,1	0,37	0,1	1,10	0,1	2,11	0,2	/		/	
51	Steinobst, frisch.....	3,73	0,4	2,14	0,3	3,14	0,4	3,73	0,3	/		/	
52	Pfirsiche.....	2,82	0,3	0,81	0,1	2,45	0,3	2,17	0,2	/		/	
53	Kirschen.....	0,61	0,1	1,04	0,1	0,62	0,1	1,37	0,1	/		/	
54	Übriges frisches Steinobst.....	0,30	0,0	0,29	0,0	0,07	0,0	0,19	0,0	/		/	
55	Beeren und Weintrauben, frisch.....	5,17	0,6	3,87	0,6	6,31	0,8	4,42	0,4	/		/	
56	Erdbeeren.....	1,43	0,2	1,25	0,2	2,48	0,3	1,60	0,1	/		/	
57	Sonstige frische Beeren.....	0,08	0,0	0,21	0,0	-	-	0,17	0,0	/		/	
58	Weintrauben.....	3,66	0,4	2,42	0,3	3,83	0,5	2,65	0,2	/		/	
59	Süd- und Zitrusfrüchte, frisch.....	17,30	2,0	14,39	2,1	17,70	2,3	16,12	1,5	/		/	
60	Apfelsinen, Mandarinen, Clement...	7,27	0,8	6,05	0,9	7,77	1,0	4,99	0,5	/		/	
61	Pampelmusen und Grapefruits.....	0,33	0,0	0,27	0,0	0,32	0,0	0,52	0,0	/		/	
62	Sonstige frische Zitrusfrüchte.....	0,27	0,0	0,14	0,0	0,19	0,0	0,09	0,0	/		/	
63	Bananen.....	6,96	0,8	5,63	0,8	6,88	0,9	8,46	0,8	/		/	
64	Übrige frische Südfrüchte.....	2,46	0,3	2,30	0,3	2,55	0,3	2,07	0,2	/		/	
65	Schalen- und Trockenobst.....	3,22	0,4	1,59	0,2	2,62	0,3	3,60	0,3	/		/	
66	Schalenobst.....	2,82	0,3	1,28	0,2	2,24	0,3	2,79	0,3	/		/	
67	Trockenobst.....	0,40	0,0	0,31	0,0	0,39	0,1	0,81	0,1	/		/	
68	Obstkonserven.....	3,27	0,4	2,37	0,3	2,56	0,3	4,11	0,4	/		/	
69	Tiefgefrorenes Obst.....	0,18	0,0	0,08	0,0	0,04	0,0	-	-	/		/	
70	Anderes verarbeitetes Obst.....	0,08	0,0	0,10	0,0	0,02	0,0	0,04	0,0	/		/	
71	Kartoffeln, Gemüse, Kartoffel- und Gemüseerzeugnisse (ohne Getränke)...	46,42	5,3	36,30	5,2	40,89	5,4	48,93	4,4	/		/	
72	Kartoffeln, frisch (Kilogramm)	6,70	0,8	3,67	0,5	6,72	0,9	7,32	0,7	/		/	
73	Kartoffelerzeugnisse.....	5,25	0,6	3,84	0,5	4,49	0,6	3,83	0,3	/		/	
74	Speisekohl, frisch.....	2,82	0,3	2,67	0,4	2,33	0,3	2,26	0,2	/		/	
75	Blumenkohl.....	1,48	0,2	1,23	0,2	1,14	0,2	1,43	0,1	/		/	
76	Übriger frischer Kohl.....	1,34	0,2	1,44	0,2	1,19	0,2	0,83	0,1	/		/	
77	Blatt- und Stengelgemüse, frisch...	2,84	0,3	3,04	0,4	2,58	0,3	3,27	0,3	/		/	

1) Soweit in der Vorspalte nicht anders angegeben, in Gramm. - 2) Einschl. 30 Prozent (Nahrungsmittel), 10 Prozent (alkoholfreie Getränke) bzw. 60 Prozent (sonst. Getränke, Tabakwaren) der selbst eingekauften Nahrungsmittel, Getränke und Tabakwaren im Urlaub. - 3) Kaffee, Tee und alkoholische Getränke.

und Tabakwaren je Haushalt und Monat 1993
der Kinder (DM, %)

von												Lfd. Nr.
1 Kind von 6 bis unter 12 Jahre, das 2. Kind von ... bis unter ... Jahre						1 Kind von 12 b. u. 18 Jahre, das 2. Kd. von ... b. u. ... J.				beide Kinder 18 Jahre und mehr		
6 - 12		12 - 18		18 und mehr		12 - 18		18 und mehr				
DM	%	DM	%	DM	%	DM	%	DM	%	DM	%	
62		128		/		74		64		/		1
122		198		/		135		105		/		2
831,98	100	932,56	100	/	/	931,52	100	1087,70	100	/	/	3
474,00	57,0	549,78	59,0	/	/	537,64	57,7	590,90	54,3	/	/	4
57,34	6,9	54,68	5,9	/	/	66,52	7,1	73,79	6,8	/	/	5
118,25	14,2	144,61	15,5	/	/	147,44	15,8	193,71	17,8	/	/	6
182,38	21,9	183,48	19,7	/	/	179,92	19,3	229,30	21,1	/	/	7
155,30	18,7	173,62	18,6	/	/	167,66	18,0	187,51	17,2	/	/	8
43,26	5,2	38,41	4,1	/	/	41,89	4,5	50,29	4,6	/	/	9
11,36	1,4	10,43	1,1	/	/	14,79	1,6	17,13	1,6	/	/	10
-	-	0,05	0,0	/	/	0,09	0,0	0,29	0,0	/	/	11
30,17	3,6	24,04	2,6	/	/	25,54	2,7	30,02	2,8	/	/	12
0,40	0,0	1,33	0,1	/	/	-	-	-	-	/	/	13
-	-	0,86	0,1	/	/	0,07	0,0	0,85	0,1	/	/	14
1,33	0,2	1,71	0,2	/	/	1,41	0,2	2,00	0,2	/	/	15
7,85	0,9	11,21	1,2	/	/	9,21	1,0	12,60	1,2	/	/	16
8,75	1,1	10,91	1,2	/	/	10,46	1,1	10,76	1,0	/	/	17
7,68	0,9	9,74	1,0	/	/	8,39	0,9	9,51	0,9	/	/	18
1,08	0,1	1,16	0,1	/	/	2,06	0,2	1,26	0,1	/	/	19
76,08	9,1	88,25	9,5	/	/	83,05	8,9	87,81	8,1	/	/	20
67,42	8,1	72,02	7,7	/	/	69,54	7,5	72,73	6,7	/	/	21
6,38	0,8	10,43	1,1	/	/	9,01	1,0	10,39	1,0	/	/	22
2,29	0,3	5,79	0,6	/	/	4,50	0,5	4,70	0,4	/	/	23
1,03	0,1	1,81	0,2	/	/	1,81	0,2	1,59	0,1	/	/	24
7,74	0,9	7,07	0,8	/	/	5,18	0,6	3,66	0,3	/	/	25
2,51	0,3	4,12	0,4	/	/	5,02	0,5	8,27	0,8	/	/	26
4,62	0,6	5,97	0,6	/	/	4,60	0,5	5,61	0,5	/	/	27
3,47	0,4	5,88	0,6	/	/	6,45	0,7	6,91	0,6	/	/	28
83,20	10,0	99,34	10,7	/	/	91,27	9,8	97,53	9,0	/	/	29
14,83	1,8	17,42	1,9	/	/	18,13	1,9	13,68	1,3	/	/	30
2,84	0,3	2,66	0,3	/	/	1,81	0,2	3,54	0,3	/	/	31
21,24	2,6	21,97	2,4	/	/	19,37	2,1	21,53	2,0	/	/	32
1,75	0,2	2,07	0,2	/	/	1,92	0,2	2,47	0,2	/	/	33
12,61	1,5	12,95	1,4	/	/	12,12	1,3	11,89	1,1	/	/	34
6,88	0,8	6,96	0,7	/	/	5,33	0,6	7,17	0,7	/	/	35
20,21	2,4	27,77	3,0	/	/	25,72	2,8	28,75	2,6	/	/	36
2,81	0,3	3,52	0,4	/	/	4,10	0,4	4,18	0,4	/	/	37
17,40	2,1	24,26	2,6	/	/	21,62	2,3	24,57	2,3	/	/	38
6,90	0,8	6,86	0,7	/	/	6,32	0,7	7,71	0,7	/	/	39
6,90	0,8	6,84	0,7	/	/	6,32	0,7	7,71	0,7	/	/	40
-	-	0,01	0,0	/	/	-	-	-	-	/	/	41
7,55	0,9	10,79	1,2	/	/	10,31	1,1	11,19	1,0	/	/	42
9,63	1,2	11,86	1,3	/	/	9,61	1,0	11,12	1,0	/	/	43
8,48	1,0	10,04	1,1	/	/	8,15	0,9	9,40	0,9	/	/	44
0,83	0,1	1,11	0,1	/	/	0,72	0,1	1,18	0,1	/	/	45
0,32	0,0	0,72	0,1	/	/	0,74	0,1	0,54	0,0	/	/	46
36,15	4,3	45,06	4,8	/	/	41,59	4,5	54,25	5,0	/	/	47
6,06	0,7	10,02	1,1	/	/	7,81	0,8	11,71	1,1	/	/	48
5,50	0,7	8,94	1,0	/	/	7,30	0,8	10,66	1,0	/	/	49
0,56	0,1	1,08	0,1	/	/	0,50	0,1	1,05	0,1	/	/	50
4,14	0,5	3,54	0,4	/	/	4,00	0,4	5,80	0,5	/	/	51
2,00	0,2	2,67	0,3	/	/	3,91	0,4	5,43	0,5	/	/	52
1,41	0,2	0,28	0,0	/	/	0,03	0,0	0,27	0,0	/	/	53
0,73	0,1	0,59	0,1	/	/	0,06	0,0	0,10	0,0	/	/	54
6,28	0,8	4,93	0,5	/	/	2,89	0,3	5,60	0,5	/	/	55
2,36	0,3	1,05	0,1	/	/	0,22	0,0	1,12	0,1	/	/	56
0,01	0,0	0,17	0,0	/	/	0,06	0,0	0,02	0,0	/	/	57
3,91	0,5	3,71	0,4	/	/	2,61	0,3	4,46	0,4	/	/	58
14,77	1,8	17,57	1,9	/	/	19,23	2,1	22,09	2,0	/	/	59
6,06	0,7	8,25	0,9	/	/	8,47	0,9	7,77	0,7	/	/	60
0,24	0,0	0,14	0,0	/	/	0,85	0,1	0,22	0,0	/	/	61
0,12	0,0	0,33	0,0	/	/	0,37	0,0	0,67	0,1	/	/	62
5,66	0,7	6,84	0,7	/	/	7,35	0,8	9,32	0,9	/	/	63
2,69	0,3	2,01	0,2	/	/	2,18	0,2	4,11	0,4	/	/	64
2,22	0,3	4,09	0,4	/	/	3,83	0,4	5,27	0,5	/	/	65
2,16	0,3	3,34	0,4	/	/	3,55	0,4	4,94	0,5	/	/	66
0,06	0,0	0,75	0,1	/	/	0,28	0,0	0,33	0,0	/	/	67
2,56	0,3	4,65	0,5	/	/	3,37	0,4	3,12	0,3	/	/	68
0,04	0,0	0,10	0,0	/	/	0,38	0,0	0,58	0,1	/	/	69
0,09	0,0	0,17	0,0	/	/	0,08	0,0	0,08	0,0	/	/	70
43,90	5,3	48,61	5,2	/	/	50,61	5,4	58,17	5,3	/	/	71
5,77	0,7	5,80	0,6	/	/	6,03	0,6	11,31	1,0	/	/	72
5,87	0,7	6,59	0,7	/	/	5,25	0,6	5,79	0,5	/	/	73
3,50	0,4	2,53	0,3	/	/	2,77	0,3	3,65	0,3	/	/	74
1,97	0,2	1,10	0,1	/	/	1,61	0,2	2,09	0,2	/	/	75
1,53	0,2	1,44	0,2	/	/	1,16	0,1	1,55	0,1	/	/	76
2,81	0,3	2,57	0,3	/	/	3,18	0,3	3,06	0,3	/	/	77

7.6 Aufwendungen privater Haushalte für Nahrungsmittel, Getränke
Haushalte mit Kind(ern) nach Alter des Kindes/

7.6.2 Ehepaar mit 2 Kindern

Lfd. Nr.	Gegenstand der Nachweisung	Haushalte insgesamt		Da							
				1 Kind unter 6 Jahre, das 2. Kind von ... bis unter ... Jahre							
				unter 6		6 - 12		12 - 18		18 und mehr	
		DM	%	DM	%	DM	%	DM	%	DM	%
78	Fruchtgemüse, frisch.....	11,15	1,3	7,64	1,1	10,62	1,4	11,63	1,1	/	/
79	Tomaten.....	4,52	0,5	2,60	0,4	5,17	0,7	4,75	0,4	/	/
80	Gurken.....	3,56	0,4	3,32	0,5	3,11	0,4	3,97	0,4	/	/
81	Übriges frisches Fruchtgemüse....	3,07	0,4	1,71	0,2	2,34	0,3	2,90	0,3	/	/
82	Anderes Gemüse, frisch.....	4,03	0,5	5,47	0,8	2,31	0,3	4,12	0,4	/	/
83	Zwiebelgemüse.....	0,68	0,1	0,72	0,1	0,45	0,1	0,48	0,0	/	/
84	Speisemöhren und Karotten.....	1,08	0,1	1,15	0,2	0,78	0,1	1,54	0,1	/	/
85	Übriges frisches Gemüse.....	2,27	0,3	3,59	0,5	1,08	0,1	2,10	0,2	/	/
86	Tiefgefrorenes Gemüse.....	3,85	0,4	3,54	0,5	2,39	0,3	2,41	0,2	/	/
87	Gemüsekonserven.....	9,62	1,1	6,42	0,9	9,35	1,2	14,06	1,3	/	/
88	Andere Gemüseerzeugn. (o. -Säfte)...	0,16	0,0	0,03	0,0	0,11	0,0	0,02	0,0	/	/
89	Trockene ausgelöste Hülsenfrüchte.	0,10	0,0	0,03	0,0	0,09	0,0	0,02	0,0	/	/
90	Sonstige Gemüseerzeugnisse.....	0,06	0,0	0,01	0,0	0,02	0,0	-	-	/	/
91	Brot und andere Backwaren.....	72,98	8,3	57,15	8,2	69,87	9,3	63,96	5,8	/	/
92	Brot u. and. Backwaren aus Brotteig	41,07	4,7	31,52	4,5	37,52	5,0	34,05	3,1	/	/
93	Weißbrot.....	4,47	0,5	3,17	0,5	3,77	0,5	2,78	0,3	/	/
94	Graubrot.....	20,70	2,4	17,09	2,4	17,72	2,4	17,08	1,5	/	/
95	Knäckebrot.....	0,68	0,1	0,30	0,0	0,34	0,0	0,54	0,0	/	/
96	Übrige Backwaren aus Brotteig.....	15,32	1,7	10,96	1,6	15,68	2,1	13,65	1,2	/	/
97	Feine Backwaren.....	19,53	2,2	13,88	2,0	18,82	2,5	16,26	1,5	/	/
98	Dauerbackwaren.....	12,38	1,4	11,75	1,7	13,54	1,8	13,65	1,2	/	/
99	Zucker, Süßwaren, Marmelade.....	50,45	5,8	42,04	6,0	49,03	6,5	46,72	4,2	/	/
100	Zucker (Rüben- und Rohrzucker)....	2,97	0,3	2,06	0,3	2,49	0,3	3,83	0,3	/	/
101	Kakaoprodukte.....	1,41	0,2	1,53	0,2	1,12	0,1	0,60	0,1	/	/
102	Schokoladen u. Schokoladenerzeugn..	19,95	2,3	16,99	2,4	17,61	2,3	15,88	1,4	/	/
103	Zuckerwaren (ohne kand. Früchte)...	10,31	1,2	9,67	1,4	11,07	1,5	9,94	0,9	/	/
104	Speiseeis.....	9,89	1,1	7,66	1,1	11,57	1,5	10,61	1,0	/	/
105	Bienenhonig, Marmelade, Obstkraut, Rübensirup u. ä.....	5,92	0,7	4,13	0,6	5,15	0,7	5,85	0,5	/	/
106	Bienenhonig.....	1,33	0,2	1,32	0,2	1,26	0,2	0,98	0,1	/	/
107	Marmelade, Konfitüre, Gelee, Obstkr., Brotaufstrich auf Nougatbasis, Rübensirup, Invertzuckercreme....	2,20	0,3	1,50	0,2	1,82	0,2	2,13	0,2	/	/
108	Andere Nahrungsmittel (einschl. Fertiggerichte).....	40,15	4,6	44,67	6,4	36,01	4,8	44,12	4,0	/	/
110	Mehl, Grieß u. ä. Getreideerzeugn..	2,32	0,3	2,60	0,4	2,07	0,3	2,54	0,2	/	/
111	Weizenmehl.....	0,74	0,1	0,75	0,1	0,65	0,1	0,86	0,1	/	/
112	Reis.....	1,25	0,1	1,11	0,2	1,33	0,2	1,12	0,1	/	/
113	Getreidekörner.....	0,03	0,0	-	-	-	-	-	-	/	/
114	Erzeugnisse aus sonst. Getreideart	0,30	0,0	0,74	0,1	0,09	0,0	0,57	0,1	/	/
115	Teigwaren und Nahrungsmittel sonst. Art	13,32	1,5	10,76	1,5	11,93	1,6	16,30	1,5	/	/
116	Teigwaren.....	2,75	0,3	2,35	0,3	2,54	0,3	2,80	0,3	/	/
117	Übrige Nahrungsmittel.....	10,57	1,2	8,41	1,2	9,39	1,2	13,50	1,2	/	/
118	Gewürze, Soßen und verwandte Back- und Speisezutaten.....	9,23	1,1	5,82	0,8	9,08	1,2	7,75	0,7	/	/
119	Säuglings- und Kleinkindernahrung.. Fertiggerichte für den Verzehr außerhalb von Gaststätten u. ä....	2,43	0,3	13,60	1,9	2,69	0,4	2,71	0,2	/	/
120	Getränke, Tabakwaren.....	12,85	1,5	11,90	1,7	10,24	1,4	14,82	1,3	/	/
121	Frucht- u. Gem.säfte, Fruchtnektare, -sirupe, -saftkonzentrate (Liter)	24,05	2,7	25,87	3,7	18,81	2,5	21,75	2,0	/	/
122	Andere alkoholfreie Getränke(Liter)	29,03	3,3	16,15	2,3	31,34	4,2	28,60	2,6	/	/
123	Tafelwasser (Liter)	9,21	1,1	5,45	0,8	8,07	1,1	9,75	0,9	/	/
124	Koffeinhaltige Limonaden (Liter)	6,18	0,7	3,95	0,6	6,76	0,9	3,18	0,3	/	/
125	Fruchtsaft- u. and. Erfrischungs- getränke (Liter)	13,64	1,6	6,75	1,0	16,51	2,2	15,67	1,4	/	/
126	Kaffeemittel u. teeähn. Erzeugn...	2,14	0,2	2,11	0,3	2,20	0,3	5,24	0,5	/	/
127	Kaffee.....	18,18	2,1	12,38	1,8	15,41	2,0	18,23	1,7	/	/
128	Röstkaffee.....	16,96	1,9	11,69	1,7	14,62	1,9	16,54	1,5	/	/
129	Kaffee-Extrakte.....	1,21	0,1	0,70	0,1	0,79	0,1	1,69	0,2	/	/
130	Tee.....	1,39	0,2	0,85	0,1	2,38	0,3	1,94	0,2	/	/
131	Spirituosen (Liter)	14,58	1,7	11,30	1,6	13,74	1,8	17,78	1,6	/	/
132	Bier (Liter)	35,24	4,0	28,67	4,1	29,30	3,9	41,95	3,7	/	/
133	Trauben- und Fruchtweine (Liter)	18,20	2,1	10,24	1,5	15,15	2,0	14,27	1,3	/	/
134	Traubenweine (Liter)	9,87	1,1	4,35	0,6	8,71	1,2	7,73	0,7	/	/
135	Traubenschaumweine (Liter)	7,80	0,9	5,64	0,8	6,04	0,8	4,30	0,4	/	/
136	Fruchtweine (Liter)	0,53	0,1	0,24	0,0	0,40	0,1	2,25	0,2	/	/
137	Tabakwaren.....	34,02	3,9	21,46	3,1	31,72	4,2	58,19	5,3	/	/
138	Zigaretten (Stück)	33,90	3,9	21,46	3,1	31,26	4,1	58,19	5,3	/	/
139	Zigarren, Zigarillos, Stumpen (Stück)	0,00	0,0	-	-	-	-	-	-	/	/
140	Rauch-, Kau- und Schnupftabak.....	0,12	0,0	-	-	0,47	0,1	-	-	/	/
141	Verzehr von Speisen und Getränken in Kantinen, Gaststätten u. ä.....	176,45	20,1	144,66	20,7	116,33	15,4	343,17	31,1	/	/
142	Verzehr von Speisen und Getränken in Kantinen, Gaststätten u. ä. nicht im Urlaub.....	129,31	14,8	82,54	11,8	93,42	12,4	175,13	15,9	/	/
143	Verzehr von Speisen und Getränken in Hotels, Gaststätten u. ä. im Urlaub.....	47,13	5,4	62,12	8,9	22,91	3,0	168,04	15,2	/	/
144	Selbsteingekaufte Nahrungsmittel, Getränke u. Tabakwaren im Urlaub...	23,19	2,6	22,54	3,2	14,64	1,9	52,39	4,7	/	/
145	Nachrichtlich: Verpflegungskostenanteil bei Einzel- u. Pauschalreisen.....	33,51	3,8	35,60	5,1	14,81	2,0	69,13	6,3	/	/
146											

und Tabakwaren je Haushalt und Monat 1993
der Kinder (DM, %)

von												Lfd. Nr.
1 Kind von 6 bis unter 12 Jahre, das 2. Kind von ... bis unter ... Jahre						1 Kind von 12 b. u. 18 Jahre, das 2. Kd. von ... b. u. ... J.				beide Kinder 18 Jahre und mehr		
6 - 12		12 - 18		18 und mehr		12 - 18		18 und mehr				
DM	%	DM	%	DM	%	DM	%	DM	%	DM	%	
8,45	1,0	12,13	1,3	/	/	12,84	1,4	15,31	1,4	/	/	78
3,34	0,4	4,61	0,5	/	/	5,02	0,5	5,97	0,5	/	/	79
3,00	0,4	4,17	0,4	/	/	3,35	0,4	4,17	0,4	/	/	80
2,11	0,3	3,35	0,4	/	/	4,47	0,5	5,17	0,5	/	/	81
3,84	0,5	4,93	0,5	/	/	3,50	0,4	4,84	0,4	/	/	82
0,75	0,1	0,76	0,1	/	/	0,57	0,1	1,02	0,1	/	/	83
0,89	0,1	1,76	0,2	/	/	0,64	0,1	0,97	0,1	/	/	84
2,20	0,3	2,41	0,3	/	/	2,28	0,2	2,86	0,3	/	/	85
4,38	0,5	4,05	0,4	/	/	6,79	0,7	2,67	0,2	/	/	86
9,21	1,1	9,85	1,1	/	/	10,04	1,1	11,38	1,0	/	/	87
0,07	0,0	0,15	0,0	/	/	0,22	0,0	0,18	0,0	/	/	88
0,07	0,0	0,12	0,0	/	/	0,21	0,0	0,15	0,0	/	/	89
-	-	0,04	0,0	/	/	0,01	0,0	0,03	0,0	/	/	90
71,34	8,6	79,89	8,6	/	/	81,54	8,8	80,07	7,4	/	/	91
42,43	5,1	46,18	5,0	/	/	40,95	4,4	49,81	4,6	/	/	92
3,86	0,5	5,70	0,6	/	/	6,12	0,7	4,64	0,4	/	/	93
20,05	2,4	22,41	2,4	/	/	21,93	2,4	26,50	2,4	/	/	94
0,68	0,1	0,97	0,1	/	/	0,60	0,1	0,52	0,0	/	/	95
17,84	2,1	17,11	1,8	/	/	12,30	1,3	18,15	1,7	/	/	96
18,31	2,2	19,75	2,1	/	/	27,54	3,0	19,70	1,8	/	/	97
10,60	1,3	13,95	1,5	/	/	13,04	1,4	10,55	1,0	/	/	98
45,41	5,5	58,16	6,2	/	/	49,16	5,3	60,13	5,5	/	/	99
2,16	0,3	3,43	0,4	/	/	2,54	0,3	5,03	0,5	/	/	100
1,35	0,2	1,67	0,2	/	/	1,56	0,2	1,63	0,2	/	/	101
18,38	2,2	24,19	2,6	/	/	19,45	2,1	23,24	2,1	/	/	102
7,70	0,9	11,95	1,2	/	/	11,72	1,3	11,46	1,1	/	/	103
9,23	1,1	9,64	1,0	/	/	7,99	0,9	13,04	1,2	/	/	104
6,59	0,8	7,88	0,8	/	/	5,89	0,6	5,73	0,5	/	/	105
1,66	0,2	1,29	0,1	/	/	1,01	0,1	1,72	0,2	/	/	106
2,04	0,2	2,81	0,3	/	/	2,82	0,3	2,31	0,2	/	/	107
2,90	0,3	3,78	0,4	/	/	2,06	0,2	1,70	0,2	/	/	108
34,26	4,1	41,18	4,4	/	/	43,73	4,7	41,43	3,8	/	/	109
1,71	0,2	2,25	0,2	/	/	2,10	0,2	3,14	0,3	/	/	110
0,52	0,1	0,76	0,1	/	/	0,46	0,0	1,29	0,1	/	/	111
1,08	0,1	1,27	0,1	/	/	1,42	0,2	1,48	0,1	/	/	112
-	-	0,09	0,0	/	/	-	-	-	-	/	/	113
0,11	0,0	0,13	0,0	/	/	0,22	0,0	0,38	0,0	/	/	114
13,27	1,6	13,58	1,5	/	/	15,73	1,7	14,97	1,4	/	/	115
1,88	0,2	3,45	0,4	/	/	3,19	0,3	2,80	0,3	/	/	116
11,38	1,4	10,13	1,1	/	/	12,54	1,3	12,17	1,1	/	/	117
7,78	0,9	9,39	1,0	/	/	10,53	1,1	12,09	1,1	/	/	118
0,09	0,0	-	-	/	/	-	-	-	-	/	/	119
11,42	1,4	15,97	1,7	/	/	15,37	1,7	11,23	1,0	/	/	120
165,23	19,9	190,14	20,4	/	/	185,76	19,9	239,98	22,1	/	/	121
26,85	3,2	22,97	2,5	/	/	28,27	3,0	28,34	2,6	/	/	122
27,97	3,4	28,01	3,0	/	/	32,13	3,4	40,14	3,7	/	/	123
9,25	1,1	8,93	1,0	/	/	9,26	1,0	13,78	1,3	/	/	124
9,31	1,1	4,05	0,4	/	/	9,11	1,0	7,33	0,7	/	/	125
9,40	1,1	15,03	1,6	/	/	13,76	1,5	19,03	1,7	/	/	126
1,05	0,1	2,39	0,3	/	/	2,09	0,2	1,38	0,1	/	/	127
17,44	2,1	21,83	2,3	/	/	16,68	1,8	25,10	2,3	/	/	128
16,46	2,0	20,00	2,1	/	/	14,70	1,6	24,35	2,2	/	/	129
0,98	0,1	1,83	0,2	/	/	1,98	0,2	0,75	0,1	/	/	130
0,86	0,1	1,12	0,1	/	/	0,99	0,1	1,96	0,2	/	/	131
10,05	1,2	18,68	2,0	/	/	13,54	1,5	18,89	1,7	/	/	132
33,44	4,0	38,86	4,2	/	/	34,99	3,8	49,14	4,5	/	/	133
13,96	1,7	17,69	1,9	/	/	21,18	2,3	39,19	3,6	/	/	134
8,18	1,0	9,74	1,0	/	/	11,74	1,3	19,27	1,8	/	/	135
5,61	0,7	7,09	0,8	/	/	9,04	1,0	19,72	1,8	/	/	136
0,17	0,0	0,87	0,1	/	/	0,41	0,0	0,20	0,0	/	/	137
33,62	4,0	38,59	4,1	/	/	35,87	3,9	35,84	3,3	/	/	138
33,62	4,0	38,49	4,1	/	/	35,84	3,8	35,84	3,3	/	/	139
-	-	-	-	/	/	0,03	0,0	-	-	/	/	140
-	-	0,11	0,0	/	/	-	-	-	-	/	/	141
182,38	21,9	183,48	19,7	/	/	179,92	19,3	229,30	21,1	/	/	142
161,15	19,4	161,51	17,3	/	/	106,16	11,4	155,18	14,3	/	/	143
21,24	2,6	21,97	2,4	/	/	73,75	7,9	74,12	6,8	/	/	144
14,81	1,8	13,09	1,4	/	/	40,29	4,3	39,32	3,6	/	/	145
33,39	4,0	24,29	2,6	/	/	62,17	6,7	41,50	3,8	/	/	146

7.7 Aufwendungen privater Haushalte für Nahrungs-
Haushalte von Ehepaaren

7.7.1 Ehepaar ohne und mit Kin

Lfd. Nr.	Gegenstand der Nachweisung	Haushalte von Ehepaaren insgesamt			ohne Kinder			Da mit 1		
		Menge ¹⁾	DM	%	Menge ¹⁾	DM	%	Menge ¹⁾	DM	%
1	Erfaßte Haushalte (Anzahl)		1 096			740			170	
2	Haushalte insgesamt (1 000)		2 098			1 325			405	
3	Nahrungsmittel, Getränke, Tabakwaren.	X	666,11	100	X	604,59	100	X	717,11	100
4	Nahrungsmittel 2).....	X	422,63	63,4	X	388,47	64,3	X	447,14	62,4
5	Alkoholfreie Getränke 2).....	X	37,38	5,6	X	29,68	4,9	X	43,13	6,0
6	Sonstige Getränke 3), Tabakwaren 2).....	X	116,64	17,5	X	111,25	18,4	X	125,59	17,5
7	Mahlzeiten außer Haus.....	X	89,46	13,4	X	75,20	12,4	X	101,25	14,1
8	Fleisch,-erzeugnisse, Fisch,-erzeugn.	X	140,53	21,1	X	131,96	21,8	X	150,05	20,9
9	Fleisch, frisch oder tiefgefroren..	3668	37,25	5,6	3490	35,36	5,8	4290	42,35	5,9
10	Rindfleisch.....	970	12,24	1,8	948	11,94	2,0	1120	14,06	2,0
11	Kalbfleisch.....	18	0,35	0,1	23	0,43	0,1	9	0,19	0,0
12	Schweinefleisch, auch frisch. Speck	2414	21,40	3,2	2280	20,09	3,3	2873	24,61	3,4
13	Schaf- und Ziegenfleisch.....	17	0,24	0,0	27	0,38	0,1	-	-	-
14	Wildfleisch.....	82	1,29	0,2	83	1,16	0,2	95	1,67	0,2
15	Sonstiges Fleisch.....	167	1,73	0,3	128	1,35	0,2	193	1,83	0,3
16	Geflügelfleisch (o. Wildgeflügel)..	1354	8,72	1,3	1225	7,63	1,3	1397	9,38	1,3
17	Hackfleisch, Innereien.....	1218	9,26	1,4	1139	8,61	1,4	1299	10,24	1,4
18	Hackfleisch.....	879	7,67	1,2	785	6,94	1,1	1020	8,77	1,2
19	Innereien u. a. Schlachtnebenprod.	339	1,59	0,2	354	1,67	0,3	280	1,46	0,2
20	Wurstwaren, Schinken, Speck u. ä...	4977	61,71	9,3	4506	56,19	9,3	5030	66,61	9,3
21	Wurstwaren.....	4269	51,09	7,7	3803	45,71	7,6	4392	56,33	7,9
22	Schinken.....	385	7,07	1,1	371	6,93	1,1	400	7,28	1,0
23	Speck (geräuchert), Rauchfleisch..	323	3,54	0,5	332	3,56	0,6	239	3,00	0,4
24	Fleischkonserven; tiefgefrorenes, tafelfertig zubereitetes Fleisch..	X	1,95	0,3	X	1,81	0,3	X	1,56	0,2
25	Andere Fleischerzeugnisse.....	X	3,37	0,5	X	2,47	0,4	X	4,02	0,6
26	Fische und Fischfilets, frisch oder tiefgefroren.....	599	6,57	1,0	710	7,65	1,3	408	4,72	0,7
27	Fischkonserven.....	X	6,03	0,9	X	6,44	1,1	X	5,26	0,7
28	Andere Fischerzeugnisse.....	X	5,66	0,9	X	5,81	1,0	X	5,92	0,8
29	Milch, Milcherzeugnisse, Eier, Speise- fette und -öle.....	X	76,58	11,5	X	70,26	11,6	X	80,99	11,3
30	Trinkmilch (Liter)	12,9	12,45	1,9	10,4	10,09	1,7	14,0	13,47	1,9
31	Kondensmilch, Milchpulver.....	X	3,11	0,5	X	3,35	0,6	X	2,53	0,4
32	Andere Milcherzeugnisse.....	X	14,77	2,2	X	13,35	2,2	X	16,17	2,3
33	Sahne.....	418	2,30	0,3	412	2,34	0,4	486	2,44	0,3
34	Joghurt (auch Dickmilch).....	2530	8,67	1,3	2346	7,73	1,3	2716	9,87	1,4
35	Übrige Milcherzeugnisse.....	X	3,80	0,6	X	3,28	0,5	X	3,86	0,5
36	Käse.....	2682	23,49	3,5	2667	22,28	3,7	2518	25,30	3,5
37	Frischkäse.....	1134	4,51	0,7	1259	4,81	0,8	797	3,74	0,5
38	Übriger Käse.....	1549	18,98	2,8	1408	17,47	2,9	1721	21,56	3,0
39	Eier.....	X	5,63	0,8	X	5,22	0,9	X	5,74	0,8
40	Eier, frisch (Stück)	27	5,63	0,8	24	5,22	0,9	28	5,74	0,8
41	Eier, bearbeitet.....	X	0,00	0,0	X	0,00	0,0	X	-	-
42	Butter (auch Milchalbfett).....	1296	9,16	1,4	1216	8,65	1,4	1407	9,88	1,4
43	Andere Speisefette und -öle.....	2474	7,97	1,2	2190	7,31	1,2	2516	7,90	1,1
44	Margarine.....	1962	6,09	0,9	1675	5,37	0,9	2047	6,25	0,9
45	Speiseöle pflanzlichen Ursprungs..	361	1,13	0,2	362	1,21	0,2	352	1,06	0,1
46	Übrige Speisefette.....	151	0,74	0,1	153	0,73	0,1	117	0,60	0,1
47	Obst, -erzeugnisse (ohne Getränke)..	X	36,19	5,4	X	34,91	5,8	X	35,64	5,0
48	Kernobst, frisch.....	X	5,81	0,9	X	5,52	0,9	X	5,47	0,8
49	Apfel.....	2855	5,19	0,8	2812	5,02	0,8	2436	4,62	0,6
50	Sonstiges frisches Kernobst.....	X	0,62	0,1	X	0,50	0,1	X	0,85	0,1
51	Steinobst, frisch.....	X	2,32	0,4	X	2,94	0,5	X	2,87	0,4
52	Pfirsiche.....	704	2,08	0,3	718	2,08	0,3	667	2,16	0,3
53	Kirschen.....	126	0,51	0,1	108	0,47	0,1	186	0,53	0,1
54	Übriges frisches Steinobst.....	X	0,32	0,0	X	0,39	0,1	X	0,19	0,0
55	Beeren und Weintrauben, frisch....	X	5,01	0,8	X	4,91	0,8	X	5,32	0,7
56	Erdbeeren.....	233	1,15	0,2	198	1,06	0,2	302	1,25	0,2
57	Sonstige frische Beeren.....	X	0,22	0,0	X	0,20	0,0	X	0,34	0,0
58	Weintrauben.....	1307	3,64	0,5	1272	3,65	0,6	1373	3,73	0,5
59	Süd- und Zitrusfrüchte, frisch....	X	15,92	2,4	X	14,93	2,5	X	15,94	2,2
60	Apfelsinen, Mandarinen, Clement...	3334	6,67	1,0	3202	6,33	1,0	2800	6,04	0,8
61	Pampelmusen und Grapefruits.....	181	0,54	0,1	211	0,60	0,1	130	0,44	0,1
62	Sonstige frische Zitrusfrüchte....	167	0,59	0,1	180	0,65	0,1	164	0,62	0,1
63	Bananen.....	3123	5,99	0,9	2869	5,41	0,9	3314	6,57	0,9
64	Übrige frische Südfrüchte.....	X	2,12	0,3	X	1,95	0,3	X	2,28	0,3
65	Schalen- und Trockenobst.....	X	2,64	0,4	X	2,52	0,4	X	2,99	0,4
66	Schalenobst.....	X	2,03	0,3	X	1,97	0,3	X	2,03	0,3
67	Trockenobst.....	X	0,61	0,1	X	0,55	0,1	X	0,96	0,1
68	Obstkonserven.....	X	3,45	0,5	X	3,56	0,6	X	2,93	0,4
69	Tiefgefrorenes Obst.....	X	0,32	0,0	X	0,41	0,1	X	0,03	0,0
70	Anderes verarbeitetes Obst.....	X	0,11	0,0	X	0,12	0,0	X	0,09	0,0
71	Kartoffeln, Gemüse, Kartoffel- und Gemüserzeugnisse (ohne Getränke)..	X	42,38	6,4	X	40,03	6,6	X	43,27	6,0
72	Kartoffeln, frisch (Kilogramm)	15,3	6,92	1,0	11,5	6,32	1,0	27,6	7,76	1,1
73	Kartoffelerzeugnisse.....	870	4,24	0,6	723	3,69	0,6	1051	4,87	0,7
74	Speisekohl, frisch.....	1618	3,00	0,5	1674	3,08	0,5	1496	2,83	0,4
75	Blumenkohl.....	707	1,44	0,2	712	1,47	0,2	755	1,43	0,2
76	Übriger frischer Kohl.....	911	1,57	0,2	963	1,61	0,3	741	1,40	0,2
77	Blatt- und Stengeligemüse, frisch...	697	3,50	0,5	697	3,68	0,6	775	3,59	0,5

1) Soweit in der Vorspalte nicht anders angegeben, in Gramm. - 2) Einschl. 30 Prozent (Nahrungsmittel), 10 Prozent (alkoholfreie Getränke) bzw. 60 Prozent (sonst. Getränke, Tabakwaren) der selbsteingekauften Nahrungsmittel, Getränke und Tabakwaren im Urlaub. - 3) Kaffee, Tee und alkoholische Getränke.

und Berlin-Ost
mittel, Getränke und Tabakwaren je Haushalt und Monat 1993
nach Anzahl der Kinder im Haushalt
dern, Ehepartner nicht erwerbstätig

von						und zwar										Lfd.
... Kind(ern)						mit ... Kindern										
2			3 und mehr			3			4			5 und mehr			Nr.	
Menge ¹⁾	DM	%	Menge ¹⁾	DM	%	Menge ¹⁾	DM	%	Menge ¹⁾	DM	%	Menge ¹⁾	DM	%		
	140			46			32			/			/		1	
	286			82			56			/			/		2	
X	816,66	100	X	883,52	100	X	882,67	100	/	/	/	/	/	/	3	
X	493,74	60,5	X	605,96	68,6	X	574,52	65,1	/	/	/	/	/	/	4	
X	58,07	7,1	X	61,30	6,9	X	68,17	7,7	/	/	/	/	/	/	5	
X	126,09	15,4	X	126,64	14,3	X	151,40	17,2	/	/	/	/	/	/	6	
X	138,76	17,0	X	89,62	10,1	X	88,57	10,0	/	/	/	/	/	/	7	
X	155,33	19,0	X	180,45	20,4	X	190,78	21,6	/	/	/	/	/	/	8	
3407	36,09	4,4	4398	46,83	5,3	5074	54,93	6,2	/	/	/	/	/	/	9	
775	9,94	1,2	1268	16,20	1,8	1309	16,68	1,9	/	/	/	/	/	/	10	
8	0,20	0,0	13	0,38	0,0	18	0,55	0,1	/	/	/	/	/	/	11	
2252	21,22	2,6	2893	27,30	3,1	3527	34,65	3,9	/	/	/	/	/	/	12	
-	-	-	-	-	-	-	-	-	/	/	/	/	/	/	13	
79	1,68	0,2	-	-	-	-	-	-	/	/	/	/	/	/	14	
293	3,04	0,4	224	2,96	0,3	220	3,05	0,3	/	/	/	/	/	/	15	
1715	11,79	1,4	1971	12,43	1,4	1777	10,98	1,2	/	/	/	/	/	/	16	
1151	8,91	1,1	2319	16,33	1,8	2603	20,81	2,4	/	/	/	/	/	/	17	
891	7,74	0,9	1665	13,85	1,6	2211	18,28	2,1	/	/	/	/	/	/	18	
261	1,17	0,1	655	2,48	0,3	392	2,53	0,3	/	/	/	/	/	/	19	
6585	74,90	9,2	6710	80,79	9,1	6747	82,67	9,4	/	/	/	/	/	/	20	
5822	63,73	7,8	5789	68,29	7,7	5822	69,74	7,9	/	/	/	/	/	/	21	
402	7,18	0,9	474	8,06	0,9	433	7,72	0,9	/	/	/	/	/	/	22	
362	3,99	0,5	447	4,44	0,5	492	5,21	0,6	/	/	/	/	/	/	23	
X	2,46	0,3	X	4,52	0,5	X	3,61	0,4	/	/	/	/	/	/	24	
X	5,98	0,7	X	5,56	0,6	X	6,17	0,7	/	/	/	/	/	/	25	
430	4,77	0,6	336	4,32	0,5	236	3,22	0,4	/	/	/	/	/	/	26	
X	5,75	0,7	X	4,19	0,5	X	2,76	0,3	/	/	/	/	/	/	27	
X	4,69	0,6	X	5,48	0,6	X	5,63	0,6	/	/	/	/	/	/	28	
X	88,70	10,9	X	114,84	13,0	X	106,73	12,1	/	/	/	/	/	/	29	
17,8	16,77	2,1	32,0	30,59	3,5	29,5	27,71	3,1	/	/	/	/	/	/	30	
X	2,92	0,4	X	2,76	0,3	X	3,16	0,4	/	/	/	/	/	/	31	
X	18,13	2,2	X	19,03	2,2	X	18,39	2,1	/	/	/	/	/	/	32	
340	1,88	0,2	447	2,36	0,3	441	2,26	0,3	/	/	/	/	/	/	33	
2683	10,08	1,2	4058	13,07	1,5	3855	12,58	1,4	/	/	/	/	/	/	34	
X	6,17	0,8	X	3,59	0,4	X	3,55	0,4	/	/	/	/	/	/	35	
2846	25,36	3,1	3178	27,64	3,1	2469	21,86	2,5	/	/	/	/	/	/	36	
1044	4,40	0,5	1086	3,91	0,4	674	2,69	0,3	/	/	/	/	/	/	37	
1802	20,96	2,6	2091	23,73	2,7	1795	19,17	2,2	/	/	/	/	/	/	38	
X	6,45	0,8	X	8,87	1,0	X	10,17	1,2	/	/	/	/	/	/	39	
31	6,45	0,8	46	8,87	1,0	53	10,17	1,2	/	/	/	/	/	/	40	
X	-	-	X	-	-	X	-	-	/	/	/	/	/	/	41	
1314	9,28	1,1	1977	13,39	1,5	2189	14,67	1,7	/	/	/	/	/	/	42	
3170	9,80	1,2	4430	12,55	1,4	4030	10,78	1,2	/	/	/	/	/	/	43	
2663	8,01	1,0	3722	10,38	1,2	3430	8,69	1,0	/	/	/	/	/	/	44	
318	0,83	0,1	546	1,19	0,1	424	0,92	0,1	/	/	/	/	/	/	45	
189	0,96	0,1	162	0,99	0,1	176	1,17	0,1	/	/	/	/	/	/	46	
X	38,24	4,7	X	52,44	5,9	X	46,20	5,2	/	/	/	/	/	/	47	
X	7,63	0,9	X	5,74	0,6	X	5,52	0,6	/	/	/	/	/	/	48	
3683	6,75	0,8	2727	5,32	0,6	2641	5,10	0,6	/	/	/	/	/	/	49	
X	0,88	0,1	X	0,41	0,0	X	0,42	0,0	/	/	/	/	/	/	50	
X	2,93	0,4	X	2,66	0,3	X	2,79	0,3	/	/	/	/	/	/	51	
646	1,87	0,2	859	2,47	0,3	822	2,57	0,3	/	/	/	/	/	/	52	
150	0,76	0,1	26	0,12	0,0	17	0,12	0,0	/	/	/	/	/	/	53	
X	0,30	0,0	X	0,07	0,0	X	0,10	0,0	/	/	/	/	/	/	54	
X	4,44	0,5	X	7,13	0,8	X	6,66	0,8	/	/	/	/	/	/	55	
146	0,83	0,1	748	3,26	0,4	664	3,07	0,3	/	/	/	/	/	/	56	
X	0,19	0,0	X	0,08	0,0	X	0,12	0,0	/	/	/	/	/	/	57	
1308	3,41	0,4	1538	3,79	0,4	1395	3,48	0,4	/	/	/	/	/	/	58	
X	17,07	2,1	X	27,82	3,1	X	22,60	2,6	/	/	/	/	/	/	59	
4125	7,95	1,0	5358	10,99	1,2	4526	9,55	1,1	/	/	/	/	/	/	60	
133	0,46	0,1	112	0,37	0,0	83	0,31	0,0	/	/	/	/	/	/	61	
81	0,22	0,0	282	0,95	0,1	77	0,24	0,0	/	/	/	/	/	/	62	
3307	6,33	0,8	5641	11,40	1,3	4596	8,77	1,0	/	/	/	/	/	/	63	
X	2,11	0,3	X	4,11	0,5	X	3,72	0,4	/	/	/	/	/	/	64	
X	2,49	0,3	X	3,43	0,4	X	2,60	0,3	/	/	/	/	/	/	65	
X	2,13	0,3	X	2,58	0,3	X	2,45	0,3	/	/	/	/	/	/	66	
X	0,36	0,0	X	0,85	0,1	X	0,14	0,0	/	/	/	/	/	/	67	
X	3,24	0,4	X	5,13	0,6	X	5,59	0,6	/	/	/	/	/	/	68	
X	0,36	0,0	X	0,30	0,0	X	0,44	0,1	/	/	/	/	/	/	69	
X	0,08	0,0	X	0,23	0,0	X	-	-	/	/	/	/	/	/	70	
X	47,14	5,8	X	59,35	6,7	X	52,42	5,9	/	/	/	/	/	/	71	
14,5	7,22	0,9	17,2	11,47	1,3	13,3	10,30	1,2	/	/	/	/	/	/	72	
1217	5,48	0,7	1151	5,57	0,6	1092	6,09	0,7	/	/	/	/	/	/	73	
1349	2,49	0,3	2241	4,48	0,5	2023	3,72	0,4	/	/	/	/	/	/	74	
536	1,15	0,1	986	1,98	0,2	606	1,05	0,1	/	/	/	/	/	/	75	
812	1,34	0,2	1255	2,50	0,3	1417	2,66	0,3	/	/	/	/	/	/	76	
553	2,54	0,3	821	3,45	0,4	367	1,99	0,2	/	/	/	/	/	/	77	

7.7 Aufwendungen privater Haushalte für Nahrungs-
Haushalte von Ehepaaren

7.7.1 Ehepaar ohne und mit Kin

Lfd. Nr.	Gegenstand der Nachweisung	Haushalte von Ehepaaren insgesamt			Da					
					ohne Kinder			mit		
								1		
		Menge ¹⁾	DM	%	Menge ¹⁾	DM	%	Menge ¹⁾	DM	%
78	Fruchtgemüse, frisch.....	X	9,16	1,4	X	8,58	1,4	X	8,91	1,2
79	Tomaten.....	1200	3,57	0,5	1100	3,31	0,5	1196	3,45	0,5
80	Gurken.....	1347	2,96	0,4	1168	2,57	0,4	1578	3,41	0,5
81	Übriges frisches Fruchtgemüse.....	X	2,63	0,4	X	2,71	0,4	X	2,06	0,3
82	Anderes Gemüse, frisch.....	1864	4,60	0,7	1826	4,46	0,7	1959	5,14	0,7
83	Zwiebelgemüse.....	601	0,80	0,1	606	0,85	0,1	575	0,67	0,1
84	Speisemöhren und Karotten.....	649	1,06	0,2	641	1,04	0,2	668	1,13	0,2
85	Übriges frisches Gemüse.....	614	2,74	0,4	579	2,57	0,4	716	3,34	0,5
86	Tiefgefrorenes Gemüse.....	X	2,27	0,3	X	2,00	0,3	X	2,10	0,3
87	Gemüsekonserven.....	X	8,45	1,3	X	7,98	1,3	X	7,80	1,1
88	Anderes Gemüseerzeugn. (o. -Säfte)...	X	0,23	0,0	X	0,24	0,0	X	0,27	0,0
89	Trockene ausgelöste Hülsenfrüchte.....	55	0,12	0,0	66	0,14	0,0	4	0,04	0,0
90	Sonstige Gemüseerzeugnisse.....	X	0,11	0,0	X	0,10	0,0	X	0,23	0,0
91	Brot und andere Backwaren.....	X	55,02	8,3	X	49,16	8,1	X	58,43	8,1
92	Brot u. and. Backwaren aus Brotteig	X	30,74	4,6	X	26,62	4,4	X	33,83	4,7
93	Weißbrot.....	1238	3,36	0,5	913	2,52	0,4	1501	4,10	0,6
94	Graubrot.....	6739	16,66	2,5	5754	14,67	2,4	7162	18,33	2,6
95	Knäckebrötchen.....	129	0,71	0,1	159	0,88	0,1	87	0,48	0,1
96	Übrige Backwaren aus Brotteig.....	X	10,00	1,5	X	8,55	1,4	X	10,93	1,5
97	Feine Backwaren.....	X	15,39	2,3	X	14,71	2,4	X	15,38	2,1
98	Dauerbackwaren.....	X	8,89	1,3	X	7,83	1,3	X	9,23	1,3
99	Zucker, Süßwaren, Marmelade.....	X	37,62	5,6	X	33,68	5,6	X	39,38	5,5
100	Zucker (Rüben- und Rohrzucker).....	1882	3,65	0,5	1915	3,76	0,6	1773	3,45	0,5
101	Kakaoerzeugnisse.....	153	0,88	0,1	83	0,55	0,1	178	1,04	0,1
102	Schokoladen u. Schokoladenerzeugn..	1176	15,89	2,4	1122	14,81	2,4	1113	16,49	2,3
103	Zuckerwaren (ohne kand. Früchte)...	X	6,02	0,9	X	4,89	0,8	X	6,53	0,9
104	Speiseeis.....	X	5,64	0,8	X	4,45	0,7	X	5,89	0,8
	Bienenhonig, Marmelade, Obstkraut,									
105	Rübensirup u. ä.....	X	5,53	0,8	X	5,23	0,9	X	5,98	0,8
106	Bienenhonig.....	260	1,80	0,3	288	1,96	0,3	231	1,68	0,2
107	Marmelade, Konfitüre, Gelee, Obstkr..	574	2,63	0,4	571	2,70	0,4	554	2,42	0,3
	Brotaufstrich auf Nougatbasis,									
108	Rübensirup, Invertzuckercreme....	X	1,10	0,2	X	0,57	0,1	X	1,89	0,3
109	Anderes Nahrungsmittel (einschl. Fertiggerichte).....	X	29,90	4,5	X	24,22	4,0	X	34,94	4,9
110	Mehl, Grieß u. ä. Getreideerzeugn..	X	2,65	0,4	X	2,49	0,4	X	2,59	0,4
111	Weizenmehl.....	1117	0,96	0,1	1092	0,97	0,2	1113	0,95	0,1
112	Reis.....	331	1,04	0,2	284	0,80	0,1	369	1,18	0,2
113	Getreidekörner.....	X	0,12	0,0	X	0,08	0,0	X	0,11	0,0
114	Erzeugnisse aus sonst. Getreideart	X	0,53	0,1	X	0,54	0,1	X	0,36	0,0
115	Teigwaren und Nahrungsmittel sonst. Art	X	9,64	1,4	X	8,12	1,3	X	10,91	1,5
116	Teigwaren.....	814	2,49	0,4	625	2,09	0,3	873	2,67	0,4
117	Übrige Nahrungsmittel.....	X	7,15	1,1	X	6,04	1,0	X	8,23	1,1
	Gewürze, Soßen und verwandte Back-									
118	und Speisezutaten.....	X	8,34	1,3	X	7,78	1,3	X	9,08	1,3
119	Säuglings- und Kleinkindernahrung..	116	1,48	0,2	5	0,06	0,0	133	1,57	0,2
	Fertiggerichte für den Verzehr									
120	außerhalb von Gaststätten u. ä....	X	7,79	1,2	X	5,77	1,0	X	10,79	1,5
121	Getränke, Tabakwaren.....	X	143,73	21,6	X	131,02	21,7	X	158,39	22,1
	Frucht- u. Gem.säfte, Fruchtnektare,									
122	-sirupe, -saftkonzentrate (Liter)	11,3	14,15	2,1	7,8	10,33	1,7	13,7	16,85	2,3
123	Anderes alkoholfreie Getränke (Liter)	19,4	19,90	3,0	16,2	16,05	2,7	22,3	23,39	3,3
124	Tafelwässer (Liter)	11,3	9,67	1,5	11,5	10,01	1,7	10,8	8,99	1,3
125	Koffeinhaltige Limonaden (Liter)	2,2	2,91	0,4	0,9	1,21	0,2	4,4	6,08	0,8
	Fruchtsaft- u. and. Erfrischungs-									
126	getränke (Liter)	6,0	7,32	1,1	3,8	4,83	0,8	7,0	8,32	1,2
127	Kaffeemittel u. teeähn. Erzeugn...	96	1,86	0,3	84	1,89	0,3	73	1,42	0,2
128	Kaffee.....	1474	20,02	3,0	1491	20,64	3,4	1459	19,29	2,7
129	Röstkaffee.....	1435	18,55	2,8	1449	18,97	3,1	1417	17,95	2,5
130	Kaffee-Extrakte.....	39	1,48	0,2	42	1,68	0,3	42	1,33	0,2
131	Tee.....	52	1,45	0,2	46	1,39	0,2	78	1,61	0,2
132	Spirituosen (Liter)	1,1	17,05	2,6	1,2	18,22	3,0	1,1	18,02	2,5
133	Bier (Liter)	16,2	29,97	4,5	15,7	28,87	4,8	17,6	32,91	4,6
134	Trauben- und Fruchtwine (Liter)	2,9	17,49	2,6	3,0	19,04	3,1	2,8	15,13	2,1
135	Traubenweine (Liter)	1,9	10,31	1,5	2,1	12,13	2,0	1,6	6,93	1,0
136	Traubenschaumweine (Liter)	0,9	6,76	1,0	0,8	6,54	1,1	1,0	7,68	1,1
137	Fruchtwine (Liter)	0,2	0,42	0,1	0,1	0,36	0,1	0,3	0,51	0,1
138	Tabakwaren.....	X	21,83	3,3	X	14,60	2,4	X	29,78	4,2
139	Zigaretten (Stück)	100	19,99	3,0	61	12,26	2,0	144	29,29	4,1
140	Zigarren, Zigarillos, Stumpen (Stück)	3	0,91	0,1	5	1,45	0,2	0	0,00	0,0
141	Rauch-, Kau- und Schnupftabak....	9	0,93	0,1	9	0,89	0,1	6	0,48	0,1
142	Verzehr von Speisen und Getränken in Kantinen, Gaststätten u. ä.....	X	89,46	13,4	X	75,20	12,4	X	101,25	14,1
	Verzehr von Speisen und Getränken in Kantinen, Gaststätten u. ä.									
143	nicht im Urlaub.....	X	60,17	9,0	X	48,32	8,0	X	72,25	10,1
	Verzehr von Speisen und Getränken in Hotels, Gaststätten u. ä.									
144	im Urlaub.....	X	29,29	4,4	X	26,88	4,4	X	29,00	4,0
145	Selbsteingekaufte Nahrungsmittel, Getränke u. Tabakwaren im Urlaub...	X	14,70	2,2	X	14,14	2,3	X	14,76	2,1
	Nachrichtlich:									
146	Verpflegungskostenanteil bei Einzel- u. Pauschalreisen.....	X	19,03	2,9	X	17,89	3,0	X	15,36	2,1

1) Soweit in der Vorspalte nicht anders angegeben, in Gramm.

und Berlin-Ost
mittel, Getränke und Tabakwaren je Haushalt und Monat 1993
nach Anzahl der Kinder im Haushalt
dern, Ehepartner nicht erwerbstätig

von			und zwar												Lfd.
... Kind(ern)			mit ... Kindern												
2			3 und mehr			3			4			5 und mehr			Nr.
1) Menge	DM	%	1) Menge	DM	%	1) Menge	DM	%	1) Menge	DM	%	1) Menge	DM	%	
X	10,11	1,2	X	16,42	1,9	X	14,07	1,6	/	/	/	/	/	/	78
1419	4,22	0,5	2084	6,28	0,7	1683	5,87	0,7	/	/	/	/	/	/	79
1596	3,32	0,4	2238	5,89	0,7	1783	5,59	0,6	/	/	/	/	/	/	80
X	2,58	0,3	X	4,25	0,5	X	2,61	0,3	/	/	/	/	/	/	81
2055	4,66	0,6	1345	3,96	0,4	1207	3,18	0,4	/	/	/	/	/	/	82
677	0,78	0,1	376	0,61	0,1	377	0,63	0,1	/	/	/	/	/	/	83
696	1,12	0,1	521	0,95	0,1	485	0,97	0,1	/	/	/	/	/	/	84
681	2,76	0,3	448	2,39	0,3	344	1,58	0,2	/	/	/	/	/	/	85
X	3,58	0,4	X	2,98	0,3	X	2,66	0,3	/	/	/	/	/	/	86
X	10,94	1,3	X	10,67	1,2	X	10,19	1,2	/	/	/	/	/	/	87
X	0,12	0,0	X	0,36	0,0	X	0,23	0,0	/	/	/	/	/	/	88
45	0,10	0,0	166	0,30	0,0	117	0,23	0,0	/	/	/	/	/	/	89
X	0,03	0,0	X	0,06	0,0	X	-	-	/	/	/	/	/	/	90
X	67,90	8,3	X	87,97	10,0	X	78,24	8,9	/	/	/	/	/	/	91
X	38,47	4,7	X	55,02	6,2	X	51,72	5,9	/	/	/	/	/	/	92
1973	5,25	0,6	2631	6,64	0,8	2871	6,16	0,7	/	/	/	/	/	/	93
8347	19,43	2,4	15001	31,04	3,5	15798	30,99	3,5	/	/	/	/	/	/	94
44	0,26	0,0	138	0,69	0,1	55	0,32	0,0	/	/	/	/	/	/	95
X	13,52	1,7	X	16,65	1,9	X	14,25	1,6	/	/	/	/	/	/	96
X	17,22	2,1	X	20,19	2,3	X	19,90	2,3	/	/	/	/	/	/	97
X	12,21	1,5	X	12,76	1,4	X	6,62	0,8	/	/	/	/	/	/	98
X	46,16	5,7	X	62,75	7,1	X	55,87	6,3	/	/	/	/	/	/	99
1441	2,78	0,3	3421	5,99	0,7	3656	6,34	0,7	/	/	/	/	/	/	100
337	1,77	0,2	529	2,41	0,3	444	1,89	0,2	/	/	/	/	/	/	101
1315	17,63	2,2	1879	24,30	2,8	1720	22,00	2,5	/	/	/	/	/	/	102
X	8,82	1,1	X	12,01	1,4	X	9,79	1,1	/	/	/	/	/	/	103
X	9,20	1,1	X	11,26	1,3	X	9,93	1,1	/	/	/	/	/	/	104
X	5,96	0,7	X	6,78	0,8	X	5,91	0,7	/	/	/	/	/	/	105
188	1,38	0,2	196	1,25	0,1	110	0,53	0,1	/	/	/	/	/	/	106
557	2,50	0,3	761	3,21	0,4	902	3,84	0,4	/	/	/	/	/	/	107
X	2,09	0,3	X	2,32	0,3	X	1,54	0,2	/	/	/	/	/	/	108
X	44,52	5,5	X	45,82	5,2	X	41,11	4,7	/	/	/	/	/	/	109
X	2,68	0,3	X	5,33	0,6	X	2,78	0,3	/	/	/	/	/	/	110
893	0,75	0,1	2322	1,61	0,2	2057	1,37	0,2	/	/	/	/	/	/	111
410	1,26	0,2	637	1,74	0,2	407	1,18	0,1	/	/	/	/	/	/	112
X	0,04	0,0	X	1,14	0,1	X	-	-	/	/	/	/	/	/	113
X	0,64	0,1	X	0,85	0,1	X	0,24	0,0	/	/	/	/	/	/	114
X	12,71	1,6	X	17,13	1,9	X	14,96	1,7	/	/	/	/	/	/	115
1416	3,58	0,4	1470	4,31	0,5	1170	4,01	0,5	/	/	/	/	/	/	116
X	9,13	1,1	X	12,82	1,5	X	10,96	1,2	/	/	/	/	/	/	117
X	9,29	1,1	X	10,50	1,2	X	9,24	1,0	/	/	/	/	/	/	118
573	7,53	0,9	243	2,88	0,3	92	1,39	0,2	/	/	/	/	/	/	119
X	12,30	1,5	X	9,98	1,1	X	12,74	1,4	/	/	/	/	/	/	120
X	170,75	20,9	X	182,49	20,7	X	212,19	24,0	/	/	/	/	/	/	121
20,1	23,98	2,9	23,7	28,35	3,2	27,6	31,52	3,6	/	/	/	/	/	/	122
28,0	29,85	3,7	27,3	30,29	3,4	30,0	33,53	3,8	/	/	/	/	/	/	123
10,5	9,21	1,1	12,0	9,20	1,0	11,4	9,15	1,0	/	/	/	/	/	/	124
4,0	5,15	0,6	5,0	7,02	0,8	6,1	8,06	0,9	/	/	/	/	/	/	125
13,5	15,50	1,9	10,3	14,07	1,6	12,6	16,32	1,8	/	/	/	/	/	/	126
174	2,31	0,3	140	1,88	0,2	160	2,06	0,2	/	/	/	/	/	/	127
1360	18,15	2,2	1677	20,15	2,3	1845	21,99	2,5	/	/	/	/	/	/	128
1334	17,27	2,1	1651	19,15	2,2	1815	20,80	2,4	/	/	/	/	/	/	129
26	0,88	0,1	26	1,00	0,1	30	1,19	0,1	/	/	/	/	/	/	130
39	1,37	0,2	62	2,02	0,2	44	1,52	0,2	/	/	/	/	/	/	131
0,8	11,89	1,5	0,9	11,37	1,3	0,9	11,91	1,3	/	/	/	/	/	/	132
18,3	33,45	4,1	11,5	20,92	2,4	11,4	20,73	2,3	/	/	/	/	/	/	133
2,8	14,27	1,7	3,6	15,42	1,7	3,3	15,95	1,8	/	/	/	/	/	/	134
1,7	7,63	0,9	2,2	6,97	0,8	1,5	4,84	0,5	/	/	/	/	/	/	135
0,9	6,20	0,8	1,2	7,57	0,9	1,5	9,83	1,1	/	/	/	/	/	/	136
0,1	0,44	0,1	0,2	0,88	0,1	0,3	1,28	0,1	/	/	/	/	/	/	137
X	35,47	4,3	X	52,08	5,9	X	72,97	8,3	/	/	/	/	/	/	138
182	35,47	4,3	217	45,04	5,1	304	63,01	7,1	/	/	/	/	/	/	139
-	-	-	-	-	-	-	-	-	/	/	/	/	/	/	140
-	-	-	62	7,04	0,8	87	9,96	1,1	/	/	/	/	/	/	141
X	138,76	17,0	X	89,62	10,1	X	88,57	10,0	/	/	/	/	/	/	142
X	94,10	11,5	X	73,71	8,3	X	80,67	9,1	/	/	/	/	/	/	143
X	44,66	5,5	X	15,91	1,8	X	7,90	0,9	/	/	/	/	/	/	144
X	19,15	2,3	X	7,79	0,9	X	10,55	1,2	/	/	/	/	/	/	145
X	30,31	3,7	X	16,07	1,8	X	17,92	2,0	/	/	/	/	/	/	146

7.7 Aufwendungen privater Haushalte für Nahrungs-
Haushalte von Ehepaaren

7.7.2 Ehepaar ohne und mit

Lfd. Nr.	Gegenstand der Nachweisung	Haushalte von Ehepaaren insgesamt			ohne Kinder			mit		
		Menge ¹⁾	DM	%	Menge ¹⁾	DM	%	1		
								Menge ¹⁾	DM	%
1	Erfaßte Haushalte (Anzahl)		1 029			261			298	
2	Haushalte insgesamt (1 000)		1 836			430			616	
3	Nahrungsmittel, Getränke, Tabakwaren.	X	854,16	100	X	759,23	100	X	841,94	100
4	Nahrungsmittel 2).....	X	481,43	56,4	X	410,61	54,1	X	473,96	56,3
5	Alkoholfreie Getränke 2).....	X	51,55	6,0	X	35,82	4,7	X	52,38	6,2
6	Sonstige Getränke 3), Tabakwaren 2).	X	148,28	17,4	X	148,88	19,6	X	155,92	18,5
7	Mahlzeiten außer Haus.....	X	172,90	20,2	X	163,91	21,6	X	159,69	19,0
8	Fleisch, -erzeugnisse, Fisch, -erzeugn.	X	158,64	18,6	X	149,56	19,7	X	156,51	18,6
9	Fleisch, frisch oder tiefgefroren..	3903	41,51	4,9	3858	39,02	5,1	3848	41,22	4,9
10	Rindfleisch.....	985	13,64	1,6	999	13,27	1,7	1000	14,04	1,7
11	Kalbfleisch.....	7	0,13	0,0	16	0,30	0,0	2	0,07	0,0
12	Schweinefleisch, auch frisch. Speck	2648	24,81	2,9	2530	21,58	2,8	2656	24,73	2,9
13	Schaf- und Ziegenfleisch.....	33	0,38	0,0	49	0,62	0,1	7	0,10	0,0
14	Wildfleisch.....	55	0,66	0,1	48	1,04	0,1	30	0,44	0,1
15	Sonstiges Fleisch.....	176	1,89	0,2	217	2,21	0,3	153	1,84	0,2
16	Geflügelfleisch (o. Wildgeflügel)..	1258	8,50	1,0	1187	8,50	1,1	1142	7,80	0,9
17	Hackfleisch, Innereien.....	1121	9,08	1,1	900	7,31	1,0	1048	8,82	1,0
18	Hackfleisch.....	879	7,65	0,9	659	5,87	0,8	854	7,45	0,9
19	Innereien u. a. Schlachtnebenprod.	242	1,43	0,2	242	1,44	0,2	194	1,37	0,2
20	Wurstwaren, Schinken, Speck u. ä...	5628	76,46	9,0	5049	69,18	9,1	5469	75,74	9,0
21	Wurstwaren.....	4900	64,50	7,6	4279	55,87	7,4	4852	65,50	7,8
22	Schinken.....	440	8,31	1,0	476	9,24	1,2	387	7,47	0,9
23	Speck (geräuchert), Rauchfleisch..	288	3,65	0,4	234	4,07	0,5	229	2,77	0,3
24	Fleischkonserven; tiefgefrorenes, tafelfertig zubereitetes Fleisch..	X	1,81	0,2	X	1,96	0,3	X	1,94	0,2
25	Andere Fleischerzeugnisse.....	X	4,18	0,5	X	2,96	0,4	X	3,66	0,4
26	Fische und Fischfilets, frisch oder tiefgefroren.....	474	5,66	0,7	666	7,54	1,0	462	5,80	0,7
27	Fischkonserven.....	X	5,67	0,7	X	5,99	0,8	X	6,37	0,8
28	Andere Fischerzeugnisse.....	X	5,77	0,7	X	7,10	0,9	X	5,16	0,6
29	Milch, Milcherzeugnisse, Eier, Speise- fette und -öle.....	X	83,55	9,8	X	69,17	9,1	X	82,63	9,8
30	Trinkmilch (Liter)	14,2	13,77	1,6	8,4	8,35	1,1	13,4	13,11	1,6
31	Kondensmilch, Milchkpulver.....	X	2,47	0,3	X	2,52	0,3	X	2,58	0,3
32	Andere Milcherzeugnisse.....	X	18,54	2,2	X	13,93	1,8	X	18,83	2,2
33	Sahne.....	357	1,99	0,2	359	2,06	0,3	309	1,82	0,2
34	Joghurt (auch Dickmilch).....	2989	11,25	1,3	2243	8,92	1,2	2968	11,37	1,4
35	Übrige Milcherzeugnisse.....	X	5,30	0,6	X	2,95	0,4	X	5,65	0,7
36	Käse.....	2440	25,08	2,9	2301	24,17	3,2	2404	25,71	3,1
37	Frischkäse.....	788	3,73	0,4	689	3,16	0,4	769	3,90	0,5
38	Übriger Käse.....	1651	21,35	2,5	1612	21,01	2,8	1635	21,80	2,6
39	Eier.....	X	5,89	0,7	X	5,56	0,7	X	5,36	0,6
40	Eier, frisch (Stück)	29	5,88	0,7	26	5,54	0,7	26	5,34	0,6
41	Eier, bearbeitet.....	X	0,01	0,0	X	0,02	0,0	X	0,02	0,0
42	Butter (auch Milchalbfett).....	1305	9,36	1,1	1081	7,65	1,0	1256	9,08	1,1
43	Andere Speisefette und -öle.....	2638	8,44	1,0	2088	7,00	0,9	2440	7,96	0,9
44	Margarine.....	2240	7,08	0,8	1718	5,59	0,7	2114	6,77	0,8
45	Speiseöle pflanzlichen Ursprungs..	303	0,88	0,1	261	0,81	0,1	255	0,80	0,1
46	Übrige Speisefette.....	95	0,47	0,1	109	0,59	0,1	71	0,39	0,0
47	Obst, -erzeugnisse (ohne Getränke)..	X	42,22	4,9	X	38,70	5,1	X	43,59	5,2
48	Kernobst, frisch.....	X	8,16	1,0	X	7,05	0,9	X	8,24	1,0
49	Apfel.....	3498	7,05	0,8	2699	6,09	0,8	3596	6,98	0,8
50	Sonstiges frisches Kernobst.....	X	1,11	0,1	X	0,96	0,1	X	1,26	0,1
51	Steinobst, frisch.....	X	3,61	0,4	X	2,76	0,4	X	3,75	0,4
52	Pfirsiche.....	943	2,84	0,3	672	2,13	0,3	909	2,93	0,3
53	Kirschen.....	123	0,48	0,1	70	0,30	0,0	150	0,56	0,1
54	Übriges frisches Steinobst.....	X	0,29	0,0	X	0,32	0,0	X	0,26	0,0
55	Beeren und Weintrauben, frisch....	X	6,01	0,7	X	5,34	0,7	X	6,98	0,8
56	Erdbeeren.....	286	1,52	0,2	213	1,17	0,2	325	1,61	0,2
57	Sonstige frische Beeren.....	X	0,16	0,0	X	0,16	0,0	X	0,31	0,0
58	Weintrauben.....	1448	4,33	0,5	1339	4,02	0,5	1732	5,07	0,6
59	Süd- und Zitrusfrüchte, frisch....	X	16,75	2,0	X	16,27	2,1	X	15,94	1,9
60	Apfelsinen, Mandarinen, Clement...	3182	6,56	0,8	3040	6,42	0,8	2813	6,11	0,7
61	Pampelmusen und Grapefruits.....	129	0,41	0,0	154	0,47	0,1	119	0,44	0,1
62	Sonstige frische Zitrusfrüchte....	86	0,32	0,0	92	0,40	0,1	67	0,28	0,0
63	Bananen.....	3581	6,86	0,8	3196	6,11	0,8	3367	6,59	0,8
64	Übrige frische Südfrüchte.....	X	2,61	0,3	X	2,87	0,4	X	2,52	0,3
65	Schalen- und Trockenobst.....	X	3,61	0,4	X	4,12	0,5	X	3,58	0,4
66	Schalenobst.....	X	3,14	0,4	X	3,72	0,5	X	2,95	0,3
67	Trockenobst.....	X	0,48	0,1	X	0,39	0,1	X	0,64	0,1
68	Obstkonserven.....	X	3,80	0,4	X	2,77	0,4	X	4,75	0,6
69	Tiefgefrorenes Obst.....	X	0,15	0,0	X	0,25	0,0	X	0,16	0,0
70	Anderes verarbeitetes Obst.....	X	0,13	0,0	X	0,14	0,0	X	0,18	0,0
71	Kartoffeln, Gemüse, Kartoffel- und Gemüseerzeugnisse (ohne Getränke)..	X	45,74	5,4	X	43,01	5,7	X	44,92	5,3
72	Kartoffeln, frisch (Kilogramm)	10,2	6,47	0,8	9,0	5,70	0,8	9,7	6,02	0,7
73	Kartoffelerzeugnisse.....	967	4,88	0,6	843	4,47	0,6	975	4,72	0,6
74	Speisekohl, frisch.....	1545	3,26	0,4	1650	3,54	0,5	1517	3,23	0,4
75	Blumenkohl.....	760	1,68	0,2	707	1,49	0,2	827	1,86	0,2
76	Übriger frischer Kohl.....	785	1,58	0,2	942	2,04	0,3	690	1,37	0,2
77	Blatt- und Stengelm Gemüse, frisch...	623	3,55	0,4	791	4,36	0,6	636	3,79	0,5

1) Soweit in der Vorspalte nicht anders angegeben, in Gramm. - 2) Einschl. 30 Prozent (Nahrungsmittel), 10 Prozent (al-
koholfreie Getränke) bzw. 60 Prozent (sonst. Getränke, Tabakwaren) der selbsteingekauften Nahrungsmittel, Getränke und
Tabakwaren im Urlaub. - 3) Kaffee, Tee und alkoholische Getränke.

und Berlin-Ost

mittel, Getränke und Tabakwaren je Haushalt und Monat 1993
nach Anzahl der Kinder im Haushalt

Kindern, Ehepartner erwerbstätig

von						und zwar										Lfd.
... Kind(ern)						mit ... Kindern										
2			3 und mehr			3			4			5 und mehr			Nr.	
Menge	DM	%	Menge	DM	%	Menge	DM	%	Menge	DM	%	Menge	DM	%		
	391			79			69			/			/		1	
	684			106			91			/			/		2	
X	901,30	100	X	1005,47	100	X	970,66	100	/	/	/	/	/	/	3	
X	512,27	56,8	X	612,66	60,9	X	592,18	61,0	/	/	/	/	/	/	4	
X	57,32	6,4	X	73,24	7,3	X	68,96	7,1	/	/	/	/	/	/	5	
X	139,48	15,5	X	158,23	15,7	X	143,52	14,8	/	/	/	/	/	/	6	
X	192,23	21,3	X	161,34	16,0	X	166,00	17,1	/	/	/	/	/	/	7	
X	162,01	18,0	X	185,97	18,5	X	170,52	17,6	/	/	/	/	/	/	8	
3821	41,13	4,6	4918	55,68	5,5	4244	46,66	4,8	/	/	/	/	/	/	9	
909	12,83	1,4	1330	17,94	1,8	1097	14,36	1,5	/	/	/	/	/	/	10	
5	0,09	0,0	-	-	-	-	-	-	/	/	/	/	/	/	11	
2645	25,80	2,9	3096	31,94	3,2	2697	26,80	2,8	/	/	/	/	/	/	12	
48	0,51	0,1	14	0,23	0,0	17	0,26	0,0	/	/	/	/	/	/	13	
88	0,63	0,1	21	0,61	0,1	25	0,71	0,1	/	/	/	/	/	/	14	
126	1,26	0,1	457	4,96	0,5	407	4,52	0,5	/	/	/	/	/	/	15	
1330	8,86	1,0	1744	10,17	1,0	1867	10,63	1,1	/	/	/	/	/	/	16	
1291	10,08	1,1	1339	11,37	1,1	1137	9,72	1,0	/	/	/	/	/	/	17	
1015	8,67	1,0	1045	9,52	0,9	905	8,31	0,9	/	/	/	/	/	/	18	
277	1,41	0,2	294	1,86	0,2	232	1,41	0,1	/	/	/	/	/	/	19	
5952	80,40	8,9	6802	84,73	8,4	6557	80,08	8,2	/	/	/	/	/	/	20	
5150	67,63	7,5	6086	73,57	7,3	5804	69,14	7,1	/	/	/	/	/	/	21	
460	8,56	0,9	464	7,73	0,8	484	7,78	0,8	/	/	/	/	/	/	22	
342	4,21	0,5	252	3,43	0,3	269	3,16	0,3	/	/	/	/	/	/	23	
X	1,52	0,2	X	2,35	0,2	X	2,06	0,2	/	/	/	/	/	/	24	
X	5,23	0,6	X	5,38	0,5	X	5,19	0,5	/	/	/	/	/	/	25	
352	4,37	0,5	557	5,45	0,5	589	5,78	0,6	/	/	/	/	/	/	26	
X	4,86	0,5	X	5,52	0,5	X	5,82	0,6	/	/	/	/	/	/	27	
X	5,57	0,6	X	5,31	0,5	X	4,58	0,5	/	/	/	/	/	/	28	
X	88,78	9,9	X	113,37	11,3	X	114,70	11,8	/	/	/	/	/	/	29	
16,7	16,13	1,8	25,8	24,30	2,4	26,2	24,93	2,6	/	/	/	/	/	/	30	
X	2,33	0,3	X	2,56	0,3	X	2,84	0,3	/	/	/	/	/	/	31	
X	20,20	2,2	X	24,83	2,5	X	25,12	2,6	/	/	/	/	/	/	32	
369	1,93	0,2	561	3,11	0,3	590	3,20	0,3	/	/	/	/	/	/	33	
3288	11,99	1,3	4210	15,29	1,5	4122	15,32	1,6	/	/	/	/	/	/	34	
X	6,28	0,7	X	6,43	0,6	X	6,60	0,7	/	/	/	/	/	/	35	
2450	24,26	2,7	3140	30,45	3,0	3234	32,07	3,3	/	/	/	/	/	/	36	
831	3,84	0,4	1032	4,44	0,4	1055	4,62	0,5	/	/	/	/	/	/	37	
1619	20,42	2,3	2108	26,01	2,6	2179	27,45	2,8	/	/	/	/	/	/	38	
X	6,16	0,7	X	8,61	0,9	X	7,92	0,8	/	/	/	/	/	/	39	
30	6,15	0,7	46	8,61	0,9	40	7,92	0,8	/	/	/	/	/	/	40	
X	0,00	0,0	X	-	-	X	-	-	/	/	/	/	/	/	41	
1438	10,33	1,1	1633	11,65	1,2	1478	10,97	1,1	/	/	/	/	/	/	42	
3001	9,38	1,0	3669	10,97	1,1	3540	10,85	1,1	/	/	/	/	/	/	43	
2556	8,00	0,9	3049	9,07	0,9	2943	8,95	0,9	/	/	/	/	/	/	44	
345	0,96	0,1	477	1,12	0,1	441	1,09	0,1	/	/	/	/	/	/	45	
100	0,43	0,0	144	0,78	0,1	155	0,81	0,1	/	/	/	/	/	/	46	
X	42,21	4,7	X	48,62	4,8	X	48,67	5,0	/	/	/	/	/	/	47	
X	8,29	0,9	X	11,33	1,1	X	10,98	1,1	/	/	/	/	/	/	48	
3708	7,41	0,8	4809	9,02	0,9	4755	8,92	0,9	/	/	/	/	/	/	49	
X	0,88	0,1	X	2,31	0,2	X	2,06	0,2	/	/	/	/	/	/	50	
X	4,06	0,5	X	3,30	0,3	X	2,79	0,3	/	/	/	/	/	/	51	
1127	3,22	0,4	1060	2,81	0,3	951	2,59	0,3	/	/	/	/	/	/	52	
137	0,55	0,1	86	0,20	0,0	20	0,07	0,0	/	/	/	/	/	/	53	
X	0,30	0,0	X	0,30	0,0	X	0,13	0,0	/	/	/	/	/	/	54	
X	5,48	0,6	X	6,47	0,6	X	6,76	0,7	/	/	/	/	/	/	55	
283	1,68	0,2	371	1,36	0,1	342	1,10	0,1	/	/	/	/	/	/	56	
X	0,04	0,0	X	0,11	0,0	X	0,13	0,0	/	/	/	/	/	/	57	
1193	3,76	0,4	1884	5,00	0,5	2099	5,53	0,6	/	/	/	/	/	/	58	
X	17,39	1,9	X	19,32	1,9	X	19,80	2,0	/	/	/	/	/	/	59	
3568	6,98	0,8	3400	6,96	0,7	3353	6,79	0,7	/	/	/	/	/	/	60	
89	0,28	0,0	350	0,78	0,1	411	0,91	0,1	/	/	/	/	/	/	61	
94	0,30	0,0	112	0,42	0,0	74	0,32	0,0	/	/	/	/	/	/	62	
3824	7,23	0,8	4806	9,02	0,9	5011	9,51	1,0	/	/	/	/	/	/	63	
X	2,60	0,3	X	2,14	0,2	X	2,27	0,2	/	/	/	/	/	/	64	
X	3,52	0,4	X	2,35	0,2	X	2,42	0,2	/	/	/	/	/	/	65	
X	3,11	0,3	X	2,04	0,2	X	2,06	0,2	/	/	/	/	/	/	66	
X	0,41	0,0	X	0,31	0,0	X	0,36	0,0	/	/	/	/	/	/	67	
X	3,29	0,4	X	5,79	0,6	X	5,87	0,6	/	/	/	/	/	/	68	
X	0,10	0,0	X	0,03	0,0	X	0,03	0,0	/	/	/	/	/	/	69	
X	0,08	0,0	X	0,03	0,0	X	0,03	0,0	/	/	/	/	/	/	70	
X	46,12	5,1	X	59,00	5,9	X	58,65	6,0	/	/	/	/	/	/	71	
10,3	6,48	0,7	17,0	12,10	1,2	13,3	11,29	1,2	/	/	/	/	/	/	72	
1019	5,15	0,6	1100	5,74	0,6	876	4,91	0,5	/	/	/	/	/	/	73	
1422	2,96	0,3	2073	4,18	0,4	2090	4,23	0,4	/	/	/	/	/	/	74	
726	1,62	0,2	808	1,70	0,2	810	1,73	0,2	/	/	/	/	/	/	75	
696	1,34	0,1	1265	2,48	0,2	1280	2,51	0,3	/	/	/	/	/	/	76	
517	2,96	0,3	556	2,73	0,3	562	3,03	0,3	/	/	/	/	/	/	77	

7.7 Aufwendungen privater Haushalte für Nahrungs-
Haushalte von Ehepaaren

7.7.2 Ehepaar ohne und mit

Lfd. Nr.	Gegenstand der Nachweisung	Haushalte von Ehepaaren insgesamt			ohne Kinder			Da mit		
		1) Menge	DM	%	1) Menge	DM	%	1		
								1) Menge	DM	%
78	Fruchtgemüse, frisch.....	X	11,60	1,4	X	11,00	1,4	X	11,69	1,4
79	Tomaten.....	1463	4,45	0,5	1212	3,91	0,5	1487	4,51	0,5
80	Gurken.....	1674	3,86	0,5	1440	3,60	0,5	1730	3,95	0,5
81	Übriges frisches Fruchtgemüse.....	X	3,29	0,4	X	3,49	0,5	X	3,22	0,4
82	Anderes Gemüse, frisch.....	1487	4,10	0,5	1275	4,11	0,5	1461	4,16	0,5
83	Zwiebelgemüse.....	438	0,71	0,1	369	0,58	0,1	423	0,76	0,1
84	Speisemöhren und Karotten.....	544	1,01	0,1	365	0,77	0,1	477	0,94	0,1
85	Übriges frisches Gemüse.....	505	2,38	0,3	541	2,76	0,4	561	2,46	0,3
86	Tiefgefrorenes Gemüse.....	X	2,64	0,3	X	1,31	0,2	X	1,82	0,2
87	Gemüsekonserven.....	X	9,11	1,1	X	8,49	1,1	X	9,38	1,1
88	Andere Gemüseerzeugn. (o. -Säfte)...	X	0,12	0,0	X	0,05	0,0	X	0,11	0,0
89	Trockene ausgelöste Hülsenfrüchte...	32	0,08	0,0	12	0,02	0,0	39	0,10	0,0
90	Sonstige Gemüseerzeugnisse.....	X	0,04	0,0	X	0,02	0,0	X	0,02	0,0
91	Brot und andere Backwaren.....	X	64,24	7,5	X	46,15	6,1	X	61,00	7,2
92	Brot u. and. Backwaren aus Brotteig	X	37,18	4,4	X	28,51	3,8	X	35,80	4,3
93	Weißbrot.....	1406	3,65	0,4	1047	2,90	0,4	1200	3,14	0,4
94	Graubrot.....	7622	19,57	2,3	5946	15,55	2,0	7538	20,04	2,4
95	Knäckebrot.....	91	0,57	0,1	76	0,43	0,1	75	0,47	0,1
96	Übrige Backwaren aus Brotteig.....	X	13,39	1,6	X	9,64	1,3	X	12,15	1,4
97	Feine Backwaren.....	X	16,91	2,0	X	11,38	1,5	X	15,94	1,9
98	Dauerbackwaren.....	X	10,15	1,2	X	6,26	0,8	X	9,26	1,1
99	Zucker, Süßwaren, Marmelade.....	X	45,01	5,3	X	31,93	4,2	X	42,91	5,1
100	Zucker (Rüben- und Rohrzucker).....	1516	2,97	0,3	1260	2,42	0,3	1456	2,93	0,3
101	Kakaoerzeugnisse.....	200	1,21	0,1	94	0,74	0,1	215	1,25	0,1
102	Schokoladen u. Schokoladenerzeugn..	1320	18,72	2,2	969	14,38	1,9	1297	18,81	2,2
103	Zuckerwaren (ohne kand. Früchte)...	X	8,19	1,0	X	5,48	0,7	X	6,31	0,7
104	Speiseeis.....	X	8,13	1,0	X	4,04	0,5	X	7,69	0,9
105	Bienenhonig, Marmelade, Obstkraut, Rübensirup u. ä.....	X	5,79	0,7	X	4,88	0,6	X	5,92	0,7
106	Bienenhonig.....	243	1,61	0,2	242	1,72	0,2	317	1,93	0,2
107	Marmelade, Konfitüre, Gelee, Obstkr.. Brotaufstrich auf Nougatbasis, Rübensirup, Invertzuckercreme....	454	2,40	0,3	445	2,48	0,3	455	2,49	0,3
108	Andere Nahrungsmittel (einschl. Fertiggerichte).....	X	1,77	0,2	X	0,68	0,1	X	1,49	0,2
109	Mehl, Grieß u. ä. Getreideerzeugn..	X	2,25	0,3	X	2,01	0,3	X	2,25	0,3
110	Weizenmehl.....	874	0,82	0,1	812	0,78	0,1	768	0,79	0,1
111	Reis.....	289	1,15	0,1	203	0,87	0,1	277	1,14	0,1
112	Getreidekörner.....	X	0,03	0,0	X	0,02	0,0	X	0,04	0,0
113	Erzeugnisse aus sonst. Getreideart	X	0,25	0,0	X	0,35	0,0	X	0,29	0,0
114	Teigwaren und Nahrungsmittel sonst. Art	X	11,80	1,4	X	7,71	1,0	X	11,67	1,4
115	Teigwaren.....	737	2,32	0,3	385	1,21	0,2	762	2,63	0,3
116	Übrige Nahrungsmittel.....	X	9,48	1,1	X	6,50	0,9	X	8,99	1,1
117	Gewürze, Soßen und verwandte Back- und Speisezutaten.....	X	9,13	1,1	X	8,30	1,1	X	9,06	1,1
118	Säuglings- und Kleinkindernahrung..	55	0,56	0,1	12	0,13	0,0	93	0,94	0,1
119	Fertiggerichte für den Verzehr außerhalb von Gaststätten u. ä....	X	12,25	1,4	X	8,63	1,1	X	13,96	1,7
120	Getränke, Tabakwaren.....	X	185,75	21,7	X	172,31	22,7	X	197,72	23,5
121	Frucht- u. Gem.säfte, Fruchtnektare, -sirupe, -saftkonzentrate (Liter)	16,8	20,76	2,4	10,9	13,58	1,8	15,8	20,91	2,5
122	Andere alkoholfreie Getränke (Liter)	25,2	26,96	3,2	18,7	19,33	2,5	26,6	28,16	3,3
123	Tafelwässer (Liter)	11,8	10,44	1,2	12,0	10,83	1,4	12,9	11,48	1,4
124	Koffeinhaltige Limonaden (Liter)	4,4	5,58	0,7	1,5	2,00	0,3	4,7	5,97	0,7
125	Fruchtsaft- u. and. Erfrischungs- getränke (Liter)	9,0	10,93	1,3	5,1	6,50	0,9	9,0	10,71	1,3
126	Kaffeemittel u. teeähnl. Erzeugn..	127	1,82	0,2	68	1,14	0,2	138	1,80	0,2
127	Kaffee.....	1493	20,82	2,4	1715	24,22	3,2	1532	21,18	2,5
128	Röstkaffee.....	1454	19,31	2,3	1672	22,55	3,0	1492	19,64	2,3
129	Kaffee-Extrakte.....	39	1,51	0,2	44	1,67	0,2	40	1,54	0,2
130	Tee.....	51	1,40	0,2	55	1,51	0,2	51	1,35	0,2
131	Spirituosen (Liter)	1,1	17,19	2,0	1,1	17,22	2,3	1,2	18,69	2,2
132	Bier (Liter)	18,9	35,35	4,1	17,3	32,83	4,3	19,8	36,22	4,3
133	Trauben- und Fruchtweine (Liter)	3,8	22,24	2,6	4,1	25,78	3,4	3,8	23,66	2,8
134	Traubenweine (Liter)	2,5	13,02	1,5	2,8	15,37	2,0	2,5	14,25	1,7
135	Traubenschaumweine (Liter)	1,1	8,86	1,0	1,3	10,23	1,3	1,2	9,16	1,1
136	Fruchtweine (Liter)	0,1	0,36	0,0	0,1	0,18	0,0	0,1	0,25	0,0
137	Tabakwaren.....	X	39,20	4,6	X	36,69	4,8	X	45,74	5,4
138	Zigaretten (Stück)	188	38,92	4,6	168	36,43	4,8	217	45,28	5,4
139	Zigarren, Zigarillos, Stumpen (Stück)	0	0,16	0,0	1	0,24	0,0	1	0,30	0,0
140	Rauch-, Kau- und Schnupftabak.....	1	0,12	0,0	0	0,02	0,0	1	0,16	0,0
141	Verzehr von Speisen und Getränken in Kantinen, Gaststätten u. ä.....	X	172,90	20,2	X	163,91	21,6	X	159,69	19,0
142	Verzehr von Speisen und Getränken in Kantinen, Gaststätten u. ä. nicht im Urlaub.....	X	129,37	15,1	X	97,67	12,9	X	133,64	15,9
143	Verzehr von Speisen und Getränken in Hotels, Gaststätten u. ä. im Urlaub.....	X	43,53	5,1	X	66,24	8,7	X	26,04	3,1
144	Selbsteingekaufte Nahrungsmittel, Getränke u. Tabakwaren im Urlaub...	X	20,12	2,4	X	17,71	2,3	X	15,11	1,8
145	Nachrichtlich: Verpflegungskostenanteil bei Einzel- u. Pauschalreisen.....	X	24,66	2,9	X	28,29	3,7	X	13,49	1,6

1) Soweit in der Vorspalte nicht anders angegeben, in Gramm.

und Berlin-Ost

mittel, Getränke und Tabakwaren je Haushalt und Monat 1993
nach Anzahl der Kinder im Haushalt

Kindern, Ehepartner erwerbstätig

von						und zwar										Lfd. Nr.
... Kind(ern)						mit ... Kindern										
2			3 und mehr			3			4			5 und mehr				
Menge 1)	DM	%	Menge 1)	DM	%	Menge 1)	DM	%	Menge 1)	DM	%	Menge 1)	DM	%		
X	11,59	1,3	X	13,60	1,4	X	14,46	1,5	/	/	/	/	/	/	78	
1565	4,65	0,5	1682	4,95	0,5	1775	5,06	0,5	/	/	/	/	/	/	79	
1658	3,66	0,4	2407	5,62	0,6	2588	6,07	0,6	/	/	/	/	/	/	80	
X	3,27	0,4	X	3,03	0,3	X	3,33	0,3	/	/	/	/	/	/	81	
1469	3,77	0,4	2611	5,86	0,6	2805	6,37	0,7	/	/	/	/	/	/	82	
433	0,64	0,1	843	1,36	0,1	839	1,35	0,1	/	/	/	/	/	/	83	
631	1,07	0,1	1090	2,07	0,2	1193	2,31	0,2	/	/	/	/	/	/	84	
405	2,07	0,2	678	2,43	0,2	773	2,70	0,3	/	/	/	/	/	/	85	
X	3,96	0,4	X	4,38	0,4	X	4,96	0,5	/	/	/	/	/	/	86	
X	9,06	1,0	X	10,30	1,0	X	9,26	1,0	/	/	/	/	/	/	87	
X	0,18	0,0	X	0,11	0,0	X	0,13	0,0	/	/	/	/	/	/	88	
40	0,10	0,0	29	0,11	0,0	34	0,13	0,0	/	/	/	/	/	/	89	
X	0,08	0,0	X	-	-	X	-	-	/	/	/	/	/	/	90	
X	75,11	8,3	X	86,28	8,6	X	84,01	8,7	/	/	/	/	/	/	91	
X	42,16	4,7	X	48,18	4,8	X	46,62	4,8	/	/	/	/	/	/	92	
1598	4,15	0,5	2821	6,45	0,6	2238	5,56	0,6	/	/	/	/	/	/	93	
8410	21,23	2,4	9820	22,50	2,2	9299	22,33	2,3	/	/	/	/	/	/	94	
110	0,71	0,1	127	0,78	0,1	149	0,92	0,1	/	/	/	/	/	/	95	
X	16,08	1,8	X	18,45	1,8	X	17,81	1,8	/	/	/	/	/	/	96	
X	20,50	2,3	X	21,83	2,2	X	21,04	2,2	/	/	/	/	/	/	97	
X	12,44	1,4	X	16,27	1,6	X	16,36	1,7	/	/	/	/	/	/	98	
X	52,25	5,8	X	63,45	6,3	X	58,46	6,0	/	/	/	/	/	/	99	
1540	3,05	0,3	2746	5,00	0,5	2523	4,45	0,5	/	/	/	/	/	/	100	
217	1,26	0,1	439	2,65	0,3	448	2,69	0,3	/	/	/	/	/	/	101	
1515	20,92	2,3	1624	21,51	2,1	1605	21,59	2,2	/	/	/	/	/	/	102	
X	10,94	1,2	X	12,36	1,2	X	11,43	1,2	/	/	/	/	/	/	103	
X	10,17	1,1	X	13,98	1,4	X	12,09	1,2	/	/	/	/	/	/	104	
X	5,90	0,7	X	7,95	0,8	X	6,20	0,6	/	/	/	/	/	/	105	
180	1,30	0,1	214	1,38	0,1	148	0,89	0,1	/	/	/	/	/	/	106	
412	2,08	0,2	753	3,59	0,4	571	2,75	0,3	/	/	/	/	/	/	107	
X	2,52	0,3	X	2,99	0,3	X	2,56	0,3	/	/	/	/	/	/	108	
X	38,33	4,3	X	47,50	4,7	X	47,22	4,9	/	/	/	/	/	/	109	
X	2,17	0,2	X	3,77	0,4	X	3,24	0,3	/	/	/	/	/	/	110	
862	0,74	0,1	1807	1,77	0,2	1632	1,65	0,2	/	/	/	/	/	/	111	
334	1,25	0,1	414	1,65	0,2	316	1,18	0,1	/	/	/	/	/	/	112	
X	0,03	0,0	X	-	-	X	-	-	/	/	/	/	/	/	113	
X	0,15	0,0	X	0,35	0,0	X	0,41	0,0	/	/	/	/	/	/	114	
X	13,58	1,5	X	17,67	1,8	X	18,05	1,9	/	/	/	/	/	/	115	
804	2,40	0,3	1594	4,23	0,4	1494	3,98	0,4	/	/	/	/	/	/	116	
X	11,18	1,2	X	13,44	1,3	X	14,07	1,4	/	/	/	/	/	/	117	
X	9,21	1,0	X	12,41	1,2	X	11,64	1,2	/	/	/	/	/	/	118	
23	0,29	0,0	210	1,87	0,2	247	2,19	0,2	/	/	/	/	/	/	119	
X	13,08	1,5	X	11,78	1,2	X	12,10	1,2	/	/	/	/	/	/	120	
X	179,39	19,9	X	211,68	21,1	X	189,27	19,5	/	/	/	/	/	/	121	
20,0	24,08	2,7	25,9	27,54	2,7	21,3	24,49	2,5	/	/	/	/	/	/	122	
26,3	28,69	3,2	35,9	39,74	4,0	33,7	38,57	4,0	/	/	/	/	/	/	123	
10,7	9,21	1,0	11,1	10,82	1,1	11,8	11,66	1,2	/	/	/	/	/	/	124	
5,3	6,61	0,7	8,9	11,14	1,1	7,1	9,81	1,0	/	/	/	/	/	/	125	
10,4	12,86	1,4	15,9	17,78	1,8	14,7	17,09	1,8	/	/	/	/	/	/	126	
136	2,07	0,2	247	3,14	0,3	166	2,59	0,3	/	/	/	/	/	/	127	
1302	18,19	2,0	1597	21,94	2,2	1531	21,49	2,2	/	/	/	/	/	/	128	
1268	16,84	1,9	1553	20,29	2,0	1479	19,55	2,0	/	/	/	/	/	/	129	
34	1,35	0,1	44	1,65	0,2	52	1,94	0,2	/	/	/	/	/	/	130	
49	1,41	0,2	45	1,15	0,1	52	1,34	0,1	/	/	/	/	/	/	131	
1,0	15,71	1,7	1,1	17,89	1,8	0,9	15,61	1,6	/	/	/	/	/	/	132	
18,6	35,99	4,0	20,8	36,46	3,6	18,5	34,01	3,5	/	/	/	/	/	/	133	
3,7	19,84	2,2	2,9	15,07	1,5	3,2	16,09	1,7	/	/	/	/	/	/	134	
2,5	10,81	1,2	2,2	10,65	1,1	2,5	11,70	1,2	/	/	/	/	/	/	135	
1,0	8,46	0,9	0,6	4,07	0,4	0,6	3,98	0,4	/	/	/	/	/	/	136	
0,2	0,57	0,1	0,1	0,34	0,0	0,1	0,40	0,0	/	/	/	/	/	/	137	
X	33,42	3,7	X	48,75	4,8	X	35,10	3,6	/	/	/	/	/	/	138	
168	33,25	3,7	238	48,75	4,8	173	35,10	3,6	/	/	/	/	/	/	139	
0	0,01	0,0	-	-	-	-	-	-	/	/	/	/	/	/	140	
1	0,16	0,0	-	-	-	-	-	-	/	/	/	/	/	/	141	
X	192,23	21,3	X	161,34	16,0	X	166,00	17,1	/	/	/	/	/	/	142	
X	144,06	16,0	X	138,33	13,8	X	139,00	14,3	/	/	/	/	/	/	143	
X	48,17	5,3	X	23,02	2,3	X	27,00	2,8	/	/	/	/	/	/	144	
X	24,88	2,8	X	28,27	2,8	X	33,16	3,4	/	/	/	/	/	/	145	
X	34,85	3,9	X	9,17	0,9	X	10,76	1,1	/	/	/	/	/	/	146	

7.8 Aufwendungen privater Haushalte für Nahrungsmittel, Getränke und Tabakwaren je Haushalte von Rentnern nach Haushaltsgröße und Alter der Bezugsperson

Lfd. Nr.	Gegenstand der Nachweisung	Haushalte insgesamt		1-Personen- haushalte insgesamt		davon im Alter von								Dar
						unter 65 Jahre								
						65 b.u. 70 Jahre		70 J. und mehr						
		Menge	DM	Menge	DM	Menge	DM	Menge	DM	Menge	DM			
1	Erfaßte Haushalte (Anzahl)	655		228		79		68		81				
2	Haushalte insgesamt (1 000)	1 952		1 091		235		187		669				
3	Nahrungsmittel, Getränke, Tabakwaren.	X	495,90	X	405,23	X	342,78	X	296,25	X	457,64			
4	Nahrungsmittel 2).....	X	289,08	X	203,77	X	224,56	X	212,84	X	193,93			
5	Alkoholfreie Getränke 2).....	X	22,37	X	15,87	X	23,42	X	17,10	X	12,87			
6	Sonstige Getränke 3), Tabakwaren 2).....	X	118,77	X	129,50	X	55,85	X	39,95	X	180,40			
7	Mahlzeiten außer Haus.....	X	65,68	X	56,10	X	38,94	X	26,36	X	70,44			
8	Fleisch, -erzeugnisse, Fisch, -erzeugn.	X	91,85	X	61,30	X	79,39	X	57,41	X	56,05			
9	Fleisch, frisch oder tiefgefroren..	2357	24,07	1444	15,89	2172	23,45	1095	11,47	1286	14,47			
10	Rindfleisch.....	647	8,20	430	5,61	571	6,72	326	4,36	409	5,57			
11	Kalbfleisch.....	20	0,32	12	0,13	-	-	-	-	19	0,21			
12	Schweinefleisch, auch frisch. Speck	1544	13,94	935	9,41	1513	15,64	664	6,08	808	8,15			
13	Schaf- und Ziegenfleisch.....	16	0,22	13	0,15	-	-	1	0,01	20	0,24			
14	Wildfleisch.....	37	0,51	3	0,05	7	0,07	7	0,22	-	-			
15	Sonstiges Fleisch.....	93	0,90	52	0,53	82	1,02	96	0,80	30	0,29			
16	Geflügelfleisch (o. Wildgeflügel)...	825	5,70	489	3,61	735	6,16	394	3,02	430	2,89			
17	Hackfleisch, Innereien.....	745	5,92	514	4,38	796	6,93	562	4,65	402	3,41			
18	Hackfleisch.....	540	4,86	375	3,51	585	5,45	443	4,12	283	2,66			
19	Innereien u. a. Schlachtnebenprod.	205	1,07	139	0,87	211	1,48	119	0,53	119	0,75			
20	Wurstwaren, Schinken, Speck u. ä...	2963	38,47	1873	25,27	2065	28,37	1956	24,36	1783	24,43			
21	Wurstwaren.....	2496	31,08	1577	20,51	1741	22,80	1628	19,55	1505	19,97			
22	Schinken.....	275	5,25	176	3,54	190	3,87	176	3,33	171	3,49			
23	Speck (geräuchert), Rauchfleisch..	192	2,14	120	1,21	133	1,70	151	1,47	107	0,97			
24	Fleischkonserven; tiefgefrorenes, tafelfertig zubereitetes Fleisch..	X	1,29	X	1,00	X	1,18	X	0,90	X	0,97			
25	Andere Fleischerzeugnisse.....	X	1,76	X	1,25	X	2,56	X	1,01	X	0,86			
26	Fische und Fischfilets, frisch oder tiefgefroren.....	499	5,61	319	3,74	468	4,36	486	6,04	220	2,87			
27	Fischkonserven.....	X	4,75	X	3,20	X	3,27	X	2,64	X	3,33			
28	Andere Fischerzeugnisse.....	X	4,29	X	2,96	X	3,10	X	3,32	X	2,81			
29	Milch, Milcherzeugnisse, Eier, Speisefette und -öle.....	X	50,66	X	33,97	X	36,97	X	40,38	X	31,13			
30	Trinkmilch (Liter)	7,2	7,18	4,5	4,54	4,6	4,50	5,0	5,13	4,4	4,39			
31	Kondensmilch, Milchpulver.....	X	2,74	X	2,10	X	1,40	X	1,74	X	2,44			
32	Andere Milcherzeugnisse.....	X	10,01	X	6,91	X	8,98	X	8,89	X	5,63			
33	Sahne.....	310	1,76	203	1,26	166	1,04	230	1,37	209	1,30			
34	Joghurt (auch Dickmilch).....	1787	6,15	1187	4,42	1800	6,53	1399	5,40	913	3,40			
35	Übrige Milcherzeugnisse.....	X	2,10	X	1,24	X	1,40	X	2,13	X	0,93			
36	Käse.....	1811	14,80	1136	9,64	1292	11,68	1499	13,18	980	7,93			
37	Frischkäse.....	917	3,51	575	2,44	628	2,89	669	2,88	531	2,17			
38	Übriger Käse.....	894	11,29	561	7,20	664	8,79	830	10,30	449	5,77			
39	Eier.....	X	3,67	X	2,45	X	2,36	X	2,37	X	2,50			
40	Eier, frisch (Stück)	16	3,66	10	2,45	10	2,36	10	2,37	10	2,50			
41	Eier, bearbeitet.....	X	0,00	X	-	X	-	X	-	X	-			
42	Butter (auch Milchalbfett).....	911	6,63	612	4,57	569	4,07	607	4,71	629	4,71			
43	Andere Speisefette und -öle.....	1640	5,64	1031	3,77	1143	3,98	1328	4,36	908	3,53			
44	Margarine.....	1269	4,18	789	2,81	781	2,80	1030	3,19	725	2,71			
45	Speiseöle pflanzlichen Ursprungs..	279	1,01	192	0,71	284	0,85	236	0,83	148	0,63			
46	Übrige Speisefette.....	92	0,44	49	0,24	78	0,33	63	0,34	36	0,19			
47	Obst, -erzeugnisse (ohne Getränke)..	X	27,24	X	19,80	X	19,71	X	23,17	X	18,89			
48	Kernobst, frisch.....	X	4,02	X	2,58	X	3,69	X	3,03	X	2,07			
49	Äpfel.....	1844	3,66	1052	2,32	1436	3,16	1243	2,73	863	1,91			
50	Sonstiges frisches Kernobst.....	X	0,36	X	0,26	X	0,53	X	0,30	X	0,16			
51	Steinobst, frisch.....	X	2,27	X	1,61	X	1,38	X	2,36	X	1,49			
52	Pflirsche.....	511	1,60	357	1,16	286	0,91	617	1,83	309	1,07			
53	Kirschen.....	92	0,38	79	0,30	43	0,21	64	0,29	96	0,33			
54	Übriges frisches Steinobst.....	X	0,29	X	0,15	X	0,25	X	0,24	X	0,09			
55	Beeren und Weintrauben, frisch....	X	4,49	X	3,54	X	3,33	X	3,65	X	3,59			
56	Erdbeeren.....	252	1,19	185	0,97	259	1,49	205	1,05	153	0,77			
57	Sonstige frische Beeren.....	X	0,28	X	0,32	X	0,13	X	0,10	X	0,44			
58	Weintrauben.....	968	3,02	683	2,25	514	1,71	747	2,49	724	2,37			
59	Süd- und Zitrusfrüchte, frisch....	X	12,23	X	9,71	X	8,51	X	10,78	X	9,82			
60	Apfelsinen, Mandarinen, Clement...	2495	4,99	2025	4,17	1853	3,30	2118	4,88	2058	4,27			
61	Pampelmusen und Grapefruits.....	129	0,40	83	0,28	41	0,16	138	0,36	82	0,30			
62	Sonstige frische Zitrusfrüchte....	141	0,51	87	0,36	71	0,29	119	0,56	84	0,33			
63	Bananen.....	2327	4,72	1609	3,60	1891	3,68	1421	3,33	1563	3,64			
64	Übrige frische Südfrüchte.....	X	1,62	X	1,30	X	1,09	X	1,66	X	1,28			
65	Schalen- und Trockenobst.....	X	1,57	X	0,92	X	1,58	X	1,12	X	0,64			
66	Schalenobst.....	X	1,19	X	0,68	X	1,28	X	0,73	X	0,46			
67	Trockenobst.....	X	0,38	X	0,24	X	0,30	X	0,39	X	0,18			
68	Obstkonserven.....	X	2,31	X	1,30	X	1,13	X	2,07	X	1,14			
69	Tiefgefrorenes Obst.....	X	0,25	X	0,08	X	0,00	X	0,03	X	0,12			
70	Anderes verarbeitetes Obst.....	X	0,10	X	0,06	X	0,09	X	0,12	X	0,03			
71	Kartoffeln, Gemüse, Kartoffel- und Gemüseerzeugnisse (ohne Getränke)..	X	30,45	X	21,48	X	25,03	X	24,99	X	19,25			
72	Kartoffeln, frisch (Kilogramm)	10,8	4,92	4,9	3,27	7,0	4,14	6,1	3,93	3,8	2,79			
73	Kartoffelerzeugnisse.....	593	2,96	483	2,31	425	2,19	464	2,34	509	2,34			
74	Speisekohl, frisch.....	1218	2,35	692	1,46	850	1,76	810	1,76	603	1,28			
75	Blumenkohl.....	649	1,34	418	0,91	455	0,99	583	1,27	359	0,78			
76	Übriger frischer Kohl.....	569	1,01	273	0,55	395	0,77	226	0,49	244	0,50			
77	Blatt- und Stengelmüse, frisch...	527	2,78	355	1,91	452	2,43	354	1,75	321	1,77			

1) Soweit in der Vorspalte nicht anders angegeben, in Gramm. - 2) Einschl. 30 Prozent (Nahrungsmittel), 10 Prozent (alkoholfreie Getränke) bzw. 60 Prozent (sonst. Getränke, Tabakwaren) der selbsteingekauften Nahrungsmittel, Getränke und Tabakwaren im Urlaub. - 3) Kaffee, Tee und alkoholische Getränke.

unter								Lfd.
2-Personen- haushalte insgesamt		davon nach dem Alter der Bezugsperson von						
		unter 65 Jahre		65 b.u. 70 Jahre		70 J. und mehr		
1) Menge	DM	1) Menge	DM	1) Menge	DM	1) Menge	DM	Nr.
391		132		147		112		1
744		228		208		308		2
X	569,07	X	546,43	X	575,26	X	581,63	3
X	383,98	X	354,85	X	397,08	X	396,70	4
X	27,51	X	24,99	X	27,72	X	29,24	5
X	99,02	X	105,71	X	107,18	X	88,56	6
X	58,56	X	60,88	X	43,28	X	67,13	7
X	128,03	X	121,39	X	136,09	X	127,52	8
3331	33,70	3136	31,12	3886	37,08	3102	33,32	9
922	11,56	798	10,19	999	12,56	962	11,89	10
34	0,64	40	0,76	33	0,57	31	0,58	11
2136	18,76	1981	17,78	2664	21,66	1895	17,54	12
23	0,35	25	0,26	16	0,33	26	0,42	13
92	1,21	161	1,18	31	0,47	82	1,72	14
124	1,19	131	0,96	144	1,47	105	1,16	15
1145	7,72	1130	6,97	1306	8,84	1048	7,53	16
1017	7,73	1314	9,02	829	6,63	924	7,51	17
717	6,40	888	7,60	620	5,44	654	6,16	18
301	1,33	426	1,42	209	1,19	270	1,35	19
4305	54,35	4469	53,49	4431	55,77	4099	54,03	20
3608	43,65	3831	44,31	3739	44,97	3355	42,28	21
400	7,28	335	6,06	368	6,79	469	8,51	22
298	3,42	303	3,12	324	4,01	276	3,24	23
X	1,58	X	1,83	X	2,17	X	0,99	24
X	2,56	X	2,45	X	2,62	X	2,60	25
726	7,85	559	6,07	941	9,82	706	7,84	26
X	6,68	X	6,46	X	6,31	X	7,09	27
X	5,87	X	3,98	X	6,86	X	6,60	28
X	68,84	X	65,44	X	69,32	X	71,02	29
10,3	10,24	9,6	9,50	9,5	9,21	11,4	11,49	30
X	3,70	X	2,90	X	3,91	X	4,15	31
X	13,19	X	12,68	X	11,76	X	14,54	32
427	2,27	418	2,12	417	2,21	441	2,43	33
2488	7,91	2634	8,03	2309	7,38	2501	8,19	34
X	3,01	X	2,53	X	2,18	X	3,92	35
2574	20,36	2495	19,45	2912	23,56	2405	18,88	36
1312	4,71	1287	4,62	1360	4,50	1300	4,93	37
1262	15,65	1208	14,83	1553	19,05	1105	13,95	38
X	5,01	X	5,56	X	4,87	X	4,70	39
23	5,00	26	5,52	22	4,87	21	4,70	40
X	0,01	X	0,04	X	-	X	-	41
1220	8,73	1158	8,25	1149	8,25	1313	9,42	42
2258	7,60	2206	7,11	2311	7,76	2261	7,85	43
1739	5,61	1817	5,73	1781	5,65	1652	5,48	44
368	1,26	272	0,98	358	1,30	447	1,43	45
151	0,73	117	0,40	173	0,81	161	0,93	46
X	35,70	X	29,13	X	37,91	X	39,07	47
X	5,38	X	5,45	X	4,75	X	5,75	48
2716	4,92	3007	4,82	2123	4,20	2901	5,47	49
X	0,46	X	0,63	X	0,55	X	0,28	50
X	3,02	X	2,70	X	3,22	X	3,11	51
672	2,04	492	1,47	858	2,56	680	2,12	52
113	0,48	182	0,78	81	0,32	84	0,38	53
X	0,49	X	0,45	X	0,34	X	0,62	54
X	5,58	X	4,31	X	5,58	X	6,52	55
299	1,41	125	0,67	300	1,46	427	1,92	56
X	0,24	X	0,28	X	0,06	X	0,32	57
1314	3,93	1319	3,35	1315	4,06	1310	4,28	58
X	15,10	X	11,81	X	17,38	X	16,00	59
3112	6,00	2222	4,15	3722	7,36	3358	6,45	60
176	0,51	179	0,47	189	0,55	164	0,50	61
196	0,64	273	0,86	141	0,51	176	0,56	62
3197	6,06	2691	4,70	3295	6,48	3506	6,78	63
X	1,90	X	1,63	X	2,48	X	1,71	64
X	2,31	X	1,78	X	3,32	X	2,03	65
X	1,81	X	1,48	X	2,72	X	1,44	66
X	0,51	X	0,30	X	0,60	X	0,59	67
X	3,74	X	2,87	X	2,98	X	4,91	68
X	0,43	X	0,16	X	0,38	X	0,67	69
X	0,13	X	0,05	X	0,30	X	0,08	70
X	40,20	X	33,40	X	38,86	X	46,14	71
11,1	6,61	8,9	5,19	10,1	6,10	13,4	8,02	72
678	3,53	645	3,00	668	3,36	710	4,03	73
1808	3,33	1457	2,63	1807	3,43	2067	3,78	74
832	1,69	608	1,27	764	1,52	1043	2,11	75
976	1,64	849	1,36	1044	1,91	1024	1,67	76
697	3,78	615	3,54	792	4,52	694	3,47	77

7.8 Aufwendungen privater Haushalte für Nahrungsmittel, Getränke und Tabakwaren je Haushalte von Rentnern nach Haushaltsgröße und Alter der Bezugsperson

Lfd. Nr.	Gegenstand der Nachweisung	Haushalte insgesamt		Dar							
				1-Personen- haushalte insgesamt		davon im Alter von					
						unter 65 Jahre		65 b.u. 70 Jahre		70 J. und mehr	
		Menge ¹⁾	DM	Menge ¹⁾	DM	Menge ¹⁾	DM	Menge ¹⁾	DM	Menge ¹⁾	DM
78	Fruchtgemüse, frisch.....	X	6,05	X	4,42	X	5,79	X	5,03	X	3,76
79	Tomaten.....	830	2,51	584	1,83	828	2,57	787	2,35	442	1,42
80	Gurken.....	925	1,97	809	1,73	901	1,93	812	1,69	776	1,67
81	Übriges frisches Fruchtgemüse.....	X	1,57	X	0,86	X	1,29	X	0,99	X	0,68
82	Anderes Gemüse, frisch.....	1266	3,31	950	2,54	910	2,24	1008	2,97	948	2,53
83	Zwiebelgemüse.....	440	0,65	342	0,50	327	0,40	278	0,55	365	0,52
84	Speisebohnen und Karotten.....	442	0,81	339	0,69	318	0,69	371	0,62	337	0,70
85	Übriges frisches Gemüse.....	384	1,85	269	1,35	265	1,14	359	1,80	245	1,30
86	Tiefgefrorenes Gemüse.....	X	1,44	X	0,91	X	1,01	X	1,43	X	0,74
87	Gemüsekonserven.....	X	6,49	X	4,61	X	5,47	X	5,78	X	3,98
88	Anderes Gemüseerzeugn. (o. -Säfte)...	X	0,14	X	0,04	X	0,01	X	-	X	0,06
89	Trockene ausgelöste Hülsenfrüchte...	31	0,08	7	0,04	1	0,00	-	-	11	0,06
90	Sonstige Gemüseerzeugnisse.....	X	0,06	X	0,00	X	0,01	X	-	X	0,00
91	Brot und andere Backwaren.....	X	39,40	X	29,82	X	25,40	X	29,17	X	31,55
92	Brot u. and. Backwaren aus Brotteig	X	19,46	X	13,60	X	14,70	X	14,81	X	12,87
93	Weißbrot.....	712	2,14	526	1,77	617	1,69	525	1,75	495	1,80
94	Graubrot.....	4211	10,69	2950	7,62	3292	8,53	3135	8,84	2778	6,95
95	Knäckebrötchen.....	131	0,74	94	0,59	89	0,41	85	0,55	98	0,67
96	Übrige Backwaren aus Brotteig.....	X	5,89	X	3,62	X	4,07	X	3,67	X	3,45
97	Feine Backwaren.....	X	12,77	X	10,13	X	7,38	X	8,90	X	11,44
98	Dauerbackwaren.....	X	7,17	X	6,09	X	3,32	X	5,46	X	7,24
99	Zucker, Süßwaren, Marmelade.....	X	26,94	X	20,87	X	22,00	X	21,05	X	20,42
100	Zucker (Rüben- und Rohrzucker)....	1358	2,80	930	2,10	934	1,83	1100	2,30	881	2,14
101	Kakaoerzeugnisse.....	66	0,46	55	0,41	21	0,11	92	0,64	57	0,45
102	Schokoladen u. Schokoladenerzeugn..	881	12,58	660	10,05	792	11,84	598	9,16	631	9,67
103	Zuckerwaren (ohne kand. Früchte)...	X	3,75	X	3,01	X	3,87	X	3,66	X	2,52
104	Speiseeis.....	X	3,20	X	2,24	X	1,39	X	2,39	X	2,50
	Bienenhonig, Marmelade, Obstkraut,										
105	Rübensirup u. ä.....	X	4,15	X	3,06	X	2,96	X	2,89	X	3,14
106	Bienenhonig.....	251	1,66	146	1,14	131	1,01	97	0,80	166	1,28
107	Marmelade, Konfitüre, Gelee, Obstkr..	441	2,18	323	1,77	301	1,89	434	1,96	299	1,68
	Brotaufstrich auf Nougatbasis,										
108	Rübensirup, Invertzuckercreme....	X	0,31	X	0,15	X	0,06	X	0,13	X	0,18
109	Anderes Nahrungsmittel (einschl. Fertiggerichte).....	X	19,58	X	14,43	X	13,13	X	16,10	X	14,42
110	Mehl, Grieß u. ä. Getreideerzeugn..	X	2,19	X	1,73	X	1,70	X	1,95	X	1,68
111	Weizenmehl.....	840	0,83	520	0,63	539	0,56	787	0,82	417	0,61
112	Reis.....	260	0,92	203	0,82	221	1,06	181	0,79	202	0,75
113	Getreidekörner.....	X	0,03	X	0,00	X	-	X	0,02	X	-
114	Erzeugnisse aus sonst. Getreideart	X	0,41	X	0,28	X	0,08	X	0,33	X	0,33
115	Teigwaren und Nahrungsmittel sonst. Art	X	6,01	X	4,65	X	4,47	X	4,78	X	4,68
116	Teigwaren.....	440	1,53	288	1,07	339	1,08	364	1,36	250	0,98
117	Übrige Nahrungsmittel.....	X	4,48	X	3,58	X	3,38	X	3,43	X	3,69
	Gewürze, Soßen und verwandte Back-										
118	und Speisezusatzstoffe.....	X	6,27	X	4,37	X	4,87	X	4,26	X	4,23
119	Säuglings- und Kleinkinderernährung..	7	0,11	-	-	-	-	-	-	-	-
	Fertiggerichte für den Verzehr										
120	außerhalb von Gaststätten u. ä....	X	5,00	X	3,67	X	2,09	X	5,10	X	3,83
121	Getränke, Tabakwaren.....	X	134,22	X	140,47	X	72,44	X	55,71	X	188,06
	Frucht- u. Gem.säfte, Fruchtnektare,										
122	-sirupe, -saftkonzentrate (Liter)	5,3	7,61	3,4	5,02	4,6	7,70	5,3	6,53	2,4	3,65
123	Anderes alkoholfreie Getränke (Liter)	11,6	12,14	7,8	8,71	11,9	12,51	9,2	8,53	6,0	7,42
124	Tafelwässer (Liter)	8,0	7,27	5,5	5,35	9,8	9,79	7,1	5,93	3,5	3,63
125	Koffeinhaltige Limonaden (Liter)	0,5	0,71	0,2	0,29	0,6	0,81	0,0	0,02	0,1	0,19
	Fruchtsaft- u. and. Erfrischungs-										
126	getränke (Liter)	3,1	4,17	2,1	3,06	1,5	1,91	2,0	2,58	2,4	3,60
127	Kaffeemittel u. teeähn. Erzeugn...	74	1,63	64	1,44	59	2,23	96	1,86	56	1,05
128	Kaffee.....	1221	17,55	971	14,44	1193	19,01	856	12,19	925	13,47
129	Röstkaffee.....	1173	15,79	913	12,48	1122	16,00	807	10,62	869	11,77
130	Kaffee-Extrakte.....	49	1,76	57	1,96	71	3,01	48	1,57	55	1,69
131	Tee.....	38	1,17	31	1,01	23	0,60	19	0,69	37	1,24
132	Spirituosen (Liter)	0,7	11,56	0,5	8,01	0,5	7,90	0,6	9,55	0,5	7,61
133	Bier (Liter)	7,4	14,31	2,6	5,37	3,0	6,29	2,9	5,77	2,4	4,94
134	Trauben- und Fruchtweine (Liter)	3,2	58,52	3,7	91,75	1,8	13,07	1,3	6,18	5,0	143,29
135	Traubenweine (Liter)	2,5	53,74	3,1	87,75	1,3	9,48	0,9	2,95	4,4	138,93
136	Traubenschaumweine (Liter)	0,6	4,58	0,5	3,85	0,4	3,38	0,4	3,17	0,5	4,20
137	Fruchtweine (Liter)	0,1	0,21	0,1	0,16	0,1	0,22	0,0	0,07	0,0	0,16
138	Tabakwaren.....	X	9,72	X	4,73	X	3,11	X	4,40	X	5,39
139	Zigaretten (Stück)	41	8,58	19	4,07	14	3,11	24	4,40	20	4,31
140	Zigarren, Zigarillos, Stumpen (Stück)	1	0,44	0	0,03	-	-	-	-	0	0,04
141	Rauch-, Kau- und Schnupftabak.....	7	0,70	8	0,64	-	-	-	-	12	1,04
142	Verzehr von Speisen und Getränken in Kantinen, Gaststätten u. ä.....	X	65,68	X	56,10	X	38,94	X	26,36	X	70,44
	Verzehr von Speisen und Getränken										
143	in Kantinen, Gaststätten u. ä. nicht im Urlaub.....	X	44,50	X	47,31	X	29,22	X	21,60	X	60,85
	Verzehr von Speisen und Getränken										
144	in Hotels, Gaststätten u. ä. im Urlaub.....	X	21,18	X	8,79	X	9,73	X	4,77	X	9,60
145	Selbsteingekaufte Nahrungsmittel, Getränke u. Tabakwaren im Urlaub...	X	9,88	X	6,99	X	9,77	X	1,92	X	7,44
	Nachrichtlich:										
146	Verpflegungskostenanteil bei Einzel- u. Pauschalreisen.....	X	12,96	X	5,55	X	5,76	X	6,41	X	5,24

1) Soweit in der Vorspalte nicht anders angegeben, in Gramm.

Haushalt und Monat 1993
(Menge, DM)

unter								Lfd.
2-Personen- haushalte insgesamt		davon nach dem Alter der Bezugsperson von						
		unter 65 Jahre		65 b.u. 70 Jahre		70 J. und mehr		
1) Menge	DM	1) Menge	DM	1) Menge	DM	1) Menge	DM	Nr.
X	7,86	X	6,87	X	7,77	X	8,64	
1097	3,26	879	2,61	977	2,90	1340	3,97	79
1009	2,16	1029	2,16	1048	2,40	967	2,00	80
X	2,44	X	2,10	X	2,47	X	2,67	81
1641	4,27	1500	3,74	1735	4,75	1683	4,34	82
542	0,82	592	0,77	506	0,87	531	0,83	83
569	0,97	442	0,72	575	1,01	660	1,13	84
530	2,48	467	2,25	654	2,87	492	2,38	85
X	1,79	X	1,55	X	1,76	X	2,00	86
X	8,85	X	6,70	X	6,93	X	11,74	87
X	0,18	X	0,20	X	0,24	X	0,12	88
67	0,14	58	0,11	85	0,22	62	0,11	89
X	0,03	X	0,08	X	0,02	X	0,00	90
X	50,06	X	44,02	X	54,82	X	51,33	91
X	25,70	X	24,36	X	28,26	X	24,97	92
864	2,41	831	2,15	1011	2,68	789	2,42	93
5558	14,01	5584	13,64	5847	15,57	5343	13,25	94
189	0,99	177	0,83	195	1,03	194	1,07	95
X	8,29	X	7,74	X	8,98	X	8,23	96
X	16,19	X	12,28	X	16,94	X	18,59	97
X	8,17	X	7,38	X	9,62	X	7,77	98
X	33,44	X	29,54	X	35,96	X	34,64	99
1871	3,66	1985	3,68	1874	3,84	1785	3,53	100
77	0,51	94	0,63	76	0,43	65	0,47	101
1163	15,54	951	12,00	1273	16,42	1246	17,57	102
X	4,38	X	4,17	X	5,77	X	3,61	103
X	3,98	X	4,50	X	3,92	X	3,63	104
X	5,37	X	4,55	X	5,58	X	5,83	105
322	2,20	299	1,83	264	1,77	379	2,78	106
593	2,71	466	2,25	841	3,46	520	2,54	107
X	0,46	X	0,47	X	0,35	X	0,52	108
X	23,90	X	24,96	X	23,38	X	23,46	109
X	2,53	X	2,17	X	2,62	X	2,75	110
1100	0,99	1108	0,92	994	0,87	1165	1,11	111
298	0,93	276	0,81	319	1,02	299	0,97	112
X	0,07	X	0,02	X	0,21	X	-	113
X	0,55	X	0,42	X	0,51	X	0,67	114
X	7,43	X	8,82	X	7,47	X	6,37	115
606	2,07	622	1,99	604	1,94	595	2,23	116
X	5,36	X	6,83	X	5,53	X	4,15	117
X	8,05	X	7,58	X	7,42	X	8,82	118
5	0,08	3	0,02	8	0,12	5	0,09	119
X	5,81	X	6,36	X	5,75	X	5,44	120
X	117,68	X	114,43	X	133,22	X	109,62	121
6,9	9,59	6,7	8,16	6,3	8,93	7,5	11,09	122
15,1	14,78	15,5	13,05	16,2	16,45	13,9	14,93	123
10,9	9,30	11,8	8,37	11,3	10,32	9,9	9,29	124
0,7	0,96	0,4	0,47	0,3	0,53	1,1	1,60	125
3,5	4,52	3,4	4,20	4,6	5,59	2,9	4,03	126
81	1,89	90	1,46	88	2,10	69	2,05	127
1458	20,46	1444	19,30	1558	21,69	1401	20,49	128
1419	18,91	1407	17,98	1509	20,02	1366	18,86	129
39	1,55	37	1,32	49	1,67	34	1,64	130
47	1,38	34	1,04	50	1,41	54	1,61	131
1,0	15,71	0,8	11,82	1,4	23,05	0,8	13,66	132
13,0	24,78	15,1	27,21	13,0	24,42	11,5	23,23	133
2,5	16,33	3,1	16,94	2,7	21,46	2,0	12,43	134
1,8	10,79	2,4	13,43	1,6	12,70	1,4	7,55	135
0,6	5,22	0,5	2,94	0,9	8,46	0,6	4,73	136
0,1	0,32	0,2	0,57	0,1	0,30	0,0	0,14	137
X	12,76	X	15,46	X	13,70	X	10,13	138
51	10,76	70	14,45	61	12,95	30	6,54	139
3	1,11	3	0,80	0	0,14	5	1,99	140
8	0,90	3	0,21	4	0,61	15	1,60	141
X	58,56	X	60,88	X	43,28	X	67,13	142
X	36,52	X	31,40	X	36,06	X	40,62	143
X	22,04	X	29,48	X	7,22	X	26,51	144
X	12,64	X	23,24	X	2,42	X	11,69	145
X	21,33	X	28,45	X	6,29	X	26,17	146

7.8 Aufwendungen privater Haushalte für Nahrungsmittel, Getränke und Tabakwaren je Haushalte von Rentnern nach Haushaltsgröße und Alter der Bezugsperson

Lfd. Nr.	Gegenstand der Nachweisung	Haushalte		Dar							
				1-Personen- haushalte insgesamt		davon im Alter von					
						unter 65 Jahre		65 b.u. 70 Jahre		70 J. und mehr	
		DM	%	DM	%	DM	%	DM	%	DM	%
1	Erfaßte Haushalte (Anzahl)	655		228		79		68		81	
2	Haushalte insgesamt (1 000)	1 952		1 091		235		187		669	
3	Nahrungsmittel, Getränke, Tabakwaren.	495,90	100	405,23	100	342,78	100	296,25	100	457,64	100
4	Nahrungsmittel 2).....	289,08	58,3	203,77	50,3	224,56	65,5	212,84	71,8	193,93	42,4
5	Alkoholfreie Getränke 2).....	22,37	4,5	15,87	3,9	23,42	6,8	17,10	5,8	12,87	2,8
6	Sonstige Getränke 3), Tabakwaren 2).....	118,77	24,0	129,50	32,0	55,85	16,3	39,95	13,5	180,40	39,4
7	Mahlzeiten außer Haus.....	65,68	13,2	56,10	13,8	38,94	11,4	26,36	8,9	70,44	15,4
8	Fleisch, -erzeugnisse, Fisch, -erzeugn.	91,85	18,5	61,30	15,1	79,39	23,2	57,41	19,4	56,05	12,2
9	Fleisch, frisch oder tiefgefroren..	24,07	4,9	15,89	3,9	23,45	6,8	11,47	3,9	14,47	3,2
10	Rindfleisch.....	8,20	1,7	5,61	1,4	6,72	2,0	4,36	1,5	5,57	1,2
11	Kalbfleisch.....	0,32	0,1	0,13	0,0	-	-	-	-	0,21	0,0
12	Schweinefleisch, auch frisch.Speck	13,94	2,8	9,41	2,3	15,64	4,6	6,08	2,1	8,15	1,8
13	Schaf- und Ziegenfleisch.....	0,22	0,0	0,15	0,0	-	-	0,01	0,0	0,24	0,1
14	Wildfleisch.....	0,51	0,1	0,05	0,0	0,07	0,0	0,22	0,1	-	-
15	Sonstiges Fleisch.....	0,90	0,2	0,53	0,1	1,02	0,3	0,80	0,3	0,29	0,1
16	Geflügelfleisch (o. Wildgeflügel)...	5,70	1,1	3,61	0,9	6,16	1,8	3,02	1,0	2,89	0,6
17	Hackfleisch, Innereien.....	5,92	1,2	4,38	1,1	6,93	2,0	4,65	1,6	3,41	0,7
18	Hackfleisch.....	4,86	1,0	3,51	0,9	5,45	1,6	4,12	1,4	2,66	0,6
19	Innereien u. a. Schlachtnebenprod.	1,07	0,2	0,87	0,2	1,48	0,4	0,53	0,2	0,75	0,2
20	Wurstwaren, Schinken, Speck u. ä..	38,47	7,8	25,27	6,2	28,37	8,3	24,36	8,2	24,43	5,3
21	Wurstwaren.....	31,08	6,3	20,51	5,1	22,80	6,7	19,55	6,6	19,97	4,4
22	Schinken.....	5,25	1,1	3,54	0,9	3,87	1,1	3,33	1,1	3,49	0,8
23	Speck (geräuchert), Rauchfleisch..	2,14	0,4	1,21	0,3	1,70	0,5	1,47	0,5	0,97	0,2
24	Fleischkonserven; tiefgefrorenes, taffelfertig zubereitetes Fleisch..	1,29	0,3	1,00	0,2	1,18	0,3	0,90	0,3	0,97	0,2
25	Andere Fleischerzeugnisse.....	1,76	0,4	1,25	0,3	2,56	0,7	1,01	0,3	0,86	0,2
26	Fische und Fischfilets, frisch oder tiefgefroren.....	5,61	1,1	3,74	0,9	4,36	1,3	6,04	2,0	2,87	0,6
27	Fischkonserven.....	4,75	1,0	3,20	0,8	3,27	1,0	2,64	0,9	3,33	0,7
28	Andere Fischerzeugnisse.....	4,29	0,9	2,96	0,7	3,10	0,9	3,32	1,1	2,81	0,6
29	Milch, Milcherzeugnisse, Eier, Speise- fette und -öle.....	50,66	10,2	33,97	8,4	36,97	10,8	40,38	13,6	31,13	6,8
30	Trinkmilch (Liter)	7,18	1,4	4,54	1,1	4,50	1,3	5,13	1,7	4,39	1,0
31	Kondensmilch, Milchpulver.....	2,74	0,6	2,10	0,5	1,40	0,4	1,74	0,6	2,44	0,5
32	Andere Milcherzeugnisse.....	10,01	2,0	6,91	1,7	8,98	2,6	8,89	3,0	5,63	1,2
33	Sahne.....	1,76	0,4	1,26	0,3	1,04	0,3	1,37	0,5	1,30	0,3
34	Joghurt (auch Dickmilch).....	6,15	1,2	4,42	1,1	6,53	1,9	5,40	1,8	3,40	0,7
35	Übrige Milcherzeugnisse.....	2,10	0,4	1,24	0,3	1,40	0,4	2,13	0,7	0,93	0,2
36	Käse.....	14,80	3,0	9,64	2,4	11,68	3,4	13,18	4,4	7,93	1,7
37	Frischkäse.....	3,51	0,7	2,44	0,6	2,89	0,8	2,88	1,0	2,17	0,5
38	Übriger Käse.....	11,29	2,3	7,20	1,8	8,79	2,6	10,30	3,5	5,77	1,3
39	Eier.....	3,67	0,7	2,45	0,6	2,36	0,7	2,37	0,8	2,50	0,5
40	Eier, frisch (Stück)	3,66	0,7	2,45	0,6	2,36	0,7	2,37	0,8	2,50	0,5
41	Eier, bearbeitet.....	0,00	0,0	-	-	-	-	-	-	-	-
42	Butter (auch Milchalbfett).....	6,63	1,3	4,57	1,1	4,07	1,2	4,71	1,6	4,71	1,0
43	Andere Speisefette und -öle.....	5,64	1,1	3,77	0,9	3,98	1,2	4,36	1,5	3,53	0,8
44	Margarine.....	4,18	0,8	2,81	0,7	2,80	0,8	3,19	1,1	2,71	0,6
45	Speiseöle pflanzlichen Ursprungs..	1,01	0,2	0,71	0,2	0,85	0,2	0,83	0,3	0,63	0,1
46	Übrige Speisefette.....	0,44	0,1	0,24	0,1	0,33	0,1	0,34	0,1	0,19	0,0
47	Obst, -erzeugnisse (ohne Getränke)...	27,24	5,5	19,80	4,9	19,71	5,8	23,17	7,8	18,89	4,1
48	Kernobst, frisch.....	4,02	0,8	2,58	0,6	3,69	1,1	3,03	1,0	2,07	0,5
49	Apfel.....	3,66	0,7	2,32	0,6	3,16	0,9	2,73	0,9	1,91	0,4
50	Sonstiges frisches Kernobst.....	0,36	0,1	0,26	0,1	0,53	0,2	0,30	0,1	0,16	0,0
51	Steinobst, frisch.....	2,27	0,5	1,61	0,4	1,98	0,6	2,36	0,8	1,49	0,3
52	Pfirsiche.....	1,60	0,3	1,16	0,3	0,91	0,3	1,83	0,6	1,07	0,2
53	Kirschen.....	0,38	0,1	0,30	0,1	0,21	0,1	0,29	0,1	0,33	0,1
54	Übriges frisches Steinobst.....	0,29	0,1	0,15	0,0	0,25	0,1	0,24	0,1	0,09	0,0
55	Beeren und Weintrauben, frisch.....	4,49	0,9	3,54	0,9	3,33	1,0	3,65	1,2	3,59	0,8
56	Erdbeeren.....	1,19	0,2	0,97	0,2	1,49	0,4	1,05	0,4	0,77	0,2
57	Sonstige frische Beeren.....	0,28	0,1	0,32	0,1	0,13	0,0	0,10	0,0	0,44	0,1
58	Weintrauben.....	3,02	0,6	2,25	0,6	1,71	0,5	2,49	0,8	2,37	0,5
59	Süd- und Zitrusfrüchte, frisch.....	12,23	2,5	9,71	2,4	8,51	2,5	10,78	3,6	9,82	2,1
60	Apfelsinen, Mandarinen, Clement...	4,99	1,0	4,17	1,0	3,30	1,0	4,88	1,6	4,27	0,9
61	Pampelmusen und Grapefruits.....	0,40	0,1	0,28	0,1	0,16	0,0	0,36	0,1	0,30	0,1
62	Sonstige frische Zitrusfrüchte....	0,51	0,1	0,36	0,1	0,29	0,1	0,56	0,2	0,33	0,1
63	Bananen.....	4,72	1,0	3,60	0,9	3,68	1,1	3,33	1,1	3,64	0,8
64	Übrige frische Südfrüchte.....	1,62	0,3	1,30	0,3	1,09	0,3	1,66	0,6	1,28	0,3
65	Schalen- und Trockenobst.....	1,57	0,3	0,92	0,2	1,58	0,5	1,12	0,4	0,64	0,1
66	Schalenobst.....	1,19	0,2	0,68	0,2	1,28	0,4	0,73	0,2	0,46	0,1
67	Trockenobst.....	0,38	0,1	0,24	0,1	0,30	0,1	0,39	0,1	0,18	0,0
68	Obstkonserven.....	2,31	0,5	1,30	0,3	1,13	0,3	2,07	0,7	1,14	0,2
69	Tiefgefrorenes Obst.....	0,25	0,1	0,08	0,0	0,00	0,0	0,03	0,0	0,12	0,0
70	Anderes verarbeitetes Obst.....	0,10	0,0	0,06	0,0	0,09	0,0	0,12	0,0	0,03	0,0
71	Kartoffeln, Gemüse, Kartoffel- und Gemüseerzeugnisse (ohne Getränke)...	30,45	6,1	21,48	5,3	25,03	7,3	24,99	8,4	19,25	4,2
72	Kartoffeln, frisch (Kilogramm)	4,92	1,0	3,27	0,8	4,14	1,2	3,93	1,3	2,79	0,6
73	Kartoffelerzeugnisse.....	2,96	0,6	2,31	0,6	2,19	0,6	2,34	0,8	2,34	0,5
74	Speisekohl, frisch.....	2,35	0,5	1,46	0,4	1,76	0,5	1,76	0,6	1,28	0,3
75	Blumenkohl.....	1,34	0,3	0,91	0,2	0,99	0,3	1,27	0,4	0,78	0,2
76	Übriger frischer Kohl.....	1,01	0,2	0,55	0,1	0,77	0,2	0,49	0,2	0,50	0,1
77	Blatt- und Stengelgemüse, frisch...	2,78	0,6	1,91	0,5	2,43	0,7	1,75	0,6	1,77	0,4

1) Soweit in der Vorspalte nicht anders angegeben, in Gramm. - 2) Einschl. 30 Prozent (Nahrungsmittel), 10 Prozent (alkoholfreie Getränke) bzw. 60 Prozent (sonst. Getränke, Tabakwaren) der selbsteingekauften Nahrungsmittel, Getränke und Tabakwaren im Urlaub. - 3) Kaffee, Tee und alkoholische Getränke.

unter								Lfd.
2-Personen- haushalte insgesamt		davon nach dem Alter der Bezugsperson von						
		unter 65 Jahre		65 b.u. 70 Jahre		70 J. und mehr		
DM	%	DM	%	DM	%	DM	%	Nr.
391		132		147		112		1
744		228		208		308		2
569,07	100	546,43	100	575,26	100	581,63	100	3
383,98	67,5	354,85	64,9	397,08	69,0	396,70	68,2	4
27,51	4,8	24,99	4,6	27,72	4,8	29,24	5,0	5
99,02	17,4	105,71	19,3	107,18	18,6	88,56	15,2	6
58,56	10,3	60,88	11,1	43,28	7,5	67,13	11,5	7
128,03	22,5	121,39	22,2	136,09	23,7	127,52	21,9	8
33,70	5,9	31,12	5,7	37,08	6,4	33,32	5,7	9
11,56	2,0	10,19	1,9	12,56	2,2	11,89	2,0	10
0,64	0,1	0,76	0,1	0,57	0,1	0,58	0,1	11
18,76	3,3	17,78	3,3	21,66	3,8	17,54	3,0	12
0,35	0,1	0,26	0,0	0,33	0,1	0,42	0,1	13
1,21	0,2	1,18	0,2	0,47	0,1	1,72	0,3	14
1,19	0,2	0,96	0,2	1,47	0,3	1,16	0,2	15
7,72	1,4	6,97	1,3	8,84	1,5	7,53	1,3	16
7,73	1,4	9,02	1,7	6,63	1,2	7,51	1,3	17
6,40	1,1	7,60	1,4	5,44	0,9	6,16	1,1	18
1,33	0,2	1,42	0,3	1,19	0,2	1,35	0,2	19
54,35	9,6	53,49	9,8	55,77	9,7	54,03	9,3	20
43,65	7,7	44,31	8,1	44,97	7,8	42,28	7,3	21
7,28	1,3	6,06	1,1	6,79	1,2	8,51	1,5	22
3,42	0,6	3,12	0,6	4,01	0,7	3,24	0,6	23
1,58	0,3	1,83	0,3	2,17	0,4	0,99	0,2	24
2,56	0,4	2,45	0,4	2,62	0,5	2,60	0,4	25
7,85	1,4	6,07	1,1	9,82	1,7	7,84	1,3	26
6,68	1,2	6,46	1,2	6,31	1,1	7,09	1,2	27
5,87	1,0	3,98	0,7	6,86	1,2	6,60	1,1	28
68,84	12,1	65,44	12,0	69,32	12,0	71,02	12,2	29
10,24	1,8	9,50	1,7	9,21	1,6	11,49	2,0	30
3,70	0,6	2,90	0,5	3,91	0,7	4,15	0,7	31
13,19	2,3	12,68	2,3	11,76	2,0	14,54	2,5	32
2,27	0,4	2,12	0,4	2,21	0,4	2,43	0,4	33
7,91	1,4	8,03	1,5	7,38	1,3	8,19	1,4	34
3,01	0,5	2,53	0,5	2,18	0,4	3,92	0,7	35
20,36	3,6	19,45	3,6	23,56	4,1	18,88	3,2	36
4,71	0,8	4,62	0,8	4,50	0,8	4,93	0,8	37
15,65	2,7	14,83	2,7	19,05	3,3	13,95	2,4	38
5,01	0,9	5,56	1,0	4,87	0,8	4,70	0,8	39
5,00	0,9	5,52	1,0	4,87	0,8	4,70	0,8	40
0,01	0,0	0,04	0,0	-	-	-	-	41
8,73	1,5	8,25	1,5	8,25	1,4	9,42	1,6	42
7,60	1,3	7,11	1,3	7,76	1,3	7,85	1,3	43
5,61	1,0	5,73	1,0	5,65	1,0	5,48	0,9	44
1,26	0,2	0,98	0,2	1,30	0,2	1,43	0,2	45
0,73	0,1	0,40	0,1	0,81	0,1	0,93	0,2	46
35,70	6,3	29,13	5,3	37,91	6,6	39,07	6,7	47
5,38	0,9	5,45	1,0	4,75	0,8	5,75	1,0	48
4,92	0,9	4,82	0,9	4,20	0,7	5,47	0,9	49
0,46	0,1	0,63	0,1	0,55	0,1	0,28	0,0	50
3,02	0,5	2,70	0,5	3,22	0,6	3,11	0,5	51
2,04	0,4	1,47	0,3	2,56	0,4	2,12	0,4	52
0,48	0,1	0,78	0,1	0,32	0,1	0,38	0,1	53
0,49	0,1	0,45	0,1	0,34	0,1	0,62	0,1	54
5,58	1,0	4,31	0,8	5,58	1,0	6,52	1,1	55
1,41	0,2	0,67	0,1	1,46	0,3	1,92	0,3	56
0,24	0,0	0,28	0,1	0,06	0,0	0,32	0,1	57
3,93	0,7	3,35	0,6	4,06	0,7	4,28	0,7	58
15,10	2,7	11,81	2,2	17,38	3,0	16,00	2,8	59
6,00	1,1	4,15	0,8	7,36	1,3	6,45	1,1	60
0,51	0,1	0,47	0,1	0,55	0,1	0,50	0,1	61
0,64	0,1	0,86	0,2	0,51	0,1	0,56	0,1	62
6,06	1,1	4,70	0,9	6,48	1,1	6,78	1,2	63
1,90	0,3	1,63	0,3	2,48	0,4	1,71	0,3	64
2,31	0,4	1,78	0,3	3,32	0,6	2,03	0,3	65
1,81	0,3	1,48	0,3	2,72	0,5	1,44	0,2	66
0,51	0,1	0,30	0,1	0,60	0,1	0,59	0,1	67
3,74	0,7	2,87	0,5	2,98	0,5	4,91	0,8	68
0,43	0,1	0,16	0,0	0,38	0,1	0,67	0,1	69
0,13	0,0	0,05	0,0	0,30	0,1	0,08	0,0	70
40,20	7,1	33,40	6,1	38,86	6,8	46,14	7,9	71
6,61	1,2	5,19	0,9	6,10	1,1	8,02	1,4	72
3,53	0,6	3,00	0,5	3,36	0,6	4,03	0,7	73
3,33	0,6	2,63	0,5	3,43	0,6	3,78	0,7	74
1,69	0,3	1,27	0,2	1,52	0,3	2,11	0,4	75
1,64	0,3	1,36	0,2	1,91	0,3	1,67	0,3	76
3,78	0,7	3,54	0,6	4,52	0,8	3,47	0,6	77

7.8 Aufwendungen privater Haushalte für Nahrungsmittel, Getränke und Tabakwaren je Haushalte von Rentnern nach Haushaltsgröße und Alter der Bezugsperson

Lfd. Nr.	Gegenstand der Nachweisung	Haushalte insgesamt		Dar							
				1-Personen- haushalte insgesamt		davon im Alter von					
						unter 65 Jahre		65 b.u. 70 Jahre		70 J. und mehr	
		DM	%	DM	%	DM	%	DM	%	DM	%
78	Fruchtgemüse, frisch.....	6,05	1,2	4,42	1,1	5,79	1,7	5,03	1,7	3,76	0,8
79	Tomaten.....	2,51	0,5	1,83	0,5	2,57	0,8	2,35	0,8	1,42	0,3
80	Gurken.....	1,97	0,4	1,73	0,4	1,93	0,6	1,89	0,6	1,67	0,4
81	Übriges frisches Fruchtgemüse.....	1,57	0,3	0,86	0,2	1,29	0,4	0,99	0,3	0,68	0,1
82	Anderes Gemüse, frisch.....	3,31	0,7	2,54	0,6	2,24	0,7	2,97	1,0	2,53	0,6
83	Zwiebelgemüse.....	0,65	0,1	0,50	0,1	0,40	0,1	0,55	0,2	0,52	0,1
84	Speisebohnen und Karotten.....	0,81	0,2	0,69	0,2	0,69	0,2	0,62	0,2	0,70	0,2
85	Übriges frisches Gemüse.....	1,85	0,4	1,35	0,3	1,14	0,3	1,80	0,6	1,30	0,3
86	Tiefgefrorenes Gemüse.....	1,44	0,3	0,91	0,2	1,01	0,3	1,43	0,5	0,74	0,2
87	Gemüsekonserven.....	6,49	1,3	4,61	1,1	5,47	1,6	5,78	2,0	3,98	0,9
88	Anderes Gemüseerzeugn. (o. -Säfte)...	0,14	0,0	0,04	0,0	0,01	0,0	-	-	0,06	0,0
89	Trockene ausgelöste Hülsenfrüchte...	0,08	0,0	0,04	0,0	0,00	0,0	-	-	0,06	0,0
90	Sonstige Gemüseerzeugnisse.....	0,06	0,0	0,00	0,0	0,01	0,0	-	-	0,00	0,0
91	Brot und andere Backwaren.....	39,40	7,9	29,82	7,4	25,40	7,4	29,17	9,8	31,55	6,9
92	Brot u. and. Backwaren aus Brotteig	19,46	3,9	13,60	3,4	14,70	4,3	14,81	5,0	12,87	2,8
93	Weißbrot.....	2,14	0,4	1,77	0,4	1,69	0,5	1,75	0,6	1,80	0,4
94	Graubrot.....	10,69	2,2	7,62	1,9	8,53	2,5	8,84	3,0	6,95	1,5
95	Knäckebrot.....	0,74	0,1	0,59	0,1	0,41	0,1	0,55	0,2	0,67	0,1
96	Übrige Backwaren aus Brotteig.....	5,89	1,2	3,62	0,9	4,07	1,2	3,67	1,2	3,45	0,8
97	Feine Backwaren.....	12,77	2,6	10,13	2,5	7,38	2,2	8,90	3,0	11,44	2,5
98	Dauerbackwaren.....	7,17	1,4	6,09	1,5	3,32	1,0	5,46	1,8	7,24	1,6
99	Zucker, Süßwaren, Marmelade.....	26,94	5,4	20,87	5,1	22,00	6,4	21,05	7,1	20,42	4,5
100	Zucker (Rüben- und Rohrzucker)....	2,80	0,6	2,10	0,5	1,83	0,5	2,30	0,8	2,14	0,5
101	Kakaoerzeugnisse.....	0,46	0,1	0,41	0,1	0,11	0,0	0,64	0,2	0,45	0,1
102	Schokoladen u. Schokoladenerzeugn..	12,58	2,5	10,05	2,5	11,84	3,5	9,16	3,1	9,67	2,1
103	Zuckerwaren (ohne kand. Früchte)...	3,75	0,8	3,01	0,7	3,87	1,1	3,66	1,2	2,52	0,6
104	Speiseeis.....	3,20	0,6	2,24	0,6	1,39	0,4	2,39	0,8	2,50	0,5
105	Bienenhonig, Marmelade, Obstkraut,	4,15	0,8	3,06	0,8	2,96	0,9	2,89	1,0	3,14	0,7
106	Rübensirup u. ä.....	1,66	0,3	1,14	0,3	1,01	0,3	0,80	0,3	1,28	0,3
107	Bienenhonig.....	2,18	0,4	1,77	0,4	1,89	0,6	1,96	0,7	1,68	0,4
108	Marmelade, Konfitüre, Gelee, Obstkr., Brotaufstrich auf Nougatbasis, Rübensirup, Invertzuckercreme....	0,31	0,1	0,15	0,0	0,06	0,0	0,13	0,0	0,18	0,0
109	Anderes Nahrungsmittel (einschl. Fertiggerichte).....	19,58	3,9	14,43	3,6	13,13	3,8	16,10	5,4	14,42	3,2
110	Mehl, Grieß u. ä. Getreideerzeugn..	2,19	0,4	1,73	0,4	1,70	0,5	1,95	0,7	1,68	0,4
111	Weizenmehl.....	0,83	0,2	0,63	0,2	0,56	0,2	0,82	0,3	0,61	0,1
112	Reis.....	0,92	0,2	0,82	0,2	1,06	0,3	0,79	0,3	0,75	0,2
113	Getreidekörner.....	0,03	0,0	0,00	0,0	-	-	0,02	0,0	-	-
114	Erzeugnisse aus sonst. Getreideart	0,41	0,1	0,28	0,1	0,08	0,0	0,33	0,1	0,33	0,1
115	Teigwaren und Nahrungsmittel sonst. Art	6,01	1,2	4,65	1,1	4,47	1,3	4,78	1,6	4,68	1,0
116	Teigwaren.....	1,53	0,3	1,07	0,3	1,08	0,3	1,36	0,5	0,98	0,2
117	Übrige Nahrungsmittel.....	4,48	0,9	3,58	0,9	3,38	1,0	3,43	1,2	3,69	0,8
118	Gewürze, Soßen und verwandte Back- und Speisezutaten.....	6,27	1,3	4,37	1,1	4,87	1,4	4,26	1,4	4,23	0,9
119	Säuglings- und Kleinkindernahrung.. Fertiggerichte für den Verzehr außerhalb von Gaststätten u. ä....	0,11	0,0	-	-	-	-	-	-	-	-
120		5,00	1,0	3,67	0,9	2,09	0,6	5,10	1,7	3,83	0,8
121	Getränke, Tabakwaren.....	134,22	27,1	140,47	34,7	72,44	21,1	55,71	18,8	188,06	41,1
122	Frucht- u. Gem.säfte, Fruchtnektare, -sirupe, -saftkonzentrate (Liter)	7,61	1,5	5,02	1,2	7,70	2,2	6,53	2,2	3,65	0,8
123	Anderes alkoholfreie Getränke (Liter)	12,14	2,4	8,71	2,1	12,51	3,7	8,53	2,9	7,42	1,6
124	Tafelwässer (Liter)	7,27	1,5	5,35	1,3	9,79	2,9	5,93	2,0	3,63	0,8
125	Koffeinhaltige Limonaden (Liter)	0,71	0,1	0,29	0,1	0,81	0,2	0,02	0,0	0,19	0,0
126	Fruchtsaft- u. and. Erfrischungs- getränke (Liter)	4,17	0,8	3,06	0,8	1,91	0,6	2,58	0,9	3,60	0,8
127	Kaffeemittel u. teeähnli. Erzeugn...	1,63	0,3	1,44	0,4	2,23	0,7	1,86	0,6	1,05	0,2
128	Kaffee.....	17,55	3,5	14,44	3,6	19,01	5,5	12,19	4,1	13,47	2,9
129	Röstkaffee.....	15,79	3,2	12,48	3,1	16,00	4,7	10,62	3,6	11,77	2,6
130	Kaffee-Extrakte.....	1,76	0,4	1,96	0,5	3,01	0,9	1,57	0,5	1,69	0,4
131	Tee.....	1,17	0,2	1,01	0,2	0,60	0,2	0,69	0,2	1,24	0,3
132	Spirituosen (Liter)	11,56	2,3	8,01	2,0	7,90	2,3	9,55	3,2	7,61	1,7
133	Bier (Liter)	14,31	2,9	5,37	1,3	6,29	1,8	5,77	1,9	4,94	1,1
134	Trauben- und Fruchtweine (Liter)	58,52	11,8	91,75	22,6	13,07	3,8	6,18	2,1	143,29	31,3
135	Traubenweine (Liter)	53,74	10,8	87,75	21,7	9,48	2,8	2,95	1,0	138,93	30,4
136	Traubenschaumweine (Liter)	4,58	0,9	3,85	0,9	3,38	1,0	3,17	1,1	4,20	0,9
137	Fruchtweine (Liter)	0,21	0,0	0,16	0,0	0,22	0,1	0,07	0,0	0,16	0,0
138	Tabakwaren.....	9,72	2,0	4,73	1,2	3,11	0,9	4,40	1,5	5,39	1,2
139	Zigaretten (Stück)	8,58	1,7	4,07	1,0	3,11	0,9	4,40	1,5	4,31	0,9
140	Zigarren, Zigarillos, Stumpen (Stück)	0,44	0,1	0,03	0,0	-	-	-	-	0,04	0,0
141	Rauch-, Kau- und Schnupftabak....	0,70	0,1	0,64	0,2	-	-	-	-	1,04	0,2
142	Verzehr von Speisen und Getränken in Kantinen, Gaststätten u. ä.....	65,68	13,2	56,10	13,8	38,94	11,4	26,36	8,9	70,44	15,4
143	Verzehr von Speisen und Getränken in Kantinen, Gaststätten u. ä. nicht im Urlaub.....	44,50	9,0	47,31	11,7	29,22	8,5	21,60	7,3	60,85	13,3
144	Verzehr von Speisen und Getränken in Hotels, Gaststätten u. ä. im Urlaub.....	21,18	4,3	8,79	2,2	9,73	2,8	4,77	1,6	9,60	2,1
145	Selbsteingekaufte Nahrungsmittel, Getränke u. Tabakwaren im Urlaub...	9,88	2,0	6,99	1,7	9,77	2,8	1,92	0,6	7,44	1,6
146	Nachrichtlich: Verpflegungskostenanteil bei Einzel- u. Pauschalreisen.....	12,96	2,6	5,55	1,4	5,76	1,7	6,41	2,2	5,24	1,1

Haushalt und Monat 1993
(DM, %)

unter								Lfd. Nr.
2-Personen- haushalte insgesamt		davon nach dem Alter der Bezugsperson von						
		unter 65 Jahre		65 b.u. 70 Jahre		70 J. und mehr		
DM	%	DM	%	DM	%	DM	%	
7,86	1,4	6,87	1,3	7,77	1,4	8,64	1,5	78
3,26	0,6	2,61	0,5	2,90	0,5	3,97	0,7	79
2,16	0,4	2,16	0,4	2,40	0,4	2,00	0,3	80
2,44	0,4	2,10	0,4	2,47	0,4	2,67	0,5	81
4,27	0,8	3,74	0,7	4,75	0,8	4,34	0,7	82
0,82	0,1	0,77	0,1	0,87	0,2	0,83	0,1	83
0,97	0,2	0,72	0,1	1,01	0,2	1,13	0,2	84
2,48	0,4	2,25	0,4	2,87	0,5	2,38	0,4	85
1,79	0,3	1,55	0,3	1,76	0,3	2,00	0,3	86
8,85	1,6	6,70	1,2	6,93	1,2	11,74	2,0	87
0,18	0,0	0,20	0,0	0,24	0,0	0,12	0,0	88
0,14	0,0	0,11	0,0	0,22	0,0	0,11	0,0	89
0,03	0,0	0,08	0,0	0,02	0,0	0,00	0,0	90
50,06	8,8	44,02	8,1	54,82	9,5	51,33	8,8	91
25,70	4,5	24,36	4,5	28,26	4,9	24,97	4,3	92
2,41	0,4	2,15	0,4	2,68	0,5	2,42	0,4	93
14,01	2,5	13,64	2,5	15,57	2,7	13,25	2,3	94
0,99	0,2	0,83	0,2	1,03	0,2	1,07	0,2	95
8,29	1,5	7,74	1,4	8,98	1,6	8,23	1,4	96
16,19	2,8	12,28	2,2	16,94	2,9	18,59	3,2	97
8,17	1,4	7,38	1,4	9,62	1,7	7,77	1,3	98
33,44	5,9	29,54	5,4	35,96	6,3	34,64	6,0	99
3,66	0,6	3,68	0,7	3,84	0,7	3,53	0,6	100
0,51	0,1	0,63	0,1	0,43	0,1	0,47	0,1	101
15,54	2,7	12,00	2,2	16,42	2,9	17,57	3,0	102
4,38	0,8	4,17	0,8	5,77	1,0	3,61	0,6	103
3,98	0,7	4,50	0,8	3,92	0,7	3,63	0,6	104
5,37	0,9	4,55	0,8	5,58	1,0	5,83	1,0	105
2,20	0,4	1,83	0,3	1,77	0,3	2,78	0,5	106
2,71	0,5	2,25	0,4	3,46	0,6	2,54	0,4	107
0,46	0,1	0,47	0,1	0,35	0,1	0,52	0,1	108
23,90	4,2	24,96	4,6	23,38	4,1	23,46	4,0	109
2,53	0,4	2,17	0,4	2,62	0,5	2,75	0,5	110
0,99	0,2	0,92	0,2	0,87	0,2	1,11	0,2	111
0,93	0,2	0,81	0,1	1,02	0,2	0,97	0,2	112
0,07	0,0	0,02	0,0	0,21	0,0	-	-	113
0,55	0,1	0,42	0,1	0,51	0,1	0,67	0,1	114
7,43	1,3	8,82	1,6	7,47	1,3	6,37	1,1	115
2,07	0,4	1,99	0,4	1,94	0,3	2,23	0,4	116
5,36	0,9	6,83	1,3	5,53	1,0	4,15	0,7	117
8,05	1,4	7,58	1,4	7,42	1,3	8,82	1,5	118
0,08	0,0	0,02	0,0	0,12	0,0	0,09	0,0	119
5,81	1,0	6,36	1,2	5,75	1,0	5,44	0,9	120
117,68	20,7	114,43	20,9	133,22	23,2	109,62	18,8	121
9,59	1,7	8,16	1,5	8,93	1,6	11,09	1,9	122
14,78	2,6	13,05	2,4	16,45	2,9	14,93	2,6	123
9,30	1,6	8,37	1,5	10,32	1,8	9,29	1,6	124
0,96	0,2	0,47	0,1	0,53	0,1	1,60	0,3	125
4,52	0,8	4,20	0,8	5,59	1,0	4,03	0,7	126
1,89	0,3	1,46	0,3	2,10	0,4	2,05	0,4	127
20,46	3,6	19,30	3,5	21,69	3,8	20,49	3,5	128
18,91	3,3	17,98	3,3	20,02	3,5	18,86	3,2	129
1,55	0,3	1,32	0,2	1,67	0,3	1,64	0,3	130
1,38	0,2	1,04	0,2	1,41	0,2	1,61	0,3	131
15,71	2,8	11,82	2,2	23,05	4,0	13,66	2,3	132
24,78	4,4	27,21	5,0	24,42	4,2	23,23	4,0	133
16,33	2,9	16,94	3,1	21,46	3,7	12,43	2,1	134
10,79	1,9	13,43	2,5	12,70	2,2	7,55	1,3	135
5,22	0,9	2,94	0,5	8,46	1,5	4,73	0,8	136
0,32	0,1	0,57	0,1	0,30	0,1	0,14	0,0	137
12,76	2,2	15,46	2,8	13,70	2,4	10,13	1,7	138
10,76	1,9	14,45	2,6	12,95	2,3	6,54	1,1	139
1,11	0,2	0,80	0,1	0,14	0,0	1,99	0,3	140
0,90	0,2	0,21	0,0	0,61	0,1	1,60	0,3	141
58,56	10,3	60,88	11,1	43,28	7,5	67,13	11,5	142
36,52	6,4	31,40	5,7	36,06	6,3	40,62	7,0	143
22,04	3,9	29,48	5,4	7,22	1,3	26,51	4,6	144
12,64	2,2	23,24	4,3	2,42	0,4	11,69	2,0	145
21,33	3,7	28,45	5,2	6,29	1,1	26,17	4,5	146

Neue Länder und Berlin-Ost

7.9 Aufwendungen privater Haushalte für Nahrungsmittel, Getränke und Tabakwaren je Haushalt und Monat 1993
1-Personenhaushalte nach Geschlecht

7.9.1 Haushalte insgesamt

Gegenstand der Nachweisung	1-Personenhaushalte			Davon					
	insgesamt			Alleinlebender Mann			Alleinlebende Frau		
	Menge ¹⁾	DM	%	Menge ¹⁾	DM	%	Menge ¹⁾	DM	%
Erfasste Haushalte (Anzahl)		519			144			375	
Haushalte insgesamt (1 000)		1 890			563			1 327	
Nahrungsmittel, Getränke, Tabakwaren.	X	395,38	100	X	388,86	100	X	398,14	100
Nahrungsmittel 2).....	X	202,54	51,2	X	188,28	48,4	X	208,58	52,4
Alkoholfreie Getränke 2).....	X	18,39	4,7	X	20,55	5,3	X	17,47	4,4
Sonstige Getränke 3), Tabakwaren 2).....	X	102,48	25,9	X	76,18	19,6	X	113,64	28,5
Mahlzeiten außer Haus.....	X	71,97	18,2	X	103,84	26,7	X	58,44	14,7
Fleisch, -erzeugnisse, Fisch, -erzeugn.	X	61,45	15,5	X	61,05	15,7	X	61,61	15,5
Fleisch, frisch oder tiefgefroren..	1333	14,36	3,6	1026	10,65	2,7	1463	15,93	4,0
Rindfleisch.....	362	4,79	1,2	308	4,06	1,0	384	5,09	1,3
Kalbfleisch.....	7	0,08	0,0	9	0,10	0,0	6	0,07	0,0
Schweinefleisch, auch frisch. Speck	899	8,78	2,2	642	5,78	1,5	1008	10,05	2,5
Schaf- und Ziegenfleisch.....	7	0,09	0,0	24	0,29	0,1	0	0,00	0,0
Wildfleisch.....	2	0,03	0,0	-	-	-	2	0,04	0,0
Sonstiges Fleisch.....	57	0,60	0,2	43	0,42	0,1	63	0,68	0,2
Geflügelfleisch (o. Wildgeflügel)...	489	3,57	0,9	339	2,91	0,7	553	3,86	1,0
Hackfleisch, Innereien.....	507	4,30	1,1	470	4,00	1,0	523	4,43	1,1
Hackfleisch.....	370	3,45	0,9	347	3,38	0,9	379	3,48	0,9
Innereien u. a. Schlachtnebenprod.	137	0,85	0,2	123	0,62	0,2	144	0,95	0,2
Wurstwaren, Schinken, Speck u. ä...	2005	27,43	6,9	2249	30,89	7,9	1901	25,96	6,5
Wurstwaren.....	1679	22,12	5,6	1880	24,77	6,4	1594	20,99	5,3
Schinken.....	189	3,74	0,9	245	4,55	1,2	165	3,40	0,9
Speck (geräuchert), Rauchfleisch..	137	1,57	0,4	124	1,57	0,4	143	1,57	0,4
Fleischkonserven; tiefgefrorenes, tafelfertig zubereitetes Fleisch..	X	1,07	0,3	X	1,69	0,4	X	0,80	0,2
Andere Fleischerzeugnisse.....	X	1,45	0,4	X	1,85	0,5	X	1,29	0,3
Fische und Fischfilets, frisch oder tiefgefroren.....	279	3,27	0,8	201	2,48	0,6	312	3,61	0,9
Fischkonserven.....	X	2,99	0,8	X	3,21	0,8	X	2,30	0,7
Andere Fischerzeugnisse.....	X	3,00	0,8	X	3,38	0,9	X	2,84	0,7
Milch, Milcherzeugnisse, Eier, Speise- fette und -öle.....	X	34,69	8,8	X	31,86	8,2	X	35,89	9,0
Trinkmilch (Liter)	4,8	4,87	1,2	6,0	5,84	1,5	4,3	4,47	1,1
Kondensmilch, Milchpulver.....	X	1,75	0,4	X	1,42	0,4	X	1,89	0,5
Andere Milcherzeugnisse.....	X	7,31	1,8	X	5,79	1,5	X	7,95	2,0
Sahne.....	166	1,01	0,3	64	0,35	0,1	209	1,29	0,3
Joghurt (auch Dickmilch).....	1225	4,57	1,2	1046	3,89	1,0	1301	4,86	1,2
Übrige Milcherzeugnisse.....	X	1,72	0,4	X	1,54	0,4	X	1,80	0,5
Käse.....	1146	10,53	2,7	959	9,91	2,5	1225	10,79	2,7
Frischkäse.....	525	2,42	0,6	326	1,69	0,4	609	2,72	0,7
Übriger Käse.....	621	8,11	2,1	632	8,22	2,1	616	8,07	2,0
Eier.....	X	2,43	0,6	X	2,11	0,5	X	2,56	0,6
Eier, frisch (Stück)	10	2,43	0,6	9	2,11	0,5	11	2,56	0,6
Eier, bearbeitet.....	X	0,00	0,0	X	-	-	X	0,00	0,0
Butter (auch Milchalb).....	578	4,23	1,1	501	3,50	0,9	610	4,53	1,1
Andere Speisefette und -öle.....	1003	3,58	0,9	928	3,29	0,8	1034	3,71	0,9
Margarine.....	788	2,72	0,7	751	2,52	0,6	804	2,80	0,7
Speiseöle pflanzlichen Ursprungs..	160	0,58	0,1	117	0,43	0,1	178	0,64	0,2
Übrige Speisefette.....	54	0,29	0,1	60	0,34	0,1	52	0,27	0,1
Obst, -erzeugnisse (ohne Getränke)...	X	20,04	5,1	X	17,26	4,4	X	21,22	5,3
Kernobst, frisch.....	X	3,19	0,8	X	2,93	0,8	X	3,30	0,8
Äpfel.....	1305	2,80	0,7	1251	2,58	0,7	1328	2,89	0,7
Sonstiges frisches Kernobst.....	X	0,39	0,1	X	0,34	0,1	X	0,41	0,1
Steinobst, frisch.....	X	1,65	0,4	X	1,04	0,3	X	1,91	0,5
Pflirsche.....	386	1,28	0,3	227	0,85	0,2	454	1,46	0,4
Kirschen.....	65	0,24	0,1	6	0,04	0,0	90	0,33	0,1
Übriges frisches Steinobst.....	X	0,13	0,0	X	0,15	0,0	X	0,12	0,0
Beeren und Weintrauben, frisch....	X	3,46	0,9	X	2,37	0,6	X	3,93	1,0
Erdbeeren.....	169	0,95	0,2	98	0,66	0,2	199	1,07	0,3
Sonstige frische Beeren.....	X	0,23	0,1	X	0,12	0,0	X	0,27	0,1
Weintrauben.....	682	2,29	0,6	522	1,59	0,4	750	2,59	0,6
Süd- und Zitrusfrüchte, frisch....	X	9,17	2,3	X	8,95	2,3	X	9,26	2,3
Apfelsinen, Mandarinen, Clement...	1828	3,83	1,0	1774	3,31	0,9	1850	4,05	1,0
Pampelmusen und Grapefruits.....	82	0,27	0,1	60	0,21	0,1	92	0,29	0,1
Sonstige frische Zitrusfrüchte....	69	0,28	0,1	25	0,08	0,0	87	0,36	0,1
Bananen.....	1604	3,37	0,9	1962	3,64	0,9	1453	3,26	0,8
Übrige frische Südfrüchte.....	X	1,42	0,4	X	1,70	0,4	X	1,30	0,3
Schalen- und Trockenobst.....	X	1,00	0,3	X	0,80	0,2	X	1,09	0,3
Schalenobst.....	X	0,81	0,2	X	0,70	0,2	X	0,86	0,2
Trockenobst.....	X	0,19	0,0	X	0,10	0,0	X	0,23	0,1
Obstkonserven.....	X	1,43	0,4	X	1,13	0,3	X	1,56	0,4
Tiefgefrorenes Obst.....	X	0,09	0,0	X	0,03	0,0	X	0,11	0,0
Anderes verarbeitetes Obst.....	X	0,05	0,0	X	0,02	0,0	X	0,06	0,0
Kartoffeln, Gemüse, Kartoffel- und Gemüseerzeugnisse (ohne Getränke)...	X	21,20	5,4	X	16,45	4,2	X	23,21	5,8
Kartoffeln, frisch (Kilogramm)	4,1	2,95	0,7	3,7	2,59	0,7	4,3	3,10	0,8
Kartoffelerzeugnisse.....	447	2,25	0,6	336	1,88	0,5	494	2,40	0,6
Speisekohl, frisch.....	685	1,44	0,4	334	0,72	0,2	833	1,74	0,4
Blumenkohl.....	391	0,83	0,2	235	0,47	0,1	456	0,98	0,2
Übriger frischer Kohl.....	294	0,61	0,2	99	0,25	0,1	377	0,76	0,2
Blatt- und Stengelgemüse, frisch...	334	1,87	0,5	188	1,06	0,3	396	2,22	0,6

1) Soweit in der Vorspalte nicht anders angegeben, in Gramm. - 2) Einschl. 30 Prozent (Nahrungsmittel), 10 Prozent (alkoholfreie Getränke) bzw. 60 Prozent (sonst. Getränke, Tabakwaren) der selbst eingekauften Nahrungsmittel, Getränke und Tabakwaren im Urlaub. - 3) Kaffee, Tee und alkoholische Getränke.

Neue Länder und Berlin-Ost

7.9 Aufwendungen privater Haushalte für Nahrungsmittel, Getränke und Tabakwaren je Haushalt und Monat 1993
1-Personenhaushalte nach Geschlecht

7.9.1 Haushalte insgesamt

Gegenstand der Nachweisung	1-Personenhaushalte			Davon					
	insgesamt			Alleinlebender Mann			Alleinlebende Frau		
	1) Menge	DM	%	1) Menge	DM	%	1) Menge	DM	%
Fruchtgemüse, frisch.....	X	5,00	1,3	X	4,24	1,1	X	5,33	1,3
Tomaten.....	596	1,92	0,5	502	1,61	0,4	635	2,06	0,5
Gurken.....	765	1,73	0,4	566	1,35	0,3	849	1,89	0,5
Übriges frisches Fruchtgemüse.....	X	1,35	0,3	X	1,27	0,3	X	1,38	0,3
Anderes Gemüse, frisch.....	878	2,47	0,6	548	1,66	0,4	1019	2,81	0,7
Zwiebelgemüse.....	311	0,52	0,1	189	0,35	0,1	363	0,59	0,1
Speisemöhren und Karotten.....	307	0,61	0,2	191	0,35	0,1	356	0,72	0,2
Übriges frisches Gemüse.....	260	1,34	0,3	167	0,96	0,2	300	1,50	0,4
Tiefgefrorenes Gemüse.....	X	0,84	0,2	X	0,45	0,1	X	1,01	0,3
Gemüsekonserven.....	X	4,32	1,1	X	3,81	1,0	X	4,54	1,1
Anderes Gemüseerzeugn. (o. -Säfte)...	X	0,06	0,0	X	0,04	0,0	X	0,07	0,0
Trockene ausgelöste Hülsenfrüchte.....	6	0,03	0,0	4	0,01	0,0	7	0,04	0,0
Sonstige Gemüseerzeugnisse.....	X	0,03	0,0	X	0,04	0,0	X	0,03	0,0
Brot und andere Backwaren.....	X	27,84	7,0	X	25,43	6,5	X	28,86	7,2
Brot u. and. Backwaren aus Brotteig	X	14,32	3,6	X	14,64	3,8	X	14,18	3,6
Weißbrot.....	545	1,70	0,4	566	1,75	0,5	536	1,67	0,4
Graubrot.....	3098	8,22	2,1	3437	8,37	2,2	2955	8,15	2,0
Knäckebrot.....	81	0,52	0,1	34	0,20	0,1	101	0,65	0,2
Übrige Backwaren aus Brotteig.....	X	3,89	1,0	X	4,31	1,1	X	3,71	0,9
Feine Backwaren.....	X	8,74	2,2	X	7,13	1,8	X	9,42	2,4
Dauerbackwaren.....	X	4,78	1,2	X	3,66	0,9	X	5,26	1,3
Zucker, Süßwaren, Marmelade.....	X	19,58	5,0	X	17,04	4,4	X	20,65	5,2
Zucker (Rüben- und Rohrzucker).....	724	1,63	0,4	374	0,93	0,2	873	1,92	0,5
Kakaoerzeugnisse.....	72	0,82	0,2	149	2,05	0,5	40	0,30	0,1
Schokoladen u. Schokoladenerzeugn..	628	9,02	2,3	582	7,55	1,9	647	9,65	2,4
Zuckerwaren (ohne kand. Früchte)...	X	2,87	0,7	X	1,95	0,5	X	3,26	0,8
Speiseeis.....	X	2,25	0,6	X	1,65	0,4	X	2,51	0,6
Bienenhonig, Marmelade, Obstkraut, Rübensirup u. ä.....	X	2,98	0,8	X	2,92	0,8	X	3,01	0,8
Bienenhonig.....	140	1,07	0,3	106	0,79	0,2	154	1,20	0,3
Marmelade, Konfitüre, Gelee, Obstkr..	291	1,57	0,4	310	1,63	0,4	283	1,55	0,4
Brotaufstrich auf Nougatbasis, Rübensirup, Invertzuckercreme....	X	0,34	0,1	X	0,50	0,1	X	0,27	0,1
Anderer Nahrungsmittel (einschl. Fertiggerichte).....	X	15,60	3,9	X	17,24	4,4	X	14,90	3,7
Mehl, Grieß u. ä. Getreideerzeugn..	X	1,41	0,4	X	0,65	0,2	X	1,73	0,4
Weizenmehl.....	393	0,46	0,1	83	0,10	0,0	524	0,61	0,2
Reis.....	172	0,69	0,2	70	0,39	0,1	214	0,85	0,2
Getreidekörner.....	X	0,01	0,0	X	-	-	X	0,02	0,0
Erzeugnisse aus sonst. Getreideart	X	0,24	0,1	X	0,22	0,1	X	0,26	0,1
Teigwaren und Nahrungsmittel sonst. Art	X	5,10	1,3	X	5,84	1,5	X	4,79	1,2
Teigwaren.....	306	1,06	0,3	294	0,87	0,2	311	1,13	0,3
Übrige Nahrungsmittel.....	X	4,04	1,0	X	4,96	1,3	X	3,65	0,9
Gewürze, Soßen und verwandte Back- und Speisezutaten.....	X	4,16	1,1	X	2,60	0,7	X	4,82	1,2
Säuglings- und Kleinkindernahrung..	-	-	-	-	-	-	-	-	-
Fertiggerichte für den Verzehr außerhalb von Gaststätten u. ä....	X	4,93	1,2	X	8,15	2,1	X	3,56	0,9
Getränke, Tabakwaren.....	X	115,87	29,3	X	92,19	23,7	X	125,91	31,6
Frucht- u. Gem.säfte, Fruchtnektare, -sirupe, -saftkonzentrate (Liter)	4,1	5,91	1,5	4,0	6,08	1,6	4,2	5,84	1,5
Anderer alkoholfreie Getränke (Liter)	9,6	10,47	2,6	10,9	13,12	3,4	9,0	9,34	2,3
Tafelwässer (Liter)	6,3	6,04	1,5	5,8	6,45	1,7	6,5	5,87	1,5
Kaffeinhaltige Limonaden (Liter)	0,7	0,92	0,2	1,8	2,13	0,5	0,3	0,40	0,1
Fruchtsaft- u. and. Erfrischungs- getränke (Liter)	2,6	3,51	0,9	3,2	4,55	1,2	2,3	3,07	0,8
Kaffeemittel u. teeähn. Erzeugn...	60	1,29	0,3	60	0,70	0,2	60	1,54	0,4
Kaffee.....	887	12,96	3,3	820	11,50	3,0	915	13,58	3,4
Röstkaffee.....	844	11,51	2,9	797	10,71	2,8	864	11,84	3,0
Kaffee-Extrakte.....	43	1,45	0,4	24	0,80	0,2	51	1,73	0,4
Tee.....	28	0,91	0,2	17	0,64	0,2	33	1,02	0,3
Spirituosen (Liter)	0,5	8,41	2,1	0,7	11,33	2,9	0,5	7,17	1,8
Bier (Liter)	4,3	8,47	2,1	9,2	17,73	4,6	2,2	4,54	1,1
Trauben- und Fruchtweine (Liter)	3,0	58,56	14,8	2,6	17,27	4,4	3,2	76,07	19,1
Traubenweine (Liter)	2,4	53,79	13,6	1,9	12,16	3,1	2,5	71,45	17,9
Traubenschaumweine (Liter)	0,6	4,55	1,1	0,6	4,85	1,2	0,6	4,42	1,1
Fruchtweine (Liter)	0,1	0,22	0,1	0,1	0,27	0,1	0,1	0,21	0,1
Tabakwaren.....	X	8,88	2,2	X	13,79	3,5	X	6,80	1,7
Zigaretten (Stück)	43	8,49	2,1	66	12,53	3,2	33	6,77	1,7
Zigarren, Zigarillos, Stumpfen (Stück)	0	0,03	0,0	0	0,02	0,0	0	0,03	0,0
Rauch-, Kau- und Schnupftabak....	4	0,37	0,1	15	1,24	0,3	-	-	-
Verzehr von Speisen und Getränken in Kantinen, Gaststätten u. ä.....	X	71,97	18,2	X	103,84	26,7	X	58,44	14,7
Verzehr von Speisen und Getränken in Kantinen, Gaststätten u. ä. nicht im Urlaub.....	X	59,63	15,1	X	85,27	21,9	X	48,75	12,2
Verzehr von Speisen und Getränken in Hotels, Gaststätten u. ä. im Urlaub.....	X	12,34	3,1	X	18,58	4,8	X	9,69	2,4
Selbsteingekaufte Nahrungsmittel, Getränke u. Tabakwaren im Urlaub...	X	7,15	1,8	X	6,50	1,7	X	7,43	1,9
Nachrichtlich: Verpflegungskostenanteil bei Einzel- u. Pauschalreisen.....	X	7,50	1,9	X	6,42	1,7	X	7,96	2,0

1) Soweit in der Vorspalte nicht anders angegeben, in Gramm.

Neue Länder und Berlin-Ost

7.9 Aufwendungen privater Haushalte für Nahrungsmittel, Getränke und Tabakwaren je Haushalt und Monat 1993
1-Personenhaushalte nach Geschlecht

7.9.2 Haushalte von Rentnern

Gegenstand der Nachweisung	1-Personenhaushalte			Davon					
	insgesamt			Alleinlebender Mann			Alleinlebende Frau		
	1) Menge	DM	%	1) Menge	DM	%	1) Menge	DM	%
Erfaßte Haushalte (Anzahl)		228			30			198	
Haushalte insgesamt (1 000)		1 091			207			884	
Nahrungsmittel, Getränke, Tabakwaren.	X	405,23	100	X	308,60	100	X	427,91	100
Nahrungsmittel 2).....	X	203,77	50,3	X	166,39	53,9	X	212,54	49,7
Alkoholfreie Getränke 2).....	X	15,87	3,9	X	13,71	4,4	X	16,37	3,8
Sonstige Getränke 3), Tabakwaren 2).....	X	129,50	32,0	X	67,42	21,8	X	144,07	33,7
Mahlzeiten außer Haus.....	X	56,10	13,8	X	61,09	19,8	X	54,93	12,8
Fleisch, -erzeugnisse, Fisch, -erzeugn.	X	61,30	15,1	X	52,64	17,1	X	63,33	14,8
Fleisch, frisch oder tiefgefroren..	1444	15,89	3,9	1075	11,90	3,9	1530	16,82	3,9
Rindfleisch.....	430	5,61	1,4	447	5,65	1,8	426	5,60	1,3
Kalbfleisch.....	12	0,13	0,0	24	0,26	0,1	9	0,10	0,0
Schweinefleisch, auch frisch. Speck	935	9,41	2,3	522	5,08	1,6	1031	10,42	2,4
Schaf- und Ziegenfleisch.....	13	0,15	0,0	65	0,78	0,3	0	0,00	0,0
Wildfleisch.....	3	0,05	0,0	-	-	-	3	0,06	0,0
Sonstiges Fleisch.....	52	0,53	0,1	16	0,13	0,0	61	0,63	0,1
Geflügelfleisch (o. Wildgeflügel)...	489	3,61	0,9	86	0,71	0,2	584	4,30	1,0
Hackfleisch, Innereien.....	514	4,38	1,1	302	2,18	0,7	564	4,90	1,1
Hackfleisch.....	375	3,51	0,9	183	1,68	0,5	420	3,94	0,9
Innereien u. a. Schlachtnebenprod.	139	0,87	0,2	119	0,50	0,2	144	0,96	0,2
Wurstwaren, Schinken, Speck u. ä...	1873	25,27	6,2	1942	26,14	8,5	1857	25,06	5,9
Wurstwaren.....	1577	20,51	5,1	1642	21,50	7,0	1562	20,28	4,7
Schinken.....	176	3,54	0,9	248	4,06	1,3	159	3,42	0,8
Speck (geräuchert), Rauchfleisch..	120	1,21	0,3	52	0,58	0,2	136	1,36	0,3
Fleischkonserven; tiefgefrorenes, tafelfertig zubereitetes Fleisch..	X	1,00	0,2	X	2,20	0,7	X	0,72	0,2
Andere Fleischerzeugnisse.....	X	1,25	0,3	X	1,26	0,4	X	1,25	0,3
Fische und Fischfilets, frisch oder tiefgefroren.....	319	3,74	0,9	187	2,55	0,8	350	4,01	0,9
Fischkonserven.....	X	3,20	0,8	X	3,39	1,1	X	3,15	0,7
Andere Fischerzeugnisse.....	X	2,96	0,7	X	2,31	0,7	X	3,12	0,7
Milch, Milcherzeugnisse, Eier, Speise- fette und -öle.....	X	33,97	8,4	X	28,56	9,3	X	35,24	8,2
Trinkmilch (Liter)	4,5	4,54	1,1	5,6	5,46	1,8	4,3	4,32	1,0
Kondensmilch, Milchkpulver.....	X	2,10	0,5	X	1,86	0,6	X	2,15	0,5
Andere Milcherzeugnisse.....	X	6,91	1,7	X	3,65	1,2	X	7,68	1,8
Sahne.....	203	1,26	0,3	80	0,42	0,1	232	1,46	0,3
Joghurt (auch Dickmilch).....	1187	4,42	1,1	925	2,91	0,9	1249	4,77	1,1
Übrige Milcherzeugnisse.....	X	1,24	0,3	X	0,32	0,1	X	1,45	0,3
Käse.....	1136	9,64	2,4	845	8,45	2,7	1205	9,92	2,3
Frischkäse.....	575	2,44	0,6	289	1,43	0,5	643	2,68	0,6
Übriger Käse.....	561	7,20	1,8	556	7,02	2,3	562	7,24	1,7
Eier.....	X	2,45	0,6	X	2,21	0,7	X	2,50	0,6
Eier, frisch (Stück)	10	2,45	0,6	9	2,21	0,7	10	2,50	0,6
Eier, bearbeitet.....	X	-	-	X	-	-	X	-	-
Butter (auch Milchalbfett).....	612	4,57	1,1	454	3,37	1,1	649	4,86	1,1
Andere Speisefette und -öle.....	1031	3,77	0,9	980	3,56	1,2	1043	3,81	0,9
Margarine.....	789	2,81	0,7	726	2,50	0,8	804	2,88	0,7
Speiseöle pflanzlichen Ursprungs..	192	0,71	0,2	206	0,84	0,3	189	0,68	0,2
Übrige Speisefette.....	49	0,24	0,1	47	0,22	0,1	50	0,25	0,1
Obst, -erzeugnisse (ohne Getränke)..	X	19,80	4,9	X	14,89	4,8	X	20,95	4,9
Kernobst, frisch.....	X	2,58	0,6	X	1,60	0,5	X	2,82	0,7
Äpfel.....	1052	2,32	0,6	677	1,55	0,5	1140	2,50	0,6
Sonstiges frisches Kernobst.....	X	0,26	0,1	X	0,05	0,0	X	0,31	0,1
Steinobst, frisch.....	X	1,61	0,4	X	0,59	0,2	X	1,85	0,4
Pfirsiche.....	357	1,16	0,3	120	0,43	0,1	412	1,34	0,3
Kirschen.....	79	0,30	0,1	-	-	-	98	0,37	0,1
Übriges frisches Steinobst.....	X	0,15	0,0	X	0,17	0,1	X	0,14	0,0
Beeren und Weintrauben, frisch.....	X	3,54	0,9	X	1,91	0,6	X	3,93	0,9
Erdbeeren.....	185	0,97	0,2	33	0,20	0,1	221	1,16	0,3
Sonstige frische Beeren.....	X	0,32	0,1	X	0,28	0,1	X	0,33	0,1
Weintrauben.....	683	2,25	0,6	580	1,43	0,5	707	2,44	0,6
Süd- und Zitrusfrüchte, frisch....	X	9,71	2,4	X	10,03	3,3	X	9,63	2,3
Apfelsinen, Mandarinen, Clement.	2025	4,17	1,0	2299	3,81	1,2	1960	4,25	1,0
Pampelmusen und Grapefruits.....	83	0,28	0,1	109	0,43	0,1	77	0,25	0,1
Sonstige frische Zitrusfrüchte....	87	0,36	0,1	29	0,11	0,0	101	0,42	0,1
Bananen.....	1609	3,60	0,9	2309	4,31	1,4	1445	3,43	0,8
Übrige frische Südfrüchte.....	X	1,30	0,3	X	1,37	0,4	X	1,29	0,3
Schalen- und Trockenobst.....	X	0,92	0,2	X	0,18	0,1	X	1,10	0,3
Schalenobst.....	X	0,68	0,2	X	0,12	0,0	X	0,81	0,2
Trockenobst.....	X	0,24	0,1	X	0,05	0,0	X	0,29	0,1
Obstkonserven.....	X	1,30	0,3	X	0,58	0,2	X	1,47	0,3
Tiefgefrorenes Obst.....	X	0,08	0,0	X	-	-	X	0,10	0,0
Anderes verarbeitetes Obst.....	X	0,06	0,0	X	-	-	X	0,07	0,0
Kartoffeln, Gemüse, Kartoffel- und Gemüseerzeugnisse (ohne Getränke)..	X	21,48	5,3	X	13,56	4,4	X	23,33	5,5
Kartoffeln, frisch (Kilogramm)	4,9	3,27	0,8	5,3	2,99	1,0	4,8	3,34	0,8
Kartoffelerzeugnisse.....	483	2,31	0,6	299	1,47	0,5	526	2,50	0,6
Speisekohl, frisch.....	692	1,46	0,4	263	0,51	0,2	732	1,69	0,4
Blumenkohl.....	418	0,91	0,2	212	0,40	0,1	467	1,03	0,2
Übriger frischer Kohl.....	273	0,55	0,1	51	0,11	0,0	326	0,66	0,2
Blatt- und Stengelm Gemüse, frisch...	355	1,91	0,5	201	0,96	0,3	391	2,13	0,5

1) Soweit in der Vorspalte nicht anders angegeben, in Gramm. - 2) Einschl. 30 Prozent (Nahrungsmittel), 10 Prozent (alkoholfreie Getränke) bzw. 60 Prozent (sonst. Getränke, Tabakwaren) der selbsteingekauften Nahrungsmittel, Getränke und Tabakwaren im Urlaub. - 3) Kaffee, Tee und alkoholische Getränke.

Neue Länder und Berlin-Ost

7.9 Aufwendungen privater Haushalte für Nahrungsmittel, Getränke und Tabakwaren je Haushalt und Monat 1993
1-Personenhaushalte nach Geschlecht

7.9.2 Haushalte von Rentnern

Gegenstand der Nachweisung	1-Personenhaushalte			Davon					
	insgesamt			Alleinlebender Mann			Alleinlebende Frau		
	1) Menge	DM	%	1) Menge	DM	%	1) Menge	DM	%
Fruchtgemüse, frisch.....	X	4,42	1,1	X	2,86	0,9	X	4,78	1,1
Tomaten.....	584	1,83	0,5	432	1,31	0,4	620	1,95	0,5
Gurken.....	809	1,73	0,4	456	1,10	0,4	892	1,87	0,4
Übriges frisches Fruchtgemüse.....	X	0,86	0,2	X	0,45	0,1	X	0,96	0,2
Anderes Gemüse, frisch.....	950	2,54	0,6	445	1,22	0,4	1068	2,85	0,7
Zwiebelgemüse.....	342	0,50	0,1	171	0,26	0,1	382	0,56	0,1
Speisemöhren und Karotten.....	339	0,63	0,2	181	0,32	0,1	376	0,77	0,2
Übriges frisches Gemüse.....	269	1,35	0,3	92	0,63	0,2	310	1,52	0,4
Tiefgefrorenes Gemüse.....	X	0,91	0,2	X	0,21	0,1	X	1,08	0,3
Gemüsekonserven.....	X	4,61	1,1	X	3,31	1,1	X	4,92	1,1
Anderes Gemüseerzeugn. (o. -Säfte)...	X	0,04	0,0	X	0,02	0,0	X	0,05	0,0
Trockene ausgelöste Hülsenfrüchte...	7	0,04	0,0	11	0,02	0,0	6	0,04	0,0
Sonstige Gemüseerzeugnisse.....	X	0,00	0,0	X	-	-	X	0,01	0,0
Brot und andere Backwaren.....	X	29,82	7,4	X	27,63	9,0	X	30,33	7,1
Brot u. and. Backwaren aus Brotteig	X	13,60	3,4	X	12,59	4,1	X	13,84	3,2
Weißbrot.....	526	1,77	0,4	430	1,62	0,5	549	1,80	0,4
Graubrot.....	2950	7,62	1,9	3232	6,90	2,2	2883	7,78	1,8
Knäckebrot.....	94	0,59	0,1	49	0,29	0,1	104	0,66	0,2
Übrige Backwaren aus Brotteig.....	X	3,62	0,9	X	3,77	1,2	X	3,59	0,8
Feine Backwaren.....	X	10,13	2,5	X	9,04	2,9	X	10,39	2,4
Dauerbackwaren.....	X	6,09	1,5	X	5,99	1,9	X	6,11	1,4
Zucker, Süßwaren, Marmelade.....	X	20,87	5,1	X	14,32	4,6	X	22,40	5,2
Zucker (Rüben- und Rohrzucker).....	930	2,10	0,5	507	1,28	0,4	1029	2,30	0,5
Kakaoerzeugnisse.....	55	0,41	0,1	128	0,90	0,3	38	0,29	0,1
Schokoladen u. Schokoladenerzeugn.	660	10,05	2,5	502	7,04	2,3	697	10,76	2,5
Zuckerwaren (ohne kand. Früchte)...	X	3,01	0,7	X	1,11	0,4	X	3,45	0,8
Speiseeis.....	X	2,24	0,6	X	1,40	0,5	X	2,44	0,6
Bienenhonig, Marmelade, Obstkraut,									
Rübensirup u. ä.....	X	3,06	0,8	X	2,59	0,8	X	3,17	0,7
Bienenhonig.....	146	1,14	0,3	105	0,81	0,3	156	1,22	0,3
Marmelade, Konfitüre, Gelee, Obstkr..	323	1,77	0,4	318	1,67	0,5	324	1,79	0,4
Brotaufstrich auf Nougatbasis,									
Rübensirup, Invertzuckercreme....	X	0,15	0,0	X	0,11	0,0	X	0,15	0,0
Andere Nahrungsmittel (einschl.									
Fertiggerichte).....	X	14,43	3,6	X	14,47	4,7	X	14,42	3,4
Mehl, Grieß u. ä. Getreideerzeugn..	X	1,73	0,4	X	0,53	0,2	X	2,01	0,5
Weizenmehl.....	520	0,63	0,2	68	0,06	0,0	626	0,77	0,2
Reis.....	203	0,82	0,2	48	0,24	0,1	239	0,96	0,2
Getreidekörner.....	X	0,00	0,0	X	-	-	X	0,00	0,0
Erzeugnisse aus sonst. Getreideart	X	0,28	0,1	X	0,24	0,1	X	0,29	0,1
Teigwaren und Nahrungsmittel sonst. Art	X	4,65	1,1	X	5,16	1,7	X	4,53	1,1
Teigwaren.....	288	1,07	0,3	230	0,71	0,2	302	1,15	0,3
Übrige Nahrungsmittel.....	X	3,58	0,9	X	4,45	1,4	X	3,38	0,8
Gewürze, Soßen und verwandte Back-									
und Speisezutaten.....	X	4,37	1,1	X	1,71	0,6	X	5,00	1,2
Säuglings- und Kleinkindernahrung..	-	-	-	-	-	-	-	-	-
Fertiggerichte für den Verzehr									
außerhalb von Gaststätten u. ä....	X	3,67	0,9	X	7,07	2,3	X	2,88	0,7
Getränke, Tabakwaren.....	X	140,47	34,7	X	80,39	26,0	X	154,57	36,1
Frucht- u. Gem.säfte, Fruchtnektare,									
-sirupe, -saftkonzentrate (Liter)	3,4	5,02	1,2	2,3	3,81	1,2	3,6	5,30	1,2
Anderes alkoholfreie Getränke (Liter)	7,8	8,71	2,1	7,0	9,38	3,0	8,0	8,55	2,0
Tafelwässer (Liter)	5,5	5,35	1,3	4,0	4,45	1,4	5,8	5,56	1,3
Koffeinhaltige Limonaden (Liter)	0,2	0,29	0,1	0,0	0,07	0,0	0,2	0,35	0,1
Fruchtsaft- u. and. Erfrischungs-									
getränke (Liter)	2,1	3,06	0,8	3,0	4,87	1,6	1,9	2,64	0,6
Kaffeemittel u. teeähn. Erzeugn...	64	1,44	0,4	30	0,41	0,1	72	1,68	0,4
Kaffee.....	971	14,44	3,6	1022	14,48	4,7	959	14,43	3,4
Röstkaffee.....	913	12,48	3,1	974	12,81	4,2	899	12,41	2,9
Kaffee-Extrakte.....	57	1,96	0,5	48	1,66	0,5	60	2,03	0,5
Tee.....	31	1,01	0,2	12	0,75	0,2	35	1,07	0,2
Spirituosen (Liter)	0,5	8,01	2,0	0,6	9,34	3,0	0,5	7,69	1,8
Bier (Liter)	2,6	5,37	1,3	4,6	9,30	3,0	2,1	4,45	1,0
Trauben- und Fruchtweine (Liter)	3,7	91,75	22,6	3,9	29,17	9,5	3,6	106,43	24,9
Traubenweine (Liter)	3,1	87,75	21,7	3,5	25,05	8,1	3,0	102,46	23,9
Traubenschauweine (Liter)	0,5	3,85	0,9	0,4	4,06	1,3	0,5	3,80	0,9
Fruchtweine (Liter)	0,1	0,16	0,0	0,0	0,06	0,0	0,1	0,18	0,0
Tabakwaren.....	X	4,73	1,2	X	3,75	1,2	X	4,96	1,2
Zigaretten (Stück)	19	4,07	1,0	2	0,35	0,1	23	4,94	1,2
Zigarren, Zigarillos, Stumpen (Stück)	0	0,03	0,0	0	0,06	0,0	0	0,02	0,0
Rauch-, Kau- und Schnupftabak....	8	0,64	0,2	40	3,34	1,1	-	-	-
Verzehr von Speisen und Getränken									
in Kantinen, Gaststätten u. ä.....	X	56,10	13,8	X	61,09	19,8	X	54,93	12,8
Verzehr von Speisen und Getränken									
in Kantinen, Gaststätten u. ä.									
nicht im Urlaub.....	X	47,31	11,7	X	55,81	18,1	X	45,31	10,6
Verzehr von Speisen und Getränken									
in Hotels, Gaststätten u. ä.									
im Urlaub.....	X	8,79	2,2	X	5,28	1,7	X	9,62	2,2
Selbsteingekaufte Nahrungsmittel,									
Getränke u. Tabakwaren im Urlaub...	X	6,99	1,7	X	1,06	0,3	X	8,38	2,0
Nachrichtlich:									
Verpflegungskostenanteil bei									
Einzel- u. Pauschalreisen.....	X	5,55	1,4	X	4,62	1,5	X	5,77	1,3

1) Soweit in der Vorspalte nicht anders angegeben, in Gramm.

Neue Länder und Berlin-Ost

8.1 Aufwendungen privater Haushalte für Mahlzeiten außer Haus je Haushalt und Monat 1993
nach Haushaltsgröße und sozialer Stellung der Bezugsperson

8.1.1 Haushalte insgesamt

Gegenstand der Nachweisung	Haushalte mit ... Person(en)									
	1		2		3		4		5 und mehr	
	Anzahl	DM	Anzahl	DM	Anzahl	DM	Anzahl	DM	Anzahl	DM
Erfaßte Haushalte (Anzahl)	519		1 202		586		574		138	
Haushalte insgesamt (1 000)	1 890		2 196		1 268		1 094		209	
Mahlzeiten außer Haus 1).....	X 59,63		X 61,19		X 102,85		X 128,49		X 109,28	
Hauptmahlzeiten 2).....	3,5 35,37		3,8 33,79		9,5 59,62		15,4 75,11		13,9 59,00	
in Kantinen u. ä.....	1,4 5,81		1,4 6,01		3,7 14,73		4,2 16,25		2,6 10,27	
in Schnellgaststätten u. ä.....	0,4 2,09		0,5 2,91		1,5 6,90		1,4 6,82		1,6 7,93	
in Gaststätten u. ä.....	0,9 24,45		1,4 23,61		1,7 31,00		2,1 32,06		1,2 16,64	
in Schulen, Mensen u. ä.....	0,3 1,17		0,4 1,08		2,5 6,99		7,7 19,98		8,5 24,16	
Essen auf Rädern.....	0,4 1,85		0,0 0,18		- -		- -		- -	
Zwischenmahlzeiten 2).....	1,9 8,56		3,0 13,68		5,5 20,65		8,0 28,47		9,3 30,88	
in Kantinen u. ä.....	0,5 1,72		0,9 3,30		1,6 4,83		2,1 5,91		2,3 7,93	
in Schnellgaststätten u. ä.....	0,9 3,05		1,5 6,02		2,6 9,68		3,8 14,08		2,9 11,49	
in Gaststätten u. ä.....	0,4 3,52		0,5 4,11		0,5 4,44		0,6 5,35		0,5 3,68	
in Schulen, Mensen u. ä.....	0,1 0,28		0,1 0,25		0,7 1,69		1,5 3,14		3,6 7,78	
Getränke außer Haus.....	X 15,70		X 13,72		X 22,58		X 24,90		X 19,40	
in Kantinen u. ä.....	X 0,66		X 1,15		X 2,85		X 3,14		X 4,32	
in Schnellgaststätten u. ä.....	X 1,36		X 1,99		X 2,80		X 3,96		X 2,23	
in Gaststätten u. ä.....	X 13,59		X 10,41		X 15,99		X 16,80		X 10,17	
in Schulen, Mensen u. ä.....	X 0,10		X 0,17		X 0,95		X 1,00		X 2,68	

8.1.2 Haushalte von Arbeitnehmern

Erfaßte Haushalte (Anzahl)	188		492		443		506		113	
Haushalte insgesamt (1 000)	494		792		871		816		163	
Mahlzeiten außer Haus 1).....	X 97,32		X 86,99		X 115,54		X 133,00		X 115,16	
Hauptmahlzeiten 2).....	7,0 47,87		6,9 49,73		11,1 68,33		16,4 78,61		14,0 59,98	
in Kantinen u. ä.....	4,6 18,70		3,7 15,28		4,5 17,78		4,3 16,87		2,8 11,47	
in Schnellgaststätten u. ä.....	0,9 4,79		0,8 4,42		1,7 8,09		1,7 8,10		1,8 9,00	
in Gaststätten u. ä.....	1,2 23,53		1,5 27,70		2,0 35,18		2,0 31,99		1,2 15,27	
in Schulen, Mensen u. ä.....	0,2 0,85		0,8 2,33		2,8 7,29		8,3 21,65		8,3 24,24	
Essen auf Rädern.....	- -		- -		- -		- -		- -	
Zwischenmahlzeiten 2).....	3,8 13,60		4,8 21,12		6,1 23,32		8,7 30,27		9,5 33,70	
in Kantinen u. ä.....	1,8 5,43		2,2 8,06		2,1 6,46		2,4 6,97		2,9 10,08	
in Schnellgaststätten u. ä.....	1,7 5,88		1,9 7,83		2,8 10,73		4,0 14,53		3,1 12,30	
in Gaststätten u. ä.....	0,2 2,01		0,5 4,67		0,5 4,61		0,7 5,51		0,6 4,32	
in Schulen, Mensen u. ä.....	0,1 0,28		0,2 0,56		0,7 1,51		1,6 3,25		2,9 7,01	
Getränke außer Haus.....	X 35,84		X 16,14		X 23,89		X 24,12		X 21,48	
in Kantinen u. ä.....	X 2,13		X 2,62		X 3,33		X 3,53		X 5,21	
in Schnellgaststätten u. ä.....	X 3,23		X 2,29		X 2,87		X 3,79		X 2,71	
in Gaststätten u. ä.....	X 30,39		X 10,89		X 17,15		X 15,77		X 10,99	
in Schulen, Mensen u. ä.....	X 0,09		X 0,34		X 0,54		X 1,04		X 2,57	

1) Ohne Urlaub. - 2) Einschl. Getränke, wenn nicht aufteilbar.

Neue Länder und Berlin-Ost

8.1 Aufwendungen privater Haushalte für Mahlzeiten außer Haus je Haushalt und Monat 1993
nach Haushaltsgröße und sozialer Stellung der Bezugsperson

8.1.3 Haushalte von Angestellten

Gegenstand der Nachweisung	Haushalte mit ... Person(en)									
	1		2		3		4		5 und mehr	
	Anzahl	DM	Anzahl	DM	Anzahl	DM	Anzahl	DM	Anzahl	DM
Erfafte Haushalte (Anzahl)	129		362		300		333		63	
Haushalte insgesamt (1 000)	253		416		382		326		59	
Mahlzeiten außer Haus 1).....	X	79,88	X	87,38	X	113,39	X	158,31	X	138,13
Hauptmahlzeiten 2).....	6,7	51,14	8,8	56,62	13,2	73,40	20,6	105,55	21,2	87,50
in Kantinen u. ä.....	3,9	15,67	5,0	21,07	6,0	23,05	5,7	22,07	4,2	17,94
in Schnellgaststätten u. ä.....	1,0	5,05	0,9	4,41	1,5	6,96	2,6	12,04	2,8	13,36
in Gaststätten u. ä.....	1,4	29,07	1,5	27,13	2,1	34,12	2,8	46,36	1,1	16,20
in Schulen, Mensen u. ä.....	0,4	1,36	1,4	4,01	3,5	9,27	9,5	25,07	13,0	40,00
Essen auf Rädern.....	-	-	-	-	-	-	-	-	-	-
Zwischenmahlzeiten 2).....	2,9	11,32	4,3	17,19	5,6	21,96	7,8	27,30	8,9	32,92
in Kantinen u. ä.....	1,2	3,66	1,6	4,48	2,0	5,72	1,9	5,04	2,5	6,73
in Schnellgaststätten u. ä.....	1,3	4,49	2,0	7,71	2,5	10,18	3,9	13,31	3,5	14,36
in Gaststätten u. ä.....	0,2	2,78	0,5	4,21	0,6	4,45	0,9	6,64	0,7	5,78
in Schulen, Mensen u. ä.....	0,2	0,38	0,2	0,79	0,6	1,61	1,1	2,31	2,2	6,04
Getränke außer Haus.....	X	17,42	X	13,57	X	18,03	X	25,47	X	17,71
in Kantinen u. ä.....	X	1,33	X	1,72	X	2,83	X	2,10	X	2,56
in Schnellgaststätten u. ä.....	X	1,03	X	2,72	X	2,45	X	3,68	X	4,05
in Gaststätten u. ä.....	X	14,91	X	8,78	X	12,01	X	18,46	X	8,88
in Schulen, Mensen u. ä.....	X	0,15	X	0,34	X	0,74	X	1,24	X	2,22

8.1.4 Haushalte von Arbeitern

Erfafte Haushalte (Anzahl)	47		106		125		146		44	
Haushalte insgesamt (1 000)	231		357		471		471		100	
Mahlzeiten außer Haus 1).....	X	116,37	X	85,57	X	117,32	X	115,38	X	97,76
Hauptmahlzeiten 2).....	7,2	44,00	4,4	40,91	9,2	64,06	13,6	59,89	8,7	39,74
in Kantinen u. ä.....	5,4	22,36	2,0	8,31	3,2	13,19	3,4	13,21	1,7	6,96
in Schnellgaststätten u. ä.....	0,9	4,62	0,7	4,34	1,9	8,91	1,2	5,61	0,6	4,41
in Gaststätten u. ä.....	1,0	17,02	1,6	27,97	1,9	36,47	1,4	21,52	1,2	14,52
in Schulen, Mensen u. ä.....	-	-	0,1	0,28	2,2	5,50	7,6	19,55	5,2	13,85
Essen auf Rädern.....	-	-	-	-	-	-	-	-	-	-
Zwischenmahlzeiten 2).....	4,8	15,90	5,4	25,79	6,7	24,81	9,4	32,29	9,9	34,29
in Kantinen u. ä.....	2,5	7,12	3,0	12,44	2,2	7,10	2,7	7,94	3,1	12,05
in Schnellgaststätten u. ä.....	2,2	7,57	1,8	7,86	3,2	11,46	4,1	15,67	2,8	10,99
in Gaststätten u. ä.....	0,1	1,21	0,5	5,19	0,5	4,76	0,5	4,65	0,5	3,39
in Schulen, Mensen u. ä.....	-	-	0,2	0,30	0,8	1,49	2,0	4,04	3,5	7,86
Getränke außer Haus.....	X	56,47	X	18,88	X	28,45	X	23,20	X	23,73
in Kantinen u. ä.....	X	2,88	X	3,73	X	3,76	X	4,49	X	6,75
in Schnellgaststätten u. ä.....	X	5,73	X	1,66	X	3,18	X	3,93	X	1,99
in Gaststätten u. ä.....	X	47,85	X	13,19	X	21,10	X	13,88	X	12,43
in Schulen, Mensen u. ä.....	X	-	X	0,30	X	0,40	X	0,89	X	2,57

1) Ohne Urlaub. - 2) Einschl. Getränke, wenn nicht aufteilbar.

Neue Länder und Berlin-Ost

8.1 Aufwendungen privater Haushalte für Mahlzeiten außer Haus je Haushalt und Monat 1993
nach Haushaltsgröße und sozialer Stellung der Bezugsperson

8.1.5 Haushalte von Arbeitslosen

Gegenstand der Nachweisung	Haushalte mit ... Person(en)									
	1		2		3		4		5 und mehr	
	Anzahl	DM	Anzahl	DM	Anzahl	DM	Anzahl	DM	Anzahl	DM
Erfaßte Haushalte (Anzahl)	36		56		58		35		/	
Haushalte insgesamt (1 000)	151		195		194		99		/	
Mahlzeiten außer Haus 1).....	X	30,50	X	56,20	X	85,69	X	99,12	/	/
Hauptmahlzeiten 2).....	0,9	14,67	3,6	26,91	8,6	49,88	10,4	55,42	/	/
in Kantinen u. ä.....	0,1	0,56	0,3	0,90	2,1	8,60	3,3	15,28	/	/
in Schnellgaststätten u. ä.....	0,0	0,20	1,0	2,82	1,5	8,43	0,3	1,50	/	/
in Gaststätten u. ä.....	0,7	13,91	1,4	20,76	1,2	21,80	2,6	29,26	/	/
in Schulen, Mensen u. ä.....	-	-	0,9	2,43	3,8	13,05	4,2	9,38	/	/
Essen auf Rädern.....	-	-	-	-	-	-	-	-	/	/
Zwischenmahlzeiten 2).....	1,5	7,78	3,0	11,63	5,2	18,36	7,0	24,18	/	/
in Kantinen u. ä.....	0,4	1,42	0,4	2,14	0,5	1,21	1,4	3,89	/	/
in Schnellgaststätten u. ä.....	0,4	1,41	2,2	6,74	2,4	8,73	2,8	11,84	/	/
in Gaststätten u. ä.....	0,6	4,67	0,3	2,58	0,5	4,08	0,8	4,65	/	/
in Schulen, Mensen u. ä.....	0,1	0,28	0,1	0,17	1,9	4,33	2,0	3,79	/	/
Getränke außer Haus.....	X	8,05	X	17,67	X	17,44	X	19,52	/	/
in Kantinen u. ä.....	X	0,74	X	1,50	X	1,48	X	3,24	/	/
in Schnellgaststätten u. ä.....	X	0,19	X	3,06	X	4,81	X	4,50	/	/
in Gaststätten u. ä.....	X	7,08	X	12,99	X	9,93	X	9,61	/	/
in Schulen, Mensen u. ä.....	X	0,04	X	0,12	X	1,23	X	2,17	/	/

8.1.6 Haushalte von Nichterwerbstätigen

Erfaßte Haushalte (Anzahl)	286		641		68		/		/	
Haushalte insgesamt (1 000)	1 227		1 155		197		/		/	
Mahlzeiten außer Haus 1).....	X	47,47	X	41,81	X	64,24	/	/	/	/
Hauptmahlzeiten 2).....	2,4	32,92	1,8	22,23	4,1	33,26	/	/	/	/
in Kantinen u. ä.....	0,3	1,25	0,1	0,69	1,6	7,68	/	/	/	/
in Schnellgaststätten u. ä.....	0,3	1,27	0,3	1,71	0,6	2,46	/	/	/	/
in Gaststätten u. ä.....	0,8	26,09	1,3	19,43	1,1	20,38	/	/	/	/
in Schulen, Mensen u. ä.....	0,4	1,47	0,0	0,05	0,8	2,74	/	/	/	/
Essen auf Rädern.....	0,6	2,85	0,1	0,35	-	-	/	/	/	/
Zwischenmahlzeiten 2).....	1,2	6,17	1,7	8,78	3,5	13,17	/	/	/	/
in Kantinen u. ä.....	0,0	0,15	0,1	0,38	0,8	1,65	/	/	/	/
in Schnellgaststätten u. ä.....	0,6	2,05	1,1	4,46	1,7	5,83	/	/	/	/
in Gaststätten u. ä.....	0,5	3,69	0,5	3,86	0,5	4,58	/	/	/	/
in Schulen, Mensen u. ä.....	0,1	0,28	0,0	0,07	0,5	1,10	/	/	/	/
Getränke außer Haus.....	X	8,38	X	10,81	X	17,81	/	/	/	/
in Kantinen u. ä.....	X	0,02	X	0,13	X	1,28	/	/	/	/
in Schnellgaststätten u. ä.....	X	0,73	X	1,44	X	1,83	/	/	/	/
in Gaststätten u. ä.....	X	7,53	X	9,17	X	13,98	/	/	/	/
in Schulen, Mensen u. ä.....	X	0,11	X	0,06	X	0,72	/	/	/	/

1) Ohne Urlaub. - 2) Einschl. Getränke, wenn nicht aufteilbar.

Neue Länder und Berlin-Ost

8.1 Aufwendungen privater Haushalte für Mahlzeiten außer Haus je Haushalt und Monat 1993
nach Haushaltsgröße und sozialer Stellung der Bezugsperson

8.1.7 Haushalte von Rentnern

Gegenstand der Nachweisung	Haushalte mit ... Person(en)									
	1		2		3		4		5 und mehr	
	Anzahl	DM	Anzahl	DM	Anzahl	DM	Anzahl	DM	Anzahl	DM
Erfaßte Haushalte (Anzahl)	228		391		33		/		-	
Haushalte insgesamt (1 000)	1 091		744		102		/		-	
Mahlzeiten außer Haus 1).....	X	47,31	X	36,52	X	62,28	/	/	X	-
Hauptmahlzeiten 2).....	2,3	34,29	1,7	20,28	3,3	34,45	/	/	-	-
in Kantinen u. ä.....	0,2	1,05	0,2	0,81	0,5	4,49	/	/	-	-
in Schnellgaststätten u. ä.....	0,3	1,27	0,3	1,98	0,8	3,93	/	/	-	-
in Gaststätten u. ä.....	0,9	27,64	1,1	16,95	1,1	23,01	/	/	-	-
in Schulen, Mensen u. ä.....	0,3	1,14	-	-	0,9	3,02	/	/	-	-
Essen auf Rädern.....	0,7	3,20	0,1	0,54	-	-	/	/	-	-
Zwischenmahlzeiten 2).....	0,9	5,31	1,5	8,27	3,1	13,20	/	/	-	-
in Kantinen u. ä.....	0,0	0,08	0,1	0,20	0,0	0,40	/	/	-	-
in Schnellgaststätten u. ä.....	0,4	1,50	0,9	3,75	2,0	6,54	/	/	-	-
in Gaststätten u. ä.....	0,5	3,70	0,5	4,32	0,4	5,04	/	/	-	-
in Schulen, Mensen u. ä.....	0,0	0,03	-	-	0,6	1,23	/	/	-	-
Getränke außer Haus.....	X	7,71	X	7,97	X	14,62	/	/	X	-
in Kantinen u. ä.....	X	0,02	X	0,06	X	0,63	/	/	X	-
in Schnellgaststätten u. ä.....	X	0,71	X	1,43	X	1,09	/	/	X	-
in Gaststätten u. ä.....	X	6,94	X	6,44	X	12,47	/	/	X	-
in Schulen, Mensen u. ä.....	X	0,04	X	0,03	X	0,43	/	/	X	-

1) Ohne Urlaub. - 2) Einschl. Getränke, wenn nicht aufteilbar.

8.2 Aufwendungen privater Haushalte für Mahlzeiten außer Haus nach Alter der Bezugsperson

Haushalte insgesamt

Lfd. Nr.	Gegenstand der Nachweisung	Haushalte insgesamt		Davon nach dem Alter der					
				unter 25		25 - 35		35 - 45	
		Anzahl	DM	Anzahl	DM	Anzahl	DM	Anzahl	DM
1	Erfaßte Haushalte (Anzahl)	3 019		61		533		721	
2	Haushalte insgesamt (1 000)	6 657		161		1 210		1 444	
3	Mahlzeiten außer Haus 1).....	X	81,25	X	81,29	X	104,38	X	109,10
4	Hauptmahlzeiten 2).....	7,0	46,74	4,4	30,41	10,2	53,91	13,0	66,99
5	in Kantinen u. ä.....	2,3	9,43	2,1	9,08	3,6	14,24	4,1	15,72
6	in Schnellgaststätten u. ä.....	0,9	4,23	0,5	3,06	1,5	7,31	1,2	5,81
7	in Gaststätten u. ä.....	1,4	26,43	0,8	14,98	1,5	22,87	1,9	30,11
8	in Schulen, Mensen u. ä.....	2,2	6,06	1,0	3,29	3,6	9,49	5,7	15,35
9	Essen auf Rädern.....	0,1	0,58	-	-	-	-	-	-
10	Zwischenmahlzeiten 2).....	4,2	16,52	5,8	26,64	6,2	23,08	6,4	22,64
11	in Kantinen u. ä.....	1,2	3,72	2,7	12,97	1,9	6,36	1,7	4,77
12	in Schnellgaststätten u. ä.....	2,0	7,37	2,1	8,53	2,7	10,10	3,1	11,83
13	in Gaststätten u. ä.....	0,5	4,19	0,3	2,98	0,5	3,98	0,4	3,47
14	in Schulen, Mensen u. ä.....	0,6	1,24	0,7	2,16	1,2	2,65	1,2	2,57
15	Getränke außer Haus.....	X	17,98	X	24,25	X	27,39	X	19,47
16	in Kantinen u. ä.....	X	1,76	X	3,94	X	2,28	X	3,49
17	in Schnellgaststätten u. ä.....	X	2,30	X	2,11	X	3,71	X	2,26
18	in Gaststätten u. ä.....	X	13,42	X	17,77	X	20,33	X	13,07
19	in Schulen, Mensen u. ä.....	X	0,51	X	0,43	X	1,07	X	0,65

Neue Länder und Berlin-Ost

8.3 Aufwendungen privater Haushalte für Mahlzeiten außer Haus je Haushalt und Monat 1993
1-Personenhaushalte nach Geschlecht

Gegenstand der Nachweisung	1-Personenhaushalte insgesamt		Davon			
			Alleinlebender Mann		Alleinlebende Frau	
	Anzahl	DM	Anzahl	DM	Anzahl	DM
Erfaßte Haushalte (Anzahl)	519		144		375	
Haushalte insgesamt (1 000)	1 890		563		1 327	
Mahlzeiten außer Haus 1).....	X	59,63	X	85,27	X	48,75
Hauptmahlzeiten 2).....	3,5	35,37	6,1	46,48	2,3	30,66
in Kantinen u. ä.....	1,4	5,81	3,0	12,51	0,7	2,97
in Schnellgaststätten u. ä.....	0,4	2,09	1,0	5,07	0,2	0,83
in Gaststätten u. ä.....	0,9	24,45	1,3	25,72	0,8	23,91
in Schulen, Mensen u. ä.....	0,3	1,17	0,9	3,18	0,1	0,32
Essen auf Rädern.....	0,4	1,85	-	-	0,6	2,63
Zwischenmahlzeiten 2).....	1,9	8,56	2,8	10,53	1,5	7,72
in Kantinen u. ä.....	0,5	1,72	0,8	2,19	0,4	1,52
in Schnellgaststätten u. ä.....	0,9	3,05	1,6	5,46	0,6	2,02
in Gaststätten u. ä.....	0,4	3,52	0,3	2,61	0,5	3,90
in Schulen, Mensen u. ä.....	0,1	0,28	0,1	0,27	0,1	0,28
Getränke außer Haus.....	X	15,70	X	28,26	X	10,37
in Kantinen u. ä.....	X	0,66	X	1,54	X	0,28
in Schnellgaststätten u. ä.....	X	1,36	X	3,70	X	0,37
in Gaststätten u. ä.....	X	13,59	X	22,89	X	9,64
in Schulen, Mensen u. ä.....	X	0,10	X	0,13	X	0,08

1) Ohne Urlaub. - 2) Einschl. Getränke, wenn nicht aufteilbar.

Bezugsperson von ... bis unter ... Jahren								Lfd.
45 - 55		55 - 65		65 - 70		70 und mehr		Nr.
Anzahl	DM	Anzahl	DM	Anzahl	DM	Anzahl	DM	
565		704		237		198		1
1 069		1 334		446		994		2
X	95,34	X	56,17	X	29,36	X	54,40	3
7,0	53,64	3,0	30,88	1,5	16,88	2,6	38,51	4
3,0	13,19	1,0	4,21	0,6	2,85	0,1	0,42	5
0,9	4,50	0,4	2,31	0,1	0,88	0,4	2,20	6
1,8	32,40	1,3	23,16	0,8	13,16	1,0	31,17	7
1,3	3,55	0,3	0,88	-	-	0,3	1,23	8
-	-	0,1	0,31	-	-	0,8	3,49	9
4,9	19,85	2,5	11,17	1,3	7,44	1,0	5,69	10
1,8	5,59	0,5	1,39	0,1	0,31	0,0	0,10	11
2,2	7,98	1,4	5,17	0,8	3,27	0,4	1,52	12
0,6	5,62	0,5	4,40	0,4	3,79	0,6	4,06	13
0,3	0,66	0,1	0,21	0,0	0,06	0,0	0,01	14
X	21,85	X	14,12	X	5,04	X	10,20	15
X	2,20	X	0,62	X	0,19	X	0,00	16
X	3,16	X	1,68	X	0,87	X	1,19	17
X	15,69	X	11,66	X	3,89	X	9,00	18
X	0,80	X	0,15	X	0,09	X	0,01	19

9.1 Private Haushalte und Personen mit Mahlzeiten außer Haus sowie private Haushalte und Per
nach sozialer Stellung der Bezugsperson

Lfd. Nr.	Gegenstand der Nachweisung	Haushalte insgesamt		Davon nach der					
		Haushalte	Personen	Landwirt		Gewerbetreibender, freiberuflich Tätiger		Beamter	
				Haushalte	Personen	Haushalte	Personen	Haushalte	Personen
1	Erfaßte Haushalte (Anzahl)	3 019		/		62		87	
2	Haushalte insgesamt (1 000)	6 657		/		267		69	
							1 000		
3	Mahlzeiten außer Haus 1).....	4906	9863	/	/	181	481	61	135
4	Hauptmahlzeiten 2).....	3608	6900	/	/	141	352	50	108
5	in Kantinen u. ä.....	1176	1452	/	/	62	91	28	35
6	in Schnellgaststätten u. ä.....	1059	1783	/	/	42	75	18	32
7	in Gaststätten u. ä.....	2620	4843	/	/	126	303	32	64
8	in Schulen, Mensen u. ä.....	720	1045	/	/	46	79	16	23
9	Essen auf Rädern.....	32	34	/	/	-	-	-	-
10	Zwischenmahlzeiten 2).....	3577	6422	/	/	143	282	50	82
11	in Kantinen u. ä.....	886	1097	/	/	19	19	23	28
12	in Schnellgaststätten u. ä.....	2636	4626	/	/	119	216	31	52
13	in Gaststätten u. ä.....	1228	1926	/	/	41	70	18	27
14	in Schulen, Mensen u. ä.....	345	443	/	/	22	29	3	4
15	Getränke außer Haus.....	3649	6490	/	/	178	342	44	93
16	in Kantinen u. ä.....	837	1024	/	/	35	38	17	18
17	in Schnellgaststätten u. ä.....	1518	2412	/	/	72	115	19	36
18	in Gaststätten u. ä.....	2691	4641	/	/	142	268	38	68
19	in Schulen, Mensen u. ä.....	380	495	/	/	34	38	7	14
	Personen mit Mahlzeiten a. Haus 1) darunter:								
20	Bezugsperson.....	X	4516	/	/	X	166	X	60
21	(Ehe-)Partner der Bezugsperson..	X	2788	/	/	X	143	X	43
22	Nichterwerbstätige Kinder.....	X	2505	/	/	X	172	X	33
	Personen mit ... Hauptmahlzeiten außer Haus								
23	1 - 3.....	X	4014	/	/	X	170	X	43
24	4 - 6.....	X	682	/	/	X	33	X	8
25	7 - 9.....	X	322	/	/	X	29	X	12
26	10 und mehr.....	X	1882	/	/	X	119	X	44
	Personen mit ... Zwischenmahlz. außer Haus								
27	1 - 3.....	X	4310	/	/	X	204	X	46
28	4 - 6.....	X	1072	/	/	X	36	X	17
29	7 - 9.....	X	257	/	/	X	9	X	9
30	10 und mehr.....	X	784	/	/	X	33	X	10
31	Personen ohne Mahlzeiten a. Haus..	X	5719	/	/	X	370	X	63
							je 100 Haushalte		
32	Mahlzeiten außer Haus 1).....	73,7	148,1	/	/	68,0	180,2	88,2	194,9
33	Hauptmahlzeiten 2).....	54,2	103,6	/	/	53,0	131,8	72,4	155,4
34	in Kantinen u. ä.....	17,7	21,8	/	/	23,4	34,1	40,6	51,0
35	in Schnellgaststätten u. ä.....	15,9	26,8	/	/	15,7	28,0	25,7	46,2
36	in Gaststätten u. ä.....	39,4	72,7	/	/	47,2	113,6	46,8	92,6
37	in Schulen, Mensen u. ä.....	10,8	15,7	/	/	17,1	29,7	23,5	33,9
38	Essen auf Rädern.....	0,5	0,5	/	/	-	-	-	-
39	Zwischenmahlzeiten 2).....	53,7	96,5	/	/	53,4	105,6	72,6	118,2
40	in Kantinen u. ä.....	13,3	16,5	/	/	7,1	7,1	32,6	40,7
41	in Schnellgaststätten u. ä.....	39,6	69,5	/	/	44,7	80,9	44,9	75,2
42	in Gaststätten u. ä.....	18,4	28,9	/	/	15,2	26,1	26,4	38,5
43	in Schulen, Mensen u. ä.....	5,2	6,7	/	/	8,1	11,0	4,8	5,1
44	Getränke außer Haus.....	54,8	97,5	/	/	66,5	128,3	63,9	134,5
45	in Kantinen u. ä.....	12,6	15,4	/	/	12,9	14,2	25,2	25,8
46	in Schnellgaststätten u. ä.....	22,8	36,2	/	/	26,9	43,2	27,7	52,6
47	in Gaststätten u. ä.....	40,4	69,7	/	/	53,1	100,5	54,4	98,2
48	in Schulen, Mensen u. ä.....	5,7	7,4	/	/	12,6	14,1	10,6	19,5
	Personen mit Mahlzeiten a. Haus 1) darunter:								
49	Bezugsperson.....	X	67,8	/	/	X	62,1	X	86,0
50	(Ehe-)Partner der Bezugsperson..	X	41,9	/	/	X	53,4	X	61,4
51	Nichterwerbstätige Kinder.....	X	37,6	/	/	X	64,6	X	47,5
	Personen mit ... Hauptmahlzeiten außer Haus								
52	1 - 3.....	X	60,3	/	/	X	63,7	X	62,5
53	4 - 6.....	X	10,2	/	/	X	12,5	X	12,1
54	7 - 9.....	X	4,8	/	/	X	10,8	X	16,8
55	10 und mehr.....	X	28,3	/	/	X	44,7	X	64,0
	Personen mit ... Zwischenmahlz. außer Haus								
56	1 - 3.....	X	64,7	/	/	X	76,3	X	66,2
57	4 - 6.....	X	16,1	/	/	X	13,6	X	24,7
58	7 - 9.....	X	3,9	/	/	X	3,2	X	13,0
59	10 und mehr.....	X	11,8	/	/	X	12,5	X	14,4
60	Personen ohne Mahlzeiten a. Haus..	X	85,9	/	/	X	138,5	X	90,5

1) Ohne Urlaub. - 2) Einschl. Getränke, wenn nicht aufteilbar.

sonen mit Mahlzeiten außer Haus je 100 Haushalte 1993

sozialen Stellung der Bezugsperson								Lfd.
Angestellter		Arbeiter		Arbeitsloser		Nichterwerbs-tätiger		Nr.
Haushalte	Personen	Haushalte	Personen	Haushalte	Personen	Haushalte	Personen	
1 187		468		198		1 009		1
1 435		1 631		610		2 639		2
1243	2850	1324	3022	455	945	1637	2419	3
1033	2222	954	2021	315	622	1112	1568	4
531	698	378	432	74	83	102	111	5
372	644	331	597	81	122	215	313	6
678	1380	651	1364	224	422	307	1304	7
286	427	236	345	64	99	70	70	8
-	-	-	-	-	-	32	34	9
892	1736	1062	2132	329	569	1100	1617	10
331	395	362	473	70	76	82	105	11
674	1264	790	1507	249	432	772	1153	12
288	506	285	486	102	160	511	676	13
96	105	128	197	35	43	61	65	14
931	1810	975	1940	346	614	1172	1686	15
306	376	309	400	91	104	78	88	16
396	681	415	685	152	258	464	636	17
668	1250	686	1355	224	386	331	1312	18
127	168	112	157	30	42	70	77	19
X	1173	X	1189	X	417	X	1508	20
X	793	X	882	X	195	X	730	21
X	876	X	933	X	321	X	164	22
X	1023	X	1173	X	389	X	1210	23
X	237	X	169	X	70	X	165	24
X	142	X	52	X	21	X	66	25
X	820	X	627	X	143	X	128	26
X	1124	X	1271	X	384	X	1278	27
X	309	X	353	X	106	X	249	28
X	81	X	108	X	16	X	33	29
X	223	X	400	X	62	X	56	30
X	988	X	1762	X	564	X	1957	31
86,6	198,6	81,2	185,3	74,5	154,9	62,1	91,7	32
72,0	154,8	58,5	123,9	51,7	102,1	42,1	59,4	33
37,0	48,7	23,2	26,5	12,1	13,6	3,9	4,2	34
25,9	44,9	20,3	36,6	13,2	19,9	3,1	11,9	35
47,2	96,2	39,9	83,6	36,7	69,2	34,4	49,4	36
19,9	29,8	14,5	21,1	10,5	16,3	2,6	2,6	37
-	-	-	-	-	-	1,2	1,3	38
62,1	121,0	65,1	130,8	53,9	93,3	41,7	61,3	39
23,1	27,5	22,2	29,0	11,4	12,5	3,1	4,0	40
46,9	88,1	48,5	92,4	40,9	70,8	29,2	43,7	41
20,1	35,3	16,3	29,8	16,7	26,2	19,4	25,6	42
6,7	7,3	7,8	12,1	5,8	7,1	2,3	2,5	43
64,9	126,1	59,8	119,0	56,7	100,8	44,4	63,9	44
21,3	26,2	19,0	24,5	14,8	17,0	3,0	3,3	45
27,6	47,4	25,4	42,0	24,9	42,3	17,6	24,1	46
46,6	87,1	42,1	83,1	36,8	63,3	35,3	49,7	47
8,8	11,7	6,9	9,6	5,0	6,9	2,6	2,9	48
X	81,8	X	72,9	X	68,5	X	57,2	49
X	55,2	X	54,1	X	32,0	X	27,7	50
X	61,0	X	57,2	X	52,7	X	6,2	51
X	71,3	X	71,9	X	63,7	X	45,9	52
X	16,5	X	10,3	X	11,5	X	6,2	53
X	9,9	X	3,2	X	3,5	X	2,5	54
X	57,1	X	38,4	X	23,4	X	4,8	55
X	78,3	X	78,0	X	63,0	X	48,5	56
X	21,5	X	21,7	X	17,4	X	9,4	57
X	5,7	X	6,6	X	2,7	X	1,3	58
X	15,5	X	24,5	X	10,2	X	2,1	59
X	68,8	X	108,1	X	92,5	X	74,2	60

9.2 Private Haushalte und Personen mit Mahlzeiten außer Haus sowie private Haushalte und Personen nach Alter der Bezugsperson

Haushalte insgesamt

Lfd. Nr.	Gegenstand der Nachweisung	Haushalte		Davon nach dem Alter der					
		insgesamt		unter 25		25 - 35		35 - 45	
		Haushalte	Personen	Haushalte	Personen	Haushalte	Personen	Haushalte	Personen
1	Erfaßte Haushalte (Anzahl)	3 019		61		533		721	
2	Haushalte insgesamt (1 000)	6 857		161		1 210		1 444	
							1 000		
3	Mahlzeiten außer Haus 1).....	4906	9863	133	180	1035	2248	1149	3095
4	Hauptmahlzeiten 2).....	3608	6900	78	93	775	1536	910	2224
5	in Kantinen u. ä.....	1176	1452	30	30	361	405	368	520
6	in Schnellgaststätten u. ä.....	1059	1783	15	18	309	540	299	550
7	in Gaststätten u. ä.....	2620	4843	47	59	508	937	607	1451
8	in Schulen, Mensen u. ä.....	720	1045	11	13	225	310	335	538
9	Essen auf Rädern.....	32	34	-	-	-	-	-	-
10	Zwischenmahlzeiten 2).....	3577	6422	115	152	816	1534	835	1888
11	in Kantinen u. ä.....	886	1097	38	49	285	344	252	317
12	in Schnellgaststätten u. ä.....	2636	4626	99	119	579	1050	677	1455
13	in Gaststätten u. ä.....	1228	1926	27	34	185	351	214	395
14	in Schulen, Mensen u. ä.....	345	443	33	33	99	141	137	189
15	Getränke außer Haus.....	3649	6490	97	125	801	1418	853	1860
16	in Kantinen u. ä.....	837	1024	20	28	254	279	294	367
17	in Schnellgaststätten u. ä.....	1518	2412	38	39	380	600	340	610
18	in Gaststätten u. ä.....	2691	4641	79	98	545	910	576	1272
19	in Schulen, Mensen u. ä.....	380	495	18	19	139	180	125	173
	Personen mit Mahlzeiten a. Haus 1) darunter:								
20	Bezugsperson.....	X	4516	X	125	X	970	X	1046
21	(Ehe-)Partner der Bezugsperson..	X	2788	X	50	X	628	X	732
22	Nichterwerbstätige Kinder.....	X	2505	X	5	X	628	X	1299
	Personen mit ... Hauptmahlzeiten außer Haus								
23	1 - 3.....	X	4014	X	53	X	774	X	1070
24	4 - 6.....	X	682	X	4	X	139	X	210
25	7 - 9.....	X	322	X	9	X	61	X	126
26	10 und mehr.....	X	1882	X	27	X	562	X	817
	Personen mit ... Zwischenmahlz. außer Haus								
27	1 - 3.....	X	4310	X	62	X	957	X	1198
28	4 - 6.....	X	1072	X	54	X	264	X	314
29	7 - 9.....	X	257	X	5	X	83	X	73
30	10 und mehr.....	X	784	X	31	X	230	X	302
31	Personen ohne Mahlzeiten a. Haus..	X	5719	X	110	X	1179	X	1594
							je 100 Haushalte		
32	Mahlzeiten außer Haus 1).....	73,7	148,1	82,5	111,7	85,5	185,7	79,6	214,4
33	Hauptmahlzeiten 2).....	54,2	103,6	48,3	57,5	64,0	126,9	63,1	154,0
34	in Kantinen u. ä.....	17,7	21,8	18,7	18,8	29,8	33,4	25,5	36,0
35	in Schnellgaststätten u. ä.....	15,9	26,8	9,1	11,2	25,5	44,6	20,7	38,1
36	in Gaststätten u. ä.....	39,4	72,7	29,3	36,9	41,9	77,4	42,1	100,5
37	in Schulen, Mensen u. ä.....	10,8	15,7	7,1	8,2	18,6	25,7	23,2	37,3
38	Essen auf Rädern.....	0,5	0,5	-	-	-	-	-	-
39	Zwischenmahlzeiten 2).....	53,7	96,5	71,7	94,3	67,4	126,8	57,9	130,8
40	in Kantinen u. ä.....	13,3	16,5	23,8	30,7	23,5	28,4	17,4	21,9
41	in Schnellgaststätten u. ä.....	39,6	69,5	61,4	73,7	47,9	86,8	46,9	100,8
42	in Gaststätten u. ä.....	18,4	28,9	16,5	21,3	15,2	29,0	14,8	27,3
43	in Schulen, Mensen u. ä.....	5,2	6,7	20,4	20,4	8,2	11,7	9,5	13,1
44	Getränke außer Haus.....	54,8	97,5	60,4	77,7	66,2	117,2	59,1	128,8
45	in Kantinen u. ä.....	12,6	15,4	12,2	17,4	21,0	23,1	20,4	25,4
46	in Schnellgaststätten u. ä.....	22,8	36,2	23,7	24,2	31,4	49,6	23,6	42,2
47	in Gaststätten u. ä.....	40,4	69,7	49,4	60,9	45,0	75,2	39,9	88,1
48	in Schulen, Mensen u. ä.....	5,7	7,4	11,1	11,8	11,5	14,9	8,6	12,0
	Personen mit Mahlzeiten a. Haus 1) darunter:								
49	Bezugsperson.....	X	67,8	X	77,6	X	80,2	X	72,4
50	(Ehe-)Partner der Bezugsperson..	X	41,9	X	31,1	X	51,9	X	50,7
51	Nichterwerbstätige Kinder.....	X	37,6	X	3,1	X	51,9	X	90,0
	Personen mit ... Hauptmahlzeiten außer Haus								
52	1 - 3.....	X	60,3	X	32,9	X	64,0	X	74,1
53	4 - 6.....	X	10,2	X	2,4	X	11,5	X	14,5
54	7 - 9.....	X	4,8	X	5,7	X	5,0	X	8,7
55	10 und mehr.....	X	28,3	X	16,5	X	46,4	X	56,6
	Personen mit ... Zwischenmahlz. außer Haus								
56	1 - 3.....	X	64,7	X	38,4	X	79,1	X	83,0
57	4 - 6.....	X	16,1	X	33,6	X	21,8	X	21,8
58	7 - 9.....	X	3,9	X	2,9	X	6,9	X	5,1
59	10 und mehr.....	X	11,8	X	19,5	X	19,0	X	20,9
60	Personen ohne Mahlzeiten a. Haus..	X	85,9	X	68,6	X	97,4	X	110,4

1) Ohne Urlaub. - 2) Einschl. Getränke, wenn nicht aufteilbar.

sonen mit Mahlzeiten außer Haus je 100 Haushalte 1993

Bezugsperson von ... bis unter ... Jahren								Lfd.
45 - 55		55 - 65		65 - 70		70 und mehr		Nr.
Haushalte	Personen	Haushalte	Personen	Haushalte	Personen	Haushalte	Personen	
565		704		237		198		1
1 069		1 334		446		994		2
862	1773	903	1471	270	384	554	711	3
639	1290	596	966	183	249	428	543	4
254	316	126	140	28	31	8	10	5
188	302	130	204	19	30	98	138	6
484	959	488	793	159	216	327	428	7
74	101	51	59	-	-	22	22	8
-	-	2	3	-	-	31	31	9
646	1157	654	1015	184	260	327	416	10
201	252	80	96	9	11	22	28	11
462	795	507	779	135	187	177	241	12
235	398	281	392	72	106	214	251	13
44	48	20	20	4	4	9	9	14
654	1231	648	1074	168	243	427	538	15
161	220	82	102	25	26	2	2	16
283	498	273	394	53	82	151	189	17
498	897	506	829	129	183	358	452	18
59	76	32	38	3	4	5	5	19
X	797	X	788	X	244	X	547	20
X	555	X	543	X	128	X	153	21
X	413	X	135	X	13	X	11	22
X	813	X	702	X	222	X	379	23
X	149	X	95	X	15	X	71	24
X	46	X	44	X	1	X	34	25
X	282	X	125	X	10	X	59	26
X	731	X	806	X	223	X	333	27
X	199	X	135	X	25	X	80	28
X	63	X	21	X	8	X	3	29
X	164	X	53	X	3	X	-	30
X	788	X	1066	X	357	X	624	31
80,6	165,9	67,7	110,3	60,7	86,2	55,7	71,6	32
59,8	120,7	44,7	72,4	41,0	55,8	43,0	54,6	33
23,8	29,5	9,5	10,5	6,2	7,0	0,8	1,0	34
17,6	28,3	9,8	15,3	4,3	6,8	3,9	13,9	35
45,3	89,7	36,6	59,4	35,7	48,5	32,9	49,1	36
6,9	9,5	3,8	4,4	-	-	2,3	2,3	37
-	-	0,1	0,2	-	-	3,1	3,1	38
60,4	108,3	49,0	76,1	41,3	58,3	32,9	41,9	39
18,8	23,6	6,0	7,2	2,0	2,5	2,3	2,8	40
43,2	74,4	38,0	58,4	30,3	42,0	17,8	24,3	41
22,0	37,2	21,1	29,4	16,2	23,7	21,5	25,3	42
4,1	4,5	1,5	1,5	0,8	0,8	0,9	0,9	43
61,2	115,2	48,6	80,5	37,6	54,5	43,0	54,2	44
15,0	20,6	6,1	7,7	5,6	5,8	0,2	0,2	45
26,5	46,6	20,4	29,5	11,9	18,4	15,2	19,0	46
46,6	83,9	37,9	62,2	29,0	41,1	33,0	45,5	47
5,5	7,1	2,4	2,8	0,7	0,9	0,5	0,5	48
X	74,5	X	59,0	X	54,7	X	55,0	49
X	51,9	X	40,7	X	28,7	X	15,4	50
X	38,7	X	10,1	X	2,9	X	1,2	51
X	76,1	X	52,6	X	49,8	X	38,2	52
X	13,9	X	7,1	X	3,4	X	7,2	53
X	4,3	X	3,3	X	0,3	X	3,4	54
X	26,4	X	9,4	X	2,3	X	5,9	55
X	68,4	X	60,4	X	50,0	X	33,5	56
X	18,7	X	10,1	X	5,7	X	8,1	57
X	5,9	X	1,6	X	1,8	X	0,3	58
X	15,4	X	3,9	X	0,7	X	-	59
X	73,7	X	79,9	X	80,2	X	62,8	60

Neue Länder und Berlin-Ost

9.3 Private Haushalte und Personen mit Mahlzeiten außer Haus sowie private Haushalte und Personen mit Mahlzeiten außer Haus
je 100 Haushalte 1993
nach Haushaltsgröße
Haushalte insgesamt

Gegenstand der Nachweisung	Haushalte mit ... Person(en)									
	1		2		3		4		5 und mehr	
	Haush.	Pers.	Haush.	Pers.	Haush.	Pers.	Haush.	Pers.	Haush.	Pers.
Erfaßte Haushalte (Anzahl)	519		1 202		586		574		138	
Haushalte insgesamt (1 000)	1 890		2 196		1 268		1 094		209	
	1 000									
Mahlzeiten außer Haus 1).....	1204	1204	1559	2753	1044	2495	927	2813	171	597
Hauptmahlzeiten 2).....	916	916	1095	1887	802	1827	683	1908	113	362
in Kantinen u. ä.....	235	235	238	289	359	444	309	435	35	49
in Schnellgaststätten u. ä.....	226	226	270	433	291	557	227	460	44	106
in Gaststätten u. ä.....	668	668	873	1536	569	1265	452	1194	58	181
in Schulen, Mensen u. ä.....	51	51	64	70	236	267	309	526	59	130
Essen auf Rädern.....	31	31	2	3	-	-	-	-	-	-
Zwischenmahlzeiten 2).....	791	791	1148	1875	796	1552	708	1793	134	411
in Kantinen u. ä.....	153	153	226	279	210	268	242	302	55	95
in Schnellgaststätten u. ä.....	525	525	876	1392	622	1169	526	1283	88	251
in Gaststätten u. ä.....	349	349	402	641	220	416	220	449	36	70
in Schulen, Mensen u. ä.....	58	58	28	29	106	107	121	188	32	61
Getränke außer Haus.....	858	858	1166	1966	766	1590	734	1744	123	332
in Kantinen u. ä.....	111	111	193	231	265	333	230	300	37	49
in Schnellgaststätten u. ä.....	299	299	492	771	325	540	354	703	49	100
in Gaststätten u. ä.....	691	691	917	1543	547	1116	469	1126	68	166
in Schulen, Mensen u. ä.....	44	44	52	67	127	143	118	167	39	74
Personen mit Mahlzeiten a. Haus 1) darunter:										
Bezugsperson.....	X	1204	X	1430	X	942	X	798	X	141
(Ehe-)Partner der Bezugsperson..	X	-	X	1149	X	800	X	725	X	115
Nichterwerbstätige Kinder.....	X	-	X	164	X	745	X	1259	X	336
Personen mit ... Hauptmahlzeiten außer Haus										
1 - 3.....	X	524	X	1340	X	1067	X	898	X	185
4 - 6.....	X	80	X	228	X	179	X	170	X	27
7 - 9.....	X	82	X	53	X	78	X	95	X	13
10 und mehr.....	X	229	X	266	X	504	X	745	X	137
Personen mit ... Zwischenmahlz. außer Haus										
1 - 3.....	X	459	X	1387	X	1015	X	1154	X	294
4 - 6.....	X	217	X	281	X	244	X	296	X	34
7 - 9.....	X	46	X	66	X	88	X	40	X	17
10 und mehr.....	X	69	X	142	X	205	X	303	X	65
Personen ohne Mahlzeiten a. Haus..	X	686	X	1639	X	1308	X	1563	X	522
	je 100 Haushalte									
Mahlzeiten außer Haus 1).....	63,7	63,7	71,0	125,4	82,3	196,8	84,8	257,1	81,8	285,5
Hauptmahlzeiten 2).....	48,4	48,4	49,9	85,9	63,3	144,1	62,4	174,4	54,0	173,1
in Kantinen u. ä.....	12,4	12,4	10,8	13,1	28,3	35,0	28,2	39,8	16,7	23,6
in Schnellgaststätten u. ä.....	12,0	12,0	12,3	19,7	22,9	44,0	20,8	42,1	21,2	50,9
in Gaststätten u. ä.....	35,3	35,3	39,8	69,9	44,8	99,8	41,3	109,1	28,0	86,5
in Schulen, Mensen u. ä.....	2,7	2,7	2,9	3,2	18,6	21,1	28,2	48,1	28,4	62,1
Essen auf Rädern.....	1,6	1,6	0,1	0,1	-	-	-	-	-	-
Zwischenmahlzeiten 2).....	41,9	41,9	52,3	85,4	62,8	122,4	64,7	163,9	63,9	196,3
in Kantinen u. ä.....	8,1	8,1	10,3	12,7	16,6	21,2	22,1	27,6	26,4	45,2
in Schnellgaststätten u. ä.....	27,8	27,8	39,9	63,4	49,0	92,2	48,0	117,9	41,9	120,1
in Gaststätten u. ä.....	18,5	18,5	18,3	29,2	17,3	32,8	20,1	41,1	17,4	33,5
in Schulen, Mensen u. ä.....	3,1	3,1	1,3	1,3	8,4	8,5	11,0	17,2	15,3	29,1
Getränke außer Haus.....	45,4	45,4	53,1	89,5	60,5	125,4	67,1	159,4	59,0	158,8
in Kantinen u. ä.....	5,9	5,9	8,8	10,5	20,9	26,3	21,0	27,4	17,8	23,7
in Schnellgaststätten u. ä.....	15,8	15,8	22,4	35,1	25,6	42,6	32,3	64,3	23,5	47,8
in Gaststätten u. ä.....	36,5	36,5	41,8	70,3	43,1	88,0	42,8	103,0	32,4	79,2
in Schulen, Mensen u. ä.....	2,3	2,3	2,4	3,0	10,0	11,3	10,8	15,2	18,8	35,5
Personen mit Mahlzeiten a. Haus 1) darunter:										
Bezugsperson.....	X	63,7	X	65,1	X	74,3	X	73,0	X	67,6
(Ehe-)Partner der Bezugsperson..	X	-	X	52,3	X	63,1	X	66,3	X	55,0
Nichterwerbstätige Kinder.....	X	-	X	7,5	X	58,8	X	115,1	X	160,5
Personen mit ... Hauptmahlzeiten außer Haus										
1 - 3.....	X	27,7	X	61,0	X	84,1	X	82,0	X	88,2
4 - 6.....	X	4,2	X	10,4	X	14,1	X	15,5	X	12,7
7 - 9.....	X	4,4	X	2,4	X	6,2	X	8,7	X	6,5
10 und mehr.....	X	12,1	X	12,1	X	39,7	X	68,1	X	65,7
Personen mit ... Zwischenmahlz. außer Haus										
1 - 3.....	X	24,3	X	63,2	X	80,1	X	105,5	X	140,8
4 - 6.....	X	11,5	X	12,8	X	19,2	X	27,0	X	16,4
7 - 9.....	X	2,4	X	3,0	X	7,0	X	3,7	X	8,1
10 und mehr.....	X	3,7	X	6,5	X	16,1	X	27,7	X	31,0
Personen ohne Mahlzeiten a. Haus..	X	36,3	X	74,6	X	103,2	X	142,9	X	249,8

1) Ohne Urlaub. - 2) Einschl. Getränke, wenn nicht aufteilbar.

Neue Länder und Berlin-Ost

10.1 Aufwendungen privater Haushalte für Nahrungsmittel, Getränke und Tabakwaren 1993
nach sozialer Stellung der Bezugsperson
Durchschnittspreise je gekaufter Mengeneinheit

DM/kg *)

Gegenstand der Nachweisung	Haushalte insgesamt	Davon nach der sozialen Stellung der Bezugsperson						
		Landwirt	Gewerbetr./ freiberufl. Tätiger	Beamter	Ange- stellter	Arbeiter	Arbeits- loser	Nicht- erwerbs- tätiger
Erfaßte Haushalte (Anzahl)	3 019	/	62	87	1 187	468	198	1 009
Haushalte insgesamt (1 000)	6 657	/	267	69	1 435	1 631	610	2 639
Rindfleisch.....	13,24	/	15,65	13,25	13,69	13,17	12,74	12,85
Kalbfleisch.....	17,74	/	17,90	-	19,00	21,58	20,16	16,12
Schweinefleisch, frischer Speck...	9,25	/	8,59	11,02	9,59	9,25	9,15	9,10
Schaf- und Ziegenfleisch.....	12,39	/	-	15,00	11,36	12,58	12,90	13,49
Wildfleisch.....	14,43	/	16,99	18,74	14,59	13,38	25,40	15,02
Sonstiges Fleisch.....	10,61	/	10,23	10,29	11,30	10,99	10,38	9,91
Geflügelfleisch (o. Wildgeflügel).	6,73	/	7,18	6,12	7,03	6,46	6,98	6,68
Hackfleisch.....	8,85	/	8,90	9,28	8,83	8,76	8,65	8,97
Innereien u. a. Schlachtnebenprod.	5,27	/	9,93	5,70	5,77	4,52	6,41	5,15
Wurstwaren.....	12,73	/	13,12	12,90	13,35	12,52	12,88	12,37
Schinken.....	18,87	/	20,21	17,00	19,44	18,19	18,90	18,91
Speck (geräuchert), Rauchfleisch..	11,70	/	11,19	8,91	13,05	11,99	11,11	10,90
Fische und Fischfilets, fr.o. tiefg.	11,59	/	10,90	13,70	12,15	11,30	12,79	11,31
Trinkmilch (Liter)	0,97	/	1,07	0,95	0,96	0,96	0,95	0,99
Sahne.....	5,58	/	5,09	6,25	5,67	5,51	5,48	5,61
Joghurt (auch Dickmilch).....	3,66	/	4,18	3,52	3,69	3,74	3,67	3,50
Friskäse.....	4,42	/	4,35	4,24	4,94	4,84	4,33	4,03
Übriger Käse.....	12,65	/	13,51	12,85	12,89	12,49	12,07	12,60
Eier, frisch (Stück)	0,21	/	0,23	0,22	0,21	0,21	0,20	0,22
Butter (auch Milchhalbfett).....	7,17	/	7,20	6,81	7,19	7,06	7,07	7,27
Margarine.....	3,15	/	3,39	3,10	3,16	3,11	2,83	3,24
Speiseöle pflanzlichen Ursprungs..	3,12	/	3,75	2,63	3,09	2,74	2,72	3,44
Übrige Speisefette.....	4,97	/	7,19	3,25	4,73	5,22	4,86	4,89
Äpfel.....	1,96	/	2,43	2,17	1,96	1,93	2,00	1,90
Pfirsiche.....	3,04	/	2,71	3,70	3,16	3,05	2,89	3,03
Kirschen.....	3,99	/	5,18	3,20	4,23	3,83	3,56	4,14
Erdbeeren.....	5,19	/	5,56	5,58	5,18	5,23	5,99	4,90
Weintrauben.....	2,98	/	2,91	3,16	3,03	2,77	3,00	3,12
Apfelsinen, Mandarinen, Clement...	2,04	/	2,11	2,43	2,12	2,00	2,03	2,03
Pampelmusen und Grapefruits.....	3,15	/	4,07	2,47	2,91	3,50	3,17	3,00
Sonstige frische Zitrusfrüchte....	3,70	/	4,76	3,64	3,73	4,04	3,54	3,60
Bananen.....	1,95	/	2,22	2,01	1,94	1,90	1,88	1,98
Kartoffeln, frisch.....	0,56	/	0,75	0,70	0,63	0,62	0,58	0,48
Kartoffelerzeugnisse.....	4,97	/	5,26	4,66	5,02	4,80	5,21	4,96
Blumenkohl.....	2,11	/	2,21	2,25	2,11	2,21	1,97	2,07
Übriger frischer Kohl.....	1,87	/	2,08	2,24	2,04	1,85	1,79	1,79
Blatt- und Stengelumüse, frisch..	5,33	/	5,92	5,21	5,59	5,26	4,95	5,23
Tomaten.....	3,04	/	3,12	3,21	3,05	2,89	3,34	3,05
Gurken.....	2,25	/	2,70	2,27	2,22	2,28	2,30	2,18
Zwiebelgemüse.....	1,52	/	1,51	1,75	1,55	1,62	1,62	1,43
Speisemöhren und Karotten.....	1,79	/	2,17	1,90	1,77	1,76	1,73	1,80
Übriges frisches Gemüse.....	4,79	/	5,10	4,36	5,08	4,60	4,49	4,85
Trockene ausgelöste Hülsenfrüchte.	2,43	/	3,46	2,47	2,97	2,23	2,10	2,36
Weißbrot.....	2,73	/	2,99	2,54	2,80	2,59	2,42	2,91
Graubrot.....	2,56	/	2,67	2,58	2,63	2,50	2,46	2,56
Knäckebrot.....	5,98	/	6,14	6,71	5,89	6,14	6,91	5,76
Zucker (Rüben- und Rohrzucker)....	2,00	/	2,27	1,97	1,98	1,95	1,97	2,03
Kakaoerzeugnisse.....	6,80	/	5,68	5,94	6,11	6,12	10,35	6,82
Schokoladen u. Schokoladenerzeugn.	13,87	/	14,30	14,61	14,31	13,58	12,51	14,06
Bienenhonig.....	7,08	/	9,43	8,17	7,15	7,24	7,20	6,76
Marmelade, Konfitüre, Gelee, Obstkr..	4,98	/	5,82	4,94	5,02	5,00	4,81	4,94
Weizenmehl.....	0,93	/	1,22	0,78	0,90	0,94	0,90	0,93
Reis.....	3,63	/	4,99	3,48	3,67	3,66	3,54	3,51
Teigwaren.....	3,15	/	3,12	2,96	3,13	2,98	3,01	3,41
Säuglings- und Kleinkindernahrung.	12,10	/	14,97	8,96	10,37	14,50	8,21	11,65
Frucht- u. Gem.säfte, Fruchtnektare, -sirupe, -saftkonzentrate (Liter)	1,27	/	1,39	1,26	1,27	1,19	1,23	1,39
Tafelwasser (Liter)	0,89	/	0,88	1,01	0,90	0,89	0,85	0,90
Koffeinhaltige Limonaden (Liter)	1,31	/	1,32	1,10	1,39	1,25	1,26	1,40
Fruchtsaft- u. and. Erfrischungs- getränke (Liter)	1,23	/	1,08	1,43	1,24	1,19	1,27	1,28
Kaffeemittel u. teeähnl. Erzeugn..	17,62	/	14,73	17,74	16,45	14,71	16,35	21,75
Röstkaffee.....	13,20	/	13,81	13,38	13,14	13,19	12,40	13,37
Kaffee-Extrakte.....	36,16	/	37,23	42,38	35,93	36,19	34,59	36,25
Tee.....	28,79	/	49,96	39,64	29,73	21,18	30,31	31,38
Spirituosen (Liter)	15,79	/	17,84	15,85	15,95	15,36	15,44	15,84
Bier (Liter)	1,87	/	2,01	2,07	1,88	1,84	1,77	1,90
Traubenweine (Liter)	10,59	/	5,07	9,14	5,04	4,86	5,73	17,54
Traubenschaumweine (Liter)	7,69	/	7,03	15,77	7,55	7,48	6,31	8,02
Fruchtweine (Liter)	2,98	/	3,82	3,06	3,00	2,83	3,85	2,90
Zigaretten (Stück)	0,20	/	0,21	0,19	0,21	0,20	0,21	0,21
Zigarren, Zigarillos, Stumpen (Stück)	0,32	/	-	-	0,31	0,30	0,28	0,33
Rauch-, Kau- und Schnupftabak.....	97,97	/	135,00	183,39	94,77	103,85	92,49	94,92
Hauptm. in Kantinen (Anz.)	4,03	/	3,69	3,47	3,97	4,07	4,14	4,81
Hauptm. in Schnellgastst. (Anz.)	4,89	/	6,19	4,97	4,74	5,02	3,65	5,45
Hauptm. in Gaststätten (Anz.)	18,36	/	17,74	18,70	17,18	17,47	14,87	21,52
Hauptm. in Schulen (Anz.)	2,72	/	2,80	2,48	2,74	2,57	2,80	3,42
Hauptm. 'Essen auf Rädern' (Anz.)	4,62	/	-	-	-	-	-	4,62
Zwischenm. in Kantinen (Anz.)	3,18	/	5,00	3,24	2,81	3,38	3,47	2,90
Zwischenm. in Schnellgastst. (Anz.)	3,73	/	3,96	4,05	3,72	3,77	3,55	3,68
Zwischenm. in Gaststätten (Anz.)	8,51	/	14,82	6,73	8,12	9,56	7,47	8,00
Zwischenm. in Schulen (Anz.)	2,21	/	2,40	2,52	2,60	2,02	1,94	2,62

*) Soweit in der Vorspalte keine andere Mengeneinheit angegeben.

Neue Länder und Berlin-Ost

10.2 Aufwendungen privater Haushalte für Nahrungsmittel, Getränke und Tabakwaren 1993
nach Haushaltsgröße
Durchschnittspreise je gekaufter Mengeneinheit

DM/kg *)

Haushalte insgesamt

Gegenstand der Nachweisung		Haushalte insgesamt	Davon				
			mit ... Person(en)				
			1	2	3	4	5 und mehr
Erfaßte Haushalte (Anzahl)		3 019	519	1 202	586	574	138
Haushalte insgesamt (1 000)		6 657	1 890	2 196	1 268	1 094	209
Rindfleisch.....	13,24	13,23	12,85	13,46	13,73	13,25	
Kalbfleisch.....	17,74	11,32	18,84	20,29	17,46	29,90	
Schweinefleisch, frischer Speck...	9,25	9,76	8,85	9,10	9,62	9,89	
Schaf- und Ziegenfleisch.....	12,39	12,10	12,76	14,20	10,83	17,89	
Wildfleisch.....	14,43	19,55	15,26	16,53	11,09	28,89	
Sonstiges Fleisch.....	10,61	10,59	10,13	11,01	10,23	12,37	
Geflügelfleisch (o. Wildgeflügel).	8,73	7,30	6,61	6,76	6,69	6,11	
Hackfleisch.....	8,85	9,34	8,84	8,81	8,58	8,84	
Innereien u. a. Schlachtnebenprod.	5,27	6,18	5,06	6,21	5,05	3,16	
Wurstwaren.....	12,73	13,18	12,49	13,26	12,46	12,05	
Schinken.....	18,87	19,84	18,61	18,97	18,82	17,09	
Speck (geräuchert), Rauchfleisch..	11,70	11,42	11,21	12,67	11,98	11,56	
Fische und Fischfilets, fr.o. tiefg.	11,59	11,71	11,09	11,88	12,62	11,58	
Trinkmilch (Liter)	0,97	1,01	0,98	0,97	0,96	0,95	
Sahne.....	5,58	6,09	5,56	5,58	5,27	5,38	
Joghurt (auch Dickmilch).....	3,66	3,73	3,51	3,81	3,74	3,46	
Frischkäse.....	4,42	4,60	4,15	4,80	4,52	4,31	
Übriger Käse.....	12,65	13,07	12,53	13,03	12,31	11,89	
Eier, frisch (Stück)	0,21	0,24	0,22	0,21	0,21	0,19	
Butter (auch Milchalbfett).....	7,17	7,31	7,13	7,12	7,20	7,04	
Margarine.....	3,15	3,45	3,16	3,08	3,11	2,90	
Speiseöle pflanzlichen Ursprungs..	3,12	3,61	3,30	3,04	2,73	2,19	
Übrige Speisefette.....	4,97	5,27	4,87	5,14	4,65	5,75	
Apfel.....	1,96	2,15	1,91	1,95	1,94	1,94	
Pfirsiche.....	3,04	3,31	2,95	3,22	2,90	2,77	
Kirschen.....	3,99	3,75	4,32	3,56	4,28	3,63	
Erdbeeren.....	5,19	5,63	5,04	4,70	6,03	4,11	
Weintrauben.....	2,98	3,36	2,96	2,89	2,90	2,60	
Apfelsinen, Mandarinen, Clement...	2,04	2,10	2,00	2,15	1,99	2,04	
Pampelmusen und Grapefruits.....	3,15	3,26	2,93	3,57	3,37	2,44	
Sonstige frische Zitrusfrüchte....	3,70	4,00	3,68	3,84	3,22	3,56	
Bananen.....	1,95	2,10	1,89	1,97	1,89	1,95	
Kartoffeln, frisch.....	0,56	0,72	0,58	0,43	0,59	0,69	
Kartoffelerzeugnisse.....	4,97	5,03	5,14	4,75	4,93	5,00	
Blumenkohl.....	2,11	2,13	2,02	2,15	2,24	2,10	
Übriger frischer Kohl.....	1,87	2,06	1,79	1,91	1,85	1,99	
Blatt- und Stengelgemüse, frisch..	5,33	5,60	5,30	5,38	5,23	4,42	
Tomaten.....	3,04	3,23	3,04	2,98	2,98	2,95	
Gurken.....	2,25	2,26	2,26	2,23	2,18	2,57	
Zwiebelgemüse.....	1,52	1,66	1,49	1,57	1,36	1,59	
Speisemöhren und Karotten.....	1,79	1,98	1,72	1,84	1,68	1,87	
Übriges frisches Gemüse.....	4,79	5,16	4,79	4,64	4,77	4,39	
Trockene ausgelöste Hülsenfrüchte.	2,43	4,53	2,12	2,82	2,44	2,20	
Weißbrot.....	2,73	3,12	2,79	2,68	2,60	2,42	
Graubrot.....	2,56	2,65	2,56	2,63	2,50	2,21	
Knäckebrot.....	5,98	6,35	5,65	5,97	6,37	5,75	
Zucker (Rüben- und Rohrzucker)....	2,00	2,25	1,97	1,99	1,94	1,79	
Kakaoerzeugnisse.....	6,80	11,38	7,03	5,83	5,65	5,34	
Schokoladen u. Schokoladenerzeugn.	13,87	14,38	13,63	14,27	13,64	13,10	
Bienenhonig.....	7,08	7,67	7,10	6,49	7,37	6,41	
Marmelade, Konfitüre, Gelee, Obstkr..	4,98	5,41	4,90	4,96	4,82	4,54	
Weizenmehl.....	0,93	1,17	0,87	0,99	0,85	0,85	
Reis.....	3,63	4,04	3,46	3,75	3,49	3,31	
Teigwaren.....	3,15	3,45	3,27	3,28	2,80	2,82	
Säuglings- und Kleinkindernahrung.	12,10	-	11,73	11,08	13,00	11,98	
Frucht- u. Gem.säfte, Fruchtnektare, -sirupe, -saftkonzentrate (Liter)	1,27	1,43	1,31	1,29	1,22	1,12	
Tafelwasser (Liter)	0,89	0,96	0,88	0,88	0,87	0,87	
Koffeinhaltige Limonaden (Liter)	1,31	1,25	1,33	1,31	1,32	1,32	
Fruchtsaft- u. and. Erfrischungs- getränke (Liter)	1,23	1,36	1,27	1,20	1,19	1,21	
Kaffeemittel u. teeähnll. Erzeugn..	17,62	21,69	21,65	14,07	14,75	13,20	
Röstkaffee.....	13,20	13,63	13,13	12,99	13,31	12,46	
Kaffee-Extrakte.....	36,16	33,79	37,07	36,02	38,48	39,39	
Tee.....	28,79	32,58	29,97	23,77	29,95	29,81	
Spirituosen (Liter)	15,79	15,94	15,88	15,52	16,04	14,65	
Bier (Liter)	1,87	1,97	1,86	1,84	1,90	1,80	
Traubenweine (Liter)	10,59	22,86	5,63	5,20	4,42	4,11	
Traubenschäumweine (Liter)	7,69	7,73	7,91	7,46	7,68	6,88	
Fruchtweine (Liter)	2,98	3,42	3,16	2,49	2,87	3,50	
Zigarretten (Stück)	0,20	0,20	0,21	0,21	0,20	0,21	
Zigarren, Zigerillos, Stumpen (Stück)	0,32	0,53	0,32	0,30	0,30	-	
Rauch-, Kau- und Schnupftabak....	97,97	84,59	100,40	91,20	106,74	113,10	
Hauptm. in Kantinen (Anz.)	4,03	4,21	4,18	3,99	3,88	3,92	
Hauptm. in Schnellgastst. (Anz.)	4,89	5,04	5,31	4,63	4,78	4,92	
Hauptm. in Gaststätten (Anz.)	18,36	26,36	16,81	17,77	15,34	14,05	
Hauptm. in Schulen (Anz.)	2,72	3,43	2,82	2,75	2,61	2,85	
Hauptm. 'Essen auf Rädern' (Anz.)	4,62	4,55	5,34	-	-	-	
Zwischenm. in Kantinen (Anz.)	3,18	3,14	3,68	2,98	2,88	3,48	
Zwischenm. in Schnellgastst. (Anz.)	3,73	3,53	3,89	3,73	3,67	3,90	
Zwischenm. in Gaststätten (Anz.)	8,51	8,40	8,74	8,73	8,27	7,43	
Zwischenm. in Schulen (Anz.)	2,21	2,76	2,85	2,26	2,08	2,16	

*) Soweit in der Vorspalte keine andere Mengeneinheit angegeben.

Neue Länder und Berlin-Ost

10.3 Aufwendungen privater Haushalte für Nahrungsmittel, Getränke und Tabakwaren 1993
nach monatlichem Haushaltsnettoeinkommen
Durchschnittspreise je gekaufter Mengeneinheit

DM/kg *)

Haushalte insgesamt

Gegenstand der Nachweisung	Haushalte insgesamt	Darunter nach dem monatl. Haushaltsnettoeinkommen von ... bis unter ... DM						
		unter 1000	1000 - 2000	2000 - 3000	3000 - 4000	4000 - 5000	5000 - 35000	35000 und mehr
Erfafte Haushalte (Anzahl)	3 019	99	631	992	676	389	224	-
Haushalte insgesamt (1 000)	6 657	456	2 024	1 958	1 285	552	376	-
Rindfleisch.....	13,24	12,74	13,24	12,67	13,58	13,63	14,22	-
Kalbfleisch.....	17,74	-	12,26	19,08	18,46	21,54	23,79	-
Schweinefleisch, frischer Speck...	9,25	9,41	9,22	9,13	8,99	9,35	10,36	-
Schaf- und Ziegenfleisch.....	12,39	7,50	11,28	13,46	14,67	10,37	15,07	-
Wildfleisch.....	14,43	12,00	18,54	14,11	13,24	15,32	14,98	-
Sonstiges Fleisch.....	10,61	11,17	10,12	10,67	10,47	10,97	11,58	-
Geflügelfleisch (o. Wildgeflügel)...	6,73	7,25	6,57	6,65	6,82	6,59	7,10	-
Hackfleisch.....	8,85	8,74	9,05	9,00	8,51	8,81	8,83	-
Innereien u. a. Schlachtnebenprod.	5,27	7,16	5,51	4,74	4,92	5,80	7,21	-
Wurstwaren.....	12,73	12,15	12,82	12,30	12,71	13,39	13,90	-
Schinken.....	18,87	18,78	18,77	18,69	18,45	19,41	20,25	-
Speck (geräuchert), Rauchfleisch...	11,70	9,78	10,96	11,70	11,64	12,49	14,46	-
Fische und Fischfilets, fr.o. tiefg.	11,59	12,33	11,01	11,19	11,82	12,86	13,18	-
Trinkmilch (Liter)	0,97	0,96	0,99	0,97	0,96	0,96	1,01	-
Sahne.....	5,58	5,91	5,71	5,66	5,31	5,60	5,46	-
Joghurt (auch Dickmilch).....	3,66	3,55	3,55	3,61	3,66	3,88	3,87	-
Frischkäse.....	4,42	4,34	4,22	4,24	4,70	4,91	4,76	-
Übriger Käse.....	12,65	12,83	12,57	12,43	12,42	12,99	13,94	-
Eier, frisch (Stück)	0,21	0,23	0,22	0,21	0,21	0,21	0,22	-
Butter (auch Milchlhalbtfett).....	7,17	7,32	7,19	7,13	7,08	7,28	7,30	-
Margarine.....	3,15	3,20	3,22	3,10	3,06	3,22	3,32	-
Speiseöle pflanzlichen Ursprungs..	3,12	3,57	3,29	3,25	2,86	2,77	2,91	-
Übrige Speisefette.....	4,97	4,69	5,34	4,73	4,72	5,19	5,65	-
Äpfel.....	1,96	1,94	1,99	1,92	1,95	1,99	2,03	-
Pfirsiche.....	3,04	3,03	3,22	2,95	2,95	3,29	3,07	-
Kirschen.....	3,99	3,24	4,89	3,94	3,65	3,48	4,23	-
Erdbeeren.....	5,19	5,28	5,47	5,04	4,61	5,56	6,48	-
Weintrauben.....	2,98	3,27	3,13	2,98	2,75	3,16	3,04	-
Apfelsinen, Mandarinen, Clement...	2,04	2,05	2,05	1,97	2,09	2,09	2,11	-
Pampelmusen und Grapefruits.....	3,15	3,38	3,27	3,01	3,31	2,96	2,97	-
Sonstige frische Zitrusfrüchte....	3,70	4,15	3,71	3,56	3,89	3,89	3,50	-
Bananen.....	1,95	2,03	2,04	1,89	1,93	1,94	1,95	-
Kartoffeln, frisch.....	0,56	0,63	0,65	0,55	0,45	0,63	0,71	-
Kartoffelerzeugnisse.....	4,97	5,41	4,85	4,92	4,89	4,95	5,65	-
Blumenkohl.....	2,11	2,13	2,11	2,06	2,06	2,23	2,35	-
Übriger frischer Kohl.....	1,87	2,25	1,81	1,79	1,87	2,03	2,11	-
Blatt- und Stengelumüse, frisch...	5,33	6,59	5,21	5,14	5,16	5,73	5,98	-
Tomaten.....	3,04	3,45	3,06	3,04	2,96	2,96	3,14	-
Gurken.....	2,25	2,11	2,28	2,22	2,26	2,28	2,33	-
Zwiebelgemüse.....	1,52	1,11	1,59	1,44	1,57	1,71	1,61	-
Speisemöhren und Karotten.....	1,79	2,27	1,79	1,64	1,88	1,81	1,93	-
Übriges frisches Gemüse.....	4,79	4,76	4,75	4,74	4,84	4,91	4,88	-
Trockene ausgelöste Hülsenfrüchte.	2,43	-	2,32	2,34	2,64	2,56	2,55	-
Weißbrot.....	2,73	2,70	2,89	2,66	2,71	2,68	2,80	-
Graubrot.....	2,56	2,61	2,57	2,50	2,57	2,54	2,70	-
Knäckebrötchen.....	5,98	5,66	6,55	5,40	6,35	6,31	5,93	-
Zucker (Rüben- und Rohrzucker)....	2,00	2,48	2,04	1,95	1,94	1,92	2,03	-
Kakaoprodukte.....	6,80	7,55	9,83	5,74	6,08	6,22	6,26	-
Schokoladen u. Schokoladenerzeugn.	13,87	11,72	14,17	13,46	13,94	14,33	14,75	-
Bienenhonig.....	7,08	7,21	7,64	7,09	6,83	5,87	7,97	-
Marmelade, Konfitüre, Gelee, Obstkr..	4,98	4,75	4,85	4,98	4,99	5,09	5,59	-
Weizenmehl.....	0,93	1,03	0,96	0,90	0,95	0,84	0,92	-
Reis.....	3,63	4,15	3,64	3,31	3,80	3,77	3,81	-
Teigwaren.....	3,15	3,46	3,23	3,09	2,97	3,29	3,39	-
Säuglings- und Kleinkindernahrung.	12,10	-	16,28	11,88	11,24	13,56	8,01	-
Frucht- u. Gem.säfte, Fruchtnektare, -sirupe, -saftkonzentrate (Liter)	1,27	1,57	1,29	1,28	1,19	1,25	1,40	-
Tafelwasser (Liter)	0,89	0,88	0,93	0,86	0,90	0,94	0,87	-
Koffeinhaltige Limonaden (Liter)	1,31	1,35	1,27	1,32	1,36	1,24	1,33	-
Fruchtsaft- u. and. Erfrischungs- getränke (Liter)	1,23	1,34	1,27	1,24	1,20	1,18	1,29	-
Kaffeemittel u. teeähn. Erzeugn..	17,62	28,15	19,02	18,28	16,42	13,22	14,30	-
Röstkaffee.....	13,20	13,49	13,24	12,96	13,23	13,40	13,64	-
Kaffee-Extrakte.....	36,16	38,23	32,35	36,68	37,42	38,85	42,01	-
Tee.....	28,79	27,56	31,97	26,90	28,26	28,86	32,50	-
Spirituosen (Liter)	15,79	15,05	15,57	15,77	15,66	16,17	16,90	-
Bier (Liter)	1,87	1,89	1,90	1,83	1,84	1,96	1,98	-
Traubenweine (Liter)	10,59	3,61	22,58	5,10	5,20	5,34	5,91	-
Traubenschaumweine (Liter)	7,69	7,67	7,50	7,52	7,78	6,98	9,90	-
Fruchtweine (Liter)	2,98	2,76	3,63	2,57	3,04	3,22	3,24	-
Zigarretten (Stück)	0,20	0,20	0,20	0,20	0,20	0,21	0,21	-
Zigarren, Zigarillos, Stumpen (Stück)	0,32	-	0,32	0,34	0,30	0,27	0,30	-
Rauch-, Kau- und Schnupftabak.....	97,97	-	89,31	95,55	110,62	97,50	153,29	-
Hauptm. in Kantinen (Anz.)	4,03	4,13	4,15	4,28	4,10	3,69	3,89	-
Hauptm. in Schnellgastst. (Anz.)	4,89	3,98	4,89	4,88	4,80	5,15	4,91	-
Hauptm. in Gaststätten (Anz.)	18,36	18,17	23,66	17,06	16,02	16,59	18,81	-
Hauptm. in Schulen (Anz.)	2,72	3,35	2,79	2,74	2,82	2,37	2,75	-
Hauptm. 'Essen auf Rädern' (Anz.)	4,62	3,00	5,80	5,34	-	-	-	-
Zwischenm. in Kantinen (Anz.)	3,18	3,72	3,22	3,02	3,45	2,87	2,84	-
Zwischenm. in Schnellgastst. (Anz.)	3,73	3,81	3,72	3,46	3,92	3,95	3,72	-
Zwischenm. in Gaststätten (Anz.)	8,51	7,89	8,82	8,89	8,62	8,06	7,31	-
Zwischenm. in Schulen (Anz.)	2,21	2,93	2,65	1,98	2,05	2,35	2,83	-

*) Soweit in der Vorspalte keine andere Mengeneinheit angegeben.

Neue Länder und Berlin-Ost

10.4 Aufwendungen privater Haushalte für Nahrungsmittel, Getränke und Tabakwaren 1993
Haushalte von Ehepaaren nach Anzahl der Kinder im Haushalt
Durchschnittspreise je gekaufter Mengeneinheit

DM/kg *)

Gegenstand der Nachweisung	Haushalte von Ehepaaren insgesamt	Davon				und zwar		
		ohne Kinder	mit ... Kind(ern)			mit ... Kindern		
			1	2	3 und mehr	3	4	5 und mehr
Erfasste Haushalte (Anzahl)	2 125	1 001	468	531	125	101	/	/
Haushalte insgesamt (1 000)	3 934	1 755	1 020	970	188	147	/	/
Rindfleisch.....	13,20	12,77	13,41	13,78	13,18	12,94	/	/
Kalbfleisch.....	19,74	18,84	23,31	20,46	29,90	29,90	/	/
Schweinefleisch, frischer Speck...	9,11	8,74	9,00	9,67	9,95	9,89	/	/
Schaf- und Ziegenfleisch.....	12,61	13,50	15,23	10,60	15,70	15,70	/	/
Wildfleisch.....	14,32	15,18	16,54	11,04	28,89	28,89	/	/
Sonstiges Fleisch.....	10,58	10,41	10,85	10,20	11,51	11,79	/	/
Geflügelfleisch (o. Wildgeflügel)...	6,58	6,45	6,78	6,74	6,05	5,87	/	/
Hackfleisch.....	8,72	8,86	8,67	8,58	8,68	8,63	/	/
Innereien u. a. Schlachtnebenprod.	5,16	4,93	6,17	4,92	4,71	6,27	/	/
Wurstwaren.....	12,57	12,30	13,25	12,43	11,97	11,94	/	/
Schinken.....	18,64	18,89	18,86	18,40	16,80	16,70	/	/
Speck (geräuchert), Rauchfleisch..	11,73	11,41	12,28	11,94	11,49	11,13	/	/
Fische und Fischfilets, fr.o.tiefg.	11,36	10,91	12,19	11,97	10,76	10,58	/	/
Trinkmilch (Liter)	0,97	0,98	0,97	0,96	0,95	0,95	/	/
Sahne.....	5,53	5,70	5,44	5,31	5,45	5,34	/	/
Joghurt (auch Dickmilch).....	3,60	3,46	3,76	3,67	3,46	3,55	/	/
Frischkäse.....	4,27	3,94	4,92	4,48	3,99	4,27	/	/
Übriger Käse.....	12,58	12,58	13,01	12,30	11,91	11,95	/	/
Eier, frisch (Stück)	0,21	0,22	0,21	0,20	0,19	0,19	/	/
Butter (auch Milchalbfett).....	7,12	7,10	7,14	7,15	6,96	7,08	/	/
Margarine.....	3,13	3,22	3,14	3,09	2,88	2,83	/	/
Speiseöl pflanzlichen Ursprungs..	3,03	3,30	3,09	2,72	2,27	2,36	/	/
Übrige Speisefette.....	4,94	4,89	5,26	4,64	5,74	5,82	/	/
Äpfel.....	1,92	1,90	1,93	1,95	1,90	1,89	/	/
Pfirsiche.....	2,99	2,96	3,23	2,86	2,74	2,86	/	/
Kirschen.....	3,97	4,38	3,34	4,32	2,75	4,70	/	/
Erdbeeren.....	5,13	5,36	4,64	5,89	4,09	3,98	/	/
Weintrauben.....	2,89	2,91	2,86	2,98	2,58	2,59	/	/
Apfelsinen, Mandarinen, Clement...	2,03	2,01	2,17	1,95	2,05	2,06	/	/
Pampelmusen und Grapefruits.....	3,04	2,87	3,53	3,28	2,42	2,38	/	/
Sonstige frische Zitrusfrüchte...	3,62	3,69	3,92	3,04	3,49	3,86	/	/
Bananen.....	1,92	1,89	1,97	1,90	1,95	1,90	/	/
Kartoffeln, frisch.....	0,52	0,56	0,40	0,58	0,69	0,82	/	/
Kartoffelerzeugnisse.....	4,95	5,16	4,75	4,87	5,05	5,59	/	/
Blumenkohl.....	2,12	2,08	2,12	2,21	2,06	2,01	/	/
Übriger frischer Kohl.....	1,85	1,79	1,94	1,84	1,97	1,93	/	/
Blatt- und Stengelgemüse, frisch..	5,32	5,34	5,37	5,38	4,54	5,41	/	/
Tomaten.....	3,01	3,07	2,98	2,97	2,98	3,09	/	/
Gurken.....	2,25	2,28	2,24	2,17	2,46	2,58	/	/
Zwiebelgemüse.....	1,44	1,43	1,50	1,35	1,62	1,63	/	/
Speisebohnen und Karotten.....	1,73	1,69	1,83	1,67	1,88	1,95	/	/
Übriges frisches Gemüse.....	4,57	4,60	4,52	4,66	4,18	3,73	/	/
Trockene ausgelöste Hülsenfrüchte.	2,31	2,11	2,86	2,46	2,20	2,57	/	/
Weißbrot.....	2,65	2,76	2,62	2,62	2,38	2,34	/	/
Graubrot.....	2,52	2,57	2,62	2,47	2,17	2,18	/	/
Knäckebrötchen.....	5,79	5,56	5,91	6,36	5,63	6,10	/	/
Zucker (Rüben- und Rohrzucker)...	1,95	1,95	1,98	1,96	1,79	1,75	/	/
Kakaoerzeugnisse.....	5,93	6,96	5,83	5,59	5,33	5,34	/	/
Schokoladen u. Schokoladenerzeugn.	13,84	13,55	14,62	13,71	13,10	13,19	/	/
Bienenhonig.....	6,80	6,86	6,47	7,26	6,40	5,65	/	/
Marmelade, Konfitüre, Gelee, Obstkr.	4,88	4,89	4,97	4,84	4,52	4,54	/	/
Weizenmehl.....	0,89	0,90	0,94	0,85	0,84	0,86	/	/
Reis.....	3,49	3,39	3,68	3,52	3,31	3,35	/	/
Teigwaren.....	3,10	3,30	3,33	2,79	2,91	2,91	/	/
Säuglings- und Kleinkindernahrung.	12,04	12,11	10,96	13,11	10,28	10,04	/	/
Frucht- u. Gem.säfte, Fruchtnektare, -sirupe, -saftkonzentrate (Liter)	1,24	1,30	1,29	1,20	1,12	1,15	/	/
Tafelwasser (Liter)	0,87	0,88	0,87	0,87	0,88	0,92	/	/
Koffeinhaltige Limonaden (Liter)	1,29	1,34	1,31	1,26	1,30	1,36	/	/
Fruchtsaft- u. and. Erfrischungs- getränke (Liter)	1,22	1,27	1,19	1,21	1,20	1,21	/	/
Kaffeemittel u. teeähnl. Erzeugn..	16,62	21,27	14,70	14,54	12,92	15,19	/	/
Röstkaffee.....	13,09	13,20	12,97	13,18	12,41	12,46	/	/
Kaffee-Extrakte.....	38,04	39,29	35,76	38,17	37,52	37,99	/	/
Tee.....	27,71	29,22	23,58	30,35	29,17	28,79	/	/
Spirituosen (Liter)	15,69	15,81	15,61	15,74	14,71	15,23	/	/
Bier (Liter)	1,86	1,85	1,84	1,90	1,77	1,83	/	/
Traubenweine (Liter)	5,24	5,80	5,35	4,37	4,07	4,34	/	/
Traubenschaumweine (Liter)	7,77	8,14	7,46	7,71	6,77	6,73	/	/
Fruchtweine (Liter)	2,88	3,19	2,44	2,84	3,50	3,50	/	/
Zigaretten (Stück)	0,20	0,21	0,21	0,20	0,21	0,21	/	/
Zigarren, Zigarillos, Stumpen (Stück)	0,32	0,32	0,30	0,24	-	-	/	/
Rauch-, Kau- und Schnupftabak.....	104,36	102,00	91,20	131,61	113,61	114,04	/	/
Hauptm. in Kantinen (Anz.)	3,95	4,17	3,92	3,86	3,84	4,06	/	/
Hauptm. in Schnellgastst. (Anz.)	4,89	5,52	4,69	4,72	4,91	4,88	/	/
Hauptm. in Gaststätten (Anz.)	17,08	17,12	18,92	15,80	14,00	13,98	/	/
Hauptm. in Schulen (Anz.)	2,65	2,83	2,76	2,56	2,84	3,09	/	/
Hauptm. 'Essen auf Rädern' (Anz.)	5,34	5,34	-	-	-	-	/	/
Zwischenm. in Kantinen (Anz.)	3,20	3,84	2,94	2,93	3,26	3,30	/	/
Zwischenm. in Schnellgastst. (Anz.)	3,77	3,90	3,82	3,63	3,93	4,08	/	/
Zwischenm. in Gaststätten (Anz.)	8,25	8,47	8,55	7,87	6,73	6,73	/	/
Zwischenm. in Schulen (Anz.)	2,13	3,40	2,26	1,99	2,06	1,99	/	/

*) Soweit in der Vorspalte keine andere Mengeneinheit angegeben.

Neue Länder und Berlin-Ost

11.1 Sozio-ökonomische Daten für Personen und private Haushalte 1993
nach sozialer Stellung der Bezugsperson

Gegenstand der Nachweisung	Haushalte insgesamt	Davon nach der sozialen Stellung der Bezugsperson						
		Landwirt	Gewerbetr./ freiberufl. Tätiger	Beamter	Ange- stellter	Arbeiter	Arbeits- loser	Nicht- erwerbs- tätiger

Erfasste Haushalte	(Anzahl)	3 019	/	62	87	1 187	468	198	1 009
Haushalte insgesamt	(1 000)	6 657	/	267	69	1 435	1 631	610	2 639

Personen je Haushalt

Insgesamt.....	2,3405	/	3,1867	2,8544	2,6744	2,9339	2,4742	1,6584
dar. weiblich.....	1,2477	/	1,5016	1,3595	1,4150	1,4195	1,4576	0,9712
dar. Bezugsperson.....	0,4158	/	0,2161	0,2128	0,5120	0,1363	0,6428	0,5092

Im Alter von ... bis u. ... Jahren

unter 6.....	0,1711	/	0,2781	0,4070	0,1901	0,3229	0,3102	0,0175
6 - 12.....	0,2002	/	0,5695	0,3112	0,2756	0,3620	0,2348	0,0106
12 - 18.....	0,2004	/	0,3708	0,2180	0,3345	0,3115	0,2551	0,0267
18 - 25.....	0,1188	/	0,0383	0,1736	0,1714	0,1569	0,1667	0,0622
25 - 45.....	0,7261	/	1,3975	1,5239	0,9524	1,3203	0,8507	0,1169
45 - 60.....	0,4501	/	0,4473	0,1982	0,6923	0,4178	0,6077	0,3080
60 - 65.....	0,1717	/	0,0484	0,0224	0,0427	0,0323	0,0261	0,3782
65 und mehr.....	0,3021	/	0,0368	-	0,0154	0,0103	0,0230	0,7383

Nach Überwiegendem Lebensunterhalt

Erwerbstätigkeit.....	0,8733	/	1,7275	1,6571	1,5627	1,5515	0,3684	0,0869
Unterhalt durch Ehegatten, Eltern, private Zuwendungen, Vermögen...	0,6681	/	1,2798	0,9989	0,8922	1,0949	0,9214	0,1505
Renten, Werksrenten, Pensionen, Vorruhestandsgeld.....	0,5798	/	0,0499	0,0390	0,1180	0,1003	0,0768	1,3120
Arbeitslosengeld, -hilfe.....	0,1170	/	0,1270	0,1038	0,0546	0,0840	0,7558	0,0234
Sonstige öffentliche Transfer- zahlungen.....	0,1022	/	0,0026	0,0557	0,0470	0,1032	0,3518	0,0856

Haushalte in Prozent

Mit einem monatl. Haushaltsnetto-
einkommen von ... b. u. ... DM
(Selbsteinstufung Grundinterview)

unter 800.....	2,2583	/	0,1617	-	0,0938	0,2054	2,0061	5,0398
800 - 1 600.....	22,2768	/	7,6914	5,4782	7,2545	5,6811	34,9640	39,7457
1 600 - 3 000.....	42,1275	/	20,6031	28,1958	31,8362	47,5521	49,3588	45,3529
3 000 - 5 000.....	27,5902	/	46,4221	52,6427	44,3875	43,5913	13,1081	9,4187
5 000 - 7 500.....	5,4618	/	21,9764	13,6832	16,1583	2,9701	0,5630	0,4430
7 500 - 15 000.....	0,1842	/	3,1453	-	0,2698	-	-	-
15 000 und mehr.....	-	/	-	-	-	-	-	-
Überwiegendes Einkommen aus landwirtschaftl. Betrieb.....	0,1012	/	-	-	-	-	-	-

Neue Länder und Berlin-Ost
11.2 Sozio-ökonomische Daten für Personen und private Haushalte 1993
nach Haushaltsgröße
Haushalte insgesamt

Gegenstand der Nachweisung	Haushalte insgesamt	Davon				
		mit ... Person(en)				
		1	2	3	4	5 und mehr
Erfaßte Haushalte (Anzahl)	3 019	519	1 202	586	574	138
Haushalte insgesamt (1 000)	6 657	1 890	2 196	1 268	1 094	209

Personen je Haushalt

Insgesamt.....	2,3405	1,0000	2,0000	3,0000	4,0000	5,3528
dar. weiblich.....	1,2477	0,7022	1,0693	1,5109	1,9771	2,6408
dar. Bezugsperson.....	0,4158	0,7022	0,3410	0,2944	0,2502	0,2143

Im Alter von ... bis u. ... Jahren

unter 6.....	0,1711	-	0,0285	0,2684	0,5032	0,8874
6 - 12.....	0,2002	-	0,0245	0,2143	0,6612	1,3558
12 - 18.....	0,2004	-	0,0402	0,2845	0,6385	0,8940
18 - 25.....	0,1188	0,0344	0,0803	0,2696	0,1571	0,1702
25 - 45.....	0,7261	0,2047	0,2881	1,2023	1,7355	1,8711
45 - 60.....	0,4501	0,1801	0,7273	0,5991	0,2483	0,1339
60 - 65.....	0,1717	0,1255	0,3588	0,0749	0,0210	-
65 und mehr.....	0,3021	0,4552	0,4523	0,0869	0,0353	0,0404

Nach Überwiegendem Lebensunterhalt

Erwerbstätigkeit.....	0,8733	0,2741	0,6296	1,4160	1,6525	1,4829
Unterhalt durch Ehegatten, Eltern, private Zuwendungen, Vermögen...	0,6681	0,0045	0,2088	0,9169	1,9434	3,3100
Renten, Werksrenten, Pensionen, Vorruhestandsgeld.....	0,5798	0,6123	0,9796	0,3335	0,0991	0,0948
Arbeitslosengeld, -hilfe.....	0,1170	0,0684	0,0978	0,1822	0,1422	0,2316
Sonstige öffentliche Transfer- zahlungen.....	0,1022	0,0407	0,0841	0,1514	0,1628	0,2334

Haushalte in Prozent

Mit einem monatl. Haushaltsnetto-
einkommen von ... b. u. ... DM
(Selbsteinstufung Grundinterview)

unter 800.....	2,2583	7,9012	0,0448	-	-	-
800 - 1 600.....	22,2768	63,8500	10,8605	1,6639	1,8497	-
1 600 - 3 000.....	42,1275	27,5623	65,5953	36,9954	27,8453	33,1781
3 000 - 5 000.....	27,5902	0,8748	20,4876	51,9871	55,4532	49,9975
5 000 - 7 500.....	5,4618	0,0117	2,8960	9,0213	14,0719	15,0486
7 500 - 15 000.....	0,1842	-	0,0597	0,2480	0,5700	0,7530
15 000 und mehr.....	-	-	-	-	-	-
Überwiegendes Einkommen aus landwirtschaftl. Betrieb.....	0,1012	-	0,0561	0,0844	0,2099	1,0228

Neue Länder und Berlin-Ost

11.3 Sozio-ökonomische Daten für Personen und private Haushalte 1993
nach monatlichem Haushaltsnettoeinkommen

Haushalte insgesamt

Gegenstand der Nachweisung	Haushalte insgesamt	Darunter nach dem monatl. Haushaltsnettoeinkommen von ... bis unter ... DM						
		unter	1000	2000	3000	4000	5000	35000
		1000	2000	3000	4000	5000	35000	und mehr

Erfasste Haushalte	(Anzahl)	3 019	99	631	992	676	389	224	-
Haushalte insgesamt	(1 000)	6 657	456	2 024	1 958	1 285	552	376	-

Personen je Haushalt

Insgesamt.....	2,3405	1,0596	1,4904	2,4950	3,1164	3,3586	3,4929	-
dar. weiblich.....	1,2477	0,8905	0,9134	1,2817	1,5381	1,6578	1,6936	-
dar. Bezugsperson.....	0,4158	0,8464	0,5869	0,2934	0,2912	0,2763	0,2396	-

Im Alter von ... bis u. ... Jahren

unter 6.....	0,1711	0,0314	0,0728	0,2049	0,2860	0,2275	0,2164	-
6 - 12.....	0,2002	0,0021	0,0682	0,1831	0,3398	0,4320	0,4199	-
12 - 18.....	0,2004	0,0179	0,0554	0,1897	0,3319	0,4045	0,4973	-
18 - 25.....	0,1188	0,0893	0,0405	0,1213	0,1716	0,1934	0,2727	-
25 - 45.....	0,7261	0,1586	0,3385	0,7454	1,1320	1,3177	1,1362	-
45 - 60.....	0,4501	0,1216	0,2560	0,4909	0,6236	0,6195	0,8335	-
60 - 65.....	0,1717	0,2133	0,1719	0,2386	0,1323	0,0719	0,0533	-
65 und mehr.....	0,3021	0,4254	0,4872	0,3211	0,0991	0,0922	0,0635	-

Nach überwiegendem Lebensunterhalt

Erwerbstätigkeit.....	0,8733	0,0540	0,3027	0,7755	1,4644	1,8521	1,9773	-
Unterhalt durch Ehegatten, Eltern, private Zuwendungen, Vermögen...	0,6681	0,0731	0,3000	0,6740	1,0676	1,1367	1,2677	-
Renten, Werksrenten, Pensionen, Vorruhestandsgeld.....	0,5798	0,6924	0,7112	0,7206	0,3881	0,2633	0,1268	-
Arbeitslosengeld, -hilfe.....	0,1170	0,1125	0,1103	0,1658	0,1113	0,0334	0,0489	-
Sonstige öffentliche Transfer- zahlungen.....	0,1022	0,1276	0,0663	0,1591	0,0851	0,0731	0,0722	-

Haushalte in Prozent

Mit einem monatl. Haushaltsnetto-
einkommen von ... b. u. ... DM
(Selbsteinstufung Grundinterview)

unter 800.....	2,2583	32,9991	-	-	-	-	-	-
800 - 1 600.....	22,2768	67,0009	58,1789	-	-	-	-	-
1 600 - 3 000.....	42,1275	-	41,8211	100	-	-	-	-
3 000 - 5 000.....	27,5902	-	-	-	100	100	-	-
5 000 - 7 500.....	5,4618	-	-	-	-	-	96,7367	-
7 500 - 15 000.....	0,1842	-	-	-	-	-	3,2633	-
15 000 und mehr.....	-	-	-	-	-	-	-	-
Überwiegendes Einkommen aus landwirtschaftl. Betrieb.....	0,1012	-	-	-	-	-	-	-

Anhang

Registriernummer:

--	--	--	--	--	--	--

FEINANSCHREIBUNGSSHEFT

für Nahrungsmittel, Getränke, Tabakwaren

_____ = Feinanschreibungsmonat

**EINKOMMENS- UND
VERBRAUCHSSTICHPROBE 1993**

Herausgeber:
Statistisches Bundesamt
Gustav-Stresemann-Ring 11
6200 Wiesbaden

STRENG VERTRAULICH

werden Ihre Angaben behandelt; sie dienen ausschließlich statistischen und wissenschaftlichen Zwecken. Sämtliche mit der Bearbeitung beauftragten Personen sind gegenüber jedermann zur Verschwiegenheit über die ihnen bekanntgewordenen Sachverhalte verpflichtet. Verstöße hiergegen werden nach den Bestimmungen des Strafgesetzbuches mit Freiheits- oder Geldstrafe geahndet.

Sie können also volles Vertrauen gegenüber allen Beteiligten haben.

Ihr Feinanschreibungsheft ist außerdem nur mit einer Registriernummer versehen, so daß schon dadurch ein Mißbrauch Ihrer Angaben ausgeschlossen wird.

Rechtsgrundlagen

Gesetz über die Statistik der Wirtschaftsrechnungen privater Haushalte in der im Bundesgesetzblatt Teil III, Gliederungsnummer 708-6, veröffentlichten bereinigten Fassung, zuletzt geändert durch Art. 10 des Gesetzes vom 14. März 1980 (BGBl. I S. 294), in Verbindung mit dem Gesetz über Statistik für Bundeszwecke (Bundesstatistikgesetz - BStatG) vom 22. Januar 1987 (BGBl. I S. 462, 565), geändert durch Art. 2 des Gesetzes vom 17. Dezember 1990 (BGBl. I S. 2837). Erhoben werden Tatbestände zu Paragraph 2 des Gesetzes über die Statistik der Wirtschaftsrechnungen privater Haushalte. Die Erteilung der Auskunft ist nach Paragraph 4 dieses Gesetzes in Verbindung mit Paragraph 15 Abs. 1 Satz 1 BStatG freiwillig.

Geheimhaltung

Die erhobenen Einzelangaben werden nach Paragraph 16 BStatG grundsätzlich geheimgehalten. Nur in ausdrücklich gesetzlich geregelten Ausnahmefällen dürfen Einzelangaben übermittelt werden.

Nach Paragraph 16 Abs. 6 BStatG ist es möglich, den Hochschulen oder sonstigen Einrichtungen mit der Aufgabe unabhängiger wissenschaftlicher Forschung für die Durchführung wissenschaftlicher Vorhaben Einzelangaben dann zur Verfügung zu stellen, wenn diese so anonymisiert sind, daß sie nur mit einem unverhältnismäßig großen Aufwand an Zeit, Kosten und Arbeits-

kraft dem Befragten oder Betroffenen wieder zugeordnet werden könnten. Die Pflicht zur Geheimhaltung besteht auch für die Personen, die Empfänger von Einzelangaben sind.

Hilfsmerkmale, Ordnungsnummer, Trennung und Löschung

Name und Anschrift der Auskunfterteilenden sind Hilfsmerkmale, die lediglich der technischen Durchführung der Erhebung dienen. Sie werden von vornherein getrennt von den Erhebungsunterlagen zusammen mit der Registriernummer aufbewahrt und nach Beginn der periodisch wiederkehrenden Erhebung vernichtet.

Die in den Erhebungsunterlagen als Hilfsmerkmale anzugebenden Vornamen sind für eine zutreffende Zuordnung der Erhebungsmerkmale zu den Haushaltsmitgliedern erforderlich. Sie werden zusammen mit den Erhebungsunterlagen spätestens nach Abschluß der maschinell durchgeführten Plausibilitätskontrolle vernichtet.

Die Registriernummer unterscheidet die bei der Erhebung beteiligten Haushalte. Sie besteht aus einer Kennziffer für das Bundesland und den Interviewerbezirk sowie einer laufenden Nummer für den Haushalt.

Allgemeine Hinweise

In diesem Feinanschreibungsheft sollen Ausgaben für **Nahrungsmittel, Getränke und Tabakwaren** aller Haushaltsmitglieder nach 15 Ausgabepositionen geordnet eingetragen werden. Verwenden Sie bitte für **jede einzelne Ware eine eigene Zeile** auf der jeweiligen Anschreibungsseite und **vergessen Sie bitte nicht die Mengenangabe**.

Erhalten Haushaltsmitglieder **kostenlose Sachzuwendungen** (Deputate) vom Arbeitgeber wie z.B. Getränke, Brot u.ä., bitten wir diese Waren auf den jeweiligen Anschreibungsseiten mit **Menge** und dem **normalerweise zu zahlenden Einzelhandels-(Verkaufs-)preis** einzutragen.

Nicht anzugeben sind Produkte aus Kleintierhaltung, Erzeugnisse aus dem Nutzgarten und Geschenke von anderen Haushalten.

Am Ende des Feinanschreibungsmonats **addieren** Sie bitte die Beträge auf den jeweiligen Anschreibungsseiten zu **gerundeten Monatssummen** und **übertragen** diese auf **Seite 25 des Haushaltsbuchs**.

Nur für Selbständige und Landwirte:

Nahrungsmittel, Getränke und Tabakwaren, die im **eigenen (landwirtschaftlichen) Betrieb** produziert oder **aus dem eigenen Geschäft entnommen** wurden, bitten wir, mit **Menge** und mit **Einzelhandels-(Verkaufs-)preisen bewertet**, auf den jeweiligen Anschreibungsseiten einzutragen. Wurden Hausschlachtungen vorgenommen, Gemüse und Obst eingemacht oder Obst zu Wein oder Most gekeltert, geben Sie bitte nur an, wieviel Sie davon im Laufe des Feinanschreibungsmonats verbraucht haben. Auch wenn Sie von der Molkerei z.B. Butter, Sahne, Quark u.ä. erhalten haben und die Waren mit der von Ihnen gelieferten Milch verrechnet wurden, tragen Sie bitte nur das ein, was davon während des Feinanschreibungsmonats im Haushalt verzehrt wurde.

Inhaltsverzeichnis

	Seite
Fleisch, Wurstwaren	
frisch, tiefgefroren; Geflügel, Hackfleisch, Innereien, Fleischkonserven und -salate, Wurst, Wurstkonserven und -salate, Schinken, Speck u.ä. ohne Fertiggerichte	4 - 5
Fisch	
frisch, tiefgefroren; Fischkonserven, -salate, -stäbchen, -frikadellen, Fischwaren, Krabben, Scampi, sonstige Meerestiere u.ä.	6 - 7
Milch, Käse, Butter, Eier	
Trinkmilch (frisch, H-Milch), Buttermilch, Kondensmilch, Speisefette und -öle (Margarine, Schmalz, Talg), Sahne, Joghurt, Fertigpudding, Quarksüßspeisen u.ä. ohne Käse- und Eiersalate, Speiseeis	8 - 9
Obst	
frisch, tiefgefroren; Obstkonserven, Orangeat, Zitronat, Nüsse, gesalzene und geröstete Erdnüsse, Mandeln, kandierte Früchte u.ä.	10 - 11
Kartoffeln	
Pommes frites, Kartoffelkonserven, -püree, -knödel, -puffer, -kloßmehl, -chips, -salate u.ä. ohne Kartoffelmehl	12 - 13
Gemüse	
frisch, tiefgefroren; Gemüsekonserven, Gemüse in Essig, Sauerkraut, Hülsenfrüchte, getrocknete Pilze, geröstete Zwiebeln u.ä. ohne Fertiggerichte, getrocknete Kräuter	14 - 15
Brot, Backwaren	
Paniermehl, Backerbsen, Kuchen, Torten, Zwieback, Kekse (auch Keksriegel), Salz-, Käse-, Laugengebäck, Erdnuß-flips u.ä. ohne gesalzene und geröstete Erdnüsse, Kartoffelchips, belegte Brötchen	16 - 17
Zucker, Süßwaren, Marmelade, Kakao	
Kandis-, Puder- und Würfelzucker, Pralinen, Bonbons, Marzipan, Lakritze, Speiseeis, Schoko- und Zuckerglasur, süßer Brotaufstrich, Honig, Schokolade, Kakaobutter und -sirup, Kakaopulver für Getränke u.ä. ohne Traubenzucker, Süßstoffe, Keksriegel, Kakaofertiggetränke	18 - 19
Übrige Nahrungsmittel	
Säuglingsnahrung (ohne Kindertee), Mehle, Haferflocken, Reis, Nudeln, Trockensuppen, backfertiger Kuchenteig, Traubenzucker, Sago, Müsli, Cornflakes, Tofu, Gewürze, getrocknete Kräuter, Salz, Essig, Dressings, Ketchup, Mayonnaisen, Süßstoffe, Hefe, Gelatine, Senf, Vanillinzucker, Backpulver und -aromen, Suppen, Ravioli, Pizza, Eier- und Käsesalate, Fertiggerichte, belegte Brötchen u.ä. ohne Paniermehl, Mandeln, Nüsse, Sultaninen, Zitronat, Schoko- und Zuckerglasur, Schokostreusel, Fleisch-, Fisch-, Kartoffel-, Obst-, Gemüsekonserven und -salate	20 - 21
Alkoholfreie Getränke	
Frucht- und Gemüsesäfte, Tafelwässer, Limonaden, Instantpulver, Früchte- und Kräutertees, Kaffee-Ersatz u.ä. ohne Milch	22 - 23
Kaffee, Tee	
Röst-, Bohnenkaffee, schwarzer und grüner Tee, Mate	24 - 25
Alkoholische Getränke	
Spirituosen, Trauben- und Obstweine, Sekt, Biere, auch alkoholfreie	26 - 27
Tabakwaren	
Rauch-, Kau- und Schnupftabak, Zigaretten, Zigarren	28 - 29
Verzehr von Speisen außer Haus	
ohne Urlaubsausgaben	30 - 31
Verzehr von Getränken außer Haus	
ohne Urlaubsausgaben	32 - 33
Bemerkungen	34 - 36

Fleisch, Wurstwaren

frisch, tiefgefroren; Geflügel, Hackfleisch, Innereien, Fleischkonserven und -salate, Wurst, Wurstkonserven und -salate, Schinken, Speck u.ä.
ohne Fertiggerichte

[illegible]

Fisch

frisch, tiefgefroren; Fischkonserven, -salate, -stäbchen, -frikadellen, Fischwaren, Krabben, Scampi, sonstige Meerestiere u.ä.

[illegible]

Milch, Käse, Butter, Eier

Trinkmilch (frisch, H-Milch), Buttermilch, Kondensmilch, Speisefette und -öle (Margarine, Schmalz, Talg), Sahne, Joghurt, Fertigpudding, Quarksüßspeisen u.ä. **ohne** Käse- und Eiersalate, Speiseeis

[illegible]

Obst

frisch, tiefgefroren; Obstkonserven, Orangeat, Zitronat, Nüsse, gesalzene und geröstete Erdnüsse, Mandeln, kandierte Früchte u.ä.

[illegible]

Kartoffeln

Pommes frites, Kartoffelkonserven, -püree, -knödel, -puffer, -kloßmehl, -chips, -salate u.ä. ohne Kartoffelmehl

[illegible]

Gemüse

frisch, tiefgefroren; Gemüsekonserven, Gemüse in Essig, Sauerkraut, Hülsenfrüchte, getrocknete Pilze, geröstete Zwiebeln u.ä.
ohne Fertiggerichte, getrocknete Kräuter

[illegible]

Datum	Warenart	Menge (Gramm, Liter, Stück)	DM	Pf	Code-Nr.
Übertrag von Seite 14					
Zwischensumme					
Gemüse	Monatssumme		DM*	143	

* Beträge von weniger als 50 Pfennig bleiben unberücksichtigt, bei 50 bis 99 Pfennig wird auf volle DM gerundet.

Brot, Backwaren

Paniermehl, Backerbsen, Kuchen, Torten, Zwieback, Kekse (auch Keksriegel), Salz-, Käse-, Laugengebäck, Erdnußflips u.ä. ohne gesalzene und geröstete Erdnüsse, Kartoffelchips, belegte Brötchen

[illegible]

[illegible]

* Beträge von weniger als 50 Pfennig bleiben unberücksichtigt, bei 50 bis 99 Pfennig wird auf volle DM gerundet.

Zucker, Süßwaren, Marmelade, Kakao

Kandis-, Puder- und Würfelzucker, Pralinen, Bonbons, Marzipan, Lakritze, Speiseeis, Schoko- und Zuckerglasur, süßer Brotaufstrich, Honig, Schokolade, Kakaobutter und -sirup, Kakaopulver für Getränke u.ä. **ohne** Traubenzucker, Süßstoffe, Keksriegel, Kakaofertiggetränke

[illegible]

[illegible]

* Beträge von weniger als 50 Pfennig bleiben unberücksichtigt, bei 50 bis 99 Pfennig wird auf volle DM gerundet.

Übrige Nahrungsmittel

Säuglingsnahrung (ohne Kindertee), Mehle, Haferflocken, Reis, Nudeln, Trockensuppen, backfertiger Kuchenteig, Traubenzucker, Sago, Müsli, Cornflakes, Tofu, Gewürze, getrocknete Kräuter, Salz, Essig, Dressings, Ketchup, Mayonnaisen, Süßstoffe, Hefe, Gelatine, Senf, Vanillinzucker, Backpulver und -aromen, Suppen, Ravioli, Pizza, Eier- und Käsesalate, Fertiggerichte, belegte Brötchen u.ä. ohne Paniermehl, Mandeln, Nüsse, Sultaninen, Zitronat, Schoko- und Zuckerglasur, Schokostreusel, Fleisch-, Fisch-, Kartoffel-, Obst-, Gemüsekonserven und -salate

[illegible]

[illegible]

* Beträge von weniger als 50 Pfennig bleiben unberücksichtigt, bei 50 bis 99 Pfennig wird auf volle DM gerundet.

Alkoholfreie Getränke

Frucht- und Gemüsesäfte, Tafelwässer, Limonaden, Instantpulver, Früchte- und Kräutertees, Kaffee-Ersatz u.ä. ohne Milch

[illegible]

Kaffee, Tee

Röst-, Bohnenkaffee, schwarzer und grüner Tee, Mate

[illegible]

Alkoholische Getränke

Spirituosen, Trauben- und Obstweine, Sekt, Biere, auch alkoholfreie

[illegible]

Tabakwaren

Rauch-, Kau- und Schnupftabak, Zigaretten, Zigarren

[illegible]

Verzehr von Speisen außer Haus

- Kleinere Mahlzeiten (Frühstück, Zwischenmahlzeiten)

Ausgaben im Urlaub bitte auf Seite 5 des Haushaltsbuchs eintragen.

[illegible]

- 1) 1 = Kantinen, Werksküchen
2 = Schnellgaststätten, Imbißstuben, Kiosken

- 3 = Sonstigen Gaststätten, Restaurants, Hotels u.ä.
4 = Schulen, Mensen, Krankenhäusern u.ä.

- Hauptmahlzeiten (Mittag-/Abendessen)

[illegible]

- 1) 1 = Kantinen, Werksküchen
2 = Schnellgaststätten, Imbißstuben, Klosken
3 = Sonstigen Gaststätten, Restaurants, Hotels u.ä.
4 = Schulen, Mensen, Krankenhäusern u.ä.

* Beträge von weniger als 50 Pfennig bleiben unberücksichtigt, bei 50 bis 99 Pfennig wird auf volle DM gerundet.

Verzehr von Getränken außer Haus

Ausgaben im Urlaub bitte auf Seite 5 des Haushaltsbuchs eintragen.


[illegible]

1) 1 = Kantinen, Werksküchen
2 = Schnellgaststätten, Imbißstuben, Kioske

3 = Sonstigen Gaststätten, Restaurants, Hotels u.ä.
4 = Schulen, Mensen, Krankenhäusern u.ä.

Bemerkungen

Hatten Sie bei bestimmten Fragen Verständnisschwierigkeiten?
Falls ja, worin bestanden diese? Auch für Verbesserungsvorschläge hinsichtlich der Form und des Inhalts der Anschreibungsbücher wären wir Ihnen sehr dankbar.



Systematisches Verzeichnis

Ausgaben

- Nahrungsmittel
- Getränke
- Tabakwaren
- Verzehr von Speisen und Getränken
in Kantinen, Gaststätten u.ä.

für die
Einkommens- und Verbrauchsstichprobe 1993

Inhalt

Seite

Erläuterungen

**Systematisches Verzeichnis der Ausgaben für Nahrungs- und Genußmittel
sowie Mahlzeiten außer Haus**

Fleisch, Fleischerzeugnisse, Fische, Fischerzeugnisse (Code-Hauptgruppe 1)	5
Milch, Milcherzeugnisse, Eier, Speisefette und -öle (Code-Hauptgruppe 2)	8
Obst, Obsterzeugnisse (ohne Getränke und Marmelade) (Code-Hauptgruppe 3)	10
Kartoffeln, Gemüse, Kartoffel- und Gemüseerzeugnisse (ohne Getränke) (Code-Hauptgruppe 4)	14
Brot und andere Backwaren (Code-Hauptgruppe 5)	15
Zucker, Süßwaren, Marmelade (Code-Hauptgruppe 6)	16
Andere Nahrungsmittel (einschl. Fertiggerichte) (Code-Hauptgruppe 7)	17
Getränke, Tabakwaren (Code-Hauptgruppe 8)	20
Verzehr von Speisen und Getränken in Kantinen, Gaststätten u.ä. (Code-Hauptgruppe 9)	23

Erläuterungen

- 1 Das Systematische Verzeichnis der Ausgaben der Einkommens- und Verbrauchsstichprobe 1993 ist abgeleitet aus dem Systematischen Verzeichnis der Einnahmen und Ausgaben privater Haushalte (SEA) 1983.

Das Verzeichnis beinhaltet die SEA-Hauptgruppe 1 „Nahrungsmittel, Getränke, Tabakwaren“. Die Untergliederung der SEA-Hauptgruppen 2 - 9 ist dem gesonderten systematischen Verzeichnis der „Ausgaben (Privater Verbrauch, ohne Nahrungs- und Genußmittel; Sonstige Ausgaben; Nachrichtliche Angaben)“ zu entnehmen.

- 2 In dem vorliegenden Verzeichnis sind in der Regel die in der SEA für die zwei-, drei- und vierstelligen Positionen verwendeten Bezeichnungen übernommen worden. Somit ist gewährleistet, daß alle dreistelligen Positionen der SEA nachvollzogen werden können.

- 3 Die mit einem „CB = Code-Bezeichnung“ dargestellten Warenbenennungen stellen die textliche Verbindung zum Code-Verzeichnis her.

Beispiel: Code-Verzeichnis „Sonstige frische Zitrusfrüchte“

Systematisches Verzeichnis „Zitronen und sonstige frische
Zitrusfrüchte; CB = Sonstige
frische Zitrusfrüchte“

- 4 Mahlzeiten außer Haus (ohne im Urlaub): 1. und 2. Code-Stelle

- | | |
|--------------|---|
| 91..
93.. | Hauptmahlzeiten (Mittag-, Abendessen) |
| 92..
94.. | Kleinere Mahlzeiten (Zwischenmahlzeiten u.ä.) |
| 97.. | Getränke |

- 4.1 Untergruppe 3. Code-Stelle S = Ort, an dem die S peise eingenommen wurde

Bei den Codes, bei denen in der Untergruppe ein S nachgewiesen ist, sind die Angaben über den Ort, an dem die Speisen (S) eingenommen wurden, wie folgt zu codieren:

- | | |
|------|--|
| ..1. | in Kantinen, Werksküchen |
| ..2. | in Schnellgaststätten, Imbißstuben, Kiosken |
| ..3. | in sonstigen Gaststätten, Restaurants, Hotels u.ä. |
| ..4. | in Schulen, Krankenhäusern u.ä. |
| ..5. | „Essen auf Rädern“; „Fahrbarer Mittagstisch“ |

4.2 Zusatzschlüssel 4. Code-Stelle P = Personennummer der Haushaltsmitglieder

Bei den Codes, bei denen im Zusatzschlüssel ein P nachgewiesen ist, sind die Angaben über die lfd. Nr. der Person (P) innerhalb des Haushalts zu codieren:

- ...1 1. Person im Haushalt
- ...2 2. Person im Haushalt
- .
- .
- .
- ...9 9. Person im Haushalt
- ...A 10. Person im Haushalt
- ...0 Haushaltsfremde Personen

Nr. der SEA Ausgabe 1983	Bezeichnung	Code Nr.		
		Haupt- gruppe	Gruppe	Unter- gruppe

NAHRUNGSMITTEL; GETRÄNKE; TABAKWAREN

11	Fleisch, Fleischerzeugnisse, Fische, Fischerzeugnisse			
111	Fleisch, frisch, gefroren oder tiefgefroren (ohne Geflügel- und Hackfleisch sowie Innereien)			
1111	Rindfleisch Beefsteak, Ochsenfleisch, Ochsenchwanz, Rinderbraten, Rindergulasch, Roastbeef, Rouladen, Rumpsteak, Sauerbraten, Suppenfleisch	1	1	1
1112	Kalbfleisch Kalbsbraten, -brust, -haxe, Kalbskarbonaden, Kalbskotelett, -nierenbraten, -schnittel	1	1	2
1113	Schweinefleisch (auch frischer Speck) Bauchlappen, -fleisch, -speck, Dickbein, Eisbein, Geselchtes, Karbonaden, Kasseler Rippenspeer, Schälrippchen, Schweinebraten, -filet, -gulasch, -hälften, -haspel, -kotelett, -lendchen, -rollbraten, -schnittel, Spanferkel, Spießbraten	1	1	3
1115	Schaf- und Ziegenfleisch Hammelfleisch, -kotelett, -karbonaden, Lammfleisch, Schaffleisch, Ziegenfleisch	1	1	5
1117	Wildfleisch Birkhühner, Fasanen, Hasen, Hirsche, Rebhühner, Rehe, Schnepfen, Wildenten, Wildgänse, Wildkaninchen, Wildschweine, Wildtauben, sonstiges Wildfleisch	1	1	7
1119	Sonstiges Fleisch, frisch, gefroren oder tiefgefroren CB = Sonstiges Fleisch Fleisch von Seesäugetieren, Hasen (Stallhasen), Hauskaninchen, Kaninchenfleisch, Pferdefleisch	1	1	9
112	Geflügelfleisch, frisch gefroren oder tiefgefroren (ohne Wildgeflügelfleisch, Innereien und andere Schlachtnebenprodukte) Brathähnchen, Enten, Entenklein, Gänse, Gänsebrust, Gänsekeulen, Gänseklein, Geflügel, Geflügelfleisch, Hähnchen, Hähnchenschenkel, Hühner, Hühnerklein, Perlhuhn, Puten, Putenkeulen, Suppenhühner, Tauben	1	2	0

Nr. der SEA Ausgabe 1983	Bezeichnung	Code Nr.		
		Haupt- gruppe	Gruppe	Unter- gruppe
113	Hackfleisch, Innereien und andere Schlachtnebenprodukte, frisch, gefroren oder tiefgefroren (ohne zubereitetes Hackfleisch)			
1131	Hackfleisch Gehacktes, Hackepeter, Hackfleisch, Rinderhackfleisch, Schabefleisch, Schweinehackfleisch, Tatar	1	3	1
1135	Innereien und andere Schlachtnebenprodukte Brägen, Euter, Gänseleber, Geflügelinnereien, Gehirn, Hammel- innereien, Herz, Kalbsfüße, -köpfe, Knochen, Knochenmark, Kutteln, Leber, Lunge, Magen, Markknochen (Suppenknochen), Nieren, Schweinefüße, -köpfe, Zungen	1	3	5
114	Wurstwaren, Schinken, Speck u.ä. (geräuchert, getrocknet oder gekocht)			
1141-1144	Wurstwaren Aalrauchmettwurst, Braunschweiger, Zervelatwurst, Dauer- wurstaufschnitt, Hartwurst, Knoblauchwurst, Katenrauchwurst, Krakauer (Rohwurst), Landjäger, Mettwurst, Plockwurst, Salametti, Salami, Schinkenmettwurst, Schinkenplockwurst, Schinkenwurst, Schlackwurst, Teewurst, Zwiebelwurst Bierschinken, -wurst, Bockwurst, Bratwürste wie Berliner, Münchener, Nürnberger, Thüringer Bratwürste; Brühwürste wie Frankfurter-, Wiener Würstchen, Fleischkäse, -wurst, Gelb-, Jagdwurst, Knacker, Knoblauchwurst (Brühwurst), Lyoner, Mortadella; Preßkopf, Weißwurst, Zungenwurst Blut-, Leberwurst, Preßsack, Schwartenmagen, Sülze, Sülzwurst Wurstkonserven darunter auch Gänseleber-, Leberpastete	1	4	1
1145	Schinken, geräuchert, getrocknet oder gekocht (auch Schinken- speck, aber ohne Konserven) CB = Schinken Koch-, Lachs-, Räucher-, Rollschinken, Schinkenspeck	1	4	5
1147, 1148	Speck (geräuchert o. getrocknet), Rauchfleisch u.ä. Bauchspeck, Dörr-, Dörrfleisch, Räucher-, Schweinespeck Bratenaufschnitt, Buletten, Fleisch, getrocknet, gebraten oder gekocht, Frikadellen, Kaiser-, Rauchfleisch, Roastbeef (Auf- schnitt), Sülzkotelett, Wellfleisch	1	4	7

Nr. der SEA Ausgabe 1983	Bezeichnung	Code Nr.		
		Haupt- gruppe	Gruppe	Unter- gruppe
115	Fleischkonserven; tiefgefroren, tafelfertig zubereitetes Fleisch Büchsenfleisch jeder Art, Corned Beef, Froschschenkel, Frühstücksfleisch, Geflügelkonserven, Hühnerfrikassee, Königsberger Klopse, Ragout fin, Rahmgulasch, Rinderrouladen, Sauerfleisch, Schaschlik, Schmalzfleisch	1	5	0
116	Andere Fleischerzeugnisse (ohne Fertiggerichte) Feinkostsalate auf Fleischbasis, Fleisch-, Geflügelsalat, Ochsenmaulsalat, zubereitetes Hackfleisch (Cevapcici, Hackfleischröllchen)	1	6	0
117	Fische und Fischfilets, frisch (auch lebend) oder tiefgefroren CB = Fische und Fischfilets, frisch oder tiefgefroren Aal, Bachforelle, -saibling, Barbe, Barsch, Blaufelchen, Blei, Butt, Dornhai, Dorsch, Flußneunauge, Flunder, Forelle, Goldbarsch, Hai, Hecht, Heilbutt, Heringe, Kabeljau, Karpfen, Katfisch, Lachs, Lengfisch, Lumb, Makrele, Maräne, Meerforelle, Merlan, Muräne, Plötze, Rochen, Rotbarsch, Rotfeder, Sardelle, Sardinen, Schellfisch, Schlei, Scholle, Seelachs, Seezunge, Sprotte, Steinbutt, Stint, Stör, Thunfisch, Wels, Zander	1	7	0
118	Fischkonserven, Konserven von Krebs- und Weichtieren Fischkonserven jeder Art, darunter auch Bratheringe, -rollmops, Dorschleber, Heringe in Tomatensoße, Lachsschnitzel, Ölsardinen Appetitsild, Bismarckheringe, Fischmarinaden, Heringsstip, Matjesfilets, Rollmöpse, Schwedenhappen Konserven von Krebs- und Weichtieren, Krabben, Muscheln, Schalentiere, Schnecken	1	8	0
119	Andere Fischerzeugnisse, Krebs- und Weichtiere Fische und Fischfilets, geräuchert, Aal, Forelle, Forellenfilets, Lachs, Makrele, Steinbutt Fischsalate, Heringssalat, Matjessalat, Thunfischsalat Fischfrikadellen, -stäbchen, sonstige Fische und Fischfilets, paniert (auch vorgebraten) Anchovis, Anchovispaste, Fischeiweiß, Fische jeder Art, gesalzen, getrocknet, Fischmilch, -pasteten, -rögen, -sülze, Kaviar, Salzheringe, Sardellenpaste Austern, Hummer, Krabben, Langusten, Muscheln, Schnecken, Tintenfische, sonstige Krebs- und Weichtiere und Krebs- und Weichtiererzeugnisse	1	9	0

Nr. der SEA Ausgabe 1983	Bezeichnung	Code Nr.		
		Haupt- gruppe	Gruppe	Unter- gruppe
12	Milch, Milcherzeugnisse, Eier, Speisefette und -öle			
121	Trinkmilch	2	1	0
	Flaschen-, Mager-, Schafs-, Trink-, Voll-, Ziegenmilch, frisch			
	Flaschen-, H-Milch, Trink-, Vollmilch, sterilisiert und ultra- hocherhitzt			
122	Kondensmilch, Milchpulver	2	2	0
	Büchsenmilch, Kondensmagermilch, -vollmilch, Mager-, Voll- milchpulver, Sahnepulver			
123	Andere Milcherzeugnisse (ohne Käse, Butter, Milchhalbfett und Butterschmalz)			
1231	Sahne (auch Schlagrahm) CB = Sahne	2	3	1
	Blocksahne, Rahm, Saure Sahne, Schlagrahm, -sahne, Schmant, frisch und ultrahocherhitzt, auch bereits geschlagene, gekaufte Sahne			
1232	Joghurt (auch Dickmilch)	2	3	2
	Biojoghurt, Dickmilch, Joghurt, Kefir, Trinkjoghurt, mit und ohne Früchte			
1233-1239	Übrige Milcherzeugnisse	2	3	3
	Fertigpudding auf Milch- und Wasserbasis, Milchreis, verzehr- fertig			
	Erdbeer-, Heidelbeerquark, sonstige Quarksüßspeisen			
	Buttermilch			
	Bananenmilch, Kakaogetränke, sonstige Milchmischgetränke			
	Milchzucker, Molke, Molkepulver			
124	Käse			
1245	Friskäse und Friskäsezubereitungen (ohne Quarksüßspeisen) CB = Friskäse	2	4	5
	Buttermilchquark, Doppelrahmkäse, Friskäse, Labquark, Quark, Rahmfriskäse, Schichtkäse, Speisequark, Topfen			

Nr. der SEA Ausgabe 1983	Bezeichnung	Code Nr.		
		Haupt- gruppe	Gruppe	Unter- gruppe
1241-1243, 1247,1248	Übrige Käse Berg-, Chester-, Emmentaler-, Greyerzer-, Hart-, Parmesan-, Reibkäse Butterkäse, Edamer, Edelpilzkäse, Geheimratskäse, Goudakäse, Käseaufschnitt, Steinbuscher-, Steppen-, Tilsiter-, Trappisten-, Wilstermarschkäse Brie-, Camembert-, Gorgonzola-, Limburger-, Münster-, Romadur-, Roquefort-, Schafs-, Wein-, Ziegenkäse Bauernhandkäse, Halbschimmelkäse, Handkäse, Harzer Käse, Hopfenkäse, Korb-, Kräuter-, Kümmelkäse, Mainzer Käse, Olmützer, Quargel, Sauermilch-, Spitz-, Stangenkäse Käsecreme, Koch-, Schinken-, Schmelz-, Streichkäse	2	4	8
125	Eier			
1251	Eier, frisch Enten-, Gänse-, Geflügel-, Hühner-, Knick-, Kühlhaus-, Trink-eier	2	5	0
1255	Eier, bearbeitet Eieralbumin, Eigelb, -pulver, Eiweißerzeugnisse, Trockenei, Soleier, gekochte und bemalte Eier	2	5	5
127	Butter (auch Milchhalbfett und Butterschmalz) Butter, Butterschmalz, Land-, Markenbutter, Milchhalbfett, Molkerei-, Rahm-, Sahne-, Sauerrahm-, Schmelzbutter, auch Knoblauch-, Kräuter-, Sardellenbutter	2	7	0
129	Andere Speisefette und -öle			
1291	Margarine Margarine, Pflanzenmargarine	2	9	1
1293	Speiseöle pflanzlichen Ursprungs Bucheckern-, Erdnuß-, Kokos-, Lein-, Mais-, Mohn-, Oliven-, Palmkern-, Raps-, Rüb-, Salat-, Sesam-, Sojabohnen-, Sonnenblumenöl	2	9	3

Nr. der SEA Ausgabe 1983	Bezeichnung	Code Nr.		
		Haupt- gruppe	Gruppe	Unter- gruppe
1295, 1299	Übrige Speisefette	2	9	5
	Back-, Bratfette, pflanzlich, Erdnußbutter, Kokosbutter, -fett, Palmin, Pflanzenfette, Plattenfette, pflanzlich			
	Darmfett, Fette tierischen Ursprungs, Fischöl- -tran für Speise- zwecke, Flomen, Gänsefett, -schmalz, Geflügelfett, Grieben, Hammelfett, Lebertran für Speisezwecke, Liesen (Rohfett vom Schwein), Lünthe (Nierenfett vom Schwein), Oleo (Rindertalg), Rinderfett, -schmalz, -talg, Schweinefett, -schmalz, Wurstfett			
13	Obst, Obsterzeugnisse (ohne Getränke und Marmelade)			
131	Kernobst, frisch			
1311	Äpfel	3	1	1
	Äpfel, Falläpfel, Mostäpfel			
1315	Sonstiges frisches Kernobst	3	1	5
	Birnen, Fallbirnen, Holzäpfel, Mispel, Mostbirnen, Quitten, Weißdorn			
132	Steinobst, frisch			
1321	Pfirsiche (auch Brugnolen, Nektarinen, Aprikosen) CB = Pfirsiche	3	2	1
	Aprikosen, Aprikosenpfirsiche, Brugnolen, Nektarinen, Pfirsiche			
1323	Kirschen	3	2	3
	Kirschen, Sauerkirschen, Süßkirschen			
1325, 1329	Übriges frisches Steinobst	3	2	5
	Mirabellen, Pflaumen, Renekloden, Schlehen, Susinen, Zwetschen			
133	Beeren und Weintrauben, frisch			
1331	Erdbeeren	3	3	1
1334	Sonstige frische Beeren	3	3	4
	Bick-, Blau-, Brombeeren, Hagebutten, Heidel-, Him-, Holunder-, Johannis-, Krons-, Preisel-, Sanddorn-, Stachelbeeren, Wachol- derfrüchte			

Nr. der SEA Ausgabe 1983	Bezeichnung	Code Nr.		
		Haupt- gruppe	Gruppe	Unter- gruppe
1337	Weintrauben Dattel-, Kelter-, Tafel-, Weintrauben	3	3	7
134	Süd- und Zitrusfrüchte, frisch (auch Melonen) CB = Süd- und Zitrusfrüchte, frisch			
1341, 1342	Apfelsinen, Mandarinen, Clementinen Apfelsinen, Clementinen, Mandarinen, Orangen, Satsumas, Tangerinen	3	4	1
1343	Pampelmusen und Grapefruits	3	4	3
1344	Zitronen und sonstige frische Zitrusfrüchte CB = Sonstige frische Zitrusfrüchte Bergamotten, Limetten, Limonen, Pomeranzen, Zitronen	3	4	4
1345	Bananen	3	4	5
1346-1349	Übrige frische Südfrüchte Ananas, Avocados, Datteln, Feigen, Granatäpfel, Guaven, Honig- melonen, Kiwi, Mango, Mangostan, Melonen, Papaya, Honig-, Wasser-, Zuckermelonen	3	4	6
135	Schalen- und Trockenobst			
1351-1355	Schalenobst Cashew-, Erdnüsse, Eßkastanien, Hasel-, Kokosnüsse, Mandeln, Maronen, Palm-, Para-, Piniennüsse, Studentenfutter, Walnüsse	3	5	1
1357	Trockenobst Aprikosen, Backobst, Datteln, Dörrobst, Feigen, Hagebutten, Johannisbrot, Korinthen, Pflaumen, Rosinen, Sultaninen	3	5	7

Nr. der SEA Ausgabe 1983	Bezeichnung	Code Nr.		
		Haupt- gruppe	Gruppe	Unter- gruppe
136	Obstkonserven	3	6	0
	Äpfel, Apfelmus			
	Birnen, Quitten			
	Aprikosen, Pfirsiche			
	Kirschen, Sauer-, Süßkirschen			
	Mirabellen, Pflaumen, Reineclauden, Zwetschen			
	Ananas			
	Beerenobst, Bick-, Blau-, Brombeeren, Clementinen, Erdbeeren, Grapefruits, Granatäpfel, Heidel-, Him-, Johannisbeeren, Kiwi, Mandarinen, Mango, Obstsalat, Orangen, Pampelmusen, Preisel-, Stachelbeeren			
137	Tiefgefrorenes Obst	3	7	0
	Blau-, Erd-, Heidel-, Himbeeren, sonstiges tiefgefrorenes Obst			
139	Anderes verarbeitetes Obst	3	9	0
	Kandierte Früchte, Orangeat, Sukkade, Zedrat, Zitronat			
	Obstmark, Bananen mit Schokoladenüberzug			
14	Kartoffeln, Gemüse, Kartoffel- u. Gemüseerzeugnisse (ohne Getränke)			
141	Kartoffeln, frisch	4	1	0
	Kartoffeln, Salat-, Speisekartoffeln			
142	Kartoffelerzeugnisse	4	2	0
	Tiefgefrorene Kartoffelerzeugnisse wie Fritten, Kartoffelpuffer (Reibekuchen), Knödel, Kroketten, Pommes frites			
	Kartoffelkloßmehl, -püreeflocken, -püleepulver, -puffermehl			
	Kartoffelchips, -sticks			
	Bratkartoffeln, vorgefertigt, Kartoffelkonserven, -salat, Trocken- kartoffeln			
143	Speisekohl, frisch			
1431	Blumenkohl	4	3	1

Nr. der SEA Ausgabe 1983	Bezeichnung	Code Nr.		
		Haupt- gruppe	Gruppe	Unter- gruppe
1433-1439	Übriger frischer Kohl Brokkoli, China-, Grün-, Rosen-, Rotkohl, Rotkraut, Weißkohl, -kraut, Wirsingkohl, auch geschnitten	4	3	3
144	Blatt- und Stengelgemüse, frisch Kopfsalat Spargel Chicorée Artischocken, Bleichsellerie, Bohnenkraut, Borretsch, Brunnen- kresse, Dill, Endiviensalat, Estragon, Feldsalat, Fenchel, Grüne Soße, Kerbel, Kresse, Küchenkräuter, Lauch, Maikräuter, Majoran, Mangold, Persilie, Pflücksalat, Porree, Radicchio, Rhabarber, Schnittlauch, Stangensellerie, Spinat, Würzkräuter	4	4	0
145	Fruchtgemüse, frisch (ohne Melonen)			
1451	Tomaten	4	5	1
1455	Gurken Cornichons, Einlegegurken, grüne Gurken, Salat-, Schäl-, Schlangengurken	4	5	5
1453, 1459	Übriges frisches Fruchtgemüse Auberginen, Gemüsepaprika, Kürbisse, Oliven, Paprikaschoten, Pfefferschoten, Zucchini	4	5	9
146	Anderes Gemüse, frisch			
1461	Zwiebelgemüse Knoblauch, Schalotten, Speisezwiebeln	4	6	1
1465	Speisemöhren und Karotten Karotten, Möhren	4	6	5

Nr. der SEA Ausgabe 1983	Bezeichnung	Code Nr.		
		Haupt- gruppe	Gruppe	Unter- gruppe
1462, 1463, 1467, 1469	Übriges frisches Gemüse Champignons, Morcheln, Pfifferlinge, Reizker, Steinpilze, Trüffeln Acker-, Buschbohnen, gelbe Bohnen, Grüne Bohnen, Dicke Bohnen, Puff-, Sau-, Soja-, Stangen-, Wachsbohnen, Grüne Erbsen, Kicher-, Speise, Zuckererbsen Radieschen, Rettiche Jamswurzel, Knollensellerie, Kohlrabi, Kohlrüben, Kren, Mai- rüben, Meerrettich, Pastinak, Rote Bete, Rote Rüben, Schwarz- wurzeln, Sellerieknollen, Steckrüben, Süßkartoffeln, Suppen- gemüse, -grün, Topinambur, Weiße Rüben, Zichorien	4	6	9
147	Tiefgefrorenes Gemüse Spinat Sonstiges tiefgefrorenes Gemüse wie Bohnen, Erbsen, Grünkohl, Porree, auch Küchenkräuter, Suppengemüse	4	7	0
148	Gemüsekonserven Cornichons, Essiggurken, -bohnen, Gewürzgurken, Kürbisse, Mixed Pickles, Perlzwiebeln, Pfeffergurken, -schoten, Rote Bete, Rotkohl, Salzbohnen, -gurken, Saure Gurken, Selleriesalat, Senfgurken Sauerkraut, Weinkraut Champignons, Pfifferlinge, Steinpilze, Trüffeln Erbsen (auch mit Möhren), Grüne Erbsen Brechbohnen, Grüne Bohnen, Wachsbohnen Artischocken, Dicke Bohnen, Grünkohl, Karotten, Kohl, Leipziger Allerlei, Linsen, Mais, Porree, Schwarzwurzeln, Spargel, Spinat, Tomatenmark, -pürree, Wirsingkohl	4	8	0
149	Andere Gemüseerzeugnisse (ohne Gemüsesäfte)			
1491	Trockene ausgelöste Hülsenfrüchte (auch zerkleinert oder geschält) CB = Trockene ausgelöste Hülsenfrüchte Getrocknete Bohnen, Bohnenmehl, getrocknete Erbsen, Erbsen- mehl, Getrocknete Linsen	4	9	1

Nr. der SEA Ausgabe 1983	Bezeichnung	Code Nr.		
		Haupt- gruppe	Gruppe	Unter- gruppe
1499	Sonstige Gemüseerzeugnisse, a.n.g. CB = Sonstige Gemüseerzeugnisse Dörrgemüse, Trockengemüse, geröstete, getrocknete Pilze, Zwiebeln	4	9	9
15	Brot und andere Backwaren			
151	Brot und andere Backwaren aus Brotteig			
1511	Weißbrot (auch Toastbrot) CB = Weißbrot Korinthen-, Rosinen-, Stuten-, Toast-, Weiß-, Weizenbrot	5	1	1
1512, 1513	Roggen- und Mischbrot (einschl. Schrot- und Vollkornbrot) CB = Graubrot Bauern-, Graham-, Grau-, Korb-, Mischbrot, Pumpermickel, Roggen-, Schrot-, Schwarz-, Vollkornbrot	5	1	2
1515	Knäckebröt	5	1	5
1517, 1519	Übrige Backwaren aus Brotteig Brezeln, Brötchen, Eierweck, Einback, Hörnchen, Käsebrötchen, Kümmelbrötchen, -stangen, Milch-, Mohnbrötchen, Rundstücke, Salzbrötchen, -stangen, Schinkenbrötchen, Schrippen, Semmeln, Wecken, Zwiebelbrötchen Backerbsen, Matzen, Mutschelbrot, -mehl, Oblaten aus Brotteig, Paniermehl Schiffszwieback, Semmelbrösel, Weck-, Zwiebackmehl	5	1	7
154	Feine Backwaren (ohne Dauerbackwaren) Torteleets, Tortenböden Amerikaner, Baumkuchen, Blätterteiggebäck, Guglhupf, Hefe- gebäck, -teilchen, Konditorwaren, Kuchen, Sandkuchen, Stollen, Torten tiefgefroren frisch (auch in Dosen)	5	4	0
157	Dauerbackwaren Zwieback Butter-, Hartkeks, Keksmischungen Spekulatius, Weichkeks Anisplätzchen, Biskuit, Cracker, Dominosteine, Eiswaffeln, Erd- nußchips, -flips, Honigkuchen, Hutzelnbrot, Käsegebäck, -stangen, Laugenbrezeln, -gebäck, Lebkuchen, Pasteten, Pfefferkuchen, -nüsse, Printen, Riegel, gefüllt, mit Keks- oder Waffelanteil	5	7	0

Nr. der SEA Ausgabe 1983	Bezeichnung	Code Nr.		
		Haupt- gruppe	Gruppe	Unter- gruppe
noch 157	(Duplo, Hanuta, Raider), Salzgebäck, Salzletten, Salzstangen, Waffeln, Zimtsterne			
16	Zucker, Süßwaren, Marmelade			
	CB = Zucker, Süßwaren, süßer Brotaufstrich			
161	Zucker (Rüben- und Rohrzucker)	6	1	0
	Grieß-, Invert-, Kandis-, Karamel-, Kristall-, Melis-, Puder-, Raffinade-, Roh-, Rohr-, Rüben-, Staub-, Verbrauchs-, Würfelzucker, Zuckerhüte			
162	Kakaoerzeugnisse (ohne Schokoladenerzeugnisse)	6	2	0
	Kakaopulver, auch gezuckert			
	Haferkakao, Kakaobohnen, -butter, -masse, -pasten, -schalen, -sirup, -würfel, Kakaotrukgrundmasse (Kaba, Nesquick), Malzkakao, Ovomaltine			
163	Schokoladen und Schokoladenerzeugnisse	6	3	0
	Bitter-, Block-, Creme-, Frucht-, Mandel-, Marzipan-, Milch-, Mokka-, Nougat-, Nuss-, Puffreis-, Sahne-, Trüffel-, Vollmilch-, Weiße Schokoladen (Tafelschokoladen, gefüllt oder massiv)			
	Pralinen			
	Adventskalender, mit Schokolade gefüllt, Baumbehang (Schokoladenerzeugnisse), Hohlfiguren, Katzenszungen, Kuvertüre, Nüsse mit Schokoladenüberzug, Ostereier (Schokoladenerzeugnisse), Schokoladendragees, -kringel, -kroketten, -masse, -mehl, -plätzchen, -pulver, -sirup, -streusel, Schokoladenriegel mit verschiedener Füllung (Bounty, Mars, Milky Way, Nuts), Schultüten mit Schokoladenerzeugnissen gefüllt, Trinkschokolade			
165	Zuckerwaren (ohne kandierte Früchte)	6	5	0
	Bonbons, Dragees (Zuckerwaren), Drops, Fruchtbonbons, gebrannte Mandeln, Hartkaramellen, Hustenbonbons, Karamellen, Milchbonbons, Pastillen, Pfefferminzpastillen, Rahm-, Sahnebonbons, Weichkaramellen			

Nr. der SEA Ausgabe 1983	Bezeichnung	Code Nr.		
		Haupt- gruppe	Gruppe	Unter- gruppe
noch 165	Baumbehang (Zuckerwaren), Eisbindemittel, -konserven, -pulver, Fettglasurmasse, Fondanterzeugnisse, -masse, Geleefrüchte, Gummibonbons, Kaugummi, Kokosflocken, Konfekt (nicht Pralinen), Krokant, Lakritzwaren, Lutscher, Marzipanwaren, Melasse (karamelisiert), Mohrenköpfe, Negerküsse, Nougatwaren, Ostereier (Zuckerwaren), Persipanwaren, Speiseeispulver, Zucker-couleur			
167	Speiseeis Eiscreme, -torte, Speiseeis	6	7	0
168	Bienenhonig, Marmelade, Obstkraut, Rübensirup u.ä. CB = Süßer Brotaufstrich			
1681	Bienenhonig Bienen-, Kunst-, Schleuderhonig	6	8	1
1684	Marmelade, Konfitüre, Gelee, Obstkraut, CB = Brotaufstrich auf Obstbasis Fruchtgelee, -mus, -pasten, Gelees, Jam, Konfitüre, Marmelade, Obstkraut, Pflaumenmus	6	8	4
1687	Brotaufstrich auf Nougatbasis, Rübensirup, Invertzuckercreme CB = Übriger süßer Brotaufstrich Brotaufstrich auf Nougatbasis (Nutella), Invertsirup, -zucker-creme, Rübenkraut, -sirup, Zuckersirup	6	8	7
17	Andere Nahrungsmittel (einschl. Fertiggerichten)			
171	Mehl, Grieß und ähnliche Getreideerzeugnisse (Mühlen- erzeugnisse) CB = Getreideerzeugnisse und Reis (Mühlenerzeugnisse)			
1711	Weizenmehl Auszugs-, Back-, Weizenmehl	7	1	1
1715	Reis Bruch-, Kochbeutel-, Milch-, Suppenreis, Reismehl	7	1	5
1713, 1719	Getreidekörner (aus Code-Nr. 719) Buchweizen, Gerste, Grünkern, Hafer, Hirse, Mais, Roggen, Weizen	7	1	8
	Erzeugnisse aus sonstigen Getreidearten	7	1	9
	Haferflocken, -grieß, -grütze, -mark, -mehl			

Nr. der SEA Ausgabe 1983	Bezeichnung	Code Nr.		
		Haupt- gruppe	Gruppe	Unter- gruppe
noch 1713, 1719	Buchweizengrütze, -mehl, Dunst, Gerstengraupen, -grieß, -grütze, -mehl, Grießmehl, Grütze, Hirseflocken, -grütze, Maisgrieß, -mehl, Quell-, Roggen-, Schwarzmehl, Weizenflocken, -grieß			
173	Teigwaren und Nahrungsmittel sonstiger Art CB = Teigwaren und sonstige Nahrungsmittel			
1731	Teigwaren	7	3	1
	Bandnudeln, Eiergerste, -graupen, -nudeln, -teigwaren, Faden-, Hörnchennudeln, Makkaroni, Spätzle, Spaghetti, Suppennudeln			
1732-1739	Übrige Nahrungsmittel	7	3	2
	Bouillonwürfel, Brüherzeugnisse, Fleischbrühe, -extrakt, Suppenwürfel, Trockeneintöpfe (Erbseneintopf), Trockensuppen (Frühlings-, Gemüse-, Hühner-, Rindfleischsuppe)			
	Puddingpulver, auch Instant-Puddingpulver, pulverförmige Erzeugnisse für Kaltschalen, süße Soßen, süße Suppen			
	Backfertiges Kuchenmehl, backfertiger Kuchenteig (Backmischungen für Marmor-, Zitronenkuchen), tiefgefrorener Blätter-, Hefeteig, Pizza-Mehlmischungen			
	Dextrose, Maltose, Malz-, Stärke-, Traubenzucker, Isoglukose			
	Kartoffelstärkemehl, Mondamin, Sago, Stärkemehl (Mais-, Reis- und Weizenstärke)			
	Cornflakes, Müsli			
	Malzextrakt, -keime, -mehl, Mohn für Speisezwecke, Ölsamen, geschrotet, Popcorn, Puffmais, -reis, Sonnenblumenkerne für Speisezwecke			
175	Gewürze, Soßen und verwandte Back- und Speisezutaten CB = Gewürze und verwandte Back- und Speisezutaten	7	5	0
	Anis, Bohnenkraut, Borretsch, getrocknet, gemahlen, Caneel (Stangenzimt), Curry, Dill, Einmachgewürzmischungen, Estragon, getrocknet, Gewürzblätter, -früchte, -kräuter, -mischungen, -präparate, Grillgewürzmischungen, Ingwer, Kapern, Knoblauchpulver, -salz, Küchenkräuter, getrocknet, Kümmel, Lebkuchengewürzmischungen, Lorbeerblätter, Majoran, Muskat, Muskatblüte, -nüsse, Nelken, Paprika, Pfeffer, -körner, -schoten, Pilzpulver, Piment, Safran, Selleriepulver, -salz, Sternanisfrüchte, Suppengrün, getrocknet, gemahlen, Thymian, Vanille (Gewürz), Wacholderfrüchte, Zimt, -blüten, Zwiebelpulver			
	Salz, Diät-, Koch-, Meer-, Speise-, Tafelsalz			

Nr. der SEA Ausgabe 1983	Bezeichnung	Code Nr.		
		Haupt- gruppe	Gruppe	Unter- gruppe

noch 175 Essig, Speise-, Weinessig

Cumberlandsoße, Dressings, flüssig, Fondor, Ketchup (Gewürz- und Tomatenketchup), Sojasoße, Soßen (ohne süße Soßen), Soßenansätze, -pulver, -würzen, Worcestersoße

Mayonnaise, Remoulade, Salatcreme

Fruchtzucker, Saccharin, Süßstoffe, Zuckeraustauschstoffe

Aromen, Backaromen, -hefe, -mittel (ohne Mehl), -pulver, Hirschhornsalz, Teigsäuerungsmittel, Treibsalz, Vanillezucker

Essigessenz, Gelatine, Mostrich, Pektin, Sahnesteif, Senf, -mehl, Tortenguß

177 Säuglings- und Kleinkindernahrung 7 7 0

Baby- und Kleinkindernahrung auf Gemüse-, Getreide-, Milch-, Obstbasis, auch mit Fisch- oder Fleischanteil (Alete, Hipp)

Säuglingsmilchpulver (Aponti, Aptamil, Beba, Hipp, Humana, Milupa, Nestle, Nidina, Pelargon)

178 Fertiggerichte (ohne Fleisch-, Fisch-, Kartoffel-, Gemüse- und Obstsalat) 7 8 0

CB = Fertiggerichte für den Verzehr außerhalb von Gaststätten u.ä. (ohne Fleisch-, Fisch-, Kartoffel-, Gemüse- und Obstsalat)

Konservensuppen und -eintöpfe
z.B. Fisch-, Gulasch-, Ochsenwanz-, Tomatensuppen, Bohnen-, Erbseneintöpfe

Konservenfertiggerichte in Verbindung mit Teigwaren
z.B. Ravioli, Canneloni

Konservenfertiggerichte sonstiger Art
z.B. Fischgerichte, Huhn mit Reis, Kohlrouladen, Paella

Tiefgefrorene Fertiggerichte
z.B. Eintöpfe, Maultaschen, Nasi Goreng, Paella, Pizza, Sauerbraten mit Klößen

Warme Fertiggerichte
z.B. Hähnchen mit /ohne Pommes frites, Hamburger, Pizza, Pommes frites

Nr. der SEA Ausgabe 1983	Bezeichnung	Code Nr.		
		Haupt- gruppe	Gruppe	Unter- gruppe

noch 178 Fertiggerichte sonstiger Art
z.B. Bauernfrühstück, Brötchen belegt, Brote belegt, Eiersalat,
Farmersalat, Käsesalat, Kartoffelpuffer, Miracoli
Kostgeld (für Verpflegung)

Erläuterung:

*Die Fertiggerichte sind tafelfertig zubereitet und verzehr-
fertig bzw. müssen nur noch aufgewärmt werden.*

18 Getränke, Tabakwaren

**181 Frucht- und Gemüsesäfte, Fruchtnektare, -sirupe,
-saftkonzentrate** 8 1 0
CB = Obst- und Gemüsesäfte und -nektare

Ananas-, Apfel-, Birnen-, Brombeer-, Grapefruit-, Himbeer-,
Johannisbeer-, Kernobstsäfte (auch Süßmoste), Kirsch-, Orangen-,
Pampelmusen-, Trauben-, Zitronensaft

Apfel-, Birnen-, Orangennektar

Himbeersirup, Fruchtpulver für Instantgetränke
(gezuckertes Bananenpulver)

Möhren-, Sanddorn-, Sauerkraut-, Tomatensaft

182 Andere alkoholfreie Getränke (ohne Milch, Kaffee, Tee, Kakao)

1821 Tafelwässer 8 2 1
Mineralbrunnen, -wasser, Selters-, Sodawasser, Sprudel,
Tafelwasser

1825 Koffeinhaltige Limonaden 8 2 5
Cola-Getränke, Limonaden, koffeinhaltig

1823,1827, 1829 Fruchtsaft- und andere Erfrischungsgetränke 8 2 9
Fruchtsaftgetränke
chinin- und kräuterhaltige Limonaden, Orangen-, Zitronen-
limonaden
Brause, Brausepulver, diätetische Erfrischungsgetränke (auch
diätetische Cola-Getränke)

Nr. der SEA Ausgabe 1983	Bezeichnung	Code Nr.		
		Haupt- gruppe	Gruppe	Unter- gruppe
183	Kaffeemittel und teeähnliche Erzeugnisse	8	3	0
	Eichel-, Ersatz-, Feigen-, Getriede-, Malz-, Rüben-, Zichorien- kaffee (Kaffeemittelmischung, -extrakte)			
	Apfel-, Fenchel-, Früchte-, Hagebutten-, Kamillen-, Kräuter-, Lindenblüten-, Pfefferminztee			
184	Kaffee			
1841	Röstkaffee			
	Bohnenkaffee, gemahlen und ungemahlen	8	4	1
1845	Kaffee-Extrakte	8	4	5
	Bohnenkaffee in Pulverform (Instantkaffee)			
185	Tee	8	5	0
	Ceylon-Tee, Chinesischer Tee, Echter Tee, Grüner Tee, Mate, Pulverttee (aus echtem Tee), Russischer Tee, Schwarzer Tee			
186	Spirituosen	8	6	0
	Armagnac, Cognac, Weinbrand			
	Doppelkorn, Kornbranntweine, Weizenkorn			
	Bitter-, Eier-, Kräuter-, Gewürz-, Pfefferminzliköre			
	Arrak, Aquavit, Cocktails, Enzian, Genever, Gin, Himbeergeist, Kirschwasser, Kümmel, Pflaumen in Armagnac, Rum, Rumtopf, Slibowitz, Wacholder, Weingeist für die Herstellung alkoholischer Getränke, Whisky, Wodka, Zwetschenwasser			
187	Bier	8	7	0
	Berliner Weiße, Bockbier, Dunkles Bier, Exportbier, Helles Bier, Malz-, Nährbier, Pils, Weizenbier			
188	Trauben- und Fruchtweine			
1881, 1883, 1887	Traubenweine	8	8	1
	Weißweine			
	Chianti, Federweißer, Rosé-, Rotweine, Weißherbst			

Nr. der SEA Ausgabe 1983	Bezeichnung	Code Nr.		
		Haupt- gruppe	Gruppe	Unter- gruppe
noch 1881, 1883, 1887	Aperitifweine, Cinzano, Dessert-, Kräuter-, Likör-, Perl-, Port- weine, Sherry, Wermutweine			
1885	Traubenschaumweine	8	8	5
	Champagner, Sekt, Traubenschaumweine			
1889	Kernobst- und andere Fruchtweine (auch verarbeitet) CB = Fruchtweine	8	8	9
	Apfelmost, vergoren, Apfelweine, Beerenweine, Birnenmost, vergoren, Birnenweine, Fruchtweine, Fruchtschaumweine, Heidel- beer-, Holunder-, Honig-, Johannisbeer-, Kernobst-, Kirsch-, Malzweine, Most, vergoren, Obst-, Stachelbeerweine			
189	Tabakwaren			
1891	Zigaretten	8	9	1
	Filterzigaretten, Zigaretten			
189, 1895	Zigarren, Zigarillos, Stumpen	8	9	3
	Stumpen (Tabakwaren), Zigarillos, Zigarren			
1897	Rauch-, Kau- und Schnupftabak CB = Übrige Tabakwaren	8	9	7
	Feinschnitt, Grobschnitt, Kautabak, Krüllschnitt, Pfeifen-, Rauch-, Schnupftabak			

Nr. der SEA Ausgabe 1983	Bezeichnung	Code Nr.			
		Haupt- gruppe	Gruppe	Unter- gruppe	Personen
19	Verzehr von Speisen und Getränken in Kantinen, Gaststätten u.ä. (nicht im Urlaub)				
191	Verzehr von Speisen in Kantinen u.ä.¹⁾				
	Hauptmahlzeit in Kantinen u.ä.	9	1	1	P
	Hauptmahlzeit in Schulen u.ä.	9	1	4	P
	Hauptmahlzeit „Essen auf Rädern“	9	1	5	P
	Zwischenmahlzeit in Kantinen	9	2	1	P
	Zwischenmahlzeit in Schulen	9	2	4	P
194	Verzehr von Speisen in Gaststätten u.ä.¹⁾				
	Hauptmahlzeit in Imbißstuben u.ä.	9	3	2	P
	Hauptmahlzeit in Gaststätten u.ä.	9	3	3	P
	Zwischenmahlzeit in Imbißstuben u.ä.	9	4	2	P
	Zwischenmahlzeit in Gaststätten u.ä.	9	4	3	P
197	Verzehr von Getränken in Kantinen, Gaststätten u.ä.				
	Getränke in Kantinen u.ä.	9	7	1	P
	Getränke in Imbißstuben u.ä.	9	7	2	P
	Getränke in Gaststätten u.ä.	9	7	3	P
	Getränke in Schulen u.ä.	9	7	4	P

1) Einschließlich Getränke, soweit nicht aufgliederbar.

Nr. der SEA Ausgabe 1983	Bezeichnung	Code Nr.		
		Haupt- gruppe	Gruppe	Unter- gruppe

Käufe von Nahrungsmitteln, Getränken, Tabakwaren sowie Verzehr von Speisen und Getränken im Urlaub

CB = Verzehr von Speisen und Getränken in Hotels, Gaststätten u.ä. im Urlaub	9	5	0
CB = Selbsteingekaufte Nahrungs- und Genußmittel (einschl. Getränke im Urlaub)	9	8	0
CB = Verpflegungskostenanteil (VA) bei Einzel- und Pauschalreisen (aus dem Gesamtbetrag für die Einzel- oder Pauschalreise nach Art der Unterkunft errechnet) ¹⁾			
Reisen weniger als 5 Tage; Art der Unterkunft = 1, 2, 3	9	9	0
Reisen 5 Tage und mehr; Art der Unterkunft = 1	9	9	1
Reisen 5 Tage und mehr; Art der Unterkunft = 2	9	9	2
Reisen 5 Tage und mehr; Art der Unterkunft = 3	9	9	3

1) Art der Unterkunft = 1 entspricht Vollpension.
 Art der Unterkunft = 2 entspricht Halbpension.
 Art der Unterkunft = 3 entspricht Pension mit Frühstück

Fachserie 15: Wirtschaftsrechnungen

Laufende Wirtschaftsrechnungen

Die Statistik der laufenden Wirtschaftsrechnungen gibt Aufschluß über die Zusammensetzung der Einnahmen und Ausgaben bei privaten Haushalten. Aufgrund der unterschiedlichen wirtschaftlichen und sozialen Verhältnisse zwischen dem früheren Bundesgebiet einschl. Berlin-West und den neuen Bundesländern einschl. Berlin-Ost werden die Ergebnisse getrennt für die beiden Erhebungsgebiete nachgewiesen und zwar für jeweils drei ausgewählte definitorisch möglichst ähnlich abgegrenzte Haushaltstypen:

Haushaltstyp 1: 2-Personen-Haushalte von Rentempfängern.

Haushaltstyp 2: 4-Personen-Haushalte von Arbeitnehmern mit mittlerem Einkommen.

Haushaltstyp 3: 4-Personen-Haushalte von Arbeitnehmern mit höherem Einkommen.

Erfaßt werden ebenfalls Ehepaare mit 2 Kindern, davon mindestens 1 Kind unter 15 Jahren. Ein Ehepartner soll Angestellte(r) oder Beamter/Beamtin und der Hauptverdiener in der Familie sein.

Reihe 1: Einnahmen und Ausgaben ausgewählter privater Haushalte

Die *Vierteljahresberichte* über die Budgets der 3 Haushaltstypen bringen jeweils einen Nachweis der Einnahmen und Ausgaben sowie der Käufe nach Güterart, Verwendungszweck, Dauerhaftigkeit und Wert der Güter; außerdem werden die Aufwendungen für Nahrungsmittel, Getränke und Tabakwaren teilweise mit Mengenangaben nachgewiesen.

Der *jährliche* Bericht enthält zusammenfassende Übersichten sowie tiefer gegliederte Nachweisungen über die Käufe der ausgewählten Haushaltstypen. Ferner werden die Veränderungen der Vermögens- und Finanzkonten je Haushalt und Monat dargestellt.

Einkommens- und Verbrauchsstichproben

Einkommens- und Verbrauchsstichproben werden seit 1962/63 in mehrjährigen Abständen durchgeführt (letztmals 1993); die Daten der Erhebung sind z.Z. in der Aufbereitungsphase. Einbezogen sind rd. 55 000 Haushalte aller Bevölkerungsschichten, ausgenommen Haushalte mit besonders hohen monatlichen Haushaltsnettoeinkommen.

Als einzige amtliche Statistik liefern Einkommens- und Verbrauchsstichproben für das jeweilige Erhebungsjahr detaillierte Informationen über Einkommenserzielung und -verwendung der deutschen Haushalte. Dabei fallen Angaben über Zusammensetzung und Verteilung des Haushaltseinkommens, über den Privaten Verbrauch nach Güterarten und Käuferschichten sowie über Umfang und Formen der Ersparnisbildung an. Darüber hinaus werden Daten über die Ausstattung der Haushalte mit langlebigen Gebrauchsgütern, über ihre Wohnverhältnisse und über den Bestand an Vermögen und

Schulden veröffentlicht. Diese Informationen werden mit wichtigen sozio-ökonomischen Haushaltsmerkmalen, wie soziale Stellung der Bezugsperson, Haushaltsgröße, Haushaltsnettoeinkommen, Haushaltstyp, Alter der Bezugsperson, kombiniert.

Die Ergebnisse dieser Erhebungen werden in Form von thematisch gegliederten Heften veröffentlicht.

Einzelveröffentlichungen zur Einkommens- und Verbrauchsstichprobe 1988:

Heft 1: Langlebige Gebrauchsgüter privater Haushalte

Heft 2: Vermögensbestände und Schulden privater Haushalte

Heft 3: Aufwendungen privater Haushalte für Nahrungs- und Genußmittel; Getränke, Tabakwaren, Mahlzeiten außer Haus

Heft 4: Einnahmen und Ausgaben privater Haushalte

Heft 5: Aufwendungen privater Haushalte für den Privaten Verbrauch

Heft 6: Einkommensverteilung und Einkommensbezieher in privaten Haushalten

Heft 7: Aufgabe, Methode und Durchführung (EVS 1983 und 1988)

Sonderheft 1: Haushalte mit Nutzgärten

Sonderheft 2: Private Haushalte sowie Personen in privaten Haushalten mit vermögenswirksamen Leistungen.

Einzelveröffentlichungen zur Einkommens- und Verbrauchsstichprobe 1993:

Heft 1: Langlebige Gebrauchsgüter privater Haushalte

Heft 2: Vermögensbestände und Schulden privater Haushalte

Heft 3: Aufwendungen privater Haushalte für Nahrungsmittel, Getränke und Tabakwaren sowie Mahlzeiten außer Haus

Heft 4: Einnahmen und Ausgaben privater Haushalte

Heft 5: Aufwendungen privater Haushalte für den Privaten Verbrauch

Heft 7: Aufgabe, Methode und Durchführung

Sonderheft 1: Private Haushalte mit Garten

Klassifikationen

Systematik der Einnahmen und Ausgaben der privaten Haushalte, Ausgabe 1983




STATISTISCHES BUNDESAMT
GUSTAV-STRESEMANN-RING 11
65189 WIESBADEN

Veröffentlichungen und Prospekte sind durch den Verlag METZLER-POESCHEL, Verlagsauslieferung: SFG-Servicecenter Fachverlage GmbH, Postfach 4343, 72774 Reutlingen, erhältlich.

Zum Standort Deutschland – Informationen aus 1. Hand



Statistisches Bundesamt



Ob als Printversion oder auf CD-ROM, das Statistische Jahrbuch ist ein kompetenter und zuverlässiger Partner für alle, die sich über das wirtschaftliche, soziale und kulturelle Leben in Deutschland informieren wollen. Daneben sind Strukturdaten über die Mitgliedstaaten der Europäischen Union und Vergleichszahlen von den Vereinigten Staaten und Japan hilfreich für die Standortbestimmung Deutschlands. Detailliertes und vergleichendes Zahlenmaterial über fast alle Länder der Erde gewährt Einblick in die jeweiligen ökonomischen, ökologischen und bevölkerungspolitischen Verhältnisse.

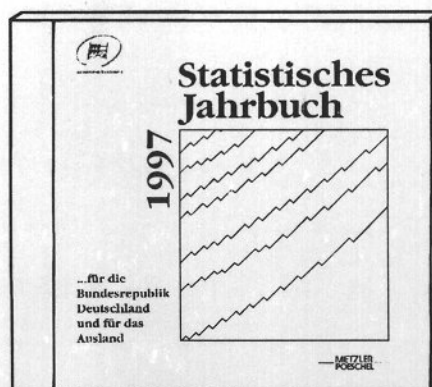
Statistisches Jahrbuch 1997

- **für die Bundesrepublik Deutschland und für das Ausland**

Beide Bände in einem Schuber
zum Vorzugspreis: DM 158,-;
ISBN 3-8246-0551-1

Als Einzelbände:

- **für die Bundesrepublik Deutschland**
776 S., DM 128,-; ISBN 3-8246-0550-3
- **für das Ausland**
398 S., DM 57,-; ISBN 3-8246-0552-X



- **auf CD-ROM:** DM 200,-;
ISBN 3-8246-0553-8

Erhältlich im Buchhandel oder direkt beim Verlag Metzler-Poeschel,
Auslieferung SFG - Servicecenter Fachverlage GmbH, Postfach 43 43,
72774 Reutlingen, Telefon (0 70 71) 93 53 50, Telefax (0 70 71) 3 36 53.

**METZLER
POESCHEL**