

2D

FACHSERIE

**15**

**WIRTSCHAFTSRECHNUNGEN**

# **Einkommens- und Verbrauchsstichprobe 1978**

**Heft 3**

**Aufwendungen privater Haushalte für Nahrungs- und  
Genußmittel; Mahlzeiten außer Haus**

Statistisches Bundesamt  
Bibliothek - Dokumentation - Archiv



**HERAUSGEBER: STATISTISCHES BUNDESAMT WIESBADEN**  
**VERLAG: W. KOHLHAMMER GMBH STUTTGART UND MAINZ**  
Bestellnummer: 2152103 – 78900

Erschienen im April 1981

Nachdruck - auch auszugsweise - nur mit Quellenangabe gestattet

Preis: DM 18,20

# Inhalt

Seite

Vorbemerkung .....	4
T e x t t e i l	
Erläuterungen .....	5
Aufwendungen privater Haushalte für Nahrungs- und Genußmittel, Verzehr außer Haus .....	7
T a b e l l e n t e i l	
Tabellenübersicht .....	20

## Aufwendungen für Nahrungs- und Genußmittel sowie Hauptmahlzeiten außer Haus

nachgewiesen für	Seite	nachgewiesen für	Seite
1 Haushalte insgesamt		4 Haushalte von Landwirten	
1.1 nach monatlichem Haushaltsnettoeinkommen .....	23	4.1 nach monatlichem Haushaltsnettoeinkommen .....	182
1.2 nach Haushaltstyp .....	43	4.2 nach Haushaltsgröße .....	183
1.3 mit Hauptmahlzeiten außer Haus ..	78	4.3 nach Haushaltstyp .....	187
		5 Haushalte von Selbständigen (ohne Landwirte)	
2 Haushalte insgesamt nach Haushaltsgröße und monatlichem Haushaltsnettoeinkommen		5.1 nach monatlichem Haushaltsnettoeinkommen .....	193
2.1 Haushalte mit 1 Person .....	80	5.2 nach Haushaltsgröße .....	199
2.2 Haushalte mit 2 Personen .....	89	5.3 nach Haushaltstyp .....	204
2.3 Haushalte mit 3 Personen .....	100	6 Haushalte von Beamten	
2.4 Haushalte mit 4 Personen .....	108	6.1 nach monatlichem Haushaltsnettoeinkommen .....	211
2.5 Haushalte mit 5 Personen und mehr	116	6.2 nach Haushaltsgröße .....	220
		6.3 nach Haushaltstyp .....	225
		7 Haushalte von Angestellten	
3 Haushalte insgesamt nach Haushaltstyp und monatlichem Haushaltsnettoeinkommen		7.1 nach monatlichem Haushaltsnettoeinkommen .....	232
3.1 Alleinlebender Mann .....	124	7.2 nach Haushaltsgröße .....	243
3.2 Alleinlebende Frau .....	132	7.3 nach Haushaltstyp .....	248
3.3 Elternteil mit 1 Kind .....	140	8 Haushalte von Arbeitern	
3.4 Ehepaar ohne Kind .....	144	8.1 nach monatlichem Haushaltsnettoeinkommen .....	256
3.5 Ehepaar mit 1 Kind .....	152	8.2 nach Haushaltsgröße .....	266
3.6 Ehepaar mit 2 Kindern .....	160	8.3 nach Haushaltstyp .....	271
3.7 Ehepaar mit 3 Kindern .....	166	9 Haushalte von Nichterwerbstätigen	
3.8 Ehepaar mit 4 Kindern .....	173	9.1 nach monatlichem Haushaltsnettoeinkommen .....	279
3.9 Ehepaar mit 5 Kindern und mehr ..	178	9.2 nach Haushaltsgröße .....	290
		9.3 nach Haushaltstyp .....	295

## A n h a n g

1 Muster des Haushaltsbuches .....	302
2 Schlüsselverzeichnis der Ausgaben für Nahrungs- und Genußmittel .....	313
3 Systematisches Verzeichnis der Ausgaben für Nahrungs- und Genußmittel .....	317

Die Angaben beziehen sich auf das Bundesgebiet; sie schließen Berlin (West) ein.

### Vorbemerkung

Die Einkommens- und Verbrauchsstichprobe 1978 wurde aufgrund des Gesetzes über die Statistik der Wirtschaftsrechnungen privater Haushalte vom 11. Januar 1961 (BGBl. I S. 18) in Verbindung mit der Verordnung zur Durchführung des Gesetzes über die Statistik der Wirtschaftsrechnungen privater Haushalte vom 18. Mai 1977 (BGBl. I S. 737) durchgeführt. Sie ist die vierte Erhebung dieser Art nach den Erhebungen 1962/63, 1969 und 1973.

Mit der Einkommens- und Verbrauchsstichprobe 1978 hat die amtliche Statistik ihre Bemühungen um Verbesserung und Ausbau des statistischen Instrumentariums auf dem Gebiet der Einkommens-, Verbrauchs- und Vermögensstatistik fortgesetzt. In Heft 1 dieser Fachserie wurden bereits Mitte 1979 Ergebnisse über die Ausstattung privater Haushalte mit ausgewählten langlebigen Gebrauchsgütern veröffentlicht.

In dem vorliegenden Heft werden die Ergebnisse über die Aufwendungen privater Haushalte für Nahrungs- und Genußmittel im Jahr 1978 je Haushalt und Monat veröffentlicht; außerdem werden Zahl und Art der von Haushaltsmitgliedern außer Haus eingenommenen Hauptmahlzeiten dargestellt.

Die Ergebnisse beruhen auf den Anschreibungen von rd. 24 000 Haushalten, die durch eine Unterstichprobe aus den insgesamt etwa 55 000 an der Einkommens- und Verbrauchsstichprobe 1978 beteiligten Haushalte ausgewählt wurden. Jeder einzelne Haushalt hatte in dem ihm anhand eines Rotationsystems vorgegebenen Kalendermonats über Einnahmen und Ausgaben Buch zu führen.

Diese Veröffentlichung wurde in der Abteilung "Volkswirtschaftliche Gesamtrechnungen, Unternehmens- und Wirtschaftsrechnungen" der Abteilungspräsidentin Engelmann von Oberregierungsrat Braun in der Gruppe des Regierungsdirektors Euler bearbeitet.

## Erläuterungen

### Haushalt, Haushaltsgröße

Gruppe von verwandten oder persönlich verbundenen (auch familienfremden) Personen, die sowohl einkommens- als auch verbrauchsmäßig zusammengehören. Sie müssen über ein oder mehrere Einkommen oder über Einkommensteile gemeinsam verfügen und voll oder überwiegend im Rahmen einer gemeinsamen Hauswirtschaft versorgt werden. Als Haushalt gilt auch eine Einzelperson mit eigenem Einkommen, die für sich allein wirtschaftet. Zeitweilig vom Haushalt getrennt lebende Personen, die den genannten Voraussetzungen entsprechen, gehören zum Haushalt, wenn sie überwiegend von Mitteln des Haushalts leben oder wenn sie mit ihren eigenen Mitteln den Lebensunterhalt des Haushalts bestreiten. Haus- und Betriebspersonal, Untermieter und Kostgänger zählen nicht zum Haushalt, in dem sie wohnen bzw. verpflegt werden, ebenso nicht Personen, die sich nur auf Besuch im Haushalt befinden.

Generell nicht in die Erhebung einbezogen werden Haushalte von Ausländern und die sogenannte "Anstaltsbevölkerung", zu der u.a. die Insassen von Alters- und Pflegeheimen, die Angehörigen der Bereitschaftspolizei, des Bundesgrenzschutzes und der Bundeswehr gehören, soweit sie nicht einen ständigen Wohnsitz außerhalb der Kaserne haben.

Näheres zu dem Haushaltsbegriff der Einkommens- und Verbrauchsstichprobe sowie dem etwas weiter gefaßten Haushaltsbegriff der Volkszählung und des Mikrozensus siehe Fachserie 15, Einkommens- und Verbrauchsstichprobe 1973, Heft 7 "Aufgabe, Methode und Durchführung" bzw. Fachserie 1, Reihe 3 "Haushalte und Familien".

### Haushaltstyp

Ergebnisse werden für folgende Haushaltstypen nachgewiesen:

Alleinlebender Mann  
Alleinlebende Frau  
Elternteil mit 1 Kind  
Ehepaar ohne Kind  
Ehepaar mit 1 Kind  
Ehepaar mit 2 Kindern  
Ehepaar mit 3 Kindern  
Ehepaar mit 4 Kindern  
Ehepaar mit 5 Kindern und mehr  
Sonstige Haushalte

Als Kinder zählen alle im Haushalt lebenden ledigen Kinder des Haushaltsvorstands ohne Altersbegrenzung. Haushalte, in denen sich außer ledigen Kindern weitere Personen befinden, sind den sonstigen Haushalten zugeordnet.

### Soziale Stellung des Haushaltsvorstands

- **Landwirt:**  
Alle Personen, die einen landwirtschaftlichen Betrieb wirtschaftlich oder organisatorisch als Eigentümer oder Pächter leiten. Den Haushalten von Landwirten zugerechnet wurden Haushalte, deren Einkommen überwiegend aus einem landwirtschaftlichen Betrieb stammt.

- **Selbständiger:**  
Alle Personen, die einen Betrieb oder eine Arbeitsstätte gewerblicher Art wirtschaftlich oder organisatorisch als Eigentümer oder Pächter leiten. Freiberuflich Tätige wie Ärzte, Rechtsanwälte, Schriftsteller, freischaffende Künstler usw. zählen ebenfalls zu den Selbständigen.
- **Beamter:**  
Beamte des Bundes (auch Berufssoldaten, Beamte des Bundesgrenzschutzes), der Länder, Gemeinden und Körperschaften des öffentlichen Rechts einschl. Beamtenanwärter und Beamte im Vorbereitungsdienst, auch Richter, Geistliche und Beamte der Evangl. Kirche und der Römisch-Kath. Kirche. (Geistliche und Sprecher anderer Religionsbekenntnisse sind als Angestellte erfaßt.)
- **Angestellter:**  
Alle nichtbeamteten Gehaltsempfänger, wie z.B. kaufmännische, technische, Büro-, Verwaltungs- oder Behördenangestellte, leitende Angestellte (z.B. Direktoren), ferner sogenannte Versicherungsbeamte, Betriebsbeamte, Bankbeamte (soweit sie nicht in einem öffentl.-rechtl. Dienstverhältnis - z.B. Bundesbank - stehen).
- **Arbeiter:**  
Alle Lohnempfänger, unabhängig von der Lohnzahlungs- und Lohnabrechnungsperiode, auch Heimarbeiter.
- **Nichterwerbstätiger:**  
Alle Bezieher von Pensionen aus öffentlichen Kassen und/oder von Renten aus öffentlichen Sozialeinrichtungen, Sozialhilfeempfänger, Altenteiler, nicht mehr im Erwerbsleben stehende Personen, die vom eigenen Vermögen (Vermietungen, Verpachtungen) oder von privaten Unterstützungen u.dgl. leben, ferner Studenten, die einen eigenen Haushalt führen.

### Erwerbstätiger

Als Erwerbstätiger gilt jede Person, die ihrer sozialen Stellung nach Selbständiger, mithelfender Familienangehöriger oder Arbeitnehmer (einschl. Auszubildender) war. Hatte ein Nichterwerbstätiger kleinere Einkünfte aus Erwerbstätigkeit, wurde er nicht den Erwerbstätigen zugeordnet.

### Haushaltsnettoeinkommen

Das Haushaltsnettoeinkommen ist definiert als Summe der Monatseinkommen aller Haushaltsmitglieder; alle Einkünfte aus Erwerbstätigkeit, Renten, Pensionen, Vermietung und Verpachtung u.ä. wurden zusammen gerechnet und Steuern und Pflichtbeiträge zur Sozialversicherung abgesetzt. Bei Einkünften aus Gewerbebetrieb oder selbständiger Arbeit waren die steuerlichen Einkünfte anzugeben. Das Haushaltsnettoeinkommen umfaßt nicht die Auflösung von Ersparnissen, die Aufnahme von Krediten, den Verkauf von Vermögenswerten, Erbschaften, Gewinne u. dgl., die nicht als Einkommen im Sinne dieser Statistik anzusehen sind.

In die nachgewiesenen Gruppen des monatlichen Haushaltsnettoeinkommens hatten sich die Haushalte (ohne Haushalte von Landwirten sowie

ohne Haushalte mit überwiegendem Einkommen aus landwirtschaftlichem Betrieb) im Rahmen des Grundinterviews vom Januar 1978 selbst eingestuft. Die Einkommen der Haushalte von Landwirten wurden für die Darstellung der Aufwendungen für Nahrungs- und Genußmittel geschätzt. Die Angaben können daher nur als Anhaltspunkt für die finanzielle Lage der Haushalte angesehen werden.

#### Gegenstand der Nachweisung

Die systematische Zuordnung der einzelnen Warenarten von Nahrungs- und Genußmitteln zu den in den Tabellen aufgeführten Warengruppen ist aus dem "Systematisches Verzeichnis der Ausgaben für Nahrungs- und Genußmittel" ersichtlich (siehe Anhang).

#### Hochrechnung

Die mittels einer Unterstichprobe aus der Gesamtheit der an der Einkommens- und Verbrauchsstichprobe teilnehmenden Haushalte gezogenen rd. 24 000 Haushalte wurden nach der sozialen Stellung des Haushaltsvorstands, der Haushaltsgröße und der Gruppe des monatlichen Haushaltsnettoeinkommens bzw. (bei Landwirten) der Größe des landwirtschaftlichen Betriebes im Frühjahr 1977 tabelliert. Nach den gleichen Merkmalen wurde eine Tabelle für die am 1 %-Mikrozensus vom April 1977 beteiligten Haushalte erstellt.

Durch Division

#### Mikrozensus Haushalte Erfaßte Haushalte

wurde für jede Schicht ein Hochrechnungsfaktor ermittelt, der für jeden einzelnen Haushalt dieser Schicht auf Magnetband gespeichert wurde. Mit Hilfe dieser "persönlichen" Hochrechnungsfaktoren konnte durch Multiplikation der Ergebnisse mit 100 für jede beliebige Merkmalsgruppierung eine Hochrechnungstabelle erstellt werden. Die Zahl der Haushalte insgesamt belief sich hochgerechnet auf rd. 22 Mill. In die Aufbereitung nicht einbezogen wurden Haushalte mit einem monatlichen Haushaltsnettoeinkommen von 20 000 DM und mehr.

#### Fehlerrechnung

Unterstellt man für die meisten nachzuweisenden Merkmale (z.B. Fleisch, Wurst und Wurstwaren, Eier, Vollmilch, Käse, Butter, Brot, Frischgemüse, Marmelade, Zucker, Schokolade, Kaffee, Tabak, Speisen, Mahlzeiten in Gaststätten und Kantinen usw.) einen Wertebereich des Variationskoeffizienten zwischen 25 % und 100 % (vgl. "Stichproben in der amtlichen Statistik" 1960, S. 489, Schätzwerte für eine Haushaltsgruppe), so kommen folgende Relationen zwischen Stichprobenumfang und relativem Standardfehler in Betracht:

Zahl der erfaßten Haushalte	Näherungswert für rel. Standardfehler in % bei einem Variationskoeffizienten von				
	25 %	50 %	60 %	75 %	100 %
9	8,3	16,7	20,0	25,0	33,3
25	5,0	10,0	12,0	15,0	20,0
50	3,6	7,1	8,6	10,7	14,3
100	2,5	5,0	6,0	7,5	10,0

Nimmt man an, daß der Variationskoeffizient durchschnittlich bei 60 % liegt, so kann man auf der Grundlage dieser Übersicht in angenäherter Übereinstimmung mit den Genauigkeitsrichtwerten für die Daten des Grundinterviews eine uneingeschränkte Veröffentlichung bei 25 und mehr erfaßten Haushalten vertreten. Es wurde jedoch beim Nachweis der Aufwendungen für Nahrungs- und Genußmittel auch auf Schichten verzichtet, bei denen die Zahl der erfaßten Haushalte zwar über 25, aber deutlich unter 100 lag.

#### Auf- und Abrundungen

Die maschinell erstellten Ergebnisse sind bei der Hochrechnung ohne Rücksicht auf die Endsumme auf- bzw. abgerundet worden. Deshalb können sich bei der Summierung von Einzelangaben geringfügige Abweichungen in der Endsumme ergeben.

# Aufwendungen privater Haushalte für Nahrungs- und Genußmittel, Verzehr außer Haus

## 1. Aufwendungen privater Haushalte für Nahrungs- und Genußmittel

### Vorbemerkung

Als weitere Teilergebnisse<sup>1)</sup> der Einkommens- und Verbrauchsstichprobe 1978 werden Daten über die Käufe und unterstellten Käufe (unterstellte Käufe sind im wesentlichen Entnahmen aus dem eigenen landwirtschaftlichen oder gewerblichen Betrieb, Deputate

<sup>1)</sup> Bisher in Wirtschaft und Statistik veröffentlicht: „Ausstattung privater Haushalte mit ausgewählten langlebigen Gebrauchsgütern im Januar 1978“ (WiSta 4/1979, S. 291 ff.), „Wohnverhältnisse und Wohnungsmieten privater Haushalte im Frühjahr 1978“ (WiSta 7/1979, S. 531 ff.) und „Teilnahme am Kantinenessen im Januar 1978“ (WiSta 10/1979, S. 777 ff.). Im Rahmen der Fachserie 15 Einkommens- und Verbrauchsstichprobe 1978 ist als Heft 1 erschienen: „Ausstattung privater Haushalte mit ausgewählten langlebigen Gebrauchsgütern“

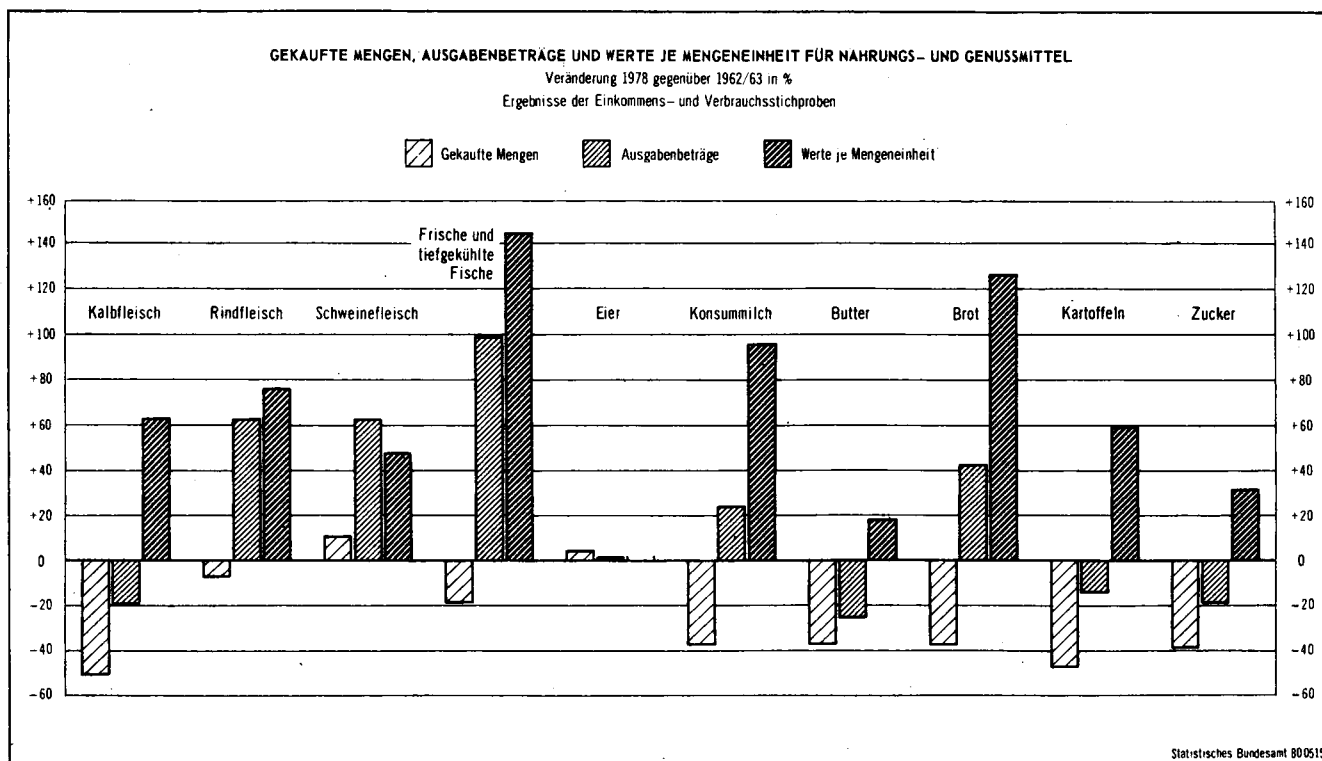
u. ä.)<sup>2)</sup> von Nahrungs- und Genußmitteln<sup>3)</sup> durch private Haushalte vorgelegt. Haushalte von Ausländern, Privathaushalte in Anstalten sowie Haushalte mit einem monatlichen Haushaltsnettoeinkommen von 20 000 DM und mehr sind nicht erfaßt. Wenn im folgenden von „allen“ privaten Haushalten gesprochen wird, so sind immer die privaten Haushalte in der hier gegebenen Abgrenzung gemeint.

Die Nahrungs- und Genußmittel nehmen innerhalb der Einkommens- und Verbrauchsstichprobe eine Sonderstellung ein, und zwar sowohl aus sachlichen als auch aus erhebungs- und aufbereitungstechnischen Gründen. Die sachliche Bedeutung des Nachweises der Käufe und der unterstellten Käufe von Nahrungs- und Genußmitteln im Rahmen der Einkommens- und Verbrauchsstichprobe bedarf wohl kaum der ausführlichen Erläuterung. Die Einkommens- und Verbrauchsstichproben bieten als einzige amtliche Erhebung die Möglichkeit, die Aufwendungen für Nahrungs- und Genußmittel auf alle erfaßten Bevölkerungsgruppen aufzugliedern und den Einfluß von sozioökonomischen Haushaltsmerkmalen auf Höhe und Struktur der Aufwendungen sichtbar zu machen.

Bereits bei der ersten Stichprobe im Jahr 1962/63

<sup>2)</sup> Siehe Bartels, H.: „Systematisches Güterverzeichnis für den Privaten Verbrauch“ in WiSta 2/1962, S. 63 ff. — <sup>3)</sup> Einchl. Verzehr außer Haus

Schaubild 1



wurden <sup>4)</sup> die Zusammenhänge zwischen der sozialen Stellung des Haushaltsvorstands, der Größe und der Zusammensetzung des Haushalts sowie der Höhe des Haushaltsnettoeinkommens einerseits und der Nachfrage der Haushalte nach Speisen und Getränken andererseits sehr ausführlich dargestellt. Auch bei den folgenden Erhebungen wurde dem Nachweis der Aufwendungen für Nahrungs- und Genußmittel ein breiter Raum gewidmet <sup>5)</sup>. Der Erkenntniswert der Ergebnisse wurde durch die Aufnahme von Fragen nach Zahl und Art der Mahlzeiten außer Haus und durch den Nachweis des Saisonverlaufs wesentlich verbessert <sup>6)</sup>. Trotz gewisser methodischer Probleme bei der Erfassung <sup>7)</sup>, aus denen u. a. die (auch in anderen Ländern nicht vermeidbaren) Lücken beim Nachweis der alkoholischen Getränke und der Tabakwaren resultieren, wurden ferner erstmals im Ernährungsbericht 1976 <sup>8)</sup> die Ergebnisse der Stichprobe für die Berechnung von ernährungsphysiologischen Daten (Nährstoffzufuhr) herangezogen; ähnliche Auswertungen sind für den Ernährungsbericht 1980 vorgesehen.

Die erhebungs- und aufbereitungstechnisch bedingte Sonderstellung der Nahrungs- und Genußmittel innerhalb der Einkommens- und Verbrauchsstichprobe ergibt sich aus der Tatsache, daß sich die meisten täglichen Kaufakte der Haushalte auf Nahrungs- und Genußmittel beziehen. Nach den bisherigen Erfahrungswerten kann davon ausgegangen werden, daß im Schnitt täglich zwischen 5 und 10 unterschiedliche Güter aus dem Nahrungs- und Genußmittelsektor nach Art und Menge von den erfaßten Haushalten angeschrieben werden. Diese detaillierte Anschrei-

bung erfolgt aber für jeden Haushalt nur in einem Monat des Kalenderjahres, der dem Haushalt nach einem schichtenspezifischen Rotationsverfahren vorgegeben wird. Die Angaben der Haushalte müssen dann vom Statistischen Bundesamt, das nach dem Gesetz über die Statistik der Wirtschaftsrechnungen privater Haushalte <sup>9)</sup> für die zentrale Aufbereitung verantwortlich ist, zugeordnet, konzentriert und signiert werden. Mehr als die Hälfte der Aufbereitungszeit für die gesamte Erhebung entfiel deshalb bisher allein auf die Nahrungs- und Genußmittel.

Bei der Erhebung 1978 wurde durch ein besonderes Aufbereitungsverfahren der beträchtliche Arbeits-, Zeit- und Kostenaufwand dadurch um etwa die Hälfte reduziert, daß — vereinfachend dargestellt — je nach der Zahl der erfaßten Haushalte einer bestimmten, nach der sozialen Stellung des Haushaltsvorstands und nach der Haushaltsgröße gebildeten Schicht die vorhandenen Unterlagen mit unterschiedlichen Auswahlabständen zwischen eins (Totalerfassung) und drei (jeder 3. Haushalt) in die Aufbereitung einbezogen wurden. Diese Methode gewährleistet, daß trotz der erheblichen Einsparungen die Aussagefähigkeit und Zuverlässigkeit der Ergebnisse kaum beeinträchtigt wird. Selbst die Tiefe der sachlichen Gliederung bleibt weitgehend erhalten. Die Ergebnisse beruhen auf den Anschreibungen von rd. 24 000 <sup>10)</sup> Haushalten, die in einem bestimmten, anhand eines Rotationssystems für jeden einzelnen Haushalt vorgegebenen Kalendermonat über ihre Einnahmen und Ausgaben Buch führten. Die ermittelten Werte wurden mit Hilfe eines schichtenspezifischen Hochrechnungsverfahrens, das auf dem Mikrozensus des Jahres 1977 aufbaut, auf die Gesamtheit aller privaten Haushalte hochgerechnet (ohne Haushalte von Ausländern, ohne Privathaushalte in Anstalten sowie ohne Haushalte mit einem monatlichen Haushaltsnettoeinkommen von 20 000 DM und mehr).

#### Käufe aller privaten Haushalte

Wie Tabelle 1 zeigt, wurden im Durchschnitt aller privaten Haushalte 1978 monatlich etwas mehr als 557 DM für Nahrungs- und Genußmittel ausgegeben. Fleisch und Fleischwaren beanspruchten davon mit knapp 121 DM

<sup>9)</sup> Vom 11. Januar 1961 (BGBl. I S. 18), § 5. — <sup>10)</sup> Es handelt sich dabei um eine Unterstichprobe aus den insgesamt etwa 55 000 beteiligten Haushalten

Tabelle 1: Aufwendungen privater Haushalte<sup>1)</sup> für Nahrungs- und Genußmittel je Haushalt und Monat  
Ergebnisse der Einkommens- und Verbrauchsstichprobe

Warengruppe	1962/63		1973		1978		1978 gegenüber 1962/63	1978 gegenüber 1973
	DM	%	DM	%	DM	%		
Fleisch und Fleischwaren .....	67,68	23,0	101,51	22,1	120,64	21,4	+ 78,3	+ 18,8
Fische und Fischwaren .....	4,20	1,4	6,93	1,5	8,50	1,5	+102,4	+ 22,7
Eier .....	9,83	3,3	10,59	2,3	9,99	1,8	+ 1,6	— 5,7
Milch .....	14,28	4,9	20,76	4,5	22,88	4,1	+ 60,2	+ 10,2
Käse .....	6,17	2,1	12,66	2,8	17,57	3,1	+184,8	+ 38,8
Butter .....	14,39	4,9	10,81	2,4	10,73	1,9	— 25,4	— 0,7
Speisefette und -öle (ohne Butter) .....	7,32	2,5	7,56	1,6	8,03	1,4	+ 9,7	+ 6,2
Brot und Backwaren .....	26,41	9,0	35,68	7,8	43,64	7,7	+ 65,2	+ 22,3
Mehl, Nahrungsmittel, Kartoffelerzeugnisse .....	10,73	3,6	12,95	2,8	15,69	2,8	+ 46,2	+ 21,2
Kartoffeln .....	5,08	1,7	5,34	1,2	4,37	0,8	— 14,0	— 18,2
Früchgemüse .....	8,21	2,8	10,86	2,4	12,96	2,3	+ 57,9	+ 19,3
Gemüsekonserven, Trockengemüse .....	3,67	1,2	7,88	1,7	8,88	1,6	+142,0	+ 12,7
Fruchstobst .....	13,27	4,5	16,54	3,6	19,27	3,4	+ 45,2	+ 16,5
Obstkonserven, Trockenobst .....	2,65	0,9	4,41	1,0	4,88	0,9	+ 84,2	+ 10,7
Marmelade .....	0,78	0,3	1,39	0,3	1,69	0,3	+116,7	+ 21,6
Zucker .....	5,26	1,8	4,15	0,9	4,27	0,8	— 18,8	+ 2,9
Süßwaren, Honig, Kakaoerzeugnisse .....	9,69	3,3	14,91	3,3	20,38	3,6	+110,3	+ 36,7
Gewürze u. ä. Back- und Speisezutaten .....	2,20	0,7	3,35	0,7	4,50	0,8	+104,5	+ 34,3
Alkoholfreie Getränke .....	5,08	1,7	14,51	3,2	16,95	3,0	+233,7	+ 16,8
Bohnenkaffee .....	11,84	4,0	15,09	3,3	21,54	3,8	+ 81,9	+ 42,7
Tee .....	0,90	0,3	1,15	0,3	1,36	0,2	+ 51,1	+ 18,3
Alkoholische Getränke .....	20,97	7,1	41,10	9,0	48,29	8,6	+130,3	+ 17,5
Tabakwaren .....	15,16	5,2	20,92	4,6	23,14	4,1	+ 52,6	+ 10,6
Verzehr in Gaststätten u. ä. ....	28,42	9,7	77,70	16,9	113,11	20,1	+298,0	+ 45,6
Nahrungs- und Genußmittel insgesamt ...	294,21	100	458,76	100	563,26	100	+ 22,8	+ 91,5

<sup>1)</sup> Ohne Haushalte von Ausländern, ohne Privathaushalte in Anstalten und ohne Haushalte mit besonders hohen Haushaltsnettoeinkommen (1978: monatlich 20 000 DM und mehr).

(etwa 21 %) den größten Anteil, gefolgt von den Aufwendungen für den Verzehr außer Haus mit 113 DM (20 %). Bereits an dritter Stelle standen die Ausgaben für alkoholische Getränke (48 DM bzw. knapp 9 %).

Interessant ist bei den Daten für die Gesamtheit der privaten Haushalte vor allem der Zeitvergleich. Hierzu können die Ergebnisse der Stichproben 1973 und 1962/63 herangezogen werden, die methodisch in etwa gleicher Form wie 1978 angelegt waren<sup>1)</sup>; im Jahr 1969 wurden dagegen die Nahrungs- und Genußmittel nur im Monat Oktober angeschrieben.

Die Veränderungen der Ausgabenbeträge innerhalb der einzelnen Warengruppen und die damit verbundenen Veränderungen in der Ausgabenstruktur sind der Tabelle 2 zu entnehmen. Im Jahr 1978 waren die Gesamtaufwendungen für Nahrungs- und Genußmittel um fast 91 % höher als 1962/63 und um etwa 23 % höher als 1973. Die Entwicklung war aber keineswegs einheitlich. Für einige Grundnahrungsmittel wurde 1978 sogar weniger ausgegeben als vor 15 Jahren. So lagen z. B. die Ausgabenbeträge für Butter um 25 %, für Zucker um 19 % und für Kartoffeln um 14 % unter denen des Jahres 1962/63, für Eier waren sie fast unverändert. Besonders starke Zuwachsraten gegenüber 1962/63 zeigten sich bei den Aufwendungen für alkoholfreie Getränke (+ 234 %), für Käse (+ 185 %) und für Gemüsekonserven, Trockengemüse u. ä. (142 %; hier zeigt sich wahrscheinlich insbesondere die zunehmende Verwendung von Tiefkühlgemüse).

Entscheidend für die Beurteilung der Ergebnisse sind aber die Veränderungen beim Verzehr außer Haus. 1978 wurden für Mahlzeiten und Getränke in Gaststätten u. ä. je Haushalt und Monat mit 113 DM fast viermal soviel aufgewendet wie 1962/63; der Anteil an den Aufwendungen für Nahrungs- und Genußmittel insgesamt stieg im gleichen Zeitraum von knapp 10 auf etwas mehr als 20 %. Über die Zusammensetzung der außer Haus eingenommenen Speisen und Getränke liegen keine Informationen vor. Dadurch werden Aussagen über den Konsum bestimmter Nahrungs- und Genußmittel im Zeitvergleich wesentlich erschwert, wenn nicht unmöglich gemacht.

Für viele Warengruppen und Waren werden außer dem Wert der Käufe auch die gekauften Mengen erfaßt; die wichtigsten sind in der Tabelle 2 nachgewiesen. Durch die Kenntnis der Einkaufsmengen werden nicht nur ernährungsphysiologische Untersuchungen ermöglicht, sondern auch Aufschlüsse darüber gegeben, ob und inwieweit die Veränderungen der Ausgabenbeträge auf Veränderungen bei den gekauften Mengen und/oder den Werten je Mengeneinheit zurückzuführen sind. Die Werte je Mengeneinheit sind keine „Preise“ im Sinne etwa der Preisstatistik. Abgesehen davon, daß für unterstellte Käufe ohnehin nur eine Bewertung mit Einzelhandelspreisen möglich ist, also keine Preisfeststellung erfolgt, können Veränderungen der Werte je Mengeneinheit bei einer bestimmten Warengruppe, insbesondere bei gleichbleibenden Einkaufsmengen, ganz oder teilweise darauf zurückzuführen sein, daß der Konsument Waren besserer oder schlechterer Qualität als vorher gekauft hat; ein gegenüber der Vorperiode höherer Wert je Mengeneinheit muß also z. B. nicht zwangsläufig oder nicht ausschließlich die Folge von Preissteigerungen sein.

Aus der Tabelle 2 läßt sich auch herauslesen, wie sich die für 1978 ermittelten gekauften Mengen, Ausgabenbeträge und Werte je Mengeneinheit gegenüber 1962/63 geändert haben. An einigen Beispielen wird dies außerdem im Schaubild 1 verdeutlicht. So waren z. B. bei Kalbfleisch die gekauften Mengen im Jahr 1978 gegenüber

1962/63 um die Hälfte niedriger. Die Ausgabenbeträge zeigten aber nur einen Rückgang von 19 %, weil die 1978 gezahlten Werte je Mengeneinheit um 63 % höher waren. Zu den Warengruppen und Waren, deren Einkaufsmengen 1978 ebenfalls beträchtlich niedriger lagen als 1962/63, gehören die Kartoffeln (— 47 %), Zucker (— 39 %), Butter, Konsummilch und Zigarren mit jeweils etwa — 37 %. Auf weitere Einzelheiten kann im Rahmen dieses Beitrags nicht eingegangen werden. Erwähnt werden sollen jedoch wegen ihrer Ausnahmestellung die Eier, bei denen im Beobachtungszeitraum von 15 Jahren sowohl die gekauften Mengen als auch die Ausgabenbeträge als auch die Werte je Mengeneinheit fast unverändert blieben.

Ein Zeitvergleich der Aufwendungen aller privaten Haushalte für Nahrungs- und Genußmittel muß selbstverständlich auch die Änderungen in Größe und Zusammensetzung der Haushalte berücksichtigen, wenn Fehlschlüsse und Fehlinterpretationen vermieden werden sollen. Tatsächlich hat sich die Struktur der in den Einkommens- und Verbrauchsstichproben repräsentierten Haushalte entscheidend gewandelt (siehe Tabelle 3). Der Anteil der Nichterwerbstätigenhaushalte stieg von knapp 31 % im Jahr 1962/63 auf knapp 41 % im Jahr 1978, der Anteil der Ein-Personen-Haushalte im gleichen Zeitraum von etwa 20 auf 28 %. Gleichzeitig ging der Anteil der Haushalte von 5 und mehr Personen von 14 auf 9 % zurück. Die durchschnittliche Zahl der Personen je Haushalt lag 1962/63 etwa bei 2,9 Personen, 1978 bei 2,5. Berechnet man also

Tabelle 2: Käufe von Nahrungs- und Genußmitteln durch private Haushalte<sup>1)</sup> je Haushalt und Monat nach Mengen, Ausgabenbeträgen und Werten je Mengeneinheit  
Ergebnisse der Einkommens- und Verbrauchsstichprobe

Ware, Warengruppe	1978			1978 gegenüber 1962/63 in %		
	Menge g <sup>2)</sup>	DM	Wert je kg <sup>2)</sup> DM	Menge	Wert	Wert je Mengen- einheit
Kalbfleisch .....	123	1,69	13,74	— 50,4	— 19,1	+ 63,0
Rindfleisch .....	1 496	17,77	11,88	— 7,4	+ 62,7	+ 75,7
Schweinefleisch .....	3 082	27,19	8,82	+ 10,2	+ 62,4	+ 47,5
Geflügel .....	1 322	6,73	5,09	+ 47,1	+ 64,5	+ 11,9
Hackfleisch .....	717	6,58	9,18	+ 54,5	+ 133,3	+ 51,0
Wurst und Wurstwaren .....	3 560	39,17	11,00	+ 7,6	+ 77,6	+ 64,9
Magerer u. fetter Speck .....	307	2,79	9,09	— 20,3	+ 39,5	+ 75,1
Schinken .....	392	7,07	18,04	+ 78,2	+ 204,7	+ 71,0
Frische und tiefgekühlte Fische .....	383	3,08	8,04	— 18,7	+ 98,7	+ 144,4
Eier (Stück) .....	46	9,99	0,22	+ 4,5	+ 1,6	0
Konsummilch (l) .....	12,5	11,56	0,92	— 37,0	+ 23,6	+ 95,7
Kondensmilch .....	1 079	3,03	2,81	— 23,2	+ 8,2	+ 41,2
Sahne .....	570	2,90	5,09	+ 81,5	+ 108,6	+ 14,9
Käse (ohne Frischkäse) .....	1 274	13,54	10,63	+ 30,9	+ 163,9	+ 101,7
Frischkäse (Quark) .....	1 200	4,04	3,37	+ 96,4	+ 288,5	+ 98,2
Butter .....	1 285	10,73	8,35	— 36,9	— 25,4	+ 18,1
Margarine .....	1 565	5,48	3,50	— 20,3	+ 11,4	+ 39,4
Brot .....	8 472	19,72	2,33	— 37,4	+ 42,1	+ 126,2
Weizenmehl, -geröst .....	1 897	2,15	1,13	— 32,5	— 20,1	+ 17,7
Teigwaren .....	649	2,15	3,31	— 7,3	+ 26,5	+ 36,2
Reis .....	336	0,93	2,77	— 23,3	+ 47,6	+ 92,4
Kartoffeln (kg) .....	10,1	4,37	0,43	— 47,0	+ 14,0	+ 59,3
Blumenkohl .....	546	0,82	1,50	+ 21,6	+ 49,1	+ 23,0
Sonstiger Kohl .....	791	0,89	1,13	— 32,3	— 2,2	+ 44,9
Karotten, Möhren .....	438	0,53	1,21	— 26,9	+ 1,9	+ 34,4
Salate .....	606	1,84	3,04	+ 3,9	+ 50,8	+ 45,5
Tomaten .....	946	2,52	2,66	+ 12,1	+ 98,4	+ 77,3
Weintrauben .....	671	1,56	2,32	— 6,7	+ 59,2	+ 70,6
Orangen u. ä., Bananen .....	3 473	5,84	1,68	— 5,6	+ 9,0	+ 15,1
Marmelade .....	404	1,69	4,18	+ 36,0	+ 116,7	+ 58,9
Zucker .....	2 591	4,27	1,65	— 38,6	— 18,8	+ 32,0
Honig .....	249	1,85	7,43	+ 4,6	+ 63,7	+ 56,4
Schokolade, -erzeugnisse .....	769	9,12	11,86	+ 49,0	+ 76,7	+ 18,6
Bohnenkaffee .....	940	19,59	20,84	+ 44,0	+ 79,2	+ 24,5
Pulverkaffee .....	34	1,96	57,65	+ 161,5	+ 115,4	+ 17,6
Tee .....	46	1,36	29,57	+ 39,4	+ 51,1	+ 8,4
Traubenwein (l) .....	2,7	14,85	5,50	+ 76,5	+ 210,0	+ 75,7
Sekt u. Schaumwein (l) .....	0,5	3,24	6,48	+ 400,0	+ 362,9	— 7,4
Bier (l) .....	12,0	17,00	1,42	+ 46,6	+ 89,1	+ 29,1
Tabak .....	20	1,21	60,50	— 23,1	+ 61,3	+ 109,7
Zigarren (Stück) .....	5	1,39	0,28	— 37,5	— 28,4	+ 16,7
Zigaretten (Stück) .....	151	20,36	0,13	+ 4,9	+ 64,2	+ 44,4

1) Ohne Haushalte von Ausländern, ohne Privathaushalte in Anstalten und ohne Haushalte mit besonders hohen Haushaltsnettoeinkommen (1978: monatlich 20 000 DM und mehr). — 2) Soweit in Vorspalte nicht anders angegeben.

1) Siehe Euler, M.: „Die Einkommens- und Verbrauchsstichprobe 1973“ in WiSta 7/1972, S. 375 ff. und Horstmann, K.: „Die Einkommens- und Verbrauchsstichprobe 1962“ in WiSta 10/1961, S. 563 ff.

Tabelle 3: Struktur der privaten Haushalte<sup>1)</sup>

Ergebnisse der Einkommens- und Verbrauchsstichprobe

Prozent

Soziale Stellung des Haushaltsvorstands <sup>2)</sup>	1962/63	1973	1978
Haushalt mit ... Person(en)			
Landwirt	5,7	2,9	2,4
Selbständiger <sup>3)</sup>	10,0	6,9	6,5
Beamter	5,9	6,4	6,5
Angestellter	14,6	20,4	19,7
Arbeiter	33,4	28,2	24,2
Nichterwerbstätiger	30,5	35,1	40,7
1	19,9	23,8	28,1
2	27,2	29,4	29,4
3	22,3	19,3	18,5
4	16,4	15,8	14,9
5 und mehr	14,1	11,8	9,1

<sup>1)</sup> Ohne Haushalte von Ausländern, ohne Privathaushalte in Anstalten und ohne Haushalte mit besonders hohen Haushaltsnettoeinkommen (1978: monatlich 20 000 DM und mehr). — <sup>2)</sup> Im Interview vom Haushalt als Haushaltsvorstand bezeichnetes Haushaltsmitglied. — <sup>3)</sup> Gewerbetreibender, freiberuflich Tätiger.

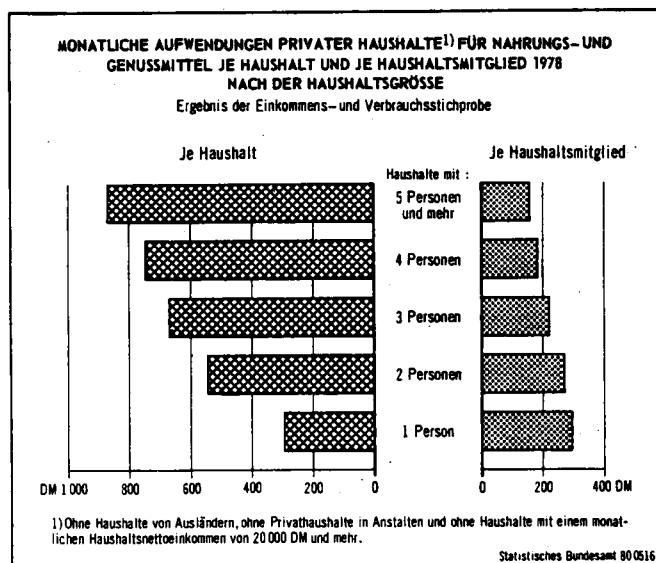
die Gesamtaufwendungen für Nahrungs- und Genußmittel je Haushaltsmitglied (1962/63: etwas mehr als 101 DM, 1978: 225 DM), so ergibt sich eine noch höhere Zuwachsrate (+ 123 %) als bei den auf den Haushalt bezogenen Werten. Schließlich darf nicht übersehen werden, daß sich der Anteil der älteren Menschen stark erhöht hat. Am 6. 6. 1961 waren 11 % der Wohnbevölkerung 65 Jahre und älter, am 31. 12. 1977 15 %<sup>12)</sup>. Mit Sicherheit schlägt diese Entwicklung auch auf Höhe und Struktur der Ausgaben für Nahrungs- und Genußmittel durch; allerdings läßt sich dieser Einfluß nicht quantifizieren.

#### Käufe nach der Haushaltsgröße

In der Tabelle 4 werden die Käufe von Nahrungs- und Genußmitteln nach der Haushaltsgröße dargestellt. Gegenüber den früheren Erhebungen ergeben sich aus den Daten keine wesentlich neuen Erkenntnisse. Die monatlichen Aufwendungen der Haushalte stiegen zwar mit der Zahl der Haushaltsmitglieder von rd. 296 DM für alleinlebende Personen auf 892 DM für Haushalte mit 5 und mehr Personen; bezogen auf das einzelne Haushaltsmitglied sanken sie aber von den bereits erwähnten 296 auf 160 DM in den Großhaushalten. Die Erklärung ist nicht etwa darin zu suchen, daß die Ein-Personen-Haushalte einen größeren Bedarf an Nahrungs- und Genußmitteln hätten oder daß sie finanziell besser gestellt wären, sondern darin, daß bei den Mehrpersonenhaushalten in der Regel mit der Zahl der Haushaltsmitglieder auch die Zahl der Kinder zunimmt. So kann man davon ausgehen, daß der größte Teil der Haushalte mit 5 und mehr Personen aus Ehepaaren mit 3, 4 oder 5 Kindern besteht. Vor allem für Kinder unter 14 Jahren sind aber die Gesamtaufwendungen schon deshalb zwangsläufig niedriger als für Erwachsene, weil Kinder als Konsumenten von alkoholischen Getränken und Tabakwaren weitgehend ausscheiden und auch weniger Mahlzeiten außer Haus einnehmen dürften. So liegen erwartungsgemäß die Aufwendungen je Haushaltsmitglied in Haushalten mit 5 und mehr Personen besonders deutlich unter denen der Ein-Personen-Haushalte beim Verzehr außer Haus (fast — 71 %, bei Tee — 67 %), Bohnenkaffee (— 62 %) und Tabakwaren (— 59 %). Der ebenfalls überdurchschnittlich große Abstand bei Marmelade (rd. — 64 %) dürfte darauf zurückzuführen sein, daß in den Großhaushalten Marmelade noch häufiger selbst hergestellt wird. Darauf deutet auch (neben rein wirtschaftlichen Gründen) der relativ geringe Abstand in den Ausgaben je Haushaltsmitglied für Zucker hin.

<sup>12)</sup> Statistisches Jahrbuch 1979, S. 60.

Schaubild 2



#### Käufe nach der sozialen Stellung des Haushaltsvorstands

Im folgenden werden die Daten nach der sozialen Stellung des Haushaltsvorstands gegliedert; dies ist bei Einkommens- und Verbrauchsstichproben dasjenige Haushaltsmitglied, das vom Haushalt im Eröffnungsgespräch als Vorstand bezeichnet wurde (siehe Tabelle 5).

Nach den Ergebnissen der Einkommens- und Verbrauchsstichprobe 1978 lagen die Aufwendungen je Haushalt für Nahrungs- und Genußmittel bei Haushalten von Selbständigen (759 DM) und Landwirten (753 DM) besonders deutlich (um jeweils etwa ein Drittel) über dem Durchschnitt von rd. 563 DM, bei Haushalten von Nichterwerbstätigen (410 DM) dagegen um etwas mehr als 27 % darunter (siehe Tabelle 5). Eine Analyse dieser Unterschiede ist außerordentlich schwierig, weil bekannt ist, daß innerhalb der verschiedenen sozialen Gruppen beträchtliche Abweichungen in Zahl, Art und Alter der Haushaltsmitglieder zu verzeichnen sind. In diesem Beitrag soll deshalb lediglich auf einige Aspekte der Ausgabenstruktur eingegangen werden. So ist z. B. festzustellen, daß zwischen den Haushalten von Gewerbetreibenden und freiberuflich Tätigen einerseits und den Haushalten von Beamten und Angestellten andererseits in der Aufteilung der Ausgabenbeträge kaum nennenswerte Abweichungen bestehen; insbesondere lagen die Anteile der Aufwendungen für den Verzehr außer Haus zwischen 24 und 25 %, also um kaum 1 Prozentpunkt auseinander. Haushalte von Arbeitern und Nichterwerbstätigen wendeten dafür nur etwa 17 bis 18 % ihrer Gesamtausgaben für Nahrungs- und Genußmittel auf. Es kann also durchaus sein, daß die gegenüber den vorher genannten Haushaltsgruppen deutlich stärkeren Anteile von gekauften Grundnahrungsmitteln (Fleisch und Fleischwaren, Eier, Speisefette und -öle, Kartoffeln, Frischobst) weitgehend dadurch zu erklären sind, daß damit die von den anderen Haushalten in Gaststätten u. ä. eingenommenen Mahlzeiten kompensiert werden. Bei den Nichterwerbstätigenhaushalten ist der Anteil der Käufe von Bohnenkaffee mit fast 5 % weitaus höher als bei allen anderen sozialen Gruppen; wahrscheinlich spielt hier das relativ hohe Durchschnittsalter der Haushaltsmitglieder eine Rolle.



teil sind zwar nicht der Tabelle 5 selbst zu entnehmen, sie ergeben sich aber zum Teil aus sachlogischen Überlegungen, zum Teil aus vorhandenen Quellen, z. B. aus den in Tabelle 6 enthaltenen Ergebnissen. Die Tabelle 6 zeigt die Verteilung des Verzehrs außer Haus auf die einzelnen Ausgabengruppen. Die durch Mangel an Freizeit und Gelegenheit wesentlich geringeren Ausgaben für den Verzehr außer Haus während des Urlaubs sind danach — neben den deutlich niedrigeren Aufwendungen für Gemeinschaftsverpflegung — der wichtigste Grund für die geringe Bedeutung der außerhalb des Hauses eingenommenen Speisen und Getränke für das Ernährungsbudget der landwirtschaftlichen Haushalte. Hinzu kommen die zum Teil geringe Dichte an Gaststätten, die geringe Neigung, nach der oft späten Beendigung der Arbeit im landwirtschaftlichen Betrieb noch auszugehen, u. ä.

Tabelle 6: Aufteilung der Aufwendungen für den Verzehr außer Haus 1978

Ergebnis der Einkommens- und Verbrauchsstichprobe

Warengruppe	Private Haushalte <sup>1)</sup>	Haushalte von Landwirten	
	insgesamt	zusammen	Anteil Sp. 2 an Sp. 1
	DM		%
Speisen und Mahlzeiten in Gaststätten u. ä. (außer im Urlaub) .....	47,37	33,39	70,5
Kosten für Gemeinschaftsverpflegung	9,53	2,89	30,3
Getränke in Gaststätten u. ä. (außer im Urlaub) .....	16,23	13,57	83,6
Aufwendungen für Verpflegung (einschl. Getränke) im Urlaub .....	35,95	8,16	22,7
Kostgeld u. ä. ....	4,03	0,91	22,6
Verzehr in Gaststätten u. ä. insgesamt ..	113,11	58,92	52,1

<sup>1)</sup> Ohne Haushalte von Ausländern, ohne Privathaushalte in Anstalten und ohne Haushalte mit einem monatlichen Haushaltsnettoeinkommen von 20 000 DM und mehr.

## Käufe nach dem Haushaltsnettoeinkommen

In der Tabelle 7 werden die Haushalte nach Größenklassen des monatlichen Haushaltsnettoeinkommens dargestellt. In diese vorgegebenen Größenklassen hatten sich die Haushalte im Rahmen des anfangs 1978 durchgeführten Grundinterviews selbst eingestuft. Für die Darstellung der Käufe von Nahrungs- und Genußmitteln wurden die landwirtschaftlichen Haushalte schätzungsweise auf diese Einkommensgrößenklassen aufgeteilt. Die Selbsteinstufung in vorgegebene Einkommensgrößenklassen kann mit erheblichen Fehlern verbunden sein<sup>13)</sup>. Dies ist bei der Wertung der nachstehenden Ergebnisse zu berücksichtigen.

Von Haushalten mit einem monatlichen Haushaltsnettoeinkommen von 5 000 bis unter 20 000 DM, also der höchsten hier nachgewiesenen Einkommensgruppe, wurde für Nahrungs- und Genußmittel fast viermal so viel ausgegeben wie von einkommensschwachen Haushalten, denen im Monat weniger als 800 DM zur Verfügung standen (siehe Tabelle 7). Dieser beträchtliche Unterschied ist aber keineswegs ausschließlich einkommensbedingt. Aus allen bisherigen Erhebungen weiß man, daß Haushaltsgröße und Haushaltseinkommen miteinander stark korreliert sind, d. h. daß im allgemeinen die verfügbaren Mittel um so höher sind, je mehr Personen in einem Haushalt leben<sup>14)</sup>. Aussagekräftiger sind deshalb die deutlich erkennbaren Unterschiede innerhalb der verschiedenen Warengruppen. So gibt es einige Warengruppen, in denen

<sup>13)</sup> Siehe „Zur Genauigkeit von Einkommensangaben in Interviews“ in WiSta 3/1973, S. 193 ff. — <sup>14)</sup> Siehe z. B. „Weitere Aspekte der Einkommensverteilung in privaten Haushalten“ in WiSta 11/1977, S. 734 ff.

Tabelle 7: Aufwendungen privater Haushalte<sup>1)</sup> für Nahrungs- und Genußmittel je Haushalt und Monat 1978 nach dem Haushaltsnettoeinkommen

Ergebnis der Einkommens- und Verbrauchsstichprobe

Warengruppe	Monatliches Haushaltsnettoeinkommen von ... bis unter ... DM																	
	unter 800		800 – 1 200		1 200 – 1 600		1 600 – 2 000		2 000 – 2 500		2 500 – 3 000		3 000 – 5 000		5 000 – 20 000			
	DM	%	DM	%	DM	%	DM	%	DM	%	DM	%	DM	%	DM	%	% von Sp. 1 <sup>2)</sup>	
Haushalte insgesamt (1 000) . . .	2 089		3 148		4 017		3 421		3 456		2 188		3 110		626			
Fleisch und Fleischwaren . . . . .	49,99	21,1	70,99	21,1	103,81	21,9	128,01	22,3	139,53	21,4	153,42	21,1	166,23	20,3	216,83	23,5	433,7	
Fische und Fischwaren . . . . .	3,39	1,4	5,08	1,5	7,31	1,5	9,18	1,6	9,51	1,5	10,57	1,5	12,60	1,5	12,67	1,4	373,7	
Eier . . . . .	5,52	2,3	6,61	2,0	8,95	1,9	10,54	1,8	11,09	1,7	11,52	1,6	12,87	1,6	19,12	2,1	346,4	
Milch . . . . .	12,22	5,2	14,62	4,4	19,88	4,2	23,28	4,1	24,73	3,8	27,06	3,7	31,50	3,8	47,53	5,1	389,0	
Käse . . . . .	7,81	3,3	10,36	3,1	14,49	3,1	17,69	3,1	20,03	3,1	22,31	3,1	26,71	3,3	28,72	3,1	367,7	
Butter . . . . .	6,41	2,7	7,67	2,3	9,42	2,0	10,54	1,8	10,91	1,7	12,60	1,7	14,39	1,8	23,35	2,5	364,3	
Speisefette u. -öle (ohne Butter) . .	4,97	2,1	5,65	1,7	7,38	1,6	8,83	1,5	8,98	1,4	9,37	1,3	9,79	1,2	10,78	1,2	216,9	
Brot und Backwaren . . . . .	22,94	9,7	28,98	8,6	38,47	8,1	45,79	8,0	60,10	7,7	53,06	7,3	68,07	7,1	84,34	7,0	280,6	
Mehl, Nährmittel, Kartoffel- erzeugnisse . . . . .	7,60	3,2	9,83	2,9	13,31	2,8	16,31	2,8	18,08	2,8	20,10	2,8	21,59	2,6	25,89	2,8	340,7	
Kartoffeln . . . . .	2,90	1,2	3,46	1,0	4,01	0,8	4,33	0,8	4,57	0,7	4,54	0,6	5,25	0,6	9,90	1,1	341,4	
Frischgemüse . . . . .	6,92	2,9	8,64	2,6	10,87	2,3	12,85	2,2	14,05	2,2	15,47	2,1	18,98	2,3	23,25	2,6	336,0	
Genüßkonserven, Trockengemüse (einschl. tiefgekühltes Gemüse) . .	3,63	1,5	5,18	1,5	7,48	1,6	9,51	1,7	10,48	1,6	11,48	1,6	12,62	1,5	13,34	1,4	367,5	
Frischobst . . . . .	10,57	4,5	13,32	4,0	16,69	3,5	19,15	3,3	21,17	3,3	23,60	3,2	26,66	3,2	31,59	3,4	298,9	
Obstkonserven, Trockenobst (einschl. tiefgekühltes Obst und Schalenfrüchte) . . . . .	2,18	0,9	2,79	0,8	4,10	0,9	4,97	0,9	5,44	0,8	6,20	0,9	7,06	0,9	8,78	1,1	448,6	
Marmelade . . . . .	1,27	0,5	1,38	0,4	1,56	0,3	1,59	0,3	1,70	0,3	1,85	0,3	2,23	0,3	2,88	0,3	211,0	
Zucker . . . . .	2,73	1,2	3,29	1,0	3,92	0,8	4,37	0,8	4,69	0,7	4,73	0,7	5,06	0,6	7,83	0,8	286,8	
Süßwaren, Honig, Kakao- erzeugnisse . . . . .	7,79	3,3	12,50	3,7	17,66	3,7	21,97	3,8	23,83	3,7	26,37	3,8	28,51	3,5	28,56	3,1	366,6	
Gewürze u. ä. Back- und Speisezutaten . . . . .	2,41	1,0	2,89	0,9	3,93	0,8	4,70	0,8	5,23	0,8	5,58	0,8	5,91	0,7	7,09	0,8	294,2	
Alkoholfreie Getränke . . . . .	6,58	2,8	9,45	2,8	14,31	3,0	17,94	3,1	20,52	3,2	22,02	3,0	24,11	2,9	26,35	2,9	400,5	
Bohnenkaffee . . . . .	11,66	4,9	16,28	4,8	19,71	4,1	22,69	4,0	23,77	3,7	25,76	3,5	27,90	3,4	26,38	2,9	226,2	
Tee . . . . .	0,89	0,4	1,01	0,3	1,18	0,2	1,26	0,2	1,38	0,2	1,55	0,2	1,95	0,2	2,63	0,3	295,5	
Alkoholische Getränke . . . . .	14,73	6,2	25,32	7,5	40,63	8,6	49,66	8,7	57,03	8,8	63,44	8,7	75,27	9,2	77,24	8,4	524,4	
Tabakwaren . . . . .	5,81	2,5	14,20	4,2	22,09	4,7	24,64	4,3	28,81	4,4	31,88	4,4	31,10	3,8	20,63	2,2	355,1	
Verzehr in Gaststätten u. ä. . . . .	35,95	15,2	56,46	16,8	83,86	17,7	103,58	18,1	134,90	20,7	162,88	22,4	194,09	23,7	187,87	20,3	522,6	
Nahrungs- und Genußmittel insgesamt . . . . .	236,87	100	335,75	100	475,02	100	573,38	100	650,53	100	727,36	100	820,45	100	924,34	100	380,2	

<sup>1)</sup> Ohne Haushalte von Ausländern, ohne Privathaushalte in Anstalten und ohne Haushalte mit einem monatlichen Haushaltsnettoeinkommen von 20 000 DM und mehr. — <sup>2)</sup> Aufwendungen der Haushalte mit einem monatlichen Haushaltsnettoeinkommen unter 800 DM.

die Käufe der hier dargestellten einkommensstärksten Haushalte nur etwa doppelt so hoch sind wie die der einkommensschwächsten; dazu gehören Zucker, Marmelade, Speisefette und Bohnenkaffee. Vor allem der relativ hohe Aufwand für Bohnenkaffee in den Haushalten mit Nettoeinkommen unter 800 DM könnte damit zusammenhängen, daß häufig Nichterwerbstätigenhaushalte über derart niedrige Einkommen verfügen. Sie bestehen, wie bereits dargestellt, häufig aus älteren Personen, die erfahrungsgemäß trotz geringer finanzieller Leistungsfähigkeit auf die gewohnte Tasse Kaffee nicht verzichten. Bei zwei Warengruppen übersteigen die Ausgabenbeträge der einkommensstärksten Haushalte die der einkommensschwächsten am deutlichsten, nämlich bei alkoholischen Getränken (+ 424 %) und beim Verzehr außer Haus (+ 423 %). Dabei muß berücksichtigt werden, daß der

Ausgabenbetrag für Mahlzeiten und Getränke in Gaststätten u. ä. für Haushalte mit einem Einkommen von 5 000 bis unter 20 000 DM unter dem für die nächstniedrige Einkommensgrößenklasse (3 000 bis unter 5 000 DM) ermittelten Wert lag. Das ist darauf zurückzuführen, daß der Anteil der Haushalte von Landwirten (u. a. wegen ihrer überdurchschnittlichen Haushaltsgröße) in der Einkommensgruppe von 5 000 bis unter 20 000 DM besonders hoch ist. Landwirtschaftliche Haushalte geben aber, wie aus der Tabelle 5 ersichtlich, relativ wenig für den Verzehr außer Haus aus. Würde man die Haushalte von Landwirten ausklammern, wären die Unterschiede zwischen den finanzschwächsten und den finanzstärksten Haushalten beim Außer-Haus-Verzehr noch größer; der Anteil dieser Ausgabengruppe an den Gesamtaufwendungen für Nahrungs- und Genußmittel läge dann bei fast 27 %.

## 2. Verzehr außer Haus

### Vorbemerkung

Aus dem vorstehenden Beitrag ging bereits hervor, daß im Jahr 1978 etwa 20 % des Betrages, der im Durchschnitt aller Haushalte im Monat für Speisen und Getränke ausgegeben wurde (563 DM), auf den Außer-Haus-Verzehr entfielen; der vergleichbare Wert für das Jahr 1962/63 lag bei knapp 10 %, für 1973 bei etwa 17 %. Angesichts dieser Entwicklung erscheint es notwendig, alle in der Einkommens- und Verbrauchsstichprobe 1978 enthaltenen Daten über den Außer-Haus-Verzehr ausführlich darzustellen und zu analysieren.

Zu diesen Daten gehören nicht nur die Angaben über den finanziellen Aufwand, sondern auch über Zahl und Art der außer Haus verpflegten Personen sowie über die Zahl der in Kantinen, Werkküchen, Hotels, Gaststätten u. ä. eingenommenen Hauptmahlzeiten.

### Ausgaben

1978 wurden im Durchschnitt aller Haushalte im Monat 113 DM für den Verzehr außer Haus ausgegeben. Der höchste Teilbetrag entfiel mit 47,37 DM (rd. 42 %) auf Speisen und Mahlzeiten (ohne Urlaub, jedoch einschließlich der Getränke, die aus den angeschriebenen Rechnungsbeträgen nicht auszuliefern waren). An zweiter Stelle folgten die Aufwendungen für Verpflegung im Urlaub (einschließlich Getränke) mit 35,95 DM (etwa 32 %); dabei ist jedoch zu berücksichtigen, daß dieser Wert den Jahresdurchschnitt wiedergibt und erhebliche saisonale Schwankungen überdeckt. In den Hauptferienmonaten Juli und August lag der Anteil für Verpflegungskosten im

Urlaub an den Gesamtaufwendungen für den Verzehr außer Haus bei 50 % und mehr, wie sich aus Schaubild 2 ableiten läßt. Das Schaubild zeigt auch, daß die Osterfeiertage im März und die damit verbundene Reisewelle zu einer beträchtlichen Steigerung der Ausgaben für Verpflegung im Urlaub gegenüber dem Februar<sup>1)</sup> und dem April führten. Dagegen lagen die Ausgaben für Speisen und Mahlzeiten (ohne Urlaub) nie mehr als maximal etwa 20 % über oder unter dem Jahresdurchschnitt. Noch niedriger waren die Schwankungsbreiten bei den Ausgaben für die Gemeinschaftsverpflegung, für die im Schnitt monatlich 9,53 DM aufgewendet wurden. Allerdings ist zu beachten, daß nur in knapp 24 % der Haushalte Personen entsprechende Kosten nachgewiesen hatten; bezogen auf diese Haushalte ergibt sich ein Durchschnittswert von etwa 40 DM. In jedem Fall handelt es sich dabei ausschließlich um die von den Haushalten selbst gezahlten Beträge; die Leistungen des Arbeitgebers sind nicht berücksichtigt.

Für Getränke außer Haus wurde für 1978 mit 16,23 DM je Haushalt ein Wert ermittelt, der etwas mehr als doppelt so hoch war wie für 1973. Allerdings kann nicht ausgeschlossen werden, daß diese weit über dem Durchschnitt liegende Zuwachsrate möglicherweise zum Teil auf eine detailliertere Beschreibung der Ausgaben für Mahlzeiten zurückzuführen ist, die es öfter als früher ermöglichte, den Rechnungsbetrag auf Speisen einerseits und Getränke andererseits aufzuteilen.

Haushalte verschiedener sozialer Gruppen unterscheiden sich nicht nur beträchtlich hinsichtlich der Höhe der Aufwendungen für den Verzehr außer Haus und deren Anteil an den Gesamtausgaben für Nahrungs- und Genußmittel, sondern auch hinsichtlich der Ausgabenstruk-

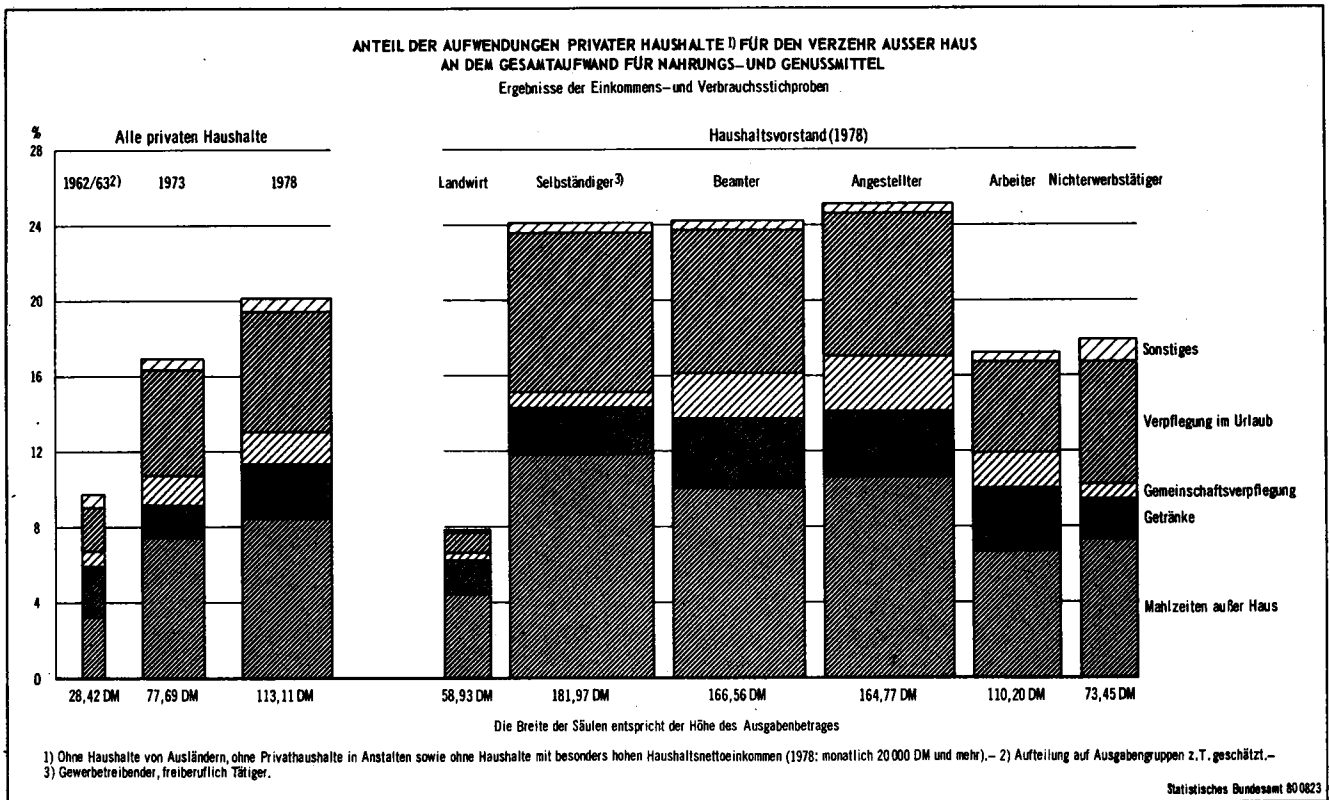
<sup>1)</sup> Dabei ist allerdings zu bedenken, daß der Februar nur 28 Kalendertage hatte.

Tabelle 1: Aufwendungen privater Haushalte<sup>1)</sup> für den Verzehr außer Haus<sup>2)</sup> je Haushalt und Monat  
Ergebnisse der Einkommens- und Verbrauchsstichprobe

Aufwandsgruppen	1973			1978			
	Aufwendungen	Anteil am	Beteiligte	Aufwendungen	1978	Anteil am	Beteiligte
	DM	Gesamtaufwand	Haushalte <sup>3)</sup>	DM	gegenüber 1973	Gesamtaufwand	Haushalte <sup>3)</sup>
		%				%	
Verzehr außer Haus <sup>2)</sup> .....	77,69	100		113,11	+ 45,6	100	
Speisen und Mahlzeiten in Gaststätten, Hotels u. ä. <sup>4)</sup> .....	34,03	43,8	62,3	47,37	+ 39,2	41,9	67,9
Getränke <sup>5)</sup> .....	7,86	10,1	39,2	16,23	+ 106,5	14,3	50,4
Gemeinschaftsverpflegung .....	7,22	9,3	24,3	9,53	+ 23,5	8,4	23,5
Verpflegung im Urlaub <sup>6)</sup> .....	25,97	33,4	9,9	35,95	+ 38,4	31,8	11,7
Sonstiges .....	2,61	3,4	1,9	4,03	+ 54,4	3,6	2,5

<sup>1)</sup> Ohne Haushalte von Ausländern und ohne Privathaushalte in Anstalten sowie ohne Haushalte mit einem monatlichen Haushaltsnettoeinkommen von 20 000 bzw. 15 000 DM (1973) und mehr. — <sup>2)</sup> Einschl. Kostgeld u. ä. — <sup>3)</sup> Anteil der Haushalte mit Aufwendungen der jeweiligen Art an den Haushalten insgesamt. — <sup>4)</sup> Ohne Urlaub; einschl. Getränke, sofern nicht aufgliederbar. — <sup>5)</sup> Ohne Getränke im Urlaub sowie ohne nicht aufgliederbare Getränke bei Mahlzeiten. — <sup>6)</sup> Einschl. Getränke im Urlaub.

Schaubild 1



tur. Der Tabelle 2 und dem Schaubild 1 ist z. B. zu entnehmen, daß bei Haushalten mit einem Gewerbetreibenden oder freiberuflich Tätigen bzw. einem Beamten oder Angestellten als Haushaltsvorstand der Anteil der Verzehrsausgaben an den Käufen und unterstellten Käufen<sup>2)</sup> von Nahrungs- und Genußmitteln auf etwa gleichem Niveau (zwischen 24 und 25 %) lag, daß aber in den Selbständigenhaushalten anteilmäßig wesentlich weniger für Gemeinschaftsverpflegung aufgewendet wurde (etwa 3 %) als bei Beamten- oder Angestelltenhaushalten (etwa 10 bzw. knapp 12 %). Dieser Tatbestand wird erklärlich anhand der Ergebnisse des Grundinterviews der Einkommens- und Verbrauchsstichprobe 1978, wonach im Januar in nur 14 von 100 Selbständigenhaushalten, aber in 38 von 100 Beamten- und in 46 von 100 Angestelltenhaushalten Personen am Kantinenessen u. ä. beteiligt waren<sup>3)</sup>.

<sup>2)</sup> Als „unterstellte“ Käufe sind hier in erster Linie Sachentnahmen aus dem eigenen Betrieb sowie Deputate u. ä. zu verstehen. — <sup>3)</sup> Siehe „Teilnahme am Kantinenessen im Januar 1978“ in WiSta 10/1978, S. 777 ff.

Bei Haushalten von Landwirten fällt (neben dem niedrigen Anteil der Ausgaben für Gemeinschaftsverpflegung) der weit unter dem Durchschnitt liegende Anteil der Aufwendungen für Verpflegung im Urlaub auf (nur knapp 14 %); hier zeigt sich deutlich der arbeitsbedingte geringe Spielraum der landwirtschaftlichen Haushalte für Freizeitbeschäftigung, insbesondere für Urlaubs- und Erholungsreisen. Obwohl die Haushalte von Landwirten bei ihren Aufwendungen für Speisen und Mahlzeiten in Hotels, Gaststätten u. ä. sowie für Getränke (nach den Nichterwerbstätigenhaushalten) den jeweils zweitniedrigsten Ausgabenbetrag nachweisen, liegen bei diesen Ausgabengruppen zwangsläufig anteilmäßig die Schwerpunkte. So machten die außer Haus eingenommenen Getränke mit 23 % der Gesamtaufwendungen für den Verzehr außer Haus den weitaus höchsten Prozentwert aller sozialer Gruppen aus, der nur noch von Haushalten mit einem Arbeiter als Haushaltsvorstand annähernd erreicht wurde (19 %).

**Tabelle 2: Aufwendungen privater Haushalte<sup>1)</sup> für den Verzehr außer Haus<sup>2)</sup> je Haushalt und Monat 1978 nach der sozialen Stellung des Haushaltsvorstands**  
Ergebnis der Einkommens- und Verbrauchsstichprobe

Aufwandsgruppen	Haushaltsvorstand											
	Landwirt		Selbständiger <sup>3)</sup>		Beamter		Angestellter		Arbeiter		Nichterwerbstätiger	
	DM	%	DM	%	DM	%	DM	%	DM	%	DM	%
Verzehr außer Haus <sup>2)</sup> . . . . .	58,93	100	181,97	100	166,56	100	164,77	100	110,20	100	73,45	100
Speisen und Mahlzeiten in Gaststätten, Hotels u. ä. <sup>4)</sup>	33,39	56,7	89,53	49,2	68,97	41,4	69,67	42,3	43,04	39,1	29,77	40,5
Getränke <sup>5)</sup> . . . . .	13,57	23,0	18,67	10,3	25,27	15,2	22,83	13,9	20,89	19,0	8,58	11,7
Gemeinschaftsverpflegung	2,89	4,9	5,66	3,1	16,52	9,9	18,98	11,5	12,09	11,0	3,33	4,5
Verpflegung im Urlaub <sup>6)</sup>	8,16	13,8	64,30	35,3	52,08	31,3	50,04	30,4	30,87	28,0	26,68	36,3
Sonstiges . . . . .	0,91	1,5	3,81	2,1	3,73	2,2	3,24	2,0	3,31	3,0	5,10	6,9

<sup>1)</sup> Ohne Haushalte von Ausländern und ohne Privathaushalte in Anstalten sowie ohne Haushalte mit einem monatlichen Haushaltsnettoeinkommen von 20 000 DM und mehr. — <sup>2)</sup> Einschl. Kostgeld u. ä. — <sup>3)</sup> Gewerbetreibender, freiberuflich Tätiger. — <sup>4)</sup> Ohne Urlaub; einschl. Getränke, sofern nicht aufgliederbar. — <sup>5)</sup> Ohne Getränke im Urlaub sowie ohne nicht aufgliederbare Getränke bei Mahlzeiten. — <sup>6)</sup> Einschl. Getränke im Urlaub.

**Tabelle 3: Personen<sup>1)</sup> nach der monatlichen Beteiligung am Außer-Haus-Verzehr sowie nach der Art der Verpflegungsstätte 1978**

Ergebnis der Einkommens- und Verbrauchsstichprobe

Gegenstand der Nachweisung	Ins- gesamt <sup>2)</sup>	Darunter										
		mit Mahlzeiten außer Haus <sup>3)</sup>		und zwar mit Mahlzeiten in								
				Kantinen, Werksküchen			Hotels, Gaststätten u.ä.			Schulen, Krankenhäusern u.ä.		
		1 000	% <sup>4)</sup>	1 000	% <sup>4)</sup>	% <sup>5)</sup>	1 000	% <sup>4)</sup>	% <sup>5)</sup>	1 000	% <sup>4)</sup>	% <sup>5)</sup>
Alle Personen <sup>1)</sup> .....	55 650	27 708	49,8	5 745	10,3	20,7	25 277	45,4	91,2	1 214	2,2	4,4
davon waren:												
männlich .....	26 181	13 794	52,7	3 927	15,0	28,5	12 319	47,1	89,3	570	2,2	4,1
weiblich .....	29 469	13 913	47,2	1 817	6,2	13,1	12 958	44,0	93,1	644	2,2	4,6
Selbständige <sup>6)</sup> .....	3 189	1 715	53,8	112	3,5	6,5	1 679	52,6	97,9	(26)	(0,8)	(1,5)
Beamte .....	1 912	1 501	78,5	615	32,2	41,0	1 345	70,3	89,6	54	2,8	3,6
Angestellte <sup>7)</sup> .....	8 407	6 153	73,2	2 568	30,5	41,7	5 414	64,4	88,0	199	2,4	3,2
Arbeiter <sup>7)</sup> .....	7 634	4 290	56,2	1 604	21,0	37,4	3 575	46,8	83,3	91	1,2	2,1
Nichterwerbstätige .....	34 506	14 048	40,7	847	2,5	6,0	13 264	38,4	94,4	843	2,4	6,0
Haushaltsvorstände .....	22 053	13 289	60,3	3 981	18,1	30,0	11 990	54,4	90,2	372	1,7	2,8
erwerbstätig .....	13 078	8 977	68,6	3 640	27,8	40,5	7 819	59,8	87,1	217	1,7	2,4
nicht erwerbstätig .....	8 975	4 312	48,0	341	3,8	7,9	4 171	46,5	96,7	155	1,7	3,6
Ehefrauen <sup>8)</sup> .....	14 709	7 845	53,3	890	6,1	11,3	7 508	51,0	95,7	192	1,3	2,4
erwerbstätig .....	5 107	3 281	64,2	744	14,6	22,7	3 066	60,0	93,4	85	1,7	2,6
nicht erwerbstätig .....	9 602	4 564	47,5	145	1,5	3,2	4 442	46,3	97,3	107	1,1	2,3
Kinder, sonstige Haus- haltsmitglieder .....	18 898	6 574	34,8	874	4,6	13,3	5 779	30,6	87,9	650	3,4	9,9
erwerbstätig .....	2 958	1 402	47,4	513	17,3	36,6	1 127	38,1	80,4	(69)	(2,3)	(4,9)
nicht erwerbstätig .....	15 929	5 171	32,5	361	2,3	7,0	4 652	29,2	90,0	581	3,6	11,2

<sup>1)</sup> Ohne Personen in Haushalten von Ausländern und in Haushalten mit einem monatlichen Haushaltsnettoeinkommen von 20 000 DM und mehr sowie ohne Anstaltsbevölkerung. — <sup>2)</sup> Geschätzte Zahl aller erfaßten Personen. — <sup>3)</sup> Personen mit mindestens einer Hauptmahlzeit außer Haus. — <sup>4)</sup> Bezogen auf die jeweiligen Personen insgesamt. — <sup>5)</sup> Bezogen auf die Personen mit Mahlzeiten außer Haus. — <sup>6)</sup> Einschl. Mithelfende Familienangehörige. — <sup>7)</sup> Einschl. Auszubildende. — <sup>8)</sup> Nur soweit Ehemann Haushaltsvorstand ist.

### Außer Haus verpflegte Personen

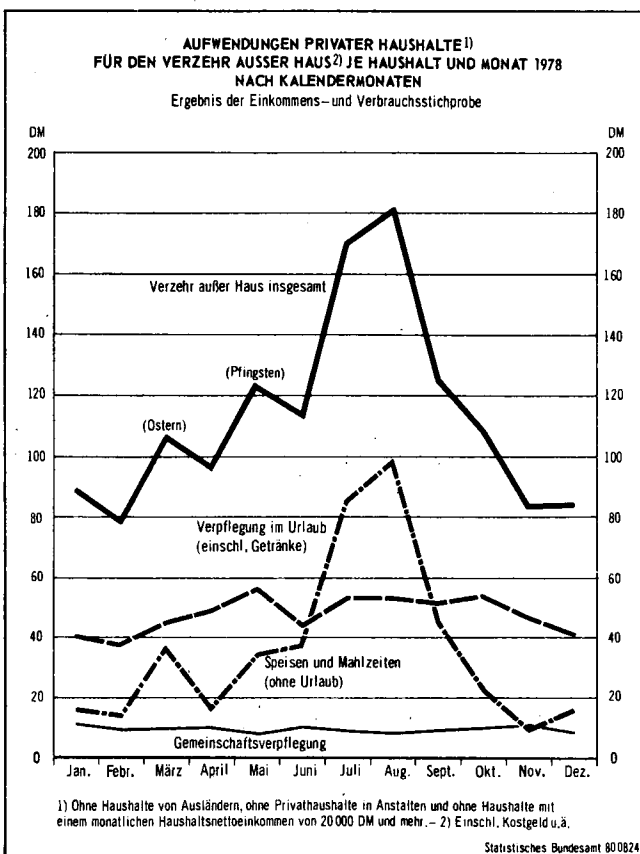
Von den in der Stichprobe repräsentierten knapp 56 Mill. Personen nahm etwa nur die Hälfte außerhalb des Hauses Hauptmahlzeiten<sup>4)</sup> ein (siehe Tabelle 3). Diese Zahl erscheint zunächst relativ niedrig, wird aber plausibler, wenn man in Betracht zieht, daß 1978 Kinder unter 12

Jahren und Erwachsene von 75 Jahren und älter etwa ein Fünftel der Wohnbevölkerung ausmachten. Personen dieser Altersgruppen dürften aus den verschiedensten Gründen oft nicht oder nur bedingt als potentielle Konsumenten für die Einnahme von Speisen oder Getränken außer Haus in Frage kommen.

Am höchsten war der Anteil der außer Haus verpflegten Personen an der jeweiligen Grundgesamtheit bei Beamten, von denen fast 79 % im Monat eine oder mehrere Mahlzeiten in Kantinen, Hotels, Gaststätten u. ä. einnahmen. Der niedrigste Anteil (knapp 41 %) findet sich bei Nichterwerbstätigen, zu denen auch alle Minderjährigen bzw. noch in der schulischen Ausbildung befindlichen<sup>5)</sup>

<sup>5)</sup> Schüler, Studenten u. ä.; Auszubildende Beschäftigte werden entweder als Angestellte oder als Arbeiter nachgewiesen.

**Schaubild 2**



**Schaubild 3**

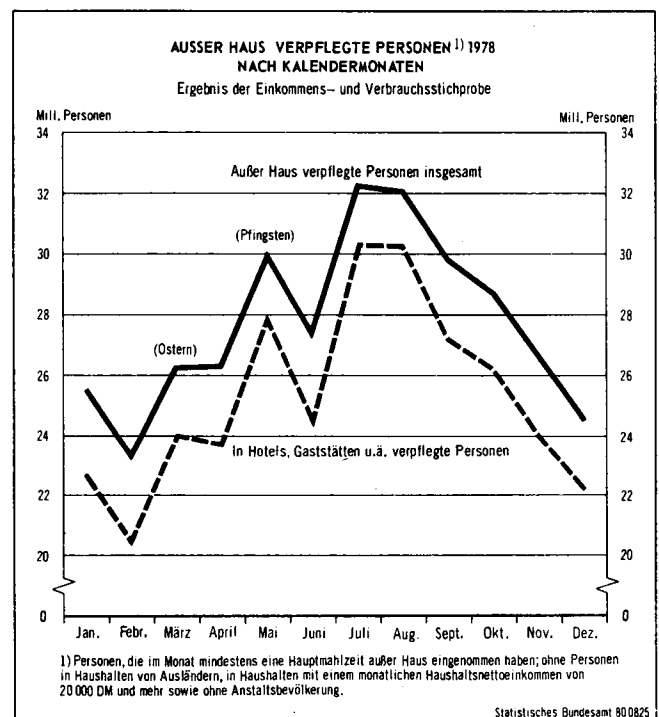


Tabelle 4: Monatlich außer Haus verpflegte Personen<sup>1)</sup> nach Häufigkeit der außer Haus  
eingenommenen Hauptmahlzeiten 1978  
Ergebnis der Einkommens- und Verbrauchsstichprobe

Gegenstand der Nachweisung	Außer Haus verpflegte Personen								Im Durchschnitt je Person und Monat verzehrte Hauptmahlzeiten				
	ins- gesamt	davon mit monatlich . . . Hauptmahlzeiten außer Haus								ins- gesamt	in Kan- tinen, Werks- küchen	in Hotels, Gaststät- ten u.ä.	in Schu- len, Kran- kenhäu- sern u.ä.
		1—9		10—19		20—29		30 und mehr					
		1 000	%	1 000	%	1 000	%	1 000	%				
Anzahl													
Alle außer Haus verpflegte Personen <sup>1)</sup> . . . . .	27 708	18 699	67,5	3 991	14,4	3 251	11,7	1 767	6,4	9,2	12,3	6,6	15,7
davon waren:													
männlich . . . . .	13 794	8 387	60,8	2 333	16,9	2 093	15,2	981	7,1	10,5	12,9	7,0	15,4
weiblich . . . . .	13 913	10 312	74,1	1 658	11,9	1 158	8,3	786	5,6	7,9	10,9	6,2	15,9
Selbständige <sup>2)</sup> . . . . .	1 715	1 336	77,9	168	9,8	112	6,5	99	5,8	7,5	7,8	6,9	(19,0)
Beamte . . . . .	1 501	829	55,2	317	21,1	241	16,1	114	7,6	11,7	11,3	7,5	10,9
Angestellte <sup>3)</sup> . . . . .	6 153	3 168	51,5	1 278	20,8	1 281	20,8	426	6,9	12,3	13,3	7,1	15,1
Arbeiter <sup>3)</sup> . . . . .	4 290	2 551	59,5	754	17,6	710	16,6	274	6,4	10,5	13,5	6,1	17,3
Nichterwerbstätige . . .	14 048	10 815	77,0	1 473	10,5	907	6,5	853	6,1	7,4	8,0	6,3	15,9
Hausaltsvorstände . . .	13 289	7 975	60,0	2 285	17,2	2 075	15,6	955	7,2	10,8	13,0	7,1	16,7
erwerbstätig . . . . .	8 977	4 774	53,2	1 775	19,8	1 780	19,8	648	7,2	12,0	13,3	7,1	16,1
nicht erwerbstätig . . .	4 312	3 201	74,2	509	11,8	295	6,8	307	7,1	8,3	9,4	7,1	17,4
Ehefrauen <sup>4)</sup> . . . . .	7 845	6 112	77,9	810	10,3	519	6,6	403	5,1	7,2	9,8	5,9	17,6
erwerbstätig . . . . .	3 281	2 327	70,9	458	14,0	331	10,1	164	5,0	8,4	10,9	6,0	14,4
nicht erwerbstätig . . .	4 564	3 785	82,9	352	7,7	188	4,1	239	5,2	6,2	4,0	5,8	20,2
Kinder, sonstige Haus- haltsmitglieder . . . . .	6 574	4 612	70,2	897	13,6	657	10,0	409	6,2	8,5	11,6	6,2	14,6
erwerbstätig . . . . .	1 402	783	55,8	285	20,3	233	16,6	101	7,2	11,4	13,9	7,0	(13,7)
nicht erwerbstätig . . .	5 171	3 829	74,0	612	11,8	424	8,2	306	5,9	7,7	8,2	6,1	14,7

<sup>1)</sup> Personen, die mindestens eine Hauptmahlzeit außer Haus eingenommen haben. Ohne Personen in Haushalten von Ausländern und in Haushalten mit einem monatlichen Haushaltsnettoeinkommen von 20 000 DM und mehr sowie ohne Anstaltsbevölkerung. — <sup>2)</sup> Einschl. Mithelfende Familienangehörige. — <sup>3)</sup> Einschl. Auszubildende. — <sup>4)</sup> Nur soweit Ehemann Haushaltsvorstand ist.

Kinder gehören. Gliedert man nach der Stellung zum Haushaltsvorstand und nach der Erwerbstätigkeit, so zeigt sich, daß für erwerbstätige Haushaltsvorstände und erwerbstätige Ehefrauen — Frauen, deren Ehemann als Haushaltsvorstand nachgewiesen wird — besonders hohe Beteiligungsquoten ermittelt wurden (knapp 69 bzw. etwa 54 %).

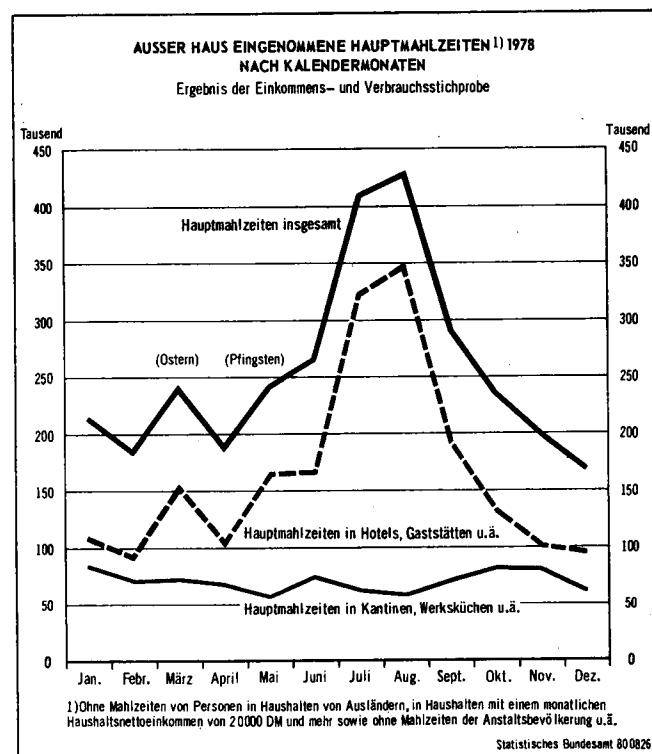
Die Zahl der außer Haus verpflegten Personen unterliegt beträchtlichen saisonalen Schwankungen. So nahmen z. B. im Februar nur rd. 23 Mill. Personen Hauptmahlzeiten außer Haus ein, in den Hauptferienmonaten Juli und August dagegen mehr als 32 Mill. (siehe Schaubild 3).

#### Außer Haus eingenommene Hauptmahlzeiten

1978 wurden im Durchschnitt aller hier dargestellten privaten Haushalte monatlich 255 Mill. Hauptmahlzeiten außer Haus eingenommen, davon etwas mehr als 70 Mill. (knapp 28 %) in Kantinen und Werksküchen, knapp 166 Mill. in Hotels, Gaststätten u. ä. (etwa 65 %), der Rest in Schulen, Krankenhäusern u. ä. Dabei waren die saisonalen Schwankungen deshalb noch wesentlich stärker als bei den außer Haus verpflegten Personen, weil bei Urlaubs- und Erholungsreisen viele Personen über einen längeren Zeitraum als üblich Hauptmahlzeiten außer Haus zu sich nehmen, zum Teil sogar zweimal am Tag. So ist es nicht verwunderlich, wenn in den Monaten Juli und August mehr als 400 Mill. Hauptmahlzeiten in Kantinen, Werksküchen, Hotels, Gaststätten, Krankenhäusern u. ä. verzehrt wurden, in „normalen“ Monaten mit erfahrungsgemäß geringem Urlaubsverkehr und wenigen Feiertagen (z. B. Februar, April, November) weniger als 200 Mill. (siehe Schaubild 4). Aus dem Schaubild läßt sich ferner ableiten, daß in den Hauptferienmonaten der Anteil der in Hotels, Gaststätten u. ä. verzehrten Hauptmahlzeiten an allen nachgewiesenen Hauptmahlzeiten mit etwa 80 % wesentlich höher war als in der übrigen Zeit des Jahres.

Umgekehrt lag der Anteil der Hauptmahlzeiten in Kantinen und Werksküchen im Juli und August nur bei 15 bzw. 14 %, während er sonst mindestens etwa 24 %, höchstens 41 % ausgemacht hatte.

Schaubild 4



**Tabelle 5: Monatlich außer Haus eingenommene Hauptmahlzeiten<sup>1)</sup> 1978**  
Ergebnis der Einkommens- und Verbrauchsstichprobe

Gegenstand der Nachweisung	Insgesamt	Davon wurden eingenommen in					
		Kantinen, Werksküchen		Hotels, Gaststätten u. ä.		Schulen, Krankenhäusern u. ä.	
		1 000	%	1 000	%	1 000	%
Alle außer Haus verpflegten Personen <sup>2)</sup>	255 177	70 433	27,6	165 699	64,9	19 045	7,5
davon waren:							
männlich	145 374	50 613	34,8	85 969	59,1	8 791	6,0
weiblich	109 804	19 820	18,1	79 730	72,6	10 254	9,3
Selbständige <sup>3)</sup>	12 901	874	6,8	11 532	89,4	(495)	(3,8)
Beamte	17 574	6 933	39,5	10 055	57,2	586	3,3
Angestellte <sup>4)</sup>	75 591	34 238	45,3	38 347	50,7	3 006	4,0
Arbeiter <sup>4)</sup>	45 198	21 647	47,9	21 975	48,6	1 575	3,5
Nichterwerbstätige	103 914	6 741	6,5	83 790	80,6	13 383	12,9
Haushaltsvorstände	143 400	51 641	36,0	85 561	59,7	6 199	4,3
erwerbstätig	107 716	48 444	45,0	55 776	51,8	3 495	3,2
nicht erwerbstätig	35 685	3 197	9,0	29 784	83,5	2 703	7,6
Ehefrauen <sup>5)</sup>	56 110	8 696	15,5	44 027	78,5	3 387	6,0
erwerbstätig	27 612	8 117	29,4	18 273	66,2	1 222	4,4
nicht erwerbstätig	28 499	580	2,0	25 754	90,4	2 165	7,6
Kinder, sonstige Haushaltsmitglieder	55 667	10 096	18,1	36 112	64,9	9 459	17,0
erwerbstätig	15 937	7 131	44,7	7 860	49,3	(945)	(5,9)
nicht erwerbstätig	39 730	2 964	7,5	28 251	71,1	8 514	21,4

<sup>1)</sup> Ohne Hauptmahlzeiten von Personen in Haushalten von Ausländern und in Haushalten mit einem monatlichen Haushaltsnettoeinkommen von 20000 DM und mehr sowie ohne Hauptmahlzeiten der Anstaltsbevölkerung. — <sup>2)</sup> Personen, die mindestens eine Hauptmahlzeit außer Haus eingenommen haben. — <sup>3)</sup> Einschl. Mit-helfende Familienangehörige. — <sup>4)</sup> Einschl. Auszubildende. — <sup>5)</sup> Nur soweit Ehemann Haushaltsvorstand ist.

### Vergleich mit 1973

Tab. 6 u. 7 zeigen für einige wichtige Merkmale die Ergebnisse der Einkommens- und Verbrauchsstichprobe 1978 und der Einkommens- und Verbrauchsstichprobe 1973, in der zum erstenmal nach den außer Haus verpflegten Personen und nach den Hauptmahlzeiten außer Haus gefragt wurde. Zwei entgegengesetzte Trends sind erkennbar: Gegenüber 1973 ist die Zahl der außer Haus verpflegten Personen um etwa 6 % gestiegen, die Zahl der außer Haus eingenommenen Hauptmahlzeiten dagegen um fast 10 % zurückgegangen. Der Zuwachs der Personen mit Außer-Haus-Verzehr wäre sogar noch größer, wenn sich nicht die Zahl der in Kantinen und Werksküchen Verpflegten leicht verringert hätte (um durchschnittlich knapp 3 %). Die Zahl der Hauptmahlzeiten je außer Haus verpflegte Person sank dagegen von 10,8 auf 9,2, das entspricht einer Abnahme um fast 15 %.

Eine der wichtigsten Komponenten des Rückgangs der Hauptmahlzeiten außer Haus um monatlich fast 27 Mill. ist den Werten der Tabelle 7 zu entnehmen. In den Kantinen und Werksküchen wurden 1978 10,5 Mill. Hauptmahlzeiten

im Monat weniger ausgegeben als 1973, das entspricht einem Rückgang um 13 %. Hier spiegelt sich — neben der leichten Abnahme der Zahl der in Kantinen u. ä. verpflegten Personen — eine Entwicklung wider, die bereits bei der Auswertung des Grundinterviews der Einkommens- und Verbrauchsstichprobe 1978 erkennbar wurde: Die Zahl der regelmäßigen Teilnehmer am Kantinenessen ist rückläufig. Gaben im Januar 1973 noch 75 % aller in Kantinen, Werksküchen u. ä. verpflegten Personen an, regelmäßig, d. h. an der Mehrzahl der Arbeitstage, die angebotenen Möglichkeiten der Gemeinschaftsverpflegung zu nutzen, so waren es 1978 nur noch 71 %<sup>6)</sup>. Die Zahl der ausgegebenen Mahlzeiten wäre also selbst dann rückläufig gewesen, wenn die Zahl der Kantinenbenutzer gleichgeblieben wäre.

<sup>6)</sup> Siehe „Teilnahme am Kantinenessen im Januar 1978“ in WiSta 10/1979, S. 778.

**Tabelle 6: Monatlich außer Haus verpflegte Personen**  
Ergebnisse der Einkommens- und Verbrauchsstichprobe

Gegenstand der Nachweisung	Einheit	1973	1978	1978 gegenüber 1973 in %
<b>Außer Haus verpflegte Personen</b>				
Insgesamt <sup>1)</sup>	1 000	26 181	27 708	+ 5,8
Anteil an allen Personen <sup>1)</sup>	%	45,6	49,8	x
und zwar verpflegt in:				
Kantinen, Werksküchen	1 000	5 895	5 745	— 2,5
Hotels, Gaststätten u. ä.	1 000	23 292	25 277	+ 8,5
Mahlzeiten außer Haus				
1—9	%	62,1	67,5	x
10—19	%	15,1	14,4	x
20—29	%	14,1	11,7	x
30 und mehr	%	8,8	6,4	x

<sup>1)</sup> Ohne Personen in Haushalten von Ausländern und in Haushalten mit einem monatlichen Haushaltsnettoeinkommen von 20000 bzw. 15 000 DM (1973) und mehr sowie ohne Anstaltsbevölkerung.

**Tabelle 7: Monatlich außer Haus eingenommene Hauptmahlzeiten<sup>1)</sup>**  
Ergebnisse der Einkommens- und Verbrauchsstichprobe

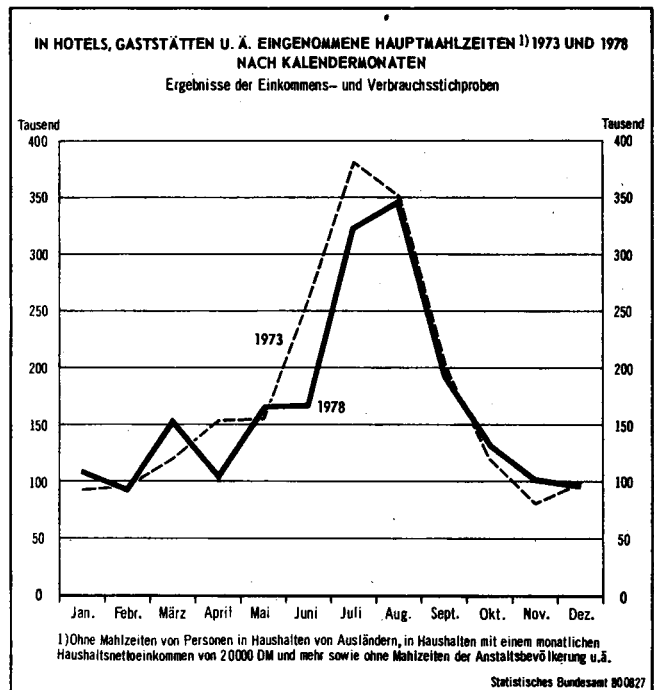
Gegenstand der Nachweisung	Einheit	1973	1978	1978 gegenüber 1973 in %
<b>Mahlzeiten außer Haus</b>				
Insgesamt	1 000	282 075	255 177	— 9,5
je außer Haus verpflegte Person	Anzahl	10,8	9,2	— 14,8
darunter:				
Mahlzeiten in Kantinen, Werksküchen	1 000	80 972	70 433	— 13,0
je dort verpflegte Person	Anzahl	13,7	12,3	— 10,2
Mahlzeiten in Hotels, Gaststätten u. ä.	1 000	175 665	165 699	— 5,7
je dort verpflegte Person	Anzahl	7,5	6,6	— 12,0

<sup>1)</sup> Ohne Hauptmahlzeiten von Personen in Haushalten von Ausländern und in Haushalten mit einem monatlichen Haushaltsnettoeinkommen von 20000 bzw. 15 000 DM (1973) und mehr sowie ohne Hauptmahlzeiten der Anstaltsbevölkerung.

Schaubild 5

Die zweitwichtigste Komponente wird im Schaubild 5 erkennbar: Im Juni und Juli, also in der Hauptreisezeit des Jahres 1973, wurden in Hotels, Gaststätten u. ä. deutlich mehr Hauptmahlzeiten eingenommen als im gleichen Zeitraum 1978. Zwar sind Vergleiche von Monatsergebnissen verschiedener Erhebungsjahre deshalb problematisch, weil sie durch unterschiedliche Ferien- und Feiertagstermine zum Teil erheblich verzerrt sind. Insgesamt ist aber nicht zu übersehen, daß offenbar im Jahr 1978 die Urlauber seltener in Hotels, Gaststätten und Restaurants Hauptmahlzeiten einnahmen als 1973. Umfrageergebnisse des Studienkreises für Tourismus e. V. bestätigen diesen Trend<sup>7)</sup>. Im übrigen war bereits der Tabelle 1 zu entnehmen, daß auch der Anteil der Ausgaben für Verpflegung im Urlaub an den gesamten Aufwendungen für den Verzehr außer Haus trotz einer Zunahme der Haushalte mit Urlaubsausgaben rückläufig war (knapp 32 % im Jahr 1978 gegenüber mehr als 33 % im Jahr 1973).

<sup>7)</sup> Danach stieg der Anteil der sich im Urlaub ausschließlich selbstverpflegenden Haushalte zwischen 1973 und 1978 von 16 auf 24 %, der Anteil der Reisenden, die in ihrer Unterkunft nur das Frühstück einnahmen und sich sonst selbst verpflegten, von knapp 4 auf mehr als 9 %; der Anteil der Reisenden mit Vollpension sank entsprechend drastisch von mehr als 31 % auf weniger als 24 %. Trotz Zunahme der Reisenden um 3,4 Mill. ging die Zahl der Reisenden mit zwei Hauptmahlzeiten in der Unterkunft oder in Restaurants u. ä. um 1,8 Mill. zurück. Siehe „Urlaubsreise 1978“ bzw. „Urlaubsreise 1971“ (Kurzfassung), Hrsg.: Studienkreis für Tourismus e. V., Starnberg.



# T a b e l l e n t e i l

Tabellenübersicht

Tab. Nr.	Gegenstand der Nachweisung	Seite	Tab. Nr.	Gegenstand der Nachweisung	Seite
	Haushalte insgesamt nach monatlichem Haushaltsnettoeinkommen und Haushaltstyp sowie mit Hauptmahlzeiten außer Haus		2.2	Haushalte mit 2 Personen	
	Monatliches Haushaltsnettoeinkommen von ... bis unter ... DM		2.2.1	Alle Einkommensgruppen .....	89
1.1.1	Alle Einkommensgruppen .....	23		darunter	
1.1.2	unter 800 .....	24	2.2.2	unter 1 200 .....	90
1.1.3	800 - 1 000 .....	25	2.2.3	1 200 - 1 400 .....	91
1.1.4	1 000 - 1 200 .....	26	2.2.4	1 400 - 1 600 .....	92
1.1.5	1 200 - 1 400 .....	27	2.2.5	1 600 - 1 800 .....	93
1.1.6	1 400 - 1 600 .....	28	2.2.6	1 800 - 2 000 .....	94
1.1.7	1 600 - 1 800 .....	29	2.2.7	2 000 - 2 200 .....	95
1.1.8	1 800 - 2 000 .....	30	2.2.8	2 200 - 2 500 .....	96
1.1.9	2 000 - 2 200 .....	31	2.2.9	2 500 - 3 000 .....	97
1.1.10	2 200 - 2 500 .....	32	2.2.10	3 000 - 4 000 .....	98
1.1.11	2 500 - 3 000 .....	33	2.2.11	4 000 - 5 000 .....	99
1.1.12	3 000 - 4 000 .....	34			
1.1.13	4 000 - 5 000 .....	35	2.3	Haushalte mit 3 Personen	
1.1.14	5 000 - 10 000 .....	36	2.3.1	Alle Einkommensgruppen .....	100
1.1.15	10 000 - 20 000 .....	37	2.3.2	unter 1 200 .....	101
1.1.16	unter 1 200 .....	38	2.3.3	1 200 - 1 800 .....	102
1.1.17	1 200 - 1 800 .....	39	2.3.4	1 800 - 2 500 .....	103
1.1.18	1 800 - 2 500 .....	40	2.3.5	2 500 - 3 000 .....	104
1.1.19	2 500 - 5 000 .....	41	2.3.6	3 000 - 4 000 .....	105
1.1.20	5 000 - 20 000 .....	42	2.3.7	4 000 - 5 000 .....	106
			2.3.8	5 000 - 20 000 .....	107
	Haushaltstyp		2.4	Haushalte mit 4 Personen	
1.2.1	Alleinlebender Mann .....	43	2.4.1	Alle Einkommensgruppen .....	108
1.2.2	Alleinlebende Frau .....	44	2.4.2	unter 1 200 .....	109
1.2.3	Elternteil mit 1 Kind .....	45	2.4.3	1 200 - 1 800 .....	110
1.2.4	Elternteil mit 1 Kind 6 bis unter 12 Jahre ..	46	2.4.4	1 800 - 2 500 .....	111
1.2.5	Elternteil mit 1 Kind 12 bis unter 18 Jahre ..	47	2.4.5	2 500 - 3 000 .....	112
1.2.6	Elternteil mit 1 Kind 18 Jahre und älter .....	48	2.4.6	3 000 - 4 000 .....	113
1.2.7	Ehepaar ohne Kind .....	49	2.4.7	4 000 - 5 000 .....	114
1.2.8	Ehepaar mit 1 Kind .....	50	2.4.8	5 000 - 20 000 .....	115
1.2.9	Ehepaar mit 1 Kind unter 6 Jahre .....	51			
1.2.10	Ehepaar mit 1 Kind 6 bis unter 12 Jahre .....	52	2.5	Haushalte mit 5 Personen und mehr	
1.2.11	Ehepaar mit 1 Kind 12 bis unter 18 Jahre .....	53	2.5.1	Alle Einkommensgruppen .....	116
1.2.12	Ehepaar mit 1 Kind 18 Jahre und älter .....	54		darunter	
1.2.13	Ehepaar mit 2 Kindern .....	55	2.5.2	1 200 - 1 800 .....	117
1.2.14	Ehepaar mit 2 Kindern, beide unter 6 Jahre ..	56	2.5.3	1 800 - 2 500 .....	118
1.2.15	Ehepaar mit 2 Kindern, 1 Kind unter 6 Jahre und 1 Kind 6 bis unter 12 Jahre .....	57	2.5.4	2 500 - 3 000 .....	119
1.2.16	Ehepaar mit 2 Kindern, beide 6 bis unter 12 Jahre .....	58	2.5.5	3 000 - 4 000 .....	120
1.2.17	Ehepaar mit 2 Kindern, 1 Kind 6 bis unter 12 Jahre und 1 Kind 12 bis unter 18 Jahre ..	59	2.5.6	4 000 - 5 000 .....	121
1.2.18	Ehepaar mit 2 Kindern, beide 12 bis unter 18 Jahre .....	60	2.5.7	5 000 - 10 000 .....	122
1.2.19	Ehepaar mit 2 Kindern, 1 Kind 12 bis unter 18 Jahre und 1 Kind 18 Jahre und älter ....	61	2.5.8	10 000 - 20 000 .....	123
1.2.20	Ehepaar mit 2 Kindern, beide 18 Jahre und älter .....	62			
1.2.21	Ehepaar mit 3 Kindern, übrige Altersjahre ..	63		Haushalte insgesamt nach Haushaltstyp und einem monatlichen Haushaltsnettoeinkommen von ... bis unter ... DM	
1.2.22	Ehepaar mit 3 Kindern .....	64	3.1	Alleinlebender Mann	
1.2.23	Ehepaar mit 3 Kindern, 2 Kinder unter 6 Jahre und 1 Kind 6 bis unter 12 Jahre .....	65	3.1.1	Alle Einkommensgruppen .....	43
1.2.24	Ehepaar mit 3 Kindern, 1 Kind unter 6 Jahre und 2 Kinder 6 bis unter 12 Jahre .....	66		darunter	
1.2.25	Ehepaar mit 3 Kindern, 1 Kind unter 6 Jahre, 1 Kind 6 bis unter 12 Jahre und 1 Kind 12 bis unter 18 Jahre .....	67	3.1.2	unter 800 .....	124
1.2.26	Ehepaar mit 3 Kindern 6 bis unter 12 Jahre ...	68	3.1.3	800 - 1 000 .....	125
1.2.27	Ehepaar mit 3 Kindern, 2 Kinder 6 bis unter 12 Jahre und 1 Kind 12 bis unter 18 Jahre ..	69	3.1.4	1 000 - 1 200 .....	126
1.2.28	Ehepaar mit 3 Kindern, 1 Kind 6 bis unter 12 Jahre und 2 Kinder 12 bis unter 18 Jahre .....	70	3.1.5	1 200 - 1 400 .....	127
1.2.29	Ehepaar mit 3 Kindern, 1 Kind 6 bis unter 12 Jahre, 1 Kind 12 bis unter 18 Jahre und 1 Kind 18 Jahre und älter .....	71	3.1.6	1 400 - 1 600 .....	128
1.2.30	Ehepaar mit 3 Kindern 12 bis unter 18 Jahre ..	72	3.1.7	1 600 - 1 800 .....	129
1.2.31	Ehepaar mit 3 Kindern, 2 Kinder 12 bis unter 18 Jahre und 1 Kind 18 Jahre und älter ....	73	3.1.8	1 800 - 2 500 .....	130
1.2.32	Ehepaar mit 3 Kindern, 1 Kind 12 bis unter 18 Jahre und 2 Kinder 18 Jahre und älter ..	74	3.1.9	2 500 - 5 000 .....	131
1.2.33	Ehepaar mit 3 Kindern, übrige Altersjahre ....	75			
1.2.34	Ehepaar mit 4 Kindern .....	76	3.2	Alleinlebende Frau	
1.2.35	Ehepaar mit 5 Kindern und mehr .....	77	3.2.1	Alle Einkommensgruppen .....	44
				darunter	
	Hauptmahlzeiten außer Haus		3.2.2	unter 800 .....	132
1.3.1	Haushalte mit außer Haus verpflegten Personen	78	3.2.3	800 - 1 000 .....	133
1.3.2	Außer Haus verpflegte Personen .....	79	3.2.4	1 000 - 1 200 .....	134
1.3.3	Außer Haus eingenommene Hauptmahlzeiten .....	79	3.2.5	1 200 - 1 400 .....	135
			3.2.6	1 400 - 1 600 .....	136
			3.2.7	1 600 - 1 800 .....	137
			3.2.8	1 800 - 2 500 .....	138
			3.2.9	2 500 - 5 000 .....	139
	Haushalte insgesamt nach Haushaltsgröße und einem monatlichen Haushaltsnettoeinkommen von ... bis unter ... DM		3.3	Elternteil mit 1 Kind	
2.1	Haushalte mit 1 Person		3.3.1	Alle Einkommensgruppen .....	45
2.1.1	Alle Einkommensgruppen .....	80		darunter	
2.1.2	unter 800 .....	81	3.3.2	unter 1 200 .....	140
2.1.3	800 - 1 000 .....	82	3.3.3	1 200 - 1 800 .....	141
2.1.4	1 000 - 1 200 .....	83	3.3.4	1 800 - 2 500 .....	142
2.1.5	1 200 - 1 400 .....	84	3.3.5	2 500 - 5 000 .....	143
2.1.6	1 400 - 1 600 .....	85			
2.1.7	1 600 - 1 800 .....	86	3.4	Ehepaar ohne Kind	
2.1.8	1 800 - 2 500 .....	87	3.4.1	Alle Einkommensgruppen .....	49
2.1.9	2 500 - 5 000 .....	88		darunter	
			3.4.2	unter 1 200 .....	144
			3.4.3	1 200 - 1 400 .....	145
			3.4.4	1 400 - 1 600 .....	146
			3.4.5	1 600 - 1 800 .....	147
			3.4.6	1 800 - 2 500 .....	148
				darunter	
			3.4.7	1 800 - 2 000 .....	149
			3.4.8	2 500 - 3 000 .....	150
			3.4.9	3 000 - 4 000 .....	151

Tab. Nr.	Gegenstand der Nachweisung	Seite	Tab. Nr.	Gegenstand der Nachweisung	Seite
3.5	Ehepaar mit 1 Kind			Haushalte von Selbständigen <sup>1)</sup> (ohne Landwirte)	
3.5.1	Alle Einkommensgruppen .....	50			
3.5.2	darunter		5.1	Mit einem monatlichen Haushaltsnettoeinkommen von ... bis unter ... DM	
3.5.2	1 200 - 1 800 .....	152			
3.5.3	darunter		5.1.1	Alle Einkommensgruppen .....	193
3.5.3	1 600 - 1 800 .....	153		darunter	
3.5.4	1 800 - 2 000 .....	154	5.1.2	1 200 - 1 800 .....	194
3.5.5	2 000 - 2 200 .....	155	5.1.3	1 800 - 2 500 .....	195
3.5.6	2 200 - 2 500 .....	156	5.1.4	2 500 - 5 000 .....	196
3.5.7	2 500 - 5 000 .....	157		darunter	
3.5.8	2 500 - 3 000 .....	158	5.1.5	3 000 - 4 000 .....	197
3.5.9	3 000 - 4 000 .....	159	5.1.6	5 000 - 10 000 .....	198
3.6	Ehepaar mit 2 Kindern		5.2	Nach Haushaltsgröße	
3.6.1	Alle Einkommensgruppen .....	55	5.2.1	Haushalte mit 1 Person .....	199
3.6.2	darunter		5.2.2	Haushalte mit 2 Personen .....	200
3.6.2	1 200 - 1 800 .....	160	5.2.3	Haushalte mit 3 Personen .....	201
3.6.3	1 800 - 2 500 .....	161	5.2.4	Haushalte mit 4 Personen .....	202
3.6.4	darunter		5.2.5	Haushalte mit 5 Personen und mehr .....	203
3.6.4	2 200 - 2 500 .....	162	5.3	Nach Haushaltstyp	
3.6.5	2 500 - 3 000 .....	163		darunter	
3.6.6	3 000 - 4 000 .....	164	5.3.1	Alleinlebender Mann .....	204
3.6.7	4 000 - 5 000 .....	165	5.3.2	Alleinlebende Frau .....	205
3.7	Ehepaar mit 3 Kindern		5.3.3	Ehepaar ohne Kind .....	206
3.7.1	Alle Einkommensgruppen .....	64	5.3.4	Ehepaar mit 1 Kind .....	207
3.7.2	darunter		5.3.5	Ehepaar mit 2 Kindern .....	208
3.7.2	1 200 - 1 800 .....	166	5.3.6	Ehepaar mit 3 Kindern .....	209
3.7.3	1 800 - 2 500 .....	167	5.3.7	Ehepaar mit 4 Kindern .....	210
3.7.4	darunter			Haushalte von Beamten	
3.7.4	2 200 - 2 500 .....	168			
3.7.5	2 500 - 3 000 .....	169	6.1	Mit einem monatlichen Haushaltsnettoeinkommen von ... bis unter ... DM	
3.7.6	3 000 - 4 000 .....	170			
3.7.7	4 000 - 5 000 .....	171	6.1.1	Alle Einkommensgruppen .....	211
3.7.8	5 000 - 20 000 .....	172		darunter	
3.8	Ehepaar mit 4 Kindern		6.1.2	unter 1 200 .....	212
3.8.1	Alle Einkommensgruppen .....	76	6.1.3	1 200 - 1 800 .....	213
3.8.2	darunter		6.1.4	1 800 - 2 000 .....	214
3.8.2	1 200 - 1 800 .....	173	6.1.5	2 000 - 2 200 .....	215
3.8.3	1 800 - 2 500 .....	174	6.1.6	2 200 - 2 500 .....	216
3.8.4	2 500 - 5 000 .....	175	6.1.7	2 500 - 3 000 .....	217
3.8.5	darunter		6.1.8	3 000 - 4 000 .....	218
3.8.5	3 000 - 4 000 .....	176	6.1.9	4 000 - 5 000 .....	219
3.8.6	5 000 - 20 000 .....	177	6.2	Nach Haushaltsgröße	
3.9	Ehepaar mit 5 Kindern und mehr		6.2.1	Haushalte mit 1 Person .....	220
3.9.1	Alle Einkommensgruppen .....	77	6.2.2	Haushalte mit 2 Personen .....	221
3.9.2	darunter		6.2.3	Haushalte mit 3 Personen .....	222
3.9.2	1 800 - 2 500 .....	178	6.2.4	Haushalte mit 4 Personen .....	223
3.9.3	2 500 - 5 000 .....	179	6.2.5	Haushalte mit 5 Personen und mehr .....	224
3.9.4	darunter		6.3	Nach Haushaltstyp	
3.9.4	3 000 - 4 000 .....	180		darunter	
3.9.5	5 000 - 20 000 .....	181	6.3.1	Alleinlebender Mann .....	225
	Haushalte von Landwirten		6.3.2	Alleinlebende Frau .....	226
4.1	Mit einem monatlichen Haushaltsnettoeinkommen von ... bis unter ... DM		6.3.3	Ehepaar ohne Kind .....	227
4.1.1	Alle Einkommensgruppen .....	182	6.3.4	Ehepaar mit 1 Kind .....	228
4.2	Nach Haushaltsgröße		6.3.5	Ehepaar mit 2 Kindern .....	229
	darunter		6.3.6	Ehepaar mit 3 Kindern .....	230
4.2.1	Mit 2 Personen .....	183	6.3.7	Ehepaar mit 4 Kindern .....	231
4.2.2	Mit 3 Personen .....	184		Haushalte von Angestellten	
4.2.3	Mit 4 Personen .....	185	7.1	Mit einem monatlichen Haushaltsnettoeinkommen von ... bis unter ... DM	
4.2.4	Mit 5 Personen und mehr .....	186			
4.3	Nach Haushaltstyp		7.1.1	Alle Einkommensgruppen .....	232
	darunter			darunter	
4.3.1	Ehepaar ohne Kind .....	187	7.1.2	unter 1 200 .....	233
4.3.2	Ehepaar mit 1 Kind .....	188	7.1.3	1 200 - 1 400 .....	234
4.3.3	Ehepaar mit 2 Kindern .....	189	7.1.4	1 400 - 1 600 .....	235
4.3.4	Ehepaar mit 3 Kindern .....	190	7.1.5	1 600 - 1 800 .....	236
4.3.5	Ehepaar mit 4 Kindern .....	191	7.1.6	1 800 - 2 000 .....	237
4.3.6	Ehepaar mit 5 Kindern und mehr .....	192	7.1.7	2 000 - 2 200 .....	238
			7.1.8	2 200 - 2 500 .....	239
			7.1.9	2 500 - 3 000 .....	240
			7.1.10	3 000 - 4 000 .....	241
			7.1.11	4 000 - 5 000 .....	242

1) Gewerbetreibende, freiberuflich Tätige.

Tab. Nr.	Gegenstand der Nachweisung	Seite	Tab. Nr.	Gegenstand der Nachweisung	Seite
7.2	Nach Haushaltsgröße		8.3	Nach Haushaltstyp	
7.2.1	Haushalte mit 1 Person .....	243		darunter	
7.2.2	Haushalte mit 2 Personen .....	244	8.3.1	Alleinlebender Mann .....	271
7.2.3	Haushalte mit 3 Personen .....	245	8.3.2	Alleinlebende Frau .....	272
7.2.4	Haushalte mit 4 Personen .....	246	8.3.3	Elternteil mit 1 Kind .....	273
7.2.5	Haushalte mit 5 Personen und mehr .....	247	8.3.4	Ehepaar ohne Kind .....	274
7.3	Nach Haushaltstyp		8.3.5	Ehepaar mit 1 Kind .....	275
	darunter		8.3.6	Ehepaar mit 2 Kindern .....	276
7.3.1	Alleinlebender Mann .....	248	8.3.7	Ehepaar mit 3 Kindern .....	277
7.3.2	Alleinlebende Frau .....	249	8.3.8	Ehepaar mit 4 Kindern .....	278
7.3.3	Elternteil mit 1 Kind .....	250		Haushalte von Nichterwerbstätigen	
7.3.4	Ehepaar ohne Kind .....	251	9.1	Mit einem monatlichen Haushaltsnettoeinkommen von ... bis unter ... DM	
7.3.5	Ehepaar mit 1 Kind .....	252	9.1.1	Alle Einkommensgruppen .....	279
7.3.6	Ehepaar mit 2 Kindern .....	253		darunter	
7.3.7	Ehepaar mit 3 Kindern .....	254	9.1.2	unter 800 .....	280
7.3.8	Ehepaar mit 4 Kindern .....	255	9.1.3	800 - 1 000 .....	281
	Haushalte von Arbeitern		9.1.4	1 000 - 1 200 .....	282
8.1	Mit einem monatlichen Haushaltsnettoeinkommen von ... bis unter ... DM		9.1.5	1 200 - 1 400 .....	283
8.1.1	Alle Einkommensgruppen .....	256	9.1.6	1 400 - 1 600 .....	284
	darunter		9.1.7	1 600 - 1 800 .....	285
8.1.2	unter 1 200 .....	257	9.1.8	1 800 - 2 500 .....	286
8.1.3	1 200 - 1 400 .....	258		darunter	
8.1.4	1 400 - 1 600 .....	259	9.1.9	1 800 - 2 000 .....	287
8.1.5	1 600 - 1 800 .....	260	9.1.10	2 500 - 5 000 .....	288
8.1.6	1 800 - 2 000 .....	261		darunter	
8.1.7	2 000 - 2 200 .....	262	9.1.11	2 500 - 3 000 .....	289
8.1.8	2 200 - 2 500 .....	263	9.2	Nach Haushaltsgröße	
8.1.9	2 500 - 3 000 .....	264	9.2.1	Haushalte mit 1 Person .....	290
8.1.10	3 000 - 4 000 .....	265	9.2.2	Haushalte mit 2 Personen .....	291
8.2	Nach Haushaltsgröße		9.2.3	Haushalte mit 3 Personen .....	292
8.2.1	Haushalte mit 1 Person .....	266	9.2.4	Haushalte mit 4 Personen .....	293
8.2.2	Haushalte mit 2 Personen .....	267	9.2.5	Haushalte mit 5 Personen und mehr .....	294
8.2.3	Haushalte mit 3 Personen .....	268	9.3	Nach Haushaltstyp	
8.2.4	Haushalte mit 4 Personen .....	269		darunter	
8.2.5	Haushalte mit 5 Personen und mehr .....	270	9.3.1	Alleinlebender Mann .....	295
			9.3.2	Alleinlebende Frau .....	296
			9.3.3	Elternteil mit 1 Kind .....	297
			9.3.4	Ehepaar ohne Kind .....	298
			9.3.5	Ehepaar mit 1 Kind .....	299
			9.3.6	Ehepaar mit 2 Kindern .....	300

1. AUFWENDUNGEN \*) PRIVATER HAUSHALTE FUER NAHRUNGS- UND GENUSSMITTEL JE HAUSHALT UND MONAT 1978

ERFASSTE HAUSHALTE: 23 979 \*

1.1 HAUSHALTSVORSTAND: INSGESAMT

1.1.1 ALLE EINKOMMENSGRUPPEN

HOCHGERECHNETE HAUSHALTE IN 1 000: 22 053 \*

WARE UND WARENGRUPPE 1)	MENGE 2)	DM	PROZENT	WARE UND WARENGRUPPE 1)	MENGE 2)	DM	PROZENT
NAHRUNGS- UND GENUSSMITTEL INSGESAMT	-	563,26	100,0	GEMUESEKONSERVEN, TROCKENGEMUESE	-	8,88	1,6
NAHRUNGSMITTEL	-	355,81	63,2	UND TIEFGEKUEHLTES GEMUESE	-	8,88	1,6
GENUSSMITTEL	-	94,33	16,7	GEMUESEKONSERVEN (OHNE TIEFGE-	2 825	7,89	1,4
VERZEHNR IN GASTSTAETTEN U.AE.	-	113,11	20,1	KUEHLTES GEMUESE)	9	0,05	-
				TROCKENGEMUESE (O.HUELSENFRUECHTE)	242	0,94	0,2
FLEISCH (OHNE FLEISCHWAREN)	-	64,16	11,4				
KALBFLEISCH	123	1,69	0,3	FRISCHOBST	-	19,27	3,4
RINDFLEISCH	1 496	17,77	3,2	AEPFEL	2 687	5,01	0,9
SCHWEINEFLEISCH	3 082	27,19	4,8	BIRNEN UND SONSTIGES KERNOBST	353	0,71	0,1
HAMMELFLEISCH	51	0,49	0,1	PFIRSICHE, APRIKOSEN	588	1,39	0,2
GEFLUEGEL (OHNE WILDGEFLUEGEL)	1 322	6,73	1,2	KIRSCHEN	180	0,56	0,1
WILD UND WILDGEFLUEGEL	73	0,77	0,1	SONSTIGES STEINOBST	300	0,47	0,1
HACKFLEISCH	717	6,58	1,2	WEINTRAUBEN	671	1,56	0,3
SONSTIGES FLEISCH (EINSCHL.				ERDEEREN	472	1,74	0,3
INNEREIERN, KNOCHEN U.AE.)	543	2,93	0,5	SONSTIGE FRISCHE BEEREN	73	0,31	0,1
FLEISCHWAREN	-	56,48	10,0	ORANGEN, MANDARINEN, CLEMENTINEN	1 949	3,65	0,6
WURST UND WURSTWAREN	3 560	39,17	7,0	ZITRONEN (LIMONEN)	292	0,70	0,1
MAGERER UND FETTER SPECK	307	2,79	0,5	GRAPEFRUIT, PAMPELMUSEN	241	0,56	0,1
SCHINKEN	392	7,07	1,3	BANANEN	1 524	2,19	0,4
FERTIGE MAHLZEITEN MIT UEBER-				SONSTIGE FRISCHE SUEDFRUECHTE	-	0,43	0,1
WIEGENDEM FLEISCHANTEIL	14	0,12	-				
SONSTIGE FLEISCHWAREN	721	7,33	1,3	OBSTKONSERVEN, TROCKENOBT UND	-	4,88	0,9
FRISCHE UND TIEFGEKUEHLTE FISCH	383	3,08	0,5	TIEFGEK. OBST, SCHALENFRUECHTE	-	4,88	0,9
FISCHWAREN	-	5,42	1,0	OBSTKONSERVEN OHNE TIEFGEK. OBST	1 031	2,44	0,4
GERAEUCHERTE UND GESALZENE FISCH	93	1,15	0,2	TROCKENOBT	110	0,60	0,1
FISCHKONSERVEN U. SONST. FISCHWAREN	-	4,27	0,8	TIEFGEKUEHLTES OBST	17	0,11	-
				SCHALENFRUECHTE	240	1,73	0,3
EIER (STUECK)	46	9,99	1,8	MARMELADE	404	1,69	0,3
MILCH	-	22,88	4,1	ZUCKER	2 591	4,27	0,8
KONSUMMILCH (FRISCH-, H-MILCH,							
STERILMILCH) (LITER)	12,5	11,56	2,1	SUESSWAREN, HONIG, KAKAOERZEUG-	-	20,38	3,6
KONDENSMILCH, TUBENSAHNE	1 079	3,03	0,5	NISSE	-	20,38	3,6
SAHNE	570	2,90	0,5	HONIG	249	1,85	0,3
JOGHURT, MIT UND OHNE FRUECHTE	1 162	3,33	0,6	SCHOKOLADE, SCHOKOLADENERZEUGNISSE	769	9,12	1,6
SONSTIGE MILCH	-	2,07	0,4	SPEISEEIS	-	3,19	0,6
KAESE	-	17,57	3,1	SONSTIGE SUESSWAREN	-	4,50	0,8
KAESE (OHNE FRISCHKAESE)	1 274	13,54	2,4	KAKAOERZEUGNISSE (OHNE SCHOKOL.)	229	1,72	0,3
FRISCHKAESE (QUARK)	1 200	4,04	0,7				
BUTTER	1 285	10,73	1,9	GEMUERZE U.AE. BACK-U.SPEISEZUTATEN	-	4,50	0,8
SPEISEFETTE U. -OELE (OHNE BUTTER)	-	8,03	1,4				
TIERISCHE FETTE (OHNE BUTTER)	72	0,27	-	ALKOHOLFREIE GETRAENKE	-	16,95	3,0
MARGARINE	1 565	5,48	1,0	OBST- UND GEMUESESAEFTE (LITER)	3,1	4,48	0,8
SONSTIGE PFLANZEN- UND SPEISEFETTE	169	0,68	0,1	MINERALWASSER (LITER)	6,7	4,76	0,8
SPEISEOELE	394	1,60	0,3	COFFEINHALTIGE ERFRISCHUNGS-			
BROT UND BACKWAREN	-	43,64	7,7	GETRAENKE (LITER)	1,8	1,94	0,3
WEISSBROT	1 064	2,97	0,5	SONSTIGE ERFRISCHUNGSGE-			
KNAECKEBROT	136	0,59	0,1	TRAENKE (LITER)	5,2	4,69	0,8
SONSTIGES BROT	7 408	16,75	3,0	KAFFEEMITTEL UND TEEAENNLICHE	-	1,10	0,2
KLEINGEBAECK	-	7,54	1,3	ERZEUGNISSE			
FEINGEBAECK	-	9,97	1,8				
DAUERBACKWAREN	-	5,82	1,0	BOHNENKAFFEE	-	21,54	3,8
MEHL, NAEHRMITTEL, KARTOFFEL-				BOHNENKAFFEE (BOHNEN OD. GEMAHLEN)	940	19,59	3,5
ERZEUGNISSE	-	15,69	2,8	PULVERKAFFEE (KAFFEE-EXTRAKT)	34	1,96	0,3
WEIZENMEHL, -GRIES	1 897	2,15	0,4				
TEIGWAREN	649	2,15	0,4	ALKOHOLISCHE GETRAENKE	-	48,29	8,6
REIS	336	0,93	0,2	TRAUBENWEIN (WEISS-, ROT-, OHNE			
HUELSENFRUECHTE, GETROCKNET	104	0,27	-	DESSERTWEIN) (LITER)	2,7	14,85	2,6
FERTIGE MAHLZEITEN MIT UEBER-				SONSTIGER WEIN (LITER)	0,4	1,31	0,2
WIEGENDEM NAEHRMITTELANTAIL	-	1,24	0,2	SEKT U. ANDERER SCHAUMWEIN (LITER)	0,5	3,24	0,6
KARTOFFELERZEUGNISSE	325	1,63	0,3	BIER (LITER)	12,0	17,00	3,0
SONST. MEHL U. SONST. NAEHRMITTEL	-	7,33	1,3	SPIRITUOSEN (LITER)	0,8	11,89	2,1
KARTOFFELN (KILOGRAMM)	10,1	4,37	0,8				
FRISCHGEMUESE	-	12,96	2,3	TABAKWAREN	-	23,14	4,1
BLUMENKOHL	546	0,82	0,1	TABAK	20	1,21	0,2
SONSTIGER KOHL	791	0,89	0,2	ZIGARREN (STUECK)	5	1,39	0,2
KAROTTEN, MOEHREN	438	0,53	0,1	ZIGARETTEN (STUECK)	151	20,36	3,6
SPARGEL	111	0,89	0,2	SONSTIGE TABAKWAREN	-	0,18	-
SALATE	606	1,84	0,3				
TOMATEN	946	2,52	0,4	SPEISEN U. MAHLZEITEN IN GASTSTAET-	-	47,37	8,4
GURKEN	687	1,31	0,2	TEN U.AE. (AUSSER IM URLAUB)	-	9,53	1,7
ZWIEBELN, SCHALOTTEN, KNOBLAUCH	754	0,76	0,1	KOSTEN F. GEMEINSCHAFTSVERPFLEGEUNG	-	16,23	2,9
SONSTIGES FRISCHGEMUESE	-	3,40	0,6	GETRAENKE IN GASTSTAETTEN U.AE.			
				(AUSSER IM URLAUB)	-	16,23	2,9
				SPEISEN UND GETRAENKE IN GAST-			
				STAETTEN U.AE. IM URLAUB	-	35,95	6,4
				KOSTGELD, PENSIONSSTAND	-	4,03	0,7

\*) KAEUFE UND UNTERSTELLTE KAEUFE (SACHENTNAHMEN AUS DEM EIGENEN BETRIEB, DEPUTATE U.AE.) - 1) GUETERVERZEICHNIS FUER DEN PRIVATEN VERBRAUCH (AUSGABE 1963). - 2) SOWEIT IN DER VORSPALTE NICHT ANDERS ANGEZEIGT, IN GRAMM.

## 1 AUFWENDUNGEN \*) PRIVATER HAUSHALTE FUER NAHRUNGS- UND GENUSSMITTEL JE HAUSHALT UND MONAT 1978

ERFASSTE HAUSHALTE: 774 \*

1.1 HAUSHALTSVORSTAND: INSGESAMT

1.1.2 MONATLICHES HAUSHALTSNETTOEINKOMMEN UNTER 800 DM

HOCHGERECHNETE HAUSHALTE IN 1 000: 2 089 \*

WARE UND WARENGRUPPE 1)	MENGE 2)	DM	PROZENT	WARE UND WARENGRUPPE 1)	MENGE 2)	DM	PROZENT
NAHRUNGS- UND GENUSSMITTEL INSGESAMT	-	236,87	100,0	GEMUESEKONSERVEN, TROCKENGEMUESE UND TIEFGEKUEHLTES GEMUESE	-	3,63	1,5
NAHRUNGSMITTEL	-	167,83	70,9	GEMUESEKONSERVEN (OHNE TIEFGEKUEHLTES GEMUESE)	1 266	3,26	1,4
GENUSSMITTEL	-	33,09	14,0	TROCKENGEMUESE (O.HUELSENFRUECHTE)	8	0,04	-
VERZEHR IN GASTSTAETTEN U.AE.	-	35,95	15,2	TIEFGEKUEHLTES GEMUESE	88	0,34	0,1
FLEISCH (OHNE FLEISCHWAREN)	-	27,78	11,7	FRISCHOBST	-	10,57	4,5
KALBFLEISCH	64	0,89	0,4	AEPFEL	1 442	2,76	1,2
RINDFLEISCH	618	7,25	3,1	BIRNEN UND SONSTIGES KERNOBST	200	0,40	0,2
SCHWEINEFLEISCH	1 358	12,14	5,1	PFIRSICHE, APRIKOSEN	283	0,70	0,3
HAMELFLEISCH	26	0,24	0,1	KIRSCHEN	73	0,26	0,1
GEFLUEGEL (OHNE WILDGEFLUEGEL)	633	3,16	1,3	SONSTIGES STEINOBST	166	0,27	0,1
WILD UND WILDGEFLUEGEL	11	0,13	0,1	WEINTRAUBEN	396	0,91	0,4
HACKFLEISCH	287	2,70	1,1	ERDBEEREN	267	1,04	0,4
SONSTIGES FLEISCH (EINSCHL. INNEREIER, KNOCHEN U.AE.)	250	1,26	0,5	SONSTIGE FRISCHE BEEREN	31	0,16	0,1
FLEISCHWAREN	-	22,21	9,4	ORANGEN, MANDARINEN, CLEMENTINEN	920	1,83	0,8
WURST UND WURSTWAREN	1 428	15,50	6,5	ZITRONEN (LIMONEN)	185	0,43	0,2
MAGERER UND FETTER SPECK	173	1,54	0,7	GRAPEFRUIT, PAMPelmUSEN	129	0,29	0,1
SCHINKEN	141	2,55	1,1	BANANEN	811	1,21	0,5
FERTIGE MAHLZEITEN MIT UEBERWIEGENDEM FLEISCHANTEIL	3	0,02	-	SONSTIGE FRISCHE SUEDFRUECHTE	-	0,31	0,1
SONSTIGE FLEISCHWAREN	278	2,59	1,1	OBSTKONSERVEN, TROCKENOBST UND TIEFGEK. OBST, SCHALENFRUECHTE	-	2,18	0,9
FRISCHE UND TIEFGEKUEHLTE FISCHE	188	1,45	0,6	OBSTKONSERVEN OHNE TIEFGEK. OBST	519	1,10	0,5
FISCHWAREN	-	1,94	0,8	TROCKENOBST	76	0,44	0,2
GERAEUCHERTE UND GESALZENE FISCHE	40	0,41	0,2	TIEFGEKUEHLTES OBST	10	0,03	-
FISCHKONSERVEN U. SONST. FISCHWAREN	-	1,53	0,6	SCHALENFRUECHTE	91	0,60	0,3
EIER (STUECK)	25	5,52	2,3	MARMLADE	293	1,27	0,5
MILCH	-	12,22	5,2	ZUCKER	1 623	2,73	1,2
KONSUMMILCH (FRISCH-, H-MILCH, STERILMILCH) (LITER)	6,2	6,04	2,5	SUESSWAREN, HONIG, KAKAOERZEUGNISSE	-	7,79	3,3
KONDENSMILCH, TUBENSANNE	846	2,40	1,0	HONIG	193	1,39	0,6
SAHNE	265	1,30	0,5	SCHOKOLADE, SCHOKOLADENERZEUGNISSE	315	3,71	1,6
JOGHURT, MIT UND OHNE FRUECHTE	513	1,54	0,7	SPEISEEIS	-	0,73	0,3
SONSTIGE MILCH	-	0,95	0,4	SONSTIGE SUESSWAREN	-	1,30	0,5
KAESE	-	7,81	3,3	KAKAOERZEUGNISSE (OHNE SCHOKOL.)	78	0,66	0,3
KAESE (OHNE FRISCHKAESE)	526	5,48	2,3	GEWUERZE U.AE. BACK-U.SPEISEZUTATEN	-	2,41	1,0
FRISCHKAESE (QUARK)	723	2,33	1,0	ALKOHOLFREIE GETRAENKE	-	6,58	2,8
BUTTER	744	6,41	2,7	OBST- UND GEMUESESAFT (LITER)	1,0	1,88	0,8
SPEISEFETTE U. -OELE (OHNE BUTTER)	-	4,97	2,1	MINERALWASSER (LITER)	2,8	2,28	1,0
TIERISCHE FETTE (OHNE BUTTER)	44	0,18	0,1	COFFEINHALTIGE ERFRISCHUNGSGETRAENKE (LITER)	0,3	0,29	0,1
MARGARINE	845	3,17	1,3	SONSTIGE ERFRISCHUNGSGETRAENKE (LITER)	1,5	1,38	0,6
SONSTIGE PFLANZEN- UND SPEISEFETTE	86	0,40	0,2	KAFFEEMITTEL UND TEEAENNLICHE ERZEUGNISSE	-	0,76	0,3
SPEISEOELE	300	1,22	0,5	BOHNENKAFFEE	-	11,66	4,9
BROT UND BACKWAREN	-	22,94	9,7	BOHNENKAFFEE (BOHNEN OD. GEMAHLEN)	496	10,60	4,5
WEISSBROT	637	1,78	0,8	PULVERKAFFEE (KAFFEE-EXTRAKT)	18	1,06	0,4
KNAECKEBROT	79	0,37	0,2	TEE (OHNE KRAEUTER-, PFEFFERMINZTEE U.A. TEEAENNLICHE ERZEUGNISSE)	29	0,89	0,4
SONSTIGES BROT	4 063	9,42	4,0	ALKOHOLISCHE GETRAENKE	-	14,73	6,2
KLEINGEBAECK	-	3,48	1,5	TRAUBENWEIN (WEISS-, ROT-, OHNE DESSERTWEIN) (LITER)	0,9	4,66	2,0
FEINGEBAECK	-	5,41	2,3	SONSTIGER WEIN (LITER)	0,3	0,82	0,3
DAUERBACKWAREN	-	2,48	1,0	SEKT U. ANDERER SCHAUMWEIN (LITER)	0,1	0,73	0,3
MEHL, NAEHRMITTEL, KARTOFFELERZEUGNISSE	-	7,60	3,2	BIER (LITER)	3,3	4,75	2,0
WEIZENMEHL, -GRIES	1 205	1,51	0,6	SPIRITUOSEN (LITER)	0,3	3,76	1,6
TEIGWAREN	342	1,17	0,5	TABAKWAREN	-	5,81	2,5
REIS	283	0,79	0,3	TABAK	12	0,60	0,3
HUELSENFRUECHTE, GETROCKNET	38	0,10	-	ZIGARREN (STUECK)	2	0,60	0,3
FERTIGE MAHLZEITEN MIT UEBERWIEGENDEM NAEHRMITTELANTIL	-	0,35	0,1	ZIGARETTEN (STUECK)	33	4,51	1,9
KARTOFFELERZEUGNISSE	108	0,58	0,2	SONSTIGE TABAKWAREN	-	0,09	-
SONST. MEHL U.SONST. NAEHRMITTEL	-	3,10	1,3	SPEISEN U. MAHLZEITEN IN GASTSTAETTEN U.AE. (AUSSER IM URLAUB)	-	12,81	5,4
KARTOFFELN (KILOGRAMM)	6,2	2,90	1,2	KOSTEN F. GEMEINSCHAFTSVERPFLEGE	-	3,49	1,5
FRISCHGEMUESE	-	6,92	2,9	GETRAENKE IN GASTSTAETTEN U.AE. (AUSSER IM URLAUB)	-	4,23	1,8
BLUMENKOHL	366	0,53	0,2	SPEISEN UND GETRAENKE IN GASTSTAETTEN U.AE. IM URLAUB	-	9,75	4,1
SONSTIGER KOHL	448	0,50	0,2	KOSTGELD, PENSIONS-KOSTEN	-	5,67	2,4
KAROTTEN, MOEHREN	241	0,30	0,1				
SPARGEL	45	0,36	0,2				
SALATE	376	1,10	0,5				
TOMATEN	423	1,11	0,5				
GURKEN	338	0,61	0,3				
ZWIEBELN, SCHALOTTEN, KNOBLAUCH	390	0,49	0,2				
SONSTIGES FRISCHGEMUESE	-	1,93	0,8				

\*) KAEUFE UND UNTERSTELLTE KAEUFE (SACHENTNAHMEN AUS DEM EIGENEN BETRIEB, DEPUTATE U.AE.) - 1) GUETERVERZEICHNIS FUER DEN PRIVATEN VERBRAUCH (AUSGABE 1963) - 2) SOWEIT IN DER VORSPALTE NICHT ANDERS ANGEZEIGT, IN GRAMM.

## 1 AUFWENDUNGEN \*) PRIVATER HAUSHALTE FUER NAHRUNGS- UND GENUSSMITTEL JE HAUSHALT UND MONAT 1978

ERFASSTE HAUSHALTE: 626 \*

1.1 HAUSHALTSVORSTAND: INSGESAMT

1.1.3 MONATLICHES HAUSHALTSNETTOEINKOMMEN VON 800 BIS UNTER 1 000 DM

HOCHGERECHNETE HAUSHALTE IN 1 000: 1 372 \*

WARE UND WARENGRUPPE 1)	MENGE 2)	DM	PROZENT	WARE UND WARENGRUPPE 1)	MENGE 2)	DM	PROZENT
NAHRUNGS- UND GENUSSMITTEL INSGESAMT	-	290,08	100,0	GEMLSEKONSERVEN, TROCKENGEMUESE	-	4,37	1,5
NAHRUNGSMITTEL	-	199,18	68,7	UND TIEFGEKUEHLTES GEMUESE	-	0,03	-
GENUSSMITTEL	-	46,25	15,9	GEMUESEKONSERVEN (OHNE TIEFGE-	1 484	3,83	1,3
VERZEHRE IN GASTSTAETTEN U.AE.	-	44,66	15,4	KUEHLTES GEMUESE)	8	0,03	-
				TROCKENGEMUESE (O.HUELSENFRUECHTE)	134	0,51	0,2
				TIEFGEKUEHLTES GEMUESE	-	-	-
FLEISCH (OHNE FLEISCHWAREN)	-	34,99	12,1	FRISCHOBST	-	11,98	4,1
KALBFLEISCH	74	1,14	0,4	AEPFEL	1 575	2,94	1,0
RINDFLEISCH	878	9,94	3,4	BIRNEN UND SONSTIGES KERNOBST	168	0,38	0,1
SCHWEINEFLEISCH	1 439	13,08	4,5	PFIRSICHE, APRIKOSEN	350	0,87	0,3
HAMMELFLEISCH	28	0,27	0,1	KIRSCHEN	110	0,43	0,1
GEFLUEGEL (OHNE WILDGEFLUEGEL)	902	4,60	1,6	SONSTIGES STEINOBST	280	0,39	0,1
WILD UND WILDGEFLUEGEL	30	0,26	0,1	WEINTRAUBEN	517	1,21	0,4
HACKFLEISCH	371	3,40	1,2	ERDBEEREN	228	0,93	0,3
SONSTIGES FLEISCH (EINSCHL.	-	-	-	SONSTIGE FRISCHE BEEREN	69	0,23	0,1
INNEREIER, KNOCHEN U.AE.)	394	2,30	0,8	ORANGEN, MANDARINEN, CLEMENTINEN	1 232	2,34	0,8
FLEISCHWAREN	-	28,98	10,0	ZITRONEN (LIMONEN)	186	0,47	0,2
WURST UND WURSTWAREN	1 801	19,89	6,9	GRAPEFRUIT, PAMPELMUSEN	133	0,32	0,1
MAGERER UND FETTER SPECK	160	1,57	0,5	BANANEN	858	1,24	0,4
SCHINKEN	232	4,25	1,5	SONSTIGE FRISCHE SUEDFRUECHTE	-	0,24	0,1
FERTIGE MAHLZEITEN MIT UEBER-	-	-	-				
WIEGENDEM FLEISCHANTEIL	4	0,04	-				
SONSTIGE FLEISCHWAREN	353	3,23	1,1	OBSTKONSERVEN, TROCKENOBST UND	-	2,43	0,8
FRISCHE UND TIEFGEKUEHLTE FISCHE	217	1,67	0,6	TIEFGEK. OBST, SCHALENFRUECHTE	-	1,34	0,5
FISCHWAREN	-	2,48	0,9	OBSTKONSERVEN OHNE TIEFGEK. OBST	602	0,36	0,1
GERAEUCHERTE UND GESALZENE FISCHE	54	0,55	0,2	TROCKENOBST	58	0,06	-
FISCHKONSERVEN U. SONST. FISCHWAREN	-	1,93	0,7	TIEFGEKUEHLTES OBST	19	0,06	-
				SCHALENFRUECHTE	95	0,66	0,2
EIER (STUECK)	27	5,81	2,0	MARMELADE	315	1,29	0,4
MILCH	-	13,08	4,5	ZUCKER	1 748	2,98	1,0
KONSUMMILCH (FRISCH-, H-MILCH,	-	-	-				
STERILMILCH) (LITER)	6,8	6,41	2,2	SUESSWAREN, HONIG, KAKAOERZUG-	-	11,23	3,9
KONDENSMILCH, TUBENSANNE	788	2,30	0,8	NISSE	-	1,44	0,5
SAHNE	315	1,60	0,6	HONIG	186	5,78	2,0
JOGHURT, MIT UND OHNE FRUECHTE	569	1,67	0,6	SCHOKOLADE, SCHOKOLADENERZEUGNISSE	477	1,14	0,4
SONSTIGE MILCH	-	1,10	0,4	SPEISEEIS	-	2,23	0,8
				SONSTIGE SUESSWAREN	76	0,64	0,2
KAESE	-	9,17	3,2	KAKAOERZEUGNISSE (OHNE SCHOKOL.)	-	-	-
KAESE (OHNE FRISCHKAESE)	625	6,71	2,3	GEWUERZE U.AE. BACK-U.SPEISEZUTATEN	-	2,64	0,9
FRISCHKAESE (QUARK)	722	2,46	0,8				
BUTTER	802	6,79	2,3	ALKOHOLFREIE GETRAENKE	-	7,92	2,7
SPEISEFETTE U. -OELE (OHNE BUTTER)	-	5,38	1,9	OBST- UND GEMUESESAEFTE (LITER)	1,5	2,27	0,8
TIERISCHE FETTE (OHNE BUTTER)	37	0,14	-	MINERALWASSER (LITER)	3,3	2,74	0,9
MARGARINE	977	3,54	1,2	COFFEINHALTIGE ERFRISCHUNGS-	-	-	-
SONSTIGE PFLANZEN- UND SPEISEFETTE	96	0,42	0,1	GETRAENKE (LITER)	0,6	0,60	0,2
SPEISEOELE	305	1,29	0,4	SONSTIGE ERFRISCHUNGSGE-	-	-	-
				TRAEENKE (LITER)	1,7	1,54	0,5
BROT UND BACKWAREN	-	27,06	9,3	KAFFEEMITTEL UND TEEAENNLICHE	-	0,78	0,3
WEISSBROT	756	2,15	0,7	ERZEUGNISSE	-	-	-
KNAECKEBROT	92	0,43	0,1	BOHNENKAFFEE	-	14,83	5,1
SONSTIGES BROT	4 414	10,46	3,6	BOHNENKAFFEE (BOHNEN OD. GEMAHLEN)	627	13,49	4,6
KLEINGEBAECK	-	4,03	1,4	PULVERKAFFEE (KAFFEE-EXTRAKT)	20	1,34	0,5
FEINGEBAECK	-	6,34	2,2				
DAUERBACKWAREN	-	3,67	1,3	TEE (OHNE KRAEUTER-, PFEFFERMINZTEE	31	0,97	0,3
				U.A. TEEAENNLICHE ERZEUGNISSE)	-	-	-
MEHL, NAEHRMITTEL, KARTOFFEL-	-	-	-				
ERZEUGNISSE	-	8,12	2,8	ALKOHOLISCHE GETRAENKE	-	20,16	6,9
WEIZENMEHL, -GRIES	1 245	1,56	0,5	TRAUBENWEIN (WEISS-, ROT-, OHNE	-	-	-
TEIGWAREN	384	1,35	0,5	DESSERTWEIN) (LITER)	1,2	5,78	2,0
REIS	225	0,60	0,2	SONSTIGER WEIN (LITER)	0,2	0,52	0,2
HUELSENFRUECHTE, GETROCKNET	70	0,18	0,1	SEKT U. ANDERER SCHAUMWEIN (LITER)	0,1	0,94	0,3
FERTIGE MAHLZEITEN MIT UEBER-	-	-	-	BIER (LITER)	4,8	6,94	2,4
WIEGENDEM NAEHRMITTELANTEIL	-	0,52	0,2	SPIRITUOSEN (LITER)	0,4	5,98	2,1
KARTOFFELERZEUGNISSE	115	0,66	0,2				
SONST. MEHL U. SONST. NAEHRMITTEL	-	3,24	1,1	TABAKWAREN	-	10,29	3,5
KARTOFFELN (KILOGRAMM)	7,0	2,97	1,0	TABAK	17	0,89	0,3
FRISCHGEMUESE	-	7,81	2,7	ZIGARREN (STUECK)	2	0,63	0,2
BLUMENKOHL	416	0,61	0,2	ZIGARETTEN (STUECK)	63	8,59	3,0
SONSTIGER KOHL	555	0,64	0,2	SONSTIGE TABAKWAREN	-	0,18	0,1
KAROTTEN, MOEHREN	320	0,38	0,1				
SPARGEL	45	0,39	0,1	SPEISEN U. MAHLZEITEN IN GASTSTAET-	-	16,31	5,6
SALATE	405	1,22	0,4	TEN U.AE. (AUSSER IM URLAUB)	-	3,18	1,1
TOMATEN	513	1,32	0,5	KOSTEN F. GEMEINSCHAFTSVERPFLEGEUNG	-	-	-
GURKEN	391	0,75	0,3	GETRAENKE IN GASTSTAETTEN U.AE.	-	5,22	1,8
ZWIEBELN, SCHALOTTEN, KNOBLAUCH	487	0,52	0,2	(AUSSER IM URLAUB)	-	-	-
SONSTIGES FRISCHGEMUESE	-	1,97	0,7	SPEISEN UND GETRAENKE IN GAST-	-	17,46	6,0
				STAETTEN U.AE. IM URLAUB	-	2,49	0,9
				KOSTGELD, PENSIONS-KOSTEN	-	-	-

\*) KAEUFE UND UNTERSTELLTE KAEUFE (SACHENTNAHMEN ALS DEM EIGENEN BETRIEB, DEPUTATE U.AE.) - 1) GUETERVERZEICHNIS FUER DEN PRIVATEN VERBRAUCH (AUSGABE 1963) - 2) SOWEIT IN DER VORSPALTE NICHT ANDERS ANGEZEIGT, IN GRAMM.

## 1 AUFWENDUNGEN \*) PRIVATER HAUSHALTE FUER NAHRUNGS- UND GENUSSMITTEL JE HAUSHALT UND MONAT 1978

ERFASSTE HAUSHALTE: 969 \*

1.1 HAUSHALTSVORSTAND: INSGESAMT

1.1.4 MONATLICHES HAUSHALTSNETTOEINKOMMEN VON 1 000 BIS UNTER 1 200 DM

HOCHGERECHNETE HAUSHALTE IN 1 000: 1 776 \*

WARE UND WARENGRUPPE 1)	MENGE 2)	DM	PROZENT	WARE UND WARENGRUPPE 1)	MENGE 2)	DM	PROZENT
NAHRUNGS- UND GENUSSMITTEL INSGESAMT	-	369,74	100,0	GEMUESEKONSERVEN, TROCKENGEMUESE	-	5,79	1,6
NAHRUNGSMITTEL	-	239,84	64,9	UND TIEFGEKUEHLTES GEMUESE	-	5,26	1,4
GENUSSMITTEL	-	64,68	17,5	GEMUESEKONSERVEN (OHNE TIEFGE-	1 976	0,04	-
VERZEHR IN GASTSTAETTEN U.AE.	-	65,22	17,6	KUEHLTES GEMUESE)	5	0,49	0,1
				TROCKENGEMUESE (O.HUELSENFRUECHTE)	128		
				TIEFGEKUEHLTES GEMUESE			
FLEISCH (OHNE FLEISCHWAREN)	-	41,16	11,1	FRISCHOBST	-	14,32	3,9
KALBFLEISCH	107	1,31	0,4	AEPFEL	1 870	3,57	1,0
RINDFLEISCH	973	11,24	3,0	BIRNEN UND SONSTIGES KERNOBST	214	0,42	0,1
SCHWEINEFLEISCH	1 811	16,51	4,5	PFIRSICHE, APRIKOSEN	484	1,16	0,3
HAMMELFLEISCH	34	0,30	0,1	KIRSCHEN	183	0,55	0,1
GEFLUEGEL (OHNE WILDGEFLUEGEL)	965	4,83	1,3	SONSTIGES STEINOBST	279	0,39	0,1
WILD UND WILDGEFLUEGEL	74	0,71	0,2	WEINTRAUBEN	521	1,20	0,3
HACKFLEISCH	449	4,13	1,1	ERDBEEREN	433	1,55	0,4
SONSTIGES FLEISCH (EINSCHL.				SONSTIGE FRISCHE BEEREN	45	0,20	0,1
INNEREIERN, KNOCHEN U.AE.)	398	2,12	0,6	ORANGEN, MANDARINEN, CLEMENTINEN	1 451	2,74	0,7
FLEISCHWAREN	-	35,05	9,5	ZITRONEN (LIMONEN)	211	0,52	0,1
WURST UND WURSTWAREN	2 286	24,81	6,7	GRAPEFRUIT, PAMPELMUSEN	182	0,43	0,1
MAGERER UND FETTER SPECK	236	2,12	0,6	BANANEN	911	1,34	0,4
SCHINKEN	222	3,93	1,1	SONSTIGE FRISCHE SUEDFRUECHTE	-	0,27	0,1
FERTIGE MAHLZEITEN MIT UEBER-							
WIEGENDEM FLEISCHANTEIL	6	0,05	-	OBSTKONSERVEN, TROCKENOBST UND	-	3,06	0,8
SONSTIGE FLEISCHWAREN	451	4,14	1,1	TIEFGEK. OBST, SCHALENFRUECHTE	702	1,61	0,4
FRISCHE UND TIEFGEKUEHLTE FISCH	279	2,12	0,6	OBSTKONSERVEN OHNE TIEFGEK. OBST	84	0,46	0,1
FISCHWAREN	-	3,65	1,0	TROCKENOBST	4	0,03	-
GERAEUCHERTE UND GESALZENE FISCH	68	0,77	0,2	TIEFGEKUEHLTES OBST	139	0,96	0,3
FISCHKONSERVEN U. SONST. FISCHWAREN	-	2,88	0,8	SCHALENFRUECHTE			
EIER (STUECK)	33	7,20	1,9	MARMELADE	331	1,44	0,4
MILCH	-	15,77	4,3	ZUCKER	2 142	3,52	1,0
KONSUMMILCH (FRISCH-, H-MILCH,							
STERILMILCH) (LITER)	8,5	7,95	2,2	SUESSWAREN, HONIG, KAKAOERZEUG-	-	13,44	3,6
KONDENSMILCH, TUBENSANNE	942	2,65	0,7	NISSE	234	1,79	0,5
SAHNE	353	1,81	0,5	HONIG	539	6,42	1,7
JOGHURT, MIT UND OHNE FRUECHTE	648	1,92	0,5	SCHOKOLADE, SCHOKOLADENERZEUGNISSE	-	1,67	0,5
SONSTIGE MILCH	-	1,44	0,4	SPEISEEIS	-	2,48	0,7
				SONSTIGE SUESSWAREN	129	1,08	0,3
				KAKAOERZEUGNISSE (OHNE SCHOKOL.)			
KAESE	-	11,25	3,0	GEMUEKZE U.AE. BACK-U.SPEISEZUTATEN	-	3,08	0,8
KAESE (OHNE FRISCHKAESE)	797	8,38	2,3				
FRISCHKAESE (QUARK)	825	2,87	0,8	ALKOHOLFREIE GETRAENKE	-	10,58	2,9
BUTTER	992	8,33	2,3	OBST- UND GEMUESESAEFTE (LITER)	1,8	2,88	0,8
				MINERALWASSER (LITER)	4,1	3,17	0,9
SPEISEFETTE U. -OELE (OHNE BUTTER)	-	5,84	1,6	COFFEINHALTIGE ERFRISCHUNGS-			
TIERISCHE FETTE (OHNE BUTTER)	62	0,21	0,1	GETRAENKE (LITER)	1,0	1,12	0,3
MARGARINE	1 089	3,90	1,1	SONSTIGE ERFRISCHUNGSGE-			
SONSTIGE PFLANZEN- UND SPEISEFETTE	126	0,53	0,1	TRAENKE (LITER)	2,7	2,59	0,7
SPEISEOELE	297	1,19	0,3	KAFFEEMITTEL UND TEEAENNLICHE	-	0,83	0,2
				ERZEUGNISSE			
BROT UND BACKWAREN	-	30,40	8,2				
WEISSBROT	645	1,90	0,5	BOHNENKAFFEE	-	17,37	4,7
KNAECKEBROT	84	0,38	0,1	BOHNENKAFFEE (BOHNEN OD. GEMAHLEN)	743	15,67	4,2
SONSTIGES BROT	5 375	12,52	3,4	PULVERKAFFEE (KAFFEE-EXTRAKT)	29	1,70	0,5
KLEINGEBAECK	-	5,45	1,5				
FEINGEBAECK	-	6,70	1,8	TEE (OHNE KRAEUTER-, PFEFFERMINZTEE			
DAUERBACKWAREN	-	3,46	0,9	U.A. TEEAENNLICHE ERZEUGNISSE)	35	1,03	0,3
MEHL, NAEHRMITTEL, KARTOFFEL-							
ERZEUGNISSE	-	10,75	2,9	ALKOHOLISCHE GETRAENKE	-	29,16	7,9
WEIZENMEHL, -GRIES	1 502	1,80	0,5	TRAUBENWEIN (WEISS-, ROT-, OHNE			
TEIGWAREN	432	1,54	0,4	DESSERTWEIN) (LITER)	1,4	7,72	2,1
REIS	265	0,72	0,2	SONSTIGER WEIN (LITER)	0,2	0,56	0,2
HUELSENFRUECHTE, GETROCKNET	91	0,23	0,1	SEKT U. ANDERER SCHAUMWEIN (LITER)	0,3	1,99	0,5
FERTIGE MAHLZEITEN MIT UEBER-				BIEK (LITER)	7,5	10,93	3,0
WIEGENDEM NAEHRMITTELANTEIL	-	0,82	0,2	SPIRITUOSEN (LITER)	0,6	7,97	2,2
KARTOFFELERZEUGNISSE	191	1,08	0,3				
SONST. MEHL U. SONST. NAEHRMITTEL	-	4,56	1,2	TABAKWAREN	-	17,11	4,6
KARTOFFELN (KILOGRAMM)	8,5	3,82	1,0	TABAK	21	1,12	0,3
				ZIGAKKEN (STUECK)	4	1,14	0,3
FRISCHGEMUESE	-	9,26	2,5	ZIGARETTEN (STUECK)	109	14,70	4,0
BLUMENKOHL	437	0,67	0,2	SONSTIGE TABAKWAREN	-	0,16	-
SONSTIGER KOHL	632	0,74	0,2				
KAROTTEN, MOEHREN	306	0,41	0,1	SPEISEN U. MAHLZEITEN IN GASTSTAET-			
SPARGEL	65	0,57	0,2	TEN U.AE. (AUSSER IM URLAUB)	-	24,80	6,7
SALATE	470	1,45	0,4	KOSTEN F. GEMEINSCHAFTSVERPFLEGEUNG	-	6,56	1,8
TOMATEN	635	1,72	0,5	GETRAENKE IN GASTSTAETTEN U.AE.			
GURKEN	453	0,86	0,2	(AUSSER IM URLAUB)	-	9,43	2,6
ZWIEBELN, SCHALOTTEN, KNOBLAUCH	639	0,64	0,2	SPEISEN UND GETRAENKE IN GAST-			
SONSTIGES FRISCHGEMUESE	-	2,20	0,6	STAETTEN U.AE. IM URLAUB	-	19,95	5,4
				KOSTGELD, PENSIONS-KOSTEN	-	4,48	1,2

\*) KAEUFE UND UNTERSTELLTE KAEUFE (SACHENTNAHMEN AUS DEM EIGENEN BETRIEB, DEPUTATE U.AE.) - 1) GUETERVERZEICHNIS FUER DEN PRIVATEN VERBRAUCH (AUSGABE 1963) - 2) SOWEIT IN DER VORSPALTE NICHT ANDERS ANGEGEBEN, IN GRAMM.

## 1 AUFWENDUNGEN \*) PRIVATER HAUSHALTE FUER NAHRUNGS- UND GENUSSMITTEL JE HAUSHALT UND MONAT 1978

ERFASSTE HAUSHALTE: 1 480 \*

1.1 HAUSHALTSVORSTAND: INSGESAMT

1.1.5 MONATLICHES HAUSHALTSNETTOEINKOMMEN VON 1 200 BIS UNTER 1 400 DM

HOCHGERECHNETE HAUSHALTE IN 1 000: 1 862 \*

WARE UND WARENGRUPPE 1)	MENGE 2)	DM	PROZENT
NAHRUNGS- UND GENUSSMITTEL INSGESAMT	-	441,74	100,0
NAHRUNGSMITTEL	-	287,85	65,2
GENUSSMITTEL	-	77,42	17,5
VERZEHR IN GASTSTAETTEN U.AE.	-	76,47	17,3
FLEISCH (OHNE FLEISCHWAREN)	-	50,26	11,4
KALBFLEISCH	85	1,10	0,3
RINDFLEISCH	1 145	13,53	3,1
SCHWEINEFLEISCH	2 453	21,56	4,9
HAMMELFLEISCH	42	0,37	0,1
GEFLUEGEL (OHNE WILDGEFLUEGEL)	1 210	6,01	1,4
WILD UND WILDGEFLUEGEL	46	0,52	0,1
HACKFLEISCH	547	5,00	1,1
SONSTIGES FLEISCH (EINSCHL. INNEREIER, KNOCHEN U.AE.)	392	2,15	0,5
FLEISCHWAREN	-	45,32	10,3
WURST UND WURSTWAREN	2 923	31,83	7,2
MAGERER UND FETTER SPECK	257	2,40	0,5
SCHINKEN	313	5,51	1,2
FERTIGE MAHLZEITEN MIT UEBERWIEGENDEM FLEISCHANTEIL	12	0,09	-
SONSTIGE FLEISCHWAREN	571	5,49	1,2
FRISCHE UND TIEFGEKUEHLTE FISCHE	325	2,59	0,6
FISCHWAREN	-	4,24	1,0
GERAEUCHERTE UND GESALZENE FISCHE	79	0,90	0,2
FISCHKONSERVEN U. SONST. FISCHWAREN	-	3,34	0,8
EIER (STUECK)	40	8,57	1,9
MILCH	-	18,62	4,2
KONSUMMILCH (FRISCH-, H-MILCH, STERILMILCH) (LITER)	10,2	9,39	2,1
KONDENSMILCH, TUBENSAHNE	996	2,83	0,6
SAHNE	482	2,48	0,6
JOGHURT, MIT UND OHNE FRUECHTE	863	2,39	0,5
SONSTIGE MILCH	-	1,52	0,3
KAESE	-	13,44	3,0
KAESE (OHNE FRISCHKAESE)	994	10,25	2,3
FRISCHKAESE (QUARK)	975	3,19	0,7
BUTTER	1 075	8,93	2,0
SPEISEFETTE U. -OELE (OHNE BUTTER)	-	6,72	1,5
TIERISCHE FETTE (OHNE BUTTER)	52	0,22	-
MARGARINE	1 359	4,73	1,1
SONSTIGE PFLANZEN- UND SPEISEFETTE	123	0,48	0,1
SPEISEOELE	319	1,28	0,3
BROT UND BACKWAREN	-	36,95	8,4
WEISSBROT	854	2,39	0,5
KNAECKEBROT	141	0,56	0,1
SONSTIGES BROT	6 361	14,31	3,2
KLEINGEBAECK	-	6,14	1,4
FEINGEBAECK	-	8,60	1,9
DAUERBACKWAREN	-	4,95	1,1
MEHL, NAEHRMITTEL, KARTOFFEL-ERZEUGNISSE	-	12,54	2,8
WEIZENMEHL, -GRIES	1 682	1,92	0,4
TEIGWAREN	545	1,70	0,4
REIS	294	0,78	0,2
HUELSENFRUECHTE, GETROCKNET	86	0,23	0,1
FERTIGE MAHLZEITEN MIT UEBERWIEGENDEM NAEHRMITTELANTEIL	-	0,78	0,2
KARTOFFELERZEUGNISSE	223	1,16	0,3
SONST. MEHL U. SONST. NAEHRMITTEL	-	5,98	1,4
KARTOFFELN (KILOGRAMM)	9,2	3,89	0,9
FRISCHGEMUESE	-	10,37	2,3
BLUMENKOHL	467	0,72	0,2
SONSTIGER KOHL	663	0,74	0,2
KARTOTTEN, MOEHREN	328	0,42	0,1
SPARGEL	59	0,46	0,1
SALATE	503	1,51	0,3
TOMATEN	770	2,05	0,5
GURKEN	631	1,19	0,3
ZWIEBELN, SCHALOTTEN, KNOBLAUCH	672	0,69	0,2
SONSTIGES FRISCHGEMUESE	-	2,61	0,6

WARE UND WARENGRUPPE 1)	MENGE 2)	DM	PROZENT
GEMUESEKONSERVEN, TROCKENGEMUESE UND TIEFGEKUEHLTES GEMUESE	-	7,15	1,6
GEMUESEKONSERVEN (OHNE TIEFGEKUEHLTES GEMUESE)	2 386	6,36	1,4
TROCKENGEMUESE (O.HUELSENFRUECHTE)	7	0,03	-
TIEFGEKUEHLTES GEMUESE	198	0,76	0,2
FRISCHOBST	-	15,68	3,6
AEPFEL	2 247	4,07	0,9
BIRNEN UND SONSTIGES KERNOBST	228	0,46	0,1
PFIRSICHE, APRIKOSEN	484	1,10	0,2
KIRSCHEN	119	0,39	0,1
SONSTIGES STEINOBST	254	0,37	0,1
WEINTRAUBEN	478	1,13	0,3
ERDBEEREN	420	1,64	0,4
SONSTIGE FRISCHE BEEREN	63	0,21	-
ORANGEN, MANDARINEN, CLEMENTINEN	1 692	3,25	0,7
ZITRONEN (LIMONEN)	240	0,59	0,1
GRAPEFRUIT, PAMPELMUSEN	214	0,48	0,1
BANANEN	1 192	1,76	0,4
SONSTIGE FRISCHE SUEDFRUECHTE	-	0,24	0,1
OBSTKONSERVEN, TROCKENOBST UND TIEFGEK. OBST, SCHALENFRUECHTE	-	3,90	0,9
OBSTKONSERVEN OHNE TIEFGEK. OBST	884	2,15	0,5
TROCKENOBST	89	0,47	0,1
TIEFGEKUEHLTES OBST	7	0,04	-
SCHALENFRUECHTE	176	1,23	0,3
MARMELADE	365	1,57	0,4
ZUCKER	2 249	3,74	0,8
SUESSWAREN, HONIG, KAKAOERZEUGNISSE	-	16,14	3,7
HONIG	237	1,77	0,4
SCHOKOLADE, SCHOKOLADENERZEUGNISSE	604	7,07	1,6
SPEISEEIS	-	2,43	0,5
SONSTIGE SUESSWAREN	-	3,48	0,8
KAKAOERZEUGNISSE (OHNE SCHOKOL.)	173	1,40	0,3
GEWUERZE U.AE. BACK-U.SPEISEZUTATEN	-	3,89	0,9
ALKOHOLFREIE GETRAENKE	-	13,35	3,0
OBST- UND GEMUESESAEFTE (LITER)	2,3	3,51	0,8
MINERALWASSER (LITER)	5,3	3,87	0,9
COFFEINHALTIGE ERFRISCHUNGSGETRAENKE (LITER)	1,2	1,32	0,3
SONSTIGE ERFRISCHUNGSGETRAENKE (LITER)	4,2	3,72	0,8
KAFFEEMITTEL UND TEEAENNLICHE ERZEUGNISSE	-	0,95	0,2
BOHNENKAFFEE	-	18,27	4,1
BOHNENKAFFEE (BOHNEN OD. GEMAHLEN)	774	16,24	3,7
PULVERKAFFEE (KAFFEE-EXTRAKT)	34	2,03	0,5
TEE (OHNE KRAEUTER-, PFEFFERMINZTEE U.A. TEEAENNLICHE ERZEUGNISSE)	34	1,06	0,2
ALKOHOLISCHE GETRAENKE	-	36,96	8,4
TRAUBENWEIN (WEISS-, ROT-, OHNE DESSERTWEIN) (LITER)	1,9	10,37	2,3
SONSTIGER WEIN (LITER)	0,2	0,74	0,2
SEKT U. ANDERER SCHAUMWEIN (LITER)	0,4	2,74	0,6
BIER (LITER)	9,7	13,52	3,1
SPIRITUOSEN (LITER)	0,7	9,60	2,2
TABAKWAREN	-	21,13	4,8
TABAK	18	0,98	0,2
ZIGARREN (STUECK)	6	1,59	0,4
ZIGARETTEN (STUECK)	136	18,42	4,2
SONSTIGE TABAKWAREN	-	0,15	-
SPEISEN U. MAHLZEITEN IN GASTSTAETTEN U.AE. (AUSSER IM URLAUB)	-	34,12	7,7
KOSTEN F. GEMEINSCHAFTSVERPFLEGUNG	-	7,28	1,6
GETRAENKE IN GASTSTAETTEN U.AE. (AUSSER IM URLAUB)	-	13,22	3,0
SPEISEN UND GETRAENKE IN GASTSTAETTEN U.AE. IM URLAUB	-	17,87	4,0
KOSTGELD, PENSIONS-KOSTEN	-	3,98	0,9

\*) KAEUFE UND UNTERSTELLTE KAEUFE (SACHENTNAHMEN AUS DEM EIGENEN BETRIEB, DEPUTATE U.AE.) - 1) GUETERVERZEICHNIS FUER DEN PRIVATEN VERBRAUCH (AUSGABE 1963). - 2) SOWEIT IN DER VORSALTE NICHT ANDERS ANGEZEIGT, IN GRAMM.

## 1 AUFWENDUNGEN \*) PRIVATER HAUSHALTE FUER NAHRUNGS- UND GENUSSMITTEL JE HAUSHALT UND MONAT 1978

ERFASSTE HAUSHALTE: 2 042 \*

1.1 HAUSHALTSVORSTAND: INSGESAMT

1.1.6 MONATLICHES HAUSHALTSNETTOEINKOMMEN VON 1 400 BIS UNTER 1 600 DM

HOCHGERECHNETE HAUSHALTE IN 1 000: 2 155 \*

WARE UND WARENGRUPPE 1)	MENGE 2)	DM	PROZENT	WARE UND WARENGRUPPE 1)	MENGE 2)	DM	PROZENT
NAHRUNGS- UND GENUSSMITTEL INSGESAMT	-	504,03	100,0	GEMUESEKONSERVEN, TROCKENGEMUESE	-	7,76	1,5
NAHRUNGSMITTEL	-	324,72	64,4	UND TIEFGEKUEHLTES GEMUESE	-	7,76	1,5
GENUSSMITTEL	-	89,01	17,7	GEMUESEKONSERVEN (OHNE TIEFGE-	2 521	6,84	1,4
VERZEHHR IN GASTSTAETTEN U.AE.	-	90,31	17,9	KUEHLTES GEMUESE)	7	0,04	-
				TROCKENGEMUESE (O.HUELSENFRUECHTE)	225	0,88	0,2
				TIEFGEKUEHLTES GEMUESE	-	-	-
FLEISCH (OHNE FLEISCHWAREN)	-	57,41	11,4	FRISCHOBST	-	17,57	3,5
KALBFLEISCH	121	1,58	0,3	AEPFEL	2 381	4,54	0,9
RINDFLEISCH	1 422	16,05	3,2	BIRNEN UND SONSTIGES KERNOBST	388	0,68	0,1
SCHWEINEFLEISCH	2 782	23,93	4,7	PFIRSICHE, APRIKOSEN	592	1,36	0,3
HAMMELFLEISCH	36	0,34	0,1	KIRSCHEN	179	0,54	0,1
GEFLUEGEL (OHNE WILDGEFLUEGEL)	1 273	6,33	1,3	SONSTIGES STEINOBST	262	0,41	0,1
WILD UND WILDGEFLUEGEL	45	0,48	0,1	WEINTRAUBEN	571	1,33	0,3
HACKFLEISCH	658	5,98	1,2	ERDBEEREN	433	1,53	0,3
SONSTIGES FLEISCH (EINSCHL.	-	-	-	SONSTIGE FRISCHE BEEREN	102	0,39	0,1
INNEREIEN, KNOCHEN U.AE.)	501	2,72	0,5	ORANGEN, MANDARINEN, CLEMENTINEN	1 653	3,09	0,6
FLEISCHWAREN	-	53,58	10,6	ZITRONEN (LIMONEN)	272	0,65	0,1
WURST UND WURSTWAREN	3 494	37,69	7,5	GRAPEFRUIT, PAMPelmUSEN	248	0,56	0,1
MAGERER UND FETTER SPECK	296	2,79	0,6	BANANEN	1 545	2,15	0,4
SCHINKEN	352	6,18	1,2	SONSTIGE FRISCHE SUEDFRUECHTE	-	0,33	0,1
FERTIGE MAHLZEITEN MIT UEBER-	-	-	-	OBSTKONSERVEN, TROCKENOBST UND	-	-	-
WIEGENDEM FLEISCHANTEIL	18	0,16	-	TIEFGEK. OBST, SCHALENFRUECHTE	-	4,27	0,8
SONSTIGE FLEISCHWAREN	679	6,76	1,3	OBSTKONSERVEN OHNE TIEFGEK. OBST	976	2,26	0,4
FRISCHE UND TIEFGEKUEHLTE FISCHE	374	2,89	0,6	TROCKENOBST	103	0,56	0,1
FISCHWAREN	-	4,84	1,0	TIEFGEKUEHLTES OBST	11	0,08	-
GERAEUCHERTE UND GESALZENE FISCHE	90	1,01	0,2	SCHALENFRUECHTE	201	1,38	0,3
FISCHKONSERVEN U. SONST. FISCHWAREN	-	3,83	0,8	MARMELADE	382	1,56	0,3
EIER	(STUECK)	43	9,28	ZUCKER	2 458	4,07	0,8
MILCH	-	20,98	4,2	SUESSWAREN, HONIG, KAKAOERZEUG-	-	-	-
KONSUMMILCH (FRISCH-, H-MILCH,	-	-	-	NISSE	-	18,99	3,8
STERILMILCH) (LITER)	11,4	10,41	2,1	HONIG	242	1,77	0,4
KONDENSMILCH, TUBENSAMNE	1 153	3,15	0,6	SCHOKOLADE, SCHOKOLADENERZEUGNISSE	748	8,68	1,7
SAHNE	543	2,67	0,5	SPEISEEIS	-	2,91	0,6
JOGHURT, MIT UND OHNE FRUECHTE	985	2,78	0,6	SONSTIGE SUESSWAREN	-	4,14	0,8
SONSTIGE MILCH	-	1,97	0,4	KAKAOERZEUGNISSE (OHNE SCHOKOL.)	198	1,48	0,3
KAESE	-	15,41	3,1	GEWUEERZE U.AE. BACK-U-SPEISEZUTATEN	-	3,96	0,8
KAESE (OHNE FRISCHKAESE)	1 146	11,85	2,4	ALKOHOLFREIE GETRAENKE	-	15,14	3,0
FRISCHKAESE (QUARK)	1 110	3,56	0,7	OBST- UND GEMUESESAEFTE (LITER)	2,4	3,61	0,7
BUTTER	1 182	9,84	2,0	MINERALWASSER (LITER)	6,1	4,47	0,9
SPEISEFETTE U. -OELE (OHNE BUTTER)	-	7,97	1,6	COFFEINHALTIGE ERFRISCHUNGS-	-	-	-
TIERISCHE FETTE (OHNE BUTTER)	72	0,26	0,1	GETRAENKE (LITER)	1,6	1,78	0,4
MARGARINE	1 587	5,49	1,1	SONSTIGE ERFRISCHUNGSGE-	-	-	-
SONSTIGE PFLANZEN- UND SPEISEFETTE	167	0,67	0,1	TRAENKE (LITER)	4,7	4,17	0,8
SPEISEOELE	384	1,55	0,3	KAFFEEMITTEL UND TEEAENNLICHE	-	1,11	0,2
BROT UND BACKWAREN	-	39,79	7,9	ERZEUGNISSE	-	-	-
WEISSBROT	982	2,68	0,5	BOHNENKAFFEE	-	20,96	4,2
KNAECKEBROT	116	0,51	0,1	BOHNENKAFFEE (BOHNEN OD. GEMAHLEN)	922	19,02	3,8
SONSTIGES BROT	7 055	15,75	3,1	PULVERKAFFEE (KAFFEE-EXTRAKT)	33	1,94	0,4
KLEINGEBAECK	-	6,84	1,4	TEE (OHNE KRAEUTER-, PFEFFERMINZTEE	-	-	-
FEINGEBAECK	-	8,83	1,8	U.A. TEEAENNLICHE ERZEUGNISSE)	45	1,29	0,3
DAUERBACKWAREN	-	5,17	1,0	ALKOHOLISCHE GETRAENKE	-	43,83	8,7
MEHL, NAHRMITTEL, KARTOFFEL-	-	-	-	TRAUBENWEIN (WEISS-, ROT-, OHNE	-	-	-
ERZEUGNISSE	-	13,97	2,8	DESSERTWEIN) (LITER)	2,3	12,38	2,5
WEIZENMEHL, -GRIES	1 761	2,02	0,4	SONSTIGER WEIN (LITER)	0,3	1,07	0,2
TEIGWAREN	620	1,98	0,4	SEKT U. ANDERER SCHAUMWEIN (LITER)	0,4	2,62	0,5
REIS	283	0,78	0,2	BIER (LITER)	11,7	16,32	3,2
HUELSENFRUECHTE, GETROCKNET	97	0,25	-	SPIRITUOSEN (LITER)	0,9	11,44	2,3
FERTIGE MAHLZEITEN MIT UEBER-	-	-	-	TABAKWAREN	-	22,93	4,5
WIEGENDEM NAHRMITTELANTEIL	-	0,97	0,2	TABAK	23	1,30	0,3
KARTOFFELERZEUGNISSE	309	1,48	0,3	ZIGARREN (STUECK)	4	1,06	0,2
SONST. MEHL U.SONST. NAHRMITTEL	-	6,50	1,3	ZIGARETTEN (STUECK)	151	20,30	4,0
KARTOFFELN (KILOGRAMM)	9,9	4,13	0,8	SONSTIGE TABAKWAREN	-	0,27	0,1
FRISCHGEMUESE	-	11,30	2,2	SPEISEN U. MAHLZEITEN IN GASTSTAET-	-	-	-
FLUMENKOHL	519	0,75	0,1	TEN U.AE. (AUSSER IM URLAUB)	-	36,31	7,2
SONSTIGER KOHL	744	0,80	0,2	KOSTEN F. GEMEINSCHAFTSVERPFLEGEUNG	-	7,78	1,5
KAROTTEN, MOEHREN	385	0,47	0,1	GETRAENKE IN GASTSTAETTEN U.AE.	-	-	-
SPARGEL	89	0,68	0,1	(AUSSER IM URLAUB)	-	14,38	2,9
SALATE	535	1,64	0,3	SPEISEN UND GETRAENKE IN GAST-	-	-	-
TOMATEN	890	2,30	0,5	STAETTEN U.AE. IM URLAUB	-	27,51	5,5
GURKEN	651	1,20	0,2	KOSTGELD, PENSIONS-KOSTEN	-	4,33	0,9
ZWIEBELN, SCHALOTTEN, KNOBLAUCH	658	0,63	0,1				
SONSTIGES FRISCHGEMUESE	-	2,83	0,6				

\*) KAEUFE UND UNTERSTELLTE KAEUFE (SACHENTNAHMEN AUS DEM EIGENEN BETRIEB, DEPUTATE U.AE.).- 1) GUETERVERZEICHNIS FUER DEN PRIVATEN VERBRAUCH (AUSGABE 1963).- 2) SOWEIT IN DER VORSPALTE NICHT ANDERS ANGEGEBEN, IN GRAMM.

1 AUFWENDUNGEN \*) PRIVATER HAUSHALTE FUER NAHRUNGS- UND GENUSSMITTEL JE HAUSHALT UND MONAT 1978

ERFASSTE HAUSHALTE: 2 026 \*

1.1 HAUSHALTSVORSTAND: INSGESAMT

1.1.7 MONATLICHES HAUSHALTSNETTOEINKOMMEN VON 1 600 BIS UNTER 1 800 DM

HOCHGERECHNETE HAUSHALTE IN 1 000: 1 759 \*

WARE UND WARENGRUPPE 1)	MENGE 2)	DM	PROZENT
NAHRUNGS- UND GENUSSMITTEL INSGESAMT	-	549,81	100,0
NAHRUNGSMITTEL	-	358,89	65,3
GENUSSMITTEL	-	94,57	17,2
VERZEHR IN GASTSTAETTEN U.AE.	-	96,35	17,5
FLEISCH (OHNE FLEISCHWAREN)	-	64,50	11,7
KALBFLEISCH	115	1,56	0,3
RINDFLEISCH	1 481	16,98	3,1
SCHWEINEFLEISCH	3 286	27,86	5,1
HAMMELFLEISCH	45	0,46	0,1
GEFLUEGEL (OHNE WILDGEFLUEGEL)	1 387	7,01	1,3
WILD UND WILDGEFLUEGEL	85	0,74	0,1
HACKFLEISCH	778	6,94	1,3
SONSTIGES FLEISCH (EINSCHL. INNEREIER, KNOCHEN U.AE.)	562	2,95	0,5
FLEISCHWAREN	-	58,67	10,7
WURST UND WURSTWAREN	3 803	40,76	7,4
MAGERER UND FETTER SPECK	338	3,06	0,6
SCHINKEN	394	6,89	1,3
FERTIGE MAHLZEITEN MIT UEBERWIEGENDEM FLEISCHANTEIL	17	0,13	-
SONSTIGE FLEISCHWAREN	783	7,83	1,4
FRISCHE UND TIEFGEKUEHLTE FISCHE	433	3,44	0,6
FISCHWAREN	-	5,63	1,0
GERAEUCHERTE UND GESALZENE FISCHE	103	1,16	0,2
FISCHKONSERVEN U. SONST. FISCHWAREN	-	4,46	0,8
EIER (STUECK)	49	10,63	1,9
MILCH	-	22,35	4,1
KONSUMMILCH (FRISCH-, H-MILCH, STERILMILCH) (LITER)	12,3	11,11	2,0
KONDENSMILCH, TUBENSAHNE	1 159	3,27	0,6
SAHNE	569	2,87	0,5
JOGHURT, MIT UND OHNE FRUECHTE	1 137	3,15	0,6
SONSTIGE MILCH	-	1,96	0,4
KAESE	-	17,43	3,2
KAESE (OHNE FRISCHKAESE)	1 301	13,47	2,4
FRISCHKAESE (QUARK)	1 209	3,96	0,7
BUTTER	1 218	10,11	1,8
SPEISEFETTE U. -OELE (OHNE BUTTER)	-	8,69	1,6
TIERISCHE FETTE (OHNE BUTTER)	76	0,28	0,1
MARGARINE	1 737	5,98	1,1
SONSTIGE PFLANZEN- UND SPEISEFETTE	190	0,71	0,1
SPEISEOELE	441	1,71	0,3
BROT UND BACKWAREN	-	43,92	8,0
WEISSBROT	1 078	2,89	0,5
KNAECKEBROT	127	0,57	0,1
SONSTIGES BROT	7 715	17,18	3,1
KLEINGEBAECK	-	7,83	1,4
FEINGEBAECK	-	9,88	1,8
DAUERBACKWAREN	-	5,56	1,0
MEHL, NAHRMITTEL, KARTOFFEL-ERZEUGNISSE	-	15,91	2,9
WEIZENMEHL, -GRIES	2 025	2,18	0,4
TEIGWAREN	656	2,14	0,4
REIS	325	0,86	0,2
HUELSENFRUECHTE, GETROCKNET	136	0,33	0,1
FERTIGE MAHLZEITEN MIT UEBERWIEGENDEM NAHRMITTELANTEIL	-	1,11	0,2
KARTOFFELERZEUGNISSE	325	1,63	0,3
SONST. MEHL U.SONST. NAHRMITTEL	-	7,65	1,4
KARTOFFELN (KILOGRAMM)	10,2	4,21	0,8
FRISCHGEMUESE	-	12,77	2,3
BLUMENKOHL	581	0,85	0,2
SONSTIGER KOHL	831	0,88	0,2
KAROTTEN, MOEHREN	455	0,52	0,1
SPARGEL	106	0,87	0,2
SALATE	617	1,86	0,3
TOMATEN	946	2,53	0,5
GURKEN	709	1,34	0,2
ZWIEBELN, SCHALOTTEN, KNOBLAUCH	778	0,74	0,1
SONSTIGES FRISCHGEMUESE	-	3,17	0,6

WARE UND WARENGRUPPE 1)	MENGE 2)	DM	PROZENT
GEMUESEKONSERVEN, TROCKENGEMUESE UND TIEFGEKUEHLTES GEMUESE	-	9,18	1,7
GEMUESEKONSERVEN (OHNE TIEFGEKUEHLTES GEMUESE)	2 966	8,22	1,5
TROCKENGEMUESE (O.HUELSENFRUECHTE)	7	0,03	-
TIEFGEKUEHLTES GEMUESE	241	0,93	0,2
FRISCHOBST	-	18,07	3,3
AEPFEL	2 619	4,89	0,9
BIRNEN UND SONSTIGES KERNOBST	326	0,66	0,1
PFIRSICHE, APRIKOSEN	536	1,28	0,2
KIRSCHEN	143	0,45	0,1
SONSTIGES STEINOBST	259	0,41	0,1
WEINTRAUBEN	607	1,39	0,3
ERDBEEREN	353	1,40	0,3
SONSTIGE FRISCHE BEEREN	36	0,18	-
ORANGEN, MANDARINEN, CLEMENTINEN	1 980	3,69	0,7
ZITRONEN (LIMONEN)	293	0,68	0,1
GRAPEFRUIT, PAMPELMUSEN	237	0,55	0,1
BANANEN	1 496	2,14	0,4
SONSTIGE FRISCHE SUEDFRUECHTE	-	0,35	0,1
OBSTKONSERVEN, TROCKENOBST UND TIEFGEK. OBST, SCHALENFRUECHTE	-	4,82	0,9
OBSTKONSERVEN OHNE TIEFGEK. OBST	985	2,40	0,4
TROCKENOBST	99	0,51	0,1
TIEFGEKUEHLTES OBST	19	0,11	-
SCHALENFRUECHTE	267	1,80	0,3
MARMELADE	371	1,51	0,3
ZUCKER	2 571	4,23	0,8
SUESSWAREN, HONIG, KAKAOERZEUGNISSE	-	20,82	3,8
HONIG	238	1,79	0,3
SCHOKOLADE, SCHOKOLADENERZEUGNISSE	809	9,54	1,7
SPEISEEIS	-	3,04	0,6
SONSTIGE SUESSWAREN	-	4,57	0,8
KAKAOERZEUGNISSE (OHNE SCHOKOL.)	250	1,87	0,3
GEWUERZE U.AE. BACK-U.SPEISEZUTATEN	-	4,63	0,8
ALKOHOLFREIE GETRAENKE	-	17,37	3,2
OBST- UND GEMUESESAEFTE (LITER)	3,1	4,35	0,8
MINERALWASSER (LITER)	7,1	4,87	0,9
COFFEINHALTIGE ERFRISCHUNGSGETRAENKE (LITER)	2,0	2,10	0,4
SONSTIGE ERFRISCHUNGSGETRAENKE (LITER)	5,6	4,85	0,9
KAFFEEMITTEL UND TEEAENNLICHE ERZEUGNISSE	-	1,20	0,2
BOHNENKAFFEE	-	22,16	4,0
BOHNENKAFFEE (BOHNEN OD. GEMAHLEN)	976	20,33	3,7
PULVERKAFFEE (KAFFEE-EXTRAKT)	32	1,83	0,3
TEE (OHNE KRAEUTER-, PFEFFERMINZTEE U.A. TEEAENNLICHE ERZEUGNISSE)	42	1,24	0,2
ALKOHOLISCHE GETRAENKE	-	46,56	8,5
TRAUBENWEIN (WEISS-, ROT-, OHNE DESSERTWEIN) (LITER)	2,3	11,76	2,1
SONSTIGER WEIN (LITER)	0,6	1,42	0,3
SEKT U. ANDERER SCHAUMWEIN (LITER)	0,4	2,88	0,5
BIER (LITER)	12,9	18,07	3,3
SPIRITUOSEN (LITER)	0,9	12,43	2,3
TABAKWAREN	-	24,61	4,5
TABAK	22	1,37	0,3
ZIGARREN (STUECK)	5	1,38	0,3
ZIGARETTEN (STUECK)	160	21,60	3,9
SONSTIGE TABAKWAREN	-	0,25	-
SPEISEN U. MAHLZEITEN IN GASTSTAETTEN U.AE. (AUSSER IM URLAUB)	-	39,76	7,2
KOSTEN F. GEMEINSCHAFTSVERPFLEGEUNG	-	7,66	1,4
GETRAENKE IN GASTSTAETTEN U.AE. (AUSSER IM URLAUB)	-	13,47	2,4
SPEISEN UND GETRAENKE IN GASTSTAETTEN U.AE. IM URLAUB	-	32,07	5,8
KOSTGELD, PENSIONS-KOSTEN	-	3,38	0,6

\*) KAEUFE UND UNTERSTELLTE KAEUFE (SACHENTNAHMEN AUS DEM EIGENEN BETRIEB, DEPUTATE U.AE.).- 1) GUETERVERZEICHNIS FUER DEN PRIVATEN VERBRAUCH (AUSGABE 1963).- 2) SOWEIT IN DER VORSALTE NICHT ANDERS ANGEGBEN, IN GRAMM.

1 AUFWENDUNGEN \*) PRIVATER HAUSHALTE FUER NAHRUNGS- UND GENUSSMITTEL JE HAUSHALT UND MONAT 1978

ERFASSTE HAUSHALTE: 2,154 \*

1.1 HAUSHALTSVORSTAND: INSGESAMT

1.1.8 MONATLICHES HAUSHALTSNETTOEINKOMMEN VON 1 800 BIS UNTER 2 000 DM

HOCHGERECHNETE HAUSHALTE IN 1 000: 1 662 \*

WARE UND WARENGRUPPE 1)	MENGE 2)	DM	PROZENT	WARE UND WARENGRUPPE 1)	MENGE 2)	DM	PROZENT
NAHRUNGS- UND GENUSSMITTEL INSGESAMT	-	598,44	100,0	GEMUESEKONSERVEN, TROCKENGEMUESE UND TIEFGEKUEHLTES GEMUESE	-	9,87	1,6
NAHRUNGSMITTEL	-	385,01	64,3	GEMUESEKONSERVEN (OHNE TIEFGEKUEHLTES GEMUESE)	3 201	8,91	1,5
GENUSSMITTEL	-	102,15	17,1	TROCKENGEMUESE (O.HUELSENFRUECHTE)	5	0,04	-
VERZEHR IN GASTSTAETTEN U.AE.	-	111,27	18,6	TIEFGEKUEHLTES GEMUESE	251	0,92	0,2
FLEISCH (OHNE FLEISCHWAREN)	-	69,98	11,7	FRISCHOBST	-	20,30	3,4
KALBFLEISCH	105	1,43	0,2	AEPFEL	3 149	5,63	0,9
RINDFLEISCH	1 666	19,06	3,2	BIRNEN UND SONSTIGES KERNOBST	413	0,78	0,1
SCHWEINEFLEISCH	3 669	30,96	5,2	PFIFFISCHE, APRIKOSEN	566	1,32	0,2
HAMMELFLEISCH	30	0,25	-	KIRSCHEN	162	0,46	0,1
GEFLUEGEL (OHNE WILDGEFLUEGEL)	1 403	7,11	1,2	SONSTIGES STEINOBST	249	0,40	0,1
WILD UND WILDGEFLUEGEL	70	0,63	0,1	WEINTRAUBEN	853	1,78	0,3
HACKFLEISCH	806	7,26	1,2	ERDBEEREN	485	1,79	0,3
SONSTIGES FLEISCH (EINSCHL. INNEREIER, KNOCHEN U.AE.)	694	3,29	0,5	SONSTIGE FRISCHE BEEREN	2 098	3,83	0,6
FLEISCHWAREN	-	63,17	10,6	ORANGEN, MANDARINEN, CLEMENTINEN	313	0,73	0,1
WURST UND WURSTWAREN	4 119	44,71	7,5	ZITRONEN (LIMONEN)	234	0,56	0,1
MAGERER UND FETTER SPECK	339	3,14	0,5	GRAPEFRUIT, PAMPELMUSEN	1 757	2,48	0,4
SCHINKEN	403	7,24	1,2	BANANEN	-	0,33	0,1
FERTIGE MAHLZEITEN MIT UEBERWIEGENDEM FLEISCHANTEIL	14	0,10	-	SONSTIGE FRISCHE SUEDFRUECHTE	-	-	-
SONSTIGE FLEISCHWAREN	814	7,98	1,3	OBSTKONSERVEN, TROCKENOBST UND TIEFGEK. OBST, SCHALENFRUECHTE	-	5,14	0,9
FRISCHE UND TIEFGEKUEHLTE FISCHE	421	3,39	0,6	OBSTKONSERVEN OHNE TIEFGEK. OBST	1 146	2,69	0,5
FISCHWAREN	-	5,91	1,0	TROCKENOBST	108	0,56	0,1
GERAEUCHERTE UND GESALZENE FISCHE	98	1,19	0,2	TIEFGEKUEHLTES OBST	10	0,07	-
FISCHKONSERVEN U. SONST. FISCHWAREN	-	4,72	0,8	SCHALENFRUECHTE	270	1,81	0,3
EIER (STUECK)	49	10,45	1,7	MARMELADE	411	1,67	0,3
MILCH	-	24,26	4,1	ZUCKER	2 835	4,52	0,8
KONSUMMILCH (FRISCH-, H-MILCH, STERILMILCH) (LITER)	13,3	12,02	2,0	SUESSWAREN, HONIG, KAKAOERZEUGNISSE	-	23,19	3,9
KONDENSMILCH, TUBENSAHNE	1 270	3,49	0,6	HONIG	264	1,89	0,3
SAHNE	628	3,17	0,5	SCHOKOLADE, SCHOKOLADENERZEUGNISSE	875	10,31	1,7
JOGHURT, MIT UND OHNE FRUECHTE	1 225	3,41	0,6	SPEISEEIS	-	3,74	0,6
SONSTIGE MILCH	-	2,16	0,4	SONSTIGE SUESSWAREN	-	5,34	0,9
KAESE	-	17,96	3,0	KAKAOERZEUGNISSE (OHNE SCHOKOL.)	265	1,91	0,3
KAESE (OHNE FRISCHKAESE)	1 343	13,93	2,3	GEWUERZE U.AE. BACK-U-SPEISEZUTATEN	-	4,77	0,8
FRISCHKAESE (QUARK)	1 189	4,03	0,7	ALKOHOLFREIE GETRAENKE	-	18,54	3,1
BUTTER	1 344	11,00	1,8	OBST- UND GEMUESESAEFTE (LITER)	3,3	4,53	0,8
SPEISEFETTE U. -OELE (OHNE BUTTER)	-	8,98	1,5	MINERALWASSER (LITER)	7,7	5,25	0,9
TIERISCHE FETTE (OHNE BUTTER)	73	0,28	-	COFFEINHALTIGE ERFRISCHUNGSGETRAENKE (LITER)	1,8	2,01	0,3
MARGARINE	1 869	6,35	1,1	SONSTIGE ERFRISCHUNGSGETRAENKE (LITER)	6,2	5,49	0,9
SONSTIGE PFLANZEN- UND SPEISEFETTE	186	0,73	0,1	KAFFEEMITTEL UND TEEAEMNLICHE ERZEUGNISSE	-	1,26	0,2
SPEISEOELE	419	1,62	0,3	BOHNENKAFFEE	-	23,25	3,9
BROT UND BACKWAREN	-	47,78	8,0	BOHNENKAFFEE (BOHNEN OD. GEMAHLEN)	1 014	21,08	3,5
WEISSBROT	1 130	3,20	0,5	PULVERKAFFEE (KAFFEE-EXTRAKT)	38	2,17	0,4
KNAECKEBROT	145	0,62	0,1	TEE (OHNE KRAEUTER-, PFEFFERMINZTEE U.A. TEEAEMNLICHE ERZEUGNISSE)	44	1,27	0,2
SONSTIGES BROT	8 128	18,16	3,0	ALKOHOLISCHE GETRAENKE	-	52,95	8,8
KLEINGEBAECK	-	8,24	1,4	TRAUBENWEIN (WEISS-, ROT-, OHNE DESSERTWEIN) (LITER)	2,8	14,90	2,5
FEINGEBAECK	-	11,10	1,9	SONSTIGER WEIN (LITER)	0,4	1,23	0,2
DAUERBACKWAREN	-	6,47	1,1	SEKT U. ANDERER SCHAUMWEIN (LITER)	0,5	3,34	0,6
MEHL, NAHRMITTEL, KARTOFFELERZEUGNISSE	-	16,73	2,8	BIER (LITER)	14,6	20,24	3,4
WEIZENMEHL, -GRIES	2 095	2,30	0,4	SPIRITUOSEN (LITER)	1,0	13,23	2,2
TEIGWAREN	705	2,28	0,4	TABAKWAREN	-	24,68	4,1
REIS	335	0,90	0,2	TABAK	24	1,46	0,2
HUELSENFRUECHTE, GETROCKNET	97	0,26	-	ZIGARREN (STUECK)	5	1,25	0,2
FERTIGE MAHLZEITEN MIT UEBERWIEGENDEM NAHRMITTELANTEIL	-	1,40	0,2	ZIGARETTEN (STUECK)	162	21,72	3,6
KARTOFFELERZEUGNISSE	387	1,79	0,3	SONSTIGE TABAKWAREN	-	0,25	-
SONST. MEHL U.SONST. NAHRMITTEL	-	7,80	1,3	SPEISEN U. MAHLZEITEN IN GASTSTAETTEN U.AE. (AUSSER IM URLAUB)	-	44,22	7,4
KARTOFFELN (KILOGRAMM)	11,5	4,45	0,7	KOSTEN F. GEMEINSCHAFTSVERPFLEGEUNG	-	9,55	1,6
FRISCHGEMUESE	-	12,94	2,2	GETRAENKE IN GASTSTAETTEN U.AE. (AUSSER IM URLAUB)	-	16,03	2,7
BLUMENKOHL	577	0,87	0,1	SPEISEN UND GETRAENKE IN GASTSTAETTEN U.AE. IM URLAUB	-	35,71	6,0
SONSTIGER KOHL	825	0,90	0,2	KOSTGELD, PENSIONS-KOSTEN	-	5,76	1,0
KAROTTEN, MOEHREN	452	0,53	0,1				
SPARGEL	103	0,85	0,1				
SALATE	632	1,88	0,3				
TOMATEN	976	2,59	0,4				
GURKEN	673	1,32	0,2				
ZWIEBELN, SCHALOTTEN, KNOBLAUCH	846	0,77	0,1				
SONSTIGES FRISCHGEMUESE	-	3,23	0,5				

\*) KAEUFE UND UNTERSTELLTE KAEUFE (SACHENTNAHMEN AUS DEM EIGENEN BETRIEB, DEPUTATE U.AE.).- 1) GUETERVERZEICHNIS FUER DEN PRIVATEN VERBRAUCH (AUSGABE 1963).- 2) SOWEIT IN DER VORSPALTE NICHT ANDERS ANGEZEIGT, IN GRAMM.

## 1 AUFWENDUNGEN \*) PRIVATER HAUSHALTE FUER NAHRUNGS- UND GENUSSMITTEL JE HAUSHALT UND MONAT 1978

ERFASSTE HAUSHALTE: 2 096 \*

1.1 HAUSHALTSVORSTAND: INSGESAMT

1.1.9 MONATLICHES HAUSHALTSNETTOEINKOMMEN VON 2 000 BIS UNTER 2 200 DM

HOCHGERECHNETE HAUSHALTE IN 1 000: 1 525 \*

WARE UND WARENGRUPPE 1)	MENGE 2)	DM	PROZENT	WARE UND WARENGRUPPE 1)	MENGE 2)	DM	PROZENT
NAHRUNGS- UND GENUSSMITTEL INSGESAMT	-	628,86	100,0	GEMUESEKONSERVEN, TROCKENGEMUESE UND TIEFGEKUEHLTES GEMUESE	-	10,21	1,6
NAHRUNGSMITTEL	-	394,64	62,8	GEMUESEKONSERVEN (OHNE TIEFGEKUEHLTES GEMUESE)	3 316	9,24	1,5
GENUSSMITTEL	-	106,09	16,9	TROCKENGEMUESE (O.HUELSENFRUECHTE)	11	0,06	-
VERZEHRE IN GASTSTAETTEN U.AE.	-	128,13	20,4	TIEFGEKUEHLTES GEMUESE	241	0,92	0,1
FLEISCH (OHNE FLEISCHWAREN)	-	69,82	11,1	FRISCHOBST	-	20,67	3,3
KALBFLEISCH	125	1,61	0,3	APFEL	2 838	5,45	0,9
RINDFLEISCH	1 546	18,29	2,9	BIRNEN UND SONSTIGES KERNOBST	412	0,79	0,1
SCHWEINEFLEISCH	3 533	30,34	4,8	PFIRSICHE, APRIKOSEN	696	1,61	0,3
HAMMELFLEISCH	60	0,47	0,1	KIRSCHEN	250	0,66	0,1
GEFLUEGEL (OHNE WILDGEFLUEGEL)	1 502	7,45	1,2	SONSTIGES STEINOBST	274	0,43	0,1
WILD UND WILDGEFLUEGEL	67	0,73	0,1	WEINTRAUBEN	757	1,73	0,3
HACKFLEISCH	844	7,63	1,2	ERDBEEREN	479	1,11	0,2
SONSTIGES FLEISCH (EINSCHL. INNEREIER, KNOCHEN U.AE.)	630	3,30	0,5	SONSTIGE FRISCHE BEEREN	44	0,22	-
FLEISCHWAREN	-	66,12	10,5	ORANGEN, MANDARINEN, CLEMENTINEN	2 090	3,90	0,6
WURST UND WURSTWAREN	4 247	46,54	7,4	ZITRONEN (LIMONEN)	299	0,72	0,1
MAGERER UND FETTER SPECK	359	3,10	0,5	GRAPEFRUIT, PAMPelmUSEN	238	0,55	0,1
SCHINKEN	428	7,63	1,2	BANANEN	1 748	2,49	0,4
FERTIGE MAHLZEITEN MIT UEBERWIEGENDEM FLEISCHANTEIL	15	0,12	-	SONSTIGE FRISCHE SUEDFRUECHTE	-	0,40	0,1
SONSTIGE FLEISCHWAREN	858	8,73	1,4	OBSTKONSERVEN, TROCKENOBST UND TIEFGEK. OBST, SCHALENFRUECHTE	-	5,32	0,8
FRISCHE UND TIEFGEKUEHLTE FISCHE	422	3,34	0,5	OBSTKONSERVEN OHNE TIEFGEK. OBST	1 148	2,78	0,4
FISCHWAREN	-	5,98	1,0	TROCKENOBST	114	0,60	0,1
GERAEUCHERTE UND GESALZENE FISCHE	95	1,16	0,2	TIEFGEKUEHLTES OBST	13	0,09	-
FISCHKONSERVEN U. SONST. FISCHWAREN	-	4,82	0,8	SCHALENFRUECHTE	255	1,85	0,3
EIER (STUECK)	51	10,79	1,7	MARMLADE	406	1,68	0,3
MILCH	-	24,30	3,9	ZUCKER	2 759	4,44	0,7
KONSUMMILCH (FRISCH-, H-MILCH, STERILMILCH) (LITER)	13,1	11,80	1,9	SUESSWAREN, HONIG, KAKAOERZEUGNISSE	-	22,84	3,6
KONDENSMILCH, TUBENSAMME	1 137	3,23	0,5	HONIG	254	1,90	0,3
SAHNE	585	2,97	0,5	SCHOKOLADE, SCHOKOLADENERZEUGNISSE	833	9,80	1,6
JOGHURT, MIT UND OHNE FRUECHTE	1 289	3,69	0,6	SPEISEIS	-	3,92	0,6
SONSTIGE MILCH	-	2,60	0,4	SONSTIGE SUESSWAREN	-	5,32	0,8
KAESE	-	19,13	3,0	KAKAOERZEUGNISSE (OHNE SCHOKOL.)	267	1,90	0,3
KAESE (OHNE FRISCHKAESE)	1 404	14,80	2,4	GEWUERZE U.AE. BACK-U.SPEISEZUTATEN	-	5,24	0,8
FRISCHKAESE (QUARK)	1 256	4,33	0,7	ALKOHOLFREIE GETRAENKE	-	19,83	3,2
BUTTER	1 282	10,65	1,7	OBST- UND GEMUESESAEFTE (LITER)	3,6	5,19	0,8
SPEISEFETTE U. -OELE (OHNE BUTTER)	-	8,97	1,4	MINERALWASSER (LITER)	7,6	5,23	0,8
TIERISCHE FETTE (OHNE BUTTER)	71	0,26	-	COFFEINHALTIGE ERFRISCHUNGSGETRAENKE (LITER)	2,2	2,43	0,4
MARGARINE	1 841	6,30	1,0	SONSTIGE ERFRISCHUNGSGETRAENKE (LITER)	6,4	5,72	0,9
SONSTIGE PFLANZEN- UND SPEISEFETTE	183	0,72	0,1	KAFFEE- UND TEEAEMNLICHE ERZEUGNISSE	-	1,27	0,2
SPEISEOELE	415	1,69	0,3	BOHNENKAFFEE	-	23,37	3,7
BROT UND BACKWAREN	-	48,78	7,8	BOHNENKAFFEE (BOHNEN OD. GEMAHLEN)	1 029	21,16	3,4
WEISSBROT	1 166	3,28	0,5	PULVERKAFFEE (KAFFEE-EXTRAKT)	40	2,22	0,4
KNAECKEBROT	145	0,61	0,1	TEE (OHNE KRAEUTER-, PFEFFERMINZTEE U.A. TEEAEMNLICHE ERZEUGNISSE)	50	1,39	0,2
SONSTIGES BROT	8 239	18,38	2,9	ALKOHOLISCHE GETRAENKE	-	52,63	8,4
KLEINGEBAECK	-	8,43	1,3	TRAUBENWEIN (WEISS-, ROT-, OHNE DESSERTWEIN) (LITER)	2,9	14,75	2,3
FEINGEBAECK	-	11,58	1,8	SONSTIGER WEIN (LITER)	0,3	1,33	0,2
DAUERBACKWAREN	-	6,51	1,0	SEKT U. ANDERER SCHAUMWEIN (LITER)	0,5	3,45	0,5
MEHL, NAHRMITTEL, KARTOFFEL-ERZEUGNISSE	-	17,74	2,8	BIER (LITER)	13,9	19,77	3,1
WEIZENMEHL, -GRIES	1 877	2,05	0,3	SPIRITUOSEN (LITER)	0,9	13,34	2,1
TEIGWAREN	714	2,33	0,4	TABAKWAREN	-	28,70	4,6
REIS	348	0,97	0,2	TAPAK	22	1,32	0,2
HUELSENFRUECHTE, GETROCKNET	120	0,30	-	ZIGARREN (STUECK)	6	1,88	0,3
FERTIGE MAHLZEITEN MIT UEBERWIEGENDEM NAHRMITTELANTEIL	-	1,42	0,2	ZIGARETTEN (STUECK)	188	25,26	4,0
KARTOFFELERZEUGNISSE	443	2,06	0,3	SONSTIGE TABAKWAREN	-	0,23	-
SONST. MEHL U. SONST. NAHRMITTEL	-	8,62	1,4	SPEISEN U. MAHLZEITEN IN GASTSTAETTEN U.AE. (AUSSER IM URLAUB)	-	50,53	8,0
KARTOFFELN (KILOGRAMM)	11,3	4,87	0,8	KOSTEN F. GEMEINSCHAFTSVERPFLUGUNG GETRAENKE IN GASTSTAETTEN U.AE. (AUSSER IM URLAUB)	-	10,21	1,6
FRISCHGEMUESE	-	13,90	2,2	SPEISEN UND GETRAENKE IN GASTSTAETTEN U.AE. IM URLAUB	-	44,88	7,1
BLUMENKOHLE	587	0,86	0,1	KOSTGELD, PENSIONS-KOSTEN	-	4,33	0,7
SONSTIGER KOHL	831	0,90	0,1				
KAROTTEN, MOEHREN	453	0,53	0,1				
SPARGEL	123	0,95	0,2				
SALATE	643	1,91	0,3				
TOMATEN	1 114	2,93	0,5				
GURKEN	801	1,52	0,2				
ZWIEBELN, SCHALOTTEN, KNOBLAUCH	853	0,81	0,1				
SONSTIGES FRISCHGEMUESE	-	3,49	0,6				

\*) KAEUFE UND UNTERSTELLTE KAEUFE (SACHENTNAHMEN AUS DEM EIGENEN BETRIEB, DEPUTATE U.AE.) - 1) GUETERVERZEICHNIS FUER DEN PRIVATEN VERBRAUCH (AUSGABE 1963). - 2) SOWEIT IN DER VORSPALTE NICHT ANDERS ANGEZEIGT, IN GRAMM.

1 AUFWENDUNGEN \*) PRIVATER HAUSHALTE FUER NAHRUNGS- UND GENUSSMITTEL JE HAUSHALT UND MONAT 1978

ERFASSTE HAUSHALTE: 2 759 \*

1.1 HAUSHALTSVORSTAND: INSGESAMT

1.1.10 MONATLICHES HAUSHALTSNETTOEINKOMMEN VON 2 200 BIS UNTER 2 500 DM  
HOCHGERECHNETE HAUSHALTE IN 1 000: 1 930 \*

WARE UND WARENGRUPPE 1)	MENGE 2)	DM	PROZENT	WARE UND WARENGRUPPE 1)	MENGE 2)	DM	PROZENT
NAHRUNGS- UND GENUSSMITTEL INSGESAMT	-	667,25	100,0	GEMUESEKONSERVEN, TROCKENGEMUESE UND TIEFGEKUEHLTES GEMUESE	-	10,69	1,6
NAHRUNGSMITTEL	-	412,34	61,8	GEMUESEKONSERVEN (OHNE TIEFGEKUEHLTES GEMUESE)	3 385	9,62	1,4
GENUSSMITTEL	-	114,77	17,2	TROCKENGEMUESE (O.HUELSENFRUECHTE)	10	0,06	-
VERZEHR IN GASTSTAETTEN U.AE.	-	140,13	21,0	TIEFGEKUEHLTES GEMUESE	266	1,01	0,2
FLEISCH (OHNE FLEISCHWAREN)	-	74,20	11,1	FRISCHOBST	-	21,56	3,2
KALBFLEISCH	145	1,93	0,3	APFEL	2 949	5,42	0,8
RINDFLEISCH	1 746	20,67	3,1	BIRNEN UND SONSTIGES KERNOBST	403	0,84	0,1
SCHWEINFLEISCH	3 473	31,13	4,7	PFIRSICHE, APRIKOSEN	727	1,71	0,3
HAMMELFLEISCH	77	0,70	0,1	KIRSCHEN	169	0,33	0,1
GEFLUEGEL (OHNE WILDGEFLUEGEL)	1 502	7,67	1,1	SONSTIGES STEINOBST	334	0,51	0,1
WILD UND WILDGEFLUEGEL	96	1,02	0,2	WEINTRAUBEN	840	1,89	0,3
HACKFLEISCH	858	7,82	1,2	ERDBEEREN	491	1,75	0,3
SONSTIGES FLEISCH (EINSCHL. INNEREIERN, KNOCHEN U.AE.)	565	3,27	0,5	SONSTIGE FRISCHE BEEREN	104	0,41	0,1
FLEISCHWAREN	-	68,09	10,2	ORANGEN, MANDARINEN, CLEMENTINEN	2 234	4,09	0,6
WURST UND WURSTWAREN	4 275	46,94	7,0	ZITRONEN (LIMONEN)	315	0,75	0,1
MAGERER UND FETTER SPECK	329	3,04	0,5	GRAPEFRUIT, PAMPELMUSEN	264	0,62	0,1
SCHINKEN	478	8,58	1,3	BANANEN	1 831	2,58	0,4
FERTIGE MAHLZEITEN MIT UEBERWIEGENDEM FLEISCHANTEIL	16	0,12	-	SONSTIGE FRISCHE SUEDFRUECHTE	-	0,46	0,1
SONSTIGE FLEISCHWAREN	919	9,41	1,4	OBSTKONSERVEN, TROCKENOBST UND TIEFGEK. OBST, SCHALENFRUECHTE	-	5,53	0,8
FRISCHE UND TIEFGEKUEHLTE FISCHE	421	3,30	0,5	OBSTKONSERVEN OHNE TIEFGEK. OBST	1 133	2,64	0,4
FISCHWAREN	-	6,36	1,0	TROCKENOBST	120	0,64	0,1
GERAEUCHERTE UND GESALZENE FISCHE	104	1,29	0,2	TIEFGEKUEHLTES OBST	12	0,08	-
FISCHKONSERVEN U. SONST. FISCHWAREN	-	5,07	0,8	SCHALENFRUECHTE	296	2,16	0,3
EIER (STUECK)	52	11,32	1,7	MARMELADE	424	1,71	0,3
MILCH	-	25,07	3,8	ZUCKER	2 989	4,88	0,7
KONSUMMILCH (FRISCH-, H-MILCH, STERILMILCH) (LITER)	13,2	11,84	1,8	SUESSWAREN, HONIG, KAKAOERZEUGNISSE	-	24,60	3,7
KONDENSMILCH, TUBENSAHNE	1 137	3,13	0,5	HONIG	258	1,87	0,3
SAHNE	666	3,39	0,5	SCHOKOLADE, SCHOKOLADENERZEUGNISSE	912	10,57	1,6
JOGHURT, MIT UND OHNE FRUECHTE	1 419	4,06	0,6	SPEISEEIS	-	4,30	0,6
SONSTIGE MILCH	-	2,66	0,4	SONSTIGE SUESSWAREN	-	5,75	0,9
KAESE	-	20,72	3,1	KAKAOERZEUGNISSE (OHNE SCHOKOL.)	291	2,11	0,3
KAESE (OHNE FRISCHKAESE)	1 523	16,14	2,4	GEWUERZE U.AE. BACK-U.SPEISEZUTATEN	-	5,21	0,8
FRISCHKAESE (QUARK)	1 336	4,58	0,7	ALKOHOLFREIE GETRAENKE	-	21,05	3,2
BUTTER	1 346	11,11	1,7	OBST- UND GEMUESESAEFTE (LITER)	3,8	5,33	0,8
SPEISEFETTE U. -OELE (OHNE BUTTER)	-	8,98	1,3	MINERALWASSER (LITER)	8,0	5,58	0,8
TIERISCHE FETTE (OHNE BUTTER)	78	0,28	-	COFFEINHALTIGE ERFRISCHUNGSGETRAENKE (LITER)	2,4	2,56	0,4
MARGARINE	1 818	6,28	0,9	SONSTIGE ERFRISCHUNGSGETRAENKE (LITER)	7,0	6,32	0,9
SONSTIGE PFLANZEN- UND SPEISEFETTE	201	0,81	0,1	KAFFEE MITTEL UND TEEAENHNLICHE ERZEUGNISSE	-	1,26	0,2
SPEISEOELE	404	1,61	0,2	BOHNENKAFFEE	-	24,08	3,6
BROT UND BACKWAREN	-	51,12	7,7	BOHNENKAFFEE (BOHNEN OD. GEMAHLEN)	1 050	21,84	3,3
WEISSBROT	1 209	3,29	0,5	PULVERKAFFEE (KAFFEE-EXTRAKT)	38	2,24	0,3
KNAECKEBROT	141	0,62	0,1	TEE (OHNE KRAEUTER-, PFEFFERMINZTEE U.A. TEEAENHNLICHE ERZEUGNISSE)	46	1,37	0,2
SONSTIGES BROT	8 409	18,89	2,8	ALKOHOLISCHE GETRAENKE	-	60,43	9,1
KLEINGEBAECK	-	9,11	1,4	TRAEUENWEIN (WEISS-, ROT-, OHNE DESSERTWEIN) (LITER)	3,5	19,14	2,9
FEINGEBAECK	-	12,07	1,8	SONSTIGER WEIN (LITER)	0,4	1,36	0,2
DAUERBACKWAREN	-	7,14	1,1	SEKT U. ANDERER SCHAUMWEIN (LITER)	0,5	3,82	0,6
MEHL, NAHRMITTEL, KARTOFFELERZEUGNISSE	-	18,35	2,8	BIER (LITER)	15,6	22,03	3,3
WEIZENMEHL, -GRIES	1 955	2,16	0,3	SPIRITUOSEN (LITER)	1,0	14,08	2,1
TEIGWAREN	749	2,47	0,4	TABAKWAREN	-	28,90	4,3
REIS	340	0,94	0,1	TABAK	21	1,20	0,2
HUELSENFRUECHTE, GETROCKNET	109	0,28	-	ZIGARREN (STUECK)	5	1,70	0,3
FERTIGE MAHLZEITEN MIT UEBERWIEGENDEM NAHRMITTELANTEIL	-	1,44	0,2	ZIGARETTEN (STUECK)	191	25,82	3,9
KARTOFFELERZEUGNISSE	400	2,01	0,3	SONSTIGE TABAKWAREN	-	0,18	-
SONST. MEHL U.SONST. NAHRMITTEL	-	9,07	1,4	SPEISEN U. MAHLZEITEN IN GASTSTAETTEN U.AE. (AUSSER IM URLAUB)	-	58,98	8,8
KARTOFFELN (KILOGRAMM)	10,6	4,34	0,6	KOSTEN F. GEMEINSCHAFTSVERPFLEGEUNG	-	12,21	1,8
FRISCHGEMUESE	-	14,16	2,1	GETRAENKE IN GASTSTAETTEN U.AE. (AUSSER IM URLAUB)	-	20,41	3,1
BLUMENKOHL	575	0,86	0,1	SPEISEN UND GETRAENKE IN GASTSTAETTEN U.AE. IM URLAUB	-	45,80	6,9
SONSTIGER KOHL	837	0,92	0,1	KOSTGELD, PENSIONS-KOSTEN	-	2,73	0,4
KAROTTEN, MOEHREN	452	0,56	0,1				
SPARGEL	110	0,85	0,1				
SALATE	649	1,96	0,3				
TOMATEN	1 151	3,04	0,5				
GURKEN	857	1,63	0,2				
ZWIEBELN, SCHALOTTEN, KNOBLAUCH	821	0,81	0,1				
SONSTIGES FRISCHGEMUESE	-	3,53	0,5				

\*) KAEUFE UND UNTERSTELLTE KAEUFE (SACHENTNAHMEN AUS DEM EIGENEN BETRIEB, DEPUTATE U.AE.).- 1) GUETERVERZEICHNIS FUER DEN PRIVATEN VERBRAUCH (AUSGABE 1963).- 2) SOWEIT IN DER VORSPALTE NICHT ANDERS ANGEZEIGT, IN GRAMM.

## 1 AUFWENDUNGEN \*) PRIVATER HAUSHALTE FUER NAHRUNGS- UND GENUSSMITTEL JE HAUSHALT UND MONAT 1978

ERFASSTE HAUSHALTE: 3 263 \*

1.1 HAUSHALTSVORSTAND: INSGESAMT

1.1.11 MONATLICHES HAUSHALTSNETTOEINKOMMEN VON 2 500 BIS UNTER 3 000 DM  
HOCHGERECHNETE HAUSHALTE IN 1 000: 2 186 \*

WARE UND WARENGRUPPE 1)	MENGE 2)	DM	PROZENT	WARE UND WARENGRUPPE 1)	MENGE 2)	DM	PROZENT
NAHRUNGS- UND GENUSSMITTEL INSGESAMT	-	727,36	100,0	GEMUESEKONSERVEN, TROCKENGEMUESE	-	11,48	1,6
NAHRUNGSMITTEL	-	441,85	60,7	UND TIEFGEKUEHLTES GEMUESE	-	-	-
GENUSSMITTEL	-	122,63	16,9	GEMUESEKONSERVEN (OHNE TIEFGE-	3 537	10,22	1,4
VERZEHRE IN GASTSTAETTEN U.AE.	-	162,87	22,4	KUEHLTES GEMUESE)	12	0,06	-
				TROCKENGEMUESE (O.HUELSENFRUECHTE)	300	1,20	0,2
				TIEFGEKUEHLTES GEMUESE	-	-	-
FLEISCH (OHNE FLEISCHWAREN)	-	80,97	11,1	FRISCHOBST	-	23,60	3,2
KALBFLEISCH	144	2,02	0,3	AEPFEL	3 249	6,07	0,8
RINDFLEISCH	1 865	22,30	3,1	BIRNEN UND SONSTIGES KERNOBST	380	0,79	0,1
SCHWEINFLEISCH	3 966	35,05	4,8	PFIRSICHE, APRIKOSEN	728	1,75	0,2
HAMMELFLEISCH	55	0,53	0,1	KIRSCHEN	271	0,88	0,1
GEFLUEGEL (OHNE WILDGEFLUEGEL)	1 575	7,92	1,1	SONSTIGES STEINOBST	357	0,54	0,1
WILD UND WILDGEFLUEGEL	104	1,15	0,2	WEINTRAUBEN	796	1,87	0,3
HACKFLEISCH	930	8,54	1,2	ERDBEEREN	608	2,21	0,3
SONSTIGES FLEISCH (EINSCHL.	-	-	-	SONSTIGE FRISCHE BEEREN	76	0,30	-
INNEREIER, KNOCHEN U.AE.)	624	3,46	0,5	ORANGEN, MANDARINEN, CLEMENTINEN	2 359	4,37	0,6
FLEISCHWAREN	-	72,45	10,0	ZITRONEN (LIMONEN)	344	0,83	0,1
WURST UND WURSTWAREN	4 483	49,96	6,9	GRAPEFRUIT, PAMPELMUSEN	277	0,65	0,1
MAGERER UND FETTER SPECK	384	3,41	0,5	BANANEN	1 921	2,77	0,4
SCHINKEN	504	9,18	1,3	SONSTIGE FRISCHE SUEDFRUECHTE	-	0,58	0,1
FERTIGE MAHLZEITEN MIT UEBER-	18	0,14	-				
WIEGENDEM FLEISCHANTEIL	-	-	-				
SONSTIGE FLEISCHWAREN	922	9,76	1,3	OBSTKONSERVEN, TROCKENOBST UND	-	6,20	0,9
FRISCHE UND TIEFGEKUEHLTE FISCHE	438	3,52	0,5	TIEFGEK. OBST, SCHALENFRUECHTE	-	-	-
FISCHWAREN	-	7,05	1,0	OBSTKONSERVEN OHNE TIEFGEK. OBST	1 216	2,89	0,4
GERAEUCHERTE UND GESALZENE FISCHE	112	1,44	0,2	TROCKENOBST	136	0,75	0,1
FISCHKONSERVEN U. SONST. FISCHWAREN	-	5,60	0,8	TIEFGEKUEHLTES OBST	21	0,15	-
				SCHALENFRUECHTE	331	2,41	0,3
EIER (STUECK)	53	11,52	1,6	MARMELADE	449	1,85	0,3
MILCH	-	27,06	3,7	ZUCKER	2 865	4,73	0,7
KONSUMMILCH (FRISCH-, H-MILCH,	-	-	-				
STERILMILCH) (LITER)	14,5	13,32	1,8	SUESSWAREN, HONIG, KAKAOERZEUG-	-	26,37	3,6
KONDENSMILCH, TUBENSAHNE	1 150	3,21	0,4	NISSE	-	-	-
SAHNE	684	3,46	0,5	HONIG	269	2,00	0,3
JOGHURT, MIT UND OHNE FRUECHTE	1 567	4,49	0,6	SCHOKOLADE, SCHOKOLADENERZEUGNISSE	993	11,75	1,6
SONSTIGE MILCH	-	2,57	0,4	SPEISEEIS	-	4,14	0,6
KAESE	-	22,31	3,1	SONSTIGE SUESSWAREN	-	6,34	0,9
KAESE (OHNE FRISCHKAESE)	1 625	17,45	2,4	KAKAOERZEUGNISSE (OHNE SCHOKOL.)	289	2,14	0,3
FRISCHKAESE (QUARK)	1 432	4,86	0,7	GEWUERZE U.AE. BACK-U.SPEISEZUTATEN	-	5,58	0,8
BUTTER	1 509	12,60	1,7				
SPEISEFETTE U. -OELE (OHNE BUTTER)	-	9,37	1,3	ALKOHOLFREIE GETRAENKE	-	22,02	3,0
TIERISCHE FETTE (OHNE BUTTER)	91	0,33	-	OBST- UND GEMUESESAEFTE (LITER)	4,0	5,54	0,8
MARGARINE	1 815	6,37	0,9	MINERALWASSER (LITER)	8,8	5,94	0,8
SONSTIGE PFLANZEN- UND SPEISEFETTE	218	0,89	0,1	COFFEINHALTIGE ERFRISCHUNGS-	-	-	-
SPEISEOELE	438	1,78	0,2	GETRAENKE (LITER)	2,8	3,09	0,4
BROT UND BACKWAREN	-	53,06	7,3	SONSTIGE ERFRISCHUNGSGE-	-	-	-
WEISSBROT	1 254	3,46	0,5	TRAEENKE (LITER)	7,0	6,29	0,9
KNAECKEBROT	161	0,68	0,1	KAFFEE MITTEL UND TEEAENNLICHE	-	1,17	0,2
SONSTIGES BROT	8 585	19,44	2,7	ERZEUGNISSE	-	-	-
KLEINGEBAECK	-	9,55	1,3				
FEINGEBAECK	-	12,22	1,7	BOHNENKAFFEE	-	25,76	3,5
DAUERBACKWAREN	-	7,71	1,1	BOHNENKAFFEE (BOHNEN OD. GEMAHLEN)	1 141	23,55	3,2
MEHL, NAEHRMITTEL, KARTOFFEL-	-	-	-	PULVERKAFFEE (KAFFEE-EXTRAKT)	39	2,21	0,3
ERZEUGNISSE	-	20,10	2,8	TEE (OHNE KRAEUTER-, PFEFFERMINZTEE	-	-	-
WEIZENMEHL, -GRIES	2 081	2,30	0,3	U.A. TEEAENNLICHE ERZEUGNISSE)	52	1,55	0,2
TEIGWAREN	812	2,66	0,4				
REIS	394	1,11	0,2	ALKOHOLISCHE GETRAENKE	-	63,44	8,7
HUELSENFRUECHTE, GETROCKNET	111	0,28	-	TRAUBENWEIN (WEISS-, ROT-, OHNE	-	-	-
FERTIGE MAHLZEITEN MIT UEBER-	-	-	-	DESSERTWEIN) (LITER)	3,6	19,36	2,7
WIEGENDEM NAEHRMITTELANTeil	-	1,97	0,3	SONSTIGER WEIN (LITER)	0,6	1,72	0,2
KARTOFFELERZEUGNISSE	456	2,27	0,3	SEKT U. ANDERER SCHAUMWEIN (LITER)	0,7	4,71	0,6
SONST. MEHL U. SONST. NAEHRMITTEL	-	9,51	1,3	BIER (LITER)	15,4	21,93	3,0
KARTOFFELN (KILOGRAMM)	10,3	4,54	0,6	SPIRITUOSEN (LITER)	1,1	15,71	2,2
FRISCHGEMUESE	-	15,47	2,1				
BLUMENKOHLE	574	0,87	0,1	TABAKWAREN	-	31,88	4,4
SONSTIGER KOHL	894	1,01	0,1	TABAK	23	1,46	0,2
KAROTTEN, MOEHREN	514	0,61	0,1	ZIGARETten (STUECK)	6	1,63	0,2
SPARGEL	184	1,34	0,2	ZIGARETten (STUECK)	210	28,59	3,9
SALATE	664	2,06	0,3	SONSTIGE TABAKWAREN	-	0,21	-
TOMATEN	1 114	2,99	0,4				
GURKEN	787	1,52	0,2	SPEISEN U. MAHLZEITEN IN GASTSTAET-	-	69,26	9,5
ZWIEBELN, SCHALOTTEN, KNOBLAUCH	903	0,92	0,1	TEN U.AE. (AUSSER IM URLAUB)	-	15,27	2,1
SONSTIGES FRISCHGEMUESE	-	4,16	0,6	KOSTEN F. GEMEINSCHAFTSVERPFLEGEUNG	-	-	-
				GETRAENKE IN GASTSTAETTEN U.AE.	-	-	-
				(AUSSER IM URLAUB)	-	24,27	3,3
				SPEISEN UND GETRAENKE IN GAST-	-	50,22	6,9
				STAETTEN U.AE. IM URLAUB	-	3,86	0,5
				KOSTGELD, PENSIONS-KOSTEN	-	-	-

\*) KAEUFE UND UNTERSTELLTE KAEUFE (SACHENTNAHMEN AUS DEM EIGENEN BETRIEB, DEPUTATE U.AE.).- 1) GUETERVERZEICHNIS FUER DEN PRIVATEN VERBRAUCH (AUSGABE 1963).- 2) SOWEIT IN DER VORSPALTE NICHT ANDERS ANGEZEIGT, IN GRAMM.

1 AUFWENDUNGEN \*) PRIVATER HAUSHALTE FUER NAHRUNGS- UND GENUSSMITTEL JE HAUSHALT UND MONAT 1978

ERFASSTE HAUSHALTE: 3 311 \*

1.1 HAUSHALTSVORSTAND: INSGESAMT

1.1.12 MONATLICHES HAUSHALTSNETTOEINKOMMEN VON 3 000 BIS UNTER 4 000 DM

HOCHGERECHNETE HAUSHALTE IN 1 000: 2 381 \*

WARE UND WARENGRUPPE 1)	MENGE 2)	DM	PROZENT	WARE UND WARENGRUPPE 1)	MENGE 2)	DM	PROZENT
NAHRUNGS- UND GENUSSMITTEL INSGESAMT	-	802,32	100,0	GEMUESEKONSERVEN, TROCKENGEMUESE	-	12,48	1,6
NAHRUNGSMITTEL	-	480,00	59,8	UND TIEFGEKUEHLTES GEMUESE	-	10,99	1,4
GENUSSMITTEL	-	133,24	16,6	GEMUESEKONSERVEN (OHNE TIEFGE-	3 765	0,07	-
VERZEHHR IN GASTSTAETTEN U.AE.	-	189,08	23,6	KUEHLTES GEMUESE)	13	1,42	0,2
				TROCKENGEMUESE (O.HUELSENFRUECHTE)	354		
				TIEFGEKUEHLTES GEMUESE			
FLEISCH (OHNE FLEISCHWAREN)	-	86,26	10,8	FRISCHOBST	-	26,16	3,3
KALBFLEISCH	171	2,43	0,3	APFEL	3 726	6,92	0,9
RINDFLEISCH	2 024	24,75	3,1	BIRNEN UND SONSTIGES KERNOBST	527	1,07	0,1
SCHWEINEFLEISCH	4 037	35,53	4,4	PFIRSICHE, APRIKOSEN	786	1,87	0,2
HAMMELFLEISCH	73	0,72	0,1	KIRSCHEN	219	0,66	0,1
GEFLUEGEL (OHNE WILDGEFLUEGEL)	1 644	8,67	1,1	SONSTIGES STEINOBST	400	0,60	0,1
WILD UND WILDGEFLUEGEL	93	1,09	0,1	WEIHTRAUBEN	850	2,06	0,3
HACKFLEISCH	994	9,28	1,2	ERDEEREN	605	2,23	0,3
SONSTIGES FLEISCH (EINSCHL.				SONSTIGE FRISCHE BEEREN	82	0,40	0,1
INNEREIEN, KNOCHEN U.AE.)	703	3,79	0,5	ORANGEN, MANDARINEN, CLEMENTINEN	2 671	4,99	0,6
FLEISCHWAREN	-	76,04	9,5	ZITRONEN (LIMONEN)	389	0,95	0,1
WURST UND WURSTWAREN	4 539	51,41	6,4	GRAPEFRUIT, PAMELMUSEN	343	0,80	0,1
MAGERER UND FETTER SPECK	372	3,46	0,4	BANANEN	2 017	2,89	0,4
SCHINKEN	569	10,29	1,3	SONSTIGE FRISCHE SUEDFRUECHTE	-	0,72	0,1
FERTIGE MAHLZEITEN MIT UEBER-							
WIEGENDEM FLEISCHANTEIL	18	0,18	-				
SONSTIGE FLEISCHWAREN	985	10,70	1,3	OBSTKONSERVEN, TROCKENOBST UND	-	6,82	0,8
				TIEFGEK. OBST, SCHALENFRUECHTE	-	3,16	0,4
FRISCHE UND TIEFGEKUEHLTE FISCHE	487	4,16	0,5	OBSTKONSERVEN OHNE TIEFGEK. OBST	1 326	0,86	0,1
				TROCKENOBST	152	0,14	-
FISCHWAREN	-	8,21	1,0	TIEFGEKUEHLTES OBST	21	2,66	0,3
GERAEUCHERTE UND GESALZENE FISCHE	134	1,97	0,2	SCHALENFRUECHTE	351		
FISCHKONSERVEN U. SONST. FISCHWAREN	-	6,24	0,8				
EIER (STUECK)	58	12,61	1,6	MARMELADE	521	2,17	0,3
MILCH	-	30,61	3,8	ZUCKER	3 014	5,02	0,6
KONSUMMILCH (FRISCH-, H-MILCH,							
STERILMILCH) (LITER)	16,7	15,29	1,9	SUESSWAREN, HONIG, KAKAOERZEUG-	-	28,22	3,5
KONDENSMILCH, TUBENSANNE	1 201	3,40	0,4	NISSE	-	2,20	0,3
SAHNE	783	3,98	0,5	HONIG	295	12,43	1,5
JOGHURT, MIT UND OHNE FRUECHTE	1 735	4,99	0,6	SCHOKOLADE, SCHOKOLADENERZEUGNISSE	1 027	4,87	0,6
SONSTIGE MILCH	-	2,95	0,4	SPEISEEIS	-	6,30	0,8
				SONSTIGE SUESSWAREN	330	2,42	0,3
KAESE	-	26,10	3,3	KAKAOERZEUGNISSE (OHNE SCHOKOL.)			
KAESE (OHNE FRISCHKAESE)	1 853	20,36	2,5				
FRISCHKAESE (QUARK)	1 686	5,74	0,7	GEWUERZE U.AE. BACK-U.SPEISEZUTATEN	-	5,72	0,7
BUTTER	1 683	13,98	1,7				
SPEISEFETTE U. -OELE (OHNE BUTTER)	-	9,68	1,2	ALKOHOLFREIE GETRAENKE	-	23,76	3,0
TIERISCHE FETTE (OHNE BUTTER)	89	0,33	-	OBST- UND GEMUESESAEFTE (LITER)	4,7	6,65	0,8
MARGARINE	1 836	6,48	0,8	MINERALWASSER (LITER)	9,5	6,55	0,8
SONSTIGE PFLANZEN- UND SPEISEFETTE	213	0,87	0,1	COFFEINHALTIGE ERFRISCHUNGS-			
SPEISEOELE	476	2,00	0,2	GETRAENKE (LITER)	2,7	2,96	0,4
				SONSTIGE ERFRISCHUNGSGE-			
BROT UND BACKWAREN	-	57,43	7,2	TRAEENKE (LITER)	6,8	6,34	0,8
WEISSBROT	1 455	4,12	0,5	KAFFEEMITTEL UND TEEAENHLICHE	-	1,27	0,2
KNAECKEBROT	192	0,82	0,1	ERZEUGNISSE			
SONSTIGES BROT	9 302	21,23	2,6	BOHNENKAFFEE	-	27,58	3,4
KLEINGEBAECK	-	10,13	1,3	BOHNENKAFFEE (BOHNEN OD. GEMAHLEN)	1 227	25,27	3,2
FEINGEBAECK	-	13,03	1,6	PULVERKAFFEE (KAFFEE-EXTRAKT)	39	2,30	0,3
DAUERBACKWAREN	-	8,11	1,0				
				TEE (OHNE KRAEUTER-, PFEFFERMINZTEE			
MEHL, NAHRMITTEL, KARTOFFEL-				U.A. TEEAENHLICHE ERZEUGNISSE)	62	1,89	0,2
ERZEUGNISSE	-	21,31	2,7				
WEIZENMEHL, -GRIES	2 127	2,37	0,3	ALKOHOLISCHE GETRAENKE	-	73,03	9,1
TEIGWAREN	810	2,80	0,3	TRAUBENWEIN (WEISS-, ROT-, OHNE			
REIS	432	1,20	0,1	DESSERTWEIN) (LITER)	4,5	25,61	3,2
HUELSENFRUECHTE, GETROCKNET	115	0,30	-	SONSTIGER WEIN (LITER)	0,6	1,85	0,2
FERTIGE MAHLZEITEN MIT UEBER-				SEKT U. ANDERER SCHAUMWEIN (LITER)	0,8	5,41	0,7
WIEGENDEM NAHRMITTELANTEIL	-	2,05	0,3	BIER (LITER)	16,1	23,08	2,9
KARTOFFELERZEUGNISSE	447	2,30	0,3	SPIRITUOSEN (LITER)	1,1	17,10	2,1
SONST. MEHL U.SONST. NAHRMITTEL	-	10,30	1,3				
KARTOFFELN (KILOGRAMM)	11,0	5,09	0,6	TABAKWAREN	-	30,74	3,8
				TABAK	19	1,39	0,2
FRISCHGEMUESE	-	18,17	2,3	ZIGARREN (STUECK)	5	1,49	0,2
BLUMENKOHL	675	1,01	0,1	ZIGARETTEN (STUECK)	205	27,75	3,5
SONSTIGER KOHL	964	1,12	0,1	SONSTIGE TABAKWAREN	-	0,11	-
KAROTTEN, MOEHREN	606	0,73	0,1				
SPARGEL	155	1,24	0,2	SPEISEN U. MAHLZEITEN IN GASTSTAET-			
SALATE	800	2,52	0,3	TEN U.AE. (AUSSER IM URLAUB)	-	82,05	10,2
TOMATEN	1 328	3,59	0,4	KOSTEN F. GEMEINSCHAFTSVERPFLEGUNG	-	15,74	2,0
GURKEN	933	1,82	0,2	GETRAENKE IN GASTSTAETTEN U.AE.			
ZWIEBELN, SCHALOTTEN, KNOBLAUCH	965	1,04	0,1	(AUSSER IM URLAUB)	-	26,85	3,3
SONSTIGES FRISCHGEMUESE	-	5,09	0,6	SPEISEN UND GETRAENKE IN GAST-			
				STAETTEN U.AE. IM URLAUB	-	60,73	7,6
				KOSTGELD, PENSIONSSTOEN	-	3,73	0,5

\*) KAEUFE UND UNTERSTELLTE KAEUFE (SACHENTNAHMEN AUS DEM EIGENEN BETRIEB, DEPUTATE U.AE.)- 1) GUETERVERZEICHNIS FUER DEN PRIVATEN VERBRAUCH (AUSGABE 1963).- 2) SOWEIT IN DER VORSPALTE NICHT ANDERS ANGEZEIGT, IN GRAMM.

## 1 AUFWENDUNGEN \*) PRIVATER HAUSHALTE FUER NAHRUNGS- UND GENUSSMITTEL JE HAUSHALT UND MONAT 1978

ERFASSTE HAUSHALTE: 1 063 \*

1.1 HAUSHALTSVORSTAND: INSGESAMT

1.1.13 MONATLICHES HAUSHALTSNETTOEINKOMMEN VON 4 000 BIS UNTER 5 000 DM

HOCHGERECHNETE HAUSHALTE IN 1 000: 730 \*

WARE UND WARENGRUPPE 1)	MENGE 2)	DM	PROZENT	WARE UND WARENGRUPPE 1)	MENGE 2)	DM	PROZENT
NAHRUNGS- UND GENUSSMITTEL INSGESAMT	-	877,81	100,0	GEMUESEKONSERVEN, TROCKENGEMUESE UND TIEFGEKUEHLTES GEMUESE	-	13,08	1,5
NAHRUNGSMITTEL	-	522,21	59,5	GEMUESEKONSERVEN (OHNE TIEFGEKUEHLTES GEMUESE)	3 873	11,09	1,3
GENUSSMITTEL	-	145,66	16,6	TROCKENGEMUESE (O.HUELSENFRUECHTE)	14	0,10	-
VERZEHRE IN GASTSTAETTEN U.AE.	-	209,94	23,9	TIEFGEKUEHLTES GEMUESE	435	1,89	0,2
FLEISCH (OHNE FLEISCHWAREN)	-	97,70	11,1	FRISCHOBST	-	28,25	3,2
KALBFLEISCH	205	3,11	0,4	AEPFEL	3 750	7,04	0,8
RINDFLEISCH	2 147	27,27	3,1	BIRNEN UND SONSTIGES KERNOBST	523	1,08	0,1
SCHWEINFLEISCH	4 366	40,82	4,7	PFIRSICHE, APRIKOSEN	791	1,90	0,2
HAMMELFLEISCH	124	1,30	0,1	KIRSCHEN	207	0,67	0,1
GEFLUEGEL (OHNE WILDGEFLUEGEL)	1 632	9,15	1,0	SONSTIGES STEINOBST	395	0,69	0,1
WILD UND WILDGEFLUEGEL	143	1,60	0,2	WEINTRAUBEN	887	2,25	0,3
HACKFLEISCH	1 045	9,82	1,1	ERDBEEREN	720	2,76	0,3
SONSTIGES FLEISCH (EINSCHL. INNEREIER, KNOCHEN U.AE.)	772	4,63	0,5	SONSTIGE FRISCHE BEEREN	152	0,69	0,1
FLEISCHWAREN	-	80,95	9,2	ORANGEN, MANDARINEN, CLEMENTINEN	2 940	5,47	0,6
WURST UND WURSTWAREN	4 743	54,36	6,2	ZITRONEN (LIMONEN)	461	1,11	0,1
MAGERER UND FETTER SPECK	409	3,79	0,4	GRAPEFRUIT, PAMPelmUSEN	410	0,96	0,1
SCHINKEN	628	11,88	1,4	BANANEN	1 967	2,83	0,3
FERTIGE MAHLZEITEN MIT UEBERWIEGENDEM FLEISCHANTEIL	23	0,22	-	SONSTIGE FRISCHE SUEDFRUECHTE	-	0,80	0,1
SONSTIGE FLEISCHWAREN	989	10,71	1,2	OBSTKONSERVEN, TROCKENOBST UND TIEFGEK. OBST, SCHALENFRUECHTE	-	7,84	0,9
FRISCHE UND TIEFGEKUEHLTE FISCHE	611	5,07	0,6	OBSTKONSERVEN OHNE TIEFGEK. OBST	1 555	3,89	0,4
FISCHWAREN	-	8,25	0,9	TROCKENOBST	167	0,86	0,1
GERAEUCHERTE UND GESALZENE FISCHE	139	1,93	0,2	TIEFGEKUEHLTES OBST	42	0,33	-
FISCHKONSERVEN U. SONST. FISCHWAREN	-	6,32	0,7	SCHALENFRUECHTE	355	2,77	0,3
EIER (STUECK)	62	13,70	1,6	MARMELADE	543	2,44	0,3
MILCH	-	34,35	3,9	ZUCKER	3 124	5,18	0,6
KONSUMMILCH (FRISCH-, H-MILCH, STERILMILCH) (LITER)	19,1	18,23	2,1	SUESSWAREN, HONIG, KAKAOERZEUGNISSE	-	29,42	3,4
KONDENSMILCH, TUBENSAMME	1 235	3,44	0,4	HONIG	311	2,34	0,3
SAHNE	845	4,48	0,5	SCHOKOLADE, SCHOKOLADENERZEUGNISSE	1 038	12,77	1,5
JOGHURT, MIT UND OHNE FRUECHTE	1 860	5,50	0,6	SPEISEEIS	-	4,78	0,5
SONSTIGE MILCH	-	2,70	0,3	SONSTIGE SUESSWAREN	-	6,63	0,8
KAESE	-	28,62	3,3	KAKAOERZEUGNISSE (OHNE SCHOKOL.)	380	2,89	0,3
KAESE (OHNE FRISCHKAESE)	2 060	22,88	2,6	GEWUERKE U.AE. BACK-U.SPEISEZUTATEN	-	6,48	0,7
FRISCHKAESE (QUARK)	1 657	5,74	0,7	ALKOHOLFREIE GETRAENKE	-	25,22	2,9
BUTTER	1 865	15,70	1,8	OBST- UND GEMUESESAEFTE (LITER)	5,2	7,83	0,9
SPEISEFETTE U. -OELE (OHNE BUTTER)	-	10,12	1,2	MINERALWASSER (LITER)	9,0	6,38	0,7
TIERISCHE FETTE (OHNE BUTTER)	96	0,39	-	COFFEINHALTIGE ERFRISCHUNGSGETRAENKE (LITER)	2,6	2,81	0,3
MARGARINE	1 925	6,95	0,8	SONSTIGE ERFRISCHUNGSGETRAENKE (LITER)	7,5	7,08	0,8
SONSTIGE PFLANZEN- UND SPEISEFETTE	200	0,81	0,1	KAFFEE MITTEL UND TEEAENHNLICHE ERZEUGNISSE	-	1,13	0,1
SPEISEOELE	462	1,97	0,2	BOHNENKAFFEE	-	28,92	3,3
BROT UND BACKWAREN	-	60,08	6,8	BOHNENKAFFEE (BOHNEN OD. GEMAHLEN)	1 267	26,79	3,1
WEISSBROT	1 618	4,61	0,5	PULVERKAFFEE (KAFFEE-EXTRAKT)	36	2,12	0,2
KNAECKEBROT	219	0,93	0,1	TEE (OHNE KRAEUTER-, PFEFFERMINZTEE U.A. TEEAENHNLICHE ERZEUGNISSE)	68	2,16	0,2
SONSTIGES BROT	9 771	22,22	2,5	ALKOHOLISCHE GETRAENKE	-	82,34	9,4
KLEINGEBAECK	-	10,10	1,2	TRAUBENWEIN (WEISS-, ROT-, OHNE DESSERTWEIN) (LITER)	5,5	31,44	3,6
FEINGEBAECK	-	13,57	1,5	SONSTIGER WEIN (LITER)	0,9	2,95	0,3
DAUERBACKWAREN	-	8,65	1,0	SEKT U. ANDERER SCHAUMWEIN (LITER)	0,8	5,96	0,7
MEHL, NAEHRMITTEL, KARTOFFEL-ERZEUGNISSE	-	22,46	2,6	BIER (LITER)	16,5	24,17	2,8
WEIZENMEHL, -GRIES	2 252	2,60	0,3	SPIRITUOSEN (LITER)	1,2	17,82	2,0
TEIGWAREN	897	2,94	0,3	TABAKWAREN	-	32,24	3,7
REIS	451	1,31	0,1	TABAK	24	1,74	0,2
HUELSENFRUECHTE, GETROCKNET	160	0,41	-	ZIGARETTEN (STUECK)	11	3,17	0,4
FERTIGE MAHLZEITEN MIT UEBERWIEGENDEM NAEHRMITTELANTEIL	-	2,15	0,2	ZIGARETTEN (STUECK)	199	27,13	3,1
KARTOFFELERZEUGNISSE	451	2,23	0,3	SONSTIGE TABAKWAREN	-	0,19	-
SONST. MEHL U.SONST. NAEHRMITTEL	-	10,81	1,2	SPEISEN U. MAHLZEITEN IN GASTSTAETTEN U.AE. (AUSSER IM URLAUB)	-	93,31	10,6
KARTOFFELN (KILOGRAMM)	12,9	5,75	0,7	KOSTEN F. GEMEINSCHAFTSVERPFLEGEUNG	-	13,84	1,6
FRISCHGEMUESE	-	21,55	2,5	GETRAENKE IN GASTSTAETTEN U.AE. (AUSSER IM URLAUB)	-	27,28	3,1
BLUMENKOHLE	771	1,19	0,1	SPEISEN UND GETRAENKE IN GASTSTAETTEN U.AE. IM URLAUB	-	71,33	8,1
SONSTIGER KOHL	1 018	1,28	0,1	KOSTGELD, PENSIONS-KOSTEN	-	4,19	0,5
KAROTTEN, MOEHREN	718	0,86	0,1				
SPARGEL	238	2,06	0,2				
SALATE	842	2,66	0,3				
TOMATEN	1 487	3,99	0,5				
GURKEN	982	1,92	0,2				
ZWIEBELN, SCHALOTTEN, KNOBLAUCH	1 036	1,10	0,1				
SONSTIGES FRISCHGEMUESE	-	6,50	0,7				

\*) KAEUFE UND UNTERSTELLTE KAEUFE (SACHENTNAHMEN AUS DEM EIGENEN BETRIEB, DEPUTATE U.AE.) - 1) GUETERVERZEICHNIS FUER DEN PRIVATEN VERBRAUCH (AUSGABE 1963) - 2) SOWEIT IN DER VORSPALTE NICHT ANDERS ANGEZEIGT, IN GRAMM.

## 1 AUFWENDUNGEN \*) PRIVATER HAUSHALTE FUER NAHRUNGS- UND GENUSSMITTEL JE HAUSHALT UND MONAT 1978

ERFASSTE HAUSHALTE: 965 \*

1.1 HAUSHALTSVORSTAND: INSGESAMT

## 1.1.14 MONATLICHES HAUSHALTSNETTOEINKOMMEN VON 5 000 BIS UNTER 10 000 DM

HOCHGERECHNETE HAUSHALTE IN 1 000: 477 \*

WARE UND WARENGRUPPE 1)	MENGE 2)	DM	PROZENT	WARE UND WARENGRUPPE 1)	MENGE 2)	DM	PROZENT
NAHRUNGS- UND GENUSSMITTEL INSGESAMT	-	917,25	100,0	GEMUESEKONSERVEN, TROCKENGEMUESE	-	13,09	1,4
NAHRUNGSMITTEL	-	590,53	64,4	UND TIEFGEKUEHLTES GEMUESE	-	-	-
GENUSSMITTEL	-	127,72	13,9	GEMUESEKONSERVEN (OHNE TIEFGE-	3 823	10,96	1,2
VERZEHNR IN GASTSTAETTEN U.AE.	-	199,00	21,7	KUEHLTES GEMUESE)	23	0,13	-
				TROCKENGEMUESE (O.HUELSENFRUECHTE)	489	2,01	0,7
				TIEFGEKUEHLTES GEMUESE	-	-	-
FLEISCH (OHNE FLEISCHWAREN)	-	123,17	13,4	FRISCHOBST	-	30,98	3,4
KALBFLEISCH	219	3,41	0,4	AEPFEL	4 195	7,99	0,9
RINDFLEISCH	2 888	38,21	4,2	BIRNEN UND SONSTIGES KERNOBST	591	1,32	0,1
SCHWEINEFLEISCH	5 713	53,87	5,9	PFIRSICHE, APRIKOSEN	768	1,80	0,2
HAMMELFLEISCH	96	1,19	0,1	KIRSCHEN	320	0,95	0,1
GEFLUEGEL (OHNE WILDGEFLUEGEL)	1 939	10,31	1,1	SONSTIGES STEINOBST	562	0,99	0,1
WILD UND WILDGEFLUEGEL	166	1,95	0,2	WEINTRAUBEN	888	2,14	0,2
HACKFLEISCH	974	9,52	1,0	ERDBEEREN	893	3,18	0,3
SONSTIGES FLEISCH (EINSCHL.	-	-	-	SONSTIGE FRISCHE BEEREN	172	0,80	0,1
INNEREIEN, KNOCHEN U.AE.)	846	4,71	0,5	ORANGEN, MANDARINEN, CLEMENTINEN	3 068	5,88	0,6
FLEISCHWAREN	-	84,59	9,2	ZITRONEN (LIMONEN)	432	1,09	0,1
WURST UND WURSTWAREN	5 230	58,09	6,3	GRAPEFRUIT, PAMPPELMUSEN	329	0,80	0,1
MAGERER UND FETTER SPECK	408	3,36	0,4	BANANEN	2 067	3,11	0,3
SCHINKEN	670	12,88	1,4	SONSTIGE FRISCHE SUEDFRUECHTE	-	0,93	0,1
FERTIGE MAHLZEITEN MIT UEBER-	-	-	-	OBSTKONSERVEN, TROCKENOBST UND	-	-	-
WIEGENDEM FLEISCHANTEIL	30	0,22	-	TIEFGEK. OBST, SCHALENFRUECHTE	-	9,26	1,0
SONSTIGE FLEISCHWAREN	937	10,05	1,1	OBSTKONSERVEN OHNE TIEFGEK. OBST	1 802	4,23	0,5
FRISCHE UND TIEFGEKUEHLTE FISCHE	546	4,88	0,5	TROCKENOBST	175	0,94	0,1
FISCHWAREN	-	8,28	0,9	TIEFGEKUEHLTES OBST	94	0,66	0,1
GERAEUCHERTE UND GESALZENE FISCHE	131	1,79	0,2	SCHALENFRUECHTE	414	3,44	0,4
FISCHKONSERVEN U. SONST. FISCHWAREN	-	6,49	0,7	MARMLADE	577	2,58	0,3
EIER (STUECK)	80	17,81	1,9	ZUCKER	4 449	7,25	0,8
MILCH	-	43,95	4,8	SUESSWAREN, HONIG, KAKAOERZEUG-	-	-	-
KONSUMMILCH (FRISCH-, H-MILCH,	-	-	-	NISSE	-	28,89	3,1
STERILMILCH) (LITER)	27,7	28,01	3,1	HONIG	279	2,20	0,2
KONDESMILCH, TUBENSAHNE	905	2,58	0,3	SCHOKOLADE, SCHOKOLADENERZEUGNISSE	1 006	12,72	1,4
SAHNE	1 025	5,39	0,6	SPEISEEIS	-	5,15	0,6
JOGHURT, MIT UND OHNE FRUECHTE	1 842	5,58	0,6	SONSTIGE SUESSWAREN	-	5,81	0,6
SONSTIGE MILCH	-	2,39	0,3	KAKAOERZEUGNISSE (OHNE SCHOKOL.)	377	3,01	0,3
KAESE	-	28,43	3,1	GEWUERZE U.AE. BACK-U.SPEISEZUTATEN	-	6,78	0,7
KAESE (OHNE FRISCHKAESE)	1 971	21,72	2,4	ALKOHOLFREIE GETRAENKE	-	26,36	2,9
FRISCHKAESE (QUARK)	1 899	6,66	0,7	OBST- UND GEMUESESAEPFTE (LITER)	5,5	7,92	0,9
BUTTER	2 508	21,50	2,3	MINERALWASSER (LITER)	9,6	6,94	0,8
SPEISEFETTE U. -OELE (OHNE BUTTER)	-	10,16	1,1	COFFEINHALTIGE ERFRISCHUNGS-	-	-	-
TIERISCHE FETTE (OHNE BUTTER)	116	0,36	-	GETRAENKE (LITER)	2,0	2,31	0,3
MARGARINE	1 806	6,51	0,7	SONSTIGE ERFRISCHUNGSGE-	-	-	-
SONSTIGE PFLANZEN- UND SPEISEFETTE	213	0,88	0,1	TRAENKE (LITER)	8,7	7,70	0,8
SPEISEOELE	565	2,41	0,3	KAFFEEMITTEL UND TEEAENNLICHE	-	1,50	0,2
BROT UND BACKWAREN	-	64,03	7,0	ERZEUGNISSE	-	-	-
WEISSBROT	1 468	4,22	0,5	BOHNENKAFFEE	-	25,96	2,8
KNAECKEBROT	153	0,69	0,1	BOHNENKAFFEE (BOHNEN OD. GEMAHLEN)	1 099	23,32	2,5
SONSTIGES BROT	12 016	26,79	2,9	PULVERKAFFEE (KAFFEE-EXTRAKT)	44	2,64	0,3
KLEINGEBAECK	-	11,25	1,2	TEE (OHNE KRAEUTER-, PFEFFERMINZTEE	-	-	-
FEINGEBAECK	-	13,23	1,4	U.A. TEEAENNLICHE ERZEUGNISSE)	93	2,84	0,3
DAUERBACKWAREN	-	7,84	0,9	ALKOHOLISCHE GETRAENKE	-	78,30	8,5
MEHL, NAHRMITTEL, KARTOFFEL-	-	26,00	2,8	TRAUBENWEIN (WEISS-, ROT-, OHNE	-	-	-
ERZEUGNISSE	-	-	-	DESSERTWEIN) (LITER)	4,8	28,21	3,1
WEIZENMEHL, -GRIES	4 543	5,02	0,5	SONSTIGER WEIN (LITER)	1,0	3,70	0,4
TEIGWAREN	1 127	3,82	0,4	SEKT U. ANDERER SCHAUMWEIN (LITER)	0,7	6,08	0,7
REIS	558	1,56	0,2	BIER (LITER)	18,3	25,82	2,8
HUELSENFRUECHTE, GETROCKNET	205	0,55	0,1	SPIRITUOSEN (LITER)	0,9	14,50	1,6
FERTIGE MAHLZEITEN MIT UEBER-	-	-	-	TABAKWAREN	-	20,61	2,2
WIEGENDEM NAHRMITTELANTEIL	-	1,62	0,2	TABAK	13	0,89	0,1
KARTOFFELERZEUGNISSE	486	2,65	0,3	ZIGARREN (STUECK)	5	1,79	0,2
SONST. MEHL U. SONST. NAHRMITTEL	-	10,79	1,2	ZIGARETTEN (STUECK)	129	17,88	1,9
KARTOFFELN (KILOGRAMM)	18,0	9,04	1,0	SONSTIGE TABAKWAREN	-	0,05	-
FRISCHGEMUESE	-	23,49	2,6	SPEISEN U. MAHLZEITEN IN GASTSTAET-	-	-	-
BLUMENKOHL	799	1,32	0,1	TEN U.AE. (AUSSER IM URLAUB)	-	95,38	10,4
SONSTIGER KOHL	1 450	1,57	0,2	KOSTEN F. GEMEINSCHAFTSVERPFLEGE	-	12,56	1,4
KAROTTEN, MOEHREN	773	0,99	0,1	GETRAENKE IN GASTSTAETTEN U.AE.	-	-	-
SPARGEL	264	2,55	0,3	(AUSSER IM URLAUB)	-	24,63	2,7
SALATE	1 189	3,51	0,4	SPEISEN UND GETRAENKE IN GAST-	-	-	-
TOMATEN	1 377	3,80	0,4	STAETTEN U.AE. IM URLAUB	-	64,13	7,0
GURKEN	947	1,90	0,2	KOSTGELD, PENSIONS-KOSTEN	-	2,31	0,3
ZIEBELN, SCHALOTTEN, KNOBLAUCH	1 016	1,12	0,1				
SONSTIGES FRISCHGEMUESE	-	6,74	0,7				

\*) KAEUFE UND UNTERSTELLTE KAEUFE (SACHENTNAHMEN AUS DEM EIGENEN BETRIEB, DEPUTATE U.AE.).- 1) GUETERVERZEICHNIS FUER DEN PRIVATEN VERBRAUCH (AUSGABE 1963).- 2) SOWEIT IN DER VORSPALTE NICHT ANDERS ANGEZEIGT, IN GRAMM.

## 1 AUFWENDUNGEN \*) PRIVATER HAUSHALTE FUER NAHRUNGS- UND GENUSSMITTEL JE HAUSHALT UND MONAT 1978

ERFASSTE HAUSHALTE: 451 \*

## 1.1 HAUSHALTSVORSTAND: INSGESAMT

1.1.15 MONATLICHES HAUSHALTSNETTOEINKOMMEN VON 10 000 BIS UNTER 20 000 DM  
HOCHGERECHNETE HAUSHALTE IN 1 000: 149 \*

WARE UND WARENGRUPPE 1)	MENGE 2)	DM	PROZENT
NAHRUNGS- UND GENUSSMITTEL INSGESAMT	-	948,52	100,0
NAHRUNGSMITTEL	-	674,59	71,1
GENUSSMITTEL	-	124,04	13,1
VERZEHR IN GASTSTAETTEN U.AE.	-	149,88	15,8
FLEISCH (OHNE FLEISCHWAREN)	-	150,55	15,9
KALBFLEISCH	215	3,71	0,4
RINDFLEISCH	3 580	47,64	5,0
SCHWEINEFLEISCH	6 940	67,13	7,1
HAMMELFLEISCH	108	1,30	0,1
GEFLUEGEL (OHNE WILDGEFLUEGEL)	2 570	13,20	1,4
WILD UND WILDGEFLUEGEL	215	2,53	0,3
HACKFLEISCH	931	9,11	1,0
SONSTIGES FLEISCH (EINSCHL. INNEREIER, KNOCHEN U.AE.)	1 104	5,93	0,6
FLEISCHWAREN	-	97,18	10,2
WURST UND WURSTWAREN	6 568	71,72	7,6
MAGERER UND FETTER SPECK	500	3,99	0,4
SCHINKEN	672	12,85	1,4
FERTIGE MAHLZEITEN MIT UEBERWIEGENDEM FLEISCHANTEIL	16	0,15	-
SONSTIGE FLEISCHWAREN	758	8,47	0,9
FRISCHE UND TIEFGEKUEHLTE FISCHE	601	4,76	0,5
FISCHWAREN	-	6,24	0,7
GERAEUCHERTE UND GESALZENE FISCHE	94	1,26	0,1
FISCHKONSERVEN U. SONST. FISCHWAREN	-	4,98	0,5
EIER (STUECK)	108	23,60	2,5
MILCH	-	59,72	6,3
KONSUMMILCH (FRISCH-, H-MILCH, STERILMILCH) (LITER)	40,7	41,35	4,4
KONDENSMILCH, TUBENSAHNE	787	2,46	0,3
SAHNE	1 193	6,40	0,7
JOGHURT, MIT UND OHNE FRUECHTE	2 020	5,97	0,6
SONSTIGE MILCH	-	3,53	0,4
KAESE	-	29,68	3,1
KAESE (OHNE FRISCHKAESE)	2 091	21,79	2,3
FRISCHKAESE (QUARK)	2 598	7,89	0,8
BUTTER	3 448	29,66	3,1
SPEISEFETTE U. -OELE (OHNE BUTTER)	-	12,90	1,4
TIERISCHE FETTE (OHNE BUTTER)	212	0,61	0,1
MARGARINE	2 504	8,61	0,9
SONSTIGE PFLANZEN- UND SPEISEFETTE	284	1,10	0,1
SPEISEOELE	652	2,57	0,3
BROT UND BACKWAREN	-	65,42	6,9
WEISSBROT	1 604	4,61	0,5
KNAECKBROT	199	0,88	0,1
SONSTIGES BROT	14 806	32,49	3,4
KLEINGEBAECK	-	9,89	1,0
FEINGEBAECK	-	11,16	1,2
DAUERBACKWAREN	-	6,39	0,7
MEHL, NAEHRMITTEL, KARTOFFEL-ERZEUGNISSE	-	25,51	2,7
WEIZENMEHL, -GRIES	5 502	6,11	0,6
TEIGWAREN	1 154	3,71	0,4
REIS	557	1,52	0,2
HUELSENFRUECHTE, GETROCKNET	369	0,90	0,1
FERTIGE MAHLZEITEN MIT UEBERWIEGENDEM NAEHRMITTELANTEIL	-	0,92	0,1
KARTOFFELERZEUGNISSE	442	2,02	0,2
SONST. MEHL U. SONST. NAEHRMITTEL	-	10,33	1,1
KARTOFFELN (KILOGRAMM)	26,6	12,85	1,4
FRISCHGEMUESE	-	22,40	2,4
BLUMENKOHL	852	1,42	0,1
SONSTIGER KOHL	2 315	2,63	0,3
KAROTTEN, MOEHREN	935	1,16	0,1
SPARGEL	212	1,64	0,2
SALATE	1 086	3,24	0,3
TOMATEN	1 282	3,38	0,4
GURKEN	871	1,65	0,2
ZWIEBELN, SCHALOTTEN, KNOBLAUCH	803	0,87	0,1
SONSTIGES FRISCHGEMUESE	-	6,41	0,7

WARE UND WARENGRUPPE 1)	MENGE 2)	DM	PROZENT
GEMUESEKONSERVEN, TROCKENGEMUESE UND TIEFGEKUEHLTES GEMUESE	-	14,18	1,5
GEMUESEKONSERVEN (OHNE TIEFGEKUEHLTES GEMUESE)	3 972	11,72	1,2
TROCKENGEMUESE (O.HUELSENFRUECHTE)	10	0,05	-
TIEFGEKUEHLTES GEMUESE	690	2,41	0,3
FRISCHOBST	-	33,66	3,5
AEPFEL	5 015	9,14	1,0
BIRNEN UND SONSTIGES KERNOBST	486	1,14	0,1
PFIRSICHE, APRIKOSEN	481	1,14	0,1
KIRSCHEN	511	2,07	0,2
SONSTIGES STEINOBST	775	1,92	0,2
WEINTRAUBEN	617	1,58	0,2
ERDBEEREN	1 334	4,60	0,5
SONSTIGE FRISCHE BEEREN	445	2,05	0,2
ORANGEN, MANDARINEN, CLEMENTINEN	2 415	4,71	0,5
ZITRONEN (LIMONEN)	381	0,93	0,1
GRAPEFRUIT, PAMPelmUSEN	196	0,52	0,1
BANANEN	2 190	3,17	0,3
SONSTIGE FRISCHE SUEDFRUECHTE	-	0,70	0,1
OBSTKONSERVEN, TROCKENOBST UND TIEFGEK. OBST, SCHALENFRUECHTE	-	11,55	1,2
OBSTKONSERVEN OHNE TIEFGEK. OBST	2 616	6,45	0,7
TROCKENOBST	187	0,98	0,1
TIEFGEKUEHLTES OBST	123	0,87	0,1
SCHALENFRUECHTE	409	3,25	0,3
MARMELADE	720	3,01	0,3
ZUCKER	6 031	9,79	1,0
SUESSWAREN, HONIG, KAKAOERZEUGNISSE	-	27,45	2,9
HONIG	309	2,59	0,3
SCHOKOLADE, SCHOKOLADENERZEUGNISSE	961	11,29	1,2
SPEISEEIS	-	5,13	0,5
SONSTIGE SUESSWAREN	-	5,15	0,5
KAKAOERZEUGNISSE (OHNE SCHOKOL.)	410	3,30	0,3
GEWUERZE U.AE. BACK-U-SPEISEZUTATEN	-	8,17	0,9
ALKOHOLFREIE GETRAENKE	-	26,33	2,8
OBST- UND GEMUESESAEFTE (LITER)	5,5	7,41	0,8
MINERALWASSER (LITER)	10,1	7,57	0,8
COFFEINHALTIGE ERFRISCHUNGSGETRAENKE (LITER)	1,8	1,89	0,2
SONSTIGE ERFRISCHUNGSGETRAENKE (LITER)	9,2	8,09	0,9
KAFFEEMITTEL UND TEEAENNLICHE ERZEUGNISSE	-	1,38	0,1
BOHNENKAFFEE	-	27,80	2,9
BOHNENKAFFEE (BOHNEN OD. GEMAHLEN)	1 216	25,58	2,7
PULVERKAFFEE (KAFFEE-EXTRAKT)	38	2,23	0,2
TEE (OHNE KRAEUTER-, PFEFFERMINZTEE U.A. TEEAENNLICHE ERZEUGNISSE)	71	1,91	0,2
ALKOHOLISCHE GETRAENKE	-	73,62	7,8
TRAUBENWEIN (WEISS-, ROT-, OHNE DESSERTWEIN) (LITER)	3,8	29,90	3,2
SONSTIGER WEIN (LITER)	1,3	2,94	0,3
SEKT U. ANDERER SCHAUMWEIN (LITER)	0,4	3,06	0,3
BIER (LITER)	16,3	22,37	2,4
SPIRITUOSEN (LITER)	1,1	15,36	1,6
TABAKWAREN	-	20,70	2,2
TABAK	15	1,08	0,1
ZIGAREN (STUECK)	4	1,23	0,1
ZIGARETTEN (STUECK)	132	18,29	1,9
SONSTIGE TABAKWAREN	-	0,09	-
SPEISEN U. MAHLZEITEN IN GASTSTAETTEN U.AE. (AUSSER IM URLAUB)	-	75,08	7,9
KOSTEN F. GEMEINSCHAFTSVERPFLEGUNG	-	3,37	0,4
GETRAENKE IN GASTSTAETTEN U.AE. (AUSSER IM URLAUB)	-	14,49	1,5
SPEISEN UND GETRAENKE IN GASTSTAETTEN U.AE. IM URLAUB	-	56,18	5,9
KOSTGELD, PENSIONS-KOSTEN	-	0,76	0,1

\*) KAEUFE UND UNTERSTELLTE KAEUFE (SACHENTNAHMEN AUS DEM EIGENEN BETRIEB, DEPUTATE U.AE.).- 1) GUETERVERZEICHNIS FUER DEN PRIVATEN VERBRAUCH (AUSGABE 1963).- 2) SOWEIT IN DER VORSPALTE NICHT ANDERS ANGEZEIGT, IN GRAMM.

1 AUFWENDUNGEN \*) PRIVATER HAUSHALTE FUER NAHRUNGS- UND GENUSSMITTEL JE HAUSHALT UND MONAT 1978

ERFASSTE HAUSHALTE: 2 369 \*

1.1 HAUSHALTSVORSTAND: INSGESAMT

1.1.16 MONATLICHES HAUSHALTSNETTOEINKOMMEN UNTER 1 200 DM

HOCHGERECHNETE HAUSHALTE IN 1 000: 5 238 \*

WARE UND WARENGRUPPE 1)	MENGE 2)	DM	PROZENT	WARE UND WARENGRUPPE 1)	MENGE 2)	DM	PROZENT
NAHRUNGS- UND GENUSSMITTEL INSGESAMT	-	297,50	100,0	GEMUESEKONSERVEN, TROCKENGEMUESE	-	4,58	1,5
NAHRUNGSMITTEL	-	201,35	67,7	UND TIEFGEKUEHLTES GEMUESE	-	4,11	1,4
GENUSSMITTEL	-	47,63	16,0	GEMUESEKONSERVEN (OHNE TIEFGE-	1 573	0,03	-
VERZEHK IN GASTSTAETTEN U.AE.	-	48,52	16,3	KUEHLTES GEMUESE)	7	0,44	0,1
				TROCKENGEMUESE (O.HUELSENFRUECHTE)	114		
				TIEFGEKUEHLTES GEMUESE			
FLEISCH (OHNE FLEISCHWAREN)	-	34,37	11,6	FRISCHOBST	-	12,26	4,1
KALBFLEISCH	82	1,11	0,4	AEPFEL	1 627	3,09	1,0
RINDFLEISCH	811	9,36	3,1	BIRNEN UND SONSTIGES KERNOBST	197	0,40	0,1
SCHWEINEFLEISCH	1 538	13,92	4,7	PIRSICHE, APRIKOSEN	371	0,90	0,3
HAMMELFLEISCH	30	0,27	0,1	KIRSCHEN	121	0,41	0,1
GEFLUEGEL (OHNE WILDGEFLUEGEL)	820	4,12	1,4	SONSTIGES STEINOBST	236	0,35	0,1
WILD UND WILDGEFLUEGEL	38	0,37	0,1	WEINTRAUBEN	471	1,09	0,4
HACKFLEISCH	366	3,38	1,1	ERDBEEREN	315	1,19	0,4
SONSTIGES FLEISCH (EINSCHL.				SONSTIGE FRISCHE BEEREN	46	0,19	0,1
INNEREIER, KNOCHEN U.AE.)	340	1,83	0,6	ORANGEN, MANDARINEN, CLEMENTINEN	1 188	2,28	0,8
FLEISCHWAREN	-	28,49	9,6	ZITRONEN (LIMONEN)	194	0,47	0,2
WURST UND WURSTWAREN	1 827	19,92	6,7	GRAPEFRUIT, PAMPPELMUSEN	149	0,35	0,1
MAGERER UND FETTER SPECK	192	1,76	0,6	BANANEN	858	1,26	0,4
SCHINKEN	193	3,48	1,2	SONSTIGE FRISCHE SUEDFRUECHTE	-	0,28	0,1
FERTIGE MAHLZEITEN MIT UEBER-	5	0,04	-				
WIEGENDEM FLEISCHANTEIL				OBSTKONSERVEN, TROCKENOBST UND	-	2,56	0,9
SONSTIGE FLEISCHWAREN	358	3,30	1,1	TIEFGEK. OBST, SCHALENFRUECHTE	-	1,34	0,5
FRISCHE UND TIEFGEKUEHLTE FISCHE	228	1,74	0,6	OBSTKONSERVEN OHNE TIEFGEK. OBST	605	0,43	0,1
FISCHWAREN	-	2,68	0,9	TROCKENOBST	74	0,04	-
GERAEUCHERTE UND GESALZENE FISCHE	53	0,57	0,2	TIEFGEKUEHLTES OBST	10	0,04	-
FISCHKONSERVEN U. SONST. FISCHWAREN	-	2,11	0,7	SCHALENFRUECHTE	109	0,74	0,2
EIER (STUECK)	28	6,19	2,1	MARMLADE	312	1,34	0,4
MILCH	-	13,69	4,6	ZUCKER	1 838	3,07	1,0
KONSUMMILCH (FRISCH-, H-MILCH,							
STERILMILCH) (LITER)	7,2	6,81	2,3	SUESSWAREN, HONIG, KAKAOERZUEG-	-	10,68	3,6
KONDESMILCH, TUBENSAHNE	865	2,46	0,8	NISSE	-	1,55	0,5
SAHNE	309	1,56	0,5	HONIG	206	5,21	1,7
JOGHURT, MIT UND OHNE FRUECHTE	575	1,71	0,6	SCHOKOLADE, SCHOKOLADENERZUEGNISSE	436	1,17	0,4
SONSTIGE MILCH	-	1,16	0,4	SPEISEEIS	-	1,96	0,7
				SONSTIGE SUESSWAREN	95	0,80	0,3
				KAKAOERZUEGNISSE (OHNE SCHOKOL.)			
KAESE	-	9,37	3,2	GEMUERZE U.AE. BACK-U.SPEISEZUTATEN	-	2,71	0,9
KAESE (OHNE FRISCHKAESE)	647	6,82	2,3				
FRISCHKAESE (QUARK)	758	2,55	0,9	ALKOHOLFREIE GETRAENKE	-	8,34	2,8
BUTTER	847	7,18	2,4	OBST- UND GEMUESESAEFTE (LITER)	1,4	2,33	0,8
				MINERALWASSER (LITER)	3,4	2,71	0,9
SPEISEFETTE U. -OELE (OHNE BUTTER)	-	5,39	1,8	COFFEINHALTIGE ERFRISCHUNGS-			
TIERISCHE FETTE (OHNE BUTTER)	49	0,18	0,1	GETRAENKE (LITER)	0,6	0,66	0,2
MARGARINE	965	3,52	1,2	SONSTIGE ERFRISCHUNGSGE-			
SONSTIGE PFLANZEN- UND SPEISEFETTE	103	0,45	0,2	TRAENKE (LITER)	2,0	1,84	0,6
SPEISEOELE	300	1,23	0,4	KAFFEEMITTEL UND TEEAENNLICHE	-	0,79	0,3
				ERZUEGNISSE			
BROT UND BACKWAREN	-	26,64	9,0	BOHNENKAFFEE	-	14,50	4,9
WEISSBROT	671	1,92	0,6	BOHNENKAFFEE (BOHNEN OD. GEMAHLEN)	617	13,14	4,4
KNAECKEBROT	84	0,39	0,1	PULVERKAFFEE (KAFFEE-EXTRAKT)	23	1,36	0,5
SONSTIGES BROT	4 616	10,78	3,6	TEE (OHNE KRAEUTER-, PFEFFERMINZTEE			
KLEINGEBAECK	-	4,31	1,5	U.A. TEEAENNLICHE ERZUEGNISSE)	32	0,96	0,3
FEINGEBAECK	-	6,11	2,1				
DAUERBACKWAREN	-	3,13	1,1	ALKOHOLISCHE GETRAENKE	-	21,22	7,1
MEHL, NAEHRMITTEL, KARTOFFEL-				TRAUBENWEIN (WEISS-, ROT-, OHNE			
ERZUEGNISSE	-	8,85	3,0	DESSERTWEIN) (LITER)	1,2	6,03	2,0
WEIZENMEHL, -GRIES	1 320	1,62	0,5	SONSTIGER WEIN (LITER)	0,2	0,65	0,2
TEIGWAREN	385	1,35	0,5	SEKT U. A. ERER SCHAUMWEIN (LITER)	0,2	1,23	0,4
REIS	261	0,72	0,2	BIER (LITER)	5,2	7,50	2,5
HUELSENFRUECHTE, GETROCKNET	65	0,17	0,1	SPIRITUOSEN (LITER)	0,4	5,82	2,0
FERTIGE MAHLZEITEN MIT UEBER-							
WIEGENDEM NAEHRMITTELANTEIL	-	0,56	0,2	TAEAKWAREN	-	10,95	3,7
KARTOFFELERZUEGNISSE	139	0,78	0,3	TABAK	16	0,86	0,3
SONST. MEHL U. SONST. NAEHRMITTEL	-	3,65	1,2	ZIGARREN (STUECK)	3	0,80	0,3
KARTOFFELN (KILOGRAMM)	7,2	3,24	1,1	ZIGARETTEN (STUECK)	68	9,16	3,1
				SONSTIGE TABAKWAREN	-	0,14	-
FRISCHGEMUESE	-	7,97	2,7	SPEISEN U. MAHLZEITEN IN GASTSTAET-			
BLUMENKOHL	404	0,60	0,2	TEN U.AE. (AUSSER IM URLAUB)	-	17,94	6,0
SONSTIGER KOHL	541	0,62	0,2	KOSTEN F. GEMEINSCHAFTSVERPFLEUNG	-	4,49	1,5
KAROTTEN, MOEHREN	285	0,36	0,1	GETRAENKE IN GASTSTAETTEN U.AE.			
SPARGEL	52	0,44	0,1	(AUSSER IM URLAUB)	-	6,32	2,1
SALATE	417	1,25	0,4	SPEISEN UND GETRAENKE IN GAST-			
TOMATEN	521	1,38	0,5	STAETTEN U.AE. IM URLAUB	-	15,35	5,2
GURKEN	392	0,73	0,2	KOSTGELD, PENSIONS-KOSTEN	-	4,42	1,5
ZWIEBELN, SCHALOTTEN, KNOBLAUCH	503	0,55	0,2				
SONSTIGES FRISCHGEMUESE	-	2,04	0,7				

\*) KAEUFE UND UNTERSTELLTE KAEUFE (SACHENTNAHMEN AUS DEM EIGENEN BETRIEB, DEPUTATE U.AE.) - 1) QUETERVERZEICHNIS FUER DEN PRIVATEN VERBRAUCH (AUSGABE 1963). - 2) SOWEIT IN DER VORSPALTE NICHT ANDERS ANGEZEIGT, IN GRAMM.

1 AUFWENDUNGEN \*) PRIVATER HAUSHALTE FUER NAHRUNGS- UND GENUSSMITTEL JE HAUSHALT UND MONAT 1978

ERFASSTE HAUSHALTE: 5 548 \*

1.1 HAUSHALTSVORSTAND: INSGESAMT

1.1.17 MONATLICHES HAUSHALTSNETTOEINKOMMEN VON 1 200 BIS UNTER 1 800 DM

HOCHGERECHNETE HAUSHALTE IN 1 000: 5 776 \*

WARE UND WARENGRUPPE 1)	MENGE 2)	DM	PROZENT	WARE UND WARENGRUPPE 1)	MENGE 2)	DM	PROZENT
NAHRUNGS- UND GENUSSMITTEL INSGESAMT	-	497,79	100,0	GEMUESEKONSERVEN, TROCKENGEMUESE	-	8,00	1,6
NAHRUNGSMITTEL	-	323,18	64,9	UND TIEFGEKUEHLTES GEMUESE	-	-	-
GENUSSMITTEL	-	86,95	17,5	GEMUESEKONSERVEN (OHNE TIEFGE-	2 613	7,11	1,4
VERZEHRE IN GASTSTAETTEN U.AE.	-	87,66	17,6	KUEHLTES GEMUESE)	7	0,04	-
				TROCKENGEMUESE (O.HUELSENFRUECHTE)	221	0,85	0,2
				TIEFGEKUEHLTES GEMUESE	-	-	-
FLEISCH (OHNE FLEISCHWAREN)	-	57,25	11,5	FRISCHOBST	-	17,11	3,4
KALBFLEISCH	107	1,42	0,3	AEPFEL	2 410	4,49	0,9
RINDFLEISCH	1 351	15,52	3,1	BIRNEN UND SONSTIGES KERNOBST	317	0,60	0,1
SCHWEINEFLEISCH	2 829	24,36	4,9	PFIRSICHE, APRIKOSEN	540	1,25	0,3
HAMMELFLEISCH	41	0,39	0,1	KIRSCHEN	148	0,47	0,1
GEFLUEGEL (OHNE WILDGEFLUEGEL)	1 287	6,43	1,3	SONSTIGES STEINOBST	259	0,40	0,1
WILD UND WILDGEFLUEGEL	57	0,58	0,1	WEINTRAUBEN	552	1,28	0,3
HACKFLEISCH	659	5,95	1,2	ERDBEEREN	405	1,53	0,3
SONSTIGES FLEISCH (EINSCHL.	-	-	-	SONSTIGE FRISCHE BEEREN	69	0,27	0,1
INNEREIERN, KNOCHEN U.AE.)	484	2,60	0,5	ORANGEN, MANDARINEN, CLEMENTINEN	1 765	3,33	0,7
FLEISCHWAREN	-	52,45	10,5	ZITRONEN (LIMONEN)	268	0,64	0,1
WURST UND WURSTWAREN	3 403	36,72	7,4	GRAPEFRUIT, PAMPELMUSEN	233	0,53	0,1
MAGERER UND FETTER SPECK	296	2,75	0,6	BANANEN	1 416	2,02	0,4
SCHINKEN	352	6,18	1,2	SONSTIGE FRISCHE SUEDFRUECHTE	-	0,31	0,1
FERTIGE MAHLZEITEN MIT UEBER-	-	-	-				
WIEGENDEM FLEISCHANTEIL	16	0,13	-	OBSTKONSERVEN, TROCKENOBT UND	-	4,32	0,9
SONSTIGE FLEISCHWAREN	676	6,68	1,3	TIEFGEK. OBST, SCHALENFRUECHTE	-	2,26	0,5
FRISCHE UND TIEFGEKUEHLTE FISCH	376	2,96	0,6	OBSTKONSERVEN OHNE TIEFGEK. OBST	949	0,52	0,1
FISCHWAREN	-	4,89	1,0	TROCKENOBT	97	0,08	-
GERAEUCHERTE UND GESALZENE FISCH	90	1,02	0,2	TIEFGEKUEHLTES OBST	12	1,46	0,3
FISCHKONSERVEN U. SONST. FISCHWAREN	-	3,87	0,8	SCHALENFRUECHTE	213	-	-
EIER (STUECK)	44	9,46	1,9	MARMELADE	373	1,55	0,3
MILCH	-	20,63	4,1	ZUCKER	2 425	4,01	0,8
KONSUMMILCH (FRISCH-, H-MILCH,	-	-	-				
STERILMILCH) (LITER)	11,3	10,29	2,1	SUESSWAREN, HONIG, KAKAOERZEUG-	-	18,62	3,7
KONDENSMILCH, TUBENSAHNE	1 104	3,09	0,6	NISSE	-	1,77	0,4
SAHNE	531	2,67	0,5	HONIG	239	8,42	1,7
JOGHURT, MIT UND OHNE FRUECHTE	992	2,77	0,6	SCHOKOLADE, SCHOKOLADENERZEUGNISSE	720	2,79	0,6
SONSTIGE MILCH	-	1,82	0,4	SPEISEEIS	-	4,06	0,8
KAESE	-	15,39	3,1	SONSTIGE SUESSWAREN	206	1,58	0,3
KAESE (OHNE FRISCHKAESE)	1 144	11,82	2,4				
FRISCHKAESE (QUARK)	1 096	3,56	0,7	KAKAOERZEUGNISSE (OHNE SCHOKOL.)	-	4,14	0,8
BUTTER	1 158	9,63	1,9	GEMUERZE U.AE. BACK-U.SPEISEZUTATEN	-	-	-
SPEISEFETTE U. -OELE (OHNE BUTTER)	-	7,78	1,6				
TIERISCHE FETTE (OHNE BUTTER)	67	0,25	0,1	ALKOHOLFREIE GETRAENKE	-	15,24	3,1
MARGARINE	1 559	5,39	1,1	OBST- UND GEMUESESAEFTE (LITER)	2,6	3,80	0,8
SONSTIGE PFLANZEN- UND SPEISEFETTE	160	0,62	0,1	MINERALWASSER (LITER)	6,2	4,40	0,9
SPEISEOELE	380	1,51	0,3	COFFEINHALTIGE ERFRISCHUNGS-	-	1,73	0,3
				GETRAENKE (LITER)	1,6	4,23	0,8
BROT UND BACKWAREN	-	40,13	8,1	SONSTIGE ERFRISCHUNGSGE-	4,8	1,08	0,2
WEISSBROT	970	2,65	0,5	TRAENKE (LITER)	-	-	-
KNAECKEBROT	128	0,55	0,1	KAFFEE MITTEL UND TEEAENNLICHE	-	-	-
SONSTIGES BROT	7 031	15,72	3,2	ERZEUGNISSE	-	1,08	0,2
KLEINGEBAECK	-	6,92	1,4				
FEINGEBAECK	-	9,07	1,8	BOHNENKAFFEE	-	20,45	4,1
DAUERBACKWAREN	-	5,22	1,0	BOHNENKAFFEE (BOHNEN OD. GEMAHLEN)	890	18,52	3,7
				PULVERKAFFEE (KAFFEE-EXTRAKT)	33	1,94	0,4
MEHL, NAEHRMITTEL, KARTOFFEL-	-	14,10	2,8	TEE (OHNE KRAEUTER-, PFEFFERMINZTEE	-	1,20	0,2
ERZEUGNISSE	-	-	-	U.A. TEEAENNLICHE ERZEUGNISSE)	41	-	-
WEIZENMEHL, -GRIES	1 816	2,04	0,4				
TEIGWAREN	607	1,94	0,4	ALKOHOLISCHE GETRAENKE	-	42,43	8,5
REIS	299	0,81	0,2	TRAUBENWEIN (WEISS-, ROT-, OHNE	-	11,54	2,3
HUELSENFRUECHTE, GETROCKNET	105	0,26	0,1	DESSERTWEIN) (LITER)	2,2	1,07	0,2
FERTIGE MAHLZEITEN MIT UEBER-	-	0,95	0,2	SONSTIGER WEIN (LITER)	0,4	2,73	0,5
WIEGENDEM NAEHRMITTELANTIL	-	1,42	0,3	SEKT U. ANDERER SCHAUMWEIN (LITER)	11,4	15,95	3,2
KARTOFFELERZEUGNISSE	286	6,68	1,3	BIER (LITER)	0,8	11,14	2,2
SONST. MEHL U.SONST. NAEHRMITTEL	-	-	-	SPIRITUOSEN (LITER)	-	-	-
KARTOFFELN (KILOGRAMM)	9,8	4,07	0,8				
FRISCHGEMUESE	-	11,44	2,3	TABAKWAREN	-	22,86	4,6
BLUMENKOHL	521	0,77	0,2	TABAK	21	1,22	0,2
SONSTIGER KOHL	744	0,80	0,2	ZIGAREN (STUECK)	5	1,33	0,3
KAROTTEN, MOEHREN	388	0,47	0,1	ZIGARETTEN (STUECK)	149	20,09	4,0
SPARGEL	85	0,66	0,1	SONSTIGE TABAKWAREN	-	0,22	-
SALATE	550	1,66	0,3				
TOMATEN	869	2,29	0,5	SPEISEN U. MAHLZEITEN IN GASTSTAET-	-	36,65	7,4
GURKEN	662	1,24	0,2	TEN U.AE. (AUSSER IM URLAUB)	-	7,58	1,5
ZWIEBELN, SCHALOTTEN, KNOBLAUCH	699	0,68	0,1	KOSTEN F. GEMEINSCHAFTSVERPFLEGEUNG	-	-	-
SONSTIGES FRISCHGEMUESE	-	2,86	0,6	GETRAENKE IN GASTSTAETTEN U.AE.	-	13,73	2,8
				(AUSSER IM URLAUB)	-	-	-
				SPEISEN UND GETRAENKE IN GAST-	-	25,78	5,2
				STAETTEN U.AE. IM URLAUB	-	3,93	0,8
				KOSTGELD, PENSIONS-KOSTEN	-	-	-

\*) KAEUFE UND UNTERSTELLTE KAEUFE (SACHENTNAHMEN AUS DEM EIGENEN BETRIEB, DEPUTATE U.AE.).- 1) GUETERVERZEICHNIS FUER DEN PRIVATEN VERBRAUCH (AUSGABE 1963).- 2) SOWEIT IN DER VORSPALTE NICHT ANDERS ANGEZEIGT, IN GRAMM.

## 1 AUFWENDUNGEN \*) PRIVATER HAUSHALTE FUER NAHRUNGS- UND GENUSSMITTEL JE HAUSHALT UND MONAT 1978

ERFASSTE HAUSHALTE: 7 009 \*

1.1 HAUSHALTSVORSTAND: INSGESAMT

1.1.18 MONATLICHES HAUSHALTSNETTOEINKOMMEN VON 1 800 BIS UNTER 2 500 DM

HOCHGERECHNETE HAUSHALTE IN 1 000: 5 118 \*

WARE UND WARENGRUPPE 1)	MENGE 2)	DM	PROZENT	WARE UND WARENGRUPPE 1)	MENGE 2)	DM	PROZENT
NAHRUNGS- UND GENUSSMITTEL INSGESAMT	-	633,63	100,0	GEMUESEKONSERVEN, TROCKENGEMUESE UND TIEFGEKUEHLTES GEMUESE	-	10,28	1,6
NAHRUNGSMITTEL	-	398,27	62,9	GEMUESEKONSERVEN (OHNE TIEFGEKUEHLTES GEMUESE)	3 305	9,28	1,5
GENUSSMITTEL	-	108,12	17,1	TROCKENGEMUESE (O.HUELSENFRUECHTE)	8	0,05	-
VERZEHRE IN GASTSTAETTEN U.AE.	-	127,24	20,1	TIEFGEKUEHLTES GEMUESE	254	0,95	0,1
FLEISCH (OHNE FLEISCHWAREN)	-	71,54	11,3	FRISCHOBST	-	20,89	3,3
KALBFLEISCH	126	1,67	0,3	AEPFEL	2 981	5,50	0,9
RINDFLEISCH	1 661	19,44	3,1	BIRNEN UND SONSTIGES KERNOBST	409	0,81	0,1
SCHWEINEFLEISCH	3 554	30,85	4,9	PFIIRSICHE, APRIKOSEN	666	1,56	0,2
HANMELFLEISCH	57	0,49	0,1	KIRSCHEN	191	0,54	0,1
GEFLUEGEL (OHNE WILDGEFLUEGEL)	1 470	7,42	1,2	SONSTIGES STEINOBST	289	0,45	0,1
WILD UND WILDGEFLUEGEL	79	0,81	0,1	WEINTRAUBEN	820	1,81	0,3
HACKFLEISCH	837	7,58	1,2	ERDBEEREN	486	1,75	0,3
SONSTIGES FLEISCH (EINSCHL. INNEREIER, KNOCHEN U.AE.)	626	3,28	0,5	SONSTIGE FRISCHE BEEREN	67	0,30	-
FLEISCHWAREN	-	65,92	10,4	ORANGEN, MANDARINEN, CLEMENTINEN	2 148	3,95	0,6
WURST UND WURSTWAREN	4 217	46,10	7,3	ZITRONEN (LIMONEN)	310	0,74	0,1
MAGERER UND FETTER SPECK	341	3,09	0,5	GRAPEFRUIT, PAMPELMUSEN	246	0,58	0,1
SCHINKEN	439	7,86	1,2	BANANEN	1 782	2,52	0,4
FERTIGE MAHLZEITEN MIT UEBERWIEGENDEM FLEISCHANTEIL	15	0,12	-	SONSTIGE FRISCHE SUEDFRUECHTE	-	0,40	0,1
SONSTIGE FLEISCHWAREN	867	8,75	1,4	OBSTKONSERVEN, TROCKENOBST UND TIEFGEK. OBST, SCHALENFRUECHTE	-	5,34	0,8
FRISCHE UND TIEFGEKUEHLTE FISCH	421	3,34	0,5	OBSTKONSERVEN OHNE TIEFGEK. OBST	1 142	2,70	0,4
FISCHWAREN	-	6,10	1,0	TROCKENOBST	114	0,60	0,1
GERAEUCHERTE UND GESALZENE FISCH	100	1,22	0,2	TIEFGEKUEHLTES OBST	11	0,08	-
FISCHKONSERVEN U. SONST. FISCHWAREN	-	4,88	0,8	SCHALENFRUECHTE	276	1,96	0,3
EIER (STUECK)	51	10,88	1,7	MARMLADE	415	1,69	0,3
MILCH	-	24,58	3,9	ZUCKER	2 871	4,63	0,7
KONSUMMILCH (FRISCH-, H-MILCH, STERILMILCH) (LITER)	13,2	11,89	1,9	SUESSWAREN, HONIG, KAKAOERZEUGNISSE	-	23,62	3,7
KONDENSMILCH, TUBENSAMME	1 180	3,28	0,5	NISSE	-	1,88	0,3
SAHNE	630	3,20	0,5	HONIG	259	1,88	0,3
JOGHURT, MIT UND OHNE FRUECHTE	1 318	3,74	0,6	SCHOKOLADE, SCHOKOLADENERZEUGNISSE	877	10,26	1,6
SONSTIGE MILCH	-	2,48	0,4	SPSEISES	-	4,01	0,6
KAESE	-	19,36	3,1	SONSTIGE SUESSWAREN	-	5,49	0,9
KAESE (OHNE FRISCHKAESE)	1 430	15,03	2,4	KAKAOERZEUGNISSE (OHNE SCHOKOL.)	276	1,98	0,3
FRISCHKAESE (QUARK)	1 265	4,33	0,7	GEMUERZE U.AE. BACK-U.SPEISEZUTATEN	-	5,08	0,8
BUTTER	1 326	10,94	1,7	ALKOHOLFREIE GETRAENKE	-	19,88	3,1
SPEISEFETTE U. -OELE (OHNE BUTTER)	-	8,98	1,4	OBST- UND GEMUESESAEPFE (LITER)	3,6	5,03	0,8
TIERISCHE FETTE (OHNE BUTTER)	74	0,28	-	MINERALWASSER (LITER)	7,8	5,37	0,8
MARGARINE	1 841	6,31	1,0	COFFEINHALTIGE ERFRISCHUNGSGETRAENKE (LITER)	2,1	2,34	0,4
SONSTIGE PFLANZEN- UND SPEISEFETTE	191	0,76	0,1	SONSTIGE ERFRISCHUNGSGETRAENKE (LITER)	6,6	5,88	0,9
SPEISEOELE	412	1,64	0,3	KAFFEE MITTEL UND TEEAENHNLICHE ERZEUGNISSE	-	1,26	0,2
BROT UND BACKWAREN	-	49,35	7,8	BOHNENKAFFEE	-	23,60	3,7
WEISSBROT	1 170	3,26	0,5	BOHNENKAFFEE (BOHNEN OD. GEMAHLEN)	1 032	21,39	3,4
KNAECKEBROT	143	0,62	0,1	PULVERKAFFEE (KAFFEE-EXTRAKT)	39	2,21	0,3
SONSTIGES BROT	8 268	18,50	2,9	TEE (OHNE KRAEUTER-, PFEFFERMINZTEE U.A. TEEAENHNLICHE ERZEUGNISSE)	47	1,34	0,2
KLEINGEBACK	-	8,63	1,4	ALKOHOLISCHE GETRAENKE	-	55,71	8,8
FEINGEBACK	-	11,61	1,8	TRAUBENWEIN (WEISS-, ROT-, OHNE DESSERTWEIN) (LITER)	3,1	16,47	2,6
DAUERBACKWAREN	-	6,74	1,1	SONSTIGER WEIN (LITER)	0,4	1,31	0,2
MEHL, NAEHRMITTEL, KARTOFFELERZEUGNISSE	-	17,65	2,8	SEKT U. ANDERER SCHAUMWEIN (LITER)	0,5	3,56	0,6
WEIZENMEHL, -GRIES	1 977	2,17	0,3	BIER (LITER)	14,8	20,78	3,3
TEIGWAREN	724	2,37	0,4	SPIRITUOSEN (LITER)	1,0	13,59	2,1
REIS	341	0,94	0,1	TABAKWAREN	-	27,47	4,3
HUELSENFRUECHTE, GETROCKNET	108	0,28	-	TABAK	22	1,32	0,2
FERTIGE MAHLZEITEN MIT UEBERWIEGENDEM NAEHRMITTELANTEIL	-	1,42	0,2	ZIGARREN (STUECK)	5	1,61	0,3
KARTOFFELERZEUGNISSE	409	1,95	0,3	ZIGARETTEN (STUECK)	181	24,32	3,8
SONST. MEHL U. SONST. NAEHRMITTEL	-	8,53	1,3	SONSTIGE TABAKWAREN	-	0,22	-
KARTOFFELN (KILOGRAMM)	11,1	4,53	0,7	SPEISEN U. MAHLZEITEN IN GASTSTAETTEN U.AE. (AUSSER IM URLAUB)	-	51,71	8,2
FRISCHGEMUESE	-	13,69	2,2	KOSTEN F. GEMEINSCHAFTSVERPFLEGUNG	-	10,76	1,7
BLUMENKOHLE	579	0,86	0,1	GETRAENKE IN GASTSTAETTEN U.AE. (AUSSER IM URLAUB)	-	18,33	2,9
SONSTIGER KOHL	831	0,91	0,1	SPEISEN UND GETRAENKE IN GASTSTAETTEN U.AE. IM URLAUB	-	42,25	6,7
KAROTTEN, MOEHREN	452	0,54	0,1	KOSTGELD, PENSIONSKOSTEN	-	4,19	0,7
SPARGEL	112	0,88	0,1				
SALATE	641	1,92	0,3				
TOMATEN	1 083	2,86	0,5				
GURKEN	781	1,50	0,2				
ZWIEBELN, SCHALOTTEN, KNOBLAUCH	839	0,80	0,1				
SONSTIGES FRISCHGEMUESE	-	3,42	0,5				

\*) KAEUFE UND UNTERSTELLTE KAEUFE (SACHENTNAHMEN AUS DEM EIGENEN BETRIEB, DEPUTATE U.AE.) - 1) GUETERVERZEICHNIS FUER DEN PRIVATEN VERBRAUCH (AUSGABE 1963) - 2) SOWEIT IN DER VORSPALTE NICHT ANDERS ANGEZEIGT, IN GRAMM.

## 1 AUFWENDUNGEN \*) PRIVATER HAUSHALTE FUER NAHRUNGS- UND GENUSSMITTEL JE HAUSHALT UND MONAT 1978

ERFASSTE HAUSHALTE: 7 637 \*

## 1.1 HAUSHALTSVORSTAND: INSGESAMT

## 1.1.19 MONATLICHES HAUSHALTSNETTOEINKOMMEN VON 2 500 BIS UNTER 5 000 DM

HOCHGERECHNETE HAUSHALTE IN 1 000: 5 296 \*

WARE UND WARENGRUPPE 1)	MENGE 2)	DM	PROZENT	WARE UND WARENGRUPPE 1)	MENGE 2)	DM	PROZENT
NAHRUNGS- UND GENUSSMITTEL INSGESAMT	-	781,98	100,0	GEMLESEKONSERVEN, TROCKENGEMUESE UND TIEFGEKUEHLTES GEMUESE	-	12,15	1,6
NAHRUNGSMITTEL	-	470,18	60,1	GEMUESEKONSERVEN (OHNE TIEFGEKUEHLTES GEMUESE)	3 686	10,69	1,4
GENUSSMITTEL	-	130,60	16,7	TROCKENGEMUESE (O.HUELSENFRUECHTE)	12	0,07	-
VERZEHK IN GASTSTAETTEN U.AE.	-	181,19	23,2	TIEFGEKUEHLTES GEMUESE	343	1,39	0,2
FLEISCH (OHNE FLEISCHWAREN)	-	85,69	11,0	FRISCHOBST	-	25,40	3,2
KALBFLEISCH	164	2,35	0,3	AEPFEL	3 532	6,58	0,8
RINDFLEISCH	1 975	24,09	3,1	BIRNEN UND SONSTIGES KERNOBST	466	0,95	0,1
SCHWEINEFLEISCH	4 054	36,08	4,6	PFIIRSICHE, APRIKOSEN	763	1,82	0,2
HAMMELFLEISCH	73	0,73	0,1	KIRSCHEN	239	0,75	0,1
GEFLUEGEL (OHNE WILDGEFLUEGEL)	1 614	8,43	1,1	SONSTIGES STEINOBST	382	0,59	0,1
WILD UND WILDGEFLUEGEL	104	1,19	0,2	WEINTRAUBEN	833	2,01	0,3
HACKFLEISCH	975	9,05	1,2	ERDBEEREN	622	2,30	0,3
SONSTIGES FLEISCH (EINSCHL. INNEREIER, KNOCHEN U.AE.)	680	3,77	0,5	SONSTIGE FRISCHE BEEREN	90	0,40	0,1
FLEISCHWAREN	-	75,25	9,6	ORANGEN, MANDARINEN, CLEMENTINEN	2 580	4,80	0,6
WURST UND WURSTWAREN	4 545	51,23	6,6	ZITRONEN (LIMONEN)	380	0,93	0,1
MAGERER UND FETTER SPECK	382	3,48	0,4	GRAPEFRUIT, PAMPELMUSEN	325	0,76	0,1
SCHINKEN	551	10,05	1,3	BANANEN	1 970	2,83	0,4
FERTIGE MAHLZEITEN MIT UEBERWIEGENDEM FLEISCHANTEIL	18	0,17	-	SONSTIGE FRISCHE SUEDFRUECHTE	-	0,67	0,1
SONSTIGE FLEISCHWAREN	959	10,31	1,3	OBSTKONSERVEN, TROCKENOBST UND TIEFGEK. OBST, SCHALENFRUECHTE	-	6,71	0,9
FRISCHE UND TIEFGEKUEHLTE FISCHE	484	4,03	0,5	OBSTKONSERVEN OHNE TIEFGEK. OBST	1 313	3,15	0,4
FISCHWAREN	-	7,73	1,0	TROCKENOBST	148	0,81	0,1
GERAEUCHERTE UND GESALZENE FISCHE	126	1,75	0,2	TIEFGEKUEHLTES OBST	24	0,17	-
FISCHKONSERVEN U. SONST. FISCHWAREN	-	5,99	0,8	SCHALENFRUECHTE	343	2,57	0,3
EIER (STUECK)	57	12,31	1,6	MARMELADE	494	2,07	0,3
MILCH	-	29,67	3,8	ZUCKER	2 968	4,92	0,6
KONSUMMILCH (FRISCH-, H-MILCH, STERILMILCH) (LITER)	16,1	14,89	1,9	SUESSWAREN, HONIG, KAKAOERZEUGNISSE	-	27,62	3,5
KONDENSMILCH, TUBENSAHNE	1 185	3,33	0,4	HONIG	287	2,14	0,3
SAHNE	751	3,83	0,5	SCHOKOLADE, SCHOKOLADENERZEUGNISSE	1 015	12,20	1,6
JOGHURT, MIT UND OHNE FRUECHTE	1 683	4,85	0,6	SPEISEEIS	-	4,56	0,6
SONSTIGE MILCH	-	2,76	0,4	SONSTIGE SUESSWAREN	-	6,36	0,8
KAESE	-	24,89	3,2	KAKAOERZEUGNISSE (OHNE SCHOKOL.)	320	2,37	0,3
KAESE (OHNE FRISCHKAESE)	1 788	19,51	2,5	GEWUERZE U.AE. BACK-U.SPEISEZUTATEN	-	5,77	0,7
FRISCHKAESE (QUARK)	1 577	5,38	0,7	ALKOHOLFREIE GETRAENKE	-	23,25	3,0
BUTTER	1 636	13,65	1,7	OBST- UND GEMUESESAEFTE (LITER)	4,5	6,36	0,8
SPEISEFETTE U. -OELE (OHNE BUTTER)	-	9,62	1,2	MINERALWASSER (LITER)	9,2	6,27	0,8
TIERISCHE FETTE (OHNE BUTTER)	91	0,34	-	COFFEINHALTIGE ERFRISCHUNGSGETRAENKE (LITER)	2,7	2,99	0,4
MARGARINE	1 840	6,50	0,8	SONSTIGE ERFRISCHUNGSGETRAENKE (LITER)	7,0	6,42	0,8
SONSTIGE PFLANZEN- UND SPEISEFETTE	213	0,87	0,1	TRAENKE (LITER)	-	1,21	0,2
SPEISEOELE	458	1,90	0,2	KAFFEE MITTEL UND TEEAENNLICHE ERZEUGNISSE	-	-	-
BROT UND BACKWAREN	-	56,00	7,2	BOHNENKAFFEE	-	27,01	3,5
WEISSBROT	1 395	3,92	0,5	BOHNENKAFFEE (BOHNEN OD. GEMAHLEN)	1 197	24,77	3,2
KNAECKEBROT	183	0,78	0,1	PULVERKAFFEE (KAFFEE-EXTRAKT)	39	2,24	0,3
SONSTIGES BROT	9 072	20,63	2,6	TEE (OHNE KRAEUTER-, PFEFFERMINZTEE U.A. TEEAENNLICHE ERZEUGNISSE)	59	1,79	0,2
KLEINGEBAECK	-	9,88	1,3	ALKOHOLISCHE GETRAENKE	-	70,38	9,0
FEINGEBAECK	-	12,77	1,6	TRAUBENWEIN (WEISS-, ROT-, OHNE DESSERTWEIN) (LITER)	4,3	23,85	3,0
DAUERBACKWAREN	-	8,02	1,0	SONSTIGER WEIN (LITER)	0,6	1,95	0,2
MEHL, NAEHRMITTEL, KARTOFFEL-ERZEUGNISSE	-	20,97	2,7	SEKT U. ANDERER SCHAUMWEIN (LITER)	0,7	5,20	0,7
WEIZENMEHL, -GRIES	2 126	2,37	0,3	BIER (LITER)	15,9	22,76	2,9
TEIGWAREN	823	2,76	0,4	SPIRITUOSEN (LITER)	1,1	16,62	2,1
REIS	419	1,18	0,2	TABAKWAREN	-	31,42	4,0
HUELSENFRUECHTE, GETROCKNET FERTIGE MAHLZEITEN MIT UEBERWIEGENDEM NAEHRMITTELANTEIL	120	0,31	-	TABAK	21	1,47	0,2
KARTOFFELERZEUGNISSE	-	2,03	0,3	ZIGAKKEN (STUECK)	6	1,79	0,2
SONST. MEHL U. SONST. NAEHRMITTEL	451	2,28	0,3	ZIGARETTEN (STUECK)	206	28,01	3,6
KARTOFFELN (KILOGRAMM)	11,0	4,96	0,6	SONSTIGE TABAKWAREN	-	0,16	-
FRISCHGEMUESE	-	17,53	2,2	SPEISEN U. MAHLZEITEN IN GASTSTAETTEN U.AE. (AUSSER IM URLAUB)	-	78,35	10,0
BLUMENKOHL	647	0,98	0,1	KOSTEN F. GEMEINSCHAFTSVERPFLEGUNG	-	15,28	2,0
SONSTIGER KOHL	943	1,10	0,1	GETRAENKE IN GASTSTAETTEN U.AE. (AUSSER IM URLAUB)	-	25,84	3,3
KAROTTEN, MOEHREN	584	0,70	0,1	SPEISEN UND GETRAENKE IN GASTSTAETTEN U.AE. IM URLAUB	-	57,88	7,4
SPARGEL	179	1,40	0,2	KOSTGELD, PENSIONS-KOSTEN	-	3,85	0,5
SALATE	750	2,35	0,3				
TOMATEN	1 262	3,40	0,4				
GURKEN	880	1,71	0,2				
ZWIEBELN, SCHALOTTEN, KNOBLAUCH	949	1,00	0,1				
SONSTIGES FRISCHGEMUESE	-	4,91	0,6				

\*) KAEUFE UND UNTERSTELLTE KAEUFE (SACHENTNAHMEN AUS DEM EIGENEN BETRIEB, DEPUTATE U.AE.) - 1) GUETERVERZEICHNIS FUER DEN PRIVATEN VERBRAUCH (AUSGABE 1963). - 2) SOWEIT IN DER VORSPALTE NICHT ANDERS ANGEZEIGT, IN GRAMM.

## 1 AUFWENDUNGEN \*) PRIVATER HAUSHALT FÜR NÄHRUNGS- UND GENUSSMITTEL JE HAUSHALT UND MONAT 1978

ERFAßTE HAUSHALTE: 1 416 \*

1.1 HAUSHALTSVORSTAND: INSGESAMT

1.1.20 MONATLICHES HAUSHALTSNETTOEINKOMMEN VON 5 000 BIS UNTER 20 000 DM  
HOCHGERECHNETE HAUSHALTE IN 1 000: 626 \*

WARE UND WARENGRUPPE 1)	MENGE 2)	DM	PROZENT	WARE UND WARENGRUPPE 1)	MENGE 2)	DM	PROZENT
NÄHRUNGS- UND GENUSSMITTEL INSGESAMT	-	924,34	100,0	GEMÜSEKONSERVEN, TROCKENGEMÜSE	-	13,34	1,4
NÄHRUNGSMITTEL	-	609,60	65,9	UND TIEFGEKUEHLTES GEMÜSE	-	-	-
GENUSSMITTEL	-	126,88	13,7	GEMÜSEKONSERVEN (OHNE TIEFGE-	3 857	11,13	1,2
VERZEH R IN GASTSTÄTTEN U.AE.	-	187,86	20,3	KUEHLTES GEMÜSE)	20	0,11	-
				TROCKENGEMÜSE (O.HUELSENFRÜCHTE)	534	2,10	0,2
				TIEFGEKUEHLTES GEMÜSE	-	-	-
FLEISCH (OHNE FLEISCHWAREN)	-	129,38	14,0				
KALBFLEISCH	218	3,48	0,4	FRISCHOBST	-	31,59	3,4
RINDFLEISCH	3 045	40,35	4,4	ÄPFEL	4 381	8,25	0,9
SCHWEINEFLEISCH	5 992	56,88	6,2	BIRNEN UND SONSTIGES KERNOBST	567	1,28	0,1
HAMMELFLEISCH	99	1,22	0,1	PFIIRSICHE, APRIKOSEN	703	1,65	0,2
GEFLÜGEL (OHNE WILDGEFLÜGEL)	2 082	10,97	1,2	KIRSCHEN	363	1,20	0,1
WILD UND WILDGEFLÜGEL	177	2,08	0,2	SONSTIGES STEINOBST	610	1,20	0,1
HACKFLEISCH	965	9,43	1,0	WEINTRAUBEN	826	2,02	0,2
SONSTIGES FLEISCH (EINSCHL.	-	-	-	ERDBEEREN	993	3,50	0,4
INNEREIERN, KNOCHEN U.AE.)	904	4,99	0,5	SONSTIGE FRISCHE BEEREN	234	1,09	0,1
				ORANGEN, MANDARINEN, CLEMENTINEN	2 920	5,61	0,6
FLEISCHWAREN	-	87,45	9,5	ZITRONEN (LIMONEN)	420	1,05	0,1
WURST UND WURSTWAREN	5 533	61,18	6,6	GRAPEFRUIT, PAMPELMUSEN	299	0,73	0,1
MAGERER UND FETTER SPECK	429	3,50	0,4	BANANEN	2 095	3,13	0,3
SCHINKEN	671	12,87	1,4	SONSTIGE FRISCHE SÜDFRÜCHTE	-	0,88	0,1
FERTIGE MAHLZEITEN MIT UEBER-	-	-	-				
WIEGENDEM FLEISCHANTEIL	26	0,20	-	OBSTKONSERVEN, TROCKENOBST UND	-	9,78	1,1
SONSTIGE FLEISCHWAREN	897	9,69	1,0	TIEFGEK. OBST, SCHALENFRÜCHTE	-	4,73	0,5
				OBSTKONSERVEN OHNE TIEFGEK. OBST	1 987	0,95	0,1
FRISCHE UND TIEFGEKUEHLTE FISCHE	558	4,85	0,5	TROCKENOBST	178	0,70	0,1
				TIEFGEKUEHLTES OBST	101	0,70	0,1
FISCHWAREN	-	7,82	0,8	SCHALENFRÜCHTE	413	3,40	0,4
GERÄUCHERTE UND GESALZENE FISCHE	122	1,67	0,2				
FISCHKONSERVEN U. SONST. FISCHWAREN	-	6,15	0,7	MARMELADE	610	2,68	0,3
EIER (STUECK)	87	19,12	2,1	ZUCKER	4 808	7,83	0,8
MILCH	-	47,53	5,1	SÜßWAREN, HONIG, KAKAOERZEUG-	-	28,56	3,1
KONSUMMILCH (FRISCH-, H-MILCH,	-	-	-	NISSE	-	28,56	3,1
STERILMILCH) (LITER)	30,6	31,04	3,4	HONIG	286	2,29	0,2
KONDENSMILCH, TUBENSAHNE	878	2,55	0,3	SCHOKOLADE, SCHOKOLADENERZEUGNISSE	996	12,39	1,3
SAHNE	1 063	5,62	0,6	SPEISEEIS	-	5,15	0,6
JOGHURT, MIT UND OHNE FRÜCHTE	1 883	5,67	0,6	SONSTIGE SÜßWAREN	-	5,66	0,6
SONSTIGE MILCH	-	2,65	0,3	KAKAOERZEUGNISSE (OHNE SCHOKOL.)	385	3,08	0,3
KAESE	-	28,72	3,1	GEWÜRZE U.AE. BACK-U.SPEISEZUTATEN	-	7,09	0,8
KAESE (OHNE FRISCHKAESE)	1 998	21,78	2,4				
FRISCHKAESE (QUARK)	2 058	6,94	0,8	ALKOHOLFREIE GETRÄENKE	-	26,35	2,9
				OBST- UND GEMÜSESAEFTEN (LITER)	5,5	7,80	0,8
BUTTER	2 721	23,35	2,5	MINERALWASSER (LITER)	9,7	7,08	0,8
				COFFEINHALTIGE ERFRISCHUNGS-	-	-	-
SPEISEFETTE U. -ÖLE (OHNE BUTTER)	-	10,78	1,2	GETRÄENKE (LITER)	2,0	2,21	0,2
TIERISCHE FETTE (OHNE BUTTER)	138	0,42	-	SONSTIGE ERFRISCHUNGSGE-	-	-	-
MARGARINE	1 964	6,99	0,8	TRÄENKE (LITER)	8,8	7,79	0,8
SONSTIGE PFLANZEN- UND SPEISEFETTE	229	0,93	0,1	KAFFEEMITTEL UND TEEÄHNLICHE	-	1,47	0,2
SPEISEÖLE	585	2,45	0,3	ERZEUGNISSE	-	-	-
BROT UND BACKWAREN	-	64,34	7,0	BOHNENKAFFEE	-	26,38	2,9
WEISSBROT	1 499	4,31	0,5	BOHNENKAFFEE (BOHNEN OD. GEMAHLEN)	1 125	23,83	2,6
KNAECKEBROT	163	0,74	0,1	PULVERKAFFEE (KAFFEE-EXTRAKT)	43	2,55	0,3
SONSTIGES BROT	12 649	28,08	3,0				
KLEINGEBAECK	-	10,94	1,2	TEE (OHNE KRAEUTER-, PFEFFERMINZTEE	-	-	-
FEINGEBAECK	-	12,76	1,4	U.A. TEEÄHNLICHE ERZEUGNISSE)	88	2,63	0,3
DAUERBACKWAREN	-	7,51	0,8				
				ALKOHOLISCHE GETRÄENKE	-	77,24	8,4
MEHL, NÄHRMITTEL, KARTOFFEL-	-	25,89	2,8	TRAUENWEIN (WEISS-, ROT-, OHNE	-	-	-
ERZEUGNISSE	-	-	-	DESSERTWEIN) (LITER)	4,5	28,59	3,1
WEIZENMEHL, -GRIES	4 761	5,27	0,6	SONSTIGER WEIN (LITER)	1,1	3,53	0,4
TEIGWAREN	1 133	3,79	0,4	SEKT U. ANDERER SCHAUMWEIN (LITER)	0,7	5,39	0,6
REIS	558	1,55	0,2	BIER (LITER)	17,9	25,04	2,7
HUELSENFRÜCHTE, GETROCKNET	242	0,63	0,1	SPIRITUOSEN (LITER)	0,9	14,69	1,6
FERTIGE MAHLZEITEN MIT UEBER-	-	-	-				
WIEGENDEM NÄHRMITTELANTAIL	-	1,46	0,2	TABAKWAREN	-	20,63	2,2
KARTOFFELERZEUGNISSE	476	2,51	0,3	TABAK	13	0,94	0,1
SONST. MEHL U.SONST. NÄHRMITTEL	-	10,68	1,2	ZIGAKKEN (STUECK)	4	1,66	0,2
				ZIGARETTEN (STUECK)	130	17,97	1,9
KARTOFFELN (KILOGRAMM)	20,0	9,90	1,1	SONSTIGE TABAKWAREN	-	0,06	-
FRISCHGEMÜSE	-	23,25	2,5	SPEISEN U. MAHLZEITEN IN GASTSTÄET-	-	90,78	9,8
BLUMENKOH L	811	1,35	0,1	TEN U.AE. (AUSSER IM URLAUB)	-	10,47	1,1
SONSTIGER KOHL	1 646	1,81	0,2	KOSTEN F. GEMEINSCHAFTSVERPFLEUNG	-	-	-
KAROTTEN, MOEHREN	810	1,03	0,1	GETRÄENKE IN GASTSTÄETEN U.AE.	-	22,33	2,4
SPARGEL	252	2,34	0,3	(AUSSER IM URLAUB)	-	-	-
SALATE	1 166	3,45	0,4	SPEISEN UND GETRÄENKE IN GAST-	-	62,33	6,7
TOMATEN	1 356	3,70	0,4	STÄETEN U.AE. IN URLAUB	-	1,96	0,2
GURKEN	930	1,84	0,2	KOSTGELD, PENSIONSKOSTEN	-	-	-
ZWIEBELN, SCHALOTTEN, KNOBLAUCH	967	1,07	0,1				
SONSTIGES FRISCHGEMÜSE	-	6,66	0,7				

\*) KÄUFE UND UNTERSTELLTE KÄUFE (SACHENTNAHMEN AUS DEM EIGENEN BETRIEB, DEPUTATE U.AE.).- 1) GÜTERVERZEICHNIS FÜR DEN PRIVATEN VERBRAUCH (AUSGABE 1963).- 2) SOWEIT IN DER VORSPALTE NICHT ANDERS ANGEGEBEN, IN GRAMM.

## 1 AUFWENDUNGEN \*) PRIVATER HAUSHALTE FUER NAHRUNGS- UND GENUSSMITTEL JE HAUSHALT UND MONAT 1978

## 1.2 HAUSHALTSVORSTAND: INSGESAMT

## 1.2.1 ALLEINLEBENDER MANN

ERFASSTE HAUSHALTE: 1 000 \*

HOCHGERECHNETE HAUSHALTE IN 1 000: 1 364 \*

WARE UND WARENGRUPPE 1)	MENGE 2)	DM	PROZENT	WARE UND WARENGRUPPE 1)	MENGE 2)	DM	PROZENT
NAHRUNGS- UND GENUSSMITTEL INSGESAMT	-	391,80	100,0	GENUESSEKONSERVEN, TROCKENGEMUESE	-	4,37	1,1
NAHRUNGSMITTEL	-	149,21	38,1	UND TIEFGEKUEHLTES GEMUESE	-	0,02	-
GENUSSMITTEL	-	80,36	20,5	GENUESSEKONSERVEN (OHNE TIEFGE-	1 442	4,09	1,0
VERZEHNR IN GASTSTAETTEN U.AE.	-	162,22	41,4	KUEHLTES GEMUESE)	5	0,02	-
				TROCKENGEMUESE (O.HUELSENFRUECHTE)	69	0,26	0,1
				TIEFGEKUEHLTES GEMUESE	-	-	-
FLEISCH (OHNE FLEISCHWAREN)	-	17,91	4,6	FRISCHOBST	-	8,07	2,1
KALBFLEISCH	24	0,32	0,1	AEPPFEL	1 017	2,08	0,5
RINDFLEISCH	383	4,74	1,2	BIRNEN UND SONSTIGES KERNOBST	157	0,38	0,1
SCHWEINFLEISCH	831	7,77	2,0	PFIRSICHE, APRIKOSEN	223	0,60	0,2
HAMMELFLEISCH	27	0,21	0,1	KIRSCHEN	62	0,26	0,1
GEFLUEGEL (OHNE WILDGEFLUEGEL)	408	1,98	0,5	SONSTIGES STEINOBST	37	0,09	-
WILD UND WILDGEFLUEGEL	23	0,24	0,1	WEINTRAUBEN	364	0,79	0,2
HACKFLEISCH	196	1,89	0,5	ERDBEEREN	190	0,71	0,2
SONSTIGES FLEISCH (EINSCHL.	-	-	-	SONSTIGE FRISCHE BEEREN	19	0,11	-
INNEREIERN, KNOCHEN U.AE.)	153	0,76	0,2	ORANGEN, MANDARINEN, CLEMENTINEN	821	1,61	0,4
FLEISCHWAREN	-	25,60	6,5	ZITRONEN (LIMONEN)	100	0,25	0,1
WURST UND WURSTWAREN	1 545	17,36	4,4	GRAPEFRUIT, PAMPELMUSEN	79	0,20	0,1
MAGERER UND FETTER SPECK	101	0,99	0,3	BANANEN	589	0,83	0,2
SCHINKEN	159	2,91	0,7	SONSTIGE FRISCHE SUEDFRUECHTE	-	0,16	-
FERTIGE MAHLZEITEN MIT UEBER-	-	-	-	OBSTKONSERVEN, TROCKENOBST UND	-	1,78	0,5
WIEGENDEM FLEISCHANTEIL	13	0,12	-	TIEFGEK. OBST, SCHALENFRUECHTE	-	0,96	0,2
SONSTIGE FLEISCHWAREN	501	4,23	1,1	OBSTKONSERVEN OHNE TIEFGEK. OBST	461	0,25	0,1
FRISCHE UND TIEFGEKUEHLTE FISCHE	124	0,91	0,2	TROCKENOBST	42	0,03	-
FISCHWAREN	-	3,39	0,9	TIEFGEKUEHLTES OBST	3	0,03	-
GERAEUCHERTE UND GESALZENE FISCHE	43	0,66	0,2	SCHALENFRUECHTE	76	0,54	0,1
FISCHKONSERVEN U. SONST. FISCHWAREN	-	2,72	0,7	MARMELADE	222	1,00	0,3
EIER (STUECK)	17	3,89	1,0	ZUCKER	820	1,35	0,3
MILCH	-	9,65	2,5	SUESSWAREN, HONIG, KAKAOERZEUG-	-	8,95	2,3
KONSUMMILCH (FRISCH-, H-MILCH,	-	-	-	NISSE	-	1,31	0,3
STERILMILCH) (LITER)	5,3	5,20	1,3	HONIG	163	4,63	1,2
KONDENSMILCH, TUBENSAMME	555	1,62	0,4	SCHOKOLADE, SCHOKOLADENERZEUGNISSE	357	0,79	0,2
SAHNE	109	0,55	0,1	SPEISEIS	-	1,66	0,4
JOGHURT, MIT UND OHNE FRUECHTE	489	1,47	0,4	KAKAOERZEUGNISSE (OHNE SCHOKOL.)	63	0,55	0,1
SONSTIGE MILCH	-	0,80	0,2	GEWUERZE U.AE. BACK-U.SPEISEZUTATEN	-	1,70	0,4
KAESE	-	8,86	2,3	ALKOHOLFREIE GETRAENKE	-	8,60	2,2
KAESE (OHNE FRISCHKAESE)	672	7,43	1,9	OBST- UND GEMUESESAEFTE (LITER)	1,7	2,46	0,6
FRISCHKAESE (QUARK)	382	1,43	0,4	MINERALWASSER (LITER)	3,2	2,63	0,7
BUTTER	592	5,08	1,3	COFFEINHALTIGE ERFRISCHUNGS-	-	-	-
SPEISEFETTE U. -OELE (OHNE BUTTER)	-	3,18	0,8	GETRAENKE (LITER)	1,1	1,31	0,3
TIERISCHE FETTE (OHNE BUTTER)	36	0,17	-	SONSTIGE ERFRISCHUNGSGE-	-	-	-
MARGARINE	561	2,11	0,5	TRAEENKE (LITER)	1,5	1,61	0,4
SONSTIGE PFLANZEN- UND SPEISEFETTE	52	0,24	0,1	KAFFEEMITTEL UND TEEAENNLICHE	-	0,58	0,1
SPEISEOELE	157	0,66	0,2	ERZEUGNISSE	-	-	-
BROT UND BACKWAREN	-	21,34	5,4	BOHNENKAFFEE	-	11,80	3,0
WEISSBROT	415	1,20	0,3	BOHNENKAFFEE (BOHNEN OD. GEMAHLEN)	466	9,86	2,5
KNAECKEBROT	60	0,28	0,1	PULVERKAFFEE (KAFFEE-EXTRAKT)	33	1,94	0,5
SONSTIGES BROT	3 804	9,20	2,3	TEE (OHNE KRAEUTER-, PFEFFERMINZTEE	-	-	-
KLEINGEBAECK	-	3,30	0,8	U.A. TEEAENNLICHE ERZEUGNISSE)	32	1,01	0,3
FEINGEBAECK	-	4,86	1,2	ALKOHOLISCHE GETRAENKE	-	37,10	9,5
DAUERBACKWAREN	-	2,50	0,6	TRAUBENWEIN (WEISS-, ROT-, OHNE	-	-	-
MEHL, NAEHRMITTEL, KARTOFFEL-	-	-	-	DESSERTWEIN) (LITER)	1,6	9,31	2,4
ERZEUGNISSE	-	7,25	1,9	SONSTIGER WEIN (LITER)	0,2	0,70	0,2
WEIZENMEHL, -GRIES	414	0,51	0,1	SEKT U. ANDERER SCHAUMWEIN (LITER)	0,2	2,15	0,5
TEIGWAREN	244	0,87	0,2	PIER (LITER)	8,9	13,89	3,5
REIS	161	0,51	0,1	SPIRITUOSEN (LITER)	0,8	11,05	2,8
HUELSENFRUECHTE, GETROCKNET	38	0,10	-	TABAKWAREN	-	30,45	7,8
FERTIGE MAHLZEITEN MIT UEBER-	-	-	-	TABAK	21	1,20	0,3
WIEGENDEM NAEHRMITTELANTEIL	-	1,31	0,3	ZIGAFRENN (STUECK)	10	3,17	0,8
KARTOFFELERZEUGNISSE	154	0,92	0,2	ZIGARETTEN (STUECK)	190	25,92	6,6
SONST. MEHL U.SONST. NAEHRMITTEL	-	3,03	0,8	SONSTIGE TABAKWAREN	-	0,17	-
KARTOFFELN (KILOGRAMM)	3,6	1,85	0,5	SPEISEN U. MAHLZEITEN IN GASTSTAET-	-	72,28	18,4
FRISCHGEMUESE	-	4,48	1,1	TEN U.AE. (AUSSER IM URLAUB)	-	15,26	3,9
BLUMENKOHLE	133	0,22	0,1	KOSTEN F. GEMEINSCHAFTSVERPFLEGUNG	-	29,80	7,6
SONSTIGER KOHL	131	0,20	0,1	GETRAENKE IN GASTSTAETTEN U.AE.	-	-	-
KAROTTEN, MOEHREN	95	0,15	-	(AUSSER IM URLAUB)	-	-	-
SPARGEL	23	0,24	0,1	SPEISEN UND GETRAENKE IN GAST-	-	28,84	7,4
SALATE	177	0,53	0,1	STAETTEN U.AE. IM URLAUB	-	16,04	4,1
TOMATEN	415	1,08	0,3	KOSTGELD, PENSIONS-KOSTEN	-	-	-
GURKEN	217	0,39	0,1				
ZWIEBELN, SCHALOTTEN, KNOBLAUCH	356	0,39	0,1				
SONSTIGES FRISCHGEMUESE	-	1,30	0,3				

\*) KAEUFE UND UNTERSTELLTE KAEUFE (SACHENTNAHMEN AUS DEM EIGENEN BETRIEB, DEPUTATE U.AE.) - 1) GUETERVERZEICHNIS FUER DEN PRIVATEN VERBRAUCH (AUSGABE 1963). - 2) SOWEIT IN DER VORSPALTE NICHT ANDERS ANGEZEIGT, IN GRAMM.

## 1 AUFWENDUNGEN \*) PRIVATER HAUSHALTE FUER NAHRUNGS- UND GENUSSMITTEL JE HAUSHALT UND MONAT 1978

## 1.2 HAUSHALTSVORSTAND: INSGESAMT

## 1.2.2 ALLEINLEBENDE FRAU

ERFASSTE HAUSHALTE: 2 441 \*

HOCHGERECHNETE HAUSHALTE IN 1 000: 4 833 \*

WARE UND WARENGRUPPE 1)	MENGE 2)	DM	PROZENT	WARE UND WARENGRUPPE 1)	MENGE 2)	DM	PROZENT
NAHRUNGS- UND GENUSSMITTEL INSGESAMT	-	269,07	100,0	GEMUESEKONSERVEN, TROCKENGEMUESE	-	4,20	1,6
NAHRUNGSMITTEL	-	175,24	65,1	UND TIEFGEKUEHLTES GEMUESE	-	-	-
GENUSSMITTEL	-	40,29	15,0	GEMUESEKONSERVEN (OHNE TIEFGE-	1 247	3,64	1,4
VERZEHRE IN GASTSTAETTEN U.AE.	-	53,53	19,9	KUEHLTES GEMUESE)	6	0,03	-
				TROCKENGEMUESE (O.HUELSENFRUECHTE)	120	0,53	0,2
				TIEFGEKUEHLTES GEMUESE	-	-	-
FLEISCH (OHNE FLEISCHWAREN)	-	27,34	10,2	FRISCHOBST	-	12,91	4,8
KALBFLEISCH	85	1,24	0,5	AEPFEL	1 488	2,96	1,1
RINDFLEISCH	627	7,67	2,8	BIRNEN UND SONSTIGES KERNOBST	187	0,40	0,1
SCHWEINEFLEISCH	1 024	9,94	3,7	PFIRSICHE, APRIKOSEN	376	0,98	0,4
HAMMELFLEISCH	29	0,29	0,1	KIRSCHEN	123	0,44	0,2
GEFLUEGEL (OHNE WILDGEFLUEGEL)	675	3,67	1,4	SONSTIGES STEINOBST	223	0,37	0,1
WILD UND WILDGEFLUEGEL	24	0,31	0,1	WEINTRAUBEN	465	1,20	0,4
HACKFLEISCH	277	2,76	1,0	ERDBEEREN	358	1,47	0,5
SONSTIGES FLEISCH (EINSCHL.	-	-	-	SONSTIGE FRISCHE BEEREN	66	0,29	0,1
INNEREIERN, KNOCHEN U.AE.)	236	1,46	0,5	ORANGEN, MANDARINEN, CLEMENTINEN	1 139	2,34	0,9
FLEISCHWAREN	-	22,24	8,3	ZITRONEN (LIMONEN)	211	0,53	0,2
WURST UND WURSTWAREN	1 223	14,34	5,3	GRAPEFRUIT, PAMPELMUSEN	182	0,43	0,2
MAGERER UND FETTER SPECK	123	1,26	0,5	BANANEN	741	1,14	0,4
SCHINKEN	186	3,60	1,3	SONSTIGE FRISCHE SUEDFRUECHTE	-	0,36	0,1
FERTIGE MAHLZEITEN MIT UEBER-	-	-	-	OBSTKONSERVEN, TROCKENOBST UND	-	-	-
WIEGENDEM FLEISCHANTEIL	7	0,05	-	TIEFGEK. OBST, SCHALENFRUECHTE	-	2,70	1,0
SONSTIGE FLEISCHWAREN	278	3,00	1,1	OBSTKONSERVEN OHNE TIEFGEK. OBST	516	1,30	0,5
FRISCHE UND TIEFGEKUEHLTE FISCHE	193	1,64	0,6	TROCKENOBST	81	0,49	0,2
FISCHWAREN	-	2,52	0,9	TIEFGEKUEHLTES OBST	10	0,05	-
GERAEUCHERTE UND GESALZENE FISCHE	54	0,64	0,2	SCHALENFRUECHTE	117	0,86	0,3
FISCHKONSERVEN U. SONST. FISCHWAREN	-	1,88	0,7	MARMELADE	312	1,41	0,5
EIER	(STUECK)	23	5,15	ZUCKER	1 367	2,38	0,9
MILCH	-	11,19	4,2	SUESSWAREN, HONIG, KAKAOERZEUG-	-	-	-
KONSUMMILCH (FRISCH-, H-MILCH,	-	-	-	NISSE	-	11,46	4,3
STERILMILCH) (LITER)	4,8	4,75	1,8	HONIG	200	1,56	0,6
KONDENSMILCH, TUBENSANNE	748	2,17	0,8	SCHOKOLADE, SCHOKOLADENERZEUGNISSE	471	6,01	2,2
SAHNE	298	1,54	0,6	SPEISEEIS	-	1,21	0,4
JOGHURT, MIT UND OHNE FRUECHTE	569	1,74	0,6	SONSTIGE SUESSWAREN	-	2,08	0,8
SONSTIGE MILCH	-	0,99	0,4	KAKAOERZEUGNISSE (OHNE SCHOKOL.)	65	0,60	0,2
KAESE	-	8,99	3,3	GEWUERZE U.AE. BACK-U.SPEISEZUTATEN	-	2,35	0,9
KAESE (OHNE FRISCHKAESE)	557	6,28	2,3	ALKOHOLFREIE GETRAENKE	-	6,88	2,6
FRISCHKAESE (QUARK)	756	2,71	1,0	OBST- UND GEMUESESAEFTE (LITER)	1,1	2,33	0,9
BUTTER	759	6,54	2,4	MINERALWASSER (LITER)	2,9	2,52	0,9
SPEISEFETTE U. -OELE (OHNE BUTTER)	-	4,01	1,5	COFFEINHALTIGE ERFRISCHUNGS-	-	-	-
TIERISCHE FETTE (OHNE BUTTER)	29	0,13	-	GETRAENKE (LITER)	0,3	0,38	0,1
MARGARINE	614	2,44	0,9	SONSTIGE ERFRISCHUNGSGE-	-	-	-
SONSTIGE PFLANZEN- UND SPEISEFETTE	74	0,33	0,1	TRAENKE (LITER)	1,0	1,05	0,4
SPEISEOELE	240	1,11	0,4	KAFFEEMITTEL UND TEEAENLICHE	-	0,61	0,2
BROT UND BACKWAREN	-	23,63	8,8	ERZEUGNISSE	-	-	-
WEISSBROT	574	1,73	0,6	BOHNENKAFFEE	-	14,46	5,4
KNAECKEBROT	97	0,45	0,2	BOHNENKAFFEE (BOHNEN OD. GEMAHLEN)	613	13,31	4,9
SONSTIGES BROT	3 151	8,14	3,0	PULVERKAFFEE (KAFFEE-EXTRAKT)	18	1,14	0,4
KLEINGEBAECK	-	3,40	1,3	TEE (OHNE KRAEUTER-, PFEFFERMINZTEE	-	-	-
FEINGEBAECK	-	6,27	2,3	U.A. TEEAENLICHE ERZEUGNISSE)	30	0,96	0,4
DAUERBACKWAREN	-	3,63	1,3	ALKOHOLISCHE GETRAENKE	-	17,96	6,7
MEHL, NAEHRMITTEL, KARTOFFEL-	-	-	-	TRAEENWEIN (WEISS-, ROT-, OHNE	-	-	-
ERZEUGNISSE	-	7,13	2,7	DESSERTWEIN) (LITER)	1,2	7,29	2,7
WEIZENMEHL, -GRIES	890	1,18	0,4	SONSTIGER WEIN (LITER)	0,2	0,73	0,3
TEIGWAREN	245	0,88	0,3	SEKT U. ANDERER SCHAUMWEIN (LITER)	0,2	1,67	0,6
REIS	217	0,57	0,2	BIER (LITER)	2,3	3,45	1,3
HUELSENFRUECHTE, GETROCKNET	40	0,11	-	SPIRITUOSEN (LITER)	0,3	4,81	1,8
FERTIGE MAHLZEITEN MIT UEBER-	-	-	-	TABAKWAREN	-	6,91	2,6
WIEGENDEM NAEHRMITTELANTIL	-	0,40	0,1	TABAK	4	0,20	0,1
KARTOFFELERZEUGNISSE	108	0,67	0,2	ZIGARREN (STUECK)	1	0,22	0,1
SONST. MEHL U.SONST. NAEHRMITTEL	-	3,32	1,2	ZIGARETTEN (STUECK)	48	6,45	2,4
KARTOFFELN	(KILOGRAMM)	4,3	2,24	SONSTIGE TABAKWAREN	-	0,04	-
FRISCHGEMUESE	-	8,32	3,1	SPEISEN U. MAHLZEITEN IN GASTSTAET-	-	-	-
BLUMENKOHLE	410	0,60	0,2	TEN U.AE. (AUSSER IM URLAUB)	-	19,87	7,4
SONSTIGER KOHL	431	0,53	0,2	KOSTEN F. GEMEINSCHAFTSVERPFLEGE	-	4,48	1,7
KAROTTEN, MOEHREN	274	0,36	0,1	GETRAENKE IN GASTSTAETTEN U.AE.	-	-	-
SPARGEL	72	0,66	0,2	(AUSSER IM URLAUB)	-	3,70	1,4
SALATE	382	1,19	0,4	SPEISEN UND GETRAENKE IN GAST-	-	-	-
TOMATEN	522	1,47	0,5	STAETTEN U.AE. IM URLAUB	-	20,84	7,7
GURKEN	400	0,78	0,3	KOSTGELD, PENSIONS-KOSTEN	-	4,63	1,7
ZWIEBELN, SCHALOTTEN, KNOBLAUCH	371	0,46	0,2				
SONSTIGES FRISCHGEMUESE	-	2,27	0,8				

\*) KAEUFE UND UNTERSTELLTE KAEUFE (SACHENTNAHMEN AUS DEM EIGENEN BETRIEB, DEPUTATE U.AE.).- 1) GUETERVERZEICHNIS FUER DEN PRIVATEN VERBRAUCH (AUSGABE 1963).- 2) SOWEIT IN DER VORSPALTE NICHT ANDERS ANGEZEIGT, IN GRAMM.

## 1 AUFWENDUNGEN \*) PRIVATER HAUSHALTE FUER NAHRUNGS- UND GENUSSMITTEL JE HAUSHALT UND MONAT 1978

## 1.2 HAUSHALTSVORSTAND: INSGESAMT

## 1.2.3 ELTERNTEIL MIT 1 KIND

ERFASSTE HAUSHALTE: 399 \*

HOCHGERECHNETE HAUSHALTE IN 1 000: 428 \*

WARE UND WARENGRUPPE 1)	MENGE 2)	DM	PROZENT
NAHRUNGS- UND GENUSSMITTEL INSGESAMT	-	470,44	100,0
NAHRUNGSMITTEL	-	292,23	62,1
GENUSSMITTEL	-	75,01	15,9
VERZEHR IN GASTSTAETTEN U.AE.	-	103,19	21,9
FLEISCH (OHNE FLEISCHWAREN)	-	50,19	10,7
KALBFLEISCH	95	1,32	0,3
RINDFLEISCH	1 004	12,70	2,7
SCHWEINEFLEISCH	2 018	19,93	4,2
HAMMELFLEISCH	47	0,49	0,1
GEFLUEGEL (OHNE WILDGEFLUEGEL)	1 060	5,87	1,2
WILD UND WILDGEFLUEGEL	176	1,68	0,4
HACKFLEISCH	600	5,59	1,2
SONSTIGES FLEISCH (EINSCHL. INNEREIER, KNOCHEN U.AE.)	450	2,61	0,6
FLEISCHWAREN	-	43,27	9,2
WURST UND WURSTWAREN	2 551	29,23	6,2
MAGERER UND FETTER SPECK	175	1,80	0,4
SCHINKEN	322	6,03	1,3
FERTIGE MAHLZEITEN MIT UEBERWIEGENDEM FLEISCHANTEIL	12	0,09	-
SONSTIGE FLEISCHWAREN	572	6,11	1,3
FRISCHE UND TIEFGEKUEHLTE FISCHE	249	1,94	0,4
FISCHWAREN	-	5,34	1,1
GERAEUCHERTE UND GESALZENE FISCHE	60	1,03	0,2
FISCHKONSERVEN U. SONST. FISCHWAREN	-	4,31	0,9
EIER (STUECK)	37	8,26	1,8
MILCH	-	17,25	3,7
KONSUMMILCH (FRISCH-, H-MILCH, STERILMILCH) (LITER)	9,8	9,06	1,9
KONDENSMILCH, TUBENSAHNE	694	2,02	0,4
SAHNE	390	1,90	0,4
JOGHURT, MIT UND OHNE FRUECHTE	970	2,80	0,6
SONSTIGE MILCH	-	1,48	0,3
KAESE	-	15,44	3,3
KAESE (OHNE FRISCHKAESE)	1 088	11,98	2,5
FRISCHKAESE (QUARK)	916	3,47	0,7
BUTTER	1 126	9,47	2,0
SPEISEFETTE U. -OELE (OHNE BUTTER)	-	6,23	1,3
TIERISCHE FETTE (OHNE BUTTER)	48	0,18	-
MARGARINE	1 220	4,19	0,9
SONSTIGE PFLANZEN- UND SPEISEFETTE	132	0,49	0,1
SPEISEOELE	335	1,37	0,3
BROT UND BACKWAREN	-	35,79	7,6
WEISSBROT	1 014	2,90	0,6
KNAECKEBROT	122	0,52	0,1
SONSTIGES BROT	6 024	13,92	3,0
KLEINGEBAECK	-	5,43	1,2
FEINGEBAECK	-	8,92	1,9
DAUERBACKWAREN	-	4,10	0,9
MEHL, NAEHRMITTEL, KARTOFFEL-ERZEUGNISSE	-	13,90	3,0
WEIZENMEHL, -GRIES	1 236	1,46	0,3
TEIGWAREN	662	2,15	0,5
REIS	320	0,82	0,2
HUELSENFRUECHTE, GETROCKNET	74	0,19	-
FERTIGE MAHLZEITEN MIT UEBERWIEGENDEM NAEHRMITTELANTeil	-	1,84	0,4
KARTOFFELERZEUGNISSE	212	1,25	0,3
SONST. MEHL U. SONST. NAEHRMITTEL	-	6,18	1,3
KARTOFFELN (KILOGRAMM)	5,9	3,18	0,7
FRISCHGEMUESE	-	12,28	2,6
BLUMENKOHLE	452	0,74	0,2
SONSTIGER KOHL	676	0,90	0,2
KAROTTEN, MOEHREN	420	0,49	0,1
SPARGEL	34	0,30	0,1
SALATE	561	1,79	0,4
TOMATEN	923	2,44	0,5
GURKEN	770	1,64	0,3
ZWIEBELN, SCHALOTTEN, KNOBLAUCH	582	0,71	0,2
SONSTIGES FRISCHGEMUESE	-	3,27	0,7

WARE UND WARENGRUPPE 1)	MENGE 2)	DM	PROZENT
GEMUESEKONSERVEN, TROCKENGEMUESE UND TIEFGEKUEHLTES GEMUESE	-	8,24	1,8
GEMUESEKONSERVEN (OHNE TIEFGEKUEHLTES GEMUESE)	2 409	6,97	1,5
TROCKENGEMUESE (O.HUELSENFRUECHTE)	10	0,06	-
TIEFGEKUEHLTES GEMUESE	278	1,20	0,3
FRISCHOBST	-	17,35	3,7
AEPFEL	2 389	4,50	1,0
BIRNEN UND SONSTIGES KERNOBST	253	0,54	0,1
PFIRSICHE, APRIKOSEN	604	1,42	0,3
KIRSCHEN	108	0,42	0,1
SONSTIGES STEINOBST	290	0,51	0,1
WEINTRAUBEN	491	1,17	0,2
ERDBEEREN	579	2,20	0,5
SONSTIGE FRISCHE BEEREN	66	0,32	0,1
ORANGEN, MANDARINEN, CLEMENTINEN	1 567	3,00	0,6
ZITRONEN (LIMONEN)	240	0,58	0,1
GRAPEFRUIT, PAMPELMUSEN	185	0,42	0,1
BANANEN	1 295	1,88	0,4
SONSTIGE FRISCHE SUEDFRUECHTE	-	0,38	0,1
OBSTKONSERVEN, TROCKENOBST UND TIEFGEK. OBST, SCHALENFRUECHTE	-	3,92	0,8
OBSTKONSERVEN OHNE TIEFGEK. OBST	930	2,09	0,4
TROCKENOBST	86	0,49	0,1
TIEFGEKUEHLTES OBST	7	0,04	-
SCHALENFRUECHTE	173	1,31	0,3
MARMELADE	361	1,46	0,3
ZUCKER	1 861	3,07	0,7
SUESSWAREN, HONIG, KAKAOERZEUGNISSE	-	17,21	3,7
HONIG	188	1,40	0,3
SCHOKOLADE, SCHOKOLADENERZEUGNISSE	708	8,34	1,8
SPEISEEIS	-	2,51	0,5
SONSTIGE SUESSWAREN	-	3,49	0,7
KAKAOERZEUGNISSE (OHNE SCHOKOL.)	196	1,47	0,3
GEWUERZE U.AE. BACK-U.SPEISEZUTATEN	-	3,35	0,7
ALKOHOLFREIE GETRAENKE	-	15,09	3,2
OBST- UND GEMUESESAEFTE (LITER)	2,5	3,90	0,8
MINERALWASSER (LITER)	5,2	3,86	0,8
COFFEINHALTIGE ERFRISCHUNGSGETRAENKE (LITER)	2,2	2,40	0,5
SONSTIGE ERFRISCHUNGSGETRAENKE (LITER)	4,2	4,16	0,9
KAFFEEMITTEL UND TEEAENNLICHE ERZEUGNISSE	-	0,77	0,2
BOHNENKAFFEE	-	19,96	4,2
BOHNENKAFFEE (BOHNEN OD. GEMAHLEN)	828	17,72	3,8
PULVERKAFFEE (KAFFEE-EXTRAKT)	37	2,23	0,5
TEE (OHNE KRAEUTER-, PFEFFERMINZTEE U.A. TEEAENNLICHE ERZEUGNISSE)	42	1,41	0,3
ALKOHOLISCHE GETRAENKE	-	32,66	6,9
TRAUBENWEIN (WEISS-, ROT-, OHNE DESSERTWEIN) (LITER)	2,2	10,19	2,2
SONSTIGER WEIN (LITER)	0,4	1,62	0,3
SEKT U. ANDERER SCHAUMWEIN (LITER)	0,3	2,45	0,5
BIER (LITER)	6,2	9,42	2,0
SPIRITUOSEN (LITER)	0,6	8,97	1,9
TABAKWAREN	-	20,99	4,5
TABAK	11	0,62	0,1
ZIGARREN (STUECK)	2	0,66	0,1
ZIGARETTEN (STUECK)	145	19,53	4,2
SONSTIGE TABAKWAREN	-	0,19	-
SPEISEN U. MAHLZEITEN IN GASTSTAETTEN U.AE. (AUSSER IM URLAUB)	-	35,63	7,6
KOSTEN F. GEMEINSCHAFTSVERPFLEGEUNG (AUSSER IM URLAUB)	-	11,26	2,4
GETRAENKE IN GASTSTAETTEN U.AE. (AUSSER IM URLAUB)	-	12,69	2,7
SPEISEN UND GETRAENKE IN GASTSTAETTEN U.AE. IM URLAUB	-	39,76	8,5
KOSTGELD, PENSIONS-KOSTEN	-	3,86	0,8

\*) KAEUFE UND UNTERSTELLTE KAEUFE (SACHENTNAHMEN AUS DEM EIGENEN BETRIEB, DEPUTATE U.AE.) - 1) GUETERVERZEICHNIS FUER DEN PRIVATEN VERBRAUCH (AUSGABE 1963) - 2) SOWEIT IN DER VORSPALTE NICHT ANDERS ANGEZEIGT, IN GRAMM.

## 1 AUFWENDUNGEN \*) PRIVATER HAUSHALTE FUER NHRUNGS- UND GENUSSMITTEL JE HAUSHALT UND MONAT 1978

## 1.2 HAUSHALTSVORSTAND: INSGESAMT

ERFASSTE HAUSHALTE: 70 \* 1.2.4 ELTERNTEIL MIT 1 KIND 6 BIS UNTER 12 JAHRE  
HOCHGERECHNETE HAUSHALTE IN 1 000: 81 \*

WARE UND WARENGRUPPE 1)	MENGE 2)	DM	PROZENT	WARE UND WARENGRUPPE 1)	MENGE 2)	DM	PROZENT
NHRUNGS- UND GENUSSMITTEL INSGESAMT	-	399,27	100,0	GEMUESEKONSERVEN, TROCKENGEMUESE	-	7,48	1,9
NHRUNGSMITTEL	-	246,52	61,7	UND TIEFGEKUEHLTES GEMUESE	-	-	-
GENUSSMITTEL	-	59,46	14,9	GEMUSEKONSERVEN (OHNE TIEFGE-	1 992	5,81	1,5
VERZHR IN GASTSTAETTEN U.AE.	-	93,29	23,4	KUEHLTES GEMUESE)	34	0,09	-
				TROCKENGEMUESE (O.HUELSENFRUECHTE)	375	1,58	0,4
				TIEFGEKUEHLTES GEMUESE	-	-	-
FLEISCH (OHNE FLEISCHWAREN)	-	34,85	8,7	FRISCHOBST	-	15,52	3,9
KALBFLEISCH	69	1,12	0,3	ÄPFEL	3 054	4,90	1,2
RINDFLEISCH	630	7,90	2,0	BIRNEN UND SONSTIGES KERNOBST	283	0,61	0,2
SCHWEINEFLEISCH	1 640	14,46	3,6	PIRISCHE, APRIKOSEN	308	0,69	0,2
HAMMELFLEISCH	93	0,92	0,2	KIRSCHEN	108	0,45	0,1
GEFLUEGEL (OHNE WILDGEFLUEGEL)	884	4,44	1,1	SONSTIGES STEINOBST	7	0,01	-
WILD UND WILDGEFLUEGEL	13	0,17	-	WEINTRAUBEN	415	0,87	0,2
HACKFLEISCH	474	4,10	1,0	ERDBEEREN	342	1,61	0,4
SONSTIGES FLEISCH (EINSCHL.	-	-	-	SONSTIGE FRISCHE BEEREN	-	-	-
INNEREIEN, KNOCHEN U.AE.)	313	1,73	0,4	ORANGEN, MANDARINEN, CLEMENTINEN	2 062	3,73	0,9
FLEISCHWAREN	-	32,20	8,1	ZITRONEN (LIMONEN)	243	0,58	0,1
WURST UND WURSTWAREN	2 023	22,24	5,6	GRAPEFRUIT, PAMPelmUSEN	104	0,22	0,1
MAGERER UND FETTER SPECK	104	0,92	0,2	BANANIEN	1 166	1,68	0,4
SCHINKEN	271	4,38	1,1	SONSTIGE FRISCHE SUEDFRUECHTE	-	0,15	-
FERTIGE MAHLZEITEN MIT UEBER-	-	-	-	OBSTKONSERVEN, TROCKENOBST UND	-	-	-
WIEGENDEM FLEISCHANTEIL	10	0,02	-	TIEFGEK. OBST, SCHALENFRUECHTE	-	2,94	0,7
SONSTIGE FLEISCHWAREN	455	4,64	1,2	OBSTKONSERVEN OHNE TIEFGEK. OBST	791	1,64	0,4
FRISCHE UND TIEFGEKUEHLTE FISCHE	210	1,69	0,4	TROCKENOBST	74	0,46	0,1
FISCHWAREN	-	4,93	1,2	TIEFGEKUEHLTES OBST	3	0,03	-
GERAEUCHERTE UND GESALZENE FISCHE	31	0,51	0,1	SCHALENFRUECHTE	112	0,80	0,2
FISCHKONSERVEN U. SONST. FISCHWAREN	-	4,42	1,1	MARMELADE	324	1,48	0,4
EIER	(STUECK)	29	6,29	ZUCKER	1 372	2,31	0,6
MILCH	-	17,19	4,3	SUESSWAREN, HONIG, KAKAOERZEUG-	-	-	-
KONSUMMILCH (FRISCH-, H-MILCH,	-	-	-	NISSE	-	16,87	4,2
STERILMILCH) (LITER)	10,4	9,76	2,4	HONIG	191	1,32	0,3
KONDENSMILCH, TUBENSAHNE	339	1,03	0,3	SCHOKOLADE, SCHOKOLADENERZEUGNISSE	612	6,98	1,7
SAHNE	334	1,64	0,4	SPEISEIS	-	2,95	0,7
JOGHURT, MIT UND OHNE FRUECHTE	1 101	3,45	0,9	SONSTIGE SUESSWAREN	-	3,48	0,9
SONSTIGE MILCH	-	1,32	0,3	KAKAOERZEUGNISSE (OHNE SCHOKOL.)	320	2,15	0,5
KAESE	-	13,97	3,5	GEWUERZE U.AE. BACK-U.SPEISEZUTATEN	-	2,75	0,7
KAESE (OHNE FRISCHKAESE)	1 011	11,32	2,8	ALKOHOLFREIE GETRAENKE	-	15,31	3,8
FRISCHKAESE (QUARK)	672	2,65	0,7	OBST- UND GEMUESESAEFTE (LITER)	2,8	4,35	1,1
BUTTER	1 003	8,62	2,2	MINERALWASSER (LITER)	3,9	3,04	0,8
SPEISEFETTE U. -OELE (OHNE BUTTER)	-	5,16	1,3	COFFEINHALTIGE ERFRISCHUNGS-	-	-	-
TIERISCHE FETTE (OHNE BUTTER)	13	0,06	-	GETRAENKE (LITER)	1,7	1,86	0,5
MARGARINE	1 423	4,02	1,0	SONSTIGE ERFRISCHUNGSGE-	-	-	-
SONSTIGE PFLANZEN- UND SPEISEFETTE	97	0,32	0,1	TRAENKE (LITER)	5,3	5,25	1,3
SPEISEOELE	158	0,77	0,2	KAFFEEMITTEL UND TEEAEMNLICHE	-	0,80	0,2
BROT UND BACKWAREN	-	33,54	8,4	ERZEUGNISSE	-	-	-
WEISSBROT	629	1,77	0,4	BOHNENKAFFEE	-	15,22	3,8
KNAECKEBROT	90	0,44	0,1	BOHNENKAFFEE (BOHNEN OD. GEMAHLEN)	674	13,36	3,3
SONSTIGES BROT	5 282	11,74	2,9	PULVERKAFFEE (KAFFEE-EXTRAKT)	31	1,85	0,5
KLEINGEBAECK	-	5,29	1,3	TEE (OHNE KRAEUTER-, PFEFFERMINZTEE	-	-	-
FEINGEBAECK	-	11,05	2,8	U.A. TEEAEMNLICHE ERZEUGNISSE)	26	0,82	0,2
DAUERBACKWAREN	-	3,26	0,8	ALKOHOLISCHE GETRAENKE	-	29,09	7,3
MEHL, NAHRMITTEL, KARTOFFEL-	-	-	-	TRAUBENWEIN (WEISS-, ROT-, OHNE	-	-	-
ERZEUGNISSE	-	12,85	3,2	DESSERTWEIN) (LITER)	1,8	8,68	2,2
WEIZENMEHL, -GRIES	886	1,01	0,3	SONSTIGER WEIN (LITER)	0,1	0,73	0,2
TEIGWAREN	422	1,32	0,3	SEKT U. ANDERER SCHAUMWEIN (LITER)	0,4	2,45	0,6
REIS	282	0,76	0,2	BIER (LITER)	3,3	4,99	1,2
HUELSENFRUECHTE, GETROCKNET	42	0,09	-	SPIRITUOSEN (LITER)	1,0	12,23	3,1
FERTIGE MAHLZEITEN MIT UEBEK-	-	-	-	TABAKWAREN	-	14,33	3,6
WIEGENDEM NAHRMITTELANTAIL	-	1,99	0,5	TABAK	5	0,29	0,1
KARTOFFELERZEUGNISSE	142	0,99	0,2	ZIGAFREN (STUECK)	1	0,23	0,1
SONST. MEHL U.SONST. NAHRMITTEL	-	6,67	1,7	ZIGARETTEN (STUECK)	104	13,57	3,4
KARTOFFELN	(KILOGRAMM)	3,6	1,72	SONSTIGE TABAKWAREN	-	0,24	0,1
FRISCHGEMUESE	-	8,83	2,2	SPEISEN U. MAHLZEITEN IN GASTSTAET-	-	-	-
BLUMENKOHLE	251	0,40	0,1	TEN U.AE. (AUSSER IM URLAUB)	-	35,26	8,8
SONSTIGER KOHL	462	0,53	0,1	KOSTEN F. GEMEINSCHAFTSVERPFLEGUNG	-	12,44	3,1
KAROTTEN, MOEHREN	287	0,42	0,1	GETRAENKE IN GASTSTAETTEN U.AE.	-	-	-
SPARGEL	55	0,42	0,1	(AUSSER IM URLAUB)	-	8,42	2,1
SALATE	402	1,30	0,3	SPEISEN UND GETRAENKE IN GAST-	-	-	-
TOMATEN	772	2,07	0,5	STAETTEN U.AE. IM URLAUB	-	31,85	8,0
GURKEN	449	1,00	0,3	KOSTGELD, PENSIONS-KOSTEN	-	5,32	1,3
ZWIEBELN, SCHALOTTEN, KNOBLAUCH	372	0,53	0,1				
SONSTIGES FRISCHGEMUESE	-	2,16	0,5				

\*) KÄUFE UND UNTERSTELLTE KÄUFE (SACHENTNAHMEN AUS DEM EIGENEN BETRIEB, DEPUTATE U.AE.).- 1) GUETERVERZEICHNIS FUER DEN PRIVATEN VERBRAUCH (AUSGABE 1963).- 2) SOWEIT IN DER VORSPALTE NICHT ANDERS ANGEZEIGT, IN GRAMM.

## 1 AUFWENDUNGEN \*) PRIVATER HAUSHALTE FUER NAHRUNGS- UND GENUSSMITTEL JE HAUSHALT UND MONAT 1978

## 1.2 HAUSHALTSVORSTAND: INSGESAMT

ERFASSTE HAUSHALTE: 93 \* 1.2.5 ELTERNTEIL MIT 1 KIND 12 BIS UNTER 18 JAHRE  
HOCHGERECHNETE HAUSHALTE IN 1 000: 100 \*

WARE UND WARENGRUPPE 1)	MENGE 2)	DM	PROZENT
NAHRUNGS- UND GENUSSMITTEL INSGESAMT	-	444,79	100,0
NAHRUNGSMITTEL	-	298,04	67,0
GENUSSMITTEL	-	64,53	14,5
VERZEHRE IN GASTSTAETTEN U.AE.	-	82,22	18,5
FLEISCH (OHNE FLEISCHWAREN)	-	47,27	10,6
KALBFLEISCH	51	0,71	0,2
RINDFLEISCH	1 015	11,70	2,6
SCHWEINEFLEISCH	2 034	19,76	4,4
HAMMELFLEISCH	24	0,23	0,1
GEFLUEGEL (OHNE WILDGEFLUEGEL)	880	5,17	1,2
WILD UND WILDGEFLUEGEL	42	0,53	0,1
HACKFLEISCH	724	6,95	1,6
SONSTIGES FLEISCH (EINSCHL. INNEREIER, KNOCHEN U.AE.)	384	2,21	0,5
FLEISCHWAREN	-	44,04	9,9
WURST UND WURSTWAREN	2 554	28,98	6,5
MAGERER UND FETTER SPECK	211	2,16	0,5
SCHINKEN	318	6,10	1,4
FERTIGE MAHLZEITEN MIT UEBERWIEGENDEM FLEISCHANTEIL	9	0,05	-
SONSTIGE FLEISCHWAREN	618	6,75	1,5
FRISCHE UND TIEFGEKUEHLTE FISCHE	259	2,14	0,5
FISCHWAREN	-	5,45	1,2
GERAUCHERTE UND GESALZENE FISCHE	86	1,20	0,3
FISCHKONSERVEN U. SONST. FISCHWAREN	-	4,25	1,0
EIER (STUECK)	39	8,26	1,9
MILCH	-	17,34	3,9
KONSUMMILCH (FRISCH-, H-MILCH, STERILMILCH) (LITER)	10,3	9,11	2,0
KONDENSMILCH, TUBENSAHNE	601	1,61	0,4
SAHNE	468	2,22	0,5
JOGHURT, MIT UND OHNE FRUECHTE	1 067	2,98	0,7
SONSTIGE MILCH	-	1,42	0,3
KAESE	-	15,16	3,4
KAESE (OHNE FRISCHKAESE)	1 059	11,64	2,6
FRISCHKAESE (QUARK)	974	3,52	0,8
BUTTER	1 114	9,17	2,1
SPEISEFETTE U. -OELE (OHNE BUTTER)	-	5,66	1,3
TIERISCHE FETTE (OHNE BUTTER)	54	0,25	0,1
MARGARINE	1 119	3,63	0,8
SONSTIGE PFLANZEN- UND SPEISEFETTE	152	0,54	0,1
SPEISEOELE	343	1,25	0,3
BROT UND BACKWAREN	-	35,27	7,9
WEISSBROT	1 085	2,88	0,6
KNAECKEBROT	149	0,60	0,1
SONSTIGES BROT	5 766	12,69	2,9
KLEINGEBAECK	-	5,47	1,2
FEINGEBAECK	-	8,45	1,9
DAUERBACKWAREN	-	5,17	1,2
MEHL, NAEHRMITTEL, KARTOFFEL-ERZEUGNISSE	-	15,22	3,4
WEIZENMEHL, -GRIES	924	1,04	0,2
TEIGWAREN	739	2,24	0,5
REIS	422	0,90	0,2
HUELSENFRUECHTE, GETROCKNET	70	0,17	-
FERTIGE MAHLZEITEN MIT UEBERWIEGENDEM NAEHRMITTELANTEIL	-	2,11	0,5
KARTOFFELERZEUGNISSE	390	1,87	0,4
SONST. MEHL U. SONST. NAEHRMITTEL	-	6,91	1,6
KARTOFFELN (KILOGRAMM)	8,1	3,76	0,8
FRISCHGEMUESE	-	13,41	3,0
BLUMENKOHLE	468	0,79	0,2
SONSTIGER KOHL	519	0,64	0,1
KAROTTEN, MOEHREN	404	0,45	0,1
SPARGEL	20	0,20	-
SALATE	598	1,93	0,4
TOMATEN	871	2,21	0,5
GURKEN	1 244	3,08	0,7
ZWIEBELN, SCHALOTTEN, KNOBLAUCH	741	0,78	0,2
SONSTIGES FRISCHGEMUESE	-	3,33	0,7

WARE UND WARENGRUPPE 1)	MENGE 2)	DM	PROZENT
GEMUESEKONSERVEN, TROCKENGEMUESE UND TIEFGEKUEHLTES GEMUESE	-	8,14	1,8
GEMUESEKONSERVEN (OHNE TIEFGEKUEHLTES GEMUESE)	2 513	7,13	1,6
TROCKENGEMUESE (O.HUELSENFRUECHTE)	3	0,03	-
TIEFGEKUEHLTES GEMUESE	198	0,98	0,2
FRISCHOBST	-	15,95	3,6
AEPFEL	2 655	5,20	1,2
ERNEN UND SONSTIGES KERNOBST	220	0,52	0,1
PFIRSICHE, APRIKOSEN	489	1,07	0,2
KIRSCHEN	10	0,05	-
SONSTIGES STEINOBST	277	0,36	0,1
WEINTRAUBEN	614	1,40	0,3
ERDBEEREN	492	1,57	0,4
SONSTIGE FRISCHE BEEREN	16	0,15	-
ORANGEN, MANDARINEN, CLEMENTINEN	1 324	2,63	0,6
ZITRONEN (LIMONEN)	198	0,47	0,1
GRAPEFRUIT, PAMPELMUSEN	178	0,48	0,1
BANANEN	1 213	1,70	0,4
SONSTIGE FRISCHE SUEDFRUECHTE	-	0,34	0,1
OBSTKONSERVEN, TROCKENOBSST UND TIEFGEK. OBST, SCHALENFRUECHTE	-	4,07	0,9
OBSTKONSERVEN OHNE TIEFGEK. OBST	1 123	2,51	0,6
TROCKENOBSST	45	0,22	-
TIEFGEKUEHLTES OBST	3	0,02	-
SCHALENFRUECHTE	175	1,32	0,3
MARMELADE	387	1,40	0,3
ZUCKER	1 577	2,49	0,6
SUESSWAREN, HONIG, KAKAOERZEUGNISSE	-	21,05	4,7
HONIG	109	0,77	0,2
SCHOKOLADE, SCHOKOLADENERZEUGNISSE	874	10,03	2,3
SPEISEEIS	-	3,24	0,7
SONSTIGE SUESSWAREN	-	5,02	1,1
KAKAOERZEUGNISSE (OHNE SCHOKOL.)	281	2,00	0,4
GEWUEFZE U.AE. BACK-U.SPEISEZUTATEN	-	2,82	0,6
ALKOHOLFREIE GETRAENKE	-	19,97	4,5
OBST- UND GEMUESESAEFTE (LITER)	3,4	4,26	1,0
MINERALWASSER (LITER)	5,6	4,77	1,1
COFFEINHALTIGE ERFRISCHUNGSGETRAENKE (LITER)	4,5	4,57	1,0
SONSTIGE ERFRISCHUNGSGETRAENKE (LITER)	5,4	5,54	1,2
KAFFEEMITTEL UND TEEAEMNLICHE ERZEUGNISSE	-	0,83	0,2
BOHNENKAFFEE	-	16,21	3,6
BOHNENKAFFEE (BOHNEN OD. GEMAHLEN)	606	13,10	2,9
PULVERKAFFEE (KAFFEE-EXTRAKT)	52	3,11	0,7
TEE (OHNE KRAEUTER-, PFEFFERMINZTEE U.A. TEEAEMNLICHE ERZEUGNISSE)	32	0,97	0,2
ALKOHOLISCHE GETRAENKE	-	26,68	6,0
TRAUBENWEIN (WEISS-, ROT-, OHNE DESSERTWEIN) (LITER)	2,5	10,06	2,3
SONSTIGER WEIN (LITER)	0,5	2,08	0,5
SEKT U. ANDERER SCHAUMWEIN (LITER)	0,4	2,61	0,6
BIER (LITER)	4,0	5,81	1,3
SPIRITUOSEN (LITER)	0,4	6,12	1,4
TABAKWAREN	-	20,67	4,6
TABAK	16	0,88	0,2
ZIGARREN (STUECK)	1	0,43	0,1
ZIGARETTEN (STUECK)	142	19,09	4,3
SONSTIGE TABAKWAREN	-	0,28	0,1
SPEISEN U. MAHLZEITEN IN GASTSTAETTEN U.AE. (AUSSER IM URLAUB)	-	33,42	7,5
KOSTEN F. GEMEINSCHAFTSVERPFLEGE	-	10,09	2,3
GETRAENKE IN GASTSTAETTEN U.AE. (AUSSER IM URLAUB)	-	10,35	2,3
SPEISEN UND GETRAENKE IN GASTSTAETTEN U.AE. IM URLAUB	-	25,07	5,6
KOSTGELD, PENSIONS-KOSTEN	-	3,29	0,7

\*) KAEUFE UND UNTERSTELLTE KAEUFE (SACHENTNAHMEN AUS DEM EIGENEN BETRIEB, DEPUTATE U.AE.).- 1) GUETERVERZEICHNIS FUER DEN PRIVATEN VERBRAUCH (AUSGABE 1963).- 2) SOWEIT IN DER VORSPALTE NICHT ANDERS ANGEZEIGT, IN GRAMM.

1 AUFWENDUNGEN \*) PRIVATER HAUSHALTE FUER NAHRUNGS- UND GENUSSMITTEL JE HAUSHALT UND MONAT 1978  
1.2 HAUSHALTSVORSTAND: INSGESAMT

ERFASSTE HAUSHALTE: 222 \* 1.2.6 ELTERnteIL MIT 1 KIND 18 JAHRE UND AELTER  
HOCHGERECHNETE HAUSHALTE IN 1 000: 231 \*

WARE UND WARENGRUPPE 1)	MENGE 2)	DM	PROZENT	WARE UND WARENGRUPPE 1)	MENGE 2)	DM	PROZENT
NAHRUNGS- UND GENUSSMITTEL INSGESAMT	-	514,75	100,0	GEMUESEKONSERVEN, TROCKENGEMUESE	-	8,70	1,7
NAHRUNGSMITTEL	-	311,06	60,4	UND TIEFGEKUEHLTES GEMUESE	-	-	-
GENUSSMITTEL	-	85,68	16,6	GEMUESEKONSERVEN (OHNE TIEFGE-	2 573	7,44	1,4
VERZEHr IN GASTSTAETTEN U.AE.	-	118,01	22,9	KUEHLTES GEMUESE)	4	0,07	-
				TROCKENGEMUESE (O.HUELSENFRUECHTE)	287	1,20	0,2
				TIEFGEKUEHLTES GEMUESE	-	-	-
FLEISCH (OHNE FLEISCHWAREN)	-	58,28	11,3	FRISCHOBST	-	18,90	3,7
KALBFLEISCH	121	1,61	0,3	AEPFEL	2 070	4,09	0,8
RINDFLEISCH	1 170	15,30	3,0	BIRNEN UND SONSTIGES KERNOBST	264	0,54	0,1
SCHWEINEFLEISCH	2 205	22,46	4,4	PFIrsICHE, APRIKOsEN	786	1,90	0,4
HAMMELFLEISCH	41	0,45	0,1	KIRSCHEN	154	0,58	0,1
GEFLUEGEL (OHNE WILDGEFLUEGEL)	1 229	6,83	1,3	SONSTIGES STEINOBST	405	0,77	0,1
WILD UND WILDGEFLUEGEL	298	2,77	0,5	WEINTRAUBEN	461	1,17	0,2
HACKFLEISCH	608	5,68	1,1	ERDBEEREN	727	2,78	0,5
SONSTIGES FLEISCH (EINSCHL.	-	-	-	SONSTIGE FRISCHE BEEREN	113	0,53	0,1
INNEREIEIN, KNOCHEN U.AE.)	545	3,17	0,6	ORANGEN, MANDARINEN, CLEMENTINEN	1 534	2,98	0,6
FLEISCHWAREN	-	47,83	9,3	ZITRONEN (LIMONEN)	264	0,64	0,1
WURST UND WURSTWAREN	2 806	32,60	6,3	GRAPEFRUIT, PAMPERMUSEN	220	0,47	0,1
MAGERER UND FETTER SPECK	187	2,00	0,4	BANANEN	1 361	2,00	0,4
SCHINKEN	349	6,72	1,3	SONSTIGE FRISCHE SUEDFRUECHTE	-	0,44	0,1
FERTIGE MAHLZEITEN MIT UEBER-	-	-	-				
WIEGENDEM FLEISCHANTEIL	13	0,13	-	OBSTKONSERVEN, TROCKENOBST UND	-	4,22	0,8
SONSTIGE FLEISCHWAREN	600	6,38	1,2	TIEFGEK. OBST, SCHALENFRUECHTE	911	2,07	0,4
FRISCHE UND TIEFGEKUEHLTE FISCH	267	2,02	0,4	OBSTKONSERVEN OHNE TIEFGEK. OBST	108	0,62	0,1
FISCHWAREN	-	5,57	1,1	TROCKENOBST	10	0,06	-
GERAEUCHERTE UND GESALZENE FISCH	61	1,20	0,2	TIEFGEKUEHLTES OBST	194	1,47	0,3
FISCHKONSERVEN U. SONST. FISCHWAREN	-	4,37	0,8	SCHALENFRUECHTE	-	-	-
EIER (STUECK)	41	9,20	1,8	MARMELADE	369	1,52	0,3
MILCH	-	17,22	3,3	ZUCKER	2 221	3,69	0,7
KONSUMMILCH (FRISCH-, H-MILCH,	-	-	-	SUESSWAREN, HONIG, KAKAOERZUEG-	-	-	-
STERILMILCH) (LITER)	9,3	8,79	1,7	NISSE	-	15,74	3,1
KONDENSMILCH, TUBENSANNE	868	2,56	0,5	HONIG	223	1,71	0,3
SAHNE	377	1,87	0,4	SCHOKOLADE, SCHOKOLADENERZUEGNISSE	667	8,19	1,6
JOGHURT, MIT UND OHNE FRUECHTE	886	2,49	0,5	SPEISEEIS	-	2,07	0,4
SONSTIGE MILCH	-	1,52	0,3	SONSTIGE SUESSWAREN	-	2,78	0,5
KAESE	-	16,26	3,2	KAKAOERZUEGNISSE (OHNE SCHOKOL.)	115	0,99	0,2
KAESE (OHNE FRISCHKAESE)	1 146	12,51	2,4				
FRISCHKAESE (QUARK)	994	3,75	0,7	GEWUERZE U.AE. BACK-U.SPEISEZUTATEN	-	3,79	0,7
BUTTER	1 197	10,10	2,0	ALKOHOLFREIE GETRAENKE	-	13,29	2,6
SPEISEFETTE U. -OELE (OHNE BUTTER)	-	7,06	1,4	OBST- UND GEMUESESAEPFTE (LITER)	2,0	3,58	0,7
TIERISCHE FETTE (OHNE BUTTER)	58	0,20	-	MINERALWASSER (LITER)	5,6	3,86	0,7
MARGARINE	1 231	4,63	0,9	COFFEINHALTIGE ERFRISCHUNGS-	-	-	-
SONSTIGE PFLANZEN- UND SPEISEFETTE	141	0,56	0,1	GETRAENKE (LITER)	1,6	1,77	0,3
SPEISEOELE	403	1,66	0,3	SONSTIGE ERFRISCHUNGSGE-	-	-	-
BROT UND BACKWAREN	-	37,35	7,3	TRAENKE (LITER)	3,5	3,35	0,7
WEISSBROT	1 145	3,38	0,7	KAFFEEMITTEL UND TEEAENHLICHE	-	0,73	0,1
KNAECKEBROT	124	0,52	0,1	ERZUEGNISSE	-	-	-
SONSTIGES BROT	6 526	15,51	3,0	BOHNENKAFFEE	-	23,68	4,6
KLEINGEBAECK	-	5,58	1,1	BOHNENKAFFEE (BOHNEN OD. GEHAULEN)	994	21,61	4,2
FEINGEBAECK	-	8,55	1,7	PULVERKAFFEE (KAFFEE-EXTRAKT)	33	2,07	0,4
DAUERBACKWAREN	-	3,81	0,7	TEE (OHNE KRAEUTER-, PFEFFERMINZTEE	-	-	-
MEHL, NAEHRMITTEL, KARTOFFEL-	-	-	-	U.A. TEEAENHLICHE ERZUEGNISSE)	44	1,46	0,3
ERZUEGNISSE	-	13,59	2,6	ALKOHOLISCHE GETRAENKE	-	37,08	7,2
WEIZENMEHL, -GRIES	1 539	1,86	0,4	TRAUBENWEIN (WEISS-, ROT-, OHNE	-	-	-
TEIGWAREN	720	2,39	0,5	DESSERTWEIN) (LITER)	2,2	10,70	2,1
REIS	300	0,82	0,2	SONSTIGER WEIN (LITER)	0,4	1,77	0,3
HUELSENFRUECHTE, GETROCKNET	91	0,25	-	SEKT U. ANDERER SCHAUMWEIN (LITER)	0,3	2,49	0,5
FERTIGE MAHLZEITEN MIT UEBER-	-	-	-	BIER (LITER)	8,4	12,87	2,5
WIEGENDEM NAEHRMITTELANTAIL	-	1,55	0,3	SPIRITUOsEN (LITER)	0,6	9,26	1,8
KARTOFFELERZUEGNISSE	165	1,11	0,2	TABAKWAREN	-	23,46	4,6
SONST. MEHL U.SONST. NAEHRMITTEL	-	5,61	1,1	TABAK	11	0,58	0,1
KARTOFFELN (KILOGRAMM)	6,0	3,54	0,7	ZIGARETten (STUECK)	3	0,93	0,2
FRISCHGEMUESE	-	13,19	2,6	ZIGARETten (STUECK)	162	21,83	4,2
BLUMENKOHl	528	0,86	0,2	SONSTIGE TABAKWAREN	-	0,11	-
SONSTIGER KOHL	820	1,16	0,2	SPEISEN U. MAHLZEITEN IN GASTSTAET-	-	-	-
KAROTTEN, MOEHREN	474	0,52	0,1	TEN U.AE. (AUSSER IM URLAUB)	-	37,54	7,3
SPARGEL	35	0,31	0,1	KOSTEN F. GEMEINSCHAFTSVERPFLEGUNG	-	11,61	2,3
SALATE	606	1,91	0,4	GETRAENKE IN GASTSTAETTEN U.AE.	-	-	-
TOMATEN	995	2,70	0,5	(AUSSER IM URLAUB)	-	15,54	3,0
GURKEN	709	1,31	0,3	SPEISEN UND GETRAENKE IN GAST-	-	-	-
ZWIEBELN, SCHALOTTEN, KNOBLAUCH	566	0,74	0,1	STAETTEN U.AE. IM URLAUB	-	49,55	9,6
SONSTIGES FRISCHGEMUESE	-	3,68	0,7	KOSTGELD, PENSIONSKOSTEN	-	3,77	0,7

\*) KAEUFE UND UNTERSTELLTE KAEUFE (SACHENTNAHMEN AUS DEM EIGENEN BETRIEB, DEPUTATE U.AE.).- 1) GUETERVERZEICHNIS FUER DEN PRIVATEN VERBRAUCH (AUSGABE 1963).- 2) SOWEIT IN DER VORSPALTE NICHT ANDERS ANGEGBEN, IN GRAMM.

## 1 AUFWENDUNGEN \*) PRIVATER HAUSHALTE FUER NAHRUNGS- UND GENUSSMITTEL JE HAUSHALT UND MONAT 1978

## 1.2 HAUSHALTSVORSTAND: INSGESAMT

ERFASSTE HAUSHALTE: 5 382 \*  
HOCHGERECHNETE HAUSHALTE IN 1 000: 5 701 \*

## 1.2.7 EHEPAAR OHNE KIND

WARE UND WARENGRUPPE 1)	MENGE 2)	DM	PROZENT	WARE UND WARENGRUPPE 1)	MENGE 2)	DM	PROZENT
NAHRUNGS- UND GENUSSMITTEL INSGESAMT	-	558,89	100,0	GEMUESEKONSERVEN, TROCKENGEMUESE	-	7,89	1,4
NAHRUNGSMITTEL	-	334,68	59,9	UND TIEFGEKUEHLTES GEMUESE	-		
GENUSSMITTEL	-	106,85	19,1	GEMUESEKONSERVEN (OHNE TIEFGEKUEHLTES GEMUESE)	2 577	6,99	1,3
VERZEHRE IN GASTSTAETTEN U.AE.	-	117,37	21,0	TROCKENGEMUESE (O.HUELSENFRUECHTE)	8	0,04	-
				TIEFGEKUEHLTES GEMUESE	212	0,85	0,2
FLEISCH (OHNE FLEISCHWAREN)	-	62,90	11,3	FRISCHOBST	-	19,14	3,4
KALBFLEISCH	161	2,23	0,4	AEPFEL	2 479	4,68	0,8
RINDFLEISCH	1 509	18,17	3,3	BIRNEN UND SONSTIGES KERNOBST	364	0,70	0,1
SCHWEINEFLEISCH	2 842	25,01	4,5	PFIIRSICHE, APRIKOSEN	578	1,39	0,2
HAMMELFLEISCH	57	0,55	0,1	KIRSCHEN	169	0,53	0,1
GEFLUEGEL (OHNE WILDGEFLUEGEL)	1 328	6,99	1,3	SONSTIGES STEINOBST	370	0,55	0,1
WILD UND WILDGEFLUEGEL	82	0,83	0,1	WEINTRAUBEN	708	1,70	0,3
HACKFLEISCH	641	6,04	1,1	ERDBEEREN	449	1,72	0,3
SONSTIGES FLEISCH (EINSCHL. INNEREIER, KNOCHEN U.AE.)	566	3,08	0,6	SONSTIGE FRISCHE BEEREN	94	0,38	0,1
FLEISCHWAREN	-	54,25	9,7	ORANGEN, MANDAPINEN, CLEMENTINEN	1 953	3,77	0,7
WURST UND WURSTWAREN	3 313	36,84	6,6	ZITRONEN (LIMONEN)	308	0,75	0,1
MAGERER UND FETTER SPECK	343	3,15	0,6	GRAPEFRUIT, PAMPELMUSEN	355	0,83	0,1
SCHINKEN	403	7,33	1,3	BANANEN	1 203	1,76	0,3
FERTIGE MAHLZEITEN MIT UEBERWIEGENDEM FLEISCHANTEIL	11	0,10	-	SONSTIGE FRISCHE SUEDFRUECHTE	-	0,37	0,1
SONSTIGE FLEISCHWAREN	659	6,83	1,2	OBSTKONSERVEN, TROCKENOBST UND TIEFGEK. OBST, SCHALENFRUECHTE	-	4,57	0,8
FRISCHE UND TIEFGEKUEHLTE FISCHE	466	3,72	0,7	OBSTKONSERVEN OHNE TIEFGEK. OBST	951	2,21	0,4
FISCHWAREN	-	5,66	1,0	TROCKENOBST	120	0,66	0,1
GERAEUCHERTE UND GESALZENE FISCHE	119	1,44	0,3	TIEFGEKUEHLTES OBST	18	0,11	-
FISCHKONSERVEN U. SONST. FISCHWAREN	-	4,23	0,8	SCHALENFRUECHTE	218	1,60	0,3
EIER (STUECK)	42	9,37	1,7	MARMELADE	394	1,74	0,3
MILCH	-	18,76	3,4	ZUCKER	2 401	4,04	0,7
KONSUMMILCH (FRISCH-, H-MILCH, STERILMILCH) (LITER)	8,7	8,10	1,4	SUESSWAREN, HONIG, KAKAOERZEUGNISSE	-	17,87	3,2
KONDENSMILCH, TUBENSANNE	1 238	3,51	0,6	HONIG	301	2,32	0,4
SAHNE	542	2,77	0,5	SCHOKOLADE, SCHOKOLADENERZEUGNISSE	705	8,72	1,6
JOGHURT, MIT UND OHNE FRUECHTE	969	2,86	0,5	SPEISEEIS	-	2,38	0,4
SONSTIGE MILCH	-	1,52	0,3	SONSTIGE SUESSWAREN	-	3,63	0,6
KAESE	-	17,31	3,1	KAKAOERZEUGNISSE (OHNE SCHOKOL.)	95	0,82	0,1
KAESE (OHNE FRISCHKAESE)	1 227	13,06	2,3	GEWUERZE U.AE. BACK-U.SPEISEZUTATEN	-	4,52	0,8
FRISCHKAESE (QUARK)	1 286	4,25	0,8	ALKOHOLFREIE GETRAENKE	-	12,93	2,3
BUTTER	1 255	10,46	1,9	OBST- UND GEMUESESAEFTE (LITER)	2,1	3,40	0,6
SPEISEFETTE U. -OLE (OHNE BUTTER)	-	7,68	1,4	MINERALWASSER (LITER)	6,5	4,87	0,9
TIERISCHE FETTE (OHNE BUTTER)	70	0,28	-	COFFEINHALTIGE ERFRISCHUNGSGETRAENKE (LITER)	0,9	1,07	0,2
MARGARINE	1 333	5,04	0,9	SONSTIGE ERFRISCHUNGSGETRAENKE (LITER)	2,8	2,65	0,5
SONSTIGE PFLANZEN- UND SPEISEFETTE	157	0,65	0,1	KAFFEEMITTEL UND TEEAENNLICHE ERZEUGNISSE	-	0,93	0,2
SPEISEOLE	402	1,71	0,3	BOHNENKAFFEE	-	23,49	4,2
BROT UND BACKWAREN	-	40,79	7,3	BOHNENKAFFEE (BOHNEN OD. GEMAHLEN)	1 017	21,43	3,8
WEISSBROT	955	2,79	0,5	PULVERKAFFEE (KAFFEE-EXTRAKT)	35	2,06	0,4
KNAECKEBROT	152	0,66	0,1	TEE (OHNE KRAEUTER-, PFEFFERMINZTEE U.A. TEEAENNLICHE ERZEUGNISSE)	46	1,40	0,3
SONSTIGES BROT	6 556	15,33	2,7	ALKOHOLISCHE GETRAENKE	-	57,10	10,2
KLEINGEBAECK	-	6,54	1,2	TRAUBENWEIN (WEISS-, ROT-, OHNE DESSERTWEIN) (LITER)	3,2	18,73	3,4
FEINGEBAECK	-	10,12	1,8	SONSTIGER WEIN (LITER)	0,4	1,49	0,3
DAUERBACKWAREN	-	5,36	1,0	SEKT U. ANDERER SCHAUMWEIN (LITER)	0,5	3,65	0,7
MEHL, NAEHRMITTEL, KARTOFFELERZEUGNISSE	-	12,90	2,3	BIER (LITER)	13,0	18,50	3,3
WEIZENMEHL, -GRIES	1 752	2,05	0,4	SPIRITUOSEN (LITER)	1,1	14,73	2,6
TEIGWAREN	469	1,66	0,3	TABAKWAREN	-	24,85	4,4
REIS	298	0,83	0,1	TABAK	23	1,36	0,2
HUELSENFRUECHTE, GETROCKNET	103	0,26	-	ZIGARREN (STUECK)	8	2,23	0,4
FERTIGE MAHLZEITEN MIT UEBERWIEGENDEM NAEHRMITTELANTEIL	-	0,85	0,2	ZIGARETTEN (STUECK)	157	21,08	3,8
KARTOFFELERZEUGNISSE	214	1,25	0,2	SONSTIGE TABAKWAREN	-	0,18	-
SONST. MEHL U. SONST. NAEHRMITTEL	-	6,00	1,1	SPEISEN U. MAHLZEITEN IN GASTSTAETTEN U.AE. (AUSSER IM URLAUB)	-	48,92	8,8
KARTOFFELN (KILOGRAMM)	11,2	4,74	0,8	KOSTEN F. GEMEINSCHAFTSVERPFLEGE	-	7,45	1,3
FRISCHGEMUESE	-	13,45	2,4	GETRAENKE IN GASTSTAETTEN U.AE. (AUSSER IM URLAUB)	-	15,67	2,8
BLUMENKOHL	570	0,85	0,2	SPEISEN UND GETRAENKE IN GASTSTAETTEN U.AE. IM URLAUB	-	42,86	7,7
SONSTIGER KOHL	809	0,94	0,2	KOSTGELD, PENSIONS-KOSTEN	-	2,47	0,4
KARTOTTEN, MOEHREN	423	0,51	0,1				
SPARGEL	133	1,09	0,2				
SALATE	609	1,86	0,3				
TOMATEN	927	2,49	0,4				
GURKEN	646	1,25	0,2				
ZWIEBELN, SCHALOTTEN, KNOBLAUCH	826	0,80	0,1				
SONSTIGES FRISCHGEMUESE	-	3,67	0,7				

\*) KAEUFE UND UNTERSTELLTE KAEUFE (SACHENTNAHMEN AUS DEM EIGENEN BETRIEB, DEPUTATE U.AE.) - 1) GUETERVERZEICHNIS FUER DEN PRIVATEN VERBRAUCH (AUSGABE 1963). - 2) SOWEIT IN DER VORSPALTE NICHT ANDERS ANGEDEUTET, IN GRAMM.

## 1 AUFWENDUNGEN \*) PRIVATER HAUSHALTE FUER NAHRUNGS- UND GENUSSMITTEL JE HAUSHALT UND MONAT 1978

1.2 HAUSHALTSVORSTAND: INSGESAMT

1.2.8 Ehepaar mit 1 Kind

ERFASSTE HAUSHALTE: 4 837 \*

HOCHGERECHNETE HAUSHALTE IN 1 000: 3 637 \*

WARE UND WARENGRUPPE 1)	MENGE 2)	DM	PROZENT	WARE UND WARENGRUPPE 1)	MENGE 2)	DM	PROZENT
NAHRUNGS- UND GENUSSMITTEL INSGESAMT	-	682,07	100,0	GEMUESEKONSERVEN, TROCKENGEMUESE UND TIEFGEKUEHLTES GEMUESE	-	11,81	1,7
NAHRUNGSMITTEL	-	426,43	62,5	GEMUESEKONSERVEN (OHNE TIEFGEKUEHLTES GEMUESE)	3 610	10,58	1,6
GENUSSMITTEL	-	118,96	17,4	TROCKENGEMUESE (O.HUELSENFRUECHTE)	11	0,07	-
VERZEHRE IN GASTSTAETTEN U.AE.	-	136,68	20,0	TIEFGEKUEHLTES GEMUESE	302	1,16	0,2
FLEISCH (OHNE FLEISCHWAREN)	-	78,36	11,5	FRISCHOBST	-	21,79	3,2
KALBFLEISCH	133	1,83	0,3	APFEL	2 953	5,73	0,8
RINDFLEISCH	1 799	21,75	3,2	BIRNEN UND SONSTIGES KERNOBST	407	0,85	0,1
SCHWEINEFLEISCH	3 792	33,98	5,0	PFIRSICHE, APRIKOSEN	663	1,59	0,2
HAMMELFLEISCH	61	0,59	0,1	KIRSCHEN	205	0,56	0,1
GEFLUEGEL (OHNE WILDGEFLUEGEL)	1 491	7,69	1,1	SONSTIGES STEINOBST	303	0,47	0,1
WILD UND WILDGEFLUEGEL	88	0,94	0,1	WEINTRAUBEN	784	1,80	0,3
HACKFLEISCH	895	8,21	1,2	ERDEEREN	534	1,87	0,3
SONSTIGES FLEISCH (EINSCHL. INNEREIERN, KNOCHEN U.AE.)	614	3,38	0,5	SONSTIGE FRISCHE BEEREN	68	0,28	-
FLEISCHWAREN	-	71,70	10,5	ORANGEN, MANDARINEN, CLEMENTINEN	2 243	4,17	0,6
WURST UND WURSTWAREN	4 471	49,76	7,3	ZITRONEN (LIMONEN)	312	0,75	0,1
MAGERER UND FETTER SPECK	368	3,40	0,5	GRAPEFRUIT, PAMPELMUSEN	223	0,51	0,1
SCHINKEN	482	8,75	1,3	BANANIEN	1 856	2,69	0,4
FERTIGE MAHLZEITEN MIT UEBERWIEGENDEM FLEISCHANTEIL	20	0,15	-	SONSTIGE FRISCHE SUEDFRUECHTE	-	0,50	0,1
SONSTIGE FLEISCHWAREN	911	9,64	1,4	OBSTKONSERVEN, TROCKENOBST UND TIEFGEK. OBST, SCHALENFRUECHTE	-	5,90	0,9
FRISCHE UND TIEFGEKUEHLTE FISCHE	422	3,43	0,5	OBSTKONSERVEN OHNE TIEFGEK. OBST	1 218	3,07	0,5
FISCHWAREN	-	6,82	1,0	TROCKENOBST	108	0,57	0,1
GERAEUCHERTE UND GESALZENE FISCHE	107	1,43	0,2	TIEFGEKUEHLTES OBST	16	0,12	-
FISCHKONSERVEN U. SONST. FISCHWAREN	-	5,40	0,8	SCHALENFRUECHTE	301	2,14	0,3
EIER (STUECK)	53	11,34	1,7	MARMELADE	376	1,53	0,2
MILCH	-	25,58	3,8	ZUCKER	2 769	4,54	0,7
KONSUMMILCH (FRISCH-, H-MILCH, STERILMILCH) (LITER)	13,0	11,95	1,8	SUESSWAREN, HONIG, KAKAOERZEUGNISSE	-	23,36	3,4
KONDENSMILCH, TUBENSAHNE	1 150	3,20	0,5	HONIG	228	1,62	0,2
SAHNE	666	3,38	0,5	SCHOKOLADE, SCHOKOLADENERZEUGNISSE	898	10,55	1,5
JOGHURT, MIT UND OHNE FRUECHTE	1 398	4,08	0,6	SPEISEEIS	-	4,06	0,6
SONSTIGE MILCH	-	2,98	0,4	SONSTIGE SUESSWAREN	-	5,46	0,8
KAESE	-	21,47	3,1	KAKAOERZEUGNISSE (OHNE SCHOKOL.)	223	1,67	0,2
KAESE (OHNE FRISCHKAESE)	1 588	16,91	2,5	GEWUERZE U.AE. BACK-U.SPEISEZUTATEN	-	5,18	0,8
FRISCHKAESE (QUARK)	1 306	4,55	0,7	ALKOHOLFREIE GETRAENKE	-	22,70	3,3
BUTTER	1 415	11,73	1,7	OBST- UND GEMUESESAEFTE (LITER)	4,0	5,71	0,8
SPEISEFETTE U. -OELE (OHNE BUTTER)	-	9,09	1,3	MINERALWASSER (LITER)	8,5	5,77	0,8
TIERISCHE FETTE (OHNE BUTTER)	79	0,28	-	COFFEINHALTIGE ERFRISCHUNGSGETRAENKE (LITER)	3,0	3,24	0,5
MARGARINE	1 798	6,25	0,9	SONSTIGE ERFRISCHUNGSGETRAENKE (LITER)	7,3	6,65	1,0
SONSTIGE PFLANZEN- UND SPEISEFETTE	212	0,86	0,1	KAFFEEMITTEL UND TEEAENNLICHE ERZEUGNISSE	-	1,33	0,2
SPEISEOELE	423	1,70	0,2	BOHNENKAFFEE	-	24,36	3,6
BROT UND BACKWAREN	-	50,82	7,5	BOHNENKAFFEE (BOHNEN OD. GEMAHLEN)	1 084	22,14	3,2
WEISSBROT	1 173	3,33	0,5	PULVERKAFFEE (KAFFEE-EXTRAKT)	39	2,22	0,3
KNAECKEBROT	140	0,59	0,1	TEE (OHNE KRAEUTER-, PFEFFERMINZTEE U.A. TEEAENNLICHE ERZEUGNISSE)	51	1,50	0,2
SONSTIGES BROT	8 387	18,95	2,8	ALKOHOLISCHE GETRAENKE	-	61,65	9,0
KLEINGEBAECK	-	8,84	1,3	TRAUBENWEIN (WEISS-, ROT-, OHNE DESSERTWEIN) (LITER)	3,4	17,49	2,6
FEINGEBAECK	-	12,09	1,8	SONSTIGER WEIN (LITER)	0,5	1,51	0,2
DAUERBACKWAREN	-	7,02	1,0	SEKT U. ANDERER SCHAUMWEIN (LITER)	0,6	4,42	0,6
MEHL, NAEHRMITTEL, KARTOFFELERZEUGNISSE	-	19,37	2,8	BIER (LITER)	16,5	23,29	3,4
WEIZENMEHL, -GRIES	1 970	2,21	0,3	SPIRITUOSEN (LITER)	1,1	14,93	2,2
TEIGWAREN	748	2,51	0,4	TABAKWAREN	-	31,45	4,6
REIS	329	0,93	0,1	TABAK	28	1,77	0,3
HUELSENFRUECHTE, GETROCKNET	112	0,28	-	ZIGARREN (STUECK)	5	1,40	0,2
FERTIGE MAHLZEITEN MIT UEBERWIEGENDEM NAEHRMITTELANTEIL	-	1,74	0,3	ZIGARETTEN (STUECK)	207	28,01	4,1
KARTOFFELERZEUGNISSE	409	2,07	0,3	SONSTIGE TABAKWAREN	-	0,28	-
SONST. MEHL U. SONST. NAEHRMITTEL	-	9,62	1,4	SPEISEN U. MAHLZEITEN IN GASTSTAETTEN U.AE. (AUSSER IM URLAUB)	-	58,20	8,5
KARTOFFELN (KILOGRAMM)	10,7	4,65	0,7	KOSTEN F. GEMEINSCHAFTSVERPFLEGEUNG	-	12,92	1,9
FRISCHGEMUESE	-	15,27	2,2	GETRAENKE IN GASTSTAETTEN U.AE. (AUSSER IM URLAUB)	-	19,85	2,9
BLUMENKOHL	605	0,92	0,1	SPEISEN UND GETRAENKE IN GASTSTAETTEN U.AE. IM URLAUB	-	43,74	6,4
SONSTIGER KOHL	940	1,03	0,2	KOSTGELD, PENSIONS-KOSTEN	-	1,97	0,3
KAROTTEN, MOEHREN	486	0,59	0,1				
SPARGEL	150	1,16	0,2				
SALATE	673	2,07	0,3				
TOMATEN	1 162	3,09	0,5				
GURKEN	812	1,53	0,2				
ZWIEBELN, SCHALOTTEN, KNOBLAUCH	956	0,94	0,1				
SONSTIGES FRISCHGEMUESE	-	3,92	0,6				

\*) KAEUFE UND UNTERSTELLTE KAEUFE (SACHENTNAHMEN AUS DEM EIGENEN BETRIEB, DEPUTATE U.AE.) - 1) GUETERVERZEICHNIS FUER DEN PRIVATEN VERBRAUCH (AUSGABE 1963) - 2) SOWEIT IN DER VORSPALTE NICHT ANDERS ANGEGEBEN, IN GRAMM.

## 1 AUFWENDUNGEN \*) PRIVATER HAUSHALTE FUER NHRUNGS- UND GENUSSMITTEL JE HAUSHALT UND MONAT 1978

## 1.2 HAUSHALTSVORSTAND: INSGESAMT

## 1.2.9 EHEPAAR MIT 1 KIND UNTER 6 JAHRE

ERFASSTE HAUSHALTE: 1 022 \*

HOCHGERECHNETE HAUSHALTE IN 1 000: 826 \*

WARE UND WARENGRUPPE 1)	MENGE 2)	DM	PROZENT	WARE UND WARENGRUPPE 1)	MENGE 2)	DM	PROZENT	
NHRUNGS- UND GENUSSMITTEL INSGESAMT	-	591,57	100,0	GEMUESEKONSERVEN, TROCKENGEMUESE	-	15,45	2,6	
NHRUNGSMITTEL	-	367,32	62,1	UND TIEFGEKUEHLTES GEMUESE	-	-	-	
GENUSSMITTEL	-	107,89	18,2	GEMUESEKONSERVEN (OHNE TIEFGE-	3 893	14,18	2,4	
VERZEHHR IN GASTSTAETTEN U.AE.	-	116,36	19,7	KUEHLTES GEMUESE)	13	0,07	-	
				TROCKENGEMUESE (O.HUELSENFRUECHTE)	294	1,20	0,2	
				TIEFGEKUEHLTES GEMUESE	-	-	-	
FLEISCH (OHNE FLEISCHWAREN)	-	58,95	10,0	FRISCHOBST	-	17,82	3,0	
KALBFLEISCH	103	1,52	0,3	AEPPFEL	1 952	4,19	0,7	
RINDFLEISCH	1 260	15,64	2,6	BIRNEN UND SONSTIGES KERNOBST	279	0,67	0,1	
SCHWEINEFLEISCH	2 842	25,33	4,3	PFIRSICHE, APRIKOSEN	602	1,47	0,2	
HAMELFLEISCH	61	0,56	0,1	KIRSCHEN	137	0,45	0,1	
GEFLUEGEL (OHNE WILDGEFLUEGEL)	1 063	5,55	0,9	SONSTIGES STEINOBST	146	0,21	-	
WILD UND WILDGEFLUEGEL	71	0,73	0,1	WEINTRAUBEN	588	1,34	0,2	
HACKFLEISCH	797	7,17	1,2	ERDBEEREN	394	1,42	0,2	
SONSTIGES FLEISCH (EINSCHL.	-	-	-	SONSTIGE FRISCHE BEEREN	66	0,26	-	
INNEREIER, KNOCHEN U.AE.)	444	2,44	0,4	ORANGEN, MANDARINEN, CLEMENTINEN	1 673	3,07	0,5	
FLEISCHWAREN	-	59,61	10,1	ZITRONEN (LIMONEN)	228	0,54	0,1	
WURST UND WURSTWAREN	3 638	40,47	6,8	GRAPEFRUIT, PAMPELMUSEN	121	0,28	-	
MAGERER UND FETTER SPECK	315	2,66	0,4	BANANEN	2 289	3,37	0,6	
SCHINKEN	381	7,01	1,2	SONSTIGE FRISCHE SUEDFRUECHTE	-	0,54	0,1	
FERTIGE MAHLZEITEN MIT UEBER-	-	-	-					
WIEGENDEM FLEISCHANTEIL	28	0,24	-	OBSTKONSERVEN, TROCKENOBST UND	-	6,86	1,2	
SONSTIGE FLEISCHWAREN	890	9,22	1,6	TIEFGEK. OBST, SCHALENFRUECHTE	1 289	4,22	0,7	
FRISCHE UND TIEFGEKUEHLTE FISCHE	304	2,45	0,4	OBSTKONSERVEN OHNE TIEFGEK. OBST	73	0,40	0,1	
FISCHWAREN	-	5,22	0,9	TROCKENOBST	20	0,14	-	
GERAEUCHERTE UND GESALZENE FISCHE	61	0,76	0,1	TIEFGEKUEHLTES OBST	283	2,10	0,4	
FISCHKONSERVEN U. SONST. FISCHWAREN	-	4,46	0,8	SCHALENFRUECHTE	-	-	-	
EIER	(STUECK)	40	8,47	1,4	MARMELADE	280	1,13	0,2
MILCH	-	28,17	4,8	ZUCKER	1 743	2,86	0,5	
KONSUMMILCH (FRISCH-, H-MILCH,	-	-	-	SUESSWAREN, HONIG, KAKAOERZEUG-	-	21,07	3,6	
STERILMILCH) (LITER)	12,9	11,76	2,0	NISSE	170	1,17	0,2	
KONDENSMILCH, TUBENSAHNE	755	2,08	0,4	HONIG	761	9,03	1,5	
SAHNE	586	2,91	0,5	SCHOKOLADE, SCHOKOLADENERZEUGNISSE	-	4,20	0,7	
JOGHURT, MIT UND OHNE FRUECHTE	1 516	4,45	0,8	SPEISEEIS	-	5,24	0,9	
SONSTIGE MILCH	-	6,97	1,2	SONSTIGE SUESSWAREN	201	1,44	0,2	
				KAKAOERZEUGNISSE (OHNE SCHOKOL.)	-	-	-	
KAESE	-	18,63	3,1	GEWUERZE U.AE. BACK-U-SPEISEZUTATEN	-	4,00	0,7	
KAESE (OHNE FRISCHKAESE)	1 365	14,68	2,5	ALKOHOLFREIE GETRAENKE	-	23,26	3,9	
FRISCHKAESE (QUARK)	1 029	3,95	0,7	OBST- UND GEMUESESAEFTE (LITER)	4,8	7,43	1,3	
BUTTER	1 006	8,25	1,4	MINERALWASSER (LITER)	6,7	4,59	0,8	
SPEISEFETTE U. -OELE (OHNE BUTTER)	-	6,36	1,1	COFFEINHALTIGE ERFRISCHUNGS-	-	-	-	
TIERISCHE FETTE (OHNE BUTTER)	64	0,22	-	GETRAENKE (LITER)	3,3	3,69	0,6	
MARGARINE	1 359	4,44	0,8	SONSTIGE ERFRISCHUNGSGE-	-	-	-	
SONSTIGE PFLANZEN- UND SPEISEFETTE	155	0,61	0,1	TRAENKE (LITER)	5,8	5,42	0,9	
SPEISEOELE	293	1,09	0,2	KAFFEEMITTEL UND TEEAENHLICHE	-	2,14	0,4	
				ERZEUGNISSE	-	-	-	
BROT UND BACKWAREN	-	42,34	7,2	BOHNENKAFFEE	-	18,22	3,1	
WEISSBROT	932	2,60	0,4	BOHNENKAFFEE (BOHNEN OD. GEMAHLEN)	838	16,68	2,8	
KNAECKEBROT	90	0,42	0,1	PULVERKAFFEE (KAFFEE-EXTRAKT)	27	1,54	0,3	
SONSTIGES BROT	6 397	14,78	2,5	TEE (OHNE KRAEUTER-, PFEFFERMINZTEE	-	-	-	
KLEINGEBAECK	-	7,49	1,3	U.A. TEEAENHLICHE ERZEUGNISSE)	44	1,28	0,2	
FEINGEBAECK	-	10,44	1,8	ALKOHOLISCHE GETRAENKE	-	54,36	9,2	
DAUERBACKWAREN	-	6,61	1,1	TRAUBENWEIN (WEISS-, ROT-, OHNE	-	-	-	
MEHL, NAEHRMITTEL, KARTOFFEL-	-	-	-	DESSERTWEIN) (LITER)	2,9	14,73	2,5	
ERZEUGNISSE	-	20,81	3,5	SONSTIGER WEIN (LITER)	0,5	1,53	0,3	
WEIZENMEHL, -GRIES	1 179	1,32	0,2	SEKT U. ANDERER SCHAUMWEIN (LITER)	0,6	3,97	0,7	
TEIGWAREN	861	2,06	0,3	BIER (LITER)	15,2	22,12	3,7	
REIS	260	0,73	0,1	SPIRITUOSEN (LITER)	0,8	12,02	2,0	
HUELSENFRUECHTE, GETROCKNET	75	0,19	-	TABAKWAREN	-	34,03	5,8	
FERTIGE MAHLZEITEN MIT UEBER-	-	-	-	TABAK	37	2,37	0,4	
WIEGENDEM NAEHRMITTELANTAIL	-	2,10	0,4	ZIGAREN (STUECK)	2	0,59	0,1	
KARTOFFELERZEUGNISSE	418	1,93	0,3	ZIGARETTEN (STUECK)	232	30,66	5,2	
SONST. MEHL U.SONST. NAEHRMITTEL	-	12,48	2,1	SONSTIGE TABAKWAREN	-	0,41	0,1	
KARTOFFELN	(KILOGRAMM)	6,1	3,00	0,5	SPEISEN U. MAHLZEITEN IN GASTSTAET-	-	52,36	8,9
FRISCHGEMUESE	-	12,60	2,1	TEN U.AE. (AUSSER IM URLAUB)	-	13,10	2,2	
BLUMENKOHLE	503	0,76	0,1	KOSTEN F. GEMEINSCHAFTSVERPFLEGUNG	-	-	-	
SONSTIGER KOHL	596	0,68	0,1	GETRAENKE IN GASTSTAETTEN U.AE.	-	19,05	3,2	
KARTOTTEN, MOEHREN	422	0,56	0,1	(AUSSER IM URLAUB)	-	-	-	
SPARGEL	95	0,69	0,1	SPEISEN UND GETRAENKE IN GAST-	-	-	-	
SALATE	516	1,67	0,3	STAETTEN U.AE. IM URLAUB	-	28,85	4,9	
TOMATEN	961	2,66	0,4	KOSTGELD, PENSIONSKOSTEN	-	2,98	0,5	
GURKEN	772	1,44	0,2					
ZWIEBELN, SCHALOTTEN, KNOBLAUCH	835	0,87	0,1					
SONSTIGES FRISCHGEMUESE	-	3,27	0,6					

\*) KAEUFE UND UNTERSTELLTE KAEUFE (SACHENTNAHMEN AUS DEM EIGENEN BETRIEB, DEPUTATE U.AE.) - 1) GUETERVERZEICHNIS FUER DEN PRIVATEN VERBRAUCH (AUSGABE 1963) - 2) SOWEIT IN DER VORSPALTE NICHT ANDERS ANGEZEIGT, IN GRAMM.

## 1 AUFWENDUNGEN \*) PRIVATER HAUSHALTE FUER NAHRUNGS- UND GENUSSMITTEL JE HAUSHALT UND MONAT 1978

## 1.2 HAUSHALTSVORSTAND: INSGESAMT

## 1.2.10 Ehepaar mit 1 Kind 6 bis unter 12 Jahre

ERFASSTE HAUSHALTE: 1 030 \*  
HOCHGERECHNETE HAUSHALTE IN 1 000:

805 \*

WARE UND WARENGRUPPE 1)	MENGE 2)	DM	PROZENT
NAHRUNGS- UND GENUSSMITTEL INSGESAMT	-	658,88	100,0
NAHRUNGSMITTEL	-	403,99	61,3
GENUSSMITTEL	-	111,90	17,0
VERZEHRE IN GASTSTAETTEN U.AE.	-	142,99	21,7
FLEISCH (OHNE FLEISCHWAREN)	-	74,45	11,3
KALBFLEISCH	124	1,73	0,3
RINDFLEISCH	1 679	20,31	3,1
SCHWEINEFLEISCH	3 734	32,81	5,0
HAMMELFLEISCH	55	0,54	0,1
GEFLUEGEL (OHNE WILDGEFLUEGEL)	1 417	7,24	1,1
WILD UND WILDGEFLUEGEL	85	0,89	0,1
HACKFLEISCH	875	7,90	1,2
SONSTIGES FLEISCH (EINSCHL. INNEREIER, KNOCHEN U.AE.)	563	3,03	0,5
FLEISCHWAREN	-	67,92	10,3
WURST UND WURSTWAREN	4 233	46,85	7,1
MAGERER UND FETTER SPECK	273	2,74	0,4
SCHINKEN	459	8,45	1,3
FERTIGE MAHLZEITEN MIT UEBERWIEGENDEM FLEISCHANTEIL	16	0,12	-
SONSTIGE FLEISCHWAREN	921	9,75	1,5
FRISCHE UND TIEFGEKUEHLTE FISCHE	376	3,19	0,5
FISCHWAREN	-	6,75	1,0
GERAEUCHERTE UND GESALZENE FISCHE	100	1,30	0,2
FISCHKONSERVEN U. SONST. FISCHWAREN	-	5,45	0,8
EIER (STUECK)	50	10,59	1,6
MILCH	-	22,32	3,4
KONSUMMILCH (FRISCH-, H-MILCH, STERILMILCH) (LITER)	12,1	10,94	1,7
KONDENSMILCH, TUBENSAHNE	948	2,64	0,4
SAHNE	574	2,91	0,4
JOGHURT, MIT UND OHNE FRUECHTE	1 345	3,93	0,6
SONSTIGE MILCH	-	1,90	0,3
KAESE	-	20,29	3,1
KAESE (OHNE FRISCHKAESE)	1 518	16,31	2,5
FRISCHKAESE (QUARK)	1 083	3,98	0,6
BUTTER	1 294	10,71	1,6
SPEISEFETTE U. -OELE (OHNE BUTTER)	-	7,97	1,2
TIERISCHE FETTE (OHNE BUTTER)	87	0,32	-
MARGARINE	1 565	5,34	0,8
SONSTIGE PFLANZEN- UND SPEISEFETTE	205	0,83	0,1
SPEISEOELE	372	1,47	0,2
BROT UND BACKWAREN	-	47,76	7,2
WEISSBROT	1 050	3,03	0,5
KNAECKEBROT	128	0,50	0,1
SONSTIGES BROT	7 627	17,43	2,6
KLEINGEBAECK	-	8,46	1,3
FEINGEBAECK	-	11,49	1,7
DAUERBACKWAREN	-	6,85	1,0
MEHL, NAEHRMITTEL, KARTOFFEL-ERZEUGNISSE	-	18,80	2,9
WEIZENMEHL, -GRIES	1 640	1,85	0,3
TEIGWAREN	718	2,38	0,4
REIS	297	0,84	0,1
MUELSENFRUECHTE, GETROCKNET	101	0,27	-
FERTIGE MAHLZEITEN MIT UEBERWIEGENDEM NAEHRMITTELANTEIL	-	1,78	0,3
KARTOFFELERZEUGNISSE	486	2,39	0,4
SONST. MEHL U. SONST. NAEHRMITTEL	-	9,30	1,4
KARTOFFELN (KILOGRAMM)	9,2	4,37	0,7
FRISCHGEMUESE	-	15,05	2,3
BLUMENKOHL	544	0,84	0,1
SONSTIGER KOHL	821	0,85	0,1
KAROTTEN, MOEHREN	441	0,54	0,1
SPARGEL	159	1,27	0,2
SALATE	596	1,83	0,3
TOMATEN	1 250	3,34	0,5
GURKEN	867	1,66	0,3
ZWIEBELN, SCHALOTTEN, KNOBLAUCH	940	0,91	0,1
SONSTIGES FRISCHGEMUESE	-	3,80	0,6

WARE UND WARENGRUPPE 1)	MENGE 2)	DM	PROZENT
GEMUESEKONSERVEN, TROCKENGEMUESE UND TIEFGEKUEHLTES GEMUESE	-	10,69	1,6
GEMUESEKONSERVEN (OHNE TIEFGEKUEHLTES GEMUESE)	3 404	9,37	1,4
TROCKENGEMUESE (O.HUELSENFRUECHTE)	11	0,08	-
TIEFGEKUEHLTES GEMUESE	312	1,24	0,2
FRISCHOBST	-	21,12	3,2
AEPFEL	2 925	5,92	0,9
BIRNEN UND SONSTIGES KERNOBST	399	0,86	0,1
PFIRSICHE, APRIKOSEN	664	1,63	0,2
KIRSCHEN	118	0,43	0,1
SONSTIGES STEINOBST	226	0,39	0,1
WEINTRAUBEN	743	1,76	0,3
ERDBEEREN	567	1,96	0,3
SONSTIGE FRISCHE BEEREN	39	0,20	-
ORANGEN, MANDARINEN, CLEMENTINEN	2 028	3,87	0,6
ZITRONEN (LIMONEN)	264	0,63	0,1
GRAPEFRUIT, PAMPELMUSEN	185	0,43	0,1
BANANEN	1 691	2,48	0,4
SONSTIGE FRISCHE SUEDFRUECHTE	-	0,56	0,1
OBSTKONSERVEN, TROCKENOBST UND TIEFGEK. OBST, SCHALENFRUECHTE	-	5,09	0,8
OBSTKONSERVEN OHNE TIEFGEK. OBST	1 071	2,42	0,4
TROCKENOBST	93	0,50	0,1
TIEFGEKUEHLTES OBST	20	0,18	-
SCHALENFRUECHTE	277	1,99	0,3
MARMELADE	363	1,48	0,2
ZUCKER	2 293	3,73	0,6
SUESSWAREN, HONIG, KAKAOERZEUGNISSE	-	24,92	3,8
HONIG	176	1,28	0,2
SCHOKOLADE, SCHOKOLADENERZEUGNISSE	847	10,14	1,5
SPEISEEIS	-	4,89	0,7
SONSTIGE SUESSWAREN	-	6,58	1,0
KAKAOERZEUGNISSE (OHNE SCHOKOL.)	271	2,03	0,3
GEWUERZE U.AE. BACK-U.SPEISEZUTATEN	-	4,55	0,7
ALKOHOLFREIE GETRAENKE	-	22,24	3,4
OBST- UND GEMUESESAEFTE (LITER)	4,0	5,61	0,9
MINERALWASSER (LITER)	7,6	5,08	0,8
COFFEINHALTIGE ERFRISCHUNGSGETRAENKE (LITER)	2,7	2,99	0,5
SONSTIGE ERFRISCHUNGSGETRAENKE (LITER)	8,1	7,51	1,1
KAFFEEMITTEL UND TEEAENNLICHE ERZEUGNISSE	-	1,05	0,2
BOHNENKAFFEE	-	21,90	3,3
BOHNENKAFFEE (BOHNEN OD. GEMAHLEN)	986	20,09	3,0
PULVERKAFFEE (KAFFEE-EXTRAKT)	33	1,82	0,3
TEE (OHNE KRAEUTER-, PFEFFERMINZTEE U.A. TEEAENNLICHE ERZEUGNISSE)	43	1,26	0,2
ALKOHOLISCHE GETRAENKE	-	57,71	8,8
TRAUENWEIN (WEISS-, ROT-, OHNE DESSERTWEIN) (LITER)	2,8	13,96	2,1
SONSTIGER WEIN (LITER)	0,4	1,41	0,2
SEKT U. ANDERER SCHAUMWEIN (LITER)	0,7	4,81	0,7
BIER (LITER)	16,2	22,84	3,5
SPIRITUOSEN (LITER)	1,0	14,69	2,2
TABAKWAREN	-	31,03	4,7
TABAK	26	1,60	0,2
ZIGAPREN (STUECK)	3	0,85	0,1
ZIGARETTEN (STUECK)	208	28,24	4,3
SONSTIGE TABAKWAREN	-	0,34	0,1
SPEISEN U. MAHLZEITEN IN GASTSTAETTEN U.AE. (AUSSER IM URLAUB)	-	60,15	9,1
KOSTEN F. GEMEINSCHAFTSVERPFLEGUNG	-	14,51	2,2
GETRAENKE IN GASTSTAETTEN U.AE. (AUSSER IM URLAUB)	-	18,10	2,7
SPEISEN UND GETRAENKE IN GASTSTAETTEN U.AE. IM URLAUB	-	49,36	7,5
KOSTGELD, PENSIONS-KOSTEN	-	0,87	0,1

\*) KAEUFE UND UNTERSTELLTE KAEUFE (SACHENTNAHMEN AUS DEM EIGENEN BETRIEB, DEPUTATE U.AE.) - 1) GUETERVERZEICHNIS FUER DEN PRIVATEN VERBRAUCH (AUSGABE 1963). - 2) SOWEIT IN DER VORSPALTE NICHT ANDERS ANGEZEIGT, IN GRAMM.

## 1 AUFWENDUNGEN \*) PRIVATER HAUSHALTE FUER NAHRUNGS- UND GENUSSMITTEL JE HAUSHALT UND MONAT 1978

## 1.2 HAUSHALTSVORSTAND: INSGESAMT

ERFASSTE HAUSHALTE: 1 234 \*  
HOCHGERECHNETE HAUSHALTE IN 1 000: 936 \* 1.2.11 EHEPAAR MIT 1 KIND 12 BIS UNTER 18 JAHRE

WARE UND WARENGRUPPE 1)	MENGE 2)	DM	PROZENT
NAHRUNGS- UND GENUSSMITTEL INSGESAMT	-	713,25	100,0
NAHRUNGSMITTEL	-	461,81	64,7
GENUSSMITTEL	-	118,85	16,7
VERZEHR IN GASTSTAETTEN U.AE.	-	132,58	18,6
FLEISCH (OHNE FLEISCHWAREN)	-	87,17	12,2
KALBFLEISCH	131	1,76	0,2
RINDFLEISCH	2 025	24,00	3,4
SCHWEINEFLEISCH	4 181	37,62	5,3
HAMMELFLEISCH	82	0,78	0,1
GEFLUEGEL (OHNE WILDGEFLUEGEL)	1 718	8,75	1,2
WILD UND WILDGEFLUEGEL	115	1,33	0,2
HACKFLEISCH	1 001	9,19	1,3
SONSTIGES FLEISCH (EINSCHL. INNEREIER, KNOCHEN U.AE.)	697	3,73	0,5
FLEISCHWAREN	-	78,69	11,0
WURST UND WURSTWAREN	4 941	55,24	7,7
MAGERER UND FETTER SPECK	423	3,90	0,5
SCHINKEN	504	9,14	1,3
FERTIGE MAHLZEITEN MIT UEBERWIEGENDEM FLEISCHANTEIL	16	0,09	-
SONSTIGE FLEISCHWAREN	959	10,30	1,4
FRISCHE UND TIEFGEKUEHLTE FISCHE	438	3,54	0,5
FISCHWAREN	-	8,09	1,1
GERAEUCHERTE UND GESALZENE FISCHE	145	2,08	0,3
FISCHKONSERVEN U. SONST. FISCHWAREN	-	6,01	0,8
EIER (STUECK)	56	12,20	1,7
MILCH	-	26,04	3,7
KONSUMMILCH (FRISCH-, H-MILCH, STERILMILCH) (LITER)	14,1	12,87	1,8
KONDENSMILCH, TUBENSAHNE	1 258	3,43	0,5
SAHNE	709	3,65	0,5
JOGHURT, MIT UND OHNE FRUECHTE	1 488	4,32	0,6
SONSTIGE MILCH	-	1,78	0,2
KAESE	-	23,22	3,3
KAESE (OHNE FRISCHKAESE)	1 741	18,44	2,6
FRISCHKAESE (QUARK)	1 410	4,78	0,7
BUTTER	1 578	13,15	1,8
SPEISEFETTE U. -OELE (OHNE BUTTER)	-	10,50	1,5
TIERISCHE FETTE (OHNE BUTTER)	73	0,27	-
MARGARINE	2 124	7,38	1,0
SONSTIGE PFLANZEN- UND SPEISEFETTE	229	0,89	0,1
SPEISEOELE	484	1,95	0,3
BROT UND BACKWAREN	-	55,17	7,7
WEISSBROT	1 343	3,82	0,5
KNAECKEBROT	160	0,67	0,1
SONSTIGES BROT	9 466	20,98	2,9
KLEINGEBAECK	-	9,44	1,3
FEINGEBAECK	-	13,09	1,8
DAUERBACKWAREN	-	7,16	1,0
MEHL, NAHRMITTEL, KARTOFFEL-ERZEUGNISSE	-	19,62	2,8
WEIZENMEHL, -GRIES	2 223	2,41	0,3
TEIGWAREN	799	2,72	0,4
REIS	357	1,01	0,1
HUELSENFRUECHTE, GETROCKNET	134	0,32	-
FERTIGE MAHLZEITEN MIT UEBERWIEGENDEM NAHRMITTELANTEIL	-	1,75	0,2
KARTOFFELERZEUGNISSE	436	2,36	0,3
SONST. MEHL U. SONST. NAHRMITTEL	-	9,03	1,3
KARTOFFELN (KILOGRAMM)	12,4	5,18	0,7
FRISCHGEMUESE	-	16,44	2,3
BLUMENKOHL	599	0,92	0,1
SONSTIGER KOHL	1 066	1,29	0,2
KAROTTEN, MOEHREN	570	0,67	0,1
SPARGEL	188	1,46	0,2
SALATE	735	2,27	0,3
TOMATEN	1 245	3,23	0,5
GURKEN	780	1,51	0,2
ZWIEBELN, SCHALOTTEN, KNOBLAUCH	1 007	0,98	0,1
SONSTIGES FRISCHGEMUESE	-	4,12	0,6

WARE UND WARENGRUPPE 1)	MENGE 2)	DM	PROZENT
GEMUESEKONSERVEN, TROCKENGEMUESE UND TIEFGEKUEHLTES GEMUESE	-	11,22	1,6
GEMUESEKONSERVEN (OHNE TIEFGEKUEHLTES GEMUESE)	3 624	9,88	1,4
TROCKENGEMUESE (O.HUELSENFRUECHTE)	17	0,08	-
TIEFGEKUEHLTES GEMUESE	341	1,27	0,2
FRISCHOBST	-	23,63	3,3
AEPFEL	3 366	6,43	0,9
BIRNEN UND SONSTIGES KERNOBST	447	0,91	0,1
PFIIRSICHE, APRIKOSEN	690	1,60	0,2
KIRSCHEN	290	0,58	0,1
SONSTIGES STEINOBST	396	0,60	0,1
WEINTRAUBEN	901	2,01	0,3
ERDBEEREN	670	2,25	0,3
SONSTIGE FRISCHE BEEREN	102	0,39	0,1
ORANGEN, MANDARINEN, CLEMENTINEN	2 507	4,61	0,6
ZITRONEN (LIMONEN)	331	0,82	0,1
GRAPEFRUIT, PAMPELMUSEN	223	0,51	0,1
BANANEN	1 731	2,47	0,3
SONSTIGE FRISCHE SUEDFRUECHTE	-	0,46	0,1
OBSTKONSERVEN, TROCKENOBST UND TIEFGEK. OBST, SCHALENFRUECHTE	-	5,91	0,8
OBSTKONSERVEN OHNE TIEFGEK. OBST	1 295	2,90	0,4
TROCKENOBST	121	0,64	0,1
TIEFGEKUEHLTES OBST	12	0,07	-
SCHALENFRUECHTE	328	2,30	0,3
MARMELADE	439	1,77	0,2
ZUCKER	3 370	5,42	0,8
SUESSWAREN, HONIG, KAKAOERZEUGNISSE	-	24,96	3,5
HONIG	243	1,76	0,2
SCHOKOLADE, SCHOKOLADENERZEUGNISSE	1 008	11,46	1,6
SPEISEEIS	-	4,00	0,6
SONSTIGE SUESSWAREN	-	5,78	0,8
KAKAOERZEUGNISSE (OHNE SCHOKOL.)	263	1,96	0,3
GEWUERZE U.AE. BACK-U.SPEISEZUTATEN	-	5,69	0,8
ALKOHOLFREIE GETRAENKE	-	24,21	3,4
OBST- UND GEMUESESAEFTE (LITER)	3,7	5,21	0,7
MINERALWASSER (LITER)	10,0	6,57	0,9
COFFEINHALTIGE ERFRISCHUNGSGETRAENKE (LITER)	3,3	3,46	0,5
SONSTIGE ERFRISCHUNGSGETRAENKE (LITER)	8,9	7,77	1,1
KAFFEEMITTEL UND TEEAENNLICHE ERZEUGNISSE	-	1,19	0,2
BOHNENKAFFEE	-	25,50	3,6
BOHNENKAFFEE (BOHNEN OD. GEMAHLEN)	1 132	23,08	3,2
PULVERKAFFEE (KAFFEE-EXTRAKT)	44	2,42	0,3
TEE (OHNE KRAEUTER-, PFEFFERMINZTEE U.A. TEEAENNLICHE ERZEUGNISSE)	54	1,65	0,2
ALKOHOLISCHE GETRAENKE	-	63,11	8,8
TRAUBENWEIN (WEISS-, ROT-, OHNE DESSERTWEIN) (LITER)	3,7	18,87	2,6
SONSTIGER WEIN (LITER)	0,4	1,36	0,2
SEKT U. ANDERER SCHAUMWEIN (LITER)	0,6	3,96	0,6
BIER (LITER)	16,5	23,03	3,2
SPIRITUOSEN (LITER)	1,2	15,89	2,2
TABAKWAREN	-	28,60	4,0
TABAK	24	1,42	0,2
ZIGARREN (STUECK)	5	1,45	0,2
ZIGARETTEN (STUECK)	187	25,48	3,6
SONSTIGE TABAKWAREN	-	0,25	-
SPEISEN U. MAHLZEITEN IN GASTSTAETTEN U.AE. (AUSSER IM URLAUB)	-	56,69	7,9
KOSTEN F. GEMEINSCHAFTSVERPFLEGEUNG	-	10,39	1,5
GETRAENKE IN GASTSTAETTEN U.AE. (AUSSER IM URLAUB)	-	17,46	2,4
SPEISEN UND GETRAENKE IN GASTSTAETTEN U.AE. IM URLAUB	-	45,94	6,4
KOSTGELD, PENSIONS-KOSTEN	-	2,10	0,3

\*) KAEUFE UND UNTERSTELLTE KAEUFE (SACHENTNAHMEN AUS DEM EIGENEN BETRIEB, DEPUTATE U.AE.).- 1) GUETERVERZEICHNIS FUER DEN PRIVATEN VERBRAUCH (AUSGABE 1963).- 2) SOWEIT IN DER VORSPALTE NICHT ANDERS ANGEZEIGT, IN GRAMM.

## 1 AUFWENDUNGEN \*) PRIVATER HAUSHALTE FUER NAHRUNGS- UND GENUSSMITTEL JE HAUSHALT UND MONAT 1978

## 1.2 HAUSHALTSVORSTAND: INSGESAMT

ERFASSTE HAUSHALTE: 1 551 \*  
HOCHGEKRECHNETE HAUSHALTE IN 1 000: 1 070 \*

1.2.12 EHEPAAR MIT 1 KIND 18 JAHR UND AELTER

WARE UND WARENGRUPPE 1)	MENGE 2)	DM	PROZENT	WARE UND WARENGRUPPE 1)	MENGE 2)	DM	PROZENT
NAHRUNGS- UND GENUSSMITTEL INSGESAMT	-	741,46	100,0	GEMUESEKONSERVEN, TROCKENGEMUESE UND TIEFGEKUEHLTES GEMUESE	-	10,33	1,4
NAHRUNGSMITTEL	-	457,46	61,7	GEMUESEKONSERVEN (OHNE TIEFGEKUEHLTES GEMUESE)	3 533	9,30	1,3
GENUSSMITTEL	-	132,76	17,9	TROCKENGEMUESE (O.HUELSENFRUECHTE)	5	0,04	-
VERZEHR IN GASTSTAETTEN U.AE.	-	151,23	20,4	TIEFGEKUEHLTES GEMUESE	266	0,99	0,1
FLEISCH (OHNE FLEISCHWAREN)	-	88,46	11,9	FRISCHOBST	-	23,73	3,2
KALBFLEISCH	165	2,19	0,3	APFEL	3 383	6,17	0,8
RINDFLEISCH	2 104	25,52	3,4	BIRNEN UND SONSTIGES KERNOBST	478	0,92	0,1
SCHWEINFLEISCH	4 225	36,31	5,2	PFIRSICHE, APRIKOSEN	684	1,66	0,2
HAMMELFLEISCH	48	0,48	0,1	KIRSCHEN	245	0,71	0,1
GEFLUEGEL (OHNE WILDGEFLUEGEL)	1 677	8,76	1,2	SONSTIGES STEINOBST	399	0,62	0,1
WILD UND WILDGEFLUEGEL	79	0,79	0,1	WEINTRAUBEN	862	1,99	0,3
HACKFLEISCH	893	8,36	1,1	ERDBEEREN	500	1,83	0,2
SONSTIGES FLEISCH (EINSCHL. INNEREIERN, KNOCHEN U.AE.)	711	4,05	0,5	SONSTIGE FRISCHE BEEREN	63	0,27	-
FLEISCHWAREN	-	77,68	10,5	ORANGEN, MANDARINEN, CLEMENTINEN	2 610	4,86	0,7
WURST UND WURSTWAREN	4 875	54,25	7,3	ZITRONEN (LIMONEN)	394	0,94	0,1
MAGERER UND FETTER SPECK	430	4,01	0,5	GRAPEFRUIT, PAMPELMUSEN	329	0,75	0,1
SCHINKEN	557	9,96	1,3	BANANEN	1 755	2,53	0,3
FERTIGE MAHLZEITEN MIT UEBERWIEGENDEM FLEISCHANTEIL	19	0,15	-	SONSTIGE FRISCHE SUEDFRUECHTE	-	0,47	0,1
SONSTIGE FLEISCHWAREN	877	9,30	1,3	OBSTKONSERVEN, TROCKENOBST UND TIEFGEK. OBST, SCHALENFRUECHTE	-	5,76	0,8
FRISCHE UND TIEFGEKUEHLTE FISCHE	531	4,25	0,6	OBSTKONSERVEN OHNE TIEFGEK. OBST	1 204	2,81	0,4
FISCHWAREN	-	7,01	0,9	TROCKENOBST	134	0,69	0,1
GERAEUCHERTE UND GESALZENE FISCHE	115	1,47	0,2	TIEFGEKUEHLTES OBST	13	0,10	-
FISCHKONSERVEN U. SONST. FISCHWAREN	-	5,54	0,7	SCHALENFRUECHTE	308	2,16	0,3
EIER (STUECK)	61	13,35	1,8	MARMELADE	403	1,66	0,2
MILCH	-	25,59	3,5	ZUCKER	3 382	5,66	0,8
KONSUMMILCH (FRISCH-, H-MILCH, STERILMILCH) (LITER)	12,9	12,05	1,6	SUESSWAREN, HONIG, KAKAOERZEUGNISSE	-	22,55	3,0
KONDENSMILCH, TUBENSCHAHNE	1 506	4,26	0,6	HONIG	299	2,11	0,3
SAHNE	758	3,84	0,5	SCHOKOLADE, SCHOKOLADENERZEUGNISSE	944	11,22	1,5
JOGHURT, MIT UND OHNE FRUECHTE	1 266	3,69	0,5	SPEISEEIS	-	3,38	0,5
SONSTIGE MILCH	-	1,75	0,2	SONSTIGE SUESSWAREN	-	4,51	0,6
KAESE	-	22,98	3,1	KAKAOERZEUGNISSE (OHNE SCHOKOL.)	169	1,33	0,2
KAESE (OHNE FRISCHKAESE)	1 679	17,74	2,4	GEWUERZE U.AE. BACK-U.SPEISEZUTATEN	-	6,10	0,8
FRISCHKAESE (QUARK)	1 591	5,24	0,7	ALKOHOLFREIE GETRAENKE	-	21,29	2,9
BUTTER	1 675	13,91	1,9	OBST- UND GEMUESESAEFTE (LITER)	3,4	4,91	0,7
SPEISEFETTE U. -OELE (OHNE BUTTER)	-	10,79	1,5	MINERALWASSER (LITER)	9,1	6,48	0,9
TIERISCHE FETTE (OHNE BUTTER)	90	0,30	-	COFFEINHALTIGE ERFRISCHUNGSGETRAENKE (LITER)	2,6	2,88	0,4
MARGARINE	2 023	7,34	1,0	SONSTIGE ERFRISCHUNGSGETRAENKE (LITER)	6,5	5,97	0,8
SONSTIGE PFLANZEN- UND SPEISEFETTE	247	1,04	0,1	KAFFEEMITTEL UND TEEAEBNISCHE ERZEUGNISSE	-	1,05	0,1
SPEISEOELE	508	2,11	0,3	BOHNENKAFFEE	-	29,89	4,0
BROT UND BACKWAREN	-	55,79	7,5	BOHNENKAFFEE (BOHNEN OD. GEMAHLEN)	1 304	27,03	3,6
WEISSBROT	1 301	3,68	0,5	PULVERKAFFEE (KAFFEE-EXTRAKT)	48	2,86	0,4
KNAECKEBROT	168	0,72	0,1	TEE (OHNE KRAEUTER-, PFEFFERMINZTEE U.A. TEEAEBNISCHE ERZEUGNISSE)	58	1,71	0,2
SONSTIGES BROT	9 533	21,50	2,9	ALKOHOLISCHE GETRAENKE	-	68,88	9,3
KLEINGEBAECK	-	9,63	1,3	TRAUBENWEIN (WEISS-, ROT-, OHNE DESSERTWEIN) (LITER)	3,9	21,00	2,8
FEINGEBAECK	-	12,93	1,7	SONSTIGER WEIN (LITER)	0,6	1,70	0,2
DAUERBACKWAREN	-	7,34	1,0	SEKT U. ANDERER SCHAUMWEIN (LITER)	0,7	4,90	0,7
MEHL, NAEHRMITTEL, KARTOFFELERZEUGNISSE	-	18,45	2,5	BIER (LITER)	17,8	24,77	3,3
WEIZENMEHL, -GRIES	2 599	2,99	0,4	SPIRITUOSEN (LITER)	1,2	16,52	2,2
TEIGWAREN	793	2,77	0,4	TABAKWAREN	-	32,28	4,4
REIS	383	1,09	0,1	TABAK	27	1,73	0,2
HUELSENFRUECHTE, GETROCKNET	127	0,33	-	ZIGARKEN (STUECK)	8	2,39	0,3
FERTIGE MAHLZEITEN MIT UEBERWIEGENDEM NAEHRMITTELANTEIL	-	1,42	0,2	ZIGARETTEN (STUECK)	205	28,01	3,8
KARTOFFELERZEUGNISSE	321	1,69	0,2	SONSTIGE TABAKWAREN	-	0,16	-
SONST. MEHL U. SONST. NAEHRMITTEL	-	8,16	1,1	SPEISEN U. MAHLZEITEN IN GASTSTAETTEN U.AE. (AUSSER IM URLAUB)	-	62,57	8,4
KARTOFFELN (KILOGRAMM)	14,0	5,66	0,8	KOSTEN F. GEMEINSCHAFTSVERPFLEGUNG	-	13,81	1,9
FRISCHGEMUESE	-	16,46	2,2	GETRAENKE IN GASTSTAETTEN U.AE. (AUSSER IM URLAUB)	-	23,83	3,2
BLUMENKOHLE	732	1,10	0,1	SPEISEN UND GETRAENKE IN GASTSTAETTEN U.AE. IM URLAUB	-	49,14	6,6
SONSTIGER KOHL	1 181	1,22	0,2	KOSTGELD, PENSIONS-KOSTEN	-	1,88	0,3
KAROTTEN, MOEHREN	497	0,58	0,1				
SPIRGEL	155	1,19	0,2				
SALATE	795	2,40	0,3				
TOMATEN	1 178	3,12	0,4				
GURKEN	831	1,54	0,2				
ZWIEBELN, SCHALOTTEN, KNOBLAUCH	1 015	0,97	0,1				
SONSTIGES FRISCHGEMUESE	-	4,33	0,6				

\*) KAEUFE UND UNTERSTELLTE KAEUFE (SACHENTNAHMEN AUS DEM EIGENEN BETRIEB, DEPUTATE U.AE.).- 1) GUETERVERZEICHNIS FUER DEN PRIVATEN VERBRAUCH (AUSGABE 1963).- 2) SOWEIT IN DER VORSPALTE NICHT ANDERS ANGEZEIGT, IN GRAMM.

## 1 AUFWENDUNGEN \*) PRIVATER HAUSHALTE FUER NAHRUNGS- UND GENUSSMITTEL JE HAUSHALT UND MONAT 1978

## 1.2 HAUSHALTSVORSTAND: INSGESAMT

## 1.2.13 EHEPAAR MIT 2 KINDERN

ERFASSTE HAUSHALTE: 4 722 \*

HOCHGERECHNETE HAUSHALTE IN 1 000: 3 054 \*

WARE UND WARENGRUPPE 1)	MENGE 2)	DM	PROZENT
NAHRUNGS- UND GENUSSMITTEL INSGESAMT	-	757,45	100,0
NAHRUNGSMITTEL	-	499,80	66,0
GENUSSMITTEL	-	116,94	15,4
VERZEHR IN GASTSTAETTEN U.AE.	-	140,71	18,6
FLEISCH (OHNE FLEISCHWAREN)	-	90,12	11,9
KALBFLEISCH	134	1,80	0,2
RINDFLEISCH	2 003	23,64	3,1
SCHWEINFLEISCH	4 718	40,37	5,3
HAMMELFLEISCH	57	0,55	0,1
GEFLUEGEL (OHNE WILDGEFLUEGEL)	1 786	8,74	1,2
WILD UND WILDGEFLUEGEL	90	1,00	0,1
HACKFLEISCH	1 137	10,16	1,3
SONSTIGES FLEISCH (EINSCHL. INNEREIER, KNOCHEN U.AE.)	749	3,86	0,5
FLEISCHWAREN	-	81,75	10,8
WURST UND WURSTWAREN	5 267	57,24	7,6
MAGERER UND FETTER SPECK	424	3,79	0,5
SCHINKEN	545	9,57	1,3
FERTIGE MAHLZEITEN MIT UEBERWIEGENDEM FLEISCHANTEIL	23	0,20	-
SONSTIGE FLEISCHWAREN	1 090	10,95	1,4
FRISCHE UND TIEFGEKUEHLTE FISCHE	456	3,64	0,5
FISCHWAREN	-	7,28	1,0
GERAEUCHERTE UND GESALZENE FISCHE	107	1,27	0,2
FISCHKONSERVEN U. SONST. FISCHWAREN	-	6,01	0,8
EIER (STUECK)	64	13,63	1,8
MILCH	-	34,20	4,5
KONSUMMILCH (FRISCH-, H-MILCH, STERILMILCH) (LITER)	20,0	18,04	2,4
KONDENSMILCH, TUBENSAHNE	1 208	3,28	0,4
SAHNE	537	4,20	0,6
JOGHURT, MIT UND OHNE FRUECHTE	1 883	5,22	0,7
SONSTIGE MILCH	-	3,46	0,5
KAESE	-	24,12	3,2
KAESE (OHNE FRISCHKAESE)	1 828	19,22	2,5
FRISCHKAESE (QUARK)	1 463	4,89	0,6
BUTTER	1 683	13,84	1,8
SPEISEFETTE U. -OELE (OHNE BUTTER)	-	10,86	1,4
TIERISCHE FETTE (OHNE BUTTER)	106	0,37	-
MARGARINE	2 300	7,64	1,0
SONSTIGE PFLANZEN- UND SPEISEFETTE	245	0,96	0,1
SPEISEOELE	504	1,90	0,3
BROT UND BACKWAREN	-	58,83	7,8
WEISSBROT	1 572	4,16	0,5
KNAECKEBROT	166	0,70	0,1
SONSTIGES BROT	10 072	22,05	2,9
KLEINGEBAECK	-	11,36	1,5
FEINGEBAECK	-	12,32	1,6
DAUERBACKWAREN	-	8,25	1,1
MEHL, NAEHRMITTEL, KARTOFFEL-ERZEUGNISSE	-	24,01	3,2
WEIZENMEHL, -GRIES	2 504	2,67	0,4
TEIGWAREN	1 053	3,37	0,4
REIS	461	1,27	0,2
HUELSENFRUECHTE, GETROCKNET	148	0,38	0,1
FERTIGE MAHLZEITEN MIT UEBERWIEGENDEM NAEHRMITTELANTEIL	-	2,15	0,3
KARTOFFELERZEUGNISSE	590	2,67	0,4
SONST. MEHL U. SONST. NAEHRMITTEL	-	11,51	1,5
KARTOFFELN (KILOGRAMM)	12,3	5,04	0,7
FRISCHGEMUESE	-	16,37	2,2
BLUMENKOHL	652	0,96	0,1
SONSTIGER KOHL	1 008	1,05	0,1
KAROTTEN, MOEHREN	616	0,72	0,1
SPARGEL	139	1,04	0,1
SALATE	757	2,31	0,3
TOMATEN	1 279	3,34	0,4
GURKEN	967	1,85	0,2
ZWIEBELN, SCHALOTTEN, KNOBLAUCH	972	0,96	0,1
SONSTIGES FRISCHGEMUESE	-	4,14	0,5

WARE UND WARENGRUPPE 1)	MENGE 2)	DM	PROZENT
GEMUESEKONSERVEN, TROCKENGEMUESE UND TIEFGEKUEHLTES GEMUESE	-	13,16	1,7
GEMUESEKONSERVEN (OHNE TIEFGEKUEHLTES GEMUESE)	4 130	11,67	1,5
TROCKENGEMUESE (O.HUELSENFRUECHTE)	12	0,07	-
TIEFGEKUEHLTES GEMUESE	380	1,42	0,2
FRISCHOBST	-	24,96	3,3
AEPFEL	3 889	7,06	0,9
BIRNEN UND SONSTIGES KERNOBST	482	0,93	0,1
PFIRSICHE, APRIKOSEN	810	1,76	0,2
KIRSCHEN	219	0,70	0,1
SONSTIGES STEINOBST	315	0,48	0,1
WEINTRAUBEN	846	1,82	0,2
ERDBEEREN	580	2,09	0,3
SONSTIGE FRISCHE BEEREN	55	0,24	-
ORANGEN, MANDARINEN, CLEMENTINEN	2 597	4,62	0,6
ZITRONEN (LIMONEN)	354	0,84	0,1
GRAPEFRUIT, PAMPELMUSEN	231	0,53	0,1
BANANEN	2 355	3,32	0,4
SONSTIGE FRISCHE SUEDFRUECHTE	-	0,56	0,1
OBSTKONSERVEN, TROCKENOBST UND TIEFGEK. OBST, SCHALENFRUECHTE	-	6,73	0,9
OBSTKONSERVEN OHNE TIEFGEK. OBST	1 396	3,31	0,4
TROCKENOBST	129	0,65	0,1
TIEFGEKUEHLTES OBST	20	0,14	-
SCHALENFRUECHTE	367	2,63	0,3
MARMELADE	491	1,89	0,2
ZUCKER	3 394	5,46	0,7
SUESSWAREN, HONIG, KAKAOERZEUGNISSE	-	30,68	4,1
HONIG	247	1,71	0,2
SCHOKOLADE, SCHOKOLADENERZEUGNISSE	1 096	12,33	1,6
SPEISEEIS	-	5,66	0,7
SONSTIGE SUESSWAREN	-	7,56	1,0
KAKAOERZEUGNISSE (OHNE SCHOKOL.)	480	3,42	0,5
GEWUERZE U.AE. BACK-U.SPEISEZUTATEN	-	6,12	0,8
ALKOHOLFREIE GETRAENKE	-	27,11	3,6
OBST- UND GEMUESESAEFTE (LITER)	5,4	7,00	0,9
MINERALWASSER (LITER)	9,7	6,30	0,8
COFFEINHALTIGE ERFRISCHUNGSGETRAENKE (LITER)	3,1	3,40	0,4
SONSTIGE ERFRISCHUNGSGETRAENKE (LITER)	10,1	8,82	1,2
KAFFEEMITTEL UND TEEAENNLICHE ERZEUGNISSE	-	1,58	0,2
BOHNENKAFFEE	-	24,89	3,3
BOHNENKAFFEE (BOHNEN OD. GEMAHLEN)	1 116	22,71	3,0
PULVERKAFFEE (KAFFEE-EXTRAKT)	38	2,18	0,3
TEE (OHNE KRAEUTER-, PFEFFERMINZTEE U.A. TEEAENNLICHE ERZEUGNISSE)	52	1,49	0,2
ALKOHOLISCHE GETRAENKE	-	61,69	8,1
TRAUBENWEIN (WEISS-, ROT-, OHNE DESSERTWEIN) (LITER)	3,4	17,47	2,3
SONSTIGER WEIN (LITER)	0,5	1,48	0,2
SEKT U. ANDERER SCHAUMWEIN (LITER)	0,7	4,25	0,6
BIER (LITER)	17,9	24,92	3,3
SPIRITUOSEN (LITER)	1,0	13,58	1,8
TABAKWAREN	-	28,87	3,8
TABAK	27	1,65	0,2
ZIGARREN (STUECK)	4	1,12	0,1
ZIGARETTEN (STUECK)	190	25,84	3,4
SONSTIGE TABAKWAREN	-	0,25	-
SPEISEN U. MAHLZEITEN IN GASTSTAETTEN U.AE. (AUSSER IM URLAUB)	-	60,40	8,0
KOSTEN F. GEMEINSCHAFTSVERPFLEGEUNG	-	12,83	1,7
GETRAENKE IN GASTSTAETTEN U.AE. (AUSSER IM URLAUB)	-	21,93	2,9
SPEISEN UND GETRAENKE IN GASTSTAETTEN U.AE. IM URLAUB	-	42,80	5,7
KOSTGELD, PENSIONS-KOSTEN	-	2,76	0,4

\*) KAEUFE UND UNTERSTELLTE KAEUFE (SACHENTNAHMEN AUS DEM EIGENEN BETRIEB, DEPUTATE U.AE.).- 1) GUETERVERZEICHNIS FUER DEN PRIVATEN VERBRAUCH (AUSGABE 1963).- 2) SOWEIT IN DER VORSPALTE NICHT ANDERS ANGEZEIGT, IN GRAMM.

## 1 AUFWENDUNGEN \*) PRIVATER HAUSHALTE FUER NAHRUNGS- UND GENUSSMITTEL JE HAUSHALT UND MONAT 1978

## 1.2 HAUSHALTSVORSTAND: INSGESAMT

1.2.14 EHEPAAR MIT 2 KINDERN, BEIDE UNTER 6 JAHRE

ERFASSTE HAUSHALTE: 429 \*

HOCHGERECHNETE HAUSHALTE IN 1 000: 290 \*

WARE UND WARENGRUPPE 1)	MENGE 2)	DM	PROZENT	WARE UND WARENGRUPPE 1)	MENGE 2)	DM	PROZENT
NAHRUNGS- UND GENUSSMITTEL INSGESAMT	-	646,88	100,0	GEMUESEKONSERVEN, TROCKENGEMUESE UND TIEFGEKUEHLTES GEMUESE	-	19,17	3,0
NAHRUNGSMITTEL	-	434,39	67,2	GEMUESEKONSERVEN (OHNE TIEFGEKUEHLTES GEMUESE)	4 741	17,34	2,7
GENUSSMITTEL	-	119,04	18,4	TROCKENGEMUESE (O.HUELSENFRUECHTE)	4	0,06	-
VERZEHR IN GASTSTAETTEN U.AE.	-	93,46	14,4	TIEFGEKUEHLTES GEMUESE	456	1,78	0,3
FLEISCH (OHNE FLEISCHWAREN)	-	64,31	9,9	FRISCHOBST	-	22,61	3,5
KALBFLEISCH	131	1,89	0,3	ÄPFEL	2 797	5,25	0,8
RINDFLEISCH	1 294	16,17	2,5	BIRNEN UND SONSTIGES KERNOBST	421	1,01	0,2
SCHWEINEFLEISCH	3 410	27,81	4,3	PFIRSICHE, APRIKOSEN	758	1,74	0,3
HAMMELFLEISCH	96	1,02	0,2	KIRSCHEN	52	0,15	-
GEFLUEGEL (OHNE WILDGEFLUEGEL)	1 224	6,09	0,9	SONSTIGES STEINOBST	202	0,32	-
WILD UND WILDGEFLUEGEL	86	0,87	0,1	WEINTRAUBEN	672	1,52	0,2
HACKFLEISCH	881	7,74	1,2	ERDBEEREN	796	2,71	0,4
SONSTIGES FLEISCH (EINSCHL. INNEREIER, KNOCHEN U.AE.)	542	2,73	0,4	SONSTIGE FRISCHE BEEREN	79	0,20	-
FLEISCHWAREN	-	63,72	9,9	ORANGEN, MANDARINEN, CLEMENTINEN	2 331	4,09	0,6
WURST UND WURSTWAREN	3 966	42,87	6,6	ZITRONEN (LIMONEN)	258	0,64	0,1
MAGERER UND FETTER SPECK	369	2,80	0,4	GRAPEFRUIT, PAMPELMUSEN	148	0,33	0,1
SCHINKEN	443	7,81	1,2	BANANEN	2 859	3,99	0,6
FERTIGE MAHLZEITEN MIT UEBERWIEGENDEM FLEISCHANTEIL	37	0,27	-	SONSTIGE FRISCHE SUEDFRUECHTE	-	0,66	0,1
SONSTIGE FLEISCHWAREN	973	9,97	1,5	OBSTKONSERVEN, TROCKENOBST UND TIEFGEK. OBST, SCHALENFRUECHTE	-	8,44	1,3
FRISCHE UND TIEFGEKUEHLTE FISCHE	314	2,67	0,4	OESTKONSERVEN OHNE TIEFGEK. OBST	1 545	5,27	0,8
FISCHWAREN	-	7,12	1,1	TROCKENOBST	99	0,48	0,1
GERAEUCHERTE UND GESALZENE FISCHE	92	1,19	0,2	TIEFGEKUEHLTES OBST	12	0,08	-
FISCHKONSERVEN U. SONST. FISCHWAREN	-	5,93	0,9	SCHALENFRUECHTE	352	2,61	0,4
EIER (STUECK)	51	10,66	1,6	MARMELADE	330	1,30	0,2
MILCH	-	40,11	6,2	ZUCKER	2 832	4,66	0,7
KONSUMMILCH (FRISCH-, H-MILCH, STERILMILCH) (LITER)	19,7	17,47	2,7	SUESSWAREN, HONIG, KAKAOERZEUGNISSE	-	26,28	4,1
KONDENSMILCH, TUBENSCHAHNE	966	2,52	0,4	HONIG	173	1,14	0,2
SAHNE	671	3,35	0,5	SCHOKOLADE, SCHOKOLADENERZEUGNISSE	894	10,60	1,6
JOGHURT, MIT UND OHNE FRUECHTE	1 893	5,31	0,8	SPICEEIS	-	5,59	0,9
SONSTIGE MILCH	-	11,45	1,8	SONSTIGE SUESSWAREN	-	6,54	1,0
KAESE	-	21,64	3,3	KAKAOERZEUGNISSE (OHNE SCHOKOL.)	320	2,41	0,4
KAESE (OHNE FRISCHKAESE)	1 562	17,38	2,7	GEMUERZE U.AE. BACK-U.SPEISEZUTATEN	-	4,73	0,7
FRISCHKAESE (QUARK)	1 217	4,26	0,7	ALKOHOLFREIE GETRAENKE	-	25,07	3,9
BUTTER	1 261	10,29	1,6	OBST- UND GEMUESESAEFTE (LITER)	5,4	8,17	1,3
SPEISEFETTE U. -OELE (OHNE BUTTER)	-	7,99	1,2	MINERALWASSER (LITER)	7,8	5,10	0,8
TIERISCHE FETTE (OHNE BUTTER)	107	0,36	0,1	COFFEINHALTIGE ERFRISCHUNGSGETRAENKE (LITER)	2,7	2,83	0,4
MARGARINE	1 675	5,22	0,8	SONSTIGE ERFRISCHUNGSGETRAENKE (LITER)	7,1	6,30	1,0
SONSTIGE PFLANZEN- UND SPEISEFETTE	204	0,75	0,1	KAFFEEMITTEL UND TEEAENNLICHE ERZEUGNISSE	-	2,66	0,4
SPEISEOELE	403	1,66	0,3	BOHNENKAFFEE	-	18,38	2,8
BROT UND BACKWAREN	-	48,24	7,5	BOHNENKAFFEE (BOHNEN OD. GEMAHLEN)	852	16,73	2,6
WEISSBROT	1 031	2,75	0,4	PULVERKAFFEE (KAFFEE-EXTRAKT)	27	1,64	0,3
KNAECKEBROT	147	0,67	0,1	TEE (OHNE KRAEUTER-, PFEFFERMINZTEE U.A. TEEAENNLICHE ERZEUGNISSE)	50	1,58	0,2
SONSTIGES BROT	7 383	16,94	2,6	ALKOHOLISCHE GETRAENKE	-	70,36	10,9
KLEINGEBAECK	-	9,67	1,5	TRAUBENWEIN (WEISS-, ROT-, OHNE DESSERTWEIN) (LITER)	4,3	23,06	3,6
FEINGEBAECK	-	9,79	1,5	SONSTIGER WEIN (LITER)	0,7	1,85	0,3
DAUERBACKWAREN	-	8,42	1,3	SEKT U. ANDERER SCHAUMWEIN (LITER)	0,8	5,77	0,9
MEHL, NAEHRMITTEL, KARTOFFELERZEUGNISSE	-	26,49	4,1	BIER (LITER)	18,4	26,77	4,1
WEIZENMEHL, -GRIES	1 879	2,14	0,3	SPIRITUOSEN (LITER)	0,9	12,91	2,0
TEIGWAREN	893	2,73	0,4	TABAKWAREN	-	28,72	4,4
REIS	431	1,25	0,2	TABAK	27	1,91	0,3
HUELSENFRUECHTE, GETROCKNET	86	0,21	-	ZIGARREN (STUECK)	2	0,65	0,1
FERTIGE MAHLZEITEN MIT UEBERWIEGENDEM NAEHRMITTELANTEIL	-	2,63	0,4	ZIGARETTEN (STUECK)	192	26,05	4,0
KARTOFFELERZEUGNISSE	426	1,97	0,3	SONSTIGE TABAKWAREN	-	0,11	-
SONST. MEHL U.SONST. NAEHRMITTEL	-	15,55	2,4	SPEISEN U. MAHLZEITEN IN GASTSTAETTEN U.AE. (AUSSER IM URLAUB)	-	50,08	7,7
KARTOFFELN (KILOGRAMM)	7,6	3,53	0,5	KOSTEN F. GEMEINSCHAFTSVERPFLEGEUNG	-	13,29	2,1
FRISCHGEMUESE	-	15,36	2,4	GETRAENKE IN GASTSTAETTEN U.AE. (AUSSER IM URLAUB)	-	16,83	2,6
BLUMENKOHLE	533	0,85	0,1	SPEISEN UND GETRAENKE IN GASTSTAETTEN U.AE. IM URLAUB	-	9,91	1,5
SONSTIGER KOHL	785	0,98	0,2	KOSTGELD, PENSIONS-KOSTEN	-	3,35	0,5
KAROTTEN, MOEHREN	605	0,73	0,1				
SPARGEL	245	1,92	0,3				
SALATE	546	1,66	0,3				
TOMATEN	1 122	3,00	0,5				
GURKEN	811	1,57	0,2				
ZWIEBELN, SCHALOTTEN, KNOBLAUCH	840	0,86	0,1				
SONSTIGES FRISCHGEMUESE	-	3,80	0,6				

\*) KAEUFE UND UNTERSTELLTE KAEUFE (SACHENTNAHMEN AUS DEM EIGENEN BETRIEB, DEPUTATE U.AE.).- 1) GUETERVERZEICHNIS FUER DEN PRIVATEN VERBRAUCH (AUSGABE 1963).- 2) SOWEIT IN DER VORSPALTE NICHT ANDERS ANGEZEIGT, IN GRAMM.

## 1 AUFWENDUNGEN \*) PRIVATER HAUSHALTE FUER NHRUNGS- UND GENUSSMITTEL JE HAUSHALT UND MONAT 1978

ERFASSTE HAUSHALTE: 748 \*

1.2 HAUSHALTSVORSTAND: INSGESAMT

1.2.15 EHEPAAR MIT 2 KINDERN, 1 KIND UNTER 6 JAHRE UND 1 KIND 6 BIS UNTER 12 JAHRE

HOCHGERECHNETE HAUSHALTE IN 1 000: 493 \*

WARE UND WARENGRUPPE 1)	MENGE 2)	DM	PROZENT
NHRUNGS- UND GENUSSMITTEL INSGESAMT	-	678,70	100,0
NHRUNGSMITTEL	-	437,56	64,5
GENUSSMITTEL	-	110,21	16,2
VERZEHR IN GASTSTAETTEN U.AE.	-	130,93	19,3
FLEISCH (OHNE FLEISCHWAREN)	-	72,81	10,7
KALBFLEISCH	107	1,43	0,2
RINDFLEISCH	1 745	19,41	2,9
SCHWEINEFLEISCH	3 766	32,46	4,8
HAMMELFLEISCH	39	0,36	0,1
GEFLUEGEL (OHNE WILDGEFLUEGEL)	1 387	6,66	1,0
WILD UND WILDGEFLUEGEL	40	0,53	0,1
HACKFLEISCH	973	8,76	1,3
SONSTIGES FLEISCH (EINSCHL. INNEREIER, KNOCHEN U.AE.)	610	3,19	0,5
FLEISCHWAREN	-	71,68	10,6
WURST UND WURSTWAREN	4 574	49,76	7,3
MAGERER UND FETTER SPECK	377	3,38	0,5
SCHINKEN	467	8,39	1,2
FERTIGE MAHLZEITEN MIT UEBERWIEGENDEM FLEISCHANTEIL	29	0,25	-
SONSTIGE FLEISCHWAREN	984	9,89	1,5
FRISCHE UND TIEFGEKUEHLTE FISCHE	351	3,10	0,5
FISCHWAREN	-	6,45	1,0
GERAUCHERTE UND GESALZENE FISCHE	81	0,91	0,1
FISCHKONSERVEN U. SONST. FISCHWAREN	-	5,54	0,8
EIER (STUECK)	54	11,25	1,7
MILCH	-	32,94	4,9
KONSUMMILCH (FRISCH-, H-MILCH, STERILMILCH) (LITER)	18,7	16,88	2,5
KONDENSMILCH, TUBENSAHNE	900	2,44	0,4
SAHNE	761	3,78	0,6
JOGHURT, MIT UND OHNE FRUECHTE	1 840	5,45	0,8
SONSTIGE MILCH	-	4,38	0,6
KAESE	-	21,70	3,2
KAESE (OHNE FRISCHKAESE)	1 612	17,17	2,5
FRISCHKAESE (QUARK)	1 271	4,54	0,7
BUTTER	1 394	11,46	1,7
SPEISEFETTE U. -OELE (OHNE BUTTER)	-	8,65	1,3
TIERISCHE FETTE (OHNE BUTTER)	109	0,33	-
MARGARINE	1 881	6,07	0,9
SONSTIGE PFLANZEN- UND SPEISEFETTE	185	0,73	0,1
SPEISEOELE	406	1,52	0,2
BROT UND BACKWAREN	-	50,33	7,4
WEISSBROT	1 219	3,23	0,5
KNAECKEBROT	155	0,69	0,1
SONSTIGES BROT	8 167	18,29	2,7
KLEINGEBAECK	-	10,07	1,5
FEINGEBAECK	-	10,54	1,6
DAUERBACKWAREN	-	7,50	1,1
MEHL, NAEHRMITTEL, KARTOFFEL-ERZEUGNISSE	-	23,16	3,4
WEIZENMEHL, -GRIES	1 745	1,92	0,3
TEIGWAREN	958	3,24	0,5
REIS	386	1,06	0,2
HUELSENFRUECHTE, GETROCKNET	110	0,28	-
FERTIGE MAHLZEITEN MIT UEBERWIEGENDEM NAEHRMITTELANTEIL	-	2,28	0,3
KARTOFFELERZEUGNISSE	536	2,37	0,3
SONST. MEHL U. SONST. NAEHRMITTEL	-	12,00	1,8
KARTOFFELN (KILOGRAMM)	10,4	4,29	0,6
FRISCHGEMUESE	-	13,99	2,1
BLUMENKOHL	609	0,92	0,1
SONSTIGER KOHL	752	0,80	0,1
KAROTTEN, MOEHREN	512	0,61	0,1
SPARGEL	104	0,69	0,1
SALATE	606	1,94	0,3
TOMATEN	1 081	2,85	0,4
GURKEN	871	1,65	0,2
ZWIEBELN, SCHALOTTEN, KNOBLAUCH	840	0,89	0,1
SONSTIGES FRISCHGEMUESE	-	3,65	0,5

WARE UND WARENGRUPPE 1)	MENGE 2)	DM	PROZENT
GEMUESEKONSERVEN, TROCKENGEMUESE UND TIEFGEKUEHLTES GEMUESE	-	13,08	1,9
GEMUESEKONSERVEN (OHNE TIEFGEKUEHLTES GEMUESE)	3 764	11,54	1,7
TROCKENGEMUESE (O.HUELSENFRUECHTE)	32	0,15	-
TIEFGEKUEHLTES GEMUESE	358	1,39	0,2
FRISCHOBST	-	21,83	3,2
AEPFEL	3 085	5,99	0,9
BIRNEN UND SONSTIGES KERNOBST	409	0,91	0,1
PFIKSICHE, APRIKOSEN	721	1,57	0,2
KIRSCHEN	189	0,57	0,1
SONSTIGES STEINOBST	188	0,33	-
WEINTRAUBEN	737	1,77	0,3
ERDBEEREN	475	1,90	0,3
SONSTIGE FRISCHE BEEREN	31	0,15	-
ORANGEN, MANDARINEN, CLEMENTINEN	2 075	3,71	0,5
ZITRONEN (LIMONEN)	249	0,59	0,1
GRAPEFRUIT, PAMELMUSEN	175	0,38	0,1
BANANEN	2 338	3,42	0,5
SONSTIGE FRISCHE SUEDFRUECHTE	-	0,57	0,1
OBSTKONSERVEN, TROCKENOBST UND TIEFGEK. OBST, SCHALENFRUECHTE	-	6,70	1,0
OBSTKONSERVEN OHNE TIEFGEK. OBST	1 263	3,56	0,5
TROCKENOBST	107	0,54	0,1
TIEFGEKUEHLTES OBST	17	0,11	-
SCHALENFRUECHTE	339	2,48	0,4
MARMELADE	407	1,52	0,2
ZUCKER	2 637	4,31	0,6
SUESSWAREN, HONIG, KAKAOERZEUGNISSE	-	28,74	4,2
HONIG	201	1,43	0,2
SCHOKOLADE, SCHOKOLADENERZEUGNISSE	904	10,49	1,5
SPEISEEIS	-	6,09	0,9
SONSTIGE SUESSWAREN	-	7,74	1,1
KAKAOERZEUGNISSE (OHNE SCHOKOL.)	415	2,99	0,4
GEWUERZE U.AE. BACK-U.SPEISEZUTATEN	-	4,70	0,7
ALKOHOLFREIE GETRAENKE	-	24,85	3,7
OBST- UND GEMUESESAEFTE (LITER)	5,6	7,58	1,1
MINERALWASSER (LITER)	8,1	5,40	0,8
COFFEINHALTIGE ERFRISCHUNGSGETRAENKE (LITER)	2,2	2,48	0,4
SONSTIGE ERFRISCHUNGSGETRAENKE (LITER)	8,7	7,71	1,1
KAFFEEMITTEL UND TEEAENNLICHE ERZEUGNISSE	-	1,68	0,2
BOHNENKAFFEE	-	21,96	3,2
BOHNENKAFFEE (BOHNEN OD. GEMAHLEN)	1 058	20,61	3,0
PULVERKAFFEE (KAFFEE-EXTRAKT)	24	1,35	0,2
TEE (OHNE KRAEUTER-, PFEFFERMINZTEE U.A. TEEAENNLICHE ERZEUGNISSE)	44	1,26	0,2
ALKOHOLISCHE GETRAENKE	-	58,36	8,6
TRAUBENWEIN (WEISS-, ROT-, OHNE DESSERTWEIN) (LITER)	3,4	16,09	2,4
SONSTIGER WEIN (LITER)	0,4	1,42	0,2
SEKT U. ANDERER SCHAUMWEIN (LITER)	0,7	4,49	0,7
BIER (LITER)	17,0	23,91	3,5
SPIRITUOSEN (LITER)	1,0	12,46	1,8
TABAKWAREN	-	28,62	4,2
TABAK	27	1,52	0,2
ZIGARREN (STUECK)	4	1,03	0,2
ZIGARETTEN (STUECK)	187	25,81	3,8
SONSTIGE TABAKWAREN	-	0,27	-
SPEISEN U. MAHLZEITEN IN GASTSTAETTEN U.AE. (AUSSER IM URLAUB)	-	52,81	7,8
KOSTEN F. GEMEINSCHAFTSVERPFLEGUNG	-	12,07	1,8
GETRAENKE IN GASTSTAETTEN U.AE. (AUSSER IM URLAUB)	-	19,26	2,8
SPEISEN UND GETRAENKE IN GASTSTAETTEN U.AE. IM URLAUB	-	45,44	6,7
KOSTGELD, PENSIONS-KOSTEN	-	1,35	0,2

\*) KAEUFE UND UNTERSTELLTE KAEUFE (SACHENTNAHMEN AUS DEM EIGENEN BETRIEB, DEPUTATE U.AE.) - 1) GUETERVERZEICHNIS FUER DEN PRIVATEN VERBRAUCH (AUSGABE 1963). - 2) SOWEIT IN DER VORSPALTE NICHT ANDERS ANGEZEIGT, IN GRAMM.

## 1 AUFWENDUNGEN \*) PRIVATER HAUSHALTE FUER NAHRUNGS- UND GENUSSMITTEL JE HAUSHALT UND MONAT 1978

## 1.2 HAUSHALTSVORSTAND: INSGESAMT

ERFASSTE HAUSHALTE: 672 \* 1.2.16 EHEPAAR MIT 2 KINDERN, BEIDE 6 BIS UNTER 12 JAHRE  
HOCHGERECHNETE HAUSHALTE IN 1 000: 421 \*

WARE UND WARENGRUPPE 1)	MENGE 2)	DM	PROZENT	WARE UND WARENGRUPPE 1)	MENGE 2)	DM	PROZENT
NAHRUNGS- UND GENUSSMITTEL INSGESAMT	-	724,90	100,0	GEMUESEKONSERVEN, TROCKENGEMUESE UND TIEFGEKUEHLTES GEMUESE	-	11,76	1,6
NAHRUNGSMITTEL	-	463,54	63,9	GEMUESEKONSERVEN (OHNE TIEFGEKUEHLTES GEMUESE)	3 780	10,12	1,4
GENUSSMITTEL	-	110,98	15,3	TROCKENGEMUESE (O.HUELSENFRUECHTE)	10	0,05	-
VERZEHR IN GASTSTAETTEN U.AE.	-	150,38	20,7	TIEFGEKUEHLTES GEMUESE	398	1,59	0,2
FLEISCH (OHNE FLEISCHWAREN)	-	79,74	11,0	FRISCHOBST	-	23,33	3,2
KALBFLEISCH	84	1,18	0,2	AEPFEL	3 438	6,57	0,9
RINDFLEISCH	1 587	20,46	2,8	BIEREN UND SONSTIGES KERNOBST	509	1,05	0,1
SCHWEINEFLEISCH	4 319	35,75	4,9	PFIRSICHE, APRIKOSEN	778	1,86	0,3
HAMMELFLEISCH	28	0,30	-	KIRSCHEN	156	0,47	0,1
GEFLUEGEL (OHNE WILDGEFLUEGEL)	1 758	8,52	1,2	SONSTIGES STEINOBST	300	0,47	0,1
WILD UND WILDGEFLUEGEL	81	0,79	0,1	WEINTRAUBEN	725	1,53	0,2
HACKFLEISCH	1 072	9,60	1,3	ERDBEEREN	441	1,63	0,2
SONSTIGES FLEISCH (EINSCHL. INNEREIER, KNOCHEN U.AE.)	599	3,15	0,4	SONSTIGE FRISCHE BEEREN	68	0,27	-
FLEISCHWAREN	-	75,22	10,4	ORANGEN, MANDARINEN, CLEMENTINEN	2 304	4,20	0,6
WURST UND WURSTWAREN	4 743	52,17	7,2	ZITRONEN (LIMONEN)	331	0,79	0,1
MAGERER UND FETTER SPECK	452	3,65	0,5	GRAPEFRUIT, PAMPELMUSEN	189	0,41	0,1
SCHINKEN	504	9,07	1,3	BANANEN	2 364	3,38	0,5
FERTIGE MAHLZEITEN MIT UEBERWIEGENDEM FLEISCHANTEIL	10	0,09	-	SONSTIGE FRISCHE SUEDFRUECHTE	-	0,69	0,1
SONSTIGE FLEISCHWAREN	1 001	10,24	1,4	OBSTKONSERVEN, TROCKENOBST UND TIEFGEK. OBST, SCHALENFRUECHTE	-	6,14	0,8
FRISCHE UND TIEFGEKUEHLTE FISCHES	401	3,22	0,4	OBSTKONSERVEN OHNE TIEFGEK. OBST	1 257	2,71	0,4
FISCHWAREN	-	7,18	1,0	TROCKENOBST	109	0,57	0,1
GERAEUCHERTE UND GESALZENE FISCHES	73	0,86	0,1	TIEFGEKUEHLTES OBST	11	0,10	-
FISCHKONSERVEN U. SONST. FISCHWAREN	-	6,32	0,9	SCHALENFRUECHTE	383	2,76	0,4
EIER (STUECK)	59	12,44	1,7	MARMELADE	459	1,77	0,2
MILCH	-	32,24	4,4	ZUCKER	2 870	4,54	0,6
KONSUMMILCH (FRISCH-, H-MILCH, STERILMILCH) (LITER)	20,7	18,22	2,5	SUESSWAREN, HONIG, KAKAOERZEUGNISSE	-	31,90	4,4
KONDENSENMILCH, TUBENSCHAHNE	904	2,53	0,3	HONIG	206	1,40	0,2
SAHNE	765	3,89	0,5	SCHOKOLADE, SCHOKOLADENERZEUGNISSE	1 084	11,93	1,6
JOGHURT, MIT UND OHNE FRUECHTE	1 902	5,09	0,7	SPEISEIS	-	5,92	0,8
SONSTIGE MILCH	-	2,51	0,3	SONSTIGE SUESSWAREN	-	8,85	1,2
KAESE	-	22,24	3,1	KAKAOERZEUGNISSE (OHNE SCHOKOL.)	535	3,78	0,5
KAESE (OHNE FRISCHKAESE)	1 679	17,86	2,5	GEWUERZE U.AE. BACK-U.SPEISEZUTATEN	-	5,72	0,8
FRISCHKAESE (QUARK)	1 270	4,39	0,6	ALKOHOLFREIE GETRAENKE	-	25,72	3,5
BUTTER	1 538	12,43	1,7	OBST- UND GEMUESESAEFTE (LITER)	5,7	7,06	1,0
SPEISEFETTE U. -OELE (OHNE BUTTER)	-	9,65	1,3	MINERALWASSER (LITER)	8,2	5,36	0,7
TIERISCHE FETTE (OHNE BUTTER)	94	0,34	-	COFFEINHALTIGE ERFRISCHUNGSGETRAENKE (LITER)	3,2	3,46	0,5
MARGARINE	2 074	6,76	0,9	SONSTIGE ERFRISCHUNGSGETRAENKE (LITER)	9,4	8,40	1,2
SONSTIGE PFLANZEN- UND SPEISEFETTE	232	0,88	0,1	KAFFEEMITTEL UND TEEAENNLICHE ERZEUGNISSE	-	1,44	0,2
SPEISEOELE	450	1,68	0,2	BOHNENKAFFEE	-	21,54	3,0
BROT UND BACKWAREN	-	55,86	7,7	BOHNENKAFFEE (BOHNEN OD. GEMAHLEN)	951	19,23	2,7
WEISSBROT	1 686	4,47	0,6	PULVERKAFFEE (KAFFEE-EXTRAKT)	40	2,31	0,3
KNAECKEBROT	130	0,55	0,1	TEE (OHNE KRAEUTER-, PFEFFERMINZTEE U.A. TEEAENNLICHE ERZEUGNISSE)	47	1,33	0,2
SONSTIGES BROT	8 743	19,44	2,7	ALKOHOLISCHE GETRAENKE	-	59,13	8,2
KLEINGEBAECK	-	11,14	1,5	TRAUENWEIN (WEISS-, ROT-, OHNE DESSERTWEIN) (LITER)	3,2	15,68	2,2
FEINGEBAECK	-	11,86	1,6	SONSTIGER WEIN (LITER)	0,6	1,34	0,2
DAUERBACKWAREN	-	8,40	1,2	SEKT U. ANDERER SCHAUMWEIN (LITER)	0,6	4,04	0,6
MEHL, NAHRMITTEL, KARTOFFELERZEUGNISSE	-	22,55	3,1	BIER (LITER)	17,9	25,14	3,5
WEIZENMEHL, -GRIES	2 010	2,04	0,3	SPIRITUOSEN (LITER)	0,9	12,92	1,8
TEIGWAREN	1 016	3,16	0,4	TABAKWAREN	-	28,97	4,0
REIS	411	1,15	0,2	TABAK	15	0,92	0,1
HUELSENFRUECHTE, GETROCKNET	106	0,27	-	ZIGARREN (STUECK)	2	0,75	0,1
FERTIGE MAHLZEITEN MIT UEBERWIEGENDEM NAHRMITTELANTEIL	-	1,80	0,2	ZIGARETTEN (STUECK)	198	27,17	3,7
KARTOFFELERZEUGNISSE	612	2,93	0,4	SONSTIGE TABAKWAREN	-	0,13	-
SONST. MEHL U. SONST. NAHRMITTEL	-	11,19	1,5	SPEISEN U. MAHLZEITEN IN GASTSTAETTEN U.AE. (AUSSER IM URLAUB)	-	64,33	8,9
KARTOFFELN (KILOGRAMM)	10,9	4,42	0,6	KOSTEN F. GEMEINSCHAFTSVERPFLEGUNG	-	12,50	1,7
FRISCHGEMUESE	-	15,45	2,1	GETRAENKE IN GASTSTAETTEN U.AE. (AUSSER IM URLAUB)	-	21,41	3,0
BLUMENKOHLE	579	0,85	0,1	SPEISEN UND GETRAENKE IN GASTSTAETTEN U.AE. IM URLAUB	-	49,87	6,9
SONSTIGER KOHL	933	0,97	0,1	KOSTGELD, PENSIONS-KOSTEN	-	2,28	0,3
KAROTTEN, MOEHREN	594	0,69	0,1				
SPARGEL	106	0,68	0,1				
SALATE	709	2,28	0,3				
TOMATEN	1 323	3,47	0,5				
GURKEN	917	1,80	0,2				
ZWIEBELN, SCHALOTTEN, KNOBLAUCH	843	0,86	0,1				
SONSTIGES FRISCHGEMUESE	-	3,85	0,5				

\*) KAEUFE UND UNTERSTELLTE KAEUFE (SACHENTNAHMEN AUS DEM EIGENEN BETRIEB, DEPUTATE U.AE.) - 1) GUETERVERZEICHNIS FUER DEN PRIVATEN VERBRAUCH (AUSGABE 1963) - 2) SOWEIT IN DER VORSPALTE NICHT ANDERS ANGEZEIGT, IN GRAMM.

## 1 AUFWENDUNGEN \*) PRIVATER HAUSHALTE FUER NAHRUNGS- UND GENUSSMITTEL JE HAUSHALT UND MONAT 1978

ERFASSTE HAUSHALTE: 968 \*

1.2 HAUSHALTSVORSTAND: INSGESAMT

1.2.17 Ehepaar mit 2 Kindern, 1 Kind 6 bis unter 12 Jahre und 1 Kind 12 bis unter 18 Jahre

HOCHGERECHNETE HAUSHALTE IN 1 000: 614 \*

WARE UND WARENGRUPPE 1)	MENGE 2)	DM	PROZENT	WARE UND WARENGRUPPE 1)	MENGE 2)	DM	PROZENT
NAHRUNGS- UND GENUSSMITTEL INSGESAMT	-	764,16	100,0	GEMUESEKONSERVEN, TROCKENGEMUESE UND TIEFGEKUEHLTES GEMUESE	-	12,41	1,6
NAHRUNGSMITTEL	-	513,87	67,2	GEMUESEKONSERVEN (OHNE TIEFGEKUEHLTES GEMUESE)	4 162	10,92	1,4
GENUSSMITTEL	-	111,51	14,6	TROCKENGEMUESE (O.HUELSENFRUECHTE)	7	0,05	-
VERZEHK IN GASTSTAETTEN U.AE.	-	138,77	18,2	TIEFGEKUEHLTES GEMUESE	404	1,44	0,2
FLEISCH (OHNE FLEISCHWAREN)	-	93,48	12,2	FRISCHOBST	-	25,77	3,4
KALBFLEISCH	126	1,72	0,2	AEPFEL	4 331	7,74	1,0
RINDFLEISCH	2 022	24,05	3,1	BIRNEN UND SONSTIGES KERNOBST	436	0,86	0,1
SCHWEINEFLEISCH	5 008	41,64	5,4	PFIRSICHE, APRIKOSEN	782	1,74	0,2
HAMMELFLEISCH	39	0,33	-	KIRSCHEN	273	0,79	0,1
GEFLUEGEL (OHNE WILDGEFLUEGEL)	1 964	9,43	1,2	SONSTIGES STEINOBST	380	0,53	0,1
WILD UND WILDGEFLUEGEL	122	1,29	0,2	WEINTRAUBEN	862	1,79	0,2
HACKFLEISCH	1 237	10,97	1,4	ERDBEEREN	611	2,12	0,3
SONSTIGES FLEISCH (EINSCHL. INNEREIER, KNOCHEN U.AE.)	786	4,02	0,5	SONSTIGE FRISCHE BEEREN	67	0,30	-
FLEISCHWAREN	-	83,62	10,9	ORANGEN, MANDARINEN, CLEMENTINEN	2 717	4,93	0,6
WURST UND WURSTWAREN	5 451	58,72	7,7	ZITRONEN (LIMONEN)	369	0,87	0,1
MAGERER UND FETTER SPECK	371	3,54	0,5	GRAPEFRUIT, PAMPELMUSEN	195	0,46	0,1
SCHINKEN	575	9,85	1,3	BANANEN	2 235	3,08	0,4
FERTIGE MAHLZEITEN MIT UEBERWIEGENDEM FLEISCHANTEIL	21	0,23	-	SONSTIGE FRISCHE SUEDFRUECHTE	-	0,55	0,1
SONSTIGE FLEISCHWAREN	1 101	11,27	1,5	OBSTKONSERVEN, TROCKENOBST UND TIEFGEK. OBST, SCHALENFRUECHTE	-	6,17	0,8
FRISCHE UND TIEFGEKUEHLTE FISCH	455	3,45	0,5	OBSTKONSERVEN OHNE TIEFGEK. OBST	1 342	2,87	0,4
FISCHWAREN	-	7,68	1,0	TROCKENOBST	128	0,64	0,1
GERAEUCHERTE UND GESALZENE FISCH	106	1,36	0,2	TIEFGEKUEHLTES OBST	13	0,10	-
FISCHKONSERVEN U. SONST. FISCHWAREN	-	6,32	0,8	SCHALENFRUECHTE	367	2,56	0,3
EIER (STUECK)	67	14,08	1,8	MARMELADE	524	2,02	0,3
MILCH	-	33,88	4,4	ZUCKER	3 627	5,86	0,8
KONSUMMILCH (FRISCH-, M-MILCH, STERILMILCH) (LITER)	20,6	18,54	2,4	SUESSWAREN, HONIG, KAKAOERZEUGNISSE	-	33,62	4,4
KONDENSILCH, TUBENSANNE	1 326	3,56	0,5	HONIG	242	1,65	0,2
SAHNE	881	4,37	0,6	SCHOKOLADE, SCHOKOLADENERZEUGNISSE	1 243	13,91	1,8
JOGHURT, MIT UND OHNE FRUECHTE	1 927	5,13	0,7	SPEISEEIS	-	5,98	0,8
SONSTIGE MILCH	-	2,28	0,3	SONSTIGE SUESSWAREN	-	7,88	1,0
KAESE	-	24,41	3,2	KAKAOERZEUGNISSE (OHNE SCHOKOL.)	596	4,20	0,6
KAESE (OHNE FRISCHKAESE)	1 863	19,56	2,6	GEWUERZE U.AE. BACK-U.SPEISEZUTATEN	-	6,30	0,8
FRISCHKAESE (QUARK)	1 446	4,85	0,6	ALKOHOLFREIE GETRAENKE	-	27,64	3,6
BUTTER	1 722	14,09	1,8	OBST- UND GEMUESESAEFTE (LITER)	5,0	6,32	0,8
SPEISEFETTE U. -OELE (OHNE BUTTER)	-	11,34	1,5	MINERALWASSER (LITER)	10,6	6,65	0,9
TIERISCHE FETTE (OHNE BUTTER)	83	0,29	-	COFFEINHALTIGE ERFRISCHUNGSGETRAENKE (LITER)	2,9	3,10	0,4
MARGARINE	2 408	7,97	1,0	SONSTIGE ERFRISCHUNGSGETRAENKE (LITER)	12,2	10,09	1,3
SONSTIGE PFLANZEN- UND SPEISEFETTE	275	1,05	0,1	KAFFEEMITTEL UND TEEAENHLICHE ERZEUGNISSE	-	1,48	0,2
SPEISEOELE	554	2,02	0,3	BOHNENKAFFEE	-	24,18	3,2
BROT UND BACKWAREN	-	61,38	8,0	BOHNENKAFFEE (BOHNEN OD. GEMAHLEN)	1 078	22,17	2,9
WEISSBROT	1 711	4,41	0,6	PULVERKAFFEE (KAFFEE-EXTRAKT)	37	2,01	0,3
KNAECKEBROT	156	0,67	0,1	TEE (OHNE KRAEUTER-, PFEFFERMINZTEE U.A. TEEAENHLICHE ERZEUGNISSE)	51	1,42	0,2
SONSTIGES BROT	10 534	22,80	3,0	ALKOHOLISCHE GETRAENKE	-	58,93	7,7
KLEINGEBAECK	-	12,03	1,6	TRAUBENWEIN (WEISS-, ROT-, OHNE DESSERTWEIN) (LITER)	3,3	17,28	2,3
FEINGEBAECK	-	12,85	1,7	SONSTIGER WEIN (LITER)	0,4	1,21	0,2
DAUERBACKWAREN	-	8,62	1,1	SEKT U. ANDERER SCHAUMWEIN (LITER)	0,7	4,28	0,6
MEHL, NAEHRMITTEL, KARTOFFELERZEUGNISSE	-	24,75	3,2	BIER (LITER)	16,6	23,14	3,0
WEIZENMEHL, -GRIES	2 456	2,57	0,3	SPIRITUOSEN (LITER)	0,9	13,01	1,7
TEIGWAREN	1 151	3,50	0,5	TABAKWAREN	-	26,99	3,5
REIS	475	1,27	0,2	TABAK	24	1,64	0,2
HUELSENFRUECHTE, GETROCKNET	171	0,45	0,1	ZIGAREN (STUECK)	3	1,00	0,1
FERTIGE MAHLZEITEN MIT UEBERWIEGENDEM NAEHRMITTELANTAIL	-	2,51	0,3	ZIGARETTEN (STUECK)	176	24,06	3,1
KARTOFFELERZEUGNISSE	693	3,13	0,4	SONSTIGE TABAKWAREN	-	0,29	-
SONST. MEHL U.SONST. NAEHRMITTEL	-	11,31	1,5	SPEISEN U. MAHLZEITEN IN GASTSTAETTEN U.AE. (AUSSER IM URLAUB)	-	65,41	8,6
KARTOFFELN (KILOGRAMM)	13,4	5,26	0,7	KOSTEN F. GEMEINSCHAFTSVERPFLEGE	-	10,82	1,4
FRISCHGEMUESE	-	16,67	2,2	GETRAENKE IN GASTSTAETTEN U.AE. (AUSSER IM URLAUB)	-	22,21	2,9
BLUMENKOHLE	687	0,98	0,1	SPEISEN UND GETRAENKE IN GASTSTAETTEN U.AE. IM URLAUB	-	37,14	4,9
SONSTIGER KOHL	1 014	0,98	0,1	KOSTGELD, PENSIONSKOSTEN	-	3,19	0,4
KAROTTEN, MOEHREN	683	0,77	0,1				
SPARGEL	133	1,03	0,1				
SALATE	781	2,41	0,3				
TOMATEN	1 271	3,26	0,4				
GURKEN	1 014	1,94	0,3				
ZWIEBELN, SCHALOTTEN, KNOBLAUCH	1 133	1,01	0,1				
SONSTIGES FRISCHGEMUESE	-	4,29	0,6				

\*) KAEUFE UND UNTERSTELLTE KAEUFE (SACHENTNAHMEN AUS DEM EIGENEN BETRIEB, DEPUTATE U.AE.) - 1) GUETERVERZEICHNIS FUER DEN PRIVATEN VERBRAUCH (AUSGABE 1963) - 2) SOWEIT IN DER VORSPALTE NICHT ANDERS ANGEGEBEN, IN GRAMM.

1 AUFWENDUNGEN \*) PRIVATER HAUSHALTE FUER NAHRUNGS- UND GENUSSMITTEL JE HAUSHALT UND MONAT 1978

1.2 HAUSHALTSVORSTAND: INSGESAMT

ERFASSTE HAUSHALTE: 734 \* 1.2.18 EHEPAAR MIT 2 KINDERN, BEIDE 12 BIS UNTER 18 JAHRE  
HOCHGERECHNETE HAUSHALTE IN 1 000: 456 \*

WARE UND WARENGRUPPE 1)	MENGE 2)	DM	PROZENT	WARE UND WARENGRUPPE 1)	MENGE 2)	DM	PROZENT
NAHRUNGS- UND GENUSSMITTEL INSGESAMT	-	805,94	100,0	GEMUESEKONSERVEN, TROCKENGEMUESE	-	12,90	1,6
NAHRUNGSMITTEL	-	546,61	67,8	UND TIEFGEKUEHLTES GEMUESE	-	-	-
GENUSSMITTEL	-	113,19	14,0	GEMUESEKONSERVEN (OHNE TIEFGEKUEHLTES GEMUESE)	4 349	11,52	1,4
VERZEHR IN GASTSTAETTEN U.AE.	-	146,14	18,1	TROCKENGEMUESE (O.HUELSENFRUECHTE)	10	0,06	-
				TIEFGEKUEHLTES GEMUESE	356	1,33	0,2
FLEISCH (OHNE FLEISCHWAREN)	-	99,13	12,3	FRISCHOBST	-	28,54	3,5
KALBFLEISCH	160	2,16	0,3	APFEL	4 723	8,26	1,0
RINDFLEISCH	2 244	26,62	3,3	BIRNEN UND SONSTIGES KERNOBST	602	1,00	0,1
SCHWEINEFLEISCH	4 998	44,14	5,5	PFIRSICHE, APRIKOSEN	1 147	2,28	0,3
HAMMELFLEISCH	82	0,73	0,1	KIRSCHEN	288	1,00	0,1
GEFLUEGEL (OHNE WILDGEFLUEGEL)	1 888	9,37	1,2	SONSTIGES STEINOBST	367	0,51	0,1
WILD UND WILDGEFLUEGEL	83	0,81	0,1	WEINTRAUBEN	908	2,01	0,2
HACKFLEISCH	1 246	10,98	1,4	ERDBEEREN	802	2,57	0,3
SONSTIGES FLEISCH (EINSCHL. INNEREIER, KNOCHEN U.AE.)	824	4,32	0,5	SONSTIGE FRISCHE BEEREN	37	0,19	-
FLEISCHWAREN	-	89,52	11,1	ORANGEN, MANDARINEN, CLEMENTINEN	3 028	5,12	0,6
WURST UND WURSTWAREN	5 863	63,55	7,9	ZITRONEN (LIMONEN)	412	0,98	0,1
MAGERER UND FETTER SPECK	384	3,76	0,5	GRAPEFRUIT, PAMPELMUSEN	288	0,65	0,1
SCHINKEN	579	10,01	1,2	BANANEN	2 386	3,33	0,4
FERTIGE MAHLZEITEN MIT UEBERWIEGENDEM FLEISCHANTEIL	21	0,20	-	SONSTIGE FRISCHE SUEDFRUECHTE	-	0,66	0,1
SONSTIGE FLEISCHWAREN	1 248	11,99	1,5				
FRISCHE UND TIEFGEKUEHLTE FISCHE	506	4,04	0,5	OBSTKONSERVEN, TROCKENOBST UND TIEFGEK. OBST, SCHALENFRUECHTE	-	7,01	0,9
FISCHWAREN	-	7,76	1,0	OBSTKONSERVEN OHNE TIEFGEK. OBST	1 555	3,38	0,4
GERAEUCHERTE UND GESALZENE FISCHE	127	1,55	0,2	TROCKENOBST	129	0,63	0,1
FISCHKONSERVEN U. SONST. FISCHWAREN	-	6,21	0,8	TIEFGEKUEHLTES OBST	25	0,17	-
				SCHALENFRUECHTE	391	2,84	0,4
EIER (STUECK)	71	15,31	1,9	MARMELADE	611	2,31	0,3
MILCH	-	35,32	4,4	ZUCKER	3 632	5,80	0,7
KONSUMMILCH (FRISCH-, H-MILCH, STERILMILCH) (LITER)	21,9	19,58	2,4	SUESSWAREN, HONIG, KAKAOERZEUGNISSE	-	33,17	4,1
KONDENSMILCH, TUBENSANNE	1 253	3,47	0,4	HONIG	276	1,84	0,2
SAHNE	935	4,66	0,6	SCHOKOLADE, SCHOKOLADENERZEUGNISSE	1 203	13,47	1,7
JOGHURT, MIT UND OHNE FRUECHTE	2 007	5,40	0,7	SPEISEEIS	-	5,84	0,7
SONSTIGE MILCH	-	2,21	0,3	SONSTIGE SUESSWAREN	-	8,07	1,0
KAESE	-	25,66	3,2	KAKAOERZEUGNISSE (OHNE SCHOKOL.)	573	3,95	0,5
KAESE (OHNE FRISCHKAESE)	1 971	20,39	2,5				
FRISCHKAESE (QUARK)	1 685	5,27	0,7	GEMUERZE U.AE. RACK-U.SPEISEZUTATEN	-	6,92	0,9
BUTTER	1 855	15,19	1,9	ALKOHOLFREIE GETRAENKE	-	30,32	3,8
SPEISEFETTE U. -OELE (OHNE BUTTER)	-	12,03	1,5	OBST- UND GEMUESESAEFTE (LITER)	6,0	7,38	0,9
TIERISCHE FETTE (OHNE BUTTER)	89	0,31	-	MINERALWASSER (LITER)	10,7	6,82	0,8
MARGARINE	2 596	8,80	1,1	COFFEINHALTIGE ERFRISCHUNGSGETRAENKE (LITER)	4,1	4,46	0,6
SONSTIGE PFLANZEN- UND SPEISEFETTE	232	0,92	0,1	SONSTIGE ERFRISCHUNGSGETRAENKE (LITER)	11,8	10,25	1,3
SPEISEOELE	535	1,99	0,2	KAFFEEMITTEL UND TEEAENNLICHE ERZEUGNISSE	-	1,42	0,2
BROT UND BACKWAREN	-	65,40	8,1				
WEISSBROT	1 814	4,86	0,6	BOHNENKAFFEE	-	25,48	3,2
KNAECKEBROT	265	1,01	0,1	BOHNENKAFFEE (BOHNEN OD. GEMAHLEN)	1 123	23,03	2,9
SONSTIGES BROT	11 681	25,15	3,1	PULVERKAFFEE (KAFFEE-EXTRAKT)	44	2,45	0,3
KLEINGEBAECK	-	11,71	1,5				
FEINGEBAECK	-	13,96	1,7	TEE (OHNE KRAEUTER-, PFEFFERMINZTEE U.A. TEEAENNLICHE ERZEUGNISSE)	59	1,67	0,2
DAUERBACKWAREN	-	8,71	1,1				
MEHL, NAEHRMITTEL, KARTOFFEL-ERZEUGNISSE	-	25,43	3,2	ALKOHOLISCHE GETRAENKE	-	60,86	7,6
WEIZENMEHL, -GRIES	2 860	3,06	0,4	TRAUENWEIN (WEISS-, ROT-, OHNE DESSERTWEIN) (LITER)	3,1	15,52	1,9
TEIGWAREN	1 187	3,82	0,5	SONSTIGER WEIN (LITER)	1,0	1,87	0,2
REIS	517	1,38	0,2	SEKT U. ANDERER SCHAUMWEIN (LITER)	0,6	3,66	0,5
HUELSENFRUECHTE, GETROCKNET	166	0,42	0,1	BIER (LITER)	18,9	25,86	3,2
FERTIGE MAHLZEITEN MIT UEBERWIEGENDEM NAEHRMITTELANTEIL	-	2,37	0,3	SPIRITUOSEN (LITER)	1,0	13,95	1,7
KARTOFFELERZEUGNISSE	707	3,10	0,4				
SONST. MEHL U.SONST. NAEHRMITTEL	-	11,29	1,4	TABAKWAREN	-	25,19	3,1
KARTOFFELN (KILOGRAMM)	15,2	6,25	0,8	TABAK	24	1,38	0,2
FRISCHGEMUESE	-	18,58	2,3	ZIGARREN (STUECK)	5	1,42	0,2
BLUMENKOHL	689	1,01	0,1	ZIGARETTEN (STUECK)	163	22,19	2,8
SONSTIGER KOHL	1 295	1,29	0,2	SONSTIGE TABAKWAREN	-	0,20	-
KAROTTEN, MOEHREN	783	0,92	0,1				
SPARGEL	142	1,03	0,1	SPEISEN U. MAHLZEITEN IN GASTSTAETTEN U.AE. (AUSSER IM URLAUB)	-	63,10	7,8
SALATE	886	2,62	0,3	KOSTEN F. GEMEINSCHAFTSVERPFLEGUNG	-	11,39	1,4
TOMATEN	1 442	3,82	0,5	GETRAENKE IN GASTSTAETTEN U.AE. (AUSSER IM URLAUB)	-	20,84	2,6
GURKEN	1 123	2,19	0,3	SPEISEN UND GETRAENKE IN GASTSTAETTEN U.AE. IM URLAUB	-	47,13	5,8
ZWIEBELN, SCHALOTTEN, KNOBLAUCH	1 180	1,15	0,1	KOSTGELD, PENSIONSKOSTEN	-	3,68	0,5
SONSTIGES FRISCHGEMUESE	-	4,56	0,6				

\*) KAEUFE UND UNTERSTELLTE KAEUFE (SACHENTNAHMEN AUS DEM EIGENEN BETRIEB, DEPUTATE U.AE.).- 1) GUETERVERZEICHNIS FUER DEN PRIVATEN VERBRAUCH (AUSGABE 1963).- 2) SOWEIT IN DER VORSPALTE NICHT ANDERS ANGEGEBEN, IN GRAMM.

## 1 AUFWENDUNGEN \*) PRIVATER HAUSHALTE FUER NAHRUNGS- UND GENUSSMITTEL JE HAUSHALT UND MONAT 1978

ERFASSTE HAUSHALTE: 623 \*

1.2 HAUSHALTSVORSTAND: INSGESAMT

1.2.19 Ehepaar mit 2 Kindern, 1 Kind 12 bis unter 18 Jahre und 1 Kind 18 Jahre und älter

HOCHGERECHNETE HAUSHALTE IN 1 000: 414 \*

WARE UND WARENGRUPPE 1)	MENGE 2)	DM	PROZENT	WARE UND WARENGRUPPE 1)	MENGE 2)	DM	PROZENT
NAHRUNGS- UND GENUSSMITTEL INSGESAMT	-	832,00	100,0	GEMUESEKONSERVEN, TROCKENGEMUESE UND TIEFGEKUEHLTES GEMUESE	-	12,36	1,5
NAHRUNGSMITTEL	-	550,16	66,1	GEMUESEKONSERVEN (OHNE TIEFGEKUEHLTES GEMUESE)	3 977	10,87	1,3
GENUSSMITTEL	-	121,44	14,6	TROCKENGEMUESE (O.HUELSENFRUECHTE)	7	0,05	-
VERZEHNR IN GASTSTAETTEN U.AE.	-	160,40	19,3	TIEFGEKUEHLTES GEMUESE	400	1,44	0,2
FLEISCH (OHNE FLEISCHWAREN)	-	107,69	12,9	FRISCHOBST	-	25,52	3,1
KALBFLEISCH	177	2,22	0,3	AEPFEL	4 062	7,34	0,9
RINDFLEISCH	2 545	28,78	3,5	BIRNEN UND SONSTIGES KERNOBST	462	0,88	0,1
SCHWEINEFLEISCH	5 427	48,71	5,9	PFIRSICHE, APRIKOSEN	597	1,33	0,2
HAMMELFLEISCH	71	0,71	0,1	KIRSCHEN	288	1,04	0,1
GEFLUEGEL (OHNE WILDGEFLUEGEL)	2 048	9,97	1,2	SONSTIGES STEINOBST	419	0,65	0,1
WILD UND WILDGEFLUEGEL	114	1,35	0,2	WEINTRAUBEN	934	1,89	0,2
HACKFLEISCH	1 273	11,50	1,4	ERDBEEREN	417	1,82	0,2
SONSTIGES FLEISCH (EINSCHL. INNEREIER, KNOCHEN U.AE.)	904	4,44	0,5	SONSTIGE FRISCHE BEEREN	72	0,33	-
FLEISCHWAREN	-	92,03	11,1	ORANGEN, MANDARINEN, CLEMENTINEN	2 615	4,68	0,6
WURST UND WURSTWAREN	6 012	64,55	7,8	ZITRONEN (LIMONEN)	432	1,02	0,1
MAGERER UND FETTER SPECK	469	4,34	0,5	GRAPEFRUIT, PAMPELUSSEN	364	0,88	0,1
SCHINKEN	632	10,85	1,3	BANANEN	2 241	3,23	0,4
FERTIGE MAHLZEITEN MIT UEBERWIEGENDEM FLEISCHANTEIL	18	0,21	-	SONSTIGE FRISCHE SUEDFRUECHTE	-	0,45	0,1
SONSTIGE FLEISCHWAREN	1 191	12,08	1,5	OBSTKONSERVEN, TROCKENOBSST UND TIEFGEK. OBST, SCHALENFRUECHTE	-	6,86	0,8
FRISCHE UND TIEFGEKUEHLTE FISCHE	529	4,21	0,5	OBSTKONSERVEN OHNE TIEFGEK. OBST	1 443	3,04	0,4
FISCHWAREN	-	7,14	0,9	TROCKENOBSST	158	0,85	0,1
GERAEUCHERTE UND GESALZENE FISCHE	144	1,45	0,2	TIEFGEKUEHLTES OBST	28	0,22	-
FISCHKONSERVEN U. SONST. FISCHWAREN	-	5,69	0,7	SCHALENFRUECHTE	378	2,75	0,3
EIER (STUECK)	75	16,12	1,9	MARMELADE	583	2,29	0,3
MILCH	-	34,34	4,1	ZUCKER	4 176	6,54	0,8
KONSUMMILCH (FRISCH-, H-MILCH, STERILMILCH) (LITER)	20,3	18,57	2,2	SUESSWAREN, HONIG, KAKAOERZEUGNISSE	-	29,51	3,5
KONDENSMILCH, TUBENSANNE	1 435	3,93	0,5	HONIG	309	2,20	0,3
SAHNE	951	4,76	0,6	SCHOKOLADE, SCHOKOLADENERZEUGNISSE	1 119	12,38	1,5
JOGHURT, MIT UND OHNE FRUECHTE	1 778	4,99	0,6	SPEISEEIS	-	5,03	0,6
SONSTIGE MILCH	-	2,09	0,3	SONSTIGE SUESSWAREN	-	6,70	0,8
KAESE	-	27,70	3,3	KAKAOERZEUGNISSE (OHNE SCHOKOL.)	442	3,21	0,4
KAESE (OHNE FRISCHKAESE)	2 136	21,96	2,6	GEWUERZE U.AE. BACK-U.SPEISEZUTATEN	-	7,39	0,9
FRISCHKAESE (QUARK)	1 816	5,74	0,7	ALKOHOLFREIE GETRAENKE	-	29,27	3,5
BUTTER	1 938	16,19	1,9	OBST- UND GEMUESESAFT (LITER)	5,3	6,45	0,8
SPEISEFETTE U. -OLE (OHNE BUTTER)	-	12,89	1,5	MINERALWASSER (LITER)	12,2	7,79	0,9
TIERISCHE FETTE (OHNE BUTTER)	137	0,50	0,1	COFFEINHALTIGE ERFRISCHUNGSGETRAENKE (LITER)	3,7	4,10	0,5
MARGARINE	2 685	9,08	1,1	SONSTIGE ERFRISCHUNGSGETRAENKE (LITER)	10,9	9,79	1,2
SONSTIGE PFLANZEN- UND SPEISEFETTE, SPEISEOLE	303	1,23	0,1	KAFFEEMITTEL UND TEEAENHNLICHE ERZEUGNISSE	-	1,13	0,1
BROT UND BACKWAREN	-	66,23	8,0	BOHNENKAFFEE	-	29,52	3,5
WEISSBROT	1 727	4,72	0,6	BOHNENKAFFEE (BOHNEN OD. GEMAHLEN)	1 307	27,16	3,3
KNAECKEBROT	172	0,70	0,1	PULVERKAFFEE (KAFFEE-EXTRAKT)	40	2,36	0,3
SONSTIGES BROT	12 033	26,12	3,1	TEE (OHNE KRAEUTER-, PFEFFERMINZTEE U.A. TEEAENHNLICHE ERZEUGNISSE)	63	1,74	0,2
KLEINGEBAECK	-	12,06	1,4	ALKOHOLISCHE GETRAENKE	-	61,21	7,4
FEINGEBAECK	-	14,32	1,7	TRAUBENWEIN (WEISS-, ROT-, OHNE DESSERTWEIN) (LITER)	3,4	17,40	2,1
DAUERBACKWAREN	-	8,31	1,0	SONSTIGER WEIN (LITER)	0,4	1,43	0,2
MEHL, NAEHRMITTEL, KARTOFFELERZEUGNISSE	-	22,80	2,7	SEKT U. ANDERER SCHAUMWEIN (LITER)	0,6	3,98	0,5
WEIZENMEHL, -GRIES	3 251	3,46	0,4	BIER (LITER)	17,6	24,36	2,9
TEIGWAREN	1 001	3,33	0,4	SPIRITUOSEN (LITER)	1,0	14,05	1,7
REIS	506	1,40	0,2	TABAKWAREN	-	28,96	3,5
HUELSENFRUECHTE, GETROCKNET	185	0,45	0,1	TABAK	46	2,69	0,3
FERTIGE MAHLZEITEN MIT UEBERWIEGENDEM NAEHRMITTELANTEIL	-	1,66	0,2	ZIGARREN (STUECK)	5	1,55	0,2
KARTOFFELERZEUGNISSE	517	2,31	0,3	ZIGARETTEN (STUECK)	179	24,29	2,9
SONST. MEHL U. SONST. NAEHRMITTEL	-	10,18	1,2	SONSTIGE TABAKWAREN	-	0,42	0,1
KARTOFFELN (KILOGRAMM)	12,4	5,31	0,6	SPEISEN U. MAHLZEITEN IN GASTSTAETTEN U.AE. (AUSSER IM URLAUB)	-	63,09	7,6
FRISCHGEMUESE	-	17,76	2,1	KOSTEN F. GEMEINSCHAFTSVERPFLEGEUNG	-	15,44	1,9
BLUMENKOHL	707	1,07	0,1	GETRAENKE IN GASTSTAETTEN U.AE. (AUSSER IM URLAUB)	-	23,65	2,8
SONSTIGER KOHL	1 160	1,22	0,1	SPEISEN UND GETRAENKE IN GASTSTAETTEN U.AE. IM URLAUB	-	54,82	6,6
KAROTTEN, MOEHREN	524	0,63	0,1	KOSTGELD, PENSIONS-KOSTEN	-	3,40	0,4
SPARGEL	148	1,12	0,1				
SALATE	903	2,67	0,3				
TOMATEN	1 360	3,54	0,4				
GURKEN	1 046	1,96	0,2				
ZWIEBELN, SCHALOTTEN, KNOBLAUCH	901	0,90	0,1				
SONSTIGES FRISCHGEMUESE	-	4,64	0,6				

\*) KAEUFE UND UNTERSTELLTE KAEUFE (SACHENTNAHMEN AUS DEM EIGENEN BETRIEB, DEPUTATE U.AE.) - 1) GUETERVERZEICHNIS FUER DEN PRIVATEN VERBRAUCH (AUSGABE 1963). - 2) SOWEIT IN DER VORSPALTE NICHT ANDERS ANGEGEBEN, IN GRAMM.

## 1 AUFWENDUNGEN \*) PRIVATER HAUSHALTE FUER NAHRUNGS- UND GENUSSMITTEL JE HAUSHALT UND MONAT 1978

## 1.2 HAUSHALTSVORSTAND: INSGESAMT

1.2.20 Ehepaar mit 2 Kindern, beide 18 Jahre und älter

ERFASSTE HAUSHALTE: 370 \*  
HOCHGERECHNETE HAUSHALTE IN 1 000: 249 \*

WARE UND WARENGRUPPE 1)	MENGE 2)	DM	PROZENT	WARE UND WARENGRUPPE 1)	MENGE 2)	DM	PROZENT
NAHRUNGS- UND GENUSSMITTEL INSGESAMT	-	879,33	100,0	GENUESSEKONSERVEN, TROCKENGEMUESE UND TIEFGEKUEHLTES GEMUESE	-	12,31	1,4
NAHRUNGSMITTEL	-	559,57	63,6	GENUESSEKONSERVEN OHNE TIEFGEKUEHLTES GEMUESE	4 319	11,21	1,3
GENUSSMITTEL	-	144,96	16,5	TROCKENGEMUESE (O.HUELSENFRUECHTE)	10	0,06	-
VERZEHR IN GASTSTAETTEN U.AE.	-	174,79	19,9	TIEFGEKUEHLTES GEMUESE	297	1,04	0,1
FLEISCH (OHNE FLEISCHWAREN)	-	118,52	13,5	FRISCHOBST	-	27,70	3,2
KALBFLEISCH	190	2,64	0,3	AEPFEL	4 255	7,22	0,8
RINDFLEISCH	2 696	31,92	3,6	BIRNEN UND SONSTIGES KERNOBST	317	0,65	0,1
SCHWEINEFLEISCH	6 598	54,91	6,2	PFIRSICHE, APRIKOSEN	803	1,82	0,2
HAMMELFLEISCH	79	0,77	0,1	KIRSCHEN	249	0,75	0,1
GEFLUEGEL (OHNE WILDGEFLUEGEL)	1 990	10,59	1,2	SONSTIGES STEINOBST	303	0,54	0,1
WILD UND WILDGEFLUEGEL	108	1,48	0,2	WEINTRAUBEN	1 023	2,16	0,2
HACKFLEISCH	1 152	10,39	1,2	ERDBEEREN	733	2,65	0,3
SONSTIGES FLEISCH (EINSCHL. INNEREIER, KNOCHEN U.AE.)	1 124	5,83	0,7	SONSTIGE FRISCHE BEEREN	35	0,20	-
FLEISCHWAREN	-	94,81	10,8	ORANGEN, MANDARINEN, CLEMENTINEN	3 547	6,23	0,7
WURST UND WURSTWAREN	6 017	66,69	7,6	ZITRONEN (LIMONEN)	480	1,12	0,1
MAGERER UND FETTER SPECK	675	5,51	0,6	GRAPEFRUIT, PAMPELMUSEN	319	0,80	0,1
SCHINKEN	627	11,47	1,3	BANANEN	2 332	3,19	0,4
FERTIGE MAHLZEITEN MIT UEBERWIEGENDEM FLEISCHANTEIL	36	0,14	-	SONSTIGE FRISCHE SUEDFRUECHTE	-	0,35	-
SONSTIGE FLEISCHWAREN	1 125	11,01	1,3	OBSTKONSERVEN, TROCKENOBST UND TIEFGEK. OBST, SCHALENFRUECHTE	-	6,67	0,8
FRISCHE UND TIEFGEKUEHLTE FISCHE	701	5,42	0,6	OBSTKONSERVEN OHNE TIEFGEK. OBST	1 428	3,06	0,3
FISCHWAREN	-	7,56	0,9	TROCKENOBST	187	0,93	0,1
GERAEUCHERTE UND GESALZENE FISCHE	130	1,69	0,2	TIEFGEKUEHLTES OBST	6	0,06	-
FISCHKONSERVEN U. SONST. FISCHWAREN	-	5,87	0,7	SCHALENFRUECHTE	402	2,63	0,3
EIER (STUECK)	73	15,75	1,8	MARMELADE	492	1,91	0,2
MILCH	-	33,75	3,8	ZUCKER	4 267	7,11	0,8
KONSUMMILCH (FRISCH-, H-MILCH, STERILMILCH) (LITER)	17,8	16,99	1,9	SUESSWAREN, HONIG, KAKAOERZEUGNISSE	-	27,80	3,2
KONDENSMILCH, TUBENSAHNE	1 758	4,66	0,5	HONIG	351	2,56	0,3
SAHNE	884	4,54	0,5	SCHOKOLADE, SCHOKOLADENERZEUGNISSE	1 135	12,81	1,5
JOGHURT, MIT UND OHNE FRUECHTE	1 935	5,42	0,6	SPEISEEIS	-	4,32	0,5
SONSTIGE MILCH	-	2,13	0,2	SONSTIGE SUESSWAREN	-	6,14	0,7
KAESE	-	25,98	3,0	KAKAOERZEUGNISSE (OHNE SCHOKOL.)	247	1,96	0,2
KAESE (OHNE FRISCHKAESE)	1 985	20,80	2,4	GEWUERZE U.AE. BACK-U.SPEISEZUTATEN	-	7,49	0,9
FRISCHKAESE (QUARK)	1 515	5,18	0,6	ALKOHOLFREIE GETRAENKE	-	25,35	2,9
BUTTER	2 084	17,51	2,0	OBST- UND GEMUESESAEFTE (LITER)	4,8	6,44	0,7
SPEISEFETTE U. -OELE (OHNE BUTTER)	-	13,84	1,6	MINERALWASSER (LITER)	10,0	6,92	0,8
TIERISCHE FETTE (OHNE BUTTER)	150	0,52	0,1	COFFEINHALTIGE ERFRISCHUNGSGETRAENKE (LITER)	3,2	3,42	0,4
MARGARINE	2 655	9,35	1,1	SONSTIGE ERFRISCHUNGSGETRAENKE (LITER)	8,0	7,02	0,8
SONSTIGE PFLANZEN- UND SPEISEFETTE	310	1,23	0,1	KAFFEEMITTEL UND TEEAENNLICHE ERZEUGNISSE	-	1,55	0,2
SPEISEOELE	709	2,74	0,3	BOHNENKAFFEE	-	35,19	4,0
BROT UND BACKWAREN	-	62,80	7,1	BOHNENKAFFEE (BOHNEN OD. GEMAHLEN)	1 515	31,81	3,6
WEISSBROT	1 743	4,54	0,5	PULVERKAFFEE (KAFFEE-EXTRAKT)	58	3,38	0,4
KNAECKEBROT	121	0,53	0,1	TEE (OHNE KRAEUTER-, PFEFFERMINZTEE U.A. TEEAENNLICHE ERZEUGNISSE)	58	1,78	0,2
SONSTIGES BROT	11 684	24,99	2,8	ALKOHOLISCHE GETRAENKE	-	74,07	8,4
KLEINGEBAECK	-	12,30	1,4	TRAUENWEIN (WEISS-, ROT-, OHNE DESSERTWEIN) (LITER)	4,2	23,51	2,7
FEINGEBAECK	-	12,79	1,5	SONSTIGER WEIN (LITER)	0,4	1,43	0,2
DAUERBACKWAREN	-	7,65	0,9	SEKT U. ANDERER SCHAUMWEIN (LITER)	0,7	4,53	0,5
MEHL, NAEHRMITTEL, KARTOFFELERZEUGNISSE	-	23,79	2,7	BIER (LITER)	19,4	27,18	3,1
WEIZENMEHL, -GRIES	3 785	4,06	0,5	SPIRITUOSEN (LITER)	1,3	17,42	2,0
TEIGWAREN	1 094	3,65	0,4	TABAKWAREN	-	33,92	3,9
REIS	559	1,54	0,2	TABAK	25	1,49	0,2
HUELSENFRUECHTE, GETROCKNET	231	0,63	0,1	ZIGARREN (STUECK)	4	1,67	0,2
FERTIGE MAHLZEITEN MIT UEBERWIEGENDEM NAEHRMITTELANTEIL	-	1,54	0,2	ZIGARETTEN (STUECK)	227	30,55	3,5
KARTOFFELERZEUGNISSE	542	2,28	0,3	SONSTIGE TABAKWAREN	-	0,21	-
SONST. MEHL U.SONST. NAEHRMITTEL	-	10,08	1,1	SPEISEN U. MAHLZEITEN IN GASTSTAETTEN U.AE. (AUSSER IM URLAUB)	-	66,15	7,5
KARTOFFELN (KILOGRAMM)	15,3	6,09	0,7	KOSTEN F. GEMEINSCHAFTSVERPFLEGEUNG	-	17,40	2,0
FRISCHGEMUESE	-	17,43	2,0	GETRAENKE IN GASTSTAETTEN U.AE.	-	32,58	3,7
BLUMENKOHL	783	1,16	0,1	KAUSSER IM URLAUB	-	56,42	6,4
SONSTIGER KOHL	1 123	1,17	0,1	STAETTEN U.AE. IM URLAUB	-	2,25	0,3
KAROTTEN, MOEHREN	575	0,70	0,1	KOSTGELD, PENSIONS-KOSTEN	-	-	-
SPARGEL	166	1,33	0,2				
SALATE	886	2,62	0,3				
TOMATEN	1 384	3,47	0,4				
GURKEN	873	1,59	0,2				
ZWIEBELN, SCHALOTTEN, KNOBLAUCH	1 081	1,11	0,1				
SONSTIGES FRISCHGEMUESE	-	4,29	0,5				

\*) KAEUFE UND UNTERSTELLTE KAEUFE (SACHENTNAHMEN AUS DEM EIGENEN BETRIEB, DEPUTATE U.AE.) - 1) GUETERVERZEICHNIS FUER DEN PRIVATEN VERBRAUCH (AUSGABE 1963). - 2) SOWEIT IN DER VORSPALTE NICHT ANDERS ANGEZEIGT, IN GRAMM.

## 1 AUFWENDUNGEN \*) PRIVATER HAUSHALTE FUER NAHRUNGS- UND GENUSSMITTEL JE HAUSHALT UND MONAT 1978

## 1.2 HAUSHALTSVORSTAND: INSGESAMT

1.2.21 Ehepaar mit 2 Kindern, uebrige Altersjahre

ERFASSTE HAUSHALTE: 178 \*

HOCHGERECHNETE HAUSHALTE IN 1 000: 117 \*

WARE UND WARENGRUPPE 1)	MENGE 2)	DM	PROZENT
NAHRUNGS- UND GENUSSMITTEL INSGESAMT	-	736,53	100,0
NAHRUNGSMITTEL	-	496,21	67,4
GENUSSMITTEL	-	129,97	17,6
VERZEHR IN GASTSTAETTEN U.AE.	-	110,35	15,0
FLEISCH (OHNE FLEISCHWAREN)	-	89,88	12,2
KALBFLEISCH	107	1,23	0,2
RINDFLEISCH	1 936	22,13	3,0
SCHWEINEFLEISCH	4 327	39,89	5,4
HAMMELFLEISCH	53	0,50	0,1
GEFLUEGEL (OHNE WILDGEFLUEGEL)	2 264	10,46	1,4
WILD UND WILDGEFLUEGEL	90	0,90	0,1
HACKFLEISCH	1 240	11,51	1,6
SONSTIGES FLEISCH (EINSCHL. INNEREIEN, KNOCHEN U.AE.)	561	3,27	0,4
FLEISCHWAREN	-	88,46	12,0
WURST UND WURSTWAREN	5 816	64,54	8,8
MAGERER UND FETTER SPECK	399	4,15	0,6
SCHINKEN	502	9,12	1,2
FERTIGE MAHLZEITEN MIT UEBERWIEGENDEM FLEISCHANTEIL	23	0,17	-
SONSTIGE FLEISCHWAREN	1 039	10,49	1,4
FRISCHE UND TIEFGEKUEHLTE FISCHFISCH	479	3,57	0,5
FISCHWAREN	-	7,41	1,0
GERAEUCHERTE UND GESALZENE FISCHFISCH	123	1,36	0,2
FISCHKONSERVEN U. SONST. FISCHWAREN	-	6,05	0,8
EIER (STUECK)	61	13,07	1,8
MILCH	-	29,96	4,1
KONSUMMILCH (FRISCH-, H-MILCH, STERILMILCH) (LITER)	16,7	15,55	2,1
KONDENSMILCH, TUBENSANNE	1 455	3,95	0,5
SAHNE	707	3,71	0,5
JOGHURT, MIT UND OHNE FRUECHTE	1 525	4,57	0,6
SONSTIGE MILCH	-	2,17	0,3
KAESE	-	23,09	3,1
KAESE (OHNE FRISCHKAESE)	1 788	18,18	2,5
FRISCHKAESE (QUARK)	1 455	4,91	0,7
BUTTER	1 846	15,26	2,1
SPEISEFETTE U. -OLE (OHNE BUTTER)	-	11,10	1,5
TIERISCHE FETTE (OHNE BUTTER)	102	0,44	0,1
MARGARINE	2 594	8,40	1,1
SONSTIGE PFLANZEN- UND SPEISEFETTE	204	0,80	0,1
SPEISEOLE	407	1,46	0,2
BROT UND BACKWAREN	-	58,31	7,9
WEISSBROT	1 390	3,57	0,5
KNAECKEBROT	137	0,64	0,1
SONSTIGES BROT	10 574	23,40	3,2
KLEINGEBAECK	-	12,37	1,7
FEINGEBAECK	-	10,63	1,4
DAUERBACKWAREN	-	7,69	1,0
MEHL, NAEHRMITTEL, KARTOFFEL-ERZEUGNISSE	-	22,17	3,0
WEIZENMEHL, -GRIES	2 585	2,73	0,4
TEIGWAREN	1 046	3,35	0,5
REIS	392	1,10	0,1
HUELSENFRUECHTE, GETROCKNET	122	0,32	-
FERTIGE MAHLZEITEN MIT UEBERWIEGENDEM NAEHRMITTELANTEIL	-	1,93	0,3
KARTOFFELERZEUGNISSE	500	2,58	0,4
SONST. MEHL U. SONST. NAEHRMITTEL	-	10,15	1,4
KARTOFFELN (KILOGRAMM)	12,4	5,12	0,7
FRISCHGENUESE	-	14,88	2,0
BLUMENKOHL	609	0,88	0,1
SONSTIGER KOHL	976	1,14	0,2
KAROTTEN, MOEHREN	578	0,58	0,1
SPARGEL	85	0,80	0,1
SALATE	679	1,93	0,3
TOMATEN	1 243	3,26	0,4
GURKEN	1 018	1,85	0,3
ZWIEBELN, SCHALOTTEN, KNOBLAUCH	690	0,71	0,1
SONSTIGES FRISCHGENUESE	-	3,74	0,5

WARE UND WARENGRUPPE 1)	MENGE 2)	DM	PROZENT
GEMUESEKONSERVEN, TROCKENGEMUESE UND TIEFGEKUEHLTES GEMUESE	-	13,54	1,8
GEMUESEKONSERVEN (OHNE TIEFGEKUEHLTES GEMUESE)	4 597	12,32	1,7
TROCKENGEMUESE (O.HUELSENFRUECHTE)	8	0,09	-
TIEFGEKUEHLTES GEMUESE	294	1,13	0,2
FRISCHOBST	-	23,99	3,3
AEPFEL	4 655	8,32	1,1
BIRNEN UND SONSTIGES KERNOBST	1 053	1,33	0,2
PFIRSICHE, APRIKOSEN	1 037	1,85	0,3
KIRSCHEN	120	0,43	0,1
SONSTIGES STEINOBST	310	0,50	0,1
WEINTRAUBEN	1 157	2,37	0,3
ERDBEEREN	227	0,95	0,1
SONSTIGE FRISCHE BEEREN	52	0,13	-
ORANGEN, MANDARINEN, CLEMENTINEN	2 168	4,07	0,6
ZITRONEN (LIMONEN)	265	0,63	0,1
GRAPEFRUIT, PAMPELMUSEN	129	0,27	-
BANANEN	2 127	2,87	0,4
SONSTIGE FRISCHE SUEDFRUECHTE	-	0,26	-
OBSTKONSERVEN, TROCKENOBST UND TIEFGEK. OBST, SCHALENFRUECHTE	-	6,23	0,8
OBSTKONSERVEN OHNE TIEFGEK. OBST	1 532	3,09	0,4
TROCKENOBST	138	0,68	0,1
TIEFGEKUEHLTES OBST	101	0,52	0,1
SCHALENFRUECHTE	257	1,95	0,3
MARMELADE	400	1,50	0,2
ZUCKER	3 149	4,92	0,7
SUESSWAREN, HONIG, KAKAOERZEUGNISSE	-	30,42	4,1
HONIG	242	1,62	0,2
SCHOKOLADE, SCHOKOLADENERZEUGNISSE	1 085	11,94	1,6
SPEISEEIS	-	5,71	0,8
SONSTIGE SUESSWAREN	-	7,08	1,0
KAKAOERZEUGNISSE (OHNE SCHOKOL.)	606	4,07	0,6
GEWUERZE U.AE. BACK-U.SPEISEZUTATEN	-	5,65	0,8
ALKOHOLFREIE GETRAENKE	-	27,69	3,8
OBST- UND GEMUESESAEPFTE (LITER)	5,3	6,81	0,9
MINERALWASSER (LITER)	9,6	6,10	0,8
COFFEINHALTIGE ERFRISCHUNGSGETRAENKE (LITER)	3,2	3,48	0,5
SONSTIGE ERFRISCHUNGSGETRAENKE (LITER)	10,9	9,47	1,3
KAFFEEMITTEL UND TEEAENNLICHE ERZEUGNISSE	-	1,84	0,2
BOHNENKAFFEE	-	28,80	3,9
BOHNENKAFFEE (BOHNEN OD. GEMAHLEN)	1 252	25,53	3,5
PULVERKAFFEE (KAFFEE-EXTRAKT)	58	3,27	0,4
TEE (OHNE KRAEUTER-, PFEFFERMINZTEE U.A. TEEAENNLICHE ERZEUGNISSE)	33	0,94	0,1
ALKOHOLISCHE GETRAENKE	-	57,38	7,8
TRAUBENWEIN (WEISS-, ROT-, OHNE DESSERTWEIN) (LITER)	2,8	12,33	1,7
SONSTIGER WEIN (LITER)	0,5	1,50	0,2
SEKT U. ANDERER SCHAUMWEIN (LITER)	0,4	2,74	0,4
BIER (LITER)	19,8	26,74	3,6
SPIRITUOSEN (LITER)	1,1	14,06	1,9
TABAKWAREN	-	42,86	5,8
TABAK	36	2,07	0,3
ZIGARREN (STUECK)	3	0,77	0,1
ZIGARETTEN (STUECK)	291	39,62	5,4
SONSTIGE TABAKWAREN	-	0,40	0,1
SPEISEN U. MAHLZEITEN IN GASTSTAETTEN U.AE. (AUSSER IM URLAUB)	-	45,23	6,1
KOSTEN F. GEMEINSCHAFTSVERPFLEGEUNG GETRAENKE IN GASTSTAETTEN U.AE. (AUSSER IM URLAUB)	-	13,37	1,8
SPEISEN UND GETRAENKE IN GASTSTAETTEN U.AE. IM URLAUB	-	21,82	3,0
KOSTGELD, PENSIONS-KOSTEN	-	27,98	3,8
	-	1,95	0,3

\*) KAEUFE UND UNTERSTELLTE KAEUFE (SACHENTNAHMEN AUS DEM EIGENEN BETRIEB, DEPUTATE U.AE.) - 1) GUETERVERZEICHNIS FUER DEN PRIVATEN VERBRAUCH (AUSGABE 1963) - 2) SOWEIT IN DER VORSPALTE NICHT ANDERS ANGEZEIGT, IN GRAMM.

## 1 AUFWENDUNGEN \*) PRIVATER HAUSHALTE FUER NAHRUNGS- UND GENUSSMITTEL JE HAUSHALT UND MONAT 1978

1.2 HAUSHALTSVORSTAND: INSGESAMT

1.2.22 Ehepaar mit 3 Kindern

ERFASSTE HAUSHALTE: 2 167 \*

HOCHGERECHNETE HAUSHALTE IN 1 000: 1 146 \*

WARE UND WARENGRUPPE 1)	MENGE 2)	DM	PROZENT	WARE UND WARENGRUPPE 1)	MENGE 2)	DM	PROZENT
NAHRUNGS- UND GENUSSMITTEL INSGESAMT	-	839,59	100,0	GEMUESEKONSERVEN, TROCKENGEMUESE UND TIEFGEKUEHLTES GEMUESE	-	13,66	1,6
NAHRUNGSMITTEL	-	590,50	70,3	GEMUESEKONSERVEN (OHNE TIEFGEKUEHLTES GEMUESE)	4 626	12,31	1,5
GENUSSMITTEL	-	114,87	13,7	TROCKENGEMUESE (O.HUELSENFRUECHTE)	11	0,08	-
VERZEHR IN GASTSTAETTEN U.AE.	-	134,22	16,0	TIEFGEKUEHLTES GEMUESE	359	1,28	0,2
FLEISCH (OHNE FLEISCHWAREN)	-	106,12	12,6	FRISCHOBST	-	28,49	3,4
KALBFLEISCH	129	1,77	0,2	ÄPFEL	4 866	8,09	1,0
RINDFLEISCH	2 336	26,82	3,2	BIRNEN UND SONSTIGES KERNOBST	514	0,92	0,1
SCHWEINEFLEISCH	5 790	48,91	5,8	PFIRSICHE, APRIKOSEN	808	1,76	0,2
HAMMELFLEISCH	68	0,61	0,1	KIRSCHEN	291	0,81	0,1
GEFLUEGEL (OHNE WILDGEFLUEGEL)	2 170	10,40	1,2	SONSTIGES STEINOBST	427	0,56	0,1
WILD UND WILDGEFLUEGEL	100	1,01	0,1	WEINTRAUBEN	912	1,94	0,2
HACKFLEISCH	1 356	11,79	1,4	ERDBEEREN	688	2,26	0,3
SONSTIGES FLEISCH (EINSCHL. INNEREIER, KNOCHEN U.AE.)	942	4,82	0,6	SONSTIGE FRISCHE BEEREN	84	0,39	-
FLEISCHWAREN	-	95,92	11,4	ORANGEN, MANDARINEN, CLEMENTINEN	3 141	5,43	0,6
WURST UND WURSTWAREN	6 495	69,03	8,2	ZITRONEN (LIMONEN)	444	1,03	0,1
MAGERER UND FETTER SPECK	544	4,43	0,5	GRAPEFRUIT, PAMPELMUSEN	251	0,56	0,1
SCHINKEN	613	10,44	1,2	BANANEN	3 048	4,16	0,5
FERTIGE MAHLZEITEN MIT UEBERWIEGENDEM FLEISCHANTEIL	13	0,11	-	SONSTIGE FRISCHE SUEDFRUECHTE	-	0,57	0,1
SONSTIGE FLEISCHWAREN	1 206	11,91	1,4	OBSTKONSERVEN, TROCKENOBST UND TIEFGEK. OBST, SCHALENFRUECHTE	-	7,99	1,0
FRISCHE UND TIEFGEKUEHLTE FISCHE	548	4,40	0,5	OBSTKONSERVEN OHNE TIEFGEK. OBST	1 720	3,85	0,5
FISCHWAREN	-	7,53	0,9	TROCKENOBST	167	0,85	0,1
GERAEUCHERTE UND GESALZENE FISCHE	104	1,23	0,1	TIEFGEKUEHLTES OBST	27	0,20	-
FISCHKONSERVEN U. SONST. FISCHWAREN	-	6,30	0,8	SCHALENFRUECHTE	446	3,09	0,4
EIER (STUECK)	83	17,51	2,1	MARMELADE	634	2,33	0,3
MILCH	-	43,23	5,1	ZUCKER	4 709	7,48	0,9
KONSUMMILCH (FRISCH-, H-MILCH, STERILMILCH) (LITER)	28,0	25,08	3,0	SUESSWAREN, HONIG, KAKAOERZEUGNISSE	-	36,32	4,3
KONDENSAMILCH, TUBENSAMNE	1 393	3,82	0,5	HONIG	323	2,22	0,3
SAHNE	1 013	5,05	0,6	SCHOKOLADE, SCHOKOLADENERZEUGNISSE	1 258	13,90	1,7
JOGHURT, MIT UND OHNE FRUECHTE	2 174	5,77	0,7	SPEISEEIS	-	6,64	0,8
SONSTIGE MILCH	-	3,51	0,4	SONSTIGE SUESSWAREN	-	8,56	1,0
KAESE	-	27,71	3,3	KAKAOERZEUGNISSE (OHNE SCHOKOL.)	719	5,01	0,6
KAESE (OHNE FRISCHKAESE)	2 139	21,98	2,6	GEMUERZE U.AE. BACK-U.SPEISEZUTATEN	-	7,41	0,9
FRISCHKAESE (QUARK)	1 835	5,73	0,7	ALKOHOLFREIE GETRAENKE	-	30,82	3,7
BUTTER	1 889	15,62	1,9	OBST- UND GEMUESESAEFTE (LITER)	6,3	7,73	0,9
SPEISEFETTE U. -OELE (OHNE BUTTER)	-	14,21	1,7	MINERALWASSER (LITER)	11,0	7,01	0,8
TIERISCHE FETTE (OHNE BUTTER)	125	0,38	-	COFFEINHALTIGE ERFRISCHUNGSGETRAENKE (LITER)	3,3	3,60	0,4
MARGARINE	3 240	10,54	1,3	SONSTIGE ERFRISCHUNGSGETRAENKE (LITER)	12,6	10,71	1,3
SONSTIGE PFLANZEN- UND SPEISEFETTE	297	1,16	0,1	KAFFEEMITTEL UND TEEAENHLICHE ERZEUGNISSE	-	1,77	0,2
SPEISEOELE	592	2,14	0,3	BOHNENKAFFEE	-	26,88	3,2
BROT UND BACKWAREN	-	71,09	8,5	BOHNENKAFFEE (BOHNEN OD. GEMAHLEN)	1 192	24,33	2,9
WEISSBROT	1 952	5,02	0,6	PULVERKAFFEE (KAFFEE-EXTRAKT)	45	2,55	0,3
KNAECKEBROT	214	0,87	0,1	TEE (OHNE KRAEUTER-, PFEFFERMINZTEE U.A. TEEAENHLICHE ERZEUGNISSE)	65	1,77	0,2
SONSTIGES BROT	13 962	29,33	3,5	ALKOHOLISCHE GETRAENKE	-	58,69	7,0
KLEINGEBAECK	-	13,94	1,7	TRAUBENWEIN (WEISS-, ROT-, OHNE DESSERTWEIN) (LITER)	3,4	17,52	2,1
FEINGEBAECK	-	12,74	1,5	SONSTIGER WEIN (LITER)	0,6	1,98	0,2
DAUERBACKWAREN	-	9,19	1,1	SEKT U. ANDERER SCHAUMWEIN (LITER)	0,5	3,31	0,4
MEHL, NAEHRMITTEL, KARTOFFELERZEUGNISSE	-	27,69	3,3	BIEK (LITER)	16,9	23,44	2,8
WEIZENMEHL, -GRIES	3 725	3,87	0,5	SPIRITUOSEN (LITER)	0,9	12,44	1,5
TEIGWAREN	1 439	4,48	0,5	TABAKWAREN	-	27,53	3,3
REIS	606	1,64	0,2	TABAK	27	1,54	0,2
HUELSENFRUECHTE, GETROCKNET	176	0,45	0,1	ZIGARREN (STUECK)	3	0,93	0,1
FERTIGE MAHLZEITEN MIT UEBERWIEGENDEM NAEHRMITTELANTAIL	-	1,82	0,2	ZIGARETTEN (STUECK)	183	24,78	3,0
KARTOFFELERZEUGNISSE	685	3,04	0,4	SONSTIGE TABAKWAREN	-	0,28	-
SONST. MEHL U.SONST. NAEHRMITTEL	-	12,39	1,5	SPEISEN U. MAHLZEITEN IN GASTSTAETTEN U.AE. (AUSSER IM URLAUB)	-	56,65	6,7
KARTOFFELN (KILOGRAMM)	17,5	6,92	0,8	KOSTEN F. GEMEINSCHAFTSVERPFLEGUNG	-	12,16	1,4
FRISCHGEMUESE	-	18,05	2,1	GETRAENKE IN GASTSTAETTEN U.AE. (AUSSER IM URLAUB)	-	24,23	2,9
BLUMENKOHL	708	1,06	0,1	SPEISEN UND GETRAENKE IN GASTSTAETTEN U.AE. IM URLAUB	-	35,63	4,2
SONSTIGER KOHL	1 280	1,33	0,2	KOSTGELD, PENSIONS-KOSTEN	-	5,55	0,7
KAROTTEN, MOEHREN	684	0,78	0,1				
SPARGEL	130	0,91	0,1				
SALATE	873	2,62	0,3				
TOMATEN	1 483	3,81	0,5				
GURKEN	1 127	2,12	0,3				
ZWIEBELN, SCHALOTTEN, KNOBLAUCH	1 037	0,99	0,1				
SONSTIGES FRISCHGEMUESE	-	4,41	0,5				

\*) KAEUFE UND UNTERSTELLTE KAEUFE (SACHENTNAHMEN AUS DEM EIGENEN BETRIEB, DEPUTATE U.AE.) - 1) GUETERVERZEICHNIS FUER DEN PRIVATEN VERBRAUCH (AUSGABE 1963) - 2) SOWEIT IN DER VORSPALTE NICHT ANDERS ANGEZEIGT, IN GRAMM.

1 AUFWENDUNGEN \*) PRIVATER HAUSHALTE FUER NAHRUNGS- UND GENUSSMITTEL JE HAUSHALT UND MONAT 1978  
ERFASSTE HAUSHALTE: 95 \* 1.2 HAUSHALTSVORSTAND: INSGESAMT

1.2.23 EHEPAAR MIT 3 KINDERN, 2 KINDER UNTER 6 JAHRE UND 1 KIND 6 BIS UNTER 12 JAHRE  
HOCHGERECHNETE HAUSHALTE IN 1 000: 45 \*

WARE UND WARENGRUPPE 1)	MENGE 2)	DM	PROZENT	WARE UND WARENGRUPPE 1)	MENGE 2)	DM	PROZENT
NAHRUNGS- UND GENUSSMITTEL INSGESAMT	-	733,55	100,0	GEMUESEKONSERVEN, TROCKENGEMUESE UND TIEFGEKUEHLTES GEMUESE	-	17,03	2,3
NAHRUNGSMITTEL	-	496,37	67,7	GEMUESEKONSERVEN (OHNE TIEFGEKUEHLTES GEMUESE)	4 328	14,37	2,0
GENUSSMITTEL	-	99,75	13,6	TROCKENGEMUESE (O.HUELSENFRUECHTE)	33	0,07	-
VERZEHNR IN GASTSTAETTEN U.AE.	-	137,42	18,7	TIEFGEKUEHLTES GEMUESE	650	2,58	0,4
FLEISCH (OHNE FLEISCHWAREN)	-	91,47	12,5	FRISCHOBST	-	26,40	3,6
KALBFLEISCH	79	1,10	0,1	AEPFEL	3 264	6,12	0,8
RINDFLEISCH	1 827	20,69	2,8	BIRNEN UND SONSTIGES KERNOBST	359	0,71	0,1
SCHWEINFLEISCH	6 222	42,28	5,8	PFIRSICHE, APRIKOSEN	1 832	3,95	0,5
HAMMELFLEISCH	363	2,37	0,3	KIRSCHEN	103	0,27	-
GEFLUEGEL (OHNE WILDGEFLUEGEL)	2 188	10,27	1,4	SONSTIGES STEINOBST	687	1,10	0,2
WILD UND WILDGEFLUEGEL	169	1,68	0,2	WEINTRAUBEN	935	1,99	0,3
HACKFLEISCH	1 044	9,17	1,3	ERDBEEREN	521	1,54	0,2
SONSTIGES FLEISCH (EINSCHL. INNEREIERN, KNOCHEN U.AE.)	811	3,91	0,5	SONSTIGE FRISCHE BEEREN	14	0,04	-
FLEISCHWAREN	-	70,18	9,6	ORANGEN, MANDARINEN, CLEMENTINEN	2 676	4,54	0,6
WURST UND WURSTWAREN	4 734	50,82	6,9	ZITRONEN (LIMONEN)	255	0,58	0,1
MAGERER UND FETTER SPECK	553	3,01	0,4	GRAPEFRUIT, PAMPELMUSEN	77	0,18	-
SCHINKEN	394	7,12	1,0	BANANEN	3 465	4,66	0,6
FERTIGE MAHLZEITEN MIT UEBERWIEGENDEM FLEISCHANTEIL	21	0,18	-	SONSTIGE FRISCHE SUEDEFRUECHTE	-	0,72	0,1
SONSTIGE FLEISCHWAREN	899	9,05	1,2	OBSTKONSERVEN, TROCKENOBST UND TIEFGEK. OBST, SCHALENFRUECHTE	-	8,52	1,2
FRISCHE UND TIEFGEKUEHLTE FISCHE	442	3,65	0,5	OBSTKONSERVEN OHNE TIEFGEK. OBST	1 502	4,80	0,7
FISCHWAREN	-	4,52	0,6	TROCKENOBST	63	0,33	-
GERAUCHERTE UND GESALZENE FISCHE	48	0,52	0,1	TIEFGEKUEHLTES OBST	111	0,88	0,1
FISCHKONSERVEN U. SONST. FISCHWAREN	-	4,00	0,5	SCHALENFRUECHTE	332	2,51	0,3
EIER (STUECK)	70	14,70	2,0	MARMELADE	363	1,28	0,2
MILCH	-	49,60	6,8	ZUCKER	3 756	5,65	0,8
KONSUMMILCH (FRISCH-, H-MILCH, STERILMILCH) (LITER)	30,7	25,94	3,5	SUESSWAREN, HONIG, KAKAOERZEUGNISSE	-	28,93	3,9
KONDENSMILCH, TUBENSANNE	893	2,33	0,3	HONIG	111	0,70	0,1
SAHNE	811	3,82	0,5	SCHOKOLADE, SCHOKOLADENERZEUGNISSE	1 076	12,44	1,7
JOGHURT, MIT UND OHNE FRUECHTE	2 696	7,89	1,1	SPEISEEIS	-	5,83	0,8
SONSTIGE MILCH	-	9,63	1,3	SONSTIGE SUESSWAREN	-	7,18	1,0
KAESE	-	21,41	2,9	KAKAOERZEUGNISSE (OHNE SCHOKOL.)	386	2,79	0,4
KAESE (OHNE FRISCHKAESE)	1 513	15,94	2,2	GEWUERZE U.AE. BACK-U.SPEISEZUTATEN	-	5,44	0,7
FRISCHKAESE (QUARK)	1 609	5,47	0,7	ALKOHOLFREIE GETRAENKE	-	23,98	3,3
BUTTER	1 549	12,52	1,7	OBST- UND GEMUESESAEFTE (LITER)	5,9	7,86	1,1
SPEISEFETTE U. -OELE (OHNE BUTTER)	-	9,62	1,3	MINERALWASSER (LITER)	10,8	6,45	0,9
TIERISCHE FETTE (OHNE BUTTER)	89	0,15	-	COFFEINHALTIGE ERFRISCHUNGSGETRAENKE (LITER)	2,7	2,58	0,4
MARGARINE	2 311	7,08	1,0	SONSTIGE ERFRISCHUNGSGETRAENKE (LITER)	6,0	5,41	0,7
SONSTIGE PFLANZEN- UND SPEISEFETTE	202	0,75	0,1	KAFFEEMITTEL UND TEEAEBNHLICHE ERZEUGNISSE	-	1,67	0,2
SPEISEOELE	457	1,64	0,2	BOHNENKAFFEE	-	22,13	3,0
BROT UND BACKWAREN	-	56,68	7,7	BOHNENKAFFEE (BOHNEN OD. GEMAHLEN)	1 066	21,19	2,9
WEISSBROT	1 091	2,76	0,4	PULVERKAFFEE (KAFFEE-EXTRAKT)	16	0,94	0,1
KNAECKEBROT	152	0,59	0,1	TEE (OHNE KRAEUTER-, PFEFFERMINZTEE U.A. TEEAEBNHLICHE ERZEUGNISSE)	35	0,99	0,1
SONSTIGES BROT	9 635	20,01	2,7	ALKOHOLISCHE GETRAENKE	-	53,60	7,3
KLEINGEBAECK	-	13,28	1,8	TRAUENWEIN (WEISS-, ROT-, OHNE DESSERTWEIN) (LITER)	3,5	16,94	2,3
FEINGEBAECK	-	11,33	1,5	SONSTIGER WEIN (LITER)	0,1	0,61	0,1
DAUERBACKWAREN	-	8,70	1,2	SEKT U. ANDERER SCHAUMWEIN (LITER)	0,8	5,06	0,7
MEHL, NAEHRMITTEL, KARTOFFELERZEUGNISSE	-	26,02	3,5	BIER (LITER)	15,1	19,64	2,7
WEIZENMEHL, -GRIES	2 986	3,12	0,4	SPIRITUOSEN (LITER)	0,8	11,35	1,5
TEIGWAREN	921	2,99	0,4	TABAKWAREN	-	23,03	3,1
REIS	504	1,32	0,2	TABAK	7	0,43	0,1
HUELSENFRUECHTE, GETROCKNET	146	0,30	-	ZIGAKREN (STUECK)	1	0,29	-
FERTIGE MAHLZEITEN MIT UEBERWIEGENDEM NAEHRMITTELANTAIL	-	2,07	0,3	ZIGARETTEN (STUECK)	164	22,30	3,0
KARTOFFELERZEUGNISSE	770	2,52	0,3	SONSTIGE TABAKWAREN	-	-	-
SONST. MEHL U.SONST. NAEHRMITTEL	-	13,68	1,9	SPEISEN U. MAHLZEITEN IN GASTSTAETTEN U.AE. (AUSSER IM URLAUB)	-	57,99	7,9
KARTOFFELN (KILOGRAMM)	11,6	5,40	0,7	KOSTEN F. GEMEINSCHAFTSVERPFLEGEUNG	-	10,22	1,4
FRISCHGEMUESE	-	13,37	1,8	GETRAENKE IN GASTSTAETTEN U.AE. (AUSSER IM URLAUB)	-	26,70	3,6
BLUMENKOHLE	510	0,83	0,1	SPEISEN UND GETRAENKE IN GASTSTAETTEN U.AE. IM URLAUB	-	39,99	5,5
SONSTIGER KOHL	902	0,99	0,1	KOSTGELD, PENSIONS-KOSTEN	-	2,52	0,3
KAROTTEN, MOEHREN	635	0,74	0,1				
SPARGEL	86	0,67	0,1				
SALATE	749	2,36	0,3				
TOMATEN	1 066	2,77	0,4				
GURKEN	812	1,52	0,2				
ZWIEBELN, SCHALOTTEN, KNOBLAUCH	642	0,69	0,1				
SONSTIGES FRISCHGEMUESE	-	2,80	0,4				

\*) KAEUFE UND UNTERSTELLTE KAEUFE (SACHENTNAHMEN AUS DEM EIGENEN BETRIEB, DEPUTATE U.AE.) - 1) GUETERVERZEICHNIS FUER DEN PRIVATEN VERBRAUCH (AUSGABE 1963) - 2) SOWEIT IN DER VORSPALTE NICHT ANDERS ANGEZEIGT, IN GRAMM.

## 1 AUFWENDUNGEN \*) PRIVATER HAUSHALTE FUER NAHRUNGS- UND GENUSSMITTEL JE HAUSHALT UND MONAT 1978

ERFASSTE HAUSHALTE: 194 \*

1.2 HAUSHALTSVORSTAND: INSGESAMT

1.2.24 Ehepaar mit 3 Kindern, 1 Kind unter 6 Jahre und 2 Kinder 6 bis unter 12 Jahre

HOCHGERECHNETE HAUSHALTE IN 1 000: 98 \*

WARE UND WARENGRUPPE 1)	MENGE 2)	DM	PROZENT	WARE UND WARENGRUPPE 1)	MENGE 2)	DM	PROZENT
NAHRUNGS- UND GENUSSMITTEL INSGESAMT	-	713,80	100,0	GEMUESEKONSERVEN, TROCKENGEMUESE UND TIEFGEKUEHLTES GEMUESE	-	13,60	1,9
NAHRUNGSMITTEL	-	509,73	71,4	GEMUESEKONSERVEN (OHNE TIEFGEKUEHLTES GEMUESE)	4 020	12,45	1,7
GENUSSMITTEL	-	112,76	15,8	TROCKENGEMUESE (O.HUELSENFRUECHTE)	11	0,06	-
VERZEHR IN GASTSTAETTEN U.AE.	-	91,31	12,8	TIEFGEKUEHLTES GEMUESE	284	1,09	0,2
FLEISCH (OHNE FLEISCHWAREN)	-	85,63	12,0	FRISCHOBST	-	24,40	3,4
KALBFLEISCH	49	0,65	0,1	AEPFEL	4 142	7,19	1,0
RINDFLEISCH	1 585	20,18	2,8	BIRNEN UND SONSTIGES KERNOBST	421	0,78	0,1
SCHWEINEFLEISCH	4 766	40,76	5,7	PFIRSICHE, APRIKOSEN	766	1,49	0,2
HAMMELFLEISCH	50	0,48	0,1	KIRSCHEN	122	0,50	0,1
GEFLUEGEL (OHNE WILDGEFLUEGEL)	2 064	9,37	1,3	SONSTIGES STEINOBST	153	0,29	-
WILD UND WILDGEFLUEGEL	76	0,85	0,1	WEINTRAUBEN	618	1,51	0,2
HACKFLEISCH	1 068	9,62	1,3	ERDLEEREN	421	1,72	0,2
SONSTIGES FLEISCH (EINSCHL. INNEREIER, KNOCHEN U.AE.)	725	3,74	0,5	SONSTIGE FRISCHE BEEREN	236	1,37	0,2
FLEISCHWAREN	-	79,07	11,1	ORANGEN, MANDARINEN, CLEMENTINEN	2 489	4,05	0,6
WURST UND WURSTWAREN	5 270	57,55	8,1	ZITRONEN (LIMONEN)	302	0,67	0,1
MAGERER UND FETTER SPECK	292	3,00	0,4	GRAPEFRUIT, PAMPELMUSEN	125	0,25	-
SCHINKEN	443	7,89	1,1	BANANEN	2 771	4,19	0,6
FERTIGE MAHLZEITEN MIT UEBERWIEGENDEM FLEISCHANTEIL	16	0,06	-	SONSTIGE FRISCHE SUEDFRUECHTE	-	0,40	0,1
SONSTIGE FLEISCHWAREN	977	10,57	1,5	OBSTKONSERVEN, TROCKENOBST UND TIEFGEK. OBST, SCHALENFRUECHTE	-	7,92	1,1
FRISCHE UND TIEFGEKUEHLTE FISCHE	774	5,83	0,8	OBSTKONSERVEN OHNE TIEFGEK. OBST	1 756	4,60	0,6
FISCHWAREN	-	6,61	0,9	TROCKENOBST	117	0,60	0,1
GERAEUCHERTE UND GESALZENE FISCHE	69	0,81	0,1	TIEFGEKUEHLTES OBST	6	0,02	-
FISCHKONSERVEN U. SONST. FISCHWAREN	-	5,80	0,8	SCHALENFRUECHTE	405	2,70	0,4
EIER (STUECK)	68	14,44	2,0	MARMELADE	431	1,60	0,2
MILCH	-	44,71	6,3	ZUCKER	2 742	4,38	0,6
KONSUMMILCH (FRISCH-, H-MILCH, STERILMILCH) (LITER)	27,7	24,97	3,5	SUESSWAREN, HONIG, KAKAOERZEUGNISSE	-	35,89	5,0
KONDENSMILCH, TUBENSAHNE	939	2,43	0,3	HONIG	254	1,76	0,2
SAHNE	972	4,76	0,7	SCHOKOLADE, SCHOKOLADENERZEUGNISSE	1 173	13,25	1,9
JOGHURT, MIT UND OHNE FRUECHTE	2 368	6,39	0,9	SPEISEEIS	-	8,58	1,2
SONSTIGE MILCH	-	6,16	0,9	SONSTIGE SUESSWAREN	-	8,54	1,2
KAESE	-	21,33	3,0	KAKAOERZEUGNISSE (OHNE SCHOKOL.)	530	3,77	0,5
KAESE (OHNE FRISCHKAESE)	1 595	16,36	2,3	GEMUERZE U.AE. BACK-U.SPEISEZUTATEN	-	6,16	0,9
FRISCHKAESE (QUARK)	1 700	4,97	0,7	ALKOHOLFREIE GETRAENKE	-	27,06	3,8
BUTTER	1 538	12,81	1,8	OBST- UND GEMUESESAEFTE (LITER)	6,5	8,45	1,2
SPEISEFETTE U. -OELE (OHNE BUTTER)	-	10,94	1,5	MINERALWASSER (LITER)	6,6	4,47	0,6
TIERISCHE FETTE (OHNE BUTTER)	71	0,24	-	COFFEINHALTIGE ERFRISCHUNGSGETRAENKE (LITER)	3,0	3,51	0,5
MARGARINE	2 585	8,26	1,2	SONSTIGE ERFRISCHUNGSGETRAENKE (LITER)	10,7	8,74	1,2
SONSTIGE PFLANZEN- UND SPEISEFETTE	218	0,88	0,1	KAFFEEMITTEL UND TEEAEMNLICHE ERZEUGNISSE	-	1,89	0,3
SPEISEOELE	427	1,57	0,2	BOHNENKAFFEE	-	22,76	3,2
BROT UND BACKWAREN	-	64,57	9,0	BOHNENKAFFEE (BOHNEN OD. GEMAHLEN)	1 009	20,75	2,9
WEISSBROT	1 551	3,89	0,5	PULVERKAFFEE (KAFFEE-EXTRAKT)	36	2,01	0,3
KNAECKEBROT	197	0,77	0,1	TEE (OHNE KRAEUTER-, PFEFFERMINZTEE U.A. TEEAEMNLICHE ERZEUGNISSE)	41	1,05	0,1
SONSTIGES BROT	11 404	23,81	3,3	ALKOHOLISCHE GETRAENKE	-	56,56	7,9
KLEINGEBAECK	-	12,04	1,7	TRAUBENWEIN (WEISS-, ROT-, OHNE DESSERTWEIN) (LITER)	3,3	19,03	2,7
FEINGEBAECK	-	14,73	2,1	SONSTIGER WEIN (LITER)	0,5	1,21	0,2
DAUERBACKWAREN	-	9,33	1,3	SEKT U. ANDERER SCHAUMWEIN (LITER)	0,5	3,02	0,4
MEHL, NAEHRMITTEL, KARTOFFELERZEUGNISSE	-	23,68	3,3	BIER (LITER)	17,4	23,45	3,3
WEIZENMEHL, -GRIES	2 678	3,01	0,4	SPIRITUOSEN (LITER)	0,7	9,86	1,4
TEIGWAREN	1 221	3,76	0,5	TABAKWAREN	-	32,38	4,5
REIS	434	1,13	0,2	TABAK	28	1,47	0,2
HUELSENFRUECHTE, GETROCKNET	109	0,25	-	ZIGARPEN (STUECK)	2	0,58	0,1
FERTIGE MAHLZEITEN MIT UEBERWIEGENDEM NAEHRMITTELANTEIL	-	1,97	0,3	ZIGAFETTEN (STUECK)	221	30,26	4,2
KARTOFFELERZEUGNISSE	572	2,44	0,3	SONSTIGE TABAKWAREN	-	0,08	-
SONST. MEHL U. SONST. NAEHRMITTEL	-	11,10	1,6	SPEISEN U. MAHLZEITEN IN GASTSTAETTEN U.AE. (AUSSER IM URLAUB)	-	40,64	5,7
KARTOFFELN (KILOGRAMM)	9,5	4,28	0,6	KOSTEN F. GEMEINSCHAFTSVERPFLEGUNG	-	7,28	1,0
FRISCHGEMUESE	-	14,81	2,1	GETRAENKE IN GASTSTAETTEN U.AE. (AUSSER IM URLAUB)	-	19,51	2,7
BLUMENKOHLE	633	0,96	0,1	SPEISEN UND GETRAENKE IN GASTSTAETTEN U.AE. IM URLAUB	-	18,21	2,6
SONSTIGES KOHL	823	0,88	0,1	KOSTGELD, PENSIONS-KOSTEN	-	5,68	0,8
KARTOTTEN, MOEHREN	564	0,73	0,1				
SPARGEL	95	0,59	0,1				
SALATE	715	2,25	0,3				
TOMATEN	1 079	3,05	0,4				
GURKEN	918	1,81	0,3				
ZWIEBELN, SCHALOTTEN, KNOBLAUCH	694	0,77	0,1				
SONSTIGES FRISCHGEMUESE	-	3,77	0,5				

\*) KAEUFE UND UNTERSTELLTE KAEUFE (SACHENTNAHMEN AUS DEM EIGENEN BETRIEB, DEPUTATE U.AE.) - 1) GUETERVERZEICHNIS FUER DEN PRIVATEN VERBRAUCH (AUSGABE 1963) - 2) SOWEIT IN DER VORSPALTE NICHT ANDERS ANGEGBEN, IN GRAMM.

## 1 AUFWENDUNGEN \*) PRIVATER HAUSHALTE FUER NHRUNGS- UND GENUSSMITTEL JE HAUSHALT UND MONAT 1978

ERFASSTE HAUSHALTE: 101 \*

1.2 HAUSHALTSVORSTAND: INSGESAMT

1.2.25 EHEPAAR MIT 3 KINDERN, 1 KIND UNTER 6 JAHRE, 1 KIND 6 BIS UNTER 12 JAHRE UND 1 KIND 12 BIS UNTER 18 JAHRE  
HOCHGERECHNETE HAUSHALTE IN 1 000: 55 \*

WARE UND WARENGRUPPE 1)	MENGE 2)	DM	PROZENT
NHRUNGS- UND GENUSSMITTEL INSGESAMT	-	747,94	100,0
NHRUNGSMITTEL	-	544,52	72,8
GENUSSMITTEL	-	108,86	14,6
VERZHR IN GASTSTATTEN U.AE.	-	94,56	12,6
FLEISCH (OHNE FLEISCHWAREN)	-	104,66	14,0
KALBFLEISCH	107	1,55	0,2
RINDFLEISCH	2 089	24,10	3,2
SCHWEINEFLEISCH	6 701	53,06	7,1
HAMMELFLEISCH	132	0,87	0,1
GEFLUGEL (OHNE WILDGEFLUGEL)	2 493	11,85	1,6
WILD UND WILDGEFLUGEL	5	0,04	-
HACKFLEISCH	1 075	8,97	1,2
SONSTIGES FLEISCH (EINSCHL. INNEREIER, KNOCHEN U.AE.)	918	4,21	0,6
FLEISCHWAREN	-	78,69	10,5
WURST UND WURSTWAREN	5 548	56,73	7,6
MAGERER UND FETTER SPECK	453	2,79	0,4
SCHINKEN	648	10,96	1,5
FERTIGE MAHLZEITEN MIT UEBERWIEGENDEM FLEISCHANTEIL	5	0,05	-
SONSTIGE FLEISCHWAREN	806	8,17	1,1
FRISCHE UND TIEFGEKUEHLTE FISCHE	530	4,11	0,5
FISCHWAREN	-	7,68	1,0
GERAEUCHERTE UND GESALZENE FISCHE	108	1,63	0,2
FISCHKONSERVEN U. SONST. FISCHWAREN	-	6,05	0,8
EIER (STUECK)	80	16,91	2,3
MILCH	-	39,77	5,3
KONSUMMILCH (FRISCH-, H-MILCH, STERILMILCH) (LITER)	27,1	24,39	3,3
KONDENSMILCH, TUBENSANNE	1 254	3,59	0,5
SAHNE	789	3,85	0,5
JOGHURT, MIT UND OHNE FRUECHTE	1 838	4,95	0,7
SONSTIGE MILCH	-	3,00	0,4
KAESE	-	24,81	3,3
KAESE (OHNE FRISCHKAESE)	1 888	19,93	2,7
FRISCHKAESE (QUARK)	1 470	4,88	0,7
BUTTER	1 842	15,16	2,0
SPEISEFETTE U. -OLE (OHNE BUTTER)	-	11,74	1,6
TIERISCHE FETTE (OHNE BUTTER)	134	0,45	0,1
MARGARINE	2 745	8,78	1,2
SONSTIGE PFLANZEN- UND SPEISEFETTE	272	0,94	0,1
SPEISEOLE	475	1,57	0,2
BROT UND BACKWAREN	-	69,52	9,3
WEISSBROT	1 812	4,55	0,6
KNAECKEBROT	184	0,85	0,1
SONSTIGES BROT	12 050	24,97	3,3
KLEINGEBAECK	-	15,14	2,0
FEINGEBAECK	-	16,17	2,2
DAUERBACKWAREN	-	7,82	1,0
MEHL, NAEHRMITTEL, KARTOFFEL-ERZEUGNISSE	-	26,18	3,5
WEIZENMEHL, -GRIES	2 916	3,33	0,4
TEIGWAREN	1 341	4,15	0,6
REIS	523	1,56	0,2
HUELSENFRUECHTE, GETROCKNET	65	0,16	-
FERTIGE MAHLZEITEN MIT UEBERWIEGENDEM NAEHRMITTELANTEIL	-	1,83	0,2
KARTOFFELERZEUGNISSE	654	2,72	0,4
SONST. MEHL U. SONST. NAEHRMITTEL	-	12,43	1,7
KARTOFFELN (KILOGRAMM)	16,7	6,16	0,8
FRISCHGEMUESE	-	14,94	2,0
BLUMENKOHL	597	0,97	0,1
SONSTIGER KOHL	962	0,93	0,1
KAROTTEN, MOEHREN	846	0,94	0,1
SPARGEL	-	-	-
SALATE	773	2,25	0,3
TOMATEN	1 325	3,14	0,4
GURKEN	1 108	2,05	0,3
ZWIEBELN, SCHALOTTEN, KNOBLAUCH	443	0,56	0,1
SONSTIGES FRISCHGEMUESE	-	4,10	0,5

WARE UND WARENGRUPPE 1)	MENGE 2)	DM	PROZENT
GEMUESEKONSERVEN, TROCKENGEMUESE UND TIEFGEKUEHLTES GEMUESE	-	15,92	2,1
GEMUESEKONSERVEN (OHNE TIEFGEKUEHLTES GEMUESE)	5 363	14,25	1,9
TROCKENGEMUESE (O.HUELSENFRUECHTE)	4	0,08	-
TIEFGEKUEHLTES GEMUESE	456	1,59	0,2
FRISCHOBST	-	24,63	3,3
AEPPFEL	3 373	6,88	0,9
BIRNEN UND SONSTIGES KERNOBST	268	0,54	0,1
PFIRSICHE, APRIKOSEN	748	1,66	0,2
KIRSCHEN	219	0,60	0,1
SONSTIGES STEINOBST	431	0,55	0,1
WEINTRAUBEN	782	1,69	0,2
ERDEEREN	376	1,24	0,2
SONSTIGE FRISCHE BEEREN	-	-	-
ORANGEN, MANDARINEN, CLEMENTINEN	2 599	5,15	0,7
ZITRONEN (LIMONEN)	349	0,81	0,1
GRAPEFRUIT, PAMELMUSEN	352	0,71	0,1
BANANEN	3 046	4,37	0,6
SONSTIGE FRISCHE SUEDFRUECHTE	-	0,41	0,1
OBSTKONSERVEN, TROCKENOBST UND TIEFGEK. OBST, SCHALENFRUECHTE	-	6,88	0,9
OBSTKONSERVEN OHNE TIEFGEK. OBST	1 590	3,66	0,5
TROCKENOBST	118	0,64	0,1
TIEFGEKUEHLTES OBST	11	0,14	-
SCHALENFRUECHTE	331	2,43	0,3
MARMELADE	625	2,41	0,3
ZUCKER	3 792	6,24	0,8
SUESSWAREN, HONIG, KAKAOERZEUGNISSE	-	33,55	4,5
HONIG	321	2,36	0,3
SCHOKOLADE, SCHOKOLADENERZEUGNISSE	1 093	12,78	1,7
SPEISEEIS	-	5,28	0,7
SONSTIGE SUESSWAREN	-	7,57	1,0
KAKAOERZEUGNISSE (OHNE SCHOKOL.)	809	5,55	0,7
GEWUERZE U.AE. BACK-U.SPEISEZUTATEN	-	5,41	0,7
ALKOHOLFREIE GETRAENKE	-	29,16	3,9
OBST- UND GEMUESESAEFTE (LITER)	7,7	9,17	1,2
MINERALWASSER (LITER)	9,9	5,95	0,8
COFFEINHALTIGE ERFRISCHUNGSGETRAENKE (LITER)	1,4	1,58	0,2
SONSTIGE ERFRISCHUNGSGETRAENKE (LITER)	12,9	10,71	1,4
KAFFEEMITTEL UND TEEAENNLICHE ERZEUGNISSE	-	1,74	0,2
BOHNENKAFFEE	-	24,73	3,3
BOHNENKAFFEE (BOHNEN OD. GEMAHLEN)	1 175	23,58	3,2
PULVERKAFFEE (KAFFEE-EXTRAKT)	28	1,15	0,2
TEE (OHNE KRAEUTER-, PFEFFERMINZTEE U.A. TEEAENNLICHE ERZEUGNISSE)	133	2,61	0,3
ALKOHOLISCHE GETRAENKE	-	47,37	6,3
TRAUBENWEIN (WEISS-, ROT-, OHNE DESSERTWEIN) (LITER)	1,4	7,95	1,1
SONSTIGER WEIN (LITER)	0,2	0,59	0,1
SEKT U. ANDERER SCHAUMWEIN (LITER)	0,4	3,07	0,4
BIER (LITER)	18,1	25,07	3,4
SPIRITUOSEN (LITER)	0,8	10,70	1,4
TABAKWAREN	-	34,15	4,6
TABAK	22	1,27	0,2
ZIGARREN (STUECK)	1	0,21	-
ZIGARETTEN (STUECK)	247	32,51	4,3
SONSTIGE TABAKWAREN	-	0,15	-
SPEISEN U. MAHLZEITEN IN GASTSTAETEN U.AE. (AUSSER IM URLAUB)	-	48,65	6,5
KOSTEN F. GEMEINSCHAFTSVERPFLEGEUNG	-	7,32	1,0
GETRAENKE IN GASTSTAETEN U.AE. (AUSSER IM URLAUB)	-	17,00	2,3
SPEISEN UND GETRAENKE IN GASTSTAETEN U.AE. IM URLAUB	-	18,60	2,5
KOSTGELD, PENSIONSKOSTEN	-	2,99	0,4

\*) KAEUFE UND UNTERSTELLTE KAEUFE (SACHENTNAHMEN AUS DEM EIGENEN BETRIEB, DEPUTATE U.AE.) - 1) GUETERVERZEICHNIS FUER DEN PRIVATEN VERBRAUCH (AUSGABE 1963) - 2) SOWEIT IN DER VORSPALTE NICHT ANDERS ANGEZEIGT, IN GRAMM.

## 1 AUFWENDUNGEN \*) PRIVATER HAUSHALTE FUER NAHRUNGS- UND GENUSSMITTEL JE HAUSHALT UND MONAT 1978

## 1.2 HAUSHALTSVORSTAND: INSGESAMT

ERFASSTE HAUSHALTE: 85 \* 1.2.26 Ehepaar mit 3 Kindern 6 bis unter 12 Jahre  
HOCHGERECHNETE HAUSHALTE IN 1 000: 41 \*

WARE UND WARENGRUPPE 1)	MENGE 2)	DM	PROZENT	WARE UND WARENGRUPPE 1)	MENGE 2)	DM	PROZENT
NAHRUNGS- UND GENUSSMITTEL INSGESAMT	-	702,43	100,0	GEMUESEKONSERVEN, TROCKENGEMUESE UND TIEFGEKUEHLTES GEMUESE	-	11,01	1,6
NAHRUNGSMITTEL	-	518,51	73,8	GEMUESEKONSERVEN (OHNE TIEFGEKUEHLTES GEMUESE)	3 844	10,18	1,4
GENUSSMITTEL	-	87,18	12,4	TROCKENGEMUESE (O.HUELSENFRUECHTE)	7	0,05	-
VERZEHR IN GASTSTAETTEN U.AE.	-	96,75	13,8	TIEFGEKUEHLTES GEMUESE	197	0,78	0,1
FLEISCH (OHNE FLEISCHWAREN)	-	76,48	10,9	FRISCHOBST	-	29,46	4,2
KALBFLEISCH	89	1,43	0,2	ÄPFEL	3 468	6,48	0,9
RINDFLEISCH	1 535	15,30	2,2	BIRNEN UND SONSTIGES KERNOBST	466	1,07	0,2
SCHWEINEFLEISCH	4 440	39,25	5,6	PFIKSICHE, APRIKOSEN	1 010	2,55	0,4
HAMMELFLEISCH	10	0,08	-	KIRSCHEN	478	1,33	0,2
GEFLUEGEL (OHNE WILDGEFLUEGEL)	1 196	5,05	0,7	SONSTIGES STEINOBST	648	0,85	0,1
WILD UND WILDGEFLUEGEL	58	0,82	0,1	WEINTRAUBEN	783	1,56	0,2
HACKFLEISCH	1 280	10,86	1,5	ERDBEEREN	1 508	4,36	0,6
SONSTIGES FLEISCH (EINSCHL. INNEREIER, KNOCHEN U.AE.)	721	3,69	0,5	SONSTIGE FRISCHE BEEREN	56	0,28	-
FLEISCHWAREN	-	89,15	12,7	ORANGEN, MANDARINEN, CLEMENTINEN	2 273	3,65	0,5
WURST UND WURSTWAREN	6 461	65,65	9,3	ZITRONEN (LIMONEN)	316	0,81	0,1
MAGERER UND FETTER SPECK	332	4,04	0,6	GRAPEFRUIT, PAMPELMUSEN	371	0,70	0,1
SCHINKEN	554	9,87	1,4	BANANEN	3 549	4,99	0,7
FERTIGE MAHLZEITEN MIT UEBERWIEGENDEM FLEISCHANTEIL	3	0,05	-	SONSTIGE FRISCHE SUEDFRUECHTE	-	0,83	0,1
SONSTIGE FLEISCHWAREN	1 067	9,55	1,4	OBSTKONSERVEN, TROCKENOBST UND TIEFGEK. OBST, SCHALENFRUECHTE	-	7,55	1,1
FRISCHE UND TIEFGEKUEHLTE FISCHE	344	2,86	0,4	OBSTKONSERVEN OHNE TIEFGEK. OBST	1 978	4,03	0,6
FISCHWAREN	-	6,37	0,9	TROCKENOBST	158	0,69	0,1
GERAEUCHERTE UND GESALZENE FISCHE	35	0,38	0,1	TIEFGEKUEHLTES OBST	3	0,03	-
FISCHKONSERVEN U. SONST. FISCHWAREN	-	5,99	0,9	SCHALENFRUECHTE	374	2,80	0,4
EIER (STUECK)	76	15,83	2,3	MARMELADE	539	1,98	0,3
MILCH	-	39,25	5,6	ZUCKER	3 375	5,35	0,8
KONSUMMILCH (FRISCH-, H-MILCH, STERILMILCH) (LITER)	28,8	24,18	3,4	SUESSWAREN, HONIG, KAKAOERZEUGNISSE	-	37,17	5,3
KONDENSMILCH, TUBENSAHNE	1 124	2,84	0,4	HONIG	299	1,97	0,3
SAHNE	1 086	5,64	0,8	SCHOKOLADE, SCHOKOLADENERZEUGNISSE	1 097	12,39	1,8
JOGHURT, MIT UND OHNE FRUECHTE	1 490	4,24	0,6	SPEISEEIS	-	7,65	1,1
SONSTIGE MILCH	-	2,35	0,3	SONSTIGE SUESSWAREN	-	8,76	1,2
KAESE	-	20,39	2,9	KAKAOERZEUGNISSE (OHNE SCHOKOL.)	940	6,39	0,9
KAESE (OHNE FRISCHKAESE)	1 520	15,91	2,3	GEMUERZE U.AE. BACK-U.SPEISEZUTATEN	-	6,41	0,9
FRISCHKAESE (QUARK)	1 386	4,48	0,6	ALKOHOLFREIE GETRAENKE	-	31,97	4,6
BUTTER	1 673	13,78	2,0	OBST- UND GEMUESESAEFTE (LITER)	8,5	11,45	1,6
SPEISEFETTE U. -OELE (OHNE BUTTER)	-	12,31	1,8	MINERALWASSER (LITER)	8,8	5,93	0,8
TIERISCHE FETTE (OHNE BUTTER)	112	0,36	0,1	COFFEINHALTIGE ERFRISCHUNGSGETRAENKE (LITER)	2,1	2,21	0,3
MARGARINE	2 738	9,18	1,3	SONSTIGE ERFRISCHUNGSGETRAENKE (LITER)	13,6	10,88	1,5
SONSTIGE PFLANZEN- UND SPEISEFETTE	307	1,25	0,2	KAFFEEMITTEL UND TEEAENHLICHE ERZEUGNISSE	-	1,50	0,2
SPEISEOELE	443	1,53	0,2	BOHNENKAFFEE	-	20,40	2,9
BROT UND BACKWAREN	-	60,62	8,6	BOHNENKAFFEE (BOHNEN OD. GEMAHLEN)	927	19,00	2,7
WEISSBROT	1 581	3,63	0,5	PULVERKAFFEE (KAFFEE-EXTRAKT)	22	1,39	0,2
KNAECKEBROT	211	0,85	0,1	TEE (OHNE KRAEUTER-, PFEFFERMINZTEE U.A. TEEAENHLICHE ERZEUGNISSE)	74	2,07	0,3
SONSTIGES BROT	12 223	24,08	3,4	ALKOHOLISCHE GETRAENKE	-	55,80	7,9
KLEINGEBAECK	-	14,04	2,0	TRAUENWEIN (WEISS-, ROT-, OHNE DESSERTWEIN) (LITER)	3,3	19,28	2,7
FEINGEBAECK	-	10,39	1,5	SONSTIGER WEIN (LITER)	0,4	0,84	0,1
DAUERBACKWAREN	-	7,63	1,1	SEKT U. ANDERER SCHAUMWEIN (LITER)	0,6	3,51	0,5
MEHL, NAEHRMITTEL, KARTOFFELERZEUGNISSE	-	27,58	3,9	BIER (LITER)	19,3	25,56	3,6
WEIZENMEHL, -GRIES	5 156	5,31	0,8	SPIRITUOSEN (LITER)	0,5	6,61	0,9
TEIGWAREN	1 417	3,80	0,5	TABAKWAREN	-	8,91	1,3
REIS	563	1,57	0,2	TABAK	4	0,15	-
HUELSENFRUECHTE, GETROCKNET	78	0,19	-	ZIGARREN (STUECK)	1	0,37	0,1
FERTIGE MAHLZEITEN MIT UEBERWIEGENDEM NAEHRMITTELANTEIL	-	1,70	0,2	ZIGARETTEN (STUECK)	58	8,37	1,2
KARTOFFELERZEUGNISSE	883	3,35	0,5	SONSTIGE TABAKWAREN	-	0,02	-
SONST. MEHL U.SONST. NAEHRMITTEL	-	11,67	1,7	SPEISEN U. MAHLZEITEN IN GASTSTAETTEN U.AE. (AUSSER IM URLAUB)	-	39,31	5,6
KARTOFFELN (KILOGRAMM)	11,3	6,05	0,9	KOSTEN F. GEMEINSCHAFTSVERPFLEGEUNG	-	14,81	2,1
FRISCHGEMUESE	-	16,94	2,4	GETRAENKE IN GASTSTAETTEN U.AE. (AUSSER IM URLAUB)	-	11,01	1,6
BLUMENKOHLE	608	0,91	0,1	SPEISEN UND GETRAENKE IN GASTSTAETTEN U.AE. IM URLAUB	-	25,55	3,6
SONSTIGER KOHL	949	1,02	0,1	KOSTGELD, PENSIONS-KOSTEN	-	6,06	0,9
KAROTTEN, MOEHREN	442	0,58	0,1				
SPARGEL	223	1,71	0,2				
SALATE	749	2,48	0,4				
TOMATEN	1 482	3,41	0,5				
GURKEN	1 123	2,11	0,3				
ZWIEBELN, SCHALOTTEN, KNOBLAUCH	915	0,87	0,1				
SONSTIGES FRISCHGEMUESE	-	3,85	0,5				

\*) KAEUFE UND UNTERSTELLTE KAEUFE (SACHENTNAHMEN AUS DEM EIGENEN BETRIEB, DEPUTATE U.AE.) - 1) GUETERVERZEICHNIS FUER DEN PRIVATEN VERBRAUCH (AUSGABE 1963) - 2) SOWEIT IN DER VORSPALTE NICHT ANDERS ANGEZEIGT, IN GRAMM.

## 1 AUFWENDUNGEN \*) PRIVATER HAUSHALTE FUER NAHRUNGS- UND GENUSSMITTEL JE HAUSHALT UND MONAT 1978

ERFASSTE HAUSHALTE: 254 \*

1.2 HAUSHALTSVORSTAND: INSGESAMT

1.2.27 Ehepaar mit 3 Kindern, 2 Kinder 6 bis unter 12 Jahre und 1 Kind 12 bis unter 18 Jahre

HOCHGERECHNETE HAUSHALTE IN 1 000: 125 \*

WARE UND WARENGRUPPE 1)	MENGE 2)	DM	PROZENT
NAHRUNGS- UND GENUSSMITTEL INSGESAMT	-	797,11	100,0
NAHRUNGSMITTEL	-	583,15	73,2
GENUSSMITTEL	-	109,43	13,7
VERZEHR IN GASTSTAETTEN U.AE.	-	104,52	13,1
FLEISCH (OHNE FLEISCHWAREN)	-	98,14	12,3
KALBFLEISCH	138	1,99	0,2
RINDFLEISCH	2 086	23,66	3,0
SCHWEINFLEISCH	5 604	45,49	5,7
HAMMELFLEISCH	55	0,68	0,1
GEFLUEGEL (OHNE WILDGEFLUEGEL)	1 901	9,67	1,2
WILD UND WILDGEFLUEGEL	87	0,88	0,1
HACKFLEISCH	1 197	10,66	1,3
SONSTIGES FLEISCH (EINSCHL. INNEREIER, KNOCHEN U.AE.)	931	5,11	0,6
FLEISCHWAREN	-	94,50	11,9
WURST UND WURSTWAREN	6 283	68,04	8,5
MAGERER UND FETTER SPECK	576	4,54	0,6
SCHINKEN	530	9,12	1,1
FERTIGE MAHLZEITEN MIT UEBERWIEGENDEM FLEISCHANTEIL	22	0,23	-
SONSTIGE FLEISCHWAREN	1 234	12,57	1,6
FRISCHE UND TIEFGEKUEHLTE FISCHE	443	3,31	0,4
FISCHWAREN	-	6,58	0,8
GERAEUCHERTE UND GESALZENE FISCHE	95	1,13	0,1
FISCHKONSERVEN U. SONST. FISCHWAREN	-	5,45	0,7
EIER (STUECK)	85	17,88	2,2
MILCH	-	45,56	5,7
KONSUMMILCH (FRISCH-, H-MILCH, STERILMILCH) (LITER)	32,1	28,78	3,6
KONDENSMILCH, TUBENSAHNE	1 448	3,88	0,5
SAHNE	944	4,70	0,6
JOGHURT, MIT UND OHNE FRUECHTE	1 915	5,07	0,6
SONSTIGE MILCH	-	3,13	0,4
KAESE	-	26,77	3,4
KAESE (OHNE FRISCHKAESE)	2 012	20,93	2,6
FRISCHKAESE (QUARK)	1 768	5,85	0,7
BUTTER	1 984	16,58	2,1
SPEISEFETTE U. -OELE (OHNE BUTTER)	-	14,12	1,8
TIERISCHE FETTE (OHNE BUTTER)	111	0,32	-
MARGARINE	3 078	10,38	1,3
SONSTIGE PFLANZEN- UND SPEISEFETTE	293	1,13	0,1
SPEISEOELE	593	2,28	0,3
BROT UND BACKWAREN	-	72,11	9,0
WEISSBROT	1 984	5,05	0,6
KNAECKEBROT	223	0,97	0,1
SONSTIGES BROT	13 852	29,87	3,7
KLEINGEBACK	-	13,84	1,7
FEINGEBACK	-	12,16	1,5
DAUERBACKWAREN	-	10,21	1,3
MEHL, NAEHRMITTEL, KARTOFFEL-ERZEUGNISSE	-	27,19	3,4
WEIZENMEHL, -GRIES	3 821	3,81	0,5
TEIGWAREN	1 440	4,50	0,6
REIS	622	1,43	0,2
HUELSENFRUECHTE, GETROCKNET	156	0,40	0,1
FERTIGE MAHLZEITEN MIT UEBERWIEGENDEM NAEHRMITTELANTEIL	-	1,84	0,2
KARTOFFELERZEUGNISSE	613	2,78	0,3
SONST. MEHL U. SONST. NAEHRMITTEL	-	12,24	1,5
KARTOFFELN (KILOGRAMM)	23,9	8,39	1,1
FRISCHGEMUESE	-	19,54	2,5
BLUMENKOHLE	795	1,18	0,1
SONSTIGER KOHL	928	1,12	0,1
KAROTTEN, MOEHREN	708	0,79	0,1
SPARGEL	154	1,43	0,2
SALATE	963	2,82	0,4
TOMATEN	1 499	3,93	0,5
GURKEN	1 279	2,33	0,3
ZWIEBELN, SCHALOTTEN, KNOBLAUCH	799	0,91	0,1
SONSTIGES FRISCHGEMUESE	-	5,03	0,6

WARE UND WARENGRUPPE 1)	MENGE 2)	DM	PROZENT
GEMUESEKONSERVEN, TROCKENGEMUESE UND TIEFGEKUEHLTES GEMUESE	-	12,56	1,6
GEMUESEKONSERVEN (OHNE TIEFGEKUEHLTES GEMUESE)	4 472	11,24	1,4
TROCKENGEMUESE (O.HUELSENFRUECHTE)	5	0,03	-
TIEFGEKUEHLTES GEMUESE	350	1,28	0,2
FRISCHOBST	-	28,34	3,6
AEPFEL	5 386	8,74	1,1
BIRNEN UND SONSTIGES KERNOBST	487	0,92	0,1
PFIRSICHE, APRIKOSEN	679	1,27	0,2
KIRSCHEN	116	0,40	-
SONSTIGES STEINOBST	775	0,94	0,1
WEINTRAUBEN	1 110	2,10	0,3
ERDBEEREN	746	2,28	0,3
SONSTIGE FRISCHE BEEREN	24	0,11	-
ORANGEN, MANDARINEN, CLEMENTINEN	3 075	5,39	0,7
ZITRONEN (LIMONEN)	450	1,09	0,1
GRAPEFRUIT, PAMPELMUSEN	198	0,42	0,1
BANANEN	3 084	4,08	0,5
SONSTIGE FRISCHE SUEDFRUECHTE	-	0,59	0,1
OBSTKONSERVEN, TROCKENOBSST UND TIEFGEK. OBST, SCHALENFRUECHTE	-	7,15	0,9
OBSTKONSERVEN OHNE TIEFGEK. OBST	1 445	3,13	0,4
TROCKENOBSST	158	0,74	0,1
TIEFGEKUEHLTES OBST	34	0,33	-
SCHALENFRUECHTE	445	2,95	0,4
MARMELADE	610	2,10	0,3
ZUCKER	4 745	7,48	0,9
SUESSWAREN, HONIG, KAKAOERZEUGNISSE	-	37,72	4,7
HONIG	387	2,63	0,3
SCHOKOLADE, SCHOKOLADENERZEUGNISSE	1 228	13,04	1,6
SPEISEEIS	-	6,51	0,8
SONSTIGE SUESSWAREN	-	9,85	1,2
KAKAOERZEUGNISSE (OHNE SCHOKOL.)	833	5,69	0,7
GEWUERZE U.AE. BACK-U.SPEISEZUTATEN	-	6,67	0,8
ALKOHOLFREIE GETRAENKE	-	30,48	3,8
OBST- UND GEMUESESAEFTE (LITER)	6,0	7,04	0,9
MINERALWASSER (LITER)	13,5	8,72	1,1
COFFEINHALTIGE ERFRISCHUNGSGETRAENKE (LITER)	2,2	2,42	0,3
SONSTIGE ERFRISCHUNGSGETRAENKE (LITER)	11,7	10,35	1,3
KAFFEEMITTEL UND TEEAENNLICHE ERZEUGNISSE	-	1,96	0,2
BOHNENKAFFEE	-	24,67	3,1
BOHNENKAFFEE (BOHNEN OD. GEMAHLEN)	1 056	21,65	2,7
PULVERKAFFEE (KAFFEE-EXTRAKT)	45	3,02	0,4
TEE (OHNE KRAEUTER-, PFEFFERMINZTEE U.A. TEEAENNLICHE ERZEUGNISSE)	61	1,63	0,2
ALKOHOLISCHE GETRAENKE	-	60,94	7,6
TRAUBENWEIN (WEISS-, ROT-, OHNE DESSERTWEIN) (LITER)	4,8	23,80	3,0
SONSTIGER WEIN (LITER)	0,2	0,76	0,1
SEKT U. ANDERER SCHAUMWEIN (LITER)	0,4	2,46	0,3
BIER (LITER)	16,8	23,35	2,9
SPIRITUOSEN (LITER)	0,8	10,57	1,3
TABAKWAREN	-	22,19	2,8
TABAK	25	1,39	0,2
ZIGARREN (STUECK)	2	0,38	-
ZIGARETTEN (STUECK)	148	20,03	2,5
SONSTIGE TABAKWAREN	-	0,40	0,1
SPEISEN U. MAHLZEITEN IN GASTSTAETTEN U.AE. (AUSSER IM URLAUB)	-	47,68	6,0
KOSTEN F. GEMEINSCHAFTSVERPFLEGUNG	-	9,16	1,1
GETRAENKE IN GASTSTAETTEN U.AE. (AUSSER IM URLAUB)	-	15,77	2,0
SPEISEN UND GETRAENKE IN GASTSTAETTEN U.AE. IM URLAUB	-	25,94	3,3
KOSTGELD, PENSIONS-KOSTEN	-	5,97	0,7

\*) KAEUFE UND UNTERSTELLTE KAEUFE (SACHENTNAHMEN AUS DEM EIGENEN BETRIEB, DEPUTATE U.AE.) - 1) GUETERVERZEICHNIS FUER DEN PRIVATEN VERBRAUCH (AUSGABE 1963). - 2) SOWEIT IN DER VORSPALTE NICHT ANDERS ANGEGEBEN, IN GRAMM.

## 1 AUFWENDUNGEN \*) PRIVATER HAUSHALTE FUER NAHRUNGS- UND GENUSSMITTEL JE HAUSHALT UND MONAT 1978

ERFASSTE HAUSHALTE: 413 \*

1.2 HAUSHALTSVORSTAND: INSGESAMT

1.2,28 EHEPAAR MIT 3 KINDERN, 1 KIND 6 BIS UNTER 12 JAHRE UND 2 KINDER 12 BIS UNTER 18 JAHRE

HOCHGERECHNETE HAUSHALTE IN 1 000: 221 \*

WARE UND WARENGRUPPE 1)	MENGE 2)	DM	PROZENT	WARE UND WARENGRUPPE 1)	MENGE 2)	DM	PROZENT
NAHRUNGS- UND GENUSSMITTEL INSGESAMT	-	829,77	100,0	GEMUESEKONSERVEN, TROCKENGEMUESE UND TIEFGEKUEHLTES GEMUESE	-	13,59	1,6
NAHRUNGSMITTEL	-	594,23	71,6	GEMUESEKONSERVEN (OHNE TIEFGEKUEHLTES GEMUESE)	4 637	12,21	1,5
GENUSSMITTEL	-	107,68	13,0	TROCKENGEMUESE (O.HUELSENFRUECHTE)	13	0,08	-
VERZEHR IN GASTSTAETTEN U.AE.	-	127,86	15,4	TIEFGEKUEHLTES GEMUESE	365	1,30	0,2
FLEISCH (OHNE FLEISCHWAREN)	-	107,76	13,0	FRISCHOBST	-	27,82	3,4
KALBFLEISCH	163	2,19	0,3	AEPFEL	4 935	8,19	1,0
RINDFLEISCH	2 634	29,15	3,5	BIRNEN UND SONSTIGES KERNOBST	442	0,78	0,1
SCHWEINEFLEISCH	5 167	45,00	5,4	PFIRSICHE, APRIKOSEN	890	2,01	0,2
HAMMELFLEISCH	64	0,54	0,1	KIRSCHEN	479	1,15	0,1
GEFLUEGEL (OHNE WILDGEFLUEGEL)	2 392	11,13	1,3	SONSTIGES STEINOBST	299	0,36	-
WILD UND WILDGEFLUEGEL	121	1,07	0,1	WEINTRAUBEN	869	1,70	0,2
HACKFLEISCH	1 530	13,02	1,6	ERDBEEREN	565	1,92	0,2
SONSTIGES FLEISCH (EINSCHL. INNEREIEN, KNOCHEN U.AE.)	1 143	5,66	0,7	SONSTIGE FRISCHE BEEREN	79	0,33	-
FLEISCHWAREN	-	96,15	11,6	ORANGEN, MANDARINEN, CLEMENTINEN	3 075	5,29	0,6
MURST UND MURSTWAREN	6 393	67,75	8,2	ZITRONEN (LIMONEN)	411	0,97	0,1
MAGERER UND FETTER SPECK	540	4,75	0,6	GRAPEFRUIT, PAMPELMUSEN	245	0,53	0,1
SCHINKEN	690	10,92	1,3	BANANEN	2 929	3,96	0,5
FERTIGE MAHLZEITEN MIT UEBERWIEGENDEM FLEISCHANTEIL	18	0,16	-	SONSTIGE FRISCHE SUEDFRUECHTE	-	0,61	0,1
SONSTIGE FLEISCHWAREN	1 231	12,57	1,5	OBSTKONSERVEN, TROCKENOBST UND TIEFGEK. OBST, SCHALENFRUECHTE	-	7,32	0,9
FRISCHE UND TIEFGEKUEHLTE FISCHE	504	3,98	0,5	OBSTKONSERVEN OHNE TIEFGEK. OBST	1 647	3,34	0,4
FISCHWAREN	-	7,36	0,9	TROCKENOBST	174	0,81	0,1
GERAEUCHERTE UND GESALZENE FISCHE	103	1,15	0,1	TIEFGEKUEHLTES OBST	18	0,16	-
FISCHKONSERVEN U. SONST. FISCHWAREN	-	6,21	0,7	SCHALENFRUECHTE	459	3,01	0,4
EIER (STUECK)	87	18,19	2,2	MARMELADE	744	2,77	0,3
MILCH	-	41,95	5,1	ZUCKER	5 265	8,43	1,0
KONSUMMILCH (FRISCH-, H-MILCH, STERILMILCH) (LITER)	27,7	24,66	3,0	SUESSWAREN, HONIG, KAKAOERZEUGNISSE	-	40,18	4,8
KONDENSMILCH, TUBENSAHNE	1 570	4,33	0,5	HONIG	363	2,51	0,3
SAHNE	1 047	5,25	0,6	SCHOKOLADE, SCHOKOLADENERZEUGNISSE	1 391	15,12	1,8
JOGHURT, MIT UND OHNE FRUECHTE	2 132	5,19	0,6	SPICEIS	-	7,05	0,8
SONSTIGE MILCH	-	2,53	0,3	SONSTIGE SUESSWAREN	-	9,60	1,2
KAESE	-	28,05	3,4	KAKAOERZEUGNISSE (OHNE SCHOKOL.)	881	5,90	0,7
KAESE (OHNE FRISCHKAESE)	2 235	22,58	2,7	GEMUERZE U.AE. BACK-U.SPEISEZUTATEN	-	7,23	0,9
FRISCHKAESE (QUARK)	1 832	5,47	0,7	ALKOHOLFREIE GETRAENKE	-	30,78	3,7
BUTTER	1 837	14,91	1,8	OBST- UND GEMUESESAEFTE (LITER)	5,7	6,73	0,8
SPEISEFETTE U. -OELE (OHNE BUTTER)	-	15,35	1,9	MINERALWASSER (LITER)	11,3	6,71	0,8
TIERISCHE FETTE (OHNE BUTTER)	121	0,38	-	COFFEINHALTIGE ERFRISCHUNGSGETRAENKE (LITER)	3,1	3,45	0,4
MARGARINE	3 662	11,67	1,4	SONSTIGE ERFRISCHUNGSGETRAENKE (LITER)	14,5	12,05	1,5
SONSTIGE PFLANZEN- UND SPEISEFETTE	306	1,15	0,1	KAFFEEMITTEL UND TEEAENKLICHE ERZEUGNISSE	-	1,84	0,2
SPEISEOELE	590	2,16	0,3	BOHNENKAFFEE	-	28,16	3,4
BROT UND BACKWAREN	-	71,91	8,7	BOHNENKAFFEE (BOHNEN OD. GEMAHLEN)	1 248	25,50	3,1
WEISSBROT	2 247	5,65	0,7	PULVERKAFFEE (KAFFEE-EXTRAKT)	49	2,66	0,3
KNAECKEBROT	202	0,83	0,1	TEE (OHNE KRAEUTER-, PFEFFERMINZTEE U.A. TEEAENKLICHE ERZEUGNISSE)	51	1,45	0,2
SONSTIGES BROT	14 575	29,92	3,6	ALKOHOLISCHE GETRAENKE	-	51,17	6,2
KLEINGEBAECK	-	14,08	1,7	TRAUENWEIN (WEISS-, ROT-, OHNE DESSERTWEIN) (LITER)	2,4	12,21	1,5
FEINGEBAECK	-	12,68	1,5	SONSTIGER WEIN (LITER)	0,7	2,02	0,2
DAUERBACKWAREN	-	8,76	1,1	SEKT U. ANDERER SCHAUMWEIN (LITER)	0,4	2,45	0,3
MEHL, NAHRMITTEL, KARTOFFELERZEUGNISSE	-	27,43	3,3	BIER (LITER)	15,3	21,04	2,5
WEIZENMEHL, -GRIES	3 252	3,19	0,4	SPIRITUOSEN (LITER)	1,0	13,44	1,6
TEIGWAREN	1 455	4,29	0,5	TABAKWAREN	-	26,90	3,2
REIS	618	1,69	0,2	TABAK	24	1,49	0,2
HUELSENFRUECHTE, GETROCKNET	211	0,53	0,1	ZIGARREN (STUECK)	4	1,03	0,1
FERTIGE MAHLZEITEN MIT UEBERWIEGENDEM NAHRMITTELANTEIL	-	1,49	0,2	ZIGARETTEN (STUECK)	175	23,96	2,9
KARTOFFELERZEUGNISSE	836	3,75	0,5	SONSTIGE TABAKWAREN	-	0,43	0,1
SONST. MEHL U.SONST. NAHRMITTEL	-	12,47	1,5	SPEISEN U. MAHLZEITEN IN GASTSTAETTEN U.AE. (AUSSER IM URLAUB)	-	59,03	7,1
KARTOFFELN (KILOGRAMM)	16,0	6,44	0,8	KOSTEN F. GEMEINSCHAFTSVERPFLEGEUNG	-	9,46	1,1
FRISCHGEMUESE	-	16,63	2,0	GETRAENKE IN GASTSTAETTEN U.AE. (AUSSER IM URLAUB)	-	23,39	2,8
BLUMENKOHLE	683	0,98	0,1	SPEISEN UND GETRAENKE IN GASTSTAETTEN U.AE. IM URLAUB	-	32,01	3,9
SONSTIGER KOHL	1 300	1,32	0,2	KOSTGELD, PENSIONSKOSTEN	-	3,98	0,5
KAROTTEN, MOEHREN	620	0,78	0,1				
SPARGEL	159	0,82	0,1				
SALATE	882	2,48	0,3				
TOMATEN	1 295	3,37	0,4				
GURKEN	1 017	1,91	0,2				
ZWIEBELN, SCHALOTTEN, KNOBLAUCH	1 169	1,12	0,1				
SONSTIGES FRISCHGEMUESE	-	3,84	0,5				

\*) KAEUFE UND UNTERSTELLTE KAEUFE (SACHENTNAHMEN AUS DEM EIGENEN BETRIEB, DEPUTATE U.AE.).- 1) GUETERVERZEICHNIS FUER DEN PRIVATEN VERBRAUCH (AUSGABE 1963).- 2) SOWEIT IN DER VORSPALTE NICHT ANDERS ANGEGBEN, IN GRAMM.

## 1 AUFWENDUNGEN \*) PRIVATER HAUSHALTE FUER NAHRUNGS- UND GENUSSMITTEL JE HAUSHALT UND MONAT 1978

ERFASSTE HAUSHALTE 150 \*

1.2 HAUSHALTSVORSTAND: INSGESAMT

1.2.29 Ehepaar mit 3 Kindern, 1 Kind 6 bis unter 12 Jahre, 1 Kind 12 bis unter 18 Jahre und 1 Kind 18 Jahre und älter  
HOCHGERECHNETE HAUSHALTE IN 1 000: 82 \*

WARE UND WARENGRUPPE 1)	MENGE 2)	DM	PROZENT
NAHRUNGS- UND GENUSSMITTEL INSGESAMT	-	858,52	100,0
NAHRUNGSMITTEL	-	606,52	70,6
GENUSSMITTEL	-	121,72	14,2
VERZEHRE IN GASTSTAETTEN U.AE.	-	130,28	15,2
FLEISCH (OHNE FLEISCHWAREN)	-	102,57	11,9
KALBFLEISCH	118	1,58	0,2
RINDFLEISCH	2 298	25,99	3,0
SCHWEINFLEISCH	5 390	45,93	5,4
HAMMELFLEISCH	81	0,68	0,1
GEFLUEGEL (OHNE WILDGEFLUEGEL)	2 146	10,38	1,2
WILD UND WILDGEFLUEGEL	71	0,54	0,1
HACKFLEISCH	1 499	13,19	1,5
SONSTIGES FLEISCH (EINSCHL. INNEREIER, KNOCHEN U.AE.)	674	4,28	0,5
FLEISCHWAREN	-	102,29	11,9
WURST UND WURSTWAREN	7 242	75,22	8,8
MAGERER UND FETTER SPECK	370	3,82	0,4
SCHINKEN	554	9,59	1,1
FERTIGE MAHLZEITEN MIT UEBERWIEGENDEM FLEISCHANTEIL	3	0,03	-
SONSTIGE FLEISCHWAREN	1 384	13,64	1,6
FRISCHE UND TIEFGEKUEHLTE FISCHFISCH	618	4,83	0,6
FISCHWAREN	-	8,14	0,9
GERAEUCHERTE UND GESALZENE FISCHFISCH	143	1,82	0,2
FISCHKONSERVEN U. SONST. FISCHWAREN	-	6,33	0,7
EIER (STUECK)	94	19,88	2,3
MILCH	-	44,98	5,2
KONSUMMILCH (FRISCH-, H-MILCH, STERILMILCH) (LITER)	28,9	26,02	3,0
KONDENSMILCH, TUBENSCHNITT	1 699	4,35	0,5
SAHNE	994	4,93	0,6
JOGHURT, MIT UND OHNE FRUECHTE	2 679	6,78	0,8
SONSTIGE MILCH	-	2,91	0,3
KAESE	-	28,77	3,4
KAESE (OHNE FRISCHKAESE)	2 183	21,61	2,5
FRISCHKAESE (QUARK)	2 232	7,16	0,8
BUTTER	1 870	15,47	1,8
SPEISEFETTE U. -OEL (OHNE BUTTER)	-	15,42	1,8
TIERISCHE FETTE (OHNE BUTTER)	78	0,30	-
MARGARINE	3 686	11,89	1,4
SONSTIGE PFLANZEN- UND SPEISEFETTE	234	1,08	0,1
SPEISEOEL	689	2,14	0,2
BROT UND BACKWAREN	-	76,42	8,9
WEISSBROT	2 148	5,37	0,6
KNAECKEBROT	186	0,80	0,1
SONSTIGES BROT	15 867	32,65	3,8
KLEINGEBAECK	-	15,30	1,8
FEINGEBAECK	-	13,16	1,5
DAUERBACKWAREN	-	9,15	1,1
MEHL, NAEHRMITTEL, KARTOFFEL-ERZEUGNISSE	-	28,82	3,4
WEIZENMEHL, -GRIES	4 080	4,16	0,5
TEIGWAREN	1 661	4,90	0,6
REIS	530	1,37	0,2
HUELSENFRUECHTE, GETROCKNET	213	0,48	0,1
FERTIGE MAHLZEITEN MIT UEBERWIEGENDEM NAEHRMITTELANTEIL	-	1,48	0,2
KARTOFFELERZEUGNISSE	850	3,33	0,4
SONST. MEHL U. SONST. NAEHRMITTEL	-	13,10	1,5
KARTOFFELN (KILOGRAMM)	20,4	7,82	0,9
FRISCHGEWUESSE	-	18,95	2,2
BLUMENKOHL	661	1,02	0,1
SONSTIGER KOHL	2 001	1,92	0,2
KAROTTEN, MOEHREN	643	0,71	0,1
SPARGEL	177	1,22	0,1
SALATE	846	2,44	0,3
TOMATEN	1 537	3,73	0,4
GURKEN	1 140	2,14	0,2
ZWIEBELN, SCHALOTTEN, KNOBLAUCH	775	0,75	0,1
SONSTIGES FRISCHGEWUESSE	-	5,03	0,6

WARE UND WARENGRUPPE 1)	MENGE 2)	DM	PROZENT
GENUESSEKONSERVEN, TROCKENGEMUESSE UND TIEFGEKUEHLTES GEMUESSE	-	12,94	1,5
GENUESSEKONSERVEN (OHNE TIEFGEKUEHLTES GEMUESSE)	4 476	11,68	1,4
TROCKENGEMUESSE (O.HUELSENFRUECHTE)	7	0,04	-
TIEFGEKUEHLTES GEMUESSE	393	1,22	0,1
FRISCHOBST	-	27,57	3,2
APFEL	4 980	8,39	1,0
BIRNEN UND SONSTIGES KERNOBST	614	0,99	0,1
PFIRSICHE, APRIKOSEN	622	1,45	0,2
KIRSCHEN	69	0,26	-
SONSTIGES STEINOBST	434	0,69	0,1
WEINTRAUBEN	1 036	2,40	0,3
ERDBEEREN	383	1,42	0,2
SONSTIGE FRISCHE BEEREN	21	0,10	-
ORANGEN, MANDARINEN, CLEMENTINEN	3 337	5,25	0,6
ZITRONEN (LIMONEN)	532	1,13	0,1
GRAPEFRUIT, PAMPELHAUSEN	256	0,58	0,1
BANANEN	3 234	4,27	0,5
SONSTIGE FRISCHE SUEDFRUECHTE	-	0,64	0,1
OBSTKONSERVEN, TROCKENOBST UND TIEFGEK. OBST, SCHALENFRUECHTE	-	8,94	1,0
OBSTKONSERVEN OHNE TIEFGEK. OBST	1 960	3,92	0,5
TROCKENOBST	196	0,96	0,1
TIEFGEKUEHLTES OBST	63	0,35	-
SCHALENFRUECHTE	537	3,71	0,4
MARMELADE	613	2,18	0,3
ZUCKER	3 863	6,12	0,7
SUESSWAREN, HONIG, KAKAOERZEUGNISSE	-	36,73	4,3
HONIG	318	2,42	0,3
SCHOKOLADE, SCHOKOLADENERZEUGNISSE	1 229	13,51	1,6
SPEISEEIS	-	7,31	0,9
SONSTIGE SUESSWAREN	-	8,17	1,0
KAKAOERZEUGNISSE (OHNE SCHOKOL.)	810	5,33	0,6
GEMUERZE U.AE. BACK-U.SPEISEZUTATEN	-	7,57	0,9
ALKOHOLFREIE GETRAENKE	-	30,12	3,5
OBST- UND GEMUESESAEFTE (LITER)	3,4	6,28	0,7
MINERALWASSER (LITER)	12,2	7,82	0,9
COFFEINHALTIGE ERFRISCHUNGSGETRAENKE (LITER)	3,7	3,73	0,4
SONSTIGE ERFRISCHUNGSGETRAENKE (LITER)	12,6	10,87	1,3
KAFFEEMITTEL UND TEEAENHNLICHE ERZEUGNISSE	-	1,42	0,2
BONNENKAFFEE	-	27,25	3,2
BOHNENKAFFEE (BOHNEN OD. GEMAHLEN)	1 261	25,04	2,9
PULVERKAFFEE (KAFFEE-EXTRAKT)	41	2,21	0,3
TEE (OHNE KRAEUTER-, PFEFFERMINZTEE U.A. TEEAENHNLICHE ERZEUGNISSE)	59	1,53	0,2
ALKOHOLISCHE GETRAENKE	-	60,68	7,1
TRAUBENWEIN (WEISS-, ROT-, OHNE DESSERTWEIN) (LITER)	3,4	19,65	2,3
SONSTIGER WEIN (LITER)	1,3	3,69	0,4
SEKT U. ANDERER SCHAUMWEIN (LITER)	0,6	3,73	0,4
BIER (LITER)	14,3	20,64	2,4
SPIRITUOSEN (LITER)	0,9	12,96	1,5
TABAKWAREN	-	32,26	3,8
TABAK	75	4,45	0,5
ZIGARREN (STUECK)	1	0,55	0,1
ZIGARETTEN (STUECK)	192	26,26	3,1
SONSTIGE TABAKWAREN	-	1,00	0,1
SPEISEN U. MAHLZEITEN IN GASTSTAETTEN U.AE. (AUSSER IM URLAUB)	-	54,34	6,3
KOSTEN F. GEMEINSCHAFTSVERPFLEGE	-	16,22	1,9
GETRAENKE IN GASTSTAETTEN U.AE. (AUSSER IM URLAUB)	-	25,32	2,9
SPEISEN UND GETRAENKE IN GASTSTAETTEN U.AE. IM URLAUB	-	30,91	3,6
KOSTGELD, PENSIONSKOSTEN	-	3,48	0,4

\*) KAEUFE UND UNTERSTELLTE KAEUFE (SACHENTNAHMEN AUS DEM EIGENEN BETRIEB, DEPUTATE U.AE.).- 1) GUETERVERZEICHNIS FUER DEN PRIVATEN VERBRAUCH (AUSGABE 1963).- 2) SOWEIT IN DER VORSPALTE NICHT ANDERS ANGEZEIGT, IN GRAMM.

## 1 AUFWENDUNGEN \*) PRIVATER HAUSHALTE FUER NAHRUNGS- UND GENUSSMITTEL JE HAUSHALT UND MONAT 1978

1.2 HAUSHALTSVORSTAND: INSGESAMT

ERFASSTE HAUSHALTE: 186 \*  
HOCHGERECHNETE HAUSHALTE IN 1 000: 100 \*  
1.2.30 EHEPAAR MIT 3 KINDERN 12 BIS UNTER 18 JAHRE

WARE UND WARENGRUPPE 1)	MENGE 2)	DM	PROZENT	WARE UND WARENGRUPPE 1)	MENGE 2)	DM	PROZENT
NAHRUNGS- UND GENUSSMITTEL INSGESAMT	-	841,84	100,0	GENUESSEKONSERVEN, TROCKENGEMUESE	-	14,56	1,7
NAHRUNGSMITTEL	-	605,12	71,9	UND TIEFGEKUEHLTES GEMUESE	-	-	-
GENUSSMITTEL	-	114,25	13,6	GEMUESSEKONSERVEN (OHNE TIEFGE-	5 524	13,33	1,6
VERZEHRE IN GASTSTAETTEN U.AE.	-	122,47	14,5	KUEHLTES GEMUESE)	4	0,02	-
				TROCKENGEMUESE (O.MUELSENFRUECHTE)	356	1,20	0,1
				TIEFGEKUEHLTES GEMUESE	-	-	-
FLEISCH (OHNE FLEISCHWAREN)	-	97,45	11,6	FRISCHOBST	-	31,76	3,8
KALBFLEISCH	145	1,95	0,2	AEPFEL	5 724	8,85	1,1
RINDFLEISCH	2 074	23,76	2,8	BIRNEN UND SONSTIGES KERNOBST	452	0,97	0,1
SCHWEINEFLEISCH	4 853	42,98	5,1	PFIRSICHE, APRIKOSEN	598	1,37	0,2
HAMMELFLEISCH	28	0,37	-	KIRSCHEN	407	1,19	0,1
GEFLUEGEL (OHNE WILDGEFLUEGEL)	2 018	9,89	1,2	SONSTIGES STEINOBST	404	0,46	0,1
WILD UND WILDGEFLUEGEL	74	0,72	0,1	WEINTRAUBEN	809	1,81	0,2
HACKFLEISCH	1 500	12,80	1,5	ERDBEEREN	1 323	3,45	0,4
SONSTIGES FLEISCH (EINSCHL.	-	-	-	SONSTIGE FRISCHE BEEREN	50	0,26	-
INNEREIERN, KNOCHEN U.AE.)	882	4,97	0,6	ORANGEN, PANDARINEN, CLEMENTINEN	4 107	7,27	0,9
FLEISCHWAREN	-	96,56	11,5	ZITRONEN (LIMONEN)	514	1,18	0,1
MURST UND MURSTWAREN	6 759	70,67	8,4	GRAPEFRUIT, PAMPELMUSEN	226	0,50	0,1
MAGERER UND FETTER SPECK	425	4,44	0,5	BANANEN	3 248	4,05	0,5
SCHINKEN	495	9,03	1,1	SONSTIGE FRISCHE SUEDFRUECHTE	-	0,38	-
FERTIGE MAHLZEITEN MIT UEBER-	-	-	-				
WIEGENDEN FLEISCHANTEIL	23	0,15	-	OBSTKONSERVEN, TROCKENOBST UND	-	8,98	1,1
SONSTIGE FLEISCHWAREN	1 192	12,27	1,5	TIEFGEK. OBST, SCHALENFRUECHTE	-	4,49	0,5
FRISCHE UND TIEFGEKUEHLTE FISCHE	565	4,39	0,5	OBSTKONSERVEN OHNE TIEFGEK. OBST	2 133	0,91	0,1
FISCHWAREN	-	7,82	0,9	TROCKENOBST	174	0,18	-
GERAEUCHERTE UND GESALZENE FISCHE	112	1,03	0,1	TIEFGEKUEHLTES OBST	24	0,18	-
FISCHKONSERVEN U. SONST. FISCHWAREN	-	6,79	0,8	SCHALENFRUECHTE	420	3,40	0,4
EIER (STUECK)	85	17,76	2,1	MARMELADE	738	2,68	0,3
MILCH	-	40,07	4,8	ZUCKER	5 004	7,64	0,9
KONSUMMILCH (FRISCH-, H-MILCH,	-	-	-	SUESSWAREN, HONIG, KAKAOERZEUG-	-	-	-
STERILMILCH) (LITER)	29,5	25,59	3,0	MISSE	-	37,11	4,4
KONDENSMILCH, TUBENSAMME	1 291	3,61	0,4	HONIG	427	2,75	0,3
SAHNE	867	4,30	0,5	SCHOKOLADE, SCHOKOLADENERZEUGNISSE	1 348	14,25	1,7
JOGHURT, MIT UND OHNE FRUECHTE	1 674	4,53	0,5	SPeISEEIS	-	6,18	0,7
SONSTIGE MILCH	-	2,03	0,2	SONSTIGE SUESSWAREN	-	8,23	1,0
KAESE	-	29,06	3,5	KAKAOERZEUGNISSE (OHNE SCHOKOL.)	873	5,70	0,7
KAESE (OHNE FRISCHKAESE)	2 295	23,43	2,8	GEMUERZE U.AE. BACK-U.SPEISEZUTATEN	-	8,76	1,0
FRISCHKAESE (QUARK)	1 867	5,63	0,7				
BUTTER	1 921	15,97	1,9	ALKOHOLFREIE GETRAENKE	-	35,32	4,2
SPEISEFETTE U. -OELE (OHNE BUTTER)	-	16,78	2,0	OBST- UND GEMUESESAEFTE (LITER)	7,0	8,00	1,0
TIERISCHE FETTE (OHNE BUTTER)	216	0,69	0,1	MINERALWASSER (LITER)	13,0	8,54	1,0
MARGARINE	3 919	12,64	1,5	COFFEINHALTIGE ERFRISCHUNGS-	-	-	-
SONSTIGE PFLANZEN- UND SPEISEFETTE	302	1,20	0,1	GETRAENKE (LITER)	4,8	5,17	0,6
SPEISEOELE	605	2,25	0,3	SONSTIGE ERFRISCHUNGSGE-	-	-	-
BROT UND BACKWAREN	-	75,04	8,9	TRAENKE (LITER)	14,2	11,69	1,4
WEISSBROT	2 627	6,69	0,8	KAFFEEMITTEL UND TEEAENHNLICHE	-	1,91	0,2
KNAECKEBROT	202	0,85	0,1	ERZEUGNISSE	-	-	-
SONSTIGES BROT	15 290	32,08	3,8	BOHNENKAFFEE	-	24,75	2,9
KLEINGEBAECK	-	15,02	1,8	BOHNENKAFFEE (BOHNEN OD. GEWAHLN)	1 074	21,50	2,6
FEINGEBAECK	-	10,98	1,3	PULVERKAFFEE (KAFFEE-EXTRAKT)	46	3,25	0,4
DAUERBACKWAREN	-	9,42	1,1	TEE (OHNE KRAEUTER-, PFEFFERMINZTEE	-	-	-
MEHL, NAEHRMITTEL, KARTOFFEL-	-	-	-	U.A. TEEAENHNLICHE ERZEUGNISSE)	75	1,89	0,2
ERZEUGNISSE	-	29,35	3,5	ALKOHOLISCHE GETRAENKE	-	59,81	7,1
WEIZENMEHL, -GRIES	4 413	4,46	0,5	TRAUBENWEIN (WEISS-, ROT-, OHNE	-	-	-
TEIGWAREN	1 674	5,31	0,6	DESSERTWEIN) (LITER)	3,5	18,58	2,2
REIS	752	1,96	0,2	SONSTIGER WEIN (LITER)	0,7	1,58	0,2
MUELSENFRUECHTE, GETROCKNET	210	0,55	0,1	SEKT U. ANDERER SCHAUMWEIN (LITER)	0,5	3,09	0,4
FERTIGE MAHLZEITEN MIT UEBER-	-	-	-	BIER (LITER)	17,0	23,29	2,8
WIEGENDEN NAEHRMITTELANTEIL	-	1,68	0,2	SPIRITUOSEN (LITER)	0,9	13,27	1,6
KARTOFFELERZEUGNISSE	602	3,09	0,4	TABAKWAREN	-	27,80	3,3
SONST. MEHL U. SONST. NAEHRMITTEL	-	12,30	1,5	TABAK	13	0,89	0,1
KARTOFFELN (KILOGRAMM)	21,6	8,64	1,0	ZIGARREN (STUECK)	4	1,17	0,1
FRISCHGEMUESE	-	19,43	2,3	ZIGARETTEN (STUECK)	189	25,63	3,0
BLUMENKOHL	674	0,99	0,1	SONSTIGE TABAKWAREN	-	0,11	-
SONSTIGER KOHL	1 237	1,29	0,2	SPEISEN U. MAHLZEITEN IN GASTSTAET-	-	-	-
KARTOTTEN, MOEHREN	747	0,79	0,1	TEN U.AE. (AUSSER IM URLAUB)	-	53,45	6,3
SPARGEL	159	0,78	0,1	KOSTEN F. GEWEINCHAFTSVERPFLEGEUNG	-	16,73	2,0
SALATE	861	2,71	0,3	GETRAENKE IN GASTSTAETTEN U.AE.	-	-	-
TOMATEN	1 522	3,85	0,5	(AUSSER IM URLAUB)	-	19,44	2,3
GURKEN	1 425	2,90	0,3	SPEISEN UND GETRAENKE IN GAST-	-	-	-
ZWIEBELN, SCHALOTTEN, KNOBLAUCH	1 298	1,31	0,2	STAETTEN U.AE. IM URLAUB	-	24,94	3,0
SONSTIGES FRISCHGEMUESE	-	4,82	0,6	KOSTGELD, PENSIONSKOSTEN	-	7,91	0,9

\*) KAEUFE UND UNTERSTELLTE KAEUFE (SACHENTNAHMEN AUS DEM EIGENEN BETRIEB, DEPUTATE U.AE.) - 1) GUETERVERZEICHNIS FUER DEN PRIVATEN VERBRAUCH (AUSGABE 1963) - 2) SOWEIT IN DER VORSPALTE NICHT ANDERS ANGEZEIGT, IN GRAMM.

## 1 AUFWENDUNGEN \*) PRIVATER HAUSHALTE FUER NAHRUNGS- UND GENUSSMITTEL JE HAUSHALT UND MONAT 1978

ERFASSTE HAUSHALTE: 267 \*

1.2 HAUSHALTSVORSTAND: INSGESAMT

1.2.31 Ehepaar mit 3 Kindern, 2 Kinder 12 bis unter 18 Jahre und 1 Kind 18 Jahre und älter

HOCHGERECHNETE HAUSHALTE IN 1 000: 139 \*

WARE UND WARENGRUPPE 1)	MENGE 2)	DM	PROZENT	WARE UND WARENGRUPPE 1)	MENGE 2)	DM	PROZENT
NAHRUNGS- UND GENUSSMITTEL INSGESAMT	-	921,49	100,0	GENUESSEKONSERVEN, TROCKENGEMUESE UND TIEFGEKUEHLTES GEMUESE	-	13,99	1,5
NAHRUNGSMITTEL	-	638,59	69,3	GENUESSEKONSERVEN (OHNE TIEFGEKUEHLTES GEMUESE)	4 922	12,72	1,4
GENUSSMITTEL	-	122,23	13,3	TROCKENGEMUESE (O.HUELSENFRUECHTE)	9	0,05	-
VERZEHNR IN GASTSTAETTEN U.AE.	-	160,68	17,4	TIEFGEKUEHLTES GEMUESE	342	1,23	0,1
FLEISCH (OHNE FLEISCHWAREN)	-	112,12	12,2	FRISCHOBST	-	28,89	3,1
KALBFLEISCH	119	1,57	0,2	AEPFEL	4 788	7,61	0,8
RINDFLEISCH	2 289	27,44	3,0	BIRNEN UND SONSTIGES KERNOBST	761	1,01	0,1
SCHWEINEFLEISCH	6 161	52,63	5,7	PFIRSICHE, APRIKOSEN	589	1,26	0,1
HAMMELFLEISCH	42	0,50	0,1	KIRSCHEN	161	0,51	0,1
GEFLUEGEL (OHNE WILDGEFLUEGEL)	2 389	11,65	1,3	SONSTIGES STEINOBST	597	0,73	0,1
WILD UND WILDGEFLUEGEL	88	1,08	0,1	WEINTRAUBEN	983	2,06	0,2
HACKFLEISCH	1 441	12,27	1,3	ERDBEEREN	750	2,92	0,3
SONSTIGES FLEISCH (EINSCHL. INNEREIER, KNOCHEN U.AE.)	927	4,99	0,5	SONSTIGE FRISCHE BEEREN	53	0,15	-
FLEISCHWAREN	-	110,35	12,0	ORANGEN, MANDARINEN, CLEMENTINEN	3 197	5,43	0,6
WURST UND WURSTWAREN	7 607	81,11	8,8	ZITRONEN (LIMONEN)	604	1,39	0,2
MAGERER UND FETTER SPECK	631	4,94	0,5	GRAPEFRUIT, PAMPELMUSEN	421	1,01	0,1
SCHINKEN	718	11,80	1,3	BANANEN	2 966	4,07	0,4
FERTIGE MAHLZEITEN MIT UEBERWIEGENDEM FLEISCHANTEIL	2	0,01	-	SONSTIGE FRISCHE SUEDFRUECHTE	-	0,75	0,1
SONSTIGE FLEISCHWAREN	1 367	12,48	1,4	OBSTKONSERVEN, TROCKENOBST UND TIEFGEK. OBST, SCHALENFRUECHTE	-	8,29	0,9
FRISCHE UND TIEFGEKUEHLTE FISCHWE	535	4,38	0,5	OBSTKONSERVEN OHNE TIEFGEK. OBST	1 693	3,78	0,4
FISCHWAREN	-	9,00	1,0	TROCKENOBST	233	1,15	0,1
GEPAEUCHERTE UND GESALZENE FISCHWE	121	1,40	0,2	TIEFGEKUEHLTES OBST	36	0,24	-
FISCHKONSERVEN U. SONST. FISCHWAREN	-	7,59	0,8	SCHALENFRUECHTE	441	3,12	0,3
EIER (STUECK)	89	18,94	2,1	MARMELADE	864	3,13	0,3
MILCH	-	43,58	4,7	ZUCKER	5 011	7,88	0,9
KONSUMMILCH (FRISCH-, H-MILCH, STERILMILCH) (LITER)	28,7	26,15	2,8	SUESSWAREN, HONIG, KAKAOERZEUGNISSE	-	37,32	4,1
KONDENSMILCH, TUBENSAMME	1 365	3,90	0,4	HONIG	305	2,07	0,2
SAHNE	1 132	5,59	0,6	SCHOKOLADE, SCHOKOLADENERZEUGNISSE	1 322	14,67	1,6
JOGHURT, MIT UND OHNE FRUECHTE	2 106	5,51	0,6	SPEISEIS	-	6,55	0,7
SONSTIGE MILCH	-	2,43	0,3	SONSTIGE SUESSWAREN	-	8,91	1,0
KAESE	-	32,88	3,6	KAKAOERZEUGNISSE (OHNE SCHOKOL.)	683	5,12	0,6
KAESE (OHNE FRISCHKAESE)	2 576	26,50	2,9	GEWUERZE U.AE. BACK-U.SPEISEZUTATEN	-	9,02	1,0
FRISCHKAESE (QUARK)	2 081	6,37	0,7	ALKOHOLFREIE GETRAENKE	-	33,31	3,6
BUTTER	2 034	16,92	1,8	OBST- UND GEMUESESAEFTE (LITER)	6,5	8,03	0,9
SPEISEFETTE U. -OELE (OHNE BUTTER)	-	16,10	1,7	MINERALWASSER (LITER)	12,1	7,81	0,8
TIERISCHE FETTE (OHNE BUTTER)	135	0,46	-	COFFEINHALTIGE ERFRISCHUNGSGETRAENKE (LITER)	4,3	4,76	0,5
MARGARINE	3 597	11,77	1,3	SONSTIGE ERFRISCHUNGSGETRAENKE (LITER)	13,0	11,11	1,2
SONSTIGE PFLANZEN- UND SPEISEFETTE	318	1,34	0,1	KAFFEEMITTEL UND TEEAENMLICHE ERZEUGNISSE	-	1,60	0,2
SPEISEOELE	745	2,54	0,3	BOHNENKAFFEE	-	28,92	3,1
BROT UND BACKWAREN	-	74,94	8,1	BOHNENKAFFEE (BOHNEN OD. GERAHLTEN)	1 248	26,00	2,8
WEISSBROT	2 117	5,87	0,6	PULVERKAFFEE (KAFFEE-EXTRAKT)	56	2,92	0,3
KNAECKEBROT	291	1,06	0,1	TEE (OHNE KRAEUTER-, PFEFFERMINZTEE U.A. TEEAENMLICHE ERZEUGNISSE)	66	2,04	0,2
SONSTIGES BROT	16 093	34,16	3,7	ALKOHOLISCHE GETRAENKE	-	62,13	6,7
KLEINGEBAECK	-	13,04	1,4	TRAUBENWEIN (WEISS-, ROT-, OHNE DESSERTWEIN) (LITER)	3,7	18,43	2,0
FEINGEBAECK	-	11,35	1,2	SONSTIGER WEIN (LITER)	0,3	1,12	0,1
DAUERBACKWAREN	-	9,46	1,0	SEKT U. ANDERER SCHAUMWEIN (LITER)	0,4	2,64	0,3
MEHL, NAEHRMITTEL, KARTOFFEL-ERZEUGNISSE	-	30,02	3,3	BIER (LITER)	16,8	24,23	2,6
WEIZENMEHL, -GRIES	4 650	5,00	0,5	SPIRITUOSEN (LITER)	1,1	15,72	1,7
TEIGWAREN	1 512	4,63	0,5	TABAKWAREN	-	29,14	3,2
REIS	763	2,06	0,2	TABAK	40	1,93	0,2
HUELSENFRUECHTE, GETROCKNET	179	0,48	0,1	ZIGARREN (STUECK)	5	1,72	0,2
FERTIGE MAHLZEITEN MIT UEBERWIEGENDEM NAEHRMITTELANTEIL	-	2,20	0,2	ZIGARETTEN (STUECK)	192	25,15	2,7
KARTOFFELERZEUGNISSE	549	2,69	0,3	SONSTIGE TABAKWAREN	-	0,33	-
SONST. MEHL U.SONST. NAEHRMITTEL	-	12,96	1,4	SPEISEN U. MAHLZEITEN IN GASTSTAETTEN U.AE. (AUSSER IM URLAUB)	-	56,73	6,2
KARTOFFELN (KILOGRAMM)	17,3	6,90	0,7	KOSTEN F. GEMEINSCHAFTSVERPFLEGEUNG (AUSSER IM URLAUB)	-	13,40	1,5
FRISCHGEMUESE	-	20,62	2,2	GETRAENKE IN GASTSTAETTEN U.AE. (AUSSER IM URLAUB)	-	33,70	3,7
BLUMENKOHL	738	1,13	0,1	SPEISEN UND GETRAENKE IN GASTSTAETTEN U.AE. IM URLAUB	-	52,84	5,7
SONSTIGER KOHL	1 344	1,33	0,1	KOSTGELD, PENSIONSKOSTEN	-	4,01	0,4
KAROTTEN, MOEHREN	825	0,92	0,1				
SPARGEL	138	1,01	0,1				
SALATE	993	2,92	0,3				
TOMATEN	1 802	4,55	0,5				
GURKEN	1 141	2,17	0,2				
ZWIEBELN, SCHALOTTEN, KNOBLAUCH	1 459	1,24	0,1				
SONSTIGES FRISCHGEMUESE	-	5,35	0,6				

\*) KAEUFE UND UNTERSTELLTE KAEUFE (SACHENTNAHMEN AUS DEM EIGENEN BETRIEB, DEPUTATE U.AE.) - 1) GUETERVERZEICHNIS FUER DEN PRIVATEN VERBRAUCH (AUSGABE 1963) - 2) SOWEIT IN DER VORSPALTE NICHT ANDERS ANGEZEIGT, IN GRAMM.

1 AUFWENDUNGEN \*) PRIVATER HAUSHALTE FUER NAHRUNGS- UND GENUSSMITTEL JE HAUSHALT UND MONAT 1978

ERFASSTE HAUSHALTE: 188 \*

1.2 HAUSHALTSVORSTAND: INSGESAMT

1.2.32 Ehepaar mit 3 Kindern, 1 Kind 12 bis unter 18 Jahre und 2 Kinder 18 Jahre und älter

HOCHGERECHNETE HAUSHALTE IN 1 000: 110 \*

WARE UND WARENGRUPPE 1)	MENGE 2)	DM	PROZENT	WARE UND WARENGRUPPE 1)	MENGE 2)	DM	PROZENT
NAHRUNGS- UND GENUSSMITTEL INSGESAMT	-	1009,60	100,0	GEMUESEKONSERVEN, TROCKENGEMUESE UND TIEFGEKUEHLTES GEMUESE	-	12,49	1,2
NAHRUNGSMITTEL	-	668,01	66,2	GEMUESEKONSERVEN (OHNE TIEFGEKUEHLTES GEMUESE)	4 542	11,37	1,1
GENUSSMITTEL	-	133,81	13,3	TROCKENGEMUESE (O.HUELSENFRUECHTE)	5	0,04	-
VERZEH IN GASTSTAETTEN U.AE.	-	207,79	20,6	TIEFGEKUEHLTES GEMUESE	315	1,09	0,1
FLEISCH (OHNE FLEISCHWAREN)	-	151,87	15,0	FRISCHOBST	-	32,10	3,2
KALBFLEISCH	181	2,33	0,2	AEPFEL	4 784	8,24	0,8
RINDFLEISCH	3 649	40,18	4,0	BIRNEN UND SONSTIGES KERNOBST	813	1,63	0,2
SCHWEINFLEISCH	9 673	78,66	7,8	PFIRSICHE, APRIKOSEN	689	1,55	0,2
HAMMELFLEISCH	34	0,24	-	KIRSCHEN	444	1,17	0,1
GEFLUEGEL (OHNE WILDGEFLUEGEL)	2 425	11,46	1,1	SONSTIGES STEINOBST	279	0,34	-
WILD UND WILDGEFLUEGEL	83	1,15	0,1	WEINTRAUBEN	1 118	2,38	0,2
HACKFLEISCH	1 406	12,41	1,2	ERDBEEREN	760	2,45	0,2
SONSTIGES FLEISCH (EINSCHL. INNEREIERN, KNOCHEN U.AE.)	1 414	5,44	0,5	SONSTIGE FRISCHE BEEREN	214	1,12	0,1
FLEISCHWAREN	-	114,07	11,3	ORANGEN, MANDARINEN, CLEMENTINEN	4 074	6,96	0,7
WURST UND WURSTWAREN	7 592	80,88	8,0	ZITRONEN (LIMONEN)	510	1,23	0,1
MAGERER UND FETTER SPECK	1 187	6,95	0,7	GRAPEFRUIT, PAMPELMUSEN	321	0,74	0,1
SCHINKEN	766	13,42	1,3	BANANEN	2 775	3,83	0,4
FERTIGE MAHLZEITEN MIT UEBERWIEGENDEM FLEISCHANTEIL	4	0,04	-	SONSTIGE FRISCHE SUEDFRUECHTE	-	0,47	-
SONSTIGE FLEISCHWAREN	1 348	12,77	1,3	OBSTKONSERVEN, TROCKENOBST UND TIEFGEK. OBST, SCHALENFRUECHTE	-	8,49	0,8
FRISCHE UND TIEFGEKUEHLTE FISCHE	669	5,79	0,6	OBSTKONSERVEN OHNE TIEFGEK. OBST	1 745	3,64	0,4
FISCHWAREN	-	9,43	0,9	TROCKENOBST	177	0,96	0,1
GERAEUCHERTE UND GESALZENE FISCHE	147	1,76	0,2	TIEFGEKUEHLTES OBST	20	0,08	-
FISCHKONSERVEN U. SONST. FISCHWAREN	-	7,66	0,8	SCHALENFRUECHTE	581	3,81	0,4
EIER (STUECK)	85	18,07	1,8	MARMELADE	501	2,07	0,2
MILCH	-	43,45	4,3	ZUCKER	4 971	8,04	0,8
KONSUMMILCH (FRISCH-, H-MILCH, STERILMILCH) (LITER)	25,1	23,36	2,3	SUESSWAREN, HONIG, KAKAOERZEUGNISSE	-	31,02	3,1
KONDENSMILCH, TUBENSAHNE	1 521	4,26	0,4	HONIG	296	2,17	0,2
SAHNE	1 136	5,59	0,6	SCHOKOLADE, SCHOKOLADENERZEUGNISSE	1 145	13,05	1,3
JOGHURT, MIT UND OHNE FRUECHTE	2 614	7,63	0,8	SPEISEEIS	-	5,04	0,5
SONSTIGE MILCH	-	2,61	0,3	SONSTIGE SUESSWAREN	-	6,96	0,7
KAESE	-	31,19	3,1	KAKAOERZEUGNISSE (OHNE SCHOKOL.)	498	3,80	0,4
KAESE (OHNE FRISCHKAESE)	2 404	24,99	2,5	GENUECKE U.AE. BACK-U.SPEISEZUTATEN	-	8,62	0,9
FRISCHKAESE (QUARK)	1 929	6,19	0,6	ALKOHOLFREIE GETRAENKE	-	31,09	3,1
BUTTER	2 019	16,85	1,7	OBST- UND GEMUESESAEFTE (LITER)	6,3	7,74	0,8
SPEISEFETTE U. -OELE (OHNE BUTTER)	-	12,88	1,3	MINERALWASSER (LITER)	10,4	6,44	0,6
TIERISCHE FETTE (OHNE BUTTER)	208	0,41	-	COFFEINHALTIGE ERFRISCHUNGSGETRAENKE (LITER)	4,7	5,05	0,5
MARGARINE	2 629	9,10	0,9	SONSTIGE ERFRISCHUNGSGETRAENKE (LITER)	11,7	10,36	1,0
SONSTIGE PFLANZEN- UND SPEISEFETTE	317	1,15	0,1	KAFFEEMITTEL UND TEEAEMNLICHE ERZEUGNISSE	-	1,50	0,1
SPEISEOELE	607	2,21	0,2	BOHNENKAFFEE	-	32,02	3,2
BROT UND BACKWAREN	-	73,54	7,3	BOHNENKAFFEE (BOHNEN OD. GEMAHLEN)	1 370	28,46	2,8
WEISSBROT	1 646	4,30	0,4	FULVERKAFFEE (KAFFEE-EXTRAKT)	60	3,57	0,4
KNAECKEBROT	118	0,54	0,1	TEE (OHNE KRAEUTER-, PFEFFERMINZTEE U.A. TEEAEMNLICHE ERZEUGNISSE)	73	2,16	0,2
SONSTIGES BROT	15 433	32,68	3,2	ALKOHOLISCHE GETRAENKE	-	65,73	6,5
KLEINGEBAECK	-	14,42	1,4	TRAUBENWEIN (WEISS-, ROT-, OHNE DESSERTWEIN) (LITER)	3,6	16,87	1,7
FEINGEBAECK	-	14,02	1,4	SONSTIGER WEIN (LITER)	1,1	2,29	0,2
DAUERBACKWAREN	-	7,58	0,8	SEKT U. ANDERER SCHAUMWEIN (LITER)	0,6	3,91	0,4
MEHL, NAEHRMITTEL, KARTOFFELERZEUGNISSE	-	30,07	3,0	BIER (LITER)	19,4	26,86	2,7
WEIZENMEHL, -GRIES	3 993	4,12	0,4	SPIRITUOSEN (LITER)	1,1	15,79	1,6
TEIGWAREN	1 542	5,44	0,5	TABAKWAREN	-	33,91	3,4
REIS	530	1,47	0,1	TABAK	37	1,97	0,2
HUELSENFRUECHTE, GETROCKNET	187	0,51	0,1	ZIGARREN (STUECK)	6	1,67	0,2
FERTIGE MAHLZEITEN MIT UEBERWIEGENDEM NAEHRMITTELANTEIL	-	2,20	0,2	ZIGARETTEN (STUECK)	223	30,15	3,0
KARTOFFELERZEUGNISSE	701	3,19	0,3	SONSTIGE TABAKWAREN	-	0,11	-
SONST. MEHL U. SONST. NAEHRMITTEL	-	13,14	1,3	SPEISEN U. MAHLZEITEN IN GASTSTAETTEN U.AE. (AUSSER IM URLAUB)	-	86,26	8,5
KARTOFFELN (KILOGRAMM)	18,8	7,36	0,7	KOSTEN F. GEMEINSCHAFTSVERPFLEGE	-	16,02	1,6
FRISCHGEMUESE	-	19,53	1,9	GETRAENKE IN GASTSTAETTEN U.AE. (AUSSER IM URLAUB)	-	43,39	4,3
BLUMENKOHL	770	1,17	0,1	SPEISEN UND GETRAENKE IN GASTSTAETTEN U.AE. IM URLAUB	-	59,40	5,9
SONSTIGER KOHL	1 572	1,60	0,2	KOSTGELD, PENSIONSKOSTEN	-	2,71	0,3
KAROTTEN, MOEHREN	782	0,81	0,1				
SPARGEL	70	0,66	0,1				
SALATE	1 012	3,24	0,3				
TOMATEN	1 724	4,57	0,5				
GURKEN	1 235	2,16	0,2				
ZWIEBELN, SCHALOTTEN, KNOBLAUCH	1 104	1,06	0,1				
SONSTIGES FRISCHGEMUESE	-	4,26	0,4				

\*) KAEUFE UND UNTERSTELLTE KAEUFE (SACHENTNAHMEN AUS DEM EIGENEN BETRIEB, DEPUTATE U.AE.).- 1) KUESTERVERZEICHNIS FUER DEN PRIVATEN VERBRAUCH (AUSGABE 1963).- 2) SOWEIT IN DER VORSPALTE NICHT ANDERS ANGEZEIGT, IN GRAMM.

## 1 AUFWENDUNGEN \*) PRIVATER HAUSHALT FÜR NÄHRUNGS- UND GENUSSMITTEL JE HAUSHALT UND MONAT 1978

1.2 HAUSHALTSVORSTAND: INSGESAMT

1.2.33 Ehepaar mit 3 Kindern, übrige Altersjahre

ERFASSTE HAUSHALTE: 199 \*

HOCHGERECHNETE HAUSHALTE IN 1 000: 110 \*

WARE UND WARENGRUPPE 1)	MENGE 2)	DM	PROZENT	WARE UND WARENGRUPPE 1)	MENGE 2)	DM	PROZENT
NAHRUNGS- UND GENUSSMITTEL INSGESAMT	-	911,91	100,0	GENÜSSEKONSERVEN, TROCKENGEMÜSE UND TIEFGEKUEHLTES GEMÜSE	-	13,33	1,5
NAHRUNGSMITTEL	-	611,53	67,1	GENÜSSEKONSERVEN (OHNE TIEFGEKUEHLTES GEMÜSE)	4 351	11,79	1,3
GENUSSMITTEL	-	128,19	14,1	TROCKENGEMÜSE (O.HUELSENFRUECHTE)	26	0,27	-
VERZEHRE IN GASTSTAETTEN U.AE.	-	172,18	18,9	TIEFGEKUEHLTES GEMÜSE	361	1,27	0,1
FLEISCH (OHNE FLEISCHWAREN)	-	111,31	12,2	FRISCHOBST	-	30,60	3,4
KALBFLEISCH	133	2,01	0,2	ÄPFEL	6 378	10,05	1,1
RINDFLEISCH	2 552	31,76	3,5	BIRNEN UND SONSTIGES KERNOBST	425	0,74	0,1
SCHWEINEFLEISCH	5 068	47,58	5,2	PFIRSICHE, APRIKOSEN	1 035	2,27	0,2
HAMMELFLEISCH	68	0,84	0,1	KIRSCHEN	352	1,04	0,1
GFLUEGEL (OHNE WILDGEFLUEGEL)	2 092	10,59	1,2	SONSTIGES STEINOBST	324	0,51	0,1
WILD UND WILDGEFLUEGEL	98	1,13	0,1	WEINTRAUBEN	852	2,03	0,2
HACKFLEISCH	1 406	12,64	1,4	ERDBEEREN	474	1,85	0,2
SONSTIGES FLEISCH (EINSCHL. INNEREIER, KNOCHEN U.AE.)	791	4,76	0,5	SONSTIGE FRISCHE BEEREN	112	0,35	-
FLEISCHWAREN	-	97,51	10,7	ORANGEN, MANDARINEN, CLEMENTINEN	3 030	5,66	0,6
WURST UND WURSTWAREN	6 350	68,60	7,5	ZITRONEN (LIMONEN)	449	1,07	0,1
MAGERER UND FETTER SPECK	442	4,39	0,5	GRAPEFRUIT, PAMPELUSEN	178	0,41	-
SCHINKEN	723	12,57	1,4	BANANEN	3 060	4,21	0,5
FERTIGE MAHLZEITEN MIT UEBERWIEGENDEM FLEISCHANTEIL	10	0,06	-	SONSTIGE FRISCHE SUEDFRUECHTE	-	0,42	-
SONSTIGE FLEISCHWAREN	1 242	11,89	1,3	OBSTKONSERVEN, TROCKENOBST UND TIEFGEK. OBST, SCHALENFRUECHTE	-	8,43	0,9
FRISCHE UND TIEFGEKUEHLTE FISCH	567	5,04	0,6	OBSTKONSERVEN OHNE TIEFGEK. OBST	1 659	4,26	0,5
FISCHWAREN	-	7,34	0,8	TROCKENOBST	165	0,99	0,1
GERAEUCHERTE UND GESALZENE FISCH	91	1,24	0,1	TIEFGEKUEHLTES OBST	8	0,05	-
FISCHKONSERVEN U. SONST. FISCHWAREN	-	6,10	0,7	SCHALENFRUECHTE	441	3,12	0,3
EIER (STUECK)	81	16,95	1,9	MARMELADE	605	2,17	0,2
MILCH	-	42,31	4,6	ZUCKER	6 599	10,68	1,2
KONSUMMILCH (FRISCH-, H-MILCH, STERILMILCH) (LITER)	23,2	21,25	2,3	SUESSWAREN, HONIG, KAKAOERZEUGNISSE	-	35,50	3,9
KONDENSMILCH, TUBENSANNE	1 593	4,51	0,5	HONIG	261	1,63	0,2
SAHNE	1 116	5,86	0,6	SCHOKOLADE, SCHOKOLADENERZEUGNISSE	1 368	15,43	1,7
JOGHURT, MIT UND OHNE FRUECHTE	2 295	6,11	0,7	SPEISEFISCH	-	6,32	0,7
SONSTIGE MILCH	-	4,58	0,5	SONSTIGE SUESSWAREN	-	7,89	0,9
KAESE	-	29,51	3,2	KAKAOERZEUGNISSE (OHNE SCHOKOL.)	544	4,23	0,5
KAESE (OHNE FRISCHKAESE)	2 283	23,75	2,6	GEWUERZE U.AE. BACK-U.SPEISEZUTATEN	-	7,75	0,8
FRISCHKAESE (QUARK)	1 829	5,76	0,6	ALKOHOLFREIE GETRAENKE	-	32,11	3,5
BUTTER	2 229	18,51	2,0	OBST- UND GEMÜSESAEFTE (LITER)	6,5	8,10	0,9
SPEISEFETTE U. -ÖLE (OHNE BUTTER)	-	15,21	1,7	MINERALWASSER (LITER)	9,7	7,00	0,8
TIERISCHE FETTE (OHNE BUTTER)	93	0,33	-	COFFEINHALTIGE ERFRISCHUNGSGETRAENKE (LITER)	2,9	3,27	0,4
MARGARINE	3 348	10,81	1,2	SONSTIGE ERFRISCHUNGSGETRAENKE (LITER)	12,9	11,76	1,3
SONSTIGE PFLANZEN- UND SPEISEFETTE	411	1,54	0,2	KAFFEEMITTEL UND TEEAENNLICHE ERZEUGNISSE	-	1,98	0,2
SPEISEÖLE	641	2,53	0,3	BOHNENKAFFEE	-	30,97	3,4
BROT UND BACKWAREN	-	73,07	8,0	BOHNENKAFFEE (BOHNEN OD. GEMAHLEN)	1 392	28,53	3,1
WEISSBROT	1 712	4,39	0,5	PULVERKAFFEE (KAFFEE-EXTRAKT)	46	2,44	0,3
KNAECKEBROT	285	1,19	0,1	TEE (OHNE KRAEUTER-, PFEFFERMINZTEE U.A. TEEAENNLICHE ERZEUGNISSE)	90	2,44	0,3
SONSTIGES BROT	12 735	27,84	3,1	ALKOHOLISCHE GETRAENKE	-	69,42	7,6
KLEINGEBAECK	-	14,39	1,6	TRAUBENWEIN (WEISS-, ROT-, OHNE DESSERTWEIN) (LITER)	4,6	20,91	2,3
FEINGEBAECK	-	14,23	1,6	SONSTIGER WEIN (LITER)	1,0	5,25	0,6
DAUERBACKWAREN	-	10,82	1,2	SEKT U. ANDERER SCHAUMWEIN (LITER)	0,7	5,71	0,6
MEHL, NAEHRMITTEL, KARTOFFELERZEUGNISSE	-	26,85	2,9	BIER (LITER)	18,3	26,76	2,9
WEIZENMEHL, -GRIES	3 601	3,96	0,4	SPIRITUOSEN (LITER)	0,8	10,79	1,2
TEIGWAREN	1 420	4,68	0,5	TABAKWAREN	-	25,37	2,8
REIS	615	1,78	0,2	TABAK	9	0,76	0,1
HUELSENFRUECHTE, GETROCKNET	223	0,60	0,1	ZIGARREN (STUECK)	2	0,86	0,1
FERTIGE MAHLZEITEN MIT UEBERWIEGENDEM NAEHRMITTELANTEIL	-	1,74	0,2	ZIGARETTEN (STUECK)	175	23,67	2,6
KARTOFFELERZEUGNISSE	599	2,91	0,3	SONSTIGE TABAKWAREN	-	0,08	-
SONST. MEHL U. SONST. NAEHRMITTEL	-	11,18	1,2	SPEISEN U. MAHLZEITEN IN GASTSTAETTEN U.AE. (AUSSER IN URLAUB)	-	66,23	7,3
KARTOFFELN (KILOGRAMM)	20,2	7,69	0,8	KOSTEN F. GEMEINSCHAFTSVERPFLEGE	-	15,16	1,7
FRISCHGEMÜSE	-	19,66	2,2	GETRAENKE IN GASTSTAETTEN U.AE. (AUSSER IN URLAUB)	-	23,17	2,5
BLUMENKOHLE	869	1,31	0,1	SPEISEN UND GETRAENKE IN GASTSTAETTEN U.AE. IM URLAUB	-	53,49	5,9
SONSTIGER KOHL	1 755	1,89	0,2	KOSTGELD, PENSIONSKOSTEN	-	14,13	1,5
KAROTTEN, MOEHREN	696	0,78	0,1				
SPARGEL	87	0,74	0,1				
SALATE	872	2,69	0,3				
TOMATEN	1 642	4,33	0,5				
GURKEN	1 072	2,03	0,2				
ZWIEBELN, SCHALOTTEN, KNOBLAUCH	1 325	1,04	0,1				
SONSTIGES FRISCHGEMÜSE	-	4,83	0,5				

\*) KÄUFE UND UNTERSTELLTE KÄUFE (SACHENTNAHMEN AUS DEM EIGENEN BETRIEB, DEPUTATE U.AE.) - 1) GUETERVERZEICHNIS FÜR DEN PRIVATEN VERBRAUCH (AUSGABE 1963) - 2) SOWEIT IN DER VORSPALTE NICHT ANDERS ANGEZEIGT, IN GRAMM.

## 1 AUFWENDUNGEN \*) PRIVATER HAUSHALTE FUER NAHRUNGS- UND GENUSSMITTEL JE HAUSHALT UND MONAT 1978

1.2 HAUSHALTSVORSTAND: INSGESAMT

1.2.34 Ehepaar mit 4 Kindern

ERFASSTE HAUSHALTE: 639 \*

HOCHGERECHNETE HAUSHALTE IN 1 000: 349 \*

WARE UND WARENGRUPPE 1)	MENGE 2)	DM	PROZENT	WARE UND WARENGRUPPE 1)	MENGE 2)	DM	PROZENT
NAHRUNGS- UND GENUSSMITTEL INSGESAMT	-	894,51	100,0	GEMUESEKONSERVEN, TROCKENGEMUESE	-	13,59	1,5
NAHRUNGSMITTEL	-	655,75	73,3	UND TIEFGEKUEHLTES GEMUESE	-	-	-
GENUSSMITTEL	-	119,52	13,4	GEMUESEKONSERVEN (OHNE TIEFGE-	4 922	12,22	1,4
VERZEHRE IN GASTSTAETTEN U.AE.	-	119,23	13,3	KUEHLTES GEMUESE)	6	0,03	-
				TROCKENGEMUESE (O.HUELSENFRUECHTE)	399	1,33	0,1
				TIEFGEKUEHLTES GEMUESE	-	-	-
FLEISCH (OHNE FLEISCHWAREN)	-	121,30	13,6	FRISCHOBST	-	30,39	3,4
KALBFLEISCH	112	1,36	0,2	AEPFEL	5 637	9,21	1,0
RINDFLEISCH	2 972	32,78	3,7	BIRNEN UND SONSTIGES KERNOBST	556	0,98	0,1
SCHWEINFLEISCH	7 009	56,75	6,3	PFIIRSICHE, APRIKOSEN	1 219	2,66	0,3
HAMMELFLEISCH	93	0,83	0,1	KIRSCHEN	201	0,55	0,1
GEFLUEGEL (OHNE WILDGEFLUEGEL)	2 809	12,80	1,4	SONSTIGES STEINOBST	476	0,73	0,1
WILD UND WILDGEFLUEGEL	63	0,64	0,1	WEINTRAUBEN	890	1,78	0,2
HACKFLEISCH	1 320	11,52	1,3	ERDBEEREN	847	2,63	0,3
SONSTIGES FLEISCH (EINSCHL.	-	-	-	SONSTIGE FRISCHE BEEREN	136	0,50	0,1
INNEREIERN, KNOCHEN U.AE.)	959	4,64	0,5	ORANGEN, MANDARINEN, CLEMENTINEN	2 881	4,97	0,6
FLEISCHWAREN	-	103,78	11,6	ZITRONEN (LIMONEN)	430	0,94	0,1
WURST UND WURSTWAREN	7 421	77,44	8,7	GRAPEFRUIT, PAMPELMUSEN	197	0,44	-
MAGERER UND FETTER SPECK	562	4,48	0,5	BANANEN	3 266	4,50	0,5
SCHINKEN	609	10,10	1,1	SONSTIGE FRISCHE SUEDFRUECHTE	-	0,51	0,1
FERTIGE MAHLZEITEN MIT UEBER-	-	-	-				
WIEGEMDEM FLEISCHANTEIL	12	0,09	-				
SONSTIGE FLEISCHWAREN	1 276	11,67	1,3	OBSTKONSERVEN, TROCKENOBST UND	-	8,74	1,0
FRISCHE UND TIEFGEKUEHLTE FISCHE	546	4,14	0,5	TIEFGEK. OBST, SCHALENFRUECHTE	-	4,52	0,5
FISCHWAREN	-	7,53	0,8	OBSTKONSERVEN OHNE TIEFGEK. OBST	2 022	0,81	0,1
GERAEUCHERTE UND GESALZENE FISCHE	94	0,97	0,1	TROCKENOBST	158	0,29	-
FISCHKONSERVEN U. SONST. FISCHWAREN	-	6,56	0,7	TIEFGEKUEHLTES OBST	46	0,29	-
				SCHALENFRUECHTE	455	3,11	0,3
EIER (STUECK)	97	20,36	2,3	MARMELADE	804	3,13	0,4
MILCH	-	49,87	5,6	ZUCKER	6 473	10,14	1,1
KONSUMMILCH (FRISCH-, H-MILCH,	-	-	-				
STERILMILCH) (LITER)	35,9	32,00	3,6	SUESSWAREN, HONIG, KAKAOERZEUG-	-	39,04	4,4
KONDENSMILCH, TUBENSAHNE	1 479	4,03	0,5	NISSE	-	2,83	0,3
SAHNE	979	5,06	0,6	HONIG	392	13,74	1,5
JOGHURT, MIT UND OHNE FRUECHTE	1 917	5,09	0,6	SCHOKOLADE, SCHOKOLADENERZEUGNISSE	1 250	6,67	0,7
SONSTIGE MILCH	-	3,69	0,4	SPEISEEIS	-	10,00	1,1
KAESE	-	28,70	3,2	KAKAOERZEUGNISSE (OHNE SCHOKOL.)	837	5,81	0,6
KAESE (OHNE FRISCHKAESE)	2 224	22,31	2,5				
FRISCHKAESE (QUARK)	2 185	6,38	0,7	GEMUERZE U.AE. BACK-U.SPEISEZUTATEN	-	7,67	0,9
BUTTER	2 061	17,02	1,9				
SPEISEFETTE U. -OELE (OHNE BUTTER)	-	17,59	2,0	ALKOHOLFREIE GETRAENKE	-	32,87	3,7
TIERISCHE FETTE (OHNE BUTTER)	155	0,47	0,1	OBST- UND GEMUESESAEPFTE (LITER)	6,1	7,46	0,8
MARGARINE	4 178	12,92	1,4	MINERALWASSER (LITER)	12,2	7,82	0,9
SONSTIGE PFLANZEN- UND SPEISEFETTE	366	1,35	0,2	COFFEINHALTIGE ERFRISCHUNGS-	-	-	-
SPEISEOELE	773	2,85	0,3	GETRAENKE (LITER)	3,9	4,14	0,5
BROT UND BACKWAREN	-	80,86	9,0	SONSTIGE ERFRISCHUNGSGE-	-	-	-
WEISSBROT	2 020	5,05	0,6	TRAENKE (LITER)	13,7	11,67	1,3
KNAECKEBROT	162	0,65	0,1	KAFFEEMITTEL UND TEEAENHLICHE	-	1,78	0,2
SONSTIGES BROT	17 341	35,77	4,0	ERZEUGNISSE	-	-	-
KLEINGEBAECK	-	16,39	1,8				
FEINGEBAECK	-	14,20	1,6	BOHNENKAFFEE	-	30,96	3,5
DAUERBACKWAREN	-	8,79	1,0	BOHNENKAFFEE (BOHNEN OD. GEMAHLEN)	1 390	28,41	3,2
MEHL, NAEHRMITTEL, KARTOFFEL-	-	-	-	PULVERKAFFEE (KAFFEE-EXTRAKT)	44	2,55	0,3
ERZEUGNISSE	-	31,07	3,5				
WEIZENMEHL, -GRIES	4 813	4,93	0,6	TEE (OHNE KRAEUTER-, PFEFFERMINZTEE	54	1,47	0,2
TEIGWAREN	1 708	4,94	0,6	U.A. TEEAENHLICHE ERZEUGNISSE)	-	-	-
REIS	686	1,79	0,2	ALKOHOLISCHE GETRAENKE	-	60,76	6,8
HUELSENFRUECHTE, GETROCKNET	275	0,64	0,1	TRAUBENWEIN (WEISS-, ROT-, OHNE	-	-	-
FERTIGE MAHLZEITEN MIT UEBER-	-	-	-	DESSERTWEIN) (LITER)	3,0	17,04	1,9
WIEGEMDEM NAEHRMITTELANTIL	-	1,90	0,2	SONSTIGER WEIN (LITER)	0,7	1,61	0,2
KARTOFFELERZEUGNISSE	800	3,38	0,4	SEKT U. ANDERER SCHAUMWEIN (LITER)	0,4	2,96	0,3
SONST. MEHL U.SONST. NAEHRMITTEL	-	13,50	1,5	BIER (LITER)	19,3	26,32	2,9
KARTOFFELN (KILOGRAMM)	27,0	9,48	1,1	SPIRITUOSEN (LITER)	1,0	12,83	1,4
FRISCHGEMUESE	-	18,48	2,1	TABAKWAREN	-	26,34	2,9
BLUMENKOHL	887	1,29	0,1	TABAK	47	2,79	0,3
SONSTIGER KOHL	1 485	1,41	0,2	ZIGARREN (STUECK)	4	1,27	0,1
KAROTTEN, MOEHREN	849	1,06	0,1	ZIGARETTEN (STUECK)	160	21,81	2,4
SPARGEL	96	0,77	0,1	SONSTIGE TABAKWAREN	-	0,46	0,1
SALATE	1 124	3,15	0,4				
TOMATEN	1 475	3,55	0,4	SPEISEN U. MAHLZEITEN IN GASTSTAET-	-	49,41	5,5
GURKEN	1 064	1,91	0,2	TEN U.AE. (AUSSER IM URLAUB)	-	14,39	1,6
ZWIEBELN, SCHALOTTEN, KNOBLAUCH	1 111	1,06	0,1	KOSTEN F. GEMEINSCHAFTSVERPFLEGEUNG	-	-	-
SONSTIGES FRISCHGEMUESE	-	4,26	0,5	GETRAENKE IN GASTSTAETTEN U.AE.	-	23,54	2,6
				(AUSSER IM URLAUB)	-	-	-
				SPEISEN UND GETRAENKE IN GAST-	-	27,63	3,1
				STAETTEN U.AE. IM URLAUB	-	4,26	0,5
				KOSTGELD, PENSIONSSTOEN	-	-	-

\*) KAEUFE UND UNTERSTELLTE KAEUFE (SACHENTNAHMEN AUS DEM EIGENEN BETRIEB, DEPUTATE U.AE.) - 1) GUETERVERZEICHNIS FUER DEN PRIVATEN VERBRAUCH (AUSGABE 1963) - 2) SOWEIT IN DER VORSPALTE NICHT ANDERS ANGEGBEN, IN GRAMM.

## 1 AUFWENDUNGEN \*) PRIVATER HAUSHALTE FUER NAHRUNGS- UND GENUSSMITTEL JE HAUSHALT UND MONAT 1978

## 1.2 HAUSHALTSVORSTAND: INSGESAMT

## 1.2.35 Ehepaar mit 5 Kindern und mehr

ERFASSTE HAUSHALTE: 249 \*

HOCHGERECHNETE HAUSHALTE IN 1 000: 145 \*

WARE UND WARENGRUPPE 1)	MENGE 2)	DM	PROZENT	WARE UND WARENGRUPPE 1)	MENGE 2)	DM	PROZENT
NAHRUNGS- UND GENUSSMITTEL INSGESAMT	-	1035,55	100,0	GEMUESEKONSERVEN, TROCKENGEMUESE	-	18,02	1,7
NAHRUNGSMITTEL	-	791,43	76,4	UND TIEFGEKUEHLTES GEMUESE	-	-	-
GENUSSMITTEL	-	130,68	12,6	GEMUESEKONSERVEN (OHNE TIEFGE-	6 660	16,17	1,6
VERZEHRE IN GASTSTAETTEN U.AE.	-	113,45	11,0	KUEHLTES GEMUESE)	13	0,07	-
				TROCKENGEMUESE (O.HUELSENFRUECHTE)	468	1,78	0,2
				TIEFGEKUEHLTES GEMUESE	-	-	-
FLEISCH (OHNE FLEISCHWAREN)	-	143,84	13,9	FRISCHOBST	-	34,71	3,4
KALBFLEISCH	185	2,13	0,2	AEPFEL	6 991	10,65	1,0
RINDFLEISCH	3 908	41,45	4,0	BIRNEN UND SONSTIGES KERNOBST	1 002	1,69	0,2
SCHWEINEFLEISCH	7 875	65,52	6,3	PFIRSICHE, APRIKOSEN	1 343	2,88	0,3
HAMMELFLEISCH	88	0,78	0,1	KIRSCHEN	315	0,90	0,1
GEFLUEGEL (OHNE WILDGEFLUEGEL)	2 830	12,19	1,2	SONSTIGES STEINOBST	512	0,79	0,1
WILD UND WILDGEFLUEGEL	1 272	2,77	0,3	WEINTRAUBEN	685	1,41	0,1
HACKFLEISCH	1 600	13,01	1,3	ERDEEREN	809	2,21	0,2
SONSTIGES FLEISCH (EINSCHL.	-	-	-	SONSTIGE FRISCHE BEEREN	118	0,64	0,1
INNEREIEN, KNOCHEN U.AE.)	1 387	6,00	0,6	ORANGEN, MANDAPINEN, CLEMENTINEN	4 214	6,79	0,7
FLEISCHWAREN	-	112,75	10,9	ZITRONEN (LIMONEN)	539	1,18	0,1
WURST UND WURSTWAREN	8 220	84,75	8,2	GRAPEFRUIT, PAMPELMUSEN	207	0,42	-
MAGERER UND FETTER SPECK	745	5,32	0,5	BANANEN	4 205	4,72	0,5
SCHINKEN	621	10,54	1,0	SONSTIGE FRISCHE SUEDFRUECHTE	-	0,45	-
FERTIGE MAHLZEITEN MIT UEBER-	-	0,28	-				
WIEGENDEM FLEISCHANTEIL	24	-	-				
SONSTIGE FLEISCHWAREN	1 358	11,86	1,1	OBSTKONSERVEN, TROCKENOBST UND	-	12,74	1,2
FRISCHE UND TIEFGEKUEHLTE FISCH	824	6,06	0,6	TIEFGEK. OBST, SCHALENFRUECHTE	2 740	5,98	0,6
FISCHWAREN	-	8,40	0,8	OBSTKONSERVEN OHNE TIEFGEK. OBST	278	1,70	0,2
GERAEUCHERTE UND GESALZENE FISCH	104	1,19	0,1	TROCKENOBST	106	0,45	-
FISCHKONSERVEN U. SONST. FISCHWAREN	-	7,21	0,7	TIEFGEKUEHLTES OBST	640	4,60	0,4
				SCHALENFRUECHTE	-	-	-
EIER (STUECK)	123	25,20	2,4	MARMLADE	907	3,37	0,3
MILCH	-	69,61	6,7	ZUCKER	8 809	14,34	1,4
KONSUMMILCH (FRISCH-, H-MILCH,	-	-	-				
STERILMILCH) (LITER)	54,2	48,67	4,7	SUESSWAREN, HONIG, KAKAOERZEUG-	-	45,64	4,4
KONDENSMILCH, TUBENSAMME	2 031	5,41	0,5	NISSE	470	2,92	0,3
SAHNE	1 295	6,75	0,7	HONIG	1 407	14,65	1,4
JOGHURT, MIT UND OHNE FRUECHTE	2 339	5,67	0,5	SCHOKOLADE, SCHOKOLADENERZEUGNISSE	-	8,84	0,9
SONSTIGE MILCH	-	3,12	0,3	SPEISEEIS	-	10,36	1,0
KAESE	-	32,51	3,1	KAKAOERZEUGNISSE (OHNE SCHOKOL.)	1 160	8,86	0,9
KAESE (OHNE FRISCHKAESE)	2 541	25,14	2,4				
FRISCHKAESE (QUARK)	2 584	7,37	0,7	GEWUERZE U.AE. BACK-U.SPEISEZUTATEN	-	10,22	1,0
BUTTER	2 960	24,86	2,4				
SPEISEFETTE U. -OELE (OHNE BUTTER)	-	20,93	2,0	ALKOHOLFREIE GETRAENKE	-	38,21	3,7
TIERISCHE FETTE (OHNE BUTTER)	171	0,44	-	OBST- UND GEMUESESAEFTE (LITER)	8,0	9,64	0,9
MARGARINE	5 114	15,93	1,5	MINERALWASSER (LITER)	13,7	8,88	0,9
SONSTIGE PFLANZEN- UND SPEISEFETTE	423	1,58	0,2	COFFEINHALTIGE ERFRISCHUNGS-	-	-	-
SPEISEOELE	891	2,97	0,3	GETRAENKE (LITER)	3,4	3,59	0,3
BROT UND BACKWAREN	-	97,30	9,4	SONSTIGE ERFRISCHUNGSGE-	-	-	-
WEISSBROT	2 467	5,96	0,6	TRAENKE (LITER)	15,5	13,46	1,3
KNAECKEBROT	187	0,92	0,1	KAFFEEMITTEL UND TEEAENNLICHE	-	2,64	0,3
SONSTIGES BROT	23 953	48,23	4,7	ERZEUGNISSE	-	-	-
KLEINGEBAECK	-	17,83	1,7	BOHNENKAFFEE	-	31,58	3,0
FEINGEBAECK	-	13,31	1,3	BOHNENKAFFEE (BOHNEN OD. GEMAHLEN)	1 461	28,94	2,8
DAUERBACKWAREN	-	11,05	1,1	PULVERKAFFEE (KAFFEE-EXTRAKT)	53	2,64	0,3
MEHL, NAEHRMITTEL, KARTOFFEL-	-	-	-	TEE (OHNE KRAEUTER-, PFEFFERMINZTEE	83	2,23	0,2
ERZEUGNISSE	-	41,03	4,0	U.A. TEEAENNLICHE ERZEUGNISSE)	-	-	-
WEIZENMEHL, -GRIES	6 989	7,73	0,7	ALKOHOLISCHE GETRAENKE	-	61,09	5,9
TEIGWAREN	2 237	6,69	0,6	TRAUBENWEIN (WEISS-, ROT-, OHNE	-	-	-
REIS	943	2,52	0,2	DESSERTWEIN) (LITER)	3,1	15,70	1,5
HUELSENFRUECHTE, GETROCKNET	270	0,66	0,1	SONSTIGER WEIN (LITER)	0,3	1,26	0,1
FERTIGE MAHLZEITEN MIT UEBER-	-	-	-	SEKT U. ANDERER SCHAUMWEIN (LITER)	0,7	3,02	0,3
WIEGENDEM NAEHRMITTELANTHEIL	-	1,96	0,2	BIER	19,8	27,71	2,7
KARTOFFELERZEUGNISSE	1 139	4,07	0,4	SPIRITUOSEN	1,0	13,39	1,3
SONST. MEHL U.SONST. NAEHRMITTEL	-	17,40	1,7	TABAKWAREN	-	35,78	3,5
KARTOFFELN (KILOGRAMM)	26,8	11,37	1,1	TABAK	42	1,86	0,2
				ZIGARETTEN (STUECK)	11	2,90	0,3
FRISCHGEMUESE	-	20,33	2,0	ZIGARETTEN (STUECK)	222	30,57	3,0
BLUMENKOHLE	1 045	1,50	0,1	SONSTIGE TABAKWAREN	-	0,45	-
SONSTIGER KOHL	1 911	1,94	0,2				
KAROTTEN, MOEHREN	749	0,84	0,1	SPEISEN U. MAHLZEITEN IN GASTSTAET-	-	41,24	4,0
SPARGEL	23	0,22	-	TEN U.AE. (AUSSER IM URLAUB)	-	13,04	1,3
SALATE	1 209	3,33	0,3	KOSTEN F. GEMEINSCHAFTSVERPFLEGE	-	-	-
TOMATEN	1 528	3,78	0,4	GETRAENKE IN GASTSTAETTEN U.AE.	-	20,72	2,0
GURKEN	1 082	1,94	0,2	(AUSSER IM URLAUB)	-	-	-
ZWIEBELN, SCHALOTTEN, KNOBLAUCH	1 408	1,40	0,1	SPEISEN UND GETRAENKE IN GAST-	-	29,96	2,9
SONSTIGES FRISCHGEMUESE	-	5,38	0,5	STAETTEN U.AE. IM URLAUB	-	8,48	0,8
				KOSTGELD, PENSIONS-KOSTEN	-	-	-

\*) KAEUFE UND UNTERSTELLTE KAEUFE (SACHENTNAHMEN AUS DEM EIGENEN BETRIEB, DEPUTATE U.AE.) - 1) GUESTERVERZEICHNIS FUER DEN PRIVATEN VERBRAUCH (AUSGABE 1963). - 2) SOWEIT IN DER VORSPALTE NICHT ANDERS ANGEZEIGT, IN GRAMM.



## 1.3 HAUSHALTSVORSTAND: INSGESAMT

## 1.3.2 AUSSER HAUS VERPFLEGTE PERSONEN

GEGENSTAND DER NACHWEISUNG	ZAHL DER PERSONEN 1) MIT AUSSER HAUS EINGENOMMENEN HAUPTMAHLZEITEN							
	INS- GESAMT	NACH ANZAHL DER MAHLZEITEN				MIT MAHLZEITEN IN		
		1 - 9	10 - 19	20 - 29	30 UND MEHR	KANTINEN, WERKS- KUECHEN	GASTSTAET- ITEN, HO- ITELS U. AE.	SCHULEN, KRANKEN- HAUSEN U. AE.
		1 000						
INSGESAMT VERPFLEGTE PERSONEN 1)	27 708	18 699	3 991	3 251	1 767	5 745	25 277	1 214
MAENNLICH	13 794	8 387	2 333	2 093	981	3 927	12 319	570
WEIBLICH	13 913	10 312	1 658	1 158	786	1 817	12 958	644
ERWERBSTAETIG	13 660	7 884	2 518	2 345	913	4 898	12 013	370
NICHT ERWERBSTAETIG	14 048	10 815	1 473	907	853	847	13 264	843
SOZIALE STELLUNG UND GESCHLECHT								
SELBSTAENDIGER 2)	1 715	1 336	168	112	99	112	1 679	(26)
MAENNLICH	1 147	852	129	96	(70)	88	1 125	(15)
WEIBLICH	568	485	(39)	(16)	(29)	(24)	554	/
BEAMTER	1 501	829	317	241	114	615	1 345	54
MAENNLICH	1 124	584	255	197	87	503	996	(38)
WEIBLICH	378	245	62	(44)	(27)	111	349	(16)
ANGESTELLTER	6 153	3 168	1 278	1 281	426	2 568	5 414	199
MAENNLICH	3 040	1 297	696	798	249	1 532	2 641	(68)
WEIBLICH	3 113	1 871	582	483	177	1 035	2 773	131
ARBEITER	4 290	2 551	754	710	274	1 604	3 575	91
MAENNLICH	3 386	1 946	614	595	231	1 325	2 817	(73)
WEIBLICH	904	605	140	115	(43)	278	758	/
NICHTERWERBSTAETIGER	14 048	10 815	1 473	907	853	847	13 264	843
MAENNLICH	5 097	3 709	639	406	343	479	4 740	375
WEIBLICH	8 950	7 106	834	501	510	368	8 524	468

STELLUNG IM HAUSHALT  
UND ERWERBSTAETIGKEIT

HAUSHALTSVORSTAND	13 289	7 975	2 285	2 075	955	3 981	11 990	372
ERWERBSTAETIG	8 977	4 774	1 775	1 780	648	3 640	7 819	217
NICHT ERWERBSTAETIG	4 312	3 201	509	295	307	341	4 171	155
EHEFRAU DES HAUSHALTSVORSTANDS	7 845	6 112	810	519	403	890	7 508	192
ERWERBSTAETIG	3 281	2 327	458	331	164	744	3 066	85
NICHT ERWERBSTAETIG	4 564	3 785	352	188	239	145	4 442	107
KIND DES HAUSHALTSVORSTANDS	6 116	4 305	814	614	383	773	5 350	624
ERWERBSTAETIG	1 210	665	244	208	93	447	950	(60)
NICHT ERWERBSTAETIG	4 905	3 640	570	406	289	326	4 400	564
SONSTIGES HAUSHALTSMITGLIED	458	307	(83)	(43)	(26)	101	429	(26)
ERWERBSTAETIG	192	118	(41)	(25)	/	(66)	177	/
NICHT ERWERBSTAETIG	266	189	(42)	/	/	(35)	252	/

## 1.3 HAUSHALTSVORSTAND: INSGESAMT

## 1.3.3 AUSSER HAUS EINGENOMMENE HAUPTMAHLZEITEN

MERKMALE DER VERPFLEGTEN PERSONEN 1)	ZAHL DER AUSSER HAUS EINGENOMMENEN HAUPTMAHLZEITEN			
	INSGESAMT	DAVON WURDEN EINGENOMMEN IN		
		KANTINEN, WERKS- KUECHEN	GASTSTAETTEN, HOTELS U. AE.	SCHULEN, KRANKEN- HAUSEN U. AE.
		1 000		
INSGESAMT	255 177	70 433	165 699	19 045
MAENNLICH	145 374	50 613	85 969	8 791
WEIBLICH	109 804	19 820	79 730	10 254
ERWERBSTAETIG	151 264	63 692	81 910	5 662
NICHT ERWERBSTAETIG	103 914	6 741	83 790	13 383
SOZIALE STELLUNG UND GESCHLECHT				
SELBSTAENDIGER 2)	12 901	874	11 532	(495)
MAENNLICH	9 515	747	8 489	(279)
WEIBLICH	3 386	(128)	3 043	/
BEAMTER	17 574	6 933	10 055	586
MAENNLICH	13 771	5 870	7 428	(474)
WEIBLICH	3 802	1 063	2 627	(112)
ANGESTELLTER	75 591	34 238	38 347	3 006
MAENNLICH	42 861	21 591	20 320	(950)
WEIBLICH	32 730	12 647	18 027	2 056
ARBEITER	45 198	21 647	21 975	1 575
MAENNLICH	37 122	18 052	17 801	(1 269)
WEIBLICH	8 076	3 595	4 174	/
NICHTERWERBSTAETIGER	103 914	6 741	83 790	13 383
MAENNLICH	42 105	4 354	31 931	5 820
WEIBLICH	61 809	2 388	51 859	7 563
STELLUNG IM HAUSHALT UND ERWERBSTAETIGKEIT				
HAUSHALTSVORSTAND	143 400	51 641	85 561	6 199
ERWERBSTAETIG	107 716	48 444	55 776	3 495
NICHT ERWERBSTAETIG	35 685	3 197	29 784	2 703
EHEFRAU DES HAUSHALTSVORSTANDS	56 110	8 696	44 027	3 387
ERWERBSTAETIG	27 612	8 117	18 273	1 222
NICHT ERWERBSTAETIG	28 499	580	25 754	2 165
KIND DES HAUSHALTSVORSTANDS	51 451	8 946	33 361	9 143
ERWERBSTAETIG	14 089	6 292	6 894	(903)
NICHT ERWERBSTAETIG	37 361	2 654	26 467	8 240
SONSTIGES HAUSHALTSMITGLIED	4 216	1 150	2 751	(316)
ERWERBSTAETIG	1 848	(839)	966	/
NICHT ERWERBSTAETIG	2 369	(310)	1 784	/

1) PERSONEN, DIE MINDESTENS EINMAL EINE HAUPTMAHLZEIT AUSSER HAUS EINGENOMMEN HABEN. OHNE PERSONEN IN HAUSHALTEN VON AUSLAENDERN UND IN HAUSHALTEN MIT EINEM MONATL. HAUSHALTSNETTOEINKOMMEN VON 20 000 DM UND MEHR SOWIE OHNE WOHNBEVOELKERUNG IM ANSTALTSBEREICH.

2) EINSCHL. LANDWIRT UND MITHELFENDER FAMILIENANGEHOERIGER.

2 AUFWENDUNGEN \*) PRIVATER HAUSHALTE FUER NAHRUNGS- UND GENUSSMITTEL JE HAUSHALT UND MONAT 1978  
ERFASSTE HAUSHALTE: 3 441 \*

2.1 HAUSHALTE MIT 1 PERSON

2.1.1 ALLE EINKOMMENSGRUPPEN

HOCHGERECHNETE HAUSHALTE IN 1 000: 6 198 \*

WARE UND WARENGRUPPE 1)	MENGE 2)	DM	PROZENT	WARE UND WARENGRUPPE 1)	MENGE 2)	DM	PROZENT	
NAHRUNGS- UND GENUSSMITTEL INSGESAMT	-	296,16	100,0	GEMUESEKONSERVEN, TROCKENGEMUESE	-	4,24	1,4	
NAHRUNGSMITTEL	-	169,49	57,2	UND TIEFGEKUEHLTES GEMUESE	-	3,74	1,3	
GENUSSMITTEL	-	49,14	16,6	GEMUESEKONSERVEN (OHNE TIEFGE-	1 290	0,03	-	
VERZEH R IN GASTSTAETTEN U.AE.	-	77,53	26,2	KUEHLTES GEMUESE)	109	0,47	0,2	
				TROCKENGEMUESE (O.HUELSENFRUECHTE)	6			
				TIEFGEKUEHLTES GEMUESE	109			
FLEISCH (OHNE FLEISCHWAREN)	-	25,25	8,5	FRISCHOBST	-	11,84	4,0	
KALBFLEISCH	72	1,04	0,4	AEPFEL	1 384	2,76	0,9	
RINDFLEISCH	573	7,02	2,4	BIRNEN UND SONSTIGES KERNOBST	180	0,39	0,1	
SCHWEINEFLEISCH	981	9,46	3,2	PFIRSICHE, APRIKOSEN	343	0,89	0,3	
HAMMELFLEISCH	29	0,27	0,1	KIRSCHEN	110	0,40	0,1	
GEFLUEGEL (OHNE WILDGEFLUEGEL)	616	3,30	1,1	SONSTIGES STEINOBST	182	0,31	0,1	
WILD UND WILDGEFLUEGEL	24	0,29	0,1	WEINTRAUBEN	443	1,11	0,4	
HACKFLEISCH	259	2,57	0,9	ERDBEEREN	321	1,30	0,4	
SONSTIGES FLEISCH (EINSCHL.				SONSTIGE FRISCHE BEEREN	56	0,25	0,1	
INNEREIEIN, KNOCHEN U.AE.)	218	1,30	0,4	ORANGEN, MANDARINEN, CLEMENTINEN	1 069	2,18	0,7	
FLEISCHWAREN	-	22,98	7,8	ZITRONEN (LIMONEN)	187	0,47	0,2	
WURST UND WURSTWAREN	1 294	15,00	5,1	GRAPEFRUIT, PAMPELMUSEN	159	0,38	0,1	
MAGERER UND FETTER SPECK	118	1,20	0,4	BANANEN	708	1,07	0,4	
SCHINKEN	180	3,45	1,2	SONSTIGE FRISCHE SUEDFRUECHTE	-	0,31	0,1	
FERTIGE MAHLZEITEN MIT UEBER-								
WIEGENDEM FLEISCHANTEIL	8	0,06	-	OBSTKONSERVEN, TROCKENOBST UND	-	2,50	0,8	
SONSTIGE FLEISCHWAREN	327	3,27	1,1	TIEFGEK. OBST, SCHALENFRUECHTE	-	1,23	0,4	
FRISCHE UND TIEFGEKUEHLTE FISCHE	178	1,48	0,5	OBSTKONSERVEN OHNE TIEFGEK. OBST	504	0,43	0,1	
FISCHWAREN	-	2,71	0,9	TROCKENOBST	73	0,05	-	
GERAEUCHERTE UND GESALZENE FISCHE	52	0,64	0,2	TIEFGEKUEHLTES OBST	8	0,05	-	
FISCHKONSERVEN U. SONST. FISCHWAREN	-	2,07	0,7	SCHALENFRUECHTE	108	0,79	0,3	
EIER	(STUECK)	22	4,87	1,6	MARMELADE	292	1,32	0,4
MILCH	-	10,85	3,7	ZUCKER	1 246	2,15	0,7	
KONSUMMILCH (FRISCH-, H-MILCH,								
STERILMILCH) (LITER)	4,9	4,85	1,6	SUESSWAREN, HONIG, KAKAOERZEUG-	-	10,90	3,7	
KONDENSMILCH, TUBENSATINE	705	2,05	0,7	NISSE	-	1,51	0,5	
SAHNE	256	1,32	0,4	HONIG	191	5,71	1,9	
JOGHURT, MIT UND OHNE FRUECHTE	552	1,68	0,6	SCHOKOLADE, SCHOKOLADENERZEUGNISSE	446	1,12	0,4	
SONSTIGE MILCH	-	0,95	0,3	SPEISEEIS	-	1,99	0,7	
KAESE	-	8,96	3,0	SONSTIGE SUESSWAREN	65	0,59	0,2	
KAESE (OHNE FRISCHKAESE)	582	6,53	2,2	KAKAOERZEUGNISSE (OHNE SCHOKOL.)	-			
FRISCHKAESE (QUARK)	673	2,43	0,8	GEWUERZE U.AE. BACK-U.SPEISEZUTATEN	-	2,21	0,7	
BUTTER	722	6,22	2,1					
SPEISEFETTE U. -OELE (OHNE BUTTER)	-	3,83	1,3	ALKOHOLFREIE GETRAENKE	-	7,26	2,5	
TIERISCHE FETTE (OHNE BUTTER)	30	0,14	-	OBST- UND GEMUESESAEFTE (LITER)	1,3	2,36	0,8	
MARGARINE	602	2,37	0,8	MINERALWASSER (LITER)	3,0	2,54	0,9	
SONSTIGE PFLANZEN- UND SPEISEFETTE	69	0,31	0,1	COFFEINHALTIGE ERFRISCHUNGS-				
SPEISEOELE	222	1,01	0,3	GETRAENKE (LITER)	0,5	0,58	0,2	
BROT UND BACKWAREN	-	23,13	7,8	SONSTIGE ERFRISCHUNGSGE-				
WEISSBROT	539	1,61	0,5	TRAENKE (LITER)	1,1	1,17	0,4	
KNAECKEBROT	88	0,41	0,1	KAFFEEMITTEL UND TEEAENNLICHE	-	0,60	0,2	
SONSTIGES BROT	3 295	8,38	2,8	ERZEUGNISSE	-			
KLEINGEBAECK	-	3,38	1,1	BOHNENKAFFEE	-	13,87	4,7	
FEINGEBAECK	-	5,96	2,0	BOHNENKAFFEE (BOHNEN OD. GEMAHLEN)	581	12,55	4,2	
DAUERBACKWAREN	-	3,38	1,1	PULVERKAFFEE (KAFFEE-EXTRAKT)	21	1,32	0,4	
MEHL, NAEHRMITTEL, KARTOFFEL-				TEE (OHNE KRAEUTER-, PFEFFERMINZTEE	1			
ERZEUGNISSE	-	7,16	2,4	U.A. TEEAENNLICHE ERZEUGNISSE)	30	0,97	0,3	
WEIZENMEHL, -GRIES	785	1,03	0,3	ALKOHOLISCHE GETRAENKE	-	22,19	7,5	
TEIGWAREN	245	0,88	0,3	TRAUBENWEIN (WEISS-, ROT-, OHNE				
REIS	205	0,55	0,2	DESSERTWEIN) (LITER)	1,3	7,74	2,6	
HUELSENFRUECHTE, GETROCKNET	40	0,11	-	SONSTIGER WEIN (LITER)	0,2	0,72	0,2	
FERTIGE MAHLZEITEN MIT UEBER-				SEKT U. ANDERER SCHAUMWEIN (LITER)	0,2	1,78	0,6	
WIEGENDEM NAEHRMITTELANTAIL	-	0,60	0,2	BIER (LITER)	3,7	5,76	1,9	
KARTOFFELERZEUGNISSE	118	0,72	0,2	SPIRITUOSEN (LITER)	0,4	6,19	2,1	
SONST. MEHL U.SONST. NAEHRMITTEL	-	3,26	1,1	TABAKWAREN	-	12,11	4,1	
KARTOFFELN	(KILOGRAMM)	4,1	2,15	0,7	TABAK	7	0,42	0,1
FRISCHGEMUESE	-	7,48	2,5	ZIGARREN (STUECK)	3	0,87	0,3	
BLUMENKOHL	349	0,52	0,2	ZIGARETTEN (STUECK)	79	10,75	3,6	
SONSTIGER KOHL	365	0,46	0,2	SONSTIGE TABAKWAREN	-	0,07	-	
KAROTTEN, MOEHREN	235	0,31	0,1					
SPARGEL	61	0,56	0,2	SPEISEN U. MAHLZEITEN IN GASTSTAET-	-	31,44	10,6	
SALATE	336	1,04	0,4	TEN U.AE. (AUSSER IM URLAUB)	-	6,86	2,3	
TOMATEN	498	1,38	0,5	KOSTEN F. GEMEINSCHAFTSVERPFLEGEUNG	-	9,46	3,2	
GURKEN	360	0,69	0,2	GETRAENKE IN GASTSTAETTEN U.AE.	-	22,61	7,6	
ZWIEBELN, SCHALOTTEN, KNOBLAUCH	367	0,44	0,1	(AUSSER IM URLAUB)	-	7,15	2,4	
SONSTIGES FRISCHGEMUESE	-	2,06	0,7	SPEISEN UND GETRAENKE IN GAST-				

\*) KAEUFE UND UNTERSTELLTE KAEUFE (SACHENTNAHMEN AUS DEM EIGENEN BETRIEB, DEPUTATE U.AE.) - 1) GUETERVERZEICHNIS FUER DEN PRIVATEN VERBRAUCH (AUSGABE 1963) - 2) SOWEIT IN DER VORSPALTE NICHT ANDERS ANGEZEIGT, IN GRAMM.

## 2 AUFWENDUNGEN \*) PRIVATER HAUSHALTE FUER NAHRUNGS- UND GENUSSMITTEL JE HAUSHALT UND MONAT 1978

ERFASSTE HAUSHALTE: 573 \*

## 2.1 HAUSHALTE MIT 1 PERSON

## 2.1.2 MONATLICHES HAUSHALTSNETTOEINKOMMEN UNTER 800 DM

HOCHGERECHNETE HAUSHALTE IN 1 000: 1 722 \*

WARE UND WARENGRUPPE 1)	MENGE 2)	DM	PROZENT	WARE UND WARENGRUPPE 1)	MENGE 2)	DM	PROZENT
NAHRUNGS- UND GENUSSMITTEL INSGESAMT	-	207,06	100,0	GEMUESEKONSERVEN, TROCKENGEMUESE	-	3,20	1,5
NAHRUNGSMITTEL	-	144,38	69,7	UND TIEFGEKUEHLTES GEMUESE	-	0,04	-
GENUSSMITTEL	-	26,53	12,8	GEMUESEKONSERVEN (OHNE TIEFGE-	1 122	2,86	1,4
VERZEHNR IN GASTSTAETTEN U.AE.	-	36,14	17,5	KUEHLTES GEMUESE)	9	0,04	-
				TROCKENGEMUESE (O.HUELSENFRUECHTE)	76	0,30	0,1
				TIEFGEKUEHLTES GEMUESE	-	-	-
FLEISCH (OHNE FLEISCHWAREN)	-	21,68	10,5	FRISCHOBST	-	10,17	4,9
KALBFLEISCH	60	0,84	0,4	AEPFEL	1 382	2,60	1,3
RINDFLEISCH	498	5,88	2,8	BIRNEN UND SONSTIGES KERNOBST	181	0,38	0,2
SCHWEINEFLEISCH	940	8,72	4,2	PFIRSICHEN, APRIKOSEN	275	0,69	0,3
HAMMELFLEISCH	30	0,27	0,1	KIRSCHEN	59	0,21	0,1
GEFLUEGEL (OHNE WILDGEFLUEGEL)	506	2,49	1,2	SONSTIGES STEINOBST	171	0,29	0,1
WILD UND WILDGEFLUEGEL	10	0,13	0,1	WEINTRAUBEN	390	0,89	0,4
HACKFLEISCH	247	2,40	1,2	ERDBEEREN	270	1,06	0,5
SONSTIGES FLEISCH (EINSCHL.	-	-	-	SONSTIGE FRISCHE BEEREN	34	0,17	0,1
INNEREIEN, KNOCHEN U.AE.)	197	0,96	0,5	ORANGEN, MANDARINEN, CLEMENTINEN	855	1,71	0,8
FLEISCHWAREN	-	17,86	8,6	ZITRONEN (LIMONEN)	178	0,42	0,2
WURST UND WURSTWAREN	1 098	12,19	5,9	GRAPEFRUIT, PAMPELMUSEN	137	0,30	0,1
MAGERER UND FETTER SPECK	119	1,16	0,6	BANANEN	762	1,11	0,5
SCHINKEN	126	2,29	1,1	SONSTIGE FRISCHE SUEDFRUECHTE	-	0,34	0,2
FERTIGE MAHLZEITEN MIT UEBER-	-	-	-				
WIEGENDEM FLEISCHANTEIL	4	0,02	-	OBSTKONSERVEN, TROCKENOBST UND	-	2,03	1,0
SONSTIGE FLEISCHWAREN	237	2,20	1,1	TIEFGEK. OBST, SCHALENFRUECHTE	-	1,02	0,5
FRISCHE UND TIEFGEKUEHLTE FISCHE	163	1,29	0,6	OBSTKONSERVEN OHNE TIEFGEK. OBST	477	0,46	0,2
FISCHWAREN	-	1,65	0,8	TROCKENOBST	77	0,01	-
GERAEUCHERTE UND GESALZENE FISCHE	39	0,39	0,2	TIEFGEKUEHLTES OBST	1	0,01	0,3
FISCHKONSERVEN U. SONST. FISCHWAREN	-	1,26	0,6	SCHALENFRUECHTE	82	0,54	-
EIER (STUECK)	21	4,66	2,3	MARMELADE	277	1,19	0,6
MILCH	-	10,45	5,0	ZUCKER	1 401	2,39	1,2
KONSUMMILCH (FRISCH-, H-MILCH,	-	-	-	SUESSWAREN, HONIG, KAKAOERZEUG-	-	6,80	3,3
STERILMILCH) (LITER)	4,9	4,85	2,3	NISSE	-	1,24	0,6
KONDENSMILCH, TUBENSAHNE	763	2,17	1,1	HONIG	174	3,31	1,6
SAHNE	232	1,13	0,5	SCHOKOLADE, SCHOKOLADENERZEUGNISSE	283	0,59	0,3
JOGHURT, MIT UND OHNE FRUECHTE	471	1,40	0,7	SPICEEIS	-	1,12	0,5
SONSTIGE MILCH	-	0,90	0,4	SONSTIGE SUESSWAREN	65	0,54	0,3
KAESE	-	7,01	3,4	KAKAOERZEUGNISSE (OHNE SCHOKOL.)	-	-	-
KAESE (OHNE FRISCHKAESE)	463	4,84	2,3	GEMUERZE U.AE. BACK-U.SPEISEZUTATEN	-	2,13	1,0
FRISCHKAESE (QUARK)	661	2,17	1,0				
BUTTER	665	5,75	2,8	ALKOHOLFREIE GETRAENKE	-	5,95	2,9
SPEISEFETTE U. -OELE (OHNE BUTTER)	-	4,00	1,9	OBST- UND GEMUESESAEFTE (LITER)	1,0	1,89	0,9
TIERISCHE FETTE (OHNE BUTTER)	29	0,12	0,1	MINERALWASSER (LITER)	2,6	2,22	1,1
MARGARINE	640	2,49	1,2	COFFEINHALTIGE ERFRISCHUNGS-	-	0,24	0,1
SONSTIGE PFLANZEN- UND SPEISEFETTE	68	0,33	0,2	GETRAENKE (LITER)	0,2	0,24	0,1
SPEISEOELE	248	1,06	0,5	SONSTIGE ERFRISCHUNGSGE-	-	0,93	0,5
BROT UND BACKWAREN	-	20,23	9,8	TRAENKE (LITER)	0,9	0,93	0,5
WEISSBROT	589	1,67	0,8	KAFFEEMITTEL UND TEEAENNLICHE	-	0,68	0,3
KNAECKEBROT	75	0,36	0,2	ERZEUGNISSE	-	-	-
SONSTIGES BROT	3 273	7,91	3,8	BOHNENKAFFEE	-	10,80	5,2
KLEINGEBAECK	-	2,96	1,4	BOHNENKAFFEE (BOHNEN OD. GEMAHLEN)	464	9,91	4,8
FEINGEBAECK	-	5,04	2,4	PULVERKAFFEE (KAFFEE-EXTRAKT)	15	0,89	0,4
DAUERBACKWAREN	-	2,30	1,1	TEE (OHNE KRAEUTER-, PFEFFERMINZTEE	-	-	-
MEHL, NAEHRMITTEL, KARTOFFEL-	-	-	-	U.A. TEEAENNLICHE ERZEUGNISSE)	30	0,93	0,5
ERZEUGNISSE	-	6,94	3,4	ALKOHOLISCHE GETRAENKE	-	10,64	5,1
WEIZENMEHL, -GRIES	971	1,26	0,6	TRAUBENWEIN (WEISS-, ROT-, OHNE	-	-	-
TEIGWAREN	299	1,00	0,5	DESSERTWEIN) (LITER)	0,7	3,80	1,8
REIS	285	0,80	0,4	SONSTIGER WEIN (LITER)	0,2	0,47	0,2
HUELSENFRUECHTE, GETROCKNET	30	0,08	-	SEKT U. ANDERER SCHAUMWEIN (LITER)	0,1	0,71	0,3
FERTIGE MAHLZEITEN MIT UEBER-	-	-	-	BIER (LITER)	2,0	3,12	1,5
WIEGENDEM NAEHRMITTELANTEIL	-	0,35	0,2	SPIRITUOSEN (LITER)	0,2	2,54	1,2
KARTOFFELERZEUGNISSE	96	0,54	0,3	TABAKWAREN	-	4,16	2,0
SONST. MEHL U.SONST. NAEHRMITTEL	-	2,91	1,4	TABAK	8	0,38	0,2
KARTOFFELN (KILOGRAMM)	5,2	2,46	1,2	ZIGARPEN (STUECK)	1	0,39	0,2
FRISCHGEMUESE	-	6,54	3,2	ZIGARETTEN (STUECK)	24	3,31	1,6
BLUMENKOHL	378	0,53	0,3	SONSTIGE TABAKWAREN	-	0,08	-
SONSTIGER KOHL	373	0,45	0,2	SPEISEN U. MAHLZEITEN IN GASTSTAET-	-	12,26	5,9
KARTOTTEN, MOEHREN	235	0,29	0,1	TEN U.AE. (AUSSER IM URLAUB)	-	3,58	1,7
SPARGEL	41	0,34	0,2	KOSTEN F. GEMEINSCHAFTSVERPFLEGEUNG	-	-	-
SALATE	336	1,00	0,5	GETRAENKE IN GASTSTAETTEN U.AE.	-	3,86	1,9
TOMATEN	405	1,06	0,5	(AUSSER IM URLAUB)	-	-	-
GURKEN	321	0,58	0,3	SPEISEN UND GETRAENKE IN GAST-	-	9,77	4,7
ZWIEBELN, SCHALOTTEN, KNOBLAUCH	344	0,45	0,2	STAETTEN U.AE. IM URLAUB	-	6,67	3,2
SONSTIGES FRISCHGEMUESE	-	1,83	0,9	KOSTGELD, PENSIONS-KOSTEN	-	-	-

\*) KAEUFE UND UNTERSTELLTE KAEUFE (SACHENTNAHMEN AUS DEM EIGENEN BETRIEB, DEPUTATE U.AE.) - 1) GUETERVERZEICHNIS FUER DEN PRIVATEN VERBRAUCH (AUSGABE 1963) - 2) SOWEIT IN DER VORSPALTE NICHT ANDERS ANGEZEIGT, IN GRAMM.

## 2 AUFWENDUNGEN \*) PRIVATER HAUSHALTE FUER NAHRUNGS- UND GENUSSMITTEL JE HAUSHALT UND MONAT 1978

ERFASSTE HAUSHALTE: 382 \*

2.1 HAUSHALTE MIT 1 PERSON

2.1.3 MONATLICHES HAUSHALTSNETTOEINKOMMEN VON 800 BIS UNTER 1 000 DM

HOCHGERECHNETE HAUSHALTE IN 1 000: 1 026 \*

WARE UND WARENGRUPPE 1)	MENGE 2)	DM	PROZENT	WARE UND WARENGRUPPE 1)	MENGE 2)	DM	PROZENT
NAHRUNGS- UND GENUSSMITTEL INSGESAMT	-	247,87	100,0	GEMUESEKONSERVEN, TROCKENGEMUESE	-	3,62	1,5
NAHRUNGSMITTEL	-	163,86	66,1	UND TIEFGEKUEHLTES GEMUESE	-	3,17	1,3
GENUSSMITTEL	-	38,47	15,5	GEMUESEKONSERVEN (OHNE TIEFGEKUEHLTES GEMUESE)	1 238	0,02	-
VERZEHRE IN GASTSTAETTEN U.AE.	-	45,53	18,4	TROCKENGEMUESE (O.HUELSENFRUECHTE)	3	0,42	0,2
				TIEFGEKUEHLTES GEMUESE	109		
FLEISCH (OHNE FLEISCHWAREN)	-	26,99	10,9	FRISCHOBST	-	11,00	4,4
KALBFLEISCH	69	1,08	0,4	AEPFEL	1 480	2,74	1,1
RINDFLEISCH	662	7,59	3,1	BIRNEN UND SONSTIGES KERNOBST	144	0,34	0,1
SCHWEINEFLEISCH	1 014	9,46	3,8	PFIIRSICHE, APRIKOSEN	290	0,74	0,3
HAHNENFLEISCH	32	0,30	0,1	KIRSCHEN	97	0,37	0,2
GEFLUEGEL (OHNE WILDGEFLUEGEL)	710	3,87	1,6	SONSTIGES STEINOBST	190	0,34	0,1
WILD UND WILDGEFLUEGEL	26	0,23	0,1	WEINTRAUBEN	443	1,15	0,5
HACKFLEISCH	277	2,59	1,0	ERDBEEREN	203	0,82	0,3
SONSTIGES FLEISCH (EINSCHL. INNEREIEIEN, KNOCHEN U.AE.)	305	1,89	0,8	SONSTIGE FRISCHE BEEREN	33	0,16	0,1
FLEISCHWAREN	-	21,61	8,7	ORANGEN, MANDARINEN, CLEMENTINEN	1 155	2,30	0,9
WURST UND WURSTWAREN	1 259	14,35	5,8	ZITRONEN (LIMONEN)	184	0,48	0,2
MAGERER UND FETTER SPECK	127	1,35	0,5	GRAPEFRUIT, PAMPELMUSEN	133	0,30	0,1
SCHINKEN	169	3,12	1,3	BANANEN	730	1,05	0,4
FERTIGE MAHLZEITEN MIT UEBERWIEGENDEM FLEISCHANTEIL	-	-	-	SONSTIGE FRISCHE SUEDFRUECHTE	-	0,22	0,1
SONSTIGE FLEISCHWAREN	292	2,79	1,1	OBSTKONSERVEN, TROCKENOBST UND TIEFGEK. OBST, SCHALENFRUECHTE	-	1,99	0,8
FRISCHE UND TIEFGEKUEHLTE FISCHFISCHEN	182	1,43	0,6	OBSTKONSERVEN OHNE TIEFGEK. OBST	454	1,08	0,4
FISCHWAREN	-	2,14	0,9	TROCKENOBST	54	0,36	0,1
GERAEUCHERTE UND GESALZENE FISCHFISCHEN	55	0,55	0,2	TIEFGEKUEHLTES OBST	24	0,08	-
FISCHKONSERVEN U. SONST. FISCHWAREN	-	1,59	0,6	SCHALENFRUECHTE	66	0,46	0,2
EIER (STUECK)	23	5,01	2,0	MARMELADE	311	1,31	0,5
MILCH	-	10,65	4,3	ZUCKER	1 292	2,28	0,9
KONSUMMILCH (FRISCH-, H-MILCH, STERILMILCH) (LITER)	5,1	4,92	2,0	SUESSWAREN, HONIG, KAKAOERZEUGNISSE	-	10,43	4,2
KONDENSMILCH, TUBENSAMME	683	2,00	0,8	HONIG	189	1,47	0,6
SAHNE	267	1,40	0,6	SCHOKOLADE, SCHOKOLADENERZEUGNISSE	447	5,57	2,2
JOGHURT, MIT UND OHNE FRUECHTE	464	1,39	0,6	SPEISEEIS	-	0,96	0,4
SONSTIGE MILCH	-	0,95	0,4	SONSTIGE SUESSWAREN	-	1,98	0,8
KAESE	-	7,85	3,2	KAKAOERZEUGNISSE (OHNE SCHOKOL.)	51	0,45	0,2
KAESE (OHNE FRISCHKAESE)	506	5,58	2,3	GEMUERZE U.AE. BACK-U.SPEISEZUTATEN	-	2,11	0,9
FRISCHKAESE (QUARK)	664	2,27	0,9	ALKOHOLFREIE GETRAENKE	-	6,47	2,6
BUTTER	688	5,89	2,4	OBST- UND GEMUESESAEFTE (LITER)	1,1	1,87	0,8
SPEISEFETTE U. -OELE (OHNE BUTTER)	-	4,19	1,7	MINERALWASSER (LITER)	2,9	2,53	1,0
TIERISCHE FETTE (OHNE BUTTER)	27	0,11	-	COFFEINHALTIGE ERFRISCHUNGSGETRAENKE (LITER)	0,4	0,46	0,2
MARGARINE	692	2,70	1,1	SONSTIGE ERFRISCHUNGSGETRAENKE (LITER)	1,0	0,99	0,4
SONSTIGE PFLANZEN- UND SPEISEFETTE	83	0,39	0,2	KAFFEEMITTEL UND TEEAENNLICHE ERZEUGNISSE	-	0,62	0,2
SPEISEOELE	230	0,98	0,4	BOHNENKAFFEE	-	14,30	5,8
BROT UND BACKWAREN	-	23,20	9,4	BOHNENKAFFEE (BOHNEN OD. GEMAHLEN)	591	12,98	5,2
WEISSBROT	630	1,80	0,7	PULVERKAFFEE (KAFFEE-EXTRAKT)	19	1,32	0,5
KNAECKEBROT	89	0,41	0,2	TEE (OHNE KRAEUTER-, PFEFFERMINZTEE U.A. TEEAENNLICHE ERZEUGNISSE)	27	0,89	0,4
SONSTIGES BROT	3 290	8,29	3,3	ALKOHOLISCHE GETRAENKE	-	15,55	6,3
KLEINGEBAECK	-	3,16	1,3	TRAUBENWEIN (WEISS-, ROT-, OHNE DESSERTWEIN) (LITER)	1,0	4,92	2,0
FEINGEBAECK	-	5,86	2,4	SONSTIGER WEIN (LITER)	0,1	0,52	0,2
DAUERBACKWAREN	-	3,69	1,5	SEKT U. ANDERER SCHAUMWEIN (LITER)	0,1	0,95	0,4
MEHL, NAEHRMITTEL, KARTOFFEL-ERZEUGNISSE	-	6,48	2,6	BIER (LITER)	3,0	4,42	1,8
WEIZENMEHL, -GRIES	903	1,22	0,5	SPIRITUOSEN (LITER)	0,3	4,75	1,9
TEIGWAREN	256	0,92	0,4	TABAKWAREN	-	7,73	3,1
REIS	197	0,53	0,2	TABAK	10	0,53	0,2
HUELSENFRUECHTE, GETROCKNET	45	0,12	-	ZIGARKEN (STUECK)	1	0,46	0,2
FERTIGE MAHLZEITEN MIT UEBERWIEGENDEM NAEHRMITTELANTEIL	-	0,51	0,2	ZIGARETTEN (STUECK)	49	6,61	2,7
KARTOFFELERZEUGNISSE	91	0,57	0,2	SONSTIGE TABAKWAREN	-	0,13	0,1
SONST. MEHL U. SONST. NAEHRMITTEL	-	2,61	1,1	SPEISEN U. MAHLZEITEN IN GASTSTAETTEN U.AE. (AUSSER IM URLAUB)	-	15,31	6,2
KARTOFFELN (KILOGRAMM)	4,1	2,15	0,9	KOSTEN F. GEMEINSCHAFTSVERPFLEGUNG	-	3,25	1,3
FRISCHGEMUESE	-	7,05	2,8	GETRAENKE IN GASTSTAETTEN U.AE. (AUSSER IM URLAUB)	-	4,28	1,7
BLUMENKOHL	379	0,55	0,2	SPEISEN UND GETRAENKE IN GASTSTAETTEN U.AE. IM URLAUB	-	19,54	7,9
SONSTIGER KOHL	485	0,58	0,2	KOSTGELD, PENSIONSKOSTEN	-	3,16	1,3
KARTOTTEN, MOEHREN	273	0,34	0,1				
SPARGEL	44	0,42	0,2				
SALATE	348	1,08	0,4				
TOMATEN	447	1,20	0,5				
GURKEN	326	0,63	0,3				
ZWIEBELN, SCHALOTTEN, KNOBLAUCH	402	0,46	0,2				
SONSTIGES FRISCHGEMUESE	-	1,79	0,7				

\*) KAEUFE UND UNTERSTELLTE KAEUFE (SACHENTNAHMEN AUS DEM EIGENEN BETRIEB, DEPUTATE U.AE.).- 1) GUETERVERZEICHNIS FUER DEN PRIVATEN VERBRAUCH (AUSGABE 1963).- 2) SOWEIT IN DER VORSPALTE NICHT ANDERS ANGEZEIGT, IN GRAMM.

## 2 AUFWENDUNGEN \*) PRIVATER HAUSHALTE FUER NAHRUNGS- UND GENUSSMITTEL JE HAUSHALT UND MONAT 1978

ERFASSTE HAUSHALTE: 439 \*

2.1 HAUSHALTE MIT 1 PERSON

## 2.1.4 MONATLICHES HAUSHALTSNETTOEINKOMMEN VON 1 000 BIS UNTER 1 200 DM

HOCHGERECHNETE HAUSHALTE IN 1 000: 1 051 \*

WARE UND WARENGRUPPE 1)	MENGE 2)	DM	PROZENT	WARE UND WARENGRUPPE 1)	MENGE 2)	DM	PROZENT
NAHRUNGS- UND GENUSSMITTEL INSGESAMT	-	296,78	100,0	GEMUESEKONSERVEN, TROCKENGEMUESE UND TIEFGEKUEHLTES GEMUESE	-	5,00	1,7
NAHRUNGSMITTEL	-	180,08	60,7	GEMUESEKONSERVEN (OHNE TIEFGEKUEHLTES GEMUESE)	1 587	4,50	1,5
GENUSSMITTEL	-	50,45	17,0	TROCKENGEMUESE (O.HUELSENFRUECHTE)	6	0,03	-
VERZEHR IN GASTSTAETTEN U.AE.	-	66,25	22,3	TIEFGEKUEHLTES GEMUESE	108	0,47	0,2
FLEISCH (OHNE FLEISCHWAREN)	-	27,57	9,3	FRISCHOBST	-	12,80	4,3
KALBFLEISCH	89	1,16	0,4	AEPFEL	1 315	2,71	0,9
RINDFLEISCH	649	7,71	2,6	BIRNEN UND SONSTIGES KERNOBST	206	0,40	0,1
SCHWEINEFLEISCH	1 107	10,49	3,5	PFIRSICHE, APRIKOSEN	475	1,21	0,4
HAMMELFLEISCH	31	0,27	0,1	KIRSCHEN	205	0,65	0,2
GEFLUEGEL (OHNE WILDGEFLUEGEL)	655	3,49	1,2	SONSTIGES STEINOBST	256	0,39	0,1
WILD UND WILDGEFLUEGEL	33	0,38	0,1	WEINTRAUBEN	442	1,09	0,4
HACKFLEISCH	291	2,83	1,0	ERDBEEREN	382	1,48	0,5
SONSTIGES FLEISCH (EINSCHL. INNEREIER, KNOCHEN U.AE.)	195	1,24	0,4	SONSTIGE FRISCHE BEEREN	55	0,22	0,1
FLEISCHWAREN	-	23,72	8,0	ORANGEN, MANDARINEN, CLEMENTINEN	1 258	2,40	0,8
WURST UND WURSTWAREN	1 387	15,99	5,4	ZITRONEN (LIMONEN)	192	0,49	0,2
MAGERER UND FETTER SPECK	135	1,23	0,4	GRAPEFRUIT, PAMPelmUSEN	166	0,41	0,1
SCHINKEN	188	3,50	1,2	BANANEN	637	1,00	0,3
FERTIGE MAHLZEITEN MIT UEBERWIEGENDEM FLEISCHANTEIL	9	0,07	-	SONSTIGE FRISCHE SUEDFRUECHTE	-	0,33	0,1
SONSTIGE FLEISCHWAREN	327	2,93	1,0	OBSTKONSERVEN, TROCKENOBST UND TIEFGEK. OBST, SCHALENFRUECHTE	-	2,53	0,9
FRISCHE UND TIEFGEKUEHLTE FISCHE	199	1,60	0,5	OBSTKONSERVEN OHNE TIEFGEK. OBST	571	1,26	0,4
FISCHWAREN	-	2,94	1,0	TROCKENOBST	79	0,43	0,1
GERAEUCHERTE UND GESALZENE FISCHE	62	0,70	0,2	TIEFGEKUEHLTES OBST	4	0,04	-
FISCHKONSERVEN U. SONST. FISCHWAREN	-	2,24	0,8	SCHALENFRUECHTE	118	0,80	0,3
EIER (STUECK)	23	5,20	1,8	MARMELADE	313	1,40	0,5
MILCH	-	11,83	4,0	ZUCKER	1 405	2,38	0,8
KONSUMMILCH (FRISCH-, H-MILCH, STERILMILCH) (LITER)	5,5	5,46	1,8	SUESSWAREN, HONIG, KAKAOERZEUGNISSE	-	11,69	3,9
KONDENSMILCH, TUBENSAHNE	770	2,24	0,8	HONIG	233	1,91	0,6
SAHNE	275	1,43	0,5	SCHOKOLADE, SCHOKOLADENERZEUGNISSE	452	5,70	1,9
JOGHURT, MIT UND OHNE FRUECHTE	546	1,61	0,5	SPEISEEIS	-	1,29	0,4
SONSTIGE MILCH	-	1,08	0,4	SONSTIGE SUESSWAREN	-	2,02	0,7
KAESE	-	8,96	3,0	KAKAOERZEUGNISSE (OHNE SCHOKOL.)	86	0,77	0,3
KAESE (OHNE FRISCHKAESE)	589	6,53	2,2	GEWUERZE U.AE. BACK-U.SPEISEZUTATEN	-	2,32	0,8
FRISCHKAESE (QUARK)	647	2,43	0,8	ALKOHOLFREIE GETRAENKE	-	7,72	2,6
BUTTER	780	6,67	2,2	OBST- UND GEMUESESAEFTE (LITER)	1,2	2,25	0,8
SPEISEFETTE U. -OELE (OHNE BUTTER)	-	4,30	1,4	MINERALWASSER (LITER)	3,0	2,58	0,9
TIERISCHE FETTE (OHNE BUTTER)	41	0,13	-	COFFEINHALTIGE ERFRISCHUNGSGETRAENKE (LITER)	0,7	0,91	0,3
MARGARINE	684	2,60	0,9	SONSTIGE ERFRISCHUNGSGETRAENKE (LITER)	1,2	1,33	0,4
SONSTIGE PFLANZEN- UND SPEISEFETTE	81	0,35	0,1	KAFFEEMITTEL UND TEEAENNLICHE ERZEUGNISSE	-	0,64	0,2
SPEISEOELE	263	1,22	0,4	BOHNENKAFFEE	-	14,86	5,0
BROT UND BACKWAREN	-	23,48	7,9	BOHNENKAFFEE (BOHNEN OD. GEMAHLEN)	613	13,39	4,5
WEISSBROT	471	1,41	0,5	PULVERKAFFEE (KAFFEE-EXTRAKT)	23	1,48	0,5
KNAECKBROT	88	0,41	0,1	TEE (OHNE KRAEUTER-, PFEFFERMINZTEE U.A. TEEAENNLICHE ERZEUGNISSE)	26	0,85	0,3
SONSTIGES BROT	3 524	8,99	3,0	ALKOHOLISCHE GETRAENKE	-	20,91	7,0
KLEINGEBAECK	-	3,88	1,3	TRAUBENWEIN (WEISS-, ROT-, OHNE DESSERTWEIN) (LITER)	1,0	5,38	1,8
FEINGEBAECK	-	5,64	1,9	SONSTIGER WEIN (LITER)	0,1	0,44	0,1
DAUERBACKWAREN	-	3,13	1,1	SEKT U. ANDERER SCHAUMWEIN (LITER)	0,2	1,73	0,6
MEHL, NAEHRMITTEL, KARTOFFELERZEUGNISSE	-	7,93	2,7	BIER (LITER)	4,2	6,55	2,2
WEIZENMEHL, -GRIES	951	1,20	0,4	SPIRITUOSEN (LITER)	0,5	6,81	2,3
TEIGWAREN	259	0,98	0,3	TABAKWAREN	-	13,83	4,7
REIS	189	0,31	0,2	TABAK	7	0,39	0,1
HUELSENFRUECHTE, GETROCKNET	51	0,15	-	ZIGARREN (STUECK)	4	1,18	0,4
FERTIGE MAHLZEITEN MIT UEBERWIEGENDEM NAEHRMITTELANTEIL	-	0,84	0,3	ZIGARETTEN (STUECK)	92	12,22	4,1
KARTOFFELERZEUGNISSE	147	0,93	0,3	SONSTIGE TABAKWAREN	-	0,04	-
SONST. MEHL U. SONST. NAEHRMITTEL	-	3,31	1,1	SPEISEN U. MAHLZEITEN IN GASTSTAETTEN U.AE. (AUSSER IM URLAUB)	-	23,30	7,9
KARTOFFELN (KILOGRAMM)	4,8	2,46	0,8	KOSTEN F. GEMEINSCHAFTSVERPFLEGE	-	7,02	2,4
FRISCHGEMUESE	-	7,57	2,6	GETRAENKE IN GASTSTAETTEN U.AE. (AUSSER IM URLAUB)	-	9,62	3,2
BLUMENKOHL	364	0,55	0,2	SPEISEN UND GETRAENKE IN GASTSTAETTEN U.AE. IM URLAUB	-	19,94	6,7
SONSTIGER KOHL	401	0,48	0,2	KOSTGELD, PENSIONS-KOSTEN	-	6,38	2,1
KAROTTEN, MOEHREN	236	0,33	0,1				
SPARGEL	54	0,52	0,2				
SALATE	370	1,12	0,4				
TOMATEN	498	1,40	0,5				
GURKEN	409	0,76	0,3				
ZWIEBELN, SCHALOTTEN, KNOBLAUCH	452	0,49	0,2				
SONSTIGES FRISCHGEMUESE	-	1,91	0,6				

\*) KAEUFE UND UNTERSTELLTE KAEUFE (SACHENTNAHMEN AUS DEM EIGENEN BETRIEB, DEPUTATE U.AE.) - 1) GUETERVERZEICHNIS FUER DEN PRIVATEN VERBRAUCH (AUSGABE 1963) - 2) SOWEIT IN DER VORSPALTE NICHT ANDERS ANGEZEIGT, IN GRAMM.

## 2 AUFWENDUNGEN \*) PRIVATER HAUSHALTE FUER NAHRUNGS- UND GENUSSMITTEL JE HAUSHALT UND MONAT 1978

ERFASSTE HAUSHALTE: 454 \*

2.1 HAUSHALTE MIT 1 PERSON

2.1.5 MONATLICHES HAUSHALTSNETTOEINKOMMEN VON 1 200 BIS UNTER 1 400 DM

HOCHGERECHNETE HAUSHALTE IN 1 000: 733 \*

WARE UND WARENGRUPPE 1)	MENGE 2)	DM	PROZENT	WARE UND WARENGRUPPE 1)	MENGE 2)	DM	PROZENT
NAHRUNGS- UND GENUSSMITTEL INSGESAMT	-	324,99	100,0	GEMUESEKONSERVEN, TROCKENGEMUESE	-	4,54	1,4
NAHRUNGSMITTEL	-	173,58	53,4	UND TIEFGEKUEHLTES GEMUESE	-	-	-
GENUSSMITTEL	-	59,20	18,2	GEMUESEKONSERVEN (OHNE TIEFGE-	1 328	4,04	1,2
VERZEHR IN GASTSTAETTEN U.AE.	-	92,22	28,4	KUEHLTES GEMUESE)	3	0,03	-
				TROCKENGEMUESE (O.HUELSENFRUECHTE)	109	0,48	0,1
				TIEFGEKUEHLTES GEMUESE	-	-	-
FLEISCH (OHNE FLEISCHWAREN)	-	25,54	7,9	FRISCHOBST	-	11,80	3,6
KALBFLEISCH	54	0,76	0,2	AEPFEL	1 271	2,70	0,8
RINDFLEISCH	571	7,30	2,2	BIRNEN UND SONSTIGES KERNOBST	139	0,31	0,1
SCHWEINEFLEISCH	931	9,68	3,0	PFIRSICHE, APRIKOSEN	270	0,74	0,2
HAMMELFLEISCH	19	0,19	0,1	KIRSCHEN	92	0,41	0,1
GEFLUEGEL (OHNE WILDGEFLUEGEL)	673	3,69	1,1	SONSTIGES STEINOBST	128	0,23	0,1
WILD UND WILDGEFLUEGEL	21	0,35	0,1	WEINTRAUBEN	392	1,06	0,3
HACKFLEISCH	254	2,54	0,8	ERDBEEREN	358	1,52	0,5
SONSTIGES FLEISCH (EINSCHL.	-	-	-	SONSTIGE FRISCHE BEEREN	61	0,23	0,1
INNEREIEN, KNOCHEN U.AE.)	163	1,03	0,3	ORANGEN, MANDARINEN, CLEMENTINEN	1 138	2,49	0,8
FLEISCHWAREN	-	24,76	7,6	ZITRONEN (LIMONEN)	168	0,42	0,1
WURST UND WURSTWAREN	1 359	16,11	5,0	GRAPEFRUIT, PAMPELMUSEN	159	0,41	0,1
MAGERER UND FETTER SPECK	116	1,20	0,4	BANANEN	635	1,01	0,3
SCHINKEN	204	3,93	1,2	SONSTIGE FRISCHE SUEDFRUECHTE	-	0,26	0,1
FERTIGE MAHLZEITEN MIT UEBER-	-	-	-				
WIEGENDEM FLEISCHANTEIL	12	0,06	-	OBSTKONSERVEN, TROCKENOBST UND	-	3,18	1,0
SONSTIGE FLEISCHWAREN	356	3,47	1,1	TIEFGEK. OBST, SCHALENFRUECHTE	-	-	-
FRISCHE UND TIEFGEKUEHLTE FISCHE	173	1,56	0,5	OBSTKONSERVEN OHNE TIEFGEK. OBST	592	1,62	0,5
FISCHWAREN	-	3,29	1,0	TROCKENOBST	76	0,45	0,1
GERAEUCHERTE UND GESALZENE FISCHE	51	0,83	0,3	TIEFGEKUEHLTES OBST	7	0,06	-
FISCHKONSERVEN U. SONST. FISCHWAREN	-	2,46	0,8	SCHALENFRUECHTE	132	1,04	0,3
EIER (STUECK)	21	4,64	1,4	MARMELADE	254	1,29	0,4
MILCH	-	10,20	3,1	ZUCKER	1 074	1,82	0,6
KONSUMMILCH (FRISCH-, H-MILCH,	-	-	-				
STERILMILCH) (LITER)	4,4	4,34	1,3	SUESSWAREN, HONIG, KAKAOERZEUG-	-	11,95	3,7
KONDENSMILCH, TUBENSAHNE	610	1,80	0,6	NISSE	-	-	-
SAHNE	240	1,29	0,4	HONIG	192	1,67	0,5
JOGHURT, MIT UND OHNE FRUECHTE	625	1,86	0,6	SCHOKOLADE, SCHOKOLADENERZEUGNISSE	458	5,92	1,8
SONSTIGE MILCH	-	0,91	0,3	SPEISEEIS	-	1,50	0,5
KAESE	-	9,42	2,9	SONSTIGE SUESSWAREN	-	2,24	0,7
KAESE (OHNE FRISCHKAESE)	628	7,01	2,2	KAKAOERZEUGNISSE (OHNE SCHOKOL.)	64	0,62	0,2
FRISCHKAESE (QUARK)	656	2,41	0,7	GEWUERZE U.AE. BACK-U.SPEISEZUTATEN	-	2,22	0,7
BUTTER	770	6,45	2,0				
SPEISEFETTE U. -OELE (OHNE BUTTER)	-	3,01	0,9	ALKOHOLFREIE GETRAENKE	-	8,39	2,6
TIERISCHE FETTE (OHNE BUTTER)	24	0,15	-	OBST- UND GEMUESESAEFTE (LITER)	1,7	3,05	0,9
MARGARINE	455	1,84	0,6	MINERALWASSER (LITER)	3,1	2,67	0,8
SONSTIGE PFLANZEN- UND SPEISEFETTE	43	0,21	0,1	COFFEINHALTIGE ERFRISCHUNGS-	-	-	-
SPEISEOELE	160	0,81	0,2	GETRAENKE (LITER)	0,6	0,73	0,2
BROT UND BACKWAREN	-	23,29	7,2	SONSTIGE ERFRISCHUNGSGE-	-	-	-
WEISSBROT	481	1,56	0,5	TRAENKE (LITER)	1,5	1,47	0,5
KNAECKEBROT	91	0,40	0,1	KAFFEEMITTEL UND TEEAENNLICHE	-	0,47	0,1
SONSTIGES BROT	3 078	8,13	2,5	ERZEUGNISSE	-	-	-
KLEINGEBAECK	-	3,45	1,1				
FEINGEBAECK	-	6,18	1,9	BOHNENKAFFEE	-	13,44	4,1
DAUERBACKWAREN	-	3,56	1,1	BOHNENKAFFEE (BOHNEN OD. GEMAHLEN)	548	11,85	3,6
MEHL, NAEHRMITTEL, KARTOFFEL-	-	-	-	PULVERKAFFEE (KAFFEE-EXTRAKT)	26	1,59	0,5
ERZEUGNISSE	-	6,79	2,1	TEE (OHNE KRAEUTER-, PFEFFERMINZTEE	-	0,62	0,2
WEIZENMEHL, -GRIES	595	0,82	0,3	U.A. TEEAENNLICHE ERZEUGNISSE)	20	-	-
TEIGWAREN	194	0,70	0,2				
REIS	152	0,39	0,1	ALKOHOLISCHE GETRAENKE	-	26,75	8,2
HUELSENFRUECHTE, GETROCKNET	43	0,11	-	TRAUBENWEIN (WEISS-, ROT-, OHNE	-	-	-
FERTIGE MAHLZEITEN MIT UEBER-	-	-	-	DESSERTWEIN) (LITER)	1,4	8,83	2,7
WIEGENDEM NAEHRMITTELANTEIL	-	0,55	0,2	SONSTIGER WEIN (LITER)	0,1	0,61	0,2
KARTOFFELERZEUGNISSE	121	0,73	0,2	SEKT U. ANDERER SCHAUMWEIN (LITER)	0,3	2,88	0,9
SONST. MEHL U. SONST. NAEHRMITTEL	-	3,49	1,1	BIER (LITER)	4,1	6,42	2,0
KARTOFFELN (KILOGRAMM)	3,6	1,95	0,6	SPIRITUOSEN (LITER)	0,5	8,00	2,5
FRISCHGEMUESE	-	7,49	2,3	TABAKWAREN	-	18,39	5,7
BLUMENKOHL	353	0,54	0,2	TABAK	5	0,29	0,1
SONSTIGER KOHL	339	0,47	0,1	ZIGAREN (STUECK)	4	1,01	0,3
KAROTTEN, MOEHREN	236	0,32	0,1	ZIGARETTEN (STUECK)	124	17,05	5,2
SPARGEL	57	0,44	0,1	SONSTIGE TABAKWAREN	-	0,04	-
SALATE	290	0,91	0,3				
TOMATEN	537	1,56	0,5	SPEISEN U. MAHLZEITEN IN GASTSTAET-	-	43,55	13,4
GURKEN	375	0,75	0,2	TEN U.AE. (AUSSER IM URLAUB)	-	10,00	3,1
ZWIEBELN, SCHALOTTEN, KNOBLAUCH	341	0,40	0,1	KOSTEN F. GEMEINSCHAFTSVERPFLEGEUNG	-	-	-
SONSTIGES FRISCHGEMUESE	-	2,09	0,6	GETRAENKE IN GASTSTAETTEN U.AE.	-	14,05	4,3
				(AUSSER IM URLAUB)	-	-	-
				SPEISEN UND GETRAENKE IN GAST-	-	18,69	5,8
				STAETTEN U.AE. IM URLAUB	-	5,93	1,8
				KOSTGELD, PENSIONSKOSTEN	-	-	-

\*) KAEUFE UND UNTERSTELLTE KAEUFE (SACHENTNAHMEN AUS DEM EIGENEN BETRIEB, DEPUTATE U.AE.) - 1) GUETERVERZEICHNIS FUER DEN PRIVATEN VERBRAUCH (AUSGABE 1963) - 2) SOWEIT IN DER VORSPALTE NICHT ANDERS ANGEGEBEN, IN GRAMM.

2 AUFWENDUNGEN \*) PRIVATER HAUSHALTE FUER NAHRUNGS- UND GENUSSMITTEL JE HAUSHALT UND MONAT 1978  
ERFASSTE HAUSHALTE: 449 \* 2.1 HAUSHALTE MIT 1 PERSON

2.1.6 MONATLICHES HAUSHALTSNETTOEINKOMMEN VON 1 400 BIS UNTER 1 600 DM  
HOCHGERECHNETE HAUSHALTE IN 1 000: 608 \*

WARE UND WARENGRUPPE 1)	MENGE 2)	DM	PROZENT	WARE UND WARENGRUPPE 1)	MENGE 2)	DM	PROZENT
NAHRUNGS- UND GENUSSMITTEL INSGESAMT	-	364,21	100,0	GEMUESEKONSERVEN, TROCKENGEMUESE	-	4,39	1,2
NAHRUNGSMITTEL	-	181,91	49,9	UND TIEFGEKUEHLTES GEMUESE	-	3,71	1,0
GENUSSMITTEL	-	68,51	18,8	GEMUESEKONSERVEN (OHNE TIEFGEKUEHLTES GEMUESE)	1 160	0,03	-
VERZEHR IN GASTSTAETTEN U.AE.	-	113,80	31,2	TROCKENGEMUESE (O.HUELSENFRUECHTE)	3	0,66	0,2
				TIEFGEKUEHLTES GEMUESE	133		
FLEISCH (OHNE FLEISCHWAREN)	-	26,46	7,3	FRISCHOBST	-	12,03	3,3
KALBFLEISCH	88	1,27	0,3	AEPPFEL	1 303	2,60	0,7
RINDFLEISCH	580	7,40	2,0	BIRNEN UND SONSTIGES KERNOBST	237	0,52	0,1
SCHWEINEFLEISCH	954	9,67	2,7	PFIRSICHE, APRIKOSEN	416	1,06	0,3
HAMMELFLEISCH	20	0,26	0,1	KIRSCHEN	118	0,42	0,1
GEFLUEGEL (OHNE WILDGEFLUEGEL)	625	3,39	0,9	SONSTIGES STEINOBST	137	0,25	0,1
WILD UND WILDGEFLUEGEL	25	0,27	0,1	WEINTRAUBEN	388	1,11	0,3
HACKFLEISCH	252	2,61	0,7	ERDBEEREN	326	1,34	0,4
SONSTIGES FLEISCH (EINSCHL. INNEREIEN, KNOCHEN U.AE.)	249	1,58	0,4	SONSTIGE FRISCHE BEEREN	127	0,50	0,1
FLEISCHWAREN	-	27,46	7,5	ORANGEN, MANDARINEN, CLEMENTINEN	930	1,94	0,5
WURST UND WURSTWAREN	1 466	17,16	4,7	ZITRONEN (KLIMONEN)	201	0,53	0,1
MAGERER UND FETTER SPECK	119	1,24	0,3	GRAPEFRUIT, PAMPELMUSEN	200	0,48	0,1
SCHINKEN	216	4,36	1,2	BANANEN	667	0,99	0,3
FERTIGE MAHLZEITEN MIT UEBERWIEGENDEM FLEISCHANTEIL	12	0,15	-	SONSTIGE FRISCHE SUEDFRUECHTE	-	0,28	0,1
SONSTIGE FLEISCHWAREN	403	4,55	1,3	OBSTKONSERVEN, TROCKENOBST UND TIEFGEK. OBST, SCHALENFRUECHTE	-	2,50	0,7
FRISCHE UND TIEFGEKUEHLTE FISCH	165	1,44	0,4	OBSTKONSERVEN OHNE TIEFGEK. OBST	438	1,20	0,3
FISCHWAREN	-	3,23	0,9	TROCKENOBST	73	0,46	0,1
GERAEUCHERTE UND GESALZENE FISCH	55	0,75	0,2	TIEFGEKUEHLTES OBST	7	0,04	-
FISCHKONSERVEN U. SONST. FISCHWAREN	-	2,48	0,7	SCHALENFRUECHTE	109	0,81	0,2
EIER (STUECK)	23	5,21	1,4	MARMELADE	311	1,43	0,4
MILCH	-	10,55	2,9	ZUCKER	1 041	1,95	0,5
KONSUMMILCH (FRISCH-, H-MILCH, STERILMILCH) (LITER)	4,5	4,59	1,3	SUESSWAREN, HONIG, KAKAOERZEUGNISSE	-	13,33	3,7
KONDENSMILCH, TUBENSAHNE	646	1,84	0,5	HONIG	171	1,29	0,4
SAHNE	287	1,48	0,4	SCHOKOLADE, SCHOKOLADENERZEUGNISSE	612	7,62	2,1
JOGHURT, MIT UND OHNE FRUECHTE	572	1,76	0,5	SPEISEEIS	-	1,42	0,4
SONSTIGE MILCH	-	0,86	0,2	SONSTIGE SUESSWAREN	-	2,44	0,7
KAESE	-	10,17	2,8	KAKAOERZEUGNISSE (OHNE SCHOKOL.)	56	0,56	0,2
KAESE (OHNE FRISCHKAESE)	662	7,60	2,1	GEWUERZE U.AE. BACK-U.SPEISEZUTATEN	-	2,12	0,6
FRISCHKAESE (QUARK)	686	2,57	0,7	ALKOHOLFREIE GETRAENKE	-	7,84	2,2
BUTTER	766	6,70	1,8	OBST- UND GEMUESESAEFTE (LITER)	1,4	2,55	0,7
SPEISEFETTE U. -OELE (OHNE BUTTER)	-	3,70	1,0	MINERALWASSER (LITER)	3,1	2,58	0,7
TIERISCHE FETTE (OHNE BUTTER)	34	0,20	0,1	COFFEINHALTIGE ERFRISCHUNGSGETRAENKE (LITER)	0,6	0,78	0,2
MARGARINE	552	2,23	0,6	SONSTIGE ERFRISCHUNGSGETRAENKE (LITER)	1,2	1,32	0,4
SONSTIGE PFLANZEN- UND SPEISEFETTE	67	0,28	0,1	KAFFEE MITTEL UND TEEAENHLICHE ERZEUGNISSE	-	0,61	0,2
SPEISEOELE	205	0,99	0,3	BOHNENKAFFEE	-	15,82	4,3
BROT UND BACKWAREN	-	24,33	6,7	BOHNENKAFFEE (BOHNEN OD. GEMAHLEN)	668	14,41	4,0
WEISSBROT	485	1,43	0,4	PULVERKAFFEE (KAFFEE-EXTRAKT)	23	1,41	0,4
KNAECKEBROT	100	0,48	0,1	TEE (OHNE KRAEUTER-, PFEFFERMINZTEE U.A. TEEAENHLICHE ERZEUGNISSE)	50	1,43	0,4
SONSTIGES BROT	3 337	8,66	2,4	ALKOHOLISCHE GETRAENKE	-	32,18	8,8
KLEINGEBAECK	-	3,54	1,0	TRAUBENWEIN (WEISS-, ROT-, OHNE DESSERTWEIN) (LITER)	1,8	11,77	3,2
FEINGEBAECK	-	6,15	1,7	SONSTIGER WEIN (LITER)	0,2	0,96	0,3
DAUERBACKWAREN	-	4,07	1,1	SEKT U. ANDERER SCHAUMWEIN (LITER)	0,3	2,27	0,6
MEHL, NAEHRMITTEL, KARTOFFELERZEUGNISSE	-	7,67	2,1	BIER (LITER)	4,9	7,57	2,1
WEIZENMEHL, -GRIES	673	0,96	0,3	SPIRITUOSEN (LITER)	0,7	9,60	2,6
TEIGWAREN	197	0,73	0,2	TABAKWAREN	-	19,08	5,2
REIS	170	0,48	0,1	TABAK	15	0,83	0,2
HUELSENFRUECHTE, GETROCKNET	48	0,13	-	ZIGARETTEN (STUECK)	3	0,83	0,2
FERTIGE MAHLZEITEN MIT UEBERWIEGENDEM NAEHRMITTELANTEIL	-	0,53	0,1	ZIGARETTEN (STUECK)	130	17,28	4,7
KARTOFFELERZEUGNISSE	123	0,81	0,2	SONSTIGE TABAKWAREN	-	0,12	-
SONST. MEHL U. SONST. NAEHRMITTEL	-	4,03	1,1	SPEISEN U. MAHLZEITEN IN GASTSTAETTEN U.AE. (AUSSER IM URLAUB)	-	43,16	11,8
KARTOFFELN (KILOGRAMM)	2,5	1,67	0,5	KOSTEN F. GEMEINSCHAFTSVERPFLEGEUNG	-	11,28	3,1
FRISCHGEMUESE	-	7,73	2,1	GETRAENKE IN GASTSTAETTEN U.AE. (AUSSER IM URLAUB)	-	14,43	4,0
BLUMENKOHL	279	0,42	0,1	SPEISEN UND GETRAENKE IN GASTSTAETTEN U.AE. IM URLAUB	-	37,49	10,3
SONSTIGER KOHL	267	0,37	0,1	KOSTGELD, PENSIONS-KOSTEN	-	7,44	2,0
KAROTTEN, MOEHREN	222	0,33	0,1				
SPARGEL	90	0,84	0,2				
SALATE	337	1,06	0,3				
TOMATEN	548	1,51	0,4				
GURKEN	377	0,75	0,2				
ZWIEBELN, SCHALOTTEN, KNOBLAUCH	283	0,36	0,1				
SONSTIGES FRISCHGEMUESE	-	2,11	0,6				

\*) KAEUFE UND UNTERSTELLTE KAEUFE (SACHENTNAHMEN AUS DEM EIGENEN BETRIEB, DEPUTATE U.AE.) - 1) GUETERVERZEICHNIS FUER DEN PRIVATEN VERBRAUCH (AUSGABE 1963) - 2) SOWEIT IN DER VORSPALTE NICHT ANDERS ANGEZEIGT, IN GRAMM.

2 AUFWENDUNGEN \*) PRIVATER HAUSHALTE FUER NAHRUNGS- UND GENUSSMITTEL JE HAUSHALT UND MONAT 1978

ERFASSTE HAUSHALTE: 300 \*

2.1 HAUSHALTE MIT 1 PERSON

2.1.7 MONATLICHES HAUSHALTSNETTOEINKOMMEN VON 1 600 BIS UNTER 1 800 DM

HOCHGERECHNETE HAUSHALTE IN 1 000: 326 \*

WARE UND WARENGRUPPE 1)	MENGE 2)	DM	PROZENT	WARE UND WARENGRUPPE 1)	MENGE 2)	DM	PROZENT
NAHRUNGS- UND GENUSSMITTEL INSGESAMT	-	377,21	100,0	GEMUESEKONSERVEN, TROCKENGEMUESE	-	4,75	1,3
NAHRUNGSMITTEL	-	194,18	51,5	UND TIEFGEKUEHLTES GEMUESE	-	4,11	1,1
GENUSSMITTEL	-	66,82	17,7	GEMUESEKONSERVEN (OHNE TIEFGEKUEHLTES GEMUESE)	1 205	0,02	-
VERZEHRE IN GASTSTAETTEN U.AE.	-	116,21	30,8	TROCKENGEMUESE (O.HUELSENFRUECHTE)	6	0,62	0,2
				TIEFGEKUEHLTES GEMUESE	134		
FLEISCH (OHNE FLEISCHWAREN)	-	27,66	7,3	FRISCHOBST	-	12,94	3,4
KALBFLEISCH	70	1,23	0,3	AEPFEL	1 334	2,97	0,8
RINDFLEISCH	548	7,42	2,0	BIRNEN UND SONSTIGES KERNOBST	163	0,43	0,1
SCHWEINEFLEISCH	1 013	10,08	2,7	PFIRSICHE, APRIKOSEN	343	0,86	0,2
HAMMELFLEISCH	31	0,33	0,1	KIRSCHEN	46	0,21	0,1
GEFLUEGEL (OHNE WILDGEFLUEGEL)	736	3,95	1,0	SONSTIGES STEINOBST	271	0,45	0,1
WILD UND WILDGEFLUEGEL	38	0,49	0,1	WEINTRAUBEN	409	1,08	0,3
HACKFLEISCH	267	2,82	0,7	ERDBEEREN	376	1,55	0,4
SONSTIGES FLEISCH (EINSCHL. INNEREIER, KNOCHEN U.AE.)	229	1,33	0,4	SONSTIGE FRISCHE BEEREN	14	0,08	-
FLEISCHWAREN	-	27,52	7,3	ORANGEN, MANDARINEN, CLEMENTINEN	1 431	2,99	0,8
WURST UND WURSTWAREN	1 316	16,11	4,3	ZITRONEN (LIMONEN)	244	0,58	0,2
MAGERER UND FETTER SPECK	137	1,55	0,4	GRAPEFRUIT, PAMPELMUSEN	117	0,28	0,1
SCHINKEN	209	4,21	1,1	BANANEN	763	1,24	0,3
FERTIGE MAHLZEITEN MIT UEBERWIEGENDEM FLEISCHANTEIL	22	0,23	0,1	SONSTIGE FRISCHE SUEDFRUECHTE	-	0,21	0,1
SONSTIGE FLEISCHWAREN	443	5,42	1,4				
FRISCHE UND TIEFGEKUEHLTE FISCHE	279	2,27	0,6	OBSTKONSERVEN, TROCKENOBST UND TIEFGEK. OBST, SCHALENFRUECHTE	-	3,12	0,8
FISCHWAREN	-	4,31	1,1	OBSTKONSERVEN OHNE TIEFGEK. OBST	508	1,41	0,4
GERAEUCHERTE UND GESALZENE FISCHE	87	1,21	0,3	TROCKENOBST	72	0,39	0,1
FISCHKONSERVEN U. SONST. FISCHWAREN	-	3,10	0,8	TIEFGEKUEHLTES OBST	2	0,01	-
				SCHALENFRUECHTE	161	1,30	0,3
EIER (STUECK)	22	5,12	1,4	MARMELADE	282	1,38	0,4
MILCH	-	11,80	3,1	ZUCKER	1 036	1,87	0,5
KONSUMMILCH (FRISCH-, H-MILCH, STERILMILCH) (LITER)	4,9	4,88	1,3				
KONDENSMILCH, TUBENSAHNE	774	2,22	0,6	SUESSWAREN, HONIG, KAKAOERZEUGNISSE	-	13,82	3,7
SAHNE	323	1,69	0,4	HONIG	203	1,74	0,5
JOGHURT, MIT UND OHNE FRUECHTE	661	2,12	0,6	SCHOKOLADE, SCHOKOLADENERZEUGNISSE	564	7,64	2,0
SONSTIGE MILCH	-	0,89	0,2	SPEISEEIS	-	1,30	0,3
KAESE	-	11,37	3,0	SONSTIGE SUESSWAREN	-	2,43	0,6
KAESE (OHNE FRISCHKAESE)	760	9,00	2,4	KAKAOERZEUGNISSE (OHNE SCHOKOL.)	70	0,71	0,2
FRISCHKAESE (QUARK)	591	2,37	0,6				
BUTTER	771	6,78	1,8	GEWUERZE U.AE. BACK-U.SPEISEZUTATEN	-	2,39	0,6
SPEISEFETTE U. -OELE (OHNE BUTTER)	-	3,81	1,0				
TIERISCHE FETTE (OHNE BUTTER)	36	0,16	-	ALKOHOLFREIE GETRAENKE	-	8,73	2,3
MARGARINE	561	2,32	0,6	OBST- UND GEMUESESAEFTE (LITER)	1,6	3,26	0,9
SONSTIGE PFLANZEN- UND SPEISEFETTE	99	0,36	0,1	MINERALWASSER (LITER)	2,9	2,40	0,6
SPEISEOELE	209	0,97	0,3	COFFEINHALTIGE ERFRISCHUNGSGETRAENKE (LITER)	0,8	0,92	0,2
BROT UND BACKWAREN	-	26,34	7,0	SONSTIGE ERFRISCHUNGSGETRAENKE (LITER)	1,4	1,56	0,4
WEISSBROT	533	1,71	0,5	KAFFEEMITTEL UND TEEAEMNLICHE ERZEUGNISSE	-	0,59	0,2
KNAECKEBROT	104	0,48	0,1				
SONSTIGES BROT	3 031	8,26	2,2	BOHNENKAFFEE	-	15,31	4,1
KLEINGEBAECK	-	3,92	1,0	BOHNENKAFFEE (BOHNEN OD. GEMAHLEN)	651	13,95	3,7
FEINGEBAECK	-	7,41	2,0	PULVERKAFFEE (KAFFEE-EXTRAKT)	21	1,37	0,4
DAUERBACKWAREN	-	4,56	1,2				
MEHL, NAEHRMITTEL, KARTOFFELERZEUGNISSE	-	7,27	1,9	TEE (OHNE KRAEUTER-, PFEFFERMINZTEE U.A. TEEAEMNLICHE ERZEUGNISSE)	38	1,35	0,4
WEIZENMEHL, -GRIES	545	0,73	0,2				
TEIGWAREN	166	0,66	0,2	ALKOHOLISCHE GETRAENKE	-	34,11	9,0
REIS	114	0,32	0,1	TRAUBENWEIN (WEISS-, ROT-, OHNE DESSERTWEIN) (LITER)	1,9	11,06	2,9
HUELSENFRUECHTE, GETROCKNET	45	0,11	-	SONSTIGER WEIN (LITER)	0,5	1,49	0,4
FERTIGE MAHLZEITEN MIT UEBERWIEGENDEM NAEHRMITTELANTEIL	-	0,66	0,2	SEKT U. ANDERER SCHAUMWEIN (LITER)	0,5	3,34	0,9
KARTOFFELERZEUGNISSE	195	1,01	0,3	BIER (LITER)	6,2	9,73	2,6
SONST. MEHL U. SONST. NAEHRMITTEL	-	3,78	1,0	SPIRITUOSEN (LITER)	0,6	8,49	2,3
KARTOFFELN (KILOGRAMM)	3,5	1,75	0,5				
FRISCHGEMUESE	-	9,18	2,4	TABAKWAREN	-	16,06	4,3
BLUMENKOHL	329	0,50	0,1	TABAK	1	0,09	-
SONSTIGER KOHL	361	0,48	0,1	ZIGARREN (STUECK)	-	0,12	-
KAROTTEN, MOEHREN	238	0,29	0,1	ZIGARETTEN (STUECK)	115	15,83	4,2
SPARGEL	84	0,92	0,2	SONSTIGE TABAKWAREN	-	0,02	-
SALATE	368	1,26	0,3				
TOMATEN	587	1,83	0,5	SPEISEN U. MAHLZEITEN IN GASTSTAETTEN U.AE. (AUSSER IM URLAUB)	-	54,53	14,5
GURKEN	399	0,81	0,2	KOSTEN F. GEMEINSCHAFTSVERPFLEGE	-	11,41	3,0
ZWIEBELN, SCHALOTTEN, KNOBLAUCH	322	0,45	0,1	GETRAENKE IN GASTSTAETTEN U.AE. (AUSSER IM URLAUB)	-	12,31	3,3
SONSTIGES FRISCHGEMUESE	-	2,65	0,7	SPEISEN UND GETRAENKE IN GASTSTAETTEN U.AE. IM URLAUB	-	31,93	8,5
				KOSTGELD, PENSIONS-KOSTEN	-	6,02	1,6

\*) KAEUFE UND UNTERSTELLTE KAEUFE (SACHENTNAHMEN AUS DEM EIGENEN BETRIEB, DEPUTATE U.AE.).- 1) GUETERVERZEICHNIS FUER DEN PRIVATEN VERBRAUCH (AUSGABE 1963).- 2) SOWEIT IN DER VORSPALTE NICHT ANDERS ANGEGBEN, IN GRAMM.

## 2 AUFWENDUNGEN \*) PRIVATER HAUSHALTE FUER NAHRUNGS- UND GENUSSMITTEL JE HAUSHALT UND MONAT 1978

ERFASSTE HAUSHALTE: 598 \*

## 2.1 HAUSHALTE MIT 1 PERSON

2.1.8 MONATLICHES HAUSHALTSNETTOEINKOMMEN VON 1 800 BIS UNTER 2 500 DM  
HOCHGERECHNETE HAUSHALTE IN 1 000: 516 \*

WARE UND WARENGRUPPE 1)	MENGE 2)	DM	PROZENT	WARE UND WARENGRUPPE 1)	MENGE 2)	DM	PROZENT
NAHRUNGS- UND GENUSSMITTEL INSGESAMT	-	440,97	100,0	GEMUESEKONSERVEN, TROCKENGEMUESE	-	5,96	1,4
NAHRUNGSMITTEL	-	193,68	43,9	UND TIEFGEKUEHLTES GEMUESE	-	5,35	1,2
GENUSSMITTEL	-	78,79	17,9	GEMUESEKONSERVEN (OHNE TIEFGE-	1 542	0,04	-
VERZEHR IN GASTSTAETTEN U.AE.	-	168,50	38,2	KUEHLTES GEMUESE)	11	0,56	0,1
				TROCKENGEMUESE (O.HUELSENFRUECHTE)	127		
				TIEFGEKUEHLTES GEMUESE			
FLEISCH (OHNE FLEISCHWAREN)	-	25,76	5,8	FRISCHOBST	-	14,41	3,3
KALBFLEISCH	77	1,10	0,2	AEPFEL	1 503	3,15	0,7
RINDFLEISCH	518	6,92	1,6	BIRNEN UND SONSTIGES KERNOBST	197	0,46	0,1
SCHWEINEFLEISCH	1 018	9,88	2,2	PFIRSICHE, APRIKOSEN	349	1,04	0,2
HAMMELFLEISCH	20	0,20	-	KIRSCHEN	122	0,47	0,1
GEFLUEGEL (OHNE WILDGEFLUEGEL)	539	3,27	0,7	SONSTIGES STEINOBST	147	0,30	0,1
WILD UND WILDGEFLUEGEL	31	0,47	0,1	WEINTRAUBEN	783	1,82	0,4
HACKFLEISCH	226	2,48	0,6	ERDBEEREN	425	1,81	0,4
SONSTIGES FLEISCH (EINSCHL.				SONSTIGE FRISCHE BEEREN	111	0,64	0,1
INNEREIERN, KNOCHEN U.AE.)	212	1,43	0,3	ORANGEN, MANDARINEN, CLEMENTINEN	1 031	2,27	0,5
FLEISCHWAREN	-	28,46	6,5	ZITRONEN (LIMONEN)	192	0,50	0,1
WURST UND WURSTWAREN	1 498	17,77	4,0	GRAPEFRUIT, PAMELMUSEN	199	0,50	0,1
MAGERER UND FETTER SPECK	88	0,94	0,2	BANANEN	727	1,16	0,3
SCHINKEN	245	4,98	1,1	SONSTIGE FRISCHE SUEDFRUECHTE	-	0,28	0,1
FERTIGE MAHLZEITEN MIT UEBER-							
WIEGENDEM FLEISCHANTEIL	14	0,11	-	OBSTKONSERVEN, TROCKENOBST UND	-	3,02	0,7
SONSTIGE FLEISCHWAREN	462	4,66	1,1	TIEFGEK. OBST, SCHALENFRUECHTE	-	1,46	0,3
FRISCHE UND TIEFGEKUEHLTE FISCHE	134	1,28	0,3	OBSTKONSERVEN OHNE TIEFGEK. OBST	517	0,45	0,1
FISCHWAREN	-	3,72	0,8	TROCKENOBST	72	0,06	-
GERAEUCHERTE UND GESALZENE FISCHE	37	0,54	0,1	TIEFGEKUEHLTES OBST	134	1,05	0,2
FISCHKONSERVEN U. SONST. FISCHWAREN	-	3,18	0,7	SCHALENFRUECHTE			
EIER (STUECK)	20	4,70	1,1	MARMELADE	303	1,46	0,3
MILCH	-	10,51	2,4	ZUCKER	1 159	1,90	0,4
KONSUMMILCH (FRISCH-, H-MILCH,				SUESSWAREN, HONIG, KAKAOERZEUG-			
STERILMILCH) (LITER)	4,2	4,17	0,9	NISSE	-	15,35	3,5
KONDENSMILCH, TUBENSAHNE	655	2,04	0,5	HONIG	180	1,49	0,3
SAHNE	240	1,29	0,3	SCHOKOLADE, SCHOKOLADENERZEUGNISSE	602	8,53	1,9
JOGHURT, MIT UND OHNE FRUECHTE	711	2,32	0,5	SPEISEEIS	-	1,62	0,4
SONSTIGE MILCH	-	0,69	0,2	SONSTIGE SUESSWAREN	-	3,13	0,7
KAESE	-	12,30	2,8	KAKAOERZEUGNISSE (OHNE SCHOKOL.)	64	0,59	0,1
KAESE (OHNE FRISCHKAESE)	742	8,93	2,0	GEMUERZE U.AE. BACK-U.SPEISEZUTATEN	-	2,47	0,6
FRISCHKAESE (QUARK)	845	3,37	0,8	ALKOHOLFREIE GETRAENKE	-	8,39	1,9
BUTTER	723	6,30	1,4	OBST- UND GEMUESESAEFTE (LITER)	1,5	2,91	0,7
SPEISEFETTE U. -OELE (OHNE BUTTER)	-	3,30	0,7	MINERALWASSER (LITER)	3,4	3,07	0,7
TIERISCHE FETTE (OHNE BUTTER)	23	0,17	-	COFFEINHALTIGE ERFRISCHUNGS-			
MARGARINE	531	2,06	0,5	GETRAENKE (LITER)	0,5	0,68	0,2
SONSTIGE PFLANZEN- UND SPEISEFETTE	56	0,24	0,1	SONSTIGE ERFRISCHUNGSGE-			
SPEISEOELE	171	0,82	0,2	TRAENKE (LITER)	1,1	1,16	0,3
BROT UND BACKWAREN	-	26,93	6,1	KAFFEEMITTEL UND TEEAENHLICHE	-	0,57	0,1
WEISSBROT	493	1,62	0,4	ERZEUGNISSE			
KNAECKEBROT	105	0,49	0,1	BOHNENKAFFEE	-	16,66	3,8
SONSTIGES BROT	3 364	8,76	2,0	BOHNENKAFFEE (BOHNEN OD. GEMAHLEN)	687	14,86	3,4
KLEINGEBAECK	-	3,65	0,8	PULVERKAFFEE (KAFFEE-EXTRAKT)	33	1,79	0,4
FEINGEBAECK	-	7,98	1,8	TEE (OHNE KRAEUTER-, PFEFFERMINZTEE			
DAUERBACKWAREN	-	4,43	1,0	U.A. TEEAENHLICHE ERZEUGNISSE)	30	1,02	0,2
MEHL, NAHRMITTEL, KARTOFFEL-				ALKOHOLISCHE GETRAENKE	-	41,07	9,3
ERZEUGNISSE	-	6,51	1,5	TRAUBENWEIN (WEISS-, ROT-, OHNE			
WEIZENMEHL, -GRIES	322	0,40	0,1	DESSERTWEIN) (LITER)	2,6	16,96	3,8
TEIGWAREN	194	0,70	0,2	SONSTIGER WEIN (LITER)	0,2	1,69	0,4
REIS	120	0,31	0,1	SEKT U. ANDERER SCHAUMWEIN (LITER)	0,4	3,23	0,7
HUELSENFRUECHTE, GETROCKNET	24	0,07	-	BIER (LITER)	5,7	8,51	1,9
FERTIGE MAHLZEITEN MIT UEBER-				SPIRITUOSEN (LITER)	0,7	10,68	2,4
WIEGENDEM NAHRMITTELANTEIL	-	0,76	0,2	TABAKWAREN	-	20,04	4,5
KARTOFFELERZEUGNISSE	109	0,74	0,2	TABAK	5	0,35	0,1
SONST. MEHL U.SONST. NAHRMITTEL	-	3,54	0,8	ZIGARREN (STUECK)	7	2,44	0,6
KARTOFFELN (KILOGRAMM)	3,0	1,72	0,4	ZIGARETTEN (STUECK)	126	17,21	3,9
FRISCHGEMUESE	-	9,23	2,1	SONSTIGE TABAKWAREN	-	0,04	-
BLUMENKOHL	290	0,47	0,1	SPEISEN U. MAHLZEITEN IN GASTSTAET-			
SONSTIGER KOHL	244	0,34	0,1	TEN U.AE. (AUSSER IM URLAUB)	-	69,03	15,7
KAROTTEN, MOEHREN	212	0,31	0,1	KOSTEN F. GEMEINSCHAFTSVERPFLEGUNG	-	10,47	2,4
SPARGEL	106	1,01	0,2	GETRAENKE IN GASTSTAETTEN U.AE.			
SALATE	319	1,06	0,2	(AUSSER IM URLAUB)	-	19,54	4,4
TOMATEN	714	1,98	0,4	SPEISEN UND GETRAENKE IN GAST-			
GURKEN	405	0,85	0,2	STAETTEN U.AE. IM URLAUB	-	52,94	12,0
ZWIEBELN, SCHALOTTEN, KNOBLAUCH	406	0,47	0,1	KOSTGELD, PENSIONS-KOSTEN	-	16,53	3,7
SONSTIGES FRISCHGEMUESE	-	2,74	0,6				

\*) KAEUFE UND UNTERSTELLTE KAEUFE (SACHENTNAHMEN AUS DEM EIGENEN BETRIEB, DEPUTATE U.AE.)- 1) GUETERVERZEICHNIS FUER DEN PRIVATEN VERBRAUCH (AUSGABE 1963).- 2) SOWEIT IN DER VORSPALTE NICHT ANDERS ANGEGBEN, IN GRAMM.

2 AUFWENDUNGEN \*) PRIVATER HAUSHALTE FUER NAHRUNGS- UND GENUSSMITTEL JE HAUSHALT UND MONAT 1978

ERFASSTE HAUSHALTE: 238 \*

2.1 HAUSHALTE MIT 1 PERSON

2.1.9 MONATLICHES HAUSHALTSNETTOEINKOMMEN VON 2 500 BIS UNTER 5 000 DM

HOCHGERECHNETE HAUSHALTE IN 1 000: 207 \*

WARE UND WARENGRUPPE 1)	MENGE 2)	DM	PROZENT	WARE UND WARENGRUPPE 1)	MENGE 2)	DM	PROZENT
NAHRUNGS- UND GENUSSMITTEL INSGESAMT	-	450,09	100,0	GEMUESEKONSERVEN, TROCKENGEMUESE	-	5,12	1,1
NAHRUNGSMITTEL	-	195,24	43,4	UND TIEFGEKUEHLTES GEMUESE	-	-	-
GENUSSMITTEL	-	80,45	17,9	GEMUESEKONSERVEN (OHNE TIEFGE-	1 123	4,06	0,9
VERZEHR IN GASTSTAETTEN U.AE.	-	174,40	38,7	KUEHLTES GEMUESE)	2	0,01	-
				TROCKENGEMUESE (O.HUELSENFRUECHTE)	220	1,04	0,2
				TIEFGEKUEHLTES GEMUESE	-	-	-
FLEISCH (OHNE FLEISCHWAREN)	-	24,11	5,4	FRISCHOBST	-	15,99	3,6
KALBFLEISCH	97	1,67	0,4	AEPFEL	1 737	3,91	0,9
RINDFLEISCH	532	7,63	1,7	BIRNEN UND SONSTIGES KERNOBST	185	0,44	0,1
SCHWEINEFLEISCH	641	6,96	1,5	PFIRSICHE, APRIKOSEN	486	1,33	0,3
HAMMELFLEISCH	86	0,55	0,1	KIRSCHEN	194	0,75	0,2
GEFLUEGEL (OHNE WILDGEFLUEGEL)	597	3,14	0,7	SONSTIGES STEINOBST	123	0,17	-
WILD UND WILDGEFLUEGEL	43	0,61	0,1	WEINTRAUBEN	390	1,15	0,3
HACKFLEISCH	215	2,41	0,5	ERDBEEREN	512	2,21	0,5
SONSTIGES FLEISCH (EINSCHL.	-	-	-	SONSTIGE FRISCHE BEEREN	47	0,21	-
INNEREIEN, KNOCHEN U.AE.)	171	1,15	0,3	ORANGEN, MANDARINEN, CLEMENTINEN	1 067	2,42	0,5
FLEISCHWAREN	-	26,91	6,0	ZITRONEN (LIMONEN)	174	0,45	0,1
WURST UND WURSTWAREN	1 294	16,89	3,8	GRAPEFRUIT, PAMELMUSEN	295	0,72	0,2
MAGERER UND FETTER SPECK	47	0,62	0,1	BANANEN	793	1,24	0,3
SCHINKEN	223	4,56	1,0	SONSTIGE FRISCHE SUEDFRUECHTE	-	1,00	0,2
FERTIGE MAHLZEITEN MIT UEBER-	-	-	-	OBSTKONSERVEN, TROCKENOBST UND	-	-	-
WIEGENDEM FLEISCHANTEIL	11	0,13	-	TIEFGEK. OBST, SCHALENFRUECHTE	-	3,78	0,8
SONSTIGE FLEISCHWAREN	378	4,71	1,0	OBSTKONSERVEN OHNE TIEFGEK. OBST	483	1,22	0,3
FRISCHE UND TIEFGEKUEHLTE FISCHE	176	1,77	0,4	TROCKENOBST	83	0,50	0,1
FISCHWAREN	-	4,20	0,9	TIEFGEKUEHLTES OBST	6	0,05	-
GERAEUCHERTE UND GESALZENE FISCHE	70	1,27	0,3	SCHALENFRUECHTE	234	2,01	0,4
FISCHKONSERVEN U. SONST. FISCHWAREN	-	2,94	0,7	MARMELADE	286	1,47	0,3
EIER	(STUECK)	17	4,11	ZUCKER	680	1,21	0,3
MILCH	-	12,77	2,8	SUESSWAREN, HONIG, KAKAOERZEUG-	-	-	-
KONSUMMILCH (FRISCH-, H-MILCH,	-	-	-	NISSE	-	15,87	3,5
STERILMILCH) (LITER)	6,0	5,62	1,2	HONIG	204	1,59	0,4
KONDENSMILCH, TUBENSANNE	565	1,53	0,3	SCHOKOLADE, SCHOKOLADENERZEUGNISSE	625	9,35	2,1
SAHNE	217	1,17	0,3	SPEISEEIS	-	1,39	0,3
JOGHURT, MIT UND OHNE FRUECHTE	770	2,51	0,6	SONSTIGE SUESSWAREN	-	3,10	0,7
SONSTIGE MILCH	-	1,94	0,4	KAKAOERZEUGNISSE (OHNE SCHOKOL.)	44	0,44	0,1
KAESE	-	12,85	2,9	GEWUERZE U.AE. BACK-U.SPEISEZUTATEN	-	2,08	0,5
KAESE (OHNE FRISCHKAESE)	805	10,25	2,3	ALKOHOLFREIE GETRAENKE	-	8,44	1,9
FRISCHKAESE (QUARK)	668	2,60	0,6	OBST- UND GEMUESESAEPFE (LITER)	1,5	3,31	0,7
BUTTER	691	6,04	1,3	MINERALWASSER (LITER)	4,1	3,31	0,7
SPEISEFETTE U. -OELE (OHNE BUTTER)	-	2,79	0,6	COFFEINHALTIGE ERFRISCHUNGS-	-	-	-
TIERISCHE FETTE (OHNE BUTTER)	24	0,09	-	GETRAENKE (LITER)	0,3	0,38	0,1
MARGARINE	364	1,69	0,4	SONSTIGE ERFRISCHUNGSGE-	-	-	-
SONSTIGE PFLANZEN- UND SPEISEFETTE	38	0,17	-	TRAENKE (LITER)	1,1	1,16	0,3
SPEISEOELE	164	0,84	0,2	KAFFEEMITTEL UND TEEAENHLICHE	-	0,28	0,1
BROT UND BACKWAREN	-	25,68	5,7	ERZEUGNISSE	-	-	-
WEISSBROT	530	1,73	0,4	BOHNENKAFFEE	-	18,40	4,1
KNAECKEBROT	83	0,44	0,1	BOHNENKAFFEE (BOHNEN OD. GEMAHLEN)	806	16,90	3,8
SONSTIGES BROT	3 197	8,74	1,9	PULVERKAFFEE (KAFFEE-EXTRAKT)	24	1,51	0,3
KLEINGEBAECK	-	3,10	0,7	TEE (OHNE KRAEUTER-, PFEFFERMINZTEE	-	-	-
FEINGEBAECK	-	6,87	1,5	U.A. TEEAENHLICHE ERZEUGNISSE)	47	1,58	0,4
DAUERBACKWAREN	-	4,80	1,1	ALKOHOLISCHE GETRAENKE	-	41,81	9,3
MEHL, NAHRMITTEL, KARTOFFEL-	-	-	-	TRAUBENWEIN (WEISS-, ROT-, OHNE	-	-	-
ERZEUGNISSE	-	9,46	2,1	DESSERTWEIN) (LITER)	4,1	21,36	4,7
WEIZENMEHL, -GRIES	437	0,57	0,1	SONSTIGER WEIN (LITER)	0,4	1,24	0,3
TEIGWAREN	265	1,10	0,2	SEKT U. ANDERER SCHAUMWEIN (LITER)	0,4	3,14	0,7
REIS	306	0,63	0,1	BIER (LITER)	4,9	8,30	1,8
HUELSENFRUECHTE, GETROCKNET	31	0,08	-	SPIRITUOSEN (LITER)	0,5	7,77	1,7
FERTIGE MAHLZEITEN MIT UEBER-	-	-	-	TABAKWAREN	-	18,66	4,1
WIEGENDEM NAHRMITTELANTEIL	-	1,80	0,4	TABAK	5	0,43	0,1
KARTOFFELERZEUGNISSE	175	1,13	0,3	ZIGAREN (STUECK)	6	1,87	0,4
SONST. MEHL U.SONST. NAHRMITTEL	-	4,15	0,9	ZIGARETTEN (STUECK)	118	16,36	3,6
KARTOFFELN	(KILOGRAMM)	2,5	2,04	SONSTIGE TABAKWAREN	-	-	-
FRISCHGEMUESE	-	8,56	1,9	SPEISEN U. MAHLZEITEN IN GASTSTAET-	-	-	-
BLUMENKOHL	267	0,43	0,1	TEN U.AE. (AUSSER IM URLAUB)	-	97,60	21,7
SONSTIGER KOHL	232	0,37	0,1	KOSTEN F. GEMEINSCHAFTSVERPFLEGE	-	10,10	2,2
KAROTTEN, MOEHREN	132	0,22	-	GETRAENKE IN GASTSTAETTEN U.AE.	-	-	-
SPARGEL	123	1,31	0,3	(AUSSER IM URLAUB)	-	17,67	3,9
SALATE	275	0,82	0,2	SPEISEN UND GETRAENKE IN GAST-	-	-	-
TOMATEN	523	1,61	0,4	STAETTEN U.AE. IM URLAUB	-	33,28	7,4
GURKEN	302	0,59	0,1	KOSTGELD, PENSIONSKOSTEN	-	15,75	3,5
ZWIEBELN, SCHALOTTEN, KNOBLAUCH	254	0,37	0,1				
SONSTIGES FRISCHGEMUESE	-	2,83	0,6				

\*) KAEUFE UND UNTERSTELLTE KAEUFE (SACHENTNAHMEN AUS DEM EIGENEN BETRIEB, DEPUTATE U.AE.).- 1) GUETERVERZEICHNIS FUER DEN PRIVATEN VERBRAUCH (AUSGABE 1963).- 2) SOWEIT IN DER VORSPALTE NICHT ANDERS ANGEGEBEN, IN GRAMM.

## 2 AUFWENDUNGEN \*) PRIVATER HAUSHALTE FUER NAHRUNGS- UND GENUSSMITTEL JE HAUSHALT UND MONAT 1978

ERFASSTE HAUSHALTE: 6 121 \*

## 2.2 HAUSHALTE MIT 2 PERSONEN

## 2.2.1 ALLE EINKOMMENSGRUPPEN

HOCHGERECHNETE HAUSHALTE IN 1 000: 6 492 \*

WARE UND WARENGRUPPE 1)	MENGE 2)	DM	PROZENT	WARE UND WARENGRUPPE 1)	MENGE 2)	DM	PROZENT
NAHRUNGS- UND GENUSSMITTEL INSGESAMT	-	550,02	100,0	GEMUESEKONSERVEN, TROCKENGEMUESE	-	7,91	1,4
NAHRUNGSMITTEL	-	329,38	59,9	UND TIEFGEKUEHLTES GEMUESE	-	7,00	1,3
GENUSSMITTEL	-	103,81	18,9	GEMUESEKONSERVEN (OHNE TIEFGE-	2 547	0,05	-
VERZEHRE IN GASTSTAETTEN U.AE.	-	116,83	21,2	KUEHLTES GEMUESE)	8	0,87	0,2
				TROCKENGEMUESE (O.HUELSENFRUECHTE)	214		
FLEISCH (OHNE FLEISCHWAREN)	-	61,25	11,1	TIEFGEKUEHLTES GEMUESE			
KALBFLEISCH	154	2,12	0,4	FRISCHOBST	-	18,85	3,4
RINDFLEISCH	1 447	17,52	3,2	AEPFEL	2 436	4,62	0,8
SCHWEINEFLEISCH	2 748	24,42	4,4	BIRNEN UND SONSTIGES KERNOBST	354	0,70	0,1
HAMMELFLEISCH	55	0,53	0,1	PFIRSICHE, APRIKOSEN	575	1,39	0,3
GEFLUEGEL (OHNE WILDGEFLUEGEL)	1 292	6,81	1,2	KIRSCHEN	164	0,52	0,1
WILD UND WILDGEFLUEGEL	86	0,87	0,2	SONSTIGES STEINOBST	356	0,54	0,1
HACKFLEISCH	630	5,93	1,1	WEINTRAUBEN	684	1,65	0,3
SONSTIGES FLEISCH (EINSCHL.				ERDBEEREN	450	1,73	0,3
INNEREIERN, KNOECHEN U.AE.)	554	3,05	0,6	SONSTIGE FRISCHE BEEREN	89	0,37	0,1
FLEISCHWAREN	-	53,00	9,6	ORANGEN, MANDARINEN, CLEMENTINEN	1 905	3,69	0,7
WURST UND WURSTWAREN	3 219	35,91	6,5	ZITRONEN (LIMONEN)	303	0,74	0,1
MAGERER UND FETTER SPECK	322	2,98	0,5	GRAPEFRUIT, PAMPelmUSEN	336	0,78	0,1
SCHINKEN	398	7,26	1,3	BANANEN	1 205	1,76	0,3
FERTIGE MAHLZEITEN MIT UEBER-				SONSTIGE FRISCHE SUEDFRUECHTE	-	0,38	0,1
WIEGENDEM FLEISCHANTEIL	11	0,10	-				
SONSTIGE FLEISCHWAREN	648	6,74	1,2	OBSTKONSERVEN, TROCKENOBST UND	-	4,49	0,8
FRISCHE UND TIEFGEKUEHLTE FISCH	444	3,55	0,6	TIEFGEK. OBST, SCHALENFRUECHTE	941	2,18	0,4
FISCHWAREN	-	5,60	1,0	OBSTKONSERVEN OHNE TIEFGEK. OBST	117	0,65	0,1
GERAEUCHERTE UND GESALZENE FISCH	112	1,39	0,3	TROCKENOBST	17	0,10	-
FISCHKONSERVEN U. SONST. FISCHWAREN	-	4,21	0,8	TIEFGEKUEHLTES OBST	211	1,56	0,3
EIER (STUECK)	42	9,20	1,7	SCHALENFRUECHTE			
MILCH	-	18,66	3,4	MARMELADE	387	1,71	0,3
KONSUMMILCH (FRISCH-, M-MILCH,				ZUCKER	2 336	3,93	0,7
STERILMILCH) (LITER)	8,8	8,23	1,5				
KONDENSMILCH, TUBENSANNE	1 184	3,36	0,6	SUESSWAREN, HONIG, KAKAOERZEUG-	-	17,68	3,2
SAHNE	526	2,68	0,5	NISSE	289	2,23	0,4
JOGHURT, MIT UND OHNE FRUECHTE	975	2,87	0,5	HONIG	696	8,59	1,6
SONSTIGE MILCH	-	1,52	0,3	SCHOKOLADE, SCHOKOLADENERZEUGNISSE	-	2,38	0,4
KAESE	-	17,13	3,1	SPEISEEIS	-	3,60	0,7
KAESE (OHNE FRISCHKAESE)	1 214	12,97	2,4	SONSTIGE SUESSWAREN	103	0,87	0,2
FRISCHKAESE (QUARK)	1 241	4,16	0,8	KAKAOERZEUGNISSE (OHNE SCHOKOL.)			
BUTTER	1 236	10,32	1,9	GEWUERZE U.AE. BACK-U.SPEISEZUTATEN	-	4,41	0,8
SPEISEFETTE U. -OELE (OHNE BUTTER)	-	7,50	1,4				
TIERISCHE FETTE (OHNE BUTTER)	70	0,28	0,1	ALKOHOLFREIE GETRAENKE	-	13,07	2,4
MARGARINE	1 312	4,93	0,9	OBST- UND GEMUESESAEFTE (LITER)	2,1	3,47	0,6
SONSTIGE PFLANZEN- UND SPEISEFETTE	153	0,63	0,1	MINERALWASSER (LITER)	6,4	4,73	0,9
SPEISEOELE	391	1,67	0,3	COFFEINHALTIGE ERFRISCHUNGS-			
BROT UND BACKWAREN	-	40,32	7,3	GETRAENKE (LITER)	1,1	1,20	0,2
WEISSBROT	958	2,80	0,5	SONSTIGE ERFRISCHUNGSGE-			
KNAECKEBROT	147	0,64	0,1	TRAEENKE (LITER)	2,9	2,76	0,5
SONSTIGES BROT	6 497	15,19	2,8	KAFFEE MITTEL UND TEEAEMNLICHE	-	0,92	0,2
KLEINGEBAECK	-	6,45	1,2	ERZEUGNISSE			
FEINGEBAECK	-	9,99	1,8	BOHNENKAFFEE	-	22,97	4,2
DAUERBACKWAREN	-	5,24	1,0	BOHNENKAFFEE (BOHNEN OD. GEWAHLEN)	992	20,92	3,8
MEHL, NAHRMITTEL, KARTOFFEL-				PULVERKAFFEE (KAFFEE-EXTRAKT)	35	2,05	0,4
ERZEUGNISSE	-	12,96	2,4	TEE (OHNE KRAEUTER-, PFEFFERMINZTEE			
WEIZENMEHL, -GRIES	1 694	1,99	0,4	U.A. TEEAEMNLICHE ERZEUGNISSE)	47	1,42	0,3
TEIGWAREN	480	1,69	0,3				
REIS	298	0,83	0,2	ALKOHOLISCHE GETRAENKE	-	54,80	10,0
HUELSENFRUECHTE, GETROCKNET	99	0,25	-	TRAUBENWEIN (WEISS-, ROT-, OHNE			
FERTIGE MAHLZEITEN MIT UEBER-				DESSERTWEIN) (LITER)	3,1	17,83	3,2
WIEGENDEM NAHRMITTELANTEIL	-	0,94	0,2	SONSTIGER WEIN (LITER)	0,4	1,48	0,3
KARTOFFELERZEUGNISSE	214	1,24	0,2	SEKT U. ANDERER SCHAUMWEIN (LITER)	0,5	3,58	0,7
SONST. MEHL U.SONST. NAHRMITTEL	-	6,02	1,1	BIER (LITER)	12,4	17,66	3,2
KARTOFFELN (KILOGRAMM)	10,7	4,56	0,8	SPIRITUOSEN (LITER)	1,0	14,25	2,6
FRISCHGEMUESE	-	13,29	2,4	TABAKWAREN	-	24,61	4,5
BLUMENKOHLE	555	0,83	0,2	TABAK	21	1,27	0,2
SONSTIGER KOHL	786	0,92	0,2	ZIGARREN (STUECK)	7	2,05	0,4
KAROTTEN, MOEHREN	418	0,50	0,1	ZIGARETTEN (STUECK)	157	21,11	3,8
SPARGEL	126	1,03	0,2	SONSTIGE TABAKWAREN	-	0,17	-
SALATE	600	1,84	0,3				
TOMATEN	920	2,48	0,5	SPEISEN U. MAHLZEITEN IN GASTSTAET-	-	48,41	8,8
GURKEN	652	1,27	0,2	TEN U.AE. (AUSSER IM URLAUB)	-	8,03	1,5
ZWIEBELN, SCHALOTTEN, KNOBLAUCH	808	0,80	0,1	KOSTEN F. GEMEINSCHAFTSVERPFLEGE	-	15,65	2,8
SONSTIGES FRISCHGEMUESE	-	3,62	0,7	GETRAENKE IN GASTSTAETTEN U.AE.	-	42,22	7,7
				(AUSSER IM URLAUB)	-	2,53	0,5
				SPEISEN UND GETRAENKE IN GAST-			
				STAETTEN U.AE. IM URLAUB			
				KOSTGELD, PENSIONS-KOSTEN			

\*) KAEUFE UND UNTERSTELLTE KAEUFE (SACHENTNAHMEN AUS DEM EIGENEN BETRIEB, DEPUTATE U.AE.).- 1) GUETERVERZEICHNIS FUER DEN PRIVATEN VERBRAUCH (AUSGABE 1963).- 2) SOWEIT IN DER VORSPALTE NICHT ANDERS ANGEZEIGT, IN GRAMM.

## 2 AUFWENDUNGEN \*) PRIVATER HAUSHALTE FUER NAHRUNGS- UND GENUSSMITTEL JE HAUSHALT UND MONAT 1978

ERFASSTE HAUSHALTE: 514 \*

## 2.2 HAUSHALTE MIT 2 PERSONEN

## 2.2.2 MONATLICHES HAUSHALTSNETTOEINKOMMEN UNTER 1 200 DM

HOCHGERECHNETE HAUSHALTE IN 1 000: 1 029 \*

WARE UND WARENGRUPPE 1)	MENGE 2)	DM	PROZENT	WARE UND WARENGRUPPE 1)	MENGE 2)	DM	PROZENT
NAHRUNGS- UND GENUSSMITTEL INSGESAMT	-	402,71	100,0	GEMUESEKONSERVEN, TROCKENGEMUESE UND TIEFGEKUEHLTES GEMUESE	-	5,76	1,4
NAHRUNGSMITTEL	-	281,57	69,9	GEMUESEKONSERVEN (OHNE TIEFGEKUEHLTES GEMUESE)	2 092	5,16	1,3
GENUSSMITTEL	-	74,25	18,4	TROCKENGEMUESE (O.HUELSENFRUECHTE)	10	0,05	-
VERZEHRE IN GASTSTAETTEN U.AE.	-	46,90	11,6	TIEFGEKUEHLTES GEMUESE	151	0,55	0,1
FLEISCH (OHNE FLEISCHWAREN)	-	55,33	13,7	FRISCHOBST	-	13,88	3,4
KALBFLEISCH	125	1,63	0,4	AEPFEL	1 990	3,80	0,9
RINDFLEISCH	1 353	15,27	3,8	BIRNEN UND SONSTIGES KERNOBST	242	0,47	0,1
SCHWEINEFLEISCH	2 601	22,56	5,6	PFIIRSICKE, APRIKOSEN	408	0,93	0,2
HAMMELFLEISCH	23	0,20	0,1	KIRSCHEN	98	0,37	0,1
GEFLUEGEL (OHNE WILDGEFLUEGEL)	1 317	6,46	1,6	SONSTIGES STEINOBST	392	0,43	0,1
WILD UND WILDGEFLUEGEL	91	0,76	0,2	WEINTRAUBEN	579	1,24	0,3
HACKFLEISCH	571	5,10	1,3	ERDBEEREN	307	1,20	0,3
SONSTIGES FLEISCH (EINSCHL. INNEREIER, KNOCHEN U.AE.)	657	3,34	0,8	SONSTIGE FRISCHE BEEREN	62	0,22	0,1
FLEISCHWAREN	-	44,07	10,9	ORANGEN, MANDARINEN, CLEMENTINEN	1 447	2,75	0,7
WURST UND WURSTWAREN	2 983	31,67	7,9	ZITRONEN (LIMONEN)	212	0,50	0,1
MAGERER UND FETTER SPECK	367	3,08	0,8	GRAPEFRUIT, PAMPELMUSEN	190	0,45	0,1
SCHINKEN	272	4,81	1,2	BANANEN	907	1,35	0,3
FERTIGE MAHLZEITEN MIT UEBERWIEGENDEM FLEISCHANTEIL	5	0,06	-	SONSTIGE FRISCHE SUEDFRUECHTE	-	0,17	-
SONSTIGE FLEISCHWAREN	482	4,45	1,1	OBSTKONSERVEN, TROCKENOBST UND TIEFGEK. OBST, SCHALENFRUECHTE	-	3,28	0,8
FRISCHE UND TIEFGEKUEHLTE FISCHE	377	2,73	0,7	OBSTKONSERVEN OHNE TIEFGEK. OBST	796	1,72	0,4
FISCHWAREN	-	4,03	1,0	TROCKENOBST	85	0,47	0,1
GERAEUCHERTE UND GESALZENE FISCHE	64	0,74	0,2	TIEFGEKUEHLTES OBST	20	0,07	-
FISCHKONSERVEN U. SONST. FISCHWAREN	-	3,29	0,8	SCHALENFRUECHTE	148	1,02	0,3
EIER (STUECK)	41	8,92	2,2	MARMELADE	354	1,55	0,4
MILCH	-	18,10	4,5	ZUCKER	2 853	4,60	1,1
KONSUMMILCH (FRISCH-, H-MILCH, STERILMILCH) (LITER)	9,9	9,20	2,3	SUESSWAREN, HONIG, KAKAOERZEUGNISSE	-	12,96	3,2
KONDENSMILCH, TUBENSAHNE	1 173	3,26	0,8	HONIG	238	1,78	0,4
SAHNE	426	2,08	0,5	SCHOKOLADE, SCHOKOLADENERZEUGNISSE	572	6,61	1,6
JOGHURT, MIT UND OHNE FRUECHTE	699	2,18	0,5	SPEISEEIS	-	1,31	0,3
SONSTIGE MILCH	-	1,38	0,3	SONSTIGE SUESSWAREN	-	2,44	0,6
KAESE	-	12,81	3,2	KAKAOERZEUGNISSE (OHNE SCHOKOL.)	94	0,82	0,2
KAESE (OHNE FRISCHKAESE)	936	9,61	2,4	GEWUERZE U.AE. BACK-U.SPEISEZUTATEN	-	4,00	1,0
FRISCHKAESE (QUARK)	983	3,20	0,8	ALKOHOLFREIE GETRAENKE	-	10,31	2,6
BUTTER	1 150	9,61	2,4	OBST- UND GEMUESESAEFTE (LITER)	1,8	2,58	0,6
SPEISEFETTE U. -OELE (OHNE BUTTER)	-	8,01	2,0	MINERALWASSER (LITER)	4,8	3,43	0,9
TIERISCHE FETTE (OHNE BUTTER)	92	0,34	0,1	COFFEINHALTIGE ERFRISCHUNGSGETRAENKE (LITER)	0,7	0,69	0,2
MARGARINE	1 497	5,29	1,3	SONSTIGE ERFRISCHUNGSGETRAENKE (LITER)	2,8	2,57	0,6
SONSTIGE PFLANZEN- UND SPEISEFETTE	169	0,71	0,2	KAFFEEMITTEL UND TEEAENNLICHE ERZEUGNISSE	-	1,03	0,3
SPEISEOELE	459	1,67	0,4	BOHNENKAFFEE	-	18,39	4,6
BROT UND BACKWAREN	-	35,05	8,7	BOHNENKAFFEE (BOHNEN OD. GEMAHLEN)	786	16,55	4,1
WEISSBROT	903	2,62	0,7	PULVERKAFFEE (KAFFEE-EXTRAKT)	34	1,84	0,5
KNAECKEBROT	85	0,38	0,1	TEE (OHNE KRAEUTER-, PFEFFERMINZTEE U.A. TEEAENNLICHE ERZEUGNISSE)	38	1,00	0,2
SONSTIGES BROT	6 796	15,09	3,7	ALKOHOLISCHE GETRAENKE	-	37,56	9,3
KLEINGEBAECK	-	6,38	1,6	TRAUBENWEIN (WEISS-, ROT-, OHNE DESSERTWEIN) (LITER)	1,8	9,48	2,4
FEINGEBAECK	-	7,45	1,8	SONSTIGER WEIN (LITER)	0,5	1,36	0,3
DAUERBACKWAREN	-	3,14	0,8	SEKT U. ANDERER SCHAUMWEIN (LITER)	0,2	1,74	0,4
MEHL, NAEHRMITTEL, KARTOFFEL-ERZEUGNISSE	-	11,33	2,8	BIER (LITER)	10,4	14,61	3,6
WEIZENMEHL, -GRIES	2 226	2,55	0,6	SPIRITUOSEN (LITER)	0,8	10,36	2,6
TEIGWAREN	541	1,93	0,5	TABAKWAREN	-	17,30	4,3
REIS	300	0,81	0,2	TABAK	32	1,65	0,4
HUELSENFRUECHTE, GETROCKNET	127	0,31	0,1	ZIGARREN (STUECK)	7	1,54	0,4
FERTIGE MAHLZEITEN MIT UEBERWIEGENDEM NAEHRMITTELANTEIL	-	0,44	0,1	ZIGARETTEN (STUECK)	102	13,89	3,4
KARTOFFELERZEUGNISSE	176	0,90	0,2	SONSTIGE TABAKWAREN	-	0,23	0,1
SONST. MEHL U. SONST. NAEHRMITTEL	-	4,39	1,1	SPEISEN U. MAHLZEITEN IN GASTSTAETTEN U.AE. (AUSSER IM URLAUB)	-	20,45	5,1
KARTOFFELN (KILOGRAMM)	13,8	5,27	1,3	KOSTEN F. GEMEINSCHAFTSVERPFLEGEUNG	-	3,53	0,9
FRISCHGEMUESE	-	9,97	2,5	GETRAENKE IN GASTSTAETTEN U.AE. (AUSSER IM URLAUB)	-	6,33	1,6
BLUMENKOHL	483	0,73	0,2	SPEISEN UND GETRAENKE IN GASTSTAETTEN U.AE. IM URLAUB	-	15,46	3,8
SONSTIGER KOHL	839	0,94	0,2	KOSTGELD, PENSIONS-KOSTEN	-	1,14	0,3
KAROTTEN, MOEHREN	373	0,45	0,1				
SPARGEL	68	0,47	0,1				
SALATE	526	1,58	0,4				
TOMATEN	621	1,64	0,4				
GURKEN	473	0,90	0,2				
ZWIEBELN, SCHALOTTEN, KNOBLAUCH	815	0,77	0,2				
SONSTIGES FRISCHGEMUESE	-	2,49	0,6				

\*) KAEUFE UND UNTERSTELLTE KAEUFE (SACHENTNAHMEN AUS DEM EIGENEN BETRIEB, DEPUTATE U.AE.) - 1) GUETERVERZEICHNIS FUER DEN PRIVATEN VERBRAUCH (AUSGABE 1963) - 2) SOWEIT IN DER VORSPALTE NICHT ANDERS ANGEZEIGT, IN GRAMM.

## 2 AUFWENDUNGEN \*) PRIVATER HAUSHALTE FUER NAHRUNGS- UND GENUSSMITTEL JE HAUSHALT UND MONAT 1978

ERFASSTE HAUSHALTE: 438 \*

2.2 HAUSHALTE MIT 2 PERSONEN

2.2.3 MONATLICHES HAUSHALTSNETTOEINKOMMEN VON 1 200 BIS UNTER 1 400 DM  
HOCHGERECHNETE HAUSHALTE IN 1 000: 641 \*

WARE UND WARENGRUPPE 1)	MENGE 2)	DM	PROZENT
NAHRUNGS- UND GENUSSMITTEL INSGESAMT	-	458,95	100,0
NAHRUNGSMITTEL	-	308,71	67,3
GENUSSMITTEL	-	81,17	17,7
VERZEHR IN GASTSTAETTEN U.AE.	-	69,07	15,0
FLEISCH (OHNE FLEISCHWAREN)	-	57,40	12,5
KALBFLEISCH	132	1,73	0,4
RINDFLEISCH	1 384	16,00	3,5
SCHWEINFLEISCH	2 840	23,86	5,2
HAMMELFLEISCH	82	0,71	0,2
GEFLUEGEL (OHNE WILDGEFLUEGEL)	1 408	6,99	1,5
WILD UND WILDGEFLUEGEL	37	0,41	0,1
HACKFLEISCH	570	5,26	1,1
SONSTIGES FLEISCH (EINSCHL. INNEREIERN, KNOCHEN U.AE.)	468	2,44	0,5
FLEISCHWAREN	-	47,99	10,5
WURST UND WURSTWAREN	3 114	33,57	7,3
MAGERER UND FETTER SPECK	328	2,97	0,6
SCHINKEN	356	6,26	1,4
FERTIGE MAHLZEITEN MIT UEBERWIEGENDEM FLEISCHANTEIL	6	0,06	-
SONSTIGE FLEISCHWAREN	522	5,13	1,1
FRISCHE UND TIEFGEKUEHLTE FISCHE	425	3,38	0,7
FISCHWAREN	-	4,09	0,9
GERAUCHERTE UND GESALZENE FISCH	72	0,79	0,2
FISCHKONSERVEN U. SONST. FISCHWAREN	-	3,30	0,7
EIER (STUECK)	44	9,45	2,1
MILCH	-	18,51	4,0
KONSUMMILCH (FRISCH-, H-MILCH, STERILMILCH) (LITER)	9,7	8,95	1,9
KONDENSMILCH, TUBENSANNE	1 133	3,33	0,7
SAHNE	574	2,95	0,6
JOGHURT, MIT UND OHNE FRUECHTE	728	1,97	0,4
SONSTIGE MILCH	-	1,32	0,3
KAESE	-	14,59	3,2
KAESE (OHNE FRISCHKAESE)	1 071	10,81	2,4
FRISCHKAESE (QUARK)	1 195	3,78	0,8
BUTTER	1 241	10,27	2,2
SPEISEFETTE U. -OELE (OHNE BUTTER)	-	7,93	1,7
TIERISCHE FETTE (OHNE BUTTER)	70	0,25	0,1
MARGARINE	1 540	5,56	1,2
SONSTIGE PFLANZEN- UND SPEISEFETTE	142	0,34	0,1
SPEISEOELE	391	1,56	0,3
BROT UND BACKWAREN	-	39,82	8,7
WEISSBROT	951	2,61	0,6
KNAECKEBROT	209	0,79	0,2
SONSTIGES BROT	6 980	15,55	3,4
KLEINGEBAECK	-	6,32	1,4
FEINGEBAECK	-	9,19	2,0
DAUERBACKWAREN	-	5,37	1,2
MEHL, NAEHRMITTEL, KARTOFFEL-ERZEUGNISSE	-	12,62	2,7
WEIZENMEHL, -GRIES	1 844	2,17	0,5
TEIGWAREN	539	1,75	0,4
REIS	358	0,98	0,2
HUELSENFRUECHTE, GETROCKNET	111	0,29	0,1
FERTIGE MAHLZEITEN MIT UEBERWIEGENDEM NAEHRMITTELANTEIL	-	0,77	0,2
KARTOFFELERZEUGNISSE	142	0,89	0,2
SONST. MEHL U. SONST. NAEHRMITTEL	-	5,78	1,3
KARTOFFELN (KILOGRAMM)	11,7	5,05	1,1
FRISCHGEMUESE	-	11,74	2,6
BLUMENKOHL	483	0,75	0,2
SONSTIGER KOHL	669	0,78	0,2
KAROTTEN, MOEHREN	358	0,44	0,1
SPARGEL	61	0,50	0,1
SALATE	606	1,77	0,4
TOMATEN	808	2,11	0,5
GURKEN	740	1,45	0,3
ZWIEBELN, SCHALOTTEN, KNOBLAUCH	924	0,93	0,2
SONSTIGES FRISCHGEMUESE	-	3,03	0,7

WARE UND WARENGRUPPE 1)	MENGE 2)	DM	PROZENT
GEMUESEKONSERVEN, TROCKENGEMUESE UND TIEFGEKUEHLTES GEMUESE	-	7,14	1,6
GEMUESEKONSERVEN (OHNE TIEFGEKUEHLTES GEMUESE)	2 535	6,43	1,4
TROCKENGEMUESE (O.HUELSENFRUECHTE)	9	0,03	-
TIEFGEKUEHLTES GEMUESE	191	0,68	0,1
FRISCHOBST	-	17,23	3,8
AEPFEL	2 592	4,40	1,0
BIRNEN UND SONSTIGES KERNOBST	249	0,51	0,1
PFIIRSICHE, APRIKOSEN	553	1,19	0,3
KIRSCHEN	193	0,52	0,1
SONSTIGES STEINOBST	426	0,55	0,1
WEINTRAUBEN	458	1,05	0,2
ERDBEEREN	542	2,03	0,4
SONSTIGE FRISCHE BEEREN	87	0,29	0,1
ORANGEN, MANDARINEN, CLEMENTINEN	1 806	3,52	0,8
ZITRONEN (LIMONEN)	320	0,79	0,2
GRAPEFRUIT, PAMPELMUSEN	327	0,69	0,2
BANANEN	1 021	1,53	0,3
SONSTIGE FRISCHE SUEDFRUECHTE	-	0,15	-
OBSTKONSERVEN, TROCKENOBST UND TIEFGEK. OBST, SCHALENFRUECHTE	-	3,56	0,8
OBSTKONSERVEN OHNE TIEFGEK. OBST	858	1,93	0,4
TROCKENOBST	99	0,52	0,1
TIEFGEKUEHLTES OBST	4	0,02	-
SCHALENFRUECHTE	162	1,09	0,2
MARMELADE	454	1,86	0,4
ZUCKER	2 513	4,38	1,0
SUESSWAREN, HONIG, KAKAOERZEUGNISSE	-	15,09	3,3
HONIG	299	2,13	0,5
SCHOKOLADE, SCHOKOLADENERZEUGNISSE	590	6,88	1,5
SPEISEEIS	-	1,94	0,4
SONSTIGE SUESSWAREN	-	3,20	0,7
KAKAOERZEUGNISSE (OHNE SCHOKOL.)	108	0,95	0,2
GEWUERZE U.AE. BACK-U.SPEISEZUTATEN	-	4,60	1,0
ALKOHOLFREIE GETRAENKE	-	12,01	2,6
OBST- UND GEMUESESAEFTE (LITER)	2,0	3,20	0,7
MINERALWASSER (LITER)	5,9	4,34	0,9
COFFEINHALTIGE ERFRISCHUNGSGETRAENKE (LITER)	0,8	0,90	0,2
SONSTIGE ERFRISCHUNGSGETRAENKE (LITER)	2,9	2,69	0,6
KAFFEEMITTEL UND TEEAENNLICHE ERZEUGNISSE	-	0,90	0,2
BOHNENKAFFEE	-	20,44	4,5
BOHNENKAFFEE (BOHNEN OD. GEMAHLEN)	872	18,24	4,0
PULVERKAFFEE (KAFFEE-EXTRAKT)	35	2,20	0,5
TEE (OHNE KRAEUTER-, PFEFFERMINZTEE U.A. TEEAENNLICHE ERZEUGNISSE)	37	1,23	0,3
ALKOHOLISCHE GETRAENKE	-	41,09	9,0
TRAUBENWEIN (WEISS-, ROT-, OHNE DESSERTWEIN) (LITER)	2,2	11,58	2,5
SONSTIGER WEIN (LITER)	0,2	0,70	0,2
SEKT U. ANDERER SCHAUMWEIN (LITER)	0,4	2,78	0,6
BIER (LITER)	10,8	14,93	3,3
SPIRITUOSEN (LITER)	0,8	11,09	2,4
TABAKWAREN	-	18,42	4,0
TABAK (STUECK)	18	0,98	0,2
ZIGARREN (STUECK)	7	2,40	0,5
ZIGARETTEN (STUECK)	111	14,90	3,2
SONSTIGE TABAKWAREN	-	0,14	-
SPEISEN U. MAHLZEITEN IN GASTSTAETTEN U.AE. (AUSSER IM URLAUB)	-	28,46	6,2
KOSTEN F. GEMEINSCHAFTSVERPFLEGUNG (AUSSER IM URLAUB)	-	4,75	1,0
GETRAENKE IN GASTSTAETTEN U.AE. (AUSSER IM URLAUB)	-	12,31	2,7
SPEISEN UND GETRAENKE IN GASTSTAETTEN U.AE. IM URLAUB	-	20,60	4,5
KOSTGELD, PENSIONS-KOSTEN	-	2,94	0,6

\*) KAEUFE UND UNTERSTELLTE KAEUFE (SACHENTNAHMEN AUS DEM EIGENEN BETRIEB, DEPUTATE U.AE.)- 1) GUETERVERZEICHNIS FUER DEN PRIVATEN VERBRAUCH (AUSGABE 1963).- 2) SOWEIT IN DER VORSPALTE NICHT ANDERS ANGEZEIGT, IN GRAMM.

2 AUFWENDUNGEN \*) PRIVATER HAUSHALTE FUER NAHRUNGS- UND GENUSSMITTEL JE HAUSHALT UND MONAT 1978

ERFASSTE HAUSHALTE: 584 \*

2.2 HAUSHALTE MIT 2 PERSONEN

2.2.4 MONATLICHES HAUSHALTSNETTOEINKOMMEN VON 1 400 BIS UNTER 1 600 DM

HOCHGERECHNETE HAUSHALTE IN 1 000: 746 \*

WARE UND WARENGRUPPE 1)	MENGE 2)	DM	PROZENT	WARE UND WARENGRUPPE 1)	MENGE 2)	DM	PROZENT
NAHRUNGS- UND GENUSSMITTEL INSGESAMT	-	484,75	100,0	GEMUESEKONSERVEN, TROCKENGEMUESE	-	7,33	1,5
NAHRUNGSMITTEL	-	317,83	65,6	UND TIEFGEKUEHLTES GEMUESE	-	-	-
GENUSSMITTEL	-	90,07	18,6	GEMUESEKONSERVEN (OHNE TIEFGE-	2 477	6,42	1,3
VERZEHRE IN GASTSTAETTEN U.AE.	-	76,85	15,9	KUEHLTES GEMUESE)	3	0,03	-
				TROCKENGEMUESE (O.HUELSENFRUECHTE)	224	0,89	0,2
FLEISCH (OHNE FLEISCHWAREN)	-	57,43	11,8	TIEFGEKUEHLTES GEMUESE	-	-	-
KALBFLEISCH	169	2,13	0,4	FRISCHOBST	-	18,61	3,8
RINDFLEISCH	1 528	16,65	3,4	AEPFEL	2 377	4,67	1,0
SCHWEINFLEISCH	2 581	22,21	4,6	BIRNEN UND SONSTIGES KERNOBST	486	0,78	0,2
HAMMELFLEISCH	43	0,41	0,1	PFIIRSICHE, APRIKOSEN	599	1,41	0,3
GEFLUEGEL (OHNE WILDGEFLUEGEL)	1 258	6,36	1,3	KIRSCHEN	205	0,60	0,1
WILD UND WILDGEFLUEGEL	64	0,77	0,2	SONSTIGES STEINOBST	362	0,59	0,1
HACKFLEISCH	614	5,82	1,2	WEINTRAUBEN	628	1,44	0,3
SONSTIGES FLEISCH (EINSCHL.	-	-	-	ERDBEEREN	474	1,79	0,4
INNEREIEIEN, KNOCHEN U.AE.)	550	3,08	0,6	SONSTIGE FRISCHE BEEREN	103	0,37	0,1
FLEISCHWAREN	-	51,73	10,7	ORANGEN, MANDARINEN, CLEMENTINEN	1 660	3,16	0,7
WURST UND WURSTWAREN	3 298	36,35	7,5	ZITRONEN (LIMONEN)	301	0,72	0,1
MAGERER UND FETTER SPECK	323	3,25	0,7	GRAPEFRUIT, PAMPELMUSEN	388	0,87	0,2
SCHINKEN	380	6,40	1,3	BANANEN	1 414	1,96	0,4
FERTIGE MAHLZEITEN MIT UEBER-	-	-	-	SONSTIGE FRISCHE SUEDFRUECHTE	-	0,26	0,1
WIEGENDEM FLEISCHANTEIL	25	0,19	-				
SONSTIGE FLEISCHWAREN	546	5,54	1,1	OBSTKONSERVEN, TROCKENOBST UND	-	3,94	0,8
FRISCHE UND TIEFGEKUEHLTE FISCHE	489	3,73	0,8	TIEFGEK. OBST, SCHALENFRUECHTE	-	2,04	0,4
FISCHWAREN	-	5,05	1,0	OBSTKONSERVEN OHNE TIEFGEK. OBST	985	0,68	0,1
GERAEUCHERTE UND GESALZENE FISCHE	137	1,35	0,3	TROCKENOBST	122	0,06	-
FISCHKONSERVEN U. SONST. FISCHWAREN	-	3,70	0,8	TIEFGEKUEHLTES OBST	10	0,06	-
EIER (STUECK)	41	9,05	1,9	SCHALENFRUECHTE	162	1,16	0,2
MILCH	-	19,25	4,0	MARMELADE	395	1,64	0,3
KONSUMMILCH (FRISCH-, H-MILCH,	-	-	-	ZUCKER	2 596	4,39	0,9
STERILMILCH) (LITER)	9,5	8,75	1,8	SUESSWAREN, HONIG, KAKAOERZEUG-	-	17,52	3,6
KONDENSMILCH, TUBENSAHNE	1 403	3,82	0,8	NISSE	-	2,68	0,6
SAHNE	531	2,66	0,5	HONIG	351	7,99	1,6
JOGHURT, MIT UND OHNE FRUECHTE	878	2,48	0,5	SCHOKOLADE, SCHOKOLADENERZEUGNISSE	-	2,64	0,5
SONSTIGE MILCH	-	1,55	0,3	SPEISEEIS	-	3,43	0,7
KAESE	-	15,37	3,2	SONSTIGE SUESSWAREN	91	0,78	0,2
KAESE (OHNE FRISCHKAESE)	1 108	11,22	2,3	KAKAOERZEUGNISSE (OHNE SCHOKOL.)	-	-	-
FRISCHKAESE (QUARK)	1 375	4,15	0,9	GEMUERZE U.AE. BACK-U.SPEISEZUTATEN	-	4,01	0,8
BUTTER	1 361	11,26	2,3	ALKOHOLFREIE GETRAENKE	-	12,09	2,5
SPEISEFETTE U. -OELE (OHNE BUTTER)	-	7,71	1,6	OBST- UND GEMUESESAFT (LITER)	1,9	3,06	0,6
TIERISCHE FETTE (OHNE BUTTER)	59	0,25	0,1	MINERALWASSER (LITER)	5,9	4,57	0,9
MARGARINE	1 343	4,98	1,0	COFFEINHALTIGE ERFRISCHUNGS-	-	-	-
SONSTIGE PFLANZEN- UND SPEISEFETTE	164	0,69	0,1	GETRAENKE (LITER)	0,9	0,98	0,2
SPEISEOELE	412	1,79	0,4	SONSTIGE ERFRISCHUNGSGE-	-	-	-
BROT UND BACKWAREN	-	38,59	8,0	TRAENKE (LITER)	2,6	2,45	0,5
WEISSBROT	1 079	3,01	0,6	KAFFEEMITTEL UND TEEAENNLICHE	-	1,03	0,2
KNAECKEBROT	133	0,61	0,1	ERZEUGNISSE	-	-	-
SONSTIGES BROT	6 613	15,25	3,1	BOHNENKAFFEE	-	22,87	4,7
KLEINGEBAECK	-	5,87	1,2	BOHNENKAFFEE (BOHNEN OD. GEMAHLEN)	997	20,72	4,3
FEINGEBAECK	-	8,96	1,8	PULVERKAFFEE (KAFFEE-EXTRAKT)	36	2,15	0,4
DAUERBACKWAREN	-	4,88	1,0	TEE (OHNE KRAEUTER-, PFEFFERMINZTEE	-	-	-
MEHL, NAHRMITTEL, KARTOFFEL-	-	-	-	U.A. TEEAENNLICHE ERZEUGNISSE)	40	1,21	0,2
ERZEUGNISSE	-	11,57	2,4	ALKOHOLISCHE GETRAENKE	-	46,88	9,7
WEIZENMEHL, -GRIES	1 822	2,11	0,4	TRAUBENWEIN (WEISS-, ROT-, OHNE	-	-	-
TEIGWAREN	492	1,68	0,3	DESSERTWEIN) (LITER)	2,6	14,45	3,0
REIS	276	0,79	0,2	SONSTIGER WEIN (LITER)	0,4	1,18	0,2
HUELSENFRUECHTE, GETROCKNET	88	0,21	-	SEKT U. ANDERER SCHAUMWEIN (LITER)	0,4	2,42	0,5
FERTIGE MAHLZEITEN MIT UEBER-	-	-	-	BIER (LITER)	11,4	16,02	3,3
WIEGENDEM NAHRMITTELANTEIL	-	0,69	0,1	SPIRITUOSEN (LITER)	1,0	12,82	2,6
KARTOFFELERZEUGNISSE	197	1,07	0,2	TABAKWAREN	-	19,11	3,9
SONST. MEHL U.SONST. NAHRMITTEL	-	5,03	1,0	TABAK	18	0,99	0,2
KARTOFFELN (KILOGRAMM)	12,3	4,97	1,0	ZIGARREN (STUECK)	6	1,71	0,4
FRISCHGEMUESE	-	12,57	2,6	ZIGARETTEN (STUECK)	120	16,18	3,3
BLUMENKOHLE	641	0,91	0,2	SONSTIGE TABAKWAREN	-	0,24	-
SONSTIGER KOHL	894	0,97	0,2	SPEISEN U. MAHLZEITEN IN GASTSTAET-	-	31,45	6,5
KAROTTEN, MOEHREN	443	0,53	0,1	TEN U.AE. (AUSSER IM URLAUB)	-	4,14	0,9
SPARGEL	100	0,72	0,1	KOSTEN F. GEMEINSCHAFTSVERPFLEGUNG	-	-	-
SALATE	553	1,70	0,4	GETRAENKE IN GASTSTAETTEN U.AE.	-	11,33	2,3
TOMATEN	1 013	2,57	0,5	(AUSSER IM URLAUB)	-	-	-
GURKEN	644	1,16	0,2	SPEISEN UND GETRAENKE IN GAST-	-	26,21	5,4
ZWIEBELN, SCHALOTTEN, KNOBLAUCH	765	0,72	0,1	STAETTEN U.AE. IM URLAUB	-	3,73	0,8
SONSTIGES FRISCHGEMUESE	-	3,28	0,7	KOSTGELD, PENSIONSSTOEN	-	-	-

\*) KAEUFE UND UNTERSTELLTE KAEUFE (SACHENTNAHMEN AUS DEM EIGENEN BETRIEB, DEPUTATE U.AE.)- 1) GUETERVERZEICHNIS FUER DEN PRIVATEN VERBRAUCH (AUSGABE 1963).- 2) SOWEIT IN DER VORSPALTE NICHT ANDERS ANGEZEIGT, IN GRAMM.

## 2 AUFWENDUNGEN \*) PRIVATER HAUSHALTE FUER NAHRUNGS- UND GENUSSMITTEL JE HAUSHALT UND MONAT 1978

ERFASSTE HAUSHALTE: 556 \*

## 2.2 HAUSHALTE MIT 2 PERSONEN

## 2.2.5 MONATLICHES HAUSHALTSNETTOEINKOMMEN VON 1 600 BIS UNTER 1 800 DM

HOCHGERECHNETE HAUSHALTE IN 1 000: 627 \*

WARE UND WARENGRUPPE 1)	MENGE 2)	DM	PROZENT
NAHRUNGS- UND GENUSSMITTEL INSGESAMT	-	518,50	100,0
NAHRUNGSMITTEL	-	327,61	63,2
GENUSSMITTEL	-	98,90	19,1
VERZEHR IN GASTSTAETTEN U.AE.	-	91,99	17,7
FLEISCH (OHNE FLEISCHWAREN)	-	60,57	11,7
KALBFLEISCH	151	1,97	0,4
RINDFLEISCH	1 435	16,60	3,2
SCHWEINEFLEISCH	2 774	24,37	4,7
HAMMELFLEISCH	43	0,49	0,1
GEFLUEGEL (OHNE WILDGEFLUEGEL)	1 257	6,80	1,3
WILD UND WILDGEFLUEGEL	141	1,00	0,2
HACKFLEISCH	676	6,34	1,2
SONSTIGES FLEISCH (EINSCHL. INNEREIER, KNOCHEN U.AE.)	540	3,01	0,6
FLEISCHWAREN	-	52,39	10,1
WURST UND WURSTWAREN	3 355	36,24	7,0
MAGERER UND FETTER SPECK	337	3,21	0,6
SCHINKEN	378	6,59	1,3
FERTIGE MAHLZEITEN MIT UEBERWIEGENDEM FLEISCHANTEIL	5	0,04	-
SONSTIGE FLEISCHWAREN	651	6,31	1,2
FRISCHE UND TIEFGEKUEHLTE FISCHFISCHEN	536	4,29	0,8
FISCHWAREN	-	5,42	1,0
GERAUCHERTE UND GESALZENE FISCHFISCHEN	120	1,27	0,2
FISCHKONSERVEN U. SONST. FISCHWAREN	-	4,15	0,8
EIER (STUECK)	45	9,83	1,9
MILCH	-	18,51	3,6
KONSUMMILCH (FRISCH-, H-MILCH, STERILMILCH) (LITER)	8,7	8,10	1,6
KONDENSMILCH, TUBENSANNE	1 287	3,70	0,7
SAHNE	518	2,60	0,5
JOGHURT, MIT UND OHNE FRUECHTE	998	2,75	0,5
SONSTIGE MILCH	-	1,35	0,3
KAESE	-	17,08	3,3
KAESE (OHNE FRISCHKAESE)	1 226	12,70	2,4
FRISCHKAESE (QUARK)	1 392	4,38	0,8
BUTTER	1 189	9,91	1,9
SPEISEFETTE U. -OELE (OHNE BUTTER)	-	8,20	1,6
TIERISCHE FETTE (OHNE BUTTER)	73	0,28	0,1
MARGARINE	1 384	5,26	1,0
SONSTIGE PFLANZEN- UND SPEISEFETTE	171	0,66	0,1
SPEISEOELE	485	2,00	0,4
BROT UND BACKWAREN	-	39,83	7,7
WEISSBROT	945	2,65	0,5
KNAECKEBROT	134	0,63	0,1
SONSTIGES BROT	6 658	15,58	3,0
KLEINGEBAECK	-	6,22	1,2
FEINGEBAECK	-	10,09	1,9
DAUERBACKWAREN	-	4,66	0,9
MEHL, NAEHRMITTEL, KARTOFFEL-ERZEUGNISSE	-	12,61	2,4
WEIZENMEHL, -GRIES	1 830	2,05	0,4
TEIGWAREN	454	1,63	0,3
REIS	272	0,74	0,1
HUELSENFRUECHTE, GETROCKNET	131	0,33	0,1
FERTIGE MAHLZEITEN MIT UEBERWIEGENDEM NAEHRMITTELANTEIL	-	0,79	0,2
KARTOFFELERZEUGNISSE	198	1,18	0,2
SONST. MEHL U. SONST. NAEHRMITTEL	-	5,89	1,1
KARTOFFELN (KILOGRAMM)	10,9	4,68	0,9
FRISCHGEMUESE	-	13,56	2,6
BLUMENKOHL	666	0,99	0,2
SONSTIGER KOHL	827	0,92	0,2
KAROTTEN, MOEHREN	454	0,54	0,1
SPARGEL	147	1,15	0,2
SALATE	665	1,93	0,4
TOMATEN	923	2,45	0,5
GURKEN	720	1,40	0,3
ZIEBELN, SCHALOTTEN, KNOBLAUCH	840	0,77	0,1
SONSTIGES FRISCHGEMUESE	-	3,42	0,7

WARE UND WARENGRUPPE 1)	MENGE 2)	DM	PROZENT
GEMUESEKONSERVEN, TROCKENGEMUESE UND TIEFGEKUEHLTES GEMUESE	-	7,96	1,5
GEMUESEKONSERVEN (OHNE TIEFGEKUEHLTES GEMUESE)	2 655	7,07	1,4
TROCKENGEMUESE (O.HUELSENFRUECHTE)	5	0,04	-
TIEFGEKUEHLTES GEMUESE	211	0,85	0,2
FRISCHOBST	-	18,65	3,6
APFEL	2 563	4,82	0,9
BIRNEN UND SONSTIGES KERNOBST	335	0,61	0,1
PFIRSICHE, APRIKOSEN	568	1,41	0,3
KIRSCHEN	193	0,61	0,1
SONSTIGES STEINOBST	339	0,53	0,1
WEINTRAUBEN	695	1,57	0,3
ERDBEEREN	394	1,59	0,3
SONSTIGE FRISCHE BEEREN	60	0,31	0,1
ORANGEN, MANDARINEN, CLEMENTINEN	1 900	3,60	0,7
ZITRONEN (LIMONEN)	311	0,74	0,1
GRAPEFRUIT, PAMPELMUSEN	343	0,83	0,2
BANANEN	1 181	1,71	0,3
SONSTIGE FRISCHE SUEDFRUECHTE	-	0,31	0,1
OBSTKONSERVEN, TROCKENOBST UND TIEFGEK. OBST, SCHALENFRUECHTE	-	4,47	0,9
OBSTKONSERVEN OHNE TIEFGEK. OBST	935	2,22	0,4
TROCKENOBST	107	0,59	0,1
TIEFGEKUEHLTES OBST	41	0,23	-
SCHALENFRUECHTE	206	1,42	0,3
MARMELADE	362	1,57	0,3
ZUCKER	2 190	3,72	0,7
SUESSWAREN, HONIG, KAKAOERZEUGNISSE	-	17,20	3,3
HONIG	269	2,06	0,4
SCHOKOLADE, SCHOKOLADENERZEUGNISSE	702	8,50	1,6
SPEISEEIS	-	2,34	0,5
SONSTIGE SUESSWAREN	-	3,28	0,6
KAKAOERZEUGNISSE (OHNE SCHOKOL.)	119	1,02	0,2
GEWUERZE U.AE. BACK-U.SPEISEZUTATEN	-	4,54	0,9
ALKOHOLFREIE GETRAENKE	-	12,62	2,4
OBST- UND GEMUESESAEFTE (LITER)	1,9	3,07	0,6
MINERALWASSER (LITER)	6,7	4,95	1,0
COFFEINHALTIGE ERFRISCHUNGSGETRAENKE (LITER)	1,1	1,19	0,2
SONSTIGE ERFRISCHUNGSGETRAENKE (LITER)	2,6	2,44	0,5
KAFFEEMITTEL UND TEEAENNLICHE ERZEUGNISSE	-	0,97	0,2
BOHNENKAFFEE	-	24,40	4,7
BOHNENKAFFEE (BOHNEN OD. GEMAHLEN)	1 052	22,46	4,3
PULVERKAFFEE (KAFFEE-EXTRAKT)	35	1,94	0,4
TEE (OHNE KRAEUTER-, PFEFFERMINZTEE U.A. TEEAENNLICHE ERZEUGNISSE)	43	1,27	0,2
ALKOHOLISCHE GETRAENKE	-	49,29	9,5
TRAUBENWEIN (WEISS-, ROT-, OHNE DESSERTWEIN) (LITER)	2,6	13,18	2,5
SONSTIGER WEIN (LITER)	0,5	1,54	0,3
SEKT U. ANDERER SCHAUMWEIN (LITER)	0,5	2,96	0,6
BIER (LITER)	12,0	16,61	3,2
SPIRITUOSEN (LITER)	1,1	15,00	2,9
TABAKWAREN	-	23,95	4,6
TABAK	24	1,54	0,3
ZIGARREN (STUECK)	11	2,64	0,5
ZIGARETTEN (STUECK)	145	19,60	3,8
SONSTIGE TABAKWAREN	-	0,16	-
SPEISEN U. MAHLZEITEN IN GASTSTAETTEN U.AE. (AUSSER IM URLAUB)	-	37,71	7,3
KOSTEN F. GEMEINSCHAFTSVERPFLEGE	-	3,68	0,7
GETRAENKE IN GASTSTAETTEN U.AE. (AUSSER IM URLAUB)	-	12,36	2,4
SPEISEN UND GETRAENKE IN GASTSTAETTEN U.AE. IM URLAUB	-	35,43	6,8
KOSTGELD, PENSIONS-KOSTEN	-	2,82	0,5

\*) KAEUFE UND UNTERSTELLTE KAEUFE (SACHENTNAHMEN AUS DEM EIGENEN BETRIEB, DEPUTATE U.AE.) - 1) GUETERVERZEICHNIS FUER DEN PRIVATEN VERBRAUCH (AUSGABE 1963) - 2) SOWEIT IN DER VORSPALTE NICHT ANDERS ANGEZEIGT, IN GRAMM.

## 2 AUFWENDUNGEN \*) PRIVATER HAUSHALTE FUER NHRUNGS- UND GENUSSMITTEL JE HAUSHALT UND MONAT 1978

ERFASSTE HAUSHALTE: 578 \*

2.2 HAUSHALTE MIT 2 PERSONEN

2.2.6 MONATLICHES HAUSHALTSNETTOEINKOMMEN VON 1 800 BIS UNTER 2 000 DM

HOCHGERECHNETE HAUSHALTE IN 1 000: 590 \*

WARE UND WARENGRUPPE 1)	MENGE 2)	DM	PROZENT	WARE UND WARENGRUPPE 1)	MENGE 2)	DM	PROZENT
NHRUNGS- UND GENUSSMITTEL INSGESAMT	-	532,94	100,0	GEMUESEKONSERVEN, TROCKENGEMUESE	-	7,78	1,5
NHRUNGSMITTEL	-	340,01	63,8	UND TIEFGEKUEHLTES GEMUESE	-	-	-
GENUSSMITTEL	-	102,57	19,2	GEMUESEKONSERVEN (OHNE TIEFGE-	2 702	6,98	1,3
VERZEHR IN GASTSTAETTEN U.AE.	-	90,36	17,0	KUEHLTES GEMUESE)	5	0,04	-
				TROCKENGEMUESE (O.HUELSENFRUECHTE)	198	0,77	0,1
				TIEFGEKUEHLTES GEMUESE	-	-	-
FLEISCH (OHNE FLEISCHWAREN)	-	63,14	11,8	FRISCHOBST	-	21,02	3,9
KALBFLEISCH	127	1,84	0,3	AEPFEL	2 965	5,56	1,0
RINDFLEISCH	1 546	18,33	3,4	BIRNEN UND SONSTIGES KERNOBST	330	0,71	0,1
SCHWEINEFLEISCH	3 085	26,18	4,9	PFIRSICHE, APRIKOSEN	602	1,43	0,3
HAMMELFLEISCH	28	0,22	-	KIRSCHEN	229	0,63	0,1
GEFLUEGEL (OHNE WILDGEFLUEGEL)	1 336	7,10	1,3	SONSTIGES STEINOBST	354	0,61	0,1
WILD UND WILDGEFLUEGEL	82	0,72	0,1	WEINTRAUBEN	771	1,75	0,3
HACKFLEISCH	631	5,81	1,1	ERDBEEREN	485	1,80	0,3
SONSTIGES FLEISCH (EINSCHL.	-	-	-	SONSTIGE FRISCHE BEEREN	54	0,24	-
INNEREIEN, KNOCHEN U.AE.)	637	2,94	0,6	ORANGEN, MANDARINEN, CLEMENTINEN	2 156	4,23	0,8
FLEISCHWAREN	-	53,87	10,1	ZITRONEN (LIMONEN)	374	0,88	0,2
WURST UND WURSTWAREN	3 281	36,55	6,9	GRAPEFRUIT, PAMPelmUSEN	321	0,81	0,2
MAGERER UND FETTER SPECK	351	3,37	0,6	BANANEN	1 423	2,04	0,4
SCHINKEN	376	6,83	1,3	SONSTIGE FRISCHE SUEDFRUECHTE	-	0,33	0,1
FERTIGE MAHLZEITEN MIT UEBER-	17	0,09	-				
WIEGENDEM FLEISCHANTEIL	707	7,02	1,3	OBSTKONSERVEN, TROCKENOBST UND	-	4,69	0,9
SONSTIGE FLEISCHWAREN	-	-	-	TIEFGEK. OBST, SCHALENFRUECHTE	1 072	2,46	0,5
FRISCHE UND TIEFGEKUEHLTE FISCHE	510	4,18	0,8	OBSTKONSERVEN OHNE TIEFGEK. OBST	115	0,62	0,1
FISCHWAREN	-	5,98	1,1	TROCKENOBST	10	0,06	-
GERAEUCHERTE UND GESALZENE FISCHE	125	1,48	0,3	TIEFGEKUEHLTES OBST	223	1,54	0,3
FISCHKONSERVEN U. SONST. FISCHWAREN	-	4,50	0,8	SCHALENFRUECHTE	-	-	-
EIER (STUECK)	41	9,04	1,7	MARMELADE	376	1,68	0,3
MILCH	-	19,09	3,6	ZUCKER	2 463	4,05	0,8
KONSUMMILCH (FRISCH-, H-MILCH,	-	-	-	SUESSWAREN, HONIG, KAKAOERZEUG-	-	19,19	3,6
STERILMILCH) (LITER)	8,6	8,04	1,5	NISSE	305	2,34	0,4
KONDENSMILCH, TUBENSABNE	1 419	3,92	0,7	HONIG	786	9,55	1,8
SAHNE	542	2,81	0,5	SCHOKOLADE, SCHOKOLADENERZEUGNISSE	-	2,53	0,5
JOGHURT, MIT UND OHNE FRUECHTE	962	2,78	0,5	SPEISEEIS	-	3,89	0,7
SONSTIGE MILCH	-	1,55	0,3	SONSTIGE SUESSWAREN	107	0,88	0,2
KAESE	-	16,28	3,1	KAKAOERZEUGNISSE (OHNE SCHOKOL.)	-	-	-
KAESE (OHNE FRISCHKAESE)	1 179	12,37	2,3	GEWUERZE U.AE. BACK-U.SPEISEZUTATEN	-	4,24	0,8
FRISCHKAESE (QUARK)	1 119	3,91	0,7	ALKOHOLFREIE GETRAENKE	-	12,71	2,4
BUTTER	1 318	10,93	2,1	OBST- UND GEMUESESAEFTE (LITER)	1,7	3,20	0,6
SPEISEFETTE U. -OLEE (OHNE BUTTER)	-	7,76	1,5	MINERALWASSER (LITER)	7,0	5,02	0,9
TIERISCHE FETTE (OHNE BUTTER)	66	0,29	0,1	COFFEINHALTIGE ERFRISCHUNGS-	-	-	-
MARGARINE	1 358	5,23	1,0	GETRAENKE (LITER)	0,6	0,72	0,1
SONSTIGE PFLANZEN- UND SPEISEFETTE	127	0,53	0,1	SONSTIGE ERFRISCHUNGSGE-	-	-	-
SPEISEOELE	411	1,71	0,3	TRAEENKE (LITER)	3,1	2,84	0,5
BROT UND BACKWAREN	-	43,20	8,1	KAFFEEMITTEL UND TEEAENNLICHE	-	0,93	0,2
WEISSBROT	966	2,95	0,6	ERZEUGNISSE	-	-	-
KNAECKEBROT	182	0,78	0,1	BOHNENKAFFEE	-	24,99	4,7
SONSTIGES BROT	6 781	16,07	3,0	BOHNENKAFFEE (BOHNEN OD. GENAHLEN)	1 052	22,63	4,2
KLEINGEBAECK	-	6,34	1,2	PULVERKAFFEE (KAFFEE-EXTRAKT)	40	2,36	0,4
FEINGEBAECK	-	11,34	2,1	TEE (OHNE KRAEUTER-, PFEFFERMINZTEE	-	-	-
DAUERBACKWAREN	-	5,73	1,1	U.A. TEEAENNLICHE ERZEUGNISSE)	45	1,40	0,3
MEHL, NAHRMITTEL, KARTOFFEL-	-	-	-	ALKOHOLISCHE GETRAENKE	-	53,39	10,0
ERZEUGNISSE	-	13,14	2,5	TRAUBENWEIN (WEISS-, ROT-, OHNE	-	-	-
WEIZENMEHL, -GRIES	1 601	1,97	0,4	DESSERTWEIN) (LITER)	2,7	14,99	2,8
TEIGWAREN	492	1,65	0,3	SONSTIGER WEIN (LITER)	0,2	0,90	0,2
REIS	293	0,78	0,1	SEKT U. ANDERER SCHAUMWEIN (LITER)	0,6	4,00	0,8
HUELSENFRUECHTE, GETROCKNET	93	0,25	-	BIER (LITER)	13,6	18,94	3,6
FERTIGE MAHLZEITEN MIT UEBER-	-	-	-	SPIRITUOSEN (LITER)	1,1	14,56	2,7
WIEGENDEM NAHRMITTELANTIL	-	1,18	0,2	TABAKWAREN	-	22,79	4,3
KARTOFFELERZEUGNISSE	207	1,27	0,2	TABAK	27	1,66	0,3
SONST. MEHL U.SONST. NAHRMITTEL	-	6,05	1,1	ZIGARREN (STUECK)	7	1,88	0,4
KARTOFFELN (KILOGRAMM)	11,5	4,71	0,9	ZIGARETTEN (STUECK)	145	19,03	3,6
FRISCHGEMUESE	-	13,31	2,5	SONSTIGE TABAKWAREN	-	0,23	-
BLUMENKOHLE	599	0,89	0,2	SPEISEN U. MAHLZEITEN IN GASTSTAET-	-	37,08	7,0
SONSTIGER KOHL	772	0,89	0,2	TEN U.AE. (AUSSER IM URLAUB)	-	7,64	1,4
KAROTTEN, MOEHREN	490	0,57	0,1	KOSTEN F. GEMEINSCHAFTSVERPFLICHTUNG	-	-	-
SPARGEL	165	1,36	0,3	GETRAENKE IN GASTSTAETTEN U.AE.	-	-	-
SALATE	626	1,88	0,4	(AUSSER IM URLAUB)	-	10,93	2,1
TOMATEN	847	2,35	0,4	SPEISEN UND GETRAENKE IN GAST-	-	30,42	5,7
GURKEN	573	1,16	0,2	STAETTEN U.AE. IM URLAUB	-	4,29	0,8
ZWIEBELN, SCHALOTTEN, KNOBLAUCH	843	0,75	0,1	KOSTGELD, PENSIONSKOSTEN	-	-	-
SONSTIGES FRISCHGEMUESE	-	3,46	0,6				

\*) KAEUFE UND UNTERSTELLTE KAEUFE (SACHENTNAHMEN AUS DEM EIGENEN BETRIEB, DEPUTATE U.AE.) - 1) GUETERVERZEICHNIS FUER DEN PRIVATEN VERBRAUCH (AUSGABE 1963). - 2) SOWEIT IN DER VORSPALTE NICHT ANDERS ANGEZEIGT, IN GRAMM.

## 2 AUFWENDUNGEN \*) PRIVATER HAUSHALTE FUER NAHRUNGS- UND GENUSSMITTEL JE HAUSHALT UND MONAT 1978

ERFASSTE HAUSHALTE: 552 \*

2.2 HAUSHALTE MIT 2 PERSONEN

2.2.7 MONATLICHES HAUSHALTSNETTOEINKOMMEN VON 2 000 BIS UNTER 2 200 DM

HOCHGERECHNETE HAUSHALTE IN 1 000: 501 \*

WARE UND WARENGRUPPE 1)	MENGE 2)	DM	PROZENT
NAHRUNGS- UND GENUSSMITTEL INSGESAMT	-	574,15	100,0
NAHRUNGSMITTEL	-	342,75	59,7
GENUSSMITTEL	-	106,56	18,6
VERZEHR IN GASTSTAETTEN U.AE.	-	124,84	21,7
FLEISCH (OHNE FLEISCHWAREN)	-	64,75	11,3
KALBFLEISCH	157	2,07	0,4
RINDFLEISCH	1 537	18,57	3,2
SCHWEINEFLEISCH	2 969	26,18	4,6
HAMMELFLEISCH	88	0,75	0,1
GEFLUEGEL (OHNE WILDGEFLUEGEL)	1 248	6,60	1,2
WILD UND WILDGEFLUEGEL	79	1,02	0,2
HACKFLEISCH	694	6,44	1,1
SONSTIGES FLEISCH (EINSCHL. INNEREIEN, KNOCHEN U.AE.)	610	3,11	0,5
FLEISCHWAREN	-	56,31	9,8
WURST UND WURSTWAREN	3 465	38,86	6,8
MAGERER UND FETTER SPECK	331	2,76	0,5
SCHINKEN	422	7,69	1,3
FERTIGE MAHLZEITEN MIT UEBERWIEGENDEM FLEISCHANTEIL	9	0,09	-
SONSTIGE FLEISCHWAREN	673	6,90	1,2
FRISCHE UND TIEFGEKUEHLTE FISCHE	510	4,02	0,7
FISCHWAREN	-	6,42	1,1
GERAEUCHERTE UND GESALZENE FISCHE	141	1,81	0,3
FISCHKONSERVEN U. SONST. FISCHWAREN	-	4,60	0,8
EIER (STUECK)	44	9,51	1,7
MILCH	-	18,08	3,1
KONSUMMILCH (FRISCH-, H-MILCH, STERILMILCH) (LITER)	8,5	7,75	1,3
KONDENSMILCH, TUBENSAHNE	1 156	3,42	0,6
SAHNE	491	2,52	0,4
JOGHURT, MIT UND OHNE FRUECHTE	977	2,86	0,5
SONSTIGE MILCH	-	1,53	0,3
KAESE	-	17,19	3,0
KAESE (OHNE FRISCHKAESE)	1 200	12,82	2,2
FRISCHKAESE (QUARK)	1 291	4,38	0,8
BUTTER	1 239	10,12	1,8
SPEISEFETTE U. -OELE (OHNE BUTTER)	-	7,66	1,3
TIERISCHE FETTE (OHNE BUTTER)	70	0,24	-
MARGARINE	1 317	5,04	0,9
SONSTIGE PFLANZEN- UND SPEISEFETTE	155	0,65	0,1
SPEISEOELE	366	1,73	0,3
BROT UND BACKWAREN	-	41,53	7,2
WEISSBROT	966	2,83	0,5
KNAECKBROT	182	0,74	0,1
SONSTIGES BROT	6 538	15,34	2,7
KLEINGEBAECK	-	6,59	1,1
FEINGEBAECK	-	11,10	1,9
DAUERBACKWAREN	-	4,93	0,9
MEHL, NAEHRMITTEL, KARTOFFEL-ERZEUGNISSE	-	13,50	2,4
WEIZENMEHL, -GRIES	1 517	1,76	0,3
TEIGWAREN	441	1,54	0,3
REIS	336	0,91	0,2
HUELSENFRUECHTE, GETROCKNET	110	0,28	-
FERTIGE MAHLZEITEN MIT UEBERWIEGENDEM NAEHRMITTELANTEIL	-	1,06	0,2
KARTOFFELERZEUGNISSE	289	1,57	0,3
SONST. MEHL U. SONST. NAEHRMITTEL	-	6,37	1,1
KARTOFFELN (KILOGRAMM)	9,4	4,28	0,7
FRISCHGEMUESE	-	13,96	2,4
BLUMENKOHL	639	0,93	0,2
SONSTIGER KOHL	850	0,99	0,2
KAROTTEN, MOEHREN	405	0,49	0,1
SPARGEL	149	1,12	0,2
SALATE	608	1,84	0,3
TOMATEN	985	2,64	0,5
GURKEN	752	1,42	0,2
ZWIEBELN, SCHALOTTEN, KNOBLAUCH	856	0,83	0,1
SONSTIGES FRISCHGEMUESE	-	3,69	0,6

WARE UND WARENGRUPPE 1)	MENGE 2)	DM	PROZENT
GEMUESEKONSERVEN, TROCKENGEMUESE UND TIEFGEKUEHLTES GEMUESE	-	9,12	1,6
GEMUESEKONSERVEN (OHNE TIEFGEKUEHLTES GEMUESE)	2 913	8,20	1,4
TROCKENGEMUESE (O.HUELSENFRUECHTE)	17	0,07	-
TIEFGEKUEHLTES GEMUESE	221	0,86	0,2
FRISCHOBST	-	19,87	3,5
AEPFEL	2 516	4,80	0,8
BIRNEN UND SONSTIGES KERNOBST	353	0,75	0,1
PFIRSICHE, ARIKOSEN	574	1,45	0,3
KIRSCHEN	149	0,50	0,1
SONSTIGES STEINOBT	308	0,49	0,1
WEINTRAUBEN	704	1,74	0,3
ERDBEEREN	455	1,77	0,3
SONSTIGE FRISCHE BEEREN	53	0,25	-
ORANGEN, MANDARINEN, CLEMENTINEN	2 129	4,29	0,7
ZITRONEN (LIMONEN)	313	0,75	0,1
GRAPEFRUIT, PAMPELMUSEN	339	0,77	0,1
BANANEN	1 345	1,97	0,3
SONSTIGE FRISCHE SUEDFRUECHTE	-	0,35	0,1
OBSTKONSERVEN, TROCKENOBT UND TIEFGEK. OBST, SCHALENFRUECHTE	-	4,61	0,8
OBSTKONSERVEN OHNE TIEFGEK. OBST	1 022	2,33	0,4
TROCKENOBT	116	0,61	0,1
TIEFGEKUEHLTES OBST	15	0,12	-
SCHALENFRUECHTE	208	1,55	0,3
MARMELADE	393	1,77	0,3
ZUCKER	2 182	3,49	0,6
SUESSWAREN, HONIG, KAKAOERZEUGNISSE	-	17,41	3,0
NISSE	-	2,05	0,4
HONIG	258	8,27	1,4
SCHOKOLADE, SCHOKOLADENERZEUGNISSE	677	2,64	0,5
SPEISEIS	-	3,63	0,6
SONSTIGE SUESSWAREN	-	0,82	0,1
KAKAOERZEUGNISSE (OHNE SCHOKOL.)	102	-	-
GEWUERZE U.AE. BACK-U.SPEISEZUTATEN	-	4,90	0,9
ALKOHOLFREIE GETRAENKE	-	14,23	2,5
OBST- UND GEMUESESAEFTE (LITER)	2,4	4,05	0,7
MINERALWASSER (LITER)	6,6	4,84	0,8
COFFEINHALTIGE ERFRISCHUNGSGETRAENKE (LITER)	1,3	1,48	0,3
SONSTIGE ERFRISCHUNGSGETRAENKE (LITER)	3,1	2,91	0,5
KAFFEEMITTEL UND TEEAENLICHE ERZEUGNISSE	-	0,95	0,2
BOHNENKAFFEE	-	24,56	4,3
BOHNENKAFFEE (BOHNEN OD. GEMAHLEN)	1 067	22,47	3,9
PULVERKAFFEE (KAFFEE-EXTRAKT)	37	2,09	0,4
TEE (OHNE KRAEUTER-, PFEFFERMINZTEE U.A. TEEAENLICHE ERZEUGNISSE)	57	1,51	0,3
ALKOHOLISCHE GETRAENKE	-	53,58	9,3
TRAUBENWEIN (WEISS-, ROT-, OHNE DESSERTWEIN) (LITER)	3,0	16,53	2,9
SONSTIGER WEIN (LITER)	0,2	1,18	0,2
SEKT U. ANDERER SCHAUMWEIN (LITER)	0,5	3,47	0,6
BIER (LITER)	12,2	17,91	3,1
SPIRITUOSEN (LITER)	1,0	14,49	2,5
TABAKWAREN	-	26,90	4,7
TABAK (STUECK)	9	0,56	0,1
ZIGARREN (STUECK)	9	3,06	0,5
ZIGARETTEN (STUECK)	175	23,19	4,0
SONSTIGE TABAKWAREN	-	0,09	-
SPEISEN U. MAHLZEITEN IN GASTSTAETTEN U.AE. (AUSSER IM URLAUB)	-	49,71	8,7
KOSTEN F. GEMEINSCHAFTSVERPFLEUNG	-	7,10	1,2
GETRAENKE IN GASTSTAETTEN U.AE. (AUSSER IM URLAUB)	-	18,23	3,2
SPEISEN UND GETRAENKE IN GASTSTAETTEN U.AE. IM URLAUB	-	48,08	8,4
KOSTGELD, PENSIONS-KOSTEN	-	1,72	0,3

\*) KAEUFE UND UNTERSTELLTE KAEUFE (SACHENTNAHMEN AUS DEM EIGENEN BETRIEB, DEPUTATE U.AE.) - 1) GUETERVERZEICHNIS FUER DEN PRIVATEN VERBRAUCH (AUSGABE 1963) - 2) SOWEIT IN DER VORSPALTE NICHT ANDERS ANGEZEIGT, IN GRAMM.

2 AUFWENDUNGEN \*) PRIVATER HAUSHALTE FUER NAHRUNGS- UND GENUSSMITTEL JE HAUSHALT UND MONAT 1978

ERFASSTE HAUSHALTE: 769 \*

2.2 HAUSHALTE MIT 2 PERSONEN

2.2.8 MONATLICHES HAUSHALTSNETTOEINKOMMEN VON 2 200 BIS UNTER 2 500 DM

HOCHGERECHNETE HAUSHALTE IN 1 000: 674 \*

WARE UND WARENGRUPPE 1)	MENGE 2)	DM	PROZENT	WARE UND WARENGRUPPE 1)	MENGE 2)	DM	PROZENT	
NAHRUNGS- UND GENUSSMITTEL INSGESAMT	-	594,63	100,0	GEMUESEKONSERVEN, TROCKENGEMUESE	-	8,53	1,4	
NAHRUNGSMITTEL	-	332,90	56,0	UND TIEFGEKUEHLTES GEMUESE	-	-	-	
GENUSSMITTEL	-	117,32	19,7	GEMUESEKONSERVEN (OHNE TIEFGE-	2 640	7,62	1,3	
VERZEHRE IN GASTSTAETTEN U.AE.	-	144,42	24,3	KUEHLTES GEMUESE)	-	-	-	
				TROCKENGEMUESE (O.HUELSENFRUECHTE)	7	0,05	-	
				TIEFGEKUEHLTES GEMUESE	219	0,86	0,1	
FLEISCH (OHNE FLEISCHWAREN)	-	61,81	10,4	FRISCHOBST	-	19,24	3,2	
KALBFLEISCH	177	2,44	0,4	AEPFEL	2 240	4,11	0,7	
RINDFLEISCH	1 488	18,42	3,1	BIRNEN UND SONSTIGES KERNOBST	422	0,81	0,1	
SCHWEINEFLEISCH	2 456	23,50	4,0	PFIRSICHE, APRIKOSEN	709	1,68	0,3	
HAMMELFLEISCH	83	0,74	0,1	KIRSCHEN	180	0,58	0,1	
GEFLUEGEL (OHNE WILDGEFLUEGEL)	1 295	6,86	1,2	SONSTIGES STEINOBST	364	0,55	0,1	
WILD UND WILDGEFLUEGEL	76	0,77	0,1	WEINTRAUBEN	884	2,08	0,3	
HACKFLEISCH	667	6,22	1,0	ERDBEEREN	442	1,59	0,3	
SONSTIGES FLEISCH (EINSCHL.	-	-	-	SONSTIGE FRISCHE BEEREN	170	0,63	0,1	
INNEREIER, KNOCHEN U.AE.)	450	2,85	0,5	ORANGEN, MANDARINEN, CLEMENTINEN	1 925	3,70	0,6	
FLEISCHWAREN	-	55,91	9,4	ZITRONEN (LIMONEN)	281	0,68	0,1	
WURST UND WURSTWAREN	3 258	37,06	6,2	GRAPEFRUIT, PAMPelmUSEN	310	0,75	0,1	
MAGERER UND FETTER SPECK	261	2,62	0,4	BANANEN	1 184	1,67	0,3	
SCHINKEN	431	7,92	1,3	SONSTIGE FRISCHE SUEDFRUECHTE	-	0,43	0,1	
FERTIGE MAHLZEITEN MIT UEBER-	-	-	-	OBSTKONSERVEN, TROCKENOBST UND	-	4,63	0,8	
WIEGENDEM FLEISCHANTEIL	8	0,07	-	TIEFGEK. OBST, SCHALENFRUECHTE	-	-	-	
SONSTIGE FLEISCHWAREN	801	8,23	1,4	OBSTKONSERVEN OHNE TIEFGEK. OBST	819	1,93	0,3	
				TROCKENOBST	134	0,73	0,1	
FRISCHE UND TIEFGEKUEHLTE FISCHE	374	2,95	0,5	TIEFGEKUEHLTES OBST	5	0,03	-	
				SCHALENFRUECHTE	265	1,94	0,3	
FISCHWAREN	-	5,42	0,9	MARMELADE	355	1,55	0,3	
GERAEUCHERTE UND GESALZENE FISCHE	102	1,36	0,2	ZUCKER	2 452	4,12	0,7	
FISCHKONSERVEN U. SONST. FISCHWAREN	-	4,06	0,7					
EIER	(STUECK)	40	8,84	1,5	SUESSWAREN, HONIG, KAKAOERZEUG-	-	18,55	3,1
MILCH	-	17,58	3,0	NISSE	-	-	-	
KONSUMMILCH (FRISCH-, H-MILCH,	-	-	-	HONIG	283	2,18	0,4	
STERILMILCH) (LITER)	7,5	6,96	1,2	SCHOKOLADE, SCHOKOLADENERZEUGNISSE	691	8,56	1,4	
KONDENSAMILCH, TUBENSAMNE	1 058	2,93	0,5	SPEISEEIS	-	3,02	0,5	
SAHNE	539	2,73	0,5	SONSTIGE SUESSWAREN	-	3,97	0,7	
JOGHURT, MIT UND OHNE FRUECHTE	1 077	3,22	0,5	KAKAOERZEUGNISSE (OHNE SCHOKOL.)	99	0,82	0,1	
SONSTIGE MILCH	-	1,74	0,3					
KAESE	-	18,13	3,0	GEWUERZE U.AE. BACK-U.SPEISEZUTATEN	-	4,61	0,8	
KAESE (OHNE FRISCHKAESE)	1 292	14,04	2,4					
FRISCHKAESE (QUARK)	1 180	4,09	0,7	ALKOHOLFREIE GETRAENKE	-	13,58	2,3	
BUTTER	1 098	9,11	1,5	OBST- UND GEMUESESAEFTE (LITER)	2,3	3,60	0,6	
				MINERALWASSER (LITER)	6,6	4,78	0,8	
SPEISEFETTE U. -OELE (OHNE BUTTER)	-	7,03	1,2	COFFEINHALTIGE ERFRISCHUNGS-	-	-	-	
TIERISCHE FETTE (OHNE BUTTER)	48	0,17	-	GETRAENKE (LITER)	1,3	1,50	0,3	
MARGARINE	1 252	4,69	0,8	SONSTIGE ERFRISCHUNGSGE-	-	-	-	
SONSTIGE PFLANZEN- UND SPEISEFETTE	167	0,69	0,1	TRAENKE (LITER)	3,0	2,83	0,5	
SPEISEOELE	326	1,48	0,2	KAFFEEMITTEL UND TEEAENNLICHE	-	0,87	0,1	
				ERZEUGNISSE	-	-	-	
BROT UND BACKWAREN	-	40,83	6,9	BOHNENKAFFEE	-	22,53	3,8	
WEISSBROT	895	2,68	0,5	BOHNENKAFFEE (BOHNEN OD. GEMAHLEN)	983	20,60	3,5	
KNAECKEBROT	125	0,58	0,1	PULVERKAFFEE (KAFFEE-EXTRAKT)	32	1,93	0,3	
SONSTIGES BROT	6 150	14,69	2,5					
KLEINGEBAECK	-	6,61	1,1	TEE (OHNE KRAEUTER-, PFEFFERMINZTEE	-	-	-	
FEINGEBAECK	-	10,24	1,7	U.A. TEEAENNLICHE ERZEUGNISSE)	47	1,38	0,2	
DAUERBACKWAREN	-	6,03	1,0					
				ALKOHOLISCHE GETRAENKE	-	62,24	10,5	
MEHL, NAEHRMITTEL, KARTOFFEL-	-	-	-	TRAUBENWEIN (WEISS-, ROT-, OHNE	-	-	-	
ERZEUGNISSE	-	13,49	2,3	DESSERTWEIN) (LITER)	3,9	22,72	3,8	
WEIZENMEHL, -GRIES	1 475	1,72	0,3	SONSTIGER WEIN (LITER)	0,5	1,46	0,2	
TEIGWAREN	451	1,65	0,3	SEKT U. ANDERER SCHAUMWEIN (LITER)	0,5	3,99	0,7	
REIS	272	0,78	0,1	BIER (LITER)	13,7	19,59	3,3	
HUELSENFRUECHTE, GETROCKNET	81	0,23	-	SPIRITUOSEN (LITER)	1,0	14,47	2,4	
FERTIGE MAHLZEITEN MIT UEBER-	-	-	-					
WIEGENDEM NAEHRMITTELANTEIL	-	0,94	0,2	TABAKWAREN	-	31,17	5,2	
KARTOFFELERZEUGNISSE	238	1,39	0,2	TABAK	19	1,13	0,2	
SONST. MEHL U.SONST. NAEHRMITTEL	-	6,77	1,1	ZIGARREN (STUECK)	6	1,88	0,3	
KARTOFFELN	(KILOGRAMM)	9,5	3,88	ZIGARETTEN (STUECK)	209	28,01	4,7	
				SONSTIGE TABAKWAREN	-	0,14	-	
FRISCHGEMUESE	-	13,11	2,2					
BLUMENKOHLE	506	0,74	0,1	SPEISEN U. MAHLZEITEN IN GASTSTAET-	-	57,57	9,7	
SONSTIGER KOHL	757	0,87	0,1	TEN U.AE. (AUSSER IM URLAUB)	-	10,07	1,7	
KAROTTEN, MOEHREN	384	0,48	0,1	KOSTEN F. GEMEINSCHAFTSVERPFLEGEUNG	-	-	-	
SPARGEL	103	0,88	0,1	GETRAENKE IN GASTSTAETTEN U.AE.	-	19,90	3,3	
SALATE	597	1,83	0,3	(AUSSER IM URLAUB)	-	-	-	
TOMATEN	1 076	2,86	0,5	SPEISEN UND GETRAENKE IN GAST-	-	54,67	9,2	
GURKEN	716	1,40	0,2	STAETTEN U.AE. IM URLAUB	-	2,21	0,4	
ZWIEBELN, SCHALOTTEN, KNOBLAUCH	711	0,72	0,1	KOSTGELD, PENSIONS-KOSTEN	-	-	-	
SONSTIGES FRISCHGEMUESE	-	3,32	0,6					

\*) KAUFE UND UNTERSTELLTE KAUFE (SACHENTNAHMEN AUS DEM EIGENEN BETRIEB, DEPUTATE U.AE.). - 1) GUETERVERZEICHNIS FUER DEN PRIVATEN VERBRAUCH (AUSGABE 1963). - 2) SOWEIT IN DER VORSPALTE NICHT ANDERS ANGEZEIGT, IN GRAMM.



## 2 AUFWENDUNGEN \*) PRIVATER HAUSHALTE FUER NAHRUNGS- UND GENUSSMITTEL JE HAUSHALT UND MONAT 1978

ERFASSTE HAUSHALTE: 817 \*

2.2 HAUSHALTE MIT 2 PERSONEN

2.2.10 MONATLICHES HAUSHALTSNETTOEINKOMMEN VON 3 000 BIS UNTER 4 000 DM

HOCHGERECHNETE HAUSHALTE IN 1 000: 666 \*

WARE UND WARENGRUPPE 1)	MENGE 2)	DM	PROZENT	WARE UND WARENGRUPPE 1)	MENGE 2)	DM	PROZENT
NAHRUNGS- UND GENUSSMITTEL INSGESAMT	-	703,18	100,0	GEMUESEKONSERVEN, TROCKENGEMUESE	-	9,23	1,3
NAHRUNGSMITTEL	-	358,36	51,0	UND TIEFGEKUEHLTES GEMUESE	-	8,09	1,1
GENUSSMITTEL	-	136,05	19,3	GEMUESEKONSERVEN (OHNE TIEFGE-	2 595	0,06	-
VERZEHR IN GASTSTAETTEN U.AE.	-	208,77	29,7	KUEHLTES GEMUESE)	12	1,08	0,2
				TROCKENGEMUESE (O.HUELSENFRUECHTE)	239		
FLEISCH (OHNE FLEISCHWAREN)	-	62,51	8,9	TIEFGEKUEHLTES GEMUESE	-		
KALBFLEISCH	152	2,17	0,3	FRISCHOBST	-	20,90	3,0
RINDFLEISCH	1 314	17,96	2,6	AEPFEL	2 271	4,54	0,6
SCHWEINFLEISCH	2 628	23,64	3,4	BIRNEN UND SONSTIGES KERNOBST	427	0,86	0,1
HAMMELFLEISCH	42	0,47	0,1	PIRSICHE, APRIKOSEN	677	1,72	0,2
GEFLUEGEL (OHNE WILDGEFLUEGEL)	1 398	7,96	1,1	KIRSCHEN	149	0,54	0,1
WILD UND WILDGEFLUEGEL	73	0,86	0,1	SONSTIGES STEINOBST	282	0,49	0,1
HACKFLEISCH	657	6,52	0,9	WEINTRAUBEN	669	1,86	0,3
SONSTIGES FLEISCH (EINSCHL.	-			ERDBEEREN	587	2,31	0,3
INNEREIEN, KNOCHEN U.AE.)	484	2,93	0,4	SONSTIGE FRISCHE BEEREN	117	0,63	0,1
FLEISCHWAREN	-	58,10	8,3	ORANGEN, MANDARINEN, CLEMENTINEN	2 020	3,90	0,6
WURST UND WURSTWAREN	3 125	36,69	5,2	ZITRONEN (LIMONEN)	294	0,74	0,1
MAGERER UND FETTER SPECK	315	2,92	0,4	GRAPEFRUIT, PAMPelmUSEN	401	0,95	0,1
SCHINKEN	485	9,57	1,4	BANANEN	1 113	1,68	0,2
FERTIGE MAHLZEITEN MIT UEBER-	-			SONSTIGE FRISCHE SUEDFRUECHTE	-	0,70	0,1
WIEGENDEM FLEISCHANTEIL	14	0,14	-				
SONSTIGE FLEISCHWAREN	724	8,77	1,2	OBSTKONSERVEN, TROCKENOBST UND	-	5,18	0,7
FRISCHE UND TIEFGEKUEHLTE FISCH	435	3,74	0,5	TIEFGEK. OBST, SCHALENFRUECHTE	954	2,36	0,3
FISCHWAREN	-	8,09	1,2	OBSTKONSERVEN OHNE TIEFGEK. OBST	134	0,78	0,1
GERAEUCHERTE UND GESALZENE FISCH	153	2,33	0,3	TROCKENOBST	14	0,11	-
FISCHKONSERVEN U. SONST. FISCHWAREN	-	5,76	0,8	TIEFGEKUEHLTES OBST	235	1,93	0,3
				SCHALENFRUECHTE	-		
EIER (STUECK)	40	9,04	1,3	MARMELADE	437	2,03	0,3
MILCH	-	18,78	2,7	ZUCKER	1 625	2,88	0,4
KONSUMMILCH (FRISCH-, H-MILCH,	-			SUESSWAREN, HONIG, KAKAOERZEUG-	-		
STERILMILCH) (LITER)	7,8	7,44	1,1	NISSE	-	21,58	3,1
KONDENSMILCH, TUBENSAHNE	1 065	3,03	0,4	HONIG	322	2,60	0,4
SAHNE	585	3,03	0,4	SCHOKOLADE, SCHOKOLADENERZEUGNISSE	816	10,76	1,5
JOGHURT, MIT UND OHNE FRUECHTE	1 187	3,33	0,5	SPEISEEIS	-	2,99	0,4
SONSTIGE MILCH	-	1,75	0,2	SONSTIGE SUESSWAREN	-	4,33	0,6
KAESE	-	21,47	3,1	KAKAOERZEUGNISSE (OHNE SCHOKOL.)	106	0,89	0,1
KAESE (OHNE FRISCHKAESE)	1 442	16,61	2,4	GEWUERZE U.AE. BACK-U.SPEISEZUTATEN	-	4,46	0,6
FRISCHKAESE (QUARK)	1 329	4,86	0,7				
BUTTER	1 231	10,45	1,5	ALKOHOLFREIE GETRAENKE	-	15,78	2,2
SPEISEFETTE U. -OLEE (OHNE BUTTER)	-	6,37	0,9	OBST- UND GEMUESESAEFTE (LITER)	2,6	4,67	0,7
TIERISCHE FETTE (OHNE BUTTER)	62	0,28	-	MINERALWASSER (LITER)	7,4	5,74	0,8
MARGARINE	1 000	3,90	0,6	COFFEINHALTIGE ERFRISCHUNGS-	-		
SONSTIGE PFLANZEN- UND SPEISEFETTE	124	0,54	0,1	GETRAENKE (LITER)	1,4	1,62	0,2
SPEISEOLEE	345	1,65	0,2	SONSTIGE ERFRISCHUNGSGE-	-		
BROT UND BACKWAREN	-	43,39	6,2	TRAEENKE (LITER)	3,0	2,97	0,4
WEISSBROT	964	2,97	0,4	KAFFEEMITTEL UND TEEAENHNLICHE	-	0,77	0,1
KNAECKEBROT	163	0,74	0,1	ERZEUGNISSE	-		
SONSTIGES BROT	5 958	14,76	2,1	BOHNENKAFFEE	-	25,41	3,6
KLEINGEBAECK	-	6,81	1,0	BOHNENKAFFEE (BOHNEN OD. GEMAHLEN)	1 114	23,29	3,3
FEINGEBAECK	-	11,70	1,7	PULVERKAFFEE (KAFFEE-EXTRAKT)	35	2,11	0,3
DAUERBACKWAREN	-	6,40	0,9	TEE (OHNE KRAEUTER-, PFEFFERMINZTEE	-		
MEHL, NAHRMITTEL, KARTOFFEL-	-			U.A. TEEAENHNLICHE ERZEUGNISSE)	60	1,92	0,3
ERZEUGNISSE	-	13,98	2,0	ALKOHOLISCHE GETRAENKE	-	77,61	11,0
WEIZENMEHL, -GRIES	1 236	1,48	0,2	TRAUBENWEIN (WEISS-, ROT-, OHNE	-		
TEIGWAREN	405	1,54	0,2	DESSERTWEIN) (LITER)	4,5	29,12	4,1
REIS	276	0,79	0,1	SONSTIGER WEIN (LITER)	0,6	2,29	0,3
HUELSENFRUECHTE, GETROCKNET	55	0,15	-	SEKT U. ANDERER SCHAUMWEIN (LITER)	0,8	5,75	0,8
FERTIGE MAHLZEITEN MIT UEBER-	-			BIER (LITER)	14,0	20,55	2,9
WIEGENDEM NAHRMITTELANTEIL	-	1,41	0,2	SPIRITUOSEN (LITER)	1,3	19,89	2,8
KARTOFFELERZEUGNISSE	246	1,52	0,2	TABAKWAREN	-	31,13	4,4
SONST. MEHL U.SONST. NAHRMITTEL	-	7,08	1,0	TABAK	14	1,12	0,2
KARTOFFELN (KILOGRAMM)	6,9	3,76	0,5	ZIGARREN (STUECK)	5	1,74	0,2
FRISCHGEMUESE	-	16,64	2,4	ZIGARETTEN (STUECK)	213	28,21	4,0
BLUMENKOHL	527	0,82	0,1	SONSTIGE TABAKWAREN	-	0,06	-
SONSTIGER KOHL	701	0,91	0,1	SPEISEN U. MAHLZEITEN IN GASTSTAET-	-		
KAROTTEN, MOEHREN	419	0,52	0,1	TEN U.AE. (AUSSER IM URLAUB)	-	85,39	12,1
SARGEL	191	1,87	0,3	KOSTEN F. GEMEINSCHAFTSVERPFLEGE	-	15,24	2,2
SALATE	646	2,10	0,3	GETRAENKE IN GASTSTAETTEN U.AE.	-		
TOMATEN	1 118	3,15	0,4	(AUSSER IM URLAUB)	-	26,99	3,8
GURKEN	709	1,46	0,2	SPEISEN UND GETRAENKE IN GAST-	-		
ZWIEBELN, SCHALOTTEN, KNOBLAUCH	760	0,87	0,1	STAETTEN U.AE. IM URLAUB	-	77,74	11,1
SONSTIGES FRISCHGEMUESE	-	4,94	0,7	KOSTGELD, PENSIONS-KOSTEN	-	3,41	0,5

\*) KAEUFE UND UNTERSTELLTE KAEUFE (SACHENTNAHMEN AUS DEM EIGENEN BETRIEB, DEPUTATE U.AE.)- 1) GUETERVERZEICHNIS FUER DEN PRIVATEN VERBRAUCH (AUSGABE 1963).- 2) SOWEIT IN DER VORSPALTE NICHT ANDERS ANGEZEIGT, IN GRAMM.

## 2 AUFWENDUNGEN \*) PRIVATER HAUSHALTE FUER NAHRUNGS- UND GENUSSMITTEL JE HAUSHALT UND MONAT 1978

ERFASSTE HAUSHALTE: 252 \*

## 2.2 HAUSHALTE MIT 2 PERSONEN

## 2.2.11 MONATLICHES HAUSHALTSNETTOEINKOMMEN VON 4 000 BIS UNTER 5 000 DM

HOCHGERECHNETE HAUSHALTE IN 1 000: 211 \*

WARE UND WARENGRUPPE 1)	MENGE 2)	DM	PROZENT
NAHRUNGS- UND GENUSSMITTEL INSGESAMT	-	758,85	100,0
NAHRUNGSMITTEL	-	388,31	51,2
GENUSSMITTEL	-	142,04	18,7
VERZEHR IN GASTSTAETTEN U.AE.	-	228,50	30,1
FLEISCH (OHNE FLEISCHWAREN)	-	79,24	10,4
KALBFLEISCH	279	4,60	0,6
RINDFLEISCH	1 666	24,09	3,2
SCHWEINEFLEISCH	2 814	28,54	3,8
HAMMELFLEISCH	144	1,50	0,2
GEFLUEGEL (OHNE WILDGEFLUEGEL)	1 126	7,29	1,0
WILD UND WILDGEFLUEGEL	152	1,57	0,2
HACKFLEISCH	738	7,16	0,9
SONSTIGES FLEISCH (EINSCHL. INNEREIEN, KNOCHEN U.AE.)	664	4,50	0,6
FLEISCHWAREN	-	60,72	8,0
WURST UND WURSTWAREN	3 010	36,36	4,8
MAGERER UND FETTER SPECK	377	3,10	0,4
SCHINKEN	600	11,80	1,6
FERTIGE MAHLZEITEN MIT UEBERWIEGENDEM FLEISCHANTEIL	29	0,36	-
SONSTIGE FLEISCHWAREN	791	9,11	1,2
FRISCHE UND TIEFGEKUEHLTE FISCH	495	4,31	0,6
FISCHWAREN	-	7,83	1,0
GERAEUCHERTE UND GESALZENE FISCH	165	2,35	0,3
FISCHKONSERVEN U. SONST. FISCHWAREN	-	5,47	0,7
EIER (STUECK)	41	9,45	1,2
MILCH	-	19,72	2,6
KONSUMMILCH (FRISCH-, H-MILCH, STERILMILCH) (LITER)	8,0	7,89	1,0
KONDENSMILCH, TUBENSAHNE	1 094	3,01	0,4
SAHNE	612	3,33	0,4
JOGHURT, MIT UND OHNE FRUECHTE	1 222	4,01	0,5
SONSTIGE MILCH	-	1,49	0,2
KAESE	-	24,82	3,3
KAESE (OHNE FRISCHKAESE)	1 777	19,93	2,6
FRISCHKAESE (QUARK)	1 312	4,88	0,6
BUTTER	1 368	11,60	1,5
SPEISEFETTE U. -OELE (OHNE BUTTER)	-	6,56	0,9
TIERISCHE FETTE (OHNE BUTTER)	116	0,48	0,1
MARGARINE	1 020	4,12	0,5
SONSTIGE PFLANZEN- UND SPEISEFETTE	123	0,51	0,1
SPEISEOELE	277	1,45	0,2
BROT UND BACKWAREN	-	43,25	5,7
WEISSBROT	1 008	3,09	0,4
KNAECKEBROT	203	0,89	0,1
SONSTIGES BROT	5 792	14,59	1,9
KLEINGEBAECK	-	6,54	0,9
FEINGEBAECK	-	10,86	1,4
DAUERBACKWAREN	-	7,27	1,0
MEHL, NAEHRMITTEL, KARTOFFEL-ERZEUGNISSE	-	13,79	1,8
WEIZENMEHL, -GRIES	1 160	1,56	0,2
TEIGWAREN	494	1,65	0,2
REIS	244	0,73	0,1
HUELSENFRUECHTE, GETROCKNET	81	0,19	-
FERTIGE MAHLZEITEN MIT UEBERWIEGENDEM NAEHRMITTELANTEIL	-	1,27	0,2
KARTOFFELERZEUGNISSE	212	1,25	0,2
SONST. MEHL U. SONST. NAEHRMITTEL	-	7,13	0,9
KARTOFFELN (KILOGRAMM)	8,0	3,58	0,5
FRISCHGEMUESE	-	18,73	2,5
BLUMENKOHL	577	0,91	0,1
SONSTIGER KOHL	847	1,18	0,2
KAROTTEN, MOEHREN	546	0,68	0,1
SPARGEL	176	1,56	0,2
SALATE	598	2,03	0,3
TOMATEN	1 096	3,14	0,4
GURKEN	810	1,57	0,2
ZWIEBELN, SCHALOTTEN, KNOBLAUCH	1 011	0,99	0,1
SONSTIGES FRISCHGEMUESE	-	6,67	0,9

WARE UND WARENGRUPPE 1)	MENGE 2)	DM	PROZENT
GEMUESEKONSERVEN, TROCKENGEMUESE UND TIEFGEKUEHLTES GEMUESE	-	10,40	1,4
GEMUESEKONSERVEN (OHNE TIEFGEKUEHLTES GEMUESE)	2 910	8,37	1,1
TROCKENGEMUESE (O. HUELSENFRUECHTE)	7	0,04	-
TIEFGEKUEHLTES GEMUESE	369	2,00	0,3
FRISCHOBST	-	23,55	3,1
AEPFEL	2 457	4,80	0,6
BIRNEN UND SONSTIGES KERNOBST	333	0,74	0,1
PFIRSICHE, APRIKOSEN	577	1,51	0,2
KIRSCHEN	101	0,39	0,1
SONSTIGES STEINOBST	351	0,62	0,1
WEINTRAUBEN	961	2,92	0,4
ERDBEEREN	505	2,11	0,3
SONSTIGE FRISCHE BEEREN	155	0,67	0,1
ORANGEN, MANDARINEN, CLEMENTINEN	2 532	4,93	0,6
ZITRONEN (LIMONEN)	390	0,97	0,1
GRAPEFRUIT, PAMELMUSEN	556	1,31	0,2
BANANEN	1 200	1,79	0,2
SONSTIGE FRISCHE SUEDFRUECHTE	-	0,80	0,1
OBSTKONSERVEN, TROCKENOBST UND TIEFGEK. OBST, SCHALENFRUECHTE	-	6,43	0,8
OBSTKONSERVEN OHNE TIEFGEK. OBST	1 114	2,92	0,4
TROCKENOBST	138	0,71	0,1
TIEFGEKUEHLTES OBST	45	0,39	0,1
SCHALENFRUECHTE	291	2,41	0,3
MARMELADE	368	1,88	0,2
ZUCKER	1 960	3,29	0,4
SUESSWAREN, HONIG, KAKAOERZEUGNISSE	-	20,56	2,7
HONIG	284	2,35	0,3
SCHOKOLADE, SCHOKOLADENERZEUGNISSE	717	10,14	1,3
SPEISEEIS	-	2,84	0,4
SONSTIGE SUESSWAREN	-	4,44	0,6
KAKAOERZEUGNISSE (OHNE SCHOKOL.)	96	0,79	0,1
GEMUERZE U.AE. BACK-U.SPEISEZUTATEN	-	4,44	0,6
ALKOHOLFREIE GETRAENKE	-	14,15	1,9
OBST- UND GEMUESESAEFTE (LITER)	2,0	3,98	0,5
MINERALWASSER (LITER)	6,8	5,32	0,7
COFFEINHALTIGE ERFRISCHUNGSGETRAENKE (LITER)	0,7	0,86	0,1
SONSTIGE ERFRISCHUNGSGETRAENKE (LITER)	3,2	3,26	0,4
KAFFEEMITTEL UND TEEAENNLICHE ERZEUGNISSE	-	0,73	0,1
BOHNENKAFFEE	-	26,45	3,5
BOHNENKAFFEE (BOHNEN OD. GEMAHLEN)	1 124	24,66	3,2
PULVERKAFFEE (KAFFEE-EXTRAKT)	31	1,79	0,2
TEE (OHNE KRAEUTER-, PFEFFERMINZTEE U.A. TEEAENNLICHE ERZEUGNISSE)	64	2,14	0,3
ALKOHOLISCHE GETRAENKE	-	84,90	11,2
TRAUBENWEIN (WEISS-, ROT-, OHNE DESSERTWEIN) (LITER)	6,0	38,43	5,1
SONSTIGER WEIN (LITER)	0,5	2,46	0,3
SEKT U. ANDERER SCHAUMWEIN (LITER)	0,8	7,05	0,9
BIER (LITER)	12,9	19,78	2,6
SPIRITUOSEN (LITER)	1,0	17,17	2,3
TABAKWAREN	-	28,55	3,8
TABAK	21	2,00	0,3
ZIGAREN (STUECK)	8	2,60	0,3
ZIGARETTEN (STUECK)	176	23,88	3,1
SONSTIGE TABAKWAREN	-	0,08	-
SPEISEN U. MAHLZEITEN IN GASTSTAETTEN U.AE. (AUSSER IM URLAUB)	-	99,00	13,0
KOSTEN F. GEMEINSCHAFTSVERPFLEGE	-	14,21	1,9
GETRAENKE IN GASTSTAETTEN U.AE. (AUSSER IM URLAUB)	-	20,75	2,7
SPEISEN UND GETRAENKE IN GASTSTAETTEN U.AE. IM URLAUB	-	94,34	12,4
KOSTGELD, PENSIONSKOSTEN	-	0,20	-

\*) KAEUFE UND UNTERSTELLTE KAEUFE (SACHENTNAHMEN AUS DEM EIGENEN BETRIEB, DEPUTATE U.AE.) - 1) GUETERVERZEICHNIS FUER DEN PRIVATEN VERBRAUCH (AUSGABE 1963) - 2) SOWEIT IN DER VORSPALTE NICHT ANDERS ANGEZEIGT, IN GRAMM.

## 2 AUFWENDUNGEN \*) PRIVATER HAUSHALTE FUER NAHRUNGS- UND GENUSSMITTEL JE HAUSHALT UND MONAT 1978

ERFASSTE HAUSHALTE: 5 466 \*

## 2.3 HAUSHALTE MIT 3 PERSONEN

## 2.3.1 ALLE EINKOMMENSGRUPPEN

HOCHGERECHNETE HAUSHALTE IN 1 000: 4 074 \*

WARE UND WARENGRUPPE 1)	MENGE 2)	DM	PROZENT	WARE UND WARENGRUPPE 1)	MENGE 2)	DM	PROZENT
NAHRUNGS- UND GENUSSMITTEL INSGESAMT	-	676,93	100,0	GEMUESEKONSERVEN, TROCKENGEMUESE UND TIEFGEKUEHLTES GEMUESE	-	11,57	1,7
NAHRUNGSMITTEL	-	424,82	62,8	GEMUESEKONSERVEN (OHNE TIEFGEKUEHLTES GEMUESE)	3 584	10,33	1,5
GENUSSMITTEL	-	117,78	17,4	TROCKENGEMUESE (O.HUELSENFRUECHTE)	11	0,06	-
VERZEHR IN GASTSTAETTEN U.AE.	-	134,34	19,8	TIEFGEKUEHLTES GEMUESE	301	1,17	0,2
FLEISCH (OHNE FLEISCHWAREN)	-	78,48	11,6	FRISCHOBST	-	21,77	3,2
KALBFLEISCH	135	1,84	0,3	AEPFEL	2 934	5,72	0,8
RINDFLEISCH	1 799	21,78	3,2	BIRNEN UND SONSTIGES KERNOBST	401	0,84	0,1
SCHWEINEFLEISCH	3 773	33,85	5,0	PFIRSICHE, APRIKOSEN	650	1,56	0,2
HAMMELFLEISCH	61	0,59	0,1	KIRSCHEN	211	0,59	0,1
GEFLUEGEL (OHNE WILDGEFLUEGEL)	1 528	7,88	1,2	SONSTIGES STEINOBST	299	0,66	0,1
WILD UND WILDGEFLUEGEL	86	0,93	0,1	WEINTRAUBEN	772	1,78	0,3
HACKFLEISCH	899	8,21	1,2	ERDBEEREN	532	1,88	0,3
SONSTIGES FLEISCH (EINSCHL. INNEREIEN, KNOCHEN U.AE.)	614	3,40	0,5	SONSTIGE FRISCHE BEEREN	71	0,29	0,0
FLEISCHWAREN	-	70,83	10,5	ORANGEN, MANDARINEN, CLEMENTINEN	2 260	4,21	0,6
WURST UND WURSTWAREN	4 443	49,30	7,3	ZITRONEN (LIMONEN)	315	0,76	0,1
MAGERER UND FETTER SPECK	359	3,33	0,5	GRAPEFRUIT, PAMPELMUSEN	228	0,53	0,1
SCHINKEN	478	8,64	1,3	BANANEN	1 824	2,65	0,4
FERTIGE MAHLZEITEN MIT UEBERWIEGENDEM FLEISCHANTEIL	20	0,15	-	SONSTIGE FRISCHE SUEDFRUECHTE	-	0,51	0,1
SONSTIGE FLEISCHWAREN	893	9,41	1,4	OBSTKONSERVEN, TROCKENOBST UND TIEFGEK. OBST, SCHALENFRUECHTE	-	5,78	0,9
FRISCHE UND TIEFGEKUEHLTE FISCHE	423	3,44	0,5	OBSTKONSERVEN OHNE TIEFGEK. OBST	1 205	3,00	0,4
FISCHWAREN	-	6,77	1,0	TROCKENOBST	109	0,58	0,1
GERAEUCHERTE UND GESALZENE FISCHE	109	1,44	0,2	TIEFGEKUEHLTES OBST	16	0,12	-
FISCHKONSERVEN U. SONST. FISCHWAREN	-	5,33	0,8	SCHALENFRUECHTE	290	2,07	0,3
EIER (STUECK)	53	11,38	1,7	MARMELADE	381	1,56	0,2
MILCH	-	25,79	3,8	ZUCKER	2 792	4,58	0,7
KONSUMMILCH (FRISCH-, H-MILCH, STERILMILCH) (LITER)	13,3	12,29	1,8	SUESSWAREN, HONIG, KAKAOERZEUGNISSE	-	23,07	3,4
KONDENSMILCH, TUBENSAHNE	1 174	3,27	0,5	HONIG	227	1,61	0,2
SAHNE	666	3,38	0,5	SCHOKOLADE, SCHOKOLADENERZEUGNISSE	888	10,42	1,5
JOGHURT, MIT UND OHNE FRUECHTE	1 377	4,02	0,6	SPEISEEIS	-	3,97	0,6
SONSTIGE MILCH	-	2,84	0,4	SONSTIGE SUESSWAREN	-	5,36	0,8
KAESE	-	21,16	3,1	KAKAOERZEUGNISSE (OHNE SCHOKOL.)	228	1,71	0,3
KAESE (OHNE FRISCHKAESE)	1 555	16,58	2,4	GEWUERZE U.AE. BACK-U.SPEISEZUTATEN	-	5,14	0,8
FRISCHKAESE (QUARK)	1 318	4,58	0,7	ALKOHOLFREIE GETRAENKE	-	22,40	3,3
BUTTER	1 437	11,93	1,8	OBST- UND GEMUESESAEFTE (LITER)	4,0	5,71	0,8
SPEISEFETTE U. -OELE (OHNE BUTTER)	-	9,12	1,3	MINERALWASSER (LITER)	8,3	5,68	0,8
TIERISCHE FETTE (OHNE BUTTER)	81	0,29	-	COFFEINHALTIGE ERFRISCHUNGSGETRAENKE (LITER)	2,8	3,12	0,5
MARGARINE	1 808	6,30	0,9	SONSTIGE ERFRISCHUNGSGETRAENKE (LITER)	7,2	6,55	1,0
SONSTIGE PFLANZEN- UND SPEISEFETTE	210	0,85	0,1	KAFFEE MITTEL UND TEEAENNLICHE ERZEUGNISSE	-	1,34	0,2
SPEISEOELE	422	1,69	0,2	BOHNENKAFFEE	-	24,46	3,6
BROT UND BACKWAREN	-	50,74	7,5	BOHNENKAFFEE (BOHNEN OD. GEMAHLEN)	1 088	22,25	3,3
WEISSBROT	1 177	3,33	0,5	PULVERKAFFEE (KAFFEE-EXTRAKT)	39	2,20	0,3
KNAECKEBROT	139	0,59	0,1	TEE (OHNE KRAEUTER-, PFEFFERMINZTEE U.A. TEEAENNLICHE ERZEUGNISSE)	52	1,53	0,2
SONSTIGES BROT	8 450	19,05	2,8	ALKOHOLISCHE GETRAENKE	-	60,68	9,0
KLEINGEBAECK	-	8,83	1,3	TRAUBENWEIN (WEISS-, ROT-, OHNE DESSERTWEIN) (LITER)	3,4	17,55	2,6
FEINGEBAECK	-	12,00	1,8	SONSTIGER WEIN (LITER)	0,5	1,51	0,2
DAUERBACKWAREN	-	6,93	1,0	SEKT U. ANDERER SCHAUMWEIN (LITER)	0,6	4,24	0,6
MEHL, NAHRMITTEL, KARTOFFEL-ERZEUGNISSE	-	19,31	2,9	BIER (LITER)	16,1	22,69	3,4
WEIZENMEHL, -GRIES	2 018	2,27	0,3	SPIRITUOSEN (LITER)	1,0	14,70	2,2
TEIGWAREN	747	2,51	0,4	TABAKWAREN	-	31,11	4,6
REIS	334	0,95	0,1	TABAK	27	1,65	0,2
HUELSENFRUECHTE, GETROCKNET	116	0,29	-	ZIGARETTE (STUECK)	5	1,44	0,2
FERTIGE MAHLZEITEN MIT UEBERWIEGENDEM NAHRMITTELANTEIL	-	1,72	0,3	ZIGARETTEN (STUECK)	205	27,76	4,1
KARTOFFELERZEUGNISSE	402	2,05	0,3	SONSTIGE TABAKWAREN	-	0,26	-
SONST. MEHL U. SONST. NAHRMITTEL	-	9,53	1,4	SPEISEN U. MAHLZEITEN IN GASTSTAETTEN U.AE. (AUSSER IM URLAUB)	-	56,88	8,4
KARTOFFELN (KILOGRAMM)	10,8	4,73	0,7	KOSTEN F. GEMEINSCHAFTSVERPFLEGUNG	-	12,41	1,8
FRISCHGEMUESE	-	15,27	2,3	GETRAENKE IN GASTSTAETTEN U.AE. (AUSSER IM URLAUB)	-	19,57	2,9
BLUMENKOHL	615	0,94	0,1	SPEISEN UND GETRAENKE IN GASTSTAETTEN U.AE. IM URLAUB	-	43,18	6,4
SONSTIGER KOHL	940	1,04	0,2	KOSTGELD, PENSIONS-KOSTEN	-	2,30	0,3
KARTOTTEN, MOEHREN	490	0,60	0,1				
SPARGEL	146	1,12	0,2				
SALATE	690	2,13	0,3				
TOMATEN	1 156	3,08	0,5				
GURKEN	804	1,52	0,2				
ZWIEBELN, SCHALOTTEN, KNOBLAUCH	939	0,92	0,1				
SONSTIGES FRISCHGEMUESE	-	3,92	0,6				

\*) KAEUFE UND UNTERSTELLTE KAEUFE (SACHENTNAHMEN AUS DEM EIGENEN BETRIEB, DEPUTATE U.AE.).- 1) GUETERVERZEICHNIS FUER DEN PRIVATEN VERBRAUCH (AUSGABE 1963).- 2) SOWEIT IN DER VORSPALTE NICHT ANDERS ANGEZEIGT, IN GRAMM.

## 2 AUFWENDUNGEN \*) PRIVATER HAUSHALTE FUER NAHRUNGS- UND GENUSSMITTEL JE HAUSHALT UND MONAT 1978

ERFASSTE HAUSHALTE: 261 \*

2.3 HAUSHALTE MIT 3 PERSONEN

2.3.2 MONATLICHES HAUSHALTSNETTOEINKOMMEN UNTER 1 200 DM

HOCHGERECHNETE HAUSHALTE IN 1 000: 232 \*

WARE UND WARENGRUPPE 1)	MENGE 2)	DM	PROZENT
NAHRUNGS- UND GENUSSMITTEL INSGESAMT	-	496,56	100,0
NAHRUNGSMITTEL	-	357,83	72,1
GENUSSMITTEL	-	76,65	15,4
VERZEHR IN GASTSTAETTEN U.AE.	-	62,08	12,5
FLEISCH (OHNE FLEISCHWAREN)	-	63,56	12,8
KALBFLEISCH	50	0,59	0,1
RINDFLEISCH	1 293	14,96	3,0
SCHWEINFLEISCH	3 519	30,28	6,1
HAMMELFLEISCH	36	0,40	0,1
GEFLUEGEL (OHNE WILDGEFLUEGEL)	1 582	7,75	1,6
WILD UND WILDGEFLUEGEL	58	0,73	0,1
HACKFLEISCH	691	6,14	1,2
SONSTIGES FLEISCH (EINSCHL. INNEREIER, KNOCHEN U.AE.)	525	2,72	0,5
FLEISCHWAREN	-	59,08	11,9
WURST UND WURSTWAREN	4 066	42,69	8,6
MAGERER UND FETTER SPECK	421	3,54	0,7
SCHINKEN	347	6,01	1,2
FERTIGE MAHLZEITEN MIT UEBERWIEGENDEM FLEISCHANTEIL	3	0,02	-
SONSTIGE FLEISCHWAREN	719	6,83	1,4
FRISCHE UND TIEFGEKUEHLTE FISCHE	297	2,27	0,5
FISCHWAREN	-	4,41	0,9
GERAEUCHERTE UND GESALZENE FISCHE	66	0,69	0,1
FISCHKONSERVEN U. SONST. FISCHWAREN	-	3,71	0,7
EIER (STUECK)	47	9,97	2,0
MILCH	-	25,65	5,2
KONSUMMILCH (FRISCH-, H-MILCH, STERILMILCH) (LITER)	15,8	14,25	2,9
KONDENSMILCH, TUBENSAHNE	1 281	3,48	0,7
SAHNE	517	2,69	0,5
JOGHURT, MIT UND OHNE FRUECHTE	1 053	2,85	0,6
SONSTIGE MILCH	-	2,39	0,5
KAESE	-	15,49	3,1
KAESE (OHNE FRISCHKAESE)	1 168	11,98	2,4
FRISCHKAESE (QUARK)	1 134	3,51	0,7
BUTTER	1 397	11,57	2,3
SPEISEFETTE U. -OLEE (OHNE BUTTER)	-	9,50	1,9
TIERISCHE FETTE (OHNE BUTTER)	105	0,34	0,1
MARGARINE	2 132	6,92	1,4
SONSTIGE PFLANZEN- UND SPEISEFETTE	202	0,80	0,2
SPEISEOLEE	369	1,45	0,3
BROT UND BACKWAREN	-	45,57	9,2
WEISSBROT	944	2,57	0,5
KNAECKEBROT	95	0,43	0,1
SONSTIGES BROT	9 751	20,71	4,2
KLEINGEBAECK	-	7,15	1,4
FEINGEBAECK	-	9,55	1,9
DAUERBACKWAREN	-	5,16	1,0
MEHL, NAEHRMITTEL, KARTOFFEL-ERZEUGNISSE	-	17,39	3,5
WEIZENMEHL, -GRIES	2 001	2,33	0,5
TEIGWAREN	897	3,07	0,6
REIS	294	0,80	0,2
HUELSENFRUECHTE, GETROCKNET	119	0,27	0,1
FERTIGE MAHLZEITEN MIT UEBERWIEGENDEM NAEHRMITTELANTEIL	-	1,04	0,2
KARTOFFELERZEUGNISSE	319	1,58	0,3
SONST. MEHL U. SONST. NAEHRMITTEL	-	8,30	1,7
KARTOFFELN (KILOGRAMM)	11,7	5,92	1,2
FRISCHGEMUESE	-	12,43	2,5
BLUMENKOHL	547	0,89	0,2
SONSTIGER KOHL	1 234	1,25	0,3
KAROTTEN, MOEHREN	417	0,52	0,1
SPARGEL	29	0,21	-
SALATE	749	2,27	0,5
TOMATEN	919	2,34	0,5
GURKEN	578	1,12	0,2
ZWIEBELN, SCHALOTTEN, KNOBLAUCH	824	0,85	0,2
SONSTIGES FRISCHGEMUESE	-	2,98	0,6

WARE UND WARENGRUPPE 1)	MENGE 2)	DM	PROZENT
GEMUESEKONSERVEN, TROCKENGEMUESE UND TIEFGEKUEHLTES GEMUESE	-	9,24	1,9
GEMUESEKONSERVEN (OHNE TIEFGEKUEHLTES GEMUESE)	3 152	8,51	1,7
TROCKENGEMUESE (O.HUELSENFRUECHTE)	1	0,02	-
TIEFGEKUEHLTES GEMUESE	226	0,71	0,1
FRISCHOBST	-	16,69	3,4
AEPFEL	2 320	4,47	0,9
BIRNEN UND SONSTIGES KERNOBST	245	0,49	0,1
PFIRSICHE, APRIKOSEN	558	1,26	0,3
KIRSCHEN	348	0,85	0,2
SONSTIGES STEINOBST	143	0,25	0,1
WEINTRAUBEN	438	0,88	0,2
ERDBEEREN	325	1,30	0,3
SONSTIGE FRISCHE BEEREN	17	0,08	-
ORANGEN, MANDARINEN, CLEMENTINEN	1 862	3,17	0,6
ZITRONEN (LIMONEN)	300	0,68	0,1
GRAPEFRUIT, PAMPELMUSEN	90	0,24	-
BANANEN	1 934	2,80	0,6
SONSTIGE FRISCHE SUEDFRUECHTE	-	0,22	-
OBSTKONSERVEN, TROCKENOBST UND TIEFGEK. OBST, SCHALENFRUECHTE	-	4,08	0,8
OBSTKONSERVEN OHNE TIEFGEK. OBST	1 008	2,57	0,5
TROCKENOBST	67	0,37	0,1
TIEFGEKUEHLTES OBST	5	0,02	-
SCHALENFRUECHTE	167	1,12	0,2
MARMELADE	316	1,22	0,2
ZUCKER	2 799	4,65	0,9
SUESSWAREN, HONIG, KAKAOERZEUGNISSE	-	16,41	3,3
HONIG	175	1,10	0,2
SCHOKOLADE, SCHOKOLADENERZEUGNISSE	647	7,35	1,5
SPEISEEIS	-	2,61	0,5
SONSTIGE SUESSWAREN	-	3,38	0,7
KAKAOERZEUGNISSE (OHNE SCHOKOL.)	268	1,96	0,4
GEWUERZE U.AE. BACK-U.SPEISEZUTATEN	-	3,93	0,8
ALKOHOLFREIE GETRAENKE	-	18,81	3,8
OBST- UND GEMUESESAEFTE (LITER)	3,6	5,44	1,1
MINERALWASSER (LITER)	5,1	3,51	0,7
COFFEINHALTIGE ERFRISCHUNGSGETRAENKE (LITER)	1,9	2,03	0,4
SONSTIGE ERFRISCHUNGSGETRAENKE (LITER)	7,8	6,45	1,3
KAFFEEMITTEL UND TEEAENNLICHE ERZEUGNISSE	-	1,38	0,3
BOHNENKAFFEE	-	17,26	3,5
BOHNENKAFFEE (BOHNEN OD. GEMAHLEN)	793	15,78	3,2
PULVERKAFFEE (KAFFEE-EXTRAKT)	23	1,48	0,3
TEE (OHNE KRAEUTER-, PFEFFERMINZTEE U.A. TEEAENNLICHE ERZEUGNISSE)	51	1,45	0,3
ALKOHOLISCHE GETRAENKE	-	36,33	7,3
TRAUBENWEIN (WEISS-, ROT-, OHNE DESSERTWEIN) (LITER)	2,0	10,09	2,0
SONSTIGER WEIN (LITER)	0,2	0,44	0,1
SEKT U. ANDERER SCHAUMWEIN (LITER)	0,3	1,47	0,3
BIER (LITER)	11,3	16,21	3,3
SPIRITUOSEN (LITER)	0,5	8,12	1,6
TABAKWAREN	-	21,61	4,4
TABAK	52	2,81	0,6
ZIGARREN (STUECK)	3	0,59	0,1
ZIGARETTEN (STUECK)	127	17,80	3,6
SONSTIGE TABAKWAREN	-	0,41	0,1
SPEISEN U. MAHLZEITEN IN GASTSTAETTEN U.AE. (AUSSER IM URLAUB)	-	24,89	5,0
KOSTEN F. GEMEINSCHAFTSVERPFLEGEGETRAENKE IN GASTSTAETTEN U.AE. (AUSSER IM URLAUB)	-	6,89	1,4
SPEISEN UND GETRAENKE IN GASTSTAETTEN U.AE. IM URLAUB	-	10,51	2,1
KOSTGELD, PENSIONS-KOSTEN	-	18,53	3,7
	-	1,27	0,3

\*) KAEUFE UND UNTERSTELLTE KAEUFE (SACHENTNAHMEN AUS DEM EIGENEN BETRIEB, DEPUTATE U.AE.).- 1) GUETERVERZEICHNIS FUER DEN PRIVATEN VERBRAUCH (AUSGABE 1963).- 2) SOWEIT IN DER VORSPALTE NICHT ANDERS ANGEGEBEN, IN GRAMM.

## 2 AUFWENDUNGEN \*) PRIVATER HAUSHALTE FUER NAHRUNGS- UND GENUSSMITTEL JE HAUSHALT-UND MONAT 1978

ERFASSTE HAUSHALTE: 1 200 \*

## 2.3 HAUSHALTE MIT 3 PERSONEN

## 2.3.3 MONATLICHES HAUSHALTSNETTOEINKOMMEN VON 1 200 BIS UNTER 1 800 DM

HOCHGERECHNETE HAUSHALTE IN 1 000: 968 \*

WARE UND WARENGRUPPE 1)	MENGE 2)	DM	PROZENT	WARE UND WARENGRUPPE 1)	MENGE 2)	DM	PROZENT
NAHRUNGS- UND GENUSSMITTEL INSGESAMT	-	578,64	100,0	GEMUESEKONSERVEN, TROCKENGEMUESE	-	10,83	1,9
NAHRUNGSMITTEL	-	393,86	68,1	UND TIEFGEKUEHLTES GEMUESE	-	9,62	1,7
GENUSSMITTEL	-	101,86	17,6	GEMUESEKONSERVEN (OHNE TIEFGE-	3 469	0,04	-
VERZEHR IN GASTSTAETTEN U.AE.	-	82,92	14,3	KUEHLTES GEMUESE)	8	1,17	0,2
				TROCKENGEMUESE (O.HUELSENFRUECHTE)	308		
FLEISCH (OHNE FLEISCHWAREN)	-	73,88	12,8	TIEFGEKUEHLTES GEMUESE	-		
KALBFLEISCH	97	1,24	0,2	FRISCHOBST	-	18,63	3,2
RINDFLEISCH	1 835	20,47	3,5	AEPFEL	2 730	5,28	0,9
SCHWEINEFLEISCH	3 723	32,42	5,6	BIRNEN UND SONSTIGES KERNOBST	311	0,62	0,1
HAMMELFLEISCH	32	0,27	-	PFIRSICHE, APRIKOSEN	580	1,32	0,2
GEFLUEGEL (OHNE WILDGEFLUEGEL)	1 561	7,75	1,3	KIRSCHEN	123	0,37	0,1
WILD UND WILDGEFLUEGEL	75	0,73	0,1	SONSTIGES STEINOBST	211	0,32	0,1
HACKFLEISCH	891	7,78	1,3	WEINTRAUBEN	630	1,41	0,2
SONSTIGES FLEISCH (EINSCHL.				ERDBEEREN	335	1,20	0,2
INNEREIER, KNOCHEN U.AE.)	588	3,22	0,6	SONSTIGE FRISCHE BEEREN	73	0,25	-
FLEISCHWAREN	-	66,54	11,5	ORANGEN, MANDARINEN, CLEMENTINEN	2 118	3,83	0,7
WURST UND WURSTWAREN	4 399	47,60	8,2	ZITRONEN (LIMONEN)	266	0,63	0,1
MAGERER UND FETTER SPECK	320	3,14	0,5	GRAPEFRUIT, PAMPELMUSEN	171	0,36	0,1
SCHINKEN	398	7,09	1,2	BANANEN	1 857	2,62	0,5
FERTIGE MAHLZEITEN MIT UEBER-				SONSTIGE FRISCHE SUEDFRUECHTE	-	0,42	0,1
WIEGENDEM FLEISCHANTEIL	28	0,22	-				
SONSTIGE FLEISCHWAREN	851	8,49	1,5	OBSTKONSERVEN, TROCKENOBST UND			
FRISCHE UND TIEFGEKUEHLTE FISCHE	394	3,05	0,5	TIEFGEK. OBST, SCHALENFRUECHTE	-	5,50	1,0
FISCHWAREN	-	6,04	1,0	OBSTKONSERVEN OHNE TIEFGEK. OBST	1 294	3,19	0,6
GERAEUCHERTE UND GESALZENE FISCHE	103	1,16	0,2	TROCKENOBST	94	0,47	0,1
FISCHKONSERVEN U. SONST. FISCHWAREN	-	4,88	0,8	TIEFGEKUEHLTES OBST	10	0,07	-
EIER (STUECK)	53	11,21	1,9	SCHALENFRUECHTE	266	1,77	0,3
MILCH	-	24,51	4,2	MARMELADE	366	1,42	0,2
KONSUMMILCH (FRISCH-, H-MILCH,				ZUCKER	2 869	4,63	0,8
STERILMILCH) (LITER)	13,5	12,35	2,1				
KONDENSMILCH, TUBENSAHNE	1 249	3,42	0,6	SUESSWAREN, HONIG, KAKAOERZEUG-			
SAHNE	620	3,08	0,5	NISSE	-	20,88	3,6
JOGHURT, MIT UND OHNE FRUECHTE	1 217	3,36	0,6	HONIG	191	1,30	0,2
SONSTIGE MILCH	-	2,31	0,4	SCHOKOLADE, SCHOKOLADENERZEUGNISSE	837	9,40	1,6
KAESE	-	18,32	3,2	SPEISEEIS	-	3,46	0,6
KAESE (OHNE FRISCHKAESE)	1 428	14,60	2,5	SONSTIGE SUESSWAREN	-	4,90	0,8
FRISCHKAESE (QUARK)	1 104	3,72	0,6	KAKAOERZEUGNISSE (OHNE SCHOKOL.)	250	1,83	0,3
BUTTER	1 242	10,19	1,8	GEWUERZE U.AE. BACK-U.SPEISEZUTATEN	-	4,83	0,8
SPEISEFETTE U. -OLEE (OHNE BUTTER)	-	9,45	1,6				
TIERISCHE FETTE (OHNE BUTTER)	69	0,26	-	ALKOHOLFREIE GETRAENKE	-	20,77	3,6
MARGARINE	2 080	6,91	1,2	OBST- UND GEMUESESAEFTE (LITER)	3,3	4,68	0,8
SONSTIGE PFLANZEN- UND SPEISEFETTE	201	0,77	0,1	MINERALWASSER (LITER)	7,9	5,28	0,9
SPEISEOLEE	419	1,51	0,3	COFFEINHALTIGE ERFRISCHUNGS-			
BROT UND BACKWAREN	-	46,86	8,1	GETRAENKE (LITER)	2,7	2,93	0,5
WEISSBROT	1 107	2,96	0,5	SONSTIGE ERFRISCHUNGSGE-			
KNAECKEBROT	115	0,48	0,1	TRAEENKE (LITER)	7,5	6,45	1,1
SONSTIGES BROT	8 581	18,64	3,2	KAFFEEMITTEL UND TEEAENNLICHE	-	1,43	0,2
KLEINGEBAECK	-	8,28	1,4	ERZEUGNISSE			
FEINGEBAECK	-	10,54	1,8				
DAUERBACKWAREN	-	5,96	1,0	BOHNENKAFFEE	-	22,87	4,0
MEHL, NAEHRMITTEL, KARTOFFEL-				BOHNENKAFFEE (BOHNEN OD. GEMAHLEN)	1 012	20,56	3,6
ERZEUGNISSE	-	18,87	3,3	PULVERKAFFEE (KAFFEE-EXTRAKT)	40	2,31	0,4
WEIZENMEHL, -GRIES	2 168	2,34	0,4	TEE (OHNE KRAEUTER-, PFEFFERMINZTEE			
TEIGWAREN	823	2,60	0,4	U.A. TEEAENNLICHE ERZEUGNISSE)	43	1,28	0,2
REIS	330	0,90	0,2				
HUELSENFRUECHTE, GETROCKNET	117	0,30	0,1	ALKOHOLISCHE GETRAENKE	-	47,20	8,2
FERTIGE MAHLZEITEN MIT UEBER-				TRAUBENWEIN (WEISS-, ROT-, OHNE			
WIEGENDEM NAEHRMITTELANTEIL	-	1,39	0,2	DESSERTWEIN) (LITER)	2,3	11,09	1,9
KARTOFFELERZEUGNISSE	397	1,85	0,3	SONSTIGER WEIN (LITER)	0,6	1,12	0,2
SONST. MEHL U.SONST. NAEHRMITTEL	-	9,50	1,6	SEKT U. ANDERER SCHAUMWEIN (LITER)	0,4	2,47	0,4
KARTOFFELN (KILOGRAMM)	10,6	4,33	0,7	BIER (LITER)	15,4	20,97	3,6
FRISCHGEMUESE	-	13,12	2,3	SPIRITUOSEN (LITER)	0,9	11,55	2,0
BLUMENKOHL	618	0,95	0,2	TABAKWAREN	-	30,51	5,3
SONSTIGER KOHL	976	0,97	0,2	TABAK	33	1,95	0,3
KAROTTEN, MOEHREN	455	0,55	0,1	ZIGARETTEN (STUECK)	4	1,10	0,2
SPARGEL	113	0,82	0,1	ZIGARETTEN (STUECK)	204	27,05	4,7
SALATE	600	1,85	0,3	SONSTIGE TABAKWAREN	-	0,41	0,1
TOMATEN	1 055	2,70	0,5				
GURKEN	820	1,46	0,3	SPEISEN U. MAHLZEITEN IN GASTSTAET-			
ZWIEBELN, SCHALOTTEN, KNOBLAUCH	923	0,83	0,1	TEN U.AE. (AUSSER IM URLAUB)	-	31,02	5,4
SONSTIGES FRISCHGEMUESE	-	2,99	0,5	KOSTEN F. GEMEINSCHAFTSVERPFLEGEUNG	-	8,59	1,5
				GETRAENKE IN GASTSTAETTEN U.AE.			
				(AUSSER IM URLAUB)	-	14,21	2,5
				SPEISEN UND GETRAENKE IN GAST-			
				STAETTEN U.AE. IM URLAUB	-	26,99	4,7
				KOSTGELD, PENSIONS-KOSTEN	-	2,11	0,4

\*) KAEUFE UND UNTERSTELLTE KAEUFE (SACHENTNAHMEN AUS DEM EIGENEN BETRIEB, DEPUTATE U.AE.) - 1) GUETERVERZEICHNIS FUER DEN PRIVATEN VERBRAUCH (AUSGABE 1963). - 2) SOWEIT IN DER VORSPALTE NICHT ANDERS ANGEGEBEN, IN GRAMM.

## 2 AUFWENDUNGEN \*) PRIVATER HAUSHALTE FUER NAHRUNGS- UND GENUSSMITTEL JE HAUSHALT UND MONAT 1978

ERFASSTE HAUSHALTE: 1 824 \*

## 2.3 HAUSHALTE MIT 3 PERSONEN

## 2.3.4 MONATLICHES HAUSHALTSNETTOEINKOMMEN VON 1 800 BIS UNTER 2 500 DM

HOCHGERECHNETE HAUSHALTE IN 1 000: 1 312 \*

WARE UND WARENGRUPPE 1)	MENGE 2)	DM	PROZENT	WARE UND WARENGRUPPE 1)	MENGE 2)	DM	PROZENT
NAHRUNGS- UND GENUSSMITTEL INSGESAMT	-	660,45	100,0	GEMUESEKONSERVEN, TROCKENGEMUESE UND TIEFGEKUEHLTES GEMUESE	-	11,51	1,7
NAHRUNGSMITTEL	-	415,46	62,9	GEMUESEKONSERVEN (OHNE TIEFGEKUEHLTES GEMUESE)	3 647	10,45	1,6
GENUSSMITTEL	-	116,31	17,6	TROCKENGEMUESE (O.HUELSENFRUECHTE)	6	0,06	-
VERZEHRE IN GASTSTAETTEN U.AE.	-	128,67	19,5	TIEFGEKUEHLTES GEMUESE	266	0,99	0,2
FLEISCH (OHNE FLEISCHWAREN)	-	75,39	11,4	FRISCHOBST	-	21,37	3,2
KALBFLEISCH	118	1,47	0,2	AEPFEL	2 861	5,59	0,8
RINDFLEISCH	1 712	20,41	3,1	BIRNEN UND SONSTIGES KERNOBST	397	0,85	0,1
SCHWEINFLEISCH	3 717	33,12	5,0	PFIERSICH, APRIKOSEN	688	1,67	0,3
HAMMELFLEISCH	44	0,42	0,1	KIRSCHEN	299	0,73	0,1
GEFLUEGEL (OHNE WILDGEFLUEGEL)	1 531	7,72	1,2	SONSTIGES STEINOBST	238	0,37	0,1
WILD UND WILDGEFLUEGEL	67	0,66	0,1	WEINTRAUBEN	807	1,77	0,3
HACKFLEISCH	915	8,29	1,3	ERDBEEREN	533	1,82	0,3
SONSTIGES FLEISCH (EINSCHL. INNEREIERN, KNOCHEN U.AE.)	596	3,29	0,5	SONSTIGE FRISCHE BEEREN	54	0,24	-
FLEISCHWAREN	-	69,91	10,6	ORANGEN, MANDARINEN, CLEMENTINEN	2 170	3,96	0,6
WURST UND WURSTWAREN	4 488	49,21	7,5	ZITRONEN (LIMONEN)	309	0,74	0,1
MAGERER UND FETTER SPECK	340	3,24	0,5	GRAPEFRUIT, PAMPELMUSEN	238	0,55	0,1
SCHINKEN	451	8,10	1,2	BANANEN	1 842	2,64	0,4
FERTIGE MAHLZEITEN MIT UEBERWIEGENDEM FLEISCHANTEIL	17	0,11	-	SONSTIGE FRISCHE SUEDFRUECHTE	-	0,45	0,1
SONSTIGE FLEISCHWAREN	878	9,25	1,4	OBSTKONSERVEN, TROCKENOBST UND TIEFGEK. OBST, SCHALENFRUECHTE	-	5,47	0,8
FRISCHE UND TIEFGEKUEHLTE FISCHE	415	3,24	0,5	OBSTKONSERVEN OHNE TIEFGEK. OBST	1 172	2,90	0,4
FISCHWAREN	-	6,42	1,0	TROCKENOBST	102	0,54	0,1
GERAEUCHERTE UND GESALZENE FISCHE	104	1,22	0,2	TIEFGEKUEHLTES OBST	12	0,09	-
FISCHKONSERVEN U. SONST. FISCHWAREN	-	5,20	0,8	SCHALENFRUECHTE	279	1,93	0,3
EIER (STUECK)	52	11,10	1,7	MARMELADE	356	1,42	0,2
MILCH	-	24,99	3,8	ZUCKER	2 855	4,65	0,7
KONSUMMILCH (FRISCH-, H-MILCH, STERILMILCH) (LITER)	12,6	11,37	1,7	SUESSWAREN, HONIG, KAKAOERZEUGNISSE	-	23,87	3,6
KONDENSMILCH, TUBENSAMME	1 132	3,12	0,5	HONIG	247	1,74	0,3
SAHNE	647	3,25	0,5	SCHOKOLADE, SCHOKOLADENERZEUGNISSE	909	10,53	1,6
JOGHURT, MIT UND OHNE FRUECHTE	1 413	4,07	0,6	SPISEIS	-	4,16	0,6
SONSTIGE MILCH	-	3,19	0,5	SONSTIGE SUESSWAREN	-	5,75	0,9
KAESE	-	20,26	3,1	KAKAOERZEUGNISSE (OHNE SCHOKOL.)	229	1,69	0,3
KAESE (OHNE FRISCHKAESE)	1 506	15,74	2,4	GEMUERZE U.AE. BACK-U.SPEISEZUTATEN	-	5,10	0,8
FRISCHKAESE (QUARK)	1 277	4,51	0,7	ALKOHOLFREIE GETRAENKE	-	22,74	3,4
BUTTER	1 362	11,27	1,7	OBST- UND GEMUESESAEFTE (LITER)	4,0	5,53	0,8
SPEISEFETTE U. -OELE (OHNE BUTTER)	-	8,92	1,4	MINERALWASSER (LITER)	8,3	5,63	0,9
TIERISCHE FETTE (OHNE BUTTER)	77	0,29	-	COFFEINHALTIGE ERFRISCHUNGSGETRAENKE (LITER)	3,0	3,22	0,5
MARGARINE	1 775	6,15	0,9	SONSTIGE ERFRISCHUNGSGETRAENKE (LITER)	7,7	6,97	1,1
SONSTIGE PFLANZEN- UND SPEISEFETTE	213	0,84	0,1	KAFFEEMITTEL UND TEEAENNLICHE ERZEUGNISSE	-	1,40	0,2
SPEISEOELE	414	1,65	0,2	BOHNENKAFFEE	-	24,01	3,6
BROT UND BACKWAREN	-	50,20	7,6	BOHNENKAFFEE (BOHNEN OD. GEMAHLEN)	1 052	21,61	3,3
WEISSBROT	1 135	3,22	0,5	PULVERKAFFEE (KAFFEE-EXTRAKT)	43	2,39	0,4
KNAECKEBROT	130	0,55	0,1	TEE (OHNE KRAEUTER-, PFEFFERMINZTEE U.A. TEEAENNLICHE ERZEUGNISSE)	42	1,19	0,2
SONSTIGES BROT	8 205	18,36	2,8	ALKOHOLISCHE GETRAENKE	-	59,89	9,1
KLEINGEBAECK	-	8,86	1,3	TRAUBENWEIN (WEISS-, ROT-, OHNE DESSERTWEIN) (LITER)	3,3	16,48	2,5
FEINGEBAECK	-	12,34	1,9	SONSTIGER WEIN (LITER)	0,5	1,38	0,2
DAUERBACKWAREN	-	6,87	1,0	SEKT U. ANDERER SCHAUMWEIN (LITER)	0,6	3,93	0,6
MEHL, NAEHRMITTEL, KARTOFFELERZEUGNISSE	-	19,36	2,9	BIER (LITER)	16,6	23,30	3,5
WEIZENMEHL, -GRIES	2 025	2,25	0,3	SPIRITUOSEN (LITER)	1,1	14,81	2,2
TEIGWAREN	697	2,32	0,4	TABAKWAREN	-	31,22	4,7
REIS	320	0,90	0,1	TABAK	27	1,63	0,2
HUELSENFRUECHTE, GETROCKNET	117	0,29	-	ZIGARETTEN (STUECK)	3	1,13	0,2
FERTIGE MAHLZEITEN MIT UEBERWIEGENDEM NAEHRMITTELANTIL	-	1,65	0,3	ZIGARETTEN (STUECK)	209	28,16	4,3
KARTOFFELERZEUGNISSE	467	2,22	0,3	SONSTIGE TABAKWAREN	-	0,30	-
SONST. MEHL U.SONST. NAEHRMITTEL	-	9,73	1,5	SPEISEN U. MAHLZEITEN IN GASTSTAETTEN U.AE. (AUSSER IM URLAUB)	-	52,81	8,0
KARTOFFELN (KILOGRAMM)	10,8	4,51	0,7	KOSTEN F. GEMEINSCHAFTSVERPFLEGEUNG	-	12,48	1,9
FRISCHGEMUESE	-	13,77	2,1	GETRAENKE IN GASTSTAETTEN U.AE. (AUSSER IM URLAUB)	-	18,03	2,7
BLUMENKOHL	586	0,88	0,1	SPEISEN UND GETRAENKE IN GASTSTAETTEN U.AE. IM URLAUB	-	43,00	6,5
SONSTIGER KOHL	788	0,91	0,1	KOSTGELD, PENSIONSKOSTEN	-	2,35	0,4
KAROTTEN, MOEHREN	442	0,54	0,1				
SPARGEL	100	0,77	0,1				
SALATE	643	1,93	0,3				
TOMATEN	1 114	2,96	0,4				
GURKEN	800	1,51	0,2				
ZWIEBELN, SCHALOTTEN, KNOBLAUCH	884	0,83	0,1				
SONSTIGES FRISCHGEMUESE	-	3,44	0,5				

\*) KAEUFE UND UNTERSTELLTE KAEUFE (SACHENTNAHMEN AUS DEM EIGENEN BETRIEB, DEPUTATE U.AE.) - 1) GUETERVERZEICHNIS FUER DEN PRIVATEN VERBRAUCH (AUSGABE 1963) - 2) SOWEIT IN DER VORSPALTE NICHT ANDERS ANGEZEIGT, IN GRAMM.

## 2 AUFWENDUNGEN \*) PRIVATER HAUSHALTE FUER NAHRUNGS- UND GENUSSMITTEL JE HAUSHALT UND MONAT 1978

ERFASSTE HAUSHALTE: 854 \*

## 2.3 HAUSHALTE MIT 3 PERSONEN

## 2.3.5 MONATLICHES HAUSHALTSNETTOEINKOMMEN VON 2 500 BIS UNTER 3 000 DM

HOCHGERECHNETE HAUSHALTE IN 1 000: 611 \*

WARE UND WARENGRUPPE 1)	MENGE 2)	DM	PROZENT	WARE UND WARENGRUPPE 1)	MENGE 2)	DM	PROZENT
NAHRUNGS- UND GENUSSMITTEL INSGESAMT	-	727,01	100,0	GEMUESEKONSERVEN, TROCKENGEMUESE	-	12,05	1,7
NAHRUNGSMITTEL	-	436,77	60,1	UND TIEFGEKUEHLTES GEMUESE	-	-	-
GENUSSMITTEL	-	130,66	18,0	GEMUESEKONSERVEN (OHNE TIEFGE-	3 570	10,72	1,5
VERZEHNR IN GASTSTAETTEN U.AE.	-	159,59	22,0	KUEHLTES GEMUESE)	20	0,07	-
				TROCKENGEMUESE (O.HUELSENFRUECHTE)	302	1,26	0,2
				TIEFGEKUEHLTES GEMUESE	-	-	-
FLEISCH (OHNE FLEISCHWAREN)	-	80,16	11,0	FRISCHOBST	-	22,91	3,2
KALBFLEISCH	168	2,37	0,3	APFEL	2 927	5,68	0,8
RINDFLEISCH	1 704	21,55	3,0	BIRNEN UND SONSTIGES KERNOBST	425	0,85	0,1
SCHWEINEFLEISCH	3 768	34,77	4,8	PFIRSICHE, APRIKOSEN	733	1,78	0,2
HAMMELFLEISCH	41	0,35	-	KIRSCHEN	185	0,61	0,1
GEFLUEGEL (OHNE WILDGEFLUEGEL)	1 533	8,00	1,1	SONSTIGES STEINOBST	365	0,55	0,1
WILD UND WILDGEFLUEGEL	94	0,98	0,1	WEINTRAUBEN	900	2,08	0,3
HACKFLEISCH	935	8,77	1,2	ERDBEEREN	604	2,18	0,3
SONSTIGES FLEISCH (EINSCHL.	-	-	-	SONSTIGE FRISCHE BEEREN	97	0,40	0,1
INNEREIEN, KNOCHEN U.AE.)	586	3,37	0,5	ORANGEN, MANDARINEN, CLEMENTINEN	2 350	4,38	0,6
FLEISCHWAREN	-	73,78	10,1	ZITRONEN (LIMONEN)	313	0,77	0,1
WURST UND WURSTWAREN	4 453	50,57	7,0	GRAPEFRUIT, PAMPELMUSEN	222	0,52	0,1
MAGERER UND FETTER SPECK	423	3,88	0,5	BANANEN	1 768	2,58	0,4
SCHINKEN	496	9,16	1,3	SONSTIGE FRISCHE SUEBFRUECHTE	-	0,55	0,1
FERTIGE MAHLZEITEN MIT UEBER-	-	-	-				
WIEGENDEM FLEISCHANTEIL	16	0,12	-	OBSTKONSERVEN, TROCKENOBST UND	-	5,70	0,8
SONSTIGE FLEISCHWAREN	940	10,05	1,4	TIEFGEK. OBST, SCHALENFRUECHTE	-	2,81	0,4
FRISCHE UND TIEFGEKUEHLTE FISCHE	476	3,95	0,5	OBSTKONSERVEN OHNE TIEFGEK. OBST	1 140	0,60	0,1
FISCHWAREN	-	7,36	1,0	TROCKENOBST	106	0,18	-
GERAEUCHERTE UND GESALZENE FISCHE	108	1,49	0,2	TIEFGEKUEHLTES OBST	23	0,18	-
FISCHKONSERVEN U. SONST. FISCHWAREN	-	5,87	0,8	SCHALENFRUECHTE	293	2,11	0,3
EIER	(STUECK) 51	11,15	1,5	MARMELADE	363	1,50	0,2
MILCH	-	25,07	3,4	ZUCKER	2 683	4,48	0,6
KONSUMMILCH (FRISCH-, H-MILCH,	-	-	-	SUESSWAREN, HONIG, KAKAOERZUEG-	-	23,97	3,3
STERILMILCH) (LITER)	12,2	11,44	1,6	NISSE	-	1,54	0,2
KONDENSMILCH, TUBENSAHNE	1 183	3,37	0,5	HONIG	209	11,07	1,5
SAHNE	640	3,27	0,4	SCHOKOLADE, SCHOKOLADENERZEUGNISSE	940	4,11	0,6
JOGHURT, MIT UND OHNE FRUECHTE	1 314	3,95	0,5	SPEISEEIS	-	5,60	0,8
SONSTIGE MILCH	-	3,05	0,4	SONSTIGE SUESSWAREN	-	1,65	0,2
KAESE	-	21,74	3,0	KAKAOERZUEGNISSE (OHNE SCHOKOL.)	206	-	-
KAESE (OHNE FRISCHKAESE)	1 595	17,24	2,4	GEMUERZE U.AE. BACK-U.SPEISEZUTATEN	-	5,41	0,7
FRISCHKAESE (QUARK)	1 298	4,50	0,6				
BUTTER	1 481	12,33	1,7	ALKOHOLFREIE GETRAENKE	-	22,64	3,1
SPEISEFETTE U. -OELE (OHNE BUTTER)	-	9,30	1,3	OBST- UND GEMUESESAEFTE (LITER)	4,0	5,58	0,8
TIERISCHE FETTE (OHNE BUTTER)	77	0,26	-	MINERALWASSER (LITER)	8,6	5,94	0,8
MARGARINE	1 707	6,25	0,9	COFFEINHALTIGE ERFRISCHUNGS-	-	-	-
SONSTIGE PFLANZEN- UND SPEISEFETTE	233	0,97	0,1	GETRAENKE (LITER)	3,4	3,78	0,5
SPEISEOELE	464	1,82	0,3	SONSTIGE ERFRISCHUNGSGE-	-	-	-
				TRAENKE (LITER)	6,7	6,21	0,9
BROT UND BACKWAREN	-	53,44	7,4	KAFFEEMITTEL UND TEEAEMNLICHE	-	1,15	0,2
WEISSBROT	1 235	3,45	0,5	ERZEUGNISSE	-	-	-
KNAECKEBROT	158	0,62	0,1	BOHNENKAFFEE	-	26,13	3,6
SONSTIGES BROT	8 259	19,09	2,6	BOHNENKAFFEE (BOHNEN OD. GEMAHLEN)	1 183	24,07	3,3
KLEINGEBAECK	-	9,73	1,3	PULVERKAFFEE (KAFFEE-EXTRAKT)	36	2,06	0,3
FEINGEBAECK	-	12,65	1,7	TEE (OHNE KRAEUTER-, PFEFFERMINZTEE	-	-	-
DAUERBACKWAREN	-	7,89	1,1	U.A. TEEAEMNLICHE ERZEUGNISSE)	56	1,71	0,2
MEHL, NAEHRMITTEL, KARTOFFEL-	-	19,36	2,7	ALKOHOLISCHE GETRAENKE	-	66,08	9,1
ERZEUGNISSE	-	-	-	TRAUBENWEIN (WEISS-, ROT-, OHNE	-	-	-
WEIZENMEHL, -GRIES	1 875	2,21	0,3	DESSERTWEIN) (LITER)	3,7	18,66	2,6
TEIGWAREN	728	2,52	0,3	SONSTIGER WEIN (LITER)	0,6	1,94	0,3
REIS	342	1,00	0,1	SEKT U. ANDERER SCHAUMWEIN (LITER)	0,8	5,65	0,8
HUELSENFRUECHTE, GETROCKNET	107	0,28	-	BIER (LITER)	16,1	23,01	3,2
FERTIGE MAHLZEITEN MIT UEBER-	-	-	-	SPIRITUOSEN	1,2	16,82	2,3
WIEGENDEM NAEHRMITTELANTEIL	-	1,93	0,3				
KARTOFFELERZEUGNISSE	365	2,02	0,3	TABAKWAREN	-	36,74	5,1
SONST. MEHL U.SONST. NAEHRMITTEL	-	9,40	1,3	TABAK	23	1,57	0,2
KARTOFFELN	(KILOGRAMM) 10,2	4,46	0,6	ZIGARREN	6	1,43	0,2
FRISCHGEMUESE	-	16,00	2,2	ZIGARETTEN	244	33,56	4,6
BLUMENKOHLE	591	0,88	0,1	SONSTIGE TABAKWAREN	-	0,18	-
SONSTIGER KOHL	990	1,13	0,2	SPEISEN U. MAHLZEITEN IN GASTSTAET-	-	65,43	9,0
KAROTTEN, MOEHREN	511	0,60	0,1	TEN U.AE. (AUSSER IM URLAUB)	-	14,06	1,9
SPARGEL	206	1,43	0,2	KOSTEN F. GEMEINSCHAFTSVERPFLEUNG	-	-	-
SALATE	647	2,05	0,3	GETRAENKE IN GASTSTAETTEN U.AE.	-	24,96	3,4
TOMATEN	1 155	3,11	0,4	(AUSSER IM URLAUB)	-	-	-
GURKEN	764	1,47	0,2	SPEISEN UND GETRAENKE IN GAST-	-	52,39	7,2
ZWIEBELN, SCHALOTTEN, KNOBLAUCH	1 069	1,04	0,1	STAETTEN U.AE. IM URLAUB	-	2,74	0,4
SONSTIGES FRISCHGEMUESE	-	4,28	0,6	KOSTGELD, PENSIONS-KOSTEN	-	-	-

\*) KAEUFE UND UNTERSTELLTE KAEUFE (SACHENTNAHMEN AUS DEM EIGENEN BETRIEB, DEPUTATE U.AE.).- 1) GUETERVERZEICHNIS FUER DEN PRIVATEN VERBRAUCH (AUSGABE 1963).- 2) SOWEIT IN DER VORSPALTE NICHT ANDERS ANGEZEIGT, IN GRAMM.

## 2 AUFWENDUNGEN \*) PRIVATER HAUSHALTE FUER NAHRUNGS- UND GENUSSMITTEL JE HAUSHALT UND MONAT 1978

ERFASSTE HAUSHALTE: 868 \*

2.3 HAUSHALTE MIT 3 PERSONEN

2.3.6 MONATLICHES HAUSHALTSNETTOEINKOMMEN VON 3 000 BIS UNTER 4 000 DM  
HOCHGERECHNETE HAUSHALTE IN 1 000: 649 \*

WARE UND WARENGRUPPE 1)	MENGE 2)	DM	PROZENT	WARE UND WARENGRUPPE 1)	MENGE 2)	DM	PROZENT
NAHRUNGS- UND GENUSSMITTEL INSGESAMT	-	792,84	100,0	GEMUESEKONSERVEN, TROCKENGEMUESE	-	12,41	1,6
NAHRUNGSMITTEL	-	462,48	58,3	UND TIEFGEKUEHLTES GEMUESE	-	-	-
GENUSSMITTEL	-	136,29	17,2	GEMUESEKONSERVEN (OHNE TIEFGE-	3 760	10,94	1,4
VERZEHRE IN GASTSTAETTEN U.AE.	-	194,07	24,5	KUEHLTES GEMUESE)	9	0,07	-
				TROCKENGEMUESE (O.HUELSENFRUECHTE)	357	1,40	0,2
				TIEFGEKUEHLTES GEMUESE	-	-	-
FLIECH (OHNE FLIECHWAREN)	-	84,71	10,7	FRISCHOBST	-	25,53	3,2
KALBFLEIECH	180	2,59	0,3	AEPFEL	3 318	6,51	0,8
RINDFLIECH	1 897	24,39	3,1	BIRNEN UND SONSTIGES KERNOBST	547	1,16	0,1
SCHWEINEFLIECH	3 729	34,20	4,3	PFIRSICHE, APRIKOSEN	686	1,68	0,2
HAMMELFLIECH	129	1,20	0,2	KIRSCHEN	177	0,51	0,1
GEFLUEGEL (OHNE WILDGEFLUEGEL)	1 469	8,25	1,0	SONSTIGES STEINOBST	462	0,69	0,1
WILD UND WILDGEFLUEGEL	117	1,49	0,2	WEINTRAUBEN	872	2,23	0,3
HACKFLIECH	932	8,83	1,1	ERDBEEREN	637	2,15	0,3
SONSTIGES FLIECH (EINSCHL.	-	-	-	SONSTIGE FRISCHE BEEREN	71	0,29	-
INNEREIEEN, KNOCHEN U.AE.)	660	3,75	0,5	ORANGEN, MANDARINEN, CLEMENTINEN	2 626	5,15	0,6
FLIECHWAREN	-	77,16	9,7	ZITRONEN (LIMONEN)	363	0,92	0,1
WURST UND WURSTWAREN	4 525	52,04	6,6	GRAPEFRUIT, PAMPELMUSEN	340	0,83	0,1
MAGERER UND FETTER SPECK	330	3,30	0,4	BAHANEN	1 840	2,77	0,3
SCHINKEN	593	10,50	1,3	SONSTIGE FRISCHE SUEDFRUECHTE	-	0,64	0,1
FERTIGE MAHLZEITEN MIT UEBER-	-	-	-				
WIEGENDEM FLIECHANTEIL	14	0,09	-	OBSTKONSERVEN, TROCKENOBST UND	-	6,41	0,8
SONSTIGE FLIECHWAREN	1 033	11,23	1,4	TIEFGEK. OBST, SCHALENFRUECHTE	-	2,91	0,4
FRISCHE UND TIEFGEKUEHLTE FISCHE	418	3,77	0,5	OBSTKONSERVEN OHNE TIEFGEK. OBST	1 173	0,75	0,1
FISCHWAREN	-	8,10	1,0	TROCKENOBST	139	0,13	-
GERAEUCHERTE UND GESALZENE FISCHE	132	2,21	0,3	TIEFGEKUEHLTES OBST	16	0,13	-
FISCHKONSERVEN U. SONST. FISCHWAREN	-	5,89	0,7	SCHALENFRUECHTE	354	2,62	0,3
EIER (STUECK)	54	11,75	1,5	MARMELADE	461	1,94	0,2
MILCH	-	26,99	3,4	ZUCKER	2 611	4,37	0,6
KONSUMMILCH (FRISCH-, H-MILCH,	-	-	-				
STERILMILCH) (LITER)	13,2	12,19	1,5	SUESSWAREN, HONIG, KAKAOERZUEG-	-	25,34	3,2
KONDENSMILCH, TUBENSANNE	1 109	3,12	0,4	NISSE	-	1,97	0,2
SAHNE	748	3,81	0,5	HONIG	270	1,16	0,1
JOGHURT, MIT UND OHNE FRUECHTE	1 584	4,81	0,6	SCHOKOLADE, SCHOKOLADENERZUEGNISSE	942	11,64	1,5
SONSTIGE MILCH	-	3,05	0,4	SPEISEEIS	-	4,48	0,6
KAESE	-	25,68	3,2	SONSTIGE SUESSWAREN	-	5,59	0,7
KAESE (OHNE FRISCHKAESE)	1 803	20,12	2,5	KAKAOERZUEGNISSE (OHNE SCHOKOL.)	219	1,66	0,2
FRISCHKAESE (QUARK)	1 597	5,56	0,7				
BUTTER	1 597	13,33	1,7	GEWUERZE U.AE. BACK-U.SPEISEZUTATEN	-	5,35	0,7
SPEISEFETTE U. -OELE (OHNE BUTTER)	-	8,75	1,1	ALKOHOLFREIE GETRAENKE	-	23,79	3,0
TIERISCHE FETTE (OHNE BUTTER)	88	0,31	-	OBST- UND GEMUESESAEFTE (LITER)	4,5	6,64	0,8
MARGARINE	1 555	5,68	0,7	MINERALWASSER (LITER)	9,5	6,44	0,8
SONSTIGE PFLANZEN- UND SPEISEFETTE	205	0,88	0,1	COFFEINHALTIGE ERFRISCHUNGS-	-	-	-
SPEISEOELE	433	1,89	0,2	GETRAENKE (LITER)	2,8	3,08	0,4
BROT UND BACKWAREN	-	54,56	6,9	SONSTIGE ERFRISCHUNGSGE-	-	-	-
WEISSBROT	1 315	3,94	0,5	TRAENKE (LITER)	6,5	6,32	0,8
KNAECKEBROT	151	0,68	0,1	KAFFEE MITTEL UND TEEAENHLICHE	-	1,31	0,2
SONSTIGES BROT	8 180	19,29	2,4	ERZUEGNISSE	-	-	-
KLEINGEBAECK	-	9,28	1,2	BOHNENKAFFEE	-	27,26	3,4
FEINGEBAECK	-	13,45	1,7	BOHNENKAFFEE (BOHNEN OD. GEMAHLEN)	1 240	25,30	3,2
DAUERBACKWAREN	-	7,92	1,0	PULVERKAFFEE (KAFFEE-EXTRAKT)	33	1,95	0,2
MEHL, NAEHRMITTEL, KARTOFFEL-	-	-	-	TEE (OHNE KRAEUTER-, PFEFFERMINZTEE	-	-	-
ERZUEGNISSE	-	19,52	2,5	U.A. TEEAENHLICHE ERZUEGNISSE)	66	1,98	0,2
WEIZENMEHL, -GRIES	1 769	2,06	0,3	ALKOHOLISCHE GETRAENKE	-	74,84	9,4
TEIGWAREN	685	2,47	0,3	TRAUBENWEIN (WEISS-, ROT-, OHNE	-	-	-
REIS	359	1,02	0,1	DESSERTWEIN) (LITER)	4,5	23,93	3,0
HUELSENFRUECHTE, GETROCKNET	101	0,26	-	SEKTIGER WEIN (LITER)	0,7	2,02	0,3
FERTIGE MAHLZEITEN MIT UEBER-	-	-	-	SEKT U. ANDERER SCHAUMWEIN (LITER)	0,9	6,11	0,8
WIEGENDEM NAEHRMITTELANTIL	-	2,12	0,3	BIER (LITER)	16,9	24,49	3,1
KARTOFFELERZUEGNISSE	356	2,14	0,3	SPIRITUOSEN (LITER)	1,2	18,30	2,3
SONST. MEHL U.SONST. NAEHRMITTEL	-	9,44	1,2	TABAKWAREN	-	32,21	4,1
KARTOFFELN (KILOGRAMM)	10,1	4,79	0,6	TABAK	17	1,25	0,2
FRISCHGEMUESE	-	18,24	2,3	ZIGARREN (STUECK)	7	2,06	0,3
BLUMENKOEHL	670	1,02	0,1	ZIGARETTEN (STUECK)	212	28,84	3,6
SONSTIGER KOHL	938	1,10	0,1	SONSTIGE TABAKWAREN	-	0,07	-
KAROTTEN, MOEHREN	569	0,68	0,1				
SPARGEL	158	1,19	0,1	SPEISEN U. MAHLZEITEN IN GASTSTAET-	-	89,61	11,3
SALATE	798	2,56	0,3	TEN U.AE. (AUSSER IM URLAUB)	-	17,18	2,2
TOMATEN	1 352	3,67	0,5	KOSTEN F. GEMEINSCHAFTSVERPFLEGE	-	-	-
GURKEN	878	1,72	0,2	GETRAENKE IN GASTSTAETTEN U.AE.	-	27,12	3,4
ZWIEBELN, SCHALOTTEN, KNOBLAUCH	1 022	1,13	0,1	(AUSSER IM URLAUB)	-	-	-
SONSTIGES FRISCHGEMUESE	-	5,16	0,7	SPEISEN UND GETRAENKE IN GAST-	-	57,41	7,2
				STAETTEN U.AE. IM URLAUB	-	2,76	0,3
				KOSTGELD, PENSIONSKOSTEN	-	-	-

\*) KAEUFE UND UNTERSTELLTE KAEUFE (SACHENTNAHMEN AUS DEM EIGENEN BETRIEB, DEPUTATE U.AE.) - 1) GUETERVERZEICHNIS FUER DEN PRIVATEN VERBRAUCH (AUSGABE 1963) - 2) SOWEIT IN DER VORSPALTE NICHT ANDERS ANGEZEIGT, IN GRAMM.

2 AUFWENDUNGEN \*) PRIVATER HAUSHALTE FUER NAHRUNGS- UND GENUSSMITTEL JE HAUSHALT UND MONAT 1978

ERFASSTE HAUSHALTE: 231 \*

2.3 HAUSHALTE MIT 3 PERSONEN

2.3.7 MONATLICHES HAUSHALTSNETTOEINKOMMEN VON 4 000 BIS UNTER 5 000 DM

HOCHGERECHNETE HAUSHALTE IN 1 000: 162 \*

WARE UND WARENGRUPPE 1)	MENGE 2)	DM	PROZENT	WARE UND WARENGRUPPE 1)	MENGE 2)	DM	PROZENT
NAHRUNGS- UND GENUSSMITTEL INSGESAMT	-	815,96	100,0	GEMUESEKONSERVEN, TROCKENGEMUESE	-	13,30	1,6
NAHRUNGSMITTEL	-	473,45	58,0	UND TIEFGEKUEHLTES GEMUESE	-	0,17	-
GENUSSMITTEL	-	143,85	17,6	GEMUESEKONSERVEN (OHNE TIEFGE-	3 844	11,68	1,4
VERZEHR IN GASTSTAETTEN U.AE.	-	198,66	24,3	KUEHLTES GEMUESE)	26	0,17	-
				TROCKENGEMUESE (O.HUELSENFRUECHTE)	323	1,45	0,2
				TIEFGEKUEHLTES GEMUESE	-	-	-
FLEISCH (OHNE FLEISCHWAREN)	-	85,23	10,4	FRISCHOBST	-	25,21	3,1
KALBFLEISCH	229	3,40	0,4	AEPFEL	3 028	6,10	0,7
RINDFLEISCH	1 836	24,11	3,0	BIRNEN UND SONSTIGES KERNOBST	498	1,07	0,1
SCHWEINEFLEISCH	3 554	34,18	4,2	PFIRSICHE, APRIKOSEN	537	1,46	0,2
HAMMELFLEISCH	175	1,93	0,2	KIRSCHEN	145	0,60	0,1
GEFLUEGEL (OHNE WILDGEFLUEGEL)	1 405	7,76	1,0	SONSTIGES STEINOBST	356	0,37	0,1
WILD UND WILDGEFLUEGEL	156	1,49	0,2	WEINTRAUBEN	688	1,68	0,2
HACKFLEISCH	892	8,80	1,1	ERDBEEREN	877	3,54	0,4
SONSTIGES FLEISCH (EINSCHL.	-	-	-	SONSTIGE FRISCHE BEEREN	111	0,52	0,1
INNEREIEN, KNOCHEN U.AE.)	614	3,55	0,4	ORANGEN, MANDARINEN, CLEMENTINEN	2 433	4,99	0,6
FLEISCHWAREN	-	73,14	9,0	ZITRONEN (LIMONEN)	411	1,00	0,1
WURST UND WURSTWAREN	4 167	48,39	5,9	GRAPEFRUIT, PAMPELMUSEN	258	0,61	0,1
MAGERER UND FETTER SPECK	269	2,74	0,3	BANANEN	1 464	2,36	0,3
SCHINKEN	602	11,72	1,4	SONSTIGE FRISCHE SUEDFRUECHTE	-	0,73	0,1
FERTIGE MAHLZEITEN MIT UEBER-	-	-	-	OBSTKONSERVEN, TROCKENOBST UND	-	-	-
WIEGENDEM FLEISCHANTEIL	37	0,31	-	TIEFGEK. OBST, SCHALENFRUECHTE	-	7,08	0,9
SONSTIGE FLEISCHWAREN	826	9,98	1,2	OBSTKONSERVEN OHNE TIEFGEK. OBST	1 351	3,71	0,5
FRISCHE UND TIEFGEKUEHLTE FISCHE	560	4,89	0,6	TROCKENOBST	153	0,83	0,1
FISCHWAREN	-	8,35	1,0	TIEFGEKUEHLTES OBST	39	0,26	-
GERAEUCHERTE UND GESALZENE FISCHE	145	2,42	0,3	SCHALENFRUECHTE	290	2,28	0,3
FISCHKONSERVEN U. SONST. FISCHWAREN	-	5,93	0,7	MARMELADE	444	2,15	0,3
EIER (STUECK)	53	12,07	1,5	ZUCKER	2 366	4,08	0,5
MILCH	-	29,12	3,6	SUESSWAREN, HONIG, KAKAOERZEUG-	-	25,52	3,1
KONSUMMILCH (FRISCH-, H-MILCH,	-	-	-	NISSE	-	1,78	0,2
STERILMILCH) (LITER)	14,2	13,54	1,7	HONIG	250	12,00	1,5
KONDENSMILCH, TUBENSANNE	1 302	3,64	0,4	SCHOKOLADE, SCHOKOLADENERZEUGNISSE	965	4,21	0,5
SANNE	752	4,04	0,5	SPEISEEIS	-	5,87	0,7
JOGHURT, MIT UND OHNE FRUECHTE	1 620	5,01	0,6	SONSTIGE SUESSWAREN	216	1,65	0,2
SONSTIGE MILCH	-	2,89	0,4	KAKAOERZEUGNISSE (OHNE SCHOKOL.)	-	-	-
KAESE	-	27,46	3,4	GEMUERZE U.AE. BACK-U.SPEISEZUTATEN	-	5,65	0,7
KAESE (OHNE FRISCHKAESE)	1 849	21,33	2,6	ALKOHOLFREIE GETRAENKE	-	25,15	3,1
FRISCHKAESE (QUARK)	1 678	6,14	0,8	OBST- UND GEMUESESAEFTE (LITER)	5,8	8,87	1,1
BUTTER	1 622	13,75	1,7	MINERALWASSER (LITER)	8,8	6,40	0,8
SPEISEFETTE U. -OELE (OHNE BUTTER)	-	8,68	1,1	COFFEINHALTIGE ERFRISCHUNGS-	-	-	-
TIERISCHE FETTE (OHNE BUTTER)	54	0,26	-	GETRAENKE (LITER)	2,5	2,82	0,3
MARGARINE	1 559	5,75	0,7	SONSTIGE ERFRISCHUNGSGE-	-	-	-
SONSTIGE PFLANZEN- UND SPEISEFETTE	191	0,84	0,1	TRAENKE (LITER)	5,5	5,89	0,7
SPEISEOELE	406	1,83	0,2	KAFFEEMITTEL UND TEEAEHNLICHE	-	1,17	0,1
BROT UND BACKWAREN	-	55,14	6,8	ERZEUGNISSE	-	-	-
WEISSBROT	1 424	4,31	0,5	BOHNENKAFFEE	-	28,90	3,5
KNAECKEBROT	252	0,93	0,1	BOHNENKAFFEE (BOHNEN OD. GEMAHLEN)	1 304	27,15	3,3
SONSTIGES BROT	7 967	19,34	2,4	PULVERKAFFEE (KAFFEE-EXTRAKT)	33	1,74	0,2
KLEINGEBAECK	-	8,82	1,1	TEE (OHNE KRAEUTER-, PFEFFERMINZTEE	-	-	-
FEINGEBAECK	-	13,37	1,6	U.A. TEEAEHNLICHE ERZEUGNISSE)	64	2,05	0,3
DAUERBACKWAREN	-	8,37	1,0	ALKOHOLISCHE GETRAENKE	-	81,78	10,0
MEHL, NAEHRMITTEL, KARTOFFEL-	-	-	-	TRAUBENWEIN (WEISS-, ROT-, OHNE	-	-	-
ERZEUGNISSE	-	21,05	2,6	DESSERTWEIN) (LITER)	4,9	30,93	3,8
WEIZENMEHL, -GRIES	1 455	1,66	0,2	SONSTIGER WEIN (LITER)	0,3	1,44	0,2
TEIGWAREN	716	2,62	0,3	SEKT U. ANDERER SCHAUMWEIN (LITER)	0,8	6,04	0,7
REIS	308	0,95	0,1	BIER (LITER)	18,4	25,21	3,1
HUELSENFRUECHTE, GETROCKNET	139	0,40	-	SPIRITUOSEN (LITER)	1,2	18,16	2,2
FERTIGE MAHLZEITEN MIT UEBER-	-	-	-	TABAKWAREN	-	31,13	3,8
WIEGENDEM NAEHRMITTELANTEIL	-	2,83	0,3	TABAK	17	1,31	0,2
KARTOFFELERZEUGNISSE	290	1,86	0,2	ZIGARREN (STUECK)	18	4,22	0,5
SONST. MEHL U.SONST. NAEHRMITTEL	-	10,72	1,3	ZIGARETTEN (STUECK)	185	25,49	3,1
KARTOFFELN (KILOGRAMM)	11,2	5,42	0,7	SONSTIGE TABAKWAREN	-	0,11	-
FRISCHGEMUESE	-	21,00	2,6	SPEISEN U. MAHLZEITEN IN GASTSTAET-	-	95,46	11,7
BLUMENKOHL	686	1,13	0,1	TEN U.AE. (AUSSER IM URLAUB)	-	14,09	1,7
SONSTIGER KOHL	666	0,92	0,1	KOSTEN F. GEMEINSCHAFTSVERPFLEGEUNG	-	-	-
KAROTTEN, MOEHREN	529	0,71	0,1	GETRAENKE IN GASTSTAETTEN U.AE.	-	21,01	2,6
SPARGEL	379	3,30	0,4	(AUSSER IM URLAUB)	-	-	-
SALATE	844	2,68	0,3	SPEISEN UND GETRAENKE IN GAST-	-	66,12	8,1
TOMATEN	1 457	4,08	0,5	STAETTEN U.AE. IM URLAUB	-	1,99	0,2
GURKEN	819	1,65	0,2	KOSTGELD, PENSIONS-KOSTEN	-	-	-
ZWIEBELN, SCHALOTTEN, KNOBLAUCH	823	0,96	0,1				
SONSTIGES FRISCHGEMUESE	-	5,57	0,7				

\*) KAEUFE UND UNTERSTELLTE KAEUFE (SACHENTNAHMEN AUS DEM EIGENEN BETRIEB, DEPUTATE U.AE.) - 1) GUETERVERZEICHNIS FUER DEN PRIVATEN VERBRAUCH (AUSGABE 1963). - 2) SOWEIT IN DER VORSPALTE NICHT ANDERS ANGEGEBEN, IN GRAMM.

## 2 AUFWENDUNGEN \*) PRIVATER HAUSHALTE FUER NAHRUNGS- UND GENUSSMITTEL JE HAUSHALT UND MONAT 1978

ERFASSTE HAUSHALTE: 228 \*

## 2.3 HAUSHALTE MIT 3 PERSONEN

## 2.3.8 MONATLICHES HAUSHALTSNETTOEINKOMMEN VON 5 000 BIS UNTER 20 000 DM

HOCHGERECHNETE HAUSHALTE IN 1 000: 139 \*

WARE UND WARENGRUPPE 1)	MENGE 2)	DM	PROZENT	WARE UND WARENGRUPPE 1)	MENGE 2)	DM	PROZENT
NAHRUNGS- UND GENUSSMITTEL INSGESAMT	-	877,99	100,0	GEMUESEKONSERVEN, TROCKENGEMUESE	-	12,95	1,5
NAHRUNGSMITTEL	-	546,02	62,2	UND TIEFGEKUEHLTES GEMUESE	-	-	-
GENUSSMITTEL	-	135,03	15,4	GEMUESEKONSERVEN (OHNE TIEFGEKUEHLTES GEMUESE)	3 434	11,03	1,3
VERZEHK IN GASTSTAETEN U.AE.	-	196,94	22,4	TROCKENGEMUESE (O.HUELSENFRUECHTE)	37	0,12	-
				TIEFGEKUEHLTES GEMUESE	402	1,80	0,2
FLEISCH (OHNE FLEISCHWAREN)	-	117,36	13,4	FRISCHOBST	-	28,79	3,3
KALBFLEISCH	240	3,70	0,4	AEPFEL	4 111	7,88	0,9
RINDFLEISCH	3 019	39,95	4,6	BIRNEN UND SONSTIGES KERNOBST	424	0,99	0,1
SCHWEINEFLEISCH	5 445	49,44	5,6	PFIRSICHE, APRIKOSEN	543	1,37	0,2
HAMMELFLEISCH	101	1,31	0,1	KIRSCHEN	129	0,53	0,1
GEFLUEGEL (OHNE WILDGEFLUEGEL)	1 584	8,46	1,0	SONSTIGES STEINOBST	615	1,05	0,1
WILD UND WILDGEFLUEGEL	139	1,67	0,2	WEINTRAUBEN	1 018	2,49	0,3
HACKFLEISCH	829	7,85	0,9	ERDBEEREN	990	3,51	0,4
SONSTIGES FLEISCH (EINSCHL. INNEREIER, KNOCHEN U.AE.)	990	4,98	0,6	SONSTIGE FRISCHE BEEREN	141	0,66	0,1
FLEISCHWAREN	-	82,71	9,4	ORANGEN, MANDARINEN, CLEMENTINEN	2 445	4,92	0,6
WURST UND WURSTWAREN	4 810	55,07	6,3	ZITRONEN (LIMONEN)	418	1,05	0,1
MAGERER UND FETTER SPECK	657	3,75	0,4	GRAPEFRUIT, PAMPELMUSEN	230	0,57	0,1
SCHINKEN	720	13,86	1,6	BANANEN	1 832	2,69	0,3
FERTIGE MAHLZEITEN MIT UEBERWIEGENDEM FLEISCHANTEIL	29	0,36	-	SONSTIGE FRISCHE SUEDFRUECHTE	-	1,07	0,1
SONSTIGE FLEISCHWAREN	822	9,67	1,1	OBSTKONSERVEN, TROCKENOBST UND TIEFGEK. OBST, SCHALENFRUECHTE	-	8,91	1,0
FRISCHE UND TIEFGEKUEHLTE FISCHE	519	4,34	0,5	OBSTKONSERVEN OHNE TIEFGEK. OBST	1 446	3,69	0,4
FISCHWAREN	-	8,15	0,9	TROCKENOBST	166	0,94	0,1
GERAUCHERTE UND GESALZENE FISCHE	124	1,66	0,2	TIEFGEKUEHLTES OBST	80	0,46	0,1
FISCHKONSERVEN U. SONST. FISCHWAREN	-	6,49	0,7	SCHALENFRUECHTE	437	3,82	0,4
EIER (STUECK)	72	15,74	1,8	MARMELADE	459	2,16	0,2
MILCH	-	35,77	4,1	ZUCKER	3 438	5,55	0,6
KONSUMMILCH (FRISCH-, H-MILCH, STERILMILCH) (LITER)	19,5	19,81	2,3	SUESSWAREN, HONIG, KAKAOERZEUGNISSE	-	24,17	2,8
KONDENSMILCH, TUBENSAHNE	1 003	3,09	0,4	NISSE	-	-	-
SAHNE	1 016	5,39	0,6	HONIG	217	1,74	0,2
JOGHURT, MIT UND OHNE FRUECHTE	1 690	5,32	0,6	SCHOKOLADE, SCHOKOLADENERZEUGNISSE	875	11,12	1,3
SONSTIGE MILCH	-	2,16	0,2	SPEISEEIS	-	4,63	0,5
KAESE	-	27,40	3,1	SONSTIGE SUESSWAREN	-	5,39	0,6
KAESE (OHNE FRISCHKAESE)	1 825	20,49	2,3	KAKAOERZEUGNISSE (OHNE SCHOKOL.)	167	1,29	0,1
FRISCHKAESE (QUARK)	1 840	6,91	0,8	GEWUERZE U.AE. BACK-U.SPEISEZUTATEN	-	6,72	0,8
BUTTER	2 371	20,16	2,3	ALKOHOLFREIE GETRAENKE	-	25,31	2,9
SPEISEFETTE U. -OELE (OHNE BUTTER)	-	9,59	1,1	OBST- UND GEMUESESAEPFTE (LITER)	4,6	7,63	0,9
TIERISCHE FETTE (OHNE BUTTER)	167	0,47	0,1	MINERALWASSER (LITER)	9,2	6,92	0,8
MARGARINE	1 612	6,20	0,7	COFFEINHALTIGE ERFRISCHUNGSGETRAENKE (LITER)	2,5	2,89	0,3
SONSTIGE PFLANZEN- UND SPEISEFETTE	196	0,87	0,1	SONSTIGE ERFRISCHUNGSGETRAENKE (LITER)	7,4	6,68	0,8
SPEISEOELE	400	2,04	0,2	KAFFEEMITTEL UND TEEAENNLICHE ERZEUGNISSE	-	1,18	0,1
BROT UND BACKWAREN	-	56,28	6,4	BOHNENKAFFEE	-	25,70	2,9
WEISSBROT	1 254	3,71	0,4	BOHNENKAFFEE (BOHNEN OD. GEMAHLEN)	1 060	22,61	2,6
KNAECKEBROT	185	0,96	0,1	PULVERKAFFEE (KAFFEE-EXTRAKT)	54	3,09	0,4
SONSTIGES BROT	10 336	23,87	2,7	TEE (OHNE KRAEUTER-, PFEFFERMINZTEE U.A. TEEAENNLICHE ERZEUGNISSE)	99	3,12	0,4
KLEINGEBAECK	-	9,09	1,0	ALKOHOLISCHE GETRAENKE	-	85,96	9,8
FEINGEBAECK	-	11,84	1,3	TRAUBENWEIN (WEISS-, ROT-, OHNE DESSERTWEIN) (LITER)	4,7	33,93	3,9
DAUERBACKWAREN	-	6,80	0,8	SONSTIGER WEIN (LITER)	0,9	3,01	0,3
MEHL, NAHRMITTEL, KARTOFFELERZEUGNISSE	-	21,70	2,5	SEKT U. ANDERER SCHAUMWEIN (LITER)	0,8	6,80	0,8
WEIZENMEHL, -GRIES	3 303	3,66	0,4	BIER (LITER)	18,0	26,25	3,0
TEIGWAREN	841	2,89	0,3	SPIRITUOSEN (LITER)	1,0	15,98	1,8
REIS	437	1,30	0,1	TABAKWAREN	-	20,25	2,3
HUELSENFRUECHTE, GETROCKNET FERTIGE MAHLZEITEN MIT UEBERWIEGENDEM NAHRMITTELANTEIL	177	0,44	0,1	TABAK	11	0,68	0,1
WIEGENDEM NAHRMITTELANTEIL	-	1,56	0,2	ZIGAKREN (STUECK)	5	1,97	0,2
KARTOFFELERZEUGNISSE	462	2,44	0,3	ZIGARETTEN (STUECK)	128	17,56	2,0
SONST. MEHL U.SONST. NAHRMITTEL	-	9,41	1,1	SONSTIGE TABAKWAREN	-	0,03	-
KARTOFFELN (KILOGRAMM)	15,0	7,48	0,9	SPEISEN U. MAHLZEITEN IN GASTSTAETEN U.AE. (AUSSER IM URLAUB)	-	90,98	10,4
FRISCHGEMUESE	-	24,77	2,8	KOSTEN F. GEMEINSCHAFTSVERPFLEGEUNG	-	15,98	1,8
BLUMENKOHL	732	1,22	0,1	GETRAENKE IN GASTSTAETEN U.AE. (AUSSER IM URLAUB)	-	25,38	2,9
SONSTIGER KOHL	1 721	1,84	0,2	SPEISEN UND GETRAENKE IN GASTSTAETEN U.AE. IM URLAUB	-	63,39	7,2
KAROTTEN, MOEHREN	792	1,01	0,1	KOSTGELD, PENSIONS-KOSTEN	-	1,22	0,1
SPARGEL	397	3,59	0,4				
SALATE	1 130	3,40	0,4				
TOMATEN	1 353	4,00	0,5				
GURKEN	886	1,76	0,2				
ZWIEBELN, SCHALOTTEN, KNOBLAUCH	925	1,08	0,1				
SONSTIGES FRISCHGEMUESE	-	6,86	0,8				

\*) KAEUFE UND UNTERSTELLTE KAEUFE (SACHENTNAHMEN AUS DEM EIGENEN BETRIEB, DEPUTATE U.AE.).- 1) GUETERVERZEICHNIS FUER DEN PRIVATEN VERBRAUCH (AUSGABE 1963).- 2) SOWEIT IN DER VORSPALTE NICHT ANDERS ANGEGEBEN, IN GRAMM.

2 AUFWENDUNGEN \*) PRIVATER HAUSHALTE FUER NAHRUNGS- UND GENUSSMITTEL JE HAUSHALT UND MONAT 1978

ERFASSTE HAUSHALTE: 5 107 \*

2.4 HAUSHALTE MIT 4 PERSONEN

2.4.1 ALLE EINKOMMENSGRUPPEN

HOCHGERECHNETE HAUSHALTE IN 1 000: 3 284 \*

WARE UND WARENGRUPPE 1)	MENGE 2)	DM	PROZENT	WARE UND WARENGRUPPE 1)	MENGE 2)	DM	PROZENT
NAHRUNGS- UND GENUSSMITTEL INSGESAMT	-	757,18	100,0	GEMUESEKONSERVEN, TROCKENGEMUESE	-	13,06	1,7
NAHRUNGSMITTEL	-	501,15	66,2	UND TIEFGEKUEHLTES GEMUESE	-	11,59	1,5
GENUSSMITTEL	-	117,20	15,5	GEMUESEKONSERVEN (OHNE TIEFGEKUEHLTES GEMUESE)	4 112	0,07	-
VERZEHK IN GASTSTAETTEN U.AE.	-	138,84	18,3	TROCKENGEMUESE (O.HUELSENFRUECHTE)	11	1,41	0,2
				TIEFGEKUEHLTES GEMUESE	378		
FLEISCH (OHNE FLEISCHWAREN)	-	91,38	12,1	FRISCHOBST	-	24,92	3,3
KALBFLEISCH	136	1,84	0,2	AEPFEL	3 832	6,99	0,9
RINDFLEISCH	2 091	24,43	3,2	BIRNEN UND SONSTIGES KERNOBST	483	0,94	0,1
SCHWEINEFLEISCH	4 746	40,68	5,4	PFIRSICHE, APRIKOSEN	797	1,74	0,2
HAMMELFLEISCH	59	0,57	0,1	KIRSCHEN	223	0,70	0,1
GEFLUEGEL (OHNE WILDGEFLUEGEL)	1 805	8,84	1,2	SONSTIGES STEINOBST	332	0,54	0,1
WILD UND WILDGEFLUEGEL	88	0,97	0,1	WEINTRAUBEN	844	1,82	0,2
HACKFLEISCH	1 131	10,12	1,3	ERDBEEREN	579	2,10	0,3
SONSTIGES FLEISCH (EINSCHL. INNEREIZEN, KNOCHEN U.AE.)	764	3,92	0,5	SONSTIGE FRISCHE BEEREN	64	0,27	-
FLEISCHWAREN	-	81,69	10,8	ORANGEN, MANDARINEN, CLEMENTINEN	2 577	4,58	0,6
WURST UND WURSTWAREN	5 303	57,38	7,6	ZITRONEN (LIMONEN)	354	0,84	0,1
MAGERER UND FETTER SPECK	422	3,78	0,5	GRAPEFRUIT, PAMPELMUSEN	231	0,53	0,1
SCHINKEN	540	9,48	1,3	BANANEN	2 352	3,31	0,4
FERTIGE MAHLZEITEN MIT UEBERWIEGENDEM FLEISCHANTEIL	23	0,20	-	SONSTIGE FRISCHE SUEDFRUECHTE	-	0,56	0,1
SONSTIGE FLEISCHWAREN	1 083	10,86	1,4	OBSTKONSERVEN, TROCKENOBST UND TIEFGEK. OBST, SCHALENFRUECHTE	-	6,69	0,9
FRISCHE UND TIEFGEKUEHLTE FISCHE	479	3,80	0,5	OBSTKONSERVEN OHNE TIEFGEK. OBST	1 407	3,32	0,4
FISCHWAREN	-	7,25	1,0	TROCKENOBST	130	0,66	0,1
GERAEUCHERTE UND GESALZENE FISCHE	107	1,28	0,2	TIEFGEKUEHLTES OBST	19	0,13	-
FISCHKONSERVEN U. SONST. FISCHWAREN	-	5,96	0,8	SCHALENFRUECHTE	360	2,58	0,3
EIER (STUECK)	64	13,73	1,8	MARMELADE	499	1,92	0,3
MILCH	-	34,23	4,5	ZUCKER	3 482	5,60	0,7
KONSUMMILCH (FRISCH-, H-MILCH, STERILMILCH) (LITER)	20,1	18,17	2,4	SUESSWAREN, HONIG, KAKAOERZEUGNISSE	-	30,20	4,0
KONDENSMILCH, TUBENSAMME	1 221	3,32	0,4	HONIG	246	1,70	0,2
SAHNE	838	4,21	0,6	SCHOKOLADE, SCHOKOLADENERZEUGNISSE	1 084	12,23	1,6
JOGHURT, MIT UND OHNE FRUECHTE	1 840	5,11	0,7	SPEISEEIS	-	5,54	0,7
SONSTIGE MILCH	-	3,43	0,5	SONSTIGE SUESSWAREN	-	7,40	1,0
KAESE	-	23,89	3,2	KAKAOERZEUGNISSE (OHNE SCHOKOL.)	465	3,33	0,4
KAESE (OHNE FRISCHKAESE)	1 809	18,99	2,5	GEWUERZE U.AE. BACK-U.SPEISEZUTATEN	-	6,15	0,8
FRISCHKAESE (QUARK)	1 476	4,90	0,6	ALKOHOLFREIE GETRAENKE	-	27,00	3,6
BUTTER	1 695	13,97	1,8	OBST- UND GEMUESESAEFTE (LITER)	5,4	7,00	0,9
SPEISEFETTE U. -OLEE (OHNE BUTTER)	-	11,01	1,5	MINERALWASSER (LITER)	9,6	6,25	0,8
TIERISCHE FETTE (OHNE BUTTER)	108	0,38	-	COFFEINHALTIGE ERFRISCHUNGSGETRAENKE (LITER)	3,1	3,40	0,4
MARGARINE	2 335	7,75	1,0	SONSTIGE ERFRISCHUNGSGETRAENKE (LITER)	10,0	8,78	1,2
SONSTIGE PFLANZEN- UND SPEISEFETTE	243	0,95	0,1	KAFFEE MITTEL UND TEEAENNLICHE ERZEUGNISSE	-	1,58	0,2
SPEISEOLEE	515	1,93	0,3	BOHNENKAFFEE	-	25,07	3,3
BROT UND BACKWAREN	-	59,13	7,8	BOHNENKAFFEE (BOHNEN OD. GEMAHLEN)	1 122	22,85	3,0
WEISSBROT	1 566	4,15	0,5	PULVERKAFFEE (KAFFEE-EXTRAKT)	39	2,22	0,3
KNAECKEBROT	164	0,69	0,1	TEE (OHNE KRAEUTER-, PFEFFERMINZTEE U.A. TEEAENNLICHE ERZEUGNISSE)	53	1,51	0,2
SONSTIGES BROT	10 257	22,38	3,0	ALKOHOLISCHE GETRAENKE	-	61,93	8,2
KLEINGEBAECK	-	11,33	1,5	TRAUENWEIN (WEISS-, ROT-, OHNE DESSERTWEIN) (LITER)	3,4	17,55	2,3
FEINGEBAECK	-	12,39	1,6	SONSTIGER WEIN (LITER)	0,6	1,51	0,2
DAUERBACKWAREN	-	8,20	1,1	SEKT U. ANDERER SCHAUMWEIN (LITER)	0,6	4,22	0,6
MEHL, NAHRMITTEL, KARTOFFELERZEUGNISSE	-	23,95	3,2	BIER (LITER)	17,9	24,93	3,3
WEIZENMEHL, -GRIES	2 614	2,79	0,4	SPIRITUOSEN (LITER)	1,0	13,72	1,8
TEIGWAREN	1 056	3,37	0,4	TABAKWAREN	-	28,69	3,8
REIS	465	1,27	0,2	TABAK	27	1,66	0,2
HUELSENFRUECHTE, GETROCKNET	151	0,39	0,1	ZIGARREN (STUECK)	3	1,08	0,1
FERTIGE MAHLZEITEN MIT UEBERWIEGENDEM NAHRMITTELANTEIL	-	2,12	0,3	ZIGARETTEN (STUECK)	189	25,71	3,4
KARTOFFELERZEUGNISSE	575	2,61	0,3	SONSTIGE TABAKWAREN	-	0,24	-
SONST. MEHL U.SONST. NAHRMITTEL	-	11,40	1,5	SPEISEN U. MAHLZEITEN IN GASTSTAETTEN U.AE. (AUSSER IM URLAUB)	-	59,61	7,9
KARTOFFELN (KILOGRAMM)	12,6	5,23	0,7	KOSTEN F. GEMEINSCHAFTSVERPFLEGUNG	-	12,49	1,7
FRISCHGEMUESE	-	16,36	2,2	GETRAENKE IN GASTSTAETTEN U.AE. (AUSSER IM URLAUB)	-	21,74	2,9
BLUMENKOHL	664	0,99	0,1	SPEISEN UND GETRAENKE IN GASTSTAETTEN U.AE. IM URLAUB	-	42,34	5,6
SONSTIGER KOHL	1 006	1,06	0,1	KOSTGELD, PENSIONSSTOSEN	-	2,65	0,4
KAROTTEN, MOEHREN	609	0,71	0,1				
SPARGEL	134	1,01	0,1				
SALATE	767	2,33	0,3				
TOMATEN	1 281	3,34	0,4				
GURKEN	963	1,84	0,2				
ZWIEBELN, SCHALOTTEN, KNOBLAUCH	963	0,96	0,1				
SONSTIGES FRISCHGEMUESE	-	4,13	0,5				

\*) KAEUFE UND UNTERSTELLTE KAEUFE (SACHENTNAHMEN AUS DEM EIGENEN BETRIEB, DEPUTATE U.AE.) - 1) GUETERVERZEICHNIS FUER DEN PRIVATEN VERBRAUCH (AUSGABE 1963) - 2) SOWEIT IN DER VORSPALTE NICHT ANDERS ANGEZEIGEN, IN GRAMM.

## 2 AUFWENDUNGEN \*) PRIVATER HAUSHALTE FUER NAHRUNGS- UND GENUSSMITTEL JE HAUSHALT UND MONAT 1978

ERFASSTE HAUSHALTE: 122 \*

## 2.4 HAUSHALTE MIT 4 PERSONEN

2.4.2 MONATLICHES HAUSHALTSNETTOEINKOMMEN UNTER 1 200 DM  
HOCHGERECHNETE HAUSHALTE IN 1 000: 104 \*

WARE UND WARENGRUPPE 1)	MENGE 2)	DM	PROZENT	WARE UND WARENGRUPPE 1)	MENGE 2)	DM	PROZENT
NAHRUNGS- UND GENUSSMITTEL INSGESAMT	-	581,56	100,0	GEWUESEKONSERVEN, TROCKENGEMUESE	-	8,79	1,5
NAHRUNGSMITTEL	-	413,11	71,0	UND TIEFGEKUEHLTES GEMUESE	-	-	-
GENUSSMITTEL	-	102,19	17,6	GEWUESEKONSERVEN (OHNE TIEFGE-	2 844	7,99	1,4
VERZEHRE IN GASTSTAETTEN U.AE.	-	66,25	11,4	KUEHLTES GEMUESE)	8	0,04	-
				TROCKENGEMUESE (O.HUELSENFRUECHTE)	226	0,76	0,1
				TIEFGEKUEHLTES GEMUESE	-	-	-
FLEISCH (OHNE FLEISCHWAREN)	-	71,43	12,3	FRISCHOBST	-	19,19	3,3
KALBFLEISCH	129	0,96	0,2	AEPFEL	3 863	5,98	1,0
RINDFLEISCH	1 605	17,56	3,0	BIRNEN UND SONSTIGES KERNOBST	263	0,56	0,1
SCHWEINFLEISCH	3 770	34,07	5,9	PFIIRSICHE, APRIKOSEN	531	1,18	0,2
HAMMELFLEISCH	60	0,52	0,1	KIRSCHEN	36	0,18	-
GEFLUEGEL (OHNE WILDGEFLUEGEL)	1 560	6,76	1,2	SONSTIGES STEINOBST	319	0,48	0,1
WILD UND WILDGEFLUEGEL	36	0,27	-	WEINTRAUBEN	1 010	2,12	0,4
HACKFLEISCH	997	8,23	1,4	ERDBEEREN	697	1,62	0,3
SONSTIGES FLEISCH (EINSCHL.	-	-	-	SONSTIGE FRISCHE BEEREN	5	0,02	-
INNEREIEIEN, KNOCHEN U.AE.)	679	3,06	0,5	ORANGEN, MANDARINEN, CLEMENTINEN	1 721	3,06	0,5
FLEISCHWAREN	-	69,93	12,0	ZITRONEN (LIMONEN)	181	0,39	0,1
WURST UND WURSTWAREN	5 218	52,24	9,0	GRAPEFRUIT, PAMPELMUSEN	99	0,22	-
MAGERER UND FETTER SPECK	272	2,53	0,4	BANANEN	2 263	2,99	0,5
SCHINKEN	344	6,44	1,1	SONSTIGE FRISCHE SUEDFRUECHTE	-	0,40	0,1
FERTIGE MAHLZEITEN MIT UEBER-	4	0,03	-				
WIEGEMDEM FLEISCHANTEIL	1 002	8,70	1,5	OBSTKONSERVEN, TROCKENOBST UND	-	5,05	0,9
SONSTIGE FLEISCHWAREN	-	-	-	TIEFGEK. OBST, SCHALENFRUECHTE	1 315	2,89	0,5
FRISCHE UND TIEFGEKUEHLTE FISCHE	342	2,48	0,4	OBSTKONSERVEN OHNE TIEFGEK. OBST	72	0,32	0,1
FISCHWAREN	-	4,25	0,7	TROCKENOBST	-	-	-
GERAEUCHERTE UND GESALZENE FISCHE	63	0,49	0,1	TIEFGEKUEHLTES OBST	253	1,84	0,3
FISCHKONSERVEN U. SONST. FISCHWAREN	-	3,76	0,6	SCHALENFRUECHTE	-	-	-
EIER (STUECK)	65	13,27	2,3	MARMELADE	355	1,32	0,2
MILCH	-	31,22	5,4	ZUCKER	4 350	6,83	1,2
KONSUMMILCH (FRISCH-, H-MILCH,	-	-	-	SUESSWAREN, HONIG, KAKAOERZUEG-	-	21,33	3,7
STERILMILCH) (LITER)	22,1	18,98	3,3	NISSE	-	1,69	0,3
KONDENSMILCH, TUBENSAMNE	1 007	2,54	0,4	HONIG	261	7,03	1,2
SAHNE	649	3,38	0,6	SCHOKOLADE, SCHOKOLADENERZEUGNISSE	663	3,69	0,6
JOGHURT, MIT UND OHNE FRUECHTE	1 262	3,33	0,6	SPEISEEIS	-	5,65	1,0
SONSTIGE MILCH	-	2,99	0,5	KAKAOERZUEGNISSE (OHNE SCHOKOL.)	404	3,28	0,6
KAESE	-	17,03	2,9	GEWUERZE U.AE. BACK-U.SPEISEZUTATEN	-	5,06	0,9
KAESE (OHNE FRISCHKAESE)	1 442	13,40	2,3				
FRISCHKAESE (QUARK)	1 166	3,63	0,6	ALKOHOLFREIE GETRAENKE	-	20,29	3,5
BUTTER	1 252	10,55	1,8	OBST- UND GEMUESESAEFTE (LITER)	3,6	4,33	0,7
SPEISEFETTE U. -OELE (OHNE BUTTER)	-	11,85	2,0	MINERALWASSER (LITER)	5,5	3,68	0,6
TIERISCHE FETTE (OHNE BUTTER)	38	0,10	-	COFFEINHALTIGE ERFRISCHUNGS-	-	-	-
MARGARINE	2 937	9,33	1,6	GETRAENKE (LITER)	2,7	2,50	0,4
SONSTIGE PFLANZEN- UND SPEISEFETTE	186	0,82	0,1	SONSTIGE ERFRISCHUNGSGE-	-	-	-
SPEISEOELE	496	1,60	0,3	TRAENKE (LITER)	9,2	8,16	1,4
BROT UND BACKWAREN	-	50,90	8,8	KAFFEEMITTEL UND TEEAENNLICHE	-	1,62	0,3
WEISSBROT	1 360	3,33	0,6	ERZEUGNISSE	-	-	-
KNAECKEBROT	97	0,40	0,1	BOHNENKAFFEE	-	24,96	4,3
SONSTIGES BROT	11 107	23,02	4,0	BOHNENKAFFEE (BOHNEN OD. GEMAHLEN)	1 219	22,49	3,9
KLEINGEBAECK	-	10,44	1,8	PULVERKAFFEE (KAFFEE-EXTRAKT)	48	2,46	0,4
FEINGEBAECK	-	8,47	1,5	TEE (OHNE KRAEUTER-, PFEFFERMINZTEE	-	-	-
DAUERBACKWAREN	-	5,24	0,9	U.A. TEEAENNLICHE ERZEUGNISSE)	61	1,71	0,3
MEHL, NAEHRMITTEL, KARTOFFEL-	-	-	-	ALKOHOLISCHE GETRAENKE	-	45,09	7,8
ERZEUGNISSE	-	22,49	3,9	TRAUBENWEIN (WEISS-, ROT-, OHNE	-	-	-
WEIZENMEHL, -GRIES	3 359	3,87	0,7	DESSERTWEIN) (LITER)	3,0	13,45	2,3
TEIGWAREN	1 222	3,92	0,7	SONSTIGER WEIN (LITER)	0,3	0,97	0,2
REIS	666	1,68	0,3	SEKT U. ANDERER SCHAUMWEIN (LITER)	0,2	1,21	0,2
HUELSENFRUECHTE, GETROCKNET	239	0,63	0,1	BIER (LITER)	16,3	21,27	3,7
FERTIGE MAHLZEITEN MIT UEBER-	-	-	-	SPIRITUOSEN (LITER)	0,7	8,19	1,4
WIEGEMDEM NAEHRMITTELANTEIL	-	1,42	0,2				
KARTOFFELERZEUGNISSE	329	1,55	0,3	TABAKWAREN	-	30,44	5,2
SONST. MEHL U.SONST. NAEHRMITTEL	-	9,43	1,6	TABAK	87	4,57	0,8
KARTOFFELN (KILOGRAMM)	16,6	6,95	1,2	ZIGARREN (STUECK)	1	0,34	0,1
FRISCHGEMUESE	-	12,90	2,2	ZIGARETTEN (STUECK)	181	24,73	4,3
BLUMENKOHLE	346	0,56	0,1	SONSTIGE TABAKWAREN	-	0,80	0,1
SONSTIGER KOHL	774	0,88	0,2	SPEISEN U. MAHLZEITEN IN GASTSTAET-	-	-	-
KAROTTEN, MOEHREN	479	0,60	0,1	TEN U.AE. (AUSSER IM URLAUB)	-	29,72	5,1
SPARGEL	227	2,00	0,3	KOSTEN F. GEMEINSCHAFTSVERPFLEGE	-	10,12	1,7
SALATE	767	2,09	0,4	GETRAENKE IN GASTSTAETTEN U.AE.	-	-	-
TOMATEN	1 134	2,70	0,5	(AUSSER IM URLAUB)	-	16,02	2,8
GURKEN	552	1,01	0,2	SPEISEN UND GETRAENKE IN GAST-	-	-	-
ZWIEBELN, SCHALOTTEN, KNOBLAUCH	766	0,77	0,1	STAETTEN U.AE. IM URLAUB	-	9,85	1,7
SONSTIGES FRISCHGEMUESE	-	2,29	0,4	KOSTGELD, PENSIONS-KOSTEN	-	0,54	0,1

\*) KAEUFE UND UNTERSTELLTE KAEUFE (SACHENTNAHMEN AUS DEM EIGENEN BETRIEB, DEPUTATE U.AE.) - 1) GUETERVERZEICHNIS FUER DEN PRIVATEN VERBRAUCH (AUSGABE 1963) - 2) SOWEIT IN DER VORSPALTE NICHT ANDERS ANGEZEIGT, IN GRAMM.

2 AUFWENDUNGEN \*) PRIVATER HAUSHALTE FUER NAHRUNGS- UND GENUSSMITTEL JE HAUSHALT UND MONAT 1978

ERFASSTE HAUSHALTE: 1 066 \*

2.4 HAUSHALTE MIT 4 PERSONEN

2.4.3 MONATLICHES HAUSHALTSNETTOEINKOMMEN VON 1 200 BIS UNTER 1 800 DM

HOCHGERECHNETE HAUSHALTE IN 1 000: 752 \*

WARE UND WARENGRUPPE 1)	MENGE 2)	DM	PROZENT	WARE UND WARENGRUPPE 1)	MENGE 2)	DM	PROZENT
NAHRUNGS- UND GENUSSMITTEL INSGESAMT	-	637,64	100,0	GEMUESEKONSERVEN, TROCKENGEMUESE UND TIEFGEKUEHLTES GEMUESE	-	11,58	1,8
NAHRUNGSMITTEL	-	448,31	70,3	GEMUESEKONSERVEN (OHNE TIEFGEKUEHLTES GEMUESE)	3 820	10,37	1,6
GENUSSMITTEL	-	104,61	16,4	TROCKENGEMUESE (O.HUELSENFRUECHTE)	16	0,08	-
VERZEHR IN GASTSTAETTEN U.AE.	-	84,72	13,3	TIEFGEKUEHLTES GEMUESE	325	1,13	0,2
FLEISCH (OHNE FLEISCHWAREN)	-	81,45	12,8	FRISCHOBST	-	20,59	3,2
KALBFLEISCH	106	1,35	0,2	AEPFEL	3 348	5,95	0,9
RINDFLEISCH	1 869	21,59	3,4	BIRNEN UND SONSTIGES KERNOBST	506	0,88	0,1
SCHWEINEFLEISCH	4 547	36,98	5,8	PFIRSICHE, APRIKOSEN	742	1,53	0,2
HAMMELFLEISCH	28	0,28	-	KIRSCHEN	130	0,38	0,1
GEFLUEGEL (OHNE WILDGEFLUEGEL)	1 732	8,11	1,3	SONSTIGES STEINOBST	210	0,31	-
WILD UND WILDGEFLUEGEL	56	0,57	0,1	WEINTRAUBEN	622	1,24	0,2
HACKFLEISCH	1 066	9,23	1,4	ERDBEEREN	386	1,43	0,2
SONSTIGES FLEISCH (EINSCHL. INNEREIEN, KNOCHEN U.AE.)	690	3,34	0,5	SONSTIGE FRISCHE BEEREN	34	0,15	-
FLEISCHWAREN	-	75,88	11,9	ORANGEN, MANDARINEN, CLEMENTINEN	2 281	3,95	0,6
WURST UND WURSTWAREN	5 303	34,66	8,6	ZITRONEN (LIMONEN)	296	0,66	0,1
MAGERER UND FETTER SPECK	436	3,68	0,6	GRAPEFRUIT, PAMELMUSEN	185	0,41	0,1
SCHINKEN	452	7,57	1,2	BANANEN	2 316	3,23	0,5
FERTIGE MAHLZEITEN MIT UEBERWIEGENDEM FLEISCHANTEIL	18	0,12	-	SONSTIGE FRISCHE SUEDFRUECHTE	-	0,46	0,1
SONSTIGE FLEISCHWAREN	1 057	9,85	1,5	OBSTKONSERVEN, TROCKENOBST UND TIEFGEK. OBST, SCHALENFRUECHTE	-	5,69	0,9
FRISCHE UND TIEFGEKUEHLTE FISCHE	390	2,96	0,5	OBSTKONSERVEN OHNE TIEFGEK. OBST	1 192	2,88	0,5
FISCHWAREN	-	5,71	0,9	TROCKENOBST	117	0,53	0,1
GERAEUCHERTE UND GESALZENE FISCHE	87	0,85	0,1	TIEFGEKUEHLTES OBST	13	0,09	-
FISCHKONSERVEN U. SONST. FISCHWAREN	-	4,86	0,8	SCHALENFRUECHTE	335	2,20	0,3
EIER (STUECK)	61	12,78	2,0	MARMELADE	406	1,52	0,2
MILCH	-	31,79	5,0	ZUCKER	3 557	5,62	0,9
KONSUMMILCH (FRISCH-, H-MILCH, STERILMILCH) (LITER)	19,2	16,85	2,6	SUESSWAREN, HONIG, KAKAOERZEUGNISSE	-	26,60	4,2
KONDENSMILCH, TUBENSAHNE	1 278	3,42	0,5	HONIG	203	1,33	0,2
SAHNE	758	3,70	0,6	SCHOKOLADE, SCHOKOLADENERZEUGNISSE	979	10,71	1,7
JOGHURT, MIT UND OHNE FRUECHTE	1 587	4,50	0,7	SPEISEEIS	-	4,68	0,7
SONSTIGE MILCH	-	3,52	0,6	SONSTIGE SUESSWAREN	-	6,64	1,0
KAESE	-	19,96	3,1	KAKAOERZEUGNISSE (OHNE SCHOKOL.)	451	3,24	0,5
KAESE (OHNE FRISCHKAESE)	1 594	15,96	2,5	GEWUERZE U.AE. BACK-U.SPEISEZUTATEN	-	5,68	0,9
FRISCHKAESE (QUARK)	1 278	4,00	0,6	ALKOHOLFREIE GETRAENKE	-	25,20	4,0
BUTTER	1 445	11,81	1,9	OBST- UND GEMUESESAEPFTE (LITER)	4,4	5,61	0,9
SPEISEFETTE U. -OELE (OHNE BUTTER)	-	10,83	1,7	MINERALWASSER (LITER)	9,5	6,00	0,9
TIERISCHE FETTE (OHNE BUTTER)	114	0,34	0,1	COFFEINHALTIGE ERFRISCHUNGSGETRAENKE (LITER)	3,0	3,18	0,5
MARGARINE	2 409	7,75	1,2	SONSTIGE ERFRISCHUNGSGETRAENKE (LITER)	10,4	8,74	1,4
SONSTIGE PFLANZEN- UND SPEISEFETTE	243	0,94	0,1	KAFFEEMITTEL UND TEEAENNLICHE ERZEUGNISSE	-	1,67	0,3
SPEISEOELE	500	1,81	0,3	BOHNENKAFFEE	-	22,57	3,5
BROT UND BACKWAREN	-	53,19	8,3	BOHNENKAFFEE (BOHNEN OD. GEMAHLEN)	1 016	20,52	3,2
WEISSBROT	1 404	3,64	0,6	PULVERKAFFEE (KAFFEE-EXTRAKT)	36	2,05	0,3
KNAECKEBROT	123	0,51	0,1	TEE (OHNE KRAEUTER-, PFEFFERMINZTEE U.A. TEEAENNLICHE ERZEUGNISSE)	46	1,22	0,2
SONSTIGES BROT	10 097	21,39	3,4	ALKOHOLISCHE GETRAENKE	-	53,61	8,4
KLEINGEBAECK	-	10,88	1,7	TRAUBENWEIN (WEISS-, ROT-, OHNE DESSERTWEIN) (LITER)	2,5	11,34	1,8
FEINGEBAECK	-	10,09	1,6	SONSTIGER WEIN (LITER)	0,4	1,14	0,2
DAUERBACKWAREN	-	6,68	1,0	SEKT U. ANDERER SCHAUMWEIN (LITER)	0,6	3,51	0,6
MEHL, NAEHRMITTEL, KARTOFFEL-ERZEUGNISSE	-	21,87	3,4	BIER (LITER)	18,6	25,47	4,0
WEIZENMEHL, -GRIES	2 643	2,79	0,4	SPIRITUOSEN (LITER)	0,9	12,14	1,9
TEIGWAREN	1 089	3,25	0,5	TABAKWAREN	-	27,22	4,3
REIS	437	1,11	0,2	TABAK	33	1,86	0,3
HUELSENFRUECHTE, GETROCKNET	149	0,38	0,1	ZIGARREN (STUECK)	3	0,80	0,1
FERTIGE MAHLZEITEN MIT UEBERWIEGENDEM NAEHRMITTELANTEIL	-	1,64	0,3	ZIGARETTEN (STUECK)	179	24,21	3,8
KARTOFFELERZEUGNISSE	554	2,47	0,4	SONSTIGE TABAKWAREN	-	0,35	0,1
SONST. MEHL U. SONST. NAEHRMITTEL	-	10,22	1,6	SPEISEN U. MAHLZEITEN IN GASTSTAETTEN U.AE. (AUSSER IM URLAUB)	-	36,56	5,7
KARTOFFELN (KILOGRAMM)	13,0	4,79	0,8	KOSTEN F. GEMEINSCHAFTSVERPFLEGUNG	-	8,33	1,3
FRISCHGEMUESE	-	12,80	2,0	GETRAENKE IN GASTSTAETTEN U.AE. (AUSSER IM URLAUB)	-	15,79	2,5
BLUMENKOHL	574	0,82	0,1	SPEISEN UND GETRAENKE IN GASTSTAETTEN U.AE. IM URLAUB	-	21,74	3,4
SONSTIGER KOHL	950	0,95	0,1	KOSTGELD, PENSIONS-KOSTEN	-	2,30	0,4
KAROTTEN, MOEHREN	482	0,55	0,1				
SPARGEL	41	0,28	-				
SALATE	699	2,05	0,3				
TOMATEN	1 060	2,73	0,4				
GURKEN	838	1,56	0,2				
ZWIEBELN, SCHALOTTEN, KNOBLAUCH	767	0,74	0,1				
SONSTIGES FRISCHGEMUESE	-	3,13	0,5				

\*) KAEUFE UND UNTERSTELLTE KAEUFE (SACHENTNAHMEN AUS DEM EIGENEN BETRIEB, DEPUTATE U.AE.) - 1) GUETERVERZEICHNIS FUER DEN PRIVATEN VERBRAUCH (AUSGABE 1963). - 2) SOWEIT IN DER VORSPALTE NICHT ANDERS ANGEZEIGT, IN GRAMM.

## 2 AUFWENDUNGEN \*) PRIVATER HAUSHALTE FUER NAHRUNGS- UND GENUSSMITTEL JE HAUSHALT UND MONAT 1978

ERFASSTE HAUSHALTE: 1 667 \*

## 2.4 HAUSHALTE MIT 4 PERSONEN

2.4.4 MONATLICHES HAUSHALTSNETTOEINKOMMEN VON 1 800 BIS UNTER 2 500 DM  
HOCHGERECHNETE HAUSHALTE IN 1 000: 996 \*

WARE UND WARENGRUPPE 1)	MENGE 2)	DM	PROZENT	WARE UND WARENGRUPPE 1)	MENGE 2)	DM	PROZENT
NAHRUNGS- UND GENUSSMITTEL INSGESAMT	-	722,31	100,0	GEMUESEKONSERVEN, TROCKENGEMUESE UND TIEFGEKUEHLTES GEMUESE	-	12,43	1,7
NAHRUNGSMITTEL	-	487,18	67,4	GEMUESEKONSERVEN (OHNE TIEFGEKUEHLTES GEMUESE)	3 973	11,16	1,5
GENUSSMITTEL	-	110,23	15,3	TROCKENGEMUESE (O.HUELSENFRUECHTE)	9	0,06	-
VERZEHR IN GASTSTAETTEN U.AE.	-	124,91	17,3	TIEFGEKUEHLTES GEMUESE	332	1,20	0,2
FLEISCH (OHNE FLEISCHWAREN)	-	86,10	11,9	FRISCHOBST	-	22,61	3,1
KALBFLEISCH	111	1,47	0,2	AEPFEL	3 641	6,61	0,9
RINDFLEISCH	1 969	22,41	3,1	BIRNEN UND SONSTIGES KERNOBST	469	0,84	0,1
SCHWEINFLEISCH	4 598	38,79	5,4	PFIRSICHE, APRIKOSEN	808	1,72	0,2
HAMMELFLEISCH	68	0,56	0,1	KIRSCHEN	138	0,41	0,1
GEFLUEGEL (OHNE WILDGEFLUEGEL)	1 719	8,35	1,2	SONSTIGES STEINOBST	295	0,45	0,1
WILD UND WILDGEFLUEGEL	72	0,76	0,1	WEINTRAUBEN	892	1,81	0,3
HACKFLEISCH	1 126	9,98	1,4	ERDBEEREN	487	1,71	0,2
SONSTIGES FLEISCH (EINSCHL. INNEREIER, KNOCHEN U.AE.)	765	3,78	0,5	SONSTIGE FRISCHE BEEREN	29	0,13	-
FLEISCHWAREN	-	83,12	11,5	ORANGEN, MANDARINEN, CLEMENTINEN	2 380	4,09	0,6
WURST UND WURSTWAREN	5 474	58,96	8,2	ZITRONEN (LIMONEN)	310	0,72	0,1
MAGERER UND FETTER SPECK	443	3,71	0,5	GRAPEFRUIT, PAMPELMUSEN	175	0,39	0,1
SCHINKEN	523	9,11	1,3	BANANEN	2 378	3,30	0,5
FERTIGE MAHLZEITEN MIT UEBERWIEGENDEM FLEISCHANTEIL	22	0,20	-	SONSTIGE FRISCHE SUEDFRUECHTE	-	0,43	0,1
SONSTIGE FLEISCHWAREN	1 116	11,15	1,5	OBSTKONSERVEN, TROCKENOBST UND TIEFGEK. OBST, SCHALENFRUECHTE	-	6,44	0,9
FRISCHE UND TIEFGEKUEHLTE FISCH	442	3,48	0,5	OBSTKONSERVEN OHNE TIEFGEK. OBST	1 396	3,28	0,5
FISCHWAREN	-	6,91	1,0	TROCKENOBST	111	0,56	0,1
GERAEUCHERTE UND GESALZENE FISCH	93	1,15	0,2	TIEFGEKUEHLTES OBST	17	0,11	-
FISCHKONSERVEN U. SONST. FISCHWAREN	-	5,77	0,8	SCHALENFRUECHTE	346	2,48	0,3
EIER (STUECK)	63	13,21	1,8	MARMELADE	500	1,88	0,3
MILCH	-	33,04	4,6	ZUCKER	3 285	5,22	0,7
KONSUMMILCH (FRISCH-, H-MILCH, STERILMILCH) (LITER)	19,1	17,03	2,4	SUESSWAREN, HONIG, KAKAOERZEUGNISSE	-	30,74	4,3
KONDENSMILCH, TUBENSAHNE	1 245	3,40	0,5	HONIG	233	1,55	0,2
SAHNE	814	4,06	0,6	SCHOKOLADE, SCHOKOLADENERZEUGNISSE	1 087	12,08	1,7
JOGHURT, MIT UND OHNE FRUECHTE	1 761	4,86	0,7	SPEISEEIS	-	6,08	0,8
SONSTIGE MILCH	-	3,68	0,5	SONSTIGE SUESSWAREN	-	7,49	1,0
KAESE	-	22,18	3,1	KAKAOERZEUGNISSE (OHNE SCHOKOL.)	508	3,53	0,5
KAESE (OHNE FRISCHKAESE)	1 701	17,69	2,4	GEWUERZE U.AE. BACK-U.SPEISEZUTATEN	-	6,01	0,8
FRISCHKAESE (QUARK)	1 337	4,48	0,6	ALKOHOLFREIE GETRAENKE	-	26,84	3,7
BUTTER	1 554	12,68	1,8	OBST- UND GEMUESESAEPFE (LITER)	5,2	6,73	0,9
SPEISEFETTE U. -OELE (OHNE BUTTER)	-	11,12	1,5	MINERALWASSER (LITER)	9,1	5,84	0,8
TIERISCHE FETTE (OHNE BUTTER)	98	0,34	-	COFFEINHALTIGE ERFRISCHUNGSGETRAENKE (LITER)	3,2	3,39	0,5
MARGARINE	2 463	8,03	1,1	SONSTIGE ERFRISCHUNGSGETRAENKE (LITER)	10,5	9,18	1,3
SONSTIGE PFLANZEN- UND SPEISEFETTE	254	0,97	0,1	KAFFEEMITTEL UND TEEAENNLICHE ERZEUGNISSE	-	1,71	0,2
SPEISEOELE	500	1,78	0,2	BOHNENKAFFEE	-	24,20	3,4
BROT UND BACKWAREN	-	59,92	8,3	BOHNENKAFFEE (BOHNEN OD. GEMAHLEN)	1 093	22,11	3,1
WEISSBROT	1 522	3,98	0,6	PULVERKAFFEE (KAFFEE-EXTRAKT)	36	2,10	0,3
KNAECKEBROT	136	0,58	0,1	TEE (OHNE KRAEUTER-, PFEFFERMINZTEE U.A. TEEAENNLICHE ERZEUGNISSE)	48	1,44	0,2
SONSTIGES BROT	10 580	22,49	3,1	ALKOHOLISCHE GETRAENKE	-	56,86	7,9
KLEINGEBAECK	-	11,65	1,6	TRAUBENWEIN (WEISS-, ROT-, OHNE DESSERTWEIN) (LITER)	3,0	14,57	2,0
FEINGEBAECK	-	12,79	1,8	SONSTIGER WEIN (LITER)	0,4	1,21	0,2
DAUERBACKWAREN	-	8,43	1,2	SEKT U. ANDERER SCHAUMWEIN (LITER)	0,6	3,49	0,5
MEHL, NAEHRMITTEL, KARTOFFEL-ERZEUGNISSE	-	23,24	3,2	BIER (LITER)	17,7	24,73	3,4
WEIZENMEHL, -GRIES	2 461	2,61	0,4	SPIRITUOSEN (LITER)	0,9	12,87	1,8
TEIGWAREN	1 040	3,33	0,5	TABAKWAREN	-	27,72	3,8
REIS	426	1,18	0,2	TABAK	25	1,52	0,2
HUELSENFRUECHTE, GETROCKNET	130	0,33	-	ZIGARREN (STUECK)	3	0,85	0,1
FERTIGE MAHLZEITEN MIT UEBERWIEGENDEM NAEHRMITTELANTEIL	-	2,00	0,3	ZIGARETTEN (STUECK)	183	25,12	3,5
KARTOFFELERZEUGNISSE	597	2,56	0,4	SONSTIGE TABAKWAREN	-	0,24	-
SONST. MEHL U. SONST. NAEHRMITTEL	-	11,24	1,6	SPEISEN U. MAHLZEITEN IN GASTSTAETTEN U.AE. (AUSSER IM URLAUB)	-	50,90	7,0
KARTOFFELN (KILOGRAMM)	12,8	4,90	0,7	KOSTEN F. GEMEINSCHAFTSVERPFLEGEUNG	-	12,45	1,7
FRISCHGEMUESE	-	15,11	2,1	GETRAENKE IN GASTSTAETTEN U.AE. (AUSSER IM URLAUB)	-	20,17	2,8
BLUMENKOHL	663	0,99	0,1	SPEISEN UND GETRAENKE IN GASTSTAETTEN U.AE. IM URLAUB	-	39,59	5,5
SONSTIGER KOHL	1 060	1,01	0,1	KOSTGELD, PENSIONS-KOSTEN	-	1,80	0,2
KAROTTEN, MOEHREN	577	0,66	0,1				
SPARGEL	109	0,75	0,1				
SALATE	715	2,11	0,3				
TOMATEN	1 297	3,32	0,5				
GURKEN	989	1,86	0,3				
ZWIEBELN, SCHALOTTEN, KNOBLAUCH	1 000	0,93	0,1				
SONSTIGES FRISCHGEMUESE	-	3,47	0,5				

\*) KAEUFE UND UNTERSTELLTE KAEUFE (SACHENTNAHMEN AUS DEM EIGENEN BETRIEB, DEPUTATE U.AE.) - 1) GUETERVERZEICHNIS FUER DEN PRIVATEN VERBRAUCH (AUSGABE 1963) - 2) SOWEIT IN DER VORSPALTE NICHT ANDERS ANGEZEIGT, IN GRAMM.

2 AUFWENDUNGEN \*) PRIVATER HAUSHALTE FUER NAHRUNGS- UND GENUSSMITTEL JE HAUSHALT UND MONAT 1978

ERFASSTE HAUSHALTE: 799 \*

2.4 HAUSHALTE MIT 4 PERSONEN

2.4.5 MONATLICHES HAUSHALTSNETTOEINKOMMEN VON 2 500 BIS UNTER 3 000 DM

HOCHGERECHNETE HAUSHALTE IN 1 000: 492 \*

WARE UND WARENGRUPPE 1)	MENGE 2)	DM	PROZENT	WARE UND WARENGRUPPE 1)	MENGE 2)	DM	PROZENT
NAHRUNGS- UND GENUSSMITTEL INSGESAMT	-	806,04	100,0	GEMUESEKONSERVEN, TROCKENGEMUESE	-	14,50	1,8
NAHRUNGSMITTEL	-	517,90	64,3	UND TIEFGEKUEHLTES GEMUESE	-	12,88	1,6
GENUSSMITTEL	-	124,47	15,4	GEMUESEKONSERVEN (OHNE TIEFGE-	4 521	0,08	-
VERZEHR IN GASTSTAETTEN U.AE.	-	163,67	20,3	KUEHLTES GEMUESE)	9	1,54	0,2
				TROCKENGEMUESE (O.HUELSENFRUECHTE)	417		
FLEISCH (OHNE FLEISCHWAREN)	-	95,93	11,9	TIEFGEKUEHLTES GEMUESE	-		
KALBFLEISCH	132	1,83	0,2	FRISCHOBST	-	27,75	3,4
RINDFLEISCH	2 049	24,47	3,0	AEPFEL	4 005	7,37	0,9
SCHWEINFLEISCH	4 958	43,31	5,4	BIRNEN UND SONSTIGES KERNOBST	403	0,90	0,1
HAMMELFLEISCH	66	0,72	0,1	PFIIRSICHE, APRIKOSEN	753	1,75	0,2
GEFLUEGEL (OHNE WILDGEFLUEGEL)	1 972	9,68	1,2	KIRSCHEN	479	1,74	0,2
WILD UND WILDGEFLUEGEL	127	1,44	0,2	SONSTIGES STEINOBST	372	0,57	0,1
HACKFLEISCH	1 179	10,60	1,3	WEINTRAUBEN	776	1,80	0,2
SONSTIGES FLEISCH (EINSCHL.				ERDBEEREN	799	2,94	0,4
INNEREIEIEN, KNOCHEN U.AE.)	680	3,88	0,5	SONSTIGE FRISCHE BEEREN	87	0,30	-
FLEISCHWAREN	-	83,60	10,4	ORANGEN, MANDARINEN, CLEMENTINEN	2 697	4,82	0,6
WURST UND WURSTWAREN	5 313	57,97	7,2	ZITRONEN (LIMONEN)	392	0,94	0,1
MAGERER UND FETTER SPECK	367	3,73	0,5	GRAPERUIT, PAMPERMUSEN	279	0,63	0,1
SCHINKEN	582	10,16	1,3	BANANEN	2 398	3,39	0,4
FERTIGE MAHLZEITEN MIT UEBER-				SONSTIGE FRISCHE SUEDFRUECHTE	-	0,59	0,1
WIEGENDEM FLEISCHANTEIL	32	0,22	-				
SONSTIGE FLEISCHWAREN	1 134	11,52	1,4	OBSTKONSERVEN, TROCKENOBST UND	-	6,81	0,8
FRISCHE UND TIEFGEKUEHLTE FISCHE	536	4,08	0,5	TIEFGEK. OBST, SCHALENFRUECHTE	-	3,15	0,4
FISCHWAREN	-	8,45	1,0	OBSTKONSERVEN OHNE TIEFGEK. OBST	1 380	0,78	0,1
GERAEUCHERTE UND GESALZENE FISCHE	135	1,67	0,2	TROCKENOBST	139	0,12	-
FISCHKONSERVEN U. SONST. FISCHWAREN	-	6,78	0,8	TIEFGEKUEHLTES OBST	17	2,76	0,3
				SCHALENFRUECHTE	396		
EIER (STUECK)	63	13,39	1,7	MARMELADE	496	1,91	0,2
MILCH	-	33,83	4,2	ZUCKER	3 428	5,55	0,7
KONSUMMILCH (FRISCH-, H-MILCH,				SUESSWAREN, HONIG, KAKAOERZEUG-			
STERILMILCH) (LITER)	19,3	17,47	2,2	NISSE	-	31,73	3,9
KONDENS-MILCH, TUBENSANNE	1 186	3,09	0,4	HONIG	253	1,75	0,2
SAHNE	861	4,31	0,5	SCHOKOLADE, SCHOKOLADENERZEUGNISSE	1 194	13,40	1,7
JOGHURT, MIT UND OHNE FRUECHTE	2 119	5,88	0,7	SPEISEEIS	-	5,28	0,7
SONSTIGE MILCH	-	3,08	0,4	SONSTIGE SUESSWAREN	-	8,18	1,0
KAESE	-	25,88	3,2	KAKAOERZEUGNISSE (OHNE SCHOKOL.)	444	3,13	0,4
KAESE (OHNE FRISCHKAESE)	1 927	20,43	2,5	GEMUERZE U.AE. BACK-U.SPEISEZUTATEN	-	6,52	0,8
FRISCHKAESE (QUARK)	1 628	5,45	0,7				
BUTTER	1 762	14,62	1,8	ALKOHOLFREIE GETRAENKE	-	27,25	3,4
SPEISEFETTE U. -OELE (OHNE BUTTER)	-	10,49	1,3	OBST- UND GEMUESESAEFTE (LITER)	5,6	6,90	0,9
TIERISCHE FETTE (OHNE BUTTER)	114	0,42	0,1	MINERALWASSER (LITER)	10,7	6,67	0,8
MARGARINE	2 177	7,15	0,9	COFFEINHALTIGE ERFRISCHUNGS-			
SONSTIGE PFLANZEN- UND SPEISEFETTE	249	0,98	0,1	GETRAENKE (LITER)	3,4	3,74	0,5
SPEISEOELE	479	1,94	0,2	SONSTIGE ERFRISCHUNGSGE-			
BROT UND BACKWAREN	-	58,31	7,2	TRAENKE (LITER)	9,8	8,54	1,1
WEISSBROT	1 571	4,16	0,5	KAFFEEMITTEL UND TEEAEMNLICHE	-	1,40	0,2
KNAECKEBROT	187	0,79	0,1	ERZEUGNISSE			
SONSTIGES BROT	9 520	21,13	2,6	BOHNENKAFFEE	-	25,29	3,1
KLEINGEBAECK	-	10,89	1,4	BOHNENKAFFEE (BOHNEN OD. GEMAHLEN)	1 124	23,08	2,9
FEINGEBAECK	-	12,70	1,6	PULVERKAFFEE (KAFFEE-EXTRAKT)	40	2,21	0,3
DAUERBACKWAREN	-	8,65	1,1	TEE (OHNE KRAEUTER-, PFEFFERMINZTEE			
MEHL, NAEHRMITTEL, KARTOFFEL-				U.A. TEEAEMNLICHE ERZEUGNISSE)	44	1,25	0,2
ERZEUGNISSE	-	25,03	3,1	ALKOHOLISCHE GETRAENKE	-	68,28	8,5
WEIZENMEHL, -GRIES	2 385	2,54	0,3	TRAUBENWEIN (WEISS-, ROT-, OHNE			
TEIGWAREN	1 050	3,31	0,4	DESSERTWEIN) (LITER)	3,8	20,70	2,6
REIS	478	1,32	0,2	SONSTIGER WEIN (LITER)	0,8	1,69	0,2
HUELSENFRUECHTE, GETROCKNET	121	0,30	-	SEKT U. ANDERER SCHAUMWEIN (LITER)	0,7	4,34	0,5
FERTIGE MAHLZEITEN MIT UEBER-				BIER (LITER)	17,7	24,75	3,1
WIEGENDEM NAEHRMITTELANTEIL	-	2,50	0,3	SPIRITUOSEN	1,2	16,79	2,1
KARTOFFELERZEUGNISSE	634	2,96	0,4	TABAKWAREN	-	29,65	3,7
SONST. MEHL U.SONST. NAEHRMITTEL	-	12,10	1,5	TABAK	22	1,31	0,2
KARTOFFELN (KILOGRAMM)	10,1	4,78	0,6	ZIGARREN (STUECK)	5	1,50	0,2
FRISCHGEMUESE	-	17,48	2,2	ZIGARETTEN (STUECK)	198	26,67	3,3
BLUMENKOHL	647	0,98	0,1	SONSTIGE TABAKWAREN	-	0,18	-
SONSTIGER KOHL	901	1,02	0,1	SPEISEN U. MAHLZEITEN IN GASTSTAET-			
KAROTTEN, MOEHREN	658	0,76	0,1	TEN U.AE. (AUSSER IM URLAUB)	-	66,33	8,2
SPARGEL	217	1,48	0,2	KOSTEN F. GEWESCHAFTSVERPFLEGUNG	-	16,12	2,0
SALATE	707	2,19	0,3	GETRAENKE IN GASTSTAETTEN U.AE.			
TOMATEN	1 290	3,44	0,4	(AUSSER IM URLAUB)	-	23,92	3,0
GURKEN	998	1,90	0,2	SPEISEN UND GETRAENKE IN GAST-			
ZWIEBELN, SCHALOTTEN, KNOBLAUCH	1 054	1,05	0,1	STAETTEN U.AE. IM URLAUB	-	52,31	6,5
SONSTIGES FRISCHGEMUESE	-	4,67	0,6	KOSTGELD, PENSIONS-KOSTEN	-	4,99	0,6

\*) KAEUFE UND UNTERSTELLTE KAEUFE (SACHENTNAHMEN AUS DEM EIGENEN BETRIEB, DEPUTATE U.AE.) - 1) GUETERVERZEICHNIS FUER DEN PRIVATEN VERBRAUCH (AUSGABE 1963) - 2) SOWEIT IN DER VORSPALTE NICHT ANDERS ANGEGBEN, IN GRAMM.

2 AUFWENDUNGEN \*) PRIVATER HAUSHALTE FUER NHRUNGS- UND GENUSSMITTEL JE HAUSHALT UND MONAT 1978

ERFASSTE HAUSHALTE: 848 \*

2.4 HAUSHALTE MIT 4 PERSONEN

2.4.6 MONATLICHES HAUSHALTSNETTOEINKOMMEN VON 3 000 BIS UNTER 4 000 DM  
HOCHGERECHNETE HAUSHALTE IN 1 000: 601 \*

WARE UND WARENGRUPPE 1)	MENGE 2)	DM	PROZENT	WARE UND WARENGRUPPE 1)	MENGE 2)	DM	PROZENT
NHRUNGS- UND GENUSSMITTEL INSGESAMT	-	857,58	100,0	GEMUESEKONSERVEN, TROCKENGEMUESE	-	14,62	1,7
NHRUNGSMITTEL	-	541,92	63,2	UND TIEFGEKUEHLTES GEMUESE	-	-	-
GENUSSMITTEL	-	130,80	15,3	GEMUESEKONSERVEN (OHNE TIEFGE-	4 406	12,86	1,5
VERZEHR IN GASTSTAETTEN U.AE.	-	184,85	21,6	KUEHLTES GEMUESE)	16	0,08	-
				TROCKENGEMUESE (O.HUELSENFRUECHTE)	426	1,69	0,2
				TIEFGEKUEHLTES GEMUESE	-	-	-
FLEISCH (OHNE FLEISCHWAREN)	-	98,63	11,5	FRISCHOBST	-	29,66	3,5
KALBFLEISCH	189	2,62	0,3	AEPFEL	4 344	8,22	1,0
RINDFLEISCH	2 358	27,44	3,2	BIRNEN UND SONSTIGES KERNOBST	532	1,15	0,1
SCHWEINEFLEISCH	4 928	42,04	4,9	PFIRSICHEN, APRIKOSEN	838	1,92	0,2
LAMMFLLEISCH	61	0,64	0,1	KIRSCHEN	279	0,80	0,1
GEFLUEGEL (OHNE WILDGEFLUEGEL)	1 789	9,05	1,1	SONSTIGES STEINOBST	361	0,53	0,1
WILD UND WILDGEFLUEGEL	112	1,21	0,1	WEINTRAUBEN	1 030	2,31	0,3
HACKFLEISCH	1 210	11,18	1,3	ERDBEEREN	656	2,53	0,3
SONSTIGES FLEISCH (EINSCHL.	-	-	-	SONSTIGE FRISCHE BEEREN	75	0,38	-
INNEREIEN, KNOCHEN U.AE.)	880	4,45	0,5	ORANGEN, MANDARINEN, CLEMENTINEN	3 152	5,78	0,7
FLEISCHWAREN	-	82,43	9,6	ZITRONEN (LIMONEN)	460	1,13	0,1
WURST UND WURSTWAREN	4 926	56,34	6,6	GRAPEFRUIT, PAMPELMUSEN	321	0,77	0,1
MAGERER UND FETTER SPECK	431	4,15	0,5	BANANEN	2 394	3,42	0,4
SCHINKEN	592	10,50	1,2	SONSTIGE FRISCHE SUEDFRUECHTE	-	0,71	0,1
FERTIGE MAHLZEITEN MIT UEBER-	-	-	-				
WIEGENDEM FLEISCHANTEIL	28	0,35	-	OBSTKONSERVEN, TROCKENOBST UND	-	7,43	0,9
SONSTIGE FLEISCHWAREN	1 029	11,08	1,3	TIEFGEK. OBST, SCHALENFRUECHTE	-	3,52	0,4
				OBSTKONSERVEN OHNE TIEFGEK. OBST	1 481	0,80	0,1
FRISCHE UND TIEFGEKUEHLTE FISCHE	563	4,65	0,5	TROCKENOBST	151	0,16	-
				TIEFGEKUEHLTES OBST	21	2,95	0,3
FISCHWAREN	-	8,42	1,0	SCHALENFRUECHTE	391	-	-
GERAEUCHERTE UND GESALZENE FISCHE	132	1,63	0,2	MARMELADE	586	2,28	0,3
FISCHKONSERVEN U. SONST. FISCHWAREN	-	6,79	0,8				
EIER (STUECK)	66	14,30	1,7	ZUCKER	3 317	5,50	0,6
MILCH	-	36,46	4,3	SUESSWAREN, HONIG, KAKAOERZEUG-	-	32,66	3,8
KONSUMMILCH (FRISCH-, H-MILCH,	-	-	-	NISSE	-	1,85	0,2
STERILMILCH) (LITER)	20,5	18,88	2,2	HONIG	265	13,56	1,6
KONDENSMILCH, TUMENSAMME	1 277	3,60	0,4	SCHOKOLADE, SCHOKOLADENERZEUGNISSE	1 171	6,18	0,7
SAHNE	889	4,51	0,5	SPEISEEIS	-	7,90	0,9
JOGHURT, MIT UND OHNE FRUECHTE	2 085	5,82	0,7	SONSTIGE SUESSWAREN	-	3,17	0,4
SONSTIGE MILCH	-	3,64	0,4	KAKAOERZEUGNISSE (OHNE SCHOKOL.)	444	-	-
KAESE	-	28,32	3,3	GEMUERZE U.AE. BACK-U.SPEISEZUTATEN	-	6,42	0,7
KAESE (OHNE FRISCHKAESE)	2 071	22,34	2,6				
FRISCHKAESE (QUARK)	1 749	5,97	0,7	ALKOHOLFREIE GETRAENKE	-	28,69	3,3
BUTTER	1 925	15,81	1,8	OBST- UND GEMUESESAEFTE (LITER)	6,4	8,17	1,0
				MINERALWASSER (LITER)	10,3	7,09	0,8
SPEISEFETTE U. -OELE (OHNE BUTTER)	-	11,31	1,3	COFFEINHALTIGE ERFRISCHUNGS-	-	-	-
TIERISCHE FETTE (OHNE BUTTER)	106	0,41	-	GETRAENKE (LITER)	3,3	3,67	0,4
MARGARINE	2 208	7,71	0,9	SONSTIGE ERFRISCHUNGSGE-	-	-	-
SONSTIGE PFLANZEN- UND SPEISEFETTE	253	1,02	0,1	TRAENKE (LITER)	8,9	8,25	1,0
SPEISEOELE	553	2,17	0,3	KAFFEEMITTEL UND TEEAENNLICHE	-	1,51	0,2
				ERZEUGNISSE	-	-	-
BROT UND BACKWAREN	-	64,08	7,5	BOHNENKAFFEE	-	27,71	3,2
WEISSBROT	1 785	4,92	0,6	BOHNENKAFFEE (BOHNEN OD. GEMAHLEN)	1 228	25,25	2,9
KNAECKEBROT	252	1,04	0,1	PULVERKAFFEE (KAFFEE-EXTRAKT)	43	2,45	0,3
SONSTIGES BROT	10 312	23,21	2,7	TEE (OHNE KRAEUTER-, PFEFFERMINZTEE	-	-	-
KLEINGEBAECK	-	11,63	1,4	U.A. TEEAENNLICHE ERZEUGNISSE)	60	1,78	0,2
FEINGEBAECK	-	14,15	1,6				
DAUERBACKWAREN	-	9,13	1,1	ALKOHOLISCHE GETRAENKE	-	71,46	8,3
MEHL, NAHRMITTEL, KARTOFFEL-	-	25,73	3,0	TRAUBENWEIN (WEISS-, ROT-, OHNE	-	25,08	2,9
ERZEUGNISSE	-	2,45	0,3	DESSERTWEIN) (LITER)	4,5	1,66	0,2
WEIZENMEHL, -GRIES	2 336	3,50	0,4	SONSTIGER WEIN (LITER)	0,4	5,20	0,6
TEIGWAREN	1 033	1,33	0,2	SEKT U. ANDERER SCHAUMWEIN (LITER)	0,8	24,99	2,9
REIS	474	0,42	-	BIER (LITER)	17,4	14,53	1,7
HUELSENFRUECHTE, GETROCKNET	162	-	-	SPIRITUOSEN	1,0	-	-
FERTIGE MAHLZEITEN MIT UEBER-	-	2,66	0,3	TABAKWAREN	-	29,85	3,5
WIEGENDEM NAHRMITTELANTEIL	-	2,70	0,3	TABAK	23	1,63	0,2
KARTOFFELERZEUGNISSE	581	12,69	1,5	ZIGARETTEN (STUECK)	3	0,97	0,1
SONST. MEHL U.SONST. NAHRMITTEL	-	-	-	ZIGARETTEN (STUECK)	198	27,09	3,2
KARTOFFELN (KILOGRAMM)	12,1	5,40	0,6	SONSTIGE TABAKWAREN	-	0,16	-
FRISCHGEMUESE	-	19,12	2,2	SPEISEN U. MAHLZEITEN IN GASTSTAET-	-	80,87	9,4
BLUMENKOHL	780	1,12	0,1	TEN U.AE. (AUSSER IM URLAUB)	-	15,76	1,8
SONSTIGER KOHL	935	1,11	0,1	KOSTEN F. GEMEINSCHAFTSVERPFLEGE	-	-	-
KAROTTEN, MOEHREN	697	0,82	0,1	GETRAENKE IN GASTSTAETTEN U.AE.	-	28,50	3,3
SPARGEL	127	0,93	0,1	(AUSSER IM URLAUB)	-	-	-
SALATE	871	2,78	0,3	SPEISEN UND GETRAENKE IN GAST-	-	57,77	6,7
TOMATEN	1 434	3,82	0,4	STAETTEN U.AE. IM URLAUB	-	1,96	0,2
GURKEN	1 085	2,10	0,2	KOSTGELD, PENSIONS-KOSTEN	-	-	-
ZWIEBELN, SCHALOTTEN, KNOBLAUCH	1 078	1,16	0,1				
SONSTIGES FRISCHGEMUESE	-	5,28	0,6				

\*) KAEUFE UND UNTERSTELLTE KAEUFE (SACHENTNAHMEN AUS DEM EIGENEN BETRIEB, DEPUTATE U.AE.).- 1) GUETERVERZEICHNIS FUER DEN PRIVATEN VERBRAUCH (AUSGABE 1963).- 2) SOWEIT IN DER VORSPALTE NICHT ANDERS ANGEGBEN, IN GRAMM.

2 AUFWENDUNGEN \*) PRIVATER HAUSHALTE FUER NACHRUHGS- UND GENUSSMITTEL JE HAUSHALT UND MONAT 1978

ERFASSTE HAUSHALTE: 277 \*

2.4 HAUSHALTE MIT 4 PERSONEN

2.4.7 MONATLICHES HAUSHALTSNETTOEINKOMMEN VON 4 000 BIS UNTER 5 000 DM  
HOCHGERECHNETE HAUSHALTE IN 1 000: 182 \*

WARE UND WARENGRUPPE 1)	MENGE 2)	DM	PROZENT	WARE UND WARENGRUPPE 1)	MENGE 2)	DM	PROZENT
NAHRUNGS- UND GENUSSMITTEL INSGESAMT	-	913,53	100,0	GEMUESEKONSERVEN, TROCKENGEMUESE	-	14,18	1,6
NAHRUNGSMITTEL	-	567,72	62,1	UND TIEFGEKUEHLTES GEMUESE	-	-	-
GENUSSMITTEL	-	143,42	15,7	GEMUESEKONSERVEN (OHNE TIEFGE-	4 283	12,33	1,3
VERZEHK IN GASTSTAETTEN U.AE.	-	202,40	22,2	KUEHLTES GEMUESE)	8	0,06	-
				TROCKENGEMUESE (O.HUELSENFRUECHTE)	449	1,79	0,2
				TIEFGEKUEHLTES GEMUESE	-	-	-
FLEISCH (OHNE FLEISCHWAREN)	-	107,45	11,8	FRISCHOBST	-	29,88	3,3
KALBFLEISCH	170	2,26	0,2	AEPFEL	4 526	8,19	0,9
RINDFLEISCH	2 468	29,33	3,2	BIRNEN UND SONSTIGES KERNOBST	623	1,20	0,1
SCHWEINFLEISCH	5 001	46,14	5,1	PFIRSICHE, APRIKOSEN	921	2,04	0,2
HAMMELFLEISCH	96	0,96	0,1	KIRSCHEN	159	0,43	-
GEFLUEGEL (OHNE WILDGEFLUEGEL)	2 056	10,82	1,2	SONSTIGES STEINOBST	362	0,64	0,1
WILD UND WILDGEFLUEGEL	107	1,63	0,2	WEINTRAUBEN	1 005	2,42	0,3
HACKFLEISCH	1 190	10,98	1,2	ERDBEEREN	608	2,14	0,2
SONSTIGES FLEISCH (EINSCHL.	-	-	-	SONSTIGE FRISCHE BEEREN	88	0,27	-
INNEREIEN, KNOCHEN U.AE.)	941	5,33	0,6	ORANGEN, MANDARINEN, CLEMENTINEN	3 416	6,22	0,7
FLEISCHWAREN	-	90,40	9,9	ZITRONEN (LIMONEN)	442	1,04	0,1
WURST UND WURSTWAREN	5 362	60,43	6,6	GRAPEFRUIT, PAMPELMUSEN	372	0,90	0,1
MAGERER UND FETTER SPECK	512	4,74	0,5	BAHANEN	2 516	3,57	0,4
SCHINKEN	696	12,62	1,4	SONSTIGE FRISCHE SUEDFRUECHTE	-	0,82	0,1
FERTIGE MAHLZEITEN MIT UEBER-	9	0,04	-				
WIEGENDEM FLEISCHANTEIL	-	-	-				
SONSTIGE FLEISCHWAREN	1 211	12,57	1,4	OBSTKONSERVEN, TROCKENOBST UND	-	8,71	1,0
FRISCHE UND TIEFGEKUEHLTE FISCHE	623	5,25	0,6	TIEFGEK. OBST, SCHALENFRUECHTE	-	4,43	0,5
FISCHWAREN	-	8,37	0,9	OBSTKONSERVEN OHNE TIEFGEK. OBST	1 805	0,98	0,1
GERAEUCHERTE UND GESALZENE FISCHE	121	1,57	0,2	TROCKENOBST	208	0,16	-
FISCHKONSERVEN U. SONST. FISCHWAREN	-	6,79	0,7	TIEFGEKUEHLTES OBST	19	3,14	0,3
				SCHALENFRUECHTE	417	-	-
EIER (STUECK)	67	14,74	1,6	MARMELADE	570	2,40	0,3
MILCH	-	35,26	3,9	ZUCKER	3 333	5,46	0,6
KONSUMMILCH (FRISCH-, H-MILCH,	-	-	-				
STERILMILCH) (LITER)	19,7	18,34	2,0	SUESSWAREN, HONIG, KAKAOERZUEG-	-	33,66	3,7
KONDENSMILCH, TUBENSAHNE	1 214	3,34	0,4	NISSE	-	2,57	0,3
SAHNE	957	4,91	0,5	HONIG	340	13,82	1,5
JOGHURT, MIT UND OHNE FRUECHTE	1 964	5,74	0,6	SCHOKOLADE, SCHOKOLADENERZUEGNISSE	1 158	3,45	0,4
SONSTIGE MILCH	-	2,92	0,3	SPEISEEIS	-	8,27	0,9
KAESE	-	29,34	3,2	KAKAOERZUEGNISSE (OHNE SCHOKOL.)	467	3,55	0,4
KAESE (OHNE FRISCHKAESE)	2 131	23,72	2,6				
FRISCHKAESE (QUARK)	1 613	5,62	0,6	GEMUERZE U.AE. BACK-U.SPEISEZUTATEN	-	6,91	0,8
BUTTER	2 019	16,88	1,8				
SPEISEFETTE U. -OELE (OHNE BUTTER)	-	11,20	1,2	ALKOHOLFREIE GETRAENKE	-	30,87	3,4
TIERISCHE FETTE (OHNE BUTTER)	126	0,54	0,1	OBST- UND GEMUESESAEFTE (LITER)	7,6	10,77	1,2
MARGARINE	2 205	7,96	0,9	MINERALWASSER (LITER)	10,6	6,85	0,8
SONSTIGE PFLANZEN- UND SPEISEFETTE	171	0,64	0,1	COFFEINHALTIGE ERFRISCHUNGS-	-	-	-
SPEISEOELE	492	2,06	0,2	GETRAENKE (LITER)	3,1	3,64	0,4
BROT UND BACKWAREN	-	65,26	7,1	SONSTIGE ERFRISCHUNGSGE-	-	-	-
WEISSBROT	1 876	5,13	0,6	TRAENKE (LITER)	9,4	8,50	0,9
KNAECKEBROT	176	0,76	0,1	KAFFEEMITTEL UND TEEAENNLICHE	-	1,12	0,1
SONSTIGES BROT	10 209	23,03	2,5	ERZUEGNISSE	-	-	-
KLEINGEBAECK	-	11,54	1,3				
FEINGEBAECK	-	14,33	1,6	BOHNENKAFFEE	-	28,39	3,1
DAUERBACKWAREN	-	10,47	1,1	BOHNENKAFFEE (BOHNEN OD. GEMAHLEN)	1 229	25,97	2,8
MEHL, NAEHRMITTEL, KARTOFFEL-	-	-	-	PULVERKAFFEE (KAFFEE-EXTRAKT)	38	2,42	0,3
ERZUEGNISSE	-	25,98	2,8	TEE (OHNE KRAEUTER-, PFEFFERMINZTEE	74	2,10	0,2
WEIZENMEHL, -GRIES	2 257	2,46	0,3	U.A. TEEAENNLICHE ERZUEGNISSE)	-	-	-
TEIGWAREN	944	3,17	0,3				
REIS	467	1,38	0,2	ALKOHOLISCHE GETRAENKE	-	77,42	8,5
HUELSENFRUECHTE, GETROCKNET	176	0,47	0,1	TRAUBENWEIN (WEISS-, ROT-, OHNE	-	-	-
FERTIGE MAHLZEITEN MIT UEBER-	-	-	-	DESSERTWEIN) (LITER)	5,1	26,11	2,9
WIEGENDEM NAEHRMITTELANTEIL	-	2,83	0,3	SONSTIGER WEIN (LITER)	1,4	3,02	0,3
KARTOFFELERZUEGNISSE	537	2,58	0,3	SEKT U. ANDERER SCHAUMWEIN (LITER)	1,0	6,69	0,7
SONST. MEHL U. SONST. NAEHRMITTEL	-	13,08	1,4	BIER (LITER)	17,3	24,97	2,7
KARTOFFELN (KILOGRAMM)	11,7	5,05	0,6	SPIRITUOSEN (LITER)	1,2	16,63	1,8
FRISCHGEMUESE	-	20,48	2,2	TABAKWAREN	-	35,51	3,9
BLUMENKOHL	643	1,02	0,1	TABAK	27	1,73	0,2
SONSTIGER KOHL	1 163	1,29	0,1	ZIGARREN (STUECK)	8	2,47	0,3
KAROTTEN, MOEHREN	773	0,93	0,1	ZIGARETTEN (STUECK)	229	31,11	3,4
SPARGEL	150	1,28	0,1	SONSTIGE TABAKWAREN	-	0,20	-
SALATE	938	3,12	0,3				
TOMATEN	1 387	3,85	0,4	SPEISEN U. MAHLZEITEN IN GASTSTAET-	-	88,74	9,7
GURKEN	1 058	2,08	0,2	TEN U.AE. (AUSSER IM URLAUB)	-	13,39	1,5
ZWIEBELN, SCHALOTTEN, KNOBLAUCH	1 076	1,13	0,1	KOSTEN F. GEMEINSCHAFTSVERPFLEUNG	-	-	-
SONSTIGES FRISCHGEMUESE	-	5,79	0,6	GETRAENKE IN GASTSTAETTEN U.AE.	-	30,10	3,3
				(AUSSER IM URLAUB)	-	-	-
				SPEISEN UND GETRAENKE IN GAST-	-	64,32	7,0
				STAETTEN U.AE. IM URLAUB	-	5,85	0,6
				KOSTGELD, PENSIONS-KOSTEN	-	-	-

\*) KAEUFE UND UNTERSTELLTE KAEUFE (SACHENTNAHMEN AUS DEM EIGENEN BETRIEB, DEPUTATE U.AE.) - 1) GUETERVERZEICHNIS FUER DEN PRIVATEN VERBRAUCH (AUSGABE 1963). - 2) SOWEIT IN DER VORSPALTE NICHT ANDERS ANGEZEIGT, IN GRAMM.

2 AUFWENDUNGEN \*) PRIVATER HAUSHALTE FUER NAHRUNGS- UND GENUSSMITTEL JE HAUSHALT UND MONAT 1978  
ERFASSTE HAUSHALTE: 328 \* 2.4 HAUSHALTE MIT 4 PERSONEN

2.4.8 MONATLICHES HAUSHALTSNETTOEINKOMMEN VON 5 000 BIS UNTER 20 000 DM  
HOCHGERECHNETE HAUSHALTE IN 1 000: 156 \*

WARE UND WARENGRUPPE 1)	MENGE 2)	DM	PROZENT	WARE UND WARENGRUPPE 1)	MENGE 2)	DM	PROZENT
NAHRUNGS- UND GENUSSMITTEL INSGESAMT	-	941,49	100,0	GEMUESEKONSERVEN, TROCKENGEMUESE	-	15,17	1,6
NAHRUNGSMITTEL	-	611,46	64,9	UND TIEFGEKUEHLTES GEMUESE	-	-	-
GENUSSMITTEL	-	125,77	13,4	GEMUESEKONSERVEN (OHNE TIEFGE-	4 573	12,66	1,3
VERZEHNR IN GASTSTAETTEN U.AE.	-	204,25	21,7	KUEHLTES GEMUESE)	4	0,02	-
				TROCKENGEMUESE (O.HUELSENFRUECHTE)	634	2,48	0,3
				TIEFGEKUEHLTES GEMUESE	-	-	-
FLEISCH (OHNE FLEISCHWAREN)	-	123,92	13,2	FRISCHOBST	-	31,15	3,3
KALBFLEISCH	223	3,64	0,4	AEPFEL	4 042	7,67	0,8
RINDFLEISCH	2 888	37,74	4,0	BIRNEN UND SONSTIGES KERNOBST	499	1,09	0,1
SCHWEINEFLEISCH	5 591	54,68	5,8	PFIKSICHE, APRIKOSEN	982	2,19	0,2
HAMMELFLEISCH	70	0,87	0,1	KIRSCHEN	397	1,18	0,1
GEFLUEGEL (OHNE WILDGEFLUEGEL)	2 088	10,98	1,2	SONSTIGES STEINOBST	881	1,97	0,2
WILD UND WILDGEFLUEGEL	126	1,42	0,2	WEINTRAUBEN	828	1,93	0,2
HACKFLEISCH	1 038	10,00	1,1	ERDBEEREN	995	3,78	0,4
SONSTIGES FLEISCH (EINSCHL. INNEREIERN, KNOCHEN U.AE.)	779	4,60	0,5	SONSTIGE FRISCHE BEEREN	331	1,41	0,1
FLEISCHWAREN	-	88,58	9,4	ORANGEN, MANDARINEN, CLEMENTINEN	2 239	4,35	0,5
WURST UND WURSTWAREN	5 593	61,92	6,6	ZITRONEN (LIMONEN)	407	1,05	0,1
MAGERER UND FETTER SPECK	353	3,16	0,3	GRAPEFRUIT, PAMPELMUSEN	226	0,61	0,1
SCHINKEN	674	13,06	1,4	BAKANEN	1 931	3,00	0,3
FERTIGE MAHLZEITEN MIT UEBERWIEGENDEM FLEISCHANTEIL	33	0,20	-	SONSTIGE FRISCHE SUEDFRUECHTE	-	0,93	0,1
SONSTIGE FLEISCHWAREN	956	10,23	1,1				
FRISCHE UND TIEFGEKUEHLTE FISCH	553	4,91	0,5	OBSTKONSERVEN, TROCKENOBST UND TIEFGEK. OBST, SCHALENFRUECHTE	-	8,40	0,9
FISCHWAREN	-	9,05	1,0	OBSTKONSERVEN OHNE TIEFGEK. OBST	1 889	4,29	0,5
GERAEUCHERTE UND GESALZENE FISCH	113	1,84	0,2	TROCKENOBST	145	0,74	0,1
FISCHKONSERVEN U. SONST. FISCHWAREN	-	7,21	0,8	TIEFGEKUEHLTES OBST	74	0,51	0,1
				SCHALENFRUECHTE	344	2,86	0,3
EIER (STUECK)	88	19,48	2,1	MARMELADE	625	2,60	0,3
MILCH	-	46,79	5,0	ZUCKER	4 800	7,70	0,8
KONSUMMILCH (FRISCH-, H-MILCH, STERILMILCH) (LITER)	30,3	30,39	3,2	SUESSWAREN, HONIG, KAKAOERZEUGNISSE	-	31,43	3,3
KONDENSMILCH, TUMENSAHNE	842	2,37	0,3	HONIG	314	2,74	0,3
SAHNE	1 084	5,74	0,6	SCHOKOLADE, SCHOKOLADENERZEUGNISSE	1 067	13,13	1,4
JOGHURT, MIT UND OHNE FRUECHTE	1 959	5,79	0,6	SPEISEEIS	-	5,98	0,6
SONSTIGE MILCH	-	2,49	0,3	SONSTIGE SUESSWAREN	-	6,14	0,7
				KAKAOERZEUGNISSE (OHNE SCHOKOL.)	432	3,44	0,4
KAESE	-	28,35	3,0	GEMUERZE U.AE. BACK-U.SPEISEZUTATEN	-	6,78	0,7
KAESE (OHNE FRISCHKAESE)	2 015	22,31	2,4				
FRISCHKAESE (QUARK)	1 832	6,04	0,6	ALKOHOLFREIE GETRAENKE	-	29,04	3,1
BUTTER	2 585	22,24	2,4	OBST- UND GEMUESESAEFTE (LITER)	6,1	8,34	0,9
				MINERALWASSER (LITER)	9,2	6,46	0,7
SPEISEFETTE U. -OELE (OHNE BUTTER)	-	10,96	1,2	COFFEINHALTIGE ERFRISCHUNGSGETRAENKE (LITER)	2,4	2,68	0,3
TIERISCHE FETTE (OHNE BUTTER)	147	0,47	-	SONSTIGE ERFRISCHUNGSGETRAENKE (LITER)	11,0	9,91	1,1
MARGARINE	1 922	6,89	0,7	KAFFEEMITTEL UND TEEAENNLICHE ERZEUGNISSE	-	1,64	0,2
SONSTIGE PFLANZEN- UND SPEISEFETTE SPEISEOELE	234	0,96	0,1				
	680	2,65	0,3				
BROT UND BACKWAREN	-	64,30	6,8	BOHNENKAFFEE	-	27,97	3,0
WEISSBROT	1 538	4,18	0,4	BOHNENKAFFEE (BOHNEN OD. GEMAHLEN)	1 226	25,43	2,7
KNAECKEBROT	163	0,68	0,1	PULVERKAFFEE (KAFFEE-EXTRAKT)	45	2,54	0,3
SONSTIGES BROT	11 864	26,00	2,8	TEE (OHNE KRAEUTER-, PFEFFERMINZTEE U.A. TEEAENNLICHE ERZEUGNISSE)	81	2,27	0,2
KLEINGEBAECK	-	11,92	1,3				
FEINGEBAECK	-	13,35	1,4	ALKOHOLISCHE GETRAENKE	-	70,09	7,4
DAUERBACKWAREN	-	8,16	0,9	TRAUBENWEIN (WEISS-, ROT-, OHNE DESSERTWEIN) (LITER)	3,8	20,24	2,2
MEHL, NAEHRMITTEL, KARTOFFELERZEUGNISSE	-	26,78	2,8	SONSTIGER WEIN (LITER)	1,0	2,58	0,3
WEIZENMEHL, -GRIES	5 150	5,66	0,6	SEKT U. ANDERER SCHAUMWEIN (LITER)	0,9	7,01	0,7
TEIGWAREN	1 132	3,87	0,4	BIER (LITER)	19,2	26,16	2,8
REIS	645	1,81	0,2	SPIRITUOSEN (LITER)	0,9	14,10	1,5
HUELSENFRUECHTE, GETROCKNET	266	0,72	0,1				
FERTIGE MAHLZEITEN MIT UEBERWIEGENDEM NAEHRMITTELANTEIL	-	1,50	0,2	TABAKWAREN	-	25,46	2,7
KARTOFFELERZEUGNISSE	520	2,88	0,3	TABAK	10	0,94	0,1
SONST. MEHL U.SONST. NAEHRMITTEL	-	10,32	1,1	ZIGARREN (STUECK)	4	1,89	0,2
				ZIGARETTEN (STUECK)	163	22,61	2,4
KARTOFFELN (KILOGRAMM)	17,3	9,27	1,0	SONSTIGE TABAKWAREN	-	0,02	-
FRISCHGEMUESE	-	24,57	2,6	SPEISEN U. MAHLZEITEN IN GASTSTAETTEN U.AE. (AUSSER IM URLAUB)	-	107,73	11,4
BLUMENKOHLE	936	1,53	0,2	KOSTEN F. GEMEINSCHAFTSVERPFLEGEUNG	-	9,57	1,0
SONSTIGER KOHL	1 473	1,67	0,2	GETRAENKE IN GASTSTAETTEN U.AE. (AUSSER IM URLAUB)	-	21,36	2,3
KAROTTEN, MOEHREN	832	1,08	0,1	SPEISEN UND GETRAENKE IN GASTSTAETTEN U.AE. IM URLAUB	-	62,97	6,7
SPARGEL	430	4,02	0,4	KOSTGELD, PENSIONSSTOSEN	-	2,62	0,3
SALATE	1 013	3,00	0,3				
TOMATEN	1 604	4,05	0,4				
GURKEN	980	2,02	0,2				
ZWIEBELN, SCHALOTTEN, KNOBLAUCH	928	1,05	0,1				
SONSTIGES FRISCHGEMUESE	-	6,14	0,7				

\*) KAEUFE UND UNTERSTELLTE KAEUFE (SACHENTNAHMEN AUS DEM EIGENEN BETRIEB, DEPUTATE U.AE.).- 1) GUETERVERZEICHNIS FUER DEN PRIVATEN VERBRAUCH (AUSGABE 1963).- 2) SOWEIT IN DER VORSPALTE NICHT ANDERS ANGEZEIGEN, IN GRAMM.

2 AUFWENDUNGEN \*) PRIVATER HAUSHALTE FUER NACHRUGS- UND GENUSSMITTEL JE HAUSHALT UND MONAT 1978

ERFASSTE HAUSHALTE: 3 844 \*

2.5 HAUSHALTE MIT 5 PERSONEN UND MEHR

2.5.1 ALLE EINKOMMENSGRUPPEN

HOCHGERECHNETE HAUSHALTE IN 1 000: 2 006 \*

WARE UND WARENGRUPPE 1)	MENGE 2)	DM	PROZENT	WARE UND WARENGRUPPE 1)	MENGE 2)	DM	PROZENT
NAHRUNGS- UND GENUSSMITTEL INSGESAM	-	882,36	100,0	GEMUESEKONSERVEN, TROCKENGEMUESE	-	14,08	1,6
NAHRUNGSMITTEL	-	638,48	72,4	UND TIEFGEKUEHLTES GEMUESE	-	12,57	1,4
GENUSSMITTEL	-	118,19	13,4	GEMUESEKONSERVEN (OHNE TIEFGE-	4 810	0,08	-
VERZEHK IN GASTSTAETTEN U.AE.	-	125,70	14,2	KUEHLTES GEMUESE)	13	1,43	0,2
				TROCKENGEMUESE (O.HUELSENFRUECHTE)	403		
FLEISCH (OHNE FLEISCHWAREN)	-	119,99	13,6	TIEFGEKUEHLTES GEMUESE			
KALBFLEISCH	130	1,75	0,2				
RINDFLEISCH	2 915	32,74	3,7	FRISCHOBST	-	29,20	3,3
SCHWEINFLEISCH	6 522	55,27	6,3	AEPFEL	5 147	8,54	1,0
HAMMELFLEISCH	75	0,68	0,1	BIRNEN UND SONSTIGES KERNOBST	574	1,05	0,1
GEFLUEGEL (OHNE WILDGEFLUEGEL)	2 388	11,32	1,3	PFIRSICHE, APRIKOSEN	923	2,02	0,2
WILD UND WILDGEFLUEGEL	127	1,30	0,1	KIRSCHEN	315	0,90	0,1
HACKFLEISCH	1 362	11,89	1,3	SONSTIGES STEINOBST	432	0,62	0,1
SONSTIGES FLEISCH (EINSCHL.				WEINTRAUBEN	844	1,76	0,2
INNEREIEN, KNOCHEN U.AE.)	1 004	5,04	0,6	ERDBEEREN	711	2,28	0,3
				SONSTIGE FRISCHE BEEREN	93	0,42	-
FLEISCHWAREN	-	100,74	11,4	ORANGEN, MANDARINEN, CLEMENTINEN	3 144	5,38	0,6
WURST UND WURSTWAREN	7 013	73,98	8,4	ZITRONEN (LIMONEN)	431	0,99	0,1
MAGERER UND FETTER SPECK	541	4,39	0,5	GRAPEFRUIT, PAMPELMUSEN	224	0,49	0,1
SCHINKEN	614	10,48	1,2	BANANEN	3 109	4,21	0,5
FERTIGE MAHLZEITEN MIT UEBER-				SONSTIGE FRISCHE SUEDFRUECHTE	-	0,53	0,1
WIEGENDEN FLEISCHANTEIL	14	0,12	-				
SONSTIGE FLEISCHWAREN	1 227	11,77	1,3	OBSTKONSERVEN, TROCKENOBST UND	-	8,69	1,0
				TIEFGEK. OBST, SCHALENFRUECHTE	-	4,40	0,5
FRISCHE UND TIEFGEKUEHLTE FISCHE	583	4,56	0,5	OBSTKONSERVEN OHNE TIEFGEK. OBST	1 978	0,91	0,1
				TROCKENOBST	177	0,28	-
FISCHWAREN	-	7,52	0,9	TIEFGEKUEHLTES OBST	43	3,09	0,4
GERAEUCHERTE UND GESALZENE FISCHE	105	1,20	0,1	SCHALENFRUECHTE	446		
FISCHKONSERVEN U. SONST. FISCHWAREN	-	6,32	0,7				
				MARMELADE	700	2,66	0,3
EIER (STUECK)	92	19,43	2,2	ZUCKER	5 703	9,07	1,0
MILCH	-	49,18	5,6	SUESSWAREN, HONIG, KAKAOERZEUG-			
KONSUMMILCH (FRISCH-, H-MILCH,				NISSE	-	36,83	4,2
STERILMILCH) (LITER)	33,7	30,71	3,5	HONIG	344	2,38	0,3
KONDENSMILCH, TUBENSAHNE	1 462	4,02	0,5	SCHOKOLADE, SCHOKOLADENERZEUGNISSE	1 242	13,64	1,5
SAHNE	1 052	5,33	0,6	SPEISEEIS	-	6,74	0,8
JOGHURT, MIT UND OHNE FRUECHTE	2 108	5,61	0,6	SONSTIGE SUESSWAREN	-	8,68	1,0
SONSTIGE MILCH	-	3,50	0,4	KAKAOERZEUGNISSE (OHNE SCHOKOL.)	759	5,40	0,6
KAESE	-	27,99	3,2	GEWUERZE U.AE. BACK-U.SPEISEZUTATEN	-	7,89	0,9
KAESE (OHNE FRISCHKAESE)	2 156	21,90	2,5				
FRISCHKAESE (QUARK)	2 000	6,08	0,7				
				ALKOHOLFREIE GETRAENKE	-	31,94	3,6
BUTTER	2 199	18,21	2,1	OBST- UND GEMUESESAEFTE (LITER)	6,2	7,63	0,9
				MINERALWASSER (LITER)	11,5	7,38	0,8
SPEISEFETTE U. -OELE (OHNE BUTTER)	-	15,59	1,8	COFFEINHALTIGE ERFRISCHUNGS-			
TIERISCHE FETTE (OHNE BUTTER)	133	0,40	-	GETRAENKE (LITER)	3,5	3,73	0,4
MARGARINE	3 604	11,53	1,3	SONSTIGE ERFRISCHUNGSGE-			
SONSTIGE PFLANZEN- UND SPEISEFETTE	322	1,22	0,1	TRAENKE (LITER)	13,3	11,27	1,3
SPEISEOELE	679	2,44	0,3	KAFFEEMITTEL UND TEEAENNLICHE	-	1,93	0,2
				ERZEUGNISSE			
BROT UND BACKWAREN	-	77,92	8,8				
WEISSBROT	1 979	5,07	0,6	BOHNENKAFFEE	-	28,91	3,3
KNAECKEBROT	189	0,78	0,1	BOHNENKAFFEE (BOHNEN OD. GEWAHLEN)	1 284	26,24	3,0
SONSTIGES BROT	16 271	33,78	3,8	PULVERKAFFEE (KAFFEE-EXTRAKT)	47	2,68	0,3
KLEINGEBAECK	-	15,05	1,7				
FEINGEBAECK	-	14,13	1,6	TEE (OHNE KRAEUTER-, PFEFFERMINZTEE			
DAUERBACKWAREN	-	9,11	1,0	U.A. TEEAENNLICHE ERZEUGNISSE)	65	1,76	0,2
MEHL, NAEHRMITTEL, KARTOFFEL-				ALKOHOLISCHE GETRAENKE	-	60,34	6,8
ERZEUGNISSE	-	29,98	3,4	TRAUBENWEIN (WEISS-, ROT-, OHNE			
WEIZENMEHL, -GRIES	4 570	4,81	0,5	DESSERTWEIN) (LITER)	3,3	17,28	2,0
TEIGWAREN	1 586	4,84	0,5	SONSTIGER WEIN (LITER)	0,7	1,84	0,2
REIS	662	1,79	0,2	SEKT U. ANDERER SCHAUMWEIN (LITER)	0,5	3,08	0,3
HUELSENFRUECHTE, GETROCKNET	217	0,54	0,1	BIER (LITER)	18,2	25,04	2,8
FERTIGE MAHLZEITEN MIT UEBER-				SPIRITUOSEN (LITER)	1,0	13,12	1,5
WIEGENDEN NAEHRMITTELANTEIL	-	1,79	0,2				
KARTOFFELERZEUGNISSE	760	3,25	0,4	TABAKWAREN	-	27,18	3,1
SONST. MEHL U.SONST. NAEHRMITTEL	-	12,97	1,5	TABAK	31	1,79	0,2
				ZIGARETTEN (STUECK)	4	1,25	0,1
KARTOFFELN (KILOGRAMM)	21,0	8,43	1,0	ZIGARETTEN (STUECK)	175	23,84	2,7
				SONSTIGE TABAKWAREN	-	0,29	-
FRISCHGEMUESE	-	18,59	2,1				
BLUMENKOHL	790	1,18	0,1	SPEISEN U. MAHLZEITEN IN GASTSTAET-			
SONSTIGER KOHL	1 466	1,50	0,2	TEN U.AE. (AUSSER IM URLAUB)	-	53,84	6,1
KAROTTEN, MOEHREN	745	0,87	0,1	KOSTEN F. GEMEINSCHAFTSVERPFLEGEUNG	-	11,92	1,4
SPARGEL	107	0,75	0,1	GETRAENKE IN GASTSTAETTEN U.AE.			
SALATE	1 025	2,97	0,3	(AUSSER IM URLAUB)	-	23,19	2,6
TOMATEN	1 438	3,65	0,4	SPEISEN UND GETRAENKE IN GAST-			
GURKEN	1 117	2,07	0,2	STAETTEN U.AE. IM URLAUB	-	31,75	3,6
ZWIEBELN, SCHALOTTEN, KNOBLAUCH	1 054	1,01	0,1	KOSTGELD, PENSIONS-KOSTEN	-	4,99	0,6
SONSTIGES FRISCHGEMUESE	-	4,59	0,5				

\*) KAEUFE UND UNTERSTELLTE KAEUFE (SACHENTNAHMEN AUS DEM EIGENEN BETRIEB, DEPUTATE U.AE.) - 1) GUETERVERZEICHNIS FUER DEN PRIVATEN VERBRAUCH (AUSGABE 1963). - 2) SOWEIT IN DER VORSPALTE NICHT ANDERS ANGEZEIGT, IN GRAMM.

## 2 AUFWENDUNGEN \*) PRIVATER HAUSHALTE FUER NHRUNGS- UND GENUSSMITTEL JE HAUSHALT UND MONAT 1978

ERFASSTE HAUSHALTE: 501 \*

2.5 HAUSHALTE MIT 5 PERSONEN UND MEHR

2.5.2 MONATLICHES HAUSHALTSNETTOEINKOMMEN VON 1 200 BIS UNTER 1 800 DM  
HOCHGERECHNETE HAUSHALTE IN 1 000: 375 \*

WARE UND WARENGRUPPE 1)	MENGE 2)	DM	PROZENT	WARE UND WARENGRUPPE 1)	MENGE 2)	DM	PROZENT
NHRUNGS- UND GENUSSMITTEL INSGESAMT	-	721,72	100,0	GENUESEKONSERVEN, TROCKENGEMUESE	-	11,67	1,6
NHRUNGSMITTEL	-	547,36	75,8	UND TIEFGEKUEHLTES GENUESE	-	-	-
GENUSSMITTEL	-	97,86	13,6	GENUESEKONSERVEN (OHNE TIEFGE- KUEHLTES GENUESE)	4 357	10,67	1,5
VERZEHK IN GASTSTAETTEN U.AE.	-	76,50	10,6	TROCKENGEMUESE (O.HUELSENFRUECHTE)	9	0,02	-
				TIEFGEKUEHLTES GENUESE	288	0,98	0,1
FLEISCH (OHNE FLEISCHWAREN)	-	96,40	13,4	FRISCHOBST	-	22,60	3,1
KALBFLEISCH	67	0,88	0,1	AEPFEL	4 120	6,61	0,9
RINDFLEISCH	1 958	21,73	3,0	BIRNEN UND SONSTIGES KERNOBST	322	0,62	0,1
SCHWEINFLEISCH	5 913	47,84	6,6	PFIRSICHE, APRIKOSEN	745	1,69	0,2
LAMMELFLEISCH	95	0,73	0,1	KIRSCHEN	233	0,67	0,1
GEFLUEGEL (OHNE WILDGEFLUEGEL)	2 323	10,61	1,5	SONSTIGES STEINOBST	297	0,62	0,1
WILD UND WILDGEFLUEGEL	35	0,40	0,1	WEINTRAUBEN	674	1,50	0,2
HACKFLEISCH	1 238	10,19	1,4	ERDBEEREN	507	1,39	0,2
SONSTIGES FLEISCH (EINSCHL. INNEREIEN, KNOCHEN U.AE.)	830	4,02	0,6	SONSTIGE FRISCHE BEEREN	21	0,14	-
FLEISCHWAREN	-	93,88	13,0	ORANGEN, MANDARINEN, CLEMENTINEN	2 583	4,45	0,6
WURST UND WURSTWAREN	6 699	68,97	9,6	ZITRONEN (LIMONEN)	316	0,70	0,1
MAGERER UND FETTER SPECK	553	4,18	0,6	GRAPEFRUIT, PAMPELMUSEN	139	0,31	-
SCHINKEN	560	8,76	1,2	BANANEN	2 833	3,82	0,5
FERTIGE MAHLZEITEN MIT UEBER- WIEGEMDEM FLEISCHANTEIL	6	0,05	-	SONSTIGE FRISCHE SUEDFRUECHTE	-	0,28	-
SONSTIGE FLEISCHWAREN	1 284	11,92	1,7				
FRISCHE UND TIEFGEKUEHLTE FISCH	540	4,00	0,6	OBSTKONSERVEN, TROCKENOBST UND TIEFGEK. OBST, SCHALENFRUECHTE	-	6,48	0,9
FISCHWAREN	-	6,67	0,9	OBSTKONSERVEN OHNE TIEFGEK. OBST	1 571	3,41	0,5
GERAEUCHERTE UND GESALZENE FISCH	94	0,98	0,1	TROCKENOBST	104	0,52	0,1
FISCHKONSERVEN U. SONST. FISCHWAREN	-	5,69	0,8	TIEFGEKUEHLTES OBST	16	0,10	-
				SCHALENFRUECHTE	398	2,46	0,3
EIER (STUECK)	88	18,44	2,6	MARMELADE	572	2,02	0,3
MILCH	-	42,32	5,9	ZUCKER	4 961	7,74	1,1
KONSUMMILCH (FRISCH-, H-MILCH, STERILMILCH) (LITER)	30,2	26,27	3,6				
KONDENSMILCH, TUBENSAHNE	1 422	3,90	0,5	SUESSWAREN, HONIG, KAKAOERZEUG- NISSE	-	33,03	4,6
SAHNE	935	4,67	0,6	HONIG	295	2,01	0,3
JOGHURT, MIT UND OHNE FRUECHTE	1 558	4,03	0,6	SCHOKOLADE, SCHOKOLADENERZEUGNISSE	1 071	11,50	1,6
SONSTIGE MILCH	-	3,45	0,5	SPEISEEIS-	-	5,83	0,8
				SONSTIGE SUESSWAREN	-	8,29	1,1
KAESE	-	20,69	2,9	KAKAOERZEUGNISSE (OHNE SCHOKOL.)	771	5,40	0,7
KAESE (OHNE FRISCHKAESE)	1 679	16,45	2,3				
FRISCHKAESE (QUARK)	1 453	4,24	0,6	GEWUERZE U.AE. BACK-U.SPEISEZUTATEN	-	6,60	0,9
BUTTER	1 497	12,39	1,7				
SPEISEFETTE U. -OELE (OHNE BUTTER)	-	15,80	2,2	ALKOHOLFREIE GETRAENKE	-	28,01	3,9
TIERISCHE FETTE (OHNE BUTTER)	127	0,37	0,1	OBST- UND GENUESESAEFTE (LITER)	5,0	5,63	0,8
MARGARINE	3 880	12,15	1,7	MINERALWASSER (LITER)	8,7	5,73	0,8
SONSTIGE PFLANZEN- UND SPEISEFETTE	320	1,15	0,2	COFFEINHALTIGE ERFRISCHUNGS- GETRAENKE (LITER)	3,4	3,65	0,5
SPEISEOELE	643	2,13	0,3	SONSTIGE ERFRISCHUNGSGE- TRAENKE (LITER)	13,1	10,95	1,5
BROT UND BACKWAREN	-	70,71	9,8	KAFFEEMITTEL UND TEEAENNLICHE ERZEUGNISSE	-	2,04	0,3
WEISSBROT	1 713	4,14	0,6				
KNAECKEBROT	146	0,56	0,1	BOHNENKAFFEE	-	24,17	3,3
SONSTIGES BROT	15 484	30,82	4,3	BOHNENKAFFEE (BOHNEN OD. GEMAHLEN)	1 106	22,25	3,1
KLEINGEBAECK	-	14,49	2,0	PULVERKAFFEE (KAFFEE-EXTRAKT)	33	1,92	0,3
FEINGEBAECK	-	13,32	1,8				
DAUERBACKWAREN	-	7,37	1,0	TEE (OHNE KRAEUTER-, PFEFFERMINZTEE U.A. TEEAENNLICHE ERZEUGNISSE)	57	1,43	0,2
MEHL, NAEHRMITTEL, KARTOFFEL- ERZEUGNISSE	-	26,68	3,7				
WEIZENMEHL, -GRIES	4 465	4,55	0,6	ALKOHOLISCHE GETRAENKE	-	44,12	6,1
TEIGWAREN	1 525	4,43	0,6	TRAUBENWEIN (WEISS-, ROT-, OHNE DESSERTWEIN) (LITER)	1,9	9,85	1,4
REIS	593	1,54	0,2	SONSTIGER WEIN (LITER)	0,5	1,13	0,2
HUELSENFRUECHTE, GETROCKNET	233	0,56	0,1	SEKT U. ANDERER SCHAUMWEIN (LITER)	0,4	1,98	0,3
FERTIGE MAHLZEITEN MIT UEBER- WIEGEMDEM NAEHRMITTELANTIL	-	1,23	0,2	BIER (LITER)	16,0	21,85	3,0
KARTOFFELERZEUGNISSE	690	2,95	0,4	SPIRITUOSEN (LITER)	0,7	9,31	1,3
SONST. MEHL U.SONST. NAEHRMITTEL	-	11,43	1,6				
KARTOFFELN (KILOGRAMM)	20,1	7,47	1,0	TABAKWAREN	-	28,14	3,9
				TABAK	32	1,78	0,2
FRISCHGENUESE	-	13,77	1,9	ZIGARREN (STUECK)	3	0,65	0,1
BLUMENKOEHL	628	0,89	0,1	ZIGARETTEN (STUECK)	183	25,28	3,5
SONSTIGER KOHL	1 310	1,23	0,2	SONSTIGE TABAKWAREN	-	0,42	0,1
KAROTTEN, MOEHREN	548	0,62	0,1				
SPARGEL	49	0,33	-	SPEISEN U. MAHLZEITEN IN GASTSTAET- TEN U.AE. (AUSSER IM URLAUB)	-	34,69	4,8
SALATE	826	2,50	0,3	KOSTEN F. GEMEINSCHAFTSVERPFLEGUNG	-	7,79	1,1
TOMATEN	1 134	2,85	0,4	GETRAENKE IN GASTSTAETTEN U.AE. (AUSSER IM URLAUB)	-	17,20	2,4
GURKEN	950	1,68	0,2	SPEISEN UND GETRAENKE IN GAST- STAETTEN U.AE. IM URLAUB	-	12,38	1,7
ZWIEBELN, SCHALOTTEN, KNOBLAUCH	921	0,85	0,1	KOSTGELD, PENSIONSKOSTEN	-	4,43	0,6
SONSTIGES FRISCHGENUESE	-	2,81	0,4				

\*) KAEUFE UND UNTERSTELLTE KAEUFE (SACHENTNAHMEN AUS DEM EIGENEN BETRIEB, DEPUTATE U.AE.) - 1) GUETERVERZEICHNIS FUER DEN PRIVATEN VERBRAUCH (AUSGABE 1963) - 2) SOWEIT IN DER VORSPALTE NICHT ANDERS ANGEZEIGT, IN GRAMM.

2 AUFWENDUNGEN \*) PRIVATER HAUSHALTE FUER NAHRUNGS- UND GENUSSMITTEL JE HAUSHALT UND MONAT 1978

ERFASSTE HAUSHALTE: 1 021 \*

2.5 HAUSHALTE MIT 5 PERSONEN UND MEHR

2.5.3 MONATLICHES HAUSHALTSNETTOEINKOMMEN VON 1 800 BIS UNTER 2 500 DM

HOCHGERECHNETE HAUSHALTE IN 1 000: 529 \*

WARE UND WARENGRUPPE 1)	MENGE 2)	DM	PROZENT	WARE UND WARENGRUPPE 1)	MENGE 2)	DM	PROZENT
NAHRUNGS- UND GENUSSMITTEL INSGESAMT	-	808,35	100,0	GEMUESEKONSERVEN, TROCKENGEMUESE	-	13,61	1,7
NAHRUNGSMITTEL	-	591,89	73,2	UND TIEFGEKUEHLTES GEMUESE	-	13,61	1,7
GENUSSMITTEL	-	109,39	13,5	GEMUESEKONSERVEN (OHNE TIEFGE-	4 841	12,40	1,5
VERZEHK IN GASTSTAETTEN U.AE.	-	107,08	13,2	KUEHLTES GEMUESE)	8	0,05	-
				TROCKENGEMUESE (O.HUELSENFRUECHTE)	340	1,16	0,1
FLEISCH (OHNE FLEISCHWAREN)	-	108,47	13,4	TIEFGEKUEHLTES GEMUESE	-	-	-
KALBFLEISCH	133	1,59	0,2	FRISCHOBST	-	25,86	3,2
RINDFLEISCH	2 566	27,39	3,4	AEPFEL	4 909	7,89	1,0
SCHWEINFLEISCH	6 182	50,06	6,2	BIRNEN UND SONSTIGES KERNOBST	656	1,12	0,1
HAMMELFLEISCH	71	0,52	0,1	PFIIRSICHE, APRIKOSEN	761	1,57	0,2
GFLUEGEL (OHNE WILDGEFLUEGEL)	2 359	10,92	1,4	KIRSCHEN	107	0,32	-
WILD UND WILDGEFLUEGEL	170	1,54	0,2	SONSTIGES STEINOBST	360	0,45	0,1
HACKFLEISCH	1 289	11,16	1,4	WEINTRAUBEN	832	1,67	0,2
SONSTIGES FLEISCH (EINSCHL.	-	-	-	ERDBEEREN	510	1,71	0,2
INNEREKEN, KNOCHEN U.AE.)	1 080	5,29	0,7	SONSTIGE FRISCHE BEEREN	21	0,09	-
FLEISCHWAREN	-	96,08	11,9	ORANGEN, MANDARINEN, CLEMENTINEN	3 070	5,06	0,6
WURST UND WURSTWAREN	6 843	71,30	8,8	ZITRONEN (LINONEN)	392	0,90	0,1
MAGERER UND FETTER SPECK	503	4,32	0,5	GRAPEFRUIT, PAMPELMUSEN	199	0,43	0,1
SCHINKEN	540	9,05	1,1	BANANEN	3 130	4,23	0,5
FERTIGE MAHLZEITEN MIT UEBER-	-	-	-	SONSTIGE FRISCHE SUEDFRUECHTE	-	0,44	0,1
WIEGEMDEM FLEISCHANTEIL	9	0,09	-				
SONSTIGE FLEISCHWAREN	1 217	11,32	1,4	OBSTKONSERVEN, TROCKENOBST UND	-	7,56	0,9
FRISCHE UND TIEFGEKUEHLTE FISCH	568	4,36	0,5	TIEFGEK. OBST, SCHALENFRUECHTE	-	7,56	0,9
FISCHWAREN	-	6,91	0,9	OBSTKONSERVEN OHNE TIEFGEK. OBST	1 810	3,92	0,5
GERAEUCHERTE UND GESALZENE FISCH	94	1,01	0,1	TROCKENOBST	167	0,80	0,1
FISCHKONSERVEN U. SONST. FISCHWAREN	-	5,90	0,7	TIEFGEKUEHLTES OBST	12	0,06	-
				SCHALENFRUECHTE	410	2,77	0,3
EIER (STUECK)	87	18,04	2,2	MARMELADE	645	2,35	0,3
MILCH	-	42,64	5,3	ZUCKER	5 458	8,56	1,1
KONSUMMILCH (FRISCH-, H-MILCH,	-	-	-	SUESSWAREN, HONIG, KAKAOERZUEG-	-	-	-
STERILMILCH) (LITER)	29,0	25,47	3,2	NISSE	-	34,97	4,3
KONDENSMILCH, TUBENSAMME	1 621	4,29	0,5	HONIG	340	2,23	0,3
SAHNE	975	4,99	0,6	SCHOKOLADE, SCHOKOLADENERZUEGNISSE	1 194	12,67	1,6
JOGHURT, MIT UND OHNE FRUECHTE	1 869	4,80	0,6	SPEISEEIS	-	6,27	0,8
SONSTIGE MILCH	-	3,10	0,4	SONSTIGE SUESSWAREN	-	8,85	1,1
KAESE	-	25,84	3,2	KAKAOERZUEGNISSE (OHNE SCHOKOL.)	734	4,95	0,6
KAESE (OHNE FRISCHKAESE)	2 084	20,59	2,5	GEWUERKE U.AE. BACK-U.SPEISEZUTATEN	-	7,55	0,9
FRISCHKAESE (QUARK)	1 761	5,25	0,6				
BUTTER	1 798	14,56	1,8	ALKOHOLFREIE GETRAENKE	-	32,28	4,0
SPEISEFETTE U. -OELE (OHNE BUTTER)	-	15,81	2,0	OBST- UND GEMUESESAEFTE (LITER)	6,3	7,45	0,9
TIERISCHE FETTE (OHNE BUTTER)	117	0,38	-	MINERALWASSER (LITER)	12,1	7,77	1,0
MARGARINE	3 904	12,14	1,5	COFFEINHALTIGE ERFRISCHUNGS-	-	-	-
SONSTIGE PFLANZEN- UND SPEISEFETTE	286	1,10	0,1	GETRAENKE (LITER)	3,3	3,51	0,4
SPEISEOELE	638	2,19	0,3	SONSTIGE ERFRISCHUNGSGE-	-	-	-
BROT UND BACKWAREN	-	74,59	9,2	TRAENKE (LITER)	13,5	11,61	1,4
WEISSBROT	2 036	5,10	0,6	KAFFEEMITTEL UND TEEAENNLICHE	-	1,93	0,2
KNAECKEBROT	174	0,75	0,1	ERZUEGNISSE	-	-	-
SONSTIGES BROT	15 265	31,53	3,9	BOHNENKAFFEE	-	27,44	3,4
KLEINGEBAECK	-	14,29	1,8	BOHNENKAFFEE (BOHNEN OD. GEMAHLEN)	1 225	24,74	3,1
FEINGEBAECK	-	13,72	1,7	PULVERKAFFEE (KAFFEE-EXTRAKT)	50	2,70	0,3
DAUERBACKWAREN	-	9,20	1,1				
MEHL, NAEHRMITTEL, KARTOFFEL-	-	-	-	TEE (OHNE KRAEUTER-, PFEFFERMINZTEE	-	-	-
ERZUEGNISSE	-	-	-	U.A. TEEAENNLICHE ERZUEGNISSE)	64	1,60	0,2
WEIZENMEHL, -GRIES	4 077	4,12	0,5	ALKOHOLISCHE GETRAENKE	-	54,18	6,7
TEIGWAREN	1 591	4,80	0,6	TRAUBENWEIN (WEISS-, ROT-, OHNE	-	-	-
REIS	599	1,60	0,2	DESSERTWEIN) (LITER)	2,7	13,18	1,6
HUELSENFRUECHTE, GETROCKNET	182	0,45	0,1	SONSTIGER WEIN (LITER)	0,6	1,30	0,2
FERTIGE MAHLZEITEN MIT UEBER-	-	-	-	SEKT U. ANDERER SCHAUMWEIN (LITER)	0,3	2,17	0,3
WIEGEMDEM NAEHRMITLANTEIL	-	1,63	0,2	BIER (LITER)	18,9	25,68	3,2
KARTOFFELERZUEGNISSE	738	3,14	0,4	SPIRITUOSEN (LITER)	0,9	11,85	1,5
SONST. MEHL U.SONST. NAEHRMITTEL	-	12,38	1,5				
KARTOFFELN (KILOGRAMM)	19,9	7,55	0,9	TABAKWAREN	-	26,17	3,2
FRISCHGEMUESE	-	16,17	2,0	TABAK	33	1,76	0,2
BLUMENKOHL	716	1,05	0,1	ZIGARREN (STUECK)	5	1,40	0,2
SONSTIGER KOHL	1 242	1,28	0,2	ZIGARETTEN (STUECK)	172	22,68	2,8
KAROTTEN, MOEHREN	574	0,65	0,1	SONSTIGE TABAKWAREN	-	0,33	-
SPARGEL	71	0,48	0,1	SPEISEN U. MAHLZEITEN IN GASTSTAET-	-	43,40	5,4
SALATE	927	2,63	0,3	TEN U.AE. (AUSSER IM URLAUB)	-	11,31	1,4
TOMATEN	1 334	3,42	0,4	KOSTEN F. GEMEINSCHAFTSVERPFLEUNG	-	-	-
GURKEN	1 058	1,99	0,2	GETRAENKE IN GASTSTAETTEN U.AE.	-	-	-
ZWIEBELN, SCHALOTTEN, KNOBLAUCH	1 002	0,90	0,1	(AUSSER IM URLAUB)	-	20,53	2,5
SONSTIGES FRISCHGEMUESE	-	3,78	0,5	SPEISEN UND GETRAENKE IN GAST-	-	-	-
				STAETTEN U.AE. IM URLAUB	-	26,45	3,3
				KOSTGELD, PENSIOENSKOSTEN	-	5,40	0,7

\*) KAEUFE UND UNTERSTELLTE KAEUFE (SACHENTNAHMEN AUS DEM EIGENEN BETRIEB, DEPUTATE U.AE.)- 1) GUETERVERZEICHNIS FUER DEN PRIVATEN VERBRAUCH (AUSGABE 1963).- 2) SOWEIT IN DER VORSPALTE NICHT ANDERS ANGEZEIGT, IN GRAMM.

## 2 AUFWENDUNGEN \*) PRIVATER HAUSHALTE FUER NAHRUNGS- UND GENUSSMITTEL JE HAUSHALT UND MONAT 1978

ERFASSTE HAUSHALTE: 555 \*

2.5 HAUSHALTE MIT 5 PERSONEN UND MEHR

2.5.4 MONATLICHES HAUSHALTSNETTOEINKOMMEN VON 2 500 BIS UNTER 3 000 DM

HOCHGERECHNETE HAUSHALTE IN 1 000: 281 \*

WARE UND WARENGRUPPE 1)	MENGE 2)	DM	PROZENT	WARE UND WARENGRUPPE 1)	MENGE 2)	DM	PROZENT
NAHRUNGS- UND GENUSSMITTEL INSGESAMT	-	904,81	100,0	GEMUESEKONSERVEN, TROCKENGEMUESE	-	14,80	1,6
NAHRUNGSMITTEL	-	651,39	72,0	UND TIEFGEKUEHLTES GEMUESE	-	-	-
GENUSSMITTEL	-	119,43	13,2	GEMUESEKONSERVEN (OHNE TIEFGE-	5 145	13,23	1,5
VERZEHRE IN GASTSTAETTEN U.AE.	-	133,99	14,8	KUEHLTES GEMUESE)	12	0,07	-
				TROCKENGEMUESE (O.HUELSENFRUECHTE)	393	1,50	0,2
				TIEFGEKUEHLTES GEMUESE	-	-	-
FLEISCH (OHNE FLEISCHWAREN)	-	123,72	13,7	FRISCHOBST	-	29,41	3,3
KALBFLEISCH	98	1,13	0,1	AEPFEL	4 787	8,06	0,9
RINDFLEISCH	3 587	36,84	4,1	BIRNEN UND SONSTIGES KERNOBST	488	0,90	0,1
SCHWEINFLEISCH	6 590	53,93	6,0	PFIRSICHE, APRIKOSEN	998	2,16	0,2
HAMMELFLEISCH	43	0,47	0,1	KIRSCHEN	406	0,96	0,1
GEFLUEGEL (OHNE WILDGEFLUEGEL)	2 636	11,93	1,3	SONSTIGES STEINOBST	410	0,52	0,1
WILD UND WILDGEFLUEGEL	135	1,44	0,2	WEINTRAUBEN	887	1,87	0,2
MACKFLEISCH	1 552	13,08	1,4	ERDBEEREN	780	2,54	0,3
SONSTIGES FLEISCH (EINSCHL.	-	-	-	SONSTIGE FRISCHE BEEREN	61	0,21	-
INNEREIEIEN, KNOCHEN U.AE.)	1 021	4,89	0,5	ORANGEN, MANDARINEN, CLEMENTINEN	3 215	5,74	0,6
FLEISCHWAREN	-	106,11	11,7	ZITRONEN (LIMONEN)	419	0,92	0,1
WURST UND WURSTWAREN	7 450	78,64	8,7	GRAPEFRUIT, PAMPELMUSEN	202	0,47	0,1
MAGERER UND FETTER SPECK	731	4,86	0,5	BANANEN	3 241	4,46	0,5
SCHINKEN	639	11,33	1,3	SONSTIGE FRISCHE SUEDFRUECHTE	-	0,61	0,1
FERTIGE MAHLZEITEN MIT UEBER-	-	-	-	OBSTKONSERVEN, TROCKENOBST UND	-	-	-
WIEGENDEM FLEISCHANTEIL	25	0,23	-	TIEFGEK. OBST, SCHALENFRUECHTE	-	8,75	1,0
SONSTIGE FLEISCHWAREN	1 108	11,04	1,2	OBSTKONSERVEN OHNE TIEFGEK. OBST	1 901	4,32	0,5
FRISCHE UND TIEFGEKUEHLTE FISCHE	506	4,01	0,4	TROCKENOBST	212	1,00	0,1
FISCHWAREN	-	7,95	0,9	TIEFGEKUEHLTES OBST	49	0,35	-
GERAEUCHERTE UND GESALZENE FISCHE	110	1,19	0,1	SCHALENFRUECHTE	453	3,08	0,3
FISCHKONSERVEN U. SONST. FISCHWAREN	-	6,77	0,7	MARMELADE	797	2,95	0,3
EIER	(STUECK)	86	18,02	ZUCKER	5 207	8,21	0,9
MILCH	-	46,17	5,1	SUESSWAREN, HONIG, KAKAOERZEUG-	-	-	-
KONSUMMILCH (FRISCH-, H-MILCH,	-	-	-	NISSE	-	41,03	4,5
STERILMILCH) (LITER)	30,3	27,57	3,0	HONIG	364	2,48	0,3
KONDENSMILCH, TUBENSAHNE	1 483	4,04	0,4	SCHOKOLADE, SCHOKOLADENERZEUGNISSE	1 406	15,64	1,7
SAHNE	1 074	5,17	0,6	SPEISEEIS	-	7,24	0,8
JOGHURT, MIT UND OHNE FRUECHTE	2 237	5,80	0,6	SONSTIGE SUESSWAREN	-	10,45	1,2
SONSTIGE MILCH	-	3,58	0,4	KAKAOERZEUGNISSE (OHNE SCHOKOL.)	737	5,22	0,6
KAESE	-	27,71	3,1	GEMUERZE U.AE. BACK-U-SPEISEZUTATEN	-	8,08	0,9
KAESE (OHNE FRISCHKAESE)	2 160	21,75	2,4	ALKOHOLFREIE GETRAENKE	-	33,63	3,7
FRISCHKAESE (QUARK)	1 915	5,96	0,7	OBST- UND GEMUESESAEFTE (LITER)	6,3	7,79	0,9
BUTTER	2 142	17,72	2,0	MINERALWASSER (LITER)	12,3	7,49	0,8
SPEISEFETTE U. -OELE (OHNE BUTTER)	-	15,80	1,7	COFFEINHALTIGE ERFRISCHUNGS-	-	-	-
TIERISCHE FETTE (OHNE BUTTER)	169	0,49	0,1	GETRAENKE (LITER)	3,6	4,00	0,4
MARGARINE	3 613	11,56	1,3	SONSTIGE ERFRISCHUNGSGE-	-	-	-
SONSTIGE PFLANZEN- UND SPEISEFETTE	343	1,35	0,1	TRAENKE (LITER)	14,8	12,47	1,4
SPEISEOELE	666	2,40	0,3	KAFFEEMITTEL UND TEEAENNLICHE	-	1,89	0,2
BROT UND BACKWAREN	-	81,93	9,1	ERZEUGNISSE	-	-	-
WEISSBROT	1 749	4,54	0,5	BOHNENKAFFEE	-	31,35	3,5
KNAECKEBROT	200	0,81	0,1	BOHNENKAFFEE (BOHNEN OD. GEMAHLEN)	1 392	28,39	3,1
SONSTIGES BROT	16 085	33,61	3,7	PULVERKAFFEE (KAFFEE-EXTRAKT)	51	2,96	0,3
KLEINGEBAECK	-	16,01	1,8	TEE (OHNE KRAEUTER-, PFEFFERMINZTEE	-	-	-
FEINGEBAECK	-	15,98	1,8	U.A. TEEAENNLICHE ERZEUGNISSE)	63	1,67	0,2
DAUERBACKWAREN	-	10,97	1,2	ALKOHOLISCHE GETRAENKE	-	60,24	6,7
MEHL, NAHRMITTEL, KARTOFFEL-	-	31,01	3,4	TRAUBENWEIN (WEISS-, ROT-, OHNE	-	-	-
ERZEUGNISSE	-	-	-	DESSERTWEIN) (LITER)	3,4	17,63	1,9
WEIZENMEHL, -GRIES	4 453	4,46	0,5	SONSTIGER WEIN (LITER)	0,5	1,17	0,1
TEIGWAREN	1 685	4,92	0,5	SEKT U. ANDERER SCHAUMWEIN (LITER)	0,5	3,44	0,4
REIS	618	1,71	0,2	BIER (LITER)	17,3	24,59	2,7
HUELSENFRUECHTE, GETROCKNET	196	0,49	0,1	SPIRITUOSEN (LITER)	1,0	13,40	1,5
FERTIGE MAHLZEITEN MIT UEBER-	-	-	-	TABAKWAREN	-	26,17	2,9
WIEGENDEM NAHRMITTELANTEIL	-	2,41	0,3	TABAK	35	2,13	0,2
KARTOFFELERZEUGNISSE	928	3,82	0,4	ZIGARREN (STUECK)	3	0,92	0,1
SONST. MEHL U.SONST. NAHRMITTEL	-	13,20	1,5	ZIGARETTEN (STUECK)	167	22,86	2,5
KARTOFFELN	(KILOGRAMM)	17,9	6,76	SONSTIGE TABAKWAREN	-	0,27	-
FRISCHGEMUESE	-	17,62	1,9	SPEISEN U. MAHLZEITEN IN GASTSTAET-	-	-	-
BLUMENKOHLE	699	1,09	0,1	TEN U.AE. (AUSSER IM URLAUB)	-	56,70	6,3
SONSTIGER KOHL	1 447	1,35	0,1	KOSTEN F. GEMEINSCHAFTSVERPFLEGUNG	-	15,99	1,8
KAROTTEN, MOEHREN	641	0,81	0,1	GETRAENKE IN GASTSTAETTEN U.AE.	-	25,08	2,8
SPARGEL	128	0,92	0,1	(AUSSER IM URLAUB)	-	-	-
SALATE	999	2,90	0,3	SPEISEN UND GETRAENKE IN GAST-	-	29,64	3,3
TOMATEN	1 362	3,43	0,4	STAETTEN U.AE. IM URLAUB	-	6,58	0,7
GURKEN	1 121	2,15	0,2	KOSTGELD, PENSIONSSTAND	-	-	-
ZWIEBELN, SCHALOTTEN, KNOBLAUCH	1 003	0,99	0,1				
SONSTIGES FRISCHGEMUESE	-	4,00	0,4				

\*) KAEUFE UND UNTERSTELLTE KAEUFE (SACHENTNAHMEN AUS DEM EIGENEN BETRIEB, DEPUTATE U.AE.) - 1) GUETERVERZEICHNIS FUER DEN PRIVATEN VERBRAUCH (AUSGABE 1963). - 2) SOWEIT IN DER VORSPALTE NICHT ANDERS ANGEZEIGT, IN GRAMM.

2 AUFWENDUNGEN \*) PRIVATER HAUSHALTE FUER NAHRUNGS- UND GENUSSMITTEL JE HAUSHALT UND MONAT 1978

ERFASSTE HAUSHALTE: 704 \*

2.5 HAUSHALTE MIT 5 PERSONEN UND MEHR

2.5.5 MONATLICHES HAUSHALTSNETTOEINKOMMEN VON 3 000 BIS UNTER 4 000 DM

HOCHGERECHNETE HAUSHALTE IN 1 000: 381 \*

WARE UND WARENGRUPPE 1)	MENGE 2)	DM	PROZENT	WARE UND WARENGRUPPE 1)	MENGE 2)	DM	PROZENT
NAHRUNGS- UND GENUSSMITTEL INSGESAMT	-	975,06	100,0	GEMUESEKONSERVEN, TROCKENGEMUESE	-	16,30	1,7
NAHRUNGSMITTEL	-	679,92	69,7	UND TIEFGEKUEHLTES GEMUESE	-	-	-
GENUSSMITTEL	-	133,68	13,7	GEMUESEKONSERVEN (OHNE TIEFGE-	5 309	14,63	1,5
VERZEHRE IN GASTSTAETEN U.AE.	-	161,46	16,6	KUEHLTES GEMUESE)	18	0,10	-
				TROCKENGEMUESE (O.HUELSENFRUECHTE)	438	1,58	0,2
				TIEFGEKUEHLTES GEMUESE	-	-	-
FLEISCH (OHNE FLEISCHWAREN)	-	122,60	12,6	FRISCHOBST	-	32,92	3,4
KALBFLEISCH	159	2,20	0,2	ÄPFEL	6 314	10,10	1,0
RINDFLEISCH	3 230	36,20	3,7	BIRNEN UND SONSTIGES KERNOBST	715	1,24	0,1
SCHWEINFLEISCH	6 287	54,02	5,5	PFIRSICHE, APRIKOSEN	1 198	2,68	0,3
HAMMELFLEISCH	60	0,60	0,1	KIRSCHEN	360	1,02	0,1
GEFLUEGEL (OHNE WILDGEFLUEGEL)	2 315	10,91	1,1	SONSTIGES STEINOBST	601	0,81	0,1
WILD UND WILDGEFLUEGEL	60	0,66	0,1	WEINTRAUBEN	950	1,95	0,2
HACKFLEISCH	1 498	13,20	1,4	ERDBEEREN	550	1,91	0,2
SONSTIGES FLEISCH (EINSCHL.	-	-	-	SONSTIGE FRISCHE BEEREN	62	0,28	-
INNEREIER, KNOCHEN U.AE.)	976	4,82	0,5	ORANGEN, MANDARINEN, CLEMENTINEN	3 421	5,82	0,6
FLEISCHWAREN	-	104,75	10,7	ZITRONEN (LIMONEN)	521	1,21	0,1
WURST UND WURSTWAREN	7 031	74,76	7,7	GRAPEFRUIT, PAMPELMUSEN	277	0,57	0,1
MAGERER UND FETTER SPECK	516	4,13	0,4	BANANEN	3 568	4,70	0,5
SCHINKEN	710	12,11	1,2	SONSTIGE FRISCHE SUEDFRUECHTE	-	0,63	0,1
FERTIGE MAHLZEITEN MIT UEBER-	-	-	-				
WIEGENDEM FLEISCHANTEIL	12	0,11	-	OBSTKONSERVEN, TROCKENOBST UND	-	9,93	1,0
SONSTIGE FLEISCHWAREN	1 396	13,63	1,4	TIEFGEK. OBST, SCHALENFRUECHTE	-	-	-
FRISCHE UND TIEFGEKUEHLTE FISCH	605	4,94	0,5	OBSTKONSERVEN OHNE TIEFGEK. OBST	2 112	4,71	0,5
FISCHWAREN	-	9,04	0,9	TROCKENOBST	222	1,31	0,1
GERÄUCHERTE UND GESALZENE FISCH	116	1,56	0,2	TIEFGEKUEHLTES OBST	45	0,21	-
FISCHKONSERVEN U. SONST. FISCHWAREN	-	7,48	0,8	SCHALENFRUECHTE	510	3,70	0,4
EIER	(STUECK) 92	19,37	2,0	MARMELADE	719	2,78	0,3
MILCH	-	51,17	5,2	ZUCKER	6 113	9,83	1,0
KONSUMMILCH (FRISCH-, H-MILCH,	-	-	-				
STERILMILCH) (LITER)	34,1	30,05	3,1	SUESSWAREN, HONIG, KAKAOERZEUG-	-	40,43	4,1
KONDENSMILCH, TUBENSAHNE	1 568	4,50	0,5	NISSE	-	-	-
SAHNE	1 126	5,62	0,6	HONIG	376	2,71	0,3
JOGHURT, MIT UND OHNE FRUECHTE	2 621	7,10	0,7	SCHOKOLADE, SCHOKOLADENERZEUGNISSE	1 397	15,68	1,6
SONSTIGE MILCH	-	3,90	0,4	SPEISEEIS	-	7,46	0,8
KAESE	-	34,02	3,5	SONSTIGE SUESSWAREN	-	9,01	0,9
KAESE (OHNE FRISCHKAESE)	2 529	26,27	2,7	KAKAOERZEUGNISSE (OHNE SCHOKOL.)	784	5,57	0,6
FRISCHKAESE (QUARK)	2 515	7,75	0,8				
BUTTER	2 428	19,96	2,0	GEMUERZE U.AE. BACK-U.SPEISEZUTATEN	-	8,10	0,8
SPEISEFETTE U. -OELE (OHNE BUTTER)	-	15,84	1,6				
TIERISCHE FETTE (OHNE BUTTER)	122	0,37	-	ALKOHOLFREIE GETRAENKE	-	33,02	3,4
MARGARINE	3 485	11,43	1,2	OBST- UND GEMUESESAEFTE (LITER)	6,7	8,39	0,9
SONSTIGE PFLANZEN- UND SPEISEFETTE	349	1,34	0,1	MINERALWASSER (LITER)	13,2	8,08	0,8
SPEISEOELE	705	2,71	0,3	COFFEINHALTIGE ERFRISCHUNGS-	-	-	-
				GETRAENKE (LITER)	4,1	4,43	0,5
BROT UND BACKWAREN	-	82,98	8,5	SONSTIGE ERFRISCHUNGSGE-	-	-	-
WEISSBROT	2 231	5,66	0,6	TRAENKE (LITER)	12,0	10,23	1,0
KNAECKEBROT	244	0,94	0,1	KAFFEEMITTEL UND TEEAENNLICHE	-	1,89	0,2
SONSTIGES BROT	16 717	35,34	3,6	ERZEUGNISSE	-	-	-
KLEINGEBAECK	-	16,32	1,7				
FEINGEBAECK	-	14,31	1,5	BOHNENKAFFEE	-	32,29	3,3
DAUERBACKWAREN	-	10,40	1,1	BOHNENKAFFEE (BOHNEN OD. GEMAHLEN)	1 411	29,07	3,0
MEHL, NAHRMITTEL, KARTOFFEL-	-	-	-	PULVERKAFFEE (KAFFEE-EXTRAKT)	55	3,23	0,3
ERZEUGNISSE	-	32,48	3,3	TEE (OHNE KRAEUTER-, PFEFFERMINZTEE	-	-	-
WEIZENMEHL, -GRIES	4 247	4,63	0,5	U.A. TEEAENNLICHE ERZEUGNISSE)	65	1,85	0,2
TEIGWAREN	1 499	4,86	0,5				
REIS	732	2,05	0,2	ALKOHOLISCHE GETRAENKE	-	68,72	7,0
HUELSENFRUECHTE, GETROCKNET	187	0,48	-	TRAUBENWEIN (WEISS-, ROT-, OHNE	-	-	-
FERTIGE MAHLZEITEN MIT UEBER-	-	-	-	DESSERTWEIN) (LITER)	4,3	22,17	2,3
WIEGENDEM NAHRMITTELANTAIL	-	2,31	0,2	SONSTIGER WEIN (LITER)	0,5	1,19	0,1
KARTOFFELERZEUGNISSE	797	3,53	0,4	SEKT U. ANDERER SCHAUMWEIN (LITER)	0,7	4,60	0,5
SONST. MEHL U.SONST. NAHRMITTEL	-	14,63	1,5	BIER (LITER)	18,4	24,99	2,6
				SPIRITUOSEN (LITER)	1,1	15,78	1,6
KARTOFFELN	(KILOGRAMM) 20,1	8,19	0,8	TABAKWAREN	-	30,81	3,2
FRISCHGEMUESE	-	21,27	2,2	TABAK	29	1,91	0,2
BLUMENKOHLE	855	1,28	0,1	ZIGARREN (STUECK)	4	1,12	0,1
SONSTIGER KOHL	1 651	1,69	0,2	ZIGARETTEN (STUECK)	203	27,60	2,8
KAROTTEN, MOEHREN	956	1,12	0,1	SONSTIGE TABAKWAREN	-	0,18	-
SPARGEL	150	0,83	0,1				
SALATE	1 072	3,15	0,3	SPEISEN U. MAHLZEITEN IN GASTSTAET-	-	66,92	6,9
TOMATEN	1 643	4,24	0,4	TEN U.AE. (AUSSER IM URLAUB)	-	15,98	1,6
GURKEN	1 294	2,40	0,2	KOSTEN F. GEMEINSCHAFTSVERPFLEGE	-	-	-
ZWIEBELN, SCHALOTTEN, KNOBLAUCH	1 189	1,12	0,1	GETRAENKE IN GASTSTAETEN U.AE.	-	26,18	2,7
SONSTIGES FRISCHGEMUESE	-	5,43	0,6	(AUSSER IM URLAUB)	-	-	-
				SPEISEN UND GETRAENKE IN GAST-	-	48,98	5,0
				STAETEN U.AE. IM URLAUB	-	3,40	0,3
				KOSTGELD, PENSIONS-KOSTEN	-	-	-

\*) KÄUFE UND UNTERSTELLTE KÄUFE (SACHENTNAHMEN AUS DEM EIGENEN BETRIEB, DEPUTATE U.AE.) - 1) GÜTERVERZEICHNIS FÜR DEN PRIVATEN VERBRAUCH (AUSGABE 1963) - 2) SOWEIT IN DER VORSPALTE NICHT ANDERS ANGEZEIGT, IN GRAMM.

## 2 AUFWENDUNGEN \*) PRIVATER HAUSHALTE FUER NAHRUNGS- UND GENUSSMITTEL JE HAUSHALT UND MONAT 1978

ERFASSTE HAUSHALTE: 292 \*

2.5 HAUSHALTE MIT 5 PERSONEN UND MEHR

2.5.6 MONATLICHES HAUSHALTSNETTOEINKOMMEN VON 4 000 BIS UNTER 5 000 DM

HOCHGERECHNETE HAUSHALTE IN 1 000: 161 \*

WARE UND WARENGRUPPE 1)	MENGE 2)	DM	PROZENT	WARE UND WARENGRUPPE 1)	MENGE 2)	DM	PROZENT
NAHRUNGS- UND GENUSSMITTEL INSGESAM	-	1087,01	100,0	GEMUESEKONSERVEN, TROCKENGEMUESE UND TIEFGEKUEHLTES GEMUESE	-	15,77	1,5
NAHRUNGSMITTEL	-	722,56	66,5	GEMUESEKONSERVEN (OHNE TIEFGEKUEHLTES GEMUESE)	4 978	13,42	1,2
GENUSSMITTEL	-	160,32	14,7	TROCKENGEMUESE (O.HUELSENFRUECHTE)	17	0,18	-
VERZEHR IN GASTSTAETTEN U.AE.	-	204,13	18,8	TIEFGEKUEHLTES GEMUESE	602	2,17	0,2
FLEISCH (OHNE FLEISCHWAREN)	-	128,96	11,9	FRISCHOBST	-	35,75	3,3
KALBFLEISCH	137	2,02	0,2	AEPFEL	5 569	10,06	0,9
RINDFLEISCH	2 842	33,37	3,1	BIRNEN UND SONSTIGES KERNOBST	721	1,46	0,1
SCHWEINFLEISCH	6 855	60,55	5,6	PFIRSICHE, APRIKOSEN	1 253	2,87	0,3
HAMMELFLEISCH	89	0,90	0,1	KIRSCHEN	428	1,10	0,1
GEFLUEGEL (OHNE WILDGEFLUEGEL)	2 085	11,45	1,1	SONSTIGES STEINOBST	567	1,01	0,1
WILD UND WILDGEFLUEGEL	1 172	1,84	0,2	WEINTRAUBEN	923	1,87	0,2
HACKFLEISCH	1 516	13,65	1,3	ERDBEEREN	840	2,84	0,3
SONSTIGES FLEISCH (EINSCHL. INNEREIERN, KNOCHEN U.AE.)	925	5,18	0,5	SONSTIGE FRISCHE BEEREN	245	1,29	0,1
FLEISCHWAREN	-	110,09	10,1	ORANGEN, MANDARINEN, CLEMENTINEN	3 506	5,88	0,5
WURST UND WURSTWAREN	7 255	81,03	7,5	ZITRONEN (LIMONEN)	662	1,57	0,1
MAGERER UND FETTER SPECK	503	4,90	0,5	GRAPEFRUIT, PAMPELMUSEN	387	0,84	0,1
SCHINKEN	651	11,89	1,1	BANANEN	3 001	4,04	0,4
FERTIGE MAHLZEITEN MIT UEBERWIEGENDEM FLEISCHANTEIL	17	0,13	-	SONSTIGE FRISCHE SUEDFRUECHTE	-	0,93	0,1
SONSTIGE FLEISCHWAREN	1 230	12,13	1,1	OBSTKONSERVEN, TROCKENOBST UND TIEFGEK. OBST, SCHALENFRUECHTE	-	10,12	0,9
FRISCHE UND TIEFGEKUEHLTE FISCHE	847	6,41	0,6	OBSTKONSERVEN OHNE TIEFGEK. OBST	2 201	5,07	0,5
FISCHWAREN	-	8,60	0,8	TROCKENOBST	185	1,01	0,1
GERAEUCHERTE UND GESALZENE FISCHE	122	1,26	0,1	TIEFGEKUEHLTES OBST	72	0,32	-
FISCHKONSERVEN U. SONST. FISCHWAREN	-	7,34	0,7	SCHALENFRUECHTE	461	3,52	0,3
EIER (STUECK)	96	20,65	1,9	MARMELADE	847	3,48	0,3
MILCH	-	60,02	5,5	ZUCKER	5 438	8,86	0,8
KONSUMMILCH (FRISCH-, H-MILCH, STERILMILCH) (LITER)	39,4	37,81	3,5	SUESSWAREN, HONIG, KAKAOERZEUGNISSE	-	40,83	3,8
KONDENSMILCH, TUBENSAHNE	1 480	4,20	0,4	HONIG	386	2,67	0,2
SAHNE	1 151	6,13	0,6	SCHOKOLADE, SCHOKOLADENERZEUGNISSE	1 424	15,52	1,4
JOGHURT, MIT UND OHNE FRUECHTE	2 897	7,89	0,7	SPEISEEIS	-	7,57	0,7
SONSTIGE MILCH	-	4,00	0,4	SONSTIGE SUESSWAREN	-	8,58	0,8
KAESE	-	35,44	3,3	KAKAOERZEUGNISSE (OHNE SCHOKOL.)	861	6,48	0,6
KAESE (OHNE FRISCHKAESE)	2 678	28,49	2,6	GEMUERZE U.AE. BACK-U.SPEISEZUTATEN	-	9,96	0,9
FRISCHKAESE (QUARK)	2 247	6,95	0,6	ALKOHOLFREIE GETRAENKE	-	35,00	3,2
BUTTER	2 696	22,54	2,1	OBST- UND GEMUESESAEFTE (LITER)	6,6	8,87	0,8
SPEISEFETTE U. -OELE (OHNE BUTTER)	-	15,65	1,4	MINERALWASSER (LITER)	10,6	7,26	0,7
TIERISCHE FETTE (OHNE BUTTER)	82	0,25	-	COFFEINHALTIGE ERFRISCHUNGSGETRAENKE (LITER)	4,7	4,73	0,4
MARGARINE	3 306	11,12	1,0	SONSTIGE ERFRISCHUNGSGETRAENKE (LITER)	13,9	12,41	1,1
SONSTIGE PFLANZEN- UND SPEISEFETTE	363	1,44	0,1	KAFFEEMITTEL UND TEEAEBNHLICHE ERZEUGNISSE	-	1,73	0,2
SPEISEOELE	766	2,84	0,3	BOHNENKAFFEE	-	34,63	3,2
BROT UND BACKWAREN	-	84,78	7,8	BOHNENKAFFEE (BOHNEN OD. GEMAHLEN)	1 546	31,96	2,9
WEISSBROT	2 413	6,55	0,6	PULVERKAFFEE (KAFFEE-EXTRAKT)	43	2,67	0,2
KNAECKEBROT	258	1,15	0,1	TEE (OHNE KRAEUTER-, PFEFFERMINZTEE U.A. TEEAEBNHLICHE ERZEUGNISSE)	76	2,46	0,2
SONSTIGES BROT	16 932	35,41	3,3	ALKOHOLISCHE GETRAENKE	-	87,33	8,0
KLEINGEBAECK	-	15,30	1,4	TRAUBENWEIN (WEISS-, ROT-, OHNE DESSERTWEIN) (LITER)	5,9	29,73	2,7
FEINGEBAECK	-	17,25	1,6	SONSTIGER WEIN (LITER)	1,3	5,28	0,5
DAUERBACKWAREN	-	9,13	0,8	SEKT U. ANDERER SCHAUMWEIN (LITER)	0,5	3,43	0,3
MEHL, NAEHRMITTEL, KARTOFFEL-ERZEUGNISSE	-	32,68	3,0	BIER (LITER)	19,2	28,13	2,6
WEIZENMEHL, -GRIES	4 656	5,27	0,5	SPIRITUOSEN (LITER)	1,4	20,75	1,9
TEIGWAREN	1 634	4,95	0,5	TABAKWAREN	-	35,90	3,3
REIS	884	2,43	0,2	TABAK	33	1,98	0,2
HUELSENFRUECHTE, GETROCKNET	282	0,69	0,1	ZIGARREN (STUECK)	8	3,03	0,3
FERTIGE MAHLZEITEN MIT UEBERWIEGENDEM NAEHRMITTELANTEIL	-	1,83	0,2	ZIGARETTEN (STUECK)	223	30,47	2,8
KARTOFFELERZEUGNISSE	859	3,61	0,3	SONSTIGE TABAKWAREN	-	0,43	-
SONST. MEHL U. SONST. NAEHRMITTEL	-	13,90	1,3	SPEISEN U. MAHLZEITEN IN GASTSTAETTEN U.AE. (AUSSER IM URLAUB)	-	86,80	8,0
KARTOFFELN (KILOGRAMM)	23,2	9,78	0,9	KOSTEN F. GEMEINSCHAFTSVERPFLEGEUNG (AUSSER IM URLAUB)	-	13,60	1,3
FRISCHGEMUESE	-	27,19	2,5	GETRAENKE IN GASTSTAETTEN U.AE. (AUSSER IM URLAUB)	-	39,75	3,7
BLUMENKOHL	1 315	1,91	0,2	SPEISEN UND GETRAENKE IN GASTSTAETTEN U.AE. IM URLAUB	-	53,99	5,0
SONSTIGER KOHL	1 479	1,79	0,2	KOSTGELD, PENSIONSKOSTEN	-	9,99	0,9
KARTOTTEN, MOEHREN	1 090	1,20	0,1				
SPARGEL	262	2,06	0,2				
SALATE	1 072	3,08	0,3				
TOMATEN	2 243	5,38	0,5				
GURKEN	1 327	2,54	0,2				
ZWIEBELN, SCHALOTTEN, KNOBLAUCH	1 268	1,30	0,1				
SONSTIGES FRISCHGEMUESE	-	7,93	0,7				

\*) KAEUFE UND UNTERSTELLTE KAEUFE (SACHENTNAHMEN AUS DEM EIGENEN BETRIEB, DEPUTATE U.AE.).- 1) GUETERVERZEICHNIS FUER DEN PRIVATEN VERBRAUCH (AUSGABE 1963).- 2) SOWEIT IN DER VORSPALTE NICHT ANDERS ANGEGBEN, IN GRAMM.

## 2 AUFWENDUNGEN \*) PRIVATER HAUSHALTE FUER NAHRUNGS- UND GENUSSMITTEL JE HAUSHALT UND MONAT 1978

ERFASSTE HAUSHALTE: 418 \*

2.5 HAUSHALTE MIT 5 PERSONEN UND MEHR

2.5.7 MONATLICHES HAUSHALTSNETTOEINKOMMEN VON 5 000 BIS UNTER 10 000 DM

HOCHGERECHNETE HAUSHALTE IN 1 000: 142 \*

WARE UND WARENGRUPPE 1)	MENGE 2)	DM	PROZENT	WARE UND WARENGRUPPE 1)	MENGE 2)	DM	PROZENT	
NAHRUNGS- UND GENUSSMITTEL INSGESAMT	-	1048,64	100,0	GEMUESEKONSERVEN, TROCKENGEMUESE	-	14,93	1,4	
NAHRUNGSMITTEL	-	774,87	73,9	UND TIEFGEKUEHLTES GEMUESE	-	-	-	
GENUSSMITTEL	-	123,70	11,8	GEMUESEKONSERVEN (OHNE TIEFGE-	4 601	12,49	1,2	
VERZEHR IN GASTSTAETTEN U.AE.	-	150,07	14,3	KUEHLTES GEMUESE)	22	0,22	-	
				TROCKENGEMUESE (O.HUELSENFRUECHTE)	595	2,22	0,2	
				TIEFGEKUEHLTES GEMUESE	-	-	-	
FLEISCH (OHNE FLEISCHWAREN)	-	173,33	16,5	FRISCHOBST	-	36,71	3,5	
KALBFLEISCH	233	3,54	0,3	AEPFEL	5 694	9,92	0,9	
RINDFLEISCH	4 015	52,64	5,0	BIRNEN UND SONSTIGES KERNOBST	667	1,33	0,1	
SCHWEINEFLEISCH	8 719	79,53	7,6	PFIRSICHE, APRIKOSEN	839	1,85	0,2	
HAMMELFLEISCH	148	1,71	0,2	KIRSCHEN	555	1,57	0,2	
GEFLUEGEL (OHNE WILDGEFLUEGEL)	2 663	14,14	1,3	SONSTIGES STEINOBST	644	1,05	0,1	
WILD UND WILDGEFLUEGEL	237	2,44	0,2	WEINTRAUBEN	814	1,93	0,2	
HACKFLEISCH	1 303	12,84	1,2	ERDBEEREN	1 257	4,00	0,4	
SONSTIGES FLEISCH (EINSCHL.	-	-	-	SONSTIGE FRISCHE BEEREN	276	1,28	0,1	
INNEREIEN, KNOCHEN U.AE.)	1 201	6,49	0,6	ORANGEN, MANDARINEN, CLEMENTINEN	4 031	7,23	0,7	
FLEISCHWAREN	-	104,20	9,9	ZITRONEN (LIMONEN)	467	1,11	0,1	
WURST UND WURSTWAREN	6 948	74,75	7,1	GRAPEFRUIT, PAMPELMUSEN	290	0,67	0,1	
MAGERER UND FETTER SPECK	478	4,18	0,4	BANANEN	2 771	4,07	0,4	
SCHINKEN	708	13,37	1,3	SONSTIGE FRISCHE SUEDFRUECHTE	-	0,69	0,1	
FERTIGE MAHLZEITEN MIT UEBER-	31	0,20	-					
WIEGENDEM FLEISCHANTEIL	-	-	-					
SONSTIGE FLEISCHWAREN	1 183	11,70	1,1	OBSTKONSERVEN, TROCKENOBST UND	-	12,79	1,2	
				TIEFGEK. OBST, SCHALENFRUECHTE	-	-	-	
FRISCHE UND TIEFGEKUEHLTE FISCHE	607	5,13	0,5	OBSTKONSERVEN OHNE TIEFGEK. OBST	2 823	6,49	0,6	
FISCHWAREN	-	7,59	0,7	TROCKENOBST	236	1,14	0,1	
GERAEUCHERTE UND GESALZENE FISCHE	149	1,78	0,2	TIEFGEKUEHLTES OBST	144	1,06	0,1	
FISCHKONSERVEN U. SONST. FISCHWAREN	-	5,81	0,6	SCHALENFRUECHTE	537	4,09	0,4	
EIER	(STUECK)	116	25,53	2,4	MARMELADE	832	3,62	0,3
MILCH	-	67,44	6,4	ZUCKER	7 419	12,11	1,2	
KONSUMMILCH (FRISCH-, H-MILCH,	-	-	-					
STERILMILCH) (LITER)	47,9	48,43	4,6	SUESSWAREN, HONIG, KAKAOERZEUG-	-	36,05	3,4	
KONDENSMILCH, TUBENSANNE	938	2,41	0,2	NISSE	-	2,05	0,2	
SAHNE	1 316	6,85	0,7	HONIG	301	13,77	1,3	
JOGHURT, MIT UND OHNE FRUECHTE	2 268	6,58	0,6	SCHOKOLADE, SCHOKOLADENERZEUGNISSE	1 182	7,18	0,7	
SONSTIGE MILCH	-	3,18	0,3	SPEISEEIS	-	7,43	0,7	
				SONSTIGE SUESSWAREN	715	5,62	0,5	
				KAKAOERZEUGNISSE (OHNE SCHOKOL.)	-	-	-	
KAESE	-	33,20	3,2	GEMUERZE U.AE. BACK-U.SPEISEZUTATEN	-	9,41	0,9	
KAESE (OHNE FRISCHKAESE)	2 394	25,29	2,4					
FRISCHKAESE (QUARK)	2 491	7,92	0,8	ALKOHOLFREIE GETRAENKE	-	33,25	3,2	
BUTTER	3 496	29,95	2,9	OBST- UND GEMUESESAEFTE (LITER)	7,4	9,94	0,9	
				MINERALWASSER (LITER)	12,5	8,81	0,8	
SPEISEFETTE U. -OELE (OHNE BUTTER)	-	13,64	1,3	COFFEINHALTIGE ERFRISCHUNGS-	-	-	-	
TIERISCHE FETTE (OHNE BUTTER)	166	0,49	-	GETRAENKE (LITER)	2,2	2,41	0,2	
MARGARINE	2 648	8,72	0,8	SONSTIGE ERFRISCHUNGSGE-	-	-	-	
SONSTIGE PFLANZEN- UND SPEISEFETTE	345	1,31	0,1	TRAENKE (LITER)	12,1	10,02	1,0	
SPEISEOELE	849	3,11	0,3	KAFFEEMITTEL UND TEEAENNLICHE	-	2,07	0,2	
				ERZEUGNISSE	-	-	-	
BROT UND BACKWAREN	-	82,10	7,8	BOHNENKAFFEE	-	28,12	2,7	
WEISSBROT	2 062	5,79	0,6	BOHNENKAFFEE (BOHNEN OD. GEMAHLEN)	1 193	25,27	2,4	
KNAECKEBROT	118	0,56	0,1	PULVERKAFFEE (KAFFEE-EXTRAKT)	47	2,85	0,3	
SONSTIGES BROT	18 255	39,27	3,7	TEE (OHNE KRAEUTER-, PFEFFERMINZTEE	-	-	-	
KLEINGEBAECK	-	15,25	1,5	U.A. TEEAENNLICHE ERZEUGNISSE)	93	2,65	0,3	
FEINGEBAECK	-	13,03	1,2					
DAUERBACKWAREN	-	8,20	0,8					
MEHL, NAHRMITTEL, KARTOFFEL-	-	35,86	3,4	ALKOHOLISCHE GETRAENKE	-	75,44	7,2	
ERZEUGNISSE	-	-	-	TRAUBENWEIN (WEISS-, ROT-, OHNE	-	-	-	
WEIZENMEHL, -GRIES	6 843	7,50	0,7	DESSERTWEIN) (LITER)	4,0	23,69	2,3	
TEIGWAREN	1 835	5,92	0,6	SONSTIGER WEIN (LITER)	1,5	4,42	0,4	
REIS	757	1,98	0,2	SEKT U. ANDERER SCHAUMWEIN (LITER)	0,6	4,89	0,5	
HUELSENFRUECHTE, GETROCKNET	270	0,72	0,1	BIER (LITER)	20,9	28,65	2,7	
FERTIGE MAHLZEITEN MIT UEBER-	-	-	-	SPIRITUOSEN (LITER)	0,9	13,80	1,3	
WIEGENDEM NAHRMITTELANTEIL	-	1,80	0,2					
KARTOFFELERZEUGNISSE	661	3,18	0,3	TABAKWAREN	-	17,49	1,7	
SONST. MEHL U. SONST. NAHRMITTEL	-	14,76	1,4	TABAK	17	1,06	0,1	
KARTOFFELN	(KILOGRAMM)	27,2	13,10	1,2	ZIGARREN (STUECK)	6	1,96	0,2
				ZIGARETTEN (STUECK)	100	14,30	1,4	
FRISCHGEMUESE	-	24,92	2,4	SONSTIGE TABAKWAREN	-	0,16	-	
BLUMENKOHLE	959	1,60	0,2					
SONSTIGER KOHL	1 948	1,97	0,2	SPEISEN U. MAHLZEITEN IN GASTSTAET-	-	68,65	6,5	
KAROTTEN, MOEHREN	1 018	1,26	0,1	TEN U.AE. (AUSSER IM URLAUB)	-	12,24	1,2	
SPARGEL	126	1,20	0,1	KOSTEN F. GEWESCHAFTSVERPFLEGE	-	-	-	
SALATE	1 548	4,44	0,4	GETRAENKE IN GASTSTAETTEN U.AE.	-	24,68	2,4	
TOMATEN	1 404	3,84	0,4	(AUSSER IM URLAUB)	-	-	-	
GURKEN	1 247	2,30	0,2	SPEISEN UND GETRAENKE IN GAST-	-	40,64	3,9	
ZWIEBELN, SCHALOTTEN, KNOBLAUCH	1 183	1,25	0,1	STAETTEN U.AE. IM URLAUB	-	3,86	0,4	
SONSTIGES FRISCHGEMUESE	-	7,07	0,7	KOSTGELD, PENSIONSSTOEN	-	-	-	

\*) KAEUFE UND UNTERSTELLTE KAEUFE (SACHENTNAHMEN AUS DEM EIGEMEN BETRIEB, DEPUTATE U.AE.) - 1) GUETERVERZEICHNIS FUER DEN PRIVATEN VERBRAUCH (AUSGABE 1963) - 2) SOWEIT IN DER VORSPALTE NICHT ANDERS ANGEZEIGT, IN GRAMM.

## 2 AUFWENDUNGEN \*) PRIVATER HAUSHALTE FUER NAHRUNGS- UND GENUSSMITTEL JE HAUSHALT UND MONAT 1978

ERFASSTE HAUSHALTE: 275 \*

2.5 HAUSHALTE MIT 5 PERSONEN UND MENN

2.5.8 MONATLICHES HAUSHALTSNETTOEINKOMMEN VON 10 000 BIS UNTER 20 000 DM

HOCHGERECHNETE HAUSHALTE IN 1 000: 64 \*

WARE UND WARENGRUPPE 1)	MENGE 2)	DM	PROZENT	WARE UND WARENGRUPPE 1)	MENGE 2)	DM	PROZENT
NAHRUNGS- UND GENUSSMITTEL INSGESAMT	-	1069,77	100,0	GEMUESEKONSERVEN, TROCKENGEMUESE UND TIEFGEKUEHLTES GEMUESE	-	14,96	1,4
NAHRUNGSMITTEL	-	837,60	78,3	GEMUESEKONSERVEN (OHNE TIEFGEKUEHLTES GEMUESE)	4 553	12,48	1,2
GENUSSMITTEL	-	112,01	10,5	TROCKENGEMUESE (O.HUELSENFRUECHTE)	20	0,06	-
VERZEHRE IN GASTSTAETTEN U.AE.	-	120,15	11,2	TIEFGEKUEHLTES GEMUESE	752	2,42	0,2
FLEISCH (OHNE FLEISCHWAREN)	-	186,41	17,4	FRISCHOBST	-	41,63	3,9
KALBFLEISCH	243	3,98	0,4	AEPFEL	6 411	12,19	1,1
RINDFLEISCH	4 526	58,47	5,5	BIRNEN UND SONSTIGES KERNOBST	603	1,42	0,1
SCHWEINFLEISCH	8 673	85,56	8,0	PFIRSICHE, APRIKOSEN	635	1,39	0,1
HAMMELFLEISCH	85	1,08	0,1	KIRSCHEN	943	3,80	0,4
GEFLUEGEL (OHNE WILDGEFLUEGEL)	2 807	14,19	1,3	SONSTIGES STEINOBST	495	1,09	0,1
WILD UND WILDGEFLUEGEL	298	3,76	0,4	WEINTRAUBEN	661	1,56	0,1
HACKFLEISCH	1 266	12,47	1,2	ERDBEEREN	1 764	5,79	0,5
SONSTIGES FLEISCH (EINSCHL. INNEREIERN, KNOCHEN U.AE.)	1 283	6,91	0,6	SONSTIGE FRISCHE BEEREN	423	2,13	0,2
FLEISCHWAREN	-	113,94	10,7	ORANGEN, MANDARINEN, CLEMENTINEN	3 160	5,85	0,5
WURST UND WURSTWAREN	8 122	87,04	8,1	ZITRONEN (LIMONEN)	499	1,19	0,1
MAGERER UND FETTER SPECK	446	4,65	0,4	GRAPEFRUIT, PAMPELMUSEN	295	0,77	0,1
SCHINKEN	706	13,21	1,2	BANANEN	2 729	3,76	0,4
FERTIGE MAHLZEITEN MIT UEBERWIEGENDEM FLEISCHANTEIL	12	0,12	-	SONSTIGE FRISCHE SUEDFRUECHTE	-	0,68	0,1
SONSTIGE FLEISCHWAREN	788	8,93	0,8	OBSTKONSERVEN, TROCKENOBST UND TIEFGEK. OBST, SCHALENFRUECHTE	-	14,07	1,3
FRISCHE UND TIEFGEKUEHLTE FISCHE	645	5,44	0,5	OBSTKONSERVEN OHNE TIEFGEK. OBST	3 354	7,98	0,7
FISCHWAREN	-	6,65	0,6	TROCKENOBST	244	1,25	0,1
GERAEUCHERTE UND GESALZENE FISCHE	105	1,23	0,1	TIEFGEKUEHLTES OBST	162	1,15	0,1
FISCHKONSERVEN U. SONST. FISCHWAREN	-	5,42	0,5	SCHALENFRUECHTE	497	3,69	0,3
EIER (STUECK)	141	30,63	2,9	MARMELADE	912	3,91	0,4
MILCH	-	84,02	7,9	ZUCKER	8 152	13,16	1,2
KONSUMMILCH (FRISCH-, H-MILCH, STERILMILCH) (LITER)	60,5	61,87	5,8	SUESSWAREN, HONIG, KAKAOERZEUGNISSE	-	34,30	3,2
KONDENSMILCH, TUBENSCHNITTE	676	1,92	0,2	HONIG	381	3,24	0,3
SAHNE	1 537	8,23	0,8	SCHOKOLADE, SCHOKOLADENERZEUGNISSE	1 085	12,93	1,2
JOGHURT, MIT UND OHNE FRUECHTE	2 508	7,14	0,7	SPEISEEIS	-	6,51	0,6
SONSTIGE MILCH	-	4,86	0,5	SONSTIGE SUESSWAREN	-	6,28	0,6
KAESE	-	35,56	3,3	KAKAOERZEUGNISSE (OHNE SCHOKOL.)	666	5,34	0,5
KAESE (OHNE FRISCHKAESE)	2 445	25,05	2,3	GEMUERZE U.AE. BACK-U.SPEISEZUTATEN	-	9,69	0,9
FRISCHKAESE (QUARK)	3 594	10,50	1,0	ALKOHOLFREIE GETRAENKE	-	32,48	3,0
BUTTER	4 690	40,38	3,8	OBST- UND GEMUESESAEFTE (LITER)	7,9	9,69	0,9
SPEISEFETTE U. -OELE (OHNE BUTTER)	-	15,46	1,4	MINERALWASSER (LITER)	11,8	8,41	0,8
TIERISCHE FETTE (OHNE BUTTER)	197	0,61	0,1	COFFEINHALTIGE ERFRISCHUNGSGETRAENKE (LITER)	1,9	1,98	0,2
MARGARINE	3 214	10,45	1,0	SONSTIGE ERFRISCHUNGSGETRAENKE (LITER)	12,1	10,64	1,0
SONSTIGE PFLANZEN- UND SPEISEFETTE	320	1,18	0,1	KAFFEEMITTEL UND TEEAENHNLICHE ERZEUGNISSE	-	1,77	0,2
SPEISEOELE	797	3,21	0,3	BOHNENKAFFEE	-	31,98	3,0
BROT UND BACKWAREN	-	80,38	7,5	BOHNENKAFFEE (BOHNEN OD. GEMAHLEN)	1 428	29,64	2,8
WEISSBROT	2 010	5,63	0,5	PULVERKAFFEE (KAFFEE-EXTRAKT)	39	2,33	0,2
KNAECKEBROT	242	0,83	0,1	TEE (OHNE KRAEUTER-, PFEFFERMINZTEE U.A. TEEAENHNLICHE ERZEUGNISSE)	61	1,68	0,2
SONSTIGES BROT	19 558	42,33	4,0	ALKOHOLISCHE GETRAENKE	-	66,00	6,2
KLEINGEBAECK	-	12,36	1,2	TRAEUENWEIN (WEISS-, ROT-, OHNE DESSERTWEIN) (LITER)	3,4	22,47	2,1
FEINGEBAECK	-	11,74	1,1	SONSTIGER WEIN (LITER)	2,0	4,40	0,4
DAUERBACKWAREN	-	7,49	0,7	SEKT U. ANDERER SCHAUMWEIN (LITER)	0,4	2,69	0,3
MEHL, NAEHRMITTEL, KARTOFFEL-ERZEUGNISSE	-	32,26	3,0	BIER (LITER)	17,7	24,51	2,3
WEIZENMEHL, -GRIES	7 257	7,88	0,7	SPIRITUOSEN (LITER)	0,9	11,92	1,1
TEIGWAREN	1 489	4,80	0,4	TABAKWAREN	-	12,35	1,2
REIS	697	1,91	0,2	TABAK	14	1,23	0,1
HUELSENFRUECHTE, GETROCKNET	491	1,10	0,1	ZIGAPREN (STUECK)	2	0,67	0,1
FERTIGE MAHLZEITEN MIT UEBERWIEGENDEM NAEHRMITTELANTIL	-	1,01	0,1	ZIGARETTEN (STUECK)	75	10,45	1,0
KARTOFFELERZEUGNISSE	537	2,26	0,2	SONSTIGE TABAKWAREN	-	0,01	-
SONST. MEHL U.SONST. NAEHRMITTEL	-	13,28	1,2	SPEISEN U. MAHLZEITEN IN GASTSTAETTEN U.AE. (AUSSER IM URLAUB)	-	63,41	5,9
KARTOFFELN (KILOGRAMM)	37,4	17,02	1,6	KOSTEN F. GEMEINSCHAFTSVERPFLEGUNG	-	2,49	0,2
FRISCHGEMUESE	-	25,24	2,4	GETRAENKE IN GASTSTAETTEN U.AE. (AUSSER IM URLAUB)	-	13,48	1,3
BLUMENKOHLE	931	1,51	0,1	SPEISEN UND GETRAENKE IN GASTSTAETTEN U.AE. IM URLAUB	-	39,03	3,6
SONSTIGER KOHL	2 816	3,18	0,3	KOSTGELD, PENSIONSKOSTEN	-	1,75	0,2
KAROTTEN, MOEHREN	1 291	1,50	0,1				
SPARGEL	60	0,59	0,1				
SALATE	1 559	4,58	0,4				
TOMATEN	1 425	3,50	0,3				
GURKEN	875	1,62	0,2				
ZWIEBELN, SCHALOTTEN, KNOBLAUCH	1 165	1,20	0,1				
SONSTIGES FRISCHGEMUESE	-	7,56	0,7				

\*) KAEUFE UND UNTERSTELLTE KAEUFE (SACHENTNAHMEN AUS DEM EIGENEN BETRIEB, DEPUTATE U.AE.) - 1) GUETERVERZEICHNIS FUER DEN PRIVATEN VERBRAUCH (AUSGABE 1963) - 2) SOWEIT IN DER VORSPALTE NICHT ANDERS ANGEZEIGT, IN GRAMM.

## 3 AUFWENDUNGEN \*) PRIVATER HAUSHALTE FUER NAHRUNGS- UND GENUSSMITTEL JE HAUSHALT UND MONAT 1978

ERFASSTE HAUSHALTE: 120 \*

3.1 ALLEINLEBENDER MANN

## 3.1.2 MONATLICHES HAUSHALTSNETTOEINKOMMEN UNTER 800 DM

HOCHGERECHNETE HAUSHALTE IN 1 000: 243 \*

WARE UND WARENGRUPPE 1)	MENGE 2)	DM	PROZENT	WARE UND WARENGRUPPE 1)	MENGE 2)	DM	PROZENT
NAHRUNGS- UND GENUSSMITTEL INSGESAMT	-	237,90	100,0	GEMUESEKONSERVEN, TROCKENGEMUESE UND TIEFGEKUEHLTES GEMUESE	-	3,01	1,3
NAHRUNGSMITTEL	-	123,07	51,7	GEMUESEKONSERVEN (OHNE TIEFGEKUEHLTES GEMUESE)	1 064	2,80	1,2
GENUSSMITTEL	-	38,22	16,1	TROCKENGEMUESE (O.HUELSENFRUECHTE)	68	0,22	0,1
VERZEH R IN GASTSTAETTEN U.AE.	-	76,61	32,2				
FLEISCH (OHNE FLEISCHWAREN)	-	12,38	5,2	FRISCHOBST	-	6,71	2,8
KALBFLEISCH	14	0,15	0,1	APFEL	905	1,59	0,7
PINDFLEISCH	246	3,22	1,4	BIRNEN UND SONSTIGES KERNOBST	100	0,27	0,1
SCHWEINEFLEISCH	619	5,97	2,5	PFIRSICHE, APRIKOSEN	113	0,26	0,1
HAMMELFLEISCH	11	0,09	-	KIRSCHEN	21	0,16	0,1
GEFLUEGEL (OHNE WILDGEFLUEGEL)	235	1,00	0,4	SONSTIGES STEINOBST	33	0,05	-
WILD UND WILDGEFLUEGEL	15	0,15	0,1	WEINTRAUBEN	222	0,44	0,2
HACKFLEISCH	140	1,40	0,6	ERDBEEREN	395	1,09	0,5
SONSTIGES FLEISCH (EINSCHL. INNEREIER, KNOCHEN U.AE.)	129	0,39	0,2	SONSTIGE FRISCHE BEEREN	-	-	-
FLEISCHWAREN	-	18,25	7,7	ORANGEN, MANDARINEN, CLEMENTINEN	532	1,10	0,5
WURST UND WURSTWAREN	1 114	11,82	5,0	ZITRONEN (LYMONEN)	122	0,27	0,1
MAGERER UND FETTER SPECK	73	0,64	0,3	GRAPEFRUIT, PAMPELMUSEN	43	0,11	-
SCHINKEN	123	2,09	0,9	BANANEN	989	1,18	0,5
FERTIGE MAHLZEITEN MIT UEBERWIEGENDEM FLEISCHANTEIL	-	-	-	SONSTIGE FRISCHE SUEDFRUECHTE	-	0,18	0,1
SONSTIGE FLEISCHWAREN	450	3,70	1,6				
FRISCHE UND TIEFGEKUEHLTE FISCH E	130	0,84	0,4	OBSTKONSERVEN, TROCKENOBST UND TIEFGEK. OBST, SCHALENFRUECHTE	-	1,53	0,6
FISCHWAREN	-	2,46	1,0	OBSTKONSERVEN OHNE TIEFGEK. OBST	518	0,82	0,3
GERAEUCHERTE UND GESALZENE FISCH E	27	0,37	0,2	TROCKENOBST	40	0,26	0,1
FISCHKONSERVEN U. SONST. FISCHWAREN	-	2,10	0,9	TIEFGEKUEHLTES OBST	-	-	-
				SCHALENFRUECHTE	57	0,45	0,2
EIER (STUECK)	16	3,37	1,4	MARMELADE	247	1,01	0,4
MILCH	-	11,44	4,8	ZUCKER	1 032	1,57	0,7
KONSUMMILCH (FRISCH-, H-MILCH, STERILMILCH) (LITER)	5,5	5,45	2,3				
KONDENSMILCH, TUBENSAHNE	728	2,08	0,9	SUESSWAREN, HONIG, KAKAOERZEUGNISSE	-	5,01	2,1
SAHNE	174	0,78	0,3	HONIG	65	0,46	0,2
JOGHURT, MIT UND OHNE FRUECHTE	702	2,00	0,8	SCHOKOLADE, SCHOKOLADENERZEUGNISSE	192	1,96	0,8
SONSTIGE MILCH	-	1,13	0,5	SPEISEEIS	-	0,83	0,3
KAESE	-	7,79	3,3	SONSTIGE SUESSWAREN	-	1,04	0,4
KAESE (OHNE FRISCHKAESE)	656	6,95	2,9	KAKAOERZEUGNISSE (OHNE SCHOKOL.)	86	0,73	0,3
FRISCHKAESE (QUARK)	266	0,84	0,4				
BUTTER	466	4,04	1,7	GEWUERZE U.AE. BACK-U.SPEISEZUTATEN	-	1,34	0,6
SPEISEFETTE U. -OELE (OHNE BUTTER)	-	2,83	1,2				
TIERISCHE FETTE (OHNE BUTTER)	36	0,16	0,1	ALKOHOLFREIE GETRAENKE	-	6,09	2,6
MARGARINE	527	1,91	0,8	OBST- UND GEMUESESAFT (LITER)	1,7	2,22	0,9
SONSTIGE PFLANZEN- UND SPEISEFETTE	16	0,08	-	MINERALWASSER (LITER)	2,3	1,39	0,6
SPEISEOELE	207	0,68	0,3	COFFEINHALTIGE ERFRISCHUNGSGETRAENKE (LITER)	0,8	0,81	0,3
BRROT UND BACKWAREN	-	18,79	7,9	SONSTIGE ERFRISCHUNGSGETRAENKE (LITER)	1,2	1,01	0,4
WEISSBROT	424	1,28	0,5	KAFFEEMITTEL UND TEEAENNLICHE ERZEUGNISSE	-	0,67	0,3
KNAECKEBROT	33	0,16	0,1				
SONSTIGES BROT	3 842	8,31	3,6	BOHNENKAFFEE	-	8,67	3,6
KLEINGEBAECK	-	2,89	1,2	BOHNENKAFFEE (BOHNEN OD. GEMAHLEN)	341	6,98	2,9
FFINGEBAECK	-	4,27	1,8	PULVERKAFFEE (KAFFEE-EXTRAKT)	32	1,69	0,7
DAUERBACKWAREN	-	1,68	0,7				
MEHL, NAHRMITTEL, KARTOFFELERZEUGNISSE	-	8,03	3,4	TEE (OHNE KRAEUTER-, PFEFFERMINZTEE U.A. TEEAENNLICHE ERZEUGNISSE)	46	1,45	0,6
WEIZENMEHL, -GRIES	1 087	1,12	0,5				
TEIGWAREN	280	0,82	0,3	ALKOHOLISCHE GETRAENKE	-	16,23	6,8
REIS	344	1,29	0,5	TRAUBENWEIN (WEISS-, ROT-, OHNE DESSERTWEIN) (LITER)	0,6	3,20	1,3
HUELSENFRUECHTE, GETROCKNET	17	0,04	-	SONSTIGER WEIN (LITER)	0,3	0,83	0,3
FERTIGE MAHLZEITEN MIT UEBERWIEGENDEM NAHRMITTELANTEIL	-	1,00	0,4	SEKT U. ANDERER SCHAUMWEIN (LITER)	0,2	1,16	0,5
KARTOFFELERZEUGNISSE	142	0,67	0,3	BIER (LITER)	5,1	8,00	3,4
SONST. MEHL U. SONST. NAHRMITTEL	-	3,08	1,3	SPIRITUOSEN (LITER)	0,2	3,04	1,3
KARTOFFELN (KILOGRAMM)	4,3	1,91	0,8				
FRISCHGEMUESE	-	4,67	2,0	TABAKWAREN	-	11,87	5,0
BLUMENKOH L	126	0,25	0,1	TABAK	37	1,49	0,6
SONSTIGER KOHL	138	0,19	0,1	ZIGARREN (STUECK)	4	1,52	0,6
KAROTTEN, MOEHREN	61	0,15	0,1	ZIGARETTEN (STUECK)	62	8,62	3,6
SPARGEL	10	0,08	-	SONSTIGE TABAKWAREN	-	0,24	0,1
SALATE	158	0,43	0,2				
TOMATEN	362	0,89	0,4	SPEISEN U. MAHLZEITEN IN GASTSTAETTEN U.AE. (AUSSER IM URLAUB)	-	29,79	12,5
GURKEN	239	0,34	0,1	KOSTEN F. GEMEINSCHAFTSVERPFLEGEUNG (AUSSER IN GASTSTAETTEN U.AE.)	-	8,85	3,7
ZWIEBELN, SCHALOTTEN, KNOBLAUCH	364	0,45	0,2	GETRAENKE IN GASTSTAETTEN U.AE. (AUSSER IM URLAUB)	-	16,09	6,8
SONSTIGES FRISCHGEMUESE	-	1,89	0,8	SPEISEN UND GETRAENKE IN GASTSTAETTEN U.AE. IM URLAUB	-	9,35	3,9
				KOSTGELD, PENSIONS KOSTEN	-	12,54	5,3

\*) KAEUFE UND UNTERSTELLTE KAEUFE (SACHENTNAHMEN AUS DEM EIGENEN BETRIEB, DEPUTATE U.AE.).- 1) GUETERVERZEICHNIS FUER DEN PRIVATEN VERBRAUCH (AUSGABE 1963).- 2) SOWEIT IN DER VORSPALTE NICHT ANDERS ANGEGBEN, IN GRAMM.

## 3 AUFWENDUNGEN \*) PRIVATER HAUSHALTE FUER NAHRUNGS- UND GENUSSMITTEL JE HAUSHALT UND MONAT 1978

ERFASSTE HAUSHALTE: 53 \*

3.1 ALLEINLEBENDER MANN

## 3.1.3 MONATLICHES HAUSHALTSNETTOEINKOMMEN VON 800 BIS UNTER 1 000 DM

HOCHGERECHNETE HAUSHALTE IN 1 000: 114 \*

WARE UND WARENGRUPPE 1)	MENGE 2)	DM	PROZENT	WARE UND WARENGRUPPE 1)	MENGE 2)	DM	PROZENT
NAHRUNGS- UND GENUSSMITTEL INSGESAMT	-	322,38	100,0	GEMUESEKONSERVEN, TROCKENGEMUESE	-	2,02	0,6
NAHRUNGSMITTEL	-	148,43	46,0	UND TIEFGEKUEHLTES GEMUESE	-	-	-
GENUSSMITTEL	-	68,59	21,3	GEMUESEKONSERVEN (OHNE TIEFGE-	874	1,90	0,6
VERZEHNR IN GASTSTAETTEN U.AE.	-	105,36	32,7	KUEHLTES GEMUESE)	1	0,02	-
				TROCKENGEMUESE (O.HUELSENFRUECHTE)	46	0,11	-
				TIEFGEKUEHLTES GEMUESE	-	-	-
FLEISCH (OHNE FLEISCHWAREN)	-	19,27	6,0	FRISCHORST	-	7,86	2,4
KALBFLEISCH	8	0,12	-	AEPFEL	1 223	2,28	0,7
RINDFLEISCH	507	4,71	1,5	BIRNEN UND SONSTIGES KERNOBST	218	0,45	0,1
SCHWEINEFLEISCH	1 053	8,69	2,7	PFIRSICHE, APRIKOSEN	346	1,06	0,3
HAMMELFLEISCH	91	0,65	0,2	KIRSCHEN	29	0,08	-
GEFLUEGEL (OHNE WILDGEFLUEGEL)	405	1,64	0,5	SONSTIGES STEINOBST	119	0,31	0,1
WILD UND WILDGEFLUEGEL	-	-	-	WEINTRAUBEN	324	0,77	0,2
HACKFLEISCH	356	2,22	0,7	ERDBEEREN	123	0,34	0,2
SONSTIGES FLEISCH (FINSCHL.	-	-	-	SONSTIGE FRISCHE BEEREN	5	0,05	-
INNEREIEN, KNOCHEN U.AE.)	384	1,24	0,4	ORANGEN, MANDARINEN, CLEMENTINEN	552	1,25	0,4
FLEISCHWAREN	-	28,51	8,8	ZITRONEN (LIMONEN)	121	0,29	0,1
WURST UND WURSTWAREN	1 947	21,45	6,7	GRAPEFRUIT, PAMPELMUSEN	28	0,07	-
MAGERER UND FETTER SPECK	61	0,80	0,2	BANANEN	427	0,63	0,2
SCHINKEN	128	2,32	0,7	SONSTIGE FRISCHE SUEDFRUECHTE	-	0,08	-
FERTIGE MAHLZEITEN MIT UEBER-	-	-	-				
WIEGENDEM FLEISCHANTEIL	-	-	-	OBSTKONSERVEN, TROCKENOBT UND	-	1,71	0,5
SONSTIGE FLEISCHWAREN	464	3,93	1,2	TIEFGEK. OBST, SCHALENFRUECHTE	-	1,16	0,4
				OBSTKONSERVEN OHNE TIEFGEK. OBST	543	0,32	0,1
FRISCHE UND TIEFGEKUEHLTE FISCHE	160	1,03	0,3	TROCKENOBT	60	-	-
				TIEFGEKUEHLTES OBST	-	-	-
FISCHWAREN	-	2,88	0,9	SCHALENFRUECHTF	32	0,23	0,1
GERAEUCHERTE UND GESALZENE FISCHE	40	0,49	0,2				
FISCHKONSERVEN U. SONST. FISCHWAREN	-	2,39	0,7	MARMELADE	303	1,19	0,4
EIER	(STUECK)	18	3,86	ZUCKER	695	1,20	0,4
MILCH	-	8,44	2,6	SUESSWAREN, HONIG, KAKAOERZEUG-	-	5,99	1,9
KONSUMMILCH (FRISCH-, M-MILCH,	-	-	-	NISSE	-	0,45	0,1
STERILMILCH) (LITER)	5,0	4,65	1,4	HONIG	75	3,24	1,0
KONDENSMILCH, TUBENSAHNE	465	1,47	0,5	SCHOKOLADE, SCHOKOLADENERZEUGNISSE	289	0,38	0,1
SAHNE	138	0,55	0,2	SPEISEEIS	-	1,01	0,3
JOGHURT, MIT UND OHNE FRUECHTE	235	0,64	0,2	SONSTIGE SUESSWAREN	-	0,91	0,3
SONSTIGE MILCH	-	1,12	0,3	KAKAOERZEUGNISSE (OHNE SCHOKOL.)	121	-	-
KAESE	-	8,71	2,7	GENUERZE U.AE. BACK-U.SPEISEZUTATEN	-	2,32	0,7
KAESE (OHNE FRISCHKAESE)	722	7,38	2,3				
FRISCHKAESE (QUARK)	399	1,33	0,4	ALKOHOLFREIE GETRAENKE	-	10,71	3,3
				OBST- UND GEMUESESAFFTE (LITER)	2,6	2,73	0,8
BUTTER	508	4,21	1,3	MINERALWASSER (LITER)	4,9	4,23	1,3
				COFFEINHALTIGE ERFRISCHUNGS-	-	-	-
SPEISEFETTE U. -OELE (OHNE BUTTER)	-	4,63	1,4	GETRAENKE (LITER)	1,5	1,75	0,5
TIERISCHE FETTE (OHNE BUTTER)	87	0,24	0,1	SONSTIGE ERFRISCHUNGSGE-	-	-	-
MARGARINE	915	3,40	1,1	TRAENKE (LITER)	1,1	1,39	0,4
SONSTIGE PFLANZEN- UND SPEISFETTE	116	0,61	0,2	KAFFEEMITTEL UND TEEAENHLICHE	-	0,61	0,2
SPEISEOELE	111	0,38	0,1	ERZEUGNISSE	-	-	-
BROT UND BACKWAREN	-	22,03	6,8	BOHNENKAFFEE	-	9,90	3,1
WEISSBROT	614	1,79	0,6	BOHNENKAFFEE (BOHNEN OD. GEMAHLEN)	393	8,05	2,5
KNAECKEBROT	105	0,46	0,1	PULVERKAFFEE (KAFFEE-EXTRAKT)	28	1,85	0,6
SONSTIGES BROT	4 572	10,52	3,3				
KLEINGEBAECK	-	2,42	0,8	TEE (OHNE KRAEUTER-, PFEFFERMINZTEE	-	-	-
FEINGEBAECK	-	4,43	1,4	U.A. TEEAENHLICHE ERZEUGNISSE)	14	0,51	0,2
DAUERBACKWAREN	-	2,41	0,7				
MEHL, NAHRMITTEL, KARTOFFEL-	-	-	-	ALKOHOLISCHE GETRAENKE	-	24,52	7,6
ERZEUGNISSE	-	6,12	1,9	TRAUBENWEIN (WEISS-, ROT-, OHNE	-	4,16	1,3
WEIZENMEHL, -GRIES	230	0,39	0,1	DESSERTWEIN) (LITER)	0,9	0,17	0,1
TEIGWAREN	130	0,57	0,2	SONSTIGER WEIN (LITER)	-	0,48	0,1
REIS	119	0,30	0,1	SEKT U. ANDERER SCHAUMWEIN (LITER)	0,1	12,65	3,9
HUELSENFRUECHTE, GETROCKNET	53	0,12	-	BIER (LITER)	8,1	7,05	2,2
FERTIGE MAHLZEITEN MIT UEBER-	-	-	-	SPIRITUOSEN (LITER)	0,5	-	-
WIEGENDEM NAHRMITTELANTEIL	-	1,23	0,4				
KARTOFFELERZEUGNISSE	102	0,64	0,2	TABAKWAREN	-	33,66	10,4
SONST. MEHL U.SONST. NAHRMITTEL	-	2,87	0,9	TABAK	19	0,99	0,3
				ZIGARREN (STUECK)	8	3,51	1,1
KARTOFFELN (KILOGRAMM)	3,5	2,43	0,8	ZIGARETTEN (STUECK)	213	28,98	9,0
				SONSTIGE TABAKWAREN	-	0,18	0,1
FRISCHGEMUESE	-	3,30	1,0	SPEISEN U. MAHLZEITEN IN GASTSTAET-	-	46,80	14,5
BLUMENKOHLE	142	0,16	-	TEN U.AE. (AUSSER IM URLAUB)	-	13,90	4,3
SONSTIGER KOHL	213	0,28	0,1	KOSTEN F. GEMEINSCHAFTSVERPFLEUNG	-	20,26	6,3
KAROTTEN, MOEHREN	115	0,17	0,1	GETRAENKE IN GASTSTAETTEN U.AE.	-	-	-
SPARGEL	-	-	-	(AUSSER IM URLAUB)	-	-	-
SALATE	50	0,14	-	SPEISEN UND GETRAENKE IN GAST-	-	23,36	7,2
TOMATEN	467	1,12	0,3	STAETTEN U.AE. IM URLAUB	-	1,04	0,3
GURKEN	154	0,34	0,1	KOSTGELD, PENSIONSKOSTEN	-	-	-
ZWIERELN, SCHALOTTEN, KNOBLAUCH	458	0,36	0,1				
SONSTIGES FRISCHGEMUESE	-	0,72	0,2				

\*) KAUEFE UND UNTERSTELLTE KAUEFE (SACHENTNAHMEN AUS DEM EIGENEN BETRIEB, DEPUTATE U.AE.).- 1) GUETERVERZEICHNIS FUER DEN PRIVATEN VERBRAUCH (AUSGABE 1963).- 2) SOWEIT IN DER VORSPALTE NICHT ANDERS ANGEZEIGT, IN GRAMM.

3 AUFWENDUNGEN \*) PRIVATER HAUSHALTE FUER NAHRUNGS- UND GENUSSMITTEL JE HAUSHALT UND MONAT 1978

ERFASSTE HAUSHALTE: 108 \*

3.1 ALLEINLEBENDER MANN

3.1.4 MONATLICHES HAUSHALTSNETTOEINKOMMEN VON 1 000 RIS UNTEN 1 200 DM

HOCHGERECHNETE HAUSHALTE IN 1 000: 238 \*

WARE UND WARENGRUPPE 1)	MENGE 2)	DM	PROZENT	WARE UND WARENGRUPPE 1)	MENGE 2)	DM	PROZENT
NAHRUNGS- UND GENUSSMITTEL INSGESAMT				GEMUESEKONSERVEN, TROCKENGEMUESE			
NAHRUNGSMITTEL	-	368,97	100,0	UND TIEFGEKUEHLTES GEMUESE	-	6,97	1,9
GENUSSMITTEL	-	160,63	43,5	GEMUESEKONSERVEN (OHNE TIEFGE-			
VERZEHNR IN GASTSTAETTEN U.AE.	-	93,30	25,3	KUEHLTES GEMUESE)	2 394	6,63	1,8
		115,04	31,2	TROCKENGEMUESE (O.HUELSSENFRUECHTE)	8	0,02	-
				TIEFGEKUEHLTES GEMUESE	91	0,31	0,1
FLEISCH (OHNE FLEISCHWAREN)				FRISCHOBST			
KALBFLEISCH	-	18,35	5,0	APFEL	720	1,58	0,4
PINDFLEISCH	27	0,30	0,1	BIRNEN UND SONSTIGES KERNOBST	172	0,37	0,1
SCHWEINEFLEISCH	376	4,42	1,2	PFIRSICHE, APRIKOSEN	291	0,66	0,2
HAMMELFLEISCH	931	7,99	2,2	KIRSCHEN	72	0,23	0,1
GFFLUEGEL (OHNE WILDGEFLUEGEL)	18	0,27	0,1	SONSTIGES STEINOBST	36	0,07	-
WILD UND WILDGEFLUEGEL	495	2,18	0,6	WEINTRAUBEN	224	0,52	0,1
HACKFLEISCH	48	0,45	0,1	ERDBEEREN	132	0,56	0,2
SONSTIGES FLEISCH (EINSCHL.	199	1,98	0,5	SONSTIGE FRISCHE BEEREN	1	0,01	-
INNEREIERN, KNOCHEN U.AE.)	144	0,78	0,2	ORANGEN, MANDARINEN, CLEMENTINEN	1 193	2,03	0,6
FLEISCHWAREN				ZITRONEN (LIMONEN)			
WURST UND WURSTWAREN	-	24,90	6,7	GRAPEFRUIT, PAMPELMUSEN	124	0,32	0,1
MAGERER UND FETTER SPECK	1 551	17,17	4,7	BANANEN	79	0,20	0,1
SCHINKEN	135	1,15	0,3	SONSTIGE FRISCHE SUEDFRUECHTE	554	0,80	0,2
FERTIGE MAHLZEITEN MIT UEBER-	141	2,78	0,8		-	0,31	0,1
WIEGENDEN FLEISCHANTEIL				OBSTKONSERVEN, TROCKENOBST UND			
SONSTIGE FLEISCHWAREN	6	0,02	-	TIEFGEK. OBST, SCHALENFRUECHTE	-	2,50	0,7
	501	3,78	1,0	OBSTKONSERVEN OHNE TIEFGEK. OBST	884	1,70	0,5
FRISCHE UND TIEFGEKUEHLTE FISCHE				TROCKENOBST			
	89	0,61	0,2	TIEFGEKUEHLTES OBST	46	0,23	0,1
FISCHWAREN				SCHALENFRUECHTE			
GERAEUCHERTE UND GESALZENE FISCHE	-	3,27	0,9		4	0,03	-
FISCHKONSERVEN U. SONST. FISCHWAREN	57	0,72	0,2		86	0,52	0,1
	-	2,55	0,7	MARMELADE			
EIER (STUECK)				235			
	20	4,60	1,2	714			
MILCH				1,32			
KONSUMMILCH (FRISCH-, H-MILCH,	-	10,79	2,9	0,4			
STERILMILCH) (LITER)	-			SUESSWAREN, HONIG, KAKAOERZUEG-			
KONDENSMILCH, TUBENSAMME	6,7	6,60	1,8	NISSE	-	12,62	3,4
SAHNE	559	1,66	0,4	HONIG	314	2,86	0,8
JOGHURT, MIT UND OHNE FRUECHTE	89	0,50	0,1	SCHOKOLADE, SCHOKOLADENERZUEGNISSE	471	5,81	1,6
SONSTIGE MILCH	403	1,22	0,3	SPEISEEIS	-	0,84	0,2
	-	0,81	0,2	SONSTIGE SUESSWAREN	-	2,10	0,6
KAESE				KAKAOERZUEGNISSE (OHNE SCHOKOL.)			
KAESE (OHNE FRISCHKAESE)	-	8,06	2,2		109	1,01	0,3
FRISCHKAESE (QUARK)	663	6,89	1,9	GEWUERZE U.AE. BACK-U.SPEISEZUTATEN			
	294	1,17	0,3	-			
BUTTER				2,14			
	669	5,72	1,5	0,6			
SPEISEFETTE U. -OELE (OHNE BUTTER)				ALKOHOLFREIE GETRAENKE			
TIERISCHE FETTE (OHNE BUTTER)	-	3,48	0,9	OBST- UND GEMUESESAEFTE (LITER)	-	9,62	2,6
MARGARINE	28	0,12	-	MINERALWASSER (LITER)	1,2	1,81	0,5
SONSTIGE PFLANZEN- UND SPEISEFETTE	600	2,20	0,6	COFFEINHALTIGE ERFRISCHUNGS-	3,5	3,27	0,9
SPEISEOELE	102	0,47	0,1	GETRAENKE (LITER)	1,3	1,57	0,4
	156	0,69	0,2	SONSTIGE ERFRISCHUNGSGE-			
BROT UND BACKWAREN				TRAEENKE (LITER)			
WFISSBROT	-	20,44	5,5	KAFFEEMITTEL UND TEEAENNLICHE	1,8	2,27	0,6
KNAECKEBROT	421	1,03	0,3	ERZUEGNISSE	-	0,71	0,2
SONSTIGES BROT	69	0,30	0,1	BOHNENKAFFEE			
KLEINGEBAECK	4 024	10,05	2,7	BOHNENKAFFEE (BOHNEN OD. GEMAHLEN)	-	15,82	4,3
FEINGEBAECK	-	3,51	1,0	PULVERKAFFEE (KAFFEE-EXTRAKT)	623	13,51	3,7
DAUERBACKWAREN	-	3,82	1,0		37	2,31	0,6
	-	1,72	0,5	TEE (OHNE KRAEUTER-, PFEFFERMINZTEE			
MEHL, NAEHRMITTEL, KARTOFFEL-				U.A. TEEAENNLICHE ERZUEGNISSE)			
ERZUEGNISSE	-				36	1,07	0,3
WEIZENMEHL, -GRIES	-	9,86	2,7	ALKOHOLISCHE GETRAENKE			
TEIGWAREN	346	0,50	0,1	TRAUBENWEIN (WEISS-, ROT-, OHNE	-	36,72	10,0
PEIS	298	1,07	0,3	DESSERTWEIN) (LITER)	0,9	4,98	1,3
HUELSSENFRUECHTE, GETROCKNET	148	0,47	0,1	SONSTIGER WEIN (LITER)	-	0,27	0,1
FERTIGE MAHLZEITEN MIT UEBER-	55	0,15	-	SEKT U. ANDERER SCHAUMWEIN (LITER)	0,2	1,63	0,4
WIEGENDEN NAEHRMITTELANTEIL				BIER (LITER)	10,3	16,13	4,4
KARTOFFELERZUEGNISSE	-	2,12	0,6	SPIRITUOSEN (LITER)	1,0	13,71	3,7
SONST. MEHL U.SONST. NAEHRMITTEL	253	1,69	0,5	TABAKWAREN			
	-	3,87	1,0	TABAK	-	39,68	10,8
KARTOFFELN (KILOGRAMM)				ZIGARREN (STUECK)			
	5,9	2,43	0,7	ZIGARETTEN (STUECK)	24	1,44	0,4
				SONSTIGE TABAKWAREN	10	3,54	1,0
					255	34,56	9,4
					-	0,15	-
FRISCHGEMUESE				SPEISEN U. MAHLZEITEN IN GASTSTAET-			
BLUMENKOHLE	-	4,30	1,2	TEN U.AE. (AUSSER IM URLAUB)	-	43,92	11,9
SONSTIGER KOHL	145	0,21	0,1	KOSTEN F. GEMEINSCHAFTSVERPFLEGE	-	15,68	4,2
KARTOTTEN, MOEHREN	202	0,34	0,1	GETRAENKE IN GASTSTAETTEN U.AE.			
SPARGEL	51	0,08	-	(AUSSER IM URLAUB)	-	30,54	8,3
SALATE	32	0,36	0,1	SPEISEN UND GETRAENKE IN GAST-			
TOMATEN	145	0,41	0,1	STAETTEN U.AE. IM URLAUB	-	14,33	3,9
GURKEN	411	1,16	0,3	KOSTGELD, PENSIONS-KOSTEN	-	10,58	2,9
ZWIEBELN, SCHALOTTEN, KNOBLAUCH	228	0,38	0,1				
SONSTIGES FRISCHGEMUESE	385	0,39	0,1				
	-	0,96	0,3				

\*) KAEUFE UND UNTERSTELLTE KAEUFE (SACHENTNAHMEN AUS DEM EIGENEN BETRIEB, DEPUTATE U.AE.) - 1) GUETERVERZEICHNIS FUER DEN PRIVATEN VERBRAUCH (AUSGABE 1963) - 2) SOWEIT IN DER VORSPALTE NICHT ANDERS ANGEZEIGT, IN GRAMM.

## 3 AUFWENDUNGEN \*) PRIVATER HAUSHALTE FUER NÄHRUNGS- UND GENUSSMITTEL JE HAUSHALT UND MONAT 1978

ERFASSTE HAUSHALTE: 130 \*

3.1 ALLFAMILIENLEBENDER MANN

3.1.5 MONATLICHES HAUSHALTSNETTOEINKOMMEN VON 1 200 BIS UNTER 1 400 DM

HOCHGERECHNETE HAUSHALTE IN 1 000: 189 \*

WARE UND WARENGRUPPE 1)	MENGE 2)	DM	PROZENT	WARE UND WARENGRUPPE 1)	MENGE 2)	DM	PROZENT
NÄHRUNGS- UND GENUSSMITTEL INSGESAMT	-	402,09	100,0	GEMÜSEKONSERVEN, TROCKENGEMÜSE	-	3,99	1,0
NÄHRUNGSMITTEL	-	143,94	35,8	UND TIEFGEKÜHLTES GEMÜSE	-	-	-
GENUSSMITTEL	-	80,01	19,9	GEMÜSEKONSERVEN (OHNE TIEFGEKÜHLTES GEMÜSE)	1 413	3,66	0,9
VERZEHRE IN GASTSTÄTTEN U.Ä.	-	178,13	44,3	TROCKENGEMÜSE (O.HUELSENFRÜCHTE)	-	-	-
				TIEFGEKÜHLTES GEMÜSE	86	0,34	0,1
FLEISCH (OHNE FLEISCHWAREN)	-	17,76	4,4	FRISCHOBST	-	7,67	1,9
KALBFLEISCH	12	0,17	-	ÄPFEL	956	2,13	0,5
RINDFLEISCH	428	5,24	1,3	BIRNEN UND SONSTIGES KERNOBST	186	0,45	0,1
SCHWEINEFLEISCH	650	6,59	1,6	PFIRSICHE, APRIKOSEN	108	0,32	0,1
HAMMELFLEISCH	-	-	-	KIRSCHEN	59	0,31	0,1
GEFLÜGEL (OHNE WILDGEFLÜGEL)	530	3,19	0,8	SONSTIGES STEINOBST	27	0,07	-
WILD UND WILDGEFLÜGEL	23	0,23	0,1	WEINTRAUBEN	242	0,63	0,2
WACKELFLEISCH	200	1,88	0,5	ERDBEEREN	136	0,38	0,1
SONSTIGES FLEISCH (EINSCHL. INNEREIER, KNOCHEN U.Ä.)	71	0,47	0,1	SONSTIGE FRISCHE BEEREN	58	0,27	0,1
FLEISCHWAREN	-	27,74	6,9	ORANGEN, MANDARINEN, CLEMENTINEN	884	1,77	0,4
WURST UND WURSTWAREN	1 549	17,88	4,4	ZITRONEN (LIMONEN)	95	0,25	0,1
MAGERER UND FETTER SPECK	140	1,40	0,3	GRAPEFRUIT, PAMPelmUSEN	97	0,24	0,1
SCHINKEN	190	3,15	0,8	BANANEN	359	0,53	0,1
FERTIGE MAHLZEITEN MIT UEBERWIEGENDEM FLEISCHANTEIL	18	0,11	-	SONSTIGE FRISCHE SÜDFRÜCHTE	-	0,12	-
SONSTIGE FLEISCHWAREN	650	5,20	1,3	OBSTKONSERVEN, TROCKENOBST UND TIEFGEKÜ. OBST, SCHALENFRÜCHTE	-	1,73	0,4
FRISCHE UND TIEFGEKÜHLTE FISCHES	100	0,76	0,2	OBSTKONSERVEN OHNE TIEFGEKÜ. OBST	405	1,06	0,3
FISCHWAREN	-	3,96	1,0	TROCKENOBST	26	0,16	-
GEPÄUCHERTE UND GESALZENE FISCHES	58	0,72	0,2	TIEFGEKÜHLTES OBST	8	0,08	-
FISCHKONSERVEN U. SONST. FISCHWAREN	-	3,24	0,8	SCHALENFRÜCHTE	52	0,42	0,1
EIER (STÜCK)	16	3,49	0,9	MARMELADE	196	0,83	0,2
MILCH	-	8,69	2,2	ZUCKER	553	1,00	0,2
KONSUMMILCH (FRISCH-, M-MILCH, STERILMILCH) (LITER)	4,8	4,62	1,1	SÜßWAREN, MONTG, KAKAOERZEUGNISSE	-	8,18	2,0
KONDENSMILCH, TUBENSÄHNE	474	1,36	0,3	HONIG	156	1,15	0,3
SÄHNE	60	0,30	0,1	SCHOKOLADE, SCHOKOLADENERZEUGNISSE	359	4,85	1,2
JOGHURT, MIT UND OHNE FRÜCHTE	509	1,37	0,3	SPEISEEIS	-	0,92	0,2
SONSTIGE MILCH	-	1,04	0,3	SONSTIGE SÜßWAREN	-	1,18	0,3
KÄSE	-	7,44	1,9	KAKAOERZEUGNISSE (OHNE SCHOKOL.)	9	0,08	-
KÄSE (OHNE FRISCHKÄSE)	561	6,07	1,5	GEWÜRZE U.Ä. BACK-U.SPEISEZUTATEN	-	1,33	0,3
FRISCHKÄSE (QUARK)	371	1,37	0,3	ALKOHOLFREIE GETRÄENKE	-	9,71	2,4
BUTTER	613	5,06	1,3	OBST- UND GEMÜSESAFTE (LITER)	2,1	3,13	0,8
SPEISEFETTE U. -ÖLE (OHNE BUTTER)	-	2,38	0,6	MINERALWASSER (LITER)	3,8	3,09	0,8
TIERISCHE FETTE (OHNE BUTTER)	27	0,15	-	COFFEINHALTIGE ERFRISCHUNGSGETRÄENKE (LITER)	1,1	1,36	0,3
MARGARINE	462	1,71	0,4	SONSTIGE ERFRISCHUNGSGETRÄENKE (LITER)	1,6	1,59	0,4
SONSTIGE PFLANZEN- UND SPEISEFETTE	11	0,05	-	KAFFEEMITTEL UND TEEÄHNLICHE ERZEUGNISSE	-	0,54	0,1
SPEISEÖLE	102	0,47	0,1	BOHNENKAFFEE	-	9,54	2,4
BROT UND BACKWAREN	-	20,43	5,1	BOHNENKAFFEE (BOHNEN OD. GEMAHLEN)	353	7,32	1,8
WEISSBROT	388	1,25	0,3	PULVERKAFFEE (KAFFEE-EXTRAKT)	37	2,22	0,6
KNAECKEBROT	30	0,13	-	TEE (OHNE KRAUTER-, PFEFFERMINZTEE U.Ä. TEEÄHNLICHE ERZEUGNISSE)	27	0,72	0,2
SONSTIGES BROT	3 224	7,81	1,9	ALKOHOLISCHE GETRÄENKE	-	33,16	8,2
KLEINGEBÄCK	-	3,87	1,0	TRAUBENWEIN (WEISS-, ROT-, OHNE DESSERTWEIN) (LITER)	1,3	7,61	1,9
FEINGEBÄCK	-	4,34	1,1	SONSTIGER WEIN (LITER)	0,1	0,39	0,1
DAUERBACKWAREN	-	3,02	0,8	SEKT U. ANDERER SCHAUMWEIN (LITER)	0,2	2,41	0,6
MEHL, NÄHRMITTEL, KARTOFFELERZEUGNISSE	-	6,17	1,5	BIER (LITER)	7,9	12,62	3,1
WEIZENMEHL, -GRIES	244	0,34	0,1	SPIRITUOSEN (LITER)	0,7	10,13	2,5
TEIGWAREN	228	0,84	0,2	TABAKWAREN	-	36,59	9,1
REIS	92	0,24	0,1	TABAK	15	1,01	0,3
HUELSENFRÜCHTE, GETROCKNET	55	0,13	-	ZIGARREN (STÜCK)	15	3,85	1,0
FERTIGE MAHLZEITEN MIT UEBERWIEGENDEM NÄHRMITTELANTEIL	-	0,81	0,2	ZIGARETTEN (STÜCK)	227	31,60	7,9
KARTOFFELERZEUGNISSE	171	0,91	0,2	SONSTIGE TABAKWAREN	-	0,13	-
SONST. MEHL U. SONST. NÄHRMITTEL	-	2,90	0,7	SPEISEN U. MAHLZEITEN IN GASTSTÄTTEN U.Ä. (AUSSER IM URLAUB)	-	83,12	20,7
KARTOFFELN (KILOGRAMM)	3,0	1,54	0,4	KOSTEN F. GEMEINSCHAFTSVERPFLEGEUNG	-	15,99	4,0
FRISCHGEMÜSE	-	4,06	1,0	GETRÄENKE IN GASTSTÄTTEN U.Ä. (AUSSER IM URLAUB)	-	38,08	9,5
BLUMENKOHLE	225	0,36	0,1	SPEISEN UND GETRÄENKE IN GASTSTÄTTEN U.Ä. IM URLAUB	-	24,74	6,2
SONSTIGER KOHL	77	0,11	-	KOSTGELD, PENSIONSKOSTEN	-	16,20	4,0
KAROTTEN, MOEREN	108	0,17	-				
SPARGEL	-	-	-				
SALATE	149	0,48	0,1				
TOMATEN	348	0,94	0,2				
GURKEN	216	0,38	0,1				
ZWIEBELN, SCHALOTTEN, KNOBLAUCH	340	0,38	0,1				
SONSTIGES FRISCHGEMÜSE	-	1,23	0,3				

\*) KÄUFE UND UNTERSTELLTE KÄUFE (SACHENTNAHMEN AUS DEM EIGENEN BETRIEB, DEPUTATE U.Ä.) - 1) GÜTERVERZEICHNIS FÜR DEN PRIVATEN VERBRAUCH (AUSGABE 1963) - 2) SOWEIT IN DER VORSPALTE NICHT ANDERS ANGEZEIGT, IN GRAMM.

## 3 AUFWENDUNGEN \*) PRIVATER HAUSHALTE FUER NAHRUNGS- UND GENUSSMITTEL JE HAUSHALT UND MONAT 1978

ERFASSTE HAUSHALTE: 159 \*

3.1 ALLEINLEBENDER MANN

3.1.6 MONATLICHES HAUSHALTSNETTOEINKOMMEN VON 1 400 BIS UNTER 1 600 DM

HOCHGERECHNETE HAUSHALTE IN 1 000: 199 \*)

WARE UND WARENGRUPPE 1)	MENGE 2)	DM	PROZENT	WARE UND WARENGRUPPE 1)	MENGE 2)	DM	PROZENT
NAHRUNGS- UND GENUSSMITTEL INSGESAMT	-	423,57	100,0	GEMUESEKONSERVEN, TROCKENGEMUESE	-	3,53	0,8
NAHRUNGSMITTEL	-	145,17	34,3	UND TIEFGEKUEHLTES GEMUESE	-	-	-
GENUSSMITTEL	-	89,83	21,2	GEMUESEKONSERVEN (OHNE TIEFGE-	1 060	3,29	0,8
VERZEHR IN GASTSTAETTEN U.AE.	-	188,57	44,5	KUEHLTES GEMUESE)	-	-	-
				TROCKENGEMUESE (O.HUELSENFRUECHTE)	42	0,23	0,1
				TIEFGEKUEHLTES GEMUESE	-	-	-
FLEISCH (OHNE FLEISCHWAREN)	-	20,28	4,8				
KALBFLEISCH	18	0,27	0,1	FRISCHOBST	-	6,61	1,6
RINDFLEISCH	386	4,98	1,2	APFEL	803	1,75	0,4
SCHWEINEFLEISCH	1 003	9,80	2,3	BIRNEN UND SONSTIGES KERNOBST	159	0,41	0,1
HAMMELFLEISCH	5	0,05	-	PFIRSICHE, APRIKOSEN	183	0,55	0,1
GEFLUEGEL (OHNE WILDGEFLUEGEL)	460	2,31	0,5	KIRSCHEN	40	0,19	-
WILD UND WILDGEFLUEGEL	16	0,22	0,1	SONSTIGES STEINOBST	21	0,06	-
HACKFLEISCH	162	1,80	0,4	WEINTRAUBEN	294	0,85	0,2
SONSTIGES FLEISCH (EINSCHL.	-	-	-	ERDBEEREN	76	0,36	0,1
INNEREIEN, KNOCHEN U.AE.)	168	0,85	0,2	SONSTIGE FRISCHE BEEREN	8	0,03	-
				ORANGEN, MANDAPINEN, CLEMENTINEN	752	1,42	0,3
FLEISCHWAREN	-	29,44	7,0	ZITRONEN (LIMONEN)	49	0,13	-
WURST UND WURSTWAREN	1 849	20,28	4,8	GRAPEFRUIT, PAMPELMUSEN	65	0,15	-
MAGERER UND FETTER SPECK	131	1,33	0,3	BANANEN	448	0,65	0,2
SCHINKEN	154	2,86	0,7	SONSTIGE FRISCHE SUEDFRUECHTE	-	0,08	-
FERTIGE MAHLZEITEN MIT UEBER-	-	-	-				
WIEGENDEM FLEISCHANTEIL	34	0,45	0,1	OBSTKONSERVEN, TROCKENOBST UND	-	0,92	0,2
SONSTIGE FLEISCHWAREN	515	4,52	1,1	TIEFGEK. OBST, SCHALENFRUECHTE	-	-	-
				OBSTKONSERVEN OHNE TIEFGEK. OBST	178	0,44	0,1
FRISCHE UND TIEFGEKUEHLTE FISCHE	88	0,77	0,2	TROCKENOBST	12	0,07	-
				TIEFGEKUEHLTES OBST	-	-	-
FISCHWAREN	-	3,37	0,8	SCHALENFRUECHTE	53	0,41	0,1
GERAEUCHERTE UND GESALZENE FISCHE	42	0,87	0,2				
FISCHKONSERVEN U. SONST. FISCHWAREN	-	2,50	0,6	MARMELADE	185	0,95	0,2
EIER (STUECK)	19	4,18	1,0	ZUCKER	640	1,20	0,3
MILCH	-	7,75	1,8	SUESSWAREN, HONIG, KAKAOERZEUG-	-	7,60	1,8
KONSUMMILCH (FRISCH-, H-MILCH,	-	-	-	NISSE	-	0,65	0,2
STERILMILCH) (LITER)	4,3	4,36	1,0	HONIG	85	4,56	1,1
KONDENSMILCH, TUBENSANNE	523	1,50	0,4	SCHOKOLADE, SCHOKOLADENERZEUGNISSE	315	0,88	0,2
SANNE	59	0,35	0,1	SPEISEEIS	-	1,37	0,3
JOGHURT, MIT UND OHNE FRUECHTE	328	1,08	0,3	SONSTIGE SUESSWAREN	-	0,14	-
SONSTIGE MILCH	-	0,46	0,1	KAKAOERZEUGNISSE (OHNE SCHOKOL.)	16	-	-
KAESE	-	8,10	1,9	GEWUERZE U.AE. BACK-U.SPEISEZUTATEN	-	1,49	0,4
KAESE (OHNE FRISCHKAESE)	607	6,88	1,6				
FRISCHKAESE (QUARK)	279	1,22	0,3	ALKOHOLFREIE GETRAENKE	-	8,63	2,0
				OBST- UND GEMUESESAEFTE (LITER)	2,1	2,88	0,7
BUTTER	586	5,12	1,2	MINERALWASSER (LITER)	2,9	2,01	0,5
				COFFEINHALTIGE ERFRISCHUNGS-	-	-	-
SPEISEFETTE U. -OLEE (OHNE BUTTER)	-	3,47	0,8	GETRAENKE (LITER)	1,2	1,60	0,4
TIERISCHE FETTE (OHNE BUTTER)	46	0,26	0,1	SONSTIGE ERFRISCHUNGSGE-	-	-	-
MARGARINE	538	2,03	0,5	TRAENKE (LITER)	1,5	1,53	0,4
SONSTIGE PFLANZEN- UND SPEISEFETTE	86	0,35	0,1	KAFFEEMITTEL UND TEEAENNLICHE	-	0,62	0,1
SPEISEOLEE	172	0,82	0,2	ERZEUGNISSE	-	-	-
BROT UND BACKWAREN	-	21,36	5,0	BOHNENKAFFEE	-	12,39	2,9
WEISSBROT	314	0,87	0,2	BOHNENKAFFEE (BOHNEN OD. GEMAHLEN)	498	10,62	2,5
KNAECKEBROT	80	0,38	0,1	PULVERKAFFEE (KAFFEE-EXTRAKT)	32	1,77	0,4
SONSTIGES BROT	4 101	9,90	2,3				
KLEINGEBAECK	-	3,27	0,8	TEE (OHNE KRAEUTER-, PFEFFERMINZTEE	-	-	-
FEINGEBAECK	-	4,66	1,1	U.A. TEEAENNLICHE ERZEUGNISSE)	36	1,04	0,2
DAUERBACKWAREN	-	2,28	0,5				
MEHL, NAEHRMITTEL, KARTOFFEL-	-	-	-	ALKOHOLISCHE GETRAENKE	-	42,34	10,0
ERZEUGNISSE	-	5,69	1,3	TRAUBENWEIN (WEISS-, ROT-, OHNE	-	-	-
WEIZENMEHL, -GRIES	273	0,39	0,1	DESSERTWEIN) (LITER)	1,6	8,32	2,0
TEIGWAREN	192	0,69	0,2	SONSTIGER WEIN (LITER)	0,3	0,81	0,2
REIS	150	0,39	0,1	SEKT U. ANDERER SCHAUMWEIN (LITER)	0,3	2,30	0,5
HUELSENFRUECHTE, GETROCKNET	30	0,09	-	BIER (LITER)	10,1	15,05	3,6
FERTIGE MAHLZEITEN MIT UEBER-	-	-	-	SPIRITUOSEN (LITER)	1,1	15,86	3,7
WIEGENDEM NAEHRMITTELANTEIL	-	0,99	0,2				
KARTOFFELERZEUGNISSE	114	0,69	0,2	TABAKWAREN	-	34,06	8,0
SONST. MEHL U.SONST. NAEHRMITTEL	-	2,45	0,6	TABAK	32	1,78	0,4
				ZIGARREN (STUECK)	8	2,23	0,5
KARTOFFELN (KILOGRAMM)	1,9	1,24	0,3	ZIGARETTEN (STUECK)	224	29,72	7,0
				SONSTIGE TABAKWAREN	-	0,33	0,1
FRISCHGEMUESE	-	3,44	0,8	SPEISEN U. MAHLZEITEN IN GASTSTAET-	-	78,46	18,5
BLUMENKOHL	109	0,18	-	TEN U.AE. (AUSSER IM URLAUB)	-	21,41	5,1
SONSTIGER KOHL	92	0,13	-	KOSTEN F. GEMEINSCHAFTSVERPFLEGEUNG	-	-	-
KAROTTEN, MOEHREN	54	0,08	-	GETRAENKE IN GASTSTAETTEN U.AE.	-	75,74	8,4
SPARGEL	11	0,14	-	(AUSSER IM URLAUB)	-	-	-
SALATE	219	0,67	0,2	SPEISEN UND GETRAENKE IN GAST-	-	38,69	9,1
TOMATEN	327	0,94	0,2	STAETTEN U.AE. IM URLAUB	-	14,28	3,4
GURKEN	173	0,35	0,1	KOSTGELD, PENSIONSKOSTEN	-	-	-
ZWIEBELN, SCHALOTTEN, KNOBLAUCH	163	0,23	0,1				
SONSTIGES FRISCHGEMUESE	-	0,72	0,2				

\*) KAEUFE UND UNTERSTELLTE KAEUFE (SACHENTNAHMEN AUS DEM EIGENEN BETRIEB, DEPUTATE U.AE.).- 1) GUETERVERZEICHNIS FUER DEN PRIVATEN VERBRAUCH (AUSGABE 1963).- 2) SOWEIT IN DER VORSPALTE NICHT ANDERS ANGEGBEN, IN GRAMM.

## 3 AUFWENDUNGEN \*) PRIVATER HAUSHALTE FUER NAHRUNGS- UND GENUSSMITTEL JE HAUSHALT UND MONAT 1978

ERFASSTE HAUSHALTE: 92 \*

3.1 ALLEINLEBENDER MANN

3.1.7 MONATLICHES HAUSHALTSNETTOEINKOMMEN VON 1 600 BIS UNTER 1 800 DM

HOCHGERECHNETE HAUSHALTE IN 1 000: 86 \*

WARE UND WARENGRUPPE 1)	MENGE 2)	DM	PROZENT	WARE UND WARENGRUPPE 1)	MENGE 2)	DM	PROZENT
NAHRUNGS- UND GENUSSMITTEL INSGESAMT	-	419,59	100,0	GENUESSEKONSERVEN, TROCKENGEMUESE	-	3,57	0,9
NAHRUNGSMITTEL	-	148,64	35,4	UND TIEFGEKUEHLTES GEMUESE	-	-	-
GENUSSMITTEL	-	96,54	23,0	GENUESSEKONSERVEN (OHNE TIEFGE-	1 040	3,42	0,8
VERZEHRE IN GASTSTAETTEN U.AE.	-	174,42	41,6	KUEHLTES GEMUESE)	-	-	-
				TROCKENGEMUESE (O.HUELSENFRUECHTE)	40	0,15	-
				TIEFGEKUEHLTES GEMUESE	-	-	-
FLEISCH (OHNE FLEISCHWAREN)	-	18,45	4,4	FRISCHOBST	-	8,31	2,0
KALBFLEISCH	3	0,04	-	KEPFEL	1 272	3,14	0,7
RINDFLEISCH	397	5,09	1,2	BIRNEN UND SONSTIGES KERNOBST	156	0,40	0,1
SCHWEINEFLEISCH	804	8,27	2,0	PFIRSICHE, APRIKOSEN	106	0,27	0,1
LAMMFLLEISCH	4	0,04	-	KIRSCHEN	11	0,03	-
GEFLUEGEL (OHNE WILDGEFLUEGEL)	331	1,64	0,4	SONSTIGES STEINOBST	20	0,06	-
WILD UND WILDGEFLUEGEL	39	0,52	0,1	WEINTRAUBEN	169	0,52	0,1
HACKFLEISCH	231	2,24	0,5	ERDBEEREN	86	0,44	0,1
SONSTIGES FLEISCH (EINSCHL.	-	-	-	SONSTIGE FRISCHE BEEREN	-	-	-
INNEREIER, KNOCHEN U.AE.)	117	0,61	0,1	ORANGEN, MANDARINEN, CLEMENTINEN	977	1,97	0,5
FLEISCHWAREN	-	27,25	6,5	ZITRONEN (LIMONEN)	132	0,34	0,1
WURST UND WURSTWAREN	1 532	18,55	4,4	GRAPEFRUIT, PAMPELUSEN	19	0,05	-
MAGERER UND FETTER SPECK	93	1,08	0,3	BANANEN	604	0,98	0,2
SCHINKEN	179	3,53	0,8	SONSTIGE FRISCHE SUEDFRUECHTE	-	0,12	-
FERTIGE MAHLZEITEN MIT UEBER-	-	-	-				
WIEGENDEM FLEISCHANTEIL	19	0,09	-	OBSTKONSERVEN, TROCKENOBST UND	-	1,18	0,3
SONSTIGE FLEISCHWAREN	402	4,00	1,0	TIEFGEK. OBST, SCHALENFRUECHTE	-	-	-
				OBSTKONSERVEN OHNE TIEFGEK. OBST	305	0,72	0,2
FRISCHE UND TIEFGEKUEHLTE FISCHE	319	1,71	0,4	TROCKENOBST	31	0,24	0,1
				TIEFGEKUEHLTES OBST	-	-	-
FISCHWAREN	-	4,34	1,0	SCHALENFRUECHTE	30	0,22	0,1
GERAEUCHERTE UND GESALZENE FISCHE	82	1,20	0,3				
FISCHKONSERVEN U. SONST. FISCHWAREN	-	3,14	0,7	MARMELADE	208	1,00	0,2
EIER	(STUECK)	17	4,24	ZUCKER	551	0,87	0,2
MILCH	-	9,45	2,3	SUESSWAREN, HONIG, KAKAOERZEUG-	-	-	-
KONSUMMILCH (FRISCH-, H-MILCH,	-	-	-	NISSE	-	6,67	1,6
STERILMILCH) (LITER)	4,6	4,69	1,1	HONIG	82	0,61	0,1
KONDENSMILCH, TUBENSAHNE	572	1,52	0,4	SCHOKOLADE, SCHOKOLADENERZEUGNISSE	288	3,68	0,9
SAHNE	82	0,51	0,1	SPEISEEIS	-	0,69	0,2
JOGHURT, MIT UND OHNE FRUECHTE	715	2,27	0,5	SONSTIGE SUESSWAREN	-	1,45	0,3
SONSTIGE MILCH	-	0,47	0,1	KAKAOERZEUGNISSE (OHNE SCHOKOL.)	19	0,23	0,1
KAESE	-	9,91	2,4	GENUERZE U.AE. BACK-U.SPEISEZUTATEN	-	1,09	0,3
KAESE (OHNE FRISCHKAESE)	732	8,67	2,1				
FRISCHKAESE (QUARK)	339	1,23	0,3	ALKOHOLFREIE GETRAENKE	-	9,36	2,2
BUTTER	621	5,29	1,3	OBST- UND GEMUESESAEPFE (LITER)	1,5	2,84	0,7
				MINERALWASSER (LITER)	2,1	1,59	0,4
SPEISEFETTE U. -OLEE (OHNE BUTTER)	-	3,17	0,8	COFFEINHALTIGE ERFRISCHUNGS-	-	-	-
TIERISCHE FETTE (OHNE BUTTER)	30	0,20	-	GETRAENKE (LITER)	1,5	1,74	0,4
MARGARINE	641	2,51	0,6	SONSTIGE ERFRISCHUNGSGE-	-	-	-
SONSTIGE PFLANZEN- UND SPEISEFETTE	21	0,08	-	TRAENKE (LITER)	2,4	2,73	0,7
SPEISEOELE	94	0,39	0,1	KAFFEEMITTEL UND TEEAENHNLICHE	-	0,46	0,1
				ERZEUGNISSE	-	-	-
BROT UND BACKWAREN	-	22,44	5,3				
WEISSBROT	273	0,84	0,2	BOHNENKAFFEE	-	10,91	2,6
KNAECKEBROT	42	0,22	0,1	BOHNENKAFFEE (BOHNEN OD. GEMAHLEN)	425	9,22	2,2
SONSTIGES BROT	3 484	9,42	2,2	PULVERKAFFEE (KAFFEE-EXTRAKT)	30	1,69	0,4
KLEINGEBAECK	-	3,37	0,8				
FEINGEBAECK	-	6,19	1,5	TEE (OHNE KRAEUTER-, PFEFFERMINZTEE	-	-	-
DAUERBACKWAREN	-	2,39	0,6	U.A. TEEAENHNLICHE ERZEUGNISSE)	18	0,83	0,2
MEHL, NAEHRMITTEL, KARTOFFEL-	-	-	-	ALKOHOLISCHE GETRAENKE	-	42,03	12,4
ERZEUGNISSE	-	4,97	1,2	TRAUBENWEIN (WEISS-, ROT-, OHNE	-	-	-
WEIZENMEHL, -GRIES	130	0,20	-	DESSERTWEIN) (LITER)	2,3	11,11	2,6
TEIGWAREN	99	0,40	0,1	SONSTIGER WEIN	0,3	1,47	0,4
PEIS	21	0,06	-	SEKT U. ANDERER SCHAUMWEIN (LITER)	0,3	2,98	0,7
HUELSENFRUECHTE, GETROCKNET	29	0,05	-	BIER	14,7	23,38	5,6
FERTIGE MAHLZEITEN MIT UEBER-	-	-	-	SPIRITUOSEN	0,8	13,09	3,1
WIEGENDEM NAEHRMITTELANTAIL	-	0,82	0,2				
KARTOFFELERZEUGNISSE	120	0,67	0,2	TABAKWAREN	-	32,76	7,8
SONST. MEHL U.SONST. NAEHRMITTEL	-	2,77	0,7	TABAK	3	0,24	0,1
				ZIGARREN (STUECK)	-	0,16	-
KARTOFFELN	(KILOGRAMM)	3,2	1,42	ZIGARETTEN (STUECK)	226	32,31	7,7
				SONSTIGE TABAKWAREN	-	0,05	-
FRISCHGEMUESE	-	3,99	1,0				
BLUMENKOHLE	145	0,27	0,1	SPEISEN U. MAHLZEITEN IN GASTSTAET-	-	-	-
SONSTIGER KOHL	54	0,09	-	TEN U.AE. (AUSSER IM URLAUB)	-	84,08	20,0
KAROTTEN, MOEHREN	146	0,14	-	KOSTEN F. GEMEINSCHAFTSVERPFLEGUNG	-	24,60	5,9
SPARGEL	-	-	-	GETRAENKE IN GASTSTAETTEN U.AE.	-	-	-
SALATE	208	0,72	0,2	(AUSSER IM URLAUB)	-	28,29	6,7
TOMATEN	374	1,03	0,2	SPEISEN UND GETRAENKE IN GAST-	-	-	-
GURKEN	388	0,62	0,1	STAETTEN U.AE. IM URLAUB	-	19,59	4,7
ZWIEBELN, SCHALOTTEN, KNOBLAUCH	199	0,29	0,1	KOSTGELD, PENSIONSKOSTEN	-	17,86	4,3
SONSTIGES FRISCHGEMUESF	-	0,84	0,2				

\*) KAUF- UND UNTERSTELLTE KAUEFE (SACHENTNAHMEN AUS DEM EIGENEN BETRIEB, DEPUTATE U.AE.).- 1) GUETERVERZEICHNIS FUER DEN PRIVATEN VERBRAUCH (AUSGABE 1963).- 2) SOWEIT IN DER VORSPALTE NICHT ANDERS ANGEZEIGT, IN GRAMM.

3 AUFWENDUNGEN \*) PRIVATER HAUSHALTE FUER NAHRUNGS- UND GENUSSMITTEL JE HAUSHALT UND MONAT 1978

ERFASSTE HAUSHALTE: 232 \*

3.1 ALLEINLEBENDER MANN

3.1.8 MONATLICHES HAUSHALTSNETTOEINKOMMEN VON 1 800 BIS UNTER 2 500 DM

HÖCHSTGERECHNETE HAUSHALTE IN 1 000: 194 \*

WARE UND WARENGRUPPE 1)	MENGE 2)	DM	PROZENT	WARE UND WARENGRUPPE 1)	MENGE 2)	DM	PROZENT
NAHRUNGS- UND GENUSSMITTEL INSGESAMT	-	537,25	100,0	GEMUESEKONSERVEN, TROCKENGEMUESE UND TIEFGEKUEHLTES GEMUESE	-	5,73	1,1
NAHRUNGSMITTEL	-	165,34	30,8	GEMUESEKONSERVEN (OHNE TIEFGEKUEHLTES GEMUESE)	1 780	5,49	1,0
GENUSSMITTEL	-	97,87	18,2	TROCKENGEMUESE (O.HUELSENFRUECHTE)	21	0,06	-
VERZEHNR IN GASTSTAETTEN U.AE.	-	274,05	51,0	TIEFGEKUEHLTES GEMUESE	43	0,17	-
FLEISCH (OHNE FLEISCHWAREN)	-	20,31	3,8	FRISCHOBST	-	9,36	1,7
KALDFLEISCH	63	0,82	0,2	APFEL	1 272	2,54	0,5
RINDFLEISCH	447	5,73	1,1	BIRNEN UND SONSTIGES KERNOBST	142	0,39	0,1
SCHWEINEFLEISCH	965	8,68	1,6	PFIRSICHE, APRIKOSEN	221	0,66	0,1
HAMPFLFLEISCH	17	0,15	-	KIRSCHEN	44	0,21	-
GEFLUEGEL (OHNE WILDGEFLUEGEL)	384	2,00	0,4	SONSTIGES STEINOBST	18	0,05	-
WILD UND WILDGEFLUEGEL	1	0,01	-	WEINTRAUBEN	1 029	1,76	0,3
HACKFLEISCH	189	1,93	0,4	ERDBEEREN	100	0,43	0,1
SONSTIGES FLEISCH (EINSCHL. INNEREIER, KNOCHEN U.AE.)	156	1,00	0,2	SONSTIGE FRISCHE BEEREN	64	0,45	0,1
FLEISCHWAREN	-	28,84	5,4	ORANGEN, MANDAPINEN, CLEMENTINEN	674	1,48	0,3
WURST UND WURSTWAREN	1 781	20,04	3,7	ZITRONEN (LIMONEN)	66	0,18	-
MAGERER UND FETTER SPECK	82	0,77	0,1	GRAPEFRUIT, PAMPELMUSEN	111	0,29	0,1
SCHINKEN	177	3,13	0,6	BANANEN	536	0,86	0,2
FERTIGE MAHLZEITEN MIT UEBERWIEGENDEM FLEISCHANTEIL	11	0,06	-	SONSTIGE FRISCHE SUEDFRUECHTE	-	0,06	-
SONSTIGE FLEISCHWAREN	574	4,84	0,9	OBSTKONSERVEN, TROCKENOBST UND TIEFGEK. OBST, SCHALENFRUECHTE	-	1,97	0,4
FRISCHE UND TIEFGEKUEHLTE FISCHE	107	1,03	0,2	OBSTKONSERVEN OHNE TIEFGEK. OBST	310	0,82	0,2
FISCHWAREN	-	3,49	0,6	TROCKENOBST	65	0,44	0,1
GFRAEUCHERTE UND GESALZENE FISCHE	18	0,33	0,1	TIEFGEKUEHLTES OBST	2	0,03	-
FISCHKONSERVEN U. SONST. FISCHWAREN	-	3,16	0,6	SCHALENFRUECHTE	110	0,69	0,1
EIER (STUECK)	17	3,90	0,7	MARMELADE	199	1,02	0,2
MILCH	-	8,96	1,7	ZUCKER	1 382	2,01	0,4
KONSUMMILCH (FRISCH-, M-MILCH, STERILMILCH) (LITER)	4,2	4,22	0,8	SUESSWAREN, HONIG, KAKAOERZEUGNISSE	-	11,34	2,1
KONDENSMILCH, TUBENSANNE	582	1,81	0,3	HONIG	182	1,38	0,3
SAHNE	114	0,63	0,1	SCHOKOLADE, SCHOKOLADENERZEUGNISSE	442	5,91	1,1
JOGHURT, MIT UND OHNE FRUECHTE	528	1,76	0,3	SPEISEEIS	-	0,79	0,1
SONSTIGE MILCH	-	0,55	0,1	SONSTIGE SUESSWAREN	-	2,70	0,5
KAESE	-	11,21	2,1	KAKAOERZEUGNISSE (OHNE SCHOKOL.)	69	0,56	0,1
KAESE (OHNE FRISCHKAESE)	752	8,66	1,6	GEMUERZE U.AE. BACK-U.SPEISEZUTATEN	-	1,90	0,4
FRISCHKAESE (QUARK)	685	2,55	0,5	ALKOHOLFREIE GETRAENKE	-	8,30	1,5
BUTTER	628	5,59	1,0	OBST- UND GEMUESESAFT (LITER)	1,6	2,46	0,5
SPEISEFETTE U. -OELE (OHNE BUTTER)	-	3,09	0,6	MINERALWASSER (LITER)	3,1	2,74	0,5
TIERISCHE FETTE (OHNE BUTTER)	21	0,17	-	COFFEINHALTIGE ERFRISCHUNGSGETRAENKE (LITER)	1,0	1,26	0,2
MARGARINE	518	2,00	0,4	SONSTIGE ERFRISCHUNGSGETRAENKE (LITER)	1,4	1,36	0,3
SONSTIGE PFLANZEN- UND SPEISEFETTE	23	0,12	-	KAFFEEMITTEL UND TEEAENNLICHE ERZEUGNISSE	-	0,48	0,1
SPEISEOELE	184	0,80	0,1	BOHNENKAFFEE	-	13,69	2,5
BROT UND BACKWAREN	-	24,08	4,5	BOHNENKAFFEE (BOHNEN OD. GEMAHLEN)	558	11,60	2,2
WEISSBROT	445	1,27	0,2	PULVERKAFFEE (KAFFEE-EXTRAKT)	34	2,09	0,4
KNAECKEBROT	63	0,31	0,1	TEE (OHNE KRAEUTER-, PFEFFERMINZTEE U.A. TEEAENNLICHE ERZEUGNISSE)	26	0,85	0,2
SONSTIGES BROT	3 535	8,70	1,6	ALKOHOLISCHE GETRAENKE	-	51,99	9,7
KLEINGEBAECK	-	3,51	0,7	TRAUBENWEIN (WEISS-, ROT-, OHNE DESSERTWEIN) (LITER)	2,5	17,31	3,2
FEINGEBAECK	-	6,31	1,2	SONSTIGER WEIN (LITER)	0,2	0,92	0,2
DAUERBACKWAREN	-	3,98	0,7	SEKT U. ANDERER SCHAUMWEIN (LITER)	0,4	3,37	0,6
MEHL, NAHRMITTEL, KARTOFFELERZEUGNISSE	-	5,93	1,1	BIER (LITER)	10,1	15,00	2,8
WEIZENMEHL, -GRIES	133	0,14	-	SPIRITUOSEN (LITER)	0,9	15,40	2,9
TEIGWAREN	259	0,92	0,2	TABAKWAREN	-	31,33	5,8
REIS	106	0,27	0,1	TABAK	11	0,80	0,1
HUELSENFRUECHTE, GETROCKNET	24	0,07	-	ZIGARREN (STUECK)	16	5,75	1,1
FERTIGE MAHLZEITEN MIT UEBERWIEGENDEM NAHRMITTELANTEIL	-	0,93	0,2	ZIGARETTEN (STUECK)	182	24,67	4,6
KARTOFFELERZEUGNISSE	105	0,70	0,1	SONSTIGE TABAKWAREN	-	0,11	-
SONST. MEHL U. SONST. NAHRMITTEL	-	2,90	0,5	SPEISEN U. MAHLZEITEN IN GASTSTAETTEN U.AE. (AUSSER IM URLAUB)	-	116,97	21,8
KARTOFFELN (KILOGRAMM)	3,0	1,55	0,3	KOSTEN F. GEMEINSCHAFTSVERPFLEGEUNG	-	15,02	2,8
FRISCHGEMUESE	-	5,72	1,1	GETRAENKE IN GASTSTAETTEN U.AE. (AUSSER IM URLAUB)	-	38,41	7,2
BLUMENKOHLE	102	0,19	-	SPEISEN UND GETRAENKE IN GASTSTAETTEN U.AE. IM URLAUB	-	68,03	12,7
SONSTIGER KOHL	120	0,17	-	KOSTGELD, PENSIONSKOSTEN	-	35,61	6,6
KAROTTEN, MOEHREN	178	0,24	-				
SPARGEL	44	0,40	0,1				
SALATE	229	0,67	0,1				
TOMATEN	610	1,36	0,3				
GURKEN	197	0,41	0,1				
ZWIEBELN, SCHALOTTEN, KNOBLAUCH	595	0,51	0,1				
SONSTIGES FRISCHGEMUESE	-	1,76	0,3				

\*) KAEUFE UND UNTERSTELLTE KAEUFE (SACHENTNAHMEN AUS DEM EIGENEN BETRIEB, DEPUTATE U.AE.).- 1) GUETERVERZEICHNIS FUER DEN PRIVATEN VERBRAUCH (AUSGABE 1963).- 2) SOWEIT IN DER VORSPALTE NICHT ANDERS ANGEGBEN, IN GRAMM.

## 3 AUFWENDUNGEN \*) PRIVATER HAUSHALT FÜR NÄHRUNGS- UND GENUSSMITTEL JE HAUSHALT UND MONAT 1978

ERFASSTE HAUSHÄLTE: 103 \*

3.1 ALLEINLEBENDER MANN

3.1.9 MONATLICHES HAUSHALTSNETTOEINKOMMEN VON 2 500 BIS UNTER 5 000 DM

HOCHGERECHNETE HAUSHÄLTE IN 1 000: 98 \*

WARE UND WARENGRUPPE 1)	MENGE 2)	DM	PROZENT	WARE UND WARENGRUPPE 1)	MENGE 2)	DM	PROZENT
NÄHRUNGS- UND GENUSSMITTEL INSGESAMT	-	499,13	100,0	GEMÜSEKONSERVEN, TROCKENGEMÜSE	-	3,77	0,8
NÄHRUNGSMITTEL	-	170,88	34,2	UND TIEFGEKÜHLTES GEMÜSE	-	0,03	-
GENUSSMITTEL	-	91,65	18,4	GEMÜSEKONSERVEN (OHNE TIEFGE-	958	3,10	0,6
VERZEH R IN GASTSTÄTTEN U.ÄE.	-	236,60	47,4	KÜHLTES GEMÜSE)	3	0,03	-
				TROCKENGEMÜSE (O.HUELSENFRÜCHTE)	140	0,64	0,1
FLEISCH (OHNE FLEISCHWAREN)	-	19,36	3,9	TIEFGEKÜHLTES GEMÜSE	-	-	-
KALBFLEISCH	29	0,61	0,1	FRISCHOBST	-	13,66	2,7
RINDFLEISCH	365	5,60	1,1	ÄPFEL	1 670	3,19	0,6
SCHWEINFLEISCH	613	6,72	1,3	BIRNEN UND SONSTIGES KERNOBST	168	0,43	0,1
WAMMELFLEISCH	163	0,90	0,2	PFIRSICHE, APRIKOSEN	589	1,54	0,3
GEFLÜGEL (OHNE WILDGEFLÜGEL)	405	1,60	0,3	KIRSCHEN	302	1,08	0,2
WILD UND WILDGEFLÜGEL	47	0,53	0,1	SONSTIGES STEINOBST	63	0,15	-
HACKFLEISCH	205	2,32	0,5	WEINTRAUBEN	283	0,74	0,1
SONSTIGES FLEISCH (EINSCHL.	-	-	-	ERDBEEREN	515	2,12	0,4
INNEREIER, KNOCHEN U.ÄE.)	134	1,08	0,2	SONSTIGE FRISCHE BEEREN	-	-	-
FLEISCHWAREN	-	22,71	4,5	ORANGEN, MANDARINEN, CLEMENTINEN	1 065	2,27	0,5
WURST UND WURSTWAREN	1 083	13,89	2,8	ZITRONEN (LIMONEN)	115	0,33	0,1
MAGERER UND FETTER SPECK	38	0,54	0,1	GRAPEFRUIT, PAMPelmUSEN	201	0,51	0,1
SCHINKEN	226	4,50	0,9	BANANEN	687	1,05	0,2
FERTIGE MAHLZEITEN MIT UEBER-	-	-	-	SONSTIGE FRISCHE SUEDFRUECHTE	-	0,24	-
WIEGENDEN FLEISCHANTEIL	16	0,20	-				
SONSTIGE FLEISCHWAREN	313	3,59	0,7	OBSTKONSERVEN, TROCKENOBST UND	-	2,52	0,5
FRISCHE UND TIEFGEKÜHLTE FISCHE	151	1,40	0,3	TIEFGEK. OBST, SCHALENFRUECHTE	-	0,46	0,1
FISCHWAREN	-	4,24	0,8	OBSTKONSERVEN OHNE TIEFGEK. OBST	242	0,36	0,1
GERÄUCHERTE UND GESALZENE FISCHE	45	1,14	0,2	TROCKENOBST	61	0,08	-
FISCHKONSERVEN U. SONST. FISCHWAREN	-	3,10	0,6	TIEFGEKÜHLTES OBST	10	0,08	-
				SCHALENFRUECHTE	205	1,63	0,3
EIER (STUECK)	13	3,19	0,6	MARMELADE	230	1,21	0,2
MILCH	-	10,92	2,2	ZUCKER	647	1,10	0,2
KONSUMMILCH (FRISCH-, H-MILCH,	-	-	-	SÜßWAREN, HONIG, KAKAOERZEUG-	-	-	-
STERILMILCH) (LITER)	7,4	6,84	1,4	NISSE	-	13,51	2,7
KONDENSMILCH, TUBENSAHNE	375	1,05	0,2	HONIG	302	2,35	0,5
SAHNE	169	0,91	0,2	SCHOKOLADE, SCHOKOLADENERZEUGNISSE	511	7,69	1,5
JOGHURT, MIT UND OHNE FRUECHTE	496	1,42	0,3	SPeISEIS	-	0,72	0,1
SONSTIGE MILCH	-	0,70	0,1	SONSTIGE SÜßWAREN	-	2,30	0,5
KAESE	-	12,16	2,4	KAKAOERZEUGNISSE (OHNE SCHOKOL.)	46	0,45	0,1
KAESE (OHNE FRISCHKAESE)	802	10,13	2,0	GEMUERZE U.ÄE. BACK-U.SPEISEZUTATEN	-	2,04	0,4
FRISCHKAESE (QUARK)	529	2,03	0,4				
BUTTER	663	5,72	1,1	ALKOHOLFREIE GETRAENKE	-	7,59	1,5
SPEISEFETTE U. -ÖLE (OHNE BUTTER)	-	2,84	0,6	OBST- UND GEMUESESAEFTE (LITER)	0,9	2,10	0,4
TIERISCHE FETTE (OHNE BUTTER)	32	0,12	-	MINERALWASSER (LITER)	4,3	3,32	0,7
MARGARINE	412	1,79	0,4	COFFEINHALTIGE ERFRISCHUNGS-	-	-	-
SONSTIGE PFLANZEN- UND SPEISEFETTE	32	0,12	-	GETRAENKE (LITER)	0,5	0,52	0,1
SPEISEÖLE	169	0,80	0,2	SONSTIGE ERFRISCHUNGSGE-	-	-	-
BROT UND BACKWAREN	-	24,37	4,9	TRAEKKE (LITER)	1,4	1,29	0,3
WEISSBROT	464	1,46	0,3	KAFFEEMITTEL UND TEEAENNLICHE	-	0,36	0,1
KNAECKEBROT	75	0,41	0,1	ERZEUGNISSE	-	-	-
SONSTIGES BROT	3 629	9,35	1,9	BOHNENKAFFEE	-	10,88	2,2
KLEINGEBAECK	-	3,25	0,7	BOHNENKAFFEE (BOHNEN OD. GEMAHLEN)	428	9,42	1,9
FEINGEBAECK	-	6,74	1,3	PULVERKAFFEE (KAFFEE-EXTRAKT)	23	1,47	0,3
DAUERBACKWAREN	-	3,17	0,6	TEE (OHNE KRAEUTER-, PFEFFERMINZTEE	-	-	-
MEHL, NAEHRMITTEL, KARTOFFEL-	-	-	-	U.Ä. TEEAENNLICHE ERZEUGNISSE)	36	1,21	0,2
ERZEUGNISSE	-	9,71	1,9	ALKOHOLISCHE GETRAENKE	-	55,28	11,1
WEIZENMEHL, -GRIES	573	0,69	0,1	TRAUBENWEIN (WEISS-, ROT-, OHNE	-	-	-
TEIGWAREN	374	1,54	0,3	DESSERTWEIN) (LITER)	5,3	28,47	5,7
REIS	184	0,58	0,1	SONSTIGER WEIN (LITER)	0,8	1,36	0,3
HUELSENFRUECHTE, GETROCKNET	55	0,14	-	SEKT U. ANDERER SCHAUMWEIN (LITER)	0,4	3,66	0,7
FERTIGE MAHLZEITEN MIT UEBER-	-	-	-	BIER (LITER)	7,2	12,75	2,6
WIEGENDEN NAEHRMITTELANTEIL	-	2,84	0,6	SPIRITUOSEN (LITER)	0,5	9,02	1,8
KARTOFFELERZEUGNISSE	163	1,04	0,2	TABAKWAREN	-	24,27	4,9
SONST. MEHL U. SONST. NAEHRMITTEL	-	2,88	0,6	TABAK	10	0,90	0,2
KARTOFFELN (KILOGRAMM)	2,7	2,38	0,5	ZIGARREN (STUECK)	12	3,83	0,8
FRISCHGEMUESE	-	6,47	1,3	ZIGARETTEN (STUECK)	143	19,54	3,9
BLUMENKOH L	48	0,07	-	SONSTIGE TABAKWAREN	-	-	-
SONSTIGER KOHL	109	0,18	-	SPEISEN U. MAHLZEITEN IN GASTSTÄET-	-	-	-
KAROTTEN, MOEHREN	117	0,17	-	TEN U.ÄE. (AUSSER IM URLAUB)	-	143,84	28,8
SPARGEL	99	1,05	0,2	KOSTEN F. GEMEINSCHAFTSVERPFLEUNG	-	10,73	2,2
SALATE	282	0,83	0,2	GETRAENKE IN GASTSTÄETTEN U.ÄE.	-	-	-
TOMATEN	422	1,23	0,2	(AUSSER IM URLAUB)	-	28,04	5,6
GURKEN	190	0,38	0,1	SPEISEN UND GETRAENKE IN GAST-	-	-	-
ZWIEBELN, SCHALOTTEN, KNOBLAUCH	196	0,39	0,1	STÄETTEN U.ÄE. IM URLAUB	-	76,81	15,4
SONSTIGES FRISCHGEMUESE	-	2,16	0,4	KOSTGELD, PENSIONSKOSTEN	-	17,18	3,4

\*) KÄUFE UND UNTERSTELLTE KÄUFE (SACHENTNAHMEN AUS DEM EIGENEN BETRIEB, DEPUTATE U.ÄE.).- 1) GÜTERVERZEICHNIS FÜR DEN PRIVATEN VERBRAUCH (AUSGABE 1963).- 2) SOWEIT IN DER VORSPALTE NICHT ANDERS ANGEZEIGT, IN GRAMM.

## 3 AUFWENDUNGEN \*) PRIVATER HAUSHALTE FUER NAHRUNGS- UND GENUSSMITTEL JE HAUSHALT UND MONAT 1978

ERFASSTE HAUSHALTE: 453 \*

3.2 ALLEINLEBENDE FRAU

3.2.2 MONATLICHES HAUSHALTSNETTOEINKOMMEN UNTER 800 DM

HOCHGERECHNETE HAUSHALTE IN 1 000: 1 478 \*

WARE UND WARENGRUPPE 1)	MENGE 2)	DM	PROZENT	WARE UND WARENGRUPPE 1)	MENGE 2)	DM	PROZENT	
NAHRUNGS- UND GENUSSMITTEL INSGESAMT	-	201,91	100,0	GEMUESEKONSERVEN, TROCKENGEMUESE	-	3,23	1,6	
NAHRUNGSMITTEL	-	147,94	73,3	UND TIEFGEKUEHLTES GEMUESE	-			
GENUSSMITTEL	-	24,58	12,2	GEMUESEKONSERVEN (OHNE TIEFGE-	1 132	2,87	1,4	
VERZEHR IN GASTSTAETTEN U.AE.	-	29,39	14,6	KUEHLTES GEMUESE)	11	0,05	-	
				TROCKENGEMUESE (O.HUELSENFRUECHTE)	77	0,32	0,2	
				TIEFGEKUEHLTES GEMUESE				
FLEISCH (OHNE FLEISCHWAREN)	-	23,24	11,5	FRISCHOBST	-	10,74	5,3	
KALBFLEISCH	67	0,96	0,5	AEPPFEL	1 461	2,77	1,4	
RINDFLEISCH	540	6,32	3,1	BIRNEN UND SONSTIGES KERNOBST	194	0,40	0,2	
SCHWEINEFLEISCH	994	9,18	4,5	PFIRSICHE, APRIKOSEN	302	0,76	0,4	
HAMMELFLEISCH	33	0,30	0,1	KIRSCHEN	66	0,22	0,1	
GEFLUEGEL (OHNE WILDGEFLUEGEL)	551	2,74	1,4	SONSTIGES STEINOBST	194	0,33	0,2	
WILD UND WILDGEFLUEGEL	10	0,13	0,1	WEINTRAUBEN	418	0,97	0,5	
HACKFLEISCH	265	2,56	1,3	ERDBEEREN	249	1,05	0,5	
SONSTIGES FLEISCH (EINSCHL.				SONSTIGE FRISCHE BEEREN	40	0,20	0,1	
INNEREIER, KNOCHEN U.AE.)	208	1,05	0,5	ORANGEN, MANDARINEN, CLEMENTINEN	909	1,81	0,9	
FLEISCHWAREN	-	17,79	8,8	ZITRONEN (LIMONEN)	187	0,44	0,2	
WURST UND WURSTWAREN	1 095	12,25	6,1	GRAPEFFUIT, PAMPELMUSEN	152	0,33	0,2	
MAGERER UND FETTER SPECK	126	1,24	0,6	BANANEN	724	1,10	0,5	
SCHINKEN	126	2,32	1,2	SONSTIGE FRISCHE SUEDFRUECHTE	-	0,36	0,2	
FERTIGE MAHLZEITEN MIT UEBER-								
WIEGENDEM FLEISCHANTEIL	4	0,02	-	OBSTKONSERVEN, TROCKENOBST UND	-	2,11	1,0	
SONSTIGE FLEISCHWAREN	202	1,95	1,0	TIEFGEK. OBST, SCHALENFRUECHTE	-			
FRISCHE UND TIEFGEKUEHLTE FISCHE	168	1,36	0,7	OBSTKONSERVEN OHNE TIEFGEK. OBST	470	1,06	0,5	
FISCHWAREN	-	1,51	0,7	TROCKENOBST	84	0,49	0,2	
GERAEUCHERTE UND GESALZENE FISCHE	41	0,39	0,2	TIEFGEKUEHLTES OBST	1	0,01	-	
FISCHKONSERVEN U. SONST. FISCHWAREN	-	1,12	0,6	SCHALENFRUECHTE	87	0,56	0,3	
EIER	(STUECK)	22	4,88	2,4	MARMELADE	282	1,22	0,6
MILCH	-	10,29	5,1	ZUCKER	1 463	2,53	1,3	
KONSUMMILCH (FRISCH-, M-MILCH,				SUESSWAREN, HONIG, KAKAOERZEUG-	-	7,10	3,5	
STERILMILCH) (LITER)	4,8	4,75	2,4	NISSE	-			
KONDENSMILCH, TUBENSANNE	769	2,19	1,1	HONIG	192	1,37	0,7	
SAHNE	241	1,19	0,6	SCHOKOLADE, SCHOKOLADENERZEUGNISSE	298	3,54	1,8	
JOGHURT, MIT UND OHNE FRUECHTE	433	1,30	0,6	SPEISEEIS	-	0,55	0,3	
SONSTIGE MILCH	-	0,86	0,4	SONSTIGE SUESSWAREN	-	1,13	0,6	
KAESE	-	6,88	3,4	KAKAOERZEUGNISSE (OHNE SCHOKOL.)	61	0,51	0,3	
KAESE (OHNE FRISCHKAESE)	431	4,48	2,2	GEWUERZE U.AE. BACK-U.SPEISEZUTATEN	-	2,26	1,1	
FRISCHKAESE (QUARK)	727	2,39	1,2	ALKOHOLFREIE GETRAENKE	-	5,93	2,9	
BUTTER	698	6,04	3,0	OBST- UND GEMUESESAEFTE (LITER)	0,9	1,83	0,9	
SPEISEFETTE U. -OLEE (OHNE BUTTER)	-	4,19	2,1	MINERALWASSER (LITER)	2,7	2,36	1,2	
TIERISCHE FETTE (OHNE BUTTER)	27	0,11	0,1	COFFEINHALTIGE ERFRISCHUNGS-				
MARGARINE	659	2,59	1,3	GETRAENKE (LITER)	0,1	0,14	0,1	
SONSTIGE PFLANZEN- UND SPEISEFETTE	77	0,37	0,2	SONSTIGE ERFRISCHUNGSGE-				
SPEISEOLEE	255	1,12	0,6	TRAENKE (LITER)	0,9	0,92	0,5	
BROT UND BACKWAREN	-	20,47	10,1	KAFFEEMITTEL UND TEEAENHLICHE	-	0,68	0,3	
WEISSBROT	617	1,74	0,9	ERZEUGNISSE	-			
KNAECKEBROT	82	0,39	0,2	BOHNENKAFFEE	-	11,15	5,5	
SONSTIGES BROT	3 178	7,81	3,9	BOHNENKAFFEE (BOHNEN OD. GEMAHLEN)	484	10,39	5,1	
KLEINGEBAECK	-	2,97	1,5	PULVERKAFFEE (KAFFEE-EXTRAKT)	12	0,76	0,4	
FEINGEBAECK	-	5,16	2,6	TEE (OHNE KRAEUTER-, PFEFFERMINZTEE				
DAUERBACKWAREN	-	2,40	1,2	U.A. TFEAENHLICHE ERZEUGNISSE)	27	0,85	0,4	
MEHL, NAEHRMITTEL, KARTOFFEL-				ALKOHOLISCHE GETRAENKE	-	9,71	4,8	
ERZEUGNISSE	-	6,76	3,3	TRAUBENWEIN (WEISS-, ROT-, OHNE				
WEIZENMEHL, -GRIES	951	1,28	0,6	DESSERTWEIN) (LITER)	0,7	3,90	1,9	
TEIGWAREN	302	1,03	0,5	SONSTIGER WEIN (LITER)	0,1	0,41	0,2	
REIS	275	0,72	0,4	SEKT U. ANDERER SCHAUMWEIN (LITER)	0,1	0,64	0,3	
HUELSENFRUECHTE, GETROCKNET	32	0,08	-	BIER (LITER)	1,5	2,31	1,1	
FERTIGE MAHLZEITEN MIT UEBER-				SPIRITUOSEN (LITER)	0,2	2,45	1,2	
WIEGENDEM NAEHRMITTELANTEIL	-	0,24	0,1	TABAKWAREN	-	2,87	1,4	
KARTOFFELERZEUGNISSE	89	0,52	0,3	TABAK	4	0,20	0,1	
SONST. MEHL U.SONST. NAEHRMITTEL	-	2,88	1,4	ZIGARREN - (STUECK)	-	0,20	0,1	
KARTOFFELN	(KILOGRAMM)	5,4	2,55	1,3	ZIGARETTEN (STUECK)	18	2,42	1,2
FRISCHGEMUESE	-	6,85	3,4	SONSTIGE TABAKWARFEN	-	0,06	-	
BLUMENKOHL	420	0,58	0,3	SPEISEN U. MAHLZEITEN IN GASTSTAET-				
SONSTIGER KOHL	413	0,49	0,2	TEN U.AE. (AUSSER IM URLAUB)	-	9,33	4,6	
KAROTTEN, MOEHREN	263	0,32	0,2	KOSTEN F. GEWEINSCHAFTSVERPFLEGEUNG	-	2,70	1,3	
SPARGEL	46	0,38	0,2	GETRAENKE IN GASTSTAETTEN U.AE.				
SALATE	366	1,10	0,5	(AUSSER IM URLAUB)	-	1,82	0,9	
TOMATEN	412	1,09	0,5	SPEISEN UND GETRAENKE IN GAST-				
GURKEN	335	0,62	0,3	STAETTEN U.AE. IM URLAUB	-	9,85	4,9	
ZWIEBELN, SCHALOTTEN, KNOBLAUCH	341	0,45	0,2	KOSTGELD, PENSIONS-KOSTEN	-	5,69	2,8	
SONSTIGES FRISCHGEMUESE	-	1,82	0,9					

\*) KAEUFE UND UNTERSTELLTE KAEUFE (SACHENTNAHMEN AUS DEM EIGENEN BETRIEB, DEPUTATE U.AE.).- 1) GUETERVERZEICHNIS FUER DEN PRIVATEN VERBRAUCH (AUSGABE 1963).- 2) SOWEIT IN DER VORSPALTE NICHT ANDERS ANGEZEIGT, IN GRAMM.

## 3 AUFWENDUNGEN \*) PRIVATER HAUSHALTE FUER NAHRUNGS- UND GENUSSMITTEL JE HAUSHALT UND MONAT 1978

ERFASSTE HAUSHALTE: 329 \*

3.2 ALLEINLEBENDE FRAU

3.2.3 MONATLICHES HAUSHALTSNETTOEINKOMMEN VON 800 BIS UNTER 1 000 DM  
HOCHGERECHNETE HAUSHALTE IN 1 000: 913 \*

WARE UND WARENGRUPPE 1)	MENGE 2)	DM	PROZENT	WARE UND WARENGRUPPE 1)	MENGE 2)	DM	PROZENT
NAHRUNGS- UND GENUSSMITTEL INSGESAMT	-	239,09	100,0	GEWURSEKONSERVEN, TROCKENGEMUESE	-	3,81	1,6
NAHRUNGSMITTEL	-	165,68	69,3	UND TIEFGEKUEHLTES GEMUESE	-	3,32	1,4
GENUSSMITTEL	-	34,93	14,6	GEMUESEKONSERVEN (OHNE TIEFGE-	1 281	0,02	-
VERZEHNR IN GASTSTAETTEN U.AE.	-	38,48	16,1	KUEHLTES GEMUESE)	3	0,46	0,2
				TROCKENGEMUESE (O.HUELSENFRUECHTE)	117		
				TIEFGEKUEHLTES GEMUESE			
FLEISCH (OHNE FLEISCHWAREN)	-	27,90	11,7	FRISCHOBST	-	11,37	4,8
KALBFLEISCH	76	1,19	0,5	AEPFEL	1 510	2,79	1,2
RINDFLEISCH	680	7,93	3,3	BIRNEN UND SONSTIGES KERNOBST	135	0,32	0,1
SCHWEINEFLEISCH	1 009	9,55	4,0	PFIRSICHE, APRIKOSEN	284	0,71	0,3
HAMMELFLEISCH	25	0,25	0,1	KIRSCHEN	105	0,41	0,2
GEFLUEGEL (OHNE WILDGEFLUEGEL)	746	4,13	1,7	SONSTIGES STEINOBST	198	0,34	0,1
WILD UND WILDGEFLUEGEL	29	0,26	0,1	WEINTRAUBEN	457	1,19	0,5
WACKFLEISCH	268	2,63	1,1	ERDBEEREN	212	0,85	0,4
SONSTIGES FLEISCH (EINSCHL.				SONSTIGE FRISCHE BEEREN	36	0,17	0,1
INNEREIER, KNOCHEN U.AE.)	296	1,97	0,8	ORANGEN, MANDARINEN, CLEMENTINEN	1 226	2,42	1,0
				ZITRONEN (LIMONEN)	191	0,50	0,2
FLEISCHWAREN	-	20,80	8,7	GRAPEFRUIT, PAMPelmUSEN	145	0,33	0,1
WURST UND WURSTWAREN	1 178	13,51	5,7	BANANEN	766	1,10	0,5
MAGERER UND FETTER SPECK	134	1,41	0,6	SONSTIGE FRISCHE SUEDFRUECHTE	-	0,24	0,1
SCHINKEN	174	3,22	1,3				
FERTIGE MAHLZEITEN MIT UEBER-	-	-	-	OBSTKONSERVEN, TROCKENOBST UND	-	2,02	0,8
WIEGENDEM FLEISCHANTEIL	-	-	-	TIEFGEK. OBST, SCHALENFRUECHTE	-	1,07	0,4
SONSTIGE FLEISCHWAREN	272	2,65	1,1	OBSTKONSERVEN OHNE TIEFGEK. OBST	443	0,37	0,2
				TROCKENOBST	53	0,09	-
FRISCHE UND TIEFGEKUEHLTE FISCHE	185	1,48	0,6	TIEFGEKUEHLTES OBST	27	0,49	0,2
				SCHALENFRUECHTE	70		
FISCHWAREN	-	2,05	0,9	MARMELADE	312	1,33	0,6
GERAEUCHERTE UND GESALZENE FISCHE	56	0,56	0,2				
FISCHKONSERVEN U. SONST. FISCHWAREN	-	1,50	0,6	ZUCKER	1 362	2,41	1,0
EIER (STUECK)	23	5,14	2,2	SUESSWAREN, HONIG, KAKAOERZEUG-	-	10,96	4,6
				NISSE	-	1,59	0,7
MILCH	-	10,91	4,6	HONIG	202	5,85	2,4
KONSUMMILCH (FRISCH-, H-MILCH,				SCHOKOLADE, SCHOKOLADENERZEUGNISSE	465	1,03	0,4
STERILMILCH) (LITER)	5,1	4,95	2,1	SPEISEEIS	-	2,10	0,9
KONDENSMILCH, TUBENSANNE	708	2,06	0,9	KAKAOERZEUGNISSE (OHNE SCHOKOL.)	43	0,39	0,2
SAHNE	282	1,49	0,6				
JOGHURT, MIT UND OHNE FRUECHTE	491	1,48	0,6	GEWUERZE U.AE. BACK-U.SPEISEZUTATEN	-	2,09	0,9
SONSTIGE MILCH	-	0,93	0,4				
				ALKOHOLFREIE GETRAENKE	-	5,97	2,5
KAESE	-	7,75	3,2	OBST- UND GEMUESESAEFTE (LITER)	0,9	1,77	0,7
KAESE (OHNE FRISCHKAESE)	481	5,37	2,2	MINERALWASSER (LITER)	2,6	2,33	1,0
FRISCHKAESE (QUARK)	695	2,38	1,0	COFFEINHALTIGE ERFRISCHUNGS-			
				GETRAENKE (LITER)	0,3	0,31	0,1
BUTTER	709	6,09	2,5	SONSTIGE ERFRISCHUNGSGE-			
				TRAENKE (LITER)	1,0	0,94	0,4
SPEISEFETTE U. -OELE (OHNE BUTTER)	-	4,14	1,7	KAFFEE MITTEL UND TEEAENHLICHE			
TIERISCHE FETTE (OHNE BUTTER)	20	0,10	-	ERZEUGNISSE	-	0,62	0,3
MARGARINE	665	2,61	1,1				
SONSTIGE PFLANZEN- UND SPEISEFETTE	79	0,37	0,2	BOHNENKAFFEE	-	14,81	6,2
SPEISEOELE	244	1,05	0,4	BOHNENKAFFEE (BOHNEN OD. GEMAHLEN)	614	13,56	5,7
				PULVERKAFFEE (KAFFEE-EXTRAKT)	18	1,26	0,5
BROT UND BACKWAREN	-	23,34	9,8				
WEISSBROT	631	1,80	0,8	TEE (OHNE KRAEUTER-, PFEFFERMINZTEE			
KNAECKEBROT	87	0,41	0,2	U.A. TEEAENHLICHE ERZEUGNISSE)	28	0,94	0,4
SONSTIGES BROT	3 138	8,02	3,4				
KLEINGEBAECK	-	3,24	1,4	ALKOHOLISCHE GETRAENKE	-	14,50	6,1
FEINGEBAECK	-	6,02	2,5	TRAUBENWEIN (WEISS-, ROT-, OHNE			
DAUERBACKWAREN	-	3,84	1,6	DESSERTWEIN) (LITER)	1,0	5,00	2,1
				SONSTIGER WEIN (LITER)	0,1	0,56	0,2
MEHL, NAEHRMITTEL, KARTOFFEL-				SEKT U. ANDERER SCHAUMWEIN (LITER)	0,1	1,00	0,4
ERZEUGNISSE	-	6,52	2,7	BIER (LITER)	2,4	3,45	1,4
WEIZENMEHL, -GRIES	982	1,32	0,6	SPIRITUOSEN	0,3	4,48	1,9
TEIGWAREN	271	0,96	0,4				
REIS	207	0,56	0,2	TABAKWAREN	-	4,68	2,0
HUELSENFRUECHTE, GETROCKNET	44	0,12	-	TABAK	9	0,48	0,2
FERTIGE MAHLZEITEN MIT UEBER-	-	0,42	0,2	ZIGARREN (STUECK)	-	0,10	-
WIEGENDEM NAEHRMITTELANTIL	-	0,57	0,2	ZIGARETTEN (STUECK)	29	3,98	1,7
KARTOFFELERZEUGNISSE	89	2,58	1,1	SONSTIGE TABAKWAREN	-	0,12	0,1
SONST. MEHL U.SONST. NAEHRMITTEL	-						
KARTOFFELN (KILOGRAMM)	4,2	2,11	0,9				
FRISCHGEMUESE	-	7,50	3,1	SPEISEN U. MAHLZEITEN IN GASTSTAET-			
BLUMENKOHLE	406	0,60	0,3	TEN U.AE. (AUSSER IM URLAUB)	-	11,60	4,9
SONSTIGER KOHL	517	0,61	0,3	KOSTEN F. GEMEINSCHAFTSVERPFLEGEUNG	-	1,99	0,8
KAROTTEN, MOEHREN	291	0,36	0,1	GETRAENKE IN GASTSTAETTEN U.AE.			
SPARGEL	49	0,47	0,2	(AUSSER IM URLAUB)	-	2,39	1,0
SALATE	383	1,19	0,5	SPEISEN UND GETRAENKE IN GAST-			
TOMATEN	445	1,21	0,5	STAETTEN U.AE. IM URLAUB	-	19,09	8,0
GURKEN	346	0,67	0,3	KOSTGELD, PENSIONSSTOEN	-	3,41	1,4
ZWIEBELN, SCHALOTTEN, KNOBLAUCH	396	0,48	0,2				
SONSTIGES FRISCHGEMUESE	-	1,91	0,8				

\*) KAEUFE UND UNTERSTELLTE KAEUFE (SACHENTNAHMEN AUS DEM EIGENEN BETRIEB, DEPUTATE U.AE.).- 1) GUETERVERZEICHNIS FUER DEN PRIVATEN VERBRAUCH (AUSGABE 1963).- 2) SOWEIT IN DER VORSPALTE NICHT ANDERS ANGEZEIGT, IN GRAMM.

3 AUFWENDUNGEN \*) PRIVATER HAUSHALTE FUER NHRUNGS- UND GENUSSMITTEL JE HAUSHALT UND MONAT 1978

ERFASSTE HAUSHALTE: 331 \*

3.2 ALLEINLEBENDE FRAU

3.2.4 MONATLICHES HAUSHALTSNETTOEINKOMMEN VON 1 000 BIS UNTER 1 200 DM

HOCHGERECHNETE HAUSHALTE IN 1 000: 813 \*

WARE UND WARENGRUPPE 1)	MENGE 2)	DM	PROZENT	WARE UND WARENGRUPPE 1)	MENGE 2)	DM	PROZENT
NHRUNGS- UND GENUSSMITTEL INSGESAMT	-	274,06	100,0	GERUESEKONSERVEN, TROCKENGEMUESE	-	4,38	1,6
NHRUNGSMITTEL	-	186,20	67,9	UND TIEFGEKUEHLTES GEMUESE	-	-	-
GENUSSMITTEL	-	36,97	13,5	GEMUESEKONSERVEN (OHNE TIEFGE-	1 334	3,83	1,4
VERZEHNR IN GASTSTAETTEN U.AE.	-	50,89	18,6	KUEHLTES GEMUESE)	5	0,03	-
				TROCKENGEMUESE (O.HUELSENFRUECHTE)	114	0,52	0,2
				TIEFGEKUEHLTES GEMUESE	-	-	-
FLEISCH (OHNE FLEISCHWAREN)	-	30,47	11,1	FRISCHOBST	-	14,41	5,3
KALBFLEISCH	109	1,43	0,5	AEPPFEL	1 503	3,07	1,1
RINDFLEISCH	736	8,75	3,2	BIRNEN UND SONSTIGES KERNOBST	216	0,41	0,1
SCHWEINEFLEISCH	1 163	11,28	4,1	PFIRSICHE, APRIKOSEN	533	1,39	0,5
HAMMELFLEISCH	35	0,27	0,1	KIRSCHEN	246	0,79	0,3
GEFLUEGEL (OHNE WILDGEFLUEGEL)	706	3,90	1,4	SONSTIGES STEINOBST	326	0,49	0,2
WILD UND WILDGEFLUEGEL	28	0,36	0,1	WEINTRAUBEN	511	1,27	0,5
HACKFLEISCH	319	3,10	1,1	ERDBEEREN	460	1,77	0,6
SONSTIGES FLEISCH (EINSCHL.	-	-	-	SONSTIGE FRISCHE BEEREN	72	0,29	0,1
INNEREIERN, KNOCHEN U.AE.)	211	1,39	0,5	ORANGEN, MANDARINEN, CLEMENTINEN	1 278	2,52	0,9
FLEISCHWAREN	-	23,35	8,5	ZITRONEN (LIMONEN)	213	0,54	0,2
WURST UND WURSTWAREN	1 336	15,62	5,7	GRAPEFRUIT, PAMPELMUSEN	194	0,47	0,2
MAGERER UND FETTER SPECK	136	1,26	0,5	BANANEN	663	1,06	0,4
SCHINKEN	203	3,73	1,4	SONSTIGE FRISCHE SUEDFRUECHTE	-	0,34	0,1
FERTIGE MAHLZEITEN MIT UEBER-	-	-	-				
WIEGENDEM FLEISCHANTEIL	9	0,08	-	OBSTKONSERVEN, TROCKENOBST UND	-	2,54	0,9
SONSTIGE FLEISCHWAREN	273	2,66	1,0	TIEFGEK. OBST, SCHALENFRUECHTE	-	-	-
FRISCHE UND TIEFGEKUEHLTE FISCHE	234	1,92	0,7	OBSTKONSERVEN OHNE TIEFGEK. OBST	472	1,13	0,4
FISCHWAREN	-	2,83	1,0	TROCKENOBST	89	0,49	0,2
GERAEUCHERTE UND GESALZENE FISCHE	64	0,69	0,3	TIEFGEKUEHLTES OBST	4	0,04	-
FISCHKONSERVEN U. SONST. FISCHWAREN	-	2,15	0,8	SCHALENFRUECHTE	128	0,89	0,3
EIER (STUECK)	24	5,39	2,0	MARMELADE	337	1,53	0,6
MILCH	-	12,16	4,4	ZUCKER	1 623	2,71	1,0
KONSUMMILCH (FRISCH-, H-MILCH,	-	-	-	SUESSWAREN, HONIG, KAKAOERZEUG-	-	-	-
STERILMILCH) (LITER)	5,2	5,11	1,9	NISSE	-	11,40	4,2
KONDENSMILCH, TUBENSAHNE	836	2,42	0,9	HONIG	208	1,61	0,6
SAHNE	334	1,73	0,6	SCHOKOLADE, SCHOKOLADENERZEUGNISSE	446	5,87	2,1
JOGHURT, MIT UND OHNE FRUECHTE	591	1,74	0,6	SPEISEEIS	-	1,43	0,5
SONSTIGE MILCH	-	1,17	0,4	SONSTIGE SUESSWAREN	-	2,00	0,7
KAESE	-	9,24	3,4	KAKAOERZEUGNISSE (OHNE SCHOKOL.)	79	0,70	0,3
KAESE (OHNE FRISCHKAESE)	566	6,42	2,3	GEWUERZE U.AE. BACK-U.SPEISEZUTATEN	-	2,38	0,9
FRISCHKAESE (QUARK)	759	2,82	1,0				
BUTTER	815	6,97	2,5	ALKOHOLFREIE GETRAENKE	-	7,12	2,6
SPEISEFETTE U. -OLE (OHNE BUTTER)	-	4,56	1,7	OBST- UND GEMUESESAEFTE (LITER)	1,2	2,39	0,9
TIERISCHE FETTE (OHNE BUTTER)	45	0,13	-	MINERALWASSER (LITER)	2,9	2,37	0,9
MARGARINE	711	2,72	1,0	COFFEINHALTIGE ERFRISCHUNGS-	-	-	-
SONSTIGE PFLANZEN- UND SPEISEFETTE	75	0,32	0,1	GETRAENKE (LITER)	0,6	0,71	0,3
SPEISEOLE	296	1,39	0,5	SONSTIGE ERFRISCHUNGSGE-	-	-	-
				TRAEKNE (LITER)	1,1	1,03	0,4
BROT UND BACKWAREN	-	24,44	8,9	KAFFEEMITTEL UND TEEAENNLICHE	-	0,62	0,2
WEISSBROT	486	1,54	0,6	ERZEUGNISSE	-	-	-
KNAECKEBROT	94	0,44	0,2	BOHNENKAFFEE	-	14,56	5,3
SONSTIGES BROT	3 366	8,66	3,2	BOHNENKAFFEE (BOHNEN OD. GEMAHLEN)	610	13,35	4,9
KLEINGEBAECK	-	4,00	1,5	PULVERKAFFEE (KAFFEE-EXTRAKT)	19	1,21	0,4
FEINGEBAECK	-	6,22	2,3	TEE (OHNE KRAEUTER-, PFEFFERMINZTEE	-	-	-
DAUERBACKWAREN	-	3,58	1,3	U.A. TEEAENNLICHE ERZEUGNISSE)	23	0,78	0,3
MEHL, NAEHRMITTEL, KARTOFFEL-	-	-	-	ALKOHOLISCHE GETRAENKE	-	15,93	5,8
ERZEUGNISSE	-	7,32	2,7	TRAUBENWEIN (WEISS-, ROT-, OHNE	-	-	-
WEIZENMEHL, -GRIES	1 142	1,42	0,5	DESSERTWEIN) (LITER)	1,0	5,51	2,0
TEIGWAREN	247	0,96	0,3	SONSTIGER WEIN (LITER)	0,1	0,49	0,2
PEIS	202	0,53	0,2	SEKT U. ANDERER SCHAUMWEIN (LITER)	0,3	1,76	0,6
HUELSENFRUECHTE, GETROCKNET	50	0,15	0,1	BIER (LITER)	2,3	3,53	1,3
FERTIGE MAHLZEITEN MIT UEBER-	-	-	-	SPIRITUOSEN (LITER)	0,3	4,64	1,7
WIEGENDEM NAEHRMITTELANTIL	-	0,44	0,2	TABAKWAREN	-	5,69	2,1
KARTOFFELERZEUGNISSE	113	0,70	0,3	TABAK	1	0,06	-
SONST. MEHL U.SONST. NAEHRMITTEL	-	3,13	1,1	ZIGARREN (STUECK)	2	0,44	0,2
KARTOFFELN (KILOGRAMM)	4,4	2,47	0,9	ZIGARETTEN (STUECK)	40	5,18	1,9
FRISCHGEMUESE	-	8,60	3,1	SONSTIGE TABAKWAREN	-	0,01	-
BLUMENKOHL	433	0,66	0,2	SPEISEN U. MAHLZEITEN IN GASTSTAET-	-	-	-
SONSTIGER KOHL	463	0,52	0,2	TEN U.AE. (AUSSER IM URLAUB)	-	16,81	6,1
KAROTTEN, MOEHREN	294	0,41	0,1	KOSTEN F. GEMEINSCHAFTSVERPFLEUNG	-	4,29	1,6
SPARGEL	60	0,36	0,2	GETRAENKE IN GASTSTAETTEN U.AE.	-	-	-
SALATE	440	1,35	0,5	(AUSSER IM URLAUB)	-	3,04	1,1
TOMATEN	526	1,48	0,5	SPEISEN UND GETRAENKE IN GAST-	-	-	-
GURKEN	466	0,88	0,3	STAETTEN U.AE. IM URLAUB	-	21,70	7,9
ZWIEBELN, SCHALOTTEN, KNOBLAUCH	473	0,53	0,2	KOSTGELD, PENSIONSKOSTEN	-	5,05	1,8
SONSTIGES FRISCHGEMUESE	-	2,21	0,8				

\*) KAEUFE UND UNTERSTELLTE KAEUFE (SACHENTNAHMEN AUS DEM EIGENEN BETRIEB, DEPUTATE U.AE.) - 1) GUETERVERZEICHNIS FUER DEN PRIVATEN VERBRAUCH (AUSGABE 1963) - 2) SOWEIT IN DER VORSPALTE NICHT ANDERS ANGEGEBEN, IN GRAMM.

## 3 AUFWENDUNGEN \*) PRIVATER HAUSHALTE FUER NAHRUNGS- UND GENUSSMITTEL JE HAUSHALT UND MONAT 1978

ERFASSTE HAUSHALTE: 324 \*

3.2 ALLEINLEBENDE FRAU

3.2.5 MONATLICHES HAUSHALTSNETTOEINKOMMEN VON 1 200 BIS UNTER 1 400 DM  
HOCHGERECHNETE HAUSHALTE IN 1 000: 544 \*

WARE UND WARENGRUPPE 1)	MENGE 2)	DM	PROZENT	WARE UND WARENGRUPPE 1)	MENGE 2)	DM	PROZENT
NAHRUNGS- UND GENUSSMITTEL INSGESAMT	-	300,51	100,0	GEMUESEKONSERVEN, TROCKENGEMUESE	-	4,72	1,6
NAHRUNGSMITTEL	-	182,98	60,9	UND TIEFGEKUEHLTES GEMUESE	-	4,16	1,4
GENUSSMITTEL	-	52,59	17,5	GEMUESEKONSERVEN (OHNE TIEFGE-	1 302	0,03	-
VERZEHR IN GASTSTAETTEN U.AE.	-	64,94	21,6	KUEHLTES GEMUESE)	4	0,53	0,2
				TROCKENGEMUESE (O.HUELSENFRUECHTE)	117		
FLEISCH (OHNE FLEISCHWAREN)	-	28,01	9,3	TIEFGEKUEHLTES GEMUESE	-		
KALBFLEISCH	67	0,94	0,3	FRISCHOBST	-	13,11	4,4
RINDFLEISCH	617	7,96	2,6	AEPFEL	1 372	2,88	1,0
SCHWEINEFLEISCH	1 020	10,66	3,5	BIRNEN UND SONSTIGES KERNOBST	124	0,27	0,1
HAMMELFLEISCH	26	0,25	0,1	PFIRSICHE, APRIKOSEN	321	0,88	0,3
GEFLUEGEL (OHNE WILDGEFLUEGEL)	719	3,85	1,3	KIRSCHEN	103	0,44	0,1
WILD UND WILDGEFLUEGEL	20	0,39	0,1	SONSTIGES STEINOBST	161	0,28	0,1
HACKFLEISCH	271	2,74	0,9	WEINTRAUBEN	439	1,19	0,4
SONSTIGES FLEISCH (EINSCHL.				ERDBEEREN	428	1,82	0,6
INNEREIEIEN, KNOCHEN U.AE.)	192	1,21	0,4	SONSTIGE FRISCHE BEEREN	62	0,21	0,1
FLEISCHWAREN	-	23,82	7,9	ORANGEN, MANDARINEN, CLEMENTINEN	1 219	2,72	0,9
WURST UND WURSTWAREN	1 299	15,54	5,2	ZITRONEN (LIMONEN)	191	0,47	0,2
MAGERER UND FETTER SPECK	108	1,14	0,4	GRAPEFRUIT, PAMPELMUSEN	179	0,46	0,2
SCHINKEN	208	4,18	1,4	BANANEN	723	1,16	0,4
FETTIGE MAHLZEITEN MIT UEBER-				SONSTIGE FRISCHE SUEDFRUECHTE	-	0,31	0,1
WIEGENDEM FLEISCHANTEIL	11	0,04	-				
SONSTIGE FLEISCHWAREN	262	2,92	1,0	OBSTKONSERVEN, TROCKENOBST UND	-	3,64	1,2
FRISCHE UND TIEFGEKUEHLTE FISCHE	197	1,82	0,6	TIEFGEK. OBST, SCHALENFRUECHTE	-	1,80	0,6
FISCHWAREN	-	3,07	1,0	OBSTKONSERVEN OHNE TIEFGEK. OBST	651	0,55	0,2
GERAEUCHERTE UND GESALZENE FISCHE	48	0,87	0,3	TROCKENOBST	91	0,06	-
FISCHKONSERVEN U. SONST. FISCHWAREN	-	2,21	0,7	TIEFGEKUEHLTES OBST	7	1,23	0,4
EIER (STUECK)	22	5,00	1,7	SCHALENFRUECHTE	158		
MILCH	-	10,68	3,6	MARMELADE	272	1,44	0,5
KONSUMMILCH (FRISCH-, H-MILCH,				ZUCKER	1 240	2,08	0,7
STERILMILCH) (LITER)	4,2	4,25	1,4	SUESSWAREN, HONIG, KAKAOERZEUG-	-	13,15	4,4
KONDENSMILCH, TUBENSANNE	653	1,94	0,6	NISSE	-	1,84	0,6
SAHNE	297	1,60	0,5	HONIG	204	6,26	2,1
JOGHURT, MIT UND OHNE FRUECHTE	662	2,02	0,7	SCHOKOLADE, SCHOKOLADENERZEUGNISSE	489	1,68	0,6
SONSTIGE MILCH	-	0,86	0,3	SPEISEEIS	-	2,57	0,9
KAESE	-	10,04	3,3	KAKAOERZEUGNISSE (OHNE SCHOKOL.)	81	0,79	0,3
KAESE (OHNE FRISCHKAESE)	649	7,31	2,4	GEWUERZE U.AE. BACK-U.SPEISEZUTATEN	-	2,50	0,8
FRISCHKAESE (QUARK)	746	2,74	0,9	ALKOHOLFREIE GETRAENKE	-	7,97	2,7
BUTTER	820	6,90	2,3	OBST- UND GEMUESESAEFTE (LITER)	1,5	3,02	1,0
SPEISEFETTE U. -OELE (OHNE BUTTER)	-	3,21	1,1	MINERALWASSER (LITER)	2,8	2,34	0,8
TIERISCHE FETTE (OHNE BUTTER)	24	0,15	0,1	COFFEINHALTIGE ERFRISCHUNGS-			
MARGARINE	453	1,88	0,6	GETRAENKE (LITER)	0,5	0,53	0,2
SONSTIGE PFLANZEN- UND SPEISEFETTE	53	0,26	0,1	SONSTIGE ERFRISCHUNGSGE-			
SPEISEOELE	179	0,92	0,3	TRAENKE (LITER)	1,4	1,44	0,5
BROT UND BACKWAREN	-	24,19	8,1	KAFFEEMITTEL UND TEEAENHLICHE	-	0,44	0,1
WEISSBROT	510	1,65	0,6	ERZEUGNISSE	-		
KNAECKEBROT	111	0,49	0,2	BOHNENKAFFEE	-	14,68	4,9
SONSTIGES BROT	3 032	8,23	2,7	BOHNENKAFFEE (BOHNEN OD. GEWAHLN)	610	13,29	4,4
KLEINGEBAECK	-	3,32	1,1	PULVERKAFFEE (KAFFEE-EXTRAKT)	21	1,39	0,5
FEINGEBAECK	-	6,76	2,3	TEE (OHNE KRAEUTER-, PFEFFERMINZTEE			
DAUERBACKWAREN	-	3,74	1,2	U.A. TEEAENHLICHE ERZEUGNISSE)	17	0,58	0,2
MEHL, NAEHRMITTEL, KARTOFFEL-				ALKOHOLISCHE GETRAENKE	-	24,71	8,2
ERZEUGNISSE	-	6,98	2,3	TRAUBENWEIN (WEISS-, ROT-, OHNE			
WEIZENMEHL, -GRIES	706	0,98	0,3	DESSERTWEIN) (LITER)	1,4	9,22	3,1
TEIGWAREN	183	0,65	0,2	SONSTIGER WEIN (LITER)	0,2	0,68	0,2
REIS	171	0,43	0,1	SEKT U. ANDERER SCHAUMWEIN (LITER)	0,4	3,03	1,0
HUELSENFRUECHTE, GETROCKNET	39	0,10	-	BIER (LITER)	2,9	4,45	1,5
FERTIGE MAHLZEITEN MIT UEBER-	-	0,47	0,2	SPIRITUOSEN (LITER)	0,5	7,32	2,4
WIEGENDEM NAEHRMITTELANTeil	-	0,67	0,2	TABAKWAREN	-	12,62	4,2
KARTOFFELERZEUGNISSE	105	3,67	1,2	TABAK	1	0,06	-
SONST. MEHL U.SONST. NAEHRMITTEL	-			ZIGARREN (STUECK)	-	0,12	-
KARTOFFELN (KILOGRAMM)	3,7	2,08	0,7	ZIGARETTEN (STUECK)	91	12,44	4,1
FRISCHGEMUESE	-	8,58	2,9	SONSTIGE TABAKWAREN	-	0,01	-
BLUMENKOHLE	394	0,59	0,2	SPEISEN U. MAHLZEITEN IN GASTSTAET-			
SONSTIGER KOHL	423	0,59	0,2	TEN U.AE. (AUSSER IM URLAUB)	-	30,98	10,3
KAROTTEN, MOEHREN	277	0,37	0,1	KOSTEN F. GEMEINSCHAFTSVERPFLEGEUNG	-	8,09	2,7
SPARGEL	75	0,57	0,2	GETRAENKE IN GASTSTAETTEN U.AE.	-	6,43	2,1
SALATE	335	1,05	0,3	(AUSSER IM URLAUB)	-		
TOMATEN	597	1,76	0,6	SPEISEN UND GETRAENKE IN GAST-			
GURKEN	426	0,86	0,3	STAETTEN U.AE. IM URLAUB	-	16,77	5,6
ZWIEBELN, SCHALOTTEN, KNOBLAUCH	341	0,41	0,1	KOSTGELD, PENSIONS-KOSTEN	-	2,67	0,9
SONSTIGES FRISCHGEMUESE	-	2,37	0,8				

\*) KAEUFE UND UNTERSTELLTE KAEUFE (SACHENTNAHMEN AUS DEM EIGENEN BETRIEB, DEPUTATE U.AE.).- 1) GUETERVERZEICHNIS FUER DEN PRIVATEN VERBRAUCH (AUSGABE 1963).- 2) SOWEIT IN DER VORSPALTE NICHT ANDERS ANGEZEIGT, IN GRAMM.

## 3 AUFWENDUNGEN \*) PRIVATER HAUSHALTE FUER NHRUNGS- UND GENUSSMITTEL JE HAUSHALT UND MONAT 1978

ERFASSTE HAUSHALTE: 290 \*

3.2 ALLEINLEBENDE FRAU

3.2.6 MONATLICHES HAUSHALTSNETTOEINKOMMEN VON 1 400 BIS UNTER 1 600 DM

HOCHGERECHNETE HAUSHALTE IN 1 000: 408 \*

WARE UND WARENGRUPPE 1)	1	2)	DM	PROZENT	WARE UND WARENGRUPPE 1)	1	2)	DM	PROZENT
NHRUNGS- UND GENUSSMITTEL INSGESAMT	-	336,14	100,0		GEMUESEKONSERVEN, TROCKENGEMUESE	-	4,80	1,4	
NHRUNGSMITTEL	-	199,28	59,3		UND TIEFGEKUEHLTES GEMUESE	-	3,91	1,2	
GENUSSMITTEL	-	58,42	17,4		GEMUESEKONSERVEN (OHNE TIEFGE-	1 207	0,03	-	
VERZEHNR IN GASTSTAETTEN U.AE.	-	78,43	23,3		KUEHLTES GEMUESE)	5	0,86	0,3	
					TROCKENGEMUESE (O.HUELSENFRUECHTE)	176			
					TIEFGEKUEHLTES GEMUESE				
FLEISCH (OHNE FLEISCHWAREN)	-	29,38	8,7		FRISCHOBST	-	14,59	4,3	
KALBFLEISCH	122	1,74	0,5		AEFFEL	1 540	3,00	0,9	
RINDFLEISCH	672	8,54	2,5		BIRNEN UND SONSTIGES KERNOBST	274	0,57	0,2	
SCHWEINFLEISCH	930	9,61	2,9		PFIRSICHE, APRIKOSEN	525	1,31	0,4	
HAMMELFLEISCH	27	0,36	0,1		KIRSCHEN	154	0,53	0,2	
GEFLUEGEL (OHNE WILDGEFLUEGEL)	703	3,90	1,2		SONSTIGES STEINOBST	192	0,34	0,1	
WILD UND WILDGEFLUEGEL	29	0,30	0,1		WEINTRAUBEN	432	1,24	0,4	
HACKFLEISCH	294	2,99	0,9		ERDBEEREN	445	1,81	0,5	
SONSTIGES FLEISCH (EINSCHL.					SONSTIGE FRISCHE BEEREN	184	0,72	0,2	
INNEREIEN, KNOCHEN U.AF.)	288	1,93	0,6		ORANGEN, MANDARINEN, CLEMENTINEN	1 015	2,19	0,7	
FLEISCHWAREN	-	26,52	7,9		ZITRONEN (LIMONEN)	273	0,72	0,2	
WURST UND WURSTWAREN	1 285	15,68	4,7		GRAPEFRUIT, PAMPELMUSEN	264	0,63	0,2	
MAGERER UND FETTER SPECK	114	1,19	0,4		BANANEN	770	1,15	0,3	
SCHINKEN	245	5,07	1,5		SONSTIGE FRISCHE SUEDFRUECHTE	-	0,37	0,1	
FERTIGE MAHLZEITEN MIT UEBER-									
WIEGENDEM FLEISCHANTEIL	1	0,01	-		OBSTKONSERVEN, TROCKENOBST UND	-	3,25	1,0	
SONSTIGE FLEISCHWAREN	330	4,57	1,4		TIEFGEK. OBST, SCHALENFRUECHTE	-	1,55	0,5	
FRISCHE UND TIEFGEKUEHLTE FISCH	201	1,76	0,5		OBSTKONSERVEN OHNE TIEFGEK. OBST	561	0,64	0,2	
FISCHWAREN	-	3,16	0,9		TROCKENOBST	102	0,06	-	
GERAEUCHERTE UND GESALZENE FISCH	61	0,70	0,2		TIEFGEKUEHLTES OBST	10	0,99	0,3	
FISCHKONSERVEN U. SONST. FISCHWAREN	-	2,46	0,7		SCHALENFRUECHTE	136			
EIER (STUECK)	25	5,70	1,7		MARMELADE	370	1,65	0,5	
MILCH	-	11,87	3,5		ZUCKER	1 231	2,31	0,7	
KONSUMMILCH (FRISCH-, H-MILCH,					SUESSWAREN, HONIG, KAKAOERZEUG-				
STERILMILCH) (LITER)	4,6	4,70	1,4		NISSE	-	16,03	4,8	
KONDENSMILCH, TUBENSAMME	705	2,01	0,6		HONIG	212	1,59	0,5	
SAHNE	394	2,02	0,6		SCHOKOLADE, SCHOKOLADENERZEUGNISSE	752	9,07	2,7	
JOGHURT, MIT UND OHNE FRUECHTE	687	2,09	0,6		SPEISEIS	-	1,87	0,5	
SONSTIGE MILCH	-	1,05	0,3		SONSTIGE SUESSWAREN	-	2,94	0,9	
KAESE	-	11,15	3,3		KAKAOERZEUGNISSE (OHNE SCHOKOL.)	75	0,76	0,2	
KAESE (OHNE FRISCHKAESE)	689	7,94	2,4		GEWUERZE U.AE. BACK-U.SPEISEZUTATEN	-	2,41	0,7	
FRISCHKAESE (QUARK)	878	3,21	1,0						
BUTTER	851	7,46	2,2		ALKOHOLFREIE GETRAENKE	-	7,47	2,2	
SPEISEFETTE U. -OLEE (OHNE BUTTER)	-	3,81	1,1		OST- UND GEMUESESAEFTE (LITER)	1,1	2,39	0,7	
TIERISCHE FETTE (OHNE BUTTER)	29	0,17	0,1		MINERALWASSER (LITER)	3,2	2,83	0,8	
MARGARINE	558	2,33	0,7		COFFEINHALTIGE ERFRISCHUNGS-				
SONSTIGE PFLANZEN- UND SPEISEFETTE	58	0,24	0,1		GETRAENKE (LITER)	0,3	0,40	0,1	
SPEISEOLEE	221	1,07	0,3		SONSTIGE ERFRISCHUNGSGE-				
					TRAEENKE (LITER)	1,1	1,22	0,4	
BROT UND BACKWAREN	-	25,74	7,7		KAFFEEMITTEL UND TEEAENNLICHE	-	0,60	0,2	
WEISSBROT	566	1,70	0,5		ERZEUGNISSE				
KNAECKEBROT	110	0,53	0,2		BOHNENKAFFEE	-	17,44	5,2	
SONSTIGES BROT	2 976	8,07	2,4		BOHNENKAFFEE (BOHNEN OD. GEHALEN)	749	16,21	4,8	
KLEINGEBAECK	-	3,66	1,1		PULVERKAFFEE (KAFFEE-EXTRAKT)	19	1,24	0,4	
FEINGEBAECK	-	6,86	2,0						
DAUERBACKWAREN	-	4,92	1,5		TEE (OHNE KRAEUTER-, PFEFFERMINZTEE				
					U.A. TEEAENNLICHE ERZEUGNISSE)	56	1,61	0,5	
MEHL, NAEHRMITTEL, KARTOFFEL-									
ERZEUGNISSE	-	8,60	2,6		ALKOHOLISCHE GETRAENKE	-	27,38	8,1	
WEIZENMEHL, -GRIES	863	1,23	0,4		TRAUBENWEIN (WEISS-, ROT-, OHNE				
TEIGWAREN	199	0,74	0,2		DESSERTWEIN) (LITER)	1,9	13,41	4,0	
REIS	180	0,53	0,2		SONSTIGER WEIN (LITER)	0,2	1,03	0,3	
HUELSENFRUECHTE, GETROCKNET	56	0,15	-		SEKT U. ANDERER SCHAUMWEIN (LITER)	0,3	2,26	0,7	
FERTIGE MAHLZEITEN MIT UEBER-					BIER (LITER)	2,5	4,04	1,2	
WIEGENDEM NAEHRMITTELANTAIL	-	0,32	0,1		SPIRITUOSEN (LITER)	0,5	6,64	2,0	
KARTOFFELERZEUGNISSE	128	0,86	0,3						
SONST. MEHL U.SONST. NAEHRMITTEL	-	4,78	1,4		TABAKWAREN	-	11,99	3,6	
KARTOFFELN (KILOGRAMM)	2,8	1,88	0,6		TABAK	6	0,39	0,1	
FRISCHGEMUESE	-	9,77	2,9		ZIGARREN (STUECK)	-	0,18	0,1	
BLUMENKOH	359	0,53	0,2		ZIGARETTEN (STUECK)	86	11,40	3,4	
SONSTIGER KOHL	350	0,48	0,1		SONSTIGE TABAKWAREN	-	0,03	-	
KAROTTEN, MOEHREN	302	0,44	0,1						
SPARGEL	128	1,16	0,3		SPEISEN U. MAHLZEITEN IN GASTSTAET-				
SALATE	392	1,25	0,4		TEN U.AE. (AUSSER IM URLAUB)	-	26,46	7,9	
TOMATEN	652	1,77	0,5		KOSTEN F. GEMEINSCHAFTSVERPFLEGEUNG	-	6,48	1,9	
GURKEN	474	0,94	0,3		GETRAENKE IN GASTSTAETTEN U.AE.				
ZWIEBELN, SCHALOTTEN, KNOBLAUCH	340	0,42	0,1		(AUSSER IM URLAUB)	-	4,36	1,3	
SONSTIGES FRISCHGEMUESE	-	2,77	0,8		SPEISEN UND GETRAENKE IN GAST-				
					STAETTEN U.AE. IM URLAUB	-	36,92	11,0	
					KOSTGELD, PENSIONS-KOSTEN	-	4,21	1,3	

\*) KAEUFE UND UNTERSTELLTE KAEUFE (SACHENTNAHMEN AUS DEM EIGENEN BETRIEB, DEPUTATE U.AE.).- 1) GUETERVERZEICHNIS FUER DEN PRIVATEN VERBRAUCH (AUSGABE 1963).- 2) SOWEIT IN DER VORSPALTE NICHT ANDERS ANGEGBEN, IN GRAMM.

## 3 AUFWENDUNGEN \*) PRIVATER HAUSHALTE FUER NHRUNGS- UND GENUSSMITTEL JE HAUSHALT UND MONAT 1978

ERFASSTE HAUSHALTE: 208 \*

3.2 ALLEINLEBENDE FRAU

3.2.7 MONATLICHES HAUSHALTSNETTOEINKOMMEN VON 1 600 BIS UNTER 1 800 DM

HOCHGERECHNETE HAUSHALTE IN 1 000: 241 \*

WARE UND WARENGRUPPE 1)	MENGE 2)	DM	PROZENT
NHRUNGS- UND GENUSSMITTEL INSGESAMT	-	362,11	100,0
NHRUNGSMITTEL	-	210,41	58,1
GENUSSMITTEL	-	56,23	15,5
VERZHR IN GASTSTATTEN U.AE.	-	95,47	26,4
FLEISCH (OHNE FLEISCHWAREN)	-	30,94	8,5
KALBFLEISCH	95	1,65	0,5
RINDFLEISCH	602	8,26	2,3
SCHWEINEFLEISCH	1 088	10,73	3,0
HAHNENFLEISCH	41	0,44	0,1
GEFLUGEL (OHNE WILDGEFLUGEL)	880	4,78	1,3
WILD UND WILDGEFLUGEL	38	0,48	0,1
ACKFLEISCH	280	3,02	0,8
SONSTIGES FLEISCH (EINSCHL. INNEREIEN, KNOCHEN U.AE.)	269	1,58	0,4
FLEISCHWAREN	-	27,61	7,6
WURST UND WURSTWAREN	1 239	15,24	4,2
WAGER UND FETTER SPECK	153	1,72	0,5
SCHINKEN	220	4,45	1,2
FERTIGE MAHLZEITEN MIT UEBERWIEGENDEM FLEISCHANTEIL	23	0,28	0,1
SONSTIGE FLEISCHWAREN	458	5,93	1,6
FRISCHE UND TIEFGEKUEHLTE FISCHE	265	2,46	0,7
FISCHWAREN	-	4,30	1,2
GERAEUCHERTE UND GESALZENE FISCHE	88	1,22	0,3
FISCHKONSERVEN U. SONST. FISCHWAREN	-	3,09	0,9
EIER (STUECK)	23	5,43	1,5
MILCH	-	12,64	3,5
KONSUMMILCH (FRISCH-, H-MILCH, STERILMILCH) (LITER)	5,0	4,95	1,4
KONDENSMILCH, TUBENSANNE	845	2,47	0,7
SAHNE	408	2,11	0,6
JOGHURT, MIT UND OHNE FRUECHTE	642	2,06	0,6
SONSTIGE MILCH	-	1,05	0,3
KAESE	-	11,89	3,3
KAESE (OHNE FRISCHKAESE)	769	9,11	2,5
FRISCHKAESE (QUARK)	681	2,78	0,8
BUTTER	824	7,31	2,0
SPEISEFETTE U. -OLE (OHNE BUTTER)	-	4,04	1,1
TIERISCHE FETTE (OHNE BUTTER)	38	0,15	-
MARGARINE	532	2,26	0,6
SONSTIGE PFLANZEN- UND SPEISEFETTE	127	0,46	0,1
SPEISEOLE	251	1,18	0,3
BROT UND BACKWAREN	-	27,73	7,7
WEISSBROT	626	2,02	0,6
KNAECKEBROT	126	0,58	0,2
SONSTIGES BROT	2 869	7,84	2,2
KLEINGEBAECK	-	4,12	1,1
FEINGEBAECK	-	7,84	2,2
DAUERBACKWAREN	-	5,33	1,5
MEHL, NAEHRMITTEL, KARTOFFEL-ERZEUGNISSE	-	8,09	2,2
WEIZENMEHL, -GRIES	693	0,93	0,3
TEIGWAREN	189	0,76	0,2
REIS	147	0,41	0,1
HUELSENFRUECHTE, GETROCKNET	51	0,12	-
FERTIGE MAHLZEITEN MIT UEBERWIEGENDEM NAEHRMITTELANTEIL	-	0,60	0,2
KARTOFFELERZEUGNISSE	222	1,14	0,3
SONST. MEHL U.SONST. NAEHRMITTEL	-	4,14	1,1
KARTOFFELN (KILOGRAMM)	3,5	1,87	0,5
FRISCHGEMUESE	-	11,03	3,0
BLUMENKOHL	395	0,58	0,2
SONSTIGER KOHL	470	0,62	0,2
KAROTTEN, MOEHREN	271	0,35	0,1
SPARGEL	114	1,24	0,3
SALATE	425	1,45	0,4
TOMATEN	663	2,11	0,6
GURKEN	403	0,88	0,2
ZWIEBELN, SCHALOTTEN, KNOBLAUCH	366	0,51	0,1
SONSTIGES FRISCHGEMUESE	-	3,29	0,9

WARE UND WARENGRUPPE 1)	MENGE 2)	DM	PROZENT
GENUESSEKONSERVEN, TROCKENGEMUESE UND TIEFGEKUEHLTES GEMUESE	-	5,17	1,4
GEMUESSEKONSERVEN (OHNE TIEFGEKUEHLTES GEMUESE)	1 264	4,35	1,2
TROCKENGEMUESE (O.HUELSENFRUECHTE)	8	0,03	-
TIEFGEKUEHLTES GEMUESE	167	0,79	0,2
FRISCHOBST	-	14,59	4,0
AEPFEL	1 356	2,91	0,8
BIRNEN UND SONSTIGES KERNOBST	166	0,45	0,1
PFIRSICHE, APRIKOSEN	427	1,07	0,3
KIRSCHEN	58	0,27	0,1
SONSTIGES STEINOBST	360	0,59	0,2
WEINTRAUBEN	494	1,28	0,4
ERDBEEREN	479	1,95	0,5
SONSTIGE FRISCHE BEEREN	19	0,11	-
ORANGEN, MANDARINEN, CLEMENTINEN	1 593	3,35	0,9
ZITRONEN (LIMONEN)	284	0,67	0,2
GRAPEFRUIT, PAPPELMUSEN	152	0,36	0,1
BANANEN	819	1,33	0,4
SONSTIGE FRISCHE SUEDFRUECHTE	-	0,25	0,1
OBSTKONSERVEN, TROCKENOBST UND TIEFGEK. OBST, SCHALENFRUECHTE	-	3,81	1,1
OBSTKONSERVEN OHNE TIEFGEK. OBST	580	1,66	0,5
TROCKENOBST	87	0,45	0,1
TIEFGEKUEHLTES OBST	2	0,01	-
SCHALENFRUECHTE	207	1,68	0,5
MARMELADE	309	1,52	0,4
ZUCKER	1 208	2,23	0,6
SUESSWAREN, HONIG, KAKAOERZEUGNISSE	-	16,37	4,5
HONIG	246	2,13	0,6
SCHOKOLADE, SCHOKOLADENERZEUGNISSE	663	9,06	2,5
SPEISEEIS	-	1,52	0,4
SONSTIGE SUESSWAREN	-	2,78	0,8
KAKAOERZEUGNISSE (OHNE SCHOKOL.)	88	0,88	0,2
GEWUERZE U.AE. BACK-U.SPEISEZUTATEN	-	2,85	0,8
ALKOHOLFREIE GETRAENKE	-	8,50	2,3
OBST- UND GEMUESESAEPFE (LITER)	1,6	3,41	0,9
MINERALWASSER (LITER)	3,2	2,69	0,7
COFFEINHALTIGE ERFRISCHUNGSGETRAENKE (LITER)	0,5	0,63	0,2
SONSTIGE ERFRISCHUNGSGETRAENKE (LITER)	1,1	1,14	0,3
KAFFEEMITTEL UND TEEAENHLICHE ERZEUGNISSE	-	0,64	0,2
BOHNENKAFFEE	-	16,88	4,7
BOHNENKAFFEE (BOHNEN OD. GEWAHLN)	731	15,63	4,3
PULVERKAFFEE (KAFFEE-EXTRAKT)	17	1,25	0,3
TEE (OHNE KRAEUTER-, PFEFFERMINZTEE U.A. TEEAENHLICHE ERZEUGNISSE)	45	1,53	0,4
ALKOHOLISCHE GETRAENKE	-	27,72	7,7
TRAUBENWEIN (WEISS-, ROT-, OHNE DESSERTWEIN) (LITER)	1,7	11,04	3,0
SONSTIGER WEIN (LITER)	0,5	1,50	0,4
SEKT U. ANDERER SCHAUMWEIN (LITER)	0,5	3,47	1,0
BIER (LITER)	3,1	4,86	1,3
SPIRITUOSEN (LITER)	0,5	6,85	1,9
TABAKWAREN	-	10,10	2,8
TABAK	-	0,04	-
ZIGARREN (STUECK)	-	0,11	-
ZIGARETTEN (STUECK)	75	9,96	2,8
SONSTIGE TABAKWAREN	-	-	-
SPEISEN U. MAHLZEITEN IN GASTSTAETEN U.AE. (AUSSER IM URLAUB)	-	44,01	12,2
KOSTEN F. GEMEINSCHAFTSVERPFLEGUNG	-	6,71	1,9
GETRAENKE IN GASTSTAETEN U.AE. (AUSSER IM URLAUB)	-	6,62	1,8
SPEISEN UND GETRAENKE IN GASTSTAETEN U.AE. IM URLAUB	-	36,33	10,0
KOSTGELD, PENSIONSKOSTEN	-	1,81	0,5

\*) KAEUFE UND UNTERSTELLTE KAEUFE (SACHENTNAHMEN AUS DEM EIGENEN BETRIEB, DEPUTATE U.AE.).- 1) GUETERVERZEICHNIS FUER DEN PRIVATEN VERBRAUCH (AUSGABE 1963).- 2) SOWEIT IN DER VORSPALTE NICHT ANDERS ANGEGBEN, IN GRAMM.

## 3 AUFWENDUNGEN \*) PRIVATER HAUSHALTE FUER NAHRUNGS- UND GENUSSMITTEL JE HAUSHALT UND MONAT 1978

ERFASSTE HAUSHALTE: 366 \*

3.2 ALLEINLEBENDE FRAU

3.2.8 MONATLICHES HAUSHALTSNETTOEINKOMMEN VON 1 800 BIS UNTER 2 500 DM

HOCHGERECHNETE HAUSHALTE IN 1 000: 322 \*

WARE UND WARENGRUPPE 1)	MENGE 2)	DM	PROZENT	WARE UND WARENGRUPPE 1)	MENGE 2)	DM	PROZENT
NAHRUNGS- UND GENUSSMITTEL INSGESAMT	-	383,04	100,0	GENUESSEKONSERVEN, TROCKENGEMUESE	-	6,09	1,6
NAHRUNGSMITTEL	-	210,72	55,0	UND TIEFGEKUEHLTES GEMUESE	-	-	-
GENUSSMITTEL	-	67,31	17,6	GENUESSEKONSERVEN (OHNE TIEFGE-	1 399	5,27	1,4
VERZEHR IN GASTSTAETTEN U.AE.	-	105,01	27,4	KUEHLTES GEMUESE)	5	0,03	-
				TROCKENGEMUESE (D.HUELSENFRUECHTE)	177	0,79	0,2
				TIEFGEKUEHLTES GEMUESE	-	-	-
FLEISCH (OHNE FLEISCHWAREN)	-	29,04	7,6	FRISCHOBST	-	17,44	4,6
KALBFLEISCH	86	1,26	0,3	AEPFEL	1 642	3,51	0,9
RINDFLEISCH	560	7,64	2,0	BERNEN UND SONSTIGES KERNOBST	230	0,51	0,1
SCHWEINFLEISCH	1 051	10,60	2,8	PFIRSICHE, APRIKOSEN	423	1,27	0,3
HAMMELFLEISCH	21	0,24	0,1	KIRSCHEN	169	0,63	0,2
GEFLUEGEL (OHNE WILDGEFLUEGEL)	632	4,04	1,1	SONSTIGES STEINOBST	224	0,66	0,1
WILD UND WILDGEFLUEGEL	50	0,75	0,2	WEINTRAUBEN	635	1,86	0,5
HACKFLEISCH	248	2,81	0,7	ERDBEEREN	621	2,65	0,7
SONSTIGES FLEISCH (EINSCHL.	-	-	-	SONSTIGE FRISCHE BEEREN	139	0,76	0,2
INNEREIER, KNOCHEN U.AE.)	246	1,70	0,4	ORANGEN, MANDARINEN, CLEMENTINEN	1 245	2,75	0,7
FLEISCHWAREN	-	28,23	7,4	ZITRONEN (LIMONEN)	268	0,69	0,2
WURST UND WURSTWAREN	1 327	16,41	4,3	GRAPEFRUIT, PAMPELMUSEN	251	0,63	0,2
MAGERER UND FETTER SPECK	92	1,04	0,3	BANANEN	842	1,33	0,3
SCHINKEN	286	6,09	1,6	SONSTIGE FRISCHE SUEDFRUECHTE	-	0,41	0,1
FERTIGE MAHLZEITEN MIT UEBER-	-	-	-				
WIEGENDEM FLEISCHANTEIL	15	0,13	-	OBSTKONSERVEN, TROCKENOBST UND	-	3,65	1,0
SONSTIGE FLEISCHWAREN	394	4,56	1,2	TIEFGEK. OBST, SCHALENFRUECHTE	-	-	-
				OBSTKONSERVEN OHNE TIEFGEK. OBST	642	1,84	0,5
FRISCHE UND TIEFGEKUEHLTE FISCHE	151	1,43	0,4	TROCKENOBST	76	0,66	0,1
				TIEFGEKUEHLTES OBST	9	0,09	-
FISCHWAREN	-	3,86	1,0	SCHALENFRUECHTE	148	1,27	0,3
GERAEUCHERTE UND GESALZENE FISCHE	48	0,66	0,2				
FISCHKONSERVEN U. SONST. FISCHWAREN	-	3,20	0,8	MARMELADE	366	1,73	0,5
EIER (STUECK)	22	5,18	1,4	ZUCKER	1 024	1,84	0,5
MILCH	-	11,44	3,0	SUESSWAREN, HONIG, KAKAOERZUEG-	-	-	-
KONSUMMILCH (FRISCH-, H-MILCH,	-	-	-	NISSE	-	17,77	4,6
STERILMILCH) (LITER)	4,2	4,15	1,1	HONIG	179	1,56	0,4
KONDENSMILCH, TUBENSANNE	699	2,17	0,6	SCHOKOLADE, SCHOKOLADENERZUEGNISSE	699	10,11	2,6
SAHNE	315	1,68	0,4	SPEISEEIS	-	2,11	0,6
JOGHURT, MIT UND OHNE FRUECHTE	821	2,65	0,7	SONSTIGE SUESSWAREN	-	3,38	0,9
SONSTIGE MILCH	-	0,78	0,2	KAKAOERZUEGNISSE (OHNE SCHOKOL.)	61	0,60	0,2
KAESE	-	12,95	3,4	GEWUERZE U.AE. BACK-U.SPEISEZUTATEN	-	2,82	0,7
KAESE (OHNE FRISCHKAESE)	737	9,09	2,4				
FRISCHKAESE (QUARK)	942	3,86	1,0	ALKOHOLFREIE GETRAENKE	-	8,44	2,2
BUTTER	779	6,73	1,8	OBST- UND GEMUESESAEFTE (LITER)	1,5	3,18	0,8
				MINERALWASSER (LITER)	3,6	3,28	0,9
SPEISEFETTE U. -OELE (OHNE BUTTER)	-	3,42	0,9	COFFEINHALTIGE ERFRISCHUNGS-	-	-	-
TIERISCHE FETTE (OHNE BUTTER)	25	0,17	-	GETRAENKE (LITER)	0,2	0,33	0,1
MARGARINE	539	2,10	0,5	SONSTIGE ERFRISCHUNGSGE-	-	-	-
SONSTIGE PFLANZEN- UND SPEISEFETTE	75	0,32	0,1	TRAENKE (LITER)	0,9	1,04	0,3
SPEISEOELE	162	0,84	0,2	KAFFEEMITTEL UND TEEAENNLICHE	-	0,62	0,2
				ERZUEGNISSE	-	-	-
BROT UND BACKWAREN	-	28,64	7,5	BOHNENKAFFEE	-	18,44	4,8
WEISSBROT	523	1,83	0,5	BOHNENKAFFEE (BOHNEN OD. GEMAHLEN)	764	16,82	4,4
KNAECKEBROT	130	0,59	0,2	PULVERKAFFEE (KAFFEE-EXTRAKT)	32	1,62	0,4
SONSTIGES BROT	3 261	8,79	2,3	TEE (OHNE KRAEUTER-, PFEFFERMINZTEE	-	-	-
KLEINGEBAECK	-	3,74	1,0	U.A. TEEAENNLICHE ERZUEGNISSE)	32	1,12	0,3
FEINGEBAECK	-	8,98	2,3				
DAUERBACKWAREN	-	4,71	1,2	ALKOHOLISCHE GETRAENKE	-	34,51	9,0
MEHL, NAEHRMITTEL, KARTOFFEL-	-	-	-	TRAUBENWEIN (WEISS-, ROT-, OHNE	-	-	-
ERZUEGNISSE	-	6,85	1,8	DESSERTWEIN) (LITER)	2,8	16,75	4,4
WEIZENMEHL, -GRIES	436	0,55	0,1	SONSTIGER WEIN (LITER)	0,3	2,15	0,6
TEIGWAREN	154	0,57	0,1	SEKT U. ANDERER SCHAUMWEIN (LITER)	0,4	3,14	0,8
REIS	129	0,33	0,1	BIER (LITER)	3,0	4,62	1,2
HUELSENFRUECHTE, GETROCKNET	24	0,07	-	SPIRITUOSEN (LITER)	0,5	7,85	2,0
FERTIGE MAHLZEITEN MIT UEBER-	-	-	-				
WIEGENDEM NAEHRMITTELANTIL	-	0,66	0,2	TABAKWAREN	-	13,24	3,5
KARTOFFELERZUEGNISSE	112	0,76	0,2	TABAK	1	0,07	-
SONST. MEHL U.SONST. NAEHRMITTEL	-	3,92	1,0	ZIGARETTEN (STUECK)	1	0,44	0,1
KARTOFFELN (KILOGRAMM)	3,0	1,83	0,5	ZIGARETTEN (STUECK)	93	12,73	3,3
				SONSTIGE TABAKWAREN	-	-	-
FRISCHGEMUESE	-	11,34	3,0	SPEISEN U. MAHLZEITEN IN GASTSTAET-	-	40,18	10,5
BLUMENKOHLE	403	0,64	0,2	TEN U.AE. (AUSSER IM URLAUB)	-	7,73	2,0
SONSTIGER KOHL	318	0,44	0,1	KOSTEN F. GEMEINSCHAFTSVERPFLEGE	-	-	-
KAROTTEN, MOEHREN	232	0,34	0,1	GETRAENKE IN GASTSTAETTEN U.AE.	-	-	-
SPARGEL	143	1,38	0,4	(AUSSER IM URLAUB)	-	8,19	2,1
SALATE	373	1,29	0,3	SPEISEN UND GETRAENKE IN GAST-	-	-	-
TOMATEN	776	2,35	0,6	STAETTEN U.AE. IM URLAUB	-	43,86	11,5
GURKEN	531	1,12	0,3	KOSTGELD, PENSIONSKOSTEN	-	5,04	1,3
ZWIEBELN, SCHALOTTEN, KNOBLAUCH	292	0,44	0,1				
SONSTIGES FRISCHGEMUESE	-	3,34	0,9				

\*) KAEUFE UND UNTERSTELLTE KAEUFE (SACHENTNAHMEN AUS DEM EIGENEN BETRIEB, DEPUTATE U.AE.).- 1) GUETERVERZEICHNIS FUER DEN PRIVATEN VERBRAUCH (AUSGABE 1963).- 2) SOWEIT IN DER VORSPALTE NICHT ANDERS ANGEZEIGT, IN GRAMM.

## 3 AUFWENDUNGEN \*) PRIVATER HAUSHALTE FUER NAHRUNGS- UND GENUSSMITTEL JE HAUSHALT UND MONAT 1978

ERFASSTE HAUSHALTE: 135 \*

3.2 ALLEINLEBENDE FRAU

3.2.9 MONATLICHES HAUSHALTSNETTOEINKOMMEN VON 2 500 BIS UNTER 5 000 DM

HOCHGERECHNETE HAUSHALTE IN 1 000: 109 \*

WARE UND WARENGRUPPE 1)	MENGE 2)	DM	PROZENT	WARE UND WARENGRUPPE 1)	MENGE 2)	DM	PROZENT
NAHRUNGS- UND GENUSSMITTEL INSGESAMT	-	404,65	100,0	GENUESSEKONSERVEN, TROCKENGEMUESE	-	6,36	1,6
NAHRUNGSMITTEL	-	217,82	53,8	UND TIEFGEKUEHLTES GEMUESE	-	-	-
GENUSSMITTEL	-	70,08	17,3	GENUESSEKONSERVEN (OHNE TIEFGE-	1 277	4,94	1,2
VERZEHRE IN GASTSTAETTEN U.AE.	-	116,75	28,9	KUEHLTES GEMUESE)	-	-	-
				TROCKENGEMUESE (O.HUELSENFRUECHTE)	295	1,42	0,4
				TIEFGEKUEHLTES GEMUESE	-	-	-
FLEISCH (OHNE FLEISCHWAREN)	-	28,51	7,0	FRISCHOBST	-	18,16	4,5
KALBFLEISCH	161	2,66	0,7	APFEL	1 799	4,38	1,1
RINDFLEISCH	687	9,50	2,3	BIRNEN UND SONSTIGES KERNOBST	201	0,46	0,1
SCHWEINEFLEISCH	666	7,17	1,8	PFIRSICHE, APRIKOSEN	391	1,14	0,3
HAMMELFLEISCH	14	0,22	0,1	KIRSCHEN	94	0,44	0,1
GEFLUEGEL (OHNE WILDGEFLUEGEL)	775	4,56	1,1	SONSTIGES STEINOBST	178	0,18	-
WILD UND WILDGEFLUEGEL	38	0,69	0,2	WEINTRAUBEN	489	1,52	0,4
HACKFLEISCH	225	2,50	0,6	ERDBEEREN	509	2,29	0,6
SONSTIGES FLEISCH (EINSCHL.	-	-	-	SONSTIGE FRISCHE BEEREN	90	0,41	0,1
INNEREIEN, KNOCHEN U.AE.)	205	1,21	0,3	ORANGEN, MANDARINEN, CLEMENTINEN	1 068	2,56	0,6
FLEISCHWAREN	-	30,81	7,6	ZITRONEN (LIMONEN)	229	0,56	0,1
WURST UND WURSTWAREN	1 490	19,68	4,9	GRAPEFRUIT, PAMPelmUSEN	381	0,90	0,2
MAGERER UND FETTER SPECK	55	0,70	0,2	BANANEN	894	1,41	0,3
SCHINKEN	220	4,61	1,1	SONSTIGE FRISCHE SUEDFRUECHTE	-	1,70	0,4
FERTIGE MAHLZEITEN MIT UEBER-	-	-	-				
WIEGENDEM FLEISCHANTEIL	6	0,06	-	OBSTKONSERVEN, TROCKENOBST UND	-	4,95	1,2
SONSTIGE FLEISCHWAREN	439	5,75	1,4	TIEFGEK. OBST, SCHALENFRUECHTE	-	1,93	0,5
FRISCHE UND TIEFGEKUEHLTE FISCHE	199	2,11	0,5	OBSTKONSERVEN OHNE TIEFGEK. OBST	707	0,64	0,2
FISCHWAREN	-	4,18	1,0	TROCKENOBST	103	0,02	-
GERAEUCHERTE UND GESALZENE FISCHE	93	1,39	0,3	TIEFGEKUEHLTES OBST	2	0,02	-
FISCHKONSERVEN U. SONST. FISCHWAREN	-	2,79	0,7	SCHALENFRUECHTE	261	2,36	0,6
ETER (STUECK)	21	4,97	1,2	MARMELADE	339	1,70	0,4
MILCH	-	14,48	3,6	ZUCKER	709	1,32	0,3
KONSUMMILCH (FRISCH-, H-MILCH,	-	-	-	SUESSWAREN, HONIG, KAKAOERZEUG-	-	18,05	4,5
STERILMILCH) (LITER)	4,7	4,49	1,1	NISSE	-	0,90	0,2
KONDENSMILCH, TUPENSANNE	742	1,97	0,5	HONIG	114	10,88	2,7
SANNE	261	1,42	0,4	SCHOKOLADE, SCHOKOLADENERZEUGNISSE	731	2,01	0,5
JOGHURT, MIT UND OHNE FRUECHTE	1 024	3,52	0,9	SPEISEEIS	-	3,84	0,9
SONSTIGE MILCH	-	3,08	0,8	SONSTIGE SUESSWAREN	42	0,43	0,1
KAESE	-	13,48	3,3	KAKAOERZEUGNISSE (OHNE SCHOKOL.)	-	-	-
KAESE (OHNE FRISCHKAESE)	807	10,35	2,6	GENUERZE U.AE. BACK-U.SPEISEZUTATEN	-	2,11	0,5
FRISCHKAESE (QUARK)	796	3,13	0,8				
BUTTER	716	6,33	1,6	ALKOHOLFREIE GETRAENKE	-	9,22	2,3
SPEISEFETTE U. -OELE (OHNE BUTTER)	-	2,74	0,7	OBST- UND GEMUESESAEFTE (LITER)	2,1	4,42	1,1
TIERISCHE FETTE (OHNE BUTTER)	17	0,06	-	MINERALWASSER (LITER)	4,0	3,30	0,8
MARGARINE	319	1,59	0,4	COFFEINHALTIGE ERFRISCHUNGS-	-	-	-
SONSTIGE PFLANZEN- UND SPEISEFETTE	44	0,22	0,1	GETRAENKE (LITER)	0,2	0,26	0,1
SPEISEOELE	160	0,86	0,2	SONSTIGE ERFRISCHUNGSGE-	-	-	-
BROT UND BACKWAREN	-	26,89	6,6	TRAENKE (LITER)	0,8	1,03	0,3
WEISSBROT	590	1,98	0,5	KAFFEEMITTEL UND TEEAENNLICHE	-	0,20	-
KNAECKEBROT	90	0,48	0,1	ERZEUGNISSE	-	-	-
SONSTIGES BROT	2 797	8,18	2,0	BOHNENKAFFEE	-	25,37	6,3
KLEINGEBAECK	-	2,96	0,7	BOHNENKAFFEE (ROHNEN OD. GEMAHLEN)	1 157	23,83	5,9
FEINGEBAECK	-	6,99	1,7	PULVERKAFFEE (KAFFEE-EXTRAKT)	24	1,54	0,4
DAUERBACKWAREN	-	6,31	1,6	TEE (OHNE KRAEUTER-, PFEFFERMINZTEE	-	-	-
MEHL, NAEHRMITTEL, KARTOFFEL-	-	-	-	U.A. TEEAENNLICHE ERZEUGNISSE)	57	1,92	0,5
ERZEUGNISSE	-	9,23	2,3	ALKOHOLISCHE GETRAENKE	-	29,33	7,2
WEIZENMEHL, -GRIES	312	0,45	0,1	TRAUBENWEIN (WEISS-, ROT-, OHNE	-	-	-
TEIGWAREN	163	0,69	0,2	DESSERTWEIN) (LITER)	2,9	14,76	3,6
WEIS	418	0,67	0,2	SONSTIGER WEIN (LITER)	0,1	1,12	0,3
HUELSENFRUECHTE, GETROCKNET	10	0,03	-	SEKT U. ANDERER SCHAUMWEIN (LITER)	0,4	2,66	0,7
FERTIGE MAHLZEITEN MIT UEBER-	-	-	-	BIER (LITER)	2,7	4,17	1,0
WIEGENDEM NAEHRMITTELANTEIL	-	0,85	0,2	SPIRITUOSEN (LITER)	0,4	6,62	1,6
KARTOFFELERZEUGNISSE	187	1,22	0,3	TABAKWAREN	-	13,46	3,3
SONST. MEHL U.SONST. NAEHRMITTEL	-	5,33	1,3	TABAK	-	-	-
KARTOFFELN (KILOGRAMM)	2,3	1,73	0,4	ZIGARREN (STUECK)	-	0,05	-
FRISCHGEMUESE	-	10,50	2,6	ZIGARETTEN (STUECK)	95	13,41	3,3
BLUMENKOHL	469	0,76	0,2	SONSTIGE TABAKWAREN	-	-	-
SONSTIGER KOHL	345	0,55	0,1	SPEISEN U. MAHLZEITEN IN GASTSTAET-	-	54,76	13,5
KAROTTEN, MOEHREN	147	0,26	0,1	TEN U.AE. (AUSSER IM URLAUB)	-	9,51	2,4
SPARGEL	146	1,56	0,4	KOSTEN F. GEWEINSCHAFTSVERPFLEGEUNG	-	-	-
SALATE	268	0,80	0,2	GETRAENKE IN GASTSTAETTEN U.AE.	-	8,06	2,0
TOMATEN	617	1,97	0,5	(AUSSER IM URLAUB)	-	-	-
GURKEN	405	0,79	0,2	SPEISEN UND GETRAENKE IN GAST-	-	30,00	7,4
ZWIEBELN, SCHALOTTEN, KNOBLAUCH	309	0,36	0,1	STAETTEN U.AE. IM URLAUB	-	14,43	3,6
SONSTIGES FRISCHGEMUESE	-	3,45	0,9	KOSTGELD, PENSIONSKOSTEN	-	-	-

\*) KAEUFE UND UNTERSTELLTE KAEUFE (SACHENTNAHMEN AUS DEM EIGENEN BETRIEB, DEPUTATE U.AE.)- 1) GUETERVERZEICHNIS FUER DEN PRIVATEN VERBRAUCH (AUSGABE 1963).- 2) SOWEIT IN DER VORSPALTE NICHT ANDERS ANGEGBEN, IN GRAMM.

## 3. AUFWENDUNGEN \*) PRIVATER HAUSHALTE FUER NAHRUNGS- UND GENUSSMITTEL JE HAUSHALT UND MONAT 1978

ERFASSTE HAUSHALTE: 73 \*

3.3 ELTERnteIL MIT 1 KIND

3.3.2 MONATLICHES HAUSHALTSNETTOEINKOMMEN UNTER 1 200 DM

HOCHGERECHNETE HAUSHALTE IN 1 000: 112 \*

WARE UND WARENGRUPPE 1)	MENGE 2)	DM	PROZENT	WARE UND WARENGRUPPE 1)	MENGE 2)	DM	PROZENT
NAHRUNGS- UND GENUSSMITTEL INSGESAMT	-	373,80	100,0	GENUESSEKONSERVEN, TROCKENGEMUESE	-	7,21	1,9
NAHRUNGSMITTEL	-	267,06	71,4	UND TIEFGEKUEHLTES GEMUESE	-	-	-
GENUSSMITTEL	-	50,03	13,4	GEMUESSEKONSERVEN (OHNE TIEFGE-	2 039	6,13	1,6
VERZEHr IN GASTSTAETTEN U.AE.	-	56,71	15,2	KUEHLTES GEMUESE)	35	0,17	-
				TROCKENGEMUESE (O.HUELSENFRUECHTE)	266	0,90	0,2
				TIEFGEKUEHLTES GEMUESE	-	-	-
FLEISCH (OHNE FLEISCHWAREN)	-	49,66	13,3	FRISCHOBST	-	17,58	4,7
KALBFLEISCH	75	1,11	0,3	AEPPFEL	2 215	4,66	1,2
RINDFLEISCH	930	11,50	3,1	BIRNEN UND SONSTIGES KERNOBST	298	0,68	0,2
SCHWEINFLEISCH	1 934	18,86	5,0	PFIRSICHE, APRIKOSEN	1 233	2,67	0,7
HAMMELFLEISCH	22	0,27	0,1	KIRSCHEN	115	0,52	0,1
GEFLUEGEL (OHNE WILDGEFLUEGEL)	872	5,26	1,4	SONSTIGES STEINOBST	209	0,48	0,1
WILD UND WILDGEFLUEGEL	554	4,42	1,2	WEINTRAUBEN	366	0,84	0,2
HACKFLEISCH	653	5,79	1,6	ERDBEEREN	436	2,02	0,5
SONSTIGES FLEISCH (EINSCHL.	-	-	-	SONSTIGE FRISCHE BEEREN	13	0,12	-
INNEREIEIEN, KNOCHEN U.AE.)	589	2,45	0,7	ORANGEN, MANDARINEN, CLEMENTINEN	1 495	2,75	0,7
				ZITRONEN (LIMONEN)	158	0,37	0,1
FLEISCHWAREN	-	34,55	9,2	GRAPEFRUIT, PAMPELMUSEN	98	0,23	0,1
WURST UND WURSTWAREN	2 313	25,77	6,9	BANANEN	1 130	1,75	0,5
MAGERER UND FETTER SPECK	153	1,37	0,4	SONSTIGE FRISCHE SUEDFRUECHTE	-	0,48	0,1
SCHINKEN	178	3,23	0,9				
FERTIGE MAHLZEITEN MIT UEBER-	-	-	-	OBSTKONSERVEN, TROCKENOBST UND	-	-	-
WIEGENDEN FLEISCHANTEIL	8	0,04	-	TIEFGEK. OBST, SCHALENFRUECHTE	-	3,45	0,9
SONSTIGE FLEISCHWAREN	383	4,15	1,1	OBSTKONSERVEN OHNE TIEFGEK. OBST	869	1,86	0,5
				TROCKENOBST	96	0,55	0,1
FRISCHE UND TIEFGEKUEHLTE FISCHE	277	2,18	0,6	TIEFGEKUEHLTES OBST	1	-	-
				SCHALENFRUECHTE	138	1,04	0,3
FISCHWAREN	-	4,56	1,2				
GERAEUCHERTE UND GESALZENE FISCHE	5	0,03	-	MARMELADE	336	1,42	0,4
FISCHKONSERVEN U. SONST. FISCHWAREN	-	4,53	1,2				
				ZUCKER	2 220	3,54	0,9
EIER (STUECK)	38	8,39	2,2				
				SUESSWAREN, HONIG, KAKAOERZEUG-	-	-	-
MILCH	-	16,90	4,5	NISSE	-	12,35	3,3
KONSUMMILCH (FRISCH-, H-MILCH,	-	-	-	HONIG	114	0,95	0,3
STERILMILCH) (LITER)	9,7	9,03	2,4	SCHOKOLADE, SCHOKOLADENERZEUGNISSE	472	5,12	1,4
KONDENSAMILCH, TUBENSAMNE	550	1,62	0,4	SPEISEEIS	-	2,50	0,6
SAHNE	387	1,70	0,5	SONSTIGE SUESSWAREN	-	2,64	0,7
JOGHURT, MIT UND OHNE FRUECHTE	959	2,69	0,7	KAKAOERZEUGNISSE (OHNE SCHOKOL.)	204	1,35	0,4
SONSTIGE MILCH	-	1,87	0,5				
				GENUERZE U.AE. BACK-U.SPEISEZUTATEN	-	3,95	1,1
KAESE	-	13,71	3,7				
KAESE (OHNE FRISCHKAESE)	990	10,79	2,9	ALKOHOLFREIE GETRAENKE	-	12,54	3,4
FRISCHKAESE (QUARK)	782	2,92	0,8	OBST- UND GEMUESESAEFTE (LITER)	2,7	4,43	1,2
				MINERALWASSER (LITER)	3,8	3,18	0,8
BUTTER	1 042	8,70	2,3	COFFEINHALTIGE ERFRISCHUNGS-	-	-	-
				GETRAENKE (LITER)	0,9	1,01	0,3
SPEISEFETTE U. -OELE (OHNE BUTTER)	-	6,56	1,8	SONSTIGE ERFRISCHUNGSGE-	-	-	-
TIERISCHE FETTE (OHNE BUTTER)	32	0,08	-	TRAENKE (LITER)	3,5	3,00	0,8
MARGARINE	1 384	4,49	1,2	KAFFEEMITTEL UND TEEAENNLICHE	-	0,92	0,2
SONSTIGE PFLANZEN- UND SPEISEFETTE	219	0,82	0,2	ERZEUGNISSE	-	-	-
SPEISEOELE	283	1,17	0,3				
				BOHNENKAFFEE	-	18,28	4,9
BROT UND BACKWAREN	-	33,39	8,9	BOHNENKAFFEE (BOHNEN OD. GEWAHLTEN)	750	16,30	4,4
WEISSBROT	828	2,51	0,7	PULVERKAFFEE (KAFFEE-EXTRAKT)	32	1,98	0,5
KNAECKEBROT	99	0,36	0,1				
SONSTIGES BROT	6 867	14,99	4,0	TEE (OHNE KRAEUTER-, PFEFFERMINZTEE	-	-	-
KLEINGEBAECK	-	4,44	1,2	U.A. TEEAENNLICHE ERZEUGNISSE)	59	1,90	0,5
FEINGEBAECK	-	9,05	2,4				
DAUERBACKWAREN	-	2,03	0,5	ALKOHOLISCHE GETRAENKE	-	17,92	4,8
				TRAUBENWEIN (WEISS-, ROT-, OHNE	-	-	-
MEHL, NAEHRMITTEL, KARTOFFEL-	-	-	-	DESSERTWEIN) (LITER)	0,9	3,45	0,9
ERZEUGNISSE	-	12,67	3,4	SONSTIGER WEIN (LITER)	0,1	0,65	0,2
WEIZENMEHL, -GRIES	1 638	1,78	0,5	SEKT U. ANDERER SCHAUMWEIN (LITER)	0,3	1,90	0,5
TEIGWAREN	844	2,63	0,7	BIER (LITER)	4,8	7,14	1,9
REIS	256	0,69	0,2	SPIRITUOSEN (LITER)	0,3	4,78	1,3
HUELSENFRUECHTE, GETROCKNET	104	0,26	0,1				
FERTIGE MAHLZEITEN MIT UEBER-	-	-	-	TABAKWAREN	-	11,92	3,2
WIEGENDEN NAEHRMITTELANTEIL	-	0,99	0,3	TABAK	8	0,37	0,1
KARTOFFELERZEUGNISSE	143	0,93	0,2	ZIGARREN (STUECK)	-	0,20	0,1
SONST. MEHL U. SONST. NAEHRMITTEL	-	5,39	1,4	ZIGARETTEN (STUECK)	83	11,16	3,0
				SONSTIGE TABAKWAREN	-	0,19	0,1
KARTOFFELN (KILOGRAMM)	6,0	3,08	0,8				
				SPEISEN U. MAHLZEITEN IN GASTSTAET-	-	18,58	5,0
FRISCHGEMUESE	-	10,66	2,9	TEN U.AE. (AUSSER IM URLAUB)	-	4,20	1,1
BLUMENKOHL	450	0,78	0,2	KOSTEN F. GEMEINSCHAFTSVERPFLEGEUNG	-	-	-
SONSTIGER KOHL	819	1,27	0,3	GETRAENKE IN GASTSTAETTEN U.AE.	-	-	-
KAROTTEN, MOEHREN	394	0,67	0,1	(AUSSER IM URLAUB)	-	3,71	1,0
SPARGEL	52	0,52	0,1	SPEISEN UND GETRAENKE IN GAST-	-	27,26	7,3
SALATE	462	1,51	0,4	STAETTEN U.AE. IM URLAUB	-	2,96	0,8
TOMATEN	845	2,12	0,6	KOSTGELD, PENSIONSKOSTEN	-	-	-
GURKEN	463	0,94	0,3				
ZWIEBELN, SCHALOTTEN, KNOBLAUCH	380	0,55	0,1				
SONSTIGES FRISCHGEMUESE	-	2,51	0,7				

\*) KAEUFE UND UNTERSTELLTE KAEUFE (SACHENTNAHMEN AUS DEM EIGENEN BETRIEB, DEPUTATE U.AE.).- 1) GUETERVFRZEICHNIS FUER DEN PRIVATEN VERBRAUCH (AUSGABE 1963).- 2) SOWEIT IN DER VORSPALTE NICHT ANDERS ANGEBOGEN, IN GRAMM.

## 3 AUFWENDUNGEN \*) PRIVATER HAUSHALTE FUER NAHRUNGS- UND GENUSSMITTEL JE HAUSHALT UND MONAT 1978

ERFASSTE HAUSHALTE: 129 \*

3.3 FLETPNTEIL MIT 1 KIND

3.3.3 MONATLICHES HAUSHALTSNETTOEINKOMMEN VON 1 200 BIS UNTER 1 800 DM

HOCHGERECHNETE HAUSHALTE IN 1 000: 149 \*

WARE UND WARENGRUPPE 1)	MENGE 2)	DM	PROZENT	WARE UND WARENGRUPPE 1)	MENGE 2)	DM	PROZENT
NAHRUNGS- UND GENUSSMITTEL INSGESAMT	-	454,68	100,0	GEMUESEKONSERVEN, TROCKENGEMUESE UND TIEFGEKUEHLTES GEMUESE	-	9,27	2,0
NAHRUNGSMITTEL	-	292,71	64,4	GEMUESEKONSERVEN (OHNE TIEFGEKUEHLTES GEMUESE)	2 735	7,86	1,7
GENUSSMITTEL	-	66,80	14,7	TROCKENGEMUESE (O.HUELSENFRUCHTE)	1	0,01	-
VERZEHK IN GASTSTAETTEN U.AF.	-	95,17	20,9	TIEFGEKUEHLTES GEMUESE	270	1,40	0,3
FLEISCH (OHNE FLEISCHWARFN)	-	48,75	10,7	FRISCHOBST	-	15,34	3,4
KALBFLEISCH	52	0,75	0,2	APFEL	2 651	4,37	1,0
PINDFLEISCH	997	12,29	2,7	BIRNEN UND SONSTIGES KERNOBST	197	0,51	0,1
SCHWEINEFLEISCH	2 141	20,14	4,4	PFIRSICHE, APRIKOSEN	467	1,17	0,3
HAMMELFLEISCH	64	0,69	0,2	KIRSCHEN	118	0,44	0,1
GEFLUEGEL (OHNE WILDGEFLUEGEL)	1 092	6,01	1,3	SONSTIGES STEINOBST	139	0,17	-
WILD UND WILDGEFLUEGEL	49	0,77	0,2	WEINTRAUBEN	342	0,86	0,2
HACKFLEISCH	592	5,54	1,2	ERDBEEREN	523	1,90	0,4
SONSTIGES FLEISCH (EINSCHL. INNEREIER, KNOCHEN U.AF.)	373	2,55	0,6	SONSTIGE FRISCHE BEEREN	20	0,06	-
FLEISCHWAREN	-	44,00	9,7	ORANGEN, MANDARINEN, CLEMENTINEN	1 258	2,50	0,6
WURST UND WURSTWAREN	2 529	29,22	6,4	ZITRONEN (LIMONEN)	278	0,65	0,1
MAGERER UND FETTER SPECK	181	2,00	0,4	GRAPEFRUIT, PAMPELMUSEN	182	0,41	0,1
SCHINKEN	340	6,50	1,4	BANANEN	1 333	1,99	0,4
FETTIGE MAHLZEITEN MIT UEBERWIEGENDEM FLEISCHANTEIL	13	0,09	-	SONSTIGE FRISCHE SUEDFRUECHTE	-	0,32	0,1
SONSTIGE FLEISCHWAREN	572	6,18	1,4	OBSTKONSERVEN, TROCKENOBST UND TIEFGEK. OBST, SCHALENFRUECHTE	-	3,69	0,8
FRISCHE UND TIEFGEKUEHLTE FISCHE	242	2,10	0,5	OBSTKONSERVEN OHNE TIEFGEK. OBST	991	2,23	0,5
FISCHWAREN	-	5,08	1,1	TROCKENOBST	51	0,24	0,1
GERAEUCHERTE UND GESALZENE FISCHE	55	0,83	0,2	TIEFGEKUEHLTES OBST	7	0,05	-
FISCHKONSERVEN U. SONST. FISCHWAREN	-	4,25	0,9	SCHALENFRUECHTE	155	1,18	0,3
ETER (STUECK)	37	8,18	1,8	MARMELADE	394	1,49	0,3
MILCH	-	16,44	3,6	ZUCKER	1 500	2,56	0,6
KONSUMMILCH (FRISCH-, N-MILCH, STERILMILCH) (LITER)	10,0	9,16	2,0	SUESSWAREN, HONIG, KAKAOERZEUGNISSE	-	18,41	4,0
KONDENSMILCH, TUBENSAHNE	585	1,75	0,4	HONIG	202	1,46	0,3
SAHNE	365	1,76	0,4	SCHOKOLADE, SCHOKOLADENERZEUGNISSE	721	8,68	1,9
JOGHURT, MIT UND OHNE FRUECHTE	890	2,66	0,6	SPEISEEIS	-	2,57	0,6
SONSTIGE MILCH	-	1,11	0,2	SONSTIGE SUESSWAREN	-	3,86	0,8
KAESE	-	15,32	3,4	KAKAOERZEUGNISSE (OHNE SCHOKOL.)	217	1,74	0,4
KAESE (OHNE FRISCHKAESE)	1 110	11,88	2,6	GEUEERZE U.AE. BACK-U.SPEISEZUTATEN	-	3,06	0,7
FRISCHKAESE (QUARK)	858	3,44	0,8	ALKOHOLFREIE GETRAENKE	-	18,03	4,0
BUTTER	1 124	9,27	2,0	OBST- UND GEMUESESAEFTE (LITER)	3,2	4,63	1,0
SPEISEFETTE U. -OELE (OHNE BUTTER)	-	6,54	1,4	MINERALWASSER (LITER)	4,7	3,57	0,8
TIERISCHE FETTE (OHNE BUTTER)	79	0,28	0,1	COFFEINHALTIGE ERFRISCHUNGSGETRAENKE (LITER)	3,4	3,48	0,8
MARGARINE	1 324	4,35	1,0	SONSTIGE ERFRISCHUNGSGETRAENKE (LITER)	5,7	5,66	1,2
SONSTIGE PFLANZEN- UND SPEISEFETTE	116	0,43	0,1	KAFFEEMITTEL UND TEEAENNLICHE ERZEUGNISSE	-	0,71	0,2
SPEISEOELE	403	1,49	0,3	BOHNENKAFFEE	-	16,80	3,7
BROT UND BACKWAREN	-	34,03	7,5	BOHNENKAFFEE (BOHNEN OD. GEMAHLEN)	667	14,33	3,2
WEISSBROT	1 013	2,69	0,6	PULVERKAFFEE (KAFFEE-EXTRAKT)	40	2,48	0,5
KNAECKEBROT	113	0,45	0,1	TEE (OHNE KRAEUTER-, PFEFFERMINZTEE U.A. TEEAENNLICHE ERZEUGNISSE)	34	1,24	0,3
SONSTIGES BROT	5 492	12,85	2,8	ALKOHOLISCHE GETRAENKE	-	29,23	6,4
KLEINGEBAECK	-	5,39	1,2	TRAUBENWEIN (WEISS-, ROT-, OHNE DESSERTWEIN) (LITER)	1,8	8,47	1,9
FEINGEBAECK	-	8,11	1,8	SONSTIGER WEIN (LITER)	0,3	1,39	0,3
DAUERBACKWAREN	-	4,54	1,0	SEKT U. ANDERER SCHAUMWEIN (LITER)	0,3	2,36	0,5
MEHL, NAEHRMITTEL, KARTOFFELERZEUGNISSE	-	14,64	3,2	BIER (LITER)	5,1	7,30	1,6
WEIZENMEHL, -GRIES	867	1,08	0,2	SPIRITUOSEN (LITER)	0,7	9,71	2,1
TEIGWAREN	710	2,26	0,5	TABAKWAREN	-	19,53	4,3
REIS	363	0,95	0,2	TABAK	11	0,60	0,1
HUELSENFRUECHTE, GETROCKNET	63	0,16	-	ZIGARREN (STUECK)	4	1,04	0,2
FERTIGE MAHLZEITEN MIT UEBERWIEGENDEM NAEHRMITTELANTEIL	-	2,35	0,5	ZIGARETTEN (STUECK)	128	17,72	3,9
KARTOFFELERZEUGNISSE	222	1,25	0,3	SONSTIGE TABAKWAREN	-	0,17	-
SONST. MEHL U. SONST. NAEHRMITTEL	-	6,58	1,4	SPEISEN U. MAHLZEITEN IN GASTSTAETTEN U.AE. (AUSSER IM URLAUB)	-	36,06	7,9
KARTOFFELN (KILOGRAMM)	5,3	3,38	0,7	KOSTEN F. GEMEINSCHAFTSVERPFLEUNG	-	13,09	2,9
FRISCHGEMUESE	-	13,13	2,9	GETRAENKE IN GASTSTAETTEN U.AE. (AUSSER IM URLAUB)	-	10,71	2,4
BLUMENKOHLE	441	0,75	0,2	SPEISEN UND GETRAENKE IN GASTSTAETTEN U.AE. IM URLAUB	-	33,13	7,3
SONSTIGER KOHL	645	0,77	0,2	KOSTGELD, PENSIONSKOSTEN	-	2,18	0,5
KAROTTEN, MOEHREN	359	0,43	0,1				
SPARGEL	42	0,35	0,1				
SALATE	551	1,81	0,4				
TOMATEN	977	2,57	0,6				
GURKEN	1 080	2,49	0,5				
ZWIEBELN, SCHALOTTEN, KNOBLAUCH	618	0,76	0,2				
SONSTIGES FRISCHGEMUESE	-	3,20	0,7				

\*) KAEUFE UND UNTERSTELLTE KAEUFE (SACHENTNAHMEN AUS DEM EIGENEN RETRIEB, DEPUTATE U.AE.) - 1) GUETERVERZEICHNIS FUER DEN PRIVATEN VERBRAUCH (AUSGABE 1963). - 2) SOWEIT IN DER VORSPALTE NICHT ANDERS ANGEZEIGT, IN GRAMM.

# 3 AUFWENDUNGEN \*) PRIVATER HAUSHALTE FUER NAHRUNGS- UND GENUSSMITTEL JE HAUSHALT UND MONAT 1978

ERFASSTE HAUSHALTE: 104 \*

3.3 ELTERNTEIL MIT 1 KIND

## 3.3.4 MONATLICHES HAUSHALTSNETTOEINKOMMEN VON 1 800 BIS UNTER 2 500 DM

HOCHGERECHNETE HAUSHALTE IN 1 000: 97 \*

WARE UND WARENGRUPPE 1)	MENGE 2)	DM	PROZENT	WARE UND WARENGRUPPE 1)	MENGE 2)	DM	PROZENT
NAHRUNGS- UND GENUSSMITTEL INSGESAMT	-	523,01	100,0	GEMUESEKONSERVEN, TROCKENGEMUESE UND TIEFGEKUEHLTES GEMUESE	-	7,64	1,5
NAHRUNGSMITTEL	-	297,81	56,9	GEMUESEKONSERVEN (OHNE TIEFGEKUEHLTES GEMUESE)	2 320	6,38	1,2
GENUSSMITTEL	-	93,60	17,9	TROCKENGEMUESE (O.HUELSENFRUECHTE)	1	0,02	-
VERZEHK IN GASTSTAETTEN U.AE.	-	131,59	25,2	TIEFGEKUEHLTES GEMUESE	271	1,24	0,2
FLEISCH (OHNE FLEISCHWAREN)	-	47,78	9,1	FRISCHOBST	-	20,35	3,9
KALBFLEISCH	183	2,40	0,5	APFEL	2 299	4,84	0,9
RINDFLEISCH	961	12,25	2,3	BIRNEN UND SONSTIGES KERNOBST	348	0,52	0,1
SCHWEINFLEISCH	1 849	19,24	3,7	PFIRSICHE, APRIKOSEN	397	1,02	0,2
HAMMELFLEISCH	34	0,35	0,1	KIRSCHEN	131	0,45	0,1
GEFLUEGEL (OHNE WILDGEFLUEGEL)	787	4,32	0,8	SONSTIGES STEINOBST	284	0,52	0,1
WILD UND WILDGEFLUEGEL	59	0,83	0,2	WEINTRAUBEN	627	1,35	0,3
HACKFLEISCH	594	5,74	1,1	ERDBEEREN	1 027	3,62	0,7
SONSTIGES FLEISCH (EINSCHL. INNEREIERN, KNOCHEN U.AE.)	453	2,65	0,5	SONSTIGE FRISCHE BEEREN	152	0,81	0,2
FLEISCHWAREN	-	48,37	9,2	ORANGEN, MANDARINEN, CLEMENTINEN	2 033	3,75	0,7
WURST UND WURSTWAREN	2 824	32,72	6,3	ZITRONEN (LIMONEN)	244	0,61	0,1
MAGERER UND FETTER SPECK	208	2,10	0,4	GRAPEFRUIT, PAMPELMUSEN	199	0,50	0,1
SCHINKEN	341	6,26	1,2	BANANEN	1 502	1,98	0,4
FERTIGE MAHLZEITEN MIT UEBERWIEGENDEM FLEISCHANTEIL	6	0,04	-	SONSTIGE FRISCHE SUEDFRUECHTE	-	0,39	0,1
SONSTIGE FLEISCHWAREN	709	7,25	1,4	OBSTKONSERVEN, TROCKENOBST UND TIEFGEK. OBST, SCHALENFRUECHTE	-	3,48	0,7
FRISCHE UND TIEFGEKUEHLTE FISCHE	227	1,78	0,3	OBSTKONSERVEN OHNE TIEFGEK. OBST	797	1,62	0,3
FISCHWAREN	-	5,08	1,0	TROCKENOBST	64	0,29	0,1
GERAEUCHERTE UND GESALZENE FISCHE	84	1,13	0,2	TIEFGEKUEHLTES OBST	3	0,02	-
FISCHKONSERVEN U. SONST. FISCHWAREN	-	3,95	0,8	SCHALENFRUECHTE	209	1,55	0,3
EIER (STUECK)	35	7,90	1,5	MARMELADE	398	1,66	0,3
MILCH	-	17,22	3,3	ZUCKER	2 126	3,45	0,7
KONSUMMILCH (FRISCH-, H-MILCH, STERILMILCH) (LITER)	9,2	8,45	1,6	SUESSWAREN, HONIG, KAKAOERZEUGNISSE	-	16,44	3,1
KONDENSMILCH, TUBENSAMME	913	2,47	0,5	HONIG	275	2,01	0,4
SAHNE	314	1,65	0,3	SCHOKOLADE, SCHOKOLADENERZEUGNISSE	674	7,68	1,5
JOGHURT, MIT UND OHNE FRUECHTE	1 070	2,88	0,6	SPEISEEIS	-	2,49	0,5
SONSTIGE MILCH	-	1,76	0,3	SONSTIGE SUESSWAREN	-	3,12	0,6
KAESE	-	16,58	3,2	KAKAOERZEUGNISSE (OHNE SCHOKOL.)	162	1,14	0,2
KAESE (OHNE FRISCHKAESE)	1 146	12,72	2,4	GEWUERZE U.AE. BACK-U.SPEISEZUTATEN	-	3,03	0,6
FRISCHKAESE (QUARK)	1 098	3,86	0,7	ALKOHOLFREIE GETRAENKE	-	13,57	2,6
BUTTER	1 106	9,44	1,8	OBST- UND GEMUESESAEFTE (LITER)	2,0	3,05	0,6
SPEISEFETTE U. -OELE (OHNE BUTTER)	-	5,98	1,1	MINERALWASSER (LITER)	7,7	5,53	1,1
TIERISCHE FETTE (OHNE BUTTER)	19	0,11	-	COFFEINHALTIGE ERFRISCHUNGSGETRAENKE (LITER)	1,5	1,71	0,3
MARGARINE	1 138	4,36	0,8	SONSTIGE ERFRISCHUNGSGETRAENKE (LITER)	2,4	2,34	0,4
SONSTIGE PFLANZEN- UND SPEISEFETTE	108	0,42	0,1	KAFFEEMITTEL UND TEEAENNLICHE ERZEUGNISSE	-	0,93	0,2
SPEISEOELE	250	1,09	0,2	BOHNENKAFFEE	-	21,99	4,2
BROT UND BACKWAREN	-	38,71	7,4	BOHNENKAFFEE (BOHNEN OD. GEMAHLEN)	932	20,08	3,8
WEISSBROT	1 113	3,30	0,6	PULVERKAFFEE (KAFFEE-EXTRAKT)	33	1,91	0,4
KNAECKEBROT	160	0,78	0,1	TEE (OHNE KRAEUTER-, PFEFFERMINZTEE U.A. TEEAENNLICHE ERZEUGNISSE)	40	1,18	0,2
SONSTIGES BROT	6 438	15,05	2,9	ALKOHOLISCHE GETRAENKE	-	41,74	8,0
KLEINGEBAECK	-	6,19	1,2	TRAUBENWEIN (WEISS-, ROT-, OHNE DESSERTWEIN) (LITER)	3,4	16,74	3,2
FEINGEBAECK	-	9,59	1,8	SONSTIGER WEIN (LITER)	0,3	0,97	0,2
DAUERBACKWAREN	-	3,80	0,7	SEKT U. ANDERER SCHAUMWEIN (LITER)	0,4	2,61	0,5
MEHL, NAEHRMITTEL, KARTOFFELERZEUGNISSE	-	13,16	2,5	BIER (LITER)	9,2	14,28	2,7
WEIZENMEHL, -GRIES	1 320	1,61	0,3	SPIRITUOSEN (LITER)	0,5	7,14	1,4
TEIGWAREN	555	1,81	0,3	TABAKWAREN	-	28,69	5,5
REIS	273	0,71	0,1	TABAK	20	1,14	0,2
HUELSENFRUECHTE, GETROCKNET	70	0,19	-	ZIGARREN (STUECK)	1	0,36	0,1
FERTIGE MAHLZEITEN MIT UEBERWIEGENDEM NAEHRMITTELANTEIL	-	1,57	0,3	ZIGARETTEN (STUECK)	199	26,86	5,1
KARTOFFELERZEUGNISSE	265	1,51	0,3	SONSTIGE TABAKWAREN	-	0,33	0,1
SONST. MEHL U.SONST. NAEHRMITTEL	-	5,77	1,1	SPEISEN U. MAHLZEITEN IN GASTSTAETTEN U.AE. (AUSSER IM URLAUB)	-	38,14	7,3
KARTOFFELN (KILOGRAMM)	6,8	3,00	0,6	KOSTEN F. GEMEINSCHAFTSVERPFLEGUNG	-	11,20	2,1
FRISCHGEMUESE	-	13,17	2,5	GETRAENKE IN GASTSTAETTEN U.AE. (AUSSER IM URLAUB)	-	20,46	3,9
BLUMENKOHLE	461	0,71	0,1	SPEISEN UND GETRAENKE IN GASTSTAETTEN U.AE. IM URLAUB	-	54,48	10,4
SONSTIGER KOHL	641	0,84	0,2	KOSTGELD, PENSIONS-KOSTEN	-	7,31	1,4
KAROTTEN, MOEHREN	505	0,57	0,1				
SPARGEL	12	0,07	-				
SALATE	668	1,98	0,4				
TOMATEN	970	2,70	0,5				
GURKEN	818	1,56	0,3				
ZWIEBELN, SCHALOTTEN, KNOBLAUCH	701	0,84	0,2				
SONSTIGES FRISCHGEMUESE	-	3,89	0,7				

\*) KAEUFE UND UNTERSTELLTE KAEUFE (SACHENTNAHMEN AUS DEM EIGENEN BETRIEB, DEPUTATE U.AE.) - 1) GUETERVERZEICHNIS FUER DEN PRIVATEN VERBRAUCH (AUSGABE 1963) - 2) SOWEIT IN DER VORSPALTE NICHT ANDERS ANGEZEIGT, IN GRAMM.

## 3 AUFWENDUNGEN \*) PRIVATER HAUSHALTE FUER NAHRUNGS- UND GENUSSMITTEL JE HAUSHALT UND MONAT 1978

ERFASSTE HAUSHALTE: 84 \*

3.3 ELTERNTEIL MIT 1 KIND

3.3.5 MONATLICHES HAUSHALTSNETTOEINKOMMEN VON 2 500 BIS UNTER 5 000 DM

HOCHGERECHNETE HAUSHALTE IN 1 000: 64 \*

WARE UND WARENGRUPPE 1)	MENGE 2)	DM	PROZENT	WARE UND WARENGRUPPE 1)	MENGE 2)	DM	PROZENT
NAHRUNGS- UND GENUSSMITTEL INSGESAMT	-	560,93	100,0	GENUESSEKONSERVEN, TROCKENGEMUESE	-	8,50	1,5
NAHRUNGSMITTEL	-	315,87	56,3	UND TIEFGEKUEHLTES GEMUESE	-	7,31	1,3
GENUSSMITTEL	-	96,07	17,1	GEMUESSEKONSERVEN (OHNE TIEFGE-	2 439	0,07	-
VERZEHHR IN GASTSTAETTEN U.AE.	-	148,99	26,6	KUEHLTES GEMUESE)	4	1,12	0,2
				TROCKENGEMUESE (O.HUELSENFRUECHTE)	314		
FLEISCH (OHNE FLEISCHWAREN)	-	54,80	9,8	TIEFGEKUEHLTES GEMUESE	-		
KALBFLEISCH	102	1,46	0,3	FRISCHOBST	-	17,83	3,2
RINDFLEISCH	1 184	15,92	2,8	AEPPFEL	2 316	4,21	0,8
SCHWEINEFLEISCH	2 099	21,87	3,9	BIRNEN UND SONSTIGES KERNOBST	187	0,49	0,1
HAMMELFLEISCH	68	0,59	0,1	PFIRSICHE, APRIKOSEN	347	0,87	0,2
GEFLUEGEL (OHNE WILDGEFLUEGEL)	933	5,47	1,0	KIRSCHEN	30	0,10	-
WILD UND WILDGEFLUEGEL	70	0,94	0,2	SONSTIGES STEINOBST	803	1,38	0,2
HACKFLEISCH	582	5,42	1,0	WEINTRAUBEN	783	1,85	0,3
SONSTIGES FLEISCH (EINSCHL.				ERDBEEREN	293	1,20	0,2
INNEREIEIEN, KNOCHEN U.AE.)	455	3,13	0,6	SONSTIGE FRISCHE BEEREN	130	0,56	0,1
FLEISCHWAREN	-	46,58	8,3	ORANGEN, MANDARINEN, CLEMENTINEN	1 815	3,62	0,6
WURST UND WURSTWAREN	2 515	29,16	5,2	ZITRONEN (LIMONEN)	283	0,72	0,1
MAGERER UND FETTER SPECK	151	1,57	0,3	GRAPEFRUIT, PAMPELMUSEN	318	0,64	0,1
SCHINKEN	438	8,22	1,5	BANANEN	1 207	1,76	0,3
FERTIGE MAHLZEITEN MIT UEBER-				SONSTIGE FRISCHE SUEDFRUECHTE	-	0,42	0,1
WIEGENDEM FLEISCHANTEIL	25	0,27	-				
SONSTIGE FLEISCHWAREN	672	7,37	1,3	OBSTKONSERVEN, TROCKENOBST UND	-	5,40	1,0
FRISCHE UND TIEFGEKUEHLTE FISCHE	193	1,39	0,2	TIEFGEK. OBST, SCHALENFRUECHTE	-	2,35	0,4
FISCHWAREN	-	7,91	1,4	OBSTKONSERVEN OHNE TIEFGEK. OBST	919	1,28	0,2
GERAEUCHERTE UND GESALZENE FISCHE	122	2,99	0,5	TROCKENOBST	182	0,10	-
FISCHKONSERVEN U. SONST. FISCHWAREN	-	4,92	0,9	TIEFGEKUEHLTES OBST	17	1,67	0,3
EIER (STUECK)	39	8,41	1,5	SCHALENFRUECHTE	211		
MILCH	-	19,45	3,5	MARMELADE	282	1,23	0,2
KONSUMMILCH (FRISCH-, H-MILCH,				ZUCKER	1 800	2,94	0,5
STERILMILCH) (LITER)	9,9	9,50	1,7	SUESSWAREN, HONIG, KAKAOERZEUG-	-	21,59	3,8
KONDENSMILCH, TUBENSANNE	820	2,35	0,4	NISSE	-	1,10	0,2
SANNE	573	2,92	0,5	HONIG	141	11,98	2,1
JOGHURT, MIT UND OHNE FRUECHTE	1 079	3,30	0,6	SCHOKOLADE, SCHOKOLADENERZEUGNISSE	959	2,58	0,5
SONSTIGE MILCH	-	1,38	0,2	SPEISEEIS	-	4,31	0,8
KAESE	-	16,87	3,0	SONSTIGE SUESSWAREN	206	1,62	0,3
KAESE (OHNE FRISCHKAESE)	1 138	13,30	2,4	KAKAOERZEUGNISSE (OHNE SCHOKOL.)	-		
FRISCHKAESE (QUARK)	955	3,57	0,6	GEWUERZE U.AE. BACK-U.SPEISEZUTATEN	-	3,66	0,7
BUTTER	1 207	10,40	1,9	ALKOHOLFREIE GETRAENKE	-	14,78	2,6
SPEISEFETTE U. -OLEE (OHNE BUTTER)	-	4,83	0,9	OBST- UND GEMUESESAEFTE (LITER)	1,6	2,95	0,5
TIERISCHE FETTE (OHNE BUTTER)	38	0,21	-	MINERALWASSER (LITER)	4,5	3,13	0,6
MARGARINE	662	2,45	0,4	COFFEINHALTIGE ERFRISCHUNGS-	-		
SONSTIGE PFLANZEN- UND SPEISEFETTE	80	0,31	0,1	GETRAENKE (LITER)	2,7	3,06	0,5
SPEISEOLEE	397	1,86	0,3	SONSTIGE ERFRISCHUNGSGE-	-		
BROT UND BACKWAREN	-	39,27	7,0	TRAENKE (LITER)	4,8	5,17	0,9
WEISSBROT	1 206	3,51	0,6	KAFFEE MITTEL UND TEEAENNLICHE	-	0,46	0,1
KNAECKEBROT	132	0,58	0,1	ERZEUGNISSE	-		
SONSTIGES BROT	5 269	12,99	2,3	BOHNENKAFFEE	-	25,70	4,6
KLEINGEBAECK	-	5,87	1,0	BOHNENKAFFEE (BOHNEN OD. GEMAHLEN)	1 103	22,93	4,1
FEINGEBAECK	-	9,47	1,7	PULVERKAFFEE (KAFFEE-EXTRAKT)	45	2,77	0,5
DAUERBACKWAREN	-	6,85	1,2	TEE (OHNE KRAEUTER-, PFEFFERMINZTEE	-		
MEHL, NAEHRMITTEL, KARTOFFEL-				U.A. TEEAENNLICHE ERZEUGNISSE)	36	1,35	0,2
ERZEUGNISSE	-	15,59	2,8	ALKOHOLISCHE GETRAENKE	-	48,50	8,6
WEIZENMEHL, -GRIES	1 318	1,57	0,3	TRAUBENWEIN (WEISS-, ROT-, OHNE	-		
TEIGWAREN	467	1,73	0,3	DESSERTWEIN) (LITER)	3,2	14,93	2,7
FEIS	404	0,89	0,2	SONSTIGER WEIN (LITER)	1,1	4,14	0,7
HUELSENFRUECHTE, GETROCKNET	56	0,14	-	SEKT U. ANDERER SCHAUMWEIN (LITER)	0,5	3,47	0,6
FERTIGE MAHLZEITEN MIT UEBER-				BIER (LITER)	6,2	10,05	1,8
WIEGENDEM NAEHRMITTELANTTEIL	-	2,58	0,5	SPIRITUOSEN (LITER)	0,9	15,91	2,8
KARTOFFELERZEUGNISSE	220	1,43	0,3	TABAKWAREN	-	20,52	3,7
SONST. MEHL U.SONST. NAEHRMITTEL	-	7,26	1,3	TABAK	5	0,24	-
KARTOFFELN (KILOGRAMM)	5,6	2,94	0,5	ZIGARREN (STUECK)	2	0,91	0,2
FRISCHGEMUESE	-	11,49	2,0	ZIGARETTEN (STUECK)	158	19,34	3,4
BLUMENKOHL	448	0,65	0,1	SONSTIGE TABAKWAREN	-	0,03	-
SONSTIGER KOHL	594	0,75	0,1	SPEISEN U. MAHLZEITEN IN GASTSTAET-	-		
KAROTTEN, MOEHREN	512	0,57	0,1	TEN U.AE. (AUSSER IM URLAUB)	-	53,68	9,6
SPARGEL	28	0,24	-	KOSTEN F. GEMEINSCHAFTSVERPFLEGUNG	-	16,22	2,9
SALATE	540	1,80	0,3	GETRAENKE IN GASTSTAETTEN U.AE.	-		
TOMATEN	877	2,35	0,4	(AUSSER IM URLAUB)	-	19,04	3,4
GUPKEN	495	0,92	0,2	SPEISEN UND GETRAENKE IN GAST-	-		
ZWIEBELN, SCHALOTTEN, KNOBLAUCH	661	0,67	0,1	STAETTEN U.AE. IM URLAUB	-	55,79	9,9
SONSTIGES FRISCHGEMUESE	-	3,55	0,6	KOSTGELD, PENSIONSKOSTEN	-	4,27	0,8

\*) KAEUFE UND UNTERSTELLTE KAEUFE (SACHENTNAHMEN AUS DEM EIGENEN BETRIEB, DEPUTATE U.AE.).- 1) GUETERVERZEICHNIS FUER DEN PRIVATEN VERBRAUCH (AUSGABE 1963).- 2) SOWEIT IN DER VORSPALTE NICHT ANDERS ANGEZEIGT, IN GRAMM.

## 3 AUFWENDUNGEN \*) PRIVATER HAUSHALTE FUER NAHRUNGS- UND GENUSSMITTEL JE HAUSHALT UND MONAT 1978

ERFASSTE HAUSHALTE: 390 \*

3.4 EHEPAAR OHNE KIND

3.4.2 MONATLICHES HAUSHALTSNETTOEINKOMMEN UNTER 1 200 DM

HOCHGERECHNETE HAUSHALTE IN 1 000: 828 \*

WARE UND WARENGRUPPE 1)	MENGE 2)	DM	PROZENT	WARE UND WARENGRUPPE 1)	MENGE 2)	DM	PROZENT
NAHRUNGS- UND GENUSSMITTEL INSGESAMT	-	407,63	100,0	GEMUESEKONSERVEN, TROCKENGEMUESE	-	5,61	1,4
NAHRUNGSMITTEL	-	287,71	70,6	UND TIEFGEKUEHLTES GEMUESE	-	5,05	1,2
GENUSSMITTEL	-	80,02	19,6	GEMUESEKONSERVEN (OHNE TIEFGEKUEHLTES GEMUESE)	2 124	0,03	-
VERZEHNR IN GASTSTAETTEN U.AE.	-	39,90	9,8	TROCKENGEMUESE (O.HUELSENFRUECHTE)	7	0,53	0,1
				TIEFGEKUEHLTES GEMUESE	148		
FLEISCH (OHNE FLEISCHWAREN)	-	57,91	14,2	FRISCHOBST	-	13,48	3,3
KALBFLEISCH	123	1,61	0,4	ÄPFEL	1 957	3,70	0,9
RINDFLEISCH	1 468	16,43	4,0	BIRNEN UND SONSTIGES KERNOBST	203	0,35	0,1
SCHWEINEFLEISCH	2 750	23,47	5,8	PFIIRSICHEN, APRIKOSEN	311	0,71	0,2
HAMMELFLEISCH	21	0,18	-	KIRSCHEN	97	0,35	0,1
GEFLUEGEL (OHNE WILDGEFLUEGEL)	1 448	7,01	1,7	SONSTIGES STEINOBST	413	0,42	0,1
WILD UND WILDGEFLUEGEL	46	0,41	0,1	WEINTRAUBEN	618	1,32	0,3
HACKFLEISCH	583	5,22	1,3	ERDBEEREN	297	1,12	0,3
SONSTIGES FLEISCH (EINSCHL. INNERETEN, KNOCHEN U.AF.)	695	3,59	0,9	SONSTIGE FRISCHE BEEREN	69	0,23	0,1
FLEISCHWAREN	-	46,12	11,3	ORANGEN, MANDARINEN, CLEMENTINEN	1 493	2,82	0,7
WURST UND WURSTWAREN	3 149	33,09	8,1	ZITRONEN (LIMONEN)	213	0,50	0,1
MAGERER UND FETTER SPECK	407	3,40	0,8	GRAPEFRUIT, PAMPELMUSEN	210	0,50	0,1
SCHINKEN	283	5,02	1,2	BANANEN	885	1,32	0,3
FERTIGE MAHLZEITEN MIT UEBERWIEGENDEM FLEISCHANTEIL	5	0,07	-	SONSTIGE FRISCHE SUEDFRUECHTE	-	0,13	-
SONSTIGE FLEISCHWAREN	503	4,54	1,1				
FISCH UND TIEFGEKUEHLTE FISCHE	397	2,80	0,7	OBSTKONSERVEN, TROCKENOBST UND TIEFGEK. OBST, SCHALENFRUECHTE	-	3,31	0,8
FISCHWAREN	-	4,12	1,0	OBSTKONSERVEN OHNE TIEFGEK. OBST	811	1,74	0,4
GEMAEUCHERTE UND GESALZENE FISCHE	76	0,87	0,2	TROCKENOBST	79	0,43	0,1
FISCHKONSERVEN U. SONST. FISCHWAREN	-	3,25	0,8	TIEFGEKUEHLTES OBST	24	0,09	-
				SCHALENFRUECHTE	155	1,05	0,3
EIER (STUECK)	42	9,22	2,3	MARMELADE	371	1,64	0,4
MILCH	-	18,16	4,5	ZUCKER	2 985	4,83	1,2
KONSUMMILCH (FRISCH-, H-MILCH, STERILMILCH) (LITER)	9,9	9,10	2,2	SUESSWAREN, HONIG, KAKAOERZEUGNISSE	-	13,12	3,2
KONDENSMILCH, TUBENSAMME	1 287	3,58	0,9	HONIG	256	1,87	0,5
SAMME	436	2,14	0,5	SCHOKOLADE, SCHOKOLADENERZEUGNISSE	601	6,95	1,7
JOGHURT, MIT UND OHNE FRUECHTE	639	2,07	0,5	SPEISEEIS	-	1,16	0,3
SONSTIGE MILCH	-	1,27	0,3	SONSTIGE SUESSWAREN	-	2,40	0,6
				KAKAOERZEUGNISSE (OHNE SCHOKOL.)	80	0,74	0,2
KAESE	-	12,43	3,1	GEMUERZE U.AE. BACK-U.SPEISEZUTATEN	-	4,04	1,0
KAESE (OHNE FRISCHKAESE)	921	9,28	2,3				
FRISCHKAESE (QUARK)	1 009	3,15	0,8	ALKOHOLFREIE GETRAENKE	-	10,21	2,5
BUTTER	1 185	9,88	2,4	OBST- UND GEMUESESAEFTE (LITER)	1,6	2,32	0,6
				MINERALWASSER (LITER)	5,1	3,64	0,9
SPEISEFETTE U. -OLE (OHNE BUTTER)	-	8,40	2,1	COFFEINHALTIGE ERFRISCHUNGSGETRAENKE (LITER)	0,7	0,67	0,2
TIERISCHE FETTE (OHNE BUTTER)	94	0,36	0,1	SONSTIGE ERFRISCHUNGSGETRAENKE (LITER)	2,8	2,60	0,6
MARGARINE	1 556	5,56	1,4	KAFFEEMITTEL UND TEEAENNLICHE ERZEUGNISSE	-	0,98	0,2
SONSTIGE PFLANZEN- UND SPEISEFETTE	160	0,67	0,2				
SPEISEOLE	505	1,80	0,4				
BROT UND BACKWAREN	-	35,50	8,7	BOHNENKAFFEE	-	18,99	4,7
WEISSBROT	938	2,72	0,7	BOHNENKAFFEE (BOHNEN OD. GEMAHLEN)	821	17,18	4,2
KNAECKEBROT	83	0,37	0,1	PULVERKAFFEE (KAFFEE-EXTRAKT)	34	1,80	0,4
SONSTIGES BROT	6 890	15,29	3,8				
KLEINGEBAECK	-	6,67	1,6	TEE (OHNE KRAEUTER-, PFEFFERMINZTEE U.A. TEEAENNLICHE ERZEUGNISSE)	31	0,82	0,2
FEINGEBAECK	-	7,24	1,8				
DAUERBACKWAREN	-	3,21	0,8				
MEHL, NAEHRMITTEL, KARTOFFELERZEUGNISSE	-	11,23	2,8	ALKOHOLISCHE GETRAENKE	-	41,36	10,1
WEIZENMEHL, -GRIES	2 394	2,75	0,7	TRAUBENWEIN (WEISS-, ROT-, OHNE DESSERTWEIN) (LITER)	1,9	10,37	2,5
TEIGWAREN	532	1,94	0,5	SONSTIGER WEIN (LITER)	0,5	1,52	0,4
REIS	297	0,81	0,2	SEKT U. ANDERER SCHAUMWEIN (LITER)	0,2	1,78	0,4
HUELSENFRUECHTE, GETROCKNET	138	0,33	0,1	BIER (LITER)	11,5	16,07	3,9
FERTIGE MAHLZEITEN MIT UEBERWIEGENDEM NAEHRMITTELANTHEIL	-	0,36	0,1	SPIRITUOSEN (LITER)	0,9	11,62	2,9
KARTOFFELERZEUGNISSE	184	0,90	0,2				
SONST. MEHL U.SONST. NAEHRMITTEL	-	4,14	1,0	TABAKWAREN	-	18,86	4,6
KARTOFFELN (KILOGRAMM)	15,4	5,78	1,4	TABAK	38	1,96	0,5
FRISCHGEMUESE	-	9,93	2,4	ZIGARREN (STUECK)	9	1,82	0,4
BLUMENKOHL	499	0,74	0,2	ZIGARETTEN (STUECK)	109	14,83	3,6
SONSTIGER KOHL	874	0,94	0,2	SONSTIGE TABAKWAREN	-	0,25	0,1
KAROTTEN, MOEHREN	361	0,41	0,1				
SPARGEL	64	0,44	0,1	SPEISEN U. MAHLZEITEN IN GASTSTAETTEN U.AE. (AUSSER IM URLAUB)	-	19,71	4,8
SALATE	536	1,63	0,4	KOSTEN F. GEWEINSCHAFTSVERPFLEUNG	-	2,41	0,6
TOMATEN	593	1,57	0,4	GETRAENKE IN GASTSTAETTEN U.AE. (AUSSER IM URLAUB)	-	6,02	1,5
GURKEN	478	0,91	0,2	SPEISEN UND GETRAENKE IN GASTSTAETTEN U.AE. IM URLAUB	-	10,74	2,6
ZWIEBELN, SCHALOTTEN, KNOBLAUCH	821	0,74	0,2	KOSTGELD, PENSIONS-KOSTEN	-	1,01	0,2
SONSTIGES FRISCHGEMUESE	-	2,55	0,6				

\*) KAEUFE UND UNTERSTELLTE KAEUFE (SACHENTNAMMEN AUS DEM EIGENEN RETRIER, DEPUTAT U.AE.) - 1) GUETERVERZEICHNIS FUER DEN PRIVATEN VERBRAUCH (AUSGABE 1963) - 2) SOWEIT IN DER VORSPALTE NICHT ANDERS ANGEZEIGT, IN GRAMM.

## 3 AUFWENDUNGEN \*) PRIVATER HAUSHALTE FUER NHRUNGS- UND GENUSSMITTEL JE HAUSHALT UND MONAT 1978

ERFASSTE HAUSHALTE: 369 \*

3.4 ENFPAAR OHNE KIND

3.4.3 MONATLICHES HAUSHALTSNETTOEINKOMMEN VON 1 200 BIS UNTER 1 400 DM  
HOCHGERECHNETE HAUSHALTE IN 1 000: 559 \*

WARE UND WARENGRUPPE 1)	MENGE 2)	DM	PROZENT	WARE UND WARENGRUPPE 1)	MENGE 2)	DM	PROZENT	
NNAHRUNGS- UND GENUSSMITTEL INSGESAMT	-	462,90	100,0	GENUESEKONSERVEN, TROCKENGEMUESE	-	6,85	1,5	
NNAHRUNGSMITTEL	-	314,21	67,9	UND TIEFGEKUEHLTES GEMUESE	-	6,22	1,3	
GENUSSMITTEL	-	83,53	18,0	GENUESEKONSERVEN (OHNE TIEFGE-	2 532	0,03	-	
VERZEHK IN GASTSTAETTEN U.AE.	-	65,17	14,1	KUEHLTES GEMUESE)	10	0,60	0,1	
				TROCKENGEMUESE (O.HUELTENFRUECHTE)	184			
				TIEFGEKUEHLTES GEMUESE				
FLEISCH (OHNE FLEISCHWAREN)	-	59,72	12,9	FRISCHOBST	-	17,71	3,8	
KALBFLEISCH	148	1,95	0,4	AEPFEL	2 580	4,48	1,0	
RINDFLEISCH	1 478	17,02	3,7	BIRNEN UND SONSTIGES KERNOBST	252	0,50	0,1	
SCHWEINEFLEISCH	2 981	24,78	5,4	PFIRSICHE, APRIKOSEN	587	1,26	0,3	
HAMMELFLEISCH	81	0,68	0,1	KIRSCHEN	198	0,52	0,1	
GEFLUEGEL (OHNE WILDGEFLUEGEL)	1 442	7,12	1,5	SONSTIGES STEINOBST	454	0,59	0,1	
WILD UND WILDGEFLUEGEL	37	0,42	0,1	WEINTRAUBEN	483	1,11	0,2	
HAUCKFLEISCH	583	5,31	1,1	ERDBEEREN	556	2,09	0,5	
SONSTIGES FLEISCH (EINSCHL.				SONSTIGE FRISCHE BEEREN	99	0,33	0,1	
INNEREIEIEN, KNOCHEN U.AE.)	481	2,44	0,5	ORANGEN, MANDARINEN, CLEMENTINEN	1 884	3,66	0,8	
FLEISCHWAREN	-	49,48	10,7	ZITRONEN (LIMONEN)	331	0,82	0,2	
WURST UND WURSTWAREN	3 239	34,67	7,5	GRAPEFRUIT, PAMPELMUSEN	342	0,72	0,2	
MAGERER UND FETTER SPECK	361	3,24	0,7	BANANEN	995	1,49	0,3	
SCHINKEN	367	6,40	1,4	SONSTIGE FRISCHE SUEDFRUECHTE	-	0,14	-	
FERTIGE MAHLZEITEN MIT UEBER-								
WIEGENDEM FLEISCHANTEIL	6	0,07	-	OBSTKONSERVEN, TROCKENOBST UND	-	3,65	0,8	
SONSTIGE FLEISCHWAREN	525	5,10	1,1	TIEFGEK. OBST, SCHALENFRUECHTE	874	1,96	0,4	
FRISCHE UND TIEFGEKUEHLTE FISCH	453	3,57	0,8	OBSTKONSERVEN OHNE TIEFGEK. OBST	104	0,55	0,1	
FISCHWAREN	-	4,14	0,9	TROCKENOBST	4	0,02	-	
GEPAEUCHERTE UND GESALZENE FISCH	75	0,79	0,2	TIEFGEKUEHLTES OBST	168	1,11	0,2	
FISCHKONSERVEN U. SONST. FISCHWAREN	-	3,34	0,7	SCHALENFRUECHTE				
EIER	(STUECK)	44	9,59	2,1	MARMELADE	463	1,90	0,4
MILCH	-	18,88	4,1	ZUCKER	2 658	4,63	1,0	
KONSUMMILCH (FRISCH-, M-MILCH,				SUESSWAREN, HONIG, KAKAOERZEUG-				
STERILMILCH) (LITER)	9,7	8,97	1,9	NISSE	-	14,87	3,2	
KONDENSMILCH, TUBENSANNE	1 207	3,54	0,8	HONIG	310	2,20	0,5	
SANNE	599	3,06	0,7	SCHOKOLADE, SCHOKOLADENERZEUGNISSE	576	6,76	1,5	
JOGHURT, MIT UND OHNE FRUECHTE	740	1,94	0,4	SPEISEFIS	-	1,91	0,4	
SONSTIGE MILCH	-	1,37	0,3	SONSTIGE SUESSWAREN	-	3,15	0,7	
KAESE	-	14,58	3,1	KAKAOERZEUGNISSE (OHNE SCHOKOL.)	93	0,84	0,2	
KAESE (OHNE FRISCHKAESE)	1 069	10,67	2,3	GENUERZE U.AE. BACK-U.SPEISEZUTATEN	-	4,81	1,0	
FRISCHKAESE (QUARK)	1 270	3,91	0,8	ALKOHOLFREIE GETRAENKE	-	11,09	2,4	
BUTTER	1 282	10,58	2,3	OBST- UND GEMUESESAEPFE (LITER)	1,6	2,69	0,6	
SPEISEFETTE U. -OELE (OHNE BUTTER)	-	8,19	1,8	MINERALWASSER (LITER)	6,3	4,53	1,0	
TIERISCHE FETTE (OHNE BUTTER)	68	0,25	0,1	COFFEINHALTIGE ERFRISCHUNGS-				
MARGARINE	1 565	5,73	1,2	GETRAENKE (LITER)	0,5	0,65	0,1	
SONSTIGE PFLANZEN- UND SPEISEFETTE	157	0,61	0,1	SONSTIGE ERFRISCHUNGSGE-				
SPEISEOELE	396	1,60	0,3	TRAENKE (LITER)	2,6	2,28	0,5	
BROT UND BACKWAREN	-	40,59	8,8	KAFFEEMITTEL UND TEEAENNLICHE	-	0,94	0,2	
WEISSBROT	955	2,60	0,6	ERZEUGNISSE				
KNAECKEBROT	222	0,83	0,2	BOHNENKAFFEE	-	21,12	4,6	
SONSTIGES BROT	7 205	15,89	3,4	BOHNENKAFFEE (BOHNEN OD. GEWAHLN)	906	18,95	4,1	
KLEINGEBAECK	-	6,30	1,4	PULVERKAFFEE (KAFFEE-EXTRAKT)	35	2,17	0,5	
FEINGEBAECK	-	9,35	2,0	TEE (OHNE KRAEUTER-, PEEFFERMINZTEE				
DAUERBACKWAREN	-	5,61	1,2	U.A. TEEAENNLICHE ERZEUGNISSE)	36	1,19	0,3	
MEHL, NAHRMITTEL, KARTOFFEL-				ALKOHOLISCHE GETRAENKE	-	42,23	9,1	
ERZEUGNISSE	-	12,44	2,7	TRAUBENWEIN (WEISS-, ROT-, OHNE				
WEIZENMEHL, -GRIES	2 006	2,36	0,5	DESSERTWEIN) (LITER)	2,3	12,21	2,6	
FEIGWAREN	537	1,77	0,4	SONSTIGER WEIN (LITER)	0,2	0,65	0,1	
REIS	364	1,00	0,2	SEKT U. ANDERER SCHAUMWEIN (LITER)	0,4	2,78	0,6	
HUELTENFRUECHTE, GETROCKNET	120	0,32	0,1	BIER (LITER)	11,6	15,99	3,5	
FERTIGE MAHLZEITEN MIT UEBER-				SPIRITUOSEN (LITER)	0,8	10,59	2,3	
WIEGENDEM NAHRMITTELANTIL	-	0,56	0,1	TABAKWAREN	-	18,99	4,1	
KARTOFFELERZEUGNISSE	147	0,93	0,2	TABAK	19	1,05	0,2	
SONST. MEHL U.SONST. NAHRMITTEL	-	5,51	1,2	ZIGARREN (STUECK)	8	2,51	0,5	
KARTOFFELN (KILOGRAMM)	12,7	5,39	1,2	ZIGARETTEN (STUECK)	114	15,29	3,3	
FRISCHGEMUESE	-	11,53	2,5	SONSTIGE TABAKWAREN	-	0,14	-	
BLUMENKOH	503	0,77	0,2	SPEISEN U. MAHLZEITEN IN GASTSTAET-				
SONSTIGER KOHL	689	0,81	0,2	TEN U.AE. (AUSSER IM URLAUB)	-	27,19	5,9	
KAROTTEN, MOEHREN	380	0,46	0,1	KOSTEN F. GEMEINSCHAFTSVERPFLEUNG	-	3,51	0,8	
SPARGEL	58	0,45	0,1	GETRAENKE IN GASTSTAETTEN U.AE.				
SALATE	630	1,82	0,4	(AUSSER IM URLAUB)	-	12,59	2,7	
TOMATEN	775	2,04	0,4	SPEISEN UND GETRAENKE IN GAST-				
GURKEN	638	1,16	0,3	STAETTEN U.AE. IM URLAUB	-	18,52	4,0	
ZWIEBELN, SCHALOTTEN, KNOBLAUCH	966	0,95	0,2	KOSTGELD, PENSIONSKOSTEN	-	3,36	0,7	
SONSTIGES FRISCHGEMUESE	-	3,07	0,7					

\*) KAEUFEL UND UNTERSTELLTE KAEUFEL (SACHENTNAHMEN AUS DEM EIGENEN BETRIEB, DEPUTATE U.AE.)- 1) GUETERVERZEICHNIS FUER DEN PRIVATEN  
VERBRAUCH (AUSGABE 1963).- 2) SOWEIT IN DER VORSPALTE NICHT ANDERS ANGEZEIGT, IN GRAMM.

## 3 AUFWENDUNGEN \*) PRIVATER HAUSHALTE FUER NAHRUNGS- UND GENUSSMITTEL JE HAUSHALT UND MONAT 1978

ERFASSTE HAUSHALTE: 514 \*

3.4 EHEPAAR OHNE KIND

3.4.4 MONATLICHES HAUSHALTSNETTOEINKOMMEN VON 1 400 BIS UNTER 1 600 DM

HOCHGERECHNETE HAUSHALTE IN 1 000: 666 \*

WARE UND WARENGRUPPE 1)	MENGE 2)	DM	PROZENT	WARE UND WARENGRUPPE 1)	MENGE 2)	DM	PROZENT
NAHRUNGS- UND GENUSSMITTEL INSGESAMT	-	484,86	100,0	GEMUESEKONSERVEN, TROCKENGEMUESE	-	6,97	1,4
NAHRUNGSMITTEL	-	318,43	65,7	UND TIEFGEKUEHLTES GEMUESE	-	-	-
GENUSSMITTEL	-	90,02	18,6	GEMUESEKONSERVEN (OHNE TIEFGE-	2 399	6,12	1,3
VERZEHHR IN GASTSTAETTEN U.AE.	-	76,41	15,8	KUEHLTES GEMUESE)	3	0,03	-
				TROCKENGEMUESE (O.MUELSENFRUECHTE)	216	0,82	0,2
				TIEFGEKUEHLTES GEMUESE	-	-	-
FLEISCH (OHNE FLEISCHWAREN)	-	58,32	12,0	FRISCHOBST	-	18,92	3,9
KALBFLEISCH	178	2,25	0,5	AEFFEL	2 426	4,74	1,0
RINDFLEISCH	1 579	16,87	3,5	BIRNEN UND SONSTIGES KERNOBST	528	0,83	0,2
SCHWEINEFLEISCH	2 648	22,59	4,7	PFIRSICHE, APRIKOSEN	634	1,47	0,3
HANMELFLEISCH	44	0,41	0,1	KIRSCHEN	227	0,66	0,1
GEFLUEGEL (OHNE WILDGEFLUEGEL)	1 309	6,62	1,4	SONSTIGES STEINOBST	405	0,66	0,1
WILD UND WILDGEFLUEGEL	64	0,72	0,1	WEINTRAUBEN	654	1,48	0,3
HACKFLEISCH	613	5,78	1,2	ERDBEEREN	482	1,79	0,4
SONSTIGES FLEISCH (EINSCHL.	-	-	-	SONSTIGE FRISCHE BEEREN	115	0,41	0,1
INNEREIER, KNOCHEN U.AE.)	544	3,07	0,6	ORANGEN, MANDARINEN, CLEMENTINEN	1 668	3,16	0,7
				ZITRONEN (LIMONEN)	299	0,72	0,1
FLEISCHWAREN	-	51,96	10,7	GRAPEFRUIT, PAMPELMUSEN	423	0,94	0,2
WURST UND WURSTWAREN	3 361	36,92	7,6	BANANEN	1 369	1,86	0,4
MAGERER UND FETTER SPECK	332	3,33	0,7	SONSTIGE FRISCHE SUEDFRUECHTE	-	0,19	-
SCHINKEN	377	6,26	1,3				
FERTIGE MAHLZEITEN MIT UEBER-	-	-	-	OBSTKONSERVEN, TROCKENOBST UND	-	3,80	0,8
WIEGENDEM FLEISCHANTEIL	22	0,15	-	TIEFGEK. OBST, SCHALENFRUECHTE	-	1,91	0,4
SONSTIGE FLEISCHWAREN	533	5,31	1,1	OBSTKONSERVEN OHNE TIEFGEK. OBST	929	0,69	0,1
				TROCKENOBST	125	0,06	-
FRISCHE UND TIEFGEKUEHLTE FISCHE	516	3,95	0,8	TIEFGEKUEHLTES OBST	11	0,06	-
				SCHALENFRUECHTE	160	1,14	0,2
FISCHWAREN	-	4,97	1,0				
GERAEUCHERTE UND GESALZENE FISCHE	140	1,33	0,3	MARMELADE	392	1,63	0,3
FISCHKONSERVEN U. SONST. FISCHWAREN	-	3,64	0,8				
				ZUCKER	2 766	4,66	1,0
EIER (STUECK)	42	9,15	1,9				
				SUESSWAREN, HONIG, KAKAOERZEUG-	-	17,33	3,6
MILCH	-	19,34	4,0	NISSE	-	2,82	0,6
KONSUMMILCH (FRISCH-, H-MILCH,	-	-	-	HONIG	372	7,81	1,6
STERILMILCH) (LITER)	9,5	8,72	1,8	SCHOKOLADE, SCHOKOLADENERZEUGNISSE	660	2,58	0,5
KONDENSMILCH, TUBENSANNE	1 507	4,08	0,8	SPEISEEIS	-	3,38	0,7
SAHNE	521	2,61	0,5	SONSTIGE SUESSWAREN	-	0,73	0,1
JOGHURT, MIT UND OHNE FRUECHTE	857	2,36	0,5	KAKAOERZEUGNISSE (OHNE SCHOKOL.)	83	-	-
SONSTIGE MILCH	-	1,57	0,3				
				GEWUERZE U.AE. BACK-U.SPEISEZUTATEN	-	3,96	0,8
KAESE	-	15,20	3,1				
KAESE (OHNE FRISCHKAESE)	1 102	11,01	2,3	ALKOHOLFREIE GETRAENKE	-	11,88	2,5
FRISCHKAESE (QUARK)	1 424	4,19	0,9	OBST- UND GEMUESESAEFTE (LITER)	1,9	3,03	0,6
				MINERALWASSER (LITER)	6,1	4,78	1,0
BUTTER	1 390	11,51	2,4	COFFEINHALTIGE ERFRISCHUNGS-	-	-	-
				GETRAENKE (LITER)	0,6	0,68	0,1
SPEISEFETTE U. -OELE (OHNE BUTTER)	-	7,83	1,6	SONSTIGE ERFRISCHUNGSGE-	-	-	-
TIERISCHE FETTE (OHNE BUTTER)	61	0,27	0,1	TRAENKE (LITER)	2,5	2,31	0,5
MARGARINE	1 345	5,03	1,0	KAFFEEMITTEL UND TEEAENHNLICHE	-	1,09	0,2
SONSTIGE PFLANZEN- UND SPEISEFETTE	167	0,70	0,1	ERZEUGNISSE	-	-	-
SPEISEOELE	420	1,84	0,4				
				BOHNENKAFFEE	-	23,70	4,9
BROT UND BACKWAREN	-	38,54	7,9	BOHNENKAFFEE (BOHNEN OD. GEWAHLEN)	1 037	21,48	4,4
WEISSBROT	1 073	2,99	0,6	PULVERKAFFEE (KAFFEE-EXTRAKT)	37	2,22	0,5
KNAECKEBROT	133	0,60	0,1				
SONSTIGES BROT	6 716	15,39	3,2	TEE (OHNE KRAEUTER-, PFEFFERMINZTEE	-	-	-
KLEINGEBAECK	-	5,86	1,2	U.A. TEEAENHNLICHE ERZEUGNISSE)	40	1,16	0,2
FEINGEBAECK	-	8,91	1,8				
DAUERBACKWAREN	-	4,79	1,0	ALKOHOLISCHE GETRAENKE	-	47,89	9,9
				TRAUBENWEIN (WEISS-, ROT-, OHNE	-	-	-
MEHL, NAHRMITTEL, KARTOFFEL-	-	-	-	DESSERTWEIN) (LITER)	2,7	15,09	3,1
ERZEUGNISSE	-	11,07	2,3	SONSTIGER WEIN (LITER)	0,4	1,15	0,2
WEIZENMEHL, -GRIES	1 945	2,23	0,5	SEKT U. ANDERER SCHAUMWEIN (LITER)	0,3	2,34	0,5
TRIGWAREN	461	1,58	0,3	BIER (LITER)	11,8	16,52	3,4
REIS	267	0,77	0,2	SPIRITUOSEN (LITER)	1,0	12,80	2,6
HUELSENFRUECHTE, GETROCKNET	84	0,21	-				
FERTIGE MAHLZEITEN MIT UEBER-	-	-	-	TABAKWAREN	-	17,27	3,6
WIEGENDEM NAHRMITTELANTEIL	-	0,54	0,1	TABAK	19	1,01	0,2
KARTOFFELERZEUGNISSE	178	0,95	0,2	ZIGARREN (STUECK)	5	1,84	0,3
SONST. MEHL U.SONST. NAHRMITTEL	-	4,80	1,0	ZIGARETTEN (STUECK)	107	14,38	3,0
				SONSTIGE TABAKWAREN	-	0,24	-
KARTOFFELN (KILOGRAMM)	12,7	5,08	1,0				
				SPEISEN U. MAHLZEITEN IN GASTSTAET-	-	30,81	6,4
FRISCHGEMUESE	-	12,35	2,5	TEN U.AE. (AUSSER IM URLAUB)	-	3,14	0,6
BLUMENKOHLE	637	0,89	0,2	KOSTEN F. GEMEINSCHAFTSVERPFLEGEUNG	-	-	-
SONSTIGER KOHL	920	0,98	0,2	GETRAENKE IN GASTSTAETTEN U.AE.	-	10,09	2,1
KAROTTEN, MOEHREN	436	0,53	0,1	(AUSSER IM URLAUB)	-	-	-
SPARGEL	108	0,79	0,2	SPEISEN UND GETRAENKE IN GAST-	-	28,31	5,9
SALATE	546	1,65	0,3	STAETTEN U.AE. IM URLAUB	-	3,87	0,8
TOMATEN	1 019	2,55	0,5	KOSTGELD, PENSIONSKOSTEN	-	-	-
GURKEN	634	1,13	0,2				
ZWIEBELN, SCHALOTTEN, KNOBLAUCH	788	0,73	0,2				
SONSTIGES FRISCHGEMUESE	-	3,11	0,6				

\*) KAEUFE UND UNTERSTELLTE KAEUFE (SACHENTNAHMEN AUS DEM EIGENEN BETRIEB, DEPUTATE U.AE.).- 1) GUETERVERZEICHNIS FUER DEN PRIVATEN VERBRAUCH (AUSGABE 1963).- 2) SOWEIT IN DER VORSPALTE NICHT ANDERS ANGEZEIGT, IN GRAMM.

## 3 AUFWENDUNGEN \*) PRIVATER HAUSHALTE FUER NAHRUNGS- UND GENUSSMITTEL JE HAUSHALT UND MONAT 1978

ERFASSTE HAUSHALTE: 493 \*

3.4 EHEPAAR OHNE KIND

3.4.5 MONATLICHES HAUSHALTSNETTOEINKOMMEN VON 1 600 BIS UNTER 1 800 DM

HOCHGERECHNETE HAUSHALTE IN 1 000: 559 \*

WARE UND WARENGRUPPE 1)	MENGE 2)	DM	PROZENT	WARE UND WARENGRUPPE 1)	MENGE 2)	DM	PROZENT
NAHRUNGS- UND GENUSSMITTEL INSGESAMT	-	523,84	100,0	GENUESSEKONSERVEN, TROCKENGEMUESE	-	7,90	1,5
NAHRUNGSMITTEL	-	332,57	63,5	UND TIEFGEKUEHLTES GEMUESE	-	7,06	1,3
GENUSSMITTEL	-	101,73	19,4	GENUESSEKONSERVEN (OHNE TIEFGE-	2 662	0,03	-
VEPZEHR IN GASTSTAETTEN U.AE.	-	89,54	17,1	KUEHLTES GEMUESE)	5	0,81	0,2
				TROCKENGEMUESE (O.HUELSENFRUECHTE)	211		
				TIEFGEKUEHLTES GEMUESE			
FLEISCH (OHNE FLEISCHWAREN)	-	62,54	11,9	FRISCHOBST	-	19,28	3,7
KALBFLEISCH	162	2,12	0,4	AEPFEL	2 600	4,86	0,9
PINDFLEISCH	1 497	17,32	3,3	BIRNEN UND SONSTIGES KERNOBST	358	0,64	0,1
SCHWEINEFLEISCH	2 861	25,13	4,8	PFIRSICHE, APRIKOSEN	574	1,42	0,3
HAMMELFLEISCH	47	0,54	0,1	KIRSCHEN	209	0,65	0,1
GEFLUEGEL (OHNE WILDGEFLUEGEL)	1 281	6,85	1,3	SONSTIGES STEINOBST	373	0,58	0,1
WILD UND WILDGEFLUEGEL	159	1,12	0,2	WEINTRAUBEN	759	1,71	0,3
HACKFLEISCH	683	6,45	1,2	ERDBEEREN	389	1,58	0,3
SONSTIGES FLEISCH (EINSCHL.				SONSTIGE FRISCHE BEEREN	62	0,33	0,1
INNEREIEN, KNOCHEN U.AE.)	557	3,00	0,6	ORANGEN, MANDARINEN, CLEMENTINEN	2 002	3,78	0,7
FLFISCHWAREN	-	53,29	10,2	ZITRONEN (LIMONEN)	323	0,77	0,1
WURST UND WURSTWAREN	3 437	37,02	7,1	GRAPEFRUIT, PAMPELMUSEN	362	0,88	0,2
MAGERER UND FETTER SPECK	353	3,34	0,6	BANANEN	1 226	1,77	0,3
SCHINKEN	382	6,59	1,3	SONSTIGE FRISCHE SUEDFRUECHTE	-	0,30	0,1
FERTIGE MAHLZEITEN MIT UEBER-							
WIEGENDEM FLEISCHANTEIL	4	0,04	-				
SONSTIGE FLEISCHWAREN	652	6,31	1,2	OBSTKONSERVEN, TROCKENOBST UND	-	4,60	0,9
				TIEFGEK. OBST, SCHALENFRUECHTE	-	2,33	0,4
FRISCHE UND TIEFGEKUEHLTE FISCHE	565	4,52	0,9	OBSTKONSERVEN OHNE TIEFGEK. OBST	971	0,63	0,1
				TROCKENOBST	114	0,25	-
FISCHWAREN	-	5,44	1,0	TIEFGEKUEHLTES OBST	44	1,39	0,3
GERAEUCHERTE UND GESALZENE FISCHE	130	1,36	0,3	SCHALENFRUECHTE	207		
FISCHKONSERVEN U. SONST. FISCHWAREN	-	4,07	0,8				
				MARMELADE	370	1,62	0,3
EIER (STUECK)	46	10,10	1,9	ZUCKER	2 224	3,80	0,7
MILCH	-	18,43	3,5	SUESSWAREN, HONIG, KAKAOERZEUG-	-	17,31	3,3
KONSUMMILCH (FRISCH-, M-MILCH,				NISSE	-	2,18	0,4
STERILMILCH) (LITER)	8,3	7,67	1,5	HONIG	285	8,67	1,7
KONDENSMILCH, TUBENSAMME	1 342	3,87	0,7	SCHOKOLADE, SCHOKOLADENERZEUGNISSE	717	2,30	0,4
SAMME	541	2,71	0,5	SPEISEEIS	-	3,22	0,6
JOGHURT, MIT UND OHNE FRUECHTE	1 012	2,79	0,5	SONSTIGE SUESSWAREN	-	0,94	0,2
SONSTIGE MILCH	-	1,38	0,3	KAKAOERZEUGNISSE (OHNE SCHOKOL.)	111		
KAESE	-	17,24	3,3	GEWUERZE U.AE. BACK-U.SPEISEZUTATEN	-	4,72	0,9
KAESE (OHNE FRISCHKAESE)	1 236	12,76	2,4				
FRISCHKAESE (QUARK)	1 438	4,49	0,9	ALKOHOLFREIE GETRAENKE	-	11,87	2,3
				OBST- UND GEMUESESAFT (LITER)	1,8	2,99	0,6
BUTTER	1 191	9,94	1,9	MINERALWASSER (LITER)	6,7	4,89	0,9
				COFFEINHALTIGE ERFRISCHUNGS-			
SPEISEFETTE U. -OELE (OHNE BUTTER)	-	8,36	1,6	GETRAENKE (LITER)	0,8	0,92	0,2
TIERISCHE FETTE (OHNE BUTTER)	64	0,25	-	SONSTIG ERFRISCHUNGSGE-			
MARGARINE	1 410	5,39	1,0	TRAENKE (LITER)	2,3	2,11	0,4
SONSTIGE PFLANZEN- UND SPEISEFETTE	175	0,68	0,1	KAFFEEMITTEL UND TEEAENHLICHE			
SPEISEOELE	493	2,05	0,4	ERZEUGNISSE	-	0,96	0,2
BROT UND BACKWAREN	-	40,73	7,8	BOHNENKAFFEE	-	25,25	4,8
WEISSBROT	946	2,67	0,5	BOHNENKAFFEE (BOHNEN OD. GEMAHLEN)	1 090	23,28	4,4
KNAECKEBROT	145	0,68	0,1	PULVERKAFFEE (KAFFEE-EXTRAKT)	36	1,97	0,4
SONSTIGES BROT	6 781	15,85	3,0				
KLEINGEBAECK	-	6,30	1,2	TEE (OHNE KRAEUTER-, PFEFFERMINZTEE			
FEINGEBAECK	-	10,44	2,0	U.A. TEEAENHLICHE ERZEUGNISSE)	40	1,20	0,2
DAUERBACKWAREN	-	4,79	0,9				
MEHL, NAHRMITTEL, KARTOFFEL-				ALKOHOLISCHE GETRAENKE	-	51,23	9,8
ERZEUGNISSE	-	12,26	2,3	TRAUBENWEIN (WEISS-, ROT-, OHNE			
WEIZENMEHL, -GRIES	1 829	2,03	0,4	DESSERTWEIN) (LITER)	2,7	13,75	2,6
TEIGWAREN	430	1,56	0,3	SONSTIGER WEIN (LITER)	0,5	1,51	0,3
REIS	276	0,76	0,1	SEKT U. ANDERER SCHAUMWEIN (LITER)	0,5	3,05	0,6
HUELSENFRUECHTE, GETROCKNET	139	0,34	0,1	BIER (LITER)	12,4	17,14	3,3
FERTIGE MAHLZEITEN MIT UEBER-				SPIRITUOSEN (LITER)	1,2	15,79	3,0
WIEGENDEM NAHRMITTELANTEIL	-	0,66	0,1				
KARTOFFELERZEUGNISSE	190	1,16	0,2	TABAKWAREN	-	24,05	4,6
SONST. MEHL U.SONST. NAHRMITTEL	-	5,75	1,1	TABAK	26	1,66	0,3
				ZIGARREN (STUECK)	12	2,88	0,5
KARTOFFELN (KILOGRAMM)	11,5	4,80	0,9	ZIGARETTEN (STUECK)	144	19,33	3,7
				SONSTIGE TABAKWAREN	-	0,18	-
FRISCHGEMUESE	-	13,83	2,6	SPEISEN U. MAHLZEITEN IN GASTSTAET-			
BLUMENKOHLE	711	1,04	0,2	TEN U.AE. (AUSSER IM URLAUB)	-	34,77	6,6
SONSTIGER KOHL	866	0,96	0,2	KOSTEN F. GEMEINSCHAFTSVERPFLEGEUNG	-	2,74	0,5
KAROTTEN, MOEHREN	482	0,56	0,1	GETRAENKE IN GASTSTAETTEN U.AE.			
SPARGEL	161	1,25	0,2	(AUSSER IM URLAUB)	-	12,45	2,4
SALATE	680	1,95	0,4	SPEISEN UND GETRAENKE IN GAST-			
TOMATEN	929	2,46	0,5	STAETTEN U.AE. IM URLAUB	-	36,62	7,0
GURKEN	718	1,37	0,3	KOSTGELD, PENSIONSKOSTEN	-	2,96	0,6
ZWIEBELN, SCHALOTTEN, KNOBLAUCH	866	0,77	0,1				
SONSTIGES FRISCHGEMUESE	-	3,47	0,7				

\*) KAEUFE UND UNTERSTELLTE KAEUFE (SACHENTNAHMEN AUS DEM EIGENEN BETRIEB, DEPUTATE U.AE.).- 1) GUETERVERZEICHNIS FUER DEN PRIVATEN VERBRAUCH (AUSGABE 1963).- 2) SOWEIT IN DER VORSPALTE NICHT ANDERS ANGEZEIGT, IN GRAMM.

## 3 AUFWENDUNGEN \*) PRIVATER HAUSHALTE FUER NAHRUNGS- UND GENUSSMITTEL JE HAUSHALT UND MONAT 1978

ERFASSTE HAUSHALTE: 1 694 \*

3.4 EHEPAAR OHNE KIND

3.4.6 MONATLICHES HAUSHALTSNETTOEINKOMMEN VON 1 800 BIS UNTER 2 500 DM

HOCHGERECHNETE HAUSHALTE IN 1 000: 1 568 \*

WARE UND WARENGRUPPE 1)	MENGE 2)	DM	PROZENT	WARE UND WARENGRUPPE 1)	MENGE 2)	DM	PROZENT
NAHRUNGS- UND GENUSSMITTEL INSGESAMT	-	575,33	100,0	GENUESSEKONSERVEN, TROCKENGEMUESE UND TIEFGEKUEHLTES GEMUESE	-	8,56	1,5
NAHRUNGSMITTEL	-	343,73	59,7	GENUESSEKONSERVEN (OHNE TIEFGEKUEHLTES GEMUESE)	2 805	7,69	1,3
GENUSSMITTEL	-	112,01	19,5	TROCKENGEMUESE (O.HUELSENFRUECHTE)	10	0,05	-
VERZEH IN GASTSTAETTEN U.AE.	-	119,58	20,8	TIEFGEKUEHLTES GEMUESE	214	0,82	0,1
FLEISCH (OHNE FLEISCHWAREN)	-	64,82	11,3	FRISCHOBST	-	20,19	3,5
KALBFLEISCH	157	2,18	0,4	AEPPFEL	2 627	4,84	0,8
RINDFLEISCH	1 580	19,11	3,3	BIRNEN UND SONSTIGES KERNOBST	381	0,78	0,1
SCHWEINFLEISCH	2 918	25,80	4,5	PFIRSICHE, APRIKOSEN	659	1,59	0,3
HAMMELFLEISCH	71	0,61	0,1	KIRSCHEN	185	0,57	0,1
GEFLUEGEL (OHNE WILDGEFLUEGEL)	1 327	7,02	1,2	SONSTIGES STEINOBST	365	0,58	0,1
WILD UND WILDGEFLUEGEL	80	0,83	0,1	WEINTRAUBEN	816	1,92	0,3
HACKFLEISCH	677	6,27	1,1	ERDBEEREN	435	1,63	0,3
SONSTIGES FLEISCH (EINSCHL. INNEREIERN, KNOCHEN U.AE.)	579	3,01	0,5	SONSTIGE FRISCHE BEEREN	101	0,39	0,1
FLEISCHWAREN	-	56,51	9,8	ORANGEN, MANDAPINEN, CLEMENTINEN	2 077	4,09	0,7
WURST UND WURSTWAREN	3 410	38,26	6,7	ZITRONEN (LIMONEN)	325	0,77	0,1
MAGERER UND FETTER SPECK	330	3,08	0,5	GRAPEFRUIT, PAMPELMUSEN	337	0,80	0,1
SCHINKEN	416	7,57	1,3	BANANEN	1 289	1,85	0,3
FERTIGE MAHLZEITEN MIT UEBERWIEGENDEM FLEISCHANTEIL	11	0,08	-	SONSTIGE FRISCHE SUEDFRUECHTE	-	0,37	0,1
SONSTIGE FLEISCHWAREN	743	7,52	1,3	OBSTKONSERVEN, TROCKENOBST UND TIEFGEK. OBST, SCHALENFRUECHTE	-	4,75	0,8
FRISCHE UND TIEFGEKUEHLTE FISCHE	479	3,82	0,7	OBSTKONSERVEN OHNE TIEFGEK. OBST	976	2,27	0,4
FISCHWAREN	-	5,92	1,0	TROCKENOBST	129	0,69	0,1
GERAEUCHERTE UND GESALZENE FISCHE	126	1,59	0,3	TIEFGEKUEHLTES OBST	10	0,07	-
FISCHKONSERVEN U. SONST. FISCHWAREN	-	4,33	0,8	SCHALENFRUECHTE	240	1,72	0,3
EIER (STUECK)	43	9,31	1,6	MARMELADE	379	1,69	0,3
MILCH	-	18,31	3,2	ZUCKER	2 415	4,00	0,7
KONSUMMILCH (FRISCH-, H-MILCH, STERILMILCH) (LITER)	8,2	7,55	1,3	SUESSWAREN, HONIG, KAKAOERZEUGNISSE	-	18,68	3,2
KONDENSMILCH, TUBENSANNE	1 225	3,46	0,6	HONIG	282	2,20	0,4
SAHNE	547	2,80	0,5	SCHOKOLADE, SCHOKOLADENERZEUGNISSE	731	8,96	1,6
JOGHURT, MIT UND OHNE FRUECHTE	981	2,91	0,5	SPEISEEIS	-	2,79	0,5
SONSTIGE MILCH	-	1,59	0,3	SONSTIGE SUESSWAREN	-	3,92	0,7
KAESE	-	17,49	3,0	KAKAOERZEUGNISSE (OHNE SCHOKOL.)	97	0,81	0,1
KAESE (OHNE FRISCHKAESE)	1 250	13,34	2,3	GENUERZE U.AE. BACK-U.SPEISEZUTATEN	-	4,70	0,8
FRISCHKAESE (QUARK)	1 215	4,15	0,7	ALKOHOLFREIE GETRAENKE	-	13,34	2,4
BUTTER	1 232	10,15	1,8	OBST- UND GEMUESESAEFTE (LITER)	2,2	3,62	0,6
SPEISEFETTE U. -OELE (OHNE BUTTER)	-	7,59	1,3	MINERALWASSER (LITER)	6,8	4,92	0,9
TIERISCHE FETTE (OHNE BUTTER)	62	0,23	-	COFFEINHALTIGE ERFRISCHUNGSGETRAENKE (LITER)	1,0	1,17	0,2
MARGARINE	1 324	5,03	0,9	SONSTIGE ERFRISCHUNGSGETRAENKE (LITER)	3,1	2,91	0,5
SONSTIGE PFLANZEN- UND SPEISEFETTE	156	0,66	0,1	KAFFEEMITTEL UND TEEAENNLICHE ERZEUGNISSE	-	0,92	0,2
SPEISEOELE	376	1,67	0,3	BOHNENKAFFEE	-	24,25	4,2
BROT UND BACKWAREN	-	42,16	7,3	BOHNENKAFFEE (BOHNEN OD. GEMAHLEN)	1 044	22,09	3,8
WEISSBROT	915	2,74	0,5	PULVERKAFFEE (KAFFEE-EXTRAKT)	36	2,16	0,4
KNAECKEBROT	160	0,68	0,1	TEE (OHNE KRAEUTER-, PFEFFERMINZTEE U.A. TEEAENNLICHE ERZEUGNISSE)	50	1,45	0,3
SONSTIGES BROT	6 520	15,45	2,7	ALKOHOLISCHE GETRAENKE	-	59,06	10,3
KLEINGEBAECK	-	6,55	1,1	TRAUBENWEIN (WEISS-, ROT-, OHNE DESSERTWEIN) (LITER)	3,3	19,00	3,3
FEINGEBAECK	-	11,06	1,9	SONSTIGER WEIN (LITER)	0,3	1,22	0,2
DAUERBACKWAREN	-	5,68	1,0	SEKT U. ANDERER SCHAUMWEIN (LITER)	0,5	3,92	0,7
MEHL, NAEHRMITTEL, KARTOFFELERZEUGNISSE	-	13,44	2,3	BIER (LITER)	13,9	19,73	3,4
WEIZENMEHL, -GRIES	1 557	1,84	0,3	SPIRITUOSEN (LITER)	1,1	15,19	2,6
TEIGWAREN	455	1,60	0,3	TABAKWAREN	-	27,26	4,7
REIS	300	0,83	0,1	TABAK	20	1,21	0,2
HUELFENFRUECHTE, GETROCKNET	98	0,26	-	ZIGAREN (STUECK)	8	2,42	0,4
FERTIGE MAHLZEITEN MIT UEBERWIEGENDEM NAEHRMITTELANTEIL	-	0,96	0,2	ZIGARETTEN (STUECK)	176	23,47	4,1
KARTOFFELERZEUGNISSE	240	1,42	0,2	SONSTIGE TABAKWAREN	-	0,16	-
SONST. MEHL U. SONST. NAEHRMITTEL	-	6,53	1,1	SPEISEN U. MAHLZEITEN IN GASTSTAETTEN U.AE. (AUSSER IM URLAUB)	-	48,97	8,5
KARTOFFELN (KILOGRAMM)	10,6	4,45	0,8	KOSTEN F. GEMEINSCHAFTSVERPFLEGE	-	7,77	1,4
FRISCHGEMUESE	-	13,64	2,4	GETRAENKE IN GASTSTAETTEN U.AE. (AUSSER IM URLAUB)	-	16,02	2,8
BLUMENKOHL	588	0,86	0,1	SPEISEN UND GETRAENKE IN GASTSTAETTEN U.AE. IM URLAUB	-	44,59	7,7
SONSTIGER KOHL	813	0,93	0,2	KOSTGELD, PENSIONSKOSTEN	-	2,23	0,4
KAROTTEN, MOEHREN	429	0,52	0,1				
SPARGEL	146	1,19	0,2				
SALATE	616	1,87	0,3				
TOMATEN	1 000	2,69	0,5				
GURKEN	680	1,33	0,2				
ZWIEBELN, SCHALOTTEN, KNOBLAUCH	808	0,76	0,1				
SONSTIGES FRISCHGEMUESE	-	3,49	0,6				

\*) KAEUFE UND UNTERSTELLTE KAEUFE (SACHENTNAHMEN AUS DEM EIGENEN BETRIEB, DEPUTATE U.AE.) - 1) GUETERVERZEICHNIS FUER DEN PRIVATEN VERBRAUCH (AUSGABE 1963). - 2) SOWEIT IN DER VORSALTE NICHT ANDERS ANGEZEIGT, IN GRAMM.

## 3 AUFWENDUNGEN \*) PRIVATER HAUSHALTE FUER NAHRUNGS- UND GENUSSMITTEL JE HAUSHALT UND MONAT 1978

ERFASSTE HAUSHALTE: 510 \*

3.4 EHEPAAR OHNE KIND

3.4.7 MONATLICHES HAUSHALTSNETTOEINKOMMEN VON 1 800 BIS UNTER 2 000 DM

HOCHGERECHNETE HAUSHALTE IN 1 000: 520 \*

WARE UND WARENGRUPPE 1)	MENGE 2)	DM	PROZENT	WARE UND WARENGRUPPE 1)	MENGE 2)	DM	PROZENT
NAHRUNGS- UND GENUSSMITTEL INSGESAMT	-	537,52	100,0	GEMUESEKONSERVEN, TROCKENGEMUESE	-	7,91	1,5
NAHRUNGSMITTEL	-	345,65	64,3	UND TIEFGEKUEHLTES GEMUESE	-	7,10	1,3
GENUSSMITTEL	-	104,20	19,4	GEMUESEKONSERVEN (OHNE TIEFGE-	2 773	0,03	-
VERZEHK IN GASTSTAETTEN U.AE.	-	87,67	16,3	KUEHLTES GEMUESE)	5	0,78	0,1
				TROCKENGEMUESE (O.HUELSENFRUECHTE)	206		
				TIEFGEKUEHLTES GEMUESE			
FLEISCH (OHNE FLEISCHWAREN)	-	64,41	12,0	FRISCHOBST	-	21,14	3,9
KALBFLEISCH	126	1,86	0,3	AEPFEL	3 029	5,56	1,0
RINDFLEISCH	1 611	19,01	3,5	BIRNEN UND SONSTIGES KERNOBST	343	0,71	0,1
SCHWEINEFLEISCH	3 195	26,49	4,9	PFIRSICHE, APRIKOSEN	640	1,51	0,3
HAMMELFLEISCH	28	0,23	-	KIRSCHEN	220	0,61	0,1
GEFLUEGEL (OHNE WILDGEFLUEGEL)	1 333	7,13	1,3	SONSTIGES STEINOBST	371	0,63	0,1
WILD UND WILDGEFLUEGEL	88	0,75	0,1	WEINTRAUBEN	782	1,77	0,3
HACKFLEISCH	644	5,93	1,1	ERDBEEREN	398	1,61	0,3
SONSTIGES FLEISCH (EINSCHL.				SONSTIGE FRISCHE BEEREN	62	0,28	0,1
INNEREIERN, KNOCHEN U.AE.)	677	3,02	0,6	ORANGEN, MANDARINEN, CLEMENTINEN	2 221	4,38	0,8
FLEISCHWAREN	-	55,66	10,4	ZITRONEN (LIMONEN)	383	0,90	0,2
WURST UND WURSTWAREN	3 423	37,89	7,0	GRAPEFRUIT, PAMPELMUSEN	338	0,84	0,2
MAGERER UND FETTER SPECK	374	3,62	0,7	BANANEN	1 406	2,01	0,4
SCHINKEN	389	7,02	1,3	SONSTIGE FRISCHE SUEDFRUECHTE	-	0,32	0,1
FERTIGE MAHLZEITEN MIT UEBER-							
WIEGENDEM FLEISCHANTEIL	17	0,08	-	OBSTKONSERVEN, TROCKENOBST UND	-	4,81	0,9
SONSTIGE FLEISCHWAREN	711	7,05	1,3	TIEFGEK. OBST, SCHALENFRUECHTE	-	2,47	0,5
FRISCHE UND TIEFGEKUEHLTE FISCHE	534	4,35	0,8	OBSTKONSERVEN OHNE TIEFGEK. OBST	1 062	0,65	0,1
FISCHWAREN	-	6,00	1,1	TROCKENOBST	124	0,07	-
GERAEUCHERTE UND GESALZENE FISCHE	133	1,55	0,3	TIEFGEKUEHLTES OBST	11	1,62	0,3
FISCHKONSERVEN U. SONST. FISCHWAREN	-	4,45	0,8	SCHALENFRUECHTE	238		
EIER (STUECK)	42	9,24	1,7	MARMELADE	378	1,70	0,3
MILCH	-	19,09	3,6	ZUCKER	2 563	4,19	0,8
KONSUMMILCH (FRISCH-, H-MILCH,				SUESSWAREN, HONIG, KAKAOERZEUG-			
STERILMILCH) (LITER)	8,4	7,93	1,5	NISSE	-	19,56	3,6
KONDENSMILCH, TUBENSAHNE	1 429	3,94	0,7	HONIG	300	2,29	0,4
SAHNE	565	2,92	0,5	SCHOKOLADE, SCHOKOLADENERZEUGNISSE	809	9,84	1,8
JOGHURT, MIT UND OHNE FRUECHTE	973	2,83	0,5	SPEISEEIS	-	2,57	0,5
SONSTIGE MILCH	-	1,46	0,3	SONSTIGE SUESSWAREN	-	3,99	0,7
KAESE	-	16,49	3,1	KAKAOERZEUGNISSE (OHNE SCHOKOL.)	103	0,87	0,2
KAESE (OHNE FRISCHKAESE)	1 209	12,65	2,4	GEWUERZE U.AE. BACK-U.SPEISEZUTATEN	-	4,38	0,8
FRISCHKAESE (QUARK)	1 118	3,84	0,7	ALKOHOLFREIE GETRAENKE	-	12,50	2,3
BUTTER	1 360	11,23	2,1	OBST- UND GEMUESESAEFTE (LITER)	1,7	3,06	0,6
SPEISEFETTE U. -OELE (OHNE BUTTER)	-	7,84	1,5	MINERALWASSER (LITER)	7,2	5,10	0,9
TIERISCHE FETTE (OHNE BUTTER)	67	0,28	0,1	COFFEINHALTIGE ERFRISCHUNGS-			
MARGARINE	1 385	5,32	1,0	GETRAENKE (LITER)	0,5	0,59	0,1
SONSTIGE PFLANZEN- UND SPEISEFETTE	119	0,51	0,1	SONSTIGE ERFRISCHUNGSGE-			
SPEISEOELE	422	1,74	0,3	TRAENKE (LITER)	3,1	2,84	0,5
BROT UND BACKWAREN	-	43,63	8,1	KAFFEEMITTEL UND TEEAENNLICHE	-	0,91	0,2
WEISSBROT	928	2,83	0,5	ERZEUGNISSE			
KNAECKEBROT	180	0,76	0,1	BOHNENKAFFEE	-	25,36	4,7
SONSTIGES BROT	6 909	16,30	3,0	BOHNENKAFFEE (BOHNEN OD. GEMAHLEN)	1 074	23,08	4,3
KLEINGEBAECK	-	6,42	1,2	PULVERKAFFEE (KAFFEE-EXTRAKT)	37	2,28	0,4
FEINGEBAECK	-	11,59	2,2	TEE (OHNE KRAEUTER-, PFEFFERMINZTEE			
DAUERBACKWAREN	-	5,73	1,1	U.A. TEEAENNLICHE ERZEUGNISSE)	47	1,46	0,3
MEHL, NAEHRMITTEL, KARTOFFEL-				ALKOHOLISCHE GETRAENKE	-	54,58	10,2
ERZEUGNISSE	-	13,00	2,4	TRAUBENWEIN (WEISS-, ROT-, OHNE			
WEIZENMEHL, -GRIES	1 650	2,01	0,4	DESSERTWEIN) (LITER)	2,7	15,11	2,8
TEIGWAREN	485	1,61	0,3	SONSTIGER WEIN (LITER)	0,2	0,86	0,2
REIS	294	0,79	0,1	SEKT U. ANDERER SCHAUMWEIN (LITER)	0,6	4,09	0,8
HUELSENFRUECHTE, GETROCKNET	96	0,26	-	BIER (LITER)	14,4	19,86	3,7
FERTIGE MAHLZEITEN MIT UEBER-	-	0,93	0,2	SPIRITUOSEN (LITER)	1,1	14,66	2,7
WIEGENDEM NAEHRMITTELANTEIL				TABAKWAREN	-	22,79	4,2
KARTOFFELERZEUGNISSE	208	1,25	0,2	TABAK	29	1,78	0,3
SONST. MEHL U.SONST. NAEHRMITTEL	-	6,16	1,1	ZIGARREN (STUECK)	7	2,02	0,4
KARTOFFELN (KILOGRAMM)	12,2	5,00	0,9	ZIGARETTEN (STUECK)	142	18,75	3,5
FRISCHGEMUESE	-	13,52	2,5	SONSTIGE TABAKWAREN	-	0,24	-
BLUMENKOHL	593	0,88	0,2	SPEISEN U. MAHLZEITEN IN GASTSTAET-			
SONSTIGER KOHL	780	0,89	0,2	TEN U.AE. (AUSSER IM URLAUB)	-	36,15	6,7
KAROTTEN, MOEHREN	522	0,60	0,1	KOSTEN F. GEMEINSCHAFTSVERPFLEGE	-	7,35	1,4
SPARGEL	172	1,44	0,3	GETRAENKE IN GASTSTAETTEN U.AE.			
SALATE	634	1,92	0,4	(AUSSER IM URLAUB)	-	10,44	1,9
TOMATEN	854	2,35	0,4	SPEISEN UND GETRAENKE IN GAST-			
GURKEN	577	1,18	0,2	STAETTEN U.AE. IM URLAUB	-	30,53	5,7
ZWIEBELN, SCHALOTTEN, KNOBLAUCH	861	0,76	0,1	KOSTGELD, PENSIONSKOSTEN	-	3,21	0,6
SONSTIGES FRISCHGEMUESE	-	3,48	0,6				

\*) KAEUFE UND UNTERSTELLTE KAEUFE (SACHENTNAHMEN AUS DEM EIGENEN BETRIEB, DEPUTATE U.AE.).- 1) GUETERVERZEICHNIS FUER DEN PRIVATEN VERBRAUCH (AUSGABE 1963).- 2) SOWEIT IN DER VORSPALTE NICHT ANDERS ANGEZEIGT, IN GRAMM.

3 AUFWENDUNGEN \*) PRIVATER HAUSHALTE FUER NAHRUNGS- UND GENUSSMITTEL JE HAUSHALT UND MONAT 1978

ERFASSTE HAUSHALTE: 812 \*

3.4 FHEPAAP OHNE KIND

3.4.8 MONATLICHES HAUSHALTSNETTOEINKOMMEN VON 2 500 BIS UNTER 3 000 DM

HOCHGERECHNETE HAUSHALTE IN 1 000: 622 \*

WARE UND WARENGRUPPE 1)	MENGE 2)	DM	PROZENT	WARE UND WARENGRUPPE 1)	MENGE 2)	DM	PROZENT	
NAHRUNGS- UND GENUSSMITTEL INSGESAMT	-	657,48	100,0	GEMUESEKONSERVEN, TROCKENGEMUESE	-	8,74	1,3	
NAHRUNGSMITTEL	-	354,78	54,0	UND TIEFGEKUEHLTES GEMUESE	-	-	-	
GENUSSMITTEL	-	126,92	19,3	GEMUESEKONSERVEN (OHNE TIEFGE-	2 593	7,75	1,2	
VERZEHNR IN GASTSTAETTEN U.AE.	-	175,78	26,7	KUEHLTES GEMUESE)	9	0,06	-	
				TROCKENGEMUESE (O.HUELSENFRUECHTE)	216	0,93	0,1	
				TIEFGEKUEHLTES GEMUESE	-	-	-	
FLEISCH (OHNE FLEISCHWAREN)	-	64,74	9,8	FRISCHOBST	-	20,61	3,1	
KALBFLEISCH	172	2,50	0,4	APFEL	2 735	5,31	0,8	
RINDFLEISCH	1 442	18,41	2,8	BIRNEN UND SONSTIGES KERNOBST	317	0,66	0,1	
SCHWEINEFLEISCH	3 012	27,00	4,1	PFIRSICHE, APRIKOSEN	590	1,50	0,2	
WAMMELFLEISCH	51	0,54	0,1	KIRSCHEN	157	0,51	0,1	
GEFLUEGEL (OHNE WILDGEFLUEGEL)	1 124	6,04	0,9	SONSTIGES STEINOBST	317	0,69	0,1	
WILD UND WILDGEFLUEGEL	92	1,03	0,2	WEINTRAUBEN	734	1,84	0,3	
HACKFLEISCH	632	6,22	0,9	ERDBEEREN	457	1,73	0,3	
SONSTIGES FLEISCH (EINSCHL.	-	-	-	SONSTIGE FRISCHE BEEREN	71	0,31	-	
TNNEREIEN, KNOCHEN U.AE.)	534	3,00	0,5	ORANGEN, MANDARINEN, CLEMENTINEN	2 036	3,86	0,6	
FLEISCHWAREN	-	58,96	9,0	ZITRONEN (LIMONEN)	341	0,86	0,1	
WURST UND WURSTWAREN	3 355	38,74	5,9	GRAPEFRUIT, PAMPelmUSEN	369	0,88	0,1	
MAGERER UND FETTER SPECK	292	2,77	0,4	BANANEN	1 369	2,05	0,3	
SCHINKEN	452	8,47	1,3	SONSTIGE FRISCHE SUEDFRUECHTE	-	0,62	0,1	
FERTIGE MAHLZEITEN MIT UEBER-	-	-	-					
WIEGENDEM FLEISCHANTEIL	8	0,08	-	OBSTKONSERVEN, TROCKENOBST UND	-	5,66	0,9	
SONSTIGE FLEISCHWAREN	795	8,89	1,4	TIEFGEK. OBST, SCHALENFRUECHTE	-	-	-	
FRISCHE UND TIEFGEKUEHLTE FISCHE	378	3,14	0,5	OBSTKONSERVEN OHNE TIEFGEK. OBST	1 032	2,53	0,4	
FISCHWAREN	-	6,10	0,9	TROCKENOBST	140	0,80	0,1	
GERAEUCHERTE UND GESALZENE FISCHE	114	1,46	0,2	TIEFGEKUEHLTES OBST	13	0,08	-	
FISCHKONSERVEN U. SONST. FISCHWAREN	-	4,64	0,7	SCHALENFRUECHTE	293	2,26	0,3	
EIER	(STUECK)	41	9,16	1,4	MARMELADE	385	1,76	0,3
MILCH	-	18,89	2,9	ZUCKER	2 089	3,63	0,6	
KONSUMMILCH (FRISCH-, H-MILCH,	-	-	-	SUESSWAREN, HONIG, KAKAOERZEUG-	-	20,80	3,2	
STERILMILCH) (LITER)	8,0	7,61	1,2	NISSE	-	2,43	0,4	
KONDENSILCH, TUBENSANNE	1 079	3,20	0,5	HONIG	302	10,16	1,5	
SAHNE	526	2,76	0,4	SCHOKOLADE, SCHOKOLADENERZEUGNISSE	805	2,64	0,4	
JOGHURT, MIT UND OHNE FRUECHTE	1 258	3,75	0,6	SPEISEFIS	-	4,66	0,7	
SONSTIGE MILCH	-	1,57	0,2	SONSTIGE SUESSWAREN	-	0,91	0,1	
KAESE	-	19,79	3,0	KAKAOERZEUGNISSE (OHNE SCHOKOL.)	106	-	-	
KAESE (OHNE FRISCHKAESE)	1 351	14,94	2,3	GEWUERZE U.AE. BACK-U.SPEITSEZUTATEN	-	4,76	0,7	
FRISCHKAESE (QUARK)	1 407	4,85	0,7					
BUTTER	1 237	10,42	1,6	ALKOHOLFREIE GETRAENKE	-	15,46	2,4	
SPEISEFETTE U. -OELE (OHNE BUTTER)	-	7,36	1,1	OBST- UND GEMUESESAEFTE (LITER)	2,6	4,17	0,6	
TIERISCHE FETTE (OHNE BUTTER)	73	0,31	-	MINERALWASSER (LITER)	7,2	5,37	0,8	
MARGARINE	1 201	4,77	0,7	COFFEINHALTIGE ERFRISCHUNGS-	-	-	-	
SONSTIGE PFLANZEN- UND SPEISEFETTE	169	0,71	0,1	GETRAENKE (LITER)	1,8	2,05	0,3	
SPEISEOELE	342	1,57	0,2	SONSTIGE ERFRISCHUNGSGE-	-	-	-	
				TRAEENKE (LITER)	2,9	2,94	0,4	
BROT UND BACKWAREN	-	41,88	6,4	KAFFEEMITTEL UND TEEAENNLICHE	-	0,92	0,1	
WEISSBROT	945	2,79	0,4	ERZEUGNISSE	-	-	-	
KNAECKEBROT	149	0,66	0,1	BOHNENKAFFEE	-	25,39	3,9	
SONSTIGES BROT	6 088	14,69	2,2	BOHNENKAFFEE (BOHNEN OD. GEMAHLEN)	1 109	23,28	3,5	
KLEINGEBAECK	-	6,96	1,1	PULVERKAFFEE (KAFFEE-EXTRAKT)	37	2,11	0,3	
FEINGEBAECK	-	10,72	1,6	TEE (OHNE KRAEUTER-, PFEFFERMINZTEE	-	-	-	
DAUERBACKWAREN	-	6,06	0,9	U.A. TEEAENNLICHE ERZEUGNISSE)	51	1,63	0,2	
MEHL, NAEHRMITTEL, KARTOFFEL-	-	14,72	2,2	ALKOHOLISCHE GETRAENKE	-	65,97	10,0	
ERZEUGNISSE	-	-	-	TRAUBENWEIN (WEISS-, ROT-, OHNE	-	-	-	
WEIZENMEHL, -GRIES	1 409	1,69	0,3	DESSERTWEIN) (LITER)	3,6	21,10	3,2	
TEIGWAREN	439	1,60	0,2	SONSTIGER WEIN (LITER)	0,5	1,71	0,3	
REIS	319	0,90	0,1	SEKT U. ANDERER SCHAUMWEIN (LITER)	0,7	5,08	0,8	
HUELSENFRUECHTE, GETROCKNET	89	0,22	-	BIER (LITER)	14,7	21,29	3,2	
FERTIGE MAHLZEITEN MIT UEBER-	-	-	-	SPIRITUOSEN (LITER)	1,1	16,79	2,6	
WIEGENDEM NAEHRMITTELANTEIL	-	1,41	0,2					
KARTOFFELERZEUGNISSE	271	1,58	0,2	TABAKWAREN	-	33,93	5,2	
SONST. MEHL U.SONST. NAEHRMITTEL	-	7,31	1,1	TABAK	21	1,39	0,2	
KARTOFFELN	(KILOGRAMM)	8,8	4,09	0,6	ZIGARREN (STUECK)	8	2,31	0,4
FRISCHGEMUESE	-	14,12	2,1	ZIGARETTEN (STUECK)	222	29,96	4,6	
BLUMENKOHLE	509	0,77	0,1	SONSTIGE TABAKWAREN	-	0,27	-	
SONSTIGER KOHL	701	0,90	0,1					
KAROTTEN, MOEHREN	426	0,50	0,1	SPEISEN U. MAHLZEITEN IN GASTSTAET-	-	74,21	11,3	
SPARGEL	179	1,39	0,2	TEN U.AE. (AUSSER IM URLAUB)	-	16,08	2,4	
SALATE	575	1,81	0,3	KOSTEN F. GEMEINSCHAFTSVERPFLEGE	-	-	-	
TOMATEN	962	2,63	0,4	GETRAENKE IN GASTSTAETTEN U.AE.	-	-	-	
GURKEN	618	1,21	0,2	(AUSSER IM URLAUB)	-	25,27	3,8	
ZWIEBELN, SCHALOTTEN, KNOBLAUCH	727	0,81	0,1	SPEISEN UND GETRAENKE IN GAST-	-	57,84	8,8	
SONSTIGES FRISCHGEMUESE	-	4,10	0,6	STAETTEN U.AE. IM URLAUB	-	2,38	0,4	
				KOSTGELD, PENSIONSKOSTEN	-	-	-	

\*) KAEUFE UND UNTERSTELLTE KAEUFE (SACHENTNAHMEN AUS DEM EIGENEN BETRIEB, DEPUTATE U.AE.)- 1) GUETERVERZEICHNIS FUER DEN PRIVATEN VERBRAUCH (AUSGABE 1963).- 2) SOWEIT IN DER VORSPALTE NICHT ANDERS ANGEZEIGT, IN GRAMM.

3 AUFWENDUNGEN \*) PRIVATER HAUSHALTE FUER NAHRUNGS- UND GENUSSMITTEL JE HAUSHALT UND MONAT 1978

ERFASSTE HAUSHALTE: 741 \*

3.4 Ehepaar ohne Kind

3.4.9 MONATLICHES HAUSHALTSNETTOEINKOMMEN VON 3 000 BIS UNTER 4 000 DM  
HOCHGERECHNETE HAUSHALTE IN 1 000: 601 \*

WARE UND WARENGRUPPE 1)	MENGE 2)	DM	PROZENT	WARE UND WARENGRUPPE 1)	MENGE 2)	DM	PROZENT
NAHRUNGS- UND GENUSSMITTEL INSGESAMT	-	711,93	100,0	GEWUESEKONSERVEN, TROCKENGEMUESE	-	9,17	1,3
NAHRUNGSMITTEL	-	361,93	50,8	UND TIEFGEKUEHLTES GEMUESE	-	-	-
GENUSSMITTEL	-	136,70	19,2	GEWUESEKONSERVEN (OHNE TIEFGE-	2 637	8,11	1,1
VERZEHR IN GASTSTAETTEN U.AE.	-	213,30	30,0	KUEHLTES GEMUESE)	11	0,06	-
				TROCKENGEMUESE (O.HUELSENFRUECHTE)	222	1,00	0,1
				TIEFGEKUEHLTES GEMUESE	-	-	-
FLEISCH (OHNE FLEISCHWAREN)	-	62,90	8,8	FRISCHOBST	-	21,24	3,0
KALBFLEISCH	156	2,23	0,3	AEPFEL	2 307	4,56	0,6
RINDFLEISCH	1 335	18,12	2,5	BIRNEN UND SONSTIGES KERNOBST	453	0,91	0,1
SCHWEINEFLEISCH	2 638	23,59	3,3	PFIRSICHE, APRIKOSEN	675	1,73	0,2
HAMMELFLEISCH	39	0,46	0,1	KIRSCHEN	141	0,53	0,1
GEFLUEGEL (OHNE WILDGEFLUEGEL)	1 421	8,16	1,1	SONSTIGES STEINOBST	282	0,49	0,1
WILD UND WILDGEFLUEGEL	76	0,88	0,1	WEINTRAUBEN	676	1,91	0,3
WACKFLEISCH	657	6,56	0,9	ERDBEEREN	611	2,39	0,3
SONSTIGES FLEISCH (EINSCHL.	-	-	-	SONSTIGE FRISCHE BEEREN	109	0,59	0,1
INNEREIEN, KNOCHEN U.AE.)	485	2,90	0,4	ORANGEN, MANDARINEN, CLEMENTINEN	2 060	3,98	0,6
FLEISCHWAREN	-	58,99	8,3	ZITRONEN (LIMONEN)	295	0,74	0,1
WURST UND WURSTWAREN	3 185	37,37	5,2	GRAPEFRUIT, PAMPELMUSEN	421	1,00	0,1
MAGERER UND FETTER SPECK	328	3,03	0,4	BANANEN	1 142	1,73	0,2
SCHINKEN	490	9,63	1,4	SONSTIGE FRISCHE SUEDFRUECHTE	-	0,67	0,1
FERTIGE MAHLZEITEN MIT UEBER-	-	-	-				
WIEGENDEM FLEISCHANTEIL	14	0,15	-	OBSTKONSERVEN, TROCKENOBST UND	-	5,22	0,7
SONSTIGE FLEISCHWAREN	728	8,81	1,2	TIEFGEK. OBST, SCHALENFRUECHTE	983	2,41	0,3
FRISCHE UND TIEFGEKUEHLTE FISCHE	459	3,96	0,6	OBSTKONSERVEN OHNE TIEFGEK. OBST	131	0,76	0,1
FISCHWAREN	-	7,97	1,1	TROCKENOBST	13	0,11	-
GERAEUCHERTE UND GESALZENE FISCHE	154	2,19	0,3	TIEFGEKUEHLTES OBST	239	1,94	0,3
FISCHKONSERVEN U. SONST. FISCHWAREN	-	5,78	0,8	SCHALENFRUECHTE	-	-	-
EIER (STUECK)	40	9,13	1,3	MARMELADE	446	2,06	0,3
MILCH	-	18,90	2,7	ZUCKER	1 632	2,91	0,4
KONSUMMILCH (FRISCH-, M-MILCH,	-	-	-	SUESSWAREN, HONIG, KAKAOERZEUG-	-	-	-
STERILMILCH) (LITER)	7,7	7,27	1,0	NISSE	-	21,71	3,0
KONDENSMILCH, TUBENSAMME	1 094	3,11	0,4	HONIG	333	2,68	0,4
SAHNE	603	3,11	0,4	SCHOKOLADE, SCHOKOLADENERZEUGNISSE	815	10,85	1,5
JOGHURT, MIT UND OHNE FRUECHTE	1 203	3,59	0,5	SPEISEEIS	-	2,97	0,4
SONSTIGE MILCH	-	1,82	0,3	SONSTIGE SUESSWAREN	-	4,33	0,6
KAESE	-	21,83	3,1	KAKAOERZEUGNISSE (OHNE SCHOKOL.)	104	0,87	0,1
KAESE (OHNE FRISCHKAESE)	1 463	16,82	2,4	GEWUERZE U.AE. BACK-U.SPEISEZUTATEN	-	4,62	0,6
FRISCHKAESE (QUARK)	1 377	5,01	0,7	ALKOHOLFREIE GETRAENKE	-	15,68	2,2
BUTTER	1 245	10,57	1,5	OBST- UND GEMUESESAEFTE (LITER)	2,5	4,64	0,7
SPEISEFETTE U. -OELE (OHNE BUTTER)	-	6,48	0,9	MINERALWASSER (LITER)	7,6	5,92	0,8
TIERISCHE FETTE (OHNE BUTTER)	64	0,29	-	COFFEINHALTIGE ERFRISCHUNGS-	-	-	-
MARGARINE	1 023	3,99	0,6	GETRAENKE (LITER)	1,2	1,41	0,2
SONSTIGE PFLANZEN- UND SPEISEFETTE	128	0,55	0,1	SONSTIGE ERFRISCHUNGSGE-	-	-	-
SPEISEOELE	348	1,65	0,2	TRAENKE (LITER)	2,9	2,91	0,4
BROT UND BACKWAREN	-	43,80	6,2	KAFFEEMITTEL UND TEEAENHLICHE	-	0,81	0,1
WEISSBROT	963	2,98	0,4	ERZEUGNISSE	-	-	-
KNAECKEBROT	167	0,76	0,1	BOHNENKAFFEE	-	25,44	3,6
SONSTIGES BROT	5 985	14,82	2,1	BOHNENKAFFEE (BOHNEN OD. GEWAHLEN)	1 118	23,34	3,3
KLEINGEBAECK	-	6,96	1,0	PULVERKAFFEE (KAFFEE-EXTRAKT)	35	2,10	0,3
FEINGEBAECK	-	11,73	1,6	TEE (OHNE KRAEUTER-, PFFEFFERMINZTEE	-	-	-
DAUERBACKWAREN	-	6,55	0,9	U.A. TEEAENHLICHE ERZEUGNISSE)	61	1,91	0,3
MEHL, NAHRMITTEL, KARTOFFEL-	-	-	-	ALKOHOLISCHE GETRAENKE	-	77,98	11,0
ERZEUGNISSE	-	13,98	2,0	TRAUBENWEIN (WEISS-, ROT-, OHNE	-	-	-
WEIZENMEHL, -GRIES	1 238	1,47	0,2	DESSERTWEIN) (LITER)	4,4	29,20	4,1
TEIGWAREN	405	1,55	0,2	SONSTIGER WEIN (LITER)	0,6	2,35	0,3
REIS	285	0,81	0,1	SEKT U. ANDERER SCHAUMWEIN (LITER)	0,8	5,77	0,8
HUELSENFRUECHTE, GETROCKNET	54	0,16	-	BIER (LITER)	14,5	21,16	3,0
FERTIGE MAHLZEITEN MIT UEBER-	-	-	-	SPIRITUOSEN (LITER)	1,3	19,51	2,7
WIEGENDEM NAHRMITTELANTEIL	-	1,27	0,2	TABAKWAREN	-	31,38	4,4
KARTOFFELERZEUGNISSE	253	1,55	0,2	TABAK	15	1,22	0,2
SONST. MEHL U.SONST. NAHRMITTEL	-	7,18	1,0	ZIGARREN (STUECK)	6	1,92	0,3
KARTOFFELN (KILOGRAMM)	7,0	3,76	0,5	ZIGARETTEN (STUECK)	211	28,18	4,0
FRISCHGEMUESE	-	17,04	2,4	SONSTIGE TABAKWAREN	-	0,07	-
BLUMENKOHLE	546	0,84	0,1	SPEISEN U. MAHLZEITEN IN GASTSTAET-	-	-	-
SONSTIGER KOHL	726	0,94	0,1	TEN U.AE. (AUSSER IM URLAUB)	-	86,69	12,2
KAROTTEN, MOEHREN	428	0,52	0,1	KOSTEN F. GEMEINSCHAFTSVERPFLEGE	-	15,03	2,1
SPARGEL	201	1,95	0,3	GETRAENKE IN GASTSTAETTEN U.AE.	-	-	-
SALATE	671	2,17	0,3	(AUSSER IM URLAUB)	-	26,83	3,8
TOMATEN	1 134	3,20	0,5	SPEISEN UND GETRAENKE IN GAST-	-	-	-
KURKEN	719	1,50	0,2	STAETTEN U.AE. IM URLAUB	-	81,21	11,4
ZWIEBELN, SCHALOTTEN, KNOBLAUCH	771	0,86	0,1	KOSTGELD, PENSIONS-KOSTEN	-	3,53	0,5
SONSTIGES FRISCHGEMUESE	-	5,05	0,7				

\*) KAEUFE UND UNTERSTELLTE KAEUFE (SACHENTNAHMEN AUS DEM EIGENEN BETRIEB, DEPUTATE U.AE.).- 1) GUETERVERZEICHNIS FUER DEN PRIVATEN VERBRAUCH (AUSGABE 1963).- 2) SOWEIT IN DER VORSPALTE NICHT ANDERS ANGEBOGEN, IN GRAMM.

## 3 AUFWENDUNGEN \*) PRIVATER HAUSHALTE FUER NAHRUNGS- UND GENUSSMITTEL JE HAUSHALT UND MONAT 1978

ERFASSTE HAUSHALTE: 1 048 \*

3.5 FHEPAAR MIT 1 KIND

3.5.2 MONATLICHES HAUSHALTSNETTOEINKOMMEN VON 1 200 BIS UNTER 1 800 DM

HOCHGERECHNETE HAUSHALTE IN 1 000: 863 \*

WARE UND WARENGRUPPE 1)	MENGE 2)	DM	PROZENT	WARE UND WARENGRUPPE 1)	MENGE 2)	DM	PROZENT
NAHRUNGS- UND GENUSSMITTEL INSGESAMT	-	583,43	100,0	GEWUESEKONSERVEN, TROCKENGEMUESE	-	10,95	1,9
NAHRUNGSMITTEL	-	393,39	67,4	UND TIEFGEKUEHLTES GEMUESE	-	0,05	-
GENUSSMITTEL	-	104,19	17,9	GEWUESEKONSERVEN (OHNE TIEFGE-	3 464	9,81	1,7
VERZEHNR IN GASTSTAETTEN U.AE.	-	85,84	14,7	KUEHLTES GEMUESE)	8	0,05	-
				TROCKENGEMUESE (O.HUELSENFRUECHTE)	297	1,09	0,2
				TIEFGEKUEHLTES GEMUESE	-	-	-
FLEISCH (OHNE FLEISCHWAREN)	-	73,53	12,6	FRISCHOBST	-	18,55	3,2
KALBFLEISCH	92	1,18	0,2	ÄPFEL	2 728	5,25	0,9
RINDFLEISCH	1 826	20,36	3,5	BIRNEN UND SONSTIGES KERNOBST	323	0,64	0,1
SCHWEINEFLEISCH	3 733	32,39	5,6	PFIRSICHE, APRIKOSEN	607	1,38	0,2
HAMMELFLEISCH	35	0,30	0,1	KIRSCHEN	106	0,32	0,1
GEFLUEGEL (OHNE WILDGEFLUEGEL)	1 508	7,47	1,3	SONSTIGES STEINOBST	222	0,33	0,1
WILD UND WILDGEFLUEGEL	78	0,75	0,1	WEINTRAUBEN	650	1,45	0,2
HACKFLEISCH	889	7,82	1,3	ERDBEEREN	330	1,16	0,2
SONSTIGES FLEISCH (EINSCHL.	-	-	-	SONSTIGE FRISCHE BEEREN	72	0,24	-
INNEREIER, KNOCHEN U.AE.)	601	3,26	0,6	ORANGEN, MANDARINEN, CLEMENTINEN	2 098	3,77	0,6
				ZITRONEN (LIMONEN)	253	0,59	0,1
FLEISCHWAREN	-	67,52	11,6	GRAPEFRUIT, PAMPELMUSEN	169	0,36	0,1
WURST UND WURSTWAREN	4 442	48,30	8,3	BANANEN	1 873	2,66	0,5
MAGERER UND FETTER SPECK	317	3,14	0,5	SONSTIGE FRISCHE SUEDFRUECHTE	-	0,40	0,1
SCHINKEN	401	7,18	1,2				
FERTIGE MAHLZEITEN MIT UEBER-	-	-	-	OBSTKONSERVEN, TROCKENOBST UND	-	5,59	1,0
WIEGENDEM FLEISCHANTEIL	25	0,21	-	TIEFGEK. OBST, SCHALENFRUECHTE	-	3,26	0,6
SONSTIGE FLEISCHWAREN	863	8,69	1,5	OBSTKONSERVEN OHNE TIEFGEK. OBST	1 294	0,44	0,1
				TROCKENOBST	91	0,08	-
FRISCHE UND TIEFGEKUEHLTE FISCHE	394	3,05	0,5	TIEFGEKUEHLTES OBST	274	1,81	0,3
				SCHALENFRUECHTE	-	-	-
FISCHWAREN	-	5,86	1,0	MARMELADE	357	1,37	0,2
GERAEUCHERTE UND GESALZENE FISCHE	98	1,12	0,2				
FISCHKONSERVEN U. SONST. FISCHWAREN	-	4,74	0,8	ZUCKER	2 881	4,64	0,8
ETER (STUECK)	52	10,98	1,9	SUESSWAREN, HONIG, KAKAOERZEUG-	-	20,89	3,6
				NISSE	185	1,25	0,2
MILCH	-	23,97	4,1	HONIG	838	9,45	1,6
KONSUMMILCH (FRISCH-, H-MILCH,	13,0	11,78	2,0	SCHOKOLADE, SCHOKOLADENERZEUGNISSE	-	3,51	0,6
STERILMILCH) (LITER)	1 233	3,37	0,6	SPEISEEIS	-	4,92	0,8
KONDENSMILCH, TUBENSANNE	617	3,07	0,5	SONSTIGE SUESSWAREN	241	1,76	0,3
SANNE	1 228	3,41	0,6	KAKAOERZEUGNISSE (OHNE SCHOKOL.)	-	-	-
JOGHURT, MIT UND OHNE FRUECHTE	-	2,35	0,4				
SONSTIGE MILCH	-	-	-	GEWUERZE U.AE. BACK-U.SPEISEZUTATEN	-	4,82	0,8
KAESE	-	18,40	3,2	ALKOHOLFREIE GETRAENKE	-	21,09	3,6
KAESE (OHNE FRISCHKAESE)	1 444	14,75	2,5	OBST- UND GEMUESESAEFTE (LITER)	3,2	4,63	0,8
FRISCHKAESE (QUARK)	1 091	3,65	0,6	MINERALWASSER (LITER)	8,0	5,30	0,9
				COFFEINHALTIGE ERFRISCHUNGS-	-	-	-
BUTTER	1 219	9,98	1,7	GETRAENKE (LITER)	2,8	3,04	0,5
				SONSTIGE ERFRISCHUNGSGE-	-	-	-
SPEISEFETTE U. -OLE (OHNE BUTTER)	-	9,41	1,6	TRAEENKE (LITER)	7,8	6,68	1,1
TIERISCHE FETTE (OHNE BUTTER)	66	0,24	-	KAFFEEMITTEL UND TEEAENMLICHE	-	1,44	0,2
MARGARINE	2 080	6,89	1,2	ERZEUGNISSE	-	-	-
SONSTIGE PFLANZEN- UND SPEISEFETTE	208	0,80	0,1				
SPEISEOELE	410	1,48	0,3				
				BOHNENKAFFEE	-	23,04	3,9
BROT UND BACKWAREN	-	46,92	8,0	BOHNENKAFFEE (BOHNEN OD. GEMAHLEN)	1 025	20,77	3,6
WEISSBROT	1 102	2,96	0,5	PULVERKAFFEE (KAFFEE-EXTRAKT)	39	2,27	0,4
KNAECKEBROT	113	0,46	0,1				
SONSTIGES BROT	8 513	18,53	3,2	TEE (OHNE KRAEUTER-, PFEFFERMINZTEE	-	1,19	0,2
KLEINGEBAECK	-	8,33	1,4	U.A. TEEAENMLICHE ERZEUGNISSE)	40	-	-
FETTINGEBAECK	-	10,64	1,8				
DAUERBACKWAREN	-	5,99	1,0	ALKOHOLISCHE GETRAENKE	-	48,19	8,3
				TRAUBENWEIN (WEISS-, ROT-, OHNE	-	-	-
MEHL, NAEHRMITTEL, KARTOFFEL-	-	18,68	3,2	DESSERTWEIN) (LITER)	2,3	10,78	1,8
ERZEUGNISSE	-	2,30	0,4	SONSTIGER WEIN (LITER)	0,4	0,99	0,2
WEIZENMEHL, -GRIES	2 110	2,58	0,4	SEKT U. ANDERER SCHAUMWEIN (LITER)	0,4	2,48	0,4
TEIGWAREN	814	0,87	0,1	BIER (LITER)	16,1	21,92	3,8
REIS	316	0,28	-	SPIRITUOSEN (LITER)	0,9	12,02	2,1
HUELSENFRUECHTE, GETROCKNET	110	-	-				
FERTIGE MAHLZEITEN MIT UEBER-	-	1,32	0,2	TABAKWAREN	-	31,78	5,4
WIEGENDEM NAEHRMITTELANTEIL	-	1,85	0,3	TABAK	34	2,07	0,4
KARTOFFELERZEUGNISSE	399	9,49	1,6	ZIGARETTEN (STUECK)	4	1,03	0,2
SONST. MEHL U.SONST. NAEHRMITTEL	-	-	-	ZIGARETTEN (STUECK)	214	28,24	4,8
				SONSTIGE TABAKWAREN	-	0,43	0,1
KARTOFFELN (KILOGRAMM)	10,6	4,23	0,7				
				SPEISEN U. MAHLZEITEN IN GASTSTAET-	-	31,70	5,4
FRISCHGEMUESE	-	12,96	2,2	TEN U.AE. (AUSSER IM URLAUB)	-	8,81	1,5
BLUMENKOHL	603	0,92	0,2	KOSTEN F. GEMEINSCHAFTSVERPFLEGEUNG	-	-	-
SONSTIGER KOHL	1 003	0,97	0,2	GETRAENKE IN GASTSTAETTEN U.AE.	-	14,91	2,6
KAROTTEN, MOEHREN	438	0,51	0,1	(AUSSER IM URLAUB)	-	-	-
SPARGEL	115	0,86	0,1	SPEISEN UND GETRAENKE IN GAST-	-	29,06	5,0
SALATE	588	1,80	0,3	STAETTEN U.AE. IM URLAUB	-	1,37	0,2
TOMATEN	1 048	2,67	0,5	KOSTGELD, PENSIONS-KOSTEN	-	-	-
GURKEN	828	1,47	0,3				
ZWIEBELN, SCHALOTTEN, KNOBLAUCH	910	0,82	0,1				
SONSTIGES FRISCHGEMUESE	-	2,94	0,5				

\*) KAEUFE UND UNTERSTELLTE KAEUFE (SACHENTNAHMEN AUS DEM EIGENEN BETRIEB, DEPUTATE U.AE.)- 1) GUETERVERZEICHNIS FUER DEN PRIVATEN VERRAUCH (AUSGABE 1963).- 2) SOWEIT IN DER VORSPALTE NICHT ANDERS ANGEGBEN, IN GRAMM.

## 3 AUFWENDUNGEN \*) PRIVATER HAUSHALT FÜR NÄHRUNGS- UND GENUSSMITTEL JE HAUSHALT UND MONAT 1978

ERFASSTE HAUSHALTE: 414 \*

3,5 EHEPAAR MIT 1 KIND

3.5.3 MONATLICHES HAUSHALTSNETTOEINKOMMEN VON 1 600 BIS UNTER 1 800 DM

HÖCHSTBESCHÄFTIGTE HAUSHALTE IN 1 000: 313 \*

WARE UND WARENGRUPPE 1)	MENGE 2)	DM	PROZENT	WARE UND WARENGRUPPE 1)	MENGE 2)	DM	PROZENT
NÄHRUNGS- UND GENUSSMITTEL INSGESAMT	-	602,02	100,0	GEMÜSEKONSERVEN, TROCKENGEMÜSE	-	11,16	1,9
NÄHRUNGSMITTEL	-	395,27	65,7	UND TIEFGEKÜHLTES GEMÜSE	-	10,00	1,7
GENUSSMITTEL	-	107,00	17,8	GEMÜSEKONSERVEN (OHNE TIEFGE-	3 466	0,04	-
VERZEHRE IN GASTSTÄTTEN U.Ä.	-	99,75	16,6	KÜHLTES GEMÜSE)	5	1,12	0,2
				TROCKENGEMÜSE (D. H. EISENFRÜCHTE)	288		
FLEISCH (OHNE FLEISCHWAREN)	-	74,74	12,4	TIEFGEKÜHLTES GEMÜSE	-		
KALBFLEISCH	111	1,37	0,2	FRISCHOBST	-	18,15	3,0
RINDFLEISCH	1 916	20,95	3,5	ÄPFEL	2 559	5,21	0,9
SCHWEINFLEISCH	3 775	33,06	5,5	BIRNEN UND SONSTIGES KERNOBST	345	0,72	0,1
HAMMELFLEISCH	24	0,24	-	PFIIRSICHE, APRIKOSEN	507	1,22	0,2
GEFLÜGEL (OHNE WILDGEFLÜGEL)	1 435	7,19	1,2	KIRSCHEN	145	0,42	0,1
WILD UND WILDGEFLÜGEL	66	0,74	0,1	SONSTIGES STEINOBST	183	0,29	-
MACKFLEISCH	879	7,73	1,3	WEINTRAUBEN	692	1,58	0,3
SONSTIGES FLEISCH (EINSCHL.	-			ERDBEEREN	247	1,03	0,2
INNEREIEN, KNOCHEN U.Ä.)	648	3,47	0,6	SONSTIGE FRISCHE BEEREN	15	0,08	-
FLEISCHWAREN	-	67,86	11,3	ORANGEN, MANDARINEN, CLEMENTINEN	2 024	3,66	0,6
WURST UND WURSTWAREN	4 354	47,44	7,9	ZITRONEN (LIMONEN)	252	0,59	0,1
MAGERER UND FETTER SPECK	336	3,38	0,6	GRAPEFRUIT, PAMPELMUSEN	182	0,39	0,1
SCHINKEN	444	7,95	1,3	BANANEN	1 775	2,55	0,4
FERTIGE MAHLZEITEN MIT UEBER-	-			SONSTIGE FRISCHE SÜDFRÜCHTE	-	0,40	0,1
WIEGEMDEM FLEISCHANTEIL	28	0,19	-				
SONSTIGE FLEISCHWAREN	872	8,90	1,5	OBSTKONSERVEN, TROCKENOBST UND	-	5,23	0,9
FRISCHE UND TIEFGEKÜHLTE FISCHE	409	3,26	0,5	TIEFGEK. OBST, SCHALENFRÜCHTE	1 087	2,81	0,5
FISCHWAREN	-	6,13	1,0	OBSTKONSERVEN OHNE TIEFGEK. OBST	89	0,44	0,1
GEPÄUCHERTE UND GESALZENE FISCHE	112	1,32	0,2	TROCKENOBST	8	0,06	-
FISCHKONSERVEN U. SONST. FISCHWAREN	-	4,81	0,8	TIEFGEKÜHLTES OBST	283	1,93	0,3
EIER (STÜCK)	52	11,00	1,8	SCHALENFRÜCHTE	-		
MILCH	-	23,36	3,9	MARMELADE	295	1,12	0,2
KONSUMMILCH (FRISCH-, H-MILCH,	-			ZUCKER	2 467	4,08	0,7
STERILMILCH) (LITER)	12,7	11,38	1,9				
KONDENSMILCH, TUBENSÄHNE	1 116	3,10	0,5	SÜßWAREN, HONIG, KAKAOERZEUG-	-	21,78	3,6
SÄHNE	611	3,10	0,5	NISSE	-	1,53	0,3
JOGHURT, MIT UND OHNE FRÜCHTE	1 206	3,33	0,6	HONIG	216	10,15	1,7
SONSTIGE MILCH	-	2,45	0,4	SCHOKOLADE, SCHOKOLADENERZEUGNISSE	867	2,97	0,5
KÄSE	-	18,52	3,1	SPEISEEIS	-	5,42	0,9
KÄSE (OHNE FRISCHKÄSE)	1 393	14,39	2,4	KAKAOERZEUGNISSE (OHNE SCHOKOL.)	234	1,69	0,3
FRISCHKÄSE (QUARK)	1 156	4,14	0,7				
BUTTER	1 299	10,54	1,8	GEWÜRZE U.Ä. BACK-U. SPEISEZUTATEN	-	4,75	0,8
SPEISEFETTE U. -ÖLE (OHNE BUTTER)	-	8,77	1,5				
TIERISCHE FETTE (OHNE BUTTER)	48	0,19	-	ALKOHOLFREIE GETRÄENKE	-	21,69	3,6
MARGARINE	1 865	6,23	1,0	OBST- UND GEMÜSESAEFTEN (LITER)	3,5	5,04	0,8
SONSTIGE PFLANZEN- UND SPEISEFETTE	202	0,80	0,1	MINERALWASSER (LITER)	8,1	5,40	0,9
SPEISEÖLE	427	1,56	0,3	COFFEINHALTIGE ERFRISCHUNGS-	-		
BROT UND BACKWAREN	-			GETRÄENKE (LITER)	3,1	3,25	0,5
WEISSBROT	1 129	3,13	0,5	SONSTIGE ERFRISCHUNGSGE-	-		
KNAECKEBROT	130	0,53	0,1	TRÄENKE (LITER)	8,0	6,47	1,1
SONSTIGES BROT	8 296	18,28	3,0	KAFFEEMITTEL UND TEEÄHNLICHE	-	1,52	0,3
KLEINGEBÄCK	-	8,46	1,4	ERZEUGNISSE	-		
FEINGEBÄCK	-	10,40	1,7	BOHNENKAFFEE	-	22,15	3,7
DAUERBACKWAREN	-	5,88	1,0	BOHNENKAFFEE (BOHNEN OD. GEMAHLEN)	1 009	20,33	3,4
MEHL, NÄHRMITTEL, KARTOFFEL-	-			PULVERKAFFEE (KAFFEE-EXTRAKT)	31	1,82	0,3
ERZEUGNISSE	-	19,11	3,2	TEE (OHNE KRAUTER-, PFEFFERMINZTEE	33	0,91	0,2
WEIZENMEHL, -GRIES	1 852	2,04	0,3	U.Ä. TEEÄHNLICHE ERZEUGNISSE)	-		
TEIGWAREN	771	2,57	0,4	ALKOHOLISCHE GETRÄENKE	-	50,95	8,5
REIS	336	0,91	0,2	TRAUBENWEIN (WEISS-, ROT-, OHNE	-		
HÜESENFRÜCHTE, GETROCKNET	131	0,34	0,1	DESSERTWEIN) (LITER)	2,5	11,47	1,9
FERTIGE MAHLZEITEN MIT UEBER-	-			SONSTIGER WEIN (LITER)	0,7	1,31	0,2
WIEGEMDEM NÄHRMITTELANTEIL	-	1,44	0,2	SEKT U. ANDERER SCHAUMWEIN (LITER)	0,4	2,83	0,5
KARTOFFELERZEUGNISSE	344	1,67	0,3	BIER (LITER)	15,9	21,95	3,6
SONST. MEHL U. SONST. NÄHRMITTEL	-	10,14	1,7	SPIRITUSEN (LITER)	1,0	13,39	2,2
KARTOFFELN (KILOGRAMM)	8,7	3,78	0,6	TABAKWAREN	-	32,99	5,5
FRISCHGEMÜSE	-	13,57	2,3	TABAK	33	2,14	0,4
BLUMENKOHLE	570	0,87	0,1	ZIGARREN (STÜCK)	4	1,29	0,2
SONSTIGER KOHL	1 059	1,07	0,2	ZIGARETTEN (STÜCK)	220	28,98	4,8
KAPOTTEN, MOEHREN	508	0,59	0,1	SONSTIGE TABAKWAREN	-	0,58	0,1
SPARGEL	122	0,95	0,2				
SALATE	606	1,85	0,3	SPEISEN U. MAHLZEITEN IN GASTSTÄET-	-	33,58	5,6
TOMATEN	1 080	2,78	0,5	TEN U.Ä. (AUSSER IM URLAUB)	-	9,75	1,6
GURKEN	771	1,44	0,2	KOSTEN F. GEWEINSCHAFTSVERPFLEGE	-		
ZWIEBELN, SCHALOTTEN, KNOBLAUCH	1 013	0,90	0,1	GETRÄENKE IN GASTSTÄETEN U.Ä.	-	14,23	2,4
SONSTIGES FRISCHGEMÜSE	-	3,13	0,5	(AUSSER IM URLAUB)	-		
				SPEISEN UND GETRÄENKE IN GAST-	-	40,39	6,7
				STÄETEN U.Ä. IM URLAUB	-	1,79	0,3
				KOSTGELD, PENSIONSKOSTEN	-		

\*) KÄUFE UND UNTERSTELLTE KÄUFE (SACHENTNAHMEN AUS DEM EIGENEN BETRIEB, DEPUTATE U.Ä.) - 1) GÜTERVERZEICHNIS FÜR DEN PRIVATEN VERBRAUCH (AUSGABE 1963) - 2) SOWEIT IN DER VORSPALTE NICHT ANDERS ANGEZEIGT, IN GRAMM.

## 3 AUFWENDUNGEN \*) PRIVATER HAUSHALTE FUER NAHRUNGS- UND GENUSSMITTEL JE HAUSHALT UND MONAT 1978

ERFASSTE HAUSHALTE: 510 \*

3.5 EHEPAAR MIT 1 KIND

3.5.4 MONATLICHES HAUSHALTSNETTOEINKOMMEN VON 1 800 BIS UNTER 2 000 DM

HOCHGERECHNETE HAUSHALTE IN 1 000: 370 \*

WARE UND WARENGRUPPE 1)	MENGE 2)	DM	PROZENT	WARE UND WARENGRUPPE 1)	MENGE 2)	DM	PROZENT
NAHRUNGS- UND GENUSSMITTEL INSGESAMT	-	633,08	100,0	GENUESSEKONSERVEN, TROCKENGEMUESE	-	11,34	1,8
NAHRUNGSMITTEL	-	400,41	63,2	UND TIEFGEKUEHLTES GEMUESE	-	10,36	1,6
GENUSSMITTEL	-	106,51	16,8	GEMUESSEKONSERVEN (OHNE TIEFGE-	3 483	0,06	-
VERZEHRE IN GASTSTAETTEN U.AE.	-	126,17	19,9	KUEHLTES GEMUESE)	6	0,93	0,1
				TROCKENGEMUESE (O.HUELSENFRUECHTE)	255		
FLEISCH (OHNE FLEISCHWAREN)	-	73,04	11,5	TIEFGEKUEHLTES GEMUESE	-		
KALBFLEISCH	119	1,53	0,2	FRISCHOBST	-	19,78	3,1
RINDFLEISCH	1 676	19,48	3,1	AEPFEL	2 894	5,45	0,9
SCHWEINEFLEISCH	3 536	31,35	5,0	BIRNEN UND SONSTIGES KERNOBST	379	0,73	0,1
HAMMELFLEISCH	37	0,31	-	PFIRSICHE, APRIKOSEN	593	1,40	0,2
GEFLUEGEL (OHNE WILDGEFLUEGEL)	1 558	7,99	1,3	KIRSCHEN	157	0,41	0,1
WILD UND WILDGEFLUEGEL	75	0,77	0,1	SONSTIGES STEINOBST	191	0,29	-
HACKFLEISCH	914	8,12	1,3	WEINTRAUBEN	811	1,66	0,3
SONSTIGES FLEISCH (EINSCHL.	-	-	-	ERDBEEREN	423	1,60	0,3
INNEREIEIEN, KNOECHEN U.AE.)	629	3,49	0,6	SONSTIGE FRISCHE BEEREN	23	0,13	-
FLEISCHWAREN	-	69,10	10,9	ORANGEN, MANDARINEN, CLEMENTINEN	2 218	3,98	0,6
WURST UND WURSTWAREN	4 474	49,22	7,8	ZITRONEN (LIMONEN)	274	0,64	0,1
MAGERER UND FETTER SPECK	310	3,21	0,5	GRAPEFRUIT, PAMPERMUSEN	231	0,50	0,1
SCHINKEN	432	7,59	1,2	BAHANEN	1 844	2,60	0,4
FERTIGE MAHLZEITEN MIT UEBER-	-	-	-	SONSTIGE FRISCHE SUEDFRUECHTE	-	0,38	0,1
WIEGENDEN FLEISCHANTEIL	8	0,05	-				
SONSTIGE FLEISCHWAREN	872	9,04	1,4	OBSTKONSERVEN, TROCKENOBST UND	-	4,78	0,8
FRISCHE UND TIEFGEKUEHLTE FISCHE	403	3,19	0,5	TIEFGEK. OBST, SCHALENFRUECHTE	-	2,53	0,4
FISCHWAREN	-	6,14	1,0	OBSTKONSERVEN OHNE TIEFGEK. OBST	1 044	0,53	0,1
GERAEUCHERTE UND GESALZENE FISCHE	114	1,29	0,2	TROCKENOBST	105	0,02	-
FISCHKONSERVEN U. SONST. FISCHWAREN	-	4,85	0,8	TIEFGEKUEHLTES OBST	4	1,70	0,3
EIEP (STUECK)	50	10,36	1,6	SCHALENFRUECHTE	254		
MILCH	-	24,30	3,8	MARMELADE	314	1,23	0,2
KONSUMMILCH (FRISCH-, H-MILCH,	-	-	-	ZUCKER	2 816	4,51	0,7
STERILMILCH) (LITER)	12,3	11,12	1,8				
KONDENSMILCH, TUBENSAMME	1 192	3,24	0,5	SUESSWAREN, HONIG, KAKAOERZEUG-	-	22,59	3,6
SAHNE	667	3,30	0,5	NISSE	-	1,48	0,2
JOGHURT, MIT UND OHNE FRUECHTE	1 431	4,02	0,6	HONIG	229	10,39	1,6
SONSTIGE MILCH	-	2,61	0,4	SCHOKOLADE, SCHOKOLADENERZEUGNISSE	889	3,89	0,6
KAESE	-	18,94	3,0	SPEISEEIS	-	5,31	0,8
KAESE (OHNE FRISCHKAESE)	1 417	14,72	2,3	SONSTIGE SUESSWAREN	-	1,52	0,2
FRISCHKAESE (QUARK)	1 211	4,21	0,7	KAKAOERZEUGNISSE (OHNE SCHOKOL.)	199		
BUTTER	1 336	10,87	1,7	GEWUERZE U.AE. BACK-U.SPEISEZUTATEN	-	4,97	0,8
SPEISEFETTE U. -OELE (OHNE BUTTER)	-	8,88	1,4				
TIERISCHE FETTE (OHNE BUTTER)	67	0,27	-	ALKOHOLFREIE GETRAENKE	-	21,71	3,4
MARGARINE	1 786	6,07	1,0	OBST- UND GEMUESESAEFTE (LITER)	3,5	4,82	0,8
SONSTIGE PFLANZEN- UND SPEISEFETTE	223	0,86	0,1	MINERALWASSER (LITER)	8,6	5,77	0,9
SPEISEOELE	414	1,68	0,3	COFFEINHALTIGE ERFRISCHUNGS-	-	-	-
BROT UND BACKWAREN	-	47,44	7,5	GETRAENKE (LITER)	2,7	3,05	0,5
WEISSBROT	1 128	3,18	0,5	SONSTIGE ERFRISCHUNGSGE-	-	-	-
KNAECKEBROT	120	0,50	0,1	TRAENKE (LITER)	7,5	6,68	1,1
SONSTIGES BROT	7 942	17,76	2,8	KAFFEEMITTEL UND TEEAEMNLICHE	-	1,40	0,2
KLEINGEBAECK	-	8,56	1,4	ERZEUGNISSE	-		
FEINGEBAECK	-	10,57	1,7	BOHNENKAFFEE	-	23,42	3,7
DAUERBACKWAREN	-	6,87	1,1	BOHNENKAFFEE (BOHNEN OD. GEMAHLEN)	1 028	21,24	3,4
MEHL, NAEHRMITTEL, KARTOFFEL-	-	-	-	PULVERKAFFEE (KAFFEE-EXTRAKT)	38	2,18	0,3
ERZEUGNISSE	-	19,80	3,1	TEE (OHNE KRAEUTER-, PFEFFERMINZTEE	-	1,20	0,2
WEIZENMEHL, -GRIES	2 254	2,47	0,4	U.A. TEEAEMNLICHE ERZEUGNISSE)	43		
TEIGWAREN	750	2,44	0,4	ALKOHOLISCHE GETRAENKE	-	54,03	8,5
REIS	345	0,93	0,1	TRAUBENWEIN (WEISS-, ROT-, OHNE	-	-	-
HUELSENFRUECHTE, GETROCKNET	88	0,23	-	DESSERTWEIN) (LITER)	2,8	13,38	2,1
FERTIGE MAHLZEITEN MIT UEBER-	-	-	-	SONSTIGER WEIN (LITER)	0,7	1,52	0,2
WIEGENDEN NAEHRMITTELANTIL	-	1,83	0,3	SEKT U. ANDERER SCHAUMWEIN (LITER)	0,5	3,31	0,5
KARTOFFELERZEUGNISSE	498	2,15	0,3	BIER (LITER)	16,3	22,59	3,6
SONST. MEHL U.SONST. NAEHRMITTEL	-	9,75	1,5	SPIRITUOSEN (LITER)	1,0	13,24	2,1
KARTOFFELN (KILOGRAMM)	10,8	4,29	0,7	TABAKWAREN	-	27,86	4,4
FRISCHGEMUESE	-	13,15	2,1	TABAK	24	1,43	0,2
BLUMENKOHLE	596	0,90	0,1	ZIGARREN (STUECK)	3	0,68	0,1
SONSTIGER KOHL	809	0,93	0,1	ZIGARETTEN (STUECK)	190	25,59	4,0
KAROTTEN, MOEHREN	412	0,48	0,1	SONSTIGE TABAKWAREN	-	0,17	-
SPARGEL	73	0,60	0,1				
SALATE	632	1,86	0,3	SPEISEN U. MAHLZEITEN IN GASTSTAET-	-	45,75	7,2
TOMATEN	1 029	2,82	0,4	TEN U.AE. (AUSSER IM URLAUB)	-	11,45	1,8
GURKEN	698	1,39	0,2	KOSTEN F. GEMEINSCHAFTSVERPFLEGEUNG	-	-	-
ZWIEBELN, SCHALOTTEN, KNOBLAUCH	984	0,91	0,1	GETRAENKE IN GASTSTAETTEN U.AE.	-	16,79	2,7
SONSTIGES FRISCHGEMUESF	-	3,25	0,5	(AUSSER IM URLAUB)	-	-	-
				SPEISEN UND GETRAENKE IN GAST-	-	49,66	7,8
				STAETTEN U.AE. IM URLAUB	-	2,51	0,4
				KOSTGELD, PENSIOENSKOSTEN	-	-	-

\*) KAEUFE UND UNTERSTELLTE KAEUFE (SACHENTNAHMEN AUS DEM EIGENEN BETRIEB, DEPUTATE U.AE.).- 1) GUETERVERZEICHNIS FUER DEN PRIVATEN VERBRAUCH (AUSGABE 1963).- 2) SOWEIT IN DER VORSPALTE NICHT ANDERS ANGEBOEN, IN GRAMM.

## 3 AUFWENDUNGEN \*) PRIVATER HAUSHALTE FUER NAHRUNGS- UND GENUSSMITTEL JE HAUSHALT UND MONAT 1978

ERFASSTE HAUSHALTE: 513 \*

3.5 EHEPAAR MIT 1 KIND

3.5.5 MONATLICHES HAUSHALTSNETTOEINKOMMEN VON 2 000 BIS UNTER 2 200 DM

HOCHGERECHNETE HAUSHALTE IN 1 000: 368 \*

WARE UND WARENGRUPPE 1)	MENGE 2)	DM	PROZENT	WARE UND WARENGRUPPE 1)	MENGE 2)	DM	PROZENT
NAHRUNGS- UND GENUSSMITTEL INSGESAMT	-	657,91	100,0	GEWUESEKONSERVEN, TROCKENGEMUESE	-	11,41	1,7
NAHRUNGSMITTEL	-	417,54	63,5	UND TIEFGEKUEHLTES GEMUESE	-	10,31	1,6
GENUSSMITTEL	-	117,30	17,8	GEWUESEKONSERVEN (OHNE TIEFGE-	3 715	0,07	-
VERZEHK IN GASTSTAETTEN U.AE.	-	123,06	18,7	KUEHLTES GEMUESE)	273	1,03	0,2
				TROCKENGEMUESE (O.HUELSENFRUECHTE)	-	-	-
FLEISCH (OHNE FLEISCHWAREN)	-	74,09	11,3	TIEFGEKUEHLTES GEMUESE	-	-	-
KALBFLEISCH	108	1,30	0,2				
RINDFLEISCH	1 582	18,76	2,9	FRISCHOBST	-	22,01	3,3
SCHWEINEFLEISCH	3 814	33,86	5,1	AEPFEL	2 716	5,48	0,8
HAMMELFLEISCH	25	0,23	-	BIRNEN UND SONSTIGES KERNOBST	417	0,86	0,1
GEFLUEGEL (OHNE WILDGEFLUEGEL)	1 604	7,75	1,2	PFIIRSICHE, APRIKOSEN	801	1,91	0,3
WILD UND WILDGEFLUEGEL	91	0,78	0,1	KIRSCHEN	568	1,18	0,2
HACKFLEISCH	910	8,09	1,2	SONSTIGES STEINOBST	206	0,36	0,1
SONSTIGES FLEISCH (EINSCHL.	-	-	-	WEINTRAUBEN	825	1,80	0,3
INNEREIEIEN, KNOCHEN U.AF.)	627	3,33	0,5	ERDBEEREN	689	2,16	0,3
				SONSTIGE FRISCHE BEEREN	32	0,18	-
FLEISCHWAREN	-	71,02	10,8	ORANGEN, MANDARINEN, CLEMENTINEN	1 991	3,68	0,6
WURST UND WURSTWAREN	4 529	49,59	7,5	ZITRONEN (LIMONEN)	288	0,68	0,1
MAGERER UND FETTER SPECK	388	3,43	0,5	GRAPEFRUIT, PAMPERMUSEN	207	0,50	0,1
SCHINKEN	464	8,33	1,3	BANANEN	1 943	2,75	0,4
FETTIGE MAHLZEITEN MIT UEBER-	-	-	-	SONSTIGE FRISCHE SUEDFRUECHTE	-	0,49	0,1
WIEGENDEM FLEISCHANTEIL	22	0,15	-				
SONSTIGE FLEISCHWAREN	908	9,51	1,4				
				OBSTKONSERVEN, TROCKENOBST UND	-	5,78	0,9
FRISCHE UND TIEFGEKUEHLTE FISCH	419	3,23	0,5	TIEFGEK. OBST, SCHALENFRUECHTE	-	3,29	0,5
				OBSTKONSERVEN OHNE TIEFGEK. OBST	1 265	0,42	0,1
FISCHWAREN	-	6,14	0,9	TROCKENOBST	80	0,06	-
GERAEUCHERTE UND GESALZENE FISCH	84	0,97	0,1	TIEFGEKUEHLTES OBST	10	0,06	-
FISCHKONSERVEN U. SONST. FISCHWAREN	-	5,16	0,8	SCHALENFRUECHTE	291	2,02	0,3
EIER (STUECK)	51	10,78	1,6	MARMELADE	361	1,41	0,2
MILCH	-	24,70	3,8	ZUCKER	2 790	4,57	0,7
KONSUMMILCH (FRISCH-, H-MILCH,	-	-	-				
STERILMILCH) (LITER)	12,8	11,58	1,8	SUESSWAREN, HONIG, KAKAOERZEUG-	-	24,05	3,7
KONDENSMILCH, TUBENSAMME	990	2,80	0,4	NISSE	-	1,84	0,3
SAHNE	590	2,97	0,5	HONIG	254	10,30	1,6
JOGHURT, MIT UND OHNE FRUECHTE	1 394	4,13	0,6	SCHOKOLADE, SCHOKOLADENERZEUGNISSE	885	4,49	0,7
SONSTIGE MILCH	-	3,23	0,5	SPEISEEIS	-	5,76	0,9
				SONSTIGE SUESSWAREN	227	1,66	0,3
KAESE	-	20,28	3,1	KAKAOERZEUGNISSE (OHNE SCHOKOL.)	-	-	-
KAESE (OHNE FRISCHKAESE)	1 520	16,04	2,4				
FRISCHKAESE (QUARK)	1 197	4,23	0,6	GEWUERZE U.AE. RACK-U.SPEISEZUTATEN	-	5,19	0,8
BUTTER	1 323	11,21	1,7	ALKOHOLFREIE GETRAENKE	-	22,96	3,5
				OBST- UND GEMUESESAEFTE (LITER)	4,7	6,31	1,0
SPEISEFETTE U. -OELE (OHNE BUTTER)	-	8,98	1,4	MINERALWASSER (LITER)	7,7	5,18	0,8
TIERISCHE FETTE (OHNE BUTTER)	63	0,23	-	COFFEINHALTIGE ERFRISCHUNGS-	-	-	-
MARGARINE	1 832	6,20	0,9	GETRAENKE (LITER)	2,9	3,22	0,5
SONSTIGE PFLANZEN- UND SPEISFETTE	212	0,83	0,1	SONSTIGE ERFRISCHUNGSGE-	-	-	-
SPEISEOELE	430	1,73	0,3	TRAENKE (LITER)	7,8	6,85	1,0
				KAFFEEMITTEL UND TEEAENNLICHE	-	1,40	0,2
BROT UND BACKWAREN	-	51,31	7,8	ERZEUGNISSE	-	-	-
WEISSBROT	1 176	3,29	0,5				
KNAECKEBROT	107	0,45	0,1	BOHNENKAFFEE	-	23,35	3,5
SONSTIGES BROT	8 278	18,46	2,8	BOHNENKAFFEE (BOHNEN OD. GEMAHLEN)	1 048	21,16	3,2
KLEINGEBAECK	-	8,79	1,3	PULVERKAFFEE (KAFFEE-EXTRAKT)	42	2,18	0,3
FEINGEBAECK	-	13,42	2,0				
DAUERBACKWAREN	-	6,90	1,0	TEE (OHNE KRAEUTER-, PFEFFERMINZTEE	34	0,96	0,1
				U.A. TEEAENNLICHE ERZEUGNISSE)	-	-	-
MEHL, NAEHRMITTEL, KARTOFFEL-	-	-	-				
ERZEUGNISSE	-	19,81	3,0	ALKOHOLISCHE GETRAENKE	-	58,60	8,9
WEIZENMEHL, -GRIES	1 881	2,07	0,3	TRAUBENWEIN (WEISS-, ROT-, OHNE	-	15,78	2,4
TEIGWAREN	635	2,10	0,3	DESSERTWEIN) (LITER)	2,9	1,09	0,2
REIS	314	0,90	0,1	SONSTIGER WEIN (LITER)	0,3	4,24	0,6
HUELSENFRUECHTE, GETROCKNET	121	0,31	-	SEKT U. ANDERER SCHAUMWEIN (LITER)	16,4	22,71	3,5
FERTIGE MAHLZEITEN MIT UEBER-	-	-	-	BIER (LITER)	1,1	14,79	2,2
WIEGENDEM NAEHRMITTELANTEIL	-	1,79	0,3	SPIRITUOSEN	-	-	-
KARTOFFELERZEUGNISSE	482	2,30	0,3				
SONST. MEHL U.SONST. NAEHRMITTEL	-	10,33	1,6	TABAKWAREN	-	34,38	5,2
				TABAK	35	1,97	0,3
KARTOFFELN (KILOGRAMM)	13,1	5,14	0,8	ZIGARREN (STUECK)	3	0,98	0,1
				ZIGARETTEN (STUECK)	227	30,94	4,7
FRISCHGEMUESE	-	13,47	2,0	SONSTIGE TABAKWAREN	-	0,49	0,1
FLUMENKOHLE	585	0,85	0,1				
SONSTIGER KOHL	698	0,77	0,1	SPEISEN U. MAHLZEITEN IN GASTSTAET-	-	50,14	7,6
KAROTTEN, MOEHREN	453	0,55	0,1	TEN U.AE. (AUSSER IM URLAUB)	-	12,33	1,9
SPARGEL	108	0,77	0,1	KOSTEN F. GEMEINSCHAFTSVERPFLEGE	-	-	-
SALATE	589	1,77	0,3	GETRAENKE IN GASTSTAETTEN U.AE.	-	16,87	2,6
TOMATEN	1 191	3,10	0,5	(AUSSER IM URLAUB)	-	-	-
GURKEN	776	1,44	0,2	SPEISEN UND GETRAENKE IN GAST-	-	42,59	6,5
ZWIEBELN, SCHALOTTEN, KNOBLAUCH	872	0,80	0,1	STAETTEN U.AE. IM URLAUB	-	1,14	0,2
SONSTIGES FRISCHGEMUESE	-	3,42	0,5	KOSTGELD, PENSIONSKOSTEN	-	-	-

\*) KAEUFE UND UNTERSTELLTE KAEUFE (SACHENTNAHMEN AUS DEM EIGENEN BETRIEB, DEPUTATE U.AE.).- 1) GUETERVERZEICHNIS FUER DEN PRIVATEN VERBRAUCH (AUSGABE 1963).- 2) SOWEIT IN DER VORSPALTE NICHT ANDERS ANGEZEIGT, IN GRAMM.

## 3 AUFWENDUNGEN \*) PRIVATER HAUSHALTE FUER NAHRUNGS- UND GENUSSMITTEL JE HAUSHALT UND MONAT 1978

ERFASSTE HAUSHALTE: 656 \*

3.5 EHEPAAR MIT 1 KIND

3.5.6 MONATLICHES HAUSHALTSNETTOEINKOMMEN VON 2 200 BIS UNTER 2 500 DM  
HOCHGERECHNETE HAUSHALTE IN 1 000: 479 \*

WARE UND WARENGRUPPE 1)	MENGE 2)	DM	PROZENT	WARE UND WARENGRUPPE 1)	MENGE 2)	DM	PROZENT
NAHRUNGS- UND GENUSSMITTEL INSGESAMT	-	691,77	100,0	GEMUESEKONSERVEN, TROCKENGEMUESE	-	12,18	1,8
NAHRUNGSMITTEL	-	426,45	61,6	UND TIEFGEKUEHLTES GEMUESE	-	11,06	1,6
GENUSSMITTEL	-	125,61	18,2	GEMUESEKONSERVEN (OHNE TIEFGEKUEHLTES GEMUESE)	3 780	0,07	-
VERZEHK IN GASTSTAETTEN U.AE.	-	139,71	20,2	TROCKENGEMUESE (O.HUELSENFRUECHTE)	7	1,04	0,2
				TIEFGEKUEHLTES GEMUESE	277		
FLEISCH (OHNE FLEISCHWAREN)	-	76,79	11,1	FRISCHOBST	-	22,35	3,2
KALBFLEISCH	117	1,51	0,2	AEPFEL	2 902	5,70	0,8
PINDFLEISCH	1 821	22,01	3,2	BIRNEN UND SONSTIGES KERNOBST	396	0,93	0,1
SCHWEINEFLEISCH	3 698	33,50	4,8	PFIIRSICHE, APIKOSEN	723	1,79	0,3
HAMMELFLEISCH	65	0,65	0,1	KIRSCHEN	245	0,75	0,1
GEFLUEGEL (OHNE WILDGEFLUEGEL)	1 377	7,07	1,0	SONSTIGES STEINOBST	305	0,45	0,1
WILD UND WILDGEFLUEGEL	44	0,48	0,1	WEINTRAUBEN	846	1,92	0,3
HACKFLEISCH	917	8,55	1,2	ERDBEEREN	515	1,76	0,3
SONSTIGES FLEISCH (EINSCHL. INNEREKEN, KNOCHEN U.AE.)	527	3,03	0,4	SONSTIGE FRISCHE BEEREN	83	0,35	0,1
FLEISCHWAREN	-	70,67	10,2	ORANGEN, MANDARINEN, CLEMENTINEN	2 190	4,02	0,6
WURST UND WURSTWAREN	4 448	49,27	7,1	ZITRONEN (LIMONEN)	336	0,82	0,1
MAGERER UND FETTER SPECK	351	3,28	0,5	GRAPEFRUIT, PAPPELPUSEN	268	0,64	0,1
SCHINKEN	459	8,46	1,2	BAWANEN	1 871	2,73	0,4
FERTIGE MAHLZEITEN MIT UEBERWIEGENDEM FLEISCHANTEIL	24	0,15	-	SONSTIGE FRISCHE SUEDFRUECHTE	-	0,51	0,1
SONSTIGE FLEISCHWAREN	885	9,51	1,4				
FRISCHE UND TIEFGEKUEHLTE FISCHF	413	3,20	0,5	OBSTKONSERVEN, TROCKENOBST UND TIEFGEK. OBST, SCHALENFRUECHTE	-	5,88	0,8
FISCHWAREN	-	6,80	1,0	OBSTKONSERVEN OHNE TIEFGEK. OBST	1 192	2,98	0,4
GERAEUCHERTE UND GESALZENE FISCHF	102	1,22	0,2	TROCKENOBST	109	0,59	0,1
FISCHKONSERVEN U. SONST. FISCHWAREN	-	5,58	0,8	TIEFGEKUEHLTES OBST	15	0,11	-
				SCHALENFRUECHTE	311	2,20	0,3
EIER (STUECK)	54	11,70	1,7	MARMELADE	395	1,54	0,2
MILCH	-	25,60	3,7	ZUCKER	2 760	4,55	0,7
KONSUMMILCH (FRISCH-, H-MILCH, STERILMILCH) (LITER)	12,2	11,09	1,6				
KONDENSMILCH, TUBENSAMNE	1 142	3,12	0,5	SUESSWAREN, HONIG, KAKAOERZEUGNISSE	-	25,12	3,6
SAHNE	648	3,28	0,5	HONIG	265	1,96	0,3
JOGHURT, MIT UND OHNE FRUECHTE	1 455	4,15	0,6	SCHOKOLADE, SCHOKOLADENERZEUGNISSE	962	11,03	1,6
SONSTIGE MILCH	-	3,95	0,6	SPEISEEIS	-	4,18	0,6
				SONSTIGE SUESSWAREN	-	6,13	0,9
KAESE	-	21,52	3,1	KAKAOERZEUGNISSE (OHNE SCHOKOL.)	245	1,81	0,3
KAESE (OHNE FRISCHKAESE)	1 607	16,72	2,4				
FRISCHKAESE (QUARK)	1 335	4,80	0,7	GEWUERZE U.AE. BACK-U.SPEISEZUTATEN	-	5,16	0,7
BUTTER	1 374	11,31	1,6				
SPEISEFETTE U. -OELE (OHNE BUTTER)	-	8,84	1,3	ALKOHOLFREIE GETRAENKE	-	23,68	3,4
TIERISCHE FETTE (OHNE BUTTER)	100	0,36	0,1	OBST- UND GEMUESESAEPFE (LITER)	3,8	5,59	0,8
MARGARINE	1 715	6,06	0,9	MINERALWASSER (LITER)	8,6	5,94	0,9
SONSTIGE PFLANZEN- UND SPEISEFETTE	216	0,87	0,1	COFFEINHALTIGE ERFRISCHUNGSGETRAENKE (LITER)	3,4	3,59	0,5
SPEISEOELE	405	1,56	0,2	SONSTIGE ERFRISCHUNGSGETRAENKE (LITER)	7,6	7,24	1,0
				KAFFEEMITTEL UND TEEAENNLICHE ERZEUGNISSE	-	1,32	0,2
BROT UND BACKWAREN	-	51,74	7,5				
WEISSBROT	1 115	3,22	0,5	BOHNENKAFFEE	-	24,65	3,6
KNAECKEBROT	150	0,65	0,1	BOHNENKAFFEE (BOHNEN OD. GEMAHLEN)	1 066	21,90	3,2
SONSTIGES BROT	8 223	18,53	2,7	PULVERKAFFEE (KAFFEE-EXTRAKT)	48	2,76	0,4
KLEINGEBAECK	-	9,09	1,3				
FEINGEBAECK	-	13,22	1,9	TEE (OHNE KRAEUTER-, PFEFFERMINZTEE U.A. TEEAENNLICHE ERZEUGNISSE)	46	1,35	0,2
DAUERBACKWAREN	-	7,03	1,0				
MEHL, NAHRMITTEL, KARTOFFELERZEUGNISSE	-	19,14	2,8	ALKOHOLISCHE GETRAENKE	-	67,36	9,7
WEIZENMEHL, -GRIES	1 931	2,14	0,3	TRAUBENWEIN (WEISS-, ROT-, OHNE DESSERTWEIN) (LITER)	4,1	19,53	2,8
TEIGWAREN	703	2,37	0,3	SONSTIGER WEIN (LITER)	0,5	1,52	0,2
REIS	305	0,87	0,1	SEKT U. ANDERER SCHAUMWEIN (LITER)	0,7	4,47	0,6
HUELSENFRUECHTE, GETROCKNET	124	0,30	-	BIER (LITER)	17,5	25,07	3,6
FERTIGE MAHLZEITEN MIT UEBERWIEGENDEM NAHRMITTELANTEIL	-	1,59	0,2	SPIRITUOSEN (LITER)	1,2	16,77	2,4
KARTOFFELERZEUGNISSE	457	2,25	0,3				
SONST. MEHL U.SONST. NAHRMITTEL	-	9,63	1,4	TABAKWAREN	-	32,24	4,7
KARTOFFELN (KILOGRAMM)	9,6	4,25	0,6	TABAK	27	1,68	0,2
FRISCHGEMUESE	-	14,44	2,1	ZIGARREN (STUECK)	4	1,47	0,2
BLUMENKOHL	589	0,89	0,1	ZIGARETTEN (STUECK)	215	28,79	4,2
SONSTIGER KOHL	819	0,95	0,1	SONSTIGE TABAKWAREN	-	0,30	-
KAROTTEN, MOEHREN	448	0,58	0,1				
SPARGEL	104	0,80	0,1	SPEISEN U. MAHLZEITEN IN GASTSTAETTEN U.AE. (AUSSER IM URLAUB)	-	62,04	9,0
SALATE	664	2,03	0,3	KOSTEN F. GEWESCHAFTSVERPFLEUNG	-	14,01	2,0
TOMATEN	1 173	3,07	0,4	GETRAENKE IN GASTSTAETTEN U.AE. (AUSSER IM URLAUB)	-	19,97	2,9
GURKEN	904	1,66	0,2	SPEISEN UND GETRAENKE IN GASTSTAETTEN U.AE. IM URLAUB	-	41,35	6,0
ZWIEBELN, SCHALOTTEN, KNOBLAUCH	847	0,81	0,1	KOSTGELD, PENSIONSKOSTEN	-	2,35	0,3
SONSTIGES FRISCHGEMUESE	-	3,65	0,5				

\*) KAEUFE UND UNTERSTELLTE KAEUFE (SACHENTNAHMEN AUS DEM EIGENEN BETRIEB, DEPUTATE U.AE.) - 1) GUETERVERZEICHNIS FUER DEN PRIVATEN VERBRAUCH (AUSGABE 1963) - 2) SOWEIT IN DER VORSPALTE NICHT ANDERS ANGEGBEN, IN GRAMM.

## 3 AUFWENDUNGEN \*) PRIVATER HAUSHALTE FUER NAHRUNGS- UND GENUSSMITTEL JE HAUSHALT UND MONAT 1978

ERFASSTE HAUSHALTE: 1 739 \*

3,5 EHEPAAR MIT 1 KIND

3.5.7 MONATLICHES HAUSHALTSNETTOEINKOMMEN VON 2 500 BIS UNTER 5 000 DM  
HOCHGERECHNETE HAUSHALTE IN 1 000: 1 275 \*

WARE UND WARENGRUPPE 1)	MENGE 2)	DM	PROZENT	WARE UND WARENGRUPPE 1)	MENGE 2)	DM	PROZENT
NAHRUNGS- UND GENUSSMITTEL INSGESAMT	-	769,03	100,0	GEWUESEKONSERVEN, TROCKENGEMUESE	-	12,50	1,6
NAHRUNGSMITTEL	-	453,11	58,9	UND TIEFGEKUEHLTES GEMUESE	-	-	-
GENUSSMITTEL	-	133,69	17,4	GEMUESEKONSERVEN (OHNE TIEFGE-	1 698	11,09	1,4
VERZEHNR IN GASTSTAETTEN U.AF.	-	182,23	23,7	KUEHLTES GEMUESE)	16	0,08	-
				TROCKENGEMUESE (O.HUELSENFRUECHTE)	330	1,33	0,2
				TIEFGEKUEHLTES GEMUESE	-	-	-
FLEISCH (OHNE FLEISCHWAREN)	-	82,19	10,7	FRISCHOBST	-	24,19	3,1
KALBFLEISCH	178	2,57	0,3	AEPFEL	3 136	6,13	0,8
RINDFLEISCH	1 793	22,83	3,0	BIRNEN UND SONSTIGES KERNOBST	495	1,03	0,1
SCHWEINFLEISCH	3 741	34,49	4,5	PFIRSICHE, APRIKOSEN	672	1,67	0,2
HAMMELFLEISCH	95	0,90	0,1	KIRSCHEN	156	0,49	0,1
GEFLUEGEL (OHNE WILDGEFLUEGEL)	1 441	7,87	1,0	SONSTIGES STEINOBST	398	0,62	0,1
WILD UND WILDGEFLUEGEL	116	1,34	0,2	WEINTRAUBEN	851	2,07	0,3
HACKFLEISCH	915	8,68	1,1	ERDBEEREN	660	2,35	0,3
SONSTIGES FLEISCH (EINSCHL.	-	-	-	SONSTIGE FRISCHE BEEREN	82	0,33	-
INNEREIEN, KNOCHEN U.AF.)	618	3,51	0,5	ORANGEN, MANDARINEN, CLEMENTINEN	2 480	4,77	0,6
FLFISCHWAREN	-	75,52	9,8	ZITRONEN (LIMONEN)	346	0,85	0,1
WURST UND WURSTWAREN	4 451	50,98	6,6	GRAPEFRUIT, PAMPELMUSEN	259	0,61	0,1
MAGERER UND FETTER SPECK	371	3,56	0,5	BANANEN	1 798	2,68	0,3
SCHINKEN	549	10,01	1,3	SONSTIGE FRISCHE SUEDFRUECHTE	-	0,60	0,1
FERTIGE MAHLZEITEN MIT UEBER-	-	-	-	OBSTKONSERVEN, TROCKENOBST UND	-	-	-
WIEGEMDEM FLEISCHANTEIL	18	0,13	-	TIEFGEK. OBST, SCHALENFRUECHTE	-	6,29	0,8
SONSTIGE FLEISCHWAREN	991	10,83	1,4	OBSTKONSERVEN OHNE TIEFGEK. OBST	1 199	3,01	0,4
FRISCHE UND TIEFGEKUEHLTE FISCHE	460	3,97	0,5	TROCKENOBST	125	0,68	0,1
FISCHWAREN	-	7,93	1,0	TIEFGEKUEHLTES OBST	21	0,17	-
GEPAEUCHERTE UND GESALZENE FISCHE	123	1,93	0,3	SCHALENFRUECHTE	328	2,43	0,3
FISCHKONSERVEN U. SONST. FISCHWAREN	-	6,00	0,8	MARMELADE	405	1,73	0,2
EIER	(STUECK)	53	11,63	ZUCKER	2 593	4,33	0,6
MILCH	-	26,42	3,4	SUESSWAREN, HONIG, KAKAOERZEUG-	-	-	-
KONSUMMILCH (FRISCH-, H-MILCH,	-	-	-	NISSE	-	25,07	3,3
STERILMILCH) (LITER)	12,9	11,97	1,6	HONIG	246	1,79	0,2
KONDENSMILCH, TUBENSAHNE	1 138	3,22	0,4	SCHOKOLADE, SCHOKOLADENERZEUGNISSE	954	11,55	1,5
SAHNE	704	3,61	0,5	SPEISEIS	-	4,36	0,6
JOGHURT, MIT UND OHNE FRUECHTE	1 477	4,48	0,6	SONSTIGE SUESSWAREN	-	5,71	0,7
SONSTIGE MILCH	-	3,14	0,4	KAKAOERZEUGNISSE (OHNE SCHOKOL.)	216	1,66	0,2
KAESE	-	24,58	3,2	GEWUERZE U.AE. BACK-U.SPEISEZUTATEN	-	5,45	0,7
KAESE (OHNE FRISCHKAESE)	1 754	19,37	2,5	ALKOHOLFREIE GETRAENKE	-	23,64	3,1
FRISCHKAESE (QUARK)	1 485	5,20	0,7	OBST- UND GEMUESESAEFTE (LITER)	4,4	6,40	0,8
BUTTER	1 526	12,72	1,7	MINERALWASSER (LITER)	9,1	6,23	0,8
SPEISEFETTE U. -OLEE (OHNE BUTTER)	-	8,95	1,2	COFFEINHALTIGE ERFRISCHUNGS-	-	-	-
TIERISCHE FETTE (OHNE BUTTER)	79	0,28	-	GETRAENKE (LITER)	3,1	3,41	0,4
MARGARINE	1 607	5,88	0,8	SONSTIGE ERFRISCHUNGSGE-	-	-	-
SONSTIGE PFLANZEN- UND SPEISEFETTE	215	0,92	0,1	TRAEENKE (LITER)	6,6	6,35	0,8
SPEISEOLEE	443	1,87	0,2	KAFFEEMITTEL UND TEEAENNLICHE	-	1,25	0,2
BROT UND BACKWAREN	-	54,03	7,0	ERZEUGNISSE	-	-	-
WEISSBROT	1 296	3,79	0,5	BOHNENKAFFEE	-	26,41	3,4
KNAECKEBROT	170	0,70	0,1	BOHNENKAFFEE (BOHNEN OD. GEWAHLEN)	1 194	24,37	3,2
SONSTIGES BROT	8 142	19,13	2,5	PULVERKAFFEE (KAFFEE-EXTRAKT)	36	2,03	0,3
KLEINGEBAECK	-	9,31	1,2	TEE (OHNE KRAEUTER-, PFEFFERMINZTEE	-	-	-
FEINGEBAECK	-	13,10	1,7	U.A. TEEAENNLICHE ERZEUGNISSE)	61	1,85	0,2
DAUERBACKWAREN	-	8,01	1,0	ALKOHOLISCHE GETRAENKE	-	72,34	9,4
MEHL, NAEHRMITTEL, KARTOFFEL-	-	-	-	TRAUBENWEIN (WEISS-, ROT-, OHNE	-	-	-
ERZEUGNISSE	-	19,71	2,6	DESSERTWEIN) (LITER)	4,3	22,96	3,0
WEIZENMEHL, -GRIES	1 696	2,00	0,3	SONSTIGER WEIN (LITER)	0,6	1,97	0,3
TEIGWAREN	717	2,54	0,3	SEKT U. ANDERER SCHAUMWEIN (LITER)	0,9	6,16	0,8
PEIS	338	0,98	0,1	BIER (LITER)	16,8	23,99	3,1
HUELSENFRUECHTE, GETROCKNET	103	0,27	-	SPIRITUOSEN (LITER)	1,2	17,25	2,2
FERTIGE MAHLZEITEN MIT UEBER-	-	-	-	TABAKWAREN	-	33,10	4,3
WIEGEMDEM NAEHRMITTELANTIL	-	2,15	0,3	TABAK	20	1,46	0,2
KARTOFFELERZEUGNISSE	350	2,08	0,3	ZIGARREN (STUECK)	7	1,97	0,3
SONST. MEHL U.SONST. NAEHRMITTEL	-	9,69	1,3	ZIGARETTEN (STUECK)	216	29,54	3,8
KARTOFFELN (KILOGRAMM)	10,0	4,59	0,6	SONSTIGE TABAKWAREN	-	0,13	-
FRISCHGEMUESE	-	17,68	2,3	SPEISEN U. MAHLZEITEN IN GASTSTAET-	-	-	-
GLUMENKOHLE	625	0,96	0,1	TEN U.AE. (AUSSER IM URLAUB)	-	81,19	10,6
SONSTIGER KOHL	898	1,07	0,1	KOSTEN F. GEMEINSCHAFTSVERPFLEGEUNG	-	16,20	2,1
KAROTTEN, MOEHREN	546	0,65	0,1	GETRAENKE IN GASTSTAETTEN U.AE.	-	-	-
SPARGEL	211	1,60	0,2	(AUSSER IM URLAUB)	-	25,55	3,3
SALATE	738	2,35	0,3	SPEISEN UND GETRAENKE IN GAST-	-	-	-
TOMATEN	1 273	3,48	0,5	STAETTEN U.AE. IM URLAUB	-	56,83	7,4
GURKEN	832	1,63	0,2	KOSTGELD, PENSIONSSTOSEN	-	2,45	0,3
ZWIEBELN, SCHALOTTEN, KNOBLAUCH	1 038	1,09	0,1				
SONSTIGES FRISCHGEMUESE	-	4,85	0,6				

\*) KAEUFE UND UNTERSTELLTE KAEUFE (SACHENTNAHMEN AUS DEM EIGENEN BETRIEB, DEPUTATE U.AE.)- 1) GUETERVERZEICHNIS FUER DEN PRIVATEN VERBRAUCH (AUSGABE 1963).- 2) SOWEIT IN DER VORSPALTE NICHT ANDERS ANGEGEBEN, IN GRAMM.

3 AUFWENDUNGEN \*) PRIVATER HAUSHALTE FUER NAHRUNGS- UND GENUSSMITTEL JE HAUSHALT UND MONAT 1978

ERFASSTE HAUSHALTE: 775 \*

3,5 FRAUPAAR MIT 1 KIND

3,5,8 MONATLICHES HAUSHALTSNETTOEINKOMMEN VON 2 500 BIS UNTER 3 000 DM  
HOCHGERECHNETE HAUSHALTE IN 1 000: 557 \*

WARE UND WARENGRUPPE 1)	MENGE 2)	DM	PROZENT	WARE UND WARENGRUPPE 1)	MENGE 2)	DM	PROZENT
NAHRUNGS- UND GENUSSMITTEL INSGESAMT	-	722,82	100,0	GEMUESEKONSERVEN, TROCKENGEMUESE	-	12,14	1,7
NAHRUNGSMITTEL	-	434,80	60,2	UND TIEFGEKUEHLTES GEMUESE	-	10,85	1,5
GENUSSMITTEL	-	128,13	17,7	GEMUESEKONSERVEN (OHNE TIEFGE-	3 563	0,08	-
VERZEHK IN GASTSTAETTEN U.AE.	-	159,89	22,1	KUEHLTES GEMUESE)	21	1,21	0,2
				TROCKENGEMUESE (O.HUELSENFRUECHTE)	297		
				TIEFGEKUEHLTES GEMUESE			
FLEISCH (OHNE FLEISCHWAREN)	-	78,96	10,9	FRISCHOBST	-	22,60	3,1
KALBFLEISCH	171	2,42	0,3	AEPFEL	2 917	5,64	0,8
RINDFLEISCH	1 688	21,29	2,9	BIRNEN UND SONSTIGES KERNOBST	430	0,86	0,1
SCHWEINEFLEISCH	3 718	34,26	4,7	PFIRSICHE, APRIKOSEN	697	1,68	0,2
HAMMELFLEISCH	37	0,33	-	KIRSCHEN	162	0,54	0,1
GEFLUEGEL (OHNE WILDGEFLUEGEL)	1 464	7,60	1,1	SONSTIGES STEINOBST	369	0,56	0,1
WILD UND WILDGEFLUEGEL	102	1,06	0,1	WEINTRAUBEN	919	2,10	0,3
HACKFLEISCH	919	8,66	1,2	ERDBEEREN	598	2,16	0,3
SONSTIGES FLEISCH (EINSCHL.				SONSTIGE FRISCHE BEEREN	85	0,33	-
INNEREIZEN, KNOCHEN U.AE.)	594	3,34	0,5	ORANGEN, MANDARINEN, CLEMENTINEN	2 353	4,34	0,6
FLEISCHWAREN	-	73,64	10,2	ZITRONEN (LIMONEN)	317	0,78	0,1
WURST UND WURSTWAREN	4 422	50,23	6,9	GRAPFRUIT, PAMPelmUSEN	202	0,47	0,1
MAGERER UND FETTER SPECK	431	3,94	0,5	BANANEN	1 801	2,62	0,4
SCHINKEN	495	9,16	1,3	SONSTIGE FRISCHE SUEDFRUECHTE	-	0,54	0,1
FERTIGE MAHLZEITEN MIT UEBER-							
WIEGENDEM FLEISCHANTEIL	18	0,13	-				
SONSTIGE FLEISCHWAREN	942	10,18	1,4				
FRISCHE UND TIEFGEKUEHLTE FISCHF	472	3,93	0,5	OBSTKONSERVEN, TROCKENOBST UND	-	5,73	0,8
FISCHWAREN	-	7,42	1,0	TIEFGEK. OBST, SCHALENFRUECHTE	-	2,84	0,4
GERAEUCHERTE UND GESALZENE FISCHF	111	1,55	0,2	OBSTKONSERVEN OHNE TIEFGEK. OBST	1 145	0,59	0,1
FISCHKONSERVEN U. SONST. FISCHWAREN	-	5,87	0,8	TROCKENOBST	105	0,18	-
				TIEFGEKUEHLTES OBST	24	2,11	0,3
				SCHALENFRUECHTE	293		
EIER (STUECK)	51	11,10	1,5	MARMELADE	362	1,49	0,2
MILCH	-	24,98	3,5	ZUCKER	2 596	4,33	0,6
KONSUMMILCH (FRISCH-, H-MILCH,							
STERILMILCH) (LITER)	12,2	11,39	1,6	SUESSWAREN, HONIG, KAKAOERZEUG-	-	23,88	3,3
KONDENSMILCH, TUMENSANNE	1 156	3,32	0,5	NISSE	-	1,51	0,2
SAHNE	637	3,24	0,4	HONIG	209	11,01	1,5
JOGHURT, MIT UND OHNE FRUECHTE	1 327	3,99	0,6	SCHOKOLADE, SCHOKOLADENERZEUGNISSE	933	4,15	0,6
SONSTIGE MILCH	-	3,03	0,4	SPEISEEIS	-	5,61	0,8
				SONSTIGE SUESSWAREN	202	1,60	0,2
				KAKAOERZEUGNISSE (OHNE SCHOKOL.)			
KAESE	-	21,99	3,0	GEWUERZE U.AE. BACK-U.SPEISEZUTATEN	-	5,30	0,7
KAESE (OHNE FRISCHKAESE)	1 616	17,45	2,4				
FRISCHKAESE (QUARK)	1 311	4,54	0,6				
BUTTER	1 466	12,16	1,7	ALKOHOLFREIE GETRAENKE	-	22,71	3,1
SPEISEFETTE U. -OELF (OHNE BUTTER)	-	9,22	1,3	OBST- UND GEMUESESAEFTE (LITER)	4,1	5,77	0,8
TIERISCHE FETTE (OHNE BUTTER)	82	0,28	-	MINERALWASSER (LITER)	8,6	5,83	0,8
MARGARINE	1 672	6,17	0,9	COFFEINHALTIGE ERFRISCHUNGS-			
SONSTIGE PFLANZEN- UND SPEISEFETTE	226	0,95	0,1	GETRAENKE (LITER)	3,4	3,77	0,5
SPEISEOELF	455	1,82	0,3	SONSTIGE ERFRISCHUNGSGE-			
				TRAENKE (LITER)	6,7	6,17	0,9
BROT UND BACKWAREN	-	53,53	7,4	KAFFEEMITTEL UND TEEAEMNLICHE	-	1,17	0,2
WEISSBROT	1 222	3,43	0,5	ERZEUGNISSE			
KNAECKEBROT	164	0,65	0,1	BOHNENKAFFEE	-	25,69	3,6
SONSTIGES BROT	8 208	19,01	2,6	BOHNENKAFFEE (BOHNEN OD. GEWAHLEN)	1 156	23,57	3,3
KLEINGEBAECK	-	9,78	1,4	PULVERKAFFEE (KAFFEE-EXTRAKT)	38	2,12	0,3
FEINGEBAECK	-	12,74	1,8				
DAUERBACKWAREN	-	7,93	1,1	TEE (OHNE KRAEUTER-, PFEFFERMINZTEE			
				U.A. TEEAEMNLICHE ERZEUGNISSE)	54	1,68	0,2
MEHL, NAEHRMITTEL, KARTOFFEL-							
ERZEUGNISSE	-	19,11	2,6	ALKOHOLISCHE GETRAENKE	-	65,70	9,1
WEIZENMEHL, -GRIES	1 801	2,14	0,3	TRAUBENWEIN (WEISS-, ROT-, OHNE			
TEIGWAREN	734	2,53	0,3	DESSERTWEIN) (LITER)	3,7	18,53	2,6
REIS	334	0,98	0,1	SONSTIGER WEIN (LITER)	0,6	2,00	0,3
HUELSENFRUECHTE, GETROCKNET	101	0,26	-	SEKT U. ANDERER SCHAUMWEIN (LITER)	0,9	5,86	0,8
FERTIGE MAHLZEITEN MIT UEBER-				BIER (LITER)	16,2	22,99	3,2
WIEGENDEM NAEHRMITTELANTTEIL	-	1,88	0,3	SPIRITUOSEN (LITER)	1,2	16,31	2,3
KARTOFFELERZEUGNISSE	350	1,94	0,3				
SONST. MEHL U.SONST. NAEHRMITTEL	-	9,37	1,3	TABAKWAREN	-	35,06	4,8
KARTOFFELN (KILOGRAMM)	10,4	4,48	0,6	TABAK	24	1,67	0,2
FRISCHGEMUESE	-	16,11	2,2	ZIGARREN (STUECK)	6	1,49	0,2
BLUMENKOHL	590	0,88	0,1	ZIGARETTEN (STUECK)	231	31,71	4,4
SONSTIGER KOHL	932	1,08	0,1	SONSTIGE TABAKWAREN	-	0,19	-
KAROTTEN, MOEHREN	504	0,59	0,1				
SPARGEL	215	1,49	0,2	SPEISEN U. MAHLZEITEN IN GASTSTAET-	-	64,92	9,0
SALATE	652	2,06	0,3	TEN U.AE. (AUSSER IM URLAUB)	-	14,65	2,0
TOMATEN	1 171	3,16	0,4	KOSTEN F. GEMEINSCHAFTSVERPFLEUNG	-	23,44	3,2
GURKEN	771	1,49	0,2	GETRAENKE IN GASTSTAETTEN U.AE.	-	53,98	7,5
ZWIEBELN, SCHALOTTEN, KNOBLAUCH	1 083	1,05	0,1	(AUSSER IM URLAUB)	-	2,89	0,4
SONSTIGES FRISCHGEMUESE	-	4,30	0,6	SPEISEN UND GETRAENKE IN GAST-			
				STAETTEN U.AE. IM URLAUB			
				KOSTGELD, PENSIONS-KOSTEN			

\*) KAEUFE UND UNTERSTELLTE KAEUFE (SACHENTNAHMEN AUS DEM EIGENEN BETRIEB, DEPUTATE U.AE.).- 1) GUETERVERZEICHNIS FUER DEN PRIVATEN VERBRAUCH (AUSGABE 1963).- 2) SOWEIT IN DER VORSPALTE NICHT ANDERS ANGEGBEN, IN GRAMM.

## 3 AUFWENDUNGEN \*) PRIVATER HAUSHALTE FUER NHRUNGS- UND GENUSSMITTEL JE HAUSHALT UND MONAT 1978

ERFASSTE HAUSHALTE: 766 \*

3.5 ENFPAAR MIT 1 KIND

3.5.9 MONATLICHES HAUSHALTSNETTOEINKOMMEN VON 3 000 BIS UNTER 4 000 DM

HOCHGERECHNETE HAUSHALTE IN 1 000: 579 \*

WARE UND WARENGRUPPE 1)	MENGE 2)	DM	PROZENT	WARE UND WARENGRUPPE 1)	MENGE 2)	DM	PROZENT
NHRUNGS- UND GENUSSMITTEL INSGESAMT	-	796,24	100,0	GEMUESEKONSERVEN, TROCKENGEMUESE	-	12,47	1,6
NHRUNGSMITTEL	-	463,13	58,2	UND TIEFGEKUEHLTES GEMUESE	-	11,03	1,4
GENUSSMITTEL	-	135,94	17,1	GEMUESEKONSERVEN (OHNE TIEFGE-	3 750	0,06	-
VERZHR IN GASTSTAETTEN U.AE.	-	197,15	24,8	KUEHLTES GEMUESE)	358	1,38	0,2
				TROCKENGEMUESE (O.HUELSENFRUECHTE)	-	-	-
				TIEFGEKUEHLTES GEMUESE	-	-	-
FLEISCH (OHNE FLEISCHWAREN)	-	84,26	10,6				
KALBFLEISCH	172	2,49	0,3	FRISCHOBST	-	25,41	3,2
RINDFLEISCH	1 881	23,99	3,0	AEFFEL	3 362	6,58	0,8
SCHWEINEFLEISCH	3 808	34,66	4,4	BIRNEN UND SONSTIGES KERNOBST	560	1,18	0,1
HAMMELFLEISCH	125	1,13	0,1	PFIRSICHE, APRIKOSEN	668	1,68	0,2
GEFLUEGEL (OHNE WILDGEFLUEGEL)	1 433	8,12	1,0	KIRSCHEN	167	0,47	0,1
WILD UND WILDGEFLUEGEL	120	1,59	0,2	SONSTIGES STEINOBST	435	0,69	0,1
HACKFLEISCH	909	8,60	1,1	WEINTRAUBEN	843	2,17	0,3
SONSTIGES FLEISCH (EINSCHL.	-	-	-	ERDBEEREN	663	2,21	0,3
INNEREIEN, KNOCHEN U.AF.)	653	3,69	0,5	SONSTIGE FRISCHE BEEREN	68	0,27	-
				ORANGEN, MANDARINEN, CLEMENTINEN	2 615	5,14	0,6
FLEISCHWAREN	-	77,72	9,8	ZITRONEN (LIMONEN)	356	0,87	0,1
WURST UND WURSTWAREN	4 557	52,35	6,6	GRAPEFRUIT, PAMPERMUSEN	307	0,73	0,1
MAGERER UND FETTER SPECK	339	3,41	0,4	BANANEN	1 870	2,81	0,4
SCHINKEN	582	10,28	1,3	SONSTIGE FRISCHE SUEDFRUECHTE	-	0,61	0,1
FERTIGE MAHLZEITEN MIT UEBER-	-	-	-				
WIEGENDEM FLEISCHANTEIL	15	0,09	-				
SONSTIGE FLEISCHWAREN	1 073	11,59	1,5	OBSTKONSERVEN, TROCKENOBST UND	-	6,45	0,8
				TIEFGEK. OBST, SCHALENFRUECHTE	-	2,90	0,4
FRISCHE UND TIEFGEKUEHLTE FISCHE	414	3,72	0,5	OBSTKONSERVEN OHNE TIEFGEK. OBST	1 174	0,71	0,1
				TROCKENOBST	135	0,13	-
FISCHWAREN	-	8,23	1,0	TIEFGEKUEHLTES OBST	16	0,13	-
GERAEUCHERTE UND GESALZENE FISCHE	129	2,20	0,3	SCHALENFRUECHTE	363	2,70	0,3
FISCHKONSERVEN U. SONST. FISCHWAREN	-	6,02	0,8				
				MARMLADE	432	1,84	0,2
EIEP (STUECK)	55	12,00	1,5	ZUCKER	2 637	4,40	0,6
MILCH	-	26,89	3,4	SUESSWAREN, HONIG, KAKAOERZEUG-	-	25,75	3,2
KONSUMMILCH (FRISCH-, H-MILCH,	-	-	-	NISSE	-	2,01	0,3
STERILMILCH) (LITER)	13,1	12,04	1,5	HONIG	273	11,80	1,5
KONDENSMILCH, TUBENSANNE	1 080	3,02	0,4	SCHOKOLADE, SCHOKOLADENERZEUGNISSE	959	4,53	0,6
SAHNE	755	3,85	0,5	SPEISEEIS	-	5,70	0,7
JOGHURT, MIT UND OHNE FRUECHTE	1 568	4,76	0,6	SONSTIGE SUESSWAREN	228	1,71	0,2
SONSTIGE MILCH	-	3,23	0,4	KAKAOERZEUGNISSE (OHNE SCHOKOL.)	-	-	-
KAESE	-	26,04	3,3	GEWUERZE U.AE. BACK-U.SPEISEZUTATEN	-	5,47	0,7
KAESE (OHNE FRISCHKAESE)	1 846	20,50	2,6				
FRISCHKAESE (QUARK)	1 590	5,54	0,7	ALKOHOLFREIE GETRAENKE	-	23,88	3,0
				OBST- UND GEMUESESAEFTE (LITER)	4,3	6,31	0,8
BUTTER	1 566	13,07	1,6	MINERALWASSER (LITER)	9,5	6,69	0,8
				COFFEINHALTIGE ERFRISCHUNGS-	-	-	-
SPEISEFETTE U. -OLEE (OHNE BUTTER)	-	8,79	1,1	GETRAENKE (LITER)	2,9	3,21	0,4
TIERISCHE FETTE (OHNE BUTTER)	83	0,29	-	SONSTIGE ERFRISCHUNGSGE-	-	-	-
MARGARINE	1 579	5,72	0,7	TRAENKE (LITER)	6,8	6,52	0,8
SONSTIGE PFLANZEN- UND SPEISEFETTE	206	0,88	0,1	KAFFEEMITTEL UND TEEAENNLICHE	-	1,36	0,2
SPEISEOLEE	439	1,90	0,2	ERZEUGNISSE	-	-	-
BROT UND BACKWAREN	-	54,26	6,8	BOHNENKAFFEE	-	26,60	3,3
WEISSBROT	1 337	4,00	0,5	BOHNENKAFFEE (BOHNEN OD. GEMAHLEN)	1 208	24,58	3,1
KNAECKEBROT	153	0,69	0,1	PULVERKAFFEE (KAFFEE-EXTRAKT)	34	2,02	0,3
SONSTIGES BROT	8 128	19,16	2,4				
KLEINGEBAECK	-	9,05	1,1	TEE (OHNE KRAEUTER-, PFEFFERMINZTEE	-	-	-
FEINGEBAECK	-	13,39	1,7	U.A. TEEAENNLICHE ERZEUGNISSE)	67	1,95	0,2
DAUERBACKWAREN	-	7,97	1,0				
MEHL, NAEHRMITTEL, KARTOFFEL-	-	-	-	ALKOHOLISCHE GETRAENKE	-	75,34	9,5
ERZEUGNISSE	-	19,70	2,5	TRAUBENWEIN (WEISS-, ROT-, OHNE	-	-	-
WEIZENMEHL, -GRIES	1 669	1,95	0,2	DESSERTWEIN) (LITER)	4,6	24,51	3,1
FEIGWAREN	688	2,49	0,3	SONSTIGER WEIN (LITER)	0,6	2,03	0,3
REIS	345	0,98	0,1	SEKT U. ANDERER SCHAUMWEIN (LITER)	0,9	6,33	0,8
HUELSENFRUECHTE, GETROCKNET	101	0,25	-	BIER (LITER)	17,1	24,73	3,1
FERTIGE MAHLZEITEN MIT UEBER-	-	-	-	SPIRITUOSEN (LITER)	1,2	17,74	2,2
WIEGENDEM NAEHRMITTELANTAIL	-	2,15	0,3				
KARTOFFELERZEUGNISSE	363	2,24	0,3	TABAKWAREN	-	32,07	4,0
SONST. MEHL U.SONST. NAEHRMITTEL	-	9,64	1,2	TABAK	17	1,25	0,2
				ZIGARREN (STUECK)	7	2,20	0,3
KARTOFFELN (KILOGRAMM)	9,4	4,51	0,6	ZIGARETTEN (STUECK)	210	28,55	3,6
				SONSTIGE TABAKWAREN	-	0,06	-
FRISCHGEMUESE	-	18,31	2,3				
BLUMENKOHL	660	1,02	0,1	SPEISEN U. MAHLZEITEN IN GASTSTAET-	-	91,72	11,5
SONSTIGER KOHL	914	1,09	0,1	TEN U.AE. (AUSSER IM URLAUB)	-	18,08	2,3
KAROTTEN, MOEHREN	580	0,69	0,1	KOSTEN F. GEMEINSCHAFTSVERPFLEGE	-	-	-
SPARGEL	169	1,29	0,2	GETRAENKE IN GASTSTAETTEN U.AE.	-	28,70	3,6
SALATE	787	2,51	0,3	(AUSSER IM URLAUB)	-	-	-
TOMATEN	1 317	3,62	0,5	SPEISEN UND GETRAENKE IN GAST-	-	56,54	7,1
GURKEN	884	1,73	0,2	STAETTEN U.AE. IM URLAUB	-	2,10	0,3
ZWIEBELN, SCHALOTTEN, KNOBLAUCH	1 047	1,15	0,1	KOSTGELD, PENSIONSKOSTEN	-	-	-
SONSTIGES FRISCHGEMUESE	-	5,19	0,7				

\*) KAEUFE UND UNTERSTELLTE KAEUFE (SACHENTNAHMEN AUS DEM EIGENEN BETRIEB, DEPUTATE U.AE.)- 1) GUETERVERZEICHNIS FUER DEN PRIVATEN VERBRAUCH (AUSGABE 1963).- 2) SOWEIT IN DER VORSPALTE NICHT ANDERS ANGEGBEN, IN GRAMM.

## 3 AUFWENDUNGEN \*) PRIVATER HAUSHALTE FUER NHRUNGS- UND GENUSSMITTEL JE HAUSHALT UND MONAT 1978

ERFASSTE HAUSHALTE: 1 006 \*

3.6 EHEPAAR MIT 2 KINDERN

## 3.6.2 MONATLICHES HAUSHALTSNETTOEINKOMMEN VON 1 200 BIS UNTER 1 800 DM

HOCHGERECHNETE HAUSHALTE IN 1 000: 717 \*

WARE UND WARENGRUPPE 1)	MENGE 2)	DM	PROZENT	WARE UND WARENGRUPPE 1)	MENGE 2)	DM	PROZENT
NAHRUNGS- UND GENUSSMITTEL INSGESAMT	-	641,08	100,0	GENUESSEKONSERVEN, TROCKENGEMUESE	-	11,61	1,8
NAHRUNGSMITTEL	-	449,93	70,2	UND TIEFGEKUEHLTES GEMUESE	-	11,61	1,8
GENUSSMITTEL	-	105,69	16,5	GENUESSEKONSERVEN (OHNE TIEFGE-	3 836	10,43	1,6
VERZEHRE IN GASTSTAETTEN U.AE.	-	85,46	13,3	KUEHLTES GEMUESE)	17	0,08	-
				TROCKENGEMUESE (O.HUELSENFRUECHTE)	315	1,10	0,2
				TIEFGEKUEHLTES GEMUESE	-	-	-
FLEISCH (OHNE FLEISCHWAREN)	-	81,95	12,6	FRISCHOBST	-	20,49	3,2
KALBFLEISCH	106	1,34	0,2	AEPFEL	3 367	5,96	0,9
PINDFLEISCH	1 879	21,63	3,4	BIRNEN UND SONSTIGES KERNOBST	512	0,88	0,1
SCHWEINFLEISCH	4 607	37,32	5,8	PFIIRSICHE, APRIKOSEN	749	1,53	0,2
HAMMELFLEISCH	28	0,28	-	KIRSCHEN	136	0,40	0,1
GEFLUEGEL (OHNE WILDGEFLUEGEL)	1 752	8,20	1,3	SONSTIGES STEINOBT	213	0,32	-
WILD UND WILDGEFLUEGEL	58	0,58	0,1	WEINTRAUBEN	629	1,25	0,2
HACKFLEISCH	1 065	9,22	1,4	ERDBEEREN	387	1,43	0,2
SONSTIGES FLEISCH (EINSCHL.	-	-	-	SONSTIGE FRISCHE BEEREN	34	0,15	-
INNEREIER, KNOCHEN U.AE.)	696	3,36	0,5	ORANGEN, MANDARINEN, CLEMENTINEN	2 248	3,86	0,6
FLEISCHWAREN	-	76,15	11,9	ZITRONEN (LIMONEN)	292	0,65	0,1
WURST UND WURSTWAREN	5 313	54,81	8,5	GRAPEFRUIT, PAMPELUSEN	187	0,41	0,1
MAGERER UND FETTER SPECK	443	3,71	0,6	BANANEN	2 310	3,20	0,5
SCHINKEN	455	7,63	1,2	SONSTIGE FRISCHE SUEDFRUECHTE	-	0,45	0,1
FETTIGE MAHLZEITEN MIT UEBER-	-	-	-				
WIEGENDEN FLEISCHANTEIL	18	0,11	-	OBSTKONSERVEN, TROCKENOBT UND	-	5,78	0,9
SONSTIGE FLEISCHWAREN	1 055	9,89	1,5	TIEFGEK. OBST, SCHALENFRUECHTE	-	5,78	0,9
FRISCHE UND TIEFGEKUEHLTE FISCHE	386	2,94	0,5	OBSTKONSERVEN OHNE TIEFGEK. OBST	1 196	2,91	0,5
FISCHWAREN	-	5,74	0,9	TROCKENOBT	119	0,53	0,1
GERAEUCHERTE UND GESALZENE FISCHE	87	0,86	0,1	TIEFGEKUEHLTES OBST	13	0,09	-
FISCHKONSERVEN U. SONST. FISCHWAREN	-	4,89	0,8	SCHALENFRUECHTE	342	2,25	0,4
EIER (STUECK)	61	12,81	2,0	MARMELADE	400	1,49	0,2
MILCH	-	31,93	5,0	ZUCKER	3 561	5,63	0,9
KONSUMMILCH (FRISCH-, H-MILCH,	-	-	-				
STERILMILCH) (LITER)	19,3	16,90	2,6	SUESSWAREN, HONIG, KAKAOERZEUG-	-	26,92	4,2
KONDENSMILCH, TUBENSANNE	1 263	3,38	0,5	NISSE	-	1,35	0,2
SAHNE	766	3,72	0,6	HONIG	206	1,35	0,2
JOGHURT, MIT UND OHNE FRUECHTE	1 608	4,35	0,7	SCHOKOLADE, SCHOKOLADENERZEUGNISSE	992	10,87	1,7
SONSTIGE MILCH	-	3,58	0,6	SPEISEEIS	-	4,74	0,7
KAESE	-	20,13	3,1	SONSTIGE SUESSWAREN	-	6,69	1,0
KAESE (OHNE FRISCHKAESE)	1 611	16,11	2,5	KAKAOERZEUGNISSE (OHNE SCHOKOL.)	457	3,28	0,5
FRISCHKAESE (QUARK)	1 282	4,02	0,6				
BUTTER	1 448	11,82	1,8	GEWUERZE U.AE. BACK-U.SPEISEZUTATEN	-	5,70	0,9
SPEISEFETTE U. -OLEE (OHNE BUTTER)	-	10,86	1,7				
TIERISCHE FETTE (OHNE BUTTER)	115	0,35	0,1	ALKOHOLFREIE GETRAENKE	-	25,29	3,9
MARGARINE	2 409	7,73	1,2	OBST- UND GEMUESESAEFTE (LITER)	4,3	5,56	0,9
SONSTIGE PFLANZEN- UND SPEISEFETTE	245	0,94	0,1	MINERALWASSER (LITER)	9,7	6,10	1,0
SPEISEOELE	508	1,84	0,3	COFFEINHALTIGE ERFRISCHUNGS-	-	-	-
BROT UND BACKWAREN	-	53,13	8,3	GETRAENKE (LITER)	3,0	3,19	0,5
WEISSBROT	1 416	3,67	0,6	SONSTIGE ERFRISCHUNGSGE-	-	-	-
KNAECKEBROT	124	0,51	0,1	TRAEENKE (LITER)	10,5	8,75	1,4
SONSTIGES BROT	10 096	21,40	3,3	KAFFEEMITTEL UND TEEAENMLICHE	-	1,69	0,3
KLEINGEBAECK	-	10,92	1,7	ERZEUGNISSE	-	-	-
FEINGEBAECK	-	9,97	1,6				
DAUERBACKWAREN	-	6,67	1,0	BOHNENKAFFEE	-	22,54	3,5
MEHL, NAEHRMITTEL, KARTOFFEL-	-	-	-	BOHNENKAFFEE (BOHNEN OD. GEMAHLEN)	1 016	20,47	3,2
ERZEUGNISSE	-	21,96	3,4	PULVERKAFFEE (KAFFEE-EXTRAKT)	37	2,07	0,3
WEIZENMEHL, -GRIES	2 660	2,81	0,4				
TEIGWAREN	1 100	3,28	0,5	TEE (OHNE KRAEUTER-, PFEFFERMINZTEE	45	1,20	0,2
REIS	438	1,11	0,2	U.A. TEEAENMLICHE ERZEUGNISSE)	-	-	-
HUELSENFRUECHTE, GETROCKNET	150	0,38	0,1				
FERTIGE MAHLZEITEN MIT UEBER-	-	-	-	ALKOHOLISCHE GETRAENKE	-	54,35	8,5
WIEGENDEN NAEHRMITTELANTAIL	-	1,64	0,3	TRAUBENWEIN (WEISS-, ROT-, OHNE	-	-	-
KARTOFFELERZEUGNISSE	556	2,46	0,4	DESSERTWEIN) (LITER)	2,6	11,53	1,8
SONST. MEHL U.SONST. NAEHRMITTEL	-	10,28	1,6	SONSTIGER WEIN (LITER)	0,3	1,08	0,2
KARTOFFELN (KILOGRAMM)	12,9	4,76	0,7	SEKT U. ANDERER SCHAUMWEIN (LITER)	0,6	3,53	0,6
FRISCHGEMUESE	-	12,83	2,0	BIER (LITER)	18,9	25,88	4,0
BLUMENKOHLE	567	0,81	0,1	SPIRITUOSEN (LITER)	0,9	12,33	1,9
SONSTIGER KOHL	960	0,95	0,1				
KAPOTTEN, MOEHREN	487	0,56	0,1	TABAKWAREN	-	27,60	4,3
SPARGEL	43	0,29	-	TABAK	34	1,91	0,3
SALATE	703	2,06	0,3	ZIGARRFN (STUECK)	3	0,83	0,1
TOMATEN	1 051	2,70	0,4	ZIGARETTEN (STUECK)	181	24,50	3,8
GURKEN	844	1,58	0,2	SONSTIGE TABAKWAREN	-	0,36	0,1
ZWIEBELN, SCHALOTTEN, KNOBLAUCH	770	0,73	0,1				
SONSTIGES FRISCHGEMUESE	-	3,16	0,5	SPEISEN U. MAHLZEITEN IN GASTSTAET-	-	36,70	5,7
				TEN U.AE. (AUSSER IM URLAUB)	-	8,41	1,3
				KOSTEN F. GEMEINSCHAFTSVERPFLEGEUNG	-	-	-
				GETRAENKE IN GASTSTAETTEN U.AE.	-	16,19	2,5
				(AUSSER IM URLAUB)	-	-	-
				SPEISEN UND GETRAENKE IN GAST-	-	22,04	3,4
				STAETTEN U.AE. IM URLAUB	-	2,13	0,3
				KOSTGELD, PENSIOENSKOSTEN	-	-	-

\*) KAEUFE UND UNTERSTELLTE KAEUFE (SACHENTNAHMEN AUS DEM EIGENEN BETRIEB, DEPUTATE U.AE.) - 1) GUETERVERZEICHNIS FUER DEN PRIVATEN VERBRAUCH (AUSGABE 1963) - 2) SOWEIT IN DER VORSPALTE NICHT ANDERS ANGEZEIGT, IN GRAMM.

## 3 AUFWENDUNGEN \*) PRIVATER HAUSHALTE FUER NHRUNGS- UND GENUSSMITTEL JE HAUSHALT UND MONAT 1978

ERFASSTE HAUSHALTE: 1 577 \*

3.6 FHEPAAR MIT 2 KINDERN

3.6.3 MONATLICHES HAUSHALTSNETTOEINKOMMEN VON 1 800 BIS UNTER 2 500 DM

HOCHGERECHNETE HAUSHALTE IN 1 000: 942 \*

WARE UND WARENGRUPPE 1)	MENGE 2)	DM	PROZENT	WARE UND WARENGRUPPE 1)	MENGE 2)	DM	PROZENT
NHRUNGS- UND GENUSSMITTEL INSGESAMT	-	723,76	100,0	GEMUESEKONSERVEN, TROCKENGEMUESE	-	12,56	1,7
NHRUNGSMITTEL	-	486,52	67,2	UND TIEFGEKUEHLTES GEMUESE	-	11,28	1,6
GENUSSMITTEL	-	110,41	15,3	GEMUESEKONSERVEN (OHNE TIEFGE-	4 002	0,06	-
VERZHR IN GASTSTAETTEN U.AE.	-	126,83	17,5	KUEHLTES GEMUESE)	10	0,06	-
				TROCKENGEMUESE (O.HUELSENFRUECHTE)	336	1,21	0,2
				TIEFGEKUEHLTES GEMUESE	-	-	-
FLEISCH (OHNE FLEISCHWAREN)	-	84,85	11,7	FRISCHOBST	-	22,86	3,2
KALBFLEISCH	112	1,47	0,2	AEPFEL	3 702	6,72	0,9
RINDFLEISCH	1 925	22,03	3,0	BIRNEN UND SONSTIGES KERNOBST	470	0,84	0,1
SCHWEINFLEISCH	4 482	38,09	5,3	PFIRSICHE, APRIKOSEN	826	1,75	0,2
HAMMELFLEISCH	67	0,55	0,1	KIRSCHEN	134	0,40	0,1
GEFLUEGEL (OHNE WILDGEFLUEGEL)	1 704	8,21	1,1	SONSTIGES STEINOBST	301	0,46	0,1
WILD UND WILDGEFLUEGEL	71	0,75	0,1	WEINTRAUBEN	891	1,82	0,3
HACKFLEISCH	1 130	10,00	1,4	ERDBEEREN	496	1,74	0,2
SONSTIGES FLEISCH (EINSCHL.	750	3,75	0,5	SONSTIGE FRISCHE BEEREN	29	0,13	-
INNEREIZEN, KNOCHEN U.AF.)	-	-	-	ORANGEN, MANDARINEN, CLEMENTINEN	2 410	4,14	0,6
FLEISCHWAREN	-	82,92	11,5	ZITRONEN (LIMONEN)	307	0,72	0,1
WURST UND WURSTWAREN	5 421	58,71	8,1	GRAPEFRUIT, PAMPELMUSEN	176	0,39	0,1
MAGERER UND FETTER SPECK	441	3,70	0,5	BANANEN	2 389	3,33	0,5
SCHINKEN	523	9,14	1,3	SONSTIGE FRISCHE SUEDFRUECHTE	-	0,43	0,1
FETTIGE MAHLZEITEN MIT UEBER-	-	-	-				
WIEGENDEM FLEISCHANTEIL	22	0,20	-				
SONSTIGE FLEISCHWAREN	1 119	11,16	1,5	OBSTKONSERVEN, TROCKENOBST UND	-	6,43	0,9
				TIEFGEF. OBST, SCHALENFRUECHTE	-	3,25	0,4
FRISCHE UND TIEFGEKUEHLTE FISCH	436	3,45	0,5	OBSTKONSERVEN OHNE TIEFGEK. OBST	1 378	0,56	0,1
				TROCKENOBST	107	0,12	-
FISCHWAREN	-	6,79	0,9	TIEFGEKUEHLTES OBST	18	0,12	-
GERAEUCHERTE UND GESALZENE FISCH	92	1,08	0,1	SCHALENFRUECHTE	348	2,50	0,3
FISCHKONSERVEN U. SONST. FISCHWAREN	-	5,71	0,8				
				MARMELADE	491	1,84	0,3
EIER (STUECK)	63	13,15	1,8	ZUCKER	3 212	5,12	0,7
MILCH	-	33,17	4,6	SUESSWAREN, HONIG, KAKAOERZEUG-	-	11,10	4,3
KONSUMMILCH (FRISCH-, M-MILCH,	-	-	-	NISSE	-	1,55	0,2
STERILMILCH) (LITER)	19,2	17,10	2,4	HONIG	233	12,13	1,7
KONDENSMILCH, TUBENSAMME	1 240	3,39	0,5	SCHOKOLADE, SCHOKOLADENERZEUGNISSE	1 093	6,20	0,9
SAHNE	811	4,05	0,6	SPEISEEIS	-	7,58	1,0
JOGHURT, MIT UND OHNE FRUECHTE	1 792	4,94	0,7	KAKAOERZEUGNISSE (OHNE SCHOKOL.)	523	3,64	0,5
SONSTIGE MILCH	-	3,68	0,5				
KAESE	-	22,35	3,1	GEWUERZE U.AE. PACK-U.SPEISEZUTATEN	-	6,04	0,8
KAESE (OHNE FRISCHKAESE)	1 711	17,82	2,5				
FRISCHKAESE (QUARK)	1 351	4,52	0,6				
BUTTER	1 558	12,69	1,8	ALKOHOLFREIE GETRAENKE	-	27,11	3,7
				OBST- UND GEMUESESAEFTE (LITER)	5,2	6,83	0,9
SPEISEFETTE U. -OLE (OHNE BUTTER)	-	11,02	1,5	MINERALWASSER (LITER)	9,2	5,90	0,8
TIERISCHE FETTE (OHNE BUTTER)	95	0,33	-	COFFEINHALTIGE ERFRISCHUNGS-	-	-	-
MARGARINE	2 435	7,95	1,1	GETRAENKE (LITER)	3,2	3,44	0,5
SONSTIGE PFLANZEN- UND SPEISEFETTE	258	0,99	0,1	SONSTIGE ERFRISCHUNGSGE-	-	-	-
SPEISEOLE	489	1,75	0,2	TRAENKE (LITER)	10,6	9,25	1,3
				KAFFEEMITTEL UND TEEAENNLICHE	-	1,69	0,2
				ERZEUGNISSE	-	-	-
BROT UND BACKWAREN	-	59,66	8,2	BOHNENKAFFEE	-	24,20	3,3
WEISSBROT	1 508	3,94	0,5	BOHNENKAFFEE (BOHNEN OD. GEWAHLEN)	1 095	22,15	3,1
KNAECKEBROT	139	0,59	0,1	PULVERKAFFEE (KAFFEE-EXTRAKT)	36	2,04	0,3
SONSTIGES BROT	10 314	22,41	3,1				
KLEINGEBAECK	-	11,66	1,6	TEE (OHNE KRAEUTER-, PFEFFERMINZTEE	47	1,37	0,2
FEINGEBAECK	-	12,62	1,7	U.A. TEEAENNLICHE ERZEUGNISSE)	-	-	-
DAUERBACKWAREN	-	8,45	1,2				
MEHL, NAHRMITTEL, KARTOFFEL-	-	23,30	3,2	ALKOHOLISCHE GETRAENKE	-	56,32	7,8
ERZEUGNISSE	-	-	-	TRAUBENWEIN (WEISS-, ROT-, OHNE	-	-	-
WEIZENMEHL, -GRIES	2 411	2,56	0,4	DESSERTWEIN) (LITER)	2,9	14,15	2,0
TEIGWAREN	1 031	3,28	0,5	SONSTIGER WEIN (LITER)	0,4	1,22	0,2
REIS	419	1,17	0,2	SEKT U. ANDERER SCHAUMWEIN (LITER)	0,6	3,42	0,5
HUELSENFRUECHTE, GETROCKNET	131	0,33	-	BIER (LITER)	17,6	24,70	3,4
FERTIGE MAHLZEITEN MIT UEBER-	-	-	-	SPIRITUOSEN (LITER)	0,9	12,82	1,8
WIEGENDEM NAHRMITTELANTEIL	-	2,02	0,3				
KARTOFFELERZEUGNISSE	611	2,60	0,4				
SONST. MEHL U.SONST. NAHRMITTEL	-	11,35	1,6	TABAKWAREN	-	28,52	3,9
				TABAK	26	1,58	0,2
KARTOFFELN (KILOGRAMM)	12,6	4,84	0,7	ZIGARREN (STUECK)	3	0,85	0,1
				ZIGARETTEN (STUECK)	189	25,84	3,6
				SONSTIGE TABAKWAREN	-	0,25	-
FRISCHGEMUESE	-	15,26	2,1				
BLUMENKOHL	649	0,98	0,1	SPEISEN U. MAHLZEITEN IN GASTSTAET-	-	50,54	7,0
SONSTIGER KOHL	1 088	1,04	0,1	TEN U.AE. (AUSSER IM URLAUB)	-	12,65	1,7
KAROTTEN, MOEHREN	589	0,68	0,1	KOSTEN F. GEMEINSCHAFTSVERPFLEGE	-	-	-
SPARGEL	110	0,76	0,1	GETRAENKE IN GASTSTAETTEN U.AE.	-	-	-
SALATE	718	2,11	0,3	(AUSSER IM URLAUB)	-	20,50	2,8
TOMATEN	1 314	3,36	0,5	SPEISEN UND GETRAENKE IN GAST-	-	41,26	5,7
GURKEN	998	1,87	0,3	STAETTEN U.AE. IM URLAUB	-	1,88	0,3
ZWIEBELN, SCHALOTTEN, KNOBLAUCH	1 015	0,94	0,1	KOSTGELD, PENSIONSKOSTEN	-	-	-
SONSTIGES FRISCHGEMUESE	-	3,53	0,5				

\*) KAEUFE UND UNTERSTELLTE KAEUFE (SACHENTNAHMEN AUS DEM EIGENEN BETRIEB, DEPUTATE U.AE.).- 1) GUETERVERZEICHNIS FUER DEN PRIVATEN VERBRAUCH (AUSGABE 1963).- 2) SOWEIT IN DER VORSPALTE NICHT ANDERS ANGEZEIGT, IN GRAMM.

## 3 AUFWENDUNGEN \*) PRIVATER HAUSHALTE FUER NAHRUNGS- UND GENUSSMITTEL JE HAUSHALT UND MONAT 1978

ERFASSTE HAUSHALTE: 636 \*

3.6 Ehepaar mit 2 Kindern

3.6.4 MONATLICHES HAUSHALTSNETTOEINKOMMEN VON 2 200 BIS UNTER 2 500 DM

HOCHGERECHNETE HAUSHALTE IN 1 000: 375 \*

WARE UND WARENGRUPPE 1)	MENGE 2)	DM	PROZENT	WARE UND WARENGRUPPE 1)	MENGE 2)	DM	PROZENT
NAHRUNGS- UND GENUSSMITTEL INSGESAMT	-	754,16	100,0	GEMUESEKONSERVEN, TROCKENGEMUESE	-	12,47	1,7
NAHRUNGSMITTEL	-	497,40	66,0	UND TIEFGEKUEHLTES GEMUESE	-	11,10	1,5
GENUSSMITTEL	-	111,69	14,8	GEMUESEKONSERVEN (OHNE TIEFGE-	3 973	0,08	-
VERZEHNR IN GASTSTAETTEN U.AE.	-	145,08	19,2	KUEHLTES GEMUESE)	12	1,28	0,2
				TROCKENGEMUESE (O.HUELSENFRUECHTE)	357		
				TIEFGEKUEHLTES GEMUESE			
FLEISCH (OHNE FLEISCHWAREN)	-	89,14	11,8	FRISCHOBST	-	24,84	3,3
KALBFLEISCH	124	1,56	0,2	AEPPFEL	3 738	6,92	0,9
PINDFLEISCH	2 167	24,31	3,2	BIRNEN UND SONSTIGES KERNOBST	407	0,86	0,1
SCHWEINEFLEISCH	4 436	38,13	5,1	PFIERSICHE, APRIKOSEN	948	2,09	0,3
HAMMELFLEISCH	119	1,02	0,1	KIRSCHEN	159	0,49	0,1
GEFLUEGEL (OHNE WILDGEFLUEGEL)	1 788	8,74	1,2	SONSTIGES STEINOBST	388	0,60	0,1
WILD UND WILDGEFLUEGEL	124	1,33	0,2	WEINTRAUBEN	992	2,02	0,3
HACKFLEISCH	1 124	9,97	1,3	ERDBEEREN	550	2,03	0,3
SONSTIGES FLEISCH (EINSCHL.				SONSTIGE FRISCHE BEEREN	47	0,20	-
INNEREIEN, KNOCHEN U.AE.)	743	4,09	0,5	ORANGEN, MANDARINEN, CLEMENTINEN	2 638	4,49	0,6
FLEISCHWAREN	-	82,40	10,9	ZITRONEN (LIMONEN)	318	0,75	0,1
WURST UND WURSTWAREN	5 298	57,79	7,7	GRAPEFRUIT, PAMPELMUSEN	236	0,49	0,1
MAGERER UND FETTER SPECK	428	3,54	0,5	BANANEN	2 426	3,45	0,5
SCHINKEN	567	9,90	1,3	SONSTIGE FRISCHE SUEDFRUECHTE	-	0,46	0,1
FERTIGE MAHLZEITEN MIT UEBER-							
WIEGENDEM FLEISCHANTEIL	14	0,11	-				
SONSTIGE FLEISCHWAREN	1 076	11,05	1,5	OBSTKONSERVEN, TROCKENOBST UND	-	6,25	0,8
FRISCHE UND TIEFGEKUEHLTE FISCHE	487	3,82	0,5	TIEFGEK. OBST, SCHALENFRUECHTE	-	2,99	0,4
FISCHWAREN	-	7,27	1,0	OBSTKONSERVEN OHNE TIEFGEK. OBST	1 383	0,57	0,1
GERAEUCHERTE UND GESALZENE FISCHE	125	1,42	0,2	TROCKENOBST	106	0,08	-
FISCHKONSERVEN U. SONST. FISCHWAREN	-	5,85	0,8	TIEFGEKUEHLTES OBST	14	2,61	0,3
				SCHALENFRUECHTE	354		
EIER (STUECK)	61	13,04	1,7	MARMELADE	487	1,84	0,2
MILCH	-	32,91	4,4	ZUCKER	3 003	4,80	0,6
KONSUMMILCH (FRISCH-, H-MILCH,							
STERILMILCH) (LITER)	19,2	16,92	2,2	SUESSWAREN, HONIG, KAKAOERZEUG-	-	31,23	4,1
KONDENSMILCH, TUBENSAHNE	1 231	3,32	0,4	NISSE	-	1,37	0,2
SAHNE	863	4,27	0,6	HONIG	219	12,53	1,7
JOGHURT, MIT UND OHNE FRUECHTE	1 914	5,18	0,7	SCHOKOLADE, SCHOKOLADENERZEUGNISSE	1 148	6,51	0,9
SONSTIGE MILCH	-	3,22	0,4	SPEISEFIS	-	7,34	1,0
KAESE	-	23,70	3,1	SONSTIGE SUESSWAREN	-	3,48	0,5
KAESE (OHNE FRISCHKAESE)	1 804	19,03	2,5	KAKAOERZEUGNISSE (OHNE SCHOKOL.)	505		
FRISCHKAESE (QUARK)	1 423	4,66	0,6	GEWUERZE U.AE. RACK-U.SPEISEZUTATEN	-	5,88	0,8
BUTTER	1 612	13,27	1,8				
SPEISEFETTE U. -OELE (OHNE BUTTER)	-	11,11	1,5	ALKOHOLFREIE GETRAENKE	-	27,91	3,7
TIERISCHE FETTE (OHNE BUTTER)	100	0,34	-	OBST- UND GEMUESESAEFTE (LITER)	5,6	7,22	1,0
MARGARINE	2 350	7,86	1,0	MINERALWASSER (LITER)	9,3	6,08	0,8
SONSTIGE PFLANZEN- UND SPEISEFETTE	230	0,93	0,1	COFFEINHALTIGE ERFRISCHUNGS-			
SPEISEOELE	535	1,97	0,3	GETRAENKE (LITER)	3,1	3,28	0,4
BROT UND BACKWAREN	-	60,64	8,0	SONSTIGE ERFRISCHUNGSGE-			
WEISSBROT	1 546	3,92	0,5	TRAENKE (LITER)	10,9	9,74	1,3
KNAECKEBROT	147	0,62	0,1	KAFFEEMITTEL UND TEEAEMNLICHE	-	1,59	0,2
SONSTIGES BROT	10 242	22,46	3,0	ERZEUGNISSE			
KLEINGEBAECK	-	12,07	1,6				
FETTINGEBAECK	-	13,08	1,7	BOHNENKAFFEE	-	24,53	3,3
DAUERBACKWAREN	-	8,48	1,1	BOHNENKAFFEE (BOHNEN OD. GEMAHLEN)	1 097	22,56	3,0
MEHL, NAHRMITTEL, KARTOFFEL-				PULVERKAFFEE (KAFFEE-EXTRAKT)	33	1,96	0,3
ERZEUGNISSE	-	23,83	3,2	TEE (OHNE KRAEUTER-, PFEFFERMINZTEE			
WEIZENMEHL, -GRIES	2 419	2,64	0,4	U.A. TEEAEMNLICHE ERZEUGNISSE)	46	1,40	0,2
TEIGWAREN	1 045	3,25	0,4				
REIS	443	1,20	0,2	ALKOHOLISCHE GETRAENKE	-	58,65	7,8
HUELSENFRUECHTE, GETROCKNET	131	0,33	-	TRAUBENWEIN (WEISS-, ROT-, OHNE			
FERTIGE MAHLZEITEN MIT UEBER-				DESSERTWEIN) (LITER)	2,9	14,04	1,9
WIEGENDEM NAHRMITTELANTHEIL	-	2,15	0,3	SONSTIGER WEIN (LITER)	0,4	1,07	0,1
KARTOFFELERZEUGNISSE	520	2,42	0,3	SEKT U. ANDERER SCHAUMWEIN (LITER)	0,6	3,58	0,5
SONST. MEHL U.SONST. NAHRMITTEL	-	11,84	1,6	BIER (LITER)	18,5	25,86	3,4
KARTOFFELN (KILOGRAMM)	12,2	4,67	0,6	SPIRITUOSEN (LITER)	1,0	14,10	1,9
FRISCHGEMUESE	-	16,40	2,2	TABAKWAREN	-	27,12	3,6
BLUMENKOHL	644	0,97	0,1	TABAK	22	1,28	0,2
SONSTIGER KOHL	1 027	1,05	0,1	ZIGARREN (STUECK)	2	0,57	0,1
KAROTTEN, MOEHREN	599	0,71	0,1	ZIGARETTEN (STUECK)	181	25,08	3,3
SPARGEL	138	0,95	0,1	SONSTIGE TABAKWAREN	-	0,18	-
SALATE	719	2,12	0,3				
TOMATEN	1 351	3,51	0,5	SPEISEN U. MAHLZEITEN IN GASTSTAET-	-	60,32	8,0
GURKEN	1 087	2,02	0,3	TEN U.AE. (AUSSER IM URLAUB)	-	14,19	1,9
ZWIEBELN, SCHALOTTEN, KNOBLAUCH	1 032	1,00	0,1	KOSTEN F. GEMEINSCHAFTSVERPFLEGEUNG	-	21,86	2,9
SONSTIGES FRISCHGEMUESE	-	4,05	0,5	GETRAENKE IN GASTSTAETTEN U.AE.	-	47,29	6,3
				(AUSSER IM URLAUB)	-	1,42	0,2
				SPEISEN UND GETRAENKE IN GAST-			
				STAETTEN U.AE. IM URLAUB			
				KOSTGELD, PENSIONSKOSTEN			

\*) KAEUFE UND UNTERSTELLTE KAEUFE (SACHENTNAHMEN AUS DEM EIGENEN BETRIEB, DEPUTATE U.AE.).- 1) GUETERVERZEICHNIS FUER DEN PRIVATEN VERBRAUCH (AUSGABE 1963).- 2) SOWEIT IN DER VORSPALTE NICHT ANDERS ANGEGBEN, IN GRAMM.

## 3 AUFWENDUNGEN \*) PRIVATER HAUSHALTE FUER NAHRUNGS- UND GENUSSMITTEL JE HAUSHALT UND MONAT 1978

ERFASSTE HAUSHALTE: 757 \*

3.6 EHEPAAR MIT 2 KINDERN

3.6.5 MONATLICHES HAUSHALTSNETTOEINKOMMEN VON 2 500 RIS UNTER 3 000 DM  
HOCHGERECHNETE HAUSHALTE IN 1 000: 468 \*

WARE UND WARENGRUPPE 1)	MENGE 2)	DM	PROZENT	WARE UND WARENGRUPPE 1)	MENGE 2)	DM	PROZENT
NAHRUNGS- UND GENUSSMITTEL INSGESAMT	-	805,73	100,0	GEMUESEKONSERVEN, TROCKENGEMUESE UND TIEFGEKUEHLTES GEMUESE	-	14,62	1,8
NAHRUNGSMITTEL	-	520,39	64,6	GEMUESEKONSERVEN (OHNE TIEFGEKUEHLTES GEMUESE)	4 530	12,96	1,6
GENUSSMITTEL	-	125,07	15,5	TROCKENGEMUESE (O.HUELSFNFRUECHTE)	9	0,08	-
VEPZEHR IN GASTSTAETTEN U.AE.	-	160,27	19,9	TIEFGEKUEHLTES GEMUESE	428	1,59	0,2
FLEISCH (OHNE FLEISCHWAREN)	-	96,31	12,0	FRISCHOBST	-	28,08	3,5
KALBFLEISCH	130	1,82	0,2	AEPFEL	4 083	7,51	0,9
RINDFLEISCH	2 067	24,70	3,1	BIRNEN UND SONSTIGES KERNOBST	397	0,90	0,1
SCHWEINEFLEISCH	4 958	43,36	5,4	PFIRSICHE, APRIKOSEN	749	1,75	0,2
HANMELFLEISCH	69	0,75	0,1	KIRSCHEN	492	1,80	0,2
GEFLUEGEL (OHNE WILDGEFLUEGEL)	1 971	9,61	1,2	SONSTIGES STEINOBST	358	0,55	0,1
WILD UND WILDGEFLUEGEL	128	1,46	0,2	WEINTRAUBEN	768	1,79	0,2
HACKFLEISCH	1 188	10,66	1,3	ERDBEEREN	807	2,96	0,4
SONSTIGES FLEISCH (EINSCHL. INNEREIER, KNOCHEN U.AE.)	691	3,94	0,5	SONSTIGE FRISCHE BEEREN	89	0,30	-
FLEISCHWAREN	-	84,40	10,5	ORANGEN, MANDARINEN, CLEMENTINEN	2 772	4,96	0,6
WURST UND WURSTWAREN	5 342	58,47	7,3	ZITRONEN (LIMONEN)	399	0,95	0,1
MAGERER UND FETTER SPECK	366	3,75	0,5	GRAPEFRUIT, PAMPELMUSEN	283	0,63	0,1
SCHINKEN	596	10,38	1,3	BANANEN	2 419	3,43	0,4
FERTIGE MAHLZEITEN MIT UEBERWIEGENDEM FLEISCHANTEIL	28	0,18	-	SONSTIGE FRISCHE SUEDFRUECHTE	-	0,55	0,1
SONSTIGE FLEISCHWAREN	1 144	11,64	1,4	OBSTKONSERVEN, TROCKENOBST UND TIEFGEK. OBST, SCHALENFRUECHTE	-	6,83	0,8
FRISCHE UND TIEFGEKUEHLTE FISCHE	501	4,00	0,5	OBSTKONSERVEN OHNE TIEFGEK. OBST	1 381	3,16	0,4
FISCHWAREN	-	8,62	1,1	TROCKENOBST	140	0,78	0,1
GERAEUCHERTE UND GESALZENE FISCHE	137	1,70	0,2	TIEFGEKUEHLTES OBST	17	0,12	-
FISCHKONSERVEN U. SONST. FISCHWAREN	-	6,91	0,9	SCHALENFRUECHTE	396	2,77	0,3
EIER (STUECK)	63	13,46	1,7	MARMELADE	485	1,85	0,2
MILCH	-	33,77	4,2	ZUCKER	3 391	5,51	0,7
KONSUMMILCH (FRISCH-, M-MILCH, STERILMILCH) (LITER)	19,4	17,49	2,2	SUESSWAREN, HONIG, KAKAOERZEUGNISSE	-	32,18	4,0
KONDENSMILCH, TUBENSAHNE	1 184	3,07	0,4	HONIG	254	1,75	0,2
SAHNE	858	4,30	0,5	SCHOKOLADE, SCHOKOLADENERZEUGNISSE	1 207	13,53	1,7
JOGHURT, MIT UND OHNE FRUECHTE	2 160	5,96	0,7	SPEISEEIS	-	5,33	0,7
SONSTIGE MILCH	-	2,94	0,4	SONSTIGE SUESSWAREN	-	8,36	1,0
KAESE	-	26,06	3,2	KAKAOERZEUGNISSE (OHNE SCHOKOL.)	455	3,21	0,4
KAESE (OHNE FRISCHKAESE)	1 949	20,64	2,6	GEMUERZE U.AE. BACK-U.SPEISEZUTATEN	-	6,58	0,8
FRISCHKAESE (QUARK)	1 608	5,42	0,7	ALKOHOLFREIE GETRAENKE	-	27,44	3,4
BUTTER	1 756	14,54	1,8	OBST- UND GEMUESESAEFTE (LITER)	5,6	6,90	0,9
SPEISEFETTE U. -OELE (OHNE BUTTER)	-	10,48	1,3	MINERALWASSER (LITER)	10,7	6,72	0,8
TIERISCHE FETTE (OHNE BUTTER)	115	0,43	0,1	COFFEINHALTIGE ERFRISCHUNGSGETRAENKE (LITER)	3,4	3,76	0,5
MARGARINE	2 179	7,14	0,9	SONSTIGE ERFRISCHUNGSGETRAENKE (LITER)	10,0	8,63	1,1
SONSTIGE PFLANZEN- UND SPEISEFETTE	251	0,98	0,1	KAFFEEMITTEL UND TEEAENNLICHE ERZEUGNISSE	-	1,43	0,2
SPEISEOELE	476	1,92	0,2	BOHNENKAFFEE	-	25,28	3,1
BROT UND BACKWAREN	-	58,35	7,2	BOHNENKAFFEE (BOHNEN OD. GEMAHLEN)	1 120	23,05	2,9
WEISSBROT	1 592	4,20	0,5	PULVERKAFFEE (KAFFEE-EXTRAKT)	40	2,22	0,3
KNAECKEBROT	190	0,80	0,1	TEE (OHNE KRAEUTER-, PFEFFERMINZTEE U.A. TEEAENNLICHE ERZEUGNISSE)	45	1,25	0,2
SONSTIGES BROT	9 449	20,96	2,6	ALKOHOLISCHE GETRAENKE	-	68,88	8,5
KLEINGEBAECK	-	10,98	1,4	TRAUBENWEIN (WEISS-, ROT-, OHNE DESSERTWEIN) (LITER)	3,8	20,70	2,6
FEINGEBAECK	-	12,70	1,6	SONSTIGER WEIN (LITER)	0,8	1,71	0,2
DAUERBACKWAREN	-	8,71	1,1	SEKT U. ANDERER SCHAUMWEIN (LITER)	0,7	4,48	0,6
MEHL, NAHRMITTEL, KARTOFFELERZEUGNISSE	-	25,04	3,1	BIER (LITER)	17,8	24,94	3,1
WEIZENMEHL, -GRIES	2 356	2,51	0,3	SPIRITUOSEN (LITER)	1,3	17,06	2,1
TEIGWAREN	1 065	3,37	0,4	TABAKWAREN	-	29,66	3,7
REIS	460	1,28	0,2	TABAK	22	1,30	0,2
HUELSFNFRUECHTE, GETROCKNET	119	0,30	-	ZIGARREN (STUECK)	5	1,56	0,2
FERTIGE MAHLZEITEN MIT UEBERWIEGENDEM NAHRMITTELANTEIL	-	2,52	0,3	ZIGARETTEN (STUECK)	197	26,62	3,3
KARTOFFELERZEUGNISSE	646	2,99	0,4	SONSTIGE TABAKWAREN	-	0,18	-
SONST. MEHL U.SONST. NAHRMITTEL	-	12,07	1,5	SPEISEN U. MAHLZEITEN IN GASTSTAETTEN U.AE. (AUSSER IM URLAUB)	-	66,41	8,2
KARTOFFELN (KILOGRAMM)	9,7	4,68	0,6	KOSTEN F. GEMEINSCHAFTSVERPFLEGUNG	-	16,14	2,0
FRISCHGEMUESE	-	17,57	2,2	GETRAENKE IN GASTSTAETTEN U.AE. (AUSSER IM URLAUB)	-	24,02	3,0
BLUMENKOHL	639	0,95	0,1	SPEISEN UND GETRAENKE IN GASTSTAETTEN U.AE. IM URLAUB	-	48,47	6,0
SONSTIGER KOHL	912	1,02	0,1	KOSTGELD, PENSIONS-KOSTEN	-	5,22	0,6
KAROTTEN, MOEHREN	672	0,78	0,1				
SPARGEL	221	1,49	0,2				
SALATE	709	2,21	0,3				
TOMATEN	1 290	3,44	0,4				
GUPKEN	994	1,90	0,2				
ZWIEBELN, SCHALOTTEN, KNOBLAUCH	1 054	1,04	0,1				
SONSTIGES FRISCHGEMUESE	-	4,74	0,6				

\*) KAEUFE UND UNTERSTELLTE KAEUFE (SACHENTNAHMEN AUS DEM EIGENEN BETRIEB, DEPUTATE U.AE.)- 1) GUETERVERZEICHNIS FUER DEN PRIVATEN VERBRAUCH (AUSGABE 1963).- 2) SOWEIT IN DER VORSPALTE NICHT ANDERS ANGEZEIGT, IN GRAMM.

## 3 AUFWENDUNGEN \*) PRIVATER HAUSHALTE FUER NAHRUNGS- UND GENUSSMITTEL JE HAUSHALT UND MONAT 1978

ERFASSTE HAUSHALTE: 771 \*

3.6 FHEPAAR MIT 2 KINDERN

3.6.6 MONATLICHES HAUSHALTSNETTOEINKOMMEN VOM 3 000 BIS UNTER 4 000 DM

HOCHGERECHNETE HAUSHALTE IN 1 000: 543 \*

WARE UND WARENGRUPPE 1)	MENGE 2)	DM	PROZENT	WARE UND WARENGRUPPE 1)	MENGE 2)	DM	PROZENT
NAHRUNGS- UND GENUSSMITTEL INSGESAMT	-	856,96	100,0	GENUESSEKONSERVEN, TROCKENGEMUESE	-	14,74	1,7
NAHRUNGSMITTEL	-	540,23	63,0	UND TIEFGEKUEHLTES GEMUESE	-	-	-
GENUSSMITTEL	-	128,33	15,0	GENUESSEKONSERVEN (OHNE TIEFGE-	4 425	12,90	1,5
VERZEHRT IN GASTSTAETTEN U.AE.	-	188,40	22,0	KUEHLTES GEMUESE)	17	0,08	-
				TROCKENGEMUESE (O.HUELSENFRUECHTE)	436	1,75	0,2
				TIEFGEKUEHLTES GEMUESE	-	-	-
FLEISCH (OHNE FLEISCHWAREN)	-	96,33	11,2	FRISCHOBST	-	10,10	3,5
KALBFLEISCH	177	2,52	0,3	AEPFEL	4 447	8,34	1,0
RINDFLEISCH	2 080	25,18	2,9	BIRNEN UND SONSTIGES KERNOBST	524	1,13	0,1
SCHWEINFLEISCH	4 959	42,05	4,9	PFIRSICHEN, APRIKOSEN	862	1,98	0,2
HAMMELFLEISCH	64	0,69	0,1	KIRSCHEN	262	0,79	0,1
GEFLUEGEL (OHNE WILDGEFLUEGEL)	1 757	8,98	1,0	SONSTIGES STEINOBST	367	0,54	0,1
WILD UND WILDGEFLUEGEL	124	1,34	0,2	WEINTRAUBEN	1 040	2,34	0,3
HACKFLEISCH	1 220	11,29	1,3	ERDBEEREN	681	2,61	0,3
SONSTIGES FLEISCH (EINSCHL.	-	-	-	SONSTIGE FRISCHE BEEREN	80	0,41	-
INNEREIERN, KNOCHEN U.AE.)	831	4,28	0,5	ORANGEN, MANDARINEN, CLEMENTINEN	3 200	5,89	0,7
FLEISCHWAREN	-	82,41	9,6	ZITRONEN (LIMONEN)	458	1,13	0,1
WURST UND WURSTWAREN	4 845	55,85	6,5	GRAPEFRUIT, PAMELMUSEN	313	0,77	0,1
MAGERER UND FETTER SPECK	432	4,14	0,5	BANANEN	2 376	3,40	0,4
SCHINKEN	605	10,80	1,3	SONSTIGE FRISCHE SUEDFRUECHTE	-	0,77	0,1
FERTIGE MAHLZEITEN MIT UEBER-	-	-	-				
WIEGENDEN FLEISCHANTEIL	31	0,40	-				
SONSTIGE FLEISCHWAREN	1 034	11,23	1,3	OBSTKONSERVEN, TROCKENOBST UND	-	7,73	0,9
FRISCHE UND TIEFGEKUEHLTE FISCHE	515	4,26	0,5	TIEFGEK. OBST, SCHALENFRUECHTE	-	3,65	0,4
FISCHWAREN	-	8,39	1,0	OBSTKONSERVEN OHNE TIEFGEK. OBST	1 538	0,80	0,1
GERAEUCHERTE UND GESALZENE FISCHE	132	1,61	0,2	TROCKENOBST	152	0,17	-
FISCHKONSERVEN U. SONST. FISCHWAREN	-	6,78	0,8	TIEFGEKUEHLTES OBST	23	3,10	0,4
				SCHALENFRUECHTE	411	-	-
EIER (STUECK)	66	14,29	1,7	MARMELADE	600	2,33	0,3
MILCH	-	36,56	4,3	ZUCKER	3 257	5,36	0,6
KONSUMMILCH (FRISCH-, H-MILCH,	-	-	-				
STERILMILCH) (LITER)	20,5	18,83	2,2	SUESSWAREN, HONIG, KAKAOERZEUG-	-	13,40	3,9
KONDENSMILCH, TUBENSAHM	1 245	3,50	0,4	NISSE	-	1,92	0,2
SAHNE	869	4,42	0,5	HONIG	278	13,58	1,6
JOGHURT, MIT UND OHNE FRUECHTE	2 157	6,01	0,7	SCHOKOLADE, SCHOKOLADENERZEUGNISSE	1 184	6,38	0,7
SONSTIGE MILCH	-	3,79	0,4	SPEISEEIS	-	8,22	1,0
KAESE	-	28,84	3,4	SONSTIGE SUESSWAREN	-	3,30	0,4
KAESE (OHNE FRISCHKAESE)	2 115	22,91	2,7	KAKAOERZEUGNISSE (OHNE SCHOKOL.)	471	-	-
FRISCHKAESE (QUARK)	1 717	5,92	0,7				
BUTTER	1 909	15,60	1,8	GEWUERZE U.AE. PACK-U.SPEISEZUTATEN	-	6,25	0,7
SPEISEFETTE U. -OELE (OHNE BUTTER)	-	10,82	1,3				
TIERISCHE FETTE (OHNE BUTTER)	106	0,42	-	ALKOHOLFREIE GETRAENKE	-	28,36	3,3
MARGARINE	2 102	7,36	0,9	OBST- UND GEMUESESAEFTE (LITER)	6,3	8,22	1,0
SONSTIGE PFLANZEN- UND SPEISEFETTE	261	1,04	0,1	MINERALWASSER (LITER)	10,3	7,03	0,8
SPEISEOELE	511	2,00	0,2	COFFEINHALTIGE ERFRISCHUNGS-	-	-	-
BROT UND BACKWAREN	-	63,86	7,5	GETRAENKE (LITER)	3,3	3,62	0,4
WEISSBROT	1 803	4,93	0,6	SONSTIGE ERFRISCHUNGSGE-	-	-	-
KNAECKEBROT	262	1,09	0,1	TRAEENKE (LITER)	8,9	7,99	0,9
SONSTIGES BROT	9 936	22,51	2,6	KAFFEEMITTEL UND TEEAENNLICHE	-	1,50	0,2
KLEINGEBAECK	-	11,57	1,4	ERZEUGNISSE	-	-	-
FEINGEBAECK	-	14,44	1,7				
DAUERBACKWAREN	-	9,32	1,1	BOHNENKAFFEE	-	27,26	3,2
MEHL, NAEHRMITTEL, KARTOFFEL-	-	-	-	BOHNENKAFFEE (BOHNEN OD. GEWAHLEN)	1 209	24,84	2,9
ERZEUGNISSE	-	26,14	3,1	PULVERKAFFEE (KAFFEE-EXTRAKT)	42	2,42	0,3
WEIZENMEHL, -GRIES	2 182	2,28	0,3	TEE (OHNE KRAEUTER-, PFEFFERMINZTEE	-	-	-
TEIGWAREN	1 043	3,53	0,4	U.A. TEEAENNLICHE ERZEUGNISSE)	64	1,88	0,2
REIS	487	1,37	0,2				
HUELSENFRUECHTE, GETROCKNET	160	0,40	-	ALKOHOLISCHE GETRAENKE	-	70,42	8,2
FERTIGE MAHLZEITEN MIT UEBER-	-	-	-	TRAUBENWEIN (WEISS-, ROT-, OHNE	-	-	-
WIEGENDEN NAEHRMITTELANTIL	-	2,76	0,3	DESSERTWEIN) (LITER)	4,6	25,54	3,0
KARTOFFELERZEUGNISSE	604	2,81	0,3	SONSTIGER WEIN (LITER)	0,5	1,80	0,2
SONST. MEHL U.SONST. NAEHRMITTEL	-	12,99	1,5	SEKT U. ANDERER SCHAUMWEIN (LITER)	0,8	5,22	0,6
KARTOFFELN (KILOGRAMM)	11,7	5,08	0,6	BIER (LITER)	16,7	24,03	2,8
FRISCHGEMUESE	-	19,37	2,3	SPIRITUOSEN (LITER)	0,9	13,84	1,6
BLUMENKOHL	803	1,14	0,1	TABAKWAREN	-	28,76	3,4
SONSTIGER KOHL	932	1,09	0,1	TABAK	18	1,37	0,2
KAROTTEN, MOEHREN	721	0,85	0,1	ZIGARREN (STUECK)	3	1,04	0,1
SPARGEL	138	1,00	0,1	ZIGARETTEN (STUECK)	192	26,24	3,1
SALATE	854	2,79	0,3	SONSTIGE TABAKWAREN	-	0,12	-
TOMATEN	1 418	3,82	0,4				
GURKEN	1 075	2,09	0,2	SPEISEN U. MAHLZEITEN IN GASTSTAET-	-	83,23	9,7
ZWIEBELN, SCHALOTTEN, KNOBLAUCH	1 083	1,17	0,1	TEN U.AE. (AUSSER IM URLAUB)	-	16,58	1,9
SONSTIGES FRISCHGEMUESE	-	5,43	0,6	KOSTEN F. GEMEINSCHAFTSVERPFLEGE	-	-	-
				GETRAENKE IN GASTSTAETTEN U.AE.	-	28,00	3,3
				(AUSSER IM URLAUB)	-	-	-
				SPEISEN UND GETRAENKE IN GAST-	-	58,40	6,8
				STAETTEN U.AE. IM URLAUB	-	2,18	0,3
				KOSTGELD, PENSIOENSKOSTEN	-	-	-

\*) KAEUFE UND UNTERSTELLTE KAEUFE (SACHENTNAHMEN AUS DEM EIGENEN BETRIEB, DEPUTATE U.AE.) - 1) GUETERVERZEICHNIS FUER DEN PRIVATEN VERRAUCH (AUSGABE 1963). - 2) SOWEIT IN DER VORSPALTE NICHT ANDERS ANGEZEIGT, IN GRAMM.

## 3 AUFWENDUNGEN \*) PRIVATER HAUSHALT FÜR NÄHRUNGS- UND GENUSSMITTEL JE HAUSHALT UND MONAT 1978

ERFASSTE HAUSHÄLTE: 251 \*

3,6 EHEPAAR MIT 2 KINDERN

3.6.7 MONATLICHES HAUSHALTSNETTOEINKOMMEN VON 4 000 BIS UNTER 5 000 DM

40CHGERECHNETE HAUSHÄLTE IN 1 000: 167 \*

WARE UND WARENGRUPPE 1)	MENGE 2)	DM	PROZENT	WARE UND WARENGRUPPE 1)	MENGE 2)	DM	PROZENT
NÄHRUNGS- UND GENUSSMITTEL INSGESAMT	-	919,29	100,0	GEMÜSEKONSERVEN, TROCKENGEMÜSE UND TIEFGEKÜHLTES GEMÜSE	-	14,19	1,5
NÄHRUNGSMITTEL	-	568,04	61,8	GEMÜSEKONSERVEN (OHNE TIEFGEKÜHLTES GEMÜSE)	4 310	12,35	1,3
GENUSSMITTEL	-	138,52	15,1	TROCKENGEMÜSE (O.HUELSENFRÜCHTE)	9	0,07	-
VERZEHRE IN GASTSTÄTTEN U.Ä.	-	212,73	23,1	TIEFGEKÜHLTES GEMÜSE	436	1,77	0,2
FLEISCH (OHNE FLEISCHWAREN)	-	106,47	11,6	FRISCHOBST	-	30,30	3,3
KALBFLEISCH	167	2,25	0,2	ÄPFEL	4 639	8,49	0,9
PINDFLEISCH	2 319	28,49	3,1	BIRNEN UND SONSTIGES KERNOBST	642	1,22	0,1
SCHWEINEFLEISCH	5 062	46,73	5,1	PFIIRSICHE, APRIKOSEN	979	2,15	0,2
HAMMELFLEISCH	91	0,87	0,1	KIRSCHEN	124	0,39	-
GEFLÜGEL (OHNE WILDGEFLÜGEL)	1 959	10,29	1,1	SONSTIGES STEINOBST	380	0,67	0,1
WILD UND WILDGEFLÜGEL	1 008	1,69	0,2	WEINTRAUBEN	1 014	2,49	0,3
HACKFLEISCH	1 208	11,14	1,2	ERDBEEREN	634	2,18	0,2
SONSTIGES FLEISCH (EINSCHL. INNEREIER, KNOCHEN U.Ä.)	894	5,01	0,5	SONSTIGE FRISCHE BEEREN	78	0,26	-
FLEISCHWAREN	-	91,11	9,9	ORANGEN, MANDARINEN, CLEMENTINEN	3 296	6,15	0,7
WURST UND WURSTWAREN	5 352	60,78	6,6	ZITRONEN (LIMONEN)	455	1,07	0,1
MAGERER UND FETTER SPECK	514	4,77	0,5	GRAPEFRUIT, PAMPELMUSEN	363	0,88	0,1
SCHINKEN	703	12,79	1,4	BANANEN	2 482	3,52	0,4
FETTIGE MAHLZEITEN MIT UEBERWIEGENDEM FLEISCHANTEIL	9	0,05	-	SONSTIGE FRISCHE SÜDFRÜCHTE	-	0,84	0,1
SONSTIGE FLEISCHWAREN	1 224	12,72	1,4	OBSTKONSERVEN, TROCKENOBST UND TIEFGEK. OBST, SCHALENFRÜCHTE	-	8,43	0,9
FRISCHE UND TIEFGEKÜHLTE FISCH	589	4,88	0,5	OBSTKONSERVEN OHNE TIEFGEK. OBST	1 784	4,30	0,5
FISCHWAREN	-	8,58	0,9	TROCKENOBST	200	0,93	0,1
GERÄUCHERTE UND GESALZENE FISCH	124	1,61	0,2	TIEFGEKÜHLTES OBST	20	0,17	-
FISCHKONSERVEN U. SONST. FISCHWAREN	-	6,97	0,8	SCHALENFRÜCHTE	406	3,03	0,3
EIER (STUECK)	67	14,61	1,6	MARMELADE	586	2,45	0,3
MILCH	-	35,35	3,8	ZUCKER	3 345	5,47	0,6
KONSUMMILCH (FRISCH-, H-MILCH, STERILMILCH) (LITER)	19,9	18,40	2,0	SÜßWAREN, HONIG, KAKAOERZEUGNISSE	-	33,61	3,7
KONDENSMILCH, TUBENSAHNE	1 211	3,32	0,4	HONIG	354	2,69	0,3
SAHNE	973	4,96	0,5	SCHOKOLADE, SCHOKOLADENERZEUGNISSE	1 121	13,33	1,4
JOGHURT, MIT UND OHNE FRÜCHTE	1 943	5,69	0,6	SPEISEIS	-	5,74	0,6
SONSTIGE MILCH	-	2,98	0,3	SONSTIGE SÜßWAREN	-	8,30	0,9
KAESE	-	29,63	3,2	KAKAOERZEUGNISSE (OHNE SCHOKOL.)	468	3,55	0,4
KAESE (OHNE FRISCHKAESE)	2 159	24,12	2,6	GEWÜRZE U.Ä. RACK-U.SPEISEZUTATEN	-	7,00	0,8
FRISCHKAESE (QUARK)	1 544	5,51	0,6	ALKOHOLFREIE GETRÄNKE	-	31,21	3,4
BUTTER	2 019	16,92	1,8	OBST- UND GEMÜSESAEFTE (LITER)	7,3	10,56	1,1
SPEISEFETTE U. -ÖLE (OHNE BUTTER)	-	11,16	1,2	MINERALWASSER (LITER)	11,0	7,14	0,8
TIERISCHE FETTE (OHNE BUTTER)	124	0,49	0,1	COFFEINHALTIGE ERFRISCHUNGSGETRÄNKE (LITER)	3,1	3,60	0,4
MARGARINE	2 232	8,04	0,9	SONSTIGE ERFRISCHUNGSGETRÄNKE (LITER)	9,7	8,76	1,0
SONSTIGE PFLANZEN- UND SPEISEFETTE	163	0,62	0,1	KAFFEEMITTEL UND TEEÄHNLICHE ERZEUGNISSE	-	1,14	0,1
SPEISEÖLE	484	2,02	0,2	BOHNENKAFFEE	-	27,96	3,0
BROT UND BACKWAREN	-	65,28	7,1	BOHNENKAFFEE (BOHNEN OD. GEMAHLEN)	1 209	25,63	2,8
WEISSBROT	1 862	5,09	0,6	PULVERKAFFEE (KAFFEE-EXTRAKT)	37	2,33	0,3
KNAECKEBROT	168	0,74	0,1	TEE (OHNE KRAUTER-, PFEFFERMINZTEE U.Ä. TEEÄHNLICHE ERZEUGNISSE)	62	1,87	0,2
SONSTIGES BROT	10 016	22,82	2,5	ALKOHOLISCHE GETRÄNKE	-	74,67	8,1
KLEINGEBÄCK	-	11,84	1,3	TRAUBENWEIN (WISS-, ROT-, OHNE DESSERTWEIN) (LITER)	4,9	24,84	2,7
PFINGEBÄCK	-	14,61	1,6	SONSTIGER WEIN (LITER)	1,4	2,27	0,2
DAUERBACKWAREN	-	10,17	1,1	SEKT U. ANDERER SCHAUMWEIN (LITER)	1,0	6,79	0,7
MEHL, NÄHRMITTEL, KARTOFFELERZEUGNISSE	-	25,64	2,8	BIER (LITER)	17,6	25,41	2,8
WEIZENMEHL, -GRIES	2 149	2,31	0,3	SPIRITUOSEN (LITER)	1,1	15,36	1,7
TEIGWAREN	931	3,21	0,3	TABAKWAREN	-	34,02	3,7
REIS	482	1,44	0,2	TABAK	28	1,79	0,2
HUELSENFRÜCHTE, GETROCKNET	182	0,49	0,1	ZIGARREN (STUECK)	8	2,53	0,3
FETTIGE MAHLZEITEN MIT UEBERWIEGENDEM NÄHRMITTELANTEIL	-	2,73	0,3	ZIGARETTEN (STUECK)	217	29,49	3,2
KARTOFFELERZEUGNISSE	554	2,65	0,3	SONSTIGE TABAKWAREN	-	0,21	-
SONST. MEHL U. SONST. NÄHRMITTEL	-	12,81	1,4	SPEISEN U. MAHLZEITEN IN GASTSTÄTTEN U.Ä. (AUSSER IM URLAUB)	-	93,10	10,1
KARTOFFELN (KILOGRAMM)	12,1	5,23	0,6	KOSTEN F. GEMEINSCHAFTSVERPFLEGE	-	13,75	1,5
FRISCHGEMÜSE	-	20,53	2,2	GETRÄNKE IN GASTSTÄTTEN U.Ä. (AUSSER IM URLAUB)	-	31,59	3,4
BLUMENKOHLE	655	1,05	0,1	SPEISEN UND GETRÄNKE IN GASTSTÄTTEN U.Ä. IM URLAUB	-	67,95	7,4
SONSTIGER KOHL	1 182	1,29	0,1	POSTGELD, PENSIONSKOSTEN	-	6,33	0,7
KAROTTEN, MOEHREN	786	0,95	0,1				
SPARGEL	160	1,35	0,1				
SALATE	930	3,08	0,3				
TOMATEN	1 376	3,77	0,4				
GURKEN	1 070	2,11	0,2				
ZWIEBELN, SCHALOTTEN, KNOBLAUCH	1 131	1,18	0,1				
SONSTIGES FRISCHGEMÜSE	-	5,75	0,6				

\*) KÄUFE UND UNTERSTELLTE KÄUFE (SACHENTNAHMEN AUS DEM EIGENEN BETRIEB, DEPUTATE U.Ä.).- 1) GÜTERVERZEICHNIS FÜR DEN PRIVATEN VERBRAUCH (AUSGABE 1963).- 2) SOWEIT IN DER VORSPALTE NICHT ANDERS ANGEZEIGT, IN GRAMM.

## 3 AUFWENDUNGEN \*) PRIVATER HAUSHALTE FUER NHRUNGS- UND GENUSSMITTEL JE HAUSHALT UND MONAT 1978

ERFASSTE HAUSHALTE: 324 \*

3.7 EHEPAAR MIT 3 KINDERN

3.7.2 MONATLICHES HAUSHALTSNETTOEINKOMMEN VON 1 200 BIS UNTER 1 800 DM

HOCHGERECHNETE HAUSHALTE IN 1 000: 239 \*

WARE UND WARENGRUPPE 1)	MENGE 2)	DM	PROZENT	WARE UND WARENGRUPPE 1)	MENGE 2)	DM	PROZENT
NHRUNGS- UND GENUSSMITTEL INSGESAMT	-	701,06	100,0	GENUESEKONSERVEN, TROCKENGEMUESE	-	11,67	1,7
NHRUNGSMITTEL	-	522,45	74,5	UND TIEFGEKUEHLTES GEMUESE	-	10,82	1,5
GENUSSMITTEL	-	99,40	14,2	GENUESEKONSERVEN (OHNE TIEFGE-	4 350	0,02	-
VEPZHR IN GASTSTAETTEN U.AE.	-	79,21	11,3	KUEHLTES GEMUESE)	10	0,83	0,1
				TROCKENGEMUESE (O.HUELSENFRUECHTE)	232		
				TIEFGEKUEHLTES GEMUESE			
FLEISCH (OHNE FLEISCHWARFEN)	-	89,80	12,8	FRISCHOBST	-	23,42	3,3
KALBFLEISCH	72	1,02	0,1	AEPFEL	4 063	6,48	0,9
RINDFLEISCH	1 777	20,03	2,9	BIRNEN UND SONSTIGES KERNOBST	316	0,63	0,1
SCHWEINEFLEISCH	5 265	43,81	6,2	PFIRSICHE, APRIKOSEN	819	1,86	0,3
HAMMELFLEISCH	67	0,42	0,1	KIRSCHEN	330	0,98	0,1
GEFLUEGEL (OHNE WILDGEFLUEGEL)	2 131	9,79	1,4	SONSTIGES STEINOBST	289	0,38	0,1
WILD UND WILDGEFLUEGEL	36	0,41	0,1	WEINTRAUBEN	674	1,51	0,2
HACKFLEISCH	1 311	10,64	1,5	ERDBEEREN	631	1,67	0,2
SONSTIGES FLEISCH (EINSCHL.				SONSTIGE FRISCHE BEEREN	14	0,08	-
INNEREIERN, KNOCHEN U.AE.)	692	3,68	0,5	ORANGEN, MANDAPINEN, CLEMENTINEN	2 473	4,35	0,6
FLEISCHWAREN	-	92,61	13,2	ZITRONEN (LIMONEN)	331	0,76	0,1
WURST UND WURSTWAREN	6 536	68,07	9,7	GRAPEFRUIT, PAMPELMUSEN	152	0,34	-
MAGERER UND FETTER SPECK	459	3,88	0,6	BANANEN	3 026	4,08	0,6
SCHINKEN	548	8,42	1,2	SONSTIGE FRISCHE SUEDFRUECHTE	-	0,31	-
FERTIGE MAHLZEITEN MIT UEBER-							
WIEGENDEM FLEISCHANTEIL	8	0,07	-	OBSTKONSERVEN, TROCKENOBST UND	-	6,07	0,9
SONSTIGE FLEISCHWAREN	1 262	12,17	1,7	TIEFGEK. OBST, SCHALENFRUECHTE	-	3,02	0,4
FRISCHE UND TIEFGEKUEHLTE FISCHE	520	3,87	0,6	OBSTKONSERVEN OHNE TIEFGEK. OBST	1 408	0,44	0,1
FISCHWAREN	-	6,40	0,9	TROCKENOBST	90	0,04	-
GERAEUCHERTE UND GESALZENE FISCHE	79	0,93	0,1	TIEFGEKUEHLTES OBST	7	0,04	-
FISCHKONSERVEN U. SONST. FISCHWAREN	-	5,46	0,8	SCHALENFRUECHTE	409	2,57	0,4
ETER (STUECK)	80	16,58	2,4	MARMELADE	494	1,62	0,2
MILCH	-	39,06	5,6	ZUCKER	4 424	6,94	1,0
KONSUMMILCH (FRISCH-, H-MILCH,				SUESSWAREN, HONIG, KAKAOERZEUG-			
STERILMILCH) (LITER)	27,0	23,28	3,3	NISSE	-	32,10	4,6
KONDENSMILCH, TUBENSAHNE	1 306	3,57	0,5	HONIG	241	1,63	0,2
SAHNE	972	4,80	0,7	SCHOKOLADE, SCHOKOLADENERZEUGNISSE	1 091	11,30	1,6
JOGHURT, MIT UND OHNE FRUECHTE	1 641	4,23	0,6	SPEISEEIS	-	6,21	0,9
SONSTIGE MILCH	-	3,17	0,5	SONSTIGE SUESSWAREN	-	7,61	1,1
KAESE	-	20,23	2,9	KAKAOERZEUGNISSE (OHNE SCHOKOL.)	740	5,14	0,7
KAESE (OHNE FRISCHKAESE)	1 645	16,13	2,3	GENUERZE U.AE. BACK-U.SPEISEZUTATEN	-	6,83	1,0
FRISCHKAESE (QUARK)	1 364	4,09	0,6	ALKOHOLFREIE GETRAENKE	-	28,49	4,1
BUTTER	1 428	11,87	1,7	OBST- UND GEMUESESAEFTE (LITER)	4,9	5,51	0,8
SPEISEFETTE U. -OLEE (OHNE BUTTER)	-	14,70	2,1	MINERALWASSER (LITER)	8,2	5,33	0,8
TIERISCHE FETTE (OHNE BUTTER)	125	0,38	0,1	COFFEINHALTIGE ERFRISCHUNGS-			
MARGARINE	3 581	11,22	1,6	GETRAENKE (LITER)	3,7	3,98	0,6
SONSTIGE PFLANZEN- UND SPEISEFETTE	316	1,15	0,2	SONSTIGE ERFRISCHUNGSGE-			
SPEISEOELE	610	1,95	0,3	TRAENKE (LITER)	14,0	11,64	1,7
BROT UND BACKWAREN	-	64,79	9,2	KAFFEEMITTEL UND TEEAENNLICHE	-	2,03	0,3
WEISSBROT	1 726	4,16	0,6	ERZEUGNISSE			
KNAECKEBROT	164	0,62	0,1	BOHNENKAFFEE	-	22,74	3,2
SONSTIGES BROT	14 263	28,04	4,0	BOHNENKAFFEE (BOHNEN OD. GEMAHLEN)	1 037	21,01	3,0
KLEINGEBAECK	-	13,29	1,9	PULVERKAFFEE (KAFFEE-EXTRAKT)	31	1,73	0,2
FETTINGEBAECK	-	11,25	1,6	TEE (OHNE KRAEUTER-, PFEFFERMINZTEE			
DAUERBACKWAREN	-	7,42	1,1	U.A. TEEAENNLICHE ERZEUGNISSE)	51	1,27	0,2
MEHL, NAEHRMITTEL, KARTOFFEL-				ALKOHOLISCHE GETRAENKE	-	44,32	6,3
ERZEUGNISSE	-	24,94	3,6	TRAUBENWEIN (WEISS-, ROT-, OHNE			
WEIZENMEHL, -GRIES	4 344	4,43	0,6	DESSERTWEIN) (LITER)	1,9	9,22	1,3
TRIGWAREN	1 319	4,06	0,6	SONSTIGER WEIN (LITER)	0,4	1,09	0,2
REIS	559	1,47	0,2	SEKT U. ANDERER SCHAUMWEIN (LITER)	0,4	2,16	0,3
HUELSENFRUECHTE, GETROCKNET	176	0,45	0,1	BIER (LITER)	16,4	22,02	3,1
FERTIGE MAHLZEITEN MIT UFRER-				SPIRITUOSEN (LITER)	0,7	9,83	1,4
WIEGENDEM NAEHRMITTELANTEIL	-	1,28	0,2	TABAKWAREN	-	31,07	4,4
KARTOFFELERZEUGNISSE	624	2,72	0,4	TABAK	40	2,23	0,3
SONST. MEHL U.SONST. NAEHRMITTEL	-	10,52	1,5	ZIGARREN (STUECK)	3	0,69	0,1
KARTOFFELN (KILOGRAMM)	16,9	7,06	1,0	ZIGARETTEN (STUECK)	198	27,61	3,9
FRISCHGEMUESE	-	13,42	1,9	SONSTIGE TABAKWAREN	-	0,53	0,1
BLUMENKOHL	574	0,85	0,1	SPEISEN U. MAHLZEITEN IN GASTSTAET-			
SONSTIGER KOHL	1 104	1,10	0,2	TEN U.AE. (AUSSER IM URLAUB)	-	36,71	5,2
KAROTTEN, MOEHREN	574	0,63	0,1	KOSTEN F. GEMEINSCHAFTSVERPFLUGUNG	-	8,57	1,2
SPARGEL	55	0,35	0,1	GETRAENKE IN GASTSTAETTEN U.AE.			
SALATE	703	2,15	0,3	(AUSSER IM URLAUB)	-	21,52	3,1
TOMATEN	1 262	3,26	0,5	SPEISEN UND GETRAENKE IN GAST-			
GURKEN	964	1,73	0,2	STAETTEN U.AE. IM URLAUB	-	8,42	1,2
ZWIEBELN, SCHALOTTEN, KNOBLAUCH	803	0,73	0,1	KOSTGELD, PENSIONSKOSTEN	-	3,99	0,6
SONSTIGES FRISCHGEMUESE	-	2,62	0,4				

\*) KAEUFE UND UNTERSTELLTE KAEUFE (SACHENTNAHMEN AUS DEM EIGENEN BETRIEB, DEPUTATE U.AE.).- 1) GUETERVERZEICHNIS FUER DEN PRIVATEN VERBRAUCH (AUSGABE 1963).- 2) SOWEIT IN DER VORSPALTE NICHT ANDERS ANGEZEIGT, IN GRAMM.

## 3 AUFWENDUNGEN \*) PRIVATER HAUSHALTE FUER NHRUNGS- UND GENUSSMITTEL JE HAUSHALT UND MONAT 1978

ERFASSTE HAUSHALTE: 689 \*

3.7 ENEPAAR MIT 3 KINDERN

3.7.3 MONATLICHES HAUSHALTSNETTOEINKOMMEN VON 1 800 BIS UNTER 2 500 DM

HOCHGERECHNETE HAUSHALTE IN 1 000: 345 \*

WARE UND WARENGRUPPE 1)	MENGE 2)	DM	PROZENT	WARE UND WARENGRUPPE 1)	MENGE 2)	DM	PROZENT
NHRUNGS- UND GENUSSMITTEL INSGESAMT	-	785,42	100,0	GEMUESEKONSERVEN, TROCKENGEMUESE	-	13,40	1,7
NHRUNGSMITTEL	-	572,33	72,9	UND TIEFGEKUEHLTES GEMUESE	-	-	-
GENUSSMITTEL	-	103,90	13,2	GEMUESEKONSERVEN (OHNE TIEFGE-	4 691	12,23	1,6
VERZEH IN GASTSTAETTEN U.A.F.	-	109,20	13,9	KUEHLTES GEMUESE)	9	0,06	-
				TROCKENGEMUESE (O.HUELSENFRUECHTE)	320	1,11	0,1
				TIEFGEKUEHLTES GEMUESE	-	-	-
FLEISCH (OHNE FLEISCHWAREN)	-	105,84	13,5	FRISCHOBST	-	25,57	3,3
KALBFLEISCH	146	1,76	0,2	AEFFEL	4 691	7,64	1,0
RINDFLEISCH	2 519	26,82	3,4	BIRNEN UND SONSTIGES KERNOBST	692	1,19	0,2
SCHWEINEFLEISCH	5 969	48,47	6,2	PFIRSICHE, APRIKOSEN	722	1,48	0,2
HAMMELFLEISCH	74	0,48	0,1	KIRSCHEN	125	0,32	-
GEFLUEGEL (OHNE WILDGEFLUEGEL)	2 189	10,41	1,3	SONSTIGES STEINOBST	742	0,42	0,1
WILD UND WILDGEFLUEGEL	144	1,26	0,2	WEINTRAUBEN	835	1,71	0,2
HACKFLEISCH	1 248	10,93	1,4	ERDBEEREN	460	1,58	0,2
SONSTIGES FLEISCH (EINSCHL.	-	-	-	SONSTIGE FRISCHE BEEREN	24	0,11	-
INNEREITEN, KNOCHEN U.A.E.)	1 157	5,72	0,7	ORANGEN, MANDARINEN, CLEMENTINEN	3 023	5,04	0,6
FLEISCHWAREN	-	93,77	11,9	ZITRONEN (LIMONEN)	389	0,92	0,1
WURST UND WURSTWAREN	6 596	69,11	8,8	GRAPEFRUIT, PAMPERMUSEN	223	0,48	0,1
MAGERER UND FETTER SPECK	538	4,41	0,6	BANANEN	3 120	4,25	0,5
SCHINKEN	535	9,04	1,2	SONSTIGE FRISCHE SUEDFRUECHTE	-	0,44	0,1
FERTIGE MAHLZEITEN MIT UEBER-	-	-	-				
WIEGEMDEM FLEISCHANTEIL	4	0,04	-				
SONSTIGE FLEISCHWAREN	1 170	11,17	1,4	OBSTKONSERVEN, TROCKENOBST UND	-	7,54	1,0
FRISCHE UND TIEFGEKUEHLTE FISCHE	552	4,36	0,6	TIEFGEK. OBST, SCHALENFRUECHTE	-	3,77	0,5
FISCHWAREN	-	6,94	0,9	OBSTKONSERVEN OHNE TIEFGEK. OBST	1 695	0,85	0,1
GEPAEUCHERTE UND GESALZENE FISCHE	98	1,03	0,1	TROCKENOBST	176	0,05	-
FISCHKONSERVEN U. SONST. FISCHWAREN	-	5,92	0,8	TIEFGEKUEHLTES OBST	7	0,05	-
				SCHALENFRUECHTE	422	2,87	0,4
EIER (STUECK)	86	17,87	2,3	MARMELADE	614	2,30	0,3
MILCH	-	40,94	5,2	ZUCKER	4 791	7,51	1,0
KONSUMMILCH (FRISCH-, M-MILCH,	-	-	-	SUESSWAREN, HONIG, KAKAOERZEUG-	-	-	-
STERILMILCH) (LITER)	27,5	24,02	3,1	NISSE	-	74,87	4,4
KONDENSMILCH, TUBENSANNE	1 517	4,03	0,5	HONIG	338	2,21	0,3
SAHNE	966	4,87	0,6	SCHOKOLADE, SCHOKOLADENERZEUGNISSE	1 221	12,99	1,7
JOGHURT, MIT UND OHNE FRUECHTE	1 900	4,92	0,6	SPEISEEIS	-	6,20	0,8
SONSTIGE MILCH	-	3,09	0,4	SONSTIGE SUESSWAREN	-	8,69	1,1
				KAKAOERZEUGNISSE (OHNE SCHOKOL.)	703	4,78	0,6
KAESE	-	25,44	3,2	GEWUERZE U.A.E. BACK-U.SPEISEZUTATEN	-	7,25	0,9
KAESE (OHNE FRISCHKAESE)	2 018	20,21	2,6				
FRISCHKAESE (QUARK)	1 701	5,23	0,7	ALKOHOLFREIE GETRAENKE	-	30,90	3,9
BUTTER	1 631	13,29	1,7	OBST- UND GEMUESESAEFTE (LITER)	6,0	7,24	0,9
SPEISEFETTE U. -OELE (OHNE BUTTER)	-	14,93	1,9	MINERALWASSER (LITER)	11,8	7,64	1,0
TIERISCHE FETTE (OHNE BUTTER)	120	0,37	-	COFFEINHALTIGE ERFRISCHUNGS-	-	-	-
MARGARINE	3 551	11,38	1,4	GETRAENKE (LITER)	2,9	3,18	0,4
SONSTIGE PFLANZEN- UND SPEISEFETTE	256	0,99	0,1	SONSTIGE ERFRISCHUNGSGE-	-	-	-
SPEISEOELE	630	2,20	0,3	TRAENKE (LITER)	12,7	10,88	1,4
				KAFFEEMITTEL UND TEEAENHLICHE	-	1,96	0,2
BROT UND BACKWAREN	-	70,63	9,0	ERZEUGNISSE	-	-	-
WEISSBROT	1 929	4,85	0,6	BOHNENKAFFEE	-	26,52	3,4
KNAECKEBROT	190	0,81	0,1	BOHNENKAFFEE (BOHNEN OD. GEMAHLEN)	1 186	23,88	3,0
SONSTIGES BROT	13 975	29,06	3,7	PULVERKAFFEE (KAFFEE-EXTRAKT)	48	2,64	0,3
KLEINGEBAECK	-	13,67	1,7				
FEINGEBAECK	-	12,99	1,7	TEE (OHNE KRAEUTER-, PFEFFERMINZTEE	-	-	-
DAUERBACKWAREN	-	9,24	1,2	U.A. TEEAENHLICHE ERZEUGNISSE)	66	1,63	0,2
MEHL, NAEHRMITTEL, KARTOFFEL-	-	-	-	ALKOHOLISCHE GETRAENKE	-	50,89	6,5
ERZEUGNISSE	-	26,74	3,4	TRAUBENWEIN (WEISS-, ROT-, OHNE	-	-	-
WEIZENMEHL, -GRIES	3 717	3,79	0,5	DESSERTWEIN) (LITER)	2,5	12,34	1,6
TEIGWAREN	1 502	4,65	0,6	SONSTIGER WEIN (LITER)	0,4	1,26	0,2
REIS	542	1,45	0,2	SEKT U. ANDERER SCHAUMWEIN (LITER)	0,4	2,29	0,3
HUELSENFRUECHTE, GETROCKNET	161	0,40	0,1	BIER (LITER)	17,4	23,69	3,0
FERTIGE MAHLZEITEN MIT UEBER-	-	-	-	SPIRITUOSEN (LITER)	0,9	11,30	1,4
WIEGEMDEM NAEHRMITTELANTAIL	-	1,38	0,2				
KARTOFFELERZEUGNISSE	649	2,78	0,4	TABAKWAREN	-	24,86	3,2
SONST. MEHL U.SONST. NAEHRMITTEL	-	12,29	1,6	TABAK	22	1,19	0,2
KARTOFFELN (KILOGRAMM)	18,4	6,66	0,8	ZIGARREN (STUECK)	3	1,02	0,1
				ZIGARETTEN (STUECK)	171	22,36	2,8
FRISCHGEMUESE	-	15,58	2,0	SONSTIGE TABAKWAREN	-	0,29	-
BLUMENKOEHL	691	1,02	0,1				
SONSTIGER KOHL	1 166	1,21	0,2	SPEISEN U. MAHLZEITEN IN GASTSTAET-	-	44,15	5,6
KAROTTEN, MOEHREN	511	0,58	0,1	TEN U.A.E. (AUSSER IM URLAUB)	-	10,50	1,3
SPARGEL	69	0,44	0,1	KOSTEN F. GEMEINSCHAFTSVERPFLEGEUNG	-	-	-
SALATE	846	2,44	0,3	GETRAENKE IN GASTSTAETTEN U.A.E.	-	20,80	2,6
TOMATEN	1 346	3,45	0,4	(AUSSER IM URLAUB)	-	-	-
GURKEN	1 023	1,99	0,3	SPEISEN UND GETRAENKE IN GAST-	-	28,12	3,6
ZWIEBELN, SCHALOTTEN, KNOBLAUCH	997	0,87	0,1	STAETTEN U.A.E. IM URLAUB	-	5,62	0,7
SONSTIGES FRISCHGEMUESE	-	3,57	0,5	KOSTGELD, PENSIONSKOSTEN	-	-	-

\*) KAEUFE UND UNTERSTELLTE KAEUFE (SACHENTNAHMEN AUS DEM EIGENEN BETRIEB, DEPUTATE U.A.E.).- 1) GUETERVERZEICHNIS FUER DEN PRIVATEN VERBRAUCH (AUSGABE 1963).- 2) SOWEIT IN DER VORSPALTE NICHT ANDERS ANGEZEIGT, IN GRAMM.

## 3 AUFWENDUNGEN \*) PRIVATER HAUSHALTE FUER NAHRUNGS- UND GENUSSMITTEL JE HAUSHALT UND MONAT 1978

ERFASSTE HAUSHALTE: 298 \*

3.7 Ehepaar mit 3 Kindern

3.7.4 MONATLICHES HAUSHALTSNETTOEINKOMMEN VON 2 200 BIS UNTER 2 500 DM

HOCHGERECHNETE HAUSHALTE IN 1 DDJ: 144 \*

WARE UND WARENGRUPPE 1)	MENGE 2)	DM	PROZENT	WARE UND WARENGRUPPE 1)	MENGE 2)	DM	PROZENT
NAHRUNGS- UND GENUSSMITTEL INSGESAMT	-	799,29	100,0	GENUESSEKONSERVEN, TROCKENGEMUESE	-	14,65	1,8
NAHRUNGSMITTEL	-	576,58	72,1	UND TIEFGEKUEHLTES GEMUESE	-	14,65	1,8
GENUSSMITTEL	-	104,95	13,1	GENUESSEKONSERVEN (OHNE TIEFGE-	5 078	13,37	1,7
VERZEHRE IN GASTSTAETTEN U.AE.	-	117,77	14,7	KUEHLTES GEMUESE)	14	0,06	-
				TROCKENGEMUESE (O.HUELSERFRUECHTE)	349	1,22	0,2
				TIEFGEKUEHLTES GEMUESE	-	-	-
FLEISCH (OHNE FLEISCHWAREN)	-	98,68	12,3	FRISCHOBST	-	75,95	3,2
KALBFLEISCH	185	2,34	0,3	AEPFEL	4 543	7,34	0,9
RINDFLEISCH	2 297	24,99	3,1	BIRNEN UND SONSTIGES KERNOBST	493	0,92	0,1
SCHWEINFLEISCH	5 259	45,53	5,7	PFIRSICHE, APRIKOSEN	662	1,52	0,2
HAMMELFLEISCH	56	0,56	0,1	KIRSCHEN	82	0,20	-
GEFLUEGEL (OHNE WILDGEFLUEGEL)	1 899	9,02	1,1	SONSTIGES STEINOBST	330	0,41	0,1
WILD UND WILDGEFLUEGEL	111	0,95	0,1	WEINTRAUBEN	723	1,54	0,2
HACKFLEISCH	1 140	10,23	1,3	ERDBEEREN	558	1,93	0,2
SONSTIGES FLEISCH (EINSCHL.	872	5,07	0,6	SONSTIGE FRISCHE BEEREN	26	0,10	-
INNEREIERN, KNOCHEN U.AE.)	-	-	-	ORANGEN, MANDARINEN, CLEMENTINEN	3 067	5,33	0,7
FLEISCHWAREN	-	95,26	11,9	ZITRONEN (LIMONEN)	404	0,97	0,1
WURST UND WURSTWAREN	6 514	68,81	8,6	GRAPEFRUIT, PAMPELMUSEN	291	0,64	0,1
MAGERER UND FETTER SPECK	488	4,25	0,5	BANANEN	3 380	4,57	0,6
SCHINKEN	597	10,25	1,3	SONSTIGE FRISCHE SUEDFRUECHTE	-	0,49	0,1
FERTIGE MAHLZEITEN MIT UEBER-	-	-	-				
WIEGENDEM FLEISCHANTEIL	3	0,03	-				
SONSTIGE FLEISCHWAREN	1 226	11,92	1,5	OBSTKONSERVEN, TROCKENOBST UND	-	7,71	1,0
FRISCHE UND TIEFGEKUEHLTE FISCHE	611	4,82	0,6	TIEFGEK. OBST, SCHALENFRUECHTE	-	4,09	0,5
FISCHWAREN	-	7,43	0,9	OBSTKONSERVEN OHNE TIEFGEK. OBST	1 787	0,74	0,1
GEPAEUCHERTE UND GESALZENE FISCHE	82	0,91	0,1	TROCKENOBST	141	0,01	-
FISCHKONSERVEN U. SONST. FISCHWAREN	-	6,53	0,8	TIEFGEKUEHLTES OBST	2	2,86	0,4
				SCHALENFRUECHTE	400	-	-
ETER (STUECK)	84	17,75	2,2	MARMELADE	687	2,54	0,3
MILCH	-	40,30	5,0	ZUCKER	4 729	7,52	0,9
KONSUMMILCH (FRISCH-, H-MILCH,	-	-	-				
STERILMILCH) (LITER)	26,0	23,30	2,9	SUESSWAREN, HONIG, KAKAOERZEUG-	-	17,13	4,6
KONDENSMILCH, TUBENSAHNE	1 381	3,75	0,5	NISSE	-	1,82	0,2
SAHNE	933	4,79	0,6	HONIG	277	13,81	1,7
JOGHURT, MIT UND OHNE FRUECHTE	1 967	5,48	0,7	SCHOKOLADE, SCHOKOLADENERZEUGNISSE	1 269	6,79	0,8
SONSTIGE MILCH	-	2,97	0,4	SPEISEEIS	-	9,31	1,2
				SONSTIGE SUESSWAREN	759	5,40	0,7
KAESE	-	26,22	3,3	KAKAOERZEUGNISSE (OHNE SCHOKOL.)	-	-	-
KAESE (OHNE FRISCHKAESE)	2 014	20,28	2,5	GENUERZE U.AE. BACK-U.SPEISEZUTATEN	-	7,43	0,9
FRISCHKAESE (QUARK)	1 824	5,94	0,7				
BUTTER	1 658	13,40	1,7	ALKOHOLFREIE GETRAENKE	-	32,18	4,0
SPEISEFETTE U. -OLE (OHNE BUTTER)	-	14,15	1,8	OBST- UND GEMUESESAEFTE (LITER)	6,2	7,58	0,9
TIERISCHE FETTE (OHNE BUTTER)	101	0,34	-	MINERALWASSER (LITER)	11,6	7,82	1,0
MARGARINE	3 346	10,82	1,4	COFFEINHALTIGE ERFRISCHUNGS-	-	-	-
SONSTIGE PFLANZEN- UND SPEISEFETTE	291	1,15	0,1	GETRAENKE (LITER)	3,5	3,76	0,5
SPEISEOELE	510	1,85	0,2	SONSTIGE ERFRISCHUNGSGE-	-	-	-
				TRAEENKE (LITER)	13,1	11,14	1,4
BROT UND BACKWAREN	-	72,26	9,0	KAFFEEPITTEL UND TEEAENHNLICHE	-	1,88	0,2
WEISSBROT	2 022	4,86	0,6	ERZEUGNISSE	-	-	-
KNAECKEBROT	180	0,82	0,1	BOHNENKAFFEE	-	26,29	3,3
SONSTIGES BROT	14 028	29,73	3,7	BOHNENKAFFEE (BOHNEN OD. GEMAHLEN)	1 180	23,69	3,0
KLEINGEBAECK	-	14,08	1,8	PULVERKAFFEE (KAFFEE-EXTRAKT)	48	2,60	0,3
FEINGEBAECK	-	13,16	1,6				
DAUERBACKWAREN	-	9,61	1,2	TEE (OHNE KRAEUTER-, PFEFFERMINZTEE	62	1,59	0,2
				U.A. TFEAENHNLICHE ERZEUGNISSE)	-	-	-
MEHL, NAEHRMITTEL, KARTOFFEL-	-	27,29	3,4	ALKOHOLISCHE GETRAENKE	-	51,01	6,4
ERZEUGNISSE	-	-	-	TRAUBENWEIN (WEISS-, ROT-, OHNE	-	-	-
WEIZENMEHL, -GRIES	3 059	3,20	0,4	DESSERTWEIN) (LITER)	2,9	14,10	1,8
TEIGWAREN	1 335	4,35	0,5	SONSTIGER WEIN (LITER)	0,5	1,46	0,2
REIS	477	1,26	0,2	SEKT U. ANDERER SCHAUMWEIN (LITER)	0,4	2,39	0,3
HUELSERFRUECHTE, GETROCKNET	142	0,34	-	BIER (LITER)	17,5	23,68	3,0
FERTIGE MAHLZEITEN MIT UEBER-	-	-	-	SPIRITUOSEN (LITER)	0,7	9,38	1,2
WIEGENDEM NAEHRMITTELANTEIL	-	1,46	0,2				
KARTOFFELERZEUGNISSE	698	3,03	0,4	TABAKWAREN	-	26,06	3,3
SONST. MEHL U. SONST. NAEHRMITTEL	-	13,67	1,7	TABAK	10	0,63	0,1
KARTOFFELN (KILOGRAMM)	19,2	6,94	0,9	ZIGARREN (STUECK)	2	0,88	0,1
				ZIGARETTEN (STUECK)	185	24,52	3,1
FRTSCHGEMUESE	-	17,00	2,1	SONSTIGE TABAKWAREN	-	0,03	-
FLUMENKOHLE	722	1,08	0,1				
SONSTIGER KOHL	1 202	1,07	0,1	SPEISEN U. MAHLZEITEN IN GASTSTAET-	-	48,11	6,0
KAROTTEN, MOEHREN	556	0,67	0,1	TEN U.AE. (AUSSER IM URLAUB)	-	12,88	1,6
SPARGEL	102	0,63	0,1	KOSTEN F. GEMEINSCHAFTSVERPFLEGE	-	-	-
SALATE	844	2,44	0,3	GETRAENKE IN GASTSTAETTEN U.AE.	-	-	-
TOMATEN	1 428	3,66	0,5	(AUSSER IM URLAUB)	-	22,81	2,9
GURKEN	1 221	2,46	0,3	SPEISEN UND GETRAENKE IN GAST-	-	-	-
ZWIEBELN, SCHALOTTEN, KNOBLAUCH	1 086	0,96	0,1	STAETTEN U.AE. IM URLAUB	-	28,09	3,5
SONSTIGES FRISCHGEMUESE	-	4,02	0,5	KOSTGELD, PENSIONSKOSTEN	-	5,88	0,7

\*) KAEUFE UND UNTERSTELLTE KAEUFE (SACHENTNAHMEN AUS DEM EIGENEN BETRIEB, DEPUTATE U.AE.).- 1) GUETERVERZEICHNIS FUER DEN PRIVATEN VERBRAUCH (AUSGABE 1963).- 2) SOWEIT IN DER VORSPALTE NICHT ANDERS ANGEZEIGT, IN GRAMM.

## 3 AUFWENDUNGEN \*) PRIVATER HAUSHALTE FUER NAHRUNGS- UND GENUSSMITTEL JE HAUSHALT UND MONAT 1978

ERFASSTE HAUSHALTE: 353 \*

3.7 ENEPAAR MIT 3 KINDERN

3.7.5 MONATLICHES HAUSHALTSNETTOEINKOMMEN VON 2 500 BIS UNTER 3 000 DM

HOCHGERECHNETE HAUSHALTE IN 1 000: 166 \*

WARE UND WARENGRUPPE 1)	MENGE 2)	DM	PROZENT	WARE UND WARENGRUPPE 1)	MENGE 2)	DM	PROZENT
NAHRUNGS- UND GENUSSMITTEL INSGESAMT	-	854,47	100,0	GENUESSEKONSERVEN, TROCKENGEMUESF	-	14,06	1,6
NAHRUNGSMITTEL	-	594,92	69,6	UND TIEFGEKUEHLTES GEMUESE	-	12,66	1,5
GENUSSMITTEL	-	114,26	13,4	GEMUESSEKONSERVEN (OHNE TIEFGE-	4 993	0,07	-
VERZEHK IN GASTSTAETTEN U.AE.	-	145,29	17,0	KUEHLTES GEMUESE)	6	1,33	0,2
				TROCKENGEMUESE (O.HUELSENFRUECHTE)	374		
				TIEFGEKUEHLTES GEMUESE			
FLEISCH (OHNE FLEISCHWAREN)	-	101,12	11,8	FRISCHOBST	-	29,20	3,4
KALBFLEISCH	85	1,09	0,1	AEPFEL	4 527	7,55	0,9
RINDFLEISCH	2 166	25,02	2,9	BIRNEN UND SONSTIGES KERNOBST	555	0,96	0,1
SCHWEINEFLEISCH	5 619	46,70	5,5	PFIRSICHE, APRIKOSEN	985	1,95	0,2
HAMMELFLEISCH	42	0,55	0,1	KIRSCHEN	466	1,02	0,1
GEFLUEGEL (OHNE WILDGEFLUEGEL)	2 294	10,27	1,2	SONSTIGES STEINOBST	516	0,61	0,1
WILD UND WILDGEFLUEGEL	54	0,56	0,1	WEINTRAUBEN	1 137	2,42	0,3
WACKFLEISCH	1 518	12,80	1,5	ERDBEEREN	732	2,66	0,3
SONSTIGES FLEISCH (EINSCHL.				SONSTIGE FRISCHE BEEREN	84	0,30	-
INNEREKEN, KNOCHEN U.AE.)	826	4,12	0,5	ORANGEN, MANDARINEN, CLEMENTINEN	3 037	5,37	0,6
FLEISCHWAREN	-	99,15	11,6	ZITRONEN (LIMONEN)	452	1,00	0,1
WURST UND WURSTWAREN	6 717	71,76	8,4	GRAPEFRUIT, PAMPELMUSEN	170	0,41	-
MAGERER UND FETTER SPECY	655	4,81	0,6	BANANEN	3 079	4,23	0,5
SCHINKEN	620	10,83	1,3	SONSTIGE FRISCHE SUEDFRUECHTE	-	0,72	0,1
FERTIGE MAHLZEITEN MIT UEBER-							
WIEGENDEM FLEISCHANTEIL	29	0,25	-	OBSTKONSERVEN, TROCKENOBST UND	-	7,54	0,9
SONSTIGE FLEISCHWAREN	1 152	11,50	1,3	TIEFGEK. OBST, SCHALENFRUECHTE	-	3,58	0,4
				OBSTKONSERVEN OHNE TIEFGEK. OBST	1 604	0,86	0,1
FRISCHE UND TIEFGEKUEHLTE FISCHE	492	3,89	0,5	TROCKENOBST	178	0,36	-
				TIEFGEKUEHLTES OBST	52	2,74	0,3
FISCHWAREN	-	7,75	0,9	SCHALENFRUECHTE	403		
GEFRAEUCHERTE UND GESALZENE FISCHE	116	1,22	0,1	MARMELADE	768	2,70	0,3
FISCHKONSERVEN U. SONST. FISCHWAREN	-	6,53	0,8				
EIER (STUECK)	78	16,52	1,9	ZUCKER	4 662	7,50	0,9
MILCH	-	41,74	4,9	SUESSWAREN, HONIG, KAKAOERZEUG-			
KONSUMMILCH (FRISCH-, M-MILCH,				NISSE	-	39,49	4,6
STERILMILCH) (LITER)	26,3	23,85	2,8	HONIG	392	2,67	0,3
KONDENSMILCH, TUBENSANNE	1 393	3,76	0,4	SCHOKOLADE, SCHOKOLADENERZEUGNISSE	1 383	15,39	1,8
SANNE	944	4,61	0,5	SPEISEEIS	-	6,74	0,8
JOGHURT, MIT UND OHNE FRUECHTE	2 326	6,07	0,7	SONSTIGE SUESSWAREN	-	9,82	1,1
SONSTIGE MILCH	-	3,44	0,4	KAKAOERZEUGNISSE (OHNE SCHOKOL.)	695	4,88	0,6
KAESE	-	28,31	3,3	GEWUERZE U.AE. BACK-U.SPEISEZUTATEN	-	7,36	0,9
KAESE (OHNE FRISCHKAESE)	2 234	22,40	2,6				
FRISCHKAESE (QUARK)	1 901	5,91	0,7	ALKOHOLFREIE GETRAENKE	-	32,47	3,8
BUTTER	2 052	16,85	2,0	OBST- UND GEMUESESAEFTE (LITER)	7,1	8,44	1,0
				MINERALWASSER (LITER)	11,2	6,80	0,8
SPEISEFETTE U. -OELE (OHNE BUTTER)	-	13,35	1,6	COFFEINHALTIGE ERFRISCHUNGS-			
TIERISCHE FETTE (OHNE BUTTER)	166	0,56	0,1	GETRAENKE (LITER)	3,2	3,58	0,4
MARGARINE	2 908	9,66	1,1	SONSTIGE ERFRISCHUNGSGE-			
SONSTIGE PFLANZEN- UND SPEISEFETTE	295	1,19	0,1	TRAENKE (LITER)	14,0	12,13	1,4
SPEISEOELE	520	1,94	0,2	KAFFEEMITTEL UND TEEAENNLICHE			
				ERZEUGNISSE	-	1,52	0,2
BROT UND BACKWAREN	-	74,29	8,7	BOHNENKAFFEE	-	28,53	3,3
WEISSBROT	1 953	5,12	0,6	BOHNENKAFFEE (BOHNEN OD. GEMAHLEN)	1 276	25,87	3,0
KNAECKEBROT	217	0,86	0,1	PULVERKAFFEE (KAFFEE-EXTRAKT)	41	2,66	0,3
SONSTIGES BROT	14 348	30,37	3,6	TEE (OHNE KRAEUTER-, PFEFFERMINZTEE			
KLEINGEBAECK	-	14,46	1,7	U.A. TEEAENNLICHE ERZEUGNISSE)	57	1,63	0,2
FEINGEBAECK	-	13,12	1,5				
DAUERBACKWAREN	-	10,35	1,2	ALKOHOLISCHE GETRAENKE	-	59,21	6,9
MEHL, NAEHRMITTEL, KARTOFFEL-				TRAUBENWEIN (WEISS-, ROT-, OHNE			
ERZEUGNISSE	-	27,71	3,2	DESSERTWEIN) (LITER)	3,4	16,95	2,0
WEIZENMEHL, -GRIES	3 645	3,77	0,4	SONSTIGER WEIN (LITER)	0,4	1,15	0,1
TEIGWAREN	1 431	4,13	0,5	SEKT U. ANDERER SCHAUMWEIN (LITER)	0,6	3,87	0,5
REIS	529	1,45	0,2	BIER (LITER)	16,7	24,15	2,8
HUELSENFRUECHTE, GETROCKNET	179	0,44	0,1	SPIRITUOSEN (LITER)	0,9	13,08	1,5
FERTIGE MAHLZEITEN MIT UEBER-							
WIEGENDEM NAEHRMITTELANTEIL	-	2,74	0,3	TABAKWAREN	-	24,88	2,9
KARTOFFELERZEUGNISSE	866	3,51	0,4	TABAK	9	0,53	0,1
SONST. MEHL U.SONST. NAEHRMITTEL	-	12,08	1,4	ZIGARREN (STUECK)	3	0,97	0,1
KARTOFFELN (KILOGRAMM)	17,4	6,03	0,7	ZIGARETTEN (STUECK)	171	23,27	2,7
				SONSTIGE TABAKWAREN	-	0,11	-
FRISCHGEMUESE	-	17,89	2,1				
BLUMENKOEHL	773	1,18	0,1	SPEISEN U. MAHLZEITEN IN GASTSTAET-			
SONSTIGER KOHL	1 136	1,10	0,1	TEN U.AE. (AUSSER IM URLAUB)	-	54,57	6,4
KAROTTEN, MOEHREN	620	0,80	0,1	KOSTEN F. GEMEINSCHAFTSVERPFLEUNG	-	17,46	2,0
SPARGEL	131	0,84	0,1	GETRAENKE IN GASTSTAETTEN U.AE.			
SALATE	853	2,59	0,3	(AUSSER IM URLAUB)	-	25,97	3,0
TOMATEN	1 486	3,78	0,4	SPEISEN UND GETRAENKE IN GAST-			
GURKEN	1 268	2,43	0,3	STAETTEN U.AE. IM URLAUB	-	39,10	4,6
WIEBELN, SCHALOTTEN, KNOBLAUCH	1 004	1,02	0,1	KOSTGELD, PENSIONS-KOSTEN	-	8,19	1,0
SONSTIGES FRISCHGEMUESE	-	4,16	0,5				

\*) KAEUFE UND UNTERSTELLTE KAEUFE (SACHENTNAHMEN AUS DEM EIGENEN BETRIEB, DEPUTATE U.AE.) - 1) GUETERVERZEICHNIS FUER DEN PRIVATEN VERBRAUCH (AUSGABE 1963) - 2) SOWEIT IN DER VORSPALTE NICHT ANDERS ANGEZEIGEN, IN GRAMM.

## 3 AUFWENDUNGEN \*) PRIVATER HAUSHALTE FUER NAHRUNGS- UND GENUSSMITTEL JE HAUSHALT UND MONAT 1978

ERFASSTE HAUSHALTE: 411 \*

3.7 EHEPAAR MIT 3 KINDERN

## 3.7.6 MONATLICHES HAUSHALTSNETTOEINKOMMEN VON 3 000 BIS UNTER 4 000 DM

HOCHGERECHNETE HAUSHALTE IN 1 000: 206 \*

WARE UND WARENGRUPPE 1)	MENGE 2)	DM	PROZENT	WARE UND WARENGRUPPE 1)	MENGE 2)	DM	PROZENT
NAHRUNGS- UND GENUSSMITTEL INSGESAMT	-	929,70	100,0	GENUESSEKONSERVEN, TROCKENGEMUESE	-	14,67	1,6
NAHRUNGSMITTEL	-	631,13	67,9	UND TIEFGEKUEHLTES GEMUESE	-	12,94	1,4
GENUSSMITTEL	-	128,50	13,8	GENUESSEKONSERVEN (OHNE TIEFGE-	4 544	0,06	-
VERZEHK IN GASTSTAETTEN U.AE.	-	170,08	18,3	KUEHLTES GEMUESE)	8	1,67	0,2
				TROCKENGEMUESE (O.HUELSENFRUECHTE)	454		
FLEISCH (OHNE FLEISCHWAREN)	-	114,51	12,3	TIEFGEKUEHLTES GEMUESE			
KALBFLEISCH	142	2,20	0,2				
RINDFLEISCH	2 687	31,41	3,4	FRISCHOBST	-	32,12	3,5
SCHWEINEFLEISCH	6 214	52,53	5,7	AEPFEL	6 135	9,81	1,1
HAMMELFLEISCH	46	0,50	0,1	BIRNEN UND SONSTIGES KERNOBST	423	0,78	0,1
GEFLUEGEL (OHNE WILDGEFLUEGEL)	2 019	9,83	1,1	PFIRSICHE, APRIKOSEN	819	1,90	0,2
WILD UND WILDGEFLUEGEL	78	0,88	0,1	KIRSCHEN	391	1,13	0,1
HACKFLEISCH	1 415	12,56	1,4	SONSTIGES STEINOBST	684	0,92	0,1
SONSTIGES FLEISCH (EINSCHL.				WEINTRAUBEN	1 182	2,39	0,3
INNEREKEN, KNOCHEN U.AE.)	1 007	4,61	0,5	ERDBEEREN	607	2,06	0,2
				SONSTIGE FRISCHE BEEREN	73	0,32	-
FLEISCHWAREN	-	100,79	10,8	ORANGEN, MANDARINEN, CLEMENTINEN	3 645	6,28	0,7
WURST UND WURSTWAREN	6 609	70,19	7,5	ZITRONEN (LIMONEN)	523	1,22	0,1
MAGERER UND FETTER SPECK	612	4,59	0,5	GRAPEFRUIT, PAMPELMUSEN	283	0,59	0,1
SCHINKEN	721	12,39	1,3	BANANEN	3 065	4,09	0,4
FERTIGE MAHLZEITEN MIT UEBER-				SONSTIGE FRISCHE SUEDFRUECHTE	-	0,62	0,1
WIEGENDEN FLEISCHANTEIL	16	0,13	-				
SONSTIGE FLEISCHWAREN	1 289	13,50	1,5	OBSTKONSERVEN, TROCKENOBST UND	-	8,93	1,0
				TIEFGEK. OBST, SCHALENFRUECHTE	-	3,97	0,4
FRISCHE UND TIEFGEKUEHLTE FISCH	470	3,96	0,4	OBSTKONSERVEN OHNE TIEFGEK. OBST	1 811	1,07	0,1
				TROCKENOBST	197	0,13	-
FISCHWAREN	-	8,90	1,0	TIEFGEKUEHLTES OBST	22	3,76	0,4
GERAEUCHERTE UND GESALZENE FISCH	102	1,52	0,2	SCHALENFRUECHTE	509		
FISCHKONSERVEN U. SONST. FISCHWAREN	-	7,38	0,8				
				MARMELADE	677	2,56	0,3
EIEP (STUECK)	82	17,21	1,9	ZUCKER	4 947	7,85	0,8
MILCH	-	45,35	4,9				
KONSUMMILCH (FRISCH- u. H-MILCH,				SUESSWAREN, HONIG, KAKAOERZEUG-	-	40,24	4,3
STERILMILCH) (LITER)	27,3	24,51	2,6	NISSE	-	2,65	0,3
KONDENSMILCH, TUBENSCHNE	1 454	4,16	0,4	HONIG	362	16,41	1,8
SAHNE	1 085	5,36	0,6	SCHOKOLADE, SCHOKOLADENERZEUGNISSE	1 417	7,27	0,8
JOGHURT, MIT UND OHNE FRUECHTE	2 685	7,14	0,8	SPEISEFETT	-	8,82	0,9
SONSTIGE MILCH	-	4,17	0,4	SONSTIGE SUESSWAREN	731	5,10	0,5
				KAKAOERZEUGNISSE (OHNE SCHOKOL.)			
KAESE	-	33,62	3,6	GEWUERZF U.AE. BACK-U.SPEISEZUTATEN	-	7,90	0,8
KAESE (OHNE FRISCHKAESE)	2 529	26,72	2,9				
FRISCHKAESE (QUARK)	2 229	6,89	0,7	ALKOHOLFREIE GETRAENKE	-	28,87	3,1
BUTTER	2 243	18,50	2,0	OBST- UND GEMUESESAEFTE (LITER)	6,3	7,77	0,8
				MINERALWASSER (LITER)	12,5	7,64	0,8
SPEISEFETTE U. -OLEE (OHNE BUTTER)	-	14,05	1,5	COFFEINHALTIGE ERFRISCHUNGS-			
TIERISCHE FETTE (OHNE BUTTER)	116	0,31	-	GETRAENKE (LITER)	3,5	3,81	0,4
WAPGARINE	3 039	10,04	1,1	SONSTIGE ERFRISCHUNGSGE-			
SONSTIGE PFLANZEN- UND SPEISEFETTE	359	1,43	0,2	TRAENKE (LITER)	9,8	8,24	0,9
SPEISEOLEE	596	2,27	0,2	KAFFEEMITTEL UND TEEAEMNLICHE	-	1,41	0,2
				ERZEUGNISSE			
BROT UND BACKWAREN	-	73,85	7,9	BOHNENKAFFEE	-	29,24	3,1
WEISSBROT	2 029	5,23	0,6	BOHNENKAFFEE (BOHNEN OD. GEMAHLEN)	1 292	26,46	2,8
KNAECKEBROT	306	1,21	0,1	PULVERKAFFEE (KAFFEE-EXTRAKT)	48	2,78	0,3
SONSTIGES BROT	14 284	30,89	3,3				
KLEINGEBAECK	-	14,28	1,5	TEE (OHNE KRAEUTER-, PFEFFERMINZTEE			
FEINGEBAECK	-	11,79	1,3	U.A. TEEAEMNLICHE ERZEUGNISSE)	65	1,82	0,2
DAUERBACKWAREN	-	10,44	1,1				
MEHL, NAHRMITTEL, KARTOFFEL-				ALKOHOLISCHE GETRAENKE	-	67,88	7,3
ERZEUGNISSE	-	29,57	3,2	TRAUBENWEIN (WEISS-, ROT-, OHNE			
WEIZENMEHL, -GRIES	3 210	3,46	0,4	DESSERTWEIN) (LITER)	4,8	24,76	2,7
TEIGWAREN	1 468	5,00	0,5	SONSTIGER WEIN (LITER)	0,4	1,11	0,1
REIS	670	1,89	0,2	SEKT U. ANDERER SCHAUMWEIN (LITER)	0,7	4,61	0,5
HUELSENFRUECHTE, GETROCKNET	172	0,45	-	BIER (LITER)	17,2	23,51	2,5
FERTIGE MAHLZEITEN MIT UEBER-				SPIRITUOSEN (LITER)	0,9	13,89	1,5
WIEGENDEN NAHRMITTELANTEIL	-	2,49	0,3				
KARTOFFELERZEUGNISSE	734	3,26	0,4	TABAKWAREN	-	29,56	3,2
SONST. MEHL U. SONST. NAHRMITTEL	-	13,02	1,4	TABAK	27	1,59	0,2
				ZIGARETTEN (STUECK)	4	1,09	0,1
KARTOFFELN (KILOGRAMM)	16,6	6,71	0,7	ZIGARETTEN (STUECK)	199	26,82	2,9
				SONSTIGE TABAKWAREN	-	0,05	-
FRISCHGEMUESE	-	20,98	2,3				
BLUMENKOH	742	1,11	0,1	SPEISEN U. MAHLZEITEN IN GASTSTAET-			
SONSTIGER KOHL	1 660	1,79	0,2	TEN U.AE. (AUSSER IM URLAUB)	-	72,04	7,7
KAROTTEN, MOEHREN	881	1,00	0,1	KOSTEN F. GEMEINSCHAFTSVERPFLEUNG	-	14,82	1,6
SPARGEL	165	0,89	0,1	GETRAENKE IN GASTSTAETTEN U.AE.			
SALATE	951	2,95	0,3	(AUSSER IM URLAUB)	-	28,69	3,1
TOMATEN	1 577	4,07	0,4	SPEISEN UND GETRAENKE IN GAST-			
GURKEN	1 270	2,30	0,2	STAETTEN U.AE. IM URLAUB	-	51,45	5,5
ZWIEBELN, SCHALOTTEN, KNOBLAUCH	1 172	1,15	0,1	KOSTGELD, PENSIONSSTOSEN	-	3,08	0,3
SONSTIGES FRISCHGEMUESE	-	5,72	0,6				

\*) KAEUFL UND UNTERSTELLTE KAEUFE (SACHENTNAHMEN AUS DEM EIGENEN BETRIEB, DEPUTATE U.AE.).- 1) GÜTERVERZEICHNIS FUER DEN PRIVATEN VERBRAUCH (AUSGABE 1963).- 2) SOWEIT IN DER VORSPALTE NICHT ANDERS ANGEZEIGT, IN GRAMM.

## 3 AUFWENDUNGEN \*) PRIVATER HAUSHALTE FUER NAHRUNGS- UND GENUSSMITTEL JE HAUSHALT UND MONAT 1978

ERFASSTE HAUSHALTE: 148 \*

3,7 EHEPAAR MIT 3 KINDERN

3.7.7 MONATLICHES HAUSHALTSNETTOEINKOMMEN VON 4 000 BIS UNTER 5 000 DM

HOCHGERECHNETE HAUSHALTE IN 1 000: 76 \*

WARE UND WARENGRUPPE 1)	MENGE 2)	DM	PROZENT	WARE UND WARENGRUPPE 1)	MENGE 2)	DM	PROZENT
NAHRUNGS- UND GENUSSMITTEL INSGESAMT	-	1081,63	100,0	GEMUESEKONSERVEN, TROCKENGEMUESE	-	15,37	1,4
NAHRUNGSMITTEL	-	666,90	61,7	UND TIEFGEKUEHLTES GEMUESE	-	13,40	1,2
GENUSSMITTEL	-	167,64	15,5	GEMUESEKONSERVEN (OHNE TIEFGEKUEHLTES GEMUESE)	4 556	0,04	-
VERZEHRE IN GASTSTAETTEN U.AE.	-	247,08	22,8	TROCKENGEMUESE (O.HUELSENFRUECHTE)	11	1,94	0,2
				TIEFGEKUEHLTES GEMUESE	529		
FLEISCH (OHNE FLEISCHWAREN)	-	113,34	10,5	FRISCHOBST	-	36,05	3,3
KALBFLEISCH	225	3,40	0,3	AEPFEL	5 169	9,67	0,9
RINDFLEISCH	2 376	28,77	2,7	BIRNEN UND SONSTIGES KERNOBST	477	0,79	0,1
SCHWEINFLEISCH	4 882	46,55	4,3	PFIRSICHE, APRIKOSEN	1 060	2,41	0,2
HAMMELFLEISCH	106	1,20	0,1	KIRSCHEN	258	0,91	0,1
GEFLUEGEL (OHNE WILDGEFLUEGEL)	2 096	11,29	1,0	SONSTIGES STEINOBST	550	0,90	0,1
WILD UND WILDGEFLUEGEL	168	2,26	0,2	WEINTRAUBEN	926	1,94	0,2
HACKFLEISCH	1 634	14,69	1,4	ERDBEEREN	1 229	4,23	0,4
SONSTIGES FLEISCH (EINSCHL. INNEREIER, KNOCHEN U.AE.)	863	5,18	0,5	SONSTIGE FRISCHE BEEREN	347	1,87	0,2
FLEISCHWAREN	-	97,42	9,0	ORANGEN, MANDARINEN, CLEMENTINEN	3 343	5,73	0,5
WURST UND WURSTWAREN	5 816	66,68	6,2	ZITRONEN (LIMONEN)	723	1,74	0,2
MAGERER UND FETTER SPECK	500	4,94	0,5	GRAPEFRUIT, PAMPELMUSEN	515	1,08	0,1
SCHINKEN	717	13,36	1,2	BANANEN	2 814	3,73	0,3
FERTIGE MAHLZEITEN MIT UEBERWIEGENDEM FLEISCHANTEIL	15	0,10	-	SONSTIGE FRISCHE SUEDFRUECHTE	-	1,07	0,1
SONSTIGE FLEISCHWAREN	1 255	12,33	1,1	OBSTKONSERVEN, TROCKENOBST UND TIEFGEK. OBST, SCHALENFRUECHTE	-	10,56	1,0
FRISCHE UND TIEFGEKUEHLTE FISCHFISCH	911	7,47	0,7	OBSTKONSERVEN OHNE TIEFGEK. OBST	2 036	4,93	0,5
FISCHWAREN	-	8,91	0,8	TROCKENOBST	219	1,28	0,1
GERAEUCHERTE UND GESALZENE FISCHFISCH	108	1,14	0,1	TIEFGEKUEHLTES OBST	55	0,38	-
FISCHKONSERVEN U. SONST. FISCHWAREN	-	7,77	0,7	SCHALENFRUECHTE	516	3,97	0,4
EIER (STUECK)	85	18,10	1,7	MARMELADE	652	2,42	0,2
MILCH	-	53,04	4,9	ZUCKER	4 364	6,78	0,6
KONSUMMILCH (FRISCH-, H-MILCH, STERILMILCH) (LITER)	33,0	30,30	2,8	SUESSWAREN, HONIG, KAKAOERZEUGNISSE	-	38,78	3,6
KONDENSMILCH, TUBENSANNE	1 100	3,19	0,3	HONIG	269	1,68	0,2
SAHNE	1 137	5,60	0,5	SCHOKOLADE, SCHOKOLADENERZEUGNISSE	1 440	16,20	1,5
JOGHURT, MIT UND OHNE FRUECHTE	3 075	8,75	0,8	SPEISEFETT	-	6,99	0,6
SONSTIGE MILCH	-	5,20	0,5	SONSTIGE SUESSWAREN	-	8,91	0,8
KAESE	-	36,06	3,3	KAKAOERZEUGNISSE (OHNE SCHOKOL.)	698	5,01	0,5
KAESE (OHNE FRISCHKAESE)	2 687	29,08	2,7	GEWUERZE U.AE. BACK-U.SPEISEZUTATEN	-	8,35	0,8
FRISCHKAESE (QUARK)	2 168	6,98	0,6	ALKOHOLFREIE GETRAENKE	-	36,96	3,4
BUTTER	2 257	19,08	1,8	OBST- UND GEMUESESAFT (LITER)	8,0	11,40	1,1
SPEISEFETTE U. -OLEE (OHNE BUTTER)	-	12,80	1,2	MINERALWASSER (LITER)	10,4	6,96	0,6
TIERISCHE FETTE (OHNE BUTTER)	50	0,18	-	COFFEINHALTIGE ERFRISCHUNGSGETRAENKE (LITER)	4,5	4,75	0,4
MARGARINE	2 628	9,18	0,8	SONSTIGE ERFRISCHUNGSGETRAENKE (LITER)	13,6	12,29	1,1
SONSTIGE PFLANZEN- UND SPEISEFETTE	298	1,27	0,1	KAFFEEMITTEL UND TEEAENNLICHE ERZEUGNISSE	-	1,56	0,1
SPEISEOLEE	590	2,18	0,2	BOHNENKAFFEE	-	32,67	3,0
BROT UND BACKWAREN	-	77,25	7,1	BOHNENKAFFEE (BOHNEN OD. GEMAHLEN)	1 375	29,25	2,7
WEISSBROT	2 337	6,26	0,6	PULVERKAFFEE (KAFFEE-EXTRAKT)	60	3,42	0,3
KNAECKEBROT	247	1,12	0,1	TEE (OHNE KRAEUTER-, PFEFFERMINZTEE U.A. TEEAENNLICHE ERZEUGNISSE)	87	2,95	0,3
SONSTIGES BROT	12 459	28,53	2,6	ALKOHOLISCHE GETRAENKE	-	97,01	9,0
KLEINGEBAECK	-	13,86	1,3	TRAUBENWEIN (WEISS-, ROT-, OHNE DESSERTWEIN) (LITER)	8,4	41,96	3,9
FEINGEBAECK	-	17,49	1,6	SONSTIGER WEIN (LITER)	2,1	9,13	0,8
DAUERBACKWAREN	-	9,99	0,9	SEKT U. ANDERER SCHAUMWEIN (LITER)	0,5	3,67	0,3
MEHL, NAEHRMITTEL, KARTOFFEL-ERZEUGNISSE	-	31,91	3,0	BIER (LITER)	15,6	23,84	2,2
WEIZENMEHL, -GRIES	2 693	2,82	0,3	SPIRITUOSEN (LITER)	1,2	18,40	1,7
TEIGWAREN	1 514	4,44	0,4	TABAKWAREN	-	35,02	3,2
REIS	771	2,19	0,2	TABAK	53	3,26	0,3
HUELSENFRUECHTE, GETROCKNET	227	0,55	0,1	ZIGARREN (STUECK)	2	0,68	0,1
FERTIGE MAHLZEITEN MIT UEBERWIEGENDEM NAEHRMITTELANTEIL	-	2,47	0,2	ZIGARETTEN (STUECK)	224	30,29	2,8
KARTOFFELERZEUGNISSE	743	3,87	0,4	SONSTIGE TABAKWAREN	-	0,80	0,1
SONST. MEHL U.SONST. NAEHRMITTEL	-	15,57	1,4	SPEISEN U. MAHLZEITEN IN GASTSTAETTEN U.AE. (AUSSER IM URLAUB)	-	105,19	9,7
KARTOFFELN (KILOGRAMM)	16,5	7,14	0,7	KOSTEN F. GEMEINSCHAFTSVERPFLEGE	-	12,30	1,1
FRISCHGEMUESE	-	29,10	2,7	GETRAENKE IN GASTSTAETTEN U.AE. (AUSSER IM URLAUB)	-	35,88	3,3
BLUMENKOHLE	907	1,34	0,1	SPEISEN UND GETRAENKE IN GASTSTAETTEN U.AE. IM URLAUB	-	75,96	7,0
SONSTIGER KOHL	1 693	1,93	0,2	KOSTGELD, PENSIONS-KOSTEN	-	17,76	1,6
KAROTTEN, MOEHREN	1 197	1,23	0,1				
SPARGEL	502	3,91	0,4				
SALATE	893	2,74	0,3				
TOMATEN	2 439	5,71	0,5				
GURKEN	1 437	2,81	0,3				
ZWIEBELN, SCHALOTTEN, KNOBLAUCH	1 376	1,37	0,1				
SONSTIGES FRISCHGEMUESE	-	8,07	0,7				

\*) KAEUFE UND UNTERSTELLTE KAEUFE (SACHENTNAHMEN AUS DEM EIGENEN BETRIEB, DEPUTATE U.AE.) - 1) GUETERVERZEICHNIS FUER DEN PRIVATEN VERBRAUCH (AUSGABE 1963) - 2) SOWEIT IN DER VORSPALTE NICHT ANDERS ANGEZEIGT, IN GRAMM.

## 3 AUFWENDUNGEN \*) PRIVATER HAUSHALTE FUER NAHRUNGS- UND GENUSSMITTEL JE HAUSHALT UND MONAT 1978

ERFASSTE HAUSHALTE: 198 \*

3.7 EHEPAAR MIT 3 KINDERN

3.7.8 MONATLICHES HAUSHALTSNETTOEINKOMMEN VON 5 000 BIS UNTER 20 000 DM

HOCHGERECHNETE HAUSHALTE IN 1 ONU: 76 \*

WARE UND WARENGRUPPE 1)	MENGE 2)	DM	PROZENT	WARE UND WARENGRUPPE 1)	MENGE 2)	DM	PROZENT
NAHRUNGS- UND GENUSSMITTEL INSGESAMT	-	1072,25	100,0	GEMUESEKONSERVEN, TROCKENGEMUESE	-	16,92	1,6
NAHRUNGSMITTEL	-	733,70	68,4	UND TIEFGEKUEHLTES GEMUESE	-	-	-
GENUSSMITTEL	-	127,83	11,9	GEMUESEKONSERVEN (OHNE TIEFGE-	5 174	14,54	1,4
VEPZEHR IN GASTSTAETTEN U.AE.	-	210,72	19,7	KUEHLTES GEMUESE)	42	0,42	-
				TROCKENGEMUESE (O.HUELSENFRUECHTE)	558	1,96	0,2
				TIEFGEKUEHLTES GEMUESE	-	-	-
FLEISCH (OHNE FLEISCHWARFN)	-	142,72	13,3	FRISCHOBST	-	42,64	4,0
KALBFLEISCH	225	3,27	0,3	AEPFEL	5 922	11,36	1,1
PINDFLEISCH	2 752	39,04	3,6	BIRNEN UND SONSTIGES KERNOBST	599	1,08	0,1
SCHWEINEFLEISCH	6 554	61,38	5,7	PFIRSICHE, APRIKOSEN	739	1,74	0,2
HAMMELFLEISCH	147	1,93	0,2	KIRSCHEN	436	1,49	0,1
GEFLUEGEL (OHNE WILDGEFLUEGEL)	2 374	14,12	1,3	SONSTIGES STEINOBST	414	0,64	0,1
WILD UND WILDGEFLUEGEL	190	2,08	0,2	WEINTRAUBEN	853	2,12	0,2
HACKFLEISCH	1 443	14,21	1,3	ERDBEEREN	1 301	4,67	0,4
SONSTIGES FLEISCH (EINSCHL.	-	-	-	SONSTIGE FRISCHE BEEREN	388	1,78	0,2
INNEREIER, KNOCHEN U.AE.)	1 004	6,69	0,6	ORANGEN, MANDARINEN, CLEMENTINEN	5 025	9,21	0,9
FLEISCHWAREN	-	99,85	9,3	ZITRONEN (LIMONEN)	619	1,50	0,1
WURST UND WURSTWAREN	5 883	67,50	6,3	GRAPEFRUIT, PAMPelmUSEN	601	1,48	0,1
MAGERER UND FETTER SPECK	490	4,17	0,4	BANANEN	2 965	4,47	0,4
SCHINKEN	743	15,24	1,4	SONSTIGE FRISCHE SUEDFRUECHTE	-	1,10	0,1
FERTIGE MAHLZEITEN MIT UEBER-	-	-	-				
WIEGENDEM FLEISCHANTEIL	33	0,22	-				
SONSTIGE FLEISCHWAREN	1 223	12,71	1,2	OBSTKONSERVEN, TROCKENOBST UND	-	13,22	1,2
				TIEFGEK. OBST, SCHALENFRUECHTE	-	6,38	0,6
FRISCHE UND TIEFGEKUEHLTE FISCHE	635	6,14	0,6	OBSTKONSERVEN OHNE TIEFGEK. OBST	2 652	1,23	0,1
				TROCKENOBST	255	1,09	0,1
FISCHWAREN	-	10,12	0,9	TIEFGEKUEHLTES OBST	118	1,09	0,1
GEPAEUCHERTE UND GESALZENE FISCHE	215	2,77	0,3	SCHALENFRUECHTE	589	4,52	0,4
FISCHKONSERVEN U. SONST. FISCHWAREN	-	7,34	0,7				
				MARMLADE	798	3,49	0,3
ETER (STUECK)	101	22,40	2,1	ZUCKER	4 792	8,38	0,8
MILCH	-	54,55	5,1	SUESSWAREN, HONIG, KAKADERZEUG-	-	38,50	3,6
KONSUMMILCH (FRISCH-, H-MILCH,	-	-	-	NISSE	-	1,97	0,2
STERILMILCH) (LITER)	33,9	33,42	3,1	HONIG	264	15,31	1,4
KONDENSMILCH, TUBENSAMNE	1 048	2,84	0,3	SCHOKOLADE, SCHOKOLADENERZEUGNISSE	1 243	7,54	0,7
SAHNE	1 363	7,04	0,7	SPEISEIS	-	8,54	0,8
JOGHURT, MIT UND OHNE FRUECHTE	2 944	8,46	0,8	KAKADERZEUGNISSE (OHNE SCHOKOL.)	701	5,13	0,5
SONSTIGE MILCH	-	2,80	0,3				
				GEWUERZE U.AE. BACK-U.SPEISEZUTATEN	-	8,45	0,8
KAESE	-	41,56	3,9				
KAESE (OHNE FRISCHKAESE)	2 924	32,54	3,0	ALKOHOLFREIE GETRAENKE	-	35,13	3,3
FRISCHKAESE (QUARK)	2 651	9,02	0,8	OBST- UND GEMUESESAEFTE (LITER)	9,5	13,14	1,2
BUTTER	3 076	26,16	2,4	MINERALWASSER (LITER)	12,5	9,05	0,8
				COFFEINHALTIGE ERFRISCHUNGS-	-	-	-
SPEISEFETTE U. -OLE (OHNE BUTTER)	-	12,89	1,2	GETRAENKE (LITER)	2,5	2,80	0,3
TIERISCHE FETTE (OHNE BUTTER)	120	0,30	-	SONSTIGE ERFRISCHUNGSGE-	-	-	-
MARGARINE	2 413	8,43	0,8	TRAEENKE (LITER)	8,9	8,58	0,8
SONSTIGE PFLANZEN- UND SPEISEFETTE	288	1,20	0,1	KAFFEEMITTEL UND TEEAENNLICHE	-	1,56	0,1
SPEISEOLE	647	2,97	0,3	ERZEUGNISSE	-	-	-
BROT UND BACKWAREN	-	77,69	7,2	BOHNENKAFFEE	-	27,60	2,6
WEISSBROT	2 349	6,96	0,6	BOHNENKAFFEE (BOHNEN OD. GEMAHLEN)	1 161	24,84	2,3
KNAECKEBROT	215	0,92	0,1	PULVERKAFFEE (KAFFEE-EXTRAKT)	45	2,76	0,3
SONSTIGES BROT	13 205	30,15	2,8				
KLEINGEBAECK	-	15,08	1,4	TEE (OHNE KRAEUTER-, PFEFFERMINZTEE	-	3,45	0,3
FEINGEBAECK	-	15,54	1,4	U.A. TEEAENNLICHE ERZEUGNISSE)	124	-	-
DAUERBACKWAREN	-	9,04	0,8				
MEHL, NAEHRMITTEL, KARTOFFEL-	-	34,48	3,2	ALKOHOLISCHE GETRAENKE	-	79,40	7,4
ERZEUGNISSE	-	-	-	TRAUBENWEIN (WEISS-, ROT-, OHNE	-	26,51	2,5
WEIZENMEHL, -GRIES	4 146	4,55	0,4	DESSERTWEIN) (LITER)	4,4	6,02	0,6
FEIGWAREN	1 554	4,94	0,5	SONSTIGER WEIN (LITER)	2,1	7,48	0,7
REIS	855	2,30	0,2	SEKT U. ANDERER SCHAUMWEIN (LITER)	0,9	22,86	2,1
HUELSENFRUECHTE, GETROCKNET	193	0,53	-	BIER (LITER)	15,3	16,52	1,5
FERTIGE MAHLZEITEN MIT UEBER-	-	-	-	SPIRITUOSEN (LITER)	1,0	-	-
WIEGENDEM NAEHRMITTELANTIL	-	1,90	0,2				
KARTOFFELERZEUGNISSE	588	3,53	0,3	TABAKWAREN	-	17,37	1,6
SONST. MEHL U.SONST. NAEHRMITTEL	-	16,73	1,6	TABAK	20	1,28	0,1
				ZIGARREN (STUECK)	2	1,28	0,1
KARTOFFELN (KILOGRAMM)	18,1	9,54	0,9	ZIGARETTEN (STUECK)	106	14,82	1,4
				SONSTIGE TABAKWAREN	-	0,01	-
FRISCHGEMUESE	-	28,87	2,7				
BLUMENKOHL	793	1,30	0,1	SPEISEN U. MAHLZEITEN IN GASTSTAET-	-	09,74	9,3
SONSTIGER KOHL	1 523	1,51	0,1	TEN U.AE. (AUSSER IM URLAUB)	-	15,88	1,5
KAROTTEN, MOEHREN	1 064	1,29	0,1	KOSTEN F. GEMEINSCHAFTSVERPFLEGEUNG	-	-	-
SPARGEL	235	2,33	0,2	GETRAENKE IN GASTSTAETTEN U.AE.	-	22,43	2,1
SALATE	1 286	4,12	0,4	(AUSSER IM URLAUB)	-	-	-
TOMATEN	1 867	5,43	0,5	SPEISEN UND GETRAENKE IN GAST-	-	71,73	6,7
GURKEN	1 339	2,63	0,2	STAETTEN U.AE. IM URLAUB	-	0,94	0,1
ZWIEBELN, SCHALOTTEN, KNOBLAUCH	1 490	1,69	0,2	KOSTGELD, PENSIONSKOSTEN	-	-	-
SONSTIGES FRISCHGEMUESE	-	8,59	0,8				

\*) KAEUFE UND UNTERSTELLTE KAEUFE (SACHENTNAHMEN AUS DEM EIGENEN BETRIEB, DEPUTATE U.AE.) - 1) GUETERVERZEICHNIS FUER DEN PRIVATEN VERBRAUCH (AUSGABE 1963) - 2) SOWEIT IN DER VORSPALTE NICHT ANDERS ANGEZEIGT, IN GRAMM.

## 3 AUFWENDUNGEN \*) PRIVATER HAUSHALTE FUER NAHRUNGS- UND GENUSSMITTEL JE HAUSHALT UND MONAT 1978

ERFASSTE HAUSHALTE: 103 \*

3.8 Ehepaar mit 4 Kindern

3.8.2 MONATLICHES HAUSHALTSNETTOEINKOMMEN VON 1 200 BIS UNTER 1 800 DM

HOCHGERECHNETE HAUSHALTE IN 1 000: 81 \*

WARE UND WARENGRUPPE 1)	MENGE 2)	DM	PROZENT	WARE UND WARENGRUPPE 1)	MENGE 2)	DM	PROZENT
NAHRUNGS- UND GENUSSMITTEL INSGESAMT	-	747,58	100,0	GEMUESEKONSERVEN, TROCKENGEMUESE	-	11,37	1,5
NAHRUNGSMITTEL	-	573,89	76,8	UND TIEFGEKUEHLTES GEMUESE	-	11,37	1,5
GENUSSMITTEL	-	105,62	14,1	GEMUESEKONSERVEN (OHNE TIEFGEKUEHLTES GEMUESE)	4 240	10,31	1,4
VERZEHHR IN GASTSTAETTEN U.AE.	-	68,08	9,1	TROCKENGEMUESE (OHNE HUELSENFRUECHTE)	11	0,03	-
				TIEFGEKUEHLTES GEMUESE	317	1,03	0,1
FLEISCH (OHNE FLEISCHWAREN)	-	103,87	13,9	FRISCHOBST	-	21,34	2,9
KALBFLEISCH	57	0,42	0,1	AEPFEL	4 355	7,19	1,0
RINDFLEISCH	2 263	24,45	3,3	BIRNEN UND SONSTIGES KERNOBST	313	0,55	0,1
SCHWEINFLEISCH	6 510	50,24	6,7	PFIRSICHE, APRIKOSEN	744	1,64	0,2
HAMMELFLEISCH	240	2,14	0,3	KIRSCHEN	68	0,16	-
GEFLUEGEL (OHNE WILDGEFLUEGEL)	2 703	12,39	1,7	SONSTIGES STEINOBST	429	0,66	0,1
WILD UND WILDGEFLUEGEL	33	0,46	0,1	WEINTRAUBEN	490	1,19	0,2
HACKFLEISCH	1 154	9,89	1,3	ERDBEEREN	207	0,64	0,1
SONSTIGES FLEISCH (EINSCHL. INNEREIER, KNOCHEN U.AE.)	959	3,89	0,5	SONSTIGE FRISCHE BEEREN	41	0,33	-
FLEISCHWAREN	-	95,01	12,7	ORANGEN, MANDAPINEN, CLEMENTINEN	2 669	4,36	0,6
WURST UND WURSTWAREN	7 178	72,13	9,6	ZITRONEN (LIMONEN)	355	0,69	0,1
MAGERER UND FETTER SPECK	502	4,09	0,5	GRAPEFRUIT, PAMPELMUSEN	135	0,31	-
SCHINKEN	574	9,11	1,2	BANANEN	2 421	3,34	0,4
FERTIGE MAHLZEITEN MIT UEBERWIEGENDEM FLEISCHANTEIL	-	-	-	SONSTIGE FRISCHE SUEDFRUECHTE	-	0,28	-
SONSTIGE FLEISCHWAREN	1 079	9,68	1,3	OBSTKONSERVEN, TROCKENOBST UND TIEFGEK. OBST, SCHALENFRUECHTE	-	7,81	1,0
FRISCHE UND TIEFGEKUEHLTE FISCHFISCH	483	3,53	0,5	OBSTKONSERVEN OHNE TIEFGEK. OBST	1 813	4,17	0,6
FISCHWAREN	-	6,46	0,9	TROCKENOBST	112	0,68	0,1
GERAEUCHERTE UND GESALZENE FISCHFISCH	136	1,01	0,1	TIEFGEKUEHLTES OBST	31	0,22	-
FISCHKONSERVEN U. SONST. FISCHWAREN	-	5,44	0,7	SCHALENFRUECHTE	477	2,74	0,4
EIER (STUECK)	104	21,77	2,9	MARMELADE	735	2,69	0,4
MILCH	-	45,33	6,1	ZUCKER	6 216	9,43	1,3
KONSUMMILCH (FRISCH-, H-MILCH, STERILMILCH) (LITER)	33,5	28,39	3,8	SUESSWAREN, HONIG, KAKAOERZEUGNISSE	-	33,43	4,5
KONDENSMILCH, TUBENSABNE	1 582	4,49	0,6	HONIG	336	2,26	0,3
SAHNE	787	3,97	0,5	SCHOKOLADE, SCHOKOLADENERZEUGNISSE	969	10,88	1,5
JOGHURT, MIT UND OHNE FRUECHTE	1 312	3,39	0,5	SPEISEEIS	-	4,94	0,7
SONSTIGE MILCH	-	5,08	0,7	SONSTIGE SUESSWAREN	-	9,51	1,3
KAESE	-	22,58	3,0	KAKAOERZEUGNISSE (OHNE SCHOKOL.)	830	5,84	0,8
KAESE (OHNE FRISCHKAESE)	1 876	18,25	2,4	GEWUERZE U.AE. BACK- U. SPEISEZUTATEN	-	6,06	0,8
FRISCHKAESE (QUARK)	1 620	4,33	0,6	ALKOHOLFREIE GETRAENKE	-	24,74	3,3
BUTTER	1 491	12,41	1,7	OBST- UND GEMUESESAEFTE (LITER)	3,5	4,48	0,6
SPEISEFETTE U. -OLEE (OHNE BUTTER)	-	18,12	2,4	MINERALWASSER (LITER)	9,3	6,16	0,8
TIERISCHE FETTE (OHNE BUTTER)	108	0,40	0,1	COFFEINHALTIGE ERFRISCHUNGSGETRAENKE (LITER)	2,6	2,65	0,4
MARGARINE	4 652	13,72	1,8	SONSTIGE ERFRISCHUNGSGETRAENKE (LITER)	11,2	9,28	1,2
SONSTIGE PFLANZEN- UND SPEISEFETTE	335	1,16	0,2	KAFFEEMITTEL UND TEEAEMNLICHE ERZEUGNISSE	-	2,17	0,3
SPEISEOELE	820	2,84	0,4	BOHNENKAFFEE	-	29,35	3,9
BROT UND BACKWAREN	-	76,30	10,2	BOHNENKAFFEE (BOHNEN OD. GEWAHLEN)	1 331	26,81	3,6
WEISSBROT	1 852	4,34	0,6	PULVERKAFFEE (KAFFEE-EXTRAKT)	41	2,54	0,3
KNAECKEBROT	107	0,42	0,1	TEE (OHNE KRAEUTER-, PFEFFERMINZTEE U.A. TEEAEMNLICHE ERZEUGNISSE)	50	1,43	0,2
SONSTIGES BROT	17 368	34,82	4,7	ALKOHOLISCHE GETRAENKE	-	47,81	6,4
KLEINGEBAECK	-	16,60	2,2	TRAUBENWEIN (WEISS-, ROT-, OHNE DESSERTWEIN) (LITER)	2,5	13,46	1,8
FEINGEBAECK	-	14,40	1,9	SONSTIGER WEIN (LITER)	0,1	0,49	0,1
DAUERBACKWAREN	-	5,73	0,8	SEKT U. ANDERER SCHAUMWEIN (LITER)	0,2	1,50	0,2
MEHL, NAHRMITTEL, KARTOFFELERZEUGNISSE	-	29,79	4,0	BIER (LITER)	17,8	24,68	3,3
WEIZENMEHL, -GRIES	4 881	4,77	0,6	SPIRITUOSEN (LITER)	0,6	7,68	1,0
TEIGWAREN	2 015	5,31	0,7	TABAKWAREN	-	27,02	3,6
REIS	635	1,42	0,2	TABAK	19	1,12	0,1
HUELSENFRUECHTE, GETROCKNET	428	0,88	0,1	ZIGARREN (STUECK)	2	0,69	0,1
FERTIGE MAHLZEITEN MIT UEBERWIEGENDEM NAHRMITTELANTEIL	-	0,98	0,1	ZIGARETTEN (STUECK)	184	24,94	3,3
KARTOFFELERZEUGNISSE	800	3,09	0,4	SONSTIGE TABAKWAREN	-	0,28	-
SONST. MEHL U. SONST. NAHRMITTEL	-	13,34	1,8	SPEISEN U. MAHLZEITEN IN GASTSTAETTEN U.AE. (AUSSER IM URLAUB)	-	30,50	4,1
KARTOFFELN (KILOGRAMM)	31,9	9,05	1,2	KOSTEN F. GEMEINSCHAFTSVERPFLEGEUNG	-	7,75	1,0
FRISCHGEMUESE	-	12,78	1,7	GETRAENKE IN GASTSTAETTEN U.AE. (AUSSER IM URLAUB)	-	9,79	1,3
BLUMENKOEHL	816	1,05	0,1	SPEISEN UND GETRAENKE IN GASTSTAETTEN U.AE. IM URLAUB	-	17,57	2,4
SONSTIGER KOHL	1 190	0,93	0,1	KOSTGELD, PENSIONS-KOSTEN	-	2,47	0,3
KAPOTTEN, MOEHREN	592	0,70	0,1				
SPARGEL	13	0,13	-				
SALATE	1 023	2,86	0,4				
TOMATEN	914	2,01	0,3				
GURKEN	821	1,47	0,2				
ZIEBELN, SCHALOTTEN, KNOBLAUCH	1 119	1,01	0,1				
SONSTIGES FRISCHGEMUESE	-	2,63	0,4				

\*) KAEUFE UND UNTERSTELLTE KAEUFE (SACHENTNAHMEN AUS DEM EIGENEN BETRIEB, DEPUTATE U.AE.).- 1) GUETERVERZEICHNIS FUER DEN PRIVATEN VERBRAUCH (ANGABE 1963).- 2) SOWEIT IN DER VORSPALTE NICHT ANDERS ANGEZEIGT, IN GRAMM.

## 3 AUFWENDUNGEN \*) PRIVATER HAUSHALTE FUER NAHRUNGS- UND GENUSSMITTEL JE HAUSHALT UND MONAT 1978

ERFASSTE HAUSHALTE: 176 \*

3.8 Ehepaar mit 4 Kindern

3.8.3 MONATLICHES HAUSHALTSNETTOEINKOMMEN VON 1 800 BIS UNTER 2 500 DM

HOCHGERECHNETE HAUSHALTE IN 1 000: 94 \*

WARE UND WARENGRUPPE 1)	MENGE 2)	DM	PROZENT	WARE UND WARENGRUPPE 1)	MENGE 2)	DM	PROZENT
NAHRUNGS- UND GENUSSMITTEL INSGESAMT	-	821,65	100,0	GEMUESEKONSERVEN, TROCKENGEMUESE UND TIEFGEKUEHLTES GEMUESE	-	14,36	1,7
NAHRUNGSMITTEL	-	607,42	73,9	GEMUESEKONSERVEN (OHNE TIEFGEKUEHLTES GEMUESE)	5 296	12,99	1,6
GENUSSMITTEL	-	117,55	14,3	TROCKENGEMUESE (O.HUELSENFRUECHTE)	5	0,04	-
VERZEHK IN GASTSTAETTEN U.AE.	-	96,68	11,8	TIEFGEKUEHLTES GEMUESE	412	1,32	0,2
FLEISCH (OHNE FLEISCHWAREN)	-	104,04	12,7	FRISCHOBST	-	28,42	3,5
KALBFLEISCH	81	0,99	0,1	AEPPFEL	6 198	9,34	1,1
RINDFLEISCH	2 757	28,06	3,4	BIRNEN UND SONSTIGES KERNOBST	697	1,14	0,1
SCHWEINEFLEISCH	6 319	47,99	5,8	PFIRSICHE, APRIKOSEN	1 067	2,23	0,3
HAMMELFLEISCH	13	0,16	-	KIRSCHEN	107	0,48	0,1
GEFLUEGEL (OHNE WILDGEFLUEGEL)	2 478	11,13	1,4	SONSTIGES STEINOBST	500	0,66	0,1
WILD UND WILDGEFLUEGEL	50	0,41	0,1	WEINTRAUBEN	872	1,62	0,2
HACKFLEISCH	1 294	11,07	1,3	ERDBEEREN	578	1,98	0,2
SONSTIGES FLEISCH (EINSCHL. INNEREKEN, KNOCHEN U.AE.)	814	4,23	0,5	SONSTIGE FRISCHE BEEREN	7	0,04	-
FLEISCHWAREN	-	97,28	11,8	ORANGEN, MANDARINEN, CLEMENTINEN	2 838	4,86	0,6
WURST UND WURSTWAREN	7 069	72,98	8,9	ZITRONEN (LIMONEN)	362	0,77	0,1
MAGERER UND FETTER SPECK	459	4,27	0,5	GRAPEFRUIT, PAMPELMUSEN	192	0,43	0,1
SCHINKEN	582	9,20	1,1	BANANEN	3 243	4,36	0,5
FERTIGE MAHLZEITEN MIT UEBERWIEGENDEM FLEISCHANTEIL	5	0,03	-	SONSTIGE FRISCHE SUEDFRUECHTE	-	0,52	0,1
SONSTIGE FLEISCHWAREN	1 207	10,80	1,3	OBSTKONSERVEN, TROCKENOBST UND TIEFGEK. OBST, SCHALENFRUECHTE	-	7,19	0,9
FRISCHE UND TIEFGEKUEHLTE FISCHE	543	4,15	0,5	OBSTKONSERVEN OHNE TIEFGEK. OBST	1 666	3,61	0,4
FISCHWAREN	-	6,70	0,8	TROCKENOBST	147	0,70	0,1
GEPAEUCHERTE UND GESALZENE FISCHE	77	0,96	0,1	TIEFGEKUEHLTES OBST	42	0,14	-
FISCHKONSERVEN U. SONST. FISCHWAREN	-	5,74	0,7	SCHALENFRUECHTE	410	2,74	0,3
EIER (STUECK)	79	16,06	2,0	MARMELADE	598	2,23	0,3
MILCH	-	44,56	5,4	ZUCKER	5 831	9,14	1,1
KONSUMMILCH (FRISCH-, H-MILCH, STERILMILCH) (LITER)	31,6	27,17	3,3	SUESSWAREN, HONIG, KAKAOERZEUGNISSE	-	38,89	4,7
KONDENSMILCH, TUBENSAMNE	1 682	4,41	0,5	HONIG	386	2,73	0,3
SAHNE	994	5,18	0,6	SCHOKOLADE, SCHOKOLADENERZEUGNISSE	1 226	12,95	1,6
JOGHURT, MIT UND OHNE FRUECHTE	1 772	4,58	0,6	SPEISEFISCH	-	6,94	0,8
SONSTIGE MILCH	-	3,22	0,4	SONSTIGE SUESSWAREN	-	10,20	1,2
KAESE	-	26,33	3,2	KAKAOERZEUGNISSE (OHNE SCHOKOL.)	924	6,07	0,7
KAESE (OHNE FRISCHKAESE)	2 146	20,73	2,5	GEMUERZE U.AE. BACK-U.SPEISEZUTATEN	-	7,73	0,9
FRISCHKAESE (QUARK)	1 918	5,60	0,7	ALKOHOLFREIE GETRAENKE	-	34,76	4,2
BUTTER	1 894	15,13	1,8	OBST- UND GEMUESESAEFTE (LITER)	8,0	8,83	1,1
SPEISEFETTE U. -OLEE (OHNE BUTTER)	-	17,37	2,1	MINERALWASSER (LITER)	12,9	8,34	1,0
TIERISCHE FETTE (OHNE BUTTER)	62	0,26	-	COFFEINHALTIGE ERFRISCHUNGSGETRAENKE (LITER)	4,2	4,47	0,5
MARGARINE	4 666	13,69	1,7	SONSTIGE ERFRISCHUNGSGETRAENKE (LITER)	13,3	11,60	1,4
SONSTIGE PFLANZEN- UND SPEISEFETTE	334	1,25	0,2	KAFFEE MITTEL UND TEEAENNLICHE ERZEUGNISSE	-	1,52	0,2
SPEISEOLEE	650	2,17	0,3	BOHNENKAFFEE	-	28,81	3,5
BROT UND BACKWAREN	-	77,09	9,4	BOHNENKAFFEE (BOHNEN OD. GEMAHLEN)	1 324	26,27	3,2
WEISSBROT	2 136	5,26	0,6	PULVERKAFFEE (KAFFEE-EXTRAKT)	45	2,53	0,3
KNAECKEBROT	133	0,80	0,1	TEE (OHNE KRAEUTER-, PFEFFERMINZTEE U.A. TEEAENNLICHE ERZEUGNISSE)	66	1,56	0,2
SONSTIGES BROT	15 960	32,75	4,0	ALKOHOLISCHE GETRAENKE	-	59,94	7,3
KLEINGEBAECK	-	15,34	1,9	TRAUBENWEIN (WEISS-, ROT-, OHNE DESSERTWEIN) (LITER)	2,8	14,47	1,8
FEINGEBAECK	-	13,62	1,7	SONSTIGER WEIN (LITER)	1,2	1,76	0,2
DAUERBACKWAREN	-	9,52	1,2	SEKT U. ANDERER SCHAUMWEIN (LITER)	0,4	2,27	0,3
MEHL, NAEHRMITTEL, KARTOFFEL-ERZEUGNISSE	-	29,65	3,6	BIER (LITER)	20,0	76,97	9,3
WEIZENMEHL, -GRIES	4 036	4,10	0,5	SPIRITUOSEN (LITER)	1,1	14,47	1,8
TEIGWAREN	1 703	4,69	0,6	TABAKWAREN	-	27,25	3,3
REIS	692	1,90	0,2	TABAK	44	2,41	0,3
HUELSENFRUECHTE, GETROCKNET	186	0,44	0,1	ZIGARREN (STUECK)	4	1,13	0,1
FERTIGE MAHLZEITEN MIT UEBERWIEGENDEM NAEHRMITTELANTEIL	-	1,85	0,2	ZIGARETTEN (STUECK)	179	23,37	2,8
KARTOFFELERZEUGNISSE	1 037	3,90	0,5	SONSTIGE TABAKWAREN	-	0,34	-
SONST. MEHL U.SONST. NAEHRMITTEL	-	12,78	1,6	SPEISEN U. MAHLZEITEN IN GASTSTAETTEN U.AE. (AUSSER IM URLAUB)	-	37,60	4,6
KARTOFFELN (KILOGRAMM)	25,5	8,79	1,1	KOSTEN F. GEMEINSCHAFTSVERPFLEGEUNG	-	11,28	1,4
FRISCHGEMUESE	-	17,55	2,1	GETRAENKE IN GASTSTAETTEN U.AE. (AUSSER IM URLAUB)	-	20,32	2,5
BLUMENKOHLE	849	1,16	0,1	SPEISEN UND GETRAENKE IN GASTSTAETTEN U.AE. IM URLAUB	-	24,57	3,0
SONSTIGER KOHL	1 543	1,59	0,2	KOSTGELD, PENSIONSKOSTEN	-	2,91	0,4
KAROTTEN, MOEHREN	757	0,93	0,1				
SPARGEL	67	0,44	0,1				
SALATE	1 000	2,70	0,3				
TOMATEN	1 383	3,46	0,4				
GURKEN	1 045	1,89	0,2				
ZWIEBELN, SCHALOTTEN, KNOBLAUCH	966	0,90	0,1				
SONSTIGES FRISCHGEMUESE	-	4,49	0,5				

\*) KAEUFE UND UNTERSTELLTE KAEUFE (SACHENTNAHMEN AUS DEM EIGENEN BETRIEB, DEPUTATE U.AE.) - 1) GUETERVERZEICHNIS FUER DEN PRIVATEN VERBRAUCH (AUSGABE 1963). - 2) SOWEIT IN DER VORSPALTE NICHT ANDERS ANGEZEIGT, IN GRAMM.

## 3 AUFWENDUNGEN \*) PRIVATER HAUSHALTE FUER NAEHRUNGS- UND GENUSSMITTEL JE HAUSHALT UND MONAT 1978

ERFASSTE HAUSHALTE: 266 \*

3.8 Ehepaar mit 4 Kindern

3.8.4 MONATLICHES HAUSHALTSNETTOEINKOMMEN VON 2 500 BIS UNTER 5 000 DM  
HOCHGERECHNETE HAUSHALTE IN 1 000: 136 \*

WARE UND WARENGRUPPE 1)	MENGE 2)	DM	PROZENT	WARE UND WARENGRUPPE 1)	MENGE 2)	DM	PROZENT
NAHRUNGS- UND GENUSSMITTEL INSGESAMT	-	989,99	100,0	GENUESEKKONSERVEN, TROCKENGEMUESE	-	14,75	1,5
NAHRUNGSMITTEL	-	698,94	70,6	UND TIEFGEKUEHLTES GEMUESE	-	-	-
GENUSSMITTEL	-	131,57	13,3	GEMUESEKKONSERVEN (OHNE TIEFGE-	5 273	13,31	1,3
VERZEHRE IN GASTSTAETTEN U.AE.	-	159,48	16,1	KUEHLTES GEMUESE)	5	0,03	-
				TROCKENGEMUESE (O.HUELSENFRUECHTE)	424	1,41	0,1
				TIEFGEKUEHLTES GEMUESE	-	-	-
FLEISCH (OHNE FLEISCHWAREN)	-	129,00	13,0	FRISCHORST	-	31,32	3,2
KALBFLEISCH	134	1,69	0,2	AEFFEL	5 580	9,46	1,0
RINDFLEISCH	2 960	32,97	3,3	BIRNEN UND SONSTIGES KERNOBST	546	0,95	0,1
SCHWEINEFLEISCH	7 581	62,71	6,3	PFIRSICHEN, APRIKOSEN	1 396	3,16	0,3
HAMMELFLEISCH	72	0,59	0,1	KIRSCHEN	89	0,32	-
GEFLUEGEL (OHNE WILDGEFLUEGEL)	3 050	13,81	1,4	SONSTIGES STEINOBST	420	0,64	0,1
WILD UND WILDGEFLUEGEL	68	0,56	0,1	WEINTRAUBEN	891	1,83	0,2
HACKFLEISCH	1 414	12,11	1,2	ERDBEEREN	828	2,62	0,3
SONSTIGES FLEISCH (EINSCHL.	-	-	-	SONSTIGE FRISCHE BEEREN	44	0,14	-
INNEREIER, KNOCHEN U.AE.)	929	4,56	0,5	ORANGEN, MANDARINEN, CLEMENTINEN	2 862	4,82	0,5
FLEISCHWAREN	-	110,88	11,2	ZITRONEN (LIMONEN)	517	1,17	0,1
WURST UND WURSTWAREN	7 713	82,28	8,3	GRAPEFRUIT, PAMPELMUSEN	258	0,57	0,1
MACERER UND FETTER SPECK	711	4,85	0,5	BANANEN	3 604	5,10	0,5
SCHINKEN	595	10,69	1,1	SONSTIGE FRISCHE SUEDFRUECHTE	-	0,54	0,1
FERTIGE MAHLZEITEN MIT UEBER-	-	-	-				
WIEGENDEM FLEISCHANTEIL	11	0,09	-	OBSTKONSERVEN, TROCKENOBT UND	-	9,37	0,9
SONSTIGE FLEISCHWAREN	1 404	12,97	1,3	TIEFGEK. OBST, SCHALENFRUECHTE	-	5,07	0,5
FRISCHE UND TIEFGEKUEHLTE FISCHE	607	4,65	0,5	OBSTKONSERVEN OHNE TIEFGEK. OBST	2 265	0,94	0,1
FISCHWAREN	-	8,97	0,9	TROCKENOBT	189	0,26	-
GERAEUCHERTE UND GESALZENE FISCHE	87	1,03	0,1	TIEFGEKUEHLTES OBST	49	3,11	0,3
FISCHKONSERVEN U. SONST. FISCHWAREN	-	7,93	0,8	SCHALENFRUECHTE	-	-	-
EIER (STUECK)	104	22,05	2,2	MARMELADE	982	4,01	0,4
MILCH	-	52,21	5,3	ZUCKER	6 196	9,66	1,0
KONSUMMILCH (FRISCH-, H-MILCH,	-	-	-	SUESSWAREN, HONIG, KAKAOERZEUG-	-	42,00	4,2
STERILMILCH) (LITER)	36,9	33,43	3,4	NISSE	-	2,45	0,2
KONDENSMILCH, TUBENSCHAHNE	1 424	3,97	0,4	HONIG	341	15,96	1,6
SAHNE	1 003	5,20	0,5	SCHOKOLADE, SCHOKOLADENERZEUGNISSE	1 438	7,32	0,7
JOGHURT, MIT UND OHNE FRUECHTE	2 280	5,94	0,6	SPEISEEIS	-	10,75	1,1
SONSTIGE MILCH	-	3,67	0,4	SONSTIGE SUESSWAREN	784	5,52	0,6
KAESE	-	32,84	3,3	KAKAOERZEUGNISSE (OHNE SCHOKOL.)	-	-	-
KAESE (OHNE FRISCHKAES*)	2 455	25,14	2,5	GEMUERZE U.AE. BACK-U.SPEISEZUTATEN	-	8,11	0,8
FRISCHKAESE (QUARK)	2 531	7,70	0,8				
BUTTER	2 147	17,84	1,8	ALKOHOLFREIE GETRAENKE	-	36,00	3,6
SPEISEFETTE U. -OELE (OHNE BUTTER)	-	18,13	1,8	OBST- UND GEMUESESAEFTE (LITER)	6,2	7,79	0,8
TIERISCHE FETTE (OHNE BUTTER)	188	0,44	-	MINERALWASSER (LITER)	13,5	8,38	0,8
MARGARINE	3 941	12,86	1,3	COFFEINHALTIGE ERFRISCHUNGS-	-	-	-
SONSTIGE PFLANZEN- UND SPEISEFETTE	419	1,62	0,2	GETRAENKE (LITER)	4,6	4,95	0,5
SPEISEOELE	825	3,22	0,3	SONSTIGE ERFRISCHUNGSGE-	-	-	-
				TRAEENKE (LITER)	15,3	13,22	1,3
BROT UND BACKWAREN	-	85,09	8,6	KAFFEEMITTEL UND TEEAENNLICHE	-	1,66	0,2
WEISSBROT	2 118	5,46	0,6	ERZEUGNISSE	-	-	-
KNAECKEBROT	223	0,82	0,1	BOHNENKAFFEE	-	34,13	3,4
SONSTIGES BROT	17 156	36,11	3,6	BOHNENKAFFEE (BOHNEN OD. GEMAHLEN)	1 498	31,35	3,2
KLEINGEBAECK	-	17,08	1,7	PULVERKAFFEE (KAFFEE-EXTRAKT)	50	2,78	0,3
FEINGEBAECK	-	15,21	1,5	TEE (OHNE KRAEUTER-, PFEFFERMINZTEE	-	-	-
DAUERBACKWAREN	-	10,42	1,1	U.A. TEEAENNLICHE ERZFUGNISSE)	48	1,37	0,1
MEHL, NAEHRMITTEL, KARTOFFEL-	-	-	-	ALKOHOLISCHE GETRAENKE	-	66,73	6,7
ERZEUGNISSE	-	31,82	3,2	TPAUBENWEIN (WEISS-, ROT-, OHNE	-	-	-
WEIZENMEHL, -GRIES	5 167	5,22	0,5	DESSERTWEIN) (LITER)	3,3	18,65	1,9
TEIGWAREN	1 466	4,40	0,4	SONSTIGER WEIN (LITER)	0,7	1,76	0,2
REIS	742	2,01	0,2	SEKT U. ANDERER SCHAUMWEIN (LITER)	0,6	3,90	0,4
HUELSENFRUECHTE, GETROCKNET	201	0,53	0,1	PIER (LITER)	19,7	26,72	2,7
FERTIGE MAHLZEITEN MIT UEBER-	-	-	-	SPIRITUOSEN (LITER)	1,2	15,70	1,6
WIEGENDEM NAEHRMITTELANTAIL	-	2,30	0,2	TABAKWAREN	-	29,34	3,0
KARTOFFELERZEUGNISSE	696	3,27	0,3	TABAK	74	4,42	0,4
SONST. MEHL U.SONST. NAEHRMITTEL	-	14,09	1,4	ZIGARREN (STUECK)	6	1,76	0,2
KARTOFFELN (KILOGRAMM)	24,8	9,49	1,0	ZIGARETTEN (STUECK)	160	22,39	2,3
FRISCHGEMUES	-	20,74	2,1	SONSTIGE TABAKWAREN	-	0,77	0,1
PLUMENKOHLE	923	1,43	0,1	SPEISEN U. MAHLZEITEN IN GASTSTAET-	-	62,36	6,3
SONSTIGER KOHL	1 493	1,32	0,1	TEN U.AE. (AUSSER IM URLAUB)	-	21,34	2,2
KAPOTTEN, MOEHREN	1 022	1,30	0,1	KOSTEN F. GEMEINSCHAFTSVERPFLEGEUNG	-	-	-
SPARGEL	173	1,40	0,1	GETRAENKE IN GASTSTAETTEN U.AE.	-	35,55	3,6
SALATE	1 199	3,39	0,3	(AUSSER IM URLAUB)	-	-	-
TOMATEN	1 708	4,17	0,4	SPEISEN UND GETRAENKE IN GAST-	-	34,42	3,5
GURKEN	1 149	2,10	0,2	STAETTEN U.AE. IM URLAUB	-	5,81	0,6
ZWIEBELN, SCHALOTTEN, KNOBLAUCH	1 221	1,11	0,1	KOSTGELD, PENSIOENSKOSTEN	-	-	-
SONSTIGES FRISCHGEMUESE	-	4,52	0,5				

\*) KAEUFE UND UNTERSTELLTE KAEUFE (SACHENTNAHMEN AUS DEM EIGENEN BETRIEB, DEPUTATE U.AE.).- 1) GUETEPVERZEICHNIS FUER DEN PRIVATEN VERBRAUCH (AUSGABE 1963).- 2) SOWEIT IN DER VORSPALTE NICHT ANDERS ANGEZEIGT, IN GRAMM.

## 3 AUFWENDUNGEN \*) PRIVATER HAUSHALTE FUER NAEHRUNGS- UND GENUSSMITTEL JE HAUSHALT UND MONAT 1978

ERFASSTE HAUSHALTE: 123 \*

3,8 EHEPAAR MIT 4 KINDERN

3,8.5 MONATLICHES HAUSHALTSNETTOEINKOMMEN VON 3 000 BIS UNTER 4 000 DM

HOCHGERECHNETE HAUSHALTE IN 1 000: 62 \*

WARE UND WARENGRUPPE 1)	MENGE 2)	DM	PROZENT	WARE UND WARENGRUPPE 1)	MENGE 2)	DM	PROZENT	
NAHRUNGS- UND GENUSSMITTEL INSGESAM	-	1015,79	100,0	GEMUESEKONSERVEN, TROCKENGEMUESE	-	15,31	1,5	
NAHRUNGSMITTEL	-	708,63	69,8	UND TIEFGEKUEHLTES GEMUESE	-	0,04	-	
GENUSSMITTEL	-	143,92	14,2	GEMUESEKONSERVEN (OHNE TIEFGE-	5 330	14,17	1,4	
VERZEHRE IN GASTSTAETTEN U.AE.	-	163,24	16,1	KUEHLTES GEMUESE)	10	0,04	-	
				TROCKENGEMUESE (O.HUELSENFRUECHTE)	381	1,10	0,1	
				TIEFGEKUEHLTES GEMUESE	-	-	-	
FLEISCH (OHNE FLEISCHWAREN)	-	131,63	13,0	FRISCHOBST	-	31,85	3,1	
KALBFLEISCH	158	2,17	0,2	AEPFEL	5 314	8,95	0,9	
RINDFLEISCH	3 762	40,55	4,0	BIRNEN UND SONSTIGES KERNOBST	662	1,20	0,1	
SCHWEINEFLEISCH	6 496	56,80	5,6	PFIRSICHE, APRIKOSEN	1 967	4,41	0,4	
HAMMELFLEISCH	64	0,66	0,1	KIRSCHEN	196	0,71	0,1	
GEFLUEGEL (OHNE WILDGEFLUEGEL)	3 384	14,73	1,4	SONSTIGES STEINOBST	441	0,69	0,1	
WILD UND WILDGEFLUEGEL	15	0,08	-	WEINTRAUBEN	913	1,93	0,2	
HACKFLEISCH	1 425	12,01	1,2	ERDBEEREN	581	2,15	0,2	
SONSTIGES FLEISCH (EINSCHL.	-	-	-	SONSTIGE FRISCHE BEEREN	72	0,19	-	
INNEREIEN, KNOCHEN U.AE.)	879	4,62	0,5	ORANGEN, MANDARINEN, CLEMENTINEN	2 486	4,28	0,4	
FLEISCHWAREN	-	110,43	10,9	ZITRONEN (LIMONEN)	601	1,33	0,1	
WURST UND WURSTWAREN	7 495	79,61	7,8	GRAPEFRUIT, PAPPELMUSEN	191	0,43	-	
MAGERER UND FETTER SPECK	386	3,48	0,3	BANANEN	3 396	5,00	0,5	
SCHINKEN	628	10,91	1,1	SONSTIGE FRISCHE SUEDFRUECHTE	-	0,59	0,1	
FERTIGE MAHLZEITEN MIT UEBER-	-	-	-					
WIEGENDEM FLEISCHANTEIL	3	0,01	-	OBSTKONSERVEN, TROCKENOBST UND	-	8,85	0,9	
SONSTIGE FLEISCHWAREN	1 876	16,42	1,6	TIEFGEK. OBST, SCHALENFRUECHTE	-	5,16	0,5	
FRISCHE UND TIEFGEKUEHLTE FISCHE	584	4,38	0,4	OBSTKONSERVEN OHNE TIEFGEK. OBST	2 156	0,89	0,1	
FISCHWAREN	-	9,32	0,9	TROCKENOBST	181	0,35	-	
GERAEUCHERTE UND GESALZENE FISCHE	90	1,21	0,1	TIEFGEKUEHLTES OBST	46	2,45	0,2	
FISCHKONSERVEN U. SONST. FISCHWAREN	-	8,11	0,8	SCHALENFRUECHTE	327	-	-	
EIER	(STUECK)	112	23,80	2,3	MARMELADE	857	3,09	0,3
MILCH	-	50,77	5,0	ZUCKER	7 432	11,52	1,1	
KONSUMMILCH (FRISCH-, H-MILCH,	-	-	-	SUESSWAREN, HONIG, KAKAOERZEUG-	-	40,80	4,0	
STERILMILCH) (LITER)	37,5	31,57	3,1	NISSE	-	1,87	0,2	
KONDENSMILCH, TUBENSANNE	1 435	4,22	0,4	HONIG	280	15,42	1,5	
SAHNE	984	5,16	0,5	SCHOKOLADE, SCHOKOLADENERZEUGNISSE	1 426	8,44	0,8	
JOGHURT, MIT UND OHNE FRUECHTE	2 344	6,06	0,6	SPEISEIS	-	9,66	1,0	
SONSTIGE MILCH	-	3,76	0,4	SONSTIGE SUESSWAREN	813	5,41	0,5	
KAESE	-	33,44	3,3	KAKAOERZEUGNISSE (OHNE SCHOKOL.)	-	-	-	
KAESE (OHNE FRISCHKAESE)	2 512	25,77	2,5	GEMUERZE U.AE. BACK-U.SPEISEZUTATEN	-	8,08	0,8	
FRISCHKAESE (QUARK)	2 448	7,66	0,8					
BUTTER	2 341	18,89	1,9	ALKOHOLFREIE GETRAENKE	-	40,81	4,0	
SPEISEFETTE U. -OELE (OHNE BUTTER)	-	15,94	1,6	OBST- UND GEMUESESAEFTE (LITER)	7,2	8,81	0,9	
TIERISCHE FETTE (OHNE BUTTER)	189	0,51	0,1	MINERALWASSER (LITER)	14,6	9,27	0,9	
MARGARINE	3 349	11,35	1,1	COFFEINHALTIGE ERFRISCHUNGS-	-	-	-	
SONSTIGE PFLANZEN- UND SPEISEFETTE	379	1,33	0,1	GETRAENKE (LITER)	5,1	5,77	0,6	
SPEISEOELE	697	2,75	0,3	SONSTIGE ERFRISCHUNGSGE-	-	-	-	
BROT UND BACKWAREN	-	84,54	8,3	TRAEENKE (LITER)	16,5	14,70	1,4	
WEISSBROT	2 186	5,42	0,5	KAFFEEMITTEL UND TEEAENNLICHE	-	2,25	0,2	
KWAECKEBROT	240	0,71	0,1	ERZEUGNISSE	-	-	-	
SONSTIGES BROT	17 965	37,60	3,7	BOHNENKAFFEE	-	35,83	3,5	
KLEINGEBAECK	-	18,52	1,8	BOHNENKAFFEE (BOHNEN OD. GEMAHLEN)	1 549	33,13	3,3	
FEINGEBAECK	-	12,47	1,2	PULVERKAFFEE (KAFFEE-EXTRAKT)	46	2,71	0,3	
DAUERBACKWAREN	-	9,82	1,0	TEE (OHNE KRAEUTER-, PFEFFERMINZTEE	-	-	-	
MEHL, NAEHRMITTEL, KARTOFFEL-	-	-	-	U.A. TEEAENNLICHE ERZEUGNISSE)	44	1,46	0,1	
ERZEUGNISSE	-	33,11	3,3	ALKOHOLISCHE GETRAENKE	-	70,97	7,0	
WEIZENMEHL, -GRIES	4 273	4,75	0,5	TRAUBENWEIN (WEISS-, ROT-, OHNE	-	-	-	
TEIGWAREN	1 296	3,61	0,4	DESSERTWEIN) (LITER)	3,9	21,97	2,2	
REIS	731	2,01	0,2	SONSTIGER WEIN (LITER)	0,6	1,49	0,1	
HUELSENFRUECHTE, GETROCKNET	242	0,65	0,1	SEKT U. ANDERER SCHAUMWEIN (LITER)	0,6	4,04	0,4	
FERTIGE MAHLZEITEN MIT UEBER-	-	-	-	BIER (LITER)	18,8	25,20	2,5	
WIEGENDEM NAEHRMITTELANTEIL	-	3,11	0,3	SPIRITUOSEN (LITER)	1,4	18,27	1,8	
KARTOFFELERZEUGNISSE	676	3,32	0,3	TABAKWAREN	-	35,66	3,5	
SONST. MEHL U.SONST. NAEHRMITTEL	-	15,65	1,5	TABAK	61	3,36	0,3	
KARTOFFELN	(KILOGRAMM)	26,1	9,67	1,0	ZIGARREN (STUECK)	6	1,88	0,2
FRISCHGEMUESE	-	22,42	2,2	ZIGARETTEN (STUECK)	219	29,65	2,9	
BLUMENKOHL	1 102	1,80	0,2	SONSTIGE TABAKWAREN	-	0,77	0,1	
SONSTIGER KOHL	1 615	1,16	0,1	SPEISEN U. MAHLZEITEN IN GASTSTAET-	-	-	-	
KAPOTTEN, MOEHREN	1 226	1,60	0,2	TEN U.AE. (AUSSER IM URLAUB)	-	59,66	5,9	
SPARGEL	172	1,26	0,1	KOSTEN F. GEMEINSCHAFTSVERPFLEGEUNG	-	20,67	2,0	
SALATE	1 136	3,21	0,3	GETRAENKE IN GASTSTAETTEN U.AE.	-	-	-	
TOMATEN	2 113	5,05	0,5	(AUSSER IM URLAUB)	-	35,59	3,5	
GUPKEN	1 441	2,59	0,3	SPEISEN UND GETRAENKE IN GAST-	-	-	-	
ZWIEBELN, SCHALOTTEN, KNOBLAUCH	1 401	1,21	0,1	STAETTEN U.AE. IM URLAUB	-	39,87	3,9	
SONSTIGES FRISCHGEMUESE	-	4,55	0,4	KOSTGELD, PENSIONS-KOSTEN	-	7,44	0,7	

\*) KAEUFE UND UNTERSTELLTE KAEUFE (SACHENTNAHMEN AUS DEM EIGENEN BETRIEB, DEPUTATE U.AE.) - 1) GUETERVERZEICHNIS FUER DEN PRIVATEN VERBRAUCH (AUSGABE 1963) - 2) SOWEIT IN DER VORSPALTE NICHT ANDERS ANGEZEIGT, IN GRAMM.

## 3 AUFWENDUNGEN \*) PRIVATER HAUSHALTE FUER NAHRUNGS- UND GENUSSMITTEL JE HAUSHALT UND MONAT 1978

ERFASSTE HAUSHALTE: 81 \*

3.8 FHEPAAR MIT 4 KINDERN

3.8.6 MONATLICHES HAUSHALTSNETTOEINKOMMEN VON 5 000 BIS UNTER 20 000 DM  
HOCHGERECHNETE HAUSHALTE IN 1 000: 24 \*

WARE UND WARENGRUPPE 1)	MENGE 2)	DM	PROZENT	WARE UND WARENGRUPPE 1)	MENGE 2)	DM	PROZENT
NAHRUNGS- UND GENUSSMITTEL INSGESAMT	-	1177,40	100,0	GEMUESEKONSERVEN, TROCKENGEMUESE	-	15,13	1,3
NAHRUNGSMITTEL	-	883,40	75,0	UND TIEFGEKUEHLTES GEMUESE	-	-	-
GENUSSMITTEL	-	129,42	11,0	GEMUESEKONSERVEN (OHNE TIEFGE-	5 037	12,83	1,1
VERZEHRE IN GASTSTAETTEN U.AE.	-	164,58	14,0	KUEHLTES GEMUESE)	-	-	-
				TROCKENGEMUESE (O.HUELSENFRUECHTE)	-	-	-
FLEISCH (OHNE FLEISCHWAREN)	-	210,79	17,9	TIEFGEKUEHLTES GEMUESE	599	2,31	0,2
KALBFLEISCH	230	3,38	0,3				
RINDFLEISCH	6 445	80,37	6,8	FRISCHOBST	-	50,49	4,3
SCHWEINFLEISCH	9 182	82,04	7,0	AEPPFEL	7 696	13,21	1,1
HAMMELFLEISCH	60	0,67	0,1	BIRNEN UND SONSTIGES KERNOBST	1 070	2,34	0,2
GEFLUEGEL (OHNE WILDGEFLUEGEL)	3 497	16,61	1,4	PFIRSICHE, APRIKOSEN	1 221	2,50	0,2
WILD UND WILDGEFLUEGEL	148	2,06	0,2	KIRSCHEN	1 148	2,16	0,2
HACKFLEISCH	1 571	16,58	1,4	SONSTIGES STEINOBST	1 092	2,08	0,2
SONSTIGES FLEISCH (EINSCHL.	-	-	-	WEINTRAUBEN	1 149	2,91	0,2
INNEREIEN, KNOCHEN U.AE.)	1 860	9,08	0,8	ERDBEEREN	1 760	5,22	0,4
				SONSTIGE FRISCHE BEEREN	752	3,46	0,3
FLEISCHWAREN	-	112,42	9,5	ORANGEN, MANDARINEN, CLEMENTINEN	4 203	8,79	0,7
WURST UND WURSTWAREN	7 376	79,11	6,7	ZITRONEN (LIMONEN)	502	1,20	0,1
MAGERER UND FETTER SPECK	529	6,31	0,5	GRAPEFRUIT, PAMPELMUSEN	126	0,25	-
SCHINKEN	953	14,67	1,2	BANANEN	4 032	5,40	0,5
FERTIGE MAHLZEITEN MIT UEBER-	-	-	-	SONSTIGE FRISCHE SUEDFRUECHTE	-	0,96	0,1
WIEGENDEM FLEISCHANTEIL	29	0,10	-				
SONSTIGE FLEISCHWAREN	1 193	12,23	1,0	OBSTKONSERVEN, TROCKENOBST UND	-	15,57	1,3
				TIEFGEK. OBST, SCHALENFRUECHTE	-	-	-
FRISCHE UND TIEFGEKUEHLTE FISCHE	621	4,69	0,4	OBSTKONSERVEN OHNE TIEFGEK. OBST	3 321	7,45	0,6
				TROCKENOBST	209	1,14	0,1
FISCHWAREN	-	7,46	0,6	TIEFGEKUEHLTES OBST	144	1,34	0,1
GERAEUCHERTE UND GESALZENE FISCHE	95	0,88	0,1	SCHALENFRUECHTE	702	5,63	0,5
FISCHKONSERVEN U. SONST. FISCHWAREN	-	6,57	0,6				
				MARMELADE	840	3,36	0,3
EIER (STUECK)	114	24,90	2,1	ZUCKER	8 234	13,50	1,1
MILCH	-	77,32	6,6	SUESSWAREN, HONIG, KAKAOERZEUG-	-	45,01	3,8
KONSUMMILCH (FRISCH-, H-MILCH,	-	-	-	NISSE	-	7,29	0,6
STERILMILCH) (LITER)	56,3	55,49	4,7	HONIG	853	14,94	1,3
KONDENSMILCH, TUBENSAHNE	961	2,02	0,2	SCHOKOLADE, SCHOKOLADENERZEUGNISSE	1 241	8,32	0,7
SAHNE	1 628	8,58	0,7	SPEISEEIS	-	8,95	0,8
JOGHURT, MIT UND OHNE FRUECHTE	3 001	9,23	0,8	KAKAOERZEUGNISSE (OHNE SCHOKOL.)	712	5,51	0,5
SONSTIGE MILCH	-	2,01	0,2				
				GEWUERZE U.AE. BACK-U.SPEISEZUTATEN	-	10,44	0,9
KAESE	-	37,79	3,2				
KAESE (OHNE FRISCHKAESE)	2 653	28,42	2,4	ALKOHOLFREIE GETRAENKE	-	35,37	3,0
FRISCHKAESE (QUARK)	3 279	9,37	0,8	OBST- UND GEMUESESAEFTE (LITER)	7,2	10,55	0,9
				MINERALWASSER (LITER)	11,9	8,21	0,7
BUTTER	4 128	35,10	3,0	COFFEINHALTIGE ERFRISCHUNGS-	-	-	-
				GETRAENKE (LITER)	3,0	3,08	0,3
SPEISEFETTE U. -OELE (OHNE BUTTER)	-	15,48	1,3	SONSTIGE ERFRISCHUNGSGE-	-	-	-
TIERISCHE FETTE (OHNE BUTTER)	346	1,23	0,1	TRAENKE (LITER)	14,0	11,24	1,0
MARGARINE	2 951	9,67	0,8	KAFFEEMITTEL UND TEEAEMNLICHE	-	2,28	0,2
SONSTIGE PFLANZEN- UND SPEISEFETTE	360	1,11	0,1	ERZEUGNISSE	-	-	-
SPEISEOELE	865	3,47	0,3				
				BOHNENKAFFEE	-	33,30	2,8
BROT UND BACKWAREN	-	86,42	7,3	BOHNENKAFFEE (BOHNEN OD. GEMAHLEN)	1 516	31,44	2,7
WEISSBROT	2 243	5,97	0,5	PULVERKAFFEE (KAFFEE-EXTRAKT)	29	1,86	0,2
KNAECKEBROT	125	0,65	0,1				
SONSTIGES BROT	20 618	45,21	3,8	TEE (OHNE KRAEUTER-, PFEFFERMINZTEE	-	1,92	0,2
KLEINGEBAECK	-	14,63	1,2	U.A. TEEAEMNLICHE ERZEUGNISSE)	64	-	-
FETTINGEBAECK	-	11,40	1,0				
DAUERBACKWAREN	-	8,57	0,7	ALKOHOLISCHE GETRAENKE	-	80,08	6,8
				TRAUBENWEIN (WEISS-, ROT-, OHNE	-	-	-
MEHL, NAEHRMITTEL, KARTOFFEL-	-	38,39	3,3	DESSERTWEIN) (LITER)	5,1	34,67	2,9
ERZEUGNISSE	-	6,63	0,6	SONSTIGER WEIN (LITER)	1,5	4,81	0,4
WEIZENMEHL, -GRIES	5 764	6,72	0,6	SEKT U. ANDERER SCHAUMWEIN (LITER)	0,7	4,91	0,4
FEIGWAREN	1 842	1,47	0,1	BIER (LITER)	16,8	24,62	2,1
RFIS	582	1,42	0,1	SPIRITUOSEN (LITER)	0,8	11,06	0,9
HUELSENFRUECHTE, GETROCKNET	638	1,42	0,1				
FERTIGE MAHLZEITEN MIT UEBER-	-	3,62	0,3	TABAKWAREN	-	14,13	1,2
WIEGENDEM NAEHRMITTELANTHEIL	-	3,50	0,3	TABAK	18	1,76	0,1
KARTOFFELERZEUGNISSE	655	15,03	1,3	ZIGARREN (STUECK)	5	1,59	0,1
SONST. MEHL U.SONST. NAEHRMITTEL	-	-	-	ZIGARETTEN (STUECK)	77	10,77	0,9
				SONSTIGE TABAKWAREN	-	-	-
KARTOFFELN (KILOGRAMM)	36,1	15,23	1,3				
				SPEISEN U. MAHLZEITEN IN GASTSTAET-	-	85,51	7,3
FRISCHGEMUESE	-	28,53	2,4	TEN U.AE. (AUSSER IM URLAUB)	-	10,57	0,9
BLUMENKOHL	1 320	2,26	0,2	KOSTEN F. GEMEINSCHAFTSVERPFLEGEUNG	-	18,97	1,6
SONSTIGER KOHL	2 703	3,22	0,3	GETRAENKE IN GASTSTAETTEN U.AE.	-	-	-
KAROTTEN, MOEHREN	1 322	1,73	0,1	(AUSSER IM URLAUB)	-	-	-
SPARGEL	99	1,02	0,1	SPEISEN UND GETRAENKE IN GAST-	-	40,94	3,5
SALATE	1 493	4,42	0,4	STAETTEN U.AE. IM URLAUB	-	8,58	0,7
TOMATEN	1 661	4,20	0,4	KOSTGELD, PENSIONS-KOSTEN	-	-	-
GURKEN	1 120	2,12	0,2				
ZWIEBELN, SCHALOTTEN, KNOBLAUCH	1 236	1,67	0,1				
SONSTIGES FRISCHGEMUESE	-	7,91	0,7				

\*) KAEUFE UND UNTERSTELLTE KAEUFE (SACHENTNAHMEN AUS DEM EIGENEN BETRIEB, DEPUTATE U.AE.) - 1) GUETERVERZEICHNIS FUER DEN PRIVATEN VERBRAUCH (AUSGABE 1963) - 2) SOWEIT IN DER VORSPALTE NICHT ANDERS ANGEZEIGT, IN GRAMM.

## 3 AUFWENDUNGEN \*) PRIVATER HAUSHALTE FUER NÄHRUNGS- UND GENUSSMITTEL JE HAUSHALT UND MONAT 1978

ERFASSTE HAUSHALTE: 58 \*

3.9 FHEPAAR MIT 5 KINDERN UND MEHR

3.9.2 MONATLICHES HAUSHALTSNETTOEINKOMMEN VON 1 800 BIS UNTER 2 500 DM

HOCHGERECHNETE HAUSHALTE IN 1 000: 35 \*

WARE UND WARENGRUPPE 1)	MENGE 2)	DM	PROZENT	WARE UND WARENGRUPPE 1)	MENGE 2)	DM	PROZENT
NÄHRUNGS- UND GENUSSMITTEL INSGESAMT	-	950,16	100,0	GEMÜSEKONSERVEN, TROCKENGEMÜSE	-	15,33	1,6
NÄHRUNGSMITTEL	-	721,19	75,9	UND TIEFGEKUEHLTES GEMÜSE	-	-	-
GENUSSMITTEL	-	130,94	13,8	GEMÜSEKONSERVEN (OHNE TIEFGE-	5 917	13,62	1,4
VERZEH IN GASTSTÄTTEN U.ÄE.	-	98,03	10,3	KUEHLTES GEMÜSE)	17	0,08	-
				TROCKENGEMÜSE (O.HUELSENFRÜECHE)	444	1,63	0,2
				TIEFGEKUEHLTES GEMÜSE	-	-	-
FLEISCH (OHNE FLEISCHWAREN)	-	128,27	13,5	FRISCHOBST	-	27,59	2,9
KALBFLEISCH	191	2,29	0,2	ÄPFEL	5 051	8,04	0,8
RINDFLEISCH	2 366	26,39	2,8	BIRNEN UND SONSTIGES KERNOBST	996	1,61	0,2
SCHWEINEFLEISCH	7 763	62,61	6,6	PFIRSICHE, APRIKOSEN	817	1,76	0,2
HÄHNCHENFLEISCH	103	0,74	0,1	KIRSCHEN	-	-	-
GFLÜGEL (OHNE WILDGEFLÜGEL)	2 891	11,14	1,2	SONSTIGES STEINOBST	539	0,61	0,1
WILD UND WILDGEFLÜGEL	719	6,58	0,7	WEINTRAUBEN	831	1,73	0,2
HACKFLEISCH	1 698	13,52	1,4	ERDBEEREN	638	1,62	0,2
SONSTIGES FLEISCH (EINSCHL.	-	-	-	SONSTIGE FRISCHE BEEREN	18	0,04	-
INNEREIEN, KNOCHEN U.ÄE.)	1 240	4,99	0,5	ORANGEN, MANDARINEN, CLEMENTINEN	4 213	5,95	0,6
				ZITRONEN (LIMONEN)	575	1,09	0,1
FLEISCHWAREN	-	116,92	12,3	GRAPEFRUIT, PÄMPELNUSEN	111	0,19	-
WURST UND WURSTWAREN	8 831	89,60	9,4	BANANEN	3 296	4,41	0,5
MAGERER UND FETTER SPECK	408	3,67	0,4	SONSTIGE FRISCHE SÜDFRÜECHE	-	0,51	0,1
SCHINKEN	477	7,66	0,8				
FERTIGE MAHLZEITEN MIT UEBER-	-	-	-	OBSTKONSERVEN, TROCKENOBST UND	-	-	-
WIEGEMDEM FLEISCHANTEIL	73	0,94	0,1	TIEFGEK. OBST, SCHALENFRÜECHE	-	10,19	1,1
SONSTIGE FLEISCHWAREN	1 768	15,05	1,6	OBSTKONSERVEN OHNE TIEFGEK. OBST	3 255	6,70	0,7
				TROCKENOBST	127	0,62	0,1
FRISCHE UND TIEFGEKUEHLTE FISCHE	636	4,09	0,4	TIEFGEKUEHLTES OBST	8	0,10	-
				SCHALENFRÜECHE	444	2,78	0,3
FISCHWAREN	-	7,64	0,8				
GERÄUCHERTE UND GESALZENE FISCHE	97	0,91	0,1	MARMELADE	1 048	3,20	0,3
FISCHKONSERVEN U. SONST. FISCHWAREN	-	6,73	0,7				
				ZUCKER	10 218	15,90	1,7
EIER (STUECK)	115	22,84	2,4				
				SÜESSWAREN, HONIG, KAKAOERZEUG-	-	-	-
MILCH	-	50,73	5,3	NISSE	-	33,14	3,5
KONSUMMILCH (FRISCH-, H-MILCH,	-	-	-	HONIG	431	2,34	0,2
STERILMILCH) (LITER)	35,1	30,86	3,2	SCHOKOLADE, SCHOKOLADENERZEUGNISSE	1 016	10,59	1,1
KONDENSMILCH, TUBENSÄHNE	2 385	6,31	0,7	SPEISEFISCH	-	5,35	0,6
SÄHNE	1 147	6,03	0,6	SONSTIGE SÜESSWAREN	-	8,41	0,9
JOGHURT, MIT UND OHNE FRÜECHE	2 253	4,98	0,5	KAKAOERZEUGNISSE (OHNE SCHOKOL.)	941	6,45	0,7
SONSTIGE MILCH	-	2,54	0,3				
				GEMÜERZE U.ÄE. BACK-U.SPEISEZUTATEN	-	9,82	1,0
KÄESE	-	30,12	3,2				
KÄESE (OHNE FRISCHKÄESE)	2 499	24,80	2,6	ALKOHOLFREIE GETRÄENKE	-	40,75	4,3
FRISCHKÄESE (QUARK)	2 006	5,32	0,6	OBST- UND GEMÜSESÄFTE (LITER)	5,8	6,12	0,6
				MINERALWASSER (LITER)	18,0	11,31	1,2
BUTTER	2 523	21,40	2,3	COFFEINHALTIGE ERFRISCHUNGS-	-	-	-
				GETRÄENKE (LITER)	4,0	3,88	0,4
SPEISEFETTE U. -ÖLE (OHNE BUTTER)	-	22,30	2,3	SONSTIGE ERFRISCHUNGSGE-	-	-	-
TIERISCHE FETTE (OHNE BUTTER)	189	0,54	0,1	TRÄENKE (LITER)	20,6	17,71	1,9
MARGARINE	6 182	17,51	1,8	KAFFEEMITTEL UND TEEÄHNLICHE	-	1,73	0,2
SONSTIGE PFLANZEN- UND SPEISEFETTE	369	1,54	0,2	ERZEUGNISSE	-	-	-
SPEISEÖLE	844	2,70	0,3				
				BOHNENKAFFEE	-	28,15	3,0
BROT UND BACKWAREN	-	95,13	10,0	BOHNENKAFFEE (BOHNEN OD. GEMAHLEN)	1 189	23,94	2,5
WEISSBROT	2 223	5,22	0,5	PULVERKAFFEE (KAFFEE-EXTRAKT)	80	4,20	0,4
KNAECKEBROT	133	0,66	0,1				
SONSTIGES BROT	25 048	50,38	5,3	TEE (OHNE KRAUTER-, PFEFFERMINZTEE	-	-	-
KLEINGEBÄCK	-	16,11	1,7	U.Ä. TEEÄHNLICHE ERZEUGNISSE)	58	1,48	0,2
FEINGEBÄCK	-	13,42	1,4				
DAUERBACKWAREN	-	9,34	1,0	ALKOHOLISCHE GETRÄENKE	-	65,60	6,9
				TRAUBENWEIN (WEISS-, ROT-, OHNE	-	-	-
MEHL, NÄHRMITTEL, KARTOFFEL-	-	32,37	3,4	DESSERTWEIN) (LITER)	2,6	11,54	1,2
ERZEUGNISSE	-	-	-	SONSTIGER WEIN (LITER)	0,3	1,58	0,2
WEIZENMEHL, -GRIES	6 096	5,99	0,6	SEKT U. ANDERER SCHAUMWEIN (LITER)	0,4	2,34	0,2
TEIGWAREN	1 900	6,01	0,6	BIER (LITER)	27,0	37,05	3,9
REIS	857	2,11	0,2	SPIRITUOSEN (LITER)	1,1	13,09	1,4
HUELSENFRÜECHE, GETROCKNET	265	0,58	0,1				
FERTIGE MAHLZEITEN MIT UEBER-	-	-	-	TABAKWAREN	-	35,71	3,8
WIEGEMDEM NÄHRMITTELANTEIL	-	1,65	0,2	TABAK	101	3,44	0,4
KARTOFFELERZEUGNISSE	935	3,01	0,3	ZIGARETTEN (STUECK)	24	3,80	0,4
SONST. MEHL U.SONST. NÄHRMITTEL	-	13,01	1,4	ZIGARETTEN (STUECK)	200	27,40	2,9
				SONSTIGE TABAKWAREN	-	1,07	0,1
KARTOFFELN (KILOGRAMM)	25,9	14,57	1,5				
				SPEISEN U. MAHLZEITEN IN GASTSTÄET-	-	-	-
FRISCHGEMÜESE	-	18,91	2,0	TEN U.ÄE. (AUSSER IM URLAUB)	-	29,25	3,1
BLUMENKOHLE	755	1,16	0,1	KOSTEN F. GEMEINSCHAFTSVERPFLEGE	-	15,65	1,6
SONSTIGER KOHL	1 753	1,78	0,2	GETRÄENKE IN GASTSTÄETTEN U.ÄE.	-	-	-
KARTOTTEN, MOEHREN	535	0,53	0,1	(AUSSER IM URLAUB)	-	16,00	1,7
SPARGEL	68	0,64	0,1	SPEISEN UND GETRÄENKE IN GAST-	-	-	-
SALATE	1 221	3,37	0,4	STÄETTEN U.ÄE. IM URLAUB	-	22,30	2,3
TOMATEN	1 296	3,34	0,4	KOSTGELD, PENSIONSKOSTEN	-	14,84	1,6
GURKEN	1 204	1,96	0,2				
ZWIEBELN, SCHALOTTEN, KNOBLAUCH	1 346	1,31	0,1				
SONSTIGES FRISCHGEMÜESE	-	4,84	0,5				

\*) KÄUFE UND UNTERSTELLTE KÄUFE (SACHENTNAHMEN AUS DEM EIGENEN BETRIEB, DEPUTATE U.ÄE.) - 1) GÜTERVERZEICHNIS FUER DEN PRIVATEN VERBRAUCH (AUSGABE 1963) - 2) SOWEIT IN DER VORSPALTE NICHT ANDERS ANGEZEIGT, IN GRAMM.

## 3 AUFWENDUNGEN \*) PRIVATER HAUSHALTE FUER NAHRUNGS- UND GENUSSMITTEL JE HAUSHALT UND MONAT 1978

ERFASSTE HAUSHALTE: 107 \*

3.9 ENEPAAR MIT 5 KINDERN UND MEHR

3.9.3 MONATLICHES HAUSHALTSNETTOEINKOMMEN VON 2 500 BIS UNTER 5 000 DM  
HOCHGERECHNETE HAUSHALTE IN 1 000: 69 \*

WARE UND WARENGRUPPE 1)	MENGE 2)	DM	PROZENT
NAHRUNGS- UND GENUSSMITTEL INSGESAMT	-	1147,47	100,0
NAHRUNGSMITTEL	-	856,91	74,7
GENUSSMITTEL	-	144,24	12,6
VERZEHR IN GASTSTAETTEN U.AE.	-	146,32	12,8
FLEISCH (OHNE FLEISCHWAREN)	-	143,85	12,5
KALBFLEISCH	172	1,48	0,1
RINDFLEISCH	5 004	48,10	4,2
SCHWEINFLEISCH	6 615	60,01	5,2
HAMMELFLEISCH	122	1,10	0,1
GEFLUEGEL (OHNE WILDGEFLUEGEL)	2 900	12,32	1,1
WILD UND WILDGEFLUEGEL	49	0,58	0,1
HACKFLEISCH	1 816	14,94	1,3
SONSTIGES FLEISCH (EINSCHL. INNEREIER, KNOCHEN U.AE.)	1 161	5,32	0,5
FLEISCHWAREN	-	117,04	10,2
WURST UND WURSTWAREN	8 389	89,03	7,8
MAGERER UND FETTER SPECK	469	3,91	0,3
SCHINKEN	710	12,22	1,1
FERTIGE MAHLZEITEN MIT UEBERWIEGENDEM FLEISCHANTEIL	6	0,07	-
SONSTIGE FLEISCHWAREN	1 278	11,81	1,0
FRISCHE UND TIEFGEKUEHLTE FISCHE	953	7,14	0,6
FISCHWAREN	-	9,68	0,8
GERAEUCHERTE UND GESALZENE FISCHE	133	1,47	0,1
FISCHKONSERVEN U. SONST. FISCHWAREN	-	8,20	0,7
EIER (STUECK)	123	25,22	2,2
MILCH	-	79,62	6,9
KONSUMMILCH (FRISCH-, N-MILCH, STERILMILCH) (LITER)	63,7	55,91	4,9
KONDENSMILCH, TUBENSAHNE	2 083	5,87	0,5
SAHNE	1 423	7,38	0,6
JOGHURT, MIT UND OHNE FRUECHTE	2 657	6,42	0,6
SONSTIGE MILCH	-	4,04	0,4
KAESE	-	36,98	3,2
KAESE (OHNE FRISCHKAESE)	2 809	28,17	2,5
FRISCHKAESE (QUARK)	3 003	8,81	0,8
BUTTER	3 046	25,71	2,2
SPEISEFETTE U. -OELE (OHNE BUTTER)	-	21,47	1,9
TIERISCHE FETTE (OHNE BUTTER)	81	0,27	-
MARGARINE	4 894	16,01	1,4
SONSTIGE PFLANZEN- UND SPEISEFETTE	467	1,71	0,1
SPEISEOELE	961	3,48	0,3
BROT UND BACKWAREN	-	106,75	9,3
WEISSBROT	2 726	6,69	0,6
KNAECKEBROT	235	1,25	0,1
SONSTIGES BROT	24 644	49,88	4,3
KLEINGEBAECK	-	19,77	1,7
FEINGEBAECK	-	15,78	1,4
DAUERBACKWAREN	-	13,38	1,2
MEHL, NAEHRMITTEL, KARTOFFEL-ERZEUGNISSE	-	48,57	4,2
WEIZENMEHL, -GRIES	7 475	8,96	0,8
TEIGWAREN	2 311	7,10	0,6
REIS	1 081	3,03	0,3
HUELSENFRUECHTE, GETROCKNET	277	0,73	0,1
FERTIGE MAHLZEITEN MIT UEBERWIEGENDEM NAEHRMITTELANTEIL	-	2,47	0,2
KARTOFFELERZEUGNISSE	1 544	5,14	0,4
SONST. MEHL U. SONST. NAEHRMITTEL	-	21,14	1,8
KARTOFFELN (KILOGRAMM)	28,1	10,43	0,9
FRISCHGEMUESE	-	21,26	1,9
BLUMENKOHL	1 243	1,73	0,2
SONSTIGER KOHL	1 821	1,74	0,2
KAPOTTEN, MOEHREN	940	1,08	0,1
SPARGEL	-	-	-
SALATE	1 164	3,11	0,3
TOMATEN	1 757	4,25	0,4
GURKEN	864	1,63	0,1
ZWIEBELN, SCHALOTTEN, KNOBLAUCH	1 563	1,59	0,1
SONSTIGES FRISCHGEMUESE	-	6,14	0,5

WARE UND WARENGRUPPE 1)	MENGE 2)	DM	PROZENT
GENUESSEKONSERVEN, TROCKENGEMUESE UND TIEFGEKUEHLTES GEMUESE	-	21,77	1,9
GENUESSEKONSERVEN (OHNE TIEFGEKUEHLTES GEMUESE)	8 069	19,94	1,7
TROCKENGEMUESE (O.HUELSENFRUECHTE)	15	0,10	-
TIEFGEKUEHLTES GEMUESE	416	1,73	0,2
FRISCHOBST	-	44,01	3,8
APFEL	8 404	13,06	1,1
BIRNEN UND SONSTIGES KERNOBST	1 343	2,17	0,2
PFIRSICHE, APRIKOSEN	2 245	4,83	0,4
KIRSCHEN	622	1,76	0,2
SONSTIGES STEINOBST	502	0,92	0,1
WEINTRAUBEN	664	1,33	0,1
ERDBEEREN	734	1,89	0,2
SONSTIGE FRISCHE BEEREN	234	1,30	0,1
ORANGEN, MANDARINEN, CLEMENTINEN	4 965	8,01	0,7
ZITRONEN (LIMONEN)	714	1,61	0,1
GRAPEFRUIT, PAMPelmUSEN	328	0,66	0,1
BANANEN	5 814	5,97	0,5
SONSTIGE FRISCHE SUEDFRUECHTE	-	0,50	-
OBSTKONSERVEN, TROCKENOBST UND TIEFGEK. OBST, SCHALENFRUECHTE	-	16,13	1,4
OBSTKONSERVEN OHNE TIEFGEK. OBST	2 820	6,18	0,5
TROCKENOBST	418	2,82	0,2
TIEFGEKUEHLTES OBST	134	0,44	-
SCHALENFRUECHTE	892	6,70	0,6
MARMELADE	883	3,52	0,3
ZUCKER	8 155	13,72	1,2
SUESSWAREN, HONIG, KAKAOERZEUGNISSE	-	53,87	4,7
HONIG	489	3,17	0,3
SCHOKOLADE, SCHOKOLADENERZEUGNISSE	1 486	15,42	1,3
SPEISEEIS	-	11,44	1,0
SONSTIGE SUESSWAREN	-	11,84	1,0
KAKAOERZEUGNISSE (OHNE SCHOKOL.)	1 490	11,99	1,0
GEWUERZE U.AE. BACK-U.SPEISEZUTATEN	-	11,38	1,0
ALKOHOLFREIE GETRAENKE	-	38,81	3,4
OBST- UND GEMUESESAEFTE (LITER)	10,4	12,78	1,1
MINERALWASSER (LITER)	12,3	7,71	0,7
COFFEINHALTIGE ERFRISCHUNGSGETRAENKE (LITER)	3,2	3,54	0,3
SONSTIGE ERFRISCHUNGSGETRAENKE (LITER)	13,2	11,41	1,0
KAFFEEMITTEL UND TEEAENLICHE ERZEUGNISSE	-	3,37	0,3
BOHNENKAFFEE	-	36,27	3,2
BOHNENKAFFEE (BOHNEN OD. GEWAHLEN)	1 746	33,96	3,0
PULVERKAFFEE (KAFFEE-EXTRAKT)	51	2,31	0,2
TEE (OHNE KRAEUTER-, PFEFFERMINZTEE U.A. TEEAENLICHE ERZEUGNISSE)	85	2,29	0,2
ALKOHOLISCHE GETRAENKE	-	62,14	5,4
TRAUBENWEIN (WEISS-, ROT-, OHNE DESSERTWEIN) (LITER)	3,6	17,45	1,5
SONSTIGER WEIN (LITER)	0,2	0,64	0,1
SEKT U. ANDERER SCHAUMWEIN (LITER)	0,9	2,74	0,2
BIER (LITER)	17,4	25,31	2,2
SPIRITUOSEN (LITER)	1,1	16,00	1,4
TABAKWAREN	-	43,54	3,8
TABAK	16	1,12	0,1
ZIGARREN (STUECK)	7	3,53	0,3
ZIGARETTEN (STUECK)	279	38,69	3,4
SONSTIGE TABAKWAREN	-	0,20	-
SPEISEN U. MAHLZEITEN IN GASTSTAETTEN U.AE. (AUSSER IM URLAUB)	-	56,14	4,9
KOSTEN F. GEMEINSCHAFTSVERPFLEGUNG	-	15,08	1,3
GETRAENKE IN GASTSTAETTEN U.AE. (AUSSER IM URLAUB)	-	27,40	2,4
SPEISEN UND GETRAENKE IN GASTSTAETTEN U.AE. IM URLAUB	-	44,78	3,9
KOSTELD, PENSIONS-KOSTEN	-	2,91	0,3

\*) KAEUFE UND UNTERSTELLTE KAEUFE (SACHENTNAHMEN AUS DEM EIGENEN BETRIEB, DEPUTATE U.AE.).- 1) GUETEPERZEICHNIS FUER DEN PRIVATEN VERBRAUCH (AUSGABE 1963).- 2) SOWEIT IN DER VORSPALTE NICHT ANDERS ANGEGBEN, IN GRAMM.

## 3 AUFWENDUNGEN \*) PRIVATER HAUSHALT FÜR NÄHRUNGS- UND GENUSSMITTEL JE HAUSHALT UND MONAT 1978

ERFASSTE HAUSHÄLTE: 48 \*

3.9 Ehepaar mit 5 Kindern und mehr

3.9.4 Monatliches Haushaltsnettoeinkommen von 3 000 bis unter 4 000 DM

Hochgerechnete Haushalte in 1 000: 32 \*

Ware und Warengruppe 1)	Menge 2)	DM	Prozent	Ware und Warengruppe 1)	Menge 2)	DM	Prozent
Nahrungs- und Genussmittel insgesamt	-	1196,88	100,0	Gemüsekonserven, Trockengemüse und tiefgekühltes Gemüse	-	25,61	2,1
Nahrungsmittel	-	868,37	72,6	Gemüsekonserven (ohne tiefgekühltes Gemüse)	9 925	23,59	2,0
Genussmittel	-	135,32	11,3	Trockengemüse (o. Hülserfrüchte)	15	0,10	-
Verzehr in Gaststätten u.ä.	-	193,20	16,1	Tiefgekühltes Gemüse	436	1,92	0,2
Fleisch (ohne Fleischwaren)	-	133,05	11,1	Frischobst	-	48,66	4,1
Kalb- und Rindfleisch	226	1,93	0,2	Äpfel	12 034	17,48	1,5
Schweinefleisch	5 508	48,02	4,0	Birnen und sonstiges Kernobst	1 819	2,48	0,2
Lammfleisch	6 029	51,26	4,3	Pflirsche, Aprikosen	2 233	4,61	0,4
Geflügel (ohne Wildgeflügel)	146	0,99	0,1	Kirschen	580	1,72	0,1
Wild und Wildgeflügel	3 075	12,41	1,0	Sonstiges Steinobst	340	0,60	0,1
Hackfleisch	9	0,10	-	Weintrauben	424	0,88	0,1
Sonstiges Fleisch (einschl. Innereien, Knochen u.ä.)	1 745	13,58	1,1	Erdbeeren	500	1,59	0,1
Fleischwaren	-	-	-	Sonstige frische Beeren	101	0,75	0,1
Wurst und Wurstwaren	8 659	115,07	9,6	Orangen, Mandarinen, Clementinen	5 397	8,77	0,7
Magerer und fetter Speck	467	87,97	7,4	Zitronen (Limonen)	752	1,70	0,1
Schinken	727	3,48	0,3	Grapefruit, Pampelmusen	375	0,66	0,1
Fertige Mahlzeiten mit überwiegender Fleischanteil	-	11,37	0,9	Bananen	7 530	6,94	0,6
Sonstige Fleischwaren	1 525	12,25	1,0	Sonstige frische Suedfrüchte	-	0,47	-
Frische und tiefgekühlte Fische	894	7,00	0,6	Obstkonserven, Trockenobst und tiefgek. Obst, Schalenfrüchte	-	20,86	1,7
Fischwaren	-	9,86	0,8	Obstkonserven ohne tiefgek. Obst	3 761	7,27	0,6
Geraucherte und gesalzene Fische	138	1,69	0,1	Trockenobst	447	3,89	0,3
Fischkonserven u. sonst. Fischwaren	-	8,17	0,7	Tiefgekühltes Obst	269	0,74	0,1
Eier (Stück)	109	20,78	1,7	Schalenfrüchte	1 148	8,97	0,7
Milch	-	83,56	7,0	Marmelade	659	2,82	0,2
Konsummilch (frisch-, H-Milch, Sterilmilch) (Liter)	71,5	58,24	4,9	Zucker	7 447	13,53	1,1
Kondensmilch, Tubensahne	1 839	4,90	0,4	Süßwaren, Honig, Kakaoerzeugnisse	-	52,81	4,4
Sahne	1 526	7,42	0,6	Honig	581	3,55	0,3
Joghurt, mit und ohne Früchte	3 060	7,37	0,6	Schokolade, Schokoladenerzeugnisse	1 340	14,32	1,2
Sonstige Milch	-	5,63	0,5	Speiseeis	-	11,85	1,0
Käse	-	39,89	3,3	Sonstige Süßwaren	-	12,53	1,0
Käse (ohne Frischkäse)	2 799	27,53	2,3	Kakaoerzeugnisse (ohne Schokol.)	1 249	10,56	0,9
Friskäse (Quark)	4 207	12,36	1,0	Gewürze u.ä. Back-u. Speisezutaten	-	10,12	0,8
Butter	2 550	21,05	1,8	Alkoholfreie Getränke	-	42,98	3,6
Speisefette u. -öle (ohne Butter)	-	24,29	2,0	Obst- und Gemüsesäfte (Liter)	13,6	16,27	1,4
Tierische Fette (ohne Butter)	120	0,33	-	Mineralwasser (Liter)	12,1	7,36	0,6
Margarine	5 592	18,97	1,6	Coffeinhaltige Erfrischungsgetränke (Liter)	4,2	4,62	0,4
Sonstige Pflanzen- und Speisefette	423	1,33	0,1	Sonstige Erfrischungsgetränke (Liter)	12,0	10,72	0,9
Speiseöl	1 013	3,65	0,3	Kaffeemittel und teeähnliche Erzeugnisse	-	4,02	0,3
Brot und Backwaren	-	114,24	9,5	Bohnenkaffee	-	33,89	2,8
Weißbrot	3 446	7,99	0,7	Bohnenkaffee (Bohnen od. gemahlen)	1 542	30,48	2,5
Knaeckebrot	143	0,75	0,1	Pulverkaffee (Kaffee-Extrakt)	79	3,41	0,3
Sonstiges Brot	26 365	53,73	4,5	Tee (ohne Kräuter-, Pfefferminztee u.ä. teeähnliche Erzeugnisse)	73	1,92	0,2
Kleingebäck	-	19,43	1,6	Alkoholische Getränke	-	56,32	4,7
Feingebäck	-	18,13	1,5	Traubenwein (Weiss-, Rot-, ohne Dessertwein) (Liter)	3,3	15,44	1,3
Dauerbackwaren	-	14,20	1,2	Sonstiger Wein (Liter)	0,3	0,99	0,1
Mehl, Nahrungsmittel, Kartoffelerzeugnisse	-	53,80	4,5	Sekt u. anderer Schaumwein (Liter)	1,5	3,84	0,3
Witzenmehl, -gries	8 617	10,24	0,9	Bier (Liter)	18,8	25,07	2,1
Teigwaren	2 585	7,82	0,7	Spirituosen (Liter)	0,8	10,98	0,9
Reis	1 238	3,41	0,3	Tabakwaren	-	43,19	3,6
Hülserfrüchte, getrocknet	139	0,34	-	Tabak	15	1,24	0,1
Fertige Mahlzeiten mit überwiegender Nahrungsmittelanteil	-	2,41	0,2	Zigarren (Stück)	5	1,52	0,1
Wiegendem Nahrungsmittelanteil	-	5,75	0,5	Zigaretten (Stück)	288	40,07	3,3
Kartoffelerzeugnisse	1 700	23,83	2,0	Sonstige Tabakwaren	-	0,36	-
Sonst. Mehl u. sonst. Nahrungsmittel	-	-	-	Speisen u. Mahlzeiten in Gaststätten u.ä. (außer im Urlaub)	-	63,92	5,3
Kartoffeln (Kilogramm)	26,8	9,25	0,8	Kosten f. Gemeinschaftsverpflegung	-	15,50	1,3
Frischgemüse	-	19,14	1,6	Getränke in Gaststätten u.ä. (außer im Urlaub)	-	27,15	2,3
Blumenkohl	1 099	1,44	0,1	Speisen und Getränke in Gaststätten u.ä. im Urlaub	-	84,65	7,1
Sonstiger Kohl	1 988	1,82	0,2	Kostgeld, Pensionskosten	-	1,98	0,2
Karotten, Möhren	1 092	1,20	0,1				
Spargel	-	-	-				
Salate	1 087	2,79	0,2				
Tomaten	1 431	3,44	0,3				
Gurken	915	1,63	0,1				
Zwiebeln, Schalotten, Knoblauch	1 322	1,51	0,1				
Sonstiges Frischgemüse	-	5,32	0,4				

\*) Käufe und unterstellte Käufe (Sachentnahmen aus dem eigenen Betrieb, Deputate u.ä.) - 1) Güterverzeichnis für den privaten Verbrauch (Ausgabe 1963) - 2) soweit in der Vorspalte nicht anders angegeben, in Gramm.

## 3 AUFWENDUNGEN \*) PRIVATER HAUSHALTE FUER NHRUNGS- UND GENUSSMITTEL JE HAUSHALT UND MONAT 1978

ERFASSTE HAUSHALTE: 59 \*

3.9 FHEPAAR MIT 5 KINDERN UND MEHR

3.9.5 MONATLICHES HAUSHALTSNETTOEINKOMMEN VON 5 000 BIS UNTER 20 000 DM

HOCHGERECHNETE HAUSHALTE IN 1 000: 17 \*

WARE UND WARENGRUPPE 1)	MENGE 2)	DM	PROZENT
NAHRUNGS- UND GENUSSMITTEL INSGESAMT	-	1127,76	100,0
NAHRUNGSMITTEL	-	904,22	80,2
GENUSSMITTEL	-	119,89	10,6
VEPZEHR IN GASTSTAETTEN U.AE.	-	103,65	9,2
FLEISCH (OHNE FLEISCHWAREN)	-	217,25	19,3
KALBFLEISCH	455	7,09	0,6
RINDFLEISCH	5 530	77,29	6,9
SCHWEINFLEISCH	11 381	99,38	8,8
HAMMELFLEISCH	43	0,64	0,1
GEFLUEGEL (OHNE WILDGEFLUEGEL)	2 198	10,88	1,0
WILD UND WILDGEFLUEGEL	477	6,23	0,6
HACKFLEISCH	1 102	9,53	0,8
SONSTIGES FLEISCH (EINSCHL. INNERZEEN, KNOCHEN U.AE.)	1 233	6,22	0,6
FLEISCHWAREN	-	105,48	9,4
MURST UND MURSTWAREN	7 825	79,81	7,1
MAGERER UND FETTER SPECK	354	3,93	0,3
SCHINKEN	731	12,81	1,1
FETTIGE MAHLZEITEN MIT UEBERWIEGENDEM FLEISCHANTEIL	-	-	-
SONSTIGE FLEISCHWAREN	1 058	8,94	0,8
FRISCHE UND TIEFGEKUEHLTE FISCHE	913	7,44	0,7
FISCHWAREN	-	4,54	0,4
GEPAEUCHERTE UND GESALZENE FISCHE	35	0,70	0,1
FISCHKONSERVEN U. SONST. FISCHWAREN	-	3,84	0,3
EIER (STUECK)	166	35,43	3,1
MILCH	-	103,40	9,2
KONSUMMILCH (FRISCH-, N-MILCH, STERILMILCH) (LITER)	84,2	82,56	7,3
KONDENSMILCH, TUBENSAHNE	554	1,46	0,1
SAHNE	1 448	7,56	0,7
JOGHURT, MIT UND OHNE FRUECHTE	2 638	7,61	0,7
SONSTIGE MILCH	-	4,21	0,4
KAESE	-	31,70	2,8
KAESE (OHNE FRISCHKAESE)	2 403	22,20	2,0
FRISCHKAESE (QUARK)	3 361	9,51	0,8
BUTTER	4 827	42,08	3,7
SPEISEFETTE U. -OELE (OHNE BUTTER)	-	15,38	1,4
TIERISCHE FETTE (OHNE BUTTER)	235	0,75	0,1
MARGARINE	3 016	8,95	0,8
SONSTIGE PFLANZEN- UND SPEISEFETTE	599	2,05	0,2
SPEISEOELE	1 083	3,63	0,3
BROT UND BACKWAREN	-	93,72	8,3
WFISSBROT	1 750	4,00	0,4
KNAECKEBROT	82	0,35	-
SONSTIGES BROT	27 001	56,09	5,0
KLEINGEBAECK	-	17,13	1,5
FETTINGEBAECK	-	8,77	0,8
DAUERBACKWAREN	-	7,37	0,7
MEHL, NAHRMITTEL, KARTOFFEL-ERZEUGNISSE	-	37,46	3,3
WEIZENMEHL, -GPIS	9 768	10,34	0,9
TEIGWAREN	2 582	7,74	0,7
REIS	856	2,19	0,2
HUELSENFRUECHTE, GETROCKNET	497	1,12	0,1
FERTIGE MAHLZEITEN MIT UEBERWIEGENDEM NAHRMITTELANTEIL	-	1,31	0,1
KARTOFFELERZEUGNISSE	430	2,11	0,2
SONST. MEHL U. SONST. NAHRMITTEL	-	12,65	1,1
KARTOFFELN (KILOGRAMM)	38,2	16,92	1,5
FRISCHGEMUESE	-	22,31	2,0
BLUMENKOHL	1 433	1,96	0,2
SONSTIGER KOHL	3 027	3,48	0,3
KARTOTTEN, MOEHREN	1 411	1,63	0,1
SPARGEL	14	0,11	-
SALATE	1 436	3,72	0,3
TOMATEN	1 334	2,97	0,3
GURKEN	1 026	1,79	0,2
ZWIEBELN, SCHALOTTEN, KNOBLAUCH	917	0,81	0,1
SONSTIGES FRISCHGEMUESE	-	5,84	0,5

WARE UND WARENGRUPPE 1)	MENGE 2)	DM	PROZENT
GENUESEKONSERVEN, TROCKENGEMUESE UND TIEFGEKUEHLTES GEMUESE	-	13,40	1,2
GENUESEKONSERVEN (OHNE TIEFGEKUEHLTES GEMUESE)	3 540	10,40	0,9
TROCKENGEMUESE (O.HUELSENFRUECHTE)	1	0,02	-
TIEFGEKUEHLTES GEMUESE	795	2,98	0,3
FRISCHOBST	-	31,39	2,8
AEFFEL	7 298	9,82	0,9
BERNEN UND SONSTIGES KERNOBST	717	1,61	0,1
PFIRSICHE, APRIKOSEN	455	0,88	0,1
KIRSCHEN	156	0,55	-
SONSTIGES STEINOBST	1 240	1,75	0,2
WEINTRAUBEN	1 045	2,15	0,2
ERDBEEREN	1 931	5,49	0,5
SONSTIGE FRISCHE BEEREN	16	0,09	-
ORANGEN, MANDARINEN, CLEMENTINEN	2 164	4,13	0,4
ZITRONEN (LIMONEN)	461	1,14	0,1
GRAPEFRUIT, PAMPELMUSEN	41	0,11	-
BANANEN	2 687	3,27	0,3
SONSTIGE FRISCHE SUEDFRUECHTE	-	0,62	-
OBSTKONSERVEN, TROCKENOBST UND TIEFGEK. OBST, SCHALENFRUECHTE	-	13,49	1,2
OBSTKONSERVEN OHNE TIEFGEK. OBST	2 834	7,15	0,6
TROCKENOBST	183	1,05	0,1
TIEFGEKUEHLTES OBST	356	1,95	0,2
SCHALENFRUECHTE	471	3,35	0,3
MARMELADE	994	4,32	0,4
ZUCKER	11 931	18,74	1,7
SUESSWAREN, HONIG, KAKAOERZEUGNISSE	-	40,95	3,6
HONIG	255	1,86	0,2
SCHOKOLADE, SCHOKOLADENERZEUGNISSE	1 531	16,10	1,4
SPEISEFETS	-	8,01	0,7
SONSTIGE SUESSWAREN	-	6,92	0,6
KAKAOERZEUGNISSE (OHNE SCHOKOL.)	978	8,05	0,7
GEWUERZE U.AE. RACK-U.SPEISEZUTATEN	-	12,54	1,1
ALKOHOLFREIE GETRAENKE	-	36,27	3,2
OBST- UND GEMUESESAEFTE (LITER)	4,2	6,49	0,6
MINERALWASSER (LITER)	17,2	12,32	1,1
COFFEINHALTIGE ERFRISCHUNGSGETRAENKE (LITER)	2,0	2,07	0,2
SONSTIGE ERFRISCHUNGSGETRAENKE (LITER)	16,4	13,16	1,2
KAFFEEMITTEL UND TEEAENNLICHE ERZEUGNISSE	-	2,03	0,2
BOHNENKAFFEE	-	12,25	2,9
BOHNENKAFFEE (BOHNEN OD. GEMAHLEN)	1 357	28,32	2,5
PULVERKAFFEE (KAFFEE-EXTRAKT)	70	3,93	0,3
TEE (OHNE KRAEUTER-, PFEFFERMINZTEE U.A. TEEAENNLICHE ERZEUGNISSE)	64	2,16	0,2
ALKOHOLISCHE GETRAENKE	-	65,93	5,8
TRAUBENWEIN (WEISS-, ROT-, OHNE DESSERTWEIN) (LITER)	3,2	21,07	1,9
SONSTIGER WEIN (LITER)	1,1	4,53	0,4
SEKT U. ANDERER SCHAUMWEIN (LITER)	0,2	2,27	0,2
BIER (LITER)	21,6	28,85	2,6
SPIRITUOSEN (LITER)	0,7	9,22	0,8
TABAKWAREN	-	19,54	1,7
TABAK	3	0,14	-
ZIGARREN (STUECK)	15	2,46	0,2
ZIGARETTEN (STUECK)	119	16,94	1,5
SONSTIGE TABAKWAREN	-	-	-
SPEISEN U. MAHLZEITEN IN GASTSTAETTEN U.AE. (AUSSER IM URLAUB)	-	50,88	4,5
KOSTEN F. GEMEINSCHAFTSVERPFLEGUNG	-	9,44	0,8
GETRAENKE IN GASTSTAETTEN U.AE. (AUSSER IM URLAUB)	-	23,77	2,1
SPEISEN UND GETRAENKE IN GASTSTAETTEN U.AE. IM URLAUB	-	16,34	1,4
KOSTGELD, PENSIONS-KOSTEN	-	3,22	0,3

\*) KAEUFE UND UNTERSTELLTE KAEUFE (SACHENTNAHMEN AUS DEM EIGENEN BETRIEB, DEPUTATE U.AE.).- 1) GUETERVERZEICHNIS FUER DEN PRIVATEN VERBRAUCH (AUSGABE 1963).- 2) SOWEIT IN DER VORSPALTE NICHT ANDERS ANGEZEIGT, IN GRAMM.

## 4 AUFWENDUNGEN \*) PRIVATER HAUSHALT FÜR NÄHRUNGS- UND GENUSSMITTEL JE HAUSHALT UND MONAT 1978

ERFASSTE HAUSHÄLTE: 1 205 \*

## 4.1 HAUSHALTSVORSTAND: LANDWIRT

## 4.1.1 ALLE EINKOMMENSGRUPPEN

HOCHGERECHNETE HAUSHÄLTE IN 1 000: 528 \*

WARE UND WARENGRUPPE 1)	MENGE 2)	DM	PROZENT	WARE UND WARENGRUPPE 1)	MENGE 2)	DM	PROZENT
NAHRUNGS- UND GENUSSMITTEL INSGESAMT	-	752,74	100,0	GEMÜSEKONSERVEN, TROCKENGEMÜSE	-	9,97	1,3
NAHRUNGSMITTEL	-	599,76	79,7	UND TIEFGEKÜHLTES GEMÜSE	-	-	-
GENUSSMITTEL	-	94,05	12,5	GEMÜSEKONSERVEN (OHNE TIEFGEKÜHLTES GEMÜSE)	3 252	8,52	1,1
VERZEHRE IN GASTSTÄTTEN U.Ä.	-	58,93	7,8	TROCKENGEMÜSE (O. HÜLSENFRÜCHTE)	13	0,04	-
				TIEFGEKÜHLTES GEMÜSE	396	1,41	0,2
FLEISCH (OHNE FLEISCHWAREN)	-	142,58	18,9	FRISCHOBST	-	23,23	3,1
KALBFLEISCH	103	1,73	0,2	ÄPFEL	3 988	7,12	0,9
RINDFLEISCH	3 369	41,82	5,6	BÄRNBÄR UND SONSTIGES KERNOBST	476	1,03	0,1
SCHWEINFLEISCH	7 555	71,81	9,5	PÄRSICHE, APRIKOSEN	400	0,83	0,1
HÄMMELFLEISCH	81	0,79	0,1	KÄRSCHEN	490	1,84	0,2
GEFLÜGEL (OHNE WILDGEFLÜGEL)	2 454	11,93	1,6	SONSTIGES STEINOBST	520	1,08	0,1
WILD UND WILDGEFLÜGEL	236	2,51	0,3	WEINTRAUBEN	441	0,93	0,1
HÄCKFLEISCH	761	7,10	0,9	ERDBEEREN	701	2,38	0,3
SONSTIGES FLEISCH (EINSCHL. INNEREIER, KNOCHEN U.Ä.)	890	4,89	0,6	SONSTIGE FRISCHE BEEREN	287	1,03	0,1
FLEISCHWAREN	-	86,27	11,5	ORANGEN, MANDARINEN, CLEMENTINEN	2 003	3,49	0,5
WURST UND WURSTWAREN	6 553	67,41	9,0	ZITRONEN (LIMONEN)	264	0,61	0,1
MÄGERER UND FETTER SPECK	350	2,83	0,4	GRAPEFRUIT, PÄPPELMUSEN	51	0,12	-
SCHINKEN	486	9,03	1,2	BÄNÄNEN	1 779	2,54	0,3
FERTIGE MÄHLZEITEN MIT ÜEBERWIEGENDEM FLEISCHANTEIL	4	0,04	-	SONSTIGE FRISCHE SÜßFRÜCHTE	-	0,24	-
SONSTIGE FLEISCHWAREN	746	6,97	0,9	OBSTKONSERVEN, TROCKENOBST UND TIEFGEK. OBST, SÄLENFRÜCHTE	-	8,45	1,1
FRISCHE UND TIEFGEKÜHLTE FISCHES	513	3,99	0,5	OBSTKONSERVEN OHNE TIEFGEK. OBST	2 097	4,90	0,7
FISCHWAREN	-	4,24	0,6	TROCKENOBST	163	0,75	0,1
GERÄUCHERTE UND GESÄLTZENE FISCHES	45	0,52	0,1	TIEFGEKÜHLTES OBST	119	0,77	0,1
FISCHKONSERVEN U. SONST. FISCHWAREN	-	3,72	0,5	SÄLENFRÜCHTE	291	2,04	0,3
EIER (STÜCK)	106	23,18	3,1	MÄRMELE	683	2,84	0,4
MILCH	-	54,97	7,3	ZUCKER	6 657	10,48	1,4
KONSUMMILCH (FRISCH-, H-MILCH, STERILMILCH) (LITER)	40,9	42,49	5,6	SÜßWAREN, HONIG, KAKÄOERZEUGNISSE	-	20,49	2,7
KONDESMILCH, TÜBENSÄHNE	738	2,11	0,3	HONIG	281	2,02	0,3
SÄHNE	944	4,89	0,6	SCHOKOLADE, SCHOKOLÄDENERZEUGNISSE	691	7,88	1,0
JOHURT, MIT UND OHNE FRÜCHTE	1 187	3,33	0,4	SPEISEIS	-	3,84	0,5
SONSTIGE MILCH	-	2,16	0,3	SONSTIGE SÜßWAREN	-	3,52	0,5
KÄSE	-	20,49	2,7	KAKÄOERZEUGNISSE (OHNE SCHOKOL.)	410	3,45	0,5
KÄSE (OHNE FRISCHKÄSE)	1 503	15,16	2,0	GEWÜRZE U.Ä. BÄCK-U.SPEISEZUTÄTEN	-	7,27	1,0
FRISCHKÄSE (QUÄRK)	1 783	5,33	0,7	ÄLKOHOLFREIE GETRÄENKE	-	22,17	2,9
BUTTER	3 237	27,88	3,7	OBST- UND GEMÜSESÄFTE (LITER)	4,0	4,94	0,7
SPEISEFETTE U. -ÖLE (OHNE BUTTER)	-	11,69	1,6	MÄNERÄLWÄSER (LITER)	7,7	5,05	0,7
TIERISCHE FETTE (OHNE BUTTER)	233	0,71	0,1	COFFEINHÄLTIGE ERFRISCHUNGSGETRÄENKE (LITER)	1,6	1,61	0,2
MÄRGÄRINE	2 317	7,64	1,0	SONSTIGE ERFRISCHUNGSGETRÄENKE (LITER)	10,9	8,82	1,2
SONSTIGE PFLÄNZEN- UND SPEISEFETTE	278	1,10	0,1	KÄFFEEMITTEL UND TEEÄHNLICHE ERZEUGNISSE	-	1,74	0,2
SPEISEÖLE	629	2,24	0,3	BOHNENKÄFFEE	-	22,85	3,0
BROT UND BÄCKWÄREN	-	62,45	8,3	BOHNENKÄFFEE (BOHNEN OD. GEMÄHLEN)	990	20,53	2,7
WEISSBROT	1 359	3,68	0,5	PÜLVERKÄFFEE (KÄFFEE-ÄKTRÄKT)	40	2,31	0,3
KNÄCKEBROT	76	0,31	-	TEE (OHNE KRÄUTER-, PFEFFERMINZTEE U.Ä. TEEÄHNLICHE ERZEUGNISSE)	32	0,92	0,1
SONSTIGES BROT	16 159	33,40	4,4	ÄLKOHOLISCHE GETRÄENKE	-	58,34	7,7
KLEINGEBÄCK	-	10,90	1,4	TRÄUBENWEIN (WEISS-, ROT-, OHNE DESSERTWEIN) (LITER)	3,5	17,49	2,3
FEINGEBÄCK	-	8,84	1,2	SONSTIGER WEIN (LITER)	1,1	2,23	0,3
DÄURBÄCKWÄREN	-	5,31	0,7	SEKT U. ÄNDERER SÄHÄUMWEIN (LITER)	0,2	1,66	0,2
MEHL, NÄHRMITTEL, KÄRTOFFEL-ERZEUGNISSE	-	24,90	3,3	BIER	21,2	27,51	3,7
WEIZENMEHL, -GRIES	8 059	8,67	1,2	SPIRITUOSEN (LITER)	0,7	9,44	1,3
TEIGWÄREN	1 335	4,28	0,6	TÄBÄKWÄREN	-	11,95	1,6
REIS	589	1,49	0,2	TÄBÄK	12	0,72	0,1
HÜLSENFRÜCHTE, GETROCKNET	286	0,72	0,1	ZIGÄRREN (STÜCK)	4	1,28	0,2
FERTIGE MÄHLZEITEN MIT ÜEBERWIEGENDEM NÄHRMITTELÄNTEIL	-	0,35	-	ZIGÄRRETTEN (STÜCK)	71	9,91	1,3
KÄRTOFFELERZEUGNISSE	343	1,41	0,2	SONSTIGE TÄBÄKWÄREN	-	0,04	-
SONST. MEHL U. SONST. NÄHRMITTEL	-	7,97	1,1	SPEISEN U. MÄHLZEITEN IN GÄSTSTÄTTEN U.Ä. (ÄUSSER IM ÜRLÄUB)	-	33,39	4,4
KÄRTOFFELN (KILÖGRÄMM)	27,6	13,41	1,8	KOSTEN F. GEMEINSÄHFTSVERPFLÖGUNG	-	2,89	0,4
FRISCHGEMÜSE	-	18,79	2,5	GETRÄENKE IN GÄSTSTÄTTEN U.Ä. (ÄUSSER IM ÜRLÄUB)	-	13,57	1,8
BLUMENKÖHL	740	1,20	0,2	SPEISEN UND GETRÄENKE IN GÄSTSTÄTTEN U.Ä. IM ÜRLÄUB	-	8,16	1,1
SONSTIGER KÖHL	2 049	2,12	0,3	KOSTGELD, PENSIONSÄOSTEN	-	0,91	0,1
KÄRTOTTEN, MÖHRENN	711	0,86	0,1				
SPÄRGEL	110	0,93	0,1				
SÄLÄTE	1 486	3,98	0,5				
TÖMÄTEN	1 018	2,37	0,3				
GÜRKEN	724	1,34	0,2				
ZWIEBELN, SÄLÄOTTEN, KNÖBLÄUCH	637	0,64	0,1				
SONSTIGES FRISCHGEMÜSE	-	5,36	0,7				

\*) KÄUFE UND ÜNTERSTELLTE KÄUFE (SÄCHENTNÄHMEN ÄUS DEM EIGENEN BETRIEB, DEPUTÄTE U.Ä.) - 1) GÜETERVERZEICHNIS FÜR DEN PRIVÄTEN VERBRÄUCH (ÄUSGÄBE 1963) - 2) SOWEIT IN DER VÖRSPÄLTE NICHT ÄNDERS ÄNGEGEBEN, IN GRÄMM.

## 4 AUFWENDUNGEN \*) PRIVATER HAUSHALTE FUER NAHRUNGS- UND GENUSSMITTEL JE HAUSHALT UND MONAT 1978

## 4.2 HAUSHALTSVORSTAND: LANDWIRT

ERFASSTE HAUSHALTE: 96 \*  
HOCHGERECHNETE HAUSHALTE IN 1 000: 104 \* 4.2.1 HAUSHALTE MIT 2 PERSONEN

WARE UND WARENGRUPPE 1)	MENGE 2)	DM	PROZENT	WARE UND WARENGRUPPE 1)	MENGE 2)	DM	PROZENT
NAHRUNGS- UND GENUSSMITTEL INSGESAMT	-	486,25	100,0	GENUESSEKONSERVEN, TROCKENGEMUESE	-	7,24	1,5
NAHRUNGSMITTEL	-	379,51	78,0	UND TIEFGEKUEHLTES GEMUESE	-	-	-
GENUSSMITTEL	-	87,42	18,0	GENUESSEKONSERVEN (OHNE TIEFGE-	2 563	6,84	1,4
VERZEHRE IN GASTSTAETTEN U.AE.	-	19,32	4,0	KUEHLTES GEMUESE)	5	0,01	-
				TROCKENGEMUESE (O.HUELSENFRUECHTE)	101	0,38	0,1
				TIEFGEKUEHLTES GEMUESE	-	-	-
FLEISCH (OHNE FLEISCHWAREN)	-	83,63	17,2	FRISCHOBST	-	15,29	3,1
KALBFLEISCH	61	1,15	0,2	AEPFEL	2 642	5,12	1,1
RINDFLEISCH	1 794	20,30	4,2	BIRNEN UND SONSTIGES KERNOBST	558	1,27	0,3
SCHWEINEFLEISCH	4 787	42,47	8,7	PFIRSICHE, APRIKOSEN	215	0,55	0,1
HAMMELFLEISCH	22	0,23	-	KIRSCHEN	21	0,13	-
GEFLUEGEL (OHNE WILDGEFLUEGEL)	2 286	11,49	2,4	SONSTIGES STEINOBST	104	0,17	-
WILD UND WILDGEFLUEGEL	33	0,50	0,1	WEINTRAUBEN	684	1,45	0,3
HACKFLEISCH	524	4,54	0,9	ERDBEEREN	192	0,80	0,2
SONSTIGES FLEISCH (EINSCHL.	-	-	-	SONSTIGE FRISCHE BEEREN	269	0,61	0,1
INNEREIEIEN, KNOCHEN U.AE.)	486	2,96	0,6	ORANGEN, MANDARINEN, CLEMENTINEN	1 712	2,81	0,6
FLEISCHWAREN	-	58,97	12,1	ZITRONEN (LIMONEN)	272	0,58	0,1
WURST UND WURSTWAREN	4 472	46,51	9,6	GRAPEFRUIT, PAMPELMUSEN	9	0,02	-
MAGERER UND FETTER SPECK	143	1,24	0,3	BANANEN	1 234	1,75	0,4
SCHINKEN	382	6,78	1,4	SONSTIGE FRISCHE SUEDFRUECHTE	-	0,02	-
FERTIGE MAHLZEITEN MIT UEBER-	-	-	-				
WIEGENDEM FLEISCHANTEIL	-	-	-	OBSTKONSERVEN, TROCKENOBST UND	-	4,74	1,0
SONSTIGE FLEISCHWAREN	462	4,44	0,9	TIEFGEK. OBST, SCHALENFRUECHTE	-	2,78	0,6
FRISCHE UND TIEFGEKUEHLTE FISCHE	526	3,76	0,8	OBSTKONSERVEN OHNE TIEFGEK. OBST	1 296	0,30	0,1
FISCHWAREN	-	3,18	0,7	TROCKENOBST	69	0,42	0,1
GERAEUCHERTE UND GESALZENE FISCHE	21	0,18	-	TIEFGEKUEHLTES OBST	77	0,42	0,1
FISCHKONSERVEN U. SONST. FISCHWAREN	-	3,00	0,6	SCHALENFRUECHTE	194	1,24	0,3
EIER (STUECK)	65	14,28	2,9	MARMELADE	336	1,27	0,3
MILCH	-	30,92	6,4	ZUCKER	3 799	6,18	1,3
KONSUMMILCH (FRISCH-, H-MILCH,	-	-	-	SUESSWAREN, HONIG, KAKAOERZEUG-	-	10,99	2,3
STERILMILCH) (LITER)	22,0	22,94	4,7	NISSE	-	1,85	0,4
KONDENS-MILCH, TUBENSANNE	814	2,33	0,5	HONIG	222	5,04	1,0
SAHNE	801	3,72	0,8	SCHOKOLADE, SCHOKOLADENERZEUGNISSE	470	1,27	0,3
JOGHURT, MIT UND OHNE FRUECHTE	408	1,18	0,2	SPEISEEIS	-	1,51	0,3
SONSTIGE MILCH	-	0,75	0,2	SONSTIGE SUESSWAREN	-	1,32	0,3
KAESE	-	14,60	3,0	KAKAOERZEUGNISSE (OHNE SCHOKOL.)	127	4,22	0,9
KAESE (OHNE FRISCHKAESE)	1 089	11,25	2,3	GEWUERZE U.AE. BACK-U.SPEISEZUTATEN	-	9,93	2,0
FRISCHKAESE (QUARK)	1 060	3,35	0,7	ALKOHOLFREIE GETRAENKE	-	1,26	0,3
BUTTER	2 553	21,71	4,5	OBST- UND GEMUESESAEFTE (LITER)	0,8	2,60	0,5
SPEISEFETTE U. -OELE (OHNE BUTTER)	-	8,21	1,7	MINERALWASSER (LITER)	4,0	0,46	0,1
TIERISCHE FETTE (OHNE BUTTER)	173	0,61	0,1	COFFEINHALTIGE ERFRISCHUNGS-	-	-	-
MARGARINE	1 387	4,96	1,0	GETRAENKE (LITER)	0,5	3,82	0,8
SONSTIGE PFLANZEN- UND SPEISEFETTE	253	1,11	0,2	SONSTIGE ERFRISCHUNGSGE-	-	1,79	0,4
SPEISEOELE	379	1,52	0,3	TRAENKE (LITER)	4,8	-	-
BROT UND BACKWAREN	-	39,81	8,2	KAFFEEMITTEL UND TEEAENNLICHE	-	-	-
WEISSBROT	750	2,39	0,5	ERZEUGNISSE	-	-	-
KNAECKEBROT	52	0,23	-	BOHNENKAFFEE	-	19,03	3,9
SONSTIGES BROT	10 427	21,05	4,3	BOHNENKAFFEE (BOHNEN OD. GEMAHLEN)	823	17,53	3,6
KLEINGEBAECK	-	7,29	1,5	PULVERKAFFEE (KAFFEE-EXTRAKT)	27	1,50	0,3
FEINGEBAECK	-	6,10	1,3	TEE (OHNE KRAEUTER-, PFEFFERMINZTEE	-	0,72	0,1
DAUERBACKWAREN	-	2,75	0,6	U.A. TEEAENNLICHE ERZEUGNISSE)	24	-	-
MEHL, NAEHRMITTEL, KARTOFFEL-	-	15,56	3,2	ALKOHOLISCHE GETRAENKE	-	53,75	11,1
ERZEUGNISSE	-	5,74	1,2	TRAUBENWEIN (WEISS-, ROT-, OHNE	-	20,96	4,3
WEIZENMEHL, -GRIES	5 258	2,51	0,5	DESSERTWEIN) (LITER)	3,9	0,49	0,1
TEIGWAREN	663	1,39	0,3	SONSTIGER WEIN (LITER)	0,1	1,08	0,2
REIS	624	0,41	0,1	SEKT U. ANDERER SCHAUMWEIN (LITER)	0,1	23,44	4,8
HUELSENFRUECHTE, GETROCKNET	159	0,04	-	BIER (LITER)	17,7	7,78	1,6
FERTIGE MAHLZEITEN MIT UEBER-	-	0,97	0,2	SPIRITUOSEN (LITER)	0,6	-	-
WIEGENDEM NAEHRMITTELANTIL	-	4,49	0,9	TABAKWAREN	-	13,92	2,9
KARTOFFELERZEUGNISSE	113	-	-	TABAK	5	0,31	0,1
SONST. MEHL U.SONST. NAEHRMITTEL	-	-	-	ZIGARREN (STUECK)	1	0,31	0,1
KARTOFFELN (KILOGRAMM)	25,0	11,41	2,3	ZIGARETTEN (STUECK)	95	13,23	2,7
FRISCHGEMUESE	-	13,62	2,8	SONSTIGE TABAKWAREN	-	0,07	-
BLUMENKOHLE	348	0,55	0,1	SPEISEN U. MAHLZEITEN IN GASTSTAET-	-	9,99	2,1
SONSTIGER KOHL	968	0,99	0,2	TEN U.AE. (AUSSER IM URLAUB)	-	0,08	-
KARTOTTEN, MOEHREN	234	0,32	0,1	KOSTEN F. GEMEINSCHAFTSVERPFLEGE	-	4,56	0,9
SPARGEL	12	0,12	-	GETRAENKE IN GASTSTAETTEN U.AE.	-	-	-
SALATE	1 143	2,83	0,6	(AUSSER IM URLAUB)	-	-	-
TOMATEN	1 366	3,21	0,7	SPEISEN UND GETRAENKE IN GAST-	-	4,69	1,0
GURKEN	580	1,24	0,3	STAETTEN U.AE. IM URLAUB	-	-	-
ZWIEBELN, SCHALOTTEN, KNOBLAUCH	556	0,48	0,1	KOSTGELD, PENSIONS-KOSTEN	-	-	-
SONSTIGES FRISCHGEMUESE	-	3,89	0,8				

\*) KAEUFE UND UNTERSTELLTE KAEUFE (SACHENTNAHMEN AUS DEM EIGENEN BETRIEB, DEPUTATE U.AE.)- 1) GUETERVERZEICHNIS FUER DEN PRIVATEN VERBRAUCH (AUSGABE 1963).- 2) SOWEIT IN DER VORSPALTE NICHT ANDERS ANGEGBEN, IN GRAMM.

## 4 AUFWENDUNGEN \*) PRIVATER HAUSHALTE FUER NAHRUNGS- UND GENUSSMITTEL JE HAUSHALT UND MONAT 1978

## 4.2 HAUSHALTSVORSTAND: LANDWIRT

ERFASSTE HAUSHALTE: 159 \* 4.2.2 HAUSHALTE MIT 3 PERSONEN  
HOCHGERECHNETE HAUSHALTE IN 1 000: 94 \*

WARE UND WARENGRUPPE 1)	MENGE 2)	DM	PROZENT	WARE UND WARENGRUPPE 1)	MENGE 2)	DM	PROZENT
NAHRUNGS- UND GENUSSMITTEL INSGESAMT	-	695,66	100,0	GEMUESEKONSERVEN, TROCKENGEMUESE UND TIEFGEKUEHLTES GEMUESE	-	8,67	1,2
NAHRUNGSMITTEL	-	546,14	78,5	GEMUESEKONSERVEN (OHNE TIEFGEKUEHLTES GEMUESE)	2 975	7,28	1,0
GENUSSMITTEL	-	92,85	13,3	TROCKENGEMUESE (O.HUELSENFRUECHTE)	38	0,09	-
VERZEHR IN GASTSTAETTEN U.AE.	-	56,68	8,1	TIEFGEKUEHLTES GEMUESE	365	1,30	0,2
FLEISCH (OHNE FLEISCHWAREN)	-	134,13	19,3	FRISCHOBST	-	16,95	2,4
KALBFLEISCH	63	0,89	0,1	AEPFEL	3 006	5,00	0,7
RINDFLEISCH	2 964	38,54	5,5	BIRNEN UND SONSTIGES KERNOBST	310	0,59	0,1
SCHWEINEFLEISCH	7 697	69,70	10,0	PFIRSICHE, APRIKOSEN	112	0,29	-
HAMMELFLEISCH	22	0,22	-	KIRSCHEN	133	0,72	0,1
GEFLUEGEL (OHNE WILDGEFLUEGEL)	2 072	10,19	1,5	SONSTIGES STEINOBST	465	0,76	0,1
WILD UND WILDGEFLUEGEL	138	1,62	0,2	WEINTRAUBEN	293	0,62	0,1
HACKFLEISCH	747	6,82	1,0	ERDBEEREN	671	2,40	0,3
SONSTIGES FLEISCH (EINSCHL. INNEREIER, KNOCHEN U.AE.)	1 081	6,14	0,9	SONSTIGE FRISCHE BEEREN	100	0,48	0,1
FLEISCHWAREN	-	86,04	12,4	ORANGEN, MANDARINEN, CLEMENTINEN	1 541	2,95	0,4
WURST UND WURSTWAREN	6 233	65,16	9,4	ZITRONEN (LIMONEN)	192	0,49	0,1
MAGERER UND FETTER SPECK	657	5,61	0,5	GRAPEFRUIT, PAMPelmUSEN	26	0,06	-
SCHINKEN	643	12,51	1,8	BANANEN	1 609	2,25	0,3
FERTIGE MAHLZEITEN MIT UEBERWIEGENDEM FLEISCHANTEIL	1	0,01	-	SONSTIGE FRISCHE SUEDFRUECHTE	-	0,36	0,1
SONSTIGE FLEISCHWAREN	494	4,75	0,7	OBSTKONSERVEN, TROCKENOBST UND TIEFGEK. OBST, SCHALENFRUECHTE	-	7,84	1,1
FRISCHE UND TIEFGEKUEHLTE FISCHE	560	4,49	0,6	OBSTKONSERVEN OHNE TIEFGEK. OBST	1 837	4,54	0,7
FISCHWAREN	-	4,44	0,6	TROCKENOBST	155	0,72	0,1
GERAEUCHERTE UND GESALZENE FISCHE	34	0,49	0,1	TIEFGEKUEHLTES OBST	121	0,98	0,1
FISCHKONSERVEN U. SONST. FISCHWAREN	-	3,95	0,6	SCHALENFRUECHTE	222	1,60	0,2
EIER (STUECK)	100	22,23	3,2	MARMELADE	525	2,41	0,3
MILCH	-	44,26	6,4	ZUCKER	4 951	7,81	1,1
KONSUMMILCH (FRISCH-, H-MILCH, STERILMILCH) (LITER)	31,3	33,01	4,7	SUESSWAREN, HONIG, KAKAOERZEUGNISSE	-	13,68	2,0
KONDENSMILCH, TUBENSANNE	893	2,61	0,4	HONIG	234	1,43	0,2
SAHNE	788	4,25	0,6	SCHOKOLADE, SCHOKOLADENERZEUGNISSE	454	5,16	0,7
JOGHURT, MIT UND OHNE FRUECHTE	974	2,81	0,4	SPEISEEIS	-	2,73	0,4
SONSTIGE MILCH	-	1,58	0,2	SONSTIGE SUESSWAREN	-	2,68	0,4
KAESE	-	19,81	2,8	KAKAOERZEUGNISSE (OHNE SCHOKOL.)	189	1,68	0,2
KAESE (OHNE FRISCHKAESE)	1 495	14,70	2,1	GEWUERZE U.AE. BACK-U.SPEISEZUTATEN	-	6,31	0,9
FRISCHKAESE (QUARK)	1 664	5,12	0,7	ALKOHOLFREIE GETRAENKE	-	21,00	3,0
BUTTER	2 976	25,96	3,7	OBST- UND GEMUESESAEFTE (LITER)	4,2	5,52	0,8
SPEISEFETTE U. -OELE (OHNE BUTTER)	-	10,19	1,5	MINERALWASSER (LITER)	5,5	3,56	0,5
TIERISCHE FETTE (OHNE BUTTER)	202	0,51	0,1	COFFEINHALTIGE ERFRISCHUNGSGETRAENKE (LITER)	1,9	1,92	0,3
MARGARINE	2 041	6,81	1,0	SONSTIGE ERFRISCHUNGSGETRAENKE (LITER)	10,4	8,77	1,3
SONSTIGE PFLANZEN- UND SPEISEFETTE	263	1,10	0,2	KAFFEE MITTEL UND TEEAENNLICHE ERZEUGNISSE	-	1,22	0,2
SPEISEOELE	440	1,78	0,3	BOHNENKAFFEE	-	23,22	3,3
BROT UND BACKWAREN	-	56,80	8,2	BOHNENKAFFEE (BOHNEN OD. GEMAHLEN)	978	20,40	2,9
WEISSBROT	1 217	3,46	0,5	PULVERKAFFEE (KAFFEE-EXTRAKT)	43	2,81	0,4
KNAECKEBROT	65	0,29	-	TEE (OHNE KRAEUTER-, PFEFFERMINZTEE U.A. TEEAENNLICHE ERZEUGNISSE)	27	0,84	0,1
SONSTIGES BROT	14 419	30,62	4,4	ALKOHOLISCHE GETRAENKE	-	52,38	7,5
KLEINGEBAECK	-	8,97	1,3	TRAUBENWEIN (WEISS-, ROT-, OHNE DESSERTWEIN) (LITER)	2,5	10,50	1,5
FEINGEBAECK	-	8,93	1,3	SONSTIGER WEIN (LITER)	1,2	1,67	0,2
DAUERBACKWAREN	-	4,54	0,7	SEKT U. ANDERER SCHAUMWEIN (LITER)	0,2	1,76	0,3
MEHL, NAEHRMITTEL, KARTOFFELERZEUGNISSE	-	22,61	3,2	BIER (LITER)	20,2	26,44	3,8
WEIZENMEHL, -GRIES	7 259	7,58	1,1	SPIRITUOSEN (LITER)	0,9	12,00	1,7
TEIGWAREN	1 204	3,91	0,6	TABAKWAREN	-	16,42	2,4
REIS	451	1,28	0,2	TABAK	27	1,52	0,2
HUELSENFRUECHTE, GETROCKNET	283	0,67	0,1	ZIGARREN (STUECK)	3	0,99	0,1
FERTIGE MAHLZEITEN MIT UEBERWIEGENDEM NAEHRMITTELANTEIL	-	0,27	-	ZIGARETTEN (STUECK)	100	13,85	2,0
KARTOFFELERZEUGNISSE	338	1,33	0,2	SONSTIGE TABAKWAREN	-	0,05	-
SONST. MEHL U. SONST. NAEHRMITTEL	-	7,55	1,1	SPEISEN U. MAHLZEITEN IN GASTSTAETTEN U.AE. (AUSSER IM URLAUB)	-	34,68	5,0
KARTOFFELN (KILOGRAMM)	23,8	11,72	1,7	KOSTEN F. GEMEINSCHAFTSVERPFLEGUNG	-	1,31	0,2
FRISCHGEMUESE	-	18,79	2,7	GETRAENKE IN GASTSTAETTEN U.AE. (AUSSER IM URLAUB)	-	15,67	2,3
BLUMENKOHL	614	1,03	0,1	SPEISEN UND GETRAENKE IN GASTSTAETTEN U.AE. IM URLAUB	-	5,01	0,7
SONSTIGER KOHL	2 685	2,57	0,4	KOSTGELD, PENSIONSKOSTEN	-	-	-
KAROTTEN, MOEHREN	687	0,82	0,1				
SPARGEL	149	1,27	0,2				
SALATE	1 793	5,03	0,7				
TOMATEN	742	1,74	0,3				
GURKEN	622	1,15	0,2				
ZWIEBELN, SCHALOTTEN, KNOBLAUCH	618	0,66	0,1				
SONSTIGES FRISCHGEMUESE	-	4,51	0,6				

\*) KAEUFE UND UNTERSTELLTE KAEUFE (SACHENTNAHMEN AUS DEM EIGENEN BETRIEB, DEPUTATE U.AE.) - 1) GUETERVERZEICHNIS FUER DEN PRIVATEN VERBRAUCH (AUSGABE 1963) - 2) SOWEIT IN DER VORSPALTE NICHT ANDERS ANGEZEIGT, IN GRAMM.

## 4 AUFWENDUNGEN \*) PRIVATER HAUSHALTE FUER NHRUNGS- UND GENUSSMITTEL JE HAUSHALT UND MONAT 1978

## 4.2 HAUSHALTSVORSTAND: LANDWIRT

ERFASSTE HAUSHALTE: 261 \* 4.2.3 HAUSHALTE MIT 4 PERSONEN

HOCHGERECHNETE HAUSHALTE IN 1 000: 113 \*

WARE UND WARENGRUPPE 1)	MENGE 2)	DM	PROZENT	WARE UND WARENGRUPPE 1)	MENGE 2)	DM	PROZENT
NAHRUNGS- UND GENUSSMITTEL INSGESAMT	-	776,59	100,0	GEMUESEKONSERVEN, TROCKENGEMUESE	-	9,46	1,2
NAHRUNGSMITTEL	-	608,41	78,3	UND TIEFGEKUEHLTES GEMUESE	-	-	-
GENUSSMITTEL	-	96,42	12,4	GEMUESEKONSERVEN (OHNE TIEFGE-	3 158	7,90	1,0
VERZEHK IN GASTSTAETTEN U.AE.	-	71,76	9,2	KUEHLTES GEMUESE)	5	0,02	-
				TROCKENGEMUESE (O.HUELSENFRUECHTE)	418	1,54	0,2
				TIEFGEKUEHLTES GEMUESE	-	-	-
FLEISCH (OHNE FLEISCHWAREN)	-	142,57	18,4	FRISCHOBST	-	25,41	3,3
KALBFLEISCH	110	1,91	0,2	AEPFEL	4 030	7,23	0,9
RINDFLEISCH	3 460	42,40	5,5	BIRNEN UND SONSTIGES KERNOBST	438	0,94	0,1
SCHWEINEFLEISCH	7 604	75,48	9,7	PFIRSICHE, APRIKOSEN	359	0,72	0,1
HAMMELFLEISCH	77	0,72	0,1	KIRSCHEN	775	3,60	0,5
GEFLUEGEL (OHNE WILDGEFLUEGEL)	2 209	10,01	1,3	SONSTIGES STEINOBST	897	2,32	0,3
WILD UND WILDGEFLUEGEL	178	1,76	0,2	WEINTRAUBEN	312	0,63	0,1
HACKFLEISCH	661	6,19	0,8	ERDBEEREN	421	1,77	0,2
SONSTIGES FLEISCH (EINSCHL.	-	-	-	SONSTIGE FRISCHE BEEREN	394	1,42	0,2
INNEREIEIEN, KNOCHEN U.AE.)	742	4,09	0,5	ORANGEN, MANDARINEN, CLEMENTINEN	2 022	3,50	0,5
FLEISCHWAREN	-	90,05	11,6	ZITRONEN (LIMONEN)	241	0,55	0,1
WURST UND WURSTWAREN	7 028	70,67	9,1	GRAPEFRUIT, PAMPELMUSEN	42	0,10	-
MAGERER UND FETTER SPECK	239	2,48	0,3	BANANEN	1 704	2,46	0,3
SCHINKEN	404	7,55	1,0	SONSTIGE FRISCHE SUEDFRUECHTE	-	0,17	-
FERTIGE MAHLZEITEN MIT UEBER-	-	-	-				
WIEGENDEM FLEISCHANTEIL	1	0,01	-	OBSTKONSERVEN, TROCKENOBST UND	-	8,20	1,1
SONSTIGE FLEISCHWAREN	991	9,35	1,2	TIEFGEK. OBST, SCHALENFRUECHTE	-	4,54	0,6
FRISCHE UND TIEFGEKUEHLTE FISCHE	513	4,09	0,5	OBSTKONSERVEN OHNE TIEFGEK. OBST	1 911	0,78	0,1
FISCHWAREN	-	4,80	0,6	TROCKENOBST	182	0,69	0,1
GERAEUCHERTE UND GESALZENE FISCHE	66	0,85	0,1	TIEFGEKUEHLTES OBST	114	2,19	0,3
FISCHKONSERVEN U. SONST. FISCHWAREN	-	3,96	0,5	SCHALENFRUECHTE	315	-	-
EIER (STUECK)	108	23,49	3,0	MARMELADE	730	2,91	0,4
MILCH	-	53,73	6,9	ZUCKER	6 379	10,00	1,3
KONSUMMILCH (FRISCH-, H-MILCH,	-	-	-	SUESSWAREN, HONIG, KAKAOERZEUG-	-	21,20	2,7
STERILMILCH) (LITER)	40,7	42,10	5,4	NISSE	-	2,00	0,3
KONDENSMILCH, TUBENSAHNE	665	1,85	0,2	HONIG	264	8,16	1,1
SAHNE	850	4,60	0,6	SCHOKOLADE, SCHOKOLADENERZEUGNISSE	712	3,85	0,5
JOGHURT, MIT UND OHNE FRUECHTE	1 132	3,30	0,4	SPEISEEIS	-	3,88	0,5
SONSTIGE MILCH	-	1,89	0,2	SONSTIGE SUESSWAREN	-	3,31	0,4
				KAKAOERZEUGNISSE (OHNE SCHOKOL.)	389	-	-
KAESE	-	21,73	2,8	GEWUERZE U.AE. BACK-U.SPEISEZUTATEN	-	7,35	0,9
KAESE (OHNE FRISCHKAESE)	1 628	16,52	2,1				
FRISCHKAESE (QUARK)	1 752	5,20	0,7	ALKOHOLFREIE GETRAENKE	-	24,35	3,1
BUTTER	2 959	25,75	3,3	OBST- UND GEMUESESAEFTE (LITER)	4,8	5,86	0,8
SPEISEFETTE U. -OELE (OHNE BUTTER)	-	12,46	1,6	MINERALWASSER (LITER)	8,3	5,31	0,7
TIERISCHE FETTE (OHNE BUTTER)	432	1,38	0,2	COFFEINHALTIGE ERFRISCHUNGS-	-	-	-
MARGARINE	2 354	7,71	1,0	GETRAENKE (LITER)	2,0	2,08	0,3
SONSTIGE PFLANZEN- UND SPEISEFETTE	320	1,22	0,2	SONSTIGE ERFRISCHUNGSGE-	-	-	-
SPEISEOELE	636	2,15	0,3	TRAENKE (LITER)	11,1	9,39	1,2
				KAFFEEMITTEL UND TEEAENNLICHE	-	1,72	0,2
				ERZEUGNISSE	-	-	-
BROT UND BACKWAREN	-	64,08	8,3	BOHNENKAFFEE	-	22,38	2,9
WEISSBROT	1 515	3,89	0,5	BOHNENKAFFEE (BOHNEN OD. GEMAHLEN)	962	19,56	2,5
KNAECKEBROT	94	0,41	0,1	PULVERKAFFEE (KAFFEE-EXTRAKT)	53	2,82	0,4
SONSTIGES BROT	15 630	32,35	4,2	TEE (OHNE KRAEUTER-, PFEFFERMINZTEE	-	-	-
KLEINGEBAECK	-	11,14	1,4	U.A. TEEAENNLICHE ERZEUGNISSE)	31	0,81	0,1
FEINGEBAECK	-	10,19	1,3				
DAUERBACKWAREN	-	6,11	0,8	ALKOHOLISCHE GETRAENKE	-	60,99	7,9
MEHL, NAEHRMITTEL, KARTOFFEL-	-	24,35	3,1	TRAUBENWEIN (WEISS-, ROT-, OHNE	-	-	-
ERZEUGNISSE	-	8,74	1,1	DESSERTWEIN) (LITER)	3,9	18,72	2,4
WEIZENMEHL, -GRIES	8 251	4,18	0,5	SONSTIGER WEIN (LITER)	0,9	2,10	0,3
TEIGWAREN	1 395	1,26	0,2	SEKT U. ANDERER SCHAUMWEIN (LITER)	0,3	1,86	0,2
REIS	477	0,89	0,1	BIER (LITER)	22,1	27,68	3,6
HUELSENFRUECHTE, GETROCKNET	324	0,58	0,1	SPIRITUOSEN (LITER)	0,8	10,63	1,4
FERTIGE MAHLZEITEN MIT UEBER-	-	1,27	0,2				
WIEGENDEM NAEHRMITTELANTHEIL	-	7,44	1,0	TABAKWAREN	-	12,24	1,6
KARTOFFELERZEUGNISSE	275	-	-	TABAK	13	0,86	0,1
SONST. MEHL U.SONST. NAEHRMITTEL	-	-	-	ZIGARREN (STUECK)	8	2,44	0,3
KARTOFFELN (KILOGRAMM)	24,2	12,85	1,7	ZIGARETTEN (STUECK)	64	8,91	1,1
				SONSTIGE TABAKWAREN	-	0,02	-
FRISCHGEMUESE	-	19,59	2,5				
BLUMENKOHL	937	1,56	0,2	SPEISEN U. MAHLZEITEN IN GASTSTAET-	-	39,57	5,1
SONSTIGER KOHL	2 037	2,11	0,3	TEN U.AE. (AUSSER IM URLAUB)	-	2,88	0,4
KAROTTEN, MOEHREN	709	0,86	0,1	KOSTEN F. GEMEINSCHAFTSVERPFLEGEUNG	-	-	-
SPARGEL	291	2,35	0,3	GETRAENKE IN GASTSTAETTEN U.AE.	-	16,03	2,1
SALATE	1 193	3,27	0,4	(AUSSER IM URLAUB)	-	-	-
TOMATEN	819	1,86	0,2	SPEISEN UND GETRAENKE IN GAST-	-	12,95	1,7
GURKEN	505	0,95	0,1	STAETTEN U.AE. IM URLAUB	-	0,32	-
ZWIEBELN, SCHALOTTEN, KNOBLAUCH	497	0,52	0,1	KOSTGELD, PENSIONS-KOSTEN	-	-	-
SONSTIGES FRISCHGEMUESE	-	6,11	0,8				

\*) KAEUFE UND UNTERSTELLTE KAEUFE (SACHENTNAHMEN AUS DEM EIGENEN BETRIEB, DEPUTATE U.AE.) - 1) GUETERVERZEICHNIS FUER DEN PRIVATEN VERBRAUCH (AUSGABE 1963). - 2) SOWEIT IN DER VORSPALTE NICHT ANDERS ANGEZEIGT, IN GRAMM.

## 4 AUFWENDUNGEN \*) PRIVATER HAUSHALTE FUER NAHRUNGS- UND GENUSSMITTEL JE HAUSHALT UND MONAT 1978

## 4.2 HAUSHALTSVORSTAND: LANDWIRT

ERFASSTE HAUSHALTE: 677 \* 4.2.4 HAUSHALTE MIT 5 PERSONEN UND MEHR  
HOCHGERECHNETE HAUSHALTE IN 1 000: 190 \*

WARE UND WARENGRUPPE 1)	MENGE 2)	DM	PROZENT	WARE UND WARENGRUPPE 1)	MENGE 2)	DM	PROZENT
NAHRUNGS- UND GENUSSMITTEL INSGESAM	-	976,59	100,0	GEMUESEKONSERVEN, TROCKENGEMUESE	-	13,42	1,4
NAHRUNGSMITTEL	-	793,39	81,2	UND TIEFGEKUEHLTES GEMUESE	-	-	-
GENUSSMITTEL	-	102,81	10,5	GEMUESEKONSERVEN (OHNE TIEFGE-	4 131	11,24	1,2
VERZEHR IN GASTSTAETTEN U.AE.	-	80,39	8,2	KUEHLTES GEMUESE)	10	0,04	-
				TROCKENGEMUESE (O.HUELSENFRUECHTE)	612	2,14	0,2
				TIEFGEKUEHLTES GEMUESE	-	-	-
FLEISCH (OHNE FLEISCHWAREN)	-	192,26	19,7	FRISCHOBST	-	31,16	3,2
KALBFLEISCH	156	2,59	0,3	AEPFEL	5 336	9,56	1,0
RINDFLEISCH	4 680	58,72	6,0	BIRNEN UND SONSTIGES KERNOBST	570	1,23	0,1
SCHWEINFLEISCH	9 730	94,02	9,6	PFIRSICHE, APRIKOSEN	723	1,42	0,1
HAMMELFLEISCH	157	1,54	0,2	KIRSCHEN	812	2,48	0,3
GEFLUEGEL (OHNE WILDGEFLUEGEL)	2 917	14,39	1,5	SONSTIGES STEINOBST	615	1,13	0,1
WILD UND WILDGEFLUEGEL	460	4,80	0,5	WEINTRAUBEN	471	0,97	0,1
HACKFLEISCH	1 030	9,88	1,0	ERDBEEREN	1 249	3,87	0,4
SONSTIGES FLEISCH (EINSCHL.	-	-	-	SONSTIGE FRISCHE BEEREN	333	1,33	0,1
INNEREIEN, KNOCHEN U.AE.)	1 204	6,32	0,6	ORANGEN, MANDARINEN, CLEMENTINEN	2 551	4,43	0,5
FLEISCHWAREN	-	106,54	10,9	ZITRONEN (LIMONEN)	328	0,76	0,1
WURST UND WURSTWAREN	8 135	83,57	8,6	GRAPEFRUIT, PAMPelmUSEN	100	0,22	-
MAGERER UND FETTER SPECK	416	3,85	0,4	BANANEN	2 357	3,36	0,3
SCHINKEN	558	10,27	1,1	SONSTIGE FRISCHE SUEDFRUECHTE	-	0,38	-
FERTIGE MAHLZEITEN MIT UEBER-	-	-	-	OBSTKONSERVEN, TROCKENOBST UND	-	-	-
WIEGENDEM FLEISCHANTEIL	11	0,09	-	TIEFGEK. OBST, SCHALENFRUECHTE	-	11,89	1,2
SONSTIGE FLEISCHWAREN	955	8,76	0,9	OBSTKONSERVEN OHNE TIEFGEK. OBST	3 007	6,99	0,7
FRISCHE UND TIEFGEKUEHLTE FISCHE	519	4,14	0,4	TROCKENOBST	228	1,07	0,1
FISCHWAREN	-	4,72	0,5	TIEFGEKUEHLTES OBST	155	0,99	0,1
GERAEUCHERTE UND GESALZENE FISCHE	57	0,60	0,1	SCHALENFRUECHTE	399	2,85	0,3
FISCHKONSERVEN U. SONST. FISCHWAREN	-	4,12	0,4	MARMELADE	976	4,08	0,4
EIER (STUECK)	138	30,07	3,1	ZUCKER	9 979	15,56	1,6
MILCH	-	79,30	8,1	SUESSWAREN, HONIG, KAKAOERZEUG-	-	-	-
KONSUMMILCH (FRISCH-, H-MILCH,	-	-	-	NISSE	-	30,71	3,1
STERILMILCH) (LITER)	59,9	61,97	6,3	HONIG	371	2,58	0,3
KONDENSMILCH, TUBENSANNE	715	2,04	0,2	SCHOKOLADE, SCHOKOLADENERZEUGNISSE	963	10,66	1,1
SAHNE	1 240	6,47	0,7	SPEISEEIS	-	6,19	0,6
JOGHURT, MIT UND OHNE FRUECHTE	1 894	5,18	0,5	SONSTIGE SUESSWAREN	-	5,23	0,5
SONSTIGE MILCH	-	3,65	0,4	KAKAOERZEUGNISSE (OHNE SCHOKOL.)	744	6,04	0,6
KAESE	-	25,04	2,6	GEWUERZE U.AE. BACK-U.SPEISEZUTATEN	-	10,02	1,0
KAESE (OHNE FRISCHKAESE)	1 793	17,92	1,8	ALKOHOLFREIE GETRAENKE	-	30,31	3,1
FRISCHKAESE (QUARK)	2 444	7,11	0,7	OBST- UND GEMUESESAEFTE (LITER)	5,5	6,60	0,7
BUTTER	4 174	35,77	3,7	MINERALWASSER (LITER)	11,2	7,44	0,8
SPEISEFETTE U. -OELE (OHNE BUTTER)	-	14,94	1,5	COFFEINHALTIGE ERFRISCHUNGS-	-	-	-
TIERISCHE FETTE (OHNE BUTTER)	188	0,55	0,1	GETRAENKE (LITER)	2,0	2,03	0,2
MARGARINE	3 196	10,27	1,1	SONSTIGE ERFRISCHUNGSGE-	-	-	-
SONSTIGE PFLANZEN- UND SPEISEFETTE	297	1,10	0,1	TRAENKE (LITER)	15,3	12,11	1,2
SPEISEOELE	884	3,02	0,3	KAFFEEMITTEL UND TEEAENNLICHE	-	2,14	0,2
BROT UND BACKWAREN	-	81,31	8,3	ERZEUGNISSE	-	-	-
WEISSBROT	1 799	4,69	0,5	BOHNEKAFEE	-	26,46	2,7
KNAECKEBROT	93	0,34	-	BOHNENKAFEE (BOHNEN OD. GEMAHLEN)	1 166	23,98	2,5
SONSTIGES BROT	21 789	44,79	4,6	PULVERKAFEE (KAFFEE-EXTRAKT)	43	2,47	0,3
KLEINGEBAECK	-	14,58	1,5	TEE (OHNE KRAEUTER-, PFEFFERMINZTEE	-	-	-
FEINGEBAECK	-	10,04	1,0	U.A. TEEAENNLICHE ERZEUGNISSE)	42	1,21	0,1
DAUERBACKWAREN	-	6,86	0,7	ALKOHOLISCHE GETRAENKE	-	65,77	6,7
MEHL, NAEHRMITTEL, KARTOFFEL-	-	-	-	TRAUBENWEIN (WEISS-, ROT-, OHNE	-	-	-
ERZEUGNISSE	-	33,21	3,4	DESSERTWEIN) (LITER)	3,8	18,94	1,9
WEIZENMEHL, -GRIES	10 249	11,21	1,1	SONSTIGER WEIN (LITER)	1,9	3,86	0,4
TEIGWAREN	1 852	5,78	0,6	SEKT U. ANDERER SCHAUMWEIN (LITER)	0,3	1,96	0,2
REIS	735	1,89	0,2	BIER (LITER)	24,4	31,77	3,3
HUELSENFRUECHTE, GETROCKNET	356	0,88	0,1	SPIRITUOSEN (LITER)	0,7	9,25	0,9
FERTIGE MAHLZEITEN MIT UEBER-	-	-	-	TABAKWAREN	-	9,36	1,0
WIEGENDEM NAEHRMITTELANTEIL	-	0,47	-	TABAK	9	0,35	0,1
KARTOFFELERZEUGNISSE	546	1,88	0,2	ZIGARREN (STUECK)	4	1,35	0,1
SONST. MEHL U.SONST. NAEHRMITTEL	-	11,11	1,1	ZIGARETTEN (STUECK)	53	7,45	0,8
KARTOFFELN (KILOGRAMM)	35,3	16,81	1,7	SONSTIGE TABAKWAREN	-	0,02	-
FRISCHGEMUESE	-	22,12	2,3	SPEISEN U. MAHLZEITEN IN GASTSTAET-	-	-	-
BLUMENKOHL	965	1,54	0,2	TEN U.AE. (AUSSER IM URLAUB)	-	45,03	4,6
SONSTIGER KOHL	2 522	2,71	0,3	KOSTEN F. GEMEINSCHAFTSVERPFLEGUNG	-	5,68	0,6
KAROTTEN, ROEHREN	1 065	1,27	0,1	GETRAENKE IN GASTSTAETTEN U.AE.	-	-	-
SPARGEL	53	0,49	0,1	(AUSSER IM URLAUB)	-	17,52	1,8
SALATE	1 769	4,75	0,5	SPEISEN UND GETRAENKE IN GAST-	-	-	-
TOMATEN	1 129	2,63	0,3	STAETTEN U.AE. IM URLAUB	-	9,81	1,0
GURKEN	1 046	1,82	0,2	KOSTGELD, PENSIONSKOSTEN	-	2,35	0,2
ZWIEBELN, SCHALOTTEN, KNOBLAUCH	815	0,81	0,1				
SONSTIGES FRISCHGEMUESE	-	6,09	0,6				

\*) KAEUFE UND UNTERSTELLTE KAEUFE (SACHENTNAHMEN AUS DEM EIGENEN BETRIEB, DEPUTATE U.AE.).- 1) GUETERVERZEICHNIS FUER DEN PRIVATEN VERBRAUCH (AUSGABE 1963).- 2) SOWEIT IN DER VORSPALTE NICHT ANDERS ANGEGBEN, IN GRAMM.

## 4 AUFWENDUNGEN \*) PRIVATER HAUSHALTE FUER NAHRUNGS- UND GENUSSMITTEL JE HAUSHALT UND MONAT 1978

## 4.3 HAUSHALTSVORSTAND: LANDWIRT

ERFASSTE HAUSHALTE: 69 \*  
HOCHGERECHNETE HAUSHALTE IN 1 000: 72 \* 4.3.1 EHEPAAR OHNE KIND

WARE UND WARENGRUPPE 1)	MENGE 2)	DM	PROZENT	WARE UND WARENGRUPPE 1)	MENGE 2)	DM	PROZENT
NAHRUNGS- UND GENUSSMITTEL INSGESAMT	-	503,64	100,0	GEMUESEKONSERVEN, TROCKENGEMUESE	-	7,94	1,6
NAHRUNGSMITTEL	-	380,40	75,5	UND TIEFGEKUEHLTES GEMUESE	-	7,45	1,5
GENUSSMITTEL	-	101,69	20,2	GEMUESEKONSERVEN (OHNE TIEFGE-	2 815	7,45	1,5
VERZEHR IN GASTSTAETTEN U.AE.	-	21,55	4,3	KUEHLTES GEMUESE)	7	0,02	-
				TROCKENGEMUESE (O.HUELSENFRUECHTE)	136	0,47	0,1
				TIEFGEKUEHLTES GEMUESE	-	-	-
FLEISCH (OHNE FLEISCHWAREN)	-	80,34	16,0	FRISCHOBST	-	16,76	3,3
KALBFLEISCH	75	1,45	0,3	AEPFEL	2 869	5,39	1,1
RINDFLEISCH	1 998	22,08	4,4	BIRNEN UND SONSTIGES KERNOBST	470	0,99	0,2
SCHWEINEFLEISCH	4 208	36,35	7,2	PFIRSICHE, APRIKOSEN	287	0,74	0,1
HAMMELFLEISCH	13	0,17	-	KIRSCHEN	4	0,02	-
GEFLUEGEL (OHNE WILDGEFLUEGEL)	2 179	11,26	2,2	SONSTIGES STEINOBST	117	0,18	-
WILD UND WILDGEFLUEGEL	30	0,57	0,1	WEINTRAUBEN	892	1,81	0,4
HACKFLEISCH	638	5,34	1,1	ERDBEEREN	74	0,32	0,1
SONSTIGES FLEISCH (EINSCHL.	-	-	-	SONSTIGE FRISCHE BEEREN	372	0,85	0,2
INNEREIEN, KNOCHEN U.AE.)	540	3,11	0,6	ORANGEN, MANDARINEN, CLEMENTINEN	2 211	3,58	0,7
FLEISCHWAREN	-	57,07	11,3	ZITRONEN (LIMONEN)	324	0,66	0,1
WURST UND WURSTWAREN	4 572	47,10	9,4	GRAPEFRUIT, PAMPELMUSEN	8	0,02	-
MAGERER UND FETTER SPECK	156	1,15	0,2	BANANEN	1 517	2,18	0,4
SCHINKEN	241	4,28	0,8	SONSTIGE FRISCHE SUEDFRUECHTE	-	0,01	-
FERTIGE MAHLZEITEN MIT UEBER-	-	-	-				
WIEGENDEM FLEISCHANTEIL	-	-	-	OBSTKONSERVEN, TROCKENOBST UND	-	4,75	0,9
SONSTIGE FLEISCHWAREN	477	4,55	0,9	TIEFGEK. OBST, SCHALENFRUECHTE	-	2,25	0,4
FRISCHE UND TIEFGEKUEHLTE FISCHE	585	4,35	0,9	OBSTKONSERVEN OHNE TIEFGEK. OBST	1 016	0,33	0,1
FISCHWAREN	-	3,72	0,7	TROCKENOBST	72	0,33	0,1
GERAEUCHERTE UND GESALZENE FISCHE	23	0,17	-	TIEFGEKUEHLTES OBST	104	0,55	0,1
FISCHKONSERVEN U. SONST. FISCHWAREN	-	3,55	0,7	SCHALENFRUECHTE	253	1,62	0,3
EIER (STUECK)	66	14,43	2,9	MARMELADE	269	0,95	0,2
MILCH	-	27,33	5,4	ZUCKER	4 058	6,47	1,3
KONSUMMILCH (FRISCH-, H-MILCH,	-	-	-	SUESSWAREN, HONIG, KAKAOERZEUG-	-	11,57	2,3
STERILMILCH) (LITER)	17,8	18,26	3,6	NISSE	-	1,40	0,3
KONDENSMILCH, TUBENSAHNE	901	2,61	0,5	HONIG	180	5,36	1,1
SAHNE	1 008	4,60	0,9	SCHOKOLADE, SCHOKOLADENERZEUGNISSE	-	1,35	0,3
JOGHURT, MIT UND OHNE FRUECHTE	361	0,99	0,2	SPEISEEIS	-	1,84	0,4
SONSTIGE MILCH	-	0,86	0,2	SONSTIGE SUESSWAREN	151	1,62	0,3
KAESE	-	15,67	3,1	KAKAOERZEUGNISSE (OHNE SCHOKOL.)	-	4,45	0,9
KAESE (OHNE FRISCHKAESE)	1 159	12,25	2,4	GEWUERZE U.AE. BACK-U.SPEISEZUTATEN	-	9,93	2,0
FRISCHKAESE (QUARK)	1 094	3,42	0,7	ALKOHOLFREIE GETRAENKE	-	1,53	0,3
BUTTER	2 651	22,42	4,5	OBST- UND GEMUESESAEFTE (LITER)	1,0	2,60	0,5
SPEISEFETTE U. -OELE (OHNE BUTTER)	-	8,09	1,6	MINERALWASSER (LITER)	4,1	0,50	0,1
TIERISCHE FETTE (OHNE BUTTER)	137	0,49	0,1	COFFEINHALTIGE ERFRISCHUNGS-	-	-	-
MARGARINE	1 328	4,96	1,0	GETRAENKE (LITER)	0,5	4,20	0,8
SONSTIGE PFLANZEN- UND SPEISEFETTE	276	1,20	0,2	SONSTIGE ERFRISCHUNGSGE-	-	-	-
SPEISEOELE	365	1,43	0,3	TRAENKE (LITER)	5,2	1,09	0,2
BROT UND BACKWAREN	-	40,75	8,1	KAFFEEMITTEL UND TEEAENHLICHE	-	-	-
WEISSBROT	877	2,66	0,5	ERZEUGNISSE	-	21,63	4,3
KNAECKEBROT	45	0,18	-	BOHNENKAFFEE	-	20,59	4,1
SONSTIGES BKOT	9 620	19,81	3,9	BOHNENKAFFEE (BOHNEN OD. GEMAHLEN)	969	1,04	0,2
KLEINGEBAECK	-	7,85	1,6	PULVERKAFFEE (KAFFEE-EXTRAKT)	18	-	-
FEINGEBAECK	-	6,93	1,4	TEE (OHNE KRAEUTER-, PFEFFERMINZTEE	-	0,58	0,1
DAUERBACKWAREN	-	3,32	0,7	U.A. TEEAENHLICHE ERZEUGNISSE)	16	-	-
MEHL, NAEHRMITTEL, KARTOFFEL-	-	-	-	ALKOHOLISCHE GETRAENKE	-	63,53	12,6
ERZEUGNISSE	-	16,04	3,2	TRAUBENWEIN (WEISS-, ROT-, OHNE	-	27,66	5,5
WEIZENMEHL, -GRIES	5 456	5,66	1,1	DESSERTWEIN) (LITER)	5,2	0,22	-
TEIGWAREN	605	2,34	0,5	SONSTIGER WEIN (LITER)	0,1	1,30	0,3
REIS	806	1,80	0,4	SEKT U. ANDERER SCHAUMWEIN (LITER)	0,2	25,29	5,0
HUELSENFRUECHTE, GETROCKNET	156	0,41	0,1	BIER (LITER)	18,9	9,05	1,8
FERTIGE MAHLZEITEN MIT UEBER-	-	-	-	SPIRITUOSEN (LITER)	0,6	-	-
WIEGENDEM NAEHRMITTELANTEIL	-	0,02	-	TABAKWAREN	-	15,95	3,2
KARTOFFELERZEUGNISSE	144	1,27	0,3	TABAK	3	0,19	-
SONST. MEHL U.SONST. NAEHRMITTEL	-	4,54	0,9	ZIGARREN (STUECK)	1	0,38	0,1
KARTOFFELN (KILOGRAMM)	29,0	12,93	2,6	ZIGARETTEN (STUECK)	111	15,28	3,0
FRISCHGEMUESE	-	14,43	2,9	SONSTIGE TABAKWAREN	-	0,10	-
BLUMENKOHL	345	0,54	0,1	SPEISEN U. MAHLZEITEN IN GASTSTAET-	-	9,66	1,9
SONSTIGER KOHL	918	0,95	0,2	TEN U.AE. (AUSSER IM URLAUB)	-	0,11	-
KAROTTEN, MOEHREN	218	0,31	0,1	KOSTEN F. GEMEINSCHAFTSVERPFLEGEUNG	-	-	-
SPARGEL	6	0,07	-	GETRAENKE IN GASTSTAETTEN U.AE.	-	5,28	1,0
SALATE	1 175	2,90	0,6	(AUSSER IM URLAUB)	-	-	-
TOMATEN	1 594	3,65	0,7	SPEISEN UND GETRAENKE IN GAST-	-	6,50	1,3
GURKEN	525	1,28	0,3	STAETTEN U.AE. IM URLAUB	-	-	-
ZWIEBELN, SCHALOTTEN, KNOBLAUCH	548	0,41	0,1	KOSTGELD, PENSIONS-KOSTEN	-	-	-
SONSTIGES FRISCHGEMUESE	-	4,33	0,9				

\*) KAEUFE UND UNTERSTELLTE KAEUFE (SACHENTNAHMEN AUS DEM EIGENEN BETRIEB, DEPUTATE U.AE.) - 1) GUETERVERZEICHNIS FUER DEN PRIVATEN VERBRAUCH (AUSGABE 1963) - 2) SOWEIT IN DER VORSPALTE NICHT ANDERS ANGEZEIGT, IN GRAMM.

## 4 AUFWENDUNGEN \*) PRIVATER HAUSHALTE FUER NAHRUNGS- UND GENUSSMITTEL JE HAUSHALT UND MONAT 1978

## 4.3 HAUSHALTSVORSTAND: LANDWIRT

## 4.3.2 EHEPAAR MIT 1 KIND

ERFASSTE HAUSHALTE: 118 \*  
HOCHGERECHNETE HAUSHALTE IN 1 000: 70 \*

WARE UND WARENGRUPPE 1)	MENGE 2)	DM	PROZENT	WARE UND WARENGRUPPE 1)	MENGE 2)	DM	PROZENT
NAHRUNGS- UND GENUSSMITTEL INSGESAMT	-	684,11	100,0	GEMUESEKONSERVEN, TROCKENGEMUESE UND TIEFGEKUEHLTES GEMUESE	-	9,35	1,4
NAHRUNGSMITTEL	-	538,01	78,6	GEMUESEKONSERVEN (OHNE TIEFGEKUEHLTES GEMUESE)	3 217	8,05	1,2
GENUSSMITTEL	-	93,89	13,7	TROCKENGEMUESE (O.HUELSENFRUECHTE)	50	0,11	-
VERZEHRE IN GASTSTAETTEN U.AE.	-	52,21	7,6	TIEFGEKUEHLTES GEMUESE	390	1,19	0,2
FLEISCH (OHNE FLEISCHWAREN)	-	129,76	19,0	FRISCHOBST	-	15,73	2,3
KALBFLEISCH	56	0,75	0,1	AEPFEL	3 402	5,58	0,8
RINDFLEISCH	2 927	39,22	5,7	BIRNEN UND SONSTIGES KERNOBST	357	0,64	0,1
SCHWEINFLEISCH	7 455	66,34	9,7	PFIIRSICKE, APRIKOSEN	108	0,27	-
HAMMELFLEISCH	16	0,11	-	KIRSCHEN	46	0,17	-
GEFLUEGEL (OHNE WILDGEFLUEGEL)	2 016	9,85	1,4	SONSTIGES STEINOBST	593	0,92	0,1
WILD UND WILDGEFLUEGEL	100	1,19	0,2	WEINTRAUBEN	248	0,49	0,1
HACKFLEISCH	620	5,81	0,8	ERDBEEREN	508	1,64	0,2
SONSTIGES FLEISCH (EINSCHL. INNEREIERN, KNOCHEN U.AE.)	1 104	6,48	0,9	SONSTIGE FRISCHE BEEREN	103	0,53	0,1
FLEISCHWAREN	-	90,58	13,2	ORANGEN, MANDARINEN, CLEMENTINEN	1 228	2,38	0,3
WURST UND WURSTWAREN	6 491	68,15	10,0	ZITRONEN (LIMONEN)	218	0,57	0,1
MAGERER UND FETTER SPECK	817	4,27	0,6	GRAPEFRUIT, PAMPELMUSEN	34	0,08	-
SCHINKEN	689	13,49	2,0	BANANEN	1 518	2,15	0,3
FERTIGE MAHLZEITEN MIT UEBERWIEGENDEM FLEISCHANTEIL	1	0,01	-	SONSTIGE FRISCHE SUEDFRUECHTE	-	0,33	-
SONSTIGE FLEISCHWAREN	486	4,65	0,7	OBSTKONSERVEN, TROCKENOBST UND TIEFGEK. OBST, SCHALENFRUECHTE	-	8,50	1,2
FRISCHE UND TIEFGEKUEHLTE FISCHE	512	4,06	0,6	OBSTKONSERVEN OHNE TIEFGEK. OBST	1 996	5,02	0,7
FISCHWAREN	-	4,72	0,7	TROCKENOBST	153	0,72	0,1
GERAEUCHERTE UND GESALZENE FISCHE	34	0,54	0,1	TIEFGEKUEHLTES OBST	156	1,26	0,2
FISCHKONSERVEN U. SONST. FISCHWAREN	-	4,18	0,6	SCHALENFRUECHTE	214	1,50	0,2
EIER (STUECK)	95	21,15	3,1	MARMELADE	464	2,23	0,3
MILCH	-	42,27	6,2	ZUCKER	4 707	7,27	1,1
KONSUMMILCH (FRISCH-, H-MILCH, STERILMILCH) (LITER)	28,8	30,02	4,4	SUESSWAREN, HONIG, KAKAOERZEUGNISSE	-	13,57	2,0
KONDENSMILCH, TUBENSAMME	884	2,51	0,4	HONIG	229	1,50	0,2
SAHNE	815	4,39	0,6	SCHOKOLADE, SCHOKOLADENERZEUGNISSE	435	4,76	0,7
JOGHURT, MIT UND OHNE FRUECHTE	1 146	3,30	0,5	SPICEEIS	-	2,95	0,4
SONSTIGE MILCH	-	2,05	0,3	SONSTIGE SUESSWAREN	-	2,85	0,4
KAESE	-	21,46	3,1	KAKAOERZEUGNISSE (OHNE SCHOKOL.)	177	1,51	0,2
KAESE (OHNE FRISCHKAESE)	1 628	15,78	2,3	GEMUERZE U.AE. BACK-U.SPEISEZUTATEN	-	6,80	1,0
FRISCHKAESE (QUARK)	1 876	5,68	0,8	ALKOHOLFREIE GETRAENKE	-	22,81	3,3
BUTTER	2 747	23,97	3,5	OBST- UND GEMUESESAEFTE (LITER)	4,2	6,08	0,9
SPEISEFETTE U. -OELE (OHNE BUTTER)	-	10,43	1,5	MINERALWASSER (LITER)	5,1	3,37	0,5
TIERISCHE FETTE (OHNE BUTTER)	205	0,47	0,1	COFFEINHALTIGE ERFRISCHUNGSGETRAENKE (LITER)	2,3	2,38	0,3
MARGARINE	2 210	7,21	1,1	SONSTIGE ERFRISCHUNGSGETRAENKE (LITER)	11,7	9,84	1,4
SONSTIGE PFLANZEN- UND SPEISEFETTE	215	0,93	0,1	KAFFEE MITTEL UND TEEAENNLICHE ERZEUGNISSE	-	1,14	0,2
SPEISEOELE	421	1,83	0,3	BOHNENKAFFEE	-	23,09	3,4
BROT UND BACKWAREN	-	54,23	7,9	BOHNENKAFFEE (BOHNEN OD. GEWAHLN)	951	20,04	2,9
WEISSBROT	1 136	3,16	0,5	PULVERKAFFEE (KAFFEE-EXTRAKT)	48	3,05	0,4
KNAECKEBROT	73	0,34	-	TEE (OHNE KRAEUTER-, PFEFFERMINZTEE U.A. TEEAENNLICHE ERZEUGNISSE)	31	0,97	0,1
SONSTIGES BROT	13 254	28,33	4,1	ALKOHOLISCHE GETRAENKE	-	49,69	7,3
KLEINGEBAECK	-	9,24	1,4	TRAUBENWEIN (WEISS-, ROT-, OHNE DESSERTWEIN) (LITER)	2,3	9,81	1,4
FEINGEBAECK	-	9,32	1,4	SONSTIGER WEIN (LITER)	0,5	1,00	0,1
DAUERBACKWAREN	-	3,84	0,6	SEKT U. ANDERER SCHAUMWEIN (LITER)	0,2	1,21	0,2
MEHL, NAEHRMITTEL, KARTOFFELERZEUGNISSE	-	20,43	3,0	BIER (LITER)	18,7	25,25	3,7
WEIZENMEHL, -GRIES	5 876	6,32	0,9	SPIRITUOSEN (LITER)	1,0	12,42	1,8
TEIGWAREN	1 284	4,10	0,6	TABAKWAREN	-	20,15	2,9
REIS	434	1,17	0,2	TABAK	35	1,97	0,3
HUELSENFRUECHTE, GETROCKNET FERTIGE MAHLZEITEN MIT UEBERWIEGENDEM NAEHRMITTEL ANTEIL	271	0,66	0,1	ZIGARREN (STUECK)	4	1,12	0,2
KARTOFFELERZEUGNISSE	-	0,26	-	ZIGARETTEN (STUECK)	123	16,99	2,5
KARTOFFELN (KILOGRAMM)	21,0	10,41	1,5	SONSTIGE TABAKWAREN	-	0,07	-
SONST. MEHL U. SONST. NAEHRMITTEL	423	1,67	0,2	SPEISEN U. MAHLZEITEN IN GASTSTAETTEN U.AE. (AUSSER IM URLAUB)	-	29,95	4,4
FRISCHGEMUESE	-	18,27	2,7	KOSTEN F. GEMEINSCHAFTSVERPFLEGUNG	-	1,73	0,3
BLUMENKOHLE	529	0,85	0,1	GETRAENKE IN GASTSTAETTEN U.AE. (AUSSER IM URLAUB)	-	13,86	2,0
SONSTIGER KOHL	3 068	2,95	0,4	SPEISEN UND GETRAENKE IN GASTSTAETTEN U.AE. IM URLAUB	-	6,66	1,0
KARTOTTEN, MOEHREN	727	0,88	0,1	KOSTGELD, PENSIONS KOSTEN	-	-	-
SPARGEL	198	1,69	0,2				
SALATE	1 370	3,49	0,5				
TOMATEN	688	1,54	0,2				
GURKEN	658	1,24	0,2				
ZWIEBELN, SCHALOTTEN, KNOBLAUCH	775	0,80	0,1				
SONSTIGES FRISCHGEMUESE	-	4,83	0,7				

\*) KAEUFE UND UNTERSTELLTE KAEUFE (SACHENTNAHMEN AUS DEM EIGENEN BETRIEB, DEPUTATE U.AE.) - 1) GUETERVERZEICHNIS FUER DEN PRIVATEN VERBRAUCH (AUSGABE 1963). - 2) SOWEIT IN DER VORSPALTE NICHT ANDERS ANGEZEIGT, IN GRAMM.

## 4 AUFWENDUNGEN \*) PRIVATER HAUSHALTE FUER NAHRUNGS- UND GENUSSMITTEL JE HAUSHALT UND MONAT 1978

## 4.3 HAUSHALTSVORSTAND: LANDWIRT

ERFASSTE HAUSHALTE: 186 \*  
HOCHGERECHNETE HAUSHALTE IN 1 000: 82 \*

## 4.3.3 EHEPAAR MIT 2 KINDERN

WARE UND WARENGRUPPE 1)	MENGE 2)	DM	PROZENT	WARE UND WARENGRUPPE 1)	MENGE 2)	DM	PROZENT
NAHRUNGS- UND GENUSSMITTEL INSGESAMT	-	773,72	100,0	GEMUESEKONSERVEN, TROCKENGEMUESE	-	9,76	1,3
NAHRUNGSMITTEL	-	599,65	77,5	UND TIEFGEKUEHLTES GEMUESE	-	-	-
GENUSSMITTEL	-	92,77	12,0	GEMUESEKONSERVEN (OHNE TIEFGE-	3 062	8,05	1,0
VERZEHR IN GASTSTAETTEN U.AE.	-	81,30	10,5	KUEHLTES GEMUESE)	6	0,02	-
				TROCKENGEMUESE (O.HUELSENFRUECHTE)	450	1,69	0,2
				TIEFGEKUEHLTES GEMUESE	-	-	-
FLEISCH (OHNE FLEISCHWAREN)	-	142,46	18,4	FRISCHOBST	-	24,54	3,2
KALBFLEISCH	132	2,28	0,3	AEPFEL	4 237	7,46	1,0
RINDFLEISCH	3 447	42,05	5,4	BIRNEN UND SONSTIGES KERNOBST	479	0,99	0,1
SCHWEINFLEISCH	7 651	75,29	9,7	PFIRSICHE, APRIKOSEN	346	0,68	0,1
HAMMELFLEISCH	96	0,84	0,1	KIRSCHEN	948	4,51	0,6
GEFLUEGEL (OHNE WILDGEFLUEGEL)	2 118	9,65	1,2	SONSTIGES STEINOBST	715	1,33	0,2
WILD UND WILDGEFLUEGEL	218	2,09	0,3	WEINTRAUBEN	266	0,59	0,1
HACKFLEISCH	667	6,09	0,8	ERDBEEREN	250	1,14	0,1
SONSTIGES FLEISCH (EINSCHL.	-	-	-	SONSTIGE FRISCHE BEEREN	185	0,52	0,1
INNEREIEN, KNOCHEN U.AE.)	773	4,18	0,5	ORANGEN, MANDARINEN, CLEMENTINEN	2 286	3,91	0,5
FLEISCHWAREN	-	83,51	10,8	ZITRONEN (LINONEN)	224	0,52	0,1
WURST UND WURSTWAREN	6 436	65,47	8,5	GRAPEFRUIT, PAMPELMUSEN	35	0,09	-
MAGERER UND FETTER SPECK	209	2,28	0,3	BANANEN	1 817	2,67	0,3
SCHINKEN	367	6,79	0,9	SONSTIGE FRISCHE SUEDFRUECHTE	-	0,14	-
FERTIGE MAHLZEITEN MIT UEBER-	-	-	-				
WIEGENDEM FLEISCHANTEIL	-	-	-	OBSTKONSERVEN, TROCKENOBST UND	-	8,71	1,1
SONSTIGE FLEISCHWAREN	945	8,97	1,2	TIEFGEK. OBST, SCHALENFRUECHTE	-	4,64	0,6
FRISCHE UND TIEFGEKUEHLTE FISCHE	461	3,60	0,5	OBSTKONSERVEN OHNE TIEFGEK. OBST	1 910	0,75	0,1
FISCHWAREN	-	4,75	0,6	TROCKENOBST	174	0,75	0,1
GERAEUCHERTE UND GESALZENE FISCHE	54	0,85	0,1	TIEFGEKUEHLTES OBST	147	0,90	0,1
FISCHKONSERVEN U. SONST. FISCHWAREN	-	3,90	0,5	SCHALENFRUECHTE	343	2,41	0,3
EIER	(STUECK) 108	23,45	3,0	MARMELADE	637	2,74	0,4
MILCH	-	56,16	7,3	ZUCKER	5 470	8,88	1,1
KONSUMMILCH (FRISCH-, H-MILCH,	-	-	-	SUESSWAREN, HONIG, KAKAOERZEUG-	-	21,78	2,8
STERILMILCH) (LITER)	42,7	43,71	5,6	NISSE	-	1,82	0,2
KONDENSMILCH, TUBENSAHNE	773	2,10	0,3	HONIG	238	8,14	1,1
SAHNE	836	4,53	0,6	SCHOKOLADE, SCHOKOLADENERZEUGNISSE	712	3,84	0,5
JOGHURT, MIT UND OHNE FRUECHTE	1 306	3,71	0,5	SPEISEEIS	-	4,45	0,6
SONSTIGE MILCH	-	2,10	0,3	SONSTIGE SUESSWAREN	-	3,54	0,5
KAESE	-	22,16	2,9	KAKAOERZEUGNISSE (OHNE SCHOKOL.)	425	-	-
KAESE (OHNE FRISCHKAESE)	1 642	16,99	2,2	GEWUERZE U.AE. BACK-U.SPEISEZUTATEN	-	6,91	0,9
FRISCHKAESE (QUARK)	1 684	5,16	0,7	ALKOHOLFREIE GETRAENKE	-	24,31	3,1
BUTTER	3 070	26,82	3,5	OBST- UND GEMUESESAEFTE (LITER)	5,0	5,87	0,8
SPEISEFETTE U. -OELE (OHNE BUTTER)	-	11,98	1,5	MINERALWASSER (LITER)	8,1	5,18	0,7
TIERISCHE FETTE (OHNE BUTTER)	459	1,47	0,2	COFFEINHALTIGE ERFRISCHUNGS-	-	-	-
MARGARINE	2 128	7,11	0,9	GETRAENKE (LITER)	1,8	1,85	0,2
SONSTIGE PFLANZEN- UND SPEISEFETTE	291	1,17	0,2	SONSTIGE ERFRISCHUNGSGE-	-	-	-
SPEISEOELE	645	2,24	0,3	TRAENKE (LITER)	12,0	10,08	1,3
BROT UND BACKWAREN	-	62,28	8,0	KAFFEEMITTEL UND TEEAENNLICHE	-	1,33	0,2
WEISSBROT	1 675	4,30	0,6	ERZEUGNISSE	-	-	-
KNAECKEBROT	80	0,39	0,1	BOHNENKAFFEE	-	22,09	2,9
SONSTIGES BROT	14 949	30,89	4,0	BOHNENKAFFEE (BOHNEN OD. GEMAHLEN)	975	19,85	2,6
KLEINGEBAECK	-	10,70	1,4	PULVERKAFFEE (KAFFEE-EXTRAKT)	38	2,24	0,3
FEINGEBAECK	-	9,55	1,2	TEE (OHNE KRAEUTER-, PFEFFERMINZTEE	-	-	-
DAUERBACKWAREN	-	6,46	0,8	U.A. TEEAENNLICHE ERZEUGNISSE)	32	0,84	0,1
MEHL, NAHRMITTEL, KARTOFFEL-	-	-	-	ALKOHOLISCHE GETRAENKE	-	56,41	7,3
ERZEUGNISSE	-	22,91	3,0	TRAUBENWEIN (WEISS-, ROT-, OHNE	-	-	-
WEIZENMEHL, -GRIES	7 206	7,83	1,0	DESSERTWEIN) (LITER)	3,6	17,28	2,2
TEIGWAREN	1 234	3,87	0,5	SONSTIGER WEIN (LITER)	1,0	1,96	0,3
REIS	436	1,15	0,1	SEKT U. ANDERER SCHAUMWEIN (LITER)	0,3	1,68	0,2
HUELSENFRUECHTE, GETROCKNET	286	0,80	0,1	BIER (LITER)	20,5	25,46	3,3
FERTIGE MAHLZEITEN MIT UEBER-	-	-	-	SPIRITUOSEN (LITER)	0,8	10,02	1,3
WIEGENDEM NAHRMITTELANTEIL	-	0,67	0,1	TABAKWAREN	-	13,43	1,7
KARTOFFELERZEUGNISSE	242	1,20	0,2	TABAK	15	1,06	0,1
SONST. MEHL U.SONST. NAHRMITTEL	-	7,39	1,0	ZIGAREN (STUECK)	10	2,81	0,4
KARTOFFELN	(KILOGRAMM) 23,1	12,28	1,6	ZIGARETTEN (STUECK)	69	9,53	1,2
FRISCHGEMUESE	-	19,65	2,5	SONSTIGE TABAKWAREN	-	0,03	-
BLUMENKOHL	648	1,02	0,1	SPEISEN U. MAHLZEITEN IN GASTSTAET-	-	44,57	5,8
SONSTIGER KOHL	1 985	2,01	0,3	TEN U.AE. (AUSSER IM URLAUB)	-	3,15	0,4
KAROTTEN, MOEHREN	607	0,74	0,1	KOSTEN F. GEMEINSCHAFTSVERPFLEGUNG	-	-	-
SPARGEL	385	3,08	0,4	GETRAENKE IN GASTSTAETTEN U.AE.	-	16,91	2,2
SALATE	1 080	2,95	0,4	(AUSSER IM URLAUB)	-	-	-
TOMATEN	863	1,98	0,3	SPEISEN UND GETRAENKE IN GAST-	-	16,40	2,1
GURKEN	507	1,00	0,1	STAETTEN U.AE. IM URLAUB	-	0,28	-
ZWIEBELN, SCHALOTTEN, KNOBLAUCH	513	0,51	0,1	KOSTGELD, PENSIONSSTOEN	-	-	-
SONSTIGES FRISCHGEMUESE	-	6,38	0,8				

\*) KAEUFE UND UNTERSTELLTE KAEUFE (SACHENTNAHMEN AUS DEM EIGENEN BETRIEB, DEPUTATE U.AE.).- 1) GUETERVERZEICHNIS FUER DEN PRIVATEN VERBRAUCH (AUSGABE 1963).- 2) SOWEIT IN DER VORSPALTE NICHT ANDERS ANGEZEIGT, IN GRAMM.

## 4 AUFWENDUNGEN \*) PRIVATER HAUSHALTE FUER NAHRUNGS- UND GENUSSMITTEL JE HAUSHALT UND MONAT 1978

## 4.3 HAUSHALTSVORSTAND: LANDWIRT

ERFASSTE HAUSHALTE: 137 \*  
HOCHGERECHNETE HAUSHALTE IN 1 000: 40 \*

## 4.3.4 ENEPAAR MIT 3 KINDERN

WARE UND WARENGRUPPE 1)	MENGE 2)	DM	PROZENT	WARE UND WARENGRUPPE 1)	MENGE 2)	DM	PROZENT
NAHRUNGS- UND GENUSSMITTEL INSGESAMT	-	881,91	100,0	GEMUESEKONSERVEN, TROCKENGEMUESE UND TIEFGEKUEHLTES GEMUESE	-	14,60	1,7
NAHRUNGSMITTEL	-	711,78	80,7	GEMUESEKONSERVEN (OHNE TIEFGEKUEHLTES GEMUESE)	4 612	13,45	1,5
GENUSSMITTEL	-	104,51	11,9	TROCKENGEMUESE (O.HUELSENFRUECHTE)	18	0,12	-
VERZEHR IN GASTSTAETTEN U.AE.	-	65,62	7,4	TIEFGEKUEHLTES GEMUESE	316	1,03	0,1
FLEISCH (OHNE FLEISCHWAREN)	-	162,92	18,5	FRISCHOBST	-	28,33	3,2
KALBFLEISCH	104	1,85	0,2	AEPFEL	5 285	9,70	1,1
RINDFLEISCH	3 712	47,99	5,4	BIRNEN UND SONSTIGES KERNOBST	384	0,67	0,1
SCHWEINEFLEISCH	8 337	80,31	9,1	PFIRSICHE, APRIKOSEN	427	0,78	0,1
HAMMELFLEISCH	91	1,28	0,1	KIRSCHEN	418	1,44	0,2
GEFLUEGEL (OHNE WILDGEFLUEGEL)	2 616	12,06	1,4	SONSTIGES STEINOBST	452	0,75	0,1
WILD UND WILDGEFLUEGEL	275	3,20	0,4	WEINTRAUBEN	490	0,97	0,1
HACKFLEISCH	1 125	10,36	1,2	ERDBEEREN	601	2,53	0,3
SONSTIGES FLEISCH (EINSCHL. INNEREIERN, KNOCHEN U.AE.)	1 046	5,88	0,7	SONSTIGE FRISCHE BEEREN	209	1,02	0,1
FLEISCHWAREN	-	99,45	11,3	ORANGEN, MANDARINEN, CLEMENTINEN	2 972	5,32	0,6
WURST UND WURSTWAREN	7 449	78,09	8,9	ZITRONEN (LIMONEN)	370	0,83	0,1
MAGERER UND FETTER SPECK	374	3,72	0,4	GRAPEFRUIT, PAMPELMUSEN	92	0,18	-
SCHINKEN	547	10,00	1,1	BANANEN	2 739	3,80	0,4
FERTIGE MAHLZEITEN MIT UEBERWIEGENDEM FLEISCHANTEIL	-	-	-	SONSTIGE FRISCHE SUEDFRUECHTE	-	0,33	-
SONSTIGE FLEISCHWAREN	869	7,65	0,9	OBSTKONSERVEN, TROCKENOBST UND TIEFGEK. OBST, SCHALENFRUECHTE	-	12,27	1,4
FRISCHE UND TIEFGEKUEHLTE FISCHE	495	4,18	0,5	OBSTKONSERVEN OHNE TIEFGEK. OBST	2 660	5,83	0,7
FISCHWAREN	-	4,71	0,5	TROCKENOBST	292	1,40	0,2
GERAEUCHERTE UND GESALZENE FISCHE	49	0,54	0,1	TIEFGEKUEHLTES OBST	168	1,33	0,2
FISCHKONSERVEN U. SONST. FISCHWAREN	-	4,17	0,5	SCHALENFRUECHTE	550	3,71	0,4
EIER (STUECK)	137	30,11	3,4	MARMELADE	899	3,81	0,4
MILCH	-	71,14	8,1	ZUCKER	6 313	10,00	1,1
KONSUMMILCH (FRISCH-, H-MILCH, STERILMILCH) (LITER)	52,7	54,02	6,1	SUESSWAREN, HONIG, KAKAOERZEUGNISSE	-	33,91	3,8
KONDENSMILCH, TUBENSCHAHNE	887	2,37	0,3	HONIG	371	2,44	0,3
SAHNE	1 149	6,14	0,7	SCHOKOLADE, SCHOKOLADENERZEUGNISSE	1 085	12,36	1,4
JOGHURT, MIT UND OHNE FRUECHTE	2 354	6,21	0,7	SPEISEEIS	-	5,68	0,6
SONSTIGE MILCH	-	2,41	0,3	SONSTIGE SUESSWAREN	-	6,27	0,7
KAESE	-	24,39	2,8	KAKAOERZEUGNISSE (OHNE SCHOKOL.)	905	7,15	0,8
KAESE (OHNE FRISCHKAESE)	1 690	17,00	1,9	GEWUERZE U.AE. BACK-U.SPEISEZUTATEN	-	8,53	1,0
FRISCHKAESE (QUARK)	2 387	7,39	0,8	ALKOHOLFREIE GETRAENKE	-	28,34	3,2
BUTTER	3 804	32,54	3,7	OBST- UND GEMUESESAEFTE (LITER)	6,9	8,15	0,9
SPEISEFETTE U. -OELE (OHNE BUTTER)	-	11,80	1,3	MINERALWASSER (LITER)	9,6	6,04	0,7
TIERISCHE FETTE (OHNE BUTTER)	101	0,30	-	COFFEINHALTIGE ERFRISCHUNGSGETRAENKE (LITER)	3,8	3,59	0,4
MARGARINE	2 682	8,21	0,9	SONSTIGE ERFRISCHUNGSGETRAENKE (LITER)	11,1	9,09	1,0
SONSTIGE PFLANZEN- UND SPEISEFETTE	187	0,79	0,1	KAFFEEMITTEL UND TEEAENNLICHE ERZEUGNISSE	-	1,46	0,2
SPEISEOELE	792	2,50	0,3	BOHNENKAFFEE	-	23,94	2,7
BROT UND BACKWAREN	-	71,47	8,1	BOHNENKAFFEE (BOHNEN OD. GEMAHLEN)	1 068	21,06	2,4
WEISSBROT	2 265	5,74	0,7	PULVERKAFFEE (KAFFEE-EXTRAKT)	55	2,89	0,3
KNAECKEBROT	92	0,37	-	TEE (OHNE KRAEUTER-, PFEFFERMINZTEE U.A. TEEAENNLICHE ERZEUGNISSE)	40	1,26	0,1
SONSTIGES BROT	17 260	36,43	4,1	ALKOHOLISCHE GETRAENKE	-	70,98	8,0
KLEINGEBAECK	-	12,69	1,4	TRAUBENWEIN (WEISS-, ROT-, OHNE DESSERTWEIN) (LITER)	5,2	26,43	3,0
FEINGEBAECK	-	8,07	0,9	SONSTIGER WEIN (LITER)	3,8	7,22	0,8
DAUERBACKWAREN	-	8,17	0,9	SEKT U. ANDERER SCHAUMWEIN (LITER)	0,4	2,98	0,3
MEHL, NAEHRMITTEL, KARTOFFELERZEUGNISSE	-	26,88	3,0	BIER (LITER)	18,4	24,35	2,8
WEIZENMEHL, -GRIES	6 803	7,09	0,8	SPIRITUOSEN (LITER)	0,8	10,01	1,1
TEIGWAREN	1 412	4,27	0,5	TABAKWAREN	-	8,32	0,9
REIS	706	1,84	0,2	TABAK	6	0,31	-
HUELSENFRUECHTE, GETROCKNET	317	0,86	0,1	ZIGARREN (STUECK)	2	1,05	0,1
FERTIGE MAHLZEITEN MIT UEBERWIEGENDEM NAEHRMITTELANTEIL	-	0,32	-	ZIGARETTEN (STUECK)	50	6,97	0,8
KARTOFFELERZEUGNISSE	427	1,66	0,2	SONSTIGE TABAKWAREN	-	-	-
SONST. MEHL U.SONST. NAEHRMITTEL	-	10,83	1,2	SPEISEN U. MAHLZEITEN IN GASTSTAETTEN U.AE. (AUSSER IM URLAUB)	-	36,69	4,2
KARTOFFELN (KILOGRAMM)	28,9	14,19	1,6	KOSTEN F. GEMEINSCHAFTSVERPFLEGEUNG	-	4,25	0,5
FRISCHGEMUESE	-	18,22	2,1	GETRAENKE IN GASTSTAETTEN U.AE. (AUSSER IM URLAUB)	-	20,04	2,3
BLUMENKOHLE	803	1,23	0,1	SPEISEN UND GETRAENKE IN GASTSTAETTEN U.AE. IM URLAUB	-	2,92	0,3
SONSTIGER KOHL	2 147	2,20	0,2	KOSTGELD, PENSIONS-KOSTEN	-	1,72	0,2
KAROTTEN, MOEHREN	867	1,01	0,1				
SPARGEL	22	0,17	-				
SALATE	1 206	3,50	0,4				
TOMATEN	1 024	2,45	0,3				
GURKEN	856	1,65	0,2				
ZWIEBELN, SCHALOTTEN, KNOBLAUCH	761	0,80	0,1				
SONSTIGES FRISCHGEMUESE	-	5,20	0,6				

\*) KAEUFE UND UNTERSTELLTE KAEUFE (SACHENTNAHMEN AUS DEM EIGENEN BETRIEB, DEPUTATE U.AE.) - 1) GUETERVERZEICHNIS FUER DEN PRIVATEN VERBRAUCH (AUSGABE 1963). - 2) SOWEIT IN DER VORSPALTE NICHT ANDERS ANGEGEBEN, IN GRAMM.

## 4 AUFWENDUNGEN \*) PRIVATER HAUSHALTE FUER NHRUNGS- UND GENUSSMITTEL JE HAUSHALT UND MONAT 1978

## 4.3 HAUSHALTSVORSTAND: LANDWIRT

ERFASSTE HAUSHALTE: 77 \*

HOCHGERECHNETE HAUSHALTE IN 1 000: 21 \*

## 4.3.5 ENEPAAR MIT 4 KINDERN

WARE UND WARENGRUPPE 1)	MENGE 2)	DM	PROZENT
NHRUNGS- UND GENUSSMITTEL INSGESAMT	-	1080,68	100,0
NHRUNGSMITTEL	-	862,98	79,9
GENUSSMITTEL	-	106,31	9,8
VERZEHR IN GASTSTAETTEN U.AE.	-	111,39	10,3
FLEISCH (OHNE FLEISCHWAREN)	-	215,81	20,0
KALBFLEISCH	93	1,75	0,2
RINDFLEISCH	6 181	75,69	7,0
SCHWEINEFLEISCH	10 423	98,05	9,1
HAMMELFLEISCH	531	3,73	0,3
GEFLUEGEL (OHNE WILDGEFLUEGEL)	3 835	18,25	1,7
WILD UND WILDGEFLUEGEL	154	2,15	0,2
HACKFLEISCH	795	8,28	0,8
SONSTIGES FLEISCH (EINSCHL. INNEREIER, KNOCHEN U.AE.)	1 594	7,90	0,7
FLEISCHWAREN	-	114,14	10,6
WURST UND WURSTWAREN	8 516	89,61	8,3
MAGERER UND FETTER SPECK	545	5,74	0,5
SCHINKEN	540	9,94	0,9
FERTIGE MAHLZEITEN MIT UEBERWIEGENDEM FLEISCHANTEIL	2	0,03	-
SONSTIGE FLEISCHWAREN	895	8,80	0,8
FRISCHE UND TIEFGEKUEHLTE FISCHE	421	3,36	0,3
FISCHWAREN	-	5,21	0,5
GERAEUCHERTE UND GESALZENE FISCHE	29	0,26	-
FISCHKONSERVEN U. SONST. FISCHWAREN	-	4,95	0,5
EIER (STUECK)	131	28,26	2,6
MILCH	-	80,19	7,4
KONSUMMILCH (FRISCH-, H-MILCH, STERILMILCH) (LITER)	62,7	65,68	6,1
KONDENSMILCH, TUBENSAMME	557	1,41	0,1
SAHNE	1 099	6,33	0,6
JOGHURT, MIT UND OHNE FRUECHTE	1 607	5,17	0,5
SONSTIGE MILCH	-	1,60	0,1
KAESE	-	27,03	2,5
KAESE (OHNE FRISCHKAESE)	1 997	20,71	1,9
FRISCHKAESE (QUARK)	2 138	6,33	0,6
BUTTER	4 161	36,11	3,3
SPEISEFETTE U. -OELE (OHNE BUTTER)	-	18,11	1,7
TIERISCHE FETTE (OHNE BUTTER)	280	0,91	0,1
MARGARINE	3 556	12,08	1,1
SONSTIGE PFLANZEN- UND SPEISEFETTE	411	1,60	0,1
SPEISEOELE	874	3,52	0,3
BROT UND BACKWAREN	-	81,01	7,5
WEISSBROT	1 639	3,79	0,4
KNAECKEBROT	73	0,30	-
SONSTIGES BROT	22 606	46,54	4,3
KLEINGEBAECK	-	15,74	1,5
FEINGEBAECK	-	8,39	0,8
DAUERBACKWAREN	-	6,25	0,6
MEHL, NAHRMITTEL, KARTOFFEL-ERZEUGNISSE	-	35,79	3,3
WEIZENMEHL, -GRIES	14 436	14,77	1,4
TEIGWAREN	1 997	6,79	0,6
REIS	521	1,32	0,1
HUELSENFRUECHTE, GETROCKNET FERTIGE MAHLZEITEN MIT UEBERWIEGENDEM NAHRMITTELANTEIL	617	1,34	0,1
KARTOFFELERZEUGNISSE	-	0,34	-
SONST. MEHL U. SONST. NAHRMITTEL	418	1,93	0,2
	-	9,30	0,9
KARTOFFELN (KILOGRAMM)	39,0	16,43	1,5
FRISCHGEMUESE	-	23,08	2,1
BLUMENKOEHL	1 197	1,43	0,1
SONSTIGER KOHL	2 582	2,86	0,3
KAROTTEN, MOEHREN	869	1,05	0,1
SPARGEL	273	2,97	0,3
SALATE	1 840	4,02	0,4
TOMATEN	1 484	2,98	0,3
GURKEN	677	1,03	0,1
ZWIEBELN, SCHALOTTEN, KNOBLAUCH	688	0,98	0,1
SONSTIGES FRISCHGEMUESE	-	5,77	0,5

WARE UND WARENGRUPPE 1)	MENGE 2)	DM	PROZENT
GEMUESEKONSERVEN, TROCKENGEMUESE UND TIEFGEKUEHLTES GEMUESE	-	11,78	1,1
GEMUESEKONSERVEN (OHNE TIEFGEKUEHLTES GEMUESE)	3 585	9,27	0,9
TROCKENGEMUESE (OHNE HUELSENFRUECHTE)	-	-	-
TIEFGEKUEHLTES GEMUESE	662	2,50	0,2
FRISCHOBST	-	45,86	4,2
APFEL	6 857	12,95	1,2
BIRNEN UND SONSTIGES KERNOBST	979	2,00	0,2
PFIRSICHE, APRIKOSEN	2 002	4,40	0,4
KIRSCHEN	1 266	2,58	0,2
SONSTIGES STEINOBST	1 221	2,17	0,2
WEINTRAUBEN	473	0,94	0,1
ERDBEEREN	2 107	6,74	0,6
SONSTIGE FRISCHE BEEREN	1 587	4,96	0,5
ORANGEN, MANDARINEN, CLEMENTINEN	2 278	4,46	0,4
ZITRONEN (LIMONEN)	342	0,84	0,1
GRAPEFRUIT, PAMELMUSEN	36	0,08	-
BANANEN	2 559	3,40	0,3
SONSTIGE FRISCHE SUEDFRUECHTE	-	0,35	-
OBSTKONSERVEN, TROCKENOBST UND TIEFGEK. OBST, SCHALENFRUECHTE	-	11,95	1,1
OBSTKONSERVEN OHNE TIEFGEK. OBST	2 756	6,52	0,6
TROCKENOBST	222	1,19	0,1
TIEFGEKUEHLTES OBST	183	1,06	0,1
SCHALENFRUECHTE	420	3,19	0,3
MARMELADE	1 379	5,38	0,5
ZUCKER	15 008	23,98	2,2
SUESSWAREN, HONIG, KAKAOERZEUGNISSE	-	37,25	3,4
HONIG	908	6,85	0,6
SCHOKOLADE, SCHOKOLADENERZEUGNISSE	944	10,03	0,9
SPEISEEIS	-	9,58	0,9
SONSTIGE SUESSWAREN	-	5,53	0,5
KAKAOERZEUGNISSE (OHNE SCHOKOL.)	641	5,26	0,5
GEWUERZE U.AE. BACK-U-SPEISEZUTATEN	-	9,43	0,9
ALKOHOLFREIE GETRAENKE	-	32,83	3,0
OBST- UND GEMUESESAEFTE (LITER)	4,6	5,68	0,5
MINERALWASSER (LITER)	11,7	8,15	0,8
COFFEINHALTIGE ERFRISCHUNGSGETRAENKE (LITER)	2,3	2,09	0,2
SONSTIGE ERFRISCHUNGSGETRAENKE (LITER)	18,5	15,23	1,4
KAFFEEMITTEL UND TEEAENNLICHE ERZEUGNISSE	-	1,68	0,2
BOHNENKAFFEE	-	25,44	2,4
BOHNENKAFFEE (BOHNEN OD. GEMAHLEN)	1 103	22,63	2,1
PULVERKAFFEE (KAFFEE-EXTRAKT)	47	2,81	0,3
TEE (OHNE KRAEUTER-, PFEFFERMINZTEE U.A. TEEAENNLICHE ERZEUGNISSE)	44	1,06	0,1
ALKOHOLISCHE GETRAENKE	-	72,27	6,7
TRAUBENWEIN (WEISS-, ROT-, OHNE DESSERTWEIN) (LITER)	4,1	21,82	2,0
SONSTIGER WEIN (LITER)	1,3	2,76	0,3
SEKT U. ANDERER SCHAUMWEIN (LITER)	0,6	3,75	0,3
BIER (LITER)	26,8	35,83	3,3
SPIRITUOSEN (LITER)	0,6	8,11	0,8
TABAKWAREN	-	7,54	0,7
TABAK (STUECK)	6	0,32	-
ZIGARREN (STUECK)	5	1,81	0,2
ZIGARETTEN (STUECK)	40	5,41	0,5
SONSTIGE TABAKWAREN	-	-	-
SPEISEN U. MAHLZEITEN IN GASTSTAETTEN U.AE. (AUSSER IM URLAUB)	-	60,94	5,6
KOSTEN F. GEMEINSCHAFTSVERPFLEGEGETRAENKE IN GASTSTAETTEN U.AE. (AUSSER IM URLAUB)	-	12,36	1,1
SPEISEN UND GETRAENKE IN GASTSTAETTEN U.AE. IM URLAUB	-	11,48	1,1
KOSTGELD, PENSIONS-KOSTEN	-	25,40	2,4
	-	1,21	0,1

\*) KAEUFE UND UNTERSTELLTE KAEUFE (SACHENTNAHMEN AUS DEM EIGENEN BETRIEB, DEPUTATE U.AE.).- 1) GUETERVERZEICHNIS FUER DEN PRIVATEN VERBRAUCH (AUSGABE 1963).- 2) SOWEIT IN DER VORSPALTE NICHT ANDERS ANGEZEIGT, IN GRAMM.

## 4 AUFWENDUNGEN \*) PRIVATER HAUSHALTE FUER NAHRUNGS- UND GENUSSMITTEL JE HAUSHALT UND MONAT 1978

## 4.3 HAUSHALTSVORSTAND: LANDWIRT

ERFASSTE HAUSHALTE: 65 \* 4.3.6 Ehepaar mit 5 Kindern und mehr  
HOCHGERECHNETE HAUSHALTE IN 1 000: 21 \*

WARE UND WARENGRUPPE 1)	MENGE 2)	DM	PROZENT	WARE UND WARENGRUPPE 1)	MENGE 2)	DM	PROZENT
NAHRUNGS- UND GENUSSMITTEL INSGESAMT	-	1077,43	100,0	GEMUESEKONSERVEN, TROCKENGEMUESE UND TIEFGEKUEHLTES GEMUESE	-	12,75	1,2
NAHRUNGSMITTEL	-	887,46	82,4	GEMUESEKONSERVEN (OHNE TIEFGEKUEHLTES GEMUESE)	4 031	10,68	1,0
GENUSSMITTEL	-	93,48	8,7	TROCKENGEMUESE (O.HUELSENFRUECHTE)	-	-	-
VERZEHHR IN GASTSTAETTEN U.AE.	-	96,49	9,0	TIEFGEKUEHLTES GEMUESE	620	2,07	0,2
FLEISCH (OHNE FLEISCHWAREN)	-	223,30	20,7	FRISCHOBST	-	28,69	2,7
KALBFLEISCH	172	3,55	0,3	AEPFEL	5 451	9,25	0,9
RINDFLEISCH	6 196	80,30	7,5	BIRNEN UND SONSTIGES KERNOBST	668	1,59	0,1
SCHWEINEFLEISCH	11 785	103,18	9,6	PFIRSICHE, APRIKOSEN	650	1,12	0,1
HAMMELFLEISCH	68	1,13	0,1	KIRSCHEN	157	0,61	0,1
GEFLUEGEL (OHNE WILDGEFLUEGEL)	1 703	7,20	0,7	SONSTIGES STEINOBST	1 068	1,44	0,1
WILD UND WILDGEFLUEGEL	1 146	10,08	0,9	WEINTRAUBEN	811	1,56	0,1
HACKFLEISCH	887	7,48	0,7	ERDBEEREN	1 757	4,87	0,5
SONSTIGES FLEISCH (EINSCHL. INNEREIER, KNOCHEN U.AE.)	1 935	10,38	1,0	SONSTIGE FRISCHE BEEREN	13	0,07	-
FLEISCHWAREN	-	96,37	8,9	ORANGEN, MANDARINEN, CLEMENTINEN	1 571	3,01	0,3
WURST UND WURSTWAREN	7 905	78,04	7,2	ZITRONEN (LIMONEN)	327	0,84	0,1
MAGERER UND FETTER SPECK	437	4,16	0,4	GRAPEFRUIT, PAMPelmUSEN	95	0,18	-
SCHINKEN	352	6,26	0,6	BANANEN	2 897	3,55	0,3
FERTIGE MAHLZEITEN MIT UEBERWIEGENDEM FLEISCHANTEIL	-	-	-	SONSTIGE FRISCHE SUEDFRUECHTE	-	0,58	0,1
SONSTIGE FLEISCHWAREN	941	7,90	0,7	OBSTKONSERVEN, TROCKENOBST UND TIEFGEK. OBST, SCHALENFRUECHTE	-	10,82	1,0
FRISCHE UND TIEFGEKUEHLTE FISCH	456	4,14	0,4	OBSTKONSERVEN OHNE TIEFGEK. OBST	2 569	7,06	0,7
FISCHWAREN	-	5,25	0,5	TROCKENOBST	224	1,04	0,1
GERAEUCHERTE UND GESALZENE FISCH	33	0,57	0,1	TIEFGEKUEHLTES OBST	134	1,05	0,1
FISCHKONSERVEN U. SONST. FISCHWAREN	-	4,68	0,4	SCHALENFRUECHTE	198	1,67	0,2
EIER (STUECK)	175	36,01	3,3	MARMELADE	1 412	5,28	0,5
MILCH	-	96,00	8,9	ZUCKER	16 109	25,01	2,3
KONSUMMILCH (FRISCH-, M-MILCH, STERILMILCH) (LITER)	75,9	77,63	7,2	SUESSWAREN, HONIG, KAKAOERZEUGNISSE	-	31,64	2,9
KONDENSMILCH, TUBENSAHNE	704	1,90	0,2	HONIG	278	2,11	0,2
SAHNE	1 012	5,70	0,5	SCHOKOLADE, SCHOKOLADENERZEUGNISSE	984	10,29	1,0
JOGHURT, MIT UND OHNE FRUECHTE	3 324	8,29	0,8	SPEISEIS	-	7,02	0,7
SONSTIGE MILCH	-	2,48	0,2	SONSTIGE SUESSWAREN	-	5,01	0,5
KAESE	-	27,89	2,6	KAKAOERZEUGNISSE (OHNE SCHOKOL.)	869	7,21	0,7
KAESE (OHNE FRISCHKAESE)	1 972	19,99	1,9	GEWUERZE U.AE. BACK-U.SPEISEZUTATEN	-	11,89	1,1
FRISCHKAESE (QUARK)	2 861	7,90	0,7	ALKOHOLFREIE GETRAENKE	-	37,65	3,5
BUTTER	5 487	47,47	4,4	OBST- UND GEMUESESAEFTE (LITER)	6,4	8,44	0,8
SPEISEFETTE U. -OELE (OHNE BUTTER)	-	15,39	1,4	MINERALWASSER (LITER)	17,2	11,52	1,1
TIERISCHE FETTE (OHNE BUTTER)	253	0,74	0,1	COFFEINHALTIGE ERFRISCHUNGSGETRAENKE (LITER)	1,3	1,29	0,1
MARGARINE	3 224	9,77	0,9	SONSTIGE ERFRISCHUNGSGETRAENKE (LITER)	17,8	13,96	1,3
SONSTIGE PFLANZEN- UND SPEISEFETTE	391	1,30	0,1	KAFFEEMITTEL UND TEEAEMNLICHE ERZEUGNISSE	-	2,45	0,2
SPEISEOELE	998	3,59	0,3	BOHNENKAFFEE	-	26,83	2,5
BROT UND BACKWAREN	-	93,79	8,7	BOHNENKAFFEE (BOHNEN OD. GEMAHLEN)	1 198	23,49	2,2
WEISSBROT	1 599	3,97	0,4	PULVERKAFFEE (KAFFEE-EXTRAKT)	63	3,35	0,3
KNAECKBROT	52	0,19	-	TEE (OHNE KRAEUTER-, PFEFFERMINZTEE U.A. TEEAEMNLICHE ERZEUGNISSE)	71	2,29	0,2
SONSTIGES BROT	27 803	56,48	5,2	ALKOHOLISCHE GETRAENKE	-	55,42	5,1
KLEINGEBAECK	-	17,05	1,6	TRAUBENWEIN (WEISS-, ROT-, OHNE DESSERTWEIN) (LITER)	2,8	9,74	0,9
FEINGEBAECK	-	8,30	0,8	SONSTIGER WEIN (LITER)	0,6	1,31	0,1
DAUERBACKWAREN	-	7,80	0,7	SEKT U. ANDERER SCHAUMWEIN (LITER)	0,1	1,21	0,1
MEHL, NAEHRMITTEL, KARTOFFELERZEUGNISSE	-	40,84	3,8	BIER (LITER)	26,6	34,56	3,2
WEIZENMEHL, -GRIES	12 279	16,26	1,5	SPIRITUOSEN (LITER)	0,7	8,60	0,8
TEIGWAREN	2 397	7,97	0,7	TABAKWAREN	-	8,94	0,8
REIS	726	1,90	0,2	TABAK	2	0,11	-
HUELSENFRUECHTE, GETROCKNET	413	0,94	0,1	ZIGAREN (STUECK)	11	1,81	0,2
FERTIGE MAHLZEITEN MIT UEBERWIEGENDEM NAEHRMITTELANTEIL	-	0,67	0,1	ZIGARETTEN (STUECK)	50	7,02	0,7
KARTOFFELERZEUGNISSE	286	1,05	0,1	SONSTIGE TABAKWAREN	-	-	-
SONST. MEHL U.SONST. NAEHRMITTEL	-	12,06	1,1	SPEISEN U. MAHLZEITEN IN GASTSTAETTEN U.AE. (AUSSER IM URLAUB)	-	46,91	4,4
KARTOFFELN (KILOGRAMM)	29,3	15,62	1,4	KOSTEN F. GEMEINSCHAFTSVERPFLEGUNG	-	15,90	1,5
FRISCHGEMUESE	-	21,67	2,0	GETRAENKE IN GASTSTAETTEN U.AE. (AUSSER IM URLAUB)	-	17,51	1,6
BLUMENKOHL	897	1,48	0,1	SPEISEN UND GETRAENKE IN GASTSTAETTEN U.AE. IM URLAUB	-	12,73	1,2
SONSTIGER KOHL	2 092	2,67	0,2	KOSTGELD, PENSIONSKOSTEN	-	3,44	0,3
KAROTTEN, MOEHREN	1 229	1,35	0,1				
SPARGEL	11	0,09	-				
SALATE	1 515	3,88	0,4				
TOMATEN	1 271	3,14	0,3				
GURKEN	1 042	1,86	0,2				
ZWIEBELN, SCHALOTTEN, KNOBLAUCH	1 001	1,08	0,1				
SONSTIGES FRISCHGEMUESE	-	6,11	0,6				

\*) KAEUFE UND UNTERSTELLTE KAEUFE (SACHENTNAHMEN AUS DEM EIGENEN BETRIEB, DEPUTATE U.AE.)- 1) GUETERVERZEICHNIS FUER DEN PRIVATEN VERBRAUCH (AUSGABE 1963).- 2) SOWEIT IN DER VORSPALTE NICHT ANDERS ANGEGBEN, IN GRAMM.

5 AUFWENDUNGEN \*) PRIVATER HAUSHALTE FUER NAHRUNGS- UND GENUSSMITTEL JE HAUSHALT UND MONAT 1978

ERFASSTE HAUSHALTE: 2 250 \*

5.1 HAUSHALTSVORSTAND: SELBSTAENDIGER (OHNE LANDWIRT)

5.1.1 ALLE EINKOMMENSGRUPPEN

HOCHGERECHNETE HAUSHALTE IN 1 000: 1 434 \*

WARE UND WARENGRUPPE 1)	MENGE 2)	DM	PROZENT	WARE UND WARENGRUPPE 1)	MENGE 2)	DM	PROZENT
NAHRUNGS- UND GENUSSMITTEL INSGESAMT	-	759,34	100,0	GEMUESEKONSERVEN, TROCKENGEMUESE	-	12,46	1,6
NAHRUNGSMITTEL	-	459,69	60,5	UND TIEFGEKUEHLTES GEMUESE	-	-	-
GENUSSMITTEL	-	117,68	15,5	GEMUESEKONSERVEN (OHNE TIEFGE-	3 555	10,86	1,4
VERZEHR IN GASTSTAETTEN U.AE.	-	181,97	24,0	KUEHLTES GEMUESE)	10	0,05	-
				TROCKENGEMUESE (O.HUELSENFRUECHTE)	357	1,55	0,2
FLEISCH (OHNE FLEISCHWAREN)	-	86,72	11,4				
KALBFLEISCH	232	3,38	0,4	FRISCHOBST	-	25,66	3,4
RINDFLEISCH	1 986	26,23	3,5	AEPFEL	3 168	6,17	0,8
SCHWEINEFLEISCH	3 504	33,23	4,4	BIRNEN UND SONSTIGES KERNOBST	399	0,89	0,1
HAMMELFLEISCH	86	0,96	0,1	PFIIRSICHE, APRIKOSEN	761	1,85	0,2
GEFLUEGEL (OHNE WILDGEFLUEGEL)	1 614	8,83	1,2	KIRSCHEN	261	0,84	0,1
WILD UND WILDGEFLUEGEL	141	1,58	0,2	SONSTIGES STEINOBST	365	0,60	0,1
HACKFLEISCH	903	8,63	1,1	WEINTRAUBEN	810	2,08	0,3
SONSTIGES FLEISCH (EINSCHL.				ERDBEEREN	699	2,66	0,4
INNEREIEN, KNOCHEN U.AE.)	636	3,89	0,5	SONSTIGE FRISCHE BEEREN	97	0,53	0,1
				ORANGEN, MANDARINEN, CLEMENTINEN	2 457	4,90	0,6
FLEISCHWAREN	-	69,70	9,2	ZITRONEN (LIMONEN)	373	0,93	0,1
WURST UND WURSTWAREN	4 036	46,66	6,1	GRAPEFRUIT, PAMPELMUSEN	297	0,73	0,1
MAGERER UND FETTER SPECK	291	2,86	0,4	BANANEN	1 790	2,73	0,4
SCHINKEN	547	10,09	1,3	SONSTIGE FRISCHE SUEDFRUECHTE	-	0,73	0,1
FERTIGE MAHLZEITEN MIT UEBER-							
WIEGENDEM FLEISCHANTEIL	23	0,20	-	OBSTKONSERVEN, TROCKENOBST UND	-	6,55	0,9
SONSTIGE FLEISCHWAREN	878	9,89	1,3	TIEFGEK. OBST, SCHALENFRUECHTE	1 241	3,15	0,4
				OBSTKONSERVEN OHNE TIEFGEK. OBST	133	0,73	0,1
FRISCHE UND TIEFGEKUEHLTE FISCHE	550	4,80	0,6	TROCKENOBST	26	0,19	-
				TIEFGEKUEHLTES OBST	309	2,48	0,3
FISCHWAREN	-	7,50	1,0	SCHALENFRUECHTE			
GERAEUCHERTE UND GESALZENE FISCHE	122	1,63	0,2				
FISCHKONSERVEN U. SONST. FISCHWAREN	-	5,87	0,8	MARMELADE	451	2,05	0,3
EIER (STUECK)	53	11,92	1,6	ZUCKER	2 702	4,55	0,6
MILCH	-	29,60	3,9	SUESSWAREN, HONIG, KAKAOERZEUG-	-	24,38	3,2
KONSUMMILCH (FRISCH-, H-MILCH,				NISSE	-	2,26	0,3
STERILMILCH) (LITER)	16,2	15,08	2,0	HONIG	287	10,96	1,4
KONDENSMILCH, TUBENSANNE	1 038	3,06	0,4	SCHOKOLADE, SCHOKOLADENERZEUGNISSE	873	4,07	0,5
SAHNE	794	4,22	0,6	SPEISEEIS	-	4,78	0,6
JOGHURT, MIT UND OHNE FRUECHTE	1 488	4,62	0,6	SONSTIGE SUESSWAREN	294	2,32	0,3
SONSTIGE MILCH	-	2,61	0,3	KAKAOERZEUGNISSE (OHNE SCHOKOL.)			
KAESE	-	23,66	3,1	GEWUERZE U.AE. BACK-U-SPEISEZUTATEN	-	5,56	0,7
KAESE (OHNE FRISCHKAESE)	1 649	18,86	2,5				
FRISCHKAESE (QUARK)	1 340	4,80	0,6	ALKOHOLFREIE GETRAENKE	-	22,35	2,9
				OBST- UND GEMUESESAEFTE (LITER)	4,4	6,58	0,9
BUTTER	1 668	14,12	1,9	MINERALWASSER (LITER)	8,2	6,24	0,8
				COFFEINHALTIGE ERFRISCHUNGS-			
SPEISEFETTE U. -OELE (OHNE BUTTER)	-	9,03	1,2	GETRAENKE (LITER)	2,1	2,39	0,3
TIERISCHE FETTE (OHNE BUTTER)	68	0,24	-	SONSTIGE ERFRISCHUNGSGE-			
MARGARINE	1 524	5,73	0,8	TRAEKNE (LITER)	6,5	6,02	0,8
SONSTIGE PFLANZEN- UND SPEISEFETTE	181	0,75	0,1	KAFFEEMITTEL UND TEEAEMNLICHE	-	1,12	0,1
SPEISEOELE	498	2,30	0,3	ERZEUGNISSE			
BROT UND BACKWAREN	-	53,39	7,0	BOHNENKAFFEE	-	25,31	3,3
WEISSBROT	1 224	3,62	0,5	BOHNENKAFFEE (BOHNEN OD. GEMAHLEN)	1 089	23,31	3,1
KNAECKEBROT	161	0,74	0,1	PULVERKAFFEE (KAFFEE-EXTRAKT)	32	2,00	0,3
SONSTIGES BROT	8 152	19,06	2,5				
KLEINGEBAECK	-	10,04	1,3	TEE (OHNE KRAEUTER-, PFEFFERMINZTEE			
FEINGEBAECK	-	12,96	1,7	U.A. TEEAEMNLICHE ERZEUGNISSE)	71	2,12	0,3
BAUERBACKWAREN	-	6,97	0,9				
MEHL, NAHRMITTEL, KARTOFFEL-				ALKOHOLISCHE GETRAENKE	-	65,46	8,6
ERZEUGNISSE	-	21,16	2,8	TRAUBENWEIN (WEISS-, ROT-, OHNE			
WEIZENMEHL, -GRIES	2 013	2,41	0,3	DESSERTWEIN) (LITER)	4,1	24,32	3,2
TEIGWAREN	834	2,92	0,4	SONSTIGER WEIN (LITER)	0,7	2,70	0,4
REIS	448	1,31	0,2	SEKT U. ANDERER SCHAUMWEIN (LITER)	0,7	5,20	0,7
HUELSENFRUECHTE, GETROCKNET	138	0,36	-	BIER (LITER)	13,5	19,84	2,6
FERTIGE MAHLZEITEN MIT UEBER-				SPIRITUOSEN (LITER)	0,9	13,40	1,8
WIEGENDEM NAHRMITTELANTHEIL	-	2,06	0,3				
KARTOFFELERZEUGNISSE	441	2,33	0,3	TABAKWAREN	-	24,79	3,3
SONST. MEHL U. SONST. NAHRMITTEL	-	9,77	1,3	TABAK	14	1,01	0,1
				ZIGARREN (STUECK)	5	1,68	0,2
KARTOFFELN (KILOGRAMM)	10,2	5,06	0,7	ZIGARETTEN (STUECK)	160	21,95	2,9
				SONSTIGE TABAKWAREN	-	0,15	-
FRISCHGEMUESE	-	19,48	2,6	SPEISEN U. MAHLZEITEN IN GASTSTAET-	-	89,53	11,8
BLUMENKOHLE	651	1,01	0,1	TEN U.AE. (AUSSER IM URLAUB)	-	5,66	0,7
SONSTIGER KOHL	932	1,13	0,1	KOSTEN F. GEMEINSCHAFTSVERPFLEUNG	-	18,67	2,5
KAROTTEN, MOEHREN	598	0,76	0,1	GETRAENKE IN GASTSTAETTEN U.AE.	-	64,30	8,5
SPARGEL	218	1,84	0,2	(AUSSER IM URLAUB)	-	3,81	0,5
SALATE	835	2,71	0,4	SPEISEN UND GETRAENKE IN GAST-			
TOMATEN	1 292	3,63	0,5	STAETTEN U.AE. IM URLAUB	-	-	-
GURKEN	891	1,83	0,2	KOSTGELD, PENSIONS-KOSTEN	-	-	-
ZWIEBELN, SCHALOTTEN, KNOBLAUCH	989	1,13	0,1				
SONSTIGES FRISCHGEMUESE	-	5,44	0,7				

\*) KAEUFE UND UNTERSTELLTE KAEUFE (SACHENTNAHMEN AUS DEM EIGENEN BETRIEB, DEPUTATE U.AE.) - 1) GUETERVERZEICHNIS FUER DEN PRIVATEN VERBRAUCH (AUSGABE 1963) - 2) SOWEIT IN DER VORSPALTE NICHT ANDERS ANGEGBEN, IN GRAMM.

5 AUFWENDUNGEN \*) PRIVATER HAUSHALTE FUER NAHRUNGS- UND GENUSSMITTEL JE HAUSHALT UND MONAT 1978

ERFASSTE HAUSHALTE: 251 \*

5.1 HAUSHALTSVORSTAND: SELBSTAENDIGER (OHNE LANDWIRT)

5.1.2 MONATLICHES HAUSHALTSNETTOEINKOMMEN VON 1 200 BIS UNTER 1 800 DM

HOCHGERECHNETE HAUSHALTE IN 1 000: 163 \*

WARE UND WARENGRUPPE 1)	MENGE 2)	DM	PROZENT	WARE UND WARENGRUPPE 1)	MENGE 2)	DM	PROZENT
NAHRUNGS- UND GENUSSMITTEL INSGESAMT	-	569,04	100,0	GEMUESEKONSERVEN, TROCKENGEMUESE	-	10,01	1,8
NAHRUNGSMITTEL	-	362,37	63,7	UND TIEFGEKUEHLTES GEMUESE	-	8,69	1,5
GENUSSMITTEL	-	87,44	15,4	GEMUESEKONSERVEN (OHNE TIEFGE-	3 024	0,04	-
VERZEHRE IN GASTSTAETTEN U.AE.	-	119,24	21,0	KUEHLTES GEMUESE)	4	1,28	0,2
				TROCKENGEMUESE (O.HUELSENFRUECHTE)	277		
				TIEFGEKUEHLTES GEMUESE			
FLEISCH (OHNE FLEISCHWAREN)	-	64,84	11,4	FRISCHOBST	-	17,23	3,0
KALBFLEISCH	166	2,17	0,4	AEPFEL	2 257	4,48	0,8
RINDFLEISCH	1 466	18,51	3,3	BIRNEN UND SONSTIGES KERNOBST	261	0,53	0,1
SCHWEINFLEISCH	3 194	27,40	4,8	PFIRSICHE, APRIKOSEN	345	0,92	0,2
HAMMELFLEISCH	32	0,34	0,1	KIRSCHEN	205	0,66	0,1
GEFLUEGEL (OHNE WILDGEFLUEGEL)	1 145	6,03	1,1	SONSTIGES STEINOBST	149	0,28	-
WILD UND WILDGEFLUEGEL	87	1,07	0,2	WEINTRAUBEN	501	1,25	0,2
HACKFLEISCH	698	6,48	1,1	ERDBEEREN	303	1,10	0,2
SONSTIGES FLEISCH (EINSCHL.				SONSTIGE FRISCHE BEEREN	44	0,20	-
INNEREIEIEN, KNOCHEN U.AE.)	495	2,84	0,5	ORANGEN, MANDARINEN, CLEMENTINEN	1 944	4,06	0,7
FLEISCHWAREN	-	59,22	10,4	ZITRONEN (LIMONEN)	301	0,76	0,1
WURST UND WURSTWAREN	3 687	40,91	7,2	GRAPEFRUIT, PAMPELMUSEN	169	0,43	0,1
MAGERER UND FETTER SPECK	223	2,24	0,4	BANANEN	1 414	2,23	0,4
SCHINKEN	520	8,39	1,5	SONSTIGE FRISCHE SUEDFRUECHTE	-	0,34	0,1
FERTIGE MAHLZEITEN MIT UEBER-							
WIEGENDEM FLEISCHANTEIL	22	0,28	-	OBSTKONSERVEN, TROCKENOBST UND	-	4,71	0,8
SONSTIGE FLEISCHWAREN	698	7,40	1,3	TIEFGEK. OBST, SCHALENFRUECHTE	-	3,01	0,5
FRISCHE UND TIEFGEKUEHLTE FISCHE	468	3,88	0,7	OBSTKONSERVEN OHNE TIEFGEK. OBST	1 116	0,40	0,1
FISCHWAREN	-	5,49	1,0	TROCKENOBST	78	0,03	-
GERAEUCHERTE UND GESALZENE FISCHE	64	0,82	0,1	TIEFGEKUEHLTES OBST	3	1,27	0,2
FISCHKONSERVEN U. SONST. FISCHWAREN	-	4,67	0,8	SCHALENFRUECHTE	168		
EIER (STUECK)	47	10,36	1,8	MARMELADE	418	1,84	0,3
MILCH	-	23,71	4,2	ZUCKER	2 462	4,28	0,8
KONSUMMILCH (FRISCH-, M-MILCH,				SUESSWAREN, HONIG, KAKAOERZEUG-			
STERILMILCH) (LITER)	13,2	12,13	2,1	NISSE	-	18,23	3,2
KONDENSAMILCH, TUBENSAMNE	1 040	3,15	0,6	HONIG	266	2,11	0,4
SAHNE	525	2,71	0,5	SCHOKOLADE, SCHOKOLADENERZEUGNISSE	629	7,34	1,3
JOGHURT, MIT UND OHNE FRUECHTE	1 021	3,24	0,6	SPEISEEIS	-	3,18	0,6
SONSTIGE MILCH	-	2,47	0,4	SONSTIGE SUESSWAREN	-	3,71	0,7
KAESE	-	17,82	3,1	KAKAOERZEUGNISSE (OHNE SCHOKOL.)	228	1,90	0,3
KAESE (OHNE FRISCHKAESE)	1 310	14,40	2,5	GEWUEKZE U.AE. BACK-U.SPEISEZUTATEN	-	4,50	0,8
FRISCHKAESE (QUARK)	969	3,42	0,6	ALKOHOLFREIE GETRAENKE	-	17,86	3,1
BUTTER	1 356	11,49	2,0	OBST- UND GEMUESESAEFTE (LITER)	3,2	5,10	0,9
SPEISEFETTE U. -OELE (OHNE BUTTER)	-	8,30	1,5	MINERALWASSER (LITER)	6,1	5,06	0,9
TIERISCHE FETTE (OHNE BUTTER)	48	0,16	-	COFFEINHALTIGE ERFRISCHUNGS-			
MARGARINE	1 394	5,01	0,9	GETRAENKE (LITER)	1,6	1,73	0,3
SONSTIGE PFLANZEN- UND SPEISEFETTE	151	0,61	0,1	SONSTIGE ERFRISCHUNGSGE-			
SPEISEOELE	542	2,51	0,4	TRAENKE (LITER)	5,2	4,63	0,8
BROT UND BACKWAREN	-	44,75	7,9	KAFFEEMITTEL UND TEEAENHLICHE	-	1,34	0,2
WEISSBROT	1 069	2,90	0,5	ERZEUGNISSE			
KNAECKEBROT	102	0,50	0,1	BOHNENKAFFEE	-	21,80	3,8
SONSTIGES BROT	7 043	16,17	2,8	BOHNENKAFFEE (BOHNEN OD. GEMAHLEN)	928	20,14	3,5
KLEINGEBAECK	-	9,13	1,6	PULVERKAFFEE (KAFFEE-EXTRAKT)	25	1,66	0,3
FEINGEBAECK	-	10,94	1,9	TEE (OHNE KRAEUTER-, PFEFFERMINZTEE			
DAUERBACKWAREN	-	5,12	0,9	U.A. TEEAENHLICHE ERZEUGNISSE)	58	1,62	0,3
MEHL, NAEHRMITTEL, KARTOFFEL-				ALKOHOLISCHE GETRAENKE	-	37,89	6,7
ERZEUGNISSE	-	15,72	2,8	TRAUBENWEIN (WEISS-, ROT-, OHNE			
WEIZENMEHL, -GRIES	1 598	1,92	0,3	DESSERTWEIN) (LITER)	1,9	8,49	1,5
TEIGWAREN	701	2,18	0,4	SONSTIGER WEIN (LITER)	0,1	0,38	0,1
REIS	360	1,04	0,2	SEKT U. ANDERER SCHAUMWEIN (LITER)	0,5	3,74	0,7
HUELSENFRUECHTE, GETROCKNET	160	0,39	0,1	BIER (LITER)	11,7	16,68	2,9
FERTIGE MAHLZEITEN MIT UEBER-				SPIRITUOSEN (LITER)	0,6	8,60	1,5
WIEGENDEM NAEHRMITTELANTHEIL	-	0,89	0,2	TABAKWAREN	-	26,13	4,6
KARTOFFELERZEUGNISSE	340	1,82	0,3	TABAK	11	0,72	0,1
SONST. MEHL U.SONST. NAEHRMITTEL	-	7,48	1,3	ZIGARREN (STUECK)	2	0,65	0,1
KARTOFFELN (KILOGRAMM)	7,9	4,04	0,7	ZIGARETTEN (STUECK)	179	24,64	4,3
FRISCHGEMUESE	-	14,08	2,5	SONSTIGE TABAKWAREN	-	0,12	-
BLUMENKOHLE	640	1,03	0,2	SPEISEN U. MAHLZEITEN IN GASTSTAET-			
SONSTIGER KOHL	958	0,92	0,2	TEN U.AE. (AUSSER IM URLAUB)	-	65,70	11,5
KAROTTEN, MOEHREN	424	0,55	0,1	KOSTEN F. GEMEINSCHAFTSVERPFLEGEUNG	-	6,36	1,1
SPARGEL	80	0,66	0,1	GETRAENKE IN GASTSTAETTEN U.AE.			
SALATE	684	2,19	0,4	(AUSSER IM URLAUB)	-	16,32	2,9
TOMATEN	940	2,62	0,5	SPEISEN UND GETRAENKE IN GAST-			
GURKEN	800	1,64	0,3	STAETTEN U.AE. IM URLAUB	-	30,08	5,3
ZWIEBELN, SCHALOTTEN, KNOBLAUCH	779	0,91	0,2	KOSTGELD, PENSIONSSTOSEN	-	0,78	0,1
SONSTIGES FRISCHGEMUESE	-	3,57	0,6				

\*) KAEUFE UND UNTERSTELLTE KAEUFE (SACHENTNAHMEN AUS DEM EIGENEN BETRIEB, DEPUTATE U.AE.) - 1) GUETERVERZEICHNIS FUER DEN PRIVATEN VERBRAUCH (AUSGABE 1963) - 2) SOWEIT IN DER VORSPALTE NICHT ANDERS ANGEZEIGT, IN GRAMM.

5 AUFWENDUNGEN \*) PRIVATER HAUSHALTE FUER NHRUNGS- UND GENUSSMITTEL JE HAUSHALT UND MONAT 1978

ERFASSTE HAUSHALTE: 499 \* 5.1 HAUSHALTSVORSTAND: SELBSTAENDIGER (OHNE LANDWIRT)

5.1.3 MONATLICHES HAUSHALTSNETTOEINKOMMEN VON 1 800 BIS UNTER 2 500 DM  
HOCHGERECHNETE HAUSHALTE IN 1 000: 303 \*

WARE UND WARENGRUPPE 1)	MENGE 2)	DM	PROZENT	WARE UND WARENGRUPPE 1)	MENGE 2)	DM	PROZENT
NHRUNGS- UND GENUSSMITTEL INSGESAM	-	706,88	100,0	GEMUESEKONSERVEN, TROCKENGEMUESE	-	10,95	1,5
NHRUNGSMITTEL	-	428,93	60,7	UND TIEFGEKUEHLTES GEMUESE	-	10,95	1,5
GENUSSMITTEL	-	106,64	15,1	GEMUESEKONSERVEN (OHNE TIEFGE-	3 391	9,91	1,4
VERZEHR IN GASTSTAETTEN U.AE.	-	171,31	24,2	KUEHLTES GEMUESE)	7	0,04	-
				TROCKENGEMUESE (O.HUELSENFRUECHTE)	259	1,00	0,1
				TIEFGEKUEHLTES GEMUESE	-	-	-
FLEISCH (OHNE FLEISCHWAREN)	-	80,55	11,4	FRISCHOBST	-	23,04	3,3
KALBFLEISCH	223	3,01	0,4	AEPFEL	2 867	5,59	0,8
RINDFLEISCH	2 022	25,16	3,6	BIRNEN UND SONSTIGES KERNOBST	433	1,01	0,1
SCHWEINEFLEISCH	3 239	30,58	4,3	PFIRSICHE, APRIKOSEN	811	1,94	0,3
HAMMELFLEISCH	33	0,37	0,1	KIRSCHEN	238	0,69	0,1
GEFLUEGEL (OHNE WILDGEFLUEGEL)	1 695	9,15	1,3	SONSTIGES STEINOBST	291	0,51	0,1
WILD UND WILDGEFLUEGEL	109	1,11	0,2	WEINTRAUBEN	910	2,22	0,3
HACKFLEISCH	808	7,53	1,1	ERDBEEREN	545	2,08	0,3
SONSTIGES FLEISCH (EINSCHL.	-	-	-	SONSTIGE FRISCHE BEEREN	46	0,26	-
INNEREIEIN, KNOCHEN U.AE.)	604	3,62	0,5	ORANGEN, MANDARINEN, CLEMENTINEN	2 069	3,92	0,6
FLEISCHWAREN	-	68,11	9,6	ZITRONEN (LIMONEN)	282	0,70	0,1
WURST UND WURSTWAREN	4 196	47,77	6,8	GRAPEFRUIT, PAMPELMUSEN	293	0,75	0,1
MAGERER UND FETTER SPECK	273	2,54	0,4	BANANEN	1 866	2,80	0,4
SCHINKEN	491	8,67	1,2	SONSTIGE FRISCHE SUEDFRUECHTE	-	0,59	0,1
FERTIGE MAHLZEITEN MIT UEBER-	-	-	-				
WIEGENDEM FLEISCHANTEIL	12	0,09	-	OBSTKONSERVEN, TROCKENOBST UND	-	5,71	0,8
SONSTIGE FLEISCHWAREN	827	9,04	1,3	TIEFGEK. OBST, SCHALENFRUECHTE	-	5,71	0,8
				OBSTKONSERVEN OHNE TIEFGEK. OBST	1 104	2,58	0,4
FRISCHE UND TIEFGEKUEHLTE FISCHE	539	4,59	0,6	TROCKENOBST	133	0,73	0,1
				TIEFGEKUEHLTES OBST	28	0,19	-
FISCHWAREN	-	6,57	0,9	SCHALENFRUECHTE	306	2,21	0,3
GERAEUCHERTE UND GESALZENE FISCHE	98	1,37	0,2				
FISCHKONSERVEN U. SONST. FISCHWAREN	-	5,21	0,7	MARMELADE	479	2,09	0,3
EIER	(STUECK) 53	11,92	1,7	ZUCKER	2 525	4,21	0,6
MILCH	-	26,77	3,8	SUESSWAREN, HONIG, KAKAOERZEUG-	-	22,17	3,1
KONSUMMILCH (FRISCH-, H-MILCH,	-	-	-	NISSE	-	22,17	3,1
STERILMILCH) (LITER)	15,0	13,69	1,9	HONIG	290	2,15	0,3
KONDESMILCH, TUBENSANNE	1 049	2,99	0,4	SCHOKOLADE, SCHOKOLADENERZEUGNISSE	770	9,35	1,3
SAHNE	741	3,81	0,5	SPEISEEIS	-	3,69	0,5
JOGHURT, MIT UND OHNE FRUECHTE	1 207	3,60	0,5	SONSTIGE SUESSWAREN	-	4,73	0,7
SONSTIGE MILCH	-	2,67	0,4	KAKAOERZEUGNISSE (OHNE SCHOKOL.)	294	2,26	0,3
KAESE	-	20,96	3,0	GEWUEFZE U.AE. BACK-U.SPEISEZUTATEN	-	5,70	0,8
KAESE (OHNE FRISCHKAESE)	1 515	16,84	2,4				
FRISCHKAESE (QUARK)	1 151	4,12	0,6	ALKOHOLFREIE GETRAENKE	-	20,70	2,9
				OBST- UND GEMUESESAEFTE (LITER)	3,9	5,43	0,8
BUTTER	1 513	12,67	1,8	MINERALWASSER (LITER)	7,9	6,01	0,9
				COFFEINHALTIGE ERFRISCHUNGS-	-	-	-
SPEISEFETTE U. -OELE (OHNE BUTTER)	-	8,39	1,2	GETRAENKE (LITER)	2,0	2,22	0,3
TIERISCHE FETTE (OHNE BUTTER)	70	0,27	-	SONSTIGE ERFRISCHUNGSGE-	-	-	-
MARGARINE	1 506	5,67	0,8	TRAENKE (LITER)	6,4	6,09	0,9
SONSTIGE PFLANZEN- UND SPEISEFETTE	164	0,66	0,1	KAFFEEMITTEL UND TEEAENHLICHE	-	0,94	0,1
SPEISEOELE	425	1,79	0,3	ERZEUGNISSE	-	-	-
BROT UND BACKWAREN	-	52,31	7,4	BOHNENKAFFEE	-	23,59	3,3
WEISSBROT	1 126	3,27	0,5	BOHNENKAFFEE (BOHNEN OD. GEMAHLEN)	1 039	21,97	3,1
KNAECKEBROT	162	0,75	0,1	PULVERKAFFEE (KAFFEE-EXTRAKT)	27	1,61	0,2
SONSTIGES BROT	8 222	18,92	2,7				
KLEINGEBAECK	-	9,94	1,4	TEE (OHNE KRAEUTER-, PFEFFERMINZTEE	-	-	-
FEINGEBAECK	-	13,10	1,9	U.A. TEEAENHLICHE ERZEUGNISSE)	57	1,67	0,2
DAUERBACKWAREN	-	6,32	0,9				
MEHL, NAHRMITTEL, KARTOFFEL-	-	-	-	ALKOHOLISCHE GETRAENKE	-	57,31	8,1
ERZEUGNISSE	-	19,53	2,8	TRAUBENWEIN (WEISS-, ROT-, OHNE	-	-	-
WEIZENMEHL, -GRIES	1 974	2,39	0,3	DESSERTWEIN) (LITER)	3,3	17,12	2,4
TEIGWAREN	787	2,75	0,4	SONSTIGER WEIN (LITER)	0,4	1,46	0,2
REIS	383	1,09	0,2	SEKT U. ANDERER SCHAUMWEIN (LITER)	0,7	4,67	0,7
HUELSENFRUECHTE, GETROCKNET	132	0,36	0,1	BIER (LITER)	14,2	21,02	3,0
FERTIGE MAHLZEITEN MIT UEBER-	-	-	-	SPIRITUOSEN (LITER)	0,9	13,04	1,8
WIEGENDEM NAHRMITTELANTIL	-	1,58	0,2				
KARTOFFELERZEUGNISSE	420	2,23	0,3	TABAKWAREN	-	24,07	3,4
SONST. MEHL U.SONST. NAHRMITTEL	-	9,13	1,3	TABAK	11	0,72	0,1
				ZIGARREN (STUECK)	3	1,03	0,1
KARTOFFELN	(KILOGRAMM) 10,5	4,88	0,7	ZIGARETTEN (STUECK)	168	22,30	3,2
				SONSTIGE TABAKWAREN	-	0,02	-
FRISCHGEMUESE	-	17,09	2,4	SPEISEN U. MAHLZEITEN IN GASTSTAET-	-	78,14	11,1
BLUMENKOHLE	570	0,89	0,1	TEN U.AE. (AUSSER IM URLAUB)	-	5,13	0,7
SONSTIGER KOHL	962	1,15	0,2	KOSTEN F. GEMEINSCHAFTSVERPFLEGEUNG	-	-	-
KAROTTEN, MOEHREN	642	0,75	0,1	GETRAENKE IN GASTSTAETTEN U.AE.	-	18,13	2,6
SPARGEL	102	0,89	0,1	(AUSSER IM URLAUB)	-	-	-
SALATE	866	2,64	0,4	SPEISEN UND GETRAENKE IN GAST-	-	66,83	9,5
TOMATEN	1 321	3,59	0,5	STAETTEN U.AE. IM URLAUB	-	3,08	0,4
GURKEN	889	1,79	0,3	KOSTGELD, PENSIONSKOSTEN	-	-	-
ZWIEBELN, SCHALOTTEN, KNOBLAUCH	961	1,02	0,1				
SONSTIGES FRISCHGEMUESE	-	4,37	0,6				

\*) KAEUFE UND UNTERSTELLTE KAEUFE (SACHENTNAHMEN AUS DEM EIGENEN BETRIEB, DEPUTATE U.AE.) - 1) GUETERVERZEICHNIS FUER DEN PRIVATEN VERBRAUCH (AUSGABE 1963). - 2) SOWEIT IN DER VORSPALTE NICHT ANDERS ANGEZEIGT, IN GRAMM.

5 AUFWENDUNGEN \*) PRIVATER HAUSHALTE FUER NAHRUNGS- UND GENUSSMITTEL JE HAUSHALT UND MONAT 1978

ERFASSTE HAUSHALTE: 1 063 \*

5.1 HAUSHALTSVORSTAND: SELBSTAENDIGER (OHNE LANDWIRT)

5.1.4 MONATLICHES HAUSHALTSNETTOEINKOMMEN VON 2 500 BIS UNTER 5 000 DM

HOCHGERECHNETE HAUSHALTE IN 1 000: 665 \*

WARE UND WARENGRUPPE 1)	MENGE 2)	DM	PROZENT	WARE UND WARENGRUPPE 1)	MENGE 2)	DM	PROZENT
NAHRUNGS- UND GENUSSMITTEL INSGESAMT	-	815,16	100,0	GEMUESEKONSERVEN, TROCKENGEMUESE UND TIEFGEKUEHLTES GEMUESE	-	14,13	1,7
NAHRUNGSMITTEL	-	496,23	60,9	GEMUESEKONSERVEN (OHNE TIEFGEKUEHLTES GEMUESE)	4 039	12,36	1,5
GENUSSMITTEL	-	128,46	15,8	TROCKENGEMUESE (O.HUELSENFRUECHTE)	12	0,05	-
VERZEHHR IN GASTSTAETTEN U.AE.	-	190,46	23,4	TIEFGEKUEHLTES GEMUESE	400	1,73	0,2
FLEISCH (OHNE FLEISCHWAREN)	-	94,54	11,6	FRISCHOBST	-	27,76	3,4
KALBFLEISCH	245	3,60	0,4	AEPFEL	3 414	6,55	0,8
RINDFLEISCH	2 140	28,52	3,5	BIRNEN UND SONSTIGES KERNOBST	407	0,88	0,1
SCHWEINEFLEISCH	3 718	35,79	4,4	PFIRSICHE, APRIKOSEN	910	2,20	0,3
HAMMELFLEISCH	113	1,24	0,2	KIRSCHEN	310	1,03	0,1
GEFLUEGEL (OHNE WILDGEFLUEGEL)	1 720	9,41	1,2	SONSTIGES STEINOBST	414	0,64	0,1
WILD UND WILDGEFLUEGEL	180	1,96	0,2	WEINTRAUBEN	776	2,08	0,3
HACKFLEISCH	1 020	9,76	1,2	ERDBEEREN	784	3,03	0,4
SONSTIGES FLEISCH (EINSCHL. INNEREIER, KNOCHEN U.AE.)	665	4,25	0,5	SONSTIGE FRISCHE BEEREN	133	0,74	0,1
FLEISCHWAREN	-	74,48	9,1	ORANGEN, MANDARINEN, CLEMENTINEN	2 633	5,26	0,6
WURST UND WURSTWAREN	4 265	49,36	6,1	ZITRONEN (LIMONEN)	409	1,01	0,1
MAGERER UND FETTER SPECK	281	3,00	0,4	GRAPEFRUIT, PAMPELMUSEN	320	0,76	0,1
SCHINKEN	569	10,79	1,3	BANANEN	1 840	2,77	0,3
FERTIGE MAHLZEITEN MIT UEBERWIEGENDEM FLEISCHANTEIL	30	0,26	-	SONSTIGE FRISCHE SUEDFRUECHTE	-	0,82	0,1
SONSTIGE FLEISCHWAREN	963	11,07	1,4	OBSTKONSERVEN, TROCKENOBST UND TIEFGEK. OBST, SCHALENFRUECHTE	-	7,38	0,9
FRISCHE UND TIEFGEKUEHLTE FISCHE	600	5,19	0,6	OBSTKONSERVEN OHNE TIEFGEK. OBST	1 417	3,70	0,5
FISCHWAREN	-	8,49	1,0	TROCKENOBST	151	0,79	0,1
GERAEUCHERTE UND GESALZENE FISCHE	143	1,90	0,2	TIEFGEKUEHLTES OBST	19	0,15	-
FISCHKONSERVEN U. SONST. FISCHWAREN	-	6,59	0,8	SCHALENFRUECHTE	337	2,74	0,3
EIER (STUECK)	56	12,52	1,5	MARMELADE	466	2,08	0,3
MILCH	-	31,90	3,9	ZUCKER	2 942	4,94	0,6
KONSUMMILCH (FRISCH-, H-MILCH, STERILMILCH) (LITER)	17,8	16,52	2,0	SUESSWAREN, HONIG, KAKAOERZEUGNISSE	-	26,72	3,3
KONDENSMILCH, TUBENSAHNE	1 069	3,13	0,4	HONIG	308	2,39	0,3
SAHNE	828	4,44	0,5	SCHOKOLADE, SCHOKOLADENERZEUGNISSE	970	12,15	1,5
JOGHURT, MIT UND OHNE FRUECHTE	1 621	4,97	0,6	SPEISEEIS	-	4,65	0,6
SONSTIGE MILCH	-	2,84	0,3	SONSTIGE SUESSWAREN	-	4,97	0,6
KAESE	-	25,51	3,1	KAKAOERZEUGNISSE (OHNE SCHOKOL.)	329	2,55	0,3
KAESE (OHNE FRISCHKAESE)	1 758	20,34	2,5	GEWUERZE U.AE. BACK-U.SPEISEZUTATEN	-	5,78	0,7
FRISCHKAESE (QUARK)	1 478	5,17	0,6	ALKOHOLFREIE GETRAENKE	-	23,79	2,9
BUTTER	1 798	15,18	1,9	OBST- UND GEMUESESAEFTE (LITER)	4,6	6,93	0,8
SPEISEFETTE U. -OELE (OHNE BUTTER)	-	9,62	1,2	MINERALWASSER (LITER)	8,7	6,34	0,8
TIERISCHE FETTE (OHNE BUTTER)	65	0,24	-	COFFEINHALTIGE ERFRISCHUNGSGETRAENKE (LITER)	2,6	2,95	0,4
MARGARINE	1 661	6,10	0,7	SONSTIGE ERFRISCHUNGSGETRAENKE (LITER)	7,0	6,44	0,8
SONSTIGE PFLANZEN- UND SPEISEFETTE	200	0,83	0,1	KAFFEEMITTEL UND TEEAENHLICHE ERZEUGNISSE	-	1,14	0,1
SPEISEOELE	531	2,45	0,3	BOHNENKAFFEE	-	28,18	3,5
BROT UND BACKWAREN	-	57,00	7,0	BOHNENKAFFEE (BOHNEN OD. GEMAHLEN)	1 225	25,96	3,2
WEISSBROT	1 317	3,89	0,5	PULVERKAFFEE (KAFFEE-EXTRAKT)	36	2,23	0,3
KNAECKEBROT	161	0,72	0,1	TEE (OHNE KRAEUTER-, PFEFFERMINZTEE U.A. TEEAENHLICHE ERZEUGNISSE)	63	1,97	0,2
SONSTIGES BROT	8 686	20,33	2,5	ALKOHOLISCHE GETRAENKE	-	71,58	8,8
KLEINGEBAECK	-	10,69	1,3	TRAUBENWEIN (WEISS-, ROT-, OHNE DESSERTWEIN) (LITER)	4,6	26,68	3,3
FEINGEBAECK	-	13,72	1,7	SONSTIGER WEIN (LITER)	0,8	2,95	0,4
DAUERBACKWAREN	-	7,66	0,9	SEKT U. ANDERER SCHAUMWEIN (LITER)	0,7	5,80	0,7
MEHL, NAEHRMITTEL, KARTOFFELERZEUGNISSE	-	23,39	2,9	BIER (LITER)	14,2	20,99	2,6
WEIZENMEHL, -GRIES	2 124	2,52	0,3	SPIRITUOSEN (LITER)	0,9	15,15	1,9
TEIGWAREN	867	3,06	0,4	TABAKWAREN	-	26,72	3,3
REIS	479	1,42	0,2	TABAK	16	1,19	0,1
HUELSENFRUECHTE, GETROCKNET	150	0,38	-	ZIGARREN (STUECK)	6	2,12	0,3
FERTIGE MAHLZEITEN MIT UEBERWIEGENDEM NAEHRMITTELANTEIL	-	2,56	0,3	ZIGARETTEN (STUECK)	169	23,18	2,8
KARTOFFELERZEUGNISSE	507	2,55	0,3	SONSTIGE TABAKWAREN	-	0,23	-
SONST. MEHL U.SONST. NAEHRMITTEL	-	10,91	1,3	SPEISEN U. MAHLZEITEN IN GASTSTAETTEN U.AE. (AUSSER IM URLAUB)	-	95,83	11,8
KARTOFFELN (KILOGRAMM)	10,4	5,16	0,6	KOSTEN F. GEMEINSCHAFTSVERPFLEGE	-	5,04	0,6
FRISCHGEMUESE	-	20,68	2,5	GETRAENKE IN GASTSTAETTEN U.AE. (AUSSER IM URLAUB)	-	19,69	2,4
BLUMENKOHLE	663	1,02	0,1	SPEISEN UND GETRAENKE IN GASTSTAETTEN U.AE. IM URLAUB	-	63,70	7,8
SONSTIGER KOHL	964	1,23	0,2	KOSTGELD, PENSIONS-KOSTEN	-	6,21	0,8
KAROTTEN, MOEHREN	627	0,82	0,1				
SPARGEL	245	1,84	0,2				
SALATE	878	2,89	0,4				
TOMATEN	1 327	3,75	0,5				
GURKEN	932	1,89	0,2				
ZWIEBELN, SCHALOTTEN, KNOBLAUCH	1 018	1,19	0,1				
SONSTIGES FRISCHGEMUESE	-	6,04	0,7				

\*) KAEUFE UND UNTERSTELLTE KAEUFE (SACHENTNAHMEN AUS DEM EIGENEN BETRIEB, DEPUTATE U.AE.).- 1) GUETERVERZEICHNIS FUER DEN PRIVATEN VERBRAUCH (AUSGABE 1963).- 2) SOWEIT IN DER VORSPALTE NICHT ANDERS ANGEZEIGT, IN GRAMM.

5 AUFWENDUNGEN \*) PRIVATER HAUSHALTE FUER NHRUNGS- UND GENUSSMITTEL JE HAUSHALT UND MONAT 1978

ERFASSTE HAUSHALTE: 492 \* 5.1 HAUSHALTSVORSTAND: SELBSTAENDIGER (OHNE LANDWIRT)

5.1.5 MONATLICHES HAUSHALTSNETTOEINKOMMEN VON 3 000 BIS UNTER 4 000 DM  
HOCHGERECHNETE HAUSHALTE IN 1 000: 319 \*

WARE UND WARENGRUPPE 1)	MENGE 2)	DM	PROZENT	WARE UND WARENGRUPPE 1)	MENGE 2)	DM	PROZENT
NHRUNGS- UND GENUSSMITTEL INSGESAM	-	796,77	100,0	GEMUESEKONSERVEN, TROCKENGEMUESE	-	13,25	1,7
NHRUNGSMITTEL	-	490,49	61,6	UND TIEFGEKUEHLTES GEMUESE	-	-	-
GENUSSMITTEL	-	119,92	15,1	GEMUESEKONSERVEN (OHNE TIEFGE-	3 889	11,62	1,5
VERZEHR IN GASTSTAETTEN U.AE.	-	186,36	23,4	KUEHLTES GEMUESE)	3	0,02	-
				TROCKENGEMUESE (O.HUELSENFRUECHTE)	376	1,61	0,2
FLEISCH (OHNE FLEISCHWAREN)	-	94,42	11,8	TIEFGEKUEHLTES GEMUESE	-	-	-
KALBFLEISCH	264	3,78	0,5	FRISCHOBST	-	27,38	3,4
RINDFLEISCH	2 247	30,06	3,8	AEPFEL	3 455	6,69	0,8
SCHWEINEFLEISCH	3 614	34,37	4,3	BIRNEN UND SONSTIGES KERNOBST	444	0,95	0,1
HAMMELFLEISCH	90	1,00	0,1	PFIRSICHE, APRIKOSEN	851	2,09	0,3
GEFLUEGEL (OHNE WILDGEFLUEGEL)	1 797	9,49	1,2	KIRSCHEN	336	0,99	0,1
WILD UND WILDGEFLUEGEL	142	1,62	0,2	SONSTIGES STEINOBST	491	0,75	0,1
HACKFLEISCH	1 027	9,77	1,2	WEINTRAUBEN	769	1,99	0,2
SONSTIGES FLEISCH (EINSCHL.	-	-	-	ERDBEEREN	646	2,45	0,3
INNEREIEN, KNOCHEN U.AE.)	686	4,32	0,5	SONSTIGE FRISCHE BEEREN	94	0,59	0,1
FLEISCHWAREN	-	76,13	9,6	ORANGEN, MANDARINEN, CLEMENTINEN	2 549	5,23	0,7
WURST UND WURSTWAREN	4 395	51,51	6,5	ZITRONEN (LIMONEN)	381	0,95	0,1
MAGERER UND FETTER SPECK	250	2,78	0,3	GRAPEFRUIT, PAMELMUSEN	337	0,80	0,1
SCHINKEN	557	10,31	1,3	BANANEN	1 959	2,99	0,4
FERTIGE MAHLZEITEN MIT UEBER-	-	-	-	SONSTIGE FRISCHE SUEDFRUECHTE	-	0,91	0,1
WIEGENDEM FLEISCHANTEIL	16	0,15	-				
SONSTIGE FLEISCHWAREN	989	11,38	1,4	OBSTKONSERVEN, TROCKENOBST UND	-	6,99	0,9
FRISCHE UND TIEFGEKUEHLTE FISCHE	495	4,41	0,6	TIEFGEK. OBST, SCHALENFRUECHTE	-	3,51	0,4
FISCHWAREN *	-	8,09	1,0	OBSTKONSERVEN OHNE TIEFGEK. OBST	1 356	0,70	0,1
GERAEUCHERTE UND GESALZENE FISCHE	134	1,86	0,2	TROCKENOBST	129	0,15	-
FISCHKONSERVEN U. SONST. FISCHWAREN	-	6,23	0,8	TIEFGEKUEHLTES OBST	221	2,64	0,3
EIER (STUECK)	55	12,37	1,6	SCHALENFRUECHTE	322	-	-
MILCH	-	32,08	4,0	MARMELADE	460	2,04	0,3
KONSUMMILCH (FRISCH-, H-MILCH,	-	-	-	ZUCKER	3 250	5,41	0,7
STERILMILCH) (LITER)	18,8	17,42	2,2	SUESSWAREN, HONIG, KAKAOERZEUG-	-	26,04	3,3
KONDENSMILCH, TUBENSAMNE	1 055	3,10	0,4	NISSE	-	2,25	0,3
SAHNE	804	4,23	0,5	HONIG	293	11,57	1,5
JOGHURT, MIT UND OHNE FRUECHTE	1 556	4,78	0,6	SCHOKOLADE, SCHOKOLADENERZEUGNISSE	928	5,16	0,6
SONSTIGE MILCH	-	2,55	0,3	SPSEISEIS	-	4,60	0,6
KAESE	-	24,93	3,1	SONSTIGE SUESSWAREN	319	2,47	0,3
KAESE (OHNE FRISCHKAESE)	1 696	19,76	2,5	KAKAOERZEUGNISSE (OHNE SCHOKOL.)	-	-	-
FRISCHKAESE (QUARK)	1 537	5,17	0,6	GEWUERZE U.AE. BACK-U.SPEISEZUTATEN	-	5,43	0,7
BUTTER	1 819	15,23	1,9	ALKOHOLFREIE GETRAENKE	-	23,29	2,9
SPEISEFETTE U. -OELE (OHNE BUTTER)	-	9,03	1,1	OBST- UND GEMUESESAEPFTE (LITER)	4,2	6,21	0,8
TIERISCHE FETTE (OHNE BUTTER)	62	0,23	-	MINERALWASSER (LITER)	8,1	6,02	0,8
MARGARINE	1 573	5,71	0,7	COFFEINHALTIGE ERFRISCHUNGS-	-	-	-
SONSTIGE PFLANZEN- UND SPEISEFETTE	203	0,79	0,1	GETRAENKE (LITER)	2,7	3,02	0,4
SPEISEOELE	498	2,29	0,3	SONSTIGE ERFRISCHUNGSGE-	-	-	-
BROT UND BACKWAREN	-	56,73	7,1	TRAENKE (LITER)	7,5	6,81	0,9
WEISSBROT	1 286	3,82	0,5	KAFFEEMITTEL UND TEEAENNLICHE	-	1,24	0,2
KNAECKEBROT	121	0,56	0,1	ERZEUGNISSE	-	-	-
SONSTIGES BROT	8 868	20,62	2,6	BOHNENKAFFEE	-	28,68	3,6
KLEINGEBAECK	-	10,90	1,4	BOHNENKAFFEE (BOHNEN OD. GEMAHLEN)	1 272	26,64	3,3
FEINGEBAECK	-	13,53	1,7	PULVERKAFFEE (KAFFEE-EXTRAKT)	35	2,04	0,3
DAUERBACKWAREN	-	7,30	0,9	TEE (OHNE KRAEUTER-, PFEFFERMINZTEE	-	-	-
MEHL, NAHRMITTEL, KARTOFFEL-	-	-	-	U.A. TEEAENNLICHE ERZEUGNISSE)	58	1,85	0,2
ERZEUGNISSE	-	22,18	2,8	ALKOHOLISCHE GETRAENKE	-	64,15	8,1
WEIZENMEHL, -GRIES	2 408	2,78	0,3	TRAUBENWEIN (WEISS-, ROT-, OHNE	-	-	-
TEIGWAREN	798	2,84	0,4	DESSERTWEIN) (LITER)	4,4	23,63	3,0
REIS	449	1,29	0,2	SONSTIGER WEIN (LITER)	0,4	1,72	0,2
HUELSENFRUECHTE, GETROCKNET	152	0,37	-	SEKT U. ANDERER SCHAUMWEIN (LITER)	0,7	5,05	0,6
FERTIGE MAHLZEITEN MIT UEBER-	-	-	-	BIER	14,0	20,21	2,5
WIEGENDEM NAHRMITTELANTEIL	-	2,29	0,3	SPIRITUOSEN (LITER)	0,8	13,54	1,7
KARTOFFELERZEUGNISSE	447	2,42	0,3	TABAKWAREN	-	25,24	3,2
SONST. MEHL U.SONST. NAHRMITTEL	-	10,17	1,3	TABAK	10	0,95	0,1
KARTOFFELN (KILOGRAMM)	9,8	4,73	0,6	ZIGARREN (STUECK)	5	1,99	0,3
FRISCHGEMUESE	-	20,33	2,6	ZIGARETTEN (STUECK)	162	22,25	2,8
BLUMENKOHL	665	1,03	0,1	SONSTIGE TABAKWAREN	-	0,04	-
SONSTIGER KOHL	999	1,23	0,2	SPEISEN U. MAHLZEITEN IN GASTSTAET-	-	-	-
KAROTTEN, MOEHREN	649	0,80	0,1	TEN U.AE. (AUSSER IM URLAUB)	-	90,61	11,4
SPARGEL	146	1,18	0,1	KOSTEN F. GEMEINSCHAFTSVERPFLEGEUNG	-	3,78	0,5
SALATE	884	2,97	0,4	GETRAENKE IN GASTSTAETTEN U.AE.	-	17,69	2,2
TOMATEN	1 376	3,88	0,5	(AUSSER IM URLAUB)	-	-	-
GURKEN	928	1,91	0,2	SPEISEN UND GETRAENKE IN GAST-	-	65,50	8,2
ZWIEBELN, SCHALOTTEN, KNOBLAUCH	966	1,16	0,1	STAETTEN U.AE. IM URLAUB	-	8,78	1,1
SONSTIGES FRISCHGEMUESE	-	6,17	0,8	KOSTGELD, PENSIONSKOSTEN	-	-	-

\*) KAEUFE UND UNTERSTELLTE KAEUFE (SACHENTNAHMEN AUS DEM EIGENEN BETRIEB, DEPUTATE U.AE.) - 1) GUETERVERZEICHNIS FUER DEN PRIVATEN VERBRAUCH (AUSGABE 1963) - 2) SOWEIT IN DER VORSPALTE NICHT ANDERS ANGEGBEN, IN GRAMM.

5 AUFWENDUNGEN \*) PRIVATER HAUSHALTE FUER NHRUNGS- UND GENUSSMITTEL JE HAUSHALT UND MONAT 1978

ERFASSTE HAUSHALTE: 243 \* 5.1 HAUSHALTSVORSTAND: SELBSTSTENDIGER (OHNE LANDWIRT)

5.1.6 MONATLICHES HAUSHALTSNETTOEINKOMMEN VON 5 000 BIS UNTER 10 000 DM  
HOCHGERECHNETE HAUSHALTE IN 1 000: 160 \*

WARE UND WARENGRUPPE 1)	MENGE 2)	DM	PROZENT	WARE UND WARENGRUPPE 1)	MENGE 2)	DM	PROZENT
NHRUNGS- UND GENUSSMITTEL INSGESAMT	-	986,60	100,0	GEMUESEKONSERVEN, TROCKENGEMUESE	-	14,96	1,5
NHRUNGSMITTEL	-	577,49	58,5	UND TIEFGEKUEHLTES GEMUESE	-	-	-
GENUSSMITTEL	-	147,87	15,0	GEMUESEKONSERVEN (OHNE TIEFGE-	3 746	12,35	1,3
VERZEHR IN GASTSTAETTEN U.AE.	-	261,24	26,5	KUEHLTES GEMUESE)	22	0,12	-
				TROCKENGEMUESE (O.HUELSENFRUECHTE)	554	2,48	0,3
				TIEFGEKUEHLTES GEMUESE	-	-	-
FLEISCH (OHNE FLEISCHWAREN)	-	109,28	11,1	FRISCHOBST	-	36,27	3,7
KALBFLEISCH	267	4,24	0,4	AEPFEL	4 616	9,07	0,9
RINDFLEISCH	2 336	33,85	3,4	BIRNEN UND SONSTIGES KERNOBST	584	1,42	0,1
SCHWEINEFLEISCH	4 253	41,31	4,2	PIRSICHE, APRIKOSEN	827	1,97	0,2
HAMMELFLEISCH	133	1,62	0,2	KIRSCHEN	268	0,81	0,1
GEFLUEGEL (OHNE WILDGEFLUEGEL)	1 883	10,85	1,1	SONSTIGES STEINOBST	658	1,17	0,1
WILD UND WILDGEFLUEGEL	162	2,17	0,2	WEINTRAUBEN	1 219	3,13	0,3
HACKFLEISCH	1 108	10,99	1,1	ERDBEEREN	936	3,53	0,4
SONSTIGES FLEISCH (EINSCHL.	-	-	-	SONSTIGE FRISCHE BEEREN	116	0,55	0,1
INNEREIEN, KNOCHEN U.AE.)	709	4,25	0,4	ORANGEN, MANDARINEN, CLEMENTINEN	3 715	7,63	0,8
FLEISCHWAREN	-	82,79	8,4	ZITRONEN (LIMONEN)	569	1,45	0,1
WURST UND WURSTWAREN	4 295	52,57	5,3	GRAPEFRUIT, PAMPELMUSEN	420	1,06	0,1
MAGERER UND FETTER SPECK	370	3,78	0,4	BANANEN	2 116	3,36	0,3
SCHINKEN	760	14,51	1,5	SONSTIGE FRISCHE SUEDFRUECHTE	-	1,12	0,1
FERTIGE MAHLZEITEN MIT UEBER-	-	-	-	OBSTKONSERVEN, TROCKENOBST UND	-	-	-
WIEGENDEM FLEISCHANTEIL	22	0,14	-	TIEFGEK. OBST, SCHALENFRUECHTE	-	8,76	0,9
SONSTIGE FLEISCHWAREN	1 042	11,78	1,2	OBSTKONSERVEN OHNE TIEFGEK. OBST	1 407	3,38	0,3
FRISCHE UND TIEFGEKUEHLTE FISCHE	626	6,36	0,6	TROCKENOBST	160	0,99	0,1
FISCHWAREN	-	10,16	1,0	TIEFGEKUEHLTES OBST	71	0,58	0,1
GERAEUCHERTE UND GESALZENE FISCHE	170	2,27	0,2	SCHALENFRUECHTE	431	3,81	0,4
FISCHKONSERVEN U. SONST. FISCHWAREN	-	7,89	0,8	MARMLADE	509	2,49	0,3
EIER (STUECK)	59	13,29	1,3	ZUCKER	2 758	4,68	0,5
MILCH	-	36,44	3,7	SUESSWAREN, HONIG, KAKAOERZEUG-	-	-	-
KONSUMMILCH (FRISCH-, H-MILCH,	-	-	-	NISSE	-	32,30	3,3
STERILMILCH) (LITER)	17,3	16,72	1,7	HONIG	296	2,52	0,3
KONDENSMILCH, TUBENSANNE	1 016	2,98	0,3	SCHOKOLADE, SCHOKOLADENERZEUGNISSE	1 162	15,65	1,6
SAHNE	1 184	6,44	0,7	SPEISEEIS	-	4,86	0,5
JOGHURT, MIT UND OHNE FRUECHTE	2 312	7,54	0,8	SONSTIGE SUESSWAREN	-	6,46	0,7
SONSTIGE MILCH	-	2,76	0,3	KAKAOERZEUGNISSE (OHNE SCHOKOL.)	330	2,80	0,3
KAESE	-	31,97	3,2	GEMUERZE U.AE. BACK-U.SPEISEZUTATEN	-	6,42	0,7
KAESE (OHNE FRISCHKAESE)	2 184	25,35	2,6	ALKOHOLFREIE GETRAENKE	-	30,34	3,1
FRISCHKAESE (QUARK)	1 655	6,62	0,7	OBST- UND GEMUESESAEFTE (LITER)	6,4	10,32	1,0
BUTTER	2 042	17,59	1,8	MINERALWASSER (LITER)	11,3	8,87	0,9
SPEISEFETTE U. -OELE (OHNE BUTTER)	-	10,15	1,0	COFFEINHALTIGE ERFRISCHUNGS-	-	-	-
TIERISCHE FETTE (OHNE BUTTER)	60	0,27	-	GETRAENKE (LITER)	2,0	2,34	0,2
MARGARINE	1 507	6,30	0,6	SONSTIGE ERFRISCHUNGSGE-	-	-	-
SONSTIGE PFLANZEN- UND SPEISEFETTE	178	0,78	0,1	TRAENKE (LITER)	7,7	7,58	0,8
SPEISEOELE	555	2,80	0,3	KAFFEEMITTEL UND TEEAENHLICHE	-	1,23	0,1
BROT UND BACKWAREN	-	62,44	6,3	ERZEUGNISSE	-	-	-
WEISSBROT	1 531	4,83	0,5	BOHNENKAFFEE	-	27,17	2,8
KNAECKEBROT	232	1,05	0,1	BOHNENKAFFEE (BOHNEN OD. GEMAHLEN)	1 120	24,71	2,5
SONSTIGES BROT	8 530	20,60	2,1	PULVERKAFFEE (KAFFEE-EXTRAKT)	39	2,46	0,2
KLEINGEBAECK	-	11,48	1,2	TEE (OHNE KRAEUTER-, PFEFFERMINZTEE	-	-	-
FEINGEBAECK	-	15,23	1,5	U.A. TEEAENHLICHE ERZEUGNISSE)	142	4,34	0,4
DAUERBACKWAREN	-	9,24	0,9	ALKOHOLISCHE GETRAENKE	-	93,33	9,5
MEHL, NAEHRMITTEL, KARTOFFEL-	-	-	-	TRAUBENWEIN (WEISS-, ROT-, OHNE	-	-	-
ERZEUGNISSE	-	25,32	2,6	DESSERTWEIN) (LITER)	6,5	42,80	4,3
WEIZENMEHL, -GRIES	2 244	2,60	0,3	SONSTIGER WEIN (LITER)	0,5	3,00	0,3
TEIGWAREN	1 080	3,94	0,4	SEKT U. ANDERER SCHAUMWEIN (LITER)	0,9	7,95	0,8
REIS	606	1,83	0,2	BIER (LITER)	14,5	22,37	2,3
HUELSENFRUECHTE, GETROCKNET	118	0,32	-	SPIRITUOSEN (LITER)	1,0	17,22	1,7
FERTIGE MAHLZEITEN MIT UEBER-	-	-	-	TABAKWAREN	-	23,03	2,3
WIEGENDEM NAEHRMITTELANTEIL	-	2,72	0,3	TABAK	11	0,93	0,1
KARTOFFELERZEUGNISSE	477	2,82	0,3	ZIGAREN (STUECK)	5	2,09	0,2
SONST. MEHL U. SONST. NAEHRMITTEL	-	11,08	1,1	ZIGARETTEN (STUECK)	141	20,01	2,0
KARTOFFELN (KILOGRAMM)	12,3	6,39	0,6	SONSTIGE TABAKWAREN	-	-	-
FRISCHGEMUESE	-	29,10	2,9	SPEISEN U. MAHLZEITEN IN GASTSTAET-	-	-	-
BLUMENKOHL	916	1,42	0,1	TEN U.AE. (AUSSER IM URLAUB)	-	129,07	13,1
SONSTIGER KOHL	950	1,19	0,1	KOSTEN F. GEMEINSCHAFTSVERPFLEGEUNG	-	9,44	1,0
KAROTTEN, MOEHREN	778	1,04	0,1	GETRAENKE IN GASTSTAETTEN U.AE.	-	-	-
SPARGEL	476	4,69	0,5	(AUSSER IM URLAUB)	-	24,33	2,5
SALATE	1 001	3,43	0,3	SPEISEN UND GETRAENKE IN GAST-	-	-	-
TOMATEN	1 777	5,26	0,5	STAETTEN U.AE. IM URLAUB	-	97,20	9,9
GURKEN	1 017	2,24	0,2	KOSTGELD, PENSIONSKOSTEN	-	1,20	0,1
ZWIEBELN, SCHALOTTEN, KNOBLAUCH	1 353	1,60	0,2				
SONSTIGES FRISCHGEMUESE	-	8,24	0,8				

\*) KAEUFE UND UNTERSTELLTE KAEUFE (SACHENTNAHMEN AUS DEM EIGENEN BETRIEB, DEPUTATE U.AE.)- 1) GUETERVERZEICHNIS FUER DEN PRIVATEN VERBRAUCH (AUSGABE 1963).- 2) SOWEIT IN DER VORSPALTE NICHT ANDERS ANGEGBEN, IN GRAMM.

## 5 AUFWENDUNGEN \*) PRIVATER HAUSHALTE FUER NAHRUNGS- UND GENUSSMITTEL JE HAUSHALT UND MONAT 1978

## 5.2 HAUSHALTSVORSTAND: SELBSTAENDIGER (OHNE LANDWIRT)

ERFASSTE HAUSHALTE: 137 \* 5.2.1 HAUSHALTE MIT 1 PERSON  
HOCHGERECHNETE HAUSHALTE IN 1 000: 164 \*

WARE UND WARENGRUPPE 1)	MENGE 2)	DM	PROZENT	WARE UND WARENGRUPPE 1)	MENGE 2)	DM	PROZENT
NAHRUNGS- UND GENUSSMITTEL INSGESAMT	-	403,60	100,0	GENUESSEKONSERVEN, TROCKENGEMUESE	-	4,12	1,0
NAHRUNGSMITTEL	-	165,59	41,0	UND TIEFGEKUEHLTES GEMUESE	-	3,33	0,8
GENUSSMITTEL	-	69,58	17,2	GEMUESEKONSERVEN (OHNE TIEFGEKUEHLTES GEMUESE)	1 135	0,02	-
VERZEHR IN GASTSTAETTEN U.AE.	-	168,43	41,7	TROCKENGEMUESE (O.HUELSENFRUECHTE)	1	0,77	0,2
FLEISCH (OHNE FLEISCHWAREN)	-	22,75	5,6	TIEFGEKUEHLTES GEMUESE	168	-	-
KALBFLEISCH	72	1,28	0,3	FRISCHOBST	-	11,15	2,8
RINDFLEISCH	541	7,07	1,8	AEPFEL	999	2,60	0,6
SCHWEINEFLEISCH	709	7,52	1,9	BIRNEN UND SONSTIGES KERNOBST	67	0,13	-
HAMMELFLEISCH	15	0,17	-	PFIRSICHE, APRIKOSEN	397	1,06	0,3
GEFLUEGEL (OHNE WILDGEFLUEGEL)	715	3,09	0,8	KIRSCHEN	265	0,88	0,2
WILD UND WILDGEFLUEGEL	79	1,03	0,3	SONSTIGES STEINOBST	68	0,17	-
HACKFLEISCH	146	1,49	0,4	WEINTRAUBEN	295	0,80	0,2
SONSTIGES FLEISCH (EINSCHL. INNEREIER, KNOCHEN U.AE.)	168	1,09	0,3	ERDBEEREN	316	1,36	0,3
FLEISCHWAREN	-	22,92	5,7	SONSTIGE FRISCHE BEEREN	55	0,26	0,1
WURST UND WURSTWAREN	1 218	15,06	3,7	ORANGEN, MANDARINEN, CLEMENTINEN	1 028	2,19	0,5
MAGERER UND FETTER SPECK	66	0,58	0,1	ZITRONEN (LIMONEN)	156	0,42	0,1
SCHINKEN	187	3,66	0,9	GRAPEFRUIT, PAMPelmUSEN	229	0,52	0,1
FERTIGE MAHLZEITEN MIT UEBERWIEGENDEM FLEISCHANTEIL	12	0,06	-	BANANEN	386	0,97	0,2
SONSTIGE FLEISCHWAREN	312	3,54	0,9	SONSTIGE FRISCHE SUEDFRUECHTE	-	0,19	-
FRISCHE UND TIEFGEKUEHLTE FISCHE	218	1,83	0,5	OBSTKONSERVEN, TROCKENOBST UND TIEFGEK. OBST, SCHALENFRUECHTE	-	2,48	0,6
FISCHWAREN	-	2,99	0,7	OBSTKONSERVEN OHNE TIEFGEK. OBST	372	1,05	0,3
GERAEUCHERTE UND GESALZENE FISCHE	65	0,91	0,2	TROCKENOBST	51	0,29	0,1
FISCHKONSERVEN U. SONST. FISCHWAREN	-	2,08	0,5	TIEFGEKUEHLTES OBST	-	-	-
EIER (STUECK)	20	4,46	1,1	SCHALENFRUECHTE	155	1,13	0,3
MILCH	-	10,72	2,7	MARMELADE	236	1,35	0,3
KONSUMMILCH (FRISCH-, H-MILCH, STERILMILCH) (LITER)	6,8	6,29	1,6	ZUCKER	995	1,71	0,4
KONDENSMILCH, TUBENSAHNE	465	1,45	0,4	SUESSWAREN, HONIG, KAKAOERZEUGNISSE	-	9,98	2,5
SAHNE	241	1,36	0,3	HONIG	139	1,14	0,3
JOGHURT, MIT UND OHNE FRUECHTE	346	0,95	0,2	SCHOKOLADE, SCHOKOLADENERZEUGNISSE	424	6,04	1,5
SONSTIGE MILCH	-	0,66	0,2	SPEISEEIS	-	1,03	0,3
KAESE	-	9,21	2,3	SONSTIGE SUESSWAREN	-	1,62	0,4
KAESE (OHNE FRISCHKAESE)	599	7,11	1,8	KAKAOERZEUGNISSE (OHNE SCHOKOL.)	18	0,14	-
FRISCHKAESE (QUARK)	584	2,10	0,5	GEMUERZE U.AE. BACK-U.SPEISEZUTATEN	-	2,04	0,5
BUTTER	724	6,23	1,5	ALKOHOLFREIE GETRAENKE	-	7,59	1,9
SPEISEFETTE U. -OELE (OHNE BUTTER)	-	3,38	0,8	OBST- UND GEMUESESAEFTE (LITER)	2,3	3,26	0,8
TIERISCHE FETTE (OHNE BUTTER)	20	0,09	-	MINERALWASSER (LITER)	2,6	2,21	0,5
MARGARINE	493	1,88	0,5	COFFEINHALTIGE ERFRISCHUNGSGETRAENKE (LITER)	0,5	0,57	0,1
SONSTIGE PFLANZEN- UND SPEISEFETTE	24	0,12	-	SONSTIGE ERFRISCHUNGSGETRAENKE (LITER)	1,1	1,06	0,3
SPEISEOELE	261	1,29	0,3	KAFFEEMITTEL UND TEEAENNLICHE ERZEUGNISSE	-	0,50	0,1
BROT UND BACKWAREN	-	22,23	5,5	BOHNENKAFFEE	-	14,48	3,6
WEISSBROT	354	1,11	0,3	BOHNENKAFFEE (BOHNEN OD. GEMAHLEN)	618	13,31	3,3
KNAECKEBROT	83	0,42	0,1	PULVERKAFFEE (KAFFEE-EXTRAKT)	17	0,98	0,2
SONSTIGES BROT	3 319	8,40	2,1	TEE (OHNE KRAEUTER-, PFEFFERMINZTEE U.A. TEEAENNLICHE ERZEUGNISSE)	35	1,13	0,3
KLEINGEBAECK	-	3,53	0,9	ALKOHOLISCHE GETRAENKE	-	33,47	8,3
FEINGEBAECK	-	6,04	1,5	TRAUBENWEIN (WEISS-, ROT-, OHNE DESSERTWEIN) (LITER)	2,2	12,32	3,1
DAUERBACKWAREN	-	2,72	0,7	SONSTIGER WEIN (LITER)	0,3	0,68	0,2
MEHL, NAHRMITTEL, KARTOFFEL-ERZEUGNISSE	-	8,73	2,2	SEKT U. ANDERER SCHAUMWEIN (LITER)	0,4	3,86	1,0
WEIZENMEHL, -GRIES	842	1,14	0,3	BIER (LITER)	6,2	10,03	2,5
TEIGWAREN	348	1,20	0,3	SPIRITUOSEN (LITER)	0,4	6,58	1,6
REIS	164	0,46	0,1	TABAKWAREN	-	20,49	5,1
HUELSENFRUECHTE, GETROCKNET	28	0,08	-	TABAK	15	0,99	0,2
FERTIGE MAHLZEITEN MIT UEBERWIEGENDEM NAHRMITTELANTEIL	-	1,45	0,4	ZIGARREN (STUECK)	6	1,92	0,5
KARTOFFELERZEUGNISSE	146	0,98	0,2	ZIGARETTEN (STUECK)	127	17,42	4,3
SONST. MEHL U. SONST. NAHRMITTEL	-	3,42	0,8	SONSTIGE TABAKWAREN	-	0,17	-
KARTOFFELN (KILOGRAMM)	3,5	2,34	0,6	SPEISEN U. MAHLZEITEN IN GASTSTAETTEN U.AE. (AUSSER IM URLAUB)	-	89,36	22,1
FRISCHGEMUESE	-	7,40	1,8	KOSTEN F. GEMEINSCHAFTSVERPFLEGUNG	-	4,75	1,2
BLUMENKOHL	271	0,43	0,1	GETRAENKE IN GASTSTAETTEN U.AE. (AUSSER IM URLAUB)	-	17,27	4,3
SONSTIGER KOHL	276	0,34	0,1	SPEISEN UND GETRAENKE IN GASTSTAETTEN U.AE. IM URLAUB	-	40,66	10,1
KAROTTEN, MOEHREN	111	0,16	-	KOSTGELD, PENSIONS-KOSTEN	-	16,39	4,1
SPARGEL	55	0,68	0,2				
SALATE	302	1,05	0,3				
TOMATEN	510	1,49	0,4				
GURKEN	270	0,64	0,2				
ZWIEBELN, SCHALOTTEN, KNOBLAUCH	326	0,52	0,1				
SONSTIGES FRISCHGEMUESE	-	2,08	0,5				

\*) KAEUFE UND UNTERSTELLTE KAEUFE (SACHENTNAHMEN AUS DEM EIGENEN BETRIEB, DEPUTATE U.AE.) - 1) GUETERVERZEICHNIS FUER DEN PRIVATEN VERBRAUCH (AUSGABE 1963) - 2) SOWEIT IN DER VORSPALTE NICHT ANDERS ANGEGBEN, IN GRAMM.

## 5 AUFWENDUNGEN \*) PRIVATER HAUSHALTE FUER NAHRUNGS- UND GENUSSMITTEL JE HAUSHALT UND MONAT 1978

## 5.2 HAUSHALTSVORSTAND: SELBSTAENDIGER (OHNE LANDWIRT)

ERFASSTE HAUSHALTE: 526 \* 5.2.2 HAUSHALTE MIT 2 PERSONEN  
HOCHGERECHNETE HAUSHALTE IN 1 000: 356 \*

WARE UND WARENGRUPPE 1)	MENGE 2)	DM	PROZENT	WARE UND WARENGRUPPE 1)	MENGE 2)	DM	PROZENT
NAHRUNGS- UND GENUSSMITTEL INSGESAMT	-	668,33	100,0	GEMUESEKONSERVEN, TROCKENGEMUESE	-	9,13	1,4
NAHRUNGSMITTEL	-	368,85	55,2	UND TIEFGEKUEHLTES GEMUESE	-	-	-
GENUSSMITTEL	-	118,16	17,7	GEMUESEKONSERVEN (OHNE TIEFGEKUEHLTES GEMUESE)	2 577	7,78	1,2
VERZEHR IN GASTSTAETTEN U.AE.	-	181,33	27,1	TROCKENGEMUESE (O.HUELSENFRUECHTE)	10	0,06	-
				TIEFGEKUEHLTES GEMUESE	298	1,29	0,2
FLEISCH (OHNE FLEISCHWAREN)	-	72,80	10,9	FRISCHOBST	-	21,05	3,1
KALBFLEISCH	265	3,61	0,5	AEPFEL	2 160	4,20	0,6
RINDFLEISCH	1 664	23,22	3,5	BIRNEN UND SONSTIGES KERNOBST	334	0,82	0,1
SCHWEINEFLEISCH	2 439	24,51	3,7	PFIIRSICHE, APRIKOSEN	621	1,57	0,2
HAMMELFLEISCH	116	1,25	0,2	KIRSCHEN	170	0,56	0,1
GEFLUEGEL (OHNE WILDGEFLUEGEL)	1 340	7,87	1,2	SONSTIGES STEINOBST	235	0,45	0,1
WILD UND WILDGEFLUEGEL	176	2,02	0,3	WEINTRAUBEN	686	1,89	0,3
HACKFLEISCH	679	6,77	1,0	ERDBEEREN	446	1,90	0,3
SONSTIGES FLEISCH (EINSCHL. INNEREIEIEN, KNOCHEN U.AE.)	533	3,55	0,5	SONSTIGE FRISCHE BEEREN	110	0,54	0,1
FLEISCHWAREN	-	54,90	8,2	ORANGEN, MANDARINEN, CLEMENTINEN	2 067	4,34	0,6
WURST UND WURSTWAREN	3 008	35,47	5,3	ZITRONEN (LIMONEN)	317	0,81	0,1
MAGERER UND FETTER SPECK	252	2,66	0,4	GRAPEFRUIT, PAMPELMUSEN	467	1,15	0,2
SCHINKEN	482	8,79	1,3	BANANEN	1 287	2,18	0,3
FERTIGE MAHLZEITEN MIT UEBERWIEGENDEM FLEISCHANTEIL	24	0,29	-	SONSTIGE FRISCHE SUEDFRUECHTE	-	0,65	0,1
SONSTIGE FLEISCHWAREN	702	7,68	1,1	OBSTKONSERVEN, TROCKENOBST UND TIEFGEK. OBST, SCHALENFRUECHTE	-	5,72	0,9
FRISCHE UND TIEFGEKUEHLTE FISCHE	534	4,90	0,7	OBSTKONSERVEN OHNE TIEFGEK. OBST	1 175	2,87	0,4
FISCHWAREN	-	6,90	1,0	TROCKENOBST	135	0,81	0,1
GERAEUCHERTE UND GESALZENE FISCHE	142	1,84	0,3	TIEFGEKUEHLTES OBST	22	0,15	-
FISCHKONSERVEN U. SONST. FISCHWAREN	-	5,06	0,8	SCHALENFRUECHTE	210	1,89	0,3
EIER (STUECK)	43	9,80	1,5	MARMELADE	438	2,10	0,3
MILCH	-	20,51	3,1	ZUCKER	1 824	3,16	0,5
KONSUMMILCH (FRISCH-, H-MILCH, STERILMILCH) (LITER)	9,8	9,24	1,4	SUESSWAREN, HONIG, KAKAOERZEUGNISSE	-	18,08	2,7
KONDENSMILCH, TUBENSAMME	926	2,80	0,4	HONIG	312	2,40	0,4
SAHNE	616	3,36	0,5	SCHOKOLADE, SCHOKOLADENERZEUGNISSE	691	9,55	1,4
JOGHURT, MIT UND OHNE FRUECHTE	1 087	3,46	0,5	SPEISEEIS	-	2,36	0,4
SONSTIGE MILCH	-	1,65	0,2	SONSTIGE SUESSWAREN	-	2,89	0,4
KAESE	-	20,36	3,0	KAKAOERZEUGNISSE (OHNE SCHOKOL.)	103	0,88	0,1
KAESE (OHNE FRISCHKAESE)	1 391	16,02	2,4	GEWUERZE U.AE. BACK-U.SPEISEZUTATEN	-	4,70	0,7
FRISCHKAESE (QUARK)	1 154	4,34	0,6	ALKOHOLFREIE GETRAENKE	-	15,21	2,3
BUTTER	1 386	11,86	1,8	OBST- UND GEMUESESAEFTE (LITER)	2,5	4,49	0,7
SPEISEFETTE U. -OELE (OHNE BUTTER)	-	7,30	1,1	MINERALWASSER (LITER)	7,0	5,75	0,9
TIERISCHE FETTE (OHNE BUTTER)	77	0,27	-	COFFEINHALTIGE ERFRISCHUNGSGETRAENKE (LITER)	1,4	1,67	0,3
MARGARINE	1 110	4,66	0,7	SONSTIGE ERFRISCHUNGSGETRAENKE (LITER)	2,5	2,39	0,4
SONSTIGE PFLANZEN- UND SPEISEFETTE	109	0,49	0,1	KAFFEE MITTEL UND TEEAENNLICHE ERZEUGNISSE	-	0,90	0,1
SPEISEOELE	379	1,88	0,3	BOHNENKAFFEE	-	22,71	3,4
BROT UND BACKWAREN	-	43,76	6,5	BOHNENKAFFEE (BOHNEN OD. GEHALEN)	935	20,65	3,1
WEISSBROT	1 054	3,22	0,5	PULVERKAFFEE (KAFFEE-EXTRAKT)	32	2,06	0,3
KNAECKBROT	145	0,71	0,1	TEE (OHNE KRAEUTER-, PFEFFERMINZTEE U.A. TEEAENNLICHE ERZEUGNISSE)	72	2,29	0,3
SONSTIGES BROT	6 189	15,15	2,3	ALKOHOLISCHE GETRAENKE	-	67,16	10,0
KLEINGEBAECK	-	7,25	1,1	TRAUBENWEIN (WEISS-, ROT-, OHNE DESSERTWEIN) (LITER)	4,3	27,28	4,1
FEINGEBAECK	-	12,06	1,8	SONSTIGER WEIN (LITER)	1,0	4,39	0,7
DAUERBACKWAREN	-	5,36	0,8	SEKT U. ANDERER SCHAUMWEIN (LITER)	0,6	4,79	0,7
MEHL, NAEHRMITTEL, KARTOFFEL-ERZEUGNISSE	-	14,95	2,2	BIER (LITER)	11,0	16,49	2,5
WEIZENMEHL, -GRIES	1 244	1,62	0,2	SPIRITUOSEN (LITER)	0,9	14,20	2,1
TEIGWAREN	505	1,87	0,3	TABAKWAREN	-	25,99	3,9
REIS	346	1,02	0,2	TABAK	15	1,18	0,2
HUELSENFRUECHTE, GETROCKNET	93	0,26	-	ZIGARREN (STUECK)	4	1,51	0,2
FERTIGE MAHLZEITEN MIT UEBERWIEGENDEM NAEHRMITTELANTEIL	-	1,37	0,2	ZIGARETTEN (STUECK)	171	22,96	3,4
KARTOFFELERZEUGNISSE	298	1,57	0,2	SONSTIGE TABAKWAREN	-	0,35	0,1
SONST. MEHL U.SONST. NAEHRMITTEL	-	7,23	1,1	SPEISEN U. MAHLZEITEN IN GASTSTAETTEN U.AE. (AUSSER IM URLAUB)	-	84,14	12,6
KARTOFFELN (KILOGRAMM)	8,3	4,33	0,6	KOSTEN F. GEMEINSCHAFTSVERPFLEGE	-	3,96	0,6
FRISCHGEMUESE	-	17,32	2,6	GETRAENKE IN GASTSTAETTEN U.AE. (AUSSER IM URLAUB)	-	15,07	2,3
BLUMENKOHL	566	0,87	0,1	SPEISEN UND GETRAENKE IN GASTSTAETTEN U.AE. IM URLAUB	-	76,41	11,4
SONSTIGER KOHL	769	0,98	0,1	KOSTGELD, PENSIONS-KOSTEN	-	1,75	0,3
KAROTTEN, MOEHREN	496	0,63	0,1				
SPARGEL	159	1,38	0,2				
SALATE	682	2,22	0,3				
TOMATEN	1 053	3,03	0,5				
GURKEN	759	1,60	0,2				
ZWIEBELN, SCHALOTTEN, KNOBLAUCH	856	0,97	0,1				
SONSTIGES FRISCHGEMUESE	-	5,63	0,8				

\*) KAEUFE UND UNTERSTELLTE KAEUFE (SACHENTNAHMEN AUS DEM EIGENEN BETRIEB, DEPUTATE U.AE.).- 1) GUETERVERZEICHNIS FUER DEN PRIVATEN VERBRAUCH (AUSGABE 1963).- 2) SOWEIT IN DER VORSPALTE NICHT ANDERS ANGEZEIGT, IN GRAMM.

5 AUFWENDUNGEN \*) PRIVATER HAUSHALTE FUER NHRUNGS- UND GENUSSMITTEL JE HAUSHALT UND MONAT 1978

5.2 HAUSHALTSVORSTAND: SELBSTAENDIGER (OHNE LANDWIRT)

ERFASSTE HAUSHALTE: 510 \*  
HOCHGERECHNETE HAUSHALTE IN 1 000: 339 \*  
5.2.3 HAUSHALTE MIT 3 PERSONEN

WARE UND WARENGRUPPE 1)	MENGE 2)	DM	PROZENT	WARE UND WARENGRUPPE 1)	MENGE 2)	DM	PROZENT
NHRUNGS- UND GENUSSMITTEL INSGESAMT	-	780,76	100,0	GEMUESEKONSERVEN, TROCKENGEMUESE	-	14,03	1,8
NHRUNGSMITTEL	-	465,90	59,7	UND TIEFGEKUEHLTES GEMUESE	-	-	-
GENUSSMITTEL	-	124,56	16,0	GEMUESEKONSERVEN (OHNE TIEFGE-	3 966	12,33	1,6
VERZEHR IN GASTSTAETTEN U.AE.	-	190,30	24,4	KUEHLTES GEMUESE)	22	0,06	-
				TROCKENGEMUESE (O.HUELSENFRUECHTE)	357	1,63	0,2
				TIEFGEKUEHLTES GEMUESE	-	-	-
FLEISCH (OHNE FLEISCHWAREN)	-	90,36	11,6	FRISCHOBST	-	25,49	3,3
KALBFLEISCH	242	3,71	0,5	AEPFEL	2 974	6,29	0,8
RINDFLEISCH	2 021	27,58	3,5	BIRNEN UND SONSTIGES KERNOBST	380	0,93	0,1
SCHWEINEFLEISCH	3 613	35,10	4,5	PFIRSICHE, APRIKOSEN	723	1,76	0,2
HAMELFLEISCH	91	1,05	0,1	KIRSCHEN	187	0,46	0,1
GEFLUEGEL (OHNE WILDGEFLUEGEL)	1 601	8,94	1,1	SONSTIGES STEINOBST	348	0,64	0,1
WILD UND WILDGEFLUEGEL	157	1,46	0,2	WEINTRAUBEN	822	2,27	0,3
HACKFLEISCH	904	8,85	1,1	ERDBEEREN	765	3,03	0,4
SONSTIGES FLEISCH (EINSCHL.	-	-	-	SONSTIGE FRISCHE BEEREN	49	0,33	-
INNEREIEN, KNOCHEN U.AE.)	627	3,66	0,5	ORANGEN, MANDARINEN, CLEMENTINEN	2 417	4,88	0,6
FLEISCHWAREN	-	73,89	9,5	ZITRONEN (LIMONEN)	379	0,95	0,1
WURST UND WURSTWAREN	4 128	48,41	6,2	GRAPEFRUIT, PAMPELMUSEN	187	0,43	0,1
MAGERER UND FETTER SPECK	325	3,04	0,4	BANANEN	1 621	2,57	0,3
SCHINKEN	562	10,70	1,4	SONSTIGE FRISCHE SUEDFRUECHTE	-	0,76	0,1
FERTIGE MAHLZEITEN MIT UEBER-	-	-	-				
WIEGENDEM FLEISCHANTEIL	39	0,31	-	OBSTKONSERVEN, TROCKENOBST UND	-	6,46	0,8
SONSTIGE FLEISCHWAREN	958	11,42	1,5	TIEFGEK. OBST, SCHALENFRUECHTE	-	2,92	0,4
FRISCHE UND TIEFGEKUEHLTE FISCHE	490	4,31	0,6	OBSTKONSERVEN OHNE TIEFGEK. OBST	1 028	0,64	0,1
FISCHWAREN	-	8,08	1,0	TROCKENOBST	107	0,14	-
GERAEUCHERTE UND GESALZENE FISCHE	126	1,77	0,2	TIEFGEKUEHLTES OBST	21	2,76	0,4
FISCHKONSERVEN U. SONST. FISCHWAREN	-	6,31	0,8	SCHALENFRUECHTE	347	-	-
EIER (STUECK)	51	11,56	1,5	MARMELADE	422	1,92	0,2
MILCH	-	27,14	3,5	ZUCKER	2 386	4,11	0,5
KONSUMMILCH (FRISCH-, H-MILCH,	-	-	-				
STERILMILCH) (LITER)	12,8	12,08	1,5	SUESSWAREN, HONIG, KAKAOERZEUG-	-	21,68	2,8
KONDENSMILCH, TUBENSAMME	1 193	3,55	0,5	NISSE	-	1,79	0,2
SAHNE	779	4,25	0,5	HONIG	244	10,28	1,3
JOGHURT, MIT UND OHNE FRUECHTE	1 370	4,52	0,6	SCHOKOLADE, SCHOKOLADENERZEUGNISSE	818	3,64	0,5
SONSTIGE MILCH	-	2,75	0,4	SPEISEEIS	-	4,44	0,6
KAESE	-	23,85	3,1	KAKAOERZEUGNISSE (OHNE SCHOKOL.)	177	1,52	0,2
KAESE (OHNE FRISCHKAESE)	1 624	19,09	2,4				
FRISCHKAESE (QUARK)	1 192	4,75	0,6	GEMUERZE U.AE. BACK-U.SPEISEZUTATEN	-	5,11	0,7
BUTTER	1 662	14,06	1,8				
SPEISEFETTE U. -OELE (OHNE BUTTER)	-	8,47	1,1	ALKOHOLFREIE GETRAENKE	-	24,00	3,1
TIERISCHE FETTE (OHNE BUTTER)	60	0,22	-	OBST- UND GEMUESESAEFTE (LITER)	4,5	7,23	0,9
MARGARINE	1 342	5,30	0,7	MINERALWASSER (LITER)	8,3	6,20	0,8
SONSTIGE PFLANZEN- UND SPEISEFETTE	205	0,88	0,1	COFFEINHALTIGE ERFRISCHUNGS-	-	-	-
SPEISEOELE	439	2,08	0,3	GETRAENKE (LITER)	2,6	2,94	0,4
BROT UND BACKWAREN	-	53,75	6,9	SONSTIGE ERFRISCHUNGSGE-	-	-	-
WEISSBROT	1 206	3,75	0,5	TRAENKE (LITER)	6,8	6,38	0,8
KNAECKEBROT	169	0,75	0,1	KAFFEEMITTEL UND TEEAENNLICHE	-	1,25	0,2
SONSTIGES BROT	7 505	18,22	2,3	ERZEUGNISSE	-	-	-
KLEINGEBAECK	-	9,39	1,2	BOHNENKAFFEE	-	26,81	3,4
FEINGEBAECK	-	14,12	1,8	BOHNENKAFFEE (BOHNEN OD. GEMAHLEN)	1 198	24,89	3,2
DAUERBACKWAREN	-	7,52	1,0	PULVERKAFFEE (KAFFEE-EXTRAKT)	32	1,92	0,2
MEHL, NAHRMITTEL, KARTOFFEL-	-	-	-	TEE (OHNE KRAEUTER-, PFEFFERMINZTEE	76	2,29	0,3
ERZEUGNISSE	-	20,44	2,6	U.A. TEEAENNLICHE ERZEUGNISSE)	-	-	-
WEIZENMEHL, -GRIES	1 691	2,15	0,3	ALKOHOLISCHE GETRAENKE	-	69,75	8,9
TEIGWAREN	753	2,72	0,3	TRAUBENWEIN (WEISS-, ROT-, OHNE	-	-	-
REIS	433	1,28	0,2	DESSERTWEIN) (LITER)	4,0	26,08	3,3
HUELSENFRUECHTE, GETROCKNET	133	0,36	-	SONSTIGER WEIN (LITER)	0,5	1,95	0,3
FERTIGE MAHLZEITEN MIT UEBER-	-	-	-	SEKT U. ANDERER SCHAUMWEIN (LITER)	0,7	4,94	0,6
WIEGENDEM NAHRMITTELANTEIL	-	2,04	0,3	BIER (LITER)	14,8	22,06	2,8
KARTOFFELERZEUGNISSE	421	2,28	0,3	SPIRITUOSEN (LITER)	0,9	14,73	1,9
SONST. MEHL U. SONST. NAHRMITTEL	-	9,61	1,2	TABAKWAREN	-	25,72	3,3
KARTOFFELN (KILOGRAMM)	10,8	5,37	0,7	TABAK	12	0,82	0,1
FRISCHGEMUESE	-	21,82	2,8	ZIGARREN (STUECK)	5	2,17	0,3
BLUMENKOHL	742	1,22	0,2	ZIGARETTEN (STUECK)	165	22,58	2,9
SONSTIGER KOHL	928	1,24	0,2	SONSTIGE TABAKWAREN	-	0,14	-
KAROTTEN, MOEHREN	616	0,82	0,1				
SPARGEL	365	2,77	0,4	SPEISEN U. MAHLZEITEN IN GASTSTAET-	-	92,90	11,9
SALATE	848	2,80	0,4	TEN U.AE. (AUSSER IM URLAUB)	-	7,78	1,0
TOMATEN	1 380	4,00	0,5	KOSTEN F. GEMEINSCHAFTSVERPFLEGEUNG	-	-	-
GURKEN	927	1,90	0,2	GETRAENKE IN GASTSTAETTEN U.AE.	-	20,08	2,6
ZWIEBELN, SCHALOTTEN, KNOBLAUCH	989	1,22	0,2	(AUSSER IM URLAUB)	-	-	-
SONSTIGES FRISCHGEMUESE	-	5,84	0,7	SPEISEN UND GETRAENKE IN GAST-	-	66,49	8,5
				STAETTEN U.AE. IM URLAUB	-	3,04	0,4
				KOSTGELD, PENSIONSKOSTEN	-	-	-

\*) KAEUFE UND UNTERSTELLTE KAEUFE (SACHENTNAHMEN AUS DEM EIGENEN BETRIEB, DEPUTATE U.AE.) - 1) GUETERVERZEICHNIS FUER DEN PRIVATEN VERBRAUCH (AUSGABE 1963) - 2) SOWEIT IN DER VORSPALTE NICHT ANDERS ANGEZEIGT, IN GRAMM.

5.2 HAUSHALTSVORSTAND: SELBSTAENDIGER (OHNE LANDWIRT)

5.2.4 HAUSHALTE MIT 4 PERSONEN

ERFASSTE HAUSHALTE: 657 \*

HOCHGERECHNETE HAUSHALTE IN 1 000: 359 \*

WARE UND WARENGRUPPE 1)	MENGE 2)	DM	PROZENT	WARE UND WARENGRUPPE 1)	MENGE 2)	DM	PROZENT
NAHRUNGS- UND GENUSSMITTEL INSGESAMT	-	861,20	100,0	GEMUESEKONSERVEN, TROCKENGEMUESE	-	15,54	1,8
NAHRUNGSMITTEL	-	547,82	63,6	UND TIEFGEKUEHLTES GEMUESE	-	-	-
GENUSSMITTEL	-	124,38	14,4	GEMUESEKONSERVEN (OHNE TIEFGE-	4 297	13,48	1,6
VERZEHRE IN GASTSTAETTEN U.AE.	-	189,00	21,9	KUEHLTES GEMUESE)	6	0,05	-
				TROCKENGEMUESE (O.HUELSENFRUECHTE)	475	2,00	0,2
				TIEFGEKUEHLTES GEMUESE	-	-	-
FLEISCH (OHNE FLEISCHWAREN)	-	102,99	12,0	FRISCHOBST	-	29,66	3,4
KALBFLEISCH	278	4,00	0,5	AEPFEL	3 774	7,14	0,8
RINDFLEISCH	2 296	29,73	3,5	BIRNEN UND SONSTIGES KERNOBST	470	1,05	0,1
SCHWEINFLEISCH	4 509	41,94	4,9	PFIIRSICHE, APRIKOSEN	829	2,03	0,2
HAMMELFLEISCH	88	1,00	0,1	KIRSCHEN	343	1,06	0,1
GEFLUEGEL (OHNE WILDGEFLUEGEL)	1 756	9,73	1,1	SONSTIGES STEINOBST	463	0,78	0,1
WILD UND WILDGEFLUEGEL	125	1,49	0,2	WEINTRAUBEN	970	2,37	0,3
HACKFLEISCH	1 135	10,67	1,2	ERDBEEREN	919	3,31	0,4
SONSTIGES FLEISCH (EINSCHL.	-	-	-	SONSTIGE FRISCHE BEEREN	94	0,52	0,1
INNEREIEEN, KNOCHEN U.AE.)	712	4,44	0,5	ORANGEN, MANDARINEN, CLEMENTINEN	2 709	5,33	0,6
FLEISCHWAREN	-	83,15	9,7	ZITRONEN (LIMONEN)	423	1,06	0,1
WURST UND WURSTWAREN	4 874	56,05	6,5	GRAPEFRUIT, PAMELMUSEN	297	0,79	0,1
MAGERER UND FETTER SPECK	316	3,26	0,4	BANANEN	2 209	3,30	0,4
SCHINKEN	635	11,74	1,4	SONSTIGE FRISCHE SUEDFRUECHTE	-	0,92	0,1
FERTIGE MAHLZEITEN MIT UEBER-	-	-	-				
WIEGENDEM FLEISCHANTEIL	13	0,09	-	OBSTKONSERVEN, TROCKENOBST UND	-	7,43	0,9
SONSTIGE FLEISCHWAREN	1 079	12,00	1,4	TIEFGEK. OBST, SCHALENFRUECHTE	-	3,73	0,4
				OBSTKONSERVEN OHNE TIEFGEK. OBST	1 482	3,73	0,4
FRISCHE UND TIEFGEKUEHLTE FISCHE	589	5,15	0,6	TROCKENOBST	151	0,77	0,1
				TIEFGEKUEHLTES OBST	29	0,26	-
FISCHWAREN	-	8,86	1,0	SCHALENFRUECHTE	340	2,68	0,3
GERAEUCHERTE UND GESALZENE FISCHE	120	1,63	0,2				
FISCHKONSERVEN U. SONST. FISCHWAREN	-	7,22	0,8	MARMELADE	501	2,20	0,3
EIER (STUECK)	61	13,68	1,6	ZUCKER	2 958	5,01	0,6
MILCH	-	37,29	4,3				
KONSUMMILCH (FRISCH-, H-MILCH,	-	-	-	SUESSWAREN, HONIG, KAKAOERZUEG-	-	-	-
STERILMILCH) (LITER)	20,3	19,03	2,2	NISSE	-	31,34	3,6
KONDENSMILCH, TUBENSAMME	1 161	3,37	0,4	HONIG	339	2,83	0,3
SAHNE	1 009	5,26	0,6	SCHOKOLADE, SCHOKOLADENERZUEGNISSE	1 074	12,94	1,5
JOGHURT, MIT UND OHNE FRUECHTE	1 914	6,04	0,7	SPEISEEIS	-	5,60	0,7
SONSTIGE MILCH	-	3,58	0,4	SONSTIGE SUESSWAREN	-	6,38	0,7
				KAKAOERZUEGNISSE (OHNE SCHOKOL.)	463	3,58	0,4
KAESE	-	28,33	3,3				
KAESE (OHNE FRISCHKAESE)	1 978	22,67	2,6	GEWUERZE U.AE. BACK-U.SPEISEZUTATEN	-	6,50	0,8
FRISCHKAESE (QUARK)	1 590	5,66	0,7				
BUTTER	1 947	16,52	1,9	ALKOHOLFREIE GETRAENKE	-	27,64	3,2
				OBST- UND GEMUESESAEFTE (LITER)	5,4	7,53	0,9
SPEISEFETTE U. -OELE (OHNE BUTTER)	-	10,13	1,2	MINERALWASSER (LITER)	9,3	6,83	0,8
TIERISCHE FETTE (OHNE BUTTER)	70	0,28	-	COFFEINHALTIGE ERFRISCHUNGS-	-	-	-
MARGARINE	1 728	6,40	0,7	GETRAENKE (LITER)	2,9	3,27	0,4
SONSTIGE PFLANZEN- UND SPEISEFETTE	186	0,75	0,1	SONSTIGE ERFRISCHUNGSGE-	-	-	-
SPEISEOELE	590	2,69	0,3	TRAENKE (LITER)	9,6	8,82	1,0
				KAFFEEMITTEL UND TEEAENNLICHE	-	1,19	0,1
BROT UND BACKWAREN	-	61,83	7,2	ERZUEGNISSE	-	-	-
WEISSBROT	1 434	4,17	0,5	BOHNENKAFFEE	-	27,57	3,2
KNAECKEBROT	173	0,78	0,1	BOHNENKAFFEE (BOHNEN OD. GEMAHLEN)	1 197	25,57	3,0
SONSTIGES BROT	9 322	21,47	2,5	PULVERKAFFEE (KAFFEE-EXTRAKT)	32	2,00	0,2
KLEINGEBAECK	-	12,53	1,5				
FEINGEBAECK	-	14,35	1,7	TEE (OHNE KRAEUTER-, PFEFFERMINZTEE	-	-	-
DAUERBACKWAREN	-	8,54	1,0	U.A. TEEAENNLICHE ERZUEGNISSE)	78	2,23	0,3
MEHL, NAEHRMITTEL, KARTOFFEL-	-	26,36	3,1	ALKOHOLISCHE GETRAENKE	-	68,04	7,9
ERZUEGNISSE	-	-	-	TRAUBENWEIN (WEISS-, ROT-, OHNE	-	-	-
WEIZENMEHL, -GRIES	2 255	2,69	0,3	DESSERTWEIN) (LITER)	4,3	23,03	2,7
TEIGWAREN	1 064	3,76	0,4	SONSTIGER WEIN (LITER)	0,7	1,97	0,2
REIS	505	1,51	0,2	SEKT U. ANDERER SCHAUMWEIN (LITER)	0,9	6,69	0,8
HUELSENFRUECHTE, GETROCKNET	165	0,42	-	BIER (LITER)	15,7	22,69	2,6
FERTIGE MAHLZEITEN MIT UEBER-	-	-	-	SPIRITUOSEN (LITER)	0,9	13,65	1,6
WIEGENDEM NAEHRMITTELANTHEIL	-	2,53	0,3				
KARTOFFELERZUEGNISSE	536	2,84	0,3	TABAKWAREN	-	26,54	3,1
SONST. MEHL U.SONST. NAEHRMITTEL	-	12,61	1,5	TABAK	15	1,27	0,1
				ZIGARREN (STUECK)	4	1,46	0,2
KARTOFFELN (KILOGRAMM)	11,1	5,47	0,6	ZIGARETTEN (STUECK)	172	23,78	2,8
				SONSTIGE TABAKWAREN	-	0,03	-
FRISCHGEMUESE	-	22,73	2,6				
BLUMENKOHLE	729	1,10	0,1	SPEISEN U. MAHLZEITEN IN GASTSTAET-	-	96,23	11,2
SONSTIGER KOHL	1 092	1,31	0,2	TEN U.AE. (AUSSER IM URLAUB)	-	4,53	0,5
KAROTTEN, MOEHREN	779	0,95	0,1	KOSTEN F. GEMEINSCHAFTSVERPFLEGEUNG	-	-	-
SPARGEL	226	2,11	0,2	GETRAENKE IN GASTSTAETTEN U.AE.	-	-	-
SALATE	1 060	3,38	0,4	(AUSSER IM URLAUB)	-	20,41	2,4
TOMATEN	1 583	4,36	0,5	SPEISEN UND GETRAENKE IN GAST-	-	66,46	7,7
GURKEN	1 144	2,29	0,3	STAETTEN U.AE. IM URLAUB	-	1,37	0,2
ZWIEBELN, SCHALOTTEN, KNOBLAUCH	1 212	1,31	0,2	KOSTGELD, PENSIONS-KOSTEN	-	-	-
SONSTIGES FRISCHGEMUESE	-	5,91	0,7				

\*) KAEUFE UND UNTERSTELLTE KAEUFE (SACHENTNAHMEN AUS DEM EIGENEN BETRIEB, DEPUTATE U.AE.) - 1) GUETERVERZEICHNIS FUER DEN PRIVATEN VERBRAUCH (AUSGABE 1963) - 2) SOWEIT IN DER VORSPALTE NICHT ANDERS ANGEGBEN, IN GRAMM.

## 5 AUFWENDUNGEN \*) PRIVATER HAUSHALTE FUER NAHRUNGS- UND GENUSSMITTEL JE HAUSHALT UND MONAT 1978

## 5.2 HAUSHALTSVORSTAND: SELBSTAENDIGER (OHNE LANDWIRT)

ERFASSTE HAUSHALTE: 420 \* 5.2.5 HAUSHALTE MIT 5 PERSONEN UND MEHR  
HOCHGERECHNETE HAUSHALTE IN 1 000: 216 \*

WARE UND WARENGRUPPE 1)	MENGE 2)	DM	PROZENT	WARE UND WARENGRUPPE 1)	MENGE 2)	DM	PROZENT
NAHRUNGS- UND GENUSSMITTEL INSGESAMT	-	976,69	100,0	GEMUESEKONSERVEN, TROCKENGEMUESE	-	16,65	1,7
NAHRUNGSMITTEL	-	676,34	69,2	UND TIEFGEKUEHLTES GEMUESE	-	-	-
GENUSSMITTEL	-	131,78	13,5	GEMUESEKONSERVEN (OHNE TIEFGE-	5 113	14,92	1,5
VERZEHHR IN GASTSTAETTEN U.AE.	-	168,57	17,3	KUEHLTES GEMUESE)	7	0,05	-
				TROCKENGEMUESE (O.HUELSENFRUECHTE)	402	1,68	0,2
				TIEFGEKUEHLTES GEMUESE	-	-	-
FLEISCH (OHNE FLEISCHWAREN)	-	125,58	12,9	FRISCHOBST	-	37,90	3,9
KALBFLEISCH	206	3,06	0,3	AEPFEL	5 765	10,32	1,1
RINDFLEISCH	3 044	37,82	3,9	BIRNEN UND SONSTIGES KERNOBST	673	1,29	0,1
SCHWEINEFLEISCH	5 530	49,67	5,1	PFIRSICHE, APRIKOSEN	1 218	2,73	0,3
HAMMELFLEISCH	77	0,86	0,1	KIRSCHEN	389	1,21	0,1
GEFLUEGEL (OHNE WILDGEFLUEGEL)	2 535	13,12	1,3	SONSTIGES STEINOBST	666	0,83	0,1
WILD UND WILDGEFLUEGEL	134	1,63	0,2	WEINTRAUBEN	1 124	2,61	0,3
HACKFLEISCH	1 460	13,38	1,4	ERDBEEREN	936	3,22	0,3
SONSTIGES FLEISCH (EINSCHL.	-	-	-	SONSTIGE FRISCHE BEEREN	194	1,07	0,1
INNEREIEN, KNOCHEN U.AE.)	1 045	6,04	0,6	ORANGEN, MANDARINEN, CLEMENTINEN	3 827	7,21	0,7
				ZITRONEN (LIMONEN)	538	1,27	0,1
FLEISCHWAREN	-	100,61	10,3	GRAPEFRUIT, PAMPELMUSEN	249	0,61	0,1
WURST UND WURSTWAREN	6 327	70,67	7,2	BANANEN	3 253	4,59	0,5
MAGERER UND FETTER SPECK	431	3,99	0,4	SONSTIGE FRISCHE SUEDFRUECHTE	-	0,93	0,1
SCHINKEN	757	13,40	1,4				
FERTIGE MAHLZEITEN MIT UEBER-	-	-	-	OBSTKONSERVEN, TROCKENOBST UND	-	-	-
WIEGENDEM FLEISCHANTEIL	19	0,16	-	TIEFGEK. OBST, SCHALENFRUECHTE	-	9,73	1,0
SONSTIGE FLEISCHWAREN	1 138	12,38	1,3	OBSTKONSERVEN OHNE TIEFGEK. OBST	1 950	4,65	0,5
				TROCKENOBST	206	1,03	0,1
FRISCHE UND TIEFGEKUEHLTE FISCHE	858	7,10	0,7	TIEFGEKUEHLTES OBST	54	0,39	-
				SCHALENFRUECHTE	475	3,67	0,4
FISCHWAREN	-	8,74	0,9				
GERAEUCHERTE UND GESALZENE FISCHE	130	1,58	0,2	MARMELADE	601	2,43	0,2
FISCHKONSERVEN U. SONST. FISCHWAREN	-	7,16	0,7				
				ZUCKER	5 509	8,90	0,9
EIER (STUECK)	86	18,75	1,9				
				SUESSWAREN, HONIG, KAKAOERZEUG-	-	38,36	3,9
MILCH	-	49,91	5,1	NISSE	-	2,69	0,3
KONSUMMILCH (FRISCH-, H-MILCH,	-	-	-	HONIG	344	14,79	1,5
STERILMILCH) (LITER)	32,5	29,48	3,0	SCHOKOLADE, SCHOKOLADENERZEUGNISSE	1 267	7,27	0,7
KONDENSMILCH, TUBENSAHNE	1 211	3,45	0,4	SPICEEIS	-	8,12	0,8
SAHNE	1 172	6,04	0,6	SONSTIGE SUESSWAREN	-	5,48	0,6
JOGHURT, MIT UND OHNE FRUECHTE	2 491	7,08	0,7	KAKAOERZEUGNISSE (OHNE SCHOKOL.)	719	-	-
SONSTIGE MILCH	-	3,87	0,4				
				GEWUERZE U.AE. BACK-U.SPEISEZUTATEN	-	8,79	0,9
KAESE	-	32,01	3,3				
KAESE (OHNE FRISCHKAESE)	2 367	25,74	2,6	ALKOHOLFREIE GETRAENKE	-	33,86	3,5
FRISCHKAESE (QUARK)	2 037	6,27	0,6	OBST- UND GEMUESESAEFTE (LITER)	7,1	9,92	1,0
				MINERALWASSER (LITER)	12,6	9,21	0,9
BUTTER	2 399	19,91	2,0	COFFEINHALTIGE ERFRISCHUNGS-	-	-	-
				GETRAENKE (LITER)	2,4	2,65	0,3
SPEISEFETTE U. -OELE (OHNE BUTTER)	-	15,19	1,6	SONSTIGE ERFRISCHUNGSGE-	-	-	-
TIERISCHE FETTE (OHNE BUTTER)	99	0,31	-	TRAENKE (LITER)	11,4	10,46	1,1
MARGARINE	2 932	9,94	1,0	KAFFEEMITTEL UND TEEAENNLICHE	-	1,63	0,2
SONSTIGE PFLANZEN- UND SPEISEFETTE	369	1,47	0,2	ERZEUGNISSE	-	-	-
SPEISEOELE	815	3,46	0,4				
				BOHNENKAFFEE	-	31,70	3,2
BROT UND BACKWAREN	-	78,33	8,0	BOHNENKAFFEE (BOHNEN OD. GEMAHLEN)	1 350	28,86	3,0
WEISSBROT	1 849	5,09	0,5	PULVERKAFFEE (KAFFEE-EXTRAKT)	47	2,84	0,3
KNAECKEBROT	215	0,96	0,1				
SONSTIGES BROT	14 117	30,90	3,2	TEE (OHNE KRAEUTER-, PFEFFERMINZTEE	-	-	-
KLEINGEBAECK	-	16,42	1,7	U.A. TEEAENNLICHE ERZEUGNISSE)	74	2,18	0,2
FEINGEBAECK	-	15,56	1,6				
DAUERBACKWAREN	-	9,39	1,0	ALKOHOLISCHE GETRAENKE	-	76,14	7,8
				TRAUBENWEIN (WEISS-, ROT-, OHNE	-	-	-
MEHL, NAEHRMITTEL, KARTOFFEL-	-	33,26	3,4	DESSERTWEIN) (LITER)	4,8	28,05	2,9
ERZEUGNISSE	-	-	-	SONSTIGER WEIN (LITER)	0,8	3,88	0,4
WEIZENMEHL, -GRIES	4 260	4,63	0,5	SEKT U. ANDERER SCHAUMWEIN (LITER)	0,6	4,82	0,5
TEIGWAREN	1 485	4,83	0,5	BIER (LITER)	17,2	24,56	2,5
REIS	757	2,13	0,2	SPIRITUOSEN (LITER)	1,0	14,83	1,5
HUELSENFRUECHTE, GETROCKNET	257	0,61	0,1				
FERTIGE MAHLZEITEN MIT UEBER-	-	-	-	TABAKWAREN	-	21,77	2,2
WIEGENDEM NAEHRMITTELANTHEIL	-	2,89	0,3	TABAK	10	0,62	0,1
KARTOFFELERZEUGNISSE	771	3,84	0,4	ZIGARREN (STUECK)	4	1,34	0,1
SONST. MEHL U.SONST. NAEHRMITTEL	-	14,33	1,5	ZIGARETTEN (STUECK)	143	19,77	2,0
				SONSTIGE TABAKWAREN	-	0,03	-
KARTOFFELN (KILOGRAMM)	16,0	7,14	0,7				
				SPEISEN U. MAHLZEITEN IN GASTSTAET-	-	81,98	8,4
FRISCHGEMUESE	-	23,20	2,4	TEN U.AE. (AUSSER IM URLAUB)	-	7,62	0,8
BLUMENKOHL	806	1,22	0,1	KOSTEN F. GEMEINSCHAFTSVERPFLEGEUNG	-	-	-
SONSTIGER KOHL	1 437	1,52	0,2	GETRAENKE IN GASTSTAETTEN U.AE.	-	-	-
KAROTTEN, MOEHREN	809	1,04	0,1	(AUSSER IM URLAUB)	-	20,49	2,1
SPARGEL	194	1,51	0,2	SPEISEN UND GETRAENKE IN GAST-	-	55,72	5,7
SALATE	1 096	3,49	0,4	STAETTEN U.AE. IM URLAUB	-	2,76	0,3
TOMATEN	1 658	4,48	0,5	KOSTGELD, PENSIONSSTAND	-	-	-
GURKEN	1 105	2,21	0,2				
ZWIEBELN, SCHALOTTEN, KNOBLAUCH	1 340	1,43	0,1				
SONSTIGES FRISCHGEMUESE	-	6,30	0,6				

\*) KAEUFE UND UNTERSTELLTE KAEUFE (SACHENTNAHMEN AUS DEM EIGENEN BETRIEB, DEPUTATE U.AE.) - 1) GUETERKVERZEICHNIS FUER DEN PRIVATEN VERBRAUCH (AUSGABE 1963) - 2) SOWEIT IN DER VORSPALTE NICHT ANDERS ANGEZEIGT, IN GRAMM.

5 AUFWENDUNGEN \*) PRIVATER HAUSHALT FÜR NÄHRUNGS- UND GENUSSMITTEL JE HAUSHALT UND MONAT 1978

5.3 HAUSHALTSVORSTAND: SELBSTÄNDIGER (OHNE LANDWIRT)

ERFASSTE HAUSHALTE: 71 \*  
HOCHGERECHNETE HAUSHALTE IN 1 000: 79 \*

5.3.1 ALLEINLEBENDER MANN

WARE UND WARENGRUPPE 1)	MENGE 2)	DM	PROZENT	WARE UND WARENGRUPPE 1)	MENGE 2)	DM	PROZENT
NÄHRUNGS- UND GENUSSMITTEL INSGESAMT	-	507,91	100,0	GEMÜSEKONSERVEN, TROCKENGEMÜSE UND TIEFGEKÜHLTES GEMÜSE	-	4,37	0,9
NÄHRUNGSMITTEL	-	146,12	28,8	GEMÜSEKONSERVEN (OHNE TIEFGEKÜHLTES GEMÜSE)	1 300	3,60	0,7
GENUSSMITTEL	-	98,39	19,4	TROCKENGEMÜSE (O. HÜLSENFRÜCHTE)	1	0,02	-
VERZEH R IN GASTSTÄTTEN U.AE.	-	263,40	51,9	TIEFGEKÜHLTES GEMÜSE	161	0,75	0,1
FLEISCH (OHNE FLEISCHWAREN)	-	18,52	3,6	FRISCHOBST	-	9,24	1,8
KALBFLEISCH	29	0,47	0,1	ÄPFEL	505	1,11	0,2
RINDFLEISCH	387	5,82	1,1	BIRNEN UND SONSTIGES KERNOBST	71	0,14	-
SCHWEINEFLEISCH	571	6,35	1,2	PFIIRSICHE, APIRIKÖSEN	670	1,74	0,3
HAMMELFLEISCH	21	0,21	-	KIRSCHEN	382	1,40	0,3
GEFLÜGEL (OHNE WILDGEFLÜGEL)	500	1,99	0,4	SONSTIGES STEINOBST	35	0,08	-
WILD UND WILDGEFLÜGEL	64	0,69	0,1	WEINTRAUBEN	190	0,48	0,1
HACKFLEISCH	176	1,81	0,4	ERDBEEREN	277	1,33	0,3
SONSTIGES FLEISCH (EINSCHL. INNEREIER, KNOCHEN U.AE.)	132	1,19	0,2	SONSTIGE FRISCHE BEEREN	-	-	-
FLEISCHWAREN	-	20,58	4,1	ORANGEN, MANDARINEN, CLEMENTINEN	875	1,93	0,4
WURST UND WURSTWAREN	1 091	13,20	2,6	ZITRONEN (LIMONEN)	117	0,31	0,1
MAGERER UND FETTER SPECK	46	0,52	0,1	GRAPEFRUIT, PAMPelmUSEN	47	0,11	-
SCHINKEN	174	3,43	0,7	BANANEN	384	0,57	0,1
FERTIGE MAHLZEITEN MIT UEBERWIEGENDEM FLEISCHANTEIL	20	0,08	-	SONSTIGE FRISCHE SÜDFRÜCHTE	-	0,04	-
SONSTIGE FLEISCHWAREN	320	3,34	0,7	OBSTKONSERVEN, TROCKENOBST UND TIEFGEK. OBST, SCHALENFRÜCHTE	-	0,98	0,2
FRISCHE UND TIEFGEKÜHLTE FISCH E	140	1,18	0,2	OBSTKONSERVEN OHNE TIEFGEK. OBST	150	0,32	0,1
FISCHWAREN	-	3,56	0,7	TROCKENOBST	3	0,02	-
GERÄUCHERTE UND GESALZENE FISCH E	57	1,00	0,2	TIEFGEKÜHLTES OBST	-	-	-
FISCHKONSERVEN U. SONST. FISCHWAREN	-	2,57	0,5	SCHALENFRÜCHTE	122	0,65	0,1
EIER (STUECK)	14	3,26	0,6	MARMELADE	202	1,08	0,2
MILCH	-	9,77	1,9	ZUCKER	505	0,92	0,2
KONSUMMILCH (FRISCH-, H-MILCH, STERILMILCH) (LITER)	7,6	6,55	1,3	SÜßSWAREN, HONIG, KAKAOERZEUGNISSE	-	7,29	1,4
KONDENSMILCH, TUBENSÄHNE	398	1,14	0,2	NISSE	-	0,62	0,1
SÄHNE	147	0,78	0,2	HONIG	72	4,32	0,9
JOHURT, MIT UND OHNE FRÜCHTE	248	0,72	0,1	SCHOKOLADE, SCHOKOLADENERZEUGNISSE	295	0,66	0,1
SONSTIGE MILCH	-	0,59	0,1	SPEISEIS	-	1,51	0,3
KAESE	-	8,38	1,7	SONSTIGE SÜßSWAREN	-	0,17	-
KAESE (OHNE FRISCHKAESE)	601	6,65	1,3	KAKAOERZEUGNISSE (OHNE SCHOKOL.)	24	-	-
FRISCHKAESE (QUARK)	509	1,73	0,3	GEWÜRZE U.AE. BACK-U.SPEISEZUTATEN	-	1,31	0,3
BUTTER	696	6,10	1,2	ALKOHOLFREIE GETRÄENKE	-	7,33	1,4
SPEISEFETTE U. -ÖLE (OHNE BUTTER)	-	3,17	0,6	OBST- UND GEMÜSESÄFTE (LITER)	3,0	3,71	0,7
TIERISCHE FETTE (OHNE BUTTER)	26	0,09	-	MINERALWASSER (LITER)	2,7	1,98	0,4
MARGARINE	599	2,29	0,5	COFFEINHALTIGE ERFRISCHUNGSGETRÄENKE (LITER)	0,5	0,58	0,1
SONSTIGE PFLANZEN- UND SPEISEFETTE	5	0,03	-	SONSTIGE ERFRISCHUNGSGETRÄENKE (LITER)	0,8	0,75	0,1
SPEISEÖLE	167	0,77	0,2	KAFFEEMITTEL UND TEEÄHNLICHE ERZEUGNISSE	-	0,30	0,1
BROT UND BACKWAREN	-	21,11	4,2	BOHNENKAFFEE	-	8,79	1,7
WEISSBROT	365	1,09	0,2	BOHNENKAFFEE (BOHNEN OD. GEMAHLEN)	371	7,85	1,5
KNAECKEBROT	60	0,30	0,1	PULVERKAFFEE (KAFFEE-EXTRAKT)	17	0,94	0,2
SONSTIGES BROT	3 153	8,03	1,6	TEE (OHNE KRAUTER-, PFEFFERMINZTEE U.A. TEEÄHNLICHE ERZEUGNISSE)	25	0,89	0,2
KLEINGEBAECK	-	2,69	0,5	ALKOHOLISCHE GETRÄENKE	-	52,38	10,3
FEINGEBAECK	-	7,23	1,4	TRAUBENWEIN (WEISS-, ROT-, OHNE DESSERTWEIN) (LITER)	3,0	16,91	3,3
DAUERBACKWAREN	-	1,78	0,3	SONSTIGER WEIN (LITER)	0,5	0,84	0,2
MEHL, NÄHRMITTEL, KARTOFFELERZEUGNISSE	-	9,80	1,9	SEKT U. ANDERER SCHAUMWEIN (LITER)	0,6	5,86	1,2
WEIZENMEHL, -GRIES	275	0,42	0,1	BIER (LITER)	11,4	18,51	3,6
TEIGWAREN	342	1,38	0,3	SPIRITUÖSEN (LITER)	0,6	10,25	2,0
REIS	147	0,50	0,1	TABAKWAREN	-	36,33	7,2
HÜLSENFRÜCHTE, GETROCKNET	41	0,12	-	TABAK	19	1,41	0,3
FERTIGE MAHLZEITEN MIT UEBERWIEGENDEM NÄHRMITTELANTEIL	-	2,37	0,5	ZIGARREN (STUECK)	12	3,91	0,8
KARTOFFELERZEUGNISSE	141	1,04	0,2	ZIGARETTEN (STUECK)	226	30,74	6,1
SONST. MEHL U. SONST. NÄHRMITTEL	-	3,97	0,8	SONSTIGE TABAKWAREN	-	0,27	0,1
KARTOFFELN (KILOGRAMM)	2,5	2,42	0,5	SPEISEN U. MAHLZEITEN IN GASTSTÄTTEN U.AE. (AUSSER IM URLAUB)	-	153,16	30,2
FRISCHGEMÜSE	-	5,74	1,1	KÖSTEN F. GEMEINSCHAFTSVERPFLEGUNG	-	9,34	1,8
BLUMENKÖHL	107	0,16	-	GETRÄENKE IN GASTSTÄTTEN U.AE. (AUSSER IM URLAUB)	-	32,11	6,3
SONSTIGER KÖHL	155	0,21	-	SPEISEN UND GETRÄENKE IN GASTSTÄTTEN U.AE. IM URLAUB	-	51,73	10,2
KAROTTEN, MOEHREN	77	0,11	-	KÖSTGELD, PENSIONSKÖSTEN	-	17,06	3,4
SPARGEL	45	0,60	0,1				
SALATE	245	0,79	0,2				
TOMATEN	456	1,06	0,2				
GURKEN	159	0,38	0,1				
ZWIEBELN, SCHALOTTEN, KNOBLAUCH	307	0,47	0,1				
SONSTIGES FRISCHGEMÜSE	-	1,97	0,4				

\*) KÄUFE UND UNTERSTELLTE KÄUFE (SACHENTNAHMEN AUS DEM EIGENEN BETRIEB, DEPUTATE U.AE.) - 1) GUETERVERZEICHNIS FÜR DEN PRIVATEN VERBRAUCH (AUSGABE 1963). - 2) SOWEIT IN DER VORSPALTE NICHT ANDERS ANGEGEBEN, IN GRAMM.

## 5 AUFWENDUNGEN \*) PRIVATER HAUSHALTE FUER NAHRUNGS- UND GENUSSMITTEL JE HAUSHALT UND MONAT 1978

## 5.3 HAUSHALTSVORSTAND: SELBSTAENDIGER (OHNE LANDWIRT)

ERFASSTE HAUSHALTE: 66 \* 5.3.2 ALLEINLEBENDE FRAU  
HOCHGERECHNETE HAUSHALTE IN 1 000: 85 \*

WARE UND WARENGRUPPE 1)	MENGE 2)	DM	PROZENT	WARE UND WARENGRUPPE 1)	MENGE 2)	DM	PROZENT
NAHRUNGS- UND GENUSSMITTEL INSGESAMT	-	306,64	100,0	GEMUESEKONSERVEN, TROCKENGEMUESE	-	3,89	1,3
NAHRUNGSMITTEL	-	183,69	59,9	UND TIEFGEKUEHLTES GEMUESE	-	0,02	-
GENUSSMITTEL	-	42,80	14,0	GEMUESEKONSERVEN (OHNE TIEFGE-	982	3,09	1,0
VERZEHR IN GASTSTAETTEN U.AE.	-	80,15	26,1	KUEHLTES GEMUESE)	1	0,02	-
				TROCKENGEMUESE (O.HUELSENFRUECHTE)	175	0,78	0,3
				TIEFGEKUEHLTES GEMUESE	-	-	-
FLEISCH (OHNE FLEISCHWAREN)	-	26,67	8,7	FRISCHOBST	-	12,91	4,2
KALBFLEISCH	112	2,04	0,7	AEPFEL	1 459	3,99	1,3
RINDFLEISCH	684	8,22	2,7	BIRNEN UND SONSTIGES KERNOBST	63	0,13	-
SCHWEINEFLEISCH	838	8,62	2,8	PFIRSICHE, APRIKOSEN	144	0,42	0,1
HAMMELFLEISCH	9	0,14	-	KIRSCHEN	155	0,39	0,1
GEFLUEGEL (OHNE WILDGEFLUEGEL)	915	4,12	1,3	SONSTIGES STEINOBST	100	0,25	0,1
WILD UND WILDGEFLUEGEL	92	1,34	0,4	WEINTRAUBEN	393	1,10	0,4
HACKFLEISCH	117	1,19	0,4	ERDBEEREN	353	1,38	0,4
SONSTIGES FLEISCH (EINSCHL.	-	-	-	SONSTIGE FRISCHE BEEREN	106	0,50	0,2
INNEREIEN, KNOCHEN U.AE.)	202	1,00	0,3	ORANGEN, MANDARINEN, CLEMENTINEN	1 170	2,44	0,8
FLEISCHWAREN	-	25,09	8,2	ZITRONEN (LIMONEN)	192	0,53	0,2
WURST UND WURSTWAREN	1 337	16,80	5,5	GRAPEFRUIT, PAMPELMUSEN	399	0,89	0,3
MAGERER UND FETTER SPECK	86	0,64	0,2	BANANEN	388	0,57	0,2
SCHINKEN	199	3,88	1,3	SONSTIGE FRISCHE SUEDFRUECHTE	-	0,33	0,1
FERTIGE MAHLZEITEN MIT UEBER-	-	-	-				
WIEGENDEM FLEISCHANTEIL	5	0,04	-	OBSTKONSERVEN, TROCKENOBST UND	-	3,87	1,3
SONSTIGE FLEISCHWAREN	304	3,73	1,2	TIEFGEK. OBST, SCHALENFRUECHTE	-	1,74	0,6
FRISCHE UND TIEFGEKUEHLTE FISCHE	290	2,43	0,8	OBSTKONSERVEN OHNE TIEFGEK. OBST	579	0,55	0,2
FISCHWAREN	-	2,46	0,8	TROCKENOBST	97	-	-
GERAEUCHERTE UND GESALZENE FISCHE	73	0,83	0,3	TIEFGEKUEHLTES OBST	-	-	-
FISCHKONSERVEN U. SONST. FISCHWAREN	-	1,63	0,5	SCHALENFRUECHTE	187	1,58	0,5
EIER (STUECK)	25	5,58	1,8	MARMELADE	267	1,59	0,5
MILCH	-	11,60	3,8	ZUCKER	1 451	2,45	0,8
KONSUMMILCH (FRISCH-, H-MILCH,	-	-	-				
STERILMILCH) (LITER)	5,9	6,05	2,0	SUESSWAREN, HONIG, KAKAOERZEUG-	-	12,48	4,1
KONDENSMILCH, TUBENSAHNE	527	1,74	0,6	NISSE	-	1,63	0,5
SAHNE	328	1,90	0,6	HONIG	200	7,64	2,5
JOGHURT, MIT UND OHNE FRUECHTE	438	1,18	0,4	SCHOKOLADE, SCHOKOLADENERZEUGNISSE	544	1,36	0,4
SONSTIGE MILCH	-	0,73	0,2	SPEISEEIS	-	1,73	0,6
KAESE	-	9,98	3,3	SONSTIGE SUESSWAREN	13	0,11	-
KAESE (OHNE FRISCHKAESE)	596	7,54	2,5	KAKAOERZEUGNISSE (OHNE SCHOKOL.)	-	-	-
FRISCHKAESE (QUARK)	654	2,44	0,8	GEWUERZE U.AE. BACK-U.SPEISEZUTATEN	-	2,73	0,9
BUTTER	750	6,35	2,1	ALKOHOLFREIE GETRAENKE	-	7,84	2,6
SPEISEFETTE U. -OELE (OHNE BUTTER)	-	3,57	1,2	OBST- UND GEMUESESAEFTE (LITER)	1,7	2,84	0,9
TIERISCHE FETTE (OHNE BUTTER)	14	0,09	-	MINERALWASSER (LITER)	2,5	2,42	0,8
MARGARINE	395	1,50	0,5	COFFEINHALTIGE ERFRISCHUNGS-	-	-	-
SONSTIGE PFLANZEN- UND SPEISEFETTE	41	0,20	0,1	GETRAENKE (LITER)	0,6	0,56	0,2
SPEISEOELE	348	1,78	0,6	SONSTIGE ERFRISCHUNGSGE-	-	-	-
BROT UND BACKWAREN	-	23,27	7,6	TRAENKE (LITER)	1,3	1,35	0,4
WEISSBROT	343	1,14	0,4	KAFFEEMITTEL UND TEEAENHLICHE	-	0,67	0,2
KNAECKEBROT	105	0,53	0,2	ERZEUGNISSE	-	-	-
SONSTIGES BROT	3 474	8,75	2,9	BOHNENKAFFEE	-	19,78	6,4
KLEINGEBAECK	-	4,31	1,4	BOHNENKAFFEE (BOHNEN OD. GEMAHLEN)	849	18,76	6,1
FEINGEBAECK	-	4,94	1,6	PULVERKAFFEE (KAFFEE-EXTRAKT)	16	1,02	0,3
DAUERBACKWAREN	-	3,60	1,2	TEE (OHNE KRAEUTER-, PFEFFERMINZTEE	-	-	-
MEHL, NAHRMITTEL, KARTOFFEL-	-	-	-	U.A. TEEAENHLICHE ERZEUGNISSE)	44	1,36	0,4
ERZEUGNISSE	-	7,74	2,5	ALKOHOLISCHE GETRAENKE	-	15,89	5,2
WEIZENMEHL, -GRIES	1 370	1,81	0,6	TRAUBENWEIN (WEISS-, ROT-, OHNE	-	-	-
TEIGWAREN	353	1,03	0,3	DESSERTWEIN) (LITER)	1,4	8,05	2,6
REIS	179	0,43	0,1	SONSTIGER WEIN (LITER)	0,1	0,53	0,2
HUELSENFRUECHTE, GETROCKNET	15	0,04	-	SEKT U. ANDERER SCHAUMWEIN (LITER)	0,2	2,00	0,7
FERTIGE MAHLZEITEN MIT UEBER-	-	-	-	BIER (LITER)	1,4	2,14	0,7
WIEGENDEM NAHRMITTELANTEIL	-	0,60	0,2	SPIRITUOSEN (LITER)	0,3	3,17	1,0
KARTOFFELERZEUGNISSE	150	0,92	0,3	TABAKWAREN	-	5,77	1,9
SONST. MEHL U.SONST. NAHRMITTEL	-	2,91	1,0	TABAK	10	0,60	0,2
KARTOFFELN (KILOGRAMM)	4,4	2,26	0,7	ZIGARETTEN (STUECK)	-	0,06	-
FRISCHGEMUESE	-	8,93	2,9	ZIGARETTEN (STUECK)	36	5,05	1,6
BLUMENKOHL	424	0,69	0,2	SONSTIGE TABAKWAREN	-	0,07	-
SONSTIGER KOHL	389	0,46	0,2	SPEISEN U. MAHLZEITEN IN GASTSTAET-	-	30,06	9,8
KAROTTEN, MOEHREN	143	0,21	0,1	TEN U.AE. (AUSSER IM URLAUB)	-	0,49	0,2
SPARGEL	65	0,76	0,2	KOSTEN F. GEMEINSCHAFTSVERPFLEGE	-	-	-
SALATE	355	1,29	0,4	GETRAENKE IN GASTSTAETTEN U.AE.	-	3,48	1,1
TOMATEN	559	1,90	0,6	(AUSSER IM URLAUB)	-	-	-
GURKEN	373	0,88	0,3	SPEISEN UND GETRAENKE IN GAST-	-	30,36	9,9
ZWIEBELN, SCHALOTTEN, KNOBLAUCH	344	0,57	0,2	STAETTEN U.AE. IM URLAUB	-	15,76	5,1
SONSTIGES FRISCHGEMUESE	-	2,19	0,7	KOSTGELD, PENSIONS-KOSTEN	-	-	-

\*) KAEUFE UND UNTERSTELLTE KAEUFE (SACHENTNAHMEN AUS DEM EIGENEN BETRIEB, DEPUTATE U.AE.) - 1) GUETERVERZEICHNIS FUER DEN PRIVATEN VERBRAUCH (AUSGABE 1963). - 2) SOWEIT IN DER VORSPALTE NICHT ANDERS ANGEBOGEN, IN GRAMM.

5 AUFWENDUNGEN \*) PRIVATER HAUSHALTE FUER NAHRUNGS- UND GENUSSMITTEL JE HAUSHALT UND MONAT 1978

5.3 HAUSHALTSVORSTAND: SELBSTAENDIGER (OHNE LANDWIRT)

ERFASSTE HAUSHALTE: 467 \* 5.3.3 EHEPAAR OHNE KIND  
HOCHGERECHNETE HAUSHALTE IN 1 000: 315 \*

WARE UND WARENGRUPPE 1)	MENGE 2)	DM	PROZENT	WARE UND WARENGRUPPE 1)	MENGE 2)	DM	PROZENT
NAHRUNGS- UND GENUSSMITTEL INSGESAMT	-	681,33	100,0	GEMUESEKONSERVEN, TROCKENGEMUESE	-	8,96	1,3
NAHRUNGSMITTEL	-	376,90	55,3	UND TIEFGEKUEHLTES GEMUESE	-	-	-
GENUSSMITTEL	-	121,74	17,9	GEMUESEKONSERVEN (OHNE TIEFGE-	2 497	7,60	1,1
VERZEHR IN GASTSTAETTEN U.AE.	-	182,69	26,8	KUEHLTES GEMUESE)	11	0,06	-
				TROCKENGEMUESE (O.HUELSENFRUECHTE)	307	1,29	0,2
				TIEFGEKUEHLTES GEMUESE	-	-	-
FLEISCH (OHNE FLEISCHWAREN)	-	75,58	11,1				
KALBFLEISCH	282	3,82	0,6	FRISCHOBST	-	21,53	3,2
RINDFLEISCH	1 711	23,91	3,5	AEPFEL	2 203	4,27	0,6
SCHWEINFLEISCH	2 545	25,54	3,7	BIRNEN UND SONSTIGES KERNOBST	356	0,87	0,1
HAMMELFLEISCH	116	1,27	0,2	PFIIRSICHE, APRIKOSEN	604	1,61	0,2
GEFLUEGEL (OHNE WILDGEFLUEGEL)	1 412	8,34	1,2	KIRSCHEN	135	0,47	0,1
WILD UND WILDGEFLUEGEL	188	2,15	0,3	SONSTIGES STEINOBST	253	0,48	0,1
HACKFLEISCH	695	6,95	1,0	WEINTRAUBEN	686	1,92	0,3
SONSTIGES FLEISCH (EINSCHL.	-	-	-	ERDBEEREN	462	1,99	0,3
INNEREIEIN, KNOECHEN U.AE.)	546	3,59	0,5	SONSTIGE FRISCHE BEEREN	104	0,51	0,1
				ORANGEN, MANDARINEN, CLEMENTINEN	2 127	4,50	0,7
FLEISCHWAREN	-	56,51	8,3	ZITRONEN (LIMONEN)	333	0,86	0,1
WURST UND WURSTWAREN	3 095	36,56	5,4	GRAPEFRUIT, PAMPELMUSEN	502	1,23	0,2
MAGERER UND FETTER SPECK	267	2,85	0,4	BANANEN	1 266	2,17	0,3
SCHINKEN	490	8,96	1,3	SONSTIGE FRISCHE SUEDFRUECHTE	-	0,65	0,1
FERTIGE MAHLZEITEN MIT UEBER-	-	-	-				
WIEGENDEM FLEISCHANTEIL	26	0,32	-	OBSTKONSERVEN, TROCKENOBST UND	-	5,86	0,9
SONSTIGE FLEISCHWAREN	714	7,82	1,1	TIEFGEK. OBST, SCHALENFRUECHTE	-	2,92	0,4
				OBSTKONSERVEN OHNE TIEFGEK. OBST	1 176	0,83	0,1
FRISCHE UND TIEFGEKUEHLTE FISCH	561	5,21	0,8	TROCKENOBST	137	0,16	-
				TIEFGEKUEHLTES OBST	24	1,95	0,3
FISCHWAREN	-	7,26	1,1	SCHALENFRUECHTE	213	-	-
GERAEUCHERTE UND GESALZENE FISCH	153	2,00	0,3				
FISCHKONSERVEN U. SONST. FISCHWAREN	-	5,26	0,8	MARMELADE	441	2,16	0,3
EIER (STUECK)	44	10,05	1,5	ZUCKER	1 871	3,23	0,5
MILCH	-	20,75	3,0	SUESSWAREN, HONIG, KAKAOERZEUG-	-	18,26	2,7
KONSUMMILCH (FRISCH-, H-MILCH,	-	-	-	NISSE	-	2,43	0,4
STERILMILCH) (LITER)	9,8	9,26	1,4	HONIG	320	9,76	1,4
KONDENSMILCH, TUBENSAHNE	938	2,86	0,4	SCHOKOLADE, SCHOKOLADENERZEUGNISSE	698	2,38	0,3
SAHNE	640	3,50	0,5	SPEISEEIS	-	2,86	0,4
JOGHURT, MIT UND OHNE FRUECHTE	1 101	3,48	0,5	SONSTIGE SUESSWAREN	-	0,84	0,1
SONSTIGE MILCH	-	1,65	0,2	KAKAOERZEUGNISSE (OHNE SCHOKOL.)	96	-	-
KAESE	-	20,90	3,1	GEWUERZE U.AE. BACK-U.SPEISEZUTATEN	-	4,67	0,7
KAESE (OHNE FRISCHKAESE)	1 435	16,52	2,4				
FRISCHKAESE (QUARK)	1 175	4,38	0,6	ALKOHOLFREIE GETRAENKE	-	14,97	2,2
				OBST- UND GEMUESESAEFTE (LITER)	2,5	4,38	0,6
BUTTER	1 428	12,21	1,8	MINERALWASSER (LITER)	7,0	5,78	0,8
				COFFEINHALTIGE ERFRISCHUNGS-	-	-	-
SPEISEFETTE U. -OELE (OHNE BUTTER)	-	7,51	1,1	GETRAENKE (LITER)	1,3	1,65	0,2
TIERISCHE FETTE (OHNE BUTTER)	75	0,27	-	SONSTIGE ERFRISCHUNGSGE-	-	-	-
MARGARINE	1 146	4,85	0,7	TRAENKE (LITER)	2,4	2,29	0,3
SONSTIGE PFLANZEN- UND SPEISEFETTE	111	0,50	0,1	KAFFEEMITTEL UND TEEAENNLICHE	-	0,87	0,1
SPEISEOELE	374	1,88	0,3	ERZEUGNISSE	-	-	-
BROT UND BACKWAREN	-	44,49	6,5	BOHNENKAFFEE	-	23,26	3,4
WEISSBROT	1 097	3,38	0,5	BOHNENKAFFEE (BOHNEN OD. GEMAHLEN)	960	21,22	3,1
KNAECKEBROT	148	0,73	0,1	PULVERKAFFEE (KAFFEE-EXTRAKT)	32	2,04	0,3
SONSTIGES BROT	6 274	15,33	2,3				
KLEINGEBAECK	-	7,27	1,1	TEE (OHNE KRAEUTER-, PFEFFERMINZTEE	-	-	-
FEINGEBAECK	-	12,32	1,8	U.A. TEEAENNLICHE ERZEUGNISSE)	74	2,36	0,3
DAUERBACKWAREN	-	5,46	0,8				
MEHL, NAEHRMITTEL, KARTOFFEL-	-	14,77	2,2	ALKOHOLISCHE GETRAENKE	-	70,69	10,4
ERZEUGNISSE	-	-	-	TRAUBENWEIN (WEISS-, ROT-, OHNE	-	-	-
WEIZENMEHL, -GRIES	1 282	1,66	0,2	DESSERTWEIN) (LITER)	4,4	28,79	4,2
TEIGWAREN	488	1,85	0,3	SONSTIGER WEIN (LITER)	1,1	4,70	0,7
REIS	356	1,05	0,2	SEKT U. ANDERER SCHAUMWEIN (LITER)	0,6	5,05	0,7
HUELSENFRUECHTE, GETROCKNET	94	0,26	-	BIER (LITER)	11,5	17,29	2,5
FERTIGE MAHLZEITEN MIT UEBER-	-	-	-	SPIRITUOSEN (LITER)	0,9	14,86	2,2
WIEGENDEM NAEHRMITTELANTEIL	-	1,42	0,2				
KARTOFFELERZEUGNISSE	299	1,55	0,2	TABAKWAREN	-	25,43	3,7
SONST. MEHL U.SONST. NAEHRMITTEL	-	6,99	1,0	TABAK	16	1,23	0,2
				ZIGARREN (STUECK)	4	1,60	0,2
KARTOFFELN (KILOGRAMM)	8,6	4,43	0,7	ZIGARETTEN (STUECK)	165	22,25	3,3
				SONSTIGE TABAKWAREN	-	0,35	0,1
FRISCHGEMUESE	-	17,61	2,6	SPEISEN U. MAHLZEITEN IN GASTSTAET-	-	86,73	12,7
BLUMENKOHLE	561	0,88	0,1	TEN U.AE. (AUSSER IM URLAUB)	-	3,43	0,5
SONSTIGER KOHL	780	1,00	0,1	KOSTEN F. GEMEINSCHAFTSVERPFLEGEUNG	-	-	-
KAROTTEN, MOEHREN	507	0,65	0,1	GETRAENKE IN GASTSTAETTEN U.AE.	-	14,52	2,1
SPARGEL	171	1,47	0,2	(AUSSER IM URLAUB)	-	-	-
SALATE	677	2,24	0,3	SPEISEN UND GETRAENKE IN GAST-	-	76,15	11,2
TOMATEN	1 018	3,01	0,4	STAETTEN U.AE. IM URLAUB	-	1,85	0,3
GURKEN	774	1,64	0,2	KOSTGELD, PENSIONSKOSTEN	-	-	-
ZWIEBELN, SCHALOTTEN, KNOBLAUCH	864	0,95	0,1				
SONSTIGES FRISCHGEMUESE	-	5,77	0,8				

\*) KAEUFE UND UNTERSTELLTE KAEUFE (SACHENTNAHMEN AUS DEM EIGENEN BETRIEB, DEPUTATE U.AE.) - 1) GUETERVERZEICHNIS FUER DEN PRIVATEN VERBRAUCH (AUSGABE 1963). - 2) SOWEIT IN DER VORSPALTE NICHT ANDERS ANGEZEIGT, IN GRAMM.

## 5 AUFWENDUNGEN \*) PRIVATER HAUSHALTE FUER NAHRUNGS- UND GENUSSMITTEL JE HAUSHALT UND MONAT 1978

## 5.3 HAUSHALTSVORSTAND: SELBSTAENDIGER (OHNE LANDWIRT)

ERFASSTE HAUSHALTE: 465 \* 5.3.4 EHEPAAR MIT 1 KIND  
 HOCHGERECHNETE HAUSHALTE IN 1 000: 309 \*

WARE UND WARENGRUPPE 1)	MENGE 2)	DM	PROZENT	WARE UND WARENGRUPPE 1)	MENGE 2)	DM	PROZENT
NAHRUNGS- UND GENUSSMITTEL INSGESAMT	-	775,96	100,0	GEMUESEKONSERVEN, TROCKENGEMUESE	-	13,83	1,8
NAHRUNGSMITTEL	-	470,76	60,7	UND TIEFGEKUEHLTES GEMUESE	-	-	-
GENUSSMITTEL	-	119,58	15,4	GEMUESEKONSERVEN (OHNE TIEFGE-	3 912	12,18	1,6
VERZEHR IN GASTSTAETTEN U.AE.	-	185,62	23,9	KUEHLTES GEMUESE)	23	0,06	-
				TROCKENGEMUESE (O.HUELSENFRUECHTE)	352	1,58	0,2
				TIEFGEKUEHLTES GEMUESE	-	-	-
FLEISCH (OHNE FLEISCHWAREN)	-	91,49	11,8	FRISCHOBST	-	25,34	3,3
KALBFLEISCH	246	3,76	0,5	AEPFEL	2 872	6,13	0,8
RINDFLEISCH	2 057	27,85	3,6	BIRNEN UND SONSTIGES KERNOBST	373	0,89	0,1
SCHWEINEFLEISCH	3 661	35,54	4,6	PFIRSICHE, APRIKOSEN	765	1,86	0,2
HAMMELFLEISCH	72	0,86	0,1	KIRSCHEN	165	0,56	0,1
GEFLUEGEL (OHNE WILDGEFLUEGEL)	1 644	9,29	1,2	SONSTIGES STEINOBST	371	0,68	0,1
WILD UND WILDGEFLUEGEL	165	1,51	0,2	WEINTRAUBEN	824	2,22	0,3
HACKFLEISCH	920	8,97	1,2	ERDBEEREN	771	3,06	0,4
SONSTIGES FLEISCH (EINSCHL.	-	-	-	SONSTIGE FRISCHE BEEREN	54	0,36	-
INNEREIER, KNOCHEN U.AE.)	643	3,72	0,5	ORANGEN, MANDARINEN, CLEMENTINEN	2 417	4,86	0,6
FLEISCHWAREN	-	75,94	9,8	ZITRONEN (LIMONEN)	392	0,97	0,1
WURST UND WURSTWAREN	4 224	49,69	6,4	GRAPEFRUIT, PAMPELMUSEN	192	0,44	0,1
MAGERER UND FETTER SPECK	342	3,18	0,4	BANANEN	1 618	2,54	0,3
SCHINKEN	583	11,05	1,4	SONSTIGE FRISCHE SUEDFRUECHTE	-	0,76	0,1
FERTIGE MAHLZEITEN MIT UEBER-	36	0,29	-				
WIEGENDEM FLEISCHANTEIL	977	11,73	1,5	OBSTKONSERVEN, TROCKENOBST UND	-	6,52	0,8
SONSTIGE FLEISCHWAREN	-	-	-	TIEFGEK. OBST, SCHALENFRUECHTE	-	2,88	0,4
FRISCHE UND TIEFGEKUEHLTE FISCHE	492	4,36	0,6	OBSTKONSERVEN OHNE TIEFGEK. OBST	1 035	0,62	0,1
FISCHWAREN	-	8,18	1,1	TROCKENOBST	107	0,14	-
GERAEUCHERTE UND GESALZENE FISCHE	120	1,71	0,2	TIEFGEKUEHLTES OBST	20	0,14	-
FISCHKONSERVEN U. SONST. FISCHWAREN	-	6,47	0,8	SCHALENFRUECHTE	360	2,88	0,4
EIER	(STUECK) 52	11,63	1,5	MARMELADE	426	1,93	0,2
MILCH	-	27,52	3,5	ZUCKER	2 457	4,23	0,5
KONSUMMILCH (FRISCH-, H-MILCH,	-	-	-				
STERILMILCH) (LITER)	13,1	12,36	1,6	SUESSWAREN, HONIG, KAKAOERZEUG-	-	21,91	2,8
KONDENSMILCH, TUBENSAHNE	1 171	3,41	0,4	NISSE	241	1,75	0,2
SAHNE	798	4,32	0,6	HONIG	823	10,38	1,3
JOGHURT, MIT UND OHNE FRUECHTE	1 414	4,62	0,6	SCHOKOLADE, SCHOKOLADENERZEUGNISSE	-	3,78	0,5
SONSTIGE MILCH	-	2,80	0,4	SPEISEEIS	-	4,49	0,6
KAESE	-	24,54	3,2	SONSTIGE SUESSWAREN	177	1,50	0,2
KAESE (OHNE FRISCHKAESE)	1 663	19,58	2,5	KAKAOERZEUGNISSE (OHNE SCHOKOL.)	-	-	-
FRISCHKAESE (QUARK)	1 246	4,96	0,6				
BUTTER	1 637	13,88	1,8	GEMUERZE U.AE. BACK-U.SPEISEZUTATEN	-	5,18	0,7
SPEISEFETTE U. -OELE (OHNE BUTTER)	-	8,65	1,1	ALKOHOLFREIE GETRAENKE	-	24,02	3,1
TIERISCHE FETTE (OHNE BUTTER)	61	0,21	-	OBST- UND GEMUESESAEFTE (LITER)	4,4	6,92	0,9
MARGARINE	1 368	5,40	0,7	MINERALWASSER (LITER)	8,7	6,41	0,8
SONSTIGE PFLANZEN- UND SPEISEFETTE	205	0,88	0,1	COFFEINHALTIGE ERFRISCHUNGS-	-	-	-
SPEISEOELE	454	2,16	0,3	GETRAENKE (LITER)	2,7	2,96	0,4
BROT UND BACKWAREN	-	53,96	7,0	SONSTIGE ERFRISCHUNGSGE-	-	-	-
WEISSBROT	1 195	3,71	0,5	TRAENKE (LITER)	6,9	6,49	0,8
KNAECKEBROT	178	0,78	0,1	KAFFEEMITTEL UND TEEAENNLICHE	-	1,23	0,2
SONSTIGES BROT	7 605	18,50	2,4	ERZEUGNISSE	-	-	-
KLEINGEBAECK	-	9,54	1,2	BOHNENKAFFEE	-	26,82	3,5
FEINGEBAECK	-	13,90	1,8	BOHNENKAFFEE (BOHNEN OD. GEMAHLEN)	1 196	24,76	3,2
DAUERBACKWAREN	-	7,52	1,0	PULVERKAFFEE (KAFFEE-EXTRAKT)	35	2,06	0,3
MEHL, NAEHRMITTEL, KARTOFFEL-	-	-	-	TEE (OHNE KRAEUTER-, PFEFFERMINZTEE	-	-	-
ERZEUGNISSE	-	20,61	2,7	U.A. TEEAENNLICHE ERZEUGNISSE)	64	1,96	0,3
WEIZENMEHL, -GRIES	1 757	2,23	0,3	ALKOHOLISCHE GETRAENKE	-	66,18	8,5
TEIGWAREN	781	2,80	0,4	TRAUBENWEIN (WEISS-, ROT-, OHNE	-	-	-
REIS	442	1,31	0,2	DESSERTWEIN) (LITER)	3,8	22,03	2,8
HUELSENFRUECHTE, GETROCKNET	128	0,34	-	SONSTIGER WEIN (LITER)	0,6	2,05	0,3
FERTIGE MAHLZEITEN MIT UEBER-	-	-	-	SEKT U. ANDERER SCHAUMWEIN (LITER)	0,7	5,16	0,7
WIEGENDEM NAEHRMITTELANTHEIL	-	2,00	0,3	BIER (LITER)	15,2	22,66	2,9
KARTOFFELERZEUGNISSE	418	2,26	0,3	SPIRITUOSEN (LITER)	0,9	14,28	1,8
SONST. MEHL U.SONST. NAEHRMITTEL	-	9,66	1,2	TABAKWAREN	-	24,62	3,2
KARTOFFELN	(KILOGRAMM) 10,5	5,23	0,7	TABAK	13	0,88	0,1
FRISCHGEMUESE	-	21,83	2,8	ZIGARETTEN	6	2,34	0,3
BLUMENKOHLE	728	1,20	0,2	ZIGARETTEN (STUECK)	154	21,24	2,7
SONSTIGER KOHL	948	1,28	0,2	SONSTIGE TABAKWAREN	-	0,15	-
KAROTTEN, MOEHREN	634	0,84	0,1				
SPARGEL	354	2,70	0,3	SPEISEN U. MAHLZEITEN IN GASTSTAET-	-	91,88	11,8
SALATE	846	2,77	0,4	TEN U.AE. (AUSSER IM URLAUB)	-	7,86	1,0
TOMATEN	1 420	4,09	0,5	KOSTEN F. GEMEINSCHAFTSVERPFLEGEUNG	-	-	-
GURKEN	948	1,92	0,2	GETRAENKE IN GASTSTAETTEN U.AE.	-	18,90	2,4
ZWIEBELN, SCHALOTTEN, KNOBLAUCH	999	1,25	0,2	(AUSSER IM URLAUB)	-	-	-
SONSTIGES FRISCHGEMUESE	-	5,78	0,7	SPEISEN UND GETRAENKE IN GAST-	-	65,08	8,4
				STAETTEN U.AE. IM URLAUB	-	1,90	0,2
				KOSTGELD, PENSIONSKOSTEN	-	-	-

\*) KAEUFE UND UNTERSTELLTE KAEUFE (SACHENTNAHMEN AUS DEM EIGENEN BETRIEB, DEPUTATE U.AE.).- 1) GUETERVERZEICHNIS FUER DEN PRIVATEN VERBRAUCH (AUSGABE 1963).- 2) SOWEIT IN DER VORSPALTE NICHT ANDERS ANGEGEBEN, IN GRAMM.

## 5 AUFWENDUNGEN \*) PRIVATER HAUSHALTE FUER NAHRUNGS- UND GENUSSMITTEL JE HAUSHALT UND MONAT 1978

## 5.3 HAUSHALTSVORSTAND: SELBSTAENDIGER (OHNE LANDWIRT)

ERFASSTE HAUSHALTE: 620 \*  
HOCHGERECHNETE HAUSHALTE IN 1 000: 339 \*

5.3.5 Ehepaar mit 2 Kindern

WARE UND WARENGRUPPE 1)	MENGE 2)	DM	PROZENT	WARE UND WARENGRUPPE 1)	MENGE 2)	DM	PROZENT
NAHRUNGS- UND GENUSSMITTEL INSGESAMT	-	859,72	100,0	GEMUESEKONSERVEN, TROCKENGEMUESE	-	15,68	1,8
NAHRUNGSMITTEL	-	546,90	63,6	UND TIEFGEKUEHLTES GEMUESE	-	-	-
GENUSSMITTEL	-	120,32	14,0	GEMUESEKONSERVEN (OHNE TIEFGEKUEHLTES GEMUESE)	4 286	13,56	1,6
VERZEHRE IN GASTSTAETTEN U.AE.	-	192,50	22,4	TROCKENGEMUESE (O.HUELSENFRUECHTE)	6	0,06	-
				TIEFGEKUEHLTES GEMUESE	491	2,06	0,2
FLEISCH (OHNE FLEISCHWAREN)	-	101,77	11,8	FRISCHOBST	-	29,50	3,4
KALBFLEISCH	268	3,97	0,5	AEPFEL	3 872	7,31	0,9
RINDFLEISCH	2 235	29,19	3,4	BIRNEN UND SONSTIGES KERNOBST	474	1,07	0,1
SCHWEINEFLEISCH	4 482	41,77	4,9	PFIRSICHE, APRIKOSEN	759	1,87	0,2
HAMMELFLEISCH	79	0,90	0,1	KIRSCHEN	287	0,91	0,1
GEFLUEGEL (OHNE WILDGEFLUEGEL)	1 685	9,22	1,1	SONSTIGES STEINOBST	411	0,70	0,1
WILD UND WILDGEFLUEGEL	130	1,54	0,2	WEINTRAUBEN	968	2,37	0,3
HACKFLEISCH	1 139	10,68	1,2	ERDBEEREN	914	3,28	0,4
SONSTIGES FLEISCH (EINSCHL. INNEREIER, KNOCHEN U.AE.)	713	4,50	0,5	SONSTIGE FRISCHE BEEREN	88	0,49	0,1
FLEISCHWAREN	-	83,24	9,7	ORANGEN, MANDARINEN, CLEMENTINEN	2 779	5,46	0,6
WURST UND WURSTWAREN	4 867	56,06	6,5	ZITRONEN (LIMONEN)	420	1,04	0,1
MAGERER UND FETTER SPECK	298	3,15	0,4	GRAPEFRUIT, PAMPELMUSEN	300	0,80	0,1
SCHINKEN	642	11,89	1,4	BANANEN	2 222	3,31	0,4
FERTIGE MAHLZEITEN MIT UEBERWIEGENDEM FLEISCHANTEIL	14	0,10	-	SONSTIGE FRISCHE SUEDFRUECHTE	-	0,91	0,1
SONSTIGE FLEISCHWAREN	1 084	12,05	1,4	OBSTKONSERVEN, TROCKENOBST UND TIEFGEK. OBST, SCHALENFRUECHTE	-	7,40	0,9
FRISCHE UND TIEFGEKUEHLTE FISCHE	579	5,05	0,6	OBSTKONSERVEN OHNE TIEFGEK. OBST	1 459	3,67	0,4
FISCHWAREN	-	8,79	1,0	TROCKENOBST	154	0,79	0,1
GERAEUCHERTE UND GESALZENE FISCHE	119	1,60	0,2	TIEFGEKUEHLTES OBST	31	0,27	-
FISCHKONSERVEN U. SONST. FISCHWAREN	-	7,18	0,8	SCHALENFRUECHTE	341	2,67	0,3
EIER (STUECK)	61	13,60	1,6	MARMELADE	506	2,21	0,3
MILCH	-	37,55	4,4	ZUCKER	2 900	4,90	0,6
KONSUMMILCH (FRISCH-, H-MILCH, STERILMILCH) (LITER)	20,8	19,44	2,3	SUESSWAREN, HONIG, KAKAOERZEUGNISSE	-	32,02	3,7
KONDENSMILCH, TUBENSANNE	1 112	3,22	0,4	HONIG	348	2,92	0,3
SAHNE	1 001	5,21	0,6	SCHOKOLADE, SCHOKOLADENERZEUGNISSE	1 104	13,29	1,5
JOGHURT, MIT UND OHNE FRUECHTE	1 953	6,19	0,7	SPEISEEIS	-	5,67	0,7
SONSTIGE MILCH	-	3,50	0,4	SONSTIGE SUESSWAREN	-	6,43	0,7
KAESE	-	28,42	3,3	KAKAOERZEUGNISSE (OHNE SCHOKOL.)	480	3,72	0,4
KAESE (OHNE FRISCHKAESE)	1 983	22,76	2,6	GEWUERZE U.AE. BACK-U.SPEISEZUTATEN	-	6,48	0,8
FRISCHKAESE (QUARK)	1 599	5,67	0,7	ALKOHOLFREIE GETRAENKE	-	27,61	3,2
BUTTER	1 922	16,28	1,9	OBST- UND GEMUESESAEFTE (LITER)	5,3	7,46	0,9
SPEISEFETTE U. -OELE (OHNE BUTTER)	-	10,07	1,2	MINERALWASSER (LITER)	9,3	6,75	0,8
TIERISCHE FETTE (OHNE BUTTER)	71	0,29	-	COFFEINHALTIGE ERFRISCHUNGSGETRAENKE (LITER)	3,0	3,35	0,4
MARGARINE	1 707	6,31	0,7	SONSTIGE ERFRISCHUNGSGETRAENKE (LITER)	9,6	8,81	1,0
SONSTIGE PFLANZEN- UND SPEISEFETTE	179	0,71	0,1	KAFFEEMITTEL UND TEEAENNLICHE ERZEUGNISSE	-	1,24	0,1
SPEISEOELE	605	2,75	0,3	BOHNENKAFFEE	-	27,64	3,2
BROT UND BACKWAREN	-	61,61	7,2	BOHNENKAFFEE (BOHNEN OD. GEMAHLEN)	1 199	25,61	3,0
WEISSBROT	1 409	4,08	0,5	PULVERKAFFEE (KAFFEE-EXTRAKT)	32	2,02	0,2
KNAECKEBROT	176	0,80	0,1	TEE (OHNE KRAEUTER-, PFEFFERMINZTEE U.A. TEEAENNLICHE ERZEUGNISSE)	73	2,17	0,3
SONSTIGES BROT	9 228	21,37	2,5	ALKOHOLISCHE GETRAENKE	-	65,07	7,6
KLEINGEBAECK	-	12,52	1,5	TRAUBENWEIN (WEISS-, ROT-, OHNE DESSERTWEIN) (LITER)	4,2	21,55	2,5
FEINGEBAECK	-	14,19	1,7	SONSTIGER WEIN (LITER)	0,6	1,50	0,2
DAUERBACKWAREN	-	8,66	1,0	SEKT U. ANDERER SCHAUMWEIN (LITER)	0,9	6,50	0,8
MEHL, NAEHRMITTEL, KARTOFFELERZEUGNISSE	-	26,59	3,1	BIER (LITER)	15,5	22,38	2,6
WEIZENMEHL, -GRIES	2 232	2,66	0,3	SPIRITUOSEN (LITER)	0,9	13,15	1,5
TEIGWAREN	1 085	3,83	0,4	TABAKWAREN	-	25,44	3,0
REIS	500	1,50	0,2	TABAK	15	1,25	0,1
HUELSENFRUECHTE, GETROCKNET	164	0,42	-	ZIGARREN (STUECK)	4	1,50	0,2
FERTIGE MAHLZEITEN MIT UEBERWIEGENDEM NAEHRMITTELANTEIL	-	2,51	0,3	ZIGARETTEN (STUECK)	164	22,67	2,6
KARTOFFELERZEUGNISSE	541	2,87	0,3	SONSTIGE TABAKWAREN	-	0,03	-
SONST. MEHL U.SONST. NAEHRMITTEL	-	12,80	1,5	SPEISEN U. MAHLZEITEN IN GASTSTAETTEN U.AE. (AUSSER IM URLAUB)	-	98,11	11,4
KARTOFFELN (KILOGRAMM)	11,1	5,40	0,6	KOSTEN F. GEMEINSCHAFTSVERPFLEGEUNG	-	4,76	0,6
FRISCHGEMUESE	-	22,73	2,6	GETRAENKE IN GASTSTAETTEN U.AE. (AUSSER IM URLAUB)	-	20,58	2,4
BLUMENKOHLE	737	1,10	0,1	SPEISEN UND GETRAENKE IN GASTSTAETTEN U.AE. IM URLAUB	-	67,60	7,9
SONSTIGER KOHL	1 122	1,33	0,2	KOSTGELD, PENSIONSKOSTEN	-	1,45	0,2
KAROTTEN, MOEHREN	804	0,98	0,1				
SPARGEL	225	2,09	0,2				
SALATE	1 061	3,40	0,4				
TOMATEN	1 545	4,29	0,5				
GURKEN	1 139	2,29	0,3				
ZWIEBELN, SCHALOTTEN, KNOBLAUCH	1 230	1,31	0,2				
SONSTIGES FRISCHGEMUESE	-	5,94	0,7				

\*) KAEUFE UND UNTERSTELLTE KAEUFE (SACHENTNAHMEN AUS DEM EIGENEN BETRIEB, DEPUTATE U.AE.) - 1) GUETERVERZEICHNIS FUER DEN PRIVATEN VERBRAUCH (AUSGABE 1963). - 2) SOWEIT IN DER VORSPALTE NICHT ANDERS ANGEGEBEN, IN GRAMM.

## 5 AUFWENDUNGEN \*) PRIVATER HAUSHALTE FUER NAHRUNGS- UND GENUSSMITTEL JE HAUSHALT UND MONAT 1978

## 5.3 HAUSHALTSVORSTAND: SELBSTAENDIGER (OHNE LANDWIRT)

ERFASSTE HAUSHALTE: 265 \*

5.3.6 Ehepaar mit 3 Kindern

HOCHGERECHNETE HAUSHALTE IN 1 000: 136 \*

WARE UND WARENGRUPPE 1)	MENGE 2)	DM	PROZENT	WARE UND WARENGRUPPE 1)	MENGE 2)	DM	PROZENT
NAHRUNGS- UND GENUSSMITTEL INSGESAMT	-	954,34	100,0	GEMUESEKONSERVEN, TROCKENGEMUESE UND TIEFGEKUEHLTES GEMUESE	-	15,41	1,6
NAHRUNGSMITTEL	-	646,90	67,8	GEMUESEKONSERVEN (OHNE TIEFGEKUEHLTES GEMUESE)	4 496	13,62	1,4
GENUSSMITTEL	-	130,90	13,7	TROCKENGEMUESE (O.HUELSENFRUECHTE)	2	0,03	-
VERZEHRE IN GASTSTAETTEN U.AE.	-	176,53	18,5	TIEFGEKUEHLTES GEMUESE	439	1,77	0,2
FLEISCH (OHNE FLEISCHWAREN)	-	119,77	12,5	FRISCHOBST	-	39,31	4,1
KALBFLEISCH	219	3,35	0,4	AEPPFEL	5 751	10,49	1,1
RINDFLEISCH	2 826	34,62	3,6	BIRNEN UND SONSTIGES KERNOBST	736	1,46	0,2
SCHWEINFLEISCH	5 525	49,79	5,2	PIRISCHE, APIKOSEN	1 054	2,45	0,3
HAMMELFLEISCH	96	1,12	0,1	KIRSCHEN	393	1,29	0,1
GEFLUEGEL (OHNE WILDGEFLUEGEL)	2 234	12,06	1,3	SONSTIGES STEINOBST	610	0,82	0,1
WILD UND WILDGEFLUEGEL	162	1,81	0,2	WEINTRAUBEN	1 136	2,70	0,3
HACKFLEISCH	1 240	11,69	1,2	ERDBEEREN	1 138	3,80	0,4
SONSTIGES FLEISCH (EINSCHL. INNEREIER, KNOCHEN U.AE.)	923	5,34	0,6	SONSTIGE FRISCHE BEEREN	255	1,27	0,1
FLEISCHWAREN	-	96,12	10,1	ORANGEN, MANDARINEN, CLEMENTINEN	4 093	7,69	0,8
WURST UND WURSTWAREN	5 754	65,74	6,9	ZITRONEN (LIMONEN)	525	1,28	0,1
MAGERER UND FETTER SPECK	381	3,33	0,3	GRAPEFRUIT, PAMPELMUSEN	324	0,80	0,1
SCHINKEN	761	14,01	1,5	BANANEN	2 969	4,22	0,4
FERTIGE MAHLZEITEN MIT UEBERWIEGENDEM FLEISCHANTEIL	21	0,16	-	SONSTIGE FRISCHE SUEDFRUECHTE	-	1,04	0,1
SONSTIGE FLEISCHWAREN	1 154	12,87	1,3	OBSTKONSERVEN, TROCKENOBST UND TIEFGEK. OBST, SCHALENFRUECHTE	-	9,29	1,0
FRISCHE UND TIEFGEKUEHLTE FISCHE	790	6,85	0,7	OBSTKONSERVEN OHNE TIEFGEK. OBST	1 628	3,99	0,4
FISCHWAREN	-	8,97	0,9	TROCKENOBST	204	1,03	0,1
GERAEUCHERTE UND GESALZENE FISCHE	150	1,90	0,2	TIEFGEKUEHLTES OBST	29	0,28	-
FISCHKONSERVEN U. SONST. FISCHWAREN	-	7,07	0,7	SCHALENFRUECHTE	511	3,99	0,4
EIER (STUECK)	80	17,64	1,8	MARMELADE	573	2,27	0,2
MILCH	-	45,37	4,8	ZUCKER	4 760	7,75	0,8
KONSUMMILCH (FRISCH-, H-MILCH, STERILMILCH) (LITER)	27,7	25,46	2,7	SUESSWAREN, HONIG, KAKAOERZEUGNISSE	-	35,26	3,7
KONDENSMILCH, TUBENSAHNE	1 183	3,43	0,4	HONIG	308	2,35	0,2
SAHNE	1 137	5,81	0,6	SCHOKOLADE, SCHOKOLADENERZEUGNISSE	1 189	13,80	1,4
JOGHURT, MIT UND OHNE FRUECHTE	2 508	7,18	0,8	SPEISEEIS	-	6,68	0,7
SONSTIGE MILCH	-	3,50	0,4	SONSTIGE SUESSWAREN	-	7,33	0,8
KAESE	-	31,91	3,3	KAKAOERZEUGNISSE (OHNE SCHOKOL.)	666	5,10	0,5
KAESE (OHNE FRISCHKAESE)	2 304	25,92	2,7	GEWUERZE U.AE. BACK-U.SPEISEZUTATEN	-	8,48	0,9
FRISCHKAESE (QUARK)	1 805	5,98	0,6	ALKOHOLFREIE GETRAENKE	-	34,65	3,6
BUTTER	2 253	18,76	2,0	OBST- UND GEMUESESAEFTE (LITER)	7,3	10,34	1,1
SPEISEFETTE U. -OELE (OHNE BUTTER)	-	13,65	1,4	MINERALWASSER (LITER)	13,0	10,05	1,1
TIERISCHE FETTE (OHNE BUTTER)	82	0,22	-	COFFEINHALTIGE ERFRISCHUNGSGETRAENKE (LITER)	1,9	2,09	0,2
MARGARINE	2 575	9,05	0,9	SONSTIGE ERFRISCHUNGSGETRAENKE (LITER)	11,7	10,73	1,1
SONSTIGE PFLANZEN- UND SPEISEFETTE	348	1,43	0,1	KAFFEEMITTEL UND TEEAEBNISCHE ERZEUGNISSE	-	1,43	0,1
SPEISEOELE	647	2,96	0,3	BOHNENKAFFEE	-	29,13	3,1
BROT UND BACKWAREN	-	74,02	7,8	BOHNENKAFFEE (BOHNEN OD. GEMAHLEN)	1 234	26,64	2,8
WEISSBROT	1 804	5,06	0,5	PULVERKAFFEE (KAFFEE-EXTRAKT)	42	2,48	0,3
KNAECKEBROT	260	1,12	0,1	TEE (OHNE KRAEUTER-, PFEFFERMINZTEE U.A. TEEAEBNISCHE ERZEUGNISSE)	87	2,49	0,3
SONSTIGES BROT	12 827	28,40	3,0	ALKOHOLISCHE GETRAENKE	-	77,74	8,1
KLEINGEBAECK	-	15,24	1,6	TRAUBENWEIN (WEISS-, ROT-, OHNE DESSERTWEIN) (LITER)	5,0	29,18	3,1
FEINGEBAECK	-	15,00	1,6	SONSTIGER WEIN (LITER)	1,0	5,06	0,5
DAUERBACKWAREN	-	9,19	1,0	SEKT U. ANDERER SCHAUMWEIN (LITER)	0,7	5,42	0,6
MEHL, NAEHRMITTEL, KARTOFFELERZEUGNISSE	-	31,19	3,3	BIER (LITER)	16,2	23,87	2,5
WEIZENMEHL, -GRIES	3 267	3,77	0,4	SPIRITUOSEN (LITER)	0,9	14,22	1,5
TEIGWAREN	1 434	4,58	0,5	TABAKWAREN	-	21,54	2,3
REIS	773	2,14	0,2	TABAK	5	0,28	-
HUELSENFRUECHTE, GETROCKNET	201	0,50	0,1	ZIGARPEN (STUECK)	4	1,38	0,1
FERTIGE MAHLZEITEN MIT UEBERWIEGENDEM NAEHRMITTELANTEIL	-	2,60	0,3	ZIGARETTEN (STUECK)	143	19,88	2,1
KARTOFFELERZEUGNISSE	730	3,71	0,4	SONSTIGE TABAKWAREN	-	-	-
SONST. MEHL U. SONST. NAEHRMITTEL	-	13,89	1,5	SPEISEN U. MAHLZEITEN IN GASTSTAETTEN U.AE. (AUSSER IM URLAUB)	-	85,44	9,0
KARTOFFELN (KILOGRAMM)	14,3	6,78	0,7	KOSTEN F. GEMEINSCHAFTSVERPFLEGEUNG	-	6,95	0,7
FRISCHGEMUESE	-	23,46	2,5	GETRAENKE IN GASTSTAETTEN U.AE. (AUSSER IM URLAUB)	-	17,96	1,9
BLUMENKOHLE	680	1,04	0,1	SPEISEN UND GETRAENKE IN GASTSTAETTEN U.AE. IM URLAUB	-	64,48	6,8
SONSTIGER KOHL	1 100	1,26	0,1	KOSTGELD, PENSIONSKOSTEN	-	1,70	0,2
KAROTTEN, MOEHREN	713	0,88	0,1				
SPARGEL	247	1,82	0,2				
SALATE	1 025	3,30	0,3				
TOMATEN	1 697	4,76	0,5				
GURKEN	1 194	2,42	0,3				
ZWIEBELN, SCHALOTTEN, KNOBLAUCH	1 358	1,46	0,2				
SONSTIGES FRISCHGEMUESE	-	6,53	0,7				

\*) KAEUFE UND UNTERSTELLTE KAEUFE (SACHENTNAHMEN AUS DEM EIGENEN BETRIEB, DEPUTATE U.AE.) - 1) GUETERVERZEICHNIS FUER DEN PRIVATEN VERBRAUCH (AUSGABE 1963) - 2) SOWEIT IN DER VORSPALTE NICHT ANDERS ANGEZEIGT, IN GRAMM.

5 AUFWENDUNGEN \*) PRIVATER HAUSHALTE FUER NAHRUNGS- UND GENUSSMITTEL JE HAUSHALT UND MONAT 1978

5.3 HAUSHALTSVORSTAND: SELBSTAENDIGER (OHNE LANDWIRT)

ERFASSTE HAUSHALTE: 68 \* 5.3.7 EHEPAAR MIT 4 KINDERN  
HOCHGERECHNETE HAUSHALTE IN 1 000: 34 \*

WARE UND WARENGRUPPE 1)	MENGE 2)	DM	PROZENT	WARE UND WARENGRUPPE 1)	MENGE 2)	DM	PROZENT
NAHRUNGS- UND GENUSSMITTEL INSGESAMT	-	985,64	100,0	GEMUESEKONSERVEN, TROCKENGEMUESE UND TIEFGEKUEHLTES GEMUESE	-	17,85	1,8
NAHRUNGSMITTEL	-	710,19	72,1	GEMUESEKONSERVEN (OHNE TIEFGEKUEHLTES GEMUESE)	5 970	16,20	1,6
GENUSSMITTEL	-	140,62	14,3	TROCKENGEMUESE (O. HUELSENFRUECHTE)	13	0,06	-
VERZEHR IN GASTSTAETTEN U.AE.	-	134,84	13,7	TIEFGEKUEHLTES GEMUESE	398	1,59	0,2
FLAISCH (OHNE FLAISCHWAREN)	-	132,41	13,4	FRISCHOBST	-	34,54	3,5
KALBFLEISCH	166	2,14	0,2	AEPFEL	6 048	11,22	1,1
RINDFLEISCH	3 463	43,18	4,4	BIRNEN UND SONSTIGES KERNOBST	470	1,05	0,1
SCHWEINFLEISCH	5 835	48,92	5,0	PFIRSICHE, APRIKOSEN	449	1,15	0,1
HAMMELFLEISCH	13	0,12	-	KIRSCHEN	159	0,41	-
GEFLUEGEL (OHNE WILDGEFLUEGEL)	3 486	15,63	1,6	SONSTIGES STEINOBST	516	0,74	0,1
WILD UND WILDGEFLUEGEL	-	-	-	WEINTRAUBEN	1 539	3,63	0,4
HACKFLEISCH	1 794	16,16	1,6	ERDBEEREN	1 017	3,61	0,4
SONSTIGES FLAISCH (EINSCHL. INNEREIERN, KNOCHEN U.AE.)	1 196	6,25	0,6	SONSTIGE FRISCHE BEEREN	-	-	-
FLAISCHWAREN	-	102,17	10,4	ORANGEN, MANDARINEN, CLEMENTINEN	3 015	6,05	0,6
WURST UND WURSTWAREN	7 073	77,60	7,9	ZITRONEN (LIMONEN)	347	0,82	0,1
MAGERER UND FETTER SPECK	483	5,34	0,5	GRAPEFRUIT, PAMPELMUSEN	112	0,21	-
SCHINKEN	696	10,46	1,1	BANANEN	3 465	5,03	0,5
FERTIGE MAHLZEITEN MIT UEBERWIEGENDEM FLEISCHANTEIL	13	0,03	-	SONSTIGE FRISCHE SUEDFRUECHTE	-	0,60	0,1
SONSTIGE FLAISCHWAREN	827	6,74	0,9	OBSTKONSERVEN, TROCKENOBST UND TIEFGEK. OBST, SCHALENFRUECHTE	-	9,54	1,0
FRISCHE UND TIEFGEKUEHLTE FISCHE	932	7,31	0,7	OBSTKONSERVEN OHNE TIEFGEK. OBST	2 004	5,16	0,5
FISCHWAREN	-	8,47	0,9	TROCKENOBST	155	0,71	0,1
GERAEUCHERTE UND GESALZENE FISCHE	67	1,04	0,1	TIEFGEKUEHLTES OBST	41	0,45	-
FISCHKONSERVEN U. SONST. FISCHWAREN	-	7,43	0,8	SCHALENFRUECHTE	446	3,21	0,3
EIER (STUECK)	93	19,82	2,0	MARMELADE	522	2,38	0,2
MILCH	-	57,48	5,8	ZUCKER	5 141	8,39	0,9
KONSUMMILCH (FRISCH-, H-MILCH, STERILMILCH) (LITER)	38,1	35,06	3,6	SUESSWAREN, HONIG, KAKAOERZEUGNISSE	-	46,59	4,7
KONDENSMILCH, TUBENSAHNE	1 195	3,14	0,3	HONIG	466	4,38	0,4
SAHNE	1 272	6,85	0,7	SCHOKOLADE, SCHOKOLADENERZEUGNISSE	1 362	16,19	1,6
JOGHURT, MIT UND OHNE FRUECHTE	2 431	7,43	0,8	SPEISEEIS	-	8,11	0,8
SONSTIGE MILCH	-	5,00	0,5	SONSTIGE SUESSWAREN	-	11,21	1,1
KAESE	-	31,18	3,2	KAKAOERZEUGNISSE (OHNE SCHOKOL.)	867	6,69	0,7
KAESE (OHNE FRISCHKAESE)	2 266	24,61	2,5	GEWUERZE U.AE. BACK-U.SPEISEZUTATEN	-	7,83	0,8
FRISCHKAESE (QUARK)	2 417	6,58	0,7	ALKOHOLFREIE GETRAENKE	-	33,10	3,4
BUTTER	2 457	20,12	2,0	OBST- UND GEMUESESAEFTE (LITER)	5,1	8,35	0,8
SPEISEFETTE U. -OELE (OHNE BUTTER)	-	19,01	1,9	MINERALWASSER (LITER)	13,8	9,60	1,0
TIERISCHE FETTE (OHNE BUTTER)	165	0,40	-	COFFEINHALTIGE ERFRISCHUNGSGETRAENKE (LITER)	3,6	3,81	0,4
MARGARINE	3 144	10,44	1,1	SONSTIGE ERFRISCHUNGSGETRAENKE (LITER)	10,5	10,13	1,0
SONSTIGE PFLANZEN- UND SPEISEFETTE	405	1,49	0,2	KAFFEEMITTEL UND TEEAENNLICHE ERZEUGNISSE	-	1,21	0,1
SPEISEOELE	1 538	6,69	0,7	BOHNENKAFFEE	-	40,64	4,1
BROT UND BACKWAREN	-	83,75	8,5	BOHNENKAFFEE (BOHNEN OD. GEMAHLEN)	1 838	37,97	3,9
WEISSBROT	2 025	5,72	0,6	PULVERKAFFEE (KAFFEE-EXTRAKT)	37	2,67	0,3
KNAECKEBROT	106	0,58	0,1	TEE (OHNE KRAEUTER-, PFEFFERMINZTEE U.A. TEEAENNLICHE ERZEUGNISSE)	26	0,98	0,1
SONSTIGES BROT	14 582	33,37	3,4	ALKOHOLISCHE GETRAENKE	-	77,93	7,9
KLEINGEBAECK	-	18,63	1,9	TRAUENWEIN (WEISS-, ROT-, OHNE DESSERTWEIN) (LITER)	5,4	33,94	3,4
FEINGEBAECK	-	16,42	1,7	SONSTIGER WEIN (LITER)	0,5	1,76	0,2
DAUERBACKWAREN	-	9,01	0,9	SEKT U. ANDERER SCHAUMWEIN (LITER)	0,3	2,42	0,2
MEHL, NAEHRMITTEL, KARTOFFELERZEUGNISSE	-	35,03	3,6	BIER (LITER)	21,4	27,61	2,8
WEIZENMEHL, -GRIES	5 113	5,72	0,6	SPIRITUOSEN (LITER)	0,9	12,19	1,2
TEIGWAREN	1 468	5,17	0,5	TABAKWAREN	-	21,08	2,1
REIS	742	1,82	0,2	TABAK	19	1,59	0,2
HUELSENFRUECHTE, GETROCKNET	483	1,03	0,1	ZIGARREN (STUECK)	10	2,32	0,2
FERTIGE MAHLZEITEN MIT UEBERWIEGENDEM NAEHRMITTELANTEIL	-	3,68	0,4	ZIGARETTEN (STUECK)	122	16,94	1,7
KARTOFFELERZEUGNISSE	684	3,40	0,3	SONSTIGE TABAKWAREN	-	0,22	-
SONST. MEHL U. SONST. NAEHRMITTEL	-	14,22	1,4	SPEISEN U. MAHLZEITEN IN GASTSTAETTEN U.AE. (AUSSER IM URLAUB)	-	75,08	7,6
KARTOFFELN (KILOGRAMM)	21,9	8,50	0,9	KOSTEN F. GEMEINSCHAFTSVERPFLEGEUNG	-	11,65	1,2
FRISCHGEMUESE	-	24,74	2,5	GETRAENKE IN GASTSTAETTEN U.AE. (AUSSER IM URLAUB)	-	25,47	2,6
BLUMENKOHL	1 121	1,78	0,2	SPEISEN UND GETRAENKE IN GASTSTAETTEN U.AE. IM URLAUB	-	15,91	1,6
SONSTIGER KOHL	2 182	1,87	0,2	KOSTGELD, PENSIONS-KOSTEN	-	6,73	0,7
KAROTTEN, MOEHREN	1 464	2,08	0,2				
SPARGEL	172	1,79	0,2				
SALATE	1 271	3,91	0,4				
TOMATEN	1 670	4,08	0,4				
GURKEN	1 085	2,10	0,2				
ZWIEBELN, SCHALOTTEN, KNOBLAUCH	1 226	1,50	0,2				
SONSTIGES FRISCHGEMUESE	-	5,64	0,6				

\*) KAEUFE UND UNTERSTELLTE KAEUFE (SACHENTNAHMEN AUS DEM EIGENEN BETRIEB, DEPUTATE U.AE.) - 1) GUETERVERZEICHNIS FUER DEN PRIVATEN VERBRAUCH (AUSGABE 1963). - 2) SOWEIT IN DER VORSPALTE NICHT ANDERS ANGEZEIGT, IN GRAMM.

## 6 AUFWENDUNGEN \*) PRIVATER HAUSHALT FÜR NÄHRUNGS- UND GENUSSMITTEL JE HAUSHALT UND MONAT 1978

ERFASSTE HAUSHÄLTE: 3 550 \*

## 6.1 HAUSHALTSVORSTAND: BEAMTLE

## 6.1.1 ALLE EINKOMMENSGRUPPEN

HOCHGERECHNETE HAUSHÄLTE IN 1 000: 1 433 \*

WARE UND WARENGRUPPE 1)	MENGE 2)	DM	PROZENT	WARE UND WARENGRUPPE 1)	MENGE 2)	DM	PROZENT
NÄHRUNGS- UND GENUSSMITTEL INSGESAMT	-	687,24	100,0	GEMÜSEKONSERVEN, TROCKENGEMÜSE UND TIEFGEKÜHLTES GEMÜSE	-	11,54	1,7
NÄHRUNGSMITTEL	-	410,36	59,7	GEMÜSEKONSERVEN (OHNE TIEFGEKÜHLTES GEMÜSE)	3 520	10,12	1,5
GENUSSMITTEL	-	110,32	16,1	TROCKENGEMÜSE (O.HUELSENFRÜCHTE)	9	0,07	-
VERZEH IN GASTSTÄTTEN U.Ä.	-	166,56	24,2	TIEFGEKÜHLTES GEMÜSE	346	1,34	0,2
FLEISCH (OHNE FLEISCHWAREN)	-	67,19	9,8	FRISCHOBST	-	21,79	3,2
KALBFLEISCH	110	1,58	0,2	ÄPFEL	3 040	5,70	0,8
RINDFLEISCH	1 417	17,42	2,5	BIRNEN UND SONSTIGES KERNOBST	337	0,71	0,1
SCHWEINEFLEISCH	3 296	28,89	4,2	PIRSICHE, APRIKOSEN	633	1,48	0,2
HAMMELFLEISCH	69	0,68	0,1	KIRSCHEN	163	0,49	0,1
GEFLÜGEL (OHNE WILDGEFLÜGEL)	1 300	6,65	1,0	SONSTIGES STEINOBST	324	0,50	0,1
WILD UND WILDGEFLÜGEL	81	0,85	0,1	WEINTRAUBEN	776	1,74	0,3
HACKFLEISCH	882	8,05	1,2	ERDBEEREN	576	2,01	0,3
SONSTIGES FLEISCH (EINSCHL. INNEREIER, KNOCHEN U.Ä.)	549	3,07	0,4	SONSTIGE FRISCHE BEEREN	79	0,34	-
FLEISCHWAREN	-	65,17	9,5	ORANGEN, MANDARINEN, CLEMENTINEN	2 324	4,19	0,6
WURST UND WURSTWAREN	3 968	43,97	6,4	ZITRONEN (LIMONEN)	343	0,81	0,1
MAGERER UND FETTER SPECK	332	3,07	0,4	GRAPEFRUIT, PAMPELMUSEN	238	0,54	0,1
SCHINKEN	486	8,70	1,3	BANANEN	1 928	2,69	0,4
FERTIGE MAHLZEITEN MIT ÜBERWIEGENDEM FLEISCHANTEIL	26	0,25	-	SONSTIGE FRISCHE SÜßFRÜCHTE	-	0,59	0,1
SONSTIGE FLEISCHWAREN	880	9,17	1,3	OBSTKONSERVEN, TROCKENOBST UND TIEFGEK. OBST, SCHALENFRÜCHTE	-	6,35	0,9
FRISCHE UND TIEFGEKÜHLTE FISCHE	408	3,21	0,5	OBSTKONSERVEN OHNE TIEFGEK. OBST	1 242	3,05	0,4
FISCHWAREN	-	7,04	1,0	TROCKENOBST	125	0,71	0,1
GERÄUCHERTE UND GESALZENE FISCHE	98	1,22	0,2	TIEFGEKÜHLTES OBST	17	0,14	-
FISCHKONSERVEN U. SONST. FISCHWAREN	-	5,82	0,8	SCHALENFRÜCHTE	335	2,45	0,4
EIER (STUECK)	50	10,68	1,6	MARMELADE	434	1,74	0,3
MILCH	-	27,17	4,0	ZUCKER	2 539	4,15	0,6
KONSUMMILCH (FRISCH-, H-MILCH, STERILMILCH) (LITER)	14,9	13,31	1,9	SÜßWAREN, HONIG, KAKAOERZEUGNISSE	-	26,61	3,9
KONDENSMILCH, TUBENSÄHNE	977	2,64	0,4	HONIG	249	1,80	0,3
SÄHNE	705	3,53	0,5	SCHOKOLADE, SCHOKOLADENERZEUGNISSE	944	11,26	1,6
JOGHURT, MIT UND OHNE FRÜCHTE	1 626	4,59	0,7	SPEISEEIS	-	4,72	0,7
SONSTIGE MILCH	-	3,11	0,5	SONSTIGE SÜßWAREN	-	6,48	0,9
KAESE	-	23,75	3,5	KAKAOERZEUGNISSE (OHNE SCHOKOL.)	329	2,35	0,3
KAESE (OHNE FRISCHKAESE)	1 740	18,60	2,7	GEWÜRZE U.Ä. BACK-U.SPEISEZUTATEN	-	4,98	0,7
FRISCHKAESE (QUARK)	1 521	5,15	0,7	ALKOHOLFREIE GETRÄENKE	-	22,13	3,2
BUTTER	1 314	10,77	1,6	OBST- UND GEMÜSESAFT (LITER)	5,1	6,97	1,0
SPEISEFETTE U. -ÖLE (OHNE BUTTER)	-	8,26	1,2	MINERALWASSER (LITER)	8,0	5,46	0,8
TIERISCHE FETTE (OHNE BUTTER)	62	0,23	-	COFFEINHALTIGE ERFRISCHUNGSGETRÄENKE (LITER)	2,5	2,78	0,4
MARGARINE	1 672	5,81	0,8	SONSTIGE ERFRISCHUNGSGETRÄENKE (LITER)	6,2	5,68	0,8
SONSTIGE PFLANZEN- UND SPEISEFETTE	177	0,67	0,1	KAFFEEMITTEL UND TEEÄHNLICHE ERZEUGNISSE	-	1,24	0,2
SPEISEÖLE	386	1,55	0,2	BOHNENKAFFEE	-	22,32	3,2
BROT UND BACKWAREN	-	49,41	7,2	BOHNENKAFFEE (BOHNEN OD. GEMAHLEN)	1 003	20,52	3,0
WEISSBROT	1 292	3,52	0,5	PULVERKAFFEE (KAFFEE-EXTRAKT)	30	1,80	0,3
KNAECKEBROT	160	0,68	0,1	TEE (OHNE KRAUTER-, PFEFFERMINZTEE U.Ä. TEEÄHNLICHE ERZEUGNISSE)	61	1,88	0,3
SONSTIGES BROT	7 706	17,39	2,5	ALKOHOLISCHE GETRÄENKE	-	62,93	9,2
KLEINGEBÄCK	-	8,90	1,3	TRAUBENWEIN (WEISS-, ROT-, OHNE DESSERTWEIN) (LITER)	4,0	21,71	3,2
FEINGEBÄCK	-	11,50	1,7	SONSTIGER WEIN (LITER)	0,5	1,71	0,2
DAUERBACKWAREN	-	7,42	1,1	SEKT U. ANDERER SCHAUMWEIN (LITER)	0,7	4,73	0,7
MEHL, NÄHRMITTEL, KARTOFFELERZEUGNISSE	-	19,77	2,9	BIER (LITER)	14,7	20,84	3,0
WEIZENMEHL, -GRIES	1 622	1,77	0,3	SPIRITUOSEN (LITER)	1,0	13,94	2,0
TEIGWAREN	747	2,29	0,3	TABAKWAREN	-	23,20	3,4
REIS	389	1,06	0,2	TABAK	23	1,56	0,2
HUELSENFRÜCHTE, GETROCKNET	94	0,23	-	ZIGARREN (STUECK)	4	1,15	0,2
FERTIGE MAHLZEITEN MIT ÜBERWIEGENDEM NÄHRMITTELANTEIL	-	2,28	0,3	ZIGARETTEN (STUECK)	151	20,33	3,0
KARTOFFELERZEUGNISSE	448	2,14	0,3	SONSTIGE TABAKWAREN	-	0,16	-
SONST. MEHL U. SONST. NÄHRMITTEL	-	10,00	1,5	SPEISEN U. MAHLZEITEN IN GASTSTÄTTEN U.Ä. (AUSSER IM URLAUB)	-	68,97	10,0
KARTOFFELN (KILOGRAMM)	8,7	3,68	0,5	KOSTEN F. GEMEINSCHAFTSVERPFLEGEUNG	-	16,52	2,4
FRISCHGEMÜSE	-	14,97	2,2	GETRÄENKE IN GASTSTÄTTEN U.Ä. (AUSSER IM URLAUB)	-	25,27	3,7
BLUMENKOHLE	543	0,81	0,1	SPEISEN UND GETRÄENKE IN GASTSTÄTTEN U.Ä. IM URLAUB	-	52,08	7,6
SONSTIGER KOHL	717	0,82	0,1	KOSTGELD, PENSIONS-KOSTEN	-	3,73	0,5
KARTOTTEN, MOEHREN	549	0,65	0,1				
SPARGEL	151	1,18	0,2				
SALATE	627	1,94	0,3				
TOMATEN	1 208	3,18	0,5				
GURKEN	817	1,58	0,2				
ZWIEBELN, SCHALOTTEN, KNOBLAUCH	864	0,86	0,1				
SONSTIGES FRISCHGEMÜSE	-	3,95	0,6				

\*) KÄUFE UND UNTERSTELLTE KÄUFE (SACHENTNAHMEN AUS DEM EIGENEN BETRIEB, DEPUTATE U.Ä.) - 1) GÜETERVERZEICHNIS FÜR DEN PRIVATEN VERBRAUCH (AUSGABE 1963) - 2) SOWEIT IN DER VORSPALTE NICHT ANDERS ANGEZEIGT, IN GRAMM.

## 6 AUFWENDUNGEN \*) PRIVATER HAUSHALTE FUER NHRUNGS- UND GENUSSMITTEL JE HAUSHALT UND MONAT 1978

ERFASSTE HAUSHALTE: 39 \*

6.1 HAUSHALTSVORSTAND: BEAMTER

6.1.2 MONATLICHES HAUSHALTSNETTOEINKOMMEN UNTER 1 200 DM

HOCHGERECHNETE HAUSHALTE IN 1 000: 27 \*

WARE UND WARENGRUPPE 1)	MENGE 2)	DM	PROZENT	WARE UND WARENGRUPPE 1)	MENGE 2)	DM	PROZENT
NHRUNGS- UND GENUSSMITTEL INSGESAMT	-	357,30	100,0	GEMUESEKONSERVEN, TROCKENGEMUESE	-	5,32	1,5
NHRUNGSMITTEL	-	172,05	48,2	UND TIEFGEKUEHLTES GEMUESE	-	-	-
GENUSSMITTEL	-	68,69	19,2	GEMUESEKONSERVEN (OHNE TIEFGEKUEHLTES GEMUESE)	1 749	4,78	1,3
VERZEHR IN GASTSTAETTEN U.AE.	-	116,57	32,6	TROCKENGEMUESE (O.HUELSENFRUECHTE)	2	0,04	-
				TIEFGEKUEHLTES GEMUESE	95	0,50	0,1
FLEISCH (OHNE FLEISCHWAREN)	-	19,97	5,6	FRISCHOBST	-	9,94	2,8
KALBFLEISCH	67	0,88	0,2	AEPFEL	1 646	3,62	1,0
RINDFLEISCH	286	3,29	0,9	BIRNEN UND SONSTIGES KERNOBST	83	0,29	0,1
SCHWEINEFLEISCH	1 016	10,50	2,9	PFIRSICHE, APRIKOSEN	482	1,09	0,3
HAMELFLEISCH	87	1,44	0,4	KIRSCHEN	-	-	-
GEFLUEGEL (OHNE WILDGEFLUEGEL)	259	1,52	0,4	SONSTIGES STEINOBST	40	0,06	-
WILD UND WILDGEFLUEGEL	26	0,49	0,1	WEINTRAUBEN	412	1,04	0,3
HACKFLEISCH	122	1,11	0,3	ERDBEEREN	124	0,41	0,1
SONSTIGES FLEISCH (EINSCHL. INNEREIER, KNOCHEN U.AE.)	155	0,74	0,2	SONSTIGE FRISCHE BEEREN	33	0,19	0,1
FLEISCHWAREN	-	26,45	7,4	ORANGEN, MANDARINEN, CLEMENTINEN	669	1,11	0,3
WURST UND WURSTWAREN	1 586	18,22	5,1	ZITRONEN (LIMONEN)	135	0,26	0,1
MAGERER UND FETTER SPECK	101	0,92	0,3	GRAPEFRUIT, PAMPELMUSEN	22	0,05	-
SCHINKEN	206	4,16	1,2	BANANEN	698	0,93	0,3
FERTIGE MAHLZEITEN MIT UEBERWIEGENDEM FLEISCHANTEIL	-	-	-	SONSTIGE FRISCHE SUEDFRUECHTE	-	0,88	0,2
SONSTIGE FLEISCHWAREN	318	3,14	0,9	OBSTKONSERVEN, TROCKENOBST UND TIEFGEK. OBST, SCHALENFRUECHTE	-	3,34	0,9
FRISCHE UND TIEFGEKUEHLTE FISCHE	28	0,28	0,1	OBSTKONSERVEN OHNE TIEFGEK. OBST	504	1,06	0,3
FISCHWAREN	-	2,32	0,6	TROCKENOBST	24	0,12	-
GERAEUCHERTE UND GESALZENE FISCHE	-	-	-	TIEFGEKUEHLTES OBST	-	-	-
FISCHKONSERVEN U. SONST. FISCHWAREN	-	2,32	0,6	SCHALENFRUECHTE	284	2,17	0,6
EIER (STUECK)	21	4,24	1,2	MARMELADE	179	0,81	0,2
MILCH	-	8,55	2,4	ZUCKER	413	0,82	0,2
KONSUMMILCH (FRISCH-, H-MILCH, STERILMILCH) (LITER)	3,1	2,99	0,8	SUESSWAREN, HONIG, KAKAOERZEUGNISSE	-	11,02	3,1
KONDENSMILCH, TUBENSAHNE	299	0,81	0,2	HONIG	29	0,20	0,1
SAHNE	214	1,22	0,3	SCHOKOLADE, SCHOKOLADENERZEUGNISSE	389	4,54	1,3
JOGHURT, MIT UND OHNE FRUECHTE	1 015	2,63	0,7	SPEISEIS	-	2,60	0,7
SONSTIGE MILCH	-	0,90	0,3	SONSTIGE SUESSWAREN	-	3,00	0,8
KAESE	-	12,79	3,6	KAKAOERZEUGNISSE (OHNE SCHOKOL.)	85	0,69	0,2
KAESE (OHNE FRISCHKAESE)	998	11,24	3,1	GEMUERZE U.AE. BACK-U.SPEISEZUTATEN	-	2,09	0,6
FRISCHKAESE (QUARK)	408	1,55	0,4	ALKOHOLFREIE GETRAENKE	-	12,62	3,5
BUTTER	372	2,91	0,8	OBST- UND GEMUESESAEFTE (LITER)	2,6	3,28	0,9
SPEISEFETTE U. -OLEE (OHNE BUTTER)	-	3,19	0,9	MINERALWASSER (LITER)	3,3	2,61	0,7
TIERISCHE FETTE (OHNE BUTTER)	14	0,09	-	COFFEINHALTIGE ERFRISCHUNGSGETRAENKE (LITER)	2,3	3,11	0,9
MARGARINE	524	1,84	0,5	SONSTIGE ERFRISCHUNGSGETRAENKE (LITER)	3,3	3,08	0,9
SONSTIGE PFLANZEN- UND SPEISEFETTE	46	0,15	-	KAFFEEMITTEL UND TEEAENNLICHE ERZEUGNISSE	-	0,55	0,2
SPEISEOLEE	160	1,10	0,3	BOHNENKAFFEE	-	8,54	2,4
BROT UND BACKWAREN	-	27,26	7,6	BOHNENKAFFEE (BOHNEN OD. GEMAHLEN)	367	6,88	1,9
WEISSBROT	482	1,58	0,4	PULVERKAFFEE (KAFFEE-EXTRAKT)	32	1,66	0,5
KNAECKEBROT	57	0,25	0,1	TEE (OHNE KRAEUTER-, PFEFFERMINZTEE U.A. TEEAENNLICHE ERZEUGNISSE)	48	2,03	0,6
SONSTIGES BROT	3 317	8,64	2,4	ALKOHOLISCHE GETRAENKE	-	36,64	10,3
KLEINGEBAECK	-	4,61	1,3	TRAUBENWEIN (WEISS-, ROT-, OHNE DESSERTWEIN) (LITER)	3,2	13,56	3,8
FEINGEBAECK	-	7,22	2,0	SONSTIGER WEIN (LITER)	0,4	1,61	0,5
DAUERBACKWAREN	-	4,96	1,4	SEKT U. ANDERER SCHAUMWEIN (LITER)	0,5	4,31	1,2
MEHL, NAHRMITTEL, KARTOFFELERZEUGNISSE	-	8,76	2,5	BIER (LITER)	5,3	8,54	2,4
WEIZENMEHL, -GRIES	281	0,32	0,1	SPIRITUOSEN (LITER)	0,5	8,61	2,4
TEIGWAREN	565	1,36	0,4	TABAKWAREN	-	21,48	6,0
REIS	109	0,34	0,1	TABAK	18	0,66	0,2
HUELSENFRUECHTE, GETROCKNET	31	0,09	-	ZIGARREN (STUECK)	-	0,05	-
FERTIGE MAHLZEITEN MIT UEBERWIEGENDEM NAHRMITTELANTEIL	-	1,38	0,4	ZIGARETTEN (STUECK)	152	20,62	5,8
KARTOFFELERZEUGNISSE	242	1,32	0,4	SONSTIGE TABAKWAREN	-	0,16	-
SONST. MEHL U.SONST. NAHRMITTEL	-	3,96	1,1	SPEISEN U. MAHLZEITEN IN GASTSTAETTEN U.AE. (AUSSER IM URLAUB)	-	56,73	15,9
KARTOFFELN (KILOGRAMM)	1,0	0,73	0,2	KOSTEN F. GEMEINSCHAFTSVERPFLEGE	-	16,16	4,5
FRISCHGEMUESE	-	8,62	2,4	GETRAENKE IN GASTSTAETTEN U.AE. (AUSSER IM URLAUB)	-	35,42	9,9
BLUMENKOHL	361	0,47	0,1	SPEISEN UND GETRAENKE IN GASTSTAETTEN U.AE. IM URLAUB	-	7,83	2,2
SONSTIGER KOHL	141	0,13	-	KOSTGELD, PENSIONS-KOSTEN	-	0,43	0,1
KAROTTEN, MOEHREN	52	0,07	-				
SPARGEL	14	0,12	-				
SALATE	198	0,64	0,2				
TOMATEN	1 366	3,32	0,9				
GURKEN	519	0,86	0,2				
ZWIEBELN, SCHALOTTEN, KNOBLAUCH	301	0,49	0,1				
SONSTIGES FRISCHGEMUESE	-	2,52	0,7				

\*) KAEUFE UND UNTERSTELLTE KAEUFE (SACHENTNAHMEN AUS DEM EIGENEN BETRIEB, DEPUTATE U.AE.).- 1) GUETERVERZEICHNIS FUER DEN PRIVATEN VERBRAUCH (AUSGABE 1963).- 2) SOWEIT IN DER VORSPALTE NICHT ANDERS ANGEZEIGT, IN GRAMM.

## 6 AUFWENDUNGEN \*) PRIVATER HAUSHALTE FUER NAHRUNGS- UND GENUSSMITTEL JE HAUSHALT UND MONAT 1978

ERFASSTE HAUSHALTE: 391 \*

6.1 HAUSHALTSVORSTAND: BEAMTER

6.1.3 MONATLICHES HAUSHALTSNETTOEINKOMMEN VON 1 200 BIS UNTER 1 800 DM  
HOCHGERECHNETE HAUSHALTE IN 1 000: 191 \*

WARE UND WARENGRUPPE 1)	MENGE 2)	DM	PROZENT	WARE UND WARENGRUPPE 1)	MENGE 2)	DM	PROZENT
NAHRUNGS- UND GENUSSMITTEL INSGESAMT	-	496,97	100,0	GEMUESEKONSERVEN, TROCKENGEMUESE	-	9,55	1,9
NAHRUNGSMITTEL	-	292,12	58,8	UND TIEFGEKUEHLTES GEMUESE	-	8,48	1,7
GENUSSMITTEL	-	93,45	18,8	GEMUESEKONSERVEN (OHNE TIEFGEKUEHLTES GEMUESE)	3 028	0,03	-
VERZEHR IN GASTSTAETTEN U.AE.	-	111,40	22,4	TROCKENGEMUESE (O.HUELSENFRUECHTE)	5	1,05	0,2
				TIEFGEKUEHLTES GEMUESE	277		
FLEISCH (OHNE FLEISCHWAREN)	-	47,63	9,6	FRISCHOBST	-	13,55	2,7
KALBFLEISCH	61	0,85	0,2	AEPFEL	1 914	3,66	0,7
RINDFLEISCH	1 073	13,13	2,6	BIRNEN UND SONSTIGES KERNOBST	189	0,43	0,1
SCHWEINFLEISCH	2 356	20,95	4,2	PFIRSICHE, APRIKOSEN	454	1,04	0,2
HAMMELFLEISCH	23	0,16	-	KIRSCHEN	46	0,16	-
GEFLUEGEL (OHNE WILDGEFLUEGEL)	1 010	4,57	0,9	SONSTIGES STEINOBST	193	0,25	0,1
WILD UND WILDGEFLUEGEL	27	0,30	0,1	WEINTRAUBEN	388	0,91	0,2
HACKFLEISCH	613	5,50	1,1	ERDBEEREN	276	1,06	0,2
SONSTIGES FLEISCH (EINSCHL. INNEREIER, KNOCHEN U.AE.)	394	2,17	0,4	SONSTIGE FRISCHE BEEREN	37	0,17	-
FLEISCHWAREN	-	47,89	9,6	ORANGEN, MANDARINEN, CLEMENTINEN	1 421	2,53	0,5
WURST UND WURSTWAREN	3 155	33,62	6,8	ZITRONEN (LIMONEN)	178	0,39	0,1
MAGERER UND FETTER SPECK	238	2,08	0,4	GRAPEFRUIT, PAMPELMUSEN	167	0,38	0,1
SCHINKEN	317	5,29	1,1	BANANEN	1 691	2,35	0,5
FERTIGE MAHLZEITEN MIT UEBERWIEGENDEM FLEISCHANTEIL	13	0,12	-	SONSTIGE FRISCHE SUEDFRUECHTE	-	0,21	-
SONSTIGE FLEISCHWAREN	654	6,79	1,4	OBSTKONSERVEN, TROCKENOBST UND TIEFGEK. OBST, SCHALENFRUECHTE	-	3,88	0,8
FRISCHE UND TIEFGEKUEHLTE FISCHE	344	2,54	0,5	OBSTKONSERVEN OHNE TIEFGEK. OBST	827	2,11	0,4
FISCHWAREN	-	4,59	0,9	TROCKENOBST	58	0,31	0,1
GERAEUCHERTE UND GESALZENE FISCHE	65	0,71	0,1	TIEFGEKUEHLTES OBST	4	0,03	-
FISCHKONSERVEN U. SONST. FISCHWAREN	-	3,88	0,8	SCHALENFRUECHTE	208	1,43	0,3
EIER (STUECK)	37	7,72	1,6	MARMELADE	374	1,37	0,3
MILCH	-	19,87	4,0	ZUCKER	2 028	3,21	0,6
KONSUMMILCH (FRISCH-, H-MILCH, STERILMILCH) ... (LITER)	10,3	9,12	1,8	SUESSWAREN, HONIG, KAKAOERZEUGNISSE	-	18,19	3,7
KONDENSMILCH, TUBENSAHNE	756	2,02	0,4	HONIG	161	1,31	0,3
SAHNE	488	2,49	0,5	SCHOKOLADE, SCHOKOLADENERZEUGNISSE	709	8,54	1,7
JOGHURT, MIT UND OHNE FRUECHTE	1 159	3,29	0,7	SPEISEEIS	-	2,92	0,6
SONSTIGE MILCH	-	2,96	0,6	SONSTIGE SUESSWAREN	-	4,09	0,8
KAESE	-	15,04	3,0	KAKAOERZEUGNISSE (OHNE SCHOKOL.)	187	1,32	0,3
KAESE (OHNE FRISCHKAESE)	1 145	12,00	2,4	GEWUERZE U.AE. BACK-U.SPEISEZUTATEN	-	3,40	0,7
FRISCHKAESE (QUARK)	863	3,04	0,6	ALKOHOLFREIE GETRAENKE	-	17,13	3,4
BUTTER	911	7,52	1,5	OBST- UND GEMUESESAEFTE (LITER)	3,9	5,59	1,1
SPEISEFETTE U. -OELE (OHNE BUTTER)	-	6,66	1,3	MINERALWASSER (LITER)	5,5	3,52	0,7
TIERISCHE FETTE (OHNE BUTTER)	48	0,19	-	COFFEINHALTIGE ERFRISCHUNGSGETRAENKE (LITER)	2,3	2,39	0,5
MARGARINE	1 400	4,80	1,0	SONSTIGE ERFRISCHUNGSGETRAENKE (LITER)	5,2	4,47	0,9
SONSTIGE PFLANZEN- UND SPEISEFETTE	151	0,54	0,1	KAFFEEMITTEL UND TEEAENHLICHE ERZEUGNISSE	-	1,17	0,2
SPEISEOELE	307	1,13	0,2	BOHNENKAFFEE	-	17,22	3,5
BROT UND BACKWAREN	-	36,95	7,4	BOHNENKAFFEE (BOHNEN OD. GEMAHLEN)	807	16,20	3,3
WEISSBROT	798	2,10	0,4	PULVERKAFFEE (KAFFEE-EXTRAKT)	17	1,02	0,2
KNAECKEBROT	98	0,42	0,1	TEE (OHNE KRAEUTER-, PFEFFERMINZTEE U.A. TEEAENHLICHE ERZEUGNISSE)	49	1,51	0,3
SONSTIGES BROT	6 350	14,07	2,8	ALKOHOLISCHE GETRAENKE	-	48,77	9,8
KLEINGEBAECK	-	6,52	1,3	TRAUBENWEIN (WEISS-, ROT-, OHNE DESSERTWEIN) (LITER)	2,7	14,17	2,9
FEINGEBAECK	-	8,73	1,8	SONSTIGER WEIN (LITER)	0,3	0,88	0,2
DAUERBACKWAREN	-	5,11	1,0	SEKT U. ANDERER SCHAUMWEIN (LITER)	0,5	3,61	0,7
MEHL, NAEHRMITTEL, KARTOFFEL-ERZEUGNISSE	-	14,20	2,9	BIER (LITER)	13,6	18,49	3,7
WEIZENMEHL, -GRIES	1-279	1,34	0,3	SPIRITUOSEN (LITER)	0,8	11,62	2,3
TEIGWAREN	628	1,76	0,4	TABAKWAREN	-	25,95	5,2
REIS	293	0,75	0,2	TABAK	21	1,37	0,3
HUELSENFRUECHTE, GETROCKNET	47	0,12	-	ZIGARREN (STUECK)	4	1,21	0,2
FERTIGE MAHLZEITEN MIT UEBERWIEGENDEM NAEHRMITTELANTEIL	-	1,52	0,3	ZIGARETTEN (STUECK)	172	23,28	4,7
KARTOFFELERZEUGNISSE	278	1,29	0,3	SONSTIGE TABAKWAREN	-	0,09	-
SONST. MEHL U. SONST. NAEHRMITTEL	-	7,41	1,5	SPEISEN U. MAHLZEITEN IN GASTSTAETTEN U.AE. (AUSSER IM URLAUB)	-	46,47	9,4
KARTOFFELN (KILOGRAMM)	5,2	2,23	0,4	KOSTEN F. GEMEINSCHAFTSVERPFLEGEUNG	-	12,30	2,5
FRISCHGEMUESE	-	8,98	1,8	GETRAENKE IN GASTSTAETTEN U.AE. (AUSSER IM URLAUB)	-	20,34	4,1
BLUMENKOHL	374	0,57	0,1	SPEISEN UND GETRAENKE IN GASTSTAETTEN U.AE. IM URLAUB	-	29,59	6,0
SONSTIGER KOHL	433	0,49	0,1	KOSTGELD, PENSIONS-KOSTEN	-	2,70	0,5
KAROTTEN, MOEHREN	303	0,37	0,1				
SPARGEL	41	0,28	0,1				
SALATE	426	1,29	0,3				
TOMATEN	735	1,97	0,4				
GURKEN	554	1,06	0,2				
ZWIEBELN, SCHALOTTEN, KNOBLAUCH	790	0,72	0,1				
SONSTIGES FRISCHGEMUESE	-	2,23	0,4				

\*) KAEUFE UND UNTERSTELLTE KAEUFE (SACHENTNAHMEN AUS DEM EIGENEN BETRIEB, DEPUTATE U.AE.) - 1) GUETERVERZEICHNIS FUER DEN PRIVATEN VERBRAUCH (AUSGABE 1963) - 2) SOWEIT IN DER VORSPALTE NICHT ANDERS ANGEZEIGT, IN GRAMM.

## 6 AUFWENDUNGEN \*) PRIVATER HAUSHALTE FUER NAHRUNGS- UND GENUSSMITTEL JE HAUSHALT UND MONAT 1978

ERFASSTE HAUSHALTE: 293 \*

6.1 HAUSHALTSVORSTAND: BEAMTER

6.1.4 MONATLICHES HAUSHALTSNETTOEINKOMMEN VON 1 800 BIS UNTER 2 000 DM

HOCHGERECHNETE HAUSHALTE IN 1 000: 118 \*

WARE UND WARENGRUPPE 1)	MENGE 2)	DM	PROZENT	WARE UND WARENGRUPPE 1)	MENGE 2)	DM	PROZENT
NAHRUNGS- UND GENUSSMITTEL INSGESAMT	-	599,64	100,0	GEMUESEKONSERVEN, TROCKENGEMUESE UND TIEFGEKUEHLTES GEMUESE	-	10,05	1,7
NAHRUNGSMITTEL	-	380,33	63,4	GEMUESEKONSERVEN (OHNE TIEFGEKUEHLTES GEMUESE)	3 236	9,11	1,5
GENUSSMITTEL	-	99,52	16,6	TROCKENGEMUESE (O. HUELSENFRUECHTE)	4	0,03	-
VERZEH R IN GASTSTAETTEN U. AE.	-	119,79	20,0	TIEFGEKUEHLTES GEMUESE	249	0,90	0,2
FLEISCH (OHNE FLEISCHWAREN)	-	62,95	10,5	FRISCHOBST	-	19,31	3,2
KALBFLEISCH	70	1,03	0,2	AEPFEL	2 816	5,18	0,9
RINDFLEISCH	1 362	15,94	2,7	BIRNEN UND SONSTIGES KERNOBST	306	0,68	0,1
SCHWEINEFLEISCH	3 322	27,30	4,6	PFIRSICHE, APRIKOSEN	474	1,04	0,2
HAMMELFLEISCH	15	0,17	-	KIRSCHEN	94	0,26	-
GEFLUEGEL (OHNE WILDGEFLUEGEL)	1 296	6,91	1,2	SONSTIGES STEINOBST	318	0,73	0,1
WILD UND WILDGEFLUEGEL	23	0,24	-	WEINTRAUBEN	861	1,75	0,3
HACKFLEISCH	955	8,54	1,4	ERDBEEREN	653	2,07	0,3
SONSTIGES FLEISCH (EINSCHL. INNEREIEN, KNOCHEN U. AE.)	580	2,83	0,5	SONSTIGE FRISCHE BEEREN	13	0,05	-
FLEISCHWAREN	-	63,38	10,6	ORANGEN, MANDARINEN, CLEMENTINEN	1 994	3,53	0,6
WURST UND WURSTWAREN	4 194	45,37	7,6	ZITRONEN (LIMONEN)	258	0,63	0,1
MAGERER UND FETTER SPECK	231	2,30	0,4	GRAPEFRUIT, PAMPelmUSEN	188	0,40	0,1
SCHINKEN	404	7,22	1,2	BANANEN	1 971	2,67	0,4
FERTIGE MAHLZEITEN MIT UEBERWIEGENDEM FLEISCHANTEIL	7	0,04	-	SONSTIGE FRISCHE SUEDFRUECHTE	-	0,33	0,1
SONSTIGE FLEISCHWAREN	839	8,45	1,4	OBSTKONSERVEN, TROCKENOBST UND TIEFGEK. OBST, SCHALENFRUECHTE	-	5,55	0,9
FRISCHE UND TIEFGEKUEHLTE FISCHE	358	2,78	0,5	OBSTKONSERVEN OHNE TIEFGEK. OBST	1 178	2,63	0,4
FISCHWAREN	-	5,73	1,0	TROCKENOBST	105	0,54	0,1
GERAEUCHERTE UND GESALZENE FISCHE	55	0,58	0,1	TIEFGEKUEHLTES OBST	9	0,08	-
FISCHKONSERVEN U. SONST. FISCHWAREN	-	5,15	0,9	SCHALENFRUECHTE	324	2,30	0,4
EIER (STUECK)	47	9,94	1,7	MARMELADE	349	1,34	0,2
MILCH	-	27,62	4,6	ZUCKER	2 590	4,11	0,7
KONSUMMILCH (FRISCH-, H-MILCH, STERILMILCH) (LITER)	14,9	13,12	2,2	SUESSWAREN, HONIG, KAKAOERZEUGNISSE	-	24,89	4,2
KONDESMILCH, TUBENSAHNE	1 135	2,97	0,5	HONIG	238	1,63	0,3
SAHNE	704	3,53	0,6	SCHOKOLADE, SCHOKOLADENERZEUGNISSE	876	9,88	1,6
JOGHURT, MIT UND OHNE FRUECHTE	1 613	4,38	0,7	SPEISEEIS	-	4,58	0,8
SONSTIGE MILCH	-	3,62	0,6	SONSTIGE SUESSWAREN	-	6,32	1,1
KAESE	-	19,95	3,3	KAKAOERZEUGNISSE (OHNE SCHOKOL.)	360	2,48	0,4
KAESE (OHNE FRISCHKAESE)	1 548	15,57	2,6	GEMUERZE U. AE. BACK-U. SPEISEZUTATEN	-	5,17	0,9
FRISCHKAESE (QUARK)	1 273	4,39	0,7	ALKOHOLFREIE GETRAENKE	-	20,61	3,4
BUTTER	1 156	9,26	1,5	OBST- UND GEMUESESAEFTE (LITER)	4,8	5,85	1,0
SPEISEFETTE U. -OELE (OHNE BUTTER)	-	8,81	1,5	MINERALWASSER (LITER)	7,9	5,12	0,9
TIERISCHE FETTE (OHNE BUTTER)	63	0,22	-	COFFEINHALTIGE ERFRISCHUNGSGETRAENKE (LITER)	2,0	2,32	0,4
MARGARINE	1 980	6,34	1,1	SONSTIGE ERFRISCHUNGSGETRAENKE (LITER)	6,8	5,87	1,0
SONSTIGE PFLANZEN- UND SPEISEFETTE	255	0,90	0,2	KAFFEE MITTEL UND TEEAENNLICHE ERZEUGNISSE	-	1,45	0,2
SPEISEOELE	385	1,34	0,2	BOHNENKAFFEE	-	21,84	3,6
BROT UND BACKWAREN	-	45,66	7,6	BOHNENKAFFEE (BOHNEN OD. GEMAHLEN)	989	20,11	3,4
WEISSBROT	1 175	3,24	0,5	PULVERKAFFEE (KAFFEE-EXTRAKT)	28	1,73	0,3
KNAECKBROT	120	0,51	0,1	TEE (OHNE KRAEUTER-, PFEFFERMINZTEE U. A. TEEAENNLICHE ERZEUGNISSE)	44	1,25	0,2
SONSTIGES BROT	7 607	16,68	2,8	ALKOHOLISCHE GETRAENKE	-	52,10	8,7
KLEINGEBAECK	-	8,61	1,4	TRAUBENWEIN (WEISS-, ROT-, OHNE DESSERTWEIN) (LITER)	3,3	14,54	2,4
FEINGEBAECK	-	10,18	1,7	SONSTIGER WEIN (LITER)	0,5	1,57	0,3
DAUERBACKWAREN	-	6,44	1,1	SEKT U. ANDERER SCHAUMWEIN (LITER)	0,6	3,46	0,6
MEHL, NAEHRMITTEL, KARTOFFELERZEUGNISSE	-	17,47	2,9	BIER (LITER)	14,3	20,57	3,4
WEIZENMEHL, -GRIES	1 741	1,77	0,3	SPIRITUOSEN (LITER)	0,8	11,96	2,0
TEIGWAREN	743	2,26	0,4	TABAKWAREN	-	24,33	4,1
REIS	326	0,89	0,1	TABAK	26	1,47	0,2
HUELSENFRUECHTE, GETROCKNET	80	0,21	-	ZIGARREN (STUECK)	3	0,95	0,2
FERTIGE MAHLZEITEN MIT UEBERWIEGENDEM NAEHRMITTELANTEIL	-	2,15	0,4	ZIGARETTEN (STUECK)	162	21,72	3,6
KARTOFFELERZEUGNISSE	398	1,74	0,3	SONSTIGE TABAKWAREN	-	0,19	-
SONST. MEHL U. SONST. NAEHRMITTEL	-	8,46	1,4	SPEISEN U. MAHLZEITEN IN GASTSTAETTEN U. AE. (AUSSER IM URLAUB)	-	50,24	8,4
KARTOFFELN (KILOGRAMM)	8,5	3,35	0,6	KOSTEN F. GEMEINSCHAFTSVERPFLEGE	-	12,42	2,1
FRISCHGEMUESE	-	12,39	2,1	GETRAENKE IN GASTSTAETTEN U. AE. (AUSSER IM URLAUB)	-	20,98	3,5
BLUMENKOHLE	572	0,92	0,2	SPEISEN UND GETRAENKE IN GASTSTAETTEN U. AE. IM URLAUB	-	33,26	5,5
SONSTIGER KOHL	642	0,71	0,1	KOSTGELD, PENSIONSKOSTEN	-	2,89	0,5
KAROTTEN, MOEHREN	498	0,56	0,1				
SPARGEL	91	0,63	0,1				
SALATE	522	1,55	0,3				
TOMATEN	1 121	2,94	0,5				
GURKEN	794	1,55	0,3				
ZWIEBELN, SCHALOTTEN, KNOBLAUCH	758	0,73	0,1				
SONSTIGES FRISCHGEMUESE	-	2,80	0,5				

\*) KAEUFE UND UNTERSTELLTE KAEUFE (SACHENTNAHMEN AUS DEM EIGENEN BETRIEB, DEPUTATE U. AE.) - 1) GUETERVERZEICHNIS FUER DEN PRIVATEN VERBRAUCH (AUSGABE 1963). - 2) SOWEIT IN DER VORSPALTE NICHT ANDERS ANGEZEIGT, IN GRAMM.

## 6 AUFWENDUNGEN \*) PRIVATER HAUSHALTE FUER NAHRUNGS- UND GENUSSMITTEL JE HAUSHALT UND MONAT 1978

ERFASSTE HAUSHALTE: 361 \*

6.1 HAUSHALTSVORSTAND: BEAMTER

6.1.5 MONATLICHES HAUSHALTSNETTOEINKOMMEN VON 2 000 BIS UNTER 2 200 DM  
HOCHGERECHNETE HAUSHALTE IN 1 000: 141 \*

WARE UND WARENGRUPPE 1)	MENGE 2)	DM	PROZENT
NAHRUNGS- UND GENUSSMITTEL INSGESAMT	-	599,05	100,0
NAHRUNGSMITTEL	-	369,19	61,6
GENUSSMITTEL	-	98,56	16,5
VERZEHR IN GASTSTAETTEN U.AE.	-	131,30	21,9
FLEISCH (OHNE FLEISCHWAREN)	-	63,39	10,6
KALBFLEISCH	95	1,29	0,2
RINDFLEISCH	1 462	16,94	2,8
SCHWEINFLEISCH	3 352	26,97	4,5
HAMMELFLEISCH	103	0,61	0,1
GEFLUEGEL (OHNE WILDGEFLUEGEL)	1 273	6,39	1,1
WILD UND WILDGEFLUEGEL	97	0,57	0,1
HACKFLEISCH	852	7,54	1,3
SONSTIGES FLEISCH (EINSCHL. INNEREIER, KNOCHEN U.AE.)	557	2,79	0,5
FLEISCHWAREN	-	61,91	10,3
WURST UND WURSTWAREN	3 993	42,87	7,2
MAGERER UND FETTER SPECK	361	2,95	0,5
SCHINKEN	417	7,35	1,2
FERTIGE MAHLZEITEN MIT UEBERWIEGENDEM FLEISCHANTEIL	20	0,19	-
SONSTIGE FLEISCHWAREN	856	8,55	1,4
FRISCHE UND TIEFGEKUEHLTE FISCHE	387	2,87	0,5
FISCHWAREN	-	5,49	0,9
GERAEUCHERTE UND GESALZENE FISCHE	80	0,84	0,1
FISCHKONSERVEN U. SONST. FISCHWAREN	-	4,65	0,8
EIER (STUECK)	49	10,31	1,7
MILCH	-	24,62	4,1
KONSUMMILCH (FRISCH-, H-MILCH, STERILMILCH) (LITER)	13,8	12,09	2,0
KONDENSMILCH, TUBENSCHNITZ	953	2,63	0,4
SAHNE	588	2,97	0,5
JOGHURT, MIT UND OHNE FRUECHTE	1 305	3,85	0,6
SONSTIGE MILCH	-	3,08	0,5
KAESE	-	19,04	3,2
KAESE (OHNE FRISCHKAESE)	1 417	14,83	2,5
FRISCHKAESE (QUARK)	1 262	4,22	0,7
BUTTER	1 232	10,05	1,7
SPEISEFETTE U. -OELE (OHNE BUTTER)	-	8,50	1,4
TIERISCHE FETTE (OHNE BUTTER)	61	0,20	-
MARGARINE	1 769	6,15	1,0
SONSTIGE PFLANZEN- UND SPEISEFETTE	161	0,61	0,1
SPEISEOELE	393	1,53	0,3
BROT UND BACKWAREN	-	44,10	7,4
WEISSBROT	1 092	3,01	0,5
KNAECKEBROT	111	0,45	0,1
SONSTIGES BROT	7 470	16,36	2,7
KLEINGEBAECK	-	8,37	1,4
FEINGEBAECK	-	10,14	1,7
DAUERBACKWAREN	-	5,76	1,0
MEHL, NAEHRMITTEL, KARTOFFEL-ERZEUGNISSE	-	17,58	2,9
WEIZENMEHL, -GRIES	1 673	1,82	0,3
TEIGWAREN	720	2,16	0,4
REIS	390	1,04	0,2
HUELSENFRUECHTE, GETROCKNET	110	0,27	-
FERTIGE MAHLZEITEN MIT UEBERWIEGENDEM NAEHRMITTELANTEIL	-	1,57	0,3
KARTOFFELERZEUGNISSE	413	1,90	0,3
SONST. MEHL U. SONST. NAEHRMITTEL	-	8,80	1,5
KARTOFFELN (KILOGRAMM)	9,5	3,58	0,6
FRISCHGEMUESE	-	12,64	2,1
BLUMENKOHLE	485	0,69	0,1
SONSTIGER KOHL	748	0,77	0,1
KAROTTEN, MOEHREN	459	0,56	0,1
SPARGEL	138	0,94	0,2
SALATE	563	1,68	0,3
TOMATEN	1 080	2,84	0,5
GURKEN	758	1,43	0,2
ZWIEBELN, SCHALOTTEN, KNOBLAUCH	776	0,73	0,1
SONSTIGES FRISCHGEMUESE	-	2,99	0,5

WARE UND WARENGRUPPE 1)	MENGE 2)	DM	PROZENT
GEMUESEKONSERVEN, TROCKENGEMUESE UND TIEFGEKUEHLTES GEMUESE	-	10,57	1,8
GEMUESEKONSERVEN (OHNE TIEFGEKUEHLTES GEMUESE)	3 271	9,40	1,6
TROCKENGEMUESE (O.HUELSENFRUECHTE)	5	0,05	-
TIEFGEKUEHLTES GEMUESE	262	1,13	0,2
FRISCHOBST	-	17,84	3,0
APFEL	2 522	4,92	0,8
BIRNEN UND SONSTIGES KERNOBST	278	0,56	0,1
PFIRSICHE, APRIKOSEN	529	1,25	0,2
KIRSCHEN	121	0,47	0,1
SONSTIGES STEINOBST	155	0,22	-
WEINTRAUBEN	584	1,28	0,2
ERDBEEREN	386	1,33	0,2
SONSTIGE FRISCHE BEEREN	32	0,16	-
ORANGEN, MANDARINEN, CLEMENTINEN	2 025	3,73	0,6
ZITRONEN (LIMONEN)	280	0,63	0,1
GRAPEFRUIT, PAMPelmUSEN	198	0,41	0,1
BANANEN	1 733	2,45	0,4
SONSTIGE FRISCHE SUEDEFRUECHTE	-	0,43	0,1
OBSTKONSERVEN, TROCKENOBST UND TIEFGEK. OBST, SCHALENFRUECHTE	-	5,13	0,9
OBSTKONSERVEN OHNE TIEFGEK. OBST	1 040	2,64	0,4
TROCKENOBST	97	0,51	0,1
TIEFGEKUEHLTES OBST	12	0,09	-
SCHALENFRUECHTE	272	1,89	0,3
MARMELADE	310	1,32	0,2
ZUCKER	2 182	3,57	0,6
SUESSWAREN, HONIG, KAKAOERZEUGNISSE	-	22,09	3,7
HONIG	222	1,65	0,3
SCHOKOLADE, SCHOKOLADENERZEUGNISSE	751	9,12	1,5
SPEISEEIS	-	4,03	0,7
SONSTIGE SUESSWAREN	-	5,09	0,9
KAKAOERZEUGNISSE (OHNE SCHOKOL.)	307	2,19	0,4
GEWUERZE U.AE. BACK-U.SPEISEZUTATEN	-	4,88	0,8
ALKOHOLFREIE GETRAENKE	-	19,72	3,3
OBST- UND GEMUESESAEFTE (LITER)	4,5	5,84	1,0
MINERALWASSER (LITER)	7,7	5,33	0,9
COFFEINHALTIGE ERFRISCHUNGSGETRAENKE (LITER)	1,7	1,96	0,3
SONSTIGE ERFRISCHUNGSGETRAENKE (LITER)	6,2	5,52	0,9
KAFFEEMITTEL UND TEEAEMNLICHE ERZEUGNISSE	-	1,06	0,2
BOHNENKAFFEE	-	20,15	3,4
BOHNENKAFFEE (BOHNEN OD. GEMAHLEN)	882	17,94	3,0
PULVERKAFFEE (KAFFEE-EXTRAKT)	36	2,20	0,4
TEE (OHNE KRAEUTER-, PFEFFERMINZTEE U.A. TEEAEMNLICHE ERZEUGNISSE)	62	1,63	0,3
ALKOHOLISCHE GETRAENKE	-	56,43	9,4
TRAUBENWEIN (WEISS-, ROT-, OHNE DESSERTWEIN) (LITER)	3,8	19,75	3,3
SONSTIGER WEIN (LITER)	0,4	1,20	0,2
SEKT U. ANDERER SCHAUMWEIN (LITER)	0,6	3,77	0,6
BIER (LITER)	13,8	19,75	3,3
SPIRITUOSEN (LITER)	0,9	11,96	2,0
TABAKWAREN	-	20,35	3,4
TABAK	23	1,54	0,3
ZIGARREN (STUECK)	3	1,10	0,2
ZIGARETTEN (STUECK)	130	17,53	2,9
SONSTIGE TABAKWAREN	-	0,18	-
SPEISEN U. MAHLZEITEN IN GASTSTAETTEN U.AE. (AUSSER IM URLAUB)	-	53,91	9,0
KOSTEN F. GEMEINSCHAFTSVERPFLEGEUNG	-	15,87	2,6
GETRAENKE IN GASTSTAETTEN U.AE. (AUSSER IM URLAUB)	-	19,24	3,2
SPEISEN UND GETRAENKE IN GASTSTAETTEN U.AE. IM URLAUB	-	39,82	6,6
KOSTGELD, PENSIONSKOSTEN	-	2,45	0,4

\*) KAEUFE UND UNTERSTELLTE KAEUFE (SACHENTNAHMEN AUS DEM EIGENEN BETRIEB, DEPUTATE U.AE.) - 1) GUETERVERZEICHNIS FUER DEN PRIVATEN VERBRAUCH (AUSGABE 1963) - 2) SOWEIT IN DER VORSPALTE NICHT ANDERS ANGEZEIGT, IN GRAMM.

## 6 AUFWENDUNGEN \*) PRIVATER HAUSHALTE FUER NAHRUNGS- UND GENUSSMITTEL JE HAUSHALT UND MONAT 1978

ERFASSTE HAUSHALTE: 520 \*

6.1 HAUSHALTSVORSTAND: BEAMTER

## 6.1.6 MONATLICHES HAUSHALTSNETTOEINKOMMEN VON 2 200 BIS UNTER 2 500 DM

HOCHGERECHNETE HAUSHALTE IN 1 000: 189 \*

WARE UND WARENGRUPPE 1)	MENGE 2)	DM	PROZENT	WARE UND WARENGRUPPE 1)	MENGE 2)	DM	PROZENT
NAHRUNGS- UND GENUSSMITTEL INSGESAM	-	648,99	100,0	GEMUESEKONSERVEN, TROCKENGEMUESE	-	11,46	1,8
NAHRUNGSMITTEL	-	405,90	62,5	UND TIEFGEKUEHLTES GEMUESE	-	10,31	1,6
GENUSSMITTEL	-	100,12	15,4	GEMUESEKONSERVEN (OHNE TIEFGE- KUEHLTES GEMUESE)	3 465	10,09	-
VERZEHR IN GASTSTAETTEN U.AE.	-	142,97	22,0	TROCKENGEMUESE (O.HUELSENFRUECHTE)	10	0,09	-
				TIEFGEKUEHLTES GEMUESE	292	1,06	0,2
FLEISCH (OHNE FLEISCHWAREN)	-	65,82	10,1	FRISCHOBST	-	21,60	3,3
KALBFLEISCH	128	1,84	0,3	AEPFEL	3 158	5,49	0,8
RINDFLEISCH	1 385	16,57	2,6	BIRNEN UND SONSTIGES KERNOBST	308	0,65	0,1
SCHWEINFLEISCH	3 112	27,83	4,3	PFIRSICHE, APRIKOSEN	633	1,56	0,2
HAMMELFLEISCH	118	1,07	0,2	KIRSCHEN	164	0,64	0,1
GEFLUEGEL (OHNE WILDGEFLUEGEL)	1 412	6,87	1,1	SONSTIGES STEINOBST	253	0,33	0,1
WILD UND WILDGEFLUEGEL	121	1,05	0,2	WEINTRAUBEN	885	1,82	0,3
HACKFLEISCH	842	7,69	1,2	ERDBEEREN	450	1,58	0,2
SONSTIGES FLEISCH (EINSCHL. INNEREIEN, KNOCHEN U.AE.)	543	2,90	0,4	SONSTIGE FRISCHE BEEREN	98	0,37	0,1
FLEISCHWAREN	-	65,84	10,1	ORANGEN, MANDARINEN, CLEMENTINEN	2 398	4,25	0,7
WURST UND WURSTWAREN	4 138	44,83	6,9	ZITRONEN (LIMONEN)	343	0,83	0,1
MAGERER UND FETTER SPECK	317	2,93	0,5	GRAPEFRUIT, PAMPELMUSEN	256	0,59	0,1
SCHINKEN	522	9,33	1,4	BANANEN	2 081	2,92	0,5
FERTIGE MAHLZEITEN MIT UEBER- WIEGENDEM FLEISCHANTEIL	25	0,19	-	SONSTIGE FRISCHE SUEDFRUECHTE	-	0,57	0,1
SONSTIGE FLEISCHWAREN	841	8,56	1,3				
FRISCHE UND TIEFGEKUEHLTE FISCHE	351	2,76	0,4	OBSTKONSERVEN, TROCKENOBST UND TIEFGEK. OBST, SCHALENFRUECHTE	-	6,04	0,9
FISCHWAREN	-	6,56	1,0	OBSTKONSERVEN OHNE TIEFGEK. OBST	1 153	2,95	0,5
GERAEUCHERTE UND GESALZENE FISCHE	103	1,12	0,2	TROCKENOBST	112	0,62	0,1
FISCHKONSERVEN U. SONST. FISCHWAREN	-	5,43	0,8	TIEFGEKUEHLTES OBST	7	0,06	-
				SCHALENFRUECHTE	345	2,42	0,4
EIER (STUECK)	51	10,83	1,7	MARMELADE	473	1,84	0,3
MILCH	-	26,96	4,2	ZUCKER	2 822	4,54	0,7
KONSUMMILCH (FRISCH-, H-MILCH, STERILMILCH) (LITER)	15,2	13,46	2,1	SUESSWAREN, HONIG, KAKAOERZEUG- NISSE	-	26,44	4,1
KONDENSMILCH, TUBENSAHNE	999	2,70	0,4	HONIG	193	1,28	0,2
SAHNE	714	3,50	0,5	SCHOKOLADE, SCHOKOLADENERZEUGNISSE	968	11,13	1,7
JOGHURT, MIT UND OHNE FRUECHTE	1 524	4,26	0,7	SPEISEEIS	-	4,94	0,8
SONSTIGE MILCH	-	3,05	0,5	SONSTIGE SUESSWAREN	-	6,56	1,0
				KAKAOERZEUGNISSE (OHNE SCHOKOL.)	357	2,52	0,4
KAESE	-	21,70	3,3	GEMUERZE U.AE. BACK-U.SPEISEZUTATEN	-	4,79	0,7
KAESE (OHNE FRISCHKAESE)	1 600	16,95	2,6	ALKOHOLFREIE GETRAENKE	-	21,56	3,3
FRISCHKAESE (QUARK)	1 418	4,76	0,7	OBST- UND GEMUESESAEFTE (LITER)	5,0	6,58	1,0
BUTTER	1 371	11,03	1,7	MINERALWASSER (LITER)	8,0	5,28	0,8
SPEISEFETTE U. -OELE (OHNE BUTTER)	-	8,25	1,3	COFFEINHALTIGE ERFRISCHUNGS- GETRAENKE (LITER)	2,2	2,45	0,4
TIERISCHE FETTE (OHNE BUTTER)	50	0,19	-	SONSTIGE ERFRISCHUNGSGE- TRAENKE (LITER)	6,6	6,02	0,9
MARGARINE	1 734	5,78	0,9	KAFFEEMITTEL UND TEEAENHLICHE ERZEUGNISSE	-	1,23	0,2
SONSTIGE PFLANZEN- UND SPEISEFETTE	161	0,62	0,1				
SPEISEOELE	423	1,66	0,3	BOHNENKAFFEE	-	22,58	3,5
BROT UND BACKWAREN	-	50,17	7,7	BOHNENKAFFEE (BOHNEN OD. GEMAHLEN)	1 045	21,12	3,3
WEISSBROT	1 293	3,35	0,5	PULVERKAFFEE (KAFFEE-EXTRAKT)	26	1,46	0,2
KNAECKEBROT	144	0,61	0,1	TEE (OHNE KRAEUTER-, PFEFFERMINZTEE U.A. TEEAENHLICHE ERZEUGNISSE)	50	1,46	0,2
SONSTIGES BKOT	7 826	17,66	2,7	ALKOHOLISCHE GETRAENKE	-	56,57	8,7
KLEINGEBAECK	-	9,34	1,4	TRAUPENWEIN (WEISS-, ROT-, OHNE DESSERTWEIN) (LITER)	3,2	17,11	2,6
FEINGEBAECK	-	11,83	1,8	SONSTIGER WEIN (LITER)	0,5	1,50	0,2
DAUERBACKWAREN	-	7,39	1,1	SEKT U. ANDERER SCHAUMWEIN (LITER)	0,6	4,41	0,7
MEHL, NAEHRMITTEL, KARTOFFEL- ERZEUGNISSE	-	19,81	3,1	BIER (LITER)	14,9	20,91	3,2
WEIZENMEHL, -GRIES	1 776	1,95	0,3	SPIRITUOSEN (LITER)	0,9	12,64	1,9
TEIGWAREN	752	2,24	0,3	TABAKWAREN	-	19,51	3,0
REIS	306	0,86	0,1	TABAK	18	1,22	0,2
HUELSENFRUECHTE, GETROCKNET	92	0,22	-	ZIGARREN (STUECK)	6	1,34	0,2
FERTIGE MAHLZEITEN MIT UEBER- WIEGENDEM NAEHRMITTELANTEIL	-	2,17	0,3	ZIGARETTEN (STUECK)	128	16,79	2,6
KARTOFFELERZEUGNISSE	472	2,05	0,3	SONSTIGE TABAKWAREN	-	0,16	-
SONST. MEHL U.SONST. NAEHRMITTEL	-	10,32	1,6				
KARTOFFELN (KILOGRAMM)	10,9	3,97	0,6	SPEISEN U. MAHLZEITEN IN GASTSTAET- TEN U.AE. (AUSSER IM URLAUB)	-	61,48	9,5
FRISCHGEMUESE	-	13,93	2,1	KOSTEN F. GEMEINSCHAFTSVERPFLEGE	-	14,95	2,3
BLUMENKOHLE	543	0,79	0,1	GETRAENKE IN GASTSTAETTEN U.AE. (AUSSER IM URLAUB)	-	23,13	3,6
SONSTIGER KOHL	777	0,83	0,1	SPEISEN UND GETRAENKE IN GAST- STAETTEN U.AE. IM URLAUB	-	41,32	6,4
KARTOTTEN, MOEHREN	535	0,67	0,1	KOSTGELD, PENSIONSSTEN	-	2,08	0,3
SPARGEL	125	0,78	0,1				
SALATE	669	1,98	0,3				
TOMATEN	1 183	3,06	0,5				
GURKEN	831	1,55	0,2				
ZWIEBELN, SCHALOTTEN, KNOBLAUCH	779	0,79	0,1				
SONSTIGES FRISCHGEMUESE	-	3,48	0,5				

\*) KAEUFE UND UNTERSTELLTE KAEUFE (SACHENTNAHMEN AUS DEM EIGENEN BETRIEB, DEPUTATE U.AE.) - 1) GUETERVERZEICHNIS FUER DEN PRIVATEN VERBRAUCH (AUSGABE 1963). - 2) SOWEIT IN DER VORSPALTE NICHT ANDERS ANGEGEBEN, IN GRAMM.

## 6 AUFWENDUNGEN \*) PRIVATER HAUSHALT FUER NAHRUNGS- UND GENUSSMITTEL JE HAUSHALT UND MONAT 1978

ERFASSTE HAUSHALTE: 741 \*

6.1 HAUSHALTSVORSTAND: BEAMTER

6.1.7 MONATLICHES HAUSHALTSNETTOEINKOMMEN VON 2 500 BIS UNTER 3 000 DM  
HOCHGERECHNETE HAUSHALTE IN 1 000: 276 \*

WARE UND WARENGRUPPE 1)	MENGE 2)	DM	PROZENT	WARE UND WARENGRUPPE 1)	MENGE 2)	DM	PROZENT
NAHRUNGS- UND GENUSSMITTEL INSGESAMT	-	724,56	100,0	GEMUESEKONSERVEN, TROCKENGEMUESE UND TIEFGEKUEHLTES GEMUESE	-	12,18	1,7
NAHRUNGSMITTEL	-	428,73	59,2	GEMUESEKONSERVEN (OHNE TIEFGEKUEHLTES GEMUESE)	3 379	10,45	1,4
GENUSSMITTEL	-	117,50	16,2	TROCKENGEMUESE (O.HUELSENFRUECHTE)	11	0,06	-
VERZEHR IN GASTSTAETTEN U.AE.	-	178,32	24,6	TIEFGEKUEHLTES GEMUESE	437	1,67	0,2
FLEISCH (OHNE FLEISCHWAREN)	-	72,28	10,0	FRISCHOBST	-	22,77	3,1
KALBFLEISCH	123	1,71	0,2	AEPPFEL	2 994	5,66	0,8
RINDFLEISCH	1 528	18,70	2,6	BIRNEN UND SONSTIGES KERNOBST	408	0,80	0,1
SCHWEINFLEISCH	3 743	32,32	4,5	PFIRSICHE, APRIKOSEN	616	1,41	0,2
HAMMELFLEISCH	32	0,42	0,1	KIRSCHEN	228	0,56	0,1
GEFLUEGEL (OHNE WILDGEFLUEGEL)	1 233	6,38	0,9	SONSTIGES STEINOBST	331	0,43	0,1
WILD UND WILDGEFLUEGEL	72	0,83	0,1	WEINTRAUBEN	739	1,75	0,2
HACKFLEISCH	940	8,47	1,2	ERDBEEREN	781	2,63	0,4
SONSTIGES FLEISCH (EINSCHL. INNEREIER, KNOCHEN U.AE.)	606	3,45	0,5	SONSTIGE FRISCHE BEEREN	56	0,20	-
FLEISCHWAREN	-	68,94	9,5	ORANGEN, MANDARINEN, CLEMENTINEN	2 371	4,41	0,6
WURST UND WURSTWAREN	4 154	46,56	6,4	ZITRONEN (LIMONEN)	356	0,85	0,1
MAGERER UND FETTER SPECK	351	3,44	0,5	GRAPEFRUIT, PAMPELMOSEN	269	0,62	0,1
SCHINKEN	506	9,21	1,3	BANANEN	1 993	2,90	0,4
FERTIGE MAHLZEITEN MIT UEBERWIEGENDEM FLEISCHANTEIL	38	0,36	-	SONSTIGE FRISCHE SUEDFRUECHTE	-	0,54	0,1
SONSTIGE FLEISCHWAREN	864	9,37	1,3	OBSTKONSERVEN, TROCKENOBST UND TIEFGEK. OBST, SCHALENFRUECHTE	-	6,23	0,9
FRISCHE UND TIEFGEKUEHLTE FISCHE	453	3,23	0,4	OBSTKONSERVEN OHNE TIEFGEK. OBST	1 153	2,93	0,4
FISCHWAREN	-	7,23	1,0	TROCKENOBST	113	0,68	0,1
GERAEUCHERTE UND GESALZENE FISCHE	108	1,29	0,2	TIEFGEKUEHLTES OBST	18	0,14	-
FISCHKONSERVEN U. SONST. FISCHWAREN	-	5,94	0,8	SCHALENFRUECHTE	345	2,48	0,3
EIER (STUECK)	51	11,14	1,5	MARMELADE	409	1,69	0,2
MILCH	-	27,22	3,8	ZUCKER	2 328	3,91	0,5
KONSUMMILCH (FRISCH-, H-MILCH, STERILMILCH) (LITER)	14,0	12,78	1,8	SUESSWAREN, HONIG, KAKAOERZEUGNISSE	-	28,14	3,9
KONDENSMILCH, TUBENSCHNITTE	1 033	2,86	0,4	HONIG	279	2,06	0,3
SAHNE	717	3,61	0,5	SCHOKOLADE, SCHOKOLADENERZEUGNISSE	968	11,69	1,6
JOGHURT, MIT UND OHNE FRUECHTE	1 742	4,97	0,7	SPEISEEIS	-	4,63	0,6
SONSTIGE MILCH	-	3,00	0,4	SONSTIGE SUESSWAREN	-	7,28	1,0
KAESE	-	24,62	3,4	KAKAOERZEUGNISSE (OHNE SCHOKOL.)	338	2,48	0,3
KAESE (OHNE FRISCHKAESE)	1 780	19,06	2,6	GEWUERZE U.AE. BACK-U.SPEISEZUTATEN	-	5,32	0,7
FRISCHKAESE (QUARK)	1 548	5,56	0,8	ALKOHOLFREIE GETRAENKE	-	22,96	3,2
BUTTER	1 311	10,89	1,5	OBST- UND GEMUESESAEFTE (LITER)	4,8	6,48	0,9
SPEISEFETTE U. -OELE (OHNE BUTTER)	-	8,18	1,1	MINERALWASSER (LITER)	8,2	5,55	0,8
TIERISCHE FETTE (OHNE BUTTER)	73	0,27	-	COFFEINHALTIGE ERFRISCHUNGSGETRAENKE (LITER)	3,4	3,78	0,5
MARGARINE	1 665	5,81	0,8	SONSTIGE ERFRISCHUNGSGETRAENKE (LITER)	6,5	6,02	0,8
SONSTIGE PFLANZEN- UND SPEISEFETTE	180	0,69	0,1	KAFFEEMITTEL UND TEEAENHNLICHE ERZEUGNISSE	-	1,13	0,2
SPEISEOELE	357	1,41	0,2	BOHNENKAFFEE	-	22,83	3,2
BROT UND BACKWAREN	-	51,28	7,1	BOHNENKAFFEE (BOHNEN OD. GEMAHLEN)	1 026	21,02	2,9
WEISSBROT	1 397	3,86	0,5	PULVERKAFFEE (KAFFEE-EXTRAKT)	29	1,81	0,3
KNAECKEBROT	149	0,65	0,1	TEE (OHNE KRAEUTER-, PFEFFERMINZTEE U.A. TEEAENHNLICHE ERZEUGNISSE)	56	1,76	0,2
SONSTIGES BROT	7 771	17,76	2,5	ALKOHOLISCHE GETRAENKE	-	66,74	9,2
KLEINGEBAECK	-	9,44	1,3	TRAUBENWEIN (WEISS-, ROT-, OHNE DESSERTWEIN) (LITER)	4,8	24,66	3,4
FEINGEBAECK	-	11,73	1,6	SONSTIGER WEIN (LITER)	0,5	1,59	0,2
DAUERBACKWAREN	-	7,84	1,1	SEKT U. ANDERER SCHAUMWEIN (LITER)	0,7	4,84	0,7
MEHL, NAEHRMITTEL, KARTOFFELERZEUGNISSE	-	20,81	2,9	BIER (LITER)	15,4	22,55	3,1
WEIZENMEHL, -GRIES	1 511	1,65	0,2	SPIRITUOSEN (LITER)	0,9	13,10	1,8
TEIGWAREN	713	2,32	0,3	TABAKWAREN	-	26,17	3,6
REIS	417	1,16	0,2	TABAK	24	1,61	0,2
HUELSENFRUECHTE, GETROCKNET	88	0,23	-	ZIGARREN (STUECK)	4	1,07	0,1
FERTIGE MAHLZEITEN MIT UEBERWIEGENDEM NAEHRMITTELANTHEIL	-	2,42	0,3	ZIGARETTEN (STUECK)	171	23,29	3,2
KARTOFFELERZEUGNISSE	486	2,37	0,3	SONSTIGE TABAKWAREN	-	0,20	-
SONST. MEHL U.SONST. NAEHRMITTEL	-	10,67	1,5	SPEISEN U. MAHLZEITEN IN GASTSTAETTEN U.AE. (AUSSER IM URLAUB)	-	69,71	9,6
KARTOFFELN (KILOGRAMM)	8,2	3,79	0,5	KOSTEN F. GEMEINSCHAFTSVERPFLEGEUNG	-	16,38	2,3
FRISCHGEMUESE	-	15,91	2,2	GETRAENKE IN GASTSTAETTEN U.AE. (AUSSER IM URLAUB)	-	25,32	3,5
BLUMENKOHLE	531	0,81	0,1	SPEISEN UND GETRAENKE IN GASTSTAETTEN U.AE. IM URLAUB	-	63,35	8,7
SONSTIGER KOHL	722	0,84	0,1	KOSTGELD, PENSIONSKOSTEN	-	3,56	0,5
KAROTTEN, MOEHREN	517	0,60	0,1				
SPARGEL	215	1,71	0,2				
SALATE	608	1,94	0,3				
TOMATEN	1 155	3,17	0,4				
GURKEN	850	1,66	0,2				
ZWIEBELN, SCHALOTTEN, KNOBLAUCH	869	0,90	0,1				
SONSTIGES FRISCHGEMUESE	-	4,28	0,6				

\*) KAEUFE UND UNTERSTELLTE KAEUFE (SACHENTNAHMEN AUS DEM EIGENEN BETRIEB, DEPUTATE U.AE.) - 1) GUETERVERZEICHNIS FUER DEN PRIVATEN VERBRAUCH (AUSGABE 1963) - 2) SOWEIT IN DER VORSPALTE NICHT ANDERS ANGEZEIGT, IN GRAMM.

## 6 AUFWENDUNGEN \*) PRIVATER HAUSHALTE FUER NAHRUNGS- UND GENUSSMITTEL JE HAUSHALT UND MONAT 1978

ERFASSTE HAUSHALTE: 878 \*

6.1 HAUSHALTSVORSTAND: BEAMTER

6.1.8 MONATLICHES HAUSHALTSNETTOEINKOMMEN VON 3 000 BIS UNTER 4 000 DM

HOCHGERECHNETE HAUSHALTE IN 1 000: 354 \*

WARE UND WARENGRUPPE 1)	MENGE 2)	DM	PROZENT	WARE UND WARENGRUPPE 1)	MENGE 2)	DM	PROZENT
NAHRUNGS- UND GENUSSMITTEL INSGESAMT	-	787,18	100,0	GEMUESEKONSERVEN, TROCKENGEMUESE UND TIEFGEKUEHLTES GEMUESE	-	12,34	1,6
NAHRUNGSMITTEL	-	471,93	60,0	GEMUESEKONSERVEN (OHNE TIEFGEKUEHLTES GEMUESE)	3 799	10,83	1,4
GENUSSMITTEL	-	120,74	15,3	TPOCKENGEMUESE (O.HUELSENFRUECHTE)	12	0,09	-
VERZEHR IN GASTSTAETTEN U.AE.	-	194,51	24,7	TIEFGEKUEHLTES GEMUESE	376	1,43	0,2
FLEISCH (OHNE FLEISCHWAREN)	-	74,95	9,5	FRISCHOBST	-	25,96	3,3
KALBFLEISCH	141	1,98	0,3	AEPFEL	3 623	6,77	0,9
RINDFLEISCH	1 454	18,07	2,3	BIRNEN UND SONSTIGES KERNOBST	372	0,80	0,1
SCHWEINEFLEISCH	3 565	31,96	4,1	PFIRSICHE, APRIKOSEN	822	1,83	0,2
HAMMELFLEISCH	102	1,04	0,1	KIRSCHEN	229	0,67	0,1
GEFLUEGEL (OHNE WILDGEFLUEGEL)	1 569	8,22	1,0	SONSTIGES STEINOBST	427	0,72	0,1
WILD UND WILDGEFLUEGEL	84	0,94	0,1	WEINTRAUBEN	928	2,13	0,3
HACKFLEISCH	1 001	9,30	1,2	ERDBEEREN	666	2,27	0,3
SONSTIGES FLEISCH (EINSCHL. INNEREIER, KNOCHEN U.AE.)	583	3,44	0,4	SONSTIGE FRISCHE BEEREN	148	0,68	0,1
FLEISCHWAREN	-	72,58	9,2	ORANGEN, MANDARINEN, CLEMENTINEN	2 750	4,92	0,6
WURST UND WURSTWAREN	4 203	47,82	6,1	ZITRONEN (LIMONEN)	444	1,06	0,1
MAGERER UND FETTER SPECK	382	3,69	0,5	GRAPEFRUIT, PAMPELMUSEN	249	0,56	0,1
SCHINKEN	564	10,18	1,3	BANANEN	2 059	2,80	0,4
FERTIGE MAHLZEITEN MIT UEBERWIEGENDEM FLEISCHANTEIL	34	0,42	0,1	SONSTIGE FRISCHE SUEDFRUECHTE	-	0,75	0,1
SONSTIGE FLEISCHWAREN	999	10,48	1,3	OBSTKONSERVEN, TROCKENOBST UND TIEFGEK. OBST, SCHALENFRUECHTE	-	7,93	1,0
FRISCHE UND TIEFGEKUEHLTE FISCHE	477	4,00	0,5	OBSTKONSERVEN OHNE TIEFGEK. OBST	1 475	3,52	0,4
FISCHWAREN	-	8,83	1,1	TROCKENOBST	189	1,10	0,1
GERAEUCHERTE UND GESALZENE FISCHE	111	1,47	0,2	TIEFGEKUEHLTES OBST	29	0,24	-
FISCHKONSERVEN U. SONST. FISCHWAREN	-	7,35	0,9	SCHALENFRUECHTE	393	3,07	0,4
EIER (STUECK)	57	12,03	1,5	MARMELADE	533	2,13	0,3
MILCH	-	31,32	4,0	ZUCKER	3 040	5,00	0,6
KONSUMMILCH (FRISCH-, H-MILCH, STERILMILCH) (LITER)	17,8	15,85	2,0	SUESSWAREN, HONIG, KAKAOERZEUGNISSE	-	31,74	4,0
KONDENSMILCH, TUBENSANNE	996	2,67	0,3	HONIG	304	2,05	0,3
SAHNE	837	4,13	0,5	SCHOKOLADE, SCHOKOLADENERZEUGNISSE	1 133	13,50	1,7
JOGHURT, MIT UND OHNE FRUECHTE	1 825	5,07	0,6	SPEISEEIS	-	5,72	0,7
SONSTIGE MILCH	-	3,61	0,5	SONSTIGE SUESSWAREN	-	7,68	1,0
KAESE	-	29,03	3,7	KAKAOERZEUGNISSE (OHNE SCHOKOL.)	396	2,79	0,4
KAESE (OHNE FRISCHKAESE)	2 122	22,84	2,9	GEMUERZE U.AE. BACK-U.SPEISEZUTATEN	-	5,71	0,7
FRISCHKAESE (QUARK)	1 864	6,19	0,8	ALKOHOLFREIE GETRAENKE	-	24,79	3,1
BUTTER	1 542	12,58	1,6	OBST- UND GEMUESESAEFTE (LITER)	5,9	8,50	1,1
SPEISEFETTE U. -OLEE (OHNE BUTTER)	-	9,14	1,2	MINERALWASSER (LITER)	9,1	6,35	0,8
TIERISCHE FETTE (OHNE BUTTER)	65	0,25	-	COFFEINHALTIGE ERFRISCHUNGSGETRAENKE (LITER)	2,4	2,64	0,3
MARGARINE	1 771	6,36	0,8	SONSTIGE ERFRISCHUNGSGETRAENKE (LITER)	6,3	5,87	0,7
SONSTIGE PFLANZEN- UND SPEISEFETTE	195	0,74	0,1	KAFFEEMITTEL UND TEEAENNLICHE ERZEUGNISSE	-	1,43	0,2
SPEISEOLEE	431	1,79	0,2	BOHNERKAFFEE	-	24,44	3,1
BROT UND BACKWAREN	-	56,41	7,2	BOHNENKAFFEE (BOHNEN OD. GEMAHLEN)	1 097	22,51	2,9
WEISSBROT	1 562	4,36	0,6	PULVERKAFFEE (KAFFEE-EXTRAKT)	33	1,93	0,2
KNAECKBROT	212	0,87	0,1	TEE (OHNE KRAEUTER-, PFEFFERMINZTEE U.A. TEEAENNLICHE ERZEUGNISSE)	75	2,35	0,3
SONSTIGES BROT	8 567	19,36	2,5	ALKOHOLISCHE GETRAENKE	-	71,71	9,1
KLEINGEBAECK	-	9,88	1,3	TRAUBENWEIN (WEISS-, ROT-, OHNE DESSERTWEIN) (LITER)	4,4	25,21	3,2
FEINGEBAECK	-	13,08	1,7	SONSTIGER WEIN (LITER)	0,5	1,99	0,3
DAUERBACKWAREN	-	8,85	1,1	SEKT U. ANDERER SCHAUMWEIN (LITER)	0,8	5,38	0,7
MEHL, NAHRMITTEL, KARTOFFELERZEUGNISSE	-	23,45	3,0	BIER (LITER)	15,9	22,36	2,8
WEIZENMEHL, -GRIES	1 652	1,84	0,2	SPIRITUOSEN (LITER)	1,2	16,77	2,1
TEIGWAREN	814	2,59	0,3	TABAKWAREN	-	22,25	2,8
REIS	450	1,26	0,2	TABAK	30	2,06	0,3
HUELSENFRUECHTE, GETROCKNET	124	0,30	-	ZIGAREN (STUECK)	4	1,22	0,2
FERTIGE MAHLZEITEN MIT UEBERWIEGENDEM NAHRMITTELANTEIL	-	3,04	0,4	ZIGARETTEN (STUECK)	140	18,79	2,4
KARTOFFELERZEUGNISSE	541	2,53	0,3	SONSTIGE TABAKWAREN	-	0,17	-
SONST. MEHL U. SONST. NAHRMITTEL	-	11,88	1,5	SPEISEN U. MAHLZEITEN IN GASTSTAETTEN U.AE. (AUSSER IM URLAUB)	-	77,97	9,9
KARTOFFELN (KILOGRAMM)	9,4	4,27	0,5	KOSTEN F. GEMEINSCHAFTSVERPFLEGE	-	19,73	2,5
FRISCHGEMUESE	-	17,72	2,3	GETRAENKE IN GASTSTAETTEN U.AE. (AUSSER IM URLAUB)	-	30,69	3,9
BLUMENKOHL	609	0,92	0,1	SPEISEN UND GETRAENKE IN GASTSTAETTEN U.AE. IM URLAUB	-	60,66	7,7
SONSTIGER KOHL	841	0,98	0,1	KOSTGELD, PENSIONS-KOSTEN	-	5,46	0,7
KAROTTEN, MOEHREN	708	0,81	0,1				
SPARGEL	198	1,70	0,2				
SALATE	729	2,23	0,3				
TOMATEN	1 420	3,68	0,5				
GURKEN	932	1,80	0,2				
ZWIEBELN, SCHALOTTEN, KNOBLAUCH	899	0,96	0,1				
SONSTIGES FRISCHGEMUESE	-	4,64	0,6				

\*) KAEUFE UND UNTERSTELLTE KAEUFE (SACHENTNAHMEN AUS DEM EIGENEN BETRIEB, DEPUTATE U.AE.) - 1) GUETERVERZEICHNIS FUER DEN PRIVATEN VERBRAUCH (AUSGABE 1963) - 2) SOWEIT IN DER VORSPALTE NICHT ANDERS ANGEZEIGT, IN GRAMM.

## 6 AUFWENDUNGEN \*) PRIVATER HAUSHALTE FUER NAHRUNGS- UND GENUSSMITTEL JE HAUSHALT UND MONAT 1978

ERFASSTE HAUSHALTE: 256 \*

6.1 HAUSHALTSVORSTAND: BEANTWORT

## 6.1.9 MONATLICHES HAUSHALTSNETTOEINKOMMEN VON 4 000 BIS UNTER 5 000 DM

HOCHGERECHNETE HAUSHALTE IN 1 000: 107 \*

WARE UND WARENGRUPPE 1)	MENGE 2)	DM	PROZENT	WARE UND WARENGRUPPE 1)	MENGE 2)	DM	PROZENT
NAHRUNGS- UND GENUSSMITTEL INSGESAMT	-	873,13	100,0	GEMUESEKONSERVEN, TROCKENGEMUESE	-	13,66	1,6
NAHRUNGSMITTEL	-	492,93	56,5	UND TIEFGEKUEHLTES GEMUESE	-	-	-
GENUSSMITTEL	-	132,19	15,1	GEMUESEKONSERVEN (OHNE TIEFGE-	4 314	11,72	1,3
VERZEHRE IN GASTSTAETTEN U.AE.	-	248,01	28,4	KUEHLTES GEMUESE)	16	0,15	-
				TROCKENGEMUESE (O.HUELSENFRUECHTE)	427	1,79	0,2
				TIEFGEKUEHLTES GEMUESE	-	-	-
FLEISCH (OHNE FLEISCHWAREN)	-	78,01	8,9	FRISCHOBST	-	28,76	3,3
KALBFLEISCH	129	2,11	0,2	AEPFEL	3 609	7,19	0,8
RINDFLEISCH	1 658	21,72	2,5	BIRNEN UND SONSTIGES KERNOBST	475	0,97	0,1
SCHWEINEFLEISCH	3 283	31,54	3,6	PFIERSICHE, APIKOSEN	815	2,20	0,3
HAMMELFLEISCH	39	0,45	0,1	KIRSCHEN	181	0,52	0,1
GEFLUEGEL (OHNE WILDGEFLUEGEL)	1 336	7,44	0,9	SONSTIGES STEINOBST	550	0,90	0,1
WILD UND WILDGEFLUEGEL	169	1,90	0,2	WEINTRAUBEN	1 001	2,30	0,3
HACKFLEISCH	979	9,17	1,1	ERDBEEREN	755	2,88	0,3
SONSTIGES FLEISCH (EINSCHL.	-	-	-	SONSTIGE FRISCHE BEEREN	96	0,45	0,1
INNEREIERN, KNOCHEN U.AE.)	579	3,68	0,4	ORANGEN, MANDARINEN, CLEMENTINEN	3 217	5,65	0,6
FLEISCHWAREN	-	74,23	8,5	ZITRONEN (LIMONEN)	463	1,05	0,1
WURST UND WURSTWAREN	4 148	47,31	5,4	GRAPEFRUIT, PAMPELMUSEN	313	0,69	0,1
MAGERER UND FETTER SPECK	350	3,45	0,4	BANANEN	2 026	2,82	0,3
SCHINKEN	663	11,61	1,3	SONSTIGE FRISCHE SUEDFRUECHTE	-	1,14	0,1
FERTIGE MAHLZEITEN MIT UEBER-	-	-	-	OBSTKONSERVEN, TROCKENOBST UND	-	-	-
WIEGENDEM FLEISCHANTEIL	15	0,09	-	TIEFGEK. OBST, SCHALENFRUECHTE	-	9,04	1,0
SONSTIGE FLEISCHWAREN	1 132	11,76	1,3	OBSTKONSERVEN OHNE TIEFGEK. OBST	1 819	4,77	0,5
FRISCHE UND TIEFGEKUEHLTE FISCH	436	3,82	0,4	TROCKENOBST	168	0,92	0,1
FISCHWAREN	-	9,38	1,1	TIEFGEKUEHLTES OBST	39	0,35	-
GERAEUCHERTE UND GESALZENE FISCH	145	2,07	0,2	SCHALENFRUECHTE	421	3,00	0,3
FISCHKONSERVEN U. SONST. FISCHWAREN	-	7,30	0,8	MARMELADE	518	2,21	0,3
EIER (STUECK)	59	12,81	1,5	ZUCKER	2 908	4,75	0,5
MILCH	-	32,91	3,8	SUESSWAREN, HONIG, KAKAOERZEUG-	-	-	-
KONSUMMILCH (FRISCH-, H-MILCH,	-	-	-	NISSE	-	30,68	3,5
STERILMILCH) (LITER)	18,2	16,73	1,9	HONIG	310	2,31	0,3
KONDENSMILCH, TUBENSCHNITTE	1 121	3,06	0,4	SCHOKOLADE, SCHOKOLADENERZEUGNISSE	1 048	12,81	1,5
SAHNE	852	4,37	0,5	SPEISEEIS	-	5,67	0,6
JOGHURT, MIT UND OHNE FRUECHTE	2 159	6,30	0,7	SONSTIGE SUESSWAREN	-	7,25	0,8
SONSTIGE MILCH	-	2,44	0,3	KAKAOERZEUGNISSE (OHNE SCHOKOL.)	360	2,63	0,3
KAESE	-	34,12	3,9	GEWUERZE U.AE. BACK-U.SPEISEZUTATEN	-	5,62	0,6
KAESE (OHNE FRISCHKAESE)	2 420	26,84	3,1	ALKOHOLFREIE GETRAENKE	-	26,47	3,0
FRISCHKAESE (QUARK)	2 327	7,28	0,8	OBST- UND GEMUESESAEPFE (LITER)	6,1	9,15	1,0
BUTTER	1 592	13,35	1,5	MINERALWASSER (LITER)	9,6	6,73	0,8
SPEISEFETTE U. -OELE (OHNE BUTTER)	-	9,10	1,0	COFFEINHALTIGE ERFRISCHUNGS-	-	-	-
TIERISCHE FETTE (OHNE BUTTER)	65	0,26	-	GETRAENKE (LITER)	3,1	3,29	0,4
MARGARINE	1 727	6,24	0,7	SONSTIGE ERFRISCHUNGSGE-	-	-	-
SONSTIGE PFLANZEN- UND SPEISEFETTE	169	0,67	0,1	TRAENKE (LITER)	6,0	5,89	0,7
SPEISEOELE	426	1,92	0,2	KAFFEEMITTEL UND TEEAENNLICHE	-	1,40	0,2
BROT UND BACKWAREN	-	56,89	6,5	ERZEUGNISSE	-	-	-
WEISSBROT	1 533	3,98	0,5	BOHNENKAFFEE	-	26,97	3,1
KNAECKEBROT	271	1,13	0,1	BOHNENKAFFEE (BOHNEN OD. GEMAHLEN)	1 157	24,52	2,8
SONSTIGES BROT	8 499	19,63	2,2	PULVERKAFFEE (KAFFEE-EXTRAKT)	43	2,46	0,3
KLEINGEBAECK	-	9,61	1,1	TEE (OHNE KRAEUTER-, PFEFFERMINZTEE	-	-	-
FEINGEBAECK	-	12,99	1,5	U.A. TEEAENNLICHE ERZEUGNISSE)	69	2,54	0,3
DAUERBACKWAREN	-	9,55	1,1	ALKOHOLISCHE GETRAENKE	-	77,81	8,9
MEHL, NAEHRMITTEL, KARTOFFEL-	-	21,26	2,4	TRAUBENWEIN (WEISS-, ROT-, OHNE	-	-	-
ERZEUGNISSE	-	-	-	DESSERTWEIN) (LITER)	5,7	33,48	3,8
WEIZENMEHL, -GRIES	1 669	1,81	0,2	SONSTIGER WEIN (LITER)	0,6	2,05	0,2
TEIGWAREN	899	2,60	0,3	SEKT U. ANDERER SCHAUMWEIN (LITER)	0,8	5,97	0,7
REIS	480	1,26	0,1	BIER (LITER)	14,4	20,07	2,3
HUELSENFRUECHTE, GETROCKNET	111	0,26	-	SPIRITUOSEN (LITER)	1,1	16,24	1,9
FERTIGE MAHLZEITEN MIT UEBER-	-	-	-	TABAKWAREN	-	24,87	2,8
WIEGENDEM NAEHRMITTELANTHEIL	-	2,38	0,3	TABAK	12	1,05	0,1
KARTOFFELERZEUGNISSE	461	2,54	0,3	ZIGARETTE (STUECK)	2	0,83	0,1
SONST. MEHL U. SONST. NAEHRMITTEL	-	10,41	1,2	ZIGARETTE (STUECK)	173	22,98	2,6
KARTOFFELN (KILOGRAMM)	11,0	4,57	0,5	SONSTIGE TABAKWAREN	-	-	-
FRISCHGEMUESE	-	21,30	2,4	SPEISEN U. MAHLZEITEN IN GASTSTAET-	-	108,72	12,5
BLUMENKOHLE	708	1,02	0,1	TEN U.AE. (AUSSER IM URLAUB)	-	20,73	2,4
SONSTIGER KOHL	885	1,11	0,1	KOSTEN F. GEMEINSCHAFTSVERPFLEGE	-	-	-
KAROTTEN, MOEHREN	782	0,92	0,1	GETRAENKE IN GASTSTAETTEN U.AE.	-	29,96	3,4
SPARGEL	174	1,47	0,2	(AUSSER IM URLAUB)	-	-	-
SALATE	850	2,86	0,3	SPEISEN UND GETRAENKE IN GAST-	-	83,58	9,6
TOMATEN	1 684	4,32	0,5	STAETTEN U.AE. IM URLAUB	-	5,02	0,6
GURKEN	926	1,81	0,2	KOSTGELD, PENSIONSSTEUERN	-	-	-
ZWIEBELN, SCHALOTTEN, KNOBLAUCH	1 335	1,11	0,1				
SONSTIGES FRISCHGEMUESE	-	6,69	0,8				

\*) KAEUFE UND UNTERSTELLTE KAEUFE (SACHENTNAHMEN AUS DEM EIGENEN BETRIEB, DEPUTATE U.AE.) - 1) GUETERVERZEICHNIS FUER DEN PRIVATEN VERBRAUCH (AUSGABE 1963) - 2) SOWEIT IN DER VORSPALTE NICHT ANDERS ANGEZEIGT, IN GRAMM.

## 6 AUFWENDUNGEN \*) PRIVATER HAUSHALTE FUER NAHRUNGS- UND GENUSSMITTEL JE HAUSHALT UND MONAT 1978

## 6.2 HAUSHALTSVORSTAND: BEAMTER

ERFASSTE HAUSHALTE: 428 \*  
HOCHGERECHNETE HAUSHALTE IN 1 000: 168 \*

## 6.2.1 HAUSHALTE MIT 1 PERSON

WARE UND WARENGRUPPE 1)	MENGE 2)	DM	PROZENT	WARE UND WARENGRUPPE 1)	MENGE 2)	DM	PROZENT
NAHRUNGS- UND GENUSSMITTEL INSGESAMT	-	410,12	100,0	GEMUESEKONSERVEN, TROCKENGEMUESE UND TIEFGEKUEHLTES GEMUESE	-	4,55	1,1
NAHRUNGSMITTEL	-	165,01	40,2	GEMUESEKONSERVEN (OHNE TIEFGEKUEHLTES GEMUESE)	1 188	3,91	1,0
GENUSSMITTEL	-	75,96	18,5	TROCKENGEMUESE (O.HUELSENFRUECHTE)	3	0,02	-
VERZEHK IN GASTSTAETTEN U.AE.	-	169,16	41,2	TIEFGEKUEHLTES GEMUESE	132	0,61	0,1
FLEISCH (OHNE FLEISCHWAREN)	-	19,30	4,7	FRISCHOBST	-	9,79	2,4
KALBFLEISCH	68	1,16	0,3	AEPFEL	1 037	2,25	0,5
RINDFLEISCH	357	5,11	1,2	BIRNEN UND SONSTIGES KERNOBST	118	0,30	0,1
SCHWEINEFLEISCH	644	6,88	1,7	PFIRSICHE, APRIKOSEN	330	0,91	0,2
HAMMELFLEISCH	30	0,44	0,1	KIRSCHEN	35	0,16	-
GEFLUEGEL (OHNE WILDGEFLUEGEL)	364	2,20	0,5	SONSTIGES STEINOBST	92	0,15	-
WILD UND WILDGEFLUEGEL	33	0,49	0,1	WEINTRAUBEN	327	0,90	0,2
HACKFLEISCH	180	1,95	0,5	ERDBEEREN	262	0,97	0,2
SONSTIGES FLEISCH (EINSCHL. INNEREIEIEN, KNOCHEN U.AE.)	174	1,06	0,3	SONSTIGE FRISCHE BEEREN	52	0,25	0,1
FLEISCHWAREN	-	23,71	5,8	ORANGEN, MANDARINEN, CLEMENTINEN	914	1,77	0,4
WURST UND WURSTWAREN	1 203	14,74	3,6	ZITRONEN (LIMONEN)	174	0,43	0,1
MAGERER UND FETTER SPECK	53	0,59	0,1	GRAPEFRUIT, PAMPELMUSEN	126	0,33	0,1
SCHINKEN	203	4,12	1,0	BANANEN	620	0,94	0,2
FERTIGE MAHLZEITEN MIT UEBERWIEGENDEM FLEISCHANTEIL	20	0,16	-	SONSTIGE FRISCHE SUEDFRUECHTE	-	0,43	0,1
SONSTIGE FLEISCHWAREN	345	4,10	1,0	OBSTKONSERVEN, TROCKENOBST UND TIEFGEK. OBST, SCHALENFRUECHTE	-	2,72	0,7
FRISCHE UND TIEFGEKUEHLTE FISCHE	103	1,02	0,2	OBSTKONSERVEN OHNE TIEFGEK. OBST	411	1,13	0,3
FISCHWAREN	-	3,71	0,9	TROCKENOBST	45	0,25	0,1
GERAEUCHERTE UND GESALZENE FISCHE	39	0,72	0,2	TIEFGEKUEHLTES OBST	9	0,08	-
FISCHKONSERVEN U. SONST. FISCHWAREN	-	2,99	0,7	SCHALENFRUECHTE	154	1,25	0,3
EIER (STUECK)	17	3,68	0,9	MARMELADE	203	1,09	0,3
MILCH	-	9,37	2,3	ZUCKER	576	1,06	0,3
KONSUMMILCH (FRISCH-, H-MILCH, STERILMILCH) (LITER)	3,7	3,66	0,9	SUESSWAREN, HONIG, KAKAOERZEUGNISSE	-	12,79	3,1
KONDENSMILCH, TUBENSANNE	400	1,19	0,3	HONIG	103	0,90	0,2
SAHNE	184	0,96	0,2	SCHOKOLADE, SCHOKOLADENERZEUGNISSE	464	6,84	1,7
JOGHURT, MIT UND OHNE FRUECHTE	806	2,66	0,6	SPEISEEIS	-	1,59	0,4
SONSTIGE MILCH	-	0,89	0,2	SONSTIGE SUESSWAREN	-	2,96	0,7
KAESE	-	12,68	3,1	KAKAOERZEUGNISSE (OHNE SCHOKOL.)	53	0,50	0,1
KAESE (OHNE FRISCHKAESE)	836	10,14	2,5	GEWUERZE U.AE. BACK-U.SPEISEZUTATEN	-	1,87	0,5
FRISCHKAESE (QUARK)	603	2,54	0,6	ALKOHOLFREIE GETRAENKE	-	10,42	2,5
BUTTER	471	4,04	1,0	OBST- UND GEMUESESAEFTE (LITER)	2,3	3,97	1,0
SPEISEFETTE U. -OELE (OHNE BUTTER)	-	2,89	0,7	MINERALWASSER (LITER)	3,3	2,65	0,6
TIERISCHE FETTE (OHNE BUTTER)	24	0,13	-	COFFEINHALTIGE ERFRISCHUNGSGETRAENKE (LITER)	1,2	1,47	0,4
MARGARINE	428	1,77	0,4	SONSTIGE ERFRISCHUNGSGETRAENKE (LITER)	1,9	1,96	0,5
SONSTIGE PFLANZEN- UND SPEISEFETTE	47	0,18	-	KAFFEEMITTEL UND TEEAEMNLICHE ERZEUGNISSE	-	0,37	0,1
SPEISEOELE	154	0,80	0,2	BOHNENKAFFEE	-	12,00	2,9
BROT UND BACKWAREN	-	24,15	5,9	BOHNENKAFFEE (BOHNEN OD. GEMAHLEN)	477	10,25	2,5
WEISSBROT	409	1,35	0,3	PULVERKAFFEE (KAFFEE-EXTRAKT)	29	1,76	0,4
KNAECKEBROT	82	0,38	0,1	TEE (OHNE KRAEUTER-, PFEFFERMINZTEE U.A. TEEAEMNLICHE ERZEUGNISSE)	58	1,85	0,5
SONSTIGES BROT	2 980	7,86	1,9	ALKOHOLISCHE GETRAENKE	-	42,78	10,4
KLEINGEBAECK	-	3,11	0,8	TRAUBENWEIN (WEISS-, ROT-, OHNE DESSERTWEIN) (LITER)	3,4	17,14	4,2
FEINGEBAECK	-	7,26	1,8	SONSTIGER WEIN (LITER)	0,2	0,99	0,2
DAUERBACKWAREN	-	4,19	1,0	SEKT U. ANDERER SCHAUMWEIN (LITER)	0,5	3,80	0,9
MEHL, NAEHRMITTEL, KARTOFFELERZEUGNISSE	-	8,40	2,0	BIER (LITER)	7,3	11,23	2,7
WEIZENMEHL, -GRIES	232	0,28	0,1	SPIRITUOSEN (LITER)	0,6	9,63	2,3
TEIGWAREN	240	0,82	0,2	TABAKWAREN	-	19,32	4,7
REIS	115	0,35	0,1	TABAK	13	0,92	0,2
HUELSENFRUECHTE, GETROCKNET	9	0,03	-	ZIGARREN (STUECK)	1	0,48	0,1
FERTIGE MAHLZEITEN MIT UEBERWIEGENDEM NAEHRMITTELANTEIL	-	2,09	0,5	ZIGARETTEN (STUECK)	131	17,87	4,4
KARTOFFELERZEUGNISSE	130	0,90	0,2	SONSTIGE TABAKWAREN	-	0,06	-
SONST. MEHL U.SONST. NAEHRMITTEL	-	3,93	1,0	SPEISEN U. MAHLZEITEN IN GASTSTAETTEN U.AE. (AUSSER IM URLAUB)	-	76,60	18,7
KARTOFFELN (KILOGRAMM)	1,5	1,02	0,2	KOSTEN F. GEMEINSCHAFTSVERPFLEGEUNG	-	17,66	4,3
FRISCHGEMUESE	-	6,75	1,6	GETRAENKE IN GASTSTAETTEN U.AE. (AUSSER IM URLAUB)	-	29,13	7,1
BLUMENKOHL	222	0,33	0,1	SPEISEN UND GETRAENKE IN GASTSTAETTEN U.AE. IM URLAUB	-	41,20	10,0
SONSTIGER KOHL	138	0,18	-	KOSTGELD, PENSIONSKOSTEN	-	4,57	1,1
KAROTTEN, MOEHREN	112	0,15	-				
SPARGEL	64	0,60	0,1				
SALATE	197	0,66	0,2				
TOMATEN	662	1,81	0,4				
GURKEN	290	0,62	0,2				
ZWIEBELN, SCHALOTTEN, KNOBLAUCH	305	0,44	0,1				
SONSTIGES FRISCHGEMUESE	-	1,95	0,5				

\*) KAEUFE UND UNTERSTELLTE KAEUFE (SACHENTNAHMEN AUS DEM EIGENEN BETRIEB, DEPUTATE U.AE.) - 1) GUETERVERZEICHNIS FUER DEN PRIVATEN VERBRAUCH (AUSGABE 1963) - 2) SOWEIT IN DER VORSPALTE NICHT ANDERS ANGEZEIGT, IN GRAMM.

## 6 AUFWENDUNGEN \*) PRIVATER HAUSHALTE FUER NAHRUNGS- UND GENUSSMITTEL JE HAUSHALT UND MONAT 1978

## 6.2 HAUSHALTSVORSTAND: BEAMTER

ERFASSTE HAUSHALTE: 607 \* 6.2.2 HAUSHALTE MIT 2 PERSONEN  
HOCHGERECHNETE HAUSHALTE IN 1 000: 339 \*

WARE UND WARENGRUPPE 1)	MENGE 2)	DM	PROZENT	WARE UND WARENGRUPPE 1)	MENGE 2)	DM	PROZENT
NAHRUNGS- UND GENUSSMITTEL INSGESAMT	-	638,94	100,0	GEMUESEKONSERVEN, TROCKENGEMUESE	-	9,06	1,4
NAHRUNGSMITTEL	-	329,43	51,6	UND TIEFGEKUEHLTES GEMUESE	-	-	-
GENUSSMITTEL	-	118,94	18,6	GEMUESEKONSERVEN (OHNE TIEFGE-	2 684	7,86	1,2
VERZEHR IN GASTSTAETTEN U.AE.	-	190,57	29,8	KUEHLTES GEMUESE)	8	0,06	-
				TROCKENGEMUESE (O.HUELSENFRUECHTE)	259	1,14	0,2
				TIEFGEKUEHLTES GEMUESE	-	-	-
FLEISCH (OHNE FLEISCHWAREN)	-	55,22	8,6	FRISCHOBST	-	18,91	3,0
KALBFLEISCH	137	2,04	0,3	AEPFEL	2 003	4,07	0,6
RINDFLEISCH	1 196	15,86	2,5	BIRNEN UND SONSTIGES KERNOBST	292	0,58	0,1
SCHWEINFLEISCH	2 531	21,96	3,4	PFIRSICHE, APRIKOSEN	546	1,35	0,2
HAMMELFLEISCH	62	0,57	0,1	KIRSCHEN	83	0,31	-
GEFLUEGEL (OHNE WILDGEFLUEGEL)	984	5,53	0,9	SONSTIGES STEINOBST	324	0,64	0,1
WILD UND WILDGEFLUEGEL	87	0,98	0,2	WEINTRAUBEN	760	1,78	0,3
HACKFLEISCH	585	5,52	0,9	ERDBEEREN	596	2,20	0,3
SONSTIGES FLEISCH (EINSCHL.	-	-	-	SONSTIGE FRISCHE BEEREN	94	0,54	0,1
INNEREIEIEN, KNOCHEN U.AE.)	479	2,77	0,4	ORANGEN, MANDARINEN, CLEMENTINEN	1 873	3,54	0,6
FLEISCHWAREN	-	54,92	8,6	ZITRONEN (LIMONEN)	284	0,68	0,1
WURST UND WURSTWAREN	3 056	35,18	5,5	GRAPEFRUIT, PAMPELMUSEN	309	0,73	0,1
MAGERER UND FETTER SPECK	236	2,51	0,4	BANANEN	1 273	1,83	0,3
SCHINKEN	460	8,47	1,3	SONSTIGE FRISCHE SUEDFRUECHTE	-	0,66	0,1
FERTIGE MAHLZEITEN MIT UEBER-	15	0,12	-				
WIEGENDEM FLEISCHANTEIL	-	-	-				
SONSTIGE FLEISCHWAREN	812	8,64	1,4	OBSTKONSERVEN, TROCKENOBST UND	-	5,06	0,8
FRISCHE UND TIEFGEKUEHLTE FISCHE	407	3,24	0,5	TIEFGEK. OBST, SCHALENFRUECHTE	-	2,13	0,3
FISCHWAREN	-	7,36	1,2	OBSTKONSERVEN OHNE TIEFGEK. OBST	867	0,66	0,1
GERAEUCHERTE UND GESALZENE FISCHE	97	1,34	0,2	TROCKENOBST	110	0,19	-
FISCHKONSERVEN U. SONST. FISCHWAREN	-	6,02	0,9	TIEFGEKUEHLTES OBST	19	2,08	0,3
				SCHALENFRUECHTE	284	-	-
EIER (STUECK)	38	8,24	1,3	MARMELADE	404	1,60	0,3
MILCH	-	16,78	2,6	ZUCKER	1 760	2,98	0,5
KONSUMMILCH (FRISCH-, H-MILCH,	-	-	-				
STERILMILCH) (LITER)	6,8	6,30	1,0	SUESSWAREN, HONIG, KAKAOERZEUG-	-	19,43	3,0
KONDENSMILCH, TUBENSAMME	887	2,43	0,4	NISSE	-	1,88	0,3
SAHNE	573	2,95	0,5	HONIG	238	9,08	1,4
JOGHURT, MIT UND OHNE FRUECHTE	1 159	3,48	0,5	SCHOKOLADE, SCHOKOLADENERZEUGNISSE	723	3,47	0,5
SONSTIGE MILCH	-	1,62	0,3	SPEISEEIS	-	4,25	0,7
				SONSTIGE SUESSWAREN	97	0,76	0,1
KAESE	-	21,58	3,4	KAKAOERZEUGNISSE (OHNE SCHOKOL.)	-	-	-
KAESE (OHNE FRISCHKAESE)	1 532	16,90	2,6				
FRISCHKAESE (QUARK)	1 285	4,68	0,7	GEMUERZE U.AE. BACK-U.SPEISEZUTATEN	-	4,48	0,7
BUTTER	1 004	8,39	1,3				
SPEISEFETTE U. -OELE (OHNE BUTTER)	-	5,89	0,9	ALKOHOLFREIE GETRAENKE	-	15,30	2,4
TIERISCHE FETTE (OHNE BUTTER)	41	0,16	-	OBST- UND GEMUESESAEFTE (LITER)	3,0	4,41	0,7
MARGARINE	1 062	3,92	0,6	MINERALWASSER (LITER)	7,3	5,14	0,8
SONSTIGE PFLANZEN- UND SPEISEFETTE	116	0,45	0,1	COFFEINHALTIGE ERFRISCHUNGS-	-	-	-
SPEISEOELE	321	1,36	0,2	GETRAENKE (LITER)	1,7	1,92	0,3
				SONSTIGE ERFRISCHUNGSGE-	-	-	-
BROT UND BACKWAREN	-	39,12	6,1	TRAENKE (LITER)	3,2	3,17	0,5
WEISSBROT	917	2,68	0,4	KAFFEEMITTEL UND TEEAENNLICHE	-	0,66	0,1
KNAECKEBROT	139	0,60	0,1	ERZEUGNISSE	-	-	-
SONSTIGES BROT	5 613	13,33	2,1				
KLEINGEBAECK	-	6,17	1,0	BOHNENKAFFEE	-	21,72	3,4
FEINGEBAECK	-	10,46	1,6	BOHNENKAFFEE (BOHNEN OD. GEMAHLEN)	952	19,95	3,1
DAUERBACKWAREN	-	5,88	0,9	PULVERKAFFEE (KAFFEE-EXTRAKT)	28	1,77	0,3
MEHL, NAEHRMITTEL, KARTOFFEL-	-	-	-	TEE (OHNE KRAEUTER-, PFEFFERMINZTEE	-	2,03	0,3
ERZEUGNISSE	-	-	-	U.A. TEEAENNLICHE ERZEUGNISSE)	68	-	-
WEIZENMEHL, -GRIES	1 202	1,36	0,2				
TEIGWAREN	451	1,47	0,2	ALKOHOLISCHE GETRAENKE	-	70,81	11,1
REIS	282	0,76	0,1	TRAUBENWEIN (WEISS-, ROT-, OHNE	4,4	25,84	4,0
HUELSENFRUECHTE, GETROCKNET	78	0,19	-	DESSERTWEIN) (LITER)	0,5	2,00	0,3
FERTIGE MAHLZEITEN MIT UEBER-	-	-	-	SONSTIGER WEIN (LITER)	0,7	5,36	0,8
WIEGENDEM NAEHRMITTELANTEIL	-	1,82	0,3	SEKT U. ANDERER SCHAUMWEIN (LITER)	15,3	21,34	3,3
KARTOFFELERZEUGNISSE	231	1,26	0,2	BIER (LITER)	1,1	16,26	2,5
SONST. MEHL U.SONST. NAEHRMITTEL	-	7,19	1,1	SPIRITUOSEN (LITER)	-	-	-
KARTOFFELN (KILOGRAMM)	6,6	3,15	0,5				
				TABAKWAREN	-	24,37	3,8
FRISCHGEMUESE	-	14,65	2,3	TABAK	26	1,74	0,3
BLUMENKOHLE	453	0,67	0,1	ZIGARREN (STUECK)	4	1,17	0,2
SONSTIGER KOHL	567	0,73	0,1	ZIGARETTEN (STUECK)	160	21,31	3,3
KAROTTEN, MOEHREN	376	0,47	0,1	SONSTIGE TABAKWAREN	-	0,15	-
SPARGEL	180	1,52	0,2				
SALATE	563	1,77	0,3	SPEISEN U. MAHLZEITEN IN GASTSTAET-	-	78,63	12,3
TOMATEN	1 089	3,03	0,5	TEN U.AE. (AUSSER IM URLAUB)	-	18,15	2,8
GURKEN	701	1,42	0,2	KOSTEN F. GEMEINSCHAFTSVERPFLEGEUNG	-	-	-
ZWIEBELN, SCHALOTTEN, KNOBLAUCH	826	0,81	0,1	GETRAENKE IN GASTSTAETTEN U.AE.	-	26,66	4,2
SONSTIGES FRISCHGEMUESE	-	4,24	0,7	(AUSSER IM URLAUB)	-	-	-
				SPEISEN UND GETRAENKE IN GAST-	-	63,35	9,9
				STAETTEN U.AE. IM URLAUB	-	3,78	0,6
				KOSTGELD, PENSIONSSTAND	-	-	-

\*) KAEUFE UND UNTERSTELLTE KAEUFE (SACHENTNAHMEN AUS DEM EIGENEN BETRIEB, DEPUTATE U.AE.).- 1) GUETERVERZEICHNIS FUER DEN PRIVATEN VERBRAUCH (AUSGABE 1963).- 2) SOWEIT IN DER VORSPALTE NICHT ANDERS ANGEGEBEN, IN GRAMM.

## 6 AUFWENDUNGEN \*) PRIVATER HAUSHALTE FUER NAHRUNGS- UND GENUSSMITTEL JE HAUSHALT UND MONAT 1978

## 6.2 HAUSHALTSVORSTAND: BEAMTER

ERFASSTE HAUSHALTE: 734 \*  
HOCHGERECHNETE HAUSHALTE IN 1 000: 350 \* 6.2.3 HAUSHALTE MIT 3 PERSONEN

WARE UND WARENGRUPPE 1)	MENGE 2)	DM	PROZENT	WARE UND WARENGRUPPE 1)	MENGE 2)	DM	PROZENT
NAHRUNGS- UND GENUSSMITTEL INSGESAMT	-	678,90	100,0	GEMUESEKONSERVEN, TROCKENGEMUESE UND TIEFGEKUEHLTES GEMUESE	-	12,06	1,8
NAHRUNGSMITTEL	-	408,02	60,1	GEMUESEKONSERVEN (OHNE TIEFGEKUEHLTES GEMUESE)	3 427	10,55	1,6
GENUSSMITTEL	-	112,46	16,6	TROCKENGEMUESE (O.HUELSENFRUECHTE)	13	0,11	-
VERZEHR IN GASTSTAETTEN U.AE.	-	158,41	23,3	TIEFGEKUEHLTES GEMUESE	346	1,40	0,2
FLEISCH (OHNE FLEISCHWAREN)	-	68,26	10,1	FRISCHOBST	-	21,79	3,2
KALBFLEISCH	99	1,41	0,2	APFEL	2 714	5,48	0,8
RINDFLEISCH	1 475	17,95	2,6	BIRNEN UND SONSTIGES KERNOBST	382	0,83	0,1
SCHWEINEFLEISCH	3 124	28,77	4,2	PFIRSICHE, APRIKOSEN	676	1,63	0,2
HAMMELFLEISCH	79	0,81	0,1	KIRSCHEN	164	0,39	0,1
GEFLUEGEL (OHNE WILDGEFLUEGEL)	1 266	6,94	1,0	SONSTIGES STEINOBST	200	0,30	-
WILD UND WILDGEFLUEGEL	71	0,74	0,1	WEINTRAUBEN	776	1,76	0,3
HACKFLEISCH	910	8,55	1,3	ERDBEEREN	586	2,10	0,3
SONSTIGES FLEISCH (EINSCHL. INNEREIERN, KNOCHEN U.AE.)	536	3,08	0,5	SONSTIGE FRISCHE BEEREN	80	0,30	-
FLEISCHWAREN	-	66,28	9,8	ORANGEN, MANDARINEN, CLEMENTINEN	2 250	4,27	0,6
WURST UND WURSTWAREN	4 015	45,38	6,7	ZITRONEN (LIMONEN)	301	0,70	0,1
MAGERER UND FETTER SPECK	318	3,05	0,4	GRAPEFRUIT, PAMPELMUSEN	205	0,47	0,1
SCHINKEN	473	8,59	1,3	BANANEN	1 904	2,76	0,4
FERTIGE MAHLZEITEN MIT UEBERWIEGENDEN FLEISCHANTEIL	24	0,19	-	SONSTIGE FRISCHE SUEDFRUECHTE	-	0,60	0,1
SONSTIGE FLEISCHWAREN	835	9,08	1,3	OBSTKONSERVEN, TROCKENOBST UND TIEFGEK. OBST, SCHALENFRUECHTE	1 211	6,24	0,9
FRISCHE UND TIEFGEKUEHLTE FISCHE	394	3,21	0,5	OBSTKONSERVEN OHNE TIEFGEK. OBST	102	0,63	0,1
FISCHWAREN	-	6,75	1,0	TROCKENOBST	21	0,15	-
GERAEUCHERTE UND GESALZENE FISCHE	105	1,28	0,2	TIEFGEKUEHLTES OBST	293	2,18	0,3
FISCHKONSERVEN U. SONST. FISCHWAREN	-	5,47	0,8	MARMELADE	359	1,47	0,2
EIER (STUECK)	50	10,51	1,5	ZUCKER	2 254	3,69	0,5
MILCH	-	26,41	3,9	SUESSWAREN, HONIG, KAKAOERZEUGNISSE	-	25,06	3,7
KONSUMMILCH (FRISCH-, H-MILCH, STERILMILCH) (LITER)	12,7	11,64	1,7	HONIG	210	1,48	0,2
KONDENSMILCH, TUBENSAMME	970	2,67	0,4	SCHOKOLADE, SCHOKOLADENERZEUGNISSE	914	11,16	1,6
SAHNE	665	3,29	0,5	SPEISEEIS	-	4,33	0,6
JOGHURT, MIT UND OHNE FRUECHTE	1 590	4,71	0,7	SONSTIGE SUESSWAREN	-	6,32	0,9
SONSTIGE MILCH	-	4,09	0,6	KAKAOERZEUGNISSE (OHNE SCHOKOL.)	234	1,77	0,3
KAESE	-	22,67	3,3	GEWUERZE U.AE. BACK-U.SPEISEZUTATEN	-	4,57	0,7
KAESE (OHNE FRISCHKAESE)	1 641	17,74	2,6	ALKOHOLFREIE GETRAENKE	-	23,25	3,4
FRISCHKAESE (QUARK)	1 416	4,92	0,7	OBST- UND GEMUESESAEFTE (LITER)	4,9	7,33	1,1
BUTTER	1 214	10,09	1,5	MINERALWASSER (LITER)	8,0	5,56	0,8
SPEISEFETTE U. -OELE (OHNE BUTTER)	-	7,88	1,2	COFFEINHALTIGE ERFRISCHUNGSGETRAENKE (LITER)	3,0	3,38	0,5
TIERISCHE FETTE (OHNE BUTTER)	56	0,24	-	SONSTIGE ERFRISCHUNGSGETRAENKE (LITER)	5,6	5,42	0,8
MARGARINE	1 547	5,58	0,8	KAFFEEMITTEL UND TEEAENHLICHE ERZEUGNISSE	-	1,57	0,2
SONSTIGE PFLANZEN- UND SPEISEFETTE	173	0,66	0,1	BOHNENKAFFEE	-	22,38	3,3
SPEISEOELE	346	1,40	0,2	BOHNENKAFFEE (BOHNEN OD. GEMAHLEN)	1 022	20,93	3,1
BROT UND BACKWAREN	-	48,42	7,1	PULVERKAFFEE (KAFFEE-EXTRAKT)	26	1,44	0,2
WEISSBROT	1 110	3,22	0,5	TEE (OHNE KRAEUTER-, PFEFFERMINZTEE U.A. TEEAENHLICHE ERZEUGNISSE)	53	1,77	0,3
KNAECKEBROT	121	0,54	0,1	ALKOHOLISCHE GETRAENKE	-	63,78	9,4
SONSTIGES BROT	7 202	16,60	2,4	TRAUBENWEIN (WEISS-, ROT-, OHNE DESSERTWEIN) (LITER)	3,9	20,72	3,1
KLEINGEBAECK	-	8,77	1,3	SONSTIGER WEIN (LITER)	0,5	1,63	0,2
FEINGEBAECK	-	11,98	1,8	SEKT U. ANDERER SCHAUMWEIN (LITER)	0,8	5,46	0,8
DAUERBACKWAREN	-	7,32	1,1	BIER (LITER)	15,1	21,55	3,2
MEHL, NAEHRMITTEL, KARTOFFELERZEUGNISSE	-	20,19	3,0	SPIRITUOSEN (LITER)	1,0	14,42	2,1
WEIZENMEHL, -GRIES	1 437	1,62	0,2	TABAKWAREN	-	24,54	3,6
TEIGWAREN	656	2,13	0,3	TABAK	28	1,86	0,3
REIS	342	0,94	0,1	ZIGARREN (STUECK)	3	1,07	0,2
HUELSENFRUECHTE, GETROCKNET	107	0,27	-	ZIGARETTEN (STUECK)	160	21,45	3,2
FERTIGE MAHLZEITEN MIT UEBERWIEGENDEN NAEHRMITTELANTEIL	-	2,38	0,4	SONSTIGE TABAKWAREN	-	0,16	-
KARTOFFELERZEUGNISSE	384	2,01	0,3	SPEISEN U. MAHLZEITEN IN GASTSTAETTEN U.AE. (AUSSER IM URLAUB)	-	62,58	9,2
SONST. MEHL U.SONST. NAEHRMITTEL	-	10,84	1,6	KOSTEN F. GEMEINSCHAFTSVERPFLEGE	-	15,37	2,3
KARTOFFELN (KILOGRAMM)	7,8	3,60	0,5	GETRAENKE IN GASTSTAETTEN U.AE. (AUSSER IM URLAUB)	-	25,15	3,7
FRISCHGEMUESE	-	15,64	2,3	SPEISEN UND GETRAENKE IN GASTSTAETTEN U.AE. IM URLAUB	-	51,39	7,6
BLUMENKOHL	507	0,81	0,1	KOSTGELD, PENSIONS-KOSTEN	-	3,92	0,6
SONSTIGER KOHL	711	0,81	0,1				
KAROTTEN, MOEHREN	533	0,66	0,1				
SPARGEL	207	1,66	0,2				
SALATE	624	1,96	0,3				
TOMATEN	1 213	3,21	0,5				
GURKEN	827	1,60	0,2				
ZWIEBELN, SCHALOTTEN, KNOBLAUCH	839	0,86	0,1				
SONSTIGES FRISCHGEMUESE	-	4,06	0,6				

\*) KAEUFE UND UNTERSTELLTE KAEUFE (SACHENTNAHMEN AUS DEM EIGENEN BETRIEB, DEPUTATE U.AE.).- 1) GUETERVERZEICHNIS FUER DEN PRIVATEN VERBRAUCH (AUSGABE 1963).- 2) SOWEIT IN DER VORSPALTE NICHT ANDERS ANGEZEIGT, IN GRAMM.

## 6 AUFWENDUNGEN \*) PRIVATER HAUSHALTE FUER NAHRUNGS- UND GENUSSMITTEL JE HAUSHALT UND MONAT 1978

## 6.2 HAUSHALTSVORSTAND: BEAMTER

ERFASSTE HAUSHALTE: 953 \*  
HOCHGERECHNETE HAUSHALTE IN 1 000: 381 \* 6.2.4 HAUSHALTE MIT 4 PERSONEN

WARE UND WARENGRUPPE 1)	MENGE 2)	DM	PROZENT	WARE UND WARENGRUPPE 1)	MENGE 2)	DM	PROZENT
NAHRUNGS- UND GENUSSMITTEL INSGESAMT	-	760,53	100,0	GEMUESEKONSERVEN, TROCKENGEMUESE UND TIEFGEKUEHLTES GEMUESE	-	14,15	1,9
NAHRUNGSMITTEL	-	489,22	64,3	GEMUESEKONSERVEN (OHNE TIEFGEKUEHLTES GEMUESE)	4 456	12,55	1,7
GENUSSMITTEL	-	114,49	15,1	TROCKENGEMUESE (O.HUELSENFRUECHTE)	10	0,06	-
VERZEHR IN GASTSTAETTEN U.AE.	-	156,82	20,6	TIEFGEKUEHLTES GEMUESE	424	1,54	0,2
FLEISCH (OHNE FLEISCHWAREN)	-	81,67	10,7	FRISCHOBST	-	25,14	3,3
KALBFLEISCH	102	1,39	0,2	AEPFEL	3 826	7,10	0,9
RINDFLEISCH	1 633	19,76	2,6	BIRNEN UND SONSTIGES KERNOBST	343	0,76	0,1
SCHWEINFLEISCH	4 319	37,08	4,9	PIRISCHE, APRIKOSEN	648	1,44	0,2
HAMMELFLEISCH	105	0,95	0,1	KIRSCHEN	233	0,65	0,1
GEFLUEGEL (OHNE WILDGEFLUEGEL)	1 654	7,78	1,0	SONSTIGES STEINOBST	365	0,51	0,1
WILD UND WILDGEFLUEGEL	77	0,77	0,1	WEINTRAUBEN	877	1,87	0,2
HACKFLEISCH	1 177	10,51	1,4	ERDBEEREN	616	2,06	0,3
SONSTIGES FLEISCH (EINSCHL. INNEREIER, KNOCHEN U.AE.)	633	3,41	0,4	SONSTIGE FRISCHE BEEREN	77	0,29	-
FLEISCHWAREN	-	78,05	10,3	ORANGEN, MANDARINEN, CLEMENTINEN	2 814	4,93	0,6
WURST UND WURSTWAREN	4 896	53,16	7,0	ZITRONEN (LIMONEN)	389	0,93	0,1
MAGERER UND FETTER SPECK	465	3,96	0,5	GRAPEFRUIT, PAMPELMUSEN	247	0,54	0,1
SCHINKEN	564	9,77	1,3	BANANEN	2 517	3,47	0,5
FERTIGE MAHLZEITEN MIT UEBERWIEGENDEM FLEISCHANTEIL	36	0,45	0,1	SONSTIGE FRISCHE SUEDFRUECHTE	-	0,59	0,1
SONSTIGE FLEISCHWAREN	1 057	10,70	1,4	OBSTKONSERVEN, TROCKENOBT UND TIEFGEK. OBST, SCHALENFRUECHTE	-	7,31	1,0
FRISCHE UND TIEFGEKUEHLTE FISCHE	492	3,69	0,5	OBSTKONSERVEN OHNE TIEFGEK. OBST	1 510	3,58	0,5
FISCHWAREN	-	7,83	1,0	TROCKENOBT	143	0,76	0,1
GERAEUCHERTE UND GESALZENE FISCHE	116	1,26	0,2	TIEFGEKUEHLTES OBST	9	0,07	-
FISCHKONSERVEN U. SONST. FISCHWAREN	-	6,56	0,9	SCHALENFRUECHTE	399	2,89	0,4
EIER (STUECK)	59	12,38	1,6	MARMELADE	472	1,84	0,2
MILCH	-	34,86	4,6	ZUCKER	3 014	4,90	0,6
KONSUMMILCH (FRISCH-, H-MILCH, STERILMILCH) (LITER)	20,4	18,03	2,4	SUESSWAREN, HONIG, KAKAOERZEUGNISSE	-	32,54	4,3
KONDENSMILCH, TUBENSANNE	1 126	3,00	0,4	HONIG	248	1,67	0,2
SAHNE	866	4,31	0,6	SCHOKOLADE, SCHOKOLADENERZEUGNISSE	1 151	13,04	1,7
JOGHURT, MIT UND OHNE FRUECHTE	2 035	5,55	0,7	SPEISEEIS	-	6,07	0,8
SONSTIGE MILCH	-	3,97	0,5	SONSTIGE SUESSWAREN	-	8,25	1,1
KAESE	-	26,46	3,5	KAKAOERZEUGNISSE (OHNE SCHOKOL.)	500	3,50	0,5
KAESE (OHNE FRISCHKAESE)	1 976	20,73	2,7	GEWUERZE U.AE. BACK-U.SPEISEZUTATEN	-	5,89	0,8
FRISCHKAESE (QUARK)	1 704	5,73	0,8	ALKOHOLFREIE GETRAENKE	-	27,20	3,6
BUTTER	1 690	13,59	1,8	OBST- UND GEMUESESAEFTE (LITER)	6,6	8,65	1,1
SPEISEFETTE U. -OELE (OHNE BUTTER)	-	10,03	1,3	MINERALWASSER (LITER)	9,4	6,24	0,8
TIERISCHE FETTE (OHNE BUTTER)	78	0,29	-	COFFEINHALTIGE ERFRISCHUNGSGETRAENKE (LITER)	2,8	3,11	0,4
MARGARINE	2 115	7,05	0,9	SONSTIGE ERFRISCHUNGSGETRAENKE (LITER)	8,7	7,66	1,0
SONSTIGE PFLANZEN- UND SPEISEFETTE	233	0,86	0,1	KAFFEEMITTEL UND TEEAENNLICHE ERZEUGNISSE	-	1,55	0,2
SPEISEOELE	464	1,83	0,2	BOHNENKAFFEE	-	24,25	3,2
BROT UND BACKWAREN	-	58,17	7,6	BOHNENKAFFEE (BOHNEN OD. GEMAHLEN)	1 124	22,58	3,0
WEISSBROT	1 759	4,63	0,6	PULVERKAFFEE (KAFFEE-EXTRAKT)	29	1,67	0,2
KNAECKEBROT	194	0,84	0,1	TEE (OHNE KRAEUTER-, PFEFFERMINZTEE U.A. TEEAENNLICHE ERZEUGNISSE)	56	1,67	0,2
SONSTIGES BROT	9 035	20,02	2,6	ALKOHOLISCHE GETRAENKE	-	64,70	8,5
KLEINGEBAECK	-	11,28	1,5	TRAUBENWEIN (WEISS-, ROT-, OHNE DESSERTWEIN) (LITER)	4,1	21,73	2,9
FEINGEBAECK	-	12,71	1,7	SONSTIGER WEIN (LITER)	0,6	1,67	0,2
DAUERBACKWAREN	-	8,68	1,1	SEKT U. ANDERER SCHAUMWEIN (LITER)	0,7	4,34	0,6
MEHL, NAEHRMITTEL, KARTOFFELERZEUGNISSE	-	23,76	3,1	BIER (LITER)	16,7	23,53	3,1
WEIZENMEHL, -GRIES	1 942	2,06	0,3	SPIRITUOSEN (LITER)	1,0	13,42	1,8
TEIGWAREN	976	2,98	0,4	TABAKWAREN	-	23,87	3,1
REIS	480	1,31	0,2	TABAK	20	1,33	0,2
HUELSENFRUECHTE, GETROCKNET	101	0,26	-	ZIGARREN (STUECK)	5	1,23	0,2
FERTIGE MAHLZEITEN MIT UEBERWIEGENDEM NAEHRMITTELANTEIL	-	2,49	0,3	ZIGARETTEN (STUECK)	157	21,14	2,8
KARTOFFELERZEUGNISSE	622	2,79	0,4	SONSTIGE TABAKWAREN	-	0,17	-
SONST. MEHL U. SONST. NAEHRMITTEL	-	11,88	1,6	SPEISEN U. MAHLZEITEN IN GASTSTAETTEN U.AE. (AUSSER IM URLAUB)	-	65,20	8,6
KARTOFFELN (KILOGRAMM)	10,5	4,06	0,5	KOSTEN F. GEMEINSCHAFTSVERPFLEGEUNG	-	15,65	2,1
FRISCHGEMUESE	-	15,73	2,1	GETRAENKE IN GASTSTAETTEN U.AE. (AUSSER IM URLAUB)	-	23,71	3,1
BLUMENKOHL	643	0,95	0,1	SPEISEN UND GETRAENKE IN GASTSTAETTEN U.AE. IM URLAUB	-	49,95	6,6
SONSTIGER KOHL	842	0,92	0,1	KOSTGELD, PENSIONSKOSTEN	-	2,32	0,3
KAROTTEN, MOEHREN	653	0,75	0,1				
SPARGEL	133	0,88	0,1				
SALATE	705	2,15	0,3				
TOMATEN	1 265	3,31	0,4				
GURKEN	966	1,82	0,2				
ZWIEBELN, SCHALOTTEN, KNOBLAUCH	1 014	0,97	0,1				
SONSTIGES FRISCHGEMUESE	-	3,97	0,5				

\*) KAEUFE UND UNTERSTELLTE KAEUFE (SACHENTNAHMEN AUS DEM EIGENEN BETRIEB, DEPUTATE U.AE.) - 1) GUETERVERZEICHNIS FUER DEN PRIVATEN VERBRAUCH (AUSGABE 1963) - 2) SOWEIT IN DER VORSPALTE NICHT ANDERS ANGEZEIGT, IN GRAMM.

## 6 AUFWENDUNGEN \*) PRIVATER HAUSHALTE FUER NAHRUNGS- UND GENUSSMITTEL JE HAUSHALT UND MONAT 1978

## 6.2 HAUSHALTSVORSTAND: BEAMTER

ERFASSTE HAUSHALTE: 828 \* 6.2.5 HAUSHALTE MIT 5 PERSONEN UND MEHR  
HOCHGERECHNETE HAUSHALTE IN 1 000: 195 \*

WARE UND WARENGRUPPE 1)	MENGE 2)	DM	PROZENT	WARE UND WARENGRUPPE 1)	MENGE 2)	DM	PROZENT
NAHRUNGS- UND GENUSSMITTEL INSGESAMT	-	882,98	100,0	GEMUESEKONSERVEN, TROCKENGEMUESE UND TIEFGEKUEHLTES GEMUESE	-	15,86	1,8
NAHRUNGSMITTEL	-	613,53	69,5	GEMUESEKONSERVEN (OHNE TIEFGEKUEHLTES GEMUESE)	5 330	13,93	1,6
GENUSSMITTEL	-	113,19	12,8	TROCKENGEMUESE (O.HUELSENFRUECHTE)	9	0,08	-
VERZEHR IN GASTSTAETTEN U.AE.	-	156,26	17,7	TIEFGEKUEHLTES GEMUESE	532	1,85	0,2
FLEISCH (OHNE FLEISCHWAREN)	-	99,26	11,2	FRISCHOBST	-	30,68	3,5
KALBFLEISCH	138	1,82	0,2	AEPFEL	5 625	9,15	1,0
RINDFLEISCH	2 189	25,24	2,9	BIRNEN UND SONSTIGES KERNOBST	510	0,95	0,1
SCHWEINEFLEISCH	5 237	44,24	5,0	PFIRSICHE, APRIKOSEN	944	2,02	0,2
HAMMELFLEISCH	29	0,30	-	KIRSCHEN	277	0,60	0,1
GEFLUEGEL (OHNE WILDGEFLUEGEL)	2 032	9,73	1,1	SONSTIGES STEINOBST	668	0,93	0,1
WILD UND WILDGEFLUEGEL	135	1,28	0,1	WEINTRAUBEN	995	2,08	0,2
HACKFLEISCH	1 381	12,02	1,4	ERDBEEREN	719	2,35	0,3
SONSTIGES FLEISCH (EINSCHL. INNEREIER, KNOCHEN U.AE.)	853	4,62	0,5	SONSTIGE FRISCHE BEEREN	80	0,24	-
FLEISCHWAREN	-	91,74	10,4	ORANGEN, MANDARINEN, CLEMENTINEN	3 502	5,85	0,7
WURST UND WURSTWAREN	6 046	64,12	7,3	ZITRONEN (LIMONEN)	580	1,32	0,1
MAGERER UND FETTER SPECK	503	4,51	0,5	GRAPEFRUIT, PAMELMUSEN	253	0,52	0,1
SCHINKEN	651	11,21	1,3	BANANEN	3 092	4,07	0,5
FERTIGE MAHLZEITEN MIT UEBERWIEGENDEM FLEISCHANTEIL	32	0,27	-	SONSTIGE FRISCHE SUEDFRUECHTE	-	0,60	0,1
SONSTIGE FLEISCHWAREN	1 196	11,63	1,3	OBSTKONSERVEN, TROCKENOBST UND TIEFGEK. OBST, SCHALENFRUECHTE	-	10,05	1,1
FRISCHE UND TIEFGEKUEHLTE FISCHE	540	4,10	0,5	OBSTKONSERVEN OHNE TIEFGEK. OBST	2 141	4,85	0,5
FISCHWAREN	-	8,37	0,9	TROCKENOBST	226	1,21	0,1
GERAEUCHERTE UND GESALZENE FISCHE	105	1,24	0,1	TIEFGEKUEHLTES OBST	27	0,22	-
FISCHKONSERVEN U. SONST. FISCHWAREN	-	7,14	0,8	SCHALENFRUECHTE	529	3,76	0,4
EIER (STUECK)	85	17,94	2,0	MARMELADE	746	2,84	0,3
MILCH	-	46,95	5,3	ZUCKER	5 172	8,21	0,9
KONSUMMILCH (FRISCH-, H-MILCH, STERILMILCH) (LITER)	31,7	27,58	3,1	SUESSWAREN, HONIG, KAKAOERZEUGNISSE	-	42,23	4,8
KONDENSMILCH, TUBENSAMNE	1 357	3,52	0,4	HONIG	470	3,26	0,4
SAHNE	1 145	5,63	0,6	SCHOKOLADE, SCHOKOLADENERZEUGNISSE	1 392	15,60	1,8
JOGHURT, MIT UND OHNE FRUECHTE	2 412	6,07	0,7	SPEISEIS	-	7,68	0,9
SONSTIGE MILCH	-	4,15	0,5	SONSTIGE SUESSWAREN	-	10,20	1,2
KAESE	-	33,77	3,8	KAKAOERZEUGNISSE (OHNE SCHOKOL.)	809	5,49	0,6
KAESE (OHNE FRISCHKAESE)	2 598	28,24	3,0	GEWUERZE U.AE. BACK-U.SPEISEZUTATEN	-	7,51	0,9
FRISCHKAESE (QUARK)	2 554	7,53	0,9	ALKOHOLFREIE GETRAENKE	-	32,24	3,7
BUTTER	2 027	16,51	1,9	OBST- UND GEMUESESAEFTE (LITER)	8,4	10,08	1,1
SPEISEFETTE U. -OELE (OHNE BUTTER)	-	14,27	1,6	MINERALWASSER (LITER)	10,8	6,75	0,8
TIERISCHE FETTE (OHNE BUTTER)	108	0,31	-	COFFEINHALTIGE ERFRISCHUNGSGETRAENKE (LITER)	3,5	3,72	0,4
MARGARINE	3 166	10,57	1,2	SONSTIGE ERFRISCHUNGSGETRAENKE (LITER)	11,2	9,87	1,1
SONSTIGE PFLANZEN- UND SPEISEFETTE	292	1,13	0,1	KAFFEEMITTEL UND TEEAENNLICHE ERZEUGNISSE	-	1,82	0,2
SPEISEOELE	616	2,27	0,3	BOHNENKAFFEE	-	28,41	3,2
BROT UND BACKWAREN	-	73,78	8,4	BOHNENKAFFEE (BOHNEN OD. GEMAHLEN)	1 277	25,63	2,9
WEISSBROT	2 126	5,27	0,6	PULVERKAFFEE (KAFFEE-EXTRAKT)	46	2,78	0,3
KNAECKEBROT	265	0,98	0,1	TEE (OHNE KRAEUTER-, PFEFFERMINZTEE U.A. TEEAENNLICHE ERZEUGNISSE)	73	2,25	0,3
SONSTIGES BROT	13 729	28,96	3,3	ALKOHOLISCHE GETRAENKE	-	61,75	7,0
KLEINGEBAECK	-	14,21	1,6	TRAUBENWEIN (WEISS-, ROT-, OHNE DESSERTWEIN) (LITER)	4,1	20,26	2,3
FEINGEBAECK	-	13,72	1,6	SONSTIGER WEIN (LITER)	0,6	2,07	0,2
DAUERBACKWAREN	-	10,64	1,2	SEKT U. ANDERER SCHAUMWEIN (LITER)	0,6	3,93	0,4
MEHL, NAEHRMITTEL, KARTOFFELERZEUGNISSE	-	30,97	3,5	BIER (LITER)	15,6	21,73	2,5
WEIZENMEHL, -GRIES	3 257	3,48	0,4	SPIRITUOSEN (LITER)	1,0	13,76	1,6
TEIGWAREN	1 420	3,93	0,4	TABAKWAREN	-	20,78	2,4
REIS	719	1,90	0,2	TABAK	26	1,67	0,2
HUELSENFRUECHTE, GETROCKNET	155	0,37	-	ZIGARREN (STUECK)	6	1,67	0,2
FERTIGE MAHLZEITEN MIT UEBERWIEGENDEM NAEHRMITTELANTEIL	-	2,69	0,3	ZIGARETTEN (STUECK)	125	17,16	1,9
KARTOFFELERZEUGNISSE	874	3,69	0,4	SONSTIGE TABAKWAREN	-	0,28	-
SONST. MEHL U.SONST. NAEHRMITTEL	-	14,91	1,7	SPEISEN U. MAHLZEITEN IN GASTSTAETTEN U.AE. (AUSSER IM URLAUB)	-	64,42	7,3
KARTOFFELN (KILOGRAMM)	16,6	6,32	0,7	KOSTEN F. GEMEINSCHAFTSVERPFLEGEUNG	-	16,47	1,9
FRISCHGEMUESE	-	19,93	2,3	GETRAENKE IN GASTSTAETTEN U.AE. (AUSSER IM URLAUB)	-	22,73	2,6
BLUMENKOHL	846	1,23	0,1	SPEISEN UND GETRAENKE IN GASTSTAETTEN U.AE. IM URLAUB	-	47,35	5,4
SONSTIGER KOHL	1 247	1,32	0,1	KOSTGELD, PENSIONS-KOSTEN	-	5,30	0,6
KAROTTEN, MOEHREN	1 054	1,16	0,1				
SPARGEL	108	0,84	0,1				
SALATE	964	2,87	0,3				
TOMATEN	1 765	4,33	0,5				
GURKEN	1 163	2,16	0,2				
ZWIEBELN, SCHALOTTEN, KNOBLAUCH	1 169	1,07	0,1				
SONSTIGES FRISCHGEMUESE	-	4,97	0,6				

\*) KAEUFE UND UNTERSTELLTE KAEUFE (SACHENTNAHMEN AUS DEM EIGENEN BETRIEB, DEPUTATE U.AE.) - 1) GUETERVERZEICHNIS FUER DEN PRIVATEN VERBRAUCH (AUSGABE 1963). - 2) SOWEIT IN DER VORSPALTE NICHT ANDERS ANGEZEIGT, IN GRAMM.

## 6 AUFWENDUNGEN \*) PRIVATER HAUSHALTE FUER NAHRUNGS- UND GENUSSMITTEL JE HAUSHALT UND MONAT 1978

## 6.3 HAUSHALTSVORSTAND: BEAMTER

ERFASSTE HAUSHALTE: 209 \* 6.3.1 ALLEINLEBENDER MANN  
HOCHGERECHNETE HAUSHALTE IN 1 000: 85 \*

WARE UND WARENGRUPPE 1)	MENGE 2)	DM	PROZENT	WARE UND WARENGRUPPE 1)	MENGE 2)	DM	PROZENT
NAHRUNGS- UND GENUSSMITTEL INSGESAMT	-	451,28	100,0	GEMUESEKONSERVEN, TROCKENGEMUESE UND TIEFGEKUEHLTES GEMUESE	-	3,39	0,8
NAHRUNGSMITTEL	-	149,72	33,2	GEMUESEKONSERVEN (OHNE TIEFGEKUEHLTES GEMUESE)	1 059	3,02	0,7
GENUSSMITTEL	-	83,18	18,4	TROCKENGEMUESE (O.HUELSENFRUECHTE)	2	0,01	-
VERZEHR IN GASTSTAETTEN U.AE.	-	218,38	48,4	TIEFGEKUEHLTES GEMUESE	95	0,37	0,1
FLEISCH (OHNE FLEISCHWAREN)	-	18,43	4,1	FRISCHOBST	-	7,63	1,7
KALBFLEISCH	31	0,48	0,1	AEPFEL	990	2,15	0,5
RINDFLEISCH	394	5,59	1,2	BIRNEN UND SONSTIGES KERNOBST	108	0,30	0,1
SCHWEINEFLEISCH	714	7,47	1,7	PFIRSICHE, APRIKOSEN	211	0,54	0,1
HAMMELFLEISCH	36	0,54	0,1	KIRSCHEN	16	0,07	-
GEFLUEGEL (OHNE WILDGEFLUEGEL)	330	1,83	0,4	SONSTIGES STEINOBST	20	0,04	-
WILD UND WILDGEFLUEGEL	26	0,27	0,1	WEINTRAUBEN	244	0,67	0,1
HACKFLEISCH	154	1,80	0,4	ERDBEEREN	192	0,52	0,1
SONSTIGES FLEISCH (EINSCHL. INNEREIERN, KNOCHEN U.AE.)	82	0,47	0,1	SONSTIGE FRISCHE BEEREN	3	0,01	-
FLEISCHWAREN	-	23,63	5,2	ORANGEN, MANDARINEN, CLEMENTINEN	940	1,68	0,4
WURST UND WURSTWAREN	1 252	15,33	3,4	ZITRONEN (LIMONEN)	106	0,27	0,1
MAGERER UND FETTER SPECK	55	0,59	0,1	GRAPEFRUIT, PAMPelmUSEN	107	0,29	0,1
SCHINKEN	178	3,54	0,8	BANANEN	567	0,80	0,2
FERTIGE MAHLZEITEN MIT UEBERWIEGENDEM FLEISCHANTEIL	18	0,15	-	SONSTIGE FRISCHE SUEDFRUECHTE	-	0,28	0,1
SONSTIGE FLEISCHWAREN	353	4,02	0,9	OBSTKONSERVEN, TROCKENOBST UND TIEFGEK. OBST, SCHALENFRUECHTE	-	1,90	0,4
FRISCHE UND TIEFGEKUEHLTE FISCHE	116	1,14	0,3	OBSTKONSERVEN OHNE TIEFGEK. OBST	274	0,68	0,2
FISCHWAREN	-	3,30	0,7	TROCKENOBST	22	0,09	-
GERAEUCHERTE UND GESALZENE FISCHE	21	0,43	0,1	TIEFGEKUEHLTES OBST	11	0,09	-
FISCHKONSERVEN U. SONST. FISCHWAREN	-	2,86	0,6	SCHALENFRUECHTE	145	1,03	0,2
EIER (STUECK)	15	3,23	0,7	MARMELADE	194	0,97	0,2
MILCH	-	7,93	1,8	ZUCKER	421	0,82	0,2
KONSUMMILCH (FRISCH-, H-MILCH, STERILMILCH) (LITER)	3,9	3,75	0,8	SUESSWAREN, HONIG, KAKAOERZEUGNISSE	-	10,63	2,4
KONDENSMILCH, TUBENSAHNE	327	0,95	0,2	HONIG	106	0,87	0,2
SAHNE	82	0,42	0,1	SCHOKOLADE, SCHOKOLADENERZEUGNISSE	363	5,86	1,3
JOGHURT, MIT UND OHNE FRUECHTE	668	2,24	0,5	SPEISEEIS	-	1,63	0,4
SONSTIGE MILCH	-	0,58	0,1	SONSTIGE SUESSWAREN	-	1,85	0,4
KAESE	-	11,30	2,5	KAKAOERZEUGNISSE (OHNE SCHOKOL.)	46	0,42	0,1
KAESE (OHNE FRISCHKAESE)	796	9,53	2,1	GEMUERZE U.AE. BACK-U.SPEISEZUTATEN	-	1,46	0,3
FRISCHKAESE (QUARK)	383	1,77	0,4	ALKOHOLFREIE GETRAENKE	-	11,16	2,5
BUTTER	432	3,72	0,8	OBST- UND GEMUESESAEFTE (LITER)	2,4	4,18	0,9
SPEISEFETTE U. -OELE (OHNE BUTTER)	-	2,84	0,6	MINERALWASSER (LITER)	3,4	2,59	0,6
TIERISCHE FETTE (OHNE BUTTER)	22	0,15	-	COFFEINHALTIGE ERFRISCHUNGSGETRAENKE (LITER)	1,6	1,84	0,4
MARGARINE	397	1,73	0,4	SONSTIGE ERFRISCHUNGSGETRAENKE (LITER)	2,1	2,24	0,5
SONSTIGE PFLANZEN- UND SPEISEFETTE	57	0,21	-	KAFFEEMITTEL UND TEEAENHLICHE ERZEUGNISSE	-	0,31	0,1
SPEISEOELE	152	0,76	0,2	BOHNENKAFFEE	-	9,85	2,2
BROT UND BACKWAREN	-	22,09	4,9	BOHNENKAFFEE (BOHNEN OD. GEMAHLEN)	395	8,17	1,8
WEISSBROT	305	0,96	0,2	PULVERKAFFEE (KAFFEE-EXTRAKT)	28	1,68	0,4
KNAECKEBROT	56	0,24	0,1	TEE (OHNE KRAEUTER-, PFEFFERMINZTEE U.A. TEEAENHLICHE ERZEUGNISSE)	42	1,33	0,3
SONSTIGES BROT	3 285	8,66	1,9	ALKOHOLISCHE GETRAENKE	-	49,70	11,0
KLEINGEBAECK	-	2,92	0,6	TRAUBENWEIN (WEISS-, ROT-, OHNE DESSERTWEIN) (LITER)	3,7	19,60	4,3
FEINGEBAECK	-	6,22	1,4	SONSTIGER WEIN (LITER)	0,1	0,55	0,1
DAUERBACKWAREN	-	3,09	0,7	SEKT U. ANDERER SCHAUMWEIN (LITER)	0,5	4,13	0,9
MEHL, NAEHRMITTEL, KARTOFFELERZEUGNISSE	-	8,19	1,8	BIER (LITER)	9,6	14,75	3,3
WEIZENMEHL, -GRIES	136	0,16	-	SPIRITUOSEN (LITER)	0,7	10,67	2,4
TEIGWAREN	294	0,94	0,2	TABAKWAREN	-	22,31	4,9
REIS	122	0,40	0,1	TABAK	18	1,32	0,3
HUELSENFRUECHTE, GETROCKNET	9	0,03	-	ZIGARREN (STUECK)	2	0,56	0,1
FERTIGE MAHLZEITEN MIT UEBERWIEGENDEM NAEHRMITTELANTEIL	-	2,66	0,6	ZIGARETTEN (STUECK)	147	20,35	4,5
KARTOFFELERZEUGNISSE	105	0,72	0,2	SONSTIGE TABAKWAREN	-	0,06	-
SONST. MEHL U.SONST. NAEHRMITTEL	-	3,27	0,7	SPEISEN U. MAHLZEITEN IN GASTSTAETTEN U.AE. (AUSSER IM URLAUB)	-	98,29	21,8
KARTOFFELN (KILOGRAMM)	1,6	1,00	0,2	KOSTEN F. GEMEINSCHAFTSVERPFLEGEUNG (AUSSER IM URLAUB)	-	21,26	4,7
FRISCHGEMUESE	-	4,95	1,1	GETRAENKE IN GASTSTAETTEN U.AE. (AUSSER IM URLAUB)	-	42,85	9,5
BLUMENKOHL	123	0,22	-	SPEISEN UND GETRAENKE IN GASTSTAETTEN U.AE. IM URLAUB	-	48,76	10,8
SONSTIGER KOHL	84	0,14	-	KOSTGELD, PENSIONSKOSTEN	-	7,21	1,6
KAROTTEN, MOEHREN	63	0,07	-				
SPARGEL	26	0,24	0,1				
SALATE	167	0,51	0,1				
TOMATEN	603	1,53	0,3				
GURKEN	190	0,43	0,1				
ZWIEBELN, SCHALOTTEN, KNOBLAUCH	303	0,42	0,1				
SONSTIGES FRISCHGEMUESE	-	1,38	0,3				

\*) KAUEFE UND UNTERSTELLTE KAUEFE (SACHENTNAHMEN AUS DEM EIGENEN BETRIEB, DEPUTATE U.AE.) - 1) GUETERVERZEICHNIS FUER DEN PRIVATEN VERBRAUCH (AUSGABE 1963). - 2) SOWEIT IN DER VORSPALTE NICHT ANDERS ANGEZEIGT, IN GRAMM.

6 AUFWENDUNGEN \*) PRIVATER HAUSHALTE FUER NAHRUNGS- UND GENUSSMITTEL JE HAUSHALT UND MONAT 1978

6.3 HAUSHALTSVORSTAND: BEAMTER

ERFASSTE HAUSHALTE: 219 \*  
HOCHGERECHNETE HAUSHALTE IN 1 000: 83 \* 6.3.2 ALLEINLEBENDE FRAU

WARE UND WARENGRUPPE 1)	MENGE 2)	DM	PROZENT	WARE UND WARENGRUPPE 1)	MENGE 2)	DM	PROZENT
NAHRUNGS- UND GENUSSMITTEL INSGESAMT	-	365,23	100,0	GEMUESEKONSERVEN, TROCKENGEMUESE UND TIEFGEKUEHLTES GEMUESE	-	5,81	1,6
NAHRUNGSMITTEL	-	181,68	49,7	GEMUESEKONSERVEN (OHNE TIEFGEKUEHLTES GEMUESE)	1 329	4,89	1,3
GENUSSMITTEL	-	68,07	18,6	TROCKENGEMUESE (O.HUELSENFRUECHTE)	4	0,04	-
VERZEHR IN GASTSTAETTEN U.AE.	-	115,48	31,6	TIEFGEKUEHLTES GEMUESE	172	0,88	0,2
FLEISCH (OHNE FLEISCHWAREN)	-	20,24	5,5	FRISCHOBST	-	12,14	3,3
KALBFLEISCH	108	1,90	0,5	AEPPFEL	1 089	2,36	0,6
RINDFLEISCH	316	4,59	1,3	BIRNEN UND SONSTIGES KERNOBST	130	0,31	0,1
SCHWEINFLEISCH	567	6,25	1,7	PFIRSICHE, APRIKOSEN	459	1,31	0,4
HAMMELFLEISCH	24	0,32	0,1	KIRSCHEN	56	0,25	0,1
GEFLUEGEL (OHNE WILDGEFLUEGEL)	401	2,62	0,7	SONSTIGES STEINOBST	171	0,27	0,1
WILD UND WILDGEFLUEGEL	41	0,74	0,2	WEINTRAUBEN	417	1,15	0,3
HACKFLEISCH	209	2,12	0,6	ERDBEEREN	338	1,45	0,4
SONSTIGES FLEISCH (EINSCHL. INNEREIERN, KNOCHEN U.AE.)	275	1,71	0,5	SONSTIGE FRISCHE BEEREN	105	0,52	0,1
FLEISCHWAREN	-	23,80	6,5	ORANGEN, MANDARINEN, CLEMENTINEN	885	1,86	0,5
WURST UND WURSTWAREN	1 150	14,10	3,9	ZITRONEN (LIMONEN)	248	0,61	0,2
MAGERER UND FETTER SPECK	52	0,60	0,2	GRAPEFRUIT, PAMPELMUSEN	148	0,37	0,1
SCHINKEN	230	4,75	1,3	BANANEN	678	1,09	0,3
FERTIGE MAHLZEITEN MIT UEBERWIEGENDEM FLEISCHANTEIL	22	0,16	-	SONSTIGE FRISCHE SUEDFRUECHTE	-	0,60	0,2
SONSTIGE FLEISCHWAREN	335	4,19	1,1	OBSTKONSERVEN, TROCKENOBST UND TIEFGEK. OBST, SCHALENFRUECHTE	-	3,62	1,0
FRISCHE UND TIEFGEKUEHLTE FISCHE	90	0,88	0,2	OBSTKONSERVEN OHNE TIEFGEK. OBST	560	1,61	0,4
FISCHWAREN	-	4,15	1,1	TROCKENOBST	69	0,43	0,1
GERAEUCHERTE UND GESALZENE FISCHE	58	1,02	0,3	TIEFGEKUEHLTES OBST	8	0,08	-
FISCHKONSERVEN U. SONST. FISCHWAREN	-	3,13	0,9	SCHALENFRUECHTE	164	1,50	0,4
EIER (STUECK)	18	4,18	1,1	MARMELADE	213	1,22	0,3
MILCH	-	10,93	3,0	ZUCKER	746	1,33	0,4
KONSUMMILCH (FRISCH-, H-MILCH, STERILMILCH) (LITER)	3,6	3,57	1,0	SUESSWAREN, HONIG, KAKAOERZEUGNISSE	-	15,14	4,1
KONDENSMILCH, TUBENSANNE	481	1,45	0,4	HONIG	99	0,93	0,3
SAHNE	296	1,56	0,4	SCHOKOLADE, SCHOKOLADENERZEUGNISSE	573	7,90	2,2
JOGHURT, MIT UND OHNE FRUECHTE	957	3,13	0,9	SPEISEEIS	-	1,55	0,4
SONSTIGE MILCH	-	1,22	0,3	SONSTIGE SUESSWAREN	-	4,17	1,1
KAESE	-	14,19	3,9	KAKAOERZEUGNISSE (OHNE SCHOKOL.)	61	0,59	0,2
KAESE (OHNE FRISCHKAESE)	880	10,81	3,0	GEWUERZE U.AE. BACK-U.SPEISEZUTATEN	-	2,32	0,6
FRISCHKAESE (QUARK)	842	3,38	0,9	ALKOHOLFREIE GETRAENKE	-	9,62	2,6
BUTTER	515	4,38	1,2	OBST- UND GEMUESESAEFTE (LITER)	2,2	3,75	1,0
SPEISEFETTE U. -OELE (OHNE BUTTER)	-	2,94	0,8	MINERALWASSER (LITER)	3,2	2,72	0,7
TIERISCHE FETTE (OHNE BUTTER)	27	0,11	-	COFFEINHALTIGE ERFRISCHUNGSGETRAENKE (LITER)	0,9	1,06	0,3
MARGARINE	462	1,83	0,5	SONSTIGE ERFRISCHUNGSGETRAENKE (LITER)	1,6	1,66	0,5
SONSTIGE PFLANZEN- UND SPEISEFETTE	35	0,16	-	KAFFEEMITTEL UND TEEAENNLICHE ERZEUGNISSE	-	0,43	0,1
SPEISEOELE	158	0,85	0,2	BOHNENKAFFEE	-	14,35	3,9
BROT UND BACKWAREN	-	26,40	7,2	BOHNENKAFFEE (BOHNEN OD. GEMAHLEN)	567	12,51	3,4
WEISSBROT	523	1,76	0,5	PULVERKAFFEE (KAFFEE-EXTRAKT)	30	1,84	0,5
KNAECKEBROT	112	0,53	0,1	TEE (OHNE KRAEUTER-, PFEFFERMINZTEE U.A. TEEAENNLICHE ERZEUGNISSE)	75	2,41	0,7
SONSTIGES BROT	2 648	7,00	1,9	ALKOHOLISCHE GETRAENKE	-	35,24	9,6
KLEINGEBAECK	-	3,31	0,9	TRAUBENWEIN (WEISS-, ROT-, OHNE DESSERTWEIN) (LITER)	3,0	14,45	4,0
FEINGEBAECK	-	8,40	2,3	SONSTIGER WEIN (LITER)	0,2	1,46	0,4
DAUERBACKWAREN	-	5,39	1,5	SEKT U. ANDERER SCHAUMWEIN (LITER)	0,5	3,43	0,9
MEHL, NAHRMITTEL, KARTOFFELERZEUGNISSE	-	8,64	2,4	BIER (LITER)	4,8	7,40	2,0
WEIZENMEHL, -GRIES	336	0,41	0,1	SPIRITUOSEN (LITER)	0,5	8,50	2,3
TEIGWAREN	181	0,69	0,2	TABAKWAREN	-	16,07	4,4
REIS	108	0,29	0,1	TABAK	8	0,47	0,1
HUELSENFRUECHTE, GETROCKNET	10	0,03	-	ZIGARREN (STUECK)	1	0,38	0,1
FERTIGE MAHLZEITEN MIT UEBERWIEGENDEM NAHRMITTELANTEIL	-	1,46	0,4	ZIGAKETTEN (STUECK)	114	15,16	4,2
KARTOFFELERZEUGNISSE	157	1,09	0,3	SONSTIGE TABAKWAREN	-	0,06	-
SONST. MEHL U. SONST. NAHRMITTEL	-	4,66	1,3	SPEISEN U. MAHLZEITEN IN GASTSTAETTEN U.AE. (AUSSER IM URLAUB)	-	52,94	14,5
KARTOFFELN (KILOGRAMM)	1,5	1,04	0,3	KOSTEN F. GEMEINSCHAFTSVERPFLEGEUNG	-	13,74	3,8
FRISCHGEMUESE	-	8,70	2,4	GETRAENKE IN GASTSTAETTEN U.AE. (AUSSER IM URLAUB)	-	14,16	3,9
BLUMENKOHL	329	0,46	0,1	SPEISEN UND GETRAENKE IN GASTSTAETTEN U.AE. IM URLAUB	-	32,95	9,0
SONSTIGER KOHL	197	0,24	0,1	KOSTGELD, PENSIONS-KOSTEN	-	1,69	0,5
KAROTTEN, MOEHREN	166	0,24	0,1				
SPARGEL	107	0,98	0,3				
SALATE	230	0,82	0,2				
TOMATEN	726	2,12	0,6				
GURKEN	398	0,83	0,2				
ZWIEBELN, SCHALOTTEN, KNOBLAUCH	308	0,45	0,1				
SONSTIGES FRISCHGEMUESE	-	2,57	0,7				

\*) KAEUFE UND UNTERSTELLTE KAEUFE (SACHENTNAHMEN AUS DEM EIGENEN BETRIEB, DEPUTATE U.AE.) - 1) GUETERVERZEICHNIS FUER DEN PRIVATEN VERBRAUCH (AUSGABE 1963). - 2) SOWEIT IN DER VORSPALTE NICHT ANDERS ANGEGBEN, IN GRAMM.

## 6 AUFWENDUNGEN \*) PRIVATER HAUSHALTE FUER NAHRUNGS- UND GENUSSMITTEL JE HAUSHALT UND MONAT 1978

## 6.3 HAUSHALTSVORSTAND: BEAMTER

ERFASSTE HAUSHALTE: 554 \*  
HOCHGERECHNETE HAUSHALTE IN 1.000: 313 \* 6.3.3 Ehepaar ohne Kind

WARE UND WARENGRUPPE 1)	MENGE 2)	DM	PROZENT	WARE UND WARENGRUPPE 1)	MENGE 2)	DM	PROZENT
NAHRUNGS- UND GENUSSMITTEL INSGESAMT	-	637,85	100,0	GEMUESEKONSERVEN, TROCKENGEMUESE UND TIEFGEKUEHLTES GEMUESE	-	8,90	1,4
NAHRUNGSMITTEL	-	332,79	52,2	GEMUESEKONSERVEN (OHNE TIEFGEKUEHLTES GEMUESE)	2 720	7,86	1,2
GENUSSMITTEL	-	117,87	18,5	TROCKENGEMUESE (O.HUELSENFRUECHTE)	7	0,05	-
VERZEHRE IN GASTSTAETTEN U.A.E.	-	187,19	29,3	TIEFGEKUEHLTES GEMUESE	236	1,00	0,2
FLEISCH (OHNE FLEISCHWAREN)	-	56,60	8,9	FRISCHOBST	-	19,02	3,0
KALBFLEISCH	138	2,06	0,3	AEPFEL	2 027	4,12	0,6
RINDFLEISCH	1 240	16,41	2,6	BIRNEN UND SONSTIGES KERNOBST	296	0,58	0,1
SCHWEINEFLEISCH	2 644	22,68	3,6	PIRISCHES, APRIKOSEN	549	1,34	0,2
HAMMELFLEISCH	64	0,57	0,1	KIRSCHEN	89	0,34	0,1
GEFLUEGEL (OHNE WILDGEFLUEGEL)	1 006	5,61	0,9	SONSTIGES STEINOBST	315	0,62	0,1
WILD UND WILDGEFLUEGEL	85	0,98	0,2	WEINTRAUBEN	765	1,78	0,3
HACKFLEISCH	579	5,47	0,9	ERDBEEREN	576	2,16	0,3
SONSTIGES FLEISCH (EINSCHL. INNEREIERN, KNOCHEN U.A.E.)	493	2,83	0,4	SONSTIGE FRISCHE BEEREN	100	0,58	0,1
FLEISCHWAREN	-	56,18	8,8	ORANGEN, MANDARINEN, CLEMENTINEN	1 882	3,57	0,6
WURST UND WURSTWAREN	3 153	36,28	5,7	ZITRONEN (LIMONEN)	286	0,68	0,1
MAGERER UND FETTER SPECK	242	2,58	0,4	GRAPEFRUIT, PAMPELMUSEN	313	0,74	0,1
SCHINKEN	472	8,65	1,4	BANANEN	1 292	1,88	0,3
FERTIGE MAHLZEITEN MIT UEBERWIEGENDEM FLEISCHANTEIL	15	0,12	-	SONSTIGE FRISCHE SUEDFRUECHTE	-	0,63	0,1
SONSTIGE FLEISCHWAREN	808	8,55	1,3	OBSTKONSERVEN, TROCKENOBSST UND TIEFGEK. OBST, SCHALENFRUECHTE	-	5,01	0,8
FRISCHE UND TIEFGEKUEHLTE FISCHE	425	3,39	0,5	OBSTKONSERVEN OHNE TIEFGEK. OBST	878	2,12	0,3
FISCHWAREN	-	7,48	1,2	TROCKENOBSST	109	0,62	0,1
GERAEUCHERTE UND GESALZENE FISCHE	100	1,39	0,2	TIEFGEKUEHLTES OBST	15	0,16	-
FISCHKONSERVEN U. SONST. FISCHWAREN	-	6,10	1,0	SCHALENFRUECHTE	286	2,11	0,3
EIER (STUECK)	39	8,44	1,3	MARMELADE	416	1,65	0,3
MILCH	-	16,91	2,7	ZUCKER	1 796	3,04	0,5
KONSUMMILCH (FRISCH-, H-MILCH, STERILMILCH) (LITER)	6,9	6,36	1,0	SUESSWAREN, HONIG, KAKAOERZEUGNISSE	-	19,12	3,0
KONDENSMILCH, TUBENSAHNE	910	2,50	0,4	HONIG	248	1,97	0,3
SAHNE	585	3,03	0,5	SCHOKOLADE, SCHOKOLADENERZEUGNISSE	707	8,88	1,4
JOGHURT, MIT UND OHNE FRUECHTE	1 134	3,38	0,5	SPEISEEIS	-	3,35	0,5
SONSTIGE MILCH	-	1,65	0,3	SONSTIGE SUESSWAREN	-	4,15	0,7
KAESE	-	21,55	3,4	KAKAOERZEUGNISSE (OHNE SCHOKOL.)	96	0,76	0,1
KAESE (OHNE FRISCHKAESE)	1 530	16,81	2,6	GEWUERZE U.A.E. BACK-U.SPEISEZUTATEN	-	4,60	0,7
FRISCHKAESE (QUARK)	1 312	4,74	0,7	ALKOHOLFREIE GETRAENKE	-	15,14	2,4
BUTTER	1 023	8,53	1,3	OBST- UND GEMUESESAEFTE (LITER)	2,9	4,35	0,7
SPEISEFETTE U. -OELE (OHNE BUTTER)	-	6,02	0,9	MINERALWASSER (LITER)	7,5	5,31	0,8
TIERISCHE FETTE (OHNE BUTTER)	39	0,16	-	COFFEINHALTIGE ERFRISCHUNGSGETRAENKE (LITER)	1,6	1,79	0,3
MARGARINE	1 087	4,03	0,6	SONSTIGE ERFRISCHUNGSGETRAENKE (LITER)	3,0	3,01	0,5
SONSTIGE PFLANZEN- UND SPEISEFETTE	122	0,46	0,1	KAFFEEMITTEL UND TEEAENHNLICHE ERZEUGNISSE	-	0,68	0,1
SPEISEOELE	324	1,38	0,2	BOHNENKAFFEE	-	21,79	3,4
BROT UND BACKWAREN	-	39,57	6,2	BOHNENKAFFEE (BOHNEN OD. GEMAHLEN)	956	20,07	3,1
WEISSBROT	909	2,67	0,4	PULVERKAFFEE (KAFFEE-EXTRAKT)	27	1,71	0,3
KNAECKEBROT	136	0,59	0,1	TEE (OHNE KRAEUTER-, PFEFFERMINZTEE U.A. TEEAENHNLICHE ERZEUGNISSE)	69	2,06	0,3
SONSTIGES BROT	5 752	13,59	2,1	ALKOHOLISCHE GETRAENKE	-	70,53	11,1
KLEINGEBAECK	-	6,18	1,0	TRAUBENWEIN (WEISS-, ROT-, OHNE DESSERTWEIN) (LITER)	4,3	25,23	4,0
FEINGEBAECK	-	10,55	1,7	SONSTIGER WEIN (LITER)	0,5	1,99	0,3
DAUERBACKWAREN	-	6,00	0,9	SEKT U. ANDERER SCHAUMWEIN (LITER)	0,7	4,98	0,8
MEHL, NAEHRMITTEL, KARTOFFELERZEUGNISSE	-	13,58	2,1	BIER (LITER)	15,8	21,77	3,4
WEIZENMEHL, -GRIES	1 264	1,42	0,2	SPIRITUOSEN (LITER)	1,1	16,56	2,6
TEIGWAREN	454	1,49	0,2	TABAKWAREN	-	23,49	3,7
REIS	279	0,76	0,1	TABAK	26	1,77	0,3
HUELSENFRUECHTE, GETROCKNET	81	0,20	-	ZIGARREN (STUECK)	4	1,19	0,2
FERTIGE MAHLZEITEN MIT UEBERWIEGENDEM NAEHRMITTELANTEIL	-	1,55	0,2	ZIGARETTEN (STUECK)	153	20,38	3,2
KARTOFFELERZEUGNISSE	233	1,29	0,2	SONSTIGE TABAKWAREN	-	0,14	-
SONST. MEHL U.SONST. NAEHRMITTEL	-	6,87	1,1	SPEISEN U. MAHLZEITEN IN GASTSTAETTEN U.A.E. (AUSSER IM URLAUB)	-	77,71	12,2
KARTOFFELN (KILOGRAMM)	6,9	3,28	0,5	KOSTEN F. GEMEINSCHAFTSVERPFLEGEUNG GETRAENKE IN GASTSTAETTEN U.A.E. (AUSSER IM URLAUB)	-	17,72	2,8
FRISCHGEMUESE	-	14,78	2,3	SPEISEN UND GETRAENKE IN GASTSTAETTEN U.A.E. IM URLAUB	-	62,82	9,8
BLUMENKOHL	472	0,69	0,1	KOSTGELD, PENSIONSKOSTEN	-	4,09	0,6
SONSTIGER KOHL	585	0,76	0,1				
KAROTTEN, MOEHREN	385	0,48	0,1				
SPARGEL	185	1,55	0,2				
SALATE	585	1,83	0,3				
TOMATEN	1 089	3,04	0,5				
GURKEN	718	1,45	0,2				
ZWIEBELN, SCHALOTTEN, KNOBLAUCH	847	0,80	0,1				
SONSTIGES FRISCHGEMUESE	-	4,19	0,7				

\*) KAEUFE UND UNTERSTELLTE KAEUFE (SACHENTNAHMEN AUS DEM EIGENEN BETRIEB, DEPUTATE U.A.E.) - 1) GUETERVERZEICHNIS FUER DEN PRIVATEN VERBRAUCH (AUSGABE 1963). - 2) SOWEIT IN DER VORSPALTE NICHT ANDERS ANGEZEIGT, IN GRAMM.

## 6 AUFWENDUNGEN \*) PRIVATER HAUSHALTE FUER NAHRUNGS- UND GENUSSMITTEL JE HAUSHALT UND MONAT 1978

## 6.3 HAUSHALTSVORSTAND: BEAMTER

ERFASSTE HAUSHALTE: 703 \*

6.3.4 EHEPAAR MIT 1 KIND

HOCHGERECHNETE HAUSHALTE IN 1 000: 336 \*

WARE UND WARENGRUPPE 1)	MENGE 2)	DM	PROZENT	WARE UND WARENGRUPPE 1)	MENGE 2)	DM	PROZENT
NAHRUNGS- UND GENUSSMITTEL INSGESAMT	-	678,24	100,0	GEMUESEKONSERVEN, TROCKENGEMUESE UND TIEFGEKUEHLTES GEMUESE	-	12,22	1,8
NAHRUNGSMITTEL	-	410,88	60,6	GEMUESEKONSERVEN (OHNE TIEFGEKUEHLTES GEMUESE)	3 453	10,68	1,6
GENUSSMITTEL	-	112,33	16,6	TROCKENGEMUESE (O.HUELSENFRUECHTE)	14	0,12	-
VERZEHR IN GASTSTAETTEN U.AE.	-	155,03	22,9	TIEFGEKUEHLTES GEMUESE	350	1,42	0,2
FLEISCH (OHNE FLEISCHWAREN)	-	68,11	10,0	FRISCHOBST	-	22,15	3,3
KALBFLEISCH	94	1,37	0,2	AEPFEL	2 770	5,59	0,8
RINDFLEISCH	1 476	17,96	2,6	BIRNEN UND SONSTIGES KERNOBST	382	0,83	0,1
SCHWEINEFLEISCH	3 092	28,60	4,2	PIRISCHE, APRIKOSEN	691	1,66	0,2
HAMMELFLEISCH	79	0,80	0,1	KIRSCHEN	169	0,61	0,1
GEFLUEGEL (OHNE WILDGEFLUEGEL)	1 275	7,03	1,0	SONSTIGES STEINOBST	192	0,29	-
WILD UND WILDGEFLUEGEL	67	0,69	0,1	WEINTRAUBEN	768	1,74	0,3
HACKFLEISCH	926	8,65	1,3	ERDBEEREN	611	2,19	0,3
SONSTIGES FLEISCH (EINSCHL. INNEREIER, KNOCHEN U.AE.)	521	3,00	0,4	SONSTIGE FRISCHE BEEREN	83	0,31	-
FLEISCHWAREN	-	66,69	9,8	ORANGEN, MANDARINEN, CLEMENTINEN	2 247	4,25	0,6
WURST UND WURSTWAREN	4 030	45,55	6,7	ZITRONEN (LIMONEN)	308	0,72	0,1
MAGERER UND FETTER SPECK	323	3,08	0,5	GRAPEFRUIT, PAMPELMUSEN	214	0,49	0,1
SCHINKEN	483	8,75	1,3	BANANEN	1 966	2,85	0,4
FERTIGE MAHLZEITEN MIT UEBERWIEGENDEM FLEISCHANTEIL	24	0,19	-	SONSTIGE FRISCHE SUEDFRUECHTE	-	0,62	0,1
SONSTIGE FLEISCHWAREN	840	9,10	1,3	OBSTKONSERVEN, TROCKENOBST UND TIEFGEK. OBST, SCHALENFRUECHTE	-	6,37	0,9
FRISCHE UND TIEFGEKUEHLTE FISCHE	398	3,22	0,5	OBSTKONSERVEN OHNE TIEFGEK. OBST	1 230	3,35	0,5
FISCHWAREN	-	6,80	1,0	TROCKENOBST	104	0,64	0,1
GERAEUCHERTE UND GESALZENE FISCHE	106	1,30	0,2	TIEFGEKUEHLTES OBST	22	0,15	-
FISCHKONSERVEN U. SONST. FISCHWAREN	-	5,50	0,8	SCHALENFRUECHTE	299	2,22	0,3
EIER (STUECK)	50	10,52	1,6	MARMELADE	367	1,50	0,2
MILCH	-	26,57	3,9	ZUCKER	2 264	3,72	0,5
KONSUMMILCH (FRISCH-, H-MILCH, STERILMILCH) (LITER)	12,6	11,57	1,7	SUESSWAREN, HONIG, KAKAOERZEUGNISSE	-	25,47	3,8
KONDENSMILCH, TUBENSAHNE	973	2,68	0,4	HONIG	205	1,43	0,2
SAHNE	669	3,32	0,5	SCHOKOLADE, SCHOKOLADENERZEUGNISSE	933	11,41	1,7
JOGHURT, MIT UND OHNE FRUECHTE	1 612	4,77	0,7	SPISEIS	-	4,64	0,7
SONSTIGE MILCH	-	4,22	0,6	SONSTIGE SUESSWAREN	-	6,39	0,9
KAESE	-	22,86	3,4	KAKAOERZEUGNISSE (OHNE SCHOKOL.)	238	1,80	0,3
KAESE (OHNE FRISCHKAESE)	1 662	17,91	2,6	GEWUERZE U.AE. BACK-U.SPEISEZUTATEN	-	4,62	0,7
FRISCHKAESE (QUARK)	1 432	4,95	0,7	ALKOHOLFREIE GETRAENKE	-	23,53	3,5
BUTTER	1 205	10,01	1,5	OBST- UND GEMUESESAEFTE (LITER)	4,9	7,32	1,1
SPEISEFETTE U. -OELE (OHNE BUTTER)	-	7,90	1,2	MINERALWASSER (LITER)	8,2	5,74	0,8
TIERISCHE FETTE (OHNE BUTTER)	57	0,24	-	COFFEINHALTIGE ERFRISCHUNGSGETRAENKE (LITER)	3,0	3,42	0,5
MARGARINE	1 559	5,61	0,8	SONSTIGE ERFRISCHUNGSGETRAENKE (LITER)	5,6	5,45	0,8
SONSTIGE PFLANZEN- UND SPEISEFETTE	171	0,65	0,1	KAFFEEMITTEL UND TEEAENNLICHE ERZEUGNISSE	-	1,60	0,2
SPEISEOELE	348	1,40	0,2	BOHNENKAFFEE	-	22,44	3,3
BROT UND BACKWAREN	-	48,80	7,2	BOHNENKAFFEE (BOHNEN OD. GEMAHLEN)	1 023	20,97	3,1
WEISSBROT	1 129	3,27	0,5	PULVERKAFFEE (KAFFEE-EXTRAKT)	26	1,48	0,2
KNAECKEBROT	122	0,54	0,1	TEE (OHNE KRAEUTER-, PFEFFERMINZTEE U.A. TEEAENNLICHE ERZEUGNISSE)	48	1,59	0,2
SONSTIGES BROT	7 180	16,54	2,4	ALKOHOLISCHE GETRAENKE	-	64,15	9,5
KLEINGEBAECK	-	8,90	1,3	TRAUBENWEIN (WEISS-, ROT-, OHNE DESSERTWEIN) (LITER)	4,0	20,84	3,1
FEINGEBAECK	-	12,10	1,8	SONSTIGER WEIN (LITER)	0,5	1,67	0,2
DAUERBACKWAREN	-	7,45	1,1	SEKT U. ANDERER SCHAUMWEIN (LITER)	0,8	5,47	0,8
MEHL, NAEHRMITTEL, KARTOFFELERZEUGNISSE	-	20,44	3,0	BIER (LITER)	15,2	21,82	3,2
WEIZENMEHL, -GRIES	1 434	1,62	0,2	SPIRITUOSEN (LITER)	1,0	14,34	2,1
TEIGWAREN	654	2,12	0,3	TABAKWAREN	-	24,15	3,6
REIS	343	0,94	0,1	TABAK	26	1,85	0,3
HUELSENFRUECHTE, GETROCKNET	109	0,27	-	ZIGARREN (STUECK)	3	1,05	0,2
FERTIGE MAHLZEITEN MIT UEBERWIEGENDEM NAEHRMITTELANTEIL	-	2,42	0,4	ZIGARETTEN (STUECK)	157	21,10	3,1
KARTOFFELERZEUGNISSE	385	2,03	0,3	SONSTIGE TABAKWAREN	-	0,15	-
SONST. MEHL U. SONST. NAEHRMITTEL	-	11,04	1,6	SPEISEN U. MAHLZEITEN IN GASTSTAETTEN U.AE. (AUSSER IM URLAUB)	-	63,21	9,3
KARTOFFELN (KILOGRAMM)	7,8	3,62	0,5	KOSTEN F. GEMEINSCHAFTSVERPFLEGEUNG	-	15,18	2,2
FRISCHGEMUESE	-	15,76	2,3	GETRAENKE IN GASTSTAETTEN U.AE. (AUSSER IM URLAUB)	-	25,67	3,8
BLUMENKOHL	494	0,79	0,1	SPEISEN UND GETRAENKE IN GASTSTAETTEN U.AE. IM URLAUB	-	47,73	7,0
SONSTIGER KOHL	718	0,82	0,1	KOSTGELD, PENSIONS-KOSTEN	-	3,23	0,5
KAROTTEN, MOEHREN	545	0,67	0,1				
SPARGEL	216	1,74	0,3				
SALATE	632	1,99	0,3				
TOMATEN	1 232	3,26	0,5				
GURKEN	840	1,64	0,2				
ZWIEBELN, SCHALOTTEN, KNOBLAUCH	831	0,86	0,1				
SONSTIGES FRISCHGEMUESE	-	4,00	0,6				

\*) KAEUFE UND UNTERSTELLTE KAEUFE (SACHENTNAHMEN AUS DEM EIGENEN BETRIEB, DEPUTATE U.AE.).- 1) GUETERVERZEICHNIS FUER DEN PRIVATEN VERBRAUCH (AUSGABE 1963).- 2) SOWEIT IN DER VORSPALTE NICHT ANDERS ANGEGBEN, IN GRAMM.

## 6 AUFWENDUNGEN \*) PRIVATER HAUSHALTE FUER NHRUNGS- UND GENUSSMITTEL JE HAUSHALT UND MONAT 1978

## 6.3 HAUSHALTSVORSTAND: BEAMTER

ERFASSTE HAUSHALTE: 928 \*

6.3.5EHEPAAR MIT 2 KINDERN

HOCHGERECHNETE HAUSHALTE IN 1 000: 370 \*

WARE UND WARENGRUPPE 1)	MENGE 2)	DM	PROZENT	WARE UND WARENGRUPPE 1)	MENGE 2)	DM	PROZENT
NAHRUNGS- UND GENUSSMITTEL INSGESAMT	-	761,37	100,0	GEMUESEKONSERVEN, TROCKENGEMUESE	-	14,22	1,9
NAHRUNGSMITTEL	-	488,97	64,2	UND TIEFGEKUEHLTES GEMUESE	-	12,59	1,7
GENUSSMITTEL	-	114,39	15,0	GEMUESEKONSERVEN (OHNE TIEFGEKUEHLTES GEMUESE)	4 466	0,06	-
VERZEHR IN GASTSTAETTEN U.AE.	-	158,01	20,8	TROCKENGEMUESE (O.HUELSENFRUECHTE)	10	1,57	0,2
				TIEFGEKUEHLTES GEMUESE	433		
FLEISCH (OHNE FLEISCHWAREN)	-	81,47	10,7	FRISCHOBST	-	25,28	3,3
KALBFLEISCH	99	1,35	0,2	AEPFEL	3 865	7,17	0,9
RINDFLEISCH	1 624	19,64	2,6	BIRNEN UND SONSTIGES KERNOBST	340	0,75	0,1
SCHWEINEFLEISCH	4 322	37,03	4,9	PFIRSICHE, APRIKOSEN	649	1,44	0,2
HAMMELFLEISCH	107	0,97	0,1	KIRSCHEN	234	0,66	0,1
GEFLUEGEL (OHNE WILDGEFLUEGEL)	1 673	7,85	1,0	SONSTIGES STEINOBST	359	0,51	0,1
WILD UND WILDGEFLUEGEL	78	0,78	0,1	WEINTRAUBEN	862	1,85	0,2
HACKFLEISCH	1 170	10,45	1,4	ERDBEEREN	623	2,08	0,3
SONSTIGES FLEISCH (EINSCHL. INNEREIER, KNOCHEN U.AE.)	637	3,40	0,4	SONSTIGE FRISCHE BEEREN	79	0,30	-
FLEISCHWAREN	-	78,01	10,2	ORANGEN, MANDARINEN, CLEMENTINEN	2 824	4,96	0,7
WURST UND WURSTWAREN	4 873	53,04	7,0	ZITRONEN (LIMONEN)	393	0,94	0,1
MAGERER UND FETTER SPECK	469	3,97	0,5	GRAPEFRUIT, PAMELMUSEN	251	0,55	0,1
SCHINKEN	563	9,78	1,3	BANANEN	2 519	3,48	0,5
FERTIGE MAHLZEITEN MIT UEBERWIEGENDEM FLEISCHANTEIL	37	0,47	0,1	SONSTIGE FRISCHE SUEDFRUECHTE	-	0,60	0,1
SONSTIGE FLEISCHWAREN	1 055	10,75	1,4	OBSTKONSERVEN, TROCKENOBST UND TIEFGEK. OBST, SCHALENFRUECHTE	-	7,34	1,0
FRISCHE UND TIEFGEKUEHLTE FISCHE	442	3,55	0,5	OBSTKONSERVEN OHNE TIEFGEK. OBST	1 522	3,61	0,5
FISCHWAREN	-	7,85	1,0	TROCKENOBST	140	0,75	0,1
GERAEUCHERTE UND GESALZENE FISCHE	117	1,28	0,2	TIEFGEKUEHLTES OBST	9	0,07	-
FISCHKONSERVEN U. SONST. FISCHWAREN	-	6,57	0,9	SCHALENFRUECHTE	400	2,91	0,4
EIER (STUECK)	59	12,35	1,6	MARMELADE	471	1,84	0,2
MILCH	-	34,87	4,6	ZUCKER	3 005	4,89	0,6
KONSUMMILCH (FRISCH-, H-MILCH, STERILMILCH) (LITER)	20,3	18,01	2,4	SUESSWAREN, HONIG, KAKAOERZEUGNISSE	-	32,69	4,3
KONDENSMILCH, TUBENSAHNE	1 112	2,97	0,4	HONIG	253	1,71	0,2
SAHNE	871	4,32	0,6	SCHOKOLADE, SCHOKOLADENERZEUGNISSE	1 145	12,98	1,7
JOGHURT, MIT UND OHNE FRUECHTE	2 045	5,58	0,7	SPEISEEIS	-	6,13	0,8
SONSTIGE MILCH	-	4,00	0,5	SONSTIGE SUESSWAREN	-	8,31	1,1
KAESE	-	26,59	3,5	KAKAOERZEUGNISSE (OHNE SCHOKOL.)	510	3,57	0,5
KAESE (OHNE FRISCHKAESE)	1 987	20,85	2,7	GEMUERZE U.AE. BACK-U-SPEISEZUTATEN	-	5,91	0,8
FRISCHKAESE (QUARK)	1 705	5,74	0,8	ALKOHOLFREIE GETRAENKE	-	27,11	3,6
BUTTER	1 666	13,43	1,8	OBST- UND GEMUESESAEFTE (LITER)	6,6	8,69	1,1
SPEISEFETTE U. -OELE (OHNE BUTTER)	-	10,01	1,3	MINERALWASSER (LITER)	9,3	6,21	0,8
TIERISCHE FETTE (OHNE BUTTER)	77	0,29	-	COFFEINHALTIGE ERFRISCHUNGSGETRAENKE (LITER)	2,8	3,08	0,4
MARGARINE	2 112	7,04	0,9	SONSTIGE ERFRISCHUNGSGE-TRAENKE (LITER)	8,7	7,59	1,0
SONSTIGE PFLANZEN- UND SPEISEFETTE	238	0,88	0,1	KAFFEEMITTEL UND TEEAENNLICHE ERZEUGNISSE	-	1,54	0,2
SPEISEOELE	451	1,81	0,2	BOHNENKAFFEE	-	24,17	3,2
BROT UND BACKWAREN	-	58,01	7,6	BOHNENKAFFEE (BOHNEN OD. GEMAHLEN)	1 121	22,51	3,0
WEISSBROT	1 769	4,65	0,6	PULVERKAFFEE (KAFFEE-EXTRAKT)	29	1,66	0,2
KNAECKEBROT	194	0,84	0,1	TEE (OHNE KRAEUTER-, PFEFFERMINZTEE U.A. TEEAENNLICHE ERZEUGNISSE)	56	1,68	0,2
SONSTIGES BROT	8 998	19,95	2,6	ALKOHOLISCHE GETRAENKE	-	64,74	8,5
KLEINGEBAECK	-	11,24	1,5	TRAUBENWEIN (WEISS-, ROT-, OHNE DESSERTWEIN) (LITER)	4,2	21,92	2,9
FEINGEBAECK	-	12,62	1,7	SONSTIGER WEIN (LITER)	0,6	1,69	0,2
DAUERBACKWAREN	-	8,70	1,1	SEKT U. ANDERER SCHAUMWEIN (LITER)	0,7	4,31	0,6
MEHL, NAEHRMITTEL, KARTOFFELERZEUGNISSE	-	23,82	3,1	BIER (LITER)	16,6	23,43	3,1
WEIZENMEHL, -GRIES	1 922	2,03	0,3	SPIRITUOSEN (LITER)	1,0	13,39	1,8
TEIGWAREN	971	2,97	0,4	TABAKWAREN	-	23,79	3,1
REIS	486	1,33	0,2	TABAK	18	1,18	0,2
HUELSENFRUECHTE, GETROCKNET	99	0,25	-	ZIGARREN (STUECK)	5	1,26	0,2
FERTIGE MAHLZEITEN MIT UEBERWIEGENDEM NAEHRMITTELANTAIL	-	2,51	0,3	ZIGARETTEN (STUECK)	157	21,19	2,8
KARTOFFELERZEUGNISSE	628	2,81	0,4	SONSTIGE TABAKWAREN	-	0,16	-
SONST. MEHL U. SONST. NAEHRMITTEL	-	11,93	1,6	SPEISEN U. MAHLZEITEN IN GASTSTAETTEN U.AE. (AUSSER IM URLAUB)	-	65,68	8,6
KARTOFFELN (KILOGRAMM)	10,0	3,98	0,5	KOSTEN F. GEMEINSCHAFTSVERPFLEUNG	-	15,84	2,1
FRISCHGEMUESE	-	15,75	2,1	GETRAENKE IN GASTSTAETTEN U.AE. (AUSSER IM URLAUB)	-	23,67	3,1
BLUMENKOHL	637	0,95	0,1	SPEISEN UND GETRAENKE IN GASTSTAETTEN U.AE. IM URLAUB	-	50,44	6,6
SONSTIGER KOHL	848	0,93	0,1	KOSTGELD, PENSIONSKOSTEN	-	2,39	0,3
KAROTTEN, MOEHREN	656	0,75	0,1				
SPARGEL	136	0,90	0,1				
SALATE	706	2,16	0,3				
TOMATEN	1 255	3,28	0,4				
GURKEN	966	1,82	0,2				
ZWIEBELN, SCHALOTTEN, KNOBLAUCH	1 006	0,97	0,1				
SONSTIGES FRISCHGEMUESE	-	3,99	0,5				

\*) KAEUFE UND UNTERSTELLTE KAEUFE (SACHENTNAHMEN AUS DEM EIGENEN BETRIEB, DEPUTATE U.AE.).- 1) GUETERVERZEICHNIS FUER DEN PRIVATEN VERBRAUCH (AUSGABE 1963).- 2) SOWEIT IN DER VORSPALTE NICHT ANDERS ANGEGEREN, IN GRAMM.

## 6 AUFWENDUNGEN \*) PRIVATER HAUSHALTE FUER NAHRUNGS- UND GENUSSMITTEL JE HAUSHALT UND MONAT 1978

## 6.3 HAUSHALTSVORSTAND: BEAMTER

ERFASSTE HAUSHALTE: 582 \*  
HOCHGERECHNETE HAUSHALTE IN 1 000: 136 \*

6.3.6 EHEPAAR MIT 3 KINDERN

WARE UND WARENGRUPPE 1)	MENGE 2)	DM	PROZENT	WARE UND WARENGRUPPE 1)	MENGE 2)	DM	PROZENT
NAHRUNGS- UND GENUSSMITTEL INSGESAMT	-	849,37	100,0	GEMUESEKONSERVEN, TROCKENGEMUESE UND TIEFGEKUEHLTES GEMUESE	-	15,14	1,8
NAHRUNGSMITTEL	-	584,56	68,8	GEMUESEKONSERVEN (OHNE TIEFGEKUEHLTES GEMUESE)	4 956	13,14	1,5
GENUSSMITTEL	-	108,23	12,7	TROCKENGEMUESE (O. HUELSENFRUECHTE)	12	0,10	-
VERZEHR IN GASTSTAETTEN U.AE.	-	156,58	18,4	TIEFGEKUEHLTES GEMUESE	525	1,90	0,2
FLEISCH (OHNE FLEISCHWAREN)	-	93,84	11,0	FRISCHOBST	-	29,64	3,5
KALBFLEISCH	136	1,86	0,2	AEPFEL	5 488	8,84	1,0
RINDFLEISCH	2 087	23,80	2,8	BIRNEN UND SONSTIGES KERNOBST	452	0,85	0,1
SCHWEINEFLEISCH	4 695	41,22	4,9	PIRISCHE, APRIKOSEN	836	1,83	0,2
HAMMELFLEISCH	38	0,40	-	KIRSCHEN	363	0,78	0,1
GEFLUEGEL (OHNE WILDGEFLUEGEL)	1 848	9,04	1,1	SONSTIGES STEINOBST	708	0,98	0,1
WILD UND WILDGEFLUEGEL	142	1,42	0,2	WEINTRAUBEN	1 005	2,07	0,2
HACKFLEISCH	1 316	11,46	1,3	ERDBEEREN	739	2,48	0,3
SONSTIGES FLEISCH (EINSCHL. INNEREIER, KNOCHEN U.AE.)	809	4,64	0,5	SONSTIGE FRISCHE BEEREN	87	0,28	-
FLEISCHWAREN	-	90,47	10,7	ORANGEN, MANDARINEN, CLEMENTINEN	3 250	5,44	0,6
WURST UND WURSTWAREN	5 842	62,41	7,3	ZITRONEN (LIMONEN)	554	1,26	0,1
MAGERER UND FETTER SPECK	506	4,53	0,5	GRAPEFRUIT, PAMPELMUSEN	246	0,52	0,1
SCHINKEN	662	11,49	1,4	BANANEN	2 813	3,73	0,4
FERTIGE MAHLZEITEN MIT UEBERWIEGENDEM FLEISCHANTEIL	31	0,31	-	SONSTIGE FRISCHE SUEDFRUECHTE	-	0,59	0,1
SONSTIGE FLEISCHWAREN	1 181	11,74	1,4	OBSTKONSERVEN, TROCKENOBST UND TIEFGEK. OBST, SCHALENFRUECHTE	-	9,12	1,1
FRISCHE UND TIEFGEKUEHLTE FISCHE	512	3,90	0,5	OBSTKONSERVEN OHNE TIEFGEK. OBST	1 921	4,13	0,5
FISCHWAREN	-	7,61	0,9	TROCKENOBST	220	1,17	0,1
GERAEUCHERTE UND GESALZENE FISCHE	101	1,12	0,1	TIEFGEKUEHLTES OBST	15	0,13	-
FISCHKONSERVEN U. SONST. FISCHWAREN	-	6,50	0,8	SCHALENFRUECHTE	520	3,69	0,4
EIER (STUECK)	81	17,14	2,0	MARMELADE	686	2,63	0,3
MILCH	-	43,23	5,1	ZUCKER	4 790	7,68	0,9
KONSUMMILCH (FRISCH-, H-MILCH, STERILMILCH) (LITER)	28,7	24,78	2,9	SUESSWAREN, HONIG, KAKAOERZEUGNISSE	-	40,42	4,8
KONDENSMILCH, TUBENSAHNE	1 258	3,27	0,4	HONIG	476	3,27	0,4
SAHNE	1 102	5,35	0,6	SCHOKOLADE, SCHOKOLADENERZEUGNISSE	1 316	14,86	1,7
JOGHURT, MIT UND OHNE FRUECHTE	2 295	5,72	0,7	SPEISEEIS	-	7,48	0,9
SONSTIGE MILCH	-	4,10	0,5	SONSTIGE SUESSWAREN	-	9,70	1,1
KAESE	-	32,21	3,8	KAKAOERZEUGNISSE (OHNE SCHOKOL.)	747	5,12	0,6
KAESE (OHNE FRISCHKAESE)	2 481	25,11	3,0	GEWUERZE U.AE. BACK-U.SPEISEZUTATEN	-	7,30	0,9
FRISCHKAESE (QUARK)	2 366	7,10	0,8	ALKOHOLFREIE GETRAENKE	-	31,48	3,7
BUTTER	1 944	15,84	1,9	OBST- UND GEMUESESAEFTE (LITER)	8,1	9,53	1,1
SPEISEFETTE U. -OELE (OHNE BUTTER)	-	13,45	1,6	MINERALWASSER (LITER)	10,8	6,57	0,8
TIERISCHE FETTE (OHNE BUTTER)	112	0,32	-	COFFEINHALTIGE ERFRISCHUNGSGETRAENKE (LITER)	3,4	3,71	0,4
MARGARINE	2 986	9,96	1,2	SONSTIGE ERFRISCHUNGSGETRAENKE (LITER)	11,2	9,89	1,2
SONSTIGE PFLANZEN- UND SPEISEFETTE	273	1,06	0,1	KAFFEEMITTEL UND TEEAENNLICHE ERZEUGNISSE	-	1,78	0,2
SPEISEOELE	553	2,11	0,2	BOHNENKAFFEE	-	27,25	3,2
BROT UND BACKWAREN	-	69,33	8,2	BOHNENKAFFEE (BOHNEN OD. GEMAHLEN)	1 218	24,39	2,9
WEISSBROT	1 971	4,97	0,6	PULVERKAFFEE (KAFFEE-EXTRAKT)	47	2,86	0,3
KNAECKEBROT	232	0,92	0,1	TEE (OHNE KRAEUTER-, PFEFFERMINZTEE U.A. TEEAENNLICHE ERZEUGNISSE)	74	2,25	0,3
SONSTIGES BROT	12 893	27,40	3,2	ALKOHOLISCHE GETRAENKE	-	58,14	6,8
KLEINGEBAECK	-	13,21	1,6	TRAUBENWEIN (WEISS-, ROT-, OHNE DESSERTWEIN) (LITER)	3,6	17,72	2,1
FEINGEBAECK	-	12,64	1,5	SONSTIGER WEIN (LITER)	0,6	2,12	0,2
DAUERBACKWAREN	-	10,19	1,2	SEKT U. ANDERER SCHAUMWEIN (LITER)	0,6	3,82	0,4
MEHL, NAEHRMITTEL, KARTOFFELERZEUGNISSE	-	28,46	3,4	BIER (LITER)	15,6	21,63	2,5
WEIZENMEHL, -GRIES	3 000	3,19	0,4	SPIRITUOSEN (LITER)	0,9	12,85	1,5
TEIGWAREN	1 240	3,60	0,4	TABAKWAREN	-	20,59	2,4
REIS	635	1,70	0,2	TABAK	21	1,37	0,2
HUELSENFRUECHTE, GETROCKNET	133	0,32	-	ZIGARREN (STUECK)	5	1,31	0,2
FERTIGE MAHLZEITEN MIT UEBERWIEGENDEM NAEHRMITTELANTEIL	-	2,43	0,3	ZIGARETTEN (STUECK)	131	17,76	2,1
KARTOFFELERZEUGNISSE	818	3,51	0,4	SONSTIGE TABAKWAREN	-	0,15	-
SONST. MEHL U. SONST. NAEHRMITTEL	-	13,72	1,6	SPEISEN U. MAHLZEITEN IN GASTSTAETTEN U.AE. (AUSSER IM URLAUB)	-	64,42	7,6
KARTOFFELN (KILOGRAMM)	15,7	6,01	0,7	KOSTEN F. GEMEINSCHAFTSVERPFLEGUNG	-	14,52	1,7
FRISCHGEMUESE	-	19,65	2,3	GETRAENKE IN GASTSTAETTEN U.AE. (AUSSER IM URLAUB)	-	23,13	2,7
BLUMENKOHL	769	1,11	0,1	SPEISEN UND GETRAENKE IN GASTSTAETTEN U.AE. IM URLAUB	-	49,59	5,8
SONSTIGER KOHL	1 171	1,28	0,2	KOSTGELD, PENSIONS-KOSTEN	-	4,92	0,6
KAROTTEN, MOEHREN	1 008	1,12	0,1				
SPARGEL	129	0,97	0,1				
SALATE	893	2,64	0,3				
TOMATEN	1 760	4,36	0,5				
GURKEN	1 132	2,14	0,3				
ZWIEBELN, SCHALOTTEN, KNOBLAUCH	1 149	1,05	0,1				
SONSTIGES FRISCHGEMUESE	-	5,00	0,6				

\*) KAEUFE UND UNTERSTELLTE KAEUFE (SACHENTNAHMEN AUS DEM EIGENEN BETRIEB, DEPUTATE U.AE.) - 1) GUETERVERZEICHNIS FUER DEN PRIVATEN VERBRAUCH (AUSGABE 1963) - 2) SOWEIT IN DER VORSPALTE NICHT ANDERS ANGEGBEN, IN GRAMM.

## 6 AUFWENDUNGEN \*) PRIVATER HAUSHALTE FUER NAHRUNGS- UND GENUSSMITTEL JE HAUSHALT UND MONAT 1978

## 6.3 HAUSHALTSVORSTAND: BEAMTER

ERFASSTE HAUSHALTE: 147 \*  
HOCHGERECHNETE HAUSHALTE IN 1 000: 34 \*

## 6.3.7 EHEPAAR MIT 4 KINDERN

WARE UND WARENGRUPPE 1)	MENGE 2)	DM	PROZENT
NAHRUNGS- UND GENUSSMITTEL INSGESAMT	-	966,41	100,0
NAHRUNGSMITTEL	-	689,73	71,4
GENUSSMITTEL	-	116,22	12,0
VERZEHK IN GASTSTAETTEN U.AE.	-	160,46	16,6
FLEISCH (OHNE FLEISCHWAREN)	-	108,73	11,3
KALBFLEISCH	158	2,00	0,2
RINDFLEISCH	2 236	26,45	2,7
SCHWEINEFLEISCH	6 536	50,62	5,2
HAMMELFLEISCH	5	0,07	-
GEFLUEGEL (OHNE WILDGEFLUEGEL)	2 470	11,53	1,2
WILD UND WILDGEFLUEGEL	32	0,34	-
HACKFLEISCH	1 556	13,21	1,4
SONSTIGES FLEISCH (EINSCHL. INNEREIER, KNOCHEN U.AE.)	903	4,51	0,5
FLEISCHWAREN	-	98,10	10,2
WURST UND WURSTWAREN	6 788	71,04	7,4
MAGERER UND FETTER SPECK	404	4,38	0,5
SCHINKEN	609	10,07	1,0
FERTIGE MAHLZEITEN MIT UEBERWIEGENDEM FLEISCHANTEIL	39	0,21	-
SONSTIGE FLEISCHWAREN	1 410	12,40	1,3
FRISCHE UND TIEFGEKUEHLTE FISCHF	611	4,69	0,5
FISCHWAREN	-	10,79	1,1
GERAEUCHERTE UND GESALZENE FISCHF	107	1,68	0,2
FISCHKONSERVEN U. SONST. FISCHWAREN	-	9,11	0,9
EIER (STUECK)	103	21,09	2,2
MILCH	-	55,92	5,8
KONSUMMILCH (FRISCH-, H-MILCH, STERILMILCH) (LITER)	39,5	34,12	3,5
KONDENS-MILCH, TUBENSAHNE	1 388	3,58	0,4
SAHNE	1 309	6,59	0,7
JOGHURT, MIT UND OHNE FRUECHTE	2 642	6,72	0,7
SONSTIGE MILCH	-	4,91	0,5
KAESE	-	38,36	4,0
KAESE (OHNE FRISCHKAESE)	2 935	29,61	3,1
FRISCHKAESE (QUARK)	3 104	8,76	0,9
BUTTER	1 980	16,17	1,7
SPEISEFETTE U. -OELE (OHNE BUTTER)	-	15,92	1,6
TIERISCHE FETTE (OHNE BUTTER)	87	0,24	-
MARGARINE	3 590	12,10	1,3
SONSTIGE PFLANZEN- UND SPEISEFETTE	357	1,34	0,1
SPEISEOELE	662	2,24	0,2
BROT UND BACKWAREN	-	83,52	8,6
WEISSBROT	2 560	6,26	0,6
KNAECKEBROT	429	1,28	0,1
SONSTIGES BROT	16 304	34,13	3,5
KLEINGEBAECK	-	16,55	1,7
FEINGEBAECK	-	13,40	1,4
DAUERBACKWAREN	-	11,89	1,2
MEHL, NAEHRMITTEL, KARTOFFEL-ERZEUGNISSE	-	35,14	3,6
WEIZENMEHL, -GRIES	3 816	4,07	0,4
TEIGWAREN	1 939	4,70	0,5
REIS	1 007	2,63	0,3
HUELSENFRUECHTE, GETROCKNET	229	0,54	0,1
FERTIGE MAHLZEITEN MIT UEBERWIEGENDEM NAEHRMITTELANTEIL	-	3,11	0,3
KARTOFFELERZEUGNISSE	1 039	3,63	0,4
SONST. MEHL U. SONST. NAEHRMITTEL	-	16,47	1,7
KARTOFFELN (KILOGRAMM)	16,8	6,94	0,7
FRISCHGEMUESE	-	21,94	2,3
BLUMENKOHLE	1 052	1,60	0,2
SONSTIGER KOHLE	1 266	1,46	0,2
KAROTTEN, MOEHREN	1 166	1,30	0,1
SPARGEL	48	0,44	-
SALATE	1 240	3,63	0,4
TOMATEN	1 985	4,76	0,5
GURKEN	1 295	2,43	0,3
ZWIEBELN, SCHALOTTEN, KNOBLAUCH	1 280	1,31	0,1
SONSTIGES FRISCHGEMUESE	-	5,01	0,5

WARE UND WARENGRUPPE 1)	MENGE 2)	DM	PROZENT
GEMUESEKONSERVEN, TROCKENGEMUESE UND TIEFGEKUEHLTES GEMUESE	-	16,40	1,7
GEMUESEKONSERVEN (OHNE TIEFGEKUEHLTES GEMUESE)	5 889	14,59	1,5
TROCKENGEMUESE (O.HUELSENFRUECHTE)	3	0,03	-
TIEFGEKUEHLTES GEMUESE	607	1,79	0,2
FRISCHOBST	-	35,76	3,7
AEPFEL	6 949	11,63	1,2
BIRNEN UND SONSTIGES KERNOBST	540	0,99	0,1
PFIRSICHE, APRIKOSEN	1 314	2,61	0,3
KIRSCHEN	125	0,26	-
SONSTIGES STEINOBST	481	0,71	0,1
WEINTRAUBEN	872	1,97	0,2
ERDBEEREN	909	2,74	0,3
SONSTIGE FRISCHE BEEREN	106	0,27	-
ORANGEN, MANDARINEN, CLEMENTINEN	3 909	6,27	0,6
ZITRONEN (LIMONEN)	709	1,59	0,2
GRAPEFRUIT, PAMPELMUSEN	320	0,61	0,1
BANANEN	4 139	5,35	0,6
SONSTIGE FRISCHE SUEDFRUECHTE	-	0,76	0,1
OBSTKONSERVEN, TROCKENOBST UND TIEFGEK. OBST, SCHALENFRUECHTE	-	13,29	1,4
OBSTKONSERVEN OHNE TIEFGEK. OBST	2 913	7,30	0,8
TROCKENOBST	227	1,15	0,1
TIEFGEKUEHLTES OBST	94	0,75	0,1
SCHALENFRUECHTE	565	4,09	0,4
MARMELADE	1 045	3,94	0,4
ZUCKER	6 158	9,48	1,0
SUESSWAREN, HONIG, KAKAOERZEUGNISSE	-	48,94	5,1
HONIG	502	3,72	0,4
SCHOKOLADE, SCHOKOLADENERZEUGNISSE	1 679	18,90	2,0
SPEISEEIS	-	7,79	0,8
SONSTIGE SUESSWAREN	-	12,10	1,3
KAKAOERZEUGNISSE (OHNE SCHOKOL.)	1 001	6,43	0,7
GEWUERZE U.AE. BACK-U.SPEISEZUTATEN	-	8,18	0,8
ALKOHOLFREIE GETRAENKE	-	36,44	3,8
OBST- UND GEMUESESAEFTE (LITER)	9,5	11,94	1,2
MINERALWASSER (LITER)	11,4	7,87	0,8
COFFEINHALTIGE ERFRISCHUNGSGETRAENKE (LITER)	4,4	4,43	0,5
SONSTIGE ERFRISCHUNGSGETRAENKE (LITER)	12,0	10,23	1,1
KAFFEEMITTEL UND TEEAENNLICHE ERZEUGNISSE	-	1,97	0,2
BOHNENKAFFEE	-	29,91	3,1
BOHNENKAFFEE (BOHNEN OD. GEMAHLEN)	1 361	27,35	2,8
PULVERKAFFEE (KAFFEE-EXTRAKT)	44	2,56	0,3
TEE (OHNE KRAEUTER-, PFEFFERMINZTEE U.A. TEEAENNLICHE ERZEUGNISSE)	60	1,97	0,2
ALKOHOLISCHE GETRAENKE	-	65,26	6,8
TRAUBENWEIN (WEISS-, ROT-, OHNE DESSERTWEIN) (LITER)	3,8	19,07	2,0
SONSTIGER WEIN (LITER)	0,7	2,39	0,2
SEKT U. ANDERER SCHAUMWEIN (LITER)	0,6	3,89	0,4
BIER (LITER)	14,6	20,82	2,2
SPIRITUOSEN (LITER)	1,6	19,09	2,0
TABAKWAREN	-	19,08	2,0
TABAK (STUECK)	38	2,37	0,2
ZIGARREN (STUECK)	11	3,28	0,3
ZIGARETTEN (STUECK)	93	13,07	1,4
SONSTIGE TABAKWAREN	-	0,36	-
SPEISEN U. MAHLZEITEN IN GASTSTAETTEN U.AE. (AUSSER IM URLAUB)	-	64,16	6,6
KOSTEN F. GEMEINSCHAFTSVERPFLEGEUNG	-	21,95	2,3
GETRAENKE IN GASTSTAETTEN U.AE. (AUSSER IM URLAUB)	-	23,31	2,4
SPEISEN UND GETRAENKE IN GASTSTAETTEN U.AE. IM URLAUB	-	45,31	4,7
KOSTGELD, PENSIONSKOSTEN	-	5,72	0,6

\*) KAEUFE UND UNTERSTELLTE KAEUFE (SACHENTNAHMEN AUS DEM EIGENEN BETRIEB, DEPUTATE U.AE.) - 1) GUETERVERZEICHNIS FUER DEN PRIVATEN VERBRAUCH (AUSGABE 1963) - 2) SOWEIT IN DER VORSPALTE NICHT ANDERS ANGEZEIGT, IN GRAMM.

## 7 AUFWENDUNGEN \*) PRIVATER HAUSHALTE FUER NAHRUNGS- UND GENUSSMITTEL JE HAUSHALT UND MONAT 1978

ERFASSTE HAUSHALTE: 5 075 \*

7.1 HAUSHALTSVORSTAND: ANGESTELLTER

7.1.1 ALLE EINKOMMENSGRUPPEN

HOCHGERECHNETE HAUSHALTE IN 1 000: 4 347 \*

WARE UND WARENGRUPPE 1)	MENGE 2)	DM	PROZENT	WARE UND WARENGRUPPE 1)	MENGE 2)	DM	PROZENT
NAHRUNGS- UND GENUSSMITTEL INSGESAMT	-	656,91	100,0	GEMUESEKONSERVEN, TROCKENGEMUESE UND TIEFGEKUEHLTES GEMUESE	-	10,64	1,6
NAHRUNGSMITTEL	-	381,70	58,1	GEMUESEKONSERVEN (OHNE TIEFGEKUEHLTES GEMUESE)	3 141	9,37	1,4
GENUSSMITTEL	-	110,44	16,8	TROCKENGEMUESE (O.HUELSENFRUECHTE)	11	0,07	-
VERZEHNR IN GASTSTAETTEN U.AE.	-	164,77	25,1	TIEFGEKUEHLTES GEMUESE	303	1,20	0,2
FLEISCH (OHNE FLEISCHWAREN)	-	63,43	9,7	FRISCHOBST	-	21,20	3,2
KALBFLEISCH	115	1,61	0,2	AEPFEL	2 901	5,61	0,9
RINDFLEISCH	1 362	16,93	2,6	BIRNEN UND SONSTIGES KERNOBST	358	0,77	0,1
SCHWEINEFLEISCH	2 939	26,76	4,1	PFIIRSICHEN, APRIKOSEN	634	1,51	0,2
HAMMELFLEISCH	48	0,49	0,1	KIRSCHEN	179	0,53	0,1
GEFLUEGEL (OHNE WILDGEFLUEGEL)	1 272	6,67	1,0	SONSTIGES STEINOBST	267	0,41	0,1
WILD UND WILDGEFLUEGEL	55	0,65	0,1	WEINTRAUBEN	737	1,74	0,3
HACKFLEISCH	822	7,59	1,2	ERDBEEREN	504	1,88	0,3
SONSTIGES FLEISCH (EINSCHL. INNEREIER, KNOCHEN U.AE.)	496	2,73	0,4	SONSTIGE FRISCHE BEEREN	71	0,31	-
FLEISCHWAREN	-	61,43	9,4	ORANGEN, MANDARINEN, CLEMENTINEN	2 102	3,88	0,6
WURST UND WURSTWAREN	3 621	41,07	6,3	ZITRONEN (LIMONEN)	317	0,76	0,1
MAGERER UND FETTER SPECK	294	2,90	0,4	GRAPEFRUIT, PAMPelmUSEN	279	0,65	0,1
SCHINKEN	460	8,48	1,3	BANANEN	1 752	2,53	0,4
FERTIGE MAHLZEITEN MIT UEBERWIEGENDEM FLEISCHANTEIL	17	0,13	-	SONSTIGE FRISCHE SUEDFRUECHTE	-	0,62	0,1
SONSTIGE FLEISCHWAREN	828	8,85	1,3	OBSTKONSERVEN, TROCKENOBST UND TIEFGEK. OBST, SCHALENFRUECHTE	-	5,74	0,9
FRISCHE UND TIEFGEKUEHLTE FISCH	349	2,91	0,4	OBSTKONSERVEN OHNE TIEFGEK. OBST	1 140	2,74	0,4
FISCHWAREN	-	6,43	1,0	TROCKENOBST	113	0,62	0,1
GERAEUCHERTE UND GESALZENE FISCH	100	1,42	0,2	TIEFGEKUEHLTES OBST	18	0,13	-
FISCHKONSERVEN U. SONST. FISCHWAREN	-	5,02	0,8	SCHALENFRUECHTE	295	2,24	0,3
EIER (STUECK)	46	9,96	1,5	MARMELADE	414	1,72	0,3
MILCH	-	23,93	3,6	ZUCKER	2 153	3,56	0,5
KONSUMMILCH (FRISCH-, H-MILCH, STERILMILCH) (LITER)	12,4	11,31	1,7	SUESSWAREN, HONIG, KAKAOERZEUGNISSE	-	23,76	3,6
KONDENSMILCH, TUBENSAMME	933	2,59	0,4	HONIG	229	1,66	0,3
SAHNE	598	3,00	0,5	SCHOKOLADE, SCHOKOLADENERZEUGNISSE	877	10,36	1,6
JOGHURT, MIT UND OHNE FRUECHTE	1 487	4,25	0,6	SPEISEEIS	-	4,04	0,6
SONSTIGE MILCH	-	2,78	0,4	SONSTIGE SUESSWAREN	-	5,75	0,9
KAESE	-	21,75	3,3	KAKAOERZEUGNISSE (OHNE SCHOKOL.)	272	1,95	0,3
KAESE (OHNE FRISCHKAESE)	1 580	17,17	2,6	GEWUERZE U.AE. BACK-U.SPEISEZUTATEN	-	4,57	0,7
FRISCHKAESE (QUARK)	1 300	4,58	0,7	ALKOHOLFREIE GETRAENKE	-	20,21	3,1
BUTTER	1 281	10,61	1,6	OBST- UND GEMUESESAEFTE (LITER)	4,3	5,99	0,9
SPEISEFETTE U. -OELE (OHNE BUTTER)	-	7,57	1,2	MINERALWASSER (LITER)	7,6	5,13	0,8
TIERISCHE FETTE (OHNE BUTTER)	63	0,26	-	COFFEINHALTIGE ERFRISCHUNGSGETRAENKE (LITER)	2,2	2,50	0,4
MARGARINE	1 511	5,27	0,8	SONSTIGE ERFRISCHUNGSGETRAENKE (LITER)	5,8	5,40	0,8
SONSTIGE PFLANZEN- UND SPEISEFETTE	156	0,64	0,1	KAFFEEMITTEL UND TEEAENHLICHE ERZEUGNISSE	-	1,19	0,2
SPEISEOELE	343	1,40	0,2	BOHNENKAFFEE	-	21,49	3,3
BROT UND BACKWAREN	-	46,31	7,0	BOHNENKAFFEE (BOHNEN OD. GEMAHLEN)	940	19,43	3,0
WEISSBROT	1 200	3,30	0,5	PULVERKAFFEE (KAFFEE-EXTRAKT)	36	2,06	0,3
KNAECKEBROT	157	0,69	0,1	TEE (OHNE KRAEUTER-, PFEFFERMINZTEE U.A. TEEAENHLICHE ERZEUGNISSE)	53	1,57	0,2
SONSTIGES BKOT	7 273	16,89	2,6	ALKOHOLISCHE GETRAENKE	-	58,61	8,9
KLEINGEBAECK	-	8,08	1,2	TRAUBENWEIN (WEISS-, ROT-, OHNE DESSERTWEIN) (LITER)	3,6	19,95	3,0
FEINGEBAECK	-	10,59	1,6	SONSTIGER WEIN (LITER)	0,5	1,67	0,3
DAUERBACKWAREN	-	6,76	1,0	SEKT U. ANDERER SCHAUMWEIN (LITER)	0,7	4,82	0,7
MEHL, NAHRMITTEL, KARTOFFELERZEUGNISSE	-	17,83	2,7	BIER (LITER)	12,9	18,44	2,8
WEIZENMEHL, -GRIES	1 446	1,59	0,2	SPIRITUOSEN (LITER)	0,9	13,73	2,1
TEIGWAREN	645	2,10	0,3	TARAKWAREN	-	28,77	4,4
REIS	340	0,93	0,1	TABAK	16	1,10	0,2
HUELSENFRUECHTE, GETROCKNET	88	0,22	-	ZIGARETTEN (STUECK)	4	1,19	0,2
FERTIGE MAHLZEITEN MIT UEBERWIEGENDEM NAHRMITTELANTEIL	-	1,81	0,3	ZIGARETTEN (STUECK)	195	26,37	4,0
KARTOFFELERZEUGNISSE	400	2,01	0,3	SONSTIGE TABAKWAREN	-	0,12	-
SONST. MEHL U.SONST. NAHRMITTEL	-	9,16	1,4	SPEISEN U. MAHLZEITEN IN GASTSTAETTEN U.AE. (AUSSER IM URLAUB)	-	69,67	10,6
KARTOFFELN (KILOGRAMM)	7,8	3,56	0,5	KOSTEN F. GEMEINSCHAFTSVERPFLEGEUNG	-	18,98	2,9
FRISCHGEMUESE	-	14,58	2,2	GETRAENKE IN GASTSTAETTEN U.AE. (AUSSER IM URLAUB)	-	22,83	3,5
BLUMENKOHLE	512	0,78	0,1	SPEISEN UND GETRAENKE IN GASTSTAETTEN U.AE. IM URLAUB	-	50,04	7,6
SONSTIGER KOHL	719	0,83	0,1	KOSTGELD, PENSIONS-KOSTEN	-	3,24	0,5
KAROTTEN, MOEHREN	497	0,59	0,1				
SPARGEL	132	1,05	0,2				
SALATE	593	1,85	0,3				
TOMATEN	1 146	3,09	0,5				
GURKEN	776	1,51	0,2				
ZWIEBELN, SCHALOTTEN, KNOBLAUCH	789	0,83	0,1				
SONSTIGES FRISCHGEMUESE	-	4,03	0,6				

\*) KAEUFE UND UNTERSTELLTE KAEUFE (SACHENTNAHMEN AUS DEM EIGENEN BETRIEB, DEPUTATE U.AE.) - 1) GUETERVERZEICHNIS FUER DEN PRIVATEN VERBRAUCH (AUSGABE 1963). - 2) SOWEIT IN DER VORSPALTE NICHT ANDERS ANGEZEIGT, IN GRAMM.

## 7 AUFWENDUNGEN \*) PRIVATER HAUSHALTE FUER NAHRUNGS- UND GENUSSMITTEL JE HAUSHALT UND MONAT 1978

ERFASSTE HAUSHALTE: 195 \*

7.1 HAUSHALTSVORSTAND: ANGESTELLTER

7.1.2 MONATLICHES HAUSHALTSNETTOEINKOMMEN UNTER 1 200 DM

HOCHGERECHNETE HAUSHALTE IN 1 000: 269 \*

WARE UND WARENGRUPPE 1)	MENGE 2)	DM	PROZENT	WARE UND WARENGRUPPE 1)	MENGE 2)	DM	PROZENT
NAHRUNGS- UND GENUSSMITTEL INSGESAMT	-	356,32	100,0	GEMUESEKONSERVEN, TROCKENGEMUESE	-	4,72	1,3
NAHRUNGSMITTEL	-	189,53	53,2	UND TIEFGEKUEHLTES GEMUESE	-	4,25	1,2
GENUSSMITTEL	-	58,89	16,5	GEMUESEKONSERVEN (OHNE TIEFGE-	1 335	0,01	-
VERZEHRE IN GASTSTAETTEN U.AE.	-	107,90	30,3	KUEHLTES GEMUESE)	2	0,46	0,1
				TROCKENGEMUESE (O.HUELSENFRUECHTE)	108		
				TIEFGEKUEHLTES GEMUESE			
FLEISCH (OHNE FLEISCHWAREN)	-	24,64	6,9	FRISCHOBST	-	11,08	3,1
KALBFLEISCH	81	1,24	0,3	AEPFEL	1 627	3,42	1,0
RINDFLEISCH	487	5,77	1,6	BIRNEN UND SONSTIGES KERNOBST	186	0,36	0,1
SCHWEINEFLEISCH	1 015	9,73	2,7	PFIRSICHE, APRIKOSEN	309	0,79	0,2
HAMMELFLEISCH	9	0,10	-	KIRSCHEN	51	0,16	-
GEFLUEGEL (OHNE WILDGEFLUEGEL)	508	2,79	0,8	SONSTIGES STEINOBST	35	0,06	-
WILD UND WILDGEFLUEGEL	24	0,37	0,1	WEINTRAUBEN	448	0,95	0,3
HACKFLEISCH	344	3,22	0,9	ERDBEEREN	274	1,10	0,3
SONSTIGES FLEISCH (EINSCHL.				SONSTIGE FRISCHE BEEREN	16	0,07	-
INNEREIERN, KNOCHEN U.AE.)	235	1,43	0,4	ORANGEN, MANDARINEN, CLEMENTINEN	1 097	1,98	0,6
FLEISCHWAREN	-	27,75	7,8	ZITRONEN (LIMONEN)	158	0,36	0,1
WURST UND WURSTWAREN	1 590	18,51	5,2	GRAPEFRUIT, PAMPELMUSEN	73	0,18	-
MAGERER UND FETTER SPECK	93	1,03	0,3	BANANEN	954	1,31	0,4
SCHINKEN	222	4,17	1,2	SONSTIGE FRISCHE SUEDFRUECHTE	-	0,34	0,1
FERTIGE MAHLZEITEN MIT UEBER-	33	0,16	-				
WIEGENDEM FLEISCHANTEIL				OBSTKONSERVEN, TROCKENOBST UND	-	3,10	0,9
SONSTIGE FLEISCHWAREN	415	3,87	1,1	TIEFGEK. OBST, SCHALENFRUECHTE	628	1,30	0,4
FRISCHE UND TIEFGEKUEHLTE FISCHE	140	1,32	0,4	OBSTKONSERVEN OHNE TIEFGEK. OBST	80	0,46	0,1
FISCHWAREN	-	3,33	0,9	TROCKENOBST	5	0,04	-
GERAEUCHERTE UND GESALZENE FISCHE	77	0,96	0,3	TIEFGEKUEHLTES OBST	161	1,29	0,4
FISCHKONSERVEN U. SONST. FISCHWAREN	-	2,37	0,7	SCHALENFRUECHTE			
EIER (STUECK)	26	5,46	1,5	MARMELADE	239	1,08	0,3
MILCH	-	11,56	3,2	ZUCKER	1 202	2,02	0,6
KONSUMMILCH (FRISCH-, H-MILCH,							
STERILMILCH) (LITER)	5,7	5,51	1,5	SUESSWAREN, HONIG, KAKAOERZEUG-	-	11,09	3,1
KONDENSMILCH, TUBENSAHNE	418	1,20	0,3	NISSE	119	0,82	0,2
SAHNE	236	1,20	0,3	HONIG	413	4,92	1,4
JOGHURT, MIT UND OHNE FRUECHTE	773	2,30	0,6	SCHOKOLADE, SCHOKOLADENERZEUGNISSE	-	1,75	0,5
SONSTIGE MILCH	-	1,35	0,4	SPEISEEIS	-	2,84	0,8
KAESE	-	12,03	3,4	SONSTIGE SUESSWAREN	96	0,76	0,2
KAESE (OHNE FRISCHKAESE)	838	9,26	2,6	KAKAOERZEUGNISSE (OHNE SCHOKOL.)			
FRISCHKAESE (QUARK)	699	2,77	0,8	GEWUERZE U.AE. BACK-U.SPEISEZUTATEN	-	2,29	0,6
BUTTER	641	5,43	1,5				
SPEISEFETTE U. -OELE (OHNE BUTTER)	-	3,87	1,1	ALKOHOLFREIE GETRAENKE	-	11,65	3,3
TIERISCHE FETTE (OHNE BUTTER)	12	0,06	-	OBST- UND GEMUESESAEFTE (LITER)	2,8	4,27	1,2
MARGARINE	737	2,80	0,8	MINERALWASSER (LITER)	3,0	2,37	0,7
SONSTIGE PFLANZEN- UND SPEISEFETTE	61	0,28	0,1	COFFEINHALTIGE ERFRISCHUNGS-			
SPEISEOELE	173	0,73	0,2	GETRAENKE (LITER)	1,6	1,81	0,5
BROT UND BACKWAREN	-	28,25	7,9	SONSTIGE ERFRISCHUNGSGE-			
WEISSBROT	580	1,62	0,5	TRAEENKE (LITER)	2,8	2,52	0,7
KNAECKEBROT	92	0,44	0,1	KAFFEEMITTEL UND TEEAENNLICHE	-	0,67	0,2
SONSTIGES BROT	4 529	10,91	3,1	ERZEUGNISSE			
KLEINGEBAECK	-	4,27	1,2				
FEINGEBAECK	-	7,44	2,1	BOHNENKAFFEE	-	12,34	3,5
DAUERBACKWAREN	-	3,57	1,0	BOHNENKAFFEE (BOHNEN OD. GEMAHLEN)	483	10,22	2,9
MEHL, NAEHRMITTEL, KARTOFFEL-				PULVERKAFFEE (KAFFEE-EXTRAKT)	34	2,12	0,6
ERZEUGNISSE	-	8,35	2,3	TEE (OHNE KRAEUTER-, PFEFFERMINZTEE			
WEIZENMEHL, -GRIES	705	0,81	0,2	U.A. TEEAENNLICHE ERZEUGNISSE)	26	0,93	0,3
TEIGWAREN	313	1,02	0,3				
REIS	192	0,58	0,2	ALKOHOLISCHE GETRAENKE	-	24,76	6,9
HUELSENFRUECHTE, GETROCKNET	40	0,08	-	TRAUBENWEIN (WEISS-, ROT-, OHNE			
FERTIGE MAHLZEITEN MIT UEBER-				DESSERTWEIN) (LITER)	1,5	8,44	2,4
WIEGENDEM NAEHRMITTELANTAIL	-	1,02	0,3	SONSTIGER WEIN (LITER)	0,1	0,54	0,2
KARTOFFELERZEUGNISSE	129	0,73	0,2	SEKT U. ANDERER SCHAUMWEIN (LITER)	0,3	2,00	0,6
SONST. MEHL U.SONST. NAEHRMITTEL	-	4,09	1,1	BIER (LITER)	5,1	7,62	2,1
KARTOFFELN (KILOGRAMM)	3,3	2,50	0,7	SPIRITUOSEN (LITER)	0,4	6,15	1,7
FRISCHGEMUESE	-	8,01	2,2	TABAKWAREN	-	20,86	5,9
BLUMENKOHLE	274	0,41	0,1	TABAK	5	0,27	0,1
SONSTIGER KOHL	255	0,30	0,1	ZIGARREN (STUECK)	5	0,82	0,2
KAROTTEN, MOEHREN	210	0,25	0,1	ZIGARETTEN (STUECK)	146	19,75	5,5
SPARGEL	43	0,44	0,1	SONSTIGE TABAKWAREN	-	0,03	-
SALATE	317	0,94	0,3				
TOMATEN	838	2,21	0,6	SPEISEN U. MAHLZEITEN IN GASTSTAET-			
GURKEN	442	0,81	0,2	TEN U.AE. (AUSSER IM URLAUB)	-	33,67	9,5
ZWIEBELN, SCHALOTTEN, KNOBLAUCH	405	0,48	0,1	KOSTEN F. GEMEINSCHAFTSVERPFLEGEUNG	-	18,64	5,2
SONSTIGES FRISCHGEMUESE	-	2,17	0,6	GETRAENKE IN GASTSTAETTEN U.AE.			
				(AUSSER IM URLAUB)	-	15,65	4,4
				SPEISEN UND GETRAENKE IN GAST-			
				STAETTEN U.AE. IM URLAUB	-	37,55	10,5
				KOSTGELD, PENSIONSKOSTEN	-	2,39	0,7

\*) KAEUFE UND UNTERSTELLTE KAEUFE (SACHENTNAHMEN AUS DEM EIGENEN BETRIEB, DEPUTATE U.AE.) - 1) GUETERVERZEICHNIS FUER DEN PRIVATEN VERBRAUCH (AUSGABE 1963) - 2) SOWEIT IN DER VORSPALTE NICHT ANDERS ANGEZEIGT, IN GRAMM.

## 7 AUFWENDUNGEN \*) PRIVATER HAUSHALTE FUER NAHRUNGS- UND GENUSSMITTEL JE HAUSHALT UND MONAT 1978

ERFASSTE HAUSHALTE: 285 \*

7.1 HAUSHALTSVORSTAND: ANGESTELLTER

7.1.3 MONATLICHES HAUSHALTSNETTOEINKOMMEN VON 1 200 BIS UNTER 1 400 DM

HOCHGERECHNETE HAUSHALTE IN 1 000: 299 \*

WARE UND WARENGRUPPE 1)	MENGE 2)	DM	PROZENT	WARE UND WARENGRUPPE 1)	MENGE 2)	DM	PROZENT	
NAHRUNGS- UND GENUSSMITTEL INSGESAMT	-	417,96	100,0	GEMUESEKONSERVEN, TROCKENGEMUESE	-	6,37	1,5	
NAHRUNGSMITTEL	-	234,19	56,0	UND TIEFGEKUEHLTES GEMUESE	-	5,76	1,4	
GENUSSMITTEL	-	82,44	19,7	GEMUESEKONSERVEN (OHNE TIEFGE-	2 008	0,03	-	
VERZEHR IN GASTSTAETTEN U.AE.	-	101,33	24,2	KUEHLTES GEMUESE)	141	0,57	0,1	
				TROCKENGEMUESE (O.HUELSENFRUECHTE)	3	0,03	-	
				TIEFGEKUEHLTES GEMUESE	141	0,57	0,1	
FLEISCH (OHNE FLEISCHWAREN)	-	36,58	8,8	FRISCHOBST	-	14,72	3,5	
KALBFLEISCH	49	0,70	0,2	AEPFEL	2 062	3,98	1,0	
RINDFLEISCH	760	9,78	2,3	BIRNEN UND SONSTIGES KERNOBST	191	0,48	0,1	
SCHWEINEFLEISCH	1 671	15,36	3,7	PFIRSICHE, APRIKOSEN	461	1,03	0,2	
HAMMELFLEISCH	43	0,54	0,1	KIRSCHEN	86	0,38	0,1	
GEFLUEGEL (OHNE WILDGEFLUEGEL)	842	4,37	1,0	SONSTIGES STEINOBST	67	0,13	-	
WILD UND WILDGEFLUEGEL	9	0,13	-	WEINTRAUBEN	323	0,87	0,2	
HACKFLEISCH	463	4,30	1,0	ERDBEEREN	409	1,67	0,4	
SONSTIGES FLEISCH (EINSCHL.				SONSTIGE FRISCHE BEEREN	41	0,14	-	
INNEREIER, KNOCHEN U.AE.)	257	1,39	0,3	ORANGEN, MANDARINEN, CLEMENTINEN	1 473	3,00	0,7	
				ZITRONEN (LIMONEN)	180	0,46	0,1	
FLEISCHWAREN	-	37,16	8,9	GRAPEFRUIT, PAMPELMUSEN	224	0,51	0,1	
WURST UND WURSTWAREN	2 153	24,11	5,8	BANANEN	1 088	1,65	0,4	
MAGERER UND FETTER SPECK	239	1,77	0,4	SONSTIGE FRISCHE SUEDFRUECHTE	-	0,43	0,1	
SCHINKEN	289	5,41	1,3					
FERTIGE MAHLZEITEN MIT UEBER-				OBSTKONSERVEN, TROCKENOBST UND	-	3,97	1,0	
WIEGENDEM FLEISCHANTEIL	29	0,17	-	TIEFGEK. OBST, SCHALENFRUECHTE	811	2,03	0,5	
SONSTIGE FLEISCHWAREN	535	5,70	1,4	OBSTKONSERVEN OHNE TIEFGEK. OBST	63	0,37	0,1	
				TROCKENOBST	12	0,12	-	
FRISCHE UND TIEFGEKUEHLTE FISCHE	251	1,99	0,5	TIEFGEKUEHLTES OBST	191	1,46	0,3	
				SCHALENFRUECHTE				
FISCHWAREN	-	3,69	0,9	MARMELADE	267	1,15	0,3	
GERAEUCHERTE UND GESALZENE FISCHE	68	0,95	0,2					
FISCHKONSERVEN U. SONST. FISCHWAREN	-	2,74	0,7	ZUCKER	1 198	1,96	0,5	
EIER	(STUECK)	29	6,17	1,5	SUESSWAREN, HONIG, KAKAOERZUEG-	-	14,74	3,5
					NISSE	-	1,54	0,4
MILCH	-	13,69	3,3	HONIG	205	6,67	1,6	
KONSUMMILCH (FRISCH-, H-MILCH,				SCHOKOLADE, SCHOKOLADENERZEUGNISSE	572	1,90	0,5	
STERILMILCH) (LITER)	6,4	5,79	1,4	SPEISEEIS	-	3,63	0,9	
KONDENSMILCH, TUBENSAMME	636	1,90	0,5	KAKAOERZEUGNISSE (OHNE SCHOKOL.)	120	1,00	0,2	
SAHNE	352	1,84	0,4					
JOGHURT, MIT UND OHNE FRUECHTE	936	2,68	0,6	GEMUERZE U.AE. BACK-U.SPEISEZUTATEN	-	2,86	0,7	
SONSTIGE MILCH	-	1,47	0,4					
				ALKOHOLFREIE GETRAENKE	-	12,26	2,9	
KAESE	-	13,81	3,3	OBST- UND GEMUESESAEFTE (LITER)	2,3	3,53	0,8	
KAESE (OHNE FRISCHKAESE)	994	11,09	2,7	MINERALWASSER (LITER)	4,1	3,18	0,8	
FRISCHKAESE (QUARK)	785	2,72	0,7	COFFEINHALTIGE ERFRISCHUNGS-				
				GETRAENKE (LITER)	1,3	1,52	0,4	
BUTTER	696	5,75	1,4	SONSTIGE ERFRISCHUNGSGE-				
				TRAENKE (LITER)	3,4	3,23	0,8	
SPEISEFETTE U. -OELE (OHNE BUTTER)	-	4,54	1,1	KAFFEEMITTEL UND TEEAENNLICHE	-	0,79	0,2	
TIERISCHE FETTE (OHNE BUTTER)	63	0,23	0,1	ERZEUGNISSE				
MARGARINE	934	3,09	0,7					
SONSTIGE PFLANZEN- UND SPEISEFETTE	88	0,33	0,1	BOHNENKAFFEE	-	15,38	3,7	
SPEISEOELE	203	0,88	0,2	BOHNENKAFFEE (BOHNEN OD. GEMAHLEN)	631	13,45	3,2	
				PULVERKAFFEE (KAFFEE-EXTRAKT)	31	1,93	0,5	
BROT UND BACKWAREN	-	29,33	7,0					
WEISSBROT	776	2,18	0,5	TEE (OHNE KRAEUTER-, PFEFFERMINZTEE				
KNAECKEBROT	82	0,40	0,1	U.A. TEEAENNLICHE ERZEUGNISSE)	40	1,23	0,3	
SONSTIGES BROT	4 254	10,24	2,5					
KLEINGEBAECK	-	4,97	1,2	ALKOHOLISCHE GETRAENKE	-	36,75	8,8	
FEINGEBAECK	-	7,09	1,7	TRAUBENWEIN (WEISS-, ROT-, OHNE				
DAUERBACKWAREN	-	4,45	1,1	DESSERTWEIN) (LITER)	2,4	12,93	3,1	
				SONSTIGER WEIN (LITER)	0,3	0,94	0,2	
MEHL, NAEHRMITTEL, KARTOFFEL-				SEKT U. ANDERER SCHAUMWEIN (LITER)	0,6	3,73	0,9	
ERZEUGNISSE	-	11,30	2,7	BIER (LITER)	6,1	9,08	2,2	
WEIZENMEHL, -GRIES	806	0,97	0,2	SPIRITUOSEN (LITER)	0,7	10,07	2,4	
TEIGWAREN	449	1,41	0,3					
REIS	178	0,46	0,1	TABAKWAREN	-	29,07	7,0	
HUELSENFRUECHTE, GETROCKNET	59	0,13	-	TABAK	12	0,69	0,2	
FERTIGE MAHLZEITEN MIT UEBER-				ZIGARREN (STUECK)	3	0,84	0,2	
WIEGENDEN NAEHRMITTELANTAIL	-	1,54	0,4	ZIGARETTEN (STUECK)	208	27,44	6,6	
KARTOFFELERZEUGNISSE	177	1,01	0,2	SONSTIGE TABAKWAREN	-	0,10	-	
SONST. MEHL U.SONST. NAEHRMITTEL	-	5,78	1,4					
				SPEISEN U. MAHLZEITEN IN GASTSTAET-				
KARTOFFELN	(KILOGRAMM)	4,3	2,14	TEN U.AE. (AUSSER IM URLAUB)	-	44,07	10,5	
				KOSTEN F. GEMEINSCHAFTSVERPFLEGEUNG	-	16,39	3,9	
				GETRAENKE IN GASTSTAETTEN U.AE.				
FRISCHGEMUESE	-	10,01	2,4	(AUSSER IM URLAUB)	-	15,11	3,6	
BLUMENKOHL	326	0,51	0,1	SPEISEN UND GETRAENKE IN GAST-				
SONSTIGER KOHL	398	0,46	0,1	STAETTEN U.AE. IM URLAUB	-	22,23	5,3	
KAROTTEN, MOEHREN	342	0,46	0,1	KOSTGELD, PENSIONS-KOSTEN	-	3,53	0,8	
SPARGEL	83	0,67	0,2					
SALATE	435	1,41	0,3					
TOMATEN	760	2,23	0,5					
GURKEN	529	1,07	0,3					
ZWIEBELN, SCHALOTTEN, KNOBLAUCH	511	0,57	0,1					
SONSTIGES FRISCHGEMUESE	-	2,63	0,6					

\*) KAEUFE UND UNTERSTELLTE KAEUFE (SACHENTNAHMEN AUS DEM EIGENEN BETRIEB, DEPUTATE U.AE.).- 1) GUETERVERZEICHNIS FUER DEN PRIVATEN VERBRAUCH (AUSGABE 1963).- 2) SOWEIT IN DER VORSPALTE NICHT ANDERS ANGEGBEN, IN GRAMM.

## 7 AUFWENDUNGEN \*) PRIVATER HAUSHALTE FUER NAHRUNGS- UND GENUSSMITTEL JE HAUSHALT UND MONAT 1978

ERFASSTE HAUSHALTE: 361 \*

7.1 HAUSHALTSVORSTAND: ANGESTELLTER

7.1.4 MONATLICHES HAUSHALTSNETTOEINKOMMEN VON 1 400 BIS UNTER 1 600 DM

HOCHGERECHNETE HAUSHALTE IN 1 000: 327 \*

WARE UND WARENGRUPPE 1)	MENGE 2)	DM	PROZENT	WARE UND WARENGRUPPE 1)	MENGE 2)	DM	PROZENT	
NAHRUNGS- UND GENUSSMITTEL INSGESAMT	-	506,09	100,0	GEMUESEKONSERVEN, TROCKENGEMUESE	-	8,40	1,7	
NAHRUNGSMITTEL	-	298,16	58,9	UND TIEFGEKUEHLTES GEMUESE	-	-	-	
GENUSSMITTEL	-	90,95	18,0	GEMUESEKONSERVEN (OHNE TIEFGE-	2 472	7,46	1,5	
VERZEHRE IN GASTSTAETTEN U.AE.	-	116,98	23,1	KUEHLTES GEMUESE)	4	0,05	-	
				TROCKENGEMUESE (O.HUELSENFRUECHTE)	234	0,89	0,2	
				TIEFGEKUEHLTES GEMUESE	-	-	-	
FLEISCH (OHNE FLEISCHWAREN)	-	47,88	9,5	FRISCHOBST	-	16,68	3,3	
KALBFLEISCH	64	0,95	0,2	AEPFEL	2 115	4,30	0,9	
RINDFLEISCH	1 055	12,77	2,5	BIRNEN UND SONSTIGES KERNOBST	289	0,55	0,1	
SCHWEINEFLEISCH	2 508	21,08	4,2	PFIRSICHE, APRIKOSEN	650	1,48	0,3	
HAMMELFLEISCH	30	0,32	0,1	KIRSCHEN	170	0,39	0,1	
GEFLUEGEL (OHNE WILDGEFLUEGEL)	959	4,91	1,0	SONSTIGES STEINOBST	176	0,31	0,1	
WILD UND WILDGEFLUEGEL	45	0,55	0,1	WEINTRAUBEN	465	1,16	0,2	
HACKFLEISCH	615	5,63	1,1	ERDBEEREN	341	1,28	0,3	
SONSTIGES FLEISCH (EINSCHL.	-	-	-	SONSTIGE FRISCHE BEEREN	140	0,58	0,1	
INNEREIEIEN, KNOCHEN U.AE.)	367	1,66	0,3	ORANGEN, MANDARINEN, CLEMENTINEN	1 504	2,76	0,5	
FLEISCHWAREN	-	47,45	9,4	ZITRONEN (LIMONEN)	274	0,64	0,1	
WURST UND WURSTWAREN	2 916	32,37	6,4	GRAPEFRUIT, PAMPELMUSEN	186	0,42	0,1	
MAGERER UND FETTER SPECK	269	2,51	0,5	BANANEN	1 542	2,18	0,4	
SCHINKEN	296	5,63	1,1	SONSTIGE FRISCHE SUEDFRUECHTE	-	0,63	0,1	
FERTIGE MAHLZEITEN MIT UEBER-	5	0,04	-					
WIEGENDEM FLEISCHANTEIL	-	-	-					
SONSTIGE FLEISCHWAREN	679	6,90	1,4	OBSTKONSERVEN, TROCKENOBST UND	-	4,70	0,9	
FRISCHE UND TIEFGEKUEHLTE FISCHE	220	1,79	0,4	TIEFGEK. OBST, SCHALENFRUECHTE	974	2,48	0,5	
FISCHWAREN	-	3,93	0,8	OBSTKONSERVEN OHNE TIEFGEK. OBST	103	0,57	0,1	
GERAUEUCHERTE UND GESALZENE FISCHE	39	0,58	0,1	TROCKENOBST	3	0,03	-	
FISCHKONSERVEN U. SONST. FISCHWAREN	-	3,35	0,7	TIEFGEKUEHLTES OBST	218	1,62	0,3	
				SCHALENFRUECHTE	-	-	-	
EIER	(STUECK)	37	7,90	1,6	MARMELADE	330	1,38	0,3
MILCH	-	20,31	4,0	ZUCKER	1 993	3,27	0,6	
KONSUMMILCH (FRISCH-, H-MILCH,	-	-	-	SUESSWAREN, HONIG, KAKAOERZEUG-	-	17,93	3,5	
STERILMILCH) (LITER)	10,7	9,82	1,9	NISSE	211	1,42	0,3	
KONDENSMILCH, TUBENSANNE	900	2,49	0,5	HONIG	678	7,84	1,5	
SAHNE	435	2,08	0,4	SCHOKOLADE, SCHOKOLADENERZEUGNISSE	-	3,16	0,6	
JOGHURT, MIT UND OHNE FRUECHTE	1 123	3,33	0,7	SPEISEEIS	-	3,99	0,8	
SONSTIGE MILCH	-	2,58	0,5	SONSTIGE SUESSWAREN	198	1,51	0,3	
				KAKAOERZEUGNISSE (OHNE SCHOKOL.)	-	-	-	
KAESE	-	16,40	3,2	GEWUERZE U.AE. BACK-U.SPEISEZUTATEN	-	3,32	0,7	
KAESE (OHNE FRISCHKAESE)	1 200	12,88	2,5					
FRISCHKAESE (QUARK)	1 010	3,53	0,7	ALKOHOLFREIE GETRAENKE	-	15,37	3,0	
BUTTER	1 054	8,74	1,7	OBST- UND GEMUESESAEFTE (LITER)	2,8	4,36	0,9	
				MINERALWASSER (LITER)	6,0	4,27	0,8	
SPEISEFETTE U. -OELE (OHNE BUTTER)	-	6,66	1,3	COFFEINHALTIGE ERFRISCHUNGS-	-	-	-	
TIERISCHE FETTE (OHNE BUTTER)	60	0,21	-	GETRAENKE (LITER)	1,6	1,96	0,4	
MARGARINE	1 409	4,90	1,0	SONSTIGE ERFRISCHUNGSGE-	-	-	-	
SONSTIGE PFLANZEN- UND SPEISEFETTE	105	0,43	0,1	TRAEENKE (LITER)	4,1	3,65	0,7	
SPEISEOELE	294	1,12	0,2	KAFFEEMITTEL UND TEEAENNLICHE	-	1,13	0,2	
				ERZEUGNISSE	-	-	-	
BROT UND BACKWAREN	-	37,32	7,4	BOHNENKAFFEE	-	18,37	3,6	
WEISSBROT	960	2,57	0,5	BOHNENKAFFEE (BOHNEN OD. GEWAHLN)	798	16,51	3,3	
KNAECKEBROT	138	0,53	0,1	PULVERKAFFEE (KAFFEE-EXTRAKT)	31	1,87	0,4	
SONSTIGES BROT	5 893	13,87	2,7	TEE (OHNE KRAEUTER-, PFEFFERMINZTEE	-	-	-	
KLEINGEBAECK	-	6,76	1,3	U.A. TEEAENNLICHE ERZEUGNISSE)	52	1,43	0,3	
FEINGEBAECK	-	8,72	1,7					
DAUERBACKWAREN	-	4,88	1,0	ALKOHOLISCHE GETRAENKE	-	42,40	8,4	
MEHL, NAEHRMITTEL, KARTOFFEL-	-	-	-	TRAUBENWEIN (WEISS-, ROT-, OHNE	-	-	-	
ERZEUGNISSE	-	14,56	2,9	DESSERTWEIN) (LITER)	2,3	12,67	2,5	
WEIZENMEHL, -GRIES	974	1,19	0,2	SONSTIGER WEIN (LITER)	0,2	1,03	0,2	
TEIGWAREN	569	1,90	0,4	SEKT U. ANDERER SCHAUMWEIN (LITER)	0,6	4,49	0,9	
REIS	274	0,72	0,1	BIER (LITER)	9,7	13,33	2,6	
HUELSENFRUECHTE, GETROCKNET	89	0,22	-	SPIRITUOSEN (LITER)	0,8	10,88	2,1	
FERTIGE MAHLZEITEN MIT UEBER-	-	-	-	TABAKWAREN	-	28,76	5,7	
WIEGENDEM NAEHRMITTELANTEIL	-	1,33	0,3	TABAK	23	1,33	0,3	
KARTOFFELERZEUGNISSE	326	1,68	0,3	ZIGARREN (STUECK)	3	0,93	0,2	
SONST. MEHL U.SONST. NAEHRMITTEL	-	7,52	1,5	ZIGARETTEN (STUECK)	198	26,29	5,2	
KARTOFFELN	(KILOGRAMM)	6,6	2,96	0,6	SONSTIGE TABAKWAREN	-	0,21	-
FRISCHGEMUESE	-	11,20	2,2	SPEISEN U. MAHLZEITEN IN GASTSTAET-	-	43,32	8,6	
BLUMENKOHLE	449	0,66	0,1	TEN U.AE. (AUSSER IM URLAUB)	-	16,09	3,2	
SONSTIGER KOHL	595	0,62	0,1	KOSTEN F. GEMEINSCHAFTSVERPFLEGEUNG	-	-	-	
KAROTTEN, MOEHREN	406	0,49	0,1	GETRAENKE IN GASTSTAETTEN U.AE.	-	16,25	3,2	
SPARGEL	62	0,52	0,1	(AUSSER IM URLAUB)	-	-	-	
SALATE	477	1,56	0,3	SPEISEN UND GETRAENKE IN GAST-	-	37,30	7,4	
TOMATEN	933	2,48	0,5	STAETTEN U.AE. IM URLAUB	-	4,00	0,8	
GURKEN	589	1,14	0,2	KOSTGELD, PENSIONSKOSTEN	-	-	-	
ZWIEBELN, SCHALOTTEN, KNOBLAUCH	533	0,54	0,1					
SONSTIGES FRISCHGEMUESE	-	3,18	0,6					

\*) KAEUFE UND UNTERSTELLTE KAEUFE (SACHENTNAHMEN AUS DEM EIGENEN BETRIEB, DEPUTATE U.AE.).- 1) GUETERVERZEICHNIS FUER DEN PRIVATEN VERBRAUCH (AUSGABE 1963).- 2) SOWEIT IN DER VORSPALTE NICHT ANDERS ANGEGEBEN, IN GRAMM.

## 7 AUFWENDUNGEN \*) PRIVATER HAUSHALTE FUER NAHRUNGS- UND GENUSSMITTEL JE HAUSHALT UND MONAT 1978

ERFASSTE HAUSHALTE: 418 \*

7.1 HAUSHALTSVORSTAND: ANGESTELLTER

7.1.5 MONATLICHES HAUSHALTSNETTOEINKOMMEN VON 1 600 BIS UNTER 1 800 DM

HOCHGERECHNETE HAUSHALTE IN 1 000: 337 \*

WARE UND WARENGRUPPE 1)	MENGE 2)	DM	PROZENT	WARE UND WARENGRUPPE 1)	MENGE 2)	DM	PROZENT
NAHRUNGS- UND GENUSSMITTEL INSGESAMT	-	545,23	100,0	GEMUESEKONSERVEN, TROCKENGEMUESE UND TIEFGEKUEHLTES GEMUESE	-	9,01	1,7
NAHRUNGSMITTEL	-	332,41	61,0	GEMUESEKONSERVEN (OHNE TIEFGEKUEHLTES GEMUESE)	2 638	7,82	1,4
GENUSSMITTEL	-	92,02	16,9	TROCKENGEMUESE (O.HUELSENFRUECHTE)	8	0,04	-
VERZEHRE IN GASTSTAETTEN U.AE.	-	120,80	22,2	TIEFGEKUEHLTES GEMUESE	283	1,16	0,2
FLAISCH (OHNE FLAISCHWAREN)	-	55,54	10,2	FRISCHOBST	-	16,58	3,0
KALBFLEISCH	82	1,17	0,2	AEFFEL	2 238	4,36	0,8
RINDFLAISCH	1 090	13,21	2,4	BIRNEN UND SONSTIGES KERNOBST	286	0,59	0,1
SCHWEINEFLAISCH	2 806	24,38	4,5	PFIIRSICHE, APIRIKOSEN	417	1,02	0,2
HAMMELFLAISCH	35	0,41	0,1	KIRSCHEN	135	0,38	0,1
GEFLUEGEL (OHNE WILDGEFLUEGEL)	1 169	6,09	1,1	SONSTIGES STEINOBST	182	0,29	0,1
WILD UND WILDGEFLUEGEL	43	0,53	0,1	WEINTRAUBEN	555	1,31	0,2
HACKFLAISCH	781	7,07	1,3	ERDBEEREN	472	1,82	0,3
SONSTIGES FLAISCH (EINSCHL. INNEREIERN, KNOCHEN U.AE.)	494	2,69	0,5	SONSTIGE FRISCHE BEEREN	8	0,05	-
FLAISCHWAREN	-	54,63	10,0	ORANGEN, MANDARINEN, CLEMENTINEN	1 724	3,20	0,6
WURST UND WURSTWAREN	3 362	36,72	6,7	ZITRONEN (LIMONEN)	274	0,62	0,1
MAGERER UND FETTER SPECK	252	2,75	0,5	GRAPEFRUIT, PAMPELMUSEN	212	0,50	0,1
SCHINKEN	413	7,25	1,3	BANANEN	1 431	2,04	0,4
FERTIGE MAHLZEITEN MIT UEBERWIEGENDEM FLAISCHANTEIL	21	0,13	-	SONSTIGE FRISCHE SUEDFRUECHTE	-	0,39	0,1
SONSTIGE FLAISCHWAREN	753	7,77	1,4	OBSTKONSERVEN, TROCKENOBST UND TIEFGEK. OBST, SCHALENFRUECHTE	-	4,93	0,9
FRISCHE UND TIEFGEKUEHLTE FISCHES	285	2,15	0,4	OBSTKONSERVEN OHNE TIEFGEK. OBST	887	2,27	0,4
FISCHWAREN	-	5,53	1,0	TROCKENOBST	90	0,48	0,1
GERAEUCHERTE UND GESALZENE FISCHES	86	1,26	0,2	TIEFGEKUEHLTES OBST	66	0,36	0,1
FISCHKONSERVEN U. SONST. FISCHWAREN	-	4,26	0,8	SCHALENFRUECHTE	257	1,82	0,3
EIER (STUECK)	41	8,99	1,6	MARMELADE	340	1,31	0,2
MILCH	-	20,65	3,8	ZUCKER	2 220	3,58	0,7
KONSUMMILCH (FRISCH-, H-MILCH, STERILMILCH) (LITER)	11,9	10,41	1,9	SUESSWAREN, HONIG, KAKAOERZEUGNISSE	-	20,05	3,7
KONDENSMILCH, TUBENSAMME	815	2,26	0,4	HONIG	224	1,66	0,3
SAHNE	545	2,74	0,5	SCHOKOLADE, SCHOKOLADENERZEUGNISSE	773	9,13	1,7
JOGHURT, MIT UND OHNE FRUECHTE	1 112	3,18	0,6	SPEISEEIS	-	2,89	0,5
SONSTIGE MILCH	-	2,06	0,4	SONSTIGE SUESSWAREN	-	4,33	0,8
KAESE	-	18,11	3,3	KAKAOERZEUGNISSE (OHNE SCHOKOL.)	268	2,04	0,4
KAESE (OHNE FRISCHKAESE)	1 346	14,24	2,6	GEWUERZE U.AE. BACK-U.SPEISEZUTATEN	-	3,92	0,7
FRISCHKAESE (QUARK)	1 104	3,87	0,7	ALKOHOLFREIE GETRAENKE	-	18,11	3,3
BUTTER	1 160	9,51	1,7	OBST- UND GEMUESESAEFTE (LITER)	3,7	4,94	0,9
SPEISEFETTE U. -OELE (OHNE BUTTER)	-	7,59	1,4	MINERALWASSER (LITER)	7,0	4,50	0,8
TIERISCHE FETTE (OHNE BUTTER)	61	0,25	-	COFFLINHALTIGE ERFRISCHUNGSGETRAENKE (LITER)	2,3	2,40	0,4
MARGARINE	1 611	5,44	1,0	SONSTIGE ERFRISCHUNGSGETRAENKE (LITER)	5,6	5,17	0,9
SONSTIGE PFLANZEN- UND SPEISEFETTE	132	0,52	0,1	KAFFEEMITTEL UND TEEAENNLICHE ERZEUGNISSE	-	1,10	0,2
SPEISEOELE	354	1,37	0,3	BOHNENKAFFEE	-	18,71	3,4
BROT UND BACKWAREN	-	39,18	7,2	BOHNENKAFFEE (BOHNEN OD. GEMAHLEN)	811	16,75	3,1
WEISSBROT	1 060	2,77	0,5	PULVERKAFFEE (KAFFEE-EXTRAKT)	34	1,96	0,4
KNAECKEBROT	124	0,61	0,1	TEE (OHNE KRAEUTER-, PFEFFERMINZTEE U.A. TEEAENNLICHE ERZEUGNISSE)	39	1,19	0,2
SONSTIGES BROT	6 787	15,36	2,8	ALKOHOLISCHE GETRAENKE	-	44,02	8,1
KLEINGEBAECK	-	6,89	1,3	TRAUBENWEIN (WEISS-, ROT-, OHNE DESSERTWEIN) (LITER)	2,2	11,46	2,1
FEINGEBAECK	-	8,21	1,5	SONSTIGER WEIN (LITER)	0,7	1,60	0,3
DAUERBACKWAREN	-	5,33	1,0	SEKT U. ANDERER SCHAUMWEIN (LITER)	0,5	3,56	0,7
MEHL, NAEHRMITTEL, KARTOFFELERZEUGNISSE	-	16,56	3,0	BIER (LITER)	11,7	16,13	3,0
WEIZENMEHL, -GRIES	1 687	1,83	0,3	SPIRITUOSEN (LITER)	0,8	11,28	2,1
TEIGWAREN	656	2,05	0,4	TABAKWAREN	-	28,10	5,2
REIS	350	0,93	0,2	TABAK	24	1,52	0,3
HUELSENFRUECHTE, GETROCKNET	100	0,24	-	ZIGARREN (STUECK)	2	0,58	0,1
FERTIGE MAHLZEITEN MIT UEBERWIEGENDEM NAEHRMITTELANTEIL	-	1,27	0,2	ZIGARETTEN (STUECK)	194	25,68	4,7
KARTOFFELERZEUGNISSE	371	1,69	0,3	SONSTIGE TABAKWAREN	-	0,31	0,1
SONST. MEHL U. SONST. NAEHRMITTEL	-	8,55	1,6	SPEISEN U. MAHLZEITEN IN GASTSTAETTEN U.AE. (AUSSER IM URLAUB)	-	48,94	9,0
KARTOFFELN (KILOGRAMM)	7,4	3,46	0,6	KOSTEN F. GEMEINSCHAFTSVERPFLEGEUNG	-	14,22	2,6
FRISCHGEMUESE	-	13,04	2,4	GETRAENKE IN GASTSTAETTEN U.AE. (AUSSER IM URLAUB)	-	13,83	2,5
BLUMENKOHL	474	0,68	0,1	SPEISEN UND GETRAENKE IN GASTSTAETTEN U.AE. IM URLAUB	-	41,49	7,6
SONSTIGER KOHL	609	0,70	0,1	KOSTGELD, PENSIONSKOSTEN	-	2,32	0,4
KAROTTEN, MOEHREN	418	0,52	0,1				
SARGEL	113	0,87	0,2				
SALATE	543	1,67	0,3				
TOMATEN	1 063	2,86	0,5				
GURKEN	753	1,44	0,3				
ZWIEBELN, SCHALOTTEN, KNOBLAUCH	666	0,72	0,1				
SONSTIGES FRISCHGEMUESE	-	3,58	0,7				

\*) KAEUFE UND UNTERSTELLTE KAEUFE (SACHENTNAHMEN AUS DEM EIGENEN BETRIEB, DEPUTATE U.AE.).- 1) GUETERVERZEICHNIS FUER DEN PRIVATEN VERBRAUCH (AUSGABE 1963).- 2) SOWEIT IN DER VORSPALTE NICHT ANDERS ANGEGBEN, IN GRAMM.

## 7 AUFWENDUNGEN \*) PRIVATER HAUSHALTE FUER NAHRUNGS- UND GENUSSMITTEL JE HAUSHALT UND MONAT 1978

ERFASSTE HAUSHALTE: 455 \*

7.1 HAUSHALTSVORSTAND: ANGESTELLTER

7.1.6 MONATLICHES HAUSHALTSNETTOEINKOMMEN VON 1 800 BIS UNTER 2 000 DM

HOCHGERECHNETE HAUSHALTE IN 1 000: 341 \*

WARE UND WARENGRUPPE 1)	MENGE 2)	DM	PROZENT	WARE UND WARENGRUPPE 1)	MENGE 2)	DM	PROZENT
NAHRUNGS- UND GENUSSMITTEL INSGESAMT	-	581,05	100,0	GEMUESEKONSERVEN, TROCKENGEMUESE	-	10,63	1,8
NAHRUNGSMITTEL	-	358,90	61,8	UND TIEFGEKUEHLTES GEMUESE	-	-	-
GENUSSMITTEL	-	96,59	16,6	GEMUESEKONSERVEN (OHNE TIEFGE-	3 133	9,44	1,6
VERZEHRE IN GASTSTAETTEN U.AE.	-	125,56	21,6	KUEHLTES GEMUESE)	4	0,05	-
				TROCKENGEMUESE (O.HUELSENFRUECHTE)	295	1,14	0,2
				TIEFGEKUEHLTES GEMUESE	-	-	-
FLEISCH (OHNE FLEISCHWAREN)	-	62,74	10,8	FRISCHOBST	-	17,75	3,1
KALBFLEISCH	78	1,10	0,2	AEPFEL	2 962	5,35	0,9
RINDFLEISCH	1 508	17,59	3,0	BIRNEN UND SONSTIGES KERNOBST	350	0,73	0,1
SCHWEINEFLEISCH	3 313	28,07	4,8	PFIIRSICHE, APRIKOSEN	454	1,13	0,2
HAMMELFLEISCH	25	0,21	-	KIRSCHEN	105	0,37	0,1
GEFLUEGEL (OHNE WILDGEFLUEGEL)	964	5,34	0,9	SONSTIGES STEINOBST	146	0,22	-
WILD UND WILDGEFLUEGEL	69	0,84	0,1	WEINTRAUBEN	627	1,41	0,2
HACKFLEISCH	744	6,89	1,2	ERDBEEREN	276	1,10	0,2
SONSTIGES FLEISCH (EINSCHL.	-	-	-	SONSTIGE FRISCHE BEEREN	19	0,10	-
INNEREIER, KNOCHEN U.AE.)	543	2,70	0,5	ORANGEN, MANDARINEN, CLEMENTINEN	1 886	3,47	0,6
FLEISCHWAREN	-	57,35	9,9	ZITRONEN (LIMONEN)	270	0,63	0,1
WURST UND WURSTWAREN	3 495	38,88	6,7	GRAPEFRUIT, PAMPERMUSEN	138	0,34	0,1
MAGERER UND FETTER SPECK	260	2,68	0,5	BANANEN	1 845	2,61	0,4
SCHINKEN	409	7,52	1,3	SONSTIGE FRISCHE SUEDFRUECHTE	-	0,28	-
FERTIGE MAHLZEITEN MIT UEBER-	-	-	-	OBSTKONSERVEN, TROCKENOBST UND	-	-	-
WIEGENDEM FLEISCHANTEIL	23	0,21	-	TIEFGEK. OBST, SCHALENFRUECHTE	-	4,82	0,8
SONSTIGE FLEISCHWAREN	773	8,05	1,4	OBSTKONSERVEN OHNE TIEFGEK. OBST	1 103	2,58	0,4
FRISCHE UND TIEFGEKUEHLTE FISCHE	375	3,20	0,6	TROCKENOBST	74	0,38	0,1
FISCHWAREN	-	5,78	1,0	TIEFGEKUEHLTES OBST	9	0,06	-
GERAEUCHERTE UND GESALZENE FISCHE	82	1,23	0,2	SCHALENFRUECHTE	269	1,80	0,3
FISCHKONSERVEN U. SONST. FISCHWAREN	-	4,55	0,8	MARMLADE	373	1,48	0,3
EIER (STUECK)	46	9,84	1,7	ZUCKER	2 151	3,48	0,6
MILCH	-	22,85	3,9	SUESSWAREN, HONIG, KAKAOERZUEG-	-	-	-
KONSUMMILCH (FRISCH-, H-MILCH,	-	-	-	NISSE	-	22,73	3,9
STERILMILCH) (LITER)	12,5	11,07	1,9	HONIG	200	1,40	0,2
KONDENSMILCH, TUBENSANNE	994	2,79	0,5	SCHOKOLADE, SCHOKOLADENERZUEGNISSE	868	10,04	1,7
SAHNE	565	2,79	0,5	SPEISEEIS	-	3,72	0,6
JOGHURT, MIT UND OHNE FRUECHTE	1 342	3,70	0,6	SONSTIGE SUESSWAREN	-	5,63	1,0
SONSTIGE MILCH	-	2,50	0,4	KAKAOERZUEGNISSE (OHNE SCHOKOL.)	281	1,94	0,3
KAESE	-	19,26	3,3	GEWUERZE U.AE. BACK-U-SPEISEZUTATEN	-	4,15	0,7
KAESE (OHNE FRISCHKAESE)	1 430	15,32	2,6	ALKOHOLFREIE GETRAENKE	-	19,39	3,3
FRISCHKAESE (QUARK)	1 135	3,93	0,7	OBST- UND GEMUESESAEPFTE (LITER)	4,2	5,44	0,9
BUTTER	1 163	9,49	1,6	MINERALWASSER (LITER)	7,9	5,21	0,9
SPEISEFETTE U. -OELE (OHNE BUTTER)	-	7,74	1,3	COFFEINHALTIGE ERFRISCHUNGS-	-	-	-
TIERISCHE FETTE (OHNE BUTTER)	68	0,30	0,1	GETRAENKE (LITER)	1,9	2,10	0,4
MARGARINE	1 597	5,50	0,9	SONSTIGE ERFRISCHUNGSGE-	-	-	-
SONSTIGE PFLANZEN- UND SPEISEFETTE	143	0,59	0,1	TRAENKE (LITER)	5,7	5,10	0,9
SPEISEOELE	335	1,34	0,2	KAFFEEMITTEL UND TEEAENNLICHE	-	1,55	0,3
BROT UND BACKWAREN	-	43,54	7,5	ERZUEGNISSE	-	-	-
WEISSBROT	1 039	2,74	0,5	BOHNENKAFFEE	-	19,84	3,4
KNAECKEBROT	142	0,40	0,1	BOHNENKAFFEE (BOHNEN OD. GEMAHLEN)	857	17,85	3,1
SONSTIGES BROT	7 414	16,82	2,9	PULVERKAFFEE (KAFFEE-EXTRAKT)	34	1,99	0,3
KLEINGEBAECK	-	7,23	1,2	TEE (OHNE KRAEUTER-, PFEFFERMINZTEE	-	-	-
FEINGEBAECK	-	9,43	1,6	U.A. TEEAENNLICHE ERZUEGNISSE)	51	1,26	0,2
DAUERBACKWAREN	-	6,73	1,2	ALKOHOLISCHE GETRAENKE	-	52,17	9,0
MEHL, NAEHRMITTEL, KARTOFFEL-	-	-	-	TRAUBENWEIN (WEISS-, ROT-, OHNE	-	-	-
ERZUEGNISSE	-	17,82	3,1	DESSERTWEIN) (LITER)	3,3	17,01	2,9
WEIZENMEHL, -GRIES	1 504	1,59	0,3	SONSTIGER WEIN (LITER)	0,5	1,69	0,3
TEIGWAREN	680	2,28	0,4	SEKT U. ANDERER SCHAUMWEIN (LITER)	0,6	3,97	0,7
REIS	276	0,78	0,1	BIER (LITER)	12,6	17,61	3,0
HUELSENFRUECHTE, GETROCKNET	80	0,21	-	SPIRITUOSEN (LITER)	0,8	11,88	2,0
FERTIGE MAHLZEITEN MIT UEBER-	-	-	-	TABAKWAREN	-	23,32	4,0
WIEGENDEM NAEHRMITTELANTIL	-	1,72	0,3	TABAK	20	1,26	0,2
KARTOFFELERZUEGNISSE	475	2,02	0,3	ZIGAREN (STUECK)	6	1,40	0,2
SONST. MEHL U. SONST. NAEHRMITTEL	-	9,22	1,6	ZIGARETTEN (STUECK)	150	20,52	3,5
KARTOFFELN (KILOGRAMM)	8,8	3,29	0,6	SONSTIGE TABAKWAREN	-	0,14	-
FRISCHGEMUESE	-	11,57	2,0	SPEISEN U. MAHLZEITEN IN GASTSTAET-	-	-	-
BLUMENKOHL	487	0,76	0,1	TEN U.AE. (AUSSER IM URLAUB)	-	51,65	8,9
SONSTIGER KOHL	654	0,80	0,1	KOSTEN F. GEMEINSCHAFTSVERPFLEGUNG	-	15,98	2,8
KAROTTEN, MOEHREN	398	0,46	0,1	GETRAENKE IN GASTSTAETTEN U.AE.	-	-	-
SPARGEL	55	0,46	0,1	(AUSSER IM URLAUB)	-	16,92	2,9
SALATE	554	1,73	0,3	SPEISEN UND GETRAENKE IN GAST-	-	-	-
TOMATEN	920	2,53	0,4	STAETTEN U.AE. IM URLAUB	-	38,50	6,6
GURKEN	616	1,22	0,2	KOSTGELD, PENSIONSKOSTEN	-	2,52	0,4
ZWIEBELN, SCHALOTTEN, KNOBLAUCH	688	0,69	0,1				
SONSTIGES FRISCHGEMUESE	-	2,92	0,5				

\*) KAEUFE UND UNTERSTELLTE KAEUFE (SACHENTNAHMEN AUS DEM EIGENEN BETRIEB, DEPUTATE U.AE.) - 1) GUETERVERZEICHNIS FUER DEN PRIVATEN VERBRAUCH (AUSGABE 1963) - 2) SOWEIT IN DER VORSPALTE NICHT ANDERS ANGEZEIGT, IN GRAMM.

## 7 AUFWENDUNGEN \*) PRIVATER HAUSHALTE FUER NAHRUNGS- UND GENUSSMITTEL JE HAUSHALT UND MONAT 1978

ERFASSTE HAUSHALTE: 501 \*

7.1 HAUSHALTSVORSTAND: ANGESTELLTER

7.1.7 MONATLICHES HAUSHALTSNETTOEINKOMMEN VON 2 000 BIS UNTER 2 200 DM

HOCHGERECHNETE HAUSHALTE IN 1 000: 375 \*

WARE UND WARENGRUPPE 1)	MENGE 2)	DM	PROZENT	WARE UND WARENGRUPPE 1)	MENGE 2)	DM	PROZENT
NAHRUNGS- UND GENUSSMITTEL INSGESAMT	-	629,24	100,0	GEMUESEKONSERVEN, TROCKENGEMUESE	-	10,60	1,7
NAHRUNGSMITTEL	-	386,26	61,4	UND TIEFGEKUEHLTES GEMUESE	-	-	-
GENUSSMITTEL	-	97,52	15,5	GEMUESEKONSERVEN (OHNE TIEFGE-	3 249	9,55	1,5
VERZEHRE IN GASTSTAETTEN U.AE.	-	145,45	23,1	KUEHLTES GEMUESE)	20	0,09	-
				TROCKENGEMUESE (O.HUELSENFRUECHTE)	241	0,96	0,2
				TIEFGEKUEHLTES GEMUESE	-	-	-
FLEISCH (OHNE FLEISCHWAREN)	-	62,90	10,0	FRISCHOBST	-	20,13	3,2
KALBFLEISCH	86	1,06	0,2	AEPFEL	2 974	5,70	0,9
RINDFLEISCH	1 372	16,53	2,6	BIRNEN UND SONSTIGES KERNOBST	324	0,70	0,1
SCHWEINFLEISCH	3 019	26,69	4,2	PFIIRSICHE, APIKOSEN	707	1,57	0,2
HAMMELFLEISCH	66	0,44	0,1	KIRSCHEN	156	0,49	0,1
GEFLUEGEL (OHNE WILDGEFLUEGEL)	1 420	7,41	1,2	SONSTIGES STEINOBST	221	0,33	0,1
WILD UND WILDGEFLUEGEL	44	0,46	0,1	WEINTRAUBEN	729	1,64	0,3
HACKFLEISCH	838	7,52	1,2	ERDBEEREN	442	1,59	0,3
SONSTIGES FLEISCH (EINSCHL.	-	-	-	SONSTIGE FRISCHE BEEREN	46	0,18	-
INNEREIEIN, KNOECHEN U.AE.)	545	2,79	0,4	ORANGEN, MANDARINEN, CLEMENTINEN	1 928	3,54	0,6
FLEISCHWAREN	-	64,58	10,3	ZITRONEN (LIMONEN)	282	0,68	0,1
WURST UND WURSTWAREN	4 035	45,01	7,2	GRAPEFRUIT, PAMPELMUSEN	257	0,59	0,1
MAGERER UND FETTER SPECK	310	3,23	0,5	BANANEN	1 804	2,60	0,4
SCHINKEN	382	6,95	1,1	SONSTIGE FRISCHE SUEDFRUECHTE	-	0,54	0,1
FERTIGE MAHLZEITEN MIT UEBER-	-	-	-				
WIEGENDEM FLEISCHANTEIL	17	0,16	-	OBSTKONSERVEN, TROCKENOBST UND	-	5,73	0,9
SONSTIGE FLEISCHWAREN	864	9,23	1,5	TIEFGEK. OBST, SCHALENFRUECHTE	-	3,03	0,5
				OBSTKONSERVEN OHNE TIEFGEK. OBST	1 164	0,62	0,1
FRISCHE UND TIEFGEKUEHLTE FISCH	342	2,80	0,4	TROCKENOBST	104	0,09	-
				TIEFGEKUEHLTES OBST	11	0,09	-
FISCHWAREN	-	6,38	1,0	SCHALENFRUECHTE	263	1,98	0,3
GERAEUCHERTE UND GESALZENE FISCH	96	1,18	0,2				
FISCHKONSERVEN U. SONST. FISCHWAREN	-	5,20	0,8	MARMELADE	407	1,74	0,3
EIER (STUECK)	47	10,03	1,6	ZUCKER	2 481	4,06	0,6
MILCH	-	24,53	3,9	SUESSWAREN, HONIG, KAKAOERZEUG-	-	24,70	3,9
KONSUMMILCH (FRISCH-, H-MILCH,	-	-	-	NISSE	-	1,38	0,2
STERILMILCH) (LITER)	13,1	11,88	1,9	HONIG	201	10,64	1,7
KONDENSMILCH, TUBENSAHNE	931	2,61	0,4	SCHOKOLADE, SCHOKOLADENERZEUGNISSE	918	4,84	0,8
SAHNE	537	2,69	0,4	SPEISEEIS	-	5,94	0,9
JOGHURT, MIT UND OHNE FRUECHTE	1 388	4,01	0,6	SONSTIGE SUESSWAREN	-	1,88	0,3
SONSTIGE MILCH	-	3,34	0,5	KAKAOERZEUGNISSE (OHNE SCHOKOL.)	261	-	-
KAESE	-	20,05	3,2	GEWUERZE U.AE. BACK-U.SPEISEZUTATEN	-	4,65	0,7
KAESE (OHNE FRISCHKAESE)	1 479	15,75	2,5				
FRISCHKAESE (QUARK)	1 168	4,30	0,7	ALKOHOLFREIE GETRAENKE	-	21,37	3,4
				OBST- UND GEMUESESAEFTE (LITER)	4,1	6,12	1,0
BUTTER	1 290	10,84	1,7	MINERALWASSER (LITER)	7,4	5,11	0,8
				COFFEINHALTIGE ERFRISCHUNGS-	-	-	-
SPEISEFETTE U. -OELE (OHNE BUTTER)	-	8,15	1,3	GETRAENKE (LITER)	2,8	3,04	0,5
TIERISCHE FETTE (OHNE BUTTER)	38	0,19	-	SONSTIGE ERFRISCHUNGSGE-	-	-	-
MARGARINE	1 701	5,77	0,9	TRAENKE (LITER)	6,1	5,64	0,9
SONSTIGE PFLANZEN- UND SPEISEFETTE	159	0,67	0,1	KAFFEEMITTEL UND TEEAEMNLICHE	-	1,45	0,2
SPEISEOELE	364	1,52	0,2	ERZEUGNISSE	-	-	-
BROT UND BACKWAREN	-	47,16	7,5	BOHNENKAFFEE	-	20,44	3,2
WEISSBROT	1 131	3,17	0,5	BOHNENKAFFEE (BOHNEN OD. GEMAHLEN)	886	18,29	2,9
KNAECKEBROT	171	0,70	0,1	PULVERKAFFEE (KAFFEE-EXTRAKT)	39	2,15	0,3
SONSTIGES BROT	7 594	17,37	2,8				
KLEINGEBAECK	-	8,43	1,3	TEE (OHNE KRAEUTER-, PFEFFERMINZTEE	-	-	-
FEINGEBAECK	-	10,74	1,7	U.A. TEEAEMNLICHE ERZEUGNISSE)	48	1,42	0,2
DAUERBACKWAREN	-	6,73	1,1				
MEHL, NAEHRMITTEL, KARTOFFEL-	-	-	-	ALKOHOLISCHE GETRAENKE	-	51,71	8,2
ERZEUGNISSE	-	18,76	3,0	TRAUBENWEIN (WEISS-, ROT-, OHNE	-	-	-
WEIZENMEHL, -GRIES	1 560	1,66	0,3	DESSERTWEIN) (LITER)	3,0	16,14	2,6
TEIGWAREN	619	2,05	0,3	SONSTIGER WEIN (LITER)	0,4	1,29	0,2
REIS	281	0,80	0,1	SEKT U. ANDERER SCHAUMWEIN (LITER)	0,6	3,82	0,6
HUELSENFRUECHTE, GETROCKNET	98	0,25	-	BIER (LITER)	12,4	17,49	2,8
FERTIGE MAHLZEITEN MIT UEBER-	-	-	-	SPIRITUOSEN (LITER)	0,9	12,97	2,1
WIEGENDEM NAEHRMITTELANTAIL	-	1,64	0,3				
KARTOFFELERZEUGNISSE	501	2,29	0,4	TABAKWAREN	-	23,95	3,8
SONST. MEHL U. SONST. NAEHRMITTEL	-	10,07	1,6	TABAK	15	0,95	0,2
				ZIGAPREN (STUECK)	3	0,82	0,1
KARTOFFELN (KILOGRAMM)	8,5	3,73	0,6	ZIGARETTEN (STUECK)	161	21,97	3,5
				SONSTIGE TABAKWAREN	-	0,21	-
FRISCHGEMUESE	-	13,36	2,1				
BLUMENKOHLE	501	0,74	0,1	SPEISEN U. MAHLZEITEN IN GASTSTAET-	-	59,38	9,4
SONSTIGER KOHL	657	0,75	0,1	TEN U.AE. (AUSSER IM URLAUB)	-	15,12	2,4
KAROTTEN, MOEHREN	474	0,55	0,1	KOSTEN F. GEMEINSCHAFTSVERPFLEGEUNG	-	-	-
SPARGEL	107	0,87	0,1	GETRAENKE IN GASTSTAETTEN U.AE.	-	22,56	3,6
SALATE	570	1,72	0,3	(AUSSER IM URLAUB)	-	-	-
TOMATEN	1 085	2,91	0,5	SPEISEN UND GETRAENKE IN GAST-	-	44,17	7,0
GURKEN	837	1,62	0,3	STAETTEN U.AE. IM URLAUB	-	4,22	0,7
ZWIEBELN, SCHALOTTEN, KNOBLAUCH	775	0,79	0,1	KOSTGELD, PENSIONSKOSTEN	-	-	-
SONSTIGES FRISCHGEMUESE	-	3,41	0,5				

\*) KAEUFE UND UNTERSTELLTE KAEUFE (SACHENTNAHMEN AUS DEM EIGENEN BETRIEB, DEPUTATE U.AE.) - 1) GUETERVERZEICHNIS FUER DEN PRIVATEN VERBRAUCH (AUSGABE 1963) - 2) SOWEIT IN DER VORSPALTE NICHT ANDERS ANGEZEIGT, IN GRAMM.

## 7 AUFWENDUNGEN \*) PRIVATER HAUSHALTE FUER NAHRUNGS- UND GENUSSMITTEL JE HAUSHALT UND MONAT 1978

ERFASSTE HAUSHALTE: 693 \*

7.1 HAUSHALTSVORSTAND: ANGESTELLTER

HOCHGERECHNETE HAUSHALTE IN 1 000: 519 \*  
7.1.8 MONATLICHES HAUSHALTSNETTOEINKOMMEN VON 2 200 BIS UNTER 2 500 DM

WARE UND WARENGRUPPE 1)	MENGE 2)	DM	PROZENT	WARE UND WARENGRUPPE 1)	MENGE 2)	DM	PROZENT
NAHRUNGS- UND GENUSSMITTEL INSGESAMT	-	672,19	100,0	GEWUESEKONSERVEN, TROCKENGEMUESE	-	11,01	1,6
NAHRUNGSMITTEL	-	400,98	59,7	UND TIEFGEKUEHLTES GEMUESE	-	9,76	1,5
GENUSSMITTEL	-	117,74	17,5	GEWUESEKONSERVEN (OHNE TIEFGE-	3 380	0,11	-
VERZEHRE IN GASTSTAETTEN U.AE.	-	153,47	22,8	KUEHLTES GEMUESE)	13	1,14	0,2
				TROCKENGEMUESE (O.HUELSENFRUECHTE)	313		
FLEISCH (OHNE FLEISCHWAREN)	-	65,89	9,8	TIEFGEKUEHLTES GEMUESE			
KALBFLEISCH	115	1,63	0,2	FRISCHOBST	-	21,56	3,2
RINDFLEISCH	1 477	18,21	2,7	AEPFEL	2 853	5,50	0,8
SCHWEINFLEISCH	2 965	27,81	4,1	BIRNEN UND SONSTIGES KERNOBST	355	0,80	0,1
HAMMELFLEISCH	43	0,45	0,1	PFIRSICHE, APRIKOSEN	689	1,65	0,2
GEFLUEGEL (OHNE WILDGEFLUEGEL)	1 357	6,69	1,0	KIRSCHEN	195	0,60	0,1
WILD UND WILDGEFLUEGEL	69	0,75	0,1	SONSTIGES STEINOBST	359	0,56	0,1
HACKFLEISCH	865	7,67	1,1	WEINTRAUBEN	892	2,00	0,3
SONSTIGES FLEISCH (EINSCHL.				ERDBEEREN	463	1,66	0,2
INNEREIER, KNOCHEN U.AE.)	459	2,69	0,4	SONSTIGE FRISCHE BEEREN	57	0,26	-
FLEISCHWAREN	-	64,78	9,6	ORANGEN, MANDARINEN, CLEMENTINEN	2 141	3,96	0,6
WURST UND WURSTWAREN	3 966	44,23	6,6	ZITRONEN (LIMONEN)	320	0,75	0,1
MAGERER UND FETTER SPECK	246	2,64	0,4	GRAPEFRUIT, PAMPELMUSEN	226	0,52	0,1
SCHINKEN	466	8,54	1,3	BANANEN	1 939	2,77	0,4
FERTIGE MAHLZEITEN MIT UEBER-	5	0,05	-	SONSTIGE FRISCHE SUEDFRUECHTE	-	0,54	0,1
WIEGENDEM FLEISCHANTEIL							
SONSTIGE FLEISCHWAREN	899	9,33	1,4	OBSTKONSERVEN, TROCKENOBST UND	-	5,99	0,9
FRISCHE UND TIEFGEKUEHLTE FISCHE	360	2,84	0,4	TIEFGEK. OBST, SCHALENFRUECHTE	-	2,83	0,4
FISCHWAREN	-	6,56	1,0	OBSTKONSERVEN OHNE TIEFGEK. OBST	1 282	0,64	0,1
GERAEUCHERTE UND GESALZENE FISCHE	94	1,25	0,2	TROCKENOBST	119	0,06	-
FISCHKONSERVEN U. SONST. FISCHWAREN	-	5,31	0,8	TIEFGEKUEHLTES OBST	9	0,06	-
EIER (STUECK)	49	10,57	1,6	SCHALENFRUECHTE	317	2,46	0,4
MILCH	-	25,86	3,8	MARMELADE	442	1,78	0,3
KONSUMMILCH (FRISCH-, H-MILCH,				ZUCKER	2 344	3,81	0,6
STERILMILCH) (LITER)	13,2	11,83	1,8	SUESSWAREN, HONIG, KAKAOERZEUG-	-	26,06	3,9
KONDENS-MILCH, TUBENSAMME	977	2,71	0,4	NISSE	-	1,97	0,3
SAHNE	630	3,15	0,5	HONIG	269	10,88	1,6
JOGHURT, MIT UND OHNE FRUECHTE	1 641	4,72	0,7	SCHOKOLADE, SCHOKOLADENERZEUGNISSE	927	4,65	0,7
SONSTIGE MILCH	-	3,46	0,5	SPEISEEIS	-	6,29	0,9
KAESE	-	22,03	3,3	SONSTIGE SUESSWAREN	318	2,27	0,3
KAESE (OHNE FRISCHKAESE)	1 634	17,52	2,6	GEWUERZE U.AE. BACK-U.SPEISEZUTATEN	-	4,94	0,7
FRISCHKAESE (QUARK)	1 366	4,51	0,7				
BUTTER	1 243	10,26	1,5	ALKOHOLFREIE GETRAENKE	-	21,74	3,2
SPEISEFETTE U. -OELE (OHNE BUTTER)	-	8,37	1,2	OBST- UND GEWUESESAEFTE (LITER)	4,8	6,43	1,0
TIERISCHE FETTE (OHNE BUTTER)	61	0,25	-	MINERALWASSER (LITER)	7,7	5,13	0,8
MARGARINE	1 721	5,85	0,9	COFFEINHALTIGE ERFRISCHUNGS-			
SONSTIGE PFLANZEN- UND SPEISEFETTE	200	0,82	0,1	GETRAENKE (LITER)	2,4	2,67	0,4
SPEISEOELE	360	1,45	0,2	SONSTIGE ERFRISCHUNGSGE-			
BROT UND BACKWAREN	-	49,79	7,4	TRAENKE (LITER)	6,6	6,15	0,9
WEISSBROT	1 291	3,47	0,5	KAFFEEMITTEL UND TEEAENNLICHE	-	1,36	0,2
KNAECKEBROT	140	0,61	0,1	ERZEUGNISSE			
SONSTIGES BROT	7 593	17,31	2,6	BOHNENKAFFEE	-	22,40	3,3
KLEINGEBAECK	-	9,03	1,3	BOHNENKAFFEE (BOHNEN OD. GEMAHLEN)	981	20,20	3,0
FEINGEBAECK	-	12,08	1,8	PULVERKAFFEE (KAFFEE-EXTRAKT)	39	2,20	0,3
DAUERBACKWAREN	-	7,30	1,1	TEE (OHNE KRAEUTER-, PFEFFERMINZTEE			
MEHL, NAHRMITTEL, KARTOFFEL-				U.A. TEEAENNLICHE ERZEUGNISSE)	45	1,38	0,2
ERZEUGNISSE	-	19,38	2,9	ALKOHOLISCHE GETRAENKE	-	64,19	9,5
WEIZENMEHL, -GRIES	1 654	1,84	0,3	TRAUBENWEIN (WEISS-, ROT-, OHNE			
TEIGWAREN	677	2,12	0,3	DESSERTWEIN) (LITER)	4,0	21,57	3,2
REIS	394	1,07	0,2	SONSTIGER WEIN (LITER)	0,4	1,29	0,2
HUELSENFRUECHTE, GETROCKNET	89	0,22	-	SEKT U. ANDERER SCHAUMWEIN (LITER)	0,6	4,00	0,6
FERTIGE MAHLZEITEN MIT UEBER-				BIER (LITER)	16,0	23,17	3,4
WIEGENDEM NAHRMITTELANTEIL	-	1,69	0,3	SPIRITUOSEN (LITER)	1,0	14,16	2,1
KARTOFFELERZEUGNISSE	445	2,22	0,3	TABAKWAREN	-	29,77	4,4
SONST. MEHL U. SONST. NAHRMITTEL	-	10,22	1,5	TABAK	11	0,67	0,1
KARTOFFELN (KILOGRAMM)	7,9	3,39	0,5	ZIGARREN (STUECK)	4	1,39	0,2
FRISCHGEMUESE	-	14,36	2,1	ZIGARETTEN (STUECK)	201	27,63	4,1
BLUMENKOHL	521	0,79	0,1	SONSTIGE TABAKWAREN	-	0,08	-
SONSTIGER KOHL	736	0,84	0,1	SPEISEN U. MAHLZEITEN IN GASTSTAET-			
KARTOTTEN, MOEHREN	478	0,59	0,1	TEN U.AE. (AUSSER IM URLAUB)	-	69,48	10,3
SPARGEL	130	1,02	0,2	KOSTEN F. GEWESCHAFTSVERPFLEGEUNG	-	18,18	2,7
SALATE	625	1,86	0,3	GETRAENKE IN GASTSTAETTEN U.AE.			
TOMATEN	1 123	3,06	0,5	(AUSSER IM URLAUB)	-	22,49	3,3
GURKEN	866	1,62	0,2	SPEISEN UND GETRAENKE IN GAST-			
ZWIEBELN, SCHALOTTEN, KNOBLAUCH	834	0,83	0,1	STAETTEN U.AE. IM URLAUB	-	39,51	5,9
SONSTIGES FRISCHGEMUESE	-	3,75	0,6	KOSTGELD, PENSIONSKOSTEN	-	3,82	0,6

\*) KAEUFE UND UNTERSTELLTE KAEUFE (SACHENTNAHMEN AUS DEM EIGENEN BETRIEB, DEPUTATE U.AE.) - 1) GUETERVERZEICHNIS FUER DEN PRIVATEN VERBRAUCH (AUSGABE 1963) - 2) SOWEIT IN DER VORSPALTE NICHT ANDERS ANGEZEIGT, IN GRAMM.

## 7 AUFWENDUNGEN \*) PRIVATER HAUSHALTE FUER NAHRUNGS- UND GENUSSMITTEL JE HAUSHALT UND MONAT 1978

ERFASSTE HAUSHALTE: 877 \*

7.1 HAUSHALTSVORSTAND: ANGESTELLTER

7.1.9 MONATLICHES HAUSHALTSNETTOEINKOMMEN VON 2 500 BIS UNTER 3 000 DM

HOCHGERECHNETE HAUSHALTE IN 1 000: 687 \*

WARE UND WARENGRUPPE 1)	MENGE 2)	DM	PROZENT	WARE UND WARENGRUPPE 1)	MENGE 2)	DM	PROZENT
NAHRUNGS- UND GENUSSMITTEL INSGESAMT	-	727,85	100,0	GEMUESEKONSERVEN, TROCKENGEMUESE	-	11,57	1,6
NAHRUNGSMITTEL	-	424,33	58,3	UND TIEFGEKUEHLTES GEMUESE	-	10,30	1,4
GENUSSMITTEL	-	117,52	16,1	GEMUESEKONSERVEN (OHNE TIEFGEKUEHLTES GEMUESE)	3 476	0,07	-
VERZEHR IN GASTSTAETTEN U.AE.	-	186,01	25,6	TROCKENGEMUESE (O.HUELSENFRUECHTE)	8	1,20	0,2
				TIEFGEKUEHLTES GEMUESE	296		
FLEISCH (OHNE FLEISCHWAREN)	-	71,27	9,8	FRISCHOBST	-	23,97	3,3
KALBFLEISCH	146	2,12	0,3	AEPPFEL	3 286	6,41	0,9
RINDFLEISCH	1 530	18,58	2,6	BIRNEN UND SONSTIGES KERNOBST	318	0,65	0,1
SCHWEINEFLEISCH	3 286	30,39	4,2	PFIRSICHE, APRIKOSEN	727	1,74	0,2
HAMMELFLEISCH	46	0,47	0,1	KIRSCHEN	308	0,88	0,1
GEFLUEGEL (OHNE WILDGEFLUEGEL)	1 418	6,95	1,0	SONSTIGES STEINOBST	306	0,47	0,1
WILD UND WILDGEFLUEGEL	77	0,87	0,1	WEINTRAUBEN	855	2,00	0,3
HACKFLEISCH	950	8,88	1,2	ERDBEEREN	608	2,14	0,3
SONSTIGES FLEISCH (EINSCHL. INNEREIERN, KNOCHEN U.AE.)	536	3,01	0,4	SONSTIGE FRISCHE BEEREN	95	0,39	0,1
FLEISCHWAREN	-	69,70	9,6	ORANGEN, MANDARINEN, CLEMENTINEN	2 373	4,29	0,6
WURST UND WURSTWAREN	4 122	46,84	6,4	ZITRONEN (LINONEN)	359	0,86	0,1
MAGERER UND FETTER SPECK	328	3,13	0,4	GRAPEFRUIT, PAMPELMUSEN	297	0,67	0,1
SCHINKEN	522	9,56	1,3	BANANEN	1 947	2,81	0,4
FERTIGE MAHLZEITEN MIT UEBERWIEGENDEM FLEISCHANTEIL	6	0,05	-	SONSTIGE FRISCHE SUEDFRUECHTE	-	0,66	0,1
SONSTIGE FLEISCHWAREN	942	10,13	1,4	OBSTKONSERVEN, TROCKENOBST UND TIEFGEK. OBST, SCHALENFRUECHTE	-	6,30	0,9
FRISCHE UND TIEFGEKUEHLTE FISCHE	393	3,23	0,4	OBSTKONSERVEN OHNE TIEFGEK. OBST	1 231	2,86	0,4
FISCHWAREN	-	7,05	1,0	TROCKENOBST	147	0,81	0,1
GERAEUCHERTE UND GESALZENE FISCHE	113	1,56	0,2	TIEFGEKUEHLTES OBST	28	0,20	-
FISCHKONSERVEN U. SONST. FISCHWAREN	-	5,50	0,8	SCHALENFRUECHTE	323	2,43	0,3
EIER (STUECK)	50	10,81	1,5	MARMELADE	464	1,85	0,3
MILCH	-	26,16	3,6	ZUCKER	2 295	3,82	0,5
KONSUMMILCH (FRISCH-, H-MILCH, STERILMILCH) (LITER)	13,7	12,55	1,7	SUESSWAREN, HONIG, KAKAOERZEUGNISSE	-	28,04	3,9
KONDENSMILCH, TUBENSAHNE	1 047	2,83	0,4	HONIG	276	2,05	0,3
SAHNE	643	3,21	0,4	SCHOKOLADE, SCHOKOLADENERZEUGNISSE	1 031	12,13	1,7
JOGHURT, MIT UND OHNE FRUECHTE	1 729	4,76	0,7	SPEISEEIS	-	4,61	0,6
SONSTIGE MILCH	-	2,82	0,4	SONSTIGE SUESSWAREN	-	7,02	1,0
KAESE	-	23,27	3,2	KAKAOERZEUGNISSE (OHNE SCHOKOL.)	316	2,22	0,3
KAESE (OHNE FRISCHKAESE)	1 698	18,28	2,5	GEWUERZE U.AE. BACK-U.SPEISEZUTATEN	-	5,12	0,7
FRISCHKAESE (QUARK)	1 432	4,99	0,7	ALKOHOLFREIE GETRAENKE	-	22,04	3,0
BUTTER	1 437	12,02	1,7	OBST- UND GEMUESESAEFTE (LITER)	4,6	6,23	0,9
SPEISEFETTE U. -OELE (OHNE BUTTER)	-	8,26	1,1	MINERALWASSER (LITER)	8,5	5,64	0,8
TIERISCHE FETTE (OHNE BUTTER)	75	0,30	-	COFFEINHALTIGE ERFRISCHUNGSGETRAENKE (LITER)	2,2	2,53	0,3
MARGARINE	1 613	5,67	0,8	SONSTIGE ERFRISCHUNGSGETRAENKE (LITER)	7,0	6,41	0,9
SONSTIGE PFLANZEN- UND SPEISEFETTE	185	0,74	0,1	KAFFEEMITTEL UND TEEAENNLICHE ERZEUGNISSE	-	1,22	0,2
SPEISEOELE	376	1,55	0,2	BOHNENKAFFEE	-	23,78	3,3
BROT UND BACKWAREN	-	51,40	7,1	BOHNENKAFFEE (BOHNEN OD. GEMAHLEN)	1 049	21,65	3,0
WEISSBROT	1 326	3,56	0,5	PULVERKAFFEE (KAFFEE-EXTRAKT)	39	2,13	0,3
KNAECKEBROT	179	0,76	0,1	TEE (OHNE KRAEUTER-, PFEFFERMINZTEE U.A. TEEAENNLICHE ERZEUGNISSE)	55	1,58	0,2
SONSTIGES BROT	8 053	18,53	2,5	ALKOHOLISCHE GETRAENKE	-	60,27	8,3
KLEINGEBAECK	-	9,03	1,2	TRAUBENWEIN (WEISS-, ROT-, OHNE DESSERTWEIN) (LITER)	3,3	18,59	2,6
FEINGEBAECK	-	11,62	1,6	SONSTIGER WEIN (LITER)	0,6	1,81	0,2
DAUERBACKWAREN	-	7,89	1,1	SEKT U. ANDERER SCHAUMWEIN (LITER)	0,7	4,95	0,7
MEHL, NAHRMITTEL, KARTOFFEL-ERZEUGNISSE	-	19,26	2,6	BIER (LITER)	14,1	19,89	2,7
WEIZENMEHL, -GRIES	1 627	1,74	0,2	SPIRITUOSEN (LITER)	1,0	15,04	2,1
TEIGWAREN	744	2,35	0,3	TABAKWAREN	-	31,89	4,4
REIS	377	1,03	0,1	TABAK	17	1,30	0,2
HUELSENFRUECHTE, GETROCKNET	76	0,20	-	ZIGARREN (STUECK)	4	1,13	0,2
FERTIGE MAHLZEITEN MIT UEBERWIEGENDEM NAHRMITTELANTEIL	-	2,14	0,3	ZIGARETTEN (STUECK)	217	29,37	4,0
KARTOFFELERZEUGNISSE	473	2,23	0,3	SONSTIGE TABAKWAREN	-	0,09	-
SONST. MEHL U. SONST. NAHRMITTEL	-	9,58	1,3	SPEISEN U. MAHLZEITEN IN GASTSTAETTEN U.AE. (AUSSER IM URLAUB)	-	78,11	10,7
KARTOFFELN (KILOGRAMM)	7,8	3,68	0,5	KOSTEN F. GEWESCHAFTSVERPFLEGEUNG	-	20,48	2,8
FRISCHGEMUESE	-	15,53	2,1	GETRAENKE IN GASTSTAETTEN U.AE. (AUSSER IM URLAUB)	-	27,50	3,8
BLUMENKOHLE	529	0,78	0,1	SPEISEN UND GETRAENKE IN GASTSTAETTEN U.AE. IM URLAUB	-	57,01	7,8
SONSTIGER KOHL	785	0,94	0,1	KOSTGELD, PENSIONS-KOSTEN	-	2,91	0,4
KAROTTEN, MOEHREN	536	0,63	0,1				
SPARGEL	194	1,33	0,2				
SALATE	651	2,04	0,3				
TOMATEN	1 235	3,23	0,4				
GURKEN	775	1,53	0,2				
ZWIEBELN, SCHALOTTEN, KNOBLAUCH	864	0,87	0,1				
SONSTIGES FRISCHGEMUESE	-	4,17	0,6				

\*) KAEUFE UND UNTERSTELLTE KAEUFE (SACHENTNAHMEN AUS DEM EIGENEN BETRIEB, DEPUTATE U.AE.) - 1) GUETERVERZEICHNIS FUER DEN PRIVATEN VERBRAUCH (AUSGABE 1963) - 2) SOWEIT IN DER VORSPALTE NICHT ANDERS ANGEGEBEN, IN GRAMM.

## 7 AUFWENDUNGEN \*) PRIVATER HAUSHALTE FUER NAHRUNGS- UND GENUSSMITTEL JE HAUSHALT UND MONAT 1978

ERFASSTE HAUSHALTE: 906 \*

7.1 HAUSHALTSVORSTAND: ANGESTELLTER

## 7.1.10 MONATLICHES HAUSHALTSNETTOEINKOMMEN VON 3 000 BIS UNTER 4 000 DM

HOCHGERECHNETE HAUSHALTE IN 1 000: 834 \*

WARE UND WARENGRUPPE 1)	MENGE 2)	DM	PROZENT	WARE UND WARENGRUPPE 1)	MENGE 2)	DM	PROZENT
NAHRUNGS- UND GENUSSMITTEL INSGESAMT	-	811,06	100,0	GENUESSEKONSERVEN, TROCKENGEMUESE	-	13,18	1,6
NAHRUNGSMITTEL	-	455,38	56,1	UND TIEFGEKUEHLTES GEMUESE	-	-	-
GENUSSMITTEL	-	136,46	16,8	GENUESSEKONSERVEN (OHNE TIEFGE-	3 789	11,54	1,4
VERZEHHR IN GASTSTAETTEN U.AE.	-	219,22	27,0	KUEHLTES GEMUESE)	18	0,09	-
				TROCKENGEMUESE (O.HUELSENFRUECHTE)	389	1,55	0,2
				TIEFGEKUEHLTES GEMUESE	-	-	-
FLEISCH (OHNE FLEISCHWAREN)	-	74,96	9,2	FRISCHOBST	-	25,79	3,2
KALBFLEISCH	153	2,05	0,3	AEPFEL	3 563	6,75	0,8
RINDFLEISCH	1 569	20,49	2,5	BIRNEN UND SONSTIGES KERNOBST	496	1,13	0,1
SCHWEINFLEISCH	3 322	30,92	3,8	PFIRSICHE, APRIKOSEN	688	1,71	0,2
HAMMELFLEISCH	48	0,52	0,1	KIRSCHEN	166	0,48	0,1
GEFLUEGEL (OHNE WILDGEFLUEGEL)	1 522	8,25	1,0	SONSTIGES STEINOBST	383	0,53	0,1
WILD UND WILDGEFLUEGEL	53	0,65	0,1	WEINTRAUBEN	910	2,18	0,3
HACKFLEISCH	974	9,07	1,1	ERDBEEREN	642	2,37	0,3
SONSTIGES FLEISCH (EINSCHL.	-	-	-	SONSTIGE FRISCHE BEEREN	67	0,33	-
INNEREIEIEN, KNOCHEN U.AE.)	534	3,01	0,4	ORANGEN, MANDARINEN, CLEMENTINEN	2 583	4,75	0,6
FLEISCHWAREN	-	73,18	9,0	ZITRONEN (LIMONEN)	371	0,90	0,1
WURST UND WURSTWAREN	4 155	48,22	5,9	GRAPEFRUIT, PAMPELMUSEN	386	0,92	0,1
MAGERER UND FETTER SPECK	364	3,60	0,4	BANANEN	1 995	2,92	0,4
SCHINKEN	574	10,47	1,3	SONSTIGE FRISCHE SUEDFRUECHTE	-	0,83	0,1
FERTIGE MAHLZEITEN MIT UEBER-	-	-	-				
WIEGENDEM FLEISCHANTEIL	19	0,18	-	OBSTKONSERVEN, TROCKENOBST UND	-	6,54	0,8
SONSTIGE FLEISCHWAREN	959	10,71	1,3	TIEFGEK. OBST, SCHALENFRUECHTE	-	-	-
				OBSTKONSERVEN OHNE TIEFGEK. OBST	1 296	3,13	0,4
FRISCHE UND TIEFGEKUEHLTE FISCHE	431	3,68	0,5	TROCKENOBST	129	0,71	0,1
				TIEFGEKUEHLTES OBST	8	0,07	-
FISCHWAREN	-	8,23	1,0	SCHALENFRUECHTE	350	2,64	0,3
GERAEUCHERTE UND GESALZENE FISCHE	133	1,97	0,2				
FISCHKONSERVEN U. SONST. FISCHWAREN	-	6,26	0,8	MARMELADE	508	2,10	0,3
EIER	(STUECK)	54	11,71	ZUCKER	2 338	3,96	0,5
MILCH	-	28,66	3,5	SUESSWAREN, HONIG, KAKAOERZEUG-	-	27,34	3,4
KONSUMMILCH (FRISCH-, H-MILCH,	-	-	-	NISSE	-	1,79	0,2
STERILMILCH) (LITER)	14,6	13,29	1,6	HONIG	248	11,89	1,5
KONDENSMILCH, TUBENSANNE	1 052	2,94	0,4	SCHOKOLADE, SCHOKOLADENERZEUGNISSE	1 002	4,78	0,6
SAHNE	750	3,80	0,5	SPEISEEIS	-	6,68	0,8
JOGHURT, MIT UND OHNE FRUECHTE	1 789	5,12	0,6	SONSTIGE SUESSWAREN	-	2,21	0,3
SONSTIGE MILCH	-	3,51	0,4	KAKAOERZEUGNISSE (OHNE SCHOKOL.)	317	-	-
KAESE	-	27,37	3,4	GEWUERZE U.AE. BACK-U.SPEISEZUTATEN	-	5,45	0,7
KAESE (OHNE FRISCHKAESE)	1 950	21,45	2,6				
FRISCHKAESE (QUARK)	1 682	5,91	0,7	ALKOHOLFREIE GETRAENKE	-	24,07	3,0
				OBST- UND GEMUESESAEFTE (LITER)	5,2	7,24	0,9
BUTTER	1 593	13,10	1,6	MINERALWASSER (LITER)	9,6	6,48	0,8
				COFFEINHALTIGE ERFRISCHUNGS-	-	-	-
SPEISEFETTE U. -OLEE (OHNE BUTTER)	-	8,30	1,0	GETRAENKE (LITER)	2,8	3,13	0,4
TIERISCHE FETTE (OHNE BUTTER)	73	0,29	-	SONSTIGE ERFRISCHUNGSGE-	-	-	-
MARGARINE	1 564	5,58	0,7	TRAENKE (LITER)	6,4	6,06	0,7
SONSTIGE PFLANZEN- UND SPEISEFETTE	187	0,78	0,1	KAFFEEMITTEL UND TEEAENNLICHE	-	1,17	0,1
SPEISEOLEE	401	1,65	0,2	ERZEUGNISSE	-	-	-
BROT UND BACKWAREN	-	54,36	6,7	BOHNENKAFFEE	-	25,66	3,2
WEISSBROT	1 475	4,11	0,5	BOHNENKAFFEE (BOHNEN OD. GEMAHLEN)	1 157	23,57	2,9
KNAECKEBROT	207	0,92	0,1	PULVERKAFFEE (KAFFEE-EXTRAKT)	36	2,09	0,3
SONSTIGES BROT	8 533	19,88	2,5				
KLEINGEBAECK	-	9,38	1,2	TEE (OHNE KRAEUTER-, PFEFFERMINZTEE	-	-	-
FEINGEBAECK	-	12,44	1,5	U.A. TEEAENNLICHE ERZEUGNISSE)	66	1,93	0,2
DAUERBACKWAREN	-	7,63	0,9				
MEHL, NAEHRMITTEL, KARTOFFEL-	-	-	-	ALKOHOLISCHE GETRAENKE	-	77,72	9,6
ERZEUGNISSE	-	20,74	2,6	TRAUBENWEIN (WEISS-, ROT-, OHNE	-	-	-
WEIZENMEHL, -GRIES	1 584	1,73	0,2	DESSERTWEIN) (LITER)	5,0	29,90	3,7
TEIGWAREN	699	2,37	0,3	SONSTIGER WEIN (LITER)	0,7	2,31	0,3
REIS	439	1,16	0,1	SEKT U. ANDERER SCHAUMWEIN (LITER)	0,9	6,28	0,8
HUELSENFRUECHTE, GETROCKNET	98	0,27	-	BIER (LITER)	15,3	22,19	2,7
FERTIGE MAHLZEITEN MIT UEBER-	-	-	-	SPIRITUOSEN (LITER)	1,1	17,05	2,1
WIEGENDEM NAEHRMITTELANTIL	-	2,25	0,3				
KARTOFFELERZEUGNISSE	424	2,36	0,3	TABAKWAREN	-	31,15	3,8
SONST. MEHL U. SONST. NAEHRMITTEL	-	10,61	1,3	TABAK	16	1,21	0,1
				ZIGARREN (STUECK)	3	0,95	0,1
KARTOFFELN (KILOGRAMM)	10,6	4,60	0,6	ZIGARETTEN (STUECK)	214	28,95	3,6
				SONSTIGE TABAKWAREN	-	0,04	-
FRISCHGEMUESE	-	18,07	2,2	SPEISEN U. MAHLZEITEN IN GASTSTAET-	-	96,07	11,8
BLUMENKOHLE	630	0,97	0,1	TEN U.AE. (AUSSER IM URLAUB)	-	22,86	2,8
SONSTIGER KOHL	900	1,00	0,1	KOSTEN F. GEMEINSCHAFTSVERPFLEGUNG	-	-	-
KAROTTEN, MOEHREN	622	0,75	0,1	GETRAENKE IN GASTSTAETTEN U.AE.	-	29,70	3,7
SPARGEL	142	1,13	0,1	(AUSSER IM URLAUB)	-	-	-
SALATE	700	2,23	0,3	SPEISEN UND GETRAENKE IN GAST-	-	68,60	8,5
TOMATEN	1 384	3,71	0,5	STAETTEN U.AE. IM URLAUB	-	1,99	0,2
GURKEN	921	1,83	0,2	KOSTGELD, PENSIONS-KOSTEN	-	-	-
ZWIEBELN, SCHALOTTEN, KNOBLAUCH	999	1,09	0,1				
SONSTIGES FRISCHGEMUESE	-	5,37	0,7				

\*) KAEUFE UND UNTERSTELLTE KAEUFE (SACHENTNAHMEN AUS DEM EIGENEN BETRIEB, DEPUTATE U.AE.)- 1) GUETERVERZEICHNIS FUER DEN PRIVATEN VERBRAUCH (AUSGABE 1963).- 2) SOWEIT IN DER VORSPALTE NICHT ANDERS ANGEGBEN, IN GRAMM.

## 7 AUFWENDUNGEN \*) PRIVATER HAUSHALTE FUER NAHRUNGS- UND GENUSSMITTEL JE HAUSHALT UND MONAT 1978

ERFASSTE HAUSHALTE: 270 \*

7.1 HAUSHALTSVORSTAND: ANGESTELLTER

7.1.11 MONATLICHES HAUSHALTSNETTOEINKOMMEN VON 4 000 BIS UNTER 5 000 DM

HOCHGERECHNETE HAUSHALTE IN 1 000: 256 \*

WARE UND WARENGRUPPE 1)	MENGE 2)	DM	PROZENT	WARE UND WARENGRUPPE 1)	MENGE 2)	DM	PROZENT
NAHRUNGS- UND GENUSSMITTEL INSGESAMT	-	881,31	100,0	GEMUESEKONSERVEN, TROCKENGEMUESE	-	13,62	1,5
NAHRUNGSMITTEL	-	501,12	56,9	UND TIEFGEKUEHLTES GEMUESE	-	-	-
GENUSSMITTEL	-	153,93	17,5	GEMUESEKONSERVEN (OHNE TIEFGE-	3 729	11,42	1,3
VERZEHNR IN GASTSTAETTEN U.AE.	-	226,25	25,7	KUEHLTES GEMUESE)	12	0,07	-
				TROCKENGEMUESE (O.HUELSENFRUECHTE)	508	2,12	0,2
				TIEFGEKUEHLTES GEMUESE	-	-	-
FLEISCH (OHNE FLEISCHWAREN)	-	92,33	10,5	FRISCHOBST	-	29,15	3,3
KALBFLEISCH	175	2,73	0,3	AEPFEL	3 620	7,04	0,8
RINDFLEISCH	1 850	24,16	2,7	BIRNEN UND SONSTIGES KERNOBST	563	1,09	0,1
SCHWEINEFLEISCH	4 052	37,98	4,3	PFIRSICHE, APRIKOSEN	774	1,73	0,2
HAMMELFLEISCH	143	1,45	0,2	KIRSCHEN	182	0,56	0,1
GEFLUEGEL (OHNE WILDGEFLUEGEL)	1 750	9,76	1,1	SONSTIGES STEINOBST	412	0,73	0,1
WILD UND WILDGEFLUEGEL	61	0,84	0,1	WEINTRAUBEN	919	2,41	0,3
HACKFLEISCH	1 116	10,58	1,2	ERDBEEREN	712	2,69	0,3
SONSTIGES FLEISCH (EINSCHL.	-	-	-	SONSTIGE FRISCHE BEEREN	133	0,53	0,1
INNEREIERN, KNOCHEN U.AE.)	843	4,84	0,5	ORANGEN, MANDARINEN, CLEMENTINEN	3 084	5,79	0,7
FLEISCHWAREN	-	79,43	9,0	ZITRONEN (LIMONEN)	522	1,27	0,1
WURST UND WURSTWAREN	4 326	50,76	5,8	GRAPEFRUIT, PAMPELMUSEN	569	1,32	0,1
MAGERER UND FETTER SPECK	461	4,10	0,5	BANANEN	2 122	3,13	0,4
SCHINKEN	707	13,52	1,5	SONSTIGE FRISCHE SUEDFRUECHTE	-	0,87	0,1
FERTIGE MAHLZEITEN MIT UEBER-	-	-	-	OBSTKONSERVEN, TROCKENOBST UND	-	-	-
WIEGENDEM FLEISCHANTEIL	16	0,18	-	TIEFGEK. OBST, SCHALENFRUECHTE	-	8,03	0,9
SONSTIGE FLEISCHWAREN	953	10,86	1,2	OBSTKONSERVEN OHNE TIEFGEK. OBST	1 409	3,59	0,4
FRISCHE UND TIEFGEKUEHLTE FISCHE	498	4,38	0,5	TROCKENOBST	155	0,80	0,1
FISCHWAREN	-	8,53	1,0	TIEFGEKUEHLTES OBST	50	0,35	-
GERAEUCHERTE UND GESALZENE FISCHE	122	1,97	0,2	SCHALENFRUECHTE	390	3,29	0,4
FISCHKONSERVEN U. SONST. FISCHWAREN	-	6,55	0,7	MARMELADE	475	2,24	0,3
EIER (STUECK)	57	12,66	1,4	ZUCKER	2 532	4,15	0,5
MILCH	-	30,14	3,4	SUESSWAREN, HONIG, KAKAOERZEUG-	-	-	-
KONSUMMILCH (FRISCH-, H-MILCH,	-	-	-	NISSE	-	28,97	3,3
STERILMILCH) (LITER)	15,8	14,54	1,6	HONIG	220	1,63	0,2
KONDENSMILCH, TUBENSAHNE	1 068	2,92	0,3	SCHOKOLADE, SCHOKOLADENERZEUGNISSE	1 037	13,02	1,5
SAHNE	811	4,11	0,5	SPEISEEIS	-	4,56	0,5
JOGHURT, MIT UND OHNE FRUECHTE	1 941	5,71	0,6	SONSTIGE SUESSWAREN	-	7,27	0,8
SONSTIGE MILCH	-	2,86	0,3	KAKAOERZEUGNISSE (OHNE SCHOKOL.)	339	2,50	0,3
KAESE	-	30,54	3,5	GEWUERZE U.AE. BACK-U-SPEISEZUTATEN	-	6,31	0,7
KAESE (OHNE FRISCHKAESE)	2 206	24,64	2,8	ALKOHOLFREIE GETRAENKE	-	24,86	2,8
FRISCHKAESE (QUARK)	1 622	5,90	0,7	OBST- UND GEMUESESAEFTE (LITER)	5,3	8,13	0,9
BUTTER	1 698	14,08	1,6	MINERALWASSER (LITER)	9,5	6,44	0,7
SPEISEFETTE U. -OELE (OHNE BUTTER)	-	8,62	1,0	COFFEINHALTIGE ERFRISCHUNGS-	-	-	-
TIERISCHE FETTE (OHNE BUTTER)	93	0,43	-	GETRAENKE (LITER)	1,9	2,30	0,3
MARGARINE	1 660	5,94	0,7	SONSTIGE ERFRISCHUNGSGE-	-	-	-
SONSTIGE PFLANZEN- UND SPEISEFETTE	186	0,76	0,1	TRAENKE (LITER)	6,9	6,90	0,8
SPEISEOELE	352	1,49	0,2	KAFFEEMITTEL UND TEEAENNLICHE	-	1,10	0,1
				ERZEUGNISSE	-	-	-
BROT UND BACKWAREN	-	56,29	6,4	BOHNENKAFFEE	-	26,34	3,0
WEISSBROT	1 617	4,91	0,6	BOHNENKAFFEE (BOHNEN OD. GEWAHLEN)	1 167	24,80	2,8
KNAECKEBROT	197	0,87	0,1	PULVERKAFFEE (KAFFEE-EXTRAKT)	25	1,54	0,2
SONSTIGES BROT	8 408	20,27	2,3	TEE (OHNE KRAEUTER-, PFEFFERMINZTEE	-	-	-
KLEINGEBAECK	-	9,35	1,1	U.A. TEEAENNLICHE ERZEUGNISSE)	79	2,43	0,3
FEINGEBAECK	-	11,67	1,3	ALKOHOLISCHE GETRAENKE	-	93,12	10,6
DAUERBACKWAREN	-	9,21	1,0	TRAUBENWEIN (WEISS-, ROT-, OHNE	-	-	-
MEHL, NAEHRMITTEL, KARTOFFEL-	-	-	-	DESSERTWEIN) (LITER)	7,0	37,70	4,3
ERZEUGNISSE	-	20,98	2,4	SONSTIGER WEIN (LITER)	0,8	2,46	0,3
WEIZENMEHL, -GRIES	1 674	1,92	0,2	SEKT U. ANDERER SCHAUMWEIN (LITER)	1,1	8,06	0,9
TEIGWAREN	700	2,35	0,3	BIER (LITER)	16,8	25,09	2,8
REIS	351	1,05	0,1	SPIRITUOSEN (LITER)	1,3	19,82	2,2
HUELSENFRUECHTE, GETROCKNET	132	0,34	-	TABAKWAREN	-	32,05	3,6
FERTIGE MAHLZEITEN MIT UEBER-	-	-	-	TABAK	18	1,54	0,2
WIEGENDEM NAEHRMITTELANTEIL	-	2,60	0,3	ZIGARREN (STUECK)	12	3,68	0,4
KARTOFFELERZEUGNISSE	353	2,09	0,2	ZIGARETTEN (STUECK)	195	26,72	3,0
SONST. MEHL U. SONST. NAEHRMITTEL	-	10,62	1,2	SONSTIGE TABAKWAREN	-	0,11	-
KARTOFFELN (KILOGRAMM)	7,8	3,73	0,4	SPEISEN U. MAHLZEITEN IN GASTSTAET-	-	99,55	11,3
FRISCHGEMUESE	-	22,07	2,5	TEN U.AE. (AUSSER IM URLAUB)	-	22,03	2,5
BLUMENKOHLE	656	1,09	0,1	KOSTEN F. GEMEINSCHAFTSVERPFLEGEUNG	-	-	-
SONSTIGER KOHL	1 246	1,51	0,2	GETRAENKE IN GASTSTAETTEN U.AE.	-	28,47	3,2
KAROTTEN, MOEHREN	862	0,93	0,1	(AUSSER IM URLAUB)	-	-	-
SPARGEL	255	2,42	0,3	SPEISEN UND GETRAENKE IN GAST-	-	68,24	7,7
SALATE	709	2,31	0,3	STAETTEN U.AE. IM URLAUB	-	7,95	0,9
TOMATEN	1 500	4,23	0,5	KOSTGELD, PENSIONS-KOSTEN	-	-	-
GURKEN	1 038	2,07	0,2				
ZWIEBELN, SCHALOTTEN, KNOBLAUCH	1 072	1,15	0,1				
SONSTIGES FRISCHGEMUESE	-	6,37	0,7				

\*) KAEUFE UND UNTERSTELLTE KAEUFE (SACHENTNAHMEN AUS DEM EIGENEN BETRIEB, DEPUTATE U.AE.).- 1) GUETERVERZEICHNIS FUER DEN PRIVATEN VERBRAUCH (AUSGABE 1963).- 2) SOWEIT IN DER VORSPALTE NICHT ANDERS ANGEZEIGT, IN GRAMM.

## 7 AUFWENDUNGEN \*) PRIVATER HAUSHALTE FUER NAHRUNGS- UND GENUSSMITTEL JE HAUSHALT UND MONAT 1978

## 7.2 HAUSHALTSVORSTAND: ANGESTELLTER

ERFASSTE HAUSHALTE: 800 \*  
HOCHGERECHNETE HAUSHALTE IN 1 000: 854 \*

## 7.2.1 HAUSHALTE MIT 1 PERSON

WARE UND WARENGRUPPE 1)	MENGE 2)	DM	PROZENT	WARE UND WARENGRUPPE 1)	MENGE 2)	DM	PROZENT
NAHRUNGS- UND GENUSSMITTEL INSGESAMT	-	362,62	100,0	GEMUESEKONSERVEN, TROCKENGEMUESE UND TIEFGEKUEHLTES GEMUESE	-	4,50	1,2
NAHRUNGSMITTEL	-	164,51	45,4	GEMUESEKONSERVEN (OHNE TIEFGEKUEHLTES GEMUESE)	1 159	3,92	1,1
GENUSSMITTEL	-	72,85	20,1	TROCKENGEMUESE (O. HUELSENFRUECHTE)	4	0,03	-
VERZEHR IN GASTSTAETTEN U.AE.	-	125,26	34,5	TIEFGEKUEHLTES GEMUESE	114	0,54	0,1
FLEISCH (OHNE FLEISCHWAREN)	-	20,01	5,5	FRISCHOBST	-	11,60	3,2
KALBFLEISCH	56	0,89	0,2	APFEL	1 319	2,88	0,8
RINDFLEISCH	404	5,58	1,5	BIRNEN UND SONSTIGES KERNOBST	187	0,43	0,1
SCHWEINEFLEISCH	693	7,32	2,0	PFIRSICHE, APRIKOSEN	331	0,91	0,3
HAMMELFLEISCH	17	0,21	0,1	KIRSCHEN	62	0,26	0,1
GEFLUEGEL (OHNE WILDGEFLUEGEL)	455	2,64	0,7	SONSTIGES STEINOBST	89	0,18	-
WILD UND WILDGEFLUEGEL	12	0,14	-	WEINTRAUBEN	383	1,01	0,3
HACKFLEISCH	223	2,30	0,6	ERDBEEREN	304	1,29	0,4
SONSTIGES FLEISCH (EINSCHL. INNEREIEN, KNOECHEN U.AE.)	154	0,94	0,3	SONSTIGE FRISCHE BEEREN	34	0,16	-
FLEISCHWAREN	-	24,17	6,7	ORANGEN, MANDARINEN, CLEMENTINEN	1 032	2,11	0,6
WURST UND WURSTWAREN	1 191	14,60	4,0	ZITRONEN (LIMONEN)	155	0,39	0,1
MAGERER UND FETTER SPECK	78	0,92	0,3	GRAPEFRUIT, PAMPELMUSEN	145	0,35	0,1
SCHINKEN	220	4,37	1,2	BANANEN	719	1,09	0,3
FERTIGE MAHLZEITEN MIT UEBERWIEGENDEM FLEISCHANTEIL	20	0,10	-	SONSTIGE FRISCHE SUEDFRUECHTE	-	0,55	0,2
SONSTIGE FLEISCHWAREN	398	4,17	1,2	OBSTKONSERVEN, TROCKENOBST UND TIEFGEK. OBST, SCHALENFRUECHTE	-	3,08	0,9
FRISCHE UND TIEFGEKUEHLTE FISCH	121	1,16	0,3	OBSTKONSERVEN OHNE TIEFGEK. OBST	469	1,14	0,3
FISCHWAREN	-	3,30	0,9	TROCKENOBST	71	0,44	0,1
GERAEUCHERTE UND GESALZENE FISCH	58	0,86	0,2	TIEFGEKUEHLTES OBST	7	0,06	-
FISCHKONSERVEN U. SONST. FISCHWAREN	-	2,44	0,7	SCHALENFRUECHTE	171	1,44	0,4
EIER (STUECK)	19	4,16	1,1	MARMADE	245	1,15	0,3
MILCH	-	9,55	2,6	ZUCKER	717	1,29	0,4
KONSUMMILCH (FRISCH-, H-MILCH, STERILMILCH) (LITER)	3,6	3,61	1,0	SUESSWAREN, HONIG, KAKAOERZEUGNISSE	-	11,74	3,2
KONDENSMILCH, TUBENSAHNE	505	1,49	0,4	HONIG	160	1,27	0,4
SAHNE	188	1,01	0,3	SCHOKOLADE, SCHOKOLADENERZEUGNISSE	437	5,83	1,6
JOGHURT, MIT UND OHNE FRUECHTE	770	2,37	0,7	SPICEISEIS	-	1,42	0,4
SONSTIGE MILCH	-	1,07	0,3	SONSTIGE SUESSWAREN	-	2,64	0,7
KAESE	-	11,72	3,2	KAKAOERZEUGNISSE (OHNE SCHOKOL.)	64	0,58	0,2
KAESE (OHNE FRISCHKAESE)	757	9,07	2,5	GEWUERZE U.AE. BACK-U. SPEISEZUTATEN	-	2,10	0,6
FRISCHKAESE (QUARK)	676	2,65	0,7	ALKOHOLFREIE GETRAENKE	-	8,44	2,3
BUTTER	577	4,97	1,4	OBST- UND GEMUESESAEFTE (LITER)	1,6	2,79	0,8
SPEISEFETTE U. -OELE (OHNE BUTTER)	-	2,80	0,8	MINERALWASSER (LITER)	3,1	2,53	0,7
TIERISCHE FETTE (OHNE BUTTER)	24	0,15	-	COFFEINHALTIGE ERFRISCHUNGSGETRAENKE (LITER)	0,9	1,10	0,3
MARGARINE	440	1,84	0,5	SONSTIGE ERFRISCHUNGSGETRAENKE (LITER)	1,3	1,49	0,4
SONSTIGE PFLANZEN- UND SPEISEFETTE	31	0,15	-	KAFFEEMITTEL UND TEEAEMNLICHE ERZEUGNISSE	-	0,52	0,1
SPEISEOELE	142	0,66	0,2	BOHNENKAFFEE	-	13,44	3,7
BROT UND BACKWAREN	-	22,73	6,3	BOHNENKAFFEE (BOHNEN OD. GEMAHLEN)	550	11,77	3,2
WEISSBROT	494	1,49	0,4	PULVERKAFFEE (KAFFEE-EXTRAKT)	27	1,68	0,5
KNAECKEBROT	91	0,44	0,1	TEE (OHNE KRAEUTER-, PFEFFERMINZTEE U.A. TEEAEMNLICHE ERZEUGNISSE)	34	1,16	0,3
SONSTIGES BROT	3 053	8,16	2,2	ALKOHOLISCHE GETRAENKE	-	33,96	9,4
KLEINGEBAECK	-	3,25	0,9	TRAUBENWEIN (WEISS-, ROT-, OHNE DESSERTWEIN) (LITER)	2,3	14,74	4,1
FEINGEBAECK	-	5,98	1,6	SONSTIGER WEIN (LITER)	0,3	1,05	0,3
DAUERBACKWAREN	-	3,41	0,9	SEKT U. ANDERER SCHAUMWEIN (LITER)	0,5	3,41	0,9
MEHL, NAHRMITTEL, KARTOFFEL-ERZEUGNISSE	-	7,02	1,9	BIER (LITER)	4,2	6,50	1,8
WEIZENMEHL, -GRIES	334	0,43	0,1	SPIRITUOSEN (LITER)	0,5	8,27	2,3
TEIGWAREN	180	0,65	0,2	TABAKWAREN	-	24,29	6,7
REIS	150	0,36	0,1	TABAK	6	0,37	0,1
HUELSENFRUECHTE, GETROCKNET	26	0,06	-	ZIGARREN (STUECK)	3	0,76	0,2
FERTIGE MAHLZEITEN MIT UEBERWIEGENDEM NAHRMITTELANTEIL	-	0,85	0,2	ZIGARETTEN (STUECK)	171	23,12	6,4
KARTOFFELERZEUGNISSE	133	0,83	0,2	SONSTIGE TABAKWAREN	-	0,04	-
SONST. MEHL U. SONST. NAHRMITTEL	-	3,85	1,1	SPEISEN U. MAHLZEITEN IN GASTSTAETTEN U.AE. (AUSSER IM URLAUB)	-	51,54	14,2
KARTOFFELN (KILOGRAMM)	1,8	1,28	0,4	KOSTEN F. GEMEINSCHAFTSVERPFLEGEUNG	-	18,57	5,1
FRISCHGEMUESE	-	7,72	2,1	GETRAENKE IN GASTSTAETTEN U.AE. (AUSSER IM URLAUB)	-	17,23	4,8
BLUMENKOHLE	221	0,35	0,1	SPEISEN UND GETRAENKE IN GASTSTAETTEN U.AE. IM URLAUB	-	35,09	9,7
SONSTIGER KOHL	182	0,26	0,1	KOSTGELD, PENSIOENSKOSTEN	-	2,83	0,8
KAROTTEN, MOEHREN	181	0,26	0,1				
SPARGEL	53	0,50	0,1				
SALATE	255	0,85	0,2				
TOMATEN	686	2,04	0,6				
GURKEN	359	0,74	0,2				
ZWIEBELN, SCHALOTTEN, KNOBLAUCH	336	0,43	0,1				
SONSTIGES FRISCHGEMUESE	-	2,30	0,6				

\*) KAEUFE UND UNTERSTELLTE KAEUFE (SACHENTNAHMEN AUS DEM EIGENEN BETRIEB, DEPUTATE U.AE.) - 1) GUETERVERZEICHNIS FUER DEN PRIVATEN VERBRAUCH (AUSGABE 1963). - 2) SOWEIT IN DER VORSPALTE NICHT ANDERS ANGEBOEN, IN GRAMM.

## 7 AUFWENDUNGEN \*) PRIVATER HAUSHALTE FUER NAHRUNGS- UND GENUSSMITTEL JE HAUSHALT UND MONAT 1978

## 7.2 HAUSHALTSVORSTAND: ANGESTELLTER

ERFASSTE HAUSHALTE: 1 046 \*

## 7.2.2 HAUSHALTE MIT 2 PERSONEN

HOCHGERECHNETE HAUSHALTE IN 1 000: 1 082 \*

WARE UND WARENGRUPPE 1)	MENGE 2)	DM	PROZENT	WARE UND WARENGRUPPE 1)	MENGE 2)	DM	PROZENT
NAHRUNGS- UND GENUSSMITTEL INSGESAMT	-	640,65	100,0	GEMUESEKONSERVEN, TROCKENGEMUESE	-	9,12	1,4
NAHRUNGSMITTEL	-	329,22	51,4	UND TIEFGEKUEHLTES GEMUESE	-	7,92	1,2
GENUSSMITTEL	-	126,77	19,8	GEMUESEKONSERVEN (OHNE TIEFGEKUEHLTES GEMUESE)	2 680	0,06	-
VERZEHRE IN GASTSTAETTEN U.AE.	-	184,66	28,8	TROCKENGEMUESE (O.HUELSENFRUECHTE)	11	1,14	0,2
				TIEFGEKUEHLTES GEMUESE	267		
FLEISCH (OHNE FLEISCHWAREN)	-	57,83	9,0	FRISCHOBST	-	19,48	3,0
KALBFLEISCH	114	1,72	0,3	AEPPFEL	2 438	4,89	0,8
RINDFLEISCH	1 236	16,43	2,6	BIRNEN UND SONSTIGES KERNOBST	296	0,69	0,1
SCHWEINEFLEISCH	2 449	23,34	3,6	PFIRSICHE, APRIKOSEN	509	1,28	0,2
HAMMELFLEISCH	38	0,42	0,1	KIRSCHEN	148	0,48	0,1
GEFLUEGEL (OHNE WILDGEFLUEGEL)	1 105	6,11	1,0	SONSTIGES STEINOBST	260	0,42	0,1
WILD UND WILDGEFLUEGEL	59	0,74	0,1	WEINTRAUBEN	698	1,78	0,3
HACKFLEISCH	676	6,49	1,0	ERDBEEREN	415	1,39	0,2
SONSTIGES FLEISCH (EINSCHL. INNEREIER, KNOCHEN U.AE.)	442	2,60	0,4	SONSTIGE FRISCHE BEEREN	69	0,30	-
FLEISCHWAREN	-	55,08	8,6	ORANGEN, MANDARINEN, CLEMENTINEN	2 011	3,90	0,6
WURST UND WURSTWAREN	3 012	35,17	5,5	ZITRONEN (LIMONEN)	316	0,75	0,1
MAGERER UND FETTER SPECK	294	2,83	0,4	GRAPEFRUIT, PAMPELMUSEN	415	0,96	0,2
SCHINKEN	449	8,63	1,3	BANANEN	1 258	1,86	0,3
FERTIGE MAHLZEITEN MIT UEBERWIEGENDEM FLEISCHANTEIL	9	0,08	-	SONSTIGE FRISCHE SUEDFRUECHTE	-	0,59	0,1
SONSTIGE FLEISCHWAREN	723	8,37	1,3	OBSTKONSERVEN, TROCKENOBST UND TIEFGEK. OBST, SCHALENFRUECHTE	-	4,72	0,7
FRISCHE UND TIEFGEKUEHLTE FISCHE	338	2,79	0,4	OBSTKONSERVEN OHNE TIEFGEK. OBST	861	2,09	0,3
FISCHWAREN	-	6,61	1,0	TROCKENOBST	93	0,54	0,1
GERAEUCHERTE UND GESALZENE FISCHE	119	1,76	0,3	TIEFGEKUEHLTES OBST	31	0,19	-
FISCHKONSERVEN U. SONST. FISCHWAREN	-	4,85	0,8	SCHALENFRUECHTE	234	1,91	0,3
EIER (STUECK)	38	8,40	1,3	MARMELADE	356	1,62	0,3
MILCH	-	17,28	2,7	ZUCKER	1 516	2,51	0,4
KONSUMMILCH (FRISCH-, H-MILCH, STERILMILCH) (LITER)	7,1	6,62	1,0	SUESSWAREN, HONIG, KAKAOERZEUGNISSE	-	18,42	2,9
KONDENSMILCH, TUBENSAHNE	966	2,73	0,4	HONIG	215	1,69	0,3
SAHNE	496	2,47	0,4	SCHOKOLADE, SCHOKOLADENERZEUGNISSE	719	8,87	1,4
JOGHURT, MIT UND OHNE FRUECHTE	1 210	3,69	0,6	SPEISEEIS	-	2,68	0,4
SONSTIGE MILCH	-	1,76	0,3	SONSTIGE SUESSWAREN	-	4,37	0,7
KAESE	-	20,29	3,2	KAKAOERZEUGNISSE (OHNE SCHOKOL.)	102	0,81	0,1
KAESE (OHNE FRISCHKAESE)	1 439	15,98	2,5	GEMUERZE U.AE. BACK-U.SPEISEZUTATEN	-	4,08	0,6
FRISCHKAESE (QUARK)	1 150	4,31	0,7	ALKOHOLFREIE GETRAENKE	-	15,39	2,4
BUTTER	1 068	8,96	1,4	OBST- UND GEMUESESAEFTE (LITER)	2,8	4,38	0,7
SPEISEFETTE U. -OELE (OHNE BUTTER)	-	6,31	1,0	MINERALWASSER (LITER)	6,6	4,76	0,7
TIERISCHE FETTE (OHNE BUTTER)	57	0,24	-	COFFEINHALTIGE ERFRISCHUNGSGETRAENKE (LITER)	1,6	1,87	0,3
MARGARINE	1 108	4,20	0,7	SONSTIGE ERFRISCHUNGSGETRAENKE (LITER)	3,6	3,60	0,6
SONSTIGE PFLANZEN- UND SPEISEFETTE	135	0,56	0,1	KAFFEEMITTEL UND TEEAENHNLICHE ERZEUGNISSE	-	0,77	0,1
SPEISEOELE	294	1,30	0,2	BOHNENKAFFEE	-	22,70	3,5
BROT UND BACKWAREN	-	40,03	6,2	BOHNENKAFFEE (BOHNEN OD. GEMAHLEN)	979	20,57	3,2
WEISSBROT	917	2,66	0,4	PULVERKAFFEE (KAFFEE-EXTRAKT)	35	2,13	0,3
KNAECKEBROT	141	0,62	0,1	TEE (OHNE KRAEUTER-, PFEFFERMINZTEE U.A. TEEAENHNLICHE ERZEUGNISSE)	55	1,63	0,3
SONSTIGES BROT	5 742	14,04	2,2	ALKOHOLISCHE GETRAENKE	-	66,64	10,4
KLEINGEBAECK	-	6,44	1,0	TRAUBENWEIN (WEISS-, ROT-, OHNE DESSERTWEIN) (LITER)	4,1	24,06	3,8
FEINGEBAECK	-	10,51	1,6	SONSTIGER WEIN (LITER)	0,5	1,84	0,3
DAUERBACKWAREN	-	5,75	0,9	SEKT U. ANDERER SCHAUMWEIN (LITER)	0,7	5,00	0,8
MEHL, NAHRMITTEL, KARTOFFEL-ERZEUGNISSE	-	13,57	2,1	BIER (LITER)	13,2	19,21	3,0
WEIZENMEHL, -GRIES	993	1,21	0,2	SPIRITUOSEN (LITER)	1,1	16,54	2,6
TEIGWAREN	424	1,49	0,2	TABAKWAREN	-	35,80	5,6
REIS	261	0,73	0,1	TABAK	12	1,03	0,2
HUELSENFRUECHTE, GETROCKNET	67	0,18	-	ZIGARREN (STUECK)	6	1,73	0,3
FERTIGE MAHLZEITEN MIT UEBERWIEGENDEM NAHRMITTELANTEIL	-	1,41	0,2	ZIGARETTEN (STUECK)	245	32,99	5,1
KARTOFFELERZEUGNISSE	257	1,48	0,2	SONSTIGE TABAKWAREN	-	0,06	-
SONST. MEHL U.SONST. NAHRMITTEL	-	7,07	1,1	SPEISEN U. MAHLZEITEN IN GASTSTAETTEN U.AE. (AUSSER IM URLAUB)	-	77,40	12,1
KARTOFFELN (KILOGRAMM)	5,7	2,85	0,4	KOSTEN F. GEMEINSCHAFTSVERPFLEGEUNG	-	20,43	3,2
FRISCHGEMUESE	-	13,89	2,2	GETRAENKE IN GASTSTAETTEN U.AE. (AUSSER IM URLAUB)	-	25,71	4,0
BLUMENKOHLE	436	0,69	0,1	SPEISEN UND GETRAENKE IN GASTSTAETTEN U.AE. IM URLAUB	-	59,32	9,3
SONSTIGER KOHL	616	0,80	0,1	KOSTGELD, PENSIONS-KOSTEN	-	1,79	0,3
KAROTTEN, MOEHREN	398	0,48	0,1				
SPARGEL	109	0,98	0,2				
SALATE	570	1,78	0,3				
TOMATEN	1 038	2,91	0,5				
GURKEN	734	1,47	0,2				
ZWIEBELN, SCHALOTTEN, KNOBLAUCH	741	0,81	0,1				
SONSTIGES FRISCHGEMUESE	-	3,97	0,6				

\*) KAEUFE UND UNTERSTELLTE KAEUFE (SACHENTNAHMEN AUS DEM EIGENEN BETRIEB, DEPUTATE U.AE.).- 1) GUETERVERZEICHNIS FUER DEN PRIVATEN VERBRAUCH (AUSGABE 1963).- 2) SOWEIT IN DER VORSPALTE NICHT ANDERS ANGEZEIGT, IN GRAMM.

## 7 AUFWENDUNGEN \*) PRIVATER HAUSHALTE FUER NAHRUNGS- UND GENUSSMITTEL JE HAUSHALT UND MONAT 1978

## 7.2 HAUSHALTSVORSTAND: ANGESTELLTER

ERFASSTE HAUSHALTE: 1 195 \*

HOCHGERECHNETE HAUSHALTE IN 1 000: 1 056 \*

## 7.2.3 HAUSHALTE MIT 3 PERSONEN

WARE UND WARENGRUPPE 1)	MENGE 2)	DM	PROZENT	WARE UND WARENGRUPPE 1)	MENGE 2)	DM	PROZENT	
NAHRUNGS- UND GENUSSMITTEL INSGESAMT	-	708,43	100,0	GEMUESEKONSERVEN, TROCKENGEMUESE	-	12,49	1,8	
NAHRUNGSMITTEL	-	418,15	59,0	UND TIEFGEKUEHLTES GEMUESE	-	-	-	
GENUSSMITTEL	-	117,97	16,7	GEMUESEKONSERVEN (OHNE TIEFGE-	3 600	11,11	1,6	
VERZEHR IN GASTSTAETTEN U.AE.	-	172,31	24,3	KUEHLTES GEMUESE)	9	0,07	-	
				TROCKENGEMUESE (O.HUELSENFRUECHTE)	333	1,31	0,2	
				TIEFGEKUEHLTES GEMUESE	-	-	-	
FLEISCH (OHNE FLEISCHWAREN)	-	72,51	10,2	FRISCHOBST	-	22,39	3,2	
KALBFLEISCH	143	1,95	0,3	AEPFEL	2 860	5,80	0,8	
RINDFLEISCH	1 668	20,61	2,9	BIRNEN UND SONSTIGES KERNOBST	386	0,87	0,1	
SCHWEINEFLEISCH	3 227	30,26	4,3	PFIRSICHE, APRIKOSEN	614	1,52	0,2	
HAMMELFLEISCH	57	0,60	0,1	KIRSCHEN	201	0,59	0,1	
GEFLUEGEL (OHNE WILDGEFLUEGEL)	1 319	7,08	1,0	SONSTIGES STEINOBST	331	0,49	0,1	
WILD UND WILDGEFLUEGEL	73	0,92	0,1	WEINTRAUBEN	872	2,03	0,3	
HACKFLEISCH	879	8,14	1,1	ERDBEEREN	562	1,38	0,2	
SONSTIGES FLEISCH (EINSCHL.	-	-	-	SONSTIGE FRISCHE BEEREN	100	0,42	0,1	
INNEREIEIN, KNOCHEN U.AE.)	505	2,95	0,4	ORANGEN, MANDARINEN, CLEMENTINEN	2 187	3,99	0,6	
FLEISCHWAREN	-	68,75	9,7	ZITRONEN (LIMONEN)	304	0,76	0,1	
WURST UND WURSTWAREN	4 059	46,77	6,6	GRAPEFRUIT, PAMELMUSEN	242	0,58	0,1	
MAGERER UND FETTER SPECK	297	3,00	0,4	BANANEN	1 889	2,77	0,4	
SCHINKEN	491	8,94	1,3	SONSTIGE FRISCHE SUEDFRUECHTE	-	0,60	0,1	
FERTIGE MAHLZEITEN MIT UEBER-	-	-	-	OBSTKONSERVEN, TROCKENOBST UND	-	6,19	0,9	
WIEGENDEM FLEISCHANTEIL	14	0,12	-	TIEFGEK. OBST, SCHALENFRUECHTE	-	-	-	
SONSTIGE FLEISCHWAREN	908	9,92	1,4	OBSTKONSERVEN OHNE TIEFGEK. OBST	1 257	3,16	0,4	
FRISCHE UND TIEFGEKUEHLTE FISCHE	369	3,21	0,5	TROCKENOBST	118	0,63	0,1	
FISCHWAREN	-	6,87	1,0	TIEFGEKUEHLTES OBST	12	0,10	-	
GERAEUCHERTE UND GESALZENE FISCHE	96	1,37	0,2	SCHALENFRUECHTE	312	2,28	0,3	
FISCHKONSERVEN U. SONST. FISCHWAREN	-	3,50	0,8	MARMELADE	375	1,55	0,2	
EIER	(STUECK)	48	10,29	1,5	ZUCKER	2 186	3,68	0,5
MILCH	-	25,12	3,5	SUESSWAREN, HONIG, KAKAOERZEUG-	-	24,60	3,5	
KONSUMMILCH (FRISCH-, H-MILCH,	-	-	-	NISSE	-	1,70	0,2	
STERILMILCH) (LITER)	12,4	11,22	1,6	HONIG	234	10,93	1,5	
KONDENSMILCH, TUBENSANNE	943	2,65	0,4	SCHOKOLADE, SCHOKOLADENERZEUGNISSE	921	4,31	0,6	
SAHNE	625	3,15	0,4	SPEISEIS	-	5,89	0,8	
JOGHURT, MIT UND OHNE FRUECHTE	1 547	4,56	0,6	SONSTIGE SUESSWAREN	-	1,77	0,2	
SONSTIGE MILCH	-	3,55	0,5	KAKAOERZEUGNISSE (OHNE SCHOKOL.)	244	-	-	
KAESE	-	22,60	3,2	GEMUERZE U.AE. BACK-U.SPEISEZUTATEN	-	4,92	0,7	
KAESE (OHNE FRISCHKAESE)	1 651	17,93	2,5	ALKOHOLFREIE GETRAENKE	-	22,79	3,2	
FRISCHKAESE (QUARK)	1 308	4,67	0,7	OBST- UND GEMUESESAEFTE (LITER)	4,6	6,47	0,9	
BUTTER	1 402	11,54	1,6	MINERALWASSER (LITER)	8,5	5,69	0,8	
SPEISEFETTE U. -OELE (OHNE BUTTER)	-	8,01	1,1	COFFEINHALTIGE ERFRISCHUNGS-	-	-	-	
TIERISCHE FETTE (OHNE BUTTER)	70	0,27	-	GETRAENKE (LITER)	2,8	3,12	0,4	
MARGARINE	1 555	5,40	0,8	SONSTIGE ERFRISCHUNGSGE-	-	-	-	
SONSTIGE PFLANZEN- UND SPEISEFETTE	175	0,75	0,1	TRAENKE (LITER)	6,6	6,24	0,9	
SPEISEOELE	381	1,59	0,2	KAFFEEMITTEL UND TEEAENNLICHE	-	1,27	0,2	
BROT UND BACKWAREN	-	50,61	7,1	ERZEUGNISSE	-	-	-	
WEISSBROT	1 229	3,46	0,5	BOHNENKAFFEE	-	23,02	3,2	
KNAECKEBROT	148	0,63	0,1	BOHNENKAFFEE (BOHNEN OD. GEMAHLEN)	1 030	21,13	3,0	
SONSTIGES BROT	7 627	17,92	2,5	PULVERKAFFEE (KAFFEE-EXTRAKT)	35	1,89	0,3	
KLEINGEBAECK	-	8,64	1,2	TEE (OHNE KRAEUTER-, PFEFFERMINZTEE	-	-	-	
FEINGEBAECK	-	12,51	1,8	U.A. TEEAENNLICHE ERZEUGNISSE)	53	1,54	0,2	
DAUERBACKWAREN	-	7,45	1,1	ALKOHOLISCHE GETRAENKE	-	63,51	9,0	
MEHL, NAEHRMITTEL, KARTOFFEL-	-	-	-	TRAUBENWEIN (WEISS-, ROT-, OHNE	-	-	-	
ERZEUGNISSE	-	20,01	2,8	DESSERTWEIN) (LITER)	3,6	18,53	2,6	
WEIZENMEHL, -GRIES	1 402	1,59	0,2	SONSTIGER WEIN (LITER)	0,6	1,84	0,3	
TEIGWAREN	663	2,30	0,3	SEKT U. ANDERER SCHAUMWEIN (LITER)	0,8	5,38	0,8	
REIS	315	0,89	0,1	BIER (LITER)	15,5	22,11	3,1	
HUELSENFRUECHTE, GETROCKNET	90	0,23	-	SPIRITUOSEN (LITER)	1,1	15,65	2,2	
FERTIGE MAHLZEITEN MIT UEBER-	-	-	-	TABAKWAREN	-	29,90	4,2	
WIEGENDEM NAEHRMITTELANTEIL	-	2,15	0,3	TABAK	25	1,70	0,2	
KARTOFFELERZEUGNISSE	431	2,19	0,3	ZIGARREN (STUECK)	4	1,10	0,2	
SONST. MEHL U. SONST. NAEHRMITTEL	-	10,66	1,5	ZIGARETTEN (STUECK)	200	26,85	3,8	
KARTOFFELN (KILOGRAMM)	8,5	3,99	0,6	SONSTIGE TABAKWAREN	-	0,25	-	
FRISCHGEMUESE	-	16,03	2,3	SPEISEN U. MAHLZEITEN IN GASTSTAET-	-	-	-	
BLUMENKOHLE	582	0,87	0,1	TEN U.AE. (AUSSER IM URLAUB)	-	73,20	10,3	
SONSTIGER KOHL	751	0,91	0,1	KOSTEN F. GEMEINSCHAFTSVERPFLEGEUNG	-	18,66	2,6	
KAROTTEN, MOEHREN	525	0,64	0,1	GETRAENKE IN GASTSTAETTEN U.AE.	-	-	-	
SPARGEL	175	1,35	0,2	(AUSSER IM URLAUB)	-	21,84	3,1	
SALATE	680	2,14	0,3	SPEISEN UND GETRAENKE IN GAST-	-	55,97	7,9	
TOMATEN	1 231	3,29	0,5	STAETTEN U.AE. IM URLAUB	-	2,66	0,4	
GURKEN	794	1,53	0,2	KOSTGELD, PENSIONS-KOSTEN	-	-	-	
ZWIEBELN, SCHALOTTEN, KNOBLAUCH	878	0,91	0,1					
SONSTIGES FRISCHGEMUESE	-	4,38	0,6					

\*) KAEUFE UND UNTERSTELLTE KAEUFE (SACHENTNAHMEN AUS DEM EIGENEN BETRIEB, DEPUTATE U.AE.) - 1) GUETERVERZEICHNIS FUER DEN PRIVATEN VERBRAUCH (AUSGABE 1963) - 2) SOWEIT IN DER VORSPALTE NICHT ANDERS ANGEZEIGT, IN GRAMM.

## 7 AUFWENDUNGEN \*) PRIVATER HAUSHALTE FUER NAHRUNGS- UND GENUSSMITTEL JE HAUSHALT UND MONAT 1978

## 7.2 HAUSHALTSVORSTAND: ANGESTELLTER

ERFASSTE HAUSHALTE: 1 241 \*  
HOCHGERECHNETE HAUSHALTE IN 1 000: 931 \* 7.2.4 HAUSHALTE MIT 4 PERSONEN

WARE UND WARENGRUPPE 1)	MENGE 2)	DM	PROZENT	WARE UND WARENGRUPPE 1)	MENGE 2)	DM	PROZENT
NAHRUNGS- UND GENUSSMITTEL INSGESAMT	-	779,06	100,0	GEMUESEKONSERVEN, TROCKENGEMUESE	-	13,51	1,7
NAHRUNGSMITTEL	-	495,01	63,5	UND TIEFGEKUEHLTES GEMUESE	-	-	-
GENUSSMITTEL	-	115,43	14,8	GEMUESEKONSERVEN (OHNE TIEFGE-	4 037	11,84	1,5
VERZEHHR IN GASTSTAETTEN U.AE.	-	168,62	21,6	KUEHLTES GEMUESE)	17	0,09	-
				TROCKENGEMUESE (O.HUELSENFRUECHTE)	409	1,58	0,2
				TIEFGEKUEHLTES GEMUESE	-	-	-
FLEISCH (OHNE FLEISCHWAREN)	-	81,59	10,5	FRISCHOBST	-	26,17	3,4
KALBFLEISCH	116	1,55	0,2	AEPFEL	3 980	7,49	1,0
RINDFLEISCH	1 702	20,52	2,6	BIRNEN UND SONSTIGES KERNOBST	502	1,00	0,1
SCHWEINEFLEISCH	4 051	35,37	4,5	PFIRSICHE, APRIKOSEN	908	1,99	0,3
HAMMELFLEISCH	48	0,51	0,1	KIRSCHEN	220	0,60	0,1
GEFLUEGEL (OHNE WILDGEFLUEGEL)	1 744	8,79	1,1	SONSTIGES STEINOBST	317	0,48	0,1
WILD UND WILDGEFLUEGEL	62	0,70	0,1	WEINTRAUBEN	859	1,90	0,2
HACKFLEISCH	1 186	10,64	1,4	ERDBEEREN	586	2,23	0,3
SONSTIGES FLEISCH (EINSCHL.	-	-	-	SONSTIGE FRISCHE BEEREN	64	0,28	-
INNEREIERN, KNOCHEN U.AE.)	671	3,52	0,5	ORANGEN, MANDARINEN, CLEMENTINEN	2 539	4,52	0,6
FLEISCHWAREN	-	79,58	10,2	ZITRONEN (LIMONEN)	399	0,93	0,1
WURST UND WURSTWAREN	4 879	54,06	6,9	GRAPEFRUIT, PAMPELMUSEN	254	0,57	0,1
MAGERER UND FETTER SPECK	383	3,86	0,5	BANANEN	2 464	3,49	0,4
SCHINKEN	578	10,33	1,3	SONSTIGE FRISCHE SUEDFRUECHTE	-	0,68	0,1
FERTIGE MAHLZEITEN MIT UEBER-	26	0,24	-				
WIEGENDEM FLEISCHANTEIL	-	-	-				
SONSTIGE FLEISCHWAREN	1 068	11,10	1,4	OBSTKONSERVEN, TROCKENOBST UND	-	-	-
FRISCHE UND TIEFGEKUEHLTE FISCHE	460	3,64	0,5	TIEFGEK. OBST, SCHALENFRUECHTE	-	7,19	0,9
FISCHWAREN	-	7,70	1,0	OBSTKONSERVEN OHNE TIEFGEK. OBST	1 539	3,61	0,5
GERAEUCHERTE UND GESALZENE FISCHE	110	1,56	0,2	TROCKENOBST	135	0,71	0,1
FISCHKONSERVEN U. SONST. FISCHWAREN	-	6,15	0,8	TIEFGEKUEHLTES OBST	16	0,11	-
				SCHALENFRUECHTE	375	2,75	0,4
EIER (STUECK)	63	13,30	1,7	MARMELADE	547	2,08	0,3
MILCH	-	33,64	4,3	ZUCKER	3 016	4,91	0,6
KONSUMMILCH (FRISCH-, H-MILCH,	-	-	-				
STERILMILCH) (LITER)	18,8	16,89	2,2	SUESSWAREN, HONIG, KAKAOERZEUG-	-	32,63	4,2
KONDENSMILCH, TUBENSAMME	1 094	2,94	0,4	NISSE	-	1,55	0,2
SAHNE	847	4,17	0,5	HONIG	240	1,55	0,2
JOGHURT, MIT UND OHNE FRUECHTE	2 002	5,41	0,7	SCHOKOLADE, SCHOKOLADENERZEUGNISSE	1 181	13,40	1,7
SONSTIGE MILCH	-	4,23	0,5	SPEISEEIS	-	6,23	0,8
KAESE	-	26,54	3,4	SONSTIGE SUESSWAREN	-	8,23	1,1
KAESE (OHNE FRISCHKAESE)	1 996	21,14	2,7	KAKAOERZEUGNISSE (OHNE SCHOKOL.)	467	3,23	0,4
FRISCHKAESE (QUARK)	1 621	5,41	0,7				
BUTTER	1 693	13,83	1,8	GEWUERZE U.AE. BACK-U.SPEISEZUTATEN	-	5,60	0,7
SPEISEFETTE U. -OELE (OHNE BUTTER)	-	9,86	1,3	ALKOHOLFREIE GETRAENKE	-	27,85	3,6
TIERISCHE FETTE (OHNE BUTTER)	83	0,31	-	OBST- UND GEMUESESAEFTE (LITER)	6,6	8,61	1,1
MARGARINE	2 128	7,13	0,9	MINERALWASSER (LITER)	9,8	6,10	0,8
SONSTIGE PFLANZEN- UND SPEISEFETTE	207	0,83	0,1	COFFEINHALTIGE ERFRISCHUNGS-	-	-	-
SPEISEOELE	423	1,59	0,2	GETRAENKE (LITER)	3,0	3,27	0,4
BROT UND BACKWAREN	-	58,18	7,5	SONSTIGE ERFRISCHUNGSGE-	-	-	-
WEISSBROT	1 687	4,48	0,6	TRAENKE (LITER)	9,2	8,14	1,0
KNAECKEBROT	192	0,85	0,1	KAFFEEMITTEL UND TEEAENNLICHE	-	1,73	0,2
SONSTIGES BROT	9 447	21,02	2,7	ERZEUGNISSE	-	-	-
KLEINGEBAECK	-	10,85	1,4				
FEINGEBAECK	-	12,15	1,6	BOHNENKAFFEE	-	23,38	3,0
DAUERBACKWAREN	-	8,82	1,1	BOHNENKAFFEE (BOHNEN OD. GEMAHLEN)	1 060	21,36	2,7
MEHL, NAEHRMITTEL, KARTOFFEL-	-	-	-	PULVERKAFFEE (KAFFEE-EXTRAKT)	36	2,02	0,3
ERZEUGNISSE	-	24,73	3,2	TEE (OHNE KRAEUTER-, PFEFFERMINZTEE	-	-	-
WEIZENMEHL, -GRIES	2 106	2,21	0,3	U.A. TEEAENNLICHE ERZEUGNISSE)	57	1,67	0,2
TEIGWAREN	948	2,98	0,4	ALKOHOLISCHE GETRAENKE	-	64,72	8,3
REIS	458	1,26	0,2	TRAUBENWEIN (WEISS-, ROT-, OHNE	-	-	-
HUELSENFRUECHTE, GETROCKNET	137	0,35	-	DESSERTWEIN) (LITER)	3,8	20,63	2,6
FERTIGE MAHLZEITEN MIT UEBER-	-	-	-	SONSTIGER WEIN (LITER)	0,7	1,93	0,2
WIEGENDEM NAEHRMITTELANTEIL	-	2,61	0,3	SEKT U. ANDERER SCHAUMWEIN (LITER)	0,8	5,69	0,7
KARTOFFELERZEUGNISSE	602	2,82	0,4	BIER (LITER)	16,3	23,04	3,0
SONST. MEHL U. SONST. NAEHRMITTEL	-	12,51	1,6	SPIRITUOSEN (LITER)	0,9	13,43	1,7
KARTOFFELN (KILOGRAMM)	11,2	4,79	0,6	TABAKWAREN	-	25,66	3,3
FRISCHGEMUESE	-	17,70	2,3	TABAK	18	1,12	0,1
BLUMENKOHL	689	1,03	0,1	ZIGARREN (STUECK)	3	1,09	0,1
SONSTIGER KOHL	957	1,03	0,1	ZIGARETTEN (STUECK)	172	23,31	3,0
KAROTTEN, MOEHREN	664	0,78	0,1	SONSTIGE TABAKWAREN	-	0,13	-
SPARGEL	173	1,26	0,2				
SALATE	702	2,19	0,3	SPEISEN U. MAHLZEITEN IN GASTSTAET-	-	73,43	9,4
TOMATEN	1 401	3,67	0,5	TEN U.AE. (AUSSER IM URLAUB)	-	18,63	2,4
GURKEN	1 012	1,94	0,2	KOSTEN F. GEMEINSCHAFTSVERPFLEGUNG	-	-	-
ZWIEBELN, SCHALOTTEN, KNOBLAUCH	1 029	1,04	0,1	GETRAENKE IN GASTSTAETTEN U.AE.	-	24,02	3,1
SONSTIGES FRISCHGEMUESE	-	4,76	0,6	(AUSSER IM URLAUB)	-	-	-
				SPEISEN UND GETRAENKE IN GAST-	-	49,13	6,3
				STAETTEN U.AE. IM URLAUB	-	3,41	0,4
				KOSTGELD, PENSIONSKOSTEN	-	-	-

\*) KAEUFE UND UNTERSTELLTE KAEUFE (SACHENTNAHMEN AUS DEM EIGENEN BETRIEB, DEPUTATE U.AE.).- 1) GUETERVERZEICHNIS FUER DEN PRIVATEN VERBRAUCH (AUSGABE 1963).- 2) SOWEIT IN DER VORSALTE NICHT ANDERS ANGEZEIGT, IN GRAMM.

## 7 AUFWENDUNGEN \*) PRIVATER HAUSHALTE FUER NAHRUNGS- UND GENUSSMITTEL JE HAUSHALT UND MONAT 1978

## 7.2 HAUSHALTSVORSTAND: ANGESTELLTER

ERFASSTE HAUSHALTE: 793 \*  
HOCHGERECHNETE HAUSHALTE IN 1 000: 423 \*

WARE UND WARENGRUPPE 1)	MENGE 2)	DM	PROZENT	WARE UND WARENGRUPPE 1)	MENGE 2)	DM	PROZENT	
NAHRUNGS- UND GENUSSMITTEL INSGESAMT	-	895,25	100,0	GENUESSEKONSERVEN, TROCKENGEMUESE	-	16,03	1,8	
NAHRUNGSMITTEL	-	613,47	68,5	UND TIEFGEKUEHLTES GENUESE	-	-	-	
GENUSSMITTEL	-	115,14	12,9	GENUESSEKONSERVEN (OHNE TIEFGE-	5 200	14,29	1,6	
VERZEHNR IN GASTSTAETTEN U.AE.	-	166,65	18,6	KUEHLTES GENUESE)	18	0,14	-	
				TROCKENGEMUESE (O.HUELSENFRUECHTE)	469	1,60	0,2	
				TIEFGEKUEHLTES GENUESE	-	-	-	
FLEISCH (OHNE FLEISCHWAREN)	-	102,69	11,5	FRISCHOBST	-	31,04	3,5	
KALBFLEISCH	163	2,07	0,2	AEPFEL	5 004	8,35	0,9	
RINDFLEISCH	2 108	24,11	2,7	BIRNEN UND SONSTIGES KERNOBST	472	0,89	0,1	
SCHWEINFLEISCH	5 550	47,01	5,3	PFIRSICHE, APRIKOSEN	1 012	2,26	0,3	
HAMMELFLEISCH	109	0,90	0,1	KIRSCHEN	345	0,93	0,1	
GEFLUEGEL (OHNE WILDGEFLUEGEL)	2 191	10,58	1,2	SONSTIGES STEINOBST	380	0,55	0,1	
WILD UND WILDGEFLUEGEL	70	0,65	0,1	WEINTRAUBEN	945	2,02	0,2	
HACKFLEISCH	1 461	13,00	1,5	ERDBEEREN	811	2,75	0,3	
SONSTIGES FLEISCH (EINSCHL.	-	-	-	SONSTIGE FRISCHE BEEREN	90	0,42	-	
INNEREIEN, KNOCHEN U.AE.)	917	4,36	0,5	ORANGEN, MANDARINEN, CLEMENTINEN	3 315	5,75	0,6	
FLEISCHWAREN	-	94,65	10,6	ZITRONEN (LIMONEN)	499	1,16	0,1	
WURST UND WURSTWAREN	6 220	66,72	7,5	GRAPEFRUIT, PAMPELMUSEN	350	0,79	0,1	
MAGERER UND FETTER SPECK	527	4,67	0,5	BANANEN	3 184	4,45	0,5	
SCHINKEN	639	11,19	1,2	SONSTIGE FRISCHE SUEDFRUECHTE	-	0,72	0,1	
FERTIGE MAHLZEITEN MIT UEBER-	-	-	-	OBSTKONSERVEN, TROCKENOBST UND	-	9,40	1,1	
WIEGENDEN FLEISCHANTEIL	16	0,12	-	TIEFGEK. OBST, SCHALENFRUECHTE	-	4,72	0,5	
SONSTIGE FLEISCHWAREN	1 231	11,95	1,3	OBSTKONSERVEN OHNE TIEFGEK. OBST	2 030	0,96	0,1	
FRISCHE UND TIEFGEKUEHLTE FISCHE	547	4,37	0,5	TROCKENOBST	192	0,23	-	
FISCHWAREN	-	8,43	0,9	TIEFGEKUEHLTES OBST	30	0,23	-	
GERAEUCHERTE UND GESALZENE FISCHE	123	1,48	0,2	SCHALENFRUECHTE	483	3,49	0,4	
FISCHKONSERVEN U. SONST. FISCHWAREN	-	6,94	0,8	MARMLADE	713	2,74	0,3	
EIER	(STUECK)	83	17,48	2,0	ZUCKER	4 687	7,59	0,8
MILCH	-	45,44	5,1	SUESSWAREN, HONIG, KAKAOERZEUG-	-	40,04	4,5	
KONSUMMILCH (FRISCH-, H-MILCH,	-	-	-	NISSE	-	2,50	0,3	
STERILMILCH) (LITER)	29,8	26,63	3,0	HONIG	368	15,21	1,7	
KONDENSMILCH, TUBENSCHAHNE	1 332	3,58	0,4	SCHOKOLADE, SCHOKOLADENERZEUGNISSE	1 386	7,34	0,8	
SAHNE	1 069	5,36	0,6	SPEISEEIS	-	9,74	1,1	
JOGHURT, MIT UND OHNE FRUECHTE	2 358	6,13	0,7	SONSTIGE SUESSWAREN	764	5,25	0,6	
SONSTIGE MILCH	-	3,74	0,4	KAKAOERZEUGNISSE (OHNE SCHOKOL.)	-	-	-	
KAESE	-	32,99	3,7	GEWUERZE U.AE. BACK-U.SPEISEZUTATEN	-	7,69	0,9	
KAESE (OHNE FRISCHKAESE)	2 507	25,88	2,9	ALKOHOLFREIE GETRAENKE	-	33,02	3,7	
FRISCHKAESE (QUARK)	2 208	7,11	0,8	OBST- UND GENUESESAEFTE (LITER)	7,6	9,61	1,1	
BUTTER	2 039	16,82	1,9	MINERALWASSER (LITER)	12,2	7,76	0,9	
SPEISEFETTE U. -OELE (OHNE BUTTER)	-	14,24	1,6	COFFEINHALTIGE ERFRISCHUNGS-	-	-	-	
TIERISCHE FETTE (OHNE BUTTER)	92	0,39	-	GETRAENKE (LITER)	3,3	3,67	0,4	
MARGARINE	3 230	10,45	1,2	SONSTIGE ERFRISCHUNGSGE-	-	-	-	
SONSTIGE PFLANZEN- UND SPEISEFETTE	304	1,14	0,1	TRAENKE (LITER)	11,3	9,80	1,1	
SPEISEOELE	603	2,26	0,3	KAFFEEMITTEL UND TEEAENHNLICHE	-	2,18	0,2	
BROT UND BACKWAREN	-	73,03	8,2	ERZEUGNISSE	-	-	-	
WEISSBROT	2 200	5,58	0,6	BOHNENKAFFEE	-	26,67	3,0	
KNAECKEBROT	279	1,13	0,1	BOHNENKAFFEE (BOHNEN OD. GEMAHLEN)	1 145	23,54	2,6	
SONSTIGES BROT	13 992	30,06	3,4	PULVERKAFFEE (KAFFEE-EXTRAKT)	56	3,13	0,3	
KLEINGEBAECK	-	14,45	1,6	TEE (OHNE KRAEUTER-, PFEFFERMINZTEE	-	-	-	
FEINGEBAECK	-	11,93	1,3	U.A. TEEAENHNLICHE ERZEUGNISSE)	82	2,10	0,2	
DAUERBACKWAREN	-	9,87	1,1	ALKOHOLISCHE GETRAENKE	-	62,36	7,0	
MEHL, NAHRMITTEL, KARTOFFEL-	-	-	-	TRAUBENWEIN (WEISS-, ROT-, OHNE	-	-	-	
ERZEUGNISSE	-	29,89	3,3	DESSERTWEIN) (LITER)	4,1	22,01	2,5	
WEIZENMEHL, -GRIES	3 492	3,58	0,4	SONSTIGER WEIN (LITER)	0,5	1,56	0,2	
TEIGWAREN	1 431	4,16	0,5	SEKT U. ANDERER SCHAUMWEIN (LITER)	0,7	3,94	0,4	
REIS	723	1,93	0,2	BIER (LITER)	15,4	21,40	2,4	
HUELSENFRUECHTE, GETROCKNET	155	0,38	-	SPIRITUOSEN (LITER)	0,9	13,46	1,5	
FERTIGE MAHLZEITEN MIT UEBER-	-	2,24	0,3	TABAKWAREN	-	24,00	2,7	
WIEGENDEN NAHRMITTELANTEIL	-	-	-	TABAK	19	1,24	0,1	
KARTOFFELERZEUGNISSE	778	3,48	0,4	ZIGARREN (STUECK)	3	1,11	0,1	
SONST. MEHL U.SONST. NAHRMITTEL	-	14,12	1,6	ZIGARETTEN (STUECK)	158	21,59	2,4	
KARTOFFELN (KILOGRAMM)	16,4	6,22	0,7	SONSTIGE TABAKWAREN	-	0,06	-	
FRISCHGENUESE	-	19,68	2,2	SPEISEN U. MAHLZEITEN IN GASTSTAET-	-	69,65	7,8	
BLUMENKOHLE	726	1,11	0,1	TEN U.AE. (AUSSER IM URLAUB)	-	17,68	2,0	
SONSTIGER KOHL	1 458	1,41	0,2	KOSTEN F. GEMEINSCHAFTSVERPFLEGUNG	-	-	-	
KAROTTEN, MOEHREN	950	1,04	0,1	GETRAENKE IN GASTSTAETTEN U.AE.	-	26,67	3,0	
SPARGEL	151	1,17	0,1	(AUSSER IM URLAUB)	-	-	-	
SALATE	875	2,63	0,3	SPEISEN UND GETRAENKE IN GAST-	-	43,88	4,9	
TOMATEN	1 572	3,88	0,4	STAETTEN U.AE. IM URLAUB	-	8,77	1,0	
GURKEN	1 160	2,18	0,2	KOSTGELD, PENSIONSKOSTEN	-	-	-	
ZWIEBELN, SCHALOTTEN, KNOBLAUCH	1 075	1,03	0,1					
SONSTIGES FRISCHGENUESE	-	5,23	0,6					

\*) KAEUFE UND UNTERSTELLTE KAEUFE (SACHENTNAHMEN AUS DEM EIGENEN BETRIEB, DEPUTATE U.AE.).- 1) GUETERVERZEICHNIS FUER DEN PRIVATEN VERBRAUCH (AUSGABE 1963).- 2) SOWEIT IN DER VORSPALTE NICHT ANDERS ANGEZEIGT, IN GRAMM.

## 7 AUFWENDUNGEN \*) PRIVATER HAUSHALTE FUER NAHRUNGS- UND GENUSSMITTEL JE HAUSHALT UND MONAT 1978

## 7.3 HAUSHALTSVORSTAND: ANGESTELLTER

ERFASSTE HAUSHALTE: 214 \*

HOCHGERECHNETE HAUSHALTE IN 1 000: 226 \*

## 7.3.1 ALLEINLEBENDER MANN

WARE UND WARENGRUPPE 1)	MENGE 2)	DM	PROZENT	WARE UND WARENGRUPPE 1)	MENGE 2)	DM	PROZENT
NAHRUNGS- UND GENUSSMITTEL INSGESAMT	-	419,18	100,0	GEMUESEKONSERVEN, TROCKENGEMUESE UND TIEFGEKUEHLTES GEMUESE	-	3,26	0,8
NAHRUNGSMITTEL	-	136,08	32,5	GEMUESEKONSERVEN (OHNE TIEFGEKUEHLTES GEMUESE)	1 016	3,08	0,7
GENUSSMITTEL	-	90,89	21,7	TROCKENGEMUESE (O.HUELSENFRUECHTE)	2	0,02	-
VERZEHR IN GASTSTAETTEN U.AE.	-	192,21	45,9	TIEFGEKUEHLTES GEMUESE	36	0,16	-
FLEISCH (OHNE FLEISCHWAREN)	-	12,18	2,9	FRISCHOBST	-	8,20	2,0
KALBFLEISCH	28	0,44	0,1	AEPFEL	1 046	2,29	0,5
RINDFLEISCH	234	3,04	0,7	BIRNEN UND SONSTIGES KERNOBST	164	0,38	0,1
SCHWEINFLEISCH	483	5,06	1,2	PFIRSICHE, APRIKOSEN	217	0,50	0,1
HAMMELFLEISCH	-	-	-	KIRSCHEN	57	0,19	-
GEFLUEGEL (OHNE WILDGEFLUEGEL)	274	1,37	0,3	SONSTIGES STEINOBST	39	0,10	-
WILD UND WILDGEFLUEGEL	6	0,10	-	WEINTRAUBEN	287	0,62	0,1
HACKFLEISCH	147	1,54	0,4	ERDBEEREN	99	0,50	0,1
SONSTIGES FLEISCH (EINSCHL. INNEREIEIN, KNOCHEN U.AE.)	94	0,63	0,2	SONSTIGE FRISCHE BEEREN	8	0,03	-
FLEISCHWAREN	-	24,20	5,8	ORANGEN, MANDARINEN, CLEMENTINEN	1 005	1,83	0,4
WURST UND WURSTWAREN	1 302	15,55	3,7	ZITRONEN (LIMONEN)	78	0,22	0,1
MAGERER UND FETTER SPECK	66	0,68	0,2	GRAPEFRUIT, PAMPELMUSEN	103	0,25	0,1
SCHINKEN	169	3,13	0,7	BANANEN	652	0,91	0,2
FERTIGE MAHLZEITEN MIT UEBERWIEGENDEM FLEISCHANTEIL	10	0,05	-	SONSTIGE FRISCHE SUEDFRUECHTE	-	0,39	0,1
SONSTIGE FLEISCHWAREN	580	4,80	1,1	OBSTKONSERVEN, TROCKENOBST UND TIEFGEK. OBST, SCHALENFRUECHTE	-	2,38	0,6
FRISCHE UND TIEFGEKUEHLTE FISCHE	68	0,63	0,2	OBSTKONSERVEN OHNE TIEFGEK. OBST	510	0,87	0,2
FISCHWAREN	-	3,03	0,7	TROCKENOBST	40	0,25	0,1
GERAEUCHERTE UND GESALZENE FISCHE	38	0,61	0,1	TIEFGEKUEHLTES OBST	12	0,12	-
FISCHKONSERVEN U. SONST. FISCHWAREN	-	2,42	0,6	SCHALENFRUECHTE	148	1,14	0,3
EIER (STUECK)	14	3,14	0,7	MARMELADE	196	0,84	0,2
MILCH	-	9,25	2,2	ZUCKER	462	0,83	0,2
KONSUMMILCH (FRISCH-, H-MILCH, STERILMILCH) (LITER)	4,9	4,88	1,2	SUESSWAREN, HONIG, KAKAOERZEUGNISSE	-	9,29	2,2
KONDENSMILCH, TUBENSAHNE	377	1,06	0,3	HONIG	130	0,96	0,2
SAHNE	109	0,59	0,1	SCHOKOLADE, SCHOKOLADENERZEUGNISSE	348	4,76	1,1
JOGHURT, MIT UND OHNE FRUECHTE	603	1,92	0,5	SPEISEEIS	-	0,97	0,2
SONSTIGE MILCH	-	0,79	0,2	SONSTIGE SUESSWAREN	-	1,98	0,5
KAESE	-	10,44	2,5	KAKAOERZEUGNISSE (OHNE SCHOKOL.)	73	0,63	0,1
KAESE (OHNE FRISCHKAESE)	720	8,63	2,1	GEWUERZE U.AE. BACK-U.SPEISEZUTATEN	-	1,34	0,3
FRISCHKAESE (QUARK)	521	1,82	0,4	ALKOHOLFREIE GETRAENKE	-	9,19	2,2
BUTTER	509	4,22	1,0	OBST- UND GEMUESESAEFTE (LITER)	1,7	2,64	0,6
SPEISEFETTE U. -OELE (OHNE BUTTER)	-	2,35	0,6	MINERALWASSER (LITER)	3,0	2,31	0,6
TIERISCHE FETTE (OHNE BUTTER)	25	0,19	-	COFFEINHALTIGE ERFRISCHUNGSGETRAENKE (LITER)	1,4	1,68	0,4
MARGARINE	427	1,75	0,4	SONSTIGE ERFRISCHUNGSGETRAENKE (LITER)	1,9	2,12	0,5
SONSTIGE PFLANZEN- UND SPEISEFETTE	16	0,08	-	KAFFEEMITTEL UND TEEAEHNLICHE ERZEUGNISSE	-	0,44	0,1
SPEISEOELE	64	0,33	0,1	BOHNENKAFFEE	-	9,92	2,4
BROT UND BACKWAREN	-	20,98	5,0	BOHNENKAFFEE (BOHNEN OD. GEMAHLEN)	363	7,70	1,8
WEISSBROT	421	1,22	0,3	PULVERKAFFEE (KAFFEE-EXTRAKT)	38	2,23	0,5
KNAECKEBROT	49	0,25	0,1	TEE (OHNE KRAEUTER-, PFEFFERMINZTEE U.A. TEEAEHNLICHE ERZEUGNISSE)	31	1,13	0,3
SONSTIGES BROT	3 395	8,95	2,1	ALKOHOLISCHE GETRAENKE	-	42,61	10,2
KLEINGEBAECK	-	2,98	0,7	TRAUBENWEIN (WEISS-, ROT-, OHNE DESSERTWEIN) (LITER)	2,6	14,85	3,5
FEINGEBAECK	-	5,29	1,3	SONSTIGER WEIN (LITER)	0,2	0,85	0,2
DAUERBACKWAREN	-	2,31	0,6	SEKT U. ANDERER SCHAUMWEIN (LITER)	0,5	3,38	0,8
MEHL, NAEHRMITTEL, KARTOFFELERZEUGNISSE	-	5,17	1,2	BIER (LITER)	8,8	13,10	3,1
WEIZENMEHL, -GRIES	119	0,15	-	SPIRITUOSEN (LITER)	0,7	10,43	2,5
TEIGWAREN	153	0,49	0,1	TABAKWAREN	-	37,23	8,9
REIS	36	0,12	-	TABAK	12	0,82	0,2
HUELSENFRUECHTE, GETROCKNET	19	0,04	-	ZIGARREN (STUECK)	7	1,58	0,4
FERTIGE MAHLZEITEN MIT UEBERWIEGENDEM NAEHRMITTELANTEIL	-	1,04	0,2	ZIGARETTEN (STUECK)	253	34,76	8,3
KARTOFFELERZEUGNISSE	122	0,73	0,2	SONSTIGE TABAKWAREN	-	0,07	-
SONST. MEHL U. SONST. NAEHRMITTEL	-	2,60	0,6	SPEISEN U. MAHLZEITEN IN GASTSTAETTEN U.AE. (AUSSER IM URLAUB)	-	88,78	21,2
KARTOFFELN (KILOGRAMM)	1,2	0,85	0,2	KOSTEN F. GEMEINSCHAFTSVERPFLEGUNG	-	22,94	5,5
FRISCHGEMUESE	-	4,30	1,0	GETRAENKE IN GASTSTAETTEN U.AE. (AUSSER IM URLAUB)	-	38,42	9,2
BLUMENKOHL	90	0,15	-	SPEISEN UND GETRAENKE IN GASTSTAETTEN U.AE. IM URLAUB	-	34,93	8,3
SONSTIGER KOHL	71	0,09	-	KOSTGELD, PENSIONS-KOSTEN	-	7,14	1,7
KAROTTEN, MOEHREN	103	0,14	-				
SPARGEL	33	0,33	0,1				
SALATE	125	0,40	0,1				
TOMATEN	413	1,19	0,3				
GURKEN	185	0,33	0,1				
ZWIEBELN, SCHALOTTEN, KNOBLAUCH	270	0,38	0,1				
SONSTIGES FRISCHGEMUESE	-	1,29	0,3				

\*) KAEUFE UND UNTERSTELLTE KAEUFE (SACHENTNAHMEN AUS DEM EIGENEN BETRIEB, DEPUTATE U.AE.).- 1) GUETERVERZEICHNIS FUER DEN PRIVATEN VERBRAUCH (AUSGABE 1963).- 2) SOWEIT IN DER VORSPALTE NICHT ANDERS ANGEGBEN, IN GRAMM.

## 7 AUFWENDUNGEN \*) PRIVATER HAUSHALTE FUER NAHRUNGS- UND GENUSSMITTEL JE HAUSHALT UND MONAT 1978

## 7.3 HAUSHALTSVORSTAND: ANGESTELLTER

ERFASSTE HAUSHALTE: 586 \*  
HOCHGERECHNETE HAUSHALTE IN 1 000: 628 \*

## 7.3.2 ALLEINLEBENDE FRAU

WARE UND WARENGRUPPE 1)	MENGE 2)	DM	PROZENT	WARE UND WARENGRUPPE 1)	MENGE 2)	DM	PROZENT
NAHRUNGS- UND GENUSSMITTEL INSGESAMT	-	342,27	100,0	GEWUESEKONSERVEN, TROCKENGEMUESE	-	4,94	1,4
NAHRUNGSMITTEL	-	174,74	51,1	UND TIEFGEKUEHLTES GEMUESE	-	-	-
GENUSSMITTEL	-	66,36	19,4	GEWUESEKONSERVEN (OHNE TIEFGE-	1 211	4,23	1,2
VERZEHNR IN GASTSTAETTEN U.AE.	-	101,16	29,6	KUEHLTES GEMUESE)	6	0,04	-
				TROCKENGEMUESE (O. HUELSENFRUECHTE)	141	0,68	0,2
				TIEFGEKUEHLTES GEMUESE	-	-	-
FLEISCH (OHNE FLEISCHWAREN)	-	22,84	6,7	FRISCHOBST	-	12,82	3,7
KALBFLEISCH	66	1,05	0,3	AEPFEL	1 417	3,09	0,9
RINDFLEISCH	466	6,49	1,9	BIRNEN UND SONSTIGES KERNOBST	195	0,45	0,1
SCHWEINEFLEISCH	769	8,13	2,4	PFIRSICHE, APRIKOSEN	372	1,06	0,3
HAMMELFLEISCH	23	0,29	0,1	KIRSCHEN	64	0,28	0,1
GEFLUEGEL (OHNE WILDGEFLUEGEL)	521	3,10	0,9	SONSTIGES STEINOBST	107	0,21	0,1
WILD UND WILDGEFLUEGEL	14	0,15	-	WEINTRAUBEN	418	1,15	0,3
HACKFLEISCH	250	2,57	0,8	ERDBEEREN	377	1,57	0,5
SONSTIGES FLEISCH (EINSCHL.	-	-	-	SONSTIGE FRISCHE BEEREN	43	0,21	0,1
INNEREIZEN, KNOCHEN U.AE.)	176	1,05	0,3	ORANGEN, MANDARINEN, CLEMENTINEN	1 042	2,22	0,6
FLEISCHWAREN	-	24,16	7,1	ZITRONEN (LIMONEN)	182	0,45	0,1
WURST UND WURSTWAREN	1 151	14,26	4,2	GRAPEFRUIT, PAMPELMUSEN	160	0,38	0,1
MAGERER UND FETTER SPECK	82	1,00	0,3	BANANEN	742	1,15	0,3
SCHINKEN	239	4,82	1,4	SONSTIGE FRISCHE SUEDEFRUECHTE	-	0,61	0,2
FERTIGE MAHLZEITEN MIT UEBER-	-	-	-				
WIEGENDEM FLEISCHANTEIL	23	0,12	-	OBSTKONSERVEN, TROCKENOBST UND	-	3,34	1,0
SONSTIGE FLEISCHWAREN	333	3,95	1,2	TIEFGEK. OBST, SCHALENFRUECHTE	-	1,23	0,4
FRISCHE UND TIEFGEKUEHLTE FISCHE	139	1,35	0,4	OBSTKONSERVEN OHNE TIEFGEK. OBST	455	0,51	0,1
FISCHWAREN	-	3,40	1,0	TROCKENOBST	83	0,04	-
GERAEUCHERTE UND GESALZENE FISCHE	66	0,95	0,3	TIEFGEKUEHLTES OBST	5	0,04	-
FISCHKONSERVEN U. SONST. FISCHWAREN	-	2,45	0,7	SCHALENFRUECHTE	180	1,55	0,5
EIER (STUECK)	20	4,53	1,3	MARMELADE	263	1,27	0,4
MILCH	-	9,66	2,8	ZUCKER	808	1,45	0,4
KONSUMMILCH (FRISCH-, H-MILCH,	-	-	-	SUESSWAREN, HONIG, KAKAOERZEUG-	-	12,63	3,7
STERILMILCH) (LITER)	3,2	3,16	0,9	NISSE	-	1,38	0,4
KONDENSMILCH, TUBENSABNE	551	1,64	0,5	HONIG	170	6,22	1,8
SAHNE	217	1,16	0,3	SCHOKOLADE, SCHOKOLADENERZEUGNISSE	469	1,58	0,5
JOGHURT, MIT UND OHNE FRUECHTE	830	2,52	0,7	SPEISEEIS	-	2,88	0,8
SONSTIGE MILCH	-	1,18	0,3	SONSTIGE SUESSWAREN	61	0,57	0,2
KAESE	-	12,18	3,6	KAKAOERZEUGNISSE (OHNE SCHOKOL.)	-	-	-
KAESE (OHNE FRISCHKAESE)	770	9,22	2,7	GEWUERZE U.AE. BACK-U.SPEISEZUTATEN	-	2,37	0,7
FRISCHKAESE (QUARK)	731	2,96	0,9				
BUTTER	602	5,25	1,5	ALKOHOLFREIE GETRAENKE	-	8,17	2,4
SPEISEFETTE U. -OELE (OHNE BUTTER)	-	2,96	0,9	OBST- UND GEMUESESAEFTE (LITER)	1,5	2,84	0,8
TIERISCHE FETTE (OHNE BUTTER)	24	0,13	-	MINERALWASSER (LITER)	3,1	2,62	0,8
MARGARINE	444	1,87	0,5	COFFEINHALTIGE ERFRISCHUNGS-	-	-	-
SONSTIGE PFLANZEN- UND SPEISEFETTE	37	0,18	0,1	GETRAENKE (LITER)	0,7	0,90	0,3
SPEISEOELE	170	0,78	0,2	SONSTIGE ERFRISCHUNGSGE-	-	-	-
				TRAENKE (LITER)	1,1	1,26	0,4
BROT UND BACKWAREN	-	23,36	6,8	KAFFEEMITTEL UND TEEAENNLICHE	-	0,55	0,2
WEISSBROT	521	1,59	0,5	ERZEUGNISSE	-	-	-
KNAECKEBROT	107	0,51	0,1	BOHNENKAFFEE	-	14,71	4,3
SONSTIGES BROT	2 930	7,87	2,3	BOHNENKAFFEE (BOHNEN OD. GEMAHLEN)	617	13,23	3,9
KLEINGEBAECK	-	3,35	1,0	PULVERKAFFEE (KAFFEE-EXTRAKT)	23	1,48	0,4
FEINGEBAECK	-	6,23	1,8	TEE (OHNE KRAEUTER-, PFEFFERMINZTEE	-	-	-
DAUERBACKWAREN	-	3,81	1,1	U.A. TEEAENNLICHE ERZEUGNISSE)	35	1,18	0,3
MEHL, NAHRMITTEL, KARTOFFEL-	-	-	-	ALKOHOLISCHE GETRAENKE	-	30,85	9,0
ERZEUGNISSE	-	7,69	2,2	TRAUBENWEIN (WEISS-, ROT-, OHNE	-	-	-
WEIZENMEHL, -GRIES	412	0,53	0,2	DESSERTWEIN) (LITER)	2,2	14,70	4,3
TEIGWAREN	189	0,71	0,2	SONSTIGER WEIN (LITER)	0,3	1,12	0,3
REIS	191	0,45	0,1	SEKT U. ANDERER SCHAUMWEIN (LITER)	0,5	3,42	1,0
HUELSENFRUECHTE, GETROCKNET	28	0,06	-	BIER (LITER)	2,6	4,12	1,2
FERTIGE MAHLZEITEN MIT UEBER-	-	-	-	SPIRITUOSEN (LITER)	0,5	7,49	2,2
WIEGENDEM NAHRMITTELANTIL	-	0,78	0,2	TABAKWAREN	-	19,63	5,7
KARTOFFELERZEUGNISSE	137	0,86	0,3	TABAK	3	0,20	0,1
SONST. MEHL U. SONST. NAHRMITTEL	-	4,30	1,3	ZIGARREN (STUECK)	2	0,47	0,1
KARTOFFELN (KILOGRAMM)	2,0	1,43	0,4	ZIGARETTEN (STUECK)	141	18,93	5,5
FRISCHGEMUESE	-	8,95	2,6	SONSTIGE TABAKWAREN	-	0,03	-
BLUMENKOHLE	268	0,41	0,1	SPEISEN U. MAHLZEITEN IN GASTSTAET-	-	38,13	11,1
SONSTIGER KOHL	222	0,31	0,1	TEN U.AE. (AUSSER IM URLAUB)	-	17,00	5,0
KAROTTEN, MOEHREN	209	0,31	0,1	KOSTEN F. GEMEINSCHAFTSVERPFLEGEUNG	-	-	-
SPARGEL	60	0,56	0,2	GETRAENKE IN GASTSTAETTEN U.AE.	-	9,60	2,8
SALATE	302	1,00	0,3	(AUSSER IM URLAUB)	-	-	-
TOMATEN	784	2,35	0,7	SPEISEN UND GETRAENKE IN GAST-	-	35,15	10,3
GURKEN	422	0,89	0,3	STAETTEN U.AE. IM URLAUB	-	1,27	0,4
ZWIEBELN, SCHALOTTEN, KNOBLAUCH	360	0,44	0,1	KOSTGELD, PENSIONSKOSTEN	-	-	-
SONSTIGES FRISCHGEMUESE	-	2,67	0,8				

\*) KAEUFE UND UNTERSTELLTE KAEUFE (SACHENTNAHMEN AUS DEM EIGENEN BETRIEB, DEPUTATE U.AE.)- 1) GUETERVERZEICHNIS FUER DEN PRIVATEN VERBRAUCH (AUSGABE 1963).- 2) SOWEIT IN DER VORSPALTE NICHT ANDERS ANGEGEBEN, IN GRAMM.

## 7 AUFWENDUNGEN \*) PRIVATER HAUSHALTE FUER NAHRUNGS- UND GENUSSMITTEL JE HAUSHALT UND MONAT 1978

## 7.3 HAUSHALTSVORSTAND: ANGESTELLTER

ERFASSTE HAUSHALTE: 122 \* 7.3.3 ELTERNTEIL MIT 1 KIND  
HOCHGERECHNETE HAUSHALTE IN 1 000: 130 \*

WARE UND WARENGRUPPE 1)	MENGE 2)	DM	PROZENT	WARE UND WARENGRUPPE 1)	MENGE 2)	DM	PROZENT
NAHRUNGS- UND GENUSSMITTEL INSGESAMT	-	468,28	100,0	GEMUESEKONSERVEN, TROCKENGEMUESE UND TIEFGEKUEHLTES GEMUESE	-	7,61	1,6
NAHRUNGSMITTEL	-	275,97	58,9	GEMUESEKONSERVEN (OHNE TIEFGEKUEHLTES GEMUESE)	2 227	6,39	1,4
GENUSSMITTEL	-	86,73	18,5	TROCKENGEMUESE (O.HUELSENFRUECHTE)	4	0,06	-
VERZEHR IN GASTSTAETTEN U.AE.	-	105,59	22,5	TIEFGEKUEHLTES GEMUESE	260	1,15	0,2
FLEISCH (OHNE FLEISCHWAREN)	-	42,03	9,0	FRISCHOBST	-	16,84	3,6
KALBFLEISCH	88	1,37	0,3	AEPFEL	2 497	4,57	1,0
RINDFLEISCH	900	11,42	2,4	BIRNEN UND SONSTIGES KERNOBST	263	0,62	0,1
SCHWEINEFLEISCH	1 601	16,96	3,6	PFIIRSICHE, APRIKOSEN	385	0,92	0,2
HAMMELFLEISCH	85	0,89	0,2	KIRSCHEN	129	0,51	0,1
GEFLUEGEL (OHNE WILDGEFLUEGEL)	546	3,08	0,7	SONSTIGES STEINOBST	93	0,18	-
WILD UND WILDGEFLUEGEL	72	1,11	0,2	WEINTRAUBEN	591	1,35	0,3
HACKFLEISCH	591	5,25	1,1	ERDBEEREN	426	1,70	0,4
SONSTIGES FLEISCH (EINSCHL. INNEREIEIN, KNOCHEN U.AE.)	308	1,96	0,4	SONSTIGE FRISCHE BEEREN	95	0,37	0,1
FLEISCHWAREN	-	38,59	8,2	ORANGEN, MANDARINEN, CLEMENTINEN	1 495	3,17	0,7
WURST UND WURSTWAREN	1 965	23,85	5,1	ZITRONEN (LIMONEN)	266	0,66	0,1
MAGERER UND FETTER SPECK	166	1,64	0,4	GRAPEFRUIT, PAMELMUSEN	184	0,45	0,1
SCHINKEN	330	6,42	1,4	BANANEN	1 340	1,93	0,4
FERTIGE MAHLZEITEN MIT UEBERWIEGENDEM FLEISCHANTEIL	10	0,05	-	SONSTIGE FRISCHE SUEDFRUECHTE	-	0,43	0,1
SONSTIGE FLEISCHWAREN	568	6,63	1,4	OBSTKONSERVEN, TROCKENOBST UND TIEFGEK. OBST, SCHALENFRUECHTE	-	3,62	0,8
FRISCHE UND TIEFGEKUEHLTE FISCHFISCHWAREN	174	1,57	0,3	OBSTKONSERVEN OHNE TIEFGEK. OBST	785	1,65	0,4
FISCHWAREN	-	6,55	1,4	TROCKENOBST	54	0,29	0,1
GERAEUCHERTE UND GESALZENE FISCHWAREN	91	2,16	0,5	TIEFGEKUEHLTES OBST	-	-	-
FISCHKONSERVEN U. SONST. FISCHWAREN	-	4,39	0,9	SCHALENFRUECHTE	199	1,68	0,4
EIER (STUECK)	33	7,20	1,5	MARMELADE	354	1,52	0,3
MILCH	-	17,62	3,8	ZUCKER	1 387	2,32	0,5
KONSUMMILCH (FRISCH-, H-MILCH, STERILMILCH) (LITER)	10,1	9,52	2,0	SUESSWAREN, HONIG, KAKAOERZEUGNISSE	-	17,64	3,8
KONDENSILCH, TUBENSANNE	590	1,73	0,4	HONIG	165	1,02	0,2
SAHNE	389	1,89	0,4	SCHOKOLADE, SCHOKOLADENERZEUGNISSE	745	8,32	1,8
JOGHURT, MIT UND OHNE FRUECHTE	1 049	3,03	0,6	SPEISEEIS	-	2,47	0,5
SONSTIGE MILCH	-	1,46	0,3	SONSTIGE SUESSWAREN	-	4,14	0,9
KAESE	-	15,87	3,4	KAKAOERZEUGNISSE (OHNE SCHOKOL.)	226	1,69	0,4
KAESE (OHNE FRISCHKAESE)	1 068	12,36	2,6	GEWUERZE U.AE. BACK-U.SPEISEZUTATEN	-	3,12	0,7
FRISCHKAESE (QUARK)	901	3,50	0,7	ALKOHOLFREIE GETRAENKE	-	15,12	3,2
BUTTER	1 133	9,62	2,1	OBST- UND GEMUESESAEFTE (LITER)	2,8	4,36	0,9
SPEISEFETTE U. -OELE (OHNE BUTTER)	-	4,94	1,1	MINERALWASSER (LITER)	3,4	2,59	0,6
TIERISCHE FETTE (OHNE BUTTER)	24	0,14	-	COFFEINHALTIGE ERFRISCHUNGSGETRAENKE (LITER)	2,1	2,43	0,5
MARGARINE	989	3,50	0,7	SONSTIGE ERFRISCHUNGSGETRAENKE (LITER)	5,0	4,97	1,1
SONSTIGE PFLANZEN- UND SPEISEFETTE	67	0,26	0,1	KAFFEEMITTEL UND TEEAENNLICHE ERZEUGNISSE	-	0,78	0,2
SPEISEOELE	262	1,04	0,2	BOHNENKAFFEE	-	18,66	4,0
BROT UND BACKWAREN	-	35,11	7,5	BOHNENKAFFEE (BOHNEN OD. GEMAHLEN)	792	16,48	3,5
WEISSBROT	1 074	2,87	0,6	PULVERKAFFEE (KAFFEE-EXTRAKT)	33	2,18	0,5
KNAECKEBROT	104	0,46	0,1	TEE (OHNE KRAEUTER-, PFEFFERMINZTEE U.A. TEEAENNLICHE ERZEUGNISSE)	37	1,19	0,3
SONSTIGES BROT	4 803	11,83	2,5	ALKOHOLISCHE GETRAENKE	-	36,20	7,7
KLEINGEBAECK	-	5,31	1,1	TRAUBENWEIN (WEISS-, ROT-, OHNE DESSERTWEIN) (LITER)	3,0	13,80	2,9
FEINGEBAECK	-	10,63	2,3	SONSTIGER WEIN (LITER)	0,7	2,70	0,6
DAUERBACKWAREN	-	4,01	0,9	SEKT U. ANDERER SCHAUMWEIN (LITER)	0,4	2,69	0,6
MEHL, NAEHRMITTEL, KARTOFFELERZEUGNISSE	-	14,51	3,1	BIER (LITER)	4,9	7,60	1,6
WEIZENMEHL, -GRIES	704	0,88	0,2	SPIRITUOSEN (LITER)	0,6	9,40	2,0
TEIGWAREN	631	2,15	0,5	TABAKWAREN	-	30,69	6,6
REIS	375	0,81	0,2	TABAK	10	0,58	0,1
HUELSENFRUECHTE, GETROCKNET	58	0,16	-	ZIGARREN (STUECK)	1	0,54	0,1
FERTIGE MAHLZEITEN MIT UEBERWIEGENDEM NAEHRMITTELANTEIL	-	2,31	0,5	ZIGARETTEN (STUECK)	215	29,47	6,3
KARTOFFELERZEUGNISSE	247	1,48	0,3	SONSTIGE TABAKWAREN	-	0,10	-
SONST. MEHL U. SONST. NAEHRMITTEL	-	6,71	1,4	SPEISEN U. MAHLZEITEN IN GASTSTAETTEN U.AE. (AUSSER IM URLAUB)	-	44,16	9,4
KARTOFFELN (KILOGRAMM)	5,3	2,68	0,6	KOSTEN F. GEMEINSCHAFTSVERPFLEGUNG	-	19,07	4,1
FRISCHGEMUESE	-	11,89	2,5	GETRAENKE IN GASTSTAETTEN U.AE. (AUSSER IM URLAUB)	-	11,69	2,5
BLUMENKOHLE	403	0,69	0,1	SPEISEN UND GETRAENKE IN GASTSTAETTEN U.AE. IM URLAUB	-	27,20	5,8
SONSTIGER KOHL	444	0,61	0,1	KOSTGELD, PENSIONSKOSTEN	-	3,47	0,7
KAROTTEN, MOEHREN	365	0,45	0,1				
SPARGEL	66	0,57	0,1				
SALATE	503	1,56	0,3				
TOMATEN	982	2,68	0,6				
GURKEN	678	1,42	0,3				
ZWIEBELN, SCHALOTTEN, KNOBLAUCH	487	0,63	0,1				
SONSTIGES FRISCHGEMUESE	-	3,27	0,7				

\*) KAEUFE UND UNTERSTELLTE KAEUFE (SACHENTNAHMEN AUS DEM EIGENEN BETRIEB, DEPUTATE U.AE.) - 1) GUETERVERZEICHNIS FUER DEN PRIVATEN VERBRAUCH (AUSGABE 1963). - 2) SOWEIT IN DER VORSPALTE NICHT ANDERS ANGEGBEN, IN GRAMM.

## 7 AUFWENDUNGEN \*) PRIVATER HAUSHALTE FUER NAHRUNGS- UND GENUSSMITTEL JE HAUSHALT UND MONAT 1978

## 7.3 HAUSHALTSVORSTAND: ANGESTELLTER

ERFASSTE HAUSHALTE: 835 \* 7.3.4 EHEPAAR OHNE KIND  
HOCHGERECHNETE HAUSHALTE IN 1 000: 856 \*

WARE UND WARENGRUPPE 1)	MENGE 2)	DM	PROZENT	WARE UND WARENGRUPPE 1)	MENGE 2)	DM	PROZENT
NAHRUNGS- UND GENUSSMITTEL INSGESAMT	-	673,52	100,0	GEMUESEKONSERVEN, TROCKENGEMUESE	-	9,24	1,4
NAHRUNGSMITTEL	-	339,98	50,5	UND TIEFGEKUEHLTES GEMUESE	-	-	-
GENUSSMITTEL	-	134,81	20,0	GEMUESEKONSERVEN (OHNE TIEFGE-	2 745	8,02	1,2
VERZEHRE IN GASTSTAETTEN U.AE.	-	198,73	29,5	KUEHLTES GEMUESE)	12	0,07	-
				TROCKENGEMUESE (O.HUELSENFRUECHTE)	276	1,16	0,2
				TIEFGEKUEHLTES GEMUESE	-	-	-
FLEISCH (OHNE FLEISCHWAREN)	-	61,51	9,1	FRISCHOBST	-	19,96	3,0
KALBFLEISCH	120	1,82	0,3	AEPFEL	2 480	4,98	0,7
RINDFLEISCH	1 319	17,59	2,6	BIRNEN UND SONSTIGES KERNOBST	304	0,70	0,1
SCHWEINEFLEISCH	2 645	24,99	3,7	PFIRSICHE, APRIKOSEN	510	1,29	0,2
HAMMELFLEISCH	32	0,37	0,1	KIRSCHEN	129	0,43	0,1
GEFLUEGEL (OHNE WILDGEFLUEGEL)	1 207	6,70	1,0	SONSTIGES STEINOBST	289	0,45	0,1
WILD UND WILDGEFLUEGEL	51	0,63	0,1	WEINTRAUBEN	712	1,80	0,3
HACKFLEISCH	696	6,71	1,0	ERDBEEREN	438	1,65	0,2
SONSTIGES FLEISCH (EINSCHL.	-	-	-	SONSTIGE FRISCHE BEEREN	70	0,30	-
INNEREIER, KNOCHEN U.AE.)	472	2,71	0,4	ORANGEN, MANDARINEN, CLEMENTINEN	2 140	4,10	0,6
FLEISCHWAREN	-	58,16	8,6	ZITRONEN (LIMONEN)	324	0,76	0,1
WURST UND WURSTWAREN	3 242	37,56	5,6	GRAPEFRUIT, PAMPELMUSEN	446	1,04	0,2
MAGERER UND FETTER SPECK	325	3,12	0,5	BANANEN	1 247	1,86	0,3
SCHINKEN	457	8,78	1,3	SONSTIGE FRISCHE SUEDFRUECHTE	-	0,60	0,1
FERTIGE MAHLZEITEN MIT UEBER-	-	-	-	OBSTKONSERVEN, TROCKENOBST UND	-	-	-
WIEGENDEM FLEISCHANTEIL	10	0,09	-	TIEFGEK. OBST, SCHALENFRUECHTE	-	4,98	0,7
SONSTIGE FLEISCHWAREN	748	8,61	1,3	OBSTKONSERVEN OHNE TIEFGEK. OBST	906	2,23	0,3
FRISCHE UND TIEFGEKUEHLTE FISCHE	367	2,96	0,4	TROCKENOBST	100	0,57	0,1
FISCHWAREN	-	6,62	1,0	TIEFGEKUEHLTES OBST	39	0,24	-
GERAEUCHERTE UND GESALZENE FISCHE	128	1,73	0,3	SCHALENFRUECHTE	241	1,94	0,3
FISCHKONSERVEN U. SONST. FISCHWAREN	-	4,89	0,7	MARMELADE	358	1,63	0,2
EIER	(STUECK)	40	8,74	ZUCKER	1 560	2,58	0,4
MILCH	-	17,27	2,6	SUESSWAREN, HONIG, KAKAOERZEUG-	-	-	-
KONSUMMILCH (FRISCH-, H-MILCH,	-	-	-	NISSE	-	18,77	2,8
STERILMILCH) (LITER)	6,7	6,23	0,9	HONIG	230	1,82	0,3
KONDENSMILCH, TUBENSAHNE	1 030	2,91	0,4	SCHOKOLADE, SCHOKOLADENERZEUGNISSE	736	9,18	1,4
SAHNE	519	2,60	0,4	SPEISEEIS	-	2,71	0,4
JOGHURT, MIT UND OHNE FRUECHTE	1 227	3,76	0,6	SONSTIGE SUESSWAREN	-	4,39	0,7
SONSTIGE MILCH	-	1,77	0,3	KAKAOERZEUGNISSE (OHNE SCHOKOL.)	83	0,67	0,1
KAESE	-	20,97	3,1	GEMUERZE U.AE. BACK-U.SPEISEZUTATEN	-	4,23	0,6
KAESE (OHNE FRISCHKAESE)	1 495	16,47	2,4	ALKOHOLFREIE GETRAENKE	-	15,23	2,3
FRISCHKAESE (QUARK)	1 221	4,50	0,7	OBST- UND GEMUESESAEFTE (LITER)	2,7	4,28	0,6
BUTTER	1 080	9,03	1,3	MINERALWASSER (LITER)	7,1	5,11	0,8
SPEISEFETTE U. -OELE (OHNE BUTTER)	-	6,60	1,0	COFFEINHALTIGE ERFRISCHUNGS-	-	-	-
TIERISCHE FETTE (OHNE BUTTER)	66	0,27	-	GETRAENKE (LITER)	1,4	1,62	0,2
MARGARINE	1 136	4,36	0,6	SONSTIGE ERFRISCHUNGSGE-	-	-	-
SONSTIGE PFLANZEN- UND SPEISEFETTE	153	0,64	0,1	TRAENKE (LITER)	3,3	3,41	0,5
SPEISEOELE	301	1,33	0,2	KAFFEEMITTEL UND TEEAENNLICHE	-	0,82	0,1
BROT UND BACKWAREN	-	40,78	6,1	ERZEUGNISSE	-	-	-
WEISSBROT	887	2,61	0,4	BOHNENKAFFEE	-	23,72	3,5
KNAECKEBROT	152	0,67	0,1	BOHNENKAFFEE (BOHNEN OD. GEMAHLEN)	1 016	21,42	3,2
SONSTIGES BROT	5 853	14,35	2,1	PULVERKAFFEE (KAFFEE-EXTRAKT)	39	2,31	0,3
KLEINGEBAECK	-	6,60	1,0	TEE (OHNE KRAEUTER-, PFEFFERMINZTEE	-	-	-
FEINGEBAECK	-	10,41	1,5	U.A. TEEAENNLICHE ERZEUGNISSE)	54	1,61	0,2
DAUERBACKWAREN	-	6,15	0,9	ALKOHOLISCHE GETRAENKE	-	72,64	10,8
MEHL, NAEHRMITTEL, KARTOFFEL-	-	13,42	2,0	TRAUBENWEIN (WEISS-, ROT-, OHNE	-	-	-
ERZEUGNISSE	-	-	-	DESSERTWEIN) (LITER)	4,4	26,41	3,9
WEIZENMEHL, -GRIES	1 077	1,30	0,2	SONSTIGER WEIN (LITER)	0,4	1,73	0,3
TEIGWAREN	388	1,38	0,2	SEKT U. ANDERER SCHAUMWEIN (LITER)	0,7	5,48	0,8
REIS	250	0,74	0,1	BIER (LITER)	14,9	21,55	3,2
HUELSENFRUECHTE, GETROCKNET	68	0,19	-	SPIRITUOSEN (LITER)	1,2	17,48	2,6
FERTIGE MAHLZEITEN MIT UEBER-	-	-	-	TABAKWAREN	-	36,83	5,5
WIEGENDEM NAEHRMITTELANTHEIL	-	1,21	0,2	TABAK	13	1,14	0,2
KARTOFFELERZEUGNISSE	249	1,50	0,2	ZIGARREN (STUECK)	7	2,05	0,3
SONST. MEHL U.SONST. NAEHRMITTEL	-	7,11	1,1	ZIGARETTEN (STUECK)	249	33,58	5,0
KARTOFFELN (KILOGRAMM)	6,0	2,96	0,4	SONSTIGE TABAKWAREN	-	0,06	-
FRISCHGEMUESE	-	14,32	2,1	SPEISEN U. MAHLZEITEN IN GASTSTAET-	-	81,22	12,1
BLUMENKOHLE	453	0,71	0,1	TEN U.AE. (AUSSER IM URLAUB)	-	20,93	3,1
SONSTIGER KOHL	674	0,86	0,1	KOSTEN F. GEZEINSCHAFTSVERPFLEGUNG	-	-	-
KAROTTEN, MOEHREN	415	0,50	0,1	GETRAENKE IN GASTSTAETTEN U.AE.	-	28,01	4,2
SPARGEL	114	1,02	0,2	(AUSSER IM URLAUB)	-	-	-
SALATE	596	1,86	0,3	SPEISEN UND GETRAENKE IN GAST-	-	66,93	9,9
TOMATEN	1 063	2,98	0,4	STAETTEN U.AE. IM URLAUB	-	1,65	0,2
GURKEN	742	1,46	0,2	KOSTGELD, PENSIONS-KOSTEN	-	-	-
ZWIEBELN, SCHALOTTEN, KNOBLAUCH	794	0,84	0,1				
SONSTIGES FRISCHGEMUESE	-	4,08	0,6				

\*) KAEUFE UND UNTERSTELLTE KAEUFE (SACHENTNAHMEN AUS DEM EIGENEN BETRIEB, DEPUTATE U.AE.) - 1) GUETERVERZEICHNIS FUER DEN PRIVATEN VERBRAUCH (AUSGABE 1963) - 2) SOWEIT IN DER VORSPALTE NICHT ANDERS ANGEZEIGT, IN GRAMM.

## 7 AUFWENDUNGEN \*) PRIVATER HAUSHALTE FUER NAHRUNGS- UND GENUSSMITTEL JE HAUSHALT UND MONAT 1978

## 7.3 HAUSHALTSVORSTAND: ANGESTELLTER

ERFASSTE HAUSHALTE: 1 109 \*

HOCHGERECHNETE HAUSHALTE IN 1 000: 980 \*

7.3.5 EHEPAAR MIT 1 KIND

WARE UND WARENGRUPPE 1)	MENGE 2)	DM	PROZENT	WARE UND WARENGRUPPE 1)	MENGE 2)	DM	PROZENT
NAHRUNGS- UND GENUSSMITTEL INSGESAMT	-	713,13	100,0	GEMUESEKONSERVEN, TROCKENGEMUESE UND TIEFGEKUEHLTES GEMUESE	-	12,75	1,8
NAHRUNGSMITTEL	-	420,25	58,9	GEMUESEKONSERVEN (OHNE TIEFGEKUEHLTES GEMUESE)	3 618	11,36	1,6
GENUSSMITTEL	-	119,57	16,8	TROCKENGEMUESE (O.HUELSENFRUECHTE)	8	0,07	-
VERZEHRE IN GASTSTAETTEN U.AE.	-	173,30	24,3	TIEFGEKUEHLTES GEMUESE	336	1,32	0,2
FLEISCH (OHNE FLEISCHWAREN)	-	72,97	10,2	FRISCHOBST	-	22,28	3,1
KALBFLEISCH	148	2,01	0,3	AEPFEL	2 878	5,81	0,8
RINDFLEISCH	1 675	20,70	2,9	BIRNEN UND SONSTIGES KERNOBST	399	0,91	0,1
SCHWEINEFLEISCH	3 281	30,71	4,3	PFIERSICHEN, APRIKOSEN	605	1,51	0,2
HAMMELFLEISCH	59	0,61	0,1	KIRSCHEN	175	0,53	0,1
GEFLUEGEL (OHNE WILDGEFLUEGEL)	1 287	6,94	1,0	SONSTIGES STEINOBST	331	0,49	0,1
WILD UND WILDGEFLUEGEL	70	0,88	0,1	WEINTRAUBEN	865	2,02	0,3
HACKFLEISCH	873	8,11	1,1	ERDBEEREN	577	2,04	0,3
SONSTIGES FLEISCH (EINSCHL. INNEREIERN, KNOCHEN U.AE.)	516	3,01	0,4	SONSTIGE FRISCHE BEEREN	82	0,35	-
FLEISCHWAREN	-	69,31	9,7	ORANGEN, MANDARINEN, CLEMENTINEN	2 171	3,95	0,6
WURST UND WURSTWAREN	4 082	47,18	6,6	ZITRONEN (LIMONEN)	302	0,75	0,1
MAGERER UND FETTER SPECK	299	3,00	0,4	GRAPEFRUIT, PAMPELMUSEN	237	0,56	0,1
SCHINKEN	487	8,93	1,3	BANANEN	1 883	2,78	0,4
FERTIGE MAHLZEITEN MIT UEBERWIEGENDEM FLEISCHANTEIL	15	0,13	-	SONSTIGE FRISCHE SUEDFRUECHTE	-	0,58	0,1
SONSTIGE FLEISCHWAREN	920	10,07	1,4	OBSTKONSERVEN, TROCKENOBST UND TIEFGEK. OBST, SCHALENFRUECHTE	-	6,35	0,9
FRISCHE UND TIEFGEKUEHLTE FISCHE	374	3,21	0,5	OBSTKONSERVEN OHNE TIEFGEK. OBST	1 287	3,26	0,5
FISCHWAREN	-	6,90	1,0	TROCKENOBST	120	0,65	0,1
GERAEUCHERTE UND GESALZENE FISCHE	95	1,36	0,2	TIEFGEKUEHLTES OBST	11	0,09	-
FISCHKONSERVEN U. SONST. FISCHWAREN	-	5,55	0,8	SCHALENFRUECHTE	319	2,35	0,3
EIER (STUECK)	48	10,34	1,4	MARMELADE	375	1,55	0,2
MILCH	-	25,02	3,5	ZUCKER	2 186	3,67	0,5
KONSUMMILCH (FRISCH-, H-MILCH, STERILMILCH) (LITER)	12,1	10,99	1,5	SUESSWAREN, HONIG, KAKAOERZEUGNISSE	-	24,88	3,5
KONDENSMILCH, TUMENSANNE	935	2,61	0,4	HONIG	238	1,71	0,2
SAHNE	629	3,17	0,4	SCHOKOLADE, SCHOKOLADENERZEUGNISSE	934	11,15	1,6
JOGHURT, MIT UND OHNE FRUECHTE	1 552	4,58	0,6	SPEISEEIS	-	4,34	0,6
SONSTIGE MILCH	-	3,66	0,5	SONSTIGE SUESSWAREN	-	5,95	0,8
KAESE	-	22,81	3,2	KAKAOERZEUGNISSE (OHNE SCHOKOL.)	240	1,73	0,2
KAESE (OHNE FRISCHKAESE)	1 668	18,15	2,5	GEWUERZE U.AE. BACK-U.SPEISEZUTATEN	-	4,98	0,7
FRISCHKAESE (QUARK)	1 305	4,66	0,7	ALKOHOLFREIE GETRAENKE	-	22,98	3,2
BUTTER	1 396	11,50	1,6	OBST- UND GEMUESESAEFTE (LITER)	4,6	6,49	0,9
SPEISEFETTE U. -OELE (OHNE BUTTER)	-	8,01	1,1	MINERALWASSER (LITER)	8,5	5,65	0,8
TIERISCHE FETTE (OHNE BUTTER)	65	0,25	-	COFFEINHALTIGE ERFRISCHUNGSGETRAENKE (LITER)	2,8	3,14	0,4
MARGARINE	1 556	5,40	0,8	SONSTIGE ERFRISCHUNGSGETRAENKE (LITER)	6,8	6,39	0,9
SONSTIGE PFLANZEN- UND SPEISEFETTE	178	0,76	0,1	KAFFEEMITTEL UND TEEAENNLICHE ERZEUGNISSE	-	1,31	0,2
SPEISEOELE	385	1,60	0,2	BOHNENKAFFEE	-	23,00	3,2
BROT UND BACKWAREN	-	50,60	7,1	BOHNENKAFFEE (BOHNEN OD. GEMAHLEN)	1 030	21,08	3,0
WEISSBROT	1 219	3,44	0,5	PULVERKAFFEE (KAFFEE-EXTRAKT)	36	1,93	0,3
KNAECKEBROT	151	0,64	0,1	TEE (OHNE KRAEUTER-, PFEFFERMINZTEE U.A. TEEAENNLICHE ERZEUGNISSE)	54	1,55	0,2
SONSTIGES BROT	7 617	17,94	2,5	ALKOHOLISCHE GETRAENKE	-	64,91	9,1
KLEINGEBAECK	-	8,70	1,2	TRAUBENWEIN (WEISS-, ROT-, OHNE DESSERTWEIN) (LITER)	3,7	18,99	2,7
FEINGEBAECK	-	12,38	1,7	SONSTIGER WEIN (LITER)	0,5	1,79	0,3
DAUERBACKWAREN	-	7,50	1,1	SEKT U. ANDERER SCHAUMWEIN (LITER)	0,8	5,64	0,8
MEHL, NAEHRMITTEL, KARTOFFELERZEUGNISSE	-	20,16	2,8	BIER (LITER)	15,8	22,56	3,2
WEIZENMEHL, -GRIES	1 374	1,55	0,2	SPIRITUOSEN (LITER)	1,1	15,93	2,2
TEIGWAREN	667	2,32	0,3	TABAKWAREN	-	30,11	4,2
REIS	307	0,87	0,1	TABAK	26	1,78	0,2
HUELSENFRUECHTE, GETROCKNET	88	0,23	-	ZIGARREN (STUECK)	4	1,17	0,2
FERTIGE MAHLZEITEN MIT UEBERWIEGENDEM NAEHRMITTELANTEIL	-	2,14	0,3	ZIGARETTEN (STUECK)	201	26,90	3,8
KARTOFFELERZEUGNISSE	434	2,23	0,3	SONSTIGE TABAKWAREN	-	0,26	-
SONST. MEHL U.SONST. NAEHRMITTEL	-	10,82	1,5	SPEISEN U. MAHLZEITEN IN GASTSTAETTEN U.AE. (AUSSER IM URLAUB)	-	75,34	10,6
KARTOFFELN (KILOGRAMM)	8,5	3,98	0,6	KOSTEN F. GEMEINSCHAFTSVERPFLEGUNG	-	18,87	2,6
FRISCHGEMUESE	-	16,00	2,2	GETRAENKE IN GASTSTAETTEN U.AE. (AUSSER IM URLAUB)	-	21,91	3,1
BLUMENKOHL	583	0,86	0,1	SPEISEN UND GETRAENKE IN GASTSTAETTEN U.AE. IM URLAUB	-	54,81	7,7
SONSTIGER KOHL	752	0,91	0,1	KOSTGELD, PENSIONSKOSTEN	-	2,37	0,3
KAROTTEN, MOEHREN	525	0,64	0,1				
SPARGEL	183	1,42	0,2				
SALATE	681	2,13	0,3				
TOMATEN	1 216	3,25	0,5				
GURKEN	800	1,53	0,2				
ZWIEBELN, SCHALOTTEN, KNOBLAUCH	888	0,92	0,1				
SONSTIGES FRISCHGEMUESE	-	4,34	0,6				

\*) KAEUFE UND UNTERGESTELLTE KAEUFE (SACHENTNAHMEN AUS DEM EIGENEN BETRIEB, DEPUTATE U.AE.) - 1) GUETERVERZEICHNIS FUER DEN PRIVATEN VERBRAUCH (AUSGABE 1963) - 2) SOWEIT IN DER VORSPALTE NICHT ANDERS ANGEZEIGT, IN GRAMM.

## 7 AUFWENDUNGEN \*) PRIVATER HAUSHALTE FUER NAHRUNGS- UND GENUSSMITTEL JE HAUSHALT UND MONAT 1978

## 7.3 HAUSHALTSVORSTAND: ANGESTELLTER

ERFASSTE HAUSHALTE: 1 189 \*

7.3.6 Ehepaar mit 2 Kindern

HOCHGERECHNETE HAUSHALTE IN 1 000: 893 \*

WARE UND WARENGRUPPE 1)	MENGE 2)	DM	PROZENT	WARE UND WARENGRUPPE 1)	MENGE 2)	DM	PROZENT	
NAHRUNGS- UND GENUSSMITTEL INSGESAMT	-	775,01	100,0	GEMUESEKONSERVEN, TROCKENGEMUESE	-	13,44	1,7	
NAHRUNGSMITTEL	-	493,05	63,6	UND TIEFGEKUEHLTES GEMUESE	-	-	-	
GENUSSMITTEL	-	114,42	14,8	GEMUESEKONSERVEN (OHNE TIEFGE-	4 018	11,78	1,5	
VERZEHNR IN GASTSTAETTEN U.AE.	-	167,54	21,6	KUEHLTES GEMUESE)	17	0,10	-	
				TROCKENGEMUESE (O.-HUELSENFRUECHTE)	405	1,57	0,2	
				TIEFGEKUEHLTES GEMUESE	-	-	-	
FLEISCH (OHNE FLEISCHWAREN).	-	80,58	10,4	FRISCHOBST	-	26,26	3,4	
KALBFLEISCH	113	1,52	0,2	APFEL	4 017	7,56	1,0	
RINDFLEISCH	1 691	20,46	2,6	BIRNEN UND SONSTIGES KERNOBST	509	1,02	0,1	
SCHWEINEFLEISCH	3 941	34,62	4,5	PFRISCHE, APRIKOSEN	932	2,04	0,3	
HAMMELFLEISCH	47	0,49	0,1	KIRSCHEN	228	0,62	0,1	
GEFLUEGEL (OHNE WILDGEFLUEGEL)	1 723	8,67	1,1	SONSTIGES STEINOBST	315	0,47	0,1	
WILD UND WILDGEFLUEGEL	59	0,69	0,1	WEINTRAUBEN	870	1,92	0,2	
HACKFLEISCH	1 187	10,63	1,4	ERDBEEREN	588	2,22	0,3	
SONSTIGES FLEISCH (EINSCHL.	-	-	-	SONSTIGE FRISCHE BEEREN	64	0,28	-	
INNEREIEN, KNOCHEN U.AE.)	662	3,49	0,5	ORANGEN, MANDARINEN, CLEMENTINEN	2 530	4,49	0,6	
FLEISCHWAREN	-	79,41	10,2	ZITRONEN (LIMONEN)	401	0,94	0,1	
WURST UND WURSTWAREN	4 847	53,78	6,9	GRAPEFRUIT, PAMPELMUSEN	250	0,56	0,1	
MAGERER UND FETTER SPECK	377	3,81	0,5	BAKANEN	2 458	3,48	0,4	
SCHINKEN	587	10,48	1,4	SONSTIGE FRISCHE SUEDFRUECHTE	-	0,66	0,1	
FERTIGE MAHLZEITEN MIT UEBER-	-	-	-					
WIEGENDEM FLEISCHANTEIL	27	0,25	-	OBSTKONSERVEN, TROCKENOBST UND	-	-	-	
SONSTIGE FLEISCHWAREN	1 074	11,09	1,4	TIEFGEK. OBST, SCHALENFRUECHTE	-	7,13	0,9	
FRISCHE UND TIEFGEKUEHLTE FISCHE	442	3,47	0,4	OBSTKONSERVEN OHNE TIEFGEK. OBST	1 533	3,57	0,5	
FISCHWAREN	-	7,61	1,0	TROCKENOBST	131	0,70	0,1	
GERAEUCHERTE UND GESALZENE FISCHE	105	1,47	0,2	TIEFGEKUEHLTES OBST	17	0,11	-	
FISCHKONSERVEN U. SONST. FISCHWAREN	-	6,14	0,8	SCHALENFRUECHTE	373	2,74	0,4	
EIER	(STUECK)	63	13,25	1,7	MARMELADE	542	2,05	0,3
MILCH	-	33,59	4,3	ZUCKER	3 013	4,88	0,6	
KONSUMMILCH (FRISCH-, H-MILCH,	-	-	-	SUESSWAREN, HONIG, KAKAOERZEUG-	-	32,73	4,2	
STERILMILCH) (LITER)	18,9	16,89	2,2	NISSE	-	1,57	0,2	
KONDENSMILCH, TUBENSAHNE	1 081	2,90	0,4	HONIG	243	1,57	0,2	
SAHNE	841	4,15	0,5	SCHOKOLADE, SCHOKOLADENERZEUGNISSE	1 176	13,27	1,7	
JOGHURT, MIT UND OHNE FRUECHTE	2 001	5,40	0,7	SPEISEEIS	-	6,33	0,8	
SONSTIGE MILCH	-	4,24	0,5	SONSTIGE SUESSWAREN	-	8,25	1,1	
				KAKAOERZEUGNISSE (OHNE SCHOKOL.)	478	3,31	0,4	
KAESE	-	26,64	3,4	GEMUERZE U.AE. BACK-U.SPEISEZUTATEN	-	5,61	0,7	
KAESE (OHNE FRISCHKAESE)	2 006	21,24	2,7	ALKOHOLFREIE GETRAENKE	-	27,90	3,6	
FRISCHKAESE (QUARK)	1 604	5,39	0,7	OBST- UND GEMUESESAEFTE (LITER)	6,6	8,58	1,1	
BUTTER	1 697	13,83	1,8	MINERALWASSER (LITER)	9,9	6,19	0,8	
SPEISEFETTE U. -OLEE (OHNE BUTTER)	-	9,74	1,3	COFFEINHALTIGE ERFRISCHUNGS-	-	-	-	
TIERISCHE FETTE (OHNE BUTTER)	81	0,29	-	GETRAENKE (LITER)	2,9	3,17	0,4	
MARGARINE	2 114	7,06	0,9	SONSTIGE ERFRISCHUNGSGE-	-	-	-	
SONSTIGE PFLANZEN- UND SPEISEFETTE	210	0,84	0,1	TRAENKE (LITER)	9,3	8,22	1,1	
SPEISEOLEE	416	1,55	0,2	KAFFEEMITTEL UND TEEAENHNLICHE	-	1,75	0,2	
				ERZEUGNISSE	-	-	-	
BROT UND BACKWAREN	-	57,82	7,5	BOHNENKAFFEE	-	22,96	3,0	
WEISSBROT	1 695	4,49	0,6	BOHNENKAFFEE (BOHNEN OD. GEMAHLEN)	1 038	20,96	2,7	
KNAECKEBROT	193	0,85	0,1	PULVERKAFFEE (KAFFEE-EXTRAKT)	35	2,00	0,3	
SONSTIGES BROT	9 384	20,91	2,7	TEE (OHNE KRAEUTER-, PFEFFERMINZTEE	-	-	-	
KLEINGEBAECK	-	10,89	1,4	U.A. TEEAENHNLICHE ERZEUGNISSE)	57	1,64	0,2	
FEINGEBAECK	-	11,97	1,5	ALKOHOLISCHE GETRAENKE	-	64,46	8,3	
DAUERBACKWAREN	-	8,71	1,1	TRAUBENWEIN (WEISS-, ROT-, OHNE	-	-	-	
MEHL, NAEHRMITTEL, KARTOFFEL-	-	-	-	DESSERTWEIN) (LITER)	3,8	20,57	2,7	
ERZEUGNISSE	-	24,60	3,2	SONSTIGER WEIN (LITER)	0,7	1,98	0,3	
WEIZENMEHL, -GRIES	2 103	2,20	0,3	SEKT U. ANDERER SCHAUMWEIN (LITER)	0,8	5,67	0,7	
TEIGWAREN	961	3,01	0,4	BIER (LITER)	16,3	23,14	3,0	
REIS	455	1,26	0,2	SPIRITUOSEN (LITER)	0,9	13,10	1,7	
HUELSENFRUECHTE, GETROCKNET	136	0,35	-	TABAKWAREN	-	25,37	3,3	
FERTIGE MAHLZEITEN MIT UEBER-	-	-	-	TABAK	17	1,11	0,1	
WIEGENDEM NAEHRMITTELANTAIL	-	2,53	0,3	ZIGARREN (STUECK)	3	1,13	0,1	
KARTOFFELERZEUGNISSE	611	2,84	0,4	ZIGARETTEN (STUECK)	169	23,01	3,0	
SONST. MEHL U. SONST. NAEHRMITTEL	-	12,41	1,6	SONSTIGE TABAKWAREN	-	0,12	-	
KARTOFFELN	(KILOGRAMM)	11,3	4,79	0,6	SPEISEN U. MAHLZEITEN IN GASTSTAET-	-	-	-
FRISCHGEMUESE	-	17,72	2,3	TEN U.AE. (AUSSER IM URLAUB)	-	72,85	9,4	
BLUMENKOHLE	696	1,04	0,1	KOSTEN F. GEMEINSCHAFTSVERPFLEGUNG	-	18,67	2,4	
SONSTIGER KOHL	947	1,00	0,1	GETRAENKE IN GASTSTAETTEN U.AE.	-	-	-	
KAROTTEN, MOEHREN	668	0,78	0,1	(AUSSER IM URLAUB)	-	23,82	3,1	
SPARGEL	179	1,30	0,2	SPEISEN UND GETRAENKE IN GAST-	-	-	-	
SALATE	702	2,18	0,3	STAETTEN U.AE. IM URLAUB	-	48,68	6,3	
TOMATEN	1 408	3,67	0,5	KOSTGELD, PENSIONS-KOSTEN	-	3,52	0,5	
GURKEN	1 015	1,95	0,3					
ZWIEBELN, SCHALOTTEN, KNOBLAUCH	1 036	1,04	0,1					
SONSTIGES FRISCHGEMUESE	-	4,74	0,6					

\*) KAEUFE UND UNTERSTELLTE KAEUFE (SACHENTNAHMEN AUS DEM EIGENEN BETRIEB, DEPUTATE U.AE.) - 1) GUETERVERZEICHNIS FUER DEN PRIVATEN VERBRAUCH (AUSGABE 1963) - 2) SOWEIT IN DER VORSPALTE NICHT ANDERS ANGEZEIGT, IN GRAMM.

## 7 AUFWENDUNGEN \*) PRIVATER HAUSHALTE FUER NAHRUNGS- UND GENUSSMITTEL JE HAUSHALT UND MONAT 1978

## 7.3 HAUSHALTSVORSTAND: ANGESTELLTER

ERFASSTE HAUSHALTE: 550 \* 7.3.7 Ehepaar mit 3 Kindern  
HOCHGERECHNETE HAUSHALTE IN 1 000: 292 \*

WARE UND WARENGRUPPE 1)	MENGE 2)	DM	PROZENT	WARE UND WARENGRUPPE 1)	MENGE 2)	DM	PROZENT
NAHRUNGS- UND GENUSSMITTEL INSGESAMT	-	870,90	100,0	GEMUESEKONSERVEN, TROCKENGEMUESE	-	15,88	1,8
NAHRUNGSMITTEL	-	586,79	67,4	UND TIEFGEKUEHLTES GEMUESE	-	14,20	1,6
GENUSSMITTEL	-	108,93	12,5	GEMUESEKONSERVEN (OHNE TIEFGE-	5 168	0,13	-
VERZEHRE IN GASTSTAETTEN U.AE.	-	175,19	20,1	KUEHLTES GEMUESE)	16	1,55	0,2
				TROCKENGEMUESE (O.HUELSENFRUECHTE)	449		
				TIEFGEKUEHLTES GEMUESE			
FLEISCH (OHNE FLEISCHWAREN)	-	95,01	10,9	FRISCHOBST	-	30,56	3,5
KALBFLEISCH	128	1,83	0,2	AEPFEL	4 687	8,03	0,9
RINDFLEISCH	1 852	22,40	2,6	BIRNEN UND SONSTIGES KERNOBST	449	0,83	0,1
SCHWEINEFLEISCH	4 750	42,11	4,8	PFIIRSICKE, APRIKOSEN	953	2,05	0,2
HAMMELFLEISCH	105	0,85	0,1	KIRSCHEN	377	0,95	0,1
GEFLUEGEL (OHNE WILDGEFLUEGEL)	2 084	10,46	1,2	SONSTIGES STEINOBST	312	0,45	0,1
WILD UND WILDGEFLUEGEL	1 62	0,60	0,1	WEINTRAUBEN	968	2,10	0,2
HACKFLEISCH	1 424	12,78	1,5	ERDBEEREN	838	2,85	0,3
SONSTIGES FLEISCH (EINSCHL.				SONSTIGE FRISCHE BEEREN	87	0,44	0,1
INNEREIERN, KNOCHEN U.AE.)	747	3,98	0,5	ORANGEN, MANDARINEN, CLEMENTINEN	3 270	5,66	0,6
FLEISCHWAREN	-	91,23	10,5	ZITRONEN (LIMONEN)	512	1,19	0,1
WURST UND WURSTWAREN	5 882	63,48	7,3	GRAPEFRUIT, PAMPELMUSEN	342	0,78	0,1
MAGERER UND FETTER SPECK	495	4,51	0,5	BANANEN	3 239	4,48	0,5
SCHINKEN	616	10,84	1,2	SONSTIGE FRISCHE SUEDFRUECHTE	-	0,74	0,1
FERTIGE MAHLZEITEN MIT UEBER-							
WIEGENDEM FLEISCHANTEIL	19	0,13	-	OBSTKONSERVEN, TROCKENOBT UND	-	9,01	1,0
SONSTIGE FLEISCHWAREN	1 249	12,28	1,4	TIEFGEK. OBST, SCHALENFRUECHTE	-	4,50	0,5
FRISCHE UND TIEFGEKUEHLTE FISCHE	528	4,25	0,5	OBSTKONSERVEN OHNE TIEFGEK. OBST	1 913	0,87	0,1
FISCHWAREN	-	8,51	1,0	TROCKENOBT	178	0,31	-
GERAEUCHERTE UND GESALZENE FISCHE	123	1,48	0,2	TIEFGEKUEHLTES OBST	41	0,31	-
FISCHKONSERVEN U. SONST. FISCHWAREN	-	7,03	0,8	SCHALENFRUECHTE	465	3,34	0,4
EIER (STUECK)	77	16,18	1,9	MARMELADE	676	2,54	0,3
MILCH	-	43,66	5,0	ZUCKER	4 263	6,80	0,8
KONSUMMILCH (FRISCH-, H-MILCH,				SUESSWAREN, HONIG, KAKAOERZUEG-			
STERILMILCH) (LITER)	27,4	24,49	2,8	NISSE	-	40,07	4,6
KONDENSMILCH, TUBENSAHNE	1 308	3,47	0,4	HONIG	369	2,46	0,3
SAHNE	1 015	5,08	0,6	SCHOKOLADE, SCHOKOLADENERZUEGNISSE	1 415	15,70	1,8
JOGHURT, MIT UND OHNE FRUECHTE	2 482	6,48	0,7	SPEISEEIS	-	7,69	0,9
SONSTIGE MILCH	-	4,15	0,5	SONSTIGE SUESSWAREN	-	9,34	1,1
KAESE	-	32,78	3,8	KAKAOERZUEGNISSE (OHNE SCHOKOL.)	718	4,88	0,6
KAESE (OHNE FRISCHKAESE)	2 471	25,86	3,0	GEMUERZE U.AE. BACK-U.SPEISEZUTATEN	-	7,14	0,8
FRISCHKAESE (QUARK)	2 082	6,92	0,8				
BUTTER	1 914	15,82	1,8	ALKOHOLFREIE GETRAENKE	-	31,03	3,6
SPEISEFETTE U. -OELE (OHNE BUTTER)	-	13,22	1,5	OBST- UND GEMUESESAEFTE (LITER)	7,4	9,40	1,1
TIERISCHE FETTE (OHNE BUTTER)	82	0,36	-	MINERALWASSER (LITER)	11,0	6,97	0,8
MARGARINE	2 970	9,69	1,1	COFFEINHALTIGE ERFRISCHUNGS-			
SONSTIGE PFLANZEN- UND SPEISEFETTE	283	1,11	0,1	GETRAENKE (LITER)	3,1	3,41	0,4
SPEISEOELE	543	2,07	0,2	SONSTIGE ERFRISCHUNGSGE-			
BROT UND BACKWAREN	-	69,51	8,0	TRAENKE (LITER)	10,6	9,25	1,1
WEISSBROT	2 224	5,58	0,6	KAFFEEMITTEL UND TEEAENNLICHE			
KNAECKEBROT	312	1,23	0,1	ERZUEGNISSE	-	2,00	0,2
SONSTIGES BROT	12 701	27,41	3,1	BOHNENKAFFEE	-	25,53	2,9
KLEINGEBAECK	-	13,62	1,6	BOHNENKAFFEE (BOHNEN OD. GEMAHLEN)	1 103	22,59	2,6
FEINGEBAECK	-	11,96	1,4	PULVERKAFFEE (KAFFEE-EXTRAKT)	52	2,94	0,3
DAUERBACKWAREN	-	9,71	1,1	TEE (OHNE KRAEUTER-, PFEFFERMINZTEE			
MEHL, NAEHRMITTEL, KARTOFFEL-				U.A. TEEAENNLICHE ERZUEGNISSE)	83	2,13	0,2
ERZUEGNISSE	-	28,80	3,3	ALKOHOLISCHE GETRAENKE	-	59,19	6,8
WEIZENMEHL, -GRIES	3 201	3,29	0,4	TRAUBENWEIN (WEISS-, ROT-, OHNE			
TEIGWAREN	1 418	4,16	0,5	DESSERTWEIN) (LITER)	4,1	21,22	2,4
REIS	677	1,83	0,2	SONSTIGER WEIN (LITER)	0,4	1,39	0,2
HUELSENFRUECHTE, GETROCKNET	126	0,31	-	SEKT U. ANDERER SCHAUMWEIN (LITER)	0,6	3,82	0,4
FERTIGE MAHLZEITEN MIT UEBER-				BIER (LITER)	14,5	20,00	2,3
WIEGENDEM NAEHRMITTELANTEIL	-	2,31	0,3	SPIRITUOSEN (LITER)	0,9	12,76	1,5
KARTOFFELERZUEGNISSE	679	3,20	0,4	TABAKWAREN	-	22,08	2,5
SONST. MEHL U.SONST. NAEHRMITTEL	-	13,71	1,6	TABAK	16	1,07	0,1
KARTOFFELN (KILOGRAMM)	13,1	5,29	0,6	ZIGARREN (STUECK)	2	0,71	0,1
FRISCHGEMUESE	-	19,50	2,2	ZIGARETTEN (STUECK)	148	20,22	2,3
BLUMENKOHL	708	1,09	0,1	SONSTIGE TABAKWAREN	-	0,08	-
SONSTIGER KOHL	1 309	1,35	0,2	SPEISEN U. MAHLZEITEN IN GASTSTAET-			
KAROTTEN, MOEHREN	952	1,02	0,1	TEN U.AE. (AUSSER IM URLAUB)	-	73,84	8,5
SPARGEL	194	1,50	0,2	KOSTEN F. GEMEINSCHAFTSVERPFLEGUNG	-	19,21	2,2
SALATE	813	2,52	0,3	GETRAENKE IN GASTSTAETTEN U.AE.			
TOMATEN	1 497	3,69	0,4	(AUSSER IM URLAUB)	-	26,43	3,0
GURKEN	1 129	2,14	0,2	SPEISEN UND GETRAENKE IN GAST-			
ZWIEBELN, SCHALOTTEN, KNOBLAUCH	1 007	0,99	0,1	STAETTEN U.AE. IM URLAUB	-	46,14	5,3
SONSTIGES FRISCHGEMUESE	-	5,22	0,6	KOSTGELD, PENSIONSKOSTEN	-	9,58	1,1

\*) KAEUFE UND UNTERSTELLTE KAEUFE (SACHENTNAHMEN AUS DEM EIGENEN BETRIEB, DEPUTATE U.AE.) - 1) GUETERVERZEICHNIS FUER DEN PRIVATEN VERBRAUCH (AUSGABE 1963). - 2) SOWEIT IN DER VORSPALTE NICHT ANDERS ANGEZEIGT, IN GRAMM.

## 7 AUFWENDUNGEN \*) PRIVATER HAUSHALTE FUER NAHRUNGS- UND GENUSSMITTEL JE HAUSHALT UND MONAT 1978

## 7.3 HAUSHALTSVORSTAND: ANGESTELLTER

ERFASSTE HAUSHALTE: 129 \* 7.3.8 EHEPAAR MIT 4 KINDERN  
HOCHGERECHNETE HAUSHALTE IN 1 000: 66 \*

WARE UND WARENGRUPPE 1)	MENGE 2)	DM	PROZENT	WARE UND WARENGRUPPE 1)	MENGE 2)	DM	PROZENT
NAHRUNGS- UND GENUSSMITTEL INSGESAMT	-	888,15	100,0	GEMUESEKONSERVEN, TROCKENGEMUESE	-	14,47	1,6
NAHRUNGSMITTEL	-	639,28	72,0	UND TIEFGEKUEHLTES GEMUESE	-	12,61	1,4
GENUSSMITTEL	-	111,50	12,6	GEMUESEKONSERVEN (OHNE TIEFGE- KUEHLTES GEMUESE)	5 044	0,07	-
VERZEHRE IN GASTSTAETTEN U.AE.	-	137,37	15,5	TROCKENGEMUESE (O.HUELSENFRUECHTE)	8	1,79	0,2
				TIEFGEKUEHLTES GEMUESE	516		
FLEISCH (OHNE FLEISCHWAREN)	-	102,46	11,5	FRISCHOBST	-	30,55	3,4
KALBFLEISCH	196	2,20	0,2	AEPFEL	6 046	9,05	1,0
RINDFLEISCH	1 966	21,09	2,4	BIRNEN UND SONSTIGES KERNOBST	569	1,02	0,1
SCHWEINEFLEISCH	5 805	48,46	5,5	PFRISCHE, APRIKOSEN	1 193	2,56	0,3
HAMMELFLEISCH	125	1,02	0,1	KIRSCHEN	63	0,35	-
GEFLUEGEL (OHNE WILDGEFLUEGEL)	2 506	11,32	1,3	SONSTIGES STEINOBST	570	0,75	0,1
WILD UND WILDGEFLUEGEL	97	0,84	0,1	WEINTRAUBEN	950	1,87	0,2
HACKFLEISCH	1 466	12,50	1,4	ERDBEEREN	661	1,92	0,2
SONSTIGES FLEISCH (EINSCHL. INNEREIER, KNOCHEN U.AE.)	1 018	5,03	0,6	SONSTIGE FRISCHE BEEREN	55	0,32	-
FLEISCHWAREN	-	97,43	11,0	ORANGEN, MANDARINEN, CLEMENTINEN	3 546	6,03	0,7
WURST UND WURSTWAREN	6 774	69,54	7,8	ZITRONEN (LIMONEN)	476	1,10	0,1
MAGERER UND FETTER SPECK	478	4,58	0,5	GRAPEFRUIT, PAMPELMUSEN	307	0,67	0,1
SCHINKEN	635	10,97	1,2	BANANEN	3 082	4,09	0,5
FERTIGE MAHLZEITEN MIT UEBER- WIEGENDEM FLEISCHANTEIL	6	0,09	-	SONSTIGE FRISCHE SUEDFRUECHTE	-	0,81	0,1
SONSTIGE FLEISCHWAREN	1 341	12,25	1,4	OBSTKONSERVEN, TROCKENOBST UND TIEFGEK. OBST, SCHALENFRUECHTE	-	9,71	1,1
FRISCHE UND TIEFGEKUEHLTE FISCHE	512	3,91	0,4	OBSTKONSERVEN OHNE TIEFGEK. OBST	2 231	4,87	0,5
FISCHWAREN	-	8,00	0,9	TROCKENOBST	205	1,04	0,1
GERAEUCHERTE UND GESALZENE FISCHE	133	1,34	0,2	TIEFGEKUEHLTES OBST	2	0,02	-
FISCHKONSERVEN U. SONST. FISCHWAREN	-	6,67	0,6	SCHALENFRUECHTE	562	3,78	0,4
EIER (STUECK)	96	20,31	2,3	MARMELADE	891	3,56	0,4
MILCH	-	49,64	5,6	ZUCKER	5 360	8,82	1,0
KONSUMMILCH (FRISCH-, H-MILCH, STERILMILCH) (LITER)	35,8	32,13	3,6	SUESSWAREN, HONIG, KAKAOERZEUG- NISSE	-	38,62	4,3
KONDENSMILCH, TUBENSANNE	1 426	4,02	0,5	HONIG	365	2,58	0,3
SAHNE	1 018	5,31	0,6	SCHOKOLADE, SCHOKOLADENERZEUGNISSE	1 279	13,73	1,5
JOGHURT, MIT UND OHNE FRUECHTE	2 109	5,50	0,6	SPEISEEIS	-	4,82	0,5
SONSTIGE MILCH	-	2,69	0,3	SONSTIGE SUESSWAREN	-	11,26	1,3
KAESE	-	34,14	3,8	KAKAOERZEUGNISSE (OHNE SCHOKOL.)	915	6,22	0,7
KAESE (OHNE FRISCHKAESE)	2 641	26,42	3,0	GEMUERZE U.AE. BACK-U.SPEISEZUTATEN	-	8,19	0,9
FRISCHKAESE (QUARK)	2 436	7,71	0,9	ALKOHOLFREIE GETRAENKE	-	35,52	4,0
BUTTER	2 162	17,85	2,0	OBST- UND GEMUESESAEFTE (LITER)	7,6	9,63	1,1
SPEISEFETTE U. -OELE (OHNE BUTTER)	-	16,57	1,9	MINERALWASSER (LITER)	13,5	8,30	0,9
TIERISCHE FETTE (OHNE BUTTER)	107	0,42	-	COFFEINHALTIGE ERFRISCHUNGS- GETRAENKE (LITER)	3,9	4,20	0,5
MARGARINE	3 909	12,34	1,4	SONSTIGE ERFRISCHUNGSGE- TRAENKE (LITER)	13,1	11,08	1,2
SONSTIGE PFLANZEN- UND SPEISEFETTE	400	1,34	0,2	KAFFEEMITTEL UND TEEAENLICHE ERZEUGNISSE	-	2,31	0,3
SPEISEOELE	646	2,48	0,3	BOHNENKAFFEE	-	28,16	3,2
BROT UND BACKWAREN	-	79,10	8,9	BOHNENKAFFEE (BOHNEN OD. GEMAHLEN)	1 222	25,87	2,9
WEISSBROT	2 257	5,63	0,6	PULVERKAFFEE (KAFFEE-EXTRAKT)	37	2,29	0,3
KNAECKEBROT	240	0,99	0,1	TEE (OHNE KRAEUTER-, PFEFFERMINZTEE U.A. TEEAENLICHE ERZEUGNISSE)	57	1,59	0,2
SONSTIGES BROT	17 180	35,69	4,0	ALKOHOLISCHE GETRAENKE	-	61,26	6,9
KLEINGEBAECK	-	15,17	1,7	TRAUBENWEIN (WEISS-, ROT-, OHNE DESSERTWEIN) (LITER)	3,8	23,31	2,6
FEINGEBAECK	-	10,80	1,2	SONSTIGER WEIN (LITER)	0,4	1,66	0,2
DAUERBACKWAREN	-	10,81	1,2	SEKT U. ANDERER SCHAUMWEIN (LITER)	0,7	4,53	0,5
MEHL, NAEHRMITTEL, KARTOFFEL- ERZEUGNISSE	-	32,41	3,6	BIER (LITER)	14,5	19,99	2,3
WEIZENMEHL, -GRIES	4 132	4,15	0,5	SPIRITUOSEN (LITER)	0,8	11,77	1,3
TEIGWAREN	1 349	4,06	0,5	TABAKWAREN	-	20,50	2,3
REIS	766	2,00	0,2	TABAK	29	1,59	0,2
HUELSENFRUECHTE, GETROCKNET	259	0,62	0,1	ZIGARREN (STUECK)	6	1,59	0,2
FERTIGE MAHLZEITEN MIT UEBER- WIEGENDEM NAEHRMITTELANTIL	-	2,26	0,3	ZIGARETTEN (STUECK)	130	17,26	1,9
KARTOFFELERZEUGNISSE	885	3,83	0,4	SONSTIGE TABAKWAREN	-	0,06	-
SONST. MEHL U.SONST. NAEHRMITTEL	-	15,49	1,7	SPEISEN U. MAHLZEITEN IN GASTSTAET- TEN U.AE. (AUSSER IM URLAUB)	-	47,83	5,4
KARTOFFELN (KILOGRAMM)	27,9	9,01	1,0	KOSTEN F. GEMEINSCHAFTSVERPFLEGEUNG	-	15,55	1,8
FRISCHGEMUESE	-	19,00	2,1	GETRAENKE IN GASTSTAETTEN U.AE. (AUSSER IM URLAUB)	-	27,26	3,1
BLUMENKOHLE	754	1,11	0,1	SPEISEN UND GETRAENKE IN GAST- STAETTEN U.AE. IM URLAUB	-	42,08	4,7
SONSTIGER KOHL	1 915	1,64	0,2	KOSTGELD, PENSIONSKOSTEN	-	4,64	0,5
KAROTTEN, MOEHREN	1 046	1,10	0,1				
SPARGEL	30	0,20	-				
SALATE	1 034	2,99	0,3				
TOMATEN	1 757	4,26	0,5				
GURKEN	1 174	2,09	0,2				
ZWIEBELN, SCHALOTTEN, KNOBLAUCH	1 135	1,11	0,1				
SONSTIGES FRISCHGEMUESE	-	4,49	0,5				

\*) KAEUFE UND UNTERSTELLTE KAEUFE (SACHENTNAHMEN AUS DEM EIGENEN BETRIEB, DEPUTATE U.AE.) - 1) GUETERVERZEICHNIS FUER DEN PRIVATEN VERBRAUCH (AUSGABE 1963). - 2) SOWEIT IN DER VORSPALTE NICHT ANDERS ANGEZEIGT, IN GRAMM.

## 8 AUFWENDUNGEN \*) PRIVATER HAUSHALTE FUER NAHRUNGS- UND GENUSSMITTEL JE HAUSHALT UND MONAT 1978

ERFASSTE HAUSHALTE: 5 187 \*

8.1 HAUSHALTSVORSTAND: ARBEITER

8.1.1 ALLE EINKOMMENSGRUPPEN

HOCHGERECHNETE HAUSHALTE IN 1 000: 5 343 \*

WARE UND WARENGRUPPE 1)	MENGE 2)	DM	PROZENT	WARE UND WARENGRUPPE 1)	MENGE 2)	DM	PROZENT
NAHRUNGS- UND GENUSSMITTEL INSGESAMT	-	640,38	100,0	GEMUESEKONSERVEN, TROCKENGEMUESE	-	10,13	1,6
NAHRUNGSMITTEL	-	414,45	64,7	UND TIEFGEKUEHLTES GEMUESE	-	-	-
GENUSSMITTEL	-	115,73	18,1	GEMUESEKONSERVEN (OHNE TIEFGE-	3 409	9,18	1,4
VERZEHHR IN GASTSTAETTEN U.AE.	-	110,20	17,2	KUEHLTES GEMUESE)	10	0,05	-
				TROCKENGEMUESE (O.HUELSENFRUECHTE)	244	0,90	0,1
				TIEFGEKUEHLTES GEMUESE	-	-	-
FLEISCH (OHNE FLEISCHWAREN)	-	78,07	12,2	FRISCHOBST	-	19,67	3,1
KALBFLEISCH	91	1,17	0,2	AEPFEL	3 150	5,65	0,9
RINDFLEISCH	1 871	20,88	3,3	BIRNEN UND SONSTIGES KERNOBST	433	0,81	0,1
SCHWEINEFLEISCH	4 275	35,60	5,6	PFIRSICHE, APRIKOSEN	662	1,30	0,2
HAMMELFLEISCH	45	0,39	0,1	KIRSCHEN	155	0,44	0,1
GEFLUEGEL (OHNE WILDGEFLUEGEL)	1 608	7,78	1,2	SONSTIGES STEINOBST	224	0,33	0,1
WILD UND WILDGEFLUEGEL	75	0,77	0,1	WEINTRAUBEN	686	1,51	0,2
HACKFLEISCH	904	7,99	1,2	ERDBEEREN	402	1,40	0,2
SONSTIGES FLEISCH (EINSCHL.	-	-	-	SONSTIGE FRISCHE BEEREN	35	0,14	-
INNEREIERN, KNOCHEN U.AE.)	709	3,49	0,5	ORANGEN, MANDARINEN, CLEMENTINEN	2 146	3,83	0,6
FLEISCHWAREN	-	72,43	11,3	ZITRONEN (LIMONEN)	259	0,61	0,1
WURST UND WURSTWAREN	4 844	52,07	8,1	GRAPEFRUIT, PAMPELMUSEN	184	0,41	0,1
MAGERER UND FETTER SPECK	416	3,45	0,5	BANANEN	1 914	2,67	0,4
SCHINKEN	438	7,57	1,2	SONSTIGE FRISCHE SUEDFRUECHTE	-	0,38	0,1
FERTIGE MAHLZEITEN MIT UEBER-	-	-	-				
WIEGENDEM FLEISCHANTEIL	14	0,11	-	OBSTKONSERVEN, TROCKENOBST UND	-	5,03	0,8
SONSTIGE FLEISCHWAREN	940	9,23	1,4	TIEFGEK. OBST, SCHALENFRUECHTE	-	-	-
				OBSTKONSERVEN OHNE TIEFGEK. OBST	1 078	2,49	0,4
FRISCHE UND TIEFGEKUEHLTE FISCHE	398	3,11	0,5	TROCKENOBST	98	0,50	0,1
				TIEFGEKUEHLTES OBST	14	0,10	-
FISCHWAREN	-	6,10	1,0	SCHALENFRUECHTE	287	1,94	0,3
GERAEUCHERTE UND GESALZENE FISCHE	101	1,21	0,2				
FISCHKONSERVEN U. SONST. FISCHWAREN	-	4,90	0,8	MARMELADE	380	1,47	0,2
EIER (STUECK)	55	11,53	1,8	ZUCKER	3 122	4,98	0,8
MILCH	-	25,81	4,0	SUESSWAREN, HONIG, KAKAOERZUEG-	-	23,17	3,6
KONSUMMILCH (FRISCH-, H-MILCH,	-	-	-	NISSE	-	1,40	0,2
STERILMILCH) (LITER)	14,9	13,39	2,1	HONIG	203	9,71	1,5
KONDENSMILCH, TUBENSANNE	1 198	3,32	0,5	SCHOKOLADE, SCHOKOLADENERZUEGNISSE	861	4,09	0,6
SAHNE	620	3,14	0,5	SPEISEEIS	-	5,66	0,9
JOGHURT, MIT UND OHNE FRUECHTE	1 317	3,65	0,6	SONSTIGE SUESSWAREN	-	2,32	0,4
SONSTIGE MILCH	-	2,31	0,4	KAKAOERZUEGNISSE (OHNE SCHOKOL.)	320	-	-
KAESE	-	18,30	2,9	GEWUERZE U.AE. BACK-U.SPEISEZUTATEN	-	5,25	0,8
KAESE (OHNE FRISCHKAESE)	1 417	14,47	2,3				
FRISCHKAESE (QUARK)	1 159	3,83	0,6				
BUTTER	1 301	10,70	1,7	ALKOHOLFREIE GETRAENKE	-	21,60	3,4
				OBST- UND GEMUESESAEFTE (LITER)	3,4	4,39	0,7
SPEISEFETTE U. -OELE (OHNE BUTTER)	-	10,13	1,6	MINERALWASSER (LITER)	8,2	5,46	0,9
TIERISCHE FETTE (OHNE BUTTER)	97	0,32	-	COFFEINHALTIGE ERFRISCHUNGS-	-	-	-
MARGARINE	2 211	7,28	1,1	GETRAENKE (LITER)	2,9	3,17	0,5
SONSTIGE PFLANZEN- UND SPEISEFETTE	229	0,89	0,1	SONSTIGE ERFRISCHUNGSGE-	-	-	-
SPEISEOELE	450	1,64	0,3	TRAENKE (LITER)	8,4	7,30	1,1
				KAFFEEMITTEL UND TEEAENHLICHE	-	1,28	0,2
				ERZUEGNISSE	-	-	-
BROT UND BACKWAREN	-	51,13	8,0	BOHNENKAFFEE	-	23,89	3,7
WEISSBROT	1 200	3,24	0,5	BOHNENKAFFEE (BOHNEN OD. GEMAHLEN)	1 058	21,51	3,4
KNAECKEBROT	124	0,49	0,1	PULVERKAFFEE (KAFFEE-EXTRAKT)	42	2,38	0,4
SONSTIGES BROT	9 600	20,67	3,2				
KLEINGEBAECK	-	9,08	1,4	TEE (OHNE KRAEUTER-, PFEFFERMINZTEE	-	-	-
FEINGEBAECK	-	11,24	1,8	U.A. TEEAENHLICHE ERZUEGNISSE)	42	1,19	0,2
DAUERBACKWAREN	-	6,40	1,0				
MEHL, NAEHRMITTEL, KARTOFFEL-	-	18,48	2,9	ALKOHOLISCHE GETRAENKE	-	54,97	8,6
ERZUEGNISSE	-	-	-	TRAUBENWEIN (WEISS-, ROT-, OHNE	-	12,52	2,0
WEIZENMEHL, -GRIES	2 266	2,43	0,4	DESSERTWEIN) (LITER)	2,5	1,05	0,2
TEIGWAREN	885	2,85	0,4	SONSTIGER WEIN (LITER)	0,4	3,10	0,5
REIS	341	0,96	0,1	SEKT U. ANDERER SCHAUMWEIN (LITER)	0,5	23,71	3,7
HUELSENFRUECHTE, GETROCKNET	120	0,30	-	BIER (LITER)	16,9	14,59	2,3
FERTIGE MAHLZEITEN MIT UEBER-	-	-	-	SPIRITUOSEN (LITER)	1,1	-	-
WIEGENDEM NAEHRMITTELANTeil	-	1,34	0,2				
KARTOFFELERZUEGNISSE	457	2,08	0,3	TABAKWAREN	-	35,68	5,6
SONST. MEHL U.SONST. NAEHRMITTEL	-	8,52	1,3	TABAK	35	1,98	0,3
				ZIGARREN (STUECK)	5	1,19	0,2
KARTOFFELN (KILOGRAMM)	12,0	4,80	0,7	ZIGARETTEN (STUECK)	238	32,12	5,0
				SONSTIGE TABAKWAREN	-	0,40	0,1
FRISCHGEMUESE	-	12,56	2,0	SPEISEN U. MAHLZEITEN IN GASTSTAET-	-	43,04	6,7
BLUMENKOHLE	563	0,83	0,1	TEN U.AE. (AUSSER IM URLAUB)	-	12,09	1,9
SONSTIGER KOHL	862	0,92	0,1	KOSTEN F. GEMEINSCHAFTSVERPFLEGEUNG	-	-	-
KAROTTEN, MOEHREN	381	0,45	0,1	GETRAENKE IN GASTSTAETTEN U.AE.	-	20,89	3,3
SPARGEL	72	0,50	0,1	(AUSSER IM URLAUB)	-	-	-
SALATE	621	1,85	0,3	SPEISEN UND GETRAENKE IN GAST-	-	30,87	4,8
TOMATEN	1 041	2,73	0,4	STAETTEN U.AE. IM URLAUB	-	3,31	0,5
GURKEN	792	1,46	0,2	KOSTGELD, PENSIONS-KOSTEN	-	-	-
ZWIEBELN, SCHALOTTEN, KNOBLAUCH	831	0,79	0,1				
SONSTIGES FRISCHGEMUESE	-	3,01	0,5				

\*) KAEUFE UND UNTERSTELLTE KAEUFE (SACHENTNAHMEN AUS DEM EIGENEN BETRIEB, DEPUTATE U.AE.) - 1) GUETERVERZEICHNIS FUER DEN PRIVATEN VERBRAUCH (AUSGABE 1963) - 2) SOWEIT IN DER VORSPALTE NICHT ANDERS ANGEZEIGT, IN GRAMM.

## 8 AUFWENDUNGEN \*) PRIVATER HAUSHALTE FUER NAHRUNGS- UND GENUSSMITTEL JE HAUSHALT UND MONAT 1978

ERFASSTE HAUSHALTE: 288 \*

8.1 HAUSHALTSVORSTAND: ARBEITER

## 8.1.2 MONATLICHES HAUSHALTSNETTOEINKOMMEN UNTER 1 200 DM

HOCHGERECHNETE HAUSHALTE IN 1 000: 547 \*

WARE UND WARENGRUPPE 1)	MENGE 2)	DM	PROZENT	WARE UND WARENGRUPPE 1)	MENGE 2)	DM	PROZENT	
NAHRUNGS- UND GENUSSMITTEL INSGESAMT	-	385,39	100,0	GEMUESEKONSERVEN, TROCKENGEMUESE	-	5,13	1,3	
NAHRUNGSMITTEL	-	242,10	62,8	UND TIEFGEKUEHLTES GEMUESE	-	-	-	
GENUSSMITTEL	-	75,87	19,7	GEMUESEKONSERVEN (OHNE TIEFGE-	1 824	4,80	1,2	
VERZEHK IN GASTSTAETTEN U.AE.	-	67,42	17,5	KUEHLTES GEMUESE)	6	0,02	-	
				TROCKENGEMUESE (O.HUELSENFRUECHTE)	83	0,31	0,1	
				TIEFGEKUEHLTES GEMUESE	-	-	-	
FLEISCH (OHNE FLEISCHWAREN)	-	40,17	10,4	FRISCHOBST	-	12,79	3,3	
KALBFLEISCH	29	0,34	0,1	AEPFEL	2 046	3,59	0,9	
RINDFLEISCH	817	9,53	2,5	BIRNEN UND SONSTIGES KERNOBST	144	0,31	0,1	
SCHWEINEFLEISCH	2 160	19,24	5,0	PFIRSICHE, APRIKOSEN	440	0,88	0,2	
HAMMELFLEISCH	23	0,17	-	KIRSCHEN	38	0,12	-	
GEFLUEGEL (OHNE WILDGEFLUEGEL)	1 020	4,95	1,3	SONSTIGES STEINOBST	125	0,18	-	
WILD UND WILDGEFLUEGEL	57	0,54	0,1	WEINTRAUBEN	547	1,17	0,3	
HACKFLEISCH	449	4,04	1,0	ERDBEEREN	430	1,31	0,3	
SONSTIGES FLEISCH (EINSCHL.	-	-	-	SONSTIGE FRISCHE BEEREN	21	0,13	-	
INNEREIEIEN, KNOCHEN U.AE.)	281	1,36	0,4	ORANGEN, MANDARINEN, CLEMENTINEN	1 296	2,34	0,6	
FLEISCHWAREN	-	40,95	10,6	ZITRONEN (LIMONEN)	196	0,45	0,1	
WURST UND WURSTWAREN	2 954	30,81	8,0	GRAPEFRUIT, PAMPELMUSEN	130	0,28	0,1	
MAGERER UND FETTER SPECK	205	1,74	0,5	BANANEN	1 189	1,73	0,4	
SCHINKEN	216	3,48	0,9	SONSTIGE FRISCHE SUEDFRUECHTE	-	0,30	0,1	
FERTIGE MAHLZEITEN MIT UEBER-	-	-	-	OBSTKONSERVEN, TROCKENOBST UND	-	2,85	0,7	
WIEGENDEM FLEISCHANTEIL	3	0,02	-	TIEFGEK. OBST, SCHALENFRUECHTE	-	1,50	0,4	
SONSTIGE FLEISCHWAREN	535	4,90	1,3	OBSTKONSERVEN OHNE TIEFGEK. OBST	624	0,32	0,1	
FRISCHE UND TIEFGEKUEHLTE FISCHE	193	1,37	0,4	TROCKENOBST	55	0,02	-	
FISCHWAREN	-	2,91	0,8	TIEFGEKUEHLTES OBST	3	0,02	-	
GERAEUCHERTE UND GESALZENE FISCHE	48	0,59	0,2	SCHALENFRUECHTE	146	1,01	0,3	
FISCHKONSERVEN U. SONST. FISCHWAREN	-	2,33	0,6	MARMELADE	231	0,92	0,2	
EIER	(STUECK)	33	6,99	1,8	ZUCKER	2 212	3,57	0,9
MILCH	-	16,41	4,3	SUESSWAREN, HONIG, KAKAOERZEUG-	-	13,37	3,5	
KONSUMMILCH (FRISCH-, H-MILCH,	-	-	-	NISSE	-	1,04	0,3	
STERILMILCH) (LITER)	9,4	8,48	2,2	HONIG	155	6,35	1,6	
KONDENSMILCH, TUBENSANNE	741	2,11	0,5	SCHOKOLADE, SCHOKOLADENERZEUGNISSE	545	2,20	0,6	
SAHNE	319	1,66	0,4	SPEISEEIS	-	2,65	0,7	
JOGHURT, MIT UND OHNE FRUECHTE	812	2,30	0,6	SONSTIGE SUESSWAREN	-	1,13	0,3	
SONSTIGE MILCH	-	1,86	0,5	KAKAOERZEUGNISSE (OHNE SCHOKOL.)	143	-	-	
KAESE	-	11,36	2,9	GEWUERZE U.AE. BACK-U.SPEISEZUTATEN	-	3,06	0,8	
KAESE (OHNE FRISCHKAESE)	862	8,73	2,3	ALKOHOLFREIE GETRAENKE	-	12,10	3,1	
FRISCHKAESE (QUARK)	777	2,63	0,7	OBST- UND GEMUESESAEFTE (LITER)	2,0	2,67	0,7	
BUTTER	883	7,33	1,9	MINERALWASSER (LITER)	3,7	3,01	0,8	
SPEISEFETTE U. -OELE (OHNE BUTTER)	-	6,47	1,7	COFFEINHALTIGE ERFRISCHUNGS-	-	-	-	
TIERISCHE FETTE (OHNE BUTTER)	75	0,24	0,1	GETRAENKE (LITER)	1,4	1,67	0,4	
MARGARINE	1 395	4,63	1,2	SONSTIGE ERFRISCHUNGSGE-	-	-	-	
SONSTIGE PFLANZEN- UND SPEISEFETTE	128	0,50	0,1	TRAENKE (LITER)	4,2	3,68	1,0	
SPEISEOELE	289	1,11	0,3	KAFFEEMITTEL UND TEEAENNLICHE	-	1,07	0,3	
BROT UND BACKWAREN	-	31,37	8,1	ERZEUGNISSE	-	-	-	
WEISSBROT	725	1,93	0,5	BOHNENKAFFEE	-	16,46	4,3	
KNAECKEBROT	84	0,37	0,1	BOHNENKAFFEE (BOHNEN OD. GEMAHLEN)	754	14,96	3,9	
SONSTIGES BROT	6 316	13,81	3,6	PULVERKAFFEE (KAFFEE-EXTRAKT)	27	1,50	0,4	
KLEINGEBAECK	-	4,84	1,3	TEE (OHNE KRAEUTER-, PFEFFERMINZTEE	-	-	-	
FEINGEBAECK	-	6,65	1,7	U.A. TEEAENNLICHE ERZEUGNISSE)	40	1,17	0,3	
DAUERBACKWAREN	-	3,78	1,0	ALKOHOLISCHE GETRAENKE	-	32,33	8,4	
MEHL, NAEHRMITTEL, KARTOFFEL-	-	-	-	TRAUBENWEIN (WEISS-, ROT-, OHNE	-	-	-	
ERZEUGNISSE	-	12,40	3,2	DESSERTWEIN) (LITER)	1,4	6,52	1,7	
WEIZENMEHL, -GRIES	1 486	1,83	0,5	SONSTIGER WEIN (LITER)	0,2	0,49	0,1	
TEIGWAREN	530	1,78	0,5	SEKT U. ANDERER SCHAUMWEIN (LITER)	0,2	1,68	0,4	
REIS	328	1,11	0,3	BIER (LITER)	9,3	14,00	3,6	
HUELSENFRUECHTE, GETROCKNET	56	0,13	-	SPIRITUOSEN (LITER)	0,7	9,64	2,5	
FERTIGE MAHLZEITEN MIT UEBER-	-	-	-	TABAKWAREN	-	25,91	6,7	
WIEGENDEM NAEHRMITTELANTEIL	-	1,06	0,3	TABAK	42	2,30	0,6	
KARTOFFELERZEUGNISSE	263	1,29	0,3	ZIGARREN (STUECK)	4	1,02	0,3	
SONST. MEHL U.SONST. NAEHRMITTEL	-	5,20	1,3	ZIGARETTEN (STUECK)	163	22,08	5,7	
KARTOFFELN	(KILOGRAMM)	6,8	3,15	0,8	SONSTIGE TABAKWAREN	-	0,52	0,1
FRISCHGEMUESE	-	7,44	1,9	SPEISEN U. MAHLZEITEN IN GASTSTAET-	-	24,70	6,4	
BLUMENKOHLE	287	0,45	0,1	TEN U.AE. (AUSSER IM URLAUB)	-	9,90	2,6	
SONSTIGER KOHL	567	0,63	0,2	KOSTEN F. GEMEINSCHAFTSVERPFLEGEUNG	-	-	-	
KAROTTEN, MOEHREN	236	0,32	0,1	GETRAENKE IN GASTSTAETTEN U.AE.	-	11,49	3,0	
SPARGEL	10	0,07	-	(AUSSER IM URLAUB)	-	-	-	
SALATE	470	1,33	0,3	SPEISEN UND GETRAENKE IN GAST-	-	18,44	4,8	
TOMATEN	607	1,55	0,4	STAETTEN U.AE. IM URLAUB	-	2,88	0,7	
GURKEN	455	0,84	0,2	KOSTGELD, PENSIONS-KOSTEN	-	-	-	
ZWIEBELN, SCHALOTTEN, KNOBLAUCH	486	0,52	0,1					
SONSTIGES FRISCHGEMUESE	-	1,72	0,4					

\*) KAEUFE UND UNTERSTELLTE KAEUFE (SACHENTNAHMEN AUS DEM EIGENEN BETRIEB, DEPUTATE U.AE.) - 1) GUETERVERZEICHNIS FUER DEN PRIVATEN VERBRAUCH (AUSGABE 1963) - 2) SOWEIT IN DER VORSPALTE NICHT ANDERS ANGEZEIGT, IN GRAMM.

8 AUFWENDUNGEN \*) PRIVATER HAUSHALTE FUER NAHRUNGS- UND GENUSSMITTEL JE HAUSHALT UND MONAT 1978

ERFASSTE HAUSHALTE: 489 \*

8.1 HAUSHALTSVORSTAND: ARBEITER

8.1.3 MONATLICHES HAUSHALTSNETTOEINKOMMEN VON 1 200 BIS UNTER 1 400 DM

HOCHGERECHNETE HAUSHALTE IN 1 000: 577 \*

WARE UND WARENGRUPPE 1)	MENGE 2)	DM	PROZENT	WARE UND WARENGRUPPE 1)	MENGE 2)	DM	PROZENT
NAHRUNGS- UND GENUSSMITTEL INSGESAMT	-	517,32	100,0	GEMUESEKONSERVEN, TROCKENGEMUESE UND TIEFGEKUEHLTES GEMUESE	-	8,26	1,6
NAHRUNGSMITTEL	-	345,82	66,8	GEMUESEKONSERVEN (OHNE TIEFGEKUEHLTES GEMUESE)	2 908	7,36	1,4
GENUSSMITTEL	-	89,86	17,4	TROCKENGEMUESE (O.HUELSENFRUECHTE)	10	0,03	-
VERZEHRE IN GASTSTAETTEN U.AE.	-	81,64	15,8	TIEFGEKUEHLTES GEMUESE	234	0,86	0,2
FLEISCH (OHNE FLEISCHWAREN)	-	63,93	12,4	FRISCHOBST	-	15,33	3,0
KALBFLEISCH	57	0,66	0,1	AEPFEL	2 650	4,56	0,9
RINDFLEISCH	1 365	15,80	3,1	BIRNEN UND SONSTIGES KERNOBST	244	0,47	0,1
SCHWEINEFLEISCH	3 630	30,47	5,9	PFIRSICHE, APRIKOSEN	586	1,30	0,3
HAMMELFLEISCH	37	0,28	0,1	KIRSCHEN	82	0,28	0,1
GEFLUEGEL (OHNE WILDGEFLUEGEL)	1 437	6,80	1,3	SONSTIGES STEINOBST	245	0,30	0,1
WILD UND WILDGEFLUEGEL	85	0,81	0,2	WEINTRAUBEN	470	1,05	0,2
HACKFLEISCH	707	6,25	1,2	ERDBEEREN	288	1,12	0,2
SONSTIGES FLEISCH (EINSCHL. INNEREIERN, KNOCHEN U.AE.)	548	2,86	0,6	SONSTIGE FRISCHE BEEREN	28	0,06	-
FLEISCHWAREN	-	60,84	11,8	ORANGEN, MANDARINEN, CLEMENTINEN	1 771	3,06	0,6
WURST UND WURSTWAREN	4 071	43,63	8,4	ZITRONEN (LIMONEN)	206	0,47	0,1
MAGERER UND FETTER SPECK	302	2,81	0,5	GRAPEFRUIT, PAMPELMUSEN	120	0,26	0,1
SCHINKEN	391	6,57	1,3	BANANEN	1 523	2,20	0,4
FERTIGE MAHLZEITEN MIT UEBERWIEGENDEM FLEISCHANTEIL	14	0,10	-	SONSTIGE FRISCHE SUEDFRUECHTE	-	0,21	-
SONSTIGE FLEISCHWAREN	842	7,72	1,5	OBSTKONSERVEN, TROCKENOBST UND TIEFGEK. OBST, SCHALENFRUECHTE	-	4,04	0,8
FRISCHE UND TIEFGEKUEHLTE FISCHE	339	2,56	0,5	OBSTKONSERVEN OHNE TIEFGEK. OBST	912	2,20	0,4
FISCHWAREN	-	4,90	0,9	TROCKENOBST	85	0,43	0,1
GERAEUCHERTE UND GESALZENE FISCHE	96	0,83	0,2	TIEFGEKUEHLTES OBST	5	0,03	-
FISCHKONSERVEN U. SONST. FISCHWAREN	-	4,07	0,8	SCHALENFRUECHTE	202	1,38	0,3
EIER (STUECK)	51	10,74	2,1	MARMELADE	321	1,30	0,3
MILCH	-	23,69	4,6	ZUCKER	2 936	4,66	0,9
KONSUMMILCH (FRISCH-, H-MILCH, STERILMILCH) (LITER)	14,9	13,57	2,6	SUESSWAREN, HONIG, KAKAOERZEUGNISSE	-	18,04	3,5
KONDENSMILCH, TUBENSAHNE	1 037	2,74	0,5	HONIG	190	1,21	0,2
SAHNE	545	2,79	0,5	SCHOKOLADE, SCHOKOLADENERZEUGNISSE	651	7,15	1,4
JOGHURT, MIT UND OHNE FRUECHTE	1 004	2,69	0,5	SPEISEEIS	-	3,50	0,7
SONSTIGE MILCH	-	1,90	0,4	SONSTIGE SUESSWAREN	-	4,05	0,8
KAESE	-	14,64	2,8	KAKAOERZEUGNISSE (OHNE SCHOKOL.)	286	2,13	0,4
KAESE (OHNE FRISCHKAESE)	1 163	11,53	2,2	GEWUERZE U.AE. BACK-U.SPEISEZUTATEN	-	4,80	0,9
FRISCHKAESE (QUARK)	1 023	3,12	0,6	ALKOHOLFREIE GETRAENKE	-	16,99	3,3
BUTTER	1 080	8,90	1,7	OBST- UND GEMUESESAEFTE (LITER)	2,7	3,54	0,7
SPEISEFETTE U. -OELE (OHNE BUTTER)	-	8,41	1,6	MINERALWASSER (LITER)	6,5	4,18	0,8
TIERISCHE FETTE (OHNE BUTTER)	48	0,20	-	COFFEINHALTIGE ERFRISCHUNGSGETRAENKE (LITER)	1,9	2,06	0,4
MARGARINE	1 864	6,18	1,2	SONSTIGE ERFRISCHUNGSGETRAENKE (LITER)	7,3	5,98	1,2
SONSTIGE PFLANZEN- UND SPEISEFETTE	180	0,69	0,1	KAFFEEMITTEL UND TEEAEMNLICHE ERZEUGNISSE	-	1,24	0,2
SPEISEOELE	386	1,34	0,3	BOHNENKAFFEE	-	19,01	3,7
BROT UND BACKWAREN	-	43,63	8,4	BOHNENKAFFEE (BOHNEN OD. GEMAHLEN)	810	16,65	3,2
WEISSBROT	1 003	2,70	0,5	PULVERKAFFEE (KAFFEE-EXTRAKT)	43	2,35	0,5
KNAECKEBROT	114	0,41	0,1	TEE (OHNE KRAEUTER-, PFEFFERMINZTEE U.A. TEEAEMNLICHE ERZEUGNISSE)	41	1,26	0,2
SONSTIGES BROT	8 671	18,41	3,6	ALKOHOLISCHE GETRAENKE	-	41,99	8,1
KLEINGEBAECK	-	7,42	1,4	TRAUBENWEIN (WEISS-, ROT-, OHNE DESSERTWEIN) (LITER)	1,8	8,47	1,6
FEINGEBAECK	-	9,45	1,8	SONSTIGER WEIN (LITER)	0,3	0,94	0,2
DAUERBACKWAREN	-	5,25	1,0	SEKT U. ANDERER SCHAUMWEIN (LITER)	0,2	1,59	0,3
MEHL, NAEHRMITTEL, KARTOFFELERZEUGNISSE	-	15,74	3,0	BIER (LITER)	14,7	20,15	3,9
WEIZENMEHL, -GRIES	2 520	2,65	0,5	SPIRITUOSEN (LITER)	0,8	10,83	2,1
TEIGWAREN	790	2,43	0,5	TABAKWAREN	-	27,60	5,3
REIS	350	0,92	0,2	TABAK	34	1,79	0,3
HUELSENFRUECHTE, GETROCKNET	86	0,23	-	ZIGARETTEN (STUECK)	4	1,22	0,2
FERTIGE MAHLZEITEN MIT UEBERWIEGENDEM NAEHRMITTELANTEIL	-	0,67	0,1	ZIGARETTEN (STUECK)	179	24,31	4,7
KARTOFFELERZEUGNISSE	344	1,59	0,3	SONSTIGE TABAKWAREN	-	0,29	0,1
SONST. MEHL U.SONST. NAEHRMITTEL	-	7,25	1,4	SPEISEN U. MAHLZEITEN IN GASTSTAETTEN U.AE. (AUSSER IM URLAUB)	-	34,00	6,6
KARTOFFELN (KILOGRAMM)	11,5	4,15	0,8	KOSTEN F. GEMEINSCHAFTSVERPFLEGEUNG	-	10,15	2,0
FRISCHGEMUESE	-	10,25	2,0	GETRAENKE IN GASTSTAETTEN U.AE. (AUSSER IM URLAUB)	-	21,69	4,2
BLUMENKOHL	521	0,76	0,1	SPEISEN UND GETRAENKE IN GASTSTAETTEN U.AE. IM URLAUB	-	12,16	2,3
SONSTIGER KOHL	779	0,88	0,2	KOSTGELD, PENSIONS-KOSTEN	-	3,65	0,7
KAROTTEN, MOEHREN	288	0,36	0,1				
SPARGEL	18	0,09	-				
SALATE	537	1,58	0,3				
TOMATEN	893	2,30	0,4				
GURKEN	677	1,18	0,2				
ZWIEBELN, SCHALOTTEN, KNOBLAUCH	773	0,75	0,1				
SONSTIGES FRISCHGEMUESE	-	2,36	0,5				

\*) KAEUFE UND UNTERSTELLTE KAEUFE (SACHENTNAHMEN AUS DEM EIGENEN BETRIEB, DEPUTATE U.AE.).- 1) GUETERVERZEICHNIS FUER DEN PRIVATEN VERBRAUCH (AUSGABE 1963).- 2) SOWEIT IN DER VORSPALTE NICHT ANDERS ANGEZEIGT, IN GRAMM.

## 8 AUFWENDUNGEN \*) PRIVATER HAUSHALTE FUER NAHRUNGS- UND GENUSSMITTEL JE HAUSHALT UND MONAT 1978

ERFASSTE HAUSHALTE: 749 \*

8.1 HAUSHALTSVORSTAND: ARBEITER

8.1.4 MONATLICHES HAUSHALTSNETTOEINKOMMEN VON 1 400 BIS UNTER 1 600 DM

HOCHGERECHNETE HAUSHALTE IN 1 000: 764 \*

WARE UND WARENGRUPPE 1)	MENGE 2)	DM	PROZENT	WARE UND WARENGRUPPE 1)	MENGE 2)	DM	PROZENT
NAHRUNGS- UND GENUSSMITTEL INSGESAMT	-	579,16	100,0	GEMUESEKONSERVEN, TROCKENGEMUESE	-	9,03	1,6
NAHRUNGSMITTEL	-	385,74	66,6	UND TIEFGEKUEHLTES GEMUESE	-	-	-
GENUSSMITTEL	-	102,53	17,7	GEMUESEKONSERVEN (OHNE TIEFGE-	2 982	8,04	1,4
VERZEHK IN GASTSTAETTEN U.AE.	-	90,90	15,7	KUEHLTES GEMUESE)	15	0,07	-
				TROCKENGEMUESE (O.HUELSENFRUECHTE)	257	0,92	0,2
				TIEFGEKUEHLTES GEMUESE	-	-	-
FLEISCH (OHNE FLEISCHWAREN)	-	72,63	12,5	FRISCHOBST	-	19,21	3,3
KALBFLEISCH	77	0,96	0,2	AEPFEL	2 996	5,46	0,9
RINDFLEISCH	1 919	20,57	3,6	BIRNEN UND SONSTIGES KERNOBST	497	0,66	0,1
SCHWEINEFLEISCH	3 723	31,78	5,5	PFIRSICHE, APRIKOSEN	638	1,41	0,2
HAMMELFLEISCH	39	0,34	0,1	KIRSCHEN	188	0,59	0,1
GEFLUEGEL (OHNE WILDGEFLUEGEL)	1 675	7,99	1,4	SONSTIGES STEINOBST	242	0,36	0,1
WILD UND WILDGEFLUEGEL	40	0,34	0,1	WEINTRAUBEN	661	1,43	0,2
HACKFLEISCH	857	7,50	1,3	ERDBEEREN	442	1,33	0,2
SONSTIGES FLEISCH (EINSCHL.	-	-	-	SONSTIGE FRISCHE BEEREN	42	0,22	-
INNEREIEEN, KNOCHEN U.AE.)	615	3,14	0,5	ORANGEN, MANDARINEN, CLEMENTINEN	1 949	3,53	0,6
FLEISCHWAREN	-	67,74	11,7	ZITRONEN (LIMONEN)	252	0,58	0,1
WURST UND WURSTWAREN	4 661	48,85	8,4	GRAPEFRUIT, PAMPELMUSEN	207	0,46	0,1
MAGERER UND FETTER SPECK	354	3,24	0,6	BANANEN	2 069	2,78	0,5
SCHINKEN	407	6,90	1,2	SONSTIGE FRISCHE SUEDFRUECHTE	-	0,39	0,1
FERTIGE MAHLZEITEN MIT UEBER-	-	-	-	OBSTKONSERVEN, TROCKENOBST UND	-	-	-
WIEGENDEM FLEISCHANTEIL	21	0,23	-	TIEFGEK. OBST, SCHALENFRUECHTE	-	4,70	0,8
SONSTIGE FLEISCHWAREN	886	8,51	1,5	OBSTKONSERVEN OHNE TIEFGEK. OBST	1 089	2,47	0,4
FRISCHE UND TIEFGEKUEHLTE FISCHE	400	3,07	0,5	TROCKENOBST	86	0,43	0,1
FISCHWAREN	-	5,57	1,0	TIEFGEKUEHLTES OBST	17	0,13	-
GERAEUCHERTE UND GESALZENE FISCHE	93	1,00	0,2	SCHALENFRUECHTE	255	1,67	0,3
FISCHKONSERVEN U. SONST. FISCHWAREN	-	4,57	0,8	MARMELADE	348	1,28	0,2
EIER	(STUECK)	51	10,70	ZUCKER	2 916	4,62	0,8
WILCH	-	25,04	4,3	SUESSWAREN, HONIG, KAKAOERZEUG-	-	-	-
KONSUMMILCH (FRISCH-, H-MILCH,	-	-	-	NISSE	-	21,76	3,8
STERILMILCH) (LITER)	14,7	13,20	2,3	HONIG	212	1,53	0,3
KONDENSMILCH, TUBENSANNE	1 275	3,43	0,6	SCHOKOLADE, SCHOKOLADENERZEUGNISSE	826	9,20	1,6
SAHNE	654	3,14	0,5	SPEISEEIS	-	3,58	0,6
JOGHURT, MIT UND OHNE FRUECHTE	1 124	3,09	0,5	SONSTIGE SUESSWAREN	-	5,22	0,9
SONSTIGE MILCH	-	2,18	0,4	KAKAOERZEUGNISSE (OHNE SCHOKOL.)	318	2,23	0,4
KAESE	-	16,78	2,9	GEMUERZE U.AE. BACK-U.SPEISEZUTATEN	-	4,77	0,8
KAESE (OHNE FRISCHKAESE)	1 328	13,29	2,3	ALKOHOLFREIE GETRAENKE	-	19,86	3,4
FRISCHKAESE (QUARK)	1 123	3,49	0,6	OBST- UND GEMUESESAEFTE (LITER)	3,0	3,81	0,7
BUTTER	1 171	9,63	1,7	MINERALWASSER (LITER)	8,0	5,41	0,9
SPEISEFETTE U. -OELE (OHNE BUTTER)	-	9,98	1,7	COFFEINHALTIGE ERFRISCHUNGS-	-	-	-
TIERISCHE FETTE (OHNE BUTTER)	108	0,34	0,1	GETRAENKE (LITER)	2,6	2,93	0,5
MARGARINE	2 181	7,18	1,2	SONSTIGE ERFRISCHUNGSGE-	-	-	-
SONSTIGE PFLANZEN- UND SPEISEFETTE	222	0,88	0,2	TRAENKE (LITER)	7,4	6,50	1,1
SPEISEOELE	443	1,57	0,3	KAFFEE MITTEL UND TEEAENHLICHE	-	1,21	0,2
				ERZEUGNISSE	-	-	-
BROT UND BACKWAREN	-	45,94	7,9	BOHNENKAFFEE	-	21,72	3,8
WEISSBROT	1 094	2,92	0,5	BOHNENKAFFEE (BOHNEN OD. GEMAHLEN)	971	19,54	3,4
KNAECKEBROT	100	0,42	0,1	PULVERKAFFEE (KAFFEE-EXTRAKT)	38	2,19	0,4
SONSTIGES BROT	9 128	19,20	3,3	TEE (OHNE KRAEUTER-, PFEFFERMINZTEE	-	-	-
KLEINGEBAECK	-	8,49	1,5	U.A. TEEAENHLICHE ERZEUGNISSE)	35	0,98	0,2
FEINGEBAECK	-	9,60	1,7	ALKOHOLISCHE GETRAENKE	-	50,47	8,7
DAUERBACKWAREN	-	5,31	0,9	TRAUBENWEIN (WEISS-, ROT-, OHNE	-	-	-
MEHL, NAEHRMITTEL, KARTOFFEL-	-	17,51	3,0	DESSERTWEIN) (LITER)	2,2	10,59	1,8
ERZEUGNISSE	-	-	-	SONSTIGER WEIN (LITER)	0,3	0,91	0,2
WEIZENMEHL, -GRIES	2 244	2,39	0,4	SEKT U. ANDERER SCHAUMWEIN (LITER)	0,4	2,67	0,5
TEIGWAREN	886	2,71	0,5	BIER (LITER)	16,5	22,69	3,9
REIS	310	0,82	0,1	SPIRITUOSEN (LITER)	1,0	13,61	2,3
HUELSENFRUECHTE, GETROCKNET	130	0,33	0,1	TABAKWAREN	-	29,35	5,1
FERTIGE MAHLZEITEN MIT UEBER-	-	-	-	TABAK	33	1,86	0,3
WIEGENDEM NAEHRMITTELANTIL	-	1,25	0,2	ZIGARREN (STUECK)	3	0,78	0,1
KARTOFFELERZEUGNISSE	476	1,99	0,3	ZIGARETTEN (STUECK)	195	26,31	4,5
SONST. MEHL U.SONST. NAEHRMITTEL	-	8,01	1,4	SONSTIGE TABAKWAREN	-	0,40	0,1
KARTOFFELN	(KILOGRAMM)	11,4	4,52	SPEISEN U. MAHLZEITEN IN GASTSTAET-	-	-	-
FRISCHGEMUESE	-	11,39	2,0	TEN U.AE. (AUSSER IM URLAUB)	-	35,26	6,1
BLUMENKOHL	495	0,73	0,1	KOSTEN F. GEMEINSCHAFTSVERPFLEGUNG	-	9,53	1,6
SONSTIGER KOHL	800	0,86	0,1	GETRAENKE IN GASTSTAETTEN U.AE.	-	18,40	3,2
KAROTTEN, MOEHREN	369	0,44	0,1	(AUSSER IM URLAUB)	-	-	-
SPARGEL	58	0,40	0,1	SPEISEN UND GETRAENKE IN GAST-	-	23,62	4,1
SALATE	587	1,75	0,3	STAETTEN U.AE. IM URLAUB	-	4,09	0,7
TOMATEN	978	2,49	0,4	KOSTGELD, PENSIONSKOSTEN	-	-	-
GURKEN	800	1,42	0,2				
ZWIEBELN, SCHALOTTEN, KNOBLAUCH	731	0,68	0,1				
SONSTIGES FRISCHGEMUESE	-	2,62	0,5				

\*) KAEUFE UND UNTERSTELLTE KAEUFE (SACHENTNAHMEN AUS DEM EIGENEN BETRIEB, DEPUTATE U.AE.) - 1) GUETERVERZEICHNIS FUER DEN PRIVATEN VERBRAUCH (AUSGABE 1963). - 2) SOWEIT IN DER VORSPALTE NICHT ANDERS ANGEZEIGT, IN GRAMM.

## 8 AUFWENDUNGEN \*) PRIVATER HAUSHALTE FUER NAHRUNGS- UND GENUSSMITTEL JE HAUSHALT UND MONAT 1978

ERFASSTE HAUSHALTE: 719 \*

8.1 HAUSHALTSVORSTAND: ARBEITER

8.1.5 MONATLICHES HAUSHALTSNETTOEINKOMMEN VON 1 600 BIS UNTER 1 800 DM

HOCHGERECHNETE HAUSHALTE IN 1 000: 630 \*

WARE UND WARENGRUPPE 1)	MENGE 2)	DM	PROZENT	WARE UND WARENGRUPPE 1)	MENGE 2)	DM	PROZENT
NAHRUNGS- UND GENUSSMITTEL INSGESAMT	-	611,42	100,0	GEMUESEKONSERVEN, TROCKENGEMUESE UND TIEFGEKUEHLTES GEMUESE	-	10,80	1,8
NAHRUNGSMITTEL	-	411,98	67,4	GEMUESEKONSERVEN (OHNE TIEFGEKUEHLTES GEMUESE)	3 576	9,80	1,6
GENUSSMITTEL	-	110,70	18,1	TROCKENGEMUESE (O. HUELSENFRUECHTE)	10	0,05	-
VERZEHR IN GASTSTAETEN U.AE.	-	88,74	14,5	TIEFGEKUEHLTES GEMUESE	263	0,94	0,2
FLEISCH (OHNE FLEISCHWAREN)	-	75,68	12,4	FRISCHOBST	-	18,31	3,0
KALBFLEISCH	84	1,08	0,2	AEPPFEL	3 040	5,45	0,9
RINDFLEISCH	1 854	20,47	3,3	BIRNEN UND SONSTIGES KERNOBST	363	0,77	0,1
SCHWEINEFLEISCH	4 141	34,10	5,6	PFIRSICHE, APRIKOSEN	586	1,35	0,2
HAMMELFLEISCH	37	0,37	0,1	KIRSCHEN	134	0,40	0,1
GEFLUEGEL (OHNE WILDGEFLUEGEL)	1 535	7,63	1,2	SONSTIGES STEINOBST	180	0,28	-
WILD UND WILDGEFLUEGEL	53	0,55	0,1	WEINTRAUBEN	568	1,24	0,2
HACKFLEISCH	973	8,28	1,4	ERDBEEREN	284	1,15	0,2
SONSTIGES FLEISCH (EINSCHL. INNEREIEN, KNOCHEN U.AE.)	658	3,19	0,5	SONSTIGE FRISCHE BEEREN	28	0,12	-
FLEISCHWAREN	-	70,83	11,6	ORANGEN, MANDARINEN, CLEMENTINEN	2 086	3,67	0,6
WURST UND WURSTWAREN	4 756	50,67	8,3	ZITRONEN (LIMONEN)	272	0,62	0,1
MAGERER UND FETTER SPECK	439	3,65	0,6	GRAPEFRUIT, PAMPELMUSEN	192	0,41	0,1
SCHINKEN	433	7,50	1,2	BANANEN	1 808	2,49	0,4
FERTIGE MAHLZEITEN MIT UEBERWIEGENDEM FLEISCHANTEIL	13	0,08	-	SONSTIGE FRISCHE SUEDFRUECHTE	-	0,36	0,1
SONSTIGE FLEISCHWAREN	917	8,94	1,5	OBSTKONSERVEN, TROCKENOBST UND TIEFGEK. OBST, SCHALENFRUECHTE	-	5,29	0,9
FRISCHE UND TIEFGEKUEHLTE FISCHE	444	3,59	0,6	OBSTKONSERVEN OHNE TIEFGEK. OBST	1 072	2,58	0,4
FISCHWAREN	-	6,29	1,0	TROCKENOBST	96	0,45	0,1
GERAEUCHERTE UND GESALZENE FISCHE	111	1,22	0,2	TIEFGEKUEHLTES OBST	6	0,03	-
FISCHKONSERVEN U. SONST. FISCHWAREN	-	5,07	0,8	SCHALENFRUECHTE	351	2,24	0,4
EIER (STUECK)	60	12,65	2,1	MARMELADE	358	1,36	0,2
MILCH	-	25,54	4,2	ZUCKER	2 978	4,78	0,8
KONSUMMILCH (FRISCH-, H-MILCH, STERILMILCH) (LITER)	14,7	13,13	2,1	SUESSWAREN, HONIG, KAKAOERZEUGNISSE	-	23,26	3,8
KONDENSMILCH, TUBENSAHNE	1 207	3,41	0,6	HONIG	161	1,07	0,2
SAHNE	612	3,11	0,5	SCHOKOLADE, SCHOKOLADENERZEUGNISSE	877	9,84	1,6
JOGHURT, MIT UND OHNE FRUECHTE	1 378	3,68	0,6	SPEISEEIS	-	3,94	0,6
SONSTIGE MILCH	-	2,20	0,4	SONSTIGE SUESSWAREN	-	5,88	1,0
KAESE	-	18,53	3,0	KAKAOERZEUGNISSE (OHNE SCHOKOL.)	362	2,53	0,4
KAESE (OHNE FRISCHKAESE)	1 454	14,59	2,4	GEMUERZE U.AE. BACK-U.SPEISEZUTATEN	-	5,10	0,8
FRISCHKAESE (QUARK)	1 187	3,93	0,6	ALKOHOLFREIE GETRAENKE	-	21,96	3,6
BUTTER	1 312	10,71	1,8	OBST- UND GEMUESESAEFTE (LITER)	3,8	4,84	0,8
SPEISEFETTE U. -OELE (OHNE BUTTER)	-	10,37	1,7	MINERALWASSER (LITER)	8,4	5,49	0,9
TIERISCHE FETTE (OHNE BUTTER)	98	0,33	0,1	COFFEINHALTIGE ERFRISCHUNGSGETRAENKE (LITER)	2,8	3,15	0,5
MARGARINE	2 273	7,42	1,2	SONSTIGE ERFRISCHUNGSGETRAENKE (LITER)	8,5	7,10	1,2
SONSTIGE PFLANZEN- UND SPEISEFETTE	248	0,92	0,2	KAFFEEMITTEL UND TEEAENNLICHE ERZEUGNISSE	-	1,38	0,2
SPEISEOELE	476	1,69	0,3	BOHNENKAFFEE	-	23,97	3,9
BROT UND BACKWAREN	-	50,70	8,3	BOHNENKAFFEE (BOHNEN OD. GEMAHLEN)	1 067	21,86	3,6
WEISSBROT	1 248	3,26	0,5	PULVERKAFFEE (KAFFEE-EXTRAKT)	36	2,11	0,3
KNAECKEBROT	103	0,45	0,1	TEE (OHNE KRAEUTER-, PFEFFERMINZTEE U.A. TEEAENNLICHE ERZEUGNISSE)	45	1,23	0,2
SONSTIGES BROT	9 651	20,67	3,4	ALKOHOLISCHE GETRAENKE	-	52,79	8,6
KLEINGEBAECK	-	9,88	1,6	TRAUBENWEIN (WEISS-, ROT-, OHNE DESSERTWEIN) (LITER)	2,5	11,30	1,8
FEINGEBAECK	-	10,70	1,7	SONSTIGER WEIN (LITER)	0,4	1,02	0,2
DAUERBACKWAREN	-	5,74	0,9	SEKT U. ANDERER SCHAUMWEIN (LITER)	0,4	2,79	0,5
MEHL, NAEHRMITTEL, KARTOFFELERZEUGNISSE	-	18,70	3,1	BIER (LITER)	16,8	23,54	3,9
WEIZENMEHL, -GRIES	2 313	2,34	0,4	SPIRITUOSEN (LITER)	1,1	14,13	2,3
TEIGWAREN	893	2,80	0,5	TABAKWAREN	-	32,71	5,4
REIS	324	0,83	0,1	TABAK	32	1,91	0,3
HUELSENFRUECHTE, GETROCKNET	145	0,37	0,1	ZIGARREN (STUECK)	6	1,41	0,2
FERTIGE MAHLZEITEN MIT UEBERWIEGENDEM NAEHRMITTELANTEIL	-	1,32	0,2	ZIGARETTEN (STUECK)	212	28,93	4,7
KARTOFFELERZEUGNISSE	400	1,98	0,3	SONSTIGE TABAKWAREN	-	0,45	0,1
SONST. MEHL U. SONST. NAEHRMITTEL	-	9,07	1,5	SPEISEN U. MAHLZEITEN IN GASTSTAETEN U.AE. (AUSSER IM URLAUB)	-	35,13	5,7
KARTOFFELN (KILOGRAMM)	12,8	4,73	0,8	KOSTEN F. GEMEINSCHAFTSVERPFLEGEUNG	-	9,67	1,6
FRISCHGEMUESE	-	12,80	2,1	GETRAENKE IN GASTSTAETEN U.AE. (AUSSER IM URLAUB)	-	15,60	2,6
BLUMENKOHL	598	0,90	0,1	SPEISEN UND GETRAENKE IN GASTSTAETEN U.AE. IM URLAUB	-	25,43	4,2
SONSTIGER KOHL	990	0,98	0,2	KOSTGELD, PENSIONS-KOSTEN	-	2,92	0,5
KAROTTEN, MOEHREN	497	0,53	0,1				
SPARGEL	91	0,72	0,1				
SALATE	614	1,83	0,3				
TOMATEN	1 061	2,78	0,5				
GURKEN	760	1,38	0,2				
ZWIEBELN, SCHALOTTEN, KNOBLAUCH	913	0,77	0,1				
SONSTIGES FRISCHGEMUESE	-	2,92	0,5				

\*) KAEUFE UND UNTERSTELLTE KAEUFE (SACHENTNAHMEN AUS DEM EIGENEN BETRIEB, DEPUTATE U.AE.) - 1) GUETERVERZEICHNIS FUER DEN PRIVATEN VERBRAUCH (AUSGABE 1963). - 2) SOWEIT IN DER VORSPALTE NICHT ANDERS ANGEGEBEN, IN GRAMM.

## 8 AUFWENDUNGEN \*) PRIVATER HAUSHALTE FUER NAHRUNGS- UND GENUSSMITTEL JE HAUSHALT UND MONAT 1978

ERFASSTE HAUSHALTE: 703 \*

## 8.1 HAUSHALTSVORSTAND: ARBEITER

## 8.1.6 MONATLICHES HAUSHALTSNETTOEINKOMMEN VON 1 800 BIS UNTER 2 000 DM

HOCHGERECHNETE HAUSHALTE IN 1 000: 592 \*

WARE UND WARENGRUPPE 1)	MENGE 2)	DM	PROZENT	WARE UND WARENGRUPPE 1)	MENGE 2)	DM	PROZENT
NAHRUNGS- UND GENUSSMITTEL INSGESAMT	-	663,41	100,0	GEMUESEKONSERVEN, TROCKENGEMUESE	-	11,10	1,7
NAHRUNGSMITTEL	-	439,12	66,2	UND TIEFGEKUEHLTES GEMUESE	-	-	-
GENUSSMITTEL	-	116,02	17,5	GEMUESEKONSERVEN (OHNE TIEFGE-	3 726	10,14	1,5
VERZEHR IN GASTSTAETTEN U.AE.	-	108,27	16,3	KUEHLTES GEMUESE)	6	0,05	-
				TROCKENGEMUESE (O.HUELSENFRUECHTE)	260	0,92	0,1
				TIEFGEKUEHLTES GEMUESE	-	-	-
FLEISCH (OHNE FLEISCHWAREN)	-	81,32	12,3	FRISCHOBST	-	21,11	3,2
KALBFLEISCH	88	1,13	0,2	AEPFEL	3 793	6,47	1,0
RINDFLEISCH	1 878	21,10	3,2	BIRNEN UND SONSTIGES KERNOBST	570	0,97	0,1
SCHWEINEFLEISCH	4 536	37,53	5,7	PFIIRSICHE, APRIKOSEN	554	1,30	0,2
HAMMELFLEISCH	39	0,32	-	KIRSCHEN	179	0,48	0,1
GEFLUEGEL (OHNE WILDGEFLUEGEL)	1 739	8,42	1,3	SONSTIGES STEINOBST	211	0,34	0,1
WILD UND WILDGEFLUEGEL	52	0,42	0,1	WEINTRAUBEN	778	1,52	0,2
HACKFLEISCH	977	8,53	1,3	ERDBEEREN	414	1,47	0,2
SONSTIGES FLEISCH (EINSCHL. INNEREIEN, KNOCHEN U.AE.)	869	3,87	0,6	SONSTIGE FRISCHE BEEREN	22	0,12	-
				ORANGEN, MANDARINEN, CLEMENTINEN	2 457	4,23	0,6
FLEISCHWAREN	-	77,29	11,7	ZITRONEN (LIMONEN)	299	0,67	0,1
WURST UND WURSTWAREN	5 244	56,07	8,5	GRAPEFRUIT, PAMPelmUSEN	150	0,33	-
MAGERER UND FETTER SPECK	455	4,02	0,6	BANANEN	2 065	2,88	0,4
SCHINKEN	431	7,53	1,1	SONSTIGE FRISCHE SUEDFRUECHTE	-	0,33	0,1
FERTIGE MAHLZEITEN MIT UEBERWIEGENDEM FLEISCHANTEIL	8	0,07	-				
SONSTIGE FLEISCHWAREN	967	9,60	1,4	OBSTKONSERVEN, TROCKENOBST UND TIEFGEK. OBST, SCHALENFRUECHTE	-	5,40	0,8
				OBSTKONSERVEN OHNE TIEFGEK. OBST	1 195	2,75	0,4
FRISCHE UND TIEFGEKUEHLTE FISCHE	403	3,06	0,5	TROCKENOBST	117	0,57	0,1
				TIEFGEKUEHLTES OBST	13	0,08	-
FISCHWAREN	-	6,47	1,0	SCHALENFRUECHTE	309	2,01	0,3
GERAEUCHERTE UND GESALZENE FISCHE	110	1,33	0,2				
FISCHKONSERVEN U. SONST. FISCHWAREN	-	5,14	0,8	MARMELADE	424	1,60	0,2
EIER (STUECK)	58	12,05	1,8	ZUCKER	3 535	5,47	0,8
MILCH	-	28,21	4,3	SUESSWAREN, HONIG, KAKAOERZEUGNISSE	-	25,47	3,8
KONSUMMILCH (FRISCH-, M-MILCH, STERILMILCH) (LITER)	16,6	14,94	2,3	NISSE	-	-	-
KONDENSMILCH, TUBENSANNE	1 485	3,95	0,6	HONIG	229	1,46	0,2
SAHNE	702	3,51	0,5	SCHOKOLADE, SCHOKOLADENERZEUGNISSE	944	10,80	1,6
JOGHURT, MIT UND OHNE FRUECHTE	1 317	3,53	0,5	SPEISEEIS	-	4,50	0,7
SONSTIGE MILCH	-	2,29	0,3	SONSTIGE SUESSWAREN	-	6,30	1,0
				KAKAOERZEUGNISSE (OHNE SCHOKOL.)	339	2,40	0,4
KAESE	-	18,61	2,8	GEWUERZE U.AE. BACK-U.SPEISEZUTATEN	-	5,38	0,8
KAESE (OHNE FRISCHKAESE)	1 461	14,85	2,2				
FRISCHKAESE (QUARK)	1 177	3,76	0,6	ALKOHOLFREIE GETRAENKE	-	21,88	3,3
				OBST- UND GEMUESESAEFTE (LITER)	3,5	4,56	0,7
BUTTER	1 484	12,07	1,8	MINERALWASSER (LITER)	8,3	5,29	0,8
				COFFEINHALTIGE ERFRISCHUNGSGETRAENKE (LITER)	2,5	2,73	0,4
SPEISEFETTE U. -OLEE (OHNE BUTTER)	-	10,78	1,6	SONSTIGE ERFRISCHUNGSGETRAENKE (LITER)	9,2	7,96	1,2
TIERISCHE FETTE (OHNE BUTTER)	89	0,30	-	KAFFEE MITTEL UND TEEAENLICHE ERZEUGNISSE	-	1,33	0,2
MARGARINE	2 440	7,90	1,2				
SONSTIGE PFLANZEN- UND SPEISEFETTE	229	0,85	0,1				
SPEISEOLEE	487	1,73	0,3				
BROT UND BACKWAREN	-	54,61	8,2	BOHNENKAFFEE	-	25,31	3,8
WEISSBROT	1 304	3,62	0,5	BOHNENKAFFEE (BOHNEN OD. GEMAHLEN)	1 110	22,70	3,4
KNAECKEBROT	154	0,60	0,1	PULVERKAFFEE (KAFFEE-EXTRAKT)	45	2,61	0,4
SONSTIGES BROT	9 938	21,34	3,2				
KLEINGEBAECK	-	10,05	1,5	TEE (OHNE KRAEUTER-, PFEFFERMINZTEE U.A. TEEAENLICHE ERZEUGNISSE)	40	1,11	0,2
FEINGEBAECK	-	12,10	1,8				
DAUERBACKWAREN	-	6,90	1,0				
MEHL, NAEHRMITTEL, KARTOFFEL-ERZEUGNISSE	-	19,12	2,9	ALKOHOLISCHE GETRAENKE	-	56,69	8,5
WEIZENMEHL, -GRIES	2 539	2,71	0,4	TRAUBENWEIN (WEISS-, ROT-, OHNE DESSERTWEIN) (LITER)	2,2	11,67	1,8
TEIGWAREN	905	2,87	0,4	SONSTIGER WEIN (LITER)	0,5	1,34	0,2
REIS	396	1,08	0,2	SEKT U. ANDERER SCHAUMWEIN (LITER)	0,5	3,50	0,5
HUELSENFRUECHTE, GETROCKNET	106	0,27	-	BIER (LITER)	18,0	24,84	3,7
FERTIGE MAHLZEITEN MIT UEBERWIEGENDEM NAEHRMITTELANTEIL	-	1,38	0,2	SPIRITUOSEN (LITER)	1,1	15,34	2,3
KARTOFFELERZEUGNISSE	484	2,13	0,3				
SONST. MEHL U.SONST. NAEHRMITTEL	-	8,66	1,3	TABAKWAREN	-	32,90	5,0
				TABAK	31	1,75	0,3
KARTOFFELN (KILOGRAMM)	13,8	5,05	0,8	ZIGARETTEN (STUECK)	4	1,11	0,2
				ZIGARETTEN (STUECK)	221	29,62	4,5
				SONSTIGE TABAKWAREN	-	0,42	0,1
FRISCHGEMUESE	-	13,08	2,0	SPEISEN U. MAHLZEITEN IN GASTSTAETTEN U.AE. (AUSSER IM URLAUB)	-	41,04	6,2
BLUMENKOHL	607	0,89	0,1	KOSTEN F. GEMEINSCHAFTSVERPFLEGEUNG	-	9,37	1,4
SONSTIGER KOHL	923	0,98	0,1	GETRAENKE IN GASTSTAETTEN U.AE. (AUSSER IM URLAUB)	-	19,87	3,0
KAROTTEN, MOEHREN	416	0,51	0,1	SPEISEN UND GETRAENKE IN GASTSTAETTEN U.AE. IM URLAUB	-	35,37	5,3
SPARGEL	60	0,48	0,1	KOSTGELD, PENSIONSKOSTEN	-	2,61	0,4
SALATE	678	1,97	0,3				
TOMATEN	1 056	2,77	0,4				
GURKEN	752	1,42	0,2				
ZWIEBELN, SCHALOTTEN, KNOBLAUCH	984	0,86	0,1				
SONSTIGES FRISCHGEMUESE	-	3,20	0,5				

\*) KAEUFE UND UNTERSTELLTE KAEUFE (SACHENTNAHMEN AUS DEM EIGENEN BETRIEB, DEPUTATE U.AE.) - 1) GUETERVERZEICHNIS FUER DEN PRIVATEN VERBRAUCH (AUSGABE 1963) - 2) SOWEIT IN DER VORSPALTE NICHT ANDERS ANGEZEIGT, IN GRAMM.

8 AUFWENDUNGEN \*) PRIVATER HAUSHALTE FUER NAHRUNGS- UND GENUSSMITTEL JE HAUSHALT UND MONAT 1978

ERFASSTE HAUSHALTE: 575 \*

8.1 HAUSHALTSVORSTAND: ARBEITER

8.1.7 MONATLICHES HAUSHALTSNETTOEINKOMMEN VON 2 000 BIS UNTER 2 200 DM  
HOCHGERECHNETE HAUSHALTE IN 1 000: 502 \*

WARE UND WARENGRUPPE 1)	MENGE 2)	DM	PROZENT	WARE UND WARENGRUPPE 1)	MENGE 2)	DM	PROZENT
NAHRUNGS- UND GENUSSMITTEL INSGESAMT	-	684,07	100,0	GEMUESEKONSERVEN, TROCKENGEMUESE	-	11,35	1,7
NAHRUNGSMITTEL	-	441,39	64,5	UND TIEFGEKUEHLTES GEMUESE	-	10,41	1,5
GENUSSMITTEL	-	125,80	18,4	GEMUESEKONSERVEN (OHNE TIEFGE-	3 843	0,04	-
VERZEHNR IN GASTSTAETTEN U.AE.	-	116,88	17,1	KUEHLTES GEMUESE)	3	0,90	0,1
				TROCKENGEMUESE (O.HUELSENFRUECHTE)	249		
				TIEFGEKUEHLTES GEMUESE			
FLEISCH (OHNE FLEISCHWAREN)	-	81,82	12,0	FRISCHOBST	-	21,00	3,1
KALBFLEISCH	119	1,40	0,2	AEPFEL	3 165	5,97	0,9
RINDFLEISCH	1 741	20,33	3,0	BIRNEN UND SONSTIGES KERNOBST	538	0,93	0,1
SCHWEINFLEISCH	4 578	38,27	5,6	PFIRSICHE, APRIKOSEN	750	1,58	0,2
HAMMELFLEISCH	51	0,39	0,1	KIRSCHEN	314	0,57	0,1
GEFLUEGEL (OHNE WILDGEFLUEGEL)	1 725	8,15	1,2	SONSTIGES STEINOBST	233	0,34	0,1
WILD UND WILDGEFLUEGEL	68	0,75	0,1	WEINTRAUBEN	817	1,84	0,3
HACKFLEISCH	981	8,62	1,3	ERDBEEREN	485	1,53	0,2
SONSTIGES FLEISCH (EINSCHL.				SONSTIGE FRISCHE BEEREN	15	0,09	-
INNEREIEN, KNOCHEN U.AE.)	803	3,90	0,6	ORANGEN, MANDARINEN, CLEMENTINEN	2 241	4,07	0,6
FLEISCHWAREN	-	77,94	11,4	ZITRONEN (LIMONEN)	277	0,66	0,1
WURST UND WURSTWAREN	5 204	56,49	8,3	GRAPEFRUIT, PAMPELMUSEN	148	0,34	0,1
MAGERER UND FETTER SPECK	442	3,51	0,5	BANANEN	1 947	2,77	0,4
SCHINKEN	457	7,90	1,2	SONSTIGE FRISCHE SUEDFRUECHTE	-	0,31	-
FERTIGE MAHLZEITEN MIT UEBER-							
WIEGENDEM FLEISCHANTEIL	17	0,12	-	OBSTKONSERVEN, TROCKENOBST UND	-	5,46	0,8
SONSTIGE FLEISCHWAREN	1 009	9,92	1,5	TIEFGEK. OBST, SCHALENFRUECHTE	-	2,77	0,4
FRISCHE UND TIEFGEKUEHLTE FISCHE	404	3,17	0,5	OBSTKONSERVEN OHNE TIEFGEK. OBST	1 219	0,52	0,1
FISCHWAREN	-	6,15	0,9	TROCKENOBST	106	0,11	-
GERAEUCHERTE UND GESALZENE FISCHE	91	1,08	0,2	TIEFGEKUEHLTES OBST	16	2,06	0,3
FISCHKONSERVEN U. SONST. FISCHWAREN	-	5,07	0,7	SCHALENFRUECHTE	296		
EIER (STUECK)	57	11,84	1,7	MARMELADE	399	1,56	0,2
MILCH	-	25,66	3,8	ZUCKER	3 385	5,28	0,8
KONSUMMILCH (FRISCH-, H-MILCH,				SUESSWAREN, HONIG, KAKAOERZUEG-			
STERILMILCH) (LITER)	14,4	12,83	1,9	NISSE	-	25,17	3,7
KONDENSMILCH, TUBENSAHNE	1 201	3,35	0,5	HONIG	239	1,79	0,3
SAHNE	602	3,07	0,4	SCHOKOLADE, SCHOKOLADENERZEUGNISSE	890	10,05	1,5
JOGHURT, MIT UND OHNE FRUECHTE	1 356	3,77	0,6	SPEISEEIS	-	4,40	0,6
SONSTIGE MILCH	-	2,66	0,4	SONSTIGE SUESSWAREN	-	6,50	1,0
KAESE	-	19,79	2,9	KAKAOERZEUGNISSE (OHNE SCHOKOL.)	357	2,43	0,4
KAESE (OHNE FRISCHKAESE)	1 524	15,84	2,3	GEWUERZE U.AE. BACK-U.SPEISEZUTATEN	-	5,70	0,8
FRISCHKAESE (QUARK)	1 167	3,96	0,6	ALKOHOLFREIE GETRAENKE	-	23,81	3,5
BUTTER	1 225	10,13	1,5	OBST- UND GEMUESESAEFTE (LITER)	3,9	4,95	0,7
SPEISEFETTE U. -OELE (OHNE BUTTER)	-	10,73	1,6	MINERALWASSER (LITER)	8,6	5,37	0,8
TIERISCHE FETTE (OHNE BUTTER)	102	0,32	-	COFFEINHALTIGE ERFRISCHUNGS-			
MARGARINE	2 445	7,84	1,1	GETRAENKE (LITER)	3,2	3,50	0,5
SONSTIGE PFLANZEN- UND SPEISEFETTE	253	0,94	0,1	SONSTIGE ERFRISCHUNGSGE-			
SPEISEOELE	459	1,63	0,2	TRAENKE (LITER)	10,0	8,62	1,3
BROT UND BACKWAREN	-	55,09	8,1	KAFFEEMITTEL UND TEEAENHNLICHE	-	1,36	0,2
WEISSBROT	1 310	3,58	0,5	ERZEUGNISSE			
KNAECKEBROT	119	0,49	0,1	BOHNENKAFFEE	-	26,24	3,8
SONSTIGES BROT	10 230	21,92	3,2	BOHNENKAFFEE (BOHNEN OD. GEMAHLEN)	1 182	23,61	3,5
KLEINGEBAECK	-	9,04	1,3	PULVERKAFFEE (KAFFEE-EXTRAKT)	51	2,63	0,4
FEINGEBAECK	-	12,61	1,8	TEE (OHNE KRAEUTER-, PFEFFERMINZTEE			
DAUERBACKWAREN	-	7,44	1,1	U.A. TEEAENHNLICHE ERZEUGNISSE)	50	1,33	0,2
MEHL, NAEHRMITTEL, KARTOFFEL-				ALKOHOLISCHE GETRAENKE	-	56,58	8,3
ERZEUGNISSE	-	20,47	3,0	TRAUBENWEIN (WEISS-, ROT-, OHNE			
WEIZENMEHL, -GRIES	2 208	2,28	0,3	DESSERTWEIN) (LITER)	2,4	11,98	1,8
TEIGWAREN	982	3,13	0,5	SONSTIGER WEIN (LITER)	0,3	0,93	0,1
REIS	377	1,05	0,2	SEKT U. ANDERER SCHAUMWEIN (LITER)	0,4	3,13	0,5
HUELSENFRUECHTE, GETROCKNET	141	0,35	0,1	BIER (LITER)	18,9	26,39	3,9
FERTIGE MAHLZEITEN MIT UEBER-				SPIRITUOSEN	1,0	14,15	2,1
WIEGENDEM NAEHRMITTELANTEIL	-	1,64	0,2	TABAKWAREN	-	41,63	6,1
KARTOFFELERZEUGNISSE	611	2,55	0,4	TABAK	37	2,03	0,3
SONST. MEHL U.SONST. NAEHRMITTEL	-	9,49	1,4	ZIGARREN (STUECK)	2	0,71	0,1
KARTOFFELN (KILOGRAMM)	13,9	6,06	0,9	ZIGARETTEN (STUECK)	289	38,45	5,6
FRISCHGEMUESE	-	13,22	1,9	SONSTIGE TABAKWAREN	-	0,44	0,1
BLUMENKOHLE	608	0,90	0,1	SPEISEN U. MAHLZEITEN IN GASTSTAET-			
SONSTIGER KOHL	954	0,98	0,1	TEN U.AE. (AUSSER IM URLAUB)	-	46,15	6,7
KAROTTEN, MOEHREN	342	0,40	0,1	KOSTEN F. GEMEINSCHAFTSVERPFLEGEUNG	-	12,01	1,8
SPARGEL	90	0,59	0,1	GETRAENKE IN GASTSTAETTEN U.AE.	-	20,83	3,0
SALATE	611	1,77	0,3	(AUSSER IM URLAUB)	-		
TOMATEN	1 149	3,03	0,4	SPEISEN UND GETRAENKE IN GAST-			
GURKEN	831	1,54	0,2	STAETTEN U.AE. IM URLAUB	-	33,16	4,8
ZWIEBELN, SCHALOTTEN, KNOBLAUCH	881	0,82	0,1	KOSTGELD, PENSIONS-KOSTEN	-	4,74	0,7
SONSTIGES FRISCHGEMUESE	-	3,21	0,5				

\*) KAEUFE UND UNTERSTELLTE KAEUFE (SACHENTNAHMEN AUS DEM EIGENEN BETRIEB, DEPUTATE U.AE.) - 1) GUETERVERZEICHNIS FUER DEN PRIVATEN VERBRAUCH (AUSGABE 1963). - 2) SOWEIT IN DER VORSPALTE NICHT ANDERS ANGEGEBEN, IN GRAMM.

## 8 AUFWENDUNGEN \*) PRIVATER HAUSHALTE FUER NAHRUNGS- UND GENUSSMITTEL JE HAUSHALT UND MONAT 1978

ERFASSTE HAUSHALTE: 720 \*

8.1 HAUSHALTSVORSTAND: ARBEITER

8.1.8 MONATLICHES HAUSHALTSNETTOEINKOMMEN VON 2 200 BIS UNTER 2 500 DM

HOCHGERECHNETE HAUSHALTE IN 1 000: 645 \*

WARE UND WARENGRUPPE 1)	MENGE 2)	DM	PROZENT	WARE UND WARENGRUPPE 1)	MENGE 2)	DM	PROZENT
NAHRUNGS- UND GENUSSMITTEL INSGESAMT	-	707,43	100,0	GENUESSEKONSERVEN, TROCKENGEMUESE	-	11,31	1,6
NAHRUNGSMITTEL	-	441,04	62,3	UND TIEFGEKUEHLTES GEMUESE	-	10,31	1,5
GENUSSMITTEL	-	126,67	17,9	GENUESSEKONSERVEN (OHNE TIEFGE-	3 745	0,04	-
VERZEHNR IN GASTSTAETTEN U.AE.	-	139,71	19,7	KUEHLTES GEMUESE)	253	0,96	0,1
FLEISCH (OHNE FLEISCHWAREN)	-	82,74	11,7	TROCKENGEMUESE (O.HUELSENFRUECHTE)	-	-	-
KALBFLEISCH	131	1,65	0,2	TIEFGEKUEHLTES GEMUESE	-	-	-
RINDFLEISCH	1 941	21,88	3,1	FRISCHOBST	-	20,96	3,0
SCHWEINEFLEISCH	4 370	37,41	5,3	AEPPFEL	3 118	5,70	0,8
HAMMELFLEISCH	67	0,63	0,1	BIRNEN UND SONSTIGES KERNOBST	406	0,84	0,1
GEFLUEGEL (OHNE WILDGEFLUEGEL)	1 574	7,58	1,1	PFIRSICHE, APRIKOSEN	713	1,67	0,2
WILD UND WILDGEFLUEGEL	90	0,96	0,1	KIRSCHEN	130	0,38	0,1
HACKFLEISCH	995	9,03	1,3	SONSTIGES STEINOBST	267	0,42	0,1
SONSTIGES FLEISCH (EINSCHL.	-	-	-	WEINTRAUBEN	797	1,79	0,3
INNEREIEN, KNOCHEN U.AE.)	651	3,58	0,5	ERDBEEREN	415	1,48	0,2
FLEISCHWAREN	-	77,76	11,0	SONSTIGE FRISCHE BEEREN	50	0,21	-
MURST UND MURSTWAREN	5 020	54,41	7,7	ORANGEN, MANDARINEN, CLEMENTINEN	2 340	4,10	0,6
MAGERER UND FETTER SPECK	435	3,57	0,5	ZITRONEN (LIMONEN)	264	0,63	0,1
SCHINKEN	506	8,92	1,3	GRAPEFRUIT, PAMPELMUSEN	225	0,54	0,1
FERTIGE MAHLZEITEN MIT UEBER-	-	-	-	BANANEN	1 985	2,83	0,4
WIEGENDEM FLEISCHANTEIL	21	0,17	-	SONSTIGE FRISCHE SUEDEFRUECHTE	-	0,37	0,1
SONSTIGE FLEISCHWAREN	1 067	10,69	1,5	OBSTKONSERVEN, TROCKENOBST UND	-	5,24	0,7
FRISCHE UND TIEFGEKUEHLTE FISCHE	442	3,41	0,5	TIEFGEK. OBST, SCHALENFRUECHTE	-	2,58	0,4
FISCHWAREN	-	6,55	0,9	OBSTKONSERVEN OHNE TIEFGEK. OBST	1 107	0,45	0,1
GERAEUCHERTE UND GESALZENE FISCHE	103	1,22	0,2	TROCKENOBST	88	0,11	-
FISCHKONSERVEN U. SONST. FISCHWAREN	-	5,33	0,8	TIEFGEKUEHLTES OBST	14	2,09	0,3
EIER	(STUECK)	57	12,18	SCHALENFRUECHTE	297	-	-
MILCH	-	25,83	3,7	MARMELADE	386	1,49	0,2
KONSUMMILCH (FRISCH-, M-MILCH,	-	-	-	ZUCKER	3 048	4,93	0,7
STERILMILCH) (LITER)	13,8	12,45	1,8	SUESSWAREN, HONIG, KAKAOERZEUG-	-	25,17	3,6
KONDENSMILCH, TUBENSAMME	1 155	3,14	0,4	NISSE	-	1,25	0,2
SAHNE	678	3,48	0,5	HONIG	188	10,41	1,5
JOGHURT, MIT UND OHNE FRUECHTE	1 413	4,03	0,6	SCHOKOLADE, SCHOKOLADENERZEUGNISSE	949	4,87	0,7
SONSTIGE MILCH	-	2,73	0,4	SPEISEEIS	-	6,31	0,9
KAESE	-	20,18	2,9	SONSTIGE SUESSWAREN	-	2,34	0,3
KAESE (OHNE FRISCHKAESE)	1 565	15,91	2,2	KAKAOERZEUGNISSE (OHNE SCHOKOL.)	329	-	-
FRISCHKAESE (QUARK)	1 225	4,27	0,6	GEWUERZE U.AE. BACK-U.SPEISEZUTATEN	-	5,67	0,8
BUTTER	1 354	11,10	1,6	ALKOHOLFREIE GETRAENKE	-	24,62	3,5
SPEISEFETTE U. -OELE (OHNE BUTTER)	-	10,23	1,4	OBST- UND GEMUESESAEFTE (LITER)	3,6	5,08	0,7
TIERISCHE FETTE (OHNE BUTTER)	99	0,33	-	MINERALWASSER (LITER)	9,1	6,24	0,9
MARGARINE	2 170	7,29	1,0	COFFEINHALTIGE ERFRISCHUNGS-	-	-	-
SONSTIGE PFLANZEN- UND SPEISEFETTE	243	0,97	0,1	GETRAENKE (LITER)	3,3	3,46	0,5
SPEISEOELE	445	1,64	0,2	SONSTIGE ERFRISCHUNGSGE-	-	-	-
BROT UND BACKWAREN	-	54,94	7,8	TRAENKE (LITER)	9,6	8,52	1,2
WEISSBROT	1 189	3,19	0,5	KAFFEEMITTEL UND TEEAENNLICHE	-	1,32	0,2
KNAECKEBROT	121	0,54	0,1	ERZEUGNISSE	-	-	-
SONSTIGES BROT	9 943	21,74	3,1	BOHNENKAFFEE	-	24,34	3,4
KLEINGEBAECK	-	9,87	1,4	BOHNENKAFFEE (BOHNEN OD. GEMAHLEN)	1 062	21,84	3,1
FEINGEBAECK	-	12,68	1,8	PULVERKAFFEE (KAFFEE-EXTRAKT)	44	2,50	0,4
DAUERBACKWAREN	-	6,92	1,0	TEE (OHNE KRAEUTER-, PFEFFERMINZTEE	-	-	-
MEHL, NAHRMITTEL, KARTOFFEL-	-	-	-	U.A. TEEAENNLICHE ERZEUGNISSE)	45	1,25	0,2
ERZEUGNISSE	-	18,89	2,7	ALKOHOLISCHE GETRAENKE	-	62,84	8,9
WEIZENMEHL, -GRIES	2 055	2,21	0,3	TRALBENWEIN (WEISS-, ROT-, OHNE	-	-	-
TEIGWAREN	839	2,86	0,4	DESSERTWEIN) (LITER)	3,2	16,56	2,3
REIS	289	0,81	0,1	SONSTIGER WEIN (LITER)	0,5	1,31	0,2
HUELSENFRUECHTE, GETROCKNET	107	0,27	-	SEKT U. ANDERER SCHAUMWEIN (LITER)	0,6	3,92	0,6
FERTIGE MAHLZEITEN MIT UEBER-	-	-	-	BIER (LITER)	18,1	25,25	3,6
WIEGENDEM NAHRMITTELANTEIL	-	1,53	0,2	SPIRITUOSEN (LITER)	1,1	15,80	2,2
KARTOFFELERZEUGNISSE	456	2,19	0,3	TABAKWAREN	-	38,24	5,4
SONST. MEHL U. SONST. NAHRMITTEL	-	9,02	1,3	TABAK	33	1,81	0,3
KARTOFFELN (KILOGRAMM)	11,3	4,51	0,6	ZIGARREN (STUECK)	5	1,10	0,2
FRISCHGEMUESE	-	13,34	1,9	ZIGARETTEN (STUECK)	262	34,99	4,9
BLUMENKOHLE	542	0,81	0,1	SONSTIGE TABAKWAREN	-	0,34	-
SONSTIGER KOHL	859	0,88	0,1	SPEISEN U. MAHLZEITEN IN GASTSTAET-	-	51,08	7,2
KARTOTTEN, MOEHREN	373	0,44	0,1	TEN U.AE. (AUSSER IM URLAUB)	-	14,16	2,0
SPARGEL	74	0,57	0,1	KOSTEN F. GEMEINSCHAFTSVERPFLEGE	-	-	-
SALATE	636	1,91	0,3	GETRAENKE IN GASTSTAETTEN U.AE.	-	22,52	3,2
TOMATEN	1 149	3,03	0,4	(AUSSER IM URLAUB)	-	-	-
GURKEN	947	1,81	0,3	SPEISEN UND GETRAENKE IN GAST-	-	50,72	7,2
ZWIEBELN, SCHALOTTEN, KNOBLAUCH	796	0,78	0,1	STAETTEN U.AE. IM URLAUB	-	1,24	0,2
SONSTIGES FRISCHGEMUESE	-	3,11	0,4	KOSTGELD, PENSIONSKOSTEN	-	-	-

\*) KAEUFE UND UNTERSTELLTE KAEUFE (SACHENTNAHMEN AUS DEM EIGENEN BETRIEB, DEPUTATE U.AE.) - 1) GUETERVERZEICHNIS FUER DEN PRIVATEN VERBRAUCH (AUSGABE 1963). - 2) SOWEIT IN DER VORSPALTE NICHT ANDERS ANGEZEIGT, IN GRAMM.

8 AUFWENDUNGEN \*) PRIVATER HAUSHALTE FUER NAHRUNGS- UND GENUSSMITTEL JE HAUSHALT UND MONAT 1978

ERFASSTE HAUSHALTE: 592 \*

8.1 HAUSHALTSVORSTAND: ARBEITER

8.1.9 MONATLICHES HAUSHALTSNETTOEINKOMMEN VON 2 500 BIS UNTER 3 000 DM

HOCHGERECHNETE HAUSHALTE IN 1 000: 586 \*

WARE UND WARENGRUPPE 1)	MENGE 2)	DM	PROZENT	WARE UND WARENGRUPPE 1)	MENGE 2)	DM	PROZENT
NAHRUNGS- UND GENUSSMITTEL INSGESAMT	-	768,20	100,0	GEMUESEKONSERVEN, TROCKENGEMUESE	-	11,43	1,5
NAHRUNGSMITTEL	-	477,83	62,2	UND TIEFGEKUEHLTES GEMUESE	-	10,40	1,4
GENUSSMITTEL	-	142,45	18,5	GEMUESEKONSERVEN (OHNE TIEFGE-	3 824	0,06	-
VERZEHR IN GASTSTAETTEN U.AE.	-	147,91	19,3	KUEHLTES GEMUESE)	12	0,97	0,1
				TROCKENGEMUESE (O.HUELSENFRUECHTE)	246		
				TIEFGEKUEHLTES GEMUESE			
FLEISCH (OHNE FLEISCHWAREN)	-	96,64	12,6	FRISCHOBST	-	22,94	3,0
KALBFLEISCH	118	1,58	0,2	AEPFEL	3 266	6,06	0,8
RINDFLEISCH	2 382	27,06	3,5	BIRNEN UND SONSTIGES KERNOBST	479	1,01	0,1
SCHWEINFLEISCH	5 287	43,23	5,6	PFIRSICHE, APRIKOSEN	829	1,97	0,3
HAMMELFLEISCH	37	0,34	-	KIRSCHEN	168	0,56	0,1
GEFLUEGEL (OHNE WILDGEFLUEGEL)	1 934	9,41	1,2	SONSTIGES STEINOBST	196	0,31	-
WILD UND WILDGEFLUEGEL	139	1,49	0,2	WEINTRAUBEN	778	1,83	0,2
MACKFLEISCH	1 049	9,34	1,2	ERDBEEREN	527	1,88	0,2
SONSTIGES FLEISCH (EINSCHL.				SONSTIGE FRISCHE BEEREN	77	0,21	-
INNEREIEN, KNOCHEN U.AE.)	829	4,19	0,5	ORANGEN, MANDARINEN, CLEMENTINEN	2 391	4,43	0,6
FLEISCHWAREN	-	85,60	11,1	ZITRONEN (LIMONEN)	244	0,59	0,1
WURST UND WURSTWAREN	5 515	61,01	7,9	GRAPEFRUIT, PAMPELMUSEN	228	0,53	0,1
MAGERER UND FETTER SPECK	553	4,29	0,6	BANANEN	2 158	3,02	0,4
SCHINKEN	532	9,47	1,2	SONSTIGE FRISCHE SUEDFRUECHTE	-	0,54	0,1
FERTIGE MAHLZEITEN MIT UEBER-							
WIEGENDEM FLEISCHANTEIL	20	0,12	-	OBSTKONSERVEN, TROCKENOBT UND	-	5,75	0,7
SONSTIGE FLEISCHWAREN	1 048	10,71	1,4	TIEFGEK. OBST, SCHALENFRUECHTE	-	2,61	0,3
FRISCHE UND TIEFGEKUEHLTE FISCHE	433	3,45	0,4	OBSTKONSERVEN OHNE TIEFGEK. OBST	1 139	0,67	0,1
FISCHWAREN	-	7,45	1,0	TROCKENOBT	131	0,17	-
GERAEUCHERTE UND GESALZENE FISCHE	115	1,43	0,2	TIEFGEKUEHLTES OBST	23	2,30	0,3
FISCHKONSERVEN U. SONST. FISCHWAREN	-	6,02	0,8	SCHALENFRUECHTE	334		
EIER (STUECK)	55	11,76	1,5	MARMELADE	415	1,59	0,2
MILCH	-	27,05	3,5	ZUCKER	3 304	5,24	0,7
KONSUMMILCH (FRISCH-, H-MILCH,							
STERILMILCH) (LITER)	15,6	14,09	1,8	SUESSWAREN, HONIG, KAKAOERZEUG-	-	25,94	3,4
KONDENSMILCH, TUMENSAMNE	1 186	3,41	0,4	NISSE	-	1,36	0,2
SAHNE	626	3,13	0,4	HONIG	188	11,49	1,5
JOGHURT, MIT UND OHNE FRUECHTE	1 432	4,05	0,5	SCHOKOLADE, SCHOKOLADENERZEUGNISSE	1 005	4,13	0,5
SONSTIGE MILCH	-	2,37	0,3	SPEISEEIS	-	6,83	0,9
KAESE	-	20,62	2,7	SONSTIGE SUESSWAREN	-	2,14	0,3
KAESE (OHNE FRISCHKAESE)	1 580	16,54	2,2	KAKAOERZEUGNISSE (OHNE SCHOKOL.)	285		
FRISCHKAESE (QUARK)	1 213	4,09	0,5				
BUTTER	1 496	12,25	1,6	GEMUERZE U.AE. BACK-U.SPEISEZUTATEN	-	5,98	0,8
SPEISEFETTE U. -DELE (OHNE BUTTER)	-	10,44	1,4				
TIERISCHE FETTE (OHNE BUTTER)	108	0,33	-	ALKOHOLFREIE GETRAENKE	-	25,49	3,3
MARGARINE	2 182	7,28	0,9	OBST- UND GEMUESESAEFTE (LITER)	3,8	4,61	0,6
SONSTIGE PFLANZEN- UND SPEISEFETTE	272	1,10	0,1	MINERALWASSER (LITER)	10,2	6,73	0,9
SPEISEOELE	448	1,73	0,2	COFFEINHALTIGE ERFRISCHUNGS-			
				GETRAENKE (LITER)	4,2	4,72	0,6
BROT UND BACKWAREN	-	58,26	7,6	SONSTIGE ERFRISCHUNGSGE-			
WEISSBROT	1 225	3,36	0,4	TRAENKE (LITER)	9,3	8,26	1,1
KNAECKEBROT	145	0,49	0,1	KAFFEEMITTEL UND TEEAEMNLICHE	-	1,18	0,2
SONSTIGES BROT	10 039	22,14	2,9	ERZEUGNISSE	-		
KLEINGEBAECK	-	10,76	1,4				
FEINGEBAECK	-	13,44	1,8	BOHNENKAFFEE	-	27,92	3,6
DAUERBACKWAREN	-	8,06	1,0	BOHNENKAFFEE (BOHNEN OD. GEMAHLEN)	1 235	25,35	3,3
				PULVERKAFFEE (KAFFEE-EXTRAKT)	47	2,57	0,3
MEHL, NAHRMITTEL, KARTOFFEL-							
ERZEUGNISSE	-	20,90	2,7	TEE (OHNE KRAEUTER-, PFEFFERMINZTEE			
WEIZENMEHL, -GRIES	2 493	2,70	0,4	U.A. TEEAEMNLICHE ERZEUGNISSE)	42	1,24	0,2
TEIGWAREN	983	3,19	0,4				
REIS	335	1,00	0,1	ALKOHOLISCHE GETRAENKE	-	68,77	9,0
HUELSENFRUECHTE, GETROCKNET	157	0,38	-	TRAUBENWEIN (WEISS-, ROT-, OHNE			
FERTIGE MAHLZEITEN MIT UEBER-	-	1,81	0,2	DESSERTWEIN) (LITER)	3,4	17,39	2,3
WIEGENDEM NAHRMITTEL ANTEIL	-	2,44	0,3	SONSTIGER WEIN (LITER)	0,6	1,38	0,2
KARTOFFELERZEUGNISSE	493	9,38	1,2	SEKT U. ANDERER SCHAUMWEIN (LITER)	0,7	4,26	0,6
SONST. MEHL U.SONST. NAHRMITTEL	-			BIER (LITER)	19,3	27,63	3,6
KARTOFFELN (KILOGRAMM)	12,4	4,87	0,6	SPIRITUOSEN (LITER)	1,3	18,11	2,4
FRISCHGEMUESE	-	14,15	1,8				
BLUMENKOHL	571	0,88	0,1	TABAKWAREN	-	44,52	5,8
SONSTIGER KOHL	949	0,98	0,1	TABAK	38	2,19	0,3
KAROTTEN, MOEHREN	416	0,51	0,1	ZIGARREN (STUECK)	6	1,44	0,2
SPARGEL	140	0,94	0,1	ZIGARETTEN (STUECK)	298	40,57	5,3
SALATE	608	1,87	0,2	SONSTIGE TABAKWAREN	-	0,32	-
TOMATEN	1 083	2,95	0,4				
GURKEN	844	1,59	0,2	SPEISEN U. MAHLZEITEN IN GASTSTAET-	-	59,67	7,8
ZWIEBELN, SCHALOTTEN, KNOBLAUCH	965	0,95	0,1	TEN U.AE. (AUSSER IM URLAUB)	-	18,78	2,4
SONSTIGES FRISCHGEMUESE	-	3,48	0,5	KOSTEN F. GEWEINCHAFTSVERPFLEGE	-	25,53	3,3
				GETRAENKE IN GASTSTAETTEN U.AE.	-	37,91	4,9
				(AUSSER IM URLAUB)	-	6,01	0,8
				SPEISEN UND GETRAENKE IN GAST-			
				STAETTEN U.AE. IM URLAUB			
				KOSTGELD, PENSIONSSTOEN			

\*) KAEUFE UND UNTERSTELLTE KAEUFE (SACHENTNAHMEN AUS DEM EIGENEN BETRIEB, DEPUTATE U.AE.) - 1) GUEETERVERZEICHNIS FUER DEN PRIVATEN VERBRAUCH (AUSGABE 1963) - 2) SOWEIT IN DER VORSPALTE NICHT ANDERS ANGEZEIGT, IN GRAMM.

8 AUFWENDUNGEN \*) PRIVATER HAUSHALTE FUER NAHRUNGS- UND GENUSSMITTEL JE HAUSHALT UND MONAT 1978  
ERFASSTE HAUSHALTE: 296 \* 8.1 HAUSHALTSVORSTAND: ARBEITER

8.1.10 MONATLICHES HAUSHALTSNETTOEINKOMMEN VON 3 000 BIS UNTER 4 000 DM  
HOCHGERECHNETE HAUSHALTE IN 1 000: 415 \*

WARE UND WARENGRUPPE 1)	MENGE 2)	DM	PROZENT	WARE UND WARENGRUPPE 1)	MENGE 2)	DM	PROZENT
NAHRUNGS- UND GENUSSMITTEL INSGESAM	-	864,38	100,0	GENUESSEKONSERVEN, TROCKENGEMUESE	-	13,25	1,5
NAHRUNGSMITTEL	-	550,07	63,6	UND TIEFGEKUEHLTES GEMUESE	-	-	-
GENUSSMITTEL	-	155,43	18,0	GENUESSEKONSERVEN (OHNE TIEFGE-	4 423	11,97	1,4
VERZEHRE IN GASTSTAETTEN U.AE.	-	158,88	18,4	KUEHLTES GEMUESE)	15	0,07	-
				TROCKENGEMUESE (O.HUELSENFRUECHTE)	330	1,20	0,1
				TIEFGEKUEHLTES GEMUESE	-	-	-
FLEISCH (OHNE FLEISCHWAREN)	-	110,89	12,8	FRISCHOBST	-	26,15	3,0
KALBFLEISCH	121	1,98	0,2	AEPFEL	4 547	7,98	0,9
RINDFLEISCH	3 078	32,56	3,8	BIRNEN UND SONSTIGES KERNOBST	631	1,33	0,2
SCHWEINFLEISCH	6 414	49,24	5,7	PFIRSICHE, APRIKOSEN	952	2,23	0,3
LAMMFLLEISCH	96	0,73	0,1	KIRSCHEN	170	0,56	0,1
GEFLUEGEL (OHNE WILDGEFLUEGEL)	1 830	8,88	1,0	SONSTIGES STEINOBST	346	0,46	0,1
WILD UND WILDGEFLUEGEL	117	1,50	0,2	WEINTRAUBEN	805	1,85	0,2
HACKFLEISCH	1 144	10,33	1,2	ERDBEEREN	339	1,40	0,2
SONSTIGES FLEISCH (EINSCHL.	-	-	-	SONSTIGE FRISCHE BEEREN	23	0,07	-
INNEREIERN, KNOCHEN U.AE.)	1 281	5,67	0,7	ORANGEN, MANDARINEN, CLEMENTINEN	2 844	5,15	0,6
FLEISCHWAREN	-	92,04	10,6	ZITRONEN (LIMONEN)	299	0,74	0,1
WURST UND WURSTWAREN	6 086	65,47	7,6	GRAPEFRUIT, PAMPELMUSEN	234	0,51	0,1
MAGERER UND FETTER SPECK	560	4,01	0,5	BANANEN	2 470	3,31	0,4
SCHINKEN	604	10,18	1,2	SONSTIGE FRISCHE SUEDFRUECHTE	-	0,56	0,1
FERTIGE MAHLZEITEN MIT UEBER-	-	-	-				
WIEGENDEN FLEISCHANTEIL	2	0,03	-	OBSTKONSERVEN, TROCKENOBST UND	-	6,64	0,8
SONSTIGE FLEISCHWAREN	1 196	12,35	1,4	TIEFGEK. OBST, SCHALENFRUECHTE	-	2,82	0,3
FRISCHE UND TIEFGEKUEHLTE FISCHE	494	4,31	0,5	OBSTKONSERVEN OHNE TIEFGEK. OBST	1 307	0,80	0,1
FISCHWAREN	-	9,28	1,1	TROCKENOBST	130	0,13	-
GERAEUCHERTE UND GESALZENE FISCHE	158	2,71	0,3	TIEFGEKUEHLTES OBST	31	0,13	-
FISCHKONSERVEN U. SONST. FISCHWAREN	-	6,57	0,8	SCHALENFRUECHTE	415	2,89	0,3
EIER (STUECK)	69	14,70	1,7	MARMELADE	545	2,16	0,2
MILCH	-	34,26	4,0	ZUCKER	3 794	6,19	0,7
KONSUMMILCH (FRISCH-, M-MILCH,	-	-	-	SUESSWAREN, HONIG, KAKAOERZEUG-	-	29,87	3,5
STERILMILCH) (LITER)	19,9	17,65	2,0	NISSE	-	1,95	0,2
KONDENSMILCH, TUBENSANNE	1 404	4,19	0,5	HONIG	272	12,05	1,4
SANNE	775	3,94	0,5	SCHOKOLADE, SCHOKOLADENERZEUGNISSE	1 027	5,63	0,7
JOGHURT, MIT UND OHNE FRUECHTE	2 076	5,86	0,7	SPEISEEIS	-	6,97	0,8
SONSTIGE MILCH	-	2,61	0,3	KAKAOERZEUGNISSE (OHNE SCHOKOL.)	436	3,28	0,4
KAESE	-	25,08	2,9	GEWUERZE U.AE. BACK-U-SPEISEZUTATEN	-	6,54	0,8
KAESE (OHNE FRISCHKAESE)	1 849	19,61	2,3				
FRISCHKAESE (QUARK)	1 573	5,48	0,6	ALKOHOLFREIE GETRAENKE	-	27,52	3,2
BUTTER	1 642	13,62	1,6	OBST- UND GEMUESESAEFTE (LITER)	4,3	5,38	0,6
SPEISEFETTE U. -OELE (OHNE BUTTER)	-	13,70	1,6	MINERALWASSER (LITER)	11,9	7,40	0,9
TIERISCHE FETTE (OHNE BUTTER)	156	0,46	0,1	COFFEINHALTIGE ERFRISCHUNGS-	-	4,03	0,5
MARGARINE	2 900	9,66	1,1	GETRAENKE (LITER)	3,6	4,03	0,5
SONSTIGE PFLANZEN- UND SPEISEFETTE	273	1,14	0,1	SONSTIGE ERFRISCHUNGSGE-	-	9,25	1,1
SPEISEOELE	642	2,44	0,3	TRAENKE (LITER)	10,1	1,44	0,2
BROT UND BACKWAREN	-	66,61	7,7	KAFFEEMITTEL UND TEEAENNLICHE	-	1,44	0,2
WEISSBROT	1 700	4,66	0,5	ERZEUGNISSE	-	-	-
KNAECKEBROT	192	0,71	0,1	BOHNENKAFFEE	-	30,25	3,5
SONSTIGES BROT	12 405	27,09	3,1	BOHNENKAFFEE (BOHNEN OD. GEMAHLEN)	1 323	26,97	3,1
KLEINGEBAECK	-	11,19	1,3	PULVERKAFFEE (KAFFEE-EXTRAKT)	56	3,29	0,4
FEINGEBAECK	-	13,90	1,6	TEE (OHNE KRAEUTER-, PFEFFERMINZTEE	-	0,99	0,1
DAUERBACKWAREN	-	9,06	1,0	U.A. TEEAENNLICHE ERZEUGNISSE)	36	-	-
MEHL, NAEHRMITTEL, KARTOFFEL-	-	-	-	ALKOHOLISCHE GETRAENKE	-	75,40	8,7
ERZEUGNISSE	-	22,72	2,6	TRAUBENWEIN (WEISS-, ROT-, OHNE	-	-	-
WEIZENMEHL, -GRIES	2 436	2,63	0,3	DESSERTWEIN) (LITER)	4,2	20,64	2,4
TEIGWAREN	1 167	4,01	0,5	SONSTIGER WEIN (LITER)	0,4	1,10	0,1
REIS	378	1,11	0,1	SEKT U. ANDERER SCHAUMWEIN (LITER)	0,8	4,88	0,6
HUELSENFRUECHTE, GETROCKNET	132	0,35	-	BIER (LITER)	19,8	28,62	3,3
FERTIGE MAHLZEITEN MIT UEBER-	-	-	-	SPIRITUOSEN (LITER)	1,4	20,15	2,3
WIEGENDEN NAEHRMITTELANTAIL	-	1,48	0,2				
KARTOFFELERZEUGNISSE	578	2,61	0,3	TABAKWAREN	-	48,79	5,6
SONST. MEHL U. SONST. NAEHRMITTEL	-	10,53	1,2	TABAK	28	1,82	0,2
KARTOFFELN (KILOGRAMM)	13,3	6,25	0,7	ZIGARREN (STUECK)	3	1,04	0,1
FRISCHGEMUESE	-	18,29	2,1	ZIGARETTEN (STUECK)	341	45,65	5,3
BLUMENKOHL	795	1,12	0,1	SONSTIGE TABAKWAREN	-	0,27	-
SONSTIGER KOHL	976	1,21	0,1				
KAROTTEN, MOEHREN	520	0,62	0,1	SPEISEN U. MAHLZEITEN IN GASTSTAET-	-	63,90	7,4
SPARGEL	144	0,84	0,1	TEN U.AE. (AUSSER IM URLAUB)	-	17,39	2,0
SALATE	955	2,95	0,3	KOSTEN F. GEMEINSCHAFTSVERPFLEGEUNG	-	-	-
TOMATEN	1 361	3,73	0,4	GETRAENKE IN GASTSTAETTEN U.AE.	-	30,83	3,6
GURKEN	1 116	2,09	0,2	(AUSSER IM URLAUB)	-	-	-
ZWIEBELN, SCHALOTTEN, KNOBLAUCH	1 071	1,11	0,1	SPEISEN UND GETRAENKE IN GAST-	-	44,71	5,2
SONSTIGES FRISCHGEMUESE	-	4,61	0,5	STAETTEN U.AE. IM URLAUB	-	2,05	0,2
				KOSTGELD, PENSIONSKOSTEN	-	-	-

\*) KAEUFE UND UNTERSTELLTE KAEUFE (SACHENTNAHMEN AUS DEM EIGENEN BETRIEB, DEPUTATE U.AE.).- 1) GUETERVERZEICHNIS FUER DEN PRIVATEN VERBRAUCH (AUSGABE 1963).- 2) SOWEIT IN DER VORSPALTE NICHT ANDERS ANGEZEIGT, IN GRAMM.

## 8 AUFWENDUNGEN \*) PRIVATER HAUSHALTE FUER NAHRUNGS- UND GENUSSMITTEL JE HAUSHALT UND MONAT 1978

## 8.2 HAUSHALTSVORSTAND: ARBEITER

## 8.2.1 HAUSHALTE MIT 1 PERSON

ERFASSTE HAUSHALTE: 324 \*  
HOCHGERECHNETE HAUSHALTE IN 1 000:

608 \*

WARE UND WARENGRUPPE 1)	MENGE 2)	DM	PROZENT	WARE UND WARENGRUPPE 1)	MENGE 2)	DM	PROZENT
NAHRUNGS- UND GENUSSMITTEL INSGESAMT	-	358,48	100,0	GEMUESEKONSERVEN, TROCKENGEMUESE	-	3,72	1,0
NAHRUNGSMITTEL	-	158,78	44,3	UND TIEFGEKUEHLTES GEMUESE	-	0,02	-
GENUSSMITTEL	-	76,57	21,4	GEMUESEKONSERVEN (OHNE TIEFGE-	1 231	3,48	1,0
VERZEHNR IN GASTSTAETTEN U.AE.	-	123,13	34,3	KUEHLTES GEMUESE)	5	0,02	-
				TROCKENGEMUESE (O.HUELSENFRUECHTE)	56	0,23	0,1
				TIEFGEKUEHLTES GEMUESE	-	-	-
FLEISCH (OHNE FLEISCHWAREN)	-	23,85	6,7	FRISCHOBST	-	9,50	2,6
KALBFLEISCH	26	0,35	0,1	AEPFEL	1 253	2,54	0,7
RINDFLEISCH	530	6,48	1,8	BIRNEN UND SONSTIGES KERNOBST	121	0,27	0,1
SCHWEINEFLEISCH	1 097	10,35	2,9	PFIRSICHE, APRIKOSEN	252	0,60	0,2
HAMMELFLEISCH	28	0,24	0,1	KIRSCHEN	41	0,19	0,1
GEFLUEGEL (OHNE WILDGEFLUEGEL)	566	3,02	0,8	SONSTIGES STEINOBST	45	0,08	-
WILD UND WILDGEFLUEGEL	18	0,17	-	WEINTRAUBEN	378	0,97	0,3
HACKFLEISCH	236	2,26	0,6	ERDBEEREN	224	0,88	0,2
SONSTIGES FLEISCH (EINSCHL.	-	-	-	SONSTIGE FRISCHE BEEREN	18	0,11	-
INNEREIEN, KNOCHEN U.AE.)	149	0,98	0,3	ORANGEN, MANDARINEN, CLEMENTINEN	1 081	2,02	0,6
FLEISCHWAREN	-	27,09	7,6	ZITRONEN (LIMONEN)	140	0,34	0,1
WURST UND WURSTWAREN	1 691	19,17	5,3	GRAPEFRUIT, PAMPelmUSEN	133	0,31	0,1
MAGERER UND FETTER SPECK	115	1,15	0,3	BANANEN	684	1,02	0,3
SCHINKEN	162	3,07	0,9	SONSTIGE FRISCHE SUEDFRUECHTE	-	0,18	-
FERTIGE MAHLZEITEN MIT UEBER-	-	-	-	OBSTKONSERVEN, TROCKENOBST UND	-	-	-
WIEGENDEM FLEISCHANTEIL	10	0,12	-	TIEFGEK. OBST, SCHALENFRUECHTE	-	1,88	0,5
SONSTIGE FLEISCHWAREN	408	3,59	1,0	OBSTKONSERVEN OHNE TIEFGEK. OBST	416	1,04	0,3
FRISCHE UND TIEFGEKUEHLTE FISCH	104	0,76	0,2	TROCKENOBST	30	0,20	0,1
FISCHWAREN	-	2,70	0,8	TIEFGEKUEHLTES OBST	1	0,01	-
GERAEUCHERTE UND GESALZENE FISCH	28	0,41	0,1	SCHALENFRUECHTE	89	0,63	0,2
FISCHKONSERVEN U. SONST. FISCHWAREN	-	2,29	0,6	MARMELADE	181	0,84	0,2
EIER (STUECK)	20	4,49	1,3	ZUCKER	984	1,62	0,5
MILCH	-	9,68	2,7	SUESSWAREN, HONIG, KAKAOERZEUG-	-	-	-
KONSUMMILCH (FRISCH-, H-MILCH,	-	-	-	NISSE	-	8,93	2,5
STERILMILCH) (LITER)	4,8	4,87	1,4	HONIG	103	0,72	0,2
KONDESMILCH, TUBENSAHNE	571	1,66	0,5	SCHOKOLADE, SCHOKOLADENERZEUGNISSE	390	4,83	1,3
SAHNE	144	0,75	0,2	SPEISEEIS	-	1,28	0,4
JOGHURT, MIT UND OHNE FRUECHTE	488	1,40	0,4	SONSTIGE SUESSWAREN	-	1,80	0,5
SONSTIGE MILCH	-	1,00	0,3	KAKAOERZEUGNISSE (OHNE SCHOKOL.)	32	0,30	0,1
KAESE	-	8,29	2,3	GEWUERZE U.AE. BACK-U.SPEISEZUTATEN	-	2,00	0,6
KAESE (OHNE FRISCHKAESE)	629	6,62	1,8	ALKOHOLFREIE GETRAENKE	-	8,91	2,5
FRISCHKAESE (QUARK)	452	1,66	0,5	OBST- UND GEMUESESAEFTE (LITER)	1,6	2,31	0,6
BUTTER	617	5,10	1,4	MINERALWASSER (LITER)	3,1	2,63	0,7
SPEISEFETTE U. -OELE (OHNE BUTTER)	-	3,66	1,0	COFFEINHALTIGE ERFRISCHUNGS-	-	-	-
TIERISCHE FETTE (OHNE BUTTER)	34	0,14	-	GETRAENKE (LITER)	1,2	1,57	0,4
MARGARINE	695	2,53	0,7	SONSTIGE ERFRISCHUNGSGE-	-	-	-
SONSTIGE PFLANZEN- UND SPEISEFETTE	75	0,32	0,1	TRAENKE (LITER)	1,7	1,83	0,5
SPEISEOELE	158	0,67	0,2	KAFFEEMITTEL UND TEEAENNLICHE	-	0,58	0,2
BROT UND BACKWAREN	-	21,85	6,1	ERZEUGNISSE	-	-	-
WEISSBROT	463	1,36	0,4	BOHNENKAFFEE	-	14,12	3,9
KNAECKEBROT	60	0,28	0,1	BOHNENKAFFEE (BOHNEN OD. GEMAHLEN)	615	12,67	3,5
SONSTIGES BROT	3 618	8,64	2,4	PULVERKAFFEE (KAFFEE-EXTRAKT)	25	1,45	0,4
KLEINGEBAECK	-	3,21	0,9	TEE (OHNE KRAEUTER-, PFEFFERMINZTEE	-	-	-
FEINGEBAECK	-	5,66	1,6	U.A. TEEAENNLICHE ERZEUGNISSE)	29	0,82	0,2
DAUERBACKWAREN	-	2,68	0,7	ALKOHOLISCHE GETRAENKE	-	31,23	8,7
MEHL, NAHRMITTEL, KARTOFFEL-	-	7,06	2,0	TRAUBENWEIN (WEISS-, ROT-, OHNE	-	-	-
ERZEUGNISSE	-	0,84	0,2	DESSERTWEIN) (LITER)	1,0	4,94	1,4
WEIZENMEHL, -GRIES	643	0,73	0,2	SONSTIGER WEIN (LITER)	0,2	0,75	0,2
TEIGWAREN	218	0,73	0,2	SEKT U. ANDERER SCHAUMWEIN (LITER)	0,2	1,64	0,5
REIS	213	0,08	-	BIER (LITER)	7,6	12,20	3,4
HUELSENFRUECHTE, GETROCKNET	27	0,85	0,2	SPIRITUOSEN (LITER)	0,8	11,70	3,3
FERTIGE MAHLZEITEN MIT UEBER-	-	0,89	0,2	TABAKWAREN	-	30,40	8,5
WIEGENDEM NAHRMITTELANTEIL	-	2,94	0,8	TABAK	22	1,25	0,3
KARTOFFELERZEUGNISSE	164	-	-	ZIGARREN (STUECK)	4	1,22	0,3
SONST. MEHL U.SONST. NAHRMITTEL	-	-	-	ZIGARETTEN (STUECK)	205	27,64	7,7
KARTOFFELN (KILOGRAMM)	3,7	1,66	0,5	SONSTIGE TABAKWAREN	-	0,28	0,1
FRISCHGEMUESE	-	5,21	1,5	SPEISEN U. MAHLZEITEN IN GASTSTAET-	-	44,09	12,3
BLUMENKOHLE	167	0,26	0,1	TEN U.AE. (AUSSER IM URLAUB)	-	16,71	4,7
SONSTIGER KOHL	307	0,41	0,1	KOSTEN F. GEMEINSCHAFTSVERPFLEGEUNG	-	-	-
KAROTTEN, MOEHREN	162	0,22	0,1	GETRAENKE IN GASTSTAETTEN U.AE.	-	25,74	7,2
SPARGEL	17	0,13	-	(AUSSER IM URLAUB)	-	-	-
SALATE	291	0,87	0,2	SPEISEN UND GETRAENKE IN GAST-	-	23,81	6,6
TOMATEN	420	1,13	0,3	STAETTEN U.AE. IM URLAUB	-	12,78	3,6
GURKEN	328	0,54	0,2	KOSTGELD, PENSIONS-KOSTEN	-	-	-
ZWIEBELN, SCHALOTTEN, KNOBLAUCH	307	0,32	0,1				
SONSTIGES FRISCHGEMUESE	-	1,32	0,4				

\*) KAEUFE UND UNTERSTELLTE KAEUFE (SACHENTNAHMEN AUS DEM EIGENEN BETRIEB, DEPUTATE U.AE.).- 1) GUETERVERZEICHNIS FUER DEN PRIVATEN VERBRAUCH (AUSGABE 1963).- 2) SOWEIT IN DER VORSPALTE NICHT ANDERS ANGEZEIGT, IN GRAMM.

## 8 AUFWENDUNGEN \*) PRIVATER HAUSHALTE FUER NAHRUNGS- UND GENUSSMITTEL JE HAUSHALT UND MONAT 1978

## 8.2 HAUSHALTSVORSTAND: ARBEITER

ERFASSTE HAUSHALTE: 988 \*  
HOCHGERECHNETE HAUSHALTE IN 1 000: 1 231 \*

## 8.2.2 HAUSHALTE MIT 2 PERSONEN

WARE UND WARENGRUPPE 1)	MENGE 2)	DM	PROZENT	WARE UND WARENGRUPPE 1)	MENGE 2)	DM	PROZENT
NAHRUNGS- UND GENUSSMITTEL INSGESAMT	-	556,34	100,0	GEMUESEKONSERVEN, TROCKENGEMUESE	-	8,16	1,5
NAHRUNGSMITTEL	-	324,79	58,4	UND TIEFGEKUEHLTES GEMUESE	-	-	-
GENUSSMITTEL	-	117,33	21,1	GEMUESEKONSERVEN (OHNE TIEFGE-	2 715	7,38	1,3
VERZEHRE IN GASTSTAETTEN U.AE.	-	114,22	20,5	KUEHLTES GEMUESE)	8	0,05	-
				TROCKENGEMUESE (O.HUELSENFRUECHTE)	187	0,73	0,1
				TIEFGEKUEHLTES GEMUESE	-	-	-
FLEISCH (OHNE FLEISCHWAREN)	-	62,79	11,3	FRISCHOBST	-	17,38	3,1
KALBFLEISCH	95	1,25	0,2	AEPFEL	2 405	4,67	0,8
RINDFLEISCH	1 475	17,25	3,1	BIRNEN UND SONSTIGES KERNOBST	391	0,75	0,1
SCHWEINFLEISCH	3 206	27,66	5,0	PFIRSICHEN, APRIKOSEN	555	1,37	0,2
LAMMFLLEISCH	46	0,40	0,1	KIRSCHEN	154	0,50	0,1
GEFLUEGEL (OHNE WILDGEFLUEGEL)	1 292	6,53	1,2	SONSTIGES STEINOBST	228	0,34	0,1
WILD UND WILDGEFLUEGEL	61	0,60	0,1	WEINTRAUBEN	698	1,67	0,3
HACKFLEISCH	679	6,28	1,1	ERDBEEREN	312	1,24	0,2
SONSTIGES FLEISCH (EINSCHL.	-	-	-	SONSTIGE FRISCHE BEEREN	39	0,16	-
INNEREIEN, KNOCHEN U.AE.)	599	2,81	0,5	ORANGEN, MANDARINEN, CLEMENTINEN	1 773	3,33	0,6
FLEISCHWAREN	-	58,84	10,6	ZITRONEN (LIMONEN)	221	0,53	0,1
WURST UND WURSTWAREN	3 694	40,60	7,3	GRAPEFRUIT, PAMPELMUSEN	226	0,51	0,1
MAGERER UND FETTER SPECK	371	3,21	0,6	BANANEN	1 336	1,92	0,3
SCHINKEN	408	7,18	1,3	SONSTIGE FRISCHE SUEDFRUECHTE	-	0,39	0,1
FERTIGE MAHLZEITEN MIT UEBER-	7	0,08	-				
WIEGENDEM FLEISCHANTEIL	-	-	-				
SONSTIGE FLEISCHWAREN	762	7,77	1,4	OBSTKONSERVEN, TROCKENOBST UND	-	3,93	0,7
FRISCHE UND TIEFGEKUEHLTE FISCH	398	3,14	0,6	TIEFGEK. OBST, SCHALENFRUECHTE	813	1,79	0,3
				OBSTKONSERVEN OHNE TIEFGEK. OBST	102	0,53	0,1
FISCHWAREN	-	5,55	1,0	TROCKENOBST	10	0,07	-
GERAEUCHERTE UND GESALZENE FISCH	121	1,50	0,3	TIEFGEKUEHLTES OBST	216	1,54	0,3
FISCHKONSERVEN U. SONST. FISCHWAREN	-	4,05	0,7	SCHALENFRUECHTE	-	-	-
EIER (STUECK)	40	8,66	1,6	MARMELADE	297	1,25	0,2
MILCH	-	16,59	3,0	ZUCKER	2 201	3,61	0,6
KONSUMMILCH (FRISCH-, H-MILCH,	-	-	-	SUESSWAREN, HONIG, KAKAOERZEUG-	-	16,37	2,9
STERILMILCH) (LITER)	7,6	7,11	1,3	NISSE	201	1,43	0,3
KONDENSMILCH, TUBENSAHNE	1 087	3,08	0,6	HONIG	620	7,55	1,4
SAHNE	459	2,39	0,4	SCHOKOLADE, SCHOKOLADENERZEUGNISSE	-	2,78	0,5
JOGHURT, MIT UND OHNE FRUECHTE	891	2,58	0,5	SPEISEEIS	-	3,77	0,7
SONSTIGE MILCH	-	1,44	0,3	SONSTIGE SUESSWAREN	103	0,84	0,2
				KAKAOERZEUGNISSE (OHNE SCHOKOL.)	-	-	-
KAESE	-	15,88	2,9	GEMUERZE U.AE. BACK-U-SPEISEZUTATEN	-	4,29	0,8
KAESE (OHNE FRISCHKAESE)	1 196	12,44	2,2				
FRISCHKAESE (QUARK)	1 037	3,44	0,6	ALKOHOLFREIE GETRAENKE	-	13,88	2,5
BUTTER	1 045	8,59	1,5	OBST- UND GEMUESESAEFTE (LITER)	1,9	2,97	0,5
				MINERALWASSER (LITER)	6,6	4,72	0,8
SPEISEFETTE U. -OELE (OHNE BUTTER)	-	7,67	1,4	COFFEINHALTIGE ERFRISCHUNGS-	-	-	-
TIERISCHE FETTE (OHNE BUTTER)	63	0,24	-	GETRAENKE (LITER)	1,7	1,97	0,4
MARGARINE	1 446	5,18	0,9	SONSTIGE ERFRISCHUNGSGE-	-	-	-
SONSTIGE PFLANZEN- UND SPEISEFETTE	179	0,70	0,1	TRAENKE (LITER)	3,6	3,40	0,6
SPEISEOELE	389	1,55	0,3	KAFFEEMITTEL UND TEEAENNLICHE	-	0,83	0,1
				ERZEUGNISSE	-	-	-
BROT UND BACKWAREN	-	39,64	7,1	BOHNENKAFFEE	-	22,98	4,1
WEISSBROT	894	2,57	0,5	BOHNENKAFFEE (BOHNEN OD. GEMAHLEN)	988	20,43	3,7
KNAECKEBROT	122	0,47	0,1	PULVERKAFFEE (KAFFEE-EXTRAKT)	44	2,55	0,5
SONSTIGES BROT	6 906	15,71	2,8				
KLEINGEBAECK	-	6,03	1,1	TEE (OHNE KRAEUTER-, PFEFFERMINZTEE	-	-	-
FEINGEBAECK	-	10,10	1,8	U.A. TEEAENNLICHE ERZEUGNISSE)	38	1,11	0,2
DAUERBACKWAREN	-	4,75	0,9				
MEHL, NAEHRMITTEL, KARTOFFEL-	-	-	-	ALKOHOLISCHE GETRAENKE	-	57,37	10,3
ERZEUGNISSE	-	12,48	2,2	TRAUBENWEIN (WEISS-, ROT-, OHNE	-	-	-
WEIZENMEHL, -GRIES	1 500	1,65	0,3	DESSERTWEIN) (LITER)	2,7	14,58	2,6
TEIGWAREN	515	1,74	0,3	SONSTIGER WEIN (LITER)	0,3	0,91	0,2
REIS	239	0,67	0,1	SEKT U. ANDERER SCHAUMWEIN (LITER)	0,6	3,99	0,7
HUELSENFRUECHTE, GETROCKNET	87	0,22	-	BIER (LITER)	15,0	21,60	3,9
FERTIGE MAHLZEITEN MIT UEBER-	-	-	-	SPIRITUOSEN (LITER)	1,2	16,30	2,9
WIEGENDEM NAEHRMITTELANTIL	-	0,96	0,2				
KARTOFFELERZEUGNISSE	275	1,44	0,3	TABAKWAREN	-	35,88	6,4
SONST. MEHL U. SONST. NAEHRMITTEL	-	5,79	1,0	TABAK	35	1,89	0,3
KARTOFFELN (KILOGRAMM)	9,0	3,96	0,7	ZIGARREN (STUECK)	8	1,82	0,3
				ZIGARETTEN (STUECK)	240	31,83	5,7
FRISCHGEMUESE	-	12,14	2,2	SONSTIGE TABAKWAREN	-	0,34	0,1
BLUMENKOHL	524	0,79	0,1				
SONSTIGER KOHL	703	0,85	0,2	SPEISEN U. MAHLZEITEN IN GASTSTAET-	-	43,70	7,9
KAROTTEN, MOEHREN	291	0,36	0,1	TEN U.AE. (AUSSER IM URLAUB)	-	11,68	2,1
SPARGEL	87	0,70	0,1	KOSTEN F. GEMEINSCHAFTSVERPFLEGUNG	-	-	-
SALATE	547	1,67	0,3	GETRAENKE IN GASTSTAETTEN U.AE.	-	18,01	3,2
TOMATEN	977	2,61	0,5	(AUSSER IM URLAUB)	-	-	-
GURKEN	636	1,21	0,2	SPEISEN UND GETRAENKE IN GAST-	-	39,85	7,2
ZWIEBELN, SCHALOTTEN, KNOBLAUCH	798	0,81	0,1	STAETTEN U.AE. IM URLAUB	-	0,98	0,2
SONSTIGES FRISCHGEMUESE	-	3,14	0,6	KOSTGELD, PENSIONS-KOSTEN	-	-	-

\*) KAEUFE UND UNTERSTELLTE KAEUFE (SACHENTNAHMEN AUS DEM EIGENEN BETRIEB, DEPUTATE U.AE.).- 1) GUETERVERZEICHNIS FUER DEN PRIVATEN VERBRAUCH (AUSGABE 1963).- 2) SOWEIT IN DER VORSPALTE NICHT ANDERS ANGEGEBEN, IN GRAMM.

8 AUFWENDUNGEN \*) PRIVATER HAUSHALT FÜR NÄHRUNGS- UND GENUSSMITTEL JE HAUSHALT UND MONAT 1978

8.2. HAUSHALTSVORSTAND: ARBEITER

ERFASSTE HAUSHALTE: 1 453 \*  
HOCHGERECHNETE HAUSHALTE IN 1 000: 1 426 \* 8.2.3 HAUSHALTE MIT 3 PERSONEN

WARE UND WARENGRUPPE 1)	MENGE 2)	DM	PROZENT	WARE UND WARENGRUPPE 1)	MENGE 2)	DM	PROZENT
NAHRUNGS- UND GENUSSMITTEL INSGESAMT	-	654,33	100,0	GEMÜSEKONSERVEN, TROCKENGEMÜSE UND TIEFGEKÜHLTES GEMÜSE	-	11,36	1,7
NAHRUNGSMITTEL	-	419,42	64,1	GEMÜSEKONSERVEN (OHNE TIEFGEKÜHLTES GEMÜSE)	3 662	10,27	1,6
GENUSSMITTEL	-	125,22	19,1	TROCKENGEMÜSE (O.HUELSENFRÜCHTE)	10	0,06	-
VERZEHRE IN GASTSTÄTTEN U.Ä.	-	109,69	16,8	TIEFGEKÜHLTES GEMÜSE	273	1,03	0,2
FLEISCH (OHNE FLEISCHWAREN)	-	79,87	12,2	FRISCHOBST	-	20,08	3,1
KALBFLEISCH	96	1,27	0,2	ÄPFEL	2 972	5,62	0,9
RINDFLEISCH	1 821	21,02	3,2	BIRNEN UND SONSTIGES KERNOBST	394	0,81	0,1
SCHWEINEFLEISCH	4 230	36,31	5,5	PFIIRSICHE, APRIKOSEN	678	1,60	0,2
HAMMELFLEISCH	57	0,47	0,1	KIRSCHEN	201	0,45	0,1
GEFLÜGEL (OHNE WILDGEFLÜGEL)	1 592	7,89	1,2	SONSTIGES STEINOBST	212	0,33	0,1
WILD UND WILDGEFLÜGEL	86	0,91	0,1	WEINTRAUBEN	710	1,55	0,2
HACKFLEISCH	936	8,36	1,3	ERDBEEREN	444	1,46	0,2
SONSTIGES FLEISCH (EINSCHL. INNEREIER, KNOCHEN U.Ä.)	696	3,64	0,6	SONSTIGE FRISCHE BEEREN	50	0,18	-
FLEISCHWAREN	-	74,68	11,4	ORANGEN, MANDARINEN, CLEMENTINEN	2 186	4,05	0,6
WURST UND WURSTWAREN	4 877	53,19	8,1	ZITRONEN (LIMONEN)	248	0,38	0,1
MAGERER UND FETTER SPECK	394	3,57	0,5	GRAPEFRUIT, PAMPELMUSEN	184	0,43	0,1
SCHINKEN	447	8,00	1,2	BANANEN	1 815	2,61	0,4
FERTIGE MAHLZEITEN MIT UEBERWIEGENDEM FLEISCHANTEIL	17	0,12	-	SONSTIGE FRISCHE SÜßFRÜCHTE	-	0,40	0,1
SONSTIGE FLEISCHWAREN	956	9,80	1,5	OBSTKONSERVEN, TROCKENOBST UND TIEFGEK. OBST, SCHALENFRÜCHTE	-	5,20	0,8
FRISCHE UND TIEFGEKÜHLTE FISCHE	406	3,18	0,5	OBSTKONSERVEN OHNE TIEFGEK. OBST	1 129	2,77	0,4
FISCHWAREN	-	6,80	1,0	TROCKENOBST	85	0,43	0,1
GERÄUCHERTE UND GESALZENE FISCHE	112	1,50	0,2	TIEFGEKÜHLTES OBST	13	0,10	-
FISCHKONSERVEN U. SONST. FISCHWAREN	-	5,30	0,8	SCHALENFRÜCHTE	286	1,89	0,3
EIER (STÜCK)	52	11,07	1,7	MARMELADE	322	1,26	0,2
MILCH	-	23,98	3,7	ZUCKER	2 951	4,70	0,7
KONSUMMILCH (FRISCH-, H-MILCH, STERILMILCH) (LITER)	12,5	11,35	1,7	SÜßWAREN, HONIG, KAKAOERZEUGNISSE	-	22,45	3,4
KONDENSMILCH, TUBENSÄHNE	1 213	3,33	0,5	HONIG	185	1,28	0,2
SÄHNE	608	3,04	0,5	SCHOKOLADE, SCHOKOLADENERZEUGNISSE	896	10,13	1,5
JOGHURT, MIT UND OHNE FRÜCHTE	1 295	3,65	0,6	SPEISEEIS	-	3,99	0,6
SONSTIGE MILCH	-	2,60	0,4	SONSTIGE SÜßWAREN	-	5,43	0,8
KAESE	-	19,32	3,0	KAKAOERZEUGNISSE (OHNE SCHOKOL.)	222	1,62	0,2
KAESE (OHNE FRISCHKAESE)	1 479	15,29	2,3	GEWÜRZE U.Ä. BACK-U.SPEISEZUTATEN	-	5,09	0,8
FRISCHKAESE (QUARK)	1 160	4,03	0,6	ALKOHOLFREIE GETRÄENKE	-	23,28	3,6
BUTTER	1 341	11,05	1,7	OBST- UND GEMÜSESAEFT (LITER)	3,4	4,63	0,7
SPEISEFETTE U. -ÖLE (OHNE BUTTER)	-	9,50	1,5	MINERALWASSER (LITER)	8,7	5,77	0,9
TIERISCHE FETTE (OHNE BUTTER)	95	0,32	-	COFFEINHALTIGE ERFRISCHUNGSGETRÄENKE (LITER)	3,4	3,74	0,6
MARGARINE	1 973	6,69	1,0	SONSTIGE ERFRISCHUNGSGETRÄENKE (LITER)	8,9	7,79	1,2
SONSTIGE PFLANZEN- UND SPEISEFETTE	237	0,92	0,1	KAFFEEMITTEL UND TEEÄHNLICHE ERZEUGNISSE	-	1,35	0,2
SPEISEÖLE	430	1,57	0,2	BOHNENKAFFEE	-	24,39	3,7
BROT UND BACKWAREN	-	50,13	7,7	BOHNENKAFFEE (BOHNEN OD. GEWÄHLEN)	1 078	21,79	3,3
WEISSBROT	1 113	3,13	0,5	PULVERKAFFEE (KAFFEE-EXTRAKT)	46	2,59	0,4
KNAECKEBROT	120	0,49	0,1	TEE (OHNE KRAUTER-, PFEFFERMINZTEE U.Ä. TEEÄHNLICHE ERZEUGNISSE)	42	1,25	0,2
SONSTIGES BROT	8 927	19,50	3,0	ALKOHOLISCHE GETRÄENKE	-	60,33	9,2
KLEINGEBÄCK	-	8,81	1,3	TRAUBENWEIN (WEISS-, ROT-, OHNE DESSERTWEIN) (LITER)	3,0	14,47	2,2
FEINGEBÄCK	-	11,40	1,7	SONSTIGER WEIN (LITER)	0,4	1,28	0,2
DAUERBACKWAREN	-	6,80	1,0	SEKT U. ANDERER SCHAUMWEIN (LITER)	0,5	3,65	0,6
MEHL, NÄHRMITTEL, KARTOFFELERZEUGNISSE	-	18,60	2,8	BIER (LITER)	18,2	25,24	3,9
WEIZENMEHL, -GRIES	2 029	2,23	0,3	SPIRITUOSEN (LITER)	1,1	15,69	2,4
TEIGWAREN	786	2,58	0,4	TABAKWAREN	-	39,25	6,0
REIS	277	0,79	0,1	TABAK	31	1,81	0,3
HUELSENFRÜCHTE, GETROCKNET FERTIGE MAHLZEITEN MIT UEBERWIEGENDEM NÄHRMITTELANTEIL	114	0,28	-	ZIGARREN (STÜCK)	5	1,07	0,2
KARTOFFELERZEUGNISSE	-	1,44	0,2	ZIGARETTEN (STÜCK)	266	35,97	5,5
KARTOFFELERZEUGNISSE	412	2,06	0,3	SONSTIGE TABAKWAREN	-	0,39	0,1
SONST. MEHL U. SONST. NÄHRMITTEL	-	9,22	1,4	SPEISEN U. MAHLZEITEN IN GASTSTÄTTEN U.Ä. (AUSSER IM URLAUB)	-	44,89	6,9
KARTOFFELN (KILOGRAMM)	11,2	4,55	0,7	KOSTEN F. GEMEINSCHAFTSVERPFLEGEUNG	-	12,26	1,9
FRISCHGEMÜSE	-	13,27	2,0	GETRÄENKE IN GASTSTÄTTEN U.Ä. (AUSSER IM URLAUB)	-	20,04	3,1
BLUMENKOHLE	613	0,93	0,1	SPEISEN UND GETRÄENKE IN GASTSTÄTTEN U.Ä. IM URLAUB	-	31,17	4,8
SONSTIGER KOHL	925	1,00	0,2	KOSTGELD, PENSIONS-KOSTEN	-	1,34	0,2
KAROTTEN, MOEREN	392	0,46	0,1				
SPARGEL	85	0,62	0,1				
SALATE	595	1,81	0,3				
TOMATEN	1 063	2,84	0,4				
GURKEN	809	1,48	0,2				
ZWIEBELN, SCHALOTTEN, KNOBLAUCH	987	0,90	0,1				
SONSTIGES FRISCHGEMÜSE	-	3,24	0,5				

\*) KÄUFE UND UNTERSTELLTE KÄUFE (SACHENTNAHMEN AUS DEM EIGENEN BETRIEB, DEPUTATE U.Ä.) - 1) QUARTERVERZEICHNIS FÜR DEN PRIVATEN VERBRAUCH (AUSGABE 1963) - 2) SOWEIT IN DER VORSPALTE NICHT ANDERS ANGEZEIGT, IN GRAMM.

## 8 AUFWENDUNGEN \*) PRIVATER HAUSHALTE FUER NAHRUNGS- UND GENUSSMITTEL JE HAUSHALT UND MONAT 1978

## 8.2 HAUSHALTSVORSTAND: ARBEITER

## 8.2.4 HAUSHALTE MIT 4 PERSONEN

ERFASSTE HAUSHALTE: 1 531 \*

HOCHGERECHNETE HAUSHALTE IN 1 000: 1 242 \*

WARE UND WARENGRUPPE 1)	MENGE 2)	DM	PROZENT	WARE UND WARENGRUPPE 1)	MENGE 2)	DM	PROZENT
NAHRUNGS- UND GENUSSMITTEL INSGESAMT	-	712,80	100,0	GEWUESEKONSERVEN, TROCKENGEMUESE	-	12,11	1,7
NAHRUNGSMITTEL	-	486,33	68,2	UND TIEFGEKUEHLTES GEMUESE	-	10,94	1,5
GENUSSMITTEL	-	118,65	16,6	GEWUESEKONSERVEN (OHNE TIEFGE-	4 030	0,06	-
VERZEHRE IN GASTSTAETTEN U.AE.	-	107,81	15,1	KUEHLTES GEMUESE)	11	1,12	0,2
				TROCKENGEMUESE (O.HUELSENFRUECHTE)	317		
				TIEFGEKUEHLTES GEMUESE			
FLEISCH (OHNE FLEISCHWAREN)	-	92,43	13,0	FRISCHOBST	-	22,22	3,1
KALBFLEISCH	111	1,43	0,2	AEPFEL	3 745	6,58	0,9
RINDFLEISCH	2 257	24,93	3,5	BIRNEN UND SONSTIGES KERNOBST	524	0,92	0,1
SCHWEINEFLEISCH	5 159	41,96	5,9	PFIIRSICHE, APRIKOSEN	798	1,67	0,2
HAMMELFLEISCH	32	0,27	-	KIRSCHEN	138	0,42	0,1
GEFLUEGEL (OHNE WILDGEFLUEGEL)	1 871	8,87	1,2	SONSTIGES STEINOBST	235	0,35	-
WILD UND WILDGEFLUEGEL	98	1,06	0,1	WEINTRAUBEN	753	1,37	0,2
HACKFLEISCH	1 104	9,73	1,4	ERBEEEREN	478	1,69	0,2
SONSTIGES FLEISCH (EINSCHL.				SONSTIGE FRISCHE BEEREN	25	0,10	-
INNEREIEREN, KNOCHEN U.AE.)	881	4,18	0,6	ORANGEN, MANDARINEN, CLEMENTINEN	2 465	4,26	0,6
FLEISCHWAREN	-	83,65	11,7	ZITRONEN (LIMONEN)	292	0,68	0,1
WURST UND WURSTWAREN	5 685	60,53	8,5	GRAPEFRUIT, PAMPELMUSEN	178	0,39	0,1
MAGERER UND FETTER SPECK	487	3,98	0,6	BANANEN	2 297	3,17	0,4
SCHINKEN	494	8,36	1,2	SONSTIGE FRISCHE SUEDFRUECHTE	-	0,41	0,1
FERTIGE MAHLZEITEN MIT UEBER-							
WIEGENDEN FLEISCHANTEIL	21	0,14	-	OBSTKONSERVEN, TROCKENOBST UND	-	5,94	0,8
SONSTIGE FLEISCHWAREN	1 107	10,64	1,5	TIEFGEK. OBST, SCHALENFRUECHTE	-	2,82	0,4
FRISCHE UND TIEFGEKUEHLTE FISCHE	427	3,38	0,5	OBSTKONSERVEN OHNE TIEFGEK. OBST	1 189	0,53	0,1
FISCHWAREN	-	6,72	0,9	TROCKENOBST	113	0,10	-
GERAEUCHERTE UND GESALZENE FISCHE	106	1,08	0,2	TIEFGEKUEHLTES OBST	14	2,48	0,3
FISCHKONSERVEN U. SONST. FISCHWAREN	-	5,64	0,8	SCHALENFRUECHTE	361		
EIER (STUECK)	64	13,38	1,9	MARMELADE	448	1,63	0,2
MILCH	-	31,81	4,5	ZUCKER	3 704	5,83	0,8
KONSUMMILCH (FRISCH-, H-MILCH,				SUESSWAREN, HONIG, KAKAOERZEUG-			
STERILMILCH) (LITER)	19,0	16,76	2,4	NISSE	-	29,13	4,1
KONDENSMILCH, TUBENSANNE	1 286	3,52	0,5	HONIG	210	1,41	0,2
SANNE	790	3,94	0,6	SCHOKOLADE, SCHOKOLADENERZEUGNISSE	1 056	11,59	1,6
JOGHURT, MIT UND OHNE FRUECHTE	1 730	4,71	0,7	SPEISEEIS	-	5,32	0,7
SONSTIGE MILCH	-	2,88	0,4	SONSTIGE SUESSWAREN	-	7,43	1,0
KAESE	-	20,35	2,9	KAKAOERZEUGNISSE (OHNE SCHOKOL.)	476	3,38	0,5
KAESE (OHNE FRISCHKAESE)	1 604	16,28	2,3	GEWUERZE U.AE. BACK-U.SPEISEZUTATEN	-	6,41	0,9
FRISCHKAESE (QUARK)	1 219	4,07	0,6				
BUTTER	1 509	12,36	1,7	ALKOHOLFREIE GETRAENKE	-	26,67	3,7
SPEISEFETTE U. -OELE (OHNE BUTTER)	-	12,01	1,7	OBST- UND GEMUESESAEPFTE (LITER)	4,5	5,47	0,8
TIERISCHE FETTE (OHNE BUTTER)	120	0,39	0,1	MINERALWASSER (LITER)	9,8	6,22	0,9
MARGARINE	2 685	8,61	1,2	COFFEINHALTIGE ERFRISCHUNGS-			
SONSTIGE PFLANZEN- UND SPEISEFETTE	282	1,09	0,2	GETRAENKE (LITER)	3,3	3,60	0,5
SPEISEOELE	546	1,92	0,3	SONSTIGE ERFRISCHUNGSGE-			
BROT UND BACKWAREN	-	59,09	8,3	TRAENKE (LITER)	11,3	9,77	1,4
WEISSBROT	1 470	3,81	0,5	KAFFEEMITTEL UND TEEAENNLICHE			
KNAECKEBROT	147	0,55	0,1	ERZEUGNISSE	-	1,61	0,2
SONSTIGES BROT	10 891	23,40	3,3	BOHNENKAFFEE	-	25,30	3,5
KLEINGEBAECK	-	11,31	1,6	BOHNENKAFFEE (BOHNEN OD. GEMAHLEN)	1 132	22,90	3,2
FEINGEBAECK	-	12,24	1,7	PULVERKAFFEE (KAFFEE-EXTRAKT)	43	2,40	0,3
DAUERBACKWAREN	-	7,79	1,1	TEE (OHNE KRAEUTER-, PFEFFERMINZTEE			
MEHL, NAEHRMITTEL, KARTOFFEL-				U.A. TEEAENNLICHE ERZEUGNISSE)	42	1,17	0,2
ERZEUGNISSE	-	22,99	3,2	ALKOHOLISCHE GETRAENKE	-	57,72	8,1
WEIZENMEHL, -GRIES	2 691	2,81	0,4	TRAUBENWEIN (WEISS-, ROT-, OHNE			
TEIGWAREN	1 138	3,66	0,5	DESSERTWEIN) (LITER)	2,6	12,45	1,7
REIS	423	1,14	0,2	SONSTIGER WEIN (LITER)	0,4	1,06	0,1
HUELSENFRUECHTE, GETROCKNET	144	0,37	0,1	SEKT U. ANDERER SCHAUMWEIN (LITER)	0,5	2,74	0,4
FERTIGE MAHLZEITEN MIT UEBER-				BIER (LITER)	20,0	27,59	3,9
WIEGENDEN NAEHRMITTELANTIL	-	1,81	0,3	SPIRITUOSEN (LITER)	1,1	13,88	1,9
KARTOFFELERZEUGNISSE	604	2,54	0,4	TABAKWAREN	-	34,46	4,8
SONST. MEHL U.SONST. NAEHRMITTEL	-	10,67	1,5	TABAK	39	2,21	0,3
KARTOFFELN (KILOGRAMM)	12,6	4,88	0,7	ZIGARREN (STUECK)	2	0,71	0,1
FRISCHGEMUESE	-	13,34	1,9	ZIGARETTEN (STUECK)	228	31,11	4,4
BLUMENKOHLE	584	0,84	0,1	SONSTIGE TABAKWAREN	-	0,42	0,1
SONSTIGER KOHL	955	0,93	0,1	SPEISEN U. MAHLZEITEN IN GASTSTAET-			
KAROTTEN, MOEHREN	489	0,56	0,1	TEN U.AE. (AUSSER IM URLAUB)	-	42,39	5,9
SPARGEL	70	0,44	0,1	KOSTEN F. GEMEINSCHAFTSVERPFLEGUNG	-	10,71	1,5
SALATE	686	2,02	0,3	GETRAENKE IN GASTSTAETTEN U.AE.			
TOMATEN	1 169	2,98	0,4	(AUSSER IM URLAUB)	-	20,93	2,9
GURKEN	921	1,73	0,2	SPEISEN UND GETRAENKE IN GAST-			
ZWIEBELN, SCHALOTTEN, KNOBLAUCH	840	0,80	0,1	STAETTEN U.AE. IM URLAUB	-	31,44	4,4
SONSTIGES FRISCHGEMUESE	-	3,04	0,4	KOSTGELD, PENSIONSKOSTEN	-	2,35	0,3

\*) KAEUFE UND UNTERSTELLTE KAEUFE (SACHENTNAHMEN AUS DEM EIGENEN BETRIEB, DEPUTATE U.AE.) - 1) GUETERVERZEICHNIS FUER DEN PRIVATEN VERBRAUCH (AUSGABE 1963) - 2) SOWEIT IN DER VORSPALTE NICHT ANDERS ANGEZEIGT, IN GRAMM.

## 8.2 HAUSHALTSVORSTAND: ARBEITER

WARE UND WARENGRUPPE 1)	MENGE 2)	DM	PROZENT	WARE UND WARENGRUPPE 1)	MENGE 2)	DM	PROZENT
NAHRUNGS- UND GENUSSMITTEL INSGESAMT	-	837,00	100,0	GEMUESEKONSERVEN, TROCKENGEMUESE	-	12,64	1,5
NAHRUNGSMITTEL	-	616,48	73,7	UND TIEFGEKUEHLTES GEMUESE	-		
GENUSSMITTEL	-	121,21	14,5	GEMUESEKONSERVEN (OHNE TIEFGE-	4 654	11,51	1,4
VERZEHHR IN GASTSTAETTEN U.AE.	-	99,31	11,9	KUEHLTES GEMUESE)	15	0,07	-
				TROCKENGEMUESE (O.HUELSENFRUECHTE)	305	1,06	0,1
				TIEFGEKUEHLTES GEMUESE			
FLEISCH (OHNE FLEISCHWAREN)	-	115,42	13,8	FRISCHOBST	-	25,91	3,1
KALBFLEISCH	94	1,09	0,1	AEPPFEL	5 038	7,99	1,0
RINDFLEISCH	2 938	30,41	3,6	BIRNEN UND SONSTIGES KERNOBST	649	1,12	0,1
SCHWEINEFLEISCH	6 917	54,94	6,6	PFIIRSICHE, APIKOSEN	886	1,94	0,2
HAMMELFLEISCH	58	0,50	0,1	KIRSCHEN	186	0,53	0,1
GEFLUEGEL (OHNE WILDGEFLUEGEL)	2 466	11,23	1,3	SONSTIGES STEINOBST	352	0,47	0,1
WILD UND WILDGEFLUEGEL	84	0,80	0,1	WEINTRAUBEN	752	1,49	0,2
HACKFLEISCH	1 368	11,44	1,4	ERDBEEREN	477	1,47	0,2
SONSTIGES FLEISCH (EINSCHL. INNEREIEIN, KNOCHEN U.AE.)	1 046	5,01	0,6	SONSTIGE FRISCHE BEEREN	28	0,14	-
				ORANGEN, MANDARINEN, CLEMENTINEN	2 927	4,85	0,6
FLEISCHWAREN	-	104,81	12,5	ZITRONEN (LIMONEN)	370	0,83	0,1
WURST UND WURSTWAREN	7 515	78,34	9,4	GRAPEFRUIT, PAMPELMUSEN	166	0,36	-
MAGERER UND FETTER SPECK	628	4,51	0,5	BANANEN	3 258	4,30	0,5
SCHINKEN	587	9,48	1,1	SONSTIGE FRISCHE SUEDFRUECHTE	-	0,41	-
FERTIGE MAHLZEITEN MIT UEBERWIEGENDEM FLEISCHANTEIL	10	0,10	-				
SONSTIGE FLEISCHWAREN	1 311	12,39	1,5	OBSTKONSERVEN, TROCKENOBST UND TIEFGEK. OBST, SCHALENFRUECHTE	-	7,30	0,9
				OBSTKONSERVEN OHNE TIEFGEK. OBST	1 698	3,58	0,4
FRISCHE UND TIEFGEKUEHLTE FISCHE	555	4,25	0,5	TROCKENOBST	144	0,77	0,1
				TIEFGEKUEHLTES OBST	32	0,18	-
FISCHWAREN	-	7,28	0,9	SCHALENFRUECHTE	428	2,76	0,3
GERAEUCHERTE UND GESALZENE FISCHWAREN	95	1,04	0,1				
FISCHKONSERVEN U. SONST. FISCHWAREN	-	6,24	0,7	MARMELADE	645	2,34	0,3
EIER (STUECK)	92	18,91	2,3	ZUCKER	5 454	8,66	1,0
MILCH	-	45,29	5,4	SUESSWAREN, HONIG, KAKAOERZEUGNISSE	-	35,87	4,3
KONSUMMILCH (FRISCH-, H-MILCH, STERILMILCH) (LITER)	30,9	27,34	3,3	HONIG	301	2,05	0,2
KONDENSMILCH, TUBENSAMME	1 660	4,56	0,5	SCHOKOLADE, SCHOKOLADENERZEUGNISSE	1 207	12,89	1,5
SAHNE	973	4,93	0,6	SPEISEEIS	-	6,40	0,8
JOGHURT, MIT UND OHNE FRUECHTE	1 962	5,24	0,6	SONSTIGE SUESSWAREN	-	8,99	1,1
SONSTIGE MILCH	-	3,22	0,4	KAKAOERZEUGNISSE (OHNE SCHOKOL.)	787	5,54	0,7
KAESE	-	24,33	2,9	GEWUERZE U.AE. BACK-U.SPEISEZUTATEN	-	7,56	0,9
KAESE (OHNE FRISCHKAESE)	1 932	19,06	2,3				
FRISCHKAESE (QUARK)	1 760	5,26	0,6	ALKOHOLFREIE GETRAENKE	-	31,77	3,8
				OBST- UND GEMUESESAEFTE (LITER)	5,2	5,97	0,7
BUTTER	1 793	14,77	1,8	MINERALWASSER (LITER)	11,2	6,94	0,8
				COFFEINHALTIGE ERFRISCHUNGSGETRAENKE (LITER)	4,1	4,49	0,5
SPEISEFETTE U. -OELE (OHNE BUTTER)	-	16,73	2,0	SONSTIGE ERFRISCHUNGSGETRAENKE (LITER)	15,0	12,52	1,5
TIERISCHE FETTE (OHNE BUTTER)	164	0,45	0,1	KAFFEEMITTEL UND TEEAENNLICHE ERZEUGNISSE	-	1,86	0,2
MARGARINE	4 137	12,88	1,5				
SONSTIGE PFLANZEN- UND SPEISEFETTE	322	1,22	0,1				
SPEISEOELE	644	2,18	0,3				
BROT UND BACKWAREN	-	79,14	9,5	BOHNENKAFFEE	-	29,36	3,5
WEISSBROT	1 930	4,92	0,6	BOHNENKAFFEE (BOHNEN OD. GEMAHLEN)	1 338	26,97	3,2
KNAECKEBROT	143	0,60	0,1	PULVERKAFFEE (KAFFEE-EXTRAKT)	43	2,40	0,3
SONST							

\*) KAEUFE UND UNTERSTELLTE KAEUFE (SACHENTNAHMEN AUS DEM EIGENEN BETRIEB, DEPUTATE U.AE.).- 1) GUETERVERZEICHNIS FUER DEN PRIVATEN VERBRAUCH (AUSGABE 1963).- 2) SOWEIT IN DER VORSPALTE NICHT ANDERS ANGEZEIGT, IN GRAMM.

## 8 AUFWENDUNGEN \*) PRIVATER HAUSHALTE FUER NAHRUNGS- UND GENUSSMITTEL JE HAUSHALT UND MONAT 1978

## 8.3 HAUSHALTSVORSTAND: ARBEITER

## 8.3.1 ALLEINLEBENDER MANN

ERFASSTE HAUSHALTE: 189 \*

HOCHGERECHNETE HAUSHALTE IN 1 000: 317 \*

WARE UND WARENGRUPPE 1)	MENGE 2)	DM	PROZENT	WARE UND WARENGRUPPE 1)	MENGE 2)	DM	PROZENT
NAHRUNGS- UND GENUSSMITTEL INSGESAMT	-	446,31	100,0	GEMUESEKONSERVEN, TROCKENGEMUESE	-	4,05	0,9
NAHRUNGSMITTEL	-	148,97	33,4	UND TIEFGEKUEHLTES GEMUESE	-	0,01	-
GENUSSMITTEL	-	103,55	23,2	GEMUESEKONSERVEN (OHNE TIEFGE-	1 339	3,91	0,9
VERZEHNR IN GASTSTAETTEN U.AE.	-	193,79	43,4	KUEHLTES GEMUESE)	6	0,01	-
				TROCKENGEMUESE (O.HUELSENFRUECHTE)	37	0,13	-
				TIEFGEKUEHLTES GEMUESE	-	-	-
FLEISCH (OHNE FLEISCHWAREN)	-	19,46	4,4	FRISCHOBST	-	6,56	1,5
KALBFLEISCH	12	0,14	-	AEPFEL	827	1,81	0,4
RINDFLEISCH	387	5,01	1,1	BIRNEN UND SONSTIGES KERNOBST	111	0,27	0,1
SCHWEINEFLEISCH	939	8,85	2,0	PFIRSICHE, APRIKOSEN	229	0,55	0,1
HAMMELFLEISCH	18	0,17	-	KIRSCHEN	55	0,26	0,1
GEFLUEGEL (OHNE WILDGEFLUEGEL)	502	2,48	0,6	SONSTIGES STEINOBST	21	0,04	-
WILD UND WILDGEFLUEGEL	30	0,31	0,1	WEINTRAUBEN	186	0,46	0,1
HACKFLEISCH	172	1,58	0,4	ERDBEEREN	101	0,45	0,1
SONSTIGES FLEISCH (EINSCHL.	129	0,92	0,2	SONSTIGE FRISCHE BEEREN	2	0,02	-
INNEREIER, KNOCHEN U.AE.)	-	-	-	ORANGEN, MANDARINEN, CLEMENTINEN	718	1,33	0,3
FLEISCHWAREN	-	29,79	6,7	ZITRONEN (LIMONEN)	55	0,16	-
WURST UND WURSTWAREN	1 911	21,09	4,7	GRAPEFRUIT, PAMPELMUSEN	65	0,14	-
MAGERER UND FETTER SPECK	95	0,98	0,2	BANANEN	564	0,84	0,2
SCHINKEN	178	3,21	0,7	SONSTIGE FRISCHE SUEDFRUECHTE	-	0,22	0,1
FERTIGE MAHLZEITEN MIT UEBER-	20	0,23	0,1				
WIEGENDEM FLEISCHANTEIL	540	4,28	1,0	OBSTKONSERVEN, TROCKENOBS	-	1,32	0,3
SONSTIGE FLEISCHWAREN	-	-	-	TIEFGEK. OBST, SCHALENFRUECHTE	331	0,76	0,2
FRISCHE UND TIEFGEKUEHLTE FISCHE	110	0,69	0,2	OBSTKONSERVEN OHNE TIEFGEK. OBST	25	0,18	-
FISCHWAREN	-	3,82	0,9	TROCKENOBS	-	-	-
GERAEUCHERTE UND GESALZENE FISCHE	40	0,59	0,1	TIEFGEKUEHLTES OBST	51	0,38	0,1
FISCHKONSERVEN U. SONST. FISCHWAREN	-	3,23	0,7	SCHALENFRUECHTE	-	-	-
EIER (STUECK)	18	3,88	0,9	MARMELADE	184	0,90	0,2
MILCH	-	8,38	1,9	ZUCKER	496	0,83	0,2
KONSUMMILCH (FRISCH-, H-MILCH,	-	-	-	SUESSWAREN, HONIG, KAKAOERZEUG-	-	6,72	1,5
STERILMILCH) (LITER)	4,6	4,83	1,1	NISSE	89	0,59	0,1
KONDENSMILCH, TUBENSAHNE	454	1,26	0,3	HONIG	310	3,94	0,9
SAHNE	41	0,24	0,1	SCHOKOLADE, SCHOKOLADENERZEUGNISSE	-	0,86	0,2
JOGHURT, MIT UND OHNE FRUECHTE	315	0,96	0,2	SPEISEEIS	-	1,16	0,3
SONSTIGE MILCH	-	1,09	0,2	SONSTIGE SUESSWAREN	20	0,17	-
KAESE	-	8,41	1,9	KAKAOERZEUGNISSE (OHNE SCHOKOL.)	-	-	-
KAESE (OHNE FRISCHKAESE)	704	7,56	1,7	GEWUERZE U.AE. BACK-U.SPEISEZUTATEN	-	1,38	0,3
FRISCHKAESE (QUARK)	207	0,85	0,2				
BUTTER	602	5,09	1,1	ALKOHOLFREIE GETRAENKE	-	11,22	2,5
SPEISEFETTE U. -OELE (OHNE BUTTER)	-	2,98	0,7	OBST- UND GEMUESESAEFTE (LITER)	2,3	3,00	0,7
TIERISCHE FETTE (OHNE BUTTER)	23	0,13	-	MINERALWASSER (LITER)	2,9	2,40	0,5
MARGARINE	581	2,05	0,5	COFFEINHALTIGE ERFRISCHUNGS-	-	-	-
SONSTIGE PFLANZEN- UND SPEISEFETTE	61	0,24	0,1	GETRAENKE (LITER)	2,1	2,74	0,6
SPEISEOELE	133	0,56	0,1	SONSTIGE ERFRISCHUNGSGE-	-	-	-
BROT UND BACKWAREN	-	20,12	4,5	TRAENKE (LITER)	2,1	2,51	0,6
WEISSBROT	483	1,41	0,3	KAFFEEMITTEL UND TEEAENNLICHE	-	0,56	0,1
KNAECKEBROT	34	0,17	-	ERZEUGNISSE	-	-	-
SONSTIGES BROT	3 847	8,77	2,0	BOHNENKAFFEE	-	12,85	2,9
KLEINGEBAECK	-	3,45	0,8	BOHNENKAFFEE (BOHNEN OD. GEWAHLEN)	541	10,98	2,5
FEINGEBAECK	-	4,58	1,0	PULVERKAFFEE (KAFFEE-EXTRAKT)	32	1,87	0,4
DAUERBACKWAREN	-	1,75	0,4	TEE (OHNE KRAEUTER-, PFEFFERMINZTEE	-	-	-
MEHL, NAEHRMITTEL, KARTOFFEL-	-	-	-	U.A. TEEAENNLICHE ERZEUGNISSE)	35	1,05	0,2
ERZEUGNISSE	-	7,61	1,7	ALKOHOLISCHE GETRAENKE	-	43,36	9,7
WEIZENMEHL, -GRIES	211	0,33	0,1	TRAUBENWEIN (WEISS-, ROT-, OHNE	-	-	-
TEIGWAREN	213	0,68	0,2	DESSERTWEIN) (LITER)	1,1	5,73	1,3
REIS	244	0,99	0,2	SONSTIGER WEIN (LITER)	0,2	0,77	0,2
HUELSENFRUECHTE, GETROCKNET	27	0,08	-	SEKT U. ANDERER SCHAUMWEIN (LITER)	0,2	1,77	0,4
FERTIGE MAHLZEITEN MIT UEBER-	-	1,45	0,3	BIER (LITER)	12,6	20,14	4,5
WIEGENDEM NAEHRMITTELANTeil	234	1,13	0,3	SPIRITUOSEN (LITER)	1,0	14,96	3,4
KARTOFFELERZEUGNISSE	-	2,96	0,7	TABAKWAREN	-	46,29	10,4
SONST. MEHL U. SONST. NAEHRMITTEL	-	-	-	TABAK	34	1,93	0,4
KARTOFFELN (KILOGRAMM)	3,7	1,76	0,4	ZIGAREN (STUECK)	8	2,22	0,5
FRISCHGEMUESE	-	4,01	0,9	ZIGARETTEN (STUECK)	308	41,79	9,4
BLUMENKOHLE	142	0,25	0,1	SONSTIGE TABAKWAREN	-	0,35	0,1
SONSTIGER KOHL	91	0,12	-	SPEISEN U. MAHLZEITEN IN GASTSTAET-	-	72,28	16,2
KAROTTEN, MOEHREN	109	0,19	-	TEN U.AE. (AUSSER IM URLAUB)	-	21,74	4,9
SPARGEL	5	0,07	-	KOSTEN F. GEMEINSCHAFTSVERPFLEGEUNG	-	-	-
SALATE	193	0,59	0,1	GETRAENKE IN GASTSTAETTEN U.AE.	-	44,69	10,0
TOMATEN	365	0,90	0,2	(AUSSER IM URLAUB)	-	-	-
GURKEN	248	0,37	0,1	SPEISEN UND GETRAENKE IN GAST-	-	31,22	7,0
ZWIEBELN, SCHALOTTEN, KNOBLAUCH	228	0,28	0,1	STAETTEN U.AE. IM URLAUB	-	23,86	5,3
SONSTIGES FRISCHGEMUESE	-	1,24	0,3	KOSTGELD, PENSIONS-KOSTEN	-	-	-

\*) KAEUFE UND UNTERSTELLTE KAEUFE (SACHENTNAHMEN AUS DEM EIGENEN BETRIEB, DEPUTATE U.AE.) - 1) GUETERVERZEICHNIS FUER DEN PRIVATEN VERBRAUCH (AUSGABE 1963) - 2) SOWEIT IN DER VORSPALTE NICHT ANDERS ANGEZEIGT, IN GRAMM.

## 8 AUFWENDUNGEN \*) PRIVATER HAUSHALTE FUER NAHRUNGS- UND GENUSSMITTEL JE HAUSHALT UND MONAT 1978

## 8.3 HAUSHALTSVORSTAND: ARBEITER

ERFASSTE HAUSHALTE: 135 \*  
HOCHGERECHNETE HAUSHALTE IN 1 000: 292 \* 8.3.2 ALLEINLEBENDE FRAU

WARE UND WARENGRUPPE 1)	MENGE 2)	DM	PROZENT	WARE UND WARENGRUPPE 1)	MENGE 2)	DM	PROZENT
NAHRUNGS- UND GENUSSMITTEL INSGESAMT	-	266,42	100,0	GEMUESEKONSERVEN, TROCKENGEMUESE UND TIEFGEKUEHLTES GEMUESE	-	3,39	1,3
NAHRUNGSMITTEL	-	169,07	63,5	GEMUESEKONSERVEN (OHNE TIEFGEKUEHLTES GEMUESE)	1 118	3,03	1,1
GENUSSMITTEL	-	48,30	18,1	TROCKENGEMUESE (O.HUELSENFRUECHTE)	5	0,02	-
VERZEHR IN GASTSTAETTEN U.AE.	-	49,06	18,4	TIEFGEKUEHLTES GEMUESE	77	0,34	0,1
FLEISCH (OHNE FLEISCHWAREN)	-	28,46	10,7	FRISCHOBST	-	12,58	4,7
KALBFLEISCH	42	0,57	0,2	AEPFEL	1 700	3,31	1,2
RINDFLEISCH	680	8,02	3,0	BIRNEN UND SONSTIGES KERNOBST	132	0,28	0,1
SCHWEINEFLEISCH	1 261	11,93	4,5	PIRISICHE, APRIKOSEN	275	0,65	0,2
HAMMELFLEISCH	38	0,31	0,1	KIRSCHEN	26	0,10	-
GEFLUEGEL (OHNE WILDGEFLUEGEL)	633	3,60	1,4	SONSTIGES STEINOBST	69	0,11	-
WILD UND WILDGEFLUEGEL	5	0,04	-	WEINTRAUBEN	579	1,51	0,6
HACKFLEISCH	302	2,97	1,1	ERDBEEREN	353	1,34	0,5
SONSTIGES FLEISCH (EINSCHL. INNEREIER, KNOCHEN U.AE.)	169	1,03	0,4	SONSTIGE FRISCHE BEEREN	34	0,20	0,1
FLEISCHWAREN	-	24,27	9,1	ORANGEN, MANDARINEN, CLEMENTINEN	1 461	2,75	1,0
WURST UND WURSTWAREN	1 461	17,16	6,4	ZITRONEN (LIMONEN)	228	0,53	0,2
MAGERER UND FETTER SPECK	137	1,33	0,5	GRAPEFRUIT, PAMPELMUSEN	205	0,48	0,2
SCHINKEN	146	2,92	1,1	BANANEN	811	1,20	0,5
FERTIGE MAHLZEITEN MIT UEBERWIEGENDEM FLEISCHANTEIL	-	-	-	SONSTIGE FRISCHE SUEDFRUECHTE	-	0,12	-
SONSTIGE FLEISCHWAREN	270	2,86	1,1	OBSTKONSERVEN, TROCKENOBST UND TIEFGEK. OBST, SCHALENFRUECHTE	-	2,47	0,9
FRISCHE UND TIEFGEKUEHLTE FISCH	98	0,84	0,3	OBSTKONSERVEN OHNE TIEFGEK. OBST	506	1,33	0,5
FISCHWAREN	-	1,53	0,6	TROCKENOBST	36	0,23	0,1
GERAEUCHERTE UND GESALZENE FISCH	15	0,22	0,1	TIEFGEKUEHLTES OBST	1	0,01	-
FISCHKONSERVEN U. SONST. FISCHWAREN	-	1,32	0,5	SCHALENFRUECHTE	129	0,90	0,3
EIER (STUECK)	23	5,13	1,9	MARMELADE	177	0,78	0,3
MILCH	-	11,04	4,1	ZUCKER	1 496	2,45	0,9
KONSUMMILCH (FRISCH-, H-MILCH, STERILMILCH) (LITER)	5,1	4,90	1,8	SUESSWAREN, HONIG, KAKAOERZEUGNISSE	-	11,23	4,2
KONDENSMILCH, TUBENSANNE	694	2,09	0,8	HONIG	117	0,86	0,3
SAHNE	251	1,28	0,5	SCHOKOLADE, SCHOKOLADENERZEUGNISSE	474	5,76	2,2
JOGHURT, MIT UND OHNE FRUECHTE	670	1,86	0,7	SPEISEIS	-	1,71	0,6
SONSTIGE MILCH	-	0,90	0,3	SONSTIGE SUESSWAREN	-	2,47	0,9
KAESE	-	8,15	3,1	KAKAOERZEUGNISSE (OHNE SCHOKOL.)	43	0,44	0,2
KAESE (OHNE FRISCHKAESE)	550	5,64	2,1	GEWUERZE U.AE. BACK-U.SPEISEZUTATEN	-	2,65	1,0
FRISCHKAESE (QUARK)	709	2,51	0,9	ALKOHOLFREIE GETRAENKE	-	6,49	2,4
BUTTER	633	5,10	1,9	OBST- UND GEMUESESAEFTE (LITER)	0,8	1,38	0,6
SPEISEFETTE U. -OLE (OHNE BUTTER)	-	4,36	1,6	MINERALWASSER (LITER)	3,4	2,86	1,1
TIERISCHE FETTE (OHNE BUTTER)	47	0,14	0,1	COFFEINHALTIGE ERFRISCHUNGSGETRAENKE (LITER)	0,3	0,33	0,1
MARGARINE	815	3,03	1,1	SONSTIGE ERFRISCHUNGSGETRAENKE (LITER)	1,3	1,12	0,4
SONSTIGE PFLANZEN- UND SPEISEFETTE	90	0,40	0,2	KAFFEEMITTEL UND TEEAENNLICHE ERZEUGNISSE	-	0,60	0,2
SPEISEOLE	184	0,78	0,3	BOHNENKAFFEE	-	15,45	5,8
BROT UND BACKWAREN	-	23,66	8,9	BOHNENKAFFEE (BOHNEN OD. GEMAHLEN)	693	14,45	5,4
WEISSBROT	442	1,31	0,5	PULVERKAFFEE (KAFFEE-EXTRAKT)	18	1,00	0,4
KNAECKEBROT	88	0,40	0,2	TEE (OHNE KRAEUTER-, PFEFFERMINZTEE U.A. TEEAENNLICHE ERZEUGNISSE)	22	0,59	0,2
SONSTIGES BROT	3 378	8,51	3,2	ALKOHOLISCHE GETRAENKE	-	18,51	6,9
KLEINGEBAECK	-	2,97	1,1	TRAUBENWEIN (WEISS-, ROT-, OHNE DESSERTWEIN) (LITER)	1,0	4,12	1,5
FEINGEBAECK	-	6,80	2,6	SONSTIGER WEIN (LITER)	0,2	0,73	0,3
DAUERBACKWAREN	-	3,66	1,4	SEKT U. ANDERER SCHAURWEIN (LITER)	0,2	1,51	0,6
MEHL, NAHRMITTEL, KARTOFFEL-ERZEUGNISSE	-	6,48	2,4	BIER (LITER)	2,5	3,87	1,5
WEIZENMEHL, -GRIES	1 097	1,38	0,5	SPIRITUOSEN (LITER)	0,6	8,29	3,1
TEIGWAREN	223	0,78	0,3	TABAKWAREN	-	13,74	5,2
REIS	181	0,46	0,2	TABAK	10	0,54	0,2
HUELSENFRUECHTE, GETROCKNET	28	0,07	-	ZIGARREN (STUECK)	-	0,18	0,1
FERTIGE MAHLZEITEN MIT UEBERWIEGENDEM NAHRMITTELANTEIL	-	0,22	0,1	ZIGARETTEN (STUECK)	97	12,81	4,8
KARTOFFELERZEUGNISSE	91	0,65	0,2	SONSTIGE TABAKWAREN	-	0,22	0,1
SONST. MEHL U. SONST. NAHRMITTEL	-	2,92	1,1	SPEISEN U. MAHLZEITEN IN GASTSTAETTEN U.AE. (AUSSER IM URLAUB)	-	14,54	5,5
KARTOFFELN (KILOGRAMM)	3,6	1,55	0,6	KOSTEN F. GEMEINSCHAFTSVERPFLEGEUNG	-	11,44	4,3
FRISCHGEMUESE	-	6,46	2,4	GETRAENKE IN GASTSTAETTEN U.AE. (AUSSER IM URLAUB)	-	5,87	2,2
BLUMENKOHL	193	0,28	0,1	SPEISEN UND GETRAENKE IN GASTSTAETTEN U.AE. IM URLAUB	-	16,04	6,0
SONSTIGER KOHL	533	0,72	0,3	KOSTGELD, PENSIONS-KOSTEN	-	1,16	0,4
KAROTTEN, MOEHREN	217	0,25	0,1				
SPARGEL	30	0,19	0,1				
SALATE	393	1,16	0,4				
TOMATEN	478	1,38	0,5				
GURKEN	411	0,72	0,3				
ZWIEBELN, SCHALOTTEN, KNOBLAUCH	389	0,36	0,1				
SONSTIGES FRISCHGEMUESE	-	1,40	0,5				

\*) KAEUFE UND UNTERSTELLTE KAEUFE (SACHENTNAHMEN AUS DEM EIGENEN BETRIEB, DEPUTATE U.AE.) - 1) GUETERVERZEICHNIS FUER DEN PRIVATEN VERBRAUCH (AUSGABE 1963). - 2) SOWEIT IN DER VORSPALTE NICHT ANDERS ANGEZEIGT, IN GRAMM.

## 8 AUFWENDUNGEN \*) PRIVATER HAUSHALTE FUER NAHRUNGS- UND GENUSSMITTEL JE HAUSHALT UND MONAT 1978

## 8.3 HAUSHALTSVORSTAND: ARBEITER

ERFASSTE HAUSHALTE: 45 \*  
HOCHGERECHNETE HAUSHALTE IN 1 000: 66 \*  
8.3.3 ELTERNTEIL MIT 1 KIND

WARE UND WARENGRUPPE 1)	MENGE 2)	DM	PROZENT	WARE UND WARENGRUPPE 1)	MENGE 2)	DM	PROZENT
NAHRUNGS- UND GENUSSMITTEL INSGESAMT	-	445,21	100,0	GEMUESEKONSERVEN, TROCKENGEMUESE UND TIEFGEKUEHLTES GEMUESE	-	7,40	1,7
NAHRUNGSMITTEL	-	281,88	63,3	GEMUESEKONSERVEN (OHNE TIEFGEKUEHLTES GEMUESE)	2 373	6,47	1,5
GENUSSMITTEL	-	79,95	18,0	TROCKENGEMUESE (O.HUELSENFRUECHTE)	-	-	-
VERZEHNR IN GASTSTAETTEN U.AE.	-	83,38	18,7	TIEFGEKUEHLTES GEMUESE	210	0,93	0,2
FLEISCH (OHNE FLEISCHWAREN)	-	42,98	9,7	FRISCHOBST	-	13,77	3,1
KALBFLEISCH	61	0,67	0,2	AEPFEL	2 915	5,15	1,2
RINDFLEISCH	939	12,02	2,7	BIRNEN UND SONSTIGES KERNOBST	164	0,39	0,1
SCHWEINEFLEISCH	1 737	16,71	3,8	PFIIRSICHE, APRIKOSEN	329	0,72	0,2
HAMMELFLEISCH	15	0,15	-	KIRSCHEN	-	-	-
GEFLUEGEL (OHNE WILDGEFLUEGEL)	1 168	5,65	1,3	SONSTIGES STEINOBST	319	0,34	0,1
WILD UND WILDGEFLUEGEL	-	-	-	WEINTRAUBEN	533	1,11	0,2
HACKFLEISCH	620	6,12	1,4	ERDBEEREN	72	0,34	0,1
SONSTIGES FLEISCH (EINSCHL. INNEREIER, KNOCHEN U.AE.)	322	1,66	0,4	SONSTIGE FRISCHE BEEREN	22	0,21	-
FLEISCHWAREN	-	54,75	12,3	ORANGEN, MANDARINEN, CLEMENTINEN	1 425	2,67	0,6
WURST UND WURSTWAREN	3 374	36,90	8,3	ZITRONEN (LIMONEN)	253	0,53	0,1
MAGERER UND FETTER SPECK	163	1,94	0,4	GRAPEFRUIT, PAMPelmUSEN	136	0,26	0,1
SCHINKEN	412	7,33	1,6	BANANEN	1 246	1,89	0,4
FERTIGE MAHLZEITEN MIT UEBERWIEGENDEM FLEISCHANTEIL	-	-	-	SONSTIGE FRISCHE SUEDFRUECHTE	-	0,17	-
SONSTIGE FLEISCHWAREN	951	8,59	1,9	OBSTKONSERVEN, TROCKENOBST UND TIEFGEK. OBST, SCHALENFRUECHTE	-	3,45	0,8
FRISCHE UND TIEFGEKUEHLTE FISCHE	201	1,55	0,3	OBSTKONSERVEN OHNE TIEFGEK. OBST	740	1,72	0,4
FISCHWAREN	-	5,19	1,2	TROCKENOBST	90	0,63	0,1
GERAEUCHERTE UND GESALZENE FISCHE	105	1,48	0,3	TIEFGEKUEHLTES OBST	-	-	-
FISCHKONSERVEN U. SONST. FISCHWAREN	-	3,71	0,8	SCHALENFRUECHTE	137	1,09	0,2
EIER (STUECK)	35	7,41	1,7	MARMELADE	346	1,29	0,3
MILCH	-	14,54	3,3	ZUCKER	1 829	2,77	0,6
KONSUMMILCH (FRISCH-, H-MILCH, STERILMILCH) (LITER)	7,5	6,56	1,5	SUESSWAREN, HONIG, KAKAOERZEUGNISSE	-	17,93	4,0
KONDENSMILCH, TUBENSABNE	675	1,81	0,4	HONIG	126	0,89	0,2
SAHNE	332	1,66	0,4	SCHOKOLADE, SCHOKOLADENERZEUGNISSE	688	8,18	1,8
JOGHURT, MIT UND OHNE FRUECHTE	1 069	3,03	0,7	SPEISEEIS	-	3,10	0,7
SONSTIGE MILCH	-	1,47	0,3	SONSTIGE SUESSWAREN	-	4,31	1,0
KAESE	-	15,55	3,5	KAKAOERZEUGNISSE (OHNE SCHOKOL.)	199	1,45	0,3
KAESE (OHNE FRISCHKAESE)	1 181	12,72	2,9	GEMUERZE U.AE. BACK-U.SPEISEZUTATEN	-	3,03	0,7
FRISCHKAESE (QUARK)	770	2,83	0,6	ALKOHOLFREIE GETRAENKE	-	16,51	3,7
BUTTER	854	7,34	1,6	OBST- UND GEMUESESAEFTE (LITER)	2,0	3,25	0,7
SPEISEFETTE U. -OELE (OHNE BUTTER)	-	4,86	1,1	MINERALWASSER (LITER)	5,2	4,07	0,9
TIERISCHE FETTE (OHNE BUTTER)	37	0,15	-	COFFEINHALTIGE ERFRISCHUNGSGETRAENKE (LITER)	3,5	3,77	0,8
MARGARINE	910	3,00	0,7	SONSTIGE ERFRISCHUNGSGETRAENKE (LITER)	4,6	4,73	1,1
SONSTIGE PFLANZEN- UND SPEISEFETTE	215	0,73	0,2	KAFFEEMITTEL UND TEEAENNLICHE ERZEUGNISSE	-	0,69	0,2
SPEISEOELE	275	0,98	0,2	BOHNENKAFFEE	-	17,44	3,9
BROT UND BACKWAREN	-	34,41	7,7	BOHNENKAFFEE (BOHNEN OD. GEMAHLEN)	712	15,04	3,4
WEISSBROT	875	2,80	0,6	PULVERKAFFEE (KAFFEE-EXTRAKT)	39	2,40	0,5
KNAECKEBROT	147	0,60	0,1	TEE (OHNE KRAEUTER-, PFEFFERMINZTEE U.A. TEEAENNLICHE ERZEUGNISSE)	20	0,66	0,1
SONSTIGES BROT	5 865	12,08	2,7	ALKOHOLISCHE GETRAENKE	-	37,55	8,4
KLEINGEBAECK	-	4,33	1,0	TRAUBENWEIN (WEISS-, ROT-, OHNE DESSERTWEIN) (LITER)	2,3	10,41	2,3
FEINGEBAECK	-	9,88	2,2	SONSTIGER WEIN (LITER)	0,1	0,70	0,2
DAUERBACKWAREN	-	4,72	1,1	SEKT U. ANDERER SCHAUMWEIN (LITER)	0,4	3,00	0,7
MEHL, NAHRMITTEL, KARTOFFELERZEUGNISSE	-	13,68	3,1	BIER (LITER)	5,7	9,18	2,1
WEIZENMEHL, -GRIES	1 122	1,20	0,3	SPIRITUOSEN (LITER)	0,9	14,27	3,2
TEIGWAREN	665	1,99	0,4	TABAKWAREN	-	24,29	5,5
REIS	96	0,25	0,1	TABAK	25	1,33	0,3
HUELSENFRUECHTE, GETROCKNET	71	0,16	-	ZIGARREN (STUECK)	1	0,25	0,1
FERTIGE MAHLZEITEN MIT UEBERWIEGENDEM NAHRMITTELANTEIL	-	2,97	0,7	ZIGARETTEN (STUECK)	175	22,14	5,0
KARTOFFELERZEUGNISSE	225	1,32	0,3	SONSTIGE TABAKWAREN	-	0,58	0,1
SONST. MEHL U.SONST. NAHRMITTEL	-	5,80	1,3	SPEISEN U. MAHLZEITEN IN GASTSTAETTEN U.AE. (AUSSER IM URLAUB)	-	26,50	6,0
KARTOFFELN (KILOGRAMM)	5,0	2,87	0,6	KOSTEN F. GEMEINSCHAFTSVERPFLEGUNG	-	14,00	3,1
FRISCHGEMUESE	-	10,63	2,4	GETRAENKE IN GASTSTAETTEN U.AE. (AUSSER IM URLAUB)	-	16,54	3,7
BLUMENKOHL	334	0,53	0,1	SPEISEN UND GETRAENKE IN GASTSTAETTEN U.AE. IM URLAUB	-	23,99	5,4
SONSTIGER KOHL	805	0,89	0,2	KOSTGELD, PENSIONSKOSTEN	-	2,36	0,5
KAROTTEN, MOERREN	205	0,26	0,1				
SPARGEL	-	-	-				
SALATE	627	2,11	0,5				
TOMATEN	816	2,27	0,5				
GURKEN	459	0,86	0,2				
ZWIEBELN, SCHALOTTEN, KNOBLAUCH	675	0,71	0,2				
SONSTIGES FRISCHGEMUESE	-	3,00	0,7				

\*) KAEUFE UND UNTERSTELLTE KAEUFE (SACHENTNAHMEN AUS DEM EIGENEN BETRIEB, DEPUTATE U.AE.) - 1) GUETERVERZEICHNIS FUER DEN PRIVATEN VERBRAUCH (AUSGABE 1963) - 2) SOWEIT IN DER VORSPALTE NICHT ANDERS ANGEGEBEN, IN GRAMM.

## 8 AUFWENDUNGEN \*) PRIVATER HAUSHALTE FUER NAHRUNGS- UND GENUSSMITTEL JE HAUSHALT UND MONAT 1978

## 8.3 HAUSHALTSVORSTAND: ARBEITER

ERFASSTE HAUSHALTE: 905 \*

8.3.4 ENEPAAR OHNE KIND

HOCHGERECHNETE HAUSHALTE IN 1 000: 1 119 \*

WARE UND WARENGRUPPE 1)	MENGE 2)	DM	PROZENT	WARE UND WARENGRUPPE 1)	MENGE 2)	DM	PROZENT
NAHRUNGS- UND GENUSSMITTEL INSGESAMT	-	561,75	100,0	GEMUESEKONSERVEN, TROCKENGEMUESE UND TIEFGEKUEHLTES GEMUESE	-	8,19	1,5
NAHRUNGSMITTEL	-	328,37	58,5	GEMUESEKONSERVEN (OHNE TIEFGEKUEHLTES GEMUESE)	2 749	7,42	1,3
GENUSSMITTEL	-	119,10	21,2	TROCKENGEMUESE (O-MUELSENFRUECHTE)	8	0,05	-
VERZEHNR IN GASTSTAETTEN U.AE.	-	114,28	20,3	TIEFGEKUEHLTES GEMUESE	186	0,72	0,1
FLEISCH (OHNE FLEISCHWAREN)	-	64,34	11,5	FRISCHOBST	-	17,46	3,1
KALBFLEISCH	99	1,32	0,2	AEPPFEL	2 353	4,56	0,8
RINDFLEISCH	1 517	17,60	3,1	BIRNEN UND SONSTIGES KERNOBST	405	0,75	0,1
SCHWEINFLEISCH	3 322	28,48	5,1	PFIRSICHE, APRIKOSEN	579	1,44	0,3
HAMMELFLEISCH	47	0,40	0,1	KIRSCHEN	161	0,52	0,1
GEFLUEGEL (OHNE WILDGEFLUEGEL)	1 318	6,68	1,2	SONSTIGES STEINOBST	215	0,33	0,1
WILD UND WILDGEFLUEGEL	66	0,65	0,1	WEINTRAUBEN	720	1,74	0,3
HACKFLEISCH	689	6,35	1,1	ERDBEEREN	303	1,20	0,2
SONSTIGES FLEISCH (EINSCHL. INNEREIERN, KNOCHEN U.AE.)	614	2,86	0,5	SONSTIGE FRISCHE BEEREN	41	0,16	-
FLEISCHWAREN	-	59,58	10,6	ORANGEN, MANDARINEN, CLEMENTINEN	1 823	3,41	0,6
WURST UND WURSTWAREN	3 742	41,13	7,3	ZITRONEN (LIMONEN)	216	0,52	0,1
MAGERER UND FETTER SPECK	391	3,35	0,6	GRAPEFRUIT, PAMPELMUSEN	236	0,53	0,1
SCHINKEN	411	7,21	1,3	BANANEN	1 353	1,92	0,3
FERTIGE MAHLZEITEN MIT UEBERWIEGENDEM FLEISCHANTEIL	5	0,05	-	SONSTIGE FRISCHE SUEDFRUECHTE	-	0,38	0,1
SONSTIGE FLEISCHWAREN	765	7,84	1,4	OBSTKONSERVEN, TROCKENOBST UND TIEFGEK. OBST, SCHALENFRUECHTE	-	3,99	0,7
FRISCHE UND TIEFGEKUEHLTE FISCHE	415	3,28	0,6	OBSTKONSERVEN OHNE TIEFGEK. OBST	820	1,80	0,3
FISCHWAREN	-	5,61	1,0	TROCKENOBST	104	0,53	0,1
GERAEUCHERTE UND GESALZENE FISCHE	125	1,54	0,3	TIEFGEKUEHLTES OBST	10	0,07	-
FISCHKONSERVEN U. SONST. FISCHWAREN	-	4,07	0,7	SCHALENFRUECHTE	224	1,59	0,3
EIER (STUECK)	40	8,77	1,6	MARMELADE	296	1,25	0,2
MILCH	-	16,71	3,0	ZUCKER	2 245	3,69	0,7
KONSUMMILCH (FRISCH-, H-MILCH, STERILMILCH) (LITER)	7,7	7,17	1,3	SUESSWAREN, HONIG, KAKAOERZEUGNISSE	-	16,33	2,9
KONDENSMILCH, TUBENSANNE	1 124	3,18	0,6	HONIG	205	1,44	0,3
SAHNE	466	2,42	0,4	SCHOKOLADE, SCHOKOLADENERZEUGNISSE	621	7,56	1,3
JOGHURT, MIT UND OHNE FRUECHTE	874	2,52	0,4	SPEISEEIS	-	2,74	0,5
SONSTIGE MILCH	-	1,43	0,3	SONSTIGE SUESSWAREN	-	3,76	0,7
KAESE	-	15,97	2,8	KAKAOERZEUGNISSE (OHNE SCHOKOL.)	99	0,82	0,1
KAESE (OHNE FRISCHKAESE)	1 205	12,46	2,2	GEMUERZE U.AE. BACK-U.SPEISEZUTATEN	-	4,37	0,8
FRISCHKAESE (QUARK)	1 066	3,51	0,6	ALKOHOLFREIE GETRAENKE	-	13,71	2,4
BUTTER	1 053	8,64	1,5	OBST- UND GEMUESESAEFTE (LITER)	1,9	2,92	0,5
SPEISEFETTE U. -OELE (OHNE BUTTER)	-	7,82	1,4	MINERALWASSER (LITER)	6,7	4,81	0,9
TIERISCHE FETTE (OHNE BUTTER)	65	0,23	-	COFFEINHALTIGE ERFRISCHUNGSGETRAENKE (LITER)	1,6	1,80	0,3
MARGARINE	1 483	5,32	0,9	SONSTIGE ERFRISCHUNGSGETRAENKE (LITER)	3,6	3,33	0,6
SONSTIGE PFLANZEN- UND SPEISEFETTE	179	0,70	0,1	KAFFEEMITTEL UND TEEAENNLICHE ERZEUGNISSE	-	0,86	0,2
SPEISEOELE	392	1,57	0,3	BOHNENKAFFEE	-	23,26	4,1
BROT UND BACKWAREN	-	39,92	7,1	BOHNENKAFFEE (BOHNEN OD. GEMAHLEN)	1 003	20,71	3,7
WEISSBROT	900	2,56	0,5	PULVERKAFFEE (KAFFEE-EXTRAKT)	45	2,55	0,5
KNAECKEBROT	124	0,48	0,1	TEE (OHNE KRAEUTER-, PFEFFERMINZTEE U.A. TEEAENNLICHE ERZEUGNISSE)	39	1,14	0,2
SONSTIGES BROT	6 984	15,87	2,8	ALKOHOLISCHE GETRAENKE	-	58,53	10,4
KLEINGEBAECK	-	6,12	1,1	TRAUBENWEIN (WEISS-, ROT-, OHNE DESSERTWEIN) (LITER)	2,7	14,93	2,7
FEINGEBAECK	-	10,14	1,8	SONSTIGER WEIN (LITER)	0,3	0,92	0,2
DAUERBACKWAREN	-	4,75	0,8	SEKT U. ANDERER SCHAUMWEIN (LITER)	0,6	4,00	0,7
MEHL, NAHRMITTEL, KARTOFFELERZEUGNISSE	-	12,46	2,2	BIER (LITER)	15,5	22,29	4,0
WEIZENMEHL, -GRIES	1 535	1,69	0,3	SPIRITUOSEN (LITER)	1,2	16,39	2,9
TEIGWAREN	515	1,74	0,3	TABAKWAREN	-	36,17	6,4
REIS	245	0,69	0,1	TABAK	35	1,93	0,3
MUELSENFRUECHTE, GETROCKNET	88	0,23	-	ZIGARREN (STUECK)	8	1,89	0,3
FERTIGE MAHLZEITEN MIT UEBERWIEGENDEM NAHRMITTELANTEIL	-	0,84	0,1	ZIGARETTEN (STUECK)	241	32,02	5,7
KARTOFFELERZEUGNISSE	279	1,46	0,3	SONSTIGE TABAKWAREN	-	0,34	0,1
SONST. MEHL U.SONST. NAHRMITTEL	-	5,83	1,0	SPEISEN U. MAHLZEITEN IN GASTSTAETTEN U.AE. (AUSSER IM URLAUB)	-	43,94	7,8
KARTOFFELN (KILOGRAMM)	9,4	4,05	0,7	KOSTEN F. GEMEINSCHAFTSVERPFLEGUNG (AUSSER IM URLAUB)	-	11,16	2,0
FRISCHGEMUESE	-	12,23	2,2	SPEISEN UND GETRAENKE IN GASTSTAETTEN U.AE. IM URLAUB	-	17,93	3,2
BLUMENKOHL	536	0,80	0,1	KOSTGELD, PENSIONS-KOSTEN	-	40,29	7,2
SONSTIGER KOHL	713	0,86	0,2			0,96	0,2
KAROTTEN, MOEHREN	295	0,36	0,1				
SPARGEL	91	0,73	0,1				
SALATE	554	1,68	0,3				
TOMATEN	991	2,63	0,5				
GURKEN	641	1,22	0,2				
ZWIEBELN, SCHALOTTEN, KNOBLAUCH	801	0,81	0,1				
SONSTIGES FRISCHGEMUESE	-	3,14	0,6				

\*) KAEUFE UND UNTERSTELLTE KAEUFE (SACHENTNAHMEN AUS DEM EIGENEN BETRIEB, DEPUTATE U.AE.).- 2) SOWEIT IN DER VORSPALTE NICHT ANDERS ANGEGEBEN, IN GRAMM.

## 8 AUFWENDUNGEN \*) PRIVATER HAUSHALTE FUER NAHRUNGS- UND GENUSSMITTEL JE HAUSHALT UND MONAT 1978

## 8.3 HAUSHALTSVORSTAND: ARBEITER

ERFASSTE HAUSHALTE: 1 379 \*

8.3.5 EHEPAAR MIT 1 KIND

HOCHGERECHNETE HAUSHALTE IN 1 000: 1 341 \*

WARE UND WARENGRUPPE 1)	MENGE 2)	DM	PROZENT	WARE UND WARENGRUPPE 1)	MENGE 2)	DM	PROZENT
NAHRUNGS- UND GENUSSMITTEL INSGESAMT	-	654,25	100,0	GEMUESEKONSERVEN, TROCKENGEMUESE	-	11,42	1,7
NAHRUNGSMITTEL	-	419,04	64,0	UND TIEFGEKUEHLTES GEMUESE	-	11,42	1,7
GENUSSMITTEL	-	124,46	19,0	GEMUESEKONSERVEN (OHNE TIEFGE-	3 682	10,39	1,6
VERZEH R IN GASTSTAETTEN U.AE.	-	110,75	16,9	KUEHLTES GEMUESE)	11	0,06	-
				TROCKENGEMUESE (O.HUELSENFRUECHTE)	268	0,97	0,1
				TIEFGEKUEHLTES GEMUESE	-	-	-
FLEISCH (OHNE FLEISCHWAREN)	-	79,49	12,1	FRISCHOBST	-	20,10	3,1
KALBFLEISCH	97	1,29	0,2	AEPFEL	2 939	5,58	0,9
RINDFLEISCH	1 827	20,99	3,2	BIRNEN UND SONSTIGES KERNOBST	387	0,80	0,1
SCHWEINEFLEISCH	4 213	36,19	5,5	PFIRSICHE, APRIKOSEN	682	1,60	0,2
HAMMELFLEISCH	58	0,47	0,1	KIRSCHEN	205	0,45	0,1
GEFLUEGEL (OHNE WILDGEFLUEGEL)	1 562	7,71	1,2	SONSTIGES STEINOBST	207	0,34	0,1
WILD UND WILDGEFLUEGEL	89	0,94	0,1	WEINTRAUBEN	720	1,57	0,2
HACKFLEISCH	930	8,33	1,3	ERDBEEREN	458	1,49	0,2
SONSTIGES FLEISCH (EINSCHL. INNEREIER, KNOCHEN U.AE.)	686	3,56	0,5	SONSTIGE FRISCHE BEEREN	51	0,18	-
				ORANGEN, MANDARINEN, CLEMENTINEN	2 160	4,01	0,6
FLEISCHWAREN	-	74,54	11,4	ZITRONEN (LIMONEN)	250	0,59	0,1
WURST UND WURSTWAREN	4 870	53,05	8,1	GRAPEFRUIT, PAMPELMUSEN	177	0,41	0,1
MAGERER UND FETTER SPECK	400	3,61	0,6	BANANEN	1 856	2,67	0,4
SCHINKEN	443	7,94	1,2	SONSTIGE FRISCHE SUEDFRUECHTE	-	0,41	0,1
FERTIGE MAHLZEITEN MIT UEBERWIEGENDEM FLEISCHANTEIL	18	0,13	-				
SONSTIGE FLEISCHWAREN	954	9,81	1,5	OBSTKONSERVEN, TROCKENOBST UND TIEFGEK. OBST, SCHALENFRUECHTE	-	5,25	0,8
				OBSTKONSERVEN OHNE TIEFGEK. OBST	1 128	2,81	0,4
FRISCHE UND TIEFGEKUEHLTE FISCH E	400	3,15	0,5	TROCKENOBST	82	0,41	0,1
				TIEFGEKUEHLTES OBST	12	0,09	-
FISCHWAREN	-	6,70	1,0	SCHALENFRUECHTE	294	1,94	0,3
GERAEUCHERTE UND GESALZENE FISCH E	111	1,48	0,2				
FISCHKONSERVEN U. SONST. FISCHWAREN	-	5,22	0,8	MARMELADE	314	1,23	0,2
EIER (STUECK)	52	11,12	1,7	ZUCKER	2 909	4,64	0,7
MILCH	-	23,93	3,7	SUESSWAREN, HONIG, KAKAOERZEUGNISSE	-	22,69	3,5
KONSUMMILCH (FRISCH-, H-MILCH, STERILMILCH) (LITER)	12,3	11,18	1,7	HONIG	187	1,29	0,2
KONDENSMILCH, TUBENSANNE	1 206	3,32	0,5	SCHOKOLADE, SCHOKOLADENERZEUGNISSE	901	10,20	1,6
SAHNE	616	3,09	0,5	SPEISEEIS	-	4,08	0,6
JOGHURT, MIT UND OHNE FRUECHTE	1 298	3,66	0,6	SONSTIGE SUESSWAREN	-	5,50	0,8
SONSTIGE MILCH	-	2,68	0,4	KAKAOERZEUGNISSE (OHNE SCHOKOL.)	221	1,62	0,2
KAESE	-	19,41	3,0	GEWUERZE U.AE. BACK-U.SPEISEZUTATEN	-	5,05	0,8
KAESE (OHNE FRISCHKAESE)	1 492	15,44	2,4				
FRISCHKAESE (QUARK)	1 137	3,97	0,6	ALKOHOLFREIE GETRAENKE	-	23,27	3,6
				OBST- UND GEMUESESAEFTE (LITER)	3,4	4,66	0,7
BUTTER	1 335	10,97	1,7	MINERALWASSER (LITER)	8,8	5,78	0,9
				COFFEINHALTIGE ERFRISCHUNGSGETRAENKE (LITER)	3,5	3,78	0,6
SPEISEFETTE U. -OELE (OHNE BUTTER)	-	9,48	1,4	SONSTIGE ERFRISCHUNGSGETRAENKE (LITER)	8,8	7,71	1,2
TIERISCHE FETTE (OHNE BUTTER)	94	0,32	-	KAFFEEMITTEL UND TEEAENNLICHE ERZEUGNISSE	-	1,33	0,2
MARGARINE	1 961	6,64	1,0				
SONSTIGE PFLANZEN- UND SPEISEFETTE	240	0,93	0,1				
SPEISEOELE	431	1,59	0,2				
BROT UND BACKWAREN	-	50,12	7,7	BOHNENKAFFEE	-	24,40	3,7
WEISSBROT	1 108	3,12	0,5	BOHNENKAFFEE (BOHNEN OD. GEMAHLEN)	1 080	21,79	3,3
KNAECKEBROT	118	0,49	0,1	PULVERKAFFEE (KAFFEE-EXTRAKT)	47	2,61	0,4
SONSTIGES BROT	8 857	19,37	3,0				
KLEINGEBAECK	-	8,80	1,3	TEE OHNE KRAEUTER-, PFEFFERMINZTEE U.A. TEEAENNLICHE ERZEUGNISSE)	42	1,26	0,2
FEINGEBAECK	-	11,54	1,8				
DAUERBACKWAREN	-	6,81	1,0				
MEHL, NAEHRMITTEL, KARTOFFEL-ERZEUGNISSE	-	18,57	2,8	ALKOHOLISCHE GETRAENKE	-	60,41	9,2
WEIZENMEHL, -GRIES	2 035	2,23	0,3	TRAUBENWEIN (WEISS-, ROT-, OHNE DESSERTWEIN) (LITER)	3,0	14,54	2,2
TEIGWAREN	779	2,55	0,4	SONSTIGER WEIN (LITER)	0,5	1,33	0,2
REIS	278	0,79	0,1	SEKT U. ANDERER SCHAUMWEIN (LITER)	0,6	3,68	0,6
HUELSENFRUECHTE, GETROCKNET	112	0,28	-	BIER (LITER)	18,3	25,27	3,9
FERTIGE MAHLZEITEN MIT UEBERWIEGENDEM NAEHRMITTEL ANTEIL	-	1,47	0,2	SPIRITUOSEN (LITER)	1,1	15,59	2,4
KARTOFFELERZEUGNISSE	416	2,06	0,3				
SONST. MEHL U. SONST. NAEHRMITTEL	-	9,19	1,4	TABAKWAREN	-	38,39	5,9
				TABAK	33	1,90	0,3
KARTOFFELN (KILOGRAMM)	11,3	4,59	0,7	ZIGARREN (STUECK)	3	0,85	0,1
				ZIGARETTEN (STUECK)	261	35,23	5,4
				SONSTIGE TABAKWAREN	-	0,41	0,1
FRISCHGEMUESE	-	13,33	2,0	SPEISEN U. MAHLZEITEN IN GASTSTAETTEN U.AE. (AUSSER IM URLAUB)	-	44,95	6,9
BLUMENKOHL	609	0,93	0,1	KOSTEN F. GEMEINSCHAFTSVERPFLE GUNG	-	12,35	1,9
SONSTIGER KOHL	907	0,97	0,1	GETRAENKE IN GASTSTAETTEN U.AE. (AUSSER IM URLAUB)	-	19,65	3,0
KAROTTEN, MOEHREN	391	0,46	0,1	SPEISEN UND GETRAENKE IN GASTSTAETTEN U.AE. IM URLAUB	-	32,45	5,0
SPARGEL	90	0,66	0,1	KOSTGELD, PENSIONSKOSTEN	-	1,35	0,2
SALATE	592	1,80	0,3				
TOMATEN	1 068	2,85	0,4				
GURKEN	816	1,49	0,2				
ZWIEBELN, SCHALOTTEN, KNOBLAUCH	980	0,90	0,1				
SONSTIGES FRISCHGEMUESE	-	3,27	0,5				

\*) KAEUFE UND UNTERSTELLTE KAEUFE (SACHENTNAHMEN AUS DEM EIGENEN BETRIEB, DEPUTATE U.AE.) - 1) GUESTERVERZEICHNIS FUER DEN PRIVATEN VERBRAUCH (AUSGABE 1963). - 2) SOWEIT IN DER VORSPALTE NICHT ANDERS ANGEGEBEN, IN GRAMM.

## 8 AUFWENDUNGEN \*) PRIVATER HAUSHALTE FUER NAHRUNGS- UND GENUSSMITTEL JE HAUSHALT UND MONAT 1978

## 8.3 HAUSHALTSVORSTAND: ARBEITER

## 8.3.6 Ehepaar mit 2 Kindern

ERFASSTE HAUSHALTE: 1 479 \*

HOCHGERECHNETE HAUSHALTE IN 1 000: 1 192 \*

WARE UND WARENGRUPPE 1)	MENGE 2)	DM	PROZENT	WARE UND WARENGRUPPE 1)	MENGE 2)	DM	PROZENT
NAHRUNGS- UND GENUSSMITTEL INSGESAMT	-	710,51	100,0	GEMUESEKONSERVEN, TROCKENGEMUESE UND TIEFGEKUEHLTES GEMUESE	-	12,13	1,7
NAHRUNGSMITTEL	-	484,92	68,2	GEMUESEKONSERVEN (OHNE TIEFGEKUEHLTES GEMUESE)	4 045	10,94	1,5
GENUSSMITTEL	-	118,13	16,6	TROCKENGEMUESE (O.HUELSENFRUECHTE)	12	0,07	-
VERZEHR IN GASTSTAETTEN U.AE.	-	107,46	15,1	TIEFGEKUEHLTES GEMUESE	318	1,13	0,2
FLEISCH (OHNE FLEISCHWAREN)	-	91,26	12,8	FRISCHOBST	-	22,28	3,1
KALBFLEISCH	109	1,39	0,2	AEPPFEL	3 792	6,61	0,9
RINDFLEISCH	2 106	23,62	3,3	BIRNEN UND SONSTIGES KERNOBST	530	0,92	0,1
SCHWEINEFLEISCH	5 190	42,19	5,9	PFIRSICHE, APRIKOSEN	812	1,69	0,2
HAMMELFLEISCH	33	0,28	-	KIRSCHEN	137	0,42	0,1
GEFLUEGEL (OHNE WILDGEFLUEGEL)	1 871	8,88	1,2	SONSTIGES STEINOBST	230	0,34	-
WILD UND WILDGEFLUEGEL	101	1,09	0,2	WEINTRAUBEN	749	1,56	0,2
HAECKFLEISCH	1 105	9,75	1,4	ERDBEEREN	490	1,72	0,2
SONSTIGES FLEISCH (EINSCHL. INNEREIER, KNOCHEN U.AE.)	850	4,06	0,6	SONSTIGE FRISCHE BEEREN	25	0,10	-
FLEISCHWAREN	-	83,93	11,8	ORANGEN, MANDARINEN, CLEMENTINEN	2 465	4,27	0,6
WURST UND WURSTWAREN	5 687	60,66	8,5	ZITRONEN (LIMONEN)	288	0,68	0,1
MAGERER UND FETTER SPECK	492	3,98	0,6	GRAPEFRUIT, PAMPELMUSEN	174	0,39	0,1
SCHINKEN	491	8,34	1,2	BANANEN	2 292	3,18	0,4
FERTIGE MAHLZEITEN MIT UEBERWIEGENDEM FLEISCHANTEIL	22	0,14	-	SONSTIGE FRISCHE SUEDFRUECHTE	-	0,41	0,1
SONSTIGE FLEISCHWAREN	1 122	10,80	1,5	OBSTKONSERVEN, TROCKENOBST UND TIEFGEK. OBST, SCHALENFRUECHTE	-	5,99	0,8
FRISCHE UND TIEFGEKUEHLTE FISCHE	410	3,25	0,5	OBSTKONSERVEN OHNE TIEFGEK. OBST	1 186	2,83	0,4
FISCHWAREN	-	6,67	0,9	TROCKENOBST	112	0,33	0,1
GERAEUCHERTE UND GESALZENE FISCHE	107	1,07	0,2	TIEFGEKUEHLTES OBST	15	0,11	-
FISCHKONSERVEN U. SONST. FISCHWAREN	-	5,60	0,8	SCHALENFRUECHTE	365	2,52	0,4
EIER (STUECK)	64	13,35	1,9	MARMELADE	450	1,64	0,2
MILCH	-	31,88	4,5	ZUCKER	3 695	5,81	0,8
KONSUMMILCH (FRISCH-, H-MILCH, STERILMILCH) (LITER)	19,0	16,77	2,4	SUESSWAREN, HONIG, KAKAOERZEUGNISSE	-	29,28	4,1
KONDENSMILCH, TUBENSAHNE	1 289	3,52	0,5	HONIG	213	1,43	0,2
SAHNE	783	3,90	0,5	SCHOKOLADE, SCHOKOLADENERZEUGNISSE	1 061	11,59	1,6
JOGHURT, MIT UND OHNE FRUECHTE	1 768	4,79	0,7	SPEISEEIS	-	5,31	0,7
SONSTIGE MILCH	-	2,90	0,4	SONSTIGE SUESSWAREN	-	7,50	1,1
KAESE	-	20,34	2,9	KAKAOERZEUGNISSE (OHNE SCHOKOL.)	488	3,44	0,5
KAESE (OHNE FRISCHKAESE)	1 607	16,33	2,3	GEWUERZE U.AE. BACK-U.SPEISEZUTATEN	-	6,36	0,9
FRISCHKAESE (QUARK)	1 202	4,02	0,6	ALKOHOLFREIE GETRAENKE	-	26,59	3,7
BUTTER	1 499	12,25	1,7	OBST- UND GEMUESESAEFTE (LITER)	4,4	5,42	0,8
SPEISEFETTE U. -OELE (OHNE BUTTER)	-	11,84	1,7	MINERALWASSER (LITER)	9,9	6,24	0,9
TIERISCHE FETTE (OHNE BUTTER)	118	0,38	0,1	COFFEINHALTIGE ERFRISCHUNGSGETRAENKE (LITER)	3,4	3,64	0,5
MARGARINE	2 651	8,49	1,2	SONSTIGE ERFRISCHUNGSGETRAENKE (LITER)	11,4	9,69	1,4
SONSTIGE PFLANZEN- UND SPEISEFETTE	287	1,11	0,2	KAFFEEMITTEL UND TEEAENLICHE ERZEUGNISSE	-	1,61	0,2
SPEISEOELE	529	1,86	0,3	BOHNENKAFFEE	-	25,26	3,6
BROT UND BACKWAREN	-	58,91	8,3	BOHNENKAFFEE (BOHNEN OD. GEMAHLEN)	1 128	22,83	3,2
WEISSBROT	1 466	3,78	0,5	PULVERKAFFEE (KAFFEE-EXTRAKT)	44	2,43	0,3
KNAECKEBROT	147	0,55	0,1	TEE (OHNE KRAEUTER-, PFEFFERMINZTEE U.A. TEEAENLICHE ERZEUGNISSE)	41	1,13	0,2
SONSTIGES BROT	10 753	23,08	3,2	ALKOHOLISCHE GETRAENKE	-	57,33	8,1
KLEINGEBAECK	-	11,42	1,6	TRAUBENWEIN (WEISS-, ROT-, OHNE DESSERTWEIN) (LITER)	2,6	12,39	1,7
FEINGEBAECK	-	12,27	1,7	SONSTIGER WEIN (LITER)	0,4	1,07	0,2
DAUERBACKWAREN	-	7,81	1,1	SEKT U. ANDERER SCHAUMWEIN (LITER)	0,5	2,75	0,4
MEHL, NAHRMITTEL, KARTOFFEL-ERZEUGNISSE	-	23,03	3,2	BIER (LITER)	19,9	27,45	3,9
WEIZENMEHL, -GRIES	2 628	2,74	0,4	SPIRITUOSEN (LITER)	1,0	13,66	1,9
TEIGWAREN	1 140	3,65	0,5	TABAKWAREN	-	34,42	4,8
REIS	426	1,15	0,2	TABAK	38	2,14	0,3
HUELSENFRUECHTE, GETROCKNET	145	0,37	0,1	ZIGARREN (STUECK)	2	0,74	0,1
FERTIGE MAHLZEITEN MIT UEBERWIEGENDEM NAHRMITTELANTEIL	-	1,86	0,3	ZIGARETTEN (STUECK)	227	31,11	4,4
KARTOFFELERZEUGNISSE	610	2,55	0,4	SONSTIGE TABAKWAREN	-	0,43	0,1
SONST. MEHL U.SONST. NAHRMITTEL	-	10,71	1,5	SPEISEN U. MAHLZEITEN IN GASTSTAETTEN U.AE. (AUSSER IM URLAUB)	-	42,14	5,9
KARTOFFELN (KILOGRAMM)	12,6	4,75	0,7	KOSTEN F. GEMEINSCHAFTSVERPFLEGE	-	10,79	1,5
FRISCHGEMUESE	-	13,37	1,9	GETRAENKE IN GASTSTAETTEN U.AE. (AUSSER IM URLAUB)	-	20,56	2,9
BLUMENKOHL	585	0,84	0,1	SPEISEN UND GETRAENKE IN GASTSTAETTEN U.AE. IM URLAUB	-	31,67	4,5
SONSTIGER KOHL	974	0,95	0,1	KOSTGELD, PENSIONS-KOSTEN	-	2,31	0,3
KAROTTEN, MOEHREN	496	0,57	0,1				
SPARGEL	73	0,46	0,1				
SALATE	681	2,03	0,3				
TOMATEN	1 155	2,96	0,4				
GURKEN	916	1,72	0,2				
ZWIEBELN, SCHALOTTEN, KNOBLAUCH	841	0,79	0,1				
SONSTIGES FRISCHGEMUESE	-	3,05	0,4				

\*) KAEUFE UND UNTERSTELLTE KAEUFE (SACHENTNAHMEN AUS DEM EIGENEN BETRIEB, DEPUTATE U.AE.).- 1) GUETERVERZEICHNIS FUER DEN PRIVATEN VERBRAUCH (AUSGABE 1963).- 2) SOWEIT IN DER VORSPALTE NICHT ANDERS ANGEZEIGT, IN GRAMM.

## 8 AUFWENDUNGEN \*) PRIVATER HAUSHALTE FUER NAHRUNGS- UND GENUSSMITTEL JE HAUSHALT UND MONAT 1978

## 8.3 HAUSHALTSVORSTAND: ARBEITER

ERFASSTE HAUSHALTE: 528 \*  
HOCHGERECHNETE HAUSHALTE IN 1 000: 477 \*

## 8.3.7 EHEPAAR MIT 3 KINDERN

WARE UND WARENGRUPPE 1)	MENGE 2)	DM	PROZENT	WARE UND WARENGRUPPE 1)	MENGE 2)	DM	PROZENT
NAHRUNGS- UND GENUSSMITTEL INSGESAMT	-	786,51	100,0	GENUESSEKONSERVEN, TROCKENGEMUESE	-	11,62	1,5
NAHRUNGSMITTEL	-	570,11	72,5	UND TIEFGEKUEHLTES GEMUESE	-	-	-
GENUSSMITTEL	-	117,00	14,9	GENUESSEKONSERVEN (OHNE TIEFGE-	4 255	10,73	1,4
VERZEHNR IN GASTSTAETTEN U.AE.	-	99,40	12,6	KUEHLTES GEMUESE)	11	0,05	-
				TROCKENGEMUESE (O.HUELSENFRUECHTE)	245	0,85	0,1
				TIEFGEKUEHLTES GEMUESE	-	-	-
FLEISCH (OHNE FLEISCHWAREN)	-	107,59	13,7	FRISCHOBST	-	24,29	3,1
KALBFLEISCH	105	1,23	0,2	AEPFEL	4 644	7,32	0,9
RINDFLEISCH	2 426	26,08	3,3	BIRNEN UND SONSTIGES KERNOBST	513	0,85	0,1
SCHWEINFLEISCH	6 673	52,23	6,6	PFIRSICHE, APRIKOSEN	733	1,60	0,2
LAMMFLLEISCH	49	0,37	-	KIRSCHEN	195	0,60	0,1
GEFLUEGEL (OHNE WILDGEFLUEGEL)	2 319	10,49	1,3	SONSTIGES STEINOBST	397	0,47	0,1
WILD UND WILDGEFLUEGEL	86	0,79	0,1	WEINTRAUBEN	795	1,61	0,2
HACKFLEISCH	1 365	11,26	1,4	ERDBEEREN	487	1,52	0,2
SONSTIGES FLEISCH (EINSCHL.	1 108	5,14	0,7	SONSTIGE FRISCHE BEEREN	34	0,15	-
INNEREIERN, KNOCHEN U.AE.)	-	-	-	ORANGEN, MANDARINEN, CLEMENTINEN	2 623	4,49	0,6
FLEISCHWAREN	-	100,14	12,7	ZITRONEN (LIMONEN)	359	0,83	0,1
WURST UND WURSTWAREN	7 193	74,59	9,5	GRAPEFRUIT, PAMPELMUSEN	161	0,34	-
MAGERER UND FETTER SPECK	634	4,58	0,6	BANANEN	3 062	4,11	0,5
SCHINKEN	561	8,89	1,1	SONSTIGE FRISCHE SUEDFRUECHTE	-	0,39	-
FERTIGE MAHLZEITEN MIT UEBER-	4	0,04	-				
WIEGENDEM FLEISCHANTEIL	1 243	12,05	1,5	OBSTKONSERVEN, TROCKENOBST UND	-	6,28	0,8
SONSTIGE FLEISCHWAREN	-	-	-	TIEFGEK. OBST, SCHALENFRUECHTE	1 477	3,15	0,4
FRISCHE UND TIEFGEKUEHLTE FISCHE	483	3,80	0,5	OBSTKONSERVEN OHNE TIEFGEK. OBST	120	0,60	0,1
FISCHWAREN	-	6,81	0,9	TROCKENOBST	13	0,06	-
GERAEUCHERTE UND GESALZENE FISCHE	87	0,99	0,1	TIEFGEKUEHLTES OBST	387	2,47	0,3
FISCHKONSERVEN U. SONST. FISCHWAREN	-	5,82	0,7	SCHALENFRUECHTE	-	-	-
EIER (STUECK)	86	17,60	2,2	MARMELADE	574	1,97	0,3
MILCH	-	40,51	5,2	ZUCKER	4 820	7,49	1,0
KONSUMMILCH (FRISCH-, H-MILCH,	-	-	-	SUESSWAREN, HONIG, KAKAOERZEUG-	-	-	-
STERILMILCH) (LITER)	26,8	23,57	3,0	NISSE	-	33,65	4,3
KONDENSMILCH, TUBENSAHNE	1 529	4,23	0,5	HONIG	252	1,71	0,2
SAHNE	947	4,69	0,6	SCHOKOLADE, SCHOKOLADENERZEUGNISSE	1 158	12,40	1,6
JOGHURT, MIT UND OHNE FRUECHTE	1 875	5,02	0,6	SPEISEEIS	-	5,99	0,8
SONSTIGE MILCH	-	2,99	0,4	SONSTIGE SUESSWAREN	-	8,48	1,1
KAESE	-	22,66	2,9	KAKAOERZEUGNISSE (OHNE SCHOKOL.)	736	5,07	0,6
KAESE (OHNE FRISCHKAESE)	1 835	18,14	2,3	GEMUERZE U.AE. BACK-U.SPEISEZUTATEN	-	7,33	0,9
FRISCHKAESE (QUARK)	1 513	4,52	0,6	ALKOHOLFREIE GETRAENKE	-	30,03	3,8
BUTTER	1 576	13,00	1,7	OBST- UND GEMUESESAEFTE (LITER)	5,0	5,57	0,7
SPEISEFETTE U. -OELE (OHNE BUTTER)	-	15,36	2,0	MINERALWASSER (LITER)	10,6	6,47	0,8
TIERISCHE FETTE (OHNE BUTTER)	175	0,48	0,1	COFFEINHALTIGE ERFRISCHUNGS-	-	-	-
MARGARINE	3 745	11,87	1,5	GETRAENKE (LITER)	3,8	4,18	0,5
SONSTIGE PFLANZEN- UND SPEISEFETTE	298	1,13	0,1	SONSTIGE ERFRISCHUNGSGE-	-	-	-
SPEISEOELE	585	1,89	0,2	TRAENKE (LITER)	14,6	12,10	1,5
BROT UND BACKWAREN	-	70,78	9,0	KAFFEEMITTEL UND TEEAENHNLICHE	-	1,71	0,2
WEISSBROT	1 817	4,68	0,6	ERZEUGNISSE	-	-	-
KNAECKEBROT	151	0,62	0,1	BOHNENKAFFEE	-	27,09	3,4
SONSTIGES BROT	14 988	30,45	3,9	BOHNENKAFFEE (BOHNEN OD. GEMAHLEN)	1 232	24,87	3,2
KLEINGEBAECK	-	14,01	1,8	PULVERKAFFEE (KAFFEE-EXTRAKT)	40	2,22	0,3
FEINGEBAECK	-	12,71	1,6	TEE (OHNE KRAEUTER-, PFEFFERMINZTEE	-	-	-
DAUERBACKWAREN	-	8,31	1,1	U.A. TEEAENHNLICHE ERZEUGNISSE)	48	1,24	0,2
MEHL, NAEHRMITTEL, KARTOFFEL-	-	-	-	ALKOHOLISCHE GETRAENKE	-	53,19	6,8
ERZEUGNISSE	-	26,10	3,3	TRAUBENWEIN (WEISS-, ROT-, OHNE	-	-	-
WEIZENMEHL, -GRIES	4 190	4,20	0,5	DESSERTWEIN) (LITER)	2,5	11,90	1,5
TEIGWAREN	1 532	4,97	0,6	SONSTIGER WEIN (LITER)	0,4	1,12	0,1
REIS	486	1,33	0,2	SEKT U. ANDERER SCHAUMWEIN (LITER)	0,4	2,42	0,3
HUELSENFRUECHTE, GETROCKNET	183	0,47	0,1	BIER (LITER)	18,7	25,93	3,3
FERTIGE MAHLZEITEN MIT UEBER-	-	1,28	0,2	SPIRITUOSEN (LITER)	0,9	11,82	1,5
WIEGENDEM NAEHRMITTELANTIL	-	-	-	TABAKWAREN	-	35,49	4,5
KARTOFFELERZEUGNISSE	672	2,81	0,4	TABAK	41	2,26	0,3
SONST. MEHL U. SONST. NAEHRMITTEL	-	11,03	1,4	ZIGARREN (STUECK)	3	0,66	0,1
KARTOFFELN (KILOGRAMM)	20,6	7,55	1,0	ZIGARETTEN (STUECK)	240	32,05	4,1
FRISCHGEMUESE	-	15,55	2,0	SONSTIGE TABAKWAREN	-	0,52	0,1
BLUMENKOHLE	719	1,06	0,1	SPEISEN U. MAHLZEITEN IN GASTSTAET-	-	-	-
SONSTIGER KOHL	1 174	1,16	0,1	TEN U.AE. (AUSSER IM URLAUB)	-	38,43	4,9
KAROTTEN, MOEHREN	419	0,52	0,1	KOSTEN F. GEMEINSCHAFTSVERPFLEGEUNG	-	9,98	1,3
SPARGEL	82	0,42	0,1	GETRAENKE IN GASTSTAETTEN U.AE.	-	-	-
SALATE	817	2,37	0,3	(AUSSER IM URLAUB)	-	24,16	3,1
TOMATEN	1 432	3,73	0,5	SPEISEN UND GETRAENKE IN GAST-	-	-	-
GURKEN	1 162	2,13	0,3	STAETTEN U.AE. IM URLAUB	-	21,71	2,8
ZWIEBELN, SCHALOTTEN, KNOBLAUCH	922	0,86	0,1	KOSTGELD, PENSIONSKOSTEN	-	5,12	0,7
SONSTIGES FRISCHGEMUESE	-	3,29	0,4				

\*) KAEUFE UND UNTERSTELLTE KAEUFE (SACHENTNAHMEN AUS DEM EIGENEN BETRIEB, DEPUTATE U.AE.) - 1) GUETERVERZEICHNIS FUER DEN PRIVATEN VERBRAUCH (AUSGABE 1963). - 2) SOWEIT IN DER VORSPALTE NICHT ANDERS ANGEGEBEN, IN GRAMM.

## 8 AUFWENDUNGEN \*) PRIVATER HAUSHALTE FUER NAHRUNGS- UND GENUSSMITTEL JE HAUSHALT UND MONAT 1978

## 8.3 HAUSHALTSVORSTAND: ARBEITER

ERFASSTE HAUSHALTE: 184 \*  
HOCHGERECHNETE HAUSHALTE IN 1 000: 169 \*

## 8.3.8 EHEPAAR MIT 4 KINDERN

WARE UND WARENGRUPPE 1)	MENGE 2)	DM	PROZENT	WARE UND WARENGRUPPE 1)	MENGE 2)	DM	PROZENT
NAHRUNGS- UND GENUSSMITTEL INSGESAMT	-	841,00	100,0	GENUESSEKONSERVEN, TROCKENGEMUESE	-	12,72	1,5
NAHRUNGSMITTEL	-	615,78	73,2	UND TIEFGEKUEHLTES GEMUESE	-	-	-
GENUSSMITTEL	-	120,73	14,4	GENUESSEKONSERVEN (OHNE TIEFGE-	4 871	11,81	1,4
VERZEHR IN GASTSTAETTEN U.AE.	-	104,49	12,4	KUEHLTES GEMUESE)	6	0,02	-
				TROCKENGEMUESE (O.HUELSSENFRUECHTE)	287	0,89	0,1
				TIEFGEKUEHLTES GEMUESE	-	-	-
FLEISCH (OHNE FLEISCHWAREN)	-	114,58	13,6	FRISCHOBST	-	25,49	3,0
KALBFLEISCH	70	0,77	0,1	AEPFEL	4 876	7,64	0,9
RINDFLEISCH	2 550	27,32	3,2	BIRNEN UND SONSTIGES KERNOBST	549	0,86	0,1
SCHWEINFLEISCH	7 573	57,87	6,9	PFIIRSICKE, APRIKOSEN	1 215	2,63	0,3
HAMMELFLEISCH	68	0,77	0,1	KIRSCHEN	93	0,27	-
GEFLUEGEL (OHNE WILDGEFLUEGEL)	2 733	12,73	1,5	SONSTIGES STEINOBST	373	0,58	0,1
WILD UND WILDGEFLUEGEL	65	0,63	0,1	WEINTRAUBEN	878	1,59	0,2
HACKFLEISCH	1 231	10,60	1,3	ERBEEEREN	507	1,60	0,2
SONSTIGES FLEISCH (EINSCHL.	-	-	-	SONSTIGE FRISCHE BEEREN	22	0,17	-
INNEREIEN, KNOCHEN U.AE.)	854	3,89	0,5	ORANGEN, MANDARINEN, CLEMENTINEN	2 494	4,09	0,5
FLEISCHWAREN	-	105,82	12,6	ZITRONEN (LIMONEN)	370	0,77	0,1
WURST UND WURSTWAREN	7 730	80,24	9,5	GRAPEFRUIT, PAMPELMUSEN	187	0,46	0,1
MAGERER UND FETTER SPECK	685	4,42	0,5	BANANEN	3 191	4,44	0,5
SCHINKEN	597	9,55	1,1	SONSTIGE FRISCHE SUEDFRUECHTE	-	0,38	-
FERTIGE MAHLZEITEN MIT UEBER-	-	-	-				
WIEGENDEN FLEISCHANTEIL	12	0,10	-	OBSTKONSERVEN, TROCKENOBST UND	-	7,27	0,9
SONSTIGE FLEISCHWAREN	1 272	11,51	1,4	TIEFGEK. OBST, SCHALENFRUECHTE	-	-	-
				OBSTKONSERVEN OHNE TIEFGEK. OBST	1 714	3,65	0,4
FRISCHE UND TIEFGEKUEHLTE FISCHE	524	3,89	0,5	TROCKENOBST	125	0,66	0,1
FISCHWAREN	-	6,95	0,8	TIEFGEKUEHLTES OBST	42	0,22	-
GERAEUCHERTE UND GESALZENE FISCHE	85	0,66	0,1	SCHALENFRUECHTE	419	2,74	0,3
FISCHKONSERVEN U. SONST. FISCHWAREN	-	6,29	0,7				
				MARMELADE	698	2,68	0,3
EIER (STUECK)	96	19,91	2,4	ZUCKER	5 992	9,26	1,1
MILCH	-	43,35	5,2	SUESSWAREN, HONIG, KAKAOERZEUG-	-	-	-
KONSUMMILCH (FRISCH-, H-MILCH,	-	-	-	NISSE	-	36,17	4,3
STERILMILCH) (LITER)	31,0	26,39	3,1	HONIG	293	1,89	0,2
KONDENSMILCH, TUBENSANNE	1 556	4,30	0,5	SCHOKOLADE, SCHOKOLADENERZEUGNISSE	1 159	12,75	1,5
SANNE	812	4,10	0,5	SPEISEEIS	-	6,34	0,8
JOGHURT, MIT UND OHNE FRUECHTE	1 749	4,39	0,5	SONSTIGE SUESSWAREN	-	9,53	1,1
SONSTIGE MILCH	-	4,17	0,5	KAKAOERZEUGNISSE (OHNE SCHOKOL.)	808	5,65	0,7
KAESE	-	25,52	3,0	GEWUERZE U.AE. BACK-U.SPEISEZUTATEN	-	7,19	0,9
KAESE (OHNE FRISCHKAESE)	2 015	19,76	2,3				
FRISCHKAESE (QUARK)	2 001	5,76	0,7	ALKOHOLFREIE GETRAENKE	-	31,32	3,7
BUTTER	1 589	13,08	1,6	OBST- UND GEMUESESAEFTE (LITER)	5,1	5,70	0,7
				MINERALWASSER (LITER)	12,0	7,45	0,9
SPEISEFETTE U. -OELE (OHNE BUTTER)	-	18,23	2,2	COFFEINHALTIGE ERFRISCHUNGS-	-	-	-
TIERISCHE FETTE (OHNE BUTTER)	174	0,49	0,1	GETRAENKE (LITER)	3,8	4,05	0,5
MARGARINE	4 686	14,05	1,7	SONSTIGE ERFRISCHUNGSGE-	-	-	-
SONSTIGE PFLANZEN- UND SPEISEFETTE	348	1,33	0,2	TRAENKE (LITER)	14,7	12,40	1,5
SPEISEOELE	673	2,35	0,3	KAFFEEMITTEL UND TEEAENNLICHE	-	1,71	0,2
				ERZEUGNISSE	-	-	-
BROT UND BACKWAREN	-	79,42	9,4	BOHNENKAFFEE	-	30,20	3,6
WEISSBROT	1 801	4,43	0,5	BOHNENKAFFEE (BOHNEN OD. GEMAHLEN)	1 364	27,59	3,3
KNAECKEBROT	93	0,42	-	PULVERKAFFEE (KAFFEE-EXTRAKT)	48	2,61	0,3
SONSTIGES BROT	17 510	35,22	4,2	TEE (OHNE KRAEUTER-, PFEFFERMINZTEE	-	-	-
KLEINGEBAECK	-	15,52	1,8	U.A. TEEAENNLICHE ERZEUGNISSE)	58	1,39	0,2
FEINGEBAECK	-	16,02	1,9				
DAUERBACKWAREN	-	7,80	0,9	ALKOHOLISCHE GETRAENKE	-	57,29	6,8
				TRAUBENWEIN (WEISS-, ROT-, OHNE	-	-	-
MEHL, NAHRMITTEL, KARTOFFEL-	-	28,12	3,3	DESSERTWEIN) (LITER)	2,2	11,94	1,4
ERZEUGNISSE	-	-	-	SONSTIGER WEIN (LITER)	1,0	1,47	0,2
WEIZENMEHL, -GRIES	3 900	3,95	0,5	SEKT U. ANDERER SCHAUMWEIN (LITER)	0,3	2,35	0,3
TEIGWAREN	1 814	5,08	0,6	BIER (LITER)	20,9	28,72	3,4
REIS	593	1,58	0,2	SPIRITUOSEN (LITER)	1,0	12,81	1,5
HUELSSENFRUECHTE, GETROCKNET	226	0,53	0,1				
FERTIGE MAHLZEITEN MIT UEBER-	-	-	-	TABAKWAREN	-	31,84	3,8
WIEGENDEN NAHRMITTELANTEIL	-	1,39	0,2	TABAK	65	3,80	0,5
KARTOFFELERZEUGNISSE	820	3,34	0,4	ZIGARREN (STUECK)	2	0,57	0,1
SONST. MEHL U.SONST. NAHRMITTEL	-	12,26	1,5	ZIGARETTEN (STUECK)	199	26,76	3,2
				SONSTIGE TABAKWAREN	-	0,70	0,1
KARTOFFELN (KILOGRAMM)	29,7	9,71	1,2				
FRISCHGEMUESE	-	15,13	1,8	SPEISEN U. MAHLZEITEN IN GASTSTAET-	-	41,28	4,9
BLUMENKOHL	826	1,18	0,1	TEN U.AE. (AUSSER IM URLAUB)	-	13,11	1,6
SONSTIGER KOHL	1 022	1,00	0,1	KOSTEN F. GEMEINSCHAFTSVERPFLEGE	-	-	-
KAROTTEN, MOEHREN	590	0,79	0,1	GETRAENKE IN GASTSTAETTEN U.AE.	-	-	-
SPARGEL	32	0,25	-	(AUSSER IM URLAUB)	-	23,50	2,8
SALATE	957	2,68	0,3	SPEISEN UND GETRAENKE IN GAST-	-	23,23	2,8
TOMATEN	1 154	2,86	0,3	STAETTEN U.AE. IM URLAUB	-	3,37	0,4
GURKEN	976	1,76	0,2	KOSTGELD, PENSIONSKOSTEN	-	-	-
ZWIEBELN, SCHALOTTEN, KNOBLAUCH	1 106	0,93	0,1				
SONSTIGES FRISCHGEMUESE	-	3,67	0,4				

\*) KAEUFE UND UNTERSTELLTE KAEUFE (SACHENTNAHMEN AUS DEM EIGENEN BETRIEB, DEPUTATE U.AE.) - 1) GUETERVERZEICHNIS FUER DEN PRIVATEN VERBRAUCH (AUSGABE 1963). - 2) SOWEIT IN DER VORSPALTE NICHT ANDERS ANGEZEIGT, IN GRAMM.

## 9 AUFWENDUNGEN \*) PRIVATER HAUSHALTE FUER NAHRUNGS- UND GENUSSMITTEL JE HAUSHALT UND MONAT 1978

ERFASSTE HAUSHALTE: 6 712 \*

## 9.1 HAUSHALTSVORSTAND: NICHTERWERBSTAETIGER

## 9.1.1 ALLE EINKOMMENSGRUPPEN

HOCHGERECHNETE HAUSHALTE IN 1 000: 8 970 \*

WARE UND WARENGRUPPE 1)	MENGE 2)	DM	PROZENT	WARE UND WARENGRUPPE 1)	MENGE 2)	DM	PROZENT
NAHRUNGS- UND GENUSSMITTEL INSGESAMT	-	409,67	100,0	GEMUESEKONSERVEN, TROCKENGEMUESE	-	6,23	1,5
NAHRUNGSMITTEL	-	268,66	65,6	UND TIEFGEKUEHLTES GEMUESE	-	5,53	1,4
GENUSSMITTEL	-	67,56	16,5	GEMUESEKONSERVEN (OHNE TIEFGE-	2 071	0,04	-
VERZEHNR IN GASTSTAETTEN U.AE.	-	73,45	17,9	KUEHLTES GEMUESE)	167	0,66	0,2
				TROCKENGEMUESE (O.HUELSENFRUECHTE)	-	-	-
FLEISCH (OHNE FLEISCHWAREN)	-	47,50	11,6	TIEFGEKUEHLTES GEMUESE	-	-	-
KALBFLEISCH	131	1,78	0,4				
RINDFLEISCH	1 161	13,61	3,3	FRISCHOBST	-	16,43	4,0
SCHWEINEFLEISCH	2 077	18,52	4,5	AEPFEL	2 098	3,92	1,0
HAMMELFLEISCH	46	0,43	0,1	BIRNEN UND SONSTIGES KERNOBST	292	0,57	0,1
GEFLUEGEL (OHNE WILDGEFLUEGEL)	1 066	5,51	1,3	PFIRSICHE, APRIKOSEN	498	1,21	0,3
WILD UND WILDGEFLUEGEL	58	0,59	0,1	KIRSCHEN	167	0,54	0,1
HACKFLEISCH	495	4,65	1,1	SONSTIGES STEINOBST	334	0,51	0,1
SONSTIGES FLEISCH (EINSCHL.	-	-	-	WEINTRAUBEN	604	1,42	0,3
INNEREIZEN, KNOCHEN U.AE.)	430	2,41	0,6	ERDBEEREN	431	1,66	0,4
				SONSTIGE FRISCHE BEEREN	79	0,33	0,1
FLEISCHWAREN	-	39,34	9,6	ORANGEN, MANDARINEN, CLEMENTINEN	1 612	3,15	0,8
WURST UND WURSTWAREN	2 450	26,96	6,6	ZITRONEN (LIMONEN)	280	0,69	0,2
MAGERER UND FETTER SPECK	244	2,29	0,6	GRAPEFRUIT, PAMPELMUSEN	258	0,60	0,1
SCHINKEN	286	5,22	1,3	BANANEN	1 059	1,54	0,4
FERTIGE MAHLZEITEN MIT UEBER-	-	-	-	SONSTIGE FRISCHE SUEDFRUECHTE	-	0,30	0,1
WIEGENDEM FLEISCHANTEIL	10	0,08	-				
SONSTIGE FLEISCHWAREN	487	4,79	1,2				
				OBSTKONSERVEN, TROCKENOBST UND	-	3,65	0,9
FRISCHE UND TIEFGEKUEHLTE FISCH	352	2,78	0,7	TIEFGEK. OBST, SCHALENFRUECHTE	-	1,90	0,5
				OBSTKONSERVEN OHNE TIEFGEK. OBST	820	0,60	0,1
FISCHWAREN	-	4,01	1,0	TROCKENOBST	107	0,05	-
GERAEUCHERTE UND GESALZENE FISCH	83	0,95	0,2	TIEFGEKUEHLTES OBST	10	1,10	0,3
FISCHKONSERVEN U. SONST. FISCHWAREN	-	3,06	0,7	SCHALENFRUECHTE	157	-	-
EIER (STUECK)	36	7,89	1,9	MARMELADE	385	1,68	0,4
MILCH	-	16,97	4,1	ZUCKER	2 238	3,79	0,9
KONSUMMILCH (FRISCH-, H-MILCH,	-	-	-				
STERILMILCH) (LITER)	8,4	7,91	1,9	SUESSWAREN, HONIG, KAKAOERZEUG-	-	15,44	3,8
KONDENSMILCH, TUBENSCHAHNE	1 121	3,17	0,8	NISSE	-	2,14	0,5
SAHNE	448	2,28	0,6	HONIG	277	7,62	1,9
JOGHURT, MIT UND OHNE FRUECHTE	786	2,30	0,6	SCHOKOLADE, SCHOKOLADENERZEUGNISSE	622	1,81	0,4
SONSTIGE MILCH	-	1,32	0,3	SPEISEEIS	-	2,91	0,7
				SONSTIGE SUESSWAREN	116	0,97	0,2
				KAKAOERZEUGNISSE (OHNE SCHOKOL.)	-	-	-
KAESE	-	12,99	3,2				
KAESE (OHNE FRISCHKAESE)	892	9,47	2,3	GEWUERZE U.AE. BACK-U.SPEISEZUTATEN	-	3,61	0,9
FRISCHKAESE (QUARK)	1 068	3,52	0,9				
				ALKOHOLFREIE GETRAENKE	-	10,62	2,6
BUTTER	1 095	9,23	2,3	OBST- UND GEMUESESAEPFTE (LITER)	1,8	3,03	0,7
				MINERALWASSER (LITER)	4,9	3,80	0,9
SPEISEFETTE U. -OELE (OHNE BUTTER)	-	6,59	1,6	COFFEINHALTIGE ERFRISCHUNGS-	-	-	-
TIERISCHE FETTE (OHNE BUTTER)	54	0,22	0,1	GETRAENKE (LITER)	0,7	0,75	0,2
MARGARINE	1 153	4,30	1,0	SONSTIGE ERFRISCHUNGSGE-	-	-	-
SONSTIGE PFLANZEN- UND SPEISEFETTE	129	0,55	0,1	TRAEENKE (LITER)	2,3	2,17	0,5
SPEISEOELE	355	1,52	0,4	KAFFEEMITTEL UND TEEAENNLICHE	-	0,88	0,2
				ERZEUGNISSE	-	-	-
BROT UND BACKWAREN	-	34,30	8,4				
WEISSBROT	838	2,42	0,6	BOHNENKAFFEE	-	19,37	4,7
KNAECKEBROT	128	0,57	0,1	BOHNENKAFFEE (BOHNEN OD. GEMAHLEN)	833	17,72	4,3
SONSTIGES BROT	5 487	12,90	3,1	PULVERKAFFEE (KAFFEE-EXTRAKT)	28	1,65	0,4
KLEINGEBAECK	-	5,54	1,4				
FEINGEBAECK	-	8,25	2,0	TEE (OHNE KRAEUTER-, PFEFFERMINZTEE	-	-	-
DAUERBACKWAREN	-	4,62	1,1	U.A. TEEAENNLICHE ERZEUGNISSE)	39	1,18	0,3
MEHL, NAEHRMITTEL, KARTOFFEL-	-	-	-	ALKOHOLISCHE GETRAENKE	-	33,64	8,2
ERZEUGNISSE	-	10,93	2,7	TRAUBENWEIN (WEISS-, ROT-, OHNE	-	-	-
WEIZENMEHL, -GRIES	1 558	1,88	0,5	DESSERTWEIN) (LITER)	1,9	11,00	2,7
TEIGWAREN	426	1,49	0,4	SONSTIGER WEIN (LITER)	0,3	0,95	0,2
REIS	291	0,79	0,2	SEKT U. ANDERER SCHAUMWEIN (LITER)	0,3	2,11	0,5
HUELSENFRUECHTE, GETROCKNET	88	0,23	0,1	BIER (LITER)	7,4	10,62	2,6
FERTIGE MAHLZEITEN MIT UEBER-	-	-	-	SPIRITUOSEN (LITER)	0,6	8,97	2,2
WIEGENDEM NAEHRMITTELANTIL	-	0,66	0,2				
KARTOFFELERZEUGNISSE	172	1,00	0,2	TABAKWAREN	-	13,36	3,3
SONST. MEHL U.SONST. NAEHRMITTEL	-	4,88	1,2	TABAK	14	0,81	0,2
				ZIGARREN (STUECK)	5	1,61	0,4
KARTOFFELN (KILOGRAMM)	9,2	3,96	1,0	ZIGARETTEN (STUECK)	80	10,84	2,6
				SONSTIGE TABAKWAREN	-	0,10	-
FRISCHGEMUESE	-	10,70	2,6				
BLUMENKOHLE	525	0,78	0,2	SPEISEN U. MAHLZEITEN IN GASTSTAET-	-	29,77	7,3
SONSTIGER KOHL	698	0,79	0,2	TEN U.AE. (AUSSER IM URLAUB)	-	3,33	0,8
KARTOTTEN, MOEHREN	384	0,47	0,1	KOSTEN F. GEMEINSCHAFTSVERPFLEGEUNG	-	-	-
SARGEL	100	0,83	0,2	GETRAENKE IN GASTSTAETTEN U.AE.	-	8,58	2,1
SALATE	511	1,56	0,4	(AUSSER IM URLAUB)	-	-	-
TOMATEN	691	1,84	0,4	SPEISEN UND GETRAENKE IN GAST-	-	26,68	6,5
GURKEN	525	1,00	0,2	STAETTEN U.AE. IM URLAUB	-	5,10	1,2
ZWIEBELN, SCHALOTTEN, KNOBLAUCH	642	0,65	0,2	KOSTGELD, PENSIONSKOSTEN	-	-	-
SONSTIGES FRISCHGEMUESE	-	2,79	0,7				

\*) KAEUFE UND UNTERSTELLTE KAEUFE (SACHENTNAHMEN AUS DEM EIGENEN BETRIEB, DEPUTATE U.AE.) - 1) GUETERVERZEICHNIS FUER DEN PRIVATEN VERBRAUCH (AUSGABE 1963) - 2) SOWEIT IN DER VORSPALTE NICHT ANDERS ANGEZEIGT, IN GRAMM.

9 AUFWENDUNGEN \*) PRIVATER HAUSHALTE FUER NAHRUNGS- UND GENUSSMITTEL JE HAUSHALT UND MONAT 1978

ERFASSTE HAUSHALTE: 630 \*

9.1 HAUSHALTSVORSTAND: NICHTERWERBSTAETIGER

9.1.2 MONATLICHES HAUSHALTSNETTOEINKOMMEN UNTER 800 DM

HOCHGERECHNETE HAUSHALTE IN 1 000: 1 848 \*

WARE UND WARENGRUPPE 1)	MENGE 2)	DM	PROZENT	WARE UND WARENGRUPPE 1)	MENGE 2)	DM	PROZENT
NAHRUNGS- UND GENUSSMITTEL INSGESAMT	-	223,77	100,0	GEMUESEKONSERVEN, TROCKENGEMUESE	-	3,43	1,5
NAHRUNGSMITTEL	-	159,33	71,2	UND TIEFGEKUEHLTES GEMUESE	-	3,06	1,4
GENUSSMITTEL	-	29,25	13,1	GEMUESEKONSERVEN (OHNE TIEFGE-	1 209	0,04	-
VERZEHNR IN GASTSTAETTEN U.AE.	-	35,19	15,7	KUEHLTES GEMUESE)	9	0,33	0,1
				TROCKENGEMUESE (O.HUELSENFRUECHTE)	88		
				TIEFGEKUEHLTES GEMUESE			
FLEISCH (OHNE FLEISCHWAREN)	-	25,83	11,5	FRISCHOBST	-	10,37	4,6
KALBFLEISCH	64	0,89	0,4	AEPFEL	1 372	2,65	1,2
RINDFLEISCH	591	6,88	3,1	BIRNEN UND SONSTIGES KERNOBST	193	0,38	0,2
SCHWEINFLEISCH	1 245	11,13	5,0	PFIRSICHE, APRIKOSEN	287	0,71	0,3
HAMMELFLEISCH	27	0,25	0,1	KIRSCHEN	81	0,28	0,1
GEFLUEGEL (OHNE WILDGEFLUEGEL)	598	2,89	1,3	SONSTIGES STEINOBST	175	0,29	0,1
WILD UND WILDGEFLUEGEL	9	0,11	-	WEINTRAUBEN	375	0,89	0,4
HACKFLEISCH	269	2,54	1,1	ERDBEEREN	259	1,01	0,5
SONSTIGES FLEISCH (EINSCHL.				SONSTIGE FRISCHE BEEREN	34	0,17	0,1
INNEREIERN, KNOCHEN U.AE.)	229	1,14	0,5	ORANGEN, MANDARINEN, CLEMENTINEN	927	1,86	0,8
				ZITRONEN (LIMONEN)	176	0,42	0,2
FLEISCHWAREN	-	20,71	9,3	GRAPEFRUIT, PAMPelmUSEN	131	0,30	0,1
WURST UND WURSTWAREN	1 331	14,39	6,4	BANANEN	736	1,11	0,5
MAGERER UND FETTER SPECK	162	1,49	0,7	SONSTIGE FRISCHE SUEDFRUECHTE	-	0,29	0,1
SCHINKEN	131	2,35	1,1				
FERTIGE MAHLZEITEN MIT UEBER-				OBSTKONSERVEN, TROCKENOBST UND			
WIEGENDEM FLEISCHANTEIL	1	0,01	-	TIEFGEK. OBST, SCHALENFRUECHTE	-	2,04	0,9
SONSTIGE FLEISCHWAREN	267	2,47	1,1	OBSTKONSERVEN OHNE TIEFGEK. OBST	489	1,05	0,5
				TROCKENOBST	75	0,43	0,2
FRISCHE UND TIEFGEKUEHLTE FISCHE	182	1,44	0,6	TIEFGEKUEHLTES OBST	8	0,02	-
				SCHALENFRUECHTE	83	0,54	0,2
FISCHWAREN	-	1,82	0,8	MARMELADE	296	1,29	0,6
GERAEUCHERTE UND GESALZENE FISCHE	40	0,39	0,2				
FISCHKONSERVEN U. SONST. FISCHWAREN	-	1,43	0,6	ZUCKER	1 616	2,73	1,2
EIER (STUECK)	24	5,33	2,4	SUESSWAREN, HONIG, KAKAOERZEUG-			
				NISSE	-	7,51	3,4
MILCH	-	11,43	5,1	HONIG	196	1,40	0,6
KONSUMMILCH (FRISCH-, H-MILCH,				SCHOKOLADE, SCHOKOLADENERZEUGNISSE	300	3,55	1,6
STERILMILCH) (LITER)	5,7	5,48	2,4	SPEISEEIS	-	0,68	0,3
KONDENSMILCH, TUBENSANNE	861	2,43	1,1	SONSTIGE SUESSWAREN	-	1,25	0,6
SAHNE	249	1,23	0,6	KAKAOERZEUGNISSE (OHNE SCHOKOL.)	75	0,63	0,3
JOGHURT, MIT UND OHNE FRUECHTE	471	1,44	0,6				
SONSTIGE MILCH	-	0,85	0,4	GEWUERZE U.AE. BACK-U.SPEISEZUTATEN	-	2,34	1,0
KAESE	-	7,32	3,3	ALKOHOLFREIE GETRAENKE	-	6,05	2,7
KAESE (OHNE FRISCHKAESE)	482	5,06	2,3	OBST- UND GEMUESESAEFTE (LITER)	1,0	1,77	0,8
FRISCHKAESE (QUARK)	703	2,26	1,0	MINERALWASSER (LITER)	2,8	2,26	1,0
				COFFEINHALTIGE ERFRISCHUNGS-			
BUTTER	728	6,29	2,8	GETRAENKE (LITER)	0,2	0,21	0,1
				SONSTIGE ERFRISCHUNGSGE-			
SPEISEFETTE U. -OELE (OHNE BUTTER)	-	4,81	2,1	TRAENKE (LITER)	1,2	1,13	0,5
TIERISCHE FETTE (OHNE BUTTER)	36	0,16	0,1	KAFFEEMITTEL UND TEEAENHLICHE			
MARGARINE	799	3,03	1,4	ERZEUGNISSE	-	0,67	0,3
SONSTIGE PFLANZEN- UND SPEISEFETTE	82	0,39	0,2				
SPEISEOELE	305	1,23	0,5				
				BOHNENKAFFEE	-	11,21	5,0
BROT UND BACKWAREN	-	22,29	10,0	BOHNENKAFFEE (BOHNEN OD. GEMAHLEN)	477	10,27	4,6
WEISSBROT	635	1,77	0,8	PULVERKAFFEE (KAFFEE-EXTRAKT)	16	0,94	0,4
KNAECKEBROT	82	0,38	0,2				
SONSTIGES BROT	3 869	9,05	4,0	TEE (OHNE KRAEUTER-, PFEFFERMINZTEE			
KLEINGEBAECK	-	3,40	1,5	U.A. TEEAENHLICHE ERZEUGNISSE)	27	0,83	0,4
FEINGEBAECK	-	5,21	2,3				
DAUERBACKWAREN	-	2,48	1,1				
				ALKOHOLISCHE GETRAENKE	-	12,46	5,6
MEHL, NAEHRMITTEL, KARTOFFEL-				TRAUBENWEIN (WEISS-, ROT-, OHNE			
ERZEUGNISSE	-	7,05	3,1	DESSERTWEIN) (LITER)	0,7	3,73	1,7
WEIZENMEHL, -GRIES	1 138	1,42	0,6	SONSTIGER WEIN (LITER)	0,2	0,45	0,2
TEIGWAREN	320	1,09	0,5	SEKT U. ANDERER SCHAUMWEIN (LITER)	0,1	0,66	0,3
REIS	254	0,66	0,3	BIER (LITER)	2,8	4,08	1,8
HUELSENFRUECHTE, GETROCKNET	35	0,09	-	SPIRITUOSEN (LITER)	0,3	3,34	1,6
FERTIGE MAHLZEITEN MIT UEBER-							
WIEGENDEM NAEHRMITTELANTEIL	-	0,28	0,1	TABAKWAREN	-	4,74	2,1
KARTOFFELERZEUGNISSE	94	0,53	0,2	TABAK	11	0,56	0,2
SONST. MEHL U.SONST. NAEHRMITTEL	-	2,98	1,3	ZIGARREN (STUECK)	3	0,64	0,3
				ZIGARETTEN (STUECK)	25	3,46	1,5
KARTOFFELN (KILOGRAMM)	5,9	2,66	1,2	SONSTIGE TABAKWAREN	-	0,09	-
FRISCHGEMUESE	-	6,62	3,0	SPEISEN U. MAHLZEITEN IN GASTSTAET-			
BLUMENKOHL	377	0,53	0,2	TEN U.AE. (AUSSER IM URLAUB)	-	12,14	5,4
SONSTIGER KOHL	442	0,50	0,2	KOSTEN F. GEMEINSCHAFTSVERPFLEGUNG	-	3,27	1,5
KAROTTEN, MOEHREN	232	0,29	0,1	GETRAENKE IN GASTSTAETTEN U.AE.			
SPARGEL	45	0,36	0,2	(AUSSER IM URLAUB)	-	3,77	1,7
SALATE	355	1,04	0,5	SPEISEN UND GETRAENKE IN GAST-			
TOMATEN	403	1,07	0,5	STAETTEN U.AE. IM URLAUB	-	9,75	4,4
GURKEN	323	0,59	0,3	KOSTGELD, PENSIONS-KOSTEN	-	6,26	2,8
ZWIEBELN, SCHALOTTEN, KNOBLAUCH	371	0,47	0,2				
SONSTIGES FRISCHGEMUESE	-	1,76	0,8				

\*) KAEUFE UND UNTERSTELLTE KAEUFE (SACHENTNAHMEN AUS DEM EIGENEN BETRIEB, DEPUTATE U.AE.) - 1) GUETERVERZEICHNIS FUER DEN PRIVATEN VERBRAUCH (AUSGABE 1963). - 2) SOWEIT IN DER VORSPALTE NICHT ANDERS ANGEGEBEN, IN GRAMM.

9 AUFWENDUNGEN \*) PRIVATER HAUSHALTE FUER NAHRUNGS- UND GENUSSMITTEL JE HAUSHALT UND MONAT 1978

ERFASSTE HAUSHALTE: 450 \*

9.1 HAUSHALTSVORSTAND: NICHTERWERBSTAETIGER

9.1.3 MONATLICHES HAUSHALTSNETTOEINKOMMEN VON 800 BIS UNTER 1 000 DM

HOCHGERECHNETE HAUSHALTE IN 1 000: 1 111 \*

WARE UND WARENGRUPPE 1)	MENGE 2)	DM	PROZENT	WARE UND WARENGRUPPE 1)	MENGE 2)	DM	PROZENT
NAHRUNGS- UND GENUSSMITTEL INSGESAMT	-	277,31	100,0	GEMUESEKONSERVEN, TROCKENGEMUESE	-	4,35	1,6
NAHRUNGSMITTEL	-	197,04	71,1	UND TIEFGEKUEHLTES GEMUESE	-	-	-
GENUSSMITTEL	-	42,23	15,2	GEMUESEKONSERVEN (OHNE TIEFGE-	1 492	3,77	1,4
VERZEHR IN GASTSTAETTEN U.AE.	-	38,04	13,7	KUEHLTES GEMUESE)	8	0,03	-
				TROCKENGEMUESE (O.HUELSENFRUECHTE)	142	0,55	0,2
				TIEFGEKUEHLTES GEMUESE	-	-	-
FLEISCH (OHNE FLEISCHWAREN)	-	35,74	12,9	FRISCHOBST	-	12,12	4,4
KALBFLEISCH	84	1,28	0,5	AEPFEL	1 529	2,82	1,0
RINDFLEISCH	917	10,39	3,7	BIRNEN UND SONSTIGES KERNOBST	180	0,41	0,1
SCHWEINFLEISCH	1 417	12,79	4,6	PFIRSICHE, APRIKOSEN	364	0,92	0,3
HAMMELFLEISCH	31	0,30	0,1	KIRSCHEN	130	0,51	0,2
GEFLUEGEL (OHNE WILDGEFLUEGEL)	930	4,83	1,7	SONSTIGES STEINOBST	340	0,47	0,2
WILD UND WILDGEFLUEGEL	29	0,26	0,1	WEINTRAUBEN	529	1,19	0,4
MACKFLEISCH	371	3,40	1,2	ERDBEEREN	219	0,90	0,3
SONSTIGES FLEISCH (EINSCHL.	-	-	-	SONSTIGE FRISCHE BEEREN	36	0,16	0,1
INNEREIEN, KNOCHEN U.AE.)	434	2,50	0,9	ORANGEN, MANDARINEN, CLEMENTINEN	1 290	2,44	0,9
				ZITRONEN (LIMONEN)	188	0,49	0,2
FLEISCHWAREN	-	28,08	10,1	GRAPEFRUIT, PAMPELMUSEN	147	0,35	0,1
WURST UND WURSTWAREN	1 711	18,98	6,8	BANANEN	859	1,22	0,4
MAGERER UND FETTER SPECK	164	1,62	0,6	SONSTIGE FRISCHE SUEDFRUECHTE	-	0,23	0,1
SCHINKEN	231	4,32	1,6				
FERTIGE MAHLZEITEN MIT UEBER-	4	0,05	-	OBSTKONSERVEN, TROCKENOBST UND	-	2,49	0,9
WIEGENDEM FLEISCHANTEIL	-	-	-	TIEFGEK. OBST, SCHALENFRUECHTE	631	1,42	0,5
SONSTIGE FLEISCHWAREN	342	3,11	1,1	OBSTKONSERVEN OHNE TIEFGEK. OBST	59	0,38	0,1
				TROCKENOBST	23	0,07	-
FRISCHE UND TIEFGEKUEHLTE FISCHE	228	1,76	0,6	TIEFGEKUEHLTES OBST	87	0,62	0,2
				SCHALENFRUECHTE	-	-	-
FISCHWAREN	-	2,56	0,9	MARMELADE	322	1,33	0,5
GERAEUCHERTE UND GESALZENE FISCHE	57	0,57	0,2				
FISCHKONSERVEN U. SONST. FISCHWAREN	-	1,99	0,7	ZUCKER	1 730	2,96	1,1
EIER (STUECK)	26	5,65	2,0	SUESSWAREN, HONIG, KAKAOERZEUG-	-	10,86	3,9
				NISSE	198	1,58	0,6
MILCH	-	12,86	4,6	HONIG	458	5,55	2,0
KONSUMMILCH (FRISCH-, H-MILCH,	6,6	6,27	2,3	SCHOKOLADE, SCHOKOLADENERZEUGNISSE	-	1,02	0,4
STERILMILCH) (LITER)	822	2,39	0,9	SPEISEEIS	-	2,16	0,8
KONDENSMILCH, TUBENSAHNE	305	1,56	0,6	KAKAOERZEUGNISSE (OHNE SCHOKOL.)	63	0,55	0,2
SAHNE	536	1,59	0,6				
JOGHURT, MIT UND OHNE FRUECHTE	-	1,06	0,4	GEWUERZE U.AE. BACK-U.SPEISEZUTATEN	-	2,60	0,9
SONSTIGE MILCH	-	-	-				
KAESE	-	8,80	3,2	ALKOHOLFREIE GETRAENKE	-	7,53	2,7
KAESE (OHNE FRISCHKAESE)	603	6,44	2,3	OBST- UND GEMUESESAEFTE (LITER)	1,4	2,18	0,8
FRISCHKAESE (QUARK)	711	2,35	0,8	MINERALWASSER (LITER)	3,4	2,81	1,0
				COFFEINHALTIGE ERFRISCHUNGS-	-	-	-
BUTTER	825	6,99	2,5	GETRAENKE (LITER)	0,5	0,49	0,2
				SONSTIGE ERFRISCHUNGSGE-	-	-	-
SPEISEFETTE U. -OLE (OHNE BUTTER)	-	5,30	1,9	TRAENKE (LITER)	1,5	1,31	0,5
TIERISCHE FETTE (OHNE BUTTER)	35	0,14	-	KAFFEEMITTEL UND TEEAENHNLICHE	-	0,74	0,3
MARGARINE	949	3,46	1,2	ERZEUGNISSE	-	-	-
SONSTIGE PFLANZEN- UND SPEISEFETTE	99	0,45	0,2				
SPEISEOELE	304	1,25	0,5	BOHNENKAFFEE	-	14,88	5,4
				BOHNENKAFFEE (BOHNEN OD. GEMAHLEN)	633	13,65	4,9
BROT UND BACKWAREN	-	26,30	9,5	PULVERKAFFEE (KAFFEE-EXTRAKT)	18	1,23	0,4
WEISSBROT	758	2,14	0,8				
KNAECKEBROT	89	0,43	0,2	TEE (OHNE KRAEUTER-, PFEFFERMINZTEE	31	0,98	0,4
SONSTIGES BROT	4 304	10,28	3,7	U.A. TEEAENHNLICHE ERZEUGNISSE)	-	-	-
KLEINGEBAECK	-	3,76	1,4	ALKOHOLISCHE GETRAENKE	-	17,99	6,5
FEINGEBAECK	-	6,32	2,3	TRAUBENWEIN (WEISS-, ROT-, OHNE	-	-	-
DAUERBACKWAREN	-	3,36	1,2	DESSERTWEIN) (LITER)	1,0	5,24	1,9
				SONSTIGER WEIN (LITER)	0,2	0,53	0,2
MEHL, NAHRMITTEL, KARTOFFEL-	-	8,04	2,9	SEKT U. ANDERER SCHAUMWEIN (LITER)	0,1	0,70	0,3
ERZEUGNISSE	1 272	1,58	0,6	BIER (LITER)	4,3	6,19	2,2
WEIZENMEHL, -GRIES	381	1,35	0,5	SPIRITUOSEN (LITER)	0,4	5,32	1,9
TEIGWAREN	232	0,61	0,2				
REIS	76	0,19	0,1	TABAKWAREN	-	8,38	3,0
HUELSENFRUECHTE, GETROCKNET	-	-	-	TABAK	14	0,71	0,3
FERTIGE MAHLZEITEN MIT UEBER-	-	0,49	0,2	ZIGARREN (STUECK)	2	0,44	0,2
WIEGENDEM NAHRMITTELANTIL	-	0,70	0,3	ZIGARETTEN (STUECK)	52	7,11	2,6
KARTOFFELERZEUGNISSE	118	3,11	1,1	SONSTIGE TABAKWAREN	-	0,12	-
SONST. MEHL U.SONST. NAHRMITTEL	-	-	-				
KARTOFFELN (KILOGRAMM)	7,4	3,02	1,1	SPEISEN U. MAHLZEITEN IN GASTSTAET-	-	13,26	4,8
				TEN U.AE. (AUSSER IM URLAUB)	-	1,24	0,4
FRISCHGEMUESE	-	7,72	2,8	KOSTEN F. GEMEINSCHAFTSVERPFLEGEUNG	-	-	-
BLUMENKOHL	447	0,66	0,2	GETRAENKE IN GASTSTAETTEN U.AE.	-	4,64	1,7
SONSTIGER KOHL	579	0,67	0,2	(AUSSER IM URLAUB)	-	-	-
KAROTTEN, MOEHREN	337	0,39	0,1	SPEISEN UND GETRAENKE IN GAST-	-	16,27	5,9
SPARGEL	46	0,38	0,1	STAETTEN U.AE. IM URLAUB	-	2,64	1,0
SALATE	383	1,20	0,4	KOSTGELD, PENSIONS-KOSTEN	-	-	-
TOMATEN	465	1,17	0,4				
GURKEN	387	0,74	0,3				
ZWIEBELN, SCHALOTTEN, KNOBLAUCH	500	0,52	0,2				
SONSTIGES FRISCHGEMUESE	-	1,97	0,7				

\*) KAEUFE UND UNTERSTELLTE KAEUFE (SACHENTNAHMEN AUS DEM EIGENEN BETRIEB, DEPUTATE U.AE.)- 1) GUETERVERZEICHNIS FUER DEN PRIVATEN VERBRAUCH (AUSGABE 1963).- 2) SOWEIT IN DER VORSPALTE NICHT ANDERS ANGEGEBEN, IN GRAMM.

9 AUFWENDUNGEN \*) PRIVATER HAUSHALTE FUER NAHRUNGS- UND GENUSSMITTEL JE HAUSHALT UND MONAT 1978

ERFASSTE HAUSHALTE: 587 \*

9.1 HAUSHALTSVORSTAND: NICHTERWERBSTAETIGER

9.1.4 MONATLICHES HAUSHALTSNETTOEINKOMMEN VON 1 000 BIS UNTER 1 200 DM

HOCHGERECHNETE HAUSHALTE IN 1 000: 1 248 \*

WARE UND WARENGRUPPE 1)	MENGE 2)	DM	PROZENT	WARE UND WARENGRUPPE 1)	MENGE 2)	DM	PROZENT
NAHRUNGS- UND GENUSSMITTEL INSGESAMT	-	347,38	100,0	GEMUESEKONSERVEN, TROCKENGEMUESE	-	5,92	1,7
NAHRUNGSMITTEL	-	236,35	68,0	UND TIEFGEKUEHLTES GEMUESE	-	-	-
GENUSSMITTEL	-	59,56	17,1	GEMUESEKONSERVEN (OHNE TIEFGE-	2 056	5,36	1,5
VERZEHNR IN GASTSTAETTEN U.AE.	-	51,47	14,8	KUEHLTES GEMUESE)	5	0,05	-
				TROCKENGEMUESE (O.HUELSENFRUECHTE)	137	0,51	0,1
				TIEFGEKUEHLTES GEMUESE	-	-	-
FLEISCH (OHNE FLEISCHWAREN)	-	41,54	12,0	FRISCHOBST	-	14,85	4,3
KALBFLEISCH	126	1,51	0,4	AEPFEL	1 870	3,61	1,0
RINDFLEISCH	1 034	11,87	3,4	BIRNEN UND SONSTIGES KERNOBST	229	0,43	0,1
SCHWEINFLEISCH	1 723	15,60	4,5	PFIRSICHEN, APRIKOSEN	481	1,20	0,3
HAMMELFLEISCH	37	0,33	0,1	KIRSCHEN	228	0,68	0,2
GEFLUEGEL (OHNE WILDGEFLUEGEL)	938	4,82	1,4	SONSTIGES STEINOBST	340	0,47	0,1
WILD UND WILDGEFLUEGEL	80	0,73	0,2	WEINTRAUBEN	515	1,26	0,4
HACKFLEISCH	458	4,25	1,2	ERDBEEREN	414	1,56	0,4
SONSTIGES FLEISCH (EINSCHL.	-	-	-	SONSTIGE FRISCHE BEEREN	55	0,22	0,1
INNEREIER, KNOCHEN U.AE.)	449	2,43	0,7	ORANGEN, MANDARINEN, CLEMENTINEN	1 477	2,86	0,8
FLEISCHWAREN	-	32,54	9,4	ZITRONEN (LIMONEN)	233	0,57	0,2
WURST UND WURSTWAREN	2 035	22,46	6,5	GRAPEFRUIT, PAMPelmUSEN	212	0,51	0,1
MAGERER UND FETTER SPECK	266	2,33	0,7	BANANEN	824	1,23	0,4
SCHINKEN	223	3,97	1,1	SONSTIGE FRISCHE SUEDFRUECHTE	-	0,25	0,1
FERTIGE MAHLZEITEN MIT UEBER-	-	-	-				
WIEGENDEN FLEISCHANTEIL	5	0,05	-	OBSTKONSERVEN, TROCKENOBT UND	-	-	-
SONSTIGE FLEISCHWAREN	403	3,73	1,1	TIEFGEK. OBST, SCHALENFRUECHTE	-	3,06	0,9
FRISCHE UND TIEFGEKUEHLTE FISCHE	319	2,37	0,7	OBSTKONSERVEN OHNE TIEFGEK. OBST	740	1,65	0,5
FISCHWAREN	-	3,73	1,1	TROCKENOBT	95	0,53	0,2
GERAEUCHERTE UND GESALZENE FISCHE	70	0,77	0,2	TIEFGEKUEHLTES OBST	3	0,03	-
FISCHKONSERVEN U. SONST. FISCHWAREN	-	2,97	0,9	SCHALENFRUECHTE	132	0,86	0,2
EIER (STUECK)	32	7,07	2,0	MARMELADE	378	1,64	0,5
MILCH	-	15,70	4,5	ZUCKER	2 137	3,54	1,0
KONSUMMILCH (FRISCH-, H-MILCH,	-	-	-				
STERILMILCH) (LITER)	8,1	7,75	2,2	SUESSWAREN, HONIG, KAKAOERZEUG-	-	-	-
KONDENSMILCH, TUBENSAHNE	1 049	2,96	0,9	NISSE	-	13,66	3,9
SAHNE	367	1,86	0,5	HONIG	275	2,16	0,6
JOGHURT, MIT UND OHNE FRUECHTE	588	1,76	0,5	SCHOKOLADE, SCHOKOLADENERZEUGNISSE	568	6,84	2,0
SONSTIGE MILCH	-	1,37	0,4	SPICEIS	-	1,33	0,4
KAESE	-	10,82	3,1	SONSTIGE SUESSWAREN	-	2,31	0,7
KAESE (OHNE FRISCHKAESE)	745	7,85	2,3	KAKAOERZEUGNISSE (OHNE SCHOKOL.)	120	1,02	0,3
FRISCHKAESE (QUARK)	856	2,97	0,9	GEWUERZE U.AE. BACK-U.SPEISEZUTATEN	-	3,11	0,9
BUTTER	1 008	8,50	2,4				
SPEISEFETTE U. -OELE (OHNE BUTTER)	-	5,81	1,7	ALKOHOLFREIE GETRAENKE	-	9,27	2,7
TIERISCHE FETTE (OHNE BUTTER)	71	0,23	0,1	OBST- UND GEMUESESAEFTE (LITER)	1,4	2,56	0,7
MARGARINE	1 029	3,78	1,1	MINERALWASSER (LITER)	4,3	3,24	0,9
SONSTIGE PFLANZEN- UND SPEISEFETTE	118	0,51	0,1	COFFEINHALTIGE ERFRISCHUNGS-	-	-	-
SPEISEOELE	309	1,29	0,4	GETRAENKE (LITER)	0,6	0,69	0,2
BROT UND BACKWAREN	-	29,48	8,5	SONSTIGE ERFRISCHUNGSGE-	-	-	-
WEISSBROT	614	1,90	0,5	TRAENKE (LITER)	2,0	1,95	0,6
KNAECKEBROT	84	0,37	0,1	KAFFEEMITTEL UND TEEAENNLICHE	-	0,83	0,2
SONSTIGES BROT	4 874	11,68	3,4	ERZEUGNISSE	-	-	-
KLEINGEBAECK	-	5,64	1,6				
FEINGEBAECK	-	6,52	1,9	BOHNENKAFFEE	-	18,28	5,3
DAUERBACKWAREN	-	3,37	1,0	BOHNENKAFFEE (BOHNEN OD. GEMAHLEN)	768	16,55	4,8
MEHL, NAEHRMITTEL, KARTOFFEL-	-	-	-	PULVERKAFFEE (KAFFEE-EXTRAKT)	30	1,73	0,5
ERZEUGNISSE	-	9,96	2,9	TEE (OHNE KRAEUTER-, PFEFFERMINZTEE	-	-	-
WEIZENMEHL, -GRIES	1 539	1,88	0,5	U.A. TEEAENNLICHE ERZEUGNISSE)	35	1,00	0,3
TEIGWAREN	388	1,42	0,4				
REIS	274	0,73	0,2	ALKOHOLISCHE GETRAENKE	-	27,33	7,9
HUELSENFRUECHTE, GETROCKNET	103	0,26	0,1	TRAUBENWEIN (WEISS-, ROT-, OHNE	-	-	-
FERTIGE MAHLZEITEN MIT UEBER-	-	-	-	DESSERTWEIN) (LITER)	1,3	7,50	2,2
WIEGENDEN NAEHRMITTELANTIL	-	0,67	0,2	SONSTIGER WEIN (LITER)	0,1	0,51	0,1
KARTOFFELERZEUGNISSE	162	0,95	0,3	SEKT U. ANDERER SCHAUMWEIN (LITER)	0,3	2,02	0,6
SONST. MEHL U.SONST. NAEHRMITTEL	-	4,04	1,2	BIER (LITER)	6,7	9,62	2,8
KARTOFFELN (KILOGRAMM)	9,1	3,95	1,1	SPIRITUOSEN (LITER)	0,6	7,68	2,2
FRISCHGEMUESE	-	9,82	2,8				
BLUMENKOHLE	488	0,74	0,2	TABAKWAREN	-	12,94	3,7
SONSTIGER KOHL	693	0,82	0,2	TABAK	17	0,90	0,3
KAROTTEN, MOEHREN	363	0,49	0,1	ZIGARREN (STUECK)	3	1,21	0,3
SPARGEL	72	0,62	0,2	ZIGARETTEN (STUECK)	80	10,75	3,1
SALATE	462	1,44	0,4	SONSTIGE TABAKWAREN	-	0,08	-
TOMATEN	609	1,71	0,5				
GURKEN	460	0,87	0,3	SPEISEN U. MAHLZEITEN IN GASTSTAET-	-	21,53	6,2
ZWIEBELN, SCHALOTTEN, KNOBLAUCH	699	0,69	0,2	TEN U.AE. (AUSSER IM URLAUB)	-	3,66	1,1
SONSTIGES FRISCHGEMUESE	-	2,45	0,7	KOSTEN F. GEMEINSCHAFTSVERPFLEGUNG	-	-	-
				GETRAENKE IN GASTSTAETTEN U.AE.	-	6,15	1,8
				(AUSSER IM URLAUB)	-	-	-
				SPEISEN UND GETRAENKE IN GAST-	-	15,06	4,3
				STAETTEN U.AE. IM URLAUB	-	5,06	1,5
				KOSTGELD, PENSIONS-KOSTEN	-	-	-

\*) KAEUFE UND UNTERSTELLTE KAEUFE (SACHENTNAHMEN AUS DEM EIGENEN BETRIEB, DEPUTATE U.AE.).- 1) GUETERVERZEICHNIS FUER DEN PRIVATEN VERBRAUCH (AUSGABE 1963).- 2) SOWEIT IN DER VORSPALTE NICHT ANDERS ANGEZEIGT, IN GRAMM.

## 9 AUFWENDUNGEN \*) PRIVATER HAUSHALTE FUER NÄHRUNGS- UND GENUSSMITTEL JE HAUSHALT UND MONAT 1978

ERFASSTE HAUSHALTE: 568 \*

9.1 HAUSHALTSVORSTAND: NICHTERWERBSTÄTIGER

9.1.5 MONATLICHES HAUSHALTSNETTOEINKOMMEN VON 1 200 BIS UNTER 1 400 DM

HOCHGERECHNETE HAUSHALTE IN 1 000: 899 \*

WARE UND WARENGRUPPE 1)	MENGE 2)	DM	PROZENT	WARE UND WARENGRUPPE 1)	MENGE 2)	DM	PROZENT
NÄHRUNGS- UND GENUSSMITTEL INSGESAM	-	398,19	100,0	GEMÜSEKONSERVEN, TROCKENGEMÜSE	-	6,58	1,7
NÄHRUNGSMITTEL	-	266,42	66,9	UND TIEFGEKUEHLTES GEMÜSE	-	-	-
GENUSSMITTEL	-	67,92	17,1	GEMÜSEKONSERVEN (OHNE TIEFGE-	2 166	5,86	1,5
VERZEHRE IN GASTSTÄTTEN U.ÄE.	-	63,85	16,0	KUEHLTES GEMÜSE)	6	0,03	-
				TROCKENGEMÜSE (O.HUELSENFRUECHTE)	183	0,69	0,2
				TIEFGEKUEHLTES GEMÜSE	-	-	-
FLEISCH (OHNE FLEISCHWAREN)	-	46,30	11,6				
KALBFLEISCH	113	1,49	0,4	FRISCHOBST	-	16,19	4,1
RINDFLEISCH	1 128	13,18	3,3	ÄPFEL	2 060	3,77	0,9
SCHWEINEFLEISCH	2 008	18,24	4,6	BIRNEN UND SONSTIGES KERNOBST	238	0,47	0,1
HAMMELFLEISCH	47	0,41	0,1	PFIRSICHE, APRIKOSEN	448	1,03	0,3
GEFLÜGEL (OHNE WILDGEFLÜGEL)	1 202	6,15	1,5	KIRSCHEN	141	0,44	0,1
WILD UND WILDGEFLÜGEL	35	0,47	0,1	SONSTIGES STEINOBST	323	0,48	0,1
HACKFLEISCH	479	4,46	1,1	WEINTRAUBEN	535	1,25	0,3
SONSTIGES FLEISCH (EINSCHL.	-	-	-	ERDBEEREN	500	1,95	0,5
INNEREIER, KNOCHEN U.ÄE.)	337	1,89	0,5	SONSTIGE FRISCHE BEEREN	97	0,34	0,1
				ORANGEN, MANDARINEN, CLEMENTINEN	1 715	3,45	0,9
FLEISCHWAREN	-	37,60	9,4	ZITRONEN (LIMONEN)	285	0,72	0,2
WURST UND WURSTWAREN	2 406	26,36	6,6	GRAPEFRUIT, PAMPELMUSEN	268	0,59	0,1
MAGERER UND FETTER SPECK	243	2,39	0,6	BANANEN	1 010	1,41	0,4
SCHINKEN	265	4,88	1,2	SONSTIGE FRISCHE SUEDFRUECHTE	-	0,28	0,1
FERTIGE MAHLZEITEN MIT UEBER-	-	-	-				
WIEGENDEM FLEISCHANTEIL	5	0,03	-				
SONSTIGE FLEISCHWAREN	409	3,93	1,0	OBSTKONSERVEN, TROCKENOBST UND	-	3,71	0,9
				TIEFGEK. OBST, SCHALENFRUECHTE	-	2,06	0,5
FRISCHE UND TIEFGEKUEHLTE FISCHE	347	2,84	0,7	OBSTKONSERVEN OHNE TIEFGEK. OBST	866	0,54	0,1
				TROCKENOBST	101	0,03	-
FISCHWAREN	-	3,96	1,0	TIEFGEKUEHLTES OBST	6	1,08	0,3
GERÄUCHERTE UND GESALZENE FISCHE	77	0,95	0,2	SCHALENFRUECHTE	156	-	-
FISCHKONSERVEN U. SONST. FISCHWAREN	-	3,00	0,8				
				MARMELADE	430	1,89	0,5
EIER (STUECK)	36	7,98	2,0	ZUCKER	2 172	3,76	0,9
MILCH	-	16,74	4,2	SUESSWAREN, HONIG, KAKAOERZEUG-	-	15,20	3,8
KONSUMMILCH (FRISCH-, H-MILCH,	-	-	-	NISSE	-	2,17	0,5
STERILMILCH) (LITER)	8,3	7,77	2,0	HONIG	276	7,14	1,8
KONDENSMILCH, TUBENSCHNITTE	1 081	3,16	0,8	SCHOKOLADE, SCHOKOLADENERZEUGNISSE	588	1,82	0,5
SAHNE	484	2,48	0,6	SPEISEEIS	-	3,05	0,8
JOGHURT, MIT UND OHNE FRUECHTE	744	2,06	0,5	KAKAOERZEUGNISSE (OHNE SCHOKOL.)	115	1,02	0,3
SONSTIGE MILCH	-	1,27	0,3				
KAESE	-	12,42	3,1	GEMUERZE U.ÄE. BACK-U.SPEISEZUTATEN	-	3,65	0,9
KAESE (OHNE FRISCHKAESE)	882	9,04	2,3				
FRISCHKAESE (QUARK)	1 016	3,38	0,8	ALKOHOLFREIE GETRAENKE	-	10,98	2,8
				OBST- UND GEMUESESAEFTE (LITER)	2,0	3,31	0,8
BUTTER	1 192	9,93	2,5	MINERALWASSER (LITER)	4,8	3,82	1,0
				COFFEINHALTIGE ERFRISCHUNGS-	-	-	-
SPEISEFETTE U. -OELE (OHNE BUTTER)	-	6,39	1,6	GETRAENKE (LITER)	0,7	0,72	0,2
TIERISCHE FETTE (OHNE BUTTER)	54	0,24	0,1	SONSTIGE ERFRISCHUNGSGE-	-	-	-
MARGARINE	1 187	4,35	1,1	TRAEENKE (LITER)	2,5	2,33	0,6
SONSTIGE PFLANZEN- UND SPEISEFETTE	103	0,42	0,1	KAFFEEMITTEL UND TEEAENNLICHE	-	0,80	0,2
SPEISEOELE	315	1,38	0,3	ERZEUGNISSE	-	-	-
BROT UND BACKWAREN	-	34,85	8,8	BOHNENKAFFEE	-	18,76	4,7
WEISSBROT	796	2,28	0,6	BOHNENKAFFEE (BOHNEN OD. GEMAHLEN)	795	16,80	4,2
KNAECKEBROT	179	0,71	0,2	PULVERKAFFEE (KAFFEE-EXTRAKT)	32	1,96	0,5
SONSTIGES BROT	5 544	12,93	3,2				
KLEINGEBAECK	-	5,52	1,4	TEE (OHNE KRAEUTER-, PFEFFERMINZTEE	-	0,88	0,2
FEINGEBAECK	-	8,43	2,1	U.Ä. TEEAENNLICHE ERZEUGNISSE)	28	-	-
DAUERBACKWAREN	-	4,98	1,2				
MEHL, NAEHRMITTEL, KARTOFFEL-	-	10,71	2,7	ALKOHOLISCHE GETRAENKE	-	33,65	8,4
ERZEUGNISSE	-	-	-	TRAUBENWEIN (WEISS-, ROT-, OHNE	-	-	-
WEIZENMEHL, -GRIES	1 477	1,80	0,5	DESSERTWEIN) (LITER)	1,9	10,91	2,7
TEIGWAREN	404	1,30	0,3	SONSTIGER WEIN (LITER)	0,2	0,56	0,1
REIS	284	0,76	0,2	SEKT U. ANDERER SCHAUMWEIN (LITER)	0,4	2,96	0,7
HUELSENFRUECHTE, GETROCKNET	93	0,25	0,1	BIER (LITER)	7,4	10,47	2,6
FERTIGE MAHLZEITEN MIT UEBER-	-	-	-	SPIRITUOSEN (LITER)	0,6	8,75	2,2
WIEGENDEM NAEHRMITTELANTEIL	-	0,60	0,2				
KARTOFFELERZEUGNISSE	162	0,95	0,2	TABAKWAREN	-	14,63	3,7
SONST. MEHL U. SONST. NAEHRMITTEL	-	5,05	1,3	TABAK	10	0,56	0,1
				ZIGARETTEN (STUECK)	8	2,13	0,5
KARTOFFELN (KILOGRAMM)	9,3	4,27	1,1	ZIGARETTEN (STUECK)	86	11,88	3,0
				SONSTIGE TABAKWAREN	-	0,07	-
FRISCHGEMÜSE	-	10,49	2,6	SPEISEN U. MAHLZEITEN IN GASTSTÄET-	-	29,92	7,5
BLUMENKOHLE	478	0,74	0,2	TEN U.ÄE. (AUSSER IM URLAUB)	-	2,78	0,7
SONSTIGER KOHL	674	0,73	0,2	KOSTEN F. GEMEINSCHAFTSVERPFLICHTUNG	-	-	-
KAROTTEN, MOEHREN	347	0,43	0,1	GETRAENKE IN GASTSTÄETTEN U.ÄE.	-	7,34	1,8
SPARGEL	75	0,60	0,2	(AUSSER IM URLAUB)	-	-	-
SALATE	500	1,48	0,4	SPEISEN UND GETRAENKE IN GAST-	-	19,28	4,8
TOMATEN	700	1,86	0,5	STÄETTEN U.ÄE. IM URLAUB	-	4,54	1,1
GURKEN	628	1,23	0,3	KOSTGELD, PENSIONSKOSTEN	-	-	-
ZWIEBELN, SCHALOTTEN, KNOBLAUCH	671	0,69	0,2				
SONSTIGES FRISCHGEMÜSE	-	2,71	0,7				

\*) KÄUFE UND UNTERSTELLTE KÄUFE (SACHENTNAHMEN AUS DEM EIGENEN BETRIEB, DEPUTATE U.ÄE.) - 1) GÜTERVERZEICHNIS FUER DEN PRIVATEN VERBRAUCH (AUSGABE 1963) - 2) SOWEIT IN DER VORSPALTE NICHT ANDERS ANGEZEIGT, IN GRAMM.

9 AUFWENDUNGEN \*) PRIVATER HAUSHALTE FUER NAHRUNGS- UND GENUSSMITTEL JE HAUSHALT UND MONAT 1978  
ERFASSTE HAUSHALTE: 700 \* 9.1 HAUSHALTSVORSTAND: NICHTERWERBSTAETIGER

9.1.6 MONATLICHES HAUSHALTSNETTOEINKOMMEN VON 1 400 BIS UNTER 1 600 DM  
HOCHGERECHNETE HAUSHALTE IN 1 000: 927 \*

WARE UND WARENGRUPPE 1)	MENGE 2)	DM	PROZENT	WARE UND WARENGRUPPE 1)	MENGE 2)	DM	PROZENT
NAHRUNGS- UND GENUSSMITTEL INSGESAM	-	434,36	100,0	GEMUESEKONSERVEN, TROCKENGEMUESE	-	6,35	1,5
NAHRUNGSMITTEL	-	284,40	65,5	UND TIEFGEKUEHLTES GEMUESE	-	5,51	1,3
GENUSSMITTEL	-	75,64	17,4	GEMUESEKONSERVEN (OHNE TIEFGE-	2 114	0,02	-
VERZEHR IN GASTSTAETTEN U.AE.	-	74,32	17,1	KUEHLTES GEMUESE)	193	0,81	0,2
				TROCKENGEMUESE (O.HUELSENFRUECHTE)	-	-	-
				TIEFGEKUEHLTES GEMUESE	-	-	-
FLEISCH (OHNE FLEISCHWAREN)	-	48,38	11,1	FRISCHOBST	-	17,03	3,9
KALBFLEISCH	172	2,25	0,5	AEPFEL	2 046	4,00	0,9
RINDFLEISCH	1 161	13,44	3,1	BIRNEN UND SONSTIGES KERNOBST	351	0,75	0,2
SCHWEINFLEISCH	2 099	18,44	4,2	PFIRSICHE, APRIKOSEN	571	1,36	0,3
HAMMELFLEISCH	34	0,33	0,1	KIRSCHEN	189	0,60	0,1
GEFLUEGEL (OHNE WILDGEFLUEGEL)	1 100	5,67	1,3	SONSTIGES STEINOBST	320	0,53	0,1
WILD UND WILDGEFLUEGEL	49	0,59	0,1	WEINTRAUBEN	560	1,37	0,3
HACKFLEISCH	512	4,87	1,1	ERDBEEREN	494	1,90	0,4
SONSTIGES FLEISCH (EINSCHL.	-	-	-	SONSTIGE FRISCHE BEEREN	140	0,48	0,1
INNEREIERN, KNOCHEN U.AE.)	463	2,79	0,6	ORANGEN, MANDARINEN, CLEMENTINEN	1 434	2,82	0,6
				ZITRONEN (LIMONEN)	293	0,73	0,2
FLEISCHWAREN	-	44,08	10,1	GRAPEFRUIT, PAMPELMUSEN	316	0,72	0,2
WURST UND WURSTWAREN	2 735	30,38	7,0	BANANEN	1 106	1,62	0,4
MAGERER UND FETTER SPECK	270	2,63	0,6	SONSTIGE FRISCHE SUEDFRUECHTE	-	0,17	-
SCHINKEN	311	5,63	1,3				
FERTIGE MAHLZEITEN MIT UEBER-	-	-	-	OBSTKONSERVEN, TROCKENOBST UND	-	-	-
WIEGENDEN FLEISCHANTEIL	21	0,15	-	TIEFGEK. OBST, SCHALENFRUECHTE	-	3,76	0,9
SONSTIGE FLEISCHWAREN	510	5,29	1,2	OBSTKONSERVEN OHNE TIEFGEK. OBST	886	1,99	0,5
				TROCKENOBST	120	0,68	0,2
FRISCHE UND TIEFGEKUEHLTE FISCHE	396	3,06	0,7	TIEFGEKUEHLTES OBST	9	0,05	-
				SCHALENFRUECHTE	150	1,03	0,2
FISCHWAREN	-	4,60	1,1				
GERAEUCHERTE UND GESALZENE FISCHE	113	1,24	0,3	MARMELADE	407	1,79	0,4
FISCHKONSERVEN U. SONST. FISCHWAREN	-	3,35	0,8				
				ZUCKER	2 248	3,92	0,9
EIER (STUECK)	38	8,53	2,0				
				SUESSWAREN, HONIG, KAKAOERZEUG-	-	-	-
MILCH	-	17,82	4,1	NISSE	-	17,29	4,0
KONSUMMILCH (FRISCH-, H-MILCH,	-	-	-	HONIG	287	2,16	0,5
STERILMILCH) (LITER)	8,9	8,27	1,9	SCHOKOLADE, SCHOKOLADENERZEUGNISSE	720	8,62	2,0
KONDENSMILCH, TUBENSANNE	1 211	3,33	0,8	SPEISEEIS	-	2,29	0,5
SAHNE	504	2,55	0,6	SONSTIGE SUESSWAREN	-	3,35	0,8
JOGHURT, MIT UND OHNE FRUECHTE	768	2,16	0,5	KAKAOERZEUGNISSE (OHNE SCHOKOL.)	99	0,87	0,2
SONSTIGE MILCH	-	1,51	0,3				
				GEWUERZE U.AE. BACK-U.SPEISEZUTATEN	-	3,51	0,8
KAESE	-	13,73	3,2				
KAESE (OHNE FRISCHKAESE)	956	10,01	2,3	ALKOHOLFREIE GETRAENKE	-	11,04	2,5
FRISCHKAESE (QUARK)	1 172	3,72	0,9	OBST- UND GEMUESESAEFTE (LITER)	1,6	2,90	0,7
				MINERALWASSER (LITER)	4,8	3,93	0,9
BUTTER	1 242	10,49	2,4	COFFEINHALTIGE ERFRISCHUNGS-	-	-	-
				GETRAENKE (LITER)	0,7	0,76	0,2
SPEISEFETTE U. -OELE (OHNE BUTTER)	-	6,81	1,6	SONSTIGE ERFRISCHUNGSGE-	-	-	-
TIERISCHE FETTE (OHNE BUTTER)	51	0,23	0,1	TRAENKE (LITER)	2,6	2,44	0,6
MARGARINE	1 178	4,36	1,0	KAFFEEMITTEL UND TEEAENNLICHE	-	1,02	0,2
SONSTIGE PFLANZEN- UND SPEISEFETTE	145	0,59	0,1	ERZEUGNISSE	-	-	-
SPEISEOELE	359	1,63	0,4				
				BOHNENKAFFEE	-	21,52	5,0
BROT UND BACKWAREN	-	35,64	8,2	BOHNENKAFFEE (BOHNEN OD. GEMAHLEN)	940	19,76	4,6
WEISSBROT	908	2,57	0,6	PULVERKAFFEE (KAFFEE-EXTRAKT)	30	1,76	0,4
KNAECKEBROT	128	0,61	0,1				
SONSTIGES BROT	5 816	13,67	3,1	TEE (OHNE KRAEUTER-, PFEFFERMINZTEE	-	-	-
KLEINGEBAECK	-	5,44	1,3	U.A. TEEAENNLICHE ERZEUGNISSE)	47	1,38	0,3
FEINGEBAECK	-	8,14	1,9				
DAUERBACKWAREN	-	5,23	1,2				
				ALKOHOLISCHE GETRAENKE	-	38,07	8,8
MEHL, NAEHRMITTEL, KARTOFFEL-	-	10,89	2,5	TRAUBENWEIN (WEISS-, ROT-, OHNE	-	-	-
ERZEUGNISSE	-	-	-	DESSERTWEIN) (LITER)	2,2	13,36	3,1
WEIZENMEHL, -GRIES	1 658	2,03	0,5	SONSTIGER WEIN (LITER)	0,4	1,20	0,3
TEIGWAREN	410	1,40	0,3	SEKT U. ANDERER SCHAUMWEIN (LITER)	0,3	1,70	0,4
REIS	269	0,77	0,2	BIER (LITER)	8,2	11,93	2,7
HUELSENFRUECHTE, GETROCKNET	80	0,21	-	SPIRITUOSEN (LITER)	0,8	9,88	2,3
FERTIGE MAHLZEITEN MIT UEBER-	-	-	-				
WIEGENDEN NAEHRMITTELANTEIL	-	0,56	0,1	TABAKWAREN	-	14,67	3,4
KARTOFFELERZEUGNISSE	164	1,00	0,2	TABAK	16	0,86	0,2
SONST. MEHL U. SONST. NAEHRMITTEL	-	4,92	1,1	ZIGARREN (STUECK)	5	1,43	0,3
				ZIGARETTEN (STUECK)	91	12,20	2,8
KARTOFFELN (KILOGRAMM)	10,4	4,41	1,0	SONSTIGE TABAKWAREN	-	0,19	-
FRISCHGEMUESE	-	11,27	2,6	SPEISEN U. MAHLZEITEN IN GASTSTAET-	-	-	-
BLUMENKOHL	570	0,82	0,2	TEN U.AE. (AUSSER IM URLAUB)	-	29,13	6,7
SONSTIGER KOHL	777	0,84	0,2	KOSTEN F. GEMEINSCHAFTSVERPFLEGUNG	-	2,90	0,7
KAROTTEN, MOEHREN	405	0,51	0,1	GETRAENKE IN GASTSTAETTEN U.AE.	-	-	-
SPARGEL	132	1,00	0,2	(AUSSER IM URLAUB)	-	9,08	2,1
SALATE	499	1,53	0,4	SPEISEN UND GETRAENKE IN GAST-	-	-	-
TOMATEN	809	2,06	0,5	STAETTEN U.AE. IM URLAUB	-	28,00	6,4
GURKEN	554	1,03	0,2	KOSTGELD, PENSIONS-KOSTEN	-	5,21	1,2
ZWIEBELN, SCHALOTTEN, KNOBLAUCH	618	0,61	0,1				
SONSTIGES FRISCHGEMUESE	-	2,87	0,7				

\*) KAEUFE UND UNTERSTELLTE KAEUFE (SACHENTNAHMEN AUS DEM EIGENEN BETRIEB, DEPUTATE U.AE.).- 1) GUETERVERZEICHNIS FUER DEN PRIVATEN VERBRAUCH (AUSGABE 1963).- 2) SOWEIT IN DER VORSPALTE NICHT ANDERS ANGEGEBEN, IN GRAMM.

9 AUFWENDUNGEN \*) PRIVATER HAUSHALTE FUER NAHRUNGS- UND GENUSSMITTEL JE HAUSHALT UND MONAT 1978

ERFASSTE HAUSHALTE: 595 \*

9.1 HAUSHALTSVORSTAND: NICHTERWERBSTAETIGER

9.1.7 MONATLICHES HAUSHALTSNETTOEINKOMMEN VON 1 600 BIS UNTER 1 800 DM

HOCHGERECHNETE HAUSHALTE IN 1 000: 636 \*

WARE UND WARENGRUPPE 1)	MENGE 2)	DM	PROZENT	WARE UND WARENGRUPPE 1)	MENGE 2)	DM	PROZENT
NAHRUNGS- UND GENUSSMITTEL INSGESAMT	-	491,54	100,0	GENUESSEKONSERVEN, TROCKENGEMUESE	-	7,22	1,5
NAHRUNGSMITTEL	-	322,16	65,5	UND TIEFGEKUEHLTES GEMUESE	-	6,47	1,3
GENUSSMITTEL	-	82,39	16,8	GENUESSEKONSERVEN (OHNE TIEFGE-	2 425	0,01	-
VERZEHR IN GASTSTAETTEN U.AE.	-	86,99	17,7	KUEHLTES GEMUESE)	3	0,73	0,1
				TROCKENGEMUESE (O.HUELSENFRUECHTE)	186		
FLEISCH (OHNE FLEISCHWAREN)	-	57,80	11,8	TIEFGEKUEHLTES GEMUESE	-		
KALBFLEISCH	176	2,43	0,5	FRISCHOBST	-	19,40	3,9
RINDFLEISCH	1 367	15,83	3,2	AEPFEL	2 494	4,72	1,0
SCHWEINEFLEISCH	2 616	22,44	4,6	BIRNEN UND SONSTIGES KERNOBST	347	0,63	0,1
HAMMELFLEISCH	48	0,52	0,1	PFIIRSICHE, APRIKOSEN	570	1,39	0,3
GEFLUEGEL (OHNE WILDGEFLUEGEL)	1 370	7,05	1,4	KIRSCHEN	165	0,54	0,1
WILD UND WILDGEFLUEGEL	144	1,03	0,2	SONSTIGES STEINOBST	415	0,65	0,1
HACKFLEISCH	611	5,77	1,2	WEINTRAUBEN	725	1,69	0,3
SONSTIGES FLEISCH (EINSCHL.				ERDBEEREN	391	1,56	0,3
INNEREIEN, KNOCHEN U.AE.)	508	2,74	0,6	SONSTIGE FRISCHE BEEREN	61	0,33	0,1
FLEISCHWAREN	-	49,84	10,1	ORANGEN, MANDARINEN, CLEMENTINEN	2 129	4,13	0,8
WURST UND WURSTWAREN	3 150	33,75	6,9	ZITRONEN (LIMONEN)	337	0,79	0,2
MAGERER UND FETTER SPECK	310	2,89	0,6	GRAPEFRUIT, PAMPELMUSEN	326	0,79	0,2
SCHINKEN	353	6,19	1,3	BANANEN	1 215	1,83	0,4
FERTIGE MAHLZEITEN MIT UEBER-				SONSTIGE FRISCHE SUEDFRUECHTE	-	0,35	0,1
WIEGENDEM FLEISCHANTEIL	21	0,16	-				
SONSTIGE FLEISCHWAREN	675	6,84	1,4	OBSTKONSERVEN, TROCKENOBST UND	-	4,47	0,9
FRISCHE UND TIEFGEKUEHLTE FISCH	512	4,07	0,8	TIEFGEK. OBST, SCHALENFRUECHTE	-	2,22	0,5
FISCHWAREN	-	5,11	1,0	OBSTKONSERVEN OHNE TIEFGEK. OBST	952	0,65	0,1
GERAEUCHERTE UND GESALZENE FISCH	107	1,11	0,2	TROCKENOBST	120	0,09	-
FISCHKONSERVEN U. SONST. FISCHWAREN	-	4,00	0,8	TIEFGEKUEHLTES OBST	12	1,51	0,3
EIER (STUECK)	43	9,55	1,9	SCHALENFRUECHTE	212		
MILCH	-	19,37	3,9	MARMELADE	406	1,80	0,4
KONSUMMILCH (FRISCH-, H-MILCH,				ZUCKER	2 297	3,95	0,8
STERILMILCH) (LITER)	9,5	8,74	1,8	SUESSWAREN, HONIG, KAKAOERZUEG-	-	19,52	4,0
KONDENSMILCH, TUBENSAMNE	1 352	3,82	0,8	NISSE	-	2,47	0,5
SAHNE	541	2,70	0,5	HONIG	317	9,94	2,0
JOGHURT, MIT UND OHNE FRUECHTE	977	2,75	0,6	SCHOKOLADE, SCHOKOLADENERZUEGNISSE	791	2,28	0,5
SONSTIGE MILCH	-	1,35	0,3	SPEISEEIS	-	3,62	0,7
KAESE	-	16,37	3,3	SONSTIGE SUESSWAREN	-	1,21	0,2
KAESE (OHNE FRISCHKAESE)	1 152	12,12	2,5	KAKAOERZUEGNISSE (OHNE SCHOKOL.)	141		
FRISCHKAESE (QUARK)	1 362	4,25	0,9	GEWUERZE U.AE. BACK-U.SPEISEZUTATEN	-	4,73	1,0
BUTTER	1 138	9,59	2,0	ALKOHOLFREIE GETRAENKE	-	12,26	2,5
SPEISEFETTE U. -OELE (OHNE BUTTER)	-	7,82	1,6	OBST- UND GENUESESAEFTE (LITER)	1,9	3,46	0,7
TIERISCHE FETTE (OHNE BUTTER)	68	0,26	0,1	MINERALWASSER (LITER)	6,1	4,52	0,9
MARGARINE	1 342	5,09	1,0	COFFEINHALTIGE ERFRISCHUNGS-			
SONSTIGE PFLANZEN- UND SPEISEFETTE	170	0,64	0,1	GETRAENKE (LITER)	0,8	0,83	0,2
SPEISEOELE	443	1,84	0,4	SONSTIGE ERFRISCHUNGSGE-			
BROT UND BACKWAREN	-	39,76	8,1	TRAENKE (LITER)	2,7	2,49	0,5
WEISSBROT	955	2,72	0,6	KAFFEEMITTEL UND TEEAENHLICHE	-	0,96	0,2
KNAECKEBROT	159	0,70	0,1	ERZUEGNISSE			
SONSTIGES BROT	6 220	14,64	3,0	BOHNENKAFFEE	-	23,13	4,7
KLEINGEBAECK	-	6,17	1,3	BOHNENKAFFEE (BOHNEN OD. GEMAHLEN)	1 002	21,36	4,3
FEINGEBAECK	-	10,01	2,0	PULVERKAFFEE (KAFFEE-EXTRAKT)	31	1,77	0,4
DAUERBACKWAREN	-	5,52	1,1	TEE (OHNE KRAEUTER-, PFEFFERMINZTEE			
MEHL, NAEHRMITTEL, KARTOFFEL-				U.A. TEEAENHLICHE ERZUEGNISSE)	42	1,29	0,3
ERZUEGNISSE	-	12,44	2,5	ALKOHOLISCHE GETRAENKE	-	42,80	8,7
WEIZENMEHL, -GRIES	1 709	1,99	0,4	TRAUBENWEIN (WEISS-, ROT-, OHNE			
TEIGWAREN	399	1,51	0,3	DESSERTWEIN) (LITER)	2,3	12,46	2,5
REIS	300	0,83	0,2	SONSTIGER WEIN (LITER)	0,7	1,89	0,4
HUELSENFRUECHTE, GETROCKNET	145	0,35	0,1	SEKT U. ANDERER SCHAUMWEIN (LITER)	0,4	2,70	0,5
FERTIGE MAHLZEITEN MIT UEBER-				BIER	9,5	13,45	2,7
WIEGENDEM NAEHRMITTELANTHEIL	-	0,78	0,2	SPIRITUOSEN (LITER)	0,9	12,30	2,5
KARTOFFELERZUEGNISSE	227	1,22	0,2	TABAKWAREN	-	15,17	3,1
SONST. MEHL U.SONST. NAEHRMITTEL	-	5,76	1,2	TABAK	14	0,89	0,2
KARTOFFELN (KILOGRAMM)	9,8	4,20	0,9	ZIGARREN (STUECK)	6	1,73	0,4
FRISCHGEMUESE	-	12,89	2,6	ZIGARETTEN (STUECK)	93	12,47	2,5
BLUMENKOHLE	622	0,90	0,2	SONSTIGE TABAKWAREN	-	0,08	-
SONSTIGER KOHL	794	0,89	0,2	SPEISEN U. MAHLZEITEN IN GASTSTAET-			
KAROTTEN, MOEHREN	444	0,54	0,1	TEN U.AE. (AUSSER IM URLAUB)	-	37,31	7,6
SPARGEL	132	1,16	0,2	KOSTEN F. GEMEINSCHAFTSVERPFLEGE	-	1,48	0,3
SALATE	655	1,97	0,4	GETRAENKE IN GASTSTAETTEN U.AE.			
TOMATEN	784	2,14	0,4	(AUSSER IM URLAUB)	-	10,53	2,1
GURKEN	635	1,25	0,3	SPEISEN UND GETRAENKE IN GAST-			
ZWIEBELN, SCHALOTTEN, KNOBLAUCH	691	0,70	0,1	STAETTEN U.AE. IM URLAUB	-	33,10	6,7
SONSTIGES FRISCHGEMUESE	-	3,35	0,7	KOSTGELD, PENSIONS-KOSTEN	-	4,57	0,9

\*) KAEUFE UND UNTERSTELLTE KAEUFE (SACHENTNAHMEN AUS DEM EIGENEN BETRIEB, DEPUTATE U.AE.)- 1) GUETERVERZEICHNIS FUER DEN PRIVATEN VERBRAUCH (AUSGABE 1963).- 2) SOWEIT IN DER VORSPALTE NICHT ANDERS ANGEZEIGT, IN GRAMM.

9 AUFWENDUNGEN \*) PRIVATER HAUSHALTE FUER NAHRUNGS- UND GENUSSMITTEL JE HAUSHALT UND MONAT 1978

ERFASSTE HAUSHALTE: 1 655 \*

9.1 HAUSHALTSVORSTAND: NICHTERWERBSTAETIGER

9.1.8 MONATLICHES HAUSHALTSNETTOEINKOMMEN VON 1 800 BIS UNTER 2 500 DM

HOCHGERECHNETE HAUSHALTE IN 1 000: 1 355 \*

WARE UND WARENGRUPPE 1)	MENGE 2)	DM	PROZENT	WARE UND WARENGRUPPE 1)	MENGE 2)	DM	PROZENT
NAHRUNGS- UND GENUSSMITTEL INSGESAMT	-	556,29	100,0	GEMUESEKONSERVEN, TROCKENGEMUESE	-	8,34	1,5
NAHRUNGSMITTEL	-	351,84	63,2	UND TIEFGEKUEHLTES GEMUESE	-	-	-
GENUSSMITTEL	-	95,10	17,1	GEMUESEKONSERVEN (OHNE TIEFGE-	2 726	7,49	1,3
VERZEHHR IN GASTSTAETTEN U.AE.	-	109,35	19,7	KUEHLTES GEMUESE)	9	0,04	-
				TROCKENGEMUESE (O.HUELSENFRUECHTE)	216	0,81	0,1
				TIEFGEKUEHLTES GEMUESE	-	-	-
FLEISCH (OHNE FLEISCHWAREN)	-	64,42	11,6	FRISCHOBST	-	21,45	3,9
KALBFLEISCH	160	2,15	0,4	AEPFEL	2 620	4,87	0,9
RINDFLEISCH	1 569	18,40	3,3	BIRNEN UND SONSTIGES KERNOBST	390	0,76	0,1
SCHWEINEFLEISCH	2 924	25,86	4,6	PFIRSICHE, APRIKOSEN	707	1,69	0,3
HAMMELFLEISCH	65	0,56	0,1	KIRSCHEN	222	0,67	0,1
GEFLUEGEL (OHNE WILDGEFLUEGEL)	1 374	7,19	1,3	SONSTIGES STEINOBST	397	0,61	0,1
WILD UND WILDGEFLUEGEL	80	0,84	0,2	WEINTRAUBEN	897	1,99	0,4
HACKFLEISCH	661	6,22	1,1	ERDBEEREN	617	2,30	0,4
SONSTIGES FLEISCH (EINSCHL.	-	-	-	SONSTIGE FRISCHE BEEREN	143	0,63	0,1
INNEREIERN, KNOCHEN U.AE.)	566	3,19	0,6	ORANGEN, MANDARINEN, CLEMENTINEN	2 013	3,94	0,7
FLEISCHWAREN	-	53,84	9,7	ZITRONEN (LIMONEN)	369	0,89	0,2
WURST UND WURSTWAREN	3 359	36,78	6,6	GRAPEFRUIT, PAMPelmUSEN	367	0,87	0,2
MAGERER UND FETTER SPECK	302	2,79	0,5	BANANEN	1 370	1,89	0,3
SCHINKEN	400	7,33	1,3	SONSTIGE FRISCHE SUEDFRUECHTE	-	0,35	0,1
FERTIGE MAHLZEITEN MIT UEBER-	-	-	-				
WIEGENDEM FLEISCHANTEIL	15	0,09	-	OBSTKONSERVEN, TROCKENOBST UND	-	4,90	0,9
SONSTIGE FLEISCHWAREN	700	6,85	1,2	TIEFGEK. OBST, SCHALENFRUECHTE	-	2,58	0,5
FRISCHE UND TIEFGEKUEHLTE FISCHE	474	3,78	0,7	OBSTKONSERVEN OHNE TIEFGEK. OBST	1 057	0,74	0,1
FISCHWAREN	-	5,51	1,0	TROCKENOBST	138	0,05	-
GERAEUCHERTE UND GESALZENE FISCHE	110	1,30	0,2	TIEFGEKUEHLTES OBST	7	1,52	0,3
FISCHKONSERVEN U. SONST. FISCHWAREN	-	4,21	0,8	SCHALENFRUECHTE	211	-	-
EIER (STUECK)	44	9,76	1,8	MARMELADE	415	1,80	0,3
MILCH	-	20,79	3,7	ZUCKER	2 941	4,84	0,9
KONSUMMILCH (FRISCH-, H-MILCH,	-	-	-	SUESSWAREN, HONIG, KAKAOERZEUG-	-	20,79	3,7
STERILMILCH) (LITER)	10,1	9,25	1,7	NISSE	-	2,68	0,5
KONDENSMILCH, TUBENSANNE	1 330	3,79	0,7	HONIG	343	10,08	1,8
SAHNE	588	3,04	0,5	SCHOKOLADE, SCHOKOLADENERZEUGNISSE	814	2,80	0,5
JOGHURT, MIT UND OHNE FRUECHTE	1 086	3,16	0,6	SPEISEEIS	-	4,02	0,7
SONSTIGE MILCH	-	1,54	0,3	SONSTIGE SUESSWAREN	156	1,21	0,2
KAESE	-	17,34	3,1	KAKAOERZEUGNISSE (OHNE SCHOKOL.)	-	-	-
KAESE (OHNE FRISCHKAESE)	1 183	12,55	2,3	GEWUERZE U.AE. BACK-U.SPEISEZUTATEN	-	4,67	0,8
FRISCHKAESE (QUARK)	1 391	4,79	0,9				
BUTTER	1 322	11,00	2,0	ALKOHOLFREIE GETRAENKE	-	14,06	2,5
SPEISEFETTE U. -OELE (OHNE BUTTER)	-	8,02	1,4	OBST- UND GEMUESESAEFTE (LITER)	2,2	3,91	0,7
TIERISCHE FETTE (OHNE BUTTER)	67	0,27	-	MINERALWASSER (LITER)	6,8	5,12	0,9
MARGARINE	1 443	5,37	1,0	COFFEINHALTIGE ERFRISCHUNGS-	-	0,9	0,2
SONSTIGE PFLANZEN- UND SPEISEFETTE	149	0,63	0,1	GETRAENKE (LITER)	0,9	1,06	0,2
SPEISEOELE	395	1,74	0,3	SONSTIGE ERFRISCHUNGSGE-	-	3,1	0,5
BROT UND BACKWAREN	-	44,13	7,9	TRAENKE (LITER)	3,1	2,89	0,5
WEISSBROT	1 053	3,09	0,6	KAFFEEMITTEL UND TEEAENNLICHE	-	1,07	0,2
KNAECKEBROT	155	0,70	0,1	ERZEUGNISSE	-	-	-
SONSTIGES BROT	6 824	15,94	2,9	BOHNENKAFFEE	-	24,46	4,4
KLEINGEBAECK	-	7,06	1,3	BOHNENKAFFEE (BOHNEN OD. GEMAHLEN)	1 048	22,36	4,0
FEINGEBAECK	-	11,08	2,0	PULVERKAFFEE (KAFFEE-EXTRAKT)	37	2,11	0,4
DAUERBACKWAREN	-	6,26	1,1	TEE (OHNE KRAEUTER-, PFEFFERMINZTEE	-	-	-
MEHL, NAEHRMITTEL, KARTOFFEL-	-	-	-	U.A. TEEAENNLICHE ERZEUGNISSE)	46	1,39	0,2
ERZEUGNISSE	-	13,71	2,5	ALKOHOLISCHE GETRAENKE	-	50,00	9,0
WEIZENMEHL, -GRIES	1 906	2,21	0,4	TRAUBENWEIN (WEISS-, ROT-, OHNE	-	-	-
TEIGWAREN	528	1,77	0,3	DESSERTWEIN) (LITER)	3,1	17,55	3,2
REIS	329	0,89	0,2	SONSTIGER WEIN (LITER)	0,3	1,30	0,2
HUELSENFRUECHTE, GETROCKNET	113	0,29	0,1	SEKT U. ANDERER SCHAUMWEIN (LITER)	0,4	2,91	0,5
FERTIGE MAHLZEITEN MIT UEBER-	-	-	-	BIER (LITER)	11,1	15,55	2,8
WIEGENDEM NAEHRMITTELANTEIL	-	0,88	0,2	SPIRITUOSEN (LITER)	0,9	12,68	2,3
KARTOFFELERZEUGNISSE	224	1,32	0,2	TABAKWAREN	-	19,25	3,5
SONST. MEHL U.SONST. NAEHRMITTEL	-	6,35	1,1	TABAK	17	1,11	0,2
KARTOFFELN (KILOGRAMM)	11,8	4,82	0,9	ZIGARREN (STUECK)	9	3,03	0,5
FRISCHGEMUESE	-	13,89	2,5	ZIGARETTEN (STUECK)	111	14,99	2,7
BLUMENKOHL	657	0,97	0,2	SONSTIGE TABAKWAREN	-	0,12	-
SONSTIGER KOHL	837	0,92	0,2	SPEISEN U. MAHLZEITEN IN GASTSTAET-	-	43,34	7,8
KAROTTEN, MOEHREN	486	0,59	0,1	TEN U.AE. (AUSSER IM URLAUB)	-	4,09	0,7
SPARGEL	169	1,39	0,2	KOSTEN F. GEMEINSCHAFTSVERPFLEGEUNG	-	-	-
SALATE	642	1,95	0,3	GETRAENKE IN GASTSTAETTEN U.AE.	-	-	-
TOMATEN	950	2,48	0,4	(AUSSER IM URLAUB)	-	11,73	2,1
GURKEN	662	1,27	0,2	SPEISEN UND GETRAENKE IN GAST-	-	42,70	7,7
ZWIEBELN, SCHALOTTEN, KNOBLAUCH	848	0,75	0,1	STAETTEN U.AE. IM URLAUB	-	7,49	1,3
SONSTIGES FRISCHGEMUESE	-	3,58	0,6	KOSTGELD, PENSIONS-KOSTEN	-	-	-

\*) KAEUFE UND UNTERSTELLTE KAEUFE (SACHENTNAHMEN AUS DEM EIGENEN BETRIEB, DEPUTATE U.AE.) - 1) GUETERVERZEICHNIS FUER DEN PRIVATEN VERBRAUCH (AUSGABE 1963). - 2) SOWEIT IN DER VORSPALTE NICHT ANDERS ANGEZEIGT, IN GRAMM.

9 AUFWENDUNGEN \*) PRIVATER HAUSHALTE FUER NAHRUNGS- UND GENUSSMITTEL JE HAUSHALT UND MONAT 1978

ERFASSTE HAUSHALTE: 557 \*

9.1 HAUSHALTSVORSTAND: NICHTERWERBSTAETIGER

9.1.9 MONATLICHES HAUSHALTSNETTOEINKOMMEN VON 1 800 BIS UNTER 2 000 DM  
HOCHGERECHNETE HAUSHALTE IN 1 000: 509 \*

WARE UND WARENGRUPPE 1)	MENGE 2)	DM	PROZENT
NAHRUNGS- UND GENUSSMITTEL INSGESAMT	-	523,56	100,0
NAHRUNGSMITTEL	-	338,04	64,6
GENUSSMITTEL	-	90,59	17,3
VERZEHR IN GASTSTAETTEN U.AE.	-	94,93	18,1
FLEISCH (OHNE FLEISCHWAREN)	-	61,05	11,7
KALBFLEISCH	131	1,82	0,3
RINDFLEISCH	1 511	17,21	3,3
SCHWEINFLEISCH	3 071	26,05	5,0
HAMMELFLEISCH	32	0,27	0,1
GEFLUEGEL (OHNE WILDGEFLUEGEL)	1 217	6,10	1,2
WILD UND WILDGEFLUEGEL	80	0,64	0,1
HACKFLEISCH	617	5,78	1,1
SONSTIGES FLEISCH (EINSCHL. INNEREIER, KNOCHEN U.AE.)	631	3,17	0,6
FLEISCHWAREN	-	50,86	9,7
WURST UND WURSTWAREN	3 193	34,99	6,7
MAGERER UND FETTER SPECK	303	2,83	0,5
SCHINKEN	360	6,63	1,3
FERTIGE MAHLZEITEN MIT UEBERWIEGENDEM FLEISCHANTEIL	21	0,10	-
SONSTIGE FLEISCHWAREN	692	6,31	1,2
FRISCHE UND TIEFGEKUEHLTE FISCHE	476	3,93	0,7
FISCHWAREN	-	5,36	1,0
GERAUCHERTE UND GESALZENE FISCHE	106	1,14	0,2
FISCHKONSERVEN U. SONST. FISCHWAREN	-	4,22	0,8
EIER (STUECK)	40	8,97	1,7
MILCH	-	19,29	3,7
KONSUMMILCH (FRISCH-, M-MILCH, STERILMILCH) (LITER)	9,2	8,65	1,7
KONDENSMILCH, TUBENSANNE	1 281	3,63	0,7
SAHNE	551	2,87	0,5
JOGHURT, MIT UND OHNE FRUECHTE	972	2,89	0,6
SONSTIGE MILCH	-	1,26	0,2
KAESE	-	15,84	3,0
KAESE (OHNE FRISCHKAESE)	1 103	11,50	2,2
FRISCHKAESE (QUARK)	1 235	4,34	0,8
BUTTER	1 342	11,10	2,1
SPEISEFETTE U. -OELE (OHNE BUTTER)	-	7,82	1,5
TIERISCHE FETTE (OHNE BUTTER)	64	0,27	0,1
MARGARINE	1 425	5,21	1,0
SONSTIGE PFLANZEN- UND SPEISEFETTE	156	0,66	0,1
SPEISEOELE	397	1,69	0,3
BROT UND BACKWAREN	-	43,15	8,2
WEISSBROT	1 001	3,04	0,6
KNAECKEBROT	149	0,70	0,1
SONSTIGES BROT	6 750	15,89	3,0
KLEINGEBAECK	-	6,48	1,2
FEINGEBAECK	-	11,06	2,1
DAUERBACKWAREN	-	6,00	1,1
MEHL, NAEHRMITTEL, KARTOFFEL-ERZEUGNISSE	-	12,71	2,4
WEIZENMEHL, -GRIES	1 919	2,26	0,4
TEIGWAREN	495	1,59	0,3
REIS	302	0,77	0,1
HUELSENFRUECHTE, GETROCKNET	101	0,27	0,1
FERTIGE MAHLZEITEN MIT UEBERWIEGENDEM NAEHRMITTELANTEIL	-	1,03	0,2
KARTOFFELERZEUGNISSE	226	1,23	0,2
SONST. MEHL U. SONST. NAEHRMITTEL	-	5,56	1,1
KARTOFFELN (KILOGRAMM)	11,7	4,81	0,9
FRISCHGENUESE	-	13,46	2,6
BLUMENKOHL	625	0,92	0,2
SONSTIGER KOHL	807	0,87	0,2
KAROTTEN, MOEHREN	512	0,60	0,1
SPARGEL	196	1,63	0,3
SALATE	625	1,87	0,4
TOMATEN	886	2,31	0,4
GURKEN	583	1,16	0,2
ZWIEBELN, SCHALOTTEN, KNOBLAUCH	829	0,72	0,1
SONSTIGES FRISCHGENUESE	-	3,38	0,6

WARE UND WARENGRUPPE 1)	MENGE 2)	DM	PROZENT
GENUESSEKONSERVEN, TROCKENGENUESE UND TIEFGEKUEHLTES GENUESE	-	7,99	1,5
GENUESSEKONSERVEN (OHNE TIEFGEKUEHLTES GENUESE)	2 683	7,17	1,4
TROCKENGENUESE (O.HUELSENFRUECHTE)	2	0,03	-
TIEFGEKUEHLTES GENUESE	217	0,79	0,2
FRISCHOBST	-	21,35	4,1
AEPFEL	2 689	5,00	1,0
BIRNEN UND SONSTIGES KERNOBST	278	0,54	0,1
PFIRSICHE, APRIKOSEN	722	1,63	0,3
KIRSCHEN	186	0,52	0,1
SONSTIGES STEINOBST	367	0,55	0,1
WEINTRAUBEN	1 121	2,31	0,4
ERDBEEREN	697	2,63	0,5
SONSTIGE FRISCHE BEEREN	96	0,50	0,1
ORANGEN, MANDARINEN, CLEMENTINEN	1 838	3,57	0,7
ZITRONEN (LIMONEN)	376	0,89	0,2
GRAPEFRUIT, PAMPELMUSEN	391	0,96	0,2
BANANEN	1 336	1,90	0,4
SONSTIGE FRISCHE SUEDFRUECHTE	-	0,35	0,1
OBSTKONSERVEN, TROCKENOBST UND TIEFGEK. OBST, SCHALENFRUECHTE	-	4,94	0,9
OBSTKONSERVEN OHNE TIEFGEK. OBST	1 130	2,80	0,5
TROCKENOBST	121	0,67	0,1
TIEFGEKUEHLTES OBST	9	0,07	-
SCHALENFRUECHTE	195	1,40	0,3
MARMELADE	405	1,77	0,3
ZUCKER	2 531	4,18	0,8
SUESSWAREN, HONIG, KAKAOERZEUGNISSE	-	21,23	4,1
NISSE	-	2,72	0,5
HONIG	347	10,51	2,0
SCHOKOLADE, SCHOKOLADENERZEUGNISSE	843	2,80	0,5
SPEISEEIS	-	4,05	0,8
SONSTIGE SUESSWAREN	-	1,14	0,2
KAKAOERZEUGNISSE (OHNE SCHOKOL.)	144	-	-
GEWUERZE U.AE. BACK-U-SPEISEZUTATEN	-	4,29	0,8
ALKOHOLFREIE GETRAENKE	-	13,92	2,7
OBST- UND GENUESSESAEFTE (LITER)	1,9	3,58	0,7
MINERALWASSER (LITER)	7,2	5,36	1,0
COFFEINHALTIGE ERFRISCHUNGSGETRAENKE (LITER)	0,8	1,00	0,2
SONSTIGE ERFRISCHUNGSGETRAENKE (LITER)	3,2	2,97	0,6
KAFFEEMITTEL UND TEEAENHNLICHE ERZEUGNISSE	-	1,02	0,2
BOHNENKAFFEE	-	23,68	4,5
BOHNENKAFFEE (BOHNEN OD. GEMAHLEN)	1 017	21,66	4,1
PULVERKAFFEE (KAFFEE-EXTRAKT)	39	2,02	0,4
TEE (OHNE KRAEUTER-, PFEFFERMINZTEE U.A. TEEAENHNLICHE ERZEUGNISSE)	44	1,42	0,3
ALKOHOLISCHE GETRAENKE	-	48,48	9,3
TRAUBENWEIN (WEISS-, ROT-, OHNE DESSERTWEIN) (LITER)	2,8	16,64	3,2
SONSTIGER WEIN (LITER)	0,2	0,71	0,1
SEKT U. ANDERER SCHAUMWEIN (LITER)	0,4	2,53	0,5
BIER (LITER)	11,8	16,32	3,1
SPIRITUOSEN (LITER)	0,9	12,28	2,3
TABAKWAREN	-	17,02	3,3
TABAK	21	1,33	0,3
ZIGARREN (STUECK)	5	1,58	0,3
ZIGARETTEN (STUECK)	104	13,94	2,7
SONSTIGE TABAKWAREN	-	0,17	-
SPEISEN U. MAHLZEITEN IN GASTSTAETTEN U.AE. (AUSSER IM URLAUB)	-	37,04	7,1
KOSTEN F. GEMEINSCHAFTSVERPFLEGEUNG	-	5,01	1,0
GETRAENKE IN GASTSTAETTEN U.AE. (AUSSER IM URLAUB)	-	9,87	1,9
SPEISEN UND GETRAENKE IN GASTSTAETTEN U.AE. IM URLAUB	-	29,88	5,7
KOSTGELD, PENSIONS-KOSTEN	-	13,12	2,5

\*) KAEUFE UND UNTERSTELLTE KAEUFE (SACHENTNAHMEN AUS DEM EIGENEN BETRIEB, DEPUTATE U.AE.) - 1) GUETERVERZEICHNIS FUER DEN PRIVATEN VERBRAUCH (AUSGABE 1963). - 2) SOWEIT IN DER VORSPALTE NICHT ANDERS ANGEZEIGT, IN GRAMM.

9 AUFWENDUNGEN \*) PRIVATER HAUSHALTE FUER NAHRUNGS- UND GENUSSMITTEL JE HAUSHALT UND MONAT 1978  
ERFASSTE HAUSHALTE: 1 479 \* 9.1 HAUSHALTSVORSTAND: NICHTERWERBSTAETIGER

9.1.10 MONATLICHES HAUSHALTSNETTOEINKOMMEN VON 2 500 BIS UNTER 5 000 DM  
HOCHGERECHNETE HAUSHALTE IN 1 000: 918 \*

WARE UND WARENGRUPPE 1)	MENGE 2)	DM	PROZENT	WARE UND WARENGRUPPE 1)	MENGE 2)	DM	PROZENT
NAHRUNGS- UND GENUSSMITTEL INSGESAMT	-	716,06	100,0	GENUESSEKONSERVEN, TROCKENGEMUESE	-	9,89	1,4
NAHRUNGSMITTEL	-	430,58	60,1	UND TIEFGEKUEHLTES GEMUESE	-	-	-
GENUSSMITTEL	-	121,37	16,9	GENUESSEKONSERVEN (OHNE TIEFGE-	3 067	8,68	1,2
VERZEHHR IN GASTSTAETTEN U.AE.	-	164,12	22,9	KUEHLTES GEMUESE)	8	0,05	-
				TROCKENGEMUESE (O.HUELSENFRUECHTE)	262	1,16	0,2
				TIEFGEKUEHLTES GEMUESE	-	-	-
FLEISCH (OHNE FLEISCHWAREN)	-	78,35	10,9	FRISCHOBST	-	25,37	3,5
KALBFLEISCH	220	3,09	0,4	AEPFEL	3 498	6,23	0,9
RINDFLEISCH	1 995	24,46	3,4	BIRNEN UND SONSTIGES KERNOBST	524	0,89	0,1
SCHWEINEFLEISCH	3 311	30,00	4,2	PFIRSICHE, APRIKOSEN	695	1,70	0,2
HAMMELFLEISCH	93	0,85	0,1	KIRSCHEN	217	0,70	0,1
GEFLUEGEL (OHNE WILDGEFLUEGEL)	1 456	7,92	1,1	SONSTIGES STEINOBST	495	0,77	0,1
WILD UND WILDGEFLUEGEL	91	1,02	0,1	WEINTRAUBEN	853	2,11	0,3
HACKFLEISCH	798	7,60	1,1	ERDBEEREN	650	2,47	0,3
SONSTIGES FLEISCH (EINSCHL.	573	3,40	0,5	SONSTIGE FRISCHE BEEREN	92	0,44	0,1
INNEREIEIN, KNOCHEN U.AE.)	-	-	-	ORANGEN, MANDARINEN, CLEMENTINEN	2 586	4,92	0,7
FLEISCHWAREN	-	65,53	9,2	ZITRONEN (LIMONEN)	460	1,16	0,2
WURST UND WURSTWAREN	3 943	44,31	6,2	GRAPFRUIT, PAMELMUSEN	421	1,02	0,1
MAGERER UND FETTER SPECK	315	3,00	0,4	BANANEN	1 656	2,43	0,3
SCHINKEN	517	9,60	1,3	SONSTIGE FRISCHE SUEDFRUECHTE	-	0,53	0,1
FERTIGE MAHLZEITEN MIT UEBER-	-	-	-				
WIEGENDEN FLEISCHANTEIL	18	0,18	-	OBSTKONSERVEN, TROCKENOBST UND	-	6,23	0,9
SONSTIGE FLEISCHWAREN	790	8,44	1,2	TIEFGEK. OBST, SCHALENFRUECHTE	-	2,93	0,4
				OBSTKONSERVEN OHNE TIEFGEK. OBST	1 239	1,00	0,1
FRISCHE UND TIEFGEKUEHLTE FISCHE	541	4,44	0,6	TROCKENOBST	178	0,09	-
				TIEFGEKUEHLTES OBST	13	0,09	-
FISCHWAREN	-	6,80	0,9	SCHALENFRUECHTE	303	2,21	0,3
GERAEUCHERTE UND GESALZENE FISCHE	138	1,82	0,3				
FISCHKONSERVEN U. SONST. FISCHWAREN	-	4,99	0,7	HARMELADE	515	2,30	0,3
EIER (STUECK)	53	11,92	1,7	ZUCKER	3 139	5,35	0,7
MILCH	-	26,22	3,7	SUESSWAREN, HONIG, KAKAOERZEUG-	-	26,14	3,7
KONSUMMILCH (FRISCH-, H-MILCH,	-	-	-	NISSE	-	3,14	0,4
STERILMILCH) (LITER)	12,7	11,79	1,6	HONIG	398	13,06	1,8
KONDENSMILCH, TUBENSANNE	1 571	4,33	0,6	SCHOKOLADE, SCHOKOLADENERZEUGNISSE	1 036	3,32	0,5
SAHNE	747	3,81	0,5	SPEISEEIS	-	5,04	0,7
JOGHURT, MIT UND OHNE FRUECHTE	1 433	4,28	0,6	SONSTIGE SUESSWAREN	-	1,57	0,2
SONSTIGE MILCH	-	2,01	0,3	KAKAOERZEUGNISSE (OHNE SCHOKOL.)	196	-	-
KAESE	-	22,75	3,2	GEWUERZE U.AE. BACK-U.SPEISEZUTATEN	-	5,63	0,8
KAESE (OHNE FRISCHKAESE)	1 555	17,12	2,4				
FRISCHKAESE (QUARK)	1 733	5,63	0,8	ALKOHOLFREIE GETRAENKE	-	17,84	2,5
				OBST- UND GEMUESESAEPFE (LITER)	3,2	5,32	0,7
BUTTER	1 622	13,66	1,9	MINERALWASSER (LITER)	8,0	5,99	0,8
				COFFEINHALTIGE ERFRISCHUNGS-	-	-	-
SPEISEFETTE U. -OELE (OHNE BUTTER)	-	9,55	1,3	GETRAENKE (LITER)	1,6	1,64	0,2
TIERISCHE FETTE (OHNE BUTTER)	66	0,31	-	SONSTIGE ERFRISCHUNGSGE-	-	-	-
MARGARINE	1 621	6,18	0,9	TRAENKE (LITER)	3,9	3,77	0,5
SONSTIGE PFLANZEN- UND SPEISEFETTE	216	0,91	0,1	KAFFEEMITTEL UND TEEAEMNLICHE	-	1,11	0,2
SPEISEOELE	491	2,15	0,3	ERZEUGNISSE	-	-	-
BROT UND BACKWAREN	-	52,85	7,4	BOHNENKAFFEE	-	30,23	4,2
WEISSBROT	1 200	3,51	0,5	BOHNENKAFFEE (BOHNEN OD. GEMAHLEN)	1 342	27,97	3,9
KNAECKEBROT	206	0,92	0,1	PULVERKAFFEE (KAFFEE-EXTRAKT)	37	2,26	0,3
SONSTIGES BROT	7 917	18,43	2,6				
KLEINGEBAECK	-	8,95	1,3	TEE (OHNE KRAEUTER-, PFEFFERMINZTEE	-	2,05	0,3
FEINGEBAECK	-	13,09	1,8	U.A. TEEAEMNLICHE ERZEUGNISSE)	66	-	-
DAUERBACKWAREN	-	7,94	1,1				
MEHL, NAHRMITTEL, KARTOFFEL-	-	17,89	2,5	ALKOHOLISCHE GETRAENKE	-	65,61	9,2
ERZEUGNISSE	-	-	-	TRAUBENWEIN (WEISS-, ROT-, OHNE	-	-	-
WEIZENMEHL, -GRIES	2 065	2,44	0,3	DESSERTWEIN) (LITER)	3,8	22,70	3,2
TEIGWAREN	640	2,34	0,3	SONSTIGER WEIN (LITER)	0,6	1,94	0,3
REIS	401	1,15	0,2	SEKT U. ANDERER SCHAUMWEIN (LITER)	0,6	4,66	0,7
HUELSENFRUECHTE, GETROCKNET	107	0,29	-	BIER (LITER)	13,4	19,20	2,7
FERTIGE MAHLZEITEN MIT UEBER-	-	-	-	SPIRITUOSEN (LITER)	1,2	17,11	2,4
WIEGENDEN NAHRMITTELANTEIL	-	1,37	0,2				
KARTOFFELERZEUGNISSE	304	1,75	0,2	TABAKWAREN	-	23,48	3,3
SONST. MEHL U.SONST. NAHRMITTEL	-	8,55	1,2	TABAK	14	1,03	0,1
				ZIGARREN (STUECK)	9	2,89	0,4
KARTOFFELN (KILOGRAMM)	11,8	5,34	0,7	ZIGARETTEN (STUECK)	142	19,49	2,7
				SONSTIGE TABAKWAREN	-	0,07	-
FRISCHGEMUESE	-	16,53	2,3	SPEISEN U. MAHLZEITEN IN GASTSTAET-	-	69,29	9,7
BLUMENKOHLE	688	1,04	0,1	TEN U.AE. (AUSSER IM URLAUB)	-	6,66	0,9
SONSTIGER KOHL	1 012	1,17	0,2	KOSTEN F. GEMEINSCHAFTSVERPFLEGEUNG	-	-	-
KAROTTEN, MOEHREN	583	0,68	0,1	GETRAENKE IN GASTSTAETTEN U.AE.	-	20,66	2,9
SPARGEL	178	1,58	0,2	(AUSSER IM URLAUB)	-	-	-
SALATE	747	2,34	0,3	SPEISEN UND GETRAENKE IN GAST-	-	64,52	9,0
TOMATEN	1 046	2,84	0,4	STAETTEN U.AE. IM URLAUB	-	2,99	0,4
GURKEN	747	1,42	0,2	KOSTGELD, PENSIONSSTOEN	-	-	-
ZWIEBELN, SCHALOTTEN, KNOBLAUCH	903	0,91	0,1				
SONSTIGES FRISCHGEMUESE	-	4,56	0,6				

\*) KAEUFE UND UNTERSTELLTE KAEUFE (SACHENTNAHMEN AUS DEM EIGENEN BETRIEB, DEPUTATE U.AE.).- 1) GUETERVERZEICHNIS FUER DEN PRIVATEN VERBRAUCH (AUSGABE 1963).- 2) SOWEIT IN DER VORSPALTE NICHT ANDERS ANGEZEIGT, IN GRAMM.

9 AUFWENDUNGEN \*) PRIVATER HAUSHALTE FUER NHRUNGS- UND GENUSSMITTEL JE HAUSHALT UND MONAT 1978

ERFASSTE HAUSHALTE: 691 \*

9.1 HAUSHALTSVORSTAND: NICHTERWERBSTAETIGER

9.1.11 MONATLICHES HAUSHALTSNETTOEINKOMMEN VON 2 500 BIS UNTER 3 000 DM  
HOCHGERECHNETE HAUSHALTE IN 1 000: 420 \*

WARE UND WARENGRUPPE 1)	MENGE 2)	DM	PROZENT	WARE UND WARENGRUPPE 1)	MENGE 2)	DM	PROZENT	
NHRUNGS- UND GENUSSMITTEL INSGESAM	-	656,91	100,0	GEMUESEKONSERVEN, TROCKENGEMUESE	-	9,32	1,4	
NHRUNGSMITTEL	-	403,18	61,4	UND TIEFGEKUEHLTES GEMUESE	-	-	-	
GENUSSMITTEL	-	111,99	17,0	GEMUESEKONSERVEN (OHNE TIEFGE-	3 107	8,40	1,3	
VERZEHR IN GASTSTAETTEN U.AE.	-	141,75	21,6	KUEHLTES GEMUESE)	9	0,03	-	
				TROCKENGEMUESE (O.HUELSENFRUECHTE)	221	0,89	0,1	
				TIEFGEKUEHLTES GEMUESE	-	-	-	
FLEISCH (OHNE FLEISCHWAREN)	-	72,42	11,0	FRISCHOBST	-	23,43	3,6	
KALBFLEISCH	179	2,43	0,4	AEPFEL	3 494	5,81	0,9	
RINDFLEISCH	1 853	22,79	3,5	BIRNEN UND SONSTIGES KERNOBST	372	0,77	0,1	
SCHWEINFLEISCH	3 167	28,60	4,4	PFIIRSICHE, APRIKOSEN	609	1,52	0,2	
HAMMELFLEISCH	110	0,92	0,1	KIRSCHEN	173	0,59	0,1	
GEFLUEGEL (OHNE WILDGEFLUEGEL)	1 353	7,06	1,1	SONSTIGES STEINOBST	606	0,93	0,1	
WILD UND WILDGEFLUEGEL	71	0,77	0,1	WEINTRAUBEN	863	2,01	0,3	
HACKFLEISCH	705	6,66	1,0	ERDBEEREN	581	2,29	0,3	
SONSTIGES FLEISCH (EINSCHL.	-	-	-	SONSTIGE FRISCHE BEEREN	70	0,34	0,1	
INNEREIEN, KNOCHEN U.AE.)	540	3,19	0,5	ORANGEN, MANDARINEN, CLEMENTINEN	2 274	4,24	0,6	
FLEISCHWAREN	-	62,33	9,5	ZITRONEN (LIMONEN)	433	1,09	0,2	
WURST UND WURSTWAREN	3 889	42,92	6,5	GRAPEFRUIT, PAMPELMUSEN	384	0,94	0,1	
MAGERER UND FETTER SPECK	333	2,97	0,5	BANANEN	1 624	2,37	0,4	
SCHINKEN	459	8,36	1,3	SONSTIGE FRISCHE SUEDFRUECHTE	-	0,52	0,1	
FERTIGE MAHLZEITEN MIT UEBER-	-	-	-					
WIEGENDEN FLEISCHANTEIL	19	0,19	-	OBSTKONSERVEN, TROCKENOBST UND	-	-	-	
SONSTIGE FLEISCHWAREN	749	7,90	1,2	TIEFGEK. OBST, SCHALENFRUECHTE	-	6,14	0,9	
FRISCHE UND TIEFGEKUEHLTE FISCHE	501	4,03	0,6	OBSTKONSERVEN OHNE TIEFGEK. OBST	1 232	2,85	0,4	
FISCHWAREN	-	6,03	0,9	TROCKENOBST	153	0,88	0,1	
GERAEUCHERTE UND GESALZENE FISCHE	107	1,37	0,2	TIEFGEKUEHLTES OBST	12	0,07	-	
FISCHKONSERVEN U. SONST. FISCHWAREN	-	4,66	0,7	SCHALENFRUECHTE	340	2,34	0,4	
EIER	(STUECK)	52	11,53	1,8	MARMELADE	443	2,00	0,3
MILCH	-	24,84	3,8	ZUCKER	5 187	5,50	0,8	
KONSUMMILCH (FRISCH-, M-MILCH,	-	-	-	SUESSWAREN, HONIG, KAKAOERZUEG-	-	-	-	
STERILMILCH) (LITER)	11,9	11,10	1,7	NISSE	-	24,09	3,7	
KONDENSMILCH, TUBENSAMNE	1 440	4,01	0,6	HONIG	379	2,86	0,4	
SAHNE	708	3,63	0,6	SCHOKOLADE, SCHOKOLADENERZUEGNISSE	962	11,79	1,8	
JOGHURT, MIT UND OHNE FRUECHTE	1 394	4,19	0,6	SPEISEEIS	-	3,29	0,5	
SONSTIGE MILCH	-	1,90	0,3	SONSTIGE SUESSWAREN	-	4,75	0,7	
KAESE	-	21,17	3,2	KAKAOERZUEGNISSE (OHNE SCHOKOL.)	174	1,42	0,2	
KAESE (OHNE FRISCHKAESE)	1 449	15,85	2,4	GEMUERZE U.AE. BACK-U.SPEISEZUTATEN	-	5,66	0,9	
FRISCHKAESE (QUARK)	1 655	5,31	0,8	ALKOHOLFREIE GETRAENKE	-	16,38	2,5	
BUTTER	1 428	12,05	1,8	OBST- UND GEMUESESAEFTE (LITER)	2,8	4,65	0,7	
SPEISEFETTE U. -OLEE (OHNE BUTTER)	-	9,53	1,5	MINERALWASSER (LITER)	7,3	5,36	0,8	
TIERISCHE FETTE (OHNE BUTTER)	65	0,28	-	COFFEINHALTIGE ERFRISCHUNGS-	-	-	-	
MARGARINE	1 640	6,24	0,9	GETRAENKE (LITER)	1,6	1,67	0,3	
SONSTIGE PFLANZEN- UND SPEISEFETTE	208	0,87	0,1	SONSTIGE ERFRISCHUNGSGE-	-	-	-	
SPEISEOELE	524	2,14	0,3	TRAEENKE (LITER)	4,0	3,63	0,6	
BROT UND BACKWAREN	-	48,64	7,4	KAFFEEMITTEL UND TEEAENNLICHE	-	1,07	0,2	
WEISSBROT	1 120	3,21	0,5	ERZUEGNISSE	-	-	-	
KNAECKEBROT	180	0,85	0,1	BOHNENKAFFEE	-	28,25	4,3	
SONSTIGES BROT	7 549	17,31	2,6	BOHNENKAFFEE (BOHNEN OD. GEMAHLEN)	1 271	26,12	4,0	
KLEINGEBAECK	-	8,02	1,2	PULVERKAFFEE (KAFFEE-EXTRAKT)	35	2,13	0,3	
FEINGEBAECK	-	11,89	1,8	TEE (OHNE KRAEUTER-, PFEFFERMINZTEE	-	-	-	
DAUERBACKWAREN	-	7,36	1,1	U.A. TEEAENNLICHE ERZUEGNISSE)	56	1,71	0,3	
MEHL, NAHRMITTEL, KARTOFFEL-	-	17,39	2,6	ALKOHOLISCHE GETRAENKE	-	60,09	9,1	
ERZUEGNISSE	-	2,49	0,4	TRAUBENWEIN (WEISS-, ROT-, OHNE	-	-	-	
WEIZENMEHL, -GRIES	2 119	2,19	0,3	DESSERTWEIN) (LITER)	3,6	20,65	3,1	
TEIGWAREN	619	1,09	0,2	SONSTIGER WEIN (LITER)	0,6	2,11	0,3	
REIS	400	0,29	-	SEKT U. ANDERER SCHAUMWEIN (LITER)	0,6	4,15	0,6	
HUELSENFRUECHTE, GETROCKNET	110	1,28	0,2	BIER (LITER)	11,9	16,98	2,6	
FERTIGE MAHLZEITEN MIT UEBER-	-	1,89	0,3	SPIRITUOSEN (LITER)	1,1	16,19	2,5	
WIEGENDEN NAHRMITTELANTEIL	-	8,16	1,2	TABAKWAREN	-	21,94	3,3	
KARTOFFELERZUEGNISSE	322	-	-	TABAK	13	0,81	0,1	
SONST. MEHL U.SONST. NAHRMITTEL	-	-	-	ZIGARETTEN (STUECK)	10	3,00	0,5	
KARTOFFELN	(KILOGRAMM)	12,3	5,37	0,8	ZIGARETTEN (STUECK)	132	18,06	2,7
FRISCHGEMUESE	-	15,32	2,3	SONSTIGE TABAKWAREN	-	0,07	-	
BLUMENKOHLE	645	0,95	0,1	SPEISEN U. MAHLZEITEN IN GASTSTAET-	-	61,72	9,4	
SONSTIGER KOHL	1 008	1,15	0,2	TEN U.AE. (AUSSER IM URLAUB)	-	6,40	1,0	
KARTOTTEN, MOEHREN	615	0,69	0,1	KOSTEN F. GEMEINSCHAFTSVERPFLEGUNG	-	-	-	
SPARGEL	189	1,60	0,2	GETRAENKE IN GASTSTAETTEN U.AE.	-	18,43	2,8	
SALATE	690	2,11	0,3	(AUSSER IM URLAUB)	-	-	-	
TOMATEN	926	2,51	0,4	SPEISEN UND GETRAENKE IN GAST-	-	52,63	8,0	
GURKEN	670	1,27	0,2	STAETTEN U.AE. IM URLAUB	-	2,57	0,4	
ZWIEBELN, SCHALOTTEN, KNOBLAUCH	889	0,89	0,1	KOSTGELD, PENSIONSKOSTEN	-	-	-	
SONSTIGES FRISCHGEMUESE	-	4,15	0,6					

\*) KAEUFE UND UNTERSTELLTE KAEUFE (SACHENTNAHMEN AUS DEM EIGENEN BETRIEB, DEPUTATE U.AE.).- 1) GUETERVERZEICHNIS FUER DEN PRIVATEN VERBRAUCH (AUSGABE 1963).- 2) SOWEIT IN DER VORSPALTE NICHT ANDERS ANGEGBEN, IN GRAMM.

## 9 AUFWENDUNGEN \*) PRIVATER HAUSHALTE FUER NAHRUNGS- UND GENUSSMITTEL JE HAUSHALT UND MONAT 1978

## 9.2 HAUSHALTSVORSTAND: NICHTERWERBSTAETIGER

ERFASSTE HAUSHALTE: 1 740 \*

## 9.2.1 HAUSHALTE MIT 1 PERSON

HOCHGERECHNETE HAUSHALTE IN 1 000: 4 376 \*

WARE UND WARENGRUPPE 1)	MENGE 2)	DM	PROZENT	WARE UND WARENGRUPPE 1)	MENGE 2)	DM	PROZENT
NAHRUNGS- UND GENUSSMITTEL INSGESAMT	-	266,31	100,0	GEMUESEKONSERVEN, TROCKENGEMUESE UND TIEFGEKUEHLTES GEMUESE	-	4,27	1,6
NAHRUNGSMITTEL	-	172,14	64,6	GEMUESEKONSERVEN (OHNE TIEFGEKUEHLTES GEMUESE)	1 337	3,76	1,4
GENUSSMITTEL	-	38,97	14,6	TROCKENGEMUESE (O.HUELSENFRUECHTE)	7	0,03	-
VERZEHR IN GASTSTAETTEN U.AE.	-	55,20	20,7	TIEFGEKUEHLTES GEMUESE	112	0,48	0,2
FLEISCH (OHNE FLEISCHWAREN)	-	26,73	10,0	FRISCHOBST	-	12,32	4,6
KALBFLEISCH	82	1,16	0,4	AEPFEL	1 434	2,79	1,0
RINDFLEISCH	619	7,42	2,8	BIRNEN UND SONSTIGES KERNOBST	194	0,42	0,2
SCHWEINEFLEISCH	1 044	9,92	3,7	PFIRSICHE, APRIKOSEN	357	0,93	0,3
HAMMELFLEISCH	32	0,29	0,1	KIRSCHEN	125	0,45	0,2
GEFLUEGEL (OHNE WILDGEFLUEGEL)	653	3,48	1,3	SONSTIGES STEINOBST	227	0,38	0,1
WILD UND WILDGEFLUEGEL	25	0,31	0,1	WEINTRAUBEN	474	1,17	0,4
HACKFLEISCH	277	2,73	1,0	ERDBEEREN	342	1,38	0,5
SONSTIGES FLEISCH (EINSCHL. INNEREIEN, KNOCHEN U.AE.)	244	1,44	0,5	SONSTIGE FRISCHE BEEREN	65	0,29	0,1
FLEISCHWAREN	-	22,15	8,3	ORANGEN, MANDARINEN, CLEMENTINEN	1 084	2,24	0,8
WURST UND WURSTWAREN	1 264	14,48	5,4	ZITRONEN (LIMONEN)	202	0,51	0,2
MAGERER UND FETTER SPECK	132	1,31	0,5	GRAPEFRUIT, PAMPelmUSEN	165	0,39	0,1
SCHINKEN	174	3,29	1,2	BANANEN	725	1,10	0,4
FERTIGE MAHLZEITEN MIT UEBERWIEGENDEM FLEISCHANTEIL	5	0,05	-	SONSTIGE FRISCHE SUEDFRUECHTE	-	0,29	0,1
SONSTIGE FLEISCHWAREN	302	3,02	1,1	OBSTKONSERVEN, TROCKENOBST UND TIEFGEK. OBST, SCHALENFRUECHTE	-	2,47	0,9
FRISCHE UND TIEFGEKUEHLTE FISCHE	201	1,65	0,6	OBSTKONSERVEN OHNE TIEFGEK. OBST	533	1,28	0,5
FISCHWAREN	-	2,55	1,0	TROCKENOBST	81	0,48	0,2
GERAEUCHERTE UND GESALZENE FISCHE	54	0,62	0,2	TIEFGEKUEHLTES OBST	10	0,05	-
FISCHKONSERVEN U. SONST. FISCHWAREN	-	1,93	0,7	SCHALENFRUECHTE	95	0,66	0,2
EIER (STUECK)	22	5,10	1,9	MARMLADE	322	1,43	0,5
MILCH	-	11,30	4,2	ZUCKER	1 423	2,46	0,9
KONSUMMILCH (FRISCH-, H-MILCH, STERILMILCH) (LITER)	5,1	5,03	1,9	SUESSWAREN, HONIG, KAKAOERZEUGNISSE	-	11,00	4,1
KONDENSMILCH, TUBENSAHNE	786	2,27	0,9	HONIG	216	1,70	0,6
SAHNE	288	1,47	0,6	SCHOKOLADE, SCHOKOLADENERZEUGNISSE	456	5,76	2,2
JOGHURT, MIT UND OHNE FRUECHTE	517	1,58	0,6	SPEISEEIS	-	1,02	0,4
SONSTIGE MILCH	-	0,94	0,4	SONSTIGE SUESSWAREN	-	1,87	0,7
KAESE	-	8,37	3,1	KAKAOERZEUGNISSE (OHNE SCHOKOL.)	72	0,65	0,2
KAESE (OHNE FRISCHKAESE)	532	5,87	2,2	GEWUERZE U.AE. BACK-U.SPEISEZUTATEN	-	2,28	0,9
FRISCHKAESE (QUARK)	711	2,50	0,9	ALKOHOLFREIE GETRAENKE	-	6,67	2,5
BUTTER	774	6,69	2,5	OBST- UND GEMUESESAEFTE (LITER)	1,1	2,19	0,8
SPEISEFETTE U. -OELE (OHNE BUTTER)	-	4,11	1,5	MINERALWASSER (LITER)	2,9	2,34	1,0
TIERISCHE FETTE (OHNE BUTTER)	32	0,14	0,1	COFFEINHALTIGE ERFRISCHUNGSGETRAENKE (LITER)	0,3	0,31	0,1
MARGARINE	634	2,49	0,9	SONSTIGE ERFRISCHUNGSGETRAENKE (LITER)	1,0	0,99	0,4
SONSTIGE PFLANZEN- UND SPEISEFETTE	78	0,36	0,1	KAFFEEMITTEL UND TEEAENNLICHE ERZEUGNISSE	-	0,63	0,2
SPEISEOELE	246	1,12	0,4	BOHNENKAFFEE	-	13,99	5,3
BROT UND BACKWAREN	-	23,35	8,8	BOHNENKAFFEE (BOHNEN OD. GEMAHLEN)	585	12,75	4,8
WEISSBROT	571	1,70	0,6	PULVERKAFFEE (KAFFEE-EXTRAKT)	20	1,23	0,5
KNAECKEBROT	92	0,43	0,2	TEE (OHNE KRAEUTER-, PFEFFERMINZTEE U.A. TEEAENNLICHE ERZEUGNISSE)	29	0,92	0,3
SONSTIGES BROT	3 297	8,38	3,1	ALKOHOLISCHE GETRAENKE	-	17,40	6,5
KLEINGEBAECK	-	3,43	1,3	TRAUBENWEIN (WEISS-, ROT-, OHNE DESSERTWEIN) (LITER)	1,1	6,20	2,3
FEINGEBAECK	-	5,95	2,2	SONSTIGER WEIN (LITER)	0,1	0,65	0,2
DAUERBACKWAREN	-	3,46	1,3	SEKT U. ANDERER SCHAUMWEIN (LITER)	0,2	1,33	0,5
MEHL, NAEHRMITTEL, KARTOFFELERZEUGNISSE	-	7,07	2,7	BIER (LITER)	2,8	4,32	1,6
WEIZENMEHL, -GRIES	890	1,18	0,4	SPIRITUOSEN (LITER)	0,3	4,90	1,8
TEIGWAREN	256	0,93	0,3	TABAKWAREN	-	6,66	2,5
REIS	219	0,58	0,2	TABAK	5	0,28	0,1
HUELSENFRUECHTE, GETROCKNET	45	0,12	-	ZIGARREN (STUECK)	2	0,82	0,3
FERTIGE MAHLZEITEN MIT UEBERWIEGENDEM NAEHRMITTELANTEIL	-	0,43	0,2	ZIGARETTEN (STUECK)	41	5,52	2,1
KARTOFFELERZEUGNISSE	108	0,66	0,2	SONSTIGE TABAKWAREN	-	0,05	-
SONST. MEHL U.SONST. NAEHRMITTEL	-	3,16	1,2	SPEISEN U. MAHLZEITEN IN GASTSTAETTEN U.AE. (AUSSER IM URLAUB)	-	21,91	8,2
KARTOFFELN (KILOGRAMM)	4,7	2,43	0,9	KOSTEN F. GEMEINSCHAFTSVERPFLEGEUNG	-	2,91	1,1
FRISCHGEMUESE	-	7,75	2,9	GETRAENKE IN GASTSTAETTEN U.AE. (AUSSER IM URLAUB)	-	4,68	1,8
BLUMENKOHL	407	0,60	0,2	SPEISEN UND GETRAENKE IN GASTSTAETTEN U.AE. IM URLAUB	-	18,70	7,0
SONSTIGER KOHL	420	0,52	0,2	KOSTGELD, PENSIONS-KOSTEN	-	7,00	2,6
KAROTTEN, MOEHREN	265	0,35	0,1				
SPARGEL	69	0,63	0,2				
SALATE	363	1,11	0,4				
TOMATEN	466	1,27	0,5				
GURKEN	371	0,71	0,3				
ZWIEBELN, SCHALOTTEN, KNOBLAUCH	386	0,46	0,2				
SONSTIGES FRISCHGEMUESE	-	2,09	0,8				

\*) KAEUFE UND UNTERSTELLTE KAEUFE (SACHENTNAHMEN AUS DEM EIGENEN BETRIEB, DEPUTATE U.AE.) - 1) GUETERVERZEICHNIS FUER DEN PRIVATEN VERBRAUCH (AUSGABE 1963) - 2) SOWEIT IN DER VORSPALTE NICHT ANDERS ANGEGEBEN, IN GRAMM.

## 9 AUFWENDUNGEN \*) PRIVATER HAUSHALTE FUER NAHRUNGS- UND GENUSSMITTEL JE HAUSHALT UND MONAT 1978

## 9.2 HAUSHALTSVORSTAND: NICHTERWERBSTAETIGER

ERFASSTE HAUSHALTE: 2 858 \*

9.2.2 HAUSHALTE MIT 2 PERSONEN

HOCHGERECHNETE HAUSHALTE IN 1 000: 3 380 \*

WARE UND WARENGRUPPE 1)	MENGE 2)	DM	PROZENT	WARE UND WARENGRUPPE 1)	MENGE 2)	DM	PROZENT
NAHRUNGS- UND GENUSSMITTEL INSGESAMT	-	499,60	100,0	GEMUESEKONSERVEN, TROCKENGEMUESE UND TIEFGEKUEHLTES GEMUESE	-	7,21	1,4
NAHRUNGSMITTEL	-	325,32	65,1	GEMUESEKONSERVEN (OHNE TIEFGEKUEHLTES GEMUESE)	2 426	6,40	1,3
GENUSSMITTEL	-	89,07	17,8	TROCKENGEMUESE (O.HUELSENFRUECHTE)	8	0,04	-
VERZEHR IN GASTSTAETTEN U.AE.	-	85,21	17,1	TIEFGEKUEHLTES GEMUESE	197	0,78	0,2
FLEISCH (OHNE FLEISCHWAREN)	-	60,44	12,1	FRISCHOBST	-	19,07	3,8
KALBFLEISCH	182	2,46	0,5	AEPFEL	2 511	4,60	0,9
RINDFLEISCH	1 496	17,44	3,5	BIRNEN UND SONSTIGES KERNOBST	361	0,66	0,1
SCHWEINEFLEISCH	2 663	23,22	4,6	PFIRSICHE, APRIKOSEN	613	1,43	0,3
RAMMELFLEISCH	58	0,55	0,1	KIRSCHEN	185	0,57	0,1
GEFLUEGEL (OHNE WILDGEFLUEGEL)	1 345	7,00	1,4	SONSTIGES STEINOBST	458	0,66	0,1
WILD UND WILDGEFLUEGEL	96	0,88	0,2	WEINTRAUBEN	667	1,56	0,3
HACKFLEISCH	600	5,64	1,1	ERDBEEREN	506	1,92	0,4
SONSTIGES FLEISCH (EINSCHL. INNEREIER, KNOCHEN U.AE.)	585	3,25	0,7	SONSTIGE FRISCHE BEEREN	104	0,43	0,1
FLEISCHWAREN	-	49,62	9,9	ORANGEN, MANDARINEN, CLEMENTINEN	1 912	3,72	0,7
WURST UND WURSTWAREN	3 110	34,21	6,8	ZITRONEN (LIMONEN)	330	0,81	0,2
MAGERER UND FETTER SPECK	336	3,09	0,6	GRAPFRUIT, PAMELMUSEN	351	0,82	0,2
SCHINKEN	363	6,58	1,3	BANANEN	1 124	1,62	0,3
FERTIGE MAHLZEITEN MIT UEBERWIEGENDEM FLEISCHANTEIL	12	0,10	-	SONSTIGE FRISCHE SUEDFRUECHTE	-	0,27	0,1
SONSTIGE FLEISCHWAREN	567	5,64	1,1	OBSTKONSERVEN, TROCKENOBST UND TIEFGEK. OBST, SCHALENFRUECHTE	-	4,42	0,9
FRISCHE UND TIEFGEKUEHLTE FISCHE	486	3,82	0,8	OBSTKONSERVEN OHNE TIEFGEK. OBST	985	2,26	0,5
FISCHWAREN	-	5,06	1,0	TROCKENOBST	130	0,72	0,1
GERAEUCHERTE UND GESALZENE FISCHE	109	1,22	0,2	TIEFGEKUEHLTES OBST	12	0,06	-
FISCHKONSERVEN U. SONST. FISCHWAREN	-	3,84	0,8	SCHALENFRUECHTE	196	1,38	0,3
EIER (STUECK)	43	9,52	1,9	MARMELADE	425	1,89	0,4
MILCH	-	19,45	3,9	ZUCKER	2 709	4,60	0,9
KONSUMMILCH (FRISCH-, H-MILCH, STERILMILCH) (LITER)	9,4	8,75	1,8	SUESSWAREN, HONIG, KAKAOERZEUGNISSE	-	17,93	3,6
KONDENSMILCH, TUBENSAHNE	1 358	3,84	0,8	HONIG	350	2,73	0,5
SAHNE	537	2,73	0,5	SCHOKOLADE, SCHOKOLADENERZEUGNISSE	723	8,85	1,8
JOGHURT, MIT UND OHNE FRUECHTE	919	2,65	0,5	SPEISEEIS	-	2,07	0,4
SONSTIGE MILCH	-	1,48	0,3	SONSTIGE SUESSWAREN	-	3,38	0,7
KAESE	-	15,88	3,2	KAKAOERZEUGNISSE (OHNE SCHOKOL.)	102	0,90	0,2
KAESE (OHNE FRISCHKAESE)	1 102	11,54	2,3	GEWUERZE U.AE. BACK-U.SPEISEZUTATEN	-	4,53	0,9
FRISCHKAESE (QUARK)	1 356	4,34	0,9	ALKOHOLFREIE GETRAENKE	-	11,69	2,3
BUTTER	1 323	11,03	2,2	OBST- UND GEMUESESAEFTE (LITER)	1,9	3,23	0,6
SPEISEFETTE U. -OELE (OHNE BUTTER)	-	7,98	1,6	MINERALWASSER (LITER)	6,1	4,64	0,9
TIERISCHE FETTE (OHNE BUTTER)	75	0,30	0,1	COFFEINHALTIGE ERFRISCHUNGSGETRAENKE (LITER)	0,6	0,60	0,1
MARGARINE	1 371	5,19	1,0	SONSTIGE ERFRISCHUNGSGETRAENKE (LITER)	2,3	2,22	0,4
SONSTIGE PFLANZEN- UND SPEISEFETTE	154	0,65	0,1	KAFFEEMITTEL UND TEEAENNLICHE ERZEUGNISSE	-	1,00	0,2
SPEISEOELE	431	1,84	0,4	BOHNENKAFFEE	-	23,34	4,7
BROT UND BACKWAREN	-	40,44	8,1	BOHNENKAFFEE (BOHNEN OD. GEWAHLN)	1 013	21,45	4,3
WEISSBROT	995	2,91	0,6	PULVERKAFFEE (KAFFEE-EXTRAKT)	33	1,89	0,4
KNAECKEBROT	163	0,72	0,1	TEE (OHNE KRAEUTER-, PFEFFERMINZTEE U.A. TEEAENNLICHE ERZEUGNISSE)	44	1,34	0,3
SONSTIGES BROT	6 579	15,37	3,1	ALKOHOLISCHE GETRAENKE	-	47,21	9,4
KLEINGEBAECK	-	6,52	1,3	TRAUBENWEIN (WEISS-, ROT-, OHNE DESSERTWEIN) (LITER)	2,6	15,12	3,0
FEINGEBAECK	-	9,66	1,9	SONSTIGER WEIN (LITER)	0,4	1,26	0,3
DAUERBACKWAREN	-	5,27	1,1	SEKT U. ANDERER SCHAUMWEIN (LITER)	0,4	2,75	0,6
MEHL, NAEHRMITTEL, KARTOFFEL-ERZEUGNISSE	-	12,54	2,5	BIER (LITER)	10,8	15,28	3,1
WEIZENMEHL, -GRIES	1 966	2,33	0,5	SPIRITUOSEN (LITER)	0,9	12,80	2,6
TEIGWAREN	479	1,71	0,3	TABAKWAREN	-	17,17	3,4
REIS	317	0,88	0,2	TABAK	19	1,13	0,2
HUELSENFRUECHTE, GETROCKNET	114	0,29	0,1	ZIGARREN (STUECK)	8	2,45	0,5
FERTIGE MAHLZEITEN MIT UEBERWIEGENDEM NAEHRMITTELANTEIL	-	0,69	0,1	ZIGARETTEN (STUECK)	100	13,46	2,7
KARTOFFELERZEUGNISSE	171	1,06	0,2	SONSTIGE TABAKWAREN	-	0,13	-
SONST. MEHL U.SONST. NAEHRMITTEL	-	5,58	1,1	SPEISEN U. MAHLZEITEN IN GASTSTAETTEN U.AE. (AUSSER IM URLAUB)	-	35,37	7,1
KARTOFFELN (KILOGRAMM)	13,0	5,27	1,1	KOSTEN F. GEMEINSCHAFTSVERPFLEGUNG	-	2,40	0,5
FRISCHGEMUESE	-	12,94	2,6	GETRAENKE IN GASTSTAETTEN U.AE. (AUSSER IM URLAUB)	-	10,89	2,2
BLUMENKOHLE	620	0,91	0,2	SPEISEN UND GETRAENKE IN GASTSTAETTEN U.AE. IM URLAUB	-	33,18	6,6
SONSTIGER KOHL	889	0,99	0,2	KOSTGELD, PENSIONS-KOSTEN	-	3,36	0,7
KAROTTEN, MOEHREN	473	0,56	0,1				
SPARGEL	140	1,11	0,2				
SALATE	605	1,85	0,4				
TOMATEN	815	2,15	0,4				
GURKEN	619	1,18	0,2				
ZWIEBELN, SCHALOTTEN, KNOBLAUCH	834	0,78	0,2				
SONSTIGES FRISCHGEMUESE	-	3,41	0,7				

\*) KAEUFE UND UNTERSTELLTE KAEUFE (SACHENTNAHMEN AUS DEM EIGENEN BETRIEB, DEPUTATE U.AE.) - 1) GUETERVERZEICHNIS FUER DEN PRIVATEN VERBRAUCH (AUSGABE 1963) - 2) SOWEIT IN DER VORSPALTE NICHT ANDERS ANGEZEIGT, IN GRAMM.

## 9 AUFWENDUNGEN \*) PRIVATER HAUSHALTE FUER NAHRUNGS- UND GENUSSMITTEL JE HAUSHALT UND MONAT 1978

## 9.2 HAUSHALTSVORSTAND: NICHTERWERBSTAETIGER

## 9.2.3 HAUSHALTE MIT 3 PERSONEN

ERFASSTE HAUSHALTE: 1 415 \*

HOCHGERECHNETE HAUSHALTE IN 1 000: 808 \*

WARE UND WARENGRUPPE 1)	MENGE 2)	DM	PROZENT	WARE UND WARENGRUPPE 1)	MENGE 2)	DM	PROZENT
NAHRUNGS- UND GENUSSMITTEL INSGESAMT	-	628,86	100,0	GEMUESEKONSERVEN, TROCKENGEMUESE	-	9,85	1,6
NAHRUNGSMITTEL	-	418,35	66,5	UND TIEFGEKUEHLTES GEMUESE	-	8,87	1,4
GENUSSMITTEL	-	107,05	17,0	GEMUESEKONSERVEN (OHNE TIEFGEKUEHLTES GEMUESE)	3 408	0,04	-
VERZEHR IN GASTSTAETTEN U.AE.	-	103,46	16,5	TROCKENGEMUESE (O.HUELSENFRUECHTE)	5	0,94	0,1
				TIEFGEKUEHLTES GEMUESE	258		
FLEISCH (OHNE FLEISCHWAREN)	-	76,57	12,2	FRISCHOBST	-	22,91	3,6
KALBFLEISCH	174	2,18	0,3	APFEL	3 035	5,73	0,9
RINDFLEISCH	1 837	21,83	3,5	BIRNEN UND SONSTIGES KERNOBST	462	0,83	0,1
SCHWEINEFLEISCH	3 563	31,60	5,0	PFIRSICHE, APRIKOSEN	671	1,60	0,3
HAMMELFLEISCH	57	0,54	0,1	KIRSCHEN	279	0,77	0,1
GEFLUEGEL (OHNE WILDGEFLUEGEL)	1 705	8,59	1,4	SONSTIGES STEINOBST	412	0,61	0,1
WILD UND WILDGEFLUEGEL	75	0,76	0,1	WEINTRAUBEN	781	1,78	0,3
HACKFLEISCH	870	7,82	1,2	ERDBEEREN	507	1,83	0,3
SONSTIGES FLEISCH (EINSCHL. INNEREIERN, KNOCHEN U.AE.)	585	3,25	0,5	SONSTIGE FRISCHE BEEREN	71	0,28	-
FLEISCHWAREN	-	65,72	10,4	ORANGEN, MANDARINEN, CLEMENTINEN	2 508	4,61	0,7
WURST UND WURSTWAREN	4 290	45,99	7,3	ZITRONEN (LIMONEN)	441	1,06	0,2
MAGERER UND FETTER SPECK	375	3,56	0,6	GRAPEFRUIT, PAMPelmUSEN	338	0,77	0,1
SCHINKEN	461	8,05	1,3	BANANEN	1 831	2,58	0,4
FERTIGE MAHLZEITEN MIT UEBERWIEGENDEM FLEISCHANTEIL	23	0,16	-	SONSTIGE FRISCHE SUEDFRUECHTE	-	0,45	0,1
SONSTIGE FLEISCHWAREN	807	7,96	1,3	OBSTKONSERVEN, TROCKENOBST UND TIEFGEK. OBST, SCHALENFRUECHTE	-	5,51	0,9
FRISCHE UND TIEFGEKUEHLTE FISCHE	490	3,79	0,6	OBSTKONSERVEN OHNE TIEFGEK. OBST	1 267	2,93	0,5
FISCHWAREN	-	6,30	1,0	TROCKENOBST	137	0,70	0,1
GERAEUCHERTE UND GESALZENE FISCHE	125	1,46	0,2	TIEFGEKUEHLTES OBST	8	0,07	-
FISCHKONSERVEN U. SONST. FISCHWAREN	-	4,84	0,8	SCHALENFRUECHTE	253	1,81	0,3
EIER (STUECK)	57	12,32	2,0	MARMELADE	467	1,88	0,3
MILCH	-	26,77	4,3	ZUCKER	3 444	5,75	0,9
KONSUMMILCH (FRISCH-, H-MILCH, STERILMILCH) (LITER)	14,5	13,21	2,1	SUESSWAREN, HONIG, KAKAOERZEUGNISSE	-	23,04	3,7
KONDENSMILCH, TUBENSAHNE	1 518	4,16	0,7	HONIG	287	2,07	0,3
SAHNE	758	3,83	0,6	SCHOKOLADE, SCHOKOLADENERZEUGNISSE	904	10,62	1,7
JOGHURT, MIT UND OHNE FRUECHTE	1 259	3,58	0,6	SPEISEIS	-	3,64	0,6
SONSTIGE MILCH	-	1,99	0,3	SONSTIGE SUESSWAREN	-	4,85	0,8
KAESE	-	20,88	3,3	KAKAOERZEUGNISSE (OHNE SCHOKOL.)	242	1,84	0,3
KAESE (OHNE FRISCHKAESE)	1 502	15,72	2,5	GEWUERZE U.AE. BACK-U.SPEISEZUTATEN	-	5,63	0,9
FRISCHKAESE (QUARK)	1 575	5,15	0,8	ALKOHOLFREIE GETRAENKE	-	19,48	3,1
BUTTER	1 465	12,20	1,9	OBST- UND GEMUESESAEFTE (LITER)	3,4	5,31	0,8
SPEISEFETTE U. -OELE (OHNE BUTTER)	-	10,59	1,7	MINERALWASSER (LITER)	7,9	5,61	0,9
TIERISCHE FETTE (OHNE BUTTER)	74	0,28	-	COFFEINHALTIGE ERFRISCHUNGSGETRAENKE (LITER)	2,0	2,14	0,3
MARGARINE	2 130	7,45	1,2	SONSTIGE ERFRISCHUNGSGETRAENKE (LITER)	5,5	5,08	0,8
SONSTIGE PFLANZEN- UND SPEISEFETTE	219	0,88	0,1	KAFFEE MITTEL UND TEEAENLICHE ERZEUGNISSE	-	1,34	0,2
SPEISEOELE	487	1,98	0,3	BOHNENKAFFEE	-	26,49	4,2
BROT UND BACKWAREN	-	50,96	8,1	BOHNENKAFFEE (BOHNEN OD. GEWAHLEN)	1 176	24,19	3,8
WEISSBROT	1 235	3,39	0,5	PULVERKAFFEE (KAFFEE-EXTRAKT)	38	2,30	0,4
KNAECKEBROT	163	0,69	0,1	TEE (OHNE KRAEUTER-, PFEFFERMINZTEE U.A. TEEAENLICHE ERZEUGNISSE)	58	1,67	0,3
SONSTIGES BROT	8 908	19,75	3,1	ALKOHOLISCHE GETRAENKE	-	53,49	8,5
KLEINGEBAECK	-	8,87	1,4	TRAUBENWEIN (WEISS-, ROT-, OHNE DESSERTWEIN) (LITER)	3,3	17,54	2,8
FEINGEBAECK	-	11,88	1,9	SONSTIGER WEIN (LITER)	0,6	1,24	0,2
DAUERBACKWAREN	-	6,37	1,0	SEKT U. ANDERER SCHAUMWEIN (LITER)	0,5	3,24	0,5
MEHL, NAEHRMITTEL, KARTOFFELERZEUGNISSE	-	18,41	2,9	BIER (LITER)	13,7	19,30	3,1
WEIZENMEHL, -GRIES	2 559	2,89	0,5	SPIRITUOSEN (LITER)	0,9	12,17	1,9
TEIGWAREN	769	2,59	0,4	TABAKWAREN	-	25,40	4,0
REIS	398	1,12	0,2	TABAK	26	1,59	0,3
HUELSENFRUECHTE, GETROCKNET	131	0,33	0,1	ZIGARREN (STUECK)	9	2,43	0,4
FERTIGE MAHLZEITEN MIT UEBERWIEGENDEM NAEHRMITTELANTEIL	-	1,39	0,2	ZIGARETTEN (STUECK)	155	21,23	3,4
KARTOFFELERZEUGNISSE	355	1,85	0,3	SONSTIGE TABAKWAREN	-	0,16	-
SONST. MEHL U.SONST. NAEHRMITTEL	-	8,24	1,3	SPEISEN U. MAHLZEITEN IN GASTSTAETTEN U.AE. (AUSSER IM URLAUB)	-	41,68	6,6
KARTOFFELN (KILOGRAMM)	12,7	5,37	0,9	KOSTEN F. GEMEINSCHAFTSVERPFLEGEUNG	-	6,62	1,1
FRISCHGEMUESE	-	14,44	2,3	GETRAENKE IN GASTSTAETTEN U.AE. (AUSSER IM URLAUB)	-	13,67	2,2
BLUMENKOHL	653	0,98	0,2	SPEISEN UND GETRAENKE IN GASTSTAETTEN U.AE. IM URLAUB	-	38,71	6,2
SONSTIGER KOHL	1 105	1,10	0,2	KOSTGELD, PENSIONSKOSTEN	-	2,78	0,4
KAROTTEN, MOEHREN	520	0,63	0,1				
SPARGEL	98	0,74	0,1				
SALATE	697	2,13	0,3				
TOMATEN	1 149	2,95	0,5				
GURKEN	768	1,44	0,2				
ZWIEBELN, SCHALOTTEN, KNOBLAUCH	992	0,91	0,1				
SONSTIGES FRISCHGEMUESE	-	3,55	0,6				

\*) KAEUFE UND UNTERSTELLTE KAEUFE (SACHENTNAHMEN AUS DEM EIGENEN BETRIEB, DEPUTATE U.AE.) - 1) GUETERVERZEICHNIS FUER DEN PRIVATEN VERBRAUCH (AUSGABE 1963). - 2) SOWEIT IN DER VORSPALTE NICHT ANDERS ANGEGEBEN, IN GRAMM.

## 9 AUFWENDUNGEN \*) PRIVATER HAUSHALTE FUER NAHRUNGS- UND GENUSSMITTEL JE HAUSHALT UND MONAT 1978

## 9.2 HAUSHALTSVORSTAND: NICHTERWERBSTAETIGER

ERFASSTE HAUSHALTE: 464 \* 9.2.4 HAUSHALTE MIT 4 PERSONEN  
HOCHGERECHNETE HAUSHALTE IN 1 000: 259 \*

WARE UND WARENGRUPPE 1)	MENGE 2)	DM	PROZENT	WARE UND WARENGRUPPE 1)	MENGE 2)	DM	PROZENT
NAHRUNGS- UND GENUSSMITTEL INSGESAMT	-	735,16	100,0	GEMUESEKONSERVEN, TROCKENGEMUESE UND TIEFGEKUEHLTES GEMUESE	-	12,57	1,7
NAHRUNGSMITTEL	-	500,81	68,1	GEMUESEKONSERVEN (OHNE TIEFGEKUEHLTES GEMUESE)	4 430	11,39	1,5
GENUSSMITTEL	-	119,58	16,3	TROCKENGEMUESE (O.HUELSENFRUECHTE)	8	0,05	-
VERZEHRE IN GASTSTAETTEN U.AE.	-	114,77	15,6	TIEFGEKUEHLTES GEMUESE	345	1,13	0,2
FLEISCH (OHNE FLEISCHWAREN)	-	97,38	13,2	FRISCHOBST	-	26,39	3,6
KALBFLEISCH	201	2,49	0,3	AEPFEL	3 721	6,66	0,9
RINDFLEISCH	2 478	27,82	3,8	BIRNEN UND SONSTIGES KERNOBST	459	0,93	0,1
SCHWEINEFLEISCH	4 961	42,01	5,7	PFIRSICHE, APRIKOSEN	758	1,71	0,2
HAMMELFLEISCH	107	1,03	0,1	KIRSCHEN	226	0,77	0,1
GEFLUEGEL (OHNE WILDGEFLUEGEL)	1 817	8,67	1,2	SONSTIGES STEINOBST	374	0,54	0,1
WILD UND WILDGEFLUEGEL	51	0,67	0,1	WEINTRAUBEN	1 252	2,41	0,3
HACKFLEISCH	1 199	10,60	1,4	ERDBEEREN	580	2,13	0,3
SONSTIGES FLEISCH (EINSCHL. INNEREIER, KNOCHEN U.AE.)	805	4,09	0,6	SONSTIGE FRISCHE BEEREN	54	0,22	-
FLEISCHWAREN	-	79,38	10,8	ORANGEN, MANDARINEN, CLEMENTINEN	2 975	5,24	0,7
WURST UND WURSTWAREN	5 417	56,24	7,6	ZITRONEN (LIMONEN)	402	0,95	0,1
MAGERER UND FETTER SPECK	415	3,58	0,5	GRAPEFRUIT, PAMELMUSEN	371	0,89	0,1
SCHINKEN	515	9,04	1,2	BANANEN	2 462	3,49	0,5
FERTIGE MAHLZEITEN MIT UEBERWIEGENDEM FLEISCHANTEIL	25	0,20	-	SONSTIGE FRISCHE SUEDFRUECHTE	-	0,44	0,1
SONSTIGE FLEISCHWAREN	1 114	10,31	1,4	OBSTKONSERVEN, TROCKENOBST UND TIEFGEK. OBST, SCHALENFRUECHTE	-	5,89	0,8
FRISCHE UND TIEFGEKUEHLTE FISCHE	609	4,58	0,6	OBSTKONSERVEN OHNE TIEFGEK. OBST	1 514	3,16	0,4
FISCHWAREN	-	6,10	0,8	TROCKENOBST	123	0,69	0,1
GERAEUCHERTE UND GESALZENE FISCHE	83	0,99	0,1	TIEFGEKUEHLTES OBST	9	0,04	-
FISCHKONSERVEN U. SONST. FISCHWAREN	-	5,11	0,7	SCHALENFRUECHTE	293	2,00	0,3
EIER (STUECK)	68	14,78	2,0	MARMELADE	510	2,03	0,3
MILCH	-	34,36	4,7	ZUCKER	4 251	6,88	0,9
KONSUMMILCH (FRISCH-, H-MILCH, STERILMILCH) (LITER)	20,2	18,13	2,5	SUESSWAREN, HONIG, KAKAOERZEUGNISSE	-	25,51	3,5
KONDENSMILCH, TUBENSÄHNE	1 842	4,77	0,6	HONIG	302	1,99	0,3
SAHNE	752	3,83	0,5	SCHOKOLADE, SCHOKOLADENERZEUGNISSE	944	10,74	1,5
JOGHURT, MIT UND OHNE FRUECHTE	1 703	4,82	0,7	SPEISEEIS	-	4,06	0,6
SONSTIGE MILCH	-	2,82	0,4	SONSTIGE SUESSWAREN	-	5,92	0,8
KAESE	-	22,46	3,1	KAKAOERZEUGNISSE (OHNE SCHOKOL.)	384	2,81	0,4
KAESE (OHNE FRISCHKAESE)	1 729	17,73	2,4	GEWUERZE U.AE. BACK-U.SPEISEZUTATEN	-	6,17	0,8
FRISCHKAESE (QUARK)	1 590	4,73	0,6	ALKOHOLFREIE GETRAENKE	-	25,56	3,5
BUTTER	1 705	14,18	1,9	OBST- UND GEMUESESAEFTE (LITER)	4,3	5,89	0,8
SPEISEFETTE U. -OELE (OHNE BUTTER)	-	12,39	1,7	MINERALWASSER (LITER)	9,7	6,61	0,9
TIERISCHE FETTE (OHNE BUTTER)	92	0,35	-	COFFEINHALTIGE ERFRISCHUNGSGETRAENKE (LITER)	4,0	4,04	0,5
MARGARINE	2 544	8,83	1,2	SONSTIGE ERFRISCHUNGSGETRAENKE (LITER)	8,6	7,60	1,0
SONSTIGE PFLANZEN- UND SPEISEFETTE	240	0,99	0,1	KAFFEEMITTEL UND TEEAENNLICHE ERZEUGNISSE	-	1,43	0,2
SPEISEOELE	609	2,23	0,3	BOHNENKAFFEE	-	28,93	3,9
BROT UND BACKWAREN	-	58,29	7,9	BOHNENKAFFEE (BOHNEN OD. GEMAHLEN)	1 266	26,04	3,5
WEISSBROT	1 518	4,03	0,5	PULVERKAFFEE (KAFFEE-EXTRAKT)	49	2,90	0,4
KNAECKEBROT	122	0,56	0,1	TEE (OHNE KRAEUTER-, PFEFFERMINZTEE U.A. TEEAENNLICHE ERZEUGNISSE)	60	1,64	0,2
SONSTIGES BROT	10 865	22,73	3,1	ALKOHOLISCHE GETRAENKE	-	60,09	8,2
KLEINGEBAECK	-	11,61	1,6	TRAUBENWEIN (WEISS-, ROT-, OHNE DESSERTWEIN) (LITER)	3,3	16,88	2,3
FEINGEBAECK	-	11,75	1,6	SONSTIGER WEIN (LITER)	0,4	1,08	0,1
DAUERBACKWAREN	-	7,61	1,0	SEKT U. ANDERER SCHAUMWEIN (LITER)	0,5	3,47	0,5
MEHL, NAEHRMITTEL, KARTOFFEL-ERZEUGNISSE	-	22,53	3,1	BIER (LITER)	16,5	22,72	3,1
WEIZENMEHL, -GRIES	3 101	3,38	0,5	SPIRITUOSEN (LITER)	1,2	15,94	2,2
TEIGWAREN	1 002	3,07	0,4	TABAKWAREN	-	28,92	3,9
REIS	616	1,53	0,2	TABAK	37	2,32	0,3
HUELSENFRUECHTE, GETROCKNET	221	0,58	0,1	ZIGARREN (STUECK)	6	1,52	0,2
FERTIGE MAHLZEITEN MIT UEBERWIEGENDEM NAEHRMITTELANTEIL	-	1,38	0,2	ZIGARETTEN (STUECK)	184	24,80	3,4
KARTOFFELERZEUGNISSE	450	2,23	0,3	SONSTIGE TABAKWAREN	-	0,28	-
SONST. MEHL U. SONST. NAEHRMITTEL	-	10,36	1,4	SPEISEN U. MAHLZEITEN IN GASTSTAETTEN U.AE. (AUSSER IM URLAUB)	-	42,77	5,8
KARTOFFELN (KILOGRAMM)	17,3	6,56	0,9	KOSTEN F. GEMEINSCHAFTSVERPFLEGEUNG	-	9,69	1,3
FRISCHGEMUESE	-	16,81	2,3	GETRAENKE IN GASTSTAETTEN U.AE. (AUSSER IM URLAUB)	-	18,82	2,6
BLUMENKOHL	784	1,21	0,2	SPEISEN UND GETRAENKE IN GASTSTAETTEN U.AE. IM URLAUB	-	38,76	5,3
SONSTIGER KOHL	1 099	1,17	0,2	KOSTGELD, PENSIONS-KOSTEN	-	4,74	0,6
KAROTTEN, MOEHREN	654	0,78	0,1				
SPARGEL	110	0,93	0,1				
SALATE	894	2,67	0,4				
TOMATEN	1 201	3,14	0,4				
GURKEN	941	1,76	0,2				
ZIEBELN, SCHALOTTEN, KNOBLAUCH	1 096	1,12	0,2				
SONSTIGES FRISCHGEMUESE	-	4,02	0,5				

\*) KAEUFE UND UNTERSTELLTE KAEUFE (SACHENTNAHMEN AUS DEM EIGENEN BETRIEB, DEPUTATE U.AE.).- 1) GUETERVERZEICHNIS FUER DEN PRIVATEN VERBRAUCH (AUSGABE 1963).- 2) SOWEIT IN DER VORSPALTE NICHT ANDERS ANGEGBEN, IN GRAMM.

## 9 AUFWENDUNGEN \*) PRIVATER HAUSHALTE FUER NAHRUNGS- UND GENUSSMITTEL JE HAUSHALT UND MONAT 1978

## 9.2 HAUSHALTSVORSTAND: NICHTERWERBSTAETIGER

ERFASSTE HAUSHALTE: 235 \* 9.2.5 HAUSHALTE MIT 5 PERSONEN UND MEHR  
HOCHGERECHNETE HAUSHALTE IN 1 000: 148 \*

WARE UND WARENGRUPPE 1)	MENGE 2)	DM	PROZENT	WARE UND WARENGRUPPE 1)	MENGE 2)	DM	PROZENT
NAHRUNGS- UND GENUSSMITTEL INSGESAMT	-	838,35	100,0	GEMUESEKONSERVEN, TROCKENGEMUESE UND TIEFGEKUEHLTES GEMUESE	-	11,13	1,3
NAHRUNGSMITTEL	-	612,31	73,0	GEMUESEKONSERVEN (OHNE TIEFGEKUEHLTES GEMUESE)	4 295	9,92	1,2
GENUSSMITTEL	-	116,54	13,9	TROCKENGEMUESE (O.HUELSENFRUECHTE)	2	0,03	-
VERZEHR IN GASTSTAETTEN U.AE.	-	109,50	13,1	TIEFGEKUEHLTES GEMUESE	324	1,18	0,1
FLEISCH (OHNE FLEISCHWAREN)	-	122,21	14,6	FRISCHOBST	-	24,96	3,0
KALBFLEISCH	86	1,40	0,2	AEPFEL	4 381	7,41	0,9
RINDFLEISCH	3 636	39,99	4,8	BIRNEN UND SONSTIGES KERNOBST	396	0,70	0,1
SCHWEINEFLEISCH	6 158	54,06	6,4	PFIRSICHE, APRIKOSEN	660	1,47	0,2
HAMMELFLEISCH	24	0,22	-	KIRSCHEN	261	0,78	0,1
GEFLUEGEL (OHNE WILDGEFLUEGEL)	2 096	9,44	1,1	SONSTIGES STEINOBST	135	0,22	-
WILD UND WILDGEFLUEGEL	84	1,02	0,1	WEINTRAUBEN	928	1,93	0,2
HACKFLEISCH	1 301	11,45	1,4	ERDBEEREN	707	1,95	0,2
SONSTIGES FLEISCH (EINSCHL. INNEREIER, KNOCHEN U.AE.)	901	4,62	0,6	SONSTIGE FRISCHE BEEREN	19	0,07	-
FLEISCHWAREN	-	100,27	12,0	ORANGEN, MANDARINEN, CLEMENTINEN	3 144	5,21	0,6
WURST UND WURSTWAREN	7 343	76,26	9,1	ZITRONEN (LIMONEN)	353	0,77	0,1
MAGERER UND FETTER SPECK	469	4,07	0,5	GRAPEFRUIT, PAMPELMUSEN	259	0,53	0,1
SCHINKEN	511	9,00	1,1	BANANEN	2 828	3,75	0,4
FERTIGE MAHLZEITEN MIT UEBERWIEGENDEM FLEISCHANTEIL	6	0,07	-	SONSTIGE FRISCHE SUEDFRUECHTE	-	0,17	-
SONSTIGE FLEISCHWAREN	1 262	10,87	1,3	OBSTKONSERVEN, TROCKENOBST UND TIEFGEK. OBST, SCHALENFRUECHTE	-	6,96	0,8
FRISCHE UND TIEFGEKUEHLTE FISCHE	577	4,25	0,5	OBSTKONSERVEN OHNE TIEFGEK. OBST	1 900	3,75	0,4
FISCHWAREN	-	6,89	0,8	TROCKENOBST	149	0,81	0,1
GERAEUCHERTE UND GESALZENE FISCHE	137	1,49	0,2	TIEFGEKUEHLTES OBST	5	0,02	-
FISCHKONSERVEN U. SONST. FISCHWAREN	-	5,41	0,6	SCHALENFRUECHTE	348	2,38	0,3
EIER (STUECK)	81	17,31	2,1	MARMELADE	700	2,49	0,3
MILCH	-	44,84	5,3	ZUCKER	5 537	8,69	1,0
KONSUMMILCH (FRISCH-, H-MILCH, STERILMILCH) (LITER)	30,8	27,17	3,2	SUESSWAREN, HONIG, KAKAOERZEUGNISSE	-	31,31	3,7
KONDENSMILCH, TUBENSAHNE	2 201	6,34	0,8	HONIG	314	1,97	0,2
SAHNE	908	4,59	0,5	SCHOKOLADE, SCHOKOLADENERZEUGNISSE	1 148	12,75	1,5
JOGHURT, MIT UND OHNE FRUECHTE	1 507	3,94	0,5	SPEISEEIS	-	5,58	0,7
SONSTIGE MILCH	-	2,81	0,3	SONSTIGE SUESSWAREN	-	7,02	0,8
KAESE	-	24,17	2,9	KAKAOERZEUGNISSE (OHNE SCHOKOL.)	597	3,98	0,5
KAESE (OHNE FRISCHKAESE)	1 958	19,98	2,4	GEWUERZE U.AE. BACK-U.SPEISEZUTATEN	-	6,73	0,8
FRISCHKAESE (QUARK)	1 371	4,19	0,5	ALKOHOLFREIE GETRAENKE	-	28,63	3,4
BUTTER	2 335	18,66	2,2	OBST- UND GEMUESESAEFTE (LITER)	4,9	5,91	0,7
SPEISEFETTE U. -OELE (OHNE BUTTER)	-	16,31	1,9	MINERALWASSER (LITER)	10,3	6,80	0,8
TIERISCHE FETTE (OHNE BUTTER)	88	0,28	-	COFFEINHALTIGE ERFRISCHUNGSGETRAENKE (LITER)	3,3	3,49	0,4
MARGARINE	3 792	12,27	1,5	SONSTIGE ERFRISCHUNGSGETRAENKE (LITER)	11,8	10,55	1,3
SONSTIGE PFLANZEN- UND SPEISEFETTE	377	1,39	0,2	KAFFEEMITTEL UND TEEAENNLICHE ERZEUGNISSE	-	1,88	0,2
SPEISEOELE	715	2,38	0,3	BOHNENKAFFEE	-	32,67	3,9
BROT UND BACKWAREN	-	85,82	10,2	BOHNENKAFFEE (BOHNEN OD. GEMAHLEN)	1 453	29,85	3,6
WEISSBROT	1 841	4,62	0,6	PULVERKAFFEE (KAFFEE-EXTRAKT)	48	2,82	0,3
KNAECKEBROT	173	0,72	0,1	TEE (OHNE KRAEUTER-, PFEFFERMINZTEE U.A. TEEAENNLICHE ERZEUGNISSE)	64	1,78	0,2
SONSTIGES BROT	17 420	36,18	4,3	ALKOHOLISCHE GETRAENKE	-	50,17	6,0
KLEINGEBAECK	-	16,80	2,0	TRAUBENWEIN (WEISS-, ROT-, OHNE DESSERTWEIN) (LITER)	2,5	12,48	1,5
FEINGEBAECK	-	18,09	2,2	SONSTIGER WEIN (LITER)	0,4	0,87	0,1
DAUERBACKWAREN	-	9,41	1,1	SEKT U. ANDERER SCHAUMWEIN (LITER)	0,3	1,94	0,2
MEHL, NAEHRMITTEL, KARTOFFELERZEUGNISSE	-	27,34	3,3	BIER (LITER)	16,6	22,47	2,7
WEIZENMEHL, -GRIES	3 849	3,98	0,5	SPIRITUOSEN (LITER)	0,9	12,41	1,5
TEIGWAREN	1 387	4,28	0,5	TABAKWAREN	-	31,93	3,8
REIS	687	1,79	0,2	TABAK	42	2,58	0,3
HUELSENFRUECHTE, GETROCKNET	278	0,75	0,1	ZIGARETTEN (STUECK)	5	1,41	0,2
FERTIGE MAHLZEITEN MIT UEBERWIEGENDEM NAEHRMITTELANTEIL	-	1,67	0,2	ZIGARETTEN (STUECK)	198	27,54	3,3
KARTOFFELERZEUGNISSE	637	2,98	0,4	SONSTIGE TABAKWAREN	-	0,40	-
SONST. MEHL U. SONST. NAEHRMITTEL	-	11,90	1,4	SPEISEN U. MAHLZEITEN IN GASTSTAETTEN U.AE. (AUSSER IM URLAUB)	-	46,60	5,6
KARTOFFELN (KILOGRAMM)	18,3	7,49	0,9	KOSTEN F. GEMEINSCHAFTSVERPFLEGE	-	7,92	0,9
FRISCHGEMUESE	-	15,83	1,9	GETRAENKE IN GASTSTAETTEN U.AE. (AUSSER IM URLAUB)	-	25,70	3,1
BLUMENKOHL	666	1,03	0,1	SPEISEN UND GETRAENKE IN GASTSTAETTEN U.AE. IM URLAUB	-	27,41	3,3
SONSTIGER KOHL	1 640	1,69	0,2	KOSTGELD, PENSIONSKOSTEN	-	1,87	0,2
KAROTTEN, MOEHREN	643	0,76	0,1				
SPARGEL	102	0,61	0,1				
SALATE	1 057	3,01	0,4				
TOMATEN	1 161	2,92	0,3				
GURKEN	905	1,63	0,2				
ZWIEBELN, SCHALOTTEN, KNOBLAUCH	1 132	1,04	0,1				
SONSTIGES FRISCHGEMUESE	-	3,13	0,4				

\*) KAEUFE UND UNTERSTELLTE KAEUFE (SACHENTNAHMEN AUS DEM EIGENEN BETRIEB, DEPUTATE U.AE.).- 1) GUEETERVERZEICHNIS FUER DEN PRIVATEN VERBRAUCH (AUSGABE 1963).- 2) SOWEIT IN DER VORSPALTE NICHT ANDERS ANGEZEIGT, IN GRAMM.

## 9 AUFWENDUNGEN \*) PRIVATER HAUSHALTE FUER NAHRUNGS- UND GENUSSMITTEL JE HAUSHALT UND MONAT 1978

## 9.3 HAUSHALTSVORSTAND: NICHTERWERBSTAETIGER

ERFASSTE HAUSHALTE: 312 \* 9.3.1 ALLEINLEBENDER MANN

HOCHGERECHNETE HAUSHALTE IN 1 000: 645 \*

WARE UND WARENGRUPPE 1)	MENGE 2)	DM	PROZENT	WARE UND WARENGRUPPE 1)	MENGE 2)	DM	PROZENT
NAHRUNGS- UND GENUSSMITTEL INSGESAMT	-	335,61	100,0	GEMUESEKONSERVEN, TROCKENGEMUESE	-	5,07	1,5
NAHRUNGSMITTEL	-	153,41	45,7	UND TIEFGEKUEHLTES GEMUESE	-	5,07	1,5
GENUSSMITTEL	-	63,50	18,9	GEMUESEKONSERVEN (OHNE TIEFGE-	1 714	4,76	1,4
VERZEHRE IN GASTSTAETTEN U.AE.	-	118,70	35,4	KUEHLTES GEMUESE)	7	0,02	-
				TROCKENGEMUESE (O.HUELSENFRUECHTE)	81	0,29	0,1
				TIEFGEKUEHLTES GEMUESE	-	-	-
FLEISCH (OHNE FLEISCHWAREN)	-	18,80	5,6	FRISCHOBST	-	8,63	2,6
KALBFLEISCH	27	0,32	0,1	AEPFEL	1 108	2,19	0,7
RINDFLEISCH	421	4,84	1,4	BIRNEN UND SONSTIGES KERNOBST	194	0,48	0,1
SCHWEINEFLEISCH	939	8,34	2,5	PFIRSICHE, APRIKOSEN	173	0,53	0,2
HAMMELFLEISCH	41	0,27	0,1	KIRSCHEN	35	0,16	-
GEFLUEGEL (OHNE WILDGEFLUEGEL)	405	1,95	0,6	SONSTIGES STEINOBST	46	0,11	-
WILD UND WILDGEFLUEGEL	19	0,20	0,1	WEINTRAUBEN	514	1,05	0,3
HACKFLEISCH	232	2,16	0,6	ERDBEEREN	254	0,85	0,3
SONSTIGES FLEISCH (EINSCHL.	-	-	-	SONSTIGE FRISCHE BEEREN	35	0,21	0,1
INNEREIER, KNOCHEN U.AE.)	197	0,71	0,2	ORANGEN, MANDARINEN, CLEMENTINEN	789	1,63	0,5
				ZITRONEN (LIMONEN)	127	0,31	0,1
FLEISCHWAREN	-	24,97	7,4	GRAPEFRUIT, PAMPelmUSEN	78	0,21	0,1
WURST UND WURSTWAREN	1 546	16,95	5,1	BANANEN	609	0,84	0,3
MAGERER UND FETTER SPECK	129	1,21	0,4	SONSTIGE FRISCHE SUEDFRUECHTE	-	0,05	-
SCHINKEN	143	2,55	0,8				
FERTIGE MAHLZEITEN MIT UEBER-	-	-	-	OBSTKONSERVEN, TROCKENOBST UND	-	1,88	0,6
WIEGENDEM FLEISCHANTEIL	10	0,08	-	TIEFGEK. OBST, SCHALENFRUECHTE	-	1,88	0,6
SONSTIGE FLEISCHWAREN	501	4,17	1,2	OBSTKONSERVEN OHNE TIEFGEK. OBST	570	1,20	0,4
				TROCKENOBST	58	0,34	0,1
FRISCHE UND TIEFGEKUEHLTE FISCHE	147	1,04	0,3	TIEFGEKUEHLTES OBST	-	-	-
				SCHALENFRUECHTE	49	0,34	0,1
FISCHWAREN	-	3,30	1,0				
GERAEUCHERTE UND GESALZENE FISCHE	48	0,71	0,2	MARMELADE	254	1,09	0,3
FISCHKONSERVEN U. SONST. FISCHWAREN	-	2,59	0,8				
				ZUCKER	1 185	1,90	0,6
EIER (STUECK)	19	4,30	1,3				
				SUESSWAREN, HONIG, KAKAOERZEUG-	-	9,88	2,9
MILCH	-	10,32	3,1	NISSE	-	9,88	2,9
KONSUMMILCH (FRISCH-, K-MILCH,	-	-	-	HONIG	229	1,93	0,6
STERILMILCH) (LITER)	5,5	5,25	1,6	SCHOKOLADE, SCHOKOLADENERZEUGNISSE	387	4,78	1,4
KONDENSMILCH, TUBENSAHNE	717	2,15	0,6	SPEISEIS	-	0,59	0,2
SAHNE	136	0,66	0,2	SONSTIGE SUESSWAREN	-	1,81	0,5
JOGHURT, MIT UND OHNE FRUECHTE	539	1,54	0,5	KAKAOERZEUGNISSE (OHNE SCHOKOL.)	88	0,78	0,2
SONSTIGE MILCH	-	0,72	0,2				
				GEWUERZE U.AE. BACK-U.SPEISEZUTATEN	-	2,04	0,6
KAESE	-	8,25	2,5				
KAESE (OHNE FRISCHKAESE)	635	6,78	2,0	ALKOHOLFREIE GETRAENKE	-	7,01	2,1
FRISCHKAESE (QUARK)	400	1,47	0,4	OBST- UND GEMUESESAEFTE (LITER)	1,2	1,79	0,5
				MINERALWASSER (LITER)	3,6	2,96	0,9
BUTTER	618	5,38	1,6	COFFEINHALTIGE ERFRISCHUNGS-	-	-	-
				GETRAENKE (LITER)	0,5	0,55	0,2
SPEISEFETTE U. -OELE (OHNE BUTTER)	-	3,60	1,1	SONSTIGE ERFRISCHUNGSGE-	-	-	-
TIERISCHE FETTE (OHNE BUTTER)	49	0,21	0,1	TRAENKE (LITER)	1,1	1,00	0,3
MARGARINE	617	2,30	0,7	KAFFEEMITTEL UND TEEAENNLICHE	-	0,71	0,2
SONSTIGE PFLANZEN- UND SPEISEFETTE	63	0,31	0,1	ERZEUGNISSE	-	-	-
SPEISEOELE	196	0,77	0,2				
				BOHNENKAFFEE	-	12,46	3,7
BROT UND BACKWAREN	-	21,86	6,5	BOHNENKAFFEE (BOHNEN OD. GEMAHLEN)	482	10,41	3,1
WEISSBROT	402	1,13	0,3	PULVERKAFFEE (KAFFEE-EXTRAKT)	35	2,05	0,6
KNAECKEBROT	76	0,35	0,1				
SONSTIGES BROT	4 028	9,61	2,9	TEE (OHNE KRAEUTER-, PFEFFERMINZTEE	-	-	-
KLEINGEBAECK	-	3,45	1,0	U.A. TEEAENNLICHE ERZEUGNISSE)	31	0,91	0,3
FEINGEBAECK	-	4,39	1,3				
DAUERBACKWAREN	-	2,92	0,9	ALKOHOLISCHE GETRAENKE	-	28,77	8,6
				TRAUBENWEIN (WEISS-, ROT-, OHNE	-	-	-
MEHL, NAEHRMITTEL, KARTOFFEL-	-	7,32	2,2	DESSERTWEIN) (LITER)	1,1	6,59	2,0
ERZEUGNISSE	-	7,32	2,2	SONSTIGER WEIN (LITER)	0,2	0,63	0,2
WEIZENMEHL, -GRIES	636	0,73	0,2	SEKT U. ANDERER SCHAUMWEIN (LITER)	0,1	1,20	0,4
TEIGWAREN	268	1,00	0,3	BIER (LITER)	6,9	10,66	3,2
REIS	169	0,44	0,1	SPIRITUOSEN (LITER)	0,7	9,68	2,9
HUELSENFRUECHTE, GETROCKNET	51	0,13	-				
FERTIGE MAHLZEITEN MIT UEBER-	-	-	-	TABAKWAREN	-	21,35	6,4
WIEGENDEM NAEHRMITTELANTEIL	-	1,04	0,3	TABAK	18	0,95	0,3
KARTOFFELERZEUGNISSE	137	0,92	0,3	ZIGARREN (STUECK)	12	4,43	1,3
SONST. MEHL U.SONST. NAEHRMITTEL	-	3,06	0,9	ZIGARETTEN (STUECK)	115	15,85	4,7
				SONSTIGE TABAKWAREN	-	0,13	-
KARTOFFELN (KILOGRAMM)	4,8	2,25	0,7				
				SPEISEN U. MAHLZEITEN IN GASTSTAET-	-	53,80	16,0
FRISCHGEMUESE	-	4,53	1,4	TEN U.AE. (AUSSER IM URLAUB)	-	53,80	16,0
BLUMENKOHL	150	0,23	0,1	KOSTEN F. GEMEINSCHAFTSVERPFLEGEUNG	-	9,65	2,9
SONSTIGER KOHL	170	0,27	0,1	GETRAENKE IN GASTSTAETTEN U.AE.	-	-	-
KAROTTEN, MOEHREN	94	0,14	-	(AUSSER IM URLAUB)	-	18,10	5,4
SPARGEL	26	0,25	0,1	SPEISEN UND GETRAENKE IN GAST-	-	-	-
SALATE	176	0,50	0,1	STAETTEN U.AE. IM URLAUB	-	20,46	6,1
TOMATEN	413	1,08	0,3	KOSTGELD, PENSIONS-KOSTEN	-	16,69	5,0
GURKEN	225	0,41	0,1				
ZWIEBELN, SCHALOTTEN, KNOBLAUCH	462	0,43	0,1				
SONSTIGES FRISCHGEMUESE	-	1,23	0,4				

\*) KAEUFE UND UNTERSTELLTE KAEUFE (SACHENTNAHMEN AUS DEM EIGENEN BETRIEB, DEPUTATE U.AE.) - 1) GUETERVERZEICHNIS FUER DEN PRIVATEN VERBRAUCH (AUSGABE 1963) - 2) SOWEIT IN DER VORSPALTE NICHT ANDERS ANGEZEIGT, IN GRAMM.

9 AUFWENDUNGEN \*) PRIVATER HAUSHALTE FUER NAHRUNGS- UND GENUSSMITTEL JE HAUSHALT UND MONAT 1978

9.3 HAUSHALTSVORSTAND: NICHTERWERBSTAETIGER

9.3.2 ALLEINLEBENDE FRAU

ERFASSTE HAUSHALTE: 1 428 \*

HOCHGERECHNETE HAUSHALTE IN 1 000: 3 731 \*

WARE UND WARENGRUPPE 1)	MENGE 2)	DM	PROZENT	WARE UND WARENGRUPPE 1)	MENGE 2)	DM	PROZENT
NAHRUNGS- UND GENUSSMITTEL INSGESAMT	-	254,09	100,0	GEMUESEKONSERVEN, TROCKENGEMUESE UND TIEFGEKUEHLTES GEMUESE	-	4,12	1,6
NAHRUNGSMITTEL	-	175,45	69,0	GEMUESEKONSERVEN (OHNE TIEFGEKUEHLTES GEMUESE)	1 271	3,58	1,4
GENUSSMITTEL	-	34,64	13,6	TROCKENGEMUESE (O.HUELSENFRUECHTE)	7	0,03	-
VERZEHRE IN GASTSTAETTEN U.AE.	-	44,00	17,3	TIEFGEKUEHLTES GEMUESE	118	0,51	0,2
FLEISCH (OHNE FLEISCHWAREN)	-	28,13	11,1	FRISCHOBST	-	12,97	5,1
KALBFLEISCH	91	1,30	0,5	AEPFEL	1 492	2,89	1,1
RINDFLEISCH	654	7,87	3,1	BIRNEN UND SONSTIGES KERNOBST	194	0,41	0,2
SCHWEINEFLEISCH	1 063	10,19	4,0	PFIRSICHE, APRIKOSEN	390	1,00	0,4
HAMMELFLEISCH	31	0,29	0,1	KIRSCHEN	141	0,50	0,2
GEFLUEGEL (OHNE WILDGEFLUEGEL)	697	3,75	1,5	SONSTIGES STEINOBST	259	0,43	0,2
WILD UND WILDGEFLUEGEL	26	0,33	0,1	WEINTRAUBEN	468	1,19	0,5
HACKFLEISCH	285	2,84	1,1	ERDBEEREN	357	1,47	0,6
SONSTIGES FLEISCH (EINSCHL. INNEREIER, KNOCHEN U.AE.)	252	1,57	0,6	SONSTIGE FRISCHE BEEREN	70	0,30	0,1
FLEISCHWAREN	-	21,65	8,5	ORANGEN, MANDARINEN, CLEMENTINEN	1 136	2,34	0,9
WURST UND WURSTWAREN	1 214	14,05	5,5	ZITRONEN (LIMONEN)	215	0,54	0,2
MAGERER UND FETTER SPECK	132	1,33	0,5	GRAPEFRUIT, PAMPelmUSEN	181	0,43	0,2
SCHINKEN	179	3,42	1,3	BANANEN	745	1,15	0,5
FERTIGE MAHLZEITEN MIT UEBERWIEGENDEM FLEISCHANTEIL	4	0,04	-	SONSTIGE FRISCHE SUEDFRUECHTE	-	0,33	0,1
SONSTIGE FLEISCHWAREN	267	2,81	1,1	OBSTKONSERVEN, TROCKENOBST UND TIEFGEK. OBST, SCHALENFRUECHTE	-	2,57	1,0
FRISCHE UND TIEFGEKUEHLTE FISCHE	210	1,75	0,7	OBSTKONSERVEN OHNE TIEFGEK. OBST	527	1,30	0,5
FISCHWAREN	-	2,42	1,0	TROCKENOBST	85	0,50	0,2
GERAEUCHERTE UND GESALZENE FISCHE	55	0,61	0,2	TIEFGEKUEHLTES OBST	11	0,06	-
FISCHKONSERVEN U. SONST. FISCHWAREN	-	1,82	0,7	SCHALENFRUECHTE	103	0,72	0,3
EIER (STUECK)	23	5,24	2,1	MARMELADE	334	1,49	0,6
MILCH	-	11,47	4,5	ZUCKER	1 465	2,56	1,0
KONSUMMILCH (FRISCH-, H-MILCH, STERILMILCH) (LITER)	5,1	5,00	2,0	SUESSWAREN, HONIG, KAKAOERZEUGNISSE	-	11,19	4,4
KONDENSMILCH, TUBENSAHNE	799	2,29	0,9	HONIG	214	1,66	0,7
SAHNE	315	1,62	0,6	SCHOKOLADE, SCHOKOLADENERZEUGNISSE	468	5,93	2,3
JOGHURT, MIT UND OHNE FRUECHTE	513	1,59	0,6	SPEISEEIS	-	1,09	0,4
SONSTIGE MILCH	-	0,98	0,4	SONSTIGE SUESSWAREN	-	1,88	0,7
KAESE	-	8,40	3,3	KAKAOERZEUGNISSE (OHNE SCHOKOL.)	69	0,63	0,2
KAESE (OHNE FRISCHKAESE)	514	5,71	2,2	GEWUERZE U.AE. BACK-U.SPEISEZUTATEN	-	2,32	0,9
FRISCHKAESE (QUARK)	766	2,68	1,1	ALKOHOLFREIE GETRAENKE	-	6,61	2,6
BUTTER	801	6,92	2,7	OBST- UND GEMUESESAEFTE (LITER)	1,1	2,26	0,9
SPEISEFETTE U. -OELE (OHNE BUTTER)	-	4,20	1,7	MINERALWASSER (LITER)	2,8	2,47	1,0
TIERISCHE FETTE (OHNE BUTTER)	28	0,13	-	COFFEINHALTIGE ERFRISCHUNGSGETRAENKE (LITER)	0,2	0,27	0,1
MARGARINE	636	2,53	1,0	SONSTIGE ERFRISCHUNGSGETRAENKE (LITER)	1,0	0,99	0,4
SONSTIGE PFLANZEN- UND SPEISEFETTE	81	0,36	0,1	KAFFEE MITTEL UND TEEAENNLICHE ERZEUGNISSE	-	0,62	0,2
SPEISEOELE	255	1,18	0,5	BOHNENKAFFEE	-	14,25	5,6
BROT UND BACKWAREN	-	23,62	9,3	BOHNENKAFFEE (BOHNEN OD. GEMAHLEN)	603	13,16	5,2
WEISSBROT	600	1,80	0,7	PULVERKAFFEE (KAFFEE-EXTRAKT)	17	1,09	0,4
KNAECKEBROT	95	0,44	0,2	TEE (OHNE KRAEUTER-, PFEFFERMINZTEE U.A. TEEAENNLICHE ERZEUGNISSE)	28	0,92	0,4
SONSTIGES BROT	3 168	8,16	3,2	ALKOHOLISCHE GETRAENKE	-	15,39	6,1
KLEINGEBAECK	-	3,43	1,3	TRAUBENWEIN (WEISS-, ROT-, OHNE DESSERTWEIN) (LITER)	1,0	6,14	2,4
FEINGEBAECK	-	6,23	2,5	SONSTIGER WEIN (LITER)	0,1	0,65	0,3
DAUERPACKWAREN	-	3,56	1,4	SEKT U. ANDERER SCHAUMWEIN (LITER)	0,2	1,35	0,5
MEHL, NAHRMITTEL, KARTOFFELERZEUGNISSE	-	7,03	2,8	BIER (LITER)	2,1	3,20	1,3
WEIZENMEHL, -GRIES	935	1,26	0,5	SPIRITUOSEN (LITER)	0,3	4,06	1,6
TEIGWAREN	254	0,92	0,4	TABAKWAREN	-	4,07	1,6
REIS	227	0,60	0,2	TABAK	3	0,16	0,1
HUELSENFRUECHTE, GETROCKNET FERTIGE MAHLZEITEN MIT UEBERWIEGENDEM NAHRMITTEL ANTEIL	44	0,12	-	ZIGARREN (STUECK)	-	0,18	0,1
KARTOFFELERZEUGNISSE	-	0,33	0,1	ZIGARETTEN (STUECK)	27	3,70	1,5
SONST. MEHL U.SONST. NAHRMITTEL	103	0,62	0,2	SONSTIGE TABAKWAREN	-	0,03	-
KARTOFFELN (KILOGRAMM)	4,7	2,46	1,0	SPEISEN U. MAHLZEITEN IN GASTSTAETTEN U.AE. (AUSSER IM URLAUB)	-	16,29	6,4
FRISCHGEMUESE	-	8,32	3,3	KOSTEN F. GEMEINSCHAFTSVERPFLEGEUNG	-	1,72	0,7
BLUMENKOHLE	453	0,66	0,3	GETRAENKE IN GASTSTAETTEN U.AE. (AUSSER IM URLAUB)	-	2,31	0,9
SONSTIGER KOHL	464	0,56	0,2	SPEISEN UND GETRAENKE IN GASTSTAETTEN U.AE. IM URLAUB	-	18,39	7,2
KAROTTEN, MOEHREN	295	0,38	0,2	KOSTGELD, PENSIONS-KOSTEN	-	5,29	2,1
SPARGEL	77	0,70	0,3				
SALATE	396	1,22	0,5				
TOMATEN	475	1,31	0,5				
GURKEN	397	0,77	0,3				
ZWIEBELN, SCHALOTTEN, KNOBLAUCH	373	0,47	0,2				
SONSTIGES FRISCHGEMUESE	-	2,24	0,9				

\*) KAEUFE UND UNTERSTELLTE KAEUFE (SACHENTNAHMEN AUS DEM EIGENEN BETRIEB, DEPUTATE U.AE.).- 1) GUETERVERZEICHNIS FUER DEN PRIVATEN VERBRAUCH (AUSGABE 1963).- 2) SOWEIT IN DER VORSPALTE NICHT ANDERS ANGEZEIGT, IN GRAMM.

## 9 AUFWENDUNGEN \*) PRIVATER HAUSHALTE FUER NAHRUNGS- UND GENUSSMITTEL JE HAUSHALT UND MONAT 1978

## 9.3 HAUSHALTSVORSTAND: NICHTERWERBSTAETIGER

ERFASSTE HAUSHALTE: 184 \*

9.3.3 ELTERnteIL MIT 1 KIND

HOCHGERECHNETE HAUSHALTE IN 1 000: 201 \*

WARE UND WARENGRUPPE 1)	MENGE 2)	DM	PROZENT
NAHRUNGS- UND GENUSSMITTEL INSGESAMT	-	465,34	100,0
NAHRUNGSMITTEL	-	301,42	64,8
GENUSSMITTEL	-	64,93	14,0
VERZEHR IN GASTSTAETTEN U.AE.	-	98,99	21,3
FLEISCH (OHNE FLEISCHWAREN)	-	56,62	12,2
KALBFLEISCH	109	1,45	0,3
RINDFLEISCH	1 061	13,11	2,8
SCHWEINEFLEISCH	2 426	23,17	5,0
HAMMELFLEISCH	27	0,30	0,1
GEFLUEGEL (OHNE WILDGEFLUEGEL)	1 133	6,71	1,4
WILD UND WILDGEFLUEGEL	305	2,64	0,6
HACKFLEISCH	620	5,82	1,3
SONSTIGES FLEISCH (EINSCHL. INNEREIER, KNOCHEN U.AE.)	609	3,43	0,7
FLEISCHWAREN	-	43,67	9,4
WURST UND WURSTWAREN	2 762	31,43	6,8
MAGERER UND FETTER SPECK	192	1,96	0,4
SCHINKEN	268	5,06	1,1
FERTIGE MAHLZEITEN MIT UEBERWIEGENDEM FLEISCHANTEIL	16	0,14	-
SONSTIGE FLEISCHWAREN	472	5,08	1,1
FRISCHE UND TIEFGEKUEHLTE FISCHFISCHEN	290	2,30	0,5
FISCHWAREN	-	4,63	1,0
GERAEUCHERTE UND GESALZENE FISCHFISCHEN	31	0,30	0,1
FISCHKONSERVEN U. SONST. FISCHWAREN	-	4,33	0,9
EIER (STUECK)	41	9,12	2,0
MILCH	-	17,28	3,7
KONSUMMILCH (FRISCH-, H-MILCH, STERILMILCH) (LITER)	9,9	9,07	1,9
KONDENSMILCH, TUBENSAMME	786	2,31	0,5
SAHNE	400	1,93	0,4
JOGHURT, MIT UND OHNE FRUECHTE	864	2,41	0,5
SONSTIGE MILCH	-	1,57	0,3
KAESE	-	14,91	3,2
KAESE (OHNE FRISCHKAESE)	1 066	11,41	2,5
FRISCHKAESE (QUARK)	951	3,50	0,8
BUTTER	1 154	9,67	2,1
SPEISEFETTE U. -OELE (OHNE BUTTER)	-	7,38	1,6
TIERISCHE FETTE (OHNE BUTTER)	69	0,23	-
MARGARINE	1 460	4,94	1,1
SONSTIGE PFLANZEN- UND SPEISEFETTE	161	0,61	0,1
SPEISEOELE	376	1,62	0,3
BROT UND BACKWAREN	-	36,75	7,9
WEISSBROT	1 074	3,13	0,7
KNAECKEBROT	127	0,33	0,1
SONSTIGES BROT	6 787	15,59	3,4
KLEINGEBAECK	-	5,66	1,2
FEINGEBAECK	-	7,70	1,7
DAUERBACKWAREN	-	4,14	0,9
MEHL, NAEHRMITTEL, KARTOFFEL-ERZEUGNISSE	-	12,78	2,7
WEIZENMEHL, -GRIES	1 658	1,95	0,4
TEIGWAREN	694	2,24	0,5
REIS	339	0,95	0,2
HUELSENFRUECHTE, GETROCKNET	89	0,23	-
FERTIGE MAHLZEITEN MIT UEBERWIEGENDEM NAEHRMITTELANTEIL	-	1,14	0,2
KARTOFFELERZEUGNISSE	184	1,10	0,2
SONST. MEHL U. SONST. NAEHRMITTEL	-	5,17	1,1
KARTOFFELN (KILOGRAMM)	6,6	3,62	0,8
FRISCHGEMUESE	-	12,75	2,7
BLUMENKOHL	515	0,83	0,2
SONSTIGER KOHL	813	1,14	0,2
KAROTTEN, MOEHREN	514	0,57	0,1
SPARGEL	24	0,22	-
SALATE	568	1,82	0,4
TOMATEN	842	2,25	0,5
GURKEN	939	2,07	0,4
ZWIEBELN, SCHALOTTEN, KNOBLAUCH	619	0,74	0,2
SONSTIGES FRISCHGEMUESE	-	3,13	0,7

WARE UND WARENGRUPPE 1)	MENGE 2)	DM	PROZENT
GEMUESEKONSERVEN, TROCKENGEMUESE UND TIEFGEKUEHLTES GEMUESE	-	8,39	1,8
GEMUESEKONSERVEN (OHNE TIEFGEKUEHLTES GEMUESE)	2 438	7,17	1,5
TROCKENGEMUESE (O.HUELSENFRUECHTE)	17	0,08	-
TIEFGEKUEHLTES GEMUESE	296	1,14	0,2
FRISCHOBST	-	18,60	4,0
AEPFEL	2 223	4,28	0,9
BIRNEN UND SONSTIGES KERNOBST	285	0,56	0,1
PFIRSICHE, APRIKOSEN	867	2,04	0,4
KIRSCHEN	78	0,33	0,1
SONSTIGES STEINOBST	434	0,81	0,2
WEINTRAUBEN	378	0,95	0,2
ERDBEEREN	783	2,98	0,6
SONSTIGE FRISCHE BEEREN	68	0,37	0,1
ORANGEN, MANDARINEN, CLEMENTINEN	1 689	3,08	0,7
ZITRONEN (LIMONEN)	234	0,57	0,1
GRAPEFRUIT, PAMPELMUSEN	196	0,42	0,1
BANANEN	1 270	1,86	0,4
SONSTIGE FRISCHE SUEDFRUECHTE	-	0,35	0,1
OBSTKONSERVEN, TROCKENOBST UND TIEFGEK. OBST, SCHALENFRUECHTE	-	3,79	0,8
OBSTKONSERVEN OHNE TIEFGEK. OBST	987	2,20	0,5
TROCKENOBST	93	0,50	0,1
TIEFGEKUEHLTES OBST	11	0,06	-
SCHALENFRUECHTE	151	1,03	0,2
MARMELADE	350	1,41	0,3
ZUCKER	2 215	3,67	0,8
SUESSWAREN, HONIG, KAKAOERZEUGNISSE	-	16,37	3,5
HONIG	207	1,64	0,4
SCHOKOLADE, SCHOKOLADENERZEUGNISSE	673	8,16	1,8
SPEISEEIS	-	2,37	0,5
SONSTIGE SUESSWAREN	-	2,84	0,6
KAKAOERZEUGNISSE (OHNE SCHOKOL.)	183	1,37	0,3
GEWUERZE U.AE. BACK-U.SPEISEZUTATEN	-	3,45	0,7
ALKOHOLFREIE GETRAENKE	-	14,26	3,1
OBST- UND GEMUESESAEFTE (LITER)	2,4	3,49	0,7
MINERALWASSER (LITER)	6,3	4,55	1,0
COFFEINHALTIGE ERFRISCHUNGSGETRAENKE (LITER)	1,9	1,96	0,4
SONSTIGE ERFRISCHUNGSGETRAENKE (LITER)	3,6	3,46	0,7
KAFFEEMITTEL UND TEEAENNLICHE ERZEUGNISSE	-	0,81	0,2
BOHNENKAFFEE	-	21,32	4,6
BOHNENKAFFEE (BOHNEN OD. GEMAHLEN)	877	19,05	4,1
PULVERKAFFEE (KAFFEE-EXTRAKT)	39	2,27	0,5
TEE (OHNE KRAEUTER-, PFEFFERMINZTEE U.A. TEEAENNLICHE ERZEUGNISSE)	48	1,71	0,4
ALKOHOLISCHE GETRAENKE	-	27,98	6,0
TRAUBENWEIN (WEISS-, ROT-, OHNE DESSERTWEIN) (LITER)	1,6	7,26	1,6
SONSTIGER WEIN (LITER)	0,2	1,05	0,2
SEKT U. ANDERER SCHAUMWEIN (LITER)	0,3	2,14	0,5
BIER (LITER)	7,1	10,53	2,3
SPIRITUOSEN (LITER)	0,5	7,00	1,5
TABAKWAREN	-	13,93	3,0
TABAK	10	0,49	0,1
ZIGARREN (STUECK)	3	0,86	0,2
ZIGARETTEN (STUECK)	92	12,48	2,7
SONSTIGE TABAKWAREN	-	0,09	-
SPEISEN U. MAHLZEITEN IN GASTSTAETTEN U.AE. (AUSSER IM URLAUB)	-	30,11	6,5
KOSTEN F. GEMEINSCHAFTSVERPFLEGEGETRAENKE IN GASTSTAETTEN U.AE. (AUSSER IM URLAUB)	-	5,98	1,3
SPEISEN UND GETRAENKE IN GASTSTAETTEN U.AE. IM URLAUB	-	12,56	2,7
KOSTGELD, PENSIONS-KOSTEN	-	45,31	9,7
	-	5,04	1,1

\*) KAEUFE UND UNTERSTELLTE KAEUFE (SACHENTNAHMEN AUS DEM EIGENEN BETRIEB, DEPUTATE U.AE.). - 1) GUETERVERZEICHNIS FUER DEN PRIVATEN VERBRAUCH (AUSGABE 1963). - 2) SOWEIT IN DER VORSPALTE NICHT ANDERS ANGEZEIGT, IN GRAMM.

9 AUFWENDUNGEN \*) PRIVATER HAUSHALTE FUER NACHRUHGS- UND GENUSSMITTEL JE HAUSHALT UND MONAT 1978

9.3 HAUSHALTSVORSTAND: NICHTERWERSTAEITIGER

9.3.4 EHEPAAR OHNE KIND

ERFASSTE HAUSHALTE: 2 552 \*  
HOCHGERECHNETE HAUSHALTE IN 1 000: 3 025 \*

WARE UND WARENGRUPPE 1)	MENGE 2)	DM	PROZENT	WARE UND WARENGRUPPE 1)	MENGE 2)	DM	PROZENT
NAHRUHG- UND GENUSSMITTEL INSGESAMT	-	505,79	100,0	GEMUESEKONSERVEN, TROCKENGEMUESE	-	7,18	1,4
NAHRUNGSMITTEL	-	330,09	65,3	UND TIEFGKUEHLTES GEMUESE	-	-	-
GENUSSMITTEL	-	91,77	18,1	GEMUESEKONSERVEN (OHNE TIEFGKUEHLTES GEMUESE)	2 451	6,38	1,3
VERZEHR IN GASTSTAEITEN U.AE.	-	83,94	16,6	TROCKENGEMUESE (O.HUELSENFRUECHTE)	7	0,03	-
				TIEFGKUEHLTES GEMUESE	194	0,76	0,2
FLEISCH (OHNE FLEISCHWAREN)	-	61,61	12,2	FRISCHOBST	-	19,35	3,8
KALBFLEISCH	187	2,55	0,5	AEPFEL	2 590	4,71	0,9
RINDFLEISCH	1 553	18,03	3,6	BIRNEN UND SONSTIGES KERNOBST	371	0,67	0,1
SCHWEINEFLEISCH	2 733	23,60	4,7	PFIF.SICHE, APRIKOSEN	604	1,41	0,3
HAMMELFLEISCH	62	0,58	0,1	KIRSCHEN	199	0,60	0,1
GEFLUEGEL (OHNE WILDGEFLUEGEL)	1 368	7,07	1,4	SONSTIGES STEINOBST	477	0,67	0,1
WILD UND WILDGEFLUEGEL	87	0,81	0,2	WEINTRAUBEN	693	1,62	0,3
HACKFLEISCH	608	5,72	1,1	ERDBEEREN	503	1,90	0,4
SONSTIGES FLEISCH (EINSCHL. INNEREIEIN, KNOCHEN U.AE.)	585	3,25	0,6	SONSTIGE FRISCHE BEEREN	111	0,45	0,1
FLEISCHWAREN	-	50,64	10,0	ORANGEN, MANDARINEN, CLEMENTINEN	1 931	3,77	0,7
WURST UND WURSTWAREN	3 178	34,84	6,9	ZITRONEN (LIMONEN)	338	0,83	0,2
MAGERER UND FETTER SPECK	354	3,24	0,6	GRAPEFRUIT, PAMPELMUSEN	372	0,87	0,2
SCHINKEN	373	6,74	1,3	BANANEN	1 110	1,60	0,3
FERTIGE MAHLZEITEN MIT UEBERWIEGENDEM FLEISCHANTEIL	12	0,09	-	SONSTIGE FRISCHE SUEDFRUECHTE	-	0,26	0,1
SONSTIGE FLEISCHWAREN	578	5,73	1,1	OBSTKONSERVEN, TROCKENOBST UND TIEFGK. OBST, SCHALENFRUECHTE	-	4,49	0,9
FRISCHE UND TIEFGKUEHLTE FISCHE	505	3,97	0,8	OBSTKONSERVEN OHNE TIEFGK. OBST	995	2,28	0,5
FISCHWAREN	-	5,11	1,0	TROCKENOBST	132	0,73	0,1
GERAEUCHERTE UND GESALZENE FISCHE	116	1,30	0,3	TIEFGKUEHLTES OBST	13	0,06	-
FISCHKONSERVEN U. SONST. FISCHWAREN	-	3,81	0,8	SCHALENFRUECHTE	202	1,42	0,3
EIER (STUECK)	44	9,66	1,9	MARMLADE	436	1,94	0,4
MILCH	-	19,70	3,9	ZUCKER	2 772	4,72	0,9
KONSUMMILCH (FRISCH-, H-MILCH, STERILMILCH) (LITER)	9,5	8,77	1,7	SUESSWAREN, HONIG, KAKAOERZEUGNISSE	-	18,18	3,6
KONDENSMILCH, TUBENSAMNE	1 413	4,00	0,8	HONIG	363	2,84	0,6
SAHNE	549	2,79	0,6	SCHOKOLADE, SCHOKOLADENERZEUGNISSE	734	8,98	1,8
JOGHURT, MIT UND OHNE FRUECHTE	918	2,67	0,5	SPEISEEIS	-	2,08	0,4
SONSTIGE MILCH	-	1,48	0,3	SONSTIGE SUESSWAREN	-	3,44	0,7
KAESE	-	16,00	3,2	KAKAOERZEUGNISSE (OHNE SCHOKOL.)	96	0,85	0,2
KAESE (OHNE FRISCHKAESE)	1 108	11,58	2,3	GEWUERZE U.AE. BACK-U.SPEISEZUTATEN	-	4,64	0,9
FRISCHKAESE (QUARK)	1 400	4,42	0,9	ALKOHOLFREIE GETRAENKE	-	11,61	2,3
BUTTER	1 349	11,24	2,2	OBST- UND GEMUESESAEFTE (LITER)	1,8	3,19	0,6
SPEISEFETTE U. -OELE (OHNE BUTTER)	-	8,11	1,6	MINERALWASSER (LITER)	6,2	4,74	0,9
TIERISCHE FETTE (OHNE BUTTER)	74	0,31	0,1	COFFEINHALTIGE ERFRISCHUNGSGETRAENKE (LITER)	0,5	0,52	0,1
MARGARINE	1 377	5,25	1,0	SONSTIGE ERFRISCHUNGSGETRAENKE (LITER)	2,3	2,14	0,4
SONSTIGE PFLANZEN- UND SPEISEFETTE	154	0,65	0,1	KAFFEEMITTEL UND TEEAENNLICHE ERZEUGNISSE	-	1,02	0,2
SPEISEOELE	446	1,90	0,4	BOHNENKAFFEE	-	23,77	4,7
BROT UND BACKWAREN	-	40,87	8,1	BOHNENKAFFEE (BOHNEN OD. GEMAHLEN)	1 035	21,89	4,3
WEISSBROT	987	2,89	0,6	PULVERKAFFEE (KAFFEE-EXTRAKT)	33	1,88	0,4
KNAECKEBROT	167	0,74	0,1	TEE (OHNE KRAEUTER-, PFEFFERMINZTEE U.A. TEEAENNLICHE ERZEUGNISSE)	42	1,29	0,3
SONSTIGES BKOT	6 626	15,46	3,1	ALKOHOLISCHE GETRAENKE	-	49,16	9,7
KLEINGEBAECK	-	6,61	1,3	TRAUBENWEIN (WEISS-, ROT-, OHNE DESSERTWEIN) (LITER)	2,8	16,01	3,2
FEINGEBAECK	-	9,84	1,9	SONSTIGER WEIN (LITER)	0,4	1,28	0,3
DAUERBACKWAREN	-	5,34	1,1	SEKT U. ANDERER SCHAUMWEIN (LITER)	0,4	2,77	0,5
MEHL, NAHRMITTEL, KARTOFFEL-ERZEUGNISSE	-	12,56	2,5	BIER (LITER)	11,3	15,83	3,1
WEIZENMEHL, -GRIES	2 025	2,40	0,5	SPIRITUOSEN (LITER)	1,0	13,28	2,6
TEIGWAREN	470	1,70	0,3	TABAKWAREN	-	17,54	3,5
REIS	314	0,87	0,2	TABAK	21	1,22	0,2
HUELSENFRUECHTE, GETROCKNET	120	0,30	0,1	ZIGARREN (STUECK)	9	2,63	0,5
FERTIGE MAHLZEITEN MIT UEBERWIEGENDEM NAHRMITTELANTEIL	-	0,64	0,1	ZIGARETTEN (STUECK)	100	13,55	2,7
KARTOFFELERZEUGNISSE	171	1,06	0,2	SONSTIGE TABAKWAREN	-	0,14	-
SONST. MEHL U.SONST. NAHRMITTEL	-	5,59	1,1	SPEISEN U. MAHLZEITEN IN GASTSTAEITEN U.AE. (AUSSER IM URLAUB)	-	35,74	7,1
KARTOFFELN (KILOGRAMM)	13,6	5,46	1,1	KOSTEN F. GEMEINSCHAFTSVERPFLEUGUNG	-	1,79	0,4
FRISCHGEMUESE	-	13,06	2,6	GETRAENKE IN GASTSTAEITEN U.AE. (AUSSER IM URLAUB)	-	10,76	2,1
BLUMENKOHLE	634	0,93	0,2	SPEISEN UND GETRAENKE IN GASTSTAEITEN U.AE. IM URLAUB	-	32,42	6,4
SONSTIGER KOHL	906	1,00	0,2	KOSTGELD, PENSIONSKOSTEN	-	3,23	0,6
KAROTTEN, MOEHREN	475	0,56	0,1				
SPARGEL	148	1,18	0,2				
SALATE	612	1,86	0,4				
TOMATEN	821	2,16	0,4				
GURKEN	603	1,14	0,2				
ZWIEBELN, SCHALOTTEN, KNOBLAUCH	846	0,78	0,2				
SONSTIGES FRISCHGEMUESE	-	3,46	0,7				

\*) KAEUFE UND UNTERSTELLTE KAEUFE (SACHENTNAHMEN AUS DEM EIGENEN BETRIEB, DEPUTATE U.AE.)- 1) GUETERVERZEICHNIS FUER DEN PRIVATEN VERBRAUCH (AUSGABE 1963).- 2) SOWEIT IN DER VORSPALTE NICHT ANDERS ANGEGBEN, IN GRAMM.

## 9 AUFWENDUNGEN \*) PRIVATER HAUSHALTE FUER NAHRUNGS- UND GENUSSMITTEL JE HAUSHALT UND MONAT 1978

## 9.3 HAUSHALTSVORSTAND: NICHTERWERBSTAETIGER

ERFASSTE HAUSHALTE: 1 063 \*

9.3.5 EHEPAAR MIT 1 KIND

HOCHGERECHNETE HAUSHALTE IN 1 000: 601 \*

WARE UND WARENGRUPPE 1)	MENGE 2)	DM	PROZENT	WARE UND WARENGRUPPE 1)	MENGE 2)	DM	PROZENT
NAHRUNGS- UND GENUSSMITTEL INSGESAMT	-	646,36	100,0	GEMUESEKONSERVEN, TROCKENGEMUESE UND TIEFGEKUEHLTES GEMUESE	-	10,14	1,6
NAHRUNGSMITTEL	-	424,91	65,7	GEMUESEKONSERVEN (OHNE TIEFGEKUEHLTES GEMUESE)	3 419	9,14	1,4
GENUSSMITTEL	-	112,24	17,4	TROCKENGEMUESE (O.HUELSENFRUECHTE)	6	0,04	-
VERZEHR IN GASTSTAETTEN U.AE.	-	109,21	16,9	TIEFGEKUEHLTES GEMUESE	259	0,96	0,1
FLEISCH (OHNE FLEISCHWAREN)	-	77,25	12,0	FRISCHOBST	-	23,41	3,6
KALBFLEISCH	162	2,09	0,3	AEPFEL	3 196	5,84	0,9
RINDFLEISCH	1 848	21,92	3,4	BIRNEN UND SONSTIGES KERNOBST	503	0,87	0,1
SCHWEINFLEISCH	3 702	32,67	5,1	PIRISICHE, APRIKOSEN	711	1,69	0,3
HAMMELFLEISCH	63	0,61	0,1	KIRSCHEN	311	0,85	0,1
GEFLUEGEL (OHNE WILDGEFLUEGEL)	1 641	8,15	1,3	SONSTIGES STEINOBST	460	0,67	0,1
WILD UND WILDGEFLUEGEL	84	0,83	0,1	WEINTRAUBEN	847	1,92	0,3
HACKFLEISCH	859	7,74	1,2	ERDBEEREN	471	1,67	0,3
SONSTIGES FLEISCH (EINSCHL. INNEREIERN, KNOCHEN U.AE.)	593	3,25	0,5	SONSTIGE FRISCHE BEEREN	80	0,31	-
FLEISCHWAREN	-	67,61	10,5	ORANGEN, MANDARINEN, CLEMENTINEN	2 573	4,71	0,7
WURST UND WURSTWAREN	4 349	46,84	7,2	ZITRONEN (LIMONEN)	436	1,04	0,2
MAGERER UND FETTER SPECK	395	3,75	0,6	GRAPEFRUIT, PAMPelmUSEN	347	0,76	0,1
SCHINKEN	482	8,47	1,3	BANANEN	1 918	2,69	0,4
FERTIGE MAHLZEITEN MIT UEBERWIEGENDEM FLEISCHANTEIL	22	0,15	-	SONSTIGE FRISCHE SUEDFRUECHTE	-	0,40	0,1
SONSTIGE FLEISCHWAREN	858	8,39	1,3	OBSTKONSERVEN, TROCKENOBST UND TIEFGEK. OBST, SCHALENFRUECHTE	-	5,74	0,9
FRISCHE UND TIEFGEKUEHLTE FISCHES	513	3,94	0,6	OBSTKONSERVEN OHNE TIEFGEK. OBST	1 298	3,05	0,5
FISCHWAREN	-	6,54	1,0	TROCKENOBST	143	0,71	0,1
GERAEUCHERTE UND GESALZENE FISCHES	122	1,46	0,2	TIEFGEKUEHLTES OBST	9	0,07	-
FISCHKONSERVEN U. SONST. FISCHWAREN	-	5,08	0,8	SCHALENFRUECHTE	266	1,91	0,3
EIER (STUECK)	58	12,58	1,9	MARMELADE	479	1,87	0,3
MILCH	-	26,57	4,1	ZUCKER	3 610	6,02	0,9
KONSUMMILCH (FRISCH-, H-MILCH, STERILMILCH) (LITER)	14,3	13,04	2,0	SUESSWAREN, HONIG, KAKAOERZEUGNISSE	-	23,11	3,6
KONDENSMILCH, TUBENSANNE	1 493	4,13	0,6	HONIG	310	2,28	0,4
SAHNE	748	3,77	0,6	SCHOKOLADE, SCHOKOLADENERZEUGNISSE	907	10,67	1,7
JOGHURT, MIT UND OHNE FRUECHTE	1 269	3,61	0,6	SPEISEEIS	-	3,61	0,6
SONSTIGE MILCH	-	2,03	0,3	SONSTIGE SUESSWAREN	-	4,85	0,8
KAESE	-	21,48	3,3	KAKAOERZEUGNISSE (OHNE SCHOKOL.)	218	1,71	0,3
KAESE (OHNE FRISCHKAESE)	1 589	16,37	2,5	GEWUERZE U.AE. BACK-U.SPEISEZUTATEN	-	5,92	0,9
FRISCHKAESE (QUARK)	1 572	5,11	0,8	ALKOHOLFREIE GETRAENKE	-	19,83	3,1
BUTTER	1 461	12,14	1,9	OBST- UND GEMUESESAEFTE (LITER)	3,3	5,21	0,8
SPEISEFETTE U. -OELE (OHNE BUTTER)	-	10,71	1,7	MINERALWASSER (LITER)	8,1	5,90	0,9
TIERISCHE FETTE (OHNE BUTTER)	76	0,29	-	COFFEINHALTIGE ERFRISCHUNGSGETRAENKE (LITER)	2,2	2,35	0,4
MARGARINE	2 138	7,47	1,2	SONSTIGE ERFRISCHUNGSGETRAENKE (LITER)	5,5	5,07	0,8
SONSTIGE PFLANZEN- UND SPEISEFETTE	233	0,95	0,1	KAFFEEMITTEL UND TEEAENHLICHE ERZEUGNISSE	-	1,30	0,2
SPEISEOELE	494	2,00	0,3	BOHNENKAFFEE	-	26,42	4,1
BROT UND BACKWAREN	-	51,80	8,0	BOHNENKAFFEE (BOHNEN OD. GEMAHLEN)	1 174	24,19	3,7
WEISSBROT	1 262	3,47	0,5	PULVERKAFFEE (KAFFEE-EXTRAKT)	37	2,23	0,3
KNAECKEBROT	167	0,70	0,1	TEE (OHNE KRAEUTER-, PFEFFERMINZTEE U.A. TEEAENHLICHE ERZEUGNISSE)	61	1,72	0,3
SONSTIGES BROT	9 086	20,11	3,1	ALKOHOLISCHE GETRAENKE	-	56,80	8,8
KLEINGEBAECK	-	8,70	1,3	TRAUBENWEIN (WEISS-, ROT-, OHNE DESSERTWEIN) (LITER)	3,4	18,26	2,8
FEINGEBAECK	-	12,23	1,9	SONSTIGER WEIN (LITER)	0,4	1,16	0,2
DAUERBACKWAREN	-	6,59	1,0	SEKT U. ANDERER SCHAUMWEIN (LITER)	0,5	3,51	0,5
MEHL, NAEHRMITTEL, KARTOFFEL-ERZEUGNISSE	-	18,48	2,9	BIER (LITER)	14,9	21,03	3,3
WEIZENMEHL, -GRIES	2 727	3,07	0,5	SPIRITUOSEN (LITER)	0,9	12,83	2,0
TEIGWAREN	780	2,61	0,4	TABAKWAREN	-	27,29	4,2
REIS	401	1,13	0,2	TABAK	30	1,82	0,3
HUELSENFRUECHTE, GETROCKNET	121	0,30	-	ZIGARREN (STUECK)	11	2,74	0,4
FERTIGE MAHLZEITEN MIT UEBERWIEGENDEM NAEHRMITTELANTHEIL	-	1,35	0,2	ZIGARETTEN (STUECK)	166	22,54	3,5
KARTOFFELERZEUGNISSE	360	1,81	0,3	SONSTIGE TABAKWAREN	-	0,19	-
SONST. MEHL U.SONST. NAEHRMITTEL	-	8,22	1,3	SPEISEN U. MAHLZEITEN IN GASTSTAETTEN U.AE. (AUSSER IM URLAUB)	-	42,85	6,6
KARTOFFELN (KILOGRAMM)	13,5	5,46	0,8	KOSTEN F. GEMEINSCHAFTSVERPFLEGE	-	7,25	1,1
FRISCHGEMUESE	-	14,31	2,2	GETRAENKE IN GASTSTAETTEN U.AE. (AUSSER IM URLAUB)	-	14,91	2,3
BLUMENKOHLE	636	0,94	0,1	SPEISEN UND GETRAENKE IN GASTSTAETTEN U.AE. IM URLAUB	-	41,94	6,5
SONSTIGER KOHL	1 178	1,13	0,2	KOSTGELD, PENSIONSKOSTEN	-	2,26	0,3
KAROTTEN, MOEHREN	496	0,59	0,1				
SPARGEL	84	0,68	0,1				
SALATE	687	2,10	0,3				
TOMATEN	1 164	2,95	0,5				
GURKEN	756	1,42	0,2				
ZWIEBELN, SCHALOTTEN, KNOBLAUCH	1 079	0,94	0,1				
SONSTIGES FRISCHGEMUESE	-	3,56	0,6				

\*) KAEUFE UND UNTERSTELLTE KAEUFE (SACHENTNAHMEN AUS DEM EIGENEN BETRIEB, DEPUTATE U.AE.) - 1) GUETERVERZEICHNIS FUER DEN PRIVATEN VERBRAUCH (AUSGABE 1963). - 2) SOWEIT IN DER VORSPALTE NICHT ANDERS ANGEZEIGT, IN GRAMM.

## 9 AUFWENDUNGEN \*) PRIVATER HAUSHALTE FUER NAHRUNGS- UND GENUSSMITTEL JE HAUSHALT UND MONAT 1978

## 9.3 HAUSHALTSVORSTAND: NICHTERWERBSTAETIGER

ERFASSTE HAUSHALTE: 320 \*  
HOCHGERECHNETE HAUSHALTE IN 1 000: 178 \* 9.3.6 Ehepaar mit 2 Kindern

WARE UND WARENGRUPPE 1)	MENGE 2)	DM	PROZENT	WARE UND WARENGRUPPE 1)	MENGE 2)	DM	PROZENT
NAHRUNGS- UND GENUSSMITTEL INSGESAMT	-	775,13	100,0	GEMUESEKONSERVEN, TROCKENGEMUESE UND TIEFGEKUEHLTES GEMUESE	-	13,28	1,7
NAHRUNGSMITTEL	-	520,44	67,1	GEMUESEKONSERVEN (OHNE TIEFGEKUEHLTES GEMUESE)	4 766	12,16	1,6
GENUSSMITTEL	-	131,31	16,9	TROCKENGEMUESE (O.HUELSENFRUECHTE)	6	0,04	-
VERZEHR IN GASTSTAETTEN U.AE.	-	123,38	15,9	TIEFGEKUEHLTES GEMUESE	320	1,08	0,1
FLEISCH (OHNE FLEISCHWAREN)	-	101,84	13,1	FRISCHOBST	-	27,39	3,5
KALBFLEISCH	223	2,62	0,3	AEPFEL	3 824	6,76	0,9
RINDFLEISCH	2 548	28,91	3,7	BIRNEN UND SONSTIGES KERNOBST	341	0,71	0,1
SCHWEINEFLEISCH	5 345	44,98	5,8	PFIRSICHE, APRIKOSEN	833	1,84	0,2
HAMMELFLEISCH	104	0,99	0,1	KIRSCHEN	226	0,88	0,1
GEFLUEGEL (OHNE WILDGEFLUEGEL)	1 796	8,66	1,1	SONSTIGES STEINOBST	437	0,61	0,1
WILD UND WILDGEFLUEGEL	65	0,81	0,1	WEINTRAUBEN	1 374	2,61	0,3
HACKFLEISCH	1 246	10,92	1,4	ERDBEEREN	563	2,15	0,3
SONSTIGES FLEISCH (EINSCHL. INNEREIEN, KNOCHEN U.AE.)	790	3,95	0,5	SONSTIGE FRISCHE BEEREN	45	0,22	-
FLEISCHWAREN	-	82,82	10,7	ORANGEN, MANDARINEN, CLEMENTINEN	3 149	5,63	0,7
WURST UND WURSTWAREN	5 585	58,71	7,6	ZITRONEN (LIMONEN)	408	0,96	0,1
MAGERER UND FETTER SPECK	447	3,88	0,5	GRAPEFRUIT, PAMPELMUSEN	429	1,02	0,1
SCHINKEN	555	9,79	1,3	BANANEN	2 425	3,48	0,4
FERTIGE MAHLZEITEN MIT UEBERWIEGENDEM FLEISCHANTEIL	12	0,06	-	SONSTIGE FRISCHE SUEDFRUECHTE	-	0,50	0,1
SONSTIGE FLEISCHWAREN	1 104	10,38	1,3	OBSTKONSERVEN, TROCKENOBST UND TIEFGEK. OBST, SCHALENFRUECHTE	-	6,24	0,8
FRISCHE UND TIEFGEKUEHLTE FISCHE	618	4,70	0,6	OBSTKONSERVEN OHNE TIEFGEK. OBST	1 501	3,18	0,4
FISCHWAREN	-	6,81	0,9	TROCKENOBST	131	0,72	0,1
GERAEUCHERTE UND GESALZENE FISCHE	93	1,14	0,1	TIEFGEKUEHLTES OBST	10	0,04	-
FISCHKONSERVEN U. SONST. FISCHWAREN	-	5,67	0,7	SCHALENFRUECHTE	337	2,30	0,3
EIER (STUECK)	71	15,51	2,0	MARMELADE	459	1,84	0,2
MILCH	-	34,91	4,5	ZUCKER	4 064	6,69	0,9
KONSUMMILCH (FRISCH-, H-MILCH, STERILMILCH) (LITER)	19,9	17,99	2,3	SUESSWAREN, HONIG, KAKAOERZEUGNISSE	-	27,30	3,5
KONDENSMILCH, TUBENSAHNE	1 872	4,83	0,6	HONIG	288	1,88	0,2
SAHNE	793	4,11	0,5	SCHOKOLADE, SCHOKOLADENERZEUGNISSE	990	11,39	1,5
JOGHURT, MIT UND OHNE FRUECHTE	1 870	5,24	0,7	SPEISEEIS	-	4,49	0,6
SONSTIGE MILCH	-	2,73	0,4	SONSTIGE SUESSWAREN	-	6,60	0,9
KAESE	-	24,45	3,2	KAKAOERZEUGNISSE (OHNE SCHOKOL.)	404	2,94	0,4
KAESE (OHNE FRISCHKAESE)	1 889	19,55	2,5	GEWUERZE U.AE. BACK-U.SPEISEZUTATEN	-	6,51	0,8
FRISCHKAESE (QUARK)	1 650	4,90	0,6	ALKOHOLFREIE GETRAENKE	-	27,02	3,5
BUTTER	1 790	14,86	1,9	OBST- UND GEMUESESAEFTE (LITER)	4,4	5,97	0,8
SPEISEFETTE U. -OELE (OHNE BUTTER)	-	12,61	1,6	MINERALWASSER (LITER)	10,8	7,18	0,9
TIERISCHE FETTE (OHNE BUTTER)	107	0,43	0,1	COFFEINHALTIGE ERFRISCHUNGSGETRAENKE (LITER)	4,6	4,47	0,6
MARGARINE	2 459	8,81	1,1	SONSTIGE ERFRISCHUNGSGETRAENKE (LITER)	9,1	7,99	1,0
SONSTIGE PFLANZEN- UND SPEISEFETTE	257	1,06	0,1	KAFFEEMITTEL UND TEEAENHNLICHE ERZEUGNISSE	-	1,41	0,2
SPEISEOELE	623	2,32	0,3	BOHNENKAFFEE	-	29,63	3,8
BROT UND BACKWAREN	-	58,19	7,5	BOHNENKAFFEE (BOHNEN OD. GEMAHLEN)	1 311	26,85	3,5
WEISSBROT	1 523	4,07	0,5	PULVERKAFFEE (KAFFEE-EXTRAKT)	49	2,78	0,4
KNAECKEBROT	122	0,56	0,1	TEE (OHNE KRAEUTER-, PFEFFERMINZTEE U.A. TEEAENHNLICHE ERZEUGNISSE)	62	1,70	0,2
SONSTIGES BROT	10 519	22,41	2,9	ALKOHOLISCHE GETRAENKE	-	66,88	8,6
KLEINGEBAECK	-	11,57	1,5	TRAUBENWEIN (WEISS-, ROT-, OHNE DESSERTWEIN) (LITER)	3,9	19,28	2,5
FEINGEBAECK	-	11,57	1,5	SONSTIGER WEIN (LITER)	0,3	1,01	0,1
DAUERBACKWAREN	-	8,02	1,0	SEKT U. ANDERER SCHAUMWEIN (LITER)	0,6	3,98	0,5
MEHL, NAEHRMITTEL, KARTOFFEL-ERZEUGNISSE	-	23,59	3,0	BIER (LITER)	17,8	24,42	3,2
WEIZENMEHL, -GRIES	3 241	3,51	0,5	SPIRITUOSEN (LITER)	1,3	18,20	2,3
TEIGWAREN	960	2,98	0,4	TABAKWAREN	-	33,09	4,3
REIS	616	1,58	0,2	TABAK	50	3,12	0,4
HUELSENFRUECHTE, GETROCKNET	238	0,62	0,1	ZIGARREN (STUECK)	7	1,89	0,2
FERTIGE MAHLZEITEN MIT UEBERWIEGENDEM NAEHRMITTELANTEIL	-	1,48	0,2	ZIGARETTEN (STUECK)	208	27,72	3,6
KARTOFFELERZEUGNISSE	525	2,53	0,3	SONSTIGE TABAKWAREN	-	0,36	-
SONST. MEHL U. SONST. NAEHRMITTEL	-	10,88	1,4	SPEISEN U. MAHLZEITEN IN GASTSTAETTEN U.AE. (AUSSER IM URLAUB)	-	45,75	5,9
KARTOFFELN (KILOGRAMM)	17,0	6,45	0,8	KOSTEN F. GEMEINSCHAFTSVERPFLICHTUNG GETRAENKE IN GASTSTAETTEN U.AE. (AUSSER IM URLAUB)	-	10,91	1,4
FRISCHGEMUESE	-	17,43	2,2	SPEISEN UND GETRAENKE IN GASTSTAETTEN U.AE. IM URLAUB	-	22,97	3,0
BLUMENKOHLE	760	1,18	0,2	KOSTGELD, PENSIONS-KOSTEN	-	37,46	4,8
SONSTIGER KOHL	1 204	1,22	0,2			6,30	0,8
KAROTTEN, MOEHREN	727	0,84	0,1				
SPARGEL	118	0,99	0,1				
SALATE	919	2,76	0,4				
TOMATEN	1 207	3,12	0,4				
GURKEN	962	1,75	0,2				
ZWIEBELN, SCHALOTTEN, KNOBLAUCH	1 179	1,16	0,1				
SONSTIGES FRISCHGEMUESE	-	4,42	0,6				

\*) KAEUFE UND UNTERSTELLTE KAEUFE (SACHENTNAHMEN AUS DEM EIGENEN BETRIEB, DEPUTATE U.AE.) - 1) GUETERVERZEICHNIS FUER DEN PRIVATEN VERBRAUCH (AUSGABE 1963). - 2) SOWEIT IN DER VORSPALTE NICHT ANDERS ANGEZEIGT, IN GRAMM.

A n h a n g

**Rechtsgrundlage:**

**Gesetz über die Statistik der Wirtschaftsrechnungen privater Haushalte vom 11. Januar 1961 (BGBl. I S. 18) in Verbindung mit der Verordnung zur Durchführung des Gesetzes über die Statistik der Wirtschaftsrechnungen privater Haushalte vom 18. Mai 1977 (BGBl. I S. 737)**

# **Haushaltungsbuch**

**für den**

**Feinanschreibungsmonat**

\_\_\_\_\_ **1978**

(bitte Monat eintragen)

## Inhalt

	Seite
I. Allgemeine Hinweise .....	4
II. Allgemeine Angaben .....	5
III. Tägliche Ausgaben für Nahrungs- und Genußmittel .....	6
IV. Tägliche sonstige Ausgaben und Einnahmen .....	7
V. Mahlzeiten außerhalb des Hauses .....	7
VI. Sachzugänge .....	68
VII. Bruttoeinkommen aus Lohn, Gehalt, Pension, Rente u.ä. sowie einbehaltene Abzüge .....	70
VIII. Bemerkungen .....	71
IX. Erläuterungen zu den Anschreibungen .....	72

### Streng vertraulich

werden Ihre Angaben behandelt; sie dienen nur statistischen Zwecken und sind keiner anderen Stelle zugänglich. Sämtliche mit der Bearbeitung beauftragten Personen sind gegenüber Jedermann zur Verschwiegenheit über die Ihnen bekanntgewordenen Sachverhalte verpflichtet. Verstöße hiergegen werden nach den Bestimmungen des Strafgesetzbuches mit Freiheits- oder Geldstrafe geahndet.

**Sie können also volles Vertrauen gegenüber allen Beteiligten haben.**

Ihr Buch ist außerdem nur mit Vorname und einer Registriernummer versehen, so daß schon dadurch ein Mißbrauch Ihrer Angaben ausgeschlossen wird.

# I. Allgemeine Hinweise

## Wer soll die Eintragungen vornehmen?

1. In diesem Haushaltsbuch sollen im Anschreibungsmonat **alle Einnahmen und alle Ausgaben** sowie die **Sachzugänge** nach Möglichkeit **aller Haushaltsmitglieder** angeschrieben werden. Das gemeinsame Haushaltsbuch wird am besten von dem Haushaltsmitglied ausgefüllt, das die sogenannte Haushaltskasse führt (Hausfrau).  
**Die Eintragungen sollen täglich erfolgen.**
2. Verfügen **einzelne Haushaltsmitglieder** ganz oder teilweise über eigene Einkommen oder sonstige Mittel (Taschengeld) selbst, können diese Haushaltsmitglieder auch die Einnahmen und die Ausgaben sowie die Sachzugänge in einem **eigenen Haushaltsbuch** (oder in einem kleinen Taschengeldheft bei Kindern, die nicht über Einkommen aus Erwerbstätigkeit verfügen) jeweils unter Angabe des Vornamens auf der Vorderseite dieses Haushaltsbuches verbuchen.  
Zahlungsvorgänge **innerhalb des Haushalts** bleiben dabei **unberücksichtigt**. So sind Wirtschaftsgeld, Haushaltsgeld, Taschengeld, das Ausleihen oder die Vorlage von Geld **weder** beim **gebenden** Haushaltsmitglied (z.B. erwachsener Sohn) **noch** beim **empfangenden** Haushaltsmitglied (z.B. Hausfrau, die die „Haushaltskasse“ führt) einzutragen.
3. Werden in einem Haushalt **mehrere Haushaltsbücher** geführt, dürfen Einnahmen und Ausgaben sowie Sachzugänge der Haushaltsmitglieder jeweils **nur einmal** nachgewiesen werden. Sind z.B. die Bruttoeinkommen und Abzüge des erwachsenen Sohnes im **gemeinsamen** Haushaltsbuch der Eltern vermerkt, dürfen diese Angaben nicht mehr im **eigenen** Haushaltsbuch des Sohnes erscheinen. Dieser weist dann lediglich die Ausgaben nach, die er aus seinen eigenen Mitteln bestritten hat, wie z.B. Tabakwaren und Getränke, Zeitungen und Zeitschriften, Lotto, Toto, Aufwendungen für das eigene Kraftfahrzeug, Einzahlungen auf Sparbuch, Feriengaben u.ä.

## Was soll eingetragen werden?

1. Für den Anschreibungsmonat werden einige Angaben über die **Zusammensetzung des Haushalts** und über **Urlaubs- und Erholungsreisen** erfragt. Auch hier sind die **Eintragungen nur einmal**, also **entweder** im **gemeinsamen Haushaltsbuch** oder im **eigenen Buch** des einzelnen Haushaltsmitgliedes erforderlich.
2. Für **jeden Tag** des Anschreibungsmonats sind jeweils auf der **linken Seite** (Abschnitt III) **alle Ausgaben für Nahrungs- und Genußmittel**, und auf der **rechten Seite** (Abschnitt IV) die **sonstigen Ausgaben und die Einnahmen** einzutragen. **Während Urlaubs- und Erholungsreisen** ist die im Feinanschreibungsmonat notwendige **tägliche** Anschreibung nicht erforderlich. Nach Beendigung der Reise sollen jedoch die **Gesamtkosten** der Reise nach Möglichkeit auf Fahrtkosten (auch Aufwendungen für eigenes Kraftfahrzeug), Unterkunft, Verpflegung (einschl. Getränke) und sonstige Feriengaben (Kosten für Ausflüge, Besichtigungen, Ansichtskarten, kleinere Reiseandenken u.ä.) aufgeteilt werden. Ist dies auch schätzungsweise nicht möglich, müssen die Gesamtkosten in einer Summe angegeben werden.
3. **Sachzugänge aus land- und forstwirtschaftlichem Betrieb, Gewerbebetrieb, sowie Deputate und kostenlose Sachzuwendungen des Arbeitgebers** sind in diesem Anschreibungsmonat in dem gesonderten Abschnitt „Sachzugänge“ auf den Seiten 68 und 69 zu verbuchen. Zu den Sachzugängen gehören insbesondere die Entnahmen von Nahrungs- und Genußmitteln, aber auch von sonstigen Waren aus dem eigenen landwirtschaftlichen oder gewerblichen Betrieb.
4. Grundsätzlich sind die Einnahmen und Ausgaben dem Betrag nach anzuschreiben. Zu den Käufen von **Nahrungs- und Genußmitteln** werden auch **Mengenangaben** erbeten. **Deputate** und sonstige Sachzugänge sind **nur der Menge** nach einzutragen.
5. Vergessen Sie bitte nicht, auf den einzelnen Tagessseiten die Angaben über die **Hauptmahlzeiten außerhalb des Hauses** einzutragen.
6. Die **Bruttoeinkommen** aus Lohn, Gehalt, Rente, Pension u.ä. und die davon einbehaltenen Abzüge sollen im **Abschnitt VII** auf Seite 70 eingetragen werden.

## Was geschieht in Zweifelsfällen?

Weitere **ausführliche** Erläuterungen zu den Anschreibungen finden Sie auf der Seite 72. Auch Ihr Interviewer oder das für Sie zuständige Statistische Landesamt, an das Sie sich direkt wenden können, stehen Ihnen mit Rat und Hilfe jederzeit zur Verfügung. Wissen Sie nicht, wie Sie bestimmte Vorgänge im Haushalt verbuchen sollen, halten Sie bitte den Sachverhalt unter „Bemerkungen“ (Seite 71) fest.

## 7 Grundregeln

1. **Alle Einnahmen vollständig** anschreiben (bei den Bruttoeinkommen aus Lohn, Gehalt, Pension, Rente u.ä. auf Seite 70 auch die einbehaltenen Abzüge).
2. Die Einnahmen **jedes Haushaltsmitgliedes** müssen auf jeden Fall in **einem** der dem Haushalt zur Verfügung gestellten Bücher erfaßt werden.
3. Die **Art und Herkunft** der Einnahmen muß klar erkennbar sein.
4. **Alle Ausgaben und Sachzugänge vollständig** anschreiben. Ausgaben, die teils privaten, teils geschäftlichen Zwecken dienen, möglichst anteilmäßig aufteilen und nur die Ausgaben und Sachzugänge für private Zwecke verbuchen.
5. Die Ausgaben und Sachzugänge **jedes Haushaltsmitgliedes** müssen auf jeden Fall in **einem** der dem Haushalt zur Verfügung gestellten Bücher erfaßt werden.
6. Die **Art der Ausgaben und Sachzugänge** muß klar erkennbar sein.
7. Im Feinanschreibungsmonat werden alle Eintragungen ausschließlich in dem Feinanschreibungsbuch (bzw. Taschengeldheft) vorgenommen, die entsprechenden Seiten im Vierteljahresheft bleiben leer.

## II. Allgemeine Angaben

### 1. Veränderungen in der Zusammensetzung des Haushalts (bitte Zutreffendes ankreuzen bzw. eintragen)

#### 1.1 Sind im Laufe des Monats Haushaltsmitglieder **endgültig ausgeschieden** (Wegzug, Tod u.ä)?

☐ ☐

Nein Ja, und zwar

Vorname	Datum	Grund des Ausscheidens

#### 1.2 Sind im Laufe des Monats **ständig** im Haushalt lebende Personen **hinzugekommen** (Zuzug, Geburt u.ä)?

☐ ☐

Nein Ja, und zwar

Vorname	Geburtsdatum	Evtl. Beruf	Datum	Grund des Zugangs

### 2. Sind sonstige wichtige Veränderungen erfolgt (Berufswechsel, Eintritt in das Erwerbsleben, Ende einer Arbeitslosigkeit, Ausscheiden aus dem Erwerbsleben, Beginn einer Arbeitslosigkeit, Änderungen in der Art der Renten- und Krankenversicherung)?

☐ ☐

Nein Ja, und zwar

Vorname	Datum	Art der Veränderung

### 3. Haben im Laufe des Monats Haushaltsmitglieder Urlaubs- und Erholungsreisen von mindestens 5 Tagen Dauer beendet bzw. angetreten?

a) ☐

Nein

b) ☐

Ja, Reise angetreten, aber noch nicht beendet

c) ☐

Ja, Reise in diesem Monat angetreten und beendet

d) ☐

Ja, Reise vor diesem Monat angetreten, in diesem Monat beendet

→ Für alle Haushaltsmitglieder, für die Kästchen c) oder d) zutrifft, werden folgende Angaben erbeten:

Vorname	Art*)	Beginn	Ende	Überwiegend benutztes Verkehrsmittel**)	Kosten der Reise
	der Reise				
					Bitte die Kosten aller Reisen in Abschnitt IV, linke Hälfte, eintragen und soweit wie möglich aufgliedern

\*) 1 = Einzelreise  
 2 = Pauschal- oder Gesellschaftsreise  
 3 = Kur oder Verschickung  
 4 = Verwandten- oder Bekanntenbesuch  
 5 = Sonstige Reise (keine Geschäfts- oder Dienstreisen eintragen!)

\*\*) 1 = Eigenes Kraftfahrzeug  
 2 = Eisenbahn  
 3 = Flugzeug  
 4 = Omnibus  
 5 = Schiff  
 6 = Sonstiges

1. Tag des Monats: .....  
(welcher Wochentag?)

### III. Tägliche Ausgaben für Nahrungs- und Genußmittel

Benutzen Sie bitte für **jede einzelne Ware nur eine Zeile. Keine Sammelbegriffe** eintragen. Vergessen Sie auch bitte nicht die **Mengenangabe**. Nahrungs- und Genußmittel, die im eigenen (landwirtschaftlichen) Betrieb produziert wurden, Entnahmen aus dem eigenen Geschäft, als Deputate erhaltene Nahrungs- und Genußmittel bitte auf den Seiten 68 und 69 verbuchen.

[illegible]

<sup>1)</sup> Auch wenn ganz oder teilweise schuldig geblieben. Schuldig gebliebene Beträge als Einnahmen aus Kreditaufnahme in Abschnitt IV, 2b, verbuchen.

## Zusammen





**31. Tag des Monats:** .....  
(welcher Wochentag?)

### III. Tägliche Ausgaben für Nahrungs- und Genußmittel

Benutzen Sie bitte für **jede einzelne Ware nur eine Zeile. Keine Sammelbegriffe** eintragen. Vergessen Sie auch bitte nicht die **Mengenangabe**. Nahrungs- und Genußmittel, die im eigenen (landwirtschaftlichen) Betrieb produziert wurden, Entnahmen aus dem eigenen Geschäft, als Deputate erhaltene Nahrungs- und Genußmittel bitte auf den Seiten 68 und 69 verbuchen.

[illegible]

<sup>1)</sup> Auch wenn ganz oder teilweise schuldig geblieben. Schuldig gebliebene Beträge als Einnahmen aus Kreditaufnahme in Abschnitt IV, 2b, verbuchen.

## Zusammen

## VI. Sachzugänge

(Entnahmen aus land- und forstwirtschaftlichem Betrieb, Gewerbebetrieb, Deputate, kostenlose Sachzuwendungen des Arbeitgebers)

1. Verwenden Sie bitte für jeden einzelnen Sachzugang eine **besondere Zeile** und vergessen Sie nicht, die **Herkunftsart** durch den zutreffenden Buchstaben (siehe Anmerkung 1) zu kennzeichnen.
2. Die **Erzeugnisse** aus dem landwirtschaftlichen Betrieb bzw. die entnommenen und verbrauchten **Waren** aus dem Gewerbebetrieb bitte nach **Art und Menge** möglichst genau beschreiben (bei Nahrungsmittel z.B. 2 kg Schweinekotelett, 2500 g Kartoffeln, 10 St. Eier, 3 l Vollmilch usw.). Werden **Hausschlachtungen** vorgenommen, **Gemüse und Obst eingemacht** oder Obst zu Wein oder Most gekeltert, geben Sie bitte nur an, wieviel Sie davon im **Laufe des Monats** täglich verbrauchen. Auch wenn Sie von der Molkerei z.B. Butter, Sahne, Quark, Käse u. dgl. erhalten und die Waren mit der von Ihnen gelieferten Milch verrechnet werden, tragen Sie bitte nur das ein, was davon täglich im Haushalt verzehrt wird.
3. Eine Bewertung der Sachzugänge durch den Haushalt ist nicht erforderlich.

[illegible]

<sup>1)</sup> L = Erzeugnisse aus land- und forstwirtschaftlichem Betrieb, G = Waren aus Gewerbebetrieb, D = Deputate, Sachzuwendungen des Arbeitgebers.

## VII. Bruttoeinkommen aus Lohn, Gehalt, Pension, Rente u.ä. und die davon einbehaltenen Abzüge jeglicher Art

**Eine Anschreibung der Bruttoeinkommen aus Lohn, Gehalt, Pension, Rente u.ä. ist dann erforderlich, wenn davon Abzüge jeglicher Art, insbesondere Lohnsteuer und Pflichtbeiträge zur Sozialversicherung, von der auszahlenden Stelle (z. B. Arbeitgeber) einbehalten werden. Für Renten trifft das meist nicht zu, wohl aber für Lohn und Gehalt sowie Pension.**

Für die Verbuchung der gewünschten Angaben werden Sie in der Regel auf die Lohn- oder Gehaltsabrechnung bzw. ähnliche Unterlagen zurückgreifen müssen. Dabei ist es möglich, daß der Zeitraum, auf den sich die Lohn- oder Gehaltsabrechnung bezieht, nicht mit dem Kalendermonat übereinstimmt. Das gilt insbesondere für Lohnempfänger, die ihren Lohn wöchentlich oder vierwöchentlich erhalten. In diesen Fällen ist es besonders wichtig, daß die Zeile „Zeitraum, für den die Abrechnung gilt“ sorgfältig ausgefüllt wird.

Die gewünschten Angaben lassen sich im allgemeinen ohne Schwierigkeiten Ihrer Lohn- oder Gehaltsabrechnung bzw. ähnlichen Unterlagen entnehmen. Sollten sich trotzdem Unklarheiten beim Eintragen ergeben, fragen Sie Ihren Interviewer um Rat oder legen Sie Ihre Unterlagen bei, die Ihnen nach der Auswertung selbstverständlich zurückgegeben werden (siehe auch die Erläuterungen auf Seite 72).

<b>Haushaltsmitglied, das die Zahlung erhielt (Vorname in jeweilige Spalte eintragen)</b>											
<b>Zeitraum, für den die Abrechnung gilt</b>		vom ..... bis .....		vom ..... bis .....		vom ..... bis .....		vom ..... bis .....		vom ..... bis .....	
<b>Art der Einnahmen (z. B. Lohn, Gehalt, Pension, Rente)</b>											
<b>Bruttobezüge (ohne Arbeitgeberbeiträge zur Sozialversicherung<sup>1)</sup>, ohne vermögenswirksame Leistungen des Arbeitgebers, ohne Sparzulage und ohne Kindergeld im öffentlichen Dienst)</b>		DM	Pf	DM	Pf	DM	Pf	DM	Pf	DM	Pf
<b>Sonstige Zahlungen, soweit nachgewiesen, und zwar Arbeitgeberzuschuß zur befreienden Lebensversicherung</b>											
<b>Arbeitgeberzuschuß zur freiwilligen Krankenversicherung</b>											
<b>Vermögenswirksame Leistungen des Arbeitgebers</b>											
<b>Arbeitnehmersparzulage</b>											
<b>Kindergeld (nur im öffentlichen Dienst)</b>											
<b>Abzüge, und zwar Lohnsteuer</b>											
<b>Kirchensteuer</b>											
<b>Pflichtbeiträge zur Krankenversicherung</b>											
<b>Pflichtbeiträge zur Rentenversicherung</b>											
<b>Arbeitslosenversicherung</b>											
<b>Freiwillige Versicherung in der gesetzlichen Krankenversicherung</b>											
<b>Befreiende Lebensversicherung</b>											
<b>Zahlung n. d. 624-DM-Gesetz</b>											
<b>Sonstige Abzüge<sup>2)</sup> und zwar (bitte genau beschreiben)</b>											
<b>Abschlagszahlungen, Restpfennige</b>											
<b>Ausgezahlter Betrag</b>											

<sup>1)</sup> Gesetzliche Kranken-, Renten- und Arbeitslosenversicherung.

<sup>2)</sup> Sonstige Abzüge bitte einzeln angeben, z. B. Miete für Werkswohnung, Kleidergeld, Pfändungen u.ä.

## IX. Erläuterungen zu den Anschreibungen

Zur Erleichterung der Anschreibungen sind bereits in den allgemeinen Hinweisen (S. 4) und in den einzelnen Abschnitten Erläuterungen und Ratschläge für die Verbuchung der gewünschten Angaben enthalten. In diesem Abschnitt wird deshalb lediglich auf einige besonders wichtige Sachverhalte eingegangen.

### 1. Tägliche Ausgaben für Nahrungs- und Genußmittel (Abschnitt III)

Gerade bei Nahrungs- und Genußmitteln ist wegen der Vielzahl der Käufe eine tägliche Anschreibung unumgänglich. Bei Großeinkäufen in Verbrauchermärkten u.ä. ist eine genaue Anschreibung der gekauften Waren nach Mengen und Beträgen in der Regel nur dann möglich, wenn die Eintragung unmittelbar nach dem Einkauf erfolgt. Je genauer Sie die Ware beschreiben, die Sie gekauft haben, desto mehr erleichtern Sie uns die Zuordnung und sichern sich vor zeitraubenden Rückfragen. **Verwenden Sie bitte immer eine besondere Zeile für jede Ware.** Falls Ihnen eine genaue Mengenangabe nicht möglich ist, geben Sie bitte den Preis je Mengeneinheit (also Preis je Kilogramm, Liter u.ä.) an oder geben Sie uns zusätzliche Hinweise (z.B. **großer** Kopf Salat, **kleine** Dose Ölsardinen u.ä.). Auch beim **Verzehr außer Haus** beschreiben Sie bitte die Art der eingenommenen Speisen und Getränke so genau wie möglich. Eine (auch geschätzte) Aufteilung des Rechnungsbetrages auf Speisen einerseits und Getränke andererseits ist erwünscht. Sind die Ausgaben für Nahrungs- und Genußmittel aus irgendwelchen Gründen **ungewöhnlich hoch** (z.B. aus Anlaß von Hochzeiten, Taufen, Geburtstagen, Kommunion, Konfirmation u.ä. oder wegen der längeren Anwesenheit von Besuchern) oder sind sie **besonders niedrig** (z.B. wegen der längeren Abwesenheit von Haushaltsmitgliedern), so machen Sie bitte einen entsprechenden Vermerk.

### 2. Tägliche sonstige Ausgaben und Einnahmen (Abschnitt IV)

#### 2.1. Sonstige Ausgaben (Abschnitt IV, 1)

Auch bei den Eintragungen der sonstigen Ausgaben ist eine **genaue Beschreibung** der gekauften Ware unerlässlich. Bitte verwenden Sie auch hier für jede Ware immer eine gesonderte Zeile.

Tragen Sie den **vollen Ausgabenbetrag** auch dann ein, wenn Sie den Kaufpreis nur zum Teil entrichtet haben (Teilzahlungskäufe). In diesem Fall tragen Sie bitte zusätzlich in die Spalte „Davon noch zu zahlen“ ein, wie hoch die noch zu zahlende Restsumme ist. Unterscheiden Sie bitte zwischen Ausgaben, die Sie in bar oder mit Scheck bezahlt haben (Abschnitt 1a) und Ausgaben, die mittels Überweisung vom Konto, Abbuchungs- oder Dauerauftrag beglichen wurden (Abschnitt 1b).

#### 2.2. Einnahmen (Abschnitt IV, 2)

In diesem Abschnitt sind **sämtliche Einnahmen** einzutragen, die Haushaltsmitglieder in bar oder durch Überweisung oder Einzahlung auf Konto oder Spargbuch zugingen.

Zu den hier einzutragenden Einnahmen gehören vor allem **laufende Einkünfte**, wie ausgezahlte Löhne und Gehälter, Pensionen, Renten, Kindergeld (ohne im öffentlichen Dienst gezahlt), Wohngeld, Arbeitslosengeld, Kurzarbeiter-, Schlechtwettergeld, Sozialhilfe, (Brutto-) Einnahmen aus Vermietung und Verpachtung, Einnahmen aus Untervermietung, Unterhaltszahlungen, Arbeitslosenhilfe, Ausbildungsbeihilfen usw. Bitte beschreiben Sie ganz genau, um welche Einnahme es sich handelt (z.B. bei Renten: Renten der sozialen Renten- oder Unfallversicherung, Kriegssopfer-, Behindertenrente u.ä.) und geben Sie auch den **Vornamen** desjenigen Haushaltsmitgliedes an, das die Zahlung empfängt.

Vergessen Sie bitte nicht, auch **unregelmäßige** oder **einmalige** Einnahmen anzugeben, also z.B. Lotto- und Totogewinne, Erbschaften, Erstattungen von Versicherungen, Beihilfen im öffentlichen Dienst, Verkauf von Vermögenswerten (z.B. Gebrauchtwagen, Aktien, Grundstücke), Auszahlungen von Guthaben bei Bausparkassen oder Lebensversicherungen, Aufnahme von Krediten, Zinsgutschriften u.ä., Abhebungen vom eigenen Konto usw. Selbständige und freiberuflich Tätige werden gebeten, ihre Privatentnahmen (in bar oder durch Abhebung vom Konto) aus dem eigenen Betrieb, der eigenen Praxis, dem eigenen Geschäft o.ä. einzutragen. Lassen sich diese Beträge nicht genau angeben, genügt ein **realistischer** Schätzwert. Auch bei den Einnahmen ist zwischen Bareinnahmen (Abschnitt 2a) und bargeldlosen Einnahmen (Abschnitt 2b) zu unterscheiden.

### 3. Hauptmahlzeiten außer Haus (Abschnitt V)

Tragen Sie hier bitte täglich ein, **welche** Haushaltsmitglieder außerhalb des Hauses Hauptmahlzeiten einnahmen (Vornamen angeben), **um wieviel** Mahlzeiten es sich handelte und **wo** sie eingenommen wurden. Benutzen Sie für jedes in Frage kommende Haushaltsmitglied eine gesonderte Zeile.

Als Hauptmahlzeiten sind nur komplette Mittag- oder Abendessen anzusehen, die von Dritten erzeugt wurden. **Nicht einzutragen** sind also z.B. Zwischenmahlzeiten (Frühstück, Kaffeetrinken) sowie Mittag- oder Abendessen, die von zu Hause mitgenommen wurden.

Anzugeben sind auch Mahlzeiten, die kostenlos vom Arbeitgeber, vom Staat, von Organisationen u.ä. abgegeben wurden, jedoch **nicht** Mahlzeiten, die kostenlos bei Verwandten eingenommen wurden.

Wurde für die Hauptmahlzeit vom Haushaltsmitglied **selbst etwas gezahlt** (auch bei verbilligt abgegebenen Mahlzeiten), so sind diese Beträge unter genauer Beschreibung der Art der Mahlzeiten im **Abschnitt III** zu verbuchen.

### 4. Sachzugänge (Abschnitt VI)

Einzutragen sind hier alle Waren, die dem eigenen **land- und forstwirtschaftlichen Betrieb** oder dem **Gewerbebetrieb** entnommen wurden oder einem Haushaltsmitglied als **Deputat** oder **kostenlose Sachzuwendung** des Arbeitgebers zugeflossen sind. **Andere Sachzugänge** (in Form von Produkten des eigenen Gartens, der Kleintierhaltung, in Form von Geschenken von anderen Haushalten u.ä.) sind **nicht** einzutragen. Werden mehrere Bücher im Haushalt geführt, so sind die **Sachzugänge** zweckmäßigerweise nur in **einem** Buch einzutragen (am besten in dem Buch, das von der Hausfrau geführt wird).

Von besonderer Bedeutung ist dieser Hinweis für alle Haushalte, die Eigentümer oder Pächter eines landwirtschaftlichen Betriebes, eines Handwerks-, Handels- oder sonstigen Betriebes sind, in dem Nahrungs- und Genußmittel hergestellt oder vertrieben werden. Diese Haushalte werden gebeten, täglich genau anzuschreiben, **wieviele** und **welche** Nahrungs- und Genußmittel sie dem eigenen Betrieb entnehmen, sei es aus der täglichen Produktion, sei es aus Vorräten (eingemachtes Obst und Gemüse, Fleisch aus Tiefkühltruhen u. dgl.) **für die Verpflegung aller Haushaltsmitglieder** (möglichst ohne Haus- und Dienstpersonal).

Wenn sich die entnommene Menge nur schwer feststellen läßt, genügt eine Schätzung.

Eine **Bewertung** der Ware durch den Haushalt ist **nicht erforderlich**.

Unbedingt anzugeben ist die **Herkunftsart** der Waren oder Erzeugnisse; dies geschieht durch Eintragung des jeweils zutreffenden Buchstabens aus Anmerkung 1 auf den Seiten 68 und 69.

### 5. Bruttoeinkommen aus Lohn und Gehalt, Pension, Rente u.ä. (Abschnitt VII)

Die wichtigsten Hinweise zur Verbuchung der genannten Einkommen finden Sie bereits in den einführenden Erläuterungen auf Seite 70. Wichtig ist vor allem, daß in der **Summe der Bruttobezüge** auf **keinen** Fall die **Arbeitgeberbeiträge** zur Sozialversicherung und andere Leistungen des Arbeitgebers, wie Zuschüsse zur befreienden Lebensversicherung, zur freiwilligen Krankenversicherung (private Krankenversicherung, freiwillige Versicherung in der gesetzlichen Krankenversicherung), Beiträge für Zusatzversorgungskassen des öffentlichen Dienstes bzw. für die betriebliche Altersversorgung **enthalten sein dürfen**. Auch die **Arbeitnehmersparzulage** sowie vermögenswirksame Leistungen des Arbeitgebers dürfen in der Summe der Bruttobezüge **nicht enthalten** sein. Leider sind die Lohn- und Gehaltsstreifen so unterschiedlich, daß nicht sicher ist, ob darin überhaupt die Summe der Bruttobezüge ausgewiesen wird und falls ja, ob diese Summe inhaltlich mit dem von uns gewünschten Wert übereinstimmt. Um Ihnen die Arbeit zu erleichtern, haben wir die wichtigsten Positionen eines Lohn- oder Gehaltsstreifens aufgeführt, so daß wir notfalls die Bruttobezüge in dem von uns gewünschten Sinn selbst errechnen können. Denken Sie aber auch bitte an die Möglichkeit, den Lohn- oder Gehaltsstreifen dem Heft beizufügen. Selbstverständlich erhalten Sie die uns zur Verfügung gestellten Unterlagen nach der Bearbeitung zurück.

Signierschlüsselverzeichnis der Ausgaben  
für Nahrungs- und Genußmittel  
(Einkommens- und Verbrauchsstichprobe 1978)

Signier- nummer	Bezeichnung	Mengen- einheit
011	Kalbfleisch	Gramm
012	Rindfleisch	Gramm
013	Schweinefleisch	Gramm
014	Hammelfleisch	Gramm
015	Geflügel (ohne Wildgeflügel)	Gramm
016	Wild und Wildgeflügel	Gramm
017	Hackfleisch	Gramm
018	Sonstiges Fleisch (einschl. Innereien, Knochen u.a. Schlachtnebenprodukte)	Gramm
021	Wurst und Wurstwaren	Gramm
022	Magerer und fetter Speck	Gramm
023	Schinken	Gramm
024	Fertige Mahlzeiten mit überwiegendem Fleischanteil	Gramm
025	Sonstige Fleischwaren	Gramm
031	Fische (ohne Fischwaren)	Gramm
032	Geräucherte und gesalzene Fische	Gramm
033	Fischkonserven und sonstige Fischwaren	-
040	Eier	Stück
051	Konsummilch (Frischmilch, H - Milch, Sterilmilch)	Liter
052	Kondensmilch, Tubensahne	Gramm
053	Sahne	Gramm
054	Joghurt, mit und ohne Früchte	Gramm
055	Sonstige Milch	-
061	Käse (ohne Frischkäse)	Gramm
062	Frischkäse (Quark)	Gramm
070	Butter	Gramm
081	Tierische Fette (ohne Butter)	Gramm
082	Margarine	Gramm
083	Sonstige Pflanzen- und Speisefette	Gramm
084	Speiseöle	Gramm

Signier- nummer	Bezeichnung	Mengen- einheit
091	Weißbrot	Gramm
092	Knäckebröt	Gramm
093	Sonstiges Brot	Gramm
094	Kleingebäck	-
095	Feingebäck	-
096	Dauerbackwaren	-
101	Weizenmehl, -grieß	Gramm
102	Teigwaren	Gramm
103	Reis	Gramm
104	Hülsenfrüchte, getrocknet	Gramm
105	Fertige Mahlzeiten mit überwiegendem Nahrungsmittelanteil	-
106	Kartoffelerzeugnisse	Gramm
107	Sonstiges Mehl und sonstige Nahrungsmittel	-
110	Frische Kartoffeln	Kilogramm
121	Blumenkohl	Gramm
122	Sonstiger Kohl	Gramm
123	Karotten, Möhren	Gramm
124	Spargel	Gramm
125	Salate	Gramm
126	Tomaten	Gramm
127	Gurken	Gramm
128	Zwiebeln, Schalotten, Knoblauch	Gramm
129	Sonstiges Frischgemüse	-
131	Gemüsekonserven ohne tiefgekühltes Gemüse	Gramm
132	Trockengemüse (ohne Hülsenfrüchte)	Gramm
133	Tiefgekühltes Gemüse	Gramm
141	Äpfel	Gramm
142	Birnen und sonstiges Kernobst	Gramm
143	Pfirsiche, Aprikosen	Gramm
144	Kirschen	Gramm
145	Sonstiges Steinobst	Gramm
146	Weintrauben	Gramm
147	Erdbeeren	Gramm
148	Sonstige frische Beeren	Gramm
151	Orangen, Mandarinen, Clementinen	Gramm
152	Zitronen (Limonen)	Gramm
153	Grapefruit, Pampelmusen	Gramm
154	Bananen	Gramm
155	Sonstige frische Südfrüchte	-
161	Obstkonserven ohne tiefgekühltes Obst	Gramm
162	Trockenobst	Gramm
163	Tiefgekühltes Obst	Gramm
164	Schalenfrüchte	Gramm

Signier- nummer	Bezeichnung	Mengen- einheit
170	Marmelade	Gramm
180	Zucker	Gramm
191	Honig	Gramm
192	Schokolade, Schokoladenerzeugnisse	Gramm
193	Speiseeis	-
194	Sonstige Süßwaren	-
195	Kakaoerzeugnisse (ohne Schokolade)	Gramm
200	Gewürze und ähnliche Back- und Speisezutaten	-
211	Obst- und Gemüsesäfte	Liter
212	Mineralwasser	Liter
213	Coffeinhaltige Erfrischungsgetränke	Liter
214	Sonstige Erfrischungsgetränke (ohne Obst- und Gemüsesäfte)	Liter
215	Kaffeemittel und teeähnliche Erzeugnisse	-
221	Bohnenkaffee (Bohnen oder gemahlen)	Gramm
222	Pulverkaffee (Kaffee-Extrakt)	Gramm
230	Tee (ohne Kräuter-, Pfefferminztee und andere teeähnliche Erzeugnisse)	Gramm
241	Traubenwein (Weiß-, Rot-, ohne Dessertwein)	Liter
242	Sonstiger Wein	Liter
243	Sekt und anderer Schaumwein	Liter
244	Bier	Liter
245	Spirituosen	Liter
251	Tabak	Gramm
252	Zigarren	Stück
253	Zigaretten	Stück
254	Sonstige Tabakwaren	-
261	Speisen und Mahlzeiten in Gaststätten u.ä. (außer im Urlaub)	-
262	Kosten für Gemeinschaftsverpflegung	-
263	Getränke in Gaststätten u.ä. (außer im Urlaub)	-
264	Aufwendungen für Verpflegung (einschl. Getränke) im Urlaub	-
265	Kostgeld, Pensionskosten	-

### Zusatzschlüssel

- 3.. } Sachentnahmen aus landwirtschaftlichem Betrieb  
4.. }  
5.. } (1. Ziffer der Signiernummer für Käufe + 3)
- 6.. } Sachentnahmen aus Gewerbebetrieb  
7.. }  
8.. } (1. Ziffer der Signiernummer für Käufe + 6)
- 9.. 901 - 912 = Lfd.Nr. der jeweiligen Person  
im Haushalt mit Mahlzeiten außer Haus

### Aufbereitungsnummern

- 001 Nahrungsmittel (Summe Sign. 011 - 215)
- 002 Genußmittel (Summe Sign. 221 - 254)
- 003 Verzehr in Gaststätten u.ä. (Summe Sign. 261 - 265)
- 005 Nahrungs- und Genußmittel insgesamt  
(Summe Sign. 011 - 265)

**Systematisches Verzeichnis**  
**der**  
**Ausgaben für Nahrungs- und Genußmittel**  
**für die**  
**Einkommens- und Verbrauchsstichprobe**  
**1978**

## Erläuterungen

1. Das Systematische Verzeichnis der Ausgaben für Nahrungs- und Genußmittel für die Einkommens- und Verbrauchsstichprobe 1978 ist aus der Untergliederung der Hauptgruppe "Nahrungs- und Genußmittel" des Güterverzeichnis für den Privaten Verbrauch (Ausgabe 1963) abgeleitet.
2. In dem vorliegenden Verzeichnis wurden die im Güterverzeichnis für den Privaten Verbrauch für die ein-, zwei- und vier-stelligen Positionen verwendeten Bezeichnungen weitgehend übernommen.
3. Den in dem vorliegenden Verzeichnis aufgeführten Positionen ist jeweils die Systematik-Nummer aus dem Güterverzeichnis für den Privaten Verbrauch vorangestellt. Die für die Einkommens- und Verbrauchsstichprobe 1978 vorgesehenen Signierpositionen sind mit dreistelligen Signier-Nummern bezeichnet. In der Gliederung nach Dauerhaftigkeit und Wert sind diese Signierpositionen ausschließlich den Verbrauchsgütern zuzurechnen.

Nr. Güter- verz. f.d. P. Verbr.	Bezeichnung	Sign.- Nr.
0/1	<u>NAHRUNGS - UND GENUSSMITTEL</u>	
01	<u>Fleisch und Fleischwaren,</u> <u>Fische und Fischwaren</u>	
011-1	<u>Fleisch (ohne Fleischwaren)</u>	
T.a.011-1	<u>Kalbfleisch</u>  Kalbsbraten, -brust, -haxe, -kotelett, -nierenbraten, -schnittel	011
T.a.011-1	<u>Rindfleisch</u>  Beefsteak, Ochsenchwanz, Rauchfleisch, Rinderbraten, Rindergulasch, Roastbeef, Rouladen, Rumpsteak, Sauer- braten, Suppenfleisch	012
T.a.011-1	<u>Schweinefleisch</u>  Bauchlappen, -fleisch, Dickbein, Eisbein, Karbonaden, Kasseler Rippenspeer, Schweinebraten, -gulasch, -hälften, -haspel, -kotelett, -lendchen, -schnittel, Spanferkel	013
T.a.011-1	<u>Hammelfleisch</u>  Lamm-, Hammelfleisch	014
T.a.011-1	<u>Geflügel (ohne Wildgeflügel)</u>  Brathähnchen, Enten, Gänse, Gänsebrust (auch geräu- chert), Gänseklein, (Haus-) Hühner, Hühnerklein, Perl- huhn, Pute, Taube	015
T.a.011-1	<u>Wild und Wildgeflügel</u>  Fasanen, Hasen, Hirsche, Rebhühner, Rehe, Schnepfen, Wildenten, Wildgänse, Wildkaninchen, Wildschweine, Wildtauben, sonstiges Wildfleisch	016
T.a.011-1	<u>Hackfleisch</u>  Gehacktes, Hackepeter, Mett (gehacktes Schweinefleisch, Schabefleisch)	017
T.a.011-1	<u>Sonstiges Fleisch (einschl. Innereien, Knochen u.a.</u> <u>Schlachtnebenprodukte)</u>  Brägen, Euter, Gehirn, Geflügelinnereien, Hauskanin- chen, Herz, Kalbsfüße, -köpfe, Knochen, Knochenmark, Kutteln, Leber, Lunge, Magen, Nieren, Pferdefleisch, Schweinefüße, -köpfe, Ziegenfleisch, Zunge	018

Nr. Güter- verz. f.d. P. Verbr.	Bezeichnung	Sign.- Nr.
---------------------------------------	-------------	---------------

012-1 F l e i s c h w a r e n

T.a. 012-1 Wurst und Wurstwaren 021

Bratwürste wie Berliner, Münchner, Nürnberger, Thüringer Bratwürste, Weißwürste, sonstige Bratwürste;

Bratwurstkonserven;

Frische Brühwurst wie Bier-, Bock-, Jagdwurst, Frankfurter-, Wiener Würstchen, Mortadella, Preßkopf, sonstige Brühwurst;

Brühwurstkonserven wie Bier-, Bock-, Frankfurter-, Jagdwurst, Mortadella, Wiener-, sonstige Brühwurst in Dosen, Gläsern u.ä.

Frische Rohwurst wie Cervelatwurst, Mettwurst, Plockwurst, Salami, Schlackwurst, Teewurst, sonstige Rohwurst

Frische Kochwurst wie Blut-, Leber-, Sülzwurst, sonstige Kochwurst;

Kochwurstkonserven;

Wurstaufschnitt

T.a. 012-1 Magerer und fetter Speck 022

Bauchspeck, Dörrfleisch, Dürrfleisch, Räucherspeck, Schinkenspeck, Schweinespeck

T.a. 012-1 Schinken 023

Gekochter Schinken, Lachsschinken, Räucherschinken

T.a. 141-1 Fertige Mahlzeiten mit überwiegendem Fleischanteil 024

Sauerbraten mit Klößen, Huhn mit Reis u.ä. (nur vollständige Mahlzeiten)

T.a. 012-1 Sonstige Fleischwaren 025

Corned beef, Frühstücksfleisch, Fleischpasteten, Fleischsülzen aller Art

Fleischsalat, Geflügelsalat, Ochsenmaulsalat

Bratenaufschnitt, Feinkost auf Fleischbasis, Fleischkonserven, Frikadellen, Gänseleberpastete, Geflügelkonserven, Leberkäse, Ragout fin

013-1 F r i s c h e u n d t i e f g e k ü h l t e F i s c h e  
Fische (ohne Fischwaren) 031

Fettfische wie Fettbarsch, Flußaal, Heilbutt, Hering, Karpfen, Lachs, Makrele, Sardine, Sprotte

Sonstige Süßwasserfische wie Bachforelle, Bachsaibling, Barbe, Barsch, Blei, Flußneunaugen, Hecht, Maräne, Plötze, Regenbogenforelle, Rotfeder, Seeforelle, Stint, Wels, Zander

Nr. Güter- verz. f.d. P. Verbr.	Bezeichnung	Sign.- Nr.
---------------------------------------	-------------	---------------

noch: Fische

Sonstige Seewasserfische wie Butt (Blatt-, Flügel-, Stein-), Dorsch, Flunder, Hai, Kabeljau, Lengfisch, Lumb, Muräne, Rochen, Rotbarsch, Sardelle, Schellfisch, Scholle, Seelachs, Seezunge, Thunfisch

014-1 F i s c h w a r e n

T.a. 014-1 Geräucherte und gesalzene Fische 032

Aal, Dornhai, Heilbutt, Hering (Bückling), Flunder, Katfisch, Maifisch, Makrele, Maräne, Muräne, Scharke, Scholle, Seehase, Stör, Sprotte

Anchovis, Fett-, Matjes-, Salzhering, Sardellen, Seelachs

T.a. 014-1 Fischkonserven und sonstige Fischwaren 033

Schalen-, Krusten-, Weichtiere wie Austern, Froschschinken, Garnelen, Hummern, Krabben, Krebse, Langusten, Miesmuscheln, Muscheln, Schnecken, Tintenfischerzeugnisse

Heringssalat, Matjessalat

Bismarckheringe, Bratheringe, Bratrollmops, -schellfisch, Fischkonserven jeder Art, Fischmarinaden jeder Art, Fischmilch, Heringsfilet, Heringshappen, Kaviar, Matjesfilet, Ölsardinen, Rollmöpse, Trockenfisch, Fischstäbchen

02 E i e r

020-1 E i e r

Eier

040

Enten-, Gänse-, Hühner-, Knick-, Kühlhaus-, Sol-, Trinkeier, gekochte und bemalte Eier

03 M i l c h, K ä s e, B u t t e r

031-1 M i l c h

a. 031-1 Konsummilch (Frischmilch, H-Milch, Sterilmilch) 051

Vorzugsmilch, Rohmilch, Vollmilch, teilentrahmte und entrahmte Milch, H-Milch, Sterilmilch

Fettmilch, Flaschenmilch, Säuglingsmilch, Schafsmilch, Ziegenmilch

a. 031-1 Kondensmilch, Tubensahne 052

Büchsenmilch, Tubensahne

a. 031-1 Sahne 053

Bereits geschlagene, gekaufte Sahne, Blockrahm, Rahm, Saure Sahne, Schmant

Nr. Güter- verz. f.d. P. Verbr.	Bezeichnung	Sign.- Nr.
---------------------------------------	-------------	---------------

noch: M i l c h

T.a. 031-1 Joghurt, mit und ohne Früchte 054

Joghurt, Kefir, Bioghurt, mit und ohne Früchte

T.a. 031-1 Sonstige Milch 055

Buttermilch, Dickmilch, Kakao in Flaschen, Milch-  
mischgetränke, Milchkpulver, Molke, Sauermilch,  
Säuglingsmilchpulver (bekannte Marken: Aponti,  
Aptanil, Beba, Hipp, Humana, Milupa, Nestle,  
Nidina, Pelargon). Trockenmilch

032-1 K ä s e

T.a. 032-1 Käse (ohne Frischkäse) 061

Weichkäse wie Brie, Camembert, Kümmelkäse, Limburger,  
Mainauer Käse, Münsterkäse, Weinkäse, Ziegenkäse

Schnittkäse wie Butterkäse, Edamer, Edelpilzkäse,  
Geheimratskäse, Gorgonzola, Gouda, Schafskäse,  
Steinbuscher, Trappistenkäse

Hartkäse wie Bergkäse, Chester, Emmentaler, Schwei-  
zer Käse

Schmelzkäse und Käsecreme

Sauermilchkäse wie Bauernhandkäse, Halbschimmelkäse,  
Handkäse, Harzer Käse, Hopfenkäse, Korbkäse, Kräuter-  
käse, Mainzer Käse, Olmützer, Quargel, Spitzkäse,  
Stangenkäse

T.a. 032-1 Frischkäse (Quark) 062

Buttermilchquark, Doppelrahmfrischkäse, Labquark,  
Quark, Rahmfrischkäse, Sauermilchquark, Schichtkäse,  
Speisequark

033-1 B u t t e r

Butter

070

Butter, Butterschmalz, Land-, Marken-, Molkerei-,  
Rahm-, Sahne-, Schmelz- und Tafelbutter

04 S p e i s e f e t t e u n d - ö l e ( o h n e B u t t e r )

041-1 S p e i s e f e t t e ( o h n e B u t t e r )

T.a. 041-1 Tierische Fette (ohne Butter) 081

Back-, Braten-, Darmfett, Fischtran für Speisezwecke,  
Flomen, Gänsefett, -schmalz, Geflügelfett, Grieben,  
Hammelfett, Lebertran für Speisezwecke, Liesen (Roh-  
fett vom Schwein), Lunte (Nierenfett vom Schwein), Oleo  
(Rindertalg), Rinderfett, -talg, -schmalz, Schweine-  
fett, -schmalz, Wurstfett

Nr. Güter- verz. f.d. P. Verbr.	Bezeichnung	Sign.- Nr.
---------------------------------------	-------------	---------------

noch: S p e i s e f e t t e ( o h n e B u t t e r )

T.a. 041-1 Margarine 082  
Pflanzenmargarine, sonstige Margarine

T.a. 041-1 Sonstige Pflanzen- und Speisefette 083  
Erdnußbutter, Kokosfett, -butter, Plattenfette,  
Pflanzenfette, -butter

042-1 S p e i s e ö l e  
Speiseöle 084  
Erdnuß-, Kokos-, Lein-, Mais-, Mohn-, Oliven-,  
Palmkern-, Raps-, Rüb-, Sesam-, Soja-, Sonnen-  
blumenöl

05 B r o t u n d B a c k w a r e n

051-1 B r o t u n d K l e i n g e b ä c k

.a. 051-1 Weißbrot 091  
Rosinenbrot, Stuten-, Toast-, Weiß-, Weizenbrot

.a. 051-1 Knäckebrötchen 092  
Weizen- und Roggenknäckebrötchen

.a. 051-1 Sonstiges Brot 093  
Bauern-, Graham-, Grau-, Korb-, Misch-, Roggen-,  
Ruch-, Schwarz-, Vollkornbrot, Pumpernickel

a. 051-1 Kleingebäck 094  
Brötchen, Einback, Hörnchen, Kipfel, Milchbrötchen,  
Paniermehl, Rundstücke, Salzbrötchen (nicht Dauer-  
backwaren), Semmeln, Semmelbrösel, Wasserwecken,  
Weckmehl, Zwieback, Zwiebackmehl

052-1 F e i n g e b ä c k u n d D a u e r b a c k w a r e n

.a. 052-1 Feingebäck 095  
Amerikaner, Gugelhupf, Hefeteilchen, Konditorwaren,  
Kuchen, Stollen, Torten

.a. 052-1 Dauerbackwaren 096  
Biskuit, Cracker, Eiswaffeln, Erdnußchips, -flips,  
Hartkeks (auch mit Schokoladenüberzug), Honigkuchen,  
Hutzelbrot, Käsegebäck, -stangen, Laugengebäck, -brezeln.  
Lebkuchen, Matzen, Oblaten, Pfefferkuchen, -nüsse,  
Printen, Salzgebäck (nicht Salzbrötchen), Salzletten,  
Salzstangen, Spekulatius, Waffeln, Weichkeks

Nr. Güter- verz. f.d. P. Verbr.	Bezeichnung	Sign.- Nr.
06	<u>M e h l, N ä h r m i t t e l, K a r t o f f e l - e r z e u g n i s s e</u>	
060-1	<u>M e h l, N ä h r m i t t e l, K a r t o f f e l - e r z e u g n i s s e</u>	
T.a. 060-1	<u>Weizenmehl, -grieß</u> Auszugsmehl, Backmehl, Grieß, Grießmehl, Hartgrieß, Weizenpuder	101
T.a. 060-1	<u>Teigwaren</u> Bandnudeln, Eiergerste, -graupen, -teigwaren, Hörnli (Nudeln), Makkaroni, Nudeln, Spätzle, Spaghetti	102
T.a. 060-1	<u>Reis</u> Bruchreis, Milchreis, Reis-fit, Suppenreis	103
T.a. 060-1	<u>Hülsenfrüchte, getrocknet</u> Getrocknete Bohnen, getrocknete Erbsen, getrocknete Kichererbsen, getrocknete Linsen	104
T.a. 141-1	<u>Fertige Mahlzeiten mit überwiegendem Nahrungsmittel- anteil</u> Fertige Kartoffel- oder Nahrungsmittelgerichte	105
T.a. 060-1	<u>Kartoffelerzeugnisse</u> Kartoffelchips, Pommes frites, Kartoffelsalat Kartoffelbreipulver, -flocken, -kloßmehl, -puffermehl, Trockenkartoffeln, Kartoffelkon- serven	106
T.a. 060-1	<u>Sonstiges Mehl und sonstige Nahrungsmittel</u> Hafergries, -grütze, -kerne, -flocken, -mark, -mehl Cornflakes, Kindernahrungsmittel (ohne Säuglingsmilch- pulver und ohne Nahrungsmittel mit überwiegendem Ge- müse- und Obstanteil), Popcorn Bohnenmehl, Buchweizengrütze, -mehl, Dextrose, Eiersalat, Eigelb, Eipulver, Eiweißerzeugnisse, Erbsenmehl, Gemengemehl, Gerstengraupen, -grieß, -grütze, -kerne, -mehl, kochfertige Suppen und Soßen, Kuchenmehl, -teig (backfertig), Maisgrieß, -mehl, Maisstärke, Maltose, Malzextrakt, Malzkeime, Nährhefe, Printenteig, Puddingpulver, -soßen, Puff- mais, -reis, Quellmehl, Reismehl, Reisstärke, Roggen- mehl, Roggenstärke, Sago, Schwarzmehl, Sojaflocken, -mehl, Topinambur (getrocknet), Traubenzucker, Trockenei, Weizenflocken, Weizenstärke	107

Nr. Güter- verz. f.d. P. Verbr.	Bezeichnung	Sign.- Nr.
07	<u>K a r t o f f e l n</u>	
070-1	<u>K a r t o f f e l n</u>	
	<u>Frische Kartoffeln</u>	110
08	<u>G e m ü s e u n d O b s t</u>	
081-1	<u>F r i s c h g e m ü s e</u>	
T.a. 081-1	<u>Blumenkohl</u>	121
T.a. 081-1	<u>Sonstiger Kohl</u> Grün-, Rosen-, Rot-, Weiß-, Wirsingkohl, Rotkraut, Weißkraut, auch geschnitten	122
T.a. 081-1	<u>Karotten, Möhren</u>	123
T.a. 081-1	<u>Spargel</u>	124
T.a. 081-1	<u>Salate</u> Endivien-, Feld-, Kopf-, Pflück-, Schnittsalat	125
T.a. 081-1	<u>Tomaten</u>	126
T.a. 081-1	<u>Gurken</u> Einlegegurken, grüne Gurken, Salatgurken	127
T.a. 081-1	<u>Zwiebeln, Schalotten, Knoblauch</u>	128
T.a. 081-1	<u>Sonstiges Frischgemüse</u> Busch-, Puff-, Sau-, Stangen-, Wachsbohnen, Dicke Bohnen, Kicher-, Speise-, Zuckererbsen Chicoree, Chicoreewurzeln, Jamswurzeln, Kerbelrüben, Knollensellerie, Kohlrübe, Meerrettich, Pastinak, Radieschen, Rettich, Rote Beete, Schwarzwurzeln, Steckrübe, Süßkartoffeln, Weiße Rüben Artischocken, Auberginen, Bohnenkraut, Borretsch, Brunnenkresse, Dill, Estragon, Fenchel, Gemüsepaprika, Grüne Sauce, Küchen- und Würzkräuter, Kresse, Kohlrabi, Kürbisse, Lauch, Maikräuter, Majoran, Oliven, Paprikaschoten, Petersilie, Pfefferschoten, Pilze, Porree, Rhabarber, Schnittlauch, Sellerie, Sojabohnen, Spinat, Suppengrün, Zichorien	129

Nr. Güter- verz.f.d. P. Verbr.	Bezeichnung	Sign.- Nr.
082-1	<u>G e m ü s e k o n s e r v e n , T r o c k e n g e - m ü s e e i n s c h l . t i e f g e k ü h l t e s G e m ü s e</u>	
T.a. 082-1	<u>Gemüsekonserven ohne tiefgekühltes Gemüse</u> Spezielle Kindernahrung mit überwiegendem Gemüse- anteil in Dosen, Gläsern u.ä. wie Karotten, Möhren, Spinat Büchsengemüse aller Art: Bohnen, Erbsen, Gemüse- salat, Grünkohl, Hülsenfrüchte, Karotten, Kohl, Kürbisse, Leipziger Allerlei, Linsen, Möhren, Papri- kaschoten, Perlzwiebeln, Pfefferschoten, Pilze, Rote Rüben (Rote Beete), Sauerkraut, Spinat, Wachs- bohnen, Weinkraut Tomatenketchup, -mark, -püree Eingelegtes und gesalzenes Gemüse: Cornichons, Essigbohnen, Gewürzgurken, Mixed Pickles, Pfeffer- bohnen, Salzbohnen, Salzgemüse, Salzgurken, Senf- gurken	131
T.a. 082-1	<u>Trockengemüse (ohne Hülsenfrüchte)</u> Trockengemüse, geröstete, getrocknete Pilze, Zwiebeln	132
T.a. 082-1	<u>Tiefgekühltes Gemüse</u> Gefrorenes Gemüse, tiefgefrorenes Gemüse	133
083-1	<u>F r i s c h o b s t</u>	
T.a. 083-1	<u>Äpfel</u> Äpfel, Falläpfel, Mostäpfel	141
T.a. 083-1	<u>Birnen und sonstiges Kernobst</u> Bergamotten, Birnen, Fallbirnen, Holzäpfel, Mispeln, Mostbirnen, Quitten, Weißdorn ohne: Südfrüchte	142
T.a. 083-1	<u>Pfirsiche, Aprikosen</u> Aprikosen, Aprikosenpfirsiche, Brügnolen, Nektari- nen, Pfirsiche	143
T.a. 083-1	<u>Kirschen</u>	144
T.a. 083-1	<u>Sonstiges Steinobst</u> Mirabellen, Reineclauden, Pflaumen, Zwetschggen, ohne: Südfrüchte	145
T.a. 083-1	<u>Weintrauben</u>	146

Nr. Güter- verz. f.d. P. Verbr.	Bezeichnung	Sign.- Nr.
---------------------------------------	-------------	---------------

noch: F r i s c h o b s t

T.a. 083-1 Erdbeeren 147

T.a. 083-1 Sonstige frische Beeren 148

Blau-, Brombeeren, Heidel-, Him-, Holunder-,  
Johannis-, Preisel-, Stachel-, Wacholderbeeren

T.a. 083-1 Orangen, Mandarinen, Clementinen 151

Orangen, Mandarinen, Clementinen, Satsumas,  
Tangerinen

T.a. 083-1 Zitronen (Limonen) 152

T.a. 083-1 Grapefruit, Pampelmusen 153

T.a. 083-1 Bananen 154

T.a. 083-1 Sonstige frische Südfrüchte 155

Zuckermelonen, Wassermelonen

Ananas, Avokatos, Datteln, Feigen, Granatäpfel,  
Mangofrüchte

084-1 O b s t k o n s e r v e n , T r o c k e n o b s t  
e i n s c h l . t i e f g e k ü h l t e s O b s t  
u n d e i n s c h l . S c h a l e n f r ü c h t e

T.a. 084-1 Obstkonserven ohne tiefgekühltes Obst 161

Konservierte Ananas, Bananen, Clementinen, Granat-  
äpfel, Mandarinen, Mangofrüchte, Orangen, Pampel-  
musen, Pfirsiche, Satsumas, Tangerinen

Apfelmus, Büchsenobst, Dosenobst, Fruchtkonserven

Spezielle Kindernahrung mit überwiegendem Obst-  
anteil in Dosen, Gläsern u.ä.

T.a. 084-1 Trockenobst 162

Backobst, Datteln, Dörrobst, Feigen, Johannisbrot,  
Korinthen, Rosinen, Studentenfutter, Sultaninen

T.a. 084-1 Tiefgekühltes Obst 163

Gefrorenes Obst, tiefgefrorenes Obst

T.a. 084-1 Schalenfrüchte 164

Erdnüsse, Eßkastanien, Haselnüsse, Kaschunüsse,  
Kokosnüsse, Mandeln, Maronen, Palmnüsse, Paranüsse,  
Sonnenblumenkerne, Walnüsse

Nr. Güter- verz. f.d. P. Verbr.	Bezeichnung	Sign.- Nr.
085-1	<u>M a r m e l a d e</u> <u>Marmelade</u> Fruchtgelees, Fruchtmus, Fruchtpasten, Gelees, Jam, Konfitüre, Marmelade, Obstkraut, -mark, Pflaumenmus	170
09	<u>Z u c k e r, S ü ß w a r e n</u>	
091-1	<u>Z u c k e r</u> <u>Zucker</u> Grießzucker, Invertzucker, Kandiszucker, Karamel- zucker, Kristallzucker, Meliszucker, Puderzucker, Raffinadezucker, Rohrzucker, Rohzucker, Rübenzucker, Staubzucker, Würfelzucker, Zuckerhüte	180
092-1, 093-1	<u>S ü ß w a r e n, H o n i g, K a k a o e r z e u g -</u> <u>n i s s e</u>	
T.a. 092-1	<u>Honig</u> Bienenhonig, Kunsthonig	191
T.a. 092-1	<u>Schokolade, Schokoladenerzeugnisse</u> Bitter-, Creme-, Frucht-, Koch-, Mandel-, Marzipan-, Milch-, Mokka-, Nougat-, Nuß-, Sahne-, Trink-, Trüf- fel-, Vollmilchschokolade Erdnüsse, Haselnüsse mit Schokoladenüberzug, Katzen- zungen, Kuvertüre, Nougat, Pralinen, Schokoladen- kringel, -kroketten, Schokoladenmasse, -mehl, -plätz- chen usw. als Baumbehang, -pulver, -sirup, Schokola- denriegel mit verschiedener Füllung (z.B. Bounty, Mars, Milky Way, Nuts usw.)	192
T.a. 092-1	<u>Speiseeis</u> Eisbindemittel, Eiscreme, Eiskonserven, Eispulver, Eistorten, Speiseeis	193
T.a. 092-1	<u>Sonstige Süßwaren</u> Marzipan, Persipan Bonbons, Brausepulver, Dragees, Drops, Fettglasur- masse, Fondant, Fruchtbonbons, Geleefrüchte, Ge- brannte Mandeln, Gummibonbons, Hustenbonbons, kan- dierte Früchte u.Nüsse, Karamellen, Kaugummi, Kokos- flocken, Konfekt (nicht Pralinen), Lakritzwaren, Me- lasse (karamelisiert), Milchbonbons, Mischsirup, Orangeat, Pfefferminz, Rahmbonbons, Rübenkraut, Rü- bensirup, Sukkade, Zedrat, Zitronat, Zuckercouleur, Zuckersirup	194

Nr. Güter- verz. f.d. P. Verbr.	Bezeichnung	Sign.- Nr.
---------------------------------------	-------------	---------------

noch: Süßwaren, Honig, Kakao-  
erzeugnisse

093-1 Kakaoerzeugnisse (ohne Schokolade) 195

Haferkakao, Kakao, -bohnen, -butter, -getränke,  
-masse, -pasten, -pulver, -schalen, -sirup, -würfel,  
Malzkakao

11 Gewürze und ähnliche Back-  
und Speisezutaten

111-1 Gewürze und ähnliche Back-  
und Speisezutaten

Gewürze und ähnliche Back- und Speisezutaten 200

Mayonnaisen lose, in Dosen, Gläsern, Tuben, Re-  
moulade

Backpulver

Anis, Aromen, Backhefe, Bohnenkraut, Borretsch,  
(getrocknet, gemahlen), Ceylon-Zimt, Curry, Diät-  
salz, Dill, Essig, Essigessenz, Estragon, Gelatiné,  
Gewürzblätter, -früchte, -mischungen, Hefeextrakt,  
Hirschhornsalz, Ingwer, Kapern, Knoblauchpulver,  
Kümmel, Lorbeerblätter, Majoran, Mohn, Mostrich,  
Muskat, Muskatblüte, -nüsse, Nelken, Paprika (ge-  
trocknet, gemahlen), Pektin, Petersilie (getrock-  
net), Pfeffer, -körner, -schoten, Pilzpulver, Pi-  
ment, Safran, Salz, Selleriepulver, Senf, Senfmehl,  
-samen, Spargelpulver, Sternanisfrüchte, Süßstoffe,  
Suppengrün (getrocknet, gemahlen), Thymian, Torten-  
glasur, -guß, Treibsalz zum Backen, Vanille, Vanille-  
glasur, -zucker, Vanillin, -zucker, Wacholderfrüchte,  
Zimt, Zimtblüten, Zwiebackcreme, Zwiebelpulver

12 Alkoholfreie Getränke

121-1 Obst- und Gemüsesäfte

Obst- und Gemüsesäfte 211

Ananas-, Apfel-, Brombeer-, Grapefruit-, Himbeer-,  
Johannisbeer-, Kernobst- (auch Süßmoste), Kirsch-,  
Orangen-, Pampelmusen-, Trauben- und Zitronensaft

Fruchtsirup, Obstdicksäfte

Möhren-, Sanddorn-, Tomatensaft, sonstige Gemüsesäfte

Nr. Güter- verz. f.d. P. Verbr.	Bezeichnung	Sign.- Nr.
122-1	<u>Alkoholfreie Getränke (ohne Kakao, Obst- und Gemüsesäfte), Kaffeemittel und teeähnli- che Erzeugnisse</u>	
T.a. 122-1	<u>Mineralwasser</u> Mineralwasser, Selterswasser, Sprudel, Tafelwasser	212
T.a. 122-1	<u>Coffeinhaltige Erfrischungsgetränke</u> Colagetränke	213
T.a. 122-1	<u>Sonstige Erfrischungsgetränke (ohne Obst- und Ge- müsesäfte)</u> Brausen, Erfrischungsgetränke mit Fruchtsaftanteil (Fruchtsaftgetränke), Limonaden	214
T.a. 122-1	<u>Kaffeemittel und teeähnliche Erzeugnisse</u> Apfel-, Fenchel-, Hagebutten-, Kamillen-, Kräuter-, Mate-, Pfefferminztee Eichel-, Ersatz-, Feigen-, Malz-, Rüben-, Zicho- rien-, Zuckerrübenkaffee	215
13	<u>G e n u ß m i t t e l</u>	
131-1	<u>B o h n e n k a f f e e</u>	
T.a. 131-1	<u>Bohnenkaffee</u> (Bohnen oder gemahlen)	221
T.a. 131-1	<u>Pulverkaffee</u> (Kaffee-Extrakt) Bohnenkaffee in Pulverform (Instantkaffee)	222
132-1	<u>T e e</u> <u>Tee (ohne Kräuter-, Pfefferminztee und andere teeähnliche Erzeugnisse)</u> Ceylon-Tee, Chinesischer Tee, Echter Tee, Pulver- tee (aus echtem Tee), Russischer Tee, Schwarzer Tee	230
133-1	<u>A l k o h o l i s c h e G e t r ä n k e</u>	
T.a. 133-1	<u>Traubenwein</u> (Weiß-, Rot-, ohne Dessertwein)	241
T.a. 133-1	<u>Sonstiger Wein</u> Portwein, Sherry und andere Dessertweine; Apfelmost, Apfelwein, Aperitifweine, Beerenwein, Birnenmost, Birnenwein, Honig-, Johannisbeer-, Kernobst-, Kirsch-, Kräuter-, Malz-, Obst-, Pepsin-, Perl-, Wermutwein, Weindestillat	242

Nr. Güter- verz. f.d. P. Verbr.	Bezeichnung	Sign.- Nr.
---------------------------------------	-------------	---------------

noch: A l k o h o l i s c h e G e t r ä n k e

T.a. 133-1      Sekt und anderer Schaumwein      243

Champagner, Fruchtschaumwein, Sekt, Traubenschaumwein

T.a. 133-1      Bier      244

Dunkles Bier, Helles Bier, Malzbier, Nährbier

T.a. 133-1      Spirituosen      245

Armagnac, Arrak, Enzian, Gin, Himbeergeist, Kirschwasser, Kognak, Kornbranntwein, Kümmel, Likör, Magenbitter, Obstbranntwein, Rum, Schnaps, Slibowitz, Wacholder, Weinbrand, Weingeist für die Herstellung alkoholischer Getränke, Whisky, Wodka, Zwetschgenwasser

134-1      T a b a k w a r e n

T.a. 134-1      Tabak      251

Feinschnitt, Grobschnitt, Kautabak, Krüllschnitt, Schnupftabak

.a. 134-1      Zigarren      252

Stumpen, Zigarren, Zigarillos

.a. 134-1      Zigaretten      253

Zigaretten

.a. 134-1      Sonstige Tabakwaren      254

Zigarettenhüllen, Zigarettenpapier

a. 14      V e r z e h r i n G a s t s t ä t t e n u.ä.

a. 142-1      Speisen und Mahlzeiten in Gaststätten u.ä.      261

(außer im Urlaub)

Speisen, Speisen und Getränke in Gaststätten, Hotels, Cafes, Verzehr von Kuchen, Speiseeis, Torten, Trinkgelder (außer im Urlaub)

a. 142-1      Kosten für Gemeinschaftsverpflegung      262

Eigenbetrag für Kantinenessen, sonstige Gemeinschaftsverpflegung

.a. 143-1      Getränke in Gaststätten u.ä. (außer im Urlaub)      263

Alkoholische und alkoholfreie Getränke in Gaststätten, Hotels, Kantinen, Cafes (außer im Urlaub)

Nr. Güter- verz. f.d. P. Verbr.	Bezeichnung	Sign.- Nr.
---------------------------------------	-------------	---------------

noch: V e r z e h r i n G a s t s t ä t t e n u.ä.

T.a. 142-1,	<u>Aufwendungen für Verpflegung (einschl. Getränke)</u>	264
T.a. 143-1	<u>im Urlaub</u> Aufgliederbare Aufwendungen für Verpflegung (einschl. Getränke) im Urlaub, Trinkgelder	
T.a. 141-1	<u>Kostgeld, Pensionskosten</u> In Untermiete, Pauschalmiete, Internatskosten, Pensionskosten enthaltene Essenspauschale, soweit aufgliederbar	265

Aufbereitungsnummern:

=====

001 Nahrungsmittel

002 Genußmittel

003 Verzehr in Gaststätten u.ä.

005 Nahrungs- und Genußmittel insgesamt