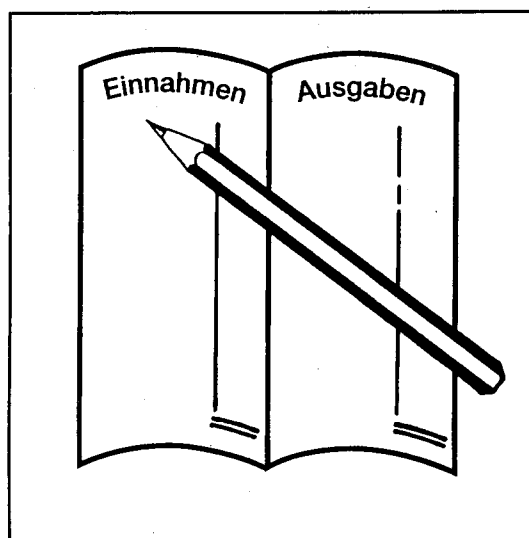


Statistisches Bundesamt

Wirtschaftsrechnungen

Einkommens- und Verbrauchsstichprobe 1998



Fachserie 15

Heft 2

Geldvermögensbestände und Konsumentenkreditschulden
privater Haushalte

Herausgeber: Statistisches Bundesamt, Wiesbaden



Fachliche Informationen zu dieser Veröffentlichung können Sie direkt beim Statistischen Bundesamt, Zweigstelle Bonn, erfragen:

Gruppe IX C, Telefon: 0 18 88 / 6 43 88 80, Fax: 0 18 88 / 6 43 89 75 oder Postfach 17 03 77, 53029 Bonn,
E-Mail: ixc-info@statistik-bund.de

Verlag: Metzler-Poeschel, Stuttgart

Verlagsauslieferung: SFG – Servicecenter Fachverlage GmbH
Postfach 43 43
72774 Reutlingen
Telefon: 0 70 71 / 93 53 50
Telefax: 0 70 71 / 93 53 35
Internet: <http://www.s-f-g.com>
E-Mail: staba@s-f-g.com

Erscheinungsfolge: unregelmäßig

Erschienen im Juli 2001

Einzelpreis: DM 36,30 / EUR 18,56

Bestellnummer: 2152502 - 98900

Recyclingpapier aus 100 % Altpapier.



Informationen über das Statistische Bundesamt und sein Datenangebot erhalten Sie:

- im Internet: <http://www.statistik-bund.de>

oder bei unserem Informationsservice

65180 Wiesbaden

- Telefon: 06 11 / 75 24 05
- Telefax: 06 11 / 75 33 30
- E-Mail: info@statistik-bund.de

© Statistisches Bundesamt, Wiesbaden 2001

Für nichtgewerbliche Zwecke sind Vervielfältigung und unentgeltliche Verbreitung, auch auszugsweise, mit Quellenangabe gestattet. Die Verbreitung, auch auszugsweise, über elektronische Systeme/Datenträger bedarf der vorherigen Zustimmung. Alle übrigen Rechte bleiben vorbehalten.

Statist. Bundesamt - Bibliothek



04-13089

Inhalt

	Seite
Vorbemerkung	8
T e x t t e i l	
Erläuterungen	9
Einkommens- und Geldvermögensverteilung privater Haushalte in Deutschland	11
T a b e l l e n t e i l	
Zusammenfassende Übersichten	
Übersicht über die erfassten und hochgerechneten Haushalte	29
Deutschland	
1 Erfasstes Geldvermögen und Konsumentenkreditschulden privater Haushalte 1998	
1.1 Haushaltstyp	32
1.2 Paare nach Anzahl der ledigen Kinder unter 18 Jahren	34
1.3 soziale Stellung des/der Haupteinkommensbeziehers/-bezieherin	36
1.4 Haushaltsgröße	38
1.5 Alter des/der Haupteinkommensbeziehers/-bezieherin	40
1.6 monatliches Haushaltsnettoeinkommen	42
Früheres Bundesgebiet	
2 Erfasstes Geldvermögen und Konsumentenkreditschulden privater Haushalte 1998 nach Haushaltstyp	
2.1 Haushalte insgesamt	44
2.2 Haushaltstyp und monatliches Haushaltsnettoeinkommen	
2.2.1 unter 1 800 DM	46
2.2.2 1 800 bis unter 2 500 DM	48
2.2.3 2 500 bis unter 3 000 DM	50
2.2.4 3 000 bis unter 4 000 DM	52
2.2.5 4 000 bis unter 5 000 DM	54
2.2.6 5 000 bis unter 6 000 DM	56
2.2.7 6 000 bis unter 7 000 DM	58
2.2.8 7 000 bis unter 8 000 DM	60
2.2.9 8 000 bis unter 10 000 DM	62
2.2.10 10 000 bis unter 15 000 DM	64
2.2.11 15 000 bis unter 35 000 DM	66
3 Erfasstes Geldvermögen und Konsumentenkreditschulden privater Haushalte 1998 von Paaren nach Anzahl der ledigen Kinder unter 18 Jahren	
3.1 Haushalte insgesamt	68
3.2 Paare nach Anzahl der ledigen Kinder unter 18 Jahren und monatliches Haushaltsnettoeinkommen	
3.2.1 unter 1 800 DM	70
3.2.2 1 800 bis unter 2 500 DM	72
3.2.3 2 500 bis unter 3 000 DM	74
3.2.4 3 000 bis unter 4 000 DM	76
3.2.5 4 000 bis unter 5 000 DM	78
3.2.6 5 000 bis unter 6 000 DM	80
3.2.7 6 000 bis unter 7 000 DM	82
3.2.8 7 000 bis unter 8 000 DM	84
3.2.9 8 000 bis unter 10 000 DM	86
3.2.10 10 000 bis unter 15 000 DM	88
3.2.11 15 000 bis unter 35 000 DM	90

4	Erfasstes Geldvermögen und Konsumentenkreditschulden privater Haushalte 1998 nach sozialer Stellung des/der Haupteinkommensbeziehers/-bezieherin	Seite
4.1	Haushalte insgesamt	92
4.2	soziale Stellung des/der Haupteinkommensbeziehers/-bezieherin und Haushaltstyp	
4.2.1	Alleinlebende Frau	94
4.2.2	Alleinlebender Mann	96
4.2.3	Alleinerziehende mit ledigen Kindern unter 18 Jahren	98
4.2.4	Alleinerziehende mit 1 ledigen Kind unter 18 Jahren	100
4.2.5	Paare ohne Kind	102
4.2.6	Paare mit 1 ledigen Kind unter 18 Jahren	104
4.2.7	Paare mit 2 ledigen Kindern unter 18 Jahren	106
4.2.8	Paare mit 3 und mehr ledigen Kindern unter 18 Jahren	108
4.3	soziale Stellung des/der Haupteinkommensbeziehers/-bezieherin und monatliches Haushaltsnettoeinkommen	
4.3.1	unter 1 800 DM	110
4.3.2	1 800 bis unter 2 500 DM	112
4.3.3	2 500 bis unter 3 000 DM	114
4.3.4	3 000 bis unter 4 000 DM	116
4.3.5	4 000 bis unter 5 000 DM	118
4.3.6	5 000 bis unter 6 000 DM	120
4.3.7	6 000 bis unter 7 000 DM	122
4.3.8	7 000 bis unter 8 000 DM	124
4.3.9	8 000 bis unter 10 000 DM	126
4.3.10	10 000 bis unter 15 000 DM	128
4.3.11	15 000 bis unter 35 000 DM	130
5	Erfasstes Geldvermögen und Konsumentenkreditschulden privater Haushalte 1998 nach Haushaltsgröße	
5.1	Haushalte insgesamt	132
5.2	Haushaltsgröße und soziale Stellung des/der Haupteinkommensbeziehers/-bezieherin	
5.2.1	Haushalte von Selbständigen	134
5.2.2	Haushalte von Landwirten	136
5.2.3	Haushalte von Gewerbetreibenden, freiberuflich Tätigen	138
5.2.4	Haushalte von Arbeitnehmern	140
5.2.5	Haushalte von Beamten	142
5.2.6	Haushalte von Angestellten und Arbeitern	144
5.2.7	Haushalte von Angestellten	146
5.2.8	Haushalte von Arbeitern	148
5.2.9	Haushalte von Arbeitslosen	150
5.2.10	Haushalte von Nichterwerbstätigen	152
5.2.11	Haushalte von Rentnern und Pensionären	154
5.2.12	Haushalte von Rentnern	156
5.2.13	Haushalte von Pensionären	158
6	Erfasstes Geldvermögen und Konsumentenkreditschulden privater Haushalte 1998 nach Alter des/der Haupteinkommensbeziehers/-bezieherin	
6.1	Haushalte insgesamt	160
6.2	Alter und soziale Stellung des/der Haupteinkommensbeziehers/-bezieherin	
6.2.1	Haushalte von Selbständigen	162
6.2.2	Haushalte von Arbeitnehmern	164
6.2.3	Haushalte von Beamten	166
6.2.4	Haushalte von Angestellten und Arbeitern	168
6.2.5	Haushalte von Angestellten	170
6.2.6	Haushalte von Arbeitern	172
6.2.7	Haushalte von Arbeitslosen	174
6.2.8	Haushalte von Nichterwerbstätigen	176
6.2.9	Haushalte von Rentnern und Pensionären	178
6.2.10	Haushalte von Rentnern	180
6.2.11	Haushalte von Pensionären	182
6.3	Alter des/der Haupteinkommensbeziehers/-bezieherin und monatliches Haushaltsnettoeinkommen	
6.3.1	unter 1 800 DM	184
6.3.2	1 800 bis unter 2 500 DM	186
6.3.3	2 500 bis unter 3 000 DM	188
6.3.4	3 000 bis unter 4 000 DM	190
6.3.5	4 000 bis unter 5 000 DM	192
6.3.6	5 000 bis unter 6 000 DM	194
6.3.7	6 000 bis unter 7 000 DM	196

6.3.8	7 000	bis unter	8 000 DM	198
6.3.9	8 000	bis unter	10 000 DM	200
6.3.10	10 000	bis unter	15 000 DM	202
6.3.11	15 000	bis unter	35 000 DM	204

7 Erfasstes Geldvermögen und Konsumentenkreditschulden privater Haushalte 1998 nach monatlichem Haushaltsnettoeinkommen

7.1	Haushalte insgesamt	206
7.2	monatliches Haushaltsnettoeinkommen und soziale Stellung des/der Haupteinkommensbeziehers/-bezieherin	
7.2.1	Haushalte von Selbständigen	208
7.2.2	Haushalte von Arbeitnehmern	210
7.2.3	Haushalte von Beamten	212
7.2.4	Haushalte von Angestellten und Arbeitern	214
7.2.5	Haushalte von Angestellten	216
7.2.6	Haushalte von Arbeitern	218
7.2.7	Haushalte von Arbeitslosen	220
7.2.8	Haushalte von Nichterwerbstätigen	222
7.2.9	Haushalte von Rentnern und Pensionären	224
7.2.10	Haushalte von Rentnern	226
7.2.11	Haushalte von Pensionären	228
7.3	monatliches Haushaltsnettoeinkommen und Haushaltsgröße	
7.3.1	1-Personenhaushalte	230
7.3.2	2-Personenhaushalte	232
7.3.3	3-Personenhaushalte	234
7.3.4	4-Personenhaushalte	236
7.3.5	Haushalte mit 5 und mehr Personen	238

Neue Länder und Berlin-Ost

8 Erfasstes Geldvermögen und Konsumentenkreditschulden privater Haushalte 1998 nach Haushaltstyp

8.1	Haushalte insgesamt	240
8.2	Haushaltstyp und monatliches Haushaltsnettoeinkommen	
8.2.1	unter 1 800 DM	242
8.2.2	1 800 bis unter 2 500 DM	244
8.2.3	2 500 bis unter 3 000 DM	246
8.2.4	3 000 bis unter 4 000 DM	248
8.2.5	4 000 bis unter 5 000 DM	250
8.2.6	5 000 bis unter 7 000 DM	252
8.2.7	7 000 bis unter 10 000 DM	254
8.2.8	10 000 bis unter 35 000 DM	256

9 Erfasstes Geldvermögen und Konsumentenkreditschulden privater Haushalte 1998 von Paaren nach Anzahl der ledigen Kinder unter 18 Jahren

9.1	Haushalte insgesamt	258
9.2	Paare nach Anzahl der ledigen Kinder unter 18 Jahren und monatliches Haushaltsnettoeinkommen	
9.2.1	unter 1 800 DM	260
9.2.2	1 800 bis unter 2 500 DM	262
9.2.3	2 500 bis unter 3 000 DM	264
9.2.4	3 000 bis unter 4 000 DM	266
9.2.5	4 000 bis unter 5 000 DM	268
9.2.6	5 000 bis unter 7 000 DM	270
9.2.7	7 000 bis unter 10 000 DM	272
9.2.8	10 000 bis unter 35 000 DM	274

10 Erfasstes Geldvermögen und Konsumentenkreditschulden privater Haushalte 1998 nach sozialer Stellung des/der Haupteinkommensbeziehers/-bezieherin

10.1	Haushalte insgesamt	276
10.2	soziale Stellung des/der Haupteinkommensbeziehers/-bezieherin und Haushaltstyp	
10.2.1	Alleinlebende Frau	278
10.2.2	Alleinlebender Mann	280

	Seite
10.2.3 Alleinerziehende mit ledigen Kindern unter 18 Jahren	282
10.2.4 Paare ohne Kind	284
10.2.5 Paare mit 1 ledigen Kind unter 18 Jahren	286
10.2.6 Paare mit 2 ledigen Kindern unter 18 Jahren	288
10.2.7 Paare mit 3 und mehr ledigen Kindern unter 18 Jahren	290
10.3 soziale Stellung des/der Haupteinkommensbeziehers/-bezieherin und monatliches Haushaltsnettoeinkommen	
10.3.1 unter 1 800 DM	292
10.3.2 1 800 bis unter 2 500 DM	294
10.3.3 2 500 bis unter 3 000 DM	296
10.3.4 3 000 bis unter 4 000 DM	298
10.3.5 4 000 bis unter 5 000 DM	300
10.3.6 5 000 bis unter 7 000 DM	302
10.3.7 7 000 bis unter 10 000 DM	304
10.3.8 10 000 bis unter 35 000 DM	306
11 Erfasstes Geldvermögen und Konsumentenkreditschulden privater Haushalte 1998 nach Haushaltsgröße	
11.1 Haushalte insgesamt	308
11.2 Haushaltsgröße und soziale Stellung des/der Haupteinkommensbeziehers/-bezieherin	
11.2.1 Haushalte von Selbständigen	310
11.2.2 Haushalte von Arbeitnehmern	312
11.2.3 Haushalte von Beamten	314
11.2.4 Haushalte von Angestellten und Arbeitern	316
11.2.5 Haushalte von Angestellten	318
11.2.6 Haushalte von Arbeitern	320
11.2.7 Haushalte von Arbeitslosen	322
11.2.8 Haushalte von Nichterwerbstätigen	324
11.2.9 Haushalte von Rentnern	326
12 Erfasstes Geldvermögen und Konsumentenkreditschulden privater Haushalte 1998 nach Alter des/der Haupteinkommensbeziehers/-bezieherin	
12.1 Haushalte insgesamt	328
12.2 Alter und soziale Stellung des/der Haupteinkommensbeziehers/-bezieherin	
12.2.1 Haushalte von Selbständigen	330
12.2.2 Haushalte von Arbeitnehmern	332
12.2.3 Haushalte von Beamten	334
12.2.4 Haushalte von Angestellten und Arbeitern	336
12.2.5 Haushalte von Angestellten	338
12.2.6 Haushalte von Arbeitern	340
12.2.7 Haushalte von Arbeitslosen	342
12.2.8 Haushalte von Nichterwerbstätigen	344
12.2.9 Haushalte von Rentnern	346
12.3 Alter des/der Haupteinkommensbeziehers/-bezieherin und monatliches Haushaltsnettoeinkommen	
12.3.1 unter 1 800 DM	348
12.3.2 1 800 bis unter 2 500 DM	350
12.3.3 2 500 bis unter 3 000 DM	352
12.3.4 3 000 bis unter 4 000 DM	354
12.3.5 4 000 bis unter 5 000 DM	356
12.3.6 5 000 bis unter 7 000 DM	358
12.3.7 7 000 bis unter 10 000 DM	360
12.3.8 10 000 bis unter 35 000 DM	362
13 Erfasstes Geldvermögen und Konsumentenkreditschulden privater Haushalte 1998 nach monatlichem Haushaltsnettoeinkommen	
13.1 Haushalte insgesamt	364
13.2 monatliches Haushaltsnettoeinkommen und soziale Stellung des/der Haupteinkommensbeziehers/-bezieherin	
13.2.1 Haushalte von Selbständigen	366
13.2.2 Haushalte von Arbeitnehmern	368
13.2.3 Haushalte von Beamten	370
13.2.4 Haushalte von Angestellten und Arbeitern	372
13.2.5 Haushalte von Angestellten	374

	Seite
13.2.6 Haushalte von Arbeitern	376
13.2.7 Haushalte von Arbeitslosen	378
13.2.8 Haushalte von Nichterwerbstätigen	380
13.2.9 Haushalte von Rentnern	382
13.3 monatliches Haushaltsnettoeinkommen und Haushaltsgröße	
13.3.1 1-Personenhaushalte	384
13.3.2 2-Personenhaushalte	386
13.3.3 3-Personenhaushalte	388
13.3.4 4-Personenhaushalte	390
13.3.5 Haushalte mit 5 und mehr Personen	392

Gebietsstand

Die Angaben für **Deutschland** beziehen sich auf die Bundesrepublik Deutschland nach dem Gebietsstand seit dem 3.10.1990.

Die Angaben für das **frühere Bundesgebiet** beziehen sich auf die Bundesrepublik Deutschland nach dem Gebietsstand bis zum 03.10.1990; sie schließen Berlin-West ein.

Die Angaben für die **neuen Länder und Berlin-Ost** beziehen sich auf die Länder Brandenburg, Mecklenburg-Vorpommern, Sachsen, Sachsen-Anhalt, Thüringen sowie Berlin-Ost.

Zeichenerklärung

- / = keine Angabe, da der Zahlenwert nicht sicher genug ist.
- () = Aussagewert eingeschränkt, da der Zahlenwert statistisch relativ unsicher ist.
- = nichts vorhanden

Vorbemerkung

Alle fünf Jahre werden in Deutschland private Haushalte durch die Einkommens- und Verbrauchsstichprobe (EVS) zu ihren Einnahmen und Ausgaben, zur Vermögensbildung sowie der Ausstattung mit technischen Gebrauchsgütern befragt.¹⁾

Bei der EVS handelt es sich um eine Stichprobe, bei der nicht alle, sondern nur etwa jeder fünfhundertste Haushalt befragt wird. In der Erhebung sind nur solche Haushalte vertreten, die sich auf Grund von Werbemaßnahmen der Statistischen Landesämter und des Statistischen Bundesamtes bereit erklärten, die mit den Erhebungsunterlagen abgefragten Angaben freiwillig zu machen. Die Erhebung unterteilt sich in drei relativ selbständige Einheiten:

- das **Einführungsinterview** (Stichtag 1. Januar),
- das **Haushaltsbuch** mit Einnahmen und Ausgaben eines Quartals,
- das **Feinaufzeichnungsheft** für Nahrungsmittel, Getränke und Tabakwaren.

Das vorliegende Heft enthält schwerpunktmäßig die Darstellung der Geldvermögensbestände und Konsumentenkreditschulden der in der Einkommens- und Verbrauchsstichprobe 1998 repräsentierten privaten Haushalte. Im Gegensatz zu früheren Erhebungen wurden die Angaben zum Geldvermögen quartalsweise in den jeweiligen Haushaltsbüchern abgefragt. Damit ergaben sich vier unterschiedliche Stichtage: der 31. März, der 30. Juni, der 30. September oder der 31. Dezember 1998.

Die Ergebnisse beruhen auf den im Statistischen Bundesamt aufbereiteten Daten aus ca. 62 000 Haushaltsbüchern, die auf eine Grundgesamtheit von ca. 37 Millionen Haushalten hochgerechnet wurden. Ergänzend zu den ausführlichen Tabellen für verschiedene Merkmalskombinationen nach Gebietsständen werden einige zusammenfassende Tabellen auch als Bundesergebnis ausgewiesen. Darüber hinaus können detaillierte Tabellen zu den einzelnen Geldvermögensarten über den Auskunftsdienst der Gruppe „Wirtschaftsrechnungen privater Haushalte“ (siehe Impressum) angefordert werden.

Wie in den früheren Erhebungen werden die Veröffentlichungen der Fachserie 15 mit Angaben zu den Konsumausgaben privater Haushalte für Nahrungs- und Genußmittel, Getränke und Tabakwaren (Heft 3) fortgesetzt. Vorbereitet wird auch das Heft 7 zu Methode und Durchführung der Einkommens- und Verbrauchsstichprobe, welches die methodischen Änderungen erläutert, die sich aus der Neukonzeption der Wirtschaftsrechnungen privater Haushalte ergaben.

1) Rechtsgrundlage für die Erhebung ist das Gesetz über die Statistik der Wirtschaftsrechnungen privater Haushalte in der im Bundesgesetzblatt Teil III, Gliederungsnummer 708-6, veröffentlichten bereinigten Fassung, zuletzt geändert durch Artikel 2 der Verordnung vom 26. März 1991 (BGBl. I S. 846) in Verbindung mit dem Bundesstatistikgesetz (BStatG) vom 22. Januar 1987 (BGBl. I S. 462, 565), zuletzt geändert durch Artikel 4 des Gesetzes vom 2. August 2000 (BGBl. I S. 1253).

Erhoben werden Angaben zu §2 des Gesetzes über die Statistik der Wirtschaftsrechnungen der privaten Haushalte.

Erläuterungen

Haushalt

Als Haushalt wird eine Gruppe von verwandten oder persönlich verbundenen (auch familienfremden) Personen, die sowohl einkommens- als auch verbrauchsmäßig zusammengehören, bezeichnet. Sie müssen in der Regel zusammen wohnen und über ein oder mehrere Einkommen oder über Einkommensteile gemeinsam verfügen und voll oder überwiegend im Rahmen einer gemeinsamen Hauswirtschaft versorgt werden. Als Haushalt gilt auch eine Einzelperson mit eigenem Einkommen, die für sich allein wirtschaftet. Zeitweilig vom Haushalt getrennt lebende Personen gehören zum Haushalt, wenn sie überwiegend von Mitteln des Haushalts leben oder wenn sie mit ihren eigenen Mitteln den Lebensunterhalt des Haushaltes bestreiten. Haus- und Betriebspersonal, Untermieter und Kostgänger zählen nicht zum Haushalt, in dem sie wohnen bzw. gepflegt werden, ebenso nicht Personen, die sich nur auf Besuch im Haushalt befinden.

Generell nicht in die Erhebung einbezogen werden Personen ohne festen Wohnsitz (Obdachlose), Personen in Gemeinschaftsunterkünften und Anstalten, zu denen u.a. die Bewohner von Alters- und Pflegeheimen gehören, sofern diese innerhalb dieser Einrichtungen über keinen eigenen Haushalt verfügen, sowie die Angehörigen der Bereitschaftspolizei, des Bundesgrenzschutzes und der Bundeswehr, soweit sie nicht einen ständigen Wohnsitz außerhalb der Kaserne haben.

In die Ergebnisdarstellung nicht einbezogen sind Haushalte mit hohem monatlichen Einkommen (Haushaltsnettoeinkommen von 35 000 DM und mehr), da diese sich erfahrungsgemäß nicht in ausreichender Zahl an der Erhebung beteiligen.

Näheres zu dem Haushaltsbegriff der Einkommens- und Verbrauchsstichprobe sowie dem etwas weiter gefassten Haushaltsbegriff der Volkszählung und des Mikrozensus siehe Fachserie 15, Einkommens- und Verbrauchsstichprobe 1993, Heft 7 "Aufgabe, Methode und Durchführung" bzw. Fachserie 1, Reihe 3 "Haushalte und Familien".

Haushaltstyp

Ergebnisse werden für folgende Haushaltstypen nachgewiesen:

- Alleinlebende(r) Frau
 Mann
- Alleinerziehende(r) mit Kind(ern)
- (Ehe-)Paar ohne Kind
 mit Kind(ern)
- Sonstiger Haushalt

Bei der Darstellung nach dem Haushaltstyp werden nur die Haushalte gezählt, denen außer den bei der Typisierung genannten Mitgliedern keine weiteren Personen angehören. Sind weitere Personen (z.B. Schwiegermutter, -vater) vorhanden, werden diese Haushalte stets der Gruppe „Sonstiger Haushalt“ zugeordnet. Als Kinder zählen alle ledigen Kinder unter 18 Jahre der Haupteinkommensbezieher oder deren (Ehe-)Partner. Bei der Auswertung werden die Lebensgemeinschaften den Ehepaaren gleichgestellt.

Haupteinkommensbezieher/-innen

Durch die Festlegung von Haupteinkommensbeziehern wird es möglich, Mehrpersonenhaushalte nach unterschiedlichen Merkmalen (z.B. Alter, Geschlecht, Familienstand, soziale Stellung) einheitlich zu gliedern. Als Haupteinkommensbezieher/in gilt in der Regel die Person, die den höchsten Beitrag zum Haushaltseinkommen leistet.

Soziale Stellung der Haupteinkommensbezieher/-innen

- **Selbständige:** Landwirte/Landwirtinnen sowie Gewerbetreibende, freiberuflich Tätige.
- **Landwirte/Landwirtinnen:** Alle Personen, die einen landwirtschaftlichen Betrieb wirtschaftlich oder organisatorisch als Eigentümer/-in oder Pächter/-in leiten. Den Haushalten von Landwirten/Landwirtinnen zugerechnet wurden Haushalte, deren Einkommen überwiegend aus einem landwirtschaftlichen Betrieb stammen.
- **Gewerbetreibende, freiberuflich Tätige:** Alle Personen, die einen Betrieb oder eine Arbeitsstätte gewerblicher Art wirtschaftlich oder organisatorisch als Eigentümer/-innen oder Pächter/-innen leiten. Freiberuflich Tätige wie Ärzte/Ärztinnen, Rechtsanwälte/Rechtsanwältinnen, Schriftsteller/-innen, freischaffende Künstler/-innen usw. zählen ebenfalls dazu.
- **Arbeitnehmer/-innen:** Beamte/Beamtinnen, Angestellte und Arbeiter/-innen
- **Beamte/Beamtinnen:** Beamte/Beamtinnen des Bundes (auch Berufssoldat(inn)en, Beamte/Beamtinnen des Bundesgrenzschutzes), der Länder, Gemeinden und Körperschaften des öffentlichen Rechts einschließlich Beamtenanwärter/-innen und Beamte/Beamtinnen im Vorbereitungsdienst, auch Richter/-innen, Geistliche und Beamte/Beamtinnen der Evangelischen Kirche und der römisch-katholischen Kirche. Geistliche und Sprecher/-innen anderer Religionsbekenntnisse sind als Angestellte erfasst.
- **Angestellte:** Alle nichtbeamteten Gehaltsempfänger/-innen, wie z.B. kaufmännische, technische Büro-, Verwaltungs- oder Behördenangestellte, leitende Angestellte (z.B. Direktoren), ferner sogenannte Versicherungsbeamte/Versicherungsbeamtinnen, Betriebsbeamte/Betriebsbeamtinnen, Bankbeamte/Bankbeamtinnen (soweit sie nicht in einem öffentlich-rechtlichen Dienstverhältnis – z.B. Bundesbank – stehen).
- **Arbeiter/-innen:** Alle Lohnempfänger/-innen, unabhängig von der Lohnzahlungs- und Lohnabrechnungsperiode, auch Heimarbeiter/-innen.
- **Arbeitslose:** Arbeitslos sind Arbeitnehmer/-innen, die vorübergehend nicht in einem Beschäftigungsverhältnis stehen oder nur eine kurzzeitige Beschäftigung ausüben.
- **Nichterwerbstätige:** Pensionäre/Pensionärinnen, Rentner/-innen, Sozialhilfeempfänger/-innen, Altenteiler/-innen, nicht oder nicht mehr im Erwerbsleben stehende Personen, die vom eigenen Vermögen (Vermietung, Verpachtung) oder von privaten Unterstützungen und dergleichen leben, ferner

Studenten, die einen eigenen Haushalt führen. Die Zuordnung zu den Nichterwerbstätigen erfolgte auch dann, wenn kleinere oder unregelmäßige Einkünfte aus Erwerbstätigkeit vorhanden waren.

- **Rentner/-innen:** Personen mit überwiegendem Einkommen aus Renten der gesetzlichen Rentenversicherung aus eigener früherer Erwerbstätigkeit.
- **Pensionäre/Pensionärinnen:** Bezieher/-innen von Pensionen aus öffentlichen Kassen.

Änderung der Merkmale des Haushaltes

Für jeden Haushalt werden die Darstellungsmerkmale bestimmt, die während der überwiegenden Zeit des Erhebungsquartals gegeben waren. Infolge dieser Regelung ist es z.B. möglich, dass in der Gliederung der Haushalte nach sozialer Stellung des Haupteinkommensbeziehers in Arbeitslosenhaushalten ein Bruttoeinkommen des Haupteinkommensbeziehers aus unselbständiger Arbeit nachgewiesen wird, wenn diese Person nicht die gesamten drei Erhebungsmonate arbeitslos war.

Geldvermögensarten

Die befragten Haushalte haben zu folgenden Geldvermögensarten Angaben gemacht:

- **Bausparguthaben:** Guthaben noch nicht ausgezahlter Bausparverträge, einschließlich aller sonstigen privaten Guthaben bei Bausparkassen.
- **Sparguthaben:** bei Banken (einschl. Postbank) und Sparkassen im In- und Ausland unbefristet angelegte Gelder, die durch Ausfertigung einer Urkunde (Sparbuch) gekennzeichnet und nicht für den Zahlungsverkehr bestimmt sind.
- **Rentenwerte:** auf DM oder Fremdwährung laufende Inhaberverschuldungen in- und ausländischer Emittenten, wie Pfandbriefe, Kommunalobligationen, sonstige Bankschuldverschreibungen, staatliche Schuldtitel (z.B. Bundesanleihen, Bundesobligationen sowie -schatzbriefe) und Industrieobligationen.
- **Sonstige Anlagen bei Banken und Sparkassen:** Fest-, Termingelder (einschl. Sparbriefe) in- und ausländischer Kreditinstitute.
- **Aktien:** in- und ausländische Wertpapiere, in denen Anteilsrechte an einer Aktiengesellschaft (AG, KGaA) verbrieft sind.
- **Sonstige Wertpapiere und Vermögensbeteiligungen:** Zertifikate in- und ausländischer Immobilien-, Wertpapier- und Geldmarktfonds, Anteile an geschlossenen Immobilienfonds und Kapitalgesellschaften, soweit diese keine Aktiengesellschaften sind (also Anteile an Personengesellschaften, Genossenschaften und GmbH), auch Timesharing.

Neu bei der EVS 1998 war die Aufnahme des an Privatpersonen verliehenen Geldes in das jeweilige Geldvermögen des Haushaltes. Ausgenommen von den Geldvermögensbeständen sind Bargeldbestände, Ansprüche von Haushaltsmitgliedern gegen Unternehmen aus der betrieblichen Altersvorsorge (einschl. Direktversicherungen), Ansprüche an Pensions-, Sterbekasse und berufsständische Versorgungswerke u.Ä. sowie der Bestand von Girokonten.

Versicherungsguthaben

Einbezogen in die Erhebung sind Angaben zu **Lebens-** sowie **privaten Rentenversicherungen** (mit und ohne Zusatzversicherungen, wie z.B. Unfall- bzw. Berufsunfähigkeitszusatzversicherungen). Dazu zählen Kapitallebensversicherungen, fondsgebundene sowie vermögensbildende Lebensversicherungen, Sterbegeld-, Ausbildungs-, Aussteuerversicherungen sowie Lebensversicherungen mit Teilauszahlungen. Unberücksichtigt bleiben Risikolebens-, Kinderunfallversicherungen, betriebliche Altersversorgungen einschl. Direktversicherungen, Sterbekassen, Teilhaberversicherungen, Vorsorgezusagen mit Rückdeckung, Unfallversicherungen ohne Kombination mit einer o.g. Lebensversicherungsart, Hausrat- sowie Haftpflichtversicherungen jeder Art.

Berücksichtigt ist der **Rückkaufwert**, einschl. vorhandener Überschussguthaben, den der/die Versicherte vom Versicherungsunternehmen ausgezahlt bekäme, löste er/sie 1998 den Vertrag. Sofern der/die Befragte über diese Angabe nicht verfügte, wurde dieser Wert unter Zuhilfenahme zusätzlich erfragter Informationen (u.a. Geburtsjahr der versicherten Person, Versicherungsbeginn, Versicherungssumme) über einen Algorithmus bei der Datenaufbereitung ermittelt.

Hochrechnung

Insgesamt lagen für das Jahr 1998 auswertbare Haushaltsbücher von rund 62 000 Haushalten vor. Die Haushalte wurden geschichtet nach der sozialen Stellung der Haupteinkommensbezieher, einem modifizierten Haushaltstyp und dem monatlichen Haushaltsnettoeinkommen auf die nach gleichen Merkmalen aufbereiteten Daten des Mikrozensus vom April 1998 hochgerechnet (Hochrechnung nach dem Prinzip des minimalen Informationsverlustes von Prof. Dr. Joachim Merz).

Priorität erhielt dabei die genaue Abbildung der besonderen Strukturen nach Bundesländern und den Gebietsständen "Früheres Bundesgebiet" sowie "Neue Bundesländer einschließlich Berlin-Ost". Im Einzelfall kann das durch unterschiedliche Schichtbildung bei der Hochrechnung zu geringen Abweichungen bei den Ergebnissen für Deutschland führen. Diese liegen im Bereich der Toleranzgrenzen normaler Stichprobenfehler.

Die durch die Hochrechnung ermittelten Ergebnisse stehen stellvertretend für 36,8 Mill. Haushalte in Deutschland als Grundgesamtheit: rund 30 Mill. Haushalte des früheren Bundesgebietes und rund 6,8 Mill. Haushalte der neuen Länder und Berlin-Ost.

Symbolisierung

Für die Ergebnisdarstellung wurde das bislang praktizierte Vorgehen beibehalten, wonach Daten, bei denen unter 25 Haushalte beteiligt waren, nicht veröffentlicht werden, (die Angaben werden als "/" ausgewiesen). Waren 25 bis unter 100 Haushalte bei der Berechnung der entsprechenden Durchschnittswerte beteiligt, sind die Werte in Klammern gesetzt.

Auf- und Abrundungen

Die maschinell erstellten Ergebnisse sind bei der Hochrechnung ohne Rücksicht auf die Endsumme auf- bzw. abgerundet worden. Deshalb können sich bei der Summierung von Einzelangaben geringfügige Abweichungen in der Endsumme ergeben.

Einkommens- und Geldvermögensverteilung privater Haushalte in Deutschland *)

Ergebnis der Einkommens- und Verbrauchsstichprobe 1998

*) Dieser Beitrag ist unter dem Titel „Einkommens- und Geldvermögensverteilung privater Haushalte in Deutschland – Teil 2“, in: „Wirtschaft und Statistik“ 2/2001, S. 121 ff. erschienen.

Die ursprünglichen Planungen, den Aufsatz zur „Einkommens- und Geldvermögensverteilung privater Haushalte in Deutschland“ aus Heft 9/2000 dieser Zeitschrift unmittelbar fortzusetzen, ließen sich durch die Auflösung der Zweigstelle Berlin des Statistischen Bundesamtes nicht verwirklichen. Der Bedarf an haushaltsbezogenen Daten aus der EVS 1998 ist jedoch – obwohl die Ergebnisse inzwischen an Aktualität verloren haben – ungebrochen, so dass diese Lücke im Folgenden geschlossen und für die in der EVS 1998 vertretenen Haushalte die Höhe und Verteilung der erfassten Geldvermögen differenziert dargestellt werden soll. Dabei sind generell diejenigen Haushalte nicht berücksichtigt, deren Haushaltsnettoeinkommen 35 000 DM und mehr pro Monat betrug.

Von den 36,8 Mill. privaten Haushalten hatten 7,7% 1998 kein Geldvermögen. Das waren rund 2,8 Mill. Haushalte (2,3 Mill. im früheren Bundesgebiet, 0,5 Mill. in den neuen Ländern und Berlin-Ost). Rund 1% der an der EVS beteiligten Haushalte im Westen und 0,8% im Osten weigerten sich, die Höhe ihres Geldvermögens zu benennen.

Die in der EVS 1998 nachgewiesenen Vermögensarten (ohne Bargeld, Girogeldbestände/Sichteinlagen, Guthaben bei berufsständischen Versorgungswerken u. a.) betrugen im Schnitt pro Haushalt im früheren Bundesgebiet 71 200 DM. Nach Abzug der durchschnittlichen Konsumentenkreditschulden von 2 600 DM belief sich das durchschnittliche Nettogeldvermögen je Haushalt auf 68 600 DM.

Haushalte in den neuen Ländern und Berlin-Ost kamen 1998 im Schnitt auf ein Geldvermögen von beinahe 32 000 DM, nach Abzug der Konsumentenkreditschulden (im Schnitt pro Haushalt 2 300 DM) betrug das Nettogeldvermögen 29 600 DM.

Im Aufsatz wird dargestellt, welche Anlageformen von den Haushalten – unterschieden nach Haushaltstyp, sozialer Stellung und Alter des Haupteinkommensbeziehers – gewählt wurden und wie hoch die jeweils angelegten Beträge waren. Bei der Portfoliostruktur dominieren im Osten die Anlagen bei den Sparkassen, im Westen stehen Versicherungen von der Geldvermögenshöhe her an erster Stelle. Gut 16% der privaten Haushalte in Deutschland (17,6% im Westen, 11% im Osten) hatten 1998 Aktien, das waren rund 6 Mill. Haushalte. Gegenüber 1993 nahm diese Zahl um 2,3 Mill. Haushalte zu. Der größere Verbreitungsgrad von Aktien hat in den hier betrachteten privaten Haushalten keinen Beitrag zur ausgewogenen Vermögensverteilung geleistet. So konzentrierten 1998 im früheren Bundesgebiet die 10% „reichsten“ Haushalte rund 48% des gesamten Geldvermögens auf sich (1993: 43,2%). 50% der Haushalte besaßen lediglich 7,5% des gesamten Geldvermögens, 1993 lag dieser Anteil noch bei 10,4%.

Dr. Margot Münnich

Zur Erfassung des Geldvermögens privater Haushalte in Deutschland

Fragen nach den Arten des Geldvermögens und deren Höhe gehören zu den sensibelsten Tatbeständen bei Haushaltsbefragungen. Dazu geben Befragte in der Regel ungern Auskunft, und auch in den Haushaltsbüchern des Jahres 1998 finden sich Antwortverweigerungen und Hinweise, dass die Statistik Einkommens- und Verbrauchsstichprobe und nicht Geldvermögensstatistik heißt. Im Wissen um die Problematik des zu erfragenden Sachverhalts wurde durch Splittung der Erhebungsunterlagen versucht, zunächst eine Vertrauensbasis zu den Befragten aufzubauen und die Fragen zum Geldvermögen erst zum Ende der Erhebung zu stellen. Damit sollte auch einem vorzeitigen Abbruch der Aufzeichnungen zur wirtschaftlichen Lage durch die Haushalte vorgebeugt werden. Auskünfte zum Geldvermögen wurden bei den bisherigen Einkommens- und Verbrauchsstichproben daher

generell im Schlussinterview gestellt¹⁾, wofür als einheitlicher Stichtag jeweils der 31. Dezember des Erhebungsjahres galt. Im Rahmen der Neukonzeption der Wirtschaftsrechnungen privater Haushalte ist auf das Schlussinterview als eigenständigen Erhebungsteil verzichtet worden. Damit sollte die reine Befragungszeit verkürzt werden und der Aufwand für die Interviewerinnen und Interviewer verringert werden.²⁾ Diese Entscheidung ließ nur noch zu, zwischen einer Aufnahme der Fragen zum Geldvermögen ins einleitende Interview 1998 oder ins Haushaltsbuch zu wählen. Für das Einführungsin-terview sprach der einheitliche Stichtag. Dagegen standen die in der Einkommens- und Verbrauchsstichprobe im Erhebungsjahr 1962/63 und auch später beim Antwortverhalten zu anderen vergleichbaren Fragestellungen gesammelten Erfahrungen. Zu berücksichtigen galt es weiterhin, dass die Darstellung der Beziehungen zwischen Geldvermögen und Einkommen für Aussagen zur wirtschaftlichen Lage der Haushalte recht bedeutsam sind, gerade weil unter Ökonomen unumstritten ist, dass das Einkommen eine wichtige Determinante von Geldvermögen und Schulden bildet. Wenn im Einführungsin-terview nach dem Vermögen gefragt würde, könnte nur ein Vergleich mit dem Einkommen auf der Grundlage der

1) Dies galt ab 1969; die erste Erhebung 1962/63 hatte die Fragen zum Geldvermögen noch im einleitenden Interview vorgesehen.

2) Siehe Chlumsky, J./Ehling, M.: „Grundzüge des künftigen Konzepts der Wirtschaftsrechnungen der privaten Haushalte“ in WiSta 7/1997, S. 455 ff.

Selbsteinstufung der Haushalte nach Haushaltsnettoeinkommensklassen erfolgen, was mit teilweise erheblichen Einbußen in der Aussagekraft verbunden wäre.³⁾ Letztlich blieb, wenn die vorgenannten Nachteile nicht in Kauf genommen werden sollten, nur die Alternative, die Haushalte zu bitten, zum Schluss der Erhebung in den Haushaltsbüchern Auskunft über das Geldvermögen zu geben. Diese im Fachausschuss „Preise, Löhne, Wirtschaftsrechnungen Privater Haushalte“ getroffene Entscheidung implizierte, dass 1998 zu vier unterschiedlichen Stichtagen Geldvermögensbestände erfragt wurden. Je nachdem, in welchem Quartal der Haushalt Buch führte, waren das der 31. März, der 30. Juni, der 30. September oder der 31. Dezember. Die in den ersten drei Quartalen ermittelten Angaben wurden keinem Bewertungsverfahren unterzogen (z.B. Aktienbesitz der ersten Quartale korrigiert nach Kursentwicklung des DAX, Festgeld der ersten drei Quartale erhöht um einen durchschnittlichen Zinsertrag).⁴⁾ Die Geldvermögensangaben der Haushalte sind in die Ergebnisdarstellung unverändert eingegangen.

Neu, verglichen mit 1993, ist neben dieser Verfahrensweise des Weiteren, dass im Tabellenprogramm jene Haushalte gesondert ausgewiesen werden, die Angaben zum Geldvermögen verweigert haben. Das waren nicht ganz 1% der Haushalte.⁵⁾ Falls die Befragten die Frage, ob Haushaltsmitglieder über Geldvermögen verfügen, bejaht hatten, wurden sie gebeten, bei den einzelnen Vermögensarten zum Ende des Anschreibungsquartals die Summe der Guthaben (einschl. vermögenswirksamer Leistungen) aller Haushaltsmitglieder in vollen DM einzutragen. Falls entsprechende Konto-/Depotauszüge nicht vorlagen, genügte eine sorgfältige Schätzung. Mit der Neukonzeption der Wirtschaftsrechnungen privater Haushalte war auch beabsichtigt, die Geldvermögensformen methodisch den Darstellungen der Deutschen Bundesbank näher anzugleichen, die jedoch ihrerseits zwischenzeitlich in der Finanzierungsrechnung teilweise eine neue Gliederung eingeführt hat (so werden beispielsweise Guthaben bei Bausparkassen nicht mehr gesondert nachgewiesen).

In der Einkommens- und Verbrauchsstichprobe 1998 wurden die privaten Haushalte nach folgenden Vermögensarten gefragt:

- *Bausparguthaben*, das heißt Guthaben noch nicht ausgezahlter Bausparverträge, einschließlich aller sonstigen privaten Guthaben bei Bausparkassen;
- *Sparguthaben*, das heißt unbefristet bei Banken (einschl. Postbank) und Sparkassen im In- und Ausland angelegte Gelder, die durch Ausfertigung einer Urkunde (Sparbuch) gekennzeichnet und nicht für den Zahlungsverkehr bestimmt sind;
- *Rentenwerte*; hier sollten auf DM oder Fremdwährung laufende Inhaberschuldverschreibungen in- und

ausländischer Emittenten genannt werden, wozu u.a. Pfandbriefe, Kommunalobligationen, sonstige Bankschuldverschreibungen, staatliche Schultitel (z.B. Bundesanleihen, Bundesobligationen sowie Bundesschatzbriefe) und Industrieobligationen gehören;

- *Sonstige Anlagen bei Banken und Sparkassen*, wie Fest- und Termingelder (einschl. Sparbriefen) in- und ausländischer Kreditinstitute;
- *Aktien*, das heißt in- und ausländische Wertpapiere, in denen Anteilsrechte an einer Aktiengesellschaft (AG, KGaA) verbrieft sind;
- *Sonstige Wertpapiere und Vermögensbeteiligungen*; darunter sollten Angaben zu Zertifikaten in- und ausländischer Immobilienfonds, Wertpapier- und Geldmarktfonds, zu Anteilen an geschlossenen Immobilienfonds und Kapitalgesellschaften – soweit diese keine Aktiengesellschaften sind –, aber auch zu Anteilen an Personengesellschaften, Genossenschaften und Gesellschaften mit beschränkter Haftung sowie Time-sharing-Anteilen gemacht werden.

Neu bei der EVS 1998 war die Frage nach der Höhe des an Privatpersonen (andere private Haushalte) verliehenen Geldes. Wie bei der Erhebung 1993 sollten Versicherungsguthaben aufgezeichnet werden. Gefragt war nach Kapitallebensversicherungen auf den Todes- und Erlebensfall, Kapitalversicherungen für „zwei verbundene Leben“, fondsgebundenen Lebensversicherungen, vermögensbildenden Lebensversicherungen, Sterbegeldversicherungen, Ausbildungsversicherungen, Aussteuerversicherungen, Lebensversicherungen mit Teilauszahlungen sowie privaten Rentenversicherungen (mit und ohne Zusatzversicherungen, wie z.B. Unfall- bzw. Berufsunfähigkeitszusatzversicherungen).

Anzugeben war der Rückkaufwert, einschließlich vorhandener Überschussguthaben, den die/der Versicherte von dem Versicherungsunternehmen ausgezahlt bekäme, löste sie/er im Jahr 1998 den Vertrag. Bei Neuverträgen müssen Versicherungsgesellschaften den Versicherten in der Regel mit einem Informationsschreiben zur Gewinnbeteiligung das Versicherungsguthaben mitteilen. Teilweise wird das bereits auch für so genannte Altverträge gehandhabt. Lagen den Versicherten solche Mitteilungen nicht vor, wurden die Befragten um weitergehende Angaben gebeten, um unter Zuhilfenahme dieser Informationen den Rückkaufwert über einen Algorithmus bei der Datenaufbereitung in der Statistik zu ermitteln.⁶⁾ Damit ist es möglich, die Höhe des Geldvermögens mit und ohne Lebensversicherungen für die in der EVS nachgewiesenen Haushalte festzustellen.

Der im Folgenden verwendete Geldvermögensbegriff erfasst – ebenso wie bei früheren Erhebungen – keine Bargeldbestände, keine Ansprüche von Haushaltsmitgliedern gegen Unternehmen aus der betrieblichen Altersvorsorge (einschl. Direktversicherungen) sowie keine Ansprü-

3) Siehe Münnich, M.: „Einkommens- und Geldvermögensverteilung privater Haushalte in Deutschland – Teil 1“ in WiSta 9/2000, S. 689.

4) Schätzverfahren, die dabei angewendet werden müssten, bringen zwar für höher aggregierte Größen in der Regel vertretbare Aussagen, aber kaum für niedrig aggregierte Daten, wie einzelne Haushaltsangaben.

5) Beim Einzug der Erhebungsunterlagen haben die Statistischen Ämter der Länder und die von ihnen eingesetzten Interviewer durch überzeugende Argumentation versucht, die Buchführenden auch dann noch um Angaben zu bitten, wenn zunächst keine Daten im Haushaltsbuch aufgezeichnet waren.

6) Siehe Fachserie 15 „Wirtschaftsrechnungen“, Heft 7 „Aufgabe, Methode und Durchführung der EVS 1993“, S. 28 ff. Der dort dargestellte Algorithmus ist für die Aufbereitung 1998 vereinfacht worden.

che an Pensions-, Sterbekassen und berufsständische Versorgungswerke u. Ä. Auch Girokonten blieben, unabhängig davon, ob der Bestand zum Befragungszeitpunkt positiv oder negativ war, unberücksichtigt. Um Missverständnisse zu vermeiden, sei an dieser Stelle ausdrücklich darauf hingewiesen, dass durch

- die gegebene Beschränkung auf ausgewählte Geldvermögensformen bei der Ergebnisdarstellung in der EVS,
- die unterschiedlichen Stichtage für die Erfassung der Geldvermögensbestände sowie
- fehlende repräsentative Daten der privaten Haushalte mit monatlichen Haushaltsnettoeinkommen über 35 000 DM

direkte Vergleiche mit Angaben der Finanzierungsrechnung der Deutschen Bundesbank⁷⁾ nur möglich sind, wenn zum einen die aus den angeführten Sachverhalten bei der Erfassung des Geldvermögens resultierenden Lücken durch zusätzliche Berechnungen geschlossen werden. Gleiches gilt auch für die Schulden. Diese werden in der EVS ebenfalls nur partiell abgefragt: Neben den Krediten im Wohnungsbau, die zusammenhängend mit dem Haus- und Grundbesitz bereits in einem früheren Aufsatz in diesem Heft dargestellt worden sind⁸⁾, wurden die Haushalte gebeten, im Haushaltsbuch Angaben zur Höhe der Konsumentenkredite zu machen. Rückständige Zahlungsverpflichtungen von Haushaltsmitgliedern (z. B. für Mieten, Strom bzw. andere Rechnungen) und die Inanspruchnahme bzw. Überziehung von Dispositionskrediten bildete die EVS auch 1998 nur eingeschränkt ab.

Zum anderen müssten die Vermögensbestände der privaten Organisationen ohne Erwerbszweck ebenso wie die Unternehmensaktivitäten von Selbständigen und Freiberuflern gesondert ausgewiesen werden. So ist beispielsweise beim Aktienbesitz zu berücksichtigen, dass die börsenorientierten Aktiengesellschaften zahlenmäßig nur den kleineren Teil aller Aktiengesellschaften ausmachen. Die hohen Geldvermögensbestände des nicht börsenorientierten Aktienbesitzes sind vermutlich nicht im Besitz der an der EVS beteiligten Haushalte zu finden. Inwieweit weitere Zuordnungsprobleme eine Rolle spielen, wäre noch gesondert zu untersuchen.⁹⁾

Die Vermögensdaten der EVS werden im Allgemeinen als zu gering angesehen. Ein Grund dafür könnte in der Verteilung der Haushalte liegen, die bei der Hochrechnung in die Einkommensklassen über 12 000 DM monatliches Haushaltsnettoeinkommen eingeordnet worden sind. Das waren 1,6 Mill. bzw. 4,3% der in der EVS 1998 abge-

bildeten privaten Haushalte. 906 000 Haushalte (57,3%) befanden sich in der Einkommensklasse 12 000 bis unter 15 000 DM monatliches Haushaltsnettoeinkommen, 588 000 Haushalte (37,2%) in der Einkommensklasse 15 000 bis unter 25 000 DM und 86 000 Haushalte (5,4%) sind der Einkommensklasse 25 000 bis unter 35 000 DM zugeordnet worden. Haushalte mit einem Haushaltsnettoeinkommen von 35 000 DM und mehr wurden generell nicht in die Hochrechnung einbezogen. Letztlich werden erst die Mikrozensusergebnisse des Jahres 2000 über die Verteilung der Haushalte in diesen oberen Einkommensklassen Aussagen liefern, denn in diesem Jahr wurden zum ersten Mal die Abfragen in den oberen Einkommensklassen (über 12 000 DM monatliches Haushaltsnettoeinkommen) weiter aufgefächert.¹⁰⁾ Damit leistet die 1%-Zufallsstichprobe des Mikrozensus das für Verteilungsrechnungen Notwendige, was von vielen Nutzern in der Vergangenheit von der 0,2%-Quotenstichprobe der EVS gefordert wurde.

Nicht beweisbar scheint, dass Haushalte Vermögensbestände generell zu niedrig aufzeichnen.¹¹⁾ Möglicherweise ist eine Hemmschwelle vorhanden, wenn Interviewer im persönlichen Gespräch solche Fragen an den Auskunftgebenden richten. Beim Aufzeichnen dieser Angaben in einem Haushaltsbuch, in dem die wirtschaftliche Situation der Befragten ohnehin faktisch „durchleuchtet“ wird, scheint es eher unwahrscheinlich, dass diese ausgerechnet die Vermögensdaten bewusst nicht wahrheitsgemäß aufschreiben.

Geldvermögen privater Haushalte im Zehnjahresvergleich

Ende 1988 hatte im früheren Bundesgebiet im statistischen Durchschnitt ein Haushalt fast 25 700 DM auf der „hohen Kante“. Dieses Geldvermögen (ohne Lebensversicherungen) vermehrte sich im Verlauf von fünf Jahren auf das 1,6-fache, das waren Ende 1993 rund 41 900 DM.¹²⁾ In diesen Zuwächsen reflektiert sich die wirtschaftliche Lage der Haushalte, die im früheren Bundesgebiet davon bestimmt war, dass die Einkommen in diesem Zeitraum nicht nur nominal, sondern auch real kräftig zugenommen hatten. Als Indikator dafür können die ausgabefähigen Einkommen und Einnahmen gelten, die – abgesehen vom Mietwert für selbstgenutztes Wohneigentum – die Geldeinkünfte sind, die den Haushalten zum Wirtschaften zur Verfügung stehen. Die ausgabefähigen Einkommen und Einnahmen beliefen sich 1988 im früheren Bundesgebiet auf 3 800 DM pro Haushalt und

7) Siehe „Ergebnisse der gesamtwirtschaftlichen Finanzierungsrechnung für Deutschland 1990 bis 1998“, Deutsche Bundesbank, Monatsbericht Juni 2000, S. 17 ff.

8) Siehe Münnich, M.: „Haus- und Grundbesitz sowie Wohnverhältnisse privater Haushalte in Deutschland“ in WiSta 3/1999, S. 210 ff.

9) So kommen Schüller, Lang und Buslei in dem Bericht: „Wohlstandsverteilung in Deutschland 1978-1993“ auf Seite 26 zu folgender Aussage: „Es spricht für die Zuverlässigkeit der Finanzierungsrechnung, dass sie auf institutionellen Daten der Finanzintermediäre beruht und in ihrer Datenqualität nicht von der Auskunftsbereitschaft privater Haushalte abhängt. Andererseits ist zu beachten, dass auch die Finanzierungsrechnung nicht frei von Fehlern ist. Die sektorale Aufteilung basiert auf Schätzungen. Insbesondere die Angaben zum Vermögensbestand des Haushaltssektors werden typischerweise als Restgröße ermittelt, in die sämtliche statistischen Ermittlungsfehler bei anderen Sektoren eingehen. Daraus resultiert unter Umständen eine nicht quantifizierbare Fehlerschätzung des von Privathaushalten gehaltenen Geldvermögens. Da dem Haushaltssektor typischerweise sämtliche Positionen zugeschlagen werden, die den übrigen Sektoren nicht plausibel zurechenbar sind, ist in der Finanzierungsrechnung tendenziell mit einer Überschätzung des von den Privathaushalten gehaltenen Geldvermögens zu rechnen.“, Edition der Hans-Böckler-Stiftung 34, Der Setzkasten GmbH, Düsseldorf 2000.

10) Siehe Münnich, M./Illgen, M.: „Einkommen und Einnahmen privater Haushalte in Deutschland“ in WiSta 2/2000, S. 137.

11) So äußern sich u.a. Bedau und Krause: „Vielmehr ist zu vermuten, dass nicht wenige der Befragten ihren Vermögensbesitz unvollständig deklariert haben... Gilt es hierzulande nicht geradezu als Volkssport, sein Vermögen zu verstecken, und wird es nicht als Kavaliersdelikt empfunden, seine Ersparnisse (oder zumindest einen Teil davon) auf der Flucht vor der Besteuerung ins Ausland zu transferieren? Mancher wird befürchten, das Finanzamt könne von diesem Fluchtkapital erfahren, wenn er es der Statistik zur Kenntnis bringt. Und verschweigt man einen Teil seines Geldvermögens, dann wohl auch einen Teil seiner Vermögenseinkünfte.“ in „Vierteljahresshette zur Wirtschaftsforschung“, Deutsches Institut für Wirtschaftsforschung, Berlin, Heft 3/1998.

12) Der Rückkaufwert abgeschlossener Lebensversicherungspolice wurde erstmals in der Erhebung 1993 auf Grund der Angaben der privaten Haushalte bewertet und als Vermögensart des Geldvermögens ausgewiesen.

Monat, 1993 waren es 5010 DM. Von dieser Summe legten Haushalte im Durchschnitt monatlich 660 DM zurück. Die Sparquote (ermittelt als Relation zwischen Ersparnis und ausgabefähigen Einkommen und Einnahmen) betrug 13,1%. Diese Entwicklung, die durch den Vereinigungsboom begünstigt wurde, setzte sich in den Folgejahren nicht weiter fort. Die ausgabefähigen Einkommen und Einnahmen der Haushalte im früheren Bundesgebiet nahmen zwischen 1993 und 1998 nominal nur noch um 8,7% zu. Das 1993 erreichte Konsumniveau konnte unter Berücksichtigung der Preisentwicklung im Prinzip lediglich durch sinkende Sparquoten gehalten werden. Von den rund 5450 DM monatlichen ausgabefähigen Einkommen und Einnahmen im Jahr 1998 verwendeten Haushalte im früheren Bundesgebiet im Schnitt 650 DM als Ersparnis; die Sparquote sank auf 11,9%.¹³⁾ Das Geldvermögen (ohne Lebensversicherungen) wuchs zwischen 1993 und 1998 im Durchschnitt pro Haushalt von rund 41900 DM auf rund 49950 DM und damit erheblich stärker, nämlich um gut 19%.

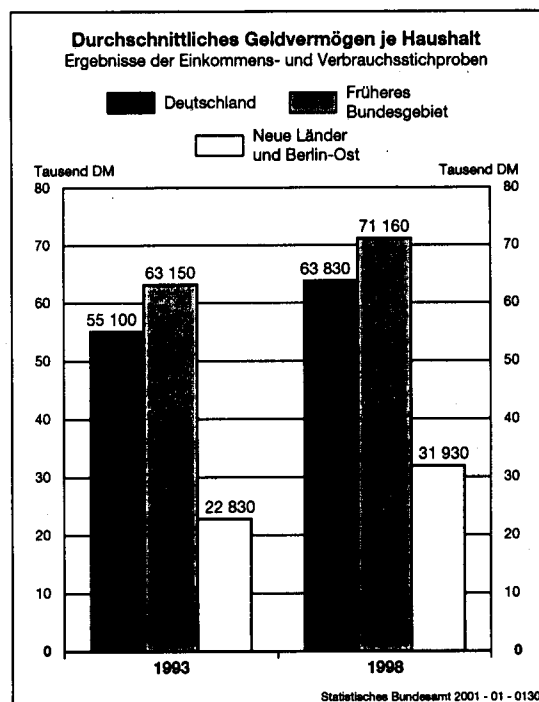
Unter Berücksichtigung der Versicherungsguthaben belief sich der Zuwachs im betrachteten Zeitraum auf 12,7% (Geldvermögen mit Lebensversicherungen 1993: 63150 DM, 1998: 71160 DM).

In der ehemaligen DDR kam 1988 ein Privathaushalt im statistischen Durchschnitt auf Sparguthaben bei Geld- und Kreditinstituten von rund 22650 Mark. Das waren 88% der Summe, die Haushalte im früheren Bundesgebiet zu diesem Zeitpunkt im Schnitt in DM besaßen. Das gesamte Geldvermögen der Haushalte in der ehemaligen DDR belief sich unter Berücksichtigung der sparwirksamen Personenversicherung auf rund 25130 Mark und bei Einschluss der Bargeldbestände auf fast 27500 Mark je Haushalt.¹⁴⁾ 1993 betrug das in der EVS ermittelte Geldvermögen (einschl. Versicherungsguthaben) der Haushalte in den neuen Ländern und Berlin-Ost im Schnitt 22830 DM.

Aus den Daten der Statistik des Haushaltsbudgets¹⁵⁾ lässt sich entnehmen, dass die Haushalte in der ehemaligen DDR nach der Einführung der Wirtschafts-, Währungs- und Sozialunion am 1. Juli 1990 und dem damit verbundenen freien Zugang zum vielfältigen, breiten Angebot an Waren und Leistungen im Allgemeinen recht vorsichtig wirtschafteten. Trotz des Nachholbedarfs in der Ausstattung mit Pkw und bei bestimmten hochwertigen technischen Konsumgütern baute der größere Teil der Haushalte ab 1991 durch systematisches Sparen – häufig in monatlich kleineren Beträgen – sein Geldvermögen langsam wieder auf. Eine Ausnahme hierbei bildeten die Haushalte von Arbeitslosen, insbesondere wenn sie allein lebten.

Zwischen 1993 und 1998 wuchs das Geldvermögen (einschl. Lebensversicherungen) im Schnitt pro Haushalt in den neuen Bundesländern und Berlin-Ost um rund 9100 DM. Damit belief sich dieses 1998 je Haushalt – wie Schaubild 1 zeigt – auf 31930 DM. Das entsprach

Schaubild 1



einem durchschnittlichen Zuwachs von rund 40%, der über dem der ausgabefähigen Einkommen und Einnahmen lag. Dessen ungeachtet machte der durchschnittliche Geldvermögensbestand der Haushalte in den neuen Ländern und Berlin-Ost 1998 weniger als die Hälfte (44,9%) dessen aus, den Haushalte im früheren Bundesgebiet im Schnitt aufwiesen.

Zunehmend mehr Haushalte ohne finanzielle Rücklagen

Nicht alle privaten Haushalte in Deutschland verfügen über Geldvermögen. Die Zahl der Haushalte ohne Geldvermögen hat sich – wie Tabelle 1 zeigt – in Deutschland zwischen 1993 und 1998 mehr als verdoppelt, in den neuen Ländern und Berlin-Ost verdreifacht.

Zu den Befragungszeitpunkten 31. März, 30. Juni, 30. September und 31. Dezember 1998 hatten von den insgesamt nahezu 30 Mill. Haushalten im früheren Bundesgebiet rund 3,4 Mill., das waren 11,3%, kein Geldvermögen (ohne Lebensversicherungen), 0,8% verweigerten Angaben dazu. Auch unter Berücksichtigung der Lebensversicherungen gab es immer noch 2,3 Mill. Haushalte im früheren Bundesgebiet, die auf kein Geldvermögen zurückgreifen konnten, 1993 waren es lediglich 954 000 Haushalte. Die Quote der Vermögenslosen stieg damit von 3,3% 1993 auf mehr als das Doppelte 1998, nämlich 7,7%. Dieser Verlauf ist auch bei den Haushalten in den neuen Ländern und Berlin-Ost zu beobachten, allerdings

13) Siehe Münnich, M./Illgen, M./Krebs, Th.: „Zur Höhe und Struktur der Ausgaben privater Haushalte in Deutschland“ in WiSta 11/2000, S. 853 ff.

14) Siehe „Statistisches Jahrbuch der Deutschen Demokratischen Republik 1990“, Statistisches Amt der DDR (Hrsg.), 35. Jahrgang, Berlin 1990, S. 302 ff.

15) Diese Ergebnisse sind publiziert unter dem Titel „Einkommen und Ausgaben ausgewählter privater Haushalte im Gebiet der ehemaligen DDR“ für das erste Halbjahr 1990 als Heft 14, für das zweite Halbjahr 1990 als Heft 15 der Schriftenreihe „Ausgewählte Arbeitsunterlagen der Bundesstatistik“; für die beiden Jahre 1991 und 1992 liegen sie als interne Arbeitsunterlage des Statistischen Bundesamtes vor.

Tabelle 1: Geldvermögensbestände und Konsumentenkreditschulden privater Haushalte in Deutschland¹⁾
Ergebnisse der Einkommens- und Verbrauchsstichproben

Gegenstand der Nachweisung	1993 ²⁾			1998 ³⁾		
	Deutschland	Früheres Bundesgebiet	Neue Länder und Berlin-Ost	Deutschland	Früheres Bundesgebiet	Neue Länder und Berlin-Ost
Erfasste Haushalte	49 959	39 938	10 021	62 150	49 244	12 906
	1 000					
Hochgerechnete Haushalte	35 611	28 928	6 682	36 780	29 954	6 826
darunter:						
Haushalte mit Geldvermögen ⁴⁾	34 534	27 975	6 516	33 604	27 344	6 266
Haushalte ohne Geldvermögen ⁴⁾	1 077	954	167	2 813	2 315	502
	%					
Haushalte ohne Geldvermögen ⁴⁾	3,0	3,3	2,5	7,7	7,7	7,4
Durchschnitt in DM errechnet an allen Haushalten						
Geldvermögen ohne Versicherungen	37 566	41 876	20 637	45 279	49 946	26 388
Sparguthaben	10 307	11 066	7 282	14 577	15 505	10 588
Bausparguthaben	4 258	4 728	2 347	4 761	5 133	3 045
Aktien				5 359	6 243	1 417
Rentenwerte				3 482	3 911	1 562
Sonstige Anlagen bei Banken/Sparkassen				9 784	10 679	6 058
Sonstige Wertpapiere und Vermögensbeteiligungen	23 001	26 082	11 008			
An Privatpersonen verliehenes Geld				980	1 111	477
Versicherungsguthaben	17 505	21 272	2 190	18 551	21 218	5 538
Geldvermögen	55 071	63 148	22 827	63 830	71 164	31 926
Restschuld von Konsumentenkrediten	1 909	2 030	1 571	2 526	2 553	2 303
Nettogeldvermögen	53 164	61 119	21 256	61 304	68 611	29 622

1) Ohne Haushalte mit einem monatlichen Haushaltsnettoeinkommen von 35 000 DM und mehr und ohne Personen in Anstalten und Gemeinschaftsunterkünften. – 2) Bestände zum Stichtag 31. Dezember. – 3) Bestände zu den Stichtagen 31. März, 30. Juni, 30. September, 31. Dezember. – 4) Ohne Haushalte, die Angaben zum Vermögen verweigerten.

mit deutlich schnellerem Tempo. Während 1993 lediglich 2,5% dieser Haushalte kein Geldvermögen hatten, waren es 1998 dreimal so viel (1993: 167 000, 1998: 502 000 Haushalte). Die Quote erreichte mit 7,4% fast das westdeutsche Niveau. Die Tabellen im Anhang zeigen, dass sich unter den Haushalten ohne Geldvermögen besonders viele Haushalte von Arbeitslosen, Beziehern niedriger Einkommen, Alleinerziehenden sowie Einpersonenhaushalte, vor allem alleinlebender Männer, befinden. So hatten beispielsweise im früheren Bundesgebiet 29% aller Haushalte, die 1998 mit einem monatlichen Nettoeinkommen von 1 000 bis unter 2 000 DM auskommen mussten, kein Geldvermögen. In der darunter liegenden Einkommensklasse waren es mehr als 40% der Haushalte. Bei den Alleinerziehenden hatte 1998 jeder fünfte Haushalt im Westen und jeder sechste Haushalt im Osten kein Geldvermögen. Der Ausfall von Einkommen führt bei diesen Haushalten, zumal auch Lebensversicherungen – weil nicht vorhanden – nicht aufgelöst werden können, automatisch in die Verschuldung. Bemerkenswert ist auch – wie Tabelle 2 zeigt –, dass in den Stadtstaaten Hamburg, Berlin und Bremen wiederum relativ viele Haushalte beheimatet waren, die auf keine Ersparnisse zurückgreifen konnten. Der Anteil der Haushalte, die keinen Notgroschen hatten, betrug hier 1998 bereits mehr als 10%. Offensichtlich ist das Gefälle zwischen „Gutsituierter“ und „Armen“ in den großen Städten schärfer ausgeprägt als auf dem Lande. Möglicherweise spielt auch eine Rolle, dass in diesen Ballungsgebieten eine größere Zahl von Studierenden lebt. Weitergehende Untersuchungen nach differenzierten Regionstypen, welche noch ausstehen, könnten darüber Aufschluss geben.

Regionale Unterschiede bei den Geldvermögen

Im Folgenden wird das Geldvermögen immer einschließlich der Rückkaufwerte aus Lebensversicherungen betrachtet.

Tabelle 2: Durchschnittliches monatliches Nettoeinkommen und Geldvermögen je Haushalt¹⁾ nach Bundesländern
Ergebnisse der Einkommens- und Verbrauchsstichproben

Bundesland	Haushaltsnettoeinkommen 1998	Haushalte insgesamt		Haushalte ohne Geldvermögen		Geldvermögen	
		1993 ²⁾	1998 ³⁾	1993 ²⁾	1998 ³⁾	1993 ²⁾	1998 ³⁾
	DM je Haushalt und Monat	1 000		%		DM je Haushalt	
Mecklenburg-Vorpommern	3 936	742	771	3,2	7,0	22 100	29 650
Sachsen-Anhalt	3 999	1 184	1 191	2,2	8,1	20 180	28 430
Sachsen	4 001	2 024	2 042	2,6	5,8	24 870	34 450
Berlin-Ost	4 031	624	645	3,3	9,4	21 440	35 400
Thüringen	4 159	1 052	1 065	2,2	8,5	22 000	31 410
Brandenburg	4 235	1 055	1 112	1,4	7,3	22 420	31 100
Berlin-West	4 335	1 142	1 115	7,5	13,5	45 860	59 260
Bremen	4 553	337	341	3,5	10,1	40 610	49 980
Hamburg	4 703	878	894	7,3	14,0	53 800	60 000
Saarland	4 914	494	506	1,9	7,3	65 840 ⁴⁾	49 270
Nordrhein-Westfalen	5 078	7 778	8 064	3,8	8,8	57 030	60 660
Niedersachsen	5 079	3 295	3 504	2,7	8,5	53 590	54 210
Schleswig-Holstein	5 233	1 213	1 266	2,6	8,1	59 040	61 460
Rheinland-Pfalz	5 330	1 674	1 760	2,8	8,1	56 710	65 290
Hessen	5 623	2 602	2 674	2,5	7,7	69 480	81 700
Baden-Württemberg	5 679	4 469	4 575	2,7	5,8	73 300	88 700
Bayern	5 951	5 048	5 255	2,2	4,8	76 840	90 170

1) Ohne Haushalte mit einem monatlichen Haushaltsnettoeinkommen von 35 000 DM und mehr und ohne Personen in Anstalten und Gemeinschaftsunterkünften. – 2) Angaben aus dem Schlussinterview, Stichtag 31. Dezember. – 3) Bestände zu den Stichtagen 31. März, 30. Juni, 30. September und 31. Dezember. – 4) Offensichtlich konnten 1993 systematische Verzerrungen, die sich aus der nicht quotengerechten Teilnahme der Haushalte im Zusammenhang mit dem geringen Stichprobenumfang im Saarland ergaben, nicht genügend ausgeglichen werden.

Im Durchschnitt betrug das Geldvermögen pro Haushalt in Deutschland rund 64 000 DM. Das waren fast 8 800 DM mehr als 1993. Die hochgerechneten Befragungsergebnisse der an der EVS beteiligten Haushalte ergaben ein Geldvermögen von gut 2,3 Billionen DM. 91% dieser Summe – nämlich 2,1 Billionen DM – konzentrierten die Haushalte auf sich, die ihren Wohnsitz im früheren Bundesgebiet hatten. Nur 9% des Geldvermögens entfielen auf die Haushalte in den neuen Ländern und Berlin-Ost, obwohl deren Anteil an den privaten Haushalten bzw. an der Bevölkerung 18,6% ausmachte. Diese stark asymmetrische Vermögensverteilung ließe zweifellos noch ungleicher aus, wenn die in der EVS nicht erfassten Haushalte, deren monatliches Haushaltsnettoeinkommen 35 000 DM übersteigt, berücksichtigt würden.

Größere Vermögensunterschiede zeigen sich auch bei der Betrachtung nach Bundesländern. Wie an anderer Stelle festgestellt, steht die Vermögensbildung in enger Beziehung zu den Einkommen. Es verwundert daher nicht, wenn in Bundesländern mit niedrigen Haushaltsnettoeinkommen je Haushalt auch unterdurchschnittliche Geldvermögensbestände ausgewiesen werden; umgekehrt in Bundesländern, deren Haushalte im Schnitt eine bessere Einkommensposition erreichten, auch ein höheres Geldvermögen nachgewiesen wurde. Die niedrigsten Geldvermögen je Haushalt hatten 1998 – wie Tabelle 2 zeigt – Haushalte im Bundesland Sachsen-Anhalt (28 430 DM). Auch in Mecklenburg-Vorpommern ansässige Haushalte konnten bis 1998 im Schnitt nur 29 650 DM Vermögen ansammeln. Dagegen waren die Haushalte mit größerem Geldvermögen – wie schon 1993 – im Süden Deutschlands anzutreffen. Bayerische Haushalte kamen im Schnitt pro Haushalt auf 90 170 DM Geldvermögen, baden-württembergische auf 88 700 DM und hessische auf 81 700 DM. Ost-Berliner Haushalte hatten – ausgehend von einem niedrigen Niveau – 1998 gut 1,6-mal soviel Geldvermögen wie 1993. Mit 35 400 DM waren das 60% des durchschnittlichen Geldvermögens, das West-Berliner Haushalte 1998 ihr Eigen nannten (59 260 DM).

Geldvermögen der Haushalte nach unterschiedlicher sozialer Stellung der Haupteinkommensbezieher und ausgewählten Haushaltstypen

Je nach sozialer Stellung der Haupteinkommensbezieher ist – wie aus den Tabellen im Anhang zu ersehen – das Geldvermögen pro Haushalt unterschiedlich hoch. Die höchsten Durchschnittswerte fanden sich 1998 mit 176 570 DM bei Selbständigenhaushalten im früheren Bundesgebiet, gefolgt von Beamtenhaushalten (91 860 DM). Das war das 2,5- bzw. 1,3-fache des arithmetischen Mittels, bezogen auf alle in der EVS erfassten Haushalte im früheren Bundesgebiet. Nahe an diesem Mittelwert lagen mit 74 220 DM Haushalte von Angestellten. Weit aus ungünstiger stellt sich die Vermögenslage im früheren Bundesgebiet bei Arbeiterhaushalten (49 710 DM) und bei Haushalten von Arbeitslosen (36 760 DM) dar. In den neuen Ländern und Berlin-Ost waren die Abweichungen zwischen den Haushalten – gruppiert nach der sozialen Stellung der Haupteinkommensbezieher – 1998 noch nicht so scharf ausgeprägt wie im früheren Bun-

desgebiet. Auch bei den ostdeutschen Haushalten hatten Selbständige im Schnitt pro Haushalt das größte Geldvermögen (54 470 DM), gefolgt von den Beamten (43 350 DM). Selbständigenhaushalte im Osten kamen damit allerdings nur auf 30% der Summe, die diese Haushalte im Schnitt im früheren Bundesgebiet als Geldvermögen auswiesen. Bei Beamtenhaushalten war die Ost-West-Relation mit 47% dagegen günstiger. Ebenso wie im Westen hatten Haushalte von Arbeitern im Schnitt mit 25 790 DM und Arbeitslosen (18 310 DM) im Osten weit unter dem arithmetischen Mittel aller Haushalte liegende Geldvermögensbestände. Verglichen mit dem früheren Bundesgebiet erreichten diese sozialen Gruppen 1998 ungefähr die Hälfte des durchschnittlichen Geldvermögens der entsprechenden Haushalte im Westen.

Tabelle 3 zeigt die erheblichen Zuwächse beim Geldvermögen im Zeitraum 1993 bis 1998 bei Haushalten von Selbständigen und Beamten im früheren Bundesgebiet. Die außergewöhnlich starke Vermehrung des Geldvermögens der Selbständigen im Zeitverlauf lässt sich nicht allein mit der häufig vertretenen Meinung erklären, dass diese Haushaltsgruppe ihre Altersversorgung überwiegend aus dem aufgebauten Grund-, Betriebs- und Geldvermögen decken muss, zumal die unter den Selbständigen erfassten Freiberufler im Alter auf Leistungen berufsständischer Versorgungswerke zurückgreifen können. Offensichtlich trifft sowohl für Haushalte von Selbständigen als auch für Beamtenhaushalte zu, dass diese infolge ihrer im Schnitt überdurchschnittlichen Haushaltsnettoeinkommen (früheres Bundesgebiet 1998: Selbständige 85 42 DM, Beamte 81 66 DM) in der Lage sind, ohne Abstriche an der Lebenshaltung, größere Beträge pro Monat längerfristig anzulegen. Tatsächlich betrug die monatliche Ersparnis aller Haushalte im früheren Bundesgebiet, die 1998 etwas zurücklegen konnten, 650 DM pro Haushalt, gegenüber 1 861 DM bei den Selbständigen und 1 200 DM bei den Beamten.

Tabelle 3: Veränderung des Geldvermögens 1993 bis 1998 nach der sozialen Stellung des Haupteinkommensbeziehers
Ergebnisse der Einkommens- und Verbrauchsstichproben
DM je Haushalt¹⁾

Haushalte von ...	Früheres Bundesgebiet
Selbständigen	+ 23 500
Beamten	+ 14 900
Angestellten	+ 4 800
Arbeitern	+ 1 600
Arbeitslosen	+ 3 800
Nichterwerbstätigen	+ 4 100
Zusammen	+ 8 000

1) Gerundet auf 100 DM. – Ohne Haushalte mit einem monatlichen Haushaltsnettoeinkommen von 35 000 DM und mehr und ohne Personen in Anstalten und Gemeinschaftsunterkünften.

Betrachtet nach dem Haushaltstyp zeigt sich, dass Paare ohne Kind über hohe Geldvermögensbestände verfügen. Im früheren Bundesgebiet waren das im Schnitt pro Haushalt dieses Typs fast 92 890 DM. In den neuen Ländern und Berlin-Ost verfügte diese Haushaltsgruppe über ein durchschnittliches Geldvermögen pro Haushalt von 41 880 DM, das war weniger als die Hälfte dessen, was der vergleichbare westdeutsche Haushalt im Schnitt auf der „hohen Kante“ hatte. Das durchschnittliche Geldvermögen bei alleinlebenden Männern im früheren Bundesgebiet betrug fast 60 000 DM (neue Länder und Berlin-Ost: 19 130 DM). Deutlich geringere Geldvermögen

Tabelle 4: Durchschnittliches Geldvermögen von Paaren mit und ohne Kind(ern) sowie Alleinerziehenden mit 1 Kind unter 18 Jahren gemessen an der entsprechenden Position der Einpersonenhaushalte
Ergebnis der Einkommens- und Verbrauchsstichprobe 1998¹⁾

Gebietsstand	Hochgerechnete Haushalte	Durchschnittliches Geldvermögen	Faktor
	1 000	DM je Haushalt	
Einpersonenhaushalte			
Deutschland	12 996	39 850	X
Früheres Bundesgebiet	10 800	45 039	X
Neue Länder und Berlin-Ost ..	2 185	17 778	X
Alleinerziehende mit 1 Kind			
Deutschland	727	18 959	0,48
Früheres Bundesgebiet	538	20 995	0,47
Neue Länder und Berlin-Ost ..	192	11 705	0,66
Paare ohne Kind			
Deutschland	10 721	83 512	2,10
Früheres Bundesgebiet	8 705	92 889	2,06
Neue Länder und Berlin-Ost ..	2 016	41 883	2,36
Paare mit 1 Kind			
Deutschland	2 567	56 638	1,42
Früheres Bundesgebiet	2 071	61 998	1,38
Neue Länder und Berlin-Ost ..	504	32 276	1,82
Paare mit 2 Kindern			
Deutschland	3 176	65 646	1,65
Früheres Bundesgebiet	2 567	73 254	1,63
Neue Länder und Berlin-Ost ..	611	35 331	1,99

1) Ohne Haushalte mit einem monatlichen Haushaltsnettoeinkommen von 35 000 DM und mehr und ohne Personen in Anstalten und Gemeinschaftsunterkünften.

fanden sich im Schnitt bei alleinlebenden Frauen (West: 36940 DM, Ost: 17180 DM) und bei Alleinerziehenden mit Kindern. Wie Tabelle 4 zeigt, waren die finanziellen Rücklagen in Haushalten von Alleinerziehenden mit einem Kind noch niedriger als bei den Alleinlebenden. Bei den Alleinerziehenden mit einem Kind unter 18 Jahren hatte 1993 im Westen jeder Haushalt im Schnitt gut 28640 DM auf der „hohen Kante“, 1998 waren es 21000 DM. Auch bei den Paaren mit einem Kind unter 18 Jahren sank das durchschnittliche Geldvermögen pro Haushalt im früheren Bundesgebiet im Zeitverlauf (1993: 63630 DM, 1998: 62000 DM). Im Osten Deutschlands konnten Haushalte beider Typen zwischen 1993 und 1998 einen Zuwachs beim Geldvermögen verbuchen, allerdings ausgehend von einer sehr niedrigen Ausgangsbasis (Alleinerziehende mit 1 Kind: 10500 DM/11710 DM bzw. Paare mit 1 Kind: 26020 DM/32280 DM).

Den kräftigen Zuwächsen des Geldvermögens bei Paaren ohne Kind (West 1993: 80160 DM, 1998: 92890 DM; Ost: 26960 bzw. 41880 DM) steht nur ein geringes Wachstum bei Paaren mit Kind(ern), im früheren Bundesgebiet sogar ein leichter Rückgang bei Paaren mit einem Kind gegenüber. Zwar konnten auch diese Haushalte – in Ost und West allerdings unterschiedlich – auf Rücklagen zurückgreifen, doch waren diese geringer als bei Paaren ohne Kind, womit sich die im Volksmund geläufige Redewendung „unsere Kinder sind unsere beste Spargbüchse“ trefflich bestätigt.

Durchschnittliches Geldvermögen privater Haushalte nach dem Alter der Haupteinkommensbezieher

Das Geldvermögen ist zwischen den verschiedenen Altersgruppen stark ungleich verteilt. Haushalte in der Altersgruppe 55 bis unter 65 Jahre verfügten 1998 über

ein Geldvermögen, das im früheren Bundesgebiet um rund 46%, in den neuen Ländern und Berlin-Ost um rund 31% über dem errechneten Durchschnitt aller Haushalte lag. Es betrug bei diesen Haushalten im Westen rund 104000 DM, im Osten rund 41000 DM.

Das geringste Geldvermögen haben in Ost und West junge Menschen. Gemessen am Geldvermögen im Durchschnitt aller Haushalte weisen Haushalte, deren Haupteinkommensbezieher unter 25 Jahre alt sind, nicht einmal ein Drittel des Betrages aus (West: 20180 DM, Ost: 9920 DM). In dieser Altersgruppe lag darüber hinaus der Anteil der Haushalte, die überhaupt kein Geldvermögen ihr Eigen nannten, besonders hoch. Das waren 17% im Westen und 13% im Osten. In diesem Gebiet gab es auch in der Gruppe der 25- bis unter 35-Jährigen noch gut 10% Haushalte, die auf keine finanziellen Rücklagen zurückgreifen konnten. Während bei diesen jungen Altersgruppen angenommen werden kann, dass im Lebenszyklus der im Erwerbsleben Stehenden Geldvermögen aufgebaut werden kann, scheint das für diejenigen nahezu ausgeschlossen, die 65 Jahre und älter sind. Immerhin rund 670000 Haushalte von über 65-jährigen Haupteinkommensbeziehern hatten 1998 keine finanziellen Rücklagen (West: rund 530000 Haushalte; Ost: rund 140000 Haushalte). Diese Zahl dürfte höher liegen, wenn die in der EVS nicht enthaltenen älteren Personen, die in Heimen untergebracht sind, berücksichtigt würden. Steigende Lebenshaltungskosten, notwendige Ersatzbeschaffungen können diese Betroffenen – wenn überhaupt – nur aus den laufenden Einkommen finanzieren.

Zu den Anlageformen des Geldvermögens

Obleich die Renditeerwartungen bei Spargbüchern und Versicherungen – verglichen mit anderen Anlageformen – in der Regel nicht besonders hoch sind, gehören diese zu den am meisten genutzten Anlageformen privater Haushalte. Mehr als drei Viertel der in der EVS abgebildeten Haushalte verfügten – wie Tabelle 5 zeigt – 1998 über Sparguthaben (West: 78%, Ost: 76%). Damit blieb das Spargbuch die am häufigsten präferierte Anlageform. Allerdings nahm die Zahl der Haushalte, die Sparguthaben ihr Eigen nannten, zwischen 1993 und 1998 erheblich ab. Hatten im früheren Bundesgebiet 1993 noch 26,1 Mill., also 90% aller Haushalte, Sparguthaben, so waren es 1998 gut 2,8 Mill. Haushalte weniger. Auch im Osten verabschiedeten sich rund 600000 Haushalte in dem betrachteten Zeitraum von dieser Sparform. Anteilig bevorzugten besonders viele Haushalte von Beamten im früheren Bundesgebiet (88%), Angestellten (Ost: 82%, West: 81%) und Haushalte älterer Einkommensbezieher Sparguthaben als Anlageform. Dagegen legten weniger als zwei Drittel der alleinlebenden Männer ihre Ersparnisse in dieser Form an. Nur ungefähr jeder zweite Arbeitslosenhaushalt konnte 1998 auf Sparguthaben zurückgreifen.

Die zweithäufigste Form der Geldvermögensbildung der privaten Haushalte in Deutschland sind Lebensversicherungen. Versicherungsunternehmen befassen sich mit der Umwandlung von Einzel- in Sammelrisiken. Um Einzelrisiken des Lebens wie Berufsunfähigkeit, längere Krankheit,

Tod des Haupteinkommensbeziehers bzw. eines Familienmitgliedes oder andere Wechselfälle des Daseins, einschließlich der Fürsorge im Alter, abzusichern, halten Versicherungsunternehmen eine Palette von Angeboten bereit. Gut die Hälfte aller privaten Haushalte hatte 1998 Versicherungsguthaben. Allerdings war auch die Zahl der Haushalte mit Versicherungsguthaben – verglichen mit 1993 – rückläufig. Während 1993 noch 19,6 Mill. im früheren Bundesgebiet angaben, ein Versicherungsguthaben zu besitzen (neue Länder und Berlin-Ost: 4,4 Mill.), waren es 1998 rund 16,1 bzw. 3,6 Mill. Haushalte. Dass von allen Selbständigenhaushalten rund 73% über Versicherungsguthaben verfügen, scheint zunächst mit der Alterssicherung erklärbar. Warum Beamtenhaushalte fast die gleiche Häufigkeit bei den Versicherungsguthaben (rund 71% dieser Haushalte) wie Selbständige aufweisen, ist angesichts ihrer verbrieften Pensionsansprüche erstaunlich. Für beide Haushaltsgruppen scheint die Höhe der monatlichen Haushaltsnettoeinkommen ein Erklärungsfaktor für die Häufigkeit der Lebensversicherungsguthaben zu sein. Bemerkenswert ist, dass auch unter den Paaren mit zwei Kindern unter 18 Jahren 75% der Haushalte im Westen und 73% der Haushalte im Osten 1998 über Versicherungsguthaben verfügten. Vermutlich wird in diesen Haushalten mit Versicherungen für die Ausbildung der Kinder vorgesorgt. Dagegen hatte nur ungefähr jede dritte alleinlebende Frau solche Guthaben. Dabei handelte es sich vorwiegend um Lebensaltere. In der Altersgruppe der Siebzigjährigen und Älteren konnten nur noch 28% Haushalte im Westen und 23% im Osten 1998 auf Versicherungsguthaben zurückgreifen. Ebenso hatten nur ungefähr 30% der Haushalte mit jüngeren Haupteinkommensbezieher solch Guthaben.

Rund jeder dritte Haushalt hatte 1998 sonstige Geldanlagen bei Banken und Sparkassen, ungefähr jeder Fünfte sonstige Wertpapiere und Vermögensbeteiligungen. Rund 6 Mill. Haushalte hatten 1998 Aktien (5,3 Mill. aus dem früheren Bundesgebiet, 750 000 aus dem Osten). Das waren 16,4% der in der EVS abgebildeten privaten Haushalte (West: 17,6%, Ost: 11,0%). Offen-

sichtlich infolge umfänglicher Werbekampagnen bei der Neuemission von Wertpapieren und der anfänglich positiven Kursentwicklung, besonders am Neuen Markt, nahm die Zahl der Haushalte zwischen 1993 und 1998 stark zu (um 2,3 Mill. Haushalte), die auch Aktien in ihr Portfolio aufnahmen. Die niedrigen Zinsmargen für Anlagen bei Banken und Sparkassen förderten offensichtlich dieses Vorgehen. Der größere Verbreitungsgrad von Aktien hat in den hier betrachteten privaten Haushalten allerdings keinen Beitrag zur ausgewogenen Vermögensverteilung geleistet. Bemerkenswert ist, dass beginnend ab der Haushaltsnettoeinkommensklasse von 8 000 bis unter 9 000 DM und Monat – in dieser Gruppe besitzt jeder dritte Haushalt Aktien – der Anteil der Haushalte im früheren Bundesgebiet kontinuierlich zunimmt, der diese Vermögensart 1998 sein Eigen nannte. Ab der Einkommensklasse 15 000 bis unter 35 000 DM hatten 50% der darin vertretenen westdeutschen Haushalte Aktienbesitz. Die Depots dieser Haushalte umfassten im Schnitt mehr als 115 000 DM. Das Aktienvermögen war in diesen Haushalten – nach den Versicherungsguthaben – der größte Posten innerhalb des Geldvermögens.

Die vorstehend skizzierte Rangfolge der Vermögensarten verändert sich, wenn zum Gegenstand der Betrachtung die ausgewiesene Vermögenshöhe gemacht wird. An erster Stelle stehen nunmehr – wie Tabelle 5 zeigt – Versicherungsguthaben, allerdings nur bei Haushalten im früheren Bundesgebiet. Im Osten dominieren die Sparguthaben alle anderen Anlageformen, Versicherungsguthaben belegten hier nur den dritten Platz.

Die Versicherungsguthaben betrugen 1998 bezogen auf alle in der EVS abgebildeten Haushalte im früheren Bundesgebiet 21 220 DM (neue Länder und Berlin-Ost: 5 540 DM); bezogen allein auf diejenigen Haushalte, die über diese Anlageform verfügten, waren es im früheren Bundesgebiet 39 530 DM (1993: 31 430 DM) und in den neuen Ländern und Berlin-Ost 10 430 DM (1993: 3 360 DM). Haushalte im früheren Bundesgebiet, die Versicherungsguthaben zu ihren Vermögensbeständen zählten, konnten zwischen 1993 und 1998 einen Zuwachs beim Rück-

Tabelle 5: Durchschnittliche Geldvermögensbestände privater Haushalte¹⁾ in Deutschland 1998 nach Anlageformen
Ergebnis der Einkommens- und Verbrauchsstichprobe

Vermögensarten	Arithmetisches Mittel errechnet an allen Haushalten		Haushalte mit der jeweiligen Vermögensart				Arithmetisches Mittel errechnet an den Haushalten mit der jeweiligen Vermögensart	
	Früheres Bundesgebiet	Neue Länder und Berlin-Ost	Früheres Bundesgebiet	Neue Länder und Berlin-Ost	Früheres Bundesgebiet	Neue Länder und Berlin-Ost	Früheres Bundesgebiet	Neue Länder und Berlin-Ost
	DM		1 000		%		DM	
Bausparguthaben	5 133	3 045	13 282	2 546	44,3	37,3	11 577	8 164
Sparguthaben	15 505	10 588	23 281	5 176	77,7	75,8	19 949	13 965
Rentenwerte	3 911	1 562	2 429	453	8,1	6,6	48 233	23 533
Sonstige Anlagen bei Banken/Sparkassen ...	10 679	6 058	10 354	2 220	34,6	32,5	30 893	18 627
Aktien	6 243	1 417	5 260	750	17,6	11,0	35 551	12 888
Wertpapiere und andere Vermögensbeteiligungen	7 364	3 241	5 990	1 250	20,0	18,3	36 830	17 692
An Privatpersonen verliehenes Geld	1 111	477	2 559	562	8,5	8,2	13 004	5 792
Versicherungsguthaben	21 218	5 538	16 077	3 626	53,7	53,1	39 532	10 426
Geldvermögen	71 164	31 926					77 958	34 781
Konsumentenkreditschulden	2 553	2 303	5 007	1 475	16,7	21,6	15 272	10 658
Nettogeldvermögen	68 611	29 622	27 796	6 391	92,8	93,3	62 686	31 639
Nachrichtlich:								
Haushalte insgesamt	29 954	6 826	29 954	6 826	100	100	29 954	6 826
darunter:								
mit Geldvermögen	27 344	6 266	27 344	6 266	91,3	91,8	27 344	6 266
ohne Geldvermögen	2 315	502	2 315	502	7,7	7,4	2 315	502

1) Ohne Haushalte mit einem monatlichen Haushaltsnettoeinkommen von 35 000 DM und mehr und ohne Personen in Anstalten und Gemeinschaftsunterkünften.

kaufwert um gut 25% verbuchen, in den neuen Ländern und Berlin-Ost lagen die Zuwachsraten – ausgehend von einem niedrigen Niveau – weitaus höher. Trotz der Steigerung um 210% blieben die Abstände bei dieser Vermögensart zwischen Haushalten in Ost und West auch 1998 sehr groß.

Die Versicherungsguthaben umfassten 1998 hochgerechnet für Haushalte im früheren Bundesgebiet rund 635,6 Mrd. DM, für Haushalte in den neuen Ländern und Berlin-Ost 37,8 Mrd. DM. Nach sozialen Schichten betrachtet, befanden sich die durchschnittlich höchsten Versicherungsguthaben in Haushalten von Selbständigen (im früheren Bundesgebiet 72 660 DM, in den neuen Ländern und Berlin-Ost 15 640 DM), die niedrigsten in Arbeitslosenhaushalten (West: 13 430 DM, Ost: 4 090 DM). Sehr geringe Versicherungsguthaben besaßen des Weiteren Haushalte mit jungen und älteren Haupteinkommensbeziehnern. So hatten im Schnitt Haushalte der unter 25-Jährigen Versicherungsguthaben von 4 600 DM im Westen und 1 830 DM im Osten, bei den 70-Jährigen und Älteren waren dies 4 120 bzw. 1 110 DM.

Volumenmäßig an zweiter Stelle im Portfolio privater Haushalte im Westen Deutschlands standen 1998 Sparguthaben, gefolgt von sonstigen Anlagen bei Banken und Sparkassen, die bei Haushalten in den neuen Ländern und Berlin-Ost von der Vermögenshöhe her den zweiten Platz einnahmen. Bezogen auf alle in der EVS abgebildeten Haushalte betrug das Sparguthaben 1998 je Haushalt im früheren Bundesgebiet durchschnittlich 15 500 DM. Bei Haushalten, die diese Vermögensart besaßen, waren es 19 950 DM. In den neuen Ländern und Berlin-Ost belief sich das Vermögen auf 10 590 bzw. 13 970 DM. Im Schnitt hatte damit ein Haushalt in den neuen Ländern und Berlin-Ost – verglichen mit dem Versicherungsguthaben – einen fast doppelt so hohen Betrag als Sparguthaben angelegt. Dass Haushalte in den neuen Ländern und Berlin-Ost auch 1998 noch ein anderes Anlageverhalten, vor allem bei älteren Haupteinkommensbeziehnern, zeigen, hängt möglicherweise mit den in der Vergangenheit erworbenen Prägungen zusammen. So konnten in der ehemaligen DDR Sparkonten zwar auch bei Genossenschaftsparkassen für Handwerk und Gewerbe sowie Reichsbahnsparbanken, Bank für Landwirtschaft und Nahrungsgüterwirtschaft sowie bei Bäuerlichen Handelsgenossenschaften, Postsparkassen und Postscheckkämtern geführt werden, vorherrschend waren – auch infolge ihres großen Filialnetzes – aber Sparkassen.¹⁶⁾ Hochgerechnet ergab sich ein Vermögenswert an Sparguthaben von gut 536 Mrd. DM, davon konnten Haushalte in den neuen Ländern und Berlin-Ost gut 72 Mrd. DM (15%) auf sich konzentrieren. Damit sind Sparguthaben die einzige Vermögensart, bei der Haushalte in den neuen Ländern und Berlin-Ost an der Vermögenshöhe beinahe entsprechend ihrem Anteil an der Bevölkerung bzw. an der Zahl der Haushalte partizipieren. Allerdings waren beispielsweise in Haushalten im früheren Bundesgebiet mit 65- bis unter 70-jährigen Haupteinkommensbeziehnern die durchschnittlichen Sparguthaben mit 21 340 DM 1,5-mal so hoch wie in den entsprechenden Haushalten in den

neuen Ländern und Berlin-Ost (14 220 DM). Weitgehend angenähert haben sich dagegen die durchschnittlichen Sparguthaben bei den Alleinerziehenden mit einem Kind unter 18 Jahren, jedoch auf einem äußerst niedrigen Level (4 690 bzw. 3 940 DM).

Wachsende Geldvermögensbestände bei steigendem Haushaltsnettoeinkommen

Geldvermögen wird fast immer über einen längeren Lebensabschnitt erworben. Zum Zeitpunkt der Bildung von Geldvermögen kann sich der Haushalt in einer anderen wirtschaftlichen und sozialen Lage befinden, größer oder kleiner sein, ein höheres monatliches Einkommen beziehen, die Lebensumstände sind also in der Regel anders als zum Zeitpunkt der Befragung. Die in Tabelle 6 dargestellten Ergebnisse sind – wie alle Daten der EVS – eine Momentaufnahme, die die vorstehenden Zusammenhänge nur partiell widerspiegelt.

Tabelle 6 zeigt:

- mit steigendem Einkommen nehmen die Beträge zu, die Haushalte 1998 sparten; das Geldvermögen wächst beständig, allerdings ungleichmäßig. Haushalte, die im früheren Bundesgebiet beispielsweise in der Nettoeinkommensklasse 5 000 bis unter 6 000 DM

Tabelle 6: Durchschnittliches Geldvermögen und monatliche Ersparnis privater Haushalte¹⁾ in Deutschland 1998 nach Haushaltsnettoeinkommensklassen
Ergebnis der Einkommens- und Verbrauchsstichprobe
DM

Haushaltsnettoeinkommen von ... bis unter ... DM ²⁾	Durchschnittliche monatliche Ersparnis		Durchschnittliches Geldvermögen je Haushalt	
	Früheres Bundesgebiet	Neue Länder und Berlin-Ost	Früheres Bundesgebiet	Neue Länder und Berlin-Ost
unter 1 000	- 444 ³⁾	(- 66)	28 940	(8 933)
1 000 – 2 000 ...	- 72	- 34	14 290	10 017
2 000 – 3 000 ...	- 9	60	26 343	18 672
3 000 – 4 000 ...	79	198	41 639	27 931
4 000 – 5 000 ...	271	408	53 626	38 081
5 000 – 6 000 ...	458	699	72 023	43 874
6 000 – 7 000 ...	725	869	85 080	51 681
7 000 – 8 000 ...	948	1 233	105 458	60 106
8 000 – 9 000 ...	1 332	1 673	116 074	69 963
9 000 – 10 000 ...	1 477	1 713	130 839	73 403
10 000 ⁴⁾ – 12 000 ...	2 105	2 520	155 257	85 273
12 000 – 15 000 ...	3 033	4 004	211 244	106 360
15 000 – 25 000 ...	6 099	(7 484)	304 589	(98 322)
25 000 – 35 000 ...	14 560	/	393 630	/

1) Ohne Haushalte mit einem monatlichen Haushaltsnettoeinkommen von 35 000 DM und mehr und ohne Personen in Anstalten und Gemeinschaftsunterkünften. – 2) Die Verteilung der in der EVS abgebildeten Haushalte auf die Einkommensklassen kann dem Teil 1 dieses Aufsatzes in WiSta 9/2000, S. 684, entnommen werden. – 3) Diese Werte sind bereinigt um die Einflüsse, die von den in dieser Einkommensgruppe enthaltenen Haushalten mit negativem Haushaltsnettoeinkommen (vorwiegend infolge gezahlter Steuern) ausgehen. Die unkorrigierten Werte lauten bei der Ersparnis – 863 DM und beim Geldvermögen 38 500 DM. Weiteren Untersuchungen vorbehalten bleibt, ob möglicherweise in dieser Einkommensgruppe anteilig besonders viele Haushalte vertreten sind, die von in der Vergangenheit aufgebauten Geldvermögensbeständen lebten. – 4) Ab 10 000 DM wurden aus Darstellungsgründen größere Einkommensschritte gewählt.

16) Siehe Dabbert, E. in Hölder, E. (Hrsg.): „Im Trabi durch die Zeit – 40 Jahre Leben in der DDR“, S. 123: Die bis 1971 „...vielfältigen Sparmöglichkeiten, wie Kontensparen, Erwerb von Obligationen, Prämien-, Vertrags-, Schul-, Heiratssparen u.a., die mit unterschiedlichen Sätzen von 3, 4 und 5% verzinst wurden, wurden auf zwei wichtige Sparformen, nämlich auf das traditionelle Buchsparen und auf das Spargiro reduziert.“ Der Zinssatz war auf einheitlich 3,25% festgeschrieben. „Die Vereinheitlichung des Zinssatzes hatte auch einen sozialen Aspekt; wer viel hatte, sollte nicht noch die Möglichkeit erhalten, mehr zu bekommen.“

monatlich anzutreffen waren, sparten durchschnittlich 458 DM je Monat. Bei Annahme eines proportionalen Verlaufs beider Variablen müssten Haushalte in der Einkommensklasse 10 000 bis unter 12 000 DM 918 DM und Haushalte in der Einkommensklasse 25 000 bis unter 35 000 DM rund 2 300 DM monatlich zurücklegen können. Tatsächlich betrugen diese Beträge 2 105 bzw. 14 560 DM. Haushalte, die 1998 im früheren Bundesgebiet mehr als 15 000 DM monatliches Nettoeinkommen hatten, das waren gut 620 000 Haushalte

(ohne Haushalte über der „Abschneidegrenze“), konnten im Monat höhere Beträge sparen, als 70% der in der EVS vertretenen privaten Haushalte an laufenden Einkommen zufloss. Die Haushaltsnettoeinkommen dieser Haushalte betrugen monatlich im Schnitt pro Haushalt 5 501 DM;

- Haushalte, die Einkommen zwischen 2 000 bis unter 3 000 DM monatlich erzielten, hatten im Schnitt Geldvermögen pro Haushalt, welches den 1,8- bzw.

Tabelle 7: Geldvermögensbestände und Konsumentenkreditschulden privater Haushalte¹⁾ 1998 nach Nettoeinkommensklassen
Ergebnis der Einkommens- und Verbrauchsstichprobe

Gegenstand der Nachweisung	Früheres Bundesgebiet	Neue Länder und Berlin-Ost	Früheres Bundesgebiet	Neue Länder und Berlin-Ost	Früheres Bundesgebiet	Neue Länder und Berlin-Ost	Früheres Bundesgebiet	Neue Länder und Berlin-Ost	Früheres Bundesgebiet	Neue Länder und Berlin-Ost	Früheres Bundesgebiet	Neue Länder und Berlin-Ost	Früheres Bundesgebiet	Neue Länder und Berlin-Ost
Nettoeinkommensklassen von ... bis unter ... DM														
	unter 1 000	1 000 – 2 000	2 000 – 3 000	3 000 – 4 000	4 000 – 5 000	5 000 – 6 000	6 000 – 7 000							
Erfasste Haushalte	185	59	2 189	1 077	4 572	1 916	5 508	2 420	6 054	2 438	6 000	1 789	5 446	1 205
Hochgerechnete Haushalte in 1 000	250	74	3 140	1 127	4 921	1 466	4 575	1 305	3 950	1 030	3 276	704	2 622	436
Haushalte mit Geldvermögen in 1 000	144	57	2 185	900	4 150	1 285	4 221	1 223	3 766	1 002	3 181	690	2 560	432
in %	57,6	77,0	69,6	79,9	84,3	87,7	92,3	93,7	95,3	97,3	97,1	98,0	97,6	99,1
Haushalte ohne Geldvermögen in 1 000	102	17	906	214	697	158	306	73	147	23	71	10	44	3
in %	40,8	23,0	28,9	19,0	14,2	10,8	6,7	5,6	3,7	2,2	2,2	1,4	1,7	0,7
Durchschnitt in DM errechnet an allen Haushalten														
Geldvermögen ohne														
Versicherungsguthaben	31 821	(8 504)	11 957	8 896	20 651	15 776	32 272	23 273	38 767	31 882	50 223	35 671	58 229	42 617
Bausparguthaben	1 973	(883)	768	427	1 565	1 062	2 901	1 972	4 697	4 047	5 664	5 272	7 984	5 694
Sparguthaben	12 440	(3 431)	4 741	4 169	8 727	8 209	12 309	10 718	14 591	12 694	17 541	12 425	18 982	15 787
Rentenwerte	2 284	(122)	1 124	179	1 265	823	2 218	1 680	2 139	1 948	3 675	2 739	4 976	2 251
Sonstige Anlagen bei														
Banken/Sparkassen	6 900	(2 591)	2 615	2 510	4 561	3 554	8 180	5 173	8 901	7 333	11 508	7 969	11 917	9 225
Aktien	4 055	(1 147)	961	145	1 306	479	2 206	1 002	3 157	1 669	4 680	1 937	5 503	2 807
Sonstige Wertpapiere und Vermögensbeteiligungen	3 768	(233)	1 537	1 250	2 632	1 292	3 587	2 311	4 413	3 694	6 013	4 779	7 698	6 029
An Privatpersonen verliehenes Geld	401	(97)	211	216	595	357	871	417	869	497	1 142	550	1 169	824
Versicherungsguthaben	6 680	(429)	2 333	1 121	5 691	2 896	9 367	4 656	14 860	6 198	21 800	8 204	26 850	9 065
Geldvermögen	38 500	(8 933)	14 290	10 017	26 343	18 672	41 639	27 931	53 626	38 081	72 023	43 874	85 080	51 681
Restschuld von Konsumentenkrediten	998	(60)	974	431	1 535	1 429	2 124	2 006	2 625	3 140	3 623	3 589	2 888	4 374
Nettogeldvermögen	37 503	(8 873)	13 316	9 586	24 808	17 243	39 514	25 925	51 001	34 941	68 400	40 286	82 192	47 307
Nachrichtlich:														
Geldvermögen 1993	8 987	(4 773)	13 388	10 028	26 959	15 649	43 132	22 081	56 779	29 148	69 236	37 881	83 355	44 867
Restschuld von Konsumentenkrediten 1993	596	(324)	842	349	1 605	995	1 842	2 022	2 456	2 376	2 310	2 887	2 458	3 675
Nettogeldvermögen 1993	8 391	(4 449)	12 546	9 679	25 355	14 653	41 289	20 059	54 323	26 771	66 925	34 995	80 897	41 192
Nettoeinkommensklassen von ... bis unter ... DM														
	7 000 – 8 000	8 000 – 9 000	9 000 – 10 000	10 000 – 12 000	12 000 – 15 000	15 000 – 25 000	25 000 – 35 000							
Erfasste Haushalte	4 738	775	3 809	497	2 882	265	3 663	267	2 474	135	1 525	54	199	/
Hochgerechnete Haushalte in 1 000	2 024	261	1 432	165	1 041	87	1 247	88	854	54	548	22	75	/
Haushalte mit Geldvermögen in 1 000	1 998	259	1 416	163	1 024	87	1 235	87	848	54	543	20	73	/
in %	98,7	99,2	98,9	98,8	98,4	100	99,0	98,9	99,3	100	99,1	90,9	97,3	/
Haushalte ohne Geldvermögen in 1 000	15	1	13	1	9	–	3	0	3	0	0	2	–	/
in %	0,7	0,4	0,9	0,6	0,9	–	0,2	–	0,4	–	–	9,1	–	/
Durchschnitt in DM errechnet an allen Haushalten														
Geldvermögen ohne														
Versicherungsguthaben	74 308	47 250	78 295	56 504	85 089	59 119	103 705	68 619	139 995	82 338	207 624	(80 033)	231 149	/
Bausparguthaben	8 084	7 626	9 279	7 378	10 350	9 718	10 961	8 984	10 860	13 693	13 867	(5 968)	11 836	/
Sparguthaben	21 340	16 135	22 607	18 534	25 413	15 242	25 601	22 514	31 295	25 960	34 867	(26 329)	34 102	/
Rentenwerte	5 476	2 689	6 436	2 904	6 634	3 469	10 124	2 538	12 648	5 579	19 498	(5 036)	24 248	/
Sonstige Anlagen bei														
Banken/Sparkassen	13 657	10 941	16 286	14 173	16 961	13 803	22 925	15 197	30 664	14 361	35 489	(23 323)	41 877	/
Aktien	7 103	3 201	11 558	4 767	12 469	4 724	15 401	6 987	28 681	6 282	57 710	(1 782)	66 677	/
Sonstige Wertpapiere und Vermögensbeteiligungen	17 121	6 193	10 774	7 188	11 535	11 348	16 149	10 887	23 406	14 906	41 132	(16 977)	45 504	/
An Privatpersonen verliehenes Geld	1 527	465	1 355	1 560	1 727	815	2 544	1 512	2 441	1 557	5 061	(618)	6 905	/
Versicherungsguthaben	31 151	12 857	37 780	13 459	45 749	14 283	51 552	16 655	71 250	24 021	96 964	(18 288)	162 482	/
Geldvermögen	105 458	60 106	116 074	69 963	130 839	73 403	155 257	85 273	211 244	106 360	304 589	(98 322)	393 630	/
Restschuld von Konsumentenkrediten	3 127	3 646	3 332	3 528	3 022	3 928	3 281	5 843	4 156	6 949	7 182	(3 559)	3 487	/
Nettogeldvermögen	102 331	56 461	112 741	66 435	127 818	69 474	151 976	79 430	207 088	99 411	297 406	(94 763)	390 143	/
Nachrichtlich:														
Geldvermögen 1993	93 481	54 829	110 111	53 847	127 728	(76 633)	158 766	(89 401)	226 865	/	328 414	/	(497 579)	/
Restschuld von Konsumentenkrediten 1993	2 261	2 752	2 800	2 474	2 891	(1 694)	2 569	(117)	2 956	/	4 427	/	(6 360)	/
Nettogeldvermögen 1993	91 220	52 077	107 310	51 374	124 837	(74 939)	156 198	(89 284)	223 909	/	323 987	/	(491 220)	/

1) Ohne Haushalte mit einem monatlichen Haushaltsnettoeinkommen von 35 000 DM und mehr und ohne Personen in Gemeinschaftsunterkünften und Anstalten.

1,9-fachen Betrag dessen der Haushalte der darunter liegenden Einkommensgruppe ausmachte;

- das durchschnittliche Geldvermögen privater Haushalte im früheren Bundesgebiet, deren monatliches Nettoeinkommen 10 000 bis unter 12 000 DM betrug, war 11-mal (in der höchsten Einkommensklasse sogar gut 27-mal) so groß wie das derjenigen Haushalte, die über ein monatliches Nettoeinkommen von 1 000 bis unter 2 000 DM verfügten. Diese Unterschiede waren in den neuen Ländern und Berlin-Ost 1998 noch erheblich geringer;
- das durchschnittliche Geldvermögen der Haushalte in den neuen Ländern und Berlin-Ost erreichte in keiner Einkommensklasse die Beträge, die Haushalte im früheren Bundesgebiet ihr Eigen nannten. Die Ost-West-Relationen lagen je nach Einkommensklasse zwischen 71% (bei Haushalten mit monatlichem Nettoeinkommen zwischen 4 000 und 5 000 DM) und 50% (bei Haushalten mit monatlichem Nettoeinkommen von 12 000 bis unter 15 000 DM). Das niedrigere Geldvermögen und die anhaltende Sorge um gesicherte Arbeitsplätze sind möglicherweise ein Grund, dass Haushalte in den neuen Ländern und Berlin-Ost sparsamer wirtschaften und im Schnitt in den unteren Einkommensklassen weniger entsparten bzw. pro Monat geringfügig höhere Beträge auf die „hohe Kante“ legten als die in den vergleichbaren Einkommensgruppen angetroffenen Haushalte im früheren Bundesgebiet. So hatte das Institut für Marktforschung in Leipzig bei einer Umfrage im Februar 1999 bei mehr als 1 000 ostdeutschen Haushalten unter anderem ermittelt, dass 40% der Haushalte sparten, um Rücklagen bei Verlust des Arbeitsplatzes zu haben, 53% sparten für größere Anschaffungen, 39% für Reisen, 28% für Wohnungsmodernisierung, dagegen nur 12% wegen der finanziellen Absicherung im Alter und 6% für den Erwerb von Wohneigentum (Mehrfachnennungen waren erlaubt).¹⁷⁾ Späteren Untersuchungen vorbehalten bleibt, aus den EVS-Daten Zusammenhänge zwischen dem Aufbau von Grundvermögen und dem Abbau von Geldvermögen darzustellen.

Welche Formen der Vermögensanlage private Haushalte in Deutschland 1998 – gegliedert nach Haushaltsnettoeinkommensklassen – gewählt hatten, kann aus der Tabelle 7 entnommen werden.

Es fällt auf, dass die Durchschnittshöhe der Versicherungsguthaben je Haushalt in West und Ost von der jeweils niedrigeren zur höheren Einkommensklasse stetig steigt. Ausgenommen bleiben dabei die statistisch nicht ausreichend gesicherten Werte der Haushalte in den neuen Ländern und Berlin-Ost in der Einkommensklasse 15 000 bis unter 35 000 DM sowie für Haushalte im früheren Bundesgebiet in der untersten Einkommensklasse. Methodische Änderungen in der Erhebung 1998 gegenüber der Erhebung 1993 als Folge der Neukonzeption führten dazu, dass sich im früheren Bundesgebiet in dieser Gruppe Haushalte befanden, deren Haushalts-

nettoeinkommen im Anschreibequartal sehr niedrig bzw. negativ waren, die aber sehr hohe Geldvermögen besaßen. Außerdem ist in dieser Einkommensgruppe eine größere Zahl lebensälterer Nichterwerbstätiger vertreten, die im Anschreibequartal geringe Einnahmen aus Geldvermögen, aber wiederum Geldvermögen von mehreren Hunderttausend DM hatten.

Aktien befanden sich 1998 auch in den Depots von Haushalten der unteren Einkommensklassen. Allerdings waren die angelegten Beträge in den neuen Ländern und Berlin-Ost bis zur Einkommensklasse 5 000 bis unter 6 000 DM mit durchschnittlich 1 937 DM eher marginal. Herausragend ist die Höhe des Besitzes von Aktien bei Haushalten im früheren Bundesgebiet mit monatlichen Haushaltsnettoeinkommen von 25 000 bis unter 35 000 DM mit fast 67 000 DM.

Tabelle 7 enthält auch die für den Zeitvergleich aufbereiteten Daten der EVS 1993.¹⁸⁾ Bemerkenswert ist, dass nicht Haushalte aller Nettoeinkommensklassen 1998 im Schnitt mehr Geldvermögen besaßen als 1993. Davon ausgenommen waren im früheren Bundesgebiet Haushalte, deren monatliche Haushaltsnettoeinkommen im mittleren (3 000 bis unter 4 000 DM bzw. 4 000 bis unter 5 000 DM) sowie im oberen Bereich (9 000 bis unter 10 000 DM, 10 000 bis unter 12 000 DM und darüber) lagen. In den neuen Ländern und Berlin-Ost war dieser Trend nur bei Haushalten im Einkommensbereich zwischen 1 000 und 2 000 DM zu beobachten. Die kräftigsten Zuwachsraten erzielten ostdeutsche Haushalte, deren Haushaltsnettoeinkommen 4 000 bis unter 5 000 DM betrug, gefolgt von Haushalten der Einkommensklasse 8 000 bis unter 9 000 DM. Die durchschnittlichen Geldvermögen der ersten Gruppe stiegen von 29 100 DM (1993) auf 38 100 DM (1998), die der zweiten von 53 800 auf fast 70 000 DM. Letztere Gruppe verbuchte auch im Westen relativ den größten Zuwachs beim durchschnittlichen Geldvermögen im betrachteten Zeitverlauf (1993: 110 100 DM, 1998: 116 100 DM). Dagegen konnten für Haushalte in den beiden höchsten Einkommensklassen im früheren Bundesgebiet 1998 – verglichen mit 1993 – keine Zuwächse beim Geldvermögen festgestellt werden. Wahrscheinlich wirkt sich auch hier das im Teil 1 dieses Aufsatzes vermutete Hinauswachsen einer größeren Zahl von Haushalten über die „Abschneidegrenze“ von 35 000 DM und mehr monatlichem Haushaltsnettoeinkommen stärker aus.

Zur Verteilung des Geldvermögens privater Haushalte in Deutschland nach Dezilgruppen des Haushaltsnettoeinkommens

Tabelle 8 gibt einen Überblick über das durchschnittliche Geldvermögen nach Einkommensdezilgruppen für aus-

17) Siehe Randow, H.: „Ausgewählte Ergebnisse aus Umfragen des IM Leipzig zu Verbrauch, Verbrauchsgewohnheiten und Konsumbedingungen in den neuen Bundesländern und Ost-Berlin“ in Institut für Marktforschung Leipzig GmbH: „Berichtsreihe zur Konsumklima-Forschung“, S. 11 ff.

18) Die vom Statistischen Bundesamt bisher veröffentlichten Daten sind damit nicht voll identisch. Das ergibt sich daraus, dass der Gruppierung der Vermögensdaten privater Haushalte nach Haushaltsnettoeinkommensklassen 1993 nicht das tatsächliche in den Tertiälheften aufgezeichnete Einkommen zu Grunde lag. Zu diesem Zeitpunkt musste auf die klassifizierten Einkommen aus der Selbsteinstufung der Haushalte zurückgegriffen werden.

Tabelle 8: Durchschnittliches Geldvermögen 1998 für ausgewählte Haushaltstypen¹⁾ nach Einkommensdezilen
Ergebnis der Einkommens- und Verbrauchsstichprobe
DM je Haushalt

Dezilgruppe	Grenzwert des Haushaltsnettoeinkommens		Durchschnittliches Geldvermögen		Grenzwert des Haushaltsnettoeinkommens		Durchschnittliches Geldvermögen	
	Früheres Bundesgebiet	Neue Länder und Berlin-Ost	Früheres Bundesgebiet	Neue Länder und Berlin-Ost	Früheres Bundesgebiet	Neue Länder und Berlin-Ost	Früheres Bundesgebiet	Neue Länder und Berlin-Ost
Alleinlebende Frauen								
1.	1 414	1 196	10 567	6 555	1 776	1 681	(6 900)	(2 338)
2.	1 724	1 360	12 394	7 092	2 007	1 940	(11 289)	(4 208)
3.	2 005	1 525	17 892	9 013	2 263	2 107	(4 666)	(5 686)
4.	2 272	1 748	23 387	13 188	2 486	2 255	(11 557)	(6 625)
5.	2 551	1 923	26 833	15 413	2 730	2 459	(15 932)	(8 387)
6.	2 889	2 107	29 196	15 664	3 088	2 660	15 924	(6 371)
7.	3 258	2 351	36 634	19 849	3 551	2 928	24 979	(11 227)
8.	3 783	2 628	49 851	21 313	4 162	3 252	27 449	(21 077)
9.	4 925	3 102	57 744	26 216	5 333	3 927	29 897	(20 499)
10.	-	-	104 826	37 650	-	-	61 417	(30 595)
Zusammen	-	-	36 935	17 178	-	-	20 995	11 705
Alleinerziehende mit 1 Kind unter 18 Jahren								
1.	3 025	2 932	15 214	(9 032)	3 923	3 439	37 646	(13 698)
2.	3 835	3 463	28 276	(12 963)	4 583	3 998	36 902	18 060
3.	4 393	3 891	36 480	(26 894)	5 188	4 408	47 397	28 500
4.	4 892	4 322	44 346	20 237	5 773	4 863	58 969	29 959
5.	5 449	4 770	52 557	31 498	6 353	5 211	63 402	31 173
6.	6 003	5 213	57 408	29 584	7 042	5 655	61 782	32 045
7.	6 825	5 828	70 524	35 120	7 874	6 170	69 593	34 459
8.	7 927	6 412	83 663	45 350	9 034	6 863	85 456	39 781
9.	9 675	7 574	91 209	47 120	9 999	8 283	97 358	56 398
10.	-	-	140 424	65 212	-	-	150 925	69 398
Zusammen	-	-	61 998	32 276	-	-	73 254	35 331
Paare mit 1 Kind unter 18 Jahren								
1.	3 025	2 932	15 214	(9 032)	3 923	3 439	37 646	(13 698)
2.	3 835	3 463	28 276	(12 963)	4 583	3 998	36 902	18 060
3.	4 393	3 891	36 480	(26 894)	5 188	4 408	47 397	28 500
4.	4 892	4 322	44 346	20 237	5 773	4 863	58 969	29 959
5.	5 449	4 770	52 557	31 498	6 353	5 211	63 402	31 173
6.	6 003	5 213	57 408	29 584	7 042	5 655	61 782	32 045
7.	6 825	5 828	70 524	35 120	7 874	6 170	69 593	34 459
8.	7 927	6 412	83 663	45 350	9 034	6 863	85 456	39 781
9.	9 675	7 574	91 209	47 120	9 999	8 283	97 358	56 398
10.	-	-	140 424	65 212	-	-	150 925	69 398
Zusammen	-	-	61 998	32 276	-	-	73 254	35 331
Paare mit 2 Kindern unter 18 Jahren								
1.	3 025	2 932	15 214	(9 032)	3 923	3 439	37 646	(13 698)
2.	3 835	3 463	28 276	(12 963)	4 583	3 998	36 902	18 060
3.	4 393	3 891	36 480	(26 894)	5 188	4 408	47 397	28 500
4.	4 892	4 322	44 346	20 237	5 773	4 863	58 969	29 959
5.	5 449	4 770	52 557	31 498	6 353	5 211	63 402	31 173
6.	6 003	5 213	57 408	29 584	7 042	5 655	61 782	32 045
7.	6 825	5 828	70 524	35 120	7 874	6 170	69 593	34 459
8.	7 927	6 412	83 663	45 350	9 034	6 863	85 456	39 781
9.	9 675	7 574	91 209	47 120	9 999	8 283	97 358	56 398
10.	-	-	140 424	65 212	-	-	150 925	69 398
Zusammen	-	-	61 998	32 276	-	-	73 254	35 331

1) Ohne Haushalte mit einem monatlichen Haushaltsnettoeinkommen von 35 000 DM und mehr und ohne Personen in Gemeinschaftsunterkünften und Anstalten.

gewählte Haushaltstypen. Dabei wurden alle in der Quotenstichprobe vertretenen Haushalte eines bestimmten Typs nach dem Merkmal Haushaltsnettoeinkommen aufsteigend geordnet und ein Grenzwert als Maß bestimmt, um dann die jeweiligen Haushalte eines bestimmten Typs in zehn gleich große Gruppen (Dezile) mit dem dazugehörigen Geldvermögen einzuordnen.

Der nicht umstrittene Standpunkt, dass Unterschiede in der Einkommenslage sich stärker akzentuiert beim Vermögen zeigen, wird mit diesen Daten erneut unterstrichen. Inwieweit die Absicherungsfunktion des Geldvermögens bezüglich der finanziellen Unabhängigkeit und sozialen Sicherheit bei Haushalten mit niedrigen Einkommen greift, wäre gesondert zu untersuchen; beispielsweise wenn 51 000 Haushalte von Paaren mit einem Kind (in der ersten Dezilgruppe) in den neuen Ländern und Berlin-Ost lediglich auf Geldvermögen von im Schnitt 9032 DM pro Haushalt zurückgreifen können, wobei das Nettogeldvermögen 1998 unter Abzug der Konsumentenkreditschulden (2113 DM) 6919 DM betrug. Gesondert zu untersuchen wäre auch, ob die mehr als 450 000 alleinlebenden ostdeutschen Frauen, die überwiegend älter und nicht mehr erwerbstätig sind, mit den angesammelten Geldvermögen von im Schnitt 6600 DM bis 9000 DM (unterste drei Dezilgruppen) gesundheitlichen Gefährdungen bzw. dem Risiko ein Pflegefall zu werden, angemessen begegnen können.

Schwierig unter dem Aspekt des „Notgroschen“ scheint ebenfalls die Lage von Alleinerziehenden mit einem Kind. Die in Tabelle 8 ausgewiesenen durchschnittlichen Geldvermögen reichen in der Regel nur wenige Monate, um bei Ausfall laufender Einkommen, ohne Inanspruchnahme von Sozialhilfe, den Lebensunterhalt zu bestreiten.

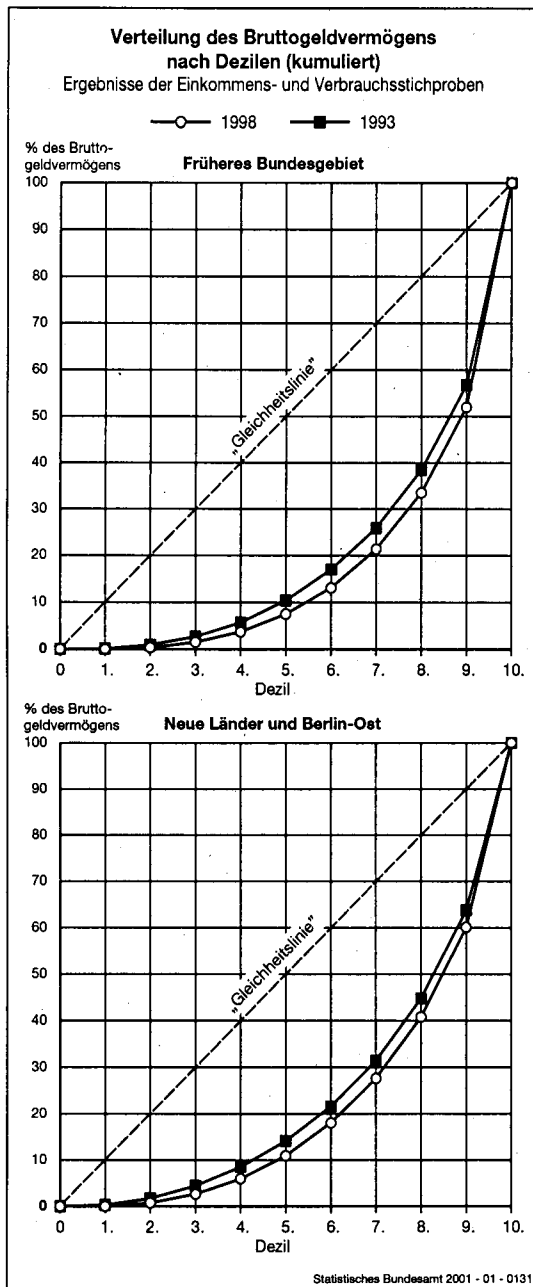
Zur Verteilung des Geldvermögens privater Haushalte in Deutschland nach Dezilgruppen des in der EVS erfassten Geldvermögens

Für die folgende Dezildarstellung sind alle in der Quotenstichprobe vertretenen Haushalte nach dem Merkmal Geldvermögen aufsteigend geordnet und ein Grenzwert als Maß bestimmt worden. Dabei wurden 1998 auch Haushalte berücksichtigt, die angaben, kein Geldvermögen zu besitzen. Schaubild 2 gibt einen Überblick über die Vermögenskonzentration.

Aus den in der EVS erfassten Daten ist zu entnehmen, dass 50% der Haushalte im früheren Bundesgebiet 1998 lediglich 7,5% des gesamten Geldvermögens besaßen; 1993 lag deren Anteil noch bei 10,4%. Dagegen vereinigten Haushalte der letzten Dezilgruppe 1998 fast die Hälfte des Gesamtvermögens auf sich, das waren 48% (1993: 43,2%). Wird berücksichtigt, dass besonders „reiche“ Haushalte in der Erhebung der EVS nicht vertreten sind, so ist die tatsächliche Konzentration des Geldvermögens vermutlich noch größer. Diese Annahme wird dadurch gestützt, dass von den an der EVS 1998 beteiligten Haushalten, deren monatliches Haushaltsnettoeinkommen mehr als 35 000 DM betrug, ein Geldvermögen von durchschnittlich rund 890 000 DM angegeben wurde.

In den neuen Ländern und Berlin-Ost waren 1998 die Disparitäten bei der Geldvermögensverteilung noch nicht so stark ausgeprägt wie im früheren Bundesgebiet. Allerdings haben die Ungleichheiten im betrachteten Zeitraum weiter zugenommen.

Schaubild 2



Zur Verschuldung privater Haushalte mit Konsumentenkrediten

Aus Tabelle 1 ist zu entnehmen, dass im früheren Bundesgebiet 1998 die durchschnittlichen Konsumentenschulden pro Haushalt 2553 DM betrugen. Diese wuchsen – verglichen mit 1993, als 2030 DM ausgewiesen wurden – um 25,8%. In den neuen Ländern und Berlin-Ost stieg diese durchschnittliche Verschuldung zwischen 1993 und 1998 von 1571 DM im Schnitt aller Haushalte auf 2303 DM, das war ein Zuwachs von rund 47%. Damit kamen die Haushalte in den neuen Ländern und Berlin-

Ost 1998 bis auf 90% an die Schuldensumme der Haushalte im früheren Bundesgebiet heran. Da das Tempo zwischen der Zunahme der Verschuldung und der Bildung des Geldvermögens unterschiedlich war, folgt daraus, dass die Ost-West-Relation, die beim Geldvermögen je Haushalt brutto 45% betrug, nun beim Nettogeldvermögen 43% ausmacht, das heißt der Abstand zwischen den Haushalten in Ost und West ist unter Berücksichtigung der Schulden im Schnitt noch größer.

Konsumentenkredite sind eine Möglichkeit für die im Haushalt lebenden Personen, sich Konsumwünsche ohne vorausgehendes Ansparen der entsprechenden Kaufsumme zu erfüllen. Handelt es sich dabei allerdings um einkommensschwache Haushalte, die in der Regel auch nicht auf längerfristige Geldanlagen zurückgreifen können, so führen Rückzahlungsschwierigkeiten (z.B. bei Ausfall von Einkommen infolge Arbeitslosigkeit oder Erwerbsunfähigkeit) oft in die Überschuldung. Von den rund 30 Mill. Haushalten im früheren Bundesgebiet hatten – wie Tabelle 5 zeigt – 1998 5 Mill. Haushalte Konsumentenkreditschulden, das war jeder sechste Haushalt. Diese Haushalte hatten im Schnitt auf 15300 DM Kreditschulden für Waren und Leistungen des privaten Konsums zurückzuzahlen. Das entspricht hochgerechnet einer Summe von 76,5 Mrd. DM. In den neuen Ländern und Berlin-Ost hatten 1998 fast 22% der in der EVS erfassten Haushalte Konsumentenkreditschulden, das waren rund 1,5 von 6,8 Mill. Haushalten. Dabei musste jeder von Schulden betroffene Haushalt rund 10660 DM zurückzahlen, das waren rund 15,7 Mrd. DM. Verglichen mit dem Jahr 1993 hat die Zahl der Haushalte mit Konsumentenkreditschulden im früheren Bundesgebiet leicht abgenommen (1993: 5,1 Mill.) in den neuen Ländern und Berlin-Ost waren es 200000 mehr (1993: 1,3 Mill.). Der Schuldenberg der Haushalte mit Konsumentenkreditschulden wuchs in West und Ost allerdings erheblich (West 1993: 11510 DM, 1998: 15272 DM; Ost 1993: 8094 DM, 1998: 10658 DM). Tabelle 9 gibt einen Überblick über die Verschuldungsquote und die Höhe der Restschuld nach Bundesländern. Fast jeder vierte Haushalt (23,9%) in Brandenburg nahm Konsumentenkredite in Anspruch, auch in sachsen-anhaltinischen Haushalten waren es 23, in Thüringen 22 von Hundert. Diese Haushalte haben im Schnitt eine Restschuld von 10590 DM, 9990 DM bzw. 10580 DM abzutragen.

Betrachtet nach der sozialen Stellung der Haupteinkommensbezieher wiesen im früheren Bundesgebiet Haushalte von Selbständigen, die Konsumentenkredite aufgenommen hatten, im Schnitt mit rund 32300 DM die höchsten Kreditverpflichtungen auf, in den neuen Ländern und Berlin-Ost waren es ebenfalls Selbständige mit rund 14900 DM.

Als problematisch ist die Situation der Haushalte mit Konsumentenkreditschulden von Arbeitslosen zu werten, die bei relativ geringen Einkommen und niedrigen Vermögensbeständen im Westen und 9900 DM und im Osten rund 6200 DM abzutragen hatten. Gleiches gilt für Haushalte im früheren Bundesgebiet, deren Haushaltsnettoeinkommen unter 1000 DM lag und wo die betroffenen Haushalte 1998 im Schnitt mit 15320 DM Konsumentenkreditschulden belastet waren.

Tabelle 9: Haushalte¹⁾ mit Konsumentenkreditschulden nach Bundesländern
Ergebnisse der Einkommens- und Verbrauchsstichproben

Bundesland	Haushalte		Haushalte mit Konsumentenkreditschulden		Verschuldungsquote		Durchschnittliche Restschuld errechnet an allen Haushalten		Durchschnittliche Restschuld errechnet an Haushalten mit Restschuld	
	1993	1998	1993	1998	1993	1998	1993	1998	1993	1998
	Mill.		1 000		%		DM			
Mecklenburg-Vorpommern	0,742	0,771	153	167	20,7	21,7	1 420	2 317	6 872	10 668
Sachsen-Anhalt	1,184	1,191	270	269	22,8	22,6	1 799	2 254	7 897	9 985
Sachsen	2,024	2,042	312	403	15,4	19,7	1 218	2 009	7 895	10 178
Berlin-Ost	0,624	0,645	98	136	15,7	21,1	1 355	2 885	8 645	13 650
Thüringen	1,052	1,065	187	233	18,7	21,9	1 402	2 316	7 499	10 580
Brandenburg	1,055	1,112	259	266	24,6	23,9	2 021	2 536	8 224	10 592
Berlin-West	1,142	1,115	180	205	15,8	18,4	2 339	1 927	14 843	10 474
Bremen	0,337	0,341	81	64	24,0	18,7	2 111	2 017	8 809	10 761
Hamburg	0,878	0,894	182	173	20,7	19,3	2 158	2 362	10 418	12 222
Saarland	0,494	0,506	86	93	17,5	18,4	1 902	2 249	10 877	12 213
Nordrhein-Westfalen	7,778	8,064	1 445	1 322	18,6	16,4	1 868	2 343	10 057	14 297
Niedersachsen	3,295	3,504	657	674	19,9	19,2	2 160	3 026	10 829	15 719
Schleswig-Holstein	1,213	1,266	248	235	20,5	18,5	2 342	2 608	11 450	14 066
Rheinland-Pfalz	1,674	1,760	303	275	18,1	15,6	1 918	2 460	10 592	15 739
Hessen	2,602	2,674	390	473	15,0	17,7	2 286	2 485	15 239	14 045
Baden-Württemberg	4,469	4,575	749	692	16,8	15,1	2 089	2 572	12 466	17 012
Bayern	5,048	5,255	764	801	15,1	15,2	1 785	2 824	11 793	18 525

1) Ohne Haushalte mit einem monatlichen Haushaltsnettoeinkommen von 35 000 DM und mehr und ohne Personen in Anstalten und Gemeinschaftsunterkünften.

Auffallend hoch sind in den neuen Ländern und Berlin-Ost die durchschnittlichen Verschuldungssummen von betroffenen Haushalten, deren Haupteinkommensbezieher 25 bis unter 35 bzw. 35 bis unter 45 Jahre alt sind. Die Rückzahlungshöhe betrug 1998 mehr als 13 000 bzw. 11 400 DM. Im früheren Bundesgebiet haben Haushalte mit 45- bis unter 55-jährigen Haupteinkommensbezieher, die Konsumentenkredite aufgenommen hatten, 1998 im Schnitt 17 850 DM zurückzuzahlen. Bereits

bei der Betrachtung des hohen Ausstattungsgrades und -bestandes dieser Haushalte mit Pkw war vermutet worden, dass dieser nicht ohne Verschuldung zu Stande gekommen war.

Auf die Hypothekenschulden wird hier nicht eingegangen, da diese bereits im Zusammenhang mit der Darstellung des Haus- und Grundbesitzes im Heft 3/1999 von "Wirtschaft und Statistik" betrachtet worden sind.

Anhangtabelle 1:
Durchschnittliche Geldvermögensbestände und Konsumentenkreditschulden privater Haushalte¹⁾ nach ausgewählten Haushaltstypen
Ergebnis der Einkommens- und Verbrauchsstichprobe 1998²⁾

Gegenstand der Nachweisung	Alleinlebende Frau		Alleinlebender Mann		Alleinerziehende mit 1 Kind unter 18 Jahren		Paare ohne Kind		Paare mit 1 Kind unter 18 Jahren		Paare mit 2 Kindern unter 18 Jahren	
	Früheres Bundesgebiet	Neue Länder und Berlin-Ost	Früheres Bundesgebiet	Neue Länder und Berlin-Ost	Früheres Bundesgebiet	Neue Länder und Berlin-Ost	Früheres Bundesgebiet	Neue Länder und Berlin-Ost	Früheres Bundesgebiet	Neue Länder und Berlin-Ost	Früheres Bundesgebiet	Neue Länder und Berlin-Ost
Erfasste Haushalte	7 049	1 732	4 096	763	1 045	432	14 561	4 281	4 731	1 277	7 079	1 725
Hochgerechnete Haushalte in 1 000	6 999	1 512	3 801	674	538	192	8 705	2 016	2 071	504	2 567	611
Haushalte mit Geldvermögen in 1 000	6 113	1 302	3 138	565	422	157	8 294	1 933	1 943	468	2 481	593
in %	87,3	86,1	82,5	83,8	78,4	81,8	95,3	95,9	93,8	92,9	96,6	97,1
Haushalte ohne Geldvermögen in 1 000	809	190	613	98	112	32	333	71	105	33	75	18
in %	11,6	12,6	16,1	14,5	20,8	16,7	3,8	3,5	5,1	6,5	2,9	2,9
Durchschnitt-in DM errechnet an allen Haushalten												
Geldvermögen ohne Versicherungsguthaben	30 700	15 309	48 206	16 569	13 293	8 835	66 224	36 034	40 387	25 111	46 346	26 715
Bausparguthaben	2 077	724	3 377	1 491	1 963	1 045	5 220	2 915	7 987	4 673	8 041	5 832
Sparguthaben	11 140	7 402	10 790	7 236	4 691	3 936	20 650	14 189	13 352	9 066	13 388	10 235
Rentenwerte	2 242	757	4 370	761	598	272	5 687	2 673	2 157	1 067	3 004	1 100
Sonstige Anlagen bei Banken/Sparkassen	7 402	3 764	7 150	3 142	2 669	1 867	15 294	9 307	7 635	4 809	9 303	4 643
Aktien	2 716	505	8 518	1 240	903	401	8 532	1 741	4 064	2 211	5 000	1 702
Sonstige Wertpapiere und Vermögensbeteiligungen	4 313	1 767	12 729	2 372	1 713	988	9 105	4 519	4 559	2 929	5 149	3 066
An Privatpersonen verliehenes Geld	810	390	1 272	327	756	326	1 736	690	633	356	461	137
Versicherungsguthaben	6 235	1 870	11 752	2 558	7 702	2 871	26 666	5 850	21 610	7 165	28 908	8 616
Geldvermögen	36 935	17 178	59 959	19 127	20 995	11 705	92 889	41 883	61 998	32 276	73 254	35 331
Restschuld von Konsumentenkrediten	1 048	484	2 653	2 771	2 452	2 128	2 400	1 726	4 046	3 532	3 980	4 216
Nettogeldvermögen	35 887	16 694	57 306	16 357	18 543	9 578	90 489	40 157	57 952	28 744	69 274	31 115
Nachrichtlich:												
Geldvermögen 1993 ³⁾	32 290	12 373	41 524	16 189	28 643	10 503	80 156	26 963	63 627	26 023	69 402	26 963
Restschuld von Konsumentenkrediten 1993 ³⁾	892	(271)	2 491	(1 122)	2 667	(1 350)	1 679	1 177	3 119	2 767	3 161	3 006
Nettogeldvermögen 1993 ³⁾	31 398	12 102	39 033	15 067	25 966	9 153	78 477	25 785	60 509	23 257	66 241	23 957

1) Ohne Haushalte mit einem monatlichen Haushaltsnettoeinkommen von 35 000 DM und mehr und ohne Personen in Anstalten und Gemeinschaftsunterkünften. – 2) Bestände zu den Stichtagen 31. März, 30. Juni, 30. September und 31. Dezember. – 3) Bestände zum Stichtag 31. Dezember.

Anhangtabelle 2:
Durchschnittliche Geldvermögensbestände und Konsumentenkreditschulden privater Haushalte¹⁾ nach sozialer Stellung der Haupteinkommensbezieher
Ergebnis der Einkommens- und Verbrauchsstichprobe 1998²⁾

Gegenstand der Nachweisung	Selbständige einschließlich Landwirten		Beamte		Angestellte		Arbeiter		Nichterwerbstätige		Arbeitslose	
	Früheres Bundesgebiet	Neue Länder und Berlin-Ost	Früheres Bundesgebiet	Neue Länder und Berlin-Ost	Früheres Bundesgebiet	Neue Länder und Berlin-Ost	Früheres Bundesgebiet	Neue Länder und Berlin-Ost	Früheres Bundesgebiet	Neue Länder und Berlin-Ost	Früheres Bundesgebiet	Neue Länder und Berlin-Ost
Erfasste Haushalte	3 138	338	6 742	626	19 330	5 320	5 517	1 888	13 103	3 773	1 414	961
Hochgerechnete Haushalte in 1 000	1 924	285	1 582	148	8 576	1 912	5 794	1 443	10 679	2 445	1 400	594
Haushalte mit Geldvermögen in 1 000	1 806	259	1 556	143	8 202	1 829	5 403	1 356	9 432	2 195	945	483
in %	93,9	90,9	98,4	96,6	95,6	95,7	93,3	94,0	88,3	89,8	67,5	81,3
Haushalte ohne Geldvermögen in 1 000	96	24	21	4	321	69	339	79	1 112	221	427	106
in %	5,0	8,4	1,3	2,7	3,7	3,6	5,9	5,5	10,4	9,0	30,5	17,8
Durchschnitt in DM errechnet an allen Haushalten												
Geldvermögen ohne Versicherungsguthaben	103 913	38 830	63 428	34 314	48 340	34 304	29 377	19 877	54 162	25 067	23 328	14 214
Bausparguthaben	7 678	4 156	10 403	6 218	6 851	4 899	6 306	3 766	2 302	1 125	1 903	1 911
Sparguthaben	19 477	12 148	19 737	12 444	14 615	12 210	11 256	7 905	18 297	11 836	7 004	5 535
Rentenwerte	8 975	1 877	4 067	1 323	3 450	2 061	847	681	5 180	1 910	2 583	570
Sonstige Anlagen bei Banken/Sparkassen	19 392	7 927	13 447	6 643	9 430	7 437	6 087	4 232	13 039	6 465	4 226	3 336
Aktien	18 476	3 840	7 239	2 789	6 496	2 427	1 896	851	6 407	722	3 485	894
Sonstige Wertpapiere und Vermögensbeteiligungen	27 662	7 901	7 519	4 427	6 592	4 787	2 607	2 163	7 412	2 445	3 349	1 623
An Privatpersonen verliehenes Geld	2 253	981	1 016	470	906	483	378	279	1 525	564	778	345
Versicherungsguthaben	72 660	15 636	28 433	9 036	25 881	8 063	20 335	5 915	8 634	2 301	13 432	4 094
Geldvermögen	176 574	54 466	91 862	43 350	74 222	42 366	49 713	25 791	62 796	27 367	36 759	18 307
Restschuld von Konsumentenkrediten	5 741	3 836	3 084	5 137	3 336	3 268	3 502	3 820	852	570	1 817	1 205
Nettogeldvermögen	170 833	50 630	88 777	38 213	70 886	39 098	46 211	21 971	61 944	26 798	34 943	17 102
Nachrichtlich:												
Geldvermögen 1993 ³⁾	153 089	44 011	77 017	/	69 442	30 976	48 099	19 497	52 159	19 738	32 982	15 483
Restschuld von Konsumentenkrediten 1993 ³⁾	4 146	2 251	2 480	/	2 708	2 125	2 960	2 532	527	614	2 626	1 260
Nettogeldvermögen 1993 ³⁾	148 943	41 761	74 537	/	66 734	28 851	45 139	16 966	51 632	19 125	30 356	14 223

1) Ohne Haushalte mit einem monatlichen Haushaltsnettoeinkommen von 35 000 DM und mehr und ohne Personen in Anstalten und Gemeinschaftsunterkünften. – 2) Bestände zu den Stichtagen 31. März, 30. Juni, 30. September und 31. Dezember. – 3) Bestände zum Stichtag 31. Dezember.

Anhangtabelle 3:
Durchschnittliche Geldvermögensbestände und Konsumentenkreditschulden privater Haushalte¹⁾ nach dem Alter der Haupteinkommensbezieher
Ergebnis der Einkommens- und Verbrauchsstichprobe 1998²⁾

Gegenstand der Nachweisung	Alter der Haupteinkommensbezieher von ... bis unter ... Jahren													
	unter 25		25 – 35		35 – 45		45 – 55		55 – 65		65 – 70		70 und mehr	
	Früheres Bundesgebiet	Neue Länder und Berlin-Ost	Früheres Bundesgebiet	Neue Länder und Berlin-Ost	Früheres Bundesgebiet	Neue Länder und Berlin-Ost	Früheres Bundesgebiet	Neue Länder und Berlin-Ost	Früheres Bundesgebiet	Neue Länder und Berlin-Ost	Früheres Bundesgebiet	Neue Länder und Berlin-Ost	Früheres Bundesgebiet	Neue Länder und Berlin-Ost
Erfasste Haushalte	767	228	8 510	1 901	13 579	3 530	9 602	2 305	8 346	2 718	2 936	1 039	5 504	1 185
Hochgerechnete Haushalte in 1 000	748	201	5 040	947	6 279	1 484	4 897	1 184	5 634	1 366	1 884	434	5 474	1 210
Haushalte mit Geldvermögen in 1 000 ³⁾	614	175	4 569	844	5 713	1 365	4 513	1 106	5 211	1 290	1 734	400	4 990	1 086
in %	82,1	87,1	90,7	89,1	91,0	92,0	90,5	93,4	92,5	94,4	92,0	92,1	91,2	89,8
Haushalte ohne Geldvermögen in 1 000 ³⁾	128	26	438	97	517	107	337	70	364	66	125	31	406	105
in %	17,1	12,9	8,7	10,2	8,2	7,2	6,9	5,9	6,5	4,8	6,6	7,1	7,4	8,7
Durchschnitt in DM errechnet an allen Haushalten														
Geldvermögen ohne Versicherungsguthaben ...	15 584	8 090	30 097	18 590	40 854	23 950	50 681	31 569	65 083	33 553	73 298	31 655	59 070	23 475
Bausparguthaben	3 314	1 545	6 496	3 463	6 446	4 347	6 834	4 395	5 328	3 059	3 355	1 671	1 512	530
Sparguthaben	5 429	2 999	9 590	6 893	12 106	9 036	15 381	11 319	19 088	12 468	21 341	14 219	20 641	12 506
Rentenwerte	654	105	1 518	717	2 359	947	3 715	2 059	5 342	2 183	7 204	1 764	5 905	1 957
Sonstige Anlagen bei Banken/Sparkassen	2 844	1 646	5 262	3 330	7 535	4 616	10 446	6 665	14 465	9 258	19 450	9 142	13 635	5 381
Aktien	1 797	724	3 298	1 263	4 237	1 681	6 661	2 086	8 954	1 764	9 421	1 127	7 603	386
Sonstige Wertpapiere und Vermögensbeteiligungen	1 112	959	3 425	2 627	7 477	2 979	6 749	4 453	10 308	4 214	10 652	3 143	8 107	2 172
An Privatpersonen verliehenes Geld	434	112	508	297	694	344	895	592	1 598	607	1 875	589	1 667	543
Versicherungsguthaben	4 596	1 829	9 217	3 919	21 817	7 454	38 380	8 777	38 705	7 282	10 701	2 248	4 115	1 110
Geldvermögen	20 180	9 918	39 314	22 509	62 672	31 405	89 061	40 346	103 788	40 834	83 999	33 901	63 185	24 585
Restschuld von Konsumentenkrediten	1 513	1 401	3 588	4 316	3 740	3 838	3 927	2 733	1 938	1 269	923	977	345	218
Nettogeldvermögen	18 668	8 517	35 725	18 193	58 932	27 567	85 135	37 613	101 850	39 565	83 077	32 924	62 840	24 367
Nachrichtlich:														
Geldvermögen 1993 ⁵⁾			32 152 ⁴⁾	15 224 ⁴⁾	59 455	25 111	90 422	29 991	89 442	26 965	66 710	23 255	50 363	18 020
Restschulden von Konsumentenkrediten 1993 ⁵⁾			2 925 ⁴⁾	2 205 ⁴⁾	3 174	2 475	2 816	1 690	1 431	1 144	482	(338)	229	(164)
Nettogeldvermögen 1993 ⁵⁾			29 227 ⁴⁾	13 019 ⁴⁾	56 281	22 636	87 606	28 292	88 011	25 821	66 228	22 918	50 135	17 856

1) Ohne Haushalte mit einem monatlichen Haushaltsnettoeinkommen von 35 000 DM und mehr und ohne Personen in Anstalten und Gemeinschaftsunterkünften. – 2) Bestände zu den Stichtagen 31. März, 30. Juni, 30. September und 31. Dezember. – 3) Ohne Haushalte, die Angaben zum Geldvermögen verweigerten. – 4) 1993: unter 25 bis unter 35 Jahren in einer Altersgruppe zusammengefasst. – 5) Bestände zum Stichtag 31. Dezember.

Tabellenteil

Deutschland

Übersicht über die erfassten und hochgerechneten Haushalte Einkommens- und Verbrauchsstichprobe 1998

- Jahresergebnisse -

Gegenstand der Nachweisung	Haushalte insgesamt		Soziale Stellung des/der Haupteinkommensbeziehers/-bezieherin									
			Selbständige(r) ¹⁾		Beamter/Beamtin		Angestellte(r)		Arbeiter/-in		Arbeitslose(r)	
	Haushalte											
	erfasst	hochge- rechnet	erfasst	hochge- rechnet	erfasst	hochge- rechnet	erfasst	hochge- rechnet	erfasst	hochge- rechnet	erfasst	hochge- rechnet
	Anzahl	1 000	Anzahl	1 000	Anzahl	1 000	Anzahl	1 000	Anzahl	1 000	Anzahl	1 000

Haushalte insgesamt 62 150 36 780 3 476 2 248 7 368 1 734 24 650 10 452 7 405 7 240 2 375 1 983 16 876 13 124

nach monatlichem Haushaltsnettoeinkommen

von ... bis unter ... DM	erfasst	hochgerechnet	erfasst	hochgerechnet	erfasst	hochgerechnet	erfasst	hochgerechnet	erfasst	hochgerechnet	erfasst	hochgerechnet	erfasst	hochgerechnet
unter 1 800	2 618	3 454	(50)	(67)	/	/	290	316	117	287	554	610	1 595	2 164
1 800 - 2 500	3 828	4 323	(79)	(95)	(83)	(49)	1 071	767	262	616	455	430	1 878	2 366
2 500 - 3 000	3 552	3 223	(94)	(88)	(92)	(43)	1 286	766	319	607	271	227	1 490	1 491
3 000 - 4 000	7 928	5 876	206	176	341	118	2 643	1 399	932	1 206	446	328	3 360	2 649
4 000 - 5 000	8 492	4 986	315	228	525	154	3 086	1 358	1 484	1 372	283	178	2 799	1 694
5 000 - 6 000	7 789	3 955	323	228	687	176	3 254	1 288	1 478	1 135	157	92	1 890	1 037
6 000 - 7 000	6 651	3 045	337	230	865	194	2 974	1 114	1 196	869	(85)	(54)	1 194	584
7 000 - 8 000	5 513	2 271	312	191	965	210	2 618	941	718	514	(44)	(22)	856	393
8 000 - 10 000	7 453	2 723	486	292	1 682	345	3 690	1 255	588	403	(36)	(20)	971	408
10 000 - 15 000	6 539	2 251	731	392	1 780	359	3 019	999	278	203	(39)	(19)	692	277
15 000 - 35 000	1 787	673	543	259	336	75	719	247	(33)	(28)	/	/	151	62

nach Haushaltsgröße

mit ... Person(en)	erfasst	hochgerechnet	erfasst	hochgerechnet	erfasst	hochgerechnet	erfasst	hochgerechnet	erfasst	hochgerechnet	erfasst	hochgerechnet	erfasst	hochgerechnet
1	13 640	12 996	445	518	1 154	396	4 550	2 989	656	1 569	815	829	6 020	6 695
2	21 490	12 484	812	668	1 758	487	6 978	3 279	1 563	1 879	847	624	9 532	5 547
3	10 601	5 389	678	391	1 504	340	5 182	1 971	1 879	1 685	399	325	959	677
4	11 886	4 426	916	425	2 053	373	6 002	1 716	2 434	1 605	223	155	258	152
5 und mehr	4 533	1 485	625	247	899	138	1 938	496	873	501	(91)	(50)	107	53

nach Haushaltstyp

Alleinlebende Frau	8 781	8 487	155	183	593	208	2 972	1 947	182	492	428	419	4 451	5 238
Alleinlebender Mann	4 859	4 509	290	335	561	188	1 578	1 041	474	1 077	387	410	1 569	1 457
Alleinerziehende mit Kind(ern) ²⁾	2 441	1 102	110	43	192	37	1 347	460	116	165	311	179	365	218
mit 1 Kind ²⁾	1 477	727	(66)	(27)	125	25	877	315	(76)	(126)	195	124	138	110
mit 2 und mehr Kindern ²⁾	964	375	(44)	(16)	(67)	(11)	470	146	(40)	(40)	116	55	227	108
Paare ohne und mit Kindern ²⁾	36 693	17 422	2 135	1 233	4 576	952	14 487	5 157	5 172	4 063	928	699	9 395	5 319
ohne Kind	18 842	10 721	691	587	1 547	428	5 517	2 600	1 392	1 567	571	410	9 124	5 129
mit 1 Kind ²⁾	6 008	2 567	393	195	938	179	3 073	989	1 276	933	163	157	165	115
mit 2 Kindern ²⁾	8 804	3 176	668	297	1 490	256	4 536	1 238	1 906	1 232	133	101	(71)	(52)
mit 3 und mehr Kindern ²⁾	3 039	958	383	155	601	89	1 361	330	598	331	(61)	(30)	(35)	(22)

nach Alter des/der Haupteinkommensbeziehers/-bezieherin

von ... bis unter ... Jahren	erfasst	hochgerechnet	erfasst	hochgerechnet	erfasst	hochgerechnet	erfasst	hochgerechnet	erfasst	hochgerechnet	erfasst	hochgerechnet	erfasst	hochgerechnet
unter 25	995	980	/	/	(90)	(50)	415	372	168	287	(33)	(57)	276	200
25 - 35	10 411	5 972	429	301	1 452	423	5 693	2 720	1 795	1 760	340	295	702	471
35 - 45	17 109	7 783	1 271	722	2 527	495	9 263	3 254	2 977	2 448	673	563	398	301
45 - 55	11 907	6 085	990	583	2 277	496	5 925	2 477	1 676	1 662	504	430	535	437
55 - 65	11 064	6 961	660	532	1 012	267	3 322	1 612	786	1 079	825	638	4 459	2 832
65 - 70	3 975	2 322	(75)	(63)	/	/	(28)	(14)	/	/	-	-	3 859	2 239
70 und älter	6 689	6 678	(38)	(32)	-	-	/	/	-	-	-	-	6 647	6 644

¹⁾ Gewerbetreibende(r), freiberuflich Tätige(r) und Landwirt(in). ²⁾ Ledige Kinder bis unter 18 Jahre.

Früheres Bundesgebiet

Übersicht über die erfassten und hochgerechneten Haushalte Einkommens- und Verbrauchsstichprobe 1998

- Jahresergebnisse -

Gegenstand der Nachweisung	Haushalte insgesamt		Soziale Stellung des/der Haupteinkommensbeziehers/-bezieherin											
			Selbständige(r) ¹⁾		Beamter/Beamtin		Angestellte(r)		Arbeiter/-in		Arbeitslose(r)		Nichterwerbstätige(r)	
	Haushalte													
	erfasst	hochge-rechnet	erfasst	hochge-rechnet	erfasst	hochge-rechnet	erfasst	hochge-rechnet	erfasst	hochge-rechnet	erfasst	hochge-rechnet	erfasst	hochge-rechnet
Anzahl	1 000	Anzahl	1 000	Anzahl	1 000	Anzahl	1 000	Anzahl	1 000	Anzahl	1 000	Anzahl	1 000	
Haushalte insgesamt	49 244	29 954	3 138	1 924	6 742	1 582	19 330	8 576	5 517	5 794	1 414	1 400	13 103	10 679
nach monatlichem Haushaltsnettoeinkommen														
von ... bis unter ... DM														
unter 1 800	1 761	2 560	(44)	(69)	/	/	206	231	(62)	(206)	308	425	1 132	1 623
1 800 - 2 500	2 651	3 246	(63)	(71)	(69)	(38)	784	617	159	444	253	298	1 323	1 778
2 500 - 3 000	2 534	2 504	(84)	(82)	(76)	(38)	975	618	205	453	151	154	1 043	1 159
3 000 - 4 000	5 508	4 575	162	139	291	101	1 974	1 132	534	886	252	223	2 295	2 095
4 000 - 5 000	6 054	3 950	269	180	458	133	2 134	1 037	1 012	1 064	175	122	2 006	1 415
5 000 - 6 000	6 000	3 276	280	188	591	157	2 328	987	1 099	939	(97)	(71)	1 605	934
6 000 - 7 000	5 446	2 622	290	200	759	172	2 235	894	990	749	(71)	(49)	1 101	558
7 000 - 8 000	4 738	2 024	282	180	888	194	2 079	787	634	464	(38)	(21)	817	378
8 000 - 10 000	6 691	2 473	444	246	1 569	325	3 164	1 110	535	371	(30)	(18)	949	402
10 000 - 15 000	6 137	2 101	686	340	1 706	346	2 769	930	256	191	(34)	(16)	686	278
15 000 - 35 000	1 724	623	534	229	326	74	682	233	(31)	(27)	/	/	146	59
nach Haushaltsgröße														
mit ... Person(en)														
1	11 145	10 800	400	445	1 071	357	3 936	2 641	493	1 285	501	613	4 744	5 458
2	16 490	10 045	730	569	1 611	449	5 323	2 665	1 150	1 495	470	412	7 206	4 454
3	8 168	4 271	600	327	1 343	307	3 794	1 496	1 373	1 339	242	228	816	574
4	9 367	3 520	813	359	1 856	336	4 566	1 334	1 756	1 239	137	107	239	144
5 und mehr	4 074	1 318	595	224	861	133	1 711	440	745	435	(64)	(38)	(98)	(47)
nach Haushaltstyp														
Alleinlebende Frau	7 049	6 999	143	166	552	189	2 557	1 721	149	438	226	281	3 422	4 203
Alleinlebender Mann	4 096	3 801	257	279	519	169	1 379	920	344	847	275	332	1 322	1 255
Alleinerziehende mit Kind(ern) ²⁾	1 782	835	(92)	(34)	168	31	973	356	(78)	(120)	146	99	325	195
mit 1 Kind ²⁾	1 045	538	(51)	(19)	105	21	627	241	(53)	(90)	(91)	(69)	118	99
mit 2 und mehr Kindern ³⁾	737	297	(41)	(14)	(63)	(11)	346	115	(25)	(29)	(55)	(31)	207	96
Paare ohne und mit Kindern ²⁾	29 159	14 217	1 937	1 068	4 194	877	11 430	4 210	3 918	3 297	580	500	7 100	4 265
ohne Kind	14 561	8 705	631	509	1 430	399	4 266	2 139	1 035	1 271	336	292	6 863	4 095
mit 1 Kind ²⁾	4 731	2 071	346	169	829	162	2 349	776	955	755	109	110	143	99
mit 2 Kindern ²⁾	7 079	2 567	598	249	1 351	230	3 577	992	1 400	969	(92)	(77)	(61)	(50)
mit 3 und mehr Kindern ²⁾	2 788	875	362	141	584	87	1 238	304	528	301	(43)	(22)	(33)	(20)
nach Alter des/der Haupteinkommensbeziehers/-bezieherin														
von ... bis unter ... Jahren														
unter 25	767	748	/	/	(63)	(34)	342	290	121	215	/	/	210	160
25 - 35	8 510	5 040	377	268	1 260	370	4 699	2 373	1 346	1403	213	214	615	413
35 - 45	13 579	6 279	1 116	602	2 297	449	7 260	2 664	2 168	1 907	395	395	343	261
45 - 55	9 602	4 897	903	498	2 126	465	4 560	1 957	1 280	1 320	291	290	442	367
55 - 65	8 346	5 634	617	450	986	260	2 442	1 279	600	947	497	463	3 204	2 235
65 - 70	2 936	1 884	(74)	(61)	/	/	/	/	/	/	-	-	2 827	1 806
70 und älter	5 504	5 474	(38)	(34)	-	-	/	/	-	-	-	-	5 462	5 438

¹⁾ Gewerbetreibende(r), freiberuflich Tätige(r) und Landwirt(in). ²⁾ Ledige Kinder bis unter 18 Jahre.

Neue Länder und Berlin-Ost

Übersicht über die erfassten und hochgerechneten Haushalte Einkommens- und Verbrauchsstichprobe 1998

- Jahresergebnisse -

Gegenstand der Nachweisung	Haushalte insgesamt		Soziale Stellung des/der Haupteinkommensbeziehers/-bezieherin											
			Selbständige(r) ¹⁾		Beamter/Beamtin		Angestellte(r)		Arbeiter/-in		Arbeitslose(r)		Nichterwerbstätige(r)	
	Haushalte													
	erfasst	hochge-rechnet	erfasst	hochge-rechnet	erfasst	hochge-rechnet	erfasst	Hochge-rechnet	erfasst	hochge-rechnet	erfasst	hochge-rechnet	erfasst	hochge-rechnet
	Anzahl	1 000	Anzahl	1 000	Anzahl	1 000	Anzahl	1 000	Anzahl	1 000	Anzahl	1 000	Anzahl	1 000

Haushalte insgesamt 12 906 6 826 338 285 626 148 5 320 1 912 1 888 1 443 961 594 3 773 2 445

nach monatlichem Haushaltsnettoeinkommen

von ... bis unter ... DM	erfasst	hochgerechnet	erfasst	hochgerechnet	erfasst	hochgerechnet	erfasst	hochgerechnet	erfasst	hochgerechnet	erfasst	hochgerechnet	erfasst	hochgerechnet
unter 1 800	857	921	/	/	/	/	(84)	(72)	(55)	(103)	246	195	463	537
1 800 - 2 500	1 177	1 026	/	/	/	/	287	158	103	141	202	133	555	558
2 500 - 3 000	1 018	721	/	/	/	/	311	155	114	144	120	72	447	334
3 000 - 4 000	2 420	1 305	(44)	(39)	(50)	(15)	669	271	398	308	194	105	1 065	567
4 000 - 5 000	2 438	1 030	(46)	(36)	(67)	(18)	952	328	472	305	108	52	793	292
5 000 - 6 000	1 789	704	(43)	(36)	(96)	(21)	926	292	379	233	(60)	(25)	285	96
6 000 - 7 000	1 205	436	(47)	(31)	106	20	739	227	206	117	/	/	(93)	(35)
7 000 - 8 000	775	261	(30)	(21)	(77)	(15)	539	159	(84)	(52)	/	/	(39)	(14)
8 000 - 10 000	762	252	(42)	(32)	113	23	526	159	(53)	(28)	/	/	/	/
10 000 - 15 000	402	142	(45)	(30)	(74)	(16)	250	80	/	/	/	/	/	/
15 000 - 35 000	(63)	(27)	/	/	/	/	(37)	/	/	/	-	-	/	/

nach Haushaltsgröße

mit ... Person(en)	erfasst	hochgerechnet	erfasst	hochgerechnet	erfasst	hochgerechnet	erfasst	hochgerechnet	erfasst	hochgerechnet	erfasst	hochgerechnet	erfasst	hochgerechnet
1	2 495	2 185	(45)	(65)	(83)	(36)	614	336	163	285	314	234	1 276	1 228
2	5 000	2 418	(82)	(85)	147	34	1 655	638	413	360	377	207	2 326	1 094
3	2 433	1 154	(78)	(63)	161	36	1 388	479	506	371	157	96	143	109
4	2 519	910	103	59	197	35	1 436	399	678	362	(86)	(45)	/	/
5 und mehr	459	159	(30)	(14)	(38)	(7)	227	58	128	65	(27)	(11)	/	/

nach Haushaltstyp

Alleinlebende Frau	1 732	1 512	/	/	(41)	(18)	415	228	(33)	(67)	202	151	1 029	1 027
Alleinlebender Mann	763	674	(33)	(46)	(42)	(18)	199	108	130	218	112	83	247	201
Alleinerziehende mit Kind(ern) ²⁾	659	274	/	/	/	/	374	121	(38)	(39)	165	82	(40)	(18)
mit 1 Kind ²⁾	432	192	/	/	/	/	250	86	/	/	104	57	/	/
mit 2 und mehr Kindern ²⁾	227	83	/	/	/	/	124	35	/	/	(61)	(24)	/	/
Paare ohne und mit Kindern ²⁾	7 534	3 215	198	155	382	76	3 057	977	1 254	763	348	188	2 295	1 057
ohne Kind	4 281	2 016	(60)	(71)	117	27	1 251	472	357	291	235	115	2 261	1 039
mit 1 Kind ²⁾	1 277	504	(47)	(33)	109	22	724	216	321	179	(54)	(40)	/	/
mit 2 Kindern ²⁾	1 725	611	(70)	(42)	139	23	959	259	506	259	(41)	(24)	/	/
mit 3 und mehr Kindern ²⁾	251	83	/	/	/	/	123	28	(70)	(34)	/	/	/	/

nach Alter des/der Haupteinkommensbeziehers/-bezieherin

von ... bis unter ... Jahren	erfasst	hochgerechnet	erfasst	hochgerechnet	erfasst	hochgerechnet	erfasst	hochgerechnet	erfasst	hochgerechnet	erfasst	hochgerechnet	erfasst	hochgerechnet
unter 25	228	201	-	-	(27)	(11)	(73)	(58)	(47)	(81)	/	/	(66)	(34)
25 - 35	1 901	947	(52)	(50)	192	54	994	364	449	342	127	84	(87)	(52)
35 - 45	3 530	1 484	155	105	230	41	2 003	618	809	526	278	164	(55)	(30)
45 - 55	2 305	1 184	(87)	(79)	151	35	1 365	526	396	331	213	145	(93)	(67)
55 - 65	2 718	1 366	(43)	(50)	(26)	(7)	880	344	186	162	328	184	1 255	620
65 - 70	1 039	434	/	/	-	-	/	/	/	/	-	-	1 032	431
70 und älter	1 185	1 210	-	-	-	-	-	-	-	-	-	-	1 185	1 210

¹⁾ Gewerbetreibende(r), freiberuflich Tätige(r) und Landwirt(in). ²⁾ Ledige Kinder bis unter 18 Jahre.

Deutschland

1 Erfasstes Geldvermögen und Konsumentenkreditschulden privater Haushalte 1998
1.1 Haushaltstyp

Gegenstand der Nachweisung	Haushalte insgesamt	Darunter nach Haushaltstyp						
		Allein- lebender Mann	Allein- lebende Frau	Alleiner- ziehend(1)	dar.	Paare 2)	davon	
					mit 1 Kind 1)		ohne Kind	mit Kind(ern)3)
Haushalte insgesamt								
Erfasste Haushalte (Anzahl)	62 150	4 859	8 781	2 441	1 477	36 693	18 842	17 851
Hochgerechnete Haushalte (1 000)	36 780	4 509	8 487	1 102	727	17 422	10 721	6 701
1 000								
Haushalte mit Angaben4)								
zum Bruttogeldvermögen.....	36 418	4 448	8 386	1 094	721	17 284	10 628	6 656
Haushalte mit Bruttogeldvermögen.....	33 604	3 741	7 386	885	581	16 607	10 229	6 378
Haushalte ohne Bruttogeldvermögen.....	2 813	707	1 000	209	140	677	400	278
Haushalte ohne Angaben zum Bruttogeldvermögen.....	363	(62)	(101)	/	/	138	93	(45)
Haushalte mit Bruttogeldvermögen								
u.z.: Bausparguthaben.....	15 811	1 392	2 062	324	215	8 791	4 562	4 229
Sparguthaben.....	28 428	2 906	6 250	677	439	14 301	8 854	5 448
Rentenwerte.....	2 875	347	452	38	(25)	1 540	1 047	493
Sonst. Anlagen b. Banken/Sparkassen..	12 584	1 159	2 369	219	148	6 761	4 322	2 439
Aktien.....	6 032	809	720	64	45	3 335	2 045	1 289
Sonst. Wertpapiere/Vermögensbeteil..	7 215	835	1 129	131	91	3 940	2 386	1 554
An Privatpersonen verliehenes Geld.	3 113	504	677	74	49	1 429	1 044	386
Lebensversicherungen u.ä.5).....	19 693	1 812	2 752	497	333	10 934	6 107	4 827
Haushalte mit Angaben6) zu								
Konsumentenkreditschulden.....	36 262	4 421	8 410	1 073	709	17 163	10 597	6 566
mit Konsumentenkreditschulden.....	6 459	896	823	279	175	3 350	1 593	1 757
ohne Konsumentenkreditschulden.....	29 802	3 525	7 588	794	534	13 813	9 004	4 809
Haushalte ohne Angaben zu Konsumentenkreditschulden.....	519	(88)	(76)	(30)	(17)	259	124	135
Haushalte m. Angaben4)6) zum Bruttogeld- vermögen u. zu Konsumentenkredit- schulden.....	35 925	4 367	8 312	1 064	704	17 039	10 514	6 525
Haushalte mit mind. einer Antwortverwei- gerung; entw. zum Bruttogeldvermögen und/oder zu Konsumentenkreditschulden...	855	142	175	(38)	(23)	383	207	176
Durchschnittliches Bruttogeldvermögen je Haushalt in DM								
Bruttogeldvermögen insgesamt.....	63 830	52 216	33 281	19 733	18 960	75 738	83 512	63 300
u.z.: Bausparguthaben.....	4 761	3 052	1 819	1 901	1 801	5 894	4 832	7 594
Sparguthaben.....	14 577	10 319	10 401	4 537	4 439	16 893	19 374	12 926
Rentenwerte.....	3 482	3 986	1 963	593	(554)	4 031	5 108	2 307
Sonst. Anlagen b. Banken/Sparkassen..	9 784	6 489	6 768	2 782	2 441	11 775	14 146	7 983
Aktien.....	5 359	6 924	2 465	919	935	6 104	7 326	4 148
Sonst. Wertpapiere/Vermögensbeteil..	6 336	9 491	3 632	2 004	1 478	6 846	8 262	4 581
An Privatpersonen verliehenes Geld.	980	1 051	725	528	591	1 142	1 537	508
Lebensversicherungen u.ä.5).....	18 551	10 903	5 507	6 470	6 720	23 053	22 927	23 253
Durchschnittliches Bruttogeldvermögen je Haushalt mit Angaben4) zum Bruttogeldvermögen in DM								
Bruttogeldvermögen insgesamt.....	64 466	52 938	33 680	19 882	19 116	76 343	84 243	63 729
u.z.: Bausparguthaben.....	4 809	3 095	1 841	1 915	1 816	5 941	4 874	7 646
Sparguthaben.....	14 722	10 462	10 525	4 571	4 475	17 028	19 543	13 013
Rentenwerte.....	3 517	4 041	1 986	597	(559)	4 063	5 153	2 322
Sonst. Anlagen b. Banken/Sparkassen..	9 882	6 579	6 850	2 803	2 461	11 869	14 269	8 037
Aktien.....	5 413	7 019	2 495	926	943	6 153	7 391	4 176
Sonst. Wertpapiere/Vermögensbeteil..	6 399	9 622	3 676	2 019	1 490	6 901	8 334	4 612
An Privatpersonen verliehenes Geld.	990	1 065	734	532	596	1 151	1 551	512
Lebensversicherungen u.ä.5).....	18 736	11 054	5 573	6 519	6 775	23 237	23 128	23 411
Durchschnittliche Konsumentenkredit- schulden je Haushalt in DM.....	2 526	2 731	1 001	2 271	2 276	3 006	2 286	4 157
Durchschnittliche Konsumentenkredit- schulden je Haushalt mit Angaben6) zu Konsumentenkreditschulden in DM.....	2 562	2 785	1 010	2 334	2 332	3 051	2 313	4 243
Durchschnittliches Nettogeldvermögen7) je Haushalt in DM.....	61 305	49 485	32 280	17 462	16 684	72 732	81 226	59 143
Durchschnittliches Nettogeldvermögen7) je Haushalt mit Angaben4)6) zum Brutto- geldvermögen und zu Konsumentenkredit- schulden in DM.....	62 764	51 095	32 960	18 083	17 239	74 367	82 827	60 736

1) Kind unter 18 Jahren.

2) Ehepaare und nichteheliche Lebensgemeinschaften.

3) Kind des/der Haupteinkommensbeziehers(in) oder des/der Ehepartners(in)/Lebensgefährten(in) unter 18 Jahren.

4) Haushalte mit keinem bzw. positivem Bruttogeldvermögen.

5) Versicherungsguthaben von Lebens-, Sterbegeld-, Ausbildungs- und Aussteuerversicherungen.

6) Haushalte mit keinen bzw. positiven Konsumentenkreditschulden.

7) Gesamtsumme der Bruttogeldvermögensarten abzüglich der Konsumentenkreditschulden.

Deutschland

1 Erfasstes Geldvermögen und Konsumentenkreditschulden privater Haushalte 1998
1.1 Haushaltstyp

Gegenstand der Nachweisung	Haushalte insgesamt	Darunter nach Haushaltstyp						
		Allein- lebender Mann	Allein- lebende Frau	Alleiner- ziehendel)	dar.	Paare 2)	davon	
					mit 1 Kind 1)		ohne Kind	mit Kind(ern)3)
Haushalte insgesamt								
Haushalte in Prozent								
Bruttogeldvermögen von... bis unter... DM								
ohne Angaben.....	1,0	(1,4)	(1,2)	/	/	0,8	0,9	(0,7)
ohne Bruttogeldvermögen8).....	7,6	15,7	11,8	19,0	19,2	3,9	3,7	4,1
unter 5 000.....	11,7	16,6	18,3	29,1	28,1	7,7	7,0	8,8
5 000 - 10 000.....	8,3	10,2	12,6	11,6	11,9	6,4	6,2	6,8
10 000 - 20 000.....	12,6	12,7	16,2	13,9	13,4	11,4	10,8	12,3
20 000 - 50 000.....	23,0	18,8	20,9	15,7	16,9	25,9	25,1	27,1
50 000 - 100 000.....	17,6	12,1	11,3	6,5	6,6	21,5	21,4	21,6
100 000 - 200 000.....	11,6	7,6	5,4	(2,3)	(2,3)	14,5	15,4	13,1
200 000 - 500 000.....	5,5	3,8	2,0	(1,0)	/	6,8	7,9	5,0
500 000 - 1 000 000.....	0,9	(0,8)	/	/	/	1,0	1,3	0,5
1 000 000 und mehr.....	0,2	/	/	/	/	(0,2)	(0,3)	/
Haushalte in Prozent								
Konsumentenkreditschulden								
von ... bis unter ... DM								
ohne Angaben.....	1,4	(2,0)	(0,9)	(2,7)	(2,4)	1,5	1,2	2,0
ohne Konsumentenkreditschulden.....	81,0	78,2	89,4	72,0	73,5	79,3	84,0	71,8
unter 5 000.....	5,9	7,4	4,1	11,7	11,3	5,7	4,6	7,5
5 000 - 10 000.....	3,8	4,4	2,3	6,9	(6,2)	4,0	3,1	5,5
10 000 - 30 000.....	5,9	6,4	2,7	5,1	(4,8)	7,1	5,3	9,9
30 000 - 50 000.....	1,2	(1,0)	(0,4)	(1,2)	/	1,6	1,2	2,2
50 000 - 100 000.....	0,5	(0,5)	/	/	/	0,6	0,5	0,8
100 000 und mehr.....	0,2	/	/	/	/	(0,2)	(0,2)	(0,2)
Haushalte in Prozent								
Nettogeldvermögen7) von...bis unter... DM								
ohne Angaben.....	(0,1)	/	/	-	-	/	/	/
ohne Nettogeldvermögen9).....	7,1	13,2	11,4	15,1	15,8	3,8	3,9	3,5
unter 5 000 10).....	16,7	24,7	21,6	37,5	36,2	12,6	10,6	15,9
5 000 - 10 000.....	7,6	8,6	12,1	10,5	10,4	5,7	5,5	5,8
10 000 - 20 000.....	11,9	11,6	15,6	12,6	12,6	10,9	10,6	11,3
20 000 - 50 000.....	21,8	17,6	20,5	14,7	15,6	24,3	24,0	24,8
50 000 - 100 000.....	17,1	11,9	11,2	6,2	6,3	20,8	20,9	20,7
100 000 - 200 000.....	11,4	7,5	5,3	(2,2)	(2,3)	14,2	15,2	12,6
200 000 - 500 000.....	5,4	3,7	2,0	(1,0)	/	6,7	7,8	4,9
500 000 - 1 000 000.....	0,9	(0,8)	/	/	/	1,0	1,3	0,5
1 000 000 und mehr.....	0,2	/	/	/	/	(0,2)	(0,3)	/

1) Kind unter 18 Jahren.

2) Ehepaare und nichteheliche Lebensgemeinschaften.

3) Kind des/der Haupteinkommensbeziehers(in) oder des/der Ehepartners(in)/Lebensgefährten(in) unter 18 Jahren.

7) Gesamtsumme der Bruttogeldvermögensarten abzüglich der Konsumentenkreditschulden.

8) Haushalte, deren Gesamtsumme der Einzelbruttogeldvermögensarten gleich Null ist.

9) Haushalte, deren Nettogeldvermögen gleich Null ist.

10) Einschl. Haushalte, deren Nettogeldvermögen kleiner als Null ist; jedoch ohne Haushalte, deren Nettogeldvermögen gleich Null ist.

Deutschland

1 Erfasstes Geldvermögen und Konsumentenkreditschulden privater Haushalte 1998
1.2 Paare nach Anzahl der ledigen Kinder unter 18 Jahren

Gegenstand der Nachweisung	Paare1) insgesamt	Davon			
		ohne Kind	mit ... Kind(ern)2)		
			1	2 und mehr	dar.: 2 Kinder
Haushalte insgesamt					
Erfasste Haushalte (Anzahl)	36 693	18 842	6 008	11 843	8 804
Hochgerechnete Haushalte (1 000)	17 422	10 721	2 567	4 134	3 176
1 000					
Haushalte mit Angaben3)					
zum Bruttogeldvermögen.....	17 284	10 628	2 542	4 114	3 164
Haushalte mit Bruttogeldvermögen.....	16 607	10 229	2 408	3 971	3 069
Haushalte ohne Bruttogeldvermögen.....	677	400	134	144	95
Haushalte ohne Angaben zum Bruttogeldvermögen.....	138	93	(25)	(20)	(12)
Haushalte mit Bruttogeldvermögen u.z.: Bausparguthaben.....	8 791	4 562	1 577	2 652	2 041
Sparguthaben.....	14 301	8 854	2 045	3 403	2 634
Rentenwerte.....	1 540	1 047	176	317	251
Sonst.Anlagen b.Banken/Sparkassen..	6 761	4 322	896	1 544	1 207
Aktien.....	3 335	2 045	485	804	629
Sonst.Wertpapiere/Vermögensbeteil..	3 940	2 386	592	962	752
An Privatpersonen verliehenes Geld.	1 429	1 044	174	212	158
Lebensversicherungen u.ä.4).....	10 934	6 107	1 749	3 078	2 376
Haushalte mit Angaben5) zu Konsumentenkreditschulden.....	17 163	10 597	2 517	4 049	3 103
mit Konsumentenkreditschulden.....	3 350	1 593	673	1 084	823
ohne Konsumentenkreditschulden.....	13 813	9 004	1 844	2 966	2 281
Haushalte ohne Angaben zu Konsumentenkreditschulden.....	259	124	50	85	73
Haushalte m. Angaben3)5) zum Bruttogeldvermögen u. zu Konsumentenkreditschulden.....	17 039	10 514	2 495	4 031	3 092
Haushalte mit mind. einer Antwortverweigerung; entw. zum Bruttogeldvermögen und/oder zu Konsumentenkreditschulden...	383	207	73	103	84
Durchschnittliches Bruttogeldvermögen je Haushalt in DM					
Bruttogeldvermögen insgesamt.....	75 738	83 512	56 638	67 438	65 646
u.z.: Bausparguthaben.....	5 894	4 832	7 332	7 757	7 643
Sparguthaben.....	16 893	19 374	12 522	13 176	12 921
Rentenwerte.....	4 031	5 108	1 932	2 540	2 548
Sonst.Anlagen b.Banken/Sparkassen..	11 775	14 146	7 306	8 404	8 221
Aktien.....	6 104	7 326	3 721	4 413	4 266
Sonst.Wertpapiere/Vermögensbeteil..	6 846	8 262	4 235	4 796	4 634
An Privatpersonen verliehenes Geld.	1 142	1 537	544	487	390
Lebensversicherungen u.ä.4).....	23 053	22 927	19 046	25 866	25 023
Durchschnittliches Bruttogeldvermögen je Haushalt mit Angaben3) zum Bruttogeldvermögen in DM					
Bruttogeldvermögen insgesamt.....	76 343	84 243	57 203	67 760	65 893
u.z.: Bausparguthaben.....	5 941	4 874	7 405	7 794	7 672
Sparguthaben.....	17 028	19 543	12 647	13 239	12 970
Rentenwerte.....	4 063	5 153	1 951	2 552	2 557
Sonst.Anlagen b.Banken/Sparkassen..	11 869	14 269	7 379	8 444	8 251
Aktien.....	6 153	7 391	3 759	4 434	4 282
Sonst.Wertpapiere/Vermögensbeteil..	6 901	8 334	4 278	4 819	4 652
An Privatpersonen verliehenes Geld.	1 151	1 551	549	489	392
Lebensversicherungen u.ä.4).....	23 237	23 128	19 236	25 990	25 117
Durchschnittliche Konsumentenkreditschulden je Haushalt in DM.....	3 006	2 286	3 910	4 311	4 093
Durchschnittliche Konsumentenkreditschulden je Haushalt mit Angaben5) zu Konsumentenkreditschulden in DM.....	3 051	2 313	3 988	4 401	4 189
Durchschnittliches Nettogeldvermögen6) je Haushalt in DM.....	72 732	81 226	52 728	63 126	61 553
Durchschnittliches Nettogeldvermögen6) je Haushalt mit Angaben3)5) zum Bruttogeldvermögen und zu Konsumentenkreditschulden in DM.....	74 367	82 827	54 266	64 740	63 226

1) Ehepaare und nichteheliche Lebensgemeinschaften.

2) Kind des/der Haupteinkommensbeziehers(in) oder des/der Ehepartners(in)/ Lebensgefährten(in) unter 18 Jahren.

3) Haushalte mit keinem bzw. positivem Bruttogeldvermögen.

4) Versicherungsguthaben von Lebens-, Sterbegeld-, Ausbildungs- und Aussteuerversicherungen.

5) Haushalte mit keinen bzw. positiven Konsumentenkreditschulden.

6) Gesamtsumme der Bruttogeldvermögensarten abzüglich der Konsumentenkreditschulden.

Deutschland

1 Erfasstes Geldvermögen und Konsumentenkreditschulden privater Haushalte 1998
1.2 Paare nach Anzahl der ledigen Kinder unter 18 Jahren

Gegenstand der Nachweisung	Paare1) insgesamt	Davon			
		ohne Kind	mit ... Kind(ern)2)		
			1	2 und mehr	dar.: 2 Kinder
Haushalte insgesamt					
Haushalte in Prozent					
Bruttogeldvermögen von... bis unter... DM					
ohne Angaben.....	0,8	0,9	(1,0)	(0,5)	(0,4)
ohne Bruttogeldvermögen7).....	3,9	3,7	5,2	3,5	3,0
unter 5 000.....	7,7	7,0	10,7	7,5	7,2
5 000 - 10 000.....	6,4	6,2	7,4	6,4	6,8
10 000 - 20 000.....	11,4	10,8	12,8	11,9	12,4
20 000 - 50 000.....	25,9	25,1	25,8	28,0	28,8
50 000 - 100 000.....	21,5	21,4	21,1	21,9	21,5
100 000 - 200 000.....	14,5	15,4	11,4	14,1	14,3
200 000 - 500 000.....	6,8	7,9	4,2	5,5	5,1
500 000 - 1 000 000.....	1,0	1,3	(0,4)	(0,6)	(0,5)
1 000 000 und mehr.....	(0,2)	(0,3)	/	/	/
Haushalte in Prozent					
Konsumentenkreditschulden					
von ... bis unter ... DM					
ohne Angaben.....	1,5	1,2	2,0	2,0	2,3
ohne Konsumentenkreditschulden.....	79,3	84,0	71,8	71,7	71,8
unter 5 000.....	5,7	4,6	8,0	7,2	7,4
5 000 - 10 000.....	4,0	3,1	5,3	5,6	5,7
10 000 - 30 000.....	7,1	5,3	10,0	9,8	9,6
30 000 - 50 000.....	1,6	1,2	1,9	2,4	2,2
50 000 - 100 000.....	0,6	0,5	(0,7)	(0,9)	(0,7)
100 000 und mehr.....	(0,2)	(0,2)	/	(0,2)	/
Haushalte in Prozent					
Nettogeldvermögen6) von...bis unter... DM					
ohne Angaben.....	/	/	/	/	/
ohne Nettogeldvermögen8).....	3,8	3,9	4,5	2,8	2,6
unter 5 000 9).....	12,6	10,6	18,2	14,5	13,8
5 000 - 10 000.....	5,7	5,5	6,5	5,4	5,8
10 000 - 20 000.....	10,9	10,6	11,8	11,0	11,5
20 000 - 50 000.....	24,3	24,0	23,3	25,8	26,5
50 000 - 100 000.....	20,8	20,9	20,2	21,0	20,7
100 000 - 200 000.....	14,2	15,2	11,0	13,5	13,6
200 000 - 500 000.....	6,7	7,8	4,1	5,3	5,0
500 000 - 1 000 000.....	1,0	1,3	(0,4)	(0,6)	(0,5)
1 000 000 und mehr.....	(0,2)	(0,3)	/	/	/

1) Ehepaare und nichteheliche Lebensgemeinschaften.

2) Kind des/der Haupteinkommensbeziehers(in) oder des/der Ehepartners(in)/ Lebensgefährten(in) unter 18 Jahren.

6) Gesamtsumme der Bruttogeldvermögensarten abzüglich der Konsumentenkreditschulden.

7) Haushalte, deren Gesamtsumme der Einzelbruttogeldvermögensarten gleich Null ist.

8) Haushalte, deren Nettogeldvermögen gleich Null ist.

9) Einschl. Haushalte, deren Nettogeldvermögen kleiner als Null ist; jedoch ohne Haushalte, deren Nettogeldvermögen gleich Null ist.

Deutschland

1 Erfasstes Geldvermögen und Konsumentenkreditschulden privater Haushalte 1998
1.3 soziale Stellung des/der Haupteinkommensbeziehers/-bezieherin

Gegenstand der Nachweisung	Haushalte insgesamt	Davon nach der sozialen Stellung des/der Haupteinkommensbeziehers(in)					
		Selb- ständiger1)	Beamter	Angestellter	Arbeiter	Arbeitsloser	Nicht- erwerbs- tätiger
Haushalte insgesamt							
Erfasste Haushalte (Anzahl)	62 150	3 476	7 368	24 650	7 405	2 375	16 876
Hochgerechnete Haushalte (1 000)	36 780	2 248	1 734	10 452	7 240	1 983	13 124
1 000							
Haushalte mit Angaben2)							
zum Bruttogeldvermögen.....	36 418	2 222	1 728	10 384	7 180	1 947	12 957
Haushalte mit Bruttogeldvermögen.....	33 604	2 113	1 704	9 996	6 757	1 429	11 605
Haushalte ohne Bruttogeldvermögen.....	2 813	109	(24)	388	424	518	1 351
Haushalte ohne Angaben zum Bruttogeldvermögen.....	363	(26)	(6)	68	(59)	(36)	168
Haushalte mit Bruttogeldvermögen u.z.: Bausparguthaben.....	15 811	995	1 211	5 962	4 292	484	2 867
Sparguthaben.....	28 428	1 599	1 511	8 476	5 517	1 100	10 225
Rentenwerte.....	2 875	255	183	1 041	293	88	1 015
Sonst. Anlagen b. Banken/Sparkassen..	12 584	820	753	3 982	2 321	395	4 312
Aktien.....	6 032	570	436	2 368	938	164	1 555
Sonst. Wertpapiere/Vermögensbeteil..	7 215	580	508	2 768	1 168	221	1 970
An Privatpersonen verliehenes Geld.	3 113	282	178	985	510	136	1 023
Lebensversicherungen u.ä.3).....	19 693	1 653	1 229	6 683	4 781	828	4 519
Haushalte mit Angaben4) zu							
Konsumentenkreditschulden.....	36 262	2 219	1 709	10 264	7 091	1 952	13 026
mit Konsumentenkreditschulden.....	6 459	406	367	2 401	2 013	372	901
ohne Konsumentenkreditschulden.....	29 802	1 812	1 343	7 863	5 079	1 579	12 126
Haushalte ohne Angaben zu							
Konsumentenkreditschulden.....	519	(29)	24	188	149	(31)	98
Haushalte m. Angaben2)4) zum Bruttogeld- vermögen u. zu Konsumentenkredit- schulden.....	35 925	2 195	1 704	10 201	7 038	1 919	12 867
Haushalte mit mind. einer Antwortverwei- gerung; entw. zum Bruttogeldvermögen und/oder zu Konsumentenkreditschulden...	855	(53)	29	250	202	(64)	257
Durchschnittliches Bruttogeldvermögen je Haushalt in DM							
Bruttogeldvermögen insgesamt.....	63 830	161 542	86 147	68 148	44 730	30 844	56 226
u.z.: Bausparguthaben.....	4 761	7 538	10 040	6 444	5 846	1 893	2 083
Sparguthaben.....	14 577	19 140	18 748	14 157	10 463	6 562	17 058
Rentenwerte.....	3 482	8 157	3 741	3 146	868	1 971	4 584
Sonst. Anlagen b. Banken/Sparkassen..	9 784	17 631	12 613	9 037	5 659	3 884	11 828
Aktien.....	5 359	15 753	6 730	5 818	1 704	2 703	5 450
Sonst. Wertpapiere/Vermögensbeteil..	6 336	21 397	7 047	6 182	2 468	2 572	6 488
An Privatpersonen verliehenes Geld.	980	2 060	939	818	368	670	1 313
Lebensversicherungen u.ä.3).....	18 551	69 866	26 288	22 546	17 352	10 588	7 422
Durchschnittliches Bruttogeldvermögen je Haushalt mit Angaben2) zum Bruttogeldvermögen in DM							
Bruttogeldvermögen insgesamt.....	64 466	163 453	86 432	68 593	45 100	31 410	56 953
u.z.: Bausparguthaben.....	4 809	7 627	10 073	6 486	5 894	1 928	2 110
Sparguthaben.....	14 722	19 366	18 810	14 249	10 549	6 683	17 279
Rentenwerte.....	3 517	8 254	3 753	3 167	875	2 008	4 644
Sonst. Anlagen b. Banken/Sparkassen..	9 882	17 840	12 655	9 096	5 706	3 955	11 981
Aktien.....	5 413	15 939	6 752	5 856	1 719	2 753	5 521
Sonst. Wertpapiere/Vermögensbeteil..	6 399	21 650	7 071	6 222	2 489	2 620	6 572
An Privatpersonen verliehenes Geld.	990	2 084	942	823	372	682	1 330
Lebensversicherungen u.ä.3).....	18 736	70 693	26 375	22 693	17 496	10 783	7 518
Durchschnittliche Konsumentenkredit- schulden je Haushalt in DM.....	2 526	5 681	3 213	3 347	3 566	1 617	804
Durchschnittliche Konsumentenkredit- schulden je Haushalt mit Angaben4) zu Konsumentenkreditschulden in DM.....	2 562	5 756	3 258	3 408	3 641	1 643	810
Durchschnittliches Nettogeldvermögen5) je Haushalt in DM.....	61 305	155 861	82 934	64 801	41 164	29 227	55 422
Durchschnittliches Nettogeldvermögen5) je Haushalt mit Angaben2)4) zum Brutto- geldvermögen und zu Konsumentenkredit- schulden in DM.....	62 764	159 640	84 365	66 390	42 346	30 195	56 528

1) Gewerbetreibender, freiberuflich Tätiger und Landwirt.

2) Haushalte mit keinem bzw. positivem Bruttogeldvermögen.

3) Versicherungsguthaben von Lebens-, Sterbegeld-, Ausbildungs- und Aussteuerversicherungen.

4) Haushalte mit keinen bzw. positiven Konsumentenkreditschulden.

5) Gesamtsumme der Bruttogeldvermögensarten abzüglich der Konsumentenkreditschulden.

Deutschland

1 Erfasstes Geldvermögen und Konsumentenkreditschulden privater Haushalte 1998
1.3 soziale Stellung des/der Haupteinkommensbeziehers/-bezieherin

Gegenstand der Nachweisung	Haushalte insgesamt	Davon nach der sozialen Stellung des/der Haupteinkommensbeziehers(in)					
		Selb- ständiger ¹⁾	Beamter	Angestellter	Arbeiter	Arbeitsloser	Nicht- erwerbs- tätiger

Haushalte insgesamt							
Haushalte in Prozent							
Bruttogeldvermögen von... bis unter... DM							
ohne Angaben.....	1,0	(1,2)	(0,3)	0,6	(0,8)	(1,8)	1,3
ohne Bruttogeldvermögen ⁶⁾	7,6	4,8	(1,4)	3,7	5,9	26,1	10,3
unter 5 000.....	11,7	5,0	5,6	10,1	13,9	21,6	12,1
5 000 - 10 000.....	8,3	3,9	5,2	7,8	9,1	9,4	9,3
10 000 - 20 000.....	12,6	6,9	8,9	12,2	14,9	10,8	13,4
20 000 - 50 000.....	23,0	17,0	25,0	24,7	25,4	13,9	22,5
50 000 - 100 000.....	17,6	18,4	25,1	20,3	17,7	7,9	15,7
100 000 - 200 000.....	11,6	17,7	19,0	13,8	9,9	5,5	9,7
200 000 - 500 000.....	5,5	18,4	8,5	5,9	2,4	(2,5)	4,8
500 000 - 1 000 000.....	0,9	5,6	(1,0)	0,7	/	/	0,6
1 000 000 und mehr.....	0,2	(1,1)	/	(0,1)	/	/	(0,2)
Haushalte in Prozent							
Konsumentenkreditschulden							
von ... bis unter ... DM							
ohne Angaben.....	1,4	(1,3)	1,4	1,8	2,1	(1,6)	0,7
ohne Konsumentenkreditschulden.....	81,0	80,6	77,4	75,2	70,1	79,7	92,4
unter 5 000.....	5,9	3,4	5,9	7,1	9,1	9,4	3,2
5 000 - 10 000.....	3,8	3,4	4,5	5,0	6,2	(4,4)	1,4
10 000 - 30 000.....	5,9	6,2	7,9	8,3	10,0	(3,6)	1,8
30 000 - 50 000.....	1,2	(2,4)	2,1	1,7	1,8	(1,2)	(0,2)
50 000 - 100 000.....	0,5	(1,7)	(0,6)	0,6	(0,6)	/	(0,2)
100 000 und mehr.....	0,2	(1,0)	/	(0,2)	/	/	/
Haushalte in Prozent							
Nettogeldvermögen ⁵⁾ von...bis unter... DM							
ohne Angaben.....	(0,1)	/	/	/	/	/	/
ohne Nettogeldvermögen ⁷⁾	7,1	4,8	(1,3)	3,1	4,6	22,0	10,5
unter 5 000 ⁸⁾	16,7	10,2	10,5	16,0	22,0	29,7	14,3
5 000 - 10 000.....	7,6	3,7	4,1	6,8	7,8	8,3	9,1
10 000 - 20 000.....	11,9	6,0	8,4	11,4	13,5	10,3	13,2
20 000 - 50 000.....	21,8	15,7	23,9	23,0	23,1	13,8	22,2
50 000 - 100 000.....	17,1	17,9	23,8	19,5	17,0	7,5	15,6
100 000 - 200 000.....	11,4	17,0	18,6	13,4	9,5	5,4	9,7
200 000 - 500 000.....	5,4	18,0	8,3	5,8	2,4	(2,4)	4,7
500 000 - 1 000 000.....	0,9	5,5	(1,0)	0,7	/	/	0,6
1 000 000 und mehr.....	0,2	(1,1)	/	(0,1)	/	/	(0,2)

1) Gewerbetreibender, freiberuflich Tätiger und Landwirt.

5) Gesamtsumme der Bruttogeldvermögensarten abzüglich der Konsumentenkreditschulden.

6) Haushalte, deren Gesamtsumme der Einzelbruttogeldvermögensarten gleich Null ist.

7) Haushalte, deren Nettogeldvermögen gleich Null ist.

8) Einschl. Haushalte, deren Nettogeldvermögen kleiner als Null ist; jedoch ohne Haushalte, deren Nettogeldvermögen gleich Null ist.

Deutschland

1 Erfasstes Geldvermögen und Konsumentenkreditschulden privater Haushalte 1998
1.4 Haushaltsgröße

Gegenstand der Nachweisung	Haushalte insgesamt	Davon mit ... Person(en)				
		1	2	3	4	5 und mehr
Haushalte insgesamt						
Erfasste Haushalte (Anzahl)	62 150	13 640	21 490	10 601	11 886	4 533
Hochgerechnete Haushalte (1 000)	36 780	12 996	12 484	5 389	4 426	1 485
		1 000				
Haushalte mit Angaben1)						
zum Bruttogeldvermögen.....	36 418	12 834	12 371	5 335	4 405	1 473
Haushalte mit Bruttogeldvermögen.....	33 604	11 126	11 725	5 090	4 263	1 399
Haushalte ohne Bruttogeldvermögen.....	2 813	1 707	646	245	142	73
Haushalte ohne Angaben zum Bruttogeldvermögen.....	363	162	113	(54)	(21)	(13)
Haushalte mit Bruttogeldvermögen u.z.:						
Bausparguthaben.....	15 811	3 454	5 239	3 262	2 879	977
Sparguthaben.....	28 428	9 156	10 059	4 343	3 682	1 187
Rentenwerte.....	2 875	798	1 148	444	372	113
Sonst. Anlagen b. Banken/Sparkassen..	12 584	3 528	4 774	2 004	1 736	542
Aktien.....	6 032	1 529	2 230	1 052	937	284
Sonst. Wertpapiere/Vermögensbeteil..	7 215	1 964	2 662	1 194	1 070	325
An Privatpersonen verliehenes Geld.	3 113	1 181	1 198	407	239	88
Lebensversicherungen u.ä.2).....	19 693	4 564	6 990	3 700	3 335	1 104
Haushalte mit Angaben3) zu Konsumentenkreditschulden.....	36 262	12 831	12 333	5 300	4 330	1 467
mit Konsumentenkreditschulden.....	6 459	1 718	1 975	1 268	1 103	395
ohne Konsumentenkreditschulden.....	29 802	11 113	10 359	4 033	3 226	1 072
Haushalte ohne Angaben zu Konsumentenkreditschulden.....	519	165	151	89	96	(18)
Haushalte m. Angaben1)3) zum Bruttogeld- vermögen u. zu Konsumentenkredit- schulden.....	35 925	12 679	12 231	5 250	4 309	1 455
Haushalte mit mind. einer Antwortverwei- gerung; entw. zum Bruttogeldvermögen und/oder zu Konsumentenkreditschulden...	855	317	253	139	116	30
Durchschnittliches Bruttogeldvermögen je Haushalt in DM						
Bruttogeldvermögen insgesamt.....	63 830	39 851	77 084	74 558	76 082	86 822
u.z.:						
Bausparguthaben.....	4 761	2 247	4 592	7 345	8 123	8 792
Sparguthaben.....	14 577	10 372	18 103	15 910	14 709	16 489
Rentenwerte.....	3 482	2 665	4 691	3 194	2 903	3 243
Sonst. Anlagen b. Banken/Sparkassen..	9 784	6 672	12 872	10 174	9 662	10 015
Aktien.....	5 359	4 012	6 614	5 506	5 121	6 778
Sonst. Wertpapiere/Vermögensbeteil..	6 336	5 665	7 658	5 757	5 432	5 898
An Privatpersonen verliehenes Geld.	980	838	1 441	738	449	804
Lebensversicherungen u.ä.2).....	18 551	7 379	21 114	25 935	29 683	34 803
Durchschnittliches Bruttogeldvermögen je Haushalt mit Angaben1) zum Bruttogeldvermögen in DM						
Bruttogeldvermögen insgesamt.....	64 466	40 354	77 791	75 310	76 439	87 566
u.z.:						
Bausparguthaben.....	4 809	2 275	4 634	7 419	8 161	8 867
Sparguthaben.....	14 722	10 503	18 269	16 070	14 778	16 630
Rentenwerte.....	3 517	2 698	4 734	3 226	2 917	3 271
Sonst. Anlagen b. Banken/Sparkassen..	9 882	6 756	12 990	10 276	9 707	10 101
Aktien.....	5 413	4 063	6 675	5 561	5 145	6 836
Sonst. Wertpapiere/Vermögensbeteil..	6 399	5 737	7 728	5 815	5 457	5 948
An Privatpersonen verliehenes Geld.	990	849	1 454	745	452	811
Lebensversicherungen u.ä.2).....	18 736	7 473	21 307	26 197	29 822	35 101
Durchschnittliche Konsumentenkredit- schulden je Haushalt in DM.....	2 526	1 601	2 319	3 444	3 925	4 857
Durchschnittliche Konsumentenkredit- schulden je Haushalt mit Angaben3) zu Konsumentenkreditschulden in DM.....	2 562	1 622	2 347	3 501	4 012	4 918
Durchschnittliches Nettogeldvermögen4) je Haushalt in DM.....	61 305	38 250	74 765	71 114	72 156	81 966
Durchschnittliches Nettogeldvermögen4) je Haushalt mit Angaben1)3) zum Brutto- geldvermögen und zu Konsumentenkredit- schulden in DM.....	62 764	39 206	76 314	72 991	74 103	83 658

- 1) Haushalte mit keinem bzw. positivem Bruttogeldvermögen.
2) Versicherungsguthaben von Lebens-, Sterbegeld-, Ausbildungs- und Aussteuerversicherungen.
3) Haushalte mit keinen bzw. positiven Konsumentenkreditschulden.
4) Gesamtsumme der Bruttogeldvermögensarten abzüglich der Konsumentenkreditschulden.

Deutschland

1 Erfasstes Geldvermögen und Konsumentenkreditschulden privater Haushalte 1998
1.4 Haushaltsgröße

Gegenstand der Nachweisung	Haushalte insgesamt	Davon mit ... Person(en)				
		1	2	3	4	5 und mehr

Haushalte insgesamt						
Haushalte in Prozent						
Bruttogeldvermögen von... bis unter... DM						
ohne Angaben.....	1,0	1,2	0,9	(1,0)	(0,5)	(0,8)
ohne Bruttogeldvermögen ⁵⁾	7,6	13,1	5,2	4,5	3,2	4,9
unter 5 000.....	11,7	17,7	8,6	9,4	6,6	7,5
5 000 - 10 000.....	8,3	11,8	6,8	6,3	5,9	5,2
10 000 - 20 000.....	12,6	15,0	11,5	11,1	11,5	9,8
20 000 - 50 000.....	23,0	20,2	24,3	24,0	26,5	23,3
50 000 - 100 000.....	17,6	11,6	19,9	21,3	22,4	22,3
100 000 - 200 000.....	11,6	6,2	14,1	14,5	15,8	15,4
200 000 - 500 000.....	5,5	2,6	7,3	6,6	6,6	9,2
500 000 - 1 000 000.....	0,9	(0,4)	1,2	1,1	0,8	(1,2)
1 000 000 und mehr.....	0,2	/	(0,2)	/	/	/
Haushalte in Prozent						
Konsumentenkreditschulden						
von ... bis unter ... DM						
ohne Angaben.....	1,4	1,3	1,2	1,6	2,2	(1,2)
ohne Konsumentenkreditschulden.....	81,0	85,5	83,0	74,8	72,9	72,1
unter 5 000.....	5,9	5,3	5,2	7,8	7,5	6,6
5 000 - 10 000.....	3,8	3,0	3,3	4,9	5,4	5,6
10 000 - 30 000.....	5,9	4,0	5,4	8,2	9,2	9,8
30 000 - 50 000.....	1,2	0,6	1,2	1,7	2,0	3,0
50 000 - 100 000.....	0,5	(0,2)	0,5	(0,8)	(0,7)	(1,3)
100 000 und mehr.....	0,2	/	(0,2)	(0,3)	(0,2)	/
Haushalte in Prozent						
Nettogeldvermögen ⁴⁾ von...bis unter... DM						
ohne Angaben.....	(0,1)	/	/	/	/	/
ohne Nettogeldvermögen ⁶⁾	7,1	12,0	5,1	4,1	2,8	3,7
unter 5 000 ⁷⁾	16,7	22,7	12,7	15,4	12,7	14,9
5 000 - 10 000.....	7,6	10,9	6,2	5,7	5,1	4,4
10 000 - 20 000.....	11,9	14,2	11,1	10,3	10,5	8,8
20 000 - 50 000.....	21,8	19,5	23,1	22,2	24,6	21,5
50 000 - 100 000.....	17,1	11,5	19,4	20,4	21,5	21,3
100 000 - 200 000.....	11,4	6,1	13,9	14,2	15,3	14,7
200 000 - 500 000.....	5,4	2,6	7,2	6,5	6,5	9,1
500 000 - 1 000 000.....	0,9	(0,4)	1,2	1,1	0,8	(1,2)
1 000 000 und mehr.....	0,2	/	(0,2)	/	/	/

4) Gesamtsumme der Bruttogeldvermögensarten abzüglich der Konsumentenkreditschulden.

5) Haushalte, deren Gesamtsumme der Einzelbruttogeldvermögensarten gleich Null ist.

6) Haushalte, deren Nettogeldvermögen gleich Null ist.

7) Einschl. Haushalte, deren Nettogeldvermögen kleiner als Null ist; jedoch ohne Haushalte, deren Nettogeldvermögen gleich Null ist.

Deutschland

1 Erfasstes Geldvermögen und Konsumentenkreditschulden privater Haushalte 1998
1.5 Alter des/der Haupteinkommensbezieher/-bezieherin

Gegenstand der Nachweisung	Haushalte insgesamt	Alter des/der Haupteinkommensbezieher(in) von ... bis unter ... Jahre						
		unter 25	25 - 35	35 - 45	45 - 55	55 - 65	65 - 70	70 und mehr
Haushalte insgesamt								
Erfasste Haushalte (Anzahl)	62 150	995	10 411	17 109	11 907	11 064	3 975	6 689
Hochgerechnete Haushalte (1 000)	36 780	980	5 972	7 783	6 085	6 961	2 322	6 678
1 000								
Haushalte mit Angaben1)								
zum Bruttogeldvermögen.....	36 418	973	5 935	7 722	6 028	6 884	2 294	6 582
Haushalte mit Bruttogeldvermögen.....	33 604	803	5 410	7 094	5 625	6 468	2 136	6 068
Haushalte ohne Bruttogeldvermögen.....	2 813	171	525	628	402	416	157	514
Haushalte ohne Angaben zum Bruttogeldvermögen.....	363	/	(37)	61	(57)	(77)	(29)	(95)
Haushalte mit Bruttogeldvermögen u.z.: Bausparguthaben.....	15 811	432	3 355	4 129	3 214	2 995	655	1 030
Sparguthaben.....	28 428	640	4 429	5 860	4 672	5 483	1 877	5 466
Rentenwerte.....	2 875	(37)	382	544	514	662	238	498
Sonst. Anlagen b. Banken/Sparkassen..	12 584	175	1 712	2 593	2 263	2 765	884	2 191
Aktien.....	6 032	130	1 040	1 366	1 158	1 323	349	666
Sonst. Wertpapiere/Vermögensbeteil..	7 215	100	1 312	1 674	1 314	1 450	432	934
An Privatpersonen verliehenes Geld.	3 113	99	529	626	511	661	202	485
Lebensversicherungen u.ä.2).....	19 693	302	3 217	5 011	4 205	4 259	915	1 783
Haushalte mit Angaben3) zu Konsumentenkreditschulden.....	36 262	975	5 846	7 632	5 979	6 890	2 310	6 630
mit Konsumentenkreditschulden.....	6 459	178	1 539	2 015	1 389	894	166	219
ohne Konsumentenkreditschulden.....	29 802	798	4 247	5 617	4 590	5 996	2 144	6 412
Haushalte ohne Angaben zu Konsumentenkreditschulden.....	519	/	125	151	107	71	/	(47)
Haushalte m. Angaben1)3) zum Bruttogeld- vermögen u. zu Konsumentenkredit- schulden.....	35 925	969	5 817	7 575	5 923	6 816	2 282	6 542
Haushalte mit mind. einer Antwortverwei- gerung; entw. zum Bruttogeldvermögen und/oder zu Konsumentenkreditschulden...	855	/	155	208	162	145	(40)	135
Durchschnittliches Bruttogeldvermögen je Haushalt in DM								
Bruttogeldvermögen insgesamt.....	63 830	17 663	36 503	55 813	80 408	92 709	73 955	55 654
u.z.: Bausparguthaben.....	4 761	2 837	6 039	6 046	6 402	4 915	3 060	1 340
Sparguthaben.....	14 577	4 928	9 122	11 449	14 681	17 868	19 872	19 147
Rentenwerte.....	3 482	(480)	1 438	1 999	3 411	4 880	6 218	5 134
Sonst. Anlagen b. Banken/Sparkassen..	9 784	2 603	4 872	7 017	9 749	13 476	16 562	12 281
Aktien.....	5 359	1 533	3 014	3 787	5 767	8 026	7 898	5 817
Sonst. Wertpapiere/Vermögensbeteil..	6 336	1 021	3 226	5 769	6 152	8 965	9 372	6 931
An Privatpersonen verliehenes Geld.	980	354	449	635	830	1 351	1 641	1 467
Lebensversicherungen u.ä.2).....	18 551	3 906	8 343	19 111	33 417	33 228	9 330	3 536
Durchschnittliches Bruttogeldvermögen je Haushalt mit Angaben1) zum Bruttogeldvermögen in DM								
Bruttogeldvermögen insgesamt.....	64 466	17 777	36 730	56 254	81 175	93 748	74 879	56 458
u.z.: Bausparguthaben.....	4 809	2 855	6 077	6 094	6 463	4 971	3 098	1 359
Sparguthaben.....	14 722	4 960	9 179	11 540	14 821	18 068	20 121	19 424
Rentenwerte.....	3 517	(483)	1 447	2 014	3 443	4 935	6 296	5 209
Sonst. Anlagen b. Banken/Sparkassen..	9 882	2 620	4 903	7 073	9 842	13 627	16 769	12 459
Aktien.....	5 413	1 543	3 032	3 817	5 822	8 116	7 997	5 901
Sonst. Wertpapiere/Vermögensbeteil..	6 399	1 028	3 246	5 815	6 210	9 065	9 489	7 031
An Privatpersonen verliehenes Geld.	990	356	451	640	838	1 366	1 662	1 488
Lebensversicherungen u.ä.2).....	18 736	3 931	8 395	19 262	33 735	33 601	9 447	3 587
Durchschnittliche Konsumentenkredit- schulden je Haushalt in DM.....	2 526	1 471	3 661	3 838	3 702	1 835	948	333
Durchschnittliche Konsumentenkredit- schulden je Haushalt mit Angaben3) zu Konsumentenkreditschulden in DM.....	2 562	1 478	3 740	3 914	3 768	1 854	953	336
Durchschnittliches Nettogeldvermögen4) je Haushalt in DM.....	61 305	16 192	32 841	51 975	76 707	90 875	73 006	55 320
Durchschnittliches Nettogeldvermögen4) je Haushalt mit Angaben1)3) zum Brutto- geldvermögen und zu Konsumentenkredit- schulden in DM.....	62 764	16 374	33 717	53 402	78 801	92 807	74 278	56 463

1) Haushalte mit keinem bzw. positivem Bruttogeldvermögen.

2) Versicherungsguthaben von Lebens-, Sterbegeld-, Ausbildungs- und Aussteuerversicherungen.

3) Haushalte mit keinem bzw. positiven Konsumentenkreditschulden.

4) Gesamtsumme der Bruttogeldvermögensarten abzüglich der Konsumentenkreditschulden.

Deutschland

1 Erfasstes Geldvermögen und Konsumentenkreditschulden privater Haushalte 1998
1.5 Alter des/der Haupteinkommensbeziehers/-bezieherin

Gegenstand der Nachweisung	Haushalte insgesamt	Alter des/der Haupteinkommensbeziehers(in) von ... bis unter ... Jahre						
		unter 25	25 - 35	35 - 45	45 - 55	55 - 65	65 - 70	70 und mehr
Haushalte insgesamt								
Haushalte in Prozent								
Bruttogeldvermögen von... bis unter... DM								
ohne Angaben.....	1,0	/	(0,6)	0,8	(0,9)	(1,1)	(1,2)	(1,4)
ohne Bruttogeldvermögen ⁵⁾	7,6	17,4	8,8	8,1	6,6	6,0	6,8	7,7
unter 5 000.....	11,7	33,3	17,8	11,3	8,4	8,0	9,1	11,2
5 000 - 10 000.....	8,3	16,4	10,8	7,6	6,3	5,6	8,1	10,5
10 000 - 20 000.....	12,6	12,4	14,4	13,0	10,3	10,7	12,0	14,9
20 000 - 50 000.....	23,0	11,5	25,0	24,4	21,8	20,9	24,5	24,2
50 000 - 100 000.....	17,6	(4,3)	13,7	19,2	20,6	20,0	17,7	15,6
100 000 - 200 000.....	11,6	(3,1)	7,0	11,2	15,6	16,0	12,1	9,2
200 000 - 500 000.....	5,5	/	1,8	3,9	8,2	9,3	7,1	4,5
500 000 - 1 000 000.....	0,9	/	/	(0,4)	1,2	2,0	(1,1)	(0,6)
1 000 000 und mehr.....	0,2	-	/	/	(0,2)	(0,4)	/	(0,3)
Haushalte in Prozent								
Konsumentankreditschulden								
von ... bis unter ... DM								
ohne Angaben.....	1,4	/	2,1	1,9	1,8	1,0	/	(0,7)
ohne Konsumentankreditschulden.....	81,0	81,4	71,1	72,2	75,4	86,1	92,3	96,0
unter 5 000.....	5,9	(8,4)	8,5	8,4	7,3	4,5	2,9	1,7
5 000 - 10 000.....	3,8	(4,2)	6,2	5,4	4,7	2,7	(1,6)	(0,8)
10 000 - 30 000.....	5,9	(5,0)	9,3	9,2	7,8	4,1	2,2	(0,7)
30 000 - 50 000.....	1,2	/	1,9	2,0	1,8	0,9	/	/
50 000 - 100 000.....	0,5	/	(0,6)	0,7	0,9	(0,5)	/	/
100 000 und mehr.....	0,2	-	/	(0,2)	(0,3)	/	/	/
Haushalte in Prozent								
Nettogeldvermögen ⁴⁾ von...bis unter... DM								
ohne Angaben.....	(0,1)	-	/	/	/	/	/	/
ohne Nettogeldvermögen ⁶⁾	7,1	14,2	6,9	6,5	5,9	6,2	7,2	8,7
unter 5 000 ⁷⁾	16,7	40,8	26,5	19,0	14,3	10,7	11,2	12,1
5 000 - 10 000.....	7,6	14,7	8,9	6,7	5,6	5,4	7,8	10,4
10 000 - 20 000.....	11,9	11,1	13,2	11,9	9,3	10,5	11,8	14,8
20 000 - 50 000.....	21,8	11,1	22,7	22,4	20,6	20,1	23,9	24,0
50 000 - 100 000.....	17,1	(4,2)	13,2	18,4	19,8	19,7	17,5	15,6
100 000 - 200 000.....	11,4	(3,0)	6,6	10,8	15,2	15,7	12,2	9,1
200 000 - 500 000.....	5,4	/	1,7	3,8	8,0	9,2	7,1	4,4
500 000 - 1 000 000.....	0,9	/	/	(0,4)	1,2	2,0	(1,1)	(0,6)
1 000 000 und mehr.....	0,2	-	/	/	(0,2)	(0,4)	/	(0,3)

4) Gesamtsumme der Bruttogeldvermögensarten abzüglich der Konsumentenkreditschulden.

5) Haushalte, deren Gesamtsumme der Einzelbruttogeldvermögensarten gleich Null ist.

6) Haushalte, deren Nettogeldvermögen gleich Null ist.

7) Einschl. Haushalte, deren Nettogeldvermögen kleiner als Null ist; jedoch ohne Haushalte, deren Nettogeldvermögen gleich Null ist.

Deutschland

1 Erfasstes Geldvermögen und Konsumentenkreditschulden privater Haushalte 1998
1.6 monatliches Haushaltsnettoeinkommen

Gegenstand der Nachweisung	Haushalte insgesamt	Monatliches Haushaltsnettoeinkommen von ... bis unter ... DM								
		unter	1 800	2 500	3 000	4 000	5 000	7 000	10 000	
		1 800	2 500	3 000	4 000	5 000	7 000	10 000	35 000	
Haushalte insgesamt										
Erfasste Haushalte	(Anzahl)	62 150	2 618	3 828	3 552	7 928	8 492	14 440	12 966	8 326
Hochgerechnete Haushalte	(1 000)	36 780	3 454	4 323	3 223	5 876	4 986	7 000	4 994	2 924
1 000										
Haushalte mit Angaben1)										
zum Bruttogeldvermögen.....	36 418	3 398	4 251	3 177	5 817	4 945	6 955	4 968	2 906	
Haushalte mit Bruttogeldvermögen.....	33 604	2 366	3 516	2 857	5 437	4 776	6 825	4 930	2 898	
Haushalte ohne Bruttogeldvermögen.....	2 813	1 032	735	320	380	169	130	(37)	/	
Haushalte ohne Angaben										
zum Bruttogeldvermögen.....	363	(55)	(72)	(46)	(59)	(41)	(45)	(26)	(18)	
Haushalte mit Bruttogeldvermögen										
u.z.: Bausparguthaben.....	15 811	431	869	853	2 107	2 405	4 041	3 265	1 841	
Sparguthaben.....	28 428	1 847	2 860	2 353	4 528	4 069	5 905	4 340	2 526	
Rentenwerte.....	2 875	(69)	162	144	350	343	656	616	536	
Sonst. Anlagen b. Banken/Sparkassen..	12 584	510	923	846	1 837	1 774	2 835	2 341	1 517	
Aktien.....	6 032	156	230	248	616	716	1 388	1 470	1 206	
Sonst. Wertpapiere/Vermögensbeteil..	7 215	209	426	414	915	970	1 662	1 492	1 128	
An Privatpersonen verliehenes Geld.	3 113	187	303	248	494	408	628	497	348	
Lebensversicherungen u.ä.2).....	19 693	714	1 363	1 288	2 763	2 894	4 706	3 659	2 306	
Haushalte mit Angaben3) zu										
Konsumentenkreditschulden.....	36 262	3 429	4 254	3 177	5 800	4 901	6 898	4 915	2 888	
mit Konsumentenkreditschulden.....	6 459	315	626	547	1 055	1 012	1 469	940	494	
ohne Konsumentenkreditschulden.....	29 802	3 114	3 628	2 630	4 744	3 889	5 429	3 975	2 393	
Haushalte ohne Angaben zu										
Konsumentenkreditschulden.....	519	/	(69)	(46)	(77)	85	102	78	37	
Haushalte m. Angaben1)3) zum Bruttogeld-										
vermögen u. zu Konsumentenkredit-										
schulden.....	35 925	3 375	4 193	3 134	5 742	4 861	6 859	4 891	2 870	
Haushalte mit mind. einer Antwortverwei-										
gerung; entw. zum Bruttogeldvermögen										
und/oder zu Konsumentenkreditschulden...	855	(79)	(130)	(89)	134	125	141	103	54	
Durchschnittliches Bruttogeldvermögen je Haushalt in DM										
Bruttogeldvermögen insgesamt.....	63 830	13 102	19 997	28 062	38 518	50 631	72 758	108 817	203 147	
u.z.: Bausparguthaben.....	4 761	680	1 127	1 705	2 689	4 569	6 564	8 791	11 616	
Sparguthaben.....	14 577	4 623	6 897	9 892	11 821	14 242	17 581	21 899	29 261	
Rentenwerte.....	3 482	(898)	906	1 237	2 120	2 127	4 020	5 776	12 656	
Sonst. Anlagen b. Banken/Sparkassen..	9 784	2 552	3 707	4 947	7 500	8 637	11 199	15 107	26 708	
Aktien.....	5 359	911	1 013	1 328	1 975	2 894	4 638	9 302	27 479	
Sonst. Wertpapiere/Vermögensbeteil..	6 336	1 279	2 156	2 631	3 307	4 307	6 293	11 920	22 686	
An Privatpersonen verliehenes Geld.	980	194	377	664	773	730	1 075	1 441	2 971	
Lebensversicherungen u.ä.2).....	18 551	1 963	3 814	5 657	8 332	13 126	21 386	34 579	69 770	
Durchschnittliches Bruttogeldvermögen je Haushalt mit Angaben1) zum Bruttogeldvermögen in DM										
Bruttogeldvermögen insgesamt.....	64 466	13 315	20 334	28 471	38 910	51 052	73 230	109 380	204 432	
u.z.: Bausparguthaben.....	4 809	691	1 146	1 730	2 717	4 607	6 607	8 837	11 690	
Sparguthaben.....	14 722	4 698	7 013	10 036	11 942	14 360	17 695	22 012	29 446	
Rentenwerte.....	3 517	(913)	921	1 255	2 141	2 144	4 046	5 806	12 736	
Sonst. Anlagen b. Banken/Sparkassen..	9 882	2 594	3 769	5 019	7 576	8 709	11 272	15 186	26 877	
Aktien.....	5 413	926	1 030	1 347	1 995	2 918	4 668	9 351	27 653	
Sonst. Wertpapiere/Vermögensbeteil..	6 399	1 300	2 193	2 669	3 341	4 343	6 334	11 982	22 829	
An Privatpersonen verliehenes Geld.	990	197	383	674	781	736	1 082	1 449	2 990	
Lebensversicherungen u.ä.2).....	18 736	1 995	3 878	5 740	8 417	13 235	21 525	34 758	70 212	
Durchschnittliche Konsumentenkredit-										
schulden je Haushalt in DM.....	2 526	919	1 322	1 474	2 111	2 759	3 348	3 217	4 651	
Durchschnittliche Konsumentenkredit-										
schulden je Haushalt mit Angaben3)										
zu Konsumentenkreditschulden in DM.....	2 562	925	1 343	1 496	2 139	2 807	3 397	3 268	4 710	
Durchschnittliches Nettogeldvermögen4)										
je Haushalt in DM.....	61 305	12 183	18 676	26 587	36 407	47 872	69 410	105 600	198 496	
Durchschnittliches Nettogeldvermögen4)										
je Haushalt mit Angaben1)3) zum Brutto-										
geldvermögen und zu Konsumentenkredit-										
schulden in DM.....	62 764	12 468	19 254	27 345	37 257	49 104	70 838	107 814	202 261	

1) Haushalte mit keinem bzw. positivem Bruttogeldvermögen.

2) Versicherungsguthaben von Lebens-, Sterbegeld-, Ausbildungs- und Aussteuerversicherungen.

3) Haushalte mit keinen bzw. positiven Konsumentenkreditschulden.

4) Gesamtsumme der Bruttogeldvermögensarten abzüglich der Konsumentenkreditschulden.

Deutschland

1 Erfasstes Geldvermögen und Konsumentenkreditschulden privater Haushalte 1998
1.6 monatliches Haushaltsnettoeinkommen

Gegenstand der Nachweisung	Haushalte insgesamt	Monatliches Haushaltsnettoeinkommen von ... bis unter ... DM							
		unter	1 800	2 500	3 000	4 000	5 000	7 000	10 000
		1 800	2 500	3 000	4 000	5 000	7 000	10 000	35 000
Haushalte insgesamt									
Haushalte in Prozent									
Bruttogeldvermögen von... bis unter... DM									
ohne Angaben.....	1,0	(1,6)	(1,7)	(1,4)	(1,0)	(0,8)	(0,6)	(0,5)	(0,6)
ohne Bruttogeldvermögen5).....	7,6	29,9	17,0	9,9	6,5	3,4	1,9	(0,8)	/
unter 5 000.....	11,7	28,6	23,3	18,0	13,2	8,5	5,0	2,6	(1,0)
5 000 - 10 000.....	8,3	14,3	12,9	11,9	10,8	9,1	5,1	2,7	1,4
10 000 - 20 000.....	12,6	11,0	17,3	18,2	17,0	14,2	11,3	6,8	3,0
20 000 - 50 000.....	23,0	9,1	18,3	24,2	27,5	29,3	28,3	23,1	12,5
50 000 - 100 000.....	17,6	(2,9)	6,4	11,1	15,4	21,2	25,3	27,5	21,0
100 000 - 200 000.....	11,6	(1,8)	(1,9)	4,3	6,4	10,5	16,3	22,9	27,7
200 000 - 500 000.....	5,5	/	(1,0)	(0,8)	2,0	2,7	5,7	11,4	24,7
500 000 - 1 000 000.....	0,9	/	/	/	/	/	(0,5)	1,5	6,1
1 000 000 und mehr.....	0,2	/	-	/	/	/	/	/	1,7
Haushalte in Prozent									
Konsumentenkreditschulden									
von ... bis unter ... DM									
ohne Angaben.....	1,4	/	(1,6)	(1,4)	(1,3)	1,7	1,5	1,6	1,3
ohne Konsumentenkreditschulden.....	81,0	90,2	83,9	81,6	80,7	78,0	77,6	79,6	81,8
unter 5 000.....	5,9	5,0	7,0	7,7	6,5	6,5	5,5	5,1	3,8
5 000 - 10 000.....	3,8	(1,9)	3,1	4,3	4,2	4,4	4,5	3,8	2,8
10 000 - 30 000.....	5,9	(1,9)	3,9	4,5	5,8	7,2	8,2	7,0	6,2
30 000 - 50 000.....	1,2	/	/	/	(1,0)	1,4	1,8	2,0	2,1
50 000 - 100 000.....	0,5	/	/	/	/	(0,6)	(0,8)	(0,7)	1,3
100 000 und mehr.....	0,2	/	/	/	/	/	(0,2)	(0,2)	(0,7)
Haushalte in Prozent									
Nettogeldvermögen4) von...bis unter... DM									
ohne Angaben.....	(0,1)	/	/	/	/	/	/	/	/
ohne Nettogeldvermögen6).....	7,1	27,2	15,1	9,2	5,7	3,3	1,9	1,0	(0,7)
unter 5 000 7).....	16,7	33,3	29,3	24,3	19,3	14,4	10,1	5,9	3,0
5 000 - 10 000.....	7,6	14,1	11,9	10,2	9,3	8,1	4,8	2,7	1,4
10 000 - 20 000.....	11,9	11,0	16,4	16,9	15,8	13,2	10,6	6,7	3,2
20 000 - 50 000.....	21,8	8,9	17,9	23,4	26,2	27,3	26,2	22,1	12,1
50 000 - 100 000.....	17,1	(3,0)	6,4	10,9	15,3	20,6	24,3	26,4	20,6
100 000 - 200 000.....	11,4	(1,8)	(1,9)	4,2	6,2	10,3	15,8	22,3	27,1
200 000 - 500 000.....	5,4	/	(1,0)	(0,8)	2,0	2,6	5,6	11,2	24,2
500 000 - 1 000 000.....	0,9	/	/	/	/	/	(0,5)	1,5	6,0
1 000 000 und mehr.....	0,2	/	-	/	/	/	/	/	(1,6)

4) Gesamtsumme der Bruttogeldvermögensarten abzüglich der Konsumentenkreditschulden.

5) Haushalte, deren Gesamtsumme der Einzelbruttogeldvermögensarten gleich Null ist.

6) Haushalte, deren Nettogeldvermögen gleich Null ist.

7) Einschl. Haushalte, deren Nettogeldvermögen kleiner als Null ist; jedoch ohne Haushalte, deren Nettogeldvermögen gleich Null ist.

Früheres Bundesgebiet
2 Erfasstes Geldvermögen und Konsumentenkreditschulden privater Haushalte 1998
nach Haushaltstyp
2.1 Haushalte insgesamt

Gegenstand der Nachweisung	Haushalte insgesamt	Darunter nach Haushaltstyp						
		Allein-lebender Mann	Allein-lebende Frau	Alleiner-ziehend(1)	dar: mit 1 Kind 1)	Paare 2)	davon:	
							ohne Kind	mit Kind(ern)3)
Erfasste Haushalte (Anzahl)	49 244	4 096	7 049	1 782	1 045	29 159	14 561	14 598
Hochgerechnete Haushalte (1 000)	29 954	3 801	6 999	835	538	14 217	8 705	5 513
1 000								
Haushalte mit Angaben4)								
zum Bruttogeldvermögen.....	29 659	3 751	6 922	828	534	14 098	8 627	5 471
Haushalte mit Bruttogeldvermögen.....	27 344	3 138	6 113	655	422	13 545	8 294	5 252
Haushalte ohne Bruttogeldvermögen.....	2 315	613	809	173	112	553	333	220
Haushalte ohne Angaben zum Bruttogeldvermögen.....	295	(50)	(77)	/	/	119	78	(42)
Haushalte mit Bruttogeldvermögen								
u.z.: Bausparguthaben.....	13 282	1 205	1 833	246	163	7 390	3 838	3 552
Sparguthaben.....	23 281	2 449	5 182	506	323	11 761	7 220	4 541
Rentenwerte.....	2 429	314	393	(30)	(18)	1 284	856	428
Sonst. Anlagen b. Banken/Sparkassen..	10 354	1 007	1 967	171	114	5 571	3 505	2 067
Aktien.....	5 260	727	642	44	(31)	2 928	1 809	1 118
Sonst. Wertpapiere/Vermögensbeteil..	5 990	733	964	97	65	3 282	1 995	1 287
An Privatpersonen verliehenes Geld..	2 559	445	538	62	(41)	1 182	854	328
Lebensversicherungen u.ä.5).....	16 077	1 535	2 301	350	232	9 013	5 018	3 994
Haushalte mit Angaben6) zu Konsumentenkreditschulden.....	29 516	3 722	6 934	811	523	13 995	8 596	5 399
mit Konsumentenkreditschulden.....	5 007	742	705	199	124	2 573	1 223	1 350
ohne Konsumentenkreditschulden.....	24 509	2 981	6 229	611	400	11 422	7 374	4 049
Haushalte ohne Angaben zu Konsumentenkreditschulden.....	438	(78)	(64)	(24)	/	222	108	114
Haushalte m. Angaben4)6) zum Bruttogeldvermögen u. zu Konsumentenkreditschulden.....	29 242	3 677	6 858	804	519	13 890	8 528	5 362
Haushalte mit mind. einer Antwortverweigerung; entw. zum Bruttogeldvermögen und/oder zu Konsumentenkreditschulden...	713	124	141	(31)	(19)	327	177	150
Durchschnittliches Bruttogeldvermögen je Haushalt in DM								
Bruttogeldvermögen insgesamt.....	71 164	59 959	36 935	21 949	20 995	83 901	92 889	69 710
u.z.: Bausparguthaben.....	5 133	3 377	2 077	2 023	1 963	6 333	5 220	8 089
Sparguthaben.....	15 505	10 790	11 140	4 688	4 891	17 909	20 650	13 581
Rentenwerte.....	3 911	4 370	2 242	(809)	(598)	4 501	5 687	2 627
Sonst. Anlagen b. Banken/Sparkassen..	10 679	7 150	7 402	3 024	2 669	12 747	15 294	8 724
Aktien.....	6 243	8 518	2 716	917	(903)	7 039	8 532	4 683
Sonst. Wertpapiere/Vermögensbeteil..	7 364	12 729	4 313	2 382	1 713	7 501	9 105	4 969
An Privatpersonen verliehenes Geld..	1 111	1 272	810	662	(756)	1 286	1 736	576
Lebensversicherungen u.ä.5).....	21 218	11 752	6 235	7 442	7 702	26 587	26 666	26 461
Durchschnittliches Bruttogeldvermögen je Haushalt mit Angaben4) zum Bruttogeldvermögen in DM								
Bruttogeldvermögen insgesamt.....	71 872	60 757	37 345	22 128	21 157	84 610	93 724	70 240
u.z.: Bausparguthaben.....	5 184	3 422	2 100	2 040	1 978	6 386	5 267	8 150
Sparguthaben.....	15 659	10 933	11 264	4 727	4 727	18 060	20 835	13 684
Rentenwerte.....	3 949	4 428	2 267	(816)	(603)	4 539	5 738	2 647
Sonst. Anlagen b. Banken/Sparkassen..	10 785	7 245	7 484	3 049	2 689	12 854	15 432	8 791
Aktien.....	6 305	8 632	2 746	925	(910)	7 099	8 608	4 718
Sonst. Wertpapiere/Vermögensbeteil..	7 438	12 898	4 361	2 402	1 727	7 564	9 186	5 007
An Privatpersonen verliehenes Geld..	1 122	1 289	819	668	(762)	1 297	1 751	581
Lebensversicherungen u.ä.5).....	21 429	11 909	6 304	7 503	7 761	26 811	26 906	26 662
Durchschnittliche Konsumentenkreditschulden je Haushalt in DM.....	2 553	2 653	1 048	2 339	2 452	3 077	2 400	4 147
Durchschnittliche Konsumentenkreditschulden je Haushalt mit Angaben6) zu Konsumentenkreditschulden in DM.....	2 591	2 709	1 058	2 408	2 521	3 126	2 430	4 235
Durchschnittliches Nettogeldvermögen7) je Haushalt in DM.....	68 611	57 306	35 887	19 610	18 543	80 824	90 489	65 563
Durchschnittliches Nettogeldvermögen7) je Haushalt mit Angaben4)6) zum Bruttogeldvermögen und zu Konsumentenkreditschulden in DM.....	70 283	59 232	36 624	20 364	19 216	82 730	92 367	67 403

- 1) Kind unter 18 Jahren.
- 2) Ehepaare und nichteheliche Lebensgemeinschaften.
- 3) Kind des/der Haupteinkommensbezieher(s) oder des/der Ehepartners(in)/Lebensgefährten(in) unter 18 Jahren.
- 4) Haushalte mit keinem bzw. positivem Bruttogeldvermögen.
- 5) Versicherungsguthaben von Lebens-, Sterbegeld-, Ausbildungs- und Aussteuerversicherungen.
- 6) Haushalte mit keinen bzw. positiven Konsumentenkreditschulden.
- 7) Gesamtsumme der Bruttogeldvermögensarten abzüglich der Konsumentenkreditschulden.

Früheres Bundesgebiet

2 Erfasstes Geldvermögen und Konsumentenkreditschulden privater Haushalte 1998
nach Haushaltstyp
2.1 Haushalte insgesamt

Gegenstand der Nachweisung	Haushalte insgesamt	Darunter nach Haushaltstyp						
		Allein- lebender Mann	Allein- lebende Frau	Alleiner- ziehend ¹⁾	dar.	Paare 2)	davon	
					mit 1 Kind 1)		ohne Kind	mit Kind(ern)3)
Haushalte in Prozent								
Bruttogeldvermögen von... bis unter... DM								
ohne Angaben.....	1,0	(1,3)	(1,1)	/	/	0,8	0,9	(0,8)
ohne Bruttogeldvermögen ⁸⁾	7,7	16,1	11,6	20,7	20,8	3,9	3,8	4,0
unter 5 000.....	11,1	15,6	17,6	28,4	26,5	7,3	6,7	8,3
5 000 - 10 000.....	7,6	9,1	11,9	9,5	9,4	5,7	5,6	5,8
10 000 - 20 000.....	11,5	12,2	15,7	13,0	13,6	10,0	9,5	10,9
20 000 - 50 000.....	21,7	18,4	20,6	16,1	17,2	24,2	23,0	26,1
50 000 - 100 000.....	18,3	13,0	12,5	7,1	7,6	22,3	22,0	22,8
100 000 - 200 000.....	13,2	8,7	6,4	(2,7)	(2,9)	16,4	17,4	14,9
200 000 - 500 000.....	6,5	4,4	2,4	(1,4)	/	7,9	9,3	5,8
500 000 - 1 000 000.....	1,0	(0,8)	/	/	/	1,2	1,7	0,6
1 000 000 und mehr.....	0,2	/	/	/	/	(0,2)	(0,3)	/
Haushalte in Prozent								
Konsumentenkreditschulden								
von ... bis unter ... DM								
ohne Angaben.....	1,5	(2,1)	(0,9)	(2,9)	/	1,6	1,2	2,1
ohne Konsumentenkreditschulden.....	81,8	78,4	89,0	73,3	74,3	80,3	84,7	73,4
unter 5 000.....	5,3	7,1	3,9	10,8	10,0	5,0	3,9	6,6
5 000 - 10 000.....	3,5	4,2	2,5	6,2	(5,7)	3,5	2,7	5,0
10 000 - 30 000.....	5,8	6,5	3,1	5,0	(5,3)	6,8	5,2	9,3
30 000 - 50 000.....	1,4	(1,1)	(0,4)	/	/	1,9	1,4	2,5
50 000 - 100 000.....	0,6	(0,4)	/	/	/	0,7	(0,6)	0,9
100 000 und mehr.....	0,2	/	/	/	/	(0,2)	(0,2)	(0,3)
Haushalte in Prozent								
Nettogeldvermögen ⁷⁾ von...bis unter... DM								
ohne Angaben.....	(0,1)	/	/	-	-	/	/	/
ohne Nettogeldvermögen ⁹⁾	7,2	13,5	11,2	16,6	17,0	3,9	4,2	3,6
unter 5 000 10).....	15,9	23,6	21,0	36,7	34,7	11,7	9,9	14,5
5 000 - 10 000.....	6,8	7,5	11,3	8,5	(8,0)	5,0	5,0	5,0
10 000 - 20 000.....	10,9	11,2	14,9	12,2	13,4	9,5	9,2	10,1
20 000 - 50 000.....	20,7	17,3	20,2	15,0	15,8	22,8	22,0	24,1
50 000 - 100 000.....	17,9	12,8	12,4	6,8	7,1	21,6	21,4	21,8
100 000 - 200 000.....	13,0	8,5	6,3	(2,7)	(2,9)	16,1	17,1	14,4
200 000 - 500 000.....	6,4	4,4	2,4	(1,4)	/	7,8	9,1	5,7
500 000 - 1 000 000.....	1,0	(0,8)	/	/	/	1,2	1,6	0,6
1 000 000 und mehr.....	0,2	/	/	/	/	(0,2)	(0,3)	/

- 1) Kind unter 18 Jahren.
2) Ehepaare und nichteheliche Lebensgemeinschaften.
3) Kind des/der Haupteinkommensbezieher(s) oder des/der Ehepartners(in)/Lebensgefährten(in) unter 18 Jahren.
7) Gesamtsumme der Bruttogeldvermögensarten abzüglich der Konsumentenkreditschulden.
8) Haushalte, deren Gesamtsumme der Einzelbruttogeldvermögensarten gleich Null ist.
9) Haushalte, deren Nettogeldvermögen gleich Null ist.
10) Einschl. Haushalte, deren Nettogeldvermögen kleiner als Null ist; jedoch ohne Haushalte, deren Nettogeldvermögen gleich Null ist.

Früheres Bundesgebiet

2 Erfasstes Geldvermögen und Konsumentenkreditschulden privater Haushalte 1998
 2.2 Haushaltstyp und monatliches Haushaltsnettoeinkommen
 2.2.1 Monatliches Haushaltsnettoeinkommen unter 1 800 DM

Gegenstand der Nachweisung	Haushalte insgesamt	Darunter nach Haushaltstyp							
		Allein- lebender Mann	Allein- lebende Frau	Alleiner- ziehend(1)	dar.	Paare 2)	davon		
					mit 1 Kind 1)		ohne Kind	mit Kind(ern)3)	
Erfasste Haushalte (Anzahl)	1 761	638	964	(65)	(58)	(78)	(62)	/	
Hochgerechnete Haushalte (1 000)	2 560	781	1 562	(68)	(61)	(124)	(93)	/	
1 000									
Haushalte mit Angaben4)									
zum Bruttogeldvermögen.....	2 522	770	1 536	(68)	(61)	(124)	(93)	/	
Haushalte mit Bruttogeldvermögen.....	1 684	413	1 136	(40)	(36)	(87)	(63)	/	
Haushalte ohne Bruttogeldvermögen.....	837	358	401	(27)	/	/	/	/	
Haushalte ohne Angaben zum Bruttogeldvermögen.....	/	/	/	-	-	-	-	-	
Haushalte mit Bruttogeldvermögen u.z.: Bausparguthaben.....	347	(117)	183	/	/	/	/	/	
Sparguthaben.....	1 302	294	918	(24)	/	(58)	(46)	/	
Rentenwerte.....	(57)	/	/	/	/	/	/	/	
Sonst. Anlagen b. Banken/Sparkassen..	340	(75)	225	/	/	/	/	/	
Aktien.....	127	(52)	(59)	/	/	/	/	/	
Sonst. Wertpapiere/Vermögensbeteil..	168	(58)	(80)	/	/	/	/	/	
An Privatpersonen verliehenes Geld.	124	(45)	(71)	/	/	/	/	/	
Lebensversicherungen u.ä.5).....	481	(118)	316	/	/	(31)	/	/	
Haushalte mit Angaben6) zu Konsumentenkreditschulden.....	2 543	776	1 551	(68)	(61)	(124)	(93)	/	
mit Konsumentenkreditschulden.....	217	(116)	(78)	/	/	/	/	-	
ohne Konsumentenkreditschulden.....	2 326	660	1 473	(56)	(50)	(113)	(83)	/	
Haushalte ohne Angaben zu Konsumentenkreditschulden.....	/	/	/	-	-	-	-	-	
Haushalte m. Angaben4)6) zum Bruttogeld- vermögen u. zu Konsumentenkredit- schulden.....	2 505	765	1 525	(68)	(61)	(124)	(93)	/	
Haushalte mit mind. einer Antwortverwei- gerung; entw. zum Bruttogeldvermögen und/oder zu Konsumentenkreditschulden...	(55)	/	/	-	-	-	-	-	
Durchschnittliches Bruttogeldvermögen je Haushalt in DM									
Bruttogeldvermögen insgesamt.....	15 068	13 951	11 865	(8 791)	(6 663)	(59 716)	(48 683)	/	
u.z.: Bausparguthaben.....	786	(806)	431	/	/	/	/	/	
Sparguthaben.....	5 081	4 414	4 319	(2 267)	/	(19 483)	(23 636)	/	
Rentenwerte.....	(1 193)	/	/	/	/	/	/	/	
Sonst. Anlagen b. Banken/Sparkassen..	2 671	(1 373)	2 563	/	/	/	/	/	
Aktien.....	1 143	(1 189)	(893)	/	/	/	/	/	
Sonst. Wertpapiere/Vermögensbeteil..	1 577	(1 860)	(1 155)	/	/	/	/	/	
An Privatpersonen verliehenes Geld.	178	(162)	(162)	/	/	/	/	/	
Lebensversicherungen u.ä.5).....	2 439	(2 520)	1 601	/	/	(10 238)	/	/	
Durchschnittliches Bruttogeldvermögen je Haushalt mit Angaben4) zum Bruttogeldvermögen in DM									
Bruttogeldvermögen insgesamt.....	15 297	14 146	12 068	(8 791)	(6 663)	(59 716)	(48 683)	/	
u.z.: Bausparguthaben.....	798	(817)	438	/	/	/	/	/	
Sparguthaben.....	5 159	4 475	4 393	(2 267)	/	(19 483)	(23 636)	/	
Rentenwerte.....	(1 211)	/	/	/	/	/	/	/	
Sonst. Anlagen b. Banken/Sparkassen..	2 712	(1 392)	2 607	/	/	/	/	/	
Aktien.....	1 161	(1 206)	(705)	/	/	/	/	/	
Sonst. Wertpapiere/Vermögensbeteil..	1 601	(1 886)	(1 175)	/	/	/	/	/	
An Privatpersonen verliehenes Geld.	181	(164)	(164)	/	/	/	/	/	
Lebensversicherungen u.ä.5).....	2 476	(2 555)	1 628	/	/	(10 238)	/	/	
Durchschnittliche Konsumentenkredit- schulden je Haushalt in DM.....	1 018	(2 391)	(269)	/	/	/	/	-	
Durchschnittliche Konsumentenkredit- schulden je Haushalt mit Angaben6) zu Konsumentenkreditschulden in DM.....	1 025	2 407	271	(887)	(978)	(1 683)	(2 227)	-	
Durchschnittliches Nettogeldvermögen7) je Haushalt in DM.....	14 050	11 561	11 596	(7 904)	(5 685)	(58 033)	(46 456)	/	
Durchschnittliches Nettogeldvermögen7) je Haushalt mit Angaben4)6) zum Brutto- geldvermögen und zu Konsumentenkredit- schulden in DM.....	14 358	11 802	11 882	(7 904)	(5 685)	(58 033)	(46 456)	/	

1) Kind unter 18 Jahren.

2) Ehepaare und nichteheliche Lebensgemeinschaften.

3) Kind des/der Haupteinkommensbezieher(s) oder des/der Ehepartners(in)/Lebensgefährten(in) unter 18 Jahren.

4) Haushalte mit keinem bzw. positivem Bruttogeldvermögen.

5) Versicherungsguthaben von Lebens-, Sterbegeld-, Ausbildungs- und Ausstreuerversicherungen.

6) Haushalte mit keinen bzw. positiven Konsumentenkreditschulden.

7) Gesamtsumme der Bruttogeldvermögensarten abzüglich der Konsumentenkreditschulden.

Früheres Bundesgebiet

2 Erfasstes Geldvermögen und Konsumentenkreditschulden privater Haushalte 1998
 2.2 Haushaltstyp und monatliches Haushaltsnettoeinkommen
 2.2.1 Monatliches Haushaltsnettoeinkommen unter 1 800 DM

Gegenstand der Nachweisung	Haushalte insgesamt	Darunter nach Haushaltstyp						davon	
		Allein- lebender Mann	Allein- lebende Frau	Alleiner- ziehendel)	dar.	Paare 2)	ohne Kind	mit Kind(ern)3)	
					mit 1 Kind 1)				
Haushalte in Prozent									
Bruttogeldvermögen von... bis unter... DM									
ohne Angaben.....	/	/	/	-	-	-	-	-	-
ohne Bruttogeldvermögen8).....	32,7	45,8	25,6	(40,5)	/	/	/	/	/
unter 5 000.....	26,9	23,1	29,1	/	/	/	/	/	/
5 000 - 10 000.....	12,7	(9,3)	15,8	/	/	/	/	/	/
10 000 - 20 000.....	9,8	(6,0)	11,9	/	/	/	/	/	/
20 000 - 50 000.....	9,5	(6,4)	10,7	/	/	/	/	/	/
50 000 - 100 000.....	(3,4)	/	(3,4)	/	/	/	/	/	/
100 000 - 200 000.....	(2,6)	/	/	/	/	/	/	/	/
200 000 - 500 000.....	/	/	/	/	/	/	/	/	/
500 000 - 1 000 000.....	/	/	/	/	/	/	/	/	/
1 000 000 und mehr.....	/	-	-	-	-	-	-	-	-
Haushalte in Prozent									
Konsumentenkreditschulden									
von ... bis unter ... DM									
ohne Angaben.....	/	/	/	-	-	-	-	-	-
ohne Konsumentenkreditschulden.....	90,9	84,5	94,3	(83,4)	(81,7)	(91,8)	(89,1)	/	/
unter 5 000.....	(4,2)	(6,8)	(3,0)	/	/	/	/	/	/
5 000 - 10 000.....	(1,8)	/	/	/	/	/	/	/	/
10 000 - 30 000.....	(2,1)	/	/	/	/	/	/	/	/
30 000 - 50 000.....	/	/	-	-	-	-	-	-	-
50 000 - 100 000.....	/	/	-	-	-	/	/	/	/
100 000 und mehr.....	/	/	-	-	-	-	-	-	-
Haushalte in Prozent									
Nettogeldvermögen7) von...bis unter... DM									
ohne Angaben.....	-	-	-	-	-	-	-	-	-
ohne Nettogeldvermögen9).....	30,2	38,4	25,6	/	/	/	/	/	/
unter 5 000 10).....	31,4	32,2	31,4	(48,2)	/	/	/	/	/
5 000 - 10 000.....	12,5	(9,2)	15,5	/	/	/	/	/	/
10 000 - 20 000.....	9,8	(6,6)	11,6	/	/	/	/	/	/
20 000 - 50 000.....	9,2	(5,5)	10,7	/	/	/	/	/	/
50 000 - 100 000.....	(3,3)	/	(3,4)	/	/	/	/	/	/
100 000 - 200 000.....	(2,6)	/	/	/	/	/	/	/	/
200 000 - 500 000.....	/	/	/	/	/	/	/	/	/
500 000 - 1 000 000.....	/	/	/	/	/	/	/	/	/
1 000 000 und mehr.....	/	-	-	-	-	-	-	-	-

1) Kind unter 18 Jahren.

2) Ehepaare und nichteheliche Lebensgemeinschaften.

3) Kind des/der Haupteinkommensbezieher(s) oder des/der Ehepartners(in)/Lebensgefährten(in) unter 18 Jahren.

7) Gesamtsumme der Bruttogeldvermögensarten abzüglich der Konsumentenkreditschulden.

8) Haushalte, deren Gesamtsumme der Einzelbruttogeldvermögensarten gleich Null ist.

9) Haushalte, deren Nettogeldvermögen gleich Null ist.

10) Einschl. Haushalte, deren Nettogeldvermögen kleiner als Null ist; jedoch ohne Haushalte, deren Nettogeldvermögen gleich Null ist.

Früheres Bundesgebiet

2 Erfasstes Geldvermögen und Konsumentenkreditschulden privater Haushalte 1998
 2.2 Haushaltstyp und monatliches Haushaltsnettoeinkommen
 2.2.2 Monatliches Haushaltsnettoeinkommen von 1 800 bis unter 2 500 DM

Gegenstand der Nachweisung	Haushalte insgesamt	Darunter nach Haushaltstyp							davon ohne Kind	mit Kind(ern)3)
		Allein- lebender Mann	Allein- lebende Frau	Alleiner- ziehend1)	dar. mit 1 Kind 1)	Paare 2)	davon			
Erfasste Haushalte (Anzahl)	2 651	549	1 429	259	195	357	303	(54)		
Hochgerechnete Haushalte (1 000)	3 246	658	1 793	201	154	490	396	(94)		
1 000										
Haushalte mit Angaben4)										
zum Bruttogeldvermögen.....	3 195	643	1 777	201	154	472	385	(87)		
Haushalte mit Bruttogeldvermögen.....	2 586	508	1 529	127	99	359	304	(55)		
Haushalte ohne Bruttogeldvermögen.....	609	136	248	(74)	(55)	(113)	(81)	/		
Haushalte ohne Angaben zum Bruttogeldvermögen.....	(51)	/	/	/	/	/	/	/		
Haushalte mit Bruttogeldvermögen u.z.: Bausparguthaben.....	692	164	380	(31)	(25)	(81)	(65)	/		
Sparguthaben.....	2 105	377	1 287	95	(73)	300	251	(49)		
Rentenwerte.....	(111)	(27)	(68)	/	/	/	/	/		
Sonst.Anlagen b.Banken/Sparkassen..	672	132	424	(27)	(24)	(84)	(74)	/		
Aktien.....	182	(55)	(99)	/	/	/	/	/		
Sonst.Wertpapiere/Vermögensbeteil..	300	(60)	179	/	/	(45)	(33)	/		
An Privatpersonen verliehenes Geld.	218	(62)	(113)	/	/	/	/	/		
Lebensversicherungen u.ä.5).....	959	225	532	(51)	(44)	139	119	/		
Haushalte mit Angaben6) zu Konsumentenkreditschulden.....	3 188	635	1 779	189	145	480	387	(93)		
mit Konsumentenkreditschulden.....	481	157	219	(45)	(33)	(44)	(28)	/		
ohne Konsumentenkreditschulden.....	2 707	477	1 560	144	112	435	359	(77)		
Haushalte ohne Angaben zu Konsumentenkreditschulden.....	(58)	/	/	/	/	/	/	/		
Haushalte m. Angaben4)6) zum Bruttogeld- vermögen u. zu Konsumentenkredit- schulden.....	3 144	624	1 763	189	145	466	380	(86)		
Haushalte mit mind. einer Antwortverwei- gerung; entw. zum Bruttogeldvermögen und/oder zu Konsumentenkreditschulden...	(102)	/	(30)	/	/	/	/	/		
Durchschnittliches Bruttogeldvermögen je Haushalt in DM										
Bruttogeldvermögen insgesamt.....	21 487	17 336	22 810	7 968	9 384	30 932	34 677	(15 175)		
u.z.: Bausparguthaben.....	1 311	1 461	1 258	(807)	(701)	(1 684)	(1 482)	/		
Sparguthaben.....	6 932	4 933	8 064	2 027	(2 342)	8 513	9 836	(2 948)		
Rentenwerte.....	(1 057)	(788)	(1 087)	/	/	/	/	/		
Sonst.Anlagen b.Banken/Sparkassen..	3 926	1 980	4 659	(997)	(1 251)	(5 782)	(6 867)	/		
Aktien.....	1 188	(1 623)	(1 251)	/	/	/	/	/		
Sonst.Wertpapiere/Vermögensbeteil..	2 280	(1 826)	1 812	/	/	(5 726)	(6 041)	/		
An Privatpersonen verliehenes Geld.	391	(393)	(406)	/	/	/	/	/		
Lebensversicherungen u.ä.5).....	4 403	4 332	4 274	(2 872)	(3 584)	6 243	6 936	/		
Durchschnittliches Bruttogeldvermögen je Haushalt mit Angaben4) zum Bruttogeldvermögen in DM										
Bruttogeldvermögen insgesamt.....	21 832	17 716	23 016	7 981	9 403	32 092	35 663	(16 351)		
u.z.: Bausparguthaben.....	1 332	1 493	1 269	(808)	(702)	(1 747)	(1 524)	/		
Sparguthaben.....	7 043	5 041	8 137	2 030	(2 347)	8 832	10 115	(3 177)		
Rentenwerte.....	(1 074)	(805)	(1 096)	/	/	/	/	/		
Sonst.Anlagen b.Banken/Sparkassen..	3 989	2 023	4 701	(998)	(1 254)	(5 998)	(7 062)	/		
Aktien.....	1 207	(1 658)	(1 263)	/	/	/	/	/		
Sonst.Wertpapiere/Vermögensbeteil..	2 316	(1 866)	1 828	/	/	(5 940)	(6 213)	/		
An Privatpersonen verliehenes Geld.	397	(401)	(408)	/	/	/	/	/		
Lebensversicherungen u.ä.5).....	4 474	4 427	4 312	(2 877)	(3 591)	6 477	7 133	/		
Durchschnittliche Konsumentenkredit- schulden je Haushalt in DM.....	1 323	2 617	970	(1 886)	(2 176)	(705)	(491)	/		
Durchschnittliche Konsumentenkredit- schulden je Haushalt mit Angaben6) zu Konsumentenkreditschulden in DM.....	1 347	2 713	977	2 002	2 312	720	502	(1 630)		
Durchschnittliches Nettogeldvermögen7) je Haushalt in DM.....	20 164	14 718	21 840	6 082	7 208	30 227	34 186	(13 571)		
Durchschnittliches Nettogeldvermögen7) je Haushalt mit Angaben4)6) zum Brutto- geldvermögen und zu Konsumentenkredit- schulden in DM.....	20 818	15 510	22 208	6 466	7 673	31 765	35 574	(14 880)		

1) Kind unter 18 Jahren.

2) Ehepaare und nichteheliche Lebensgemeinschaften.

3) Kind des/der Haupteinkommensbeziehers(in) oder des/der Ehepartners(in)/Lebensgefährten(in) unter 18 Jahren.

4) Haushalte mit keinem bzw. positivem Bruttogeldvermögen.

5) Versicherungsguthaben von Lebens-, Sterbegeld-, Ausbildungs- und Aussteuerversicherungen.

6) Haushalte mit keinen bzw. positiven Konsumentenkreditschulden.

7) Gesamtsumme der Bruttogeldvermögensarten abzüglich der Konsumentenkreditschulden.

Früheres Bundesgebiet

2 Erfasstes Geldvermögen und Konsumentenkreditschulden privater Haushalte 1998
 2.2 Haushaltstyp und monatliches Haushaltsnettoeinkommen
 2.2.2 Monatliches Haushaltsnettoeinkommen von 1 800 bis unter 2 500 DM

Gegenstand der Nachweisung	Haushalte insgesamt	Darunter nach Haushaltstyp						davon	
		Allein- lebender Mann	Allein- lebende Frau	Alleiner- ziehende1)	dar.	Paare 2)	ohne Kind	mit	
					mit 1 Kind 1)			Kind(ern)3)	
Haushalte in Prozent									
Bruttogeldvermögen von... bis unter... DM									
ohne Angaben.....	(1,6)	/	/	/	/	/	/	/	/
ohne Bruttogeldvermögen8).....	18,8	20,6	13,8	(36,7)	(35,5)	(23,2)	(20,5)	/	/
unter 5 000.....	24,0	27,2	22,1	38,1	(35,9)	(18,4)	(16,6)	/	/
5 000 - 10 000.....	11,7	(10,9)	13,4	(8,5)	/	(8,5)	(9,1)	/	/
10 000 - 20 000.....	15,9	(15,6)	18,3	/	/	(12,9)	(14,7)	/	/
20 000 - 50 000.....	17,3	(14,9)	19,9	/	/	(18,7)	(20,0)	/	/
50 000 - 100 000.....	6,8	(5,5)	8,1	/	/	(7,1)	(8,0)	/	/
100 000 - 200 000.....	(2,6)	/	(2,1)	/	/	/	/	/	/
200 000 - 500 000.....	(1,3)	/	/	/	/	/	/	/	/
500 000 - 1 000 000.....	/	/	/	/	/	/	/	/	/
1 000 000 und mehr.....	-	-	-	-	-	-	-	-	-
Haushalte in Prozent									
Konsumentenkreditschulden									
von ... bis unter ... DM									
ohne Angaben.....	(1,8)	/	/	/	/	/	/	/	/
ohne Konsumentenkreditschulden.....	83,4	72,6	87,0	71,6	72,9	88,9	90,7	(81,6)	/
unter 5 000.....	6,7	(8,8)	(5,5)	(13,7)	(10,3)	/	/	/	/
5 000 - 10 000.....	(3,3)	/	(2,7)	/	/	/	/	/	/
10 000 - 30 000.....	4,2	(8,7)	(3,7)	/	/	/	/	/	/
30 000 - 50 000.....	/	/	/	/	/	/	/	/	/
50 000 - 100 000.....	/	/	/	/	/	/	/	/	/
100 000 und mehr.....	-	-	-	-	-	-	-	-	-
Haushalte in Prozent									
Nettogeldvermögen7) von...bis unter... DM									
ohne Angaben.....	/	/	-	-	-	/	/	-	-
ohne Nettogeldvermögen9).....	16,2	(15,6)	11,9	(28,3)	(28,4)	(24,0)	(21,8)	/	/
unter 5 000 10).....	30,5	38,5	27,3	47,3	(44,1)	(21,7)	(18,5)	/	/
5 000 - 10 000.....	10,7	(9,2)	12,3	(7,9)	/	(8,4)	(9,0)	/	/
10 000 - 20 000.....	15,1	(13,9)	17,5	/	/	(12,4)	(14,3)	/	/
20 000 - 50 000.....	16,9	(14,3)	19,4	/	/	(18,7)	(20,0)	/	/
50 000 - 100 000.....	6,8	(5,5)	8,0	/	/	(7,0)	(8,0)	/	/
100 000 - 200 000.....	(2,6)	/	(2,1)	/	/	/	/	/	/
200 000 - 500 000.....	(1,3)	/	/	/	/	/	/	/	/
500 000 - 1 000 000.....	/	/	/	/	/	/	/	/	/
1 000 000 und mehr.....	-	-	-	-	-	-	-	-	-

- 1) Kind unter 18 Jahren.
 2) Ehepaare und nichteheliche Lebensgemeinschaften.
 3) Kind des/der Haupteinkommensbeziehers(in) oder des/der Ehepartners(in)/Lebensgefährten(in) unter 18 Jahren.
 7) Gesamtsumme der Bruttogeldvermögensarten abzüglich der Konsumentenkreditschulden.
 8) Haushalte, deren Gesamtsumme der Einzelbruttogeldvermögensarten gleich Null ist.
 9) Haushalte, deren Nettogeldvermögen gleich Null ist.
 10) Einschl. Haushalte, deren Nettogeldvermögen kleiner als Null ist; jedoch ohne Haushalte, deren Nettogeldvermögen gleich Null ist.

Früheres Bundesgebiet

2 Erfasstes Geldvermögen und Konsumentenkreditschulden privater Haushalte 1998
 2.2 Haushaltstyp und monatliches Haushaltsnettoeinkommen
 2.2.3 Monatliches Haushaltsnettoeinkommen von 2 500 bis unter 3 000 DM

Gegenstand der Nachweisung	Haushalte insgesamt	Darunter nach Haushaltstyp						davon	
		Allein- lebender Mann	Allein- lebende Frau	Alleiner- ziehende1)	der.	Paare 2)	ohne Kind	mit Kind(ern)3)	
					mit 1 Kind 1)				
Erfasste Haushalte (Anzahl)	2 534	479	1 113	257	159	601	464	137	
Hochgerechnete Haushalte (1 000)	2 504	531	1 046	147	94	644	495	149	
1 000									
Haushalte mit Angaben4)									
zum Bruttogeldvermögen.....	2 467	523	1 032	146	94	634	489	145	
Haushalte mit Bruttogeldvermögen.....	2 209	465	968	110	76	556	441	115	
Haushalte ohne Bruttogeldvermögen.....	258	(57)	(64)	(36)	(18)	(78)	(48)	(30)	
Haushalte ohne Angaben zum Bruttogeldvermögen.....	(37)	/	/	/	-	/	/	/	
Haushalte mit Bruttogeldvermögen									
u.z.: Bausparguthaben.....	665	154	297	(24)	(21)	137	(76)	(62)	
Sparguthaben.....	1 838	374	822	85	58	465	375	(90)	
Rentenwerte.....	121	(36)	(48)	/	/	(26)	/	/	
Sonst. Anlagen b. Banken/Sparkassen..	652	153	297	(22)	(17)	158	140	/	
Aktien.....	201	(75)	(82)	/	/	(31)	/	/	
Sonst. Wertpapiere/Vermögensbeteil..	318	(93)	145	(16)	/	(61)	(49)	/	
An Privatpersonen verliehenes Geld.	202	(52)	81	/	/	(45)	(34)	/	
Lebensversicherungen u.ä.5).....	978	226	359	60	(46)	265	219	(46)	
Haushalte mit Angaben6) zu Konsumentenkreditschulden.....	2 467	518	1 036	146	94	631	487	144	
mit Konsumentenkreditschulden.....	426	128	131	(34)	(20)	(99)	(58)	(40)	
ohne Konsumentenkreditschulden.....	2 041	390	906	112	74	532	429	103	
Haushalte ohne Angaben zu Konsumentenkreditschulden.....	(38)	/	/	/	/	/	/	/	
Haushalte m. Angaben4)6) zum Bruttogeld- vermögen u. zu Konsumentenkredit- schulden.....	2 433	510	1 022	145	94	623	483	140	
Haushalte mit mind. einer Antwortverwei- gerung; entw. zum Bruttogeldvermögen und/oder zu Konsumentenkreditschulden...	(72)	/	/	/	/	(20)	/	/	
Durchschnittliches Bruttogeldvermögen je Haushalt in DM									
Bruttogeldvermögen insgesamt.....	30 267	33 411	30 920	12 935	16 350	33 221	37 453	19 165	
u.z.: Bausparguthaben.....	1 734	2 316	1 694	(1 129)	(1 535)	1 593	(877)	(3 971)	
Sparguthaben.....	10 154	8 588	11 827	3 249	3 570	10 898	12 538	(5 451)	
Rentenwerte.....	1 533	(1 611)	(1 346)	/	/	(2 305)	/	/	
Sonst. Anlagen b. Banken/Sparkassen..	5 111	5 801	5 411	(1 464)	(1 945)	5 515	6 964	/	
Aktien.....	1 469	(3 082)	(1 357)	/	/	(651)	/	/	
Sonst. Wertpapiere/Vermögensbeteil..	2 908	(4 370)	3 451	(988)	/	(1 846)	(2 226)	/	
An Privatpersonen verliehenes Geld.	784	(539)	998	/	/	(874)	(875)	/	
Lebensversicherungen u.ä.5).....	6 573	7 304	4 836	5 304	(6 781)	9 539	10 288	(7 050)	
Durchschnittliches Bruttogeldvermögen je Haushalt mit Angaben4) zum Bruttogeldvermögen in DM									
Bruttogeldvermögen insgesamt.....	30 725	33 954	31 342	13 005	16 350	33 705	37 894	19 622	
u.z.: Bausparguthaben.....	1 760	2 354	1 717	(1 135)	(1 535)	1 616	(887)	(4 066)	
Sparguthaben.....	10 308	8 727	11 988	3 266	3 570	11 057	12 686	(5 581)	
Rentenwerte.....	1 557	(1 637)	(1 364)	/	/	(2 339)	/	/	
Sonst. Anlagen b. Banken/Sparkassen..	5 188	5 692	5 485	(1 472)	(1 945)	5 595	7 046	/	
Aktien.....	1 491	(3 132)	(1 375)	/	/	(661)	/	/	
Sonst. Wertpapiere/Vermögensbeteil..	2 952	(4 441)	3 498	(993)	/	(1 873)	(2 252)	/	
An Privatpersonen verliehenes Geld.	796	(548)	1 012	/	/	(886)	(885)	/	
Lebensversicherungen u.ä.5).....	6 673	7 423	4 902	5 332	(6 781)	9 677	10 409	(7 218)	
Durchschnittliche Konsumentenkredit- schulden je Haushalt in DM.....	1 580	1 931	1 029	(1 859)	(1 824)	(2 122)	(1 673)	(3 612)	
Durchschnittliche Konsumentenkredit- schulden je Haushalt mit Angaben6) zu Konsumentenkreditschulden in DM.....	1 604	1 980	1 038	1 867	1 830	2 165	1 699	3 749	
Durchschnittliches Nettogeldvermögen7) je Haushalt in DM.....	28 688	31 480	29 891	11 076	14 526	31 100	35 780	15 553	
Durchschnittliches Nettogeldvermögen7) je Haushalt mit Angaben4)6) zum Brutto- geldvermögen und zu Konsumentenkredit- schulden in DM.....	29 534	32 747	30 588	11 179	14 572	32 121	36 637	16 540	

1) Kind unter 18 Jahren.

2) Ehepaare und nichteheliche Lebensgemeinschaften.

3) Kind des/der Haupteinkommensbezieher(s) oder des/der Ehepartners(in)/Lebensgefährten(in) unter 18 Jahren.

4) Haushalte mit keinem bzw. positivem Bruttogeldvermögen.

5) Versicherungsguthaben von Lebens-, Sterbegeld-, Ausbildungs- und Ausstatterversicherungen.

6) Haushalte mit keinem bzw. positiven Konsumentenkreditschulden.

7) Gesamtsumme der Bruttogeldvermögensarten abzüglich der Konsumentenkreditschulden.

Früheres Bundesgebiet

2 Erfasstes Geldvermögen und Konsumentenkreditschulden privater Haushalte 1998
 2.2 Haushaltstyp und monatliches Haushaltsnettoeinkommen
 2.2.3 Monatliches Haushaltsnettoeinkommen von 2 500 bis unter 3 000 DM

Gegenstand der Nachweisung	Haushalte insgesamt	Darunter nach Haushaltstyp						
		Allein- lebender Mann	Allein- lebende Frau	Alleiner- ziehender)	dar. mit 1 Kind 1)	Paare 2)	davon	
							ohne Kind	mit Kind(ern)3)

Haushalte in Prozent

Bruttogeldvermögen von... bis unter... DM								
ohne Angaben.....	(1,5)	/	/	/	-	/	/	/
ohne Bruttogeldvermögen8).....	10,3	(10,8)	(6,2)	(24,3)	(19,4)	(12,2)	(9,7)	(20,4)
unter 5 000.....	18,3	(18,6)	16,0	(31,2)	(26,7)	(17,2)	(13,8)	(28,3)
5 000 - 10 000.....	11,8	(11,8)	11,8	(7,6)	/	(12,4)	(11,5)	/
10 000 - 20 000.....	17,7	(15,1)	21,7	(18,8)	/	(12,9)	(14,0)	/
20 000 - 50 000.....	21,9	24,0	23,8	(11,3)	(13,8)	21,9	24,6	/
50 000 - 100 000.....	12,2	(11,5)	12,7	/	/	(15,4)	(17,6)	/
100 000 - 200 000.....	5,1	/	(5,4)	/	/	(5,7)	(6,4)	/
200 000 - 500 000.....	(1,0)	/	/	/	/	/	/	/
500 000 - 1 000 000.....	/	/	/	-	-	-	-	-
1 000 000 und mehr.....	/	/	-	-	-	/	/	-

Haushalte in Prozent

Konsumentenkreditschulden von ... bis unter ... DM								
ohne Angaben.....	(1,5)	/	/	/	/	/	/	/
ohne Konsumentenkreditschulden.....	81,5	73,4	86,6	76,5	78,8	82,7	86,7	69,3
unter 5 000.....	7,2	(12,0)	(4,2)	(12,1)	/	(5,5)	/	/
5 000 - 10 000.....	4,3	/	(5,0)	/	/	/	/	/
10 000 - 30 000.....	5,0	(7,5)	(2,9)	/	/	(6,9)	/	/
30 000 - 50 000.....	/	/	/	/	/	/	/	-
50 000 - 100 000.....	/	/	-	-	-	-	-	-
100 000 und mehr.....	/	-	/	/	/	/	/	/

Haushalte in Prozent

Nettogeldvermögen7) von...bis unter... DM								
ohne Angaben.....	/	/	/	-	-	/	/	-
ohne Nettogeldvermögen9).....	9,8	(9,8)	(6,7)	(21,8)	/	(10,8)	(8,5)	(18,3)
unter 5 000 10).....	24,9	28,5	19,8	37,7	(32,5)	24,3	(18,9)	(42,4)
5 000 - 10 000.....	9,7	(8,4)	11,0	/	/	(9,6)	(9,9)	/
10 000 - 20 000.....	16,2	(12,4)	20,4	(16,5)	/	(12,5)	(13,9)	/
20 000 - 50 000.....	21,2	23,2	23,3	(11,3)	/	21,1	23,8	/
50 000 - 100 000.....	11,9	(11,3)	12,3	/	/	(15,1)	(17,4)	/
100 000 - 200 000.....	5,1	/	(5,4)	/	/	(5,7)	(6,4)	/
200 000 - 500 000.....	(1,0)	/	/	/	/	/	/	/
500 000 - 1 000 000.....	/	/	/	-	-	-	-	-
1 000 000 und mehr.....	/	/	-	-	-	/	/	-

- 1) Kind unter 18 Jahren.
 2) Ehepaare und nichteheliche Lebensgemeinschaften.
 3) Kind des/der Haupteinkommensbezieher(s) oder des/der Ehepartners(in)/Lebensgefährten(in) unter 18 Jahren.
 7) Gesamtsumme der Bruttogeldvermögensarten abzüglich der Konsumentenkreditschulden.
 8) Haushalte, deren Gesamtsumme der Einzelbruttogeldvermögensarten gleich Null ist.
 9) Haushalte, deren Nettogeldvermögen gleich Null ist.
 10) Einschl. Haushalte, deren Nettogeldvermögen kleiner als Null ist; jedoch ohne Haushalte, deren Nettogeldvermögen gleich Null ist.

Früheres Bundesgebiet

2 Erfasstes Geldvermögen und Konsumentenkreditschulden privater Haushalte 1998
 2.2 Haushaltstyp und monatliches Haushaltsnettoeinkommen
 2.2.4 Monatliches Haushaltsnettoeinkommen von 3 000 bis unter 4 000 DM

Gegenstand der Nachweisung	Haushalte insgesamt	Darunter nach Haushaltstyp						
		Allein- lebender Mann	Allein- lebende Frau	Alleiner- ziehende1)	dar.	Paare 2)	davon	
					mit 1 Kind 1)		ohne Kind	mit Kind(ern)3)
Erfasste Haushalte (Anzahl)	5 508	796	1 598	459	260	2 336	1 681	655
Hochgerechnete Haushalte (1 000)	4 575	735	1 356	194	111	1 986	1 472	514
1 000								
Haushalte mit Angaben4)								
zum Bruttogeldvermögen.....	4 528	730	1 343	194	111	1 959	1 451	509
Haushalte mit Bruttogeldvermögen.....	4 221	690	1 278	167	100	1 818	1 385	433
Haushalte ohne Bruttogeldvermögen.....	306	(40)	(65)	(27)	/	142	(66)	(75)
Haushalte ohne Angaben zum Bruttogeldvermögen.....	(48)	/	/	/	-	(26)	/	/
Haushalte mit Bruttogeldvermögen u.z.: Bausparguthaben.....	1 657	302	469	72	50	692	450	242
Sparguthaben.....	3 517	556	1 112	131	78	1 514	1 175	339
Rentenwerte.....	268	(71)	95	/	/	81	(67)	/
Sonst.Anlagen b.Banken/Sparkassen..	1 422	227	500	46	(33)	584	454	130
Aktien.....	509	150	150	(11)	/	177	139	(38)
Sonst.Wertpapiere/Vermögensbeteil..	720	157	235	(22)	(16)	274	209	(65)
An Privatpersonen verliehenes Geld.	388	92	136	(13)	/	125	107	/
Lebensversicherungen u.ä.5).....	2 085	340	528	90	60	985	712	273
Haushalte mit Angaben6) zu Konsumentenkreditschulden.....	4 515	720	1 346	187	108	1 965	1 464	502
mit Konsumentenkreditschulden.....	765	167	152	57	(36)	322	168	154
ohne Konsumentenkreditschulden.....	3 750	553	1 194	130	72	1 643	1 295	348
Haushalte ohne Angaben zu Konsumentenkreditschulden.....	(60)	/	/	/	/	(20)	/	/
Haushalte m. Angaben4)6) zum Bruttogeld- vermögen u. zu Konsumentenkredit- schulden.....	4 469	715	1 332	187	108	1 940	1 443	497
Haushalte mit mind. einer Antwortverwei- gerung; entw. zum Bruttogeldvermögen und/oder zu Konsumentenkreditschulden...	106	/	(24)	/	/	(46)	(29)	/
Durchschnittliches Bruttogeldvermögen je Haushalt in DM								
Bruttogeldvermögen insgesamt.....	41 639	45 534	45 045	18 771	24 461	41 662	46 422	28 026
u.z.: Bausparguthaben.....	2 901	3 513	2 738	1 869	2 726	2 926	2 667	3 668
Sparguthaben.....	12 309	10 680	14 200	4 172	4 984	12 904	14 566	8 146
Rentenwerte.....	2 218	(5 192)	2 179	/	/	1 307	(1 612)	/
Sonst.Anlagen b.Banken/Sparkassen..	8 180	6 612	10 729	2 689	(3 427)	8 312	9 594	4 638
Aktien.....	2 206	4 356	2 313	(811)	/	1 689	1 765	(1 472)
Sonst.Wertpapiere/Vermögensbeteil..	3 587	4 783	4 255	(1 786)	(2 759)	3 070	3 646	(1 420)
An Privatpersonen verliehenes Geld.	871	1 622	912	(503)	/	680	884	/
Lebensversicherungen u.ä.5).....	9 367	8 777	7 719	6 551	8 089	10 773	11 688	8 151
Durchschnittliches Bruttogeldvermögen je Haushalt mit Angaben4) zum Bruttogeldvermögen in DM								
Bruttogeldvermögen insgesamt.....	42 078	45 826	45 501	18 785	24 461	42 218	47 089	28 319
u.z.: Bausparguthaben.....	2 931	3 535	2 766	1 870	2 726	2 965	2 706	3 706
Sparguthaben.....	12 439	10 748	14 344	4 176	4 984	13 077	14 775	8 231
Rentenwerte.....	2 241	(5 225)	2 201	/	/	1 325	(1 635)	/
Sonst.Anlagen b.Banken/Sparkassen..	8 267	6 655	10 838	2 691	(3 427)	8 422	9 732	4 687
Aktien.....	2 229	4 384	2 337	(811)	/	1 712	1 791	(1 487)
Sonst.Wertpapiere/Vermögensbeteil..	3 625	4 814	4 298	(1 787)	(2 759)	3 111	3 699	(1 435)
An Privatpersonen verliehenes Geld.	880	1 632	922	(503)	/	689	897	/
Lebensversicherungen u.ä.5).....	9 466	8 833	7 797	6 556	8 089	10 917	11 856	8 236
Durchschnittliche Konsumentenkredit- schulden je Haushalt in DM.....	2 124	2 987	1 331	2 993	(3 678)	2 190	1 553	4 017
Durchschnittliche Konsumentenkredit- schulden je Haushalt mit Angaben6) zu Konsumentenkreditschulden in DM.....	2 152	3 049	1 341	3 105	3 776	2 213	1 561	4 114
Durchschnittliches Nettogeldvermögen7) je Haushalt in DM.....	39 514	42 547	43 714	15 778	20 783	39 471	44 869	24 009
Durchschnittliches Nettogeldvermögen7) je Haushalt mit Angaben4)6) zum Brutto- geldvermögen und zu Konsumentenkredit- schulden in DM.....	40 453	43 716	44 507	16 381	21 333	40 400	45 775	24 806

1) Kind unter 18 Jahren.

2) Ehepaare und nichteheliche Lebensgemeinschaften.

3) Kind des/der Haupteinkommensbeziehers(in) oder des/der Ehepartners(in)/Lebensgefährten(in) unter 18 Jahren.

4) Haushalte mit keinem bzw. positivem Bruttogeldvermögen.

5) Versicherungsguthaben von Lebens-, Sterbegeld-, Ausbildungs- und Aussteuerversicherungen.

6) Haushalte mit keinen bzw. positiven Konsumentenkreditschulden.

7) Gesamtsumme der Bruttogeldvermögensarten abzüglich der Konsumentenkreditschulden.

Früheres Bundesgebiet

2 Erfasstes Geldvermögen und Konsumentenkreditschulden privater Haushalte 1998
 2.2 Haushaltstyp und monatliches Haushaltsnettoeinkommen
 2.2.4 Monatliches Haushaltsnettoeinkommen von 3 000 bis unter 4 000 DM

Gegenstand der Nachweisung	Haushalte insgesamt	Darunter nach Haushaltstyp						
		Allein- lebender Mann	Allein- lebende Frau	Alleiner- ziehende1)	dar.	Paare 2)	davon	
					mit 1 Kind 1)		ohne Kind	mit Kind(ern)3)
Haushalte in Prozent								
Bruttogeldvermögen von... bis unter... DM								
ohne Angaben.....	(1,0)	/	/	/	-	(1,3)	/	/
ohne Bruttogeldvermögen8).....	6,7	(5,5)	(4,8)	(13,8)	/	7,1	(4,5)	(14,7)
unter 5 000.....	13,3	(11,7)	10,4	30,5	(23,6)	13,7	12,0	18,7
5 000 - 10 000.....	10,7	(11,4)	9,7	(13,7)	(14,1)	10,6	9,4	(13,9)
10 000 - 20 000.....	16,1	18,2	16,9	(13,9)	(13,9)	14,9	14,9	14,8
20 000 - 50 000.....	25,6	24,6	27,4	(17,5)	(24,0)	25,7	27,3	21,0
50 000 - 100 000.....	16,3	16,2	18,9	(8,0)	(11,0)	16,4	18,9	(8,9)
100 000 - 200 000.....	7,5	(8,1)	8,7	/	/	7,8	8,8	(4,8)
200 000 - 500 000.....	2,4	(3,5)	(2,1)	/	/	(2,4)	(2,5)	/
500 000 - 1 000 000.....	/	/	/	-	-	/	/	-
1 000 000 und mehr.....	/	-	/	-	-	/	/	-
Haushalte in Prozent								
Konsumentenkreditschulden von ... bis unter ... DM								
ohne Angaben.....	(1,3)	/	/	/	/	(1,0)	/	/
ohne Konsumentenkreditschulden.....	82,0	75,3	88,0	66,8	65,1	82,7	88,0	67,6
unter 5 000.....	5,8	(7,1)	(3,3)	(9,4)	(10,5)	5,8	(3,6)	(12,2)
5 000 - 10 000.....	3,7	(5,4)	(2,8)	(11,3)	(11,1)	(3,0)	(2,3)	(5,1)
10 000 - 30 000.....	5,6	(8,3)	(4,3)	(6,2)	/	5,5	(4,4)	(8,7)
30 000 - 50 000.....	(1,2)	/	/	/	/	(1,4)	/	/
50 000 - 100 000.....	/	/	/	-	-	/	/	/
100 000 und mehr.....	/	/	-	-	-	/	/	-
Haushalte in Prozent								
Nettogeldvermögen7) von...bis unter... DM								
ohne Angaben.....	/	-	-	-	-	/	-	/
ohne Nettogeldvermögen9).....	6,1	(4,5)	(5,0)	(9,4)	/	6,8	(5,4)	(10,8)
unter 5 000 10).....	18,9	20,5	13,7	40,1	(34,7)	19,3	15,5	30,2
5 000 - 10 000.....	9,2	(7,5)	9,4	(12,0)	(12,1)	9,0	8,1	(11,6)
10 000 - 20 000.....	14,9	16,9	15,6	(12,4)	(12,2)	13,9	14,4	(12,4)
20 000 - 50 000.....	24,5	22,6	26,5	(16,2)	(21,8)	24,7	26,4	19,8
50 000 - 100 000.....	16,4	16,7	19,0	(7,5)	(10,1)	16,4	18,9	(9,1)
100 000 - 200 000.....	7,2	(7,5)	8,5	/	/	7,4	8,6	(4,0)
200 000 - 500 000.....	2,4	(3,5)	(2,1)	/	/	(2,4)	(2,5)	/
500 000 - 1 000 000.....	/	/	/	-	-	/	/	-
1 000 000 und mehr.....	/	-	/	-	-	/	/	-

1) Kind unter 18 Jahren.

2) Ehepaare und nichteheliche Lebensgemeinschaften.

3) Kind des/der Haupteinkommensbeziehers(in) oder des/der Ehepartners(in)/Lebensgefährten(in) unter 18 Jahren.

7) Gesamtsumme der Bruttogeldvermögensarten abzüglich der Konsumentenkreditschulden.

8) Haushalte, deren Gesamtsumme der Einzelbruttogeldvermögensarten gleich Null ist.

9) Haushalte, deren Nettogeldvermögen gleich Null ist.

10) Einschl. Haushalte, deren Nettogeldvermögen kleiner als Null ist; jedoch ohne Haushalte, deren Nettogeldvermögen gleich Null ist.

Früheres Bundesgebiet

2 Erfasstes Geldvermögen und Konsumentenkreditschulden privater Haushalte 1998
 2.2 Haushaltstyp und monatliches Haushaltsnettoeinkommen
 2.2.5 Monatliches Haushaltsnettoeinkommen von 4 000 bis unter 5 000 DM

Gegenstand der Nachweisung	Haushalte insgesamt	Darunter nach Haushaltstyp							davon ohne Kind	mit Kind(ern)3)
		Allein- lebender Mann	Allein- lebende Frau	Alleiner- ziehend)	dar.	Paare 2)				
					mit 1 Kind 1)					
Erfasste Haushalte	(Anzahl)	6 054	563	843	282	160	3 864	2 200	1 664	
Hochgerechnete Haushalte	(1 000)	3 950	419	578	97	59	2 447	1 516	931	
1 000										
Haushalte mit Angaben4)										
zum Bruttogeldvermögen.....	3 913	413	577	94	56	2 426	1 501	925		
Haushalte mit Bruttogeldvermögen.....	3 766	397	561	89	54	2 340	1 441	899		
Haushalte ohne Bruttogeldvermögen.....	147	/	/	/	/	86	(60)	(26)		
Haushalte ohne Angaben zum Bruttogeldvermögen.....	(37)	/	/	/	/	(21)	/	/		
Haushalte mit Bruttogeldvermögen u.z.:										
Bausparguthaben.....	1 897	182	229	44	(27)	1 254	666	588		
Sparguthaben.....	3 236	328	494	74	47	2 007	1 252	755		
Rentenwerte.....	264	(39)	(60)	/	/	131	90	(41)		
Sonst. Anlagen b. Banken/Sparkassen..	1 369	138	230	(25)	(13)	846	549	298		
Aktien.....	569	114	90	(8)	/	321	210	111		
Sonst. Wertpapiere/Vermögensbeteil..	724	111	120	(21)	(15)	408	246	162		
An Privatpersonen verliehenes Geld.	331	(55)	(51)	(8)	/	191	127	(64)		
Lebensversicherungen u.ä.5).....	2 222	202	246	55	34	1 471	803	668		
Haushalte mit Angaben6) zu Konsumentenkreditschulden.....	3 875	407	569	95	58	2 403	1 499	904		
mit Konsumentenkreditschulden.....	738	68	54	(25)	(13)	496	219	277		
ohne Konsumentenkreditschulden.....	3 137	338	515	70	45	1 907	1 280	627		
Haushalte ohne Angaben zu Konsumentenkreditschulden.....	76	/	/	/	/	(44)	/	(27)		
Haushalte m. Angaben4)6) zum Bruttogeld- vermögen u. zu Konsumentenkredit- schulden.....	3 838	401	567	92	55	2 382	1 484	898		
Haushalte mit mind. einer Antwortverwei- gerung; entw. zum Bruttogeldvermögen und/oder zu Konsumentenkreditschulden...	112	/	/	/	/	(65)	(32)	(33)		
Durchschnittliches Bruttogeldvermögen je Haushalt in DM										
Bruttogeldvermögen insgesamt.....	53 626	61 983	59 164	25 632	27 690	52 601	59 541	41 301		
u.z.:										
Bausparguthaben.....	4 697	4 812	4 359	2 728	(3 043)	4 886	3 908	6 478		
Sparguthaben.....	14 591	14 906	17 805	5 362	6 313	14 482	18 054	8 665		
Rentenwerte.....	2 139	(3 335)	(3 742)	/	/	1 647	2 247	(671)		
Sonst. Anlagen b. Banken/Sparkassen..	8 901	7 779	12 401	(3 931)	(3 289)	8 490	10 566	5 111		
Aktien.....	3 157	8 875	3 377	(869)	/	2 457	3 077	1 449		
Sonst. Wertpapiere/Vermögensbeteil..	4 413	6 536	7 819	(1 923)	(1 953)	3 471	4 332	2 068		
An Privatpersonen verliehenes Geld.	869	(2 424)	(1 097)	(533)	/	677	932	(261)		
Lebensversicherungen u.ä.5).....	14 860	13 317	8 564	9 377	10 080	16 491	16 425	16 599		
Durchschnittliches Bruttogeldvermögen je Haushalt mit Angaben4) zum Bruttogeldvermögen in DM										
Bruttogeldvermögen insgesamt.....	54 134	62 890	59 344	26 516	29 185	53 064	60 147	41 571		
u.z.:										
Bausparguthaben.....	4 741	4 882	4 372	2 822	(3 207)	4 929	3 948	6 520		
Sparguthaben.....	14 729	15 124	17 860	5 547	6 654	14 609	18 238	8 721		
Rentenwerte.....	2 160	(3 384)	(3 753)	/	/	1 662	2 270	(675)		
Sonst. Anlagen b. Banken/Sparkassen..	8 985	7 893	12 439	(4 066)	(3 467)	8 565	10 674	5 144		
Aktien.....	3 187	9 005	3 387	(899)	/	2 479	3 108	1 458		
Sonst. Wertpapiere/Vermögensbeteil..	4 455	6 632	7 843	(1 989)	(2 059)	3 501	4 377	2 082		
An Privatpersonen verliehenes Geld.	877	(2 459)	(1 100)	(551)	/	682	941	(263)		
Lebensversicherungen u.ä.5).....	15 001	13 512	8 590	9 700	10 625	16 636	16 592	16 708		
Durchschnittliche Konsumentenkredit- schulden je Haushalt in DM.....	2 625	2 181	1 177	(2 386)	(2 168)	2 993	2 331	4 070		
Durchschnittliche Konsumentenkredit- schulden je Haushalt mit Angaben6) zu Konsumentenkreditschulden in DM.....	2 676	2 247	1 198	2 450	2 220	3 048	2 358	4 191		
Durchschnittliches Nettogeldvermögen7) je Haushalt in DM.....	51 001	59 802	57 987	23 245	25 522	49 608	57 210	37 231		
Durchschnittliches Nettogeldvermögen7) je Haushalt mit Angaben4)6) zum Brutto- geldvermögen und zu Konsumentenkredit- schulden in DM.....	52 493	62 550	59 173	24 712	27 588	50 964	58 454	38 592		

1) Kind unter 18 Jahren.

2) Ehepaare und nichteheliche Lebensgemeinschaften.

3) Kind des/der Haupteinkommensbeziehers(in) oder des/der Ehepartners(in)/Lebensgefährten(in) unter 18 Jahren.

4) Haushalte mit keinem bzw. positivem Bruttogeldvermögen.

5) Versicherungsguthaben von Lebens-, Sterbegeld-, Ausbildungs- und Ausstauerversicherungen.

6) Haushalte mit keinen bzw. positiven Konsumentenkreditschulden.

7) Gesamtsumme der Bruttogeldvermögensarten abzüglich der Konsumentenkreditschulden.

Früheres Bundesgebiet

2 Erfasstes Geldvermögen und Konsumentenkreditschulden privater Haushalte 1998
 2.2 Haushaltstyp und monatliches Haushaltsnettoeinkommen
 2.2.5 Monatliches Haushaltsnettoeinkommen von 4 000 bis unter 5 000 DM

Gegenstand der Nachweisung	Haushalte insgesamt	Darunter nach Haushaltstyp						
		Allein- lebender Mann	Allein- lebende Frau	Alleiner- ziehend(1)	dar.	Paare 2)	davon	
					mit 1 Kind 1)		ohne Kind	mit Kind(ern)3)
Haushalte in Prozent								
Bruttogeldvermögen von... bis unter... DM								
ohne Angaben.....	(0,9)	/	/	/	/	(0,9)	/	/
ohne Bruttogeldvermögen8).....	3,7	/	/	/	/	3,5	(4,0)	(2,8)
unter 5 000.....	8,9	(5,1)	(7,7)	(18,5)	(15,6)	9,3	7,1	13,0
5 000 - 10 000.....	8,6	(9,1)	(9,1)	(11,6)	/	8,0	7,8	8,5
10 000 - 20 000.....	13,5	(11,5)	13,8	(14,9)	(14,1)	13,1	10,9	16,8
20 000 - 50 000.....	27,8	28,9	26,3	(33,6)	(37,3)	28,4	27,7	29,6
50 000 - 100 000.....	21,3	22,3	21,8	(9,0)	/	21,8	23,2	19,5
100 000 - 200 000.....	11,8	(13,0)	14,0	/	/	11,9	14,5	7,6
200 000 - 500 000.....	3,2	/	(4,1)	/	/	2,7	(3,5)	(1,5)
500 000 - 1 000 000.....	/	/	/	-	-	/	/	-
1 000 000 und mehr.....	/	/	/	-	-	/	/	-
Haushalte in Prozent								
Konsumentenkreditschulden von ... bis unter ... DM								
ohne Angaben.....	1,9	/	/	/	/	(1,8)	/	(2,9)
ohne Konsumentenkreditschulden.....	79,4	80,7	89,0	71,7	75,9	77,9	84,4	67,4
unter 5 000.....	5,6	(4,7)	(2,9)	(11,2)	/	5,8	(4,3)	8,1
5 000 - 10 000.....	4,0	(4,9)	/	/	/	3,9	(2,9)	5,6
10 000 - 30 000.....	6,9	(4,7)	(4,0)	/	/	7,9	4,6	13,1
30 000 - 50 000.....	1,5	/	/	/	/	(1,9)	(1,7)	(2,2)
50 000 - 100 000.....	(0,6)	/	/	-	-	(0,7)	/	/
100 000 und mehr.....	/	/	-	-	-	/	/	/
Haushalte in Prozent								
Nettogeldvermögen7) von...bis unter... DM								
ohne Angaben.....	/	-	-	-	-	/	/	-
ohne Nettogeldvermögen9).....	3,7	/	/	/	/	3,6	(4,3)	(2,5)
unter 5 000 10).....	14,1	(10,8)	(10,3)	(27,8)	(22,2)	14,6	11,1	20,4
5 000 - 10 000.....	7,7	(7,7)	(8,5)	(9,5)	/	7,2	6,9	7,8
10 000 - 20 000.....	12,9	(11,2)	13,4	(12,8)	/	12,8	10,6	16,3
20 000 - 50 000.....	25,9	27,0	25,6	(32,0)	(35,7)	26,1	26,6	25,3
50 000 - 100 000.....	20,7	21,4	21,8	(9,0)	/	21,0	22,4	18,7
100 000 - 200 000.....	11,7	(13,3)	13,8	/	/	11,7	14,3	7,4
200 000 - 500 000.....	3,1	/	(4,1)	/	/	2,7	(3,4)	(1,5)
500 000 - 1 000 000.....	/	/	/	-	-	/	/	-
1 000 000 und mehr.....	/	/	/	-	-	/	/	-

1) Kind unter 18 Jahren.

2) Ehepaare und nichteheliche Lebensgemeinschaften.

3) Kind des/der Haupteinkommensbeziehers(in) oder des/der Ehepartners(in)/Lebensgefährten(in) unter 18 Jahren.

7) Gesamtsumme der Bruttogeldvermögensarten abzüglich der Konsumentenkreditschulden.

8) Haushalte, deren Gesamtsumme der Einzelbruttogeldvermögensarten gleich Null ist.

9) Haushalte, deren Nettogeldvermögen gleich Null ist.

10) Einschl. Haushalte, deren Nettogeldvermögen kleiner als Null ist; jedoch ohne Haushalte, deren Nettogeldvermögen gleich Null ist.

Früheres Bundesgebiet

2 Erfasstes Geldvermögen und Konsumentenkreditschulden privater Haushalte 1998
 2.2 Haushaltstyp und monatliches Haushaltsnettoeinkommen
 2.2.6 Monatliches Haushaltsnettoeinkommen von 5 000 bis unter 6 000 DM

Gegenstand der Nachweisung	Haushalte insgesamt	Darunter nach Haushaltstyp						
		Allein-lebender Mann	Allein-lebende Frau	Alleiner-ziehender	dar. mit 1 Kind 1)	Paare 2)	davon	
							ohne Kind	mit Kind(ern)3)
Erfasste Haushalte (Anzahl)	6 000	360	484	177	(76)	4 277	2 153	2 124
Hochgerechnete Haushalte (1 000)	3 276	222	293	48	(22)	2 232	1 311	921
1 000								
Haushalte mit Angaben4)								
zum Bruttogeldvermögen.....	3 251	219	291	48	(22)	2 216	1 302	914
Haushalte mit Bruttogeldvermögen.....	3 181	217	285	46	(21)	2 173	1 278	894
Haushalte ohne Bruttogeldvermögen.....	71	/	/	/	/	(44)	(24)	(20)
Haushalte ohne Angaben zum Bruttogeldvermögen.....	(25)	/	/	-	-	(16)	/	/
Haushalte mit Bruttogeldvermögen u.z.: Bausparguthaben.....	1 770	85	117	(24)	(12)	1 264	657	607
Sparguthaben.....	2 784	179	249	36	(17)	1 923	1 149	774
Rentenwerte.....	280	(26)	(35)	/	/	179	122	57
Sonst.Anlagen b.Banken/Sparkassen..	1 291	75	133	(17)	(9)	903	565	338
Aktien.....	621	67	62	/	/	418	274	144
Sonst.Wertpapiere/Vermögensbeteil..	694	64	79	(7)	/	465	282	183
An Privatpersonen verliehenes Geld.	295	(41)	(32)	/	/	183	134	49
Lebensversicherungen u.ä.5).....	2 095	132	133	31	(14)	1 488	797	692
Haushalte mit Angaben6) zu Konsumentenkreditschulden.....	3 225	219	292	47	(21)	2 189	1 291	899
mit Konsumentenkreditschulden.....	643	(40)	(34)	(11)	/	467	219	248
ohne Konsumentenkreditschulden.....	2 581	179	258	36	(17)	1 722	1 072	650
Haushalte ohne Angaben zu Konsumentenkreditschulden.....	52	/	/	/	/	(43)	(20)	(23)
Haushalte m. Angaben4)6) zum Bruttogeldvermögen u. zu Konsumentenkreditschulden.....	3 204	216	289	47	(21)	2 177	1 283	894
Haushalte mit mind. einer Antwortverweigerung; entw. zum Bruttogeldvermögen und/oder zu Konsumentenkreditschulden...	72	/	/	/	/	55	(28)	(27)
Durchschnittliches Bruttogeldvermögen je Haushalt in DM								
Bruttogeldvermögen insgesamt.....	72 023	88 946	74 255	46 247	(53 350)	71 235	83 026	54 457
u.z.: Bausparguthaben.....	5 664	4 966	3 548	(4 614)	(4 051)	6 004	5 208	7 137
Sparguthaben.....	17 541	24 123	18 552	9 862	(8 577)	16 856	20 413	11 795
Rentenwerte.....	3 675	(6 531)	(4 588)	/	/	3 573	4 539	2 198
Sonst.Anlagen b.Banken/Sparkassen..	11 508	12 026	15 865	(7 122)	(7 545)	11 307	14 905	6 187
Aktien.....	4 680	9 667	6 289	/	/	4 297	5 643	2 381
Sonst.Wertpapiere/Vermögensbeteil..	6 013	9 666	9 264	(3 791)	/	5 407	7 263	2 766
An Privatpersonen verliehenes Geld.	1 142	(1 712)	(1 753)	/	/	1 101	1 497	536
Lebensversicherungen u.ä.5).....	21 800	20 255	14 396	17 585	(26 264)	22 691	23 558	21 456
Durchschnittliches Bruttogeldvermögen je Haushalt mit Angaben4) zum Bruttogeldvermögen in DM								
Bruttogeldvermögen insgesamt.....	72 570	90 269	74 836	46 247	(53 350)	71 751	83 588	54 887
u.z.: Bausparguthaben.....	5 707	5 040	3 576	(4 614)	(4 051)	6 047	5 243	7 193
Sparguthaben.....	17 675	24 482	18 697	9 862	(8 577)	16 978	20 551	11 888
Rentenwerte.....	3 703	(6 628)	(4 624)	/	/	3 599	4 570	2 216
Sonst.Anlagen b.Banken/Sparkassen..	11 595	12 204	15 990	(7 122)	(7 545)	11 389	15 005	6 236
Aktien.....	4 715	9 811	6 338	/	/	4 328	5 681	2 400
Sonst.Wertpapiere/Vermögensbeteil..	6 058	9 810	9 336	(3 791)	/	5 446	7 312	2 788
An Privatpersonen verliehenes Geld.	1 151	(1 738)	(1 767)	/	/	1 109	1 508	540
Lebensversicherungen u.ä.5).....	21 965	20 556	14 509	17 585	(26 264)	22 855	23 717	21 626
Durchschnittliche Konsumentenkreditschulden je Haushalt in DM.....	3 623	(3 448)	(1 969)	(4 243)	/	3 829	3 188	4 742
Durchschnittliche Konsumentenkreditschulden je Haushalt mit Angaben6) zu Konsumentenkreditschulden in DM.....	3 681	3 492	1 982	4 348	(4 308)	3 904	3 238	4 862
Durchschnittliches Nettogeldvermögen7) je Haushalt in DM.....	68 399	85 498	72 286	42 004	(49 205)	67 406	79 838	49 715
Durchschnittliches Nettogeldvermögen7) je Haushalt mit Angaben4)6) zum Bruttogeldvermögen und zu Konsumentenkreditschulden in DM.....	69 941	87 905	73 294	43 052	(51 148)	69 110	81 554	51 242

1) Kind unter 18 Jahren.

2) Ehepaare und nichteheliche Lebensgemeinschaften.

3) Kind des/der Haupteinkommensbeziehers(in) oder des/der Ehepartners(in)/Lebensgefährten(in) unter 18 Jahren.

4) Haushalte mit keinem bzw. positivem Bruttogeldvermögen.

5) Versicherungs Guthaben von Lebens-, Sterbegeld-, Ausbildungs- und Aussteuerversicherungen.

6) Haushalte mit keinen bzw. positiven Konsumentenkreditschulden.

7) Gesamtsumme der Bruttogeldvermögensarten abzüglich der Konsumentenkreditschulden.

Früheres Bundesgebiet

2 Erfasstes Geldvermögen und Konsumentenkreditschulden privater Haushalte 1998
 2.2 Haushaltstyp und monatliches Haushaltsnettoeinkommen
 2.2.6 Monatliches Haushaltsnettoeinkommen von 5 000 bis unter 6 000 DM

Gegenstand der Nachweisung	Haushalte insgesamt	Darunter nach Haushaltstyp						
		Allein- lebender Mann	Allein- lebende Frau	Alleiner- ziehend ¹⁾	dar. mit 1 Kind 1)	Paare 2)	davon	
							ohne Kind	mit Kind(ern) ³⁾

Haushalte in Prozent

Bruttogeldvermögen von... bis unter... DM	(0,8)	/	/	-	-	(0,7)	/	/
ohne Angaben.....	2,2	/	/	/	/	(2,0)	(1,8)	(2,1)
ohne Bruttogeldvermögen ⁸⁾	6,4	/	(4,7)	/	/	6,7	(4,9)	9,1
unter 5 000.....	5,4	/	(8,1)	/	/	5,0	(3,9)	6,6
5 000 - 10 000.....	11,1	(11,3)	(9,0)	(17,0)	/	11,2	10,3	12,5
10 000 - 20 000.....	27,2	(24,2)	26,0	(28,7)	/	27,6	24,5	32,1
20 000 - 50 000.....	24,4	(26,8)	26,0	(20,9)	/	24,5	26,2	22,1
50 000 - 100 000.....	16,3	(17,4)	(17,2)	/	/	16,2	19,4	11,6
100 000 - 200 000.....	5,5	/	(5,3)	/	/	5,3	7,1	(2,9)
200 000 - 500 000.....	(0,7)	/	/	-	-	/	/	/
500 000 - 1 000 000.....	/	/	-	-	-	/	/	/
1 000 000 und mehr.....	/	/	-	-	-	/	/	/

Haushalte in Prozent

Konsumentenkreditschulden								
von ... bis unter ... DM								
ohne Angaben.....	1,6	/	/	/	/	(1,9)	(1,5)	(2,5)
ohne Konsumentenkreditschulden.....	78,8	80,8	87,8	74,4	(75,4)	77,1	81,8	70,6
unter 5 000.....	4,3	/	/	/	/	4,5	(3,5)	6,1
5 000 - 10 000.....	4,2	/	/	/	/	4,5	(3,2)	6,4
10 000 - 30 000.....	7,8	(6,9)	/	/	/	8,4	7,4	9,9
30 000 - 50 000.....	2,1	/	/	/	/	(2,5)	(1,8)	(3,3)
50 000 - 100 000.....	(0,9)	/	/	/	/	(0,8)	/	/
100 000 und mehr.....	/	/	/	-	-	/	/	/

Haushalte in Prozent

Nettogeldvermögen ⁷⁾ von...bis unter... DM								
ohne Angaben.....	/	-	/	-	-	/	/	/
ohne Nettogeldvermögen ⁹⁾	2,1	/	/	/	/	(2,1)	(1,9)	(2,3)
unter 5 000 ¹⁰⁾	11,9	(10,8)	(7,2)	(16,2)	/	12,2	9,3	16,4
5 000 - 10 000.....	4,8	/	(7,7)	/	/	4,6	(4,1)	5,4
10 000 - 20 000.....	10,1	(11,1)	(7,7)	(21,6)	/	9,8	9,1	10,8
20 000 - 50 000.....	25,3	(20,9)	26,8	(22,3)	/	25,9	23,2	29,8
50 000 - 100 000.....	23,5	(26,0)	25,2	(19,4)	/	23,6	25,3	21,1
100 000 - 200 000.....	15,9	(17,0)	(16,9)	/	/	15,7	19,0	11,0
200 000 - 500 000.....	5,5	/	(5,3)	/	/	5,3	6,9	(2,9)
500 000 - 1 000 000.....	(0,7)	/	/	-	-	/	/	/
1 000 000 und mehr.....	/	/	-	-	-	/	/	/

- 1) Kind unter 18 Jahren.
- 2) Ehepaare und nichteheliche Lebensgemeinschaften.
- 3) Kind des/der Haupteinkommensbezieher(s) oder des/der Ehepartners(in)/Lebensgefährten(in) unter 18 Jahren.
- 7) Gesamtsumme der Bruttogeldvermögensarten abzüglich der Konsumentenkreditschulden.
- 8) Haushalte, deren Gesamtsumme der Einzelbruttogeldvermögensarten gleich Null ist.
- 9) Haushalte, deren Nettogeldvermögen gleich Null ist.
- 10) Einschl. Haushalte, deren Nettogeldvermögen kleiner als Null ist; jedoch ohne Haushalte, deren Nettogeldvermögen gleich Null ist.

Früheres Bundesgebiet

2 Erfasstes Geldvermögen und Konsumentenkreditschulden privater Haushalte 1998
 2.2 Haushaltstyp und monatliches Haushaltsnettoeinkommen
 2.2.7 Monatliches Haushaltsnettoeinkommen von 6 000 bis unter 7 000 DM

Gegenstand der Nachweisung	Haushalte insgesamt	Darunter nach Haushaltstyp						
		Allein- lebender Mann	Allein- lebende Frau	Alleiner- ziehende1)	dar. mit 1 Kind 1)	Paare 2)	davon	
							ohne Kind	mit Kind(ern)3)
Erfasste Haushalte (Anzahl)	5 446	266	283	100	(49)	4 021	1 883	2 138
Hochgerechnete Haushalte (1 000)	2 622	167	164	29	(12)	1 742	974	768
1 000								
Haushalte mit Angaben4)								
zum Bruttogeldvermögen.....	2 604	166	163	(28)	(11)	1 730	969	762
Haushalte mit Bruttogeldvermögen.....	2 560	164	158	(26)	(11)	1 704	955	748
Haushalte ohne Bruttogeldvermögen.....	(44)	/	/	/	/	(26)	/	(13)
Haushalte ohne Angaben								
zum Bruttogeldvermögen.....	(18)	/	/	/	/	(12)	/	/
Haushalte mit Bruttogeldvermögen								
u.z.: Bausparguthaben.....	1 598	78	61	(16)	(5)	1 095	533	562
Sparguthaben.....	2 213	127	134	(23)	(9)	1 503	840	664
Rentenwerte.....	267	(30)	(26)	/	/	164	114	51
Sonst.Anlagen b.Banken/Sparkassen..	1 089	59	59	/	/	759	452	307
Aktien.....	580	66	(33)	/	/	391	247	144
Sonst.Wertpapiere/Vermögensbeteil..	669	(62)	(48)	/	/	451	273	178
An Privatpersonen verliehenes Geld.	227	(24)	(20)	/	/	136	97	39
Lebensversicherungen u.ä.5).....	1 824	99	77	(16)	/	1 232	637	595
Haushalte mit Angaben6) zu								
Konsumentenkreditschulden.....	2 588	165	162	(29)	(12)	1 720	961	759
mit Konsumentenkreditschulden.....	493	(30)	(12)	/	/	338	152	187
ohne Konsumentenkreditschulden.....	2 095	135	150	(25)	(9)	1 382	810	572
Haushalte ohne Angaben zu								
Konsumentenkreditschulden.....	(34)	/	/	/	/	(22)	(13)	(9)
Haushalte m. Angaben4)6) zum Bruttogeld- vermögen u. zu Konsumentenkredit- schulden.....	2 571	164	162	(27)	(11)	1 710	957	753
Haushalte mit mind. einer Antwortverwei- gerung; entw. zum Bruttogeldvermögen und/oder zu Konsumentenkreditschulden...	50	/	/	/	/	(32)	(17)	(15)
Durchschnittliches Bruttogeldvermögen je Haushalt in DM								
Bruttogeldvermögen insgesamt.....	85 080	111 363	109 089	(34 766)	(40 718)	82 372	93 613	68 112
u.z.: Bausparguthaben.....	7 984	12 584	6 390	(6 980)	(3 411)	7 935	6 467	9 798
Sparguthaben.....	18 982	13 106	27 485	(10 778)	(15 631)	19 307	22 980	14 647
Rentenwerte.....	4 976	(10 684)	(14 394)	/	/	4 039	5 695	1 938
Sonst.Anlagen b.Banken/Sparkassen..	11 917	13 433	17 721	/	/	11 666	15 082	7 333
Aktien.....	5 503	11 164	(9 859)	/	/	4 995	6 638	2 911
Sonst.Wertpapiere/Vermögensbeteil..	7 698	(24 016)	(14 326)	/	/	6 262	7 560	4 616
An Privatpersonen verliehenes Geld.	1 169	(1 882)	(3 176)	/	/	1 064	1 635	340
Lebensversicherungen u.ä.5).....	26 850	24 494	15 739	(9 204)	/	27 104	27 556	26 531
Durchschnittliches Bruttogeldvermögen je Haushalt mit Angaben4) zum Bruttogeldvermögen in DM								
Bruttogeldvermögen insgesamt.....	85 666	112 075	109 564	(37 045)	(41 824)	82 927	94 150	68 658
u.z.: Bausparguthaben.....	8 039	12 664	6 418	(7 438)	(3 503)	7 989	6 504	9 877
Sparguthaben.....	19 113	13 189	27 604	(11 485)	(16 055)	19 437	23 112	14 764
Rentenwerte.....	5 011	(10 752)	(14 457)	/	/	4 066	5 727	1 953
Sonst.Anlagen b.Banken/Sparkassen..	11 999	13 519	17 798	/	/	11 745	15 168	7 391
Aktien.....	5 541	11 235	(9 901)	/	/	5 029	6 677	2 934
Sonst.Wertpapiere/Vermögensbeteil..	7 752	(24 170)	(14 388)	/	/	6 304	7 603	4 653
An Privatpersonen verliehenes Geld.	1 177	(1 894)	(3 190)	/	/	1 071	1 644	342
Lebensversicherungen u.ä.5).....	27 035	24 651	15 807	(9 808)	/	27 287	27 714	26 743
Durchschnittliche Konsumentenkredit- schulden je Haushalt in DM.....	2 888	(2 988)	(685)	/	/	3 136	2 459	3 995
Durchschnittliche Konsumentenkredit- schulden je Haushalt mit Angaben6)								
zu Konsumentenkreditschulden in DM.....	2 926	3 023	691	(2 260)	(3 401)	3 176	2 492	4 042
Durchschnittliches Nettogeldvermögen7)								
je Haushalt in DM.....	82 192	108 375	108 404	32 543	(37 359)	79 236	91 153	64 117
Durchschnittliches Nettogeldvermögen7)								
je Haushalt mit Angaben4)6) zum Brutto- geldvermögen und zu Konsumentenkredit- schulden in DM.....	83 798	110 375	109 879	35 296	(38 866)	80 714	92 759	65 398

1) Kind unter 18 Jahren.

2) Ehepaare und nichteheliche Lebensgemeinschaften.

3) Kind des/der Haupteinkommensbezieher(s) oder des/der Ehepartners(in)/Lebensgefährten(in) unter 18 Jahren.

4) Haushalte mit keinem bzw. positivem Bruttogeldvermögen.

5) Versicherungsguthaben von Lebens-, Sterbegeld-, Ausbildungs- und Ausstreuerversicherungen.

6) Haushalte mit keinen bzw. positiven Konsumentenkreditschulden.

7) Gesamtsumme der Bruttogeldvermögensarten abzüglich der Konsumentenkreditschulden.

Früheres Bundesgebiet

2 Erfasstes Geldvermögen und Konsumentenkreditschulden privater Haushalte 1998
 2.2 Haushaltstyp und monatliches Haushaltsnettoeinkommen
 2.2.7 Monatliches Haushaltsnettoeinkommen von 6 000 bis unter 7 000 DM

Gegenstand der Nachweisung	Haushalte insgesamt	Darunter nach Haushaltstyp						davon	
		Allein- lebender Mann	Allein- lebende Frau	Alleiner- ziehend ¹⁾	dar.	Paare 2)	ohne Kind	mit Kind(ern) ³⁾	
					mit 1 Kind 1)				
Haushalte in Prozent									
Bruttogeldvermögen von... bis unter... DM									
ohne Angaben.....	(0,7)	/	/	/	/	(0,7)	/	/	/
ohne Bruttogeldvermögen ⁸⁾	(1,7)	/	/	/	/	(1,5)	/	(1,7)	(3,8)
unter 5 000.....	3,5	/	/	/	/	3,1	(2,6)	3,8	3,8
5 000 - 10 000.....	3,8	/	/	/	/	3,7	(3,6)	7,3	11,3
10 000 - 20 000.....	9,0	/	(8,7)	/	/	9,0	24,1	30,1	30,1
20 000 - 50 000.....	25,7	(25,1)	(20,3)	(38,8)	/	26,7	27,2	28,2	28,2
50 000 - 100 000.....	27,5	(22,5)	(24,2)	/	/	27,6	22,5	15,4	(4,5)
100 000 - 200 000.....	19,7	(19,1)	(21,5)	/	/	19,4	9,9	/	/
200 000 - 500 000.....	7,5	(12,4)	(11,4)	/	/	7,5	/	/	/
500 000 - 1 000 000.....	(0,7)	/	/	-	-	/	-	/	/
1 000 000 und mehr.....	/	/	/	-	-	/	-	/	/
Haushalte in Prozent									
Konsumentenkreditschulden									
von ... bis unter ... DM									
ohne Angaben.....	(1,3)	/	/	/	/	(1,2)	(1,3)	(1,2)	(1,2)
ohne Konsumentenkreditschulden.....	79,9	80,7	91,7	(84,9)	(75,6)	79,3	83,1	74,5	74,5
unter 5 000.....	5,1	/	/	/	/	4,9	(4,1)	6,0	6,0
5 000 - 10 000.....	4,1	/	/	/	/	4,2	(3,2)	5,5	5,5
10 000 - 30 000.....	7,0	/	/	/	/	7,4	6,0	9,2	9,2
30 000 - 50 000.....	1,7	/	-	/	/	(1,9)	(1,4)	(2,5)	(2,5)
50 000 - 100 000.....	(0,7)	/	-	/	/	(0,7)	/	/	/
100 000 und mehr.....	/	/	-	/	/	/	/	/	/
Haushalte in Prozent									
Nettogeldvermögen ⁷⁾ von...bis unter... DM									
ohne Angaben.....	/	-	-	-	-	/	/	-	-
ohne Nettogeldvermögen ⁹⁾	2,0	/	/	/	/	(1,8)	(1,7)	(2,1)	(2,1)
unter 5 000 ¹⁰⁾	7,2	(8,8)	/	/	/	7,5	6,1	9,3	9,3
5 000 - 10 000.....	4,0	/	/	/	/	3,2	(2,8)	(3,8)	(3,8)
10 000 - 20 000.....	8,4	/	(9,1)	/	/	8,7	7,5	10,3	10,3
20 000 - 50 000.....	24,3	(24,3)	(19,9)	(37,5)	/	25,1	22,7	28,3	28,3
50 000 - 100 000.....	26,4	(21,6)	(23,9)	/	/	26,4	26,2	26,6	26,6
100 000 - 200 000.....	19,3	(18,8)	(21,5)	/	/	19,0	22,3	14,9	14,9
200 000 - 500 000.....	7,5	(12,4)	(11,4)	/	/	7,5	9,9	(4,4)	(4,4)
500 000 - 1 000 000.....	(0,7)	/	/	-	-	/	-	/	/
1 000 000 und mehr.....	/	/	/	-	-	/	-	/	/

- 1) Kind unter 18 Jahren.
- 2) Ehepaare und nichteheliche Lebensgemeinschaften.
- 3) Kind des/der Haupteinkommensbezieher(s) oder des/der Ehepartners(in)/Lebensgefährten(in) unter 18 Jahren.
- 7) Gesamtsumme der Bruttogeldvermögensarten abzüglich der Konsumentenkreditschulden.
- 8) Haushalte, deren Gesamtsumme der Einzelbruttogeldvermögensarten gleich Null ist.
- 9) Haushalte, deren Nettogeldvermögen gleich Null ist.
- 10) Einschl. Haushalte, deren Nettogeldvermögen kleiner als Null ist; jedoch ohne Haushalte, deren Nettogeldvermögen gleich Null ist.

2 Erfasstes Geldvermögen und Konsumentenkreditschulden privater Haushalte 1998
 2.2 Haushaltstyp und monatliches Haushaltsnettoeinkommen
 2.2.8 Monatliches Haushaltsnettoeinkommen von 7 000 bis unter 8 000 DM

Gegenstand der Nachweisung	Haushalte insgesamt	Darunter nach Haushaltstyp							davon	
		Allein- lebender Mann	Allein- lebende Frau	Alleiner- ziehendel)	dar. mit 1 Kind 1)	Paare 2)			ohne Kind	mit Kind(ern)3)
Erfasste Haushalte (Anzahl)	4 738	149	138	(76)	(39)	3 590			1 601	1 989
Hochgerechnete Haushalte (1 000)	2 024	92	78	(25)	(14)	1 372			764	608
1 000										
Haushalte mit Angaben4)										
zum Bruttogeldvermögen.....	2 012	91	78	(24)	(13)	1 366			761	605
Haushalte mit Bruttogeldvermögen.....	1 998	90	75	(24)	(13)	1 357			757	600
Haushalte ohne Bruttogeldvermögen.....	(15)	/	/	/	-	(9)			/	/
Haushalte ohne Angaben zum Bruttogeldvermögen.....	(11)	/	/	/	/	/			/	/
Haushalte mit Bruttogeldvermögen										
u.z.: Bausparguthaben.....	1 276	(38)	(41)	(12)	/	860			414	446
Sparguthaben.....	1 748	63	62	(17)	(10)	1 204			676	528
Rentenwerte.....	217	(21)	/	/	/	155			97	58
Sonst.Anlagen b.Banken/Sparkassen..	959	(40)	(40)	(12)	/	649			391	258
Aktien.....	514	(40)	(20)	/	/	353			217	136
Sonst.Wertpapiere/Vermögensbeteil..	560	(37)	(24)	/	/	409			240	168
An Privatpersonen verliehenes Geld.	204	(21)	/	/	/	140			101	40
Lebensversicherungen u.ä.5).....	1 439	(62)	(39)	(13)	(8)	973			502	471
Haushalte mit Angaben6) zu										
Konsumentenkreditschulden.....	1 990	91	75	(24)	(14)	1 346			750	596
mit Konsumentenkreditschulden.....	376	(17)	/	/	/	253			115	137
ohne Konsumentenkreditschulden.....	1 614	74	61	(18)	(12)	1 094			634	459
Haushalte ohne Angaben zu										
Konsumentenkreditschulden.....	(34)	/	/	/	-	(26)			/	(11)
Haushalte m. Angaben4)6) zum Bruttogeld- vermögen u. zu Konsumentenkredit- schulden.....	1 978	89	75	(24)	(13)	1 341			746	595
Haushalte mit mind. einer Antwortverwei- gerung; entw. zum Bruttogeldvermögen und/oder zu Konsumentenkreditschulden...	45	/	/	/	/	(31)			(18)	(13)
Durchschnittliches Bruttogeldvermögen je Haushalt in DM										
Bruttogeldvermögen insgesamt.....	105 458	350 650	77 295	(66 087)	(31 796)	94 578			111 010	73 913
u.z.: Bausparguthaben.....	8 084	(6 624)	(4 623)	(3 544)	/	8 116			6 534	10 105
Sparguthaben.....	21 340	19 076	18 634	(8 764)	(4 276)	21 740			26 479	15 781
Rentenwerte.....	5 476	(18 629)	/	/	/	5 157			7 192	2 596
Sonst.Anlagen b.Banken/Sparkassen..	13 657	(16 295)	(12 864)	(12 809)	/	13 958			18 845	7 811
Aktien.....	7 103	(24 994)	(9 153)	/	/	6 298			8 497	3 531
Sonst.Wertpapiere/Vermögensbeteil..	17 121	(217 802)	(11 060)	/	/	7 866			10 382	4 701
An Privatpersonen verliehenes Geld.	1 527	(3 781)	/	/	/	1 677			2 458	693
Lebensversicherungen u.ä.5).....	31 151	(43 449)	(16 907)	(13 931)	(14 156)	29 768			30 621	28 694
Durchschnittliches Bruttogeldvermögen je Haushalt mit Angaben4) zum Bruttogeldvermögen in DM										
Bruttogeldvermögen insgesamt.....	106 055	354 726	77 563	(67 367)	(32 908)	94 955			111 496	74 170
u.z.: Bausparguthaben.....	8 130	(6 701)	(4 639)	(3 613)	/	8 148			6 562	10 140
Sparguthaben.....	21 461	19 298	18 699	(8 933)	(4 426)	21 827			26 595	15 836
Rentenwerte.....	5 507	(18 845)	/	/	/	5 177			7 224	2 605
Sonst.Anlagen b.Banken/Sparkassen..	13 735	(16 484)	(12 908)	(13 057)	/	14 014			18 928	7 839
Aktien.....	7 143	(25 284)	(9 185)	/	/	6 323			8 535	3 543
Sonst.Wertpapiere/Vermögensbeteil..	17 218	(220 334)	(11 098)	/	/	7 897			10 428	4 717
An Privatpersonen verliehenes Geld.	1 535	(3 825)	/	/	/	1 683			2 469	696
Lebensversicherungen u.ä.5).....	31 327	(43 954)	(16 966)	(14 200)	(14 651)	29 886			30 755	28 794
Durchschnittliche Konsumentenkredit- schulden je Haushalt in DM.....	3 127	(5 314)	/	/	/	3 034			2 631	3 540
Durchschnittliche Konsumentenkredit- schulden je Haushalt mit Angaben6)										
zu Konsumentenkreditschulden in DM.....	3 180	5 411	3 190	(3 391)	(2 834)	3 091			2 682	3 606
Durchschnittliches Nettogeldvermögen7)										
je Haushalt in DM.....	102 331	345 336	74 222	(62 721)	(28 962)	91 545			108 379	70 373
Durchschnittliches Nettogeldvermögen7)										
je Haushalt mit Angaben4)6) zum Brutto- geldvermögen und zu Konsumentenkredit- schulden in DM.....	104 662	355 814	77 319	(64 425)	(29 974)	93 636			110 958	71 897

1) Kind unter 18 Jahren.

2) Ehepaare und nichteheliche Lebensgemeinschaften.

3) Kind des/der Haupteinkommensbeziehers(in) oder des/der Ehepartners(in)/Lebensgefährten(in) unter 18 Jahren.

4) Haushalte mit keinem bzw. positivem Bruttogeldvermögen.

5) Versicherungsguthaben von Lebens-, Sterbegeld-, Ausbildungs- und Ausstauerversicherungen.

6) Haushalte mit keinen bzw. positiven Konsumentenkreditschulden.

7) Gesamtsumme der Bruttogeldvermögensarten abzüglich der Konsumentenkreditschulden.

Früheres Bundesgebiet

2 Erfasstes Geldvermögen und Konsumentenkreditschulden privater Haushalte 1998

2.2 Haushaltstyp und monatliches Haushaltsnettoeinkommen

2.2.8 Monatliches Haushaltsnettoeinkommen von 7 000 bis unter 8 000 DM

Gegenstand der Nachweisung	Haushalte insgesamt	Darunter nach Haushaltstyp						
		Allein- lebender Mann	Allein- lebende Frau	Alleiner- ziehende1)	dar. mit 1 Kind 1)	Paare 2)	davon	
							ohne Kind	mit Kind(ern)3)

Haushalte in Prozent

Bruttogeldvermögen von... bis unter... DM								
ohne Angaben.....	(0,6)	/	/	/	/	/	/	/
ohne Bruttogeldvermögen8).....	(0,7)	/	/	/	-	(0,6)	/	/
unter 5 000.....	3,7	/	/	/	/	4,1	(3,9)	(4,4)
5 000 - 10 000.....	3,5	/	/	/	/	3,2	(3,0)	(3,5)
10 000 - 20 000.....	7,5	/	/	/	/	7,3	6,0	9,0
20 000 - 50 000.....	22,9	/	(30,2)	/	/	23,1	19,7	27,2
50 000 - 100 000.....	27,7	(25,2)	(25,0)	/	/	28,6	27,1	30,4
100 000 - 200 000.....	22,6	(19,0)	(18,3)	/	/	22,1	24,7	18,9
200 000 - 500 000.....	9,5	/	/	/	/	9,7	13,1	5,4
500 000 - 1 000 000.....	(1,0)	/	-	-	-	/	/	/
1 000 000 und mehr.....	/	/	-	-	-	/	/	-

Haushalte in Prozent

Konsumentenkreditschulden								
von ... bis unter ... DM								
ohne Angaben.....	(1,7)	/	/	/	-	(1,9)	/	(1,8)
ohne Konsumentenkreditschulden.....	79,8	80,2	78,7	(74,2)	(84,0)	79,7	83,0	75,6
unter 5 000.....	5,0	/	/	/	/	5,1	(4,3)	6,2
5 000 - 10 000.....	3,7	/	/	/	/	3,4	(2,8)	(4,2)
10 000 - 30 000.....	6,8	/	/	/	/	7,1	(5,4)	9,2
30 000 - 50 000.....	(2,0)	/	/	/	/	(1,8)	/	(2,1)
50 000 - 100 000.....	(0,9)	/	-	/	-	(0,8)	/	/
100 000 und mehr.....	/	/	-	-	-	/	/	/

Haushalte in Prozent

Nettogeldvermögen7) von...bis unter... DM								
ohne Angaben.....	/	-	-	-	-	/	-	/
ohne Nettogeldvermögen9).....	(1,0)	/	/	/	/	(0,8)	/	/
unter 5 000 10).....	7,1	/	/	/	/	7,4	(6,0)	9,1
5 000 - 10 000.....	3,5	/	/	/	/	3,0	(3,1)	(2,8)
10 000 - 20 000.....	7,0	/	/	/	/	7,3	6,3	8,5
20 000 - 50 000.....	21,9	/	(30,9)	/	/	21,9	18,6	26,1
50 000 - 100 000.....	26,8	(23,1)	(26,4)	/	/	27,5	26,4	28,9
100 000 - 200 000.....	22,1	(19,0)	(15,6)	/	/	21,7	24,4	18,3
200 000 - 500 000.....	9,4	/	/	/	/	9,5	12,9	5,2
500 000 - 1 000 000.....	(1,0)	/	-	/	-	/	/	/
1 000 000 und mehr.....	/	/	-	-	-	/	/	-

1) Kind unter 18 Jahren.

2) Ehepaare und nichteheliche Lebensgemeinschaften.

3) Kind des/der Haupteinkommensbeziehers(in) oder des/der Ehepartners(in)/Lebensgefährten(in) unter 18 Jahren.

7) Gesamtsumme der Bruttogeldvermögensarten abzüglich der Konsumentenkreditschulden.

8) Haushalte, deren Gesamtsumme der Einzelbruttogeldvermögensarten gleich Null ist.

9) Haushalte, deren Nettogeldvermögen gleich Null ist.

10) Einschl. Haushalte, deren Nettogeldvermögen kleiner als Null ist; jedoch ohne Haushalte, deren Nettogeldvermögen gleich Null ist.

Früheres Bundesgebiet

2 Erfasstes Geldvermögen und Konsumentenkreditschulden privater Haushalte 1998
 2.2 Haushaltstyp und monatliches Haushaltsnettoeinkommen
 2.2.9 Monatliches Haushaltsnettoeinkommen von 8 000 bis unter 10 000 DM

Gegenstand der Nachweisung	Haushalte insgesamt	Darunter nach Haushaltstyp						
		Allein-lebender Mann	Allein-lebende Frau	Alleiner-ziehende1)	dar. mit 1 Kind 1)	Paare 2)	davon	
							ohne Kind	mit Kind(ern)3)
Erfasste Haushalte (Anzahl)	6 691	161	118	(57)	/	4 791	1 985	2 806
Hochgerechnete Haushalte (1 000)	2 473	107	70	(13)	/	1 553	805	748
1 000								
Haushalte mit Angaben4)								
zum Bruttogeldvermögen.....	2 461	107	70	(13)	/	1 550	803	747
Haushalte mit Bruttogeldvermögen.....	2 440	107	68	(13)	/	1 536	798	738
Haushalte ohne Bruttogeldvermögen.....	(22)	/	/	/	-	(14)	/	/
Haushalte ohne Angaben zum Bruttogeldvermögen.....	(11)	-	-	-	-	/	/	/
Haushalte mit Bruttogeldvermögen u.z.: Bausparguthaben.....	1 674	(52)	(33)	(7)	/	1 021	488	533
Sparguthaben.....	2 176	87	59	(10)	/	1 374	711	663
Rentenwerte.....	329	(23)	/	/	/	207	129	77
Sonst.Anlagen b.Banken/Sparkassen..	1 142	(56)	(37)	/	/	715	381	333
Aktien.....	819	(53)	(26)	/	/	510	282	228
Sonst.Wertpapiere/Vermögensbeteil..	773	(46)	(25)	/	/	498	270	228
An Privatpersonen verliehenes Geld.	247	(27)	/	/	/	145	105	40
Lebensversicherungen u.ä.5).....	1 857	68	(40)	(10)	/	1 161	563	598
Haushalte mit Angaben6) zu Konsumentenkreditschulden.....	2 436	104	68	(13)	/	1 529	793	736
mit Konsumentenkreditschulden.....	428	/	/	/	/	275	126	149
ohne Konsumentenkreditschulden.....	2 008	95	62	(12)	/	1 254	667	587
Haushalte ohne Angaben zu Konsumentenkreditschulden.....	37	/	/	/	/	(24)	(12)	(12)
Haushalte m. Angaben4)6) zum Bruttogeldvermögen u. zu Konsumentenkreditschulden.....	2 426	104	68	(13)	/	1 526	791	735
Haushalte mit mind. einer Antwortverweigerung; entw. zum Bruttogeldvermögen und/oder zu Konsumentenkreditschulden...	47	/	/	/	/	(27)	(13)	(13)
Durchschnittliches Bruttogeldvermögen je Haushalt in DM								
Bruttogeldvermögen insgesamt.....	122 289	185 373	157 325	(70 991)	/	117 647	142 314	91 116
u.z.: Bausparguthaben.....	9 729	(9 512)	(11 018)	(6 938)	/	8 846	8 290	9 445
Sparguthaben.....	23 788	32 709	25 692	(15 684)	/	22 438	27 011	17 518
Rentenwerte.....	6 520	(18 497)	/	/	/	6 618	9 563	3 450
Sonst.Anlagen b.Banken/Sparkassen..	16 570	(23 104)	(25 531)	/	/	16 327	21 441	10 826
Aktien.....	11 941	(26 055)	(11 743)	/	/	12 695	17 772	7 233
Sonst.Wertpapiere/Vermögensbeteil..	11 094	(43 649)	(28 858)	/	/	10 011	13 623	6 126
An Privatpersonen verliehenes Geld.	1 511	(3 197)	/	/	/	1 602	2 578	553
Lebensversicherungen u.ä.5).....	41 135	28 649	(33 387)	(32 839)	/	39 111	42 035	35 966
Durchschnittliches Bruttogeldvermögen je Haushalt mit Angaben4) zum Bruttogeldvermögen in DM								
Bruttogeldvermögen insgesamt.....	122 856	185 373	157 325	(70 991)	/	117 879	142 624	91 273
u.z.: Bausparguthaben.....	9 774	(9 512)	(11 018)	(6 938)	/	8 864	8 308	9 461
Sparguthaben.....	23 898	32 709	25 692	(15 684)	/	22 482	27 070	17 548
Rentenwerte.....	6 550	(18 497)	/	/	/	6 631	9 584	3 456
Sonst.Anlagen b.Banken/Sparkassen..	16 647	(23 104)	(25 531)	/	/	16 359	21 488	10 844
Aktien.....	11 997	(26 055)	(11 743)	/	/	12 720	17 811	7 245
Sonst.Wertpapiere/Vermögensbeteil..	11 146	(43 649)	(28 858)	/	/	10 031	13 653	6 136
An Privatpersonen verliehenes Geld.	1 518	(3 197)	/	/	/	1 605	2 584	554
Lebensversicherungen u.ä.5).....	41 325	28 649	(33 387)	(32 839)	/	39 188	42 127	36 028
Durchschnittliche Konsumentenkreditschulden je Haushalt in DM.....	3 201	/	/	/	/	3 410	2 951	3 905
Durchschnittliche Konsumentenkreditschulden je Haushalt mit Angaben6) zu Konsumentenkreditschulden in DM.....	3 250	2 134	3 721	(515)	/	3 464	2 995	3 970
Durchschnittliches Nettogeldvermögen7) je Haushalt in DM.....	119 088	183 301	153 717	(70 490)	/	114 237	139 363	87 211
Durchschnittliches Nettogeldvermögen7) je Haushalt mit Angaben4)6) zum Bruttogeldvermögen und zu Konsumentenkreditschulden in DM.....	121 404	188 749	158 574	(72 494)	/	116 252	141 737	88 806

1) Kind unter 18 Jahren.

2) Ehepaare und nichteheliche Lebensgemeinschaften.

3) Kind des/der Haupteinkommensbezieher(s) oder des/der Ehepartners(in)/Lebensgefährten(in) unter 18 Jahren.

4) Haushalte mit keinem bzw. positivem Bruttogeldvermögen.

5) Versicherungsguthaben von Lebens-, Sterbegeld-, Ausbildungs- und Aussteuerversicherungen.

6) Haushalte mit keinen bzw. positiven Konsumentenkreditschulden.

7) Gesamtsumme der Bruttogeldvermögensarten abzüglich der Konsumentenkreditschulden.

2 Erfasstes Geldvermögen und Konsumentenkreditschulden privater Haushalte 1998
 2.2 Haushaltstyp und monatliches Haushaltsnettoeinkommen
 2.2.9 Monatliches Haushaltsnettoeinkommen von 8 000 bis unter 10 000 DM

Gegenstand der Nachweisung	Haushalte insgesamt	Darunter nach Haushaltstyp						
		Allein- lebender Mann	Allein- lebende Frau	Alleiner- ziehend ¹⁾	dar. mit 1 Kind 1)	Paare 2)	davon	
							ohne Kind	mit Kind(ern)3)
Haushalte in Prozent								
Bruttogeldvermögen von... bis unter... DM								
ohne Angaben.....	(0,5)	-	-	-	-	/	/	/
ohne Bruttogeldvermögen ⁸⁾	(0,9)	/	/	/	-	(0,9)	/	/
unter 5 000.....	2,1	/	/	/	-	2,3	(2,1)	(2,5)
5 000 - 10 000.....	2,0	/	/	/	/	2,2	(2,1)	(2,4)
10 000 - 20 000.....	5,7	/	/	/	/	6,0	(4,6)	7,5
20 000 - 50 000.....	21,0	/	/	/	/	23,1	20,0	26,6
50 000 - 100 000.....	26,5	(24,7)	(17,8)	/	/	26,0	23,6	28,7
100 000 - 200 000.....	24,5	(24,8)	(28,1)	/	/	23,6	25,2	21,9
200 000 - 500 000.....	14,5	(27,6)	/	/	/	13,4	17,9	8,6
500 000 - 1 000 000.....	2,1	/	/	/	/	(2,0)	(3,2)	/
1 000 000 und mehr.....	/	/	-	-	-	/	/	/
Haushalte in Prozent								
Konsumentenkreditschulden								
von ... bis unter ... DM								
ohne Angaben.....	1,5	/	/	/	/	(1,6)	(1,5)	(1,7)
ohne Konsumentenkreditschulden.....	81,2	88,6	88,6	(86,7)	/	80,7	82,9	78,5
unter 5 000.....	4,8	/	/	/	-	4,4	(4,3)	4,6
5 000 - 10 000.....	3,3	/	/	/	/	3,3	(3,0)	3,7
10 000 - 30 000.....	6,1	/	/	-	-	6,5	(5,1)	8,1
30 000 - 50 000.....	2,1	/	/	-	-	(2,4)	(2,3)	(2,5)
50 000 - 100 000.....	(0,8)	/	/	-	-	(0,8)	/	/
100 000 und mehr.....	/	-	/	-	-	/	/	/
Haushalte in Prozent								
Nettogeldvermögen ⁷⁾ von...bis unter... DM								
ohne Angaben.....	/	-	-	-	-	/	-	/
ohne Nettogeldvermögen ⁹⁾	(1,1)	/	/	/	-	(0,8)	/	/
unter 5 000 10).....	5,0	/	/	/	-	5,3	(4,2)	6,5
5 000 - 10 000.....	1,7	/	/	/	/	2,0	(1,9)	(2,2)
10 000 - 20 000.....	5,8	/	/	/	/	6,2	(4,8)	7,7
20 000 - 50 000.....	20,3	/	/	/	/	22,1	19,3	25,0
50 000 - 100 000.....	25,5	(24,4)	(17,8)	/	/	25,0	22,9	27,3
100 000 - 200 000.....	24,0	(24,8)	(29,1)	/	/	23,1	24,7	21,4
200 000 - 500 000.....	14,3	(27,6)	/	/	/	13,3	17,8	8,5
500 000 - 1 000 000.....	(2,1)	/	/	/	/	(1,9)	(3,1)	/
1 000 000 und mehr.....	/	/	-	-	-	/	/	/

1) Kind unter 18 Jahren.

2) Ehepaare und nichteheliche Lebensgemeinschaften.

3) Kind des/der Haupteinkommensbezieher(s) oder des/der Ehepartners(in)/Lebensgefährten(in) unter 18 Jahren.

7) Gesamtsumme der Bruttogeldvermögensarten abzüglich der Konsumentenkreditschulden.

8) Haushalte, deren Gesamtsumme der Einzelbruttogeldvermögensarten gleich Null ist.

9) Haushalte, deren Nettogeldvermögen gleich Null ist.

10) Einschl. Haushalte, deren Nettogeldvermögen kleiner als Null ist; jedoch ohne Haushalte, deren Nettogeldvermögen gleich Null ist.

Früheres Bundesgebiet

2 Erfasstes Geldvermögen und Konsumentenkreditschulden privater Haushalte 1998
 2.2 Haushaltstyp und monatliches Haushaltsnettoeinkommen
 2.2.10 Monatliches Haushaltsnettoeinkommen von 10 000 bis unter 15 000 DM

Gegenstand der Nachweisung	Haushalte insgesamt	Darunter nach Haushaltstyp							davon	
		Allein- lebender Mann	Allein- lebende Frau	Alleiner- ziehende1)	dar. mit 1 Kind 1)	Paare 2)			ohne Kind	mit Kind(ern)3)
Erfasste Haushalte (Anzahl)	6 137	102	(57)	(42)	/	4 136			1 744	2 392
Hochgerechnete Haushalte (1 000)	2 101	64	(35)	(10)	/	1 261			674	587
1 000										
Haushalte mit Angaben4)										
zum Bruttogeldvermögen.....	2 089	64	(35)	(10)	/	1 255			671	584
Haushalte mit Bruttogeldvermögen.....	2 083	64	(35)	(10)	/	1 251			668	582
Haushalte ohne Bruttogeldvermögen.....	/	-	/	-	-	/			/	/
Haushalte ohne Angaben										
zum Bruttogeldvermögen.....	(12)	-	/	-	-	/			/	/
Haushalte mit Bruttogeldvermögen										
u.z.: Bausparguthaben.....	1 348	(22)	(17)	/	/	758			368	391
Sparguthaben.....	1 853	(49)	(29)	(8)	/	1 117			589	528
Rentenwerte.....	377	/	/	/	/	236			145	92
Sonst.Anlagen b.Banken/Sparkassen..	1 092	(36)	/	/	/	646			364	282
Aktien.....	826	(39)	/	/	/	507			283	223
Sonst.Wertpapiere/Vermögensbeteil..	792	(34)	/	/	/	488			284	204
An Privatpersonen verliehenes Geld.	233	(21)	/	/	/	137			99	37
Lebensversicherungen u.ä.5).....	1 647	(49)	(21)	(7)	/	976			493	483
Haushalte mit Angaben6) zu										
Konsumentenkreditschulden.....	2 074	64	(35)	(10)	/	1 245			668	577
mit Konsumentenkreditschulden.....	341	/	/	/	/	212			103	109
ohne Konsumentenkreditschulden.....	1 733	(58)	(32)	(7)	/	1 033			566	467
Haushalte ohne Angaben zu										
Konsumentenkreditschulden.....	(27)	-	/	/	-	(16)			/	(10)
Haushalte m. Angaben4)6) zum Bruttogeld- vermögen u. zu Konsumentenkredit- schulden.....	2 063	64	(35)	(10)	/	1 239			665	574
Haushalte mit mind. einer Antwortverwei- gerung; entw. zum Bruttogeldvermögen und/oder zu Konsumentenkreditschulden...	37	-	/	/	-	(22)			/	(12)
Durchschnittliches Bruttogeldvermögen je Haushalt in DM										
Bruttogeldvermögen insgesamt.....	178 008	320 551	(262 478)	(193 517)	/	166 205			202 075	124 983
u.z.: Bausparguthaben.....	10 920	(5 922)	(8 725)	/	/	10 246			9 934	10 605
Sparguthaben.....	27 915	(31 630)	(22 958)	(30 230)	/	25 147			29 116	20 585
Rentenwerte.....	11 149	/	/	/	/	11 657			15 913	6 765
Sonst.Anlagen b.Banken/Sparkassen..	26 070	(62 626)	/	/	/	25 296			31 495	18 173
Aktien.....	20 798	(67 716)	/	/	/	18 614			24 688	11 633
Sonst.Wertpapiere/Vermögensbeteil..	19 098	(56 572)	/	/	/	17 749			24 519	9 969
An Privatpersonen verliehenes Geld.	2 502	(6 082)	/	/	/	2 605			4 170	806
Lebensversicherungen u.ä.5).....	59 557	(73 931)	(46 852)	(48 805)	/	54 891			62 239	46 448
Durchschnittliches Bruttogeldvermögen je Haushalt mit Angaben4) zum Bruttogeldvermögen in DM										
Bruttogeldvermögen insgesamt.....	178 993	320 551	(263 845)	(193 517)	/	167 092			203 198	125 617
u.z.: Bausparguthaben.....	10 981	(5 922)	(8 771)	/	/	10 301			9 989	10 659
Sparguthaben.....	28 069	(31 630)	(23 078)	(30 230)	/	25 281			29 278	20 689
Rentenwerte.....	11 211	/	/	/	/	11 719			16 001	6 800
Sonst.Anlagen b.Banken/Sparkassen..	26 214	(62 626)	/	/	/	25 431			31 670	18 265
Aktien.....	20 913	(67 716)	/	/	/	18 713			24 826	11 692
Sonst.Wertpapiere/Vermögensbeteil..	19 203	(56 572)	/	/	/	17 844			24 656	10 019
An Privatpersonen verliehenes Geld.	2 516	(6 082)	/	/	/	2 619			4 194	810
Lebensversicherungen u.ä.5).....	59 886	(73 931)	(47 096)	(48 805)	/	55 184			62 585	46 683
Durchschnittliche Konsumentenkredit- schulden je Haushalt in DM.....	3 637	/	/	/	/	3 669			3 312	4 079
Durchschnittliche Konsumentenkredit- schulden je Haushalt mit Angaben6)										
zu Konsumentenkreditschulden in DM.....	3 683	3 648	(1 793)	(6 636)	/	3 717			3 343	4 151
Durchschnittliches Nettogeldvermögen7)										
je Haushalt in DM.....	174 371	316 903	(260 720)	(186 991)	/	162 536			198 762	120 904
Durchschnittliches Nettogeldvermögen7)										
je Haushalt mit Angaben4)6) zum Brutto- geldvermögen und zu Konsumentenkredit- schulden in DM.....	177 529	316 903	(267 326)	(190 140)	/	165 463			201 721	123 518

1) Kind unter 18 Jahren.

2) Ehepaare und nichteheliche Lebensgemeinschaften.

3) Kind des/der Haupteinkommensbezieher(s) oder des/der Ehepartners(in)/Lebensgefährten(in) unter 18 Jahren.

4) Haushalte mit keinem bzw. positivem Bruttogeldvermögen.

5) Versicherungsguthaben von Lebens-, Sterbegeld-, Ausbildungs- und Aussteuerversicherungen.

6) Haushalte mit keinen bzw. positiven Konsumentenkreditschulden.

7) Gesamtsumme der Bruttogeldvermögensarten abzüglich der Konsumentenkreditschulden.

Früheres Bundesgebiet

2 Erfasstes Geldvermögen und Konsumentenkreditschulden privater Haushalte 1998
 2.2 Haushaltstyp und monatliches Haushaltsnettoeinkommen
 2.2.10 Monatliches Haushaltsnettoeinkommen von 10 000 bis unter 15 000 DM

Gegenstand der Nachweisung	Haushalte insgesamt	Darunter nach Haushaltstyp						
		Allein- lebender Mann	Allein- lebende Frau	Alleiner- ziehende1)	dar.	Paare 2)	davon	
					mit 1 Kind 1)		ohne Kind	mit Kind(ern)3)
Haushalte in Prozent								
Bruttogeldvermögen von... bis unter... DM								
ohne Angaben.....	(0,6)	-	/	-	-	/	/	/
ohne Bruttogeldvermögen8).....	/	-	/	-	-	/	/	/
unter 5 000.....	(1,0)	/	-	/	-	(1,0)	/	(1,6)
5 000 - 10 000.....	1,6	/	/	/	/	(1,6)	(1,4)	(1,9)
10 000 - 20 000.....	3,3	/	/	/	/	3,4	(2,5)	4,4
20 000 - 50 000.....	14,2	/	/	/	/	15,7	13,1	18,7
50 000 - 100 000.....	22,1	/	/	/	/	23,0	18,7	28,0
100 000 - 200 000.....	28,2	(28,0)	/	/	/	27,9	28,0	27,8
200 000 - 500 000.....	23,3	(29,3)	/	/	/	21,6	27,8	14,5
500 000 - 1 000 000.....	4,5	/	/	/	/	4,1	(5,9)	(1,9)
1 000 000 und mehr.....	(1,0)	/	/	/	/	(0,7)	/	/
Haushalte in Prozent								
Konsumentenkreditschulden								
von ... bis unter ... DM								
ohne Angaben.....	(1,3)	-	/	/	-	(1,3)	/	(1,7)
ohne Konsumentenkreditschulden.....	82,5	(90,7)	(91,6)	(71,6)	/	81,9	83,9	79,6
unter 5 000.....	4,0	/	/	/	-	4,2	(3,7)	4,8
5 000 - 10 000.....	2,9	/	-	/	/	3,0	(3,0)	(3,1)
10 000 - 30 000.....	5,8	/	/	/	/	5,9	(4,9)	7,0
30 000 - 50 000.....	2,0	/	/	-	-	(1,9)	(1,7)	(2,1)
50 000 - 100 000.....	(1,1)	/	-	/	/	(1,3)	(1,5)	(1,2)
100 000 und mehr.....	(0,4)	/	-	-	-	/	/	/
Haushalte in Prozent								
Nettogeldvermögen7) von...bis unter... DM								
ohne Angaben.....	/	-	-	-	-	/	-	/
ohne Nettogeldvermögen9).....	(0,7)	-	/	-	-	(0,7)	/	/
unter 5 000 10).....	3,1	/	/	/	/	3,3	(2,2)	4,6
5 000 - 10 000.....	1,4	-	/	/	/	(1,5)	/	(2,0)
10 000 - 20 000.....	3,4	/	/	/	/	3,4	(2,7)	4,3
20 000 - 50 000.....	13,7	/	/	/	/	15,1	12,8	17,8
50 000 - 100 000.....	21,7	/	/	/	/	22,7	18,8	27,2
100 000 - 200 000.....	27,5	(26,7)	/	/	/	27,2	27,2	27,1
200 000 - 500 000.....	23,0	/	/	/	/	21,2	27,5	14,0
500 000 - 1 000 000.....	4,4	/	/	/	/	4,0	(5,9)	(1,9)
1 000 000 und mehr.....	(1,0)	/	/	/	/	/	/	/

1) Kind unter 18 Jahren.

2) Ehepaare und nichteheliche Lebensgemeinschaften.

3) Kind des/der Haupteinkommensbeziehers(in) oder des/der Ehepartners(in)/Lebensgefährten(in) unter 18 Jahren.

7) Gesamtsumme der Bruttogeldvermögensarten abzüglich der Konsumentenkreditschulden.

8) Haushalte, deren Gesamtsumme der Einzelbruttogeldvermögensarten gleich Null ist.

9) Haushalte, deren Nettogeldvermögen gleich Null ist.

10) Einschl. Haushalte, deren Nettogeldvermögen kleiner als Null ist; jedoch ohne Haushalte, deren Nettogeldvermögen gleich Null ist.

Früheres Bundesgebiet

2 Erfasstes Geldvermögen und Konsumentenkreditschulden privater Haushalte 1998
 2.2 Haushaltstyp und monatliches Haushaltsnettoeinkommen
 2.2.11 Monatliches Haushaltsnettoeinkommen von 15 000 bis unter 35 000 DM

Gegenstand der Nachweisung	Haushalte insgesamt	Darunter nach Haushaltstyp							davon	
		Allein- lebender Mann	Allein- lebende Frau	Alleiner- ziehende1)	dar. mit 1 Kind 1)	Paare 2)			ohne Kind	mit Kind(ern)3)
Erfasste Haushalte (Anzahl)	1 724	(33)	/	/	/	/	1 108	485	623	
Hochgerechnete Haushalte (1 000)	623	(25)	/	/	/	/	368	205	163	
		1 000								
Haushalte mit Angaben4)										
zum Bruttogeldvermögen.....	616	(24)	/	/	/	/	366	203	163	
Haushalte mit Bruttogeldvermögen.....	616	(24)	/	/	/	/	365	203	162	
Haushalte ohne Bruttogeldvermögen.....	/	-	-	-	-	-	/	-	/	
Haushalte ohne Angaben zum Bruttogeldvermögen.....	/	/	/	-	-	/	/	/	/	
Haushalte mit Bruttogeldvermögen u.z.: Bausparguthaben.....	359	/	/	/	/	195	102	93		
Sparguthaben.....	510	/	/	/	/	296	157	140		
Rentenwerte.....	138	/	/	/	/	87	56	31		
Sonst.Anlagen b.Banken/Sparkassen..	327	/	/	/	/	196	111	85		
Aktien.....	312	/	/	/	/	183	109	74		
Sonst.Wertpapiere/Vermögensbeteil..	273	/	/	/	/	158	97	60		
An Privatpersonen verliehenes Geld.	91	/	/	-	-	52	(31)	(21)		
Lebensversicherungen u.ä.5).....	489	/	/	/	/	292	158	134		
Haushalte mit Angaben6) zu Konsumentenkreditschulden.....	616	(25)	/	/	/	364	203	160		
mit Konsumentenkreditschulden.....	99	/	/	/	-	57	(24)	32		
ohne Konsumentenkreditschulden.....	517	(21)	/	/	/	307	179	128		
Haushalte ohne Angaben zu Konsumentenkreditschulden.....	/	-	-	-	-	/	/	/		
Haushalte m. Angaben4)6) zum Bruttogeld- vermögen u. zu Konsumentenkredit- schulden.....	609	(24)	/	/	/	362	202	160		
Haushalte mit mind. einer Antwortverwei- gerung; entw. zum Bruttogeldvermögen und/oder zu Konsumentenkreditschulden...	(13)	/	/	-	-	/	/	/		
Durchschnittliches Bruttogeldvermögen je Haushalt in DM										
Bruttogeldvermögen insgesamt.....	315 337	(703 420)	/	/	/	307 203	378 556	217 501		
u.z.: Bausparguthaben.....	13 622	/	/	/	/	13 000	13 661	12 169		
Sparguthaben.....	34 775	/	/	/	/	33 520	38 516	27 239		
Rentenwerte.....	20 071	/	/	/	/	21 033	28 949	11 081		
Sonst.Anlagen b.Banken/Sparkassen..	36 260	/	/	/	/	38 029	43 759	30 825		
Aktien.....	58 792	/	/	/	/	51 672	71 520	26 719		
Sonst.Wertpapiere/Vermögensbeteil..	41 660	/	/	/	/	43 149	55 096	28 130		
An Privatpersonen verliehenes Geld.	5 284	/	/	-	-	5 846	(7 257)	(4 073)		
Lebensversicherungen u.ä.5).....	104 873	/	/	/	/	100 954	119 798	77 264		
Durchschnittliches Bruttogeldvermögen je Haushalt mit Angaben4) zum Bruttogeldvermögen in DM										
Bruttogeldvermögen insgesamt.....	318 626	(717 744)	/	/	/	308 766	381 507	217 871		
u.z.: Bausparguthaben.....	13 764	/	/	/	/	13 066	13 767	12 190		
Sparguthaben.....	35 137	/	/	/	/	33 690	38 816	27 285		
Rentenwerte.....	20 280	/	/	/	/	21 140	29 175	11 100		
Sonst.Anlagen b.Banken/Sparkassen..	36 638	/	/	/	/	38 222	44 100	30 877		
Aktien.....	59 406	/	/	/	/	51 935	72 078	26 764		
Sonst.Wertpapiere/Vermögensbeteil..	42 095	/	/	/	/	43 369	55 526	28 178		
An Privatpersonen verliehenes Geld.	5 339	/	/	-	-	5 876	(7 313)	(4 080)		
Lebensversicherungen u.ä.5).....	105 967	/	/	/	/	101 468	120 732	77 396		
Durchschnittliche Konsumentenkredit- schulden je Haushalt in DM.....	6 736	/	/	/	-	5 611	(3 150)	8 705		
Durchschnittliche Konsumentenkredit- schulden je Haushalt mit Angaben6) zu Konsumentenkreditschulden in DM.....	6 812	(6 069)	/	/	-	5 671	3 172	8 839		
Durchschnittliches Nettogeldvermögen7) je Haushalt in DM.....	308 601	(697 351)	/	/	/	301 592	375 405	208 797		
Durchschnittliches Nettogeldvermögen7) je Haushalt mit Angaben4)6) zum Brutto- geldvermögen und zu Konsumentenkredit- schulden in DM.....	315 375	(711 552)	/	/	/	306 379	380 980	212 379		

1) Kind unter 18 Jahren.

2) Ehepaare und nichteheliche Lebensgemeinschaften.

3) Kind des/der Haupteinkommensbeziehers(in) oder des/der Ehepartners(in)/Lebensgefährten(in) unter 18 Jahren.

4) Haushalte mit keinem bzw. positivem Bruttogeldvermögen.

5) Versicherungsguthaben von Lebens-, Sterbegeld-, Ausbildungs- und Aussteuerversicherungen.

6) Haushalte mit keinen bzw. positiven Konsumentenkreditschulden.

7) Gesamtsumme der Bruttogeldvermögensarten abzüglich der Konsumentenkreditschulden.

Früheres Bundesgebiet

2 Erfasstes Geldvermögen und Konsumentenkreditschulden privater Haushalte 1998
 2.2 Haushaltstyp und monatliches Haushaltsnettoeinkommen
 2.2.11 Monatliches Haushaltsnettoeinkommen von 15 000 bis unter 35 000 DM

Gegenstand der Nachweisung	Haushalte insgesamt	Darunter nach Haushaltstyp						davon	
		Allein- lebender Mann	Allein- lebende Frau	Alleiner- ziehend(e)	dar.	Paare 2)	ohne Kind	mit Kind(ern)3)	
					mit 1 Kind 1)				
Haushalte in Prozent									
Bruttogeldvermögen von... bis unter... DM									
ohne Angaben.....	/	/	/	-	-	/	/	/	/
ohne Bruttogeldvermögen8).....	/	-	-	-	-	/	-	/	/
unter 5 000.....	/	/	/	/	/	/	/	/	/
5 000 - 10 000.....	/	/	/	-	-	/	/	/	/
10 000 - 20 000.....	(1,7)	/	-	-	-	(1,9)	/	/	/
20 000 - 50 000.....	(4,5)	/	/	-	-	(5,2)	/	/	(7,0)
50 000 - 100 000.....	14,5	/	/	/	/	14,6	(11,4)	18,5	
100 000 - 200 000.....	27,2	/	/	/	/	26,9	23,8	30,8	
200 000 - 500 000.....	32,9	/	/	/	-	33,4	36,6	29,3	
500 000 - 1 000 000.....	12,3	/	/	-	-	12,0	(16,4)	(6,5)	
1 000 000 und mehr.....	(4,3)	/	-	-	-	(3,9)	(5,4)	/	
Haushalte in Prozent									
Konsumentenkreditschulden									
von ... bis unter ... DM									
ohne Angaben.....	/	-	-	-	-	/	/	/	/
ohne Konsumentenkreditschulden.....	82,9	(85,1)	/	/	/	83,5	87,4	78,6	
unter 5 000.....	(2,4)	/	/	/	/	/	/	/	/
5 000 - 10 000.....	(1,8)	/	-	-	-	/	/	/	/
10 000 - 30 000.....	(5,9)	/	/	-	-	(5,7)	/	(7,0)	
30 000 - 50 000.....	(2,5)	-	-	-	-	(3,2)	/	/	/
50 000 - 100 000.....	(1,7)	-	-	-	-	/	/	/	/
100 000 und mehr.....	/	/	/	-	-	/	/	/	/
Haushalte in Prozent									
Nettogeldvermögen7) von...bis unter... DM									
ohne Angaben.....	-	-	-	-	-	-	-	-	-
ohne Nettogeldvermögen9).....	/	/	/	-	-	/	/	/	/
unter 5 000 10).....	(2,0)	/	/	/	/	/	/	/	/
5 000 - 10 000.....	/	/	-	-	-	/	/	/	/
10 000 - 20 000.....	(1,7)	-	/	-	-	(2,0)	/	/	/
20 000 - 50 000.....	4,7	/	/	-	-	(5,4)	/	(6,9)	
50 000 - 100 000.....	14,4	/	/	/	/	14,7	(11,1)	19,2	
100 000 - 200 000.....	27,1	/	/	/	/	26,9	23,9	30,6	
200 000 - 500 000.....	31,8	/	/	/	-	32,3	36,1	27,6	
500 000 - 1 000 000.....	12,6	/	/	-	-	12,0	(16,2)	(6,6)	
1 000 000 und mehr.....	(3,9)	/	-	-	-	(3,7)	(5,4)	/	

- 1) Kind unter 18 Jahren.
 2) Ehepaare und nichteheliche Lebensgemeinschaften.
 3) Kind des/der Haupteinkommensbeziehers(in) oder des/der Ehepartners(in)/Lebensgefährten(in) unter 18 Jahren.
 7) Gesamtsumme der Bruttogeldvermögensarten abzüglich der Konsumentenkreditschulden.
 8) Haushalte, deren Gesamtsumme der Einzelbruttogeldvermögensarten gleich Null ist.
 9) Haushalte, deren Nettogeldvermögen gleich Null ist.
 10) Einschl. Haushalte, deren Nettogeldvermögen kleiner als Null ist; jedoch ohne Haushalte, deren Nettogeldvermögen gleich Null ist.

Früheres Bundesgebiet

3 Erfasstes Geldvermögen und Konsumentenkreditschulden privater Haushalte 1998
 von Paaren nach Anzahl der ledigen Kinder unter 18 Jahren
 3.1 Haushalte insgesamt

Gegenstand der Nachweisung	Paare1) insgesamt	Davon			
		ohne Kind	mit ... Kind(ern)2)		
			1	2 und mehr	dar.: 2 Kinder
Erfasste Haushalte (Anzahl)	29 159	14 561	4 731	9 867	7 079
Hochgerechnete Haushalte (1 000)	14 217	8 705	2 071	3 442	2 567
1 000					
Haushalte mit Angaben3)					
zum Bruttogeldvermögen.....	14 098	8 627	2 048	3 423	2 556
Haushalte mit Bruttogeldvermögen.....	13 545	8 294	1 943	3 309	2 481
Haushalte ohne Bruttogeldvermögen.....	553	333	105	114	75
Haushalte ohne Angaben zum Bruttogeldvermögen.....	119	78	(23)	(19)	(11)
Haushalte mit Bruttogeldvermögen u.z.: Bausparguthaben.....	7 390	3 838	1 296	2 256	1 683
Sparguthaben.....	11 761	7 220	1 664	2 876	2 167
Rentenwerte.....	1 284	856	158	270	210
Sonst.Anlagen b.Banken/Sparkassen..	5 571	3 505	798	1 329	1 013
Aktien.....	2 928	1 809	415	703	533
Sonst.Wertpapiere/Vermögensbeteil..	3 282	1 995	484	804	611
An Privatpersonen verliehenes Geld.	1 182	854	147	180	132
Lebensversicherungen u.ä.4).....	9 013	5 018	1 414	2 580	1 935
Haushalte mit Angaben5) zu Konsumentenkreditschulden.....	13 995	8 596	2 030	3 369	2 505
mit Konsumentenkreditschulden.....	2 573	1 223	509	841	607
ohne Konsumentenkreditschulden.....	11 422	7 374	1 520	2 528	1 899
Haushalte ohne Angaben zu Konsumentenkreditschulden.....	222	108	(41)	73	62
Haushalte m. Angaben3)5) zum Bruttogeld- vermögen u. zu Konsumentenkredit- schulden.....	13 890	8 528	2 011	3 351	2 494
Haushalte mit mind. einer Antwortverwei- gerung; entw. zum Bruttogeldvermögen und/oder zu Konsumentenkreditschulden...	327	177	60	91	73
Durchschnittliches Bruttogeldvermögen je Haushalt in DM					
Bruttogeldvermögen insgesamt.....	83 901	92 889	61 998	74 350	73 254
u.z.: Bausparguthaben.....	6 333	5 220	7 987	8 150	8 041
Sparguthaben.....	17 909	20 650	13 352	13 719	13 388
Rentenwerte.....	4 501	5 687	2 157	2 910	3 004
Sonst.Anlagen b.Banken/Sparkassen..	12 747	15 294	7 635	9 380	9 303
Aktien.....	7 039	8 532	4 064	5 055	5 000
Sonst.Wertpapiere/Vermögensbeteil..	7 501	9 105	4 559	5 216	5 149
An Privatpersonen verliehenes Geld.	1 286	1 736	633	542	461
Lebensversicherungen u.ä.4).....	26 587	26 666	21 610	29 379	28 908
Durchschnittliches Bruttogeldvermögen je Haushalt mit Angaben3) zum Bruttogeldvermögen in DM					
Bruttogeldvermögen insgesamt.....	84 610	93 724	62 685	74 759	73 582
u.z.: Bausparguthaben.....	6 386	5 267	8 075	8 195	8 077
Sparguthaben.....	18 060	20 835	13 500	13 794	13 448
Rentenwerte.....	4 539	5 738	2 181	2 926	3 017
Sonst.Anlagen b.Banken/Sparkassen..	12 854	15 432	7 720	9 431	9 345
Aktien.....	7 099	8 608	4 109	5 083	5 022
Sonst.Wertpapiere/Vermögensbeteil..	7 564	9 186	4 610	5 244	5 172
An Privatpersonen verliehenes Geld.	1 297	1 751	640	545	463
Lebensversicherungen u.ä.4).....	26 811	26 906	21 850	29 541	29 038
Durchschnittliche Konsumentenkredit- schulden je Haushalt in DM.....	3 077	2 400	4 046	4 208	3 980
Durchschnittliche Konsumentenkredit- schulden je Haushalt mit Angaben5) zu Konsumentenkreditschulden in DM.....	3 126	2 430	4 127	4 299	4 079
Durchschnittliches Nettogeldvermögen6) je Haushalt in DM.....	80 824	90 489	57 952	70 142	69 274
Durchschnittliches Nettogeldvermögen6) je Haushalt mit Angaben3)5) zum Brutto- geldvermögen und zu Konsumentenkredit- schulden in DM.....	82 730	92 367	59 674	72 041	71 307

1) Ehepaare und nichteheliche Lebensgemeinschaften.

2) Kind des/der Haupteinkommensbeziehers(in) oder des/der Ehepartners(in)/ Lebensgefährten(in) unter 18 Jahren.

3) Haushalte mit keinem bzw. positivem Bruttogeldvermögen.

4) Versicherungsguthaben von Lebens-, Sterbegeld-, Ausbildungs- und Aussteuerversicherungen.

5) Haushalte mit keinen bzw. positiven Konsumentenkreditschulden.

6) Gesamtsumme der Bruttogeldvermögensarten abzüglich der Konsumentenkreditschulden.

Früheres Bundesgebiet

3 Erfasstes Geldvermögen und Konsumentenkreditschulden privater Haushalte 1998
 von Paaren nach Anzahl der ledigen Kinder unter 18 Jahren
 3.1 Haushalte insgesamt

Gegenstand der Nachweisung	Paare1) insgesamt	Davon			
		ohne Kind	mit ... Kind(ern)2)		
			1	2 und mehr	dar.: 2 Kinder

Haushalte in Prozent					
Bruttogeldvermögen von... bis unter... DM					
ohne Angaben.....	0,8	0,9	(1,1)	(0,5)	(0,4)
ohne Bruttogeldvermögen7).....	3,9	3,8	5,1	3,3	2,9
unter 5 000.....	7,3	6,7	10,6	6,9	6,3
5 000 - 10 000.....	5,7	5,6	6,6	5,3	5,6
10 000 - 20 000.....	10,0	9,5	11,7	10,4	10,5
20 000 - 50 000.....	24,2	23,0	24,5	27,0	27,9
50 000 - 100 000.....	22,3	22,0	22,0	23,2	23,1
100 000 - 200 000.....	16,4	17,4	13,1	16,0	16,4
200 000 - 500 000.....	7,9	9,3	4,8	6,5	6,1
500 000 - 1 000 000.....	1,2	1,7	(0,5)	(0,6)	(0,6)
1 000 000 und mehr.....	(0,2)	(0,3)	/	/	/

Haushalte in Prozent					
Konsumentenkreditschulden					
von ... bis unter ... DM					
ohne Angaben.....	1,6	1,2	(2,0)	2,1	2,4
ohne Konsumentenkreditschulden.....	80,3	84,7	73,4	73,5	74,0
unter 5 000.....	5,0	3,9	7,1	6,2	6,2
5 000 - 10 000.....	3,5	2,7	4,8	5,1	5,0
10 000 - 30 000.....	6,8	5,2	9,2	9,5	9,2
30 000 - 50 000.....	1,9	1,4	2,5	2,5	2,1
50 000 - 100 000.....	0,7	(0,6)	(0,7)	(1,0)	(0,9)
100 000 und mehr.....	(0,2)	(0,2)	/	(0,2)	/

Haushalte in Prozent					
Nettogeldvermögen6) von...bis unter... DM					
ohne Angaben.....	/	/	/	/	/
ohne Nettogeldvermögen8).....	3,9	4,2	4,8	2,8	2,7
unter 5 000 9).....	11,7	9,9	17,0	13,1	12,2
5 000 - 10 000.....	5,0	5,0	5,9	4,4	4,5
10 000 - 20 000.....	9,5	9,2	10,7	9,7	10,0
20 000 - 50 000.....	22,8	22,0	22,4	25,2	26,0
50 000 - 100 000.....	21,6	21,4	21,1	22,3	22,2
100 000 - 200 000.....	16,1	17,1	12,8	15,4	15,8
200 000 - 500 000.....	7,8	9,1	4,8	6,3	5,9
500 000 - 1 000 000.....	1,2	1,6	(0,5)	(0,6)	(0,6)
1 000 000 und mehr.....	(0,2)	(0,3)	/	/	/

1) Ehepaare und nichteheliche Lebensgemeinschaften.

2) Kind des/der Haupteinkommensbeziehers(in) oder des/der Ehepartners(in)/ Lebensgefährten(in) unter 18 Jahren.

6) Gesamtsumme der Bruttogeldvermögensarten abzüglich der Konsumentenkreditschulden.

7) Haushalte, deren Gesamtsumme der Einzelbruttogeldvermögensarten gleich Null ist.

8) Haushalte, deren Nettogeldvermögen gleich Null ist.

9) Einschl. Haushalte, deren Nettogeldvermögen kleiner als Null ist; jedoch ohne Haushalte, deren Nettogeldvermögen gleich Null ist.

Früheres Bundesgebiet

3 Erfasstes Geldvermögen und Konsumentenkreditschulden privater Haushalte 1998
 3.2 Paare nach Anzahl der ledigen Kinder unter 18 Jahren und monatliches Haushaltsnettoeinkommen
 3.2.1 Monatliches Haushaltsnettoeinkommen unter 1 800 DM

Gegenstand der Nachweisung	Paare1) insgesamt	Davon			
		ohne Kind	mit ... Kind(ern)2)		
			1	2 und mehr	dar.: 2 Kinder
Erfasste Haushalte (Anzahl)	(78)	(62)	/	/	/
Hochgerechnete Haushalte (1 000)	(124)	(93)	/	/	/
1 000					
Haushalte mit Angaben3)					
zum Bruttogeldvermögen.....	(124)	(93)	/	/	/
Haushalte mit Bruttogeldvermögen.....	(87)	(63)	/	/	/
Haushalte ohne Bruttogeldvermögen.....	/	/	/	-	-
Haushalte ohne Angaben					
zum Bruttogeldvermögen.....	-	-	-	-	-
Haushalte mit Bruttogeldvermögen					
u.z.: Bausparguthaben.....	/	/	/	/	/
Sparguthaben.....	(58)	(46)	/	/	/
Rentenwerte.....	/	/	/	/	/
Sonst. Anlagen b. Banken/Sparkassen..	/	/	/	/	/
Aktien.....	/	/	/	/	/
Sonst. Wertpapiere/Vermögensbeteil..	/	/	/	/	/
An Privatpersonen verliehenes Geld.	/	/	/	-	-
Lebensversicherungen u.ä.4).....	(31)	/	/	/	/
Haushalte mit Angaben5) zu					
Konsumentenkreditschulden.....	(124)	(93)	/	/	/
mit Konsumentenkreditschulden.....	(113)	(83)	/	/	/
ohne Konsumentenkreditschulden.....	-	-	-	-	-
Haushalte ohne Angaben zu					
Konsumentenkreditschulden.....	-	-	-	-	-
Haushalte m. Angaben3)5) zum Bruttogeld-					
vermögen u. zu Konsumentenkredit-					
schulden.....	(124)	(93)	/	/	/
Haushalte mit mind. einer Antwortverwei-					
gerung; entw. zum Bruttogeldvermögen	-	-	-	-	-
und/oder zu Konsumentenkreditschulden...	-	-	-	-	-
Durchschnittliches Bruttogeldvermögen je Haushalt in DM					
Bruttogeldvermögen insgesamt.....	(59 716)	(48 683)	/	/	/
u.z.: Bausparguthaben.....	/	/	/	/	/
Sparguthaben.....	(19 483)	(23 636)	/	/	/
Rentenwerte.....	/	/	/	/	/
Sonst. Anlagen b. Banken/Sparkassen..	/	/	/	/	/
Aktien.....	/	/	/	/	/
Sonst. Wertpapiere/Vermögensbeteil..	/	/	/	/	/
An Privatpersonen verliehenes Geld.	/	/	/	-	-
Lebensversicherungen u.ä.4).....	(10 238)	/	/	/	/
Durchschnittliches Bruttogeldvermögen je Haushalt mit Angaben3) zum Bruttogeldvermögen in DM					
Bruttogeldvermögen insgesamt.....	(59 716)	(48 683)	/	/	/
u.z.: Bausparguthaben.....	/	/	/	/	/
Sparguthaben.....	(19 483)	(23 636)	/	/	/
Rentenwerte.....	/	/	/	/	/
Sonst. Anlagen b. Banken/Sparkassen..	/	/	/	/	/
Aktien.....	/	/	/	/	/
Sonst. Wertpapiere/Vermögensbeteil..	/	/	/	/	/
An Privatpersonen verliehenes Geld.	/	/	/	-	-
Lebensversicherungen u.ä.4).....	(10 238)	/	/	/	/
Durchschnittliche Konsumentenkredit-					
schulden je Haushalt in DM.....	/	/	-	-	-
Durchschnittliche Konsumentenkredit-					
schulden je Haushalt mit Angaben5)					
zu Konsumentenkreditschulden in DM.....	(1 683)	(2 227)	-	-	-
Durchschnittliches Nettogeldvermögen6)					
je Haushalt in DM.....	(58 033)	(46 456)	/	/	/
Durchschnittliches Nettogeldvermögen6)					
je Haushalt mit Angaben3)5) zum Brutto-					
geldvermögen und zu Konsumentenkredit-					
schulden in DM.....	(58 033)	(46 456)	/	/	/

1) Ehepaare und nichteheliche Lebensgemeinschaften.

2) Kind des/der Haupteinkommensbeziehers(in) oder des/der Ehepartners(in)/ Lebensgefährten(in) unter 18 Jahren.

3) Haushalte mit keinem bzw. positivem Bruttogeldvermögen.

4) Versicherungsguthaben von Lebens-, Sterbegeld-, Ausbildungs- und Ausstauerversicherungen.

5) Haushalte mit keinen bzw. positiven Konsumentenkreditschulden.

6) Gesamtsumme der Bruttogeldvermögensarten abzüglich der Konsumentenkreditschulden.

Früheres Bundesgebiet

3 Erfasstes Geldvermögen und Konsumentenkreditschulden privater Haushalte 1998
 3.2 Paare nach Anzahl der ledigen Kinder unter 18 Jahren und monatliches Haushaltsnettoeinkommen
 3.2.1 Monatliches Haushaltsnettoeinkommen unter 1 800 DM

Gegenstand der Nachweisung	Paare1) insgesamt	Davon			
		ohne Kind	mit ... Kind(ern)2)		
			1	2 und mehr	dar.: 2 Kinder

Haushalte in Prozent

Bruttogeldvermögen von... bis unter... DM
 ohne Angaben.....
 ohne Bruttogeldvermögen7).....
 unter 5 000.....
 5 000 - 10 000.....
 10 000 - 20 000.....
 20 000 - 50 000.....
 50 000 - 100 000.....
 100 000 - 200 000.....
 200 000 - 500 000.....
 500 000 - 1 000 000.....
 1 000 000 und mehr.....

Haushalte in Prozent

Konsumentenkreditschulden
 von ... bis unter ... DM
 ohne Angaben.....
 ohne Konsumentenkreditschulden.....
 unter 5 000.....
 5 000 - 10 000.....
 10 000 - 30 000.....
 30 000 - 50 000.....
 50 000 - 100 000.....
 100 000 und mehr.....

Haushalte in Prozent

Nettogeldvermögen6) von...bis unter... DM
 ohne Angaben.....
 ohne Nettogeldvermögen8).....
 unter 5 000 9).....
 5 000 - 10 000.....
 10 000 - 20 000.....
 20 000 - 50 000.....
 50 000 - 100 000.....
 100 000 - 200 000.....
 200 000 - 500 000.....
 500 000 - 1 000 000.....
 1 000 000 und mehr.....

- 1) Ehepaare und nichteheliche Lebensgemeinschaften.
 2) Kind des/der Haupteinkommensbeziehers(in) oder des/der Ehepartners(in)/ Lebensgefährten(in) unter 18 Jahren.
 6) Gesamtsumme der Bruttogeldvermögensarten abzüglich der Konsumentenkreditschulden.
 7) Haushalte, deren Gesamtsumme der Einzelbruttogeldvermögensarten gleich Null ist.
 8) Haushalte, deren Nettogeldvermögen gleich Null ist.
 9) Einschl. Haushalte, deren Nettogeldvermögen kleiner als Null ist; jedoch ohne Haushalte, deren Nettogeldvermögen gleich Null ist.

Früheres Bundesgebiet

3 Erfasstes Geldvermögen und Konsumentenkreditschulden privater Haushalte 1998
 3.2 Paare nach Anzahl der ledigen Kinder unter 18 Jahren und monatliches Haushaltsnettoeinkommen
 3.2.2 Monatliches Haushaltsnettoeinkommen von 1 800 bis unter 2 500 DM

Gegenstand der Nachweisung	Paare1) insgesamt	Davon			
		ohne Kind	mit ... Kind(ern)2)		
			1	2 und mehr	dar.: 2 Kinder
Erfasste Haushalte (Anzahl)	357	303	(36)	/	/
Hochgerechnete Haushalte (1 000)	490	396	(69)	/	/
1 000					
Haushalte mit Angaben3)					
zum Bruttogeldvermögen.....	472	385	(62)	/	/
Haushalte mit Bruttogeldvermögen.....	359	304	(46)	/	/
Haushalte ohne Bruttogeldvermögen.....	(113)	(81)	/	/	/
Haushalte ohne Angaben					
zum Bruttogeldvermögen.....	/	/	/	-	-
Haushalte mit Bruttogeldvermögen					
u.z.: Bausparguthaben.....	(81)	(65)	/	/	/
Sparguthaben.....	300	251	/	/	/
Rentenwerte.....	/	/	/	-	-
Sonst.Anlagen b.Banken/Sparkassen..	(84)	(74)	/	/	/
Aktien.....	/	/	/	/	-
Sonst.Wertpapiere/Vermögensbeteil..	(45)	(33)	/	/	/
An Privatpersonen verliehenes Geld.	/	/	/	/	/
Lebensversicherungen u.ä.4).....	139	119	/	/	/
Haushalte mit Angaben5) zu					
Konsumentenkreditschulden.....	480	387	(68)	/	/
mit Konsumentenkreditschulden.....	(44)	(28)	/	/	/
ohne Konsumentenkreditschulden.....	435	359	(56)	/	/
Haushalte ohne Angaben zu					
Konsumentenkreditschulden.....	/	/	/	-	-
Haushalte m. Angaben3)5) zum Bruttogeld-					
vermögen u. zu Konsumentenkredit-					
schulden.....	466	380	(61)	/	/
Haushalte mit mind. einer Antwortverwei-					
gerung; entw. zum Bruttogeldvermögen	/	/	/	-	-
und/oder zu Konsumentenkreditschulden...					
Durchschnittliches Bruttogeldvermögen je Haushalt in DM					
Bruttogeldvermögen insgesamt.....	30 932	34 677	(12 851)	/	/
u.z.: Bausparguthaben.....	(1 684)	(1 482)	/	/	/
Sparguthaben.....	8 513	9 836	/	/	/
Rentenwerte.....	/	/	/	-	-
Sonst.Anlagen b.Banken/Sparkassen..	(5 782)	(6 867)	/	/	/
Aktien.....	/	/	/	/	-
Sonst.Wertpapiere/Vermögensbeteil..	(5 726)	(6 041)	/	/	/
An Privatpersonen verliehenes Geld.	/	/	/	/	/
Lebensversicherungen u.ä.4).....	6 243	6 936	/	/	/
Durchschnittliches Bruttogeldvermögen je Haushalt mit Angaben3) zum Bruttogeldvermögen in DM					
Bruttogeldvermögen insgesamt.....	32 092	35 663	(14 242)	/	/
u.z.: Bausparguthaben.....	(1 747)	(1 524)	/	/	/
Sparguthaben.....	8 832	10 115	/	/	/
Rentenwerte.....	/	/	/	-	-
Sonst.Anlagen b.Banken/Sparkassen..	(5 998)	(7 062)	/	/	/
Aktien.....	/	/	/	/	-
Sonst.Wertpapiere/Vermögensbeteil..	(5 940)	(6 213)	/	/	/
An Privatpersonen verliehenes Geld.	/	/	/	/	/
Lebensversicherungen u.ä.4).....	6 477	7 133	/	/	/
Durchschnittliche Konsumentenkredit-					
schulden je Haushalt in DM.....	(705)	(491)	/	/	/
Durchschnittliche Konsumentenkredit-					
schulden je Haushalt mit Angaben5)					
zu Konsumentenkreditschulden in DM.....	720	502	(1 910)	/	/
Durchschnittliches Nettogeldvermögen6)					
je Haushalt in DM.....	30 227	34 186	(10 983)	/	/
Durchschnittliches Nettogeldvermögen6)					
je Haushalt mit Angaben3)5) zum rutto-					
geldvermögen und zu Konsumentenkredit-					
schulden in DM.....	31 765	35 574	(12 473)	/	/

- 1) Ehepaare und nichteheliche Lebensgemeinschaften.
- 2) Kind des/der Haupteinkommensbeziehers(in) oder des/der Ehepartners(in)/ Lebensgefährten(in) unter 18 Jahren.
- 3) Haushalte mit keinem bzw. positivem Bruttogeldvermögen.
- 4) Versicherungsguthaben von Lebens-, Sterbegeld-, Ausbildungs- und Ausstauerversicherungen.
- 5) Haushalte mit keinen bzw. positiven Konsumentenkreditschulden.
- 6) Gesamtsumme der Bruttogeldvermögensarten abzüglich der Konsumentenkreditschulden.

Früheres Bundesgebiet

3 Erfasstes Geldvermögen und Konsumentenkreditschulden privater Haushalte 1998
 3.2 Paare nach Anzahl der ledigen Kinder unter 18 Jahren und monatliches Haushaltsnettoeinkommen
 3.2.2 Monatliches Haushaltsnettoeinkommen von 1 800 bis unter 2 500 DM

Gegenstand der Nachweisung	Paare1) insgesamt	Davon			
		ohne Kind	mit ... Kind(ern)2)		
			1	2 und mehr	dar.: 2 Kinder

Haushalte in Prozent

Bruttogeldvermögen von... bis unter... DM
 ohne Angaben.....
 ohne Bruttogeldvermögen7).....
 unter 5 000.....
 5 000 - 10 000.....
 10 000 - 20 000.....
 20 000 - 50 000.....
 50 000 - 100 000.....
 100 000 - 200 000.....
 200 000 - 500 000.....
 500 000 - 1 000 000.....
 1 000 000 und mehr.....

/	/	/	-	-
(23,2)	(20,5)	/	/	/
(18,4)	(16,6)	/	/	/
(8,5)	(9,1)	/	/	-
(12,9)	(14,7)	/	/	/
(18,7)	(20,0)	/	/	/
(7,1)	(8,0)	/	/	/
/	/	/	/	/
/	/	-	-	-
/	/	-	-	-
-	-	-	-	-

Haushalte in Prozent

Konsumentenkreditschulden
 von ... bis unter ... DM
 ohne Angaben.....
 ohne Konsumentenkreditschulden.....
 unter 5 000.....
 5 000 - 10 000.....
 10 000 - 30 000.....
 30 000 - 50 000.....
 50 000 - 100 000.....
 100 000 und mehr.....

/	/	/	-	-
88,9	90,7	(80,8)	/	/
/	/	/	/	/
/	/	/	-	-
/	/	/	-	-
/	-	-	/	-
-	-	-	-	-

Haushalte in Prozent

Nettogeldvermögen6) von...bis unter... DM
 ohne Angaben.....
 ohne Nettogeldvermögen8).....
 unter 5 000 9).....
 5 000 - 10 000.....
 10 000 - 20 000.....
 20 000 - 50 000.....
 50 000 - 100 000.....
 100 000 - 200 000.....
 200 000 - 500 000.....
 500 000 - 1 000 000.....
 1 000 000 und mehr.....

/	/	-	-	-
(24,0)	(21,8)	/	/	/
(21,7)	(18,5)	/	/	/
(8,4)	(9,0)	/	-	-
(12,4)	(14,3)	/	/	/
(18,7)	(20,0)	/	/	/
(7,0)	(8,0)	/	/	/
/	/	/	/	/
/	/	-	-	-
/	/	-	-	-
-	-	-	-	-

- 1) Ehepaare und nichteheliche Lebensgemeinschaften.
- 2) Kind des/der Haupteinkommensbezieher(s) oder des/der Ehepartners(in)/ Lebensgefährten(in) unter 18 Jahren.
- 6) Gesamtsumme der Bruttogeldvermögensarten abzüglich der Konsumentenkreditschulden.
- 7) Haushalte, deren Gesamtsumme der Einzelbruttogeldvermögensarten gleich Null ist.
- 8) Haushalte, deren Nettogeldvermögen gleich Null ist.
- 9) Einschl. Haushalte, deren Nettogeldvermögen kleiner als Null ist; jedoch ohne Haushalte, deren Nettogeldvermögen gleich Null ist.

Früheres Bundesgebiet

3 Erfasstes Geldvermögen und Konsumentenkreditschulden privater Haushalte 1998
 3.2 Paare nach Anzahl der ledigen Kinder unter 18 Jahren und monatliches Haushaltsnettoeinkommen
 3.2.3 Monatliches Haushaltsnettoeinkommen von 2 500 bis unter 3000 DM

Gegenstand der Nachweisung	Paare1) insgesamt	Davon			
		ohne Kind	mit ... Kind(ern)2)		
			1	2 und mehr	dar.: 2 Kinder
Erfasste Haushalte (Anzahl)	601	464	(91)	(46)	(33)
Hochgerechnete Haushalte (1 000)	644	495	(107)	(42)	(31)
1 000					
Haushalte mit Angaben3)					
zum Bruttogeldvermögen.....	634	489	(105)	(41)	(30)
Haushalte mit Bruttogeldvermögen.....	556	441	(84)	(31)	/
Haushalte ohne Bruttogeldvermögen.....	(78)	(48)	/	/	/
Haushalte ohne Angaben zum Bruttogeldvermögen.....	/	/	/	/	/
Haushalte mit Bruttogeldvermögen u.z.: Bausparguthaben.....	137	(76)	(46)	/	/
Sparguthaben.....	465	375	(63)	(27)	/
Rentenwerte.....	(26)	/	/	/	/
Sonst.Anlagen b.Banken/Sparkassen..	158	140	/	/	/
Aktien.....	(31)	/	/	/	/
Sonst.Wertpapiere/Vermögensbeteil..	(61)	(49)	/	/	/
An Privatpersonen verliehenes Geld.	(45)	(34)	/	/	/
Lebensversicherungen u.ä.4).....	265	219	(32)	/	/
Haushalte mit Angaben5) zu Konsumentenkreditschulden.....	631	487	(105)	(39)	(28)
mit Konsumentenkreditschulden.....	(99)	(58)	/	/	/
ohne Konsumentenkreditschulden.....	532	429	(72)	(32)	/
Haushalte ohne Angaben zu Konsumentenkreditschulden.....	/	/	/	/	/
Haushalte m. Angaben3)5) zum Bruttogeld- vermögen u. zu Konsumentenkredit- schulden.....	623	483	(102)	(38)	(28)
Haushalte mit mind. einer Antwortverwei- gerung; entw. zum Bruttogeldvermögen und/oder zu Konsumentenkreditschulden...	(20)	/	/	/	/
Durchschnittliches Bruttogeldvermögen je Haushalt in DM					
Bruttogeldvermögen insgesamt.....	33 221	37 453	(14 129)	(32 134)	/
u.z.: Bausparguthaben.....	1 593	(877)	(4 408)	/	/
Sparguthaben.....	10 898	12 538	(3 054)	(11 623)	/
Rentenwerte.....	(2 305)	/	/	/	/
Sonst.Anlagen b.Banken/Sparkassen..	5 515	6 964	/	/	/
Aktien.....	(651)	/	/	/	/
Sonst.Wertpapiere/Vermögensbeteil..	(1 846)	(2 226)	/	/	/
An Privatpersonen verliehenes Geld.	(874)	(875)	/	/	/
Lebensversicherungen u.ä.4).....	9 539	10 288	(3 325)	/	/
Durchschnittliches Bruttogeldvermögen je Haushalt mit Angaben3) zum Bruttogeldvermögen in DM					
Bruttogeldvermögen insgesamt.....	33 705	37 894	(14 476)	(32 845)	/
u.z.: Bausparguthaben.....	1 616	(887)	(4 516)	/	/
Sparguthaben.....	11 057	12 686	(3 129)	(11 880)	/
Rentenwerte.....	(2 339)	/	/	/	/
Sonst.Anlagen b.Banken/Sparkassen..	5 595	7 046	/	/	/
Aktien.....	(661)	/	/	/	/
Sonst.Wertpapiere/Vermögensbeteil..	(1 873)	(2 252)	/	/	/
An Privatpersonen verliehenes Geld.	(886)	(885)	/	/	/
Lebensversicherungen u.ä.4).....	9 677	10 409	(3 407)	/	/
Durchschnittliche Konsumentenkredit- schulden je Haushalt in DM.....	(2 122)	(1 673)	/	/	/
Durchschnittliche Konsumentenkredit- schulden je Haushalt mit Angaben5) zu Konsumentenkreditschulden in DM.....	2 165	1 699	(4 624)	(1 397)	(1 941)
Durchschnittliches Nettogeldvermögen6) je Haushalt in DM.....	31 100	35 780	(9 622)	(30 828)	(36 084)
Durchschnittliches Nettogeldvermögen6) je Haushalt mit Angaben3)5) zum Brutto- geldvermögen und zu Konsumentenkredit- schulden in DM.....	32 121	36 637	(10 120)	(33 755)	(40 300)

1) Ehepaare und nichteheliche Lebensgemeinschaften.

2) Kind des/der Haupteinkommensbeziehers(in) oder des/der Ehepartners(in)/ Lebensgefährten(in) unter 18 Jahren.

3) Haushalte mit keinem bzw. positivem Bruttogeldvermögen.

4) Versicherungsguthaben von Lebens-, Sterbegeld-, Ausbildungs- und Aussteuerversicherungen.

5) Haushalte mit keinen bzw. positiven Konsumentenkreditschulden.

6) Gesamtsumme der Bruttogeldvermögensarten abzüglich der Konsumentenkreditschulden.

Früheres Bundesgebiet

3 Erfasstes Geldvermögen und Konsumentenkreditschulden privater Haushalte 1998
 3.2 Paare nach Anzahl der ledigen Kinder unter 18 Jahren und monatliches Haushaltsnettoeinkommen
 3.2.3 Monatliches Haushaltsnettoeinkommen von 2 500 bis unter 3 000 DM

Gegenstand der Nachweisung	Paare1) insgesamt	Davon			
		ohne Kind	mit ... Kind(ern)2)		
			1	2 und mehr	dar.: 2 Kinder

Haushalte in Prozent

Bruttogeldvermögen von... bis unter... DM
 ohne Angaben.....
 ohne Bruttogeldvermögen7).....
 unter 5 000.....
 5 000 - 10 000.....
 10 000 - 20 000.....
 20 000 - 50 000.....
 50 000 - 100 000.....
 100 000 - 200 000.....
 200 000 - 500 000.....
 500 000 - 1 000 000.....
 1 000 000 und mehr.....

/	/	/	/	/
(12,2)	(9,7)	(29,4)	/	/
(17,2)	(13,8)	/	/	/
(12,4)	(11,5)	/	/	/
(12,9)	(14,0)	/	/	/
21,9	24,6	/	/	/
(15,4)	(17,6)	/	/	/
(5,7)	(6,4)	/	/	/
/	/	-	-	-
-	-	-	-	-
/	/	-	-	-

Haushalte in Prozent

Konsumentenkreditschulden
 von ... bis unter ... DM
 ohne Angaben.....
 ohne Konsumentenkreditschulden.....
 unter 5 000.....
 5 000 - 10 000.....
 10 000 - 30 000.....
 30 000 - 50 000.....
 50 000 - 100 000.....
 100 000 und mehr.....

/	/	/	/	/
82,7	86,7	(66,8)	(75,8)	/
(5,5)	/	/	/	/
/	/	/	/	/
(6,9)	/	/	/	/
/	/	-	-	-
-	-	-	-	-
/	/	/	-	-

Haushalte in Prozent

Nettogeldvermögen6) von...bis unter... DM
 ohne Angaben.....
 ohne Nettogeldvermögen8).....
 unter 5 000 9).....
 5 000 - 10 000.....
 10 000 - 20 000.....
 20 000 - 50 000.....
 50 000 - 100 000.....
 100 000 - 200 000.....
 200 000 - 500 000.....
 500 000 - 1 000 000.....
 1 000 000 und mehr.....

/	/	-	-	-
(10,8)	(8,5)	/	/	/
24,3	(18,9)	(47,5)	/	/
(9,6)	(9,9)	/	/	/
(12,5)	(13,9)	/	/	/
21,1	23,8	/	/	/
(15,1)	(17,4)	/	/	/
(5,7)	(6,4)	/	/	/
/	/	/	-	-
-	-	-	-	-
/	/	-	-	-

1) Ehepaare und nichteheliche Lebensgemeinschaften.

2) Kind des/der Haupteinkommensbeziehers(in) oder des/der Ehepartners(in)/ Lebensgefährten(in) unter 18 Jahren.

6) Gesamtsumme der Bruttogeldvermögensarten abzüglich der Konsumentenkreditschulden.

7) Haushalte, deren Gesamtsumme der Einzelbruttogeldvermögensarten gleich Null ist.

8) Haushalte, deren Nettogeldvermögen gleich Null ist.

9) Einschl. Haushalte, deren Nettogeldvermögen kleiner als Null ist; jedoch ohne Haushalte, deren Nettogeldvermögen gleich Null ist.

Früheres Bundesgebiet

3 Erfasstes Geldvermögen und Konsumentenkreditschulden privater Haushalte 1998
 3.2 Paare nach Anzahl der ledigen Kinder unter 18 Jahren und monatliches Haushaltsnettoeinkommen
 3.2.4 Monatliches Haushaltsnettoeinkommen von 3 000 bis unter 4 000 DM

Gegenstand der Nachweisung	Paare1) insgesamt	Davon			
		ohne Kind	mit ... Kind(ern)2)		
			1	2 und mehr	dar.: 2 Kinder
Erfasste Haushalte (Anzahl)	2 336	1 681	344	311	266
Hochgerechnete Haushalte (1 000)	1 986	1 472	264	250	214
		1 000			
Haushalte mit Angaben3)					
zum Bruttogeldvermögen.....	1 959	1 451	261	247	211
Haushalte mit Bruttogeldvermögen.....	1 818	1 385	217	216	191
Haushalte ohne Bruttogeldvermögen.....	142	(66)	(44)	(31)	(21)
Haushalte ohne Angaben zum Bruttogeldvermögen.....	(26)	/	/	/	/
Haushalte mit Bruttogeldvermögen u.z.: Bausparguthaben.....	692	450	135	107	94
Sparguthaben.....	1 514	1 175	168	171	151
Rentenwerte.....	81	(67)	/	/	/
Sonst.Anlagen b.Banken/Sparkassen..	584	454	(60)	(70)	(67)
Aktien.....	177	139	(26)	/	/
Sonst.Wertpapiere/Vermögensbeteil..	274	209	(35)	(29)	(26)
An Privatpersonen verliehenes Geld.	125	107	/	/	/
Lebensversicherungen u.ä.4).....	985	712	136	137	125
Haushalte mit Angaben5) zu Konsumentenkreditschulden.....	1 965	1 464	255	247	211
mit Konsumentenkreditschulden.....	322	168	78	76	(62)
ohne Konsumentenkreditschulden.....	1 643	1 295	177	170	149
Haushalte ohne Angaben zu Konsumentenkreditschulden.....	(20)	/	/	/	/
Haushalte m. Angaben3)5) zum Bruttogeld- vermögen u. zu Konsumentenkredit- schulden.....	1 940	1 443	253	244	208
Haushalte mit mind. einer Antwortverwei- gerung; entw. zum Bruttogeldvermögen und/oder zu Konsumentenkreditschulden...	(46)	(29)	/	/	/
Durchschnittliches Bruttogeldvermögen je Haushalt in DM					
Bruttogeldvermögen insgesamt.....	41 662	46 422	28 823	27 185	29 750
u.z.: Bausparguthaben.....	2 926	2 667	4 225	3 079	3 378
Sparguthaben.....	12 904	14 566	10 497	5 664	6 017
Rentenwerte.....	1 307	(1 612)	/	/	/
Sonst.Anlagen b.Banken/Sparkassen..	8 312	9 594	(4 772)	(4 497)	(5 032)
Aktien.....	1 689	1 765	(1 156)	/	/
Sonst.Wertpapiere/Vermögensbeteil..	3 070	3 646	(1 346)	(1 499)	(1 589)
An Privatpersonen verliehenes Geld.	680	884	/	/	/
Lebensversicherungen u.ä.4).....	10 773	11 688	6 128	10 286	11 214
Durchschnittliches Bruttogeldvermögen je Haushalt mit Angaben3) zum Bruttogeldvermögen in DM					
Bruttogeldvermögen insgesamt.....	42 218	47 089	29 109	27 483	30 131
u.z.: Bausparguthaben.....	2 965	2 706	4 267	3 113	3 421
Sparguthaben.....	13 077	14 775	10 601	5 726	6 094
Rentenwerte.....	1 325	(1 635)	/	/	/
Sonst.Anlagen b.Banken/Sparkassen..	8 422	9 732	(4 819)	(4 547)	(5 097)
Aktien.....	1 712	1 791	(1 168)	/	/
Sonst.Wertpapiere/Vermögensbeteil..	3 111	3 699	(1 360)	(1 515)	(1 609)
An Privatpersonen verliehenes Geld.	689	897	/	/	/
Lebensversicherungen u.ä.4).....	10 917	11 856	6 189	10 399	11 357
Durchschnittliche Konsumentenkredit- schulden je Haushalt in DM.....	2 190	1 553	3 392	4 677	(3 773)
Durchschnittliche Konsumentenkredit- schulden je Haushalt mit Angaben5) zu Konsumentenkreditschulden in DM.....	2 213	1 561	3 509	4 739	3 832
Durchschnittliches Nettogeldvermögen6) je Haushalt in DM.....	39 471	44 869	25 430	22 508	25 977
Durchschnittliches Nettogeldvermögen6) je Haushalt mit Angaben3)5) zum Brutto- geldvermögen und zu Konsumentenkredit- schulden in DM.....	40 400	45 775	26 486	23 061	26 724

1) Ehepaare und nichteheliche Lebensgemeinschaften.

2) Kind des/der Haupteinkommensbeziehers(in) oder des/der Ehepartners(in)/ Lebensgefährten(in) unter 18 Jahren.

3) Haushalte mit keinem bzw. positivem Bruttogeldvermögen.

4) Versicherungsguthaben von Lebens-, Sterbegeld-, Ausbildungs- und Aussteuerversicherungen.

5) Haushalte mit keinen bzw. positiven Konsumentenkreditschulden.

6) Gesamtsumme der Bruttogeldvermögensarten abzüglich der Konsumentenkreditschulden.

Früheres Bundesgebiet

3 Erfasstes Geldvermögen und Konsumentenkreditschulden privater Haushalte 1998
 3.2 Paare nach Anzahl der ledigen Kinder unter 18 Jahren und monatliches Haushaltsnettoeinkommen
 3.2.4 Monatliches Haushaltsnettoeinkommen von 3 000 bis unter 4 000 DM

Gegenstand der Nachweisung	Paare1) insgesamt	Davon			
		ohne Kind	mit ... Kind(ern)2)		
			1	2 und mehr	dar.: 2 Kinder

Haushalte in Prozent

Bruttogeldvermögen von... bis unter... DM					
ohne Angaben.....	(1,3)	/	/	/	/
ohne Bruttogeldvermögen7).....	7,1	(4,5)	(16,6)	(12,6)	(9,6)
unter 5 000.....	13,7	12,0	(21,1)	(16,3)	(14,3)
5 000 - 10 000.....	10,6	9,4	(13,0)	(15,0)	(16,6)
10 000 - 20 000.....	14,9	14,9	(13,0)	(16,7)	(16,9)
20 000 - 50 000.....	25,7	27,3	(18,8)	(23,3)	(24,6)
50 000 - 100 000.....	16,4	18,9	(8,9)	(9,0)	(9,6)
100 000 - 200 000.....	7,8	8,8	/	/	/
200 000 - 500 000.....	(2,4)	(2,5)	/	/	/
500 000 - 1 000 000.....	/	/	-	-	-
1 000 000 und mehr.....	/	/	-	-	-

Haushalte in Prozent

Konsumentenkreditschulden					
von ... bis unter ... DM					
ohne Angaben.....	(1,0)	/	/	/	/
ohne Konsumentenkreditschulden.....	82,7	88,0	67,2	68,1	69,6
unter 5 000.....	5,8	(3,6)	(12,1)	(12,2)	(12,3)
5 000 - 10 000.....	(3,0)	(2,3)	/	/	/
10 000 - 30 000.....	5,5	(4,4)	(10,0)	(7,4)	(7,3)
30 000 - 50 000.....	(1,4)	/	/	/	/
50 000 - 100 000.....	/	/	/	/	/
100 000 und mehr.....	/	/	-	-	-

Haushalte in Prozent

Nettogeldvermögen6) von...bis unter... DM					
ohne Angaben.....	/	-	/	-	-
ohne Nettogeldvermögen8).....	6,8	(5,4)	(13,8)	/	/
unter 5 000 9).....	19,3	15,5	(29,7)	(30,7)	(28,3)
5 000 - 10 000.....	9,0	8,1	(11,6)	(11,6)	(12,5)
10 000 - 20 000.....	13,9	14,4	(11,2)	(13,6)	(13,9)
20 000 - 50 000.....	24,7	26,4	(17,9)	(21,8)	(23,0)
50 000 - 100 000.....	16,4	18,9	(9,2)	(9,0)	(9,6)
100 000 - 200 000.....	7,4	8,6	/	/	/
200 000 - 500 000.....	(2,4)	(2,5)	/	/	/
500 000 - 1 000 000.....	/	/	-	-	-
1 000 000 und mehr.....	/	/	-	-	-

1) Ehepaare und nichteheliche Lebensgemeinschaften.

2) Kind des/der Haupteinkommensbeziehers(in) oder des/der Ehepartners(in)/ Lebensgefährten(in) unter 18 Jahren.

6) Gesamtsumme der Bruttogeldvermögensarten abzüglich der Konsumentenkreditschulden.

7) Haushalte, deren Gesamtsumme der Einzelbruttogeldvermögensarten gleich Null ist.

8) Haushalte, deren Nettogeldvermögen gleich Null ist.

9) Einschl. Haushalte, deren Nettogeldvermögen kleiner als Null ist; jedoch ohne Haushalte, deren Nettogeldvermögen gleich Null ist.

Früheres Bundesgebiet

3 Erfasstes Geldvermögen und Konsumentenkreditschulden privater Haushalte 1998
 3.2 Paare nach Anzahl der ledigen Kinder unter 18 Jahren und monatliches Haushaltsnettoeinkommen
 3.2.5 Monatliches Haushaltsnettoeinkommen von 4 000 bis unter 5 000 DM

Gegenstand der Nachweisung	Paare1) insgesamt	Davon			
		ohne Kind	mit ... Kind(ern)2)		
			1	2 und mehr	dar.: 2 Kinder
Erfasste Haushalte (Anzahl)	3 864	2 200	726	938	744
Hochgerechnete Haushalte (1 000)	2 447	1 516	407	524	425
		1 000			
Haushalte mit Angaben3)					
zum Bruttogeldvermögen.....	2 426	1 501	405	520	421
Haushalte mit Bruttogeldvermögen.....	2 340	1 441	399	500	411
Haushalte ohne Bruttogeldvermögen.....	86	(60)	/	(20)	/
Haushalte ohne Angaben zum Bruttogeldvermögen.....	(21)	/	/	/	/
Haushalte mit Bruttogeldvermögen u.z.: Bausparguthaben.....	1 254	666	260	328	272
Sparguthaben.....	2 007	1 252	335	420	348
Rentenwerte.....	131	90	(26)	(15)	(14)
Sonst. Anlagen b. Banken/Sparkassen..	846	549	143	154	132
Aktien.....	321	210	56	55	51
Sonst. Wertpapiere/Vermögensbeteil..	408	246	88	74	61
An Privatpersonen verliehenes Geld..	191	127	(32)	(32)	(27)
Lebensversicherungen u.ä.4).....	1 471	803	281	386	316
Haushalte mit Angaben5) zu Konsumentenkreditschulden.....	2 403	1 499	398	506	409
mit Konsumentenkreditschulden.....	496	219	122	155	122
ohne Konsumentenkreditschulden.....	1 907	1 280	276	351	287
Haushalte ohne Angaben zu Konsumentenkreditschulden.....	(44)	/	/	(18)	/
Haushalte m. Angaben3)5) zum Bruttogeld- vermögen u. zu Konsumentenkredit- schulden.....	2 382	1 484	396	502	405
Haushalte mit mind. einer Antwortverwei- gerung; entw. zum Bruttogeldvermögen und/oder zu Konsumentenkreditschulden...	(65)	(32)	/	(22)	(20)
Durchschnittliches Bruttogeldvermögen je Haushalt in DM					
Bruttogeldvermögen insgesamt.....	52 601	59 541	42 573	40 313	41 564
u.z.: Bausparguthaben.....	4 886	3 908	7 074	6 015	6 497
Sparguthaben.....	14 482	18 054	9 684	7 873	7 915
Rentenwerte.....	1 647	2 247	(944)	(459)	(515)
Sonst. Anlagen b. Banken/Sparkassen..	8 490	10 566	6 051	4 381	4 871
Aktien.....	2 457	3 077	1 665	1 281	1 508
Sonst. Wertpapiere/Vermögensbeteil..	3 471	4 332	3 088	1 276	1 361
An Privatpersonen verliehenes Geld..	677	932	(216)	(297)	(292)
Lebensversicherungen u.ä.4).....	16 491	16 425	13 852	18 732	18 606
Durchschnittliches Bruttogeldvermögen je Haushalt mit Angaben3) zum Bruttogeldvermögen in DM					
Bruttogeldvermögen insgesamt.....	53 064	60 147	42 744	40 656	41 929
u.z.: Bausparguthaben.....	4 929	3 948	7 102	6 066	6 554
Sparguthaben.....	14 609	18 238	9 723	7 940	7 985
Rentenwerte.....	1 662	2 270	(948)	(463)	(519)
Sonst. Anlagen b. Banken/Sparkassen..	8 565	10 674	6 075	4 418	4 914
Aktien.....	2 479	3 108	1 672	1 292	1 521
Sonst. Wertpapiere/Vermögensbeteil..	3 501	4 377	3 101	1 287	1 373
An Privatpersonen verliehenes Geld..	682	941	(217)	(299)	(294)
Lebensversicherungen u.ä.4).....	16 636	16 592	13 907	18 891	18 769
Durchschnittliche Konsumentenkredit- schulden je Haushalt in DM.....	2 993	2 331	4 010	4 117	3 759
Durchschnittliche Konsumentenkredit- schulden je Haushalt mit Angaben5) zu Konsumentenkreditschulden in DM.....	3 048	2 358	4 101	4 261	3 908
Durchschnittliches Nettogeldvermögen6) je Haushalt in DM.....	49 608	57 210	38 563	36 196	37 806
Durchschnittliches Nettogeldvermögen6) je Haushalt mit Angaben3)5) zum Brutto- geldvermögen und zu Konsumentenkredit- schulden in DM.....	50 964	58 454	39 598	37 798	39 665

- 1) Ehepaare und nichteheliche Lebensgemeinschaften.
- 2) Kind des/der Haupteinkommensbeziehers(in) oder des/der Ehepartners(in)/ Lebensgefährten(in) unter 18 Jahren.
- 3) Haushalte mit keinem bzw. positivem Bruttogeldvermögen.
- 4) Versicherungsguthaben von Lebens-, Sterbegeld-, Ausbildungs- und Aussteuerversicherungen.
- 5) Haushalte mit keinen bzw. positiven Konsumentenkreditschulden.
- 6) Gesamtsumme der Bruttogeldvermögensarten abzüglich der Konsumentenkreditschulden.

Früheres Bundesgebiet

3 Erfasstes Geldvermögen und Konsumentenkreditschulden privater Haushalte 1998
 3.2 Paare nach Anzahl der ledigen Kinder unter 18 Jahren und monatliches Haushaltsnettoeinkommen
 3.2.5 Monatliches Haushaltsnettoeinkommen von 4 000 bis unter 5 000 DM

Gegenstand der Nachweisung	Paare1) insgesamt	Davon			
		ohne Kind	mit ... Kind(ern)2)		
			1	2 und mehr	dar.: 2 Kinder

Haushalte in Prozent

Bruttogeldvermögen von... bis unter... DM					
ohne Angaben.....	(0,9)	/	/	/	/
ohne Bruttogeldvermögen7).....	3,5	(4,0)	/	(3,8)	/
unter 5 000.....	9,3	7,1	(12,8)	13,2	(12,6)
5 000 - 10 000.....	8,0	7,8	(8,9)	(8,2)	(8,3)
10 000 - 20 000.....	13,1	10,9	18,5	15,4	15,4
20 000 - 50 000.....	28,4	27,7	26,7	31,8	32,1
50 000 - 100 000.....	21,8	23,2	22,5	17,2	18,4
100 000 - 200 000.....	11,9	14,5	(7,0)	(8,1)	(8,6)
200 000 - 500 000.....	2,7	(3,5)	/	/	/
500 000 - 1 000 000.....	/	/	-	-	-
1 000 000 und mehr.....	/	/	-	-	-

Haushalte in Prozent

Konsumentenkreditschulden					
von ... bis unter ... DM					
ohne Angaben.....	(1,8)	/	/	(3,4)	/
ohne Konsumentenkreditschulden.....	77,9	84,4	67,9	67,0	67,5
unter 5 000.....	5,8	(4,3)	(8,9)	(7,6)	(7,4)
5 000 - 10 000.....	3,9	(2,9)	(5,0)	(6,0)	(5,9)
10 000 - 30 000.....	7,9	4,6	(13,2)	13,1	(13,4)
30 000 - 50 000.....	(1,9)	(1,7)	/	(2,3)	/
50 000 - 100 000.....	(0,7)	/	/	/	/
100 000 und mehr.....	/	/	/	/	-

Haushalte in Prozent

Nettogeldvermögen6) von...bis unter... DM					
ohne Angaben.....	/	/	-	-	-
ohne Nettogeldvermögen8).....	3,6	(4,3)	/	(3,3)	/
unter 5 000 9).....	14,6	11,1	19,5	21,1	19,7
5 000 - 10 000.....	7,2	6,9	(9,6)	(6,5)	(6,4)
10 000 - 20 000.....	12,8	10,6	16,3	16,4	16,8
20 000 - 50 000.....	26,1	26,6	23,4	26,7	26,8
50 000 - 100 000.....	21,0	22,4	21,2	16,8	18,0
100 000 - 200 000.....	11,7	14,3	(6,9)	(7,8)	(8,4)
200 000 - 500 000.....	2,7	(3,4)	/	/	/
500 000 - 1 000 000.....	/	/	-	-	-
1 000 000 und mehr.....	/	/	-	-	-

1) Ehepaare und nichteheliche Lebensgemeinschaften.

2) Kind des/der Haupteinkommensbeziehers(in) oder des/der Ehepartners(in)/ Lebensgefährten(in) unter 18 Jahren.

6) Gesamtsumme der Bruttogeldvermögensarten abzüglich der Konsumentenkreditschulden.

7) Haushalte, deren Gesamtsumme der Einzelbruttogeldvermögensarten gleich Null ist.

8) Haushalte, deren Nettogeldvermögen gleich Null ist.

9) Einschl. Haushalte, deren Nettogeldvermögen kleiner als Null ist; jedoch ohne Haushalte, deren Nettogeldvermögen gleich Null ist.

Früheres Bundesgebiet

3 Erfasstes Geldvermögen und Konsumentenkreditschulden privater Haushalte 1998
 3.2 Paare nach Anzahl der ledigen Kinder unter 18 Jahren und monatliches Haushaltsnettoeinkommen
 3.2.6 Monatliches Haushaltsnettoeinkommen von 5 000 bis unter 6 000 DM

Gegenstand der Nachweisung	Paare1) insgesamt	Davon			
		ohne Kind	mit ... Kind(ern)2)		
			1	2 und mehr	dar.: 2 Kinder
Erfasste Haushalte (Anzahl)	4 277	2 153	831	1 293	1 002
Hochgerechnete Haushalte (1 000)	2 232	1 311	370	551	432
1 000					
Haushalte mit Angaben3)					
zum Bruttogeldvermögen.....	2 216	1 302	365	549	431
Haushalte mit Bruttogeldvermögen.....	2 173	1 278	358	537	426
Haushalte ohne Bruttogeldvermögen.....	(44)	(24)	/	(13)	/
Haushalte ohne Angaben					
zum Bruttogeldvermögen.....	(16)	/	/	/	/
Haushalte mit Bruttogeldvermögen					
u.z.: Bausparguthaben.....	1 264	657	242	365	293
Sparguthaben.....	1 923	1 149	320	454	369
Rentenwerte.....	179	122	(26)	(31)	(28)
Sonst.Anlagen b.Banken/Sparkassen..	903	565	145	193	164
Aktien.....	418	274	66	78	65
Sonst.Wertpapiere/Vermögensbeteil..	465	282	78	105	87
An Privatpersonen verliehenes Geld.	183	134	(21)	(28)	(23)
Lebensversicherungen u.ä.4).....	1 488	797	283	408	329
Haushalte mit Angaben5) zu					
Konsumentenkreditschulden.....	2 189	1 291	364	534	417
mit Konsumentenkreditschulden.....	467	219	88	160	118
ohne Konsumentenkreditschulden.....	1 722	1 072	276	374	299
Haushalte ohne Angaben zu					
Konsumentenkreditschulden.....	(43)	(20)	/	(17)	(15)
Haushalte m. Angaben3)5) zum Bruttogeld-					
vermögen u. zu Konsumentenkredit-					
schulden.....	2 177	1 283	361	532	416
Haushalte mit mind. einer Antwortverwei-					
gerung; entw. zum Bruttogeldvermögen					
und/oder zu Konsumentenkreditschulden...	55	(28)	/	(19)	(15)
Durchschnittliches Bruttogeldvermögen je Haushalt in DM					
Bruttogeldvermögen insgesamt.....	71 235	83 026	55 505	53 752	57 047
u.z.: Bausparguthaben.....	6 004	5 208	7 400	6 960	6 874
Sparguthaben.....	16 856	20 413	12 315	11 446	12 101
Rentenwerte.....	3 573	4 539	(1 365)	(2 758)	(3 410)
Sonst.Anlagen b.Banken/Sparkassen..	11 307	14 905	6 966	5 664	5 719
Aktien.....	4 297	5 643	2 527	2 284	2 537
Sonst.Wertpapiere/Vermögensbeteil..	5 407	7 263	2 730	2 790	3 021
An Privatpersonen verliehenes Geld.	1 101	1 497	(789)	(366)	(395)
Lebensversicherungen u.ä.4).....	22 691	23 558	21 414	21 485	22 990
Durchschnittliches Bruttogeldvermögen je Haushalt mit Angaben3) zum Bruttogeldvermögen in DM					
Bruttogeldvermögen insgesamt.....	71 751	83 588	56 294	53 952	57 138
u.z.: Bausparguthaben.....	6 047	5 243	7 505	6 986	6 885
Sparguthaben.....	16 978	20 551	12 490	11 488	12 120
Rentenwerte.....	3 599	4 570	(1 384)	(2 768)	(3 415)
Sonst.Anlagen b.Banken/Sparkassen..	11 389	15 005	7 065	5 685	5 728
Aktien.....	4 328	5 681	2 562	2 292	2 541
Sonst.Wertpapiere/Vermögensbeteil..	5 446	7 312	2 769	2 800	3 026
An Privatpersonen verliehenes Geld.	1 109	1 508	(800)	(368)	(396)
Lebensversicherungen u.ä.4).....	22 855	23 717	21 718	21 565	23 027
Durchschnittliche Konsumentenkredit-					
schulden je Haushalt in DM.....	3 829	3 188	5 094	4 506	4 005
Durchschnittliche Konsumentenkredit-					
schulden je Haushalt mit Angaben5)					
zu Konsumentenkreditschulden in DM.....	3 904	3 238	5 175	4 649	4 147
Durchschnittliches Nettogeldvermögen6)					
je Haushalt in DM.....	67 406	79 838	50 412	49 247	53 042
Durchschnittliches Nettogeldvermögen6)					
je Haushalt mit Angaben3)5) zum Brutto-					
geldvermögen und zu Konsumentenkredit-					
schulden in DM.....	69 110	81 554	51 627	50 980	55 010

1) Ehepaare und nichteheliche Lebensgemeinschaften.

2) Kind des/der Haupteinkommensbeziehers(in) oder des/der Ehepartners(in)/ Lebensgefährten(in) unter 18 Jahren.

3) Haushalte mit keinem bzw. positivem Bruttogeldvermögen.

4) Versicherungsguthaben von Lebens-, Sterbegeld-, Ausbildungs- und Ausstauerversicherungen.

5) Haushalte mit keinen bzw. positiven Konsumentenkreditschulden.

6) Gesamtsumme der Bruttogeldvermögensarten abzüglich der Konsumentenkreditschulden.

Früheres Bundesgebiet

3 Erfasstes Geldvermögen und Konsumentenkreditschulden privater Haushalte 1998
 3.2 Paare nach Anzahl der ledigen Kinder unter 18 Jahren und monatliches Haushaltsnettoeinkommen
 3.2.6 Monatliches Haushaltsnettoeinkommen von 5 000 bis unter 6 000 DM

Gegenstand der Nachweisung	Paare1) insgesamt	Davon			
		ohne Kind	mit ... Kind(ern)2)		
			1	2 und mehr	dar.: 2 Kinder

Haushalte in Prozent

Bruttogeldvermögen von... bis unter... DM
 ohne Angaben.....
 ohne Bruttogeldvermögen7).....
 unter 5 000.....
 5 000 - 10 000.....
 10 000 - 20 000.....
 20 000 - 50 000.....
 50 000 - 100 000.....
 100 000 - 200 000.....
 200 000 - 500 000.....
 500 000 - 1 000 000.....
 1 000 000 und mehr.....

(0,7)	/	/	/	/
(2,0)	(1,8)	/	(2,3)	/
6,7	(4,9)	(8,1)	9,8	(7,7)
5,0	(3,9)	(6,0)	(7,0)	(6,5)
11,2	10,3	13,1	12,1	11,3
27,6	24,5	31,4	32,5	34,3
24,5	26,2	23,5	21,2	22,7
16,2	18,4	11,1	11,9	13,3
5,3	7,1	(3,3)	(2,6)	(2,5)
/	/	-	/	/

Haushalte in Prozent

Konsumentenkreditschulden
 von ... bis unter ... DM
 ohne Angaben.....
 ohne Konsumentenkreditschulden.....
 unter 5 000.....
 5 000 - 10 000.....
 10 000 - 30 000.....
 30 000 - 50 000.....
 50 000 - 100 000.....
 100 000 und mehr.....

(1,9)	(1,5)	/	(3,1)	(3,4)
77,1	81,8	74,7	67,8	69,1
4,5	(3,5)	(5,7)	(6,3)	(6,5)
4,5	(3,2)	(3,7)	(8,2)	(7,9)
8,4	7,4	(9,1)	10,4	9,5
(2,5)	(1,8)	/	(2,9)	/
(0,8)	/	/	/	/
/	/	/	/	/

Haushalte in Prozent

Nettogeldvermögen6) von...bis unter... DM
 ohne Angaben.....
 ohne Nettogeldvermögen8).....
 unter 5 000 9).....
 5 000 - 10 000.....
 10 000 - 20 000.....
 20 000 - 50 000.....
 50 000 - 100 000.....
 100 000 - 200 000.....
 200 000 - 500 000.....
 500 000 - 1 000 000.....
 1 000 000 und mehr.....

(2,1)	(1,9)	/	(1,9)	-
12,2	9,3	14,4	17,8	14,3
4,6	(4,1)	(5,3)	(5,5)	(5,3)
9,8	9,1	11,9	10,1	9,6
25,9	23,2	28,4	30,8	33,2
23,6	25,3	22,7	20,0	21,4
15,7	19,0	10,8	11,2	12,4
5,3	6,9	(3,3)	(2,6)	(2,5)
/	/	-	/	/

1) Ehepaare und nichteheliche Lebensgemeinschaften.

2) Kind des/der Haupteinkommensbeziehers(in) oder des/der Ehepartners(in)/ Lebensgefährten(in) unter 18 Jahren.

6) Gesamtsumme der Bruttogeldvermögensarten abzüglich der Konsumentenkreditschulden.

7) Haushalte, deren Gesamtsumme der Einzelbruttogeldvermögensarten gleich Null ist.

8) Haushalte, deren Nettogeldvermögen gleich Null ist.

9) Einschl. Haushalte, deren Nettogeldvermögen kleiner als Null ist; jedoch ohne Haushalte, deren Nettogeldvermögen gleich Null ist.

Früheres Bundesgebiet

3 Erfasstes Geldvermögen und Konsumentenkreditschulden privater Haushalte 1998
 3.2 Paare nach Anzahl der ledigen Kinder unter 18 Jahren und monatliches Haushaltsnettoeinkommen
 3.2.7 Monatliches Haushaltsnettoeinkommen von 6 000 bis unter 7 000 DM

Gegenstand der Nachweisung	Paare1) insgesamt	Davon			
		ohne Kind	mit ... Kind(ern)2)		
			1	2 und mehr	dar.: 2 Kinder
Erfasste Haushalte (Anzahl)	4 021	1 883	665	1 473	1 103
Hochgerechnete Haushalte (1 000)	1 742	974	240	527	397
1 000					
Haushalte mit Angaben3)					
zum Bruttogeldvermögen.....	1 730	969	240	522	395
Haushalte mit Bruttogeldvermögen.....	1 704	955	237	511	386
Haushalte ohne Bruttogeldvermögen.....	(26)	/	/	/	/
Haushalte ohne Angaben					
zum Bruttogeldvermögen.....	(12)	/	/	/	/
Haushalte mit Bruttogeldvermögen					
u.z.: Bausparguthaben.....	1 095	533	175	386	292
Sparguthaben.....	1 503	840	207	457	347
Rentenwerte.....	164	114	(19)	31	(25)
Sonst.Anlagen b.Banken/Sparkassen..	759	452	105	202	154
Aktien.....	391	247	53	91	72
Sonst.Wertpapiere/Vermögensbeteil..	451	273	68	111	85
An Privatpersonen verliehenes Geld.	136	97	(20)	(19)	(12)
Lebensversicherungen u.ä.4).....	1 232	637	182	412	307
Haushalte mit Angaben5) zu					
Konsumentenkreditschulden.....	1 720	961	237	522	392
mit Konsumentenkreditschulden.....	338	152	61	126	92
ohne Konsumentenkreditschulden.....	1 382	810	176	396	300
Haushalte ohne Angaben zu					
Konsumentenkreditschulden.....	(22)	(13)	/	/	/
Haushalte m. Angaben3)5) zum Bruttogeld-					
vermögen u. zu Konsumentenkredit-					
schulden.....	1 710	957	236	517	390
Haushalte mit mind. einer Antwortverwei-					
gerung; entw. zum Bruttogeldvermögen					
und/oder zu Konsumentenkreditschulden...	(32)	(17)	/	(11)	/
Durchschnittliches Bruttogeldvermögen je Haushalt in DM					
Bruttogeldvermögen insgesamt.....	82 372	93 613	72 108	66 292	63 695
u.z.: Bausparguthaben.....	7 935	6 467	9 364	9 996	9 499
Sparguthaben.....	19 307	22 980	15 434	14 288	13 370
Rentenwerte.....	4 039	5 695	(2 229)	1 804	(1 200)
Sonst.Anlagen b.Banken/Sparkassen..	11 666	15 082	8 841	6 645	6 191
Aktien.....	4 995	6 638	3 534	2 627	2 477
Sonst.Wertpapiere/Vermögensbeteil..	6 262	7 560	6 850	3 597	4 013
An Privatpersonen verliehenes Geld.	1 064	1 635	(492)	(270)	(219)
Lebensversicherungen u.ä.4).....	27 104	27 556	25 363	27 063	26 726
Durchschnittliches Bruttogeldvermögen je Haushalt mit Angaben3) zum Bruttogeldvermögen in DM					
Bruttogeldvermögen insgesamt.....	82 927	94 150	72 325	66 975	64 054
u.z.: Bausparguthaben.....	7 989	6 504	9 392	10 099	9 553
Sparguthaben.....	19 437	23 112	15 480	14 435	13 445
Rentenwerte.....	4 086	5 727	(2 236)	1 823	(1 207)
Sonst.Anlagen b.Banken/Sparkassen..	11 745	15 168	8 868	6 714	6 226
Aktien.....	5 029	6 677	3 545	2 654	2 491
Sonst.Wertpapiere/Vermögensbeteil..	6 304	7 603	6 871	3 634	4 035
An Privatpersonen verliehenes Geld.	1 071	1 644	(494)	(273)	(220)
Lebensversicherungen u.ä.4).....	27 287	27 714	25 439	27 342	26 877
Durchschnittliche Konsumentenkredit-					
schulden je Haushalt in DM.....	3 136	2 459	3 737	4 113	4 152
Durchschnittliche Konsumentenkredit-					
schulden je Haushalt mit Angaben5)					
zu Konsumentenkreditschulden in DM.....	3 176	2 492	3 797	4 154	4 201
Durchschnittliches Nettogeldvermögen6)					
je Haushalt in DM.....	79 236	91 153	68 371	62 179	59 543
Durchschnittliches Nettogeldvermögen6)					
je Haushalt mit Angaben3)5) zum Brutto-					
geldvermögen und zu Konsumentenkredit-					
schulden in DM.....	80 714	92 759	69 681	63 443	60 592

1) Ehepaare und nichteheliche Lebensgemeinschaften.

2) Kind des/der Haupteinkommensbeziehers(in) oder des/der Ehepartners(in)/ Lebensgefährten(in) unter 18 Jahren.

3) Haushalte mit keinem bzw. positivem Bruttogeldvermögen.

4) Versicherungsguthaben von Lebens-, Sterbegeld-, Ausbildungs- und Ausstauerversicherungen.

5) Haushalte mit keinen bzw. positiven Konsumentenkreditschulden.

6) Gesamtsumme der Bruttogeldvermögensarten abzüglich der Konsumentenkreditschulden.

Früheres Bundesgebiet

3 Erfasstes Geldvermögen und Konsumentenkreditschulden privater Haushalte 1998
 3.2 Paare nach Anzahl der ledigen Kinder unter 18 Jahren und monatliches Haushaltsnettoeinkommen
 3.2.7 Monatliches Haushaltsnettoeinkommen von 6 000 bis unter 7 000 DM

Gegenstand der Nachweisung	Paare ¹⁾ insgesamt	Davon			
		ohne Kind	mit ... Kind(ern) ²⁾		
			1	2 und mehr	dar.: 2 Kinder

Haushalte in Prozent

Bruttogeldvermögen von... bis unter... DM
 ohne Angaben.....
 ohne Bruttogeldvermögen⁷⁾.....
 unter 5 000.....
 5 000 - 10 000.....
 10 000 - 20 000.....
 20 000 - 50 000.....
 50 000 - 100 000.....
 100 000 - 200 000.....
 200 000 - 500 000.....
 500 000 - 1 000 000.....
 1 000 000 und mehr.....

(0,7)	/	/	/	/
(1,5)	/	/	/	/
3,1	(2,6)	(3,8)	(3,9)	(3,5)
3,7	(3,6)	/	(4,3)	(4,0)
9,0	7,3	(12,1)	10,9	10,8
26,7	24,1	31,3	29,6	31,0
27,6	27,2	26,7	28,9	28,9
19,4	22,5	16,5	14,9	15,6
7,5	9,9	(5,4)	(4,0)	(3,4)
/	-	-	/	-

Haushalte in Prozent

Konsumentenkreditschulden
 von ... bis unter ... DM
 ohne Angaben.....
 ohne Konsumentenkreditschulden.....
 unter 5 000.....
 5 000 - 10 000.....
 10 000 - 30 000.....
 30 000 - 50 000.....
 50 000 - 100 000.....
 100 000 und mehr.....

(1,2)	(1,3)	/	/	/
79,3	83,1	73,1	75,2	75,6
4,9	(4,1)	(7,5)	(5,3)	(4,6)
4,2	(3,2)	(7,1)	(4,8)	(4,7)
7,4	6,0	(8,0)	9,7	9,7
(1,9)	(1,4)	/	(3,0)	(3,0)
(0,7)	/	/	/	/

Haushalte in Prozent

Nettogeldvermögen⁶⁾ von...bis unter... DM
 ohne Angaben.....
 ohne Nettogeldvermögen⁸⁾.....
 unter 5 000 9).....
 5 000 - 10 000.....
 10 000 - 20 000.....
 20 000 - 50 000.....
 50 000 - 100 000.....
 100 000 - 200 000.....
 200 000 - 500 000.....
 500 000 - 1 000 000.....
 1 000 000 und mehr.....

/	/	-	-	-
(1,8)	(1,7)	/	(2,7)	/
7,5	6,1	(8,8)	9,6	9,0
3,2	(2,8)	(3,4)	(4,0)	(3,6)
8,7	7,5	(11,8)	9,6	10,1
25,1	22,7	28,5	28,2	29,1
26,4	26,2	25,2	27,2	27,1
19,0	22,3	16,1	14,3	15,1
7,5	9,9	(5,4)	(4,0)	(3,4)
/	-	-	/	-

1) Ehepaare und nichteheliche Lebensgemeinschaften.

2) Kind des/der Haupteinkommensbeziehers(in) oder des/der Ehepartners(in)/ Lebensgefährten(in) unter 18 Jahren.

6) Gesamtsumme der Bruttogeldvermögensarten abzüglich der Konsumentenkreditschulden.

7) Haushalte, deren Gesamtsumme der Einzelbruttogeldvermögensarten gleich Null ist.

8) Haushalte, deren Nettogeldvermögen gleich Null ist.

9) Einschl. Haushalte, deren Nettogeldvermögen kleiner als Null ist; jedoch ohne Haushalte, deren Nettogeldvermögen gleich Null ist.

Früheres Bundesgebiet

3 Erfasstes Geldvermögen und Konsumentenkreditschulden privater Haushalte 1998
 3.2 Paare nach Anzahl der ledigen Kinder unter 18 Jahren und monatliches Haushaltsnettoeinkommen
 3.2.8 Monatliches Haushaltsnettoeinkommen von 7 000 bis unter 8 000 DM

Gegenstand der Nachweisung	Paare1) insgesamt	Davon			
		ohne Kind	mit ... Kind(ern)2)		
			1	2 und mehr	dar.: 2 Kinder
Erfasste Haushalte (Anzahl)	3 590	1 601	567	1 422	1 019
Hochgerechnete Haushalte (1 000)	1 372	764	184	424	302
		1 000			
Haushalte mit Angaben3)					
zum Bruttogeldvermögen.....	1 366	761	182	423	302
Haushalte mit Bruttogeldvermögen.....	1 357	757	182	418	299
Haushalte ohne Bruttogeldvermögen.....	(9)	/	/	/	/
Haushalte ohne Angaben					
zum Bruttogeldvermögen.....	/	/	/	/	/
Haushalte mit Bruttogeldvermögen					
u.z.: Bausparguthaben.....	860	414	136	311	219
Sparguthaben.....	1 204	676	161	367	263
Rentenwerte.....	155	97	(20)	38	30
Sonst.Anlagen b.Banken/Sparkassen..	649	391	76	182	133
Aktien.....	353	217	49	87	65
Sonst.Wertpapiere/Vermögensbeteil..	409	240	52	116	88
An Privatpersonen verliehenes Geld.	140	101	(15)	(24)	(19)
Lebensversicherungen u.ä.4).....	973	502	142	329	233
Haushalte mit Angaben5) zu					
Konsumentenkreditschulden.....	1 346	750	181	415	295
mit Konsumentenkreditschulden.....	253	115	35	102	68
ohne Konsumentenkreditschulden.....	1 094	634	146	313	227
Haushalte ohne Angaben zu					
Konsumentenkreditschulden.....	(26)	/	/	(8)	/
Haushalte m. Angaben3)5) zum Bruttogeld- vermögen u. zu Konsumentenkredit- schulden.....	1 341	746	180	415	295
Haushalte mit mind. einer Antwortverwei- gerung; entw. zum Bruttogeldvermögen und/oder zu Konsumentenkreditschulden...	(31)	(18)	/	(9)	(7)
Durchschnittliches Bruttogeldvermögen je Haushalt in DM					
Bruttogeldvermögen insgesamt.....	94 578	111 010	82 866	70 035	68 064
u.z.: Bausparguthaben.....	8 116	6 534	13 619	8 584	8 734
Sparguthaben.....	21 740	26 479	18 368	14 660	13 248
Rentenwerte.....	5 157	7 192	(2 669)	2 565	2 377
Sonst.Anlagen b.Banken/Sparkassen..	13 958	18 845	9 784	6 957	7 142
Aktien.....	6 298	8 497	4 466	3 126	3 417
Sonst.Wertpapiere/Vermögensbeteil..	7 866	10 382	5 224	4 475	4 295
An Privatpersonen verliehenes Geld.	1 677	2 458	(1 216)	(467)	(525)
Lebensversicherungen u.ä.4).....	29 768	30 621	27 521	29 202	28 326
Durchschnittliches Bruttogeldvermögen je Haushalt mit Angaben3) zum Bruttogeldvermögen in DM					
Bruttogeldvermögen insgesamt.....	94 955	111 496	83 421	70 183	68 113
u.z.: Bausparguthaben.....	8 148	6 562	13 710	8 602	8 740
Sparguthaben.....	21 827	26 595	18 490	14 691	13 257
Rentenwerte.....	5 177	7 224	(2 687)	2 570	2 379
Sonst.Anlagen b.Banken/Sparkassen..	14 014	18 928	9 850	6 972	7 147
Aktien.....	6 323	8 535	4 496	3 133	3 419
Sonst.Wertpapiere/Vermögensbeteil..	7 897	10 428	5 259	4 484	4 298
An Privatpersonen verliehenes Geld.	1 683	2 469	(1 224)	(468)	(526)
Lebensversicherungen u.ä.4).....	29 886	30 755	27 705	29 264	28 346
Durchschnittliche Konsumentenkredit- schulden je Haushalt in DM.....	3 034	2 631	2 512	3 985	3 924
Durchschnittliche Konsumentenkredit- schulden je Haushalt mit Angaben5) zu Konsumentenkreditschulden in DM.....	3 091	2 682	2 548	4 067	4 020
Durchschnittliches Nettogeldvermögen6) je Haushalt in DM.....	91 545	108 379	80 355	66 050	64 140
Durchschnittliches Nettogeldvermögen6) je Haushalt mit Angaben3)5) zum Brutto- geldvermögen und zu Konsumentenkredit- schulden in DM.....	93 636	110 958	81 961	67 529	65 753

- 1) Ehepaare und nichteheliche Lebensgemeinschaften.
- 2) Kind des/der Haupteinkommensbeziehers(in) oder des/der Ehepartners(in)/ Lebensgefährten(in) unter 18 Jahren.
- 3) Haushalte mit keinem bzw. positivem Bruttogeldvermögen.
- 4) Versicherungsguthaben von Lebens-, Sterbegeld-, Ausbildungs- und Aussteuerversicherungen.
- 5) Haushalte mit keinen bzw. positiven Konsumentenkreditschulden.
- 6) Gesamtsumme der Bruttogeldvermögensarten abzüglich der Konsumentenkreditschulden.

Früheres Bundesgebiet

3 Erfasstes Geldvermögen und Konsumentenkreditschulden privater Haushalte 1998
 3.2 Paare nach Anzahl der ledigen Kinder unter 18 Jahren und monatliches Haushaltsnettoeinkommen
 3.2.8 Monatliches Haushaltsnettoeinkommen von 7 000 bis unter 8 000 DM

Gegenstand der Nachweisung	Paare1) insgesamt	Davon			
		ohne Kind	mit ... Kind(ern)2)		
			1	2 und mehr	dar.: 2 Kinder

Haushalte in Prozent

Bruttogeldvermögen von... bis unter... DM
 ohne Angaben.....
 ohne Bruttogeldvermögen7).....
 unter 5 000.....
 5 000 - 10 000.....
 10 000 - 20 000.....
 20 000 - 50 000.....
 50 000 - 100 000.....
 100 000 - 200 000.....
 200 000 - 500 000.....
 500 000 - 1 000 000.....
 1 000 000 und mehr.....

/	/	/	/	/
(0,6)	/	/	/	/
4,1	(3,9)	/	(4,9)	(4,7)
3,2	(3,0)	/	(4,0)	(4,6)
7,3	6,0	(7,9)	9,4	(9,3)
23,1	19,7	22,8	29,2	30,3
28,6	27,1	33,9	28,9	27,9
22,1	24,7	22,3	17,4	18,0
9,7	13,1	(6,5)	(4,9)	(4,1)
/	/	-	-	-

Haushalte in Prozent

Konsumentenkreditschulden
 von ... bis unter ... DM
 ohne Angaben.....
 ohne Konsumentenkreditschulden.....
 unter 5 000.....
 5 000 - 10 000.....
 10 000 - 30 000.....
 30 000 - 50 000.....
 50 000 - 100 000.....
 100 000 und mehr.....

(1,9)	/	/	(2,0)	/
79,7	83,0	79,4	73,9	75,1
5,1	(4,3)	(6,2)	(6,2)	(5,5)
3,4	(2,8)	/	(4,6)	(4,3)
7,1	(5,4)	(7,4)	10,0	(10,0)
(1,8)	/	/	(2,1)	/
(0,8)	/	/	/	/
/	/	-	/	/

Haushalte in Prozent

Nettogeldvermögen6) von...bis unter... DM
 ohne Angaben.....
 ohne Nettogeldvermögen8).....
 unter 5 000 9).....
 5 000 - 10 000.....
 10 000 - 20 000.....
 20 000 - 50 000.....
 50 000 - 100 000.....
 100 000 - 200 000.....
 200 000 - 500 000.....
 500 000 - 1 000 000.....
 1 000 000 und mehr.....

/	-	/	/	-
(0,8)	/	/	/	/
7,4	(6,0)	(6,7)	10,1	(10,0)
3,0	(3,1)	/	(3,2)	(3,6)
7,3	6,3	(8,3)	8,7	(8,3)
21,9	18,6	22,1	27,8	29,1
27,5	26,4	31,4	27,9	27,1
21,7	24,4	22,4	16,5	17,1
9,5	12,9	(6,4)	(4,7)	(3,9)
/	/	-	-	-

1) Ehepaare und nichteheliche Lebensgemeinschaften.

2) Kind des/der Haupteinkommensbeziehers(in) oder des/der Ehepartners(in)/ Lebensgefährten(in) unter 18 Jahren.

6) Gesamtsumme der Bruttogeldvermögensarten abzüglich der Konsumentenkreditschulden.

7) Haushalte, deren Gesamtsumme der Einzelbruttogeldvermögensarten gleich Null ist.

8) Haushalte, deren Nettogeldvermögen gleich Null ist.

9) Einschl. Haushalte, deren Nettogeldvermögen kleiner als Null ist; jedoch ohne Haushalte, deren Nettogeldvermögen gleich Null ist.

Früheres Bundesgebiet

3 Erfasstes Geldvermögen und Konsumentenkreditschulden privater Haushalte 1998
 3.2 Paare nach Anzahl der ledigen Kinder unter 18 Jahren und monatliches Haushaltsnettoeinkommen
 3.2.9 Monatliches Haushaltsnettoeinkommen von 8 000 bis unter 10 000 DM

Gegenstand der Nachweisung	Paare1) insgesamt	Davon			
		ohne Kind	mit ... Kind(ern)2)		
			1	2 und mehr	dar.: 2 Kinder
Erfasste Haushalte (Anzahl)	4 791	1 985	770	2 036	1 411
Hochgerechnete Haushalte (1 000)	1 553	805	222	526	369
		1 000			
Haushalte mit Angaben3)					
zum Bruttogeldvermögen.....	1 550	803	222	525	369
Haushalte mit Bruttogeldvermögen.....	1 536	798	221	517	365
Haushalte ohne Bruttogeldvermögen.....	(14)	/	/	/	/
Haushalte ohne Angaben					
zum Bruttogeldvermögen.....	/	/	/	/	/
Haushalte mit Bruttogeldvermögen					
u.z.: Bausparguthaben.....	1 021	488		381	267
Sparguthaben.....	1 374	711	200	463	327
Rentenwerte.....	207	129	(22)	55	42
Sonst.Anlagen b.Banken/Sparkassen..	715	381	101	232	166
Aktien.....	510	282	73	155	117
Sonst.Wertpapiere/Vermögensbeteil..	498	270	72	158	118
An Privatpersonen verliehenes Geld..	145	105	(15)	(25)	(17)
Lebensversicherungen u.ä.4).....	1 161	563	179	419	301
Haushalte mit Angaben5) zu					
Konsumentenkreditschulden.....	1 529	793	218	518	363
mit Konsumentenkreditschulden.....	275	126	45	104	68
ohne Konsumentenkreditschulden.....	1 254	667	173	414	295
Haushalte ohne Angaben zu					
Konsumentenkreditschulden.....	(24)	(12)	/	(8)	(6)
Haushalte m. Angaben3)5) zum Bruttogeld-					
vermögen u. zu Konsumentenkredit-					
schulden.....	1 526	791	218	517	362
Haushalte mit mind. einer Antwortverwei-					
gerung; entw. zum Bruttogeldvermögen					
und/oder zu Konsumentenkreditschulden...	(27)	(13)	/	(9)	(7)
Durchschnittliches Bruttogeldvermögen je Haushalt in DM					
Bruttogeldvermögen insgesamt.....	117 647	142 314	94 551	89 663	92 857
u.z.: Bausparguthaben.....	8 846	8 290	8 413	9 881	10 515
Sparguthaben.....	22 438	27 011	19 513	16 674	17 157
Rentenwerte.....	6 618	9 563	(3 107)	3 595	4 201
Sonst.Anlagen b.Banken/Sparkassen..	16 327	21 441	10 970	10 765	10 051
Aktien.....	12 695	17 772	9 392	6 320	6 913
Sonst.Wertpapiere/Vermögensbeteil..	10 011	13 623	6 288	6 057	6 719
An Privatpersonen verliehenes Geld..	1 602	2 578	(536)	(560)	(384)
Lebensversicherungen u.ä.4).....	39 111	42 035	36 332	35 811	36 916
Durchschnittliches Bruttogeldvermögen je Haushalt mit Angaben3) zum Bruttogeldvermögen in DM					
Bruttogeldvermögen insgesamt.....	117 879	142 624	94 629	89 853	92 968
u.z.: Bausparguthaben.....	8 864	8 308	8 420	9 902	10 528
Sparguthaben.....	22 482	27 070	19 529	16 710	17 178
Rentenwerte.....	6 631	9 584	(3 110)	3 603	4 206
Sonst.Anlagen b.Banken/Sparkassen..	16 359	21 488	10 979	10 787	10 063
Aktien.....	12 720	17 811	9 400	6 333	6 922
Sonst.Wertpapiere/Vermögensbeteil..	10 031	13 653	6 293	6 070	6 727
An Privatpersonen verliehenes Geld..	1 605	2 584	(536)	(561)	(384)
Lebensversicherungen u.ä.4).....	39 188	42 127	36 362	35 887	36 960
Durchschnittliche Konsumentenkredit-					
schulden je Haushalt in DM.....	3 410	2 951	3 877	3 916	3 805
Durchschnittliche Konsumentenkredit-					
schulden je Haushalt mit Angaben5)					
zu Konsumentenkreditschulden in DM.....	3 464	2 995	3 950	3 979	3 872
Durchschnittliches Nettogeldvermögen6)					
je Haushalt in DM.....	114 237	139 363	90 674	85 747	89 052
Durchschnittliches Nettogeldvermögen6)					
je Haushalt mit Angaben3)5) zum Brutto-					
geldvermögen und zu Konsumentenkredit-					
schulden in DM.....	116 252	141 737	92 458	87 266	90 731

1) Ehepaare und nichteheliche Lebensgemeinschaften.

2) Kind des/der Haupteinkommensbeziehers(in) oder des/der Ehepartners(in)/ Lebensgefährten(in) unter 18 Jahren.

3) Haushalte mit keinem bzw. positivem Bruttogeldvermögen.

4) Versicherungs Guthaben von Lebens-, Sterbegeld-, Ausbildungs- und Aussteuerversicherungen.

5) Haushalte mit keinen bzw. positiven Konsumentenkreditschulden.

6) Gesamtsumme der Bruttogeldvermögensarten abzüglich der Konsumentenkreditschulden.

Früheres Bundesgebiet

3 Erfasstes Geldvermögen und Konsumentenkreditschulden privater Haushalte 1998
 3.2 Paare nach Anzahl der ledigen Kinder unter 18 Jahren und monatliches Haushaltsnettoeinkommen
 3.2.9 Monatliches Haushaltsnettoeinkommen von 8 000 bis unter 10 000 DM

Gegenstand der Nachweisung	Paare1) insgesamt	Davon			
		ohne Kind	mit ... Kind(ern)2)		
			1	2 und mehr	der.: 2 Kinder

Haushalte in Prozent

Bruttogeldvermögen von... bis unter... DM
 ohne Angaben.....
 ohne Bruttogeldvermögen7).....
 unter 5 000.....
 5 000 - 10 000.....
 10 000 - 20 000.....
 20 000 - 50 000.....
 50 000 - 100 000.....
 100 000 - 200 000.....
 200 000 - 500 000.....
 500 000 - 1 000 000.....
 1 000 000 und mehr.....

/	/	/	/	/
(0,9)	/	/	/	/
2,3	(2,1)	/	(2,4)	(1,7)
2,2	(2,1)	(2,6)	(2,3)	(1,8)
6,0	(4,6)	(7,8)	7,4	(6,7)
23,1	20,0	23,1	28,0	28,0
26,0	23,6	32,0	27,3	28,3
23,6	25,2	22,6	21,6	22,7
13,4	17,9	(7,4)	9,1	9,2
(2,0)	(3,2)	/	/	/
/	/	-	/	-

Haushalte in Prozent

Konsumentenkreditschulden

von ... bis unter ... DM

ohne Angaben.....
 ohne Konsumentenkreditschulden.....
 unter 5 000.....
 5 000 - 10 000.....
 10 000 - 30 000.....
 30 000 - 50 000.....
 50 000 - 100 000.....
 100 000 und mehr.....

(1,6)	(1,5)	/	(1,6)	(1,7)
80,7	82,9	77,8	78,7	79,8
4,4	(4,3)	(4,7)	(4,5)	(4,4)
3,3	(3,0)	(4,4)	(3,4)	(3,4)
6,5	(5,1)	(7,1)	8,5	8,1
(2,4)	(2,3)	/	(2,4)	/
(0,8)	/	/	/	/
/	/	/	/	/

Haushalte in Prozent

Nettogeldvermögen6) von...bis unter... DM
 ohne Angaben.....
 ohne Nettogeldvermögen8).....
 unter 5 000 9).....
 5 000 - 10 000.....
 10 000 - 20 000.....
 20 000 - 50 000.....
 50 000 - 100 000.....
 100 000 - 200 000.....
 200 000 - 500 000.....
 500 000 - 1 000 000.....
 1 000 000 und mehr.....

/	-	-	/	-
(0,8)	/	/	/	/
5,3	(4,2)	(7,3)	6,2	(4,5)
2,0	(1,9)	/	(2,3)	(1,9)
6,2	(4,8)	(7,4)	7,9	(7,5)
22,1	19,3	22,0	26,3	26,3
25,0	22,9	30,5	25,9	27,0
23,1	24,7	22,3	21,0	22,1
13,3	17,8	(7,3)	9,0	9,1
(1,9)	(3,1)	/	/	/
/	/	-	/	-

1) Ehepaare und nichteheliche Lebensgemeinschaften.

2) Kind des/der Haupteinkommensbeziehers(in) oder des/der Ehepartners(in)/ Lebensgefährten(in) unter 18 Jahren.

6) Gesamtsumme der Bruttogeldvermögensarten abzüglich der Konsumentenkreditschulden.

7) Haushalte, deren Gesamtsumme der Einzelbruttogeldvermögensarten gleich Null ist.

8) Haushalte, deren Nettogeldvermögen gleich Null ist.

9) Einschl. Haushalte, deren Nettogeldvermögen kleiner als Null ist; jedoch ohne Haushalte, deren Nettogeldvermögen gleich Null ist.

Früheres Bundesgebiet

3 Erfasstes Geldvermögen und Konsumentenkreditschulden privater Haushalte 1998
 3.2 Paare nach Anzahl der ledigen Kinder unter 18 Jahren und monatliches Haushaltsnettoeinkommen
 3.2.10 Monatliches Haushaltsnettoeinkommen von 10 000 bis unter 15 000 DM

Gegenstand der Nachweisung	Paare1) insgesamt	Davon			
		ohne Kind	mit ... Kind(ern)2)		
			1	2 und mehr	dar.: 2 Kinder
Erfasste Haushalte (Anzahl)	4 136	1 744	543	1 849	1 192
Hochgerechnete Haushalte (1 000)	1 261	674	144	443	292
1 000					
Haushalte mit Angaben3)					
zum Bruttogeldvermögen.....	1 255	671	142	442	291
Haushalte mit Bruttogeldvermögen.....	1 251	668	142	441	290
Haushalte ohne Bruttogeldvermögen.....	/	/	/	/	/
Haushalte ohne Angaben					
zum Bruttogeldvermögen.....	/	/	/	/	/
Haushalte mit Bruttogeldvermögen					
u.z.: Bausparguthaben.....	758	368	99	292	187
Sparguthaben.....	1 117	589	126	402	266
Rentenwerte.....	236	145	(24)	68	48
Sonst.Anlagen b.Banken/Sparkassen..	646	364	67	216	141
Aktien.....	507	283	56	167	110
Sonst.Wertpapiere/Vermögensbeteil..	488	284	49	155	104
An Privatpersonen verliehenes Geld.	137	99	(10)	27	(17)
Lebensversicherungen u.ä.4).....	976	493	116	367	242
Haushalte mit Angaben5) zu					
Konsumentenkreditschulden.....	1 245	668	142	435	286
mit Konsumentenkreditschulden.....	212	103	27	82	51
ohne Konsumentenkreditschulden.....	1 033	566	115	352	235
Haushalte ohne Angaben zu					
Konsumentenkreditschulden.....	(16)	/	/	(8)	/
Haushalte m. Angaben3)5) zum Bruttogeld-					
vermögen u. zu Konsumentenkredit-					
schulden.....	1 239	665	141	434	285
Haushalte mit mind. einer Antwortverwei-					
gerung; entw. zum Bruttogeldvermögen					
und/oder zu Konsumentenkreditschulden...	(22)	/	/	(9)	/
Durchschnittliches Bruttogeldvermögen je Haushalt in DM					
Bruttogeldvermögen insgesamt.....	166 205	202 075	123 996	125 304	128 069
u.z.: Bausparguthaben.....	10 246	9 934	10 870	10 519	9 715
Sparguthaben.....	25 147	29 116	21 228	20 376	21 426
Rentenwerte.....	11 657	15 913	(8 809)	6 101	6 828
Sonst.Anlagen b.Banken/Sparkassen..	25 296	31 495	15 604	19 008	20 312
Aktien.....	18 614	24 688	10 550	11 985	12 220
Sonst.Wertpapiere/Vermögensbeteil..	17 749	24 519	11 186	9 573	8 856
An Privatpersonen verliehenes Geld.	2 605	4 170	(676)	848	(603)
Lebensversicherungen u.ä.4).....	54 891	62 239	45 073	46 895	48 108
Durchschnittliches Bruttogeldvermögen je Haushalt mit Angaben3) zum Bruttogeldvermögen in DM					
Bruttogeldvermögen insgesamt.....	167 092	203 198	125 616	125 618	128 453
u.z.: Bausparguthaben.....	10 301	9 989	11 012	10 546	9 744
Sparguthaben.....	25 281	29 278	21 506	20 427	21 490
Rentenwerte.....	11 719	16 001	(8 924)	6 116	6 849
Sonst.Anlagen b.Banken/Sparkassen..	25 431	31 670	15 808	19 055	20 373
Aktien.....	18 713	24 826	10 688	12 015	12 256
Sonst.Wertpapiere/Vermögensbeteil..	17 844	24 656	11 332	9 597	8 883
An Privatpersonen verliehenes Geld.	2 619	4 194	(685)	850	(605)
Lebensversicherungen u.ä.4).....	55 184	62 585	45 661	47 012	48 252
Durchschnittliche Konsumentenkredit-					
schulden je Haushalt in DM.....	3 669	3 312	4 408	3 972	3 778
Durchschnittliche Konsumentenkredit-					
schulden je Haushalt mit Angaben5)					
zu Konsumentenkreditschulden in DM.....	3 717	3 343	4 468	4 047	3 855
Durchschnittliches Nettogeldvermögen6)					
je Haushalt in DM.....	162 536	198 762	119 588	121 332	124 291
Durchschnittliches Nettogeldvermögen6)					
je Haushalt mit Angaben3)5) zum Brutto-					
geldvermögen und zu Konsumentenkredit-					
schulden in DM.....	165 463	201 721	122 448	123 864	127 046

- 1) Ehepaare und nichteheliche Lebensgemeinschaften.
- 2) Kind des/der Haupteinkommensbeziehers(in) oder des/der Ehepartners(in)/ Lebensgefährten(in) unter 18 Jahren.
- 3) Haushalte mit keinem bzw. positivem Bruttogeldvermögen.
- 4) Versicherungsguthaben von Lebens-, Sterbegeld-, Ausbildungs- und Aussteuerversicherungen.
- 5) Haushalte mit keinen bzw. positiven Konsumentenkreditschulden.
- 6) Gesamtsumme der Bruttogeldvermögensarten abzüglich der Konsumentenkreditschulden.

Früheres Bundesgebiet

3 Erfasstes Geldvermögen und Konsumentenkreditschulden privater Haushalte 1998
 3.2 Paare nach Anzahl der ledigen Kinder unter 18 Jahren und monatliches Haushaltsnettoeinkommen
 3.2.10 Monatliches Haushaltsnettoeinkommen von 10 000 bis unter 15 000 DM

Gegenstand der Nachweisung	Paare1) insgesamt	Davon			
		ohne Kind	mit ... Kind(ern)2)		
			1	2 und mehr	dar.: 2 Kinder

Haushalte in Prozent

Bruttogeldvermögen von... bis unter... DM	/	/	/	/	/
ohne Angaben.....	/	/	/	/	/
ohne Bruttogeldvermögen7).....	/	/	/	/	/
unter 5 000.....	(1,0)	/	/	(1,5)	/
5 000 - 10 000.....	(1,6)	(1,4)	/	(2,0)	(2,0)
10 000 - 20 000.....	3,4	(2,5)	/	(4,5)	(4,6)
20 000 - 50 000.....	15,7	13,1	20,1	18,3	18,1
50 000 - 100 000.....	23,0	18,7	26,6	28,5	26,6
100 000 - 200 000.....	27,9	28,0	27,1	28,0	29,3
200 000 - 500 000.....	21,6	27,8	(14,7)	14,4	15,5
500 000 - 1 000 000.....	4,1	(5,9)	/	(1,9)	/
1 000 000 und mehr.....	(0,7)	/	/	/	/

Haushalte in Prozent

Konsumentenkreditschulden					
von ... bis unter ... DM					
ohne Angaben.....	(1,3)	/	/	(1,9)	/
ohne Konsumentenkreditschulden.....	81,9	83,9	79,9	79,5	80,4
unter 5 000.....	4,2	(3,7)	(5,1)	(4,7)	(4,4)
5 000 - 10 000.....	3,0	(3,0)	/	(3,3)	(3,4)
10 000 - 30 000.....	5,9	(4,9)	(7,0)	7,0	(5,9)
30 000 - 50 000.....	(1,9)	(1,7)	/	(2,1)	(2,2)
50 000 - 100 000.....	(1,3)	(1,5)	/	/	/
100 000 und mehr.....	/	/	/	/	/

Haushalte in Prozent

Nettogeldvermögen6) von...bis unter... DM	/	-	/	/	/
ohne Angaben.....	(0,7)	/	/	/	/
ohne Nettogeldvermögen8).....	3,3	(2,2)	(4,3)	(4,7)	(4,2)
unter 5 000 9).....	(1,5)	/	/	(2,0)	/
5 000 - 10 000.....	3,4	(2,7)	/	(4,2)	(4,4)
10 000 - 20 000.....	15,1	12,8	(17,8)	17,8	17,5
20 000 - 50 000.....	22,7	18,8	26,9	27,4	26,2
50 000 - 100 000.....	27,2	27,2	26,9	27,2	28,0
100 000 - 200 000.....	21,2	27,5	(14,0)	14,1	15,2
200 000 - 500 000.....	4,0	(5,9)	/	(1,9)	/
500 000 - 1 000 000.....	/	/	/	/	/
1 000 000 und mehr.....	/	/	/	/	/

1) Ehepaare und nichteheliche Lebensgemeinschaften.

2) Kind des/der Haupteinkommensbeziehers(in) oder des/der Ehepartners(in)/ Lebensgefährten(in) unter 18 Jahren.

6) Gesamtsumme der Bruttogeldvermögensarten abzüglich der Konsumentenkreditschulden.

7) Haushalte, deren Gesamtsumme der Einzelbruttogeldvermögensarten gleich Null ist.

8) Haushalte, deren Nettogeldvermögen gleich Null ist.

9) Einschl. Haushalte, deren Nettogeldvermögen kleiner als Null ist; jedoch ohne Haushalte, deren Nettogeldvermögen gleich Null ist.

Früheres Bundesgebiet

3 Erfasstes Geldvermögen und Konsumentenkreditschulden privater Haushalte 1998
 3.2 Paare nach Anzahl der ledigen Kinder unter 18 Jahren und monatliches Haushaltsnettoeinkommen
 3.2.11 Monatliches Haushaltsnettoeinkommen von 15 000 bis unter 35 000 DM

Gegenstand der Nachweisung	Paare1) insgesamt	Davon			
		ohne Kind	mit ... Kind(ern)2)		
			1	2 und mehr	dar.: 2 Kinder
Erfasste Haushalte (Anzahl)	1 108	485	148	475	288
Hochgerechnete Haushalte (1 000)	368	205	40	122	75
		1 000			
Haushalte mit Angaben3)					
zum Bruttogeldvermögen.....	366	203	40	122	75
Haushalte mit Bruttogeldvermögen.....	365	203	40	122	74
Haushalte ohne Bruttogeldvermögen.....	/	-	-	/	/
Haushalte ohne Angaben					
zum Bruttogeldvermögen.....	/	/	-	/	/
Haushalte mit Bruttogeldvermögen					
u.z.: Bausparguthaben.....	195	102	(25)	68	43
Sparguthaben.....	296	157	37	103	64
Rentenwerte.....	87	56	(8)	(23)	(16)
Sonst.Anlagen b.Banken/Sparkassen..	196	111	(19)	66	42
Aktien.....	183	109	(22)	52	35
Sonst.Wertpapiere/Vermögensbeteil..	158	97	(12)	48	32
An Privatpersonen verliehenes Geld.	52	(31)	/	(17)	(10)
Lebensversicherungen u.ä.4).....	292	158	34	100	64
Haushalte mit Angaben5) zu					
Konsumentenkreditschulden.....	364	203	40	121	74
mit Konsumentenkreditschulden.....	57	(24)	/	(23)	(14)
ohne Konsumentenkreditschulden.....	307	179	31	97	60
Haushalte ohne Angaben zu					
Konsumentenkreditschulden.....	/	/	/	/	/
Haushalte m. Angaben3)5) zum Bruttogeld-					
vermögen u. zu Konsumentenkredit-					
schulden.....	362	202	40	120	74
Haushalte mit mind. einer Antwortverwei-					
gerung; entw. zum Bruttogeldvermögen					
und/oder zu Konsumentenkreditschulden...	/	/	/	/	/
Durchschnittliches Bruttogeldvermögen je Haushalt in DM					
Bruttogeldvermögen insgesamt.....	307 203	378 556	211 735	219 406	239 128
u.z.: Bausparguthaben.....	13 000	13 661	(16 620)	10 700	12 130
Sparguthaben.....	33 520	38 516	31 291	25 901	26 900
Rentenwerte.....	21 033	28 949	(8 557)	(11 915)	(14 959)
Sonst.Anlagen b.Banken/Sparkassen..	38 029	43 759	(17 826)	35 118	41 565
Aktien.....	51 672	71 520	(28 465)	26 142	27 294
Sonst.Wertpapiere/Vermögensbeteil..	43 149	55 096	(22 870)	29 867	34 069
An Privatpersonen verliehenes Geld.	5 846	(7 257)	/	(3 780)	(3 862)
Lebensversicherungen u.ä.4).....	100 954	119 798	81 144	75 983	78 349
Durchschnittliches Bruttogeldvermögen je Haushalt mit Angaben3) zum Bruttogeldvermögen in DM					
Bruttogeldvermögen insgesamt.....	308 766	381 507	211 735	219 902	239 474
u.z.: Bausparguthaben.....	13 066	13 767	(16 620)	10 724	12 148
Sparguthaben.....	33 690	38 816	31 291	25 959	26 939
Rentenwerte.....	21 140	29 175	(8 557)	(11 942)	(14 980)
Sonst.Anlagen b.Banken/Sparkassen..	38 222	44 100	(17 826)	35 198	41 625
Aktien.....	51 935	72 078	(28 465)	26 202	27 334
Sonst.Wertpapiere/Vermögensbeteil..	43 369	55 526	(22 870)	29 935	34 118
An Privatpersonen verliehenes Geld.	5 876	(7 313)	/	(3 788)	(3 868)
Lebensversicherungen u.ä.4).....	101 468	120 732	81 144	76 155	78 462
Durchschnittliche Konsumentenkredit-					
schulden je Haushalt in DM.....	5 611	(3 150)	/	(7 521)	(9 004)
Durchschnittliche Konsumentenkredit-					
schulden je Haushalt mit Angaben5)					
zu Konsumentenkreditschulden in DM.....	5 671	3 172	12 465	7 639	9 136
Durchschnittliches Nettogeldvermögen6)					
je Haushalt in DM.....	301 592	375 405	199 446	211 885	230 124
Durchschnittliches Nettogeldvermögen6)					
je Haushalt mit Angaben3)5) zum Brutto-					
geldvermögen und zu Konsumentenkredit-					
schulden in DM.....	306 379	380 980	202 314	215 716	233 824

- 1) Ehepaare und nichteheliche Lebensgemeinschaften.
- 2) Kind des/der Haupteinkommensbeziehers(in) oder des/der Ehepartners(in)/ Lebensgefährten(in) unter 18 Jahren.
- 3) Haushalte mit keinem bzw. positivem Bruttogeldvermögen.
- 4) Versicherungsguthaben von Lebens-, Sterbegeld-, Ausbildungs- und Aussteuerversicherungen.
- 5) Haushalte mit keinen bzw. positiven Konsumentenkreditschulden.
- 6) Gesamtsumme der Bruttogeldvermögensarten abzüglich der Konsumentenkreditschulden.

Früheres Bundesgebiet

3 Erfasstes Geldvermögen und Konsumentenkreditschulden privater Haushalte 1998
 3.2 Paare nach Anzahl der ledigen Kinder unter 18 Jahren und monatliches Haushaltsnettoeinkommen
 3.2.11 Monatliches Haushaltsnettoeinkommen von 15 000 bis unter 35 000 DM

Gegenstand der Nachweisung	Paare1) insgesamt	Davon			
		ohne Kind	mit ... Kind(ern)2)		
			1	2 und mehr	dar.: 2 Kinder

Haushalte in Prozent

Bruttogeldvermögen von... bis unter... DM
 ohne Angaben..... /
 ohne Bruttogeldvermögen7)..... /
 unter 5 000..... /
 5 000 - 10 000..... /
 10 000 - 20 000..... (1,9)
 20 000 - 50 000..... (5,2)
 50 000 - 100 000..... 14,6
 100 000 - 200 000..... 26,9
 200 000 - 500 000..... 33,4
 500 000 - 1 000 000..... 12,0
 1 000 000 und mehr..... (3,9)

Haushalte in Prozent

Konsumentenkreditschulden
 von ... bis unter ... DM

ohne Angaben..... /
 ohne Konsumentenkreditschulden..... 83,5
 unter 5 000..... /
 5 000 - 10 000..... /
 10 000 - 30 000..... (5,7)
 30 000 - 50 000..... (3,2)
 50 000 - 100 000..... /
 100 000 und mehr..... /

Haushalte in Prozent

Nettogeldvermögen6) von...bis unter... DM
 ohne Angaben..... -
 ohne Nettogeldvermögen8)..... /
 unter 5 000 9)..... /
 5 000 - 10 000..... /
 10 000 - 20 000..... (2,0)
 20 000 - 50 000..... (5,4)
 50 000 - 100 000..... 14,7
 100 000 - 200 000..... 26,9
 200 000 - 500 000..... 32,3
 500 000 - 1 000 000..... 12,0
 1 000 000 und mehr..... (3,7)

1) Ehepaare und nichteheliche Lebensgemeinschaften.

2) Kind des/der Haupteinkommensbeziehers(in) oder des/der Ehepartners(in)/ Lebensgefährten(in) unter 18 Jahren.

6) Gesamtsumme der Bruttogeldvermögensarten abzüglich der Konsumentenkreditschulden.

7) Haushalte, deren Gesamtsumme der Einzelbruttogeldvermögensarten gleich Null ist.

8) Haushalte, deren Nettogeldvermögen gleich Null ist.

9) Einschl. Haushalte, deren Nettogeldvermögen kleiner als Null ist; jedoch ohne Haushalte, deren Nettogeldvermögen gleich Null ist.

Früheres Bundesgebiet

4 Erfasstes Geldvermögen und Konsumentenkreditschulden privater Haushalte 1998
nach sozialer Stellung des/der Haupteinkommensbezieher/-bezieherin
4.1 Haushalte insgesamt

Gegenstand der Nachweisung	Haushalte insgesamt	Davon nach der sozialen Stellung des/der Haupteinkommensbezieher(in)					
		Selb- ständiger ¹⁾	Beamter	Angestellter	Arbeiter	Arbeitsloser	Nicht- erwerbs- tätiger
Erfasste Haushalte (Anzahl)	49 244	3 138	6 742	19 330	5 517	1 414	13 103
Hochgerechnete Haushalte (1 000)	29 954	1 924	1 582	8 576	5 794	1 400	10 679
1 000							
Haushalte mit Angaben ²⁾							
zum Bruttogeldvermögen.....	29 659	1 902	1 577	8 523	5 742	1 371	10 544
Haushalte mit Bruttogeldvermögen.....	27 344	1 806	1 556	8 202	5 403	945	9 432
Haushalte ohne Bruttogeldvermögen.....	2 315	96	(21)	321	339	427	1 112
Haushalte ohne Angaben zum Bruttogeldvermögen.....	295	(22)	(5)	53	(52)	/	135
Haushalte mit Bruttogeldvermögen							
u.z.: Bausparguthaben.....	13 282	850	1 116	4 961	3 586	336	2 434
Sparguthaben.....	23 281	1 374	1 395	6 995	4 455	750	8 313
Rentenwerte.....	2 429	228	177	877	226	(74)	848
Sonst. Anlagen b. Banken/Sparkassen..	10 354	704	706	3 251	1 912	264	3 518
Aktien.....	5 260	474	410	2 034	793	130	1 419
Sonst. Wertpapiere/Vermögensbeteil..	5 990	499	463	2 262	951	150	1 664
An Privatpersonen verliehenes Geld.	2 559	242	159	831	410	100	817
Lebensversicherungen u.ä.3).....	16 077	1 403	1 126	5 482	3 860	519	3 686
Haushalte mit Angaben ⁴⁾ zu							
Konsumentenkreditschulden.....	29 516	1 897	1 560	8 420	5 658	1 378	10 602
mit Konsumentenkreditschulden.....	5 007	342	312	1 878	1 537	257	880
ohne Konsumentenkreditschulden.....	24 509	1 555	1 248	6 542	4 121	1 121	9 723
Haushalte ohne Angaben zu							
Konsumentenkreditschulden.....	438	(27)	22	156	135	/	76
Haushalte m. Angaben ²⁾ 4) zum Bruttogeld- vermögen u. zu Konsumentenkredit- schulden.....	29 242	1 877	1 555	8 372	5 612	1 354	10 472
Haushalte mit mind. einer Antwortverwei- gerung; entw. zum Bruttogeldvermögen und/oder zu Konsumentenkreditschulden...	713	(47)	27	204	182	(46)	207
Durchschnittliches Bruttogeldvermögen je Haushalt in DM							
Bruttogeldvermögen insgesamt.....	71 164	176 574	91 862	74 222	49 713	36 759	62 796
u.z.: Bausparguthaben.....	5 133	7 678	10 403	6 851	6 306	1 903	2 302
Sparguthaben.....	15 505	19 477	19 737	14 615	11 256	7 004	18 297
Rentenwerte.....	3 911	8 975	4 067	3 450	847	(2 583)	5 180
Sonst. Anlagen b. Banken/Sparkassen..	10 679	19 392	13 447	9 430	6 087	4 226	13 039
Aktien.....	6 243	18 476	7 239	6 496	1 896	3 485	6 407
Sonst. Wertpapiere/Vermögensbeteil..	7 364	27 662	7 519	6 592	2 607	3 349	7 412
An Privatpersonen verliehenes Geld.	1 111	2 253	1 016	906	378	778	1 525
Lebensversicherungen u.ä.3).....	21 218	72 660	28 433	25 881	20 335	13 432	8 634
Durchschnittliches Bruttogeldvermögen je Haushalt mit Angaben ²⁾ zum Bruttogeldvermögen in DM							
Bruttogeldvermögen insgesamt.....	71 872	178 625	92 165	74 684	50 160	37 511	63 601
u.z.: Bausparguthaben.....	5 184	7 767	10 437	6 894	6 362	1 942	2 331
Sparguthaben.....	15 659	19 703	19 803	14 706	11 357	7 147	18 531
Rentenwerte.....	3 949	9 079	4 080	3 472	855	(2 636)	5 247
Sonst. Anlagen b. Banken/Sparkassen..	10 785	19 618	13 492	9 489	6 142	4 312	13 206
Aktien.....	6 305	18 691	7 263	6 536	1 914	3 557	6 489
Sonst. Wertpapiere/Vermögensbeteil..	7 438	27 983	7 544	6 633	2 630	3 418	7 507
An Privatpersonen verliehenes Geld.	1 122	2 279	1 019	912	382	793	1 545
Lebensversicherungen u.ä.3).....	21 429	73 504	28 527	26 042	20 518	13 706	8 745
Durchschnittliche Konsumentenkredit- schulden je Haushalt in DM.....	2 553	5 741	3 084	3 336	3 502	1 817	852
Durchschnittliche Konsumentenkredit- schulden je Haushalt mit Angaben ⁴⁾ zu Konsumentenkreditschulden in DM.....	2 591	5 823	3 128	3 397	3 586	1 845	858
Durchschnittliches Nettogeldvermögen ⁵⁾ je Haushalt in DM.....	68 611	170 833	88 777	70 886	46 211	34 943	61 944
Durchschnittliches Nettogeldvermögen ⁵⁾ je Haushalt mit Angaben ²⁾ 4) zum Brutto- geldvermögen und zu Konsumentenkredit- schulden in DM.....	70 283	175 093	90 300	72 615	47 708	36 131	63 169

1) Gewerbetreibender, freiberuflich Tätiger und Landwirt.

2) Haushalte mit keinem bzw. positivem Bruttogeldvermögen.

3) Versicherungsguthaben von Lebens-, Sterbegeld-, Ausbildungs- und Aussteuerversicherungen.

4) Haushalte mit keinen bzw. positiven Konsumentenkreditschulden.

5) Gesamtsumme der Bruttogeldvermögensarten abzüglich der Konsumentenkreditschulden.

Früheres Bundesgebiet

4 Erfasstes Geldvermögen und Konsumentenkreditschulden privater Haushalte 1998
nach sozialer Stellung des/der Haupteinkommensbeziehers/-bezieherin
4.1 Haushalte insgesamt

Gegenstand der Nachweisung	Haushalte insgesamt	Davon nach der sozialen Stellung des/der Haupteinkommensbeziehers(in)					
		Selb- ständiger ¹⁾	Beamter	Angestellter	Arbeiter	Arbeitsloser	Nicht- erwerbs- tätiger

Haushalte in Prozent							
Bruttogeldvermögen von... bis unter... DM							
ohne Angaben.....	1,0	(1,1)	(0,3)	0,6	(0,9)	/	1,3
ohne Bruttogeldvermögen ⁶⁾	7,7	5,0	(1,3)	3,7	5,9	30,5	10,4
unter 5 000.....	11,1	5,6	4,8	10,0	13,0	19,4	11,9
5 000 - 10 000.....	7,6	(3,1)	4,7	7,3	8,3	(7,5)	8,6
10 000 - 20 000.....	11,5	6,6	8,4	11,5	13,5	8,3	12,3
20 000 - 50 000.....	21,7	16,1	24,2	23,1	24,4	12,4	21,0
50 000 - 100 000.....	18,3	17,3	25,4	20,5	19,1	9,0	16,6
100 000 - 200 000.....	13,2	18,7	20,1	15,2	11,8	6,8	11,3
200 000 - 500 000.....	6,5	19,0	9,7	7,0	3,1	(3,3)	5,6
500 000 - 1 000 000.....	1,0	6,2	(1,1)	0,9	/	/	0,8
1 000 000 und mehr.....	0,2	(1,3)	/	(0,1)	/	/	(0,3)

Haushalte in Prozent							
Konsumentenkreditschulden							
von ... bis unter ... DM							
ohne Angaben.....	1,5	(1,4)	1,4	1,8	2,3	/	0,7
ohne Konsumentenkreditschulden.....	81,8	80,8	78,9	76,3	71,1	80,1	92,9
unter 5 000.....	5,3	(3,3)	5,4	6,6	8,0	8,3	2,7
5 000 - 10 000.....	3,5	(3,0)	4,2	4,7	5,8	(4,3)	1,3
10 000 - 30 000.....	5,8	5,6	7,5	7,9	10,0	(3,9)	1,9
30 000 - 50 000.....	1,4	(3,0)	1,9	1,9	2,0	/	(0,2)
50 000 - 100 000.....	0,6	(1,9)	(0,6)	0,7	(0,6)	/	(0,2)
100 000 und mehr.....	0,2	(1,0)	/	(0,2)	/	/	/

Haushalte in Prozent							
Nettogeldvermögen ⁵⁾ von...bis unter... DM							
ohne Angaben.....	(0,1)	/	/	/	/	/	/
ohne Nettogeldvermögen ⁷⁾	7,2	5,0	(1,3)	3,1	4,9	26,1	10,6
unter 5 000 ⁸⁾	15,9	10,2	9,1	15,7	20,7	27,9	14,0
5 000 - 10 000.....	6,8	(3,0)	3,8	6,3	7,1	(6,6)	8,3
10 000 - 20 000.....	10,9	6,1	7,9	10,7	12,0	7,8	12,1
20 000 - 50 000.....	20,7	14,9	23,2	21,8	22,3	12,5	20,7
50 000 - 100 000.....	17,9	16,5	24,3	19,8	18,4	8,3	16,5
100 000 - 200 000.....	13,0	18,2	19,7	14,8	11,4	6,8	11,2
200 000 - 500 000.....	6,4	18,7	9,6	6,9	3,0	(3,2)	5,6
500 000 - 1 000 000.....	1,0	6,2	(1,1)	0,9	/	/	0,8
1 000 000 und mehr.....	0,2	(1,3)	/	(0,1)	/	/	(0,3)

1) Gewerbetreibender, freiberuflich Tätiger und Landwirt.

5) Gesamtsumme der Bruttogeldvermögensarten abzüglich der Konsumentenkreditschulden.

6) Haushalte, deren Gesamtsumme der Einzelbruttogeldvermögensarten gleich Null ist.

7) Haushalte, deren Nettogeldvermögen gleich Null ist.

8) Einschl. Haushalte, deren Nettogeldvermögen kleiner als Null ist; jedoch ohne Haushalte, deren Nettogeldvermögen gleich Null ist.

Früheres Bundesgebiet

4 Erfasstes Geldvermögen und Konsumentenkreditschulden privater Haushalte 1998
 4.2 soziale Stellung des/der Haupteinkommensbezieher/-bezieherin und Haushaltstyp
 4.2.1 Alleinlebende Frau

Gegenstand der Nachweisung	Haushalte insgesamt	Davon nach der sozialen Stellung des/der Haupteinkommensbezieher(in)					
		Selbstständiger ¹⁾	Beamter	Angestellter	Arbeiter	Arbeitsloser	Nicht-erwerbstätiger
Erfasste Haushalte (Anzahl)	7 049	143	552	2 557	149	226	3 422
Hochgerechnete Haushalte (1 000)	6 999	166	189	1 721	438	281	4 203
1 000							
Haushalte mit Angaben ²⁾ zum Bruttogeldvermögen.....	6 922	162	188	1 711	438	275	4 148
Haushalte mit Bruttogeldvermögen.....	6 113	150	183	1 611	373	162	3 633
Haushalte ohne Bruttogeldvermögen.....	809	/	/	100	/	(113)	514
Haushalte ohne Angaben zum Bruttogeldvermögen.....	(77)	/	/	/	-	/	(56)
Haushalte mit Bruttogeldvermögen u.z.: Bausparguthaben.....	1 833	(44)	111	803	(210)	(46)	619
Sparguthaben.....	5 182	(104)	161	1 311	(270)	123	3 213
Rentenwerte.....	393	/	(12)	119	/	/	227
Sonst. Anlagen b. Banken/Sparkassen..	1 967	(54)	69	532	(66)	(38)	1 208
Aktien.....	642	(25)	(27)	229	/	/	322
Sonst. Wertpapiere/Vermögensbeteil..	964	/	42	349	/	/	504
An Privatpersonen verliehenes Geld.	538	/	(23)	194	/	/	247
Lebensversicherungen u.ä.3).....	2 301	(98)	100	825	(186)	(70)	1 021
Haushalte mit Angaben ⁴⁾ zu Konsumentenkreditschulden.....	6 934	164	186	1 701	430	278	4 175
mit Konsumentenkreditschulden.....	705	(29)	35	350	(82)	(40)	170
ohne Konsumentenkreditschulden.....	6 229	135	152	1 351	348	238	4 005
Haushalte ohne Angaben zu Konsumentenkreditschulden.....	(64)	/	/	(21)	/	/	/
Haushalte m. Angaben ²⁾ 4) zum Bruttogeldvermögen u. zu Konsumentenkreditschulden.....	6 858	160	186	1 691	430	272	4 120
Haushalte mit mind. einer Antwortverweigerung; entw. zum Bruttogeldvermögen und/oder zu Konsumentenkreditschulden...	141	/	/	(31)	/	/	(84)
Durchschnittliches Bruttogeldvermögen je Haushalt in DM							
Bruttogeldvermögen insgesamt.....	36 935	90 701	46 540	34 755	20 034	14 486	38 540
u.z.: Bausparguthaben.....	2 077	(5 081)	5 496	3 613	(2 578)	(725)	1 214
Sparguthaben.....	11 140	(11 801)	12 955	8 525	(4 165)	3 263	13 358
Rentenwerte.....	2 242	/	(1 626)	1 188	/	/	2 870
Sonst. Anlagen b. Banken/Sparkassen..	7 402	(12 132)	8 129	4 998	(2 085)	(1 065)	9 145
Aktien.....	2 716	(4 832)	(1 508)	2 282	/	/	3 233
Sonst. Wertpapiere/Vermögensbeteil..	4 313	/	5 011	3 874	/	/	4 468
An Privatpersonen verliehenes Geld.	810	/	(703)	555	/	/	945
Lebensversicherungen u.ä.3).....	6 235	(31 934)	11 113	9 719	(8 894)	(6 108)	3 307
Durchschnittliches Bruttogeldvermögen je Haushalt mit Angaben ²⁾ zum Bruttogeldvermögen in DM							
Bruttogeldvermögen insgesamt.....	37 345	93 103	46 734	34 962	20 034	14 803	39 056
u.z.: Bausparguthaben.....	2 100	(5 216)	5 518	3 634	(2 578)	(741)	1 231
Sparguthaben.....	11 264	(12 114)	13 009	8 576	(4 165)	3 334	13 537
Rentenwerte.....	2 267	/	(1 632)	1 195	/	/	2 908
Sonst. Anlagen b. Banken/Sparkassen..	7 484	(12 454)	8 163	5 028	(2 085)	(1 089)	9 268
Aktien.....	2 746	(4 960)	(1 515)	2 296	/	/	3 277
Sonst. Wertpapiere/Vermögensbeteil..	4 361	/	5 032	3 898	/	/	4 527
An Privatpersonen verliehenes Geld.	819	/	(706)	558	/	/	957
Lebensversicherungen u.ä.3).....	6 304	(32 780)	11 159	9 777	(8 894)	(6 242)	3 351
Durchschnittliche Konsumentenkreditschulden je Haushalt in DM.....	1 048	(5 055)	2 040	2 235	(1 444)	(1 397)	295
Durchschnittliche Konsumentenkreditschulden je Haushalt mit Angaben ⁴⁾ zu Konsumentenkreditschulden in DM.....	1 058	5 104	2 064	2 263	1 474	1 414	297
Durchschnittliches Nettogeldvermögen ⁵⁾ je Haushalt in DM.....	35 887	85 646	44 500	32 519	18 589	13 089	38 245
Durchschnittliches Nettogeldvermögen ⁵⁾ je Haushalt mit Angaben ²⁾ 4) zum Bruttogeldvermögen und zu Konsumentenkreditschulden in DM.....	36 624	88 788	45 158	33 108	18 968	13 539	39 020

1) Gewerbetreibender, freiberuflich Tätiger und Landwirt.

2) Haushalte mit keinem bzw. positivem Bruttogeldvermögen.

3) Versicherungsguthaben von Lebens-, Sterbegeld-, Ausbildungs- und Aussteuerversicherungen.

4) Haushalte mit keinen bzw. positiven Konsumentenkreditschulden.

5) Gesamtsumme der Bruttogeldvermögensarten abzüglich der Konsumentenkreditschulden.

Früheres Bundesgebiet

4 Erfasstes Geldvermögen und Konsumentenkreditschulden privater Haushalte 1998
 4.2 soziale Stellung des/der Haupteinkommensziehers/-bezieherin und Haushaltstyp
 4.2.1 Alleinlebende Frau

Gegenstand der Nachweisung	Haushalte insgesamt	Davon nach der sozialen Stellung des/der Haupteinkommensziehers(in)					
		Selb- ständiger ¹⁾	Beamter	Angestellter	Arbeiter	Arbeitsloser	Nicht- erwerbs- tätiger

Haushalte in Prozent

Bruttogeldvermögen von... bis unter... DM							
ohne Angaben.....	(1,1)	/	/	/	-	/	(1,3)
ohne Bruttogeldvermögen ⁶⁾	11,6	/	/	5,8	/	(40,1)	12,2
unter 5 000.....	17,6	/	(12,0)	19,0	(27,3)	(22,7)	16,0
5 000 - 10 000.....	11,9	/	(11,9)	12,4	/	/	11,9
10 000 - 20 000.....	15,7	/	(13,2)	16,4	(16,8)	(11,7)	15,8
20 000 - 50 000.....	20,6	(14,7)	28,3	23,7	(17,3)	/	20,4
50 000 - 100 000.....	12,5	(15,0)	18,9	13,7	/	/	12,9
100 000 - 200 000.....	6,4	/	(8,7)	6,8	/	/	6,6
200 000 - 500 000.....	2,4	/	/	(1,5)	/	/	2,5
500 000 - 1 000 000.....	/	/	/	/	-	-	/
1 000 000 und mehr.....	/	-	-	-	-	-	/

Haushalte in Prozent

Konsumentenkreditschulden							
von ... bis unter ... DM							
ohne Angaben.....	(0,9)	/	/	(1,2)	/	/	/
ohne Konsumentenkreditschulden.....	89,0	81,4	80,3	78,5	79,4	84,7	95,3
unter 5 000.....	3,9	/	(6,9)	6,8	/	/	(2,1)
5 000 - 10 000.....	2,5	/	(4,4)	5,7	/	/	(0,8)
10 000 - 30 000.....	3,1	/	(6,1)	6,6	/	/	(0,9)
30 000 - 50 000.....	(0,4)	/	/	(0,9)	-	/	/
50 000 - 100 000.....	/	/	/	/	-	-	/
100 000 und mehr.....	/	/	-	/	-	-	-

Haushalte in Prozent

Nettogeldvermögen ⁵⁾ von... bis unter... DM							
ohne Angaben.....	/	-	/	/	-	-	-
ohne Nettogeldvermögen ⁷⁾	11,2	/	/	4,8	/	(36,8)	12,7
unter 5 000 ⁸⁾	21,0	/	(18,7)	25,2	(35,4)	(29,3)	17,5
5 000 - 10 000.....	11,3	/	(9,2)	10,8	/	/	11,7
10 000 - 20 000.....	14,9	/	(12,3)	14,9	/	(10,5)	15,5
20 000 - 50 000.....	20,2	/	27,8	22,8	(17,3)	/	20,3
50 000 - 100 000.....	12,4	/	18,5	13,2	/	/	13,0
100 000 - 200 000.....	6,3	/	(8,7)	6,7	/	/	6,5
200 000 - 500 000.....	2,4	/	/	(1,5)	/	/	2,5
500 000 - 1 000 000.....	/	/	/	/	-	-	/
1 000 000 und mehr.....	/	-	-	-	-	-	/

1) Gewerbetreibender, freiberuflich Tätiger und Landwirt.

5) Gesamtsumme der Bruttogeldvermögensarten abzüglich der Konsumentenkreditschulden.

6) Haushalte, deren Gesamtsumme der Einzelbruttogeldvermögensarten gleich Null ist.

7) Haushalte, deren Nettogeldvermögen gleich Null ist.

8) Einschl. Haushalte, deren Nettogeldvermögen kleiner als Null ist; jedoch ohne Haushalte, deren Nettogeldvermögen gleich Null ist.

Früheres Bundesgebiet

4 Erfasstes Geldvermögen und Konsumentenkreditschulden privater Haushalte 1998
 4.2 soziale Stellung des/der Haupteinkommensbeziehers/-bezieherin und Haushaltstyp
 4.2.2 Alleinlebender Mann

Gegenstand der Nachweisung	Haushalte insgesamt	Davon nach der sozialen Stellung des/der Haupteinkommensbeziehers(in)					
		Selb- ständiger ¹⁾	Beamter	Angestellter	Arbeiter	Arbeitsloser	Nicht- erwerbs- tätiger
Erfasste Haushalte (Anzahl)	4 096	257	519	1 379	344	275	1 322
Hochgerechnete Haushalte (1 000)	3 801	279	169	920	847	332	1 255
		1 000					
Haushalte mit Angaben ²⁾							
zum Bruttogeldvermögen.....	3 751	278	169	915	833	326	1 231
Haushalte mit Bruttogeldvermögen.....	3 138	243	165	857	742	166	965
Haushalte ohne Bruttogeldvermögen.....	613	(35)	/	(58)	(91)	160	265
Haushalte ohne Angaben zum Bruttogeldvermögen.....	(50)	/	-	/	/	/	(24)
Haushalte mit Bruttogeldvermögen u.z.: Bausparguthaben.....	1 205	(91)	99	404	362	(44)	204
Sparguthaben.....	2 449	151	139	686	562	126	784
Rentenwerte.....	314	(28)	(20)	98	/	/	99
Sonst. Anlagen b. Banken/Sparkassen..	1 007	(79)	72	310	(218)	(35)	293
Aktien.....	727	(73)	56	256	(143)	/	181
Sonst. Wertpapiere/Vermögensbeteil..	733	(87)	50	263	(146)	(26)	161
An Privatpersonen verliehenes Geld.	445	(54)	(34)	139	(74)	/	121
Lebensversicherungen u.ä.3).....	1 535	153	99	475	424	(74)	312
Haushalte mit Angaben ⁴⁾ zu Konsumentenkreditschulden.....	3 722	274	167	895	813	328	1 247
mit Konsumentenkreditschulden.....	742	(44)	32	212	270	(69)	114
ohne Konsumentenkreditschulden.....	2 981	229	135	682	542	259	1 133
Haushalte ohne Angaben zu Konsumentenkreditschulden.....	(78)	/	/	(25)	/	/	/
Haushalte m. Angaben ²⁾ 4) zum Bruttogeld- vermögen u. zu Konsumentenkredit- schulden.....	3 677	274	167	890	802	322	1 222
Haushalte mit mind. einer Antwortverwei- gerung; entw. zum Bruttogeldvermögen und/oder zu Konsumentenkreditschulden...	124	/	/	(29)	/	/	(33)
Durchschnittliches Bruttogeldvermögen je Haushalt in DM							
Bruttogeldvermögen insgesamt.....	59 959	197 530	67 788	60 103	30 721	23 480	57 597
u.z.: Bausparguthaben.....	3 377	(4 896)	8 504	4 488	3 331	(893)	2 226
Sparguthaben.....	10 790	12 564	12 670	11 111	7 559	4 357	13 789
Rentenwerte.....	4 370	(7 078)	(2 972)	2 861	/	/	6 896
Sonst. Anlagen b. Banken/Sparkassen..	7 150	(12 789)	11 065	6 781	(3 431)	(2 779)	9 306
Aktien.....	8 518	(33 731)	9 000	9 335	(2 838)	/	7 648
Sonst. Wertpapiere/Vermögensbeteil..	12 729	(87 809)	6 656	6 934	(2 991)	(1 741)	10 587
An Privatpersonen verliehenes Geld.	1 272	(1 260)	(2 004)	1 119	(358)	/	2 101
Lebensversicherungen u.ä.3).....	11 752	37 462	14 917	17 474	8 507	(6 337)	5 044
Durchschnittliches Bruttogeldvermögen je Haushalt mit Angaben ²⁾ zum Bruttogeldvermögen in DM							
Bruttogeldvermögen insgesamt.....	60 757	198 401	67 788	60 436	31 224	23 894	58 736
u.z.: Bausparguthaben.....	3 422	(4 917)	8 504	4 513	3 385	(909)	2 270
Sparguthaben.....	10 933	12 615	12 670	11 173	7 682	4 434	14 062
Rentenwerte.....	4 428	(7 107)	(2 972)	2 876	/	/	7 032
Sonst. Anlagen b. Banken/Sparkassen..	7 245	(12 842)	11 065	6 819	(3 487)	(2 828)	9 490
Aktien.....	8 632	(33 870)	9 000	9 387	(2 884)	/	7 799
Sonst. Wertpapiere/Vermögensbeteil..	12 898	(88 170)	6 656	6 973	(3 040)	(1 772)	10 796
An Privatpersonen verliehenes Geld.	1 289	(1 265)	(2 004)	1 125	(364)	/	2 143
Lebensversicherungen u.ä.3).....	11 909	37 616	14 917	17 570	8 646	(6 449)	5 144
Durchschnittliche Konsumentenkredit- schulden je Haushalt in DM.....	2 653	(3 077)	3 609	3 402	3 009	(2 105)	1 785
Durchschnittliche Konsumentenkredit- schulden je Haushalt mit Angaben ⁴⁾ zu Konsumentenkreditschulden in DM.....	2 709	3 137	3 636	3 497	3 135	2 131	1 798
Durchschnittliches Nettogeldvermögen ⁵⁾ je Haushalt in DM.....	57 306	194 513	64 179	56 701	27 712	21 375	55 812
Durchschnittliches Nettogeldvermögen ⁵⁾ je Haushalt mit Angaben ²⁾ 4) zum Brutto- geldvermögen und zu Konsumentenkredit- schulden in DM.....	59 232	198 278	64 667	58 579	29 259	22 030	57 314

- 1) Gewerbetreibender, freiberuflich Tätiger und Landwirt.
- 2) Haushalte mit keinem bzw. positivem Bruttogeldvermögen.
- 3) Versicherungsguthaben von Lebens-, Sterbegeld-, Ausbildungs- und Aussteuerversicherungen.
- 4) Haushalte mit keinen bzw. positiven Konsumentenkreditschulden.
- 5) Gesamtsumme der Bruttogeldvermögensarten abzüglich der Konsumentenkreditschulden.

Früheres Bundesgebiet

4 Erfasstes Geldvermögen und Konsumentenkreditschulden privater Haushalte 1998
 4.2 soziale Stellung des/der Haupteinkommensbezieher/-bezieherin und Haushaltstyp
 4.2.2 Alleinlebender Mann

Gegenstand der Nachweisung	Haushalte insgesamt	Davon nach der sozialen Stellung des/der Haupteinkommensbezieher(in)					
		Selb- ständiger ¹⁾	Beamter	Angestellter	Arbeiter	Arbeitsloser	Nicht- erwerbs- tätiger

Haushalte in Prozent							
Bruttogeldvermögen von... bis unter... DM							
ohne Angaben.....	(1,3)	/	-	/	/	/	(1,9)
ohne Bruttogeldvermögen ⁶⁾	16,1	(12,4)	/	(6,3)	(10,8)	48,3	21,1
unter 5 000.....	15,6	/	(9,9)	13,7	(18,5)	(20,0)	16,4
5 000 - 10 000.....	9,1	/	(7,2)	9,8	(13,5)	/	7,6
10 000 - 20 000.....	12,2	/	(10,4)	14,9	(14,0)	/	11,7
20 000 - 50 000.....	18,4	(19,1)	26,7	21,7	(23,2)	/	14,7
50 000 - 100 000.....	13,0	(15,9)	19,7	16,3	(12,3)	/	11,8
100 000 - 200 000.....	8,7	(14,5)	(18,1)	10,5	/	/	8,7
200 000 - 500 000.....	4,4	(12,0)	(4,8)	(5,2)	/	/	(4,6)
500 000 - 1 000 000.....	(0,8)	/	/	/	/	/	/
1 000 000 und mehr.....	/	/	-	/	-	-	/

Haushalte in Prozent							
Konsumentenkreditschulden							
von ... bis unter ... DM							
ohne Angaben.....	(2,1)	/	/	(2,7)	/	/	/
ohne Konsumentenkreditschulden.....	78,4	82,2	80,4	74,2	64,0	77,9	90,2
unter 5 000.....	7,1	/	(6,2)	(7,1)	(12,8)	(9,5)	(3,2)
5 000 - 10 000.....	4,2	/	/	(5,0)	/	/	/
10 000 - 30 000.....	6,5	/	(6,0)	7,7	(11,5)	/	(3,2)
30 000 - 50 000.....	(1,1)	/	/	(2,5)	/	/	/
50 000 - 100 000.....	(0,4)	/	/	/	-	/	/
100 000 und mehr.....	/	/	/	/	-	-	/

Haushalte in Prozent							
Nettogeldvermögen ⁵⁾ von...bis unter... DM							
ohne Angaben.....	/	/	-	/	/	-	-
ohne Nettogeldvermögen ⁷⁾	13,5	/	/	(4,3)	(8,0)	38,5	19,8
unter 5 000 ⁸⁾	23,6	(14,5)	(14,6)	21,7	(31,0)	(33,8)	20,7
5 000 - 10 000.....	7,5	/	(5,3)	8,5	(8,8)	/	7,5
10 000 - 20 000.....	11,2	/	(9,6)	13,3	(13,0)	/	11,1
20 000 - 50 000.....	17,3	(17,1)	26,2	19,8	(20,9)	/	14,6
50 000 - 100 000.....	12,8	(15,4)	19,0	15,9	(12,5)	/	11,6
100 000 - 200 000.....	8,5	(14,1)	(17,8)	10,2	/	/	8,6
200 000 - 500 000.....	4,4	(12,0)	/	(5,2)	/	/	(4,6)
500 000 - 1 000 000.....	(0,8)	/	/	/	/	/	/
1 000 000 und mehr.....	/	/	-	/	-	-	/

1) Gewerbetreibender, freiberuflich Tätiger und Landwirt.

5) Gesamtsumme der Bruttogeldvermögensarten abzüglich der Konsumentenkreditschulden.

6) Haushalte, deren Gesamtsumme der Einzelbruttogeldvermögensarten gleich Null ist.

7) Haushalte, deren Nettogeldvermögen gleich Null ist.

8) Einschl. Haushalte, deren Nettogeldvermögen kleiner als Null ist; jedoch ohne Haushalte, deren Nettogeldvermögen gleich Null ist.

Früheres Bundesgebiet

4 Erfasstes Geldvermögen und Konsumentenkreditschulden privater Haushalte 1998
 4.2 soziale Stellung des/der Haupteinkommensbezieher/-bezieherin und Haushaltstyp
 4.2.3 Alleinerziehende mit ledigen Kindern unter 18 Jahren

Gegenstand der Nachweisung	Haushalte insgesamt	Davon nach der sozialen Stellung des/der Haupteinkommensbezieher(in)					
		Selb- ständiger1)	Beamter	Angestellter	Arbeiter	Arbeitsloser	Nicht- erwerbs- tätiger
Erfasste Haushalte (Anzahl)	1 782	(92)	168	973	(78)	146	325
Hochgerechnete Haushalte (1 000)	835	(34)	31	356	(120)	99	195
1 000							
Haushalte mit Angaben2)							
zum Bruttogeldvermögen.....	828	(34)	31	353	(117)	99	194
Haushalte mit Bruttogeldvermögen.....	855	(32)	30	312	(98)	71	111
Haushalte ohne Bruttogeldvermögen.....	173	/	/	(41)	/	(28)	83
Haushalte ohne Angaben zum Bruttogeldvermögen.....	/	-	-	/	/	-	/
Haushalte mit Bruttogeldvermögen u.z.: Bausparguthaben.....	246	/	(16)	143	(49)	/	(20)
Sparguthaben.....	506	(21)	25	250	(74)	(52)	84
Rentenwerte.....	(30)	/	/	(16)	/	/	/
Sonst. Anlagen b. Banken/Sparkassen..	171	(12)	(10)	87	/	(20)	(22)
Aktien.....	44	/	/	(25)	/	/	/
Sonst. Wertpapiere/Vermögensbeteil..	97	/	(8)	47	/	/	(13)
An Privatpersonen verliehenes Geld.	62	/	/	(25)	/	/	/
Lebensversicherungen u.ä.3).....	350	(22)	19	181	(57)	(24)	(47)
Haushalte mit Angaben4) zu Konsumentenkreditschulden.....	811	(33)	30	348	(113)	98	189
mit Konsumentenkreditschulden.....	199	/	(9)	81	(42)	(22)	(34)
ohne Konsumentenkreditschulden.....	611	(22)	21	267	(71)	76	155
Haushalte ohne Angaben zu Konsumentenkreditschulden.....	(24)	/	/	/	/	/	/
Haushalte m. Angaben2)4) zum Bruttogeld- vermögen u. zu Konsumentenkredit- schulden.....	804	(33)	30	346	(110)	98	188
Haushalte mit mind. einer Antwortverwei- gerung; entw. zum Bruttogeldvermögen und/oder zu Konsumentenkreditschulden...	(31)	/	/	(10)	/	/	/
Durchschnittliches Bruttogeldvermögen je Haushalt in DM							
Bruttogeldvermögen insgesamt.....	21 949	(82 533)	45 551	25 643	(14 827)	9 872	11 515
u.z.: Bausparguthaben.....	2 023	/	(4 362)	2 649	(2 514)	/	(718)
Sparguthaben.....	4 688	(10 756)	13 663	5 657	(2 166)	(3 204)	2 742
Rentenwerte.....	(809)	/	/	(1 052)	/	/	/
Sonst. Anlagen b. Banken/Sparkassen..	3 024	(16 142)	(4 278)	3 550	/	(1 331)	(1 946)
Aktien.....	917	/	/	(1 242)	/	/	/
Sonst. Wertpapiere/Vermögensbeteil..	2 382	/	(2 477)	2 589	/	/	(2 241)
An Privatpersonen verliehenes Geld.	662	/	/	(956)	/	/	/
Lebensversicherungen u.ä.3).....	7 442	(31 114)	16 502	7 947	(7 993)	(3 900)	(2 457)
Durchschnittliches Bruttogeldvermögen je Haushalt mit Angaben2) zum Bruttogeldvermögen in DM							
Bruttogeldvermögen insgesamt.....	22 128	(82 533)	45 551	25 834	(15 212)	9 872	11 581
u.z.: Bausparguthaben.....	2 040	/	(4 362)	2 669	(2 579)	/	(722)
Sparguthaben.....	4 727	(10 756)	13 663	5 700	(2 222)	(3 204)	2 758
Rentenwerte.....	(816)	/	/	(1 060)	/	/	/
Sonst. Anlagen b. Banken/Sparkassen..	3 049	(16 142)	(4 278)	3 577	/	(1 331)	(1 957)
Aktien.....	925	/	/	(1 251)	/	/	/
Sonst. Wertpapiere/Vermögensbeteil..	2 402	/	(2 477)	2 608	/	/	(2 254)
An Privatpersonen verliehenes Geld.	668	/	/	(963)	/	/	/
Lebensversicherungen u.ä.3).....	7 503	(31 114)	16 502	8 007	(8 201)	(3 900)	(2 471)
Durchschnittliche Konsumentenkredit- schulden je Haushalt in DM.....	2 339	/	(3 204)	2 105	(3 490)	(1 112)	(1 518)
Durchschnittliche Konsumentenkredit- schulden je Haushalt mit Angaben4) zu Konsumentenkreditschulden in DM.....	2 408	(8 537)	3 361	2 152	(3 712)	1 121	1 567
Durchschnittliches Nettogeldvermögen5) je Haushalt in DM.....	19 610	(74 239)	42 347	23 538	(11 337)	8 761	9 997
Durchschnittliches Nettogeldvermögen5) je Haushalt mit Angaben2)4) zum Brutto- geldvermögen und zu Konsumentenkredit- schulden in DM.....	20 364	(76 417)	44 423	24 245	(12 389)	8 831	10 377

1) Gewerbetreibender, freiberuflich Tätiger und Landwirt.

2) Haushalte mit keinem bzw. positivem Bruttogeldvermögen.

3) Versicherungsguthaben von Lebens-, Sterbegeld-, Ausbildungs- und Aussteuerversicherungen.

4) Haushalte mit keinen bzw. positiven Konsumentenkreditschulden.

5) Gesamtsumme der Bruttogeldvermögensarten abzüglich der Konsumentenkreditschulden.

Früheres Bundesgebiet

4 Erfasstes Geldvermögen und Konsumentenkreditschulden privater Haushalte 1998
 4.2 soziale Stellung des/der Haupteinkommensbeziehers/-bezieherin und Haushaltstyp
 4.2.3 Alleinerziehende mit ledigen Kindern unter 18 Jahren

Gegenstand der Nachweisung	Haushalte insgesamt	Davon nach der sozialen Stellung des/der Haupteinkommensbeziehers(in)					
		Selb- ständiger ¹⁾	Beamter	Angestellter	Arbeiter	Arbeitsloser	Nicht- erwerbs- tätiger

Haushalte in Prozent

Bruttogeldvermögen von... bis unter... DM							
ohne Angaben.....	/	-	-	/	/	-	/
ohne Bruttogeldvermögen ⁶⁾	20,7	/	/	(11,5)	/	(28,3)	42,3
unter 5 000.....	28,4	/	/	24,2	(33,7)	(35,7)	32,1
5 000 - 10 000.....	9,5	/	/	13,2	/	/	(5,9)
10 000 - 20 000.....	13,0	/	(21,0)	15,3	/	/	(8,1)
20 000 - 50 000.....	16,1	/	(26,5)	20,6	/	/	(5,9)
50 000 - 100 000.....	7,1	/	(14,0)	9,7	/	/	/
100 000 - 200 000.....	(2,7)	/	/	(3,3)	-	/	/
200 000 - 500 000.....	(1,4)	/	/	/	-	-	/
500 000 - 1 000 000.....	/	/	-	/	-	-	/
1 000 000 und mehr.....	/	/	-	-	-	-	-

Haushalte in Prozent

Konsumentenkreditschulden							
von ... bis unter ... DM							
ohne Angaben.....	(2,9)	/	/	/	/	/	/
ohne Konsumentenkreditschulden.....	73,3	(65,7)	67,0	74,9	(59,1)	76,8	79,4
unter 5 000.....	10,8	/	/	10,6	/	/	(8,3)
5 000 - 10 000.....	6,2	/	/	(6,1)	/	/	/
10 000 - 30 000.....	5,0	/	/	(4,8)	/	/	/
30 000 - 50 000.....	/	-	/	/	/	/	-
50 000 - 100 000.....	/	/	/	/	-	-	/
100 000 und mehr.....	/	/	-	-	-	-	/

Haushalte in Prozent

Nettogeldvermögen ⁵⁾ von... bis unter... DM							
ohne Angaben.....	-	-	-	-	-	-	-
ohne Nettogeldvermögen ⁷⁾	16,6	/	/	(9,8)	/	(21,0)	(35,1)
unter 5 000 ⁸⁾	36,7	/	(21,6)	31,9	(42,4)	(43,6)	41,9
5 000 - 10 000.....	8,5	/	/	10,4	/	/	/
10 000 - 20 000.....	12,2	/	(20,1)	14,6	/	/	(7,6)
20 000 - 50 000.....	15,0	/	(23,0)	19,6	/	/	/
50 000 - 100 000.....	6,8	/	(13,5)	9,2	/	/	/
100 000 - 200 000.....	(2,7)	/	/	(3,2)	-	/	/
200 000 - 500 000.....	(1,4)	/	/	/	-	-	/
500 000 - 1 000 000.....	/	/	-	/	-	-	/
1 000 000 und mehr.....	/	/	-	-	-	-	-

1) Gewerbetreibender, freiberuflich Tätiger und Landwirt.

5) Gesamtsumme der Bruttogeldvermögensarten abzüglich der Konsumentenkreditschulden.

6) Haushalte, deren Gesamtsumme der Einzelbruttogeldvermögensarten gleich Null ist.

7) Haushalte, deren Nettogeldvermögen gleich Null ist.

8) Einschl. Haushalte, deren Nettogeldvermögen kleiner als Null ist; jedoch ohne Haushalte, deren Nettogeldvermögen gleich Null ist.

Früheres Bundesgebiet

4 Erfasstes Geldvermögen und Konsumentenkreditschulden privater Haushalte 1998
 4.2 soziale Stellung des/der Haupteinkommensbezieher/-bezieherin und Haushaltstyp
 4.2.4 Alleinerziehende mit 1 ledigen Kind unter 18 Jahren

Gegenstand der Nachweisung	Haushalte insgesamt	Davon nach der sozialen Stellung des/der Haupteinkommensbezieher(in)					
		Selb- ständiger1)	Beamter	Angestellter	Arbeiter	Arbeitsloser	Nicht- erwerbs- tätiger
Erfasste Haushalte (Anzahl)	1 045	(51)	105	627	(53)	(91)	118
Hochgerechnete Haushalte (1 000)	538	(19)	21	241	(90)	(69)	99
	1 000						
Haushalte mit Angaben2)							
zum Bruttogeldvermögen.....	534	(19)	21	240	(87)	(69)	98
Haushalte mit Bruttogeldvermögen.....	422	(18)	20	212	(72)	(49)	(52)
Haushalte ohne Bruttogeldvermögen.....	112	/	/	(28)	/	/	(47)
Haushalte ohne Angaben zum Bruttogeldvermögen.....	/	-	-	/	/	-	/
Haushalte mit Bruttogeldvermögen u.z.: Bausparguthaben.....	163	/	(10)	96	/	/	/
Sparguthaben.....	323	(11)	(16)	168	(57)	(33)	(38)
Rentenwerte.....	(18)	/	/	(10)	/	/	/
Sonst.Anlagen b.Banken/Sparkassen..	114	/	(7)	59	/	/	/
Aktien.....	(31)	/	/	(18)	/	/	/
Sonst.Wertpapiere/Vermögensbeteil..	85	/	(6)	(32)	/	/	/
An Privatpersonen verliehenes Geld.	(41)	/	/	(19)	/	/	/
Lebensversicherungen u.ä.3).....	232	(14)	(12)	120	(44)	(17)	(24)
Haushalte mit Angaben4) zu Konsumentenkreditschulden.....	523	(19)	20	234	(85)	(68)	98
mit Konsumentenkreditschulden.....	124	/	/	57	/	/	/
ohne Konsumentenkreditschulden.....	400	(13)	(14)	177	(55)	(55)	86
Haushalte ohne Angaben zu Konsumentenkreditschulden.....	/	/	/	/	/	/	/
Haushalte m. Angaben2)4) zum Bruttogeld- vermögen u. zu Konsumentenkredit- schulden.....	519	(19)	20	233	(82)	(68)	97
Haushalte mit mind. einer Antwortverwei- gerung; entw. zum Bruttogeldvermögen und/oder zu Konsumentenkreditschulden...	(19)	/	/	/	/	/	/
Durchschnittliches Bruttogeldvermögen je Haushalt in DM							
Bruttogeldvermögen insgesamt.....	20 995	(98 621)	38 209	23 407	(15 051)	(10 996)	(8 820)
u.z.: Bausparguthaben.....	1 963	/	(3 330)	2 730	/	/	/
Sparguthaben.....	4 691	(11 919)	(12 473)	5 547	(2 053)	(3 458)	(2 846)
Rentenwerte.....	(598)	/	/	(674)	/	/	/
Sonst.Anlagen b.Banken/Sparkassen..	2 669	/	(4 812)	3 164	/	/	/
Aktien.....	(903)	/	/	(1 194)	/	/	/
Sonst.Wertpapiere/Vermögensbeteil..	1 713	/	(2 722)	(1 727)	/	/	/
An Privatpersonen verliehenes Geld.	(756)	/	/	(1 032)	/	/	/
Lebensversicherungen u.ä.3).....	7 702	(39 021)	(10 509)	7 338	(8 837)	(4 756)	(2 923)
Durchschnittliches Bruttogeldvermögen je Haushalt mit Angaben2) zum Bruttogeldvermögen in DM							
Bruttogeldvermögen insgesamt.....	21 157	(98 621)	38 209	23 483	(15 574)	(10 996)	(8 848)
u.z.: Bausparguthaben.....	1 978	/	(3 330)	2 739	/	/	/
Sparguthaben.....	4 727	(11 919)	(12 473)	5 565	(2 125)	(3 458)	(2 855)
Rentenwerte.....	(603)	/	/	(677)	/	/	/
Sonst.Anlagen b.Banken/Sparkassen..	2 689	/	(4 812)	3 174	/	/	/
Aktien.....	(910)	/	/	(1 197)	/	/	/
Sonst.Wertpapiere/Vermögensbeteil..	1 727	/	(2 722)	(1 733)	/	/	/
An Privatpersonen verliehenes Geld.	(762)	/	/	(1 036)	/	/	/
Lebensversicherungen u.ä.3).....	7 761	(39 021)	(10 509)	7 362	(9 144)	(4 756)	(2 932)
Durchschnittliche Konsumentenkredit- schulden je Haushalt in DM.....	2 452	/	/	2 118	/	/	/
Durchschnittliche Konsumentenkredit- schulden je Haushalt mit Angaben4) zu Konsumentenkreditschulden in DM.....	2 521	(11 473)	2 905	2 180	(4 145)	(864)	1 297
Durchschnittliches Nettogeldvermögen5) je Haushalt in DM.....	18 543	(87 480)	35 426	21 290	(11 144)	(10 135)	7 536
Durchschnittliches Nettogeldvermögen5) je Haushalt mit Angaben2)4) zum Brutto- geldvermögen und zu Konsumentenkredit- schulden in DM.....	19 216	(90 093)	36 968	21 985	(12 258)	(10 181)	7 637

1) Gewerbetreibender, freiberuflich Tätiger und Landwirt.

2) Haushalte mit keinem bzw. positivem Bruttogeldvermögen.

3) Versicherungsguthaben von Lebens-, Sterbegeld-, Ausbildungs- und Aussteuerversicherungen.

4) Haushalte mit keinen bzw. positiven Konsumentenkreditschulden.

5) Gesamtsumme der Bruttogeldvermögensarten abzüglich der Konsumentenkreditschulden.

Früheres Bundesgebiet

4 Erfasstes Geldvermögen und Konsumentenkreditschulden privater Haushalte 1998
 4.2 soziale Stellung des/der Haupteinkommensbeziehers/-bezieherin und Haushaltstyp
 4.2.4 Alleinerziehende mit 1 ledigen Kind unter 18 Jahren

Gegenstand der Nachweisung	Haushalte insgesamt	Davon nach der sozialen Stellung des/der Haupteinkommensbeziehers(in)					
		Selb- ständiger ¹⁾	Beamter	Angestellter	Arbeiter	Arbeitsloser	Nicht- erwerbs- tätiger

Haushalte in Prozent

Bruttogeldvermögen von... bis unter... DM							
ohne Angaben.....	/	-	-	/	/	-	/
ohne Bruttogeldvermögen ⁶⁾	20,8	/	/	(11,8)	/	/	(47,3)
unter 5 000.....	26,5	/	/	24,8	/	(32,9)	(28,7)
5 000 - 10 000.....	9,4	/	/	(13,6)	/	/	/
10 000 - 20 000.....	13,6	/	/	(14,1)	/	/	/
20 000 - 50 000.....	17,2	/	(23,8)	20,8	/	/	/
50 000 - 100 000.....	7,6	/	/	(9,8)	/	/	/
100 000 - 200 000.....	(2,9)	/	/	(4,1)	-	/	/
200 000 - 500 000.....	/	/	/	/	-	-	-
500 000 - 1 000 000.....	/	/	-	-	-	-	-
1 000 000 und mehr.....	/	/	-	-	-	-	-

Haushalte in Prozent

Konsumentenkreditschulden							
von ... bis unter ... DM							
ohne Angaben.....	/	/	/	/	/	/	/
ohne Konsumentenkreditschulden.....	74,3	(65,6)	(68,9)	73,6	(60,5)	(80,0)	87,3
unter 5 000.....	10,0	/	/	(11,9)	/	/	/
5 000 - 10 000.....	(5,7)	/	/	(5,0)	/	/	/
10 000 - 30 000.....	(5,3)	/	/	(5,5)	/	/	/
30 000 - 50 000.....	/	-	-	/	/	-	-
50 000 - 100 000.....	/	/	-	/	-	-	-
100 000 und mehr.....	/	/	-	-	-	-	/

Haushalte in Prozent

Nettogeldvermögen ⁵⁾ von... bis unter... DM							
ohne Angaben.....	-	-	-	-	-	-	-
ohne Nettogeldvermögen ⁷⁾	17,0	/	/	(9,1)	/	/	(42,1)
unter 5 000 ⁸⁾	34,7	/	/	33,1	/	(40,7)	(35,6)
5 000 - 10 000.....	(8,0)	/	/	(10,2)	/	/	/
10 000 - 20 000.....	13,4	/	/	(14,2)	/	/	/
20 000 - 50 000.....	15,8	/	/	19,6	/	/	/
50 000 - 100 000.....	7,1	/	/	(9,2)	/	/	/
100 000 - 200 000.....	(2,9)	/	/	(4,0)	-	/	/
200 000 - 500 000.....	/	/	/	/	-	-	-
500 000 - 1 000 000.....	/	/	-	-	-	-	-
1 000 000 und mehr.....	/	/	-	-	-	-	-

- 1) Gewerbetreibender, freiberuflich Tätiger und Landwirt.
 5) Gesamtsumme der Bruttogeldvermögensarten abzüglich der Konsumentenkreditschulden.
 6) Haushalte, deren Gesamtsumme der Einzelbruttogeldvermögensarten gleich Null ist.
 7) Haushalte, deren Nettogeldvermögen gleich Null ist.
 8) Einschl. Haushalte, deren Nettogeldvermögen kleiner als Null ist; jedoch ohne Haushalte, deren Nettogeldvermögen gleich Null ist.

Früheres Bundesgebiet

4 Erfasstes Geldvermögen und Konsumentenkreditschulden privater Haushalte 1998
 4.2 soziale Stellung des/der Haupteinkommensbezieher/-bezieherin und Haushaltstyp
 4.2.5 Paare ohne Kind

Gegenstand der Nachweisung	Haushalte insgesamt	Davon nach der sozialen Stellung des/der Haupteinkommensbezieher(in)						Nicht- erwerbs- tätiger
		Selb- ständiger ¹⁾	Beamter	Angestellter	Arbeiter	Arbeitsloser		
Erfasste Haushalte (Anzahl)	14 561	631	1 430	4 266	1 035	336	6 863	
Hochgerechnete Haushalte (1 000)	8 705	509	399	2 139	1 271	292	4 095	
		1 000						
Haushalte mit Angaben ²⁾ zum Bruttogeldvermögen.....	8 627	505	397	2 128	1 262	285	4 051	
Haushalte mit Bruttogeldvermögen.....	8 294	478	396	2 084	1 203	245	3 889	
Haushalte ohne Bruttogeldvermögen.....	333	/	/	(44)	(59)	(40)	162	
Haushalte ohne Angaben zum Bruttogeldvermögen.....	78	/	/	/	/	/	(44)	
Haushalte mit Bruttogeldvermögen u.z.: Bausparguthaben.....	3 838	208	282	1 286	784	99	1 179	
Sparguthaben.....	7 220	375	356	1 791	1 001	204	3 493	
Rentenwerte.....	856	(74)	51	241	(46)	(26)	417	
Sonst. Anlagen b. Banken/Sparkassen..	3 505	208	181	880	482	94	1 659	
Aktien.....	1 809	149	112	597	183	(53)	715	
Sonst. Wertpapiere/Vermögensbeteil..	1 995	143	129	634	234	(51)	804	
An Privatpersonen verliehenes Geld.	854	(73)	46	235	(112)	(29)	359	
Lebensversicherungen u.ä.3).....	5 018	371	297	1 491	850	169	1 840	
Haushalte mit Angaben ⁴⁾ zu Konsumentenkreditschulden.....	8 596	502	393	2 096	1 250	288	4 068	
mit Konsumentenkreditschulden.....	1 223	(81)	84	475	306	(31)	246	
ohne Konsumentenkreditschulden.....	7 374	422	309	1 620	944	257	3 822	
Haushalte ohne Angaben zu Konsumentenkreditschulden.....	108	/	/	(43)	/	/	(27)	
Haushalte m. Angaben ²⁾⁴⁾ zum Bruttogeld- vermögen u. zu Konsumentenkredit- schulden.....	8 528	498	392	2 086	1 240	284	4 028	
Haushalte mit mind. einer Antwortverwei- gerung; entw. zum Bruttogeldvermögen und/oder zu Konsumentenkreditschulden...	177	/	(7)	(52)	(31)	/	68	
Durchschnittliches Bruttogeldvermögen je Haushalt in DM								
Bruttogeldvermögen insgesamt.....	92 889	222 190	113 205	95 313	56 792	69 841	86 428	
u.z.: Bausparguthaben.....	5 220	7 653	11 451	7 623	6 238	2 767	2 916	
Sparguthaben.....	20 650	21 933	24 838	17 857	12 956	14 022	24 402	
Rentenwerte.....	5 687	(12 200)	5 039	4 845	(710)	(3 284)	7 097	
Sonst. Anlagen b. Banken/Sparkassen..	15 294	27 348	15 219	11 936	8 152	8 842	18 235	
Aktien.....	8 532	23 319	10 055	7 987	1 767	(6 464)	9 078	
Sonst. Wertpapiere/Vermögensbeteil..	9 105	24 546	11 507	9 046	2 609	(5 530)	9 254	
An Privatpersonen verliehenes Geld.	1 736	(4 086)	1 416	1 222	(543)	(2 122)	2 085	
Lebensversicherungen u.ä.3).....	26 666	101 105	33 679	34 797	23 817	26 811	13 361	
Durchschnittliches Bruttogeldvermögen je Haushalt mit Angaben ²⁾ zum Bruttogeldvermögen in DM								
Bruttogeldvermögen insgesamt.....	93 724	224 093	113 502	95 793	57 218	71 699	87 377	
u.z.: Bausparguthaben.....	5 267	7 718	11 481	7 662	6 285	2 840	2 948	
Sparguthaben.....	20 835	22 121	24 903	17 947	13 054	14 395	24 670	
Rentenwerte.....	5 738	(12 305)	5 052	4 869	(715)	(3 371)	7 175	
Sonst. Anlagen b. Banken/Sparkassen..	15 432	27 583	15 259	11 996	8 213	9 077	18 435	
Aktien.....	8 608	23 519	10 082	8 027	1 780	(6 636)	9 178	
Sonst. Wertpapiere/Vermögensbeteil..	9 186	24 756	11 538	9 092	2 628	(5 677)	9 356	
An Privatpersonen verliehenes Geld.	1 751	(4 121)	1 419	1 228	(547)	(2 178)	2 108	
Lebensversicherungen u.ä.3).....	26 906	101 971	33 767	34 972	23 996	27 524	13 508	
Durchschnittliche Konsumentenkredit- schulden je Haushalt in DM.....	2 400	(4 515)	3 345	4 030	3 840	(1 385)	819	
Durchschnittliche Konsumentenkredit- schulden je Haushalt mit Angaben ⁴⁾ zu Konsumentenkreditschulden in DM.....	2 430	4 575	3 395	4 112	3 906	1 406	825	
Durchschnittliches Nettogeldvermögen ⁵⁾ je Haushalt in DM.....	90 489	217 675	109 860	91 283	52 952	68 456	85 609	
Durchschnittliches Nettogeldvermögen ⁵⁾ je Haushalt mit Angaben ²⁾⁴⁾ zum Brutto- geldvermögen und zu Konsumentenkredit- schulden in DM.....	92 367	222 469	111 764	93 559	54 270	70 538	87 048	

1) Gewerbetreibender, freiberuflich Tätiger und Landwirt.

2) Haushalte mit keinem bzw. positivem Bruttogeldvermögen.

3) Versicherungsguthaben von Lebens-, Sterbegeld-, Ausbildungs- und Ausstauerversicherungen.

4) Haushalte mit keinen bzw. positiven Konsumentenkreditschulden.

5) Gesamtsumme der Bruttogeldvermögensarten abzüglich der Konsumentenkreditschulden.

Früheres Bundesgebiet

4 Erfasstes Geldvermögen und Konsumentenkreditschulden privater Haushalte 1998
 4.2 soziale Stellung des/der Haupteinkommensbeziehers/-bezieherin und Haushaltstyp
 4.2.5 Paare ohne Kind

Gegenstand der Nachweisung	Haushalte insgesamt	Davon nach der sozialen Stellung des/der Haupteinkommensbeziehers(in)					
		Selb- ständiger ¹⁾	Beamter	Angestellter	Arbeiter	Arbeitsloser	Nicht- erwerbs- tätiger

Haushalte in Prozent

Bruttogeldvermögen von... bis unter... DM							
ohne Angaben.....	0,9	/	/	/	/	/	(1,1)
ohne Bruttogeldvermögen ⁶⁾	3,8	/	/	(2,0)	(4,6)	(13,7)	3,9
unter 5 000.....	6,7	/	(2,6)	6,6	(11,1)	(10,9)	5,8
5 000 - 10 000.....	5,6	/	(2,9)	5,6	(7,1)	/	5,9
10 000 - 20 000.....	9,5	/	(6,7)	9,1	13,5	(8,8)	9,5
20 000 - 50 000.....	23,0	(14,9)	22,2	22,8	20,5	(18,3)	25,2
50 000 - 100 000.....	22,0	(14,3)	25,8	22,3	22,7	(19,6)	22,3
100 000 - 200 000.....	17,4	18,2	23,2	19,3	16,2	(12,3)	16,4
200 000 - 500 000.....	9,3	26,0	14,4	10,0	(3,4)	(7,8)	8,2
500 000 - 1 000 000.....	1,7	(10,7)	/	(1,5)	/	/	1,1
1 000 000 und mehr.....	(0,3)	/	-	/	-	-	(0,4)

Haushalte in Prozent

Konsumentenkreditschulden							
von ... bis unter ... DM							
ohne Angaben.....	1,2	/	/	(2,0)	/	/	(0,7)
ohne Konsumentenkreditschulden.....	84,7	82,8	77,4	75,8	74,2	88,0	93,3
unter 5 000.....	3,9	/	(5,5)	5,7	(5,9)	/	2,4
5 000 - 10 000.....	2,7	/	(3,9)	4,1	(4,4)	/	(1,2)
10 000 - 30 000.....	5,2	(3,8)	8,3	8,5	10,5	/	1,9
30 000 - 50 000.....	1,4	/	(2,6)	2,5	(2,3)	/	/
50 000 - 100 000.....	(0,6)	/	/	(1,1)	/	-	/
100 000 und mehr.....	(0,2)	/	/	/	/	/	/

Haushalte in Prozent

Nettogeldvermögen ⁵⁾ von...bis unter... DM							
ohne Angaben.....	/	-	/	/	-	/	/
ohne Nettogeldvermögen ⁷⁾	4,2	(5,4)	/	(1,8)	(4,3)	(15,8)	4,7
unter 5 000 ⁸⁾	9,9	(6,8)	(6,1)	12,1	17,1	(12,9)	7,1
5 000 - 10 000.....	5,0	/	(2,7)	4,3	(6,7)	/	5,5
10 000 - 20 000.....	9,2	/	(6,5)	8,8	11,9	(8,4)	9,7
20 000 - 50 000.....	22,0	(13,2)	21,1	21,3	19,1	(18,6)	24,8
50 000 - 100 000.....	21,4	(13,8)	24,5	21,5	21,8	(19,0)	22,1
100 000 - 200 000.....	17,1	17,9	22,7	18,7	15,8	(12,0)	16,4
200 000 - 500 000.....	9,1	25,6	14,2	9,8	(3,4)	(7,8)	8,1
500 000 - 1 000 000.....	1,6	(10,5)	/	(1,5)	/	/	1,1
1 000 000 und mehr.....	(0,3)	/	-	/	-	-	(0,4)

1) Gewerbetreibender, freiberuflich Tätiger und Landwirt.

5) Gesamtsumme der Bruttogeldvermögensarten abzüglich der Konsumentenkreditschulden.

6) Haushalte, deren Gesamtsumme der Einzelbruttogeldvermögensarten gleich Null ist.

7) Haushalte, deren Nettogeldvermögen gleich Null ist.

8) Einschl. Haushalte, deren Nettogeldvermögen kleiner als Null ist; jedoch ohne Haushalte, deren Nettogeldvermögen gleich Null ist.

Früheres Bundesgebiet

4 Erfasstes Geldvermögen und Konsumentenkreditschulden privater Haushalte 1998
 4.2 soziale Stellung des/der Haupteinkommensbezieher/-bezieherin und Haushaltstyp
 4.2.6 Paare mit 1 ledigen Kind unter 18 Jahren

Gegenstand der Nachweisung	Haushalte insgesamt	Davon nach der sozialen Stellung des/der Haupteinkommensbezieher(in)					
		Selb- ständiger ¹⁾	Beamter	Angestellter	Arbeiter	Arbeitsloser	Nicht- erwerbs- tätiger
Erfasste Haushalte (Anzahl)	4 731	346	829	2 349	955	109	143
Hochgerechnete Haushalte (1 000)	2 071	169	162	776	755	110	99
1 000							
Haushalte mit Angaben ²⁾							
zum Bruttogeldvermögen.....	2 048	165	161	771	750	102	99
Haushalte mit Bruttogeldvermögen.....	1 943	158	158	751	721	(74)	80
Haushalte ohne Bruttogeldvermögen.....	105	/	/	(21)	/	/	/
Haushalte ohne Angaben zum Bruttogeldvermögen.....	(23)	/	/	/	/	/	/
Haushalte mit Bruttogeldvermögen u.z.: Bausparguthaben.....	1 296	89	115	516	513	(23)	(41)
Sparguthaben.....	1 664	120	143	663	602	(64)	72
Rentenwerte.....	158	(18)	(20)	85	(23)	/	/
Sonst. Anlagen b. Banken/Sparkassen..	738	59	74	301	261	/	(26)
Aktien.....	415	(44)	40	216	92	/	(16)
Sonst. Wertpapiere/Vermögensbeteil..	484	(40)	43	232	144	/	(16)
An Privatpersonen verliehenes Geld.	147	(12)	(9)	60	(46)	/	/
Lebensversicherungen u.ä.3).....	1 414	130	122	542	542	(42)	(37)
Haushalte mit Angaben ⁴⁾ zu Konsumentenkreditschulden.....	2 030	166	159	763	738	105	98
mit Konsumentenkreditschulden.....	509	(37)	34	178	218	(30)	(13)
ohne Konsumentenkreditschulden.....	1 520	129	126	585	521	(75)	85
Haushalte ohne Angaben zu Konsumentenkreditschulden.....	(41)	/	/	(13)	/	/	/
Haushalte m. Angaben ²⁾⁴⁾ zum Bruttogeld- vermögen u. zu Konsumentenkredit- schulden.....	2 011	163	158	759	735	97	98
Haushalte mit mind. einer Antwortverwei- gerung; entw. zum Bruttogeldvermögen und/oder zu Konsumentenkreditschulden...	60	/	/	(16)	/	/	/
Durchschnittliches Bruttogeldvermögen je Haushalt in DM							
Bruttogeldvermögen insgesamt.....	61 998	116 609	80 030	69 745	46 659	(20 374)	41 803
u.z.: Bausparguthaben.....	7 987	9 840	10 957	8 676	7 410	(2 363)	(5 214)
Sparguthaben.....	13 352	18 441	18 116	16 328	9 975	(4 378)	9 281
Rentenwerte.....	2 157	(5 750)	(4 651)	2 955	(394)	/	/
Sonst. Anlagen b. Banken/Sparkassen..	7 635	9 196	10 930	7 957	7 249	/	(6 585)
Aktien.....	4 064	(12 865)	5 382	5 020	1 255	/	(4 962)
Sonst. Wertpapiere/Vermögensbeteil..	4 559	(8 074)	4 811	6 283	2 504	/	(3 249)
An Privatpersonen verliehenes Geld.	633	(1 836)	(428)	778	(171)	/	/
Lebensversicherungen u.ä.3).....	21 610	50 608	24 756	21 747	17 701	(9 037)	(9 666)
Durchschnittliches Bruttogeldvermögen je Haushalt mit Angaben ²⁾ zum Bruttogeldvermögen in DM							
Bruttogeldvermögen insgesamt.....	62 685	119 649	30 567	70 133	46 966	(21 951)	41 893
u.z.: Bausparguthaben.....	8 075	10 097	11 031	8 724	7 458	(2 546)	(5 226)
Sparguthaben.....	13 500	18 922	18 237	16 419	10 041	(4 716)	9 301
Rentenwerte.....	2 181	(5 900)	(4 682)	2 971	(397)	/	/
Sonst. Anlagen b. Banken/Sparkassen..	7 720	9 436	11 003	8 001	7 297	/	(6 600)
Aktien.....	4 109	(13 200)	5 418	5 048	1 263	/	(4 973)
Sonst. Wertpapiere/Vermögensbeteil..	4 610	(8 284)	4 844	6 318	2 521	/	(3 256)
An Privatpersonen verliehenes Geld.	640	(1 883)	(430)	783	(172)	/	/
Lebensversicherungen u.ä.3).....	21 850	51 927	24 922	21 868	17 818	(9 736)	(9 687)
Durchschnittliche Konsumentenkredit- schulden je Haushalt in DM.....	4 046	(9 239)	2 641	3 439	3 991	(3 375)	(3 390)
Durchschnittliche Konsumentenkredit- schulden je Haushalt mit Angaben ⁴⁾ zu Konsumentenkreditschulden in DM.....	4 127	9 395	2 687	3 496	4 084	3 524	3 421
Durchschnittliches Nettogeldvermögen ⁵⁾ je Haushalt in DM.....	57 952	107 371	77 389	66 306	42 667	16 999	38 412
Durchschnittliches Nettogeldvermögen ⁵⁾ je Haushalt mit Angaben ²⁾⁴⁾ zum Brutto- geldvermögen und zu Konsumentenkredit- schulden in DM.....	59 674	111 487	79 255	67 716	43 821	19 190	38 850

1) Gewerbetreibender, freiberuflich Tätiger und Landwirt.

2) Haushalte mit keinem bzw. positivem Bruttogeldvermögen.

3) Versicherungsguthaben von Lebens-, Sterbegeld-, Ausbildungs- und Aussteuerversicherungen.

4) Haushalte mit keinen bzw. positiven Konsumentenkreditschulden.

5) Gesamtsumme der Bruttogeldvermögensarten abzüglich der Konsumentenkreditschulden.

Früheres Bundesgebiet

4 Erfasstes Geldvermögen und Konsumentenkreditschulden privater Haushalte 1998
 4.2 soziale Stellung des/der Haupteinkommensbeziehers/-bezieherin und Haushaltstyp
 4.2.6 Paare mit 1 ledigen Kind unter 18 Jahren

Gegenstand der Nachweisung	Haushalte insgesamt	Davon nach der sozialen Stellung des/der Haupteinkommensbeziehers(in)					
		Selb- ständiger ¹⁾	Beamter	Angestellter	Arbeiter	Arbeitsloser	Nicht- erwerbs- tätiger

Haushalte in Prozent

Bruttogeldvermögen von... bis unter... DM							
ohne Angaben.....	(1,1)	/	/	/	/	/	/
ohne Bruttogeldvermögen ⁶⁾	5,1	/	/	(2,6)	/	/	/
unter 5 000.....	10,6	/	(4,3)	7,3	(12,6)	/	/
5 000 - 10 000.....	6,6	/	(3,8)	5,3	(9,5)	/	/
10 000 - 20 000.....	11,7	/	(8,7)	10,9	14,0	/	/
20 000 - 50 000.....	24,5	(15,2)	26,3	25,7	27,5	/	/
50 000 - 100 000.....	22,0	(24,2)	27,7	24,7	20,7	/	(15,4)
100 000 - 200 000.....	13,1	(19,1)	20,5	17,4	(8,3)	/	/
200 000 - 500 000.....	4,8	(12,3)	(6,3)	5,3	(2,8)	/	/
500 000 - 1 000 000.....	(0,5)	/	/	/	/	-	/
1 000 000 und mehr.....	/	-	/	-	-	-	-

Haushalte in Prozent

Konsumentenkreditschulden							
von ... bis unter ... DM							
ohne Angaben.....	(2,0)	/	/	(1,6)	/	/	/
ohne Konsumentenkreditschulden.....	73,4	76,3	77,6	75,4	68,9	(68,3)	86,0
unter 5 000.....	7,1	/	(6,0)	6,7	(9,0)	/	/
5 000 - 10 000.....	4,8	/	(5,1)	4,6	(5,0)	/	/
10 000 - 30 000.....	9,2	/	(7,8)	8,6	12,0	/	/
30 000 - 50 000.....	2,5	/	/	(2,0)	/	/	/
50 000 - 100 000.....	(0,7)	/	/	/	/	-	/
100 000 und mehr.....	/	/	/	/	/	-	/

Haushalte in Prozent

Nettogeldvermögen ⁵⁾ von...bis unter... DM							
ohne Angaben.....	/	/	-	/	/	-	-
ohne Nettogeldvermögen ⁷⁾	4,8	/	/	(2,3)	/	/	/
unter 5 000 ⁸⁾	17,0	(13,2)	(8,6)	12,2	19,8	(38,7)	/
5 000 - 10 000.....	5,9	/	/	5,0	(8,3)	/	/
10 000 - 20 000.....	10,7	/	(8,6)	10,7	12,3	/	/
20 000 - 50 000.....	22,4	(14,0)	25,6	23,4	24,7	/	/
50 000 - 100 000.....	21,1	(22,2)	26,5	24,0	19,8	/	(14,6)
100 000 - 200 000.....	12,8	(18,8)	19,9	16,9	(8,2)	/	/
200 000 - 500 000.....	4,8	(12,1)	(6,2)	5,2	(2,8)	/	/
500 000 - 1 000 000.....	(0,5)	/	/	/	/	-	/
1 000 000 und mehr.....	/	-	/	-	-	-	-

1) Gewerbetreibender, freiberuflich Tätiger und Landwirt.

5) Gesamtsumme der Bruttogeldvermögensarten abzüglich der Konsumentenkreditschulden.

6) Haushalte, deren Gesamtsumme der Einzelbruttogeldvermögensarten gleich Null ist.

7) Haushalte, deren Nettogeldvermögen gleich Null ist.

8) Einschl. Haushalte, deren Nettogeldvermögen kleiner als Null ist; jedoch ohne Haushalte, deren Nettogeldvermögen gleich Null ist.

Früheres Bundesgebiet

4 Erfasstes Geldvermögen und Konsumentenkreditschulden privater Haushalte 1998
 4.2 soziale Stellung des/der Haupteinkommensbezieher/-bezieherin und Haushaltstyp
 4.2.7 Paare mit 2 ledigen Kindern unter 18 Jahren

Gegenstand der Nachweisung	Haushalte insgesamt	Davon nach der sozialen Stellung des/der Haupteinkommensbezieher(in)					
		Selbst- ständiger ¹⁾	Beamter	Angestellter	Arbeiter	Arbeitsloser	Nicht- erwerbs- tätiger
Erfasste Haushalte (Anzahl)	7 079	598	1 351	3 577	1 400	(92)	(61)
Hochgerechnete Haushalte (1 000)	2 567	249	230	992	969	(77)	(50)
1 000							
Haushalte mit Angaben ²⁾							
zum Bruttogeldvermögen.....	2 556	248	230	988	962	(77)	(50)
Haushalte mit Bruttogeldvermögen.....	2 481	242	229	974	942	(53)	(42)
Haushalte ohne Bruttogeldvermögen.....	75	/	/	(15)	(21)	/	/
Haushalte ohne Angaben zum Bruttogeldvermögen.....	(11)	/	/	/	/	-	-
Haushalte mit Bruttogeldvermögen u.z.: Bausparguthaben.....	1 683	125	174	677	668	(29)	(11)
Sparguthaben.....	2 167	199	211	861	817	(45)	(36)
Rentenwerte.....	210	(24)	27	115	(41)	/	/
Sonst. Anlagen b. Banken/Sparkassen..	1 013	94	108	414	357	/	(24)
Aktien.....	533	58	53	274	131	/	/
Sonst. Wertpapiere/Vermögensbeteil..	611	66	69	280	177	/	/
An Privatpersonen verliehenes Geld.	132	(18)	(9)	50	(51)	/	/
Lebensversicherungen u.ä.3).....	1 935	200	181	750	752	(27)	(24)
Haushalte mit Angaben ⁴⁾ zu Konsumentenkreditschulden.....	2 505	246	226	971	938	(75)	(50)
mit Konsumentenkreditschulden.....	607	48	43	225	265	/	/
ohne Konsumentenkreditschulden.....	1 899	198	183	746	673	(53)	(46)
Haushalte ohne Angaben zu Konsumentenkreditschulden.....	62	/	(4)	(21)	(31)	/	-
Haushalte m. Angaben ²⁾⁴⁾ zum Bruttogeld- vermögen u. zu Konsumentenkredit- schulden.....	2 494	245	226	967	931	(75)	(50)
Haushalte mit mind. einer Antwortverwei- gerung; entw. zum Bruttogeldvermögen und/oder zu Konsumentenkreditschulden...	73	/	(5)	(24)	(38)	/	-
Durchschnittliches Bruttogeldvermögen je Haushalt in DM							
Bruttogeldvermögen insgesamt.....	73 254	139 848	84 924	79 084	50 914	(32 628)	(67 043)
u.z.: Bausparguthaben.....	8 041	7 815	10 730	9 155	6 858	(4 928)	(2 422)
Sparguthaben.....	13 388	18 495	17 050	14 638	10 537	(7 055)	(10 072)
Rentenwerte.....	3 004	(8 308)	4 142	4 071	(528)	/	/
Sonst. Anlagen b. Banken/Sparkassen..	9 303	20 176	11 776	10 166	4 895	/	(19 975)
Aktien.....	5 000	11 835	4 901	6 284	1 949	/	/
Sonst. Wertpapiere/Vermögensbeteil..	5 149	12 042	5 796	5 944	2 237	/	/
An Privatpersonen verliehenes Geld.	461	(1 290)	(156)	572	(243)	/	/
Lebensversicherungen u.ä.3).....	28 908	59 886	30 372	28 254	23 607	(10 743)	(11 311)
Durchschnittliches Bruttogeldvermögen je Haushalt mit Angaben ²⁾ zum Bruttogeldvermögen in DM							
Bruttogeldvermögen insgesamt.....	73 582	140 390	85 125	79 352	51 262	(32 628)	(67 043)
u.z.: Bausparguthaben.....	8 077	7 846	10 755	9 186	6 905	(4 928)	(2 422)
Sparguthaben.....	13 448	18 567	17 090	14 688	10 669	(7 055)	(10 072)
Rentenwerte.....	3 017	(8 341)	4 152	4 085	(531)	/	/
Sonst. Anlagen b. Banken/Sparkassen..	9 345	20 254	11 804	10 200	4 928	/	(19 975)
Aktien.....	5 022	11 881	4 913	6 306	1 963	/	/
Sonst. Wertpapiere/Vermögensbeteil..	5 172	12 089	5 810	5 964	2 252	/	/
An Privatpersonen verliehenes Geld.	463	(1 295)	(157)	574	(244)	/	/
Lebensversicherungen u.ä.3).....	29 038	60 118	30 444	28 350	23 769	(10 743)	(11 311)
Durchschnittliche Konsumentenkredit- schulden je Haushalt in DM.....	3 980	6 873	2 870	3 895	3 779	/	/
Durchschnittliche Konsumentenkredit- schulden je Haushalt mit Angaben ⁴⁾ zu Konsumentenkreditschulden in DM.....	4 079	6 975	2 924	3 978	3 905	(2 674)	(2 383)
Durchschnittliches Nettogeldvermögen ⁵⁾ je Haushalt in DM.....	69 274	132 975	82 054	75 189	47 134	(30 029)	(64 661)
Durchschnittliches Nettogeldvermögen ⁵⁾ je Haushalt mit Angaben ²⁾⁴⁾ zum Brutto- geldvermögen und zu Konsumentenkredit- schulden in DM.....	71 307	135 396	83 741	77 065	49 048	(30 891)	(64 661)

1) Gewerbetreibender, freiberuflich Tätiger und Landwirt.

2) Haushalte mit keinem bzw. positivem Bruttogeldvermögen.

3) Versicherungsguthaben von Lebens-, Sterbegeld-, Ausbildungs- und Aussteuerversicherungen.

4) Haushalte mit keinen bzw. positiven Konsumentenkreditschulden.

5) Gesamtsumme der Bruttogeldvermögensarten abzüglich der Konsumentenkreditschulden.

Früheres Bundesgebiet

4 Erfasstes Geldvermögen und Konsumentenkreditschulden privater Haushalte 1998
 4.2 soziale Stellung des/der Haupteinkommensbezieher/-bezieherin und Haushaltstyp
 4.2.7 Paare mit 2 ledigen Kinder unter 18 Jahren

Gegenstand der Nachweisung	Haushalte insgesamt	Davon nach der sozialen Stellung des/der Haupteinkommensbezieher(s)(in)					
		Selbst- ständiger ¹⁾	Beamter	Angestellter	Arbeiter	Arbeitsloser	Nicht- erwerbs- tätiger

Haushalte in Prozent							
Bruttogeldvermögen von... bis unter... DM							
ohne Angaben.....	(0,4)	/	/	/	/	-	-
ohne Bruttogeldvermögen ⁶⁾	2,9	/	/	(1,5)	(2,1)	/	/
unter 5 000.....	6,3	/	(2,7)	4,8	(8,6)	/	/
5 000 - 10 000.....	5,6	/	(3,2)	4,4	(7,1)	/	/
10 000 - 20 000.....	10,5	(6,4)	(8,8)	9,6	13,1	/	/
20 000 - 50 000.....	27,9	22,8	27,1	27,4	31,9	/	/
50 000 - 100 000.....	23,1	20,1	25,3	24,9	22,2	/	/
100 000 - 200 000.....	16,4	19,9	20,4	19,5	12,3	/	/
200 000 - 500 000.....	6,1	17,3	7,4	6,9	(2,0)	/	/
500 000 - 1 000 000.....	(0,6)	(3,1)	/	/	-	-	/
1 000 000 und mehr.....	/	/	/	/	-	-	-

Haushalte in Prozent							
Konsumentenkreditschulden							
von ... bis unter ... DM							
ohne Angaben.....	2,4	/	(1,8)	(2,1)	(3,2)	/	-
ohne Konsumentenkreditschulden.....	74,0	79,2	79,5	75,2	69,4	(68,8)	(92,4)
unter 5 000.....	6,2	/	(4,8)	6,2	6,7	/	/
5 000 - 10 000.....	5,0	/	(4,2)	4,6	(6,9)	/	/
10 000 - 30 000.....	9,2	(8,9)	6,9	9,0	10,8	/	/
30 000 - 50 000.....	2,1	/	(2,2)	(1,9)	(2,4)	/	/
50 000 - 100 000.....	(0,9)	/	/	(0,8)	/	/	-
100 000 und mehr.....	/	/	/	/	-	-	/

Haushalte in Prozent							
Nettogeldvermögen ⁵⁾ von... bis unter... DM							
ohne Angaben.....	/	/	/	-	-	-	-
ohne Nettogeldvermögen ⁷⁾	2,7	/	/	(1,3)	(2,4)	/	/
unter 5 000 ⁸⁾	12,2	(8,5)	(6,8)	9,6	15,7	/	/
5 000 - 10 000.....	4,5	/	(3,1)	3,8	(5,3)	/	/
10 000 - 20 000.....	10,0	/	(8,2)	8,9	13,2	/	/
20 000 - 50 000.....	26,0	21,8	25,8	26,1	28,4	/	/
50 000 - 100 000.....	22,2	19,3	27,5	24,5	21,2	/	/
100 000 - 200 000.....	15,8	19,5	20,2	18,5	11,8	/	/
200 000 - 500 000.....	5,9	16,3	7,3	6,8	(2,0)	/	/
500 000 - 1 000 000.....	(0,6)	(3,0)	/	/	-	-	/
1 000 000 und mehr.....	/	/	/	-	-	-	-

1) Gewerbetreibender, freiberuflich Tätiger und Landwirt.

5) Gesamtsumme der Bruttogeldvermögensarten abzüglich der Konsumentenkreditschulden.

6) Haushalte, deren Gesamtsumme der Einzelbruttogeldvermögensarten gleich Null ist.

7) Haushalte, deren Nettogeldvermögen gleich Null ist.

8) Einschl. Haushalte, deren Nettogeldvermögen kleiner als Null ist; jedoch ohne Haushalte, deren Nettogeldvermögen gleich Null ist.

Früheres Bundesgebiet

4 Erfasstes Geldvermögen und Konsumentenkreditschulden privater Haushalte 1998
 4.2 soziale Stellung des/der Haupteinkommensbeziehers/-bezieherin und Haushaltstyp
 4.2.8 Paare mit 3 und mehr ledigen Kindern unter 18 Jahren

Gegenstand der Nachweisung	Haushalte insgesamt	Davon nach der sozialen Stellung des/der Haupteinkommensbeziehers(in)					
		Selb- ständiger1)	Beamter	Angestellter	Arbeiter	Arbeitsloser	Nicht- erwerbs- tätiger
Erfasste Haushalte (Anzahl)	2 788	362	584	1 238	528	(43)	(33)
Hochgerechnete Haushalte (1 000)	875	141	87	304	301	(22)	(20)
1 000							
Haushalte mit Angaben2)							
zum Bruttogeldvermögen.....	867	140	87	303	297	(22)	(20)
Haushalte mit Bruttogeldvermögen.....	828	137	86	293	282	(19)	(12)
Haushalte ohne Bruttogeldvermögen.....	(39)	/	/	(9)	/	/	/
Haushalte ohne Angaben zum Bruttogeldvermögen.....	(7)	/	/	/	/	-	/
Haushalte mit Bruttogeldvermögen u.z.: Bausparguthaben.....	573	78	69	205	208	/	/
Sparguthaben.....	709	109	79	261	234	(15)	/
Rentenwerte.....	59	(11)	(7)	33	/	/	/
Sonst.Anlagen b.Banken/Sparkassen..	316	51	40	120	100	/	/
Aktien.....	170	(26)	22	81	(40)	/	/
Sonst.Wertpapiere/Vermögensbeteil..	193	(27)	24	87	49	/	-
An Privatpersonen verliehenes Geld.	48	(11)	(6)	(19)	/	/	/
Lebensversicherungen u.ä.3).....	645	111	71	221	225	(10)	/
Haushalte mit Angaben4) zu Konsumentenkreditschulden.....	864	138	86	300	299	(22)	(19)
mit Konsumentenkreditschulden.....	234	(29)	17	72	104	/	/
ohne Konsumentenkreditschulden.....	630	109	68	228	195	(16)	/
Haushalte ohne Angaben zu Konsumentenkreditschulden.....	(11)	/	/	/	/	-	/
Haushalte m. Angaben2)4) zum Bruttogeld- vermögen u. zu Konsumentenkredit- schulden.....	857	138	86	299	295	(22)	(19)
Haushalte mit mind. einer Antwortverwei- gerung; entw. zum Bruttogeldvermögen und/oder zu Konsumentenkreditschulden...	(18)	/	/	(5)	/	-	/
Durchschnittliches Bruttogeldvermögen je Haushalt in DM							
Bruttogeldvermögen insgesamt.....	77 566	128 263	93 050	80 797	53 960	(26 171)	(14 733)
u.z.: Bausparguthaben.....	8 470	7 098	10 833	9 983	7 843	/	/
Sparguthaben.....	14 689	19 376	15 842	14 861	13 233	(8 012)	/
Rentenwerte.....	2 633	(5 530)	(2 196)	3 737	/	/	/
Sonst.Anlagen b.Banken/Sparkassen..	9 603	14 336	15 788	9 748	6 527	/	/
Aktien.....	5 218	(7 949)	6 325	7 749	(1 553)	/	/
Sonst.Wertpapiere/Vermögensbeteil..	5 411	(11 732)	5 563	6 399	2 006	/	-
An Privatpersonen verliehenes Geld.	781	(1 277)	(1 214)	(1 163)	/	/	/
Lebensversicherungen u.ä.3).....	30 760	60 964	35 289	27 158	22 140	(8 163)	/
Durchschnittliches Bruttogeldvermögen je Haushalt mit Angaben2) zum Bruttogeldvermögen in DM							
Bruttogeldvermögen insgesamt.....	78 226	128 932	93 391	81 212	54 732	(26 171)	(15 131)
u.z.: Bausparguthaben.....	8 542	7 135	10 872	10 034	7 955	/	/
Sparguthaben.....	14 814	19 477	15 900	14 937	13 423	(8 012)	/
Rentenwerte.....	2 655	(5 559)	(2 204)	3 756	/	/	/
Sonst.Anlagen b.Banken/Sparkassen..	9 685	14 411	15 846	9 798	6 621	/	/
Aktien.....	5 262	(7 991)	6 348	7 788	(1 575)	/	/
Sonst.Wertpapiere/Vermögensbeteil..	5 457	(11 793)	5 583	6 432	2 034	/	-
An Privatpersonen verliehenes Geld.	788	(1 284)	(1 219)	(1 169)	/	/	/
Lebensversicherungen u.ä.3).....	31 022	61 282	35 418	27 297	22 456	(8 163)	/
Durchschnittliche Konsumentenkredit- schulden je Haushalt in DM.....	4 877	(4 847)	3 399	4 232	5 887	/	/
Durchschnittliche Konsumentenkredit- schulden je Haushalt mit Angaben4) zu Konsumentenkreditschulden in DM.....	4 937	4 937	3 440	4 288	5 935	(1 404)	(10 182)
Durchschnittliches Nettogeldvermögen5) je Haushalt in DM.....	72 689	123 416	89 651	76 565	48 073	(24 767)	(4 917)
Durchschnittliches Nettogeldvermögen5) je Haushalt mit Angaben2)4) zum Brutto- geldvermögen und zu Konsumentenkredit- schulden in DM.....	74 176	126 165	90 973	77 911	49 165	(24 767)	(5 243)

1) Gewerbetreibender, freiberuflich Tätiger und Landwirt.

2) Haushalte mit keinem bzw. positivem Bruttogeldvermögen.

3) Versicherungsguthaben von Lebens-, Sterbegeld-, Ausbildungs- und Aussteuerversicherungen.

4) Haushalte mit keinen bzw. positiven Konsumentenkreditschulden.

5) Gesamtsumme der Bruttogeldvermögensarten abzüglich der Konsumentenkreditschulden.

Früheres Bundesgebiet

4 Erfasstes Geldvermögen und Konsumentenkreditschulden privater Haushalte 1998
 4.2 soziale Stellung des/der Haupteinkommensbezieher/-bezieherin und Haushaltstyp
 4.2.8 Paare mit 3 und mehr ledigen Kindern unter 18 Jahren

Gegenstand der Nachweisung	Haushalte insgesamt	Davon nach der sozialen Stellung des/der Haupteinkommensbezieher(in)					
		Selb- ständiger ¹⁾	Beamter	Angestellter	Arbeiter	Arbeitsloser	Nicht- erwerbs- tätiger

Haushalte in Prozent

Bruttogeldvermögen von... bis unter... DM							
ohne Angaben.....	(0,8)	/	/	/	/	-	/
ohne Bruttogeldvermögen ⁶⁾	(4,5)	/	/	(3,1)	/	/	/
unter 5 000.....	8,5	/	/	(5,3)	(12,3)	/	/
5 000 - 10 000.....	4,7	/	/	(4,7)	(6,0)	/	/
10 000 - 20 000.....	10,1	(9,2)	(6,6)	7,8	(13,2)	/	/
20 000 - 50 000.....	24,4	(18,5)	28,5	26,2	25,7	/	/
50 000 - 100 000.....	23,5	(22,6)	26,8	26,6	21,7	/	/
100 000 - 200 000.....	14,9	(18,0)	20,0	17,5	(11,0)	/	/
200 000 - 500 000.....	7,5	(16,6)	(10,5)	7,4	/	/	/
500 000 - 1 000 000.....	(0,8)	/	/	/	-	-	-
1 000 000 und mehr.....	/	/	/	/	-	-	-

Haushalte in Prozent

Konsumentenkreditschulden von ... bis unter ... DM							
ohne Angaben.....	(1,2)	/	/	/	/	-	/
ohne Konsumentenkreditschulden.....	72,0	77,3	78,8	75,0	64,8	(76,4)	/
unter 5 000.....	6,2	/	(4,6)	(4,7)	(9,0)	/	/
5 000 - 10 000.....	5,2	/	(3,8)	(4,7)	(6,3)	/	/
10 000 - 30 000.....	10,2	/	(9,1)	10,1	(11,9)	/	/
30 000 - 50 000.....	(3,5)	/	/	(3,3)	(5,1)	-	/
50 000 - 100 000.....	(1,4)	/	/	/	/	-	/
100 000 und mehr.....	/	/	/	/	-	-	-

Haushalte in Prozent

Nettogeldvermögen ⁵⁾ von... bis unter... DM							
ohne Angaben.....	/	/	/	/	-	-	-
ohne Nettogeldvermögen ⁷⁾	(3,3)	/	/	(2,1)	/	/	/
unter 5 000 ⁸⁾	15,7	(9,7)	(5,8)	11,3	23,0	/	/
5 000 - 10 000.....	4,2	/	/	(4,1)	(5,0)	/	/
10 000 - 20 000.....	8,8	/	(7,3)	8,8	(9,8)	/	/
20 000 - 50 000.....	22,7	(19,6)	26,6	23,3	24,1	/	/
50 000 - 100 000.....	22,5	(22,4)	25,4	25,2	20,7	/	/
100 000 - 200 000.....	14,4	(17,3)	20,1	17,2	(10,2)	/	/
200 000 - 500 000.....	7,4	(16,3)	(10,3)	(7,2)	/	/	/
500 000 - 1 000 000.....	(0,8)	/	/	/	-	-	-
1 000 000 und mehr.....	/	/	/	/	-	-	-

1) Gewerbetreibender, freiberuflich Tätiger und Landwirt.

5) Gesamtsumme der Bruttogeldvermögensarten abzüglich der Konsumentenkreditschulden.

6) Haushalte, deren Gesamtsumme der Einzelbruttogeldvermögensarten gleich Null ist.

7) Haushalte, deren Nettogeldvermögen gleich Null ist.

8) Einschl. Haushalte, deren Nettogeldvermögen kleiner als Null ist; jedoch ohne Haushalte, deren Nettogeldvermögen gleich Null ist.

Früheres Bundesgebiet

4 Erfasstes Geldvermögen und Konsumentenkreditschulden privater Haushalte 1998
 4.3 soziale Stellung des/der Haupteinkommensbezieher/-bezieherin und monatliches Haushaltsnettoeinkommen
 4.3.1 Monatliches Haushaltsnettoeinkommen unter 1 800 DM

Gegenstand der Nachweisung	Haushalte insgesamt	Davon nach der sozialen Stellung des/der Haupteinkommensbezieher(in)					
		Selbst- ständiger1)	Beamter	Angestellter	Arbeiter	Arbeitsloser	Nicht- erwerbs- tätiger
Erfasste Haushalte (Anzahl)	1 761	(44)	/	206	(62)	308	1 132
Hochgerechnete Haushalte (1 000)	2 560	(69)	/	231	(206)	425	1 623
		1 000					
Haushalte mit Angaben2)							
zum Bruttogeldvermögen.....	2 522	(67)	/	229	(203)	416	1 601
Haushalte mit Bruttogeldvermögen.....	1 684	(49)	/	180	(163)	176	1 111
Haushalte ohne Bruttogeldvermögen.....	837	/	-	(50)	/	240	489
Haushalte ohne Angaben							
zum Bruttogeldvermögen.....	/	/	-	/	/	/	/
Haushalte mit Bruttogeldvermögen							
u.z.: Bausparguthaben.....	347	/	/	(76)	/	(37)	126
Sparguthaben.....	1 302	(36)	/	134	(103)	(122)	902
Rentenwerte.....	(57)	/	/	/	/	/	(33)
Sonst. Anlagen b. Banken/Sparkassen..	340	/	/	(46)	/	/	233
Aktien.....	127	/	/	/	/	/	(79)
Sonst. Wertpapiere/Vermögensbeteil..	168	/	-	/	/	/	(100)
An Privatpersonen verliehenes Geld.	124	/	-	/	/	/	(64)
Lebensversicherungen u.ä.3).....	481	/	/	(48)	/	(62)	296
Haushalte mit Angaben4) zu							
Konsumentenkreditschulden.....	2 543	(69)	/	231	(202)	418	1 617
mit Konsumentenkreditschulden.....	217	/	/	/	/	(68)	(86)
ohne Konsumentenkreditschulden.....	2 326	(64)	/	207	(169)	351	1 531
Haushalte ohne Angaben zu							
Konsumentenkreditschulden.....	/	-	-	/	/	/	/
Haushalte m. Angaben2)4) zum Bruttogeld- vermögen u. zu Konsumentenkredit- schulden.....	2 505	(67)	/	229	(200)	409	1 594
Haushalte mit mind. einer Antwortverwei- gerung; entw. zum Bruttogeldvermögen und/oder zu Konsumentenkreditschulden...	(55)	/	-	/	/	/	/
Durchschnittliches Bruttogeldvermögen je Haushalt in DM							
Bruttogeldvermögen insgesamt.....	15 068	(84 781)	/	12 554	(7 716)	7 166	15 451
u.z.: Bausparguthaben.....	786	/	/	(1 313)	/	(300)	476
Sparguthaben.....	5 081	(11 103)	/	4 264	(2 171)	(2 019)	6 109
Rentenwerte.....	(1 193)	/	/	/	/	/	(1 080)
Sonst. Anlagen b. Banken/Sparkassen..	2 671	/	/	(1 689)	/	/	3 220
Aktien.....	1 143	/	/	/	/	/	(1 036)
Sonst. Wertpapiere/Vermögensbeteil..	1 577	/	-	/	/	/	(1 711)
An Privatpersonen verliehenes Geld.	178	/	-	/	/	/	(191)
Lebensversicherungen u.ä.3).....	2 439	/	/	(2 677)	/	(2 282)	1 627
Durchschnittliches Bruttogeldvermögen je Haushalt mit Angaben2) zum Bruttogeldvermögen in DM							
Bruttogeldvermögen insgesamt.....	15 297	(87 405)	/	12 666	(7 813)	7 320	15 670
u.z.: Bausparguthaben.....	798	/	/	(1 325)	/	(307)	483
Sparguthaben.....	5 159	(11 446)	/	4 302	(2 198)	(2 063)	6 195
Rentenwerte.....	(1 211)	/	/	/	/	/	(1 096)
Sonst. Anlagen b. Banken/Sparkassen..	2 712	/	/	(1 704)	/	/	3 265
Aktien.....	1 161	/	/	/	/	/	(1 051)
Sonst. Wertpapiere/Vermögensbeteil..	1 601	/	-	/	/	/	(1 735)
An Privatpersonen verliehenes Geld.	181	/	-	/	/	/	(194)
Lebensversicherungen u.ä.3).....	2 476	/	/	(2 701)	/	(2 331)	1 651
Durchschnittliche Konsumentenkredit- schulden je Haushalt in DM.....	1 018	/	/	/	/	(1 408)	(877)
Durchschnittliche Konsumentenkredit- schulden je Haushalt mit Angaben4) zu Konsumentenkreditschulden in DM.....	1 025	(2 361)	/	798	(1 165)	1 429	880
Durchschnittliches Nettogeldvermögen5) je Haushalt in DM.....	14 050	(82 420)	/	11 757	(6 574)	5 758	14 574
Durchschnittliches Nettogeldvermögen5) je Haushalt mit Angaben2)4) zum Brutto- geldvermögen und zu Konsumentenkredit- schulden in DM.....	14 358	(84 971)	/	11 890	(6 786)	5 970	14 836

1) Gewerbetreibender, freiberuflich Tätiger und Landwirt.

2) Haushalte mit keinem bzw. positivem Bruttogeldvermögen.

3) Versicherungsguthaben von Lebens-, Sterbegeld-, Ausbildungs- und Ausstauerversicherungen.

4) Haushalte mit keinen bzw. positiven Konsumentenkreditschulden.

5) Gesamtsumme der Bruttogeldvermögensarten abzüglich der Konsumentenkreditschulden.

Früheres Bundesgebiet

4 Erfasstes Geldvermögen und Konsumentenkreditschulden privater Haushalte 1998
 4.3 soziale Stellung des/der Haupteinkommensbeziehers/-bezieherin und monatliches Haushaltsnettoeinkommen
 4.3.1 Monatliches Haushaltsnettoeinkommen unter 1 800 DM

Gegenstand der Nachweisung	Haushalte insgesamt	Davon nach der sozialen Stellung des/der Haupteinkommensbeziehers(in)					
		Selb- ständiger ¹⁾	Beamter	Angestellter	Arbeiter	Arbeitsloser	Nicht- erwerbs- tätiger

Haushalte in Prozent							
Bruttogeldvermögen von... bis unter... DM							
ohne Angaben.....	/	/	-	/	/	/	/
ohne Bruttogeldvermögen ⁶⁾	32,7	/	-	(21,5)	/	56,5	30,1
unter 5 000.....	26,9	/	/	(38,6)	(41,9)	(22,5)	25,0
5 000 - 10 000.....	12,7	/	/	(13,9)	/	/	13,7
10 000 - 20 000.....	9,8	/	-	/	/	/	12,0
20 000 - 50 000.....	9,5	/	/	/	/	/	10,9
50 000 - 100 000.....	(3,4)	/	/	/	/	/	(3,3)
100 000 - 200 000.....	(2,6)	/	-	/	-	/	(2,5)
200 000 - 500 000.....	/	/	-	-	-	/	/
500 000 - 1 000 000.....	/	/	-	-	-	-	/
1 000 000 und mehr.....	/	/	-	-	-	-	-

Haushalte in Prozent							
Konsumentenkreditschulden							
von ... bis unter ... DM							
ohne Angaben.....	/	-	-	/	/	/	/
ohne Konsumentenkreditschulden.....	90,9	(92,6)	/	89,5	(81,9)	82,6	94,3
unter 5 000.....	(4,2)	/	/	/	/	(8,5)	(2,7)
5 000 - 10 000.....	(1,8)	-	-	/	/	/	/
10 000 - 30 000.....	(2,1)	/	-	/	/	/	/
30 000 - 50 000.....	/	/	-	-	-	/	-
50 000 - 100 000.....	/	/	-	-	-	/	-
100 000 und mehr.....	/	-	-	-	-	-	/

Haushalte in Prozent							
Nettogeldvermögen ⁵⁾ von...bis unter... DM							
ohne Angaben.....	-	-	-	-	-	-	-
ohne Nettogeldvermögen ⁷⁾	30,2	/	-	(18,3)	/	49,1	28,9
unter 5 000 ⁸⁾	31,4	/	/	(44,5)	(45,4)	32,6	28,0
5 000 - 10 000.....	12,5	/	/	/	/	/	13,6
10 000 - 20 000.....	9,8	/	/	/	/	/	11,9
20 000 - 50 000.....	9,2	/	/	/	/	/	10,8
50 000 - 100 000.....	(3,3)	/	/	/	/	/	(3,3)
100 000 - 200 000.....	(2,6)	/	-	/	-	/	(2,5)
200 000 - 500 000.....	/	/	-	/	-	/	/
500 000 - 1 000 000.....	/	/	-	-	-	-	/
1 000 000 und mehr.....	/	/	-	-	-	-	-

1) Gewerbetreibender, freiberuflich Tätiger und Landwirt.

5) Gesamtsumme der Bruttogeldvermögensarten abzüglich der Konsumentenkreditschulden.

6) Haushalte, deren Gesamtsumme der Einzelbruttogeldvermögensarten gleich Null ist.

7) Haushalte, deren Nettogeldvermögen gleich Null ist.

8) Einschl. Haushalte, deren Nettogeldvermögen kleiner als Null ist; jedoch ohne Haushalte, deren Nettogeldvermögen gleich Null ist.

Früheres Bundesgebiet

4 Erfasstes Geldvermögen und Konsumentenkreditschulden privater Haushalte 1998
 4.3 soziale Stellung des/der Haupteinkommensbezieher/-bezieherin und monatliches Haushaltsnettoeinkommen
 4.3.2 Monatliches Haushaltsnettoeinkommen von 1 800 bis unter 2 500 DM

Gegenstand der Nachweisung	Haushalte insgesamt	Davon nach der sozialen Stellung des/der Haupteinkommensbezieher(in)					
		Selbst- ständiger ¹⁾	Beamter	Angestellter	Arbeiter	Arbeitsloser	Nicht- erwerbs- tätiger
Erfasste Haushalte (Anzahl)	2 651	(63)	(69)	784	159	253	1 323
Hochgerechnete Haushalte (1 000)	3 246	(71)	(38)	617	444	298	1 778
		1 000					
Haushalte mit Angaben ²⁾							
zum Bruttogeldvermögen.....	3 195	(70)	(38)	614	441	283	1 749
Haushalte mit Bruttogeldvermögen.....	2 586	(50)	(35)	532	333	175	1 460
Haushalte ohne Bruttogeldvermögen.....	609	/	/	(81)	(108)	(108)	289
Haushalte ohne Angaben zum Bruttogeldvermögen.....	(51)	/	-	/	/	/	/
Haushalte mit Bruttogeldvermögen							
u.z.: Bausparguthaben.....	692	/	(22)	251	(174)	(47)	180
Sparguthaben.....	2 105	(35)	(27)	432	(209)	137	1 265
Rentenwerte.....	(111)	/	/	(25)	/	/	(64)
Sonst. Anlagen b. Banken/Sparkassen..	672	/	/	147	/	(35)	404
Aktien.....	182	/	/	(53)	/	/	(82)
Sonst. Wertpapiere/Vermögensbeteil..	300	/	/	94	/	/	154
An Privatpersonen verliehenes Geld.	218	/	/	(70)	/	/	(83)
Lebensversicherungen u.ä.3).....	959	(26)	/	239	(154)	(73)	454
Haushalte mit Angaben ⁴⁾ zu Konsumentenkreditschulden.....	3 188	(71)	(37)	603	425	291	1 760
mit Konsumentenkreditschulden.....	481	/	/	148	(133)	(58)	121
ohne Konsumentenkreditschulden.....	2 707	(58)	(29)	456	291	233	1 639
Haushalte ohne Angaben zu Konsumentenkreditschulden.....	(58)	-	/	/	/	/	/
Haushalte m. Angaben ²⁾ 4) zum Bruttogeld- vermögen u. zu Konsumentenkredit- schulden.....	3 144	(70)	(37)	601	425	279	1 732
Haushalte mit mind. einer Antwortverwei- gerung; entw. zum Bruttogeldvermögen und/oder zu Konsumentenkreditschulden...	(102)	/	/	/	/	/	(46)
Durchschnittliches Bruttogeldvermögen je Haushalt in DM							
Bruttogeldvermögen insgesamt.....	21 487	(64 715)	(17 197)	17 907	11 934	11 960	25 083
u.z.: Bausparguthaben.....	1 311	/	(2 459)	2 858	(2 393)	(813)	486
Sparguthaben.....	6 932	(7 519)	(4 750)	4 997	(1 971)	2 913	9 541
Rentenwerte.....	(1 057)	/	/	(513)	/	/	(1 080)
Sonst. Anlagen b. Banken/Sparkassen..	3 926	/	/	2 053	/	(1 464)	5 345
Aktien.....	1 188	/	/	(1 080)	/	/	(1 403)
Sonst. Wertpapiere/Vermögensbeteil..	2 280	/	/	1 876	/	/	2 993
An Privatpersonen verliehenes Geld.	391	/	/	(398)	/	/	(415)
Lebensversicherungen u.ä.3).....	4 403	(18 130)	/	4 131	(4 804)	(4 922)	3 819
Durchschnittliches Bruttogeldvermögen je Haushalt mit Angaben ²⁾ zum Bruttogeldvermögen in DM							
Bruttogeldvermögen insgesamt.....	21 832	(65 398)	(17 197)	17 996	12 012	12 625	25 499
u.z.: Bausparguthaben.....	1 332	/	(2 459)	2 873	(2 409)	(858)	494
Sparguthaben.....	7 043	(7 592)	(4 750)	5 022	(1 984)	3 075	9 699
Rentenwerte.....	(1 074)	/	/	(516)	/	/	(1 098)
Sonst. Anlagen b. Banken/Sparkassen..	3 989	/	/	2 063	/	(1 545)	5 434
Aktien.....	1 207	/	/	(1 086)	/	/	(1 427)
Sonst. Wertpapiere/Vermögensbeteil..	2 316	/	/	1 885	/	/	3 043
An Privatpersonen verliehenes Geld.	397	/	/	(400)	/	/	(422)
Lebensversicherungen u.ä.3).....	4 474	(18 305)	/	4 152	(4 836)	(5 196)	3 883
Durchschnittliche Konsumentenkredit- schulden je Haushalt in DM.....	1 323	/	/	2 275	(2 472)	(2 153)	455
Durchschnittliche Konsumentenkredit- schulden je Haushalt mit Angaben ⁴⁾ zu Konsumentenkreditschulden in DM.....	1 347	(3 968)	(1 641)	2 326	2 587	2 205	459
Durchschnittliches Nettogeldvermögen ⁵⁾ je Haushalt in DM.....	20 164	(60 747)	(15 583)	15 632	9 462	9 808	24 629
Durchschnittliches Nettogeldvermögen ⁵⁾ je Haushalt mit Angaben ²⁾ 4) zum Brutto- geldvermögen und zu Konsumentenkredit- schulden in DM.....	20 818	(61 332)	(15 846)	16 042	9 902	10 492	25 280

1) Gewerbetreibender, freiberuflich Tätiger und Landwirt.

2) Haushalte mit keinem bzw. positivem Bruttogeldvermögen.

3) Versicherungsguthaben von Lebens-, Sterbegeld-, Ausbildungs- und Aussteuerversicherungen.

4) Haushalte mit keinen bzw. positiven Konsumentenkreditschulden.

5) Gesamtsumme der Bruttogeldvermögensarten abzüglich der Konsumentenkreditschulden.

Früheres Bundesgebiet

4 Erfasstes Geldvermögen und Konsumentenkreditschulden privater Haushalte 1998
 4.3 soziale Stellung des/der Haupteinkommensbezieher/-bezieherin und monatliches Haushaltsnettoeinkommen
 4.3.2 Monatliches Haushaltsnettoeinkommen von 1 800 bis unter 2 500 DM

Gegenstand der Nachweisung	Haushalte insgesamt	Davon nach der sozialen Stellung des/der Haupteinkommensbezieher(in)					
		Selb- ständiger ¹⁾	Beamter	Angestellter	Arbeiter	Arbeitsloser	Nicht- erwerbs- tätiger

Haushalte in Prozent							
Bruttogeldvermögen von... bis unter... DM							
ohne Angaben.....	(1,6)	/	-	/	/	/	/
ohne Bruttogeldvermögen ⁶⁾	18,8	/	/	(13,2)	(24,3)	(36,2)	16,2
unter 5 000.....	24,0	/	/	28,3	(34,4)	(24,9)	20,1
5 000 - 10 000.....	11,7	/	/	15,4	/	/	11,7
10 000 - 20 000.....	15,9	/	/	18,2	/	(11,3)	16,7
20 000 - 50 000.....	17,3	/	/	15,8	/	/	20,6
50 000 - 100 000.....	6,8	/	/	(5,3)	/	/	8,3
100 000 - 200 000.....	(2,6)	/	/	/	/	/	(2,9)
200 000 - 500 000.....	(1,3)	/	-	/	-	/	/
500 000 - 1 000 000.....	/	-	-	-	-	-	/
1 000 000 und mehr.....	-	-	-	-	-	-	-

Haushalte in Prozent							
Konsumentenkreditschulden							
von ... bis unter ... DM							
ohne Angaben.....	(1,8)	-	/	/	/	/	/
ohne Konsumentenkreditschulden.....	83,4	(82,4)	(76,2)	73,9	65,6	78,2	92,2
unter 5 000.....	6,7	/	/	(9,9)	/	/	(4,0)
5 000 - 10 000.....	(3,3)	/	/	(5,7)	/	/	/
10 000 - 30 000.....	4,2	/	/	(7,1)	/	/	(1,6)
30 000 - 50 000.....	/	-	/	/	-	/	/
50 000 - 100 000.....	/	/	-	-	-	/	/
100 000 und mehr.....	-	-	-	-	-	-	-

Haushalte in Prozent							
Nettogeldvermögen ⁵⁾ von...bis unter... DM							
ohne Angaben.....	/	-	-	/	/	/	/
ohne Nettogeldvermögen ⁷⁾	16,2	/	/	(9,8)	(15,5)	(32,0)	15,9
unter 5 000 ⁸⁾	30,5	/	(41,9)	36,9	(49,7)	(36,2)	22,7
5 000 - 10 000.....	10,7	/	/	13,1	/	/	11,5
10 000 - 20 000.....	15,1	/	/	16,5	/	(10,1)	16,5
20 000 - 50 000.....	16,9	/	/	15,2	/	/	20,5
50 000 - 100 000.....	6,8	/	/	(5,3)	/	/	8,3
100 000 - 200 000.....	(2,6)	/	/	/	/	/	(2,9)
200 000 - 500 000.....	(1,3)	/	-	/	-	/	/
500 000 - 1 000 000.....	/	-	-	-	-	-	/
1 000 000 und mehr.....	-	-	-	-	-	-	-

1) Gewerbetreibender, freiberuflich Tätiger und Landwirt.

5) Gesamtsumme der Bruttogeldvermögensarten abzüglich der Konsumentenkreditschulden.

6) Haushalte, deren Gesamtsumme der Einzelbruttogeldvermögensarten gleich Null ist.

7) Haushalte, deren Nettogeldvermögen gleich Null ist.

8) Einschl. Haushalte, deren Nettogeldvermögen kleiner als Null ist; jedoch ohne Haushalte, deren Nettogeldvermögen gleich Null ist.

4 Erfasstes Geldvermögen und Konsumentenkreditschulden privater Haushalte 1998
 4.3 soziale Stellung des/der Haupteinkommensbezieher/-bezieherin und monatliches Haushaltsnettoeinkommen
 4.3.3 Monatliches Haushaltsnettoeinkommen von 2 500 bis unter 3 000 DM

Gegenstand der Nachweisung	Haushalte insgesamt	Davon nach der sozialen Stellung des/der Haupteinkommensbezieher(in)					
		Selb- ständiger ¹⁾	Beamter	Angestellter	Arbeiter	Arbeitsloser	Nicht- erwerbs- tätiger
Erfasste Haushalte (Anzahl)	2 534	(84)	(76)	975	205	151	1 043
Hochgerechnete Haushalte (1 000)	2 504	(82)	(38)	618	453	154	1 159
		1 000					
Haushalte mit Angaben ²⁾							
zum Bruttogeldvermögen.....	2 467	(78)	(38)	616	442	152	1 141
Haushalte mit Bruttogeldvermögen.....	2 209	(63)	(36)	576	393	115	1 026
Haushalte ohne Bruttogeldvermögen.....	258	/	/	(40)	/	(37)	115
Haushalte ohne Angaben zum Bruttogeldvermögen.....	(37)	/	-	/	/	/	/
Haushalte mit Bruttogeldvermögen u.z.: Bausparguthaben.....	665	/	(24)	270	(166)	/	161
Sparguthaben.....	1 838	(45)	(32)	455	300	(96)	910
Rentenwerte.....	121	/	/	(36)	/	/	(46)
Sonst. Anlagen b. Banken/Sparkassen..	652	/	/	169	(92)	(38)	330
Aktien.....	201	/	/	(59)	/	/	(81)
Sonst. Wertpapiere/Vermögensbeteil..	318	/	/	110	(58)	/	126
An Privatpersonen verliehenes Geld.	202	/	/	65	/	/	(81)
Lebensversicherungen u.ä.3).....	978	(36)	(19)	288	219	(68)	348
Haushalte mit Angaben ⁴⁾ zu Konsumentenkreditschulden.....	2 467	(76)	(38)	610	443	151	1 150
mit Konsumentenkreditschulden.....	426	/	/	155	(148)	(40)	(63)
ohne Konsumentenkreditschulden.....	2 041	(62)	(31)	455	295	111	1 087
Haushalte ohne Angaben zu Konsumentenkreditschulden.....	(38)	/	/	/	/	/	/
Haushalte m. Angaben ²⁾⁴⁾ zum Bruttogeld- vermögen u. zu Konsumentenkredit- schulden.....	2 433	(73)	(38)	607	432	148	1 134
Haushalte mit mind. einer Antwortverwei- gerung; entw. zum Bruttogeldvermögen und/oder zu Konsumentenkreditschulden...	(72)	/	/	/	/	/	/
Durchschnittliches Bruttogeldvermögen je Haushalt in DM							
Bruttogeldvermögen insgesamt.....	30 267	(33 477)	(28 075)	25 624	22 670	21 488	36 723
u.z.: Bausparguthaben.....	1 734	/	(4 676)	3 134	(1 974)	/	847
Sparguthaben.....	10 154	(8 262)	(9 376)	6 462	5 450	(6 753)	14 573
Rentenwerte.....	1 533	/	/	(753)	/	/	(2 222)
Sonst. Anlagen b. Banken/Sparkassen..	5 111	/	/	3 758	(2 977)	(3 127)	6 946
Aktien.....	1 469	/	/	(1 261)	/	/	(1 466)
Sonst. Wertpapiere/Vermögensbeteil..	2 908	/	/	2 712	(1 369)	/	4 005
An Privatpersonen verliehenes Geld.	784	/	/	502	/	/	(1 152)
Lebensversicherungen u.ä.3).....	6 573	(12 209)	(3 920)	7 041	7 447	(7 749)	5 512
Durchschnittliches Bruttogeldvermögen je Haushalt mit Angaben ²⁾ zum Bruttogeldvermögen in DM							
Bruttogeldvermögen insgesamt.....	30 725	(35 176)	(28 075)	25 735	23 216	21 782	37 300
u.z.: Bausparguthaben.....	1 760	/	(4 676)	3 148	(2 022)	/	860
Sparguthaben.....	10 308	(8 681)	(9 376)	6 490	5 581	(6 845)	14 802
Rentenwerte.....	1 557	/	/	(757)	/	/	(2 257)
Sonst. Anlagen b. Banken/Sparkassen..	5 188	/	/	3 774	(3 048)	(3 170)	7 055
Aktien.....	1 491	/	/	(1 267)	/	/	(1 489)
Sonst. Wertpapiere/Vermögensbeteil..	2 952	/	/	2 723	(1 402)	/	4 068
An Privatpersonen verliehenes Geld.	796	/	/	504	/	/	(1 171)
Lebensversicherungen u.ä.3).....	6 673	(12 829)	(3 920)	7 072	7 627	(7 855)	5 599
Durchschnittliche Konsumentenkredit- schulden je Haushalt in DM.....	1 580	/	/	2 799	(2 681)	(1 487)	(456)
Durchschnittliche Konsumentenkredit- schulden je Haushalt mit Angaben ⁴⁾ zu Konsumentenkreditschulden in DM.....	1 604	(2 616)	(1 465)	2 839	2 740	1 525	459
Durchschnittliches Nettogeldvermögen ⁵⁾ je Haushalt in DM.....	28 688	(31 061)	(26 616)	22 825	19 989	20 001	36 267
Durchschnittliches Nettogeldvermögen ⁵⁾ je Haushalt mit Angaben ²⁾⁴⁾ zum Brutto- geldvermögen und zu Konsumentenkredit- schulden in DM.....	29 534	(34 943)	(26 725)	23 241	20 934	20 788	37 071

1) Gewerbetreibender, freiberuflich Tätiger und Landwirt.

2) Haushalte mit keinem bzw. positivem Bruttogeldvermögen.

3) Versicherungsguthaben von Lebens-, Sterbegeld-, Ausbildungs- und Aussteuerversicherungen.

4) Haushalte mit keinen bzw. positiven Konsumentenkreditschulden.

5) Gesamtsumme der Bruttogeldvermögensarten abzüglich der Konsumentenkreditschulden.

Früheres Bundesgebiet

4 Erfasstes Geldvermögen und Konsumentenkreditschulden privater Haushalte 1998
 4.3 soziale Stellung des/der Haupteinkommensbezieher/-bezieherin und monatliches Haushaltsnettoeinkommen
 4.3.3 Monatliches Haushaltsnettoeinkommen von 2 500 bis unter 3 000 DM

Gegenstand der Nachweisung	Haushalte insgesamt	Davon nach der sozialen Stellung des/der Haupteinkommensbezieher(in)					
		Selb- ständiger ¹⁾	Beamter	Angestellter	Arbeiter	Arbeitsloser	Nicht- erwerbs- tätiger

Haushalte in Prozent

Bruttogeldvermögen von... bis unter... DM							
ohne Angaben.....	(1,5)	/	-	/	/	/	/
ohne Bruttogeldvermögen ⁶⁾	10,3	/	/	(6,5)	/	(24,1)	9,9
unter 5 000.....	18,3	/	/	21,0	(24,7)	(22,3)	13,6
5 000 - 10 000.....	11,8	/	/	13,2	(16,3)	/	10,2
10 000 - 20 000.....	17,7	/	/	19,3	(17,3)	/	18,2
20 000 - 50 000.....	21,9	/	/	24,5	(17,5)	(15,3)	22,9
50 000 - 100 000.....	12,2	/	/	11,4	/	/	14,9
100 000 - 200 000.....	5,1	/	/	(2,9)	/	/	(7,4)
200 000 - 500 000.....	(1,0)	/	-	/	/	/	/
500 000 - 1 000 000.....	/	-	-	/	/	-	-
1 000 000 und mehr.....	/	-	-	-	-	-	/

Haushalte in Prozent

Konsumentenkreditschulden von ... bis unter ... DM							
ohne Angaben.....	(1,5)	/	/	/	/	/	/
ohne Konsumentenkreditschulden.....	81,5	(75,7)	(81,8)	73,5	65,2	71,8	93,8
unter 5 000.....	7,2	/	/	(8,3)	(15,4)	/	(2,4)
5 000 - 10 000.....	4,3	/	/	(7,4)	/	/	/
10 000 - 30 000.....	5,0	/	/	(8,1)	(11,4)	/	/
30 000 - 50 000.....	/	-	/	/	-	/	/
50 000 - 100 000.....	/	-	-	/	-	-	-
100 000 und mehr.....	/	/	-	/	-	-	/

Haushalte in Prozent

Nettogeldvermögen ⁵⁾ von...bis unter... DM							
ohne Angaben.....	/	/	-	/	-	-	/
ohne Nettogeldvermögen ⁷⁾	9,8	/	/	(5,3)	/	(20,1)	10,6
unter 5 000 ⁸⁾	24,9	/	/	28,7	(37,9)	(35,6)	16,1
5 000 - 10 000.....	9,7	/	/	11,3	/	/	9,5
10 000 - 20 000.....	16,2	/	/	16,8	(15,2)	/	17,7
20 000 - 50 000.....	21,2	/	/	23,7	(18,0)	(15,5)	22,6
50 000 - 100 000.....	11,9	/	/	10,6	/	/	14,9
100 000 - 200 000.....	5,1	/	/	(2,9)	/	/	(7,3)
200 000 - 500 000.....	(1,0)	/	-	/	/	/	/
500 000 - 1 000 000.....	/	-	-	/	/	-	-
1 000 000 und mehr.....	/	-	-	-	-	-	/

1) Gewerbetreibender, freiberuflich Tätiger und Landwirt.

5) Gesamtsumme der Bruttogeldvermögensarten abzüglich der Konsumentenkreditschulden.

6) Haushalte, deren Gesamtsumme der Einzelbruttogeldvermögensarten gleich Null ist.

7) Haushalte, deren Nettogeldvermögen gleich Null ist.

8) Einschl. Haushalte, deren Nettogeldvermögen kleiner als Null ist; jedoch ohne Haushalte, deren Nettogeldvermögen gleich Null ist.

4 Erfasstes Geldvermögen und Konsumentenkreditschulden privater Haushalte 1998
 4.3 soziale Stellung des/der Haupteinkommensbezieher/-bezieherin und monatliches Haushaltsnettoeinkommen
 4.3.4 Monatliches Haushaltsnettoeinkommen von 3 000 bis unter 4 000 DM

Gegenstand der Nachweisung	Haushalte insgesamt	Davon nach der sozialen Stellung des/der Haupteinkommensbezieher(in)					
		Selbst- ständiger ¹⁾	Beamter	Angestellter	Arbeiter	Arbeitsloser	Nicht- erwerbs- tätiger
Erfasste Haushalte (Anzahl)	5 508	162	291	1 974	534	252	2 295
Hochgerechnete Haushalte (1 000)	4 575	139	101	1 132	886	223	2 095
		1 000					
Haushalte mit Angaben ²⁾							
zum Bruttogeldvermögen.....	4 528	137	101	1 124	876	223	2 066
Haushalte mit Bruttogeldvermögen.....	4 221	128	99	1 061	796	194	1 943
Haushalte ohne Bruttogeldvermögen.....	306	/	/	63	(80)	(29)	123
Haushalte ohne Angaben							
zum Bruttogeldvermögen.....	(48)	/	-	/	/	-	(28)
Haushalte mit Bruttogeldvermögen							
u.z.: Bausparguthaben.....	1 657	(50)	62	564	443	(71)	467
Sparguthaben.....	3 517	86	85	850	610	153	1 732
Rentenwerte.....	268	/	/	81	/	/	121
Sonst. Anlagen b. Banken/Sparkassen..	1 422	(44)	(39)	332	233	(49)	725
Aktien.....	509	/	(18)	172	(92)	/	187
Sonst. Wertpapiere/Vermögensbeteil..	720	/	(21)	229	(123)	(31)	298
An Privatpersonen verliehenes Geld.	388	/	(15)	121	(59)	(21)	152
Lebensversicherungen u.ä.3).....	2 085	(80)	56	582	502	107	758
Haushalte mit Angaben ⁴⁾ zu							
Konsumentenkreditschulden.....	4 515	138	99	1 111	869	222	2 077
mit Konsumentenkreditschulden.....	765	(24)	(22)	289	247	(46)	138
ohne Konsumentenkreditschulden.....	3 750	113	77	822	622	176	1 940
Haushalte ohne Angaben zu							
Konsumentenkreditschulden.....	(60)	/	/	(21)	/	/	/
Haushalte m. Angaben ²⁾⁴⁾ zum Bruttogeld- vermögen u. zu Konsumentenkredit- schulden.....	4 469	137	99	1 104	858	222	2 050
Haushalte mit mind. einer Antwortverwei- gerung; entw. zum Bruttogeldvermögen und/oder zu Konsumentenkreditschulden...	106	/	/	(28)	/	/	(45)
Durchschnittliches Bruttogeldvermögen je Haushalt in DM							
Bruttogeldvermögen insgesamt.....	41 639	61 006	36 819	34 450	30 650	41 147	49 176
u.z.: Bausparguthaben.....	2 901	(6 923)	6 327	3 525	3 749	(2 918)	1 773
Sparguthaben.....	12 309	9 950	9 142	9 068	7 039	9 059	16 945
Rentenwerte.....	2 218	/	/	1 228	/	/	2 947
Sonst. Anlagen b. Banken/Sparkassen..	8 180	(7 442)	(4 906)	4 746	4 229	(4 388)	12 319
Aktien.....	2 206	/	(2 508)	2 388	(1 043)	/	2 516
Sonst. Wertpapiere/Vermögensbeteil..	3 587	/	(4 605)	3 038	(1 974)	(3 025)	4 624
An Privatpersonen verliehenes Geld.	871	/	(1 115)	499	(347)	(554)	1 291
Lebensversicherungen u.ä.3).....	9 367	(21 028)	7 044	9 958	11 517	16 082	6 762
Durchschnittliches Bruttogeldvermögen je Haushalt mit Angaben ²⁾ zum Bruttogeldvermögen in DM							
Bruttogeldvermögen insgesamt.....	42 078	61 742	36 819	34 675	31 019	41 147	49 847
u.z.: Bausparguthaben.....	2 931	(7 006)	6 327	3 548	3 794	(2 918)	1 797
Sparguthaben.....	12 439	10 070	9 142	9 127	7 124	9 059	17 176
Rentenwerte.....	2 241	/	/	1 236	/	/	2 988
Sonst. Anlagen b. Banken/Sparkassen..	8 267	(7 531)	(4 906)	4 777	4 279	(4 388)	12 487
Aktien.....	2 229	/	(2 508)	2 404	(1 056)	/	2 551
Sonst. Wertpapiere/Vermögensbeteil..	3 625	/	(4 605)	3 058	(1 998)	(3 025)	4 687
An Privatpersonen verliehenes Geld.	880	/	(1 115)	502	(351)	(554)	1 308
Lebensversicherungen u.ä.3).....	9 466	(21 282)	7 044	10 023	11 655	16 082	6 854
Durchschnittliche Konsumentenkredit- schulden je Haushalt in DM.....	2 124	(3 838)	(3 240)	2 986	3 811	(1 933)	798
Durchschnittliche Konsumentenkredit- schulden je Haushalt mit Angaben ⁴⁾							
zu Konsumentenkreditschulden in DM.....	2 152	3 862	3 300	3 042	3 890	1 944	805
Durchschnittliches Nettogeldvermögen ⁵⁾							
je Haushalt in DM.....	39 514	57 168	33 578	31 464	26 840	39 214	48 378
Durchschnittliches Nettogeldvermögen ⁵⁾							
je Haushalt mit Angaben ²⁾⁴⁾ zum Brutto- geldvermögen und zu Konsumentenkredit- schulden in DM.....	40 453	57 858	34 192	32 268	27 730	39 439	49 433

1) Gewerbetreibender, freiberuflich Tätiger und Landwirt.

2) Haushalte mit keinem bzw. positivem Bruttogeldvermögen.

3) Versicherungsguthaben von Lebens-, Sterbegeld-, Ausbildungs- und Aussteuerversicherungen.

4) Haushalte mit keinen bzw. positiven Konsumentenkreditschulden.

5) Gesamtsumme der Bruttogeldvermögensarten abzüglich der Konsumentenkreditschulden.

Früheres Bundesgebiet

4 Erfasstes Geldvermögen und Konsumentenkreditschulden privater Haushalte 1998
 4.3 soziale Stellung des/der Haupteinkommensbezieher/-bezieherin und monatliches Haushaltsnettoeinkommen
 4.3.4 Monatliches Haushaltsnettoeinkommen von 3 000 bis unter 4 000 DM

Gegenstand der Nachweisung	Haushalte insgesamt	Davon nach der sozialen Stellung des/der Haupteinkommensbezieher(in)					
		Selb- ständiger ¹⁾	Beamter	Angestellter	Arbeiter	Arbeitsloser	Nicht- erwerbs- tätiger

Haushalte in Prozent

Bruttogeldvermögen von... bis unter... DM							
ohne Angaben.....	(1,0)	/	-	/	/	-	(1,3)
ohne Bruttogeldvermögen ⁶⁾	6,7	/	/	5,6	(9,0)	(13,0)	5,9
unter 5 000.....	13,3	/	(13,2)	16,9	(17,0)	(17,4)	9,5
5 000 - 10 000.....	10,7	/	(11,4)	11,8	(13,1)	/	9,0
10 000 - 20 000.....	16,1	/	(15,6)	17,3	(17,8)	(11,9)	15,3
20 000 - 50 000.....	25,6	(17,9)	(34,8)	26,0	22,6	(19,8)	27,4
50 000 - 100 000.....	16,3	(17,5)	(13,7)	14,0	(12,1)	(14,4)	19,7
100 000 - 200 000.....	7,5	/	(8,5)	6,4	(5,9)	(8,1)	8,4
200 000 - 500 000.....	2,4	/	/	/	/	/	(3,1)
500 000 - 1 000 000.....	/	-	/	/	-	-	/
1 000 000 und mehr.....	/	-	-	-	-	-	/

Haushalte in Prozent

Konsumentenkreditschulden von ... bis unter ... DM							
ohne Angaben.....	(1,3)	/	/	(1,8)	/	/	/
ohne Konsumentenkreditschulden.....	82,0	81,7	76,4	72,7	70,2	78,8	92,6
unter 5 000.....	5,8	/	/	7,9	(8,3)	(11,3)	(3,2)
5 000 - 10 000.....	3,7	/	/	6,5	(6,1)	/	(1,1)
10 000 - 30 000.....	5,6	/	(9,2)	9,2	(10,6)	/	(1,7)
30 000 - 50 000.....	(1,2)	/	/	(1,6)	/	/	/
50 000 - 100 000.....	/	/	/	/	/	-	/
100 000 und mehr.....	/	-	/	-	-	-	/

Haushalte in Prozent

Nettogeldvermögen ⁵⁾ von...bis unter... DM							
ohne Angaben.....	/	/	-	-	-	-	/
ohne Nettogeldvermögen ⁷⁾	6,1	/	/	(3,9)	(8,1)	/	6,5
unter 5 000 ⁸⁾	18,9	(16,9)	(22,3)	25,3	27,5	(23,8)	11,4
5 000 - 10 000.....	9,2	/	/	9,9	(9,4)	/	9,0
10 000 - 20 000.....	14,9	/	(13,8)	15,7	(14,7)	(11,7)	15,0
20 000 - 50 000.....	24,5	(17,2)	(32,6)	24,1	21,1	(20,1)	26,8
50 000 - 100 000.....	16,4	(17,8)	(13,8)	13,9	(12,6)	(13,6)	19,7
100 000 - 200 000.....	7,2	/	(8,4)	5,8	/	(8,1)	8,3
200 000 - 500 000.....	2,4	/	/	/	/	/	(3,1)
500 000 - 1 000 000.....	/	-	/	/	-	-	/
1 000 000 und mehr.....	/	-	-	-	-	-	/

- 1) Gewerbetreibender, freiberuflich Tätiger und Landwirt.
 5) Gesamtsumme der Bruttogeldvermögensarten abzüglich der Konsumentenkreditschulden.
 6) Haushalte, deren Gesamtsumme der Einzelbruttogeldvermögensarten gleich Null ist.
 7) Haushalte, deren Nettogeldvermögen gleich Null ist.
 8) Einschließlich Haushalte, deren Nettogeldvermögen kleiner als Null ist; jedoch ohne Haushalte, deren Nettogeldvermögen gleich Null ist.

Früheres Bundesgebiet

4 Erfasstes Geldvermögen und Konsumentenkreditschulden privater Haushalte 1998
 4.3 soziale Stellung des/der Haupteinkommensbezieher/-bezieherin und monatliches Haushaltsnettoeinkommen
 4.3.5 Monatliches Haushaltsnettoeinkommen von 4 000 bis unter 5 000 DM

Gegenstand der Nachweisung	Haushalte insgesamt	Davon nach der sozialen Stellung des/der Haupteinkommensbezieher(in)					
		Selb- ständiger1)	Beamter	Angestellter	Arbeiter	Arbeitsloser	Nicht- erwerbs- tätiger
Erfasste Haushalte (Anzahl)	6 054	269	458	2 134	1 012	175	2 006
Hochgerechnete Haushalte (1 000)	3 950	180	133	1 037	1 064	122	1 415
		1 000					
Haushalte mit Angaben2)							
zum Bruttogeldvermögen.....	3 913	178	133	1 031	1 053	121	1 397
Haushalte mit Bruttogeldvermögen.....	3 766	169	129	995	1 019	114	1 341
Haushalte ohne Bruttogeldvermögen.....	147	/	/	(36)	(34)	/	(56)
Haushalte ohne Angaben zum Bruttogeldvermögen.....	(37)	/	/	/	/	/	(18)
Haushalte mit Bruttogeldvermögen u.z.: Bausparguthaben.....	1 897	77	83	567	683	(60)	427
Sparguthaben.....	3 236	140	110	829	855	96	1 207
Rentenwerte.....	264	/	(9)	81	(37)	/	121
Sonst. Anlagen b. Banken/Sparkassen..	1 369	(48)	54	352	335	(43)	537
Aktien.....	569	(28)	(28)	165	110	(25)	213
Sonst. Wertpapiere/Vermögensbeteil..	724	(29)	32	236	187	(17)	222
An Privatpersonen verliehenes Geld.	331	/	(13)	91	(89)	/	103
Lebensversicherungen u.ä.3).....	2 222	124	82	640	743	75	558
Haushalte mit Angaben4) zu Konsumentenkreditschulden.....	3 875	178	131	1 013	1 023	121	1 408
mit Konsumentenkreditschulden.....	738	(36)	32	251	300	(20)	99
ohne Konsumentenkreditschulden.....	3 137	142	99	762	724	101	1 309
Haushalte ohne Angaben zu Konsumentenkreditschulden.....	76	/	/	(24)	(41)	/	/
Haushalte m. Angaben2)4) zum Bruttogeld- vermögen u. zu Konsumentenkredit- schulden.....	3 838	176	130	1 007	1 013	121	1 391
Haushalte mit mind. einer Antwortverwei- gerung; entw. zum Bruttogeldvermögen und/oder zu Konsumentenkreditschulden...	112	/	/	(30)	(51)	/	(24)
Durchschnittliches Bruttogeldvermögen je Haushalt in DM							
Bruttogeldvermögen insgesamt.....	53 626	84 135	48 281	47 621	40 854	59 749	63 738
u.z.: Bausparguthaben.....	4 697	4 258	8 684	5 362	5 818	(4 623)	3 052
Sparguthaben.....	14 591	16 968	11 735	10 832	9 135	9 970	21 814
Rentenwerte.....	2 139	/	(1 653)	1 550	(594)	/	3 745
Sonst. Anlagen b. Banken/Sparkassen..	8 901	(10 022)	6 852	5 993	4 608	(7 768)	14 409
Aktien.....	3 157	(2 942)	(2 734)	3 430	1 311	(6 643)	4 112
Sonst. Wertpapiere/Vermögensbeteil..	4 413	(3 187)	3 958	4 660	2 410	(3 506)	6 014
An Privatpersonen verliehenes Geld.	869	/	(318)	638	(262)	/	1 301
Lebensversicherungen u.ä.3).....	14 860	42 354	12 346	15 156	16 717	23 041	9 290
Durchschnittliches Bruttogeldvermögen je Haushalt mit Angaben2) zum Bruttogeldvermögen in DM							
Bruttogeldvermögen insgesamt.....	54 134	84 852	48 348	47 915	41 271	59 973	64 551
u.z.: Bausparguthaben.....	4 741	4 294	8 696	5 395	5 877	(4 640)	3 091
Sparguthaben.....	14 729	17 113	11 752	10 899	9 228	10 008	22 092
Rentenwerte.....	2 160	/	(1 656)	1 559	(600)	/	3 793
Sonst. Anlagen b. Banken/Sparkassen..	8 985	(10 107)	6 862	6 030	4 655	(7 798)	14 593
Aktien.....	3 187	(2 967)	(2 738)	3 452	1 324	(6 667)	4 164
Sonst. Wertpapiere/Vermögensbeteil..	4 455	(3 214)	3 963	4 689	2 435	(3 519)	6 091
An Privatpersonen verliehenes Geld.	877	/	(318)	642	(265)	/	1 318
Lebensversicherungen u.ä.3).....	15 001	42 716	12 363	15 249	16 887	23 127	9 408
Durchschnittliche Konsumentenkredit- schulden je Haushalt in DM.....	2 625	(4 035)	3 266	3 631	3 718	(1 801)	897
Durchschnittliche Konsumentenkredit- schulden je Haushalt mit Angaben4) zu Konsumentenkreditschulden in DM.....	2 676	4 079	3 324	3 717	3 866	1 811	901
Durchschnittliches Nettogeldvermögen5) je Haushalt in DM.....	51 001	80 100	45 015	43 990	37 136	57 948	62 841
Durchschnittliches Nettogeldvermögen5) je Haushalt mit Angaben2)4) zum Brutto- geldvermögen und zu Konsumentenkredit- schulden in DM.....	52 493	81 681	45 885	45 287	39 022	58 506	63 925

1) Gewerbetreibender, freiberuflich Tätiger und Landwirt.

2) Haushalte mit keinem bzw. positivem Bruttogeldvermögen.

3) Versicherungsguthaben von Lebens-, Sterbegeld-, Ausbildungs- und Aussteuerversicherungen.

4) Haushalte mit keinen bzw. positiven Konsumentenkreditschulden.

5) Gesamtsumme der Bruttogeldvermögensarten abzüglich der Konsumentenkreditschulden.

Früheres Bundesgebiet

4 Erfasstes Geldvermögen und Konsumentenkreditschulden privater Haushalte 1998
 4.3 soziale Stellung des/der Haupteinkommensbeziehers/-bezieherin und monatliches Haushaltsnettoeinkommen
 4.3.5 Monatliches Haushaltsnettoeinkommen von 4 000 bis unter 5 000 DM

Gegenstand der Nachweisung	Haushalte insgesamt	Davon nach der sozialen Stellung des/der Haupteinkommensbeziehers(in)					
		Selb- ständiger ¹⁾	Beamter	Angestellter	Arbeiter	Arbeitsloser	Nicht- erwerbs- tätiger

Haushalte in Prozent

Bruttogeldvermögen von... bis unter... DM							
ohne Angaben.....	(0,9)	/	/	/	/	/	(1,3)
ohne Bruttogeldvermögen ⁶⁾	3,7	/	/	(3,5)	(3,2)	/	(4,0)
unter 5 000.....	8,9	/	(7,5)	10,5	11,3	(15,4)	5,9
5 000 - 10 000.....	8,6	/	(8,6)	10,2	(8,8)	/	7,5
10 000 - 20 000.....	13,5	/	(17,1)	13,7	17,6	/	10,5
20 000 - 50 000.....	27,8	(22,0)	28,0	30,1	28,5	(24,4)	26,6
50 000 - 100 000.....	21,3	(21,5)	(21,7)	18,3	19,7	(17,5)	25,0
100 000 - 200 000.....	11,8	(15,1)	(12,7)	10,5	(8,6)	(16,2)	14,4
200 000 - 500 000.....	3,2	(8,0)	/	(2,5)	/	/	(4,6)
500 000 - 1 000 000.....	/	/	-	-	-	-	/
1 000 000 und mehr.....	/	/	-	-	-	-	/

Haushalte in Prozent

Konsumentenkreditschulden							
von ... bis unter ... DM							
ohne Angaben.....	1,9	/	/	(2,3)	(3,8)	/	/
ohne Konsumentenkreditschulden.....	79,4	79,1	74,2	73,5	68,0	83,0	92,5
unter 5 000.....	5,6	/	(7,5)	6,7	(8,3)	/	(2,6)
5 000 - 10 000.....	4,0	/	(6,2)	5,4	(5,4)	/	(1,4)
10 000 - 30 000.....	6,9	/	(8,3)	9,1	11,1	/	(2,4)
30 000 - 50 000.....	1,5	/	/	(2,0)	(2,7)	/	/
50 000 - 100 000.....	(0,6)	/	/	/	/	/	/
100 000 und mehr.....	/	/	/	/	/	-	-

Haushalte in Prozent

Nettogeldvermögen ⁵⁾ von... bis unter... DM							
ohne Angaben.....	/	-	-	/	-	-	-
ohne Nettogeldvermögen ⁷⁾	3,7	/	/	(2,9)	(3,3)	/	(4,7)
unter 5 000 ⁸⁾	14,1	(13,6)	(14,8)	17,6	18,6	(19,5)	7,8
5 000 - 10 000.....	7,7	/	(7,0)	8,6	(8,1)	/	6,9
10 000 - 20 000.....	12,9	/	(13,9)	13,4	16,5	/	10,3
20 000 - 50 000.....	25,9	(19,7)	26,5	27,2	24,9	(26,0)	26,5
50 000 - 100 000.....	20,7	(19,4)	(21,7)	17,6	18,8	/	24,8
100 000 - 200 000.....	11,7	(14,7)	(12,3)	10,2	(8,7)	(15,8)	14,1
200 000 - 500 000.....	3,1	(8,0)	/	(2,3)	/	/	(4,6)
500 000 - 1 000 000.....	/	/	-	-	-	-	/
1 000 000 und mehr.....	/	/	-	-	-	-	/

1) Gewerbetreibender, freiberuflich Tätiger und Landwirt.

5) Gesamtsumme der Bruttogeldvermögensarten abzüglich der Konsumentenkreditschulden.

6) Haushalte, deren Gesamtsumme der Einzelbruttogeldvermögensarten gleich Null ist.

7) Haushalte, deren Nettogeldvermögen gleich Null ist.

8) Einschl. Haushalte, deren Nettogeldvermögen kleiner als Null ist; jedoch ohne Haushalte, deren Nettogeldvermögen gleich Null ist.

Früheres Bundesgebiet

4 Erfasstes Geldvermögen und Konsumentenkreditschulden privater Haushalte 1998
 4.3 soziale Stellung des/der Haupteinkommensbezieher/-bezieherin und monatliches Haushaltsnettoeinkommen
 4.3.6 Monatliches Haushaltsnettoeinkommen von 5 000 bis unter 6 000 DM

Gegenstand der Nachweisung	Haushalte insgesamt	Davon nach der sozialen Stellung des/der Haupteinkommensbezieher(in)					
		Selb- ständiger1)	Beamter	Angestellter	Arbeiter	Arbeitsloser	Nicht- erwerbs- tätiger
Erfasste Haushalte (Anzahl)	6 000	280	591	2 328	1 099	(97)	1 605
Hochgerechnete Haushalte (1 000)	3 276	188	157	987	939	(71)	934
		1 000					
Haushalte mit Angaben2)							
zum Bruttogeldvermögen.....	3 251	186	156	979	932	(71)	927
Haushalte mit Bruttogeldvermögen.....	3 181	180	154	956	917	(66)	908
Haushalte ohne Bruttogeldvermögen.....	71	/	/	(23)	/	/	(19)
Haushalte ohne Angaben							
zum Bruttogeldvermögen.....	(25)	/	/	/	/	-	/
Haushalte mit Bruttogeldvermögen							
u.z.: Bausparguthaben.....	1 770	74	103	610	619	(34)	330
Sparguthaben.....	2 784	126	137	846	794	(57)	824
Rentenwerte.....	280	(20)	(15)	79	(34)	/	124
Sonst. Anlagen b. Banken/Sparkassen..	1 291	(66)	59	362	347	(22)	434
Aktien.....	621	(31)	31	213	138	/	189
Sonst. Wertpapiere/Vermögensbeteil..	694	(34)	42	234	154	(19)	211
An Privatpersonen verliehenes Geld..	295	/	(17)	90	(61)	/	109
Lebensversicherungen u.ä.3).....	2 095	138	108	684	711	(46)	409
Haushalte mit Angaben4) zu							
Konsumentenkreditschulden.....	3 225	186	154	968	920	(70)	928
mit Konsumentenkreditschulden.....	643	(47)	36	235	261	/	50
ohne Konsumentenkreditschulden.....	2 581	138	117	733	659	(56)	877
Haushalte ohne Angaben zu							
Konsumentenkreditschulden.....	52	/	/	(19)	/	/	/
Haushalte m. Angaben2)4) zum Bruttogeld- vermögen u. zu Konsumentenkredit- schulden.....	3 204	184	154	960	915	(70)	922
Haushalte mit mind. einer Antwortverwei- gerung; entw. zum Bruttogeldvermögen und/oder zu Konsumentenkreditschulden...	72	/	/	(27)	(23)	/	/
Durchschnittliches Bruttogeldvermögen je Haushalt in DM							
Bruttogeldvermögen insgesamt.....	72 023	114 907	55 794	61 256	54 030	(97 297)	93 638
u.z.: Bausparguthaben.....	5 664	5 180	8 651	7 014	6 211	(3 942)	3 415
Sparguthaben.....	17 541	16 692	14 055	14 382	12 128	(15 489)	27 228
Rentenwerte.....	3 675	(9 799)	(2 424)	1 929	(444)	/	7 350
Sonst. Anlagen b. Banken/Sparkassen..	11 508	(10 570)	5 863	7 443	5 904	(9 817)	22 695
Aktien.....	4 680	(10 298)	3 695	3 277	2 004	/	7 263
Sonst. Wertpapiere/Vermögensbeteil..	6 013	(16 080)	4 088	4 061	2 267	(14 922)	9 456
An Privatpersonen verliehenes Geld..	1 142	/	(552)	691	(389)	/	2 365
Lebensversicherungen u.ä.3).....	21 800	44 643	16 467	22 460	24 684	(30 149)	13 865
Durchschnittliches Bruttogeldvermögen je Haushalt mit Angaben2) zum Bruttogeldvermögen in DM							
Bruttogeldvermögen insgesamt.....	72 570	116 110	55 997	61 761	54 412	(97 297)	94 396
u.z.: Bausparguthaben.....	5 707	5 234	8 682	7 072	6 255	(3 942)	3 442
Sparguthaben.....	17 675	16 866	14 106	14 500	12 214	(15 489)	27 448
Rentenwerte.....	3 703	(9 901)	(2 433)	1 945	(447)	/	7 410
Sonst. Anlagen b. Banken/Sparkassen..	11 595	(10 681)	5 884	7 504	5 945	(9 817)	22 879
Aktien.....	4 715	(10 406)	3 709	3 304	2 018	/	7 322
Sonst. Wertpapiere/Vermögensbeteil..	6 058	(16 249)	4 103	4 094	2 283	(14 922)	9 533
An Privatpersonen verliehenes Geld..	1 151	/	(554)	696	(391)	/	2 384
Lebensversicherungen u.ä.3).....	21 965	45 110	16 527	22 645	24 858	(30 149)	13 978
Durchschnittliche Konsumentenkredit- schulden je Haushalt in DM.....	3 623	(9 953)	3 728	3 824	4 664	/	1 121
Durchschnittliche Konsumentenkredit- schulden je Haushalt mit Angaben4) zu Konsumentenkreditschulden in DM.....	3 681	10 100	3 796	3 900	4 761	(3 023)	1 129
Durchschnittliches Nettogeldvermögen5) je Haushalt in DM.....	68 399	104 954	52 066	57 432	49 365	(94 324)	92 517
Durchschnittliches Nettogeldvermögen5) je Haushalt mit Angaben2)4) zum Brutto- geldvermögen und zu Konsumentenkredit- schulden in DM.....	69 941	107 633	53 136	59 042	50 625	(95 924)	93 813

1) Gewerbetreibender, freiberuflich Tätiger und Landwirt.

2) Haushalte mit keinem bzw. positivem Bruttogeldvermögen.

3) Versicherungsguthaben von Lebens-, Sterbegeld-, Ausbildungs- und Aussteuerversicherungen.

4) Haushalte mit keinen bzw. positiven Konsumentenkreditschulden.

5) Gesamtsumme der Bruttogeldvermögensarten abzüglich der Konsumentenkreditschulden.

Früheres Bundesgebiet

4 Erfasstes Geldvermögen und Konsumentenkreditschulden privater Haushalte 1998
 4.3 soziale Stellung des/der Haupteinkommensbeziehers/-bezieherin und monatliches Haushaltsnettoeinkommen
 4.3.6 Monatliches Haushaltsnettoeinkommen von 5 000 bis unter 6 000 DM

Gegenstand der Nachweisung	Haushalte insgesamt	Davon nach der sozialen Stellung des/der Haupteinkommensbeziehers(in)					
		Selb- ständiger ¹⁾	Beamter	Angestellter	Arbeiter	Arbeitsloser	Nicht- erwerbs- tätiger

Haushalte in Prozent							
Bruttogeldvermögen von... bis unter... DM							
ohne Angaben.....	(0,8)	/	/	/	/	-	/
ohne Bruttogeldvermögen ⁶⁾	2,2	/	/	(2,3)	/	/	(2,1)
unter 5 000.....	6,4	/	(5,1)	6,4	(8,2)	/	(3,7)
5 000 - 10 000.....	5,4	/	(4,0)	6,7	(6,4)	/	(3,5)
10 000 - 20 000.....	11,1	/	(12,7)	12,8	14,4	/	6,7
20 000 - 50 000.....	27,2	(23,5)	34,8	29,7	29,4	(20,6)	22,4
50 000 - 100 000.....	24,4	(16,2)	27,6	23,9	23,5	/	27,0
100 000 - 200 000.....	16,3	(17,1)	(11,7)	12,8	13,1	/	23,9
200 000 - 500 000.....	5,5	(12,0)	/	(4,2)	(2,7)	/	8,9
500 000 - 1 000 000.....	(0,7)	/	-	/	/	/	/
1 000 000 und mehr.....	/	/	-	-	-	-	/

Haushalte in Prozent							
Konsumentenkreditschulden							
von ... bis unter ... DM							
ohne Angaben.....	1,6	/	/	(1,9)	/	/	/
ohne Konsumentenkreditschulden.....	78,8	73,4	75,0	74,3	70,2	(79,5)	93,9
unter 5 000.....	4,3	/	(5,5)	6,1	(5,0)	/	(1,5)
5 000 - 10 000.....	4,2	/	(4,4)	5,0	(6,4)	/	(1,3)
10 000 - 30 000.....	7,8	/	(10,1)	9,5	12,2	/	(1,8)
30 000 - 50 000.....	2,1	/	/	(1,9)	(2,8)	/	/
50 000 - 100 000.....	(0,9)	/	/	(1,1)	/	-	/
100 000 und mehr.....	/	/	/	/	/	-	/

Haushalte in Prozent							
Nettogeldvermögen ⁵⁾ von...bis unter... DM							
ohne Angaben.....	/	-	/	/	/	-	/
ohne Nettogeldvermögen ⁷⁾	2,1	/	/	(2,1)	/	/	(2,3)
unter 5 000 ⁸⁾	11,9	(17,9)	(10,8)	13,2	16,0	/	(5,3)
5 000 - 10 000.....	4,8	/	(4,2)	5,9	(6,0)	/	(3,4)
10 000 - 20 000.....	10,1	/	(10,8)	11,8	12,1	/	6,7
20 000 - 50 000.....	25,3	(19,0)	33,7	27,2	26,9	(21,9)	21,9
50 000 - 100 000.....	23,5	(16,1)	25,5	22,7	22,5	/	26,8
100 000 - 200 000.....	15,9	(16,1)	(10,9)	12,4	12,4	/	23,9
200 000 - 500 000.....	5,5	(11,8)	/	(4,2)	(2,7)	/	8,7
500 000 - 1 000 000.....	(0,7)	/	-	/	/	/	/
1 000 000 und mehr.....	/	/	-	-	-	-	/

1) Gewerbetreibender, freiberuflich Tätiger und Landwirt.

5) Gesamtsumme der Bruttogeldvermögensarten abzüglich der Konsumentenkreditschulden.

6) Haushalte, deren Gesamtsumme der Einzelbruttogeldvermögensarten gleich Null ist.

7) Haushalte, deren Nettogeldvermögen gleich Null ist.

8) Einschl. Haushalte, deren Nettogeldvermögen kleiner als Null ist; jedoch ohne Haushalte, deren Nettogeldvermögen gleich Null ist.

Früheres Bundesgebiet

4 Erfasstes Geldvermögen und Konsumentenkreditschulden privater Haushalte 1998
 4.3 soziale Stellung des/der Haupteinkommensbezieher/-bezieherin und monatliches Haushaltsnettoeinkommen
 4.3.7 Monatliches Haushaltsnettoeinkommen von 6 000 bis unter 7 000 DM

Gegenstand der Nachweisung	Haushalte insgesamt	Davon nach der sozialen Stellung des/der Haupteinkommensbezieher(in)					
		Selb- ständiger1)	Beamter	Angestellter	Arbeiter	Arbeitsloser	Nicht- erwerbs- tätiger
Erfasste Haushalte (Anzahl)	5 446	290	759	2 235	990	(71)	1 101
Hochgerechnete Haushalte (1 000)	2 622	200	172	894	749	(49)	558
		1 000					
Haushalte mit Angaben2)							
zum Bruttogeldvermögen.....	2 604	200	171	885	746	(49)	554
Haushalte mit Bruttogeldvermögen.....	2 560	192	167	875	736	(48)	541
Haushalte ohne Bruttogeldvermögen.....	(44)	/	/	(10)	/	/	/
Haushalte ohne Angaben zum Bruttogeldvermögen.....	(18)	/	/	/	/	/	/
Haushalte mit Bruttogeldvermögen u.z.: Bausparguthaben.....	1 598	92	112	580	579	(18)	216
Sparguthaben.....	2 213	141	152	760	637	(39)	484
Rentenwerte.....	267	/	(17)	99	(39)	/	89
Sonst. Anlagen b. Banken/Sparkassen..	1 089	(63)	76	365	307	(18)	260
Aktien.....	580	(39)	39	209	122	(17)	154
Sonst. Wertpapiere/Vermögensbeteil..	669	(46)	45	267	150	(18)	143
An Privatpersonen verliehenes Geld.	227	(18)	(17)	74	(47)	/	62
Lebensversicherungen u.ä.3).....	1 824	159	127	629	603	(37)	270
Haushalte mit Angaben4) zu Konsumentenkreditschulden.....	2 588	200	169	878	739	(48)	554
mit Konsumentenkreditschulden.....	493	(33)	35	189	198	/	(32)
ohne Konsumentenkreditschulden.....	2 095	167	134	689	540	(43)	521
Haushalte ohne Angaben zu Konsumentenkreditschulden.....	(34)	/	/	(16)	/	/	/
Haushalte m. Angaben2)4) zum Bruttogeld- vermögen u. zu Konsumentenkredit- schulden.....	2 571	199	169	871	735	(48)	550
Haushalte mit mind. einer Antwortverwei- gerung; entw. zum Bruttogeldvermögen und/oder zu Konsumentenkreditschulden...	50	/	/	(23)	/	/	/
Durchschnittliches Bruttogeldvermögen je Haushalt in DM							
Bruttogeldvermögen insgesamt.....	85 080	121 666	72 999	73 259	67 962	(130 295)	113 597
u.z.: Bausparguthaben.....	7 984	6 344	8 581	8 288	9 116	(3 054)	6 818
Sparguthaben.....	18 982	16 734	18 388	14 992	15 549	(23 233)	30 607
Rentenwerte.....	4 976	/	(3 027)	3 091	(1 119)	/	13 373
Sonst. Anlagen b. Banken/Sparkassen..	11 917	(15 894)	10 078	9 982	7 767	(13 837)	19 560
Aktien.....	5 503	(7 097)	3 897	4 878	2 016	(10 372)	10 678
Sonst. Wertpapiere/Vermögensbeteil..	7 698	(10 931)	4 653	6 438	3 182	(18 749)	14 586
An Privatpersonen verliehenes Geld.	1 169	(484)	(971)	665	(511)	/	2 855
Lebensversicherungen u.ä.3).....	26 850	60 389	23 403	24 924	28 703	(41 939)	15 120
Durchschnittliches Bruttogeldvermögen je Haushalt mit Angaben2) zum Bruttogeldvermögen in DM							
Bruttogeldvermögen insgesamt.....	85 666	122 183	73 247	73 970	68 291	(131 389)	114 402
u.z.: Bausparguthaben.....	8 039	6 371	8 611	8 369	9 160	(3 080)	6 866
Sparguthaben.....	19 113	16 805	18 450	15 137	15 624	(23 428)	30 824
Rentenwerte.....	5 011	/	(3 038)	3 121	(1 124)	/	13 468
Sonst. Anlagen b. Banken/Sparkassen..	11 999	(15 962)	10 112	10 079	7 804	(13 953)	19 698
Aktien.....	5 541	(7 128)	3 910	4 926	2 026	(10 459)	10 754
Sonst. Wertpapiere/Vermögensbeteil..	7 752	(10 978)	4 669	6 501	3 197	(18 906)	14 689
An Privatpersonen verliehenes Geld.	1 177	(486)	(975)	672	(514)	/	2 875
Lebensversicherungen u.ä.3).....	27 035	60 646	23 482	25 166	28 842	(42 291)	15 228
Durchschnittliche Konsumentenkredit- schulden je Haushalt in DM.....	2 888	(4 936)	2 573	3 196	3 601	/	(913)
Durchschnittliche Konsumentenkredit- schulden je Haushalt mit Angaben4) zu Konsumentenkreditschulden in DM.....	2 926	4 952	2 607	3 253	3 651	(1 610)	919
Durchschnittliches Nettogeldvermögen5) je Haushalt in DM.....	82 192	116 729	70 426	70 063	64 361	(128 724)	112 684
Durchschnittliches Nettogeldvermögen5) je Haushalt mit Angaben2)4) zum Brutto- geldvermögen und zu Konsumentenkredit- schulden in DM.....	83 798	117 611	71 508	71 892	65 578	(133 044)	114 305

- 1) Gewerbetreibender, freiberuflich Tätiger und Landwirt.
- 2) Haushalte mit keinem bzw. positivem Bruttogeldvermögen.
- 3) Versicherungsguthaben von Lebens-, Sterbegeld-, Ausbildungs- und Aussteuerversicherungen.
- 4) Haushalte mit keinen bzw. positiven Konsumentenkreditschulden.
- 5) Gesamtsumme der Bruttogeldvermögensarten abzüglich der Konsumentenkreditschulden.

Früheres Bundesgebiet

4 Erfasstes Geldvermögen und Konsumentenkreditschulden privater Haushalte 1998
 4.3 soziale Stellung des/der Haupteinkommensbezieher/-bezieherin und monatliches Haushaltsnettoeinkommen
 4.3.7 Monatliches Haushaltsnettoeinkommen von 6 000 bis unter 7 000 DM

Gegenstand der Nachweisung	Haushalte insgesamt	Davon nach der sozialen Stellung des/der Haupteinkommensbezieher(in)					
		Selb- ständiger ¹⁾	Beamter	Angestellter	Arbeiter	Arbeitsloser	Nicht- erwerbs- tätiger

Haushalte in Prozent

Bruttogeldvermögen von... bis unter... DM							
ohne Angaben.....	(0,7)	/	/	/	/	/	/
ohne Bruttogeldvermögen ⁶⁾	(1,7)	/	/	(1,1)	/	/	/
unter 5 000.....	3,5	/	(3,2)	(4,1)	(3,6)	/	(2,6)
5 000 - 10 000.....	3,8	/	(4,8)	4,2	(4,2)	/	(3,1)
10 000 - 20 000.....	9,0	/	(7,0)	10,7	11,9	/	(5,0)
20 000 - 50 000.....	25,7	(24,5)	29,0	26,6	28,5	/	20,4
50 000 - 100 000.....	27,5	(21,9)	28,5	29,4	27,8	/	26,0
100 000 - 200 000.....	19,7	(18,1)	19,1	17,2	18,4	/	26,2
200 000 - 500 000.....	7,5	(17,9)	(5,5)	5,4	(3,7)	/	12,1
500 000 - 1 000 000.....	(0,7)	/	/	/	/	/	/
1 000 000 und mehr.....	/	-	-	/	/	-	/

Haushalte in Prozent

Konsumentenkreditschulden							
von ... bis unter ... DM							
ohne Angaben.....	(1,3)	/	/	(1,8)	/	/	/
ohne Konsumentenkreditschulden.....	79,9	83,2	78,3	77,1	72,1	(87,5)	93,5
unter 5 000.....	5,1	/	(6,0)	6,5	(7,3)	/	/
5 000 - 10 000.....	4,1	/	(5,0)	(3,9)	(5,9)	/	/
10 000 - 30 000.....	7,0	/	(7,6)	7,8	(10,3)	/	(2,5)
30 000 - 50 000.....	1,7	/	/	(2,2)	(2,2)	/	/
50 000 - 100 000.....	(0,7)	/	/	/	/	-	/
100 000 und mehr.....	/	/	-	/	-	-	-

Haushalte in Prozent

Nettogeldvermögen ⁵⁾ von...bis unter... DM							
ohne Angaben.....	/	-	/	/	-	-	-
ohne Nettogeldvermögen ⁷⁾	2,0	/	/	(1,8)	/	/	/
unter 5 000 ⁸⁾	7,2	(8,3)	(7,6)	8,9	(7,6)	/	(3,7)
5 000 - 10 000.....	4,0	/	(3,6)	(3,6)	(5,8)	/	(3,0)
10 000 - 20 000.....	8,4	/	(7,9)	9,7	10,5	/	(5,1)
20 000 - 50 000.....	24,3	(21,4)	26,7	25,5	26,5	/	19,9
50 000 - 100 000.....	26,4	(19,5)	27,5	28,1	26,6	/	25,8
100 000 - 200 000.....	19,3	(18,1)	18,7	16,8	17,7	/	26,3
200 000 - 500 000.....	7,5	(17,9)	(5,5)	5,3	(3,7)	/	12,1
500 000 - 1 000 000.....	(0,7)	/	/	/	/	/	/
1 000 000 und mehr.....	/	-	-	/	-	-	/

1) Gewerbetreibender, freiberuflich Tätiger und Landwirt.

5) Gesamtsumme der Bruttogeldvermögensarten abzüglich der Konsumentenkreditschulden.

6) Haushalte, deren Gesamtsumme der Einzelbruttogeldvermögensarten gleich Null ist.

7) Haushalte, deren Nettogeldvermögen gleich Null ist.

8) Einschl. Haushalte, deren Nettogeldvermögen kleiner als Null ist; jedoch ohne Haushalte, deren Nettogeldvermögen gleich Null ist.

Früheres Bundesgebiet

4 Erfasstes Geldvermögen und Konsumentenkreditschulden privater Haushalte 1998
 4.3 soziale Stellung des/der Haupteinkommensbeziehers/-bezieherin und monatliches Haushaltsnettoeinkommen
 4.3.8 Monatliches Haushaltsnettoeinkommen von 7 000 bis unter 8 000 DM

Gegenstand der Nachweisung	Haushalte insgesamt	Davon nach der sozialen Stellung des/der Haupteinkommensbeziehers(in)					
		Selbst- ständiger1)	Beamter	Angestellter	Arbeiter	Arbeitsloser	Nicht- erwerbs- tätiger
Erfasste Haushalte (Anzahl)	4 738	282	888	2 079	634	(38)	817
Hochgerechnete Haushalte (1 000)	2 024	180	194	787	464	(21)	378
		1 000					
Haushalte mit Angaben2)							
zum Bruttogeldvermögen.....	2 012	178	193	783	462	(21)	376
Haushalte mit Bruttogeldvermögen.....	1 998	174	191	778	461	(21)	372
Haushalte ohne Bruttogeldvermögen.....	(15)	/	/	/	/	-	/
Haushalte ohne Angaben							
zum Bruttogeldvermögen.....	(11)	/	/	/	/	-	/
Haushalte mit Bruttogeldvermögen							
u.z.: Bausparguthaben.....	1 276	85	148	524	349	/	157
Sparguthaben.....	1 748	134	173	672	412	(17)	340
Rentenwerte.....	217	(18)	(21)	88	(23)	/	65
Sonst.Anlagen b.Banken/Sparkassen..	959	73	89	357	235	/	193
Aktien.....	514	(42)	44	213	99	/	109
Sonst.Wertpapiere/Vermögensbeteil..	560	(47)	54	237	94	/	121
An Privatpersonen verliehenes Geld.	204	(29)	(22)	69	(31)	/	50
Lebensversicherungen u.ä.3).....	1 439	126	143	579	378	(18)	196
Haushalte mit Angaben4) zu							
Konsumentenkreditschulden.....	1 990	176	192	771	456	(21)	373
mit Konsumentenkreditschulden.....	376	(35)	38	169	96	/	(33)
ohne Konsumentenkreditschulden.....	1 614	142	155	602	360	(16)	340
Haushalte ohne Angaben zu							
Konsumentenkreditschulden.....	(34)	/	/	(16)	/	-	/
Haushalte m. Angaben2)4) zum Bruttogeld- vermögen u. zu Konsumentenkredit- schulden.....	1 978	174	191	767	455	(21)	371
Haushalte mit mind. einer Antwortverwei- gerung; entw. zum Bruttogeldvermögen und/oder zu Konsumentenkreditschulden...	45	/	/	(19)	/	-	/
Durchschnittliches Bruttogeldvermögen je Haushalt in DM							
Bruttogeldvermögen insgesamt.....	105 458	229 715	85 833	85 534	78 932	(146 655)	128 009
u.z.: Bausparguthaben.....	8 084	6 511	11 344	8 612	9 230	/	4 687
Sparguthaben.....	21 340	21 044	20 117	17 519	17 819	(14 651)	34 735
Rentenwerte.....	5 476	(8 187)	(2 105)	3 573	(1 548)	/	14 519
Sonst.Anlagen b.Banken/Sparkassen..	13 657	14 526	10 961	10 504	12 463	/	22 051
Aktien.....	7 103	(8 562)	7 656	5 621	2 395	/	14 814
Sonst.Wertpapiere/Vermögensbeteil..	17 121	(114 078)	5 765	6 707	3 150	/	15 732
An Privatpersonen verliehenes Geld.	1 527	(1 894)	(1 392)	1 190	(281)	/	3 187
Lebensversicherungen u.ä.3).....	31 151	54 914	26 493	31 807	31 985	(59 361)	18 284
Durchschnittliches Bruttogeldvermögen je Haushalt mit Angaben2) zum Bruttogeldvermögen in DM							
Bruttogeldvermögen insgesamt.....	106 055	233 136	86 341	85 961	79 172	(146 655)	128 789
u.z.: Bausparguthaben.....	8 130	6 608	11 411	8 655	9 318	/	4 716
Sparguthaben.....	21 461	21 357	20 236	17 607	17 873	(14 651)	34 947
Rentenwerte.....	5 507	(8 309)	(2 118)	3 591	(1 553)	/	14 607
Sonst.Anlagen b.Banken/Sparkassen..	13 735	14 743	11 026	10 557	12 501	/	22 185
Aktien.....	7 143	(8 689)	7 702	5 649	2 403	/	14 904
Sonst.Wertpapiere/Vermögensbeteil..	17 218	(115 777)	5 799	6 740	3 160	/	15 828
An Privatpersonen verliehenes Geld.	1 535	(1 922)	(1 400)	1 196	(282)	/	3 207
Lebensversicherungen u.ä.3).....	31 327	55 732	26 650	31 966	32 083	(59 361)	18 395
Durchschnittliche Konsumentenkredit- schulden je Haushalt in DM.....	3 127	(4 309)	3 028	3 661	2 946	/	(1 617)
Durchschnittliche Konsumentenkredit- schulden je Haushalt mit Angaben4) zu Konsumentenkreditschulden in DM.....	3 180	4 404	3 058	3 735	2 995	(5 105)	1 638
Durchschnittliches Nettogeldvermögen5) je Haushalt in DM.....	102 331	225 406	82 805	81 874	75 985	(141 551)	126 393
Durchschnittliches Nettogeldvermögen5) je Haushalt mit Angaben2)4) zum Brutto- geldvermögen und zu Konsumentenkredit- schulden in DM.....	104 662	233 876	84 056	83 943	77 481	(141 551)	128 879

- 1) Gewerbetreibender, freiberuflich Tätiger und Landwirt.
- 2) Haushalte mit keinem bzw. positivem Bruttogeldvermögen.
- 3) Versicherungsguthaben von Lebens-, Sterbegeld-, Ausbildungs- und Aussteuerversicherungen.
- 4) Haushalte mit keinen bzw. positiven Konsumentenkreditschulden.
- 5) Gesamtsumme der Bruttogeldvermögensarten abzüglich der Konsumentenkreditschulden.

4 Erfasstes Geldvermögen und Konsumentenkreditschulden privater Haushalte 1998
 4.3 soziale Stellung des/der Haupteinkommensbeziehers/-bezieherin und monatliches Haushaltsnettoeinkommen
 4.3.8 Monatliches Haushaltsnettoeinkommen von 7 000 bis unter 8 000 DM

Gegenstand der Nachweisung	Haushalte insgesamt	Davon nach der sozialen Stellung des/der Haupteinkommensbeziehers(in)					
		Selbst- ständiger ¹⁾	Beamter	Angestellter	Arbeiter	Arbeitsloser	Nicht- erwerbs- tätiger

Haushalte in Prozent

Bruttogeldvermögen von... bis unter... DM							
ohne Angaben.....	(0,6)	/	/	/	/	-	/
ohne Bruttogeldvermögen ⁶⁾	(0,7)	/	/	/	/	-	/
unter 5 000.....	3,7	/	(3,3)	(4,2)	(3,5)	/	/
5 000 - 10 000.....	3,5	/	(2,8)	(4,1)	/	/	/
10 000 - 20 000.....	7,5	/	(8,8)	7,9	(7,0)	/	(6,3)
20 000 - 50 000.....	22,9	(19,2)	24,1	24,4	25,3	/	18,5
50 000 - 100 000.....	27,7	(25,6)	31,1	28,0	29,7	/	23,8
100 000 - 200 000.....	22,6	(14,1)	20,3	22,1	25,0	/	26,0
200 000 - 500 000.....	9,5	(15,2)	(7,1)	7,7	(4,6)	/	17,1
500 000 - 1 000 000.....	(1,0)	/	/	/	/	/	/
1 000 000 und mehr.....	/	/	-	-	-	-	/

Haushalte in Prozent

Konsumentenkreditschulden							
von ... bis unter ... DM							
ohne Angaben.....	(1,7)	/	/	(2,0)	/	-	/
ohne Konsumentenkreditschulden.....	79,8	78,6	79,7	76,5	77,6	(76,8)	89,9
unter 5 000.....	5,0	/	(5,2)	5,7	(6,0)	/	(3,1)
5 000 - 10 000.....	3,7	/	(3,9)	(4,2)	(4,8)	/	/
10 000 - 30 000.....	6,8	/	(7,5)	8,2	(7,8)	/	(3,1)
30 000 - 50 000.....	(2,0)	/	/	(2,2)	/	/	/
50 000 - 100 000.....	(0,9)	/	/	/	/	-	/
100 000 und mehr.....	/	/	/	/	-	/	-

Haushalte in Prozent

Nettogeldvermögen ⁵⁾ von...bis unter... DM							
ohne Angaben.....	/	-	/	/	-	-	-
ohne Nettogeldvermögen ⁷⁾	(1,0)	/	/	/	/	-	/
unter 5 000 8).....	7,1	/	(7,6)	8,4	(7,3)	/	(3,1)
5 000 - 10 000.....	3,5	/	/	(4,1)	/	/	/
10 000 - 20 000.....	7,0	/	(7,8)	7,6	(6,1)	/	(6,3)
20 000 - 50 000.....	21,9	(20,0)	23,5	22,5	23,8	/	18,6
50 000 - 100 000.....	26,8	(23,9)	29,2	27,4	28,8	/	23,4
100 000 - 200 000.....	22,1	(14,4)	20,2	21,3	24,5	/	25,6
200 000 - 500 000.....	9,4	(14,6)	(7,1)	7,5	(4,6)	/	16,9
500 000 - 1 000 000.....	(1,0)	/	/	/	/	/	/
1 000 000 und mehr.....	/	/	-	-	-	-	/

1) Gewerbetreibender, freiberuflich Tätiger und Landwirt.

5) Gesamtsumme der Bruttogeldvermögensarten abzüglich der Konsumentenkreditschulden.

6) Haushalte, deren Gesamtsumme der Einzelbruttogeldvermögensarten gleich Null ist.

7) Haushalte, deren Nettogeldvermögen gleich Null ist.

8) Einschl. Haushalte, deren Nettogeldvermögen kleiner als Null ist; jedoch ohne Haushalte, deren Nettogeldvermögen gleich Null ist.

Früheres Bundesgebiet

4 Erfasstes Geldvermögen und Konsumentenkreditschulden privater Haushalte 1998
 4.3 soziale Stellung des/der Haupteinkommensbeziehers/-bezieherin und monatliches Haushaltsnettoeinkommen
 4.3.9 Monatliches Haushaltsnettoeinkommen von 8 000 bis unter 10 000 DM

Gegenstand der Nachweisung	Haushalte insgesamt	Davon nach der sozialen Stellung des/der Haupteinkommensbeziehers(in)						Nicht- erwerbs- tätiger
		Selb- ständiger1)	Beamter	Angestellter	Arbeiter	Arbeitsloser		
Erfasste Haushalte (Anzahl)	6 691	444	1 569	3 164	535	(30)	949	
Hochgerechnete Haushalte (1 000)	2 473	246	325	1 110	371	(18)	402	
		1 000						
Haushalte mit Angaben2)								
zum Bruttogeldvermögen.....	2 461	245	325	1 105	369	(18)	399	
Haushalte mit Bruttogeldvermögen.....	2 440	240	323	1 095	368	(18)	395	
Haushalte ohne Bruttogeldvermögen.....	(22)	/	/	/	/	-	/	
Haushalte ohne Angaben zum Bruttogeldvermögen.....	(11)	/	/	/	/	-	/	
Haushalte mit Bruttogeldvermögen u.z.: Bausparguthaben.....	1 674	145	244	757	306	/	210	
Sparguthaben.....	2 176	187	293	981	337	(18)	361	
Rentenwerte.....	329	(32)	38	147	(20)	/	88	
Sonst. Anlagen b. Banken/Sparkassen..	1 142	96	152	511	167	/	208	
Aktien.....	819	65	94	388	102	/	160	
Sonst. Wertpapiere/Vermögensbeteil..	773	71	100	353	88	/	149	
An Privatpersonen verliehenes Geld.	247	(26)	27	102	(30)	/	61	
Lebensversicherungen u.ä.3).....	1 857	211	254	846	317	(18)	211	
Haushalte mit Angaben4) zu Konsumentenkreditschulden.....	2 436	241	320	1 090	368	(18)	398	
mit Konsumentenkreditschulden.....	428	(42)	57	206	91	/	(31)	
ohne Konsumentenkreditschulden.....	2 008	199	263	884	278	(17)	368	
Haushalte ohne Angaben zu Konsumentenkreditschulden.....	37	/	(5)	(21)	/	-	/	
Haushalte m. Angaben2)4) zum Bruttogeld- vermögen u. zu Konsumentenkredit- schulden.....	2 426	241	320	1 085	366	(18)	396	
Haushalte mit mind. einer Antwortverwei- gerung; entw. zum Bruttogeldvermögen und/oder zu Konsumentenkreditschulden...	47	/	(6)	(25)	/	-	/	
Durchschnittliches Bruttogeldvermögen je Haushalt in DM								
Bruttogeldvermögen insgesamt.....	122 289	179 297	107 234	103 900	90 548	(226 948)	174 907	
u.z.: Bausparguthaben.....	9 729	11 991	11 225	9 372	11 815	/	6 352	
Sparguthaben.....	23 788	20 673	22 456	20 735	20 517	(39 862)	37 489	
Rentenwerte.....	6 520	(7 157)	3 769	4 649	(1 431)	/	17 914	
Sonst. Anlagen b. Banken/Sparkassen..	16 570	18 212	17 070	12 886	9 287	/	32 175	
Aktien.....	11 941	14 209	8 005	8 680	4 586	/	27 524	
Sonst. Wertpapiere/Vermögensbeteil..	11 094	13 293	7 820	7 904	4 392	/	27 178	
An Privatpersonen verliehenes Geld.	1 511	(1 202)	774	1 140	(375)	/	4 441	
Lebensversicherungen u.ä.3).....	41 135	92 560	36 114	38 535	38 146	(81 184)	21 834	
Durchschnittliches Bruttogeldvermögen je Haushalt mit Angaben2) zum Bruttogeldvermögen in DM								
Bruttogeldvermögen insgesamt.....	122 856	179 787	107 374	104 382	91 187	(226 948)	176 036	
u.z.: Bausparguthaben.....	9 774	12 023	11 240	9 415	11 898	/	6 393	
Sparguthaben.....	23 898	20 730	22 486	20 831	20 662	(39 862)	37 731	
Rentenwerte.....	6 550	(7 177)	3 774	4 670	(1 441)	/	18 029	
Sonst. Anlagen b. Banken/Sparkassen..	16 647	18 261	17 092	12 946	9 353	/	32 383	
Aktien.....	11 997	14 248	8 016	8 720	4 618	/	27 701	
Sonst. Wertpapiere/Vermögensbeteil..	11 146	13 330	7 830	7 940	4 423	/	27 353	
An Privatpersonen verliehenes Geld.	1 518	(1 205)	775	1 145	(378)	/	4 470	
Lebensversicherungen u.ä.3).....	41 325	92 813	36 161	38 713	38 415	(81 184)	21 975	
Durchschnittliche Konsumentenkredit- schulden je Haushalt in DM.....	3 201	(5 162)	2 609	3 460	3 708	/	(1 423)	
Durchschnittliche Konsumentenkredit- schulden je Haushalt mit Angaben4) zu Konsumentenkreditschulden in DM.....	3 250	5 264	2 651	3 526	3 736	(463)	1 436	
Durchschnittliches Nettogeldvermögen5) je Haushalt in DM.....	119 088	174 135	104 625	100 440	86 840	(226 485)	173 484	
Durchschnittliches Nettogeldvermögen5) je Haushalt mit Angaben2)4) zum Brutto- geldvermögen und zu Konsumentenkredit- schulden in DM.....	121 404	177 924	106 443	102 748	88 116	(226 485)	176 146	

1) Gewerbetreibender, freiberuflich Tätiger und Landwirt.

2) Haushalte mit keinem bzw. positivem Bruttogeldvermögen.

3) Versicherungsguthaben von Lebens-, Sterbegeld-, Ausbildungs- und Aussteuerversicherungen.

4) Haushalte mit keinen bzw. positiven Konsumentenkreditschulden.

5) Gesamtsumme der Bruttogeldvermögensarten abzüglich der Konsumentenkreditschulden.

4 Erfasstes Geldvermögen und Konsumentenkreditschulden privater Haushalte 1998
 4.3 soziale Stellung des/der Haupteinkommensbeziehers/-bezieherin und monatliches Haushaltsnettoeinkommen
 4.3.9 Monatliches Haushaltsnettoeinkommen von 8 000 bis unter 10 000 DM

Gegenstand der Nachweisung	Haushalte insgesamt	Davon nach der sozialen Stellung des/der Haupteinkommensbeziehers(in)					
		Selb- ständiger ¹⁾	Beamter	Angestellter	Arbeiter	Arbeitsloser	Nicht- erwerbs- tätiger

Haushalte in Prozent							
Bruttogeldvermögen von... bis unter... DM							
ohne Angaben.....	(0,5)	/	/	/	/	-	/
ohne Bruttogeldvermögen ⁶⁾	(0,9)	/	/	/	/	-	/
unter 5 000.....	2,1	/	(1,7)	(2,2)	/	-	/
5 000 - 10 000.....	2,0	/	(3,2)	(2,2)	/	-	/
10 000 - 20 000.....	5,7	/	(5,2)	6,8	(6,0)	-	(3,2)
20 000 - 50 000.....	21,0	(15,0)	23,4	21,9	27,7	-	15,3
50 000 - 100 000.....	26,5	(17,0)	29,0	28,3	30,0	/	22,4
100 000 - 200 000.....	24,5	(25,6)	24,1	25,0	22,0	/	24,4
200 000 - 500 000.....	14,5	23,6	11,6	11,1	(9,4)	/	24,2
500 000 - 1 000 000.....	2,1	(7,4)	/	/	/	/	(4,0)
1 000 000 und mehr.....	/	-	/	/	-	/	/

Haushalte in Prozent.							
Konsumentenkreditschulden							
von ... bis unter ... DM							
ohne Angaben.....	1,5	/	(1,6)	(1,8)	/	-	/
ohne Konsumentenkreditschulden.....	81,2	81,0	80,8	79,6	74,9	(94,4)	91,5
unter 5 000.....	4,8	/	(4,4)	5,2	(7,3)	-	(2,7)
5 000 - 10 000.....	3,3	/	(3,9)	3,2	(6,5)	/	/
10 000 - 30 000.....	6,1	/	6,9	7,0	(6,7)	/	(2,9)
30 000 - 50 000.....	2,1	/	(2,1)	(2,2)	/	-	/
50 000 - 100 000.....	(0,8)	/	/	(0,8)	/	-	/
100 000 und mehr.....	/	/	/	/	/	-	/

Haushalte in Prozent							
Nettogeldvermögen ⁵⁾ von...bis unter... DM							
ohne Angaben.....	/	/	-	/	-	-	-
ohne Nettogeldvermögen ⁷⁾	(1,1)	/	/	(0,9)	/	-	/
unter 5 000 ⁸⁾	5,0	(6,5)	(4,5)	5,2	(5,5)	-	(3,5)
5 000 - 10 000.....	1,7	/	(2,6)	(2,1)	/	-	/
10 000 - 20 000.....	5,8	/	(5,9)	6,7	(7,2)	-	(3,1)
20 000 - 50 000.....	20,3	(14,5)	22,3	21,4	26,3	-	14,8
50 000 - 100 000.....	25,5	(16,8)	27,7	27,2	28,0	/	22,4
100 000 - 200 000.....	24,0	(24,1)	23,8	24,3	21,6	/	24,6
200 000 - 500 000.....	14,3	23,6	11,5	11,0	(9,2)	/	23,9
500 000 - 1 000 000.....	(2,1)	(7,1)	/	/	/	/	(3,9)
1 000 000 und mehr.....	/	-	/	/	-	/	/

1) Gewerbetreibender, freiberuflich Tätiger und Landwirt.

5) Gesamtsumme der Bruttogeldvermögensarten abzüglich der Konsumentenkreditschulden.

6) Haushalte, deren Gesamtsumme der Einzelbruttogeldvermögensarten gleich Null ist.

7) Haushalte, deren Nettogeldvermögen gleich Null ist.

8) Einschl. Haushalte, deren Nettogeldvermögen kleiner als Null ist; jedoch ohne Haushalte, deren Nettogeldvermögen gleich Null ist.

Früheres Bundesgebiet

4 Erfasstes Geldvermögen und Konsumentenkreditschulden privater Haushalte 1998
 4.3 soziale Stellung des/der Haupteinkommensbezieher/-bezieherin und monatliches Haushaltsnettoeinkommen
 4.3.10 Monatliches Haushaltsnettoeinkommen von 10 000 bis unter 15 000 DM

Gegenstand der Nachweisung	Haushalte insgesamt	Davon nach der sozialen Stellung des/der Haupteinkommensbezieher(in)						Nicht- erwerbs- tätiger
		Selb- ständiger1)	Beamter	Angestellter	Arbeiter	Arbeitsloser		
Erfasste Haushalte	(Anzahl)	6 137	686	1 706	2 769	256	(34)	686
Hochgerechnete Haushalte	(1 000)	2 101	340	346	930	191	(16)	278
			1 000					
Haushalte mit Angaben2)								
zum Bruttogeldvermögen.....	2 089	338	344	925	191	(16)	277	
Haushalte mit Bruttogeldvermögen.....	2 083	337	342	922	190	(16)	276	
Haushalte ohne Bruttogeldvermögen.....	/	/	/	/	/	-	/	
Haushalte ohne Angaben zum Bruttogeldvermögen.....	(12)	/	/	/	-	/	/	
Haushalte mit Bruttogeldvermögen								
u.z.: Bausparguthaben.....	1 348	172	264	612	157	/	131	
Sparguthaben.....	1 853	276	317	839	168	(13)	239	
Rentenwerte.....	377	(51)	54	182	/	/	75	
Sonst. Anlagen b. Banken/Sparkassen..	1 092	161	178	478	104	/	160	
Aktien.....	826	111	111	412	(49)	/	134	
Sonst. Wertpapiere/Vermögensbeteil..	792	120	124	367	(59)	/	116	
An Privatpersonen verliehenes Geld..	233	(49)	32	96	/	/	42	
Lebensversicherungen u.ä.3).....	1 647	293	270	757	159	(14)	153	
Haushalte mit Angaben4) zu								
Konsumentenkreditschulden.....	2 074	336	341	916	188	(16)	277	
mit Konsumentenkreditschulden.....	341	54	63	173	(27)	/	(21)	
ohne Konsumentenkreditschulden.....	1 733	282	278	742	161	(14)	256	
Haushalte ohne Angaben zu								
Konsumentenkreditschulden.....	(27)	/	(5)	(14)	/	-	/	
Haushalte m. Angaben2)4) zum Bruttogeld- vermögen u. zu Konsumentenkredit- schulden.....	2 063	334	339	911	188	(16)	275	
Haushalte mit mind. einer Antwortverwei- gerung; entw. zum Bruttogeldvermögen und/oder zu Konsumentenkreditschulden...	37	/	(7)	(18)	/	/	/	
Durchschnittliches Bruttogeldvermögen je Haushalt in DM								
Bruttogeldvermögen insgesamt.....	178 008	232 023	135 805	158 596	131 039	(251 305)	257 377	
u.z.: Bausparguthaben.....	10 920	7 714	12 803	11 478	15 659	/	7 324	
Sparguthaben.....	27 915	22 176	26 885	26 023	28 903	(28 363)	41 809	
Rentenwerte.....	11 149	(11 641)	7 544	9 217	/	/	28 007	
Sonst. Anlagen b. Banken/Sparkassen..	26 070	34 433	21 340	19 495	19 964	/	47 692	
Aktien.....	20 798	19 827	9 715	17 957	(6 359)	/	54 646	
Sonst. Wertpapiere/Vermögensbeteil..	19 098	26 255	12 320	14 174	(11 101)	/	39 711	
An Privatpersonen verliehenes Geld..	2 502	(3 573)	1 522	1 491	/	/	6 959	
Lebensversicherungen u.ä.3).....	59 557	106 405	43 676	58 761	46 352	(104 899)	31 229	
Durchschnittliches Bruttogeldvermögen je Haushalt mit Angaben2) zum Bruttogeldvermögen in DM								
Bruttogeldvermögen insgesamt.....	178 993	233 352	136 719	159 466	131 039	(257 564)	259 092	
u.z.: Bausparguthaben.....	10 981	7 758	12 889	11 541	15 659	/	7 373	
Sparguthaben.....	28 069	22 304	27 066	26 166	28 903	(29 069)	42 088	
Rentenwerte.....	11 211	(11 707)	7 595	9 268	/	/	28 193	
Sonst. Anlagen b. Banken/Sparkassen..	26 214	34 631	21 483	19 602	19 964	/	48 010	
Aktien.....	20 913	19 940	9 781	18 055	(6 359)	/	55 010	
Sonst. Wertpapiere/Vermögensbeteil..	19 203	26 405	12 403	14 251	(11 101)	/	39 976	
An Privatpersonen verliehenes Geld..	2 516	(3 593)	1 533	1 499	/	/	7 005	
Lebensversicherungen u.ä.3).....	59 886	107 015	43 970	59 083	46 352	(107 512)	31 437	
Durchschnittliche Konsumentenkredit- schulden je Haushalt in DM.....	3 637	6 337	3 410	3 631	(2 435)	/	(1 606)	
Durchschnittliche Konsumentenkredit- schulden je Haushalt mit Angaben4)								
zu Konsumentenkreditschulden in DM.....	3 683	6 409	3 458	3 685	2 473	(1 223)	1 613	
Durchschnittliches Nettogeldvermögen5) je Haushalt in DM.....	174 371	225 686	132 395	154 965	128 604	(250 082)	255 771	
Durchschnittliches Nettogeldvermögen5) je Haushalt mit Angaben2)4) zum Brutto- geldvermögen und zu Konsumentenkredit- schulden in DM.....	177 529	229 428	135 136	158 093	130 644	(256 311)	258 592	

1) Gewerbetreibender, freiberuflich Tätiger und Landwirt.

2) Haushalte mit keinem bzw. positivem Bruttogeldvermögen.

3) Versicherungsguthaben von Lebens-, Sterbegeld-, Ausbildungs- und Ausstauerversicherungen.

4) Haushalte mit keinen bzw. positiven Konsumentenkreditschulden.

5) Gesamtsumme der Bruttogeldvermögensarten abzüglich der Konsumentenkreditschulden.

Früheres Bundesgebiet

4 Erfasstes Geldvermögen und Konsumentenkreditschulden privater Haushalte 1998
 4.3 soziale Stellung des/der Haupteinkommensbezieher/-bezieherin und monatliches Haushaltsnettoeinkommen
 4.3.10 Monatliches Haushaltsnettoeinkommen von 10 000 bis unter 15 000 DM

Gegenstand der Nachweisung	Haushalte insgesamt	Davon nach der sozialen Stellung des/der Haupteinkommensbezieher(in)					
		Selb- ständiger ¹⁾	Beamter	Angestellter	Arbeiter	Arbeitsloser	Nicht- erwerbs- tätiger

Haushalte in Prozent							
Bruttogeldvermögen von... bis unter... DM							
ohne Angaben.....	(0,6)	/	/	/	-	/	/
ohne Bruttogeldvermögen ⁶⁾	/	/	/	/	/	-	/
unter 5 000.....	(1,0)	/	/	(0,9)	/	/	/
5 000 - 10 000.....	1,6	/	(1,9)	(1,4)	/	/	/
10 000 - 20 000.....	3,3	/	(4,1)	(3,1)	/	/	/
20 000 - 50 000.....	14,2	(11,0)	17,2	14,6	(21,2)	/	(8,8)
50 000 - 100 000.....	22,1	16,9	23,8	24,4	(26,2)	/	15,8
100 000 - 200 000.....	28,2	26,4	29,8	30,0	(23,4)	/	25,8
200 000 - 500 000.....	23,3	28,5	19,0	21,1	(20,5)	/	31,2
500 000 - 1 000 000.....	4,5	(9,9)	(2,0)	(2,9)	/	/	(8,0)
1 000 000 und mehr.....	(1,0)	/	/	/	-	-	/

Haushalte in Prozent							
Konsumentenkreditschulden							
von ... bis unter ... DM							
ohne Angaben.....	(1,3)	/	(1,4)	(1,5)	/	-	/
ohne Konsumentenkreditschulden.....	82,5	82,9	80,3	79,9	84,1	(88,1)	92,1
unter 5 000.....	4,0	/	(4,1)	5,5	/	-	/
5 000 - 10 000.....	2,9	/	(3,9)	(3,3)	/	/	/
10 000 - 30 000.....	5,8	(5,8)	6,8	6,1	/	/	/
30 000 - 50 000.....	2,0	/	(2,4)	(2,2)	/	-	/
50 000 - 100 000.....	(1,1)	/	/	(1,2)	/	-	/
100 000 und mehr.....	(0,4)	/	/	/	-	-	/

Haushalte in Prozent							
Nettogeldvermögen ⁵⁾ von...bis unter... DM							
ohne Angaben.....	/	/	/	/	-	-	-
ohne Nettogeldvermögen ⁷⁾	(0,7)	/	/	/	/	/	/
unter 5 000 ⁸⁾	3,1	(3,3)	(3,6)	(3,1)	/	-	/
5 000 - 10 000.....	1,4	/	(1,9)	(1,3)	/	/	/
10 000 - 20 000.....	3,4	/	(4,1)	(3,2)	/	/	/
20 000 - 50 000.....	13,7	(10,6)	16,7	14,5	(19,4)	/	(7,6)
50 000 - 100 000.....	21,7	16,2	23,1	24,0	(25,7)	/	16,1
100 000 - 200 000.....	27,5	26,1	28,8	29,0	(23,0)	/	25,9
200 000 - 500 000.....	23,0	28,4	18,7	20,8	(20,5)	/	30,9
500 000 - 1 000 000.....	4,4	(9,6)	(2,0)	(2,8)	/	/	(8,0)
1 000 000 und mehr.....	(1,0)	/	/	/	-	-	/

1) Gewerbetreibender, freiberuflich Tätiger und Landwirt.

5) Gesamtsumme der Bruttogeldvermögensarten abzüglich der Konsumentenkreditschulden.

6) Haushalte, deren Gesamtsumme der Einzelbruttogeldvermögensarten gleich Null ist.

7) Haushalte, deren Nettogeldvermögen gleich Null ist.

8) Einschl. Haushalte, deren Nettogeldvermögen kleiner als Null ist; jedoch ohne Haushalte, deren Nettogeldvermögen gleich Null ist.

4 Erfasstes Geldvermögen und Konsumentenkreditschulden privater Haushalte 1998
 4.3 soziale Stellung des/der Haupteinkommensbezieher/-bezieherin und monatliches Haushaltsnettoeinkommen
 4.3.11 Monatliches Haushaltsnettoeinkommen von 15 000 bis unter 35 000 DM

Gegenstand der Nachweisung	Haushalte insgesamt	Davon nach der sozialen Stellung des/der Haupteinkommensbezieher(in)						Nicht- erwerbs- tätiger
		Selb- ständiger1)	Beamter	Angestellter	Arbeiter	Arbeitsloser		
Erfasste Haushalte (Anzahl)	1 724	534	326	682	(31)	/	146	
Hochgerechnete Haushalte (1 000)	623	229	74	233	(27)	/	59	
		1 000						
Haushalte mit Angaben2)								
zum Bruttogeldvermögen.....	616	225	74	232	(27)	/	57	
Haushalte mit Bruttogeldvermögen.....	616	224	74	232	(27)	/	57	
Haushalte ohne Bruttogeldvermögen.....	/	/	-	-	-	-	-	
Haushalte ohne Angaben zum Bruttogeldvermögen.....	/	/	-	/	-	-	/	
Haushalte mit Bruttogeldvermögen u.z.: Bausparguthaben.....	359	105	52	149	(24)	/	(29)	
Sparguthaben.....	510	169	65	199	(27)	/	49	
Rentenwerte.....	138	45	(14)	56	/	-	(22)	
Sonst. Anlagen b. Banken/Sparkassen..	327	104	37	132	/	/	(33)	
Aktien.....	312	109	27	135	/	/	(31)	
Sonst. Wertpapiere/Vermögensbeteil..	273	96	33	114	/	/	(24)	
An Privatpersonen verliehenes Geld.	91	(37)	(8)	(35)	/	-	/	
Lebensversicherungen u.ä.3).....	489	185	53	192	(24)	/	(34)	
Haushalte mit Angaben4) zu Konsumentencreditschulden.....	616	227	73	230	(26)	/	59	
mit Konsumentankreditschulden.....	99	(40)	(12)	39	/	-	/	
ohne Konsumentencreditschulden.....	517	187	62	190	(23)	/	54	
Haushalte ohne Angaben zu Konsumentencreditschulden.....	/	/	/	/	/	-	/	
Haushalte m. Angaben2)4) zum Bruttogeld- vermögen u. zu Konsumentenkredit- schulden.....	609	223	73	229	(26)	/	57	
Haushalte mit mind. einer Antwortverwei- gerung; entw. zum Bruttogeldvermögen und/oder zu Konsumentenkreditschulden...	(13)	/	/	/	/	-	/	
Durchschnittliches Bruttogeldvermögen je Haushalt in DM								
Bruttogeldvermögen insgesamt.....	315 337	404 588	184 962	267 423	(126 602)	/	407 333	
u.z.: Bausparguthaben.....	13 622	14 373	17 378	12 955	(10 772)	/	(9 771)	
Sparguthaben.....	34 775	35 645	31 379	30 819	(38 881)	/	49 439	
Rentenwerte.....	20 071	18 245	(12 395)	19 682	/	-	(47 355)	
Sonst. Anlagen b. Banken/Sparkassen..	36 260	36 125	25 504	35 797	/	/	(61 312)	
Aktien.....	58 792	78 945	25 108	40 927	/	/	(116 185)	
Sonst. Wertpapiere/Vermögensbeteil..	41 660	56 837	19 453	34 397	/	/	(56 422)	
An Privatpersonen verliehenes Geld.	5 284	(5 925)	(1 864)	(4 594)	/	-	/	
Lebensversicherungen u.ä.3).....	104 873	158 494	51 880	88 254	(44 516)	/	(56 140)	
Durchschnittliches Bruttogeldvermögen je Haushalt mit Angaben2) zum Bruttogeldvermögen in DM								
Bruttogeldvermögen insgesamt.....	318 626	412 042	184 962	268 407	(126 602)	/	417 488	
u.z.: Bausparguthaben.....	13 764	14 638	17 378	13 003	(10 772)	/	(10 014)	
Sparguthaben.....	35 137	36 301	31 379	30 932	(38 881)	/	50 672	
Rentenwerte.....	20 280	18 581	(12 395)	19 754	/	-	(48 535)	
Sonst. Anlagen b. Banken/Sparkassen..	36 638	36 790	25 504	35 929	/	/	(62 841)	
Aktien.....	59 406	80 399	25 108	41 077	/	/	(119 082)	
Sonst. Wertpapiere/Vermögensbeteil..	42 095	57 884	19 453	34 523	/	/	(57 828)	
An Privatpersonen verliehenes Geld.	5 339	(6 034)	(1 864)	(4 611)	/	-	/	
Lebensversicherungen u.ä.3).....	105 967	161 414	51 880	88 579	(44 516)	/	(57 539)	
Durchschnittliche Konsumentencredit- schulden je Haushalt in DM.....	6 736	(9 101)	(4 866)	6 067	/	-	/	
Durchschnittliche Konsumentencredit- schulden je Haushalt mit Angaben4) zu Konsumentencreditschulden in DM.....	6 812	9 188	4 889	6 162	(4 873)	-	3 631	
Durchschnittliches Nettogeldvermögen5) je Haushalt in DM.....	308 601	395 487	180 096	261 356	(121 861)	/	403 711	
Durchschnittliches Nettogeldvermögen5) je Haushalt mit Angaben2)4) zum Brutto- geldvermögen und zu Konsumentenkredit- schulden in DM.....	315 375	406 671	180 975	266 410	(125 272)	/	414 820	

1) Gewerbetreibender, freiberuflich Tätiger und Landwirt.

2) Haushalte mit keinem bzw. positivem Bruttogeldvermögen.

3) Versicherungsguthaben von Lebens-, Sterbegeld-, Ausbildungs- und Ausstatterversicherungen.

4) Haushalte mit keinen bzw. positiven Konsumentenkreditschulden.

5) Gesamtsumme der Bruttogeldvermögensarten abzüglich der Konsumentenkreditschulden.

Früheres Bundesgebiet

4 Erfasstes Geldvermögen und Konsumentenkreditschulden privater Haushalte 1998
 4.3 soziale Stellung des/der Haupteinkommensbezieher/-bezieherin und monatliches Haushaltsnettoeinkommen
 4.3.11 Monatliches Haushaltsnettoeinkommen von 15 000 bis unter 35 000 DM

Gegenstand der Nachweisung	Haushalte insgesamt	Davon nach der sozialen Stellung des/der Haupteinkommensbezieher(in)					
		Selb- ständiger ¹⁾	Beamter	Angestellter	Arbeiter	Arbeitsloser	Nicht- erwerbs- tätiger

Haushalte in Prozent							
Bruttogeldvermögen von... bis unter... DM							
ohne Angaben.....	/	/	-	/	-	-	/
ohne Bruttogeldvermögen ⁶⁾	/	/	-	-	-	-	-
unter 5 000.....	/	/	/	/	-	-	/
5 000 - 10 000.....	(1,7)	/	/	/	/	-	/
10 000 - 20 000.....	(4,5)	/	(9,4)	(3,4)	/	-	/
20 000 - 50 000.....	14,5	(9,3)	(26,3)	15,2	/	/	/
50 000 - 100 000.....	27,2	21,7	(25,5)	31,4	/	/	(21,3)
100 000 - 200 000.....	32,9	35,9	(27,5)	34,1	/	/	(33,3)
200 000 - 500 000.....	12,3	(17,6)	/	(10,4)	-	/	/
500 000 - 1 000 000.....	(4,3)	(7,1)	/	/	-	-	/
1 000 000 und mehr.....							

Haushalte in Prozent							
Konsumentenkreditschulden							
von ... bis unter ... DM							
ohne Angaben.....	82,9	81,6	83,6	81,6	(84,8)	-	91,2
ohne Konsumentenkreditschulden.....	(2,4)	/	/	/	/	-	/
unter 5 000.....	(1,8)	/	/	/	/	-	-
5 000 - 10 000.....	(5,9)	(6,8)	/	(6,6)	/	-	/
10 000 - 30 000.....	(2,5)	/	/	/	/	-	/
30 000 - 50 000.....	(1,7)	/	/	/	-	-	/
50 000 - 100 000.....	/	/	/	/	-	-	/
100 000 und mehr.....							

Haushalte in Prozent							
Nettogeldvermögen ⁵⁾ von... bis unter... DM							
ohne Angaben.....	-	-	-	-	-	-	-
ohne Nettogeldvermögen ⁷⁾	/	/	/	/	-	-	/
unter 5 000 ⁸⁾	(2,0)	/	/	/	/	-	/
5 000 - 10 000.....	/	/	/	/	-	-	-
10 000 - 20 000.....	(1,7)	/	/	/	/	-	/
20 000 - 50 000.....	4,7	/	(10,5)	(3,7)	/	-	/
50 000 - 100 000.....	14,4	(9,2)	(24,7)	15,2	/	/	/
100 000 - 200 000.....	27,1	21,3	(25,9)	31,6	/	/	(19,9)
200 000 - 500 000.....	31,8	34,6	(26,5)	32,8	/	/	(33,3)
500 000 - 1 000 000.....	12,6	(17,7)	/	(10,9)	-	/	/
1 000 000 und mehr.....	(3,9)	(6,7)	/	/	-	-	/

1) Gewerbetreibender, freiberuflich Tätiger und Landwirt.

5) Gesamtsumme der Bruttogeldvermögensarten abzüglich der Konsumentenkreditschulden.

6) Haushalte, deren Gesamtsumme der Einzelbruttogeldvermögensarten gleich Null ist.

7) Haushalte, deren Nettogeldvermögen gleich Null ist.

8) Einschl. Haushalte, deren Nettogeldvermögen kleiner als Null ist; jedoch ohne Haushalte, deren Nettogeldvermögen gleich Null ist.

Früheres Bundesgebiet
5 Erfasstes Geldvermögen und Konsumentenkreditschulden privater Haushalte 1998
nach Haushaltsgröße
5.1 Haushalte insgesamt

Gegenstand der Nachweisung	Haushalte insgesamt	Davon mit ... Person(en)				
		1	2	3	4	5 und mehr
Erfasste Haushalte (Anzahl)	49 244	11 145	16 490	8 168	9 367	4 074
Hochgerechnete Haushalte (1 000)	29 954	10 800	10 045	4 271	3 520	1 318
		1 000				
Haushalte mit Angaben1)						
zum Bruttogeldvermögen.....	29 659	10 673	9 952	4 226	3 501	1 307
Haushalte mit Bruttogeldvermögen.....	27 344	9 250	9 428	4 027	3 393	1 245
Haushalte ohne Bruttogeldvermögen.....	2 315	1 423	524	198	108	62
Haushalte ohne Angaben zum Bruttogeldvermögen.....	295	127	93	(46)	(19)	(11)
Haushalte mit Bruttogeldvermögen u.z.: Bausparguthaben.....	13 282	3 038	4 380	2 636	2 340	888
Sparguthaben.....	23 281	7 631	8 130	3 483	2 976	1 062
Rentenwerte.....	2 429	707	937	377	309	99
Sonst.Anlagen b.Banken/Sparkassen..	10 354	2 974	3 861	1 593	1 435	491
Aktien.....	5 260	1 369	1 958	886	781	285
Sonst.Wertpapiere/Vermögensbeteil..	5 990	1 696	2 211	932	860	290
An Privatpersonen verliehenes Geld.	2 559	983	980	328	192	76
Lebensversicherungen u.ä.2).....	16 077	3 837	5 670	2 922	2 668	980
Haushalte mit Angaben3) zu Konsumentenkreditschulden.....	29 516	10 657	9 914	4 201	3 441	1 303
mit Konsumentenkreditschulden.....	5 007	1 447	1 511	928	787	333
ohne Konsumentenkreditschulden.....	24 509	9 210	8 403	3 273	2 654	970
Haushalte ohne Angaben zu Konsumentenkreditschulden.....	438	143	131	70	79	(15)
Haushalte m. Angaben1)3) zum Bruttogeld- vermögen u. zu Konsumentenkredit- schulden.....	29 242	10 535	9 831	4 160	3 423	1 293
Haushalte mit mind. einer Antwortverwei- gerung; entw. zum Bruttogeldvermögen und/oder zu Konsumentenkreditschulden...	713	264	214	111	97	(26)
Durchschnittliches Bruttogeldvermögen je Haushalt in DM						
Bruttogeldvermögen insgesamt.....	71 164	45 038	86 117	83 668	85 606	92 175
u.z.: Bausparguthaben.....	5 133	2 535	4 977	7 921	8 650	9 187
Sparguthaben.....	15 505	11 017	19 359	17 044	15 557	17 781
Rentenwerte.....	3 911	2 991	5 229	3 688	3 415	3 448
Sonst.Anlagen b.Banken/Sparkassen..	10 679	7 313	14 001	11 134	10 931	10 796
Aktien.....	6 243	4 758	7 769	6 385	6 024	6 901
Sonst.Wertpapiere/Vermögensbeteil..	7 364	7 275	8 520	6 293	6 054	6 263
An Privatpersonen verliehenes Geld.	1 111	973	1 629	830	507	819
Lebensversicherungen u.ä.2).....	21 218	8 177	24 633	30 373	34 469	36 979
Durchschnittliches Bruttogeldvermögen je Haushalt mit Angaben1) zum Bruttogeldvermögen in DM						
Bruttogeldvermögen insgesamt.....	71 872	45 573	86 919	84 570	86 067	92 977
u.z.: Bausparguthaben.....	5 184	2 565	5 024	8 006	8 697	9 267
Sparguthaben.....	15 659	11 148	19 540	17 228	15 640	17 936
Rentenwerte.....	3 949	3 026	5 277	3 728	3 433	3 478
Sonst.Anlagen b.Banken/Sparkassen..	10 785	7 400	14 131	11 254	10 989	10 890
Aktien.....	6 305	4 814	7 841	6 454	6 056	6 961
Sonst.Wertpapiere/Vermögensbeteil..	7 438	7 362	8 599	6 361	6 087	6 318
An Privatpersonen verliehenes Geld.	1 122	984	1 645	839	510	826
Lebensversicherungen u.ä.2).....	21 429	8 274	24 862	30 701	34 655	37 301
Durchschnittliche Konsumentenkredit- schulden je Haushalt in DM.....	2 553	1 613	2 415	3 540	3 813	4 741
Durchschnittliche Konsumentenkredit- schulden je Haushalt mit Angaben3) zu Konsumentenkreditschulden in DM.....	2 591	1 635	2 447	3 599	3 900	4 797
Durchschnittliches Nettogeldvermögen4) je Haushalt in DM.....	68 611	43 425	83 702	80 128	81 793	87 434
Durchschnittliches Nettogeldvermögen4) je Haushalt mit Angaben1)3) zum Brutto- geldvermögen und zu Konsumentenkredit- schulden in DM.....	70 283	44 515	85 523	82 269	84 119	89 186

- 1) Haushalte mit keinem bzw. positivem Bruttogeldvermögen.
2) Versicherungsguthaben von Lebens-, Sterbegeld-, Ausbildungs- und Aussteuerversicherungen.
3) Haushalte mit keinen bzw. positiven Konsumentenkreditschulden.
4) Gesamtsumme der Bruttogeldvermögensarten abzüglich der Konsumentenkreditschulden.

Früheres Bundesgebiet
5 Erfasstes Geldvermögen und Konsumentenkreditschulden privater Haushalte 1998
nach Haushaltsgröße
5.1 Haushalte insgesamt

Gegenstand der Nachweisung	Haushalte insgesamt	Davon mit ... Person(en)				
		1	2	3	4	5 und mehr

Haushalte in Prozent

Bruttogeldvermögen von... bis unter... DM						
ohne Angaben.....	1,0	1,2	0,9	(1,1)	(0,5)	(0,9)
ohne Bruttogeldvermögen5).....	7,7	13,2	5,2	4,6	3,1	4,7
unter 5 000.....	11,1	16,9	8,1	9,3	6,0	7,2
5 000 - 10 000.....	7,6	10,9	6,2	5,5	4,8	4,7
10 000 - 20 000.....	11,5	14,4	10,2	9,8	9,5	9,1
20 000 - 50 000.....	21,7	19,9	22,4	21,7	25,1	22,4
50 000 - 100 000.....	18,3	12,6	20,6	21,8	23,5	22,6
100 000 - 200 000.....	13,2	7,2	16,0	16,7	18,4	16,7
200 000 - 500 000.....	6,5	3,1	8,6	7,9	7,9	10,2
500 000 - 1 000 000.....	1,0	(0,5)	1,5	1,4	1,0	(1,4)
1 000 000 und mehr.....	0,2	/	(0,3)	/	/	/

Haushalte in Prozent

Konsumentenkreditschulden						
von ... bis unter ... DM						
ohne Angaben.....	1,5	1,3	1,3	1,6	2,2	(1,2)
ohne Konsumentenkreditschulden.....	81,8	85,3	83,7	76,6	75,4	73,5
unter 5 000.....	5,3	5,0	4,5	6,7	6,2	6,3
5 000 - 10 000.....	3,5	3,1	2,9	4,6	4,7	5,2
10 000 - 30 000.....	5,8	4,3	5,4	7,2	8,5	9,0
30 000 - 50 000.....	1,4	0,6	1,4	2,0	1,9	3,0
50 000 - 100 000.....	0,6	(0,2)	0,6	(0,9)	(0,8)	(1,4)
100 000 und mehr.....	0,2	/	(0,2)	(0,3)	(0,2)	/

Haushalte in Prozent

Nettogeldvermögen4) von...bis unter... DM						
ohne Angaben.....	(0,1)	/	/	/	/	/
ohne Nettogeldvermögen6).....	7,2	12,0	5,2	4,5	2,8	3,6
unter 5 000 7).....	15,9	21,9	11,9	14,6	11,3	13,9
5 000 - 10 000.....	6,8	9,9	5,7	4,9	4,1	4,1
10 000 - 20 000.....	10,9	13,6	9,8	9,1	8,8	8,2
20 000 - 50 000.....	20,7	19,2	21,4	20,3	23,6	20,8
50 000 - 100 000.....	17,9	12,5	20,1	21,0	22,7	21,6
100 000 - 200 000.....	13,0	7,1	15,8	16,3	17,7	16,0
200 000 - 500 000.....	6,4	3,1	8,4	7,8	7,7	10,1
500 000 - 1 000 000.....	1,0	(0,5)	1,5	1,4	1,0	(1,4)
1 000 000 und mehr.....	0,2	/	(0,3)	/	/	/

- 4) Gesamtsumme der Bruttogeldvermögensarten abzüglich der Konsumentenkreditschulden.
5) Haushalte, deren Gesamtsumme der Einzelbruttogeldvermögensarten gleich Null ist.
6) Haushalte, deren Nettogeldvermögen gleich Null ist.
7) Einschl. Haushalte, deren Nettogeldvermögen kleiner als Null ist; jedoch ohne Haushalte, deren Nettogeldvermögen gleich Null ist.

Früheres Bundesgebiet

5 Erfasstes Geldvermögen und Konsumentenkreditschulden privater Haushalte 1998
 5.2 Haushaltsgröße und soziale Stellung des/der Haupteinkommensbezieher/-bezieherin
 5.2.1 Haushalte von Selbständigen

Gegenstand der Nachweisung	Haushalte insgesamt	Davon mit ... Person(en)				
		1	2	3	4	5 und mehr
Erfasste Haushalte (Anzahl)	3 138	400	730	600	813	595
Hochgerechnete Haushalte (1 000)	1 924	445	569	327	359	224
		1 000				
Haushalte mit Angaben1)						
zum Bruttogeldvermögen.....	1 902	439	562	322	356	223
Haushalte mit Bruttogeldvermögen.....	1 806	393	534	314	347	218
Haushalte ohne Bruttogeldvermögen.....	96	(46)	(28)	/	/	/
Haushalte ohne Angaben						
zum Bruttogeldvermögen.....	(22)	/	/	/	/	/
Haushalte mit Bruttogeldvermögen						
u.z.: Bausparguthaben.....	850	135	218	181	187	129
Sparguthaben.....	1 374	255	413	242	285	179
Rentenwerte.....	228	(49)	81	(44)	(39)	(15)
Sonst. Anlagen b. Banken/Sparkassen..	704	133	230	115	142	83
Aktien.....	474	(98)	160	87	88	42
Sonst. Wertpapiere/Vermögensbeteil..	499	114	158	85	93	49
An Privatpersonen verliehenes Geld.	242	(75)	83	(37)	(30)	(17)
Lebensversicherungen u.ä.2).....	1 403	251	414	261	295	183
Haushalte mit Angaben3) zu						
Konsumentenkreditschulden.....	1 897	438	561	322	355	222
mit Konsumentenkreditschulden.....	342	(73)	96	62	64	(46)
ohne Konsumentenkreditschulden.....	1 555	364	465	260	291	175
Haushalte ohne Angaben zu						
Konsumentenkreditschulden.....	(27)	/	/	/	/	/
Haushalte m. Angaben1)3) zum Bruttogeld-						
vermögen u. zu Konsumentenkredit-						
schulden.....	1 877	433	553	318	351	220
Haushalte mit mind. einer Antwortverwei-						
gerung; entw. zum Bruttogeldvermögen						
und/oder zu Konsumentenkreditschulden...	(47)	/	/	/	/	/
Durchschnittliches Bruttogeldvermögen je Haushalt in DM						
Bruttogeldvermögen insgesamt.....	176 574	157 728	210 889	181 328	162 212	142 886
u.z.: Bausparguthaben.....	7 678	4 965	7 227	10 917	8 166	8 708
Sparguthaben.....	19 477	12 279	21 898	22 107	19 258	24 119
Rentenwerte.....	8 975	(6 471)	12 224	(10 479)	(8 061)	(4 966)
Sonst. Anlagen b. Banken/Sparkassen..	19 392	12 544	25 895	16 940	21 476	16 695
Aktien.....	18 476	(22 954)	21 599	18 891	13 741	8 649
Sonst. Wertpapiere/Vermögensbeteil..	27 662	61 735	22 812	16 838	11 979	13 295
An Privatpersonen verliehenes Geld.	2 253	(1 379)	4 051	(1 806)	(1 640)	(1 055)
Lebensversicherungen u.ä.2).....	72 660	35 401	95 183	83 351	77 892	65 399
Durchschnittliches Bruttogeldvermögen je Haushalt mit Angaben1) zum Bruttogeldvermögen in DM						
Bruttogeldvermögen insgesamt.....	178 625	159 672	213 634	183 744	163 845	143 840
u.z.: Bausparguthaben.....	7 767	5 027	7 321	11 062	8 248	8 766
Sparguthaben.....	19 703	12 431	22 183	22 401	19 452	24 280
Rentenwerte.....	9 079	(6 551)	12 384	(10 619)	(8 142)	(4 999)
Sonst. Anlagen b. Banken/Sparkassen..	19 618	12 699	26 232	17 165	21 692	16 807
Aktien.....	18 691	(23 237)	21 880	19 143	13 879	8 707
Sonst. Wertpapiere/Vermögensbeteil..	27 983	62 486	23 109	17 062	12 100	13 384
An Privatpersonen verliehenes Geld.	2 279	(1 396)	4 104	(1 830)	(1 657)	(1 062)
Lebensversicherungen u.ä.2).....	73 504	35 837	96 422	84 461	78 676	65 836
Durchschnittliche Konsumentenkredit-						
schulden je Haushalt in DM.....	5 741	(3 815)	5 035	9 013	6 129	(5 965)
Durchschnittliche Konsumentenkredit-						
schulden je Haushalt mit Angaben3)						
zu Konsumentenkreditschulden in DM.....	5 823	3 875	5 113	9 143	6 203	6 036
Durchschnittliches Nettogeldvermögen4)						
je Haushalt in DM.....	170 833	153 913	205 854	172 315	156 083	136 921
Durchschnittliches Nettogeldvermögen4)						
je Haushalt mit Angaben1)3) zum Brutto-						
geldvermögen und zu Konsumentenkredit-						
schulden in DM.....	175 093	157 876	211 805	176 681	159 489	139 356

1) Haushalte mit keinem bzw. positivem Bruttogeldvermögen.

2) Versicherungsguthaben von Lebens-, Sterbegeld-, Ausbildungs- und Aussteuerversicherungen.

3) Haushalte mit keinem bzw. positiven Konsumentenkreditschulden.

4) Gesamtsumme der Bruttogeldvermögensarten abzüglich der Konsumentenkreditschulden.

Früheres Bundesgebiet

5 Erfasstes Geldvermögen und Konsumentenkreditschulden privater Haushalte 1998
 5.2 Haushaltsgröße und soziale Stellung des/der Haupteinkommensbeziehers/-bezieherin
 5.2.1 Haushalte von Selbständigen

Gegenstand der Nachweisung	Haushalte insgesamt	Davon mit ... Person(en)				
		1	2	3	4	5 und mehr

Haushalte in Prozent

Bruttogeldvermögen von... bis unter... DM
 ohne Angaben.....
 ohne Bruttogeldvermögen⁵⁾.....
 unter 5 000.....
 5 000 - 10 000.....
 10 000 - 20 000.....
 20 000 - 50 000.....
 50 000 - 100 000.....
 100 000 - 200 000.....
 200 000 - 500 000.....
 500 000 - 1 000 000.....
 1 000 000 und mehr.....

(1,1)	/	/	/	/	/
5,0	(10,4)	(5,0)	/	/	/
5,6	(9,2)	(4,1)	(6,0)	/	/
(3,1)	/	/	/	/	/
6,6	(10,9)	(3,0)	(7,0)	(6,9)	(6,7)
16,1	(17,4)	(15,9)	(11,7)	17,6	(17,7)
17,3	(15,6)	14,1	18,6	20,8	21,5
18,7	(14,1)	18,0	22,5	21,0	20,1
19,0	(11,4)	24,9	20,0	18,4	18,5
6,2	/	(9,8)	(6,3)	(6,0)	(3,9)
(1,3)	/	/	/	/	/

Haushalte in Prozent

Konsumentenkreditschulden
 von ... bis unter ... DM
 ohne Angaben.....
 ohne Konsumentenkreditschulden.....
 unter 5 000.....
 5 000 - 10 000.....
 10 000 - 30 000.....
 30 000 - 50 000.....
 50 000 - 100 000.....
 100 000 und mehr.....

(1,4)	/	/	/	/	/
80,8	81,9	81,6	79,5	80,9	78,1
(3,3)	/	/	/	(3,6)	/
(3,0)	/	/	/	/	/
5,6	(5,5)	(4,4)	(4,5)	(7,8)	(6,9)
(3,0)	/	/	/	/	/
(1,9)	/	/	/	/	/
(1,0)	/	/	/	/	/

Haushalte in Prozent

Nettogeldvermögen⁴⁾ von...bis unter... DM
 ohne Angaben.....
 ohne Nettogeldvermögen⁶⁾.....
 unter 5 000 ⁷⁾.....
 5 000 - 10 000.....
 10 000 - 20 000.....
 20 000 - 50 000.....
 50 000 - 100 000.....
 100 000 - 200 000.....
 200 000 - 500 000.....
 500 000 - 1 000 000.....
 1 000 000 und mehr.....

/	/	-	/	/	/
5,0	(9,0)	(5,1)	/	/	/
10,2	(15,4)	(7,7)	(11,3)	(7,0)	(9,7)
(3,0)	/	/	/	/	/
6,1	(9,9)	(4,1)	(6,1)	(4,9)	(5,3)
14,9	(15,6)	(13,9)	(11,0)	17,4	(17,5)
16,5	(15,1)	(13,4)	17,0	19,8	21,1
18,2	(13,9)	17,7	21,5	20,7	19,1
18,7	(11,4)	24,6	20,0	17,7	18,3
6,2	/	(9,6)	(6,3)	(5,7)	(4,0)
(1,3)	/	/	/	/	/

4) Gesamtsumme der Bruttogeldvermögensarten abzüglich der Konsumentenkreditschulden.

5) Haushalte, deren Gesamtsumme der Einzelbruttogeldvermögensarten gleich Null ist.

6) Haushalte, deren Nettogeldvermögen gleich Null ist.

7) Einschl. Haushalte, deren Nettogeldvermögen kleiner als Null ist; jedoch ohne Haushalte, deren Nettogeldvermögen gleich Null ist.

Früheres Bundesgebiet

5 Erfasstes Geldvermögen und Konsumentenkreditschulden privater Haushalte 1998
 5.2 Haushaltsgröße und soziale Stellung des/der Haupteinkommensbezieher/-bezieherin
 5.2.2 Haushalte von Landwirten

Gegenstand der Nachweisung	Haushalte insgesamt	Davon mit ... Person(en)				
		1	2	3	4	5 und mehr
Erfasste Haushalte (Anzahl)	476	/	(70)	(84)	122	192
Hochgerechnete Haushalte (1 000)	194	/	(39)	(30)	47	59
1 000						
Haushalte mit Angaben1)						
zum Bruttogeldvermögen.....	193	/	(38)	(30)	47	59
Haushalte mit Bruttogeldvermögen.....	184	/	(31)	(29)	46	59
Haushalte ohne Bruttogeldvermögen.....	/	-	/	/	/	/
Haushalte ohne Angaben zum Bruttogeldvermögen.....	/	-	/	-	/	/
Haushalte mit Bruttogeldvermögen u.z.: Bausparguthaben.....	113	/	(13)	(18)	(35)	37
Sparguthaben.....	157	/	(25)	(23)	(42)	51
Rentenwerte.....	(18)	/	/	/	/	/
Sonst. Anlagen b. Banken/Sparkassen..	72	/	/	(10)	(21)	(28)
Aktien.....	(36)	/	/	/	/	(9)
Sonst. Wertpapiere/Vermögensbeteil..	(38)	/	/	/	/	(15)
An Privatpersonen verliehenes Geld.	/	/	/	/	/	/
Lebensversicherungen u.ä.2).....	136	/	(16)	(22)	(37)	50
Haushalte mit Angaben3) zu Konsumentenkreditschulden.....	193	/	(38)	(29)	47	59
mit Konsumentenkreditschulden.....	/	-	/	/	/	/
ohne Konsumentenkreditschulden.....	183	/	(34)	(27)	46	57
Haushalte ohne Angaben zu Konsumentenkreditschulden.....	/	-	/	/	/	/
Haushalte m. Angaben1)3) zum Bruttogeld- vermögen u. zu Konsumentenkredit- schulden.....	192	/	(38)	(29)	47	59
Haushalte mit mind. einer Antwortverwei- gerung; entw. zum Bruttogeldvermögen und/oder zu Konsumentenkreditschulden...	/	-	/	/	/	/
Durchschnittliches Bruttogeldvermögen je Haushalt in DM						
Bruttogeldvermögen insgesamt.....	119 879	/	(87 361)	(124 203)	141 444	134 916
u.z.: Bausparguthaben.....	10 148	/	(4 301)	(10 492)	(15 194)	11 721
Sparguthaben.....	29 702	/	(22 478)	(34 887)	(25 527)	41 204
Rentenwerte.....	(6 338)	/	/	/	/	/
Sonst. Anlagen b. Banken/Sparkassen..	14 327	/	/	(12 510)	(19 952)	(18 977)
Aktien.....	(7 244)	/	/	/	/	(5 820)
Sonst. Wertpapiere/Vermögensbeteil..	(5 410)	/	/	/	/	(5 304)
An Privatpersonen verliehenes Geld.	/	/	/	/	/	/
Lebensversicherungen u.ä.2).....	46 160	/	(31 818)	(48 807)	(62 969)	50 090
Durchschnittliches Bruttogeldvermögen je Haushalt mit Angaben1) zum Bruttogeldvermögen in DM						
Bruttogeldvermögen insgesamt.....	120 282	/	(88 615)	(124 203)	141 606	135 030
u.z.: Bausparguthaben.....	10 182	/	(4 363)	(10 492)	(15 212)	11 731
Sparguthaben.....	29 809	/	(22 800)	(34 887)	(25 566)	41 239
Rentenwerte.....	(6 359)	/	/	/	/	/
Sonst. Anlagen b. Banken/Sparkassen..	14 376	/	/	(12 510)	(19 975)	(18 993)
Aktien.....	(7 269)	/	/	/	/	(5 825)
Sonst. Wertpapiere/Vermögensbeteil..	(5 428)	/	/	/	/	(5 308)
An Privatpersonen verliehenes Geld.	/	/	/	/	/	/
Lebensversicherungen u.ä.2).....	46 315	/	(32 275)	(48 807)	(63 041)	50 132
Durchschnittliche Konsumentenkredit- schulden je Haushalt in DM.....	/	-	/	/	/	/
Durchschnittliche Konsumentenkredit- schulden je Haushalt mit Angaben3) zu Konsumentenkreditschulden in DM.....	1 621	-	(3 739)	(3 508)	659	615
Durchschnittliches Nettogeldvermögen4) je Haushalt in DM.....	118 269	/	(83 651)	(120 781)	140 787	134 303
Durchschnittliches Nettogeldvermögen4) je Haushalt mit Angaben1)3) zum Brutto- geldvermögen und zu Konsumentenkredit- schulden in DM.....	119 488	/	(85 513)	(123 819)	141 440	134 736

1) Haushalte mit keinem bzw. positivem Bruttogeldvermögen.

2) Versicherungsguthaben von Lebens-, Sterbegeld-, Ausbildungs- und Aussteuerversicherungen.

3) Haushalte mit keinen bzw. positiven Konsumentenkreditschulden.

4) Gesamtsumme der Bruttogeldvermögensarten abzüglich der Konsumentenkreditschulden.

Früheres Bundesgebiet

5 Erfasstes Geldvermögen und Konsumentenkreditschulden privater Haushalte 1998
 5.2 Haushaltsgröße und soziale Stellung des/der Haupteinkommensbeziehers/-bezieherin
 5.2.2 Haushalte von Landwirten

Gegenstand der Nachweisung	Haushalte insgesamt	Davon mit ... Person(en)				
		1	2	3	4	5 und mehr

Haushalte in Prozent

Bruttogeldvermögen von... bis unter... DM						
ohne Angaben.....	/	-	/	-	/	/
ohne Bruttogeldvermögen5).....	/	/	/	/	/	/
unter 5 000.....	/	/	/	/	/	/
5 000 - 10 000.....	/	/	/	/	-	/
10 000 - 20 000.....	/	/	/	/	/	/
20 000 - 50 000.....	(18,2)	/	/	/	(18,0)	(19,4)
50 000 - 100 000.....	20,3	/	/	/	(28,0)	(19,6)
100 000 - 200 000.....	26,0	/	/	/	(19,4)	(27,0)
200 000 - 500 000.....	(16,0)	-	/	/	/	(22,5)
500 000 - 1 000 000.....	/	-	/	/	/	/
1 000 000 und mehr.....	-	-	-	-	-	-

Haushalte in Prozent

Konsumentenkreditschulden						
von ... bis unter ... DM						
ohne Angaben.....	/	-	/	/	/	/
ohne Konsumentenkreditschulden.....	94,1	/	(87,9)	(90,2)	97,0	95,8
unter 5 000.....	/	/	/	/	-	/
5 000 - 10 000.....	/	-	/	/	-	/
10 000 - 30 000.....	/	-	/	/	-	/
30 000 - 50 000.....	/	-	-	/	/	/
50 000 - 100 000.....	/	-	/	/	-	-
100 000 und mehr.....	/	-	/	/	-	-

Haushalte in Prozent

Nettogeldvermögen4) von...bis unter... DM						
ohne Angaben.....	-	-	-	-	-	-
ohne Nettogeldvermögen6).....	/	-	/	/	/	/
unter 5 000 7).....	/	/	/	/	/	/
5 000 - 10 000.....	/	/	/	/	/	/
10 000 - 20 000.....	/	/	/	/	/	/
20 000 - 50 000.....	(18,8)	/	/	/	(18,0)	(19,4)
50 000 - 100 000.....	19,8	/	/	/	(28,6)	(20,2)
100 000 - 200 000.....	25,6	/	/	/	(18,8)	(26,4)
200 000 - 500 000.....	(16,0)	-	/	/	/	(22,5)
500 000 - 1 000 000.....	/	-	/	/	/	/
1 000 000 und mehr.....	-	-	-	-	-	-

4) Gesamtsumme der Bruttogeldvermögensarten abzüglich der Konsumentenkreditschulden.

5) Haushalte, deren Gesamtsumme der Einzelbruttogeldvermögensarten gleich Null ist.

6) Haushalte, deren Nettogeldvermögen gleich Null ist.

7) Einschl. Haushalte, deren Nettogeldvermögen kleiner als Null ist; jedoch ohne Haushalte, deren Nettogeldvermögen gleich Null ist.

5 Erfasstes Geldvermögen und Konsumentenkreditschulden privater Haushalte 1998
 5.2 Haushaltsgröße und soziale Stellung des/der Haupteinkommensbeziehers/-bezieherin
 5.2.3 Haushalte von Gewerbetreibenden, freiberuflich Tätigen

Gegenstand der Nachweisung	Haushalte insgesamt	Davon mit ... Person(en)				
		1	2	3	4	5 und mehr
Erfasste Haushalte (Anzahl)	2 662	392	660	518	691	403
Hochgerechnete Haushalte (1 000)	1 730	426	531	297	312	165
		1 000				
Haushalte mit Angaben1)						
zum Bruttogeldvermögen.....	1 709	420	524	292	308	163
Haushalte mit Bruttogeldvermögen.....	1 622	374	502	286	301	160
Haushalte ohne Bruttogeldvermögen.....	(86)	(46)	/	/	/	/
Haushalte ohne Angaben zum Bruttogeldvermögen.....	(21)	/	/	/	/	/
Haushalte mit Bruttogeldvermögen u.z.: Bausparguthaben.....	737	125	206	162	152	92
Sparguthaben.....	1 218	239	387	219	243	128
Rentenwerte.....	209	(42)	80	(41)	(34)	(12)
Sonst. Anlagen b. Banken/Sparkassen..	632	129	221	105	121	55
Aktien.....	438	(92)	151	81	81	(33)
Sonst. Wertpapiere/Vermögensbeteil..	462	108	155	80	85	34
An Privatpersonen verliehenes Geld.	234	(74)	(80)	(35)	(29)	(16)
Lebensversicherungen u.ä.2).....	1 268	240	398	239	259	132
Haushalte mit Angaben3) zu Konsumentenkreditschulden.....	1 704	419	523	293	308	162
mit Konsumentenkreditschulden.....	332	(73)	92	(60)	63	(44)
ohne Konsumentenkreditschulden.....	1 372	345	431	233	245	118
Haushalte ohne Angaben zu Konsumentenkreditschulden.....	(26)	/	/	/	/	/
Haushalte m. Angaben1)3) zum Bruttogeld- vermögen u. zu Konsumentenkredit- schulden.....	1 685	415	516	289	304	161
Haushalte mit mind. einer Antwortverwei- gerung; entw. zum Bruttogeldvermögen und/oder zu Konsumentenkreditschulden...	(45)	/	/	/	/	/
Durchschnittliches Bruttogeldvermögen je Haushalt in DM						
Bruttogeldvermögen insgesamt.....	182 936	161 269	219 866	187 052	165 378	145 756
u.z.: Bausparguthaben.....	7 401	5 012	7 439	10 959	7 094	7 623
Sparguthaben.....	18 329	12 351	21 856	20 826	18 303	17 965
Rentenwerte.....	9 271	(5 221)	12 902	(10 855)	(8 730)	(6 211)
Sonst. Anlagen b. Banken/Sparkassen..	19 961	12 890	27 316	17 384	21 708	15 873
Aktien.....	19 737	(23 812)	22 206	20 420	14 639	(9 669)
Sonst. Wertpapiere/Vermögensbeteil..	30 159	64 318	24 090	17 895	12 911	18 173
An Privatpersonen verliehenes Geld.	2 445	(1 434)	(4 268)	(1 902)	(1 826)	(1 329)
Lebensversicherungen u.ä.2).....	75 634	36 232	99 788	86 812	80 167	70 913
Durchschnittliches Bruttogeldvermögen je Haushalt mit Angaben1) zum Bruttogeldvermögen in DM						
Bruttogeldvermögen insgesamt.....	185 233	163 347	222 707	189 798	167 270	147 039
u.z.: Bausparguthaben.....	7 494	5 076	7 535	11 120	7 175	7 690
Sparguthaben.....	18 559	12 511	22 139	21 132	18 512	18 124
Rentenwerte.....	9 388	(5 288)	13 068	(11 014)	(8 830)	(6 266)
Sonst. Anlagen b. Banken/Sparkassen..	20 211	13 056	27 669	17 639	21 956	16 013
Aktien.....	19 984	(24 119)	22 493	20 719	14 807	(9 754)
Sonst. Wertpapiere/Vermögensbeteil..	30 537	65 146	24 402	18 158	13 059	16 315
An Privatpersonen verliehenes Geld.	2 475	(1 453)	(4 323)	(1 930)	(1 847)	(1 340)
Lebensversicherungen u.ä.2).....	76 583	36 698	101 077	88 087	81 084	71 537
Durchschnittliche Konsumentenkredit- schulden je Haushalt in DM.....	6 204	(3 985)	5 131	(9 573)	6 964	(7 892)
Durchschnittliche Konsumentenkredit- schulden je Haushalt mit Angaben3) zu Konsumentenkreditschulden in DM.....	6 298	4 050	5 214	9 701	7 056	8 014
Durchschnittliches Nettogeldvermögen4) je Haushalt in DM.....	176 732	157 285	214 735	177 479	158 414	137 864
Durchschnittliches Nettogeldvermögen4) je Haushalt mit Angaben1)3) zum Brutto- geldvermögen und zu Konsumentenkredit- schulden in DM.....	181 434	161 519	221 046	181 979	162 294	141 053

1) Haushalte mit keinem bzw. positivem Bruttogeldvermögen.

2) Versicherungsguthaben von Lebens-, Sterbegeld-, Ausbildungs- und Aussteuerversicherungen.

3) Haushalte mit keinen bzw. positiven Konsumentenkreditschulden.

4) Gesamtsumme der Bruttogeldvermögensarten abzüglich der Konsumentenkreditschulden.

Früheres Bundesgebiet

5 Erfasstes Geldvermögen und Konsumentenkreditschulden privater Haushalte 1998
 5.2 Haushaltsgröße und soziale Stellung des/der Haupteinkommensbeziehers/-bezieherin
 5.2.3 Haushalte von Gewerbetreibenden, freiberuflich Tätigen

Gegenstand der Nachweisung	Haushalte insgesamt	Davon mit ... Person(en)				
		1	2	3	4	5 und mehr

Haushalte in Prozent

Bruttogeldvermögen von... bis unter... DM

ohne Angaben.....	(1,2)	/	/	/	/	/
ohne Bruttogeldvermögen ⁵⁾	(5,0)	(10,9)	/	/	/	/
unter 5 000.....	5,7	(9,4)	/	(6,5)	/	/
5 000 - 10 000.....	(3,1)	/	/	/	/	/
10 000 - 20 000.....	6,8	(10,9)	/	(7,1)	(7,0)	(7,7)
20 000 - 50 000.....	15,8	(16,6)	(16,2)	(11,6)	17,5	(17,1)
50 000 - 100 000.....	17,0	(16,2)	(13,8)	(18,1)	19,7	(22,1)
100 000 - 200 000.....	17,8	(12,7)	17,9	21,6	21,2	(17,6)
200 000 - 500 000.....	19,3	(11,9)	26,0	20,4	18,2	(17,1)
500 000 - 1 000 000.....	6,7	/	(10,4)	(6,8)	(6,0)	(4,8)
1 000 000 und mehr.....	(1,5)	/	/	/	/	/

Haushalte in Prozent

Konsumentenkreditschulden
von ... bis unter ... DM

ohne Angaben.....	(1,5)	/	/	/	/	/
ohne Konsumentenkreditschulden.....	79,3	81,1	81,2	78,5	78,5	71,7
unter 5 000.....	(3,6)	/	/	/	(4,2)	/
5 000 - 10 000.....	(3,3)	/	/	/	/	/
10 000 - 30 000.....	6,0	(5,7)	(4,5)	(4,7)	(8,7)	(8,8)
30 000 - 50 000.....	(3,2)	/	/	/	/	/
50 000 - 100 000.....	(2,0)	/	/	/	/	/
100 000 und mehr.....	(1,1)	/	/	/	/	/

Haushalte in Prozent

Nettogeldvermögen⁴⁾ von...bis unter... DM

ohne Angaben.....	/	/	-	/	/	/
ohne Nettogeldvermögen ⁶⁾	(5,1)	(9,4)	/	/	/	/
unter 5 000 ⁷⁾	10,7	(15,9)	(7,0)	(12,2)	(7,7)	(12,6)
5 000 - 10 000.....	(3,1)	/	/	/	/	/
10 000 - 20 000.....	6,2	(9,8)	(4,2)	(6,1)	(4,9)	/
20 000 - 50 000.....	14,4	(14,7)	(14,0)	(10,4)	17,3	(16,8)
50 000 - 100 000.....	16,1	(15,7)	(13,2)	(16,6)	18,5	(21,4)
100 000 - 200 000.....	17,4	(12,5)	17,6	20,5	21,0	(16,5)
200 000 - 500 000.....	19,0	(11,9)	25,6	20,5	17,4	(16,8)
500 000 - 1 000 000.....	6,6	/	(10,2)	(6,8)	(5,7)	(4,9)
1 000 000 und mehr.....	(1,4)	/	/	/	/	/

4) Gesamtsumme der Bruttogeldvermögensarten abzüglich der Konsumentenkreditschulden.

5) Haushalte, deren Gesamtsumme der Einzelbruttogeldvermögensarten gleich Null ist.

6) Haushalte, deren Nettogeldvermögen gleich Null ist.

7) Einschl. Haushalte, deren Nettogeldvermögen kleiner als Null ist; jedoch ohne Haushalte, deren Nettogeldvermögen gleich Null ist.

Früheres Bundesgebiet

5 Erfasstes Geldvermögen und Konsumentenkreditschulden privater Haushalte 1998
 5.2 Haushaltsgröße und soziale Stellung des/der Haupteinkommensbeziehers/-bezieherin
 5.2.4 Haushalte von Arbeitnehmern

Gegenstand der Nachweisung	Haushalte insgesamt	Davon mit ... Person(en)				
		1	2	3	4	5 und mehr
Erfasste Haushalte (Anzahl)	31 589	5 500	8 084	6 510	8 178	3 317
Hochgerechnete Haushalte (1 000)	15 952	4 283	4 608	3 142	2 909	1 008
		1 000				
Haushalte mit Angaben1)						
zum Bruttogeldvermögen.....	15 842	4 254	4 579	3 116	2 894	1 000
Haushalte mit Bruttogeldvermögen.....	15 161	3 930	4 394	3 033	2 841	962
Haushalte ohne Bruttogeldvermögen.....	681	323	184	82	(53)	(38)
Haushalte ohne Angaben zum Bruttogeldvermögen.....	110	(30)	(30)	(27)	(15)	(9)
Haushalte mit Bruttogeldvermögen u.z.: Bausparguthaben.....	9 663	1 990	2 756	2 134	2 060	723
Sparguthaben.....	12 844	3 129	3 733	2 636	2 514	832
Rentenwerte.....	1 279	308	384	254	254	80
Sonst.Anlagen b.Banken/Sparkassen..	5 869	1 267	1 763	1 235	1 209	394
Aktien.....	3 237	742	978	654	648	215
Sonst.Wertpapiere/Vermögensbeteil..	3 676	879	1 138	710	719	230
An Privatpersonen verliehenes Geld.	1 400	502	474	220	147	56
Lebensversicherungen u.ä.2).....	10 468	2 109	3 078	2 271	2 248	762
Haushalte mit Angaben3) zu Konsumentenkreditschulden.....	15 638	4 191	4 520	3 090	2 840	997
mit Konsumentenkreditschulden.....	3 728	981	1 067	731	681	268
ohne Konsumentenkreditschulden.....	11 911	3 211	3 453	2 360	2 159	729
Haushalte ohne Angaben zu Konsumentenkreditschulden.....	313	(92)	89	52	69	(12)
Haushalte m. Angaben1)3) zum Bruttogeld- vermögen u. zu Konsumentenkredit- schulden.....	15 539	4 166	4 492	3 067	2 825	989
Haushalte mit mind. einer Antwortverwei- gerung; entw. zum Bruttogeldvermögen und/oder zu Konsumentenkreditschulden...	413	118	116	75	84	(19)
Durchschnittliches Bruttogeldvermögen je Haushalt in DM						
Bruttogeldvermögen insgesamt.....	67 069	39 713	76 077	75 667	77 650	84 798
u.z.: Bausparguthaben.....	7 005	3 914	6 957	8 525	9 052	9 719
Sparguthaben.....	13 903	8 801	15 641	16 358	14 903	17 095
Rentenwerte.....	2 566	1 641	3 074	2 690	2 787	3 151
Sonst.Anlagen b.Banken/Sparkassen..	8 614	5 150	9 899	10 110	9 576	10 024
Aktien.....	4 899	3 962	5 410	4 738	4 965	6 854
Sonst.Wertpapiere/Vermögensbeteil..	5 237	4 221	6 452	5 046	5 180	4 754
An Privatpersonen verliehenes Geld.	725	696	980	669	393	817
Lebensversicherungen u.ä.2).....	24 120	11 326	27 664	27 532	30 795	32 384
Durchschnittliches Bruttogeldvermögen je Haushalt mit Angaben1) zum Bruttogeldvermögen in DM						
Bruttogeldvermögen insgesamt.....	67 535	39 990	76 567	76 318	78 059	85 527
u.z.: Bausparguthaben.....	7 054	3 942	7 002	8 598	9 100	9 803
Sparguthaben.....	13 999	8 863	15 742	16 499	14 982	17 242
Rentenwerte.....	2 584	1 652	3 094	2 713	2 801	3 178
Sonst.Anlagen b.Banken/Sparkassen..	8 674	5 186	9 963	10 197	9 626	10 110
Aktien.....	4 933	3 990	5 445	4 779	4 991	6 913
Sonst.Wertpapiere/Vermögensbeteil..	5 273	4 251	6 493	5 089	5 207	4 795
An Privatpersonen verliehenes Geld.	730	701	987	674	395	824
Lebensversicherungen u.ä.2).....	24 287	11 405	27 842	27 769	30 958	32 662
Durchschnittliche Konsumentenkredit- schulden je Haushalt in DM.....	3 371	2 603	3 681	3 284	3 700	4 546
Durchschnittliche Konsumentenkredit- schulden je Haushalt mit Angaben3) zu Konsumentenkreditschulden in DM.....	3 439	2 660	3 753	3 339	3 789	4 599
Durchschnittliches Nettogeldvermögen4) je Haushalt in DM.....	63 698	37 110	72 396	72 384	73 950	80 252
Durchschnittliches Nettogeldvermögen4) je Haushalt mit Angaben1)3) zum Brutto- geldvermögen und zu Konsumentenkredit- schulden in DM.....	65 390	38 158	74 272	74 164	76 141	81 830

- 1) Haushalte mit keinem bzw. positivem Bruttogeldvermögen.
 2) Versicherungsguthaben von Lebens-, Sterbegeld-, Ausbildungs- und Aussteuerversicherungen.
 3) Haushalte mit keinen bzw. positiven Konsumentenkreditschulden.
 4) Gesamtsumme der Bruttogeldvermögensarten abzüglich der Konsumentenkreditschulden.

Früheres Bundesgebiet

5 Erfasstes Geldvermögen und Konsumentenkreditschulden privater Haushalte 1998
 5.2 Haushaltsgröße und soziale Stellung des/der Haupteinkommensbeziehers/-bezieherin
 5.2.4 Haushalte von Arbeitnehmern

Gegenstand der Nachweisung	Haushalte insgesamt	Davon mit ... Person(en)				
		1	2	3	4	5 und mehr

Haushalte in Prozent						
Bruttogeldvermögen von... bis unter... DM						
ohne Angaben.....	0,7	(0,7)	(0,6)	(0,9)	(0,5)	(0,9)
ohne Bruttogeldvermögen5).....	4,3	7,5	4,0	2,6	(1,8)	(3,8)
unter 5 000.....	10,6	18,0	9,3	8,2	5,7	6,5
5 000 - 10 000.....	7,4	12,1	6,5	5,6	4,8	5,1
10 000 - 20 000.....	11,9	15,3	11,5	10,4	9,9	9,6
20 000 - 50 000.....	23,7	22,9	22,2	24,1	26,7	23,9
50 000 - 100 000.....	20,5	13,6	21,0	23,8	25,0	23,8
100 000 - 200 000.....	14,4	7,1	16,5	17,1	18,4	16,6
200 000 - 500 000.....	5,8	2,6	7,2	6,5	6,7	8,8
500 000 - 1 000 000.....	0,6	/	0,9	(0,8)	(0,4)	(0,8)
1 000 000 und mehr.....	(0,1)	/	/	/	/	/

Haushalte in Prozent						
Konsumentenkreditschulden						
von ... bis unter ... DM						
ohne Angaben.....	2,0	(2,1)	1,9	1,7	2,4	(1,1)
ohne Konsumentenkreditschulden.....	74,7	75,0	74,9	75,1	74,2	72,3
unter 5 000.....	7,0	8,0	6,3	7,1	6,3	6,8
5 000 - 10 000.....	5,1	5,7	4,5	5,0	5,1	5,4
10 000 - 30 000.....	8,6	7,8	9,0	8,5	9,1	9,8
30 000 - 50 000.....	1,9	(1,0)	2,3	1,9	2,1	(3,3)
50 000 - 100 000.....	0,6	/	(0,8)	(0,7)	(0,7)	(1,1)
100 000 und mehr.....	(0,1)	/	/	/	/	/

Haushalte in Prozent						
Nettogeldvermögen4) von...bis unter... DM						
ohne Angaben.....	/	/	/	/	/	/
ohne Nettogeldvermögen6).....	3,6	5,7	3,5	2,8	(1,8)	(2,9)
unter 5 000 7).....	16,8	25,9	15,2	13,2	11,1	13,6
5 000 - 10 000.....	6,3	9,9	5,7	5,2	4,0	4,4
10 000 - 20 000.....	10,9	13,8	10,6	9,6	9,3	8,7
20 000 - 50 000.....	22,1	21,6	20,7	22,3	24,8	22,1
50 000 - 100 000.....	19,8	13,3	20,2	22,9	24,2	22,6
100 000 - 200 000.....	14,0	7,0	16,0	16,7	17,7	15,9
200 000 - 500 000.....	5,7	2,5	7,1	6,4	6,6	8,7
500 000 - 1 000 000.....	0,6	/	0,9	(0,8)	(0,4)	(0,8)
1 000 000 und mehr.....	(0,1)	/	/	/	/	/

4) Gesamtsumme der Bruttogeldvermögensarten abzüglich der Konsumentenkreditschulden.

5) Haushalte, deren Gesamtsumme der Einzelbruttogeldvermögensarten gleich Null ist.

6) Haushalte, deren Nettogeldvermögen gleich Null ist.

7) Einschl. Haushalte, deren Nettogeldvermögen kleiner als Null ist; jedoch ohne Haushalte, deren Nettogeldvermögen gleich Null ist.

Früheres Bundesgebiet

5 Erfasstes Geldvermögen und Konsumentenkreditschulden privater Haushalte 1998
 5.2 Haushaltsgröße und soziale Stellung des/der Haupteinkommensbezieher/-bezieherin
 5.2.5 Haushalte von Beamten

Gegenstand der Nachweisung	Haushalte insgesamt	Davon mit ... Person(en)				
		1	2	3	4	5 und mehr
Erfasste Haushalte (Anzahl)	6 742	1 071	1 611	1 343	1 856	861
Hochgerechnete Haushalte (1 000)	1 582	357	449	307	336	133
		1 000				
Haushalte mit Angaben1)						
zum Bruttogeldvermögen.....	1 577	356	447	306	335	132
Haushalte mit Bruttogeldvermögen.....	1 556	348	442	302	333	131
Haushalte ohne Bruttogeldvermögen.....	(21)	/	/	/	/	/
Haushalte ohne Angaben zum Bruttogeldvermögen.....	(5)	/	/	/	/	/
Haushalte mit Bruttogeldvermögen u.z.: Bausparguthaben.....	1 116	210	313	224	262	107
Sparguthaben.....	1 395	300	395	275	306	119
Rentenwerte.....	177	32	54	37	42	(13)
Sonst.Anlagen b.Banken/Sparkassen..	706	141	200	143	161	61
Aktien.....	410	83	125	78	88	36
Sonst.Wertpapiere/Vermögensbeteil..	463	92	144	88	103	36
An Privatpersonen verliehenes Geld.	159	57	53	(22)	(16)	(10)
Lebensversicherungen u.ä.2).....	1 126	199	326	229	266	107
Haushalte mit Angaben3) zu Konsumentenkreditschulden.....	1 560	354	441	303	330	131
mit Konsumentenkreditschulden.....	312	67	96	60	61	28
ohne Konsumentenkreditschulden.....	1 248	287	345	243	270	103
Haushalte ohne Angaben zu Konsumentenkreditschulden.....	22	/	(7)	/	(5)	/
Haushalte m. Angaben1)3) zum Bruttogeld- vermögen u. zu Konsumentenkredit- schulden.....	1 555	353	440	302	329	130
Haushalte mit mind. einer Antwortverwei- gerung; entw. zum Bruttogeldvermögen und/oder zu Konsumentenkreditschulden...	27	/	(8)	(5)	(7)	/
Durchschnittliches Bruttogeldvermögen je Haushalt in DM						
Bruttogeldvermögen insgesamt.....	91 862	56 567	107 953	97 105	99 165	101 835
u.z.: Bausparguthaben.....	10 403	6 915	10 986	11 517	11 816	11 661
Sparguthaben.....	19 737	12 820	24 541	21 731	19 185	18 899
Rentenwerte.....	4 067	2 261	4 634	5 905	3 947	(3 059)
Sonst.Anlagen b.Banken/Sparkassen..	13 447	9 514	14 656	13 065	15 348	16 017
Aktien.....	7 239	5 043	9 585	8 506	5 569	6 582
Sonst.Wertpapiere/Vermögensbeteil..	7 519	5 787	10 761	6 609	6 474	5 971
An Privatpersonen verliehenes Geld.	1 016	1 317	1 323	(779)	(229)	(1 706)
Lebensversicherungen u.ä.2).....	28 433	12 908	31 487	28 991	36 596	37 941
Durchschnittliches Bruttogeldvermögen je Haushalt mit Angaben1) zum Bruttogeldvermögen in DM						
Bruttogeldvermögen insgesamt.....	92 165	56 691	108 248	97 447	99 534	102 513
u.z.: Bausparguthaben.....	10 437	6 931	11 016	11 558	11 860	11 738
Sparguthaben.....	19 803	12 849	24 608	21 808	19 257	19 024
Rentenwerte.....	4 080	2 266	4 647	5 926	3 962	(3 079)
Sonst.Anlagen b.Banken/Sparkassen..	13 492	9 535	14 696	13 111	15 405	16 124
Aktien.....	7 263	5 055	9 591	8 536	5 590	6 626
Sonst.Wertpapiere/Vermögensbeteil..	7 544	5 800	10 790	6 632	6 498	6 011
An Privatpersonen verliehenes Geld.	1 019	1 320	1 327	(782)	(230)	(1 717)
Lebensversicherungen u.ä.2).....	28 527	12 936	31 573	29 094	36 732	38 194
Durchschnittliche Konsumentenkredit- schulden je Haushalt in DM.....	3 084	2 781	3 293	2 720	2 854	4 621
Durchschnittliche Konsumentenkredit- schulden je Haushalt mit Angaben3) zu Konsumentenkreditschulden in DM.....	3 128	2 808	3 349	2 757	2 901	4 680
Durchschnittliches Nettogeldvermögen4) je Haushalt in DM.....	88 777	53 786	104 659	94 385	96 311	97 214
Durchschnittliches Nettogeldvermögen4) je Haushalt mit Angaben1)3) zum Brutto- geldvermögen und zu Konsumentenkredit- schulden in DM.....	90 300	54 399	106 664	96 023	98 224	99 034

- 1) Haushalte mit keinem bzw. positivem Bruttogeldvermögen.
 2) Versicherungsguthaben von Lebens-, Sterbegeld-, Ausbildungs- und Aussteuerversicherungen.
 3) Haushalte mit keinen bzw. positiven Konsumentenkreditschulden.
 4) Gesamtsumme der Bruttogeldvermögensarten abzüglich der Konsumentenkreditschulden.

Früheres Bundesgebiet

5 Erfasstes Geldvermögen und Konsumentenkreditschulden privater Haushalte 1998
 5.2 Haushaltsgröße und soziale Stellung des/der Haupteinkommensbeziehers/-bezieherin
 5.2.5 Haushalte von Beamten

Gegenstand der Nachweisung	Haushalte insgesamt	Davon mit ... Person(en)				
		1	2	3	4	5 und mehr

Haushalte in Prozent

Bruttogeldvermögen von... bis unter... DM						
ohne Angaben.....	(0,3)	/	/	/	/	/
ohne Bruttogeldvermögen5).....	(1,3)	/	/	/	/	/
unter 5 000.....	4,8	11,1	(3,3)	(3,4)	(2,5)	/
5 000 - 10 000.....	4,7	(9,7)	(3,3)	(3,4)	(2,8)	(3,8)
10 000 - 20 000.....	8,4	11,9	8,2	(6,9)	7,2	(5,9)
20 000 - 50 000.....	24,2	28,1	22,8	22,5	22,9	25,2
50 000 - 100 000.....	25,4	19,2	24,1	28,9	29,9	26,8
100 000 - 200 000.....	20,1	13,1	21,7	22,5	22,6	21,6
200 000 - 500 000.....	9,7	(3,8)	13,2	9,3	10,4	12,7
500 000 - 1 000 000.....	(1,1)	/	(1,8)	/	/	/
1 000 000 und mehr.....	/	-	-	/	/	/

Haushalte in Prozent

Konsumentenkreditschulden						
von ... bis unter ... DM						
ohne Angaben.....	1,4	/	(1,6)	/	(1,6)	/
ohne Konsumentenkreditschulden.....	78,9	80,3	77,0	79,1	80,2	77,6
unter 5 000.....	5,4	(6,6)	(5,7)	(5,1)	(4,2)	(4,6)
5 000 - 10 000.....	4,2	(4,1)	(4,1)	(4,6)	(4,3)	(4,1)
10 000 - 30 000.....	7,5	(6,1)	8,3	7,8	6,9	(8,7)
30 000 - 50 000.....	1,9	/	(2,5)	/	(2,2)	/
50 000 - 100 000.....	(0,6)	/	/	/	/	/
100 000 und mehr.....	/	/	/	/	/	/

Haushalte in Prozent

Nettogeldvermögen4) von... bis unter... DM						
ohne Angaben.....	/	/	/	-	/	/
ohne Nettogeldvermögen6).....	(1,3)	/	/	/	/	/
unter 5 000 7).....	9,1	16,8	7,1	7,3	6,5	(5,7)
5 000 - 10 000.....	3,8	(7,4)	(2,9)	(2,7)	(2,5)	(3,4)
10 000 - 20 000.....	7,9	11,0	7,9	(6,8)	6,5	(6,2)
20 000 - 50 000.....	23,2	27,1	21,8	21,5	22,2	24,1
50 000 - 100 000.....	24,3	18,7	22,9	28,0	28,3	25,5
100 000 - 200 000.....	19,7	13,0	21,3	21,7	22,4	20,7
200 000 - 500 000.....	9,6	(3,8)	13,0	9,2	10,3	(12,5)
500 000 - 1 000 000.....	(1,1)	/	(1,8)	/	/	/
1 000 000 und mehr.....	/	-	-	/	/	/

4) Gesamtsumme der Bruttogeldvermögensarten abzüglich der Konsumentenkreditschulden.

5) Haushalte, deren Gesamtsumme der Einzelbruttogeldvermögensarten gleich Null ist.

6) Haushalte, deren Nettogeldvermögen gleich Null ist.

7) Einschl. Haushalte, deren Nettogeldvermögen kleiner als Null ist; jedoch ohne Haushalte, deren Nettogeldvermögen gleich Null ist.

Früheres Bundesgebiet

5 Erfasstes Geldvermögen und Konsumentenkreditschulden privater Haushalte 1998
 5.2 Haushaltsgröße und soziale Stellung des/der Haupteinkommensbezieher/-bezieherin
 5.2.6 Haushalte von Angestellten und Arbeitern

Gegenstand der Nachweisung	Haushalte insgesamt	Davon mit ... Person(en)				
		1	2	3	4	5 und mehr
Erfasste Haushalte (Anzahl)	24 847	4 429	6 473	5 167	6 322	2 456
Hochgerechnete Haushalte (1 000)	14 370	3 926	4 160	2 835	2 573	875
		1 000				
Haushalte mit Angaben1)						
zum Bruttogeldvermögen.....	14 265	3 897	4 131	2 810	2 559	868
Haushalte mit Bruttogeldvermögen.....	13 605	3 582	3 953	2 732	2 507	831
Haushalte ohne Bruttogeldvermögen.....	660	315	179	78	(52)	(37)
Haushalte ohne Angaben zum Bruttogeldvermögen.....	105	(29)	(28)	(26)	/	/
Haushalte mit Bruttogeldvermögen						
u.z.: Bausparguthaben.....	8 546	1 779	2 443	1 910	1 798	616
Sparguthaben.....	11 450	2 830	3 338	2 361	2 208	713
Rentenwerte.....	1 102	277	330	217	212	67
Sonst. Anlagen b. Banken/Sparkassen..	5 163	1 126	1 563	1 093	1 048	333
Aktien.....	2 827	660	854	576	560	179
Sonst. Wertpapiere/Vermögensbeteil..	3 213	787	994	623	616	194
An Privatpersonen verliehenes Geld.	1 241	445	421	198	131	46
Lebensversicherungen u.ä.2).....	9 342	1 910	2 752	2 042	1 982	655
Haushalte mit Angaben3) zu						
Konsumentenkreditschulden.....	14 079	3 838	4 078	2 787	2 510	866
mit Konsumentenkreditschulden.....	3 416	914	971	671	620	240
ohne Konsumentenkreditschulden.....	10 663	2 924	3 108	2 117	1 889	626
Haushalte ohne Angaben zu						
Konsumentenkreditschulden.....	291	(89)	81	(48)	63	(10)
Haushalte m. Angaben1)3) zum Bruttogeld- vermögen u. zu Konsumentenkredit- schulden.....	13 984	3 813	4 052	2 765	2 496	858
Haushalte mit mind. einer Antwortverwei- gerung; entw. zum Bruttogeldvermögen und/oder zu Konsumentenkreditschulden...	386	114	108	70	77	(17)
Durchschnittliches Bruttogeldvermögen je Haushalt in DM						
Bruttogeldvermögen insgesamt.....	64 340	38 180	72 638	73 345	74 841	82 213
u.z.: Bausparguthaben.....	6 631	3 641	6 522	8 201	8 691	9 424
Sparguthaben.....	13 261	8 436	14 681	15 776	14 344	16 822
Rentenwerte.....	2 401	1 585	2 906	2 341	2 635	3 165
Sonst. Anlagen b. Banken/Sparkassen..	8 082	4 753	9 386	9 790	8 822	9 115
Aktien.....	4 641	3 864	4 962	4 330	4 886	6 895
Sonst. Wertpapiere/Vermögensbeteil..	4 985	4 079	5 987	4 876	5 011	4 570
An Privatpersonen verliehenes Geld.	693	640	943	657	414	682
Lebensversicherungen u.ä.2).....	23 645	11 182	27 251	27 374	30 038	31 540
Durchschnittliches Bruttogeldvermögen je Haushalt mit Angaben1) zum Bruttogeldvermögen in DM						
Bruttogeldvermögen insgesamt.....	64 812	38 463	73 136	74 017	75 251	82 944
u.z.: Bausparguthaben.....	6 680	3 668	6 567	8 276	8 739	9 508
Sparguthaben.....	13 358	8 498	14 782	15 920	14 422	16 971
Rentenwerte.....	2 418	1 596	2 926	2 363	2 650	3 193
Sonst. Anlagen b. Banken/Sparkassen..	8 142	4 788	9 450	9 880	8 871	9 196
Aktien.....	4 675	3 893	4 996	4 370	4 912	6 956
Sonst. Wertpapiere/Vermögensbeteil..	5 022	4 109	6 028	4 921	5 038	4 610
An Privatpersonen verliehenes Geld.	698	645	950	663	417	688
Lebensversicherungen u.ä.2).....	23 819	11 265	27 438	27 625	30 202	31 821
Durchschnittliche Konsumentenkredit- schulden je Haushalt in DM.....	3 403	2 587	3 723	3 345	3 810	4 535
Durchschnittliche Konsumentenkredit- schulden je Haushalt mit Angaben3) zu Konsumentenkreditschulden in DM.....	3 473	2 647	3 797	3 403	3 906	4 587
Durchschnittliches Nettogeldvermögen4) je Haushalt in DM.....	60 937	35 592	68 916	70 000	71 031	77 678
Durchschnittliches Nettogeldvermögen4) je Haushalt mit Angaben1)3) zum Brutto- geldvermögen und zu Konsumentenkredit- schulden in DM.....	62 619	36 653	70 752	71 778	73 227	79 217

1) Haushalte mit keinem bzw. positivem Bruttogeldvermögen.

2) Versicherungsguthaben von Lebens-, Sterbegeld-, Ausbildungs- und Aussteuerversicherungen.

3) Haushalte mit keinem bzw. positiven Konsumentenkreditschulden.

4) Gesamtsumme der Bruttogeldvermögensarten abzüglich der Konsumentenkreditschulden.

Früheres Bundesgebiet

5 Erfasstes Geldvermögen und Konsumentenkreditschulden privater Haushalte 1998
 5.2 Haushaltsgröße und soziale Stellung des/der Haupteinkommensbeziehers/-bezieherin
 5.2.6 Haushalte von Angestellten und Arbeitern

Gegenstand der Nachweisung	Haushalte insgesamt	Davon mit ... Person(en)				
		1	2	3	4	5 und mehr

Haushalte in Prozent

Bruttogeldvermögen von... bis unter... DM						
ohne Angaben.....	0,7	(0,7)	(0,7)	(0,9)	/	/
ohne Bruttogeldvermögen ⁵⁾	4,6	8,0	4,3	2,7	(2,0)	(4,2)
unter 5 000.....	11,2	18,6	10,0	8,8	6,1	7,2
5 000 - 10 000.....	7,7	12,3	6,8	5,8	5,1	5,3
10 000 - 20 000.....	12,3	15,6	11,9	10,8	10,3	10,2
20 000 - 50 000.....	23,6	22,4	22,2	24,2	27,2	23,7
50 000 - 100 000.....	19,9	13,1	20,7	23,2	24,3	23,3
100 000 - 200 000.....	13,8	6,6	15,9	16,6	17,8	15,8
200 000 - 500 000.....	5,4	2,5	6,6	6,2	6,3	8,2
500 000 - 1 000 000.....	0,6	/	(0,8)	(0,7)	(0,4)	/
1 000 000 und mehr.....	(0,1)	/	/	/	/	/

Haushalte in Prozent

Konsumentenkreditschulden						
von ... bis unter ... DM						
ohne Angaben.....	2,0	(2,3)	2,0	(1,7)	2,5	(1,1)
ohne Konsumentenkreditschulden.....	74,2	74,5	74,7	74,7	73,4	71,5
unter 5 000.....	7,2	8,2	6,4	7,3	6,6	7,1
5 000 - 10 000.....	5,2	5,8	4,5	5,0	5,2	5,6
10 000 - 30 000.....	8,8	7,9	9,1	8,5	9,4	10,0
30 000 - 50 000.....	1,9	(1,1)	2,3	1,9	2,1	(3,4)
50 000 - 100 000.....	0,7	/	(0,9)	(0,7)	(0,7)	/
100 000 und mehr.....	(0,1)	/	/	/	/	/

Haushalte in Prozent

Nettogeldvermögen ⁴⁾ von...bis unter... DM						
ohne Angaben.....	/	/	/	/	-	/
ohne Nettogeldvermögen ⁶⁾	3,9	6,0	3,7	3,0	(2,0)	(3,2)
unter 5 000 ⁷⁾	17,7	26,7	16,1	13,8	11,6	14,8
5 000 - 10 000.....	6,6	10,1	6,0	5,5	4,2	4,6
10 000 - 20 000.....	11,2	14,0	10,9	9,9	9,7	9,1
20 000 - 50 000.....	22,0	21,1	20,6	22,4	25,2	21,8
50 000 - 100 000.....	19,3	12,8	19,9	22,4	23,6	22,2
100 000 - 200 000.....	13,4	6,5	15,4	16,2	17,1	15,2
200 000 - 500 000.....	5,3	2,4	6,5	6,1	6,2	8,1
500 000 - 1 000 000.....	0,6	/	(0,8)	(0,7)	(0,4)	/
1 000 000 und mehr.....	(0,1)	/	/	/	/	/

- 4) Gesamtsumme der Bruttogeldvermögensarten abzüglich der Konsumentenkreditschulden.
 5) Haushalte, deren Gesamtsumme der Einzelbruttogeldvermögensarten gleich Null ist.
 6) Haushalte, deren Nettogeldvermögen gleich Null ist.
 7) Einschl. Haushalte, deren Nettogeldvermögen kleiner als Null ist; jedoch ohne Haushalte, deren Nettogeldvermögen gleich Null ist.

Früheres Bundesgebiet

5 Erfasstes Geldvermögen und Konsumentenkreditschulden privater Haushalte 1998
 5.2 Haushaltsgröße und soziale Stellung des/der Haupteinkommensbeziehers/-bezieherin
 5.2.7 Haushalte von Angestellten

Gegenstand der Nachweisung	Haushalte insgesamt	Davon mit ... Person(en)				
		1	2	3	4	5 und mehr
Erfasste Haushalte (Anzahl)	19 330	3 936	5 323	3 794	4 566	1 711
Hochgerechnete Haushalte (1 000)	8 576	2 641	2 665	1 496	1 334	440
		1 000				
Haushalte mit Angaben1)						
zum Bruttogeldvermögen.....	8 523	2 626	2 649	1 483	1 328	437
Haushalte mit Bruttogeldvermögen.....	8 202	2 468	2 563	1 442	1 308	422
Haushalte ohne Bruttogeldvermögen.....	321	158	86	(41)	(20)	(15)
Haushalte ohne Angaben zum Bruttogeldvermögen.....	53	(15)	(16)	(13)	/	/
Haushalte mit Bruttogeldvermögen u.z.: Bausparguthaben.....	4 961	1 206	1 545	986	921	302
Sparguthaben.....	6 995	1 997	2 193	1 265	1 184	375
Rentenwerte.....	877	217	279	168	159	53
Sonst.Anlagen b.Banken/Sparkassen..	3 251	842	1 037	603	589	179
Aktien.....	2 034	485	656	396	383	115
Sonst.Wertpapiere/Vermögensbeteil..	2 262	613	734	406	388	121
An Privatpersonen verliehenes Geld.	831	333	288	111	69	30
Lebensversicherungen u.ä.2).....	5 482	1 300	1 780	1 067	1 008	327
Haushalte mit Angaben3) zu Konsumentenkreditschulden.....	8 420	2 596	2 610	1 472	1 308	435
mit Konsumentenkreditschulden.....	1 878	2 562	607	305	302	103
ohne Konsumentenkreditschulden.....	6 542	2 034	2 004	1 167	1 006	332
Haushalte ohne Angaben zu Konsumentenkreditschulden.....	156	(46)	(55)	(24)	(26)	(5)
Haushalte m. Angaben1)3) zum Bruttogeld- vermögen u. zu Konsumentenkredit- schulden.....	8 372	2 581	2 596	1 460	1 302	432
Haushalte mit mind. einer Antwortverwei- gerung; entw. zum Bruttogeldvermögen und/oder zu Konsumentenkreditschulden...	204	(60)	69	(36)	32	(8)
Durchschnittliches Bruttogeldvermögen je Haushalt in DM						
Bruttogeldvermögen insgesamt.....	74 222	43 582	84 248	88 030	91 209	98 983
u.z.: Bausparguthaben.....	6 851	3 917	6 864	8 599	9 601	10 111
Sparguthaben.....	14 615	9 426	16 281	18 099	16 695	17 522
Rentenwerte.....	3 450	1 771	4 177	3 796	4 450	4 928
Sonst.Anlagen b.Banken/Sparkassen..	9 430	5 619	10 583	11 434	11 836	11 221
Aktien.....	6 496	4 738	6 833	6 704	7 425	11 475
Sonst.Wertpapiere/Vermögensbeteil..	6 592	4 940	8 028	6 900	6 651	6 588
An Privatpersonen verliehenes Geld.	906	751	1 185	875	596	1 196
Lebensversicherungen u.ä.2).....	25 881	12 420	30 299	31 622	33 955	35 941
Durchschnittliches Bruttogeldvermögen je Haushalt mit Angaben1) zum Bruttogeldvermögen in DM						
Bruttogeldvermögen insgesamt.....	74 684	43 835	84 751	88 809	91 615	99 655
u.z.: Bausparguthaben.....	6 894	3 940	6 905	8 676	9 644	10 180
Sparguthaben.....	14 706	9 480	16 379	18 259	16 769	17 641
Rentenwerte.....	3 472	1 781	4 201	3 829	4 470	4 962
Sonst.Anlagen b.Banken/Sparkassen..	9 489	5 652	10 646	11 535	11 889	11 297
Aktien.....	6 536	4 766	6 874	6 764	7 458	11 553
Sonst.Wertpapiere/Vermögensbeteil..	6 633	4 969	8 075	6 961	6 680	6 633
An Privatpersonen verliehenes Geld.	912	756	1 192	883	598	1 204
Lebensversicherungen u.ä.2).....	26 042	12 492	30 479	31 902	34 107	36 185
Durchschnittliche Konsumentenkredit- schulden je Haushalt in DM.....	3 336	2 642	3 746	2 984	4 087	3 936
Durchschnittliche Konsumentenkredit- schulden je Haushalt mit Angaben3) zu Konsumentenkreditschulden in DM.....	3 397	2 688	3 825	3 033	4 168	3 983
Durchschnittliches Nettogeldvermögen4) je Haushalt in DM.....	70 886	40 940	80 502	85 046	87 122	95 047
Durchschnittliches Nettogeldvermögen4) je Haushalt mit Angaben1)3) zum Brutto- geldvermögen und zu Konsumentenkredit- schulden in DM.....	72 615	41 893	82 638	87 125	89 256	96 716

- 1) Haushalte mit keinem bzw. positivem Bruttogeldvermögen.
 2) Versicherungsguthaben von Lebens-, Sterbegeld-, Ausbildungs- und Aussteuerversicherungen.
 3) Haushalte mit keinen bzw. positiven Konsumentenkreditschulden.
 4) Gesamtsumme der Bruttogeldvermögensarten abzüglich der Konsumentenkreditschulden.

Früheres Bundesgebiet

5 Erfasstes Geldvermögen und Konsumentenkreditschulden privater Haushalte 1998
 5.2 Haushaltsgröße und soziale Stellung des/der Haupteinkommensbeziehers/-bezieherin
 5.2.7 Haushalte von Angestellten

Gegenstand der Nachweisung	Haushalte insgesamt	Davon mit ... Person(en)				
		1	2	3	4	5 und mehr

Haushalte in Prozent

Bruttogeldvermögen von... bis unter... DM						
ohne Angaben.....	0,6	(0,6)	(0,6)	(0,9)	/	/
ohne Bruttogeldvermögen ⁵⁾	3,7	6,0	3,2	(2,7)	(1,5)	(3,5)
unter 5 000.....	10,0	17,2	8,5	6,6	4,6	(4,8)
5 000 - 10 000.....	7,3	11,5	6,6	4,8	3,9	(4,8)
10 000 - 20 000.....	11,5	15,9	10,2	9,4	8,9	7,7
20 000 - 50 000.....	23,1	23,0	23,3	21,8	24,5	23,0
50 000 - 100 000.....	20,5	14,6	20,8	25,3	24,8	24,9
100 000 - 200 000.....	15,2	8,1	16,8	18,8	21,1	18,8
200 000 - 500 000.....	7,0	2,8	8,5	8,5	9,6	9,8
500 000 - 1 000 000.....	0,9	/	(1,3)	(1,2)	(0,6)	/
1 000 000 und mehr.....	(0,1)	/	/	/	/	/

Haushalte in Prozent

Konsumentenkreditschulden						
von ... bis unter ... DM						
ohne Angaben.....	1,8	(1,7)	(2,1)	(1,6)	(1,9)	(1,2)
ohne Konsumentenkreditschulden.....	76,3	77,0	75,2	78,0	75,4	75,4
unter 5 000.....	6,6	6,9	6,5	6,4	6,5	(5,4)
5 000 - 10 000.....	4,7	5,5	4,3	4,3	4,3	(5,2)
10 000 - 30 000.....	7,9	7,0	8,5	7,2	8,8	8,8
30 000 - 50 000.....	1,9	(1,4)	2,2	(1,7)	(1,8)	(3,0)
50 000 - 100 000.....	0,7	/	(0,9)	(0,6)	(0,9)	/
100 000 und mehr.....	(0,2)	/	/	/	/	/

Haushalte in Prozent

Nettogeldvermögen ⁴⁾ von...bis unter... DM						
ohne Angaben.....	/	/	/	/	-	/
ohne Nettogeldvermögen ⁶⁾	3,1	4,7	2,7	(2,9)	(1,4)	(2,8)
unter 5 000 ⁷⁾	15,7	24,0	14,3	10,7	9,2	10,3
5 000 - 10 000.....	6,3	10,0	5,4	4,5	3,4	(4,5)
10 000 - 20 000.....	10,7	14,4	9,7	9,0	7,9	8,1
20 000 - 50 000.....	21,8	21,8	21,8	20,3	23,6	20,7
50 000 - 100 000.....	19,8	14,1	20,0	24,5	24,2	23,5
100 000 - 200 000.....	14,8	7,9	16,3	18,4	20,0	18,5
200 000 - 500 000.....	6,9	2,8	8,4	8,3	9,4	9,5
500 000 - 1 000 000.....	0,9	/	(1,3)	(1,2)	(0,6)	/
1 000 000 und mehr.....	(0,1)	/	/	/	/	/

4) Gesamtsumme der Bruttogeldvermögensarten abzüglich der Konsumentenkreditschulden.

5) Haushalte, deren Gesamtsumme der Einzelbruttogeldvermögensarten gleich Null ist.

6) Haushalte, deren Nettogeldvermögen gleich Null ist.

7) Einschl. Haushalte, deren Nettogeldvermögen kleiner als Null ist; jedoch ohne Haushalte, deren Nettogeldvermögen gleich Null ist.

Früheres Bundesgebiet

5 Erfasstes Geldvermögen und Konsumentenkreditschulden privater Haushalte 1998
 5.2 Haushaltsgröße und soziale Stellung des/der Haupteinkommensbezieher/-bezieherin
 5.2.8 Haushalte von Arbeitern

Gegenstand der Nachweisung	Haushalte insgesamt	Davon mit ... Person(en)				
		1	2	3	4	5 und mehr
Erfasste Haushalte (Anzahl)	5 517	493	1 150	1 373	1 756	745
Hochgerechnete Haushalte (1 000)	5 794	1 285	1 495	1 339	1 239	435
		1 000				
Haushalte mit Angaben1)						
zum Bruttogeldvermögen.....	5 742	1 271	1 482	1 327	1 231	431
Haushalte mit Bruttogeldvermögen.....	5 403	1 114	1 390	1 290	1 200	409
Haushalte ohne Bruttogeldvermögen.....	339	(157)	(92)	(37)	(31)	(22)
Haushalte ohne Angaben zum Bruttogeldvermögen.....	(52)	/	/	/	/	/
Haushalte mit Bruttogeldvermögen u.z.: Bausparguthaben.....	3 586	573	898	924	877	314
Sparguthaben.....	4 455	832	1 145	1 096	1 044	338
Rentenwerte.....	226	/	(50)	(50)	(53)	(14)
Sonst. Anlagen b. Banken/Sparkassen..	1 912	283	526	490	459	154
Aktien.....	793	(175)	198	180	176	64
Sonst. Wertpapiere/Vermögensbeteil..	951	(175)	259	216	228	73
An Privatpersonen verliehenes Geld.	410	(112)	133	(86)	(62)	(16)
Lebensversicherungen u.ä.2).....	3 860	610	972	975	975	328
Haushalte mit Angaben3) zu Konsumentenkreditschulden.....	5 658	1 242	1 468	1 315	1 202	431
mit Konsumentenkreditschulden.....	1 537	352	364	366	318	137
ohne Konsumentenkreditschulden.....	4 121	890	1 104	949	884	294
Haushalte ohne Angaben zu Konsumentenkreditschulden.....	135	/	/	/	(37)	/
Haushalte m. Angaben1)3) zum Bruttogeld- vermögen u. zu Konsumentenkredit- schulden.....	5 612	1 231	1 455	1 305	1 194	426
Haushalte mit mind. einer Antwortverwei- gerung; entw. zum Bruttogeldvermögen und/oder zu Konsumentenkreditschulden...	182	/	(39)	(35)	(45)	/
Durchschnittliches Bruttogeldvermögen je Haushalt in DM						
Bruttogeldvermögen insgesamt.....	49 713	27 075	51 934	56 945	57 226	65 266
u.z.: Bausparguthaben.....	6 306	3 074	5 913	7 755	7 711	8 731
Sparguthaben.....	11 256	6 401	11 827	13 182	11 814	16 113
Rentenwerte.....	847	/	(640)	(717)	(682)	(1 383)
Sonst. Anlagen b. Banken/Sparkassen..	6 087	2 972	7 251	7 955	5 578	6 986
Aktien.....	1 896	(2 067)	1 625	1 678	2 153	2 266
Sonst. Wertpapiere/Vermögensbeteil..	2 607	(2 309)	2 348	2 616	3 246	2 530
An Privatpersonen verliehenes Geld.	378	(411)	513	(412)	(220)	(163)
Lebensversicherungen u.ä.2).....	20 335	8 639	21 816	22 630	25 822	27 094
Durchschnittliches Bruttogeldvermögen je Haushalt mit Angaben1) zum Bruttogeldvermögen in DM						
Bruttogeldvermögen insgesamt.....	50 180	27 366	52 372	57 486	57 602	65 985
u.z.: Bausparguthaben.....	6 362	3 107	5 963	7 829	7 762	8 827
Sparguthaben.....	11 357	6 470	11 927	13 307	11 892	16 291
Rentenwerte.....	855	/	(646)	(724)	(687)	(1 398)
Sonst. Anlagen b. Banken/Sparkassen..	6 142	3 004	7 312	8 030	5 615	7 063
Aktien.....	1 914	(2 089)	1 639	1 694	2 167	2 291
Sonst. Wertpapiere/Vermögensbeteil..	2 630	(2 334)	2 368	2 641	3 267	2 558
An Privatpersonen verliehenes Geld.	382	(416)	518	(416)	(221)	(165)
Lebensversicherungen u.ä.2).....	20 518	8 732	22 000	22 845	25 991	27 392
Durchschnittliche Konsumentenkredit- schulden je Haushalt in DM.....	3 502	2 475	3 680	3 747	3 512	5 140
Durchschnittliche Konsumentenkredit- schulden je Haushalt mit Angaben3) zu Konsumentenkreditschulden in DM.....	3 586	2 560	3 747	3 816	3 621	5 196
Durchschnittliches Nettogeldvermögen4) je Haushalt in DM.....	46 211	24 600	48 254	53 198	53 714	60 125
Durchschnittliches Nettogeldvermögen4) je Haushalt mit Angaben1)3) zum Brutto- geldvermögen und zu Konsumentenkredit- schulden in DM.....	47 708	25 669	49 549	54 605	55 750	61 455

1) Haushalte mit keinem bzw. positivem Bruttogeldvermögen.

2) Versicherungsguthaben von Lebens-, Sterbegeld-, Ausbildungs- und Aussteuerversicherungen.

3) Haushalte mit keinen bzw. positiven Konsumentenkreditschulden.

4) Gesamtsumme der Bruttogeldvermögensarten abzüglich der Konsumentenkreditschulden.

Früheres Bundesgebiet

5 Erfasstes Geldvermögen und Konsumentenkreditschulden privater Haushalte 1998
 5.2 Haushaltsgröße und soziale Stellung des/der Haupteinkommensbeziehers/-bezieherin
 5.2.8 Haushalte von Arbeitern

Gegenstand der Nachweisung	Haushalte insgesamt	Davon mit ... Person(en)				
		1	2	3	4	5 und mehr

Haushalte in Prozent						
Bruttogeldvermögen von... bis unter... DM						
ohne Angaben.....	(0,9)	/	/	/	/	/
ohne Bruttogeldvermögen5).....	5,9	(12,2)	(6,2)	(2,8)	(2,5)	(5,0)
unter 5 000.....	13,0	21,5	12,7	11,2	7,7	(9,7)
5 000 - 10 000.....	8,3	(13,8)	(7,2)	(7,0)	6,4	(5,8)
10 000 - 20 000.....	13,5	(15,0)	14,9	12,3	11,8	(12,7)
20 000 - 50 000.....	24,4	21,2	20,1	27,0	30,1	24,5
50 000 - 100 000.....	19,1	(9,9)	20,6	20,9	23,8	21,8
100 000 - 200 000.....	11,8	/	14,4	14,1	14,3	(12,9)
200 000 - 500 000.....	3,1	/	(3,1)	(3,6)	(2,7)	(6,6)
500 000 - 1 000 000.....	/	/	/	/	/	/
1 000 000 und mehr.....	/	-	-	-	-	/

Haushalte in Prozent						
Konsumentenkreditschulden						
von ... bis unter ... DM						
ohne Angaben.....	2,3	/	/	/	(3,0)	/
ohne Konsumentenkreditschulden.....	71,1	69,3	73,9	70,9	71,3	67,4
unter 5 000.....	8,0	(10,8)	(6,2)	8,4	6,7	(8,8)
5 000 - 10 000.....	5,8	(6,5)	(4,9)	(5,8)	6,1	(6,1)
10 000 - 30 000.....	10,0	(9,8)	10,0	10,0	10,0	(11,2)
30 000 - 50 000.....	2,0	/	(2,5)	(2,1)	(2,4)	(3,8)
50 000 - 100 000.....	(0,6)	-	/	/	-	/
100 000 und mehr.....	/	-	/	/	-	/

Haushalte in Prozent						
Nettogeldvermögen4) von...bis unter... DM						
ohne Angaben.....	/	/	-	/	-	-
ohne Nettogeldvermögen6).....	4,9	(8,9)	(5,5)	(3,0)	(2,6)	/
unter 5 000 7).....	20,7	32,5	19,2	17,3	14,3	19,3
5 000 - 10 000.....	7,1	(10,4)	(7,0)	(6,6)	(5,1)	(4,6)
10 000 - 20 000.....	12,0	(13,3)	12,9	10,8	11,6	(10,0)
20 000 - 50 000.....	22,3	19,7	18,5	24,8	26,8	22,9
50 000 - 100 000.....	18,4	(10,1)	19,7	20,0	23,0	20,9
100 000 - 200 000.....	11,4	/	14,0	13,7	13,9	(11,9)
200 000 - 500 000.....	3,0	/	(3,1)	(3,6)	(2,7)	(6,6)
500 000 - 1 000 000.....	/	/	/	/	/	-
1 000 000 und mehr.....	/	-	-	-	-	/

4) Gesamtsumme der Bruttogeldvermögensarten abzüglich der Konsumentenkreditschulden.

5) Haushalte, deren Gesamtsumme der Einzelbruttogeldvermögensarten gleich Null ist.

6) Haushalte, deren Nettogeldvermögen gleich Null ist.

7) Einschl. Haushalte, deren Nettogeldvermögen kleiner als Null ist; jedoch ohne Haushalte, deren Nettogeldvermögen gleich Null ist.

Früheres Bundesgebiet

5 Erfasstes Geldvermögen und Konsumentenkreditschulden privater Haushalte 1998
 5.2 Haushaltsgröße und soziale Stellung des/der Haupteinkommensbezieher/-bezieherin
 5.2.9 Haushalte von Arbeitslosen

Gegenstand der Nachweisung	Haushalte insgesamt	Davon mit ... Person(en)				
		1	2	3	4	5 und mehr
Erfasste Haushalte (Anzahl)	1 414	501	470	242	137	(64)
Hochgerechnete Haushalte (1 000)	1 400	613	412	228	107	(38)
		1 000				
Haushalte mit Angaben1)						
zum Bruttogeldvermögen.....	1 371	601	404	220	107	(38)
Haushalte mit Bruttogeldvermögen.....	945	328	329	172	82	(33)
Haushalte ohne Bruttogeldvermögen.....	427	273	(75)	(48)	/	/
Haushalte ohne Angaben						
zum Bruttogeldvermögen.....	/	/	/	/	-	/
Haushalte mit Bruttogeldvermögen						
u.z.: Bausparguthaben.....	336	(90)	127	(61)	(39)	(19)
Sparguthaben.....	750	249	259	154	(65)	(22)
Rentenwerte.....	(74)	/	(32)	/	/	/
Sonst. Anlagen b. Banken/Sparkassen..	264	(73)	115	(47)	(23)	/
Aktien.....	130	(26)	(61)	(25)	(14)	/
Sonst. Wertpapiere/Vermögensbeteil..	150	(39)	(61)	(23)	(19)	/
An Privatpersonen verliehenes Geld.	100	(37)	(41)	/	/	/
Lebensversicherungen u.ä.2).....	519	144	203	109	(49)	(15)
Haushalte mit Angaben3) zu						
Konsumentenkreditschulden.....	1 378	606	408	222	104	(38)
mit Konsumentenkreditschulden.....	257	(109)	(52)	(60)	(28)	/
ohne Konsumentenkreditschulden.....	1 121	497	356	162	76	(30)
Haushalte ohne Angaben zu						
Konsumentenkreditschulden.....	/	/	/	/	/	-
Haushalte m. Angaben1)3) zum Bruttogeld-						
vermögen u. zu Konsumentenkredit-						
schulden.....	1 354	594	403	214	104	(38)
Haushalte mit mind. einer Antwortverwei-						
gerung; entw. zum Bruttogeldvermögen						
und/oder zu Konsumentenkreditschulden...	(46)	/	/	/	/	/
Durchschnittliches Bruttogeldvermögen je Haushalt in DM						
Bruttogeldvermögen insgesamt.....	36 759	19 355	54 862	49 063	43 372	(28 672)
u.z.: Bausparguthaben.....	1 903	(816)	2 145	(2 780)	(4 324)	(4 662)
Sparguthaben.....	7 004	3 855	11 203	7 623	(7 946)	(5 888)
Rentenwerte.....	(2 583)	/	(3 232)	/	/	/
Sonst. Anlagen b. Banken/Sparkassen..	4 226	(1 993)	7 020	(4 333)	(6 334)	/
Aktien.....	3 485	(1 655)	(4 765)	(5 264)	(5 798)	/
Sonst. Wertpapiere/Vermögensbeteil..	3 349	(1 583)	(4 068)	(6 800)	(3 566)	/
An Privatpersonen verliehenes Geld.	778	(488)	(1 671)	/	/	/
Lebensversicherungen u.ä.2).....	13 432	6 232	20 759	20 017	(13 784)	(9 598)
Durchschnittliches Bruttogeldvermögen je Haushalt mit Angaben1) zum Bruttogeldvermögen in DM						
Bruttogeldvermögen insgesamt.....	37 511	19 734	55 946	50 822	43 372	(28 968)
u.z.: Bausparguthaben.....	1 942	(832)	2 188	(2 879)	(4 324)	(4 710)
Sparguthaben.....	7 147	3 931	11 424	7 897	(7 946)	(5 948)
Rentenwerte.....	(2 636)	/	(3 296)	/	/	/
Sonst. Anlagen b. Banken/Sparkassen..	4 312	(2 032)	7 158	(4 489)	(6 334)	/
Aktien.....	3 557	(1 688)	(4 853)	(5 453)	(5 798)	/
Sonst. Wertpapiere/Vermögensbeteil..	3 418	(1 614)	(4 149)	(7 044)	(3 566)	/
An Privatpersonen verliehenes Geld.	793	(497)	(1 704)	/	/	/
Lebensversicherungen u.ä.2).....	13 706	6 354	21 169	20 735	(13 784)	(9 696)
Durchschnittliche Konsumentenkredit-						
schulden je Haushalt in DM.....	1 817	(1 780)	(1 415)	(2 442)	(2 449)	/
Durchschnittliche Konsumentenkredit-						
schulden je Haushalt mit Angaben3)						
zu Konsumentenkreditschulden in DM.....	1 845	1 802	1 431	2 509	2 521	(1 233)
Durchschnittliches Nettogeldvermögen4)						
je Haushalt in DM.....	34 943	17 575	53 448	46 622	40 924	(27 439)
Durchschnittliches Nettogeldvermögen4)						
je Haushalt mit Angaben1)3) zum Brutto-						
geldvermögen und zu Konsumentenkredit-						
schulden in DM.....	36 131	18 144	54 687	49 663	42 134	(27 722)

1) Haushalte mit keinem bzw. positivem Bruttogeldvermögen.

2) Versicherungsguthaben von Lebens-, Sterbegeld-, Ausbildungs- und Ausstauerversicherungen.

3) Haushalte mit keinen bzw. positiven Konsumentenkreditschulden.

4) Gesamtsumme der Bruttogeldvermögensarten abzüglich der Konsumentenkreditschulden.

Früheres Bundesgebiet

5 Erfasstes Geldvermögen und Konsumentenkreditschulden privater Haushalte 1998
 5.2 Haushaltsgröße und soziale Stellung des/der Haupteinkommensbeziehers/-bezieherin
 5.2.9 Haushalte von Arbeitslosen

Gegenstand der Nachweisung	Haushalte insgesamt	Davon mit ... Person(en)				
		1	2	3	4	5 und mehr

Haushalte in Prozent

Bruttogeldvermögen von... bis unter... DM
 ohne Angaben.....
 ohne Bruttogeldvermögen5).....
 unter 5 000.....
 5 000 - 10 000.....
 10 000 - 20 000.....
 20 000 - 50 000.....
 50 000 - 100 000.....
 100 000 - 200 000.....
 200 000 - 500 000.....
 500 000 - 1 000 000.....
 1 000 000 und mehr.....

/	/	/	/	-	/
30,5	44,6	(18,2)	(21,1)	/	/
19,4	21,2	(16,1)	(21,6)	/	/
(7,5)	(7,0)	(6,8)	/	/	/
8,3	(7,9)	(8,7)	/	/	/
12,4	(7,5)	(16,1)	(15,4)	/	/
9,0	/	(16,1)	/	/	/
6,8	/	(9,5)	/	/	/
(3,3)	/	(5,8)	/	/	/
/	/	/	/	/	-
/	-	-	-	/	-

Haushalte in Prozent

Konsumentenkreditschulden
 von ... bis unter ... DM

ohne Angaben.....
 ohne Konsumentenkreditschulden.....
 unter 5 000.....
 5 000 - 10 000.....
 10 000 - 30 000.....
 30 000 - 50 000.....
 50 000 - 100 000.....
 100 000 und mehr.....

/	/	/	/	/	-
80,1	81,0	86,3	71,1	70,7	(77,8)
8,3	(7,7)	(6,2)	(10,2)	/	/
(4,3)	/	/	/	/	/
(3,9)	(5,0)	/	/	/	/
/	/	/	/	/	/
/	/	/	-	/	-
/	-	/	-	-	-

Haushalte in Prozent

Nettogeldvermögen4) von...bis unter... DM
 ohne Angaben.....
 ohne Nettogeldvermögen6).....
 unter 5 000 7).....
 5 000 - 10 000.....
 10 000 - 20 000.....
 20 000 - 50 000.....
 50 000 - 100 000.....
 100 000 - 200 000.....
 200 000 - 500 000.....
 500 000 - 1 000 000.....
 1 000 000 und mehr.....

/	-	/	-	-	-
26,1	37,7	(17,7)	(17,0)	/	/
27,9	31,7	(19,9)	(33,2)	(25,5)	/
(6,6)	(6,8)	/	/	/	/
7,8	(7,1)	(8,5)	/	/	/
12,5	(7,0)	(16,2)	(16,7)	/	/
8,3	/	(15,6)	/	/	/
6,8	/	(9,3)	/	/	/
(3,2)	/	(5,8)	/	/	/
/	/	/	/	/	-
/	-	-	-	/	-

4) Gesamtsumme der Bruttogeldvermögensarten abzüglich der Konsumentenkreditschulden.

5) Haushalte, deren Gesamtsumme der Einzelbruttogeldvermögensarten gleich Null ist.

6) Haushalte, deren Nettogeldvermögen gleich Null ist.

7) Einschl. Haushalte, deren Nettogeldvermögen kleiner als Null ist; jedoch ohne Haushalte, deren Nettogeldvermögen gleich Null ist.

Früheres Bundesgebiet

5 Erfasstes Geldvermögen und Konsumentenkreditschulden privater Haushalte 1998
 5.2 Haushaltsgröße und soziale Stellung des/der Haupteinkommensbezieher/-bezieherin
 5.2.10 Haushalte von Nichterwerbstätigen

Gegenstand der Nachweisung	Haushalte insgesamt	Davon mit ... Person(en)				
		1	2	3	4	5 und mehr
Erfasste Haushalte (Anzahl)	13 103	4 744	7 206	816	239	(98)
Hochgerechnete Haushalte (1 000)	10 679	5 458	4 454	574	144	(47)
		1 000				
Haushalte mit Angaben1)						
zum Bruttogeldvermögen.....	10 544	5 379	4 407	568	144	(47)
Haushalte mit Bruttogeldvermögen.....	9 432	4 599	4 170	508	123	(32)
Haushalte ohne Bruttogeldvermögen.....	1 112	780	236	(60)	(22)	/
Haushalte ohne Angaben zum Bruttogeldvermögen.....	135	(80)	(48)	/	-	/
Haushalte mit Bruttogeldvermögen u.z.: Bausparguthaben.....	2 434	823	1 279	260	55	(17)
Sparguthaben.....	8 313	3 998	3 725	451	111	(28)
Rentenwerte.....	848	327	439	(67)	(12)	/
Sonst. Anlagen b. Banken/Sparkassen..	3 518	1 501	1 753	195	(60)	/
Aktien.....	1 419	503	759	121	(31)	/
Sonst. Wertpapiere/Vermögensbeteil..	1 664	665	854	113	(29)	/
An Privatpersonen verliehenes Geld.	817	368	383	(51)	/	/
Lebensversicherungen u.ä.2).....	3 686	1 333	1 976	281	76	(21)
Haushalte mit Angaben3) zu Konsumentenkreditschulden.....	10 602	5 422	4 426	567	142	(46)
mit Konsumentenkreditschulden.....	680	284	297	75	(13)	/
ohne Konsumentenkreditschulden.....	9 923	5 138	4 129	492	128	(36)
Haushalte ohne Angaben zu Konsumentenkreditschulden.....	76	(37)	(29)	/	/	/
Haushalte m. Angaben1)3) zum Bruttogeld- vermögen u. zu Konsumentenkredit- schulden.....	10 472	5 342	4 382	561	142	(45)
Haushalte mit mind. einer Antwortverwei- gerung; entw. zum Bruttogeldvermögen und/oder zu Konsumentenkreditschulden...	207	(116)	72	/	/	/
Durchschnittliches Bruttogeldvermögen je Haushalt in DM						
Bruttogeldvermögen insgesamt.....	62 796	42 922	83 446	85 669	86 798	(60 528)
u.z.: Bausparguthaben.....	2 302	1 447	2 904	4 954	4 982	(3 808)
Sparguthaben.....	18 297	13 457	23 637	21 662	25 182	(11 999)
Rentenwerte.....	5 180	3 795	6 748	(6 032)	(5 857)	/
Sonst. Anlagen b. Banken/Sparkassen..	13 039	9 182	17 370	16 135	(15 414)	/
Aktien.....	6 407	4 248	8 719	8 732	(8 343)	/
Sonst. Wertpapiere/Vermögensbeteil..	7 412	5 875	9 244	6 922	(10 786)	/
An Privatpersonen verliehenes Geld.	1 525	1 211	1 988	(1 320)	/	/
Lebensversicherungen u.ä.2).....	8 634	3 706	12 837	19 913	15 889	(22 414)
Durchschnittliches Bruttogeldvermögen je Haushalt mit Angaben1) zum Bruttogeldvermögen in DM						
Bruttogeldvermögen insgesamt.....	63 601	43 559	84 352	86 660	86 798	(61 692)
u.z.: Bausparguthaben.....	2 331	1 469	2 936	5 011	4 982	(3 881)
Sparguthaben.....	18 531	13 657	23 894	21 912	25 182	(12 230)
Rentenwerte.....	5 247	3 852	6 821	(6 102)	(5 857)	/
Sonst. Anlagen b. Banken/Sparkassen..	13 206	9 319	17 559	16 322	(15 414)	/
Aktien.....	6 489	4 311	8 814	8 833	(8 343)	/
Sonst. Wertpapiere/Vermögensbeteil..	7 507	5 962	9 344	7 002	(10 786)	/
An Privatpersonen verliehenes Geld.	1 545	1 229	2 009	(1 335)	/	/
Lebensversicherungen u.ä.2).....	8 745	3 761	12 976	20 144	15 889	(22 845)
Durchschnittliche Konsumentenkredit- schulden je Haushalt in DM.....	852	638	863	2 269	(1 346)	/
Durchschnittliche Konsumentenkredit- schulden je Haushalt mit Angaben3) zu Konsumentenkreditschulden in DM.....	858	642	868	2 297	1 373	(6 081)
Durchschnittliches Nettogeldvermögen4) je Haushalt in DM.....	61 944	42 284	82 584	83 400	85 452	(54 605)
Durchschnittliches Nettogeldvermögen4) je Haushalt mit Angaben1)3) zum Brutto- geldvermögen und zu Konsumentenkredit- schulden in DM.....	63 169	43 205	83 942	85 436	87 172	(57 166)

1) Haushalte mit keinem bzw. positivem Bruttogeldvermögen.

2) Versicherungsguthaben von Lebens-, Sterbegeld-, Ausbildungs- und Aussteuerversicherungen.

3) Haushalte mit keinen bzw. positiven Konsumentenkreditschulden.

4) Gesamtsumme der Bruttogeldvermögensarten abzüglich der Konsumentenkreditschulden.

Früheres Bundesgebiet

5 Erfasstes Geldvermögen und Konsumentenkreditschulden privater Haushalte 1998
 5.2 Haushaltsgröße und soziale Stellung des/der Haupteinkommensbezieher/-bezieherin
 5.2.10 Haushalte von Nichterwerbstätigen

Gegenstand der Nachweisung	Haushalte insgesamt	Davon mit ... Person(en)				
		1	2	3	4	5 und mehr

Haushalte in Prozent

Bruttogeldvermögen von... bis unter... DM						
ohne Angaben.....	1,3	(1,5)	(1,1)	/	-	/
ohne Bruttogeldvermögen ⁵⁾	10,4	14,3	5,3	(10,5)	(15,1)	/
unter 5 000.....	11,9	16,1	6,7	(11,9)	(12,5)	/
5 000 - 10 000.....	8,6	10,9	6,3	(5,1)	/	/
10 000 - 20 000.....	12,3	14,8	9,8	(8,9)	/	/
20 000 - 50 000.....	21,0	19,1	24,0	17,1	(18,2)	/
50 000 - 100 000.....	16,6	12,6	21,4	18,1	(11,8)	/
100 000 - 200 000.....	11,3	7,1	15,9	15,1	(14,6)	/
200 000 - 500 000.....	5,6	3,0	8,1	(10,5)	(9,9)	/
500 000 - 1 000 000.....	0,8	(0,4)	1,1	/	/	/
1 000 000 und mehr.....	(0,3)	/	(0,4)	/	/	-

Haushalte in Prozent

Konsumentenkreditschulden von ... bis unter ... DM						
ohne Angaben.....	0,7	(0,7)	(0,6)	/	/	/
ohne Konsumentenkreditschulden.....	92,9	94,1	92,7	85,7	88,7	(75,6)
unter 5 000.....	2,7	2,4	2,7	(5,4)	/	/
5 000 - 10 000.....	1,3	(1,1)	1,3	/	/	/
10 000 - 30 000.....	1,9	(1,4)	2,1	(3,3)	/	/
30 000 - 50 000.....	(0,2)	/	/	/	/	/
50 000 - 100 000.....	(0,2)	/	/	/	-	/
100 000 und mehr.....	/	/	/	/	/	-

Haushalte in Prozent

Nettogeldvermögen ⁴⁾ von... bis unter... DM						
ohne Angaben.....	/	-	/	-	-	-
ohne Nettogeldvermögen ⁶⁾	10,6	14,3	5,9	(9,7)	/	/
unter 5 000 ⁷⁾	14,0	18,2	8,2	16,7	(16,5)	/
5 000 - 10 000.....	8,3	10,7	6,0	(4,3)	/	/
10 000 - 20 000.....	12,1	14,5	9,8	(8,4)	/	/
20 000 - 50 000.....	20,7	19,0	23,6	15,6	(18,1)	/
50 000 - 100 000.....	16,5	12,7	21,3	18,2	(11,4)	/
100 000 - 200 000.....	11,2	7,0	15,9	14,8	(14,6)	/
200 000 - 500 000.....	5,6	3,0	8,0	(10,5)	(9,8)	/
500 000 - 1 000 000.....	0,8	(0,4)	1,1	/	/	/
1 000 000 und mehr.....	(0,3)	/	(0,4)	/	/	-

4) Gesamtsumme der Bruttogeldvermögensarten abzüglich der Konsumentenkreditschulden.

5) Haushalte, deren Gesamtsumme der Einzelbruttogeldvermögensarten gleich Null ist.

6) Haushalte, deren Nettogeldvermögen gleich Null ist.

7) Einschl. Haushalte, deren Nettogeldvermögen kleiner als Null ist; jedoch ohne Haushalte, deren Nettogeldvermögen gleich Null ist.

Früheres Bundesgebiet

5 Erfasstes Geldvermögen und Konsumentenkreditschulden privater Haushalte 1998
 5.2 Haushaltsgröße und soziale Stellung des/der Haupteinkommensbezieher/-bezieherin
 5.2.11 Haushalte von Rentnern und Pensionären

Gegenstand der Nachweisung	Haushalte insgesamt	Davon mit ... Person(en)				
		1	2	3	4	5 und mehr
Erfasste Haushalte (Anzahl)	11 380	3 690	6 890	597	149	(54)
Hochgerechnete Haushalte (1 000)	9 109	4 434	4 154	417	81	(22)
		1 000				
Haushalte mit Angaben1)						
zum Bruttogeldvermögen.....	8 996	4 371	4 108	414	81	(21)
Haushalte mit Bruttogeldvermögen.....	8 320	3 867	3 965	394	77	(17)
Haushalte ohne Bruttogeldvermögen.....	676	503	143	/	/	/
Haushalte ohne Angaben zum Bruttogeldvermögen.....	113	(64)	(46)	/	-	/
Haushalte mit Bruttogeldvermögen u.z.: Bausparguthaben.....	2 174	685	1 217	217	(45)	(10)
Sparguthaben.....	7 398	3 404	3 559	352	69	(14)
Rentenwerte.....	774	280	424	(58)	/	/
Sonst.Anlagen b.Banken/Sparkassen..	3 212	1 310	1 691	171	(35)	/
Aktien.....	1 246	406	719	102	(15)	/
Sonst.Wertpapiere/Vermögensbeteil..	1 485	561	807	95	(19)	/
An Privatpersonen verliehenes Geld.	706	301	362	(38)	/	/
Lebensversicherungen u.ä.2).....	3 343	1 155	1 882	238	55	(13)
Haushalte mit Angaben3) zu Konsumentenkreditschulden.....	9 046	4 403	4 127	413	81	(22)
mit Konsumentenkreditschulden.....	555	230	267	(50)	/	/
ohne Konsumentenkreditschulden.....	8 490	4 173	3 860	363	77	(17)
Haushalte ohne Angaben zu Konsumentenkreditschulden.....	(64)	(32)	(27)	/	/	/
Haushalte m. Angaben1)3) zum Bruttogeld- vermögen u. zu Konsumentenkredit- schulden.....	8 937	4 339	4 086	411	81	(21)
Haushalte mit mind. einer Antwortverwei- gerung; entw. zum Bruttogeldvermögen und/oder zu Konsumentenkreditschulden...	172	(96)	68	/	/	/
Durchschnittliches Bruttogeldvermögen je Haushalt in DM						
Bruttogeldvermögen insgesamt.....	66 141	43 988	84 942	103 402	114 459	(96 044)
u.z.: Bausparguthaben.....	2 338	1 336	2 967	5 533	(7 317)	(6 225)
Sparguthaben.....	19 897	14 703	24 454	26 788	34 633	(21 522)
Rentenwerte.....	5 575	3 957	7 024	(7 596)	/	/
Sonst.Anlagen b.Banken/Sparkassen..	13 816	9 344	18 063	19 506	(13 627)	/
Aktien.....	6 843	4 554	8 849	10 528	(10 094)	/
Sonst.Wertpapiere/Vermögensbeteil..	7 188	5 231	8 994	8 386	(14 453)	/
An Privatpersonen verliehenes Geld.	1 646	1 297	2 071	(1 415)	/	/
Lebensversicherungen u.ä.2).....	8 837	3 567	12 519	23 651	24 120	(38 605)
Durchschnittliches Bruttogeldvermögen je Haushalt mit Angaben1) zum Bruttogeldvermögen in DM						
Bruttogeldvermögen insgesamt.....	66 973	44 630	85 891	104 057	114 459	(100 112)
u.z.: Bausparguthaben.....	2 367	1 356	3 001	5 568	(7 317)	(6 489)
Sparguthaben.....	20 148	14 917	24 727	26 958	34 633	(22 434)
Rentenwerte.....	5 645	4 014	7 103	(7 644)	/	/
Sonst.Anlagen b.Banken/Sparkassen..	13 990	9 480	18 265	19 630	(13 627)	/
Aktien.....	6 929	4 620	8 948	10 594	(10 094)	/
Sonst.Wertpapiere/Vermögensbeteil..	7 279	5 308	9 094	8 439	(14 453)	/
An Privatpersonen verliehenes Geld.	1 667	1 316	2 094	(1 424)	/	/
Lebensversicherungen u.ä.2).....	8 949	3 619	12 659	23 800	24 120	(40 240)
Durchschnittliche Konsumentenkredit- schulden je Haushalt in DM.....	771	487	842	(2 493)	/	/
Durchschnittliche Konsumentenkredit- schulden je Haushalt mit Angaben3) zu Konsumentenkreditschulden in DM.....	776	490	847	2 515	1 173	(10 823)
Durchschnittliches Nettogeldvermögen4) je Haushalt in DM.....	65 370	43 501	84 101	100 910	113 294	(85 472)
Durchschnittliches Nettogeldvermögen4) je Haushalt mit Angaben1)3) zum Brutto- geldvermögen und zu Konsumentenkredit- schulden in DM.....	66 630	44 460	85 509	102 450	114 140	(91 298)

- 1) Haushalte mit keinem bzw. positivem Bruttogeldvermögen.
 2) Versicherungsguthaben von Lebens-, Sterbegeld-, Ausbildungs- und Ausstauerversicherungen.
 3) Haushalte mit keinen bzw. positiven Konsumentenkreditschulden.
 4) Gesamtsumme der Bruttogeldvermögensarten abzüglich der Konsumentenkreditschulden.

Früheres Bundesgebiet

5 Erfasstes Geldvermögen und Konsumentenkreditschulden privater Haushalte 1998
 5.2 Haushaltsgröße und soziale Stellung des/der Haupteinkommensbeziehers/-bezieherin
 5.2.11 Haushalte von Rentnern und Pensionären

Gegenstand der Nachweisung	Haushalte insgesamt	Davon mit ... Person(en)				
		1	2	3	4	5 und mehr

Haushalte in Prozent						
Bruttogeldvermögen von... bis unter... DM						
ohne Angaben.....	1,2	(1,4)	(1,1)	/	-	/
ohne Bruttogeldvermögen5).....	7,4	11,4	3,4	/	/	/
unter 5 000.....	10,1	14,8	5,9	/	/	/
5 000 - 10 000.....	8,6	11,2	6,4	/	/	/
10 000 - 20 000.....	12,5	15,5	9,7	(9,8)	/	/
20 000 - 50 000.....	22,7	20,6	25,1	20,3	(24,9)	/
50 000 - 100 000.....	18,1	13,8	22,3	22,1	(15,8)	/
100 000 - 200 000.....	12,4	7,7	16,6	18,8	(15,5)	/
200 000 - 500 000.....	6,0	3,3	8,1	(12,7)	/	/
500 000 - 1 000 000.....	0,7	/	1,1	/	/	/
1 000 000 und mehr.....	(0,2)	/	(0,3)	/	/	-

Haushalte in Prozent						
Konsumentenkreditschulden						
von ... bis unter ... DM						
ohne Angaben.....	(0,7)	(0,7)	(0,7)	/	/	/
ohne Konsumentenkreditschulden.....	93,2	94,1	92,9	87,1	95,1	(75,5)
unter 5 000.....	2,6	2,4	2,7	(3,9)	/	/
5 000 - 10 000.....	1,3	(1,2)	(1,2)	/	/	-
10 000 - 30 000.....	1,7	(1,4)	2,0	/	/	/
30 000 - 50 000.....	(0,3)	/	/	/	-	/
50 000 - 100 000.....	(0,2)	/	/	/	-	/
100 000 und mehr.....	/	/	/	/	/	-

Haushalte in Prozent						
Nettogeldvermögen4) von...bis unter... DM						
ohne Angaben.....	/	-	/	-	-	-
ohne Nettogeldvermögen6).....	7,9	11,6	4,2	(4,7)	/	/
unter 5 000 7).....	12,0	16,7	7,3	(9,0)	/	/
5 000 - 10 000.....	8,3	11,0	5,9	/	/	/
10 000 - 20 000.....	12,4	15,2	9,8	(9,0)	/	/
20 000 - 50 000.....	22,3	20,5	24,6	18,4	(24,1)	/
50 000 - 100 000.....	18,0	13,8	22,1	22,2	(15,8)	/
100 000 - 200 000.....	12,3	7,5	16,7	18,7	(15,5)	/
200 000 - 500 000.....	5,9	3,3	8,0	(12,7)	/	/
500 000 - 1 000 000.....	0,7	/	1,1	/	/	/
1 000 000 und mehr.....	(0,2)	/	(0,3)	/	/	-

4) Gesamtsumme der Bruttogeldvermögensarten abzüglich der Konsumentenkreditschulden.

5) Haushalte, deren Gesamtsumme der Einzelbruttogeldvermögensarten gleich Null ist.

6) Haushalte, deren Nettogeldvermögen gleich Null ist.

7) Einschl. Haushalte, deren Nettogeldvermögen kleiner als Null ist; jedoch ohne Haushalte, deren Nettogeldvermögen gleich Null ist.

Früheres Bundesgebiet

5 Erfasstes Geldvermögen und Konsumentenkreditschulden privater Haushalte 1998
 5.2 Haushaltsgröße und soziale Stellung des/der Haupteinkommensbeziehers/-bezieherin
 5.2.12 Haushalte von Rentnern

Gegenstand der Nachweisung	Haushalte insgesamt	Davon mit ... Person(en)				
		1	2	3	4	5 und mehr
Erfasste Haushalte (Anzahl)	8 923	3 262	5 156	393	(86)	(26)
Hochgerechnete Haushalte (1 000)	7 949	4 171	3 398	308	(58)	(14)
		1 000				
Haushalte mit Angaben1)						
zum Bruttogeldvermögen.....	7 844	4 109	3 357	306	(58)	(13)
Haushalte mit Bruttogeldvermögen.....	7 189	3 617	3 223	286	(53)	/
Haushalte ohne Bruttogeldvermögen.....	654	491	134	/	/	/
Haushalte ohne Angaben zum Bruttogeldvermögen.....	105	(63)	(41)	/	-	/
Haushalte mit Bruttogeldvermögen						
u.z.: Bausparguthaben.....	1 708	611	919	145	(28)	/
Sparguthaben.....	6 355	3 179	2 867	253	(47)	/
Rentenwerte.....	628	250	328	(44)	/	/
Sonst. Anlagen b. Banken/Sparkassen..	2 688	1 207	1 334	122	(23)	/
Aktien.....	979	353	548	67	/	/
Sonst. Wertpapiere/Vermögensbeteil..	1 226	506	639	68	/	/
An Privatpersonen verliehenes Geld.	578	271	272	(31)	/	/
Lebensversicherungen u.ä.2).....	2 726	1 047	1 471	163	(37)	/
Haushalte mit Angaben3) zu						
Konsumentenkreditschulden.....	7 895	4 142	3 376	305	(58)	(13)
mit Konsumentenkreditschulden.....	471	206	219	(41)	/	/
ohne Konsumentenkreditschulden.....	7 424	3 936	3 157	264	(56)	/
Haushalte ohne Angaben zu						
Konsumentenkreditschulden.....	(54)	(29)	(22)	/	/	/
Haushalte m. Angaben1)3) zum Bruttogeld- vermögen u. zu Konsumentenkredit- schulden.....	7 794	4 080	3 340	304	(58)	/
Haushalte mit mind. einer Antwortverwei- gerung; entw. zum Bruttogeldvermögen und/oder zu Konsumentenkreditschulden...	155	(91)	(58)	/	/	/
Durchschnittliches Bruttogeldvermögen je Haushalt in DM						
Bruttogeldvermögen insgesamt.....	60 784	41 283	80 287	102 285	(94 057)	/
u.z.: Bausparguthaben.....	1 934	1 192	2 541	4 605	(5 410)	/
Sparguthaben.....	18 083	13 758	22 454	25 287	(33 968)	/
Rentenwerte.....	5 221	3 810	6 757	(7 499)	/	/
Sonst. Anlagen b. Banken/Sparkassen..	13 093	9 079	17 595	18 931	(8 883)	/
Aktien.....	6 109	4 036	8 198	11 058	/	/
Sonst. Wertpapiere/Vermögensbeteil..	6 825	4 956	8 810	8 886	/	/
An Privatpersonen verliehenes Geld.	1 521	1 248	1 862	(1 668)	/	/
Lebensversicherungen u.ä.2).....	8 000	3 204	12 070	24 351	(17 979)	/
Durchschnittliches Bruttogeldvermögen je Haushalt mit Angaben1) zum Bruttogeldvermögen in DM						
Bruttogeldvermögen insgesamt.....	61 600	41 911	81 265	102 805	(94 057)	/
u.z.: Bausparguthaben.....	1 960	1 210	2 572	4 628	(5 410)	/
Sparguthaben.....	18 325	13 968	22 727	25 415	(33 968)	/
Rentenwerte.....	5 291	3 868	6 839	(7 537)	/	/
Sonst. Anlagen b. Banken/Sparkassen..	13 268	9 217	17 809	19 027	(8 883)	/
Aktien.....	6 191	4 098	8 298	11 115	/	/
Sonst. Wertpapiere/Vermögensbeteil..	6 916	5 031	8 917	8 931	/	/
An Privatpersonen verliehenes Geld.	1 542	1 267	1 885	(1 676)	/	/
Lebensversicherungen u.ä.2).....	8 107	3 252	12 217	24 475	(17 979)	/
Durchschnittliche Konsumentenkredit- schulden je Haushalt in DM.....	721	415	845	(2 916)	/	/
Durchschnittliche Konsumentenkredit- schulden je Haushalt mit Angaben3)						
zu Konsumentenkreditschulden in DM.....	726	418	851	2 940	(353)	(15 926)
Durchschnittliches Nettogeldvermögen4)						
je Haushalt in DM.....	60 063	40 868	79 442	99 369	(93 704)	(71 223)
Durchschnittliches Nettogeldvermögen4)						
je Haushalt mit Angaben1)3) zum Brutto- geldvermögen und zu Konsumentenkredit- schulden in DM.....	61 255	41 782	80 833	100 731	(93 996)	(74 719)

1) Haushalte mit keinem bzw. positivem Bruttogeldvermögen.

2) Versicherungsguthaben von Lebens-, Sterbegeld-, Ausbildungs- und Ausstauerversicherungen.

3) Haushalte mit keinen bzw. positiven Konsumentenkreditschulden.

4) Gesamtsumme der Bruttogeldvermögensarten abzüglich der Konsumentenkreditschulden.

Früheres Bundesgebiet

5 Erfasstes Geldvermögen und Konsumentenkreditschulden privater Haushalte 1998
 5.2 Haushaltsgröße und soziale Stellung des/der Haupteinkommensbeziehers/-bezieherin
 5.2.12 Haushalte von Rentnern

Gegenstand der Nachweisung	Haushalte insgesamt	Davon mit ... Person(en)				
		1	2	3	4	5 und mehr

Haushalte in Prozent

Bruttogeldvermögen von... bis unter... DM						
ohne Angaben.....	1,3	(1,5)	(1,2)	/	-	/
ohne Bruttogeldvermögen5).....	8,2	11,8	4,0	/	/	/
unter 5 000.....	11,1	15,3	6,5	/	/	/
5 000 - 10 000.....	9,3	11,6	6,9	/	/	-
10 000 - 20 000.....	13,3	15,8	10,6	(9,7)	/	/
20 000 - 50 000.....	22,7	20,6	25,6	(19,5)	/	/
50 000 - 100 000.....	16,8	13,0	21,2	(20,1)	/	/
100 000 - 200 000.....	11,0	7,0	15,2	(18,6)	/	/
200 000 - 500 000.....	5,4	3,0	7,5	(13,6)	/	/
500 000 - 1 000 000.....	0,6	/	(1,0)	/	/	-
1 000 000 und mehr.....	(0,2)	/	(0,3)	/	/	-

Haushalte in Prozent

Konsumentenkreditschulden						
von ... bis unter ... DM						
ohne Angaben.....	(0,7)	(0,7)	(0,7)	/	/	/
ohne Konsumentenkreditschulden.....	93,4	94,4	92,9	85,9	(96,7)	/
unter 5 000.....	2,6	(2,4)	2,8	/	/	/
5 000 - 10 000.....	1,3	(1,2)	(1,3)	/	/	-
10 000 - 30 000.....	1,5	(1,2)	1,8	/	/	/
30 000 - 50 000.....	(0,2)	/	/	/	-	/
50 000 - 100 000.....	/	/	/	/	-	/
100 000 und mehr.....	/	/	/	/	-	-

Haushalte in Prozent

Nettogeldvermögen4) von...bis unter... DM						
ohne Angaben.....	/	-	/	-	-	-
ohne Nettogeldvermögen6).....	8,7	12,1	4,8	/	/	/
unter 5 000 7).....	12,9	17,1	8,0	(10,6)	/	/
5 000 - 10 000.....	9,0	11,5	6,5	/	/	-
10 000 - 20 000.....	13,1	15,6	10,6	(8,5)	/	/
20 000 - 50 000.....	22,4	20,5	25,2	(17,6)	/	/
50 000 - 100 000.....	16,7	13,1	21,0	(20,2)	/	/
100 000 - 200 000.....	11,0	6,9	15,2	(18,5)	/	/
200 000 - 500 000.....	5,3	3,0	7,4	(13,6)	/	/
500 000 - 1 000 000.....	0,6	/	(1,0)	/	/	-
1 000 000 und mehr.....	(0,2)	/	(0,3)	/	/	-

4) Gesamtsumme der Bruttogeldvermögensarten abzüglich der Konsumentenkreditschulden.

5) Haushalte, deren Gesamtsumme der Einzelbruttogeldvermögensarten gleich Null ist.

6) Haushalte, deren Nettogeldvermögen gleich Null ist.

7) Einschl. Haushalte, deren Nettogeldvermögen kleiner als Null ist; jedoch ohne Haushalte, deren Nettogeldvermögen gleich Null ist.

Früheres Bundesgebiet

5 Erfasstes Geldvermögen und Konsumentenkreditschulden privater Haushalte 1998
 5.2 Haushaltsgröße und soziale Stellung des/der Haupteinkommensbeziehers/-bezieherin
 5.2.13 Haushalte von Pensionären

Gegenstand der Nachweisung	Haushalte insgesamt	Davon mit ... Person(en)				
		1	2	3	4	5 und mehr
Erfasste Haushalte (Anzahl)	2 457	428	1 734	204	(63)	(28)
Hochgerechnete Haushalte (1 000)	1 160	263	756	109	(23)	(8)
		1 000				
Haushalte mit Angaben1)						
zum Bruttogeldvermögen.....	1 152	262	751	108	(23)	(8)
Haushalte mit Bruttogeldvermögen.....	1 131	250	742	107	(23)	(8)
Haushalte ohne Bruttogeldvermögen.....	(22)	/	/	/	-	-
Haushalte ohne Angaben zum Bruttogeldvermögen.....	/	/	/	/	-	/
Haushalte mit Bruttogeldvermögen						
u.z.: Bausparguthaben.....	466	73	298	72	(18)	/
Sparguthaben.....	1 043	224	682	99	(22)	/
Rentenwerte.....	147	(30)	96	(14)	/	/
Sonst. Anlagen b. Banken/Sparkassen..	524	103	357	(49)	(12)	/
Aktien.....	267	(53)	171	(34)	/	/
Sonst. Wertpapiere/Vermögensbeteil..	258	(55)	168	(27)	/	/
An Privatpersonen verliehenes Geld..	128	(30)	90	/	/	/
Lebensversicherungen u.ä.2).....	617	107	411	75	(18)	/
Haushalte mit Angaben3) zu Konsumentenkreditschulden.....	1 151	260	751	108	(23)	(8)
mit Konsumentenkreditschulden.....	84	(23)	48	/	/	/
ohne Konsumentenkreditschulden.....	1 067	237	703	99	(21)	/
Haushalte ohne Angaben zu Konsumentenkreditschulden.....	/	/	/	/	/	/
Haushalte m. Angaben1)3) zum Bruttogeld- vermögen u. zu Konsumentenkredit- schulden.....	1 143	259	746	107	(23)	(8)
Haushalte mit mind. einer Antwortverwei- gerung; entw. zum Bruttogeldvermögen und/oder zu Konsumentenkreditschulden...	(18)	/	/	/	/	/
Durchschnittliches Bruttogeldvermögen je Haushalt in DM						
Bruttogeldvermögen insgesamt.....	102 836	86 813	105 864	106 557	(165 234)	(111 102)
u.z.: Bausparguthaben.....	5 104	3 623	4 883	8 151	(12 062)	/
Sparguthaben.....	32 330	29 655	33 441	31 025	(36 289)	/
Rentenwerte.....	8 001	(6 281)	8 226	(7 868)	/	/
Sonst. Anlagen b. Banken/Sparkassen..	18 770	13 531	20 186	(21 129)	(25 435)	/
Aktien.....	11 874	(12 743)	11 776	(9 031)	/	/
Sonst. Wertpapiere/Vermögensbeteil..	9 678	(9 592)	9 821	(6 974)	/	/
An Privatpersonen verliehenes Geld..	2 501	(2 070)	3 010	/	/	/
Lebensversicherungen u.ä.2).....	14 577	9 317	14 541	21 675	(39 405)	/
Durchschnittliches Bruttogeldvermögen je Haushalt mit Angaben1) zum Bruttogeldvermögen in DM						
Bruttogeldvermögen insgesamt.....	103 542	87 238	106 574	107 605	(165 234)	(118 594)
u.z.: Bausparguthaben.....	5 139	3 641	4 915	8 231	(12 062)	/
Sparguthaben.....	32 552	29 800	33 665	31 330	(36 289)	/
Rentenwerte.....	8 056	(6 312)	8 281	(7 946)	/	/
Sonst. Anlagen b. Banken/Sparkassen..	18 899	13 598	20 302	(21 337)	(25 435)	/
Aktien.....	11 956	(12 806)	11 855	(9 120)	/	/
Sonst. Wertpapiere/Vermögensbeteil..	9 744	(9 639)	9 887	(7 043)	/	/
An Privatpersonen verliehenes Geld..	2 518	(2 081)	3 031	/	/	/
Lebensversicherungen u.ä.2).....	14 677	9 363	14 639	21 889	(39 405)	/
Durchschnittliche Konsumentenkredit- schulden je Haushalt in DM.....	1 111	(1 629)	825	/	/	/
Durchschnittliche Konsumentenkredit- schulden je Haushalt mit Angaben3) zu Konsumentenkreditschulden in DM.....	1 120	1 648	831	1 313	(3 245)	(2 408)
Durchschnittliches Nettogeldvermögen4) je Haushalt in DM.....	101 725	85 184	105 039	105 256	(162 048)	(108 762)
Durchschnittliches Nettogeldvermögen4) je Haushalt mit Angaben1)3) zum Brutto- geldvermögen und zu Konsumentenkredit- schulden in DM.....	103 295	86 630	106 438	107 328	(165 041)	(119 733)

1) Haushalte mit keinem bzw. positivem Bruttogeldvermögen.

2) Versicherungsguthaben von Lebens-, Sterbegeld-, Ausbildungs- und Aussteuerversicherungen.

3) Haushalte mit keinen bzw. positiven Konsumentenkreditschulden.

4) Gesamtsumme der Bruttogeldvermögensarten abzüglich der Konsumentenkreditschulden.

Früheres Bundesgebiet

5 Erfasstes Geldvermögen und Konsumentenkreditschulden privater Haushalte 1998
 5.2 Haushaltsgröße und soziale Stellung des/der Haupteinkommensbeziehers/-bezieherin
 5.2.13 Haushalte von Pensionären

Gegenstand der Nachweisung	Haushalte insgesamt	Davon mit ... Person(en)				
		1	2	3	4	5 und mehr

Haushalte in Prozent

Bruttogeldvermögen von... bis unter... DM
 ohne Angaben.....
 ohne Bruttogeldvermögen5).....
 unter 5 000.....
 5 000 - 10 000.....
 10 000 - 20 000.....
 20 000 - 50 000.....
 50 000 - 100 000.....
 100 000 - 200 000.....
 200 000 - 500 000.....
 500 000 - 1 000 000.....
 1 000 000 und mehr.....

/	/	/	/	-	/
(1,9)	(6,6)	(2,9)	/	-	/
(3,7)	/	(3,9)	/	/	/
(3,9)	/	(6,0)	/	/	/
7,4	(10,2)	(22,8)	(22,7)	/	/
22,1	(20,9)	27,1	(27,6)	/	/
26,9	26,0	23,1	(19,3)	/	/
21,5	(18,3)	10,9	/	/	/
10,2	(7,4)	(1,2)	/	/	/
(1,5)	/	-	-	-	-
/	/	/	/	/	/

Haushalte in Prozent

Konsumentenkreditschulden
 von ... bis unter ... DM
 ohne Angaben.....
 ohne Konsumentenkreditschulden.....
 unter 5 000.....
 5 000 - 10 000.....
 10 000 - 30 000.....
 30 000 - 50 000.....
 50 000 - 100 000.....
 100 000 und mehr.....

/	/	/	/	/	/
91,9	90,0	92,9	90,3	(91,1)	/
(2,2)	/	(2,2)	/	/	-
(1,0)	/	/	/	/	-
(3,1)	/	(2,6)	/	/	/
/	/	/	/	-	/
/	/	/	/	-	-
/	/	/	-	/	-

Haushalte in Prozent

Nettogeldvermögen4) von...bis unter... DM
 ohne Angaben.....
 ohne Nettogeldvermögen6).....
 unter 5 000 7).....
 5 000 - 10 000.....
 10 000 - 20 000.....
 20 000 - 50 000.....
 50 000 - 100 000.....
 100 000 - 200 000.....
 200 000 - 500 000.....
 500 000 - 1 000 000.....
 1 000 000 und mehr.....

-	-	-	-	-	-
(2,2)	/	/	/	-	/
5,6	(10,3)	(4,2)	/	/	/
(3,3)	/	(3,5)	/	/	/
7,4	(9,1)	(6,2)	/	/	/
21,5	(21,3)	22,1	(20,7)	/	/
26,8	25,7	27,0	(27,6)	/	/
21,4	(17,9)	23,1	(19,3)	/	/
10,0	(7,4)	10,7	/	/	/
(1,5)	/	/	/	/	/
/	/	/	-	-	-

4) Gesamtsumme der Bruttogeldvermögensarten abzüglich der Konsumentenkreditschulden.

5) Haushalte, deren Gesamtsumme der Einzelbruttogeldvermögensarten gleich Null ist.

6) Haushalte, deren Nettogeldvermögen gleich Null ist.

7) Einschl. Haushalte, deren Nettogeldvermögen kleiner als Null ist; jedoch ohne Haushalte, deren Nettogeldvermögen gleich Null ist.

Früheres Bundesgebiet

6 Erfasstes Geldvermögen und Konsumentenkreditschulden privater Haushalte 1998
nach Alter des/der Haupteinkommensbezieher/-bezieherin
6.1 Haushalte insgesamt

Gegenstand der Nachweisung	Haushalte insgesamt	Alter des/der Haupteinkommensbezieher(in) von ... bis unter ... Jahre						
		unter 25	25 - 35	35 - 45	45 - 55	55 - 65	65 - 70	70 und mehr
Erfasste Haushalte (Anzahl)	49 244	767	8 510	13 579	9 602	8 346	2 936	5 504
Hochgerechnete Haushalte (1 000)	29 954	748	5 040	6 279	4 897	5 634	1 884	5 474
1 000								
Haushalte mit Angaben1)								
zum Bruttogeldvermögen.....	29 659	743	5 007	6 229	4 850	5 575	1 859	5 396
Haushalte mit Bruttogeldvermögen.....	27 344	614	4 569	5 713	4 513	5 211	1 734	4 890
Haushalte ohne Bruttogeldvermögen.....	2 315	128	438	517	337	364	125	406
Haushalte ohne Angaben zum Bruttogeldvermögen.....	295	/	(33)	(49)	(47)	(59)	(25)	(77)
Haushalte mit Bruttogeldvermögen u.z.: Bausparguthaben.....	13 282	352	2 917	3 392	2 643	2 532	559	887
Sparguthaben.....	23 281	503	3 752	4 768	3 788	4 457	1 527	4 485
Rentenwerte.....	2 429	(33)	339	462	427	539	204	425
Sonst.Anlagen b.Banken/Sparkassen..	10 354	139	1 486	2 136	1 829	2 228	717	1 819
Aktien.....	5 260	112	930	1 138	974	1 169	319	617
Sonst.Wertpapiere/Vermögensbeteil..	5 990	79	1 127	1 365	1 056	1 182	375	806
An Privatpersonen verliehenes Geld.	2 559	(73)	482	524	399	536	167	379
Lebensversicherungen u.ä.2).....	16 077	224	2 709	4 027	3 398	3 472	733	1 513
Haushalte mit Angaben3) zu Konsumentenkreditschulden.....	29 516	745	4 926	6 148	4 811	5 575	1 874	5 437
mit Konsumentenkreditschulden.....	5 007	125	1 305	1 517	1 077	700	114	167
ohne Konsumentenkreditschulden.....	24 509	620	3 621	4 630	3 733	4 875	1 760	5 270
Haushalte ohne Angaben zu Konsumentenkreditschulden.....	438	/	114	131	86	(59)	/	(37)
Haushalte m. Angaben1)3) zum Bruttogeld- vermögen u. zu Konsumentenkredit- schulden.....	29 242	740	4 900	6 102	4 766	5 519	1 850	5 364
Haushalte mit mind. einer Antwortverwei- gerung; entw. zum Bruttogeldvermögen und/oder zu Konsumentenkreditschulden...	713	/	140	176	131	115	(34)	110
Durchschnittliches Bruttogeldvermögen je Haushalt in DM								
Bruttogeldvermögen insgesamt.....	71 164	20 180	39 313	62 672	89 061	103 788	83 999	63 185
u.z.: Bausparguthaben.....	5 133	3 314	6 496	6 446	6 834	5 328	3 355	1 512
Sparguthaben.....	15 505	5 429	9 590	12 106	15 381	19 088	21 341	20 641
Rentenwerte.....	3 911	(654)	1 518	2 359	3 715	5 342	7 204	5 905
Sonst.Anlagen b.Banken/Sparkassen..	10 679	2 844	5 262	7 535	10 446	14 465	19 450	13 635
Aktien.....	6 243	1 797	3 298	4 237	6 661	8 954	9 421	7 603
Sonst.Wertpapiere/Vermögensbeteil..	7 364	1 112	3 425	7 477	6 749	10 308	10 652	8 107
An Privatpersonen verliehenes Geld.	1 111	(434)	508	694	895	1 598	1 875	1 667
Lebensversicherungen u.ä.2).....	21 218	4 596	9 217	21 817	38 380	38 705	10 701	4 115
Durchschnittliches Bruttogeldvermögen je Haushalt mit Angaben1) zum Bruttogeldvermögen in DM								
Bruttogeldvermögen insgesamt.....	71 872	20 320	39 570	63 166	89 924	104 886	85 118	64 092
u.z.: Bausparguthaben.....	5 184	3 337	6 538	6 497	6 900	5 384	3 400	1 534
Sparguthaben.....	15 659	5 467	9 653	12 202	15 530	19 290	21 626	20 937
Rentenwerte.....	3 949	(658)	1 528	2 378	3 751	5 399	7 300	5 990
Sonst.Anlagen b.Banken/Sparkassen..	10 785	2 864	5 296	7 595	10 547	14 619	19 709	13 831
Aktien.....	6 305	1 810	3 319	4 271	6 726	9 048	9 546	7 712
Sonst.Wertpapiere/Vermögensbeteil..	7 438	1 119	3 447	7 536	6 814	10 417	10 794	8 223
An Privatpersonen verliehenes Geld.	1 122	(437)	511	699	904	1 615	1 900	1 691
Lebensversicherungen u.ä.2).....	21 429	4 627	9 278	21 989	38 751	39 115	10 843	4 174
Durchschnittliche Konsumentenkredit- schulden je Haushalt in DM.....	2 553	1 513	3 588	3 740	3 927	1 938	923	345
Durchschnittliche Konsumentenkredit- schulden je Haushalt mit Angaben3) zu Konsumentenkreditschulden in DM.....	2 591	1 517	3 671	3 820	3 997	1 958	927	347
Durchschnittliches Nettogeldvermögen4) je Haushalt in DM.....	68 611	18 668	35 725	58 932	85 135	101 850	83 077	62 840
Durchschnittliches Nettogeldvermögen4) je Haushalt mit Angaben1)3) zum Brutto- geldvermögen und zu Konsumentenkredit- schulden in DM.....	70 283	18 854	36 744	60 633	87 479	103 964	84 583	64 129

1) Haushalte mit keinem bzw. positivem Bruttogeldvermögen.

2) Versicherungsguthaben von Lebens-, Sterbegeld-, Ausbildungs- und Aussteuerversicherungen.

3) Haushalte mit keinen bzw. positiven Konsumentenkreditschulden.

4) Gesamtsumme der Bruttogeldvermögensarten abzüglich der Konsumentenkreditschulden.

Früheres Bundesgebiet

6 Erfasstes Geldvermögen und Konsumentenkreditschulden privater Haushalte 1998
nach Alter des/der Haupteinkommensbeziehers/-bezieherin
6.1 Haushalte insgesamt

Gegenstand der Nachweisung	Haushalte insgesamt	Alter des/der Haupteinkommensbeziehers(in) von ... bis unter ... Jahre						
		unter 25	25 - 35	35 - 45	45 - 55	55 - 65	65 - 70	70 und mehr

Haushalte in Prozent								
Bruttogeldvermögen von... bis unter... DM								
ohne Angaben.....	1,0	/	(0,6)	(0,8)	(1,0)	(1,0)	(1,3)	(1,4)
ohne Bruttogeldvermögen ⁵⁾	7,7	17,2	8,7	8,2	6,9	6,5	6,6	7,4
unter 5 000.....	11,1	30,7	17,2	10,7	7,8	7,7	8,9	10,7
5 000 - 10 000.....	7,6	17,5	9,6	6,9	5,5	5,0	7,7	9,6
10 000 - 20 000.....	11,5	12,5	13,9	11,5	9,3	8,9	10,6	14,2
20 000 - 50 000.....	21,7	11,5	24,9	23,6	19,7	18,3	22,4	23,0
50 000 - 100 000.....	18,3	(4,6)	14,8	20,1	21,1	20,6	18,5	16,5
100 000 - 200 000.....	13,2	(4,2)	7,9	12,9	17,5	18,1	13,7	10,8
200 000 - 500 000.....	6,5	/	2,0	4,7	9,6	11,0	8,5	5,3
500 000 - 1 000 000.....	1,0	/	/	(0,5)	1,5	2,4	(1,4)	(0,7)
1 000 000 und mehr.....	0,2	-	/	/	(0,2)	(0,5)	/	(0,3)

Haushalte in Prozent								
Konsumentenkreditschulden								
von ... bis unter ... DM								
ohne Angaben.....	1,5	/	2,3	2,1	1,8	(1,1)	/	(0,7)
ohne Konsumentenkreditschulden.....	81,8	82,9	71,8	73,8	76,2	86,5	93,4	96,3
unter 5 000.....	5,3	(6,9)	8,0	7,4	6,5	4,0	(2,3)	(1,5)
5 000 - 10 000.....	3,5	(3,7)	6,1	4,9	4,4	2,5	(1,2)	(0,8)
10 000 - 30 000.....	5,8	(5,7)	9,0	8,8	7,7	4,2	(2,0)	(0,7)
30 000 - 50 000.....	1,4	/	2,1	2,2	2,1	1,0	/	/
50 000 - 100 000.....	0,6	/	(0,6)	0,8	(1,0)	(0,6)	/	/
100 000 und mehr.....	0,2	-	/	(0,2)	(0,3)	/	/	/

Haushalte in Prozent								
Nettogeldvermögen ⁴⁾ von...bis unter... DM								
ohne Angaben.....	(0,1)	-	/	/	/	/	/	/
ohne Nettogeldvermögen ⁶⁾	7,2	(14,5)	7,0	6,8	6,2	6,7	7,3	8,4
unter 5 000 ⁷⁾	15,9	38,1	25,6	17,6	13,5	10,4	10,9	11,6
5 000 - 10 000.....	6,8	15,9	7,9	6,0	4,7	4,6	7,5	9,5
10 000 - 20 000.....	10,9	(10,7)	12,6	10,7	8,5	8,6	10,3	14,1
20 000 - 50 000.....	20,7	11,1	22,8	21,8	18,7	17,9	21,8	22,9
50 000 - 100 000.....	17,9	(4,5)	14,3	19,3	20,4	20,2	18,3	16,5
100 000 - 200 000.....	13,0	(4,1)	7,5	12,5	17,0	17,9	13,7	10,7
200 000 - 500 000.....	6,4	/	2,0	4,6	9,4	10,9	8,4	5,3
500 000 - 1 000 000.....	1,0	/	/	(0,5)	1,5	2,4	(1,4)	(0,7)
1 000 000 und mehr.....	0,2	-	/	/	(0,2)	(0,4)	/	(0,3)

4) Gesamtsumme der Bruttogeldvermögensarten abzüglich der Konsumentenkreditschulden.

5) Haushalte, deren Gesamtsumme der Einzelbruttogeldvermögensarten gleich Null ist.

6) Haushalte, deren Nettogeldvermögen gleich Null ist.

7) Einschl. Haushalte, deren Nettogeldvermögen kleiner als Null ist; jedoch ohne Haushalte, deren Nettogeldvermögen gleich Null ist.

Früheres Bundesgebiet

6 Erfasstes Geldvermögen und Konsumentenkreditschulden privater Haushalte 1998
 6.2 Alter und soziale Stellung des/der Haupteinkommensbezieher/-bezieherin
 6.2.1 Haushalte von Selbständigen

Gegenstand der Nachweisung	Haushalte insgesamt	Alter des/der Haupteinkommensbezieher(in) von ... bis unter ... Jahre						
		unter 25	25 - 35	35 - 45	45 - 55	55 - 65	65 - 70	70 und mehr
Erfasste Haushalte (Anzahl)	3 138	/	377	1 116	903	617	(74)	(38)
Hochgerechnete Haushalte (1 000)	1 924	/	268	602	498	450	(61)	(34)
1 000								
Haushalte mit Angaben1)								
zum Bruttogeldvermögen.....	1 902	/	265	596	496	439	(61)	(34)
Haushalte mit Bruttogeldvermögen.....	1 806	/	232	573	472	428	(59)	(33)
Haushalte ohne Bruttogeldvermögen.....	96	/	(34)	(23)	/	/	/	/
Haushalte ohne Angaben zum Bruttogeldvermögen.....	(22)	-	/	/	/	/	-	-
Haushalte mit Bruttogeldvermögen u.z.: Bausparguthaben.....	850	/	138	277	231	173	/	/
Sparguthaben.....	1 374	/	189	418	370	319	(46)	(27)
Rentenwerte.....	228	/	(21)	(49)	63	79	/	/
Sonst. Anlagen b. Banken/Sparkassen..	704	/	73	197	196	189	(35)	/
Aktien.....	474	/	(57)	124	121	144	/	/
Sonst. Wertpapiere/Vermögensbeteil..	499	/	(55)	134	142	130	(21)	/
An Privatpersonen verliehenes Geld..	242	/	(33)	76	(54)	(66)	/	/
Lebensversicherungen u.ä.2).....	1 403	/	153	451	409	347	(29)	/
Haushalte mit Angaben3) zu Konsumentenkreditschulden.....	1 897	/	262	591	495	444	(61)	(34)
mit Konsumentenkreditschulden.....	342	/	(73)	123	90	(46)	/	/
ohne Konsumentenkreditschulden.....	1 555	/	189	468	405	398	(55)	(32)
Haushalte ohne Angaben zu Konsumentenkreditschulden.....	(27)	-	/	/	/	/	/	-
Haushalte m. Angaben1)3) zum Bruttogeld- vermögen u. zu Konsumentenkredit- schulden.....	1 877	/	260	586	492	434	(61)	(34)
Haushalte mit mind. einer Antwortverwei- gerung; entw. zum Bruttogeldvermögen und/oder zu Konsumentenkreditschulden...	(47)	-	/	/	/	/	/	-
Durchschnittliches Bruttogeldvermögen je Haushalt in DM								
Bruttogeldvermögen insgesamt.....	176 574	/	62 753	133 326	184 811	261 325	(273 522)	(466 426)
u.z.: Bausparguthaben.....	7 678	/	6 717	7 881	8 247	7 903	/	/
Sparguthaben.....	19 477	/	16 430	15 925	20 615	21 234	(42 242)	(30 452)
Rentenwerte.....	8 975	/	(2 136)	(5 328)	10 186	14 648	/	/
Sonst. Anlagen b. Banken/Sparkassen..	19 392	/	9 954	11 797	20 612	26 365	(67 536)	/
Aktien.....	18 476	/	(6 494)	9 470	14 907	23 828	/	/
Sonst. Wertpapiere/Vermögensbeteil..	27 662	/	(5 763)	40 290	17 333	26 553	(30 709)	/
An Privatpersonen verliehenes Geld..	2 253	/	(1 559)	1 313	(2 024)	(3 554)	/	/
Lebensversicherungen u.ä.2).....	72 660	/	13 700	41 322	90 886	137 241	(55 142)	/
Durchschnittliches Bruttogeldvermögen je Haushalt mit Angaben1) zum Bruttogeldvermögen in DM								
Bruttogeldvermögen insgesamt.....	178 625	/	63 343	134 774	185 670	267 770	(273 522)	(466 426)
u.z.: Bausparguthaben.....	7 767	/	6 780	7 967	8 285	8 098	/	/
Sparguthaben.....	19 703	/	16 584	16 098	20 711	21 758	(42 242)	(30 452)
Rentenwerte.....	9 079	/	(2 156)	(5 386)	10 234	15 009	/	/
Sonst. Anlagen b. Banken/Sparkassen..	19 618	/	10 047	11 925	20 708	27 015	(67 536)	/
Aktien.....	18 691	/	(6 555)	9 572	14 976	24 418	/	/
Sonst. Wertpapiere/Vermögensbeteil..	27 983	/	(5 817)	40 727	17 413	27 208	(30 709)	/
An Privatpersonen verliehenes Geld..	2 279	/	(1 574)	1 328	(2 034)	(3 641)	/	/
Lebensversicherungen u.ä.2).....	73 504	/	13 829	41 771	91 309	140 625	(55 142)	/
Durchschnittliche Konsumentenkredit- schulden je Haushalt in DM.....	5 741	/	(8 063)	5 912	6 475	(3 409)	/	/
Durchschnittliche Konsumentenkredit- schulden je Haushalt mit Angaben3) zu Konsumentenkreditschulden in DM.....	5 823	/	8 247	6 029	6 518	3 451	(8 913)	(432)
Durchschnittliches Nettogeldvermögen4) je Haushalt in DM.....	170 833	/	54 689	127 414	178 336	257 917	(264 716)	(465 993)
Durchschnittliches Nettogeldvermögen4) je Haushalt mit Angaben1)3) zum Brutto- geldvermögen und zu Konsumentenkredit- schulden in DM.....	175 093	/	56 283	131 050	180 364	267 544	(267 925)	(465 993)

1) Haushalte mit keinem bzw. positivem Bruttogeldvermögen.

2) Versicherungsguthaben von Lebens-, Sterbegeld-, Ausbildungs- und Aussteuerversicherungen.

3) Haushalte mit keinem bzw. positiven Konsumentenkreditschulden.

4) Gesamtsumme der Bruttogeldvermögensarten abzüglich der Konsumentenkreditschulden.

Früheres Bundesgebiet

6 Erfasstes Geldvermögen und Konsumentenkreditschulden privater Haushalte 1998
 6.2 Alter und soziale Stellung des/der Haupteinkommensbeziehers/-bezieherin
 6.2.1 Haushalte von Selbständigen

Gegenstand der Nachweisung	Haushalte insgesamt	Alter des/der Haupteinkommensbeziehers(in) von ... bis unter ... Jahre						
		unter 25	25 - 35	35 - 45	45 - 55	55 - 65	65 - 70	70 und mehr

Haushalte in Prozent

Bruttogeldvermögen von... bis unter... DM								
ohne Angaben.....	(1,1)	-	/	/	/	/	-	-
ohne Bruttogeldvermögen ⁵⁾	5,0	/	(12,6)	(3,9)	/	/	/	/
unter 5 000.....	5,6	/	(8,5)	(6,6)	(4,0)	/	/	/
5 000 - 10 000.....	(3,1)	/	/	(4,8)	/	/	-	/
10 000 - 20 000.....	6,6	/	(11,7)	(10,3)	(3,1)	/	/	-
20 000 - 50 000.....	16,1	/	(24,6)	21,6	(14,0)	(8,8)	/	/
50 000 - 100 000.....	17,3	/	(18,0)	20,9	16,5	(12,4)	/	/
100 000 - 200 000.....	18,7	/	(12,5)	16,1	23,3	20,2	/	/
200 000 - 500 000.....	19,0	-	(5,3)	11,9	24,2	29,3	(36,3)	/
500 000 - 1 000 000.....	6,2	-	/	(2,1)	(6,7)	(13,4)	/	/
1 000 000 und mehr.....	(1,3)	-	/	/	/	/	/	/

Haushalte in Prozent

Konsumentenkreditschulden								
von ... bis unter ... DM								
ohne Angaben.....	(1,4)	-	/	/	/	/	/	-
ohne Konsumentenkreditschulden.....	80,8	/	70,4	77,7	81,4	88,5	(89,3)	(94,6)
unter 5 000.....	(3,3)	/	/	(4,3)	/	/	/	-
5 000 - 10 000.....	(3,0)	/	/	(2,8)	/	/	/	/
10 000 - 30 000.....	5,6	-	(8,2)	(7,0)	(4,7)	/	/	-
30 000 - 50 000.....	(3,0)	-	/	(3,5)	/	/	-	-
50 000 - 100 000.....	(1,9)	-	/	/	(3,4)	/	/	-
100 000 und mehr.....	(1,0)	-	/	/	/	/	/	-

Haushalte in Prozent

Nettogeldvermögen ⁴⁾ von...bis unter... DM								
ohne Angaben.....	/	-	/	/	-	/	-	-
ohne Nettogeldvermögen ⁶⁾	5,0	/	(10,7)	(4,2)	/	/	/	/
unter 5 000 ⁷⁾	10,2	/	(21,5)	11,0	(7,3)	(5,8)	/	/
5 000 - 10 000.....	(3,0)	/	/	(5,3)	/	/	-	/
10 000 - 20 000.....	6,1	/	(9,0)	(8,8)	(4,2)	/	/	-
20 000 - 50 000.....	14,9	/	(19,8)	21,0	(12,4)	(8,6)	/	/
50 000 - 100 000.....	16,5	/	(17,0)	19,8	16,0	(11,9)	/	/
100 000 - 200 000.....	18,2	/	(11,7)	15,2	23,1	20,3	/	/
200 000 - 500 000.....	18,7	-	(5,4)	11,7	23,7	29,0	(35,3)	/
500 000 - 1 000 000.....	6,2	-	/	(2,1)	(6,4)	(13,5)	/	/
1 000 000 und mehr.....	(1,3)	-	/	/	/	/	/	/

4) Gesamtsumme der Bruttogeldvermögensarten abzüglich der Konsumentenkreditschulden.

5) Haushalte, deren Gesamtsumme der Einzelbruttogeldvermögensarten gleich Null ist.

6) Haushalte, deren Nettogeldvermögen gleich Null ist.

7) Einschl. Haushalte, deren Nettogeldvermögen kleiner als Null ist; jedoch ohne Haushalte, deren Nettogeldvermögen gleich Null ist.

Früheres Bundesgebiet

6 Erfasstes Geldvermögen und Konsumentenkreditschulden privater Haushalte 1998
 6.2 Alter und soziale Stellung des/der Haupteinkommensbezieher/-bezieherin
 6.2.2 Haushalte von Arbeitnehmern

Gegenstand der Nachweisung	Haushalte insgesamt	Alter des/der Haupteinkommensbezieher(in) von ... bis unter ... Jahre						
		unter 25	25 - 35	35 - 45	45 - 55	55 - 65	65 - 70	70 und mehr
Erfasste Haushalte (Anzahl)	31 589	526	7 305	11 725	7 966	4 028	(35)	/
Hochgerechnete Haushalte (1 000)	15 952	540	4 145	5 020	3 742	2 486	(17)	/
1 000								
Haushalte mit Angaben1)								
zum Bruttogeldvermögen.....	15 842	536	4 124	4 984	3 709	2 470	(17)	/
Haushalte mit Bruttogeldvermögen.....	15 161	474	3 939	4 752	3 584	2 395	(16)	/
Haushalte ohne Bruttogeldvermögen.....	681	(63)	185	233	125	(75)	/	-
Haushalte ohne Angaben zum Bruttogeldvermögen.....	110	/	(21)	(36)	(33)	(17)	-	/
Haushalte mit Bruttogeldvermögen u.z.: Bausparguthaben.....	9 663	313	2 652	3 004	2 250	1 434	/	/
Sparguthaben.....	12 844	391	3 249	4 038	3 060	2 092	(13)	/
Rentenwerte.....	1 279	(24)	296	388	332	235	/	-
Sonst.Anlagen b.Banken/Sparkassen..	5 869	116	1 330	1 856	1 498	1 062	/	/
Aktien.....	3 237	(85)	830	982	786	549	/	/
Sonst.Wertpapiere/Vermögensbeteil..	3 676	(84)	1 013	1 172	845	577	/	/
An Privatpersonen verliehenes Geld.	1 400	(55)	409	401	289	242	/	/
Lebensversicherungen u.ä.2).....	10 468	208	2 434	3 411	2 736	1 671	/	/
Haushalte mit Angaben3) zu Konsumentenkreditschulden.....	15 638	537	4 045	4 912	3 671	2 454	(17)	/
mit Konsumentenkreditschulden.....	3 728	115	1 110	1 267	867	367	/	-
ohne Konsumentenkreditschulden.....	11 911	422	2 935	3 645	2 804	2 087	(15)	/
Haushalte ohne Angaben zu Konsumentenkreditschulden.....	313	/	100	108	71	(32)	-	-
Haushalte m. Angaben1)3) zum Bruttogeld- vermögen u. zu Konsumentenkredit- schulden.....	15 539	534	4 030	4 879	3 640	2 438	(17)	/
Haushalte mit mind. einer Antwortverwei- gerung; entw. zum Bruttogeldvermögen und/oder zu Konsumentenkreditschulden...	413	/	115	141	102	(48)	-	/
Durchschnittliches Bruttogeldvermögen je Haushalt in DM								
Bruttogeldvermögen insgesamt.....	67 089	24 750	41 963	60 339	84 895	104 195	(168 421)	/
u.z.: Bausparguthaben.....	7 005	4 049	7 255	6 940	7 482	6 661	/	/
Sparguthaben.....	13 903	6 593	10 159	12 772	15 922	20 929	(22 186)	/
Rentenwerte.....	2 566	(735)	1 609	2 127	2 918	4 736	/	-
Sonst.Anlagen b.Banken/Sparkassen..	8 614	3 632	5 464	7 763	9 833	14 553	/	/
Aktien.....	4 899	(1 957)	3 494	4 035	5 928	8 028	/	/
Sonst.Wertpapiere/Vermögensbeteil..	5 237	(1 369)	3 479	4 315	6 036	9 589	/	/
An Privatpersonen verliehenes Geld.	725	(490)	487	644	800	1 187	/	/
Lebensversicherungen u.ä.2).....	24 120	5 925	10 016	21 744	35 975	38 513	/	/
Durchschnittliches Bruttogeldvermögen je Haushalt mit Angaben1) zum Bruttogeldvermögen in DM								
Bruttogeldvermögen insgesamt.....	67 535	24 894	42 175	60 770	85 660	104 895	(168 421)	/
u.z.: Bausparguthaben.....	7 054	4 072	7 292	6 990	7 550	6 706	/	/
Sparguthaben.....	13 999	6 631	10 210	12 863	16 065	21 069	(22 186)	/
Rentenwerte.....	2 584	(739)	1 617	2 142	2 944	4 767	/	-
Sonst.Anlagen b.Banken/Sparkassen..	8 674	3 653	5 492	7 818	9 922	14 651	/	/
Aktien.....	4 933	(1 969)	3 512	4 064	5 982	8 082	/	/
Sonst.Wertpapiere/Vermögensbeteil..	5 273	(1 377)	3 497	4 346	6 091	9 653	/	/
An Privatpersonen verliehenes Geld.	730	(493)	489	648	807	1 195	/	/
Lebensversicherungen u.ä.2).....	24 287	5 959	10 067	21 899	36 299	38 772	/	/
Durchschnittliche Konsumentenkredit- schulden je Haushalt in DM.....	3 371	1 988	3 536	3 739	3 618	2 297	/	-
Durchschnittliche Konsumentenkredit- schulden je Haushalt mit Angaben3) zu Konsumentenkreditschulden in DM.....	3 439	1 996	3 624	3 821	3 688	2 326	(1 610)	-
Durchschnittliches Nettogeldvermögen4) je Haushalt in DM.....	63 698	22 762	38 427	56 600	81 276	101 898	(166 811)	/
Durchschnittliches Nettogeldvermögen4) je Haushalt mit Angaben1)3) zum Brutto- geldvermögen und zu Konsumentenkredit- schulden in DM.....	65 390	22 992	39 523	58 240	83 564	103 912	(166 811)	/

1) Haushalte mit keinem bzw. positivem Bruttogeldvermögen.

2) Versicherungsguthaben von Lebens-, Sterbegeld-, Ausbildungs- und Aussteuerversicherungen.

3) Haushalte mit keinen bzw. positiven Konsumentenkreditschulden.

4) Gesamtsumme der Bruttogeldvermögensarten abzüglich der Konsumentenkreditschulden.

Früheres Bundesgebiet

6 Erfasstes Geldvermögen und Konsumentenkreditschulden privater Haushalte 1998
 6.2 Alter und soziale Stellung des/der Haupteinkommensbezieher/-bezieherin
 6.2.2 Haushalte von Arbeitnehmern

Gegenstand der Nachweisung	Haushalte insgesamt	Alter des/der Haupteinkommensbezieher(in) von ... bis unter ... Jahre						
		unter 25	25 - 35	35 - 45	45 - 55	55 - 65	65 - 70	70 und mehr
Haushalte in Prozent								
Bruttogeldvermögen von... bis unter... DM								
ohne Angaben.....	0,7	/	(0,5)	(0,7)	(0,9)	(0,7)	-	/
ohne Bruttogeldvermögen5).....	4,3	(11,6)	4,5	4,6	3,3	(3,0)	/	-
unter 5 000.....	10,6	28,9	15,9	9,4	6,2	6,6	/	-
5 000 - 10 000.....	7,4	(19,7)	10,1	6,9	5,8	4,0	-	/
10 000 - 20 000.....	11,9	(13,6)	14,8	12,0	10,0	9,3	/	-
20 000 - 50 000.....	23,7	13,3	27,2	25,8	21,8	18,8	/	-
50 000 - 100 000.....	20,5	(5,1)	16,2	22,1	23,9	22,5	/	/
100 000 - 200 000.....	14,4	(5,7)	8,6	13,7	18,5	21,3	/	/
200 000 - 500 000.....	5,8	/	2,0	4,4	8,7	11,9	/	-
500 000 - 1 000 000.....	0,6	/	/	(0,3)	(0,8)	1,8	/	-
1 000 000 und mehr.....	(0,1)	-	/	/	/	/	/	-
Haushalte in Prozent								
Konsumentenkreditschulden von ... bis unter ... DM								
ohne Angaben.....	2,0	/	2,4	2,2	1,9	(1,3)	-	-
ohne Konsumentenkreditschulden.....	74,7	78,2	70,8	72,6	74,9	83,9	(88,8)	/
unter 5 000.....	7,0	(8,5)	7,9	7,5	6,7	4,3	-	-
5 000 - 10 000.....	5,1	(4,8)	6,6	5,1	4,8	3,1	/	-
10 000 - 30 000.....	8,6	(7,3)	9,7	9,6	8,6	5,3	/	-
30 000 - 50 000.....	1,9	/	2,0	2,2	2,1	(1,3)	/	-
50 000 - 100 000.....	0,6	/	(0,5)	(0,7)	(0,7)	(0,6)	/	-
100 000 und mehr.....	(0,1)	-	/	/	/	/	-	-
Haushalte in Prozent								
Nettogeldvermögen4) von...bis unter... DM								
ohne Angaben.....	/	-	/	/	/	/	-	-
ohne Nettogeldvermögen6).....	3,6	(8,8)	3,4	3,7	3,1	(3,2)	/	/
unter 5 000 7).....	16,8	37,8	24,0	16,2	11,7	9,3	/	-
5 000 - 10 000.....	6,3	(17,6)	8,1	5,8	5,0	4,0	-	/
10 000 - 20 000.....	10,9	(11,0)	13,5	11,3	9,0	8,6	/	-
20 000 - 50 000.....	22,1	(12,8)	25,0	23,7	20,8	18,2	/	-
50 000 - 100 000.....	19,8	(5,0)	15,6	21,3	23,0	22,0	/	/
100 000 - 200 000.....	14,0	(5,6)	8,2	13,3	17,9	21,0	/	/
200 000 - 500 000.....	5,7	/	2,0	4,3	8,5	11,8	/	-
500 000 - 1 000 000.....	0,6	/	/	(0,3)	(0,8)	1,8	/	-
1 000 000 und mehr.....	(0,1)	-	/	/	/	/	/	-

4) Gesamtsumme der Bruttogeldvermögensarten abzüglich der Konsumentenkreditschulden.

5) Haushalte, deren Gesamtsumme der Einzelbruttogeldvermögensarten gleich Null ist.

6) Haushalte, deren Nettogeldvermögen gleich Null ist.

7) Einschl. Haushalte, deren Nettogeldvermögen kleiner als Null ist; jedoch ohne Haushalte, deren Nettogeldvermögen gleich Null ist.

Früheres Bundesgebiet

6 Erfasstes Geldvermögen und Konsumentenkreditschulden privater Haushalte 1998
 6.2 Alter und soziale Stellung des/der Haupteinkommensbeziehers/-bezieherin
 6.2.3 Haushalte von Beamten

Gegenstand der Nachweisung	Haushalte insgesamt	Alter des/der Haupteinkommensbeziehers(in) von ... bis unter ... Jahre						
		unter 25	25 - 35	35 - 45	45 - 55	55 - 65	65 - 70	70 und mehr
Erfasste Haushalte (Anzahl)	6 742	(63)	1 260	2 297	2 126	986	/	-
Hochgerechnete Haushalte (1 000)	1 582	(34)	370	449	465	260	/	-
		1 000						
Haushalte mit Angaben1)								
zum Bruttogeldvermögen.....	1 577	(34)	369	447	463	260	/	-
Haushalte mit Bruttogeldvermögen.....	1 556	(33)	363	442	459	256	/	-
Haushalte ohne Bruttogeldvermögen.....	(21)	/	/	/	/	/	-	-
Haushalte ohne Angaben zum Bruttogeldvermögen.....	(5)	-	/	/	/	/	-	-
Haushalte mit Bruttogeldvermögen u.z.: Bausparguthaben.....	1 116	(27)	266	320	329	173	/	-
Sparguthaben.....	1 395	(25)	318	396	417	236	/	-
Rentenwerte.....	177	/	28	51	60	34	/	-
Sonst.Anlagen b.Banken/Sparkassen..	706	/	140	206	215	131	/	-
Aktien.....	410	/	96	105	123	79	/	-
Sonst.Wertpapiere/Vermögensbeteil..	463	/	110	133	131	85	/	-
An Privatpersonen verliehenes Geld..	159	/	43	39	42	31	/	-
Lebensversicherungen u.ä.2).....	1 126	(19)	233	337	359	176	/	-
Haushalte mit Angaben3) zu Konsumentenkreditschulden.....	1 560	(34)	363	442	460	258	/	-
mit Konsumentenkreditschulden.....	312	/	76	98	98	30	/	-
ohne Konsumentenkreditschulden.....	1 248	(26)	287	344	362	228	/	-
Haushalte ohne Angaben zu Konsumentenkreditschulden.....	22	/	(7)	(7)	(5)	/	-	-
Haushalte m. Angaben1)3) zum Bruttogeld- vermögen u. zu Konsumentenkredit- schulden.....	1 555	(34)	362	440	458	257	/	-
Haushalte mit mind. einer Antwortverwei- gerung; entw. zum Bruttogeldvermögen und/oder zu Konsumentenkreditschulden...	27	/	(8)	(9)	(7)	/	-	-
Durchschnittliches Bruttogeldvermögen je Haushalt in DM								
Bruttogeldvermögen insgesamt.....	91 862	(20 878)	53 393	77 806	114 818	138 308	/	-
u.z.: Bausparguthaben.....	10 403	(4 034)	9 925	10 413	10 604	11 600	/	-
Sparguthaben.....	19 737	(5 037)	14 314	16 008	23 328	29 422	/	-
Rentenwerte.....	4 067	/	1 780	3 002	5 635	6 442	/	-
Sonst.Anlagen b.Banken/Sparkassen..	13 447	/	6 957	11 596	15 034	24 192	/	-
Aktien.....	7 239	/	5 313	4 956	7 693	13 422	/	-
Sonst.Wertpapiere/Vermögensbeteil..	7 519	/	4 297	5 321	8 307	15 178	/	-
An Privatpersonen verliehenes Geld..	1 016	/	619	801	994	2 078	/	-
Lebensversicherungen u.ä.2).....	28 433	(4 325)	10 186	25 708	43 223	35 975	/	-
Durchschnittliches Bruttogeldvermögen je Haushalt mit Angaben1) zum Bruttogeldvermögen in DM								
Bruttogeldvermögen insgesamt.....	92 165	(20 878)	53 478	78 161	115 256	138 745	/	-
u.z.: Bausparguthaben.....	10 437	(4 034)	9 941	10 461	10 644	11 637	/	-
Sparguthaben.....	19 803	(5 037)	14 337	16 081	23 417	29 514	/	-
Rentenwerte.....	4 080	/	1 783	3 016	5 656	6 462	/	-
Sonst.Anlagen b.Banken/Sparkassen..	13 492	/	6 968	11 649	15 091	24 269	/	-
Aktien.....	7 263	/	5 322	4 978	7 722	13 464	/	-
Sonst.Wertpapiere/Vermögensbeteil..	7 544	/	4 304	5 345	8 338	15 225	/	-
An Privatpersonen verliehenes Geld..	1 019	/	620	805	998	2 084	/	-
Lebensversicherungen u.ä.2).....	28 527	(4 325)	10 203	25 826	43 388	36 088	/	-
Durchschnittliche Konsumentenkredit- schulden je Haushalt in DM.....	3 084	/	2 404	3 384	4 089	1 892	/	-
Durchschnittliche Konsumentenkredit- schulden je Haushalt mit Angaben3) zu Konsumentenkreditschulden in DM.....	3 128	(1 728)	2 450	3 439	4 134	1 911	/	-
Durchschnittliches Nettogeldvermögen4) je Haushalt in DM.....	88 777	(19 160)	50 990	74 423	110 729	136 416	/	-
Durchschnittliches Nettogeldvermögen4) je Haushalt mit Angaben1)3) zum Brutto- geldvermögen und zu Konsumentenkredit- schulden in DM.....	90 300	(19 278)	52 051	75 910	112 347	138 234	/	-

1) Haushalte mit keinem bzw. positivem Bruttogeldvermögen.

2) Versicherungsguthaben von Lebens-, Sterbegeld-, Ausbildungs- und Aussteuerversicherungen.

3) Haushalte mit keinem bzw. positiven Konsumentenkreditschulden.

4) Gesamtsumme der Bruttogeldvermögensarten abzüglich der Konsumentenkreditschulden.

Früheres Bundesgebiet

6 Erfasstes Geldvermögen und Konsumentenkreditschulden privater Haushalte 1998
 6.2 Alter und soziale Stellung des/der Haupteinkommensbeziehers/-bezieherin
 6.2.3 Haushalte von Beamten

Gegenstand der Nachweisung	Haushalte insgesamt	Alter des/der Haupteinkommensbeziehers(in) von ... bis unter ... Jahre						
		unter 25	25 - 35	35 - 45	45 - 55	55 - 65	65 - 70	70 und mehr

Haushalte in Prozent

Bruttogeldvermögen von... bis unter... DM
 ohne Angaben.....
 ohne Bruttogeldvermögen⁵⁾.....
 unter 5 000.....
 5 000 - 10 000.....
 10 000 - 20 000.....
 20 000 - 50 000.....
 50 000 - 100 000.....
 100 000 - 200 000.....
 200 000 - 500 000.....
 500 000 - 1 000 000.....
 1 000 000 und mehr.....

(0,3)	-	/	/	/	/	/	-	-
(1,3)	/	/	/	/	/	/	-	-
4,8	/	(9,0)	(3,6)	(2,6)	/	/	-	-
4,7	/	(7,9)	(3,8)	(2,9)	/	/	-	-
8,4	/	14,0	8,6	5,3	(5,7)	/	-	-
24,2	/	29,8	28,2	20,0	16,4	/	-	-
25,4	/	22,5	28,0	27,0	24,7	/	-	-
20,1	/	11,5	20,0	24,7	26,6	-	-	-
9,7	-	(3,2)	6,0	14,7	17,6	/	-	-
(1,1)	-	/	/	/	(2,9)	/	-	-
/	-	-	/	/	/	-	-	-

Haushalte in Prozent

Konsumentenkreditschulden
 von ... bis unter ... DM

ohne Angaben.....
 ohne Konsumentenkreditschulden.....
 unter 5 000.....
 5 000 - 10 000.....
 10 000 - 30 000.....
 30 000 - 50 000.....
 50 000 - 100 000.....
 100 000 und mehr.....

1,4	/	(1,9)	(1,6)	(1,1)	/	-	-	-
78,9	(75,8)	77,5	76,5	77,7	87,5	/	-	-
5,4	/	(7,3)	5,8	(4,3)	(2,7)	/	-	-
4,2	/	(4,6)	5,1	(4,5)	/	/	-	-
7,5	/	(7,3)	7,9	8,6	(4,9)	/	-	-
1,9	-	/	(2,3)	(2,7)	/	/	-	-
(0,6)	-	/	/	/	/	-	-	-
/	-	-	/	/	/	-	-	-

Haushalte in Prozent

Nettogeldvermögen⁴⁾ von...bis unter... DM
 ohne Angaben.....
 ohne Nettogeldvermögen⁶⁾.....
 unter 5 000⁷⁾.....
 5 000 - 10 000.....
 10 000 - 20 000.....
 20 000 - 50 000.....
 50 000 - 100 000.....
 100 000 - 200 000.....
 200 000 - 500 000.....
 500 000 - 1 000 000.....
 1 000 000 und mehr.....

/	-	-	/	/	-	-	-	-
(1,3)	/	/	/	/	/	-	-	-
9,1	/	15,5	8,5	6,3	(2,8)	/	-	-
3,8	/	(5,8)	(3,2)	(2,3)	/	-	-	-
7,9	/	12,1	8,7	5,0	(6,0)	/	-	-
23,2	/	29,2	26,0	19,2	16,7	/	-	-
24,3	/	21,6	26,5	26,3	23,5	/	-	-
19,7	/	11,2	19,7	24,0	26,2	-	-	-
9,6	-	(3,2)	5,9	14,3	17,6	/	-	-
(1,1)	-	/	/	/	(2,9)	/	-	-
/	-	-	/	/	/	-	-	-

4) Gesamtsumme der Bruttogeldvermögensarten abzüglich der Konsumentenkreditschulden.

5) Haushalte, deren Gesamtsumme der Einzelbruttogeldvermögensarten gleich Null ist.

6) Haushalte, deren Nettogeldvermögen gleich Null ist.

7) Einschl. Haushalte, deren Nettogeldvermögen kleiner als Null ist; jedoch ohne Haushalte, deren Nettogeldvermögen gleich Null ist.

Früheres Bundesgebiet

6 Erfasstes Geldvermögen und Konsumentenkreditschulden privater Haushalte 1998
 6.2 Alter und soziale Stellung des/der Haupteinkommensbezieher/-bezieherin
 6.2.4 Haushalte von Angestellten und Arbeitern

Gegenstand der Nachweisung	Haushalte insgesamt	Alter des/der Haupteinkommensbezieher(in) von ... bis unter ... Jahre						
		unter 25	25 - 35	35 - 45	45 - 55	55 - 65	65 - 70	70 und mehr
Erfasste Haushalte (Anzahl)	24 847	463	6 045	9 428	5 840	3 042	(25)	/
Hochgerechnete Haushalte (1 000)	14 370	505	3 775	4 571	3 277	2 226	(14)	/
1 000								
Haushalte mit Angaben1)								
zum Bruttogeldvermögen.....	14 265	502	3 755	4 538	3 245	2 210	(14)	/
Haushalte mit Bruttogeldvermögen.....	13 605	441	3 576	4 310	3 125	2 139	/	/
Haushalte ohne Bruttogeldvermögen.....	660	(61)	179	228	120	(71)	/	-
Haushalte ohne Angaben zum Bruttogeldvermögen.....	105	/	(20)	(34)	(32)	/	-	/
Haushalte mit Bruttogeldvermögen u.z.: Bausparguthaben.....	8 546	285	2 386	2 684	1 921	1 261	/	/
Sparguthaben.....	11 450	366	2 931	3 642	2 643	1 856	/	/
Rentenwerte.....	1 102	/	268	337	272	201	/	-
Sonst. Anlagen b. Banken/Sparkassen..	5 163	103	1 191	1 651	1 283	931	/	/
Aktien.....	2 827	(79)	734	877	663	470	/	/
Sonst. Wertpapiere/Vermögensbeteil..	3 213	(62)	903	1 039	714	492	/	/
An Privatpersonen verliehenes Geld.	1 241	(52)	366	362	247	211	/	/
Lebensversicherungen u.ä.2).....	9 342	189	2 201	3 074	2 377	1 495	/	/
Haushalte mit Angaben3) zu Konsumentenkreditschulden.....	14 079	503	3 682	4 470	3 211	2 196	(14)	/
mit Konsumentenkreditschulden.....	3 416	107	1 034	1 168	768	338	/	/
ohne Konsumentenkreditschulden.....	10 663	396	2 649	3 302	2 443	1 859	/	-
Haushalte ohne Angaben zu Konsumentenkreditschulden.....	291	/	93	101	66	(29)	-	-
Haushalte m. Angaben1)3) zum Bruttogeld- vermögen u. zu Konsumentenkredit- schulden.....	13 984	500	3 668	4 439	3 181	2 181	(14)	/
Haushalte mit mind. einer Antwortverwei- gerung; entw. zum Bruttogeldvermögen und/oder zu Konsumentenkreditschulden...	386	/	107	133	96	(45)	-	/
Durchschnittliches Bruttogeldvermögen je Haushalt in DM								
Bruttogeldvermögen insgesamt.....	64 340	25 014	40 843	58 624	80 647	100 202	/	/
u.z.: Bausparguthaben.....	6 631	4 050	6 994	6 599	7 039	6 083	/	/
Sparguthaben.....	13 261	6 699	9 752	12 454	14 871	19 935	/	/
Rentenwerte.....	2 401	/	1 592	2 041	2 532	4 536	/	-
Sonst. Anlagen b. Banken/Sparkassen..	8 082	3 702	5 318	7 386	9 095	13 425	/	/
Aktien.....	4 641	(1 870)	3 316	3 944	5 678	7 397	/	/
Sonst. Wertpapiere/Vermögensbeteil..	4 985	(1 453)	3 399	4 217	5 714	8 935	/	/
An Privatpersonen verliehenes Geld.	693	(523)	474	628	772	1 083	/	/
Lebensversicherungen u.ä.2).....	23 645	6 034	9 999	21 354	34 946	38 810	/	/
Durchschnittliches Bruttogeldvermögen je Haushalt mit Angaben1) zum Bruttogeldvermögen in DM								
Bruttogeldvermögen insgesamt.....	64 812	25 169	41 063	59 057	81 433	100 917	/	/
u.z.: Bausparguthaben.....	6 680	4 075	7 031	6 648	7 108	6 126	/	/
Sparguthaben.....	13 358	6 741	9 804	12 546	15 016	20 077	/	/
Rentenwerte.....	2 418	/	1 600	2 056	2 557	4 568	/	-
Sonst. Anlagen b. Banken/Sparkassen..	8 142	3 725	5 347	7 441	9 183	13 521	/	/
Aktien.....	4 675	(1 882)	3 334	3 974	5 733	7 449	/	/
Sonst. Wertpapiere/Vermögensbeteil..	5 022	(1 462)	3 418	4 248	5 770	8 998	/	/
An Privatpersonen verliehenes Geld.	698	(526)	476	633	779	1 091	/	/
Lebensversicherungen u.ä.2).....	23 819	6 072	10 053	21 512	35 287	39 087	/	/
Durchschnittliche Konsumentenkredit- schulden je Haushalt in DM.....	3 403	2 006	3 647	3 774	3 552	2 344	/	-
Durchschnittliche Konsumentenkredit- schulden je Haushalt mit Angaben3) zu Konsumentenkreditschulden in DM.....	3 473	2 014	3 739	3 859	3 624	2 375	(711)	-
Durchschnittliches Nettogeldvermögen4) je Haushalt in DM.....	60 937	23 007	37 196	54 850	77 095	97 858	(168 648)	/
Durchschnittliches Nettogeldvermögen4) je Haushalt mit Angaben1)3) zum Brutto- geldvermögen und zu Konsumentenkredit- schulden in DM.....	62 619	23 246	38 285	56 488	79 415	99 867	(168 648)	/

1) Haushalte mit keinem bzw. positivem Bruttogeldvermögen.

2) Versicherungsguthaben von Lebens-, Sterbegeld-, Ausbildungs- und Aussteuerversicherungen.

3) Haushalte mit keinen bzw. positiven Konsumentenkreditschulden.

4) Gesamtsumme der Bruttogeldvermögensarten abzüglich der Konsumentenkreditschulden.

Früheres Bundesgebiet

6 Erfasstes Geldvermögen und Konsumentenkreditschulden privater Haushalte 1998
 6.2 Alter und soziale Stellung des/der Haupteinkommensbeziehers/-bezieherin
 6.2.4 Haushalte von Angestellten und Arbeitern

Gegenstand der Nachweisung	Haushalte insgesamt	Alter des/der Haupteinkommensbeziehers(in) von ... bis unter ... Jahre						
		unter 25	25 - 35	35 - 45	45 - 55	55 - 65	65 - 70	70 und mehr

Haushalte in Prozent

Bruttogeldvermögen von... bis unter... DM								
ohne Angaben.....	0,7	/	(0,5)	(0,7)	(1,0)	/	-	/
ohne Bruttogeldvermögen ⁵⁾	4,6	(12,1)	4,7	5,0	3,7	(3,2)	/	-
unter 5 000.....	11,2	29,1	16,6	10,0	6,7	7,2	/	-
5 000 - 10 000.....	7,7	(19,3)	10,3	7,2	6,2	4,2	-	/
10 000 - 20 000.....	12,3	(14,0)	14,9	12,3	10,7	9,7	/	-
20 000 - 50 000.....	23,6	(12,5)	26,9	25,5	22,1	19,0	/	-
50 000 - 100 000.....	19,9	(5,0)	15,6	21,6	23,4	22,2	/	-
100 000 - 200 000.....	13,8	(5,8)	8,4	13,1	17,6	20,7	/	-
200 000 - 500 000.....	5,4	/	1,9	4,2	7,8	11,2	/	-
500 000 - 1 000 000.....	0,6	/	/	(0,3)	(0,7)	(1,7)	/	-
1 000 000 und mehr.....	(0,1)	-	/	/	/	/	/	-

Haushalte in Prozent

Konsumentenkreditschulden von ... bis unter ... DM								
ohne Angaben.....	2,0	/	2,5	2,2	2,0	(1,3)	-	-
ohne Konsumentenkreditschulden.....	74,2	78,4	70,2	72,2	74,5	83,5	/	/
unter 5 000.....	7,2	(8,2)	8,0	7,7	7,1	4,5	-	-
5 000 - 10 000.....	5,2	(5,0)	6,7	5,1	4,8	(3,2)	/	-
10 000 - 30 000.....	8,8	(7,3)	9,9	9,7	8,6	5,4	/	-
30 000 - 50 000.....	1,9	/	2,1	2,2	2,0	(1,2)	-	-
50 000 - 100 000.....	0,7	/	(0,5)	(0,7)	(0,8)	/	-	-
100 000 und mehr.....	(0,1)	-	/	/	/	/	-	-

Haushalte in Prozent

Nettogeldvermögen ⁴⁾ von...bis unter... DM								
ohne Angaben.....	/	-	/	/	/	/	-	-
ohne Nettogeldvermögen ⁶⁾	3,9	(9,1)	3,6	4,0	3,4	(3,4)	/	/
unter 5 000 ⁷⁾	17,7	38,2	24,8	17,0	12,5	10,0	/	-
5 000 - 10 000.....	6,6	(17,2)	8,3	6,1	5,4	4,2	-	/
10 000 - 20 000.....	11,2	(11,2)	13,6	11,5	9,5	8,9	/	-
20 000 - 50 000.....	22,0	(12,1)	24,6	23,5	21,0	18,4	/	-
50 000 - 100 000.....	19,3	(4,8)	15,1	20,8	22,5	21,8	/	-
100 000 - 200 000.....	13,4	(5,7)	8,0	12,7	17,1	20,4	/	-
200 000 - 500 000.....	5,3	/	1,9	4,1	7,7	11,1	/	-
500 000 - 1 000 000.....	0,6	/	/	(0,3)	(0,8)	(1,6)	/	-
1 000 000 und mehr.....	(0,1)	-	/	/	/	/	/	-

4) Gesamtsumme der Bruttogeldvermögensarten abzüglich der Konsumentenkreditschulden.

5) Haushalte, deren Gesamtsumme der Einzelbruttogeldvermögensarten gleich Null ist.

6) Haushalte, deren Nettogeldvermögen gleich Null ist.

7) Einschl. Haushalte, deren Nettogeldvermögen kleiner als Null ist; jedoch ohne Haushalte, deren Nettogeldvermögen gleich Null ist.

Früheres Bundesgebiet

6 Erfasstes Geldvermögen und Konsumentenkreditschulden privater Haushalte 1998
 6.2 Alter und soziale Stellung des/der Haupteinkommensbezieher/-bezieherin
 6.2.5 Haushalte von Angestellten

Gegenstand der Nachweisung	Haushalte insgesamt	Alter des/der Haupteinkommensbezieher(in) von ... bis unter ... Jahre						
		unter 25	25 - 35	35 - 45	45 - 55	55 - 65	65 - 70	70 und mehr
Erfasste Haushalte (Anzahl)	19 330	342	4 699	7 260	4 560	2 442	/	/
Hochgerechnete Haushalte (1 000)	8 576	290	2 373	2 664	1 957	1 279	/	/
1 000								
Haushalte mit Angaben1)								
zum Bruttogeldvermögen.....	8 523	287	2 364	2 649	1 941	1 269	/	/
Haushalte mit Bruttogeldvermögen.....	8 202	248	2 268	2 545	1 887	1 243	/	/
Haushalte ohne Bruttogeldvermögen.....	321	(39)	96	105	(54)	(26)	/	-
Haushalte ohne Angaben zum Bruttogeldvermögen.....	53	/	/	(15)	(16)	/	-	/
Haushalte mit Bruttogeldvermögen u.z.: Bausparguthaben.....	4 961	162	1 472	1 504	1 117	700	/	/
Sparguthaben.....	6 995	212	1 807	2 160	1 615	1 090	/	/
Rentenwerte.....	877	/	226	249	221	163	/	-
Sonst.Anlagen b.Banken/Sparkassen..	3 251	(67)	788	1 006	809	575	/	/
Aktien.....	2 034	(46)	553	620	464	346	/	/
Sonst.Wertpapiere/Vermögensbeteil..	2 262	(42)	655	696	517	348	/	/
An Privatpersonen verliehenes Geld.	831	(36)	261	232	160	140	/	/
Lebensversicherungen u.ä.2).....	5 482	105	1 305	1 764	1 409	893	/	/
Haushalte mit Angaben3) zu Konsumentenkreditschulden.....	8 420	288	2 327	2 610	1 919	1 263	/	/
mit Konsumentenkreditschulden.....	1 878	(68)	568	612	445	183	/	-
ohne Konsumentenkreditschulden.....	6 542	220	1 758	1 998	1 474	1 080	/	/
Haushalte ohne Angaben zu Konsumentenkreditschulden.....	156	/	(46)	54	(38)	(16)	-	-
Haushalte m. Angaben1)3) zum Bruttogeld- vermögen u. zu Konsumentenkredit- schulden.....	8 372	285	2 319	2 597	1 905	1 254	/	/
Haushalte mit mind. einer Antwortverwei- gerung; entw. zum Bruttogeldvermögen und/oder zu Konsumentenkreditschulden...	204	/	(54)	67	53	(26)	-	/
Durchschnittliches Bruttogeldvermögen je Haushalt in DM								
Bruttogeldvermögen insgesamt.....	74 222	21 724	44 443	65 888	95 425	125 124	/	/
u.z.: Bausparguthaben.....	6 851	4 035	7 113	6 978	7 127	6 339	/	/
Sparguthaben.....	14 615	6 051	10 853	13 532	17 099	21 888	/	/
Rentenwerte.....	3 450	/	2 238	2 876	3 641	6 951	/	-
Sonst.Anlagen b.Banken/Sparkassen..	9 430	(2 661)	5 541	8 860	10 985	16 497	/	/
Aktien.....	6 496	(1 797)	4 454	5 318	7 805	11 760	/	/
Sonst.Wertpapiere/Vermögensbeteil..	6 592	(1 256)	4 134	5 496	7 852	12 640	/	/
An Privatpersonen verliehenes Geld.	506	(392)	569	811	1 070	1 528	/	/
Lebensversicherungen u.ä.2).....	25 881	4 920	9 541	22 015	39 847	47 520	/	/
Durchschnittliches Bruttogeldvermögen je Haushalt mit Angaben1) zum Bruttogeldvermögen in DM								
Bruttogeldvermögen insgesamt.....	74 684	21 961	44 601	66 256	96 234	126 103	/	/
u.z.: Bausparguthaben.....	6 894	4 079	7 139	7 017	7 187	6 389	/	/
Sparguthaben.....	14 706	6 117	10 892	13 608	17 244	22 059	/	/
Rentenwerte.....	3 472	/	2 246	2 892	3 672	7 005	/	-
Sonst.Anlagen b.Banken/Sparkassen..	9 489	(2 690)	5 561	8 910	11 078	16 626	/	/
Aktien.....	6 536	(1 816)	4 470	5 347	7 871	11 852	/	/
Sonst.Wertpapiere/Vermögensbeteil..	6 633	(1 270)	4 148	5 527	7 918	12 739	/	/
An Privatpersonen verliehenes Geld.	912	(396)	571	815	1 079	1 540	/	/
Lebensversicherungen u.ä.2).....	26 042	4 974	9 575	22 139	40 185	47 892	/	/
Durchschnittliche Konsumentenkredit- schulden je Haushalt in DM.....	3 336	(2 526)	3 310	3 672	3 677	2 371	/	-
Durchschnittliche Konsumentenkredit- schulden je Haushalt mit Angaben3) zu Konsumentenkreditschulden in DM.....	3 397	2 539	3 375	3 749	3 750	2 401	/	-
Durchschnittliches Nettogeldvermögen4) je Haushalt in DM.....	70 886	19 199	41 133	62 215	91 747	122 754	/	/
Durchschnittliches Nettogeldvermögen4) je Haushalt mit Angaben1)3) zum Brutto- geldvermögen und zu Konsumentenkredit- schulden in DM.....	72 615	19 510	42 082	63 830	94 285	125 260	/	/

- 1) Haushalte mit keinem bzw. positivem Bruttogeldvermögen.
 2) Versicherungsguthaben von Lebens-, Sterbegeld-, Ausbildungs- und Aussteuerversicherungen.
 3) Haushalte mit keinen bzw. positiven Konsumentenkreditschulden.
 4) Gesamtsumme der Bruttogeldvermögensarten abzüglich der Konsumentenkreditschulden.

Früheres Bundesgebiet

6 Erfasstes Geldvermögen und Konsumentenkreditschulden privater Haushalte 1998
 6.2 Alter und soziale Stellung des/der Haupteinkommensbeziehers/-bezieherin
 6.2.5 Haushalte von Angestellten

Gegenstand der Nachweisung	Haushalte insgesamt	Alter des/der Haupteinkommensbeziehers(in) von ... bis unter ... Jahre						
		unter 25	25 - 35	35 - 45	45 - 55	55 - 65	65 - 70	70 und mehr

Haushalte in Prozent								
Bruttogeldvermögen von... bis unter... DM								
ohne Angaben.....	0,6	/	/	(0,6)	(0,8)	/	-	/
ohne Bruttogeldvermögen5).....	3,7	(13,4)	4,1	3,9	(2,8)	(2,1)	/	-
unter 5 000.....	10,0	(24,6)	15,7	9,0	6,0	(4,7)	-	-
5 000 - 10 000.....	7,9	(16,7)	9,9	6,9	5,3	(4,2)	-	/
10 000 - 20 000.....	11,5	(17,4)	15,2	11,1	9,1	7,4	/	-
20 000 - 50 000.....	23,1	(14,7)	26,1	25,4	20,9	18,1	/	-
50 000 - 100 000.....	20,5	(6,2)	16,9	22,3	23,4	22,2	/	/
100 000 - 200 000.....	15,2	/	9,3	14,8	19,9	22,0	/	/
200 000 - 500 000.....	7,0	/	2,1	5,5	10,4	15,5	/	-
500 000 - 1 000 000.....	0,9	-	/	(0,5)	(1,1)	(2,7)	/	-
1 000 000 und mehr.....	(0,1)	-	/	/	/	/	/	-

Haushalte in Prozent								
Konsumentenkreditschulden								
von ... bis unter ... DM								
ohne Angaben.....	1,8	/	(1,9)	2,0	(1,9)	(1,2)	-	-
ohne Konsumentenkreditschulden.....	76,3	75,9	74,1	75,0	75,3	84,4	/	/
unter 5 000.....	6,6	(7,4)	6,9	6,9	6,8	4,6	-	-
5 000 - 10 000.....	4,7	/	5,6	4,7	4,9	(2,7)	/	-
10 000 - 30 000.....	7,9	(10,0)	8,8	8,4	7,9	4,8	/	-
30 000 - 50 000.....	1,9	/	(2,0)	2,0	(1,9)	(1,3)	-	-
50 000 - 100 000.....	0,7	-	(0,5)	(0,8)	(0,9)	/	-	-
100 000 und mehr.....	(0,2)	-	/	/	/	/	-	-

Haushalte in Prozent								
Nettogeldvermögen4) von...bis unter... DM								
ohne Angaben.....	/	-	/	/	/	/	-	-
ohne Nettogeldvermögen6).....	3,1	/	3,1	3,3	(2,4)	(2,3)	/	/
unter 5 000 7).....	15,7	35,8	22,5	14,9	11,2	7,1	-	-
5 000 - 10 000.....	6,3	(13,7)	8,9	5,8	4,3	(3,8)	-	/
10 000 - 20 000.....	10,7	(13,5)	13,7	10,8	8,6	7,3	/	-
20 000 - 50 000.....	21,8	(14,1)	24,2	23,6	20,2	17,9	/	-
50 000 - 100 000.....	19,8	(6,3)	16,5	21,4	22,4	21,7	/	/
100 000 - 200 000.....	14,8	/	8,8	14,4	19,4	21,6	/	/
200 000 - 500 000.....	6,9	/	2,0	5,4	10,2	15,4	/	-
500 000 - 1 000 000.....	0,9	-	/	(0,5)	(1,2)	(2,7)	/	-
1 000 000 und mehr.....	(0,1)	-	/	/	/	/	/	-

4) Gesamtsumme der Bruttogeldvermögensarten abzüglich der Konsumentenkreditschulden.

5) Haushalte, deren Gesamtsumme der Einzelbruttogeldvermögensarten gleich Null ist.

6) Haushalte, deren Nettogeldvermögen gleich Null ist.

7) Einschl. Haushalte, deren Nettogeldvermögen kleiner als Null ist; jedoch ohne Haushalte, deren Nettogeldvermögen gleich Null ist.

Früheres Bundesgebiet

6 Erfasstes Geldvermögen und Konsumentenkreditschulden privater Haushalte 1998
 6.2 Alter und soziale Stellung des/der Haupteinkommensbezieher/-bezieherin
 6.2.6 Haushalte von Arbeitern

Gegenstand der Nachweisung	Haushalte insgesamt	Alter des/der Haupteinkommensbezieher(in) von ... bis unter ... Jahre						
		unter 25	25 - 35	35 - 45	45 - 55	55 - 65	65 - 70	70 und mehr
Erfasste Haushalte (Anzahl)	5 517	121	1 346	2 168	1 280	600	/	-
Hochgerechnete Haushalte (1 000)	5 794	215	1 403	1 907	1 320	947	/	-
1 000								
Haushalte mit Angaben1)								
zum Bruttogeldvermögen.....	5 742	215	1 391	1 888	1 304	941	/	-
Haushalte mit Bruttogeldvermögen.....	5 403	193	1 308	1 765	1 238	896	/	-
Haushalte ohne Bruttogeldvermögen.....	339	/	(83)	(123)	(66)	/	-	-
Haushalte ohne Angaben zum Bruttogeldvermögen.....	(52)	-	/	/	/	/	-	-
Haushalte mit Bruttogeldvermögen u.z.: Bausparguthaben.....	3 586	(124)	914	1 180	804	561	/	-
Sparguthaben.....	4 455	(154)	1 025	1 482	1 028	766	/	-
Rentenwerte.....	226	/	(42)	88	(51)	(38)	-	-
Sonst. Anlagen b. Banken/Sparkassen..	1 912	(36)	402	644	474	355	-	-
Aktien.....	793	/	181	257	199	(124)	-	-
Sonst. Wertpapiere/Vermögensbeteil..	951	/	248	343	197	(143)	/	-
An Privatpersonen verliesenes Geld.	410	/	(105)	131	(87)	(71)	-	-
Lebensversicherungen u.ä.2).....	3 860	(84)	896	1 309	968	601	-	-
Haushalte mit Angaben3) zu Konsumentenkreditschulden.....	5 658	215	1 356	1 860	1 292	933	/	-
mit Konsumentenkreditschulden.....	1 537	(39)	465	557	323	154	-	-
ohne Konsumentenkreditschulden.....	4 121	(176)	890	1 304	969	779	/	-
Haushalte ohne Angaben zu Konsumentenkreditschulden.....	135	/	(47)	(46)	(28)	/	-	-
Haushalte m. Angaben1)3) zum Bruttogeld- vermögen u. zu Konsumentenkredit- schulden.....	5 612	215	1 349	1 842	1 277	927	/	-
Haushalte mit mind. einer Antwortverwei- gerung; entw. zum Bruttogeldvermögen und/oder zu Konsumentenkreditschulden...	182	/	(54)	(65)	(43)	/	-	-
Durchschnittliches Bruttogeldvermögen je Haushalt in DM								
Bruttogeldvermögen insgesamt.....	49 713	29 443	34 754	48 475	58 727	66 526	/	-
u.z.: Bausparguthaben.....	6 306	(4 070)	6 791	6 069	6 909	5 736	/	-
Sparguthaben.....	11 256	(7 572)	7 888	10 947	11 566	17 295	/	-
Rentenwerte.....	847	/	(499)	874	(887)	(1 272)	-	-
Sonst. Anlagen b. Banken/Sparkassen..	6 087	(5 103)	4 941	5 326	6 291	9 273	-	-
Aktien.....	1 896	/	1 390	2 026	2 523	(1 500)	-	-
Sonst. Wertpapiere/Vermögensbeteil..	2 607	/	2 157	2 428	2 544	(3 927)	/	-
An Privatpersonen verliesenes Geld.	378	/	(313)	373	(329)	(482)	-	-
Lebensversicherungen u.ä.2).....	20 335	(7 534)	10 775	20 431	27 678	27 040	-	-
Durchschnittliches Bruttogeldvermögen je Haushalt mit Angaben1) zum Bruttogeldvermögen in DM								
Bruttogeldvermögen insgesamt.....	50 160	29 443	35 050	48 955	59 412	66 939	/	-
u.z.: Bausparguthaben.....	6 362	(4 070)	6 849	6 129	6 989	5 772	/	-
Sparguthaben.....	11 357	(7 572)	7 956	11 055	11 701	17 403	/	-
Rentenwerte.....	855	/	(503)	883	(898)	(1 280)	-	-
Sonst. Anlagen b. Banken/Sparkassen..	6 142	(5 103)	4 983	5 379	6 364	9 331	-	-
Aktien.....	1 914	/	1 402	2 046	2 553	(1 509)	-	-
Sonst. Wertpapiere/Vermögensbeteil..	2 630	/	2 175	2 452	2 573	(3 951)	/	-
An Privatpersonen verliesenes Geld.	382	/	(315)	377	(333)	(485)	-	-
Lebensversicherungen u.ä.2).....	20 518	(7 534)	10 867	20 633	28 000	27 208	-	-
Durchschnittliche Konsumentenkredit- schulden je Haushalt in DM.....	3 502	(1 307)	4 218	3 916	3 365	2 308	-	-
Durchschnittliche Konsumentenkredit- schulden je Haushalt mit Angaben3) zu Konsumentenkreditschulden in DM.....	3 586	1 310	4 364	4 014	3 438	2 341	-	-
Durchschnittliches Nettogeldvermögen4) je Haushalt in DM.....	46 211	28 136	30 537	44 558	55 362	64 218	/	-
Durchschnittliches Nettogeldvermögen4) je Haushalt mit Angaben1)3) zum Brutto- geldvermögen und zu Konsumentenkredit- schulden in DM.....	47 708	28 209	31 755	46 135	57 230	65 545	/	-

1) Haushalte mit keinem bzw. positivem Bruttogeldvermögen.

2) Versicherungsguthaben von Lebens-, Sterbegeld-, Ausbildungs- und Aussteuerversicherungen.

3) Haushalte mit keinen bzw. positiven Konsumentenkreditschulden.

4) Gesamtsumme der Bruttogeldvermögensarten abzüglich der Konsumentenkreditschulden.

Früheres Bundesgebiet

6 Erfasstes Geldvermögen und Konsumentenkreditschulden privater Haushalte 1998
 6.2 Alter und soziale Stellung des/der Haupteinkommensbeziehers/-bezieherin
 6.2.6 Haushalte von Arbeitern

Gegenstand der Nachweisung	Haushalte insgesamt	Alter des/der Haupteinkommensbeziehers(in) von ... bis unter ... Jahre						
		unter 25	25 - 35	35 - 45	45 - 55	55 - 65	65 - 70	70 und mehr

Haushalte in Prozent

Bruttogeldvermögen von... bis unter... DM	(0,9)	-	/	/	/	/	-	-
ohne Angaben.....	5,9	/	(5,9)	(6,5)	(5,0)	/	-	-
ohne Bruttogeldvermögen5).....	13,0	(35,0)	18,2	11,4	(7,8)	(10,7)	/	-
unter 5 000.....	8,3	/	10,9	7,5	(7,5)	/	-	-
5 000 - 10 000.....	13,5	/	14,3	14,0	13,0	(12,7)	-	-
10 000 - 20 000.....	24,4	/	28,3	25,7	23,7	20,3	/	-
20 000 - 50 000.....	19,1	/	13,2	20,6	23,5	22,2	-	-
50 000 - 100 000.....	11,8	/	6,7	10,8	14,2	19,0	-	-
100 000 - 200 000.....	3,1	/	/	(2,5)	(4,0)	(5,4)	-	-
200 000 - 500 000.....	/	/	-	/	/	/	-	-
500 000 - 1 000 000.....	/	-	-	/	-	-	-	-
1 000 000 und mehr.....	/	-	-	/	-	-	-	-

Haushalte in Prozent

Konsumentenkreditschulden								
von ... bis unter ... DM	2,3	/	(3,4)	(2,4)	(2,1)	/	-	-
ohne Angaben.....	71,1	(81,8)	63,5	68,4	73,4	82,3	/	-
ohne Konsumentenkreditschulden.....	8,0	/	9,9	8,8	(7,4)	(4,3)	-	-
unter 5 000.....	5,8	/	8,8	5,7	(4,6)	(3,8)	-	-
5 000 - 10 000.....	10,0	/	11,7	11,6	9,8	(6,2)	-	-
10 000 - 30 000.....	2,0	/	(2,2)	(2,4)	(2,0)	/	-	-
30 000 - 50 000.....	(0,6)	/	/	/	/	/	-	-
50 000 - 100 000.....	/	-	/	-	/	/	-	-
100 000 und mehr.....	/	-	/	-	/	/	-	-

Haushalte in Prozent

Nettogeldvermögen4) von...bis unter... DM	/	-	/	-	-	-	-	-
ohne Angaben.....	4,9	/	(4,5)	(5,0)	(4,9)	/	-	-
ohne Nettogeldvermögen6).....	20,7	(41,4)	28,8	19,9	14,5	(13,9)	/	-
unter 5 000 7).....	7,1	/	(7,2)	6,5	(7,0)	/	-	-
5 000 - 10 000.....	12,0	/	13,6	12,6	10,8	(11,1)	-	-
10 000 - 20 000.....	22,3	/	25,3	23,3	22,3	19,1	/	-
20 000 - 50 000.....	18,4	/	12,6	19,8	22,7	21,9	-	-
50 000 - 100 000.....	11,4	/	6,5	10,4	13,7	18,8	-	-
100 000 - 200 000.....	3,0	/	/	(2,4)	(4,0)	(5,4)	-	-
200 000 - 500 000.....	/	/	-	/	/	/	-	-
500 000 - 1 000 000.....	/	-	-	/	-	-	-	-
1 000 000 und mehr.....	/	-	-	/	-	-	-	-

4) Gesamtsumme der Bruttogeldvermögensarten abzüglich der Konsumentenkreditschulden.

5) Haushalte, deren Gesamtsumme der Einzelbruttogeldvermögensarten gleich Null ist.

6) Haushalte, deren Nettogeldvermögen gleich Null ist.

7) Einschl. Haushalte, deren Nettogeldvermögen kleiner als Null ist; jedoch ohne Haushalte, deren Nettogeldvermögen gleich Null ist.

Früheres Bundesgebiet

6 Erfasstes Geldvermögen und Konsumentenkreditschulden privater Haushalte 1998
 6.2 Alter und soziale Stellung des/der Haupteinkommensbeziehers/-bezieherin
 6.2.7 Haushalte von Arbeitslosen

Gegenstand der Nachweisung	Haushalte insgesamt	Alter des/der Haupteinkommensbeziehers(in) von ... bis unter ... Jahre						
		unter 25	25 - 35	35 - 45	45 - 55	55 - 65	65 - 70	70 und mehr
Erfasste Haushalte (Anzahl)	1 414	/	213	395	291	497	-	-
Hochgerechnete Haushalte (1 000)	1 400	/	214	395	290	463	-	-
1 000								
Haushalte mit Angaben1)								
zum Bruttogeldvermögen.....	1 371	/	206	390	281	458	-	-
Haushalte mit Bruttogeldvermögen.....	945	/	125	234	186	381	-	-
Haushalte ohne Bruttogeldvermögen.....	427	/	(82)	156	(96)	(77)	-	-
Haushalte ohne Angaben zum Bruttogeldvermögen.....	/	/	/	/	/	/	-	-
Haushalte mit Bruttogeldvermögen u.z.: Bausparguthaben.....	336	/	(46)	(67)	(73)	145	-	-
Sparguthaben.....	750	/	97	185	142	317	-	-
Rentenwerte.....	(74)	-	/	/	/	(45)	-	-
Sonst.Anlagen b.Banken/Sparkassen..	264	-	(25)	(50)	(42)	144	-	-
Aktien.....	130	-	/	(18)	(17)	85	-	-
Sonst.Wertpapiere/Vermögensbeteil..	150	-	/	(36)	(20)	79	-	-
An Privatpersonen verliehenes Geld..	100	-	/	(29)	/	(37)	-	-
Lebensversicherungen u.ä.2).....	519	/	(62)	103	101	253	-	-
Haushalte mit Angaben3) zu Konsumentenkreditschulden.....	1 378	/	212	388	282	459	-	-
mit Konsumentenkreditschulden.....	257	/	(69)	(83)	(58)	(45)	-	-
ohne Konsumentenkreditschulden.....	1 121	/	143	305	224	413	-	-
Haushalte ohne Angaben zu Konsumentenkreditschulden.....	/	-	/	/	/	/	-	-
Haushalte m. Angaben1)3) zum Bruttogeld- vermögen u. zu Konsumentenkredit- schulden.....	1 354	/	205	383	273	457	-	-
Haushalte mit mind. einer Antwortverwei- gerung; entw. zum Bruttogeldvermögen und/oder zu Konsumentenkreditschulden...	(46)	/	/	/	/	/	-	-
Durchschnittliches Bruttogeldvermögen je Haushalt in DM								
Bruttogeldvermögen insgesamt.....	36 759	/	11 560	13 517	25 398	78 337	-	-
u.z.: Bausparguthaben.....	1 903	/	(1 630)	(1 262)	(1 598)	2 915	-	-
Sparguthaben.....	7 004	/	2 321	2 960	6 063	13 749	-	-
Rentenwerte.....	(2 583)	-	/	/	/	(5 692)	-	-
Sonst.Anlagen b.Banken/Sparkassen..	4 226	-	(1 871)	(1 428)	(1 300)	9 883	-	-
Aktien.....	3 485	-	/	(945)	(2 329)	8 089	-	-
Sonst.Wertpapiere/Vermögensbeteil..	3 349	-	/	(1 091)	(1 522)	7 845	-	-
An Privatpersonen verliehenes Geld..	778	-	/	(452)	/	(1 578)	-	-
Lebensversicherungen u.ä.2).....	13 432	/	(3 686)	4 699	10 087	28 585	-	-
Durchschnittliches Bruttogeldvermögen je Haushalt mit Angaben1) zum Bruttogeldvermögen in DM								
Bruttogeldvermögen insgesamt.....	37 511	/	11 960	13 696	26 199	79 202	-	-
u.z.: Bausparguthaben.....	1 942	/	(1 687)	(1 279)	(1 648)	2 947	-	-
Sparguthaben.....	7 147	/	2 401	2 999	6 255	13 901	-	-
Rentenwerte.....	(2 636)	-	/	/	/	(5 755)	-	-
Sonst.Anlagen b.Banken/Sparkassen..	4 312	/	(1 936)	(1 447)	(1 341)	9 992	-	-
Aktien.....	3 557	-	/	(958)	(2 403)	8 179	-	-
Sonst.Wertpapiere/Vermögensbeteil..	3 418	-	/	(1 105)	(1 570)	7 932	-	-
An Privatpersonen verliehenes Geld..	793	-	/	(458)	/	(1 595)	-	-
Lebensversicherungen u.ä.2).....	13 706	/	(3 813)	4 762	10 406	28 901	-	-
Durchschnittliche Konsumentenkredit- schulden je Haushalt in DM.....	1 817	/	(3 792)	(1 974)	(1 589)	(1 022)	-	-
Durchschnittliche Konsumentenkredit- schulden je Haushalt mit Angaben3) zu Konsumentenkreditschulden in DM.....	1 845	/	3 824	2 011	1 635	1 031	-	-
Durchschnittliches Nettogeldvermögen4) je Haushalt in DM.....	34 943	/	7 768	11 543	23 809	77 315	-	-
Durchschnittliches Nettogeldvermögen4) je Haushalt mit Angaben1)3) zum Brutto- geldvermögen und zu Konsumentenkredit- schulden in DM.....	36 131	/	8 108	11 923	25 294	78 271	-	-

1) Haushalte mit keinem bzw. positivem Bruttogeldvermögen.

2) Versicherungsguthaben von Lebens-, Sterbegeld-, Ausbildungs- und Aussteuerversicherungen.

3) Haushalte mit keinen bzw. positiven Konsumentenkreditschulden.

4) Gesamtsumme der Bruttogeldvermögensarten abzüglich der Konsumentenkreditschulden.

Früheres Bundesgebiet

6 Erfasstes Geldvermögen und Konsumentenkreditschulden privater Haushalte 1998
 6.2 Alter und soziale Stellung des/der Haupteinkommensbeziehers/-bezieherin
 6.2.7 Haushalte von Arbeitslosen

Gegenstand der Nachweisung	Haushalte insgesamt	Alter des/der Haupteinkommensbeziehers(in) von ... bis unter ... Jahre						
		unter 25	25 - 35	35 - 45	45 - 55	55 - 65	65 - 70	70 und mehr

Haushalte in Prozent

Bruttogeldvermögen von... bis unter... DM								
ohne Angaben.....	/	/	/	/	/	/	-	-
ohne Bruttogeldvermögen ⁵⁾	30,5	/	(38,3)	39,4	(32,9)	(16,6)	-	-
unter 5 000.....	19,4	/	(25,9)	(24,8)	(18,8)	(9,7)	-	-
5 000 - 10 000.....	(7,5)	-	/	(11,4)	/	/	-	-
10 000 - 20 000.....	8,3	-	(9,9)	(6,8)	(9,9)	(8,7)	-	-
20 000 - 50 000.....	12,4	-	/	(9,7)	(10,6)	(18,3)	-	-
50 000 - 100 000.....	9,0	-	/	/	/	(17,4)	-	-
100 000 - 200 000.....	6,8	-	/	/	(6,2)	(14,1)	-	-
200 000 - 500 000.....	(3,3)	-	/	/	/	(7,8)	-	-
500 000 - 1 000 000.....	/	-	-	-	/	/	-	-
1 000 000 und mehr.....	/	-	-	-	-	/	-	-

Haushalte in Prozent

Konsumentenkreditschulden								
von ... bis unter ... DM								
ohne Angaben.....	/	-	/	/	/	/	-	-
ohne Konsumentenkreditschulden.....	80,1	/	66,9	77,0	77,2	89,3	-	-
unter 5 000.....	8,3	-	(15,6)	(9,0)	/	/	-	-
5 000 - 10 000.....	(4,3)	-	/	/	/	/	-	-
10 000 - 30 000.....	(3,9)	-	/	/	/	/	-	-
30 000 - 50 000.....	/	-	/	/	/	/	-	-
50 000 - 100 000.....	/	-	/	/	-	/	-	-
100 000 und mehr.....	/	-	/	-	-	-	-	-

Haushalte in Prozent

Nettogeldvermögen ⁴⁾ von...bis unter... DM								
ohne Angaben.....	/	-	-	-	-	/	-	-
ohne Nettogeldvermögen ⁶⁾	26,1	/	(27,2)	32,8	(30,4)	(15,8)	-	-
unter 5 000 ⁷⁾	27,9	/	(41,7)	35,1	(29,6)	(12,2)	-	-
5 000 - 10 000.....	(6,6)	-	/	(10,5)	/	/	-	-
10 000 - 20 000.....	7,8	-	(8,8)	(6,3)	/	(8,5)	-	-
20 000 - 50 000.....	12,5	-	/	(9,2)	(10,7)	(19,0)	-	-
50 000 - 100 000.....	8,3	-	/	/	/	(16,5)	-	-
100 000 - 200 000.....	6,8	-	/	/	(6,2)	(14,0)	-	-
200 000 - 500 000.....	(3,2)	-	/	/	/	(7,6)	-	-
500 000 - 1 000 000.....	/	-	-	-	-	/	-	-
1 000 000 und mehr.....	/	-	-	-	-	/	-	-

4) Gesamtsumme der Bruttogeldvermögensarten abzüglich der Konsumentenkreditschulden.

5) Haushalte, deren Gesamtsumme der Einzelbruttogeldvermögensarten gleich Null ist.

6) Haushalte, deren Nettogeldvermögen gleich Null ist.

7) Einschl. Haushalte, deren Nettogeldvermögen kleiner als Null ist; jedoch ohne Haushalte, deren Nettogeldvermögen gleich Null ist.

Früheres Bundesgebiet

6 Erfasstes Geldvermögen und Konsumentenkreditschulden privater Haushalte 1998
 6.2 Alter und soziale Stellung des/der Haupteinkommensbezieher/-bezieherin
 6.2.8 Haushalte von Nichterwerbstätigen

Gegenstand der Nachweisung	Haushalte insgesamt	Alter des/der Haupteinkommensbezieher(in) von ... bis unter ... Jahre						
		unter 25	25 - 35	35 - 45	45 - 55	55 - 65	65 - 70	70 und mehr
Erfasste Haushalte (Anzahl)	13 103	210	615	343	442	3 204	2 827	5 462
Hochgerechnete Haushalte (1 000)	10 679	160	413	261	367	2 235	1 806	5 438
1 000								
Haushalte mit Angaben1)								
zum Bruttogeldvermögen.....	10 544	159	411	259	365	2 209	1 781	5 361
Haushalte mit Bruttogeldvermögen.....	9 432	111	273	154	271	2 008	1 659	4 955
Haushalte ohne Bruttogeldvermögen.....	1 112	(48)	137	105	(94)	201	122	405
Haushalte ohne Angaben zum Bruttogeldvermögen.....	135	/	/	/	/	(27)	(25)	(77)
Haushalte mit Bruttogeldvermögen u.z.: Bausparguthaben.....	2 434	(29)	81	(44)	89	780	531	881
Sparguthaben.....	8 313	98	218	128	216	1 729	1 468	4 456
Rentenwerte.....	848	/	(16)	/	(18)	181	188	421
Sonst. Anlagen b. Banken/Sparkassen..	3 518	(16)	57	(33)	93	834	677	1 807
Aktien.....	1 419	(25)	(33)	/	(50)	391	301	605
Sonst. Wertpapiere/Vermögensbeteil..	1 664	/	(44)	(22)	(49)	397	351	791
An Privatpersonen verliehenes Geld.	817	/	(26)	/	(36)	191	158	373
Lebensversicherungen u.ä.2).....	3 686	/	60	63	152	1 201	697	1 505
Haushalte mit Angaben3) zu Konsumentenkreditschulden.....	10 602	160	407	257	363	2 217	1 797	5 401
mit Konsumentenkreditschulden.....	680	/	(53)	(45)	(63)	241	107	165
ohne Konsumentenkreditschulden.....	9 923	154	354	213	300	1 977	1 691	5 236
Haushalte ohne Angaben zu Konsumentenkreditschulden.....	76	-	/	/	/	(18)	/	(37)
Haushalte m. Angaben1)3) zum Bruttogeld- vermögen u. zu Konsumentenkredit- schulden.....	10 472	159	405	255	361	2 191	1 773	5 328
Haushalte mit mind. einer Antwortverwei- gerung; entw. zum Bruttogeldvermögen und/oder zu Konsumentenkreditschulden...	207	/	/	/	/	(45)	(33)	110
Durchschnittliches Bruttogeldvermögen je Haushalt in DM								
Bruttogeldvermögen insgesamt.....	62 796	7 854	11 845	18 867	52 003	76 910	76 795	60 658
u.z.: Bausparguthaben.....	2 302	(1 106)	1 242	(1 471)	2 452	3 826	3 242	1 508
Sparguthaben.....	18 297	2 775	3 199	4 340	10 131	17 714	20 625	20 585
Rentenwerte.....	5 180	/	(653)	/	(4 443)	4 073	6 510	5 851
Sonst. Anlagen b. Banken/Sparkassen..	13 039	(936)	1 935	(2 579)	10 144	12 923	17 554	13 482
Aktien.....	6 407	(1 591)	(751)	/	(6 376)	7 170	8 062	6 374
Sonst. Wertpapiere/Vermögensbeteil..	7 412	/	(2 680)	(2 218)	(3 786)	8 349	9 946	7 245
An Privatpersonen verliehenes Geld.	1 525	/	(236)	/	(630)	1 665	1 847	1 599
Lebensversicherungen u.ä.2).....	8 634	/	1 150	4 114	14 041	21 190	9 011	4 015
Durchschnittliches Bruttogeldvermögen je Haushalt mit Angaben1) zum Bruttogeldvermögen in DM								
Bruttogeldvermögen insgesamt.....	63 601	7 866	11 907	19 010	52 343	77 834	77 863	61 531
u.z.: Bausparguthaben.....	2 331	(1 108)	1 249	(1 482)	2 468	3 872	3 287	1 530
Sparguthaben.....	18 531	2 779	3 215	4 372	10 198	17 927	20 912	20 881
Rentenwerte.....	5 247	/	(656)	/	(4 472)	4 122	6 600	5 935
Sonst. Anlagen b. Banken/Sparkassen..	13 206	(937)	1 945	(2 598)	10 210	13 078	17 798	13 676
Aktien.....	6 489	(1 593)	(755)	/	(6 418)	7 256	8 174	6 466
Sonst. Wertpapiere/Vermögensbeteil..	7 507	/	(2 694)	(2 235)	(3 811)	8 450	10 084	7 349
An Privatpersonen verliehenes Geld.	1 545	/	(237)	/	(634)	1 685	1 872	1 622
Lebensversicherungen u.ä.2).....	8 745	/	1 156	4 145	14 133	21 445	9 136	4 073
Durchschnittliche Konsumentenkredit- schulden je Haushalt in DM.....	852	/	(1 096)	(1 416)	(5 461)	1 433	649	345
Durchschnittliche Konsumentenkredit- schulden je Haushalt mit Angaben3) zu Konsumentenkreditschulden in DM.....	858	170	1 112	1 435	5 518	1 444	652	347
Durchschnittliches Nettogeldvermögen4) je Haushalt in DM.....	61 944	7 684	10 749	17 452	46 542	75 478	76 147	60 314
Durchschnittliches Nettogeldvermögen4) je Haushalt mit Angaben1)3) zum Brutto- geldvermögen und zu Konsumentenkredit- schulden in DM.....	63 169	7 695	10 968	17 829	47 337	77 011	77 556	61 555

1) Haushalte mit keinem bzw. positivem Bruttogeldvermögen.

2) Versicherungsguthaben von Lebens-, Sterbegeld-, Ausbildungs- und Aussteuerversicherungen.

3) Haushalte mit keinen bzw. positiven Konsumentenkreditschulden.

4) Gesamtsumme der Bruttogeldvermögensarten abzüglich der Konsumentenkreditschulden.

Früheres Bundesgebiet

6 Erfasstes Geldvermögen und Konsumentenkreditschulden privater Haushalte 1998
 6.2 Alter und soziale Stellung des/der Haupteinkommensbezieher/-bezieherin
 6.2.8 Haushalte von Nichterwerbstätigen

Gegenstand der Nachweisung	Haushalte insgesamt	Alter des/der Haupteinkommensbezieher(in) von ... bis unter ... Jahre						
		unter 25	25 - 35	35 - 45	45 - 55	55 - 65	65 - 70	70 und mehr

Haushalte in Prozent								
Bruttogeldvermögen von... bis unter... DM								
ohne Angaben.....	1,3	/	/	/	/	(1,2)	(1,4)	(1,4)
ohne Bruttogeldvermögen ⁵⁾	10,4	(30,1)	33,3	40,3	(25,5)	9,0	6,8	7,5
unter 5 000.....	11,9	(32,8)	31,2	(23,6)	(20,1)	9,2	9,0	10,8
5 000 - 10 000.....	8,6	(13,9)	(10,2)	/	/	7,0	8,0	9,7
10 000 - 20 000.....	12,3	(12,3)	(8,6)	(11,1)	(10,1)	9,7	10,8	14,3
20 000 - 50 000.....	21,0	/	(10,5)	(7,9)	(12,8)	19,7	23,2	23,1
50 000 - 100 000.....	16,6	/	/	/	(11,2)	20,8	18,4	16,5
100 000 - 200 000.....	11,3	/	/	/	(8,0)	15,0	13,4	10,7
200 000 - 500 000.....	5,6	-	/	/	(5,1)	7,0	7,5	5,2
500 000 - 1 000 000.....	0,8	-	-	/	/	(0,9)	(1,1)	(0,6)
1 000 000 und mehr.....	(0,3)	-	-	-	-	/	/	(0,3)

Haushalte in Prozent								
Konsumentenkreditschulden								
von ... bis unter ... DM								
ohne Angaben.....	0,7	-	/	/	/	(0,8)	/	(0,7)
ohne Konsumentenkreditschulden.....	92,9	96,3	85,7	81,5	81,7	88,4	93,6	96,3
unter 5 000.....	2,7	/	(6,8)	(9,1)	/	4,1	(2,4)	(1,5)
5 000 - 10 000.....	1,3	/	/	/	/	(2,2)	(1,1)	(0,7)
10 000 - 30 000.....	1,9	/	/	/	(5,6)	3,2	(2,0)	(0,7)
30 000 - 50 000.....	(0,2)	-	/	/	/	(0,6)	/	/
50 000 - 100 000.....	(0,2)	-	-	-	/	/	/	/
100 000 und mehr.....	/	-	-	/	/	/	-	/

Haushalte in Prozent								
Nettogeldvermögen ⁴⁾ von...bis unter... DM								
ohne Angaben.....	/	-	-	-	-	-	/	/
ohne Nettogeldvermögen ⁶⁾	10,6	(27,3)	29,6	(33,2)	(21,1)	9,1	7,5	8,5
unter 5 000 ⁷⁾	14,0	(36,0)	36,7	33,1	27,2	12,2	11,0	11,6
5 000 - 10 000.....	8,3	(13,6)	(9,8)	/	/	6,2	7,8	9,5
10 000 - 20 000.....	12,1	(12,6)	(8,0)	(10,3)	(9,3)	9,6	10,5	14,2
20 000 - 50 000.....	20,7	/	(10,3)	(7,5)	(12,1)	19,2	22,6	23,0
50 000 - 100 000.....	16,5	/	/	/	(10,9)	20,8	18,3	16,5
100 000 - 200 000.....	11,2	-	/	/	(7,9)	14,8	13,5	10,7
200 000 - 500 000.....	5,6	-	/	/	(5,1)	6,9	7,4	5,2
500 000 - 1 000 000.....	0,8	-	-	/	/	(0,9)	(1,1)	(0,6)
1 000 000 und mehr.....	(0,3)	-	-	-	-	/	/	(0,3)

4) Gesamtsumme der Bruttogeldvermögensarten abzüglich der Konsumentenkreditschulden.

5) Haushalte, deren Gesamtsumme der Einzelbruttogeldvermögensarten gleich Null ist.

6) Haushalte, deren Nettogeldvermögen gleich Null ist.

7) Einschl. Haushalte, deren Nettogeldvermögen kleiner als Null ist; jedoch ohne Haushalte, deren Nettogeldvermögen gleich Null ist.

Früheres Bundesgebiet

6 Erfasstes Geldvermögen und Konsumentenkreditschulden privater Haushalte 1998
 6.2 Alter und soziale Stellung des/der Haupteinkommensbezieher/-bezieherin
 6.2.9 Haushalte von Rentnern und Pensionären

Gegenstand der Nachweisung	Haushalte insgesamt	Alter des/der Haupteinkommensbezieher(in) von ... bis unter ... Jahre						
		unter 25	25 - 35	35 - 45	45 - 55	55 - 65	65 - 70	70 und mehr
Erfasste Haushalte (Anzahl)	11 380	-	/	(99)	302	2 869	2 790	5 303
Hochgerechnete Haushalte (1 000)	9 109	-	/	(81)	220	1 901	1 760	5 132
1 000								
Haushalte mit Angaben1)								
zum Bruttogeldvermögen.....	8 996	-	/	(80)	218	1 884	1 739	5 058
Haushalte mit Bruttogeldvermögen.....	8 320	-	/	(60)	186	1 738	1 631	4 695
Haushalte ohne Bruttogeldvermögen.....	676	-	/	/	(32)	146	108	362
Haushalte ohne Angaben zum Bruttogeldvermögen.....	113	-	-	/	/	(17)	(21)	(74)
Haushalte mit Bruttogeldvermögen u.z.: Bausparguthaben.....	2 174	-	/	(18)	72	705	524	853
Sparguthaben.....	7 398	-	/	(53)	142	1 503	1 446	4 244
Rentenwerte.....	774	-	/	/	(14)	154	186	413
Sonst. Anlagen b. Banken/Sparkassen..	3 212	-	/	(21)	58	727	667	1 738
Aktien.....	1 246	-	/	/	(23)	329	293	593
Sonst. Wertpapiere/Vermögensbeteil..	1 485	-	/	/	(27)	336	343	770
An Privatpersonen verliehenes Geld.	706	-	/	/	(21)	159	158	363
Lebensversicherungen u.ä.2).....	3 343	-	/	(33)	113	1 067	684	1 444
Haushalte mit Angaben3) zu Konsumentenkreditschulden.....	9 046	-	/	(81)	217	1 885	1 751	5 095
mit Konsumentenkreditschulden.....	555	-	/	/	(46)	220	105	162
ohne Konsumentenkreditschulden.....	8 490	-	/	(61)	170	1 665	1 646	4 933
Haushalte ohne Angaben zu Konsumentenkreditschulden.....	(64)	-	-	-	/	(16)	/	(37)
Haushalte m. Angaben1)3) zum Bruttogeld- vermögen u. zu Konsumentenkredit- schulden.....	8 937	-	/	(80)	216	1 868	1 731	5 025
Haushalte mit mind. einer Antwortverwei- gerung; entw. zum Bruttogeldvermögen und/oder zu Konsumentenkreditschulden...	172	-	-	/	/	(32)	(29)	106
Durchschnittliches Bruttogeldvermögen je Haushalt in DM								
Bruttogeldvermögen insgesamt.....	66 141	-	/	(26 203)	45 328	72 786	75 589	62 127
u.z.: Bausparguthaben.....	2 338	-	/	(1 413)	2 814	3 584	3 315	1 542
Sparguthaben.....	19 897	-	/	(6 310)	10 376	17 574	20 953	21 069
Rentenwerte.....	5 575	-	/	/	(3 807)	3 830	6 508	6 052
Sonst. Anlagen b. Banken/Sparkassen..	13 816	-	/	(4 610)	7 362	12 586	16 832	13 701
Aktien.....	6 843	-	/	/	(2 833)	6 734	8 134	6 704
Sonst. Wertpapiere/Vermögensbeteil..	7 188	-	/	/	(2 413)	6 068	9 122	7 222
An Privatpersonen verliehenes Geld.	1 646	-	/	/	(412)	1 549	1 894	1 679
Lebensversicherungen u.ä.2).....	8 837	-	/	(7 121)	15 312	20 861	8 831	4 158
Durchschnittliches Bruttogeldvermögen je Haushalt mit Angaben1) zum Bruttogeldvermögen in DM								
Bruttogeldvermögen insgesamt.....	66 973	-	/	(26 482)	45 571	73 428	76 492	63 033
u.z.: Bausparguthaben.....	2 367	-	/	(1 428)	2 829	3 615	3 355	1 565
Sparguthaben.....	20 148	-	/	(6 377)	10 431	17 729	21 203	21 376
Rentenwerte.....	5 645	-	/	/	(3 827)	3 864	6 585	6 140
Sonst. Anlagen b. Banken/Sparkassen..	13 990	-	/	(4 660)	7 401	12 697	17 033	13 901
Aktien.....	6 929	-	/	/	(2 848)	6 793	8 231	6 801
Sonst. Wertpapiere/Vermögensbeteil..	7 279	-	/	/	(2 426)	6 121	9 232	7 327
An Privatpersonen verliehenes Geld.	1 667	-	/	/	(414)	1 563	1 916	1 704
Lebensversicherungen u.ä.2).....	8 949	-	/	(7 197)	15 394	21 045	8 937	4 219
Durchschnittliche Konsumentenkredit- schulden je Haushalt in DM.....	771	-	/	/	(3 924)	1 584	649	357
Durchschnittliche Konsumentenkredit- schulden je Haushalt mit Angaben3) zu Konsumentenkreditschulden in DM.....	776	-	/	(2 131)	3 975	1 577	653	359
Durchschnittliches Nettogeldvermögen4) je Haushalt in DM.....	65 370	-	/	(24 072)	41 404	71 222	74 939	61 770
Durchschnittliches Nettogeldvermögen4) je Haushalt mit Angaben1)3) zum Brutto- geldvermögen und zu Konsumentenkredit- schulden in DM.....	66 630	-	/	(24 329)	42 166	72 455	76 188	63 076

- 1) Haushalte mit keinem bzw. positivem Bruttogeldvermögen.
 2) Versicherungsguthaben von Lebens-, Sterbegeld-, Ausbildungs- und Ausstauerversicherungen.
 3) Haushalte mit keinen bzw. positiven Konsumentenkreditschulden.
 4) Gesamtsumme der Bruttogeldvermögensarten abzüglich der Konsumentenkreditschulden.

Früheres Bundesgebiet

6 Erfasstes Geldvermögen und Konsumentenkreditschulden privater Haushalte 1998
 6.2 Alter und soziale Stellung des/der Haupteinkommensbeziehers/-bezieherin
 6.2.9 Haushalte von Rentnern und Pensionären

Gegenstand der Nachweisung	Haushalte insgesamt	Alter des/der Haupteinkommensbeziehers(in) von ... bis unter ... Jahre						
		unter 25	25 - 35	35 - 45	45 - 55	55 - 65	65 - 70	70 und mehr

Haushalte in Prozent

Bruttogeldvermögen von... bis unter... DM								
ohne Angaben.....	1,2	-	-	/	/	(0,9)	(1,2)	(1,4)
ohne Bruttogeldvermögen ⁵⁾	7,4	-	/	/	(14,7)	7,7	6,2	7,1
unter 5 000.....	10,1	-	/	/	(22,4)	8,8	8,9	10,3
5 000 - 10 000.....	8,6	-	-	/	/	6,9	8,2	9,6
10 000 - 20 000.....	12,5	-	/	/	(12,2)	10,3	10,9	13,9
20 000 - 50 000.....	22,7	-	/	/	(17,9)	21,1	23,4	23,4
50 000 - 100 000.....	18,1	-	/	/	(15,5)	21,5	18,8	16,8
100 000 - 200 000.....	12,4	-	/	/	(6,5)	15,3	13,6	11,2
200 000 - 500 000.....	6,0	-	-	/	/	6,5	7,7	5,4
500 000 - 1 000 000.....	0,7	-	-	-	/	(0,8)	(1,1)	(0,6)
1 000 000 und mehr.....	(0,2)	-	-	-	-	/	/	/

Haushalte in Prozent

Konsumentenkreditschulden von ... bis unter ... DM								
ohne Angaben.....	(0,7)	-	-	-	/	(0,8)	/	(0,7)
ohne Konsumentenkreditschulden.....	93,2	-	/	(75,8)	77,6	87,6	93,6	96,1
unter 5 000.....	2,6	-	/	/	/	4,3	(2,5)	(1,5)
5 000 - 10 000.....	1,3	-	-	/	/	(2,4)	(1,2)	(0,8)
10 000 - 30 000.....	1,7	-	/	/	/	3,5	(1,9)	(0,7)
30 000 - 50 000.....	(0,3)	-	-	/	/	/	/	/
50 000 - 100 000.....	(0,2)	-	-	-	/	/	/	/
100 000 und mehr.....	/	-	-	/	/	/	-	/

Haushalte in Prozent

Nettogeldvermögen ⁴⁾ von...bis unter... DM								
ohne Angaben.....	/	-	-	-	-	-	/	/
ohne Nettogeldvermögen ⁶⁾	7,9	-	/	/	/	7,6	6,7	8,1
unter 5 000 ⁷⁾	12,0	-	/	(34,9)	(29,4)	11,9	10,9	11,1
5 000 - 10 000.....	8,3	-	-	/	/	6,0	7,8	9,4
10 000 - 20 000.....	12,4	-	/	/	(11,1)	10,1	10,6	13,9
20 000 - 50 000.....	22,3	-	/	/	(16,6)	20,5	22,9	23,3
50 000 - 100 000.....	18,0	-	/	/	(15,1)	21,4	18,7	16,8
100 000 - 200 000.....	12,3	-	/	/	(6,3)	15,2	13,6	11,1
200 000 - 500 000.....	5,9	-	-	/	/	6,4	7,6	5,4
500 000 - 1 000 000.....	0,7	-	-	-	/	(0,8)	(1,1)	(0,6)
1 000 000 und mehr.....	(0,2)	-	-	-	-	/	/	/

4) Gesamtsumme der Bruttogeldvermögensarten abzüglich der Konsumentenkreditschulden.

5) Haushalte, deren Gesamtsumme der Einzelbruttogeldvermögensarten gleich Null ist.

6) Haushalte, deren Nettogeldvermögen gleich Null ist.

7) Einschl. Haushalte, deren Nettogeldvermögen kleiner als Null ist; jedoch ohne Haushalte, deren Nettogeldvermögen gleich Null ist.

Früheres Bundesgebiet

6 Erfasstes Geldvermögen und Konsumentenkreditschulden privater Haushalte 1998
 6.2 Alter und soziale Stellung des/der Haupteinkommensbezieher/-bezieherin
 6.2.10 Haushalte von Rentnern

Gegenstand der Nachweisung	Haushalte insgesamt	Alter des/der Haupteinkommensbezieher(in) von ... bis unter ... Jahre						
		unter 25	25 - 35	35 - 45	45 - 55	55 - 65	65 - 70	70 und mehr
Erfasste Haushalte (Anzahl)	8 923	-	/	(72)	184	2 074	2 235	4 342
Hochgerechnete Haushalte (1 000)	7 949	-	/	(69)	169	1 520	1 523	4 651
1 000								
Haushalte mit Angaben1)								
zum Bruttogeldvermögen.....	7 844	-	/	(68)	168	1 507	1 505	4 579
Haushalte mit Bruttogeldvermögen.....	7 189	-	/	(49)	138	1 366	1 401	4 226
Haushalte ohne Bruttogeldvermögen.....	654	-	/	/	/	140	104	353
Haushalte ohne Angaben zum Bruttogeldvermögen.....	105	-	-	/	/	/	/	(72)
Haushalte mit Bruttogeldvermögen								
u.z.: Bausparguthaben.....	1 708	-	/	/	(46)	502	421	725
Sparguthaben.....	6 355	-	/	(41)	103	1 162	1 230	3 810
Rentenwerte.....	628	-	-	/	/	113	148	352
Sonst. Anlagen b. Banken/Sparkassen..	2 688	-	-	/	(37)	551	566	1 519
Aktien.....	979	-	/	/	(14)	238	235	489
Sonst. Wertpapiere/Vermögensbeteil..	1 226	-	/	/	/	250	292	662
An Privatpersonen verliehenes Geld.	578	-	/	/	/	124	126	308
Lebensversicherungen u.ä.2).....	2 726	-	/	(22)	79	810	573	1 241
Haushalte mit Angaben3) zu Konsumentenkreditschulden.....	7 895	-	/	(69)	168	1 508	1 515	4 619
mit Konsumentenkreditschulden.....	471	-	/	/	(36)	182	90	142
ohne Konsumentenkreditschulden.....	7 424	-	/	(51)	132	1 326	1 425	4 477
Haushalte ohne Angaben zu Konsumentenkreditschulden.....	(54)	-	-	-	/	/	/	(33)
Haushalte m. Angaben1)3) zum Bruttogeld- vermögen u. zu Konsumentenkredit- schulden.....	7 794	-	/	(68)	167	1 495	1 497	4 551
Haushalte mit mind. einer Antwortverwei- gerung; entw. zum Bruttogeldvermögen und/oder zu Konsumentenkreditschulden...	155	-	-	/	/	(25)	(26)	(101)
Durchschnittliches Bruttogeldvermögen je Haushalt in DM								
Bruttogeldvermögen insgesamt.....	60 784	-	/	(20 181)	30 863	68 016	70 283	57 167
u.z.: Bausparguthaben.....	1 934	-	/	/	(1 618)	2 841	2 886	1 352
Sparguthaben.....	18 083	-	/	(5 661)	7 108	15 707	19 017	19 185
Rentenwerte.....	5 221	-	-	/	/	3 668	5 800	5 731
Sonst. Anlagen b. Banken/Sparkassen..	13 093	-	/	/	(4 839)	11 853	16 396	12 898
Aktien.....	6 109	-	/	/	(1 398)	6 274	7 225	5 951
Sonst. Wertpapiere/Vermögensbeteil..	6 825	-	/	/	/	5 608	8 781	6 856
An Privatpersonen verliehenes Geld.	1 521	-	/	/	/	1 434	1 756	1 542
Lebensversicherungen u.ä.2).....	8 000	-	/	(5 219)	12 021	20 630	8 421	3 653
Durchschnittliches Bruttogeldvermögen je Haushalt mit Angaben1) zum Bruttogeldvermögen in DM								
Bruttogeldvermögen insgesamt.....	61 600	-	/	(20 265)	31 045	68 609	71 154	58 069
u.z.: Bausparguthaben.....	1 960	-	/	/	(1 627)	2 866	2 922	1 373
Sparguthaben.....	18 325	-	/	(5 686)	7 149	15 844	19 253	19 488
Rentenwerte.....	5 291	-	-	/	/	3 700	5 872	5 821
Sonst. Anlagen b. Banken/Sparkassen..	13 268	-	/	/	(4 868)	11 956	16 599	13 102
Aktien.....	6 191	-	/	/	(1 406)	6 329	7 315	6 045
Sonst. Wertpapiere/Vermögensbeteil..	6 916	-	/	/	/	5 657	8 890	6 964
An Privatpersonen verliehenes Geld.	1 542	-	/	/	/	1 447	1 778	1 567
Lebensversicherungen u.ä.2).....	8 107	-	/	(5 241)	12 092	20 810	8 525	3 710
Durchschnittliche Konsumentenkredit- schulden je Haushalt in DM.....	721	-	/	/	(3 954)	1 617	623	328
Durchschnittliche Konsumentenkredit- schulden je Haushalt mit Angaben3) zu Konsumentenkreditschulden in DM.....	726	-	/	(1 282)	3 994	1 630	626	330
Durchschnittliches Nettogeldvermögen4) je Haushalt in DM.....	60 063	-	/	(18 898)	26 909	66 399	69 659	56 839
Durchschnittliches Nettogeldvermögen4) je Haushalt mit Angaben1)3) zum Brutto- geldvermögen und zu Konsumentenkredit- schulden in DM.....	61 255	-	/	(18 978)	27 342	67 500	70 878	58 098

1) Haushalte mit keinem bzw. positivem Bruttogeldvermögen.

2) Versicherungsguthaben von Lebens-, Sterbegeld-, Ausbildungs- und Aussteuerversicherungen.

3) Haushalte mit keinen bzw. positiven Konsumentenkreditschulden.

4) Gesamtsumme der Bruttogeldvermögensarten abzüglich der Konsumentenkreditschulden.

Früheres Bundesgebiet

6 Erfasstes Geldvermögen und Konsumentenkreditschulden privater Haushalte 1998
 6.2 Alter und soziale Stellung des/der Haupteinkommensbeziehers/-bezieherin
 6.2.10 Haushalte von Rentnern

Gegenstand der Nachweisung	Haushalte insgesamt	Alter des/der Haupteinkommensbeziehers(in) von ... bis unter ... Jahre						
		unter 25	25 - 35	35 - 45	45 - 55	55 - 65	65 - 70	70 und mehr

Haushalte in Prozent								
Bruttogeldvermögen von... bis unter... DM								
ohne Angaben.....	1,3	-	-	/	/	/	/	(1,6)
ohne Bruttogeldvermögen5).....	8,2	-	/	/	/	9,2	6,8	7,6
unter 5 000.....	11,1	-	/	/	(27,2)	10,3	9,5	11,0
5 000 - 10 000.....	9,3	-	/	/	/	7,7	8,6	10,2
10 000 - 20 000.....	13,3	-	/	/	/	10,9	11,5	14,7
20 000 - 50 000.....	22,7	-	/	/	(16,3)	20,7	23,9	23,5
50 000 - 100 000.....	16,8	-	/	/	(13,9)	19,5	17,9	15,8
100 000 - 200 000.....	11,0	-	/	/	/	13,7	12,5	10,0
200 000 - 500 000.....	5,4	-	-	-	/	6,1	7,0	4,8
500 000 - 1 000 000.....	0,6	-	-	-	-	/	(0,9)	(0,6)
1 000 000 und mehr.....	(0,2)	-	-	-	-	/	/	/

Haushalte in Prozent								
Konsumentenkreditschulden								
von ... bis unter ... DM								
ohne Angaben.....	(0,7)	-	-	-	/	/	/	(0,7)
ohne Konsumentenkreditschulden.....	93,4	-	/	(74,3)	77,8	87,2	93,5	96,2
unter 5 000.....	2,6	-	/	/	/	(4,4)	(2,6)	(1,6)
5 000 - 10 000.....	1,3	-	/	/	/	(2,9)	(1,2)	(0,7)
10 000 - 30 000.....	1,5	-	/	/	/	(3,4)	(1,7)	(0,6)
30 000 - 50 000.....	(0,2)	-	-	-	/	/	/	/
50 000 - 100 000.....	/	-	-	-	/	/	/	/
100 000 und mehr.....	/	-	-	-	/	/	-	/

Haushalte in Prozent								
Nettogeldvermögen4) von...bis unter... DM								
ohne Angaben.....	/	-	-	-	-	-	/	/
ohne Nettogeldvermögen6).....	8,7	-	/	/	/	8,9	7,3	8,7
unter 5 000 7).....	12,9	-	/	(40,2)	(32,2)	13,7	11,5	11,8
5 000 - 10 000.....	9,0	-	-	/	/	6,7	8,4	10,1
10 000 - 20 000.....	13,1	-	/	/	/	10,6	11,1	14,7
20 000 - 50 000.....	22,4	-	/	/	(14,7)	20,1	23,4	23,4
50 000 - 100 000.....	16,7	-	-	/	(13,4)	19,4	17,8	15,8
100 000 - 200 000.....	11,0	-	/	/	/	13,6	12,5	9,9
200 000 - 500 000.....	5,3	-	-	-	/	6,0	6,9	4,8
500 000 - 1 000 000.....	0,6	-	-	-	-	/	(0,9)	(0,6)
1 000 000 und mehr.....	(0,2)	-	-	-	-	/	/	/

4) Gesamtsumme der Bruttogeldvermögensarten abzüglich der Konsumentenkreditschulden.

5) Haushalte, deren Gesamtsumme der Einzelbruttogeldvermögensarten gleich Null ist.

6) Haushalte, deren Nettogeldvermögen gleich Null ist.

7) Einschl. Haushalte, deren Nettogeldvermögen kleiner als Null ist; jedoch ohne Haushalte, deren Nettogeldvermögen gleich Null ist.

Früheres Bundesgebiet

6 Erfasstes Geldvermögen und Konsumentenkreditschulden privater Haushalte 1998
 6.2 Alter und soziale Stellung des/der Haupteinkommensbezieher/-bezieherin
 6.2.11 Haushalte von Pensionären

Gegenstand der Nachweisung	Haushalte insgesamt	Alter des/der Haupteinkommensbezieher(in) von ... bis unter ... Jahre						
		unter 25	25 - 35	35 - 45	45 - 55	55 - 65	65 - 70	70 und mehr
Erfasste Haushalte (Anzahl)	2 457	-	/	(27)	118	795	555	961
Hochgerechnete Haushalte (1 000)	1 160	-	/	(12)	50	381	236	480
		1 000						
Haushalte mit Angaben1)								
zum Bruttogeldvermögen.....	1 152	-	/	(12)	50	377	234	479
Haushalte mit Bruttogeldvermögen.....	1 131	-	/	(12)	48	371	230	470
Haushalte ohne Bruttogeldvermögen.....	(22)	-	-	-	/	/	/	/
Haushalte ohne Angaben zum Bruttogeldvermögen.....	/	-	-	/	/	/	/	/
Haushalte mit Bruttogeldvermögen								
u.z.: Bausparguthaben.....	466	-	/	/	(26)	203	103	128
Sparguthaben.....	1 043	-	/	/	40	342	216	434
Rentenwerte.....	147	-	/	/	/	(40)	(38)	60
Sonst. Anlagen b. Banken/Sparkassen..	524	-	/	/	(21)	176	101	219
Aktien.....	267	-	/	/	(10)	91	59	104
Sonst. Wertpapiere/Vermögensbeteil..	258	-	-	/	(12)	86	51	108
An Privatpersonen verliehenes Geld.	128	-	-	/	/	(36)	(32)	55
Lebensversicherungen u.ä.2).....	617	-	/	/	(34)	257	111	203
Haushalte mit Angaben3) zu Konsumentenkreditschulden.....	1 151	-	/	(12)	49	377	236	476
mit Konsumentenkreditschulden.....	84	-	-	/	/	(38)	(14)	(20)
ohne Konsumentenkreditschulden.....	1 067	-	/	/	(39)	339	221	457
Haushalte ohne Angaben zu Konsumentenkreditschulden.....	/	-	-	-	/	/	/	/
Haushalte m. Angaben1)3) zum Bruttogeld- vermögen u. zu Konsumentenkredit- schulden.....	1 143	-	/	(12)	49	373	234	475
Haushalte mit mind. einer Antwortverwei- gerung; entw. zum Bruttogeldvermögen und/oder zu Konsumentenkreditschulden...	(18)	-	-	/	/	/	/	/
Durchschnittliches Bruttogeldvermögen je Haushalt in DM								
Bruttogeldvermögen insgesamt.....	102 836	-	/	(60 345)	94 235	91 819	109 779	110 158
u.z.: Bausparguthaben.....	5 104	-	/	/	(6 856)	6 545	6 080	3 388
Sparguthaben.....	32 330	-	/	/	21 426	25 024	33 428	39 312
Rentenwerte.....	8 001	-	/	/	/	(4 478)	(11 068)	9 157
Sonst. Anlagen b. Banken/Sparkassen..	18 770	-	/	/	(15 891)	15 513	19 638	21 476
Aktien.....	11 874	-	/	/	(7 684)	8 567	13 990	13 995
Sonst. Wertpapiere/Vermögensbeteil..	9 678	-	-	/	(4 957)	7 903	11 321	10 769
An Privatpersonen verliehenes Geld.	2 501	-	-	/	/	(2 008)	(2 779)	3 007
Lebensversicherungen u.ä.2).....	14 577	-	/	/	(26 439)	21 780	11 475	9 054
Durchschnittliches Bruttogeldvermögen je Haushalt mit Angaben1) zum Bruttogeldvermögen in DM								
Bruttogeldvermögen insgesamt.....	103 542	-	/	(63 291)	94 571	92 668	110 773	110 517
u.z.: Bausparguthaben.....	5 139	-	/	/	(6 881)	6 606	6 135	3 400
Sparguthaben.....	32 552	-	/	/	21 502	25 255	33 730	39 441
Rentenwerte.....	8 056	-	/	/	/	(4 519)	(11 169)	9 186
Sonst. Anlagen b. Banken/Sparkassen..	18 899	-	/	/	(15 948)	15 656	19 816	21 546
Aktien.....	11 956	-	/	/	(7 711)	8 647	14 116	14 040
Sonst. Wertpapiere/Vermögensbeteil..	9 744	-	-	/	(4 974)	7 976	11 424	10 804
An Privatpersonen verliehenes Geld.	2 518	-	-	/	/	(2 027)	(2 804)	3 017
Lebensversicherungen u.ä.2).....	14 677	-	/	/	(26 533)	21 982	11 579	9 083
Durchschnittliche Konsumentenkredit- schulden je Haushalt in DM.....	1 111	-	-	/	/	(1 351)	(818)	(636)
Durchschnittliche Konsumentenkredit- schulden je Haushalt mit Angaben3) zu Konsumentenkreditschulden in DM.....	1 120	-	-	(6 939)	3 908	1 365	820	641
Durchschnittliches Nettogeldvermögen4) je Haushalt in DM.....	101 725	-	/	(53 406)	90 414	90 468	108 961	109 522
Durchschnittliches Nettogeldvermögen4) je Haushalt mit Angaben1)3) zum Brutto- geldvermögen und zu Konsumentenkredit- schulden in DM.....	103 295	-	/	(56 013)	92 787	92 301	110 195	110 808

1) Haushalte mit keinem bzw. positivem Bruttogeldvermögen.

2) Versicherungsguthaben von Lebens-, Sterbegeld-, Ausbildungs- und Ausstauerversicherungen.

3) Haushalte mit keinen bzw. positiven Konsumentenkreditschulden.

4) Gesamtsumme der Bruttogeldvermögensarten abzüglich der Konsumentenkreditschulden.

Früheres Bundesgebiet

6 Erfasstes Geldvermögen und Konsumentenkreditschulden privater Haushalte 1998
 6.2 Alter und soziale Stellung des/der Haupteinkommensbezieher/-bezieherin
 6.2.11 Haushalte von Pensionären

Gegenstand der Nachweisung	Haushalte insgesamt	Alter des/der Haupteinkommensbezieher(in) von ... bis unter ... Jahre						
		unter 25	25 - 35	35 - 45	45 - 55	55 - 65	65 - 70	70 und mehr

Haushalte in Prozent								
Bruttogeldvermögen von... bis unter... DM								
ohne Angaben.....	/	-	-	/	/	/	/	/
ohne Bruttogeldvermögen5).....	(1,9)	-	-	-	/	/	/	/
unter 5 000.....	(3,7)	-	-	/	/	/	/	(3,5)
5 000 - 10 000.....	(3,9)	-	-	/	/	(3,6)	(5,0)	(3,3)
10 000 - 20 000.....	7,4	-	-	/	/	(7,7)	(7,5)	(6,1)
20 000 - 50 000.....	22,1	-	-	/	/	23,0	19,8	22,4
50 000 - 100 000.....	26,9	-	/	/	(20,8)	29,6	24,3	26,9
100 000 - 200 000.....	21,5	-	-	/	/	21,7	20,8	22,8
200 000 - 500 000.....	10,2	-	-	/	/	(7,8)	(12,1)	11,3
500 000 - 1 000 000.....	(1,5)	-	-	-	/	/	/	/
1 000 000 und mehr.....	/	-	-	-	-	/	/	/

Haushalte in Prozent								
Konsumentenkreditschulden								
von ... bis unter ... DM								
ohne Angaben.....	/	-	-	-	/	/	/	/
ohne Konsumentenkreditschulden.....	91,9	-	/	/	(77,2)	89,0	93,7	95,1
unter 5 000.....	(2,2)	-	-	/	/	(3,9)	/	/
5 000 - 10 000.....	(1,0)	-	-	/	/	/	/	/
10 000 - 30 000.....	(3,1)	-	-	/	/	(4,0)	/	/
30 000 - 50 000.....	/	-	-	/	/	/	-	/
50 000 - 100 000.....	/	-	-	-	/	/	/	/
100 000 und mehr.....	/	-	-	/	-	/	-	/

Haushalte in Prozent								
Nettogeldvermögen4) von...bis unter... DM								
ohne Angaben.....	-	-	-	-	-	-	-	-
ohne Nettogeldvermögen6).....	(2,2)	-	-	/	/	/	/	/
unter 5 000 7).....	5,6	-	-	/	/	(4,6)	(7,0)	(4,4)
5 000 - 10 000.....	(3,3)	-	-	/	/	(3,3)	/	(3,0)
10 000 - 20 000.....	7,4	-	-	/	/	(7,9)	(7,5)	(6,3)
20 000 - 50 000.....	21,5	-	-	/	/	22,1	19,5	22,0
50 000 - 100 000.....	26,8	-	/	/	(20,8)	29,4	24,0	26,8
100 000 - 200 000.....	21,4	-	-	/	/	21,4	21,0	22,9
200 000 - 500 000.....	10,0	-	-	/	/	(7,8)	(11,9)	11,1
500 000 - 1 000 000.....	(1,5)	-	-	-	/	/	/	/
1 000 000 und mehr.....	/	-	-	-	-	/	/	/

4) Gesamtsumme der Bruttogeldvermögensarten abzüglich der Konsumentenkreditschulden.

5) Haushalte, deren Gesamtsumme der Einzelbruttogeldvermögensarten gleich Null ist.

6) Haushalte, deren Nettogeldvermögen gleich Null ist.

7) Einschl. Haushalte, deren Nettogeldvermögen kleiner als Null ist; jedoch ohne Haushalte, deren Nettogeldvermögen gleich Null ist.

Früheres Bundesgebiet

6 Erfasstes Geldvermögen und Konsumentenkreditschulden privater Haushalte 1998
 6.3 Alter des/der Haupteinkommensbezieher/-bezieherin und monatliches Haushaltsnettoeinkommen
 6.3.1 Monatliches Haushaltsnettoeinkommen unter 1 800 DM

Gegenstand der Nachweisung	Haushalte insgesamt	Alter des/der Haupteinkommensbezieher(in) von ... bis unter ... Jahre						
		unter 25	25 - 35	35 - 45	45 - 55	55 - 65	65 - 70	70 und mehr
Erfasste Haushalte (Anzahl)	1 761	228	457	243	171	263	102	297
Hochgerechnete Haushalte (1 000)	2 560	249	440	333	239	391	151	757
1 000								
Haushalte mit Angaben1)								
zum Bruttogeldvermögen.....	2 522	246	439	333	232	382	(147)	744
Haushalte mit Bruttogeldvermögen.....	1 684	183	279	167	(112)	236	(98)	610
Haushalte ohne Bruttogeldvermögen.....	837	(63)	160	167	(120)	(146)	(48)	(133)
Haushalte ohne Angaben zum Bruttogeldvermögen.....	/	/	/	-	/	/	/	/
Haushalte mit Bruttogeldvermögen u.z.: Bausparguthaben.....	347	(74)	(108)	(44)	/	(42)	/	/
Sparguthaben.....	1 302	148	193	(119)	(81)	174	(82)	504
Rentenwerte.....	(57)	/	/	/	/	/	/	/
Sonst. Anlagen b. Banken/Sparkassen..	340	(28)	(44)	(38)	/	(48)	/	(127)
Aktien.....	127	(32)	(17)	/	/	/	/	/
Sonst. Wertpapiere/Vermögensbeteil..	168	/	(37)	/	/	/	/	/
An Privatpersonen verliehenes Geld.	124	/	(29)	/	/	/	/	/
Lebensversicherungen u.ä.2).....	481	/	(67)	(53)	(51)	(95)	/	(167)
Haushalte mit Angaben3) zu Konsumentenkreditschulden.....	2 543	249	440	326	233	390	148	757
mit Konsumentenkreditschulden.....	217	/	(69)	(57)	/	/	/	/
ohne Konsumentenkreditschulden.....	2 326	237	371	270	203	358	(141)	747
Haushalte ohne Angaben zu Konsumentenkreditschulden.....	/	-	/	/	/	/	/	-
Haushalte m. Angaben1)3) zum Bruttogeld- vermögen u. zu Konsumentenkredit- schulden.....	2 505	246	438	326	226	381	(144)	744
Haushalte mit mind. einer Antwortverwei- gerung; entw. zum Bruttogeldvermögen und/oder zu Konsumentenkreditschulden...	(55)	/	/	/	/	/	/	/
Durchschnittliches Bruttogeldvermögen je Haushalt in DM								
Bruttogeldvermögen insgesamt.....	15 068	5 033	8 390	13 086	(28 926)	22 647	(14 893)	14 873
u.z.: Bausparguthaben.....	786	(876)	(1 656)	(606)	/	(498)	/	/
Sparguthaben.....	5 081	1 992	2 330	(2 603)	(4 654)	8 871	(4 646)	7 055
Rentenwerte.....	(1 193)	/	/	/	/	/	/	/
Sonst. Anlagen b. Banken/Sparkassen..	2 671	(647)	(1 203)	(1 478)	/	(3 733)	/	(3 423)
Aktien.....	1 143	(734)	(666)	/	/	/	/	/
Sonst. Wertpapiere/Vermögensbeteil..	1 577	/	(834)	/	/	/	/	/
An Privatpersonen verliehenes Geld.	178	/	(148)	/	/	/	/	/
Lebensversicherungen u.ä.2).....	2 439	/	(1 278)	(2 146)	(6 008)	(5 954)	/	(1 298)
Durchschnittliches Bruttogeldvermögen je Haushalt mit Angaben1) zum Bruttogeldvermögen in DM								
Bruttogeldvermögen insgesamt.....	15 297	5 091	8 421	13 086	(29 836)	23 188	(15 346)	15 133
u.z.: Bausparguthaben.....	798	(886)	(1 662)	(606)	/	(510)	/	/
Sparguthaben.....	5 159	2 015	2 339	(2 603)	(4 801)	9 083	(4 787)	7 179
Rentenwerte.....	(1 211)	/	/	/	/	/	/	/
Sonst. Anlagen b. Banken/Sparkassen..	2 712	(654)	(1 207)	(1 478)	/	(3 828)	/	(3 483)
Aktien.....	1 161	(742)	(669)	/	/	/	/	/
Sonst. Wertpapiere/Vermögensbeteil..	1 601	/	(837)	/	/	/	/	/
An Privatpersonen verliehenes Geld.	181	/	(148)	/	/	/	/	/
Lebensversicherungen u.ä.2).....	2 476	/	(1 282)	(2 146)	(6 197)	(6 097)	/	(1 321)
Durchschnittliche Konsumentenkredit- schulden je Haushalt in DM.....	1 018	/	(1 294)	(1 440)	/	/	/	/
Durchschnittliche Konsumentenkredit- schulden je Haushalt mit Angaben3) zu Konsumentenkreditschulden in DM.....	1 025	246	1 296	1 471	5 106	582	209	62
Durchschnittliches Nettogeldvermögen4) je Haushalt in DM.....	14 050	4 787	7 096	11 646	23 942	22 066	14 688	14 811
Durchschnittliches Nettogeldvermögen4) je Haushalt mit Angaben1)3) zum Brutto- geldvermögen und zu Konsumentenkredit- schulden in DM.....	14 358	4 842	7 129	11 900	25 320	22 632	15 417	15 070

- 1) Haushalte mit keinem bzw. positivem Bruttogeldvermögen.
 2) Versicherungsguthaben von Lebens-, Sterbegeld-, Ausbildungs- und Aussteuerversicherungen.
 3) Haushalte mit keinen bzw. positiven Konsumentenkreditschulden.
 4) Gesamtsumme der Bruttogeldvermögensarten abzüglich der Konsumentenkreditschulden.

6 Erfasstes Geldvermögen und Konsumentenkreditschulden privater Haushalte 1998
 6.3 Alter des/der Haupteinkommensbeziehers/-bezieherin und monatliches Haushaltsnettoeinkommen
 6.3.1 Monatliches Haushaltsnettoeinkommen unter 1 800 DM

Gegenstand der Nachweisung	Haushalte insgesamt	Alter des/der Haupteinkommensbeziehers(in) von ... bis unter ... Jahre						
		unter 25	25 - 35	35 - 45	45 - 55	55 - 65	65 - 70	70 und mehr

Haushalte in Prozent

Bruttogeldvermögen von... bis unter... DM								
ohne Angaben.....	/	/	/	-	/	/	/	/
ohne Bruttogeldvermögen ⁵⁾	32,7	(25,4)	36,4	49,9	(50,2)	(37,4)	(31,9)	(17,6)
unter 5 000.....	26,9	(38,6)	33,3	(25,6)	(18,9)	(22,3)	/	(25,2)
5 000 - 10 000.....	12,7	(21,0)	(9,4)	/	/	/	/	(20,1)
10 000 - 20 000.....	9,8	(8,7)	(7,2)	/	/	/	/	(16,0)
20 000 - 50 000.....	9,5	/	(9,8)	/	/	(11,7)	/	(12,0)
50 000 - 100 000.....	(3,4)	/	/	/	/	/	/	/
100 000 - 200 000.....	(2,6)	-	/	/	/	/	/	/
200 000 - 500 000.....	/	-	/	/	/	/	/	/
500 000 - 1 000 000.....	/	-	-	/	/	/	-	-
1 000 000 und mehr.....	/	-	-	-	/	-	-	-

Haushalte in Prozent

Konsumentenkreditschulden								
von ... bis unter ... DM								
ohne Angaben.....	/	-	/	/	/	/	/	-
ohne Konsumentenkreditschulden.....	90,9	95,3	84,2	80,8	85,0	91,6	(93,5)	98,7
unter 5 000.....	(4,2)	/	(6,7)	/	/	/	/	/
5 000 - 10 000.....	(1,8)	/	/	/	/	/	/	-
10 000 - 30 000.....	(2,1)	/	/	/	/	/	/	-
30 000 - 50 000.....	/	-	/	/	/	/	-	-
50 000 - 100 000.....	/	-	-	/	/	-	-	-
100 000 und mehr.....	/	-	-	-	/	-	-	-

Haushalte in Prozent

Nettogeldvermögen ⁴⁾ von...bis unter... DM								
ohne Angaben.....	-	-	-	-	-	-	-	-
ohne Nettogeldvermögen ⁶⁾	30,2	(24,2)	30,5	(40,6)	(45,4)	(36,7)	(32,5)	(18,8)
unter 5 000 ⁷⁾	31,4	(41,9)	40,2	(35,5)	(27,5)	(26,0)	(27,0)	(25,7)
5 000 - 10 000.....	12,5	(20,8)	(8,8)	/	/	/	/	(20,1)
10 000 - 20 000.....	9,8	(8,3)	(7,9)	/	/	/	/	(16,0)
20 000 - 50 000.....	9,2	/	(9,0)	/	/	(11,5)	/	(12,0)
50 000 - 100 000.....	(3,3)	/	/	/	/	/	/	/
100 000 - 200 000.....	(2,6)	-	/	/	/	/	/	/
200 000 - 500 000.....	/	-	/	/	/	/	/	/
500 000 - 1 000 000.....	/	-	-	/	/	/	-	-
1 000 000 und mehr.....	/	-	-	-	/	-	-	-

4) Gesamtsumme der Bruttogeldvermögensarten abzüglich der Konsumentenkreditschulden.

5) Haushalte, deren Gesamtsumme der Einzelbruttogeldvermögensarten gleich Null ist.

6) Haushalte, deren Nettogeldvermögen gleich Null ist.

7) Einschl. Haushalte, deren Nettogeldvermögen kleiner als Null ist; jedoch ohne Haushalte, deren Nettogeldvermögen gleich Null ist.

Früheres Bundesgebiet

6 Erfasstes Geldvermögen und Konsumentenkreditschulden privater Haushalte 1998
 6.3 Alter des/der Haupteinkommensbezieher/-bezieherin und monatliches Haushaltsnettoeinkommen
 6.3.2 Monatliches Haushaltsnettoeinkommen von 1 800 bis unter 2 500 DM

Gegenstand der Nachweisung	Haushalte insgesamt	Alter des/der Haupteinkommensbezieher(in) von ... bis unter ... Jahre						
		unter 25	25 - 35	35 - 45	45 - 55	55 - 65	65 - 70	70 und mehr
Erfasste Haushalte (Anzahl)	2 651	152	673	395	245	420	204	562
Hochgerechnete Haushalte (1 000)	3 246	154	624	432	290	496	229	1 021
1 000								
Haushalte mit Angaben1)								
zum Bruttogeldvermögen.....	3 195	153	614	426	288	484	220	1 009
Haushalte mit Bruttogeldvermögen.....	2 586	114	494	297	216	389	194	882
Haushalte ohne Bruttogeldvermögen.....	609	/	120	(128)	(72)	(96)	/	(127)
Haushalte ohne Angaben zum Bruttogeldvermögen.....	(51)	/	/	/	/	/	/	/
Haushalte mit Bruttogeldvermögen u.z.: Bausparguthaben.....	692	(72)	222	(111)	(65)	(111)	(33)	(78)
Sparguthaben.....	2 105	95	370	229	150	309	160	790
Rentenwerte.....	(111)	/	/	/	/	/	/	(35)
Sonst. Anlagen b. Banken/Sparkassen..	672	(21)	112	(71)	(52)	114	(55)	248
Aktien.....	182	/	(63)	/	/	/	/	/
Sonst. Wertpapiere/Vermögensbeteil..	300	/	(81)	(37)	/	(42)	/	(85)
An Privatpersonen verliehenes Geld.	218	/	(57)	(40)	/	(37)	/	/
Lebensversicherungen u.ä.2).....	959	(35)	208	123	(112)	184	(58)	239
Haushalte mit Angaben3) zu Konsumentenkreditschulden.....	3 188	154	606	414	286	489	229	1 010
mit Konsumentenkreditschulden.....	481	/	154	115	(67)	(76)	/	/
ohne Konsumentenkreditschulden.....	2 707	132	452	300	219	413	212	979
Haushalte ohne Angaben zu Konsumentenkreditschulden.....	(58)	/	/	/	/	/	-	/
Haushalte m. Angaben1)3) zum Bruttogeld- vermögen u. zu Konsumentenkredit- schulden.....	3 144	153	600	409	285	480	220	999
Haushalte mit mind. einer Antwortverwei- gerung; entw. zum Bruttogeldvermögen und/oder zu Konsumentenkreditschulden...	(102)	/	/	/	/	/	/	/
Durchschnittliches Bruttogeldvermögen je Haushalt in DM								
Bruttogeldvermögen insgesamt.....	21 487	6 667	13 276	12 984	21 165	29 847	32 084	25 993
u.z.: Bausparguthaben.....	1 311	(1 779)	2 482	(1 762)	(1 489)	(1 389)	(953)	(325)
Sparguthaben.....	6 932	2 124	3 278	3 222	3 573	7 542	8 722	11 715
Rentenwerte.....	(1 057)	/	/	/	/	/	/	(1 358)
Sonst. Anlagen b. Banken/Sparkassen..	3 926	(550)	1 447	(1 590)	(2 666)	4 424	(6 809)	6 408
Aktien.....	1 188	/	(854)	/	/	/	/	/
Sonst. Wertpapiere/Vermögensbeteil..	2 280	/	(1 790)	(782)	/	(2 001)	/	(2 617)
An Privatpersonen verliehenes Geld.	391	/	(161)	(313)	/	(691)	/	/
Lebensversicherungen u.ä.2).....	4 403	(918)	2 835	3 923	(8 565)	9 953	(4 838)	2 116
Durchschnittliches Bruttogeldvermögen je Haushalt mit Angaben1) zum Bruttogeldvermögen in DM								
Bruttogeldvermögen insgesamt.....	21 832	6 716	13 494	13 161	21 276	30 586	33 349	26 306
u.z.: Bausparguthaben.....	1 332	(1 792)	2 522	(1 786)	(1 497)	(1 424)	(991)	(329)
Sparguthaben.....	7 043	2 140	3 332	3 266	3 592	7 729	9 065	11 856
Rentenwerte.....	(1 074)	/	/	/	/	/	/	(1 375)
Sonst. Anlagen b. Banken/Sparkassen..	3 989	(554)	1 470	(1 611)	(2 680)	4 534	(7 077)	6 485
Aktien.....	1 207	/	(868)	/	/	/	/	/
Sonst. Wertpapiere/Vermögensbeteil..	2 316	/	(1 819)	(793)	/	(2 050)	/	(2 649)
An Privatpersonen verliehenes Geld.	397	/	(164)	(317)	/	(709)	/	/
Lebensversicherungen u.ä.2).....	4 474	(925)	2 881	3 977	(8 610)	10 200	(5 029)	2 141
Durchschnittliche Konsumentenkredit- schulden je Haushalt in DM.....	1 323	/	2 276	2 669	(2 692)	(1 076)	/	/
Durchschnittliche Konsumentenkredit- schulden je Haushalt mit Angaben3) zu Konsumentenkreditschulden in DM.....	1 347	926	2 342	2 779	2 728	1 092	537	142
Durchschnittliches Nettogeldvermögen4) je Haushalt in DM.....	20 164	5 745	11 000	10 315	18 473	28 772	31 546	25 853
Durchschnittliches Nettogeldvermögen4) je Haushalt mit Angaben1)3) zum Brutto- geldvermögen und zu Konsumentenkredit- schulden in DM.....	20 818	5 809	11 443	10 894	1818	29 751	32 790	26 446

- 1) Haushalte mit keinem bzw. positivem Bruttogeldvermögen.
 2) Versicherungsguthaben von Lebens-, Sterbegeld-, Ausbildungs- und Aussteuerversicherungen.
 3) Haushalte mit keinen bzw. positiven Konsumentenkreditschulden.
 4) Gesamtsumme der Bruttogeldvermögensarten abzüglich der Konsumentenkreditschulden.

Früheres Bundesgebiet

6 Erfasstes Geldvermögen und Konsumentenkreditschulden privater Haushalte 1998
 6.3 Alter des/der Haupteinkommensbeziehers/-bezieherin und monatliches Haushaltsnettoeinkommen
 6.3.2 Monatliches Haushaltsnettoeinkommen von 1 800 bis unter 2 500 DM

Gegenstand der Nachweisung	Haushalte insgesamt	Alter des/der Haupteinkommensbeziehers(in) von ... bis unter ... Jahre						
		unter 25	25 - 35	35 - 45	45 - 55	55 - 65	65 - 70	70 und mehr

Haushalte in Prozent								
Bruttogeldvermögen von... bis unter... DM								
ohne Angaben.....	(1,6)	/	/	/	/	/	/	/
ohne Bruttogeldvermögen5).....	18,8	/	19,3	(29,8)	(25,0)	(19,3)	/	(12,5)
unter 5 000.....	24,0	(35,7)	34,1	26,8	(25,1)	(20,0)	(21,5)	(17,1)
5 000 - 10 000.....	11,7	(14,6)	13,5	(9,9)	/	(9,4)	(12,0)	(12,9)
10 000 - 20 000.....	15,9	(14,4)	(12,0)	(13,6)	(17,1)	(17,1)	(15,5)	18,6
20 000 - 50 000.....	17,3	/	(12,8)	(12,2)	(14,7)	(16,1)	(23,3)	23,5
50 000 - 100 000.....	6,8	-	(4,6)	/	/	(8,6)	/	(9,6)
100 000 - 200 000.....	(2,6)	/	/	/	/	/	/	/
200 000 - 500 000.....	(1,3)	-	/	/	/	/	/	/
500 000 - 1 000 000.....	/	-	-	-	/	-	/	-
1 000 000 und mehr.....	-	-	-	-	-	-	-	-

Haushalte in Prozent								
Konsumentenkreditschulden								
von ... bis unter ... DM								
ohne Angaben.....	(1,8)	/	/	/	/	/	-	/
ohne Konsumentenkreditschulden.....	83,4	85,4	72,5	69,4	75,6	83,2	92,9	95,8
unter 5 000.....	6,7	/	(10,8)	(10,6)	/	(7,0)	/	/
5 000 - 10 000.....	(3,3)	/	(6,5)	/	/	/	/	/
10 000 - 30 000.....	4,2	/	(6,5)	(10,3)	/	/	/	/
30 000 - 50 000.....	/	-	/	/	/	/	/	-
50 000 - 100 000.....	/	-	/	/	/	-	/	-
100 000 und mehr.....	-	-	-	-	-	-	-	-

Haushalte in Prozent								
Nettogeldvermögen4) von...bis unter... DM								
ohne Angaben.....	/	-	/	-	-	/	-	/
ohne Nettogeldvermögen6).....	16,2	/	(15,2)	(23,1)	(15,9)	(18,4)	(13,5)	(12,8)
unter 5 000 7).....	30,5	(44,2)	43,7	38,6	(38,8)	25,7	(23,8)	(18,3)
5 000 - 10 000.....	10,7	(14,0)	(10,6)	(8,8)	/	(8,3)	(12,0)	(12,8)
10 000 - 20 000.....	15,1	/	(11,5)	(12,2)	(14,7)	(15,8)	(15,1)	18,6
20 000 - 50 000.....	16,9	/	(12,3)	(11,0)	(14,1)	(16,1)	(23,3)	23,3
50 000 - 100 000.....	6,8	-	(4,4)	/	/	(8,6)	/	(9,6)
100 000 - 200 000.....	(2,6)	/	/	/	/	/	/	/
200 000 - 500 000.....	(1,3)	-	/	/	/	/	/	/
500 000 - 1 000 000.....	/	-	-	-	/	-	-	-
1 000 000 und mehr.....	-	-	-	-	-	-	-	-

4) Gesamtsumme der Bruttogeldvermögensarten abzüglich der Konsumentenkreditschulden.

5) Haushalte, deren Gesamtsumme der Einzelbruttogeldvermögensarten gleich Null ist.

6) Haushalte, deren Nettogeldvermögen gleich Null ist.

7) Einschl. Haushalte, deren Nettogeldvermögen kleiner als Null ist; jedoch ohne Haushalte, deren Nettogeldvermögen gleich Null ist.

Früheres Bundesgebiet

6 Erfasstes Geldvermögen und Konsumentenkreditschulden privater Haushalte 1998
 6.3 Alter des/der Haupteinkommensbezieher/-bezieherin und monatliches Haushaltsnettoeinkommen
 6.3.3 Monatliches Haushaltsnettoeinkommen von 2 500 bis unter 3 000 DM

Gegenstand der Nachweisung	Haushalte insgesamt	Alter des/der Haupteinkommensbezieher(in) von ... bis unter ... Jahre						
		unter 25	25 - 35	35 - 45	45 - 55	55 - 65	65 - 70	70 und mehr
Erfasste Haushalte (Anzahl)	2 534	102	625	524	255	359	186	483
Hochgerechnete Haushalte (1 000)	2 504	105	480	465	272	344	168	670
1 000								
Haushalte mit Angaben1)								
zum Bruttogeldvermögen.....	2 467	105	476	459	263	339	188	657
Haushalte mit Bruttogeldvermögen.....	2 209	(89)	425	385	230	311	156	613
Haushalte ohne Bruttogeldvermögen.....	258	/	(52)	(74)	(33)	(28)	/	(44)
Haushalte ohne Angaben								
zum Bruttogeldvermögen.....	(37)	-	/	/	/	/	-	/
Haushalte mit Bruttogeldvermögen								
u.z.: Bausparguthaben.....	665	(50)	224	132	(76)	(89)	(34)	(60)
Sparguthaben.....	1 838	(66)	336	303	176	260	129	568
Rentenwerte.....	121	/	(34)	/	/	/	/	/
Sonst. Anlagen b. Banken/Sparkassen..	652	/	118	94	(62)	126	(39)	202
Aktien.....	201	/	(44)	(39)	/	(30)	/	(38)
Sonst. Wertpapiere/Vermögensbeteil..	318	/	82	(74)	(22)	(42)	(24)	(64)
An Privatpersonen verliehenes Geld.	202	/	(50)	(53)	/	(20)	/	(44)
Lebensversicherungen u.ä.2).....	978	(37)	202	205	147	168	(62)	157
Haushalte mit Angaben3) zu								
Konsumentenkreditschulden.....	2 467	105	468	454	267	342	167	664
mit Konsumentenkreditschulden.....	426	/	133	124	(70)	(44)	/	/
ohne Konsumentenkreditschulden.....	2 041	(73)	335	329	197	298	156	652
Haushalte ohne Angaben zu								
Konsumentenkreditschulden.....	(38)	-	/	/	/	/	/	/
Haushalte m. Angaben1)3) zum Bruttogeld-								
vermögen u. zu Konsumentenkredit-								
schulden.....	2 433	105	465	449	258	337	167	653
Haushalte mit mind. einer Antwortverwei-								
gerung; entw. zum Bruttogeldvermögen								
und/oder zu Konsumentenkreditschulden...	(72)	-	/	/	/	/	/	/
Durchschnittliches Bruttogeldvermögen je Haushalt in DM								
Bruttogeldvermögen insgesamt.....	30 267	(10 385)	18 733	27 850	25 390	39 876	37 632	38 523
u.z.: Bausparguthaben.....	1 734	(2 786)	3 432	2 411	(1 328)	(1 195)	(1 406)	(405)
Sparguthaben.....	10 154	(3 708)	5 117	6 707	6 578	10 727	11 168	18 071
Rentenwerte.....	1 533	/	(941)	/	/	/	/	/
Sonst. Anlagen b. Banken/Sparkassen..	5 111	/	2 511	4 092	(3 445)	7 388	(8 787)	6 983
Aktien.....	1 469	/	(852)	(2 193)	/	(932)	/	(1 595)
Sonst. Wertpapiere/Vermögensbeteil..	2 908	/	1 356	(2 113)	(2 339)	(2 698)	(5 178)	(4 717)
An Privatpersonen verliehenes Geld.	784	/	(249)	(1 181)	/	(227)	/	(1 410)
Lebensversicherungen u.ä.2).....	6 573	(1 949)	4 275	7 793	8 425	15 729	(6 407)	2 684
Durchschnittliches Bruttogeldvermögen je Haushalt mit Angaben1) zum Bruttogeldvermögen in DM								
Bruttogeldvermögen insgesamt.....	30 725	(10 385)	18 870	28 231	26 290	40 515	37 632	39 272
u.z.: Bausparguthaben.....	1 760	(2 786)	3 457	2 444	(1 375)	(1 214)	(1 406)	(413)
Sparguthaben.....	10 308	(3 708)	5 154	6 799	6 811	10 899	11 168	18 423
Rentenwerte.....	1 557	/	(948)	/	/	/	/	/
Sonst. Anlagen b. Banken/Sparkassen..	5 188	/	2 529	4 148	(3 567)	7 506	(8 787)	7 118
Aktien.....	1 491	/	(858)	(2 223)	/	(947)	/	(1 626)
Sonst. Wertpapiere/Vermögensbeteil..	2 952	/	1 366	(2 142)	(2 422)	(2 741)	(5 178)	(4 808)
An Privatpersonen verliehenes Geld.	796	/	(251)	(1 197)	/	(231)	/	(1 438)
Lebensversicherungen u.ä.2).....	6 673	(1 949)	4 307	7 900	8 724	15 981	(6 407)	2 736
Durchschnittliche Konsumentenkredit-								
schulden je Haushalt in DM.....	1 580	/	2 987	2 403	(2 349)	(929)	/	/
Durchschnittliche Konsumentenkredit-								
schulden je Haushalt mit Angaben3)								
zu Konsumentenkreditschulden in DM.....	1 604	2 898	3 061	2 466	2 395	934	551	73
Durchschnittliches Nettogeldvermögen4)								
je Haushalt in DM.....	28 688	7 487	15 746	25 446	23 041	38 947	37 083	38 451
Durchschnittliches Nettogeldvermögen4)								
je Haushalt mit Angaben1)3) zum Brutto-								
geldvermögen und zu Konsumentenkredit-								
schulden in DM.....	29 534	7 487	16 260	26 398	24 339	39 787	37 235	39 475

1) Haushalte mit keinem bzw. positivem Bruttogeldvermögen.

2) Versicherungsguthaben von Lebens-, Sterbegeld-, Ausbildungs- und Aussteuerversicherungen.

3) Haushalte mit keinen bzw. positiven Konsumentenkreditschulden.

4) Gesamtsumme der Bruttogeldvermögensarten abzüglich der Konsumentenkreditschulden.

Früheres Bundesgebiet

6 Erfasstes Geldvermögen und Konsumentenkreditschulden privater Haushalte 1998
 6.3 Alter des/der Haupteinkommensbezieher/-bezieherin und monatliches Haushaltsnettoeinkommen
 6.3.3 Monatliches Haushaltsnettoeinkommen von 2 500 bis unter 3 000 DM

Gegenstand der Nachweisung	Haushalte insgesamt	Alter des/der Haupteinkommensbeziehers(in) von ... bis unter ... Jahre						
		unter 25	25 - 35	35 - 45	45 - 55	55 - 65	65 - 70	70 und mehr
Haushalte in Prozent								
Bruttogeldvermögen von... bis unter... DM								
ohne Angaben.....	(1,5)	-	/	/	/	/	-	/
ohne Bruttogeldvermögen5).....	10,3	/	(10,8)	(16,0)	(12,1)	(8,1)	/	(6,6)
unter 5 000.....	18,3	(40,5)	26,5	21,7	(14,0)	(13,7)	/	(12,3)
5 000 - 10 000.....	11,8	/	(12,9)	(11,3)	(17,0)	(8,4)	/	(9,4)
10 000 - 20 000.....	17,7	/	17,7	(15,2)	(21,6)	(14,7)	(17,6)	(20,7)
20 000 - 50 000.....	21,9	/	21,6	(18,6)	(17,8)	(24,7)	(26,1)	25,3
50 000 - 100 000.....	12,2	/	(7,9)	(10,0)	/	(19,9)	/	(15,7)
100 000 - 200 000.....	5,1	-	/	/	/	(7,5)	/	(6,3)
200 000 - 500 000.....	(1,0)	-	/	/	/	/	/	/
500 000 - 1 000 000.....	/	-	-	/	/	/	-	/
1 000 000 und mehr.....	/	-	-	-	-	/	-	/
Haushalte in Prozent								
Konsumentenkreditschulden von ... bis unter ... DM								
ohne Angaben.....	(1,5)	-	/	/	/	/	/	/
ohne Konsumentenkreditschulden.....	81,5	(69,6)	69,9	70,8	72,5	86,6	92,9	97,4
unter 5 000.....	7,2	/	(8,6)	(13,3)	/	/	/	/
5 000 - 10 000.....	4,3	/	(8,0)	(5,7)	/	/	/	/
10 000 - 30 000.....	5,0	/	(10,3)	(7,2)	/	/	/	-
30 000 - 50 000.....	/	-	/	/	/	/	/	-
50 000 - 100 000.....	/	-	-	/	-	-	-	-
100 000 und mehr.....	/	-	/	/	/	-	-	-
Haushalte in Prozent								
Nettogeldvermögen4) von...bis unter... DM								
ohne Angaben.....	/	-	-	/	-	-	-	/
ohne Nettogeldvermögen6).....	9,8	/	(9,4)	(11,8)	(13,5)	(8,9)	/	(8,4)
unter 5 000 7).....	24,9	(47,2)	35,1	34,5	(26,4)	(17,8)	(15,7)	(12,8)
5 000 - 10 000.....	9,7	/	(11,5)	(6,4)	/	(8,4)	/	(9,2)
10 000 - 20 000.....	16,2	/	(14,3)	(14,0)	(19,3)	(12,8)	(17,2)	(20,6)
20 000 - 50 000.....	21,2	/	20,2	(17,9)	(16,3)	(24,6)	(25,2)	25,3
50 000 - 100 000.....	11,9	/	(7,7)	(9,8)	/	(18,8)	/	(15,7)
100 000 - 200 000.....	5,1	-	/	/	/	(7,5)	/	(6,3)
200 000 - 500 000.....	(1,0)	-	/	/	/	/	/	/
500 000 - 1 000 000.....	/	-	-	/	/	-	-	-
1 000 000 und mehr.....	/	-	-	-	-	/	-	/

4) Gesamtsumme der Bruttogeldvermögensarten abzüglich der Konsumentenkreditschulden.

5) Haushalte, deren Gesamtsumme der Einzelbruttogeldvermögensarten gleich Null ist.

6) Haushalte, deren Nettogeldvermögen gleich Null ist.

7) Einschl. Haushalte, deren Nettogeldvermögen kleiner als Null ist; jedoch ohne Haushalte, deren Nettogeldvermögen gleich Null ist.

Früheres Bundesgebiet

6 Erfasstes Geldvermögen und Konsumentenkreditschulden privater Haushalte 1998
 6.3 Alter des/der Haupteinkommensbezieher/-bezieherin und monatliches Haushaltsnettoeinkommen
 6.3.4 Monatliches Haushaltsnettoeinkommen von 3 000 bis unter 4 000 DM

Gegenstand der Nachweisung	Haushalte insgesamt	Alter des/der Haupteinkommensbezieher(in) von ... bis unter ... Jahre						
		unter 25	25 - 35	35 - 45	45 - 55	55 - 65	65 - 70	70 und mehr
Erfasste Haushalte (Anzahl)	5 508	(82)	1 187	1 091	589	955	512	1 092
Hochgerechnete Haushalte (1 000)	4 575	(84)	826	756	491	868	400	1 151
1 000								
Haushalte mit Angaben1)								
zum Bruttogeldvermögen.....	4 528	(84)	822	749	485	860	393	1 134
Haushalte mit Bruttogeldvermögen.....	4 221	(74)	757	684	429	821	375	1 081
Haushalte ohne Bruttogeldvermögen.....	306	/	(65)	(65)	(56)	(39)	/	(53)
Haushalte ohne Angaben zum Bruttogeldvermögen.....	(48)	-	/	/	/	/	/	/
Haushalte mit Bruttogeldvermögen u.z.:								
Bausparguthaben.....	1 657	(40)	475	343	181	322	100	196
Sparguthaben.....	3 517	(64)	593	520	335	689	334	982
Rentenwerte.....	268	/	(46)	(34)	(33)	(48)	(25)	(74)
Sonst. Anlagen b. Banken/Sparkassen..	1 422	(23)	222	203	134	288	134	417
Aktien.....	509	/	137	79	(44)	94	(42)	(95)
Sonst. Wertpapiere/Vermögensbeteil..	720	/	165	112	(67)	121	(70)	169
An Privatpersonen verliehenes Geld.	388	/	86	(60)	(38)	(79)	(31)	(79)
Lebensversicherungen u.ä.2).....	2 085	(26)	383	413	269	505	168	320
Haushalte mit Angaben3) zu Konsumentenkreditschulden.....	4 515	(83)	807	749	478	856	398	1 145
mit Konsumentenkreditschulden.....	765	/	256	205	127	91	(24)	(44)
ohne Konsumentenkreditschulden.....	3 750	(84)	551	544	350	765	374	1 101
Haushalte ohne Angaben zu Konsumentenkreditschulden.....	(60)	/	/	/	/	/	/	/
Haushalte m. Angaben1)3) zum Bruttogeldvermögen u. zu Konsumentenkreditschulden.....	4 469	(83)	804	742	472	848	391	1 129
Haushalte mit mind. einer Antwortverweigerung; entw. zum Bruttogeldvermögen und/oder zu Konsumentenkreditschulden...	106	/	(22)	/	/	(20)	/	/
Durchschnittliches Bruttogeldvermögen je Haushalt in DM								
Bruttogeldvermögen insgesamt.....	41 639	(22 210)	25 611	30 441	33 897	56 831	50 517	50 673
u.z.:								
Bausparguthaben.....	2 901	(2 394)	4 453	3 440	3 168	3 051	2 011	1 552
Sparguthaben.....	12 309	(3 680)	5 991	8 150	7 077	13 624	17 816	19 531
Rentenwerte.....	2 218	/	(789)	(1 054)	(1 632)	(2 336)	(3 349)	(3 868)
Sonst. Anlagen b. Banken/Sparkassen..	8 180	(5 439)	4 049	3 980	4 145	9 278	11 543	13 831
Aktien.....	2 206	/	1 910	1 488	(1 526)	2 967	(2 022)	(2 429)
Sonst. Wertpapiere/Vermögensbeteil..	3 587	/	2 983	1 868	(1 933)	4 115	(6 014)	4 748
An Privatpersonen verliehenes Geld.	871	/	521	(384)	(293)	(1 144)	(861)	(1 565)
Lebensversicherungen u.ä.2).....	9 367	(1 746)	4 915	10 076	14 123	20 316	7 101	3 149
Durchschnittliches Bruttogeldvermögen je Haushalt mit Angaben1) zum Bruttogeldvermögen in DM								
Bruttogeldvermögen insgesamt.....	42 078	(22 210)	25 738	30 735	34 274	57 356	51 371	51 406
u.z.:								
Bausparguthaben.....	2 931	(2 394)	4 475	3 473	3 203	3 079	2 045	1 574
Sparguthaben.....	12 439	(3 680)	6 020	8 228	7 156	13 750	18 117	19 813
Rentenwerte.....	2 241	/	(793)	(1 064)	(1 651)	(2 358)	(3 405)	(3 924)
Sonst. Anlagen b. Banken/Sparkassen..	8 267	(5 439)	4 070	4 019	4 191	9 364	11 738	14 031
Aktien.....	2 229	/	1 920	1 503	(1 543)	2 994	(2 056)	(2 464)
Sonst. Wertpapiere/Vermögensbeteil..	3 625	/	2 998	1 886	(1 954)	4 153	(6 116)	4 817
An Privatpersonen verliehenes Geld.	880	/	524	(388)	(297)	(1 155)	(672)	(1 587)
Lebensversicherungen u.ä.2).....	9 466	(1 746)	4 940	10 174	14 280	20 504	7 221	3 195
Durchschnittliche Konsumentenkreditschulden je Haushalt in DM.....	2 124	/	3 803	3 853	3 471	1 519	(533)	(269)
Durchschnittliche Konsumentenkreditschulden je Haushalt mit Angaben3) zu Konsumentenkreditschulden in DM.....	2 152	(1 422)	3 893	3 892	3 567	1 540	536	271
Durchschnittliches Nettogeldvermögen4) je Haushalt in DM.....	39 514	(20 800)	21 808	26 588	30 426	55 312	49 984	50 403
Durchschnittliches Nettogeldvermögen4) je Haushalt mit Angaben1)3) zum Bruttogeldvermögen und zu Konsumentenkreditschulden in DM.....	40 453	(20 970)	22 409	27 117	31 629	56 600	51 087	51 362

1) Haushalte mit keinem bzw. positivem Bruttogeldvermögen.

2) Versicherungsguthaben von Lebens-, Sterbegeld-, Ausbildungs- und Aussteuerversicherungen.

3) Haushalte mit keinen bzw. positiven Konsumentenkreditschulden.

4) Gesamtsumme der Bruttogeldvermögensarten abzüglich der Konsumentenkreditschulden.

Früheres Bundesgebiet

6 Erfasstes Geldvermögen und Konsumentenkreditschulden privater Haushalte 1998
 6.3 Alter des/der Haupteinkommensbeziehers/-bezieherin und monatliches Haushaltsnettoeinkommen
 6.3.4 Monatliches Haushaltsnettoeinkommen von 3 000 bis unter 4 000 DM

Gegenstand der Nachweisung	Haushalte insgesamt	Alter des/der Haupteinkommensbeziehers(in) von ... bis unter ... Jahre						
		unter 25	25 - 35	35 - 45	45 - 55	55 - 65	65 - 70	70 und mehr

Haushalte in Prozent

Bruttogeldvermögen von... bis unter... DM								
ohne Angaben.....	(1,0)	-	/	/	/	/	/	/
ohne Bruttogeldvermögen ⁵⁾	6,7	/	(7,9)	(8,6)	(11,4)	(4,5)	/	(4,6)
unter 5 000.....	13,3	/	21,3	16,8	(13,9)	(10,2)	(7,8)	(7,8)
5 000 - 10 000.....	10,7	/	12,9	14,4	(11,9)	(7,0)	(10,0)	(8,7)
10 000 - 20 000.....	16,1	/	17,0	17,7	17,3	13,4	(15,1)	16,8
20 000 - 50 000.....	25,6	/	26,2	21,8	22,6	25,4	28,0	29,2
50 000 - 100 000.....	16,3	/	9,2	14,0	(13,6)	23,7	19,1	18,4
100 000 - 200 000.....	7,5	/	(4,4)	(4,2)	(6,9)	(9,8)	(9,8)	9,8
200 000 - 500 000.....	2,4	-	/	/	/	(4,6)	/	(2,8)
500 000 - 1 000 000.....	/	-	-	-	/	/	/	/
1 000 000 und mehr.....	/	-	-	-	-	/	-	/

Haushalte in Prozent

Konsumentenkreditschulden								
von ... bis unter ... DM								
ohne Angaben.....	(1,3)	/	/	/	/	/	/	/
ohne Konsumentenkreditschulden.....	82,0	(76,4)	66,8	71,9	71,4	88,1	93,6	95,7
unter 5 000.....	5,8	/	(9,6)	(9,4)	(9,3)	(3,4)	/	/
5 000 - 10 000.....	3,7	/	(7,7)	(5,0)	(5,8)	(1,9)	/	/
10 000 - 30 000.....	5,6	/	11,2	9,5	(7,9)	(3,8)	/	/
30 000 - 50 000.....	(1,2)	/	/	/	/	/	-	/
50 000 - 100 000.....	/	-	/	/	/	/	-	-
100 000 und mehr.....	/	-	-	-	/	-	-	-

Haushalte in Prozent

Nettogeldvermögen ⁴⁾ von...bis unter... DM								
ohne Angaben.....	/	-	/	-	-	-	-	/
ohne Nettogeldvermögen ⁶⁾	6,1	/	(4,8)	(7,2)	(10,8)	(4,6)	(5,9)	(5,9)
unter 5 000 ⁷⁾	18,9	(42,7)	33,1	27,5	21,8	12,4	(9,2)	8,6
5 000 - 10 000.....	9,2	/	8,8	11,4	(9,7)	(6,8)	(11,3)	(8,5)
10 000 - 20 000.....	14,9	/	15,2	14,6	(15,5)	13,0	(14,2)	16,6
20 000 - 50 000.....	24,5	/	24,2	20,1	20,7	24,9	26,7	29,0
50 000 - 100 000.....	16,4	/	9,9	13,5	(13,7)	23,5	(18,9)	18,6
100 000 - 200 000.....	7,2	/	(3,4)	(4,1)	(6,4)	(9,8)	(9,8)	9,6
200 000 - 500 000.....	2,4	-	/	/	/	(4,6)	/	(2,8)
500 000 - 1 000 000.....	/	-	-	-	/	/	/	/
1 000 000 und mehr.....	/	-	-	-	-	/	-	/

4) Gesamtsumme der Bruttogeldvermögensarten abzüglich der Konsumentenkreditschulden.

5) Haushalte, deren Gesamtsumme der Einzelbruttogeldvermögensarten gleich Null ist.

6) Haushalte, deren Nettogeldvermögen gleich Null ist.

7) Einschl. Haushalte, deren Nettogeldvermögen kleiner als Null ist; jedoch ohne Haushalte, deren Nettogeldvermögen gleich Null ist.

Früheres Bundesgebiet

6 Erfasstes Geldvermögen und Konsumentenkreditschulden privater Haushalte 1998
 6.3 Alter des/der Haupteinkommensbezieher/-bezieherin und monatliches Haushaltsnettoeinkommen
 6.3.5 Monatliches Haushaltsnettoeinkommen von 4 000 bis unter 5 000 DM

Gegenstand der Nachweisung	Haushalte insgesamt	Alter des/der Haupteinkommensbezieher(in) von ... bis unter ... Jahre						
		unter 25	25 - 35	35 - 45	45 - 55	55 - 65	65 - 70	70 und mehr
Erfasste Haushalte (Anzahl)	6 054	(62)	1 284	1 540	773	992	496	907
Hochgerechnete Haushalte (1 000)	3 950	(53)	770	876	492	748	297	713
1 000								
Haushalte mit Angaben1)								
zum Bruttogeldvermögen.....	3 913	(52)	764	870	488	743	296	700
Haushalte mit Bruttogeldvermögen.....	3 766	(52)	743	834	465	712	286	675
Haushalte ohne Bruttogeldvermögen.....	147	-	(21)	(36)	(23)	(31)	/	(25)
Haushalte ohne Angaben zum Bruttogeldvermögen.....	(37)	/	/	/	/	/	/	/
Haushalte mit Bruttogeldvermögen u.z.: Bausparguthaben.....	1 897	(32)	521	488	244	349	112	152
Sparguthaben.....	3 236	(42)	619	704	379	614	255	622
Rentenwerte.....	264	/	(43)	(54)	(25)	(44)	(28)	(62)
Sonst.Anlagen b.Banken/Sparkassen..	1 369	/	242	271	164	282	131	259
Aktien.....	569	/	133	116	54	121	(49)	90
Sonst.Wertpapiere/Vermögensbeteil..	724	/	176	176	77	117	(56)	110
An Privatpersonen verliehenes Geld.	331	/	80	70	(39)	(73)	(23)	(42)
Lebensversicherungen u.ä.2).....	2 222	(32)	476	579	329	476	121	209
Haushalte mit Angaben3) zu Konsumentenkreditschulden.....	3 875	(53)	743	856	477	738	296	711
mit Konsumentenkreditschulden.....	738	/	232	229	124	100	(19)	(21)
ohne Konsumentenkreditschulden.....	3 137	(40)	511	627	353	637	277	690
Haushalte ohne Angaben zu Konsumentenkreditschulden.....	76	/	(27)	(20)	/	/	/	/
Haushalte m. Angaben1)3) zum Bruttogeld- vermögen u. zu Konsumentenkredit- schulden.....	3 838	(52)	738	850	473	732	295	698
Haushalte mit mind. einer Antwortverwei- gerung; entw. zum Bruttogeldvermögen und/oder zu Konsumentenkreditschulden...	112	/	(32)	(26)	(19)	/	/	/
Durchschnittliches Bruttogeldvermögen je Haushalt in DM								
Bruttogeldvermögen insgesamt.....	53 626	(36 543)	36 806	43 055	50 355	70 102	76 160	61 630
u.z.: Bausparguthaben.....	4 897	(5 704)	7 143	4 938	4 590	4 373	4 278	2 272
Sparguthaben.....	14 591	(9 644)	8 658	10 085	10 210	14 955	24 469	25 426
Rentenwerte.....	2 139	/	(999)	(1 128)	(1 614)	(1 907)	(3 919)	(4 429)
Sonst.Anlagen b.Banken/Sparkassen..	8 901	/	4 800	5 270	5 371	10 449	21 234	13 700
Aktien.....	3 157	/	2 940	2 184	1 798	4 368	(3 398)	4 297
Sonst.Wertpapiere/Vermögensbeteil..	4 413	/	3 041	3 010	3 149	5 789	(6 459)	6 330
An Privatpersonen verliehenes Geld.	869	/	426	536	(953)	(1 456)	(1 433)	(908)
Lebensversicherungen u.ä.2).....	14 860	(8 847)	8 799	15 904	22 671	26 805	10 969	4 268
Durchschnittliches Bruttogeldvermögen je Haushalt mit Angaben1) zum Bruttogeldvermögen in DM								
Bruttogeldvermögen insgesamt.....	54 134	(37 372)	37 077	43 353	50 769	70 646	76 561	62 766
u.z.: Bausparguthaben.....	4 741	(5 834)	7 195	4 972	4 628	4 407	4 301	2 314
Sparguthaben.....	14 729	(9 863)	8 722	10 155	10 294	15 071	24 598	25 895
Rentenwerte.....	2 160	/	(1 006)	(1 136)	(1 627)	(1 921)	(3 940)	(4 510)
Sonst.Anlagen b.Banken/Sparkassen..	8 985	/	4 835	5 306	5 415	10 530	21 346	13 952
Aktien.....	3 187	/	2 962	2 199	1 813	4 402	(3 416)	4 377
Sonst.Wertpapiere/Vermögensbeteil..	4 455	/	3 064	3 031	3 175	5 834	(6 493)	6 447
An Privatpersonen verliehenes Geld.	877	/	429	540	(961)	(1 467)	(1 441)	(925)
Lebensversicherungen u.ä.2).....	15 001	(9 048)	8 864	16 015	22 857	27 013	11 026	4 347
Durchschnittliche Konsumentenkredit- schulden je Haushalt in DM.....	2 625	/	4 195	3 390	4 594	1 866	(541)	(289)
Durchschnittliche Konsumentenkredit- schulden je Haushalt mit Angaben3) zu Konsumentenkreditschulden in DM.....	2 676	(2 769)	4 345	3 470	4 740	1 893	542	289
Durchschnittliches Nettogeldvermögen4) je Haushalt in DM.....	51 001	(33 798)	32 611	39 664	45 762	68 235	75 619	61 341
Durchschnittliches Nettogeldvermögen4) je Haushalt mit Angaben1)3) zum Brutto- geldvermögen und zu Konsumentenkredit- schulden in DM.....	52 493	(34 878)	34 035	40 885	47 579	69 773	76 190	62 636

- 1) Haushalte mit keinem bzw. positivem Bruttogeldvermögen.
 2) Versicherungsguthaben von Lebens-, Sterbegeld-, Ausbildungs- und Ausstauerversicherungen.
 3) Haushalte mit keinen bzw. positiven Konsumentenkreditschulden.
 4) Gesamtsumme der Bruttogeldvermögensarten abzüglich der Konsumentenkreditschulden.

Früheres Bundesgebiet

6 Erfasstes Geldvermögen und Konsumentenkreditschulden privater Haushalte 1998
 6.3 Alter des/der Haupteinkommensbeziehers/-bezieherin und monatliches Haushaltsnettoeinkommen
 6.3.5 Monatliches Haushaltsnettoeinkommen von 4 000 bis unter 5 000 DM

Gegenstand der Nachweisung	Haushalte insgesamt	Alter des/der Haupteinkommensbeziehers(in) von ... bis unter ... Jahre						
		unter 25	25 - 35	35 - 45	45 - 55	55 - 65	65 - 70	70 und mehr

Haushalte in Prozent

Bruttogeldvermögen von... bis unter... DM	(0,9)	/	/	/	/	/	/	/
ohne Angaben.....	3,7	-	(2,8)	(4,1)	(4,6)	(4,1)	/	(3,5)
ohne Bruttogeldvermögen ⁵⁾	8,9	/	12,6	11,6	(12,8)	(5,6)	(5,7)	(4,1)
unter 5 000.....	8,6	/	11,6	8,6	(9,1)	(6,0)	(7,3)	(6,9)
5 000 - 10 000.....	13,5	/	17,1	15,0	13,8	(11,3)	(8,9)	(10,7)
10 000 - 20 000.....	27,8	/	30,5	30,0	23,5	25,2	25,9	29,3
20 000 - 50 000.....	21,9	/	16,8	19,5	20,5	22,9	25,4	26,4
50 000 - 100 000.....	11,8	/	6,8	8,7	11,4	18,4	(17,3)	12,5
100 000 - 200 000.....	3,2	/	/	(1,8)	(3,5)	(5,1)	/	(4,4)
200 000 - 500 000.....	/	-	-	-	-	/	/	/
500 000 - 1 000 000.....	/	-	-	-	-	/	/	/
1 000 000 und mehr.....	/	-	-	-	-	/	/	/

Haushalte in Prozent

Konsumentenkreditschulden								
von ... bis unter ... DM								
ohne Angaben.....	1,9	/	(3,5)	(2,3)	/	/	/	/
ohne Konsumentenkreditschulden.....	79,4	(75,2)	66,4	71,6	71,8	85,2	93,4	96,8
unter 5 000.....	5,6	/	8,7	7,2	(7,3)	(4,6)	/	/
5 000 - 10 000.....	4,0	/	(7,1)	(5,2)	(4,9)	(2,9)	/	/
10 000 - 30 000.....	6,9	/	10,4	11,3	(7,9)	(4,4)	/	/
30 000 - 50 000.....	1,5	-	(3,2)	(2,0)	/	/	-	-
50 000 - 100 000.....	(0,6)	/	/	/	/	/	-	-
100 000 und mehr.....	/	-	/	/	/	/	-	-

Haushalte in Prozent

Nettogeldvermögen ⁴⁾ von...bis unter... DM	/	-	-	-	/	-	-	-
ohne Angaben.....	3,7	/	(2,2)	(3,4)	(4,0)	(4,6)	/	(5,0)
ohne Nettogeldvermögen ⁶⁾	14,1	/	21,7	17,8	20,5	(8,3)	(7,3)	(5,0)
unter 5 000 ⁷⁾	7,7	/	10,0	8,5	(7,4)	(5,6)	(6,5)	(6,8)
5 000 - 10 000.....	12,9	/	15,5	15,2	(12,5)	(11,0)	(8,8)	(10,5)
10 000 - 20 000.....	25,9	/	27,6	25,8	21,3	24,8	25,6	29,2
20 000 - 50 000.....	20,7	/	15,3	19,0	20,1	22,2	25,3	26,3
50 000 - 100 000.....	11,7	/	6,8	8,5	(10,9)	17,8	(17,3)	12,4
100 000 - 200 000.....	3,1	/	/	(1,6)	(3,3)	(5,1)	/	(4,4)
200 000 - 500 000.....	/	-	-	/	-	/	/	/
500 000 - 1 000 000.....	/	-	-	-	-	/	/	/
1 000 000 und mehr.....	/	-	-	-	-	/	/	/

- 4) Gesamtsumme der Bruttogeldvermögensarten abzüglich der Konsumentenkreditschulden.
 5) Haushalte, deren Gesamtsumme der Einzelbruttogeldvermögensarten gleich Null ist.
 6) Haushalte, deren Nettogeldvermögen gleich Null ist.
 7) Einschl. Haushalte, deren Nettogeldvermögen kleiner als Null ist; jedoch ohne Haushalte, deren Nettogeldvermögen gleich Null ist.

Früheres Bundesgebiet

6 Erfasstes Geldvermögen und Konsumentenkreditschulden privater Haushalte 1998
 6.3 Alter des/der Haupteinkommensbezieher/-bezieherin und monatliches Haushaltsnettoeinkommen
 6.3.6 Monatliches Haushaltsnettoeinkommen von 5 000 bis unter 6 000 DM

Gegenstand der Nachweisung	Haushalte insgesamt	Alter des/der Haupteinkommensbezieher(in) von ... bis unter ... Jahre						
		unter 25	25 - 35	35 - 45	45 - 55	55 - 65	65 - 70	70 und mehr
Erfasste Haushalte (Anzahl)	6 000	(40)	1 202	1 722	956	959	427	694
Hochgerechnete Haushalte (1 000)	3 276	(27)	595	782	560	647	225	440
1 000								
Haushalte mit Angaben1)								
zum Bruttogeldvermögen.....	3 251	(27)	591	776	556	643	224	436
Haushalte mit Bruttogeldvermögen.....	3 181	(26)	580	759	539	632	217	428
Haushalte ohne Bruttogeldvermögen.....	71	/	/	(17)	(17)	/	/	/
Haushalte ohne Angaben zum Bruttogeldvermögen.....	(25)	-	/	/	/	/	/	/
Haushalte mit Bruttogeldvermögen								
u.z.: Bausparguthaben.....	1 770	(19)	406	493	304	341	78	129
Sparguthaben.....	2 784	(23)	505	656	451	560	198	391
Rentenwerte.....	280	/	(41)	48	(33)	64	(34)	(60)
Sonst.Anlagen b.Banken/Sparkassen..	1 291	/	207	298	193	263	111	213
Aktien.....	621	/	132	122	96	131	(46)	90
Sonst.Wertpapiere/Vermögensbeteil..	694	/	139	165	99	137	52	99
An Privatpersonen verliehenes Geld.	295	/	53	54	(47)	(65)	(22)	(48)
Lebensversicherungen u.ä.2).....	2 095	(18)	415	578	419	422	96	147
Haushalte mit Angaben3) zu								
Konsumentenkreditschulden.....	3 225	(26)	580	764	554	643	223	435
mit Konsumentenkreditschulden.....	643	/	182	204	140	81	(11)	(19)
ohne Konsumentenkreditschulden.....	2 581	(19)	398	559	414	563	212	416
Haushalte ohne Angaben zu								
Konsumentenkreditschulden.....	52	/	(16)	(18)	/	/	/	/
Haushalte m. Angaben1)3) zum Bruttogeld- vermögen u. zu Konsumentenkredit- schulden.....	3 204	(26)	578	758	549	639	222	432
Haushalte mit mind. einer Antwortverwei- gerung; entw. zum Bruttogeldvermögen und/oder zu Konsumentenkreditschulden...	72	/	(18)	(24)	/	/	/	/
Durchschnittliches Bruttogeldvermögen je Haushalt in DM								
Bruttogeldvermögen insgesamt.....	72 023	(28 943)	45 804	55 078	74 039	91 042	92 370	99 261
u.z.: Bausparguthaben.....	5 664	(6 042)	8 324	6 549	5 432	4 957	3 772	2 771
Sparguthaben.....	17 541	(9 110)	11 859	12 333	13 288	20 920	27 813	30 191
Rentenwerte.....	3 675	/	(1 449)	1 422	(2 582)	4 378	(8 855)	(8 625)
Sonst.Anlagen b.Banken/Sparkassen..	11 508	/	5 654	6 703	6 998	12 213	21 515	27 974
Aktien.....	4 680	/	3 121	2 441	4 833	5 457	(7 594)	8 140
Sonst.Wertpapiere/Vermögensbeteil..	6 013	/	3 050	3 109	6 881	7 717	8 257	10 763
An Privatpersonen verliehenes Geld.	1 142	/	603	646	(499)	(1 289)	(2 847)	(2 548)
Lebensversicherungen u.ä.2).....	21 800	(7 417)	11 745	21 875	33 527	34 111	11 717	8 249
Durchschnittliches Bruttogeldvermögen je Haushalt mit Angaben1) zum Bruttogeldvermögen in DM								
Bruttogeldvermögen insgesamt.....	72 570	(28 943)	46 153	55 507	74 614	91 687	92 878	100 185
u.z.: Bausparguthaben.....	5 707	(6 042)	8 387	6 600	5 474	4 992	3 793	2 797
Sparguthaben.....	17 675	(9 110)	11 949	12 429	13 391	21 068	27 966	30 472
Rentenwerte.....	3 703	/	(1 460)	1 433	(2 602)	4 409	(8 904)	(8 705)
Sonst.Anlagen b.Banken/Sparkassen..	11 595	/	5 697	6 755	7 052	12 299	21 633	28 234
Aktien.....	4 715	/	3 145	2 460	4 870	5 496	(7 636)	8 216
Sonst.Wertpapiere/Vermögensbeteil..	6 058	/	3 073	3 134	6 935	7 772	8 303	10 863
An Privatpersonen verliehenes Geld.	1 151	/	607	651	(503)	(1 298)	(2 862)	(2 572)
Lebensversicherungen u.ä.2).....	21 965	(7 417)	11 834	22 045	33 787	34 353	11 781	8 326
Durchschnittliche Konsumentenkredit- schulden je Haushalt in DM.....	3 623	/	5 359	4 435	4 841	2 651	(581)	(1 252)
Durchschnittliche Konsumentenkredit- schulden je Haushalt mit Angaben3) zu Konsumentenkreditschulden in DM.....	3 681	(3 906)	5 503	4 542	4 898	2 668	586	1 265
Durchschnittliches Nettogeldvermögen4) je Haushalt in DM.....	68 399	(25 121)	40 445	50 643	69 198	88 391	91 789	98 010
Durchschnittliches Nettogeldvermögen4) je Haushalt mit Angaben1)3) zum Brutto- geldvermögen und zu Konsumentenkredit- schulden in DM.....	69 941	(25 666)	41 691	52 264	70 568	89 545	92 812	99 800

- 1) Haushalte mit keinem bzw. positivem Bruttogeldvermögen.
 2) Versicherungsguthaben von Lebens-, Sterbegeld-, Ausbildungs- und Aussteuerversicherungen.
 3) Haushalte mit keinen bzw. positiven Konsumentenkreditschulden.
 4) Gesamtsumme der Bruttogeldvermögensarten abzüglich der Konsumentenkreditschulden.

6 Erfasstes Geldvermögen und Konsumentenkreditschulden privater Haushalte 1998
 6.3 Alter des/der Haupteinkommensbeziehers/-bezieherin und monatliches Haushaltsnettoeinkommen
 6.3.6 Monatliches Haushaltsnettoeinkommen von 5 000 bis unter 6 000 DM

Gegenstand der Nachweisung	Haushalte insgesamt	Alter des/der Haupteinkommensbeziehers(in) von ... bis unter ... Jahre						
		unter 25	25 - 35	35 - 45	45 - 55	55 - 65	65 - 70	70 und mehr

Haushalte in Prozent

Bruttogeldvermögen von... bis unter... DM	(0,8)	-	/	/	/	/	/	/
ohne Angaben.....	2,2	/	/	(2,2)	(2,9)	/	/	/
ohne Bruttogeldvermögen ⁵⁾	6,4	/	(9,0)	7,5	(8,0)	(5,0)	/	/
unter 5 000.....	5,4	/	(7,3)	6,1	(5,7)	(4,5)	/	(3,9)
5 000 - 10 000.....	11,1	/	16,0	14,0	(9,4)	(8,5)	(7,2)	(6,1)
10 000 - 20 000.....	27,2	/	34,5	31,2	26,4	20,7	24,0	22,5
20 000 - 50 000.....	24,4	/	19,8	22,9	24,7	28,0	28,5	26,3
50 000 - 100 000.....	16,3	/	8,8	12,8	15,4	21,6	(19,5)	25,3
100 000 - 200 000.....	5,5	-	(1,9)	(2,6)	(5,2)	(8,1)	(10,8)	(9,7)
200 000 - 500 000.....	(0,7)	-	/	/	/	/	-	-
500 000 - 1 000 000.....	/	-	-	-	/	/	-	-
1 000 000 und mehr.....	/	-	-	-	/	/	-	-

Haushalte in Prozent

Konsumentenkreditschulden								
von ... bis unter ... DM	1,6	/	(2,6)	(2,4)	/	/	/	/
ohne Angaben.....	78,8	(72,5)	66,8	71,5	73,9	86,9	94,5	94,6
ohne Konsumentenkreditschulden.....	4,3	/	(6,9)	5,0	(5,4)	(3,1)	/	/
unter 5 000.....	4,2	/	(6,3)	7,1	(3,6)	/	/	/
5 000 - 10 000.....	7,8	/	12,0	9,8	11,4	(4,8)	/	/
10 000 - 30 000.....	2,1	/	(4,4)	(2,8)	/	/	/	/
30 000 - 50 000.....	(0,9)	-	/	/	/	/	-	-
50 000 - 100 000.....	/	-	/	/	/	/	-	-
100 000 und mehr.....	/	-	/	/	/	/	-	-

Haushalte in Prozent

Nettogeldvermögen ⁴⁾ von...bis unter... DM	/	-	/	/	-	/	/	/
ohne Angaben.....	2,1	-	/	(2,2)	/	/	/	/
ohne Nettogeldvermögen ⁶⁾	11,9	/	18,5	14,7	14,8	(8,1)	/	/
unter 5 000 ⁷⁾	4,8	/	(5,6)	(5,6)	(5,3)	(4,0)	/	(4,0)
5 000 - 10 000.....	10,1	/	14,2	12,2	(9,0)	(8,1)	(7,4)	(5,7)
10 000 - 20 000.....	25,3	/	30,4	28,6	23,9	20,1	(22,8)	23,2
20 000 - 50 000.....	23,5	/	18,8	22,0	23,5	27,3	28,5	25,5
50 000 - 100 000.....	15,9	/	8,4	12,0	14,9	21,4	(19,5)	25,3
100 000 - 200 000.....	5,5	-	(1,9)	(2,6)	(5,2)	(8,0)	(10,8)	(9,5)
200 000 - 500 000.....	(0,7)	-	/	/	/	/	/	/
500 000 - 1 000 000.....	/	-	-	-	/	/	-	-
1 000 000 und mehr.....	/	-	-	-	/	/	-	-

4) Gesamtsumme der Bruttogeldvermögensarten abzüglich der Konsumentenkreditschulden.

5) Haushalte, deren Gesamtsumme der Einzelbruttogeldvermögensarten gleich Null ist.

6) Haushalte, deren Nettogeldvermögen gleich Null ist.

7) Einschl. Haushalte, deren Nettogeldvermögen kleiner als Null ist; jedoch ohne Haushalte, deren Nettogeldvermögen gleich Null ist.

Früheres Bundesgebiet

6 Erfasstes Geldvermögen und Konsumentenkreditschulden privater Haushalte 1998
 6.3 Alter des/der Haupteinkommensbezieher/-bezieherin und monatliches Haushaltsnettoeinkommen
 6.3.7 Monatliches Haushaltsnettoeinkommen von 6 000 bis unter 7 000 DM

Gegenstand der Nachweisung	Haushalte insgesamt	Alter des/der Haupteinkommensbezieher(s) von ... bis unter ... Jahre						
		unter 25	25 - 35	35 - 45	45 - 55	55 - 65	65 - 70	70 und mehr
Erfasste Haushalte (Anzahl)	5 446	(32)	966	1 742	1 078	910	278	440
Hochgerechnete Haushalte (1 000)	2 622	(23)	448	691	554	541	121	242
1 000								
Haushalte mit Angaben1)								
zum Bruttogeldvermögen.....	2 604	(23)	447	685	550	537	121	239
Haushalte mit Bruttogeldvermögen.....	2 560	(23)	443	669	543	531	119	231
Haushalte ohne Bruttogeldvermögen.....	(44)	-	/	(16)	/	/	/	/
Haushalte ohne Angaben zum Bruttogeldvermögen.....	(18)	-	/	/	/	/	-	/
Haushalte mit Bruttogeldvermögen u.z.: Bausparguthaben.....	1 598	(20)	328	460	370	302	46	72
Sparguthaben.....	2 213	(21)	383	570	467	458	107	207
Rentenwerte.....	267	-	(38)	47	(51)	63	(25)	(43)
Sonst. Anlagen b. Banken/Sparkassen..	1 089	/	160	271	236	247	65	101
Aktien.....	580	/	115	126	100	142	(36)	58
Sonst. Wertpapiere/Vermögensbeteil..	669	/	143	161	129	138	(36)	57
An Privatpersonen verliehenes Geld.	227	/	(39)	53	(35)	(53)	(16)	(29)
Lebensversicherungen u.ä.2).....	1 824	/	327	523	428	387	58	83
Haushalte mit Angaben3) zu Konsumentenkreditschulden.....	2 588	(23)	444	677	547	535	121	241
mit Konsumentenkreditschulden.....	493	/	108	171	122	70	/	/
ohne Konsumentenkreditschulden.....	2 095	/	336	506	424	465	115	232
Haushalte ohne Angaben zu Konsumentenkreditschulden.....	(34)	-	/	(14)	/	/	/	/
Haushalte m. Angaben1)3) zum Bruttogeld- vermögen u. zu Konsumentenkredit- schulden.....	2 571	(23)	442	672	543	531	121	239
Haushalte mit mind. einer Antwortverwei- gerung; entw. zum Bruttogeldvermögen und/oder zu Konsumentenkreditschulden...	50	-	/	(19)	/	/	/	/
Durchschnittliches Bruttogeldvermögen je Haushalt in DM								
Bruttogeldvermögen insgesamt.....	85 080	(37 582)	57 887	66 081	81 179	119 056	116 935	111 294
u.z.: Bausparguthaben.....	7 984	(8 595)	10 234	8 627	7 706	8 008	5 637	3 674
Sparguthaben.....	18 982	(10 113)	13 868	14 063	15 120	23 510	29 844	36 665
Rentenwerte.....	4 976	-	(2 177)	1 802	(2 829)	7 083	(18 071)	(13 359)
Sonst. Anlagen b. Banken/Sparkassen..	11 917	/	6 994	7 871	11 193	15 053	25 881	21 182
Aktien.....	5 503	/	4 030	3 221	4 125	6 904	(9 078)	13 325
Sonst. Wertpapiere/Vermögensbeteil..	7 698	/	5 453	4 134	5 211	13 199	(12 159)	13 723
An Privatpersonen verliehenes Geld.	1 169	/	(487)	553	(421)	(1 732)	(2 154)	(3 932)
Lebensversicherungen u.ä.2).....	26 850	/	14 645	25 812	34 574	43 568	14 110	5 433
Durchschnittliches Bruttogeldvermögen je Haushalt mit Angaben1) zum Bruttogeldvermögen in DM								
Bruttogeldvermögen insgesamt.....	85 666	(37 582)	58 047	66 678	81 799	120 005	116 935	112 252
u.z.: Bausparguthaben.....	8 039	(8 595)	10 262	8 705	7 765	8 072	5 637	3 706
Sparguthaben.....	19 113	(10 113)	13 906	14 190	15 235	23 698	29 844	36 981
Rentenwerte.....	5 011	-	(2 183)	1 818	(2 851)	7 140	(18 071)	(13 474)
Sonst. Anlagen b. Banken/Sparkassen..	11 999	/	7 013	7 942	11 279	15 173	25 881	21 365
Aktien.....	5 541	/	4 041	3 250	4 157	6 959	(9 078)	13 440
Sonst. Wertpapiere/Vermögensbeteil..	7 752	/	5 468	4 172	5 250	13 304	(12 159)	13 841
An Privatpersonen verliehenes Geld.	1 177	/	(488)	558	(424)	(1 745)	(2 154)	(3 966)
Lebensversicherungen u.ä.2).....	27 035	/	14 685	26 045	34 838	43 915	14 110	5 480
Durchschnittliche Konsumentenkredit- schulden je Haushalt in DM.....	2 888	/	4 095	4 020	2 740	2 083	/	/
Durchschnittliche Konsumentenkredit- schulden je Haushalt mit Angaben3) zu Konsumentenkreditschulden in DM.....	2 926	(2 848)	4 138	4 104	2 777	2 108	993	510
Durchschnittliches Nettogeldvermögen4) je Haushalt in DM.....	82 192	(34 734)	53 792	62 061	78 439	116 973	115 946	110 786
Durchschnittliches Nettogeldvermögen4) je Haushalt mit Angaben1)3) zum Brutto- geldvermögen und zu Konsumentenkredit- schulden in DM.....	83 798	(34 734)	54 513	63 843	79 994	119 357	116 451	112 136

- 1) Haushalte mit keinem bzw. positivem Bruttogeldvermögen.
 2) Versicherungsguthaben von Lebens-, Sterbegeld-, Ausbildungs- und Aussteuerversicherungen.
 3) Haushalte mit keinen bzw. positiven Konsumentenkreditschulden.
 4) Gesamtsumme der Bruttogeldvermögensarten abzüglich der Konsumentenkreditschulden.

Früheres Bundesgebiet

6 Erfasstes Geldvermögen und Konsumentenkreditschulden privater Haushalte 1998
 6.3 Alter des/der Haupteinkommensbeziehers/-bezieherin und monatliches Haushaltsnettoeinkommen
 6.3.7 Monatliches Haushaltsnettoeinkommen von 6 000 bis unter 7 000 DM

Gegenstand der Nachweisung	Haushalte insgesamt	Alter des/der Haupteinkommensbeziehers(in) von ... bis unter ... Jahre						
		unter 25	25 - 35	35 - 45	45 - 55	55 - 65	65 - 70	70 und mehr

Haushalte in Prozent

Bruttogeldvermögen von... bis unter... DM								
ohne Angaben.....	(0,7)	-	/	/	/	/	-	/
ohne Bruttogeldvermögen ⁵⁾	(1,7)	-	/	(2,3)	/	/	/	/
unter 5 000.....	3,5	/	(5,0)	(4,4)	(2,2)	/	/	/
5 000 - 10 000.....	3,8	/	(5,9)	(4,1)	(2,6)	(3,8)	/	/
10 000 - 20 000.....	9,0	/	14,7	10,7	(8,5)	(4,8)	/	/
20 000 - 50 000.....	25,7	/	31,7	30,5	25,1	18,5	(19,1)	(20,4)
50 000 - 100 000.....	27,5	/	24,8	27,1	33,1	25,5	(27,4)	26,6
100 000 - 200 000.....	19,7	/	13,6	15,3	20,3	27,1	(29,6)	22,1
200 000 - 500 000.....	7,5	/	(3,0)	(4,2)	(6,0)	13,2	(13,8)	(13,4)
500 000 - 1 000 000.....	(0,7)	-	/	/	/	/	/	/
1 000 000 und mehr.....	/	-	-	/	/	/	-	/

Haushalte in Prozent

Konsumentenkreditschulden								
von ... bis unter ... DM								
ohne Angaben.....	(1,3)	-	/	(2,0)	/	/	/	/
ohne Konsumentenkreditschulden.....	79,9	/	74,8	73,3	76,6	85,9	94,7	96,1
unter 5 000.....	5,1	/	(6,8)	6,4	(7,2)	/	/	/
5 000 - 10 000.....	4,1	/	(5,5)	(5,3)	(4,3)	/	/	/
10 000 - 30 000.....	7,0	/	(8,0)	8,9	(8,8)	(5,2)	/	/
30 000 - 50 000.....	1,7	/	/	(3,0)	/	/	-	-
50 000 - 100 000.....	(0,7)	/	/	/	/	/	/	/
100 000 und mehr.....	/	-	/	/	/	/	-	-

Haushalte in Prozent

Nettogeldvermögen ⁴⁾ von...bis unter... DM								
ohne Angaben.....	/	-	-	/	/	-	-	-
ohne Nettogeldvermögen ⁶⁾	2,0	-	/	(2,8)	/	/	/	/
unter 5 000 ⁷⁾	7,2	/	11,9	9,3	(4,9)	(5,6)	/	/
5 000 - 10 000.....	4,0	/	(5,3)	(5,1)	(3,2)	(3,1)	/	/
10 000 - 20 000.....	8,4	/	12,7	10,0	(8,1)	(5,3)	/	(5,4)
20 000 - 50 000.....	24,3	/	29,6	28,1	24,8	17,1	(19,1)	(19,9)
50 000 - 100 000.....	26,4	/	23,2	25,5	31,8	25,0	(26,7)	26,6
100 000 - 200 000.....	19,3	/	13,4	14,8	19,4	26,9	(29,8)	22,1
200 000 - 500 000.....	7,5	/	(3,0)	(4,2)	(5,9)	13,2	(13,6)	(13,4)
500 000 - 1 000 000.....	(0,7)	-	/	/	/	/	/	/
1 000 000 und mehr.....	/	-	-	/	/	/	-	/

4) Gesamtsumme der Bruttogeldvermögensarten abzüglich der Konsumentenkreditschulden.

5) Haushalte, deren Gesamtsumme der Einzelbruttogeldvermögensarten gleich Null ist.

6) Haushalte, deren Nettogeldvermögen gleich Null ist.

7) Einschl. Haushalte, deren Nettogeldvermögen kleiner als Null ist; jedoch ohne Haushalte, deren Nettogeldvermögen gleich Null ist.

Früheres Bundesgebiet

6 Erfasstes Geldvermögen und Konsumentenkreditschulden privater Haushalte 1998
 6.3 Alter des/der Haupteinkommensbezieher/-bezieherin und monatliches Haushaltsnettoeinkommen
 6.3.8 Monatliches Haushaltsnettoeinkommen von 7 000 bis unter 8 000 DM

Gegenstand der Nachweisung	Haushalte insgesamt	Alter des/der Haupteinkommensbezieher(in) von ... bis unter ... Jahre						
		unter 25	25 - 35	35 - 45	45 - 55	55 - 65	65 - 70	70 und mehr
Erfasste Haushalte (Anzahl)	4 738	/	701	1 664	1 024	781	224	320
Hochgerechnete Haushalte (1 000)	2 024	/	310	564	463	421	94	152
1 000								
Haushalte mit Angaben1)								
zum Bruttogeldvermögen.....	2 012	/	309	559	461	420	94	151
Haushalte mit Bruttogeldvermögen.....	1 998	/	307	556	458	416	94	148
Haushalte ohne Bruttogeldvermögen.....	(15)	-	/	/	/	/	-	/
Haushalte ohne Angaben zum Bruttogeldvermögen.....	(11)	-	/	/	/	/	/	/
Haushalte mit Bruttogeldvermögen u.z.: Bausparguthaben.....	1 276	/	225	395	302	248	(43)	(46)
Sparguthaben.....	1 748	/	266	469	399	370	87	139
Rentenwerte.....	217	/	(30)	54	(37)	(45)	(18)	(31)
Sonst. Anlagen b. Banken/Sparkassen..	959	/	127	246	222	234	46	75
Aktien.....	514	/	83	141	95	114	(28)	46
Sonst. Wertpapiere/Vermögensbeteil..	560	/	95	158	115	112	(32)	44
An Privatpersonen verliehenes Geld.	204	/	(28)	51	(46)	(40)	(17)	(21)
Lebensversicherungen u.ä.2).....	1 439	/	210	444	367	303	46	56
Haushalte mit Angaben3) zu Konsumentenkreditschulden.....	1 990	/	301	552	457	417	94	149
mit Konsumentenkreditschulden.....	376	/	66	128	104	56	/	/
ohne Konsumentenkreditschulden.....	1 614	/	235	424	353	361	85	141
Haushalte ohne Angaben zu Konsumentenkreditschulden.....	(34)	-	/	(12)	/	/	-	/
Haushalte m. Angaben1)3) zum Bruttogeld- vermögen u. zu Konsumentenkredit- schulden.....	1 978	/	300	547	455	417	94	147
Haushalte mit mind. einer Antwortverwei- gerung; entw. zum Bruttogeldvermögen und/oder zu Konsumentenkreditschulden...	45	-	/	(17)	/	/	/	/
Durchschnittliches Bruttogeldvermögen je Haushalt in DM								
Bruttogeldvermögen insgesamt.....	105 458	/	65 142	113 509	90 726	121 653	125 759	144 490
u.z.: Bausparguthaben.....	8 084	/	10 989	9 674	7 253	7 176	(4 577)	(3 029)
Sparguthaben.....	21 340	/	16 118	15 868	18 050	25 303	35 294	41 812
Rentenwerte.....	5 476	/	(1 883)	3 378	(2 679)	(6 205)	(10 322)	(24 643)
Sonst. Anlagen b. Banken/Sparkassen..	13 657	/	9 723	8 711	11 224	19 414	21 389	24 497
Aktien.....	7 103	/	5 733	5 507	4 364	5 845	(18 100)	21 098
Sonst. Wertpapiere/Vermögensbeteil..	17 121	/	4 546	38 422	6 457	9 482	(18 137)	18 227
An Privatpersonen verliehenes Geld.	1 527	/	(767)	981	(1 027)	(2 173)	(4 900)	(2 913)
Lebensversicherungen u.ä.2).....	31 151	/	15 383	30 969	39 673	46 054	13 040	8 271
Durchschnittliches Bruttogeldvermögen je Haushalt mit Angaben1) zum Bruttogeldvermögen in DM								
Bruttogeldvermögen insgesamt.....	106 055	/	65 299	114 607	91 241	121 757	126 295	146 287
u.z.: Bausparguthaben.....	8 130	/	11 015	9 768	7 294	7 183	(4 597)	(3 067)
Sparguthaben.....	21 461	/	16 157	16 021	18 152	25 325	35 444	42 332
Rentenwerte.....	5 507	/	(1 888)	3 410	(2 694)	(6 211)	(10 366)	(24 949)
Sonst. Anlagen b. Banken/Sparkassen..	13 735	/	9 747	8 796	11 288	19 431	21 480	24 801
Aktien.....	7 143	/	5 747	5 560	4 389	5 850	(18 177)	21 360
Sonst. Wertpapiere/Vermögensbeteil..	17 218	/	4 557	38 793	6 494	9 490	(18 215)	18 454
An Privatpersonen verliehenes Geld.	1 535	/	(768)	990	(1 033)	(2 175)	(4 921)	(2 949)
Lebensversicherungen u.ä.2).....	31 327	/	15 421	31 268	39 697	46 094	13 095	8 373
Durchschnittliche Konsumentenkredit- schulden je Haushalt in DM.....	3 127	/	3 818	3 499	3 918	2 293	/	/
Durchschnittliche Konsumentenkredit- schulden je Haushalt mit Angaben3) zu Konsumentenkreditschulden in DM.....	3 180	/	3 928	3 575	3 969	2 312	2 776	513
Durchschnittliches Nettogeldvermögen4) je Haushalt in DM.....	102 331	/	61 324	110 010	86 808	119 360	122 983	143 990
Durchschnittliches Nettogeldvermögen4) je Haushalt mit Angaben1)3) zum Brutto- geldvermögen und zu Konsumentenkredit- schulden in DM.....	104 662	/	63 248	113 423	88 452	120 464	123 508	149 680

- 1) Haushalte mit keinem bzw. positivem Bruttogeldvermögen.
- 2) Versicherungsguthaben von Lebens-, Sterbegeld-, Ausbildungs- und Aussteuerversicherungen.
- 3) Haushalte mit keinen bzw. positiven Konsumentenkreditschulden.
- 4) Gesamtsumme der Bruttogeldvermögensarten abzüglich der Konsumentenkreditschulden.

Früheres Bundesgebiet

6 Erfasstes Geldvermögen und Konsumentenkreditschulden privater Haushalte 1998
6.3 Alter des/der Haupteinkommensbeziehers/-bezieherin und monatliches Haushaltsnettoeinkommen
6.3.8 Monatliches Haushaltsnettoeinkommen von 7 000 bis unter 8 000 DM

Gegenstand der Nachweisung	Haushalte insgesamt	Alter des/der Haupteinkommensbeziehers(in) von ... bis unter ... Jahre						
		unter 25	25 - 35	35 - 45	45 - 55	55 - 65	65 - 70	70 und mehr

Haushalte in Prozent

Bruttogeldvermögen von... bis unter... DM	(0,6)	-	/	/	/	/	/	/
ohne Angaben.....	(0,7)	-	/	/	/	/	-	/
ohne Bruttogeldvermögen5).....	3,7	/	(6,7)	(4,3)	(3,1)	/	/	/
unter 5 000.....	3,5	-	(6,5)	(3,3)	(4,0)	/	/	/
5 000 - 10 000.....	7,5	/	(12,6)	8,4	(5,3)	(5,5)	/	/
10 000 - 20 000.....	22,9	/	28,0	25,9	24,5	16,1	(17,7)	(18,9)
20 000 - 50 000.....	27,7	/	24,9	28,6	30,1	27,7	(26,2)	(20,2)
50 000 - 100 000.....	22,6	/	16,0	19,9	22,4	29,2	(21,7)	(27,7)
100 000 - 200 000.....	9,5	/	/	(5,7)	(8,6)	14,4	(18,3)	(18,7)
200 000 - 500 000.....	(1,0)	/	/	/	/	/	/	/
500 000 - 1 000 000.....	/	-	-	/	-	-	/	/
1 000 000 und mehr.....	/	-	-	/	-	-	/	/

Haushalte in Prozent

Konsumentenkreditschulden								
von ... bis unter ... DM	(1,7)	-	/	(2,1)	/	/	-	/
ohne Angaben.....	79,8	/	76,0	75,1	76,2	85,8	90,1	92,5
ohne Konsumentenkreditschulden.....	5,0	/	(4,4)	7,1	(4,7)	(4,0)	/	/
unter 5 000.....	3,7	/	(4,4)	(4,2)	(5,5)	/	/	/
5 000 - 10 000.....	6,8	/	(7,9)	8,4	(8,8)	(4,7)	/	/
10 000 - 30 000.....	(2,0)	/	/	(2,1)	/	/	/	-
30 000 - 50 000.....	(0,9)	/	/	/	/	/	/	/
50 000 - 100 000.....	/	-	/	/	/	/	-	-
100 000 und mehr.....	/	-	/	/	/	/	-	-

Haushalte in Prozent

Nettogeldvermögen4) von...bis unter... DM	/	-	-	/	-	-	-	-
ohne Angaben.....	(1,0)	-	/	/	/	/	/	/
ohne Nettogeldvermögen6).....	7,1	/	(12,3)	8,4	(7,0)	(4,2)	/	/
unter 5 000 7).....	3,5	-	(6,2)	(3,2)	(4,6)	/	/	/
5 000 - 10 000.....	7,0	/	(12,1)	8,2	(4,0)	(5,1)	/	/
10 000 - 20 000.....	21,9	/	25,2	24,5	24,2	15,7	(17,7)	(19,1)
20 000 - 50 000.....	26,8	/	24,1	28,5	27,8	28,0	(25,5)	(19,8)
50 000 - 100 000.....	22,1	/	15,2	19,3	22,3	28,2	(22,2)	(27,9)
100 000 - 200 000.....	9,4	/	/	(5,7)	(8,4)	14,2	(17,7)	(18,5)
200 000 - 500 000.....	(1,0)	/	/	/	/	/	/	/
500 000 - 1 000 000.....	/	-	-	/	-	-	/	/
1 000 000 und mehr.....	/	-	-	/	-	-	/	/

4) Gesamtsumme der Bruttogeldvermögensarten abzüglich der Konsumentenkreditschulden.

5) Haushalte, deren Gesamtsumme der Einzelbruttogeldvermögensarten gleich Null ist.

6) Haushalte, deren Nettogeldvermögen gleich Null ist.

7) Einschl. Haushalte, deren Nettogeldvermögen kleiner als Null ist; jedoch ohne Haushalte, deren Nettogeldvermögen gleich Null ist.

Früheres Bundesgebiet

6 Erfasstes Geldvermögen und Konsumentenkreditschulden privater Haushalte 1998
 6.3 Alter des/der Haupteinkommensbezieher/-bezieherin und monatliches Haushaltsnettoeinkommen
 6.3.9 Monatliches Haushaltsnettoeinkommen von 8 000 bis unter 10 000 DM

Gegenstand der Nachweisung	Haushalte insgesamt	Alter des/der Haupteinkommensbezieher(in) von ... bis unter ... Jahre						
		unter 25	25 - 35	35 - 45	45 - 55	55 - 65	65 - 70	70 und mehr
Erfasste Haushalte (Anzahl)	6 691	(25)	833	2 306	1 779	1 124	256	368
Hochgerechnete Haushalte (1 000)	2 473	(19)	323	698	663	496	99	175
1 000								
Haushalte mit Angaben1)								
zum Bruttogeldvermögen.....	2 461	(19)	322	695	659	494	98	174
Haushalte mit Bruttogeldvermögen.....	2 440	(19)	320	686	655	493	96	171
Haushalte ohne Bruttogeldvermögen.....	(22)	-	/	/	/	/	/	/
Haushalte ohne Angaben zum Bruttogeldvermögen.....	(11)	-	/	/	/	/	/	/
Haushalte mit Bruttogeldvermögen u.z.: Bausparguthaben.....	1 674	/	244	488	486	324	48	68
Sparguthaben.....	2 176	/	289	606	584	444	87	151
Rentenwerte.....	329	/	42	69	75	77	(27)	(39)
Sonst. Anlagen b. Banken/Sparkassen..	1 142	/	136	320	295	245	49	92
Aktien.....	819	/	119	212	191	185	42	63
Sonst. Wertpapiere/Vermögensbeteil..	773	/	109	213	180	165	(34)	69
An Privatpersonen verliehenes Geld.	247	/	(32)	53	49	67	(18)	(25)
Lebensversicherungen u.ä.2).....	1 857	/	243	549	539	392	41	78
Haushalte mit Angaben3) zu Konsumentenkreditschulden.....	2 436	(19)	318	685	654	489	98	174
mit Konsumentenkreditschulden.....	428	/	64	145	133	87	/	/
ohne Konsumentenkreditschulden.....	2 008	/	254	540	521	421	94	165
Haushalte ohne Angaben zu Konsumentenkreditschulden.....	37	-	/	(13)	/	/	/	/
Haushalte m. Angaben1)3) zum Bruttogeld- vermögen u. zu Konsumentenkredit- schulden.....	2 426	(19)	317	682	651	487	97	173
Haushalte mit mind. einer Antwortverwei- gerung; entw. zum Bruttogeldvermögen und/oder zu Konsumentenkreditschulden...	47	-	/	(16)	(12)	/	/	/
Durchschnittliches Bruttogeldvermögen je Haushalt in DM								
Bruttogeldvermögen insgesamt.....	122 289	(82 407)	85 403	90 850	111 912	167 744	183 992	195 702
u.z.: Bausparguthaben.....	9 729	/	11 480	10 033	10 808	8 680	8 009	4 596
Sparguthaben.....	23 788	/	21 814	17 698	21 588	27 244	31 679	45 045
Rentenwerte.....	6 520	/	4 918	2 959	4 018	7 238	(21 517)	(23 288)
Sonst. Anlagen b. Banken/Sparkassen..	16 570	/	9 727	11 511	11 570	24 205	36 332	36 534
Aktien.....	11 941	/	8 219	6 967	7 261	16 620	32 874	32 187
Sonst. Wertpapiere/Vermögensbeteil..	11 094	/	5 514	6 918	6 104	16 125	(24 770)	36 073
An Privatpersonen verliehenes Geld.	1 511	/	(998)	585	882	2 041	(5 640)	(4 836)
Lebensversicherungen u.ä.2).....	41 135	/	22 733	34 180	49 680	65 592	23 170	13 143
Durchschnittliches Bruttogeldvermögen je Haushalt mit Angaben1) zum Bruttogeldvermögen in DM								
Bruttogeldvermögen insgesamt.....	122 856	(82 407)	85 636	91 270	112 563	168 254	185 628	196 942
u.z.: Bausparguthaben.....	9 774	/	11 511	10 079	10 871	8 706	8 081	4 625
Sparguthaben.....	23 898	/	21 873	17 780	21 714	27 327	31 961	45 330
Rentenwerte.....	6 550	/	4 932	2 972	4 042	7 260	(21 709)	(23 436)
Sonst. Anlagen b. Banken/Sparkassen..	16 647	/	9 754	11 564	11 637	24 278	36 655	36 765
Aktien.....	11 997	/	8 241	6 999	7 303	16 671	33 166	32 351
Sonst. Wertpapiere/Vermögensbeteil..	11 146	/	5 529	6 950	6 139	16 174	(24 990)	36 302
An Privatpersonen verliehenes Geld.	1 518	/	(1 001)	588	887	2 047	(5 690)	(4 866)
Lebensversicherungen u.ä.2).....	41 325	/	22 795	34 338	49 969	65 791	23 376	13 226
Durchschnittliche Konsumentenkredit- schulden je Haushalt in DM.....	3 201	/	3 458	4 315	3 572	2 250	/	/
Durchschnittliche Konsumentenkredit- schulden je Haushalt mit Angaben3) zu Konsumentenkreditschulden in DM.....	3 250	(4 690)	3 512	4 398	3 622	2 282	555	922
Durchschnittliches Nettogeldvermögen4) je Haushalt in DM.....	119 088	(77 717)	81 945	86 535	108 341	165 494	183 443	194 788
Durchschnittliches Nettogeldvermögen4) je Haushalt mit Angaben1)3) zum Brutto- geldvermögen und zu Konsumentenkredit- schulden in DM.....	121 404	(77 717)	83 453	88 575	110 387	168 377	186 960	197 745

- 1) Haushalte mit keinem bzw. positivem Bruttogeldvermögen.
- 2) Versicherungsguthaben von Lebens-, Sterbegeld-, Ausbildungs- und Aussteuerversicherungen.
- 3) Haushalte mit keinen bzw. positiven Konsumentenkreditschulden.
- 4) Gesamtsumme der Bruttogeldvermögensarten abzüglich der Konsumentenkreditschulden.

Früheres Bundesgebiet

6 Erfasstes Geldvermögen und Konsumentenkreditschulden privater Haushalte 1998
 6.3 Alter des/der Haupteinkommensbeziehers/-bezieherin und monatliches Haushaltsnettoeinkommen
 6.3.9 Monatliches Haushaltsnettoeinkommen von 8 000 bis unter 10 000 DM

Gegenstand der Nachweisung	Haushalte insgesamt	Alter des/der Haupteinkommensbeziehers(in) von ... bis unter ... Jahre						
		unter 25	25 - 35	35 - 45	45 - 55	55 - 65	65 - 70	70 und mehr

Haushalte in Prozent

Bruttogeldvermögen von... bis unter... DM								
ohne Angaben.....	(0,5)	-	/	/	/	/	/	/
ohne Bruttogeldvermögen ⁵⁾	(0,9)	-	/	/	/	/	/	/
unter 5 000.....	2,1	/	/	(2,9)	(1,9)	/	/	/
5 000 - 10 000.....	2,0	/	(2,2)	(2,6)	(2,0)	/	/	/
10 000 - 20 000.....	5,7	/	(9,1)	6,8	(5,1)	(3,8)	/	/
20 000 - 50 000.....	21,0	/	29,0	26,8	20,1	12,2	(14,3)	(14,4)
50 000 - 100 000.....	26,5	/	28,9	27,6	29,9	23,0	(18,2)	(19,8)
100 000 - 200 000.....	24,5	/	20,1	22,0	24,1	30,9	(24,9)	(25,7)
200 000 - 500 000.....	14,5	/	(6,3)	8,8	14,7	21,4	(24,3)	(27,0)
500 000 - 1 000 000.....	2,1	-	/	/	/	(5,0)	/	/
1 000 000 und mehr.....	/	-	-	/	-	/	/	/

Haushalte in Prozent

Konsumentenkreditschulden von ... bis unter ... DM								
ohne Angaben.....	1,5	-	/	(1,9)	/	/	/	/
ohne Konsumentenkreditschulden.....	81,2	/	78,8	77,4	78,6	85,0	95,0	94,3
unter 5 000.....	4,8	/	(7,1)	4,8	(5,1)	(4,4)	/	/
5 000 - 10 000.....	3,3	/	(3,8)	(3,9)	(4,3)	(1,8)	/	/
10 000 - 30 000.....	6,1	/	(5,9)	7,8	7,0	(5,3)	/	/
30 000 - 50 000.....	2,1	/	/	(2,9)	(2,6)	/	-	/
50 000 - 100 000.....	(0,8)	-	/	/	/	-	/	-
100 000 und mehr.....	/	-	/	/	/	-	-	/

Haushalte in Prozent

Nettogeldvermögen ⁴⁾ von...bis unter... DM								
ohne Angaben.....	/	-	-	/	/	-	-	-
ohne Nettogeldvermögen ⁶⁾	(1,1)	-	/	/	/	/	/	/
unter 5 000 ⁷⁾	5,0	/	(6,5)	6,2	5,3	(2,9)	/	/
5 000 - 10 000.....	1,7	-	(2,7)	(2,5)	(1,3)	/	/	/
10 000 - 20 000.....	5,8	/	(8,6)	7,5	(4,7)	(4,1)	/	/
20 000 - 50 000.....	20,3	/	26,2	26,4	20,1	11,5	(14,6)	(14,2)
50 000 - 100 000.....	25,5	/	28,8	25,4	28,7	22,7	(18,3)	(19,5)
100 000 - 200 000.....	24,0	/	19,4	21,4	23,3	30,8	(24,9)	(25,7)
200 000 - 500 000.....	14,3	/	(6,1)	8,7	14,7	21,1	(23,8)	(27,0)
500 000 - 1 000 000.....	(2,1)	-	/	/	/	(5,0)	/	/
1 000 000 und mehr.....	/	-	-	/	-	/	/	/

4) Gesamtsumme der Bruttogeldvermögensarten abzüglich der Konsumentenkreditschulden.

5) Haushalte, deren Gesamtsumme der Einzelbruttogeldvermögensarten gleich Null ist.

6) Haushalte, deren Nettogeldvermögen gleich Null ist.

7) Einschl. Haushalte, deren Nettogeldvermögen kleiner als Null ist; jedoch ohne Haushalte, deren Nettogeldvermögen gleich Null ist.

Früheres Bundesgebiet

6 Erfasstes Geldvermögen und Konsumentenkreditschulden privater Haushalte 1998
 6.3 Alter des/der Haupteinkommensbezieher/-bezieherin und monatliches Haushaltsnettoeinkommen
 6.3.10 Monatliches Haushaltsnettoeinkommen von 10 000 bis unter 15 000 DM

Gegenstand der Nachweisung	Haushalte insgesamt	Alter des/der Haupteinkommensbezieher(s) von ... bis unter ... Jahre						
		unter 25	25 - 35	35 - 45	45 - 55	55 - 65	65 - 70	70 und mehr
Erfasste Haushalte (Anzahl)	6 137	/	485	1 927	2 077	1 148	205	278
Hochgerechnete Haushalte (1 000)	2 101	/	181	552	663	491	84	118
1 000								
Haushalte mit Angaben1)								
zum Bruttogeldvermögen.....	2 089	/	180	551	659	486	84	117
Haushalte mit Bruttogeldvermögen.....	2 089	/	179	550	657	485	84	116
Haushalte ohne Bruttogeldvermögen.....	/	-	/	/	/	/	-	/
Haushalte ohne Angaben zum Bruttogeldvermögen.....	(12)	-	/	/	/	/	-	/
Haushalte mit Bruttogeldvermögen u.z.: Bausparguthaben.....	1 348	/	134	370	460	296	39	41
Sparguthaben.....	1 853	/	162	490	592	424	75	101
Rentenwerte.....	377	/	(31)	91	101	96	(25)	(32)
Sonst. Anlagen b. Banken/Sparkassen..	1 092	/	93	265	337	276	48	68
Aktien.....	826	/	71	206	243	210	(38)	53
Sonst. Wertpapiere/Vermögensbeteil..	792	/	83	193	234	192	(38)	47
An Privatpersonen verliehenes Geld..	233	/	(20)	50	58	67	(11)	(25)
Lebensversicherungen u.ä.2).....	1 647	/	143	461	560	388	40	46
Haushalte mit Angaben3) zu Konsumentenkreditschulden.....	2 074	/	178	544	651	487	84	118
mit Konsumentenkreditschulden.....	341	/	(37)	113	122	58	/	/
ohne Konsumentenkreditschulden.....	1 733	/	141	431	530	429	80	112
Haushalte ohne Angaben zu Konsumentenkreditschulden.....	(27)	-	/	(9)	(12)	/	-	/
Haushalte m. Angaben1)3) zum Bruttogeld- vermögen u. zu Konsumentenkredit- schulden.....	2 063	/	178	543	647	483	84	117
Haushalte mit mind. einer Antwortverwei- gerung; entw. zum Bruttogeldvermögen und/oder zu Konsumentenkreditschulden...	37	-	/	(10)	(16)	/	-	/
Durchschnittliches Bruttogeldvermögen je Haushalt in DM								
Bruttogeldvermögen insgesamt.....	178 008	/	112 547	126 129	168 317	236 797	290 180	250 476
u.z.: Bausparguthaben.....	10 920	/	13 379	11 570	11 296	10 209	8 648	5 185
Sparguthaben.....	27 915	/	24 768	20 061	27 221	31 800	49 126	41 982
Rentenwerte.....	11 149	/	(5 702)	7 474	7 464	13 471	(27 649)	(36 072)
Sonst. Anlagen b. Banken/Sparkassen..	26 070	/	16 866	18 007	21 201	31 553	81 617	44 415
Aktien.....	20 798	/	14 920	12 318	12 628	31 391	(42 575)	56 380
Sonst. Wertpapiere/Vermögensbeteil..	19 098	/	10 638	10 322	14 049	29 454	(49 109)	37 894
An Privatpersonen verliehenes Geld..	2 502	/	(1 452)	919	1 314	3 768	(2 883)	(12 347)
Lebensversicherungen u.ä.2).....	59 567	/	24 820	45 458	73 144	85 151	28 574	16 200
Durchschnittliches Bruttogeldvermögen je Haushalt mit Angaben1) zum Bruttogeldvermögen in DM								
Bruttogeldvermögen insgesamt.....	178 993	/	112 797	126 416	169 449	239 165	290 180	251 777
u.z.: Bausparguthaben.....	10 981	/	13 409	11 596	11 372	10 311	8 648	5 212
Sparguthaben.....	28 069	/	24 824	20 107	27 404	32 117	49 126	42 200
Rentenwerte.....	11 211	/	(5 715)	7 491	7 514	13 606	(27 649)	(36 259)
Sonst. Anlagen b. Banken/Sparkassen..	26 214	/	16 904	18 048	21 344	31 868	81 617	44 646
Aktien.....	20 913	/	14 953	12 346	12 712	31 705	(42 575)	56 673
Sonst. Wertpapiere/Vermögensbeteil..	19 203	/	10 662	10 345	14 143	29 749	(49 109)	38 091
An Privatpersonen verliehenes Geld..	2 516	/	(1 456)	921	1 323	3 806	(2 883)	(12 412)
Lebensversicherungen u.ä.2).....	59 886	/	24 876	45 561	73 636	86 003	28 574	16 284
Durchschnittliche Konsumentenkredit- schulden je Haushalt in DM.....	3 637	/	(4 094)	4 514	4 412	2 545	/	/
Durchschnittliche Konsumentenkredit- schulden je Haushalt mit Angaben3) zu Konsumentenkreditschulden in DM.....	3 683	/	4 149	4 588	4 490	2 564	888	1 109
Durchschnittliches Nettogeldvermögen4) je Haushalt in DM.....	174 371	/	108 452	121 615	163 905	234 252	289 292	249 368
Durchschnittliches Nettogeldvermögen4) je Haushalt mit Angaben1)3) zum Brutto- geldvermögen und zu Konsumentenkredit- schulden in DM.....	177 529	/	110 137	123 758	167 947	238 288	289 292	250 978

1) Haushalte mit keinem bzw. positivem Bruttogeldvermögen.

2) Versicherungsguthaben von Lebens-, Sterbegeld-, Ausbildungs- und Aussteuerversicherungen.

3) Haushalte mit keinen bzw. positiven Konsumentenkreditschulden.

4) Gesamtsumme der Bruttogeldvermögensarten abzüglich der Konsumentenkreditschulden.

Früheres Bundesgebiet

6 Erfasstes Geldvermögen und Konsumentenkreditschulden privater Haushalte 1998
 6.3 Alter des/der Haupteinkommensbezieher/-bezieherin und monatliches Haushaltsnettoeinkommen
 6.3.10 Monatliches Haushaltsnettoeinkommen von 10 000 bis unter 15 000 DM

Gegenstand der Nachweisung	Haushalte insgesamt	Alter des/der Haupteinkommensbezieher(in) von ... bis unter ... Jahre						
		unter 25	25 - 35	35 - 45	45 - 55	55 - 65	65 - 70	70 und mehr

Haushalte in Prozent

Bruttogeldvermögen von... bis unter... DM								
ohne Angaben.....	(0,6)	-	/	/	/	/	-	/
ohne Bruttogeldvermögen5).....	(1,0)	/	/	(1,2)	/	/	-	/
unter 5 000.....	1,6	/	/	(2,3)	(1,0)	/	/	/
5 000 - 10 000.....	3,3	/	(4,7)	(4,8)	(2,6)	(2,7)	/	/
10 000 - 20 000.....	14,2	/	25,6	17,7	13,8	9,2	(10,4)	(7,8)
20 000 - 50 000.....	22,1	/	26,0	29,4	21,0	17,6	(10,8)	(15,6)
50 000 - 100 000.....	28,2	/	26,1	27,7	31,7	26,3	(19,0)	(27,0)
100 000 - 200 000.....	23,3	/	(11,9)	14,7	23,6	31,0	(39,1)	(35,3)
200 000 - 500 000.....	4,5	-	/	(1,6)	(3,8)	(9,4)	/	/
500 000 - 1 000 000.....	(1,0)	-	/	/	/	/	/	/
1 000 000 und mehr.....								

Haushalte in Prozent

Konsumentenkreditschulden								
von ... bis unter ... DM								
ohne Angaben.....	(1,3)	-	/	(1,6)	(1,7)	/	-	/
ohne Konsumentenkreditschulden.....	82,5	/	78,3	77,9	78,9	87,4	94,9	95,4
unter 5 000.....	4,0	-	(5,9)	6,0	(4,3)	(2,2)	/	/
5 000 - 10 000.....	2,9	/	/	(3,2)	(3,3)	(2,4)	/	/
10 000 - 30 000.....	5,8	/	(6,5)	6,9	6,5	(4,9)	/	/
30 000 - 50 000.....	2,0	-	/	(2,5)	(2,7)	/	-	-
50 000 - 100 000.....	(1,1)	-	/	/	/	/	/	/
100 000 und mehr.....	(0,4)	-	/	/	/	/	-	/

Haushalte in Prozent

Nettogeldvermögen4) von...bis unter... DM								
ohne Angaben.....	/	-	-	/	-	/	-	-
ohne Nettogeldvermögen6).....	(0,7)	-	/	/	/	/	-	/
unter 5 000 7).....	3,1	/	(5,9)	(4,2)	(3,2)	(1,4)	/	/
5 000 - 10 000.....	1,4	/	/	(2,1)	/	/	/	/
10 000 - 20 000.....	3,4	/	/	(4,6)	(3,0)	(2,7)	/	/
20 000 - 50 000.....	13,7	/	25,1	17,1	13,2	9,2	(10,0)	/
50 000 - 100 000.....	21,7	/	24,6	28,5	20,8	17,6	(10,8)	(15,6)
100 000 - 200 000.....	27,5	/	24,9	26,9	30,8	25,9	(19,2)	(27,4)
200 000 - 500 000.....	23,0	/	(11,7)	14,3	23,2	30,9	(39,0)	(34,9)
500 000 - 1 000 000.....	4,4	-	/	(1,6)	(3,7)	(9,1)	/	/
1 000 000 und mehr.....	(1,0)	-	/	/	/	/	/	/

4) Gesamtsumme der Bruttogeldvermögensarten abzüglich der Konsumentenkreditschulden.

5) Haushalte, deren Gesamtsumme der Einzelbruttogeldvermögensarten gleich Null ist.

6) Haushalte, deren Nettogeldvermögen gleich Null ist.

7) Einschl. Haushalte, deren Nettogeldvermögen kleiner als Null ist; jedoch ohne Haushalte, deren Nettogeldvermögen gleich Null ist.

Früheres Bundesgebiet

6 Erfasstes Geldvermögen und Konsumentenkreditschulden privater Haushalte 1998
 6.3 Alter des/der Haupteinkommensbezieher/-bezieherin und monatliches Haushaltsnettoeinkommen
 6.3.11 Monatliches Haushaltsnettoeinkommen von 15 000 bis unter 35 000 DM

Gegenstand der Nachweisung	Haushalte insgesamt	Alter des/der Haupteinkommensbezieher(in) von ... bis unter ... Jahre						
		unter 25	25 - 35	35 - 45	45 - 55	55 - 65	65 - 70	70 und mehr
Erfasste Haushalte (Anzahl)	1 724	/	(97)	425	655	435	(46)	(63)
Hochgerechnete Haushalte (1 000)	623	/	(43)	127	209	190	(17)	(34)
		1 000						
Haushalte mit Angaben1)								
zum Bruttogeldvermögen.....	616	/	(43)	125	209	187	(16)	(34)
Haushalte mit Bruttogeldvermögen.....	616	/	(43)	125	209	187	(16)	(34)
Haushalte ohne Bruttogeldvermögen.....	/	-	-	/	-	-	-	-
Haushalte ohne Angaben zum Bruttogeldvermögen.....	/	-	-	/	/	/	/	/
Haushalte mit Bruttogeldvermögen u.z.: Bausparguthaben.....	359	/	(30)	68	134	107	/	/
Sparguthaben.....	510	/	(37)	101	174	154	(11)	(30)
Rentenwerte.....	138	-	/	(20)	43	53	/	/
Sonst. Anlagen b. Banken/Sparkassen..	327	/	(24)	60	109	106	(9)	(18)
Aktien.....	312	/	(17)	55	102	105	/	(23)
Sonst. Wertpapiere/Vermögensbeteil..	273	/	(17)	54	83	89	/	(19)
An Privatpersonen verliehenes Geld.	91	-	/	(18)	(27)	(28)	/	/
Lebensversicherungen u.ä.2).....	489	/	(35)	100	178	152	(11)	/
Haushalte mit Angaben3) zu Konsumentenkreditschulden.....	616	/	(40)	126	207	188	(17)	(34)
mit Konsumentenkreditschulden.....	99	/	/	(26)	39	(24)	/	/
ohne Konsumentenkreditschulden.....	517	/	(35)	100	168	164	(14)	(33)
Haushalte ohne Angaben zu Konsumentenkreditschulden.....	/	-	/	/	/	/	-	-
Haushalte m. Angaben1)3) zum Bruttogeld- vermögen u. zu Konsumentenkredit- schulden.....	609	/	(40)	125	207	185	(16)	(34)
Haushalte mit mind. einer Antwortverwei- gerung; entw. zum Bruttogeldvermögen und/oder zu Konsumentenkreditschulden...	(13)	-	/	/	/	/	/	/
Durchschnittliches Bruttogeldvermögen je Haushalt in DM								
Bruttogeldvermögen insgesamt.....	315 337	/	(149 525)	188 230	288 720	376 392	(617 884)	(686 004)
u.z.: Bausparguthaben.....	13 622	/	(13 234)	11 943	15 380	15 354	/	/
Sparguthaben.....	34 775	/	(32 949)	30 470	30 263	39 891	(48 155)	(46 518)
Rentenwerte.....	20 071	-	/	(7 841)	15 118	27 828	/	/
Sonst. Anlagen b. Banken/Sparkassen..	36 260	/	(26 789)	23 766	32 041	40 547	(100 727)	(67 977)
Aktien.....	58 792	/	(17 742)	21 012	41 051	52 786	/	(319 758)
Sonst. Wertpapiere/Vermögensbeteil..	41 660	/	(22 299)	26 462	26 380	46 180	/	(168 784)
An Privatpersonen verliehenes Geld.	5 284	-	/	(3 842)	(4 861)	(4 850)	/	/
Lebensversicherungen u.ä.2).....	104 873	/	(25 570)	62 893	123 626	148 956	(85 493)	/
Durchschnittliches Bruttogeldvermögen je Haushalt mit Angaben1) zum Bruttogeldvermögen in DM								
Bruttogeldvermögen insgesamt.....	318 626	/	(149 525)	190 833	288 810	382 843	(655 081)	(695 936)
u.z.: Bausparguthaben.....	13 764	/	(13 234)	12 109	15 385	15 618	/	/
Sparguthaben.....	35 137	/	(32 949)	30 892	30 272	40 575	(51 054)	(47 191)
Rentenwerte.....	20 280	-	/	(7 949)	15 123	28 305	/	/
Sonst. Anlagen b. Banken/Sparkassen..	36 638	/	(26 789)	24 095	32 051	41 242	(106 791)	(68 961)
Aktien.....	59 406	/	(17 742)	21 302	41 063	53 691	/	(324 387)
Sonst. Wertpapiere/Vermögensbeteil..	42 095	/	(22 299)	26 828	26 388	46 972	/	(171 227)
An Privatpersonen verliehenes Geld.	5 339	-	/	(3 895)	(4 863)	(4 933)	/	/
Lebensversicherungen u.ä.2).....	105 967	/	(25 570)	63 763	123 665	151 508	(90 640)	/
Durchschnittliche Konsumentenkredit- schulden je Haushalt in DM.....	6 736	/	/	(8 800)	6 280	(4 987)	/	/
Durchschnittliche Konsumentenkredit- schulden je Haushalt mit Angaben3) zu Konsumentenkreditschulden in DM.....	6 812	/	(5 478)	8 836	6 352	5 037	(28 793)	(2 727)
Durchschnittliches Nettogeldvermögen4) je Haushalt in DM.....	308 601	/	(144 328)	179 430	282 440	371 405	(589 092)	(683 277)
Durchschnittliches Nettogeldvermögen4) je Haushalt mit Angaben1)3) zum Brutto- geldvermögen und zu Konsumentenkredit- schulden in DM.....	315 375	/	(152 135)	182 665	285 770	381 601	(624 555)	(693 170)

1) Haushalte mit keinem bzw. positivem Bruttogeldvermögen.

2) Versicherungsguthaben von Lebens-, Sterbegeld-, Ausbildungs- und Ausstauerversicherungen.

3) Haushalte mit keinen bzw. positiven Konsumentenkreditschulden.

4) Gesamtsumme der Bruttogeldvermögensarten abzüglich der Konsumentenkreditschulden.

Früheres Bundesgebiet

6 Erfasstes Geldvermögen und Konsumentenkreditschulden privater Haushalte 1998
 6.3 Alter des/der Haupteinkommensbeziehers/-bezieherin und monatliches Haushaltsnettoeinkommen
 6.3.11 Monatliches Haushaltsnettoeinkommen von 15 000 bis unter 35 000 DM

Gegenstand der Nachweisung	Haushalte insgesamt	Alter des/der Haupteinkommensbeziehers(in) von ... bis unter ... Jahre						
		unter 25	25 - 35	35 - 45	45 - 55	55 - 65	65 - 70	70 und mehr

Haushalte in Prozent								
Bruttogeldvermögen von... bis unter... DM								
ohne Angaben.....	/	-	-	/	/	/	/	/
ohne Bruttogeldvermögen5).....	/	-	-	/	-	-	-	-
unter 5 000.....	/	-	-	/	/	/	/	/
5 000 - 10 000.....	(1,7)	-	/	/	/	/	/	/
10 000 - 20 000.....	(4,5)	/	-	(9,0)	(2,7)	/	/	/
20 000 - 50 000.....	14,5	/	(40,5)	(18,4)	13,8	(9,1)	-	/
50 000 - 100 000.....	27,2	/	(30,8)	33,0	28,7	(23,5)	/	/
100 000 - 200 000.....	32,9	-	/	27,2	37,8	36,8	/	/
200 000 - 500 000.....	12,3	-	/	/	(11,2)	(17,8)	/	/
500 000 - 1 000 000.....	(4,3)	-	-	/	/	(6,4)	/	/
1 000 000 und mehr.....								

Haushalte in Prozent								
Konsumentenkreditschulden								
von ... bis unter ... DM								
ohne Angaben.....	/	-	/	/	/	/	-	-
ohne Konsumentenkreditschulden.....	82,9	/	(82,8)	79,0	80,4	86,5	(82,9)	(96,9)
unter 5 000.....	(2,4)	/	/	/	/	/	/	/
5 000 - 10 000.....	(1,8)	/	/	/	/	/	/	-
10 000 - 30 000.....	(5,9)	/	/	/	(7,2)	/	/	-
30 000 - 50 000.....	(2,5)	-	/	/	/	/	/	-
50 000 - 100 000.....	(1,7)	-	/	/	/	/	-	-
100 000 und mehr.....	/	-	/	/	/	/	/	/

Haushalte in Prozent								
Nettogeldvermögen4) von...bis unter... DM								
ohne Angaben.....	-	-	-	-	-	-	-	-
ohne Nettogeldvermögen6).....	/	-	-	/	/	/	/	/
unter 5 000 7).....	(2,0)	-	/	/	/	/	/	/
5 000 - 10 000.....	/	-	/	/	/	/	-	-
10 000 - 20 000.....	(1,7)	-	/	/	/	/	/	/
20 000 - 50 000.....	4,7	/	/	(8,9)	(3,0)	/	/	/
50 000 - 100 000.....	14,4	-	(41,1)	(19,1)	13,3	(8,5)	-	/
100 000 - 200 000.....	27,1	/	(28,7)	31,5	29,5	(23,6)	/	/
200 000 - 500 000.....	31,8	-	/	26,7	35,6	36,0	/	/
500 000 - 1 000 000.....	12,6	-	/	/	(11,5)	(18,2)	/	/
1 000 000 und mehr.....	(3,9)	-	-	/	/	(5,3)	/	/

4) Gesamtsumme der Bruttogeldvermögensarten abzüglich der Konsumentenkreditschulden.

5) Haushalte, deren Gesamtsumme der Einzelbruttogeldvermögensarten gleich Null ist.

6) Haushalte, deren Nettogeldvermögen gleich Null ist.

7) Einschl. Haushalte, deren Nettogeldvermögen kleiner als Null ist; jedoch ohne Haushalte, deren Nettogeldvermögen gleich Null ist.

Früheres Bundesgebiet

7 Erfasstes Geldvermögen und Konsumentenkreditschulden privater Haushalte 1998
nach monatlichem Haushaltsnettoeinkommen
7.1 Haushalte insgesamt

Gegenstand der Nachweisung	Haushalte insgesamt	Monatliches Haushaltsnettoeinkommen von ... bis unter ... DM							
		unter	1 800	2 500	3 000	4 000	5 000	7 000	10 000
		1 800	2 500	3 000	4 000	5 000	7 000	10 000	35 000
Erfasste Haushalte (Anzahl)	49 244	1 761	2 651	2 534	5 508	6 054	11 446	11 429	7 861
Hochgerechnete Haushalte (1 000)	29 954	2 560	3 246	2 504	4 575	3 950	5 898	4 496	2 724
1 000									
Haushalte mit Angaben1)									
zum Bruttogeldvermögen.....	29 659	2 522	3 195	2 467	4 528	3 913	5 855	4 473	2 706
Haushalte mit Bruttogeldvermögen.....	27 344	1 684	2 586	2 209	4 221	3 766	5 740	4 437	2 699
Haushalte ohne Bruttogeldvermögen.....	2 315	837	609	258	306	147	115	(36)	/
Haushalte ohne Angaben									
zum Bruttogeldvermögen.....	295	/	(51)	(37)	(48)	(37)	(43)	(23)	(18)
Haushalte mit Bruttogeldvermögen									
u.z.: Bausparguthaben.....	13 282	347	692	665	1 657	1 897	3 368	2 950	1 707
Sparguthaben.....	23 281	1 302	2 105	1 838	3 517	3 236	4 997	3 924	2 363
Rentenwerte.....	2 429	(57)	(111)	121	268	264	547	546	515
Sonst. Anlagen b. Banken/Sparkassen..	10 354	340	672	652	1 422	1 369	2 380	2 101	1 419
Aktien.....	5 260	127	182	201	509	569	1 201	1 333	1 138
Sonst. Wertpapiere/Vermögensbeteil..	5 990	168	300	318	720	724	1 363	1 332	1 065
An Privatpersonen verliehenes Geld.	2 559	124	218	202	388	331	522	451	324
Lebensversicherungen u.ä.2).....	16 077	481	959	978	2 085	2 222	3 920	3 296	2 135
Haushalte mit Angaben3) zu									
Konsumentenkreditschulden.....	29 516	2 543	3 188	2 467	4 515	3 875	5 812	4 426	2 690
mit Konsumentenkreditschulden.....	5 007	217	481	426	765	738	1 136	803	440
ohne Konsumentenkreditschulden.....	24 509	2 326	2 707	2 041	3 750	3 137	4 676	3 622	2 250
Haushalte ohne Angaben zu									
Konsumentenkreditschulden.....	438	/	(58)	(38)	(60)	76	86	71	33
Haushalte m. Angaben1)3) zum Bruttogeld-									
vermögen u. zu Konsumentenkredit-									
schulden.....	29 242	2 505	3 144	2 433	4 469	3 838	5 775	4 404	2 673
Haushalte mit mind. einer Antwortverwei-									
gerung; entw. zum Bruttogeldvermögen									
und/oder zu Konsumentenkreditschulden...	713	(55)	(102)	(72)	106	112	122	92	51
Durchschnittliches Bruttogeldvermögen je Haushalt in DM									
Bruttogeldvermögen insgesamt.....	71 164	15 068	21 487	30 267	41 639	53 626	77 827	114 714	208 412
u.z.: Bausparguthaben.....	5 133	786	1 311	1 734	2 901	4 697	6 695	8 989	11 538
Sparguthaben.....	15 505	5 081	6 932	10 154	12 309	14 591	18 182	22 686	29 483
Rentenwerte.....	3 911	(1 193)	(1 057)	1 533	2 218	2 139	4 254	6 050	13 189
Sonst. Anlagen b. Banken/Sparkassen..	10 679	2 671	3 926	5 111	8 180	8 901	11 690	15 259	28 400
Aktien.....	6 243	1 143	1 188	1 469	2 206	3 157	5 045	9 764	29 486
Sonst. Wertpapiere/Vermögensbeteil..	7 364	1 577	2 280	2 908	3 587	4 413	6 762	13 807	24 257
An Privatpersonen verliehenes Geld.	1 111	178	391	784	871	869	1 154	1 518	3 138
Lebensversicherungen u.ä.2).....	21 218	2 439	4 403	6 573	9 367	14 860	24 045	36 641	69 920
Durchschnittliches Bruttogeldvermögen je Haushalt mit Angaben1) zum Bruttogeldvermögen in DM									
Bruttogeldvermögen insgesamt.....	71 872	15 297	21 832	30 725	42 078	54 134	78 394	115 299	210 804
u.z.: Bausparguthaben.....	5 184	798	1 332	1 760	2 931	4 741	6 744	9 035	11 615
Sparguthaben.....	15 659	5 159	7 043	10 308	12 439	14 729	18 314	22 802	29 679
Rentenwerte.....	3 949	(1 211)	(1 074)	1 557	2 241	2 160	4 285	6 081	13 277
Sonst. Anlagen b. Banken/Sparkassen..	10 785	2 712	3 989	5 188	8 267	8 985	11 775	15 337	28 589
Aktien.....	6 305	1 161	1 207	1 491	2 229	3 187	5 082	9 813	29 682
Sonst. Wertpapiere/Vermögensbeteil..	7 438	1 601	2 316	2 952	3 625	4 455	6 811	13 877	24 418
An Privatpersonen verliehenes Geld.	1 122	181	397	796	880	877	1 162	1 526	3 159
Lebensversicherungen u.ä.2).....	21 429	2 476	4 474	6 673	9 466	15 001	24 220	36 828	70 384
Durchschnittliche Konsumentenkredit-									
schulden je Haushalt in DM.....	2 553	1 018	1 323	1 580	2 124	2 625	3 296	3 168	4 345
Durchschnittliche Konsumentenkredit-									
schulden je Haushalt mit Angaben3)									
zu Konsumentenkreditschulden in DM.....	2 591	1 025	1 347	1 604	2 152	2 676	3 345	3 219	4 400
Durchschnittliches Nettogeldvermögen4)									
je Haushalt in DM.....	68 611	14 050	20 164	28 688	39 514	51 001	74 530	111 547	205 067
Durchschnittliches Nettogeldvermögen4)									
je Haushalt mit Angaben1)3) zum Brutto-									
geldvermögen und zu Konsumentenkredit-									
schulden in DM.....	70 283	14 358	20 818	29 534	40 453	52 493	76 110	113 883	208 959

1) Haushalte mit keinem bzw. positivem Bruttogeldvermögen.

2) Versicherungsguthaben von Lebens-, Sterbegeld-, Ausbildungs- und Aussteuerversicherungen.

3) Haushalte mit keinem bzw. positiven Konsumentenkreditschulden.

4) Gesamtsumme der Bruttogeldvermögensarten abzüglich der Konsumentenkreditschulden.

Früheres Bundesgebiet

7 Erfasstes Geldvermögen und Konsumentenkreditschulden privater Haushalte 1998
nach monatlichem Haushaltsnettoeinkommen
7.1 Haushalte insgesamt

Gegenstand der Nachweisung	Haushalte insgesamt	Monatliches Haushaltsnettoeinkommen von ... bis unter ... DM							
		unter	1 800	2 500	3 000	4 000	5 000	7 000	10 000
		1 800	2 500	3 000	4 000	5 000	7 000	10 000	35 000

Haushalte in Prozent

Bruttogeldvermögen von... bis unter... DM									
ohne Angaben.....	1,0	/	(1,6)	(1,5)	(1,0)	(0,9)	(0,7)	(0,5)	(0,7)
ohne Bruttogeldvermögen ⁵⁾	7,7	32,7	18,8	10,3	6,7	3,7	1,9	(0,8)	/
unter 5 000.....	11,1	26,9	24,0	18,3	13,3	8,9	5,1	2,8	(1,0)
5 000 - 10 000.....	7,6	12,7	11,7	11,8	10,7	8,6	4,7	2,7	1,3
10 000 - 20 000.....	11,5	9,8	15,9	17,7	16,1	13,5	10,2	6,5	2,9
20 000 - 50 000.....	21,7	9,5	17,3	21,9	25,6	27,8	26,6	21,9	12,0
50 000 - 100 000.....	18,3	(3,4)	6,8	12,2	16,3	21,3	25,8	27,0	20,4
100 000 - 200 000.....	13,2	(2,6)	(2,6)	5,1	7,5	11,8	17,8	23,7	27,9
200 000 - 500 000.....	6,5	/	(1,3)	(1,0)	2,4	3,2	6,4	12,2	25,5
500 000 - 1 000 000.....	1,0	/	/	/	/	/	(0,7)	1,6	6,3
1 000 000 und mehr.....	0,2	/	-	/	/	/	/	/	1,7

Haushalte in Prozent

Konsumentenkreditschulden									
von ... bis unter ... DM									
ohne Angaben.....	1,5	/	(1,8)	(1,5)	(1,3)	1,9	1,5	1,6	1,2
ohne Konsumentenkreditschulden.....	81,8	90,9	83,4	81,5	82,0	79,4	79,3	80,6	82,6
unter 5 000.....	5,3	(4,2)	6,7	7,2	5,8	5,6	4,6	4,9	3,6
5 000 - 10 000.....	3,5	(1,8)	(3,3)	4,3	3,7	4,0	4,1	3,5	2,6
10 000 - 30 000.....	5,8	(2,1)	4,2	5,0	5,6	6,9	7,5	6,5	5,9
30 000 - 50 000.....	1,4	/	/	/	(1,2)	1,5	2,0	2,0	2,1
50 000 - 100 000.....	0,6	/	/	/	/	(0,6)	(0,8)	(0,8)	1,2
100 000 und mehr.....	0,2	/	-	/	/	/	/	/	(0,7)

Haushalte in Prozent

Nettogeldvermögen ⁴⁾ von...bis unter... DM									
ohne Angaben.....	(0,1)	-	/	/	/	/	/	/	/
ohne Nettogeldvermögen ⁶⁾	7,2	30,2	16,2	9,8	6,1	3,7	2,1	1,0	(0,8)
unter 5 000 ⁷⁾	15,9	31,4	30,5	24,9	18,9	14,1	9,8	5,9	2,9
5 000 - 10 000.....	6,8	12,5	10,7	9,7	9,2	7,7	4,5	2,5	1,3
10 000 - 20 000.....	10,9	9,8	15,1	16,2	14,9	12,9	9,4	6,3	3,0
20 000 - 50 000.....	20,7	9,2	16,9	21,2	24,5	25,9	24,9	21,0	11,7
50 000 - 100 000.....	17,9	(3,3)	6,8	11,9	16,4	20,7	24,8	26,1	20,0
100 000 - 200 000.....	13,0	(2,6)	(2,6)	5,1	7,2	11,7	17,4	23,2	27,4
200 000 - 500 000.....	6,4	/	(1,3)	(1,0)	2,4	3,1	6,4	12,1	25,0
500 000 - 1 000 000.....	1,0	/	/	/	/	/	(0,7)	1,6	6,3
1 000 000 und mehr.....	0,2	/	-	/	/	/	/	/	(1,6)

4) Gesamtsumme der Bruttogeldvermögensarten abzüglich der Konsumentenkreditschulden.

5) Haushalte, deren Gesamtsumme der Einzelbruttogeldvermögensarten gleich Null ist.

6) Haushalte, deren Nettogeldvermögen gleich Null ist.

7) Einschl. Haushalte, deren Nettogeldvermögen kleiner als Null ist; jedoch ohne Haushalte, deren Nettogeldvermögen gleich Null ist.

Früheres Bundesgebiet

7 Erfasstes Geldvermögen und Konsumentenkreditschulden privater Haushalte 1998
 7.2 monatliches Haushaltsnettoeinkommen und soziale Stellung des/der Haupteinkommensbeziehers/-bezieherin
 7.2.1 Haushalte von Selbständigen

Gegenstand der Nachweisung	Haushalte insgesamt	Monatliches Haushaltsnettoeinkommen von ... bis unter ... DM							
		unter 1 800	1 800 - 2 500	2 500 - 3 000	3 000 - 4 000	4 000 - 5 000	5 000 - 7 000	7 000 - 10 000	10 000 - 35 000
Erfasste Haushalte (Anzahl)	3 138	(44)	(63)	(84)	162	269	570	726	1 220
Hochgerechnete Haushalte (1 000)	1 924	(69)	(71)	(82)	139	180	389	426	569
1 000									
Haushalte mit Angaben1)									
zum Bruttogeldvermögen.....	1 902	(67)	(70)	(78)	137	178	386	423	563
Haushalte mit Bruttogeldvermögen.....	1 806	(49)	(50)	(63)	128	169	372	414	562
Haushalte ohne Bruttogeldvermögen.....	96	/	/	/	/	/	/	/	/
Haushalte ohne Angaben zum Bruttogeldvermögen.....	(22)	/	/	/	/	/	/	/	/
Haushalte mit Bruttogeldvermögen u.z.: Bausparguthaben.....	850	/	/	/	(50)	77	167	229	277
Sparguthaben.....	1 374	(36)	(35)	(45)	86	140	267	320	445
Rentenwerte.....	228	/	/	/	/	/	(33)	(50)	95
Sonst. Anlagen b. Banken/Sparkassen..	704	/	/	/	(44)	(48)	129	170	265
Aktien.....	474	/	/	/	/	(28)	(70)	107	220
Sonst. Wertpapiere/Vermögensbeteil..	499	/	/	/	/	(29)	80	119	216
An Privatpersonen verliehenes Geld.	242	/	/	/	/	/	(31)	(55)	86
Lebensversicherungen u.ä.2).....	1 403	/	(26)	(36)	(80)	124	297	337	478
Haushalte mit Angaben3) zu Konsumentenkreditschulden.....	1 897	(69)	(71)	(76)	138	178	385	417	563
mit Konsumentenkreditschulden.....	342	/	/	/	(24)	(36)	80	77	94
ohne Konsumentenkreditschulden.....	1 555	(64)	(58)	(62)	113	142	305	341	469
Haushalte ohne Angaben zu Konsumentenkreditschulden.....	(27)	-	-	/	/	/	/	/	/
Haushalte m. Angaben1)3) zum Bruttogeld- vermögen u. zu Konsumentenkredit- schulden.....	1 877	(67)	(70)	(73)	137	176	383	414	557
Haushalte mit mind. einer Antwortverwei- gerung; entw. zum Bruttogeldvermögen und/oder zu Konsumentenkreditschulden...	(47)	/	/	/	/	/	/	/	/
Durchschnittliches Bruttogeldvermögen je Haushalt in DM									
Bruttogeldvermögen insgesamt.....	176 574	(84 781)	(64 715)	(33 477)	61 006	84 135	118 392	200 621	301 509
u.z.: Bausparguthaben.....	7 678	/	/	/	(6 923)	4 258	5 780	9 673	10 395
Sparguthaben.....	19 477	(11 103)	(7 519)	(8 262)	9 950	16 968	16 714	20 830	27 600
Rentenwerte.....	8 975	/	/	/	/	/	(6 701)	(7 593)	14 300
Sonst. Anlagen b. Banken/Sparkassen..	19 392	/	/	/	(7 442)	(10 022)	13 315	16 653	35 115
Aktien.....	18 476	/	/	/	/	(2 942)	(8 648)	11 821	43 631
Sonst. Wertpapiere/Vermögensbeteil..	27 662	/	/	/	/	(3 187)	13 425	55 919	38 569
An Privatpersonen verliehenes Geld.	2 253	/	/	/	/	/	(1 046)	(1 495)	4 520
Lebensversicherungen u.ä.2).....	72 660	/	(18 130)	(12 209)	(21 028)	42 354	52 762	76 638	127 379
Durchschnittliches Bruttogeldvermögen je Haushalt mit Angaben1) zum Bruttogeldvermögen in DM									
Bruttogeldvermögen insgesamt.....	178 625	(87 405)	(65 338)	(35 176)	61 742	84 852	119 251	202 194	304 766
u.z.: Bausparguthaben.....	7 767	/	/	/	(7 006)	4 294	5 822	9 749	10 507
Sparguthaben.....	19 703	(11 446)	(7 592)	(8 681)	10 070	17 113	16 835	20 993	27 898
Rentenwerte.....	9 079	/	/	/	/	/	(6 750)	(7 652)	14 454
Sonst. Anlagen b. Banken/Sparkassen..	19 618	/	/	/	(7 531)	(10 107)	13 412	16 783	35 494
Aktien.....	18 691	/	/	/	/	(2 967)	(8 710)	11 913	44 103
Sonst. Wertpapiere/Vermögensbeteil..	27 983	/	/	/	/	(3 214)	13 523	56 358	38 986
An Privatpersonen verliehenes Geld.	2 279	/	/	/	/	/	(1 054)	(1 507)	4 569
Lebensversicherungen u.ä.2).....	73 504	/	(18 305)	(12 829)	(21 282)	42 716	53 145	77 239	128 755
Durchschnittliche Konsumentenkredit- schulden je Haushalt in DM.....	5 741	/	/	/	(3 838)	(4 035)	7 366	4 801	7 450
Durchschnittliche Konsumentenkredit- schulden je Haushalt mit Angaben3) zu Konsumentenkreditschulden in DM.....	5 823	(2 361)	(3 968)	(2 616)	3 862	4 079	7 431	4 901	7 529
Durchschnittliches Nettogeldvermögen4) je Haushalt in DM.....	170 833	(82 420)	(60 747)	(31 061)	57 168	80 100	111 026	195 820	294 059
Durchschnittliches Nettogeldvermögen4) je Haushalt mit Angaben1)3) zum Brutto- geldvermögen und zu Konsumentenkredit- schulden in DM.....	175 093	(84 971)	(61 332)	(34 943)	57 858	81 681	112 822	201 379	300 310

- 1) Haushalte mit keinem bzw. positivem Bruttogeldvermögen.
 2) Versicherungsguthaben von Lebens-, Sterbegeld-, Ausbildungs- und Aussteuerversicherungen.
 3) Haushalte mit keinen bzw. positiven Konsumentenkreditschulden.
 4) Gesamtsumme der Bruttogeldvermögensarten abzüglich der Konsumentenkreditschulden.

Früheres Bundesgebiet

7 Erfasstes Geldvermögen und Konsumentenkreditschulden privater Haushalte 1998
 7.2 monatliches Haushaltsnettoeinkommen und soziale Stellung des/der Haupteinkommensbezieher/-bezieherin
 7.2.1 Haushalte von Selbständigen

Gegenstand der Nachweisung	Haushalte insgesamt	Monatliches Haushaltsnettoeinkommen von ... bis unter ... DM							
		unter	1 800	2 500	3 000	4 000	5 000	7 000	10 000
		1 800	2 500	3 000	4 000	5 000	7 000	10 000	35 000

Haushalte in Prozent

Bruttogeldvermögen von... bis unter... DM									
ohne Angaben.....	(1,1)	/	/	/	/	/	/	/	/
ohne Bruttogeldvermögen ⁵⁾	5,0	/	/	/	/	/	/	/	/
unter 5 000.....	5,6	/	/	/	/	/	(6,1)	/	/
5 000 - 10 000.....	(3,1)	/	/	/	/	/	/	/	/
10 000 - 20 000.....	6,6	/	/	/	/	/	(6,6)	(6,5)	(2,1)
20 000 - 50 000.....	16,1	/	/	/	(17,9)	(22,0)	24,0	16,8	(7,9)
50 000 - 100 000.....	17,3	/	/	/	(17,5)	(21,5)	19,1	20,6	13,8
100 000 - 200 000.....	18,7	/	/	/	/	(15,1)	17,6	20,7	24,5
200 000 - 500 000.....	19,0	/	/	/	/	(8,0)	(15,1)	20,1	31,5
500 000 - 1 000 000.....	6,2	/	-	-	-	/	/	(6,3)	13,0
1 000 000 und mehr.....	(1,3)	/	-	-	-	/	/	/	(3,7)

Haushalte in Prozent

Konsumentenkreditschulden									
von ... bis unter ... DM									
ohne Angaben.....	(1,4)	-	-	/	/	/	/	/	/
ohne Konsumentenkreditschulden.....	80,8	(92,6)	(82,4)	(75,7)	81,7	79,1	78,5	80,0	82,4
unter 5 000.....	(3,3)	/	/	/	/	/	/	/	(2,5)
5 000 - 10 000.....	(3,0)	-	/	/	/	/	/	/	(2,0)
10 000 - 30 000.....	5,6	/	/	/	/	/	(4,8)	(5,8)	(6,2)
30 000 - 50 000.....	(3,0)	/	-	-	/	/	/	/	(2,4)
50 000 - 100 000.....	(1,9)	/	/	/	/	/	/	/	(1,7)
100 000 und mehr.....	(1,0)	-	-	/	-	/	/	/	/

Haushalte in Prozent

Nettogeldvermögen ⁴⁾ von...bis unter... DM									
ohne Angaben.....	/	-	-	/	/	-	-	/	/
ohne Nettogeldvermögen ⁶⁾	5,0	/	/	/	/	/	(3,4)	/	/
unter 5 000 ⁷⁾	10,2	/	/	/	(16,9)	(13,6)	(12,9)	(7,8)	(3,0)
5 000 - 10 000.....	(3,0)	/	/	/	/	/	/	/	/
10 000 - 20 000.....	6,1	/	/	/	/	/	(7,4)	(5,3)	(2,2)
20 000 - 50 000.....	14,9	/	/	/	(17,2)	(19,7)	20,3	16,9	(7,8)
50 000 - 100 000.....	16,5	/	/	/	(17,8)	(19,4)	17,8	19,8	13,4
100 000 - 200 000.....	18,2	/	/	/	/	(14,7)	17,1	20,0	24,1
200 000 - 500 000.....	18,7	/	/	/	/	(8,0)	(15,0)	19,8	30,9
500 000 - 1 000 000.....	6,2	/	-	-	-	/	/	(6,2)	12,9
1 000 000 und mehr.....	(1,3)	/	-	-	-	/	/	/	(3,5)

4) Gesamtsumme der Bruttogeldvermögensarten abzüglich der Konsumentenkreditschulden.

5) Haushalte, deren Gesamtsumme der Einzelbruttogeldvermögensarten gleich Null ist.

6) Haushalte, deren Nettogeldvermögen gleich Null ist.

7) Einschl. Haushalte, deren Nettogeldvermögen kleiner als Null ist; jedoch ohne Haushalte, deren Nettogeldvermögen gleich Null ist.

Früheres Bundesgebiet

7 Erfasstes Geldvermögen und Konsumentenkreditschulden privater Haushalte 1998
 7.2 monatliches Haushaltsnettoeinkommen und soziale Stellung des/der Haupteinkommensbezieher/-bezieherin
 7.2.2 Haushalte von Arbeitnehmern

Gegenstand der Nachweisung	Haushalte insgesamt	Monatliches Haushaltsnettoeinkommen von ... bis unter ... DM							
		unter	1 800	2 500	3 000	4 000	5 000	7 000	10 000
		1 800	2 500	3 000	4 000	5 000	7 000	10 000	35 000
Erfasste Haushalte (Anzahl)	31 589	277	1 012	1 256	2 799	3 604	8 002	8 869	5 770
Hochgerechnete Haushalte (1 000)	15 952	443	1 099	1 109	2 119	2 234	3 897	3 251	1 800
1 000									
Haushalte mit Angaben1)									
zum Bruttogeldvermögen.....	15 842	438	1 093	1 095	2 101	2 217	3 869	3 236	1 792
Haushalte mit Bruttogeldvermögen.....	15 161	348	901	1 005	1 956	2 143	3 805	3 217	1 787
Haushalte ohne Bruttogeldvermögen.....	681	(80)	192	(91)	145	74	64	(20)	/
Haushalte ohne Angaben zum Bruttogeldvermögen.....	110	/	/	/	/	/	(28)	(15)	(8)
Haushalte mit Bruttogeldvermögen u.z.: Bausparguthaben.....	9 663	(164)	448	460	1 070	1 332	2 603	2 328	1 258
Sparguthaben.....	12 844	241	668	787	1 546	1 794	3 327	2 868	1 615
Rentenwerte.....	1 279	/	(32)	(62)	117	126	283	337	319
Sonst. Anlagen b. Banken/Sparkassen..	5 869	(64)	215	270	604	741	1 517	1 510	949
Aktien.....	3 237	/	(86)	106	282	303	753	939	743
Sonst. Wertpapiere/Vermögensbeteil..	3 676	/	118	175	372	455	892	926	701
An Privatpersonen verliehenes Geld..	1 400	/	111	104	195	184	305	281	184
Lebensversicherungen u.ä.2).....	10 468	(98)	406	526	1 140	1 465	2 862	2 517	1 454
Haushalte mit Angaben3) zu Konsumentenkreditschulden.....	15 638	438	1 065	1 090	2 078	2 187	3 828	3 197	1 774
mit Konsumentenkreditschulden.....	3 728	(58)	289	309	557	583	955	657	319
ohne Konsumentenkreditschulden.....	11 911	380	776	781	1 521	1 585	2 873	2 540	1 455
Haushalte ohne Angaben zu Konsumentenkreditschulden.....	313	/	/	/	(41)	(67)	69	54	(26)
Haushalte m. Angaben1)3) zum Bruttogeld- vermögen u. zu Konsumentenkredit- schulden.....	15 539	434	1 063	1 077	2 060	2 151	3 804	3 184	1 766
Haushalte mit mind. einer Antwortverwei- gerung; entw. zum Bruttogeldvermögen und/oder zu Konsumentenkreditschulden...	413	/	(36)	(32)	(58)	84	93	67	34
Durchschnittliches Bruttogeldvermögen je Haushalt in DM									
Bruttogeldvermögen insgesamt.....	67 069	10 322	15 468	24 501	32 973	44 438	63 855	93 626	165 986
u.z.: Bausparguthaben.....	7 005	(1 682)	2 656	2 713	3 752	5 777	7 652	9 758	12 598
Sparguthaben.....	13 903	3 309	3 785	6 149	8 223	10 078	14 366	19 651	27 525
Rentenwerte.....	2 566	/	(433)	(954)	1 027	1 101	1 750	3 339	9 479
Sonst. Anlagen b. Banken/Sparkassen..	8 614	(1 045)	1 650	3 420	4 537	5 384	7 769	12 142	22 196
Aktien.....	4 899	/	(997)	1 537	1 831	2 380	3 139	6 447	18 237
Sonst. Wertpapiere/Vermögensbeteil..	5 237	/	1 349	2 118	2 667	3 547	4 032	6 399	16 199
An Privatpersonen verliehenes Geld..	725	/	296	511	464	440	584	921	1 881
Lebensversicherungen u.ä.2).....	24 120	(2 793)	4 322	7 100	10 472	15 732	24 561	34 967	57 870
Durchschnittliches Bruttogeldvermögen je Haushalt mit Angaben1) zum Bruttogeldvermögen in DM									
Bruttogeldvermögen insgesamt.....	67 535	10 430	15 552	24 800	33 253	44 784	64 317	94 048	166 750
u.z.: Bausparguthaben.....	7 054	(1 699)	2 671	2 746	3 784	5 822	7 707	9 802	12 656
Sparguthaben.....	13 999	3 344	3 785	6 223	8 293	10 156	14 470	19 740	27 651
Rentenwerte.....	2 584	/	(435)	(966)	1 036	1 109	1 763	3 354	9 523
Sonst. Anlagen b. Banken/Sparkassen..	8 674	(1 056)	1 658	3 461	4 576	5 426	7 825	12 197	22 298
Aktien.....	4 933	/	(1 003)	1 556	1 847	2 398	3 162	6 477	18 321
Sonst. Wertpapiere/Vermögensbeteil..	5 273	/	1 357	2 143	2 690	3 574	4 061	6 428	16 274
An Privatpersonen verliehenes Geld..	730	/	298	517	468	443	589	925	1 890
Lebensversicherungen u.ä.2).....	24 287	(2 822)	4 345	7 187	10 561	15 855	24 739	35 125	58 137
Durchschnittliche Konsumentenkredit- schulden je Haushalt in DM.....	3 371	(954)	2 332	2 705	3 343	3 651	3 781	3 353	3 844
Durchschnittliche Konsumentenkredit- schulden je Haushalt mit Angaben3) zu Konsumentenkreditschulden in DM.....	3 439	964	2 406	2 751	3 409	3 763	3 849	3 409	3 901
Durchschnittliches Nettogeldvermögen4) je Haushalt in DM.....	63 698	9 367	13 136	21 796	29 629	40 787	60 074	90 273	162 142
Durchschnittliches Nettogeldvermögen4) je Haushalt mit Angaben1)3) zum Brutto- geldvermögen und zu Konsumentenkredit- schulden in DM.....	65 390	9 563	13 582	22 437	30 470	42 373	61 537	92 175	165 254

- 1) Haushalte mit keinem bzw. positivem Bruttogeldvermögen.
 2) Versicherungsguthaben von Lebens-, Sterbegeld-, Ausbildungs- und Aussteuerversicherungen.
 3) Haushalte mit keinen bzw. positiven Konsumentenkreditschulden.
 4) Gesamtsumme der Bruttogeldvermögensarten abzüglich der Konsumentenkreditschulden.

7 Erfasstes Geldvermögen und Konsumentenkreditschulden privater Haushalte 1998
 7.2 monatliches Haushaltsnettoeinkommen und soziale Stellung des/der Haupteinkommensbezieher/-bezieherin
 7.2.2 Haushalte von Arbeitnehmern

Gegenstand der Nachweisung	Haushalte insgesamt	Monatliches Haushaltsnettoeinkommen von ... bis unter ... DM							
		unter	1 800	2 500	3 000	4 000	5 000	7 000	10 000
		1 800	2 500	3 000	4 000	5 000	7 000	10 000	35 000
Haushalte in Prozent									
Bruttogeldvermögen von... bis unter... DM									
ohne Angaben.....	0,7	/	/	/	/	/	(0,7)	(0,4)	(0,5)
ohne Bruttogeldvermögen ⁵⁾	4,3	(20,4)	17,5	(8,2)	6,9	3,3	1,6	(0,6)	/
unter 5 000.....	10,6	40,2	30,8	22,5	16,8	10,7	5,6	2,9	(1,0)
5 000 - 10 000.....	7,4	(16,3)	13,2	14,5	12,3	9,5	5,4	3,0	(1,4)
10 000 - 20 000.....	11,9	/	16,2	18,3	17,4	15,8	12,2	7,0	3,2
20 000 - 50 000.....	23,7	(9,6)	14,3	21,7	25,0	29,2	28,9	23,9	14,0
50 000 - 100 000.....	20,5	/	(4,7)	9,8	13,2	19,2	26,2	28,9	23,4
100 000 - 200 000.....	14,4	/	/	(2,8)	6,2	9,7	15,2	23,6	29,7
200 000 - 500 000.....	5,8	/	/	/	(1,3)	(1,8)	4,0	9,0	22,4
500 000 - 1 000 000.....	0,6	-	-	/	/	/	/	(0,7)	3,6
1 000 000 und mehr.....	(0,1)	-	-	-	-	-	/	/	(0,7)
Haushalte in Prozent									
Konsumentenkreditschulden									
von ... bis unter ... DM									
ohne Angaben.....	2,0	/	/	/	(1,9)	(3,0)	1,8	1,6	(1,5)
ohne Konsumentenkreditschulden.....	74,7	85,8	70,6	70,4	71,8	70,9	73,7	78,1	80,8
unter 5 000.....	7,0	/	11,3	11,2	8,0	7,5	6,1	5,6	4,5
5 000 - 10 000.....	5,1	/	(6,2)	(6,7)	6,3	5,5	5,2	4,1	3,1
10 000 - 30 000.....	8,6	/	(8,2)	(9,3)	9,8	10,0	9,9	7,4	6,3
30 000 - 50 000.....	1,9	-	/	/	(1,8)	(2,3)	2,3	2,1	2,3
50 000 - 100 000.....	0,6	-	-	/	/	(0,6)	(0,9)	(0,8)	(1,2)
100 000 und mehr.....	(0,1)	-	-	/	/	/	/	/	/
Haushalte in Prozent									
Nettogeldvermögen ⁴⁾ von...bis unter... DM									
ohne Angaben.....	/	-	/	/	-	/	/	/	/
ohne Nettogeldvermögen ⁶⁾	3,6	(17,7)	(11,9)	(6,9)	5,5	(3,1)	1,7	(0,8)	(0,6)
unter 5 000 ⁷⁾	16,8	44,9	42,2	32,3	26,1	17,9	11,5	6,4	3,1
5 000 - 10 000.....	6,3	(15,7)	10,2	11,1	9,6	8,3	5,2	2,8	(1,3)
10 000 - 20 000.....	10,9	(7,8)	14,6	16,0	15,2	14,9	10,9	6,9	3,3
20 000 - 50 000.....	22,1	(8,7)	13,7	20,7	23,2	26,1	26,8	22,8	13,8
50 000 - 100 000.....	19,8	/	(4,7)	9,3	13,3	18,4	25,0	27,7	22,9
100 000 - 200 000.....	14,0	/	/	(2,8)	5,7	9,6	14,7	23,0	28,9
200 000 - 500 000.....	5,7	/	/	/	(1,3)	(1,6)	4,0	8,9	22,0
500 000 - 1 000 000.....	0,6	-	-	/	/	/	/	(0,7)	3,6
1 000 000 und mehr.....	(0,1)	-	-	-	-	-	/	/	(0,6)

4) Gesamtsumme der Bruttogeldvermögensarten abzüglich der Konsumentenkreditschulden.

5) Haushalte, deren Gesamtsumme der Einzelbruttogeldvermögensarten gleich Null ist.

6) Haushalte, deren Nettogeldvermögen gleich Null ist.

7) Einschl. Haushalte, deren Nettogeldvermögen kleiner als Null ist; jedoch ohne Haushalte, deren Nettogeldvermögen gleich Null ist.

Früheres Bundesgebiet

7 Erfasstes Geldvermögen und Konsumentenkreditschulden privater Haushalte 1998
 7.2 monatliches Haushaltsnettoeinkommen und soziale Stellung des/der Haupteinkommensbezieher/-bezieherin
 7.2.3 Haushalte von Beamten

Gegenstand der Nachweisung	Haushalte insgesamt	Monatliches Haushaltsnettoeinkommen von ... bis unter ... DM							
		unter 1 800	1 800 2 500	2 500 3 000	3 000 4 000	4 000 5 000	5 000 7 000	7 000 10 000	10 000 35 000
		1 800	2 500	3 000	4 000	5 000	7 000	10 000	35 000
Erfasste Haushalte (Anzahl)	6 742	/	(69)	(76)	291	458	1 350	2 457	2 032
Hochgerechnete Haushalte (1 000)	1 582	/	(38)	(38)	101	133	328	519	420
1 000									
Haushalte mit Angaben1)									
zum Bruttogeldvermögen.....	1 577	/	(38)	(38)	101	133	327	518	417
Haushalte mit Bruttogeldvermögen.....	1 556	/	(35)	(36)	99	129	321	514	416
Haushalte ohne Bruttogeldvermögen.....	(21)	-	/	/	/	/	/	/	/
Haushalte ohne Angaben									
zum Bruttogeldvermögen.....	(5)	-	-	-	-	/	/	/	/
Haushalte mit Bruttogeldvermögen									
u.z.: Bausparguthaben.....	1 116	/	(22)	(24)	62	83	215	392	316
Sparguthaben.....	1 395	/	(27)	(32)	85	110	290	466	382
Rentenwerte.....	177	/	/	/	/	(9)	32	59	68
Sonst. Anlagen b. Banken/Sparkassen..	706	/	/	/	(39)	54	136	241	216
Aktien.....	410	/	/	/	(18)	(28)	70	138	137
Sonst. Wertpapiere/Vermögensbeteil..	463	-	/	/	(21)	32	87	153	157
An Privatpersonen verliehenes Geld.	159	-	/	/	(15)	(13)	34	49	39
Lebensversicherungen u.ä.2).....	1 126	/	/	(19)	56	82	235	397	323
Haushalte mit Angaben3) zu									
Konsumentenkreditschulden.....	1 560	/	(37)	(38)	99	131	323	512	415
mit Konsumentenkreditschulden.....	312	/	/	/	(22)	32	71	95	75
ohne Konsumentenkreditschulden.....	1 248	/	(29)	(31)	77	99	252	417	340
Haushalte ohne Angaben zu									
Konsumentenkreditschulden.....	22	-	/	/	/	/	/	(7)	(5)
Haushalte m. Angaben1)3) zum Bruttogeld-									
vermögen u. zu Konsumentenkredit-									
schulden.....	1 555	/	(37)	(38)	99	130	322	511	412
Haushalte mit mind. einer Antwortverwei-									
gerung; entw. zum Bruttogeldvermögen									
und/oder zu Konsumentenkreditschulden...	27	-	/	/	/	/	/	(8)	(7)
Durchschnittliches Bruttogeldvermögen je Haushalt in DM									
Bruttogeldvermögen insgesamt.....	91 862	/	(17 197)	(28 075)	36 819	48 281	64 785	99 237	144 424
u.z.: Bausparguthaben.....	10 403	/	(2 459)	(4 676)	6 327	8 684	8 614	11 270	13 605
Sparguthaben.....	19 737	/	(4 750)	(9 376)	9 142	11 735	16 319	21 582	27 673
Rentenwerte.....	4 067	/	/	/	/	(1 653)	2 739	3 148	8 395
Sonst. Anlagen b. Banken/Sparkassen..	13 447	/	/	/	(4 906)	6 852	8 065	14 787	22 070
Aktien.....	7 239	/	/	/	(2 508)	(2 734)	3 801	7 875	12 414
Sonst. Wertpapiere/Vermögensbeteil..	7 519	-	/	/	(4 605)	3 958	4 383	7 052	13 571
An Privatpersonen verliehenes Geld.	1 016	-	/	/	(1 115)	(318)	771	1 005	1 582
Lebensversicherungen u.ä.2).....	28 433	/	/	(3 920)	7 044	12 346	20 091	32 519	45 114
Durchschnittliches Bruttogeldvermögen je Haushalt mit Angaben1) zum Bruttogeldvermögen in DM									
Bruttogeldvermögen insgesamt.....	92 165	/	(17 197)	(28 075)	36 819	48 348	65 012	99 537	145 225
u.z.: Bausparguthaben.....	10 437	/	(2 459)	(4 676)	6 327	8 696	8 645	11 304	13 680
Sparguthaben.....	19 803	/	(4 750)	(9 376)	9 142	11 752	16 376	21 648	27 826
Rentenwerte.....	4 080	/	/	/	/	(1 656)	2 749	3 157	8 441
Sonst. Anlagen b. Banken/Sparkassen..	13 492	/	/	/	(4 906)	6 862	8 093	14 832	22 192
Aktien.....	7 263	/	/	/	(2 508)	(2 738)	3 814	7 899	12 483
Sonst. Wertpapiere/Vermögensbeteil..	7 544	-	/	/	(4 605)	3 963	4 399	7 073	13 646
An Privatpersonen verliehenes Geld.	1 019	-	/	/	(1 115)	(318)	774	1 008	1 591
Lebensversicherungen u.ä.2).....	28 527	/	/	(3 920)	7 044	12 363	20 162	32 617	45 365
Durchschnittliche Konsumentenkredit-									
schulden je Haushalt in DM.....	3 084	/	/	/	(3 240)	3 266	3 125	2 766	3 665
Durchschnittliche Konsumentenkredit-									
schulden je Haushalt mit Angaben3)									
zu Konsumentenkreditschulden in DM.....	3 128	/	(1 641)	(1 465)	3 300	3 324	3 173	2 803	3 711
Durchschnittliches Nettogeldvermögen4)									
je Haushalt in DM.....	88 777	/	(15 583)	(26 616)	33 578	45 015	61 660	96 472	140 759
Durchschnittliches Nettogeldvermögen4)									
je Haushalt mit Angaben1)3) zum Brutto-									
geldvermögen und zu Konsumentenkredit-									
schulden in DM.....	90 300	/	(15 846)	(26 725)	34 192	45 885	62 760	98 066	143 278

- 1) Haushalte mit keinem bzw. positivem Bruttogeldvermögen.
 2) Versicherungsguthaben von Lebens-, Sterbegeld-, Ausbildungs- und Ausstauerversicherungen.
 3) Haushalte mit keinen bzw. positiven Konsumentenkreditschulden.
 4) Gesamtsumme der Bruttogeldvermögensarten abzüglich der Konsumentenkreditschulden.

Früheres Bundesgebiet

7 Erfasstes Geldvermögen und Konsumentenkreditschulden privater Haushalte 1998
 7.2 monatliches Haushaltsnettoeinkommen und soziale Stellung des/der Haupteinkommensbezieher/-bezieherin
 7.2.3 Haushalte von Beamten

Gegenstand der Nachweisung	Haushalte insgesamt	Monatliches Haushaltsnettoeinkommen von ... bis unter ... DM							
		unter	1 800	2 500	3 000	4 000	5 000	7 000	10 000
		1 800	2 500	3 000	4 000	5 000	7 000	10 000	35 000

Haushalte in Prozent									
Bruttogeldvermögen von... bis unter... DM									
ohne Angaben.....	(0,3)	-	-	-	-	/	/	/	/
ohne Bruttogeldvermögen ⁵⁾	(1,3)	-	/	/	/	/	/	/	/
unter 5 000.....	4,8	/	/	/	(13,2)	(7,5)	(4,1)	(2,3)	(1,1)
5 000 - 10 000.....	4,7	/	/	/	(11,4)	(8,6)	(4,4)	(3,1)	(1,6)
10 000 - 20 000.....	8,4	-	/	/	(15,6)	(17,1)	9,8	6,5	(4,1)
20 000 - 50 000.....	24,2	/	/	/	(34,8)	28,0	31,8	23,6	15,8
50 000 - 100 000.....	25,4	/	/	/	(13,7)	(21,7)	28,1	29,8	24,3
100 000 - 200 000.....	20,1	-	/	/	(8,5)	(12,7)	15,5	22,7	29,0
200 000 - 500 000.....	9,7	-	-	-	/	/	(4,0)	10,0	20,5
500 000 - 1 000 000.....	(1,1)	-	-	-	/	-	-	/	(2,6)
1 000 000 und mehr.....	/	-	-	-	-	-	-	/	/

Haushalte in Prozent									
Konsumentenkreditschulden									
von ... bis unter ... DM									
ohne Angaben.....	1,4	-	/	/	/	/	/	(1,3)	(1,2)
ohne Konsumentenkreditschulden.....	78,9	/	(76,2)	(81,8)	76,4	74,2	76,7	80,4	80,9
unter 5 000.....	5,4	/	/	/	/	(7,5)	(5,8)	4,7	(3,8)
5 000 - 10 000.....	4,2	-	/	/	/	(6,2)	(4,7)	3,9	(3,7)
10 000 - 30 000.....	7,5	-	/	/	(9,2)	(8,3)	8,8	7,1	6,6
30 000 - 50 000.....	1,9	-	/	/	/	/	(1,9)	(2,0)	(2,6)
50 000 - 100 000.....	(0,6)	-	-	-	/	/	/	/	/
100 000 und mehr.....	/	-	-	-	/	/	/	/	/

Haushalte in Prozent									
Nettogeldvermögen ⁴⁾ von...bis unter... DM									
ohne Angaben.....	/	-	-	-	-	-	/	/	/
ohne Nettogeldvermögen ⁶⁾	(1,3)	-	/	/	/	/	/	/	/
unter 5 000 ⁷⁾	9,1	/	(41,9)	/	(22,3)	(14,8)	9,2	5,7	(3,3)
5 000 - 10 000.....	3,8	/	/	/	/	(7,0)	(3,9)	(2,5)	(1,6)
10 000 - 20 000.....	7,9	-	/	/	(13,8)	(13,9)	9,3	6,6	(4,1)
20 000 - 50 000.....	23,2	/	/	/	(32,6)	26,5	30,1	22,8	15,6
50 000 - 100 000.....	24,3	/	/	/	(13,8)	(21,7)	26,5	28,2	23,4
100 000 - 200 000.....	19,7	-	/	/	(8,4)	(12,3)	14,9	22,5	28,3
200 000 - 500 000.....	9,6	-	-	-	/	/	(4,0)	9,9	20,1
500 000 - 1 000 000.....	(1,1)	-	-	-	/	-	-	/	(2,6)
1 000 000 und mehr.....	/	-	-	-	-	-	-	/	/

4) Gesamtsumme der Bruttogeldvermögensarten abzüglich der Konsumentenkreditschulden.

5) Haushalte, deren Gesamtsumme der Einzelbruttogeldvermögensarten gleich Null ist.

6) Haushalte, deren Nettogeldvermögen gleich Null ist.

7) Einschl. Haushalte, deren Nettogeldvermögen kleiner als Null ist; jedoch ohne Haushalte, deren Nettogeldvermögen gleich Null ist.

Früheres Bundesgebiet

7 Erfasstes Geldvermögen und Konsumentenkreditschulden privater Haushalte 1998
 7.2 monatliches Haushaltsnettoeinkommen und soziale Stellung des/der Haupteinkommensbezieher/-bezieherin
 7.2.4 Haushalte von Angestellten und Arbeitern

Gegenstand der Nachweisung	Haushalte insgesamt	Monatliches Haushaltsnettoeinkommen von ... bis unter ... DM							
		unter	1 800	2 500	3 000	4 000	5 000	7 000	10 000
		1 800	2 500	3 000	4 000	5 000	7 000	10 000	35 000
Erfasste Haushalte (Anzahl)	24 847	268	943	1 180	2 508	3 146	6 652	6 412	3 738
Hochgerechnete Haushalte (1 000)	14 370	437	1 061	1 071	2 018	2 101	3 569	2 732	1 380
1 000									
Haushalte mit Angaben1)									
zum Bruttogeldvermögen.....	14 265	433	1 055	1 058	2 000	2 084	3 542	2 719	1 374
Haushalte mit Bruttogeldvermögen.....	13 605	343	866	968	1 857	2 014	3 484	2 703	1 371
Haushalte ohne Bruttogeldvermögen.....	660	(90)	189	(89)	143	70	58	(16)	/
Haushalte ohne Angaben									
zum Bruttogeldvermögen.....	105	/	/	/	/	/	(27)	(13)	/
Haushalte mit Bruttogeldvermögen									
u.z.: Bausparguthaben.....	8 546	(163)	426	436	1 008	1 249	2 388	1 936	942
Sparguthaben.....	11 450	237	641	755	1 461	1 684	3 037	2 402	1 233
Rentenwerte.....	1 102	/	(31)	(61)	111	117	251	278	251
Sonst. Anlagen b. Banken/Sparkassen..	5 163	(63)	204	260	565	687	1 381	1 269	733
Aktien.....	2 827	/	(77)	97	264	275	682	801	606
Sonst. Wertpapiere/Vermögensbeteil..	3 213	/	111	169	352	424	805	773	544
An Privatpersonen verliehenes Geld.	1 241	/	(109)	97	180	181	272	232	145
Lebensversicherungen u.ä.2).....	9 342	(97)	393	507	1 084	1 383	2 627	2 120	1 131
Haushalte mit Angaben3) zu									
Konsumentenkreditschulden.....	14 079	433	1 028	1 052	1 980	2 037	3 505	2 685	1 359
mit Konsumentenkreditschulden.....	3 416	(57)	281	303	535	551	883	562	244
ohne Konsumentenkreditschulden.....	10 663	376	747	750	1 444	1 486	2 621	2 123	1 116
Haushalte ohne Angaben zu									
Konsumentenkreditschulden.....	291	/	/	/	(39)	(64)	64	47	(21)
Haushalte m. Angaben1)3) zum Bruttogeld-									
vermögen u. zu Konsumentenkredit-									
schulden.....	13 984	428	1 026	1 039	1 962	2 020	3 482	2 673	1 354
Haushalte mit mind. einer Antwortverwei-									
gerung; entw. zum Bruttogeldvermögen									
und/oder zu Konsumentenkreditschulden...	386	/	(35)	(32)	(57)	(81)	87	59	(27)
Durchschnittliches Bruttogeldvermögen je Haushalt in DM									
Bruttogeldvermögen insgesamt.....	64 340	10 275	15 406	24 375	32 781	44 194	63 769	92 559	172 543
u.z.: Bausparguthaben.....	6 631	(1 687)	2 664	2 644	3 623	5 593	7 563	9 471	12 292
Sparguthaben.....	13 261	3 278	3 730	6 034	8 177	9 973	14 187	19 285	27 479
Rentenwerte.....	2 401	/	(444)	(966)	1 020	1 066	1 659	3 376	9 809
Sonst. Anlagen b. Banken/Sparkassen..	8 082	(1 009)	1 579	3 428	4 519	5 292	7 742	11 639	22 235
Aktien.....	4 641	/	(927)	1 430	1 797	2 357	3 078	6 176	20 008
Sonst. Wertpapiere/Vermögensbeteil..	4 985	/	1 344	2 144	2 571	3 521	4 000	6 275	16 998
An Privatpersonen verliehenes Geld.	693	/	(306)	516	432	448	567	905	1 972
Lebensversicherungen u.ä.2).....	23 645	(2 826)	4 413	7 213	10 642	15 946	24 973	35 433	61 749
Durchschnittliches Bruttogeldvermögen je Haushalt mit Angaben1) zum Bruttogeldvermögen in DM									
Bruttogeldvermögen insgesamt.....	64 812	10 385	15 493	24 682	33 074	44 557	64 253	93 003	173 287
u.z.: Bausparguthaben.....	6 680	(1 705)	2 678	2 677	3 656	5 639	7 620	9 517	12 345
Sparguthaben.....	13 358	3 313	3 751	6 110	8 250	10 055	14 294	19 377	27 598
Rentenwerte.....	2 418	/	(447)	(978)	1 029	1 074	1 672	3 392	9 852
Sonst. Anlagen b. Banken/Sparkassen..	8 142	(1 019)	1 587	3 471	4 559	5 335	7 801	11 695	22 331
Aktien.....	4 675	/	(932)	1 448	1 813	2 377	3 102	6 206	20 094
Sonst. Wertpapiere/Vermögensbeteil..	5 022	/	1 351	2 171	2 594	3 550	4 030	6 305	17 072
An Privatpersonen verliehenes Geld.	698	/	(308)	523	436	451	572	909	1 980
Lebensversicherungen u.ä.2).....	23 819	(2 856)	4 438	7 304	10 737	16 077	25 162	35 603	62 016
Durchschnittliche Konsumentenkredit-									
schulden je Haushalt in DM.....	3 403	(960)	2 357	2 749	3 348	3 675	3 841	3 465	3 898
Durchschnittliche Konsumentenkredit-									
schulden je Haushalt mit Angaben3)									
zu Konsumentenkreditschulden in DM.....	3 473	969	2 434	2 797	3 414	3 792	3 911	3 525	3 959
Durchschnittliches Nettogeldvermögen4)									
je Haushalt in DM.....	60 937	9 316	13 048	21 626	29 433	40 519	59 928	89 095	168 645
Durchschnittliches Nettogeldvermögen4)									
je Haushalt mit Angaben1)3) zum Brutto-									
geldvermögen und zu Konsumentenkredit-									
schulden in DM.....	62 619	9 512	13 500	22 282	30 283	42 147	61 424	91 050	171 948

- 1) Haushalte mit keinem bzw. positivem Bruttogeldvermögen.
 2) Versicherungsguthaben von Lebens-, Sterbegeld-, Ausbildungs- und Aussteuerversicherungen.
 3) Haushalte mit keinen bzw. positiven Konsumentenkreditschulden.
 4) Gesamtsumme der Bruttogeldvermögensarten abzüglich der Konsumentenkreditschulden.

Früheres Bundesgebiet

7 Erfasstes Geldvermögen und Konsumentenkreditschulden privater Haushalte 1998
 7.2 monatliches Haushaltsnettoeinkommen und soziale Stellung des/der Haupteinkommensbezieher/-bezieherin
 7.2.4 Haushalte von Angestellten und Arbeitern

Gegenstand der Nachweisung	Haushalte insgesamt	Monatliches Haushaltsnettoeinkommen von ... bis unter ... DM							
		unter	1 800	2 500	3 000	4 000	5 000	7 000	10 000
		1 800	2 500	3 000	4 000	5 000	7 000	10 000	35 000
Haushalte in Prozent									
Bruttogeldvermögen von... bis unter... DM									
ohne Angaben.....	0,7	/	/	/	/	/	(0,8)	(0,5)	/
ohne Bruttogeldvermögen ⁵⁾	4,6	(20,6)	17,9	(8,3)	7,1	3,3	1,6	(0,6)	/
unter 5 000.....	11,2	40,1	30,8	22,6	17,0	10,9	5,7	3,0	(0,9)
5 000 - 10 000.....	7,7	(16,3)	12,9	14,6	12,4	9,5	5,5	3,0	(1,3)
10 000 - 20 000.....	12,3	/	16,3	18,5	17,5	15,7	12,5	7,1	2,9
20 000 - 50 000.....	23,6	(9,4)	14,3	21,6	24,5	29,3	28,6	24,0	13,5
50 000 - 100 000.....	19,9	/	(4,7)	9,5	13,2	19,0	26,0	28,7	23,1
100 000 - 200 000.....	13,8	/	/	(2,9)	6,1	9,5	15,1	23,8	29,8
200 000 - 500 000.....	5,4	/	/	/	(1,4)	(1,8)	4,0	8,8	23,0
500 000 - 1 000 000.....	0,6	-	-	/	/	/	/	(0,6)	3,9
1 000 000 und mehr.....	(0,1)	-	-	-	-	-	/	/	(0,8)
Haushalte in Prozent									
Konsumentenkreditschulden von ... bis unter ... DM									
ohne Angaben.....	2,0	/	/	/	(1,9)	(3,1)	1,8	1,7	(1,5)
ohne Konsumentenkreditschulden.....	74,2	85,9	70,4	70,0	71,6	70,7	73,5	77,7	80,8
unter 5 000.....	7,2	/	(11,2)	11,3	8,1	7,5	6,1	5,8	4,7
5 000 - 10 000.....	5,2	/	(6,4)	(6,8)	6,3	5,4	5,3	4,2	2,9
10 000 - 30 000.....	8,8	/	(8,2)	(9,5)	9,8	10,1	10,0	7,4	6,1
30 000 - 50 000.....	1,9	-	/	/	(1,9)	(2,4)	2,3	2,2	(2,3)
50 000 - 100 000.....	0,7	-	-	/	/	/	(0,9)	(0,9)	(1,2)
100 000 und mehr.....	(0,1)	-	-	/	-	/	/	/	/
Haushalte in Prozent									
Nettogeldvermögen ⁴⁾ von...bis unter... DM									
ohne Angaben.....	/	-	/	/	-	/	/	/	/
ohne Nettogeldvermögen ⁶⁾	3,9	(17,9)	(12,2)	(7,0)	5,7	(3,1)	1,7	(0,8)	/
unter 5 000 ⁷⁾	17,7	44,9	42,2	32,6	26,3	18,1	11,7	6,5	3,0
5 000 - 10 000.....	6,6	(15,6)	10,0	11,1	9,7	8,4	5,3	2,9	(1,1)
10 000 - 20 000.....	11,2	(7,9)	14,6	16,1	15,2	15,0	11,1	6,9	3,0
20 000 - 50 000.....	22,0	(8,5)	13,7	20,4	22,8	26,1	26,5	22,8	13,2
50 000 - 100 000.....	19,3	/	(4,7)	9,0	13,3	18,2	24,8	27,6	22,7
100 000 - 200 000.....	13,4	/	/	(2,9)	5,6	9,4	14,6	23,1	29,1
200 000 - 500 000.....	5,3	/	/	/	(1,4)	(1,7)	4,0	8,7	22,6
500 000 - 1 000 000.....	0,6	-	-	/	/	/	/	(0,6)	3,9
1 000 000 und mehr.....	(0,1)	-	-	-	-	-	/	/	/

4) Gesamtsumme der Bruttogeldvermögensarten abzüglich der Konsumentenkreditschulden.

5) Haushalte, deren Gesamtsumme der Einzelbruttogeldvermögensarten gleich Null ist.

6) Haushalte, deren Nettogeldvermögen gleich Null ist.

7) Einschl. Haushalte, deren Nettogeldvermögen kleiner als Null ist; jedoch ohne Haushalte, deren Nettogeldvermögen gleich Null ist.

Früheres Bundesgebiet

7 Erfasstes Geldvermögen und Konsumentenkreditschulden privater Haushalte 1998
 7.2 monatliches Haushaltsnettoeinkommen und soziale Stellung des/der Haupteinkommensbezieher/-bezieherin
 7.2.5 Haushalte von Angestellten

Gegenstand der Nachweisung	Haushalte insgesamt	Monatliches Haushaltsnettoeinkommen von ... bis unter ... DM							
		unter	1 800	2 500	3 000	4 000	5 000	7 000	10 000
		1 800	2 500	3 000	4 000	5 000	7 000	10 000	35 000
Erfasste Haushalte (Anzahl)	19 330	206	784	975	1 974	2 134	4 563	5 243	3 451
Hochgerechnete Haushalte (1 000)	8 576	231	617	618	1 132	1 037	1 881	1 897	1 163
1 000									
Haushalte mit Angaben1)									
zum Bruttogeldvermögen.....	8 523	229	614	616	1 124	1 031	1 864	1 888	1 157
Haushalte mit Bruttogeldvermögen.....	8 202	180	532	576	1 061	995	1 831	1 874	1 154
Haushalte ohne Bruttogeldvermögen.....	321	(50)	(81)	(40)	63	(36)	(33)	(14)	/
Haushalte ohne Angaben zum Bruttogeldvermögen.....	53	/	/	/	/	/	(17)	/	/
Haushalte mit Bruttogeldvermögen u.z.: Bausparguthaben.....	4 961	(76)	251	270	564	567	1 190	1 281	761
Sparguthaben.....	6 995	134	432	455	850	829	1 605	1 652	1 038
Rentenwerte.....	877	/	(25)	(36)	81	81	179	235	238
Sonst.Anlagen b.Banken/Sparkassen..	3 251	(46)	147	169	332	352	727	868	610
Aktien.....	2 034	/	(53)	(59)	172	165	422	601	548
Sonst.Wertpapiere/Vermögensbeteil..	2 262	/	94	110	229	236	501	590	480
An Privatpersonen verliehenes Geld.	831	/	(70)	65	121	91	164	171	131
Lebensversicherungen u.ä.2).....	5 482	(48)	239	288	582	640	1 313	1 424	949
Haushalte mit Angaben3) zu Konsumentenkreditschulden.....	8 420	231	603	610	1 111	1 013	1 846	1 861	1 145
mit Konsumentenkreditschulden.....	1 878	/	148	155	289	251	424	375	213
ohne Konsumentenkreditschulden.....	6 542	207	456	455	822	762	1 422	1 486	933
Haushalte ohne Angaben zu Konsumentenkreditschulden.....	156	/	/	/	(21)	(24)	(35)	(36)	(17)
Haushalte m. Angaben1)3) zum Bruttogeld- vermögen u. zu Konsumentenkredit- schulden.....	8 372	229	601	607	1 104	1 007	1 831	1 853	1 140
Haushalte mit mind. einer Antwortverwei- gerung; entw. zum Bruttogeldvermögen und/oder zu Konsumentenkreditschulden...	204	/	/	/	(28)	(30)	50	44	(23)
Durchschnittliches Bruttogeldvermögen je Haushalt in DM									
Bruttogeldvermögen insgesamt.....	74 222	12 554	17 907	25 624	34 450	47 621	66 959	96 283	180 412
u.z.: Bausparguthaben.....	6 851	(1 313)	2 858	3 134	3 525	5 362	7 619	9 057	11 774
Sparguthaben.....	14 615	4 264	4 997	6 462	9 068	10 832	14 671	19 401	26 985
Rentenwerte.....	3 450	/	(513)	(753)	1 228	1 550	2 481	4 203	11 315
Sonst.Anlagen b.Banken/Sparkassen..	9 430	(1 689)	2 053	3 758	4 746	5 993	8 649	11 898	22 763
Aktien.....	6 496	/	(1 080)	(1 261)	2 388	3 430	4 038	7 411	22 562
Sonst.Wertpapiere/Vermögensbeteil..	6 592	/	1 876	2 712	3 038	4 660	5 190	7 407	18 228
An Privatpersonen verliehenes Geld.	906	/	(398)	502	499	638	679	1 161	2 113
Lebensversicherungen u.ä.2).....	25 881	(2 677)	4 131	7 041	9 958	15 156	23 631	35 744	64 673
Durchschnittliches Bruttogeldvermögen je Haushalt mit Angaben1) zum Bruttogeldvermögen in DM									
Bruttogeldvermögen insgesamt.....	74 684	12 666	17 996	25 735	34 675	47 915	67 557	96 743	181 336
u.z.: Bausparguthaben.....	6 894	(1 325)	2 873	3 148	3 548	5 395	7 687	9 100	11 835
Sparguthaben.....	14 706	4 302	5 022	6 490	9 127	10 899	14 803	19 494	27 123
Rentenwerte.....	3 472	/	(516)	(757)	1 236	1 559	2 503	4 223	11 373
Sonst.Anlagen b.Banken/Sparkassen..	9 489	(1 704)	2 063	3 774	4 777	6 030	8 727	11 955	22 880
Aktien.....	6 536	/	(1 086)	(1 267)	2 404	3 452	4 074	7 447	22 677
Sonst.Wertpapiere/Vermögensbeteil..	6 633	/	1 885	2 723	3 058	4 689	5 237	7 443	18 321
An Privatpersonen verliehenes Geld.	912	/	(400)	504	502	642	685	1 166	2 124
Lebensversicherungen u.ä.2).....	26 042	(2 701)	4 152	7 072	10 023	15 249	23 842	35 915	65 004
Durchschnittliche Konsumentenkredit- schulden je Haushalt in DM.....	3 336	/	2 275	2 799	2 986	3 631	3 526	3 543	4 119
Durchschnittliche Konsumentenkredit- schulden je Haushalt mit Angaben3) zu Konsumentenkreditschulden in DM.....	3 397	798	2 326	2 839	3 042	3 717	3 592	3 613	4 182
Durchschnittliches Nettogeldvermögen4) je Haushalt in DM.....	70 886	11 757	15 632	22 825	31 464	43 990	63 433	92 739	176 292
Durchschnittliches Nettogeldvermögen4) je Haushalt mit Angaben1)3) zum Brutto- geldvermögen und zu Konsumentenkredit- schulden in DM.....	72 615	11 890	16 042	23 241	32 268	45 287	65 153	94 958	179 820

- 1) Haushalte mit keinem bzw. positivem Bruttogeldvermögen.
 2) Versicherungsguthaben von Lebens-, Sterbegeld-, Ausbildungs- und Aussteuerversicherungen.
 3) Haushalte mit keinen bzw. positiven Konsumentenkreditschulden.
 4) Gesamtsumme der Bruttogeldvermögensarten abzüglich der Konsumentenkreditschulden.

Früheres Bundesgebiet

7 Erfasstes Geldvermögen und Konsumentenkreditschulden privater Haushalte 1998
 7.2 monatliches Haushaltsnettoeinkommen und soziale Stellung des/der Haupteinkommensbezieher/-bezieherin
 7.2.5 Haushalte von Angestellten

Gegenstand der Nachweisung	Haushalte insgesamt	Monatliches Haushaltsnettoeinkommen von ... bis unter ... DM							
		unter	1 800	2 500	3 000	4 000	5 000	7 000	10 000
		1 800	2 500	3 000	4 000	5 000	7 000	10 000	35 000

Haushalte in Prozent

Bruttogeldvermögen von... bis unter... DM									
ohne Angaben.....	0,6	/	/	/	/	/	(0,9)	/	/
ohne Bruttogeldvermögen5).....	3,7	(21,5)	(13,2)	(6,5)	5,6	(3,5)	(1,8)	(0,8)	/
unter 5 000.....	10,0	(38,6)	28,3	21,0	16,9	10,5	5,3	3,0	(0,8)
5 000 - 10 000.....	7,3	(13,9)	15,4	13,2	11,8	10,2	5,6	3,0	(1,3)
10 000 - 20 000.....	11,5	/	18,2	19,3	17,3	13,7	11,8	7,3	2,8
20 000 - 50 000.....	23,1	/	15,8	24,5	26,0	30,1	28,2	22,9	12,4
50 000 - 100 000.....	20,5	/	(5,3)	11,4	14,0	18,3	26,5	28,2	22,6
100 000 - 200 000.....	15,2	/	/	(2,9)	6,4	10,5	14,9	23,8	30,3
200 000 - 500 000.....	7,0	/	/	/	/	(2,5)	4,8	9,7	23,7
500 000 - 1 000 000.....	0,9	-	-	/	/	/	/	(0,8)	4,4
1 000 000 und mehr.....	(0,1)	-	-	-	-	-	/	/	(1,0)

Haushalte in Prozent

Konsumentenkreditschulden									
von ... bis unter ... DM									
ohne Angaben.....	1,8	/	/	/	(1,8)	(2,3)	(1,9)	(1,9)	(1,5)
ohne Konsumentenkreditschulden.....	76,3	89,5	73,9	73,5	72,7	73,5	75,6	78,3	80,2
unter 5 000.....	6,6	/	(9,9)	(8,3)	7,9	6,7	6,2	5,4	5,0
5 000 - 10 000.....	4,7	/	(5,7)	(7,4)	6,5	5,4	4,5	3,6	3,0
10 000 - 30 000.....	7,9	/	(7,1)	(8,1)	9,2	9,1	8,7	7,5	6,2
30 000 - 50 000.....	1,9	-	/	/	(1,6)	(2,0)	(2,1)	2,2	(2,2)
50 000 - 100 000.....	0,7	-	-	/	/	/	(0,9)	(0,9)	(1,4)
100 000 und mehr.....	(0,2)	-	-	/	-	/	/	/	/

Haushalte in Prozent

Nettogeldvermögen4) von...bis unter... DM									
ohne Angaben.....	/	-	/	/	-	/	/	/	/
ohne Nettogeldvermögen6).....	3,1	(18,3)	(9,8)	(5,3)	(3,9)	(2,9)	(2,0)	(0,8)	/
unter 5 000 7).....	15,7	(44,5)	36,9	28,7	25,3	17,6	11,2	6,5	2,8
5 000 - 10 000.....	6,3	/	13,1	11,3	9,9	8,6	4,8	2,9	(1,2)
10 000 - 20 000.....	10,7	/	16,5	16,8	15,7	13,4	10,8	7,1	2,7
20 000 - 50 000.....	21,8	/	15,2	23,7	24,1	27,2	26,4	21,9	12,4
50 000 - 100 000.....	19,8	/	(5,3)	10,6	13,9	17,6	25,3	27,3	22,2
100 000 - 200 000.....	14,8	/	/	(2,9)	5,8	10,2	14,5	23,1	29,5
200 000 - 500 000.....	6,9	/	/	/	/	(2,3)	4,7	9,6	23,2
500 000 - 1 000 000.....	0,9	-	-	/	/	/	/	(0,8)	4,4
1 000 000 und mehr.....	(0,1)	-	-	-	-	-	/	/	/

4) Gesamtsumme der Bruttogeldvermögensarten abzüglich der Konsumentenkreditschulden.

5) Haushalte, deren Gesamtsumme der Einzelbruttogeldvermögensarten gleich Null ist.

6) Haushalte, deren Nettogeldvermögen gleich Null ist.

7) Einschl. Haushalte, deren Nettogeldvermögen kleiner als Null ist; jedoch ohne Haushalte, deren Nettogeldvermögen gleich Null ist.

Früheres Bundesgebiet

7 Erfasstes Geldvermögen und Konsumentenkreditschulden privater Haushalte 1998
 7.2 monatliches Haushaltsnettoeinkommen und soziale Stellung des/der Haupteinkommensbezieher/-bezieherin
 7.2.6 Haushalte von Arbeitern

Gegenstand der Nachweisung	Haushalte insgesamt	Monatliches Haushaltsnettoeinkommen von ... bis unter ... DM							
		unter	1 800	2 500	3 000	4 000	5 000	7 000	10 000
		1 800	2 500	3 000	4 000	5 000	7 000	10 000	35 000
Erfasste Haushalte (Anzahl)	5 517	(62)	159	205	534	1 012	2 089	1 169	287
Hochgerechnete Haushalte (1 000)	5 794	(206)	444	453	886	1 064	1 688	835	218
1 000									
Haushalte mit Angaben1)									
zum Bruttogeldvermögen.....	5 742	(203)	441	442	876	1 053	1 678	831	218
Haushalte mit Bruttogeldvermögen.....	5 403	(163)	333	333	796	1 019	1 653	829	217
Haushalte ohne Bruttogeldvermögen.....	339	/	(108)	/	(80)	(34)	(25)	/	/
Haushalte ohne Angaben zum Bruttogeldvermögen.....	(52)	/	/	/	/	/	/	/	-
Haushalte mit Bruttogeldvermögen u.z.: Bausparguthaben.....	3 586	/	(174)	(166)	443	683	1 198	655	181
Sparguthaben.....	4 455	(103)	(209)	300	610	855	1 432	750	195
Rentenwerte.....	226	-	/	/	/	(37)	(72)	(43)	/
Sonst.Anlagen b.Banken/Sparkassen..	1 912	/	/	(92)	233	335	654	401	123
Aktien.....	793	/	/	/	(92)	110	260	201	(58)
Sonst.Wertpapiere/Vermögensbeteil..	951	/	/	(58)	(123)	187	304	182	(64)
An Privatpersonen verliehenes Geld.	410	/	/	/	(59)	(89)	108	(61)	/
Lebensversicherungen u.ä.2).....	3 860	/	(154)	219	502	743	1 314	636	183
Haushalte mit Angaben3) zu Konsumentenkreditschulden.....	5 858	(202)	425	443	869	1 023	1 658	824	214
mit Konsumentenkreditschulden.....	1 537	/	(133)	(148)	247	300	459	187	(31)
ohne Konsumentenkreditschulden.....	4 121	(169)	291	295	622	724	1 199	637	183
Haushalte ohne Angaben zu Konsumentenkreditschulden.....	135	/	/	/	/	(41)	(29)	/	/
Haushalte m. Angaben1)3) zum Bruttogeldvermögen u. zu Konsumentenkreditschulden.....	5 612	(200)	425	432	858	1 013	1 651	820	214
Haushalte mit mind. einer Antwortverweigerung; entw. zum Bruttogeldvermögen und/oder zu Konsumentenkreditschulden...	182	/	/	/	/	(51)	(37)	/	/
Durchschnittliches Bruttogeldvermögen je Haushalt in DM									
Bruttogeldvermögen insgesamt.....	49 713	(7 716)	11 934	22 670	30 650	40 854	60 214	84 098	130 496
u.z.: Bausparguthaben.....	6 306	/	(2 393)	(1 974)	3 749	5 818	7 500	10 413	15 061
Sparguthaben.....	11 256	(2 171)	(1 971)	5 450	7 039	9 135	13 647	19 019	30 124
Rentenwerte.....	847	-	/	/	/	(594)	(743)	(1 496)	/
Sonst.Anlagen b.Banken/Sparkassen..	6 087	/	/	(2 977)	4 229	4 608	6 731	11 051	19 411
Aktien.....	1 896	/	/	/	(1 043)	1 311	2 009	3 369	(6 361)
Sonst.Wertpapiere/Vermögensbeteil..	2 607	/	/	(1 369)	(1 974)	2 410	2 673	3 703	(10 431)
An Privatpersonen verliehenes Geld.	378	/	/	/	(347)	(262)	443	(323)	/
Lebensversicherungen u.ä.2).....	20 335	/	(4 804)	7 447	11 517	16 717	26 468	34 725	46 127
Durchschnittliches Bruttogeldvermögen je Haushalt mit Angaben1) zum Bruttogeldvermögen in DM									
Bruttogeldvermögen insgesamt.....	50 160	(7 813)	12 012	23 216	31 019	41 271	60 580	84 504	130 496
u.z.: Bausparguthaben.....	6 362	/	(2 409)	(2 022)	3 794	5 877	7 546	10 463	15 061
Sparguthaben.....	11 357	(2 198)	(1 984)	5 581	7 124	9 228	13 730	19 111	30 124
Rentenwerte.....	855	-	/	/	/	(600)	(748)	(1 503)	/
Sonst.Anlagen b.Banken/Sparkassen..	6 142	/	/	(3 048)	4 279	4 655	6 771	11 104	19 411
Aktien.....	1 914	/	/	/	(1 056)	1 324	2 021	3 386	(6 361)
Sonst.Wertpapiere/Vermögensbeteil..	2 630	/	/	(1 402)	(1 998)	2 435	2 689	3 720	(10 431)
An Privatpersonen verliehenes Geld.	382	/	/	/	(351)	(265)	446	(324)	/
Lebensversicherungen u.ä.2).....	20 518	/	(4 836)	7 627	11 655	16 887	26 629	34 893	46 127
Durchschnittliche Konsumentenkreditschulden je Haushalt in DM.....	3 502	/	(2 472)	(2 681)	3 811	3 718	4 192	3 285	(2 717)
Durchschnittliche Konsumentenkreditschulden je Haushalt mit Angaben3) zu Konsumentenkreditschulden in DM.....	3 586	(1 165)	2 587	2 740	3 890	3 866	4 266	3 326	2 764
Durchschnittliches Nettogeldvermögen4) je Haushalt in DM.....	46 211	(6 574)	9 462	19 989	26 840	37 136	56 022	80 813	127 779
Durchschnittliches Nettogeldvermögen4) je Haushalt mit Angaben1)3) zum Bruttogeldvermögen und zu Konsumentenkreditschulden in DM.....	47 708	(6 786)	9 902	20 934	27 730	39 022	57 286	82 224	129 994

1) Haushalte mit keinem bzw. positivem Bruttogeldvermögen.

2) Versicherungsguthaben von Lebens-, Sterbegeld-, Ausbildungs- und Aussteuerversicherungen.

3) Haushalte mit keinem bzw. positiven Konsumentenkreditschulden.

4) Gesamtsumme der Bruttogeldvermögensarten abzüglich der Konsumentenkreditschulden.

Früheres Bundesgebiet

7 Erfasstes Geldvermögen und Konsumentenkreditschulden privater Haushalte 1998
 7.2 monatliches Haushaltsnettoeinkommen und soziale Stellung des/der Haupteinkommensbeziehers/-bezieherin
 7.2.6 Haushalte von Arbeitern

Gegenstand der Nachweisung	Haushalte insgesamt	Monatliches Haushaltsnettoeinkommen von ... bis unter ... DM							
		unter	1 800	2 500	3 000	4 000	5 000	7 000	10 000
		1 800	2 500	3 000	4 000	5 000	7 000	10 000	35 000

Haushalte in Prozent

Bruttogeldvermögen von... bis unter... DM									
ohne Angaben.....	(0,9)	/	/	/	/	/	/	/	-
ohne Bruttogeldvermögen ⁵⁾	5,9	/	(24,3)	/	(9,0)	(3,2)	(1,5)	/	/
unter 5 000.....	13,0	(41,9)	(34,4)	(24,7)	(17,0)	11,3	6,1	(3,0)	/
5 000 - 10 000.....	8,3	/	/	(16,3)	(13,1)	(8,8)	5,4	(2,8)	/
10 000 - 20 000.....	13,5	/	/	(17,3)	(17,8)	17,6	13,3	(6,6)	/
20 000 - 50 000.....	24,4	/	/	(17,5)	22,6	28,5	29,0	26,4	(19,5)
50 000 - 100 000.....	19,1	/	/	/	(12,1)	19,7	25,4	29,9	(26,0)
100 000 - 200 000.....	11,8	-	-	/	(5,9)	(8,6)	15,4	23,6	(27,4)
200 000 - 500 000.....	3,1	-	-	/	/	/	(3,1)	(6,8)	(19,4)
500 000 - 1 000 000.....	/	-	-	/	-	-	/	-	-
1 000 000 und mehr.....	/	-	-	-	-	-	/	-	-

Haushalte in Prozent

Konsumentenkreditschulden von ... bis unter ... DM									
ohne Angaben.....	2,3	/	/	/	/	(3,8)	(1,7)	/	/
ohne Konsumentenkreditschulden.....	71,1	(81,9)	65,6	65,2	70,2	68,0	71,1	76,4	84,2
unter 5 000.....	8,0	/	/	(15,4)	(8,3)	(8,3)	6,0	(6,6)	/
5 000 - 10 000.....	5,8	/	/	/	(6,1)	(5,4)	6,1	(5,6)	/
10 000 - 30 000.....	10,0	/	/	(11,4)	(10,6)	11,1	11,4	(7,3)	/
30 000 - 50 000.....	2,0	-	-	-	/	(2,7)	(2,5)	/	/
50 000 - 100 000.....	(0,6)	-	-	-	/	/	/	/	/
100 000 und mehr.....	/	-	-	-	-	/	/	/	/

Haushalte in Prozent

Nettogeldvermögen ⁴⁾ von...bis unter... DM									
ohne Angaben.....	/	-	/	-	-	-	/	-	-
ohne Nettogeldvermögen ⁶⁾	4,9	/	(15,5)	/	(8,1)	(3,3)	(1,4)	/	/
unter 5 000 ⁷⁾	20,7	(45,4)	(49,7)	(37,9)	27,5	18,6	12,3	(6,5)	/
5 000 - 10 000.....	7,1	/	/	/	(9,4)	(8,1)	5,9	(2,9)	/
10 000 - 20 000.....	12,0	/	/	(15,2)	(14,7)	16,5	11,4	(6,6)	/
20 000 - 50 000.....	22,3	/	/	(16,0)	21,1	24,9	26,7	24,9	(17,7)
50 000 - 100 000.....	18,4	/	/	/	(12,6)	18,8	24,3	28,5	(25,5)
100 000 - 200 000.....	11,4	-	-	/	/	(8,7)	14,8	23,2	(27,0)
200 000 - 500 000.....	3,0	-	-	/	/	/	(3,1)	(6,7)	(19,4)
500 000 - 1 000 000.....	/	-	-	/	-	-	/	/	-
1 000 000 und mehr.....	/	-	-	-	-	-	/	-	-

4) Gesamtsumme der Bruttogeldvermögensarten abzüglich der Konsumentenkreditschulden.

5) Haushalte, deren Gesamtsumme der Einzelbruttogeldvermögensarten gleich Null ist.

6) Haushalte, deren Nettogeldvermögen gleich Null ist.

7) Einschl. Haushalte, deren Nettogeldvermögen kleiner als Null ist; jedoch ohne Haushalte, deren Nettogeldvermögen gleich Null ist.

Früheres Bundesgebiet

7 Erfasstes Geldvermögen und Konsumentenkreditschulden privater Haushalte 1998
 7.2 monatliches Haushaltsnettoeinkommen und soziale Stellung des/der Haupteinkommensbezieher/-bezieherin
 7.2.7 Haushalte von Arbeitslosen

Gegenstand der Nachweisung	Haushalte insgesamt	Monatliches Haushaltsnettoeinkommen von ... bis unter ... DM							
		unter	1 800	2 500	3 000	4 000	5 000	7 000	10 000
		1 800	2 500	3 000	4 000	5 000	7 000	10 000	35 000
Erfasste Haushalte (Anzahl)	1 414	308	253	151	252	175	168	(68)	(39)
Hochgerechnete Haushalte (1 000)	1 400	425	298	154	223	122	120	(39)	(18)
1 000									
Haushalte mit Angaben1)									
zum Bruttogeldvermögen.....	1 371	416	283	152	223	121	120	(39)	(17)
Haushalte mit Bruttogeldvermögen.....	945	176	175	115	194	114	114	(39)	(17)
Haushalte ohne Bruttogeldvermögen.....	427	240	(108)	(37)	(29)	/	/	-	-
Haushalte ohne Angaben									
zum Bruttogeldvermögen.....	/	/	/	/	-	/	/	-	/
Haushalte mit Bruttogeldvermögen									
u.z.: Bausparguthaben.....	336	(37)	(47)	/	(71)	(60)	(52)	(26)	(13)
Sparguthaben.....	750	(122)	137	(96)	153	96	96	(35)	(15)
Rentenwerte.....	(74)	/	/	/	/	/	/	/	/
Sonst. Anlagen b. Banken/Sparkassen..	264	/	(35)	(38)	(49)	(43)	(40)	(19)	(12)
Aktien.....	130	/	/	/	/	(25)	(35)	(18)	/
Sonst. Wertpapiere/Vermögensbeteil..	150	/	/	/	(31)	(17)	(37)	(17)	/
An Privatpersonen verliehenes Geld.	100	/	/	/	(21)	/	/	/	/
Lebensversicherungen u.ä.2).....	519	(62)	(73)	(68)	107	75	82	(36)	(16)
Haushalte mit Angaben3) zu									
Konsumentenkreditschulden.....	1 378	418	291	151	222	121	118	(39)	(18)
mit Konsumentenkreditschulden.....	257	(68)	(58)	(40)	(46)	(20)	/	/	/
ohne Konsumentenkreditschulden.....	1 121	351	233	111	176	101	99	(33)	(16)
Haushalte ohne Angaben zu									
Konsumentenkreditschulden.....	/	/	/	/	/	/	/	-	-
Haushalte m. Angaben1)3) zum Bruttogeld-									
vermögen u. zu Konsumentenkredit-									
schulden.....	1 354	409	279	148	222	121	117	(39)	(17)
Haushalte mit mind. einer Antwortverwei-									
gerung; entw. zum Bruttogeldvermögen									
und/oder zu Konsumentenkreditschulden...	(46)	/	/	/	/	/	/	-	/
Durchschnittliches Bruttogeldvermögen je Haushalt in DM									
Bruttogeldvermögen insgesamt.....	36 759	7 166	11 960	21 488	41 147	59 749	110 839	(184 471)	(253 785)
u.z.: Bausparguthaben.....	1 903	(300)	(813)	/	(2 918)	(4 623)	(3 578)	(6 296)	(12 568)
Sparguthaben.....	7 004	(2 019)	2 913	(6 753)	9 059	9 970	18 667	(26 525)	(28 993)
Rentenwerte.....	(2 583)	/	/	/	/	/	/	/	/
Sonst. Anlagen b. Banken/Sparkassen..	4 226	/	(1 454)	(3 127)	(4 388)	(7 768)	(11 467)	(19 693)	(30 726)
Aktien.....	3 485	/	/	/	/	(6 643)	(11 836)	(31 609)	/
Sonst. Wertpapiere/Vermögensbeteil..	3 349	/	/	/	(3 025)	(3 506)	(16 492)	(14 712)	/
An Privatpersonen verliehenes Geld.	778	/	/	/	(554)	/	/	/	/
Lebensversicherungen u.ä.2).....	13 432	(2 282)	(4 922)	(7 749)	16 082	23 041	34 987	(69 639)	(103 185)
Durchschnittliches Bruttogeldvermögen je Haushalt mit Angaben1) zum Bruttogeldvermögen in DM									
Bruttogeldvermögen insgesamt.....	37 511	7 320	12 625	21 782	41 147	59 973	111 219	(184 471)	(259 482)
u.z.: Bausparguthaben.....	1 942	(307)	(858)	/	(2 918)	(4 640)	(3 590)	(6 296)	(12 850)
Sparguthaben.....	7 147	(2 063)	3 075	(6 845)	9 059	10 008	18 731	(26 525)	(29 644)
Rentenwerte.....	(2 636)	/	/	/	/	/	/	/	/
Sonst. Anlagen b. Banken/Sparkassen..	4 312	/	(1 545)	(3 170)	(4 388)	(7 798)	(11 506)	(19 693)	(31 416)
Aktien.....	3 557	/	/	/	/	(6 667)	(11 877)	(31 609)	/
Sonst. Wertpapiere/Vermögensbeteil..	3 418	/	/	/	(3 025)	(3 519)	(16 549)	(14 712)	/
An Privatpersonen verliehenes Geld.	793	/	/	/	(554)	/	/	/	/
Lebensversicherungen u.ä.2).....	13 706	(2 331)	(5 196)	(7 855)	16 082	23 127	35 107	(69 639)	(105 502)
Durchschnittliche Konsumentenkredit-									
schulden je Haushalt in DM.....	1 817	(1 408)	(2 153)	(1 487)	(1 933)	(1 801)	/	/	/
Durchschnittliche Konsumentenkredit-									
schulden je Haushalt mit Angaben3)									
zu Konsumentenkreditschulden in DM.....	1 845	1 429	2 205	1 525	1 944	1 811	2 446	(2 918)	(1 105)
Durchschnittliches Nettogeldvermögen4)									
je Haushalt in DM.....	34 943	5 758	9 808	20 001	39 214	57 948	108 441	(181 553)	(252 680)
Durchschnittliches Nettogeldvermögen4)									
je Haushalt mit Angaben1)3) zum Brutto-									
geldvermögen und zu Konsumentenkredit-									
schulden in DM.....	36 131	5 970	10 492	20 788	39 439	58 506	111 012	(181 553)	(258 353)

1) Haushalte mit keinem bzw. positivem Bruttogeldvermögen.

2) Versicherungsguthaben von Lebens-, Sterbegeld-, Ausbildungs- und Aussteuerversicherungen.

3) Haushalte mit keinem bzw. positiven Konsumentenkreditschulden.

4) Gesamtsumme der Bruttogeldvermögensarten abzüglich der Konsumentenkreditschulden.

Früheres Bundesgebiet

7 Erfasstes Geldvermögen und Konsumentenkreditschulden privater Haushalte 1998
 7.2 monatliches Haushaltsnettoeinkommen und soziale Stellung des/der Haupteinkommensbeziehers/-bezieherin
 7.2.7 Haushalte von Arbeitslosen

Gegenstand der Nachweisung	Haushalte insgesamt	Monatliches Haushaltsnettoeinkommen von ... bis unter ... DM							
		unter	1 800	2 500	3 000	4 000	5 000	7 000	10 000
		1 800	2 500	3 000	4 000	5 000	7 000	10 000	35 000

Haushalte in Prozent

Bruttogeldvermögen von... bis unter... DM	/	/	/	/	-	/	/	-	/
ohne Angaben.....	30,5	56,5	(36,2)	(24,1)	(13,0)	/	/	-	-
ohne Bruttogeldvermögen5).....	19,4	(22,5)	(24,9)	(22,3)	(17,4)	(15,4)	/	/	-
unter 5 000.....	(7,5)	/	/	/	/	/	/	/	/
5 000 - 10 000.....	8,3	/	(11,3)	/	(11,9)	/	/	/	/
10 000 - 20 000.....	12,4	/	/	(15,3)	(19,8)	(24,4)	(21,4)	/	/
20 000 - 50 000.....	9,0	/	/	/	(14,4)	(17,5)	(22,7)	/	/
50 000 - 100 000.....	6,8	/	/	/	(8,1)	(16,2)	(17,7)	/	/
100 000 - 200 000.....	(3,3)	/	/	/	/	/	/	/	/
200 000 - 500 000.....	/	-	-	-	-	-	-	/	/
500 000 - 1 000 000.....	/	-	-	-	-	-	-	/	/
1 000 000 und mehr.....	/	-	-	-	-	-	-	/	-

Haushalte in Prozent

Konsumentenkreditschulden	/	/	/	/	/	/	/	-	-
von ... bis unter ... DM	/	/	/	/	/	/	/	-	-
ohne Angaben.....	80,1	82,6	78,2	71,8	78,8	83,0	82,8	(85,1)	(89,2)
ohne Konsumentenkreditschulden.....	8,3	(8,5)	/	/	(11,3)	/	/	/	/
unter 5 000.....	(4,3)	/	/	/	/	/	/	/	/
5 000 - 10 000.....	(3,9)	/	/	/	/	/	/	/	/
10 000 - 30 000.....	/	/	/	/	/	/	/	/	/
30 000 - 50 000.....	/	/	/	/	/	/	/	/	/
50 000 - 100 000.....	/	/	/	/	/	/	/	/	/
100 000 und mehr.....	/	-	-	-	-	-	-	/	-

Haushalte in Prozent

Nettogeldvermögen4) von...bis unter... DM	/	-	/	-	-	-	-	-	-
ohne Angaben.....	26,1	49,1	(32,0)	(20,1)	/	/	/	-	/
ohne Nettogeldvermögen6).....	27,9	32,6	(36,2)	(35,6)	(23,8)	(19,5)	/	/	-
unter 5 000 7).....	(6,6)	/	/	/	/	/	/	/	/
5 000 - 10 000.....	7,8	/	(10,1)	/	(11,7)	/	/	/	/
10 000 - 20 000.....	12,5	/	/	(15,5)	(20,1)	(26,0)	(22,4)	/	/
20 000 - 50 000.....	8,3	/	/	/	(13,6)	/	(21,6)	/	/
50 000 - 100 000.....	6,8	/	/	/	(8,1)	(15,8)	(17,5)	/	/
100 000 - 200 000.....	(3,2)	/	/	/	/	/	/	/	/
200 000 - 500 000.....	/	-	-	-	-	-	-	/	/
500 000 - 1 000 000.....	/	-	-	-	-	-	-	/	/
1 000 000 und mehr.....	/	-	-	-	-	-	-	/	-

4) Gesamtsumme der Bruttogeldvermögensarten abzüglich der Konsumentenkreditschulden.

5) Haushalte, deren Gesamtsumme der Einzelbruttogeldvermögensarten gleich Null ist.

6) Haushalte, deren Nettogeldvermögen gleich Null ist.

7) Einschl. Haushalte, deren Nettogeldvermögen kleiner als Null ist; jedoch ohne Haushalte, deren Nettogeldvermögen gleich Null ist.

Früheres Bundesgebiet

7 Erfasstes Geldvermögen und Konsumentenkreditschulden privater Haushalte 1998
 7.2 monatliches Haushaltsnettoeinkommen und soziale Stellung des/der Haupteinkommensbezieher/-bezieherin
 7.2.8 Haushalte von Nichterwerbstätigen

Gegenstand der Nachweisung	Haushalte insgesamt	Monatliches Haushaltsnettoeinkommen von ... bis unter ... DM							
		unter	1 800	2 500	3 000	4 000	5 000	7 000	10 000
		1 800	2 500	3 000	4 000	5 000	7 000	10 000	35 000
Erfasste Haushalte (Anzahl)	13 103	1 132	1 323	1 043	2 295	2 006	2 706	1 766	832
Hochgerechnete Haushalte (1 000)	10 679	1 623	1 778	1 159	2 095	1 415	1 492	780	337
1 000									
Haushalte mit Angaben1)									
zum Bruttogeldvermögen.....	10 544	1 601	1 749	1 141	2 066	1 397	1 481	775	334
Haushalte mit Bruttogeldvermögen.....	9 432	1 111	1 460	1 026	1 943	1 341	1 449	767	333
Haushalte ohne Bruttogeldvermögen.....	1 112	489	289	115	123	(56)	(31)	/	/
Haushalte ohne Angaben									
zum Bruttogeldvermögen.....	135	/	/	/	(28)	(18)	/	/	/
Haushalte mit Bruttogeldvermögen									
u.z.: Bausparguthaben.....	2 434	126	180	161	467	427	546	366	161
Sparguthaben.....	8 313	902	1 265	910	1 732	1 207	1 308	700	289
Rentenwerte.....	848	(33)	(64)	(46)	121	121	213	153	97
Sonst. Anlagen b. Banken/Sparkassen..	3 518	233	404	330	725	537	694	402	193
Aktien.....	1 419	(79)	(82)	(81)	187	213	343	270	185
Sonst. Wertpapiere/Vermögensbeteil..	1 664	(100)	154	126	238	222	354	270	140
An Privatpersonen verliehenes Geld..	817	(64)	(83)	(81)	152	103	171	111	52
Lebensversicherungen u.ä.2).....	3 686	296	454	348	758	558	678	407	187
Haushalte mit Angaben3) zu									
Konsumentenkreditschulden.....	10 602	1 617	1 760	1 150	2 077	1 408	1 481	772	336
mit Konsumentenkreditschulden.....	680	(86)	121	(63)	138	99	83	64	(26)
ohne Konsumentenkreditschulden.....	9 923	1 531	1 639	1 087	1 940	1 309	1 399	708	310
Haushalte ohne Angaben zu									
Konsumentenkreditschulden.....	76	/	/	/	/	/	/	/	/
Haushalte m. Angaben1)3) zum Bruttogeld-									
vermögen u. zu Konsumentenkredit-									
schulden.....	10 472	1 594	1 732	1 134	2 050	1 391	1 471	767	333
Haushalte mit mind. einer Antwortverwei-									
gerung; entw. zum Bruttogeldvermögen									
und/oder zu Konsumentenkreditschulden...	207	/	(46)	/	(45)	(24)	(21)	(13)	/
Durchschnittliches Bruttogeldvermögen je Haushalt in DM									
Bruttogeldvermögen insgesamt.....	62 796	15 451	25 083	36 723	49 176	63 738	101 097	152 165	289 548
u.z.: Bausparguthaben.....	2 302	476	486	847	1 773	3 052	4 686	5 545	7 751
Sparguthaben.....	18 297	6 109	9 541	14 573	16 945	21 814	28 491	36 154	43 141
Rentenwerte.....	5 180	(1 080)	(1 080)	(2 222)	2 947	3 745	9 601	16 267	31 384
Sonst. Anlagen b. Banken/Sparkassen..	13 039	3 220	5 345	6 946	12 319	14 409	21 523	27 266	50 069
Aktien.....	6 407	(1 036)	(1 403)	(1 466)	2 516	4 112	8 539	21 360	65 386
Sonst. Wertpapiere/Vermögensbeteil..	7 412	(1 711)	2 993	4 005	4 624	6 014	11 373	21 628	42 627
An Privatpersonen verliehenes Geld..	1 525	(191)	(415)	(1 152)	1 291	1 301	2 548	3 833	7 613
Lebensversicherungen u.ä.2).....	8 634	1 627	3 819	5 512	6 762	9 290	14 334	20 113	35 577
Durchschnittliches Bruttogeldvermögen je Haushalt mit Angaben1) zum Bruttogeldvermögen in DM									
Bruttogeldvermögen insgesamt.....	63 601	15 670	25 499	37 300	49 847	64 551	101 877	153 120	286 329
u.z.: Bausparguthaben.....	2 331	483	494	860	1 797	3 091	4 723	5 580	7 827
Sparguthaben.....	18 531	6 195	9 699	14 802	17 176	22 092	28 711	36 381	43 564
Rentenwerte.....	5 247	(1 096)	(1 096)	(2 257)	2 988	3 793	9 675	16 369	31 691
Sonst. Anlagen b. Banken/Sparkassen..	13 206	3 265	5 434	7 055	12 487	14 593	21 690	27 437	50 560
Aktien.....	6 489	(1 051)	(1 427)	(1 489)	2 551	4 164	8 605	21 494	66 027
Sonst. Wertpapiere/Vermögensbeteil..	7 507	(1 735)	3 043	4 068	4 687	6 091	11 461	21 763	43 045
An Privatpersonen verliehenes Geld..	1 545	(194)	(422)	(1 171)	1 308	1 318	2 567	3 857	7 688
Lebensversicherungen u.ä.2).....	8 745	1 651	3 883	5 599	6 854	9 408	14 445	20 239	35 926
Durchschnittliche Konsumentenkredit-									
schulden je Haushalt in DM.....	852	(877)	455	(456)	798	897	1 043	1 517	(1 958)
Durchschnittliche Konsumentenkredit-									
schulden je Haushalt mit Angaben3)									
zu Konsumentenkreditschulden in DM.....	858	880	459	459	805	901	1 051	1 534	1 965
Durchschnittliches Nettogeldvermögen4)									
je Haushalt in DM.....	61 944	14 574	24 629	36 267	48 378	62 841	100 054	150 648	281 591
Durchschnittliches Nettogeldvermögen4)									
je Haushalt mit Angaben1)3) zum Brutto-									
geldvermögen und zu Konsumentenkredit-									
schulden in DM.....	63 169	14 836	25 280	37 071	49 433	63 925	101 469	153 275	285 496

1) Haushalte mit keinem bzw. positivem Bruttogeldvermögen.

2) Versicherungsguthaben von Lebens-, Sterbegeld-, Ausbildungs- und Aussteuerversicherungen.

3) Haushalte mit keinem bzw. positiven Konsumentenkreditschulden.

4) Gesamtsumme der Bruttogeldvermögensarten abzüglich der Konsumentenkreditschulden.

Früheres Bundesgebiet

7 Erfasstes Geldvermögen und Konsumentenkreditschulden privater Haushalte 1998
 7.2 monatliches Haushaltsnettoeinkommen und soziale Stellung des/der Haupteinkommensbezieher/-bezieherin
 7.2.8 Haushalte von Nichterwerbstätigen

Gegenstand der Nachweisung	Haushalte insgesamt	Monatliches Haushaltsnettoeinkommen von ... bis unter ... DM							
		unter	1 800	2 500	3 000	4 000	5 000	7 000	10 000
		1 800	2 500	3 000	4 000	5 000	7 000	10 000	35 000

Haushalte in Prozent

Bruttogeldvermögen von... bis unter... DM									
ohne Angaben.....	1,3	/	/	/	(1,3)	(1,3)	/	/	/
ohne Bruttogeldvermögen ⁵⁾	10,4	30,1	16,2	9,9	5,9	(4,0)	(2,1)	/	/
unter 5 000.....	11,9	25,0	20,1	13,6	9,5	(3,3)	(1,9)	/	/
5 000 - 10 000.....	8,6	13,7	11,7	10,2	9,0	(3,4)	(2,2)	/	/
10 000 - 20 000.....	12,3	12,0	16,7	18,2	15,3	6,1	(4,7)	(3,1)	/
20 000 - 50 000.....	21,0	10,9	20,6	22,9	27,4	26,6	21,6	16,8	(8,2)
50 000 - 100 000.....	16,6	(3,3)	8,3	14,9	19,7	25,0	26,7	23,1	15,3
100 000 - 200 000.....	11,3	(2,5)	(2,9)	(7,4)	8,4	14,4	24,8	25,2	25,0
200 000 - 500 000.....	5,6	/	/	/	(3,1)	(4,6)	10,1	20,8	31,5
500 000 - 1 000 000.....	0,8	/	/	/	/	/	(1,0)	(2,7)	(8,9)
1 000 000 und mehr.....	(0,3)	-	-	/	/	/	/	/	(4,2)

Haushalte in Prozent

Konsumentenkreditschulden									
von ... bis unter ... DM									
ohne Angaben.....	0,7	/	/	/	/	/	/	/	/
ohne Konsumentenkreditschulden.....	92,9	94,3	92,2	93,8	92,6	92,5	93,7	90,7	91,9
unter 5 000.....	2,7	(2,7)	(4,0)	(2,4)	(3,2)	(2,6)	(1,4)	(2,9)	/
5 000 - 10 000.....	1,3	/	/	/	(1,1)	(1,4)	(1,3)	/	/
10 000 - 30 000.....	1,9	/	(1,6)	/	(1,7)	(2,4)	(2,1)	(3,0)	(3,1)
30 000 - 50 000.....	(0,2)	-	/	/	/	/	/	/	/
50 000 - 100 000.....	(0,2)	-	/	/	/	/	/	/	/
100 000 und mehr.....	/	/	-	/	/	-	/	/	/

Haushalte in Prozent

Nettogeldvermögen ⁴⁾ von...bis unter... DM									
ohne Angaben.....	/	-	/	/	/	-	/	-	-
ohne Nettogeldvermögen ⁶⁾	10,6	28,9	15,9	10,6	6,5	(4,7)	(2,4)	(1,5)	/
unter 5 000 ⁷⁾	14,0	28,0	22,7	16,1	11,4	7,8	4,7	(3,3)	/
5 000 - 10 000.....	8,3	13,6	11,5	9,5	9,0	6,9	(3,3)	(1,7)	/
10 000 - 20 000.....	12,1	11,9	16,5	17,7	15,0	10,3	6,1	(4,7)	(3,3)
20 000 - 50 000.....	20,7	10,8	20,5	22,6	26,8	26,5	21,2	16,6	(7,2)
50 000 - 100 000.....	16,5	(3,3)	8,3	14,9	19,7	24,8	26,4	22,9	15,6
100 000 - 200 000.....	11,2	(2,5)	(2,9)	(7,3)	8,3	14,1	24,8	25,1	24,8
200 000 - 500 000.....	5,6	/	/	/	(3,1)	(4,6)	10,0	20,5	31,3
500 000 - 1 000 000.....	0,8	/	/	/	/	/	(1,0)	(2,7)	(8,9)
1 000 000 und mehr.....	(0,3)	-	-	/	/	/	/	/	(4,2)

4) Gesamtsumme der Bruttogeldvermögensarten abzüglich der Konsumentenkreditschulden.

5) Haushalte, deren Gesamtsumme der Einzelbruttogeldvermögensarten gleich Null ist.

6) Haushalte, deren Nettogeldvermögen gleich Null ist.

7) Einschl. Haushalte, deren Nettogeldvermögen kleiner als Null ist; jedoch ohne Haushalte, deren Nettogeldvermögen gleich Null ist.

Früheres Bundesgebiet

7 Erfasstes Geldvermögen und Konsumentenkreditschulden privater Haushalte 1998
 7.2 monatliches Haushaltsnettoeinkommen und soziale Stellung des/der Haupteinkommensbezieher/-bezieherin
 7.2.9 Haushalte von Rentnern und Pensionären

Gegenstand der Nachweisung	Haushalte insgesamt	Monatliches Haushaltsnettoeinkommen von ... bis unter ... DM							
		unter	1 800	2 500	3 000	4 000	5 000	7 000	10 000
		1 800	2 500	3 000	4 000	5 000	7 000	10 000	35 000
Erfasste Haushalte (Anzahl)	11 380	509	987	847	2 063	1 880	2 530	1 710	794
Hochgerechnete Haushalte (1 000)	9 109	1 013	1 443	964	1 892	1 324	1 417	744	311
1 000									
Haushalte mit Angaben1)									
zum Bruttogeldvermögen.....	8 996	996	1 423	949	1 867	1 308	1 406	740	308
Haushalte mit Bruttogeldvermögen.....	8 320	755	1 230	875	1 781	1 262	1 377	732	307
Haushalte ohne Bruttogeldvermögen.....	676	241	193	(74)	(86)	(46)	(29)	/	/
Haushalte ohne Angaben zum Bruttogeldvermögen.....	113	/	/	/	(25)	/	/	/	/
Haushalte mit Bruttogeldvermögen u.z.: Bausparguthaben.....	2 174	(57)	147	133	417	396	520	352	151
Sparguthaben.....	7 398	626	1 075	778	1 589	1 139	1 247	674	269
Rentenwerte.....	774	/	(53)	(42)	107	114	199	150	93
Sonst.Anlagen b.Banken/Sparkassen..	3 212	(167)	352	288	668	519	660	379	178
Aktien.....	1 246	/	(86)	(68)	165	193	325	252	150
Sonst.Wertpapiere/Vermögensbeteil..	1 485	(62)	(128)	107	271	208	334	250	124
An Privatpersonen verliehenes Geld.	706	/	(64)	(64)	135	91	161	106	50
Lebensversicherungen u.ä.2).....	3 343	225	399	298	704	524	641	385	167
Haushalte mit Angaben3) zu Konsumentenkreditschulden.....	9 046	1 009	1 429	956	1 879	1 319	1 407	737	310
mit Konsumentenkreditschulden.....	555	(50)	(96)	(47)	115	86	77	61	(23)
ohne, Konsumentenkreditschulden.....	8 490	959	1 332	909	1 764	1 233	1 329	676	287
Haushalte ohne Angaben zu Konsumentenkreditschulden.....	(64)	/	/	/	/	/	/	/	/
Haushalte m. Angaben1)3) zum Bruttogeldvermögen u. zu Konsumentenkreditschulden.....	8 937	993	1 410	943	1 855	1 302	1 397	732	307
Haushalte mit mind. einer Antwortverweigerung; entw. zum Bruttogeldvermögen und/oder zu Konsumentenkreditschulden...	172	/	(33)	/	(38)	(22)	(21)	(13)	/
Durchschnittliches Bruttogeldvermögen je Haushalt in DM									
Bruttogeldvermögen insgesamt.....	66 141	14 423	26 198	39 008	50 078	64 096	98 648	147 996	266 216
u.z.: Bausparguthaben.....	2 338	(332)	467	715	1 774	3 052	3 991	5 528	7 784
Sparguthaben.....	19 897	6 097	10 372	15 280	17 763	22 220	29 119	36 617	44 376
Rentenwerte.....	5 575	/	(1 242)	(2 407)	2 894	3 910	9 282	16 685	31 120
Sonst.Anlagen b.Banken/Sparkassen..	13 816	(3 245)	5 084	7 297	12 765	14 955	21 679	26 475	44 351
Aktien.....	6 843	/	(1 332)	(1 563)	2 267	4 068	8 123	21 051	69 031
Sonst.Wertpapiere/Vermögensbeteil..	7 188	(1 558)	(3 383)	4 625	4 589	5 957	10 010	17 988	33 452
An Privatpersonen verliehenes Geld.	1 646	/	(476)	(1 252)	1 367	920	2 608	3 845	8 189
Lebensversicherungen u.ä.2).....	8 837	1 702	3 842	5 870	6 658	9 013	13 836	19 806	27 914
Durchschnittliches Bruttogeldvermögen je Haushalt mit Angaben1) zum Bruttogeldvermögen in DM									
Bruttogeldvermögen insgesamt.....	66 973	14 664	26 564	39 634	50 761	64 901	99 450	148 971	269 047
u.z.: Bausparguthaben.....	2 367	(338)	474	727	1 799	3 090	4 023	5 564	7 866
Sparguthaben.....	20 148	6 199	10 517	15 525	18 006	22 499	29 356	36 858	44 847
Rentenwerte.....	5 645	/	(1 259)	(2 445)	2 934	3 960	9 358	16 795	31 451
Sonst.Anlagen b.Banken/Sparkassen..	13 990	(3 299)	5 155	7 414	12 939	15 143	21 855	26 650	44 822
Aktien.....	6 929	/	(1 351)	(1 588)	2 298	4 119	8 189	21 190	69 766
Sonst.Wertpapiere/Vermögensbeteil..	7 279	(1 584)	(3 430)	4 699	4 652	6 032	10 091	18 107	33 807
An Privatpersonen verliehenes Geld.	1 667	/	(483)	(1 272)	1 385	932	2 629	3 871	8 277
Lebensversicherungen u.ä.2).....	8 949	1 730	3 896	5 964	6 749	9 127	13 948	19 937	28 211
Durchschnittliche Konsumentenkreditschulden je Haushalt in DM.....	771	(212)	(475)	(390)	771	859	1 022	1 531	(1 801)
Durchschnittliche Konsumentenkreditschulden je Haushalt mit Angaben3) zu Konsumentenkreditschulden in DM.....	776	213	480	393	777	862	1 030	1 547	1 808
Durchschnittliches Nettogeldvermögen4) je Haushalt in DM.....	65 370	14 211	25 723	38 618	49 306	63 237	97 625	146 465	264 416
Durchschnittliches Nettogeldvermögen4) je Haushalt mit Angaben1)3) zum Bruttogeldvermögen und zu Konsumentenkreditschulden in DM.....	66 630	14 497	26 326	39 505	50 310	64 300	99 065	149 010	268 394

- 1) Haushalte mit keinem bzw. positivem Bruttogeldvermögen.
 2) Versicherungsguthaben von Lebens-, Sterbegeld-, Ausbildungs- und Aussteuerversicherungen.
 3) Haushalte mit keinen bzw. positiven Konsumentenkreditschulden.
 4) Gesamtsumme der Bruttogeldvermögensarten abzüglich der Konsumentenkreditschulden.

Früheres Bundesgebiet

7 Erfasstes Geldvermögen und Konsumentenkreditschulden privater Haushalte 1998
 7.2 monatliches Haushaltsnettoeinkommen und soziale Stellung des/der Haupteinkommensbeziehers/-bezieherin
 7.2.9 Haushalte von Rentnern und Pensionären

Gegenstand der Nachweisung	Haushalte insgesamt	Monatliches Haushaltsnettoeinkommen von ... bis unter ... DM							
		unter	1 800	2 500	3 000	4 000	5 000	7 000	10 000
		1 800	2 500	3 000	4 000	5 000	7 000	10 000	35 000

Haushalte in Prozent

Bruttogeldvermögen von... bis unter... DM									
ohne Angaben.....	1,2	/	/	/	(1,3)	/	/	/	/
ohne Bruttogeldvermögen5).....	7,4	23,8	13,4	(7,6)	(4,6)	(3,4)	(2,0)	/	/
unter 5 000.....	10,1	25,0	17,9	(11,9)	8,9	(5,6)	(3,0)	(1,6)	/
5 000 - 10 000.....	8,6	(16,5)	12,7	(10,1)	8,9	7,6	(3,1)	(2,3)	/
10 000 - 20 000.....	12,5	(13,0)	17,8	19,4	15,9	10,1	6,1	(4,8)	(3,3)
20 000 - 50 000.....	22,7	(12,9)	22,6	24,8	28,4	27,1	22,3	17,4	(8,4)
50 000 - 100 000.....	18,1	/	(9,5)	15,7	19,8	25,8	28,9	22,7	15,6
100 000 - 200 000.....	12,4	/	(3,4)	(7,4)	8,8	14,2	24,8	25,6	26,1
200 000 - 500 000.....	6,0	/	/	/	(3,1)	(4,7)	10,0	20,7	31,0
500 000 - 1 000 000.....	0,7	-	-	-	/	/	(0,9)	(2,4)	(8,6)
1 000 000 und mehr.....	(0,2)	-	-	/	/	/	/	/	(3,1)

Haushalte in Prozent

Konsumentenkreditschulden von ... bis unter ... DM									
ohne Angaben.....	(0,7)	/	/	/	/	/	/	/	/
ohne Konsumentenkreditschulden.....	93,2	94,7	92,4	94,3	93,2	93,1	93,8	90,8	92,3
unter 5 000.....	2,6	/	(3,6)	(2,0)	(2,9)	(2,4)	(1,3)	(3,0)	/
5 000 - 10 000.....	1,3	/	/	/	(1,0)	/	(1,4)	/	/
10 000 - 30 000.....	1,7	/	/	/	(1,6)	(2,1)	(2,0)	(3,0)	(3,4)
30 000 - 50 000.....	(0,3)	-	/	/	/	/	/	/	/
50 000 - 100 000.....	(0,2)	-	/	-	/	/	/	/	/
100 000 und mehr.....	/	-	-	-	/	-	/	/	/

Haushalte in Prozent

Nettogeldvermögen4) von...bis unter... DM									
ohne Angaben.....	/	-	/	/	/	-	/	-	-
ohne Nettogeldvermögen6).....	7,9	23,4	13,0	(8,7)	5,4	(4,4)	(2,4)	/	/
unter 5 000 7).....	12,0	27,3	20,3	14,3	10,4	7,1	4,4	(3,0)	/
5 000 - 10 000.....	8,3	(16,5)	12,5	(9,1)	8,8	7,0	(3,0)	(1,8)	/
10 000 - 20 000.....	12,4	(12,9)	17,5	19,0	15,6	9,9	6,1	(4,8)	(3,6)
20 000 - 50 000.....	22,3	(12,8)	22,4	24,4	27,8	27,1	21,7	17,2	(7,3)
50 000 - 100 000.....	18,0	/	(9,5)	15,6	19,9	25,6	26,6	22,6	15,6
100 000 - 200 000.....	12,3	/	(3,4)	(7,4)	8,7	14,0	24,8	25,5	26,1
200 000 - 500 000.....	5,9	/	/	/	(3,1)	(4,7)	9,9	20,4	30,8
500 000 - 1 000 000.....	0,7	-	/	-	/	/	(0,9)	(2,4)	(8,6)
1 000 000 und mehr.....	(0,2)	-	-	/	/	/	/	/	(3,1)

4) Gesamtsumme der Bruttogeldvermögensarten abzüglich der Konsumentenkreditschulden.

5) Haushalte, deren Gesamtsumme der Einzelbruttogeldvermögensarten gleich Null ist.

6) Haushalte, deren Nettogeldvermögen gleich Null ist.

7) Einschl. Haushalte, deren Nettogeldvermögen kleiner als Null ist; jedoch ohne Haushalte, deren Nettogeldvermögen gleich Null ist.

Früheres Bundesgebiet

7 Erfasstes Geldvermögen und Konsumentenkreditschulden privater Haushalte 1998
 7.2 monatliches Haushaltsnettoeinkommen und soziale Stellung des/der Haupteinkommensbeziehers/-bezieherin
 7.2.10 Haushalte von Rentnern

Gegenstand der Nachweisung	Haushalte insgesamt	Monatliches Haushaltsnettoeinkommen von ... bis unter ... DM							
		unter	1 800	2 500	3 000	4 000	5 000	7 000	10 000
		1 800	2 500	3 000	4 000	5 000	7 000	10 000	35 000
Erfasste Haushalte (Anzahl)	8 923	509	982	829	1 923	1 626	1 844	868	342
Hochgerechnete Haushalte (1 000)	7 949	1 013	1 438	951	1 790	1 166	1 054	394	143
1 000									
Haushalte mit Angaben1)									
zum Bruttogeldvermögen.....	7 844	996	1 418	936	1 765	1 150	1 046	391	142
Haushalte mit Bruttogeldvermögen.....	7 189	755	1 225	864	1 685	1 108	1 024	386	142
Haushalte ohne Bruttogeldvermögen.....	654	241	193	(73)	(80)	(41)	(22)	/	-
Haushalte ohne Angaben									
zum Bruttogeldvermögen.....	105	/	/	/	(25)	/	/	/	/
Haushalte mit Bruttogeldvermögen									
u.z.: Bausparguthaben.....	1 708	(57)	145	129	396	355	390	176	58
Sparguthaben.....	6 355	626	1 071	768	1 507	994	921	347	120
Rentenwerte.....	628	/	(53)	(42)	104	105	166	94	47
Sonst.Anlagen b.Banken/Sparkassen..	2 688	(167)	349	287	636	465	500	203	82
Aktien.....	979	/	(66)	(66)	155	173	262	155	75
Sonst.Wertpapiere/Vermögensbeteil..	1 226	(62)	(128)	106	262	196	266	143	64
An Privatpersonen verliehenes Geld.	578	/	(64)	(63)	129	77	122	63	(25)
Lebensversicherungen u.ä.2).....	2 726	225	395	294	653	440	453	197	69
Haushalte mit Angaben3) zu									
Konsumentenkreditschulden.....	7 895	1 009	1 424	944	1 778	1 162	1 047	388	143
mit Konsumentenkreditschulden.....	471	(50)	(96)	(45)	105	76	55	(35)	/
ohne Konsumentenkreditschulden.....	7 424	959	1 328	899	1 673	1 086	992	354	134
Haushalte ohne Angaben zu									
Konsumentenkreditschulden.....	(54)	/	/	/	/	/	/	/	-
Haushalte m. Angaben1)3) zum Bruttogeld-									
vermögen u. zu Konsumentenkredit-									
schulden.....	7 794	993	1 405	931	1 754	1 145	1 040	385	142
Haushalte mit mind. einer Antwortverwei-									
gerung; entw. zum Bruttogeldvermögen									
und/oder zu Konsumentenkreditschulden...	155	/	(33)	/	(36)	(21)	(15)	/	/
Durchschnittliches Bruttogeldvermögen je Haushalt in DM									
Bruttogeldvermögen insgesamt.....	60 784	14 423	26 194	39 296	50 158	64 810	105 455	178 784	325 932
u.z.: Bausparguthaben.....	1 934	(332)	466	687	1 737	3 067	3 950	5 104	5 963
Sparguthaben.....	18 083	6 097	10 382	15 381	17 308	22 085	28 240	36 768	49 099
Rentenwerte.....	5 221	/	(1 246)	(2 439)	3 045	4 141	11 085	23 470	37 956
Sonst.Anlagen b.Banken/Sparkassen..	13 093	(3 245)	5 078	7 369	13 134	15 262	24 239	29 943	54 728
Aktien.....	6 109	/	(1 337)	(1 578)	2 288	4 297	9 618	31 057	91 626
Sonst.Wertpapiere/Vermögensbeteil..	6 825	(1 558)	(3 394)	4 683	4 732	6 401	11 272	23 657	43 404
An Privatpersonen verliehenes Geld.	1 521	/	(478)	(1 268)	1 389	864	2 842	5 012	(10 820)
Lebensversicherungen u.ä.2).....	8 000	1 702	3 813	5 892	6 524	8 693	14 208	23 773	32 336
Durchschnittliches Bruttogeldvermögen je Haushalt mit Angaben1) zum Bruttogeldvermögen in DM									
Bruttogeldvermögen insgesamt.....	61 600	14 664	26 560	39 922	50 867	65 736	106 300	180 161	328 455
u.z.: Bausparguthaben.....	1 960	(338)	472	698	1 762	3 110	3 982	5 143	6 009
Sparguthaben.....	18 325	6 199	10 528	15 626	17 553	22 400	28 466	37 051	49 479
Rentenwerte.....	5 291	/	(1 263)	(2 478)	3 088	4 200	11 174	23 651	38 250
Sonst.Anlagen b.Banken/Sparkassen..	13 268	(3 299)	5 150	7 486	13 320	15 480	24 433	30 174	55 152
Aktien.....	6 191	/	(1 355)	(1 603)	2 321	4 358	9 695	31 296	92 336
Sonst.Wertpapiere/Vermögensbeteil..	6 916	(1 584)	(3 442)	4 757	4 799	6 492	11 362	23 840	43 740
An Privatpersonen verliehenes Geld.	1 542	/	(484)	(1 288)	1 409	876	2 865	5 051	(10 903)
Lebensversicherungen u.ä.2).....	8 107	1 730	3 866	5 986	6 617	8 818	14 322	23 956	32 587
Durchschnittliche Konsumentenkredit-									
schulden je Haushalt in DM.....	721	(212)	(477)	(363)	723	901	1 095	(1 842)	/
Durchschnittliche Konsumentenkredit-									
schulden je Haushalt mit Angaben3)									
zu Konsumentenkreditschulden in DM.....	726	213	481	366	728	904	1 103	1 869	1 837
Durchschnittliches Nettogeldvermögen4)									
je Haushalt in DM.....	60 063	14 211	25 717	38 933	49 434	63 909	104 359	176 942	324 095
Durchschnittliches Nettogeldvermögen4)									
je Haushalt mit Angaben1)3) zum Brutto-									
geldvermögen und zu Konsumentenkredit-									
schulden in DM.....	61 255	14 497	26 322	39 800	50 438	65 083	105 830	180 845	326 604

- 1) Haushalte mit keinem bzw. positivem Bruttogeldvermögen.
 2) Versicherungsguthaben von Lebens-, Sterbegeld-, Ausbildungs- und Ausstauerversicherungen.
 3) Haushalte mit keinen bzw. positiven Konsumentenkreditschulden.
 4) Gesamtsumme der Bruttogeldvermögensarten abzüglich der Konsumentenkreditschulden.

Früheres Bundesgebiet

7 Erfasstes Geldvermögen und Konsumentenkreditschulden privater Haushalte 1998
 7.2 monatliches Haushaltsnettoeinkommen und soziale Stellung des/der Haupteinkommensbeziehers/-bezieherin
 7.2.10 Haushalte von Rentnern

Gegenstand der Nachweisung	Haushalte insgesamt	Monatliches Haushaltsnettoeinkommen von ... bis unter ... DM							
		unter	1 800	2 500	3 000	4 000	5 000	7 000	10 000
		1 800	2 500	3 000	4 000	5 000	7 000	10 000	35 000

Haushalte in Prozent

Bruttogeldvermögen von... bis unter... DM									
ohne Angaben.....	1,3	/	/	/	(1,4)	/	/	/	/
ohne Bruttogeldvermögen ⁵⁾	8,2	23,8	13,4	(7,7)	(4,5)	(3,5)	(2,1)	/	-
unter 5 000.....	11,1	25,0	18,0	(11,8)	8,9	(5,5)	(2,7)	/	-
5 000 - 10 000.....	9,3	(16,5)	12,7	(10,2)	9,0	7,5	(2,8)	/	/
10 000 - 20 000.....	13,3	(13,0)	17,7	19,3	15,8	10,2	5,9	(4,2)	/
20 000 - 50 000.....	22,7	(12,9)	22,5	24,8	28,4	26,9	21,3	15,7	(5,8)
50 000 - 100 000.....	16,8	/	(9,5)	15,8	19,8	25,5	25,6	16,7	(13,0)
100 000 - 200 000.....	11,0	/	(3,4)	(7,5)	8,7	14,2	25,9	25,3	(23,7)
200 000 - 500 000.....	5,4	/	/	/	(3,2)	(5,0)	11,7	26,6	36,4
500 000 - 1 000 000.....	0,6	-	-	-	/	/	/	(3,9)	(9,9)
1 000 000 und mehr.....	(0,2)	-	-	/	/	/	/	/	/

Haushalte in Prozent

Konsumentenkreditschulden von ... bis unter ... DM									
ohne Angaben.....	(0,7)	/	/	/	/	/	/	/	-
ohne Konsumentenkreditschulden.....	93,4	94,7	92,3	94,5	93,5	93,1	94,1	89,8	93,8
unter 5 000.....	2,6	/	(3,6)	/	(3,0)	(2,3)	(1,2)	(2,9)	/
5 000 - 10 000.....	1,3	/	/	/	(1,1)	/	(1,4)	/	/
10 000 - 30 000.....	1,5	/	/	/	(1,3)	(2,1)	(1,8)	(3,1)	/
30 000 - 50 000.....	(0,2)	-	/	/	/	/	/	/	-
50 000 - 100 000.....	/	-	/	-	/	/	/	/	/
100 000 und mehr.....	/	-	-	-	/	-	/	/	/

Haushalte in Prozent

Nettogeldvermögen ⁴⁾ von...bis unter... DM									
ohne Angaben.....	/	-	/	/	/	-	/	-	-
ohne Nettogeldvermögen ⁶⁾	8,7	23,4	13,1	(8,7)	(5,4)	(4,6)	(2,5)	/	/
unter 5 000 ⁷⁾	12,9	27,3	20,4	14,1	10,2	6,9	(4,1)	(3,2)	/
5 000 - 10 000.....	9,0	(16,5)	12,5	(9,2)	9,0	7,1	(2,6)	/	/
10 000 - 20 000.....	13,1	(12,9)	17,5	18,9	15,6	10,1	5,9	(4,2)	/
20 000 - 50 000.....	22,4	(12,8)	22,3	24,3	27,9	26,9	20,8	15,6	/
50 000 - 100 000.....	16,7	/	(9,5)	15,7	19,9	25,1	25,3	16,8	(13,0)
100 000 - 200 000.....	11,0	/	(3,4)	(7,5)	8,6	14,1	25,9	24,9	(23,7)
200 000 - 500 000.....	5,3	/	/	/	(3,2)	(5,0)	11,6	26,2	36,4
500 000 - 1 000 000.....	0,6	-	/	-	/	/	/	(3,9)	(9,9)
1 000 000 und mehr.....	(0,2)	-	-	/	/	/	/	/	/

4) Gesamtsumme der Bruttogeldvermögensarten abzüglich der Konsumentenkreditschulden.

5) Haushalte, deren Gesamtsumme der Einzelbruttogeldvermögensarten gleich Null ist.

6) Haushalte, deren Nettogeldvermögen gleich Null ist.

7) Einschl. Haushalte, deren Nettogeldvermögen kleiner als Null ist; jedoch ohne Haushalte, deren Nettogeldvermögen gleich Null ist.

Früheres Bundesgebiet

7 Erfasstes Geldvermögen und Konsumentenkreditschulden privater Haushalte 1998
 7.2 monatliches Haushaltsnettoeinkommen und soziale Stellung des/der Haupteinkommensbezieher/-bezieherin
 7.2.11 Haushalte von Pensionären

Gegenstand der Nachweisung	Haushalte insgesamt	Monatliches Haushaltsnettoeinkommen von ... bis unter ... DM							
		unter	1 800	2 500	3 000	4 000	5 000	7 000	10 000
		1 800	2 500	3 000	4 000	5 000	7 000	10 000	35 000
Erfasste Haushalte (Anzahl)	2 457	-	/	/	140	254	746	842	452
Hochgerechnete Haushalte (1 000)	1 160	-	/	/	103	158	363	351	168
1 000									
Haushalte mit Angaben1)									
zum Bruttogeldvermögen.....	1 152	-	/	/	102	158	360	349	166
Haushalte mit Bruttogeldvermögen.....	1 131	-	/	/	96	154	353	346	165
Haushalte ohne Bruttogeldvermögen.....	(22)	-	-	/	/	/	/	/	/
Haushalte ohne Angaben									
zum Bruttogeldvermögen.....	/	-	-	/	/	-	/	/	/
Haushalte mit Bruttogeldvermögen									
u.z.: Bausparguthaben.....	466	-	/	/	(21)	(40)	130	176	93
Sparguthaben.....	1 043	-	/	/	82	145	326	326	150
Rentenwerte.....	147	-	-	-	/	/	(33)	55	46
Sonst.Anlagen b.Banken/Sparkassen..	524	-	/	/	(33)	(53)	161	177	95
Aktien.....	267	-	-	/	/	(20)	63	98	75
Sonst.Wertpapiere/Vermögensbeteil..	258	-	-	/	/	/	68	107	61
An Privatpersonen verliehenes Geld.	128	-	-	/	/	(13)	(39)	43	(25)
Lebensversicherungen u.ä.2).....	617	-	/	/	(51)	85	187	188	98
Haushalte mit Angaben3) zu									
Konsumentenkreditschulden.....	1 151	-	/	/	101	157	360	348	167
mit Konsumentenkreditschulden.....	84	-	-	/	/	/	(23)	(26)	(14)
ohne Konsumentenkreditschulden.....	1 067	-	/	/	92	147	337	323	153
Haushalte ohne Angaben zu									
Konsumentenkreditschulden.....	/	-	-	/	/	/	/	/	/
Haushalte m. Angaben1)3) zum Bruttogeld-									
vermögen u. zu Konsumentenkredit-									
schulden.....	1 143	-	/	/	101	157	357	347	165
Haushalte mit mind. einer Antwortverwei-									
gerung; entw. zum Bruttogeldvermögen									
und/oder zu Konsumentenkreditschulden...	(18)	-	-	/	/	/	/	/	/
Durchschnittliches Bruttogeldvermögen je Haushalt in DM									
Bruttogeldvermögen insgesamt.....	102 836	-	/	/	48 683	58 825	78 868	113 448	215 474
u.z.: Bausparguthaben.....	5 104	-	/	/	(2 428)	(2 943)	4 109	6 004	9 331
Sparguthaben.....	32 330	-	/	/	25 686	23 220	31 675	36 447	40 362
Rentenwerte.....	8 001	-	-	-	/	/	(4 043)	9 072	25 311
Sonst.Anlagen b.Banken/Sparkassen..	18 770	-	/	/	(6 329)	(12 688)	14 240	22 584	35 533
Aktien.....	11 874	-	-	/	/	(2 380)	3 778	9 823	49 832
Sonst.Wertpapiere/Vermögensbeteil..	9 678	-	-	/	/	/	6 343	11 627	24 995
An Privatpersonen verliehenes Geld.	2 501	-	-	/	/	(1 332)	(1 925)	2 536	(5 955)
Lebensversicherungen u.ä.2).....	14 577	-	/	/	(8 988)	11 375	12 756	15 355	24 156
Durchschnittliches Bruttogeldvermögen je Haushalt mit Angaben1) zum Bruttogeldvermögen in DM									
Bruttogeldvermögen insgesamt.....	103 542	-	/	/	48 928	58 825	79 537	114 052	218 298
u.z.: Bausparguthaben.....	5 139	-	/	/	(2 440)	(2 943)	4 143	6 036	9 453
Sparguthaben.....	32 552	-	/	/	25 815	23 220	31 944	36 642	40 891
Rentenwerte.....	8 056	-	-	-	/	/	(4 077)	9 120	25 643
Sonst.Anlagen b.Banken/Sparkassen..	18 899	-	/	/	(6 361)	(12 688)	14 360	22 704	35 998
Aktien.....	11 956	-	-	/	/	(2 380)	3 810	9 876	50 485
Sonst.Wertpapiere/Vermögensbeteil..	9 744	-	-	/	/	/	6 397	11 689	25 323
An Privatpersonen verliehenes Geld.	2 518	-	-	/	/	(1 332)	(1 942)	2 549	(6 033)
Lebensversicherungen u.ä.2).....	14 677	-	/	/	(9 033)	11 375	12 864	15 437	24 472
Durchschnittliche Konsumentenkredit-									
schulden je Haushalt in DM.....	1 111	-	-	/	/	/	(810)	(1 182)	(1 770)
Durchschnittliche Konsumentenkredit-									
schulden je Haushalt mit Angaben3)									
zu Konsumentenkreditschulden in DM.....	1 120	-	-	/	1 630	552	817	1 190	1 784
Durchschnittliches Nettogeldvermögen4)									
je Haushalt in DM.....	101 725	-	/	/	47 079	58 276	78 058	112 266	213 704
Durchschnittliches Nettogeldvermögen4)									
je Haushalt mit Angaben1)3) zum Brutto-									
geldvermögen und zu Konsumentenkredit-									
schulden in DM.....	103 295	-	/	/	48 086	58 595	79 359	113 631	218 263

1) Haushalte mit keinem bzw. positivem Bruttogeldvermögen.

2) Versicherungsguthaben von Lebens-, Sterbegeld-, Ausbildungs- und Aussteuerversicherungen.

3) Haushalte mit keinem bzw. positiven Konsumentenkreditschulden.

4) Gesamtsumme der Bruttogeldvermögensarten abzüglich der Konsumentenkreditschulden.

Früheres Bundesgebiet

7 Erfasstes Geldvermögen und Konsumentenkreditschulden privater Haushalte 1998
 7.2 monatliches Haushaltsnettoeinkommen und soziale Stellung des/der Haupteinkommensbezieher/-bezieherin
 7.2.11 Haushalte von Pensionären

Gegenstand der Nachweisung	Haushalte insgesamt	Monatliches Haushaltsnettoeinkommen von ... bis unter ... DM							
		unter	1 800	2 500	3 000	4 000	5 000	7 000	10 000
		1 800	2 500	3 000	4 000	5 000	7 000	10 000	35 000

Haushalte in Prozent

Bruttogeldvermögen von... bis unter... DM									
ohne Angaben.....	/	-	-	/	/	-	/	/	/
ohne Bruttogeldvermögen5).....	(1,9)	-	-	/	/	/	/	/	/
unter 5 000.....	(3,7)	-	-	/	/	/	(3,6)	/	/
5 000 - 10 000.....	(3,9)	-	-	/	/	/	(4,1)	/	/
10 000 - 20 000.....	7,4	-	/	/	/	/	(6,6)	(5,4)	/
20 000 - 50 000.....	22,1	-	/	/	(27,9)	(28,7)	25,0	19,4	(10,5)
50 000 - 100 000.....	26,9	-	/	/	(19,9)	(28,4)	30,6	29,5	(17,8)
100 000 - 200 000.....	21,5	-	-	-	/	(14,2)	21,8	25,9	28,1
200 000 - 500 000.....	10,2	-	-	-	/	/	(5,2)	14,0	26,5
500 000 - 1 000 000.....	(1,5)	-	-	-	/	/	/	/	(7,5)
1 000 000 und mehr.....	/	-	-	-	-	-	-	/	/

Haushalte in Prozent

Konsumentenkreditschulden									
von ... bis unter ... DM									
ohne Angaben.....	/	-	-	/	/	/	/	/	/
ohne Konsumentenkreditschulden.....	91,9	-	/	/	89,2	93,0	93,0	91,9	91,0
unter 5 000.....	(2,2)	-	-	/	/	/	/	(3,0)	/
5 000 - 10 000.....	(1,0)	-	-	/	/	/	/	/	/
10 000 - 30 000.....	(3,1)	-	-	-	/	/	/	(2,8)	/
30 000 - 50 000.....	/	-	-	/	/	/	/	/	/
50 000 - 100 000.....	/	-	-	-	/	-	/	/	/
100 000 und mehr.....	/	-	-	-	-	-	-	/	/

Haushalte in Prozent

Nettogeldvermögen4) von...bis unter... DM									
ohne Angaben.....	-	-	-	-	-	-	-	-	-
ohne Nettogeldvermögen6).....	(2,2)	-	-	/	/	/	(5,0)	/	/
unter 5 000 7).....	5,6	-	-	/	/	/	(4,1)	(2,9)	/
5 000 - 10 000.....	(3,3)	-	-	-	/	/	(6,6)	(5,4)	/
10 000 - 20 000.....	7,4	-	/	/	/	/	(6,6)	(5,4)	/
20 000 - 50 000.....	21,5	-	/	/	(27,2)	(28,7)	24,5	19,0	(8,9)
50 000 - 100 000.....	26,8	-	/	/	(19,9)	(29,3)	30,4	29,1	(17,9)
100 000 - 200 000.....	21,4	-	-	-	/	(13,3)	21,7	26,1	28,1
200 000 - 500 000.....	10,0	-	-	-	/	/	(5,2)	13,8	26,0
500 000 - 1 000 000.....	(1,5)	-	-	-	/	/	/	/	(7,5)
1 000 000 und mehr.....	/	-	-	-	-	-	-	/	/

4) Gesamtsumme der Bruttogeldvermögensarten abzüglich der Konsumentenkreditschulden.

5) Haushalte, deren Gesamtsumme der Einzelbruttogeldvermögensarten gleich Null ist.

6) Haushalte, deren Nettogeldvermögen gleich Null ist.

7) Einschl. Haushalte, deren Nettogeldvermögen kleiner als Null ist; jedoch ohne Haushalte, deren Nettogeldvermögen gleich Null ist.

Früheres Bundesgebiet

7 Erfasstes Geldvermögen und Konsumentenkreditschulden privater Haushalte 1998
 7.3 monatliches Haushaltsnettoeinkommen und Haushaltsgröße
 7.3.1 1-Personenhaushalte

Gegenstand der Nachweisung	Haushalte insgesamt	Monatliches Haushaltsnettoeinkommen von ... bis unter ... DM							
		unter	1 800	2 500	3 000	4 000	5 000	7 000	10 000
		1 800	2 500	3 000	4 000	5 000	7 000	10 000	35 000
Erfasste Haushalte (Anzahl)	11 145	1 602	1 978	1 592	2 394	1 406	1 393	566	214
Hochgerechnete Haushalte (1 000)	10 800	2 344	2 451	1 577	2 091	998	846	347	146
1 000									
Haushalte mit Angaben1)									
zum Bruttogeldvermögen.....	10 673	2 306	2 421	1 555	2 073	990	839	346	144
Haushalte mit Bruttogeldvermögen.....	9 250	1 548	2 037	1 433	1 968	957	824	340	143
Haushalte ohne Bruttogeldvermögen.....	1 423	758	383	122	105	(32)	(15)	/	/
Haushalte ohne Angaben									
zum Bruttogeldvermögen.....	127	/	(30)	/	/	/	/	/	/
Haushalte mit Bruttogeldvermögen									
u.z.: Bausparguthaben.....	3 038	300	545	451	771	412	342	164	(54)
Sparguthaben.....	7 631	1 212	1 664	1 197	1 669	822	689	270	108
Rentenwerte.....	707	(52)	(95)	(84)	166	99	117	(64)	(29)
Sonst. Anlagen b. Banken/Sparkassen..	2 974	300	556	450	727	368	326	173	74
Aktien.....	1 369	111	154	157	299	204	227	140	(78)
Sonst. Wertpapiere/Vermögensbeteil..	1 696	138	239	238	392	230	252	133	(74)
An Privatpersonen verliehenes Geld.	983	117	175	133	227	106	118	68	(40)
Lebensversicherungen u.ä.2).....	3 837	434	757	586	868	448	441	209	94
Haushalte mit Angaben3) zu									
Konsumentenkreditschulden.....	10 657	2 327	2 414	1 554	2 065	975	838	338	145
mit Konsumentenkreditschulden.....	1 447	194	377	258	319	122	116	(45)	(16)
ohne Konsumentenkreditschulden.....	9 210	2 133	2 037	1 296	1 747	853	722	292	129
Haushalte ohne Angaben zu									
Konsumentenkreditschulden.....	143	/	(37)	/	(26)	/	/	/	/
Haushalte m. Angaben1)3) zum Bruttogeld-									
vermögen u. zu Konsumentenkredit-									
schulden.....	10 535	2 290	2 387	1 533	2 047	968	831	336	143
Haushalte mit mind. einer Antwortverwei-									
gerung; entw. zum Bruttogeldvermögen									
und/oder zu Konsumentenkreditschulden...	264	(54)	(63)	(44)	(44)	(30)	(15)	/	/
Durchschnittliches Bruttogeldvermögen je Haushalt in DM									
Bruttogeldvermögen insgesamt.....	45 038	12 560	21 341	31 759	45 217	60 348	92 180	199 333	360 303
u.z.: Bausparguthaben.....	2 535	556	1 312	1 903	3 010	4 549	6 255	7 951	(6 612)
Sparguthaben.....	11 017	4 351	7 224	10 736	12 963	16 587	20 666	24 523	30 725
Rentenwerte.....	2 991	(1 189)	(1 006)	(1 435)	3 237	3 571	8 200	(14 911)	(16 287)
Sonst. Anlagen b. Banken/Sparkassen..	7 313	2 167	3 940	5 475	9 283	10 459	14 737	19 486	44 735
Aktien.....	4 758	859	1 351	1 937	3 031	5 687	8 828	19 105	(115 786)
Sonst. Wertpapiere/Vermögensbeteil..	7 275	1 390	1 816	3 761	4 440	7 280	13 263	79 572	(65 218)
An Privatpersonen verliehenes Geld.	973	162	402	844	1 161	1 654	2 043	2 894	(6 817)
Lebensversicherungen u.ä.2).....	8 177	1 907	4 289	5 667	8 090	10 561	18 186	30 892	74 124
Durchschnittliches Bruttogeldvermögen je Haushalt mit Angaben1) zum Bruttogeldvermögen in DM									
Bruttogeldvermögen insgesamt.....	45 573	12 762	21 607	32 220	45 616	60 824	92 982	200 099	365 805
u.z.: Bausparguthaben.....	2 565	565	1 329	1 931	3 037	4 585	6 309	7 981	(6 713)
Sparguthaben.....	11 148	4 421	7 314	10 892	13 078	16 718	20 846	24 617	31 194
Rentenwerte.....	3 026	(1 188)	(1 019)	(1 456)	3 266	3 599	8 271	(14 968)	(16 536)
Sonst. Anlagen b. Banken/Sparkassen..	7 400	2 201	3 989	5 555	9 365	10 541	14 866	19 561	45 418
Aktien.....	4 814	872	1 368	1 966	3 058	5 732	8 905	19 178	(117 554)
Sonst. Wertpapiere/Vermögensbeteil..	7 362	1 412	1 838	3 815	4 479	7 337	13 378	79 878	(66 214)
An Privatpersonen verliehenes Geld.	984	164	407	856	1 172	1 667	2 061	2 905	(6 921)
Lebensversicherungen u.ä.2).....	8 274	1 938	4 343	5 749	8 162	10 645	18 345	31 010	75 256
Durchschnittliche Konsumentenkredit-									
schulden je Haushalt in DM.....	1 613	976	1 412	1 332	1 912	1 599	2 309	(3 465)	(5 606)
Durchschnittliche Konsumentenkredit-									
schulden je Haushalt mit Angaben3)									
zu Konsumentenkreditschulden in DM.....	1 635	983	1 433	1 352	1 936	1 636	2 332	3 565	5 633
Durchschnittliches Nettogeldvermögen4)									
je Haushalt in DM.....	43 425	11 584	19 929	30 426	43 304	58 749	89 870	195 868	354 697
Durchschnittliches Nettogeldvermögen4)									
je Haushalt mit Angaben1)3) zum Brutto-									
geldvermögen und zu Konsumentenkredit-									
schulden in DM.....	44 515	11 856	20 457	31 307	44 231	60 572	91 529	202 319	361 858

- 1) Haushalte mit keinem bzw. positivem Bruttogeldvermögen.
 2) Versicherungsguthaben von Lebens-, Sterbegeld-, Ausbildungs- und Aussteuerversicherungen.
 3) Haushalte mit keinen bzw. positiven Konsumentenkreditschulden.
 4) Gesamtsumme der Bruttogeldvermögensarten abzüglich der Konsumentenkreditschulden.

Früheres Bundesgebiet

7 Erfasstes Geldvermögen und Konsumentenkreditschulden privater Haushalte 1998
 7.3 monatliches Haushaltsnettoeinkommen und Haushaltsgröße
 7.3.1 1-Personenhaushalte

Gegenstand der Nachweisung	Haushalte insgesamt	Monatliches Haushaltsnettoeinkommen von ... bis unter ... DM							
		unter 1 800	1 800 2 500	2 500 3 000	3 000 4 000	4 000 5 000	5 000 7 000	7 000 10 000	10 000 35 000

Haushalte in Prozent

Bruttogeldvermögen von... bis unter... DM									
ohne Angaben.....	1,2	/	(1,2)	/	/	/	/	/	/
ohne Bruttogeldvermögen5).....	13,2	32,4	15,6	7,7	5,0	(3,2)	(1,8)	/	/
unter 5 000.....	16,9	27,1	23,5	16,9	10,9	(6,6)	(4,8)	/	/
5 000 - 10 000.....	10,9	13,6	12,7	11,8	10,3	9,1	(5,2)	/	/
10 000 - 20 000.....	14,4	9,9	17,6	19,5	17,3	12,8	9,3	/	/
20 000 - 50 000.....	19,9	9,3	18,5	23,9	26,4	27,4	24,3	(4,9)	/
50 000 - 100 000.....	12,6	(3,2)	7,4	12,3	18,0	22,0	25,2	23,5	(16,3)
100 000 - 200 000.....	7,2	(2,5)	(2,2)	(5,1)	8,5	13,6	18,4	22,4	(27,4)
200 000 - 500 000.....	3,1	/	/	/	(2,6)	(4,2)	8,7	(19,7)	(27,3)
500 000 - 1 000 000.....	(0,5)	/	/	/	/	/	/	/	/
1 000 000 und mehr.....	/	-	-	/	/	/	/	/	/

Haushalte in Prozent

Konsumentenkreditschulden von ... bis unter ... DM									
ohne Angaben.....	1,3	/	(1,5)	/	(1,2)	/	/	/	/
ohne Konsumentenkreditschulden.....	85,3	91,0	83,1	82,1	83,5	85,5	85,3	84,2	88,7
unter 5 000.....	5,0	(4,3)	6,4	6,8	4,7	(3,7)	(3,4)	/	/
5 000 - 10 000.....	3,1	(1,9)	(3,4)	(4,6)	3,7	(2,9)	(2,6)	/	/
10 000 - 30 000.....	4,3	(1,8)	5,0	(4,4)	5,7	(4,3)	(5,7)	(3,7)	/
30 000 - 50 000.....	0,6	/	/	/	(0,9)	/	/	/	/
50 000 - 100 000.....	(0,2)	/	/	/	/	/	/	/	/
100 000 und mehr.....	/	/	-	/	/	/	/	/	/

Haushalte in Prozent

Nettogeldvermögen4) von...bis unter... DM									
ohne Angaben.....	/	-	/	/	-	-	/	-	-
ohne Nettogeldvermögen6).....	12,0	29,9	12,9	7,7	(4,9)	(3,2)	(2,2)	/	/
unter 5 000 7).....	21,9	31,7	30,3	22,8	16,1	10,5	7,8	(4,3)	/
5 000 - 10 000.....	9,9	13,4	11,4	10,2	8,7	8,2	(5,4)	/	/
10 000 - 20 000.....	13,6	10,0	16,5	17,7	16,0	12,5	8,4	(5,1)	/
20 000 - 50 000.....	19,2	9,0	18,0	23,2	25,2	26,2	23,4	(17,6)	/
50 000 - 100 000.....	12,5	(3,2)	7,3	12,0	18,2	21,7	24,5	23,2	(15,8)
100 000 - 200 000.....	7,1	(2,5)	(2,2)	(5,1)	8,1	13,6	18,2	22,1	(26,8)
200 000 - 500 000.....	3,1	/	/	/	(2,6)	(4,0)	8,7	(19,5)	(27,0)
500 000 - 1 000 000.....	(0,5)	/	/	/	/	/	/	/	/
1 000 000 und mehr.....	/	-	-	/	/	/	/	/	/

4) Gesamtsumme der Bruttogeldvermögensarten abzüglich der Konsumentenkreditschulden.

5) Haushalte, deren Gesamtsumme der Einzelbruttogeldvermögensarten gleich Null ist.

6) Haushalte, deren Nettogeldvermögen gleich Null ist.

7) Einschl. Haushalte, deren Nettogeldvermögen kleiner als Null ist; jedoch ohne Haushalte, deren Nettogeldvermögen gleich Null ist.

Früheres Bundesgebiet

7 Erfasstes Geldvermögen und Konsumentenkreditschulden privater Haushalte 1998
 7.3 monatliches Haushaltsnettoeinkommen und Haushaltsgröße
 7.3.2 2-Personenhaushalte

Gegenstand der Nachweisung	Haushalte insgesamt	Monatliches Haushaltsnettoeinkommen von ... bis unter ... DM							
		unter	1 800	2 500	3 000	4 000	5 000	7 000	10 000
		1 800	2 500	3 000	4 000	5 000	7 000	10 000	35 000
Erfasste Haushalte (Anzahl)	16 490	133	535	668	2 090	2 528	4 409	3 800	2 327
Hochgerechnete Haushalte (1 000)	10 045	176	630	655	1 741	1 735	2 502	1 677	929
1 000									
Haushalte mit Angaben1)									
zum Bruttogeldvermögen.....	9 952	175	619	648	1 718	1 714	2 485	1 669	924
Haushalte mit Bruttogeldvermögen.....	9 428	(107)	452	574	1 628	1 647	2 439	1 660	920
Haushalte ohne Bruttogeldvermögen.....	524	(68)	166	(74)	(90)	(67)	(47)	/	/
Haushalte ohne Angaben									
zum Bruttogeldvermögen.....	93	/	/	/	(23)	(21)	(16)	/	/
Haushalte mit Bruttogeldvermögen									
u.z.: Bausparguthaben.....	4 380	/	(125)	124	570	757	1 305	969	498
Sparguthaben.....	8 130	(75)	357	479	1 361	1 431	2 166	1 475	786
Rentenwerte.....	937	/	/	(34)	81	108	250	240	210
Sonst.Anlagen b.Banken/Sparkassen..	3 861	(32)	(101)	170	519	624	1 088	825	502
Aktien.....	1 958	/	/	(34)	164	236	553	536	410
Sonst.Wertpapiere/Vermögensbeteil..	2 211	/	(45)	(64)	248	285	609	547	399
An Privatpersonen verliehenes Geld.	980	/	(34)	(47)	132	143	258	223	137
Lebensversicherungen u.ä.2).....	5 670	(29)	175	303	847	934	1 552	1 144	685
Haushalte mit Angaben3) zu									
Konsumentenkreditschulden.....	9 914	176	613	647	1 726	1 715	2 467	1 649	922
mit Konsumentenkreditschulden.....	1 511	/	(71)	93	239	272	414	265	136
ohne Konsumentenkreditschulden.....	8 403	155	542	554	1 487	1 443	2 053	1 384	786
Haushalte ohne Angaben zu									
Konsumentenkreditschulden.....	131	-	/	/	/	(20)	(35)	(28)	/
Haushalte m. Angaben1)3) zum Bruttogeld-									
vermögen u. zu Konsumentenkredit-									
schulden.....	9 831	175	605	642	1 704	1 694	2 454	1 641	916
Haushalte mit mind. einer Antwortverwei-									
gerung; entw. zum Bruttogeldvermögen									
und/oder zu Konsumentenkreditschulden...	214	/	/	/	(38)	(40)	(48)	(36)	(13)
Durchschnittliches Bruttogeldvermögen je Haushalt in DM									
Bruttogeldvermögen insgesamt.....	86 117	(32 608)	24 662	32 507	43 724	57 093	85 931	125 053	239 551
u.z.: Bausparguthaben.....	4 977	/	(1 181)	1 019	2 657	3 886	5 789	7 409	10 696
Sparguthaben.....	19 359	(14 780)	6 931	10 516	13 468	17 162	21 393	26 455	31 749
Rentenwerte.....	5 229	/	/	(2 298)	1 753	2 271	4 849	8 077	18 605
Sonst.Anlagen b.Banken/Sparkassen..	14 001	(4 941)	(4 659)	5 958	8 605	9 822	14 510	19 823	33 751
Aktien.....	7 769	/	/	(777)	1 839	3 022	5 848	13 152	34 291
Sonst.Wertpapiere/Vermögensbeteil..	8 520	/	(3 935)	(1 910)	3 577	4 206	7 580	11 848	31 393
An Privatpersonen verliehenes Geld.	1 629	/	(399)	(729)	855	832	1 563	2 509	4 858
Lebensversicherungen u.ä.2).....	24 633	(5 086)	5 445	9 300	11 170	15 893	24 399	35 780	74 208
Durchschnittliches Bruttogeldvermögen je Haushalt mit Angaben1) zum Bruttogeldvermögen in DM									
Bruttogeldvermögen insgesamt.....	86 919	(32 836)	25 111	32 838	44 307	57 786	86 494	125 657	240 975
u.z.: Bausparguthaben.....	5 024	/	(1 202)	1 030	2 692	3 933	5 827	7 445	10 759
Sparguthaben.....	19 540	(14 883)	7 057	10 623	13 648	17 370	21 533	26 582	31 938
Rentenwerte.....	5 277	/	/	(2 321)	1 777	2 298	4 881	8 116	18 716
Sonst.Anlagen b.Banken/Sparkassen..	14 131	(4 976)	(4 744)	6 018	8 720	9 941	14 605	19 919	33 952
Aktien.....	7 841	/	/	(785)	1 661	3 058	5 887	13 218	34 495
Sonst.Wertpapiere/Vermögensbeteil..	8 599	/	(4 007)	(1 930)	3 625	4 257	7 629	11 905	31 580
An Privatpersonen verliehenes Geld.	1 645	/	(406)	(737)	866	842	1 573	2 521	4 887
Lebensversicherungen u.ä.2).....	24 862	(5 121)	5 544	9 395	11 320	16 086	24 559	35 952	74 649
Durchschnittliche Konsumentenkredit-									
schulden je Haushalt in DM.....	2 415	/	(989)	1 708	1 727	2 362	2 875	2 776	3 545
Durchschnittliche Konsumentenkredit-									
schulden je Haushalt mit Angaben3)									
zu Konsumentenkreditschulden in DM.....	2 447	1 518	1 017	1 729	1 743	2 390	2 915	2 823	3 575
Durchschnittliches Nettogeldvermögen4)									
je Haushalt in DM.....	83 702	31 090	23 673	30 799	41 996	54 730	83 056	122 277	236 006
Durchschnittliches Nettogeldvermögen4)									
je Haushalt mit Angaben1)3) zum Brutto-									
geldvermögen und zu Konsumentenkredit-									
schulden in DM.....	85 523	31 308	24 643	31 409	42 922	56 032	84 681	124 956	239 420

1) Haushalte mit keinem bzw. positivem Bruttogeldvermögen.

2) Versicherungsguthaben von Lebens-, Sterbegeld-, Ausbildungs- und Aussteuerversicherungen.

3) Haushalte mit keinen bzw. positiven Konsumentenkreditschulden.

4) Gesamtsumme der Bruttogeldvermögensarten abzüglich der Konsumentenkreditschulden.

Früheres Bundesgebiet

7 Erfasstes Geldvermögen und Konsumentenkreditschulden privater Haushalte 1998
7.3 monatliches Haushaltsnettoeinkommen und Haushaltsgröße
7.3.2 2-Personenhaushalte

Gegenstand der Nachweisung	Haushalte insgesamt	Monatliches Haushaltsnettoeinkommen von ... bis unter ... DM							
		unter	1 800	2 500	3 000	4 000	5 000	7 000	10 000
		1 800	2 500	3 000	4 000	5 000	7 000	10 000	35 000

Haushalte in Prozent

Bruttogeldvermögen von... bis unter... DM									
ohne Angaben.....	0,9	/	/	/	(1,3)	(1,2)	(0,7)	/	/
ohne Bruttogeldvermögen ⁵⁾	5,2	(38,6)	26,4	(11,3)	(5,2)	(3,9)	(1,9)	/	/
unter 5 000.....	8,1	(26,7)	23,6	16,3	13,1	7,5	4,0	(3,1)	/
5 000 - 10 000.....	6,2	/	(9,7)	(11,2)	10,4	8,3	4,0	(2,6)	(1,4)
10 000 - 20 000.....	10,2	/	(12,3)	(16,6)	15,3	11,8	9,3	5,6	(2,4)
20 000 - 50 000.....	22,4	/	(14,8)	22,4	26,5	27,5	24,8	20,0	10,9
50 000 - 100 000.....	20,6	/	(5,9)	(14,7)	17,8	22,5	25,9	25,1	16,9
100 000 - 200 000.....	18,0	/	/	(5,5)	7,7	13,5	20,4	24,5	27,0
200 000 - 500 000.....	8,6	/	/	/	(2,6)	(3,3)	8,1	15,4	29,7
500 000 - 1 000 000.....	1,5	/	/	-	/	/	(1,0)	(2,2)	8,3
1 000 000 und mehr.....	(0,3)	/	-	/	/	/	/	/	(2,0)

Haushalte in Prozent

Konsumentenkreditschulden									
von ... bis unter ... DM									
ohne Angaben.....	1,3	-	/	/	/	(1,1)	(1,4)	(1,7)	/
ohne Konsumentenkreditschulden.....	83,7	87,9	86,0	84,6	85,4	83,2	82,1	82,5	84,6
unter 5 000.....	4,5	/	(6,4)	(6,6)	(4,8)	4,6	3,9	4,5	(3,3)
5 000 - 10 000.....	2,9	/	/	/	(2,9)	(3,4)	3,3	2,9	(2,5)
10 000 - 30 000.....	5,4	/	/	(4,7)	4,7	5,4	6,9	5,5	5,2
30 000 - 50 000.....	1,4	-	/	/	/	(1,5)	(1,7)	(1,9)	(1,7)
50 000 - 100 000.....	0,6	/	/	-	/	/	/	(0,8)	(1,4)
100 000 und mehr.....	(0,2)	-	-	/	/	/	/	/	/

Haushalte in Prozent

Nettogeldvermögen ⁴⁾ von...bis unter... DM									
ohne Angaben.....	/	-	/	/	/	/	/	-	-
ohne Nettogeldvermögen ⁶⁾	5,2	(35,5)	24,5	(9,8)	5,5	(4,3)	(2,0)	(0,8)	/
unter 5 000 ⁷⁾	11,9	(31,6)	27,8	21,9	17,5	11,9	7,9	5,4	(2,0)
5 000 - 10 000.....	5,7	/	(9,4)	(9,7)	9,2	7,4	3,9	(2,6)	(1,0)
10 000 - 20 000.....	9,8	/	(12,3)	(16,0)	14,2	11,3	8,9	5,8	(2,6)
20 000 - 50 000.....	21,4	/	(14,6)	21,5	25,6	26,3	23,2	19,0	10,8
50 000 - 100 000.....	20,1	/	(5,9)	(14,5)	17,7	21,8	24,9	24,5	16,8
100 000 - 200 000.....	15,8	/	/	(5,5)	7,5	13,3	20,1	24,3	26,5
200 000 - 500 000.....	8,4	/	/	/	(2,6)	(3,2)	8,0	15,2	29,3
500 000 - 1 000 000.....	1,5	/	/	-	/	/	(1,0)	(2,1)	8,2
1 000 000 und mehr.....	(0,3)	/	-	/	/	/	/	/	(2,0)

4) Gesamtsumme der Bruttogeldvermögensarten abzüglich der Konsumentenkreditschulden.

5) Haushalte, deren Gesamtsumme der Einzelbruttogeldvermögensarten gleich Null ist.

6) Haushalte, deren Nettogeldvermögen gleich Null ist.

7) Einschl. Haushalte, deren Nettogeldvermögen kleiner als Null ist; jedoch ohne Haushalte, deren Nettogeldvermögen gleich Null ist.

Früheres Bundesgebiet

7 Erfasstes Geldvermögen und Konsumentenkreditschulden privater Haushalte 1998
7.3 monatliches Haushaltsnettoeinkommen und Haushaltsgröße
7.3.3 3-Personenhaushalte

Gegenstand der Nachweisung	Haushalte insgesamt	Monatliches Haushaltsnettoeinkommen von ... bis unter ... DM							
		unter	1 800	2 500	3 000	4 000	5 000	7 000	10 000
		1 800	2 500	3 000	4 000	5 000	7 000	10 000	35 000
Erfasste Haushalte (Anzahl)	8 168	/	112	206	605	1 039	2 289	2 424	1 475
Hochgerechnete Haushalte (1 000)	4 271	/	135	204	429	624	1 209	1 057	583
1 000									
Haushalte mit Angaben1)									
zum Bruttogeldvermögen.....	4 226	/	125	196	425	621	1 199	1 050	578
Haushalte mit Bruttogeldvermögen.....	4 027	/	(82)	154	361	604	1 182	1 045	578
Haushalte ohne Bruttogeldvermögen.....	198	/	(43)	(42)	(65)	(17)	(17)	/	/
Haushalte ohne Angaben									
zum Bruttogeldvermögen.....	(46)	-	/	/	/	/	/	/	/
Haushalte mit Bruttogeldvermögen									
u.z.: Bausparguthaben.....	2 636	/	/	(70)	194	372	795	763	409
Sparguthaben.....	3 483	/	(73)	122	283	515	1 027	946	510
Rentenwerte.....	377	/	/	/	/	(36)	104	105	110
Sonst.Anlagen b.Banken/Sparkassen..	1 593	/	/	(19)	97	205	485	479	294
Aktien.....	886	/	/	/	(33)	68	219	312	240
Sonst.Wertpapiere/Vermögensbeteil..	932	/	/	/	(46)	122	241	282	204
An Privatpersonen verliehenes Geld.	328	/	/	/	(23)	(44)	85	88	65
Lebensversicherungen u.ä.2).....	2 922	/	(22)	(63)	209	410	911	826	466
Haushalte mit Angaben3) zu									
Konsumentenkreditschulden.....	4 201	/	133	200	416	610	1 192	1 046	574
mit Konsumentenkreditschulden.....	928	/	/	(63)	116	169	262	130	98
ohne Konsumentenkreditschulden.....	3 273	/	(104)	137	300	441	930	857	475
Haushalte ohne Angaben zu									
Konsumentenkreditschulden.....	70	-	/	/	/	/	(17)	(11)	/
Haushalte m. Angaben1)3) zum Bruttogeld-									
vermögen u. zu Konsumentenkredit-									
schulden.....	4 160	/	123	193	413	607	1 184	1 040	570
Haushalte mit mind. einer Antwortverwei-									
gerung; entw. zum Bruttogeldvermögen									
und/oder zu Konsumentenkreditschulden...	111	-	/	/	/	(18)	(25)	(17)	(13)
Durchschnittliches Bruttogeldvermögen je Haushalt in DM									
Bruttogeldvermögen insgesamt.....	83 668	/	(10 112)	10 547	27 885	44 339	69 438	107 913	197 495
u.z.: Bausparguthaben.....	7 921	/	/	(2 674)	3 253	6 206	7 151	10 638	13 027
Sparguthaben.....	17 044	/	(2 812)	2 718	9 595	10 577	15 963	23 399	29 207
Rentenwerte.....	3 688	/	/	/	/	(771)	2 490	3 876	13 257
Sonst.Anlagen b.Banken/Sparkassen..	11 134	/	/	(699)	4 204	7 692	9 478	13 180	26 177
Aktien.....	6 385	/	/	/	(1 023)	1 349	3 426	7 836	23 086
Sonst.Wertpapiere/Vermögensbeteil..	6 293	/	/	/	(1 033)	3 172	4 482	7 255	18 604
An Privatpersonen verliehenes Geld.	830	/	/	/	(110)	(234)	645	841	2 611
Lebensversicherungen u.ä.2).....	30 373	/	(1 406)	(2 969)	8 116	14 338	25 803	40 888	71 525
Durchschnittliches Bruttogeldvermögen je Haushalt mit Angaben1) zum Bruttogeldvermögen in DM									
Bruttogeldvermögen insgesamt.....	84 570	/	(10 915)	10 935	28 111	44 579	70 033	108 633	198 977
u.z.: Bausparguthaben.....	8 006	/	/	(2 773)	3 279	6 240	7 212	10 709	13 125
Sparguthaben.....	17 228	/	(3 035)	2 818	9 673	10 635	16 100	23 555	29 426
Rentenwerte.....	3 728	/	/	/	/	(775)	2 512	3 902	13 357
Sonst.Anlagen b.Banken/Sparkassen..	11 254	/	/	(725)	4 238	7 734	9 559	13 268	26 374
Aktien.....	6 454	/	/	/	(1 031)	1 356	3 455	7 888	23 259
Sonst.Wertpapiere/Vermögensbeteil..	6 361	/	/	/	(1 041)	3 189	4 520	7 304	18 744
An Privatpersonen verliehenes Geld.	839	/	/	/	(111)	(236)	651	847	2 631
Lebensversicherungen u.ä.2).....	30 701	/	(1 518)	(3 078)	8 182	14 415	26 024	41 161	72 062
Durchschnittliche Konsumentenkredit-									
schulden je Haushalt in DM.....	3 540	/	/	(3 142)	3 345	3 434	3 784	2 919	5 165
Durchschnittliche Konsumentenkredit-									
schulden je Haushalt mit Angaben3)									
zu Konsumentenkreditschulden in DM.....	3 599	/	1 348	3 203	3 449	3 514	3 839	2 949	5 247
Durchschnittliches Nettogeldvermögen4)									
je Haushalt in DM.....	80 128	/	8 782	7 405	24 540	40 905	65 654	104 934	192 330
Durchschnittliches Nettogeldvermögen4)									
je Haushalt mit Angaben1)3) zum Brutto-									
geldvermögen und zu Konsumentenkredit-									
schulden in DM.....	82 269	/	9 623	7 832	25 457	42 089	67 050	106 716	196 741

1) Haushalte mit keinem bzw. positivem Bruttogeldvermögen.

2) Versicherungsguthaben von Lebens-, Sterbegeld-, Ausbildungs- und Aussteuerversicherungen.

3) Haushalte mit keinen bzw. positiven Konsumentenkreditschulden.

4) Gesamtsumme der Bruttogeldvermögensarten abzüglich der Konsumentenkreditschulden.

Früheres Bundesgebiet

7 Erfasstes Geldvermögen und Konsumentenkreditschulden privater Haushalte 1998
 7.3 monatliches Haushaltsnettoeinkommen und Haushaltsgröße
 7.3.3 3-Personenhaushalte

Gegenstand der Nachweisung	Haushalte insgesamt	Monatliches Haushaltsnettoeinkommen von ... bis unter ... DM							
		unter	1 800	2 500	3 000	4 000	5 000	7 000	10 000
		1 800	2 500	3 000	4 000	5 000	7 000	10 000	35 000

Haushalte in Prozent

Bruttogeldvermögen von... bis unter... DM									
ohne Angaben.....	(1,1)	-	/	/	/	/	/	/	/
ohne Bruttogeldvermögen ⁵⁾	4,6	/	(32,1)	(20,6)	(15,1)	(2,7)	(1,4)	/	/
unter 5 000.....	9,3	/	(37,5)	(34,0)	22,0	12,1	5,8	(2,3)	/
5 000 - 10 000.....	5,5	-	/	/	(12,2)	(9,1)	4,5	(2,1)	/
10 000 - 20 000.....	9,8	/	/	/	13,9	17,6	11,4	6,1	(3,3)
20 000 - 50 000.....	21,7	/	/	(10,0)	20,4	27,4	28,2	20,3	12,6
50 000 - 100 000.....	21,8	/	/	/	(8,9)	20,9	26,6	29,3	20,2
100 000 - 200 000.....	16,7	/	/	/	(4,8)	(7,1)	16,1	26,6	28,4
200 000 - 500 000.....	7,9	/	-	/	/	(2,5)	4,7	10,7	24,5
500 000 - 1 000 000.....	1,4	/	-	-	-	-	/	(1,5)	(6,3)
1 000 000 und mehr.....	/	-	-	-	-	-	-	/	/

Haushalte in Prozent

Konsumentenkreditschulden von ... bis unter ... DM									
ohne Angaben.....	1,6	-	/	/	/	/	(1,4)	(1,0)	/
ohne Konsumentenkreditschulden.....	76,6	/	(77,0)	67,3	70,1	70,6	76,9	81,0	81,6
unter 5 000.....	6,7	-	/	/	(10,4)	(9,3)	5,7	5,0	(3,1)
5 000 - 10 000.....	4,6	-	/	/	(5,5)	(5,0)	4,7	3,9	(2,7)
10 000 - 30 000.....	7,2	-	/	/	(8,2)	10,1	7,5	6,2	(6,1)
30 000 - 50 000.....	2,0	/	/	/	/	/	(2,3)	(2,1)	(2,8)
50 000 - 100 000.....	(0,9)	-	-	-	/	/	(1,3)	/	(1,1)
100 000 und mehr.....	(0,3)	-	-	/	-	/	/	/	/

Haushalte in Prozent

Nettogeldvermögen ⁴⁾ von...bis unter... DM									
ohne Angaben.....	/	-	-	-	/	-	/	/	/
ohne Nettogeldvermögen ⁶⁾	4,5	/	(29,2)	(20,5)	(12,0)	(2,6)	(1,7)	/	/
unter 5 000 ⁷⁾	14,6	/	(48,2)	(49,5)	29,9	18,7	10,9	5,3	(3,5)
5 000 - 10 000.....	4,9	-	/	/	(10,9)	(8,9)	4,6	(1,9)	/
10 000 - 20 000.....	9,1	/	/	/	(12,5)	15,6	10,7	5,7	(3,7)
20 000 - 50 000.....	20,3	/	/	/	19,7	24,9	25,5	19,9	11,5
50 000 - 100 000.....	21,0	-	/	/	(9,1)	19,8	25,7	27,8	20,0
100 000 - 200 000.....	16,3	/	/	/	(4,1)	(7,0)	15,7	26,1	28,2
200 000 - 500 000.....	7,8	/	-	/	/	(2,5)	4,7	10,6	23,9
500 000 - 1 000 000.....	1,4	/	-	-	/	-	/	(1,5)	(6,4)
1 000 000 und mehr.....	/	-	-	-	-	-	-	/	/

4) Gesamtsumme der Bruttogeldvermögensarten abzüglich der Konsumentenkreditschulden.

5) Haushalte, deren Gesamtsumme der Einzelbruttogeldvermögensarten gleich Null ist.

6) Haushalte, deren Nettogeldvermögen gleich Null ist.

7) Einschl. Haushalte, deren Nettogeldvermögen kleiner als Null ist; jedoch ohne Haushalte, deren Nettogeldvermögen gleich Null ist.

Früheres Bundesgebiet

7 Erfasstes Geldvermögen und Konsumentenkreditschulden privater Haushalte 1998
 7.3 monatliches Haushaltsnettoeinkommen und Haushaltsgröße
 7.3.4 4-Personenhaushalte

Gegenstand der Nachweisung	Haushalte insgesamt	Monatliches Haushaltsnettoeinkommen von ... bis unter ... DM							
		unter	1 800	2 500	3 000	4 000	5 000	7 000	10 000
		1 800	2 500	3 000	4 000	5 000	7 000	10 000	35 000
Erfasste Haushalte (Anzahl)	9 367	/	/	(51)	348	838	2 512	3 193	2 395
Hochgerechnete Haushalte (1 000)	3 520	/	/	(55)	258	474	1 013	990	692
1 000									
Haushalte mit Angaben1)									
zum Bruttogeldvermögen.....	3 501	/	/	(55)	255	469	1 010	986	688
Haushalte mit Bruttogeldvermögen.....	3 393	/	/	(36)	226	454	992	977	686
Haushalte ohne Bruttogeldvermögen.....	108	/	/	/	(30)	/	(17)	/	/
Haushalte ohne Angaben									
zum Bruttogeldvermögen.....	(19)	-	-	/	/	/	/	/	/
Haushalte mit Bruttogeldvermögen									
u.z.: Bausparguthaben.....	2 340	/	/	/	103	293	714	732	479
Sparguthaben.....	2 976	/	/	(31)	179	383	868	868	628
Rentenwerte.....	309	/	/	/	/	(18)	85	99	117
Sonst. Anlagen b. Banken/Sparkassen..	1 435	/	/	/	(72)	144	380	448	368
Aktien.....	781	/	/	/	(13)	55	165	256	277
Sonst. Wertpapiere/Vermögensbeteil..	860	/	/	/	(29)	71	208	277	265
An Privatpersonen verliehenes Geld..	192	-	/	/	/	(33)	46	48	51
Lebensversicherungen u.ä.2).....	2 668	/	/	/	145	347	782	785	579
Haushalte mit Angaben3) zu									
Konsumentenkreditschulden.....	3 441	/	/	(53)	252	456	991	972	681
mit Konsumentenkreditschulden.....	787	/	/	/	73	136	247	195	121
ohne Konsumentenkreditschulden.....	2 654	/	/	(41)	178	320	744	777	560
Haushalte ohne Angaben zu									
Konsumentenkreditschulden.....	79	-	/	/	/	(18)	(22)	(17)	(11)
Haushalte m. Angaben1)3) zum Bruttogeld-									
vermögen u. zu Konsumentenkredit-									
schulden.....	3 423	/	/	(52)	249	451	988	968	677
Haushalte mit mind. einer Antwortverwei-									
gerung; entw. zum Bruttogeldvermögen									
und/oder zu Konsumentenkreditschulden...	97	-	/	/	/	(22)	(25)	(22)	(14)
Durchschnittliches Bruttogeldvermögen je Haushalt in DM									
Bruttogeldvermögen insgesamt.....	85 606	/	/	(37 500)	27 805	43 608	62 489	87 224	171 885
u.z.: Bausparguthaben.....	8 650	/	/	/	2 995	6 220	8 143	10 343	11 682
Sparguthaben.....	15 557	/	/	(17 830)	5 777	8 072	12 759	16 717	27 192
Rentenwerte.....	3 415	/	/	/	/	(728)	2 391	3 086	8 698
Sonst. Anlagen b. Banken/Sparkassen..	10 931	/	/	/	(4 435)	5 344	6 452	10 557	24 303
Aktien.....	6 024	/	/	/	(1 793)	1 426	2 768	5 375	16 420
Sonst. Wertpapiere/Vermögensbeteil..	6 054	/	/	/	(1 639)	1 601	3 407	5 204	15 943
An Privatpersonen verliehenes Geld..	507	-	/	/	/	(337)	291	354	1 355
Lebensversicherungen u.ä.2).....	34 469	/	/	/	10 758	19 880	26 279	35 588	66 291
Durchschnittliches Bruttogeldvermögen je Haushalt mit Angaben1) zum Bruttogeldvermögen in DM									
Bruttogeldvermögen insgesamt.....	86 067	/	/	(37 845)	28 100	44 014	62 688	87 592	172 853
u.z.: Bausparguthaben.....	8 697	/	/	/	3 027	6 278	8 169	10 387	11 748
Sparguthaben.....	15 640	/	/	(17 994)	5 839	8 147	12 800	16 787	27 345
Rentenwerte.....	3 433	/	/	/	/	(735)	2 399	3 099	8 747
Sonst. Anlagen b. Banken/Sparkassen..	10 989	/	/	/	(4 482)	5 394	6 472	10 602	24 440
Aktien.....	6 056	/	/	/	(1 812)	1 439	2 777	5 398	16 513
Sonst. Wertpapiere/Vermögensbeteil..	6 087	/	/	/	(1 656)	1 615	3 418	5 225	16 033
An Privatpersonen verliehenes Geld..	510	-	/	/	/	(340)	292	355	1 363
Lebensversicherungen u.ä.2).....	34 655	/	/	/	10 872	20 065	26 363	35 738	66 665
Durchschnittliche Konsumentenkredit-									
schulden je Haushalt in DM.....	3 813	-	/	/	3 499	4 002	3 800	3 585	4 500
Durchschnittliche Konsumentenkredit-									
schulden je Haushalt mit Angaben3)									
zu Konsumentenkreditschulden in DM.....	3 900	-	/	(1 822)	3 586	4 158	3 883	3 649	4 572
Durchschnittliches Nettogeldvermögen4)									
je Haushalt in DM.....	81 793	/	/	(35 767)	24 306	39 606	58 689	83 639	167 386
Durchschnittliches Nettogeldvermögen4)									
je Haushalt mit Angaben1)3) zum Brutto-									
geldvermögen und zu Konsumentenkredit-									
schulden in DM.....	84 119	/	/	(37 974)	25 178	41 545	60 160	85 499	170 963

- 1) Haushalte mit keinem bzw. positivem Bruttogeldvermögen.
 2) Versicherungsguthaben von Lebens-, Sterbegeld-, Ausbildungs- und Aussteuerversicherungen.
 3) Haushalte mit keinen bzw. positiven Konsumentenkreditschulden.
 4) Gesamtsumme der Bruttogeldvermögensarten abzüglich der Konsumentenkreditschulden.

Früheres Bundesgebiet

7 Erfasstes Geldvermögen und Konsumentenkreditschulden privater Haushalte 1998
 7.3 monatliches Haushaltsnettoeinkommen und Haushaltsgröße
 7.3.4 4-Personenhaushalte

Gegenstand der Nachweisung	Haushalte insgesamt	Monatliches Haushaltsnettoeinkommen von ... bis unter ... DM							
		unter	1 800	2 500	3 000	4 000	5 000	7 000	10 000
		1 800	2 500	3 000	4 000	5 000	7 000	10 000	35 000
Haushalte in Prozent									
Bruttogeldvermögen von... bis unter... DM									
ohne Angaben.....	(0,5)	-	-	/	/	/	/	/	/
ohne Bruttogeldvermögen ⁵⁾	3,1	/	/	/	(11,5)	/	(1,7)	/	/
unter 5 000.....	6,0	/	/	/	(17,5)	(13,0)	5,7	(2,5)	(0,8)
5 000 - 10 000.....	4,8	-	/	/	(15,1)	(8,0)	5,2	(3,0)	(1,2)
10 000 - 20 000.....	9,5	/	/	/	(16,8)	14,9	10,9	7,8	(3,2)
20 000 - 50 000.....	25,1	-	/	/	(23,0)	30,5	31,5	26,7	12,9
50 000 - 100 000.....	23,5	-	/	/	(8,3)	18,2	25,9	29,5	23,4
100 000 - 200 000.....	18,4	-	/	/	/	(9,6)	15,4	21,3	29,9
200 000 - 500 000.....	7,9	/	-	-	/	/	(3,1)	7,3	22,6
500 000 - 1 000 000.....	1,0	/	-	-	-	/	/	/	(4,0)
1 000 000 und mehr.....	/	-	-	-	-	-	/	/	/
Haushalte in Prozent									
Konsumentenkreditschulden									
von ... bis unter ... DM									
ohne Angaben.....	2,2	-	/	/	/	(3,7)	(2,1)	(1,8)	(1,6)
ohne Konsumentenkreditschulden.....	75,4	/	/	(74,7)	69,1	67,6	73,5	78,5	81,0
unter 5 000.....	6,2	-	/	/	(12,4)	(7,8)	5,7	5,1	4,8
5 000 - 10 000.....	4,7	-	/	-	/	(6,0)	5,9	4,0	(2,8)
10 000 - 30 000.....	8,5	-	-	/	(6,9)	(12,4)	9,4	8,1	6,1
30 000 - 50 000.....	1,9	-	-	-	/	/	(2,5)	(1,5)	(1,9)
50 000 - 100 000.....	(0,8)	-	-	-	/	/	/	(0,9)	(1,2)
100 000 und mehr.....	(0,2)	-	-	-	-	/	/	/	/
Haushalte in Prozent									
Nettogeldvermögen ⁴⁾ von... bis unter... DM									
ohne Angaben.....	/	-	-	-	-	-	-	-	/
ohne Nettogeldvermögen ⁶⁾	2,8	/	/	/	(7,8)	/	(1,8)	/	/
unter 5 000 ⁷⁾	11,3	/	/	/	30,0	20,7	11,7	6,3	(3,0)
5 000 - 10 000.....	4,1	-	/	/	(11,7)	(6,4)	4,6	(2,9)	(1,1)
10 000 - 20 000.....	8,8	/	/	/	(14,5)	15,7	9,6	7,2	(2,9)
20 000 - 50 000.....	23,6	-	/	/	(21,3)	25,7	29,8	25,6	13,0
50 000 - 100 000.....	22,7	-	/	/	(8,4)	17,9	24,5	28,5	23,0
100 000 - 200 000.....	17,7	-	/	/	/	(9,1)	14,8	20,6	29,2
200 000 - 500 000.....	7,7	/	-	-	/	/	(3,0)	7,1	22,1
500 000 - 1 000 000.....	1,0	/	-	-	-	/	/	/	(3,9)
1 000 000 und mehr.....	/	-	-	-	-	-	/	/	/

4) Gesamtsumme der Bruttogeldvermögensarten abzüglich der Konsumentenkreditschulden.

5) Haushalte, deren Gesamtsumme der Einzelbruttogeldvermögensarten gleich Null ist.

6) Haushalte, deren Nettogeldvermögen gleich Null ist.

7) Einschl. Haushalte, deren Nettogeldvermögen kleiner als Null ist; jedoch ohne Haushalte, deren Nettogeldvermögen gleich Null ist.

Früheres Bundesgebiet

7 Erfasstes Geldvermögen und Konsumentenkreditschulden privater Haushalte 1998
 7.3 monatliches Haushaltsnettoeinkommen und Haushaltsgröße
 7.3.5 Haushalte mit 5 und mehr Personen

Gegenstand der Nachweisung	Haushalte insgesamt	Monatliches Haushaltsnettoeinkommen von ... bis unter ... DM							
		unter 1 800	1 800 - 2 500	2 500 - 3 000	3 000 - 4 000	4 000 - 5 000	5 000 - 7 000	7 000 - 10 000	10 000 - 35 000
Erfasste Haushalte (Anzahl)	4 074	-	/	/	(71)	243	843	1 446	1 450
Hochgerechnete Haushalte (1 000)	1 318	-	/	/	(56)	120	328	425	374
1 000									
Haushalte mit Angaben1)									
zum Bruttogeldvermögen.....	1 307	-	/	/	(56)	119	322	423	372
Haushalte mit Bruttogeldvermögen.....	1 245	-	/	/	(39)	104	304	416	371
Haushalte ohne Bruttogeldvermögen.....	62	-	/	/	/	(15)	(18)	/	/
Haushalte ohne Angaben zum Bruttogeldvermögen.....	(11)	-	-	/	/	/	/	/	/
Haushalte mit Bruttogeldvermögen u.z.: Bausparguthaben.....	888	-	-	/	(19)	63	213	321	267
Sparguthaben.....	1 062	-	/	/	(26)	84	246	364	331
Rentenwerte.....	99	-	-	-	-	/	(11)	38	49
Sonst. Anlagen b. Banken/Sparkassen..	491	-	/	/	/	(28)	100	176	181
Aktien.....	265	-	/	-	-	/	36	89	134
Sonst. Wertpapiere/Vermögensbeteil..	290	-	-	/	/	(16)	53	94	122
An Privatpersonen verliehenes Geld.	76	-	-	/	/	/	(15)	(23)	32
Lebensversicherungen u.ä.2).....	980	-	/	/	(16)	82	234	332	312
Haushalte mit Angaben3) zu Konsumentenkreditschulden.....	1 303	-	/	/	(56)	118	323	420	369
mit Konsumentenkreditschulden.....	333	-	/	/	/	(39)	97	108	70
ohne Konsumentenkreditschulden.....	970	-	-	-	(38)	79	227	312	299
Haushalte ohne Angaben zu Konsumentenkreditschulden.....	(15)	-	-	-	-	/	/	/	/
Haushalte m. Angaben1)3) zum Bruttogeld- vermögen u. zu Konsumentenkredit- schulden.....	1 293	-	/	/	(56)	118	318	418	367
Haushalte mit mind. einer Antwortverwei- gerung; entw. zum Bruttogeldvermögen und/oder zu Konsumentenkreditschulden...	(26)	-	-	/	/	/	/	(7)	(7)
Durchschnittliches Bruttogeldvermögen je Haushalt in DM									
Bruttogeldvermögen insgesamt.....	92 175	-	/	/	(12 522)	35 483	57 244	85 670	163 684
u.z.: Bausparguthaben.....	9 187	-	-	/	(3 287)	3 777	8 595	8 812	12 966
Sparguthaben.....	17 781	-	/	/	(2 777)	7 447	12 205	18 445	28 040
Rentenwerte.....	3 448	-	-	-	-	/	(1 780)	3 117	6 727
Sonst. Anlagen b. Banken/Sparkassen..	10 796	-	/	/	/	(2 950)	6 637	9 918	19 777
Aktien.....	6 901	-	/	-	-	/	2 162	3 770	18 046
Sonst. Wertpapiere/Vermögensbeteil..	6 283	-	-	/	/	(1 123)	2 509	4 095	14 743
An Privatpersonen verliehenes Geld.	819	-	-	/	/	/	(275)	(882)	1 549
Lebensversicherungen u.ä.2).....	36 979	-	/	/	(4 157)	18 571	23 081	36 631	61 834
Durchschnittliches Bruttogeldvermögen je Haushalt mit Angaben1) zum Bruttogeldvermögen in DM									
Bruttogeldvermögen insgesamt.....	92 977	-	/	/	(12 604)	35 699	58 234	86 123	164 599
u.z.: Bausparguthaben.....	9 267	-	-	/	(3 308)	3 800	8 744	8 859	13 039
Sparguthaben.....	17 936	-	/	/	(2 795)	7 493	12 416	18 542	28 197
Rentenwerte.....	3 478	-	-	-	-	/	(1 811)	3 134	6 765
Sonst. Anlagen b. Banken/Sparkassen..	10 890	-	/	/	/	(2 968)	6 752	9 970	19 887
Aktien.....	6 961	-	/	-	-	/	2 199	3 790	18 147
Sonst. Wertpapiere/Vermögensbeteil..	6 318	-	-	/	/	(1 130)	2 553	4 117	14 826
An Privatpersonen verliehenes Geld.	826	-	-	/	/	/	(279)	(887)	1 558
Lebensversicherungen u.ä.2).....	37 301	-	/	/	(4 185)	18 684	23 480	36 824	62 180
Durchschnittliche Konsumentenkredit- schulden je Haushalt in DM.....	4 741	-	/	-	/	(5 316)	5 705	4 122	4 280
Durchschnittliche Konsumentenkredit- schulden je Haushalt mit Angaben3) zu Konsumentenkreditschulden in DM.....	4 797	-	/	-	(6 653)	5 386	5 778	4 168	4 338
Durchschnittliches Nettogeldvermögen4) je Haushalt in DM.....	87 434	-	/	/	(5 869)	30 167	51 539	81 548	159 404
Durchschnittliches Nettogeldvermögen4) je Haushalt mit Angaben1)3) zum Brutto- geldvermögen und zu Konsumentenkredit- schulden in DM.....	89 186	-	/	/	(5 907)	30 755	53 020	82 840	162 471

1) Haushalte mit keinem bzw. positivem Bruttogeldvermögen.

2) Versicherungsguthaben von Lebens-, Sterbegeld-, Ausbildungs- und Aussteuerversicherungen.

3) Haushalte mit keinen bzw. positiven Konsumentenkreditschulden.

4) Gesamtsumme der Bruttogeldvermögensarten abzüglich der Konsumentenkreditschulden.

Früheres Bundesgebiet

7 Erfasstes Geldvermögen und Konsumentenkreditschulden privater Haushalte 1998
 7.3 monatliches Haushaltsnettoeinkommen und Haushaltsgröße
 7.3.5 Haushalte mit 5 und mehr Personen

Gegenstand der Nachweisung	Haushalte insgesamt	Monatliches Haushaltsnettoeinkommen von ... bis unter ... DM							
		unter	1 800	2 500	3 000	4 000	5 000	7 000	10 000
		1 800	2 500	3 000	4 000	5 000	7 000	10 000	35 000

Haushalte in Prozent

Bruttogeldvermögen von... bis unter... DM									
ohne Angaben.....	(0,9)	-	-	/	/	/	/	/	/
ohne Bruttogeldvermögen ⁵⁾	4,7	-	/	/	/	(12,9)	(5,6)	/	/
unter 5 000.....	7,2	-	/	/	/	(16,0)	(9,7)	(4,1)	(1,9)
5 000 - 10 000.....	4,7	-	/	/	/	/	(7,8)	(3,9)	(1,6)
10 000 - 20 000.....	9,1	-	-	/	/	(15,4)	12,6	9,3	(3,7)
20 000 - 50 000.....	22,4	-	-	/	/	(26,9)	24,8	25,6	15,0
50 000 - 100 000.....	22,6	-	-	/	/	(12,3)	22,8	26,0	25,2
100 000 - 200 000.....	16,7	-	/	/	/	/	(10,2)	19,2	26,0
200 000 - 500 000.....	10,2	-	-	-	/	/	(4,2)	9,1	21,4
500 000 - 1 000 000.....	(1,4)	-	-	-	-	-	/	/	(3,7)
1 000 000 und mehr.....	/	-	-	-	-	-	/	/	/

Haushalte in Prozent

Konsumentenkreditschulden									
von ... bis unter ... DM									
ohne Angaben.....	(1,2)	-	-	-	-	/	/	/	/
ohne Konsumentenkreditschulden.....	73,5	-	/	/	(66,5)	66,0	69,2	73,5	80,0
unter 5 000.....	6,3	-	-	-	/	/	(6,7)	(6,6)	(4,2)
5 000 - 10 000.....	5,2	-	-	-	/	/	(6,9)	(5,1)	(3,3)
10 000 - 30 000.....	9,0	-	/	-	/	(12,1)	(10,1)	9,6	7,2
30 000 - 50 000.....	3,0	-	-	-	-	/	(3,7)	(3,2)	(2,4)
50 000 - 100 000.....	(1,4)	-	/	-	/	/	/	/	/
100 000 und mehr.....	/	-	-	-	-	/	/	/	/

Haushalte in Prozent

Nettogeldvermögen ⁴⁾ von...bis unter... DM									
ohne Angaben.....	/	-	-	-	-	-	/	/	-
ohne Nettogeldvermögen ⁶⁾	3,6	-	/	/	/	/	(4,5)	/	/
unter 5 000 ⁷⁾	13,9	-	/	/	(37,0)	(27,3)	19,9	10,0	(4,5)
5 000 - 10 000.....	4,1	-	-	/	/	/	(5,7)	(3,3)	(2,1)
10 000 - 20 000.....	8,2	-	-	/	/	(13,1)	(10,1)	8,9	(3,8)
20 000 - 50 000.....	20,8	-	-	/	/	(23,9)	23,4	23,8	14,1
50 000 - 100 000.....	21,6	-	-	/	/	(11,4)	22,3	24,7	24,1
100 000 - 200 000.....	16,0	-	/	/	/	/	(9,5)	18,4	25,3
200 000 - 500 000.....	10,1	-	-	-	/	/	(4,1)	9,0	21,1
500 000 - 1 000 000.....	(1,4)	-	-	-	-	-	/	/	(3,7)
1 000 000 und mehr.....	/	-	-	-	-	-	/	/	/

4) Gesamtsumme der Bruttogeldvermögensarten abzüglich der Konsumentenkreditschulden.

5) Haushalte, deren Gesamtsumme der Einzelbruttogeldvermögensarten gleich Null ist.

6) Haushalte, deren Nettogeldvermögen gleich Null ist.

7) Einschl. Haushalte, deren Nettogeldvermögen kleiner als Null ist; jedoch ohne Haushalte, deren Nettogeldvermögen gleich Null ist.

8 Erfasstes Geldvermögen und Konsumentenkreditschulden privater Haushalte 1998
nach Haushaltstyp
8.1 Haushalte insgesamt

Gegenstand der Nachweisung	Haushalte insgesamt	Darunter nach Haushaltstyp						
		Allein- lebender Mann	Allein- lebende Frau	Alleiner- ziehend(1)	dar. mit 1 Kind 1)	Paare 2)	davon	
							ohne Kind	mit Kind(ern)3)
Erfasste Haushalte (Anzahl)	12 906	763	1 732	659	432	7 534	4 281	3 253
Hochgerechnete Haushalte (1 000)	6 826	674	1 512	274	192	3 215	2 016	1 199
1 000								
Haushalte mit Angaben4)								
zum Bruttogeldvermögen.....	6 768	663	1 492	271	189	3 199	2 004	1 195
Haushalte mit Bruttogeldvermögen.....	6 266	565	1 302	226	157	3 071	1 933	1 138
Haushalte ohne Bruttogeldvermögen.....	502	98	190	(45)	(32)	128	71	(57)
Haushalte ohne Angaben zum Bruttogeldvermögen.....	(58)	/	/	/	/	(16)	(12)	/
Haushalte mit Bruttogeldvermögen u.z.: Bausparguthaben.....	2 546	173	246	72	48	1 411	713	698
Sparguthaben.....	5 176	426	1 082	171	119	2 571	1 656	915
Rentenwerte.....	453	(30)	(65)	(9)	/	257	187	69
Sonst. Anlagen b. Banken/Sparkassen..	2 220	142	397	49	35	1 194	809	385
Aktien.....	750	79	70	(17)	(12)	401	231	170
Sonst. Wertpapiere/Vermögensbeteil..	1 250	106	168	34	(25)	679	414	265
An Privatpersonen verliehenes Geld.	562	(58)	138	(19)	(13)	254	191	63
Lebensversicherungen u.ä.5).....	3 626	259	472	144	95	1 922	1 080	842
Haushalte mit Angaben6) zu Konsumentenkreditschulden.....	6 752	663	1 505	268	189	3 179	2 001	1 178
mit Konsumentenkreditschulden.....	1 475	149	129	86	58	779	362	417
ohne Konsumentenkreditschulden.....	5 277	514	1 375	182	131	2 400	1 639	762
Haushalte ohne Angaben zu Konsumentenkreditschulden.....	74	/	/	/	/	(36)	(15)	(21)
Haushalte m. Angaben4)6) zum Bruttogeld- vermögen u. zu Konsumentenkredit- schulden.....	6 701	656	1 487	265	186	3 164	1 990	1 174
Haushalte mit mind. einer Antwortverwei- gerung; entw. zum Bruttogeldvermögen und/oder zu Konsumentenkreditschulden...	125	/	/	/	/	51	(26)	(25)
Durchschnittliches Bruttogeldvermögen je Haushalt in DM								
Bruttogeldvermögen insgesamt.....	31 926	19 127	17 178	12 047	11 705	38 798	41 883	39 611
u.z.: Bausparguthaben.....	3 045	1 491	724	1 141	1 045	3 774	2 915	5 219
Sparguthaben.....	10 588	7 236	7 402	3 952	3 936	12 482	14 189	9 612
Rentenwerte.....	1 562	(761)	(757)	(254)	/	2 070	2 673	1 056
Sonst. Anlagen b. Banken/Sparkassen..	6 058	3 142	3 764	1 886	1 867	7 567	9 307	4 641
Aktien.....	1 417	1 240	505	(409)	(401)	1 786	1 741	1 862
Sonst. Wertpapiere/Vermögensbeteil..	3 241	2 372	1 767	959	(988)	3 947	4 519	2 985
An Privatpersonen verliehenes Geld.	477	(327)	390	(265)	(326)	537	690	280
Lebensversicherungen u.ä.5).....	5 538	2 558	1 870	3 181	2 871	6 636	5 850	7 957
Durchschnittliches Bruttogeldvermögen je Haushalt mit Angaben4) zum Bruttogeldvermögen in DM								
Bruttogeldvermögen insgesamt.....	32 199	19 430	17 404	12 187	11 877	38 997	42 138	39 729
u.z.: Bausparguthaben.....	3 071	1 515	733	1 154	1 060	3 793	2 933	5 237
Sparguthaben.....	10 679	7 351	7 499	3 998	3 993	12 546	14 276	9 645
Rentenwerte.....	1 575	(773)	(767)	(257)	/	2 080	2 689	1 060
Sonst. Anlagen b. Banken/Sparkassen..	6 110	3 191	3 814	1 908	1 895	7 606	9 364	4 657
Aktien.....	1 429	1 260	512	(414)	(407)	1 795	1 751	1 869
Sonst. Wertpapiere/Vermögensbeteil..	3 268	2 410	1 790	971	(1 002)	3 967	4 546	2 995
An Privatpersonen verliehenes Geld.	481	(332)	395	(268)	(331)	540	694	281
Lebensversicherungen u.ä.5).....	5 585	2 598	1 894	3 218	2 913	6 670	5 886	7 985
Durchschnittliche Konsumentenkredit- schulden je Haushalt in DM.....	2 303	2 771	484	2 267	2 128	2 643	1 726	4 186
Durchschnittliche Konsumentenkredit- schulden je Haushalt mit Angaben6) zu Konsumentenkreditschulden in DM.....	2 328	2 816	486	2 317	2 159	2 673	1 740	4 259
Durchschnittliches Nettogeldvermögen7) je Haushalt in DM.....	29 622	16 357	16 694	9 780	9 578	36 155	40 157	29 426
Durchschnittliches Nettogeldvermögen7) je Haushalt mit Angaben4)6) zum Brutto- geldvermögen und zu Konsumentenkredit- schulden in DM.....	30 177	16 802	16 976	10 114	9 862	36 739	40 688	30 047

1) Kind unter 18 Jahren.

2) Ehepaare und nichteheliche Lebensgemeinschaften.

3) Kind des/der Haupteinkommensbezieher(s) oder des/der Ehepartners(in)/Lebensgefährten(in) unter 18 Jahren.

4) Haushalte mit keinem bzw. positivem Bruttogeldvermögen.

5) Versicherungsguthaben von Lebens-, Sterbegeld-, Ausbildungs- und Ausstauerversicherungen.

6) Haushalte mit keinen bzw. positiven Konsumentenkreditschulden.

7) Gesamtsumme der Bruttogeldvermögensarten abzüglich der Konsumentenkreditschulden.

8 Erfasstes Geldvermögen und Konsumentenkreditschulden privater Haushalte 1998
nach Haushaltstyp
8.1 Haushalte insgesamt

Gegenstand der Nachweisung	Haushalte insgesamt	Darunter nach Haushaltstyp						
		Allein- lebender Mann	Allein- lebende Frau	Alleiner- ziehende1)	dar. mit 1 Kind 1)	Paare 2)	davon	
							ohne Kind	mit Kind(ern)3)
Haushalte in Prozent								
Bruttogeldvermögen von... bis unter... DM								
ohne Angaben.....	(0,8)	/	/	/	/	(0,5)	(0,6)	/
ohne Bruttogeldvermögen8).....	7,4	14,6	12,5	(16,3)	(16,6)	4,0	3,5	(4,8)
unter 5 000.....	14,0	22,0	21,6	30,0	32,3	10,0	8,9	11,7
5 000 - 10 000.....	11,7	16,1	16,8	18,8	(19,6)	9,0	7,9	10,9
10 000 - 20 000.....	16,9	14,9	18,5	16,4	(13,4)	17,1	16,2	18,5
20 000 - 50 000.....	29,0	20,3	21,8	13,2	(13,0)	33,9	34,7	32,6
50 000 - 100 000.....	14,2	(8,0)	6,1	(3,4)	/	17,6	18,9	15,3
100 000 - 200 000.....	4,8	/	(1,0)	/	/	6,7	7,6	5,1
200 000 - 500 000.....	1,0	/	/	/	/	1,2	(1,6)	(0,7)
500 000 - 1 000 000.....	/	-	-	-	-	/	/	-
1 000 000 und mehr.....	-	-	-	-	-	-	-	-
Haushalte in Prozent								
Konsumentenkreditschulden								
von ... bis unter ... DM								
ohne Angaben.....	1,1	/	/	/	/	(1,1)	(0,8)	(1,7)
ohne Konsumentenkreditschulden.....	77,3	76,3	91,0	66,6	68,4	74,7	81,3	63,5
unter 5 000.....	9,0	(9,6)	5,5	17,2	(17,2)	8,8	7,1	11,7
5 000 - 10 000.....	4,8	(5,3)	(1,7)	(7,4)	(7,1)	5,8	4,5	7,9
10 000 - 30 000.....	6,7	(6,0)	(1,1)	(5,4)	(4,9)	8,4	5,6	13,0
30 000 - 50 000.....	0,8	/	/	/	/	(1,0)	(0,6)	(1,7)
50 000 - 100 000.....	(0,3)	/	/	/	/	/	/	/
100 000 und mehr.....	/	/	-	/	/	/	/	/
Haushalte in Prozent								
Nettogeldvermögen7) von...bis unter... DM								
ohne Angaben.....	/	/	/	-	-	/	/	-
ohne Nettogeldvermögen9).....	6,4	(13,0)	12,0	(12,7)	(13,5)	3,1	3,2	(3,0)
unter 5 000 10).....	20,1	29,5	24,2	40,5	42,3	16,7	13,2	22,7
5 000 - 10 000.....	11,0	(14,4)	17,0	16,9	(16,5)	8,1	7,4	9,2
10 000 - 20 000.....	16,0	13,4	18,0	(13,8)	(11,8)	16,1	16,0	16,4
20 000 - 50 000.....	27,2	19,7	21,3	12,0	(12,3)	31,3	32,8	28,8
50 000 - 100 000.....	13,7	(8,0)	6,2	(3,2)	/	17,0	18,5	14,5
100 000 - 200 000.....	4,6	/	(0,9)	/	/	6,4	7,3	4,8
200 000 - 500 000.....	1,0	/	/	/	/	1,2	(1,6)	(0,7)
500 000 - 1 000 000.....	/	-	-	-	-	/	/	-
1 000 000 und mehr.....	-	-	-	-	-	-	-	-

- 1) Kind unter 18 Jahren.
- 2) Ehepaare und nichteheliche Lebensgemeinschaften.
- 3) Kind des/der Haupteinkommensbezieher(s) oder des/der Ehepartners(in)/Lebensgefährten(in) unter 18 Jahren.
- 7) Gesamtsumme der Bruttogeldvermögensarten abzüglich der Konsumentenkreditschulden.
- 8) Haushalte, deren Gesamtsumme der Einzelbruttogeldvermögensarten gleich Null ist.
- 9) Haushalte, deren Nettogeldvermögen gleich Null ist.
- 10) Einschl. Haushalte, deren Nettogeldvermögen kleiner als Null ist; jedoch ohne Haushalte, deren Nettogeldvermögen gleich Null ist.

8 Erfasstes Geldvermögen und Konsumentenkreditschulden privater Haushalte 1998
8.2 Haushaltstyp und monatliches Haushaltsnettoeinkommen
8.2.1 Monatliches Haushaltsnettoeinkommen unter 1 800 DM

Gegenstand der Nachweisung	Haushalte insgesamt	Darunter nach Haushaltstyp						
		Allein- lebender Mann	Allein- lebende Frau	Alleiner- ziehend(1)	dar. mit 1 Kind 1)	Paare 2)	davon	
							ohne Kind	mit Kind(ern)3)
Erfasste Haushalte (Anzahl)	857	204	579	(39)	(35)	(30)	(27)	/
Hochgerechnete Haushalte (1 000)	921	195	657	(30)	(25)	(34)	(32)	/
1 000								
Haushalte mit Angaben4)								
zum Bruttogeldvermögen.....	910	191	651	(29)	(25)	(33)	(32)	/
Haushalte mit Bruttogeldvermögen.....	719	144	527	/	/	/	/	/
Haushalte ohne Bruttogeldvermögen.....	191	(48)	124	/	/	/	/	/
Haushalte ohne Angaben zum Bruttogeldvermögen.....	/	/	/	/	/	/	-	/
Haushalte mit Bruttogeldvermögen u.z.: Bausparguthaben.....	93	(28)	(57)	/	/	/	/	/
Sparguthaben.....	559	95	427	/	/	/	/	/
Rentenwerte.....	/	/	/	-	-	-	-	-
Sonst. Anlagen b. Banken/Sparkassen..	171	(27)	136	/	/	/	/	-
Aktien.....	(25)	/	/	-	-	-	-	-
Sonst. Wertpapiere/Vermögensbeteil..	(55)	/	(29)	/	/	/	/	-
An Privatpersonen verliehenes Geld..	(60)	/	(46)	/	-	-	-	-
Lebensversicherungen u.ä.5).....	243	(59)	168	/	/	/	/	/
Haushalte mit Angaben6) zu Konsumentenkreditschulden.....	916	194	655	(29)	(25)	(32)	(31)	/
mit Konsumentenkreditschulden.....	93	(38)	(48)	/	/	/	/	/
ohne Konsumentenkreditschulden.....	822	156	609	(23)	(19)	/	/	/
Haushalte ohne Angaben zu Konsumentenkreditschulden.....	/	/	/	/	/	/	/	/
Haushalte m. Angaben4)6) zum Bruttogeld- vermögen u. zu Konsumentenkredit- schulden.....	906	190	650	(28)	(24)	(32)	(31)	/
Haushalte mit mind. einer Antwortverwei- gerung; entw. zum Bruttogeldvermögen und/oder zu Konsumentenkreditschulden...	/	/	/	/	/	/	/	/
Durchschnittliches Bruttogeldvermögen je Haushalt in DM								
Bruttogeldvermögen insgesamt.....	8 421	7 611	9 069	/	/	/	/	/
u.z.: Bausparguthaben.....	346	(483)	(285)	/	/	/	/	/
Sparguthaben.....	3 644	2 197	4 194	/	/	/	/	/
Rentenwerte.....	/	/	/	-	-	-	-	-
Sonst. Anlagen b. Banken/Sparkassen..	2 163	(1 222)	2 632	/	/	/	/	-
Aktien.....	(252)	/	/	-	-	-	-	-
Sonst. Wertpapiere/Vermögensbeteil..	(765)	/	(575)	/	/	/	/	-
An Privatpersonen verliehenes Geld..	(226)	/	(288)	/	-	-	-	-
Lebensversicherungen u.ä.5).....	943	(1 236)	854	/	/	/	/	/
Durchschnittliches Bruttogeldvermögen je Haushalt mit Angaben4) zum Bruttogeldvermögen in DM								
Bruttogeldvermögen insgesamt.....	8 523	7 778	9 153	/	/	/	/	/
u.z.: Bausparguthaben.....	350	(494)	(288)	/	/	/	/	/
Sparguthaben.....	3 688	2 245	4 233	/	/	/	/	/
Rentenwerte.....	/	/	/	-	-	-	-	-
Sonst. Anlagen b. Banken/Sparkassen..	2 190	(1 248)	2 656	/	/	/	/	-
Aktien.....	(255)	/	/	-	-	-	-	-
Sonst. Wertpapiere/Vermögensbeteil..	(774)	/	(580)	/	/	/	/	-
An Privatpersonen verliehenes Geld..	(228)	/	(291)	/	-	-	-	-
Lebensversicherungen u.ä.5).....	954	(1 263)	862	/	/	/	/	/
Durchschnittliche Konsumentenkredit- schulden je Haushalt in DM.....	412	(954)	(212)	/	/	/	/	/
Durchschnittliche Konsumentenkredit- schulden je Haushalt mit Angaben6) zu Konsumentenkreditschulden in DM.....	414	960	213	(1 400)	(1 635)	(395)	(259)	/
Durchschnittliches Nettogeldvermögen7) je Haushalt in DM.....	8 010	6 657	8 857	(1 142)	(843)	(6 140)	(5 996)	/
Durchschnittliches Nettogeldvermögen7) je Haushalt mit Angaben4)6) zum Brutto- geldvermögen und zu Konsumentenkredit- schulden in DM.....	8 147	6 847	8 955	(1 187)	(882)	(6 488)	(6 181)	/

1) Kind unter 18 Jahren.

2) Ehepaare und nichteheliche Lebensgemeinschaften.

3) Kind des/der Haupteinkommensbeziehers(in) oder des/der Ehepartners(in)/Lebensgefährten(in) unter 18 Jahren.

4) Haushalte mit keinem bzw. positivem Bruttogeldvermögen.

5) Versicherungsguthaben von Lebens-, Sterbegeld-, Ausbildungs- und Aussteuerversicherungen.

6) Haushalte mit keinen bzw. positiven Konsumentenkreditschulden.

7) Gesamtsumme der Bruttogeldvermögensarten abzüglich der Konsumentenkreditschulden.

Neue Länder und Berlin-Ost

8 Erfasstes Geldvermögen und Konsumentenkreditschulden privater Haushalte 1998
8.2 Haushaltstyp und monatliches Haushaltsnettoeinkommen
8.2.1 Monatliches Haushaltsnettoeinkommen unter 1 800 DM

Gegenstand der Nachweisung	Haushalte insgesamt	Darunter nach Haushaltstyp						
		Allein- lebender Mann	Allein- lebende Frau	Alleiner- ziehende1)	dar.	Paare 2)	davon	
					mit 1 Kind 1)		ohne Kind	mit Kind(ern)3)
Haushalte in Prozent								
Bruttogeldvermögen von... bis unter... DM								
ohne Angaben.....	/	/	/	/	/	/	-	/
ohne Bruttogeldvermögen8).....	20,8	(24,4)	18,9	/	/	/	/	/
unter 5 000.....	33,2	(31,7)	32,5	/	/	/	/	-
5 000 - 10 000.....	19,9	(19,2)	21,2	/	/	/	/	-
10 000 - 20 000.....	14,5	(14,3)	(14,6)	/	/	/	/	-
20 000 - 50 000.....	(8,3)	/	(9,7)	-	-	/	/	/
50 000 - 100 000.....	/	/	/	-	-	-	-	-
100 000 - 200 000.....	/	/	/	-	-	-	-	-
200 000 - 500 000.....	/	-	/	-	-	-	-	-
500 000 - 1 000 000.....	-	-	-	-	-	-	-	-
1 000 000 und mehr.....	-	-	-	-	-	-	-	-
Haushalte in Prozent								
Konsumentenkreditschulden								
von ... bis unter ... DM								
ohne Angaben.....	/	/	/	/	/	/	/	/
ohne Konsumentenkreditschulden.....	89,3	79,8	92,7	(77,5)	(73,9)	/	/	/
unter 5 000.....	(7,2)	/	(5,6)	/	/	/	/	-
5 000 - 10 000.....	/	/	/	/	/	/	/	-
10 000 - 30 000.....	/	/	/	-	-	/	-	/
30 000 - 50 000.....	/	-	-	/	/	-	-	-
50 000 - 100 000.....	-	-	-	-	-	-	-	-
100 000 und mehr.....	-	-	-	-	-	-	-	-
Haushalte in Prozent								
Nettogeldvermögen7) von...bis unter... DM								
ohne Angaben.....	/	-	/	-	-	-	-	-
ohne Nettogeldvermögen9).....	18,0	(18,6)	17,3	/	/	/	/	/
unter 5 000 10).....	37,7	(41,5)	35,4	/	/	/	/	/
5 000 - 10 000.....	19,7	(18,8)	(21,0)	/	/	/	/	-
10 000 - 20 000.....	14,2	(13,2)	(14,5)	/	/	/	/	-
20 000 - 50 000.....	(8,3)	/	(9,7)	-	-	/	/	/
50 000 - 100 000.....	/	/	/	-	-	-	-	-
100 000 - 200 000.....	/	/	/	-	-	-	-	-
200 000 - 500 000.....	/	-	/	-	-	-	-	-
500 000 - 1 000 000.....	-	-	-	-	-	-	-	-
1 000 000 und mehr.....	-	-	-	-	-	-	-	-

1) Kind unter 18 Jahren.

2) Ehepaare und nichteheliche Lebensgemeinschaften.

3) Kind des/der Haupteinkommensbeziehers(in) oder des/der Ehepartners(in)/Lebensgefährten(in) unter 18 Jahren.

7) Gesamtsumme der Bruttogeldvermögensarten abzüglich der Konsumentenkreditschulden.

8) Haushalte, deren Gesamtsumme der Einzelbruttogeldvermögensarten gleich Null ist.

9) Haushalte, deren Nettogeldvermögen gleich Null ist.

10) Einschl. Haushalte, deren Nettogeldvermögen kleiner als Null ist; jedoch ohne Haushalte, deren Nettogeldvermögen gleich Null ist.

8 Erfasstes Geldvermögen und Konsumentenkreditschulden privater Haushalte 1998
8.2 Haushaltstyp und monatliches Haushaltsnettoeinkommen
8.2.2 Monatliches Haushaltsnettoeinkommen von 1 800 bis unter 2 500 DM

Gegenstand der Nachweisung	Haushalte insgesamt	Darunter nach Haushaltstyp							
		Allein- lebender Mann	Allein- lebende Frau	Alleiner- ziehendel)	dar. mit 1 Kind 1)	Paare 2)	davon		
							ohne Kind	mit Kind(ern)3)	
Erfasste Haushalte (Anzahl)	1 177	225	552	159	130	192	168	/	
Hochgerechnete Haushalte (1 000)	1 026	231	496	85	73	174	152	/	
1 000									
Haushalte mit Angaben4)									
zum Bruttogeldvermögen.....	1 008	227	485	84	73	173	151	/	
Haushalte mit Bruttogeldvermögen.....	873	195	433	71	63	146	131	/	
Haushalte ohne Bruttogeldvermögen.....	135	(32)	(53)	(13)	/	(27)	/	/	
Haushalte ohne Angaben zum Bruttogeldvermögen.....	/	/	/	/	/	/	/	-	
Haushalte mit Bruttogeldvermögen u.z.: Bausparguthaben.....	167	(50)	75	(15)	/	(20)	/	/	
Sparguthaben.....	715	159	364	(50)	(44)	121	107	/	
Rentenwerte.....	(52)	/	(27)	/	/	/	/	/	
Sonst. Anlagen b. Banken/Sparkassen..	235	(57)	125	(13)	(11)	(38)	(32)	/	
Aktien.....	(53)	/	(21)	/	/	/	/	-	
Sonst. Wertpapiere/Vermögensbeteil..	117	(33)	(67)	/	/	/	/	/	
An Privatpersonen verliehenes Geld.	(74)	/	(42)	/	/	/	/	/	
Lebensversicherungen u.ä.5).....	381	(81)	155	(46)	(40)	(77)	(68)	/	
Haushalte mit Angaben6) zu Konsumentenkreditschulden.....	1 016	225	495	83	73	174	152	/	
mit Konsumentenkreditschulden.....	146	(46)	(48)	(24)	(22)	(25)	(21)	/	
ohne Konsumentenkreditschulden.....	870	179	447	59	(51)	149	131	/	
Haushalte ohne Angaben zu Konsumentenkreditschulden.....	/	/	/	/	/	-	-	-	
Haushalte m. Angaben4)6) zum Bruttogeld- vermögen u. zu Konsumentenkredit- schulden.....	1 002	225	485	82	72	173	151	/	
Haushalte mit mind. einer Antwortverwei- gerung; entw. zum Bruttogeldvermögen und/oder zu Konsumentenkreditschulden...	/	/	/	/	/	/	/	-	
Durchschnittliches Bruttogeldvermögen je Haushalt in DM									
Bruttogeldvermögen insgesamt.....	16 127	15 505	17 996	6 437	6 485	17 372	17 611	/	
u.z.: Bausparguthaben.....	763	(1 368)	613	(554)	/	(461)	/	/	
Sparguthaben.....	6 973	6 856	8 120	(2 425)	(2 436)	6 318	6 489	/	
Rentenwerte.....	(888)	/	(956)	/	/	/	/	/	
Sonst. Anlagen b. Banken/Sparkassen..	3 174	(3 223)	3 310	(728)	(713)	(4 525)	(4 387)	/	
Aktien.....	(330)	/	(311)	/	/	/	/	-	
Sonst. Wertpapiere/Vermögensbeteil..	1 333	(648)	(2 261)	/	/	/	/	/	
An Privatpersonen verliehenes Geld.	(292)	/	(289)	/	/	/	/	/	
Lebensversicherungen u.ä.5).....	2 372	(1 752)	2 136	(2 206)	(2 270)	(3 792)	(3 969)	/	
Durchschnittliches Bruttogeldvermögen je Haushalt mit Angaben4) zum Bruttogeldvermögen in DM									
Bruttogeldvermögen insgesamt.....	16 411	15 736	18 391	6 505	6 563	17 502	17 762	/	
u.z.: Bausparguthaben.....	777	(1 388)	626	(559)	/	(464)	/	/	
Sparguthaben.....	7 096	6 958	8 298	(2 451)	(2 466)	6 365	6 545	/	
Rentenwerte.....	(904)	/	(977)	/	/	/	/	/	
Sonst. Anlagen b. Banken/Sparkassen..	3 230	(3 271)	3 383	(735)	(721)	(4 558)	(4 425)	/	
Aktien.....	(336)	/	(318)	/	/	/	/	-	
Sonst. Wertpapiere/Vermögensbeteil..	1 356	(658)	(2 311)	/	/	/	/	/	
An Privatpersonen verliehenes Geld.	(297)	/	(295)	/	/	/	/	/	
Lebensversicherungen u.ä.5).....	2 414	(1 778)	2 182	(2 229)	(2 298)	(3 820)	(4 003)	/	
Durchschnittliche Konsumentenkredit- schulden je Haushalt in DM.....	1 361	(3 320)	(587)	(1 704)	(1 786)	(1 069)	(966)	/	
Durchschnittliche Konsumentenkredit- schulden je Haushalt mit Angaben6) zu Konsumentenkreditschulden in DM.....	1 374	3 402	588	1 742	1 807	1 069	966	/	
Durchschnittliches Nettogeldvermögen7) je Haushalt in DM.....	14 766	12 186	17 409	4 732	4 699	16 303	16 645	/	
Durchschnittliches Nettogeldvermögen7) je Haushalt mit Angaben4)6) zum Brutto- geldvermögen und zu Konsumentenkredit- schulden in DM.....	15 111	12 486	17 804	4 888	4 812	16 425	16 788	/	

1) Kind unter 18 Jahren.

2) Ehepaare und nichteheliche Lebensgemeinschaften.

3) Kind des/der Haupteinkommensbeziehers(in) oder des/der Ehepartners(in)/Lebensgefährten(in) unter 18 Jahren.

4) Haushalte mit keinem bzw. positivem Bruttogeldvermögen.

5) Versicherungsguthaben von Lebens-, Sterbegeld-, Ausbildungs- und Aussteuerversicherungen.

6) Haushalte mit keinem bzw. positiven Konsumentenkreditschulden.

7) Gesamtsumme der Bruttogeldvermögensarten abzüglich der Konsumentenkreditschulden.

8 Erfasstes Geldvermögen und Konsumentenkreditschulden privater Haushalte 1998
8.2 Haushaltstyp und monatliches Haushaltsnettoeinkommen
8.2.2 Monatliches Haushaltsnettoeinkommen von 1 800 bis unter 2 500 DM

Gegenstand der Nachweisung	Haushalte insgesamt	Darunter nach Haushaltstyp						davon	
		Allein- lebender Mann	Allein- lebende Frau	Alleiner- ziehend(1)	dar.	Paare 2)	ohne Kind	mit Kind(ern)3)	
					mit 1 Kind 1)				
Haushalte in Prozent									
Bruttogeldvermögen von... bis unter... DM									
ohne Angaben.....	/	/	/	/	/	/	/	/	-
ohne Bruttogeldvermögen8).....	13,2	(13,8)	(10,6)	(15,7)	/	(15,7)	/	/	/
unter 5 000.....	21,2	(24,3)	(16,6)	(42,4)	(43,8)	(20,4)	(22,5)	/	/
5 000 - 10 000.....	15,7	(14,3)	16,1	(22,2)	(24,0)	(13,3)	/	/	/
10 000 - 20 000.....	20,0	(17,9)	21,6	/	/	(21,2)	(20,9)	/	/
20 000 - 50 000.....	22,4	(22,9)	25,8	/	/	(23,6)	(25,7)	/	/
50 000 - 100 000.....	(4,7)	/	(6,4)	/	/	/	/	/	/
100 000 - 200 000.....	/	/	/	-	-	/	/	/	-
200 000 - 500 000.....	/	/	/	-	-	-	-	-	-
500 000 - 1 000 000.....	-	-	-	-	-	-	-	-	-
1 000 000 und mehr.....	-	-	-	-	-	-	-	-	-
Haushalte in Prozent									
Konsumentenkreditschulden									
von ... bis unter ... DM									
ohne Angaben.....	/	/	/	/	/	-	-	-	-
ohne Konsumentenkreditschulden.....	84,8	77,7	90,2	69,4	(69,5)	85,6	86,4	/	/
unter 5 000.....	8,5	/	(6,5)	(19,0)	(19,7)	/	/	/	/
5 000 - 10 000.....	(2,8)	/	/	/	/	/	/	/	/
10 000 - 30 000.....	(2,5)	/	/	/	/	/	/	/	/
30 000 - 50 000.....	-	-	-	-	-	-	-	-	-
50 000 - 100 000.....	/	/	/	-	-	-	-	-	-
100 000 und mehr.....	/	/	-	/	/	-	-	-	-
Haushalte in Prozent									
Nettogeldvermögen7) von...bis unter... DM									
ohne Angaben.....	/	/	/	-	-	-	-	-	-
ohne Nettogeldvermögen9).....	12,6	/	(10,8)	(14,4)	/	/	/	/	/
unter 5 000 10).....	25,8	(29,7)	19,0	(50,5)	(52,5)	(28,9)	(29,4)	/	/
5 000 - 10 000.....	14,7	(11,6)	16,7	(17,3)	(18,3)	/	/	/	/
10 000 - 20 000.....	19,3	(17,5)	20,8	/	/	(20,3)	(20,0)	/	/
20 000 - 50 000.....	21,9	(21,5)	25,6	/	/	(23,0)	(25,1)	/	/
50 000 - 100 000.....	(4,7)	/	(6,4)	/	/	/	/	/	/
100 000 - 200 000.....	/	/	/	-	-	/	/	/	-
200 000 - 500 000.....	/	/	/	-	-	-	-	-	-
500 000 - 1 000 000.....	-	-	-	-	-	-	-	-	-
1 000 000 und mehr.....	-	-	-	-	-	-	-	-	-

- 1) Kind unter 18 Jahren.
- 2) Ehepaare und nichteheliche Lebensgemeinschaften.
- 3) Kind des/der Haupteinkommensbeziehers(in) oder des/der Ehepartners(in)/Lebensgefährten(in) unter 18 Jahren.
- 7) Gesamtsumme der Bruttogeldvermögensarten abzüglich der Konsumentenkreditschulden.
- 8) Haushalte, deren Gesamtsumme der Einzelbruttogeldvermögensarten gleich Null ist.
- 9) Haushalte, deren Nettogeldvermögen gleich Null ist.
- 10) Einschl. Haushalte, deren Nettogeldvermögen kleiner als Null ist; jedoch ohne Haushalte, deren Nettogeldvermögen gleich Null ist.

8 Erfasstes Geldvermögen und Konsumentenkreditschulden privater Haushalte 1998
 8.2 Haushaltstyp und monatliches Haushaltsnettoeinkommen
 8.2.3 Monatliches Haushaltsnettoeinkommen von 2 500 bis unter 3 000 DM

Gegenstand der Nachweisung	Haushalte insgesamt	Darunter nach Haushaltstyp						
		Alleinlebender Mann	Alleinlebende Frau	Alleinerziehend)	dar. mit 1 Kind 1)	Paare 2)	davon	
							ohne Kind	mit Kind(ern)3)
Erfasste Haushalte (Anzahl)	1 018	142	281	135	(90)	383	303	(80)
Hochgerechnete Haushalte (1 000)	721	119	182	61	(41)	296	234	(62)
1 000								
Haushalte mit Angaben4)								
zum Bruttogeldvermögen.....	712	116	181	61	(40)	293	232	(61)
Haushalte mit Bruttogeldvermögen.....	650	104	176	50	(33)	266	216	(50)
Haushalte ohne Bruttogeldvermögen.....	(62)	/	/	/	/	(27)	/	/
Haushalte ohne Angaben zum Bruttogeldvermögen.....	/	/	/	/	/	/	/	/
Haushalte mit Bruttogeldvermögen u.z.: Bausparguthaben.....	177	(40)	(45)	(14)	(12)	(63)	(50)	/
Sparguthaben.....	525	(81)	148	(38)	(25)	212	180	(32)
Rentenwerte.....	(23)	/	/	/	/	/	/	/
Sonst.Anlagen b.Banken/Sparkassen..	185	(18)	64	(11)	/	76	(67)	/
Aktien.....	(36)	/	/	/	/	/	/	/
Sonst.Wertpapiere/Vermögensbeteil..	94	/	(28)	/	/	(31)	(24)	/
An Privatpersonen verliehenes Geld..	(57)	/	(24)	/	/	(17)	/	/
Lebensversicherungen u.ä.5).....	320	(52)	70	(30)	(20)	141	108	(33)
Haushalte mit Angaben6) zu Konsumentenkreditschulden.....	712	116	179	60	(40)	295	233	(62)
mit Konsumentenkreditschulden.....	126	(29)	(13)	(22)	(13)	(48)	(28)	/
ohne Konsumentenkreditschulden.....	586	86	166	(38)	(27)	248	205	(42)
Haushalte ohne Angaben zu Konsumentenkreditschulden.....	/	/	/	/	/	/	/	-
Haushalte m. Angaben4)6) zum Bruttogeldvermögen u. zu Konsumentenkreditschulden.....	704	113	178	59	(39)	292	231	(61)
Haushalte mit mind. einer Antwortverweigerung; entw. zum Bruttogeldvermögen und/oder zu Konsumentenkreditschulden...	/	/	/	/	/	/	/	/
Durchschnittliches Bruttogeldvermögen je Haushalt in DM								
Bruttogeldvermögen insgesamt.....	20 862	20 732	25 535	11 418	(12 911)	21 213	24 080	(10 382)
u.z.: Bausparguthaben.....	1 392	(1 692)	(1 034)	(824)	(1 132)	(1 500)	(1 484)	/
Sparguthaben.....	8 993	(10 229)	11 044	(3 507)	(3 828)	9 169	10 723	(3 297)
Rentenwerte.....	(596)	/	/	/	/	/	/	/
Sonst.Anlagen b.Banken/Sparkassen..	4 140	(1 854)	6 373	(2 535)	/	4 066	(4 881)	/
Aktien.....	(529)	/	/	/	/	/	/	/
Sonst.Wertpapiere/Vermögensbeteil..	1 734	/	(1 675)	/	/	(1 644)	(1 880)	/
An Privatpersonen verliehenes Geld..	(369)	/	(778)	/	/	(245)	/	/
Lebensversicherungen u.ä.5).....	3 109	(2 858)	2 670	(2 433)	(2 569)	3 723	3 961	(2 826)
Durchschnittliches Bruttogeldvermögen je Haushalt mit Angaben4) zum Bruttogeldvermögen in DM								
Bruttogeldvermögen insgesamt.....	21 098	21 153	25 653	11 515	(13 078)	21 438	24 325	(10 509)
u.z.: Bausparguthaben.....	1 408	(1 726)	(1 038)	(831)	(1 146)	(1 516)	(1 499)	/
Sparguthaben.....	9 095	(10 437)	11 095	(3 537)	(3 877)	9 266	10 832	(3 337)
Rentenwerte.....	(603)	/	/	/	/	/	/	/
Sonst.Anlagen b.Banken/Sparkassen..	4 187	(1 891)	6 402	(2 556)	/	4 109	(4 930)	/
Aktien.....	(535)	/	/	/	/	/	/	/
Sonst.Wertpapiere/Vermögensbeteil..	1 753	/	(1 682)	/	/	(1 662)	(1 899)	/
An Privatpersonen verliehenes Geld..	(373)	/	(782)	/	/	(248)	/	/
Lebensversicherungen u.ä.5).....	3 144	(2 916)	2 683	(2 453)	(2 602)	3 763	4 001	(2 861)
Durchschnittliche Konsumentenkreditschulden je Haushalt in DM.....	1 125	(1 620)	(551)	(1 733)	(1 398)	(1 191)	(959)	/
Durchschnittliche Konsumentenkreditschulden je Haushalt mit Angaben6) zu Konsumentenkreditschulden in DM.....	1 139	1 662	559	1 781	(1 432)	1 195	963	(2 071)
Durchschnittliches Nettogeldvermögen7) je Haushalt in DM.....	19 737	19 113	24 983	9 685	(11 513)	20 022	23 122	(8 311)
Durchschnittliches Nettogeldvermögen7) je Haushalt mit Angaben4)6) zum Bruttogeldvermögen und zu Konsumentenkreditschulden in DM.....	20 207	20 022	25 426	10 045	(11 947)	20 303	23 458	(8 413)

1) Kind unter 18 Jahren.

2) Ehepaare und nichteheliche Lebensgemeinschaften.

3) Kind des/der Haupteinkommensbeziehers(in) oder des/der Ehepartners(in)/Lebensgefährten(in) unter 18 Jahren.

4) Haushalte mit keinem bzw. positivem Bruttogeldvermögen.

5) Versicherungsguthaben von Lebens-, Sterbegeld-, Ausbildungs- und Aussteuerversicherungen.

6) Haushalte mit keinen bzw. positiven Konsumentenkreditschulden.

7) Gesamtsumme der Bruttogeldvermögensarten abzüglich der Konsumentenkreditschulden.

8 Erfasstes Geldvermögen und Konsumentenkreditschulden privater Haushalte 1998
 8.2 Haushaltstyp und monatliches Haushaltsnettoeinkommen
 8.2.3 Monatliches Haushaltsnettoeinkommen von 2 500 bis unter 3 000 DM

Gegenstand der Nachweisung	Haushalte insgesamt	Darunter nach Haushaltstyp						
		Allein- lebender Mann	Allein- lebende Frau	Alleiner- ziehend(1)	dar. mit 1 Kind 1)	Paare 2)	davon	
							ohne Kind	mit Kind(ern)3)

Haushalte in Prozent								
Bruttogeldvermögen von... bis unter... DM								
ohne Angaben.....	/	/	/	/	/	/	/	/
ohne Bruttogeldvermögen8).....	(8,6)	/	/	/	/	(9,2)	/	/
unter 5 000.....	16,7	/	(11,3)	(30,1)	/	(16,1)	(10,1)	(38,9)
5 000 - 10 000.....	13,2	/	(9,4)	(20,3)	/	(11,1)	(10,6)	/
10 000 - 20 000.....	19,2	/	(21,9)	(16,4)	/	(20,0)	(22,2)	/
20 000 - 50 000.....	31,7	(27,7)	43,4	/	/	33,2	39,2	/
50 000 - 100 000.....	(8,4)	/	(10,2)	/	/	(8,0)	(8,8)	/
100 000 - 200 000.....	/	/	/	/	/	/	/	/
200 000 - 500 000.....	/	/	/	/	/	/	/	/
500 000 - 1 000 000.....	-	-	-	-	-	-	-	-
1 000 000 und mehr.....	-	-	-	-	-	-	-	-

Haushalte in Prozent								
Konsumentenkreditschulden								
von ... bis unter ... DM								
ohne Angaben.....	/	/	/	/	/	/	/	-
ohne Konsumentenkreditschulden.....	81,4	72,9	91,5	(61,2)	(65,6)	83,6	87,6	(68,6)
unter 5 000.....	9,7	/	/	(22,3)	/	(9,6)	(6,8)	/
5 000 - 10 000.....	(4,1)	/	/	/	/	/	/	/
10 000 - 30 000.....	(3,1)	/	/	/	/	/	/	/
30 000 - 50 000.....	/	-	/	-	-	/	/	/
50 000 - 100 000.....	-	-	-	-	-	-	-	-
100 000 und mehr.....	-	-	-	-	-	-	-	-

Haushalte in Prozent								
Nettogeldvermögen7) von...bis unter... DM								
ohne Angaben.....	-	-	-	-	-	-	-	-
ohne Nettogeldvermögen9).....	(7,0)	/	/	/	/	(7,9)	/	/
unter 5 000 10).....	22,3	(23,7)	(13,2)	(41,8)	/	(21,4)	(12,4)	(55,3)
5 000 - 10 000.....	12,7	/	(10,0)	(24,0)	/	(9,9)	(11,2)	/
10 000 - 20 000.....	18,1	/	(20,4)	/	/	(20,8)	(23,5)	/
20 000 - 50 000.....	30,6	(27,7)	42,7	/	/	30,7	(36,1)	/
50 000 - 100 000.....	(8,4)	/	(10,3)	/	/	(8,1)	(9,0)	/
100 000 - 200 000.....	/	/	/	/	/	/	/	/
200 000 - 500 000.....	/	/	/	/	/	/	/	/
500 000 - 1 000 000.....	-	-	-	-	-	-	-	-
1 000 000 und mehr.....	-	-	-	-	-	-	-	-

1) Kind unter 18 Jahren.

2) Ehepaare und nichtsheliche Lebensgemeinschaften.

3) Kind des/der Haupteinkommensbezieher(s) oder des/der Ehepartners(in)/Lebensgefährten(in) unter 18 Jahren.

7) Gesamtsumme der Bruttogeldvermögensarten abzüglich der Konsumentenkreditschulden.

8) Haushalte, deren Gesamtsumme der Einzelbruttogeldvermögensarten gleich Null ist.

9) Haushalte, deren Nettogeldvermögen gleich Null ist.

10) Einschl. Haushalte, deren Nettogeldvermögen kleiner als Null ist; jedoch ohne Haushalte, deren Nettogeldvermögen gleich Null ist.

8 Erfasstes Geldvermögen und Konsumentenkreditschulden privater Haushalte 1998
 8.2 Haushaltstyp und monatliches Haushaltsnettoeinkommen
 8.2.4 Monatliches Haushaltsnettoeinkommen von 3 000 bis unter 4 000 DM

Gegenstand der Nachweisung	Haushalte insgesamt	Darunter nach Haushaltstyp						
		Allein- lebender Mann	Allein- lebende Frau	Alleiner- ziehender)	dar. mit 1 Kind 1)	Paare 2)	davon	
							ohne Kind	mit Kind(ern)3)
Erfasste Haushalte (Anzahl)	2 420	(97)	224	193	112	1 653	1 261	392
Hochgerechnete Haushalte (1 000)	1 305	(62)	122	61	34	888	676	212
1 000								
Haushalte mit Angaben4)								
zum Bruttogeldvermögen.....	1 296	(61)	121	61	34	884	672	212
Haushalte mit Bruttogeldvermögen.....	1 223	(56)	118	55	31	841	653	188
Haushalte ohne Bruttogeldvermögen.....	73	/	/	/	/	(43)	(19)	(24)
Haushalte ohne Angaben zum Bruttogeldvermögen.....	/	/	/	/	/	/	/	/
Haushalte mit Bruttogeldvermögen u.z.: Bausparguthaben.....	456	(25)	(46)	(22)	(12)	298	206	93
Sparguthaben.....	1 029	(42)	104	45	(25)	713	560	153
Rentenwerte.....	85	/	/	/	/	63	60	/
Sonst.Anlagen b.Banken/Sparkassen..	418	(13)	53	(11)	(8)	296	246	(50)
Aktien.....	104	/	(19)	/	/	63	(49)	(14)
Sonst.Wertpapiere/Vermögensbeteil..	201	/	(25)	(9)	(7)	133	108	(25)
An Privatpersonen verliehenes Geld.	109	/	(18)	/	/	70	58	/
Lebensversicherungen u.ä.5).....	700	(24)	53	37	(20)	468	344	124
Haushalte mit Angaben6) zu Konsumentenkreditschulden.....	1 291	(62)	121	60	34	879	670	209
mit Konsumentenkreditschulden.....	1 277	/	(12)	(21)	(12)	189	114	75
ohne Konsumentenkreditschulden.....	1 014	(49)	109	39	(22)	689	556	133
Haushalte ohne Angaben zu Konsumentenkreditschulden.....	(15)	-	/	/	-	/	/	/
Haushalte m. Angaben4)6) zum Bruttogeld- vermögen u. zu Konsumentenkredit- schulden.....	1 282	(61)	120	60	34	875	667	208
Haushalte mit mind. einer Antwortverwei- gerung; entw. zum Bruttogeldvermögen und/oder zu Konsumentenkreditschulden...	(23)	/	/	/	/	(13)	/	/
Durchschnittliches Bruttogeldvermögen je Haushalt in DM								
Bruttogeldvermögen insgesamt.....	27 931	(27 757)	33 357	14 728	17 753	28 568	32 008	17 610
u.z.: Bausparguthaben.....	1 972	(2 379)	(1 947)	(1 405)	(1 689)	1 951	1 682	2 807
Sparguthaben.....	10 718	(10 302)	13 089	6 283	(7 483)	11 196	12 742	6 272
Rentenwerte.....	1 680	/	/	/	/	1 624	2 114	/
Sonst.Anlagen b.Banken/Sparkassen..	5 173	(3 648)	7 183	(1 670)	(2 388)	5 707	6 756	(2 364)
Aktien.....	1 002	/	(1 768)	/	/	927	(983)	(750)
Sonst.Wertpapiere/Vermögensbeteil..	2 311	/	(3 054)	(966)	(1 292)	2 230	2 701	(730)
An Privatpersonen verliehenes Geld.	417	/	(726)	/	/	432	520	/
Lebensversicherungen u.ä.5).....	4 656	(2 878)	3 526	3 758	(4 078)	4 501	4 510	4 472
Durchschnittliches Bruttogeldvermögen je Haushalt mit Angaben4) zum Bruttogeldvermögen in DM								
Bruttogeldvermögen insgesamt.....	28 134	(28 014)	33 607	14 827	17 966	28 710	32 190	17 657
u.z.: Bausparguthaben.....	1 987	(2 401)	(1 962)	(1 414)	(1 709)	1 961	1 692	2 814
Sparguthaben.....	10 796	(10 398)	13 187	6 325	(7 573)	11 252	12 815	6 289
Rentenwerte.....	1 693	/	/	/	/	1 632	2 126	/
Sonst.Anlagen b.Banken/Sparkassen..	5 210	(3 682)	7 237	(1 681)	(2 416)	5 735	6 794	(2 370)
Aktien.....	1 009	/	(1 781)	/	/	932	(988)	(752)
Sonst.Wertpapiere/Vermögensbeteil..	2 328	/	(3 077)	(973)	(1 308)	2 241	2 717	(732)
An Privatpersonen verliehenes Geld.	420	/	(732)	/	/	435	523	/
Lebensversicherungen u.ä.5).....	4 690	(2 905)	3 553	3 784	(4 127)	4 523	4 536	4 484
Durchschnittliche Konsumentenkredit- schulden je Haushalt in DM.....	2 006	/	(986)	(3 276)	(4 172)	1 935	1 447	3 492
Durchschnittliche Konsumentenkredit- schulden je Haushalt mit Angaben6) zu Konsumentenkreditschulden in DM.....	2 029	(3 726)	994	3 356	4 172	1 956	1 460	3 553
Durchschnittliches Nettogeldvermögen7) je Haushalt in DM.....	25 925	(24 030)	32 371	11 452	13 580	26 633	30 562	14 118
Durchschnittliches Nettogeldvermögen7) je Haushalt mit Angaben4)6) zum Brutto- geldvermögen und zu Konsumentenkredit- schulden in DM.....	26 397	(24 253)	32 887	11 810	13 743	27 041	30 984	14 403

- 1) Kind unter 18 Jahren.
- 2) Ehepaare und nichteheliche Lebensgemeinschaften.
- 3) Kind des/der Haupteinkommensbezieher(s) oder des/der Ehepartners(in)/Lebensgefährten(in) unter 18 Jahren.
- 4) Haushalte mit keinem bzw. positivem Bruttogeldvermögen.
- 5) Versicherungsguthaben von Lebens-, Sterbegeld-, Ausbildungs- und Aussteuerversicherungen.
- 6) Haushalte mit keinen bzw. positiven Konsumentenkreditschulden.
- 7) Gesamtsumme der Bruttogeldvermögensarten abzüglich der Konsumentenkreditschulden.

8 Erfasstes Geldvermögen und Konsumentenkreditschulden privater Haushalte 1998
 8.2 Haushaltstyp und monatliches Haushaltsnettoeinkommen
 8.2.4 Monatliches Haushaltsnettoeinkommen von 3 000 bis unter 4 000 DM

Gegenstand der Nachweisung	Haushalte insgesamt	Darunter nach Haushaltstyp						
		Allein- lebender Mann	Allein- lebende Frau	Alleiner- ziehend(1)	dar.	Paare 2)	davon	
					mit 1 Kind 1)		ohne Kind	mit Kind(ern)3)

Haushalte in Prozent								
Bruttogeldvermögen von... bis unter... DM	/	/	/	/	/	/	/	/
ohne Angaben.....	5,6	/	/	/	/	(4,9)	(2,9)	(11,2)
ohne Bruttogeldvermögen8).....	12,7	/	/	(22,7)	/	13,2	10,6	(21,5)
unter 5 000.....	11,3	/	/	(20,2)	/	10,3	8,9	(15,0)
5 000 - 10 000.....	20,4	/	(19,3)	(22,5)	/	20,3	19,5	(22,7)
10 000 - 20 000.....	33,1	(25,5)	(36,8)	(20,4)	(29,4)	33,6	37,5	(21,1)
20 000 - 50 000.....	13,2	/	(16,8)	/	/	14,3	16,5	(7,1)
50 000 - 100 000.....	(2,7)	/	/	-	-	(2,7)	(3,2)	/
100 000 - 200 000.....	/	-	/	-	-	/	/	-
200 000 - 500 000.....	-	-	-	-	-	-	-	-
500 000 - 1 000 000.....	-	-	-	-	-	-	-	-
1 000 000 und mehr.....	-	-	-	-	-	-	-	-

Haushalte in Prozent								
Konsumentenkreditschulden								
von ... bis unter ... DM								
ohne Angaben.....	(1,1)	-	/	/	-	/	/	/
ohne Konsumentenkreditschulden.....	77,6	(79,3)	89,2	63,1	(64,9)	77,6	82,3	62,8
unter 5 000.....	8,7	/	/	(12,1)	/	8,1	(7,1)	(11,3)
5 000 - 10 000.....	5,3	/	/	(10,9)	/	(5,5)	(4,1)	(9,8)
10 000 - 30 000.....	6,6	/	/	/	/	7,3	(5,5)	(13,2)
30 000 - 50 000.....	/	/	-	/	/	/	/	/
50 000 - 100 000.....	/	/	/	-	-	/	/	-
100 000 und mehr.....	/	-	-	-	-	/	/	-

Haushalte in Prozent								
Nettogeldvermögen7) von...bis unter... DM								
ohne Angaben.....	/	-	-	-	-	/	/	-
ohne Nettogeldvermögen9).....	(4,2)	/	/	/	/	(3,6)	(2,7)	/
unter 5 000 10).....	19,8	/	/	(33,2)	(28,1)	19,6	14,7	35,1
5 000 - 10 000.....	9,6	/	/	(16,1)	/	9,0	(7,9)	(12,2)
10 000 - 20 000.....	19,2	/	(17,9)	(21,2)	/	19,4	19,1	(20,2)
20 000 - 50 000.....	31,2	(24,7)	(35,2)	(18,7)	(27,3)	31,5	35,6	(18,3)
50 000 - 100 000.....	13,0	/	(16,8)	/	/	14,0	16,2	(6,8)
100 000 - 200 000.....	(2,6)	/	/	-	-	(2,7)	(3,2)	/
200 000 - 500 000.....	/	-	/	-	-	/	/	-
500 000 - 1 000 000.....	-	-	-	-	-	-	-	-
1 000 000 und mehr.....	-	-	-	-	-	-	-	-

1) Kind unter 18 Jahren.

2) Ehepaare und nichteheliche Lebensgemeinschaften.

3) Kind des/der Haupteinkommensbezieher(s) oder des/der Ehepartners(in)/Lebensgefährten(in) unter 18 Jahren.

7) Gesamtsumme der Bruttogeldvermögensarten abzüglich der Konsumentenkreditschulden.

8) Haushalte, deren Gesamtsumme der Einzelbruttogeldvermögensarten gleich Null ist.

9) Haushalte, deren Nettogeldvermögen gleich Null ist.

10) Einschl. Haushalte, deren Nettogeldvermögen kleiner als Null ist; jedoch ohne Haushalte, deren Nettogeldvermögen gleich Null ist.

8 Erfasstes Geldvermögen und Konsumentenkreditschulden privater Haushalte 1998
8.2 Haushaltstyp und monatliches Haushaltsnettoeinkommen
8.2.5 Monatliches Haushaltsnettoeinkommen von 4 000 bis unter 5 000 DM

Gegenstand der Nachweisung	Haushalte insgesamt	Darunter nach Haushaltstyp						davon	
		Allein-lebender Mann	Allein-lebende Frau	Alleiner-ziehend1)	dar. mit 1 Kind 1)	Paare 2)		ohne Kind	mit Kind(ern)3)
Erfasste Haushalte (Anzahl)	2 438	(42)	(58)	(79)	(40)	1 920		1 215	705
Hochgerechnete Haushalte (1 000)	1 030	(25)	(31)	(22)	(10)	751		465	286
1 000									
Haushalte mit Angaben4)									
zum Bruttogeldvermögen.....	1 026	(25)	(30)	(21)	(10)	749		463	286
Haushalte mit Bruttogeldvermögen.....	1 002	(24)	(27)	(20)	(9)	733		453	280
Haushalte ohne Bruttogeldvermögen.....	(23)	/	/	/	/	(16)		/	/
Haushalte ohne Angaben zum Bruttogeldvermögen.....	/	-	/	/	/	/		/	-
Haushalte mit Bruttogeldvermögen u.z.:									
Bausparguthaben.....	509	/	(13)	(11)	/	365		196	168
Sparguthaben.....	836	(18)	(23)	(16)	(9)	617		395	222
Rentenwerte.....	79	/	/	/	/	60		47	(13)
Sonst.Anlagen b.Banken/Sparkassen..	402	/	/	(8)	/	296		212	83
Aktien.....	134	/	/	/	/	89		58	(31)
Sonst.Wertpapiere/Vermögensbeteil..	227	/	/	/	/	166		106	59
An Privatpersonen verliehenes Geld.	84	/	/	/	/	62		48	(14)
Lebensversicherungen u.ä.5).....	652	/	(14)	(16)	(8)	463		258	205
Haushalte mit Angaben6) zu Konsumentenkreditschulden.....	1 018	(24)	(31)	(22)	(10)	742		462	280
mit Konsumentenkreditschulden.....	275	/	/	/	/	197		92	105
ohne Konsumentenkreditschulden.....	744	(19)	(25)	(15)	(6)	545		370	175
Haushalte ohne Angaben zu Konsumentenkreditschulden.....	(12)	/	-	/	/	/		/	/
Haushalte m. Angaben4)6) zum Bruttogeldvermögen u. zu Konsumentenkreditschulden.....	1 014	(24)	(30)	(21)	(9)	740		460	280
Haushalte mit mind. einer Antwortverweigerung; entw. zum Bruttogeldvermögen und/oder zu Konsumentenkreditschulden...	(16)	/	/	/	/	(11)		/	/
Durchschnittliches Bruttogeldvermögen je Haushalt in DM									
Bruttogeldvermögen insgesamt.....	38 081	(45 765)	(42 192)	(25 161)	(30 140)	38 425		44 841	27 994
u.z.:									
Bausparguthaben.....	4 047	/	(2 625)	(2 909)	/	3 763		3 538	4 129
Sparguthaben.....	12 694	(16 615)	(15 343)	(4 868)	(6 721)	13 123		15 994	8 456
Rentenwerte.....	1 948	/	/	/	/	2 134		3 006	(717)
Sonst.Anlagen b.Banken/Sparkassen..	7 333	/	/	(6 161)	/	7 636		9 785	4 141
Aktien.....	1 669	/	/	/	/	1 598		1 725	(1 392)
Sonst.Wertpapiere/Vermögensbeteil..	3 694	/	/	/	/	3 658		4 469	2 340
An Privatpersonen verliehenes Geld.	497	/	/	/	/	451		604	(203)
Lebensversicherungen u.ä.5).....	6 198	/	(4 939)	(6 202)	(8 193)	6 061		5 720	6 615
Durchschnittliches Bruttogeldvermögen je Haushalt mit Angaben4) zum Bruttogeldvermögen in DM									
Bruttogeldvermögen insgesamt.....	38 257	(45 765)	(43 832)	(26 337)	(32 013)	38 557		45 091	27 994
u.z.:									
Bausparguthaben.....	4 066	/	(2 727)	(3 045)	/	3 776		3 558	4 129
Sparguthaben.....	12 753	(16 615)	(15 939)	(5 096)	(7 139)	13 168		16 083	8 456
Rentenwerte.....	1 957	/	/	/	/	2 142		3 023	(717)
Sonst.Anlagen b.Banken/Sparkassen..	7 367	/	/	(6 449)	/	7 662		9 840	4 141
Aktien.....	1 677	/	/	/	/	1 604		1 734	(1 392)
Sonst.Wertpapiere/Vermögensbeteil..	3 711	/	/	/	/	3 671		4 494	2 340
An Privatpersonen verliehenes Geld.	500	/	/	/	/	453		607	(203)
Lebensversicherungen u.ä.5).....	6 226	/	(5 131)	(6 492)	(8 703)	6 082		5 752	6 615
Durchschnittliche Konsumentenkreditschulden je Haushalt in DM.....	3 140	/	/	/	/	2 970		1 780	4 904
Durchschnittliche Konsumentenkreditschulden je Haushalt mit Angaben6) zu Konsumentenkreditschulden in DM.....	3 177	(2 149)	(1 740)	(2 082)	(2 731)	3 008		1 793	5 013
Durchschnittliches Nettogeldvermögen7) je Haushalt in DM.....	34 941	(43 693)	(40 452)	(23 094)	(27 452)	35 455		43 061	23 089
Durchschnittliches Nettogeldvermögen7) je Haushalt mit Angaben4)6) zum Bruttogeldvermögen und zu Konsumentenkreditschulden in DM.....	35 493	(45 338)	(42 024)	(24 362)	(29 666)	35 998		43 542	23 600

1) Kind unter 18 Jahren.

2) Ehepaare und nichteheliche Lebensgemeinschaften.

3) Kind des/der Haupteinkommensbezieher(s) oder des/der Ehepartners(in)/Lebensgefährten(in) unter 18 Jahren.

4) Haushalte mit keinem bzw. positivem Bruttogeldvermögen.

5) Versicherungsguthaben von Lebens-, Sterbegeld-, Ausbildungs- und Aussteuerversicherungen.

6) Haushalte mit keinen bzw. positiven Konsumentenkreditschulden.

7) Gesamtsumme der Bruttogeldvermögensarten abzüglich der Konsumentenkreditschulden.

8 Erfasstes Geldvermögen und Konsumentenkreditschulden privater Haushalte 1998
8.2 Haushaltstyp und monatliches Haushaltsnettoeinkommen
8.2.5 Monatliches Haushaltsnettoeinkommen von 4 000 bis unter 5 000 DM

Gegenstand der Nachweisung	Haushalte insgesamt	Darunter nach Haushaltstyp						
		Allein- lebender Mann	Allein- lebende Frau	Alleiner- ziehende1)	dar. mit 1 Kind 1)	Paare 2)	davon	
							ohne Kind	mit Kind(ern)3)
Haushalte in Prozent								
Bruttogeldvermögen von... bis unter... DM								
ohne Angaben.....	/	-	/	/	/	/	/	-
ohne Bruttogeldvermögen8).....	(2,3)	/	/	/	/	(2,1)	/	/
unter 5 000.....	7,2	/	/	/	/	7,9	(4,5)	(13,3)
5 000 - 10 000.....	11,2	/	/	/	/	10,6	(7,6)	(15,4)
10 000 - 20 000.....	17,0	/	/	/	/	15,9	13,4	20,0
20 000 - 50 000.....	36,0	/	/	/	/	36,5	38,0	34,2
50 000 - 100 000.....	19,7	/	/	/	/	20,1	25,7	(11,1)
100 000 - 200 000.....	5,2	/	/	/	/	5,9	7,3	(3,7)
200 000 - 500 000.....	/	/	/	-	-	/	/	/
500 000 - 1 000 000.....	-	-	-	-	-	-	-	-
1 000 000 und mehr.....	-	-	-	-	-	-	-	-
Haushalte in Prozent								
Konsumentenkreditschulden								
von ... bis unter ... DM								
ohne Angaben.....	(1,2)	/	-	/	/	/	/	/
ohne Konsumentenkreditschulden.....	72,2	(73,7)	(79,2)	(69,1)	(62,1)	72,6	79,6	61,1
unter 5 000.....	9,9	/	/	/	/	9,1	(7,2)	(12,1)
5 000 - 10 000.....	6,3	/	/	/	/	6,6	(5,9)	(7,8)
10 000 - 30 000.....	9,1	/	/	/	/	9,3	(6,1)	14,5
30 000 - 50 000.....	/	-	-	-	-	/	/	/
50 000 - 100 000.....	/	-	-	-	-	/	/	/
100 000 und mehr.....	/	-	-	-	-	/	-	/
Haushalte in Prozent								
Nettogeldvermögen7) von...bis unter... DM								
ohne Angaben.....	/	-	-	-	-	/	/	-
ohne Nettogeldvermögen9).....	(2,0)	/	/	/	/	(1,7)	/	/
unter 5 000 10).....	15,3	/	/	/	/	15,6	(9,4)	25,5
5 000 - 10 000.....	9,4	/	/	/	/	9,1	(7,1)	(12,5)
10 000 - 20 000.....	14,4	/	/	/	/	13,6	12,0	16,1
20 000 - 50 000.....	33,7	/	/	/	/	34,3	36,7	30,3
50 000 - 100 000.....	19,1	/	/	/	/	19,4	24,8	(10,6)
100 000 - 200 000.....	5,2	/	/	/	/	5,8	7,3	(3,3)
200 000 - 500 000.....	/	/	/	-	-	/	/	/
500 000 - 1 000 000.....	-	-	-	-	-	-	-	-
1 000 000 und mehr.....	-	-	-	-	-	-	-	-

- 1) Kind unter 18 Jahren.
2) Ehepaare und nichteheliche Lebensgemeinschaften.
3) Kind des/der Haupteinkommensbezieher(s) oder des/der Ehepartners(in)/Lebensgefährten(in) unter 18 Jahren.
7) Gesamtsumme der Bruttogeldvermögensarten abzüglich der Konsumentenkreditschulden.
8) Haushalte, deren Gesamtsumme der Einzelbruttogeldvermögensarten gleich Null ist.
9) Haushalte, deren Nettogeldvermögen gleich Null ist.
10) Einschl. Haushalte, deren Nettogeldvermögen kleiner als Null ist; jedoch ohne Haushalte, deren Nettogeldvermögen gleich Null ist.

8 Erfasstes Geldvermögen und Konsumentenkreditschulden privater Haushalte 1998
8.2 Haushaltstyp und monatliches Haushaltsnettoeinkommen
8.2.6 Monatliches Haushaltsnettoeinkommen von 5 000 bis unter 7 000 DM

Gegenstand der Nachweisung	Haushalte insgesamt	Darunter nach Haushaltstyp						
		Allein- lebender Mann	Allein- lebende Frau	Alleiner- ziehendel)	dar. mit 1 Kind 1)	Paare 2)	davon	
							ohne Kind	mit Kind(ern)3)
Erfasste Haushalte (Anzahl)	2 994	(37)	(27)	(44)	/	2 151	892	1 259
Hochgerechnete Haushalte (1 000)	1 140	(29)	(17)	(11)	/	714	308	406
1 000								
Haushalte mit Angaben4)								
zum Bruttogeldvermögen.....	1 135	(29)	(17)	(11)	/	711	307	404
Haushalte mit Bruttogeldvermögen.....	1 123	(28)	(17)	(9)	/	704	306	398
Haushalte ohne Bruttogeldvermögen.....	(13)	/	-	/	/	/	/	/
Haushalte ohne Angaben zum Bruttogeldvermögen.....	/	-	-	-	-	/	/	/
Haushalte mit Bruttogeldvermögen u.z.: Bausparguthaben.....	692	/	/	/	/	434	159	274
Sparguthaben.....	940	(22)	/	(7)	/	590	268	323
Rentenwerte.....	114	/	/	/	/	70	47	(24)
Sonst.Anlagen b.Banken/Sparkassen..	465	/	/	/	/	302	158	145
Aktien.....	203	/	/	/	/	133	63	70
Sonst.Wertpapiere/Vermögensbeteil..	311	/	/	/	/	201	103	98
An Privatpersonen verliehenes Geld.	103	/	/	/	/	56	35	(21)
Lebensversicherungen u.ä.5).....	806	/	/	(7)	/	497	192	305
Haushalte mit Angaben6) zu Konsumentenkreditschulden.....	1 127	(29)	(17)	(11)	/	704	306	398
mit Konsumentenkreditschulden.....	359	/	/	/	/	222	75	147
ohne Konsumentenkreditschulden.....	768	(17)	/	(8)	/	482	231	251
Haushalte ohne Angaben zu Konsumentenkreditschulden.....	(13)	-	-	-	-	(9)	/	/
Haushalte m. Angaben4)6) zum Bruttogeld- vermögen u. zu Konsumentenkredit- schulden.....	1 122	(29)	(17)	(11)	/	702	305	397
Haushalte mit mind. einer Antwortverwei- gerung; entw. zum Bruttogeldvermögen und/oder zu Konsumentenkreditschulden...	(18)	-	-	-	-	(12)	/	/
Durchschnittliches Bruttogeldvermögen je Haushalt in DM								
Bruttogeldvermögen insgesamt.....	46 861	(54 081)	(42 159)	(34 460)	/	47 559	62 293	36 359
u.z.: Bausparguthaben.....	5 433	/	/	/	/	5 570	4 816	6 144
Sparguthaben.....	13 711	(15 625)	/	(7 904)	/	13 640	18 210	10 166
Rentenwerte.....	2 552	/	/	/	/	2 862	5 378	(949)
Sonst.Anlagen b.Banken/Sparkassen..	8 450	/	/	/	/	9 169	14 311	5 259
Aktien.....	2 269	/	/	/	/	2 323	2 573	2 132
Sonst.Wertpapiere/Vermögensbeteil..	5 257	/	/	/	/	5 378	8 170	3 256
An Privatpersonen verliehenes Geld.	655	/	/	/	/	660	1 196	(253)
Lebensversicherungen u.ä.5).....	8 533	/	/	(8 234)	/	7 957	7 638	8 200
Durchschnittliches Bruttogeldvermögen je Haushalt mit Angaben4) zum Bruttogeldvermögen in DM								
Bruttogeldvermögen insgesamt.....	47 043	(54 081)	(42 159)	(34 460)	/	47 752	62 527	36 514
u.z.: Bausparguthaben.....	5 454	/	/	/	/	5 593	4 834	6 170
Sparguthaben.....	13 764	(15 625)	/	(7 904)	/	13 695	18 279	10 209
Rentenwerte.....	2 562	/	/	/	/	2 874	5 398	(953)
Sonst.Anlagen b.Banken/Sparkassen..	8 483	/	/	/	/	9 206	14 365	5 282
Aktien.....	2 278	/	/	/	/	2 332	2 583	2 141
Sonst.Wertpapiere/Vermögensbeteil..	5 278	/	/	/	/	5 400	8 201	3 270
An Privatpersonen verliehenes Geld.	657	/	/	/	/	663	1 200	(254)
Lebensversicherungen u.ä.5).....	8 566	/	/	(8 234)	/	7 989	7 667	8 235
Durchschnittliche Konsumentenkredit- schulden je Haushalt in DM.....	3 889	/	/	/	/	3 585	2 999	4 031
Durchschnittliche Konsumentenkredit- schulden je Haushalt mit Angaben6) zu Konsumentenkreditschulden in DM.....	3 935	(12 596)	(1 524)	(1 890)	/	3 633	3 020	4 104
Durchschnittliches Nettogeldvermögen7) je Haushalt in DM.....	42 972	(41 485)	(40 635)	(32 570)	/	43 974	59 294	32 328
Durchschnittliches Nettogeldvermögen7) je Haushalt mit Angaben4)6) zum Brutto- geldvermögen und zu Konsumentenkredit- schulden in DM.....	43 648	(41 485)	(40 635)	(32 570)	/	44 741	59 930	33 060

- 1) Kind unter 18 Jahren.
- 2) Ehepaare und nichteheliche Lebensgemeinschaften.
- 3) Kind des/der Haupteinkommensbezieher(s) oder des/der Ehepartners(in)/Lebensgefährten(in) unter 18 Jahren.
- 4) Haushalte mit keinem bzw. positivem Bruttogeldvermögen.
- 5) Versicherungsguthaben von Lebens-, Sterbegeld-, Ausbildungs- und Aussteuerversicherungen.
- 6) Haushalte mit keinen bzw. positiven Konsumentenkreditschulden.
- 7) Gesamtsumme der Bruttogeldvermögensarten abzüglich der Konsumentenkreditschulden.

Neue Länder und Berlin-Ost

8 Erfasstes Geldvermögen und Konsumentenkreditschulden privater Haushalte 1998
8.2 Haushaltstyp und monatliches Haushaltsnettoeinkommen
8.2.6 Monatliches Haushaltsnettoeinkommen von 5 000 bis unter 7 000 DM

Gegenstand der Nachweisung	Haushalte insgesamt	Darunter nach Haushaltstyp						
		Allein- lebender Mann	Allein- lebende Frau	Alleiner- ziehend ¹⁾	dar. mit 1 Kind 1)	Paare 2)	davon	
							ohne Kind	mit Kind(ern)3)
Haushalte in Prozent								
Bruttogeldvermögen von... bis unter... DM								
ohne Angaben.....	/	-	-	-	-	/	/	/
ohne Bruttogeldvermögen ⁸⁾	(1,1)	/	-	/	/	/	/	/
unter 5 000.....	5,2	/	-	-	/	(5,5)	/	(6,5)
5 000 - 10 000.....	6,9	/	/	/	/	6,7	(4,7)	(8,2)
10 000 - 20 000.....	15,6	/	/	/	/	15,7	(10,6)	19,6
20 000 - 50 000.....	37,8	/	/	/	/	37,4	33,1	40,6
50 000 - 100 000.....	22,4	/	/	/	/	22,2	27,8	17,9
100 000 - 200 000.....	9,3	/	/	/	-	9,7	16,0	(5,0)
200 000 - 500 000.....	(1,2)	/	-	/	/	(1,3)	/	/
500 000 - 1 000 000.....	/	-	-	-	-	/	/	-
1 000 000 und mehr.....	-	-	-	-	-	-	-	-
Haushalte in Prozent								
Konsumentenkreditschulden								
von ... bis unter ... DM								
ohne Angaben.....	(1,2)	-	-	-	-	(1,3)	/	/
ohne Konsumentenkreditschulden.....	67,4	(60,4)	/	(71,0)	/	67,6	75,1	61,9
unter 5 000.....	10,1	/	/	/	/	10,0	(6,6)	12,5
5 000 - 10 000.....	7,2	/	/	/	/	7,7	(6,3)	8,8
10 000 - 30 000.....	12,0	/	/	/	/	11,3	(9,5)	12,6
30 000 - 50 000.....	(1,5)	/	-	-	-	(1,8)	/	(2,1)
50 000 - 100 000.....	/	/	-	-	-	/	/	/
100 000 und mehr.....	/	-	-	-	-	/	/	-
Haushalte in Prozent								
Nettogeldvermögen ⁷⁾ von...bis unter... DM								
ohne Angaben.....	-	-	-	-	-	-	-	-
ohne Nettogeldvermögen ⁹⁾	(1,0)	/	-	/	/	/	/	/
unter 5 000 ¹⁰⁾	12,2	/	/	/	/	13,4	(8,9)	16,8
5 000 - 10 000.....	6,5	/	/	/	/	5,8	(3,6)	(7,4)
10 000 - 20 000.....	15,2	/	/	/	/	14,9	(12,1)	17,1
20 000 - 50 000.....	34,4	/	/	/	/	33,1	29,9	35,5
50 000 - 100 000.....	20,8	/	/	/	/	21,4	27,0	17,2
100 000 - 200 000.....	8,6	/	/	/	-	9,1	15,1	(4,5)
200 000 - 500 000.....	(1,2)	/	-	/	/	(1,3)	/	/
500 000 - 1 000 000.....	/	-	-	-	-	/	/	-
1 000 000 und mehr.....	-	-	-	-	-	-	-	-

- 1) Kind unter 18 Jahren.
- 2) Ehepaare und nichteheliche Lebensgemeinschaften.
- 3) Kind des/der Haupteinkommensbeziehers(in) oder des/der Ehepartners(in)/Lebensgefährten(in) unter 18 Jahren.
- 7) Gesamtsumme der Bruttogeldvermögensarten abzüglich der Konsumentenkreditschulden.
- 8) Haushalte, deren Gesamtsumme der Einzelbruttogeldvermögensarten gleich Null ist.
- 9) Haushalte, deren Nettogeldvermögen gleich Null ist.
- 10) Einschl. Haushalte, deren Nettogeldvermögen kleiner als Null ist; jedoch ohne Haushalte, deren Nettogeldvermögen gleich Null ist.

8 Erfasstes Geldvermögen und Konsumentenkreditschulden privater Haushalte 1998
 8.2 Haushaltstyp und monatliches Haushaltsnettoeinkommen
 8.2.7 Monatliches Haushaltsnettoeinkommen von 7 000 bis unter 10 000 DM

Gegenstand der Nachweisung	Haushalte insgesamt	Darunter nach Haushaltstyp							davon	
		Allein- lebender Mann	Allein- lebende Frau	Alleiner- ziehender)	dar. mit 1 Kind 1)	Paare 2)			ohne Kind	mit Kind(ern)3)
Erfasste Haushalte (Anzahl)	1 537	/	/	/	/	927			321	606
Hochgerechnete Haushalte (1 000)	514	/	/	/	/	268			111	156
		1 000								
Haushalte mit Angaben4)										
zum Bruttogeldvermögen.....	511	/	/	/	/	266			111	156
Haushalte mit Bruttogeldvermögen.....	510	/	/	/	/	265			111	155
Haushalte ohne Bruttogeldvermögen.....	/	-	-	-	-	/			/	/
Haushalte ohne Angaben zum Bruttogeldvermögen.....	/	-	-	-	-	/			/	/
Haushalte mit Bruttogeldvermögen u.z.: Bausparguthaben.....	339	/	/	/	/	167			57	109
Sparguthaben.....	434	/	/	/	/	224			94	130
Rentenwerte.....	63	/	-	/	/	33			(15)	(18)
Sonst.Anlagen b.Banken/Sparkassen..	252	/	/	/	/	132			64	67
Aktien.....	134	/	/	/	/	67			(33)	34
Sonst.Wertpapiere/Vermögensbeteil..	179	/	/	/	/	97			45	53
An Privatpersonen verliehenes Geld.	54	/	-	/	/	(27)			(18)	(9)
Lebensversicherungen u.ä.5).....	388	/	/	/	/	197			74	123
Haushalte mit Angaben6) zu Konsumentenkreditschulden.....	505	/	/	/	/	263			110	154
mit Konsumentenkreditschulden.....	149	/	-	/	-	74			(24)	49
ohne Konsumentenkreditschulden.....	356	/	/	/	/	190			85	105
Haushalte ohne Angaben zu Konsumentenkreditschulden.....	(9)	-	-	-	-	/			/	/
Haushalte m. Angaben4)6) zum Bruttogeld- vermögen u. zu Konsumentenkredit- schulden.....	503	/	/	/	/	262			109	153
Haushalte mit mind. einer Antwortverwei- gerung; entw. zum Bruttogeldvermögen und/oder zu Konsumentenkreditschulden...	(11)	-	-	-	-	/			/	/
Durchschnittliches Bruttogeldvermögen je Haushalt in DM										
Bruttogeldvermögen insgesamt.....	65 529	/	/	/	/	67 015			83 955	54 937
u.z.: Bausparguthaben.....	7 903	/	/	/	/	7 732			6 956	8 285
Sparguthaben.....	16 752	/	/	/	/	16 752			18 835	15 266
Rentenwerte.....	2 891	/	-	/	/	2 970			(3 869)	(2 329)
Sonst.Anlagen b.Banken/Sparkassen..	12 464	/	/	/	/	13 282			22 862	6 451
Aktien.....	3 962	/	/	/	/	4 368			(6 458)	2 878
Sonst.Wertpapiere/Vermögensbeteil..	7 389	/	/	/	/	7 834			11 434	5 266
An Privatpersonen verliehenes Geld.	876	/	-	/	/	(1 040)			(1 960)	(383)
Lebensversicherungen u.ä.5).....	13 293	/	/	/	/	13 039			11 580	14 079
Durchschnittliches Bruttogeldvermögen je Haushalt mit Angaben4) zum Bruttogeldvermögen in DM										
Bruttogeldvermögen insgesamt.....	65 792	/	/	/	/	67 383			84 515	55 192
u.z.: Bausparguthaben.....	7 934	/	/	/	/	7 774			7 002	8 323
Sparguthaben.....	16 819	/	/	/	/	16 843			18 961	15 337
Rentenwerte.....	2 903	/	-	/	/	2 986			(3 895)	(2 340)
Sonst.Anlagen b.Banken/Sparkassen..	12 514	/	/	/	/	13 355			23 015	6 481
Aktien.....	3 978	/	/	/	/	4 392			(6 501)	2 891
Sonst.Wertpapiere/Vermögensbeteil..	7 419	/	/	/	/	7 877			11 511	5 291
An Privatpersonen verliehenes Geld.	879	/	-	/	/	(1 045)			(1 973)	(385)
Lebensversicherungen u.ä.5).....	13 346	/	/	/	/	13 110			11 657	14 144
Durchschnittliche Konsumentenkredit- schulden je Haushalt in DM.....	3 656	/	-	/	-	3 393			(2 410)	4 094
Durchschnittliche Konsumentenkredit- schulden je Haushalt mit Angaben6) zu Konsumentenkreditschulden in DM.....	3 718	/	-	/	-	3 449			2 450	4 160
Durchschnittliches Nettogeldvermögen7) je Haushalt in DM.....	61 873	/	/	/	/	63 622			81 545	50 843
Durchschnittliches Nettogeldvermögen7) je Haushalt mit Angaben4)6) zum Brutto- geldvermögen und zu Konsumentenkredit- schulden in DM.....	63 176	/	/	/	/	65 022			83 460	51 908

- 1) Kind unter 18 Jahren.
- 2) Ehepaare und nichteheliche Lebensgemeinschaften.
- 3) Kind des/der Haupteinkommensbeziehers(in) oder des/der Ehepartners(in)/Lebensgefährten(in) unter 18 Jahren.
- 4) Haushalte mit keinem bzw. positivem Bruttogeldvermögen.
- 5) Versicherungsguthaben von Lebens-, Sterbegeld-, Ausbildungs- und Aussteuerversicherungen.
- 6) Haushalte mit keinen bzw. positiven Konsumentenkreditschulden.
- 7) Gesamtsumme der Bruttogeldvermögensarten abzüglich der Konsumentenkreditschulden.

Neue Länder und Berlin-Ost

8 Erfasstes Geldvermögen und Konsumentenkreditschulden privater Haushalte 1998
8.2 Haushaltstyp und monatliches Haushaltsnettoeinkommen
8.2.7 Monatliches Haushaltsnettoeinkommen von 7 000 bis unter 10 000 DM

Gegenstand der Nachweisung	Haushalte insgesamt	Darunter nach Haushaltstyp						
		Allein- lebender Mann	Allein- lebende Frau	Alleiner- ziehend ¹⁾	dar.	Paare 2)	davon	
					mit 1 Kind 1)		ohne Kind	mit Kind(ern) ³⁾
Haushalte in Prozent								
Bruttogeldvermögen von... bis unter... DM								
ohne Angaben.....	/	-	-	-	-	/	/	/
ohne Bruttogeldvermögen ⁸⁾	/	-	-	-	-	/	/	/
unter 5 000.....	(1,8)	-	/	-	-	/	/	/
5 000 - 10 000.....	(3,2)	-	-	-	-	(4,1)	/	/
10 000 - 20 000.....	9,8	/	/	/	/	(10,6)	/	(12,9)
20 000 - 50 000.....	34,0	/	/	/	/	33,1	(25,5)	38,5
50 000 - 100 000.....	31,5	/	/	-	-	29,7	(31,9)	28,1
100 000 - 200 000.....	14,6	/	-	/	/	14,3	(22,9)	(8,2)
200 000 - 500 000.....	(4,1)	/	-	-	-	(5,2)	/	/
500 000 - 1 000 000.....	/	-	-	-	-	/	/	-
1 000 000 und mehr.....	-	-	-	-	-	-	-	-
Haushalte in Prozent								
Konsumentenkreditschulden								
von ... bis unter ... DM								
ohne Angaben.....	(1,7)	-	-	-	-	/	/	/
ohne Konsumentenkreditschulden.....	69,4	/	/	/	/	70,9	76,4	67,0
unter 5 000.....	8,3	/	-	/	-	(8,4)	(8,8)	(8,2)
5 000 - 10 000.....	6,3	/	-	/	-	(6,5)	/	(6,7)
10 000 - 30 000.....	12,3	/	-	/	-	10,8	/	(14,6)
30 000 - 50 000.....	(1,6)	-	-	/	-	/	/	/
50 000 - 100 000.....	/	-	-	-	-	/	/	/
100 000 und mehr.....	/	-	-	-	-	/	/	/
Haushalte in Prozent								
Nettogeldvermögen ⁷⁾ von...bis unter... DM								
ohne Angaben.....	/	-	-	-	-	-	-	-
ohne Nettogeldvermögen ⁹⁾	/	-	-	-	-	/	/	/
unter 5 000 ¹⁰⁾	6,6	-	/	/	-	(6,4)	/	(7,9)
5 000 - 10 000.....	(4,6)	/	-	/	-	(5,7)	/	(7,4)
10 000 - 20 000.....	10,4	/	/	/	/	10,7	/	(14,0)
20 000 - 50 000.....	29,8	/	/	/	/	29,5	(23,7)	33,6
50 000 - 100 000.....	29,7	/	/	-	-	27,6	(31,1)	25,2
100 000 - 200 000.....	14,2	/	-	/	/	14,0	(22,2)	(8,1)
200 000 - 500 000.....	(4,0)	/	-	-	-	(5,1)	/	/
500 000 - 1 000 000.....	/	-	-	-	-	/	/	/
1 000 000 und mehr.....	-	-	-	-	-	-	-	-

- 1) Kind unter 18 Jahren.
- 2) Ehepaare und nichteheliche Lebensgemeinschaften.
- 3) Kind des/der Haupteinkommensbeziehers(in) oder des/der Ehepartners(in)/Lebensgefährten(in) unter 18 Jahren.
- 7) Gesamtsumme der Bruttogeldvermögensarten abzüglich der Konsumentenkreditschulden.
- 8) Haushalte, deren Gesamtsumme der Einzelbruttogeldvermögensarten gleich Null ist.
- 9) Haushalte, deren Nettogeldvermögen gleich Null ist.
- 10) Einschl. Haushalte, deren Nettogeldvermögen kleiner als Null ist; jedoch ohne Haushalte, deren Nettogeldvermögen gleich Null ist.

8 Erfasstes Geldvermögen und Konsumentenkreditschulden privater Haushalte 1998
8.2 Haushaltstyp und monatliches Haushaltsnettoeinkommen
8.2.8 Monatliches Haushaltsnettoeinkommen von 10 000 bis unter 35 000 DM

Gegenstand der Nachweisung	Haushalte insgesamt	Darunter nach Haushaltstyp							davon	
		Allein-lebender Mann	Allein-lebende Frau	Alleiner-ziehender)	dar. mit 1 Kind 1)	Paare 2)			ohne Kind	mit Kind(ern)3)
Erfasste Haushalte (Anzahl)	465	/	/	/	-	278			(94)	184
Hochgerechnete Haushalte (1 000)	169	/	/	/	-	90			(37)	53
1 000										
Haushalte mit Angaben4)										
zum Bruttogeldvermögen.....	169	/	/	/	-	89			(37)	53
Haushalte mit Bruttogeldvermögen.....	166	/	/	/	-	89			(36)	52
Haushalte ohne Bruttogeldvermögen.....	/	-	/	-	-	/			/	/
Haushalte ohne Angaben zum Bruttogeldvermögen.....	/	-	-	-	-	/			/	-
Haushalte mit Bruttogeldvermögen u.z.: Bausparguthaben.....	113	/	/	/	-	59			(22)	37
Sparguthaben.....	139	/	/	/	-	73			(32)	40
Rentenwerte.....	(25)	-	/	-	-	(16)			/	(8)
Sonst.Anlagen b.Banken/Sparkassen..	92	/	/	-	-	48			(23)	(25)
Aktien.....	61	/	/	-	-	(33)			(15)	(19)
Sonst.Wertpapiere/Vermögensbeteil..	67	-	/	/	-	38			(16)	(22)
An Privatpersonen verliehenes Geld.	(22)	-	-	/	-	(15)			/	/
Lebensversicherungen u.ä.5).....	137	/	/	/	-	69			(28)	41
Haushalte mit Angaben6) zu Konsumentenkreditschulden.....	168	/	/	/	-	89			(37)	52
mit Konsumentenkreditschulden.....	51	/	/	/	-	(22)			/	(15)
ohne Konsumentenkreditschulden.....	116	/	/	-	-	67			(30)	37
Haushalte ohne Angaben zu Konsumentenkreditschulden.....	/	-	/	-	-	/			/	/
Haushalte m. Angaben4)6) zum Bruttogeldvermögen u. zu Konsumentenkreditschulden.....	167	/	/	/	-	89			(37)	52
Haushalte mit mind. einer Antwortverweigerung; entw. zum Bruttogeldvermögen und/oder zu Konsumentenkreditschulden...	/	-	/	-	-	/			/	/
Durchschnittliches Bruttogeldvermögen je Haushalt in DM										
Bruttogeldvermögen insgesamt.....	93 513	/	/	/	-	101 074			(131 309)	79 775
u.z.: Bausparguthaben.....	9 969	/	/	/	-	10 859			(10 506)	11 108
Sparguthaben.....	23 533	/	/	-	-	24 251			(33 319)	17 862
Rentenwerte.....	(3 828)	-	/	-	-	(4 491)			/	(4 083)
Sonst.Anlagen b.Banken/Sparkassen..	16 420	/	/	-	-	15 689			(23 081)	(10 481)
Aktien.....	6 322	/	/	-	-	(7 810)			(9 521)	(6 604)
Sonst.Wertpapiere/Vermögensbeteil..	12 935	-	/	/	-	16 368			(24 494)	(10 644)
An Privatpersonen verliehenes Geld.	(1 363)	-	-	/	-	(1 575)			/	/
Lebensversicherungen u.ä.5).....	19 142	/	/	/	-	20 032			(23 424)	17 642
Durchschnittliches Bruttogeldvermögen je Haushalt mit Angaben4) zum Bruttogeldvermögen in DM										
Bruttogeldvermögen insgesamt.....	93 780	/	/	/	-	101 377			(132 265)	79 775
u.z.: Bausparguthaben.....	9 997	/	/	/	-	10 892			(10 582)	11 108
Sparguthaben.....	23 600	/	/	-	-	24 323			(33 561)	17 862
Rentenwerte.....	(3 838)	-	/	-	-	(4 505)			/	(4 083)
Sonst.Anlagen b.Banken/Sparkassen..	16 467	/	/	-	-	15 736			(23 249)	(10 481)
Aktien.....	6 340	/	/	-	-	(7 833)			(9 590)	(6 604)
Sonst.Wertpapiere/Vermögensbeteil..	12 972	-	/	/	-	16 417			(24 672)	(10 644)
An Privatpersonen verliehenes Geld.	(1 367)	-	-	/	-	(1 579)			/	/
Lebensversicherungen u.ä.5).....	19 197	/	/	/	-	20 092			(23 594)	17 642
Durchschnittliche Konsumentenkreditschulden je Haushalt in DM.....	5 736	/	/	/	-	(5 892)			/	(8 102)
Durchschnittliche Konsumentenkreditschulden je Haushalt mit Angaben6) zu Konsumentenkreditschulden in DM.....	5 794	/	/	/	-	5 950			(2 774)	8 199
Durchschnittliches Nettogeldvermögen7) je Haushalt in DM.....	87 777	/	/	/	-	95 182			(128 554)	71 673
Durchschnittliches Nettogeldvermögen7) je Haushalt mit Angaben4)6) zum Bruttogeldvermögen und zu Konsumentenkreditschulden in DM.....	88 919	/	/	/	-	96 412			(130 394)	72 529

1) Kind unter 18 Jahren.

2) Ehepaare und nichteheliche Lebensgemeinschaften.

3) Kind des/der Haupteinkommensbezieher(s) oder des/der Ehepartners(in)/Lebensgefährten(in) unter 18 Jahren.

4) Haushalte mit keinem bzw. positivem Bruttogeldvermögen.

5) Versicherungsguthaben von Lebens-, Sterbegeld-, Ausbildungs- und Aussteuerversicherungen.

6) Haushalte mit keinen bzw. positiven Konsumentenkreditschulden.

7) Gesamtsumme der Bruttogeldvermögensarten abzüglich der Konsumentenkreditschulden.

8 Erfasstes Geldvermögen und Konsumentenkreditschulden privater Haushalte 1998
8.2 Haushaltstyp und monatliches Haushaltsnettoeinkommen
8.2.8 Monatliches Haushaltsnettoeinkommen von 10 000 bis unter 35 000 DM

Gegenstand der Nachweisung	Haushalte insgesamt	Darunter nach Haushaltstyp						
		Allein- lebender Mann	Allein- lebende Frau	Alleiner- ziehende1)	dar.	Paare 2)	davon	
					mit 1 Kind 1)		ohne Kind	mit Kind(ern)3)
Haushalte in Prozent								
Bruttogeldvermögen von... bis unter... DM								
ohne Angaben.....	/	-	-	-	-	/	/	-
ohne Bruttogeldvermögen8).....	/	-	/	-	-	/	/	/
unter 5 000.....	/	/	-	-	-	/	-	/
5 000 - 10 000.....	(4,9)	-	/	-	-	/	-	/
10 000 - 20 000.....	23,3	/	-	/	-	(24,4)	/	(27,7)
20 000 - 50 000.....	32,0	/	/	-	-	(23,9)	/	(28,3)
50 000 - 100 000.....	26,4	-	/	-	-	(34,2)	(42,2)	(28,5)
100 000 - 200 000.....	(9,2)	-	-	-	-	/	/	/
200 000 - 500 000.....	-	-	-	-	-	-	-	-
500 000 - 1 000 000.....	-	-	-	-	-	-	-	-
1 000 000 und mehr.....	-	-	-	-	-	-	-	-
Haushalte in Prozent								
Konsumentenkreditschulden								
von ... bis unter ... DM								
ohne Angaben.....	/	-	/	-	-	/	/	/
ohne Konsumentenkreditschulden.....	68,7	/	/	-	-	74,2	(80,9)	69,5
unter 5 000.....	(8,6)	-	/	-	-	/	/	/
5 000 - 10 000.....	(11,3)	/	-	/	-	(10,1)	/	/
10 000 - 30 000.....	/	-	-	-	-	/	/	/
30 000 - 50 000.....	/	-	-	-	-	/	/	/
50 000 - 100 000.....	/	-	-	-	-	/	-	/
100 000 und mehr.....	/	-	-	-	-	/	-	/
Haushalte in Prozent								
Nettogeldvermögen7) von...bis unter... DM								
ohne Angaben.....	-	-	-	-	-	-	-	-
ohne Nettogeldvermögen9).....	/	-	/	-	-	/	/	-
unter 5 000 10).....	/	/	/	-	-	/	/	/
5 000 - 10 000.....	(5,1)	-	/	-	-	/	/	/
10 000 - 20 000.....	21,3	/	-	/	-	(23,3)	/	(25,7)
20 000 - 50 000.....	31,3	/	/	-	-	(24,8)	/	(28,2)
50 000 - 100 000.....	25,7	-	/	-	-	(31,0)	(37,9)	(26,1)
100 000 - 200 000.....	(8,1)	-	-	-	-	/	/	/
200 000 - 500 000.....	-	-	-	-	-	-	-	-
500 000 - 1 000 000.....	-	-	-	-	-	-	-	-
1 000 000 und mehr.....	-	-	-	-	-	-	-	-

- 1) Kind unter 18 Jahren.
- 2) Ehepaare und nichteheliche Lebensgemeinschaften.
- 3) Kind des/der Haupteinkommensbezieher(s) oder des/der Ehepartners(in)/Lebensgefährten(in) unter 18 Jahren.
- 7) Gesamtsumme der Bruttogeldvermögensarten abzüglich der Konsumentenkreditschulden.
- 8) Haushalte, deren Gesamtsumme der Einzelbruttogeldvermögensarten gleich Null ist.
- 9) Haushalte, deren Nettogeldvermögen gleich Null ist.
- 10) Einschl. Haushalte, deren Nettogeldvermögen kleiner als Null ist; jedoch ohne Haushalte, deren Nettogeldvermögen gleich Null ist.

9 Erfasstes Geldvermögen und Konsumentenkreditschulden privater Haushalte 1998
von Paaren nach Anzahl der ledigen Kinder unter 18 Jahren
9.1 Haushalte insgesamt

Gegenstand der Nachweisung	Paare1) insgesamt	Davon			
		ohne Kind	mit ... Kind(ern)2)		
			1	2 und mehr	dar.: 2 Kinder
Erfasste Haushalte (Anzahl)	7 534	4 281	1 277	1 976	1 725
Hochgerechnete Haushalte (1 000)	3 215	2 016	504	695	611
		1 000			
Haushalte mit Angaben3)					
zum Bruttogeldvermögen.....	3 199	2 004	501	694	610
Haushalte mit Bruttogeldvermögen.....	3 071	1 933	468	670	593
Haushalte ohne Bruttogeldvermögen.....	128	71	(33)	(24)	(18)
Haushalte ohne Angaben					
zum Bruttogeldvermögen.....	(16)	(12)	/	/	/
Haushalte mit Bruttogeldvermögen					
u.z.: Bausparguthaben.....	1 411	713	288	410	363
Sparguthaben.....	2 571	1 656	374	540	483
Rentenwerte.....	257	187	(24)	45	40
Sonst. Anlagen b. Banken/Sparkassen..	1 194	809	165	219	196
Aktien.....	401	231	69	101	92
Sonst. Wertpapiere/Vermögensbeteil..	679	414	111	154	138
An Privatpersonen verliehenes Geld.	254	191	(30)	(33)	(27)
Lebensversicherungen u.ä.4).....	1 922	1 080	338	504	446
Haushalte mit Angaben5) zu					
Konsumentenkreditschulden.....	3 179	2 001	496	682	600
mit Konsumentenkreditschulden.....	779	362	164	252	220
ohne Konsumentenkreditschulden.....	2 400	1 639	332	430	381
Haushalte ohne Angaben zu					
Konsumentenkreditschulden.....	(36)	(15)	/	(12)	(11)
Haushalte m. Angaben3)5) zum Bruttogeld-					
vermögen u. zu Konsumentenkredit-					
schulden.....	3 164	1 990	493	681	599
Haushalte mit mind. einer Antwortverwei-					
gerung; entw. zum Bruttogeldvermögen					
und/oder zu Konsumentenkreditschulden...	51	(26)	(11)	(13)	(12)
Durchschnittliches Bruttogeldvermögen je Haushalt in DM					
Bruttogeldvermögen insgesamt.....	38 798	41 883	32 276	34 581	35 331
u.z.: Bausparguthaben.....	3 774	2 915	4 673	5 616	5 832
Sparguthaben.....	12 482	14 189	9 066	10 008	10 235
Rentenwerte.....	2 070	2 673	(1 067)	1 048	1 100
Sonst. Anlagen b. Banken/Sparkassen..	7 567	9 307	4 809	4 518	4 643
Aktien.....	1 786	1 741	2 211	1 610	1 702
Sonst. Wertpapiere/Vermögensbeteil..	3 947	4 519	2 929	3 025	3 066
An Privatpersonen verliehenes Geld.	537	690	(356)	(224)	(137)
Lebensversicherungen u.ä.4).....	6 636	5 850	7 165	8 532	8 616
Durchschnittliches Bruttogeldvermögen je Haushalt mit Angaben3) zum Bruttogeldvermögen in DM					
Bruttogeldvermögen insgesamt.....	38 997	42 138	32 479	34 633	35 392
u.z.: Bausparguthaben.....	3 793	2 933	4 702	5 624	5 841
Sparguthaben.....	12 546	14 276	9 123	10 023	10 253
Rentenwerte.....	2 080	2 689	(1 074)	1 050	1 102
Sonst. Anlagen b. Banken/Sparkassen..	7 606	9 364	4 839	4 525	4 651
Aktien.....	1 795	1 751	2 225	1 612	1 705
Sonst. Wertpapiere/Vermögensbeteil..	3 967	4 546	2 947	3 030	3 072
An Privatpersonen verliehenes Geld.	540	694	(358)	(224)	(137)
Lebensversicherungen u.ä.4).....	6 670	5 886	7 210	8 544	8 631
Durchschnittliche Konsumentenkredit-					
schulden je Haushalt in DM.....	2 643	1 726	3 532	4 660	4 216
Durchschnittliche Konsumentenkredit-					
schulden je Haushalt mit Angaben5)					
zu Konsumentenkreditschulden in DM.....	2 673	1 740	3 590	4 745	4 293
Durchschnittliches Nettogeldvermögen6)					
je Haushalt in DM.....	36 155	40 157	28 744	29 921	31 115
Durchschnittliches Nettogeldvermögen6)					
je Haushalt mit Angaben3)5) zum Brutto-					
geldvermögen und zu Konsumentenkredit-					
schulden in DM.....	36 739	40 688	29 404	30 511	31 737

- 1) Ehepaare und nichteheliche Lebensgemeinschaften.
- 2) Kind des/der Haupteinkommensbeziehers(in) oder des/der Ehepartners(in)/ Lebensgefährten(in) unter 18 Jahren.
- 3) Haushalte mit keinem bzw. positivem Bruttogeldvermögen.
- 4) Versicherungsguthaben von Lebens-, Sterbegeld-, Ausbildungs- und Aussteuerversicherungen.
- 5) Haushalte mit keinen bzw. positiven Konsumentenkreditschulden.
- 6) Gesamtsumme der Bruttogeldvermögensarten abzüglich der Konsumentenkreditschulden.

Neue Länder und Berlin-Ost

9 Erfasstes Geldvermögen und Konsumentenkreditschulden privater Haushalte 1998
von Paaren nach Anzahl der ledigen Kinder unter 18 Jahren
9.1 Haushalte insgesamt

Gegenstand der Nachweisung	Paarel) insgesamt	Davon			
		ohne Kind	mit ... Kind(ern)2)		
			1	2 und mehr	dar.: 2 Kinder

Haushalte in Prozent

Bruttogeldvermögen von... bis unter... DM					
ohne Angaben.....	(0,5)	(0,6)	/	/	/
ohne Bruttogeldvermögen7).....	4,0	3,5	(6,6)	(3,5)	(2,9)
unter 5 000.....	10,0	8,9	11,9	11,7	10,6
5 000 - 10 000.....	9,0	7,9	11,0	10,8	11,2
10 000 - 20 000.....	17,1	16,2	17,2	19,5	19,9
20 000 - 50 000.....	33,9	34,7	31,4	33,5	34,2
50 000 - 100 000.....	17,6	18,9	15,2	15,3	15,1
100 000 - 200 000.....	6,7	7,6	5,6	4,8	5,1
200 000 - 500 000.....	1,2	(1,6)	/	/	/
500 000 - 1 000 000.....	/	/	-	-	-
1 000 000 und mehr.....	-	-	-	-	-

Haushalte in Prozent

Konsumentenkreditschulden					
von ... bis unter ... DM					
ohne Angaben.....	(1,1)	(0,8)	/	(1,8)	(1,8)
ohne Konsumentenkreditschulden.....	74,7	81,3	65,8	61,9	62,3
unter 5 000.....	8,8	7,1	11,3	11,9	12,0
5 000 - 10 000.....	5,8	4,5	(6,3)	9,0	9,4
10 000 - 30 000.....	8,4	5,6	13,3	12,8	12,1
30 000 - 50 000.....	(1,0)	(0,6)	/	(1,9)	(2,0)
50 000 - 100 000.....	/	/	/	/	/
100 000 und mehr.....	/	/	/	/	/

Haushalte in Prozent

Nettogeldvermögen6) von...bis unter... DM					
ohne Angaben.....	/	/	-	-	-
ohne Nettogeldvermögen8).....	3,1	3,2	(4,3)	(2,1)	(1,9)
unter 5 000 9).....	16,7	13,2	23,2	22,3	20,7
5 000 - 10 000.....	8,1	7,4	8,9	9,5	10,0
10 000 - 20 000.....	16,1	16,0	15,9	16,8	17,1
20 000 - 50 000.....	31,3	32,8	27,4	29,8	30,6
50 000 - 100 000.....	17,0	18,5	14,7	14,4	14,1
100 000 - 200 000.....	6,4	7,3	(5,2)	4,4	4,7
200 000 - 500 000.....	1,2	(1,6)	/	/	/
500 000 - 1 000 000.....	/	/	-	-	-
1 000 000 und mehr.....	-	-	-	-	-

- 1) Ehepaare und nichteheliche Lebensgemeinschaften.
- 2) Kind des/der Haupteinkommensbezieher(s) oder des/der Ehepartners(in)/ Lebensgefährten(in) unter 18 Jahren.
- 6) Gesamtsumme der Bruttogeldvermögensarten abzüglich der Konsumentenkreditschulden.
- 7) Haushalte, deren Gesamtsumme der Einzelbruttogeldvermögensarten gleich Null ist.
- 8) Haushalte, deren Nettogeldvermögen gleich Null ist.
- 9) Einschl. Haushalte, deren Nettogeldvermögen kleiner als Null ist; jedoch ohne Haushalte, deren Nettogeldvermögen gleich Null ist.

9 Erfasstes Geldvermögen und Konsumentenkreditschulden privater Haushalte 1998
9.2 Paare nach Anzahl der ledigen Kinder unter 18 Jahren und monatliches Haushaltsnettoeinkommen
9.2.1 Monatliches Haushaltsnettoeinkommen unter 1 800 DM

Gegenstand der Nachweisung	Paare1) insgesamt	Davon			
		ohne Kind	mit ... Kind(ern)2)		
			1	2 und mehr	dar.: 2 Kinder
Erfasste Haushalte (Anzahl)	(30)	(27)	/	/	/
Hochgerechnete Haushalte (1 000)	(34)	(32)	/	/	/
		1 000			
Haushalte mit Angaben3)					
zum Bruttogeldvermögen.....	(33)	(32)	/	-	-
Haushalte mit Bruttogeldvermögen.....	/	/	/	-	-
Haushalte ohne Bruttogeldvermögen.....	/	/	/	-	-
Haushalte ohne Angaben					
zum Bruttogeldvermögen.....	/	-	-	/	/
Haushalte mit Bruttogeldvermögen					
u.z.: Bausparguthaben.....	/	/	/	-	-
Sparguthaben.....	/	/	/	-	-
Rentenwerte.....	/	/	/	-	-
Sonst. Anlagen b. Banken/Sparkassen..	/	/	-	-	-
Aktien.....	/	/	-	-	-
Sonst. Wertpapiere/Vermögensbeteil..	/	/	-	-	-
An Privatpersonen verliehenes Geld..	/	/	-	-	-
Lebensversicherungen u.ä.4).....	/	/	/	-	-
Haushalte mit Angaben5) zu					
Konsumentenkreditschulden.....	(32)	(31)	/	/	/
mit Konsumentenkreditschulden.....	/	/	/	/	/
ohne Konsumentenkreditschulden.....	/	/	/	-	-
Haushalte ohne Angaben zu					
Konsumentenkreditschulden.....	/	/	/	-	-
Haushalte m. Angaben3)5) zum Bruttogeld-					
vermögen u. zu Konsumentenkredit-					
schulden.....	(32)	(31)	/	-	-
Haushalte mit mind. einer Antwortverwei-					
gerung; entw. zum Bruttogeldvermögen					
und/oder zu Konsumentenkreditschulden...	/	/	/	/	/
Durchschnittliches Bruttogeldvermögen je Haushalt in DM					
Bruttogeldvermögen insgesamt.....	/	/	/	-	-
u.z.: Bausparguthaben.....	/	/	/	-	-
Sparguthaben.....	/	/	/	-	-
Rentenwerte.....	/	/	-	-	-
Sonst. Anlagen b. Banken/Sparkassen..	/	/	-	-	-
Aktien.....	/	/	-	-	-
Sonst. Wertpapiere/Vermögensbeteil..	/	/	-	-	-
An Privatpersonen verliehenes Geld..	/	/	-	-	-
Lebensversicherungen u.ä.4).....	/	/	/	-	-
Durchschnittliches Bruttogeldvermögen je Haushalt mit Angaben3) zum Bruttogeldvermögen in DM					
Bruttogeldvermögen insgesamt.....	/	/	/	-	-
u.z.: Bausparguthaben.....	/	/	/	-	-
Sparguthaben.....	/	/	/	-	-
Rentenwerte.....	/	/	-	-	-
Sonst. Anlagen b. Banken/Sparkassen..	/	/	-	-	-
Aktien.....	/	/	-	-	-
Sonst. Wertpapiere/Vermögensbeteil..	/	/	-	-	-
An Privatpersonen verliehenes Geld..	/	/	-	-	-
Lebensversicherungen u.ä.4).....	/	/	/	-	-
Durchschnittliche Konsumentenkredit-					
schulden je Haushalt in DM.....	/	/	-	/	/
Durchschnittliche Konsumentenkredit-					
schulden je Haushalt mit Angaben5)					
zu Konsumentenkreditschulden in DM.....	(395)	(259)	-	/	/
Durchschnittliches Nettogeldvermögen6)					
je Haushalt in DM.....	(6 140)	(5 996)	/	/	/
Durchschnittliches Nettogeldvermögen6)					
je Haushalt mit Angaben3)5) zum Brutto-					
geldvermögen und zu Konsumentenkredit-					
schulden in DM.....	(6 488)	(6 181)	/	-	-

1) Ehepaare und nichteheliche Lebensgemeinschaften.

2) Kind des/der Haupteinkommensbeziehers(in) oder des/der Ehepartners(in)/ Lebensgefährten(in) unter 18 Jahren.

3) Haushalte mit keinem bzw. positivem Bruttogeldvermögen.

4) Versicherungsguthaben von Lebens-, Sterbegeld-, Ausbildungs- und Aussteuerversicherungen.

5) Haushalte mit keinen bzw. positiven Konsumentenkreditschulden.

6) Gesamtsumme der Bruttogeldvermögensarten abzüglich der Konsumentenkreditschulden.

9 Erfasstes Geldvermögen und Konsumentenkreditschulden privater Haushalte 1998
9.2 Paare nach Anzahl der ledigen Kinder unter 18 Jahren und monatliches Haushaltsnettoeinkommen
9.2.1 Monatliches Haushaltsnettoeinkommen unter 1 800 DM

Gegenstand der Nachweisung	Paare1) insgesamt	Davon			
		ohne Kind	mit ... Kind(ern)2)		
			1	2 und mehr	dar.: 2 Kinder

Haushalte in Prozent

Bruttogeldvermögen von... bis unter... DM
ohne Angaben..... /
ohne Bruttogeldvermögen7)..... /
unter 5 000..... /
5 000 - 10 000..... /
10 000 - 20 000..... /
20 000 - 50 000..... /
50 000 - 100 000..... -
100 000 - 200 000..... -
200 000 - 500 000..... -
500 000 - 1 000 000..... -
1 000 000 und mehr..... -

Haushalte in Prozent

Konsumentenkreditschulden
von ... bis unter ... DM
ohne Angaben..... /
ohne Konsumentenkreditschulden..... /
unter 5 000..... /
5 000 - 10 000..... /
10 000 - 30 000..... /
30 000 - 50 000..... -
50 000 - 100 000..... -
100 000 und mehr..... -

Haushalte in Prozent

Nettogeldvermögen6) von...bis unter... DM
ohne Angaben..... -
ohne Nettogeldvermögen8)..... /
unter 5 000 9)..... /
5 000 - 10 000..... /
10 000 - 20 000..... /
20 000 - 50 000..... /
50 000 - 100 000..... -
100 000 - 200 000..... -
200 000 - 500 000..... -
500 000 - 1 000 000..... -
1 000 000 und mehr..... -

- 1) Ehepaare und nichteheliche Lebensgemeinschaften.
- 2) Kind des/der Haupteinkommensbezieher(s) oder des/der Ehepartners(in)/ Lebensgefährten(in) unter 18 Jahren.
- 6) Gesamtsumme der Bruttogeldvermögensarten abzüglich der Konsumentenkreditschulden.
- 7) Haushalte, deren Gesamtsumme der Einzelbruttogeldvermögen gleich Null ist.
- 8) Haushalte, deren Nettogeldvermögen gleich Null ist.
- 9) Einschl. Haushalte, deren Nettogeldvermögen kleiner als Null ist; jedoch ohne Haushalte, deren Nettogeldvermögen gleich Null ist.

9 Erfasstes Geldvermögen und Konsumentenkreditschulden privater Haushalte 1998
9.2 Paare nach Anzahl der ledigen Kinder unter 18 Jahren und monatliches Haushaltsnettoeinkommen
9.2.2 Monatliches Haushaltsnettoeinkommen von 1 800 bis unter 2 500 DM

Gegenstand der Nachweisung	Paare1) insgesamt	Davon			
		ohne Kind	mit ... Kind(ern)2)		
			1	2 und mehr	dar.: 2 Kinder
Erfasste Haushalte (Anzahl)	192	168	/	/	/
Hochgerechnete Haushalte (1 000)	174	152	/	/	/
1 000					
Haushalte mit Angaben3)					
zum Bruttogeldvermögen.....	173	151	/	/	/
Haushalte mit Bruttogeldvermögen.....	146	131	/	/	/
Haushalte ohne Bruttogeldvermögen.....	(27)	/	/	/	/
Haushalte ohne Angaben zum Bruttogeldvermögen.....	/	/	-	-	-
Haushalte mit Bruttogeldvermögen u.z.: Bausparguthaben.....	(20)	/	/	/	/
Sparguthaben.....	121	107	/	/	/
Rentenwerte.....	/	/	-	-	-
Sonst. Anlagen b. Banken/Sparkassen..	(38)	(32)	/	/	/
Aktien.....	/	/	-	-	-
Sonst. Wertpapiere/Vermögensbeteil..	/	/	/	-	-
An Privatpersonen verliehenes Geld.	/	/	/	-	-
Lebensversicherungen u.ä.4).....	(77)	(68)	/	/	/
Haushalte mit Angaben5) zu Konsumentenkreditschulden.....	174	152	/	/	/
mit Konsumentenkreditschulden.....	(25)	(21)	/	/	/
ohne Konsumentenkreditschulden.....	149	131	/	/	/
Haushalte ohne Angaben zu Konsumentenkreditschulden.....	-	-	-	-	-
Haushalte m. Angaben3)5) zum Bruttogeld- vermögen u. zu Konsumentenkredit- schulden.....	173	151	/	/	/
Haushalte mit mind. einer Antwortverwei- gerung; entw. zum Bruttogeldvermögen und/oder zu Konsumentenkreditschulden...	/	/	-	-	-
Durchschnittliches Bruttogeldvermögen je Haushalt in DM					
Bruttogeldvermögen insgesamt.....	17 372	17 611	/	/	/
u.z.: Bausparguthaben.....	(461)	/	/	/	/
Sparguthaben.....	6 318	6 489	/	/	/
Rentenwerte.....	/	/	-	-	-
Sonst. Anlagen b. Banken/Sparkassen..	(4 525)	(4 387)	/	/	/
Aktien.....	/	/	-	-	-
Sonst. Wertpapiere/Vermögensbeteil..	/	/	/	-	-
An Privatpersonen verliehenes Geld.	/	/	/	-	-
Lebensversicherungen u.ä.4).....	(3 792)	(3 969)	/	/	/
Durchschnittliches Bruttogeldvermögen je Haushalt mit Angaben3) zum Bruttogeldvermögen in DM					
Bruttogeldvermögen insgesamt.....	17 502	17 762	/	/	/
u.z.: Bausparguthaben.....	(464)	/	/	/	/
Sparguthaben.....	6 365	6 545	/	/	/
Rentenwerte.....	/	/	-	-	-
Sonst. Anlagen b. Banken/Sparkassen..	(4 558)	(4 425)	/	/	/
Aktien.....	/	/	-	-	-
Sonst. Wertpapiere/Vermögensbeteil..	/	/	/	-	-
An Privatpersonen verliehenes Geld.	/	/	/	-	-
Lebensversicherungen u.ä.4).....	(3 820)	(4 003)	/	/	/
Durchschnittliche Konsumentenkredit- schulden je Haushalt in DM.....	(1 069)	(966)	/	/	/
Durchschnittliche Konsumentenkredit- schulden je Haushalt mit Angaben5) zu Konsumentenkreditschulden in DM.....	1 069	966	/	/	/
Durchschnittliches Nettogeldvermögen6) je Haushalt in DM.....	16 303	16 645	/	/	/
Durchschnittliches Nettogeldvermögen6) je Haushalt mit Angaben3)5) zum Brutto- geldvermögen und zu Konsumentenkredit- schulden in DM.....	16 425	16 788	/	/	/

- 1) Ehepaare und nichteheliche Lebensgemeinschaften.
- 2) Kind des/der Haupteinkommensbeziehers(in) oder des/der Ehepartners(in)/ Lebensgefährten(in) unter 18 Jahren.
- 3) Haushalte mit keinem bzw. positivem Bruttogeldvermögen.
- 4) Versicherungsguthaben von Lebens-, Sterbegeld-, Ausbildungs- und Aussteuerversicherungen.
- 5) Haushalte mit keinen bzw. positiven Konsumentenkreditschulden.
- 6) Gesamtsumme der Bruttogeldvermögensarten abzüglich der Konsumentenkreditschulden.

9 Erfasstes Geldvermögen und Konsumentenkreditschulden privater Haushalte 1998
9.2 Paare nach Anzahl der ledigen Kinder unter 18 Jahren und monatliches Haushaltsnettoeinkommen
9.2.2 Monatliches Haushaltsnettoeinkommen von 1 800 bis unter 2 500 DM

Gegenstand der Nachweisung	Paare1) insgesamt	Davon			
		ohne Kind	mit ... Kind(ern)2)		
			1	2 und mehr	dar.: 2 Kinder

Haushalte in Prozent

Bruttogeldvermögen von... bis unter... DM
ohne Angaben.....
ohne Bruttogeldvermögen7).....
unter 5 000.....
5 000 - 10 000.....
10 000 - 20 000.....
20 000 - 50 000.....
50 000 - 100 000.....
100 000 - 200 000.....
200 000 - 500 000.....
500 000 - 1 000 000.....
1 000 000 und mehr.....

/	/	-	-	-
(15,7)	/	/	/	/
(20,4)	(22,5)	/	/	/
(13,3)	/	/	/	/
(21,2)	(20,9)	/	/	/
(23,6)	(25,7)	/	/	/
/	/	/	/	/
/	/	-	-	-
/	/	-	-	-
-	-	-	-	-
-	-	-	-	-
-	-	-	-	-

Haushalte in Prozent

Konsumentenkreditschulden
von ... bis unter ... DM
ohne Angaben.....
ohne Konsumentenkreditschulden.....
unter 5 000.....
5 000 - 10 000.....
10 000 - 30 000.....
30 000 - 50 000.....
50 000 - 100 000.....
100 000 und mehr.....

-	-	-	-	-
85,6	86,4	/	/	/
/	/	/	/	/
/	/	-	-	-
/	/	-	-	-
-	-	-	-	-
-	-	-	-	-
-	-	-	-	-

Haushalte in Prozent

Nettogeldvermögen6) von...bis unter... DM
ohne Angaben.....
ohne Nettogeldvermögen8).....
unter 5 000 9).....
5 000 - 10 000.....
10 000 - 20 000.....
20 000 - 50 000.....
50 000 - 100 000.....
100 000 - 200 000.....
200 000 - 500 000.....
500 000 - 1 000 000.....
1 000 000 und mehr.....

-	-	-	-	-
/	/	/	/	/
(28,9)	(29,4)	/	/	/
/	/	/	/	/
(20,3)	(20,0)	/	/	/
(23,0)	(25,1)	/	/	/
/	/	-	-	-
/	/	-	-	-
-	-	-	-	-
-	-	-	-	-
-	-	-	-	-
-	-	-	-	-

- 1) Ehepaare und nichteheliche Lebensgemeinschaften.
- 2) Kind des/der Haupteinkommensbezieher(s) oder des/der Ehepartners(in)/ Lebensgefährten(in) unter 18 Jahren.
- 6) Gesamtsumme der Bruttogeldvermögensarten abzüglich der Konsumentenkreditschulden.
- 7) Haushalte, deren Gesamtsumme der Einzelbruttogeldvermögensarten gleich Null ist.
- 8) Haushalte, deren Nettogeldvermögen gleich Null ist.
- 9) Einschl. Haushalte, deren Nettogeldvermögen kleiner als Null ist; jedoch ohne Haushalte, deren Nettogeldvermögen gleich Null ist.

Neue Länder und Berlin-Ost

9 Erfasstes Geldvermögen und Konsumentenkreditschulden privater Haushalte 1998
9.2 Paare nach Anzahl der ledigen Kinder unter 18 Jahren und monatliches Haushaltsnettoeinkommen
9.2.3 Monatliches Haushaltsnettoeinkommen von 2 500 bis unter 3 000 DM

Gegenstand der Nachweisung	Paare1) insgesamt	Davon			
		ohne Kind	mit ... Kind(ern)2)		
			1	2 und mehr	dar.: 2 Kinder
Erfasste Haushalte (Anzahl)	383	303	(45)	(35)	(32)
Hochgerechnete Haushalte (1 000)	296	234	(38)	(24)	(22)
1 000					
Haushalte mit Angaben3)					
zum Bruttogeldvermögen.....	293	232	(37)	(24)	(22)
Haushalte mit Bruttogeldvermögen.....	266	216	(27)	(23)	(21)
Haushalte ohne Bruttogeldvermögen.....	(27)	/	/	/	/
Haushalte ohne Angaben					
zum Bruttogeldvermögen.....	/	/	/	-	-
Haushalte mit Bruttogeldvermögen					
u.z.: Bausparguthaben.....	(63)	(50)	/	/	/
Sparguthaben.....	212	180	/	/	/
Rentenwerte.....	/	/	/	/	/
Sonst.Anlagen b.Banken/Sparkassen..	76	(67)	/	/	/
Aktien.....	/	/	/	/	/
Sonst.Wertpapiere/Vermögensbeteil..	(31)	(24)	/	/	/
An Privatpersonen verliehenes Geld..	(17)	/	/	/	/
Lebensversicherungen u.ä.4).....	141	108	/	/	/
Haushalte mit Angaben5) zu					
Konsumentenkreditschulden.....	295	233	(38)	(24)	(22)
mit Konsumentenkreditschulden.....	(48)	(28)	/	/	/
ohne Konsumentenkreditschulden.....	248	205	(27)	/	/
Haushalte ohne Angaben zu					
Konsumentenkreditschulden.....	/	/	-	-	-
Haushalte m. Angaben3)5) zum Bruttogeld-					
vermögen u. zu Konsumentenkredit-					
schulden.....	292	231	(37)	(24)	(22)
Haushalte mit mind. einer Antwortverwei-					
gerung; entw. zum Bruttogeldvermögen					
und/oder zu Konsumentenkreditschulden...	/	/	/	-	-
Durchschnittliches Bruttogeldvermögen je Haushalt in DM					
Bruttogeldvermögen insgesamt.....	21 213	24 080	(9 205)	(12 195)	(13 079)
u.z.: Bausparguthaben.....	(1 500)	(1 484)	/	/	/
Sparguthaben.....	9 169	10 723	/	/	/
Rentenwerte.....	/	/	/	/	/
Sonst.Anlagen b.Banken/Sparkassen..	4 066	(4 881)	/	/	/
Aktien.....	/	/	/	/	/
Sonst.Wertpapiere/Vermögensbeteil..	(1 644)	(1 880)	/	/	/
An Privatpersonen verliehenes Geld..	(245)	/	/	/	/
Lebensversicherungen u.ä.4).....	3 723	3 961	/	/	/
Durchschnittliches Bruttogeldvermögen je Haushalt mit Angaben3) zum Bruttogeldvermögen in DM					
Bruttogeldvermögen insgesamt.....	21 438	24 325	(9 392)	(12 195)	(13 079)
u.z.: Bausparguthaben.....	(1 516)	(1 499)	/	/	/
Sparguthaben.....	9 266	10 832	/	/	/
Rentenwerte.....	/	/	/	/	/
Sonst.Anlagen b.Banken/Sparkassen..	4 109	(4 930)	/	/	/
Aktien.....	/	/	/	/	/
Sonst.Wertpapiere/Vermögensbeteil..	(1 662)	(1 899)	/	/	/
An Privatpersonen verliehenes Geld..	(248)	/	/	/	/
Lebensversicherungen u.ä.4).....	3 763	4 001	/	/	/
Durchschnittliche Konsumentenkredit-					
schulden je Haushalt in DM.....	(1 191)	(959)	/	/	/
Durchschnittliche Konsumentenkredit-					
schulden je Haushalt mit Angaben5)					
zu Konsumentenkreditschulden in DM.....	1 195	963	(2 418)	(1 536)	(1 631)
Durchschnittliches Nettogeldvermögen6)					
je Haushalt in DM.....	20 022	23 122	(6 786)	(10 659)	(11 448)
Durchschnittliches Nettogeldvermögen6)					
je Haushalt mit Angaben3)5) zum Brutto-					
geldvermögen und zu Konsumentenkredit-					
schulden in DM.....	20 303	23 458	(6 924)	(10 659)	(11 448)

1) Ehepaare und nichteheliche Lebensgemeinschaften.

2) Kind des/der Haupteinkommensbeziehers(in) oder des/der Ehepartners(in)/ Lebensgefährten(in) unter 18 Jahren.

3) Haushalte mit keinem bzw. positivem Bruttogeldvermögen.

4) Versicherungsguthaben von Lebens-, Sterbegeld-, Ausbildungs- und Aussteuerversicherungen.

5) Haushalte mit keinen bzw. positiven Konsumentenkreditschulden.

6) Gesamtsumme der Bruttogeldvermögensarten abzüglich der Konsumentenkreditschulden.

9 Erfasstes Geldvermögen und Konsumentenkreditschulden privater Haushalte 1998
9.2 Paare nach Anzahl der ledigen Kinder unter 18 Jahren und monatliches Haushaltsnettoeinkommen
9.2.3 Monatliches Haushaltsnettoeinkommen von 2 500 bis unter 3 000 DM

Gegenstand der Nachweisung	Paare ¹⁾ insgesamt	Davon			
		ohne Kind	mit ... Kind(ern) ²⁾		
			1	2 und mehr	dar.: 2 Kinder

Haushalte in Prozent

Bruttogeldvermögen von... bis unter... DM
ohne Angaben.....
ohne Bruttogeldvermögen⁷⁾.....
unter 5 000.....
5 000 - 10 000.....
10 000 - 20 000.....
20 000 - 50 000.....
50 000 - 100 000.....
100 000 - 200 000.....
200 000 - 500 000.....
500 000 - 1 000 000.....
1 000 000 und mehr.....

/	/	/	-	-
(9,2)	/	/	/	/
(16,1)	(10,1)	/	/	/
(11,1)	(10,6)	/	/	/
(20,0)	(22,2)	/	/	/
33,2	39,2	/	/	/
(8,0)	(8,8)	/	-	-
/	/	-	/	/
/	/	-	-	-
-	-	-	-	-
-	-	-	-	-

Haushalte in Prozent

Konsumentenkreditschulden
von ... bis unter ... DM
ohne Angaben.....
ohne Konsumentenkreditschulden.....
unter 5 000.....
5 000 - 10 000.....
10 000 - 30 000.....
30 000 - 50 000.....
50 000 - 100 000.....
100 000 und mehr.....

/	/	-	-	-
83,6	87,6	(72,8)	/	/
(9,8)	(6,8)	/	/	/
/	/	/	/	/
/	/	/	/	/
/	/	/	-	-
-	-	-	-	-
-	-	-	-	-

Haushalte in Prozent

Nettogeldvermögen⁶⁾ von...bis unter... DM
ohne Angaben.....
ohne Nettogeldvermögen⁸⁾.....
unter 5 000⁹⁾.....
5 000 - 10 000.....
10 000 - 20 000.....
20 000 - 50 000.....
50 000 - 100 000.....
100 000 - 200 000.....
200 000 - 500 000.....
500 000 - 1 000 000.....
1 000 000 und mehr.....

-	-	-	-	-
(7,9)	/	/	-	-
(21,4)	(12,4)	(56,5)	/	/
(9,9)	(11,2)	/	/	/
(20,8)	(23,5)	/	/	/
30,7	(36,1)	/	/	/
(8,1)	(9,0)	/	-	-
/	/	-	/	/
/	/	-	-	-
-	-	-	-	-
-	-	-	-	-

- 1) Ehepaare und nichteheliche Lebensgemeinschaften.
- 2) Kind des/der Haupteinkommensbezieher(s) oder des/der Ehepartners(in)/ Lebensgefährten(in) unter 18 Jahren.
- 6) Gesamtsumme der Bruttogeldvermögensarten abzüglich der Konsumentenkreditschulden.
- 7) Haushalte, deren Gesamtsumme der Einzelbruttogeldvermögensarten gleich Null ist.
- 8) Haushalte, deren Nettogeldvermögen gleich Null ist.
- 9) Einschl. Haushalte, deren Nettogeldvermögen kleiner als Null ist; jedoch ohne Haushalte, deren Nettogeldvermögen gleich Null ist.

Neue Länder und Berlin-Ost

9 Erfasstes Geldvermögen und Konsumentenkreditschulden privater Haushalte 1998
9.2 Paare nach Anzahl der ledigen Kinder unter 18 Jahren und monatliches Haushaltsnettoeinkommen
9.2.4 Monatliches Haushaltsnettoeinkommen von 3 000 bis unter 4 000 DM

Gegenstand der Nachweisung	Paare1) insgesamt	Davon			
		ohne Kind	mit ... Kind(ern)2)		
			1	2 und mehr	dar.: 2 Kinder
Erfasste Haushalte (Anzahl)	1 653	1 261	190	202	183
Hochgerechnete Haushalte (1 000)	888	676	109	103	94
		1 000			
Haushalte mit Angaben3)					
zum Bruttogeldvermögen.....	884	672	109	103	94
Haushalte mit Bruttogeldvermögen.....	841	653	98	89	83
Haushalte ohne Bruttogeldvermögen.....	(43)	(19)	/	/	/
Haushalte ohne Angaben					
zum Bruttogeldvermögen.....	/	/	/	/	/
Haushalte mit Bruttogeldvermögen					
u.z.: Bausparguthaben.....	298	206	(54)	(38)	(35)
Sparguthaben.....	713	560	80	73	69
Rentenwerte.....	63	60	/	/	/
Sonst.Anlagen b.Banken/Sparkassen..	296	246	(27)	(23)	(22)
Aktien.....	63	(49)	/	/	/
Sonst.Wertpapiere/Vermögensbeteil..	133	108	(17)	/	/
An Privatpersonen verliehenes Geld.	70	58	/	/	/
Lebensversicherungen u.ä.4).....	468	344	59	66	62
Haushalte mit Angaben5) zu					
Konsumentenkreditschulden.....	879	670	107	102	93
mit Konsumentenkreditschulden.....	189	114	(38)	(38)	(35)
ohne Konsumentenkreditschulden.....	689	556	69	64	58
Haushalte ohne Angaben zu					
Konsumentenkreditschulden.....	/	/	/	/	/
Haushalte m. Angaben3)5) zum Bruttogeld-					
vermögen u. zu Konsumentenkredit-					
schulden.....	875	667	107	101	92
Haushalte mit mind. einer Antwortverwei-					
gerung; entw. zum Bruttogeldvermögen					
und/oder zu Konsumentenkreditschulden...	(13)	/	/	/	/
Durchschnittliches Bruttogeldvermögen je Haushalt in DM					
Bruttogeldvermögen insgesamt.....	28 568	32 008	20 095	14 996	15 069
u.z.: Bausparguthaben.....	1 951	1 682	(3 520)	(2 056)	(1 998)
Sparguthaben.....	11 196	12 742	7 114	5 387	5 667
Rentenwerte.....	1 624	2 114	/	/	/
Sonst.Anlagen b.Banken/Sparkassen..	5 707	6 756	(2 677)	(2 034)	(1 983)
Aktien.....	927	(983)	/	/	/
Sonst.Wertpapiere/Vermögensbeteil..	2 230	2 701	(899)	/	/
An Privatpersonen verliehenes Geld.	432	520	/	/	/
Lebensversicherungen u.ä.4).....	4 501	4 510	4 650	4 285	4 373
Durchschnittliches Bruttogeldvermögen je Haushalt mit Angaben3) zum Bruttogeldvermögen in DM					
Bruttogeldvermögen insgesamt.....	28 710	32 190	20 142	15 041	15 118
u.z.: Bausparguthaben.....	1 961	1 692	(3 528)	(2 063)	(2 005)
Sparguthaben.....	11 252	12 815	7 130	5 403	5 685
Rentenwerte.....	1 632	2 126	/	/	/
Sonst.Anlagen b.Banken/Sparkassen..	5 735	6 794	(2 683)	(2 040)	(1 990)
Aktien.....	932	(988)	/	/	/
Sonst.Wertpapiere/Vermögensbeteil..	2 241	2 717	(901)	/	/
An Privatpersonen verliehenes Geld.	435	523	/	/	/
Lebensversicherungen u.ä.4).....	4 523	4 536	4 661	4 298	4 387
Durchschnittliche Konsumentenkredit-					
schulden je Haushalt in DM.....	1 935	1 447	(3 497)	(3 486)	(3 563)
Durchschnittliche Konsumentenkredit-					
schulden je Haushalt mit Angaben5)					
zu Konsumentenkreditschulden in DM.....	1 956	1 460	3 561	3 544	3 628
Durchschnittliches Nettogeldvermögen6)					
je Haushalt in DM.....	26 633	30 562	16 598	11 510	11 505
Durchschnittliches Nettogeldvermögen6)					
je Haushalt mit Angaben3)5) zum Brutto-					
geldvermögen und zu Konsumentenkredit-					
schulden in DM.....	27 041	30 984	16 939	11 737	11 754

- 1) Ehepaare und nichteheliche Lebensgemeinschaften.
- 2) Kind des/der Haupteinkommensbezieher(s) oder des/der Ehepartners(in)/ Lebensgefährten(in) unter 18 Jahren.
- 3) Haushalte mit keinem bzw. positivem Bruttogeldvermögen.
- 4) Versicherungsguthaben von Lebens-, Sterbegeld-, Ausbildungs- und Aussteuerversicherungen.
- 5) Haushalte mit keinen bzw. positiven Konsumentenkreditschulden.
- 6) Gesamtsumme der Bruttogeldvermögensarten abzüglich der Konsumentenkreditschulden.

Neue Länder und Berlin-Ost

9 Erfasstes Geldvermögen und Konsumentenkreditschulden privater Haushalte 1998
9.2 Paare nach Anzahl der ledigen Kinder unter 18 Jahren und monatliches Haushaltsnettoeinkommen
9.2.4 Monatliches Haushaltsnettoeinkommen von 3 000 bis unter 4 000 DM

Gegenstand der Nachweisung	Paare1) insgesamt	Davon			
		ohne Kind	mit ... Kind(ern)2)		
			1	2 und mehr	dar.: 2 Kinder

Haushalte in Prozent

Bruttogeldvermögen von... bis unter... DM
ohne Angaben.....
ohne Bruttogeldvermögen7).....
unter 5 000.....
5 000 - 10 000.....
10 000 - 20 000.....
20 000 - 50 000.....
50 000 - 100 000.....
100 000 - 200 000.....
200 000 - 500 000.....
500 000 - 1 000 000.....
1 000 000 und mehr.....

/	/	/	/	/
(4,9)	(2,9)	/	/	/
13,2	10,6	(20,5)	(22,5)	(21,4)
10,3	8,9	(15,2)	(14,8)	(14,8)
20,3	19,5	(19,4)	(26,2)	(28,5)
33,6	37,5	(24,4)	(17,7)	(18,3)
14,3	16,5	/	/	/
(2,7)	(3,2)	/	/	/
/	/	-	-	-
-	-	-	-	-
-	-	-	-	-

Haushalte in Prozent

Konsumentenkreditschulden
von ... bis unter ... DM
ohne Angaben.....
ohne Konsumentenkreditschulden.....
unter 5 000.....
5 000 - 10 000.....
10 000 - 30 000.....
30 000 - 50 000.....
50 000 - 100 000.....
100 000 und mehr.....

/	/	/	/	/
77,6	82,3	63,6	62,0	61,5
8,1	(7,1)	/	(10,8)	/
(5,5)	(4,1)	/	/	/
7,3	(5,5)	(14,9)	/	/
/	/	/	/	/
/	/	-	-	-
/	/	-	-	-

Haushalte in Prozent

Nettogeldvermögen6) von...bis unter... DM
ohne Angaben.....
ohne Nettogeldvermögen8).....
unter 5 000 9).....
5 000 - 10 000.....
10 000 - 20 000.....
20 000 - 50 000.....
50 000 - 100 000.....
100 000 - 200 000.....
200 000 - 500 000.....
500 000 - 1 000 000.....
1 000 000 und mehr.....

/	/	-	-	-
(3,6)	(2,7)	/	/	/
19,6	14,7	(34,3)	(36,0)	(34,7)
9,0	(7,9)	/	(12,9)	(12,7)
19,4	19,1	(19,6)	(20,9)	(22,6)
31,5	35,6	(19,9)	(16,6)	(17,1)
14,0	16,2	/	/	/
(2,7)	(3,2)	/	/	/
/	/	-	-	-
-	-	-	-	-
-	-	-	-	-

1) Ehepaare und nichteheliche Lebensgemeinschaften.

2) Kind des/der Haupteinkommensbeziehers(in) oder des/der Ehepartners(in)/ Lebensgefährten(in) unter 18 Jahren.

6) Gesamtsumme der Bruttogeldvermögensarten abzüglich der Konsumentenkreditschulden.

7) Haushalte, deren Gesamtsumme der Einzelbruttogeldvermögensarten gleich Null ist.

8) Haushalte, deren Nettogeldvermögen gleich Null ist.

9) Einschl. Haushalte, deren Nettogeldvermögen kleiner als Null ist; jedoch ohne Haushalte, deren Nettogeldvermögen gleich Null ist.

Neue Länder und Berlin-Ost

9 Erfasstes Geldvermögen und Konsumentenkreditschulden privater Haushalte 1998
9.2 Paare nach Anzahl der ledigen Kinder unter 18 Jahren und monatliches Haushaltsnettoeinkommen
9.2.5 Monatliches Haushaltsnettoeinkommen von 4 000 bis unter 5 000 DM

Gegenstand der Nachweisung	Paare1) insgesamt	Davon			
		ohne Kind	mit ... Kind(ern)2)		
			1	2 und mehr	dar.: 2 Kinder
Erfasste Haushalte (Anzahl)	1 920	1 215	289	416	368
Hochgerechnete Haushalte (1 000)	751	465	117	169	147
1 000					
Haushalte mit Angaben3)					
zum Bruttogeldvermögen.....	749	463	117	169	147
Haushalte mit Bruttogeldvermögen.....	733	453	115	165	145
Haushalte ohne Bruttogeldvermögen.....	(16)	/	/	/	/
Haushalte ohne Angaben					
zum Bruttogeldvermögen.....	/	/	-	-	-
Haushalte mit Bruttogeldvermögen					
u.z.: Bausparguthaben.....	365	196	74	94	83
Sparguthaben.....	617	395	93	128	114
Rentenwerte.....	60	47	/	/	/
Sonst.Anlagen b.Banken/Sparkassen..	296	212	(37)	46	43
Aktien.....	89	58	(10)	(21)	(20)
Sonst.Wertpapiere/Vermögensbeteil..	166	106	(22)	(38)	(36)
An Privatpersonen verliehenes Geld.	62	48	/	/	/
Lebensversicherungen u.ä.4).....	463	258	83	122	107
Haushalte mit Angaben5) zu					
Konsumentenkreditschulden.....	742	462	116	164	143
mit Konsumentenkreditschulden.....	197	92	43	83	55
ohne Konsumentenkreditschulden.....	545	370	74	101	88
Haushalte ohne Angaben zu					
Konsumentenkreditschulden.....	/	/	/	/	/
Haushalte m. Angaben3)5) zum Bruttogeld-					
vermögen u. zu Konsumentenkredit-					
schulden.....	740	460	116	164	143
Haushalte mit mind. einer Antwortverwei-					
gerung; entw. zum Bruttogeldvermögen					
und/oder zu Konsumentenkreditschulden...	(11)	/	/	/	/
Durchschnittliches Bruttogeldvermögen je Haushalt in DM					
Bruttogeldvermögen insgesamt.....	38 425	44 841	28 029	27 969	30 046
u.z.: Bausparguthaben.....	3 763	3 538	4 066	4 173	4 503
Sparguthaben.....	13 123	15 994	9 006	8 074	8 592
Rentenwerte.....	2 134	3 006	/	/	/
Sonst.Anlagen b.Banken/Sparkassen..	7 636	9 785	(3 720)	4 433	4 827
Aktien.....	1 598	1 725	(960)	(1 693)	(1 927)
Sonst.Wertpapiere/Vermögensbeteil..	3 658	4 469	(1 771)	(2 735)	(3 102)
An Privatpersonen verliehenes Geld.	451	604	/	/	/
Lebensversicherungen u.ä.4).....	6 061	5 720	7 123	6 261	6 439
Durchschnittliches Bruttogeldvermögen je Haushalt mit Angaben3) zum Bruttogeldvermögen in DM					
Bruttogeldvermögen insgesamt.....	38 557	45 091	28 029	27 969	30 046
u.z.: Bausparguthaben.....	3 776	3 558	4 066	4 173	4 503
Sparguthaben.....	13 168	16 083	9 006	8 074	8 592
Rentenwerte.....	2 142	3 023	/	/	/
Sonst.Anlagen b.Banken/Sparkassen..	7 662	9 840	(3 720)	4 433	4 827
Aktien.....	1 604	1 734	(960)	(1 693)	(1 927)
Sonst.Wertpapiere/Vermögensbeteil..	3 671	4 494	(1 771)	(2 735)	(3 102)
An Privatpersonen verliehenes Geld.	453	607	/	/	/
Lebensversicherungen u.ä.4).....	6 082	5 752	7 123	6 261	6 439
Durchschnittliche Konsumentenkredit-					
schulden je Haushalt in DM.....	2 970	1 780	4 011	5 525	4 101
Durchschnittliche Konsumentenkredit-					
schulden je Haushalt mit Angaben5)					
zu Konsumentenkreditschulden in DM.....	3 008	1 793	4 050	5 696	4 227
Durchschnittliches Nettogeldvermögen6)					
je Haushalt in DM.....	35 455	43 061	24 018	22 444	25 946
Durchschnittliches Nettogeldvermögen6)					
je Haushalt mit Angaben3)5) zum Brutto-					
geldvermögen und zu Konsumentenkredit-					
schulden in DM.....	35 998	43 542	24 252	23 137	26 745

- 1) Ehepaare und nichteheliche Lebensgemeinschaften.
- 2) Kind des/der Haupteinkommensbeziehers(in) oder des/der Ehepartners(in)/ Lebensgefährten(in) unter 18 Jahren.
- 3) Haushalte mit keinem bzw. positivem Bruttogeldvermögen.
- 4) Versicherungsguthaben von Lebens-, Sterbegeld-, Ausbildungs- und Aussteuerversicherungen.
- 5) Haushalte mit keinen bzw. positiven Konsumentenkreditschulden.
- 6) Gesamtsumme der Bruttogeldvermögensarten abzüglich der Konsumentenkreditschulden.

9 Erfasstes Geldvermögen und Konsumentenkreditschulden privater Haushalte 1998
9.2 Paare nach Anzahl der ledigen Kinder unter 18 Jahren und monatliches Haushaltsnettoeinkommen
9.2.5 Monatliches Haushaltsnettoeinkommen von 4 000 bis unter 5 000 DM

Gegenstand der Nachweisung	Paare1) insgesamt	Davon			
		ohne Kind	mit ... Kind(ern)2)		
			1	2 und mehr	dar.: 2 Kinder

Haushalte in Prozent

Bruttogeldvermögen von... bis unter... DM
ohne Angaben.....
ohne Bruttogeldvermögen7).....
unter 5 000.....
5 000 - 10 000.....
10 000 - 20 000.....
20 000 - 50 000.....
50 000 - 100 000.....
100 000 - 200 000.....
200 000 - 500 000.....
500 000 - 1 000 000.....
1 000 000 und mehr.....

/	/	-	-	-
(2,1)	/	/	/	/
7,9	(4,5)	(9,9)	(15,7)	(12,9)
10,6	(7,6)	(15,3)	(15,4)	(16,0)
15,9	13,4	(21,8)	(18,7)	(19,6)
36,5	38,0	37,5	31,8	32,1
20,1	25,7	(10,0)	(11,8)	(13,3)
5,9	7,3	/	/	/
/	/	/	/	/
-	-	-	-	-
-	-	-	-	-

Haushalte in Prozent

Konsumentenkreditschulden
von ... bis unter ... DM
ohne Angaben.....
ohne Konsumentenkreditschulden.....
unter 5 000.....
5 000 - 10 000.....
10 000 - 30 000.....
30 000 - 50 000.....
50 000 - 100 000.....
100 000 und mehr.....

/	/	/	/	/
72,6	79,6	62,8	59,9	59,6
9,1	(7,2)	(12,0)	(12,2)	(13,3)
6,6	(5,9)	/	(8,7)	(9,2)
9,3	(6,1)	(15,7)	(13,6)	(12,7)
/	/	/	/	/
/	/	/	/	/
-	-	-	-	-

Haushalte in Prozent

Nettogeldvermögen6) von...bis unter... DM
ohne Angaben.....
ohne Nettogeldvermögen8).....
unter 5 000 9).....
5 000 - 10 000.....
10 000 - 20 000.....
20 000 - 50 000.....
50 000 - 100 000.....
100 000 - 200 000.....
200 000 - 500 000.....
500 000 - 1 000 000.....
1 000 000 und mehr.....

/	/	-	-	-
(1,7)	/	/	/	/
15,6	(9,4)	(21,9)	28,0	(24,6)
9,1	(7,1)	(12,3)	(12,7)	(13,6)
13,6	12,0	(18,6)	(14,5)	(15,3)
34,3	36,7	(33,0)	28,5	28,8
19,4	24,8	(9,4)	(11,4)	(12,8)
5,8	7,3	/	/	/
/	/	/	/	/
-	-	-	-	-
-	-	-	-	-

- 1) Ehepaare und nichteheliche Lebensgemeinschaften.
- 2) Kind des/der Haupteinkommensbeziehers(in) oder des/der Ehepartners(in)/ Lebensgefährten(in) unter 18 Jahren.
- 6) Gesamtsumme der Bruttogeldvermögensarten abzüglich der Konsumentenkreditschulden.
- 7) Haushalte, deren Gesamtsumme der Einzelbruttogeldvermögensarten gleich Null ist.
- 8) Haushalte, deren Nettogeldvermögen gleich Null ist.
- 9) Einschl. Haushalte, deren Nettogeldvermögen kleiner als Null ist; jedoch ohne Haushalte, deren Nettogeldvermögen gleich Null ist.

Neue Länder und Berlin-Ost

9 Erfasstes Geldvermögen und Konsumentenkreditschulden privater Haushalte 1998
9.2 Paare nach Anzahl der ledigen Kinder unter 18 Jahren und monatliches Haushaltsnettoeinkommen
9.2.6 Monatliches Haushaltsnettoeinkommen von 5 000 bis unter 7 000 DM

Gegenstand der Nachweisung	Paare1) insgesamt	Davon			
		ohne Kind	mit ... Kind(ern)2)		
			1	2 und mehr	dar.: 2 Kinder
Erfasste Haushalte (Anzahl)	2 151	892	455	804	702
Hochgerechnete Haushalte (1 000)	714	308	149	256	226
		1 000			
Haushalte mit Angaben3)					
zum Bruttogeldvermögen.....	711	307	148	256	226
Haushalte mit Bruttogeldvermögen.....	704	306	145	253	224
Haushalte ohne Bruttogeldvermögen.....	/	/	/	/	/
Haushalte ohne Angaben					
zum Bruttogeldvermögen.....	/	/	/	-	-
Haushalte mit Bruttogeldvermögen					
u.z.: Bausparguthaben.....	434	159	98	176	158
Sparguthaben.....	590	268	116	206	185
Rentenwerte.....	70	47	(8)	(16)	(14)
Sonst. Anlagen b. Banken/Sparkassen..	302	158	60	85	75
Aktien.....	133	63	(29)	41	37
Sonst. Wertpapiere/Vermögensbeteil..	201	103	41	58	51
An Privatpersonen verliehenes Geld.	56	35	(11)	(11)	(9)
Lebensversicherungen u.ä.4).....	497	192	111	195	173
Haushalte mit Angaben5) zu					
Konsumentenkreditschulden.....	704	306	146	253	223
mit Konsumentenkreditschulden.....	222	75	49	99	87
ohne Konsumentenkreditschulden.....	482	231	97	154	136
Haushalte ohne Angaben zu					
Konsumentenkreditschulden.....	(9)	/	/	/	/
Haushalte m. Angaben3)5) zum Bruttogeld-					
vermögen u. zu Konsumentenkredit-					
schulden.....	702	305	144	253	223
Haushalte mit mind. einer Antwortverwei-					
gerung; entw. zum Bruttogeldvermögen					
und/oder zu Konsumentenkreditschulden...	(12)	/	/	/	/
Durchschnittliches Bruttogeldvermögen je Haushalt in DM					
Bruttogeldvermögen insgesamt.....	47 559	62 293	39 645	34 441	34 935
u.z.: Bausparguthaben.....	5 570	4 816	5 621	6 449	6 723
Sparguthaben.....	13 640	18 210	9 855	10 347	10 648
Rentenwerte.....	2 862	5 378	(984)	(929)	(962)
Sonst. Anlagen b. Banken/Sparkassen..	9 169	14 311	6 906	4 299	4 175
Aktien.....	2 323	2 573	(3 229)	1 491	1 545
Sonst. Wertpapiere/Vermögensbeteil..	5 378	8 170	4 157	2 730	2 675
An Privatpersonen verliehenes Geld.	660	1 196	(438)	(146)	(83)
Lebensversicherungen u.ä.4).....	7 957	7 638	8 456	8 050	8 123
Durchschnittliches Bruttogeldvermögen je Haushalt mit Angaben3) zum Bruttogeldvermögen in DM					
Bruttogeldvermögen insgesamt.....	47 752	62 527	40 109	34 441	34 935
u.z.: Bausparguthaben.....	5 593	4 834	5 687	6 449	6 723
Sparguthaben.....	13 695	18 279	9 970	10 347	10 648
Rentenwerte.....	2 874	5 398	(995)	(929)	(962)
Sonst. Anlagen b. Banken/Sparkassen..	9 206	14 365	6 987	4 299	4 175
Aktien.....	2 332	2 583	(3 267)	1 491	1 545
Sonst. Wertpapiere/Vermögensbeteil..	5 400	8 201	4 205	2 730	2 675
An Privatpersonen verliehenes Geld.	663	1 200	(443)	(146)	(83)
Lebensversicherungen u.ä.4).....	7 989	7 667	8 555	8 050	8 123
Durchschnittliche Konsumentenkredit-					
schulden je Haushalt in DM.....	3 585	2 999	3 340	4 434	4 287
Durchschnittliche Konsumentenkredit-					
schulden je Haushalt mit Angaben5)					
zu Konsumentenkreditschulden in DM.....	3 633	3 020	3 424	4 497	4 350
Durchschnittliches Nettogeldvermögen6)					
je Haushalt in DM.....	43 974	59 294	36 305	30 007	30 648
Durchschnittliches Nettogeldvermögen6)					
je Haushalt mit Angaben3)5) zum Brutto-					
geldvermögen und zu Konsumentenkredit-					
schulden in DM.....	44 741	59 930	37 665	30 432	31 099

1) Ehepaare und nichteheliche Lebensgemeinschaften.

2) Kind des/der Haupteinkommensbeziehers(in) oder des/der Ehepartners(in)/ Lebensgefährten(in) unter 18 Jahren.

3) Haushalte mit keinem bzw. positivem Bruttogeldvermögen.

4) Versicherungsguthaben von Lebens-, Sterbegeld-, Ausbildungs- und Aussteuerversicherungen.

5) Haushalte mit keinen bzw. positiven Konsumentenkreditschulden.

6) Gesamtsumme der Bruttogeldvermögensarten abzüglich der Konsumentenkreditschulden.

Neue Länder und Berlin-Ost

9 Erfasstes Geldvermögen und Konsumentenkreditschulden privater Haushalte 1998
9.2 Paare nach Anzahl der ledigen Kinder unter 18 Jahren und monatliches Haushaltsnettoeinkommen
9.2.6 Monatliches Haushaltsnettoeinkommen von 5 000 bis unter 7 000 DM

Gegenstand der Nachweisung	Paare1) insgesamt	Davon			
		ohne Kind	mit ... Kind(ern)2)		
			1	2 und mehr	dar.: 2 Kinder

Haushalte in Prozent

Bruttogeldvermögen von... bis unter... DM					
ohne Angaben.....	/	/	/	-	-
ohne Bruttogeldvermögen7).....	/	/	/	/	/
unter 5 000.....	(5,5)	/	/	(7,0)	(5,8)
5 000 - 10 000.....	6,7	(4,7)	(7,6)	(8,5)	(8,9)
10 000 - 20 000.....	15,7	(10,6)	(16,0)	21,6	21,4
20 000 - 50 000.....	37,4	33,1	39,3	41,0	42,2
50 000 - 100 000.....	22,2	27,8	20,2	16,6	16,4
100 000 - 200 000.....	9,7	16,0	(7,0)	(3,8)	(3,9)
200 000 - 500 000.....	(1,3)	/	/	/	/
500 000 - 1 000 000.....	/	/	-	-	-
1 000 000 und mehr.....	-	-	-	-	-

Haushalte in Prozent

Konsumentenkreditschulden					
von ... bis unter ... DM					
ohne Angaben.....	(1,3)	/	/	/	/
ohne Konsumentenkreditschulden.....	67,6	75,1	65,1	60,0	60,3
unter 5 000.....	10,0	(6,6)	(12,2)	(12,7)	(12,8)
5 000 - 10 000.....	7,7	(6,3)	(7,6)	(9,6)	(9,5)
10 000 - 30 000.....	11,3	(9,5)	(11,2)	13,5	(12,9)
30 000 - 50 000.....	(1,8)	/	/	/	/
50 000 - 100 000.....	/	/	-	/	/
100 000 und mehr.....	/	/	-	-	-

Haushalte in Prozent

Nettogeldvermögen6) von...bis unter... DM					
ohne Angaben.....	-	-	-	-	-
ohne Nettogeldvermögen8).....	/	/	/	/	/
unter 5 000 9).....	13,4	(8,9)	(14,6)	18,1	16,6
5 000 - 10 000.....	5,8	(3,6)	(7,6)	(7,3)	(8,0)
10 000 - 20 000.....	14,9	(12,1)	(14,4)	18,7	18,8
20 000 - 50 000.....	33,1	29,9	34,8	36,0	36,9
50 000 - 100 000.....	21,4	27,0	(20,3)	15,4	15,0
100 000 - 200 000.....	9,1	15,1	(6,2)	(3,5)	(3,7)
200 000 - 500 000.....	(1,3)	/	/	/	/
500 000 - 1 000 000.....	/	/	-	-	-
1 000 000 und mehr.....	-	-	-	-	-

1) Ehepaare und nichteheliche Lebensgemeinschaften.

2) Kind des/der Haupteinkommensbeziehers(in) oder des/der Ehepartners(in)/ Lebensgefährten(in) unter 18 Jahren.

6) Gesamtsumme der Bruttogeldvermögensarten abzüglich der Konsumentenkreditschulden.

7) Haushalte, deren Gesamtsumme der Einzelbruttogeldvermögensarten gleich Null ist.

8) Haushalte, deren Nettogeldvermögen gleich Null ist.

9) Einschl. Haushalte, deren Nettogeldvermögen kleiner als Null ist; jedoch ohne Haushalte, deren Nettogeldvermögen gleich Null ist.

Neue Länder und Berlin-Ost

9 Erfasstes Geldvermögen und Konsumentenkreditschulden privater Haushalte 1998
9.2 Paare nach Anzahl der ledigen Kinder unter 18 Jahren und monatliches Haushaltsnettoeinkommen
9.2.7 Monatliches Haushaltsnettoeinkommen von 7 000 bis unter 10 000 DM

Gegenstand der Nachweisung	Paare1) insgesamt	Davon			
		ohne Kind	mit ... Kind(ern)2)		
			1	2 und mehr	dar.: 2 Kinder
Erfasste Haushalte (Anzahl)	927	321	225	381	321
Hochgerechnete Haushalte (1 000)	268	111	57	99	84
1 000					
Haushalte mit Angaben3)					
zum Bruttogeldvermögen.....	266	111	57	99	84
Haushalte mit Bruttogeldvermögen.....	265	111	56	98	84
Haushalte ohne Bruttogeldvermögen.....	/	/	/	/	/
Haushalte ohne Angaben					
zum Bruttogeldvermögen.....	/	/	/	/	/
Haushalte mit Bruttogeldvermögen					
u.z.: Bausparguthaben.....	167	57	40	69	59
Sparguthaben.....	224	94	46	84	71
Rentenwerte.....	33	(15)	(7)	(11)	(9)
Sonst.Anlagen b.Banken/Sparkassen..	132	64	25	42	36
Aktien.....	67	(33)	(16)	(18)	(15)
Sonst.Wertpapiere/Vermögensbeteil..	97	45	(20)	33	28
An Privatpersonen verliehenes Geld.	(27)	(18)	/	/	/
Lebensversicherungen u.ä.4).....	197	74	45	78	66
Haushalte mit Angaben5) zu					
Konsumentenkreditschulden.....	263	110	56	98	83
mit Konsumentenkreditschulden.....	74	(24)	(17)	32	(24)
ohne Konsumentenkreditschulden.....	190	85	39	66	59
Haushalte ohne Angaben zu					
Konsumentenkreditschulden.....	/	/	/	/	/
Haushalte m. Angaben3)5) zum Bruttogeld-					
vermögen u. zu Konsumentenkredit-					
schulden.....	262	109	56	97	83
Haushalte mit mind. einer Antwortverwei-					
gerung; entw. zum Bruttogeldvermögen	/	/	/	/	/
und/oder zu Konsumentenkreditschulden...	/	/	/	/	/
Durchschnittliches Bruttogeldvermögen je Haushalt in DM					
Bruttogeldvermögen insgesamt.....	67 015	83 955	56 108	54 262	55 791
u.z.: Bausparguthaben.....	7 732	6 956	8 090	8 397	8 716
Sparguthaben.....	16 752	18 835	14 758	15 559	15 528
Rentenwerte.....	2 970	(3 869)	(3 584)	(1 606)	(1 757)
Sonst.Anlagen b.Banken/Sparkassen..	13 282	22 862	7 907	5 612	5 882
Aktien.....	4 368	(6 458)	(4 780)	(1 781)	(1 862)
Sonst.Wertpapiere/Vermögensbeteil..	7 834	11 434	(5 806)	4 955	5 112
An Privatpersonen verliehenes Geld.	(1 040)	(1 960)	/	/	/
Lebensversicherungen u.ä.4).....	13 039	11 580	10 368	16 218	16 881
Durchschnittliches Bruttogeldvermögen je Haushalt mit Angaben3) zum Bruttogeldvermögen in DM					
Bruttogeldvermögen insgesamt.....	67 383	84 515	56 521	54 429	55 993
u.z.: Bausparguthaben.....	7 774	7 002	8 150	8 422	8 747
Sparguthaben.....	16 843	18 961	14 867	15 606	15 584
Rentenwerte.....	2 986	(3 895)	(3 611)	(1 611)	(1 763)
Sonst.Anlagen b.Banken/Sparkassen..	13 355	23 015	7 965	5 630	5 903
Aktien.....	4 392	(6 501)	(4 815)	(1 787)	(1 868)
Sonst.Wertpapiere/Vermögensbeteil..	7 877	11 511	(5 849)	4 970	5 130
An Privatpersonen verliehenes Geld.	(1 045)	(1 973)	/	/	/
Lebensversicherungen u.ä.4).....	13 110	11 657	10 444	16 267	16 941
Durchschnittliche Konsumentenkredit-					
schulden je Haushalt in DM.....	3 393	(2 410)	(4 285)	3 984	(3 613)
Durchschnittliche Konsumentenkredit-					
schulden je Haushalt mit Angaben5)					
zu Konsumentenkreditschulden in DM.....	3 449	2 450	4 363	4 043	3 654
Durchschnittliches Nettogeldvermögen6)					
je Haushalt in DM.....	63 622	81 545	51 823	50 279	52 178
Durchschnittliches Nettogeldvermögen6)					
je Haushalt mit Angaben3)5) zum Brutto-					
geldvermögen und zu Konsumentenkredit-					
schulden in DM.....	65 022	83 460	53 164	51 190	52 964

- 1) Ehepaare und nichteheliche Lebensgemeinschaften.
- 2) Kind des/der Haupteinkommensbeziehers(in) oder des/der Ehepartners(in)/ Lebensgefährten(in) unter 18 Jahren.
- 3) Haushalte mit keinem bzw. positivem Bruttogeldvermögen.
- 4) Versicherungsguthaben von Lebens-, Sterbegeld-, Ausbildungs- und Aussteuerversicherungen.
- 5) Haushalte mit keinen bzw. positiven Konsumentenkreditschulden.
- 6) Gesamtsumme der Bruttogeldvermögensarten abzüglich der Konsumentenkreditschulden.

9 Erfasstes Geldvermögen und Konsumentenkreditschulden privater Haushalte 1998
 9.2 Paare nach Anzahl der ledigen Kinder unter 18 Jahren und monatliches Haushaltsnettoeinkommen
 9.2.7 Monatliches Haushaltsnettoeinkommen von 7 000 bis unter 10 000 DM

Gegenstand der Nachweisung	Paare1) insgesamt	Davon			
		ohne Kind	mit ... Kind(ern)2)		
			1	2 und mehr	dar.: 2 Kinder

Haushalte in Prozent

Bruttogeldvermögen von... bis unter... DM
 ohne Angaben..... /
 ohne Bruttogeldvermögen7)..... /
 unter 5 000..... /
 5 000 - 10 000..... (4,1)
 10 000 - 20 000..... (10,6)
 20 000 - 50 000..... 33,1
 50 000 - 100 000..... 29,7
 100 000 - 200 000..... 14,3
 200 000 - 500 000..... (5,2)
 500 000 - 1 000 000..... /
 1 000 000 und mehr..... -

/	/	/	/	/
/	/	/	/	/
/	/	/	/	/
(15,0)	(11,7)	(11,5)		
(34,0)	41,2	41,9		
(30,0)	27,0	(24,1)		
(12,1)	/	/		
/	/	/		
-	-	-		

Haushalte in Prozent

Konsumentenkreditschulden
 von ... bis unter ... DM
 ohne Angaben..... /
 ohne Konsumentenkreditschulden..... 70,9
 unter 5 000..... (8,4)
 5 000 - 10 000..... (6,5)
 10 000 - 30 000..... 10,8
 30 000 - 50 000..... /
 50 000 - 100 000..... /
 100 000 und mehr..... /

/	/	/	/	/
76,4	68,4	66,2	70,0	
(8,8)	/	(9,9)	/	
/	/	(7,2)	(7,4)	
/	(16,9)	(13,2)	(10,7)	
/	/	/	/	
/	/	/	/	
/	-	/	/	

Haushalte in Prozent

Nettogeldvermögen6) von...bis unter... DM
 ohne Angaben..... -
 ohne Nettogeldvermögen8)..... /
 unter 5 000 9)..... (6,4)
 5 000 - 10 000..... (5,7)
 10 000 - 20 000..... 10,7
 20 000 - 50 000..... 29,5
 50 000 - 100 000..... 27,6
 100 000 - 200 000..... 14,0
 200 000 - 500 000..... (5,1)
 500 000 - 1 000 000..... /
 1 000 000 und mehr..... -

-	-	-	-	-
/	/	/	/	/
/	/	(7,0)	/	/
/	/	/	/	/
(14,7)	(13,6)	(13,4)		
(30,2)	35,6	38,3		
(27,3)	(24,0)	(21,0)		
(11,6)	(6,1)	/		
/	/	/		
-	-	-		

1) Ehepaare und nichteheliche Lebensgemeinschaften.

2) Kind des/der Haupteinkommensbeziehers(in) oder des/der Ehepartners(in)/ Lebensgefährten(in) unter 18 Jahren.

6) Gesamtsumme der Bruttogeldvermögensarten abzüglich der Konsumentenkreditschulden.

7) Haushalte, deren Gesamtsumme der Einzelbruttogeldvermögensarten gleich Null ist.

8) Haushalte, deren Nettogeldvermögen gleich Null ist.

9) Einschl. Haushalte, deren Nettogeldvermögen kleiner als Null ist; jedoch ohne Haushalte, deren Nettogeldvermögen gleich Null ist.

9 Erfasstes Geldvermögen und Konsumentenkreditschulden privater Haushalte 1998
9.2 Paare nach Anzahl der ledigen Kinder unter 18 Jahren und monatliches Haushaltsnettoeinkommen
9.2.8 Monatliches Haushaltsnettoeinkommen von 10 000 bis unter 35 000 DM

Gegenstand der Nachweisung	Paare1) insgesamt	Davon			
		ohne Kind	mit ... Kind(ern)2)		
			1	2 und mehr	dar.: 2 Kinder
Erfasste Haushalte (Anzahl)	278	(94)	(55)	129	110
Hochgerechnete Haushalte (1 000)	90	(37)	(16)	37	31
1 000					
Haushalte mit Angaben3)					
zum Bruttogeldvermögen.....	89	(37)	(16)	37	31
Haushalte mit Bruttogeldvermögen.....	89	(36)	(16)	37	31
Haushalte ohne Bruttogeldvermögen.....	/	/	-	/	/
Haushalte ohne Angaben					
zum Bruttogeldvermögen.....	/	/	-	-	-
Haushalte mit Bruttogeldvermögen					
u.z.: Bausparguthaben.....	59	(22)	(11)	(26)	(23)
Sparguthaben.....	73	(32)	(13)	28	(24)
Rentenwerte.....	(16)	/	/	/	/
Sonst. Anlagen b. Banken/Sparkassen..	48	(23)	/	(18)	(15)
Aktien.....	(33)	(15)	/	(13)	(11)
Sonst. Wertpapiere/Vermögensbeteil..	38	(16)	/	(15)	(13)
An Privatpersonen verliehenes Geld.	(15)	/	/	/	/
Lebensversicherungen u.ä.4).....	69	(28)	(14)	(28)	(23)
Haushalte mit Angaben5) zu					
Konsumentenkreditschulden.....	89	(37)	(16)	36	30
mit Konsumentenkreditschulden.....	(22)	/	/	(11)	(10)
ohne Konsumentenkreditschulden.....	67	(30)	(12)	(25)	(21)
Haushalte ohne Angaben zu					
Konsumentenkreditschulden.....	/	/	-	/	/
Haushalte m. Angaben3)5) zum Bruttogeld-					
vermögen u. zu Konsumentenkredit-					
schulden.....	89	(37)	(16)	36	30
Haushalte mit mind. einer Antwortverwei-					
gerung; entw. zum Bruttogeldvermögen	/	/	-	/	/
und/oder zu Konsumentenkreditschulden...					
Durchschnittliches Bruttogeldvermögen je Haushalt in DM					
Bruttogeldvermögen insgesamt.....	101 074	(131 309)	(74 559)	82 018	84 464
u.z.: Bausparguthaben.....	10 859	(10 506)	(8 497)	(12 231)	(13 145)
Sparguthaben.....	24 251	(33 319)	(15 525)	18 867	(19 211)
Rentenwerte.....	(4 491)	/	/	/	/
Sonst. Anlagen b. Banken/Sparkassen..	15 689	(23 081)	/	(10 259)	(11 413)
Aktien.....	(7 810)	(9 521)	/	(5 931)	(6 434)
Sonst. Wertpapiere/Vermögensbeteil..	16 368	(24 494)	/	(9 862)	(10 149)
An Privatpersonen verliehenes Geld.	(1 575)	/	/	/	/
Lebensversicherungen u.ä.4).....	20 032	(23 424)	(17 812)	(17 569)	(17 445)
Durchschnittliches Bruttogeldvermögen je Haushalt mit Angaben3) zum Bruttogeldvermögen in DM					
Bruttogeldvermögen insgesamt.....	101 377	(132 265)	(74 559)	82 018	84 464
u.z.: Bausparguthaben.....	10 892	(10 582)	(8 497)	(12 231)	(13 145)
Sparguthaben.....	24 323	(33 561)	(15 525)	18 867	(19 211)
Rentenwerte.....	(4 505)	/	/	/	/
Sonst. Anlagen b. Banken/Sparkassen..	15 736	(23 249)	/	(10 259)	(11 413)
Aktien.....	(7 833)	(9 530)	/	(5 931)	(6 434)
Sonst. Wertpapiere/Vermögensbeteil..	16 417	(24 672)	/	(9 862)	(10 149)
An Privatpersonen verliehenes Geld.	(1 579)	/	/	/	/
Lebensversicherungen u.ä.4).....	20 092	(23 594)	(17 812)	(17 569)	(17 445)
Durchschnittliche Konsumentenkredit-					
schulden je Haushalt in DM.....	(5 892)	/	/	(10 071)	(10 352)
Durchschnittliche Konsumentenkredit-					
schulden je Haushalt mit Angaben5)					
zu Konsumentenkreditschulden in DM.....	5 950	(2 774)	(3 523)	10 244	10 563
Durchschnittliches Nettogeldvermögen6)					
je Haushalt in DM.....	95 182	(128 554)	(71 036)	71 946	74 112
Durchschnittliches Nettogeldvermögen6)					
je Haushalt mit Angaben3)5) zum Brutto-					
geldvermögen und zu Konsumentenkredit-					
schulden in DM.....	96 412	(130 394)	(71 036)	73 181	75 624

- 1) Ehepaare und nichteheliche Lebensgemeinschaften.
- 2) Kind des/der Haupteinkommensbezieher(s) oder des/der Ehepartners(in)/ Lebensgefährten(in) unter 18 Jahren.
- 3) Haushalte mit keinem bzw. positivem Bruttogeldvermögen.
- 4) Versicherungsguthaben von Lebens-, Sterbegeld-, Ausbildungs- und Aussteuerversicherungen.
- 5) Haushalte mit keinen bzw. positiven Konsumentenkreditschulden.
- 6) Gesamtsumme der Bruttogeldvermögensarten abzüglich der Konsumentenkreditschulden.

9 Erfasstes Geldvermögen und Konsumentenkreditschulden privater Haushalte 1998
9.2 Paare nach Anzahl der ledigen Kinder unter 18 Jahren und monatliches Haushaltsnettoeinkommen
9.2.8 Monatliches Haushaltsnettoeinkommen von 10 000 bis unter 35 000 DM

Gegenstand der Nachweisung	Paare1) insgesamt	Davon			
		ohne Kind	mit ... Kind(ern)2)		
			1	2 und mehr	dar.: 2 Kinder

Haushalte in Prozent					
Bruttogeldvermögen von... bis unter... DM					
ohne Angaben.....	/	/	-	-	-
ohne Bruttogeldvermögen7).....	/	/	-	/	/
unter 5 000.....	/	-	/	/	/
5 000 - 10 000.....	/	-	/	/	/
10 000 - 20 000.....	/	/	/	/	/
20 000 - 50 000.....	(24,4)	/	/	(28,9)	(29,3)
50 000 - 100 000.....	(23,9)	/	/	(27,6)	(28,5)
100 000 - 200 000.....	(34,2)	(42,2)	/	(28,3)	(30,9)
200 000 - 500 000.....	/	/	/	-	/
500 000 - 1 000 000.....	-	-	-	-	-
1 000 000 und mehr.....	-	-	-	-	-

Haushalte in Prozent					
Konsumentenkreditschulden					
von ... bis unter ... DM					
ohne Angaben.....	/	/	-	/	/
ohne Konsumentenkreditschulden.....	74,2	(80,9)	(72,9)	(68,1)	(67,0)
unter 5 000.....	/	/	/	/	/
5 000 - 10 000.....	/	/	-	/	/
10 000 - 30 000.....	(10,1)	/	/	/	/
30 000 - 50 000.....	/	/	/	/	/
50 000 - 100 000.....	/	-	/	/	/
100 000 und mehr.....	/	-	/	/	/

Haushalte in Prozent					
Nettogeldvermögen6) von...bis unter... DM					
ohne Angaben.....	-	-	-	-	-
ohne Nettogeldvermögen8).....	/	/	-	-	-
unter 5 000 9).....	/	/	/	/	/
5 000 - 10 000.....	/	/	-	/	/
10 000 - 20 000.....	/	/	/	/	/
20 000 - 50 000.....	(23,3)	/	/	(26,0)	(27,2)
50 000 - 100 000.....	(24,8)	/	/	(28,5)	(29,6)
100 000 - 200 000.....	(31,0)	(37,9)	/	(25,2)	(27,2)
200 000 - 500 000.....	/	/	/	/	/
500 000 - 1 000 000.....	-	-	-	-	-
1 000 000 und mehr.....	-	-	-	-	-

- 1) Ehepaare und nichteheliche Lebensgemeinschaften.
2) Kind des/der Haupteinkommensbeziehers(in) oder des/der Ehepartners(in)/ Lebensgefährten(in) unter 18 Jahren.
6) Gesamtsumme der Bruttogeldvermögensarten abzüglich der Konsumentenkreditschulden.
7) Haushalte, deren Gesamtsumme der Einzelbruttogeldvermögensarten gleich Null ist.
8) Haushalte, deren Nettogeldvermögen gleich Null ist.
9) Einschl. Haushalte, deren Nettogeldvermögen kleiner als Null ist; jedoch ohne Haushalte, deren Nettogeldvermögen gleich Null ist.

10 Erfasstes Geldvermögen und Konsumentenkreditschulden privater Haushalte 1998
nach sozialer Stellung des/der Haupteinkommensbezieher/-bezieherin
10.1 Haushalte insgesamt

Gegenstand der Nachweisung	Haushalte insgesamt	Davon nach der sozialen Stellung des/der Haupteinkommensbezieher(in)					
		Selb- ständiger ¹⁾	Beamter	Angestellter	Arbeiter	Arbeitsloser	Nicht- erwerbs- tätiger
Erfasste Haushalte (Anzahl)	12 906	338	626	5 320	1 888	961	3 773
Hochgerechnete Haushalte (1 000)	6 826	285	148	1 912	1 443	594	2 445
1 000							
Haushalte mit Angaben ²⁾							
zum Bruttogeldvermögen.....	6 768	283	147	1 898	1 435	589	2 416
Haushalte mit Bruttogeldvermögen.....	6 266	259	143	1 829	1 356	483	2 195
Haushalte ohne Bruttogeldvermögen.....	502	(24)	/	69	(79)	106	221
Haushalte ohne Angaben zum Bruttogeldvermögen.....	(58)	/	/	(14)	/	/	(29)
Haushalte mit Bruttogeldvermögen							
u.z.: Bausparguthaben.....	2 546	113	93	1 029	718	149	444
Sparguthaben.....	5 176	200	115	1 511	1 067	356	1 927
Rentenwerte.....	453	(21)	(9)	178	(61)	(20)	163
Sonst. Anlagen b. Banken/Sparkassen..	2 220	95	50	746	406	141	782
Aktien.....	750	(66)	27	347	135	(35)	140
Sonst. Wertpapiere/Vermögensbeteil..	1 250	(81)	45	537	217	71	300
An Privatpersonen verliehenes Geld..	562	(39)	(16)	163	95	(41)	208
Lebensversicherungen u.ä.3).....	3 626	196	105	1 253	920	312	840
Haushalte mit Angaben ⁴⁾ zu							
Konsumentenkreditschulden.....	6 752	282	147	1 882	1 429	587	2 426
mit Konsumentenkreditschulden.....	1 475	(73)	51	536	475	116	224
ohne Konsumentenkreditschulden.....	5 277	209	96	1 346	954	471	2 202
Haushalte ohne Angaben zu							
Konsumentenkreditschulden.....	74	/	/	(30)	/	/	/
Haushalte m. Angaben ²⁾⁴⁾ zum Bruttogeld- vermögen u. zu Konsumentenkredit- schulden.....	6 701	280	146	1 869	1 421	583	2 402
Haushalte mit mind. einer Antwortverwei- gerung; entw. zum Bruttogeldvermögen und/oder zu Konsumentenkreditschulden...	125	/	/	42	(22)	/	(42)
Durchschnittliches Bruttogeldvermögen je Haushalt in DM							
Bruttogeldvermögen insgesamt.....	31 926	54 466	43 350	42 366	25 791	18 307	27 367
u.z.: Bausparguthaben.....	3 045	4 156	6 218	4 899	3 766	1 911	1 125
Sparguthaben.....	10 588	12 148	12 444	12 210	7 905	5 535	11 836
Rentenwerte.....	1 562	(1 877)	(1 323)	2 061	(681)	(570)	1 910
Sonst. Anlagen b. Banken/Sparkassen..	6 058	7 927	6 643	7 437	4 232	3 336	6 465
Aktien.....	1 417	(3 840)	2 789	2 427	851	(894)	722
Sonst. Wertpapiere/Vermögensbeteil..	3 241	(7 901)	4 427	4 787	2 163	1 623	2 445
An Privatpersonen verliehenes Geld..	477	(981)	(470)	483	279	(345)	564
Lebensversicherungen u.ä.3).....	5 538	15 636	9 036	8 063	5 915	4 094	2 301
Durchschnittliches Bruttogeldvermögen je Haushalt mit Angaben ²⁾ zum Bruttogeldvermögen in DM							
Bruttogeldvermögen insgesamt.....	32 199	54 869	43 693	42 668	25 937	18 443	27 692
u.z.: Bausparguthaben.....	3 071	4 187	6 267	4 934	3 787	1 925	1 138
Sparguthaben.....	10 679	12 238	12 543	12 297	7 950	5 576	11 976
Rentenwerte.....	1 575	(1 891)	(1 334)	2 075	(684)	(574)	1 933
Sonst. Anlagen b. Banken/Sparkassen..	6 110	7 986	6 695	7 490	4 256	3 360	6 542
Aktien.....	1 429	(3 868)	2 811	2 445	855	(901)	731
Sonst. Wertpapiere/Vermögensbeteil..	3 268	(7 960)	4 462	4 821	2 175	1 635	2 474
An Privatpersonen verliehenes Geld..	481	(988)	(474)	486	281	(348)	570
Lebensversicherungen u.ä.3).....	5 585	15 752	9 108	8 120	5 949	4 125	2 328
Durchschnittliche Konsumentenkredit- schulden je Haushalt in DM.....	2 303	(3 836)	5 137	3 268	3 820	1 205	570
Durchschnittliche Konsumentenkredit- schulden je Haushalt mit Angaben ⁴⁾ zu Konsumentenkreditschulden in DM.....	2 328	3 880	5 180	3 320	3 857	1 219	574
Durchschnittliches Nettogeldvermögen ⁵⁾ je Haushalt in DM.....	29 622	50 630	38 213	39 098	21 971	17 102	26 798
Durchschnittliches Nettogeldvermögen ⁵⁾ je Haushalt mit Angaben ²⁾⁴⁾ zum Brutto- geldvermögen und zu Konsumentenkredit- schulden in DM.....	30 177	51 594	38 839	39 983	22 310	17 427	27 271

1) Gewerbetreibender, freiberuflich Tätiger und Landwirt.

2) Haushalte mit keinem bzw. positivem Bruttogeldvermögen.

3) Versicherungsguthaben von Lebens-, Sterbegeld-, Ausbildungs- und Aussteuerversicherungen.

4) Haushalte mit keinen bzw. positiven Konsumentenkreditschulden.

5) Gesamtsumme der Bruttogeldvermögensarten abzüglich der Konsumentenkreditschulden.

Neue Länder und Berlin-Ost

10 Erfasstes Geldvermögen und Konsumentenkreditschulden privater Haushalte 1998
nach sozialer Stellung des/der Haupteinkommensbeziehers/-bezieherin
10.1 Haushalte insgesamt

Gegenstand der Nachweisung	Haushalte insgesamt	Davon nach der sozialen Stellung des/der Haupteinkommensbeziehers(in)					
		Selb- ständiger ¹⁾	Beamter	Angestellter	Arbeiter	Arbeitsloser	Nicht- erwerbs- tätiger

Haushalte in Prozent							
Bruttogeldvermögen von... bis unter... DM							
ohne Angaben.....	(0,8)	/	/	(0,7)	/	/	(1,2)
ohne Bruttogeldvermögen ⁶⁾	7,4	(8,4)	/	3,6	(5,5)	17,9	9,0
unter 5 000.....	14,0	/	(10,0)	10,0	18,0	24,1	13,4
5 000 - 10 000.....	11,7	(8,2)	(11,4)	9,6	12,0	16,2	12,5
10 000 - 20 000.....	16,9	(10,7)	(14,6)	15,2	19,4	15,6	18,1
20 000 - 50 000.....	29,0	(27,9)	29,9	31,3	30,4	16,8	29,6
50 000 - 100 000.....	14,2	(23,1)	19,2	20,0	11,2	(5,4)	12,3
100 000 - 200 000.....	4,8	(10,9)	(9,9)	8,0	(2,8)	(2,6)	3,1
200 000 - 500 000.....	1,0	/	/	(1,7)	/	/	(0,8)
500 000 - 1 000 000.....	/	-	-	/	-	-	-
1 000 000 und mehr.....	-	-	-	-	-	-	-

Haushalte in Prozent							
Konsumentenkreditschulden von ... bis unter ... DM							
ohne Angaben.....	1,1	/	/	(1,6)	/	/	/
ohne Konsumentenkreditschulden.....	77,3	73,1	64,7	70,4	66,1	79,4	90,1
unter 5 000.....	9,0	/	(8,8)	10,0	12,6	12,1	5,5
5 000 - 10 000.....	4,8	/	(7,5)	6,3	7,3	(3,8)	2,0
10 000 - 30 000.....	6,7	(9,3)	(14,1)	10,0	11,3	(3,1)	(1,5)
30 000 - 50 000.....	0,8	/	/	(1,1)	(1,0)	/	/
50 000 - 100 000.....	(0,3)	/	/	/	/	/	/
100 000 und mehr.....	/	/	/	/	/	-	/

Haushalte in Prozent							
Nettogeldvermögen ⁵⁾ von...bis unter... DM							
ohne Angaben.....	/	-	-	/	-	-	/
ohne Nettogeldvermögen ⁷⁾	6,4	/	/	3,1	(3,5)	13,6	9,2
unter 5 000 ⁸⁾	20,1	(15,6)	21,7	17,4	26,9	32,0	15,7
5 000 - 10 000.....	11,0	(7,5)	(7,8)	8,5	11,2	14,3	12,6
10 000 - 20 000.....	16,0	(8,1)	(13,6)	14,5	17,6	15,3	17,5
20 000 - 50 000.....	27,2	(25,0)	27,2	28,1	27,9	16,3	29,0
50 000 - 100 000.....	13,7	(24,7)	16,0	19,0	10,4	(5,4)	12,1
100 000 - 200 000.....	4,6	(9,0)	(9,8)	7,8	(2,5)	(2,6)	3,2
200 000 - 500 000.....	1,0	/	/	(1,6)	/	/	(0,7)
500 000 - 1 000 000.....	/	-	-	/	-	-	-
1 000 000 und mehr.....	-	-	-	-	-	-	-

1) Gewerbetreibender, freiberuflich Tätiger und Landwirt.

5) Gesamtsumme der Bruttogeldvermögensarten abzüglich der Konsumentenkreditschulden.

6) Haushalte, deren Gesamtsumme der Einzelbruttogeldvermögensarten gleich Null ist.

7) Haushalte, deren Nettogeldvermögen gleich Null ist.

8) Einschl. Haushalte, deren Nettogeldvermögen kleiner als Null ist; jedoch ohne Haushalte, deren Nettogeldvermögen gleich Null ist.

10 Erfasstes Geldvermögen und Konsumentenkreditschulden privater Haushalte 1998
 10.2 soziale Stellung des/der Haupteinkommensbeziehers/-bezieherin und Haushaltstyp
 10.2.1 Alleinlebende Frau

Gegenstand der Nachweisung	Haushalte insgesamt	Davon nach der sozialen Stellung des/der Haupteinkommensbeziehers(in)					
		Selbstständiger ¹⁾	Beamter	Angestellter	Arbeiter	Arbeitsloser	Nicht-erwerbstätiger
Erfasste Haushalte (Anzahl)	1 732	/	(41)	415	(33)	202	1 029
Hochgerechnete Haushalte (1 000)	1 512	/	(18)	228	(67)	151	1 027
1 000							
Haushalte mit Angaben ²⁾ zum Bruttogeldvermögen.....	1 492	/	(17)	227	(67)	151	1 010
Haushalte mit Bruttogeldvermögen.....	1 302	/	(17)	211	(54)	115	888
Haushalte ohne Bruttogeldvermögen.....	190	/	-	/	/	(37)	122
Haushalte ohne Angaben zum Bruttogeldvermögen.....	/	-	/	/	-	-	/
Haushalte mit Bruttogeldvermögen u.z.: Bausparguthaben.....	246	/	/	90	/	(28)	104
Sparguthaben.....	1 082	/	(14)	160	/	76	771
Rentenwerte.....	(65)	-	/	(17)	/	/	(38)
Sonst. Anlagen b. Banken/Sparkassen..	397	/	/	81	/	(28)	269
Aktien.....	70	/	/	(26)	/	/	(29)
Sonst. Wertpapiere/Vermögensbeteil..	168	/	/	53	/	/	90
An Privatpersonen verliehenes Geld..	138	/	/	(28)	/	/	(87)
Lebensversicherungen u.ä.3).....	472	/	/	116	/	(64)	250
Haushalte mit Angaben ⁴⁾ zu Konsumentenkreditschulden.....	1 505	/	(18)	227	(67)	151	1 022
mit Konsumentenkreditschulden.....	129	/	/	(38)	/	(22)	(54)
ohne Konsumentenkreditschulden.....	1 375	/	(15)	189	(60)	129	967
Haushalte ohne Angaben zu Konsumentenkreditschulden.....	/	-	-	/	-	/	/
Haushalte m. Angaben ²⁾⁴⁾ zum Bruttogeldvermögen u. zu Konsumentenkreditschulden.....	1 487	/	(17)	226	(67)	151	1 006
Haushalte mit mind. einer Antwortverweigerung; entw. zum Bruttogeldvermögen und/oder zu Konsumentenkreditschulden...	/	-	/	/	-	/	/
Durchschnittliches Bruttogeldvermögen je Haushalt in DM							
Bruttogeldvermögen insgesamt.....	17 178	/	(17 385)	23 255	(8 911)	10 453	16 841
u.z.: Bausparguthaben.....	724	/	/	2 138	/	(850)	372
Sparguthaben.....	7 402	/	(4 914)	7 671	/	3 372	8 224
Rentenwerte.....	(757)	-	/	(1 149)	/	/	(741)
Sonst. Anlagen b. Banken/Sparkassen..	3 764	/	/	3 794	/	(1 911)	4 217
Aktien.....	505	/	/	(1 436)	/	/	(296)
Sonst. Wertpapiere/Vermögensbeteil..	1 767	/	/	2 726	/	/	1 572
An Privatpersonen verliehenes Geld..	390	/	/	(343)	/	/	(418)
Lebensversicherungen u.ä.3).....	1 870	/	/	3 997	/	(2 046)	1 000
Durchschnittliches Bruttogeldvermögen je Haushalt mit Angaben ²⁾ zum Bruttogeldvermögen in DM							
Bruttogeldvermögen insgesamt.....	17 404	/	(18 564)	23 374	(8 911)	10 453	17 129
u.z.: Bausparguthaben.....	733	/	/	2 149	/	(850)	378
Sparguthaben.....	7 499	/	(5 248)	7 711	/	3 372	8 365
Rentenwerte.....	(767)	-	/	(1 155)	/	/	(754)
Sonst. Anlagen b. Banken/Sparkassen..	3 814	/	/	3 813	/	(1 911)	4 289
Aktien.....	512	/	/	(1 443)	/	/	(301)
Sonst. Wertpapiere/Vermögensbeteil..	1 790	/	/	2 740	/	/	1 599
An Privatpersonen verliehenes Geld..	395	/	/	(344)	/	/	(425)
Lebensversicherungen u.ä.3).....	1 894	/	/	4 018	/	(2 046)	1 017
Durchschnittliche Konsumentenkreditschulden je Haushalt in DM.....	484	/	/	(1 731)	/	(408)	(178)
Durchschnittliche Konsumentenkreditschulden je Haushalt mit Angaben ⁴⁾ zu Konsumentenkreditschulden in DM.....	486	/	(1 260)	1 740	(444)	408	179
Durchschnittliches Nettogeldvermögen ⁵⁾ je Haushalt in DM.....	16 694	/	(16 125)	21 524	(8 467)	10 045	16 663
Durchschnittliches Nettogeldvermögen ⁵⁾ je Haushalt mit Angaben ²⁾⁴⁾ zum Bruttogeldvermögen und zu Konsumentenkreditschulden in DM.....	16 976	/	(17 219)	21 746	(8 467)	10 068	17 016

1) Gewerbetreibender, freiberuflich Tätiger und Landwirt.

2) Haushalte mit keinem bzw. positivem Bruttogeldvermögen.

3) Versicherungsguthaben von Lebens-, Sterbegeld-, Ausbildungs- und Aussteuerversicherungen.

4) Haushalte mit keinen bzw. positiven Konsumentenkreditschulden.

5) Gesamtsumme der Bruttogeldvermögensarten abzüglich der Konsumentenkreditschulden.

10 Erfasstes Geldvermögen und Konsumentenkreditschulden privater Haushalte 1998
10.2 soziale Stellung des/der Haupteinkommensbezieher/-bezieherin und Haushaltstyp
10.2.1 Alleinlebende Frau

Gegenstand der Nachweisung	Haushalte insgesamt	Davon nach der sozialen Stellung des/der Haupteinkommensbezieher(in)					
		Selb- ständiger ¹⁾	Beamter	Angestellter	Arbeiter	Arbeitsloser	Nicht- erwerbs- tätiger

Haushalte in Prozent

Bruttogeldvermögen von... bis unter... DM							
ohne Angaben.....	/	-	/	/	-	-	/
ohne Bruttogeldvermögen ⁶⁾	12,5	/	-	/	/	(24,3)	11,9
unter 5 000.....	21,6	/	-	(21,1)	/	(29,8)	19,5
5 000 - 10 000.....	16,8	/	/	(11,4)	/	(20,1)	17,8
10 000 - 20 000.....	18,5	/	/	(20,3)	/	(13,2)	19,6
20 000 - 50 000.....	21,8	/	/	27,1	/	(8,5)	23,2
50 000 - 100 000.....	6,1	/	/	(9,4)	/	/	(5,4)
100 000 - 200 000.....	(1,0)	/	-	/	-	/	/
200 000 - 500 000.....	/	-	-	/	-	/	/
500 000 - 1 000 000.....	-	-	-	-	-	-	-
1 000 000 und mehr.....	-	-	-	-	-	-	-

Haushalte in Prozent

Konsumentenkreditschulden von ... bis unter ... DM							
ohne Angaben.....	/	-	/	/	-	/	/
ohne Konsumentenkreditschulden.....	91,0	/	(81,5)	82,8	(90,0)	85,0	94,2
unter 5 000.....	5,5	/	/	(6,4)	/	/	(4,1)
5 000 - 10 000.....	(1,7)	-	/	/	/	/	/
10 000 - 30 000.....	(1,1)	/	/	/	-	/	/
30 000 - 50 000.....	/	-	-	/	-	-	/
50 000 - 100 000.....	/	-	-	/	-	-	/
100 000 und mehr.....	-	-	-	-	-	-	-

Haushalte in Prozent

Nettogeldvermögen ⁵⁾ von...bis unter... DM							
ohne Angaben.....	/	-	-	-	-	-	/
ohne Nettogeldvermögen ⁷⁾	12,0	-	/	/	/	(20,0)	12,6
unter 5 000 ⁸⁾	24,2	/	/	(25,8)	/	(34,9)	21,0
5 000 - 10 000.....	17,0	/	/	(11,8)	/	(19,6)	18,1
10 000 - 20 000.....	18,0	/	/	(19,5)	/	(13,2)	18,8
20 000 - 50 000.....	21,3	/	/	25,2	/	/	23,0
50 000 - 100 000.....	6,2	/	/	(9,5)	/	/	(5,4)
100 000 - 200 000.....	(0,9)	/	-	/	-	/	/
200 000 - 500 000.....	/	-	-	/	-	/	/
500 000 - 1 000 000.....	-	-	-	-	-	-	-
1 000 000 und mehr.....	-	-	-	-	-	-	-

1) Gewerbetreibender, freiberuflich Tätiger und Landwirt.

5) Gesamtsumme der Bruttogeldvermögensarten abzüglich der Konsumentenkreditschulden.

6) Haushalte, deren Gesamtsumme der Einzelbruttogeldvermögensarten gleich Null ist.

7) Haushalte, deren Nettogeldvermögen gleich Null ist.

8) Einschl. Haushalte, deren Nettogeldvermögen kleiner als Null ist; jedoch ohne Haushalte, deren Nettogeldvermögen gleich Null ist.

10 Erfasstes Geldvermögen und Konsumentenkreditschulden privater Haushalte 1998
10.2 soziale Stellung des/der Haupteinkommensbezieher/-bezieherin und Haushaltstyp
10.2.2 Alleinlebender Mann

Gegenstand der Nachweisung	Haushalte insgesamt	Davon nach der sozialen Stellung des/der Haupteinkommensbezieher(in)					
		Selb- ständiger1)	Beamter	Angestellter	Arbeiter	Arbeitsloser	Nicht- erwerbs- tätiger
Erfasste Haushalte (Anzahl)	763	(33)	(42)	199	130	112	247
Hochgerechnete Haushalte (1 000)	674	(46)	(18)	108	218	83	201
1 000							
Haushalte mit Angaben2)							
zum Bruttogeldvermögen.....	663	(45)	(18)	106	215	83	196
Haushalte mit Bruttogeldvermögen.....	565	(36)	(16)	99	193	(58)	162
Haushalte ohne Bruttogeldvermögen.....	98	/	/	/	/	(25)	(34)
Haushalte ohne Angaben zum Bruttogeldvermögen.....	/	/	-	/	/	-	/
Haushalte mit Bruttogeldvermögen u.z.: Bausparguthaben.....	173	/	/	(37)	(77)	/	(30)
Sparguthaben.....	426	/	(9)	75	(131)	(41)	144
Rentenwerte.....	(30)	-	/	/	/	/	/
Sonst.Anlagen b.Banken/Sparkassen..	142	/	/	(31)	/	/	(54)
Aktien.....	79	/	/	(19)	/	/	(15)
Sonst.Wertpapiere/Vermögensbeteil..	106	/	/	(26)	/	/	(20)
An Privatpersonen verliehenes Geld.	(58)	/	/	/	/	/	(21)
Lebensversicherungen u.ä.3).....	259	/	/	(49)	(97)	(37)	(46)
Haushalte mit Angaben4) zu Konsumentenkreditschulden.....	663	(45)	(18)	107	214	82	197
mit Konsumentenkreditschulden.....	149	/	/	(29)	(77)	/	(17)
ohne Konsumentenkreditschulden.....	514	(34)	(11)	78	(137)	(73)	180
Haushalte ohne Angaben zu Konsumentenkreditschulden.....	/	/	-	/	/	/	/
Haushalte m. Angaben2)4) zum Bruttogeld- vermögen u. zu Konsumentenkredit- schulden.....	656	(44)	(18)	105	211	82	196
Haushalte mit mind. einer Antwortverwei- gerung; entw. zum Bruttogeldvermögen und/oder zu Konsumentenkreditschulden...	/	/	-	/	/	/	/
Durchschnittliches Bruttogeldvermögen je Haushalt in DM							
Bruttogeldvermögen insgesamt.....	19 127	(31 980)	(22 179)	29 042	12 206	(11 787)	21 118
u.z.: Bausparguthaben.....	1 491	/	/	(3 233)	(1 599)	/	(800)
Sparguthaben.....	7 236	/	(5 342)	9 573	(3 664)	(3 020)	11 442
Rentenwerte.....	(761)	-	/	/	/	/	/
Sonst.Anlagen b.Banken/Sparkassen..	3 142	/	/	(4 747)	/	/	(4 090)
Aktien.....	1 240	/	/	(2 114)	/	/	(581)
Sonst.Wertpapiere/Vermögensbeteil..	2 372	/	/	(1 853)	/	/	(1 398)
An Privatpersonen verliehenes Geld.	(327)	/	/	/	/	/	(553)
Lebensversicherungen u.ä.3).....	2 558	/	/	(5 303)	(2 010)	(1 971)	(1 054)
Durchschnittliches Bruttogeldvermögen je Haushalt mit Angaben2) zum Bruttogeldvermögen in DM							
Bruttogeldvermögen insgesamt.....	19 430	(32 962)	(22 179)	29 551	12 370	(11 787)	21 587
u.z.: Bausparguthaben.....	1 515	/	/	(3 290)	(1 620)	/	(818)
Sparguthaben.....	7 351	/	(5 342)	9 741	(3 713)	(3 020)	11 696
Rentenwerte.....	(773)	-	/	/	/	/	/
Sonst.Anlagen b.Banken/Sparkassen..	3 191	/	/	(4 831)	/	/	(4 180)
Aktien.....	1 260	/	/	(2 151)	/	/	(594)
Sonst.Wertpapiere/Vermögensbeteil..	2 410	/	/	(1 892)	/	/	(1 430)
An Privatpersonen verliehenes Geld.	(332)	/	/	/	/	/	(565)
Lebensversicherungen u.ä.3).....	2 598	/	/	(5 396)	(2 037)	(1 971)	(1 078)
Durchschnittliche Konsumentenkredit- schulden je Haushalt in DM.....	2 771	/	/	(1 994)	(6 173)	/	(392)
Durchschnittliche Konsumentenkredit- schulden je Haushalt mit Angaben4) zu Konsumentenkreditschulden in DM.....	2 816	(1 730)	(5 193)	2 012	6 292	687	400
Durchschnittliches Nettogeldvermögen5) je Haushalt in DM.....	16 357	(30 296)	(16 986)	27 048	6 033	11 103	20 727
Durchschnittliches Nettogeldvermögen5) je Haushalt mit Angaben2)4) zum Brutto- geldvermögen und zu Konsumentenkredit- schulden in DM.....	16 802	(32 112)	(16 986)	27 771	6 234	11 162	21 251

- 1) Gewerbetreibender, freiberuflich Tätiger und Landwirt.
- 2) Haushalte mit keinem bzw. positivem Bruttogeldvermögen.
- 3) Versicherungsguthaben von Lebens-, Sterbegeld-, Ausbildungs- und Aussteuerversicherungen.
- 4) Haushalte mit keinen bzw. positiven Konsumentenkreditschulden.
- 5) Gesamtsumme der Bruttogeldvermögensarten abzüglich der Konsumentenkreditschulden.

Neue Länder und Berlin-Ost

10 Erfasstes Geldvermögen und Konsumentenkreditschulden privater Haushalte 1998
10.2 soziale Stellung des/der Haupteinkommensbeziehers/-bezieherin und Haushaltstyp
10.2.2 Alleinlebender Mann

Gegenstand der Nachweisung	Haushalte insgesamt	Davon nach der sozialen Stellung des/der Haupteinkommensbeziehers(in)					
		Selb- ständiger1)	Beamter	Angestellter	Arbeiter	Arbeitsloser	Nicht- erwerbs- tätiger

Haushalte in Prozent							
Bruttogeldvermögen von... bis unter... DM							
ohne Angaben.....	/	/	-	/	/	-	/
ohne Bruttogeldvermögen6).....	14,6	/	/	/	/	(30,3)	(17,0)
unter 5 000.....	22,0	/	/	(14,1)	(36,5)	(28,4)	(12,2)
5 000 - 10 000.....	16,1	/	/	(18,6)	(17,1)	/	(14,5)
10 000 - 20 000.....	14,9	/	/	(14,3)	/	/	(15,7)
20 000 - 50 000.....	20,3	/	/	(26,4)	/	/	(25,9)
50 000 - 100 000.....	(8,0)	/	/	(13,6)	/	/	(10,8)
100 000 - 200 000.....	/	/	/	/	/	/	/
200 000 - 500 000.....	/	-	-	/	-	/	/
500 000 - 1 000 000.....	/	-	-	-	-	-	-
1 000 000 und mehr.....	-	-	-	-	-	-	-

Haushalte in Prozent							
Konsumentenkreditschulden							
von ... bis unter ... DM							
ohne Angaben.....	/	/	-	/	/	/	/
ohne Konsumentenkreditschulden.....	76,3	(74,3)	(61,6)	72,3	(62,9)	(88,5)	89,5
unter 5 000.....	(9,6)	/	/	(14,7)	/	/	/
5 000 - 10 000.....	(5,3)	/	/	/	/	/	/
10 000 - 30 000.....	(6,0)	/	/	/	/	/	/
30 000 - 50 000.....	/	-	/	-	-	-	-
50 000 - 100 000.....	/	-	-	-	/	-	-
100 000 und mehr.....	/	-	-	-	/	-	-

Haushalte in Prozent							
Nettogeldvermögen5) von...bis unter... DM							
ohne Angaben.....	/	-	-	-	-	-	/
ohne Nettogeldvermögen7).....	(13,0)	/	-	/	/	/	(17,2)
unter 5 000 8).....	29,5	/	/	(22,6)	(46,6)	(36,0)	(14,7)
5 000 - 10 000.....	(14,4)	/	/	(15,8)	/	/	(14,3)
10 000 - 20 000.....	13,4	-	/	(13,9)	/	/	(15,5)
20 000 - 50 000.....	19,7	/	/	(22,3)	/	/	(25,7)
50 000 - 100 000.....	(8,0)	/	/	(13,6)	/	/	(10,8)
100 000 - 200 000.....	/	/	/	/	-	/	/
200 000 - 500 000.....	/	-	/	/	-	/	/
500 000 - 1 000 000.....	-	-	-	-	-	-	-
1 000 000 und mehr.....	-	-	-	-	-	-	-

1) Gewerbetreibender, freiberuflich Tätiger und Landwirt.

5) Gesamtsumme der Bruttogeldvermögensarten abzüglich der Konsumentenkreditschulden.

6) Haushalte, deren Gesamtsumme der Einzelbruttogeldvermögensarten gleich Null ist.

7) Haushalte, deren Nettogeldvermögen gleich Null ist.

8) Einschl. Haushalte, deren Nettogeldvermögen kleiner als Null ist; jedoch ohne Haushalte, deren Nettogeldvermögen gleich Null ist.

Neue Länder und Berlin-Ost

10 Erfasstes Geldvermögen und Konsumentenkreditschulden privater Haushalte 1998
10.2 soziale Stellung des/der Haupteinkommensbezieher/-bezieherin und Haushaltstyp
10.2.3 Alleinerziehende mit ledigen Kindern unter 18 Jahren

Gegenstand der Nachweisung	Haushalte insgesamt	Davon nach der sozialen Stellung des/der Haupteinkommensbezieher(in)					
		Selb- ständiger1)	Beamter	Angestellter	Arbeiter	Arbeitsloser	Nicht- erwerbs- tätiger
Erfasste Haushalte (Anzahl)	659	/	/	374	(38)	165	(40)
Hochgerechnete Haushalte (1 000)	274	/	/	121	(39)	82	(18)
1 000							
Haushalte mit Angaben2)							
zum Bruttogeldvermögen.....	271	/	/	119	(39)	80	(18)
Haushalte mit Bruttogeldvermögen.....	226	/	/	107	(32)	64	(11)
Haushalte ohne Bruttogeldvermögen.....	(45)	/	-	(12)	/	(16)	/
Haushalte ohne Angaben							
zum Bruttogeldvermögen.....	/	-	-	/	-	/	-
Haushalte mit Bruttogeldvermögen							
u.z.: Bausparguthaben.....	72	/	/	43	/	/	/
Sparguthaben.....	171	/	/	82	(28)	(44)	(10)
Rentenwerte.....	(9)	/	/	/	/	/	/
Sonst. Anlagen b. Banken/Sparkassen..	49	/	/	34	/	(10)	/
Aktien.....	(17)	/	/	(12)	/	/	/
Sonst. Wertpapiere/Vermögensbeteil..	34	/	/	(22)	/	/	/
An Privatpersonen verliehenes Geld.	(19)	/	/	(9)	/	/	/
Lebensversicherungen u.ä.3).....	144	/	/	71	/	(36)	/
Haushalte mit Angaben4) zu							
Konsumentenkreditschulden.....	268	/	/	116	(39)	81	(18)
mit Konsumentenkreditschulden.....	86	/	/	41	/	(22)	/
ohne Konsumentenkreditschulden.....	182	/	/	75	/	59	(14)
Haushalte ohne Angaben zu							
Konsumentenkreditschulden.....	/	-	-	/	-	/	-
Haushalte m. Angaben2)4) zum Bruttogeld- vermögen u. zu Konsumentenkredit- schulden.....	265	/	/	114	(39)	79	(18)
Haushalte mit mind. einer Antwortverwei- gerung; entw. zum Bruttogeldvermögen und/oder zu Konsumentenkreditschulden...	/	-	-	/	-	/	-
Durchschnittliches Bruttogeldvermögen je Haushalt in DM							
Bruttogeldvermögen insgesamt.....	12 047	/	/	16 190	(7 248)	7 262	(4 604)
u.z.: Bausparguthaben.....	1 141	/	/	1 430	/	/	/
Sparguthaben.....	3 952	/	/	5 499	(2 887)	(2 606)	(1 616)
Rentenwerte.....	(254)	/	/	/	/	/	/
Sonst. Anlagen b. Banken/Sparkassen..	1 886	/	/	3 032	/	(1 089)	/
Aktien.....	(409)	/	/	(704)	/	/	/
Sonst. Wertpapiere/Vermögensbeteil..	959	/	/	(1 369)	/	/	/
An Privatpersonen verliehenes Geld.	(265)	/	/	(177)	/	/	/
Lebensversicherungen u.ä.3).....	3 181	/	/	3 483	/	(1 887)	/
Durchschnittliches Bruttogeldvermögen je Haushalt mit Angaben2) zum Bruttogeldvermögen in DM							
Bruttogeldvermögen insgesamt.....	12 187	/	/	16 400	(7 248)	7 409	(4 604)
u.z.: Bausparguthaben.....	1 154	/	/	1 448	/	/	/
Sparguthaben.....	3 998	/	/	5 571	(2 887)	(2 659)	(1 616)
Rentenwerte.....	(257)	/	/	/	/	/	/
Sonst. Anlagen b. Banken/Sparkassen..	1 908	/	/	3 071	/	(1 111)	/
Aktien.....	(414)	/	/	(713)	/	/	/
Sonst. Wertpapiere/Vermögensbeteil..	971	/	/	(1 387)	/	/	/
An Privatpersonen verliehenes Geld.	(268)	/	/	(180)	/	/	/
Lebensversicherungen u.ä.3).....	3 218	/	/	3 528	/	(1 925)	/
Durchschnittliche Konsumentenkredit- schulden je Haushalt in DM.....	2 267	/	/	2 548	/	(1 414)	/
Durchschnittliche Konsumentenkredit- schulden je Haushalt mit Angaben4) zu Konsumentenkreditschulden in DM.....	2 317	/	/	2 657	(1 695)	1 430	(1 424)
Durchschnittliches Nettogeldvermögen5) je Haushalt in DM.....	9 780	/	/	13 642	(5 553)	5 849	(3 180)
Durchschnittliches Nettogeldvermögen5) je Haushalt mit Angaben2)4) zum Brutto- geldvermögen und zu Konsumentenkredit- schulden in DM.....	10 114	/	/	14 419	(5 553)	6 038	(3 180)

- 1) Gewerbetreibender, freiberuflich Tätiger und Landwirt.
- 2) Haushalte mit keinem bzw. positivem Bruttogeldvermögen.
- 3) Versicherungsguthaben von Lebens-, Sterbegeld-, Ausbildungs- und Aussteuerversicherungen.
- 4) Haushalte mit keinen bzw. positiven Konsumentenkreditschulden.
- 5) Gesamtsumme der Bruttogeldvermögensarten abzüglich der Konsumentenkreditschulden.

10 Erfasstes Geldvermögen und Konsumentenkreditschulden privater Haushalte 1998
10.2 soziale Stellung des/der Haupteinkommensbeziehers/-bezieherin und Haushaltstyp
10.2.3 Alleinerziehende mit ledigen Kindern unter 18 Jahren

Gegenstand der Nachweisung	Haushalte insgesamt	Davon nach der sozialen Stellung des/der Haupteinkommensbeziehers(in)					
		Selb- ständiger ¹⁾	Beamter	Angestellter	Arbeiter	Arbeitsloser	Nicht- erwerbs- tätiger

Haushalte in Prozent							
Bruttogeldvermögen von... bis unter... DM							
ohne Angaben.....	/	-	-	/	-	/	-
ohne Bruttogeldvermögen ⁶⁾	(16,3)	/	-	(10,2)	/	(19,4)	/
unter 5 000.....	30,0	-	/	(23,7)	/	(37,4)	/
5 000 - 10 000.....	18,8	/	/	(18,8)	/	(20,6)	/
10 000 - 20 000.....	16,4	/	/	(21,6)	/	/	/
20 000 - 50 000.....	13,2	/	/	(17,7)	/	/	/
50 000 - 100 000.....	(3,4)	/	/	(5,5)	/	/	/
100 000 - 200 000.....	/	/	-	-	-	-	-
200 000 - 500 000.....	/	/	-	/	-	-	-
500 000 - 1 000 000.....	-	-	-	-	-	-	-
1 000 000 und mehr.....	-	-	-	-	-	-	-

Haushalte in Prozent							
Konsumentenkreditschulden							
von ... bis unter ... DM							
ohne Angaben.....	/	-	-	/	-	/	-
ohne Konsumentenkreditschulden.....	66,6	/	/	62,3	/	72,4	(76,7)
unter 5 000.....	17,2	/	/	(17,9)	/	(17,3)	/
5 000 - 10 000.....	(7,4)	/	/	(6,7)	/	/	/
10 000 - 30 000.....	(5,4)	/	/	(8,5)	/	/	/
30 000 - 50 000.....	/	/	-	/	-	/	-
50 000 - 100 000.....	-	-	-	-	-	-	-
100 000 und mehr.....	/	-	-	/	-	-	-

Haushalte in Prozent							
Nettogeldvermögen ⁵⁾ von...bis unter... DM							
ohne Angaben.....	-	-	-	-	-	-	-
ohne Nettogeldvermögen ⁷⁾	(12,7)	/	-	/	/	/	/
unter 5 000 ⁸⁾	40,5	/	/	33,1	/	(45,4)	/
5 000 - 10 000.....	16,9	/	/	(17,6)	/	(18,0)	/
10 000 - 20 000.....	(13,8)	/	/	(17,4)	/	/	/
20 000 - 50 000.....	12,0	/	/	(16,7)	/	/	/
50 000 - 100 000.....	(3,2)	-	/	(5,5)	/	/	/
100 000 - 200 000.....	/	/	-	/	-	-	-
200 000 - 500 000.....	/	/	-	/	-	-	-
500 000 - 1 000 000.....	-	-	-	-	-	-	-
1 000 000 und mehr.....	-	-	-	-	-	-	-

- 1) Gewerbetreibender, freiberuflich Tätiger und Landwirt.
5) Gesamtsumme der Bruttogeldvermögensarten abzüglich der Konsumentenkreditschulden.
6) Haushalte, deren Gesamtsumme der Einzelbruttogeldvermögensarten gleich Null ist.
7) Haushalte, deren Nettogeldvermögen gleich Null ist.
8) Einschl. Haushalte, deren Nettogeldvermögen kleiner als Null ist; jedoch ohne Haushalte, deren Nettogeldvermögen gleich Null ist.

10 Erfasstes Geldvermögen und Konsumentenkreditschulden privater Haushalte 1998
10.2 soziale Stellung des/der Haupteinkommensbezieher/-bezieherin und Haushaltstyp
10.2.4 Paare ohne Kind

Gegenstand der Nachweisung	Haushalte insgesamt	Davon nach der sozialen Stellung des/der Haupteinkommensbezieher(in)					
		Selb- ständiger1)	Beamter	Angestellter	Arbeiter	Arbeitsloser	Nicht- erwerbs- tätiger
Erfasste Haushalte (Anzahl)	4 281	(60)	117	1 251	357	235	2 261
Hochgerechnete Haushalte (1 000)	2 016	(71)	27	472	291	115	1 039
	1 000						
Haushalte mit Angaben2)							
zum Bruttogeldvermögen.....	2 004	(71)	27	468	289	115	1 033
Haushalte mit Bruttogeldvermögen.....	1 933	(68)	25	458	285	107	989
Haushalte ohne Bruttogeldvermögen.....	71	/	/	/	/	/	(44)
Haushalte ohne Angaben zum Bruttogeldvermögen.....	(12)	-	-	/	/	/	/
Haushalte mit Bruttogeldvermögen u.z.: Bausparguthaben.....	713	/	(16)	247	153	(32)	238
Sparguthaben.....	1 656	(56)	(21)	387	228	87	877
Rentenwerte.....	187	/	/	52	(19)	/	100
Sonst. Anlagen b. Banken/Sparkassen..	809	(31)	(9)	223	102	(44)	401
Aktien.....	231	/	(6)	91	(27)	(12)	79
Sonst. Wertpapiere/Vermögensbeteil..	414	/	(7)	148	(45)	(25)	169
An Privatpersonen verliehenes Geld.	191	/	/	53	(27)	(10)	87
Lebensversicherungen u.ä.3).....	1 080	(41)	(18)	305	192	73	451
Haushalte mit Angaben4) zu Konsumentenkreditschulden.....	2 001	(71)	27	466	290	114	1 033
mit Konsumentenkreditschulden.....	362	/	(7)	109	89	(18)	122
ohne Konsumentenkreditschulden.....	1 639	(53)	(20)	357	202	96	911
Haushalte ohne Angaben zu Konsumentenkreditschulden.....	(15)	/	/	/	/	/	/
Haushalte m. Angaben2)4) zum Bruttogeld- vermögen u. zu Konsumentenkredit- schulden.....	1 990	(71)	27	463	288	114	1 027
Haushalte mit mind. einer Antwortverwei- gerung; entw. zum Bruttogeldvermögen und/oder zu Konsumentenkreditschulden...	(26)	/	/	/	/	/	(12)
Durchschnittliches Bruttogeldvermögen je Haushalt in DM							
Bruttogeldvermögen insgesamt.....	41 883	(70 171)	48 118	55 392	29 083	37 162	37 752
u.z.: Bausparguthaben.....	2 915	/	(8 520)	4 451	3 849	(2 431)	1 602
Sparguthaben.....	14 189	(15 599)	(14 284)	15 110	8 752	11 167	15 532
Rentenwerte.....	2 673	/	/	3 185	(1 274)	/	2 830
Sonst. Anlagen b. Banken/Sparkassen..	9 307	(14 661)	(8 066)	11 942	5 428	(8 514)	8 950
Aktien.....	1 741	/	(4 116)	3 279	(756)	(2 150)	1 101
Sonst. Wertpapiere/Vermögensbeteil..	4 519	/	(3 200)	7 147	(2 480)	(3 371)	3 580
An Privatpersonen verliehenes Geld.	690	/	/	894	(274)	(657)	703
Lebensversicherungen u.ä.3).....	5 850	(12 605)	(6 700)	9 384	6 290	7 479	3 454
Durchschnittliches Bruttogeldvermögen je Haushalt mit Angaben2) zum Bruttogeldvermögen in DM							
Bruttogeldvermögen insgesamt.....	42 138	(70 171)	48 118	55 882	29 312	37 264	37 952
u.z.: Bausparguthaben.....	2 933	/	(8 520)	4 490	3 880	(2 438)	1 611
Sparguthaben.....	14 276	(15 599)	(14 284)	15 244	8 821	11 197	15 614
Rentenwerte.....	2 689	/	/	3 213	(1 284)	/	2 845
Sonst. Anlagen b. Banken/Sparkassen..	9 364	(14 661)	(8 066)	12 048	5 471	(8 538)	8 997
Aktien.....	1 751	/	(4 116)	3 308	(762)	(2 156)	1 106
Sonst. Wertpapiere/Vermögensbeteil..	4 546	/	(3 200)	7 210	(2 479)	(3 380)	3 599
An Privatpersonen verliehenes Geld.	694	/	/	902	(276)	(658)	707
Lebensversicherungen u.ä.3).....	5 886	(12 605)	(6 700)	9 467	6 339	7 500	3 472
Durchschnittliche Konsumentenkredit- schulden je Haushalt in DM.....	1 726	/	(3 706)	2 626	3 153	(1 088)	839
Durchschnittliche Konsumentenkredit- schulden je Haushalt mit Angaben4) zu Konsumentenkreditschulden in DM.....	1 740	(3 175)	3 723	2 661	3 166	1 097	844
Durchschnittliches Nettogeldvermögen5) je Haushalt in DM.....	40 157	(67 026)	44 412	52 766	25 931	36 074	36 913
Durchschnittliches Nettogeldvermögen5) je Haushalt mit Angaben2)4) zum Brutto- geldvermögen und zu Konsumentenkredit- schulden in DM.....	40 688	(67 646)	44 611	53 805	26 249	36 478	37 330

- 1) Gewerbetreibender, freiberuflich Tätiger und Landwirt.
- 2) Haushalte mit keinem bzw. positivem Bruttogeldvermögen.
- 3) Versicherungsguthaben von Lebens-, Sterbegeld-, Ausbildungs- und Aussteuerversicherungen.
- 4) Haushalte mit keinen bzw. positiven Konsumentenkreditschulden.
- 5) Gesamtsumme der Bruttogeldvermögensarten abzüglich der Konsumentenkreditschulden.

10 Erfasstes Geldvermögen und Konsumentenkreditschulden privater Haushalte 1998
10.2 soziale Stellung des/der Haupteinkommensbeziehers/-bezieherin und Haushaltstyp
10.2.4 Paare ohne Kind

Gegenstand der Nachweisung	Haushalte insgesamt	Davon nach der sozialen Stellung des/der Haupteinkommensbeziehers(in)					
		Selb- ständiger1)	Beamter	Angestellter	Arbeiter	Arbeitsloser	Nicht- erwerbs- tätiger

Haushalte in Prozent							
Bruttogeldvermögen von... bis unter... DM							
ohne Angaben.....	(0,6)	-	-	/	/	/	/
ohne Bruttogeldvermögen6).....	3,5	/	/	/	/	/	(4,3)
unter 5 000.....	8,9	/	/	(6,0)	(14,1)	/	7,9
5 000 - 10 000.....	7,9	/	/	(6,6)	(8,8)	/	7,7
10 000 - 20 000.....	16,2	/	/	11,4	(20,5)	(18,1)	17,1
20 000 - 50 000.....	34,7	/	(26,3)	33,1	39,1	(26,6)	36,3
50 000 - 100 000.....	18,9	/	/	24,5	(11,5)	(10,3)	19,7
100 000 - 200 000.....	7,6	/	/	12,0	/	(10,1)	5,8
200 000 - 500 000.....	(1,6)	/	/	(3,3)	/	/	(0,7)
500 000 - 1 000 000.....	-	-	-	-	-	-	-
1 000 000 und mehr.....	-	-	-	-	-	-	-

Haushalte in Prozent							
Konsumentenkreditschulden							
von ... bis unter ... DM							
ohne Angaben.....	(0,8)	/	/	/	/	/	/
ohne Konsumentenkreditschulden.....	81,3	(74,4)	(74,7)	75,5	69,2	83,4	87,7
unter 5 000.....	7,1	/	/	(7,0)	(9,8)	/	6,6
5 000 - 10 000.....	4,5	/	/	(5,9)	(8,2)	/	(2,6)
10 000 - 30 000.....	5,6	/	/	8,9	(10,7)	/	(2,4)
30 000 - 50 000.....	(0,6)	-	/	/	/	-	/
50 000 - 100 000.....	/	-	/	/	-	/	/
100 000 und mehr.....	/	-	/	/	-	-	/

Haushalte in Prozent							
Nettogeldvermögen5) von...bis unter... DM							
ohne Angaben.....	/	-	-	/	-	-	/
ohne Nettogeldvermögen7).....	3,2	/	/	/	/	/	(4,1)
unter 5 000 8).....	13,2	/	/	11,0	(20,3)	(20,0)	10,5
5 000 - 10 000.....	7,4	/	/	(5,0)	(9,0)	/	7,4
10 000 - 20 000.....	16,0	/	/	12,9	(20,1)	(17,1)	16,7
20 000 - 50 000.....	32,8	/	(22,6)	29,8	35,8	(26,4)	35,4
50 000 - 100 000.....	18,5	/	/	23,4	(10,4)	(10,3)	19,4
100 000 - 200 000.....	7,3	/	/	11,8	/	/	5,8
200 000 - 500 000.....	(1,6)	/	/	(3,3)	/	/	(0,7)
500 000 - 1 000 000.....	/	-	-	/	-	-	-
1 000 000 und mehr.....	-	-	-	-	-	-	-

- 1) Gewerbetreibender, freiberuflich Tätiger und Landwirt.
5) Gesamtsumme der Bruttogeldvermögensarten abzüglich der Konsumentenkreditschulden.
6) Haushalte, deren Gesamtsumme der Einzelbruttogeldvermögensarten gleich Null ist.
7) Haushalte, deren Nettogeldvermögen gleich Null ist.
8) Einschl. Haushalte, deren Nettogeldvermögen kleiner als Null ist; jedoch ohne Haushalte, deren Nettogeldvermögen gleich Null ist.

10 Erfasstes Geldvermögen und Konsumentenkreditschulden privater Haushalte 1998
10.2 soziale Stellung des/der Haupteinkommensbeziehers/-bezieherin und Haushaltstyp
10.2.5 Paare mit 1 ledigen Kind unter 18 Jahren

Gegenstand der Nachweisung	Haushalte insgesamt	Davon nach der sozialen Stellung des/der Haupteinkommensbeziehers(in)					
		Selb- ständiger1)	Beamter	Angestellter	Arbeiter	Arbeitsloser	Nicht- erwerbs- tätiger
Erfasste Haushalte (Anzahl)	1 277	(47)	109	724	321	(54)	/
Hochgerechnete Haushalte (1 000)	504	(33)	22	216	179	(40)	/
	1 000						
Haushalte mit Angaben2)							
zum Bruttogeldvermögen.....	501	(33)	22	216	177	(40)	/
Haushalte mit Bruttogeldvermögen.....	468	(28)	22	207	170	(29)	/
Haushalte ohne Bruttogeldvermögen.....	(33)	/	/	/	/	/	/
Haushalte ohne Angaben							
zum Bruttogeldvermögen.....	/	/	-	/	/	-	-
Haushalte mit Bruttogeldvermögen							
u.z.: Bausparguthaben.....	288	/	(15)	132	103	/	/
Sparguthaben.....	374	(22)	(19)	171	129	(22)	/
Rentenwerte.....	(24)	/	/	(15)	/	/	/
Sonst. Anlagen b. Banken/Sparkassen..	165	/	(8)	81	(52)	/	/
Aktien.....	69	/	/	36	(18)	/	/
Sonst. Wertpapiere/Vermögensbeteil..	111	/	(7)	61	(31)	/	-
An Privatpersonen verliehenes Geld.	(30)	/	/	(9)	/	/	/
Lebensversicherungen u.ä.3).....	338	(22)	(18)	155	118	(18)	/
Haushalte mit Angaben4) zu							
Konsumentenkreditschulden.....	496	(32)	22	213	176	(39)	/
mit Konsumentenkreditschulden.....	164	/	(10)	67	60	/	/
ohne Konsumentenkreditschulden.....	332	(21)	(13)	146	116	(25)	/
Haushalte ohne Angaben zu							
Konsumentenkreditschulden.....	/	/	/	/	/	/	-
Haushalte m. Angaben2)4) zum Bruttogeld- vermögen u. zu Konsumentenkredit- schulden.....	493	(32)	22	212	174	(39)	/
Haushalte mit mind. einer Antwortverwei- gerung; entw. zum Bruttogeldvermögen und/oder zu Konsumentenkreditschulden...	(11)	/	/	/	/	/	-
Durchschnittliches Bruttogeldvermögen je Haushalt in DM							
Bruttogeldvermögen insgesamt.....	32 276	(44 142)	47 399	39 085	25 217	(12 849)	/
u.z.: Bausparguthaben.....	4 673	/	(4 988)	5 983	3 726	/	/
Sparguthaben.....	9 066	(9 200)	(9 989)	10 695	8 130	(4 821)	/
Rentenwerte.....	(1 067)	/	/	(1 529)	/	/	/
Sonst. Anlagen b. Banken/Sparkassen..	4 809	/	(8 927)	5 697	(4 369)	/	/
Aktien.....	2 211	/	/	2 518	(1 265)	/	/
Sonst. Wertpapiere/Vermögensbeteil..	2 929	/	(6 423)	3 932	(1 378)	/	-
An Privatpersonen verliehenes Geld.	(356)	/	/	(251)	/	/	/
Lebensversicherungen u.ä.3).....	7 165	(8 988)	(11 056)	8 482	5 780	(3 690)	/
Durchschnittliches Bruttogeldvermögen je Haushalt mit Angaben2) zum Bruttogeldvermögen in DM							
Bruttogeldvermögen insgesamt.....	32 479	(44 702)	47 399	39 173	25 537	(12 849)	/
u.z.: Bausparguthaben.....	4 702	/	(4 988)	5 996	3 773	/	/
Sparguthaben.....	9 123	(9 317)	(9 989)	10 719	8 233	(4 821)	/
Rentenwerte.....	(1 074)	/	/	(1 532)	/	/	/
Sonst. Anlagen b. Banken/Sparkassen..	4 839	/	(8 927)	5 709	(4 425)	/	/
Aktien.....	2 225	/	/	2 524	(1 281)	/	/
Sonst. Wertpapiere/Vermögensbeteil..	2 947	/	(6 423)	3 940	(1 396)	/	-
An Privatpersonen verliehenes Geld.	(358)	/	/	(251)	/	/	/
Lebensversicherungen u.ä.3).....	7 210	(9 102)	(11 056)	8 500	5 853	(3 690)	/
Durchschnittliche Konsumentenkredit- schulden je Haushalt in DM.....	3 532	/	(6 576)	3 328	3 434	/	/
Durchschnittliche Konsumentenkredit- schulden je Haushalt mit Angaben4) zu Konsumentenkreditschulden in DM.....	3 590	(3 999)	6 630	3 385	3 491	(3 856)	/
Durchschnittliches Nettogeldvermögen5) je Haushalt in DM.....	28 744	(40 248)	40 823	35 757	21 783	(9 046)	/
Durchschnittliches Nettogeldvermögen5) je Haushalt mit Angaben2)4) zum Brutto- geldvermögen und zu Konsumentenkredit- schulden in DM.....	29 404	(41 872)	41 159	36 458	22 426	(9 171)	/

- 1) Gewerbetreibender, freiberuflich Tätiger und Landwirt.
- 2) Haushalte mit keinem bzw. positivem Bruttogeldvermögen.
- 3) Versicherungsguthaben von Lebens-, Sterbegeld-, Ausbildungs- und Aussteuerversicherungen.
- 4) Haushalte mit keinen bzw. positiven Konsumentenkreditschulden.
- 5) Gesamtsumme der Bruttogeldvermögensarten abzüglich der Konsumentenkreditschulden.

10 Erfasstes Geldvermögen und Konsumentenkreditschulden privater Haushalte 1998
10.2 soziale Stellung des/der Haupteinkommensbezieher/-bezieherin und Haushaltstyp
10.2.5 Paare mit 1 ledigen Kind unter 18 Jahren

Gegenstand der Nachweisung	Haushalte insgesamt	Davon nach der sozialen Stellung des/der Haupteinkommensbezieher(s)(in)					
		Selb- ständiger ¹⁾	Beamter	Angestellter	Arbeiter	Arbeitsloser	Nicht- erwerbs- tätiger

Haushalte in Prozent

Bruttogeldvermögen von... bis unter... DM							
ohne Angaben.....	/	/	-	/	/	-	-
ohne Bruttogeldvermögen ⁶⁾	(6,6)	/	/	/	/	/	/
unter 5 000.....	11,9	/	/	(9,3)	(16,0)	/	/
5 000 - 10 000.....	11,0	/	/	(10,2)	(12,2)	/	/
10 000 - 20 000.....	17,2	/	/	16,2	(19,5)	/	/
20 000 - 50 000.....	31,4	/	(31,8)	33,9	32,8	/	/
50 000 - 100 000.....	15,2	/	/	17,8	(12,0)	/	/
100 000 - 200 000.....	5,6	/	/	(7,6)	/	/	/
200 000 - 500 000.....	/	-	-	/	-	-	-
500 000 - 1 000 000.....	-	-	-	-	-	-	-
1 000 000 und mehr.....	-	-	-	-	-	-	-

Haushalte in Prozent

Konsumentenkreditschulden							
von ... bis unter ... DM							
ohne Angaben.....	/	/	/	/	/	/	-
ohne Konsumentenkreditschulden.....	65,8	(62,8)	(56,8)	67,4	64,8	(63,6)	/
unter 5 000.....	11,3	/	/	(9,6)	(13,9)	/	/
5 000 - 10 000.....	(6,3)	/	/	(5,7)	/	/	/
10 000 - 30 000.....	13,3	/	/	14,4	(13,1)	/	/
30 000 - 50 000.....	/	/	/	/	/	/	-
50 000 - 100 000.....	/	-	/	/	/	-	-
100 000 und mehr.....	/	/	-	-	-	-	-

Haushalte in Prozent

Nettogeldvermögen ⁵⁾ von...bis unter... DM							
ohne Angaben.....	-	-	-	-	-	-	-
ohne Nettogeldvermögen ⁷⁾	(4,3)	/	/	/	/	/	/
unter 5 000 ⁸⁾	23,2	/	/	18,8	(24,9)	/	/
5 000 - 10 000.....	8,9	/	/	(9,3)	(10,0)	/	/
10 000 - 20 000.....	15,9	/	/	14,1	(19,7)	/	/
20 000 - 50 000.....	27,4	/	(27,2)	29,7	(27,5)	/	/
50 000 - 100 000.....	14,7	/	/	17,2	(11,3)	/	/
100 000 - 200 000.....	(5,2)	/	/	(7,1)	/	/	/
200 000 - 500 000.....	/	-	/	/	-	-	-
500 000 - 1 000 000.....	-	-	-	-	-	-	-
1 000 000 und mehr.....	-	-	-	-	-	-	-

1) Gewerbetreibender, freiberuflich Tätiger und Landwirt.

5) Gesamtsumme der Bruttogeldvermögensarten abzüglich der Konsumentenkreditschulden.

6) Haushalte, deren Gesamtsumme der Einzelbruttogeldvermögensarten gleich Null ist.

7) Haushalte, deren Nettogeldvermögen gleich Null ist.

8) Einschl. Haushalte, deren Nettogeldvermögen kleiner als Null ist; jedoch ohne Haushalte, deren Nettogeldvermögen gleich Null ist.

10 Erfasstes Geldvermögen und Konsumentenkreditschulden privater Haushalte 1998
10.2 soziale Stellung des/der Haupteinkommensbeziehers/-bezieherin und Haushaltstyp
10.2.6 Paare mit 2 ledigen Kindern unter 18 Jahren

Gegenstand der Nachweisung	Haushalte insgesamt	Davon nach der sozialen Stellung des/der Haupteinkommensbeziehers(in)						Nicht- erwerbs- tätiger
		Selb- ständiger ¹⁾	Beamter	Angestellter	Arbeiter	Arbeitsloser		
Erfasste Haushalte (Anzahl)	1 725	(70)	139	959	506	(41)	/	
Hochgerechnete Haushalte (1 000)	611	(42)	23	259	259	(24)	/	
		1 000						
Haushalte mit Angaben ²⁾ zum Bruttogeldvermögen.....	610	(42)	23	259	258	(24)	/	
Haushalte mit Bruttogeldvermögen.....	593	(39)	23	253	250	(24)	/	
Haushalte ohne Bruttogeldvermögen.....	(18)	/	-	/	/	/	/	
Haushalte ohne Angaben zum Bruttogeldvermögen.....	/	/	-	/	/	-	-	
Haushalte mit Bruttogeldvermögen u.z.: Bausparguthaben.....	363	(18)	16	167	148	/	/	
Sparguthaben.....	483	(33)	20	214	197	(18)	/	
Rentenwerte.....	40	/	/	(21)	(13)	/	-	
Sonst. Anlagen b. Banken/Sparkassen..	196	/	(7)	95	77	/	/	
Aktien.....	92	/	/	53	(26)	/	-	
Sonst. Wertpapiere/Vermögensbeteil..	138	/	(8)	76	(39)	/	/	
An Privatpersonen verliehenes Geld.	(27)	/	/	(12)	/	/	-	
Lebensversicherungen u.ä.3).....	446	(36)	19	184	188	(16)	/	
Haushalte mit Angaben ⁴⁾ zu Konsumentenkreditschulden.....	600	(42)	23	253	255	(24)	/	
mit Konsumentenkreditschulden.....	220	/	(11)	88	97	/	/	
ohne Konsumentenkreditschulden.....	381	(30)	(12)	165	158	(15)	/	
Haushalte ohne Angaben zu Konsumentenkreditschulden.....	(11)	/	/	/	/	/	-	
Haushalte m. Angaben ²⁾⁴⁾ zum Bruttogeld- vermögen u. zu Konsumentenkredit- schulden.....	599	(41)	23	253	255	(24)	/	
Haushalte mit mind. einer Antwortverwei- gerung; entw. zum Bruttogeldvermögen und/oder zu Konsumentenkreditschulden...	(12)	/	/	/	/	/	-	
Durchschnittliches Bruttogeldvermögen je Haushalt in DM								
Bruttogeldvermögen insgesamt.....	35 331	(51 517)	47 676	41 839	26 968	(18 823)	/	
u.z.: Bausparguthaben.....	5 832	(3 460)	9 331	7 056	4 533	/	/	
Sparguthaben.....	10 235	(11 819)	15 521	12 328	8 183	(2 968)	/	
Rentenwerte.....	1 100	/	/	(1 455)	(780)	/	-	
Sonst. Anlagen b. Banken/Sparkassen..	4 643	/	(4 313)	5 904	3 834	/	/	
Aktien.....	1 702	/	/	2 331	(1 038)	/	-	
Sonst. Wertpapiere/Vermögensbeteil..	3 066	/	(4 825)	4 592	(1 677)	/	/	
An Privatpersonen verliehenes Geld.	(137)	/	/	(186)	/	/	-	
Lebensversicherungen u.ä.3).....	8 616	(25 475)	10 373	7 987	6 865	(3 961)	/	
Durchschnittliches Bruttogeldvermögen je Haushalt mit Angaben ²⁾ zum Bruttogeldvermögen in DM								
Bruttogeldvermögen insgesamt.....	35 392	(51 891)	47 676	41 889	27 012	(18 823)	/	
u.z.: Bausparguthaben.....	5 841	(3 486)	9 331	7 065	4 540	/	/	
Sparguthaben.....	10 253	(11 904)	15 521	12 343	8 197	(2 968)	/	
Rentenwerte.....	1 102	/	/	(1 457)	(781)	/	-	
Sonst. Anlagen b. Banken/Sparkassen..	4 651	/	(4 313)	5 911	3 840	/	/	
Aktien.....	1 705	/	/	2 333	(1 040)	/	-	
Sonst. Wertpapiere/Vermögensbeteil..	3 072	/	(4 825)	4 597	(1 679)	/	/	
An Privatpersonen verliehenes Geld.	(137)	/	/	(186)	/	/	-	
Lebensversicherungen u.ä.3).....	8 631	(25 660)	10 373	7 997	6 876	(3 961)	/	
Durchschnittliche Konsumentenkredit- schulden je Haushalt in DM.....	4 216	/	(7 200)	4 402	3 715	/	/	
Durchschnittliche Konsumentenkredit- schulden je Haushalt mit Angaben ⁴⁾ zu Konsumentenkreditschulden in DM.....	4 293	(4 760)	7 312	4 514	3 765	(3 698)	/	
Durchschnittliches Nettogeldvermögen ⁵⁾ je Haushalt in DM.....	31 115	(46 810)	40 476	37 436	23 252	(15 167)	/	
Durchschnittliches Nettogeldvermögen ⁵⁾ je Haushalt mit Angaben ²⁾⁴⁾ zum Brutto- geldvermögen und zu Konsumentenkredit- schulden in DM.....	31 737	(47 679)	41 109	38 433	23 605	(15 340)	/	

- 1) Gewerbetreibender, freiberuflich Tätiger und Landwirt.
- 2) Haushalte mit keinem bzw. positivem Bruttogeldvermögen.
- 3) Versicherungsguthaben von Lebens-, Sterbegeld-, Ausbildungs- und Aussteuerversicherungen.
- 4) Haushalte mit keinen bzw. positiven Konsumentenkreditschulden.
- 5) Gesamtsumme der Bruttogeldvermögensarten abzüglich der Konsumentenkreditschulden.

Neue Länder und Berlin-Ost

10 Erfasstes Geldvermögen und Konsumentenkreditschulden privater Haushalte 1998
10.2 soziale Stellung des/der Haupteinkommensbeziehers/-bezieherin und Haushaltstyp
10.2.6 Paare mit 2 ledigen Kindern unter 18 Jahren

Gegenstand der Nachweisung	Haushalte insgesamt	Davon nach der sozialen Stellung des/der Haupteinkommensbeziehers(in)					
		Selb- ständiger ¹⁾	Beamter	Angestellter	Arbeiter	Arbeitsloser	Nicht- erwerbs- tätiger

Haushalte in Prozent							
Bruttogeldvermögen von... bis unter... DM							
ohne Angaben.....	/	/	-	/	/	-	-
ohne Bruttogeldvermögen ⁶⁾	(2,9)	/	-	/	/	/	/
unter 5 000.....	10,6	/	/	(7,2)	(12,9)	/	/
5 000 - 10 000.....	11,2	/	/	(9,8)	(12,4)	/	/
10 000 - 20 000.....	19,9	/	/	17,2	23,1	/	/
20 000 - 50 000.....	34,2	(32,2)	(36,3)	35,1	35,6	/	/
50 000 - 100 000.....	15,1	/	(26,7)	20,1	(9,6)	/	-
100 000 - 200 000.....	5,1	/	/	(6,8)	/	-	-
200 000 - 500 000.....	/	/	/	/	/	-	-
500 000 - 1 000 000.....	-	-	-	-	-	-	-
1 000 000 und mehr.....	-	-	-	-	-	-	-

Haushalte in Prozent							
Konsumentenkreditschulden							
von ... bis unter ... DM							
ohne Angaben.....	(1,8)	/	/	/	/	/	-
ohne Konsumentenkreditschulden.....	62,3	(70,3)	(52,4)	63,5	61,2	(61,4)	/
unter 5 000.....	12,0	/	/	(10,3)	(13,7)	/	/
5 000 - 10 000.....	9,4	/	/	(9,3)	(9,8)	/	/
10 000 - 30 000.....	12,1	/	(22,4)	11,8	(12,3)	/	/
30 000 - 50 000.....	(2,0)	/	/	/	/	-	-
50 000 - 100 000.....	/	/	/	/	-	-	-
100 000 und mehr.....	/	-	-	/	-	-	-

Haushalte in Prozent							
Nettogeldvermögen ⁵⁾ von...bis unter... DM							
ohne Angaben.....	-	-	-	-	-	-	-
ohne Nettogeldvermögen ⁷⁾	(1,9)	/	-	/	/	/	-
unter 5 000 ⁸⁾	20,7	/	/	16,7	24,3	/	/
5 000 - 10 000.....	10,0	/	/	(7,9)	(11,9)	/	-
10 000 - 20 000.....	17,1	/	/	16,1	(18,3)	/	-
20 000 - 50 000.....	30,6	/	(31,7)	30,6	32,5	/	/
50 000 - 100 000.....	14,1	/	(19,8)	19,3	(8,8)	/	-
100 000 - 200 000.....	4,7	/	/	(6,3)	/	-	-
200 000 - 500 000.....	/	/	/	/	/	-	-
500 000 - 1 000 000.....	-	-	-	-	-	-	-
1 000 000 und mehr.....	-	-	-	-	-	-	-

1) Gewerbetreibender, freiberuflich Tätiger und Landwirt.

5) Gesamtsumme der Bruttogeldvermögensarten abzüglich der Konsumentenkreditschulden.

6) Haushalte, deren Gesamtsumme der Einzelbruttogeldvermögensarten gleich Null ist.

7) Haushalte, deren Nettogeldvermögen gleich Null ist.

8) Einschl. Haushalte, deren Nettogeldvermögen kleiner als Null ist; jedoch ohne Haushalte, deren Nettogeldvermögen gleich Null ist.

10 Erfasstes Geldvermögen und Konsumentenkreditschulden privater Haushalte 1998
10.2 soziale Stellung des/der Haupteinkommensbezieher/-bezieherin und Haushaltstyp
10.2.7 Paare mit 3 und mehr ledigen Kindern unter 18 Jahren

Gegenstand der Nachweisung	Haushalte insgesamt	Davon nach der sozialen Stellung des/der Haupteinkommensbezieher(in)					
		Selb- ständiger ¹⁾	Beamter	Angestellter	Arbeiter	Arbeitsloser	Nicht- erwerbs- tätiger
Erfasste Haushalte (Anzahl)	251	/	/	123	(70)	/	/
Hochgerechnete Haushalte (1 000)	83	/	/	28	(34)	/	/
		1 000					
Haushalte mit Angaben ²⁾							
zum Bruttogeldvermögen.....	83	/	/	28	(34)	/	/
Haushalte mit Bruttogeldvermögen.....	77	/	/	28	(30)	/	/
Haushalte ohne Bruttogeldvermögen.....	/	-	/	/	/	/	-
Haushalte ohne Angaben zum Bruttogeldvermögen.....	-	-	-	-	-	-	-
Haushalte mit Bruttogeldvermögen u.z.: Bausparguthaben.....	48	/	/	(17)	(21)	/	/
Sparguthaben.....	57	/	/	(22)	(20)	/	/
Rentenwerte.....	/	/	/	/	/	/	-
Sonst. Anlagen b. Banken/Sparkassen..	(23)	/	/	(9)	/	/	-
Aktien.....	(9)	/	/	/	/	/	-
Sonst. Wertpapiere/Vermögensbeteil..	(16)	/	/	(7)	/	/	-
An Privatpersonen verliehenes Geld.	/	/	/	/	/	/	/
Lebensversicherungen u.ä.3).....	58	/	/	(19)	(24)	/	/
Haushalte mit Angaben ⁴⁾ zu Konsumentenkreditschulden.....	82	/	/	28	(34)	/	/
mit Konsumentenkreditschulden.....	33	/	/	(13)	(13)	/	/
ohne Konsumentenkreditschulden.....	49	/	/	(15)	(20)	/	/
Haushalte ohne Angaben zu Konsumentenkreditschulden.....	/	-	/	/	-	/	-
Haushalte m. Angaben ²⁾⁴⁾ zum Bruttogeld- vermögen u. zu Konsumentenkredit- schulden.....	82	/	/	28	(34)	/	/
Haushalte mit mind. einer Antwortverwei- gerung; entw. zum Bruttogeldvermögen und/oder zu Konsumentenkreditschulden...	/	-	/	/	-	/	-
Durchschnittliches Bruttogeldvermögen je Haushalt in DM							
Bruttogeldvermögen insgesamt.....	29 070	/	/	39 157	(17 879)	/	/
u.z.: Bausparguthaben.....	4 031	/	/	(5 719)	(2 939)	/	/
Sparguthaben.....	8 338	/	/	(12 093)	(5 940)	/	/
Rentenwerte.....	/	/	/	/	/	/	-
Sonst. Anlagen b. Banken/Sparkassen..	(3 602)	/	/	(5 818)	/	/	-
Aktien.....	(932)	/	/	/	/	/	-
Sonst. Wertpapiere/Vermögensbeteil..	(2 724)	/	/	(3 584)	/	/	-
An Privatpersonen verliehenes Geld.	/	/	/	/	/	/	/
Lebensversicherungen u.ä.3).....	7 910	/	/	(7 392)	(5 325)	/	/
Durchschnittliches Bruttogeldvermögen je Haushalt mit Angaben ²⁾ zum Bruttogeldvermögen in DM							
Bruttogeldvermögen insgesamt.....	29 070	/	/	39 157	(17 879)	/	/
u.z.: Bausparguthaben.....	4 031	/	/	(5 719)	(2 939)	/	/
Sparguthaben.....	8 338	/	/	(12 093)	(5 940)	/	/
Rentenwerte.....	/	/	/	/	/	/	-
Sonst. Anlagen b. Banken/Sparkassen..	(3 602)	/	/	(5 818)	/	/	-
Aktien.....	(932)	/	/	/	/	/	-
Sonst. Wertpapiere/Vermögensbeteil..	(2 724)	/	/	(3 584)	/	/	-
An Privatpersonen verliehenes Geld.	/	/	/	/	/	/	/
Lebensversicherungen u.ä.3).....	7 910	/	/	(7 392)	(5 325)	/	/
Durchschnittliche Konsumentenkredit- schulden je Haushalt in DM.....	7 916	/	/	(6 136)	(11 938)	/	/
Durchschnittliche Konsumentenkredit- schulden je Haushalt mit Angaben ⁴⁾ zu Konsumentenkreditschulden in DM.....	8 057	/	/	6 270	(11 938)	/	/
Durchschnittliches Nettogeldvermögen ⁵⁾ je Haushalt in DM.....	21 155	/	/	33 021	(5 940)	/	/
Durchschnittliches Nettogeldvermögen ⁵⁾ je Haushalt mit Angaben ²⁾⁴⁾ zum Brutto- geldvermögen und zu Konsumentenkredit- schulden in DM.....	21 533	/	/	33 740	(5 940)	/	/

1) Gewerbetreibender, freiberuflich Tätiger und Landwirt.

2) Haushalte mit keinem bzw. positivem Bruttogeldvermögen.

3) Versicherungsguthaben von Lebens-, Sterbegeld-, Ausbildungs- und Ausstauerversicherungen.

4) Haushalte mit keinen bzw. positiven Konsumentenkreditschulden.

5) Gesamtsumme der Bruttogeldvermögensarten abzüglich der Konsumentenkreditschulden.

Neue Länder und Berlin-Ost

10 Erfasstes Geldvermögen und Konsumentenkreditschulden privater Haushalte 1998
10.2 soziale Stellung des/der Haupteinkommensbeziehers/-bezieherin und Haushaltstyp
10.2.7 Paare mit 3 und mehr ledigen Kindern unter 18 Jahren

Gegenstand der Nachweisung	Haushalte insgesamt	Davon nach der sozialen Stellung des/der Haupteinkommensbeziehers(in)					
		Selb- ständiger1)	Beamter	Angestellter	Arbeiter	Arbeitsloser	Nicht- erwerbs- tätiger

Haushalte in Prozent

Bruttogeldvermögen von... bis unter... DM	
ohne Angaben.....	-
ohne Bruttogeldvermögen6).....	/
unter 5 000.....	(19,6)
5 000 - 10 000.....	/
10 000 - 20 000.....	(16,5)
20 000 - 50 000.....	(28,8)
50 000 - 100 000.....	(16,9)
100 000 - 200 000.....	/
200 000 - 500 000.....	/
500 000 - 1 000 000.....	-
1 000 000 und mehr.....	-

Haushalte in Prozent

Konsumentenkreditschulden	
von ... bis unter ... DM	
ohne Angaben.....	/
ohne Konsumentenkreditschulden.....	58,9
unter 5 000.....	(11,3)
5 000 - 10 000.....	/
10 000 - 30 000.....	(18,0)
30 000 - 50 000.....	/
50 000 - 100 000.....	/
100 000 und mehr.....	/

Haushalte in Prozent

Nettogeldvermögen5) von...bis unter... DM	
ohne Angaben.....	-
ohne Nettogeldvermögen7).....	/
unter 5 000 8).....	(34,1)
5 000 - 10 000.....	/
10 000 - 20 000.....	(14,2)
20 000 - 50 000.....	(23,3)
50 000 - 100 000.....	(16,4)
100 000 - 200 000.....	/
200 000 - 500 000.....	/
500 000 - 1 000 000.....	-
1 000 000 und mehr.....	-

1) Gewerbetreibender, freiberuflich Tätiger und Landwirt.

5) Gesamtsumme der Bruttogeldvermögensarten abzüglich der Konsumentenkreditschulden.

6) Haushalte, deren Gesamtsumme der Einzelbruttogeldvermögensarten gleich Null ist.

7) Haushalte, deren Nettogeldvermögen gleich Null ist.

8) Einschl. Haushalte, deren Nettogeldvermögen kleiner als Null ist; jedoch ohne Haushalte, deren Nettogeldvermögen gleich Null ist.

10 Erfasstes Geldvermögen und Konsumentenkreditschulden privater Haushalte 1998
 10.3 soziale Stellung des/der Haupteinkommensbezieher/-bezieherin und monatliches Haushaltsnettoeinkommen
 10.3.1 Monatliches Haushaltsnettoeinkommen unter 1 800 DM

Gegenstand der Nachweisung	Haushalte insgesamt	Davon nach der sozialen Stellung des/der Haupteinkommensbezieher(in)					
		Selb- ständiger1)	Beamter	Angestellter	Arbeiter	Arbeitsloser	Nicht- erwerbs- tätiger
Erfasste Haushalte (Anzahl)	857	/	/	(84)	(55)	246	463
Hochgerechnete Haushalte (1 000)	921	/	/	(72)	(103)	195	537
1 000							
Haushalte mit Angaben2)							
zum Bruttogeldvermögen.....	910	/	/	(70)	(100)	194	531
Haushalte mit Bruttogeldvermögen.....	719	/	/	(58)	(81)	138	429
Haushalte ohne Bruttogeldvermögen.....	191	/	/	/	/	(56)	103
Haushalte ohne Angaben zum Bruttogeldvermögen.....	/	-	-	/	/	/	/
Haushalte mit Bruttogeldvermögen u.z.: Bausparguthaben.....	93	/	-	/	/	(27)	(33)
Sparguthaben.....	559	/	/	(40)	(59)	87	360
Rentenwerte.....	/	-	-	/	/	/	/
Sonst. Anlagen b. Banken/Sparkassen..	171	/	/	/	/	(31)	(105)
Aktien.....	(25)	/	/	/	/	/	/
Sonst. Wertpapiere/Vermögensbeteil..	(55)	/	-	/	/	/	(21)
An Privatpersonen verliehenes Geld.	(60)	/	/	/	/	/	(39)
Lebensversicherungen u.ä.3).....	243	/	-	(23)	/	(77)	113
Haushalte mit Angaben4) zu Konsumentenkreditschulden.....	916	/	/	(72)	(103)	192	535
mit Konsumentenkreditschulden.....	93	/	/	/	/	(29)	(30)
ohne Konsumentenkreditschulden.....	822	/	/	(64)	(79)	164	504
Haushalte ohne Angaben zu Konsumentenkreditschulden.....	/	/	-	-	-	/	/
Haushalte m. Angaben2)4) zum Bruttogeld- vermögen u. zu Konsumentenkredit- schulden.....	906	/	/	(70)	(100)	192	530
Haushalte mit mind. einer Antwortverwei- gerung; entw. zum Bruttogeldvermögen und/oder zu Konsumentenkreditschulden...	/	/	-	/	/	/	/
Durchschnittliches Bruttogeldvermögen je Haushalt in DM							
Bruttogeldvermögen insgesamt.....	8 421	/	/	(8 911)	(5 639)	6 196	9 220
u.z.: Bausparguthaben.....	346	/	-	/	/	(548)	(193)
Sparguthaben.....	3 644	/	/	(3 444)	(1 498)	1 424	4 851
Rentenwerte.....	/	-	-	/	/	/	/
Sonst. Anlagen b. Banken/Sparkassen..	2 163	/	/	/	/	(1 417)	(2 726)
Aktien.....	(252)	/	/	/	/	/	/
Sonst. Wertpapiere/Vermögensbeteil..	(765)	/	-	/	/	/	(422)
An Privatpersonen verliehenes Geld.	(226)	/	/	/	/	/	(250)
Lebensversicherungen u.ä.3).....	943	/	-	(1 335)	/	(1 504)	643
Durchschnittliches Bruttogeldvermögen je Haushalt mit Angaben2) zum Bruttogeldvermögen in DM							
Bruttogeldvermögen insgesamt.....	8 523	/	/	(9 075)	(5 827)	6 208	9 324
u.z.: Bausparguthaben.....	350	/	-	/	/	(549)	(196)
Sparguthaben.....	3 688	/	/	(3 507)	(1 548)	1 427	4 906
Rentenwerte.....	/	-	-	/	/	/	/
Sonst. Anlagen b. Banken/Sparkassen..	2 190	/	/	/	/	(1 419)	(2 757)
Aktien.....	(255)	/	/	/	/	/	/
Sonst. Wertpapiere/Vermögensbeteil..	(774)	/	-	/	/	/	(427)
An Privatpersonen verliehenes Geld.	(228)	/	/	/	/	/	(253)
Lebensversicherungen u.ä.3).....	954	/	-	(1 359)	/	(1 506)	650
Durchschnittliche Konsumentenkredit- schulden je Haushalt in DM.....	412	/	/	/	/	(693)	(100)
Durchschnittliche Konsumentenkredit- schulden je Haushalt mit Angaben4) zu Konsumentenkreditschulden in DM.....	414	/	/	(351)	(1 220)	701	100
Durchschnittliches Nettogeldvermögen5) je Haushalt in DM.....	8 010	/	/	(8 561)	(4 419)	5 503	9 120
Durchschnittliches Nettogeldvermögen5) je Haushalt mit Angaben2)4) zum Brutto- geldvermögen und zu Konsumentenkredit- schulden in DM.....	8 147	/	/	(8 718)	(4 566)	5 575	9 243

- 1) Gewerbetreibender, freiberuflich Tätiger und Landwirt.
- 2) Haushalte mit keinem bzw. positivem Bruttogeldvermögen.
- 3) Versicherungsguthaben von Lebens-, Sterbegeld-, Ausbildungs- und Ausstauerversicherungen.
- 4) Haushalte mit keinen bzw. positiven Konsumentenkreditschulden.
- 5) Gesamtsumme der Bruttogeldvermögensarten abzüglich der Konsumentenkreditschulden.

10 Erfasstes Geldvermögen und Konsumentenkreditschulden privater Haushalte 1998
10.3 soziale Stellung des/der Haupteinkommensbezieher/-bezieherin und monatliches Haushaltsnettoeinkommen
10.3.1 Monatliches Haushaltsnettoeinkommen unter 1 800 DM

Gegenstand der Nachweisung	Haushalte insgesamt	Davon nach der sozialen Stellung des/der Haupteinkommensbezieher(s)in)					
		Selb- ständiger ¹⁾	Beamter	Angestellter	Arbeiter	Arbeitsloser	Nicht- erwerbs- tätiger
Haushalte in Prozent							
Bruttogeldvermögen von... bis unter... DM							
ohne Angaben.....	/	-	-	/	/	/	/
ohne Bruttogeldvermögen ⁶⁾	20,8	/	/	/	/	(28,8)	19,1
unter 5 000.....	33,2	/	/	(31,5)	/	(38,6)	29,1
5 000 - 10 000.....	19,9	/	-	/	/	(16,7)	(22,0)
10 000 - 20 000.....	14,5	-	-	/	/	(9,0)	(16,9)
20 000 - 50 000.....	(8,3)	/	/	/	/	/	(9,8)
50 000 - 100 000.....	/	-	-	/	/	/	/
100 000 - 200 000.....	/	/	-	-	-	/	/
200 000 - 500 000.....	/	-	-	-	-	-	/
500 000 - 1 000 000.....	-	-	-	-	-	-	-
1 000 000 und mehr.....	-	-	-	-	-	-	-
Haushalte in Prozent							
Konsumentenkreditschulden							
von ... bis unter ... DM							
ohne Angaben.....	/	/	-	-	-	/	/
ohne Konsumentenkreditschulden.....	89,3	/	/	(88,7)	(76,9)	84,1	93,9
unter 5 000.....	(7,2)	-	-	/	/	(10,5)	(5,2)
5 000 - 10 000.....	/	-	/	/	/	/	/
10 000 - 30 000.....	/	/	-	-	/	/	/
30 000 - 50 000.....	/	-	-	-	-	/	-
50 000 - 100 000.....	-	-	-	-	-	-	-
100 000 und mehr.....	-	-	-	-	-	-	-
Haushalte in Prozent							
Nettogeldvermögen ⁵⁾ von...bis unter... DM							
ohne Angaben.....	/	-	-	-	-	-	/
ohne Nettogeldvermögen ⁷⁾	18,0	/	-	/	/	(21,8)	(18,3)
unter 5 000 ⁸⁾	37,7	/	/	(38,4)	(55,9)	45,7	31,3
5 000 - 10 000.....	19,7	/	-	/	/	(17,0)	(21,8)
10 000 - 20 000.....	14,2	-	-	/	/	(9,0)	(16,8)
20 000 - 50 000.....	(8,3)	/	/	/	/	/	(9,8)
50 000 - 100 000.....	/	/	-	/	/	/	/
100 000 - 200 000.....	/	-	-	-	-	/	/
200 000 - 500 000.....	/	-	-	-	-	-	/
500 000 - 1 000 000.....	-	-	-	-	-	-	-
1 000 000 und mehr.....	-	-	-	-	-	-	-

- 1) Gewerbetreibender, freiberuflich Tätiger und Landwirt.
5) Gesamtsumme der Bruttogeldvermögensarten abzüglich der Konsumentenkreditschulden.
6) Haushalte, deren Gesamtsumme der Einzelbruttogeldvermögensarten gleich Null ist.
7) Haushalte, deren Nettogeldvermögen gleich Null ist.
8) Einschl. Haushalte, deren Nettogeldvermögen kleiner als Null ist; jedoch ohne Haushalte, deren Nettogeldvermögen gleich Null ist.

10 Erfasstes Geldvermögen und Konsumentenkreditschulden privater Haushalte 1998
10.3 soziale Stellung des/der Haupteinkommensbeziehers/-bezieherin und monatliches Haushaltsnettoeinkommen
10.3.2 Monatliches Haushaltsnettoeinkommen von 1 800 bis unter 2 500 DM

Gegenstand der Nachweisung	Haushalte insgesamt	Davon nach der sozialen Stellung des/der Haupteinkommensbeziehers(in)					
		Selbstständiger ¹⁾	Beamter	Angestellter	Arbeiter	Arbeitsloser	Nicht-erwerbstätiger
Erfasste Haushalte (Anzahl)	1 177	/	/	287	103	202	555
Hochgerechnete Haushalte (1 000)	1 026	/	/	158	141	133	558
1 000							
Haushalte mit Angaben ²⁾ zum Bruttogeldvermögen.....	1 008	/	/	156	140	130	545
Haushalte mit Bruttogeldvermögen.....	873	/	/	141	(126)	101	477
Haushalte ohne Bruttogeldvermögen.....	135	/	/	/	/	(30)	(68)
Haushalte ohne Angaben zum Bruttogeldvermögen.....	/	-	-	/	/	/	/
Haushalte mit Bruttogeldvermögen u.z.: Bausparguthaben.....	167	/	/	(46)	/	(21)	(55)
Sparguthaben.....	715	/	/	103	(100)	76	418
Rentenwerte.....	(52)	-	-	/	/	/	(34)
Sonst. Anlagen b. Banken/Sparkassen..	235	/	/	(44)	/	(22)	140
Aktien.....	(53)	/	/	/	/	/	(20)
Sonst. Wertpapiere/Vermögensbeteil..	117	/	/	(25)	/	/	(55)
An Privatpersonen verliehenes Geld..	(74)	/	/	(14)	/	/	(41)
Lebensversicherungen u.ä.3).....	381	/	/	75	(64)	70	152
Haushalte mit Angaben ⁴⁾ zu Konsumentenkreditschulden.....	1 016	/	/	155	140	132	553
mit Konsumentenkreditschulden.....	146	/	/	(42)	(39)	(24)	(35)
ohne Konsumentenkreditschulden.....	870	/	/	113	(101)	108	517
Haushalte ohne Angaben zu Konsumentenkreditschulden.....	/	-	-	/	/	/	/
Haushalte m. Angaben ²⁾⁴⁾ zum Bruttogeldvermögen u. zu Konsumentenkreditschulden.....	1 002	/	/	154	139	130	544
Haushalte mit mind. einer Antwortverweigerung; entw. zum Bruttogeldvermögen und/oder zu Konsumentenkreditschulden...	/	-	-	/	/	/	/
Durchschnittliches Bruttogeldvermögen je Haushalt in DM							
Bruttogeldvermögen insgesamt.....	16 127	/	/	15 396	(10 450)	11 977	18 364
u.z.: Bausparguthaben.....	763	/	/	(1 158)	/	(952)	(428)
Sparguthaben.....	6 973	/	/	5 143	(3 763)	3 866	9 156
Rentenwerte.....	(888)	-	-	/	/	/	(1 045)
Sonst. Anlagen b. Banken/Sparkassen..	3 174	/	/	(2 912)	/	(1 818)	3 970
Aktien.....	(330)	/	/	/	/	/	(184)
Sonst. Wertpapiere/Vermögensbeteil..	1 333	/	/	(763)	/	/	(1 847)
An Privatpersonen verliehenes Geld..	(292)	/	/	(179)	/	/	(367)
Lebensversicherungen u.ä.3).....	2 372	/	/	3 030	(1 994)	4 094	1 368
Durchschnittliches Bruttogeldvermögen je Haushalt mit Angaben ²⁾ zum Bruttogeldvermögen in DM							
Bruttogeldvermögen insgesamt.....	16 411	/	/	15 566	(10 523)	12 180	18 798
u.z.: Bausparguthaben.....	777	/	/	(1 170)	/	(969)	(438)
Sparguthaben.....	7 096	/	/	5 199	(3 790)	3 932	9 372
Rentenwerte.....	(904)	-	-	/	/	/	(1 070)
Sonst. Anlagen b. Banken/Sparkassen..	3 230	/	/	(2 944)	/	(1 849)	4 064
Aktien.....	(336)	/	/	/	/	/	(188)
Sonst. Wertpapiere/Vermögensbeteil..	1 356	/	/	(772)	/	/	(1 890)
An Privatpersonen verliehenes Geld..	(297)	/	/	(181)	/	/	(376)
Lebensversicherungen u.ä.3).....	2 414	/	/	3 064	(2 008)	4 163	1 400
Durchschnittliche Konsumentenkreditschulden je Haushalt in DM.....	1 361	/	/	(2 353)	(5 360)	(802)	(243)
Durchschnittliche Konsumentenkreditschulden je Haushalt mit Angaben ⁴⁾ zu Konsumentenkreditschulden in DM.....	1 374	/	/	2 391	5 403	807	245
Durchschnittliches Nettogeldvermögen ⁵⁾ je Haushalt in DM.....	14 766	/	/	13 043	5 089	11 175	18 121
Durchschnittliches Nettogeldvermögen ⁵⁾ je Haushalt mit Angaben ²⁾⁴⁾ zum Bruttogeldvermögen und zu Konsumentenkreditschulden in DM.....	15 111	/	/	13 397	5 166	11 432	18 593

- 1) Gewerbetreibender, freiberuflich Tätiger und Landwirt.
2) Haushalte mit keinem bzw. positivem Bruttogeldvermögen.
3) Versicherungsguthaben von Lebens-, Sterbegeld-, Ausbildungs- und Aussteuerversicherungen.
4) Haushalte mit keinen bzw. positiven Konsumentenkreditschulden.
5) Gesamtsumme der Bruttogeldvermögensarten abzüglich der Konsumentenkreditschulden.

10 Erfasstes Geldvermögen und Konsumentenkreditschulden privater Haushalte 1998
10.3 soziale Stellung des/der Haupteinkommensbezieher/-bezieherin und monatliches Haushaltsnettoeinkommen
10.3.2 Monatliches Haushaltsnettoeinkommen von 1 800 bis unter 2 500 DM

Gegenstand der Nachweisung	Haushalte insgesamt	Davon nach der sozialen Stellung des/der Haupteinkommensbezieher(in)					
		Selb- ständiger1)	Beamter	Angestellter	Arbeiter	Arbeitsloser	Nicht- erwerbs- tätiger

Haushalte in Prozent							
Bruttogeldvermögen von... bis unter... DM							
ohne Angaben.....	/	-	-	/	/	/	/
ohne Bruttogeldvermögen6).....	13,2	/	/	/	/	(22,5)	(12,1)
unter 5 000.....	21,2	/	/	(26,5)	(40,7)	(22,5)	(14,9)
5 000 - 10 000.....	15,7	/	/	(17,9)	/	(19,4)	(14,6)
10 000 - 20 000.....	20,0	/	/	(21,4)	/	(18,0)	21,2
20 000 - 50 000.....	22,4	/	/	(17,7)	/	(12,4)	28,5
50 000 - 100 000.....	(4,7)	/	-	/	/	/	(5,5)
100 000 - 200 000.....	/	-	-	/	-	/	/
200 000 - 500 000.....	/	-	-	-	-	-	/
500 000 - 1 000 000.....	-	-	-	-	-	-	-
1 000 000 und mehr.....	-	-	-	-	-	-	-

Haushalte in Prozent							
Konsumentenkreditschulden							
von ... bis unter ... DM							
ohne Angaben.....	/	-	-	/	/	/	/
ohne Konsumentenkreditschulden.....	84,8	/	/	71,8	(71,3)	81,3	92,7
unter 5 000.....	8,5	/	/	(13,9)	/	(12,8)	(5,0)
5 000 - 10 000.....	(2,8)	-	-	/	/	/	/
10 000 - 30 000.....	(2,5)	/	-	/	/	/	/
30 000 - 50 000.....	-	-	-	-	-	-	-
50 000 - 100 000.....	/	-	-	/	-	-	/
100 000 und mehr.....	/	-	-	/	/	-	-

Haushalte in Prozent							
Nettogeldvermögen5) von...bis unter... DM							
ohne Angaben.....	/	-	-	-	-	-	/
ohne Nettogeldvermögen7).....	12,6	/	/	/	/	(20,3)	(13,5)
unter 5 000 8).....	25,8	/	/	(35,6)	(50,2)	(29,2)	(16,3)
5 000 - 10 000.....	14,7	/	/	(16,2)	/	(17,0)	(15,0)
10 000 - 20 000.....	19,3	/	/	(20,5)	/	(18,0)	20,2
20 000 - 50 000.....	21,9	/	/	(15,6)	/	(12,0)	28,5
50 000 - 100 000.....	(4,7)	/	-	/	/	/	(5,5)
100 000 - 200 000.....	/	-	-	/	-	/	/
200 000 - 500 000.....	/	-	-	-	-	-	/
500 000 - 1 000 000.....	-	-	-	-	-	-	-
1 000 000 und mehr.....	-	-	-	-	-	-	-

1) Gewerbetreibender, freiberuflich Tätiger und Landwirt.
5) Gesamtsumme der Bruttogeldvermögensarten abzüglich der Konsumentenkreditschulden.
6) Haushalte, deren Gesamtsumme der Einzelbruttogeldvermögensarten gleich Null ist.
7) Haushalte, deren Nettogeldvermögen gleich Null ist.
8) Einschl. Haushalte, deren Nettogeldvermögen kleiner als Null ist; jedoch ohne Haushalte, deren Nettogeldvermögen gleich Null ist.

10 Erfasstes Geldvermögen und Konsumentenkreditschulden privater Haushalte 1998
10.3 soziale Stellung des/der Haupteinkommensbezieher/-bezieherin und monatliches Haushaltsnettoeinkommen
10.3.3 Monatliches Haushaltsnettoeinkommen von 2 500 bis unter 3 000 DM

Gegenstand der Nachweisung	Haushalte insgesamt	Davon nach der sozialen Stellung des/der Haupteinkommensbezieher(in)					
		Selb- ständiger1)	Beamter	Angestellter	Arbeiter	Arbeitsloser	Nicht- erwerbs- tätiger
Erfasste Haushalte (Anzahl)	1 018	/	/	311	114	120	447
Hochgerechnete Haushalte (1 000)	721	/	/	155	144	72	334
1 000							
Haushalte mit Angaben2)							
zum Bruttogeldvermögen.....	712	/	/	155	143	71	328
Haushalte mit Bruttogeldvermögen.....	650	/	/	135	133	63	306
Haushalte ohne Bruttogeldvermögen.....	(62)	/	/	(20)	/	/	(22)
Haushalte ohne Angaben zum Bruttogeldvermögen.....	/	/	-	-	/	/	/
Haushalte mit Bruttogeldvermögen u.z.: Bausparguthaben.....	177	/	/	53	(46)	(19)	(55)
Sparguthaben.....	525	/	/	109	(96)	(48)	261
Rentenwerte.....	(23)	/	/	/	/	/	/
Sonst.Anlagen b.Banken/Sparkassen..	185	/	-	(38)	/	(19)	100
Aktien.....	(36)	/	/	(11)	/	/	/
Sonst.Wertpapiere/Vermögensbeteil..	94	/	/	(29)	/	/	(34)
An Privatpersonen verliehenes Geld.	(57)	/	-	(10)	/	/	(30)
Lebensversicherungen u.ä.3).....	320	/	/	74	(85)	(38)	115
Haushalte mit Angaben4) zu Konsumentenkreditschulden.....	712	/	/	153	139	72	331
mit Konsumentenkreditschulden.....	126	-	/	(32)	(48)	(20)	(24)
ohne Konsumentenkreditschulden.....	586	/	/	122	(92)	(52)	307
Haushalte ohne Angaben zu Konsumentenkreditschulden.....	/	-	-	/	/	-	/
Haushalte m. Angaben2)4) zum Bruttogeld- vermögen u. zu Konsumentenkredit- schulden.....	704	/	/	153	139	71	326
Haushalte mit mind. einer Antwortverwei- gerung; entw. zum Bruttogeldvermögen und/oder zu Konsumentenkreditschulden...	/	/	-	/	/	/	/
Durchschnittliches Bruttogeldvermögen je Haushalt in DM							
Bruttogeldvermögen insgesamt.....	20 862	/	/	18 933	15 971	17 993	24 240
u.z.: Bausparguthaben.....	1 392	/	/	1 665	(1 925)	(1 907)	(858)
Sparguthaben.....	8 933	/	/	6 938	(5 077)	(6 852)	12 292
Rentenwerte.....	(596)	/	/	/	/	/	/
Sonst.Anlagen b.Banken/Sparkassen..	4 140	/	-	(3 463)	/	(2 793)	5 405
Aktien.....	(529)	/	/	(806)	/	/	/
Sonst.Wertpapiere/Vermögensbeteil..	1 734	/	/	(1 679)	/	/	(1 634)
An Privatpersonen verliehenes Geld.	(389)	/	-	(198)	/	/	(619)
Lebensversicherungen u.ä.3).....	3 109	/	/	3 276	(4 039)	(2 992)	2 349
Durchschnittliches Bruttogeldvermögen je Haushalt mit Angaben2) zum Bruttogeldvermögen in DM							
Bruttogeldvermögen insgesamt.....	21 098	/	/	18 933	16 054	18 125	24 640
u.z.: Bausparguthaben.....	1 408	/	/	1 665	(1 935)	(1 921)	(872)
Sparguthaben.....	9 095	/	/	6 938	(5 104)	(6 902)	12 495
Rentenwerte.....	(603)	/	/	/	/	/	/
Sonst.Anlagen b.Banken/Sparkassen..	4 187	/	-	(3 463)	/	(2 814)	5 494
Aktien.....	(535)	/	/	(806)	/	/	/
Sonst.Wertpapiere/Vermögensbeteil..	1 753	/	/	(1 679)	/	/	(1 661)
An Privatpersonen verliehenes Geld.	(373)	/	-	(198)	/	/	(630)
Lebensversicherungen u.ä.3).....	3 144	/	/	3 276	(4 060)	(3 014)	2 388
Durchschnittliche Konsumentenkredit- schulden je Haushalt in DM.....	1 125	-	/	(1 119)	(2 429)	(1 857)	(396)
Durchschnittliche Konsumentenkredit- schulden je Haushalt mit Angaben4) zu Konsumentenkreditschulden in DM.....	1 139	-	/	1 132	2 511	1 857	399
Durchschnittliches Nettogeldvermögen5) je Haushalt in DM.....	19 737	/	/	17 813	13 542	16 137	23 843
Durchschnittliches Nettogeldvermögen5) je Haushalt mit Angaben2)4) zum Brutto- geldvermögen und zu Konsumentenkredit- schulden in DM.....	20 207	/	/	18 009	14 075	16 254	24 410

- 1) Gewerbetreibender, freiberuflich Tätiger und Landwirt.
- 2) Haushalte mit keinem bzw. positivem Bruttogeldvermögen.
- 3) Versicherungsguthaben von Lebens-, Sterbegeld-, Ausbildungs- und Aussteuerversicherungen.
- 4) Haushalte mit keinen bzw. positiven Konsumentenkreditschulden.
- 5) Gesamtsumme der Bruttogeldvermögensarten abzüglich der Konsumentenkreditschulden.

10 Erfasstes Geldvermögen und Konsumentenkreditschulden privater Haushalte 1998
10.3 soziale Stellung des/der Haupteinkommensbeziehers/-bezieherin und monatliches Haushaltsnettoeinkommen
10.3.3 Monatliches Haushaltsnettoeinkommen von 2 500 bis unter 3 000 DM

Gegenstand der Nachweisung	Haushalte insgesamt	Davon nach der sozialen Stellung des/der Haupteinkommensbeziehers(in)					
		Selb- ständiger ¹⁾	Beamter	Angestellter	Arbeiter	Arbeitsloser	Nicht- erwerbs- tätiger

Haushalte in Prozent							
Bruttogeldvermögen von... bis unter... DM							
ohne Angaben.....	/	/	-	-	/	/	/
ohne Bruttogeldvermögen ⁶⁾	(8,6)	/	/	(12,9)	/	/	(6,7)
unter 5 000.....	16,7	-	/	(20,4)	(25,0)	(25,4)	(9,8)
5 000 - 10 000.....	13,2	/	/	(15,6)	/	/	(8,5)
10 000 - 20 000.....	19,2	/	/	(16,5)	/	(18,4)	22,5
20 000 - 50 000.....	31,7	/	/	(24,4)	(25,0)	(23,0)	39,8
50 000 - 100 000.....	(8,4)	/	-	(9,1)	/	/	(10,0)
100 000 - 200 000.....	/	/	-	/	-	/	/
200 000 - 500 000.....	/	-	-	/	/	-	/
500 000 - 1 000 000.....	-	-	-	-	-	-	-
1 000 000 und mehr.....	-	-	-	-	-	-	-

Haushalte in Prozent							
Konsumentenkreditschulden							
von ... bis unter ... DM							
ohne Angaben.....	/	-	-	/	/	-	/
ohne Konsumentenkreditschulden.....	81,4	/	/	78,6	(63,6)	(71,9)	92,0
unter 5 000.....	9,7	-	/	(12,8)	/	/	(4,6)
5 000 - 10 000.....	(4,1)	-	/	/	/	/	/
10 000 - 30 000.....	(3,1)	-	/	/	/	/	/
30 000 - 50 000.....	/	-	-	/	/	/	-
50 000 - 100 000.....	-	-	-	-	-	-	-
100 000 und mehr.....	-	-	-	-	-	-	-

Haushalte in Prozent							
Nettogeldvermögen ⁵⁾ von...bis unter... DM							
ohne Angaben.....	-	-	-	-	-	-	-
ohne Nettogeldvermögen ⁷⁾	(7,0)	/	-	(10,7)	/	/	(7,2)
unter 5 000 ⁸⁾	22,3	-	/	(25,3)	(36,6)	(38,3)	(11,6)
5 000 - 10 000.....	12,7	/	/	(15,8)	/	/	(8,8)
10 000 - 20 000.....	18,1	/	/	(14,6)	/	/	22,8
20 000 - 50 000.....	30,6	/	/	(23,4)	(23,1)	(23,0)	38,6
50 000 - 100 000.....	(8,4)	/	-	(9,3)	/	/	(9,9)
100 000 - 200 000.....	/	/	-	/	-	/	/
200 000 - 500 000.....	/	-	-	/	/	-	/
500 000 - 1 000 000.....	-	-	-	-	-	-	-
1 000 000 und mehr.....	-	-	-	-	-	-	-

1) Gewerbetreibender, freiberuflich Tätiger und Landwirt.

5) Gesamtsumme der Bruttogeldvermögensarten abzüglich der Konsumentenkreditschulden.

6) Haushalte, deren Gesamtsumme der Einzelbruttogeldvermögensarten gleich Null ist.

7) Haushalte, deren Nettogeldvermögen gleich Null ist.

8) Einschl. Haushalte, deren Nettogeldvermögen kleiner als Null ist; jedoch ohne Haushalte, deren Nettogeldvermögen gleich Null ist.

10 Erfasstes Geldvermögen und Konsumentenkreditschulden privater Haushalte 1998
 10.3 soziale Stellung des/der Haupteinkommensbeziehers/-bezieherin und monatliches Haushaltsnettoeinkommen
 10.3.4 Monatliches Haushaltsnettoeinkommen von 3 000 bis unter 4 000 DM

Gegenstand der Nachweisung	Haushalte insgesamt	Davon nach der sozialen Stellung des/der Haupteinkommensbeziehers(in)					
		Selb- ständiger1)	Beamter	Angestellter	Arbeiter	Arbeitsloser	Nicht- erwerbs- tätiger
Erfasste Haushalte (Anzahl)	2 420	(44)	(50)	669	398	194	1 065
Hochgerechnete Haushalte (1 000)	1 305	(39)	(15)	271	308	105	567
	1 000						
Haushalte mit Angaben2)							
zum Bruttogeldvermögen.....	1 296	(39)	(15)	266	308	104	564
Haushalte mit Bruttogeldvermögen.....	1 223	(32)	(14)	256	278	95	547
Haushalte ohne Bruttogeldvermögen.....	73	/	/	(8)	(30)	/	(17)
Haushalte ohne Angaben zum Bruttogeldvermögen.....	/	-	-	/	-	/	/
Haushalte mit Bruttogeldvermögen							
u.z.: Bausparguthaben.....	456	/	(7)	127	132	(34)	146
Sparguthaben.....	1 029	(24)	(10)	206	213	76	499
Rentenwerte.....	85	/	/	(18)	/	/	(53)
Sonst. Anlagen b. Banken/Sparkassen..	418	/	/	85	(68)	(33)	217
Aktien.....	104	/	/	(32)	(17)	/	(41)
Sonst. Wertpapiere/Vermögensbeteil..	201	/	/	55	(25)	(16)	94
An Privatpersonen verliehenes Geld.	109	/	/	(25)	(18)	/	(51)
Lebensversicherungen u.ä.3).....	700	/	(8)	174	188	64	245
Haushalte mit Angaben4) zu							
Konsumentenkreditschulden.....	1 291	(39)	(15)	267	305	104	561
mit Konsumentenkreditschulden.....	277	/	/	75	99	(24)	85
ohne Konsumentenkreditschulden.....	1 014	(29)	(11)	192	206	80	496
Haushalte ohne Angaben zu							
Konsumentenkreditschulden.....	(15)	/	-	/	/	/	/
Haushalte m. Angaben2)4) zum Bruttogeld- vermögen u. zu Konsumentenkredit- schulden.....	1 282	(39)	(15)	262	305	103	559
Haushalte mit mind. einer Antwortverwei- gerung; entw. zum Bruttogeldvermögen und/oder zu Konsumentenkreditschulden...	(23)	/	-	/	/	/	/
Durchschnittliches Bruttogeldvermögen je Haushalt in DM							
Bruttogeldvermögen insgesamt.....	27 931	(26 983)	(12 860)	26 658	19 312	25 795	34 073
u.z.: Bausparguthaben.....	1 972	/	(1 693)	2 852	2 234	(2 435)	1 359
Sparguthaben.....	10 718	(4 907)	(4 914)	8 769	7 295	7 967	14 574
Rentenwerte.....	1 680	/	/	(1 488)	/	/	(2 884)
Sonst. Anlagen b. Banken/Sparkassen..	5 173	/	/	3 822	(2 827)	(4 391)	7 523
Aktien.....	1 002	/	/	(1 536)	(379)	/	(979)
Sonst. Wertpapiere/Vermögensbeteil..	2 311	/	/	2 253	(863)	(2 631)	3 026
An Privatpersonen verliehenes Geld.	417	/	/	(287)	(231)	/	(573)
Lebensversicherungen u.ä.3).....	4 656	/	(2 386)	5 651	5 329	6 216	3 155
Durchschnittliches Bruttogeldvermögen je Haushalt mit Angaben2) zum Bruttogeldvermögen in DM							
Bruttogeldvermögen insgesamt.....	28 134	(26 983)	(12 860)	27 191	19 312	26 113	34 243
u.z.: Bausparguthaben.....	1 987	/	(1 693)	2 909	2 234	(2 465)	1 366
Sparguthaben.....	10 796	(4 907)	(4 914)	8 945	7 295	8 065	14 646
Rentenwerte.....	1 693	/	/	(1 518)	/	/	(2 898)
Sonst. Anlagen b. Banken/Sparkassen..	5 210	/	/	3 899	(2 827)	(4 446)	7 560
Aktien.....	1 009	/	/	(1 567)	(379)	/	(984)
Sonst. Wertpapiere/Vermögensbeteil..	2 328	/	/	2 298	(863)	(2 664)	3 041
An Privatpersonen verliehenes Geld.	420	/	/	(293)	(231)	/	(576)
Lebensversicherungen u.ä.3).....	4 690	/	(2 386)	5 763	5 329	6 292	3 171
Durchschnittliche Konsumentenkredit- schulden je Haushalt in DM.....	2 006	/	/	2 841	3 254	(1 511)	878
Durchschnittliche Konsumentenkredit- schulden je Haushalt mit Angaben4) zu Konsumentenkreditschulden in DM.....	2 029	(3 927)	(2 487)	2 889	3 285	1 532	887
Durchschnittliches Nettogeldvermögen5) je Haushalt in DM.....	25 925	(23 077)	(10 373)	23 817	16 057	24 284	33 195
Durchschnittliches Nettogeldvermögen5) je Haushalt mit Angaben2)4) zum Brutto- geldvermögen und zu Konsumentenkredit- schulden in DM.....	26 397	(23 204)	(10 373)	24 648	16 211	24 922	33 695

1) Gewerbetreibender, freiberuflich Tätiger und Landwirt.

2) Haushalte mit keinem bzw. positivem Bruttogeldvermögen.

3) Versicherungsguthaben von Lebens-, Sterbegeld-, Ausbildungs- und Aussteuerversicherungen.

4) Haushalte mit keinem bzw. positiven Konsumentenkreditschulden.

5) Gesamtsumme der Bruttogeldvermögensarten abzüglich der Konsumentenkreditschulden.

10 Erfasstes Geldvermögen und Konsumentenkreditschulden privater Haushalte 1998
10.3 soziale Stellung des/der Haupteinkommensbeziehers/-bezieherin und monatliches Haushaltsnettoeinkommen
10.3.4 Monatliches Haushaltsnettoeinkommen von 3 000 bis unter 4 000 DM

Gegenstand der Nachweisung	Haushalte insgesamt	Davon nach der sozialen Stellung des/der Haupteinkommensbeziehers(in)					
		Selb- ständiger ¹⁾	Beamter	Angestellter	Arbeiter	Arbeitsloser	Nicht- erwerbs- tätiger

Haushalte in Prozent							
Bruttogeldvermögen von... bis unter... DM							
ohne Angaben.....	/	-	-	/	-	/	/
ohne Bruttogeldvermögen ⁶⁾	5,6	/	/	(3,5)	(9,6)	/	(3,1)
unter 5 000.....	12,7	/	/	15,7	(18,8)	(11,4)	(7,7)
5 000 - 10 000.....	11,3	/	/	(11,8)	(12,1)	(18,9)	(8,9)
10 000 - 20 000.....	20,4	/	/	22,8	(23,1)	(24,2)	18,3
20 000 - 50 000.....	33,1	/	/	28,8	29,9	(24,8)	38,4
50 000 - 100 000.....	13,2	/	/	(12,5)	(5,5)	/	19,2
100 000 - 200 000.....	(2,7)	/	-	/	/	/	(3,5)
200 000 - 500 000.....	/	-	-	/	-	/	/
500 000 - 1 000 000.....	-	-	-	-	-	-	-
1 000 000 und mehr.....	-	-	-	-	-	-	-

Haushalte in Prozent							
Konsumentenkreditschulden							
von ... bis unter ... DM							
ohne Angaben.....	(1,1)	/	-	/	/	/	/
ohne Konsumentenkreditschulden.....	77,6	(73,5)	(75,1)	70,7	66,8	75,7	87,5
unter 5 000.....	8,7	/	/	(9,1)	(12,5)	/	(5,8)
5 000 - 10 000.....	5,3	/	/	(7,8)	(7,6)	/	(2,9)
10 000 - 30 000.....	6,6	/	/	(10,0)	(10,8)	/	(2,7)
30 000 - 50 000.....	/	/	/	/	/	/	/
50 000 - 100 000.....	/	-	-	/	-	-	-
100 000 und mehr.....	/	-	-	/	-	-	/

Haushalte in Prozent							
Nettogeldvermögen ⁵⁾ von...bis unter... DM							
ohne Angaben.....	/	-	-	/	-	-	-
ohne Nettogeldvermögen ⁷⁾	(4,2)	/	/	/	/	/	(3,0)
unter 5 000 ⁸⁾	19,8	/	/	26,0	28,4	(21,3)	10,5
5 000 - 10 000.....	9,6	/	/	(7,6)	(11,5)	(14,3)	(8,7)
10 000 - 20 000.....	19,2	/	/	21,5	(21,4)	(23,5)	17,3
20 000 - 50 000.....	31,2	/	/	26,3	26,4	(23,9)	37,8
50 000 - 100 000.....	13,0	/	/	(12,3)	(5,5)	/	18,9
100 000 - 200 000.....	(2,6)	/	-	/	/	/	(3,5)
200 000 - 500 000.....	/	-	-	/	-	-	/
500 000 - 1 000 000.....	-	-	-	-	-	-	-
1 000 000 und mehr.....	-	-	-	-	-	-	-

- 1) Gewerbetreibender, freiberuflich Tätiger und Landwirt.
5) Gesamtsumme der Bruttogeldvermögensarten abzüglich der Konsumentenkreditschulden.
6) Haushalte, deren Gesamtsumme der Einzelbruttogeldvermögensarten gleich Null ist.
7) Haushalte, deren Nettogeldvermögen gleich Null ist.
8) Einschl. Haushalte, deren Nettogeldvermögen kleiner als Null ist; jedoch ohne Haushalte, deren Nettogeldvermögen gleich Null ist.

10 Erfasstes Geldvermögen und Konsumentenkreditschulden privater Haushalte 1998
 10.3 soziale Stellung des/der Haupteinkommensbezieher/-bezieherin und monatliches Haushaltsnettoeinkommen
 10.3.5 Monatliches Haushaltsnettoeinkommen von 4 000 DM bis unter 5 000 DM

Gegenstand der Nachweisung	Haushalte insgesamt	Davon nach der sozialen Stellung des/der Haupteinkommensbezieher(in)					
		Selb- ständiger1)	Beamter	Angestellter	Arbeiter	Arbeitsloser	Nicht- erwerbs- tätiger
Erfasste Haushalte (Anzahl)	2 438	(46)	(67)	952	472	108	793
Hochgerechnete Haushalte (1 000)	1 030	(36)	(18)	328	305	52	292
1 000							
Haushalte mit Angaben2)							
zum Bruttogeldvermögen.....	1 026	(36)	(17)	326	304	52	290
Haushalte mit Bruttogeldvermögen.....	1 002	(34)	(17)	319	301	51	280
Haushalte ohne Bruttogeldvermögen.....	(23)	/	/	/	/	/	/
Haushalte ohne Angaben zum Bruttogeldvermögen.....	/	-	/	/	/	-	/
Haushalte mit Bruttogeldvermögen							
u.z.: Bausparguthaben.....	509	/	(12)	178	183	(30)	93
Sparguthaben.....	836	(24)	(14)	272	237	(41)	249
Rentenwerte.....	79	/	/	(23)	/	/	35
Sonst.Anlagen b.Banken/Sparkassen..	402	/	/	129	100	(19)	134
Aktien.....	134	/	/	48	(36)	/	37
Sonst.Wertpapiere/Vermögensbeteil..	227	/	/	90	(55)	(13)	54
An Privatpersonen verliehenes Geld.	84	/	/	(27)	(19)	/	(26)
Lebensversicherungen u.ä.3).....	652	(25)	(13)	225	214	(35)	141
Haushalte mit Angaben4) zu							
Konsumentenkreditschulden.....	1 018	(36)	(18)	321	303	51	289
mit Konsumentenkreditschulden.....	275	/	(6)	103	100	/	45
ohne Konsumentenkreditschulden.....	744	(23)	(12)	218	203	(43)	244
Haushalte ohne Angaben zu							
Konsumentenkreditschulden.....	(12)	-	-	/	/	/	/
Haushalte m. Angaben2)4) zum Bruttogeld- vermögen u. zu Konsumentenkredit- schulden.....	1 014	(36)	(17)	320	302	51	287
Haushalte mit mind. einer Antwortverwei- gerung; entw. zum Bruttogeldvermögen und/oder zu Konsumentenkreditschulden...	(16)	-	/	/	/	/	/
Durchschnittliches Bruttogeldvermögen je Haushalt in DM							
Bruttogeldvermögen insgesamt.....	38 081	(35 120)	(24 813)	38 817	29 683	42 093	46 485
u.z.: Bausparguthaben.....	4 047	/	(3 374)	4 300	4 612	(4 986)	2 928
Sparguthaben.....	12 694	(8 232)	(6 738)	11 876	9 125	(12 684)	18 262
Rentenwerte.....	1 948	/	/	(1 806)	/	/	3 781
Sonst.Anlagen b.Banken/Sparkassen..	7 333	/	/	6 774	4 481	(8 378)	10 991
Aktien.....	1 669	/	/	1 765	(1 263)	/	2 093
Sonst.Wertpapiere/Vermögensbeteil..	3 694	/	/	4 567	(2 672)	(4 639)	3 677
An Privatpersonen verliehenes Geld.	497	/	/	(387)	(358)	/	(810)
Lebensversicherungen u.ä.3).....	6 198	(9 783)	(4 723)	7 341	6 480	(7 986)	3 943
Durchschnittliches Bruttogeldvermögen je Haushalt mit Angaben2) zum Bruttogeldvermögen in DM							
Bruttogeldvermögen insgesamt.....	38 257	(35 120)	(26 543)	39 004	29 758	42 093	46 682
u.z.: Bausparguthaben.....	4 066	/	(3 609)	4 321	4 623	(4 986)	2 941
Sparguthaben.....	12 753	(8 232)	(7 207)	11 933	9 148	(12 684)	18 339
Rentenwerte.....	1 957	/	/	(1 815)	/	/	3 797
Sonst.Anlagen b.Banken/Sparkassen..	7 367	/	/	6 806	4 492	(8 378)	11 038
Aktien.....	1 677	/	/	1 774	(1 266)	/	2 102
Sonst.Wertpapiere/Vermögensbeteil..	3 711	/	/	4 589	(2 679)	(4 639)	3 693
An Privatpersonen verliehenes Geld.	500	/	/	(389)	(399)	/	(813)
Lebensversicherungen u.ä.3).....	6 226	(9 783)	(5 052)	7 377	6 496	(7 986)	3 960
Durchschnittliche Konsumentenkredit- schulden je Haushalt in DM.....	3 140	/	(3 745)	3 730	4 137	/	1 211
Durchschnittliche Konsumentenkredit- schulden je Haushalt mit Angaben4) zu Konsumentenkreditschulden in DM.....	3 177	(7 881)	(3 745)	3 807	4 157	910	1 225
Durchschnittliches Nettogeldvermögen5) je Haushalt in DM.....	34 941	(27 240)	(21 068)	35 087	25 546	41 196	45 274
Durchschnittliches Nettogeldvermögen5) je Haushalt mit Angaben2)4) zum Brutto- geldvermögen und zu Konsumentenkredit- schulden in DM.....	35 493	(27 240)	(22 537)	35 923	25 737	41 776	45 938

1) Gewerbetreibender, freiberuflich Tätiger und Landwirt.

2) Haushalte mit keinem bzw. positivem Bruttogeldvermögen.

3) Versicherungsguthaben von Lebens-, Sterbegeld-, Ausbildungs- und Aussteuerversicherungen.

4) Haushalte mit keinen bzw. positiven Konsumentenkreditschulden.

5) Gesamtsumme der Bruttogeldvermögensarten abzüglich der Konsumentenkreditschulden.

10 Erfasstes Geldvermögen und Konsumentenkreditschulden privater Haushalte 1998
10.3 soziale Stellung des/der Haupteinkommensbeziehers/-bezieherin und monatliches Haushaltsnettoeinkommen
10.3.5 Monatliches Haushaltsnettoeinkommen von 4 000 bis unter 5 000 DM

Gegenstand der Nachweisung	Haushalte insgesamt	Davon nach der sozialen Stellung des/der Haupteinkommensbeziehers(in)					
		Selb- ständiger ¹⁾	Beamter	Angestellter	Arbeiter	Arbeitsloser	Nicht- erwerbs- tätiger

Haushalte in Prozent							
Bruttogeldvermögen von... bis unter... DM							
ohne Angaben.....	/	-	/	/	/	-	/
ohne Bruttogeldvermögen ⁶⁾	(2,3)	/	/	/	/	/	/
unter 5 000.....	7,2	/	/	(6,1)	(11,5)	/	(3,4)
5 000 - 10 000.....	11,2	/	/	(11,7)	(14,7)	/	(7,6)
10 000 - 20 000.....	17,0	/	/	15,9	(20,0)	/	(13,4)
20 000 - 50 000.....	36,0	/	/	36,3	36,0	(40,6)	36,8
50 000 - 100 000.....	19,7	/	/	21,3	(14,1)	/	25,8
100 000 - 200 000.....	5,2	/	-	(5,3)	/	/	(7,4)
200 000 - 500 000.....	/	-	-	/	-	/	/
500 000 - 1 000 000.....	-	-	-	-	-	-	-
1 000 000 und mehr.....	-	-	-	-	-	-	-

Haushalte in Prozent							
Konsumentenkreditschulden							
von ... bis unter ... DM							
ohne Angaben.....	(1,2)	-	-	/	/	/	/
ohne Konsumentenkreditschulden.....	72,2	(64,8)	(65,2)	66,5	66,8	(83,3)	83,5
unter 5 000.....	9,9	/	/	10,7	(11,8)	/	(7,5)
5 000 - 10 000.....	6,3	/	/	(7,0)	(7,1)	/	(4,1)
10 000 - 30 000.....	9,1	/	/	11,7	(12,2)	/	(3,3)
30 000 - 50 000.....	/	-	-	/	/	-	/
50 000 - 100 000.....	/	-	-	/	/	-	-
100 000 und mehr.....	/	/	-	/	/	-	-

Haushalte in Prozent							
Nettogeldvermögen ⁵⁾ von...bis unter... DM							
ohne Angaben.....	/	-	-	/	-	-	/
ohne Nettogeldvermögen ⁷⁾	(2,0)	/	/	/	/	/	/
unter 5 000 ⁸⁾	15,3	/	/	15,7	20,0	/	(7,4)
5 000 - 10 000.....	9,4	/	/	(9,7)	(11,7)	/	(7,5)
10 000 - 20 000.....	14,4	/	/	14,4	(16,9)	/	(11,5)
20 000 - 50 000.....	33,7	/	/	32,1	34,7	(38,1)	35,8
50 000 - 100 000.....	19,1	/	/	20,7	(13,4)	/	25,4
100 000 - 200 000.....	5,2	/	-	(5,1)	/	/	(7,8)
200 000 - 500 000.....	/	-	-	/	-	/	/
500 000 - 1 000 000.....	-	-	-	-	-	-	-
1 000 000 und mehr.....	-	-	-	-	-	-	-

- 1) Gewerbetreibender, freiberuflich Tätiger und Landwirt.
5) Gesamtsumme der Bruttogeldvermögensarten abzüglich der Konsumentenkreditschulden.
6) Haushalte, deren Gesamtsumme der Einzelbruttogeldvermögensarten gleich Null ist.
7) Haushalte, deren Nettogeldvermögen gleich Null ist.
8) Einschl. Haushalte, deren Nettogeldvermögen kleiner als Null ist; jedoch ohne Haushalte, deren Nettogeldvermögen gleich Null ist.

10 Erfasstes Geldvermögen und Konsumentenkreditschulden privater Haushalte 1998
 10.3 soziale Stellung des/der Haupteinkommensbezieher/-bezieherin und monatliches Haushaltsnettoeinkommen
 10.3.6 Monatliches Haushaltsnettoeinkommen von 5 000 bis unter 7 000 DM

Gegenstand der Nachweisung	Haushalte insgesamt	Davon nach der sozialen Stellung des/der Haupteinkommensbezieher(in)					
		Selb- ständiger1)	Beamter	Angestellter	Arbeiter	Arbeitsloser	Nicht- erwerbs- tätiger
Erfasste Haushalte (Anzahl)	2 994	(90)	202	1 665	585	(74)	378
Hochgerechnete Haushalte (1 000)	1 140	(67)	41	519	350	(31)	131
		1 000					
Haushalte mit Angaben2)							
zum Bruttogeldvermögen.....	1 135	(67)	41	517	348	(31)	131
Haushalte mit Bruttogeldvermögen.....	1 123	(64)	41	513	346	(29)	130
Haushalte ohne Bruttogeldvermögen.....	(13)	/	/	/	/	/	/
Haushalte ohne Angaben zum Bruttogeldvermögen.....	/	-	-	/	/	-	/
Haushalte mit Bruttogeldvermögen u.z.: Bausparguthaben.....	692	(35)	26	333	236	(14)	47
Sparguthaben.....	940	(51)	35	432	281	(25)	116
Rentenwerte.....	114	/	/	54	(26)	/	(22)
Sonst. Anlagen b. Banken/Sparkassen..	465	(25)	(14)	218	127	(11)	70
Aktien.....	203	(21)	(6)	108	(44)	/	(17)
Sonst. Wertpapiere/Vermögensbeteil..	311	/	(13)	162	77	/	33
An Privatpersonen verliehenes Geld.	103	/	/	42	(28)	/	(16)
Lebensversicherungen u.ä.3).....	806	(52)	32	374	265	(23)	59
Haushalte mit Angaben4) zu Konsumentenkreditschulden.....	1 127	(66)	41	513	347	(29)	131
mit Konsumentenkreditschulden.....	959	(22)	(17)	162	130	/	(20)
ohne Konsumentenkreditschulden.....	768	(44)	23	351	217	(22)	111
Haushalte ohne Angaben zu Konsumentenkreditschulden.....	(13)	/	/	/	/	/	/
Haushalte m. Angaben2)4) zum Bruttogeld- vermögen u. zu Konsumentenkredit- schulden.....	1 122	(66)	41	511	345	(29)	130
Haushalte mit mind. einer Antwortverwei- gerung; entw. zum Bruttogeldvermögen und/oder zu Konsumentenkreditschulden...	(18)	/	/	/	/	/	/
Durchschnittliches Bruttogeldvermögen je Haushalt in DM							
Bruttogeldvermögen insgesamt.....	46 861	(57 264)	39 409	47 972	37 686	(46 202)	64 129
u.z.: Bausparguthaben.....	5 433	(4 845)	4 672	5 979	6 100	(2 983)	2 612
Sparguthaben.....	13 711	(13 458)	9 687	13 985	10 617	(13 536)	22 329
Rentenwerte.....	2 562	/	/	1 857	(1 679)	/	(6 917)
Sonst. Anlagen b. Banken/Sparkassen..	8 450	(7 791)	(7 501)	8 539	5 455	(9 893)	16 389
Aktien.....	2 269	(4 970)	(3 142)	2 508	(1 260)	/	(1 692)
Sonst. Wertpapiere/Vermögensbeteil..	5 257	/	(4 011)	5 398	3 886	/	7 850
An Privatpersonen verliehenes Geld.	655	/	/	578	(242)	/	(1 777)
Lebensversicherungen u.ä.3).....	8 533	(12 017)	9 410	9 128	8 448	(7 609)	4 564
Durchschnittliches Bruttogeldvermögen je Haushalt mit Angaben2) zum Bruttogeldvermögen in DM							
Bruttogeldvermögen insgesamt.....	47 043	(57 264)	39 409	48 143	37 936	(46 202)	64 260
u.z.: Bausparguthaben.....	5 454	(4 845)	4 672	6 000	6 141	(2 983)	2 617
Sparguthaben.....	13 764	(13 458)	9 687	14 035	10 687	(13 536)	22 375
Rentenwerte.....	2 562	/	/	1 864	(1 690)	/	(6 931)
Sonst. Anlagen b. Banken/Sparkassen..	8 483	(7 791)	(7 501)	8 570	5 491	(9 893)	16 422
Aktien.....	2 278	(4 970)	(3 142)	2 517	(1 268)	/	(1 695)
Sonst. Wertpapiere/Vermögensbeteil..	5 278	/	(4 011)	5 417	3 912	/	7 866
An Privatpersonen verliehenes Geld.	657	/	/	580	(244)	/	(1 781)
Lebensversicherungen u.ä.3).....	8 566	(12 017)	9 410	9 160	8 504	(7 609)	4 573
Durchschnittliche Konsumentenkredit- schulden je Haushalt in DM.....	3 889	(3 701)	(6 908)	3 808	4 799	/	(1 285)
Durchschnittliche Konsumentenkredit- schulden je Haushalt mit Angaben4) zu Konsumentenkreditschulden in DM.....	3 935	(3 766)	7 039	3 855	4 842	(2 453)	1 290
Durchschnittliches Nettogeldvermögen5) je Haushalt in DM.....	42 972	(53 563)	32 500	44 164	32 887	(43 866)	62 844
Durchschnittliches Nettogeldvermögen5) je Haushalt mit Angaben2)4) zum Brutto- geldvermögen und zu Konsumentenkredit- schulden in DM.....	43 648	(54 512)	33 114	44 865	33 397	(46 060)	63 232

1) Gewerbetreibender, freiberuflich Tätiger und Landwirt.

2) Haushalte mit keinem bzw. positivem Bruttogeldvermögen.

3) Versicherungsguthaben von Lebens-, Sterbegeld-, Ausbildungs- und Ausstauerversicherungen.

4) Haushalte mit keinen bzw. positiven Konsumentenkreditschulden.

5) Gesamtsumme der Bruttogeldvermögensarten abzüglich der Konsumentenkreditschulden.

10 Erfasstes Geldvermögen und Konsumentenkreditschulden privater Haushalte 1998
10.3 soziale Stellung des/der Haupteinkommensbezieher/-bezieherin und monatliches Haushaltsnettoeinkommen
10.3.6 Monatliches Haushaltsnettoeinkommen von 5 000 bis unter 7 000 DM

Gegenstand der Nachweisung	Haushalte insgesamt	Davon nach der sozialen Stellung des/der Haupteinkommensbezieher(in)					
		Selb- ständiger ¹⁾	Beamter	Angestellter	Arbeiter	Arbeitsloser	Nicht- erwerbs- tätiger

Haushalte in Prozent

Bruttogeldvermögen von... bis unter... DM							
ohne Angaben.....	/	-	-	/	/	-	/
ohne Bruttogeldvermögen ⁶⁾	(1,1)	/	/	/	/	/	/
unter 5 000.....	5,2	/	/	(4,9)	(7,6)	/	/
5 000 - 10 000.....	6,9	/	/	6,4	(7,5)	/	/
10 000 - 20 000.....	15,6	/	(18,2)	14,7	18,7	/	(10,2)
20 000 - 50 000.....	37,8	(33,3)	(34,1)	37,8	40,8	/	35,3
50 000 - 100 000.....	22,4	/	(25,3)	24,3	17,2	/	26,7
100 000 - 200 000.....	9,3	/	/	9,7	/	/	(18,3)
200 000 - 500 000.....	(1,2)	/	/	/	/	-	/
500 000 - 1 000 000.....	/	-	-	/	-	-	-
1 000 000 und mehr.....	-	-	-	-	-	-	-

Haushalte in Prozent

Konsumentenkreditschulden							
von ... bis unter ... DM							
ohne Angaben.....	(1,2)	/	/	/	/	/	/
ohne Konsumentenkreditschulden.....	67,4	(65,6)	56,6	67,6	61,9	(70,0)	84,7
unter 5 000.....	10,1	/	/	10,1	(11,8)	/	/
5 000 - 10 000.....	7,2	/	/	7,5	(7,6)	/	/
10 000 - 30 000.....	12,0	/	(19,5)	11,5	(15,1)	/	/
30 000 - 50 000.....	(1,5)	/	/	(1,6)	/	/	/
50 000 - 100 000.....	/	-	/	/	/	-	-
100 000 und mehr.....	/	-	/	/	-	-	-

Haushalte in Prozent

Nettogeldvermögen ⁵⁾ von...bis unter... DM							
ohne Angaben.....	-	-	-	-	-	-	-
ohne Nettogeldvermögen ⁷⁾	(1,0)	/	/	/	/	/	/
unter 5 000 ⁸⁾	12,2	/	(19,0)	11,9	(15,5)	/	/
5 000 - 10 000.....	6,5	/	/	(6,2)	(8,2)	/	/
10 000 - 20 000.....	15,2	/	(17,8)	14,5	17,9	/	(10,7)
20 000 - 50 000.....	34,4	(30,5)	(27,6)	33,5	38,2	/	33,5
50 000 - 100 000.....	20,8	/	(22,6)	22,7	(14,6)	/	25,8
100 000 - 200 000.....	8,6	/	/	9,4	/	/	(18,3)
200 000 - 500 000.....	(1,2)	/	/	/	/	-	/
500 000 - 1 000 000.....	/	-	-	/	-	-	-
1 000 000 und mehr.....	-	-	-	-	-	-	-

1) Gewerbetreibender, freiberuflich Tätiger und Landwirt.

5) Gesamtsumme der Bruttogeldvermögensarten abzüglich der Konsumentenkreditschulden.

6) Haushalte, deren Gesamtsumme der Einzelbruttogeldvermögensarten gleich Null ist.

7) Haushalte, deren Nettogeldvermögen gleich Null ist.

8) Einschl. Haushalte, deren Nettogeldvermögen kleiner als Null ist; jedoch ohne Haushalte, deren Nettogeldvermögen gleich Null ist.

10 Erfasstes Geldvermögen und Konsumentenkreditschulden privater Haushalte 1998
 10.3 soziale Stellung des/der Haupteinkommensbeziehers/-bezieherin und monatliches Haushaltsnettoeinkommen
 10.3.7 Monatliches Haushaltsnettoeinkommen von 7 000 bis unter 10 000 DM

Gegenstand der Nachweisung	Haushalte insgesamt	Davon nach der sozialen Stellung des/der Haupteinkommensbeziehers(in)					
		Selb- ständiger ¹⁾	Beamter	Angestellter	Arbeiter	Arbeitsloser	Nicht- erwerbs- tätiger
Erfasste Haushalte (Anzahl)	1 537	(72)	190	1 065	137	/	(61)
Hochgerechnete Haushalte (1 000)	514	(52)	38	318	80	/	(22)
		1 000					
Haushalte mit Angaben ²⁾							
zum Bruttogeldvermögen.....	511	(52)	38	316	80	/	(22)
Haushalte mit Bruttogeldvermögen.....	510	(51)	38	315	80	/	(22)
Haushalte ohne Bruttogeldvermögen.....	/	/	/	/	-	-	-
Haushalte ohne Angaben zum Bruttogeldvermögen.....	/	/	-	/	-	-	-
Haushalte mit Bruttogeldvermögen							
u.z.: Bausparguthaben.....	339	(28)	28	209	60	/	(12)
Sparguthaben.....	434	(43)	31	267	71	/	(20)
Rentenwerte.....	63	/	/	45	/	-	/
Sonst. Anlagen b. Banken/Sparkassen..	252	(21)	(15)	161	(39)	/	(14)
Aktien.....	134	/	(9)	92	/	/	/
Sonst. Wertpapiere/Vermögensbeteil..	179	(19)	(12)	127	(13)	/	/
An Privatpersonen verliehenes Geld.	54	/	/	(32)	/	/	/
Lebensversicherungen u.ä.3).....	388	(41)	30	235	67	/	(14)
Haushalte mit Angaben ⁴⁾ zu Konsumentenkreditschulden.....	505	(52)	38	310	79	/	(22)
mit Konsumentenkreditschulden.....	149	/	(14)	87	(30)	/	/
ohne Konsumentenkreditschulden.....	356	(38)	24	223	(49)	/	(19)
Haushalte ohne Angaben zu Konsumentenkreditschulden.....	(9)	/	/	/	/	/	-
Haushalte m. Angaben ²⁾⁴⁾ zum Bruttogeld- vermögen u. zu Konsumentenkredit- schulden.....	503	(51)	38	309	79	/	(22)
Haushalte mit mind. einer Antwortverwei- gerung; entw. zum Bruttogeldvermögen und/oder zu Konsumentenkreditschulden...	(11)	/	/	/	/	/	-
Durchschnittliches Bruttogeldvermögen je Haushalt in DM							
Bruttogeldvermögen insgesamt.....	65 529	(73 957)	56 543	68 619	47 647	/	(84 145)
u.z.: Bausparguthaben.....	7 903	(5 168)	9 529	8 577	6 968	/	(5 885)
Sparguthaben.....	16 752	(16 620)	15 303	17 473	13 271	/	(22 039)
Rentenwerte.....	2 891	/	/	3 559	/	-	/
Sonst. Anlagen b. Banken/Sparkassen..	12 464	(13 071)	(6 995)	12 437	(11 575)	/	(25 379)
Aktien.....	3 962	/	(3 815)	4 322	/	/	/
Sonst. Wertpapiere/Vermögensbeteil..	7 389	(7 640)	(5 844)	8 577	(2 013)	/	/
An Privatpersonen verliehenes Geld.	876	/	/	(844)	/	/	/
Lebensversicherungen u.ä.3).....	13 293	(23 916)	11 700	12 829	10 870	/	(7 168)
Durchschnittliches Bruttogeldvermögen je Haushalt mit Angaben ²⁾ zum Bruttogeldvermögen in DM							
Bruttogeldvermögen insgesamt.....	65 792	(74 988)	56 543	68 907	47 647	/	(84 145)
u.z.: Bausparguthaben.....	7 934	(5 241)	9 529	8 613	6 968	/	(5 885)
Sparguthaben.....	16 819	(16 852)	15 303	17 547	13 271	/	(22 039)
Rentenwerte.....	2 903	/	/	3 574	/	-	/
Sonst. Anlagen b. Banken/Sparkassen..	12 514	(13 254)	(6 995)	12 490	(11 575)	/	(25 379)
Aktien.....	3 978	/	(3 815)	4 340	/	/	/
Sonst. Wertpapiere/Vermögensbeteil..	7 419	(7 747)	(5 844)	8 613	(2 013)	/	/
An Privatpersonen verliehenes Geld.	879	/	/	(847)	/	/	/
Lebensversicherungen u.ä.3).....	13 346	(24 249)	11 700	12 883	10 870	/	(7 168)
Durchschnittliche Konsumentenkredit- schulden je Haushalt in DM.....	3 656	/	(6 001)	3 479	(3 190)	/	/
Durchschnittliche Konsumentenkredit- schulden je Haushalt mit Angaben ⁴⁾ zu Konsumentenkreditschulden in DM.....	3 718	(4 459)	6 059	3 559	3 211	/	(2 081)
Durchschnittliches Nettogeldvermögen ⁵⁾ je Haushalt in DM.....	61 873	(69 529)	50 542	65 140	44 458	/	(82 064)
Durchschnittliches Nettogeldvermögen ⁵⁾ je Haushalt mit Angaben ²⁾⁴⁾ zum Brutto- geldvermögen und zu Konsumentenkredit- schulden in DM.....	63 176	(70 991)	51 028	66 927	44 755	/	(82 064)

- 1) Gewerbetreibender, freiberuflich Tätiger und Landwirt.
- 2) Haushalte mit keinem bzw. positivem Bruttogeldvermögen.
- 3) Versicherungsguthaben von Lebens-, Sterbegeld-, Ausbildungs- und Aussteuerversicherungen.
- 4) Haushalte mit keinen bzw. positiven Konsumentenkreditschulden.
- 5) Gesamtsumme der Bruttogeldvermögensarten abzüglich der Konsumentenkreditschulden.

10 Erfasstes Geldvermögen und Konsumentenkreditschulden privater Haushalte 1998
10.3 soziale Stellung des/der Haupteinkommensbeziehers/-bezieherin und monatliches Haushaltsnettoeinkommen
10.3.7 Monatliches Haushaltsnettoeinkommen von 7 000 bis unter 10 000 DM

Gegenstand der Nachweisung	Haushalte insgesamt	Davon nach der sozialen Stellung des/der Haupteinkommensbeziehers(in)					
		Selb- ständiger ¹⁾	Beamter	Angestellter	Arbeiter	Arbeitsloser	Nicht- erwerbs- tätiger

Haushalte in Prozent

Bruttogeldvermögen von... bis unter... DM							
ohne Angaben.....	/	/	-	/	-	-	-
ohne Bruttogeldvermögen ⁶⁾	/	/	/	/	/	/	/
unter 5 000.....	(1,8)	-	-	(2,2)	-	-	-
5 000 - 10 000.....	(3,2)	/	/	(3,0)	/	/	/
10 000 - 20 000.....	8,8	/	/	8,1	/	/	/
20 000 - 50 000.....	34,0	/	(36,4)	33,2	(37,9)	/	/
50 000 - 100 000.....	31,5	/	(23,3)	32,4	(31,5)	/	/
100 000 - 200 000.....	14,6	/	(17,5)	15,5	-	-	/
200 000 - 500 000.....	(4,1)	/	/	(4,9)	-	-	/
500 000 - 1 000 000.....	/	-	-	/	-	-	-
1 000 000 und mehr.....	-	-	-	-	-	-	-

Haushalte in Prozent

Konsumentenkreditschulden							
von ... bis unter ... DM							
ohne Angaben.....	(1,7)	/	/	/	/	/	-
ohne Konsumentenkreditschulden.....	63,4	(72,8)	63,4	70,3	(61,8)	/	(84,9)
unter 5 000.....	8,3	/	/	(7,7)	/	/	/
5 000 - 10 000.....	6,3	/	/	(6,0)	/	/	/
10 000 - 30 000.....	12,3	/	(15,7)	12,0	/	/	/
30 000 - 50 000.....	(1,6)	/	/	/	-	/	-
50 000 - 100 000.....	/	-	/	/	-	-	-
100 000 und mehr.....	/	/	-	/	-	-	-

Haushalte in Prozent

Nettogeldvermögen ⁵⁾ von...bis unter... DM							
ohne Angaben.....	-	-	-	-	-	-	-
ohne Nettogeldvermögen ⁷⁾	/	/	/	/	/	/	/
unter 5 000 ⁸⁾	6,6	/	/	(6,6)	/	/	/
5 000 - 10 000.....	(4,6)	/	/	(4,1)	/	/	/
10 000 - 20 000.....	10,4	/	/	8,2	(21,4)	/	/
20 000 - 50 000.....	29,8	/	(33,1)	30,3	(30,3)	/	/
50 000 - 100 000.....	29,7	/	(18,3)	30,4	(29,3)	/	/
100 000 - 200 000.....	14,2	/	(16,8)	14,9	/	-	/
200 000 - 500 000.....	(4,0)	/	/	(4,8)	-	-	/
500 000 - 1 000 000.....	/	-	-	/	-	-	-
1 000 000 und mehr.....	-	-	-	-	-	-	-

- 1) Gewerbetreibender, freiberuflich Tätiger und Landwirt.
5) Gesamtsumme der Bruttogeldvermögensarten abzüglich der Konsumentenkreditschulden.
6) Haushalte, deren Gesamtsumme der Einzelbruttogeldvermögensarten gleich Null ist.
7) Haushalte, deren Nettogeldvermögen gleich Null ist.
8) Einschl. Haushalte, deren Nettogeldvermögen kleiner als Null ist; jedoch ohne Haushalte, deren Nettogeldvermögen gleich Null ist.

10 Erfasstes Geldvermögen und Konsumentenkreditschulden privater Haushalte 1998
10.3 soziale Stellung des/der Haupteinkommensbeziehers/-bezieherin und monatliches Haushaltsnettoeinkommen
10.3.8 Monatliches Haushaltsnettoeinkommen von 10 000 bis unter 35 000 DM

Gegenstand der Nachweisung	Haushalte insgesamt	Davon nach der sozialen Stellung des/der Haupteinkommensbeziehers(in)					
		Selb- ständiger1)	Beamter	Angestellter	Arbeiter	Arbeitsloser	Nicht- erwerbs- tätiger
Erfasste Haushalte (Anzahl)	465	(54)	(84)	287	/	/	/
Hochgerechnete Haushalte (1 000)	169	(39)	(20)	92	/	/	/
		1 000					
Haushalte mit Angaben2)							
zum Bruttogeldvermögen.....	169	(39)	(20)	92	/	/	/
Haushalte mit Bruttogeldvermögen.....	166	(37)	(20)	91	/	/	/
Haushalte ohne Bruttogeldvermögen.....	/	/	-	/	-	-	-
Haushalte ohne Angaben zum Bruttogeldvermögen.....	/	-	-	/	-	-	-
Haushalte mit Bruttogeldvermögen u.z.: Bausparguthaben.....	113	(18)	(13)	68	/	/	/
Sparguthaben.....	139	(26)	(17)	81	/	/	/
Rentenwerte.....	(25)	/	/	(17)	/	/	/
Sonst. Anlagen b. Banken/Sparkassen..	92	(20)	(9)	50	/	/	/
Aktien.....	61	/	/	39	/	/	/
Sonst. Wertpapiere/Vermögensbeteil..	67	/	(8)	41	/	/	/
An Privatpersonen verliehenes Geld.	(22)	/	/	(10)	/	-	/
Lebensversicherungen u.ä.3).....	137	(33)	(16)	74	/	/	/
Haushalte mit Angaben4) zu Konsumentenkreditschulden.....	168	(39)	(20)	91	/	/	/
mit Konsumentenkreditschulden.....	51	/	(6)	(27)	/	/	/
ohne Konsumentenkreditschulden.....	116	(28)	(14)	63	/	/	/
Haushalte ohne Angaben zu Konsumentenkreditschulden.....	/	/	/	/	-	-	-
Haushalte m. Angaben2)4) zum Bruttogeld- vermögen u. zu Konsumentenkredit- schulden.....	167	(39)	(20)	90	/	/	/
Haushalte mit mind. einer Antwortverwei- gerung; entw. zum Bruttogeldvermögen und/oder zu Konsumentenkreditschulden...	/	/	/	/	-	-	-
Durchschnittliches Bruttogeldvermögen je Haushalt in DM							
Bruttogeldvermögen insgesamt.....	93 513	(103 281)	(94 330)	90 800	/	/	/
u.z.: Bausparguthaben.....	9 969	(7 394)	(13 286)	9 411	/	/	/
Sparguthaben.....	23 533	(23 360)	(31 123)	23 186	/	/	/
Rentenwerte.....	(3 828)	/	/	(4 897)	/	/	/
Sonst. Anlagen b. Banken/Sparkassen..	16 420	(15 498)	(15 041)	15 606	/	/	/
Aktien.....	6 322	/	/	7 679	/	/	/
Sonst. Wertpapiere/Vermögensbeteil..	12 935	/	(8 304)	11 909	/	/	/
An Privatpersonen verliehenes Geld.	(1 363)	/	/	(901)	/	-	/
Lebensversicherungen u.ä.3).....	19 142	(28 309)	(18 103)	17 211	/	/	/
Durchschnittliches Bruttogeldvermögen je Haushalt mit Angaben2) zum Bruttogeldvermögen in DM							
Bruttogeldvermögen insgesamt.....	93 780	(103 281)	(94 330)	91 278	/	/	/
u.z.: Bausparguthaben.....	9 997	(7 394)	(13 286)	9 460	/	/	/
Sparguthaben.....	23 600	(23 360)	(31 123)	23 308	/	/	/
Rentenwerte.....	(3 838)	/	/	(4 923)	/	/	/
Sonst. Anlagen b. Banken/Sparkassen..	16 467	(15 498)	(15 041)	15 688	/	/	/
Aktien.....	6 340	/	/	7 720	/	/	/
Sonst. Wertpapiere/Vermögensbeteil..	12 972	/	(8 304)	11 971	/	/	/
An Privatpersonen verliehenes Geld.	(1 367)	/	/	(905)	/	-	/
Lebensversicherungen u.ä.3).....	19 197	(28 309)	(18 103)	17 301	/	/	/
Durchschnittliche Konsumentenkredit- schulden je Haushalt in DM.....	5 736	/	(5 570)	(6 565)	/	/	/
Durchschnittliche Konsumentenkredit- schulden je Haushalt mit Angaben4) zu Konsumentenkreditschulden in DM.....	5 794	(3 083)	(5 596)	6 663	/	/	/
Durchschnittliches Nettogeldvermögen5) je Haushalt in DM.....	87 777	(100 218)	(88 761)	84 235	/	/	/
Durchschnittliches Nettogeldvermögen5) je Haushalt mit Angaben2)4) zum Brutto- geldvermögen und zu Konsumentenkredit- schulden in DM.....	88 919	(100 864)	(89 177)	85 950	/	/	/

- 1) Gewerbetreibender, freiberuflich Tätiger und Landwirt.
- 2) Haushalte mit keinem bzw. positivem Bruttogeldvermögen.
- 3) Versicherungsguthaben von Lebens-, Sterbegeld-, Ausbildungs- und Aussteuerversicherungen.
- 4) Haushalte mit keinen bzw. positiven Konsumentenkreditschulden.
- 5) Gesamtsumme der Bruttogeldvermögensarten abzüglich der Konsumentenkreditschulden.

10 Erfasstes Geldvermögen und Konsumentenkreditschulden privater Haushalte 1998
10.3 soziale Stellung des/der Haupteinkommensbeziehers/-bezieherin und monatliches Haushaltsnettoeinkommen
10.3.8 Monatliches Haushaltsnettoeinkommen von 10 000 bis unter 35 000 DM

Gegenstand der Nachweisung	Haushalte insgesamt	Davon nach der sozialen Stellung des/der Haupteinkommensbeziehers(in)					
		Selb- ständiger ¹⁾	Beamter	Angestellter	Arbeiter	Arbeitsloser	Nicht- erwerbs- tätiger

Haushalte in Prozent

Bruttogeldvermögen von... bis unter... DM							
ohne Angaben.....	/	-	-	/	-	-	-
ohne Bruttogeldvermögen ⁶⁾	/	/	/	/	-	-	-
unter 5 000.....	/	/	/	/	-	-	-
5 000 - 10 000.....	(4,9)	-	/	/	/	-	/
10 000 - 20 000.....	23,3	/	/	(27,0)	/	-	/
20 000 - 50 000.....	32,0	/	(34,3)	(30,3)	/	/	/
50 000 - 100 000.....	26,4	/	/	(26,4)	/	/	/
100 000 - 200 000.....	(9,2)	/	/	/	-	-	/
200 000 - 500 000.....	-	-	-	-	-	-	-
500 000 - 1 000 000.....	-	-	-	-	-	-	-
1 000 000 und mehr.....	-	-	-	-	-	-	-

Haushalte in Prozent

Konsumentenkreditschulden							
von ... bis unter ... DM							
ohne Angaben.....	68,7	(73,0)	(71,2)	68,9	/	/	/
ohne Konsumentenkreditschulden.....	(8,6)	/	/	/	/	/	/
unter 5 000.....	/	/	/	/	/	/	/
5 000 - 10 000.....	(11,3)	/	/	(12,7)	/	/	-
10 000 - 30 000.....	/	-	/	/	-	-	-
30 000 - 50 000.....	/	-	/	/	-	-	-
50 000 - 100 000.....	/	/	/	/	-	-	-
100 000 und mehr.....	/	/	-	/	-	-	-

Haushalte in Prozent

Nettogeldvermögen ⁵⁾ von...bis unter... DM							
ohne Angaben.....	-	-	-	-	-	-	-
ohne Nettogeldvermögen ⁷⁾	/	/	/	/	/	/	/
unter 5 000 ⁸⁾	/	/	/	/	/	/	/
5 000 - 10 000.....	(5,1)	/	/	/	/	-	/
10 000 - 20 000.....	21,3	/	/	(24,0)	/	-	/
20 000 - 50 000.....	31,3	/	/	(28,3)	/	/	/
50 000 - 100 000.....	25,7	/	/	(26,6)	/	/	/
100 000 - 200 000.....	(8,1)	/	/	/	-	-	/
200 000 - 500 000.....	-	-	-	-	-	-	-
500 000 - 1 000 000.....	-	-	-	-	-	-	-
1 000 000 und mehr.....	-	-	-	-	-	-	-

1) Gewerbetreibender, freiberuflich Tätiger und Landwirt.
5) Gesamtsumme der Bruttogeldvermögensarten abzüglich der Konsumentenkreditschulden.
6) Haushalte, deren Gesamtsumme der Einzelbruttogeldvermögensarten gleich Null ist.
7) Haushalte, deren Nettogeldvermögen gleich Null ist.
8) Einschl. Haushalte, deren Nettogeldvermögen kleiner als Null ist; jedoch ohne Haushalte, deren Nettogeldvermögen gleich Null ist.

11 Erfasstes Geldvermögen und Konsumentenkreditschulden privater Haushalte 1998
nach Haushaltsgröße
11.1 Haushalte insgesamt

Gegenstand der Nachweisung	Haushalte insgesamt	Davon mit ... Person(en)				
		1	2	3	4	5 und mehr
Erfasste Haushalte (Anzahl)	12 906	2 495	5 000	2 433	2 519	459
Hochgerechnete Haushalte (1 000)	6 826	2 185	2 418	1 154	910	159
		1 000				
Haushalte mit Angaben1)						
zum Bruttogeldvermögen.....	6 768	2 155	2 401	1 148	907	158
Haushalte mit Bruttogeldvermögen.....	6 266	1 867	2 279	1 089	881	150
Haushalte ohne Bruttogeldvermögen.....	502	288	122	(59)	(25)	/
Haushalte ohne Angaben zum Bruttogeldvermögen.....	(58)	/	(17)	/	/	/
Haushalte mit Bruttogeldvermögen						
u.z.: Bausparguthaben.....	2 546	420	839	641	551	96
Sparguthaben.....	5 176	1 508	1 939	883	730	117
Rentenwerte.....	453	95	205	77	64	(12)
Sonst. Anlagen b. Banken/Sparkassen..	2 220	540	901	417	314	49
Aktien.....	750	149	264	159	156	(22)
Sonst. Wertpapiere/Vermögensbeteil..	1 250	274	471	260	216	30
An Privatpersonen verliehenes Geld..	562	196	221	85	51	(10)
Lebensversicherungen u.ä.2).....	3 626	731	1 299	804	675	117
Haushalte mit Angaben3) zu						
Konsumentenkreditschulden.....	6 752	2 167	2 397	1 138	893	156
mit Konsumentenkreditschulden.....	1 475	461	461	352	314	69
ohne Konsumentenkreditschulden.....	5 277	1 889	1 936	785	579	87
Haushalte ohne Angaben zu						
Konsumentenkreditschulden.....	74	/	(20)	(16)	(17)	/
Haushalte m. Angaben1)3) zum Bruttogeld- vermögen u. zu Konsumentenkredit- schulden.....	6 701	2 142	2 382	1 131	889	156
Haushalte mit mind. einer Antwortverwei- gerung; entw. zum Bruttogeldvermögen und/oder zu Konsumentenkreditschulden...	125	(43)	(36)	(23)	(21)	/
Durchschnittliches Bruttogeldvermögen je Haushalt in DM						
Bruttogeldvermögen insgesamt.....	31 926	17 779	38 296	38 272	39 783	38 449
u.z.: Bausparguthaben.....	3 045	960	2 750	4 971	6 088	4 803
Sparguthaben.....	10 588	7 351	13 028	11 042	11 220	11 078
Rentenwerte.....	1 562	758	2 453	1 514	1 264	(1 107)
Sonst. Anlagen b. Banken/Sparkassen..	6 058	3 572	8 289	6 260	5 966	5 356
Aktien.....	1 417	732	1 540	1 994	1 941	(1 775)
Sonst. Wertpapiere/Vermögensbeteil..	3 241	1 953	4 062	3 723	3 469	3 634
An Privatpersonen verliehenes Geld..	477	370	665	455	240	(608)
Lebensversicherungen u.ä.2).....	5 538	2 082	5 509	8 313	9 595	10 089
Durchschnittliches Bruttogeldvermögen je Haushalt mit Angaben1) zum Bruttogeldvermögen in DM						
Bruttogeldvermögen insgesamt.....	32 199	18 027	38 564	38 491	39 954	38 584
u.z.: Bausparguthaben.....	3 071	974	2 769	4 999	6 114	4 820
Sparguthaben.....	10 679	7 453	13 119	11 105	11 268	11 117
Rentenwerte.....	1 575	769	2 470	1 523	1 269	(1 111)
Sonst. Anlagen b. Banken/Sparkassen..	6 110	3 622	8 347	6 296	5 991	5 374
Aktien.....	1 429	742	1 551	2 005	1 949	(1 781)
Sonst. Wertpapiere/Vermögensbeteil..	3 268	1 981	4 091	3 744	3 484	3 647
An Privatpersonen verliehenes Geld..	481	376	669	458	241	(610)
Lebensversicherungen u.ä.2).....	5 585	2 111	5 548	8 361	9 636	10 124
Durchschnittliche Konsumentenkredit- schulden je Haushalt in DM.....	2 303	1 189	1 844	3 283	4 073	7 363
Durchschnittliche Konsumentenkredit- schulden je Haushalt mit Angaben3) zu Konsumentenkreditschulden in DM.....	2 328	1 198	1 860	3 331	4 150	7 471
Durchschnittliches Nettogeldvermögen4) je Haushalt in DM.....	29 622	16 590	36 452	34 988	35 711	31 086
Durchschnittliches Nettogeldvermögen4) je Haushalt mit Angaben1)3) zum Brutto- geldvermögen und zu Konsumentenkredit- schulden in DM.....	30 177	16 923	37 000	35 697	36 552	31 650

1) Haushalte mit keinem bzw. positivem Bruttogeldvermögen.

2) Versicherungsguthaben von Lebens-, Sterbegeld-, Ausbildungs- und Aussteuerversicherungen.

3) Haushalte mit keinen bzw. positiven Konsumentenkreditschulden.

4) Gesamtsumme der Bruttogeldvermögensarten abzüglich der Konsumentenkreditschulden.

11 Erfasstes Geldvermögen und Konsumentenkreditschulden privater Haushalte 1998
nach Haushaltsgröße
11.1 Haushalte insgesamt

Gegenstand der Nachweisung	Haushalte insgesamt	Davon mit ... Person(en)				
		1	2	3	4	5 und mehr

Haushalte in Prozent						
Bruttogeldvermögen von... bis unter... DM						
ohne Angaben.....	(0,8)	/	(0,7)	/	/	/
ohne Bruttogeldvermögen5).....	7,4	13,2	5,0	(5,1)	(2,8)	/
unter 5 000.....	14,0	21,7	11,1	9,5	8,6	(14,3)
5 000 - 10 000.....	11,7	16,6	9,2	9,9	9,5	(8,2)
10 000 - 20 000.....	16,9	17,4	16,5	15,5	18,8	(16,4)
20 000 - 50 000.....	29,0	21,3	32,3	33,4	33,3	29,7
50 000 - 100 000.....	14,2	6,7	17,0	18,5	19,0	(17,8)
100 000 - 200 000.....	4,8	(1,3)	6,6	6,4	6,3	(6,0)
200 000 - 500 000.....	1,0	/	(1,4)	(1,1)	(1,2)	/
500 000 - 1 000 000.....	/	/	/	/	/	/
1 000 000 und mehr.....	-	-	-	-	-	-

Haushalte in Prozent						
Konsumentenkreditschulden						
von ... bis unter ... DM						
ohne Angaben.....	1,1	/	(0,8)	(1,4)	(1,9)	/
ohne Konsumentenkreditschulden.....	77,3	86,4	80,1	68,0	63,6	55,1
unter 5 000.....	9,0	6,8	8,2	12,2	11,6	(12,1)
5 000 - 10 000.....	4,8	(2,8)	4,6	5,6	8,3	(9,9)
10 000 - 30 000.....	6,7	(2,6)	5,4	11,2	12,4	(17,6)
30 000 - 50 000.....	0,8	/	(0,6)	(1,2)	(1,9)	/
50 000 - 100 000.....	(0,3)	/	/	/	/	/
100 000 und mehr.....	/	/	/	/	/	/

Haushalte in Prozent						
Nettogeldvermögen4) von...bis unter... DM						
ohne Angaben.....	/	/	/	-	-	-
ohne Nettogeldvermögen6).....	6,4	12,3	4,5	(3,3)	(2,1)	/
unter 5 000 7).....	20,1	25,8	16,1	18,3	17,6	27,4
5 000 - 10 000.....	11,0	16,2	8,3	9,0	8,6	(7,1)
10 000 - 20 000.....	16,0	16,5	16,1	14,3	16,8	(14,3)
20 000 - 50 000.....	27,2	20,8	30,6	30,3	30,2	24,3
50 000 - 100 000.....	13,7	6,8	16,6	17,4	17,5	(17,1)
100 000 - 200 000.....	4,6	(1,1)	6,4	6,4	6,1	(5,7)
200 000 - 500 000.....	1,0	/	(1,4)	(1,0)	(1,1)	/
500 000 - 1 000 000.....	/	-	/	-	-	-
1 000 000 und mehr.....	-	-	-	-	-	-

4) Gesamtsumme der Bruttogeldvermögensarten abzüglich der Konsumentenkreditschulden.

5) Haushalte, deren Gesamtsumme der Einzelbruttogeldvermögensarten gleich Null ist.

6) Haushalte, deren Nettogeldvermögen gleich Null ist.

7) Einschl. Haushalte, deren Nettogeldvermögen kleiner als Null ist; jedoch ohne Haushalte, deren Nettogeldvermögen gleich Null ist.

11 Erfasstes Geldvermögen und Konsumentenkreditschulden privater Haushalte 1998
11.2 Haushaltsgröße und soziale Stellung des/der Haupteinkommensbezieher/-bezieherin
11.2.1 Haushalte von Selbständigen

Gegenstand der Nachweisung	Haushalte insgesamt	Davon mit ... Person(en)				
		1	2	3	4	5 und mehr
Erfasste Haushalte (Anzahl)	338	(45)	(82)	(78)	103	(30)
Hochgerechnete Haushalte (1 000)	285	(65)	(85)	(63)	59	(14)
1 000						
Haushalte mit Angaben1)						
zum Bruttogeldvermögen.....	283	(64)	(85)	(62)	59	(14)
Haushalte mit Bruttogeldvermögen.....	259	(53)	(80)	(57)	(56)	(14)
Haushalte ohne Bruttogeldvermögen.....	(24)	/	/	/	/	-
Haushalte ohne Angaben zum Bruttogeldvermögen.....	/	/	-	/	/	-
Haushalte mit Bruttogeldvermögen u.z.: Bausparguthaben.....	113	/	(30)	(38)	(27)	/
Sparguthaben.....	200	(38)	(66)	(42)	(44)	/
Rentenwerte.....	(21)	/	/	/	/	/
Sonst.Anlagen b.Banken/Sparkassen..	95	/	(33)	(24)	(17)	/
Aktien.....	(66)	/	/	/	/	/
Sonst.Wertpapiere/Vermögensbeteil..	(81)	/	/	/	(16)	/
An Privatpersonen verliehenes Geld..	(39)	/	/	/	/	/
Lebensversicherungen u.ä.2).....	196	/	(50)	(47)	(51)	(11)
Haushalte mit Angaben3) zu Konsumentenkreditschulden.....	282	(64)	(84)	(62)	59	(14)
mit Konsumentenkreditschulden.....	(73)	/	/	/	(16)	/
ohne Konsumentenkreditschulden.....	209	(49)	(64)	(43)	(43)	/
Haushalte ohne Angaben zu Konsumentenkreditschulden.....	/	/	/	/	/	-
Haushalte m. Angaben1)3) zum Bruttogeldvermögen u. zu Konsumentenkreditschulden.....	280	(63)	(84)	(61)	58	(14)
Haushalte mit mind. einer Antwortverweigerung; entw. zum Bruttogeldvermögen und/oder zu Konsumentenkreditschulden...	/	/	/	/	/	-
Durchschnittliches Bruttogeldvermögen je Haushalt in DM						
Bruttogeldvermögen insgesamt.....	54 466	(35 747)	(63 474)	(52 539)	(55 040)	(94 694)
u.z.: Bausparguthaben.....	4 156	/	(5 964)	(5 489)	(3 988)	/
Sparguthaben.....	12 148	(8 653)	(13 746)	(11 504)	(12 226)	/
Rentenwerte.....	(1 877)	-	/	/	/	/
Sonst.Anlagen b.Banken/Sparkassen..	7 927	/	(12 801)	(5 791)	(5 874)	/
Aktien.....	(3 840)	/	/	/	/	/
Sonst.Wertpapiere/Vermögensbeteil..	(7 901)	/	/	/	(4 983)	/
An Privatpersonen verliehenes Geld..	(981)	/	/	/	/	/
Lebensversicherungen u.ä.2).....	15 636	/	(12 807)	(14 975)	(23 710)	(25 957)
Durchschnittliches Bruttogeldvermögen je Haushalt mit Angaben1) zum Bruttogeldvermögen in DM						
Bruttogeldvermögen insgesamt.....	54 869	(36 518)	(63 474)	(52 892)	(55 324)	(94 694)
u.z.: Bausparguthaben.....	4 187	/	(5 964)	(5 526)	(4 008)	/
Sparguthaben.....	12 238	(8 840)	(13 746)	(11 581)	(12 289)	/
Rentenwerte.....	(1 891)	-	/	/	/	/
Sonst.Anlagen b.Banken/Sparkassen..	7 986	/	(12 801)	(5 830)	(5 904)	/
Aktien.....	(3 868)	/	/	/	/	/
Sonst.Wertpapiere/Vermögensbeteil..	(7 960)	/	/	/	(5 009)	/
An Privatpersonen verliehenes Geld..	(988)	/	/	/	/	/
Lebensversicherungen u.ä.2).....	15 752	/	(12 807)	(15 075)	(23 833)	(25 957)
Durchschnittliche Konsumentenkreditschulden je Haushalt in DM.....	(3 836)	/	/	/	(4 604)	/
Durchschnittliche Konsumentenkreditschulden je Haushalt mit Angaben3) zu Konsumentenkreditschulden in DM.....	3 880	(1 822)	(4 564)	(4 535)	4 641	(3 083)
Durchschnittliches Nettogeldvermögen4) je Haushalt in DM.....	50 630	(33 960)	(58 945)	(48 067)	50 435	(91 612)
Durchschnittliches Nettogeldvermögen4) je Haushalt mit Angaben1)3) zum Bruttogeldvermögen und zu Konsumentenkreditschulden in DM.....	51 594	(35 377)	(59 403)	(49 082)	51 100	(91 612)

- 1) Haushalte mit keinem bzw. positivem Bruttogeldvermögen.
- 2) Versicherungsguthaben von Lebens-, Sterbegeld-, Ausbildungs- und Aussteuerversicherungen.
- 3) Haushalte mit keinen bzw. positiven Konsumentenkreditschulden.
- 4) Gesamtsumme der Bruttogeldvermögensarten abzüglich der Konsumentenkreditschulden.

11 Erfasstes Geldvermögen und Konsumentenkreditschulden privater Haushalte 1998
11.2 Haushaltsgröße und soziale Stellung des/der Haupteinkommensbeziehers/-bezieherin
11.2.1 Haushalte von Selbständigen

Gegenstand der Nachweisung	Haushalte insgesamt	Davon mit ... Person(en)				
		1	2	3	4	5 und mehr

Haushalte in Prozent						
Bruttogeldvermögen von... bis unter... DM						
ohne Angaben.....	/	/	-	/	/	-
ohne Bruttogeldvermögen ⁵⁾	(8,4)	/	/	/	/	-
unter 5 000.....	/	/	/	/	/	/
5 000 - 10 000.....	(8,2)	/	/	/	/	/
10 000 - 20 000.....	(10,7)	/	/	/	/	/
20 000 - 50 000.....	(27,9)	/	/	/	(32,3)	/
50 000 - 100 000.....	(23,1)	/	/	/	/	/
100 000 - 200 000.....	(10,9)	/	/	/	/	/
200 000 - 500 000.....	/	-	/	/	/	/
500 000 - 1 000 000.....	-	-	-	-	-	-
1 000 000 und mehr.....	-	-	-	-	-	-

Haushalte in Prozent						
Konsumentenkreditschulden						
von ... bis unter ... DM						
ohne Angaben.....	/	/	/	/	/	-
ohne Konsumentenkreditschulden.....	73,1	(75,4)	(75,2)	(69,4)	(72,8)	/
unter 5 000.....	/	/	/	/	/	/
5 000 - 10 000.....	/	/	/	/	/	/
10 000 - 30 000.....	(9,3)	/	/	/	/	/
30 000 - 50 000.....	/	-	/	/	/	/
50 000 - 100 000.....	/	-	-	-	/	/
100 000 und mehr.....	/	-	/	/	/	-

Haushalte in Prozent						
Nettogeldvermögen ⁴⁾ von...bis unter... DM						
ohne Angaben.....	-	-	-	-	-	-
ohne Nettogeldvermögen ⁶⁾	/	/	/	/	/	-
unter 5 000 ⁷⁾	(15,6)	/	/	/	/	/
5 000 - 10 000.....	(7,5)	/	/	/	/	/
10 000 - 20 000.....	(8,1)	/	/	/	/	/
20 000 - 50 000.....	(25,0)	/	/	/	(28,8)	/
50 000 - 100 000.....	(24,7)	/	/	/	/	/
100 000 - 200 000.....	(9,0)	/	/	/	/	/
200 000 - 500 000.....	/	-	/	-	/	/
500 000 - 1 000 000.....	-	-	-	-	-	-
1 000 000 und mehr.....	-	-	-	-	-	-

4) Gesamtsumme der Bruttogeldvermögensarten abzüglich der Konsumentenkreditschulden.
5) Haushalte, deren Gesamtsumme der Einzelbruttogeldvermögensarten gleich Null ist.
6) Haushalte, deren Nettogeldvermögen gleich Null ist.
7) Einschl. Haushalte, deren Nettogeldvermögen kleiner als Null ist; jedoch ohne Haushalte, deren Nettogeldvermögen gleich Null ist.

Neue Länder und Berlin-Ost

11 Erfasstes Geldvermögen und Konsumentenkreditschulden privater Haushalte 1998
11.2 Haushaltsgröße und soziale Stellung des/der Haupteinkommensbezieher/-bezieherin
11.2.2 Haushalte von Arbeitnehmern

Gegenstand der Nachweisung	Haushalte insgesamt	Davon mit ... Person(en)				
		1	2	3	4	5 und mehr
Erfasste Haushalte (Anzahl)	7 834	860	2 215	2 055	2 311	393
Hochgerechnete Haushalte (1 000)	3 503	658	1 032	886	796	131
		1 000				
Haushalte mit Angaben1)						
zum Bruttogeldvermögen.....	3 480	651	1 024	880	795	130
Haushalte mit Bruttogeldvermögen.....	3 328	591	987	848	778	124
Haushalte ohne Bruttogeldvermögen.....	151	(59)	(37)	(32)	(17)	/
Haushalte ohne Angaben zum Bruttogeldvermögen.....	(23)	/	/	/	/	/
Haushalte mit Bruttogeldvermögen u.z.:						
Bausparguthaben.....	1 840	231	506	517	500	85
Sparguthaben.....	2 693	439	814	694	649	98
Rentenwerte.....	248	(36)	88	58	58	(8)
Sonst. Anlagen b. Banken/Sparkassen..	1 202	166	394	321	283	39
Aktien.....	509	73	147	128	142	(18)
Sonst. Wertpapiere/Vermögensbeteil..	799	123	244	218	190	(23)
An Privatpersonen verliehenes Geld.	274	(61)	106	59	42	(7)
Lebensversicherungen u.ä.2).....	2 278	297	657	638	588	97
Haushalte mit Angaben3) zu Konsumentenkreditschulden.....	3 458	651	1 022	875	780	129
mit Konsumentenkreditschulden.....	1 062	161	274	288	280	59
ohne Konsumentenkreditschulden.....	2 396	491	748	587	500	70
Haushalte ohne Angaben zu Konsumentenkreditschulden.....	45	/	/	(11)	(16)	/
Haushalte m. Angaben1)3) zum Bruttogeldvermögen u. zu Konsumentenkreditschulden.....	3 436	644	1 016	869	778	129
Haushalte mit mind. einer Antwortverweigerung; entw. zum Bruttogeldvermögen und/oder zu Konsumentenkreditschulden...	67	/	(16)	(17)	(18)	/
Durchschnittliches Bruttogeldvermögen je Haushalt in DM						
Bruttogeldvermögen insgesamt.....	35 580	18 882	39 823	39 001	40 078	35 512
u.z.:						
Bausparguthaben.....	4 488	1 983	3 875	5 329	6 297	5 200
Sparguthaben.....	10 447	6 070	11 635	11 250	11 578	10 746
Rentenwerte.....	1 461	(798)	2 054	1 441	1 346	(955)
Sonst. Anlagen b. Banken/Sparkassen..	6 083	2 889	7 980	6 256	6 244	5 037
Aktien.....	1 793	1 169	1 998	1 837	2 013	(1 684)
Sonst. Wertpapiere/Vermögensbeteil..	3 691	2 452	4 472	4 022	3 516	(2 575)
An Privatpersonen verliehenes Geld.	398	(250)	652	401	209	(273)
Lebensversicherungen u.ä.2).....	7 219	3 271	7 158	8 465	8 874	9 041
Durchschnittliches Bruttogeldvermögen je Haushalt mit Angaben1) zum Bruttogeldvermögen in DM						
Bruttogeldvermögen insgesamt.....	35 814	19 087	40 128	39 261	40 165	35 589
u.z.:						
Bausparguthaben.....	4 517	2 005	3 904	5 365	6 311	5 211
Sparguthaben.....	10 515	6 136	11 724	11 325	11 604	10 770
Rentenwerte.....	1 471	(807)	2 070	1 450	1 349	(957)
Sonst. Anlagen b. Banken/Sparkassen..	6 123	2 920	8 041	6 298	6 257	5 048
Aktien.....	1 805	1 181	2 013	1 849	2 017	(1 688)
Sonst. Wertpapiere/Vermögensbeteil..	3 715	2 479	4 507	4 048	3 524	(2 581)
An Privatpersonen verliehenes Geld.	401	(253)	657	404	210	(274)
Lebensversicherungen u.ä.2).....	7 267	3 306	7 213	8 522	8 893	9 061
Durchschnittliche Konsumentenkreditschulden je Haushalt in DM.....	3 575	3 195	2 874	3 476	4 128	8 308
Durchschnittliche Konsumentenkreditschulden je Haushalt mit Angaben3) zu Konsumentenkreditschulden in DM.....	3 621	3 226	2 901	3 521	4 215	8 418
Durchschnittliches Nettogeldvermögen4) je Haushalt in DM.....	32 006	15 686	36 948	35 524	35 949	27 204
Durchschnittliches Nettogeldvermögen4) je Haushalt mit Angaben1)3) zum Bruttogeldvermögen und zu Konsumentenkreditschulden in DM.....	32 626	16 011	37 532	36 228	36 784	27 627

- 1) Haushalte mit keinem bzw. positivem Bruttogeldvermögen.
2) Versicherungsguthaben von Lebens-, Sterbegeld-, Ausbildungs- und Aussteuerversicherungen.
3) Haushalte mit keinen bzw. positiven Konsumentenkreditschulden.
4) Gesamtsumme der Bruttogeldvermögensarten abzüglich der Konsumentenkreditschulden.

Neue Länder und Berlin-Ost

11 Erfasstes Geldvermögen und Konsumentenkreditschulden privater Haushalte 1998
11.2 Haushaltsgröße und soziale Stellung des/der Haupteinkommensbeziehers/-bezieherin
11.2.2 Haushalte von Arbeitnehmern

Gegenstand der Nachweisung	Haushalte insgesamt	Davon mit ... Person(en)				
		1	2	3	4	5 und mehr

Haushalte in Prozent						
Bruttogeldvermögen von... bis unter... DM						
ohne Angaben.....	(0,7)	/	/	/	/	/
ohne Bruttogeldvermögen5).....	4,3	(9,0)	(3,6)	(3,6)	(2,1)	/
unter 5 000.....	13,3	27,2	12,2	9,2	8,1	(12,6)
5 000 - 10 000.....	10,7	15,4	9,3	10,5	9,0	(8,1)
10 000 - 20 000.....	16,9	16,6	16,2	15,7	19,1	(17,8)
20 000 - 50 000.....	30,8	21,1	31,8	33,4	34,4	33,0
50 000 - 100 000.....	16,3	(7,0)	17,1	19,2	19,7	(16,4)
100 000 - 200 000.....	5,9	(2,2)	7,3	6,7	6,1	(6,8)
200 000 - 500 000.....	1,0	/	(1,7)	/	(1,2)	/
500 000 - 1 000 000.....	/	-	/	-	-	-
1 000 000 und mehr.....	-	-	-	-	-	-

Haushalte in Prozent						
Konsumentenkreditschulden						
von ... bis unter ... DM						
ohne Angaben.....	1,3	/	/	(1,3)	(2,0)	/
ohne Konsumentenkreditschulden.....	68,4	74,6	72,5	66,3	62,8	53,5
unter 5 000.....	11,1	(10,2)	9,4	13,0	11,4	(12,9)
5 000 - 10 000.....	6,8	(6,1)	6,7	5,7	8,4	(7,8)
10 000 - 30 000.....	10,7	(6,6)	9,0	12,3	13,0	(20,1)
30 000 - 50 000.....	1,2	/	(1,1)	/	(1,9)	/
50 000 - 100 000.....	(0,5)	/	/	/	/	/
100 000 und mehr.....	/	/	/	/	/	/

Haushalte in Prozent						
Nettogeldvermögen4) von...bis unter... DM						
ohne Angaben.....	/	-	/	-	-	-
ohne Nettogeldvermögen6).....	3,2	(7,0)	(2,9)	(2,6)	(1,4)	/
unter 5 000 7).....	21,5	34,7	18,8	17,8	17,2	(27,0)
5 000 - 10 000.....	9,6	14,1	8,0	9,7	8,2	/
10 000 - 20 000.....	15,7	15,1	16,1	14,5	16,9	(15,8)
20 000 - 50 000.....	28,0	20,0	29,1	29,9	31,3	26,4
50 000 - 100 000.....	15,3	(7,1)	16,2	18,0	18,1	(15,4)
100 000 - 200 000.....	5,7	/	7,1	6,5	5,9	(6,7)
200 000 - 500 000.....	1,0	/	(1,7)	/	(1,0)	/
500 000 - 1 000 000.....	/	-	/	-	-	-
1 000 000 und mehr.....	-	-	-	-	-	-

4) Gesamtsumme der Bruttogeldvermögensarten abzüglich der Konsumentenkreditschulden.

5) Haushalte, deren Gesamtsumme der Einzelbruttogeldvermögensarten gleich Null ist.

6) Haushalte, deren Nettogeldvermögen gleich Null ist.

7) Einschl. Haushalte, deren Nettogeldvermögen kleiner als Null ist; jedoch ohne Haushalte, deren Nettogeldvermögen gleich Null ist.

11 Erfasstes Geldvermögen und Konsumentenkreditschulden privater Haushalte 1998
11.2 Haushaltsgröße und soziale Stellung des/der Haupteinkommensbezieher/-bezieherin
11.2.3 Haushalte von Beamten

Gegenstand der Nachweisung	Haushalte insgesamt	Davon mit ... Person(en)				
		1	2	3	4	5 und mehr
Erfasste Haushalte (Anzahl)	626	(83)	147	161	197	(38)
Hochgerechnete Haushalte (1 000)	148	(36)	34	36	35	(7)
1 000						
Haushalte mit Angaben1)						
zum Bruttogeldvermögen.....	147	(35)	34	36	35	(7)
Haushalte mit Bruttogeldvermögen.....	143	(33)	32	36	35	(7)
Haushalte ohne Bruttogeldvermögen.....	/	/	/	/	-	/
Haushalte ohne Angaben zum Bruttogeldvermögen.....	/	/	-	-	-	-
Haushalte mit Bruttogeldvermögen u.z.: Bausparguthaben.....	93	(17)	(21)	23	27	(5)
Sparguthaben.....	115	(23)	26	31	31	(5)
Rentenwerte.....	(9)	/	/	/	/	/
Sonst. Anlagen b. Banken/Sparkassen..	50	/	(12)	(14)	(14)	/
Aktien.....	27	/	(7)	(6)	(8)	/
Sonst. Wertpapiere/Vermögensbeteil..	45	/	(10)	(11)	(13)	/
An Privatpersonen verliehenes Geld.	(16)	/	/	/	/	/
Lebensversicherungen u.ä.2).....	105	(18)	22	29	30	(5)
Haushalte mit Angaben3) zu Konsumentenkreditschulden.....	147	(36)	34	36	34	(7)
mit Konsumentenkreditschulden.....	51	/	(10)	(13)	(14)	/
ohne Konsumentenkreditschulden.....	96	(26)	(24)	23	21	/
Haushalte ohne Angaben zu Konsumentenkreditschulden.....	/	-	/	/	/	/
Haushalte m. Angaben1)3) zum Bruttogeld- vermögen u. zu Konsumentenkredit- schulden.....	146	(35)	34	36	34	(7)
Haushalte mit mind. einer Antwortverwei- gerung; entw. zum Bruttogeldvermögen und/oder zu Konsumentenkreditschulden...	/	/	/	/	/	/
Durchschnittliches Bruttogeldvermögen je Haushalt in DM						
Bruttogeldvermögen insgesamt.....	43 350	(19 727)	44 937	48 848	62 238	(33 965)
u.z.: Bausparguthaben.....	6 218	(2 082)	(7 258)	5 704	10 307	(4 658)
Sparguthaben.....	12 444	(5 123)	13 196	13 480	18 678	(9 840)
Rentenwerte.....	(1 323)	/	/	/	/	/
Sonst. Anlagen b. Banken/Sparkassen..	6 643	/	(8 824)	(7 196)	(9 301)	/
Aktien.....	2 789	/	(3 541)	(2 471)	(2 146)	/
Sonst. Wertpapiere/Vermögensbeteil..	4 427	/	(3 018)	(6 078)	(5 599)	/
An Privatpersonen verliehenes Geld.	(470)	/	/	/	/	/
Lebensversicherungen u.ä.2).....	9 036	(3 454)	6 195	11 491	14 435	(11 442)
Durchschnittliches Bruttogeldvermögen je Haushalt mit Angaben1) zum Bruttogeldvermögen in DM						
Bruttogeldvermögen insgesamt.....	43 693	(20 390)	44 937	48 848	62 238	(33 965)
u.z.: Bausparguthaben.....	6 267	(2 152)	(7 258)	5 704	10 307	(4 658)
Sparguthaben.....	12 543	(5 295)	13 196	13 480	18 678	(9 840)
Rentenwerte.....	(1 334)	/	/	/	/	/
Sonst. Anlagen b. Banken/Sparkassen..	6 695	/	(8 824)	(7 196)	(9 301)	/
Aktien.....	2 811	/	(3 541)	(2 471)	(2 146)	/
Sonst. Wertpapiere/Vermögensbeteil..	4 462	/	(3 018)	(6 078)	(5 599)	/
An Privatpersonen verliehenes Geld.	(474)	/	/	/	/	/
Lebensversicherungen u.ä.2).....	9 108	(3 570)	6 195	11 491	14 435	(11 442)
Durchschnittliche Konsumentenkredit- schulden je Haushalt in DM.....	5 137	/	(3 485)	(5 674)	(6 877)	/
Durchschnittliche Konsumentenkredit- schulden je Haushalt mit Angaben3) zu Konsumentenkreditschulden in DM.....	5 180	(3 182)	3 497	5 703	6 984	(12 023)
Durchschnittliches Nettogeldvermögen4) je Haushalt in DM.....	38 213	(16 546)	41 453	43 174	55 361	(22 584)
Durchschnittliches Nettogeldvermögen4) je Haushalt mit Angaben1)3) zum Brutto- geldvermögen und zu Konsumentenkredit- schulden in DM.....	38 839	(17 101)	41 602	43 393	56 215	(23 856)

- 1) Haushalte mit keinem bzw. positivem Bruttogeldvermögen.
- 2) Versicherungsguthaben von Lebens-, Sterbegeld-, Ausbildungs- und Aussteuerversicherungen.
- 3) Haushalte mit keinen bzw. positiven Konsumentenkreditschulden.
- 4) Gesamtsumme der Bruttogeldvermögensarten abzüglich der Konsumentenkreditschulden.

11 Erfasstes Geldvermögen und Konsumentenkreditschulden privater Haushalte 1998
11.2 Haushaltsgröße und soziale Stellung des/der Haupteinkommensbezieher/-bezieherin
11.2.3 Haushalte von Beamten

Gegenstand der Nachweisung	Haushalte insgesamt	Davon mit ... Person(en)				
		1	2	3	4	5 und mehr

Haushalte in Prozent						
Bruttogeldvermögen von... bis unter... DM						
ohne Angaben.....	/	/	-	-	-	-
ohne Bruttogeldvermögen5).....	/	/	/	/	/	/
unter 5 000.....	(10,0)	/	/	/	/	/
5 000 - 10 000.....	(11,4)	/	/	/	/	/
10 000 - 20 000.....	(14,6)	/	/	(18,8)	(12,0)	/
20 000 - 50 000.....	29,9	(28,7)	(26,5)	(28,9)	(31,5)	/
50 000 - 100 000.....	19,2	/	(17,6)	(28,8)	(26,1)	/
100 000 - 200 000.....	(9,9)	/	/	/	(17,5)	/
200 000 - 500 000.....	/	/	/	/	/	-
500 000 - 1 000 000.....	-	-	-	-	-	-
1 000 000 und mehr.....	-	-	-	-	-	-

Haushalte in Prozent						
Konsumentenkreditschulden						
von ... bis unter ... DM						
ohne Angaben.....	/	-	/	/	/	/
ohne Konsumentenkreditschulden.....	64,7	(71,8)	(70,5)	63,3	58,8	/
unter 5 000.....	(8,8)	/	/	/	/	/
5 000 - 10 000.....	(7,5)	/	/	/	/	/
10 000 - 30 000.....	(14,1)	/	/	(17,3)	(18,7)	/
30 000 - 50 000.....	/	/	/	/	/	/
50 000 - 100 000.....	/	-	/	/	/	/
100 000 und mehr.....	/	-	/	-	-	-

Haushalte in Prozent						
Nettogeldvermögen4) von...bis unter... DM						
ohne Angaben.....	-	-	-	-	-	-
ohne Nettogeldvermögen6).....	/	/	/	/	/	/
unter 5 000 7).....	21,7	(36,5)	(21,8)	/	/	/
5 000 - 10 000.....	(7,8)	/	/	/	/	/
10 000 - 20 000.....	(13,6)	/	/	/	(13,1)	/
20 000 - 50 000.....	27,2	(28,5)	(23,2)	(28,1)	(28,8)	/
50 000 - 100 000.....	16,0	/	(16,4)	(23,7)	(19,3)	/
100 000 - 200 000.....	(9,8)	/	/	/	(17,5)	/
200 000 - 500 000.....	/	/	/	/	/	-
500 000 - 1 000 000.....	-	-	-	-	-	-
1 000 000 und mehr.....	-	-	-	-	-	-

- 4) Gesamtsumme der Bruttogeldvermögensarten abzüglich der Konsumentenkreditschulden.
5) Haushalte, deren Gesamtsumme der Einzelbruttogeldvermögensarten gleich Null ist.
6) Haushalte, deren Nettogeldvermögen gleich Null ist.
7) Einschl. Haushalte, deren Nettogeldvermögen kleiner als Null ist; jedoch ohne Haushalte, deren Nettogeldvermögen gleich Null ist.

Neue Länder und Berlin-Ost

11 Erfasstes Geldvermögen und Konsumentenkreditschulden privater Haushalte 1998
11.2 Haushaltsgröße und soziale Stellung des/der Haupteinkommensbezieher/-bezieherin
11.2.4 Haushalte von Angestellten und Arbeitern

Gegenstand der Nachweisung	Haushalte insgesamt	Davon mit ... Person(en)				
		1	2	3	4	5 und mehr
Erfasste Haushalte (Anzahl)	7 208	777	2 068	1 894	2 114	355
Hochgerechnete Haushalte (1 000)	3 354	622	998	850	761	123
		1 000				
Haushalte mit Angaben1)						
zum Bruttogeldvermögen.....	3 333	616	990	844	760	123
Haushalte mit Bruttogeldvermögen.....	3 185	558	955	813	743	117
Haushalte ohne Bruttogeldvermögen.....	148	(58)	(35)	(31)	(17)	/
Haushalte ohne Angaben zum Bruttogeldvermögen.....	(22)	/	/	/	/	/
Haushalte mit Bruttogeldvermögen u.z.: Bausparguthaben.....	1 747	214	486	494	473	80
Sparguthaben.....	2 578	416	788	663	619	92
Rentenwerte.....	239	(35)	85	56	55	/
Sonst. Anlagen b. Banken/Sparkassen..	1 152	157	382	307	269	37
Aktien.....	482	67	141	123	135	(17)
Sonst. Wertpapiere/Vermögensbeteil..	754	114	234	207	177	(21)
An Privatpersonen verliehenes Geld.	258	(55)	101	57	(39)	/
Lebensversicherungen u.ä.2).....	2 173	279	635	609	559	91
Haushalte mit Angaben3) zu Konsumentenkreditschulden.....	3 311	615	989	839	746	122
mit Konsumentenkreditschulden.....	1 011	151	264	275	266	55
ohne Konsumentenkreditschulden.....	2 300	465	724	564	479	67
Haushalte ohne Angaben zu Konsumentenkreditschulden.....	44	/	/	(11)	(16)	/
Haushalte m. Angaben1)3) zum Bruttogeld- vermögen u. zu Konsumentenkredit- schulden.....	3 290	610	982	833	744	122
Haushalte mit mind. einer Antwortverwei- gerung; entw. zum Bruttogeldvermögen und/oder zu Konsumentenkreditschulden...	64	/	(16)	(17)	(18)	/
Durchschnittliches Bruttogeldvermögen je Haushalt in DM						
Bruttogeldvermögen insgesamt.....	35 237	18 833	39 650	38 580	39 058	35 602
u.z.: Bausparguthaben.....	4 412	1 978	3 761	5 313	6 113	5 231
Sparguthaben.....	10 358	6 124	11 582	11 155	11 252	10 800
Rentenwerte.....	1 467	(834)	2 048	1 425	1 345	/
Sonst. Anlagen b. Banken/Sparkassen..	6 059	2 936	7 951	6 216	6 103	5 125
Aktien.....	1 749	1 036	1 946	1 810	2 007	(1 748)
Sonst. Wertpapiere/Vermögensbeteil..	3 658	2 416	4 521	3 934	3 420	(2 511)
An Privatpersonen verliehenes Geld.	395	(249)	651	391	(200)	/
Lebensversicherungen u.ä.2).....	7 139	3 260	7 190	8 336	8 618	8 900
Durchschnittliches Bruttogeldvermögen je Haushalt mit Angaben1) zum Bruttogeldvermögen in DM						
Bruttogeldvermögen insgesamt.....	35 466	19 014	39 965	38 848	39 148	35 685
u.z.: Bausparguthaben.....	4 440	1 997	3 790	5 350	6 127	5 243
Sparguthaben.....	10 426	6 183	11 674	11 232	11 277	10 824
Rentenwerte.....	1 477	(842)	2 064	1 435	1 348	/
Sonst. Anlagen b. Banken/Sparkassen..	6 038	2 965	8 014	6 259	6 117	5 137
Aktien.....	1 761	1 046	1 961	1 822	2 011	(1 752)
Sonst. Wertpapiere/Vermögensbeteil..	3 682	2 439	4 557	3 961	3 428	(2 516)
An Privatpersonen verliehenes Geld.	398	(251)	657	394	(200)	/
Lebensversicherungen u.ä.2).....	7 186	3 291	7 248	8 394	8 638	8 920
Durchschnittliche Konsumentenkredit- schulden je Haushalt in DM.....	3 506	3 196	2 854	3 382	4 002	8 127
Durchschnittliche Konsumentenkredit- schulden je Haushalt mit Angaben3) zu Konsumentenkreditschulden in DM.....	3 552	3 228	2 881	3 427	4 087	8 216
Durchschnittliches Nettogeldvermögen4) je Haushalt in DM.....	31 732	15 637	36 796	35 197	35 056	27 475
Durchschnittliches Nettogeldvermögen4) je Haushalt mit Angaben1)3) zum Brutto- geldvermögen und zu Konsumentenkredit- schulden in DM.....	32 351	15 949	37 393	35 917	35 882	27 839

- 1) Haushalte mit keinem bzw. positivem Bruttogeldvermögen.
2) Versicherungsguthaben von Lebens-, Sterbegeld-, Ausbildungs- und Aussteuerversicherungen.
3) Haushalte mit keinen bzw. positiven Konsumentenkreditschulden.
4) Gesamtsumme der Bruttogeldvermögensarten abzüglich der Konsumentenkreditschulden.

11 Erfasstes Geldvermögen und Konsumentenkreditschulden privater Haushalte 1998
 11.2 Haushaltsgröße und soziale Stellung des/der Haupteinkommensbeziehers/-bezieherin
 11.2.4 Haushalte von Angestellten und Arbeitern

Gegenstand der Nachweisung	Haushalte insgesamt	Davon mit ... Person(en)				
		1	2	3	4	5 und mehr

Haushalte in Prozent

Bruttogeldvermögen von... bis unter... DM						
ohne Angaben.....	(0,6)	/	/	/	/	/
ohne Bruttogeldvermögen ⁵⁾	4,4	(9,3)	(3,5)	(3,7)	(2,2)	/
unter 5 000.....	13,5	27,3	12,3	9,5	8,3	(12,8)
5 000 - 10 000.....	10,6	15,3	9,2	10,6	9,1	(8,3)
10 000 - 20 000.....	17,0	16,8	16,3	15,6	19,4	(18,0)
20 000 - 50 000.....	30,9	20,6	32,0	33,6	34,6	32,1
50 000 - 100 000.....	16,2	(7,2)	17,1	18,8	19,5	(16,5)
100 000 - 200 000.....	5,8	/	7,2	6,6	5,6	/
200 000 - 500 000.....	(1,0)	/	(1,6)	/	(1,1)	/
500 000 - 1 000 000.....	/	-	/	-	-	-
1 000 000 und mehr.....	-	-	-	-	-	-

Haushalte in Prozent

Konsumentenkreditschulden						
von ... bis unter ... DM						
ohne Angaben.....	1,3	/	/	(1,3)	(2,1)	/
ohne Konsumentenkreditschulden.....	68,6	74,8	72,6	66,4	63,0	54,4
unter 5 000.....	11,2	(10,1)	9,4	13,3	11,7	(13,3)
5 000 - 10 000.....	6,7	(6,1)	6,7	5,6	8,5	(7,4)
10 000 - 30 000.....	10,5	(6,4)	9,0	12,1	12,7	(19,7)
30 000 - 50 000.....	(1,1)	/	(1,1)	/	(1,8)	/
50 000 - 100 000.....	/	/	/	/	/	/
100 000 und mehr.....	/	/	/	/	/	/

Haushalte in Prozent

Nettogeldvermögen ⁴⁾ von...bis unter... DM						
ohne Angaben.....	/	-	/	-	-	-
ohne Nettogeldvermögen ⁶⁾	3,3	(7,3)	(2,9)	(2,7)	(1,5)	/
unter 5 000 ⁷⁾	21,5	34,6	18,7	17,9	17,5	(26,5)
5 000 - 10 000.....	9,7	14,2	8,0	9,9	8,2	/
10 000 - 20 000.....	15,8	15,2	16,3	14,5	17,1	(15,6)
20 000 - 50 000.....	28,0	19,5	29,3	30,0	31,4	26,4
50 000 - 100 000.....	15,3	(7,2)	16,2	17,7	18,0	(15,4)
100 000 - 200 000.....	5,5	/	7,0	6,4	5,4	/
200 000 - 500 000.....	(1,0)	/	(1,6)	/	(1,0)	/
500 000 - 1 000 000.....	/	-	/	-	-	-
1 000 000 und mehr.....	-	-	-	-	-	-

4) Gesamtsumme der Bruttogeldvermögensarten abzüglich der Konsumentenkreditschulden.

5) Haushalte, deren Gesamtsumme der Einzelbruttogeldvermögensarten gleich Null ist.

6) Haushalte, deren Nettogeldvermögen gleich Null ist.

7) Einschl. Haushalte, deren Nettogeldvermögen kleiner als Null ist; jedoch ohne Haushalte, deren Nettogeldvermögen gleich Null ist.

11 Erfasstes Geldvermögen und Konsumentenkreditschulden privater Haushalte 1998
11.2 Haushaltsgröße und soziale Stellung des/der Haupteinkommensbezieher/-bezieherin
11.2.5 Haushalte von Angestellten

Gegenstand der Nachweisung	Haushalte insgesamt	Davon mit ... Person(en)				
		1	2	3	4	5 und mehr
Erfasste Haushalte (Anzahl)	5 320	614	1 655	1 388	1 436	227
Hochgerechnete Haushalte (1 000)	1 912	336	638	479	399	58
		1 000				
Haushalte mit Angaben1)						
zum Bruttogeldvermögen.....	1 898	333	633	476	398	58
Haushalte mit Bruttogeldvermögen.....	1 829	310	610	462	390	57
Haushalte ohne Bruttogeldvermögen.....	69	(23)	(22)	(14)	(8)	/
Haushalte ohne Angaben zum Bruttogeldvermögen.....	(14)	/	/	/	/	-
Haushalte mit Bruttogeldvermögen						
u.z.: Bausparguthaben.....	1 029	127	312	287	265	39
Sparguthaben.....	1 511	235	511	385	332	48
Rentenwerte.....	178	(27)	65	43	39	/
Sonst. Anlagen b. Banken/Sparkassen..	746	111	269	191	154	(21)
Aktien.....	347	(45)	109	90	91	(11)
Sonst. Wertpapiere/Vermögensbeteil..	537	80	178	143	122	(15)
An Privatpersonen verliehenes Geld..	163	(38)	66	(33)	(22)	/
Lebensversicherungen u.ä.2).....	1 253	165	406	350	292	41
Haushalte mit Angaben3) zu Konsumentenkreditschulden.....	1 882	334	630	471	389	57
mit Konsumentenkreditschulden.....	536	67	159	152	130	27
ohne Konsumentenkreditschulden.....	1 346	267	471	319	259	30
Haushalte ohne Angaben zu Konsumentenkreditschulden.....	(30)	/	/	/	(10)	/
Haushalte m. Angaben1)3) zum Bruttogeld- vermögen u. zu Konsumentenkredit- schulden.....	1 869	331	626	467	388	57
Haushalte mit mind. einer Antwortverwei- gerung; entw. zum Bruttogeldvermögen und/oder zu Konsumentenkreditschulden...	42	/	(12)	(12)	(12)	/
Durchschnittliches Bruttogeldvermögen je Haushalt in DM						
Bruttogeldvermögen insgesamt.....	42 366	25 113	46 501	44 453	47 104	47 011
u.z.: Bausparguthaben.....	4 899	2 490	3 831	5 775	7 283	6 940
Sparguthaben.....	12 210	8 282	13 281	12 424	13 166	14 848
Rentenwerte.....	2 061	(1 297)	2 618	1 990	1 993	/
Sonst. Anlagen b. Banken/Sparkassen..	7 437	4 100	9 885	7 348	6 964	(6 052)
Aktien.....	2 427	(1 654)	2 604	2 418	2 722	(3 005)
Sonst. Wertpapiere/Vermögensbeteil..	4 787	2 448	5 705	4 985	5 149	(4 118)
An Privatpersonen verliehenes Geld..	483	(426)	752	(358)	(246)	/
Lebensversicherungen u.ä.2).....	8 063	4 417	8 024	9 155	9 580	10 145
Durchschnittliches Bruttogeldvermögen je Haushalt mit Angaben1) zum Bruttogeldvermögen in DM						
Bruttogeldvermögen insgesamt.....	42 668	25 341	46 911	44 792	47 259	47 011
u.z.: Bausparguthaben.....	4 934	2 513	3 865	5 819	7 307	6 940
Sparguthaben.....	12 297	8 357	13 398	12 519	13 209	14 848
Rentenwerte.....	2 075	(1 309)	2 641	2 005	2 000	/
Sonst. Anlagen b. Banken/Sparkassen..	7 490	4 137	9 770	7 404	6 987	(6 052)
Aktien.....	2 445	(1 669)	2 627	2 436	2 731	(3 005)
Sonst. Wertpapiere/Vermögensbeteil..	4 821	2 470	5 756	5 023	5 166	(4 118)
An Privatpersonen verliehenes Geld..	486	(430)	759	(361)	(247)	/
Lebensversicherungen u.ä.2).....	8 120	4 457	8 095	9 225	9 612	10 145
Durchschnittliche Konsumentenkredit- schulden je Haushalt in DM.....	3 268	1 815	2 815	3 607	4 237	7 183
Durchschnittliche Konsumentenkredit- schulden je Haushalt mit Angaben3) zu Konsumentenkreditschulden in DM.....	3 320	1 827	2 850	3 670	4 349	7 350
Durchschnittliches Nettogeldvermögen4) je Haushalt in DM.....	39 098	23 298	43 686	40 846	42 866	39 828
Durchschnittliches Nettogeldvermögen4) je Haushalt mit Angaben1)3) zum Brutto- geldvermögen und zu Konsumentenkredit- schulden in DM.....	39 983	23 660	44 550	41 883	44 148	40 755

- 1) Haushalte mit keinem bzw. positivem Bruttogeldvermögen.
2) Versicherungsguthaben von Lebens-, Sterbegeld-, Ausbildungs- und Ausstauerversicherungen.
3) Haushalte mit keinen bzw. positiven Konsumentenkreditschulden.
4) Gesamtsumme der Bruttogeldvermögensarten abzüglich der Konsumentenkreditschulden.

Neue Länder und Berlin-Ost

11 Erfasstes Geldvermögen und Konsumentenkreditschulden privater Haushalte 1998
11.2 Haushaltsgröße und soziale Stellung des/der Haupteinkommensbeziehers/-bezieherin
11.2.5 Haushalte von Angestellten

Gegenstand der Nachweisung	Haushalte insgesamt	Davon mit ... Person(en)				
		1	2	3	4	5 und mehr

Haushalte in Prozent

Bruttogeldvermögen von... bis unter... DM						
ohne Angaben.....	(0,7)	/	/	/	/	-
ohne Bruttogeldvermögen ⁵⁾	3,6	(6,8)	(3,5)	(2,9)	(1,9)	/
unter 5 000.....	10,0	18,8	9,5	8,2	(6,0)	/
5 000 - 10 000.....	9,6	(13,7)	9,4	8,8	(7,7)	/
10 000 - 20 000.....	15,2	18,4	13,9	14,5	16,0	(11,1)
20 000 - 50 000.....	31,3	26,9	30,2	32,7	34,1	(37,1)
50 000 - 100 000.....	20,0	(10,8)	20,6	21,4	24,0	(27,2)
100 000 - 200 000.....	8,0	/	9,4	9,3	8,1	/
200 000 - 500 000.....	(1,7)	/	(2,5)	/	(1,9)	/
500 000 - 1 000 000.....	/	-	/	-	-	-
1 000 000 und mehr.....	-	-	-	-	-	-

Haushalte in Prozent

Konsumentenkreditschulden						
von ... bis unter ... DM						
ohne Angaben.....	(1,6)	/	/	/	(2,6)	/
ohne Konsumentenkreditschulden.....	70,4	79,4	73,8	66,5	64,8	51,9
unter 5 000.....	10,0	(9,1)	9,2	11,9	9,6	(12,7)
5 000 - 10 000.....	6,3	(5,1)	5,7	(6,2)	8,2	/
10 000 - 30 000.....	10,0	(5,1)	8,5	12,1	12,2	(21,4)
30 000 - 50 000.....	(1,1)	/	/	/	(2,2)	/
50 000 - 100 000.....	/	/	/	/	/	/
100 000 und mehr.....	/	-	/	/	/	/

Haushalte in Prozent

Nettogeldvermögen ⁴⁾ von...bis unter... DM						
ohne Angaben.....	/	-	/	-	-	-
ohne Nettogeldvermögen ⁶⁾	3,1	(5,7)	(3,5)	/	/	/
unter 5 000 ⁷⁾	17,4	24,8	15,6	16,8	14,5	(19,6)
5 000 - 10 000.....	8,5	(13,1)	7,6	8,3	(6,8)	/
10 000 - 20 000.....	14,5	17,7	14,2	12,8	14,5	(11,7)
20 000 - 50 000.....	28,1	24,2	27,6	29,8	30,1	(30,7)
50 000 - 100 000.....	19,0	(10,9)	19,7	19,8	23,0	(24,9)
100 000 - 200 000.....	7,8	/	9,3	9,0	7,9	/
200 000 - 500 000.....	(1,6)	/	(2,5)	/	(1,6)	/
500 000 - 1 000 000.....	/	-	/	-	-	-
1 000 000 und mehr.....	-	-	-	-	-	-

4) Gesamtsumme der Bruttogeldvermögensarten abzüglich der Konsumentenkreditschulden.

5) Haushalte, deren Gesamtsumme der Einzelbruttogeldvermögensarten gleich Null ist.

6) Haushalte, deren Nettogeldvermögen gleich Null ist.

7) Einschl. Haushalte, deren Nettogeldvermögen kleiner als Null ist; jedoch ohne Haushalte, deren Nettogeldvermögen gleich Null ist.

Neue Länder und Berlin-Ost

11 Erfasstes Geldvermögen und Konsumentenkreditschulden privater Haushalte 1998
11.2 Haushaltsgröße und soziale Stellung des/der Haupteinkommensbezieher/-bezieherin
11.2.6 Haushalte von Arbeitern

Gegenstand der Nachweisung	Haushalte insgesamt	Davon mit ... Person(en)				
		1	2	3	4	5 und mehr
Erfasste Haushalte (Anzahl)	1 888	163	413	506	678	128
Hochgerechnete Haushalte (1 000)	1 443	285	360	371	362	65
		1 000				
Haushalte mit Angaben1)						
zum Bruttogeldvermögen.....	1 435	282	358	368	362	65
Haushalte mit Bruttogeldvermögen.....	1 356	247	345	351	352	60
Haushalte ohne Bruttogeldvermögen.....	(79)	/	/	/	/	/
Haushalte ohne Angaben zum Bruttogeldvermögen.....	/	/	/	/	/	/
Haushalte mit Bruttogeldvermögen u.z.: Bausparguthaben.....	718	(87)	174	207	208	(42)
Sparguthaben.....	1 067	(180)	277	278	286	(45)
Rentenwerte.....	(61)	/	(20)	/	(17)	/
Sonst. Anlagen b. Banken/Sparkassen..	406	(46)	114	116	115	(17)
Aktien.....	135	/	(32)	(32)	(43)	/
Sonst. Wertpapiere/Vermögensbeteil..	217	/	(56)	(65)	55	/
An Privatpersonen verliehenes Geld.	95	/	(35)	(24)	(18)	/
Lebensversicherungen u.ä.2).....	920	(114)	229	259	267	(50)
Haushalte mit Angaben3) zu Konsumentenkreditschulden.....	1 429	281	359	368	356	65
mit Konsumentenkreditschulden.....	475	(84)	105	122	136	(28)
ohne Konsumentenkreditschulden.....	954	198	253	245	221	(37)
Haushalte ohne Angaben zu Konsumentenkreditschulden.....	/	/	/	/	/	-
Haushalte m. Angaben1)3) zum Bruttogeld- vermögen u. zu Konsumentenkredit- schulden.....	1 421	278	356	365	356	65
Haushalte mit mind. einer Antwortverwei- gerung; entw. zum Bruttogeldvermögen und/oder zu Konsumentenkreditschulden...	(22)	/	/	/	/	/
Durchschnittliches Bruttogeldvermögen je Haushalt in DM						
Bruttogeldvermögen insgesamt.....	25 791	11 430	27 500	30 983	30 180	25 347
u.z.: Bausparguthaben.....	3 766	(1 374)	3 635	4 717	4 822	(3 696)
Sparguthaben.....	7 905	(3 581)	8 570	9 513	9 139	(7 160)
Rentenwerte.....	(681)	/	(1 036)	/	(631)	/
Sonst. Anlagen b. Banken/Sparkassen..	4 232	(1 565)	4 876	4 750	5 153	(4 293)
Aktien.....	851	/	(777)	(1 023)	(1 218)	/
Sonst. Wertpapiere/Vermögensbeteil..	2 163	/	(2 422)	(2 574)	1 513	/
An Privatpersonen verliehenes Geld.	279	/	(473)	(434)	(148)	/
Lebensversicherungen u.ä.2).....	5 915	(1 897)	5 712	7 276	7 557	(7 781)
Durchschnittliches Bruttogeldvermögen je Haushalt mit Angaben1) zum Bruttogeldvermögen in DM						
Bruttogeldvermögen insgesamt.....	25 937	11 547	27 675	31 172	30 216	25 458
u.z.: Bausparguthaben.....	3 787	(1 388)	3 658	4 746	4 828	(3 712)
Sparguthaben.....	7 950	(3 618)	8 624	9 571	9 150	(7 192)
Rentenwerte.....	(684)	/	(1 043)	/	(631)	/
Sonst. Anlagen b. Banken/Sparkassen..	4 256	(1 581)	4 907	4 779	5 159	(4 312)
Aktien.....	855	/	(782)	(1 029)	(1 219)	/
Sonst. Wertpapiere/Vermögensbeteil..	2 175	/	(2 437)	(2 590)	1 515	/
An Privatpersonen verliehenes Geld.	281	/	(476)	(437)	(149)	/
Lebensversicherungen u.ä.2).....	5 949	(1 916)	5 748	7 321	7 566	(7 815)
Durchschnittliche Konsumentenkredit- schulden je Haushalt in DM.....	3 820	(4 823)	2 924	3 091	3 742	(8 977)
Durchschnittliche Konsumentenkredit- schulden je Haushalt mit Angaben3) zu Konsumentenkreditschulden in DM.....	3 857	4 894	2 934	3 116	3 800	8 977
Durchschnittliches Nettogeldvermögen4) je Haushalt in DM.....	21 971	6 607	24 576	27 891	26 438	16 370
Durchschnittliches Nettogeldvermögen4) je Haushalt mit Angaben1)3) zum Brutto- geldvermögen und zu Konsumentenkredit- schulden in DM.....	22 310	6 774	24 820	28 284	26 879	16 442

- 1) Haushalte mit keinem bzw. positivem Bruttogeldvermögen.
2) Versicherungsguthaben von Lebens-, Sterbegeld-, Ausbildungs- und Ausstauerversicherungen.
3) Haushalte mit keinen bzw. positiven Konsumentenkreditschulden.
4) Gesamtsumme der Bruttogeldvermögensarten abzüglich der Konsumentenkreditschulden.

11 Erfasstes Geldvermögen und Konsumentenkreditschulden privater Haushalte 1998
11.2 Haushaltsgröße und soziale Stellung des/der Haupteinkommensbezieher/-bezieherin
11.2.6 Haushalte von Arbeitern

Gegenstand der Nachweisung	Haushalte insgesamt	Davon mit ... Person(en)				
		1	2	3	4	5 und mehr

Haushalte in Prozent

Bruttogeldvermögen von... bis unter... DM						
ohne Angaben.....	/	/	/	/	/	/
ohne Bruttogeldvermögen5).....	(5,5)					
unter 5 000.....	18,0	(37,3)	(17,2)	(11,2)	(10,9)	/
5 000 - 10 000.....	12,0	(17,1)	(8,7)	(13,0)	(10,7)	/
10 000 - 20 000.....	19,4	/	(20,6)	(17,0)	23,2	(24,1)
20 000 - 50 000.....	30,4	/	35,1	34,9	35,0	(27,5)
50 000 - 100 000.....	11,2	/	(10,9)	(15,5)	(14,5)	/
100 000 - 200 000.....	(2,8)	/	/	/	/	/
200 000 - 500 000.....	/	-	/	/	/	-
500 000 - 1 000 000.....	-	-	-	-	-	-
1 000 000 und mehr.....	-	-	-	-	-	-

Haushalte in Prozent

Konsumentenkreditschulden						
von ... bis unter ... DM						
ohne Angaben.....	/	/	/	/	/	-
ohne Konsumentenkreditschulden.....	66,1	69,3	70,4	66,2	60,9	(56,7)
unter 5 000.....	12,6	/	(9,6)	(15,1)	14,0	/
5 000 - 10 000.....	7,3	/	(8,3)	(4,8)	(8,8)	/
10 000 - 30 000.....	11,3	/	(9,9)	(12,2)	(13,3)	/
30 000 - 50 000.....	(1,0)	-	/	/	/	/
50 000 - 100 000.....	/	/	-	/	-	/
100 000 und mehr.....	/	/	-	-	-	/

Haushalte in Prozent

Nettogeldvermögen4) von...bis unter... DM						
ohne Angaben.....	-	-	-	-	-	-
ohne Nettogeldvermögen6).....	(3,5)	/	/	/	/	/
unter 5 000 7).....	26,9	(46,2)	(24,2)	19,4	20,8	(32,8)
5 000 - 10 000.....	11,2	/	(8,7)	(11,9)	(9,9)	/
10 000 - 20 000.....	17,6	/	(20,0)	(16,8)	20,0	/
20 000 - 50 000.....	27,9	/	32,4	30,3	32,8	(22,5)
50 000 - 100 000.....	10,4	/	(10,0)	(15,1)	(12,5)	/
100 000 - 200 000.....	(2,5)	-	/	/	/	/
200 000 - 500 000.....	/	-	/	/	/	-
500 000 - 1 000 000.....	-	-	-	-	-	-
1 000 000 und mehr.....	-	-	-	-	-	-

4) Gesamtsumme der Bruttogeldvermögensarten abzüglich der Konsumentenkreditschulden.

5) Haushalte, deren Gesamtsumme der Einzelbruttogeldvermögensarten gleich Null ist.

6) Haushalte, deren Nettogeldvermögen gleich Null ist.

7) Einschl. Haushalte, deren Nettogeldvermögen kleiner als Null ist; jedoch ohne Haushalte, deren Nettogeldvermögen gleich Null ist.

Neue Länder und Berlin-Ost

11 Erfasstes Geldvermögen und Konsumentenkreditschulden privater Haushalte 1998
11.2 Haushaltsgröße und soziale Stellung des/der Haupteinkommensbezieher/-bezieherin
11.2.7 Haushalte von Arbeitslosen

Gegenstand der Nachweisung	Haushalte insgesamt	Davon mit ... Person(en)				
		1	2	3	4	5 und mehr
Erfasste Haushalte (Anzahl)	961	314	377	157	(86)	(27)
Hochgerechnete Haushalte (1 000)	594	234	207	96	(45)	(11)
		1 000				
Haushalte mit Angaben1)						
zum Bruttogeldvermögen.....	589	234	204	96	(44)	(11)
Haushalte mit Bruttogeldvermögen.....	483	172	182	79	(41)	/
Haushalte ohne Bruttogeldvermögen.....	106	(62)	(22)	/	/	/
Haushalte ohne Angaben zum Bruttogeldvermögen.....	/	-	/	-	/	/
Haushalte mit Bruttogeldvermögen u.z.: Bausparguthaben.....	149	(42)	(50)	(35)	(20)	/
Sparguthaben.....	356	116	144	(58)	(31)	/
Rentenwerte.....	(20)	/	/	/	/	-
Sonst. Anlagen b. Banken/Sparkassen..	141	(38)	59	(30)	/	/
Aktien.....	(35)	/	(14)	/	/	/
Sonst. Wertpapiere/Vermögensbeteil..	71	(20)	(32)	/	/	/
An Privatpersonen verliehenes Geld.	(41)	(18)	(14)	/	/	/
Lebensversicherungen u.ä.2).....	312	101	121	(54)	(31)	/
Haushalte mit Angaben3) zu Konsumentenkreditschulden.....	587	233	205	93	(45)	(11)
mit Konsumentenkreditschulden.....	116	(32)	(42)	(25)	(13)	/
ohne Konsumentenkreditschulden.....	471	202	164	67	(31)	/
Haushalte ohne Angaben zu Konsumentenkreditschulden.....	/	/	/	/	/	/
Haushalte m. Angaben1)3) zum Bruttogeld- vermögen u. zu Konsumentenkredit- schulden.....	583	233	202	93	(44)	(10)
Haushalte mit mind. einer Antwortverwei- gerung; entw. zum Bruttogeldvermögen und/oder zu Konsumentenkreditschulden...	/	/	/	/	/	/
Durchschnittliches Bruttogeldvermögen je Haushalt in DM						
Bruttogeldvermögen insgesamt.....	18 307	10 925	25 115	22 042	(19 562)	/
u.z.: Bausparguthaben.....	1 911	(931)	(2 091)	(2 165)	(5 887)	/
Sparguthaben.....	5 535	3 248	7 781	(6 985)	(4 612)	/
Rentenwerte.....	(570)	/	/	/	/	-
Sonst. Anlagen b. Banken/Sparkassen..	3 336	(1 973)	5 179	(3 625)	/	/
Aktien.....	(894)	/	(1 231)	/	/	/
Sonst. Wertpapiere/Vermögensbeteil..	1 623	(1 251)	(2 117)	/	/	/
An Privatpersonen verliehenes Geld.	(345)	(319)	(395)	/	/	/
Lebensversicherungen u.ä.2).....	4 094	2 019	5 522	(5 737)	(5 003)	/
Durchschnittliches Bruttogeldvermögen je Haushalt mit Angaben1) zum Bruttogeldvermögen in DM						
Bruttogeldvermögen insgesamt.....	18 443	10 925	25 546	22 042	(19 829)	/
u.z.: Bausparguthaben.....	1 925	(931)	(2 126)	(2 165)	(5 968)	/
Sparguthaben.....	5 576	3 248	7 915	(6 985)	(4 675)	/
Rentenwerte.....	(574)	/	/	/	/	-
Sonst. Anlagen b. Banken/Sparkassen..	3 360	(1 973)	5 268	(3 625)	/	/
Aktien.....	(901)	/	(1 252)	/	/	/
Sonst. Wertpapiere/Vermögensbeteil..	1 635	(1 251)	(2 153)	/	/	/
An Privatpersonen verliehenes Geld.	(348)	(319)	(402)	/	/	/
Lebensversicherungen u.ä.2).....	4 125	2 019	5 616	(5 737)	(5 072)	/
Durchschnittliche Konsumentenkredit- schulden je Haushalt in DM.....	1 205	(505)	(1 124)	(2 371)	(2 613)	/
Durchschnittliche Konsumentenkredit- schulden je Haushalt mit Angaben3) zu Konsumentenkreditschulden in DM.....	1 219	507	1 134	2 451	(2 629)	(1 797)
Durchschnittliches Nettogeldvermögen4) je Haushalt in DM.....	17 102	10 420	23 991	19 671	(16 948)	(7 891)
Durchschnittliches Nettogeldvermögen4) je Haushalt mit Angaben1)3) zum Brutto- geldvermögen und zu Konsumentenkredit- schulden in DM.....	17 427	10 454	24 633	20 341	(17 286)	(8 629)

- 1) Haushalte mit keinem bzw. positivem Bruttogeldvermögen.
2) Versicherungsguthaben von Lebens-, Sterbegeld-, Ausbildungs- und Ausstauerversicherungen.
3) Haushalte mit keinen bzw. positiven Konsumentenkreditschulden.
4) Gesamtsumme der Bruttogeldvermögensarten abzüglich der Konsumentenkreditschulden.

Neue Länder und Berlin-Ost

11 Erfasstes Geldvermögen und Konsumentenkreditschulden privater Haushalte 1998
11.2 Haushaltsgröße und soziale Stellung des/der Haupteinkommensbeziehers/-bezieherin
11.2.7 Haushalte von Arbeitslosen

Gegenstand der Nachweisung	Haushalte insgesamt	Davon mit ... Person(en)				
		1	2	3	4	5 und mehr

Haushalte in Prozent						
Bruttogeldvermögen von... bis unter... DM						
ohne Angaben.....	/	-	/	-	/	/
ohne Bruttogeldvermögen5).....	17,9	(26,4)	(10,4)	/	/	/
unter 5 000.....	24,1	(29,3)	(21,5)	(16,5)	/	/
5 000 - 10 000.....	16,2	(17,7)	(16,4)	/	/	/
10 000 - 20 000.....	15,6	(13,7)	(16,4)	/	/	/
20 000 - 50 000.....	16,8	(8,7)	(21,0)	(27,7)	/	/
50 000 - 100 000.....	(5,4)	/	(6,3)	/	/	/
100 000 - 200 000.....	(2,6)	/	(5,6)	/	/	/
200 000 - 500 000.....	/	/	/	/	-	-
500 000 - 1 000 000.....	-	-	-	-	-	-
1 000 000 und mehr.....	-	-	-	-	-	-

Haushalte in Prozent						
Konsumentenkreditschulden						
von ... bis unter ... DM						
ohne Angaben.....	/	/	/	/	/	/
ohne Konsumentenkreditschulden.....	79,4	86,2	78,9	70,3	(69,4)	/
unter 5 000.....	12,1	(9,6)	(12,7)	/	/	/
5 000 - 10 000.....	(3,8)	/	/	/	/	/
10 000 - 30 000.....	(3,1)	/	/	/	/	/
30 000 - 50 000.....	/	-	/	/	-	-
50 000 - 100 000.....	/	-	/	-	-	-
100 000 und mehr.....	-	-	-	-	-	-

Haushalte in Prozent						
Nettogeldvermögen4) von...bis unter... DM						
ohne Angaben.....	-	-	-	-	-	-
ohne Nettogeldvermögen6).....	13,6	(20,9)	(8,6)	/	/	/
unter 5 000 7).....	32,0	35,3	(29,0)	(28,9)	(29,1)	/
5 000 - 10 000.....	14,3	(17,7)	(14,1)	/	/	/
10 000 - 20 000.....	15,3	(13,8)	(15,5)	/	/	/
20 000 - 50 000.....	16,3	(8,3)	(20,4)	(27,8)	/	/
50 000 - 100 000.....	(5,4)	/	(6,3)	/	/	/
100 000 - 200 000.....	(2,6)	/	/	/	/	/
200 000 - 500 000.....	/	/	/	/	-	-
500 000 - 1 000 000.....	-	-	-	-	-	-
1 000 000 und mehr.....	-	-	-	-	-	-

4) Gesamtsumme der Bruttogeldvermögensarten abzüglich der Konsumentenkreditschulden.

5) Haushalte, deren Gesamtsumme der Einzelbruttogeldvermögensarten gleich Null ist.

6) Haushalte, deren Nettogeldvermögen gleich Null ist.

7) Einschl. Haushalte, deren Nettogeldvermögen kleiner als Null ist; jedoch ohne Haushalte, deren Nettogeldvermögen gleich Null ist.

Neue Länder und Berlin-Ost

11 Erfasstes Geldvermögen und Konsumentenkreditschulden privater Haushalte 1998
11.2 Haushaltsgröße und soziale Stellung des/der Haupteinkommensbezieher/-bezieherin
11.2.8 Haushalte von Nichterwerbstätigen

Gegenstand der Nachweisung	Haushalte insgesamt	Davon mit ... Person(en)				
		1	2	3	4	5 und mehr
Erfasste Haushalte (Anzahl)	3 773	1 276	2 326	143	/	/
Hochgerechnete Haushalte (1 000)	2 445	1 228	1 094	109	/	/
		1 000				
Haushalte mit Angaben1)						
zum Bruttogeldvermögen.....	2 416	1 206	1 089	109	/	/
Haushalte mit Bruttogeldvermögen.....	2 195	1 050	1 030	105	/	/
Haushalte ohne Bruttogeldvermögen.....	221	156	(58)	/	/	/
Haushalte ohne Angaben zum Bruttogeldvermögen.....	(29)	/	/	/	/	-
Haushalte mit Bruttogeldvermögen						
u.z.: Bausparguthaben.....	444	134	253	(51)	/	/
Sparguthaben.....	1 927	915	915	89	/	/
Rentenwerte.....	163	(51)	102	/	-	-
Sonst.Anlagen b.Banken/Sparkassen..	782	323	414	(42)	/	/
Aktien.....	140	(44)	85	/	-	-
Sonst.Wertpapiere/Vermögensbeteil..	300	110	176	/	/	/
An Privatpersonen verliehenes Geld..	208	108	89	/	/	/
Lebensversicherungen u.ä.2).....	840	296	472	(65)	/	/
Haushalte mit Angaben3) zu						
Konsumentenkreditschulden.....	2 426	1 218	1 086	108	/	/
mit Konsumentenkreditschulden.....	224	71	125	(21)	/	/
ohne Konsumentenkreditschulden.....	2 202	1 147	961	87	/	/
Haushalte ohne Angaben zu						
Konsumentenkreditschulden.....	/	/	/	/	-	-
Haushalte m. Angaben1)3) zum Bruttogeld- vermögen u. zu Konsumentenkredit- schulden.....	2 402	1 202	1 080	108	/	/
Haushalte mit mind. einer Antwortverwei- gerung; entw. zum Bruttogeldvermögen und/oder zu Konsumentenkreditschulden...	(42)	/	(14)	/	/	-
Durchschnittliches Bruttogeldvermögen je Haushalt in DM						
Bruttogeldvermögen insgesamt.....	27 367	17 540	37 403	38 443	/	/
u.z.: Bausparguthaben.....	1 125	442	1 565	(4 228)	/	/
Sparguthaben.....	11 836	8 750	15 280	12 650	/	/
Rentenwerte.....	1 910	(816)	3 017	/	-	-
Sonst.Anlagen b.Banken/Sparkassen..	6 465	4 196	8 821	(8 875)	/	/
Aktien.....	722	(343)	1 061	/	-	-
Sonst.Wertpapiere/Vermögensbeteil..	2 445	1 544	3 589	/	/	/
An Privatpersonen verliehenes Geld..	564	440	683	/	-	-
Lebensversicherungen u.ä.2).....	2 301	1 009	3 387	(5 531)	/	/
Durchschnittliches Bruttogeldvermögen je Haushalt mit Angaben1) zum Bruttogeldvermögen in DM						
Bruttogeldvermögen insgesamt.....	27 692	17 855	37 591	38 540	/	/
u.z.: Bausparguthaben.....	1 138	450	1 573	(4 239)	/	/
Sparguthaben.....	11 976	8 907	15 357	12 682	/	/
Rentenwerte.....	1 933	(831)	3 032	/	-	-
Sonst.Anlagen b.Banken/Sparkassen..	6 542	4 271	8 865	(8 898)	/	/
Aktien.....	731	(349)	1 067	/	-	-
Sonst.Wertpapiere/Vermögensbeteil..	2 474	1 571	3 607	/	/	/
An Privatpersonen verliehenes Geld..	570	448	687	/	-	-
Lebensversicherungen u.ä.2).....	2 328	1 027	3 404	(5 545)	/	/
Durchschnittliche Konsumentenkredit- schulden je Haushalt in DM.....	570	213	801	(1 841)	/	/
Durchschnittliche Konsumentenkredit- schulden je Haushalt mit Angaben3) zu Konsumentenkreditschulden in DM.....	574	214	808	1 858	/	/
Durchschnittliches Nettogeldvermögen4) je Haushalt in DM.....	26 798	17 328	36 601	36 602	/	/
Durchschnittliches Nettogeldvermögen4) je Haushalt mit Angaben1)3) zum Brutto- geldvermögen und zu Konsumentenkredit- schulden in DM.....	27 271	17 706	37 067	37 024	/	/

- 1) Haushalte mit keinem bzw. positivem Bruttogeldvermögen.
2) Versicherungsguthaben von Lebens-, Sterbegeld-, Ausbildungs- und Aussteuerversicherungen.
3) Haushalte mit keinen bzw. positiven Konsumentenkreditschulden.
4) Gesamtsumme der Bruttogeldvermögensarten abzüglich der Konsumentenkreditschulden.

11 Erfasstes Geldvermögen und Konsumentenkreditschulden privater Haushalte 1998
11.2 Haushaltsgröße und soziale Stellung des/der Haupteinkommensbeziehers/-bezieherin
11.2.8 Haushalte von Nichterwerbstätigen

Gegenstand der Nachweisung	Haushalte insgesamt	Davon mit ... Person(en)				
		1	2	3	4	5 und mehr

Haushalte in Prozent

Bruttogeldvermögen von... bis unter... DM						
ohne Angaben.....	(1,2)	/	/	/	/	-
ohne Bruttogeldvermögen5).....	9,0	12,7	(5,3)	/	/	/
unter 5 000.....	13,4	18,3	8,1	/	/	/
5 000 - 10 000.....	12,5	17,2	7,8	/	/	/
10 000 - 20 000.....	18,1	18,9	17,2	(19,0)	/	-
20 000 - 50 000.....	29,6	23,6	35,5	(38,5)	/	/
50 000 - 100 000.....	12,3	6,3	19,1	/	/	/
100 000 - 200 000.....	3,1	/	5,6	/	-	-
200 000 - 500 000.....	(0,8)	/	(0,9)	/	-	-
500 000 - 1 000 000.....	-	-	-	-	-	-
1 000 000 und mehr.....	-	-	-	-	-	-

Haushalte in Prozent

Konsumentenkreditschulden						
von ... bis unter ... DM						
ohne Angaben.....	/	/	/	/	-	-
ohne Konsumentenkreditschulden.....	90,1	93,4	87,8	79,8	/	/
unter 5 000.....	5,5	(4,2)	6,5	/	/	/
5 000 - 10 000.....	2,0	/	(2,4)	/	/	/
10 000 - 30 000.....	(1,5)	/	(2,2)	/	/	/
30 000 - 50 000.....	/	-	/	-	-	/
50 000 - 100 000.....	/	/	-	-	-	-
100 000 und mehr.....	/	-	/	-	-	-

Haushalte in Prozent

Nettogeldvermögen4) von...bis unter... DM						
ohne Angaben.....	/	/	/	-	-	-
ohne Nettogeldvermögen6).....	9,2	13,3	(5,2)	/	/	/
unter 5 000 7).....	15,7	20,0	10,5	(15,2)	/	/
5 000 - 10 000.....	12,6	17,5	7,5	/	/	/
10 000 - 20 000.....	17,5	18,3	16,9	/	/	/
20 000 - 50 000.....	29,0	23,5	34,6	(35,8)	/	/
50 000 - 100 000.....	12,1	6,3	18,8	/	/	/
100 000 - 200 000.....	3,2	/	5,6	/	-	-
200 000 - 500 000.....	(0,7)	/	(0,9)	/	-	-
500 000 - 1 000 000.....	-	-	-	-	-	-
1 000 000 und mehr.....	-	-	-	-	-	-

- 4) Gesamtsumme der Bruttogeldvermögensarten abzüglich der Konsumentenkreditschulden.
5) Haushalte, deren Gesamtsumme der Einzelbruttogeldvermögensarten gleich Null ist.
6) Haushalte, deren Nettogeldvermögen gleich Null ist.
7) Einschl. Haushalte, deren Nettogeldvermögen kleiner als Null ist; jedoch ohne Haushalte, deren Nettogeldvermögen gleich Null ist.

11 Erfasstes Geldvermögen und Konsumentenkreditschulden privater Haushalte 1998
 11.2 Haushaltsgröße und soziale Stellung des/der Haupteinkommensbezieher/-bezieherin
 11.2.9 Haushalte von Rentnern

Gegenstand der Nachweisung	Haushalte insgesamt	Davon mit ... Person(en)				
		1	2	3	4	5 und mehr
Erfasste Haushalte (Anzahl)	3 556	1 167	2 252	122	/	/
Hochgerechnete Haushalte (1 000)	2 316	1 168	1 042	99	/	/
		1 000				
Haushalte mit Angaben1)						
zum Bruttogeldvermögen.....	2 288	1 146	1 037	99	/	/
Haushalte mit Bruttogeldvermögen.....	2 110	1 010	998	97	/	/
Haushalte ohne Bruttogeldvermögen.....	178	136	(39)	/	/	-
Haushalte ohne Angaben zum Bruttogeldvermögen.....	(28)	/	/	-	/	-
Haushalte mit Bruttogeldvermögen u.z.: Bausparguthaben.....	421	127	244	(49)	/	/
Sparguthaben.....	1 858	886	886	(81)	/	/
Rentenwerte.....	159	(48)	101	/	-	-
Sonst.Anlagen b.Banken/Sparkassen..	767	319	406	(40)	/	-
Aktien.....	128	(38)	80	/	-	-
Sonst.Wertpapiere/Vermögensbeteil..	292	104	174	/	/	-
An Privatpersonen verliehenes Geld..	197	103	86	/	-	/
Lebensversicherungen u.ä.2).....	813	288	460	(61)	/	/
Haushalte mit Angaben3) zu Konsumentenkreditschulden.....	2 298	1 158	1 035	98	/	/
mit Konsumentenkreditschulden.....	211	69	119	(19)	/	/
ohne Konsumentenkreditschulden.....	2 087	1 089	916	(78)	/	/
Haushalte ohne Angaben zu Konsumentenkreditschulden.....	/	/	/	/	-	-
Haushalte m. Angaben1)3) zum Bruttogeld- vermögen u. zu Konsumentenkredit- schulden.....	2 275	1 141	1 030	98	/	/
Haushalte mit mind. einer Antwortverwei- gerung; entw. zum Bruttogeldvermögen und/oder zu Konsumentenkreditschulden...	(41)	/	(13)	/	/	-
Durchschnittliches Bruttogeldvermögen je Haushalt in DM						
Bruttogeldvermögen insgesamt.....	28 170	17 957	38 480	40 861	/	/
u.z.: Bausparguthaben.....	1 144	423	1 616	(4 630)	/	/
Sparguthaben.....	12 245	8 986	15 769	(13 762)	/	/
Rentenwerte.....	1 963	(823)	3 109	/	-	-
Sonst.Anlagen b.Banken/Sparkassen..	6 663	4 377	9 059	(8 802)	/	-
Aktien.....	727	(304)	1 100	/	-	-
Sonst.Wertpapiere/Vermögensbeteil..	2 511	1 559	3 688	/	/	-
An Privatpersonen verliehenes Geld..	573	461	682	/	/	/
Lebensversicherungen u.ä.2).....	2 344	1 024	3 456	(6 040)	/	/
Durchschnittliches Bruttogeldvermögen je Haushalt mit Angaben1) zum Bruttogeldvermögen in DM						
Bruttogeldvermögen insgesamt.....	28 519	18 296	38 683	40 861	/	/
u.z.: Bausparguthaben.....	1 158	431	1 625	(4 630)	/	/
Sparguthaben.....	12 397	9 155	15 852	(13 762)	/	/
Rentenwerte.....	1 988	(838)	3 125	/	-	-
Sonst.Anlagen b.Banken/Sparkassen..	6 746	4 459	9 107	(8 802)	/	-
Aktien.....	736	(310)	1 106	/	-	-
Sonst.Wertpapiere/Vermögensbeteil..	2 543	1 589	3 708	/	/	-
An Privatpersonen verliehenes Geld..	580	470	686	/	/	/
Lebensversicherungen u.ä.2).....	2 373	1 044	3 474	(6 040)	/	/
Durchschnittliche Konsumentenkredit- schulden je Haushalt in DM.....	570	215	815	(1 869)	/	/
Durchschnittliche Konsumentenkredit- schulden je Haushalt mit Angaben3) zu Konsumentenkreditschulden in DM.....	575	217	821	1 887	/	/
Durchschnittliches Nettogeldvermögen4) je Haushalt in DM.....	27 600	17 741	37 665	38 992	/	/
Durchschnittliches Nettogeldvermögen4) je Haushalt mit Angaben1)3) zum Brutto- geldvermögen und zu Konsumentenkredit- schulden in DM.....	28 102	18 149	38 137	39 380	/	/

1) Haushalte mit keinem bzw. positivem Bruttogeldvermögen.

2) Versicherungsguthaben von Lebens-, Sterbegeld-, Ausbildungs- und Aussteuerversicherungen.

3) Haushalte mit keinen bzw. positiven Konsumentenkreditschulden.

4) Gesamtsumme der Bruttogeldvermögensarten abzüglich der Konsumentenkreditschulden.

11 Erfasstes Geldvermögen und Konsumentenkreditschulden privater Haushalte 1998
11.2 Haushaltsgröße und soziale Stellung des/der Haupteinkommensbezieher/-bezieherin
11.2.9 Haushalte von Rentnern

Gegenstand der Nachweisung	Haushalte insgesamt	Davon mit ... Person(en)				
		1	2	3	4	5 und mehr

Haushalte in Prozent

Bruttogeldvermögen von... bis unter... DM
ohne Angaben.....
ohne Bruttogeldvermögen5).....
unter 5 000.....
5 000 - 10 000.....
10 000 - 20 000.....
20 000 - 50 000.....
50 000 - 100 000.....
100 000 - 200 000.....
200 000 - 500 000.....
500 000 - 1 000 000.....
1 000 000 und mehr.....

(1,2)	/	/	-	/	-
7,7	11,6	(3,7)	/	/	-
12,5	17,6	7,3	/	/	-
12,6	17,4	7,7	/	/	-
18,5	19,6	17,4	/	/	-
30,8	24,4	36,8	(42,7)	/	-
12,7	6,3	19,8	/	-	-
3,2	/	5,8	/	-	-
(0,8)	/	(0,8)	/	-	-
-	-	-	-	-	-
-	-	-	-	-	-

Haushalte in Prozent

Konsumentenkreditschulden
von ... bis unter ... DM

ohne Angaben.....
ohne Konsumentenkreditschulden.....
unter 5 000.....
5 000 - 10 000.....
10 000 - 30 000.....
30 000 - 50 000.....
50 000 - 100 000.....
100 000 und mehr.....

/	/	/	/	-	-
90,1	93,3	87,9	(79,4)	/	/
5,4	(4,3)	6,4	/	/	/
2,0	/	(2,5)	/	/	/
(1,5)	/	(2,3)	/	/	/
/	-	/	-	-	-
/	/	-	-	-	-
/	-	/	-	-	-

Haushalte in Prozent

Nettogeldvermögen4) von...bis unter... DM
ohne Angaben.....
ohne Nettogeldvermögen6).....
unter 5 000 7).....
5 000 - 10 000.....
10 000 - 20 000.....
20 000 - 50 000.....
50 000 - 100 000.....
100 000 - 200 000.....
200 000 - 500 000.....
500 000 - 1 000 000.....
1 000 000 und mehr.....

/	/	/	-	-	-
8,0	12,3	(3,7)	/	/	-
14,7	19,3	9,8	/	/	-
12,6	17,7	7,5	/	/	-
18,0	18,9	17,1	/	/	-
30,2	24,3	35,9	(39,6)	/	/
12,5	6,3	19,4	/	-	-
3,3	/	5,8	/	-	-
(0,7)	/	(0,8)	/	-	-
-	-	-	-	-	-
-	-	-	-	-	-

4) Gesamtsumme der Bruttogeldvermögensarten abzüglich der Konsumentenkreditschulden.

5) Haushalte, deren Gesamtsumme der Einzelbruttogeldvermögensarten gleich Null ist.

6) Haushalte, deren Nettogeldvermögen gleich Null ist.

7) Einschl. Haushalte, deren Nettogeldvermögen kleiner als Null ist; jedoch ohne Haushalte, deren Nettogeldvermögen gleich Null ist.

12 Erfasstes Geldvermögen und Konsumentenkreditschulden privater Haushalte 1998
nach Alter des/der Haupteinkommensbezieher/-bezieherin
12.1 Haushalte insgesamt

Gegenstand der Nachweisung	Haushalte insgesamt	Alter des/der Haupteinkommensbezieher(in) von ... bis unter ... Jahre						
		unter 25	25 - 35	35 - 45	45 - 55	55 - 65	65 - 70	70 und mehr
Erfasste Haushalte (Anzahl)	12 906	228	1 901	3 530	2 305	2 718	1 039	1 185
Hochgerechnete Haushalte (1 000)	6 826	201	947	1 484	1 184	1 366	434	1 210
1 000								
Haushalte mit Angaben1)								
zum Bruttogeldvermögen.....	6 768	201	940	1 472	1 176	1 357	431	1 192
Haushalte mit Bruttogeldvermögen.....	6 266	175	844	1 365	1 106	1 290	400	1 086
Haushalte ohne Bruttogeldvermögen.....	502	(26)	97	107	(70)	(66)	(31)	(105)
Haushalte ohne Angaben								
zum Bruttogeldvermögen.....	(58)	-	/	/	/	/	/	/
Haushalte mit Bruttogeldvermögen								
u.z.: Bausparguthaben.....	2 546	(68)	449	739	560	490	94	146
Sparguthaben.....	5 176	135	676	1 070	887	1 068	358	982
Rentenwerte.....	453	/	41	84	98	120	(33)	(73)
Sonst. Anlagen b. Banken/Sparkassen..	2 220	(36)	238	447	414	560	169	357
Aktien.....	750	(16)	120	210	170	156	(32)	(46)
Sonst. Wertpapiere/Vermögensbeteil..	1 250	/	198	310	260	281	57	129
An Privatpersonen verliehenes Geld..	562	/	62	104	114	131	34	100
Lebensversicherungen u.ä.2).....	3 626	(64)	506	989	810	806	171	280
Haushalte mit Angaben3) zu								
Konsumentenkreditschulden.....	6 752	199	930	1 466	1 169	1 357	431	1 200
mit Konsumentenkreditschulden.....	1 475	(42)	313	499	318	202	47	(53)
ohne Konsumentenkreditschulden.....	5 277	157	616	968	851	1 154	383	1 147
Haushalte ohne Angaben zu								
Konsumentenkreditschulden.....	74	/	(17)	(18)	(15)	/	/	/
Haushalte m. Angaben1)3) zum Bruttogeld-								
vermögen u. zu Konsumentenkredit-								
schulden.....	6 701	199	924	1 454	1 162	1 347	429	1 185
Haushalte mit mind. einer Antwortverwei-								
gerung; entw. zum Bruttogeldvermögen								
und/oder zu Konsumentenkreditschulden...	125	/	(23)	(30)	(23)	(19)	/	/
Durchschnittliches Bruttogeldvermögen je Haushalt in DM								
Bruttogeldvermögen insgesamt.....	31 926	9 918	22 509	31 405	40 346	40 834	33 901	24 585
u.z.: Bausparguthaben.....	3 045	(1 545)	3 463	4 347	4 395	3 059	1 671	530
Sparguthaben.....	10 588	2 999	6 893	9 036	11 319	12 468	14 219	12 506
Rentenwerte.....	1 562	/	717	947	2 059	2 183	(1 764)	(1 957)
Sonst. Anlagen b. Banken/Sparkassen..	6 058	(1 646)	3 330	4 616	6 665	9 258	9 142	5 381
Aktien.....	1 417	(724)	1 263	1 681	2 086	1 764	(1 127)	(386)
Sonst. Wertpapiere/Vermögensbeteil..	3 241	/	2 627	2 979	4 453	4 214	3 143	2 172
An Privatpersonen verliehenes Geld..	477	/	297	344	592	607	589	543
Lebensversicherungen u.ä.2).....	5 538	(1 829)	3 919	7 454	8 777	7 282	2 248	1 110
Durchschnittliches Bruttogeldvermögen je Haushalt mit Angaben1) zum Bruttogeldvermögen in DM								
Bruttogeldvermögen insgesamt.....	32 199	9 918	22 665	31 666	40 632	41 113	34 139	24 968
u.z.: Bausparguthaben.....	3 071	(1 545)	3 487	4 383	4 426	3 080	1 683	538
Sparguthaben.....	10 679	2 999	6 940	9 111	11 399	12 553	14 319	12 701
Rentenwerte.....	1 575	/	722	955	2 074	2 198	(1 776)	(1 988)
Sonst. Anlagen b. Banken/Sparkassen..	6 110	(1 646)	3 353	4 655	6 712	9 322	9 207	5 465
Aktien.....	1 429	(724)	1 272	1 695	2 101	1 776	(1 135)	(392)
Sonst. Wertpapiere/Vermögensbeteil..	3 268	/	2 645	3 004	4 484	4 242	3 165	2 206
An Privatpersonen verliehenes Geld..	481	/	299	347	597	611	593	551
Lebensversicherungen u.ä.2).....	5 585	(1 829)	3 946	7 516	8 839	7 332	2 263	1 128
Durchschnittliche Konsumentenkredit-								
schulden je Haushalt in DM.....	2 303	(1 401)	4 316	3 838	2 733	1 269	977	(218)
Durchschnittliche Konsumentenkredit-								
schulden je Haushalt mit Angaben3)								
zu Konsumentenkreditschulden in DM.....	2 328	1 412	4 395	3 884	2 768	1 278	984	220
Durchschnittliches Nettogeldvermögen4)								
je Haushalt in DM.....	29 622	8 517	18 193	27 567	37 613	39 565	32 924	24 367
Durchschnittliches Nettogeldvermögen4)								
je Haushalt mit Angaben1)3) zum Brutto-								
geldvermögen und zu Konsumentenkredit-								
schulden in DM.....	30 177	8 584	18 645	28 139	38 344	40 113	33 298	24 875

- 1) Haushalte mit keinem bzw. positivem Bruttogeldvermögen.
- 2) Versicherungsguthaben von Lebens-, Sterbegeld-, Ausbildungs- und Aussteuerversicherungen.
- 3) Haushalte mit keinen bzw. positiven Konsumentenkreditschulden.
- 4) Gesamtsumme der Bruttogeldvermögensarten abzüglich der Konsumentenkreditschulden.

12 Erfasstes Geldvermögen und Konsumentenkreditschulden privater Haushalte 1998
nach Alter des/der Haupteinkommensbezieher/-bezieherin
12.1 Haushalte insgesamt

Gegenstand der Nachweisung	Haushalte insgesamt	Alter des/der Haupteinkommensbezieher(in) von ... bis unter ... Jahre						
		unter 25	25 - 35	35 - 45	45 - 55	55 - 65	65 - 70	70 und mehr
Haushalte in Prozent								
Bruttogeldvermögen von... bis unter... DM								
ohne Angaben.....	(0,8)	-	/	/	/	/	/	/
ohne Bruttogeldvermögen5).....	7,4	(13,0)	10,2	7,2	(5,9)	(4,9)	(7,2)	(8,7)
unter 5 000.....	14,0	(46,9)	20,7	14,3	10,5	9,6	(9,1)	(12,9)
5 000 - 10 000.....	11,7	(14,5)	15,8	10,5	10,4	8,6	(9,4)	15,1
10 000 - 20 000.....	16,9	(13,4)	15,7	18,6	14,7	16,9	19,1	17,9
20 000 - 50 000.....	29,0	(7,0)	24,7	29,1	30,3	32,3	32,3	30,1
50 000 - 100 000.....	14,2	/	8,5	14,3	18,8	17,4	16,5	11,6
100 000 - 200 000.....	4,8	/	(3,3)	4,3	7,0	8,0	(4,9)	(1,7)
200 000 - 500 000.....	1,0	-	/	(0,8)	(1,8)	(1,8)	-	/
500 000 - 1 000 000.....	/	-	-	/	/	-	-	-
1 000 000 und mehr.....	-	-	-	-	-	-	-	-
Haushalte in Prozent								
Konsumentenkreditschulden								
von ... bis unter ... DM								
ohne Angaben.....	1,1	/	(1,8)	(1,2)	(1,3)	/	/	/
ohne Konsumentenkreditschulden.....	77,3	78,3	65,1	65,2	71,9	84,5	88,4	94,8
unter 5 000.....	9,0	(10,8)	11,7	12,8	11,5	7,1	(4,9)	(2,8)
5 000 - 10 000.....	4,8	/	7,6	7,5	5,6	3,3	(2,8)	/
10 000 - 30 000.....	6,7	/	11,2	11,4	8,2	4,0	(3,2)	/
30 000 - 50 000.....	0,8	/	(1,4)	(1,2)	(1,2)	/	-	-
50 000 - 100 000.....	(0,3)	-	/	/	/	/	-	-
100 000 und mehr.....	/	-	/	/	/	/	/	-
Haushalte in Prozent								
Nettogeldvermögen4) von...bis unter... DM								
ohne Angaben.....	/	-	/	-	/	-	/	/
ohne Nettogeldvermögen6).....	6,4	(9,6)	(7,4)	5,4	(4,7)	(4,7)	(6,8)	(9,8)
unter 5 000 7).....	20,1	53,7	32,0	24,5	17,5	12,2	11,8	14,2
5 000 - 10 000.....	11,0	(12,0)	13,1	9,6	9,5	9,2	(9,3)	14,8
10 000 - 20 000.....	16,0	/	14,4	16,1	13,8	17,0	18,9	17,7
20 000 - 50 000.....	27,2	/	21,8	26,4	28,3	30,3	31,5	29,8
50 000 - 100 000.....	13,7	/	8,5	13,1	17,7	17,1	15,9	11,5
100 000 - 200 000.....	4,6	/	(2,4)	4,1	6,8	7,9	(4,9)	(1,7)
200 000 - 500 000.....	1,0	-	/	(0,7)	(1,7)	(1,7)	/	/
500 000 - 1 000 000.....	/	-	-	/	/	-	-	-
1 000 000 und mehr.....	-	-	-	-	-	-	-	-

4) Gesamtsumme der Bruttogeldvermögensarten abzüglich der Konsumentenkreditschulden.

5) Haushalte, deren Gesamtsumme der Einzelbruttogeldvermögensarten gleich Null ist.

6) Haushalte, deren Nettogeldvermögen gleich Null ist.

7) Einschl. Haushalte, deren Nettogeldvermögen kleiner als Null ist; jedoch ohne Haushalte, deren Nettogeldvermögen gleich Null ist.

Neue Länder und Berlin-Ost

12 Erfasstes Geldvermögen und Konsumentenkreditschulden privater Haushalte 1998
12.2 Alter und soziale Stellung des/der Haupteinkommensbezieher/-bezieherin
12.2.1 Haushalte von Selbständigen

Gegenstand der Nachweisung	Haushalte insgesamt	Alter des/der Haupteinkommensbezieher(in) von ... bis unter ... Jahre						
		unter 25	25 - 35	35 - 45	45 - 55	55 - 65	65 - 70	70 und mehr
Erfasste Haushalte (Anzahl)	338	-	(52)	155	(87)	(43)	/	-
Hochgerechnete Haushalte (1 000)	285	-	(50)	105	(79)	(50)	/	-
1 000								
Haushalte mit Angaben1)								
zum Bruttogeldvermögen.....	283	-	(50)	103	(79)	(50)	/	-
Haushalte mit Bruttogeldvermögen.....	259	-	(41)	95	(75)	(47)	/	-
Haushalte ohne Bruttogeldvermögen.....	(24)	-	/	/	/	/	-	-
Haushalte ohne Angaben zum Bruttogeldvermögen.....	/	-	-	/	-	-	-	-
Haushalte mit Bruttogeldvermögen u.z.: Bausparguthaben.....	113	-	(26)	(33)	(38)	/	-	-
Sparguthaben.....	200	-	(35)	73	(57)	(34)	/	-
Rentenwerte.....	(21)	-	/	/	/	/	-	-
Sonst. Anlagen b. Banken/Sparkassen..	95	-	/	(33)	(27)	/	/	-
Aktien.....	(66)	-	/	(25)	/	/	/	-
Sonst. Wertpapiere/Vermögensbeteil..	(81)	-	/	(28)	(29)	/	-	-
An Privatpersonen verliehenes Geld. Lebensversicherungen u.ä.2).....	(39) 196	-	/	/	/	/	-	-
Haushalte mit Angaben3) zu Konsumentenkreditschulden.....	282	-	(49)	103	(79)	(50)	/	-
mit Konsumentenkreditschulden.....	(73)	-	/	(31)	(19)	/	-	-
ohne Konsumentenkreditschulden.....	209	-	(32)	72	(60)	(44)	/	-
Haushalte ohne Angaben zu Konsumentenkreditschulden.....	/	-	/	/	/	-	-	-
Haushalte m. Angaben1)3) zum Bruttogeld- vermögen u. zu Konsumentenkredit- schulden.....	280	-	(49)	101	(79)	(50)	/	-
Haushalte mit mind. einer Antwortverwei- gerung; entw. zum Bruttogeldvermögen und/oder zu Konsumentenkreditschulden...	/	-	/	/	/	-	-	-
Durchschnittliches Bruttogeldvermögen je Haushalt in DM								
Bruttogeldvermögen insgesamt.....	54 466	-	(27 317)	49 137	(74 759)	(61 174)	/	-
u.z.: Bausparguthaben.....	4 156	-	(3 234)	(3 324)	(5 428)	/	-	-
Sparguthaben.....	12 148	-	(7 704)	11 849	(16 910)	(9 878)	/	-
Rentenwerte.....	(1 877)	-	/	/	/	/	-	-
Sonst. Anlagen b. Banken/Sparkassen..	7 927	-	/	(5 816)	(7 845)	/	/	-
Aktien.....	(3 840)	-	/	(4 037)	/	/	/	-
Sonst. Wertpapiere/Vermögensbeteil..	(7 901)	-	/	(5 144)	(16 263)	/	-	-
An Privatpersonen verliehenes Geld. Lebensversicherungen u.ä.2).....	(981) 15 636	-	/	/	/	/	-	-
Durchschnittliches Bruttogeldvermögen je Haushalt mit Angaben1) zum Bruttogeldvermögen in DM								
Bruttogeldvermögen insgesamt.....	54 869	-	(27 317)	50 142	(74 759)	(61 174)	/	-
u.z.: Bausparguthaben.....	4 187	-	(3 234)	(3 392)	(5 428)	/	-	-
Sparguthaben.....	12 238	-	(7 704)	12 092	(16 910)	(9 878)	/	-
Rentenwerte.....	(1 891)	-	/	/	/	/	-	-
Sonst. Anlagen b. Banken/Sparkassen..	7 986	-	/	(5 935)	(7 845)	/	/	-
Aktien.....	(3 868)	-	/	(4 119)	/	/	/	-
Sonst. Wertpapiere/Vermögensbeteil..	(7 960)	-	/	(5 249)	(16 263)	/	-	-
An Privatpersonen verliehenes Geld. Lebensversicherungen u.ä.2).....	(988) 15 752	-	/	/	/	/	-	-
Durchschnittliche Konsumentenkredit- schulden je Haushalt in DM.....	(3 836)	-	/	(3 024)	(5 511)	/	-	-
Durchschnittliche Konsumentenkredit- schulden je Haushalt mit Angaben3) zu Konsumentenkreditschulden in DM.....	3 880	-	(5 254)	3 063	(5 556)	(1 634)	-	-
Durchschnittliches Nettogeldvermögen4) je Haushalt in DM.....	50 630	-	(22 192)	46 113	(69 248)	(59 540)	/	-
Durchschnittliches Nettogeldvermögen4) je Haushalt mit Angaben1)3) zum Brutto- geldvermögen und zu Konsumentenkredit- schulden in DM.....	51 594	-	(22 750)	47 680	(69 823)	(59 540)	/	-

- 1) Haushalte mit keinem bzw. positivem Bruttogeldvermögen.
- 2) Versicherungsguthaben von Lebens-, Sterbegeld-, Ausbildungs- und Aussteuerversicherungen.
- 3) Haushalte mit keinen bzw. positiven Konsumentenkreditschulden.
- 4) Gesamtsumme der Bruttogeldvermögensarten abzüglich der Konsumentenkreditschulden.

12 Erfasstes Geldvermögen und Konsumentenkreditschulden privater Haushalte 1998
12.2 Alter und soziale Stellung des/der Haupteinkommensbezieher/-bezieherin
12.2.1 Haushalte von Selbständigen

Gegenstand der Nachweisung	Haushalte insgesamt	Alter des/der Haupteinkommensbezieher(s) von ... bis unter ... Jahre						
		unter 25	25 - 35	35 - 45	45 - 55	55 - 65	65 - 70	70 und mehr

Haushalte in Prozent								
Bruttogeldvermögen von... bis unter... DM								
ohne Angaben.....	/	-	-	/	-	-	-	-
ohne Bruttogeldvermögen ⁵⁾	(8,4)	-	/	/	/	/	-	-
unter 5 000.....	/	-	/	/	/	/	-	-
5 000 - 10 000.....	(8,2)	-	/	/	/	/	-	-
10 000 - 20 000.....	(10,7)	-	/	/	/	/	-	-
20 000 - 50 000.....	(27,9)	-	/	(28,0)	/	/	/	-
50 000 - 100 000.....	(23,1)	-	/	(19,9)	/	/	-	-
100 000 - 200 000.....	(10,9)	-	/	/	/	/	-	-
200 000 - 500 000.....	/	-	-	/	/	/	-	-
500 000 - 1 000 000.....	-	-	-	-	-	-	-	-
1 000 000 und mehr.....	-	-	-	-	-	-	-	-

Haushalte in Prozent								
Konsumentenkreditschulden								
von ... bis unter ... DM								
ohne Angaben.....	/	-	/	/	/	-	-	-
ohne Konsumentenkreditschulden.....	73,1	-	(64,4)	69,0	(74,9)	(87,3)	/	-
unter 5 000.....	/	-	/	/	/	/	-	-
5 000 - 10 000.....	/	-	/	/	/	/	-	-
10 000 - 30 000.....	(9,3)	-	/	/	/	/	-	-
30 000 - 50 000.....	/	-	-	/	/	-	-	-
50 000 - 100 000.....	/	-	-	/	/	-	-	-
100 000 und mehr.....	/	-	/	-	/	-	-	-

Haushalte in Prozent								
Nettogeldvermögen ⁴⁾ von...bis unter... DM								
ohne Angaben.....	-	-	-	-	-	-	-	-
ohne Nettogeldvermögen ⁶⁾	/	-	/	/	/	/	-	-
unter 5 000 ⁷⁾	(15,6)	-	/	/	/	/	-	-
5 000 - 10 000.....	(7,5)	-	/	/	/	/	-	-
10 000 - 20 000.....	(8,1)	-	/	/	/	/	-	-
20 000 - 50 000.....	(25,0)	-	/	(24,1)	/	/	/	-
50 000 - 100 000.....	(24,7)	-	/	(19,4)	/	/	-	-
100 000 - 200 000.....	(9,0)	-	/	/	/	/	-	-
200 000 - 500 000.....	/	-	-	/	/	/	-	-
500 000 - 1 000 000.....	-	-	-	-	-	-	-	-
1 000 000 und mehr.....	-	-	-	-	-	-	-	-

- 4) Gesamtsumme der Bruttogeldvermögensarten abzüglich der Konsumentenkreditschulden.
5) Haushalte, deren Gesamtsumme der Einzelbruttogeldvermögensarten gleich Null ist.
6) Haushalte, deren Nettogeldvermögen gleich Null ist.
7) Einschl. Haushalte, deren Nettogeldvermögen kleiner als Null ist; jedoch ohne Haushalte, deren Nettogeldvermögen gleich Null ist.

Neue Länder und Berlin-Ost

12 Erfasstes Geldvermögen und Konsumentenkreditschulden privater Haushalte 1998
12.2 Alter und soziale Stellung des/der Haupteinkommensbeziehers/-bezieherin
12.2.2 Haushalte von Arbeitnehmern

Gegenstand der Nachweisung	Haushalte insgesamt	Alter des/der Haupteinkommensbeziehers(in) von ... bis unter ... Jahre						
		unter 25	25 - 35	35 - 45	45 - 55	55 - 65	65 - 70	70 und mehr
Erfasste Haushalte (Anzahl)	7 834	147	1 635	3 042	1 912	1 092	/	-
Hochgerechnete Haushalte (1 000)	3 503	150	760	1 186	892	512	/	-
1 000								
Haushalte mit Angaben1)								
zum Bruttogeldvermögen.....	3 480	150	753	1 181	884	509	/	-
Haushalte mit Bruttogeldvermögen.....	3 328	134	708	1 120	864	499	/	-
Haushalte ohne Bruttogeldvermögen.....	151	/	(45)	(61)	(20)	/	-	-
Haushalte ohne Angaben zum Bruttogeldvermögen.....	(23)	-	/	/	/	/	-	-
Haushalte mit Bruttogeldvermögen u.z.:								
Bausparguthaben.....	1 840	(59)	397	660	470	254	/	-
Sparguthaben.....	2 693	(102)	567	891	706	426	/	-
Rentenwerte.....	248	/	39	72	81	54	/	-
Sonst. Anlagen b. Banken/Sparkassen..	1 202	(31)	211	381	334	244	/	-
Aktien.....	509	/	102	177	141	78	/	-
Sonst. Wertpapiere/Vermögensbeteil..	799	/	179	258	210	138	/	-
An Privatpersonen verliehenes Geld.	274	/	45	83	81	52	-	-
Lebensversicherungen u.ä.2).....	2 278	(55)	432	817	639	334	/	-
Haushalte mit Angaben3) zu Konsumentenkreditschulden.....	3 458	149	745	1 171	880	510	/	-
mit Konsumentenkreditschulden.....	1 062	(36)	259	418	261	87	-	-
ohne Konsumentenkreditschulden.....	2 396	(113)	486	753	619	423	/	-
Haushalte ohne Angaben zu Konsumentenkreditschulden.....	45	/	(15)	(15)	(12)	/	-	-
Haushalte m. Angaben1)3) zum Bruttogeldvermögen u. zu Konsumentenkreditschulden.....	3 436	149	739	1 166	873	507	/	-
Haushalte mit mind. einer Antwortverweigerung; entw. zum Bruttogeldvermögen und/oder zu Konsumentenkreditschulden...	67	/	(21)	(20)	(19)	/	-	-
Durchschnittliches Bruttogeldvermögen je Haushalt in DM								
Bruttogeldvermögen insgesamt.....	35 580	11 485	24 771	33 157	42 795	51 619	/	-
u.z.:								
Bausparguthaben.....	4 488	(1 755)	3 920	4 906	4 888	4 479	/	-
Sparguthaben.....	10 447	(3 384)	7 395	9 675	12 457	15 298	/	-
Rentenwerte.....	1 461	/	882	1 053	2 036	2 681	/	-
Sonst. Anlagen b. Banken/Sparkassen..	6 083	(1 881)	3 572	5 026	7 363	11 152	/	-
Aktien.....	1 793	/	1 352	1 702	2 152	2 329	-	-
Sonst. Wertpapiere/Vermögensbeteil..	3 691	/	3 048	3 158	4 156	5 799	/	-
An Privatpersonen verliehenes Geld.	398	/	307	291	586	549	-	-
Lebensversicherungen u.ä.2).....	7 219	(2 355)	4 295	7 347	9 158	9 331	/	-
Durchschnittliches Bruttogeldvermögen je Haushalt mit Angaben1) zum Bruttogeldvermögen in DM								
Bruttogeldvermögen insgesamt.....	35 814	11 485	24 985	33 292	43 183	51 976	/	-
u.z.:								
Bausparguthaben.....	4 517	(1 755)	3 953	4 925	4 932	4 510	/	-
Sparguthaben.....	10 515	(3 384)	7 459	9 714	12 570	15 404	/	-
Rentenwerte.....	1 471	/	889	1 057	2 055	2 700	/	-
Sonst. Anlagen b. Banken/Sparkassen..	6 123	(1 881)	3 603	5 046	7 430	11 229	/	-
Aktien.....	1 805	/	1 364	1 709	2 171	2 345	-	-
Sonst. Wertpapiere/Vermögensbeteil..	3 715	/	3 074	3 171	4 193	5 840	/	-
An Privatpersonen verliehenes Geld.	401	/	309	292	591	553	-	-
Lebensversicherungen u.ä.2).....	7 267	(2 355)	4 332	7 377	9 241	9 396	/	-
Durchschnittliche Konsumentenkreditschulden je Haushalt in DM.....	3 575	(1 699)	4 636	4 360	2 947	1 841	-	-
Durchschnittliche Konsumentenkreditschulden je Haushalt mit Angaben3) zu Konsumentenkreditschulden in DM.....	3 621	1 708	4 731	4 415	2 987	1 849	-	-
Durchschnittliches Nettogeldvermögen4) je Haushalt in DM.....	32 006	9 787	20 135	28 797	39 848	49 778	/	-
Durchschnittliches Nettogeldvermögen4) je Haushalt mit Angaben1)3) zum Bruttogeldvermögen und zu Konsumentenkreditschulden in DM.....	32 626	9 838	20 711	29 283	40 732	50 340	/	-

- 1) Haushalte mit keinem bzw. positivem Bruttogeldvermögen.
2) Versicherungsguthaben von Lebens-, Sterbegeld-, Ausbildungs- und Aussteuerversicherungen.
3) Haushalte mit keinem bzw. positiven Konsumentenkreditschulden.
4) Gesamtsumme der Bruttogeldvermögensarten abzüglich der Konsumentenkreditschulden.

12 Erfasstes Geldvermögen und Konsumentenkreditschulden privater Haushalte 1998
12.2 Alter und soziale Stellung des/der Haupteinkommensbezieher/-bezieherin
12.2.2 Haushalte von Arbeitnehmern

Gegenstand der Nachweisung	Haushalte insgesamt	Alter des/der Haupteinkommensbezieher(in) von ... bis unter ... Jahre						
		unter 25	25 - 35	35 - 45	45 - 55	55 - 65	65 - 70	70 und mehr

Haushalte in Prozent								
Bruttogeldvermögen von... bis unter... DM								
ohne Angaben.....	(0,7)	-	/	/	/	/	-	-
ohne Bruttogeldvermögen ⁵⁾	4,3	/	(5,9)	(5,1)	(2,2)	/	-	-
unter 5 000.....	13,3	(44,8)	19,5	12,7	8,5	(4,8)	/	-
5 000 - 10 000.....	10,7	(14,7)	15,3	10,1	9,3	(6,4)	-	-
10 000 - 20 000.....	16,9	/	17,7	19,1	15,5	13,5	-	-
20 000 - 50 000.....	30,8	/	27,2	31,8	33,0	36,6	/	-
50 000 - 100 000.....	16,3	/	9,5	15,7	21,3	22,6	/	-
100 000 - 200 000.....	5,9	/	(3,6)	4,3	8,0	10,7	/	-
200 000 - 500 000.....	1,0	-	/	(0,8)	(1,2)	(2,7)	-	-
500 000 - 1 000 000.....	/	-	-	/	-	-	-	-
1 000 000 und mehr.....	-	-	-	-	-	-	-	-

Haushalte in Prozent								
Konsumentenkreditschulden								
von ... bis unter ... DM								
ohne Angaben.....	1,3	/	(2,0)	(1,3)	(1,3)	/	-	-
ohne Konsumentenkreditschulden.....	68,4	(75,4)	63,9	63,5	69,4	82,5	/	-
unter 5 000.....	11,1	/	11,7	11,9	12,0	(6,0)	-	-
5 000 - 10 000.....	6,8	/	7,9	8,1	5,8	(4,1)	-	-
10 000 - 30 000.....	10,7	/	11,5	13,3	9,8	(6,5)	-	-
30 000 - 50 000.....	1,2	/	(1,6)	(1,3)	(1,2)	/	-	-
50 000 - 100 000.....	(0,5)	-	/	/	/	-	-	-
100 000 und mehr.....	/	-	/	/	/	-	-	-

Haushalte in Prozent								
Nettogeldvermögen ⁴⁾ von...bis unter... DM								
ohne Angaben.....	/	-	/	-	/	-	-	-
ohne Nettogeldvermögen ⁶⁾	3,2	/	(4,6)	(3,5)	(1,7)	/	-	-
unter 5 000 ⁷⁾	21,5	(53,1)	30,0	23,0	15,3	(6,9)	/	-
5 000 - 10 000.....	9,6	/	13,0	9,2	8,3	(7,0)	-	-
10 000 - 20 000.....	15,7	/	16,2	16,2	15,0	15,6	-	-
20 000 - 50 000.....	28,0	/	23,7	28,9	30,8	33,0	/	-
50 000 - 100 000.....	15,3	/	9,2	14,3	19,9	22,0	/	-
100 000 - 200 000.....	5,7	/	(2,8)	4,1	7,9	10,7	/	-
200 000 - 500 000.....	1,0	-	/	(0,7)	(1,1)	(2,7)	-	-
500 000 - 1 000 000.....	/	-	-	/	/	-	-	-
1 000 000 und mehr.....	-	-	-	-	-	-	-	-

4) Gesamtsumme der Bruttogeldvermögensarten abzüglich der Konsumentenkreditschulden.

5) Haushalte, deren Gesamtsumme der Einzelbruttogeldvermögensarten gleich Null ist.

6) Haushalte, deren Nettogeldvermögen gleich Null ist.

7) Einschl. Haushalte, deren Nettogeldvermögen kleiner als Null ist; jedoch ohne Haushalte, deren Nettogeldvermögen gleich Null ist.

Neue Länder und Berlin-Ost

12 Erfasstes Geldvermögen und Konsumentenkreditschulden privater Haushalte 1998
12.2 Alter und soziale Stellung des/der Haupteinkommensbezieher/-bezieherin
12.2.3 Haushalte von Beamten

Gegenstand der Nachweisung	Haushalte insgesamt	Alter des/der Haupteinkommensbezieher(in) von ... bis unter ... Jahre						
		unter 25	25 - 35	35 - 45	45 - 55	55 - 65	65 - 70	70 und mehr
Erfasste Haushalte (Anzahl)	626	(27)	192	230	151	(26)	-	-
Hochgerechnete Haushalte (1 000)	148	(11)	54	41	35	(7)	-	-
1 000								
Haushalte mit Angaben1)								
zum Bruttogeldvermögen.....	147	(11)	53	41	35	(7)	-	-
Haushalte mit Bruttogeldvermögen.....	143	/	51	41	35	(7)	-	-
Haushalte ohne Bruttogeldvermögen.....	/	/	/	/	-	/	-	-
Haushalte ohne Angaben zum Bruttogeldvermögen.....	/	-	/	-	-	-	-	-
Haushalte mit Bruttogeldvermögen u.z.: Bausparguthaben.....	93	/	32	26	24	/	-	-
Sparguthaben.....	115	/	41	33	31	/	-	-
Rentenwerte..... (9)	/	/	/	/	/	/	-	-
Sonst. Anlagen b. Banken/Sparkassen..	50	/	(14)	(14)	(16)	/	-	-
Aktien.....	27	/	(8)	(8)	(8)	/	-	-
Sonst. Wertpapiere/Vermögensbeteil..	45	/	(15)	(14)	(13)	/	-	-
An Privatpersonen verliehenes Geld.	(16)	/	/	/	/	/	-	-
Lebensversicherungen u.ä.2).....	105	/	33	32	28	/	-	-
Haushalte mit Angaben3) zu Konsumentenkreditschulden.....	147	(11)	53	41	35	(7)	-	-
mit Konsumentenkreditschulden.....	51	/	(19)	(18)	(9)	/	-	-
ohne Konsumentenkreditschulden.....	96	/	34	23	26	/	-	-
Haushalte ohne Angaben zu Konsumentenkreditschulden.....	/	/	/	/	/	-	-	-
Haushalte m. Angaben1)3) zum Bruttogeldvermögen u. zu Konsumentenkreditschulden.....	146	(11)	52	41	35	(7)	-	-
Haushalte mit mind. einer Antwortverweigerung; entw. zum Bruttogeldvermögen und/oder zu Konsumentenkreditschulden...	/	/	/	/	/	-	-	-
Durchschnittliches Bruttogeldvermögen je Haushalt in DM								
Bruttogeldvermögen insgesamt.....	43 350	/	26 739	47 316	66 757	(75 490)	-	-
u.z.: Bausparguthaben.....	6 218	/	4 337	7 432	8 928	/	-	-
Sparguthaben.....	12 444	/	6 886	12 467	18 996	/	-	-
Rentenwerte..... (1 323)	/	/	/	/	/	/	-	-
Sonst. Anlagen b. Banken/Sparkassen..	6 643	/	(3 571)	(5 976)	(12 892)	/	-	-
Aktien.....	2 789	/	(2 763)	(1 927)	(3 667)	/	-	-
Sonst. Wertpapiere/Vermögensbeteil..	4 427	/	(3 049)	(5 286)	(7 421)	/	-	-
An Privatpersonen verliehenes Geld.	(470)	/	/	/	/	/	-	-
Lebensversicherungen u.ä.2).....	9 036	/	5 245	11 554	13 575	/	-	-
Durchschnittliches Bruttogeldvermögen je Haushalt mit Angaben1) zum Bruttogeldvermögen in DM								
Bruttogeldvermögen insgesamt.....	43 693	/	27 333	47 316	66 757	(75 490)	-	-
u.z.: Bausparguthaben.....	6 267	/	4 433	7 432	8 928	/	-	-
Sparguthaben.....	12 543	/	7 039	12 467	18 996	/	-	-
Rentenwerte..... (1 334)	/	/	/	/	/	/	-	-
Sonst. Anlagen b. Banken/Sparkassen..	6 695	/	(3 650)	(5 976)	(12 892)	/	-	-
Aktien.....	2 811	/	(2 825)	(1 927)	(3 667)	/	-	-
Sonst. Wertpapiere/Vermögensbeteil..	4 462	/	(3 117)	(5 286)	(7 421)	/	-	-
An Privatpersonen verliehenes Geld.	(474)	/	/	/	/	/	-	-
Lebensversicherungen u.ä.2).....	9 108	/	5 361	11 554	13 575	/	-	-
Durchschnittliche Konsumentenkreditschulden je Haushalt in DM.....	5 137	/	(4 932)	(7 612)	(3 918)	/	-	-
Durchschnittliche Konsumentenkreditschulden je Haushalt mit Angaben3) zu Konsumentenkreditschulden in DM.....	5 180	(3 662)	4 981	7 684	3 938	(689)	-	-
Durchschnittliches Nettogeldvermögen4) je Haushalt in DM.....	38 213	(9 223)	21 808	39 704	62 839	(74 801)	-	-
Durchschnittliches Nettogeldvermögen4) je Haushalt mit Angaben1)3) zum Bruttogeldvermögen und zu Konsumentenkreditschulden in DM.....	38 839	(9 328)	22 521	40 078	63 163	(74 801)	-	-

- 1) Haushalte mit keinem bzw. positivem Bruttogeldvermögen.
2) Versicherungsguthaben von Lebens-, Sterbegeld-, Ausbildungs- und Aussteuerversicherungen.
3) Haushalte mit keinen bzw. positiven Konsumentenkreditschulden.
4) Gesamtsumme der Bruttogeldvermögensarten abzüglich der Konsumentenkreditschulden.

12 Erfasstes Geldvermögen und Konsumentenkreditschulden privater Haushalte 1998
12.2 Alter und soziale Stellung des/der Haupteinkommensbezieher/-bezieherin
12.2.3 Haushalte von Beamten

Gegenstand der Nachweisung	Haushalte insgesamt	Alter des/der Haupteinkommensbezieher(in) von ... bis unter ... Jahre						
		unter 25	25 - 35	35 - 45	45 - 55	55 - 65	65 - 70	70 und mehr

Haushalte in Prozent

Bruttogeldvermögen von... bis unter... DM								
ohne Angaben.....	/	-	/	-	-	-	-	-
ohne Bruttogeldvermögen ⁵⁾	/	/	/	/	/	/	-	-
unter 5 000.....	(10,0)	/	/	/	/	/	-	-
5 000 - 10 000.....	(11,4)	/	(18,0)	/	/	/	-	-
10 000 - 20 000.....	(14,6)	/	(17,2)	(18,3)	/	/	-	-
20 000 - 50 000.....	29,9	/	(30,2)	(33,5)	(30,2)	/	-	-
50 000 - 100 000.....	19,2	-	(10,8)	(23,6)	(28,9)	/	-	-
100 000 - 200 000.....	(9,9)	/	/	/	(21,2)	/	-	-
200 000 - 500 000.....	/	-	/	/	/	/	-	-
500 000 - 1 000 000.....	-	-	-	-	-	-	-	-
1 000 000 und mehr.....	-	-	-	-	-	-	-	-

Haushalte in Prozent

Konsumentenkreditschulden								
von ... bis unter ... DM								
ohne Angaben.....	/	/	/	/	/	-	-	-
ohne Konsumentenkreditschulden.....	64,7	/	63,4	55,7	73,5	/	-	-
unter 5 000.....	(8,8)	/	/	/	/	/	-	-
5 000 - 10 000.....	(7,5)	/	/	/	/	/	-	-
10 000 - 30 000.....	(14,1)	-	(16,5)	(19,1)	/	/	-	-
30 000 - 50 000.....	/	/	/	/	/	/	-	-
50 000 - 100 000.....	/	-	/	/	/	/	-	-
100 000 und mehr.....	/	-	-	-	/	-	-	-

Haushalte in Prozent

Nettogeldvermögen ⁴⁾ von...bis unter... DM								
ohne Angaben.....	-	-	-	-	-	-	-	-
ohne Nettogeldvermögen ⁶⁾	/	/	/	/	/	/	-	-
unter 5 000 ⁷⁾	21,7	/	(30,0)	(20,0)	/	/	-	-
5 000 - 10 000.....	(7,8)	/	/	/	/	/	-	-
10 000 - 20 000.....	(13,6)	/	(15,1)	(16,8)	/	/	-	-
20 000 - 50 000.....	27,2	/	(25,9)	(32,6)	(29,6)	/	-	-
50 000 - 100 000.....	16,0	-	(9,6)	(16,3)	(25,8)	/	-	-
100 000 - 200 000.....	(9,8)	/	/	/	(20,8)	/	-	-
200 000 - 500 000.....	/	-	/	/	/	/	-	-
500 000 - 1 000 000.....	-	-	-	-	-	-	-	-
1 000 000 und mehr.....	-	-	-	-	-	-	-	-

- 4) Gesamtsumme der Bruttogeldvermögensarten abzüglich der Konsumentenkreditschulden.
5) Haushalte, deren Gesamtsumme der Einzelbruttogeldvermögensarten gleich Null ist.
6) Haushalte, deren Nettogeldvermögen gleich Null ist.
7) Einschl. Haushalte, deren Nettogeldvermögen kleiner als Null ist; jedoch ohne Haushalte, deren Nettogeldvermögen gleich Null ist.

12 Erfasstes Geldvermögen und Konsumentenkreditschulden privater Haushalte 1998
12.2 Alter und soziale Stellung des/der Haupteinkommensbezieher/-bezieherin
12.2.4 Haushalte von Angestellten und Arbeitern

Gegenstand der Nachweisung	Haushalte insgesamt	Alter des/der Haupteinkommensbezieher(in) von ... bis unter ... Jahre						
		unter 25	25 - 35	35 - 45	45 - 55	55 - 65	65 - 70	70 und mehr
Erfasste Haushalte (Anzahl)	7 208	120	1 443	2 812	1 761	1 066	/	-
Hochgerechnete Haushalte (1 000)	3 354	139	706	1 145	857	505	/	-
1 000								
Haushalte mit Angaben1)								
zum Bruttogeldvermögen.....	3 333	139	701	1 140	849	502	/	-
Haushalte mit Bruttogeldvermögen.....	3 185	126	657	1 079	829	492	/	-
Haushalte ohne Bruttogeldvermögen.....	148	/	(44)	(60)	(20)	/	-	-
Haushalte ohne Angaben zum Bruttogeldvermögen.....	(22)	-	/	/	/	/	-	-
Haushalte mit Bruttogeldvermögen u.z.: Bausparguthaben.....	1 747	(52)	365	634	445	250	/	-
Sparguthaben.....	2 578	(96)	526	858	676	420	/	-
Rentenwerte.....	239	/	(36)	68	79	53	/	-
Sonst. Anlagen b. Banken/Sparkassen..	1 152	(28)	188	368	317	241	/	-
Aktien.....	482	/	93	169	133	76	-	-
Sonst. Wertpapiere/Vermögensbeteil..	754	/	164	244	197	137	/	-
An Privatpersonen verliehenes Geld.	258	/	(39)	79	78	51	-	-
Lebensversicherungen u.ä.2).....	2 173	(49)	399	785	611	328	/	-
Haushalte mit Angaben3) zu Konsumentenkreditschulden.....	3 311	138	691	1 130	845	503	/	-
mit Konsumentenkreditschulden.....	1 011	(32)	240	400	252	87	-	-
ohne Konsumentenkreditschulden.....	2 300	(106)	452	730	594	417	/	-
Haushalte ohne Angaben zu Konsumentenkreditschulden.....	44	/	(15)	(14)	/	/	-	-
Haushalte m. Angaben1)3) zum Bruttogeld- vermögen u. zu Konsumentenkredit- schulden.....	3 290	138	687	1 125	838	500	/	-
Haushalte mit mind. einer Antwortverwei- gerung; entw. zum Bruttogeldvermögen und/oder zu Konsumentenkreditschulden...	64	/	(19)	(19)	(19)	/	-	-
Durchschnittliches Bruttogeldvermögen je Haushalt in DM								
Bruttogeldvermögen insgesamt.....	35 237	11 380	24 622	32 646	41 811	51 280	/	-
u.z.: Bausparguthaben.....	4 412	(1 674)	3 888	4 814	4 722	4 469	/	-
Sparguthaben.....	10 358	(3 345)	7 434	9 574	12 189	15 026	/	-
Rentenwerte.....	1 467	/	(902)	1 010	2 098	2 620	/	-
Sonst. Anlagen b. Banken/Sparkassen..	6 059	(1 899)	3 572	4 991	7 136	11 165	/	-
Aktien.....	1 749	/	1 245	1 694	2 089	2 267	-	-
Sonst. Wertpapiere/Vermögensbeteil..	3 658	/	3 048	3 081	4 022	5 868	/	-
An Privatpersonen verliehenes Geld.	395	/	(309)	286	579	544	-	-
Lebensversicherungen u.ä.2).....	7 139	(2 325)	4 223	7 196	8 977	9 321	/	-
Durchschnittliches Bruttogeldvermögen je Haushalt mit Angaben1) zum Bruttogeldvermögen in DM								
Bruttogeldvermögen insgesamt.....	35 466	11 380	24 809	32 784	42 206	51 639	/	-
u.z.: Bausparguthaben.....	4 440	(1 674)	3 818	4 835	4 766	4 501	/	-
Sparguthaben.....	10 426	(3 345)	7 490	9 614	12 304	15 131	/	-
Rentenwerte.....	1 477	/	(909)	1 014	2 118	2 638	/	-
Sonst. Anlagen b. Banken/Sparkassen..	6 098	(1 899)	3 600	5 012	7 203	11 243	/	-
Aktien.....	1 761	/	1 255	1 701	2 109	2 283	-	-
Sonst. Wertpapiere/Vermögensbeteil..	3 682	/	3 071	3 094	4 060	5 909	/	-
An Privatpersonen verliehenes Geld.	398	/	(311)	287	584	548	-	-
Lebensversicherungen u.ä.2).....	7 186	(2 325)	4 255	7 226	9 062	9 386	/	-
Durchschnittliche Konsumentenkredit- schulden je Haushalt in DM.....	3 506	(1 550)	4 614	4 242	2 907	1 858	-	-
Durchschnittliche Konsumentenkredit- schulden je Haushalt mit Angaben3) zu Konsumentenkreditschulden in DM.....	3 552	1 558	4 712	4 297	2 947	1 866	-	-
Durchschnittliches Nettogeldvermögen4) je Haushalt in DM.....	31 732	9 830	20 008	28 404	38 904	49 422	/	-
Durchschnittliches Nettogeldvermögen4) je Haushalt mit Angaben1)3) zum Brutto- geldvermögen und zu Konsumentenkredit- schulden in DM.....	32 351	9 878	20 574	28 890	39 794	49 988	/	-

- 1) Haushalte mit keinem bzw. positivem Bruttogeldvermögen.
- 2) Versicherungsguthaben von Lebens-, Sterbegeld-, Ausbildungs- und Aussteuerversicherungen.
- 3) Haushalte mit keinen bzw. positiven Konsumentenkreditschulden.
- 4) Gesamtsumme der Bruttogeldvermögensarten abzüglich der Konsumentenkreditschulden.

Neue Länder und Berlin-Ost

12 Erfasstes Geldvermögen und Konsumentenkreditschulden privater Haushalte 1998
12.2 Alter und soziale Stellung des/der Haupteinkommensbezieher/-bezieherin
12.2.4 Haushalte von Angestellten und Arbeitern

Gegenstand der Nachweisung	Haushalte insgesamt	Alter des/der Haupteinkommensbezieher(in) von ... bis unter ... Jahre						
		unter 25	25 - 35	35 - 45	45 - 55	55 - 65	65 - 70	70 und mehr

Haushalte in Prozent

Bruttogeldvermögen von... bis unter... DM								
ohne Angaben.....	(0,6)	-	/	/	/	/	-	-
ohne Bruttogeldvermögen5).....	4,4	/	(6,2)	(5,3)	(2,3)	/	-	-
unter 5 000.....	13,5	(45,9)	19,9	13,0	8,7	(4,9)	/	-
5 000 - 10 000.....	10,6	/	15,1	10,2	9,4	(6,2)	-	-
10 000 - 20 000.....	17,0	/	17,7	19,1	15,9	13,5	-	-
20 000 - 50 000.....	30,9	/	27,0	31,7	33,1	36,9	/	-
50 000 - 100 000.....	16,2	/	9,4	15,4	21,0	22,4	/	-
100 000 - 200 000.....	5,8	/	(3,6)	4,1	7,5	10,7	/	-
200 000 - 500 000.....	(1,0)	-	/	(0,7)	(1,1)	(2,6)	-	-
500 000 - 1 000 000.....	/	-	-	/	/	-	-	-
1 000 000 und mehr.....	-	-	-	-	-	-	-	-

Haushalte in Prozent

Konsumentenkreditschulden								
von ... bis unter ... DM								
ohne Angaben.....	1,3	/	(2,1)	(1,3)	/	/	-	-
ohne Konsumentenkreditschulden.....	68,6	(76,4)	64,0	63,7	69,2	82,4	/	-
unter 5 000.....	11,2	/	12,0	12,0	12,1	(6,1)	-	-
5 000 - 10 000.....	6,7	/	8,0	8,0	5,9	(4,0)	-	-
10 000 - 30 000.....	10,5	/	11,2	13,0	9,7	(6,6)	-	-
30 000 - 50 000.....	(1,1)	/	(1,5)	(1,2)	/	/	-	-
50 000 - 100 000.....	/	-	/	/	/	-	-	-
100 000 und mehr.....	/	-	/	/	-	/	-	-

Haushalte in Prozent

Nettogeldvermögen4) von...bis unter... DM								
ohne Angaben.....	/	-	/	-	/	-	-	-
ohne Nettogeldvermögen6).....	3,3	/	(4,6)	(3,7)	(1,8)	/	-	-
unter 5 000 7).....	21,5	(53,3)	30,0	23,1	15,6	(7,0)	/	-
5 000 - 10 000.....	9,7	/	13,1	9,3	8,4	(6,9)	-	-
10 000 - 20 000.....	15,8	/	16,3	16,1	15,3	15,6	-	-
20 000 - 50 000.....	28,0	/	23,5	28,8	30,9	33,3	/	-
50 000 - 100 000.....	15,3	/	9,2	14,3	19,6	21,8	/	-
100 000 - 200 000.....	5,5	/	(2,8)	3,9	7,3	10,6	/	-
200 000 - 500 000.....	(1,0)	-	/	(0,7)	(1,0)	(2,6)	-	-
500 000 - 1 000 000.....	/	-	-	/	/	-	-	-
1 000 000 und mehr.....	-	-	-	-	-	-	-	-

4) Gesamtsumme der Bruttogeldvermögensarten abzüglich der Konsumentenkreditschulden.

5) Haushalte, deren Gesamtsumme der Einzelbruttogeldvermögensarten gleich Null ist.

6) Haushalte, deren Nettogeldvermögen gleich Null ist.

7) Einschl. Haushalte, deren Nettogeldvermögen kleiner als Null ist; jedoch ohne Haushalte, deren Nettogeldvermögen gleich Null ist.

12 Erfasstes Geldvermögen und Konsumentenkreditschulden privater Haushalte 1998
12.2 Alter und soziale Stellung des/der Haupteinkommensbezieher/-bezieherin
12.2.5 Haushalte von Angestellten

Gegenstand der Nachweisung	Haushalte insgesamt	Alter des/der Haupteinkommensbezieher(in) von ... bis unter ... Jahre						
		unter 25	25 - 35	35 - 45	45 - 55	55 - 65	65 - 70	70 und mehr
Erfasste Haushalte (Anzahl)	5 320	(73)	994	2 003	1 365	880	/	-
Hochgerechnete Haushalte (1 000)	1 912	(58)	364	618	526	344	/	-
		1 000						
Haushalte mit Angaben1)								
zum Bruttogeldvermögen.....	1 898	(58)	359	616	522	342	/	-
Haushalte mit Bruttogeldvermögen.....	1 829	(49)	339	594	508	337	/	-
Haushalte ohne Bruttogeldvermögen.....	69	/	(21)	(22)	/	/	-	-
Haushalte ohne Angaben								
zum Bruttogeldvermögen.....	(14)	-	/	/	/	/	-	-
Haushalte mit Bruttogeldvermögen								
u.z.: Bausparguthaben.....	1 029	(25)	190	354	281	179	/	-
Sparguthaben.....	1 511	(34)	272	490	424	289	/	-
Rentenwerte.....	178	/	(25)	46	68	38	/	-
Sonst. Anlagen b. Banken/Sparkassen..	746	/	116	230	205	178	/	-
Aktien.....	347	/	58	115	102	66	/	-
Sonst. Wertpapiere/Vermögensbeteil..	537	/	100	162	156	114	/	-
An Privatpersonen verliehenes Geld..	163	/	(25)	42	52	40	/	-
Lebensversicherungen u.ä.2).....	1 253	(20)	212	431	374	216	/	-
Haushalte mit Angaben3) zu								
Konsumentenkreditschulden.....	1 882	(57)	356	608	517	342	/	-
mit Konsumentenkreditschulden.....	536	/	114	219	140	51	/	-
ohne Konsumentenkreditschulden.....	1 346	(44)	242	390	378	291	/	-
Haushalte ohne Angaben zu								
Konsumentenkreditschulden.....	(30)	/	/	(10)	/	/	-	-
Haushalte m. Angaben1)3) zum Bruttogeld-								
vermögen u. zu Konsumentenkredit-								
schulden.....	1 869	(57)	351	606	514	340	/	-
Haushalte mit mind. einer Antwortverwei-								
gerung; entw. zum Bruttogeldvermögen								
und/oder zu Konsumentenkreditschulden...	42	/	(13)	(12)	(12)	/	-	-
Durchschnittliches Bruttogeldvermögen je Haushalt in DM								
Bruttogeldvermögen insgesamt.....	42 366	(11 670)	28 796	38 833	47 890	59 743	/	-
u.z.: Bausparguthaben.....	4 899	(1 159)	4 455	5 449	5 023	4 841	/	-
Sparguthaben.....	12 210	(3 636)	8 087	11 441	13 274	17 780	/	-
Rentenwerte.....	2 061	/	(1 526)	1 253	3 141	2 771	/	-
Sonst. Anlagen b. Banken/Sparkassen..	7 437	/	4 602	6 137	7 648	13 220	/	-
Aktien.....	2 427	/	1 643	2 331	2 881	3 056	/	-
Sonst. Wertpapiere/Vermögensbeteil..	4 787	/	3 190	3 841	5 403	7 611	/	-
An Privatpersonen verliehenes Geld..	483	/	(465)	292	614	710	/	-
Lebensversicherungen u.ä.2).....	8 063	(1 617)	4 827	8 089	9 905	9 743	/	-
Durchschnittliches Bruttogeldvermögen je Haushalt mit Angaben1) zum Bruttogeldvermögen in DM								
Bruttogeldvermögen insgesamt.....	42 668	(11 670)	29 189	38 977	48 291	60 095	/	-
u.z.: Bausparguthaben.....	4 934	(1 159)	4 516	5 469	5 065	4 870	/	-
Sparguthaben.....	12 297	(3 636)	8 198	11 484	13 385	17 895	/	-
Rentenwerte.....	2 075	/	(1 547)	1 258	3 168	2 788	/	-
Sonst. Anlagen b. Banken/Sparkassen..	7 490	/	4 665	6 160	7 713	13 297	/	-
Aktien.....	2 445	/	1 665	2 340	2 905	3 074	/	-
Sonst. Wertpapiere/Vermögensbeteil..	4 821	/	3 233	3 855	5 448	7 656	/	-
An Privatpersonen verliehenes Geld..	486	/	(471)	293	619	714	/	-
Lebensversicherungen u.ä.2).....	8 120	(1 617)	4 893	8 119	9 988	9 801	/	-
Durchschnittliche Konsumentenkredit-								
schulden je Haushalt in DM.....	3 268	/	3 763	4 363	2 820	1 731	-	-
Durchschnittliche Konsumentenkredit-								
schulden je Haushalt mit Angaben3)								
zu Konsumentenkreditschulden in DM.....	3 320	(1 763)	3 856	4 436	2 867	1 741	-	-
Durchschnittliches Nettogeldvermögen4)								
je Haushalt in DM.....	39 098	(9 928)	25 033	34 470	45 070	58 012	/	-
Durchschnittliches Nettogeldvermögen4)								
je Haushalt mit Angaben1)3) zum Brutto-								
geldvermögen und zu Konsumentenkredit-								
schulden in DM.....	39 983	(10 044)	25 960	35 173	46 153	58 687	/	-

- 1) Haushalte mit keinem bzw. positivem Bruttogeldvermögen.
- 2) Versicherungsguthaben von Lebens-, Sterbegeld-, Ausbildungs- und Aussteuerversicherungen.
- 3) Haushalte mit keinen bzw. positiven Konsumentenkreditschulden.
- 4) Gesamtsumme der Bruttogeldvermögensarten abzüglich der Konsumentenkreditschulden.

12 Erfasstes Geldvermögen und Konsumentenkreditschulden privater Haushalte 1998
12.2 Alter und soziale Stellung des/der Haupteinkommensbeziehers/-bezieherin
12.2.5 Haushalte von Angestellten

Gegenstand der Nachweisung	Haushalte insgesamt	Alter des/der Haupteinkommensbeziehers(in) von ... bis unter ... Jahre						
		unter 25	25 - 35	35 - 45	45 - 55	55 - 65	65 - 70	70 und mehr

Haushalte in Prozent

Bruttogeldvermögen von... bis unter... DM	(0,7)	-	/	/	/	/	-	-
ohne Angaben.....	3,6	/	(5,7)	(3,5)	/	/	-	-
ohne Bruttogeldvermögen5).....	10,0	(42,1)	18,2	9,4	(6,1)	/	/	-
unter 5 000.....	9,6	/	12,5	10,6	(8,0)	(5,7)	-	-
5 000 - 10 000.....	15,2	/	17,4	17,7	13,5	(11,8)	-	-
10 000 - 20 000.....	31,3	/	27,6	31,8	33,7	34,3	/	-
20 000 - 50 000.....	20,0	/	12,0	19,8	23,9	25,5	/	-
50 000 - 100 000.....	8,0	/	(4,6)	5,6	9,5	14,1	/	-
100 000 - 200 000.....	(1,7)	-	/	(1,2)	(1,8)	(3,7)	-	-
200 000 - 500 000.....	/	-	-	-	-	-	-	-
500 000 - 1 000 000.....	-	-	-	-	-	-	-	-
1 000 000 und mehr.....	-	-	-	-	-	-	-	-

Haushalte in Prozent

Konsumentenkreditschulden								
von ... bis unter ... DM	(1,6)	/	/	(1,6)	/	/	-	-
ohne Angaben.....	70,4	(76,8)	66,4	63,0	71,8	84,6	/	-
ohne Konsumentenkreditschulden.....	10,0	/	12,0	11,6	9,8	(5,5)	-	-
unter 5 000.....	6,3	/	(6,7)	8,6	(5,6)	(3,5)	-	-
5 000 - 10 000.....	10,0	/	9,9	13,1	9,4	(5,5)	-	-
10 000 - 30 000.....	(1,1)	/	/	(1,2)	/	/	-	-
30 000 - 50 000.....	/	-	/	/	/	-	-	-
50 000 - 100 000.....	/	-	/	/	-	/	-	-
100 000 und mehr.....	/	-	/	/	-	/	-	-

Haushalte in Prozent

Nettogeldvermögen4) von...bis unter... DM	/	-	/	-	/	-	-	-
ohne Angaben.....	3,1	/	(4,7)	(2,4)	/	/	-	-
ohne Nettogeldvermögen6).....	17,4	(51,1)	27,1	19,4	12,8	(4,9)	/	-
unter 5 000 7).....	8,5	/	11,2	9,6	(6,8)	(5,5)	-	-
5 000 - 10 000.....	14,5	/	17,1	15,5	12,5	13,9	-	-
10 000 - 20 000.....	28,1	/	23,3	28,2	31,7	31,2	/	-
20 000 - 50 000.....	19,0	/	11,6	18,7	22,4	24,9	/	-
50 000 - 100 000.....	7,8	/	(4,3)	5,2	9,5	14,0	/	-
100 000 - 200 000.....	(1,6)	-	/	(1,1)	/	(3,7)	-	-
200 000 - 500 000.....	/	-	-	/	-	-	-	-
500 000 - 1 000 000.....	-	-	-	-	-	-	-	-
1 000 000 und mehr.....	-	-	-	-	-	-	-	-

4) Gesamtsumme der Bruttogeldvermögensarten abzüglich der Konsumentenkreditschulden.

5) Haushalte, deren Gesamtsumme der Einzelbruttogeldvermögensarten gleich Null ist.

6) Haushalte, deren Nettogeldvermögen gleich Null ist.

7) Einschl. Haushalte, deren Nettogeldvermögen kleiner als Null ist; jedoch ohne Haushalte, deren Nettogeldvermögen gleich Null ist.

Neue Länder und Berlin-Ost

12 Erfasstes Geldvermögen und Konsumentenkreditschulden privater Haushalte 1998
12.2 Alter und soziale Stellung des/der Haupteinkommensbezieher/-bezieherin
12.2.6 Haushalte von Arbeitern

Gegenstand der Nachweisung	Haushalte insgesamt	Alter des/der Haupteinkommensbezieher(in) von ... bis unter ... Jahre						
		unter 25	25 - 35	35 - 45	45 - 55	55 - 65	65 - 70	70 und mehr
Erfasste Haushalte (Anzahl)	1 888	(47)	449	809	396	186	/	-
Hochgerechnete Haushalte (1 000)	1 443	(81)	342	526	331	162	/	-
1 000								
Haushalte mit Angaben1)								
zum Bruttogeldvermögen.....	1 435	(81)	341	524	327	160	/	-
Haushalte mit Bruttogeldvermögen.....	1 356	(76)	318	485	321	154	/	-
Haushalte ohne Bruttogeldvermögen.....	(79)	/	/	(39)	/	/	-	-
Haushalte ohne Angaben zum Bruttogeldvermögen.....	/	-	/	/	/	/	-	-
Haushalte mit Bruttogeldvermögen								
u.z.: Bausparguthaben.....	718	/	175	280	164	(72)	/	-
Sparguthaben.....	1 067	(63)	254	367	251	131	/	-
Rentenwerte.....	(61)	/	/	(22)	/	/	-	-
Sonst.Anlagen b.Banken/Sparkassen..	406	/	82	137	113	(63)	-	-
Aktien.....	135	/	(35)	(54)	(31)	/	-	-
Sonst.Wertpapiere/Vermögensbeteil..	217	/	(64)	(82)	(41)	(24)	-	-
An Privatpersonen verliehenes Geld..	95	/	/	(37)	(27)	/	-	-
Lebensversicherungen u.ä.2).....	920	/	188	354	237	112	-	-
Haushalte mit Angaben3) zu								
Konsumentenkreditschulden.....	1 429	(81)	336	522	328	161	/	-
mit Konsumentenkreditschulden.....	475	/	126	182	112	(35)	-	-
ohne Konsumentenkreditschulden.....	954	(62)	210	340	216	126	/	-
Haushalte ohne Angaben zu								
Konsumentenkreditschulden.....	/	-	/	/	/	/	-	-
Haushalte m. Angaben1)3) zum Bruttogeld- vermögen u. zu Konsumentenkredit- schulden.....	1 421	(81)	335	519	324	160	/	-
Haushalte mit mind. einer Antwortverwei- gerung; entw. zum Bruttogeldvermögen und/oder zu Konsumentenkreditschulden...	(22)	-	/	/	/	/	-	-
Durchschnittliches Bruttogeldvermögen je Haushalt in DM								
Bruttogeldvermögen insgesamt.....	25 791	(11 174)	20 173	25 380	32 154	33 283	/	-
u.z.: Bausparguthaben.....	3 766	/	3 283	4 069	4 243	(3 679)	/	-
Sparguthaben.....	7 905	(3 137)	6 737	7 381	10 465	9 146	/	-
Rentenwerte.....	(681)	/	/	(725)	/	/	-	-
Sonst.Anlagen b.Banken/Sparkassen..	4 232	/	2 475	3 646	6 321	(6 797)	-	-
Aktien.....	851	/	(821)	(946)	(833)	/	-	-
Sonst.Wertpapiere/Vermögensbeteil..	2 163	/	(2 896)	2 188	(1 827)	(2 162)	-	-
An Privatpersonen verliehenes Geld..	279	/	/	(279)	(522)	/	-	-
Lebensversicherungen u.ä.2).....	5 915	/	3 580	6 146	7 502	8 423	-	-
Durchschnittliches Bruttogeldvermögen je Haushalt mit Angaben1) zum Bruttogeldvermögen in DM								
Bruttogeldvermögen insgesamt.....	25 937	(11 174)	20 198	25 502	32 513	33 596	/	-
u.z.: Bausparguthaben.....	3 787	/	3 288	4 089	4 290	(3 713)	/	-
Sparguthaben.....	7 950	(3 137)	6 746	7 417	10 582	9 232	/	-
Rentenwerte.....	(684)	/	/	(728)	/	/	-	-
Sonst.Anlagen b.Banken/Sparkassen..	4 256	/	2 478	3 663	6 392	(6 861)	-	-
Aktien.....	855	/	(822)	(950)	(842)	/	-	-
Sonst.Wertpapiere/Vermögensbeteil..	2 175	/	(2 900)	2 199	(1 847)	(2 182)	-	-
An Privatpersonen verliehenes Geld..	281	/	/	(280)	(528)	/	-	-
Lebensversicherungen u.ä.2).....	5 949	/	3 584	6 176	7 586	8 502	-	-
Durchschnittliche Konsumentenkredit- schulden je Haushalt in DM.....	3 820	/	5 520	4 100	3 044	(2 126)	-	-
Durchschnittliche Konsumentenkredit- schulden je Haushalt mit Angaben3) zu Konsumentenkreditschulden in DM.....	3 857	(1 413)	5 619	4 135	3 073	2 129	-	-
Durchschnittliches Nettogeldvermögen4) je Haushalt in DM.....	21 971	(9 760)	14 652	21 279	29 110	31 157	/	-
Durchschnittliches Nettogeldvermögen4) je Haushalt mit Angaben1)3) zum Brutto- geldvermögen und zu Konsumentenkredit- schulden in DM.....	22 310	(9 760)	14 933	21 562	29 723	31 501	/	-

- 1) Haushalte mit keinem bzw. positivem Bruttogeldvermögen.
- 2) Versicherungsguthaben von Lebens-, Sterbegeld-, Ausbildungs- und Aussteuerversicherungen.
- 3) Haushalte mit keinen bzw. positiven Konsumentenkreditschulden.
- 4) Gesamtsumme der Bruttogeldvermögensarten abzüglich der Konsumentenkreditschulden.

12 Erfasstes Geldvermögen und Konsumentenkreditschulden privater Haushalte 1998
12.2 Alter und soziale Stellung des/der Haupteinkommensbezieher/-bezieherin
12.2.6 Haushalte von Arbeitern

Gegenstand der Nachweisung	Haushalte insgesamt	Alter des/der Haupteinkommensbezieher(in) von ... bis unter ... Jahre						
		unter 25	25 - 35	35 - 45	45 - 55	55 - 65	65 - 70	70 und mehr
Haushalte in Prozent								
Bruttogeldvermögen von... bis unter... DM								
ohne Angaben.....	/	-	/	/	/	/	-	-
ohne Bruttogeldvermögen5).....	(5,5)	/	/	(7,3)	/	/	-	-
unter 5 000.....	18,0	/	(21,7)	17,1	(12,8)	/	-	-
5 000 - 10 000.....	12,0	/	(17,9)	(9,7)	(11,5)	/	-	-
10 000 - 20 000.....	19,4	/	(18,0)	20,8	(19,7)	(17,2)	-	-
20 000 - 50 000.....	30,4	/	26,4	31,5	32,2	(42,5)	/	-
50 000 - 100 000.....	11,2	/	(6,6)	10,3	(16,5)	(15,9)	-	-
100 000 - 200 000.....	(2,8)	-	-	/	/	/	-	-
200 000 - 500 000.....	/	-	-	/	/	/	-	-
500 000 - 1 000 000.....	-	-	-	-	-	-	-	-
1 000 000 und mehr.....	-	-	-	-	-	-	-	-
Haushalte in Prozent								
Konsumentenkreditschulden								
von ... bis unter ... DM								
ohne Angaben.....	/	-	/	/	/	/	-	-
ohne Konsumentenkreditschulden.....	66,1	(76,1)	61,3	64,6	65,2	78,0	/	-
unter 5 000.....	12,6	/	(12,1)	12,5	(15,8)	/	-	-
5 000 - 10 000.....	7,3	/	(9,3)	(7,4)	/	/	-	-
10 000 - 30 000.....	11,3	/	(12,6)	12,9	(10,3)	/	-	-
30 000 - 50 000.....	(1,0)	/	/	/	/	/	-	-
50 000 - 100 000.....	/	-	/	/	/	-	-	-
100 000 und mehr.....	/	-	/	/	-	-	-	-
Haushalte in Prozent								
Nettogeldvermögen4) von...bis unter... DM								
ohne Angaben.....	-	-	-	-	-	-	-	-
ohne Nettogeldvermögen6).....	(3,5)	/	/	/	/	/	-	-
unter 5 000 7).....	26,9	/	33,1	27,6	(20,1)	/	-	-
5 000 - 10 000.....	11,2	/	(15,2)	(9,0)	(10,9)	/	-	-
10 000 - 20 000.....	17,6	/	(15,4)	16,9	(19,7)	(19,2)	-	-
20 000 - 50 000.....	27,9	/	23,8	29,5	29,7	(37,8)	/	-
50 000 - 100 000.....	10,4	/	(6,7)	(9,1)	(15,2)	(15,2)	-	-
100 000 - 200 000.....	(2,5)	-	-	/	/	/	-	-
200 000 - 500 000.....	/	-	-	/	/	/	-	-
500 000 - 1 000 000.....	-	-	-	-	-	-	-	-
1 000 000 und mehr.....	-	-	-	-	-	-	-	-

4) Gesamtsumme der Bruttogeldvermögensarten abzüglich der Konsumentenkreditschulden.

5) Haushalte, deren Gesamtsumme der Einzelbruttogeldvermögensarten gleich Null ist.

6) Haushalte, deren Nettogeldvermögen gleich Null ist.

7) Einschl. Haushalte, deren Nettogeldvermögen kleiner als Null ist; jedoch ohne Haushalte, deren Nettogeldvermögen gleich Null ist.

Neue Länder und Berlin-Ost

12 Erfasstes Geldvermögen und Konsumentenkreditschulden privater Haushalte 1998
12.2 Alter und soziale Stellung des/der Haupteinkommensbezieher/-bezieherin
12.2.7 Haushalte von Arbeitslosen

Gegenstand der Nachweisung	Haushalte insgesamt	Alter des/der Haupteinkommensbezieher(in) von ... bis unter ... Jahre						
		unter 25	25 - 35	35 - 45	45 - 55	55 - 65	65 - 70	70 und mehr
Erfasste Haushalte (Anzahl)	961	/	127	278	213	328	-	-
Hochgerechnete Haushalte (1 000)	594	/	84	164	145	184	-	-
1 000								
Haushalte mit Angaben1)								
zum Bruttogeldvermögen.....	589	/	84	160	145	184	-	-
Haushalte mit Bruttogeldvermögen.....	483	/	(61)	127	115	167	-	-
Haushalte ohne Bruttogeldvermögen.....	106	/	(23)	(32)	(30)	/	-	-
Haushalte ohne Angaben zum Bruttogeldvermögen.....	/	-	-	/	/	-	-	-
Haushalte mit Bruttogeldvermögen u.z.: Bausparguthaben.....	149	/	(18)	(42)	(32)	55	-	-
Sparguthaben.....	356	/	(47)	90	81	129	-	-
Rentenwerte.....	(20)	-	/	/	/	(11)	-	-
Sonst.Anlagen b.Banken/Sparkassen..	141	-	/	(27)	(33)	70	-	-
Aktien.....	(35)	/	/	/	/	(19)	-	-
Sonst.Wertpapiere/Vermögensbeteil..	71	/	/	(19)	(13)	(31)	-	-
An Privatpersonen verliehenes Geld.	(41)	-	/	/	(15)	(14)	-	-
Lebensversicherungen u.ä.2).....	312	/	(32)	87	80	107	-	-
Haushalte mit Angaben3) zu Konsumentenkreditschulden.....	587	/	84	162	145	180	-	-
mit Konsumentenkreditschulden.....	116	/	(28)	(40)	(24)	(20)	-	-
ohne Konsumentenkreditschulden.....	471	/	(56)	122	121	160	-	-
Haushalte ohne Angaben zu Konsumentenkreditschulden.....	/	/	/	/	-	/	-	-
Haushalte m. Angaben1)3) zum Bruttogeld- vermögen u. zu Konsumentenkredit- schulden.....	583	/	84	158	145	180	-	-
Haushalte mit mind. einer Antwortverwei- gerung; entw. zum Bruttogeldvermögen und/oder zu Konsumentenkreditschulden...	/	/	/	/	/	/	-	-
Durchschnittliches Bruttogeldvermögen je Haushalt in DM								
Bruttogeldvermögen insgesamt.....	18 307	/	(7 782)	10 986	13 780	34 775	-	-
u.z.: Bausparguthaben.....	1 911	/	(1 314)	(1 696)	(2 163)	2 330	-	-
Sparguthaben.....	5 535	/	(4 282)	3 648	3 653	9 768	-	-
Rentenwerte.....	(570)	-	/	/	/	(1 427)	-	-
Sonst.Anlagen b.Banken/Sparkassen..	3 336	-	/	(1 293)	(1 884)	7 921	-	-
Aktien.....	(894)	/	/	/	/	(2 405)	-	-
Sonst.Wertpapiere/Vermögensbeteil..	1 623	/	/	(686)	(1 156)	(3 601)	-	-
An Privatpersonen verliehenes Geld.	(345)	-	/	/	(345)	(748)	-	-
Lebensversicherungen u.ä.2).....	4 094	/	(1 239)	3 205	4 054	6 576	-	-
Durchschnittliches Bruttogeldvermögen je Haushalt mit Angaben1) zum Bruttogeldvermögen in DM								
Bruttogeldvermögen insgesamt.....	18 443	/	(7 782)	11 266	13 809	34 775	-	-
u.z.: Bausparguthaben.....	1 925	/	(1 314)	(1 739)	(2 168)	2 330	-	-
Sparguthaben.....	5 576	/	(4 282)	3 741	3 661	9 768	-	-
Rentenwerte.....	(574)	-	/	/	/	(1 427)	-	-
Sonst.Anlagen b.Banken/Sparkassen..	3 360	-	/	(1 326)	(1 889)	7 921	-	-
Aktien.....	(901)	/	/	/	/	(2 405)	-	-
Sonst.Wertpapiere/Vermögensbeteil..	1 635	/	/	(704)	(1 159)	(3 601)	-	-
An Privatpersonen verliehenes Geld.	(348)	-	/	/	(346)	(748)	-	-
Lebensversicherungen u.ä.2).....	4 125	/	(1 239)	3 286	4 063	6 576	-	-
Durchschnittliche Konsumentenkredit- schulden je Haushalt in DM.....	1 205	/	(2 867)	(1 150)	(850)	(755)	-	-
Durchschnittliche Konsumentenkredit- schulden je Haushalt mit Angaben3) zu Konsumentenkreditschulden in DM.....	1 219	/	2 887	1 162	850	770	-	-
Durchschnittliches Nettogeldvermögen4) je Haushalt in DM.....	17 102	/	4 915	9 836	12 929	34 020	-	-
Durchschnittliches Nettogeldvermögen4) je Haushalt mit Angaben1)3) zum Brutto- geldvermögen und zu Konsumentenkredit- schulden in DM.....	17 427	/	4 948	10 198	12 957	34 698	-	-

1) Haushalte mit keinem bzw. positivem Bruttogeldvermögen.

2) Versicherungsguthaben von Lebens-, Sterbegeld-, Ausbildungs- und Aussteuerversicherungen.

3) Haushalte mit keinen bzw. positiven Konsumentenkreditschulden.

4) Gesamtsumme der Bruttogeldvermögensarten abzüglich der Konsumentenkreditschulden.

12 Erfasstes Geldvermögen und Konsumentenkreditschulden privater Haushalte 1998
12.2 Alter und soziale Stellung des/der Haupteinkommensbeziehers/-bezieherin
12.2.7 Haushalte von Arbeitslosen

Gegenstand der Nachweisung	Haushalte insgesamt	Alter des/der Haupteinkommensbeziehers(in) von ... bis unter ... Jahre						
		unter 25	25 - 35	35 - 45	45 - 55	55 - 65	65 - 70	70 und mehr

Haushalte in Prozent								
Bruttogeldvermögen von... bis unter... DM								
ohne Angaben.....	/	-	-	/	/	-	-	-
ohne Bruttogeldvermögen5).....	17,9	/	(27,9)	(19,8)	(20,5)	/	-	-
unter 5 000.....	24,1	/	(36,0)	(26,1)	(21,6)	(14,5)	-	-
5 000 - 10 000.....	16,2	/	/	(18,2)	(21,6)	(12,1)	-	-
10 000 - 20 000.....	15,6	/	/	(18,8)	(15,0)	(18,8)	-	-
20 000 - 50 000.....	16,8	/	/	(13,7)	(16,6)	(24,5)	-	-
50 000 - 100 000.....	(5,4)	-	/	/	/	(12,0)	-	-
100 000 - 200 000.....	(2,6)	-	/	/	/	(7,4)	-	-
200 000 - 500 000.....	/	-	-	-	/	/	-	-
500 000 - 1 000 000.....	-	-	-	-	-	-	-	-
1 000 000 und mehr.....	-	-	-	-	-	-	-	-

Haushalte in Prozent								
Konsumentenkreditschulden								
von ... bis unter ... DM								
ohne Angaben.....	/	/	/	/	-	/	-	-
ohne Konsumentenkreditschulden.....	79,4	/	(66,1)	74,5	83,7	87,2	-	-
unter 5 000.....	12,1	/	/	(17,0)	(12,6)	/	-	-
5 000 - 10 000.....	(3,8)	/	/	/	/	/	-	-
10 000 - 30 000.....	(3,1)	-	/	/	/	/	-	-
30 000 - 50 000.....	/	-	/	/	-	/	-	-
50 000 - 100 000.....	/	-	-	/	-	-	-	-
100 000 und mehr.....	-	-	-	-	-	-	-	-

Haushalte in Prozent								
Nettogeldvermögen4) von...bis unter... DM								
ohne Angaben.....	-	-	-	-	-	-	-	-
ohne Nettogeldvermögen6).....	13,6	/	/	(15,2)	(17,2)	/	-	-
unter 5 000 7).....	32,0	/	(54,4)	35,5	(29,8)	(16,4)	-	-
5 000 - 10 000.....	14,3	/	/	(15,0)	(18,2)	(12,5)	-	-
10 000 - 20 000.....	15,3	/	/	(18,5)	(14,4)	(18,6)	-	-
20 000 - 50 000.....	16,3	/	/	(12,9)	(16,0)	(24,0)	-	-
50 000 - 100 000.....	(5,4)	-	/	/	/	(11,6)	-	-
100 000 - 200 000.....	(2,6)	-	/	/	/	(7,2)	-	-
200 000 - 500 000.....	/	-	-	-	/	/	-	-
500 000 - 1 000 000.....	-	-	-	-	-	-	-	-
1 000 000 und mehr.....	-	-	-	-	-	-	-	-

4) Gesamtsumme der Bruttogeldvermögensarten abzüglich der Konsumentenkreditschulden.

5) Haushalte, deren Gesamtsumme der Einzelbruttogeldvermögensarten gleich Null ist.

6) Haushalte, deren Nettogeldvermögen gleich Null ist.

7) Einschl. Haushalte, deren Nettogeldvermögen kleiner als Null ist; jedoch ohne Haushalte, deren Nettogeldvermögen gleich Null ist.

12 Erfasstes Geldvermögen und Konsumentenkreditschulden privater Haushalte 1998
12.2 Alter und soziale Stellung des/der Haupteinkommensbezieher/-bezieherin
12.2.8 Haushalte von Nichterwerbstätigen

Gegenstand der Nachweisung	Haushalte insgesamt	Alter des/der Haupteinkommensbezieher(in) von ... bis unter ... Jahre						
		unter 25	25 - 35	35 - 45	45 - 55	55 - 65	65 - 70	70 und mehr
Erfasste Haushalte (Anzahl)	3 773	(66)	(87)	(55)	(93)	1 255	1 032	1 185
Hochgerechnete Haushalte (1 000)	2 445	(34)	(52)	(30)	(67)	620	431	1 210
1 000								
Haushalte mit Angaben1)								
zum Bruttogeldvermögen.....	2 416	(34)	(52)	(29)	(67)	614	428	1 192
Haushalte mit Bruttogeldvermögen.....	2 195	(27)	(34)	(22)	(52)	578	396	1 086
Haushalte ohne Bruttogeldvermögen.....	221	/	(19)	/	/	(37)	(31)	(105)
Haushalte ohne Angaben zum Bruttogeldvermögen.....	(29)	-	-	/	-	/	/	/
Haushalte mit Bruttogeldvermögen u.z.: Bausparguthaben.....	444	/	/	/	(21)	165	93	146
Sparguthaben.....	1 927	(24)	(27)	(16)	(43)	479	355	982
Rentenwerte.....	163	/	-	/	/	50	(33)	(73)
Sonst. Anlagen b. Banken/Sparkassen..	782	/	/	/	(19)	225	167	357
Aktien.....	140	/	/	/	/	45	(31)	(46)
Sonst. Wertpapiere/Vermögensbeteil..	300	/	/	/	/	96	56	129
An Privatpersonen verliehenes Geld..	208	/	/	/	/	56	34	100
Lebensversicherungen u.ä.2).....	840	/	/	/	(33)	332	171	280
Haushalte mit Angaben3) zu Konsumentenkreditschulden.....	2 426	(34)	(52)	(30)	(65)	616	428	1 200
mit Konsumentenkreditschulden.....	224	/	/	/	/	89	47	(53)
ohne Konsumentenkreditschulden.....	2 202	(32)	(43)	(21)	(50)	528	380	1 147
Haushalte ohne Angaben zu Konsumentenkreditschulden.....	/	-	-	-	/	/	/	/
Haushalte m. Angaben1)3) zum Bruttogeld- vermögen u. zu Konsumentenkredit- schulden.....	2 402	(34)	(52)	(29)	(65)	611	426	1 185
Haushalte mit mind. einer Antwortverwei- gerung; entw. zum Bruttogeldvermögen und/oder zu Konsumentenkreditschulden...	(42)	-	-	/	/	/	/	/
Durchschnittliches Bruttogeldvermögen je Haushalt in DM								
Bruttogeldvermögen insgesamt.....	27 367	(7 213)	(8 762)	(11 730)	(24 511)	32 077	33 816	24 585
u.z.: Bausparguthaben.....	1 125	/	/	/	(1 452)	1 955	1 673	530
Sparguthaben.....	11 836	(2 688)	(3 024)	(3 368)	(6 147)	11 136	14 242	12 506
Rentenwerte.....	1 910	/	-	/	/	2 123	(1 770)	(1 957)
Sonst. Anlagen b. Banken/Sparkassen..	6 465	/	/	/	(6 323)	7 711	9 007	5 381
Aktien.....	722	/	/	/	/	1 060	(1 127)	(386)
Sonst. Wertpapiere/Vermögensbeteil..	2 445	/	/	/	/	2 886	3 146	2 172
An Privatpersonen verliehenes Geld..	564	/	/	/	/	565	593	543
Lebensversicherungen u.ä.2).....	2 301	/	/	/	(4 289)	4 641	2 259	1 110
Durchschnittliches Bruttogeldvermögen je Haushalt mit Angaben1) zum Bruttogeldvermögen in DM								
Bruttogeldvermögen insgesamt.....	27 692	(7 213)	(8 762)	(12 235)	(24 511)	32 378	34 055	24 968
u.z.: Bausparguthaben.....	1 138	/	/	/	(1 452)	1 973	1 685	538
Sparguthaben.....	11 976	(2 688)	(3 024)	(3 513)	(6 147)	11 241	14 343	12 701
Rentenwerte.....	1 933	/	-	/	/	2 143	(1 782)	(1 988)
Sonst. Anlagen b. Banken/Sparkassen..	6 542	/	/	/	(6 323)	7 783	9 070	5 465
Aktien.....	731	/	/	/	/	1 070	(1 135)	(392)
Sonst. Wertpapiere/Vermögensbeteil..	2 474	/	/	/	/	2 913	3 168	2 206
An Privatpersonen verliehenes Geld..	570	/	/	/	/	570	597	551
Lebensversicherungen u.ä.2).....	2 328	/	/	/	(4 289)	4 685	2 275	1 128
Durchschnittliche Konsumentenkredit- schulden je Haushalt in DM.....	570	/	/	/	/	919	985	(218)
Durchschnittliche Konsumentenkredit- schulden je Haushalt mit Angaben3) zu Konsumentenkreditschulden in DM.....	574	(102)	(1 221)	(704)	(711)	924	992	220
Durchschnittliches Nettogeldvermögen4) je Haushalt in DM.....	26 798	(7 111)	(7 541)	(11 026)	(23 824)	31 158	32 831	24 367
Durchschnittliches Nettogeldvermögen4) je Haushalt mit Angaben1)3) zum Brutto- geldvermögen und zu Konsumentenkredit- schulden in DM.....	27 271	(7 111)	(7 541)	(11 501)	(24 647)	31 636	33 208	24 875

- 1) Haushalte mit keinem bzw. positivem Bruttogeldvermögen.
2) Versicherungsguthaben von Lebens-, Sterbegeld-, Ausbildungs- und Aussteuerversicherungen.
3) Haushalte mit keinen bzw. positiven Konsumentenkreditschulden.
4) Gesamtsumme der Bruttogeldvermögensarten abzüglich der Konsumentenkreditschulden.

Neue Länder und Berlin-Ost

12 Erfasstes Geldvermögen und Konsumentenkreditschulden privater Haushalte 1998
12.2 Alter und soziale Stellung des/der Haupteinkommensbezieher/-bezieherin
12.2.8 Haushalte von Nichterwerbstätigen

Gegenstand der Nachweisung	Haushalte insgesamt	Alter des/der Haupteinkommensbezieher(s) von ... bis unter ... Jahre						
		unter 25	25 - 35	35 - 45	45 - 55	55 - 65	65 - 70	70 und mehr

Haushalte in Prozent

Bruttogeldvermögen von... bis unter... DM								
ohne Angaben.....	(1,2)	-	-	/	-	/	/	/
ohne Bruttogeldvermögen5).....	9,0	/	(36,0)	/	/	(5,9)	(7,2)	(8,7)
unter 5 000.....	13,4	(43,7)	(27,2)	/	/	12,5	(9,1)	(12,9)
5 000 - 10 000.....	12,5	/	/	/	/	9,6	(9,5)	15,1
10 000 - 20 000.....	18,1	/	/	/	/	20,1	19,3	17,9
20 000 - 50 000.....	29,6	/	/	/	/	31,9	32,0	30,1
50 000 - 100 000.....	12,3	/	/	/	/	12,7	16,6	11,6
100 000 - 200 000.....	3,1	-	/	/	/	(5,3)	(4,8)	(1,7)
200 000 - 500 000.....	(0,8)	-	-	-	/	/	/	/
500 000 - 1 000 000.....	-	-	-	-	-	-	-	-
1 000 000 und mehr.....	-	-	-	-	-	-	-	-

Haushalte in Prozent

Konsumentenkreditschulden								
von ... bis unter ... DM								
ohne Angaben.....	/	-	-	-	/	/	/	/
ohne Konsumentenkreditschulden.....	90,1	(94,9)	(81,3)	(69,8)	(75,1)	85,1	88,3	94,8
unter 5 000.....	5,5	/	/	/	/	(8,7)	(4,9)	(2,8)
5 000 - 10 000.....	2,0	-	/	/	/	(3,0)	(2,9)	/
10 000 - 30 000.....	(1,5)	-	/	/	-	(2,2)	(3,2)	/
30 000 - 50 000.....	/	-	-	-	-	/	-	-
50 000 - 100 000.....	/	-	-	-	-	/	-	-
100 000 und mehr.....	/	-	-	-	-	-	/	-

Haushalte in Prozent

Nettogeldvermögen4) von...bis unter... DM								
ohne Angaben.....	/	-	-	-	-	-	/	/
ohne Nettogeldvermögen6).....	9,2	/	/	/	/	(5,6)	(6,9)	(9,8)
unter 5 000 7).....	15,7	(46,3)	(34,5)	(48,3)	/	15,4	11,8	14,2
5 000 - 10 000.....	12,6	/	/	/	/	10,4	(9,4)	14,8
10 000 - 20 000.....	17,5	/	/	/	/	18,9	19,1	17,7
20 000 - 50 000.....	29,0	/	/	/	/	30,8	31,2	29,8
50 000 - 100 000.....	12,1	/	/	/	/	12,6	16,0	11,5
100 000 - 200 000.....	3,2	-	/	/	/	(5,5)	(4,8)	(1,7)
200 000 - 500 000.....	(0,7)	-	-	-	/	/	/	/
500 000 - 1 000 000.....	-	-	-	-	-	-	-	-
1 000 000 und mehr.....	-	-	-	-	-	-	-	-

4) Gesamtsumme der Bruttogeldvermögensarten abzüglich der Konsumentenkreditschulden.

5) Haushalte, deren Gesamtsumme der Einzelbruttogeldvermögensarten gleich Null ist.

6) Haushalte, deren Nettogeldvermögen gleich Null ist.

7) Einschl. Haushalte, deren Nettogeldvermögen kleiner als Null ist; jedoch ohne Haushalte, deren Nettogeldvermögen gleich Null ist.

12 Erfasstes Geldvermögen und Konsumentenkreditschulden privater Haushalte 1998
12.2 Alter und soziale Stellung des/der Haupteinkommensbeziehers/-bezieherin
12.2.9 Haushalte von Rentnern

Gegenstand der Nachweisung	Haushalte insgesamt	Alter des/der Haupteinkommensbeziehers(in) von ... bis unter ... Jahre						
		unter 25	25 - 35	35 - 45	45 - 55	55 - 65	65 - 70	70 und mehr
Erfasste Haushalte (Anzahl)	3 556	/	/	(39)	(85)	1 220	1 025	1 180
Hochgerechnete Haushalte (1 000)	2 316	/	/	(20)	(62)	600	425	1 205
1 000								
Haushalte mit Angaben1)								
zum Bruttogeldvermögen.....	2 288	/	/	(19)	(62)	595	422	1 187
Haushalte mit Bruttogeldvermögen.....	2 110	/	/	(15)	(51)	564	395	1 082
Haushalte ohne Bruttogeldvermögen.....	178	-	-	/	/	(31)	(27)	(105)
Haushalte ohne Angaben zum Bruttogeldvermögen.....	(28)	-	-	/	-	/	/	/
Haushalte mit Bruttogeldvermögen u.z.:								
Bausparguthaben.....	421	-	/	/	(21)	160	93	146
Sparguthaben.....	1 858	/	/	(12)	(41)	470	354	978
Rentenwerte.....	159	-	-	/	/	48	(33)	(73)
Sonst.Anlagen b.Banken/Sparkassen..	767	/	/	/	(19)	220	166	356
Aktien.....	128	-	/	/	/	43	(31)	(46)
Sonst.Wertpapiere/Vermögensbeteil..	292	-	/	/	/	94	56	129
An Privatpersonen verliehenes Geld.	197	-	/	/	/	55	(33)	99
Lebensversicherungen u.ä.2).....	813	-	/	/	(33)	323	171	278
Haushalte mit Angaben3) zu Konsumentenkreditschulden.....	2 298	/	/	(20)	(59)	597	422	1 196
mit Konsumentenkreditschulden.....	211	-	/	/	/	88	47	(53)
ohne Konsumentenkreditschulden.....	2 087	/	/	/	(45)	509	375	1 143
Haushalte ohne Angaben zu Konsumentenkreditschulden.....	/	-	-	-	/	/	/	/
Haushalte m. Angaben1)3) zum Bruttogeldvermögen u. zu Konsumentenkreditschulden.....	2 275	/	/	(19)	(59)	591	421	1 182
Haushalte mit mind. einer Antwortverweigerung; entw. zum Bruttogeldvermögen und/oder zu Konsumentenkreditschulden...	(41)	-	-	/	/	/	/	/
Durchschnittliches Bruttogeldvermögen je Haushalt in DM								
Bruttogeldvermögen insgesamt.....	28 170	/	/	(12 090)	(24 727)	32 129	34 130	24 530
u.z.:								
Bausparguthaben.....	1 144	-	/	/	(1 543)	1 978	1 684	531
Sparguthaben.....	12 245	/	/	(3 417)	(6 567)	11 209	14 393	12 437
Rentenwerte.....	1 963	-	-	/	/	2 097	(1 792)	(1 965)
Sonst.Anlagen b.Banken/Sparkassen..	6 663	/	/	/	(5 401)	7 790	9 063	5 383
Aktien.....	727	/	/	/	/	1 026	(1 141)	(387)
Sonst.Wertpapiere/Vermögensbeteil..	2 511	-	/	/	/	2 831	3 184	2 181
An Privatpersonen verliehenes Geld.	573	-	/	/	/	564	(593)	534
Lebensversicherungen u.ä.2).....	2 344	-	/	/	(4 684)	4 634	2 281	1 111
Durchschnittliches Bruttogeldvermögen je Haushalt mit Angaben1) zum Bruttogeldvermögen in DM								
Bruttogeldvermögen insgesamt.....	28 519	/	/	(12 899)	(24 727)	32 425	34 375	24 914
u.z.:								
Bausparguthaben.....	1 158	-	/	/	(1 543)	1 996	1 697	540
Sparguthaben.....	12 397	/	/	(3 646)	(6 567)	11 312	14 496	12 632
Rentenwerte.....	1 988	-	-	/	/	2 116	(1 804)	(1 996)
Sonst.Anlagen b.Banken/Sparkassen..	6 746	/	/	/	(5 401)	7 862	9 128	5 468
Aktien.....	736	/	/	/	/	1 035	(1 149)	(393)
Sonst.Wertpapiere/Vermögensbeteil..	2 543	-	/	/	/	2 857	3 207	2 215
An Privatpersonen verliehenes Geld.	580	-	/	/	/	569	(597)	542
Lebensversicherungen u.ä.2).....	2 373	-	/	/	(4 684)	4 676	2 297	1 129
Durchschnittliche Konsumentenkreditschulden je Haushalt in DM.....	570	-	/	/	/	942	997	(219)
Durchschnittliche Konsumentenkreditschulden je Haushalt mit Angaben3) zu Konsumentenkreditschulden in DM.....	575	-	/	(806)	(755)	948	1 004	220
Durchschnittliches Nettogeldvermögen4) je Haushalt in DM.....	27 600	/	/	(11 285)	(24 000)	31 187	33 134	24 311
Durchschnittliches Nettogeldvermögen4) je Haushalt mit Angaben1)3) zum Bruttogeldvermögen und zu Konsumentenkreditschulden in DM.....	28 102	/	/	(12 040)	(24 908)	31 666	33 518	24 803

- 1) Haushalte mit keinem bzw. positivem Bruttogeldvermögen.
- 2) Versicherungsguthaben von Lebens-, Sterbegeld-, Ausbildungs- und Ausstauerversicherungen.
- 3) Haushalte mit keinen bzw. positiven Konsumentenkreditschulden.
- 4) Gesamtsumme der Bruttogeldvermögensarten abzüglich der Konsumentenkreditschulden.

12 Erfasstes Geldvermögen und Konsumentenkreditschulden privater Haushalte 1998
12.2 Alter und soziale Stellung des/der Haupteinkommensbeziehers/-bezieherin
12.2.9 Haushalte von Rentnern

Gegenstand der Nachweisung	Haushalte insgesamt	Alter des/der Haupteinkommensbeziehers(in) von ... bis unter ... Jahre						
		unter 25	25 - 35	35 - 45	45 - 55	55 - 65	65 - 70	70 und mehr

Haushalte in Prozent

Bruttogeldvermögen von... bis unter... DM								
ohne Angaben.....	(1,2)	-	-	/	-	/	/	/
ohne Bruttogeldvermögen5).....	7,7	-	-	/	/	(5,1)	(6,4)	(8,7)
unter 5 000.....	12,5	-	/	/	/	(12,1)	(9,2)	(12,9)
5 000 - 10 000.....	12,6	-	/	/	/	9,8	(9,6)	15,1
10 000 - 20 000.....	18,5	-	/	/	/	20,6	19,3	17,9
20 000 - 50 000.....	30,8	/	/	/	/	32,6	32,4	29,9
50 000 - 100 000.....	12,7	-	/	/	/	12,5	16,8	11,6
100 000 - 200 000.....	3,2	-	-	/	/	(5,4)	(4,8)	(1,7)
200 000 - 500 000.....	(0,8)	-	-	-	/	/	/	/
500 000 - 1 000 000.....	-	-	-	-	-	-	-	-
1 000 000 und mehr.....	-	-	-	-	-	-	-	-

Haushalte in Prozent

Konsumentenkreditschulden								
von ... bis unter ... DM								
ohne Angaben.....	/	-	-	-	/	/	/	/
ohne Konsumentenkreditschulden.....	90,1	/	/	/	(73,2)	84,7	88,1	94,8
unter 5 000.....	5,4	-	/	/	/	(8,9)	(5,0)	(2,8)
5 000 - 10 000.....	2,0	-	-	/	/	(3,1)	(2,9)	/
10 000 - 30 000.....	(1,5)	-	/	/	-	(2,2)	(3,2)	/
30 000 - 50 000.....	/	-	-	-	-	/	-	-
50 000 - 100 000.....	/	-	-	-	-	/	-	-
100 000 und mehr.....	/	-	-	-	-	-	/	-

Haushalte in Prozent

Nettogeldvermögen4) von...bis unter... DM								
ohne Angaben.....	/	-	-	-	-	-	/	/
ohne Nettogeldvermögen6).....	8,0	-	-	/	/	(4,8)	(6,0)	(9,9)
unter 5 000 7).....	14,7	-	/	/	/	15,1	11,9	14,2
5 000 - 10 000.....	12,6	-	/	/	/	10,6	(9,5)	14,9
10 000 - 20 000.....	18,0	-	/	/	/	19,3	19,1	17,7
20 000 - 50 000.....	30,2	/	/	/	/	31,4	31,5	29,5
50 000 - 100 000.....	12,5	-	/	/	/	12,3	16,1	11,6
100 000 - 200 000.....	3,3	-	-	/	/	(5,6)	(4,8)	(1,7)
200 000 - 500 000.....	(0,7)	-	-	-	/	/	/	/
500 000 - 1 000 000.....	-	-	-	-	-	-	-	-
1 000 000 und mehr.....	-	-	-	-	-	-	-	-

4) Gesamtsumme der Bruttogeldvermögensarten abzüglich der Konsumentenkreditschulden.

5) Haushalte, deren Gesamtsumme der Einzelbruttogeldvermögensarten gleich Null ist.

6) Haushalte, deren Nettogeldvermögen gleich Null ist.

7) Einschl. Haushalte, deren Nettogeldvermögen kleiner als Null ist; jedoch ohne Haushalte, deren Nettogeldvermögen gleich Null ist.

12 Erfasstes Geldvermögen und Konsumentenkreditschulden privater Haushalte 1998
12.3 Alter des/der Haupteinkommensbezieher/-bezieherin und monatliches Haushaltsnettoeinkommen
12.3.1 Monatliches Haushaltsnettoeinkommen unter 1 800 DM

Gegenstand der Nachweisung	Haushalte insgesamt	Alter des/der Haupteinkommensbezieher(in) von ... bis unter ... Jahre						
		unter 25	25 - 35	35 - 45	45 - 55	55 - 65	65 - 70	70 und mehr
Erfasste Haushalte (Anzahl)	857	(88)	125	104	117	228	(78)	117
Hochgerechnete Haushalte (1 000)	921	(93)	101	96	101	170	(64)	295
1 000								
Haushalte mit Angaben1)								
zum Bruttogeldvermögen.....	910	(93)	99	96	98	170	(63)	291
Haushalte mit Bruttogeldvermögen.....	719	(84)	(70)	(61)	(67)	137	(48)	(251)
Haushalte ohne Bruttogeldvermögen.....	191	/	(29)	(35)	(31)	(33)	/	/
Haushalte ohne Angaben zum Bruttogeldvermögen.....	/	-	/	/	/	/	/	/
Haushalte mit Bruttogeldvermögen u.z.: Bausparguthaben.....	93	/	/	/	/	/	/	/
Sparguthaben.....	559	(64)	(50)	(42)	(44)	96	(42)	(221)
Rentenwerte.....	/	/	/	/	/	/	/	/
Sonst. Anlagen b. Banken/Sparkassen..	171	/	/	/	/	(42)	/	(65)
Aktien.....	(25)	/	/	/	/	/	/	/
Sonst. Wertpapiere/Vermögensbeteil..	(55)	/	/	/	/	/	/	/
An Privatpersonen verliehenes Geld.	(60)	/	/	/	/	/	/	/
Lebensversicherungen u.ä.2).....	243	/	(27)	(30)	(33)	(72)	/	/
Haushalte mit Angaben3) zu Konsumentenkreditschulden.....	916	(93)	100	96	101	169	(63)	294
mit Konsumentenkreditschulden.....	93	/	(21)	/	/	/	/	/
ohne Konsumentenkreditschulden.....	822	(84)	(79)	(73)	84	156	(56)	290
Haushalte ohne Angaben zu Konsumentenkreditschulden.....	/	/	/	/	-	/	/	/
Haushalte m. Angaben1)3) zum Bruttogeld- vermögen u. zu Konsumentenkredit- schulden.....	906	(93)	98	95	98	169	(63)	290
Haushalte mit mind. einer Antwortverwei- gerung; entw. zum Bruttogeldvermögen und/oder zu Konsumentenkreditschulden...	/	/	/	/	/	/	/	/
Durchschnittliches Bruttogeldvermögen je Haushalt in DM								
Bruttogeldvermögen insgesamt.....	8 421	(4 235)	(5 355)	(5 399)	(6 786)	11 700	(13 646)	(9 316)
u.z.: Bausparguthaben.....	346	/	/	/	/	/	/	/
Sparguthaben.....	3 644	(1 801)	(2 179)	(1 447)	(1 740)	4 322	(6 368)	(5 113)
Rentenwerte.....	/	/	/	/	/	/	/	/
Sonst. Anlagen b. Banken/Sparkassen..	2 163	/	/	/	/	(2 691)	/	(2 899)
Aktien.....	(252)	/	/	/	/	/	/	/
Sonst. Wertpapiere/Vermögensbeteil..	(765)	/	/	/	/	/	/	/
An Privatpersonen verliehenes Geld.	(226)	/	/	/	/	/	/	/
Lebensversicherungen u.ä.2).....	943	/	(908)	(1 371)	(1 263)	(1 823)	/	/
Durchschnittliches Bruttogeldvermögen je Haushalt mit Angaben1) zum Bruttogeldvermögen in DM								
Bruttogeldvermögen insgesamt.....	8 523	(4 235)	(5 448)	(5 419)	(6 987)	11 743	(13 884)	(9 454)
u.z.: Bausparguthaben.....	350	/	/	/	/	/	/	/
Sparguthaben.....	3 688	(1 801)	(2 217)	(1 452)	(1 791)	4 337	(6 479)	(5 189)
Rentenwerte.....	/	/	/	/	/	/	/	/
Sonst. Anlagen b. Banken/Sparkassen..	2 190	/	/	/	/	(2 701)	/	(2 942)
Aktien.....	(255)	/	/	/	/	/	/	/
Sonst. Wertpapiere/Vermögensbeteil..	(774)	/	/	/	/	/	/	/
An Privatpersonen verliehenes Geld.	(228)	/	/	/	/	/	/	/
Lebensversicherungen u.ä.2).....	954	/	(923)	(1 376)	(1 300)	(1 830)	/	/
Durchschnittliche Konsumentenkredit- schulden je Haushalt in DM.....	412	/	(1 061)	/	/	/	/	/
Durchschnittliche Konsumentenkredit- schulden je Haushalt mit Angaben3) zu Konsumentenkreditschulden in DM.....	414	(482)	1 074	792	628	367	(319)	21
Durchschnittliches Nettogeldvermögen4) je Haushalt in DM.....	8 010	(3 758)	4 294	4 611	6 159	11 336	(13 333)	9 295
Durchschnittliches Nettogeldvermögen4) je Haushalt mit Angaben1)3) zum Brutto- geldvermögen und zu Konsumentenkredit- schulden in DM.....	8 147	(3 790)	4 424	4 648	6 340	11 442	(13 565)	9 469

- 1) Haushalte mit keinem bzw. positivem Bruttogeldvermögen.
2) Versicherungsguthaben von Lebens-, Sterbegeld-, Ausbildungs- und Ausstauerversicherungen.
3) Haushalte mit keinen bzw. positiven Konsumentenkreditschulden.
4) Gesamtsumme der Bruttogeldvermögensarten abzüglich der Konsumentenkreditschulden.

Neue Länder und Berlin-Ost

12 Erfasstes Geldvermögen und Konsumentenkreditschulden privater Haushalte 1998
12.3 Alter des/der Haupteinkommensbezieher/-bezieherin und monatliches Haushaltsnettoeinkommen
12.3.1 Monatliches Haushaltsnettoeinkommen unter 1 800 DM

Gegenstand der Nachweisung	Haushalte insgesamt	Alter des/der Haupteinkommensbezieher(in) von ... bis unter ... Jahre						
		unter 25	25 - 35	35 - 45	45 - 55	55 - 65	65 - 70	70 und mehr

Haushalte in Prozent

Bruttogeldvermögen von... bis unter... DM								
ohne Angaben.....	/	-	/	/	/	/	/	/
ohne Bruttogeldvermögen5).....	20,8	/	(28,7)	(36,4)	(30,6)	(19,2)	/	/
unter 5 000.....	33,2	(61,7)	(37,2)	(36,2)	(30,6)	(29,4)	/	(27,2)
5 000 - 10 000.....	19,9	/	/	/	/	(18,0)	/	(28,1)
10 000 - 20 000.....	14,5	/	/	/	/	(16,6)	/	/
20 000 - 50 000.....	(8,3)	/	/	/	/	(11,3)	/	/
50 000 - 100 000.....	/	/	/	/	/	/	/	/
100 000 - 200 000.....	/	-	-	-	-	/	-	-
200 000 - 500 000.....	/	-	-	-	-	/	-	-
500 000 - 1 000 000.....	-	-	-	-	-	-	-	-
1 000 000 und mehr.....	-	-	-	-	-	-	-	-

Haushalte in Prozent

Konsumentenkreditschulden								
von ... bis unter ... DM								
ohne Angaben.....	/	/	/	/	-	/	/	/
ohne Konsumentenkreditschulden.....	89,3	(90,1)	(78,0)	(76,3)	83,6	91,2	(87,9)	98,2
unter 5 000.....	(7,2)	/	/	/	/	/	/	/
5 000 - 10 000.....	/	/	/	/	/	/	/	-
10 000 - 30 000.....	/	/	/	/	/	/	/	-
30 000 - 50 000.....	/	-	/	-	-	-	-	-
50 000 - 100 000.....	-	-	-	-	-	-	-	-
100 000 und mehr.....	-	-	-	-	-	-	-	-

Haushalte in Prozent

Nettogeldvermögen4) von...bis unter... DM								
ohne Angaben.....	/	-	-	-	-	-	/	-
ohne Nettogeldvermögen6).....	18,0	/	(24,4)	/	(24,0)	(18,3)	/	/
unter 5 000 7).....	37,7	(65,1)	(44,0)	(47,4)	(42,9)	(31,4)	/	(28,0)
5 000 - 10 000.....	19,7	/	/	/	/	(17,6)	/	(28,1)
10 000 - 20 000.....	14,2	/	/	/	/	(16,5)	/	/
20 000 - 50 000.....	(8,3)	/	/	/	/	(11,3)	/	/
50 000 - 100 000.....	/	/	/	/	/	/	/	/
100 000 - 200 000.....	/	-	-	-	-	/	-	-
200 000 - 500 000.....	/	-	-	-	-	/	-	-
500 000 - 1 000 000.....	-	-	-	-	-	-	-	-
1 000 000 und mehr.....	-	-	-	-	-	-	-	-

4) Gesamtsumme der Bruttogeldvermögensarten abzüglich der Konsumentenkreditschulden.

5) Haushalte, deren Gesamtsumme der Einzelbruttogeldvermögensarten gleich Null ist.

6) Haushalte, deren Nettogeldvermögen gleich Null ist.

7) Einschl. Haushalte, deren Nettogeldvermögen kleiner als Null ist; jedoch ohne Haushalte, deren Nettogeldvermögen gleich Null ist.

12 Erfasstes Geldvermögen und Konsumentenkreditschulden privater Haushalte 1998
12.3 Alter des/der Haupteinkommensbeziehers/-bezieherin und monatliches Haushaltsnettoeinkommen
12.3.2 Monatliches Haushaltsnettoeinkommen von 1 800 bis unter 2 500 DM

Gegenstand der Nachweisung	Haushalte insgesamt	Alter des/der Haupteinkommensbeziehers(in) von ... bis unter ... Jahre						
		unter 25	25 - 35	35 - 45	45 - 55	55 - 65	65 - 70	70 und mehr
Erfasste Haushalte (Anzahl)	1 177	(37)	200	183	144	298	110	205
Hochgerechnete Haushalte (1 000)	1 026	(31)	151	138	98	202	66	341
1 000								
Haushalte mit Angaben1)								
zum Bruttogeldvermögen.....	1 008	(31)	150	136	97	200	66	329
Haushalte mit Bruttogeldvermögen.....	873	(21)	117	122	83	190	(56)	285
Haushalte ohne Bruttogeldvermögen.....	135	/	(33)	(14)	/	/	/	/
Haushalte ohne Angaben zum Bruttogeldvermögen.....	/	-	/	/	/	/	-	/
Haushalte mit Bruttogeldvermögen u.z.: Bausparguthaben.....	167	/	(32)	(34)	(20)	(39)	/	/
Sparguthaben.....	715	/	91	86	(59)	154	(52)	258
Rentenwerte.....	(52)	/	/	/	/	/	/	/
Sonst. Anlagen b. Banken/Sparkassen..	235	/	(24)	(24)	(15)	61	(21)	(82)
Aktien.....	(53)	/	/	/	/	/	/	/
Sonst. Wertpapiere/Vermögensbeteil..	117	/	(24)	/	/	(31)	/	/
An Privatpersonen verliehenes Geld.	(74)	/	/	/	/	(16)	/	/
Lebensversicherungen u.ä.2).....	381	/	(51)	(79)	(56)	108	(24)	(58)
Haushalte mit Angaben3) zu Konsumentenkreditschulden.....	1 016	(31)	147	138	97	201	66	337
mit Konsumentenkreditschulden.....	146	/	(41)	(34)	(25)	(22)	/	/
ohne Konsumentenkreditschulden.....	870	(24)	106	103	72	180	63	321
Haushalte ohne Angaben zu Konsumentenkreditschulden.....	/	-	/	-	/	/	-	/
Haushalte m. Angaben1)3) zum Bruttogeld- vermögen u. zu Konsumentenkredit- schulden.....	1 002	(31)	146	136	96	199	66	329
Haushalte mit mind. einer Antwortverwe- igerung; entw. zum Bruttogeldvermögen und/oder zu Konsumentenkreditschulden...	/	-	/	/	/	/	-	/
Durchschnittliches Bruttogeldvermögen je Haushalt in DM								
Bruttogeldvermögen insgesamt.....	16 127	(4 192)	8 459	11 418	14 831	23 820	(16 278)	18 299
u.z.: Bausparguthaben.....	763	/	(793)	(1 475)	(1 118)	(1 062)	/	/
Sparguthaben.....	6 973	/	3 519	4 037	(4 542)	9 180	(7 726)	9 463
Rentenwerte.....	(888)	/	/	/	/	/	/	/
Sonst. Anlagen b. Banken/Sparkassen..	3 174	/	(1 677)	(1 458)	(2 355)	4 591	(4 732)	(3 856)
Aktien.....	(330)	/	/	/	/	/	/	/
Sonst. Wertpapiere/Vermögensbeteil..	1 333	/	(609)	/	/	(1 460)	/	/
An Privatpersonen verliehenes Geld.	(292)	/	/	/	/	(280)	/	/
Lebensversicherungen u.ä.2).....	2 372	/	(1 254)	(3 171)	(3 466)	5 606	(1 664)	(650)
Durchschnittliches Bruttogeldvermögen je Haushalt mit Angaben1) zum Bruttogeldvermögen in DM								
Bruttogeldvermögen insgesamt.....	16 411	(4 192)	8 525	11 577	14 964	24 054	(16 278)	18 962
u.z.: Bausparguthaben.....	777	/	(799)	(1 496)	(1 128)	(1 073)	/	/
Sparguthaben.....	7 096	/	3 546	4 093	(4 583)	9 270	(7 726)	9 806
Rentenwerte.....	(904)	/	/	/	/	/	/	/
Sonst. Anlagen b. Banken/Sparkassen..	3 230	/	(1 690)	(1 478)	(2 376)	4 636	(4 732)	(3 996)
Aktien.....	(336)	/	/	/	/	/	/	/
Sonst. Wertpapiere/Vermögensbeteil..	1 356	/	(614)	/	/	(1 474)	/	/
An Privatpersonen verliehenes Geld.	(297)	/	/	/	/	(283)	/	/
Lebensversicherungen u.ä.2).....	2 414	/	(1 263)	(3 215)	(3 496)	5 661	(1 664)	(674)
Durchschnittliche Konsumentenkredit- schulden je Haushalt in DM.....	1 361	/	(5 251)	(1 901)	(1 337)	(686)	/	/
Durchschnittliche Konsumentenkredit- schulden je Haushalt mit Angaben3) zu Konsumentenkreditschulden in DM.....	1 374	(742)	5 394	1 901	1 355	688	166	114
Durchschnittliches Nettogeldvermögen4) je Haushalt in DM.....	14 766	(3 451)	3 208	9 516	13 494	23 134	16 112	18 186
Durchschnittliches Nettogeldvermögen4) je Haushalt mit Angaben1)3) zum Brutto- geldvermögen und zu Konsumentenkredit- schulden in DM.....	15 111	(3 451)	3 322	9 649	13 795	23 401	16 112	18 844

- 1) Haushalte mit keinem bzw. positivem Bruttogeldvermögen.
2) Versicherungsguthaben von Lebens-, Sterbegeld-, Ausbildungs- und Aussteuerversicherungen.
3) Haushalte mit keinen bzw. positiven Konsumentenkreditschulden.
4) Gesamtsumme der Bruttogeldvermögensarten abzüglich der Konsumentenkreditschulden.

12 Erfasstes Geldvermögen und Konsumentenkreditschulden privater Haushalte 1998
12.3 Alter des/der Haupteinkommensbeziehers/-bezieherin und monatliches Haushaltsnettoeinkommen
12.3.2 Monatliches Haushaltsnettoeinkommen von 1 800 bis unter 2 500 DM

Gegenstand der Nachweisung	Haushalte insgesamt	Alter des/der Haupteinkommensbeziehers(in) von ... bis unter ... Jahre						
		unter 25	25 - 35	35 - 45	45 - 55	55 - 65	65 - 70	70 und mehr

Haushalte in Prozent								
Bruttogeldvermögen von... bis unter... DM								
ohne Angaben.....	/	-	/	/	/	/	-	/
ohne Bruttogeldvermögen5).....	13,2	/	(21,8)	(10,0)	/	/	/	/
unter 5 000.....	21,2	/	(35,9)	(36,0)	/	(14,9)	/	/
5 000 - 10 000.....	15,7	/	(15,6)	(15,3)	(24,5)	(12,0)	/	(18,0)
10 000 - 20 000.....	20,0	/	(14,0)	(20,3)	(19,8)	(23,4)	/	(21,7)
20 000 - 50 000.....	22,4	/	/	/	/	(33,6)	(28,7)	(27,1)
50 000 - 100 000.....	(4,7)	-	/	/	/	/	/	/
100 000 - 200 000.....	/	-	/	/	/	/	/	/
200 000 - 500 000.....	/	-	-	-	-	/	-	/
500 000 - 1 000 000.....	-	-	-	-	-	-	-	-
1 000 000 und mehr.....	-	-	-	-	-	-	-	-

Haushalte in Prozent								
Konsumentenkreditschulden								
von ... bis unter ... DM								
ohne Angaben.....	/	-	/	-	/	/	-	/
ohne Konsumentenkreditschulden.....	84,8	(79,2)	70,5	75,1	73,3	89,1	95,8	94,3
unter 5 000.....	8,5	/	(11,9)	(12,9)	/	/	/	/
5 000 - 10 000.....	(2,8)	/	/	/	/	/	/	/
10 000 - 30 000.....	(2,5)	-	-	-	-	-	-	-
30 000 - 50 000.....	/	-	-	-	-	-	-	-
50 000 - 100 000.....	/	-	/	/	-	/	-	-
100 000 und mehr.....	/	-	/	/	-	-	-	-

Haushalte in Prozent								
Nettogeldvermögen4) von...bis unter... DM								
ohne Angaben.....	/	-	-	-	-	-	-	/
ohne Nettogeldvermögen6).....	12,6	/	(15,2)	/	/	/	/	(15,7)
unter 5 000 7).....	25,8	/	(48,2)	(40,9)	(28,5)	(17,4)	/	(13,8)
5 000 - 10 000.....	14,7	/	(11,1)	(14,5)	(19,6)	(12,7)	/	(16,0)
10 000 - 20 000.....	19,3	/	(14,4)	(18,2)	(18,0)	(23,3)	/	(20,9)
20 000 - 50 000.....	21,9	/	/	/	/	(32,2)	(28,7)	(27,1)
50 000 - 100 000.....	(4,7)	-	/	/	/	/	/	/
100 000 - 200 000.....	/	-	/	/	/	/	-	/
200 000 - 500 000.....	/	-	-	-	-	/	-	/
500 000 - 1 000 000.....	-	-	-	-	-	-	-	-
1 000 000 und mehr.....	-	-	-	-	-	-	-	-

4) Gesamtsumme der Bruttogeldvermögensarten abzüglich der Konsumentenkreditschulden.

5) Haushalte, deren Gesamtsumme der Einzelbruttogeldvermögensarten gleich Null ist.

6) Haushalte, deren Nettogeldvermögen gleich Null ist.

7) Einschl. Haushalte, deren Nettogeldvermögen kleiner als Null ist; jedoch ohne Haushalte, deren Nettogeldvermögen gleich Null ist.

12 Erfasstes Geldvermögen und Konsumentenkreditschulden privater Haushalte 1998
12.3 Alter des/der Haupteinkommensbezieher/-bezieherin und monatliches Haushaltsnettoeinkommen
12.3.3 Monatliches Haushaltsnettoeinkommen von 2 500 bis unter 3 000 DM

Gegenstand der Nachweisung	Haushalte insgesamt	Alter des/der Haupteinkommensbezieher(in) von ... bis unter ... Jahre						
		unter 25	25 - 35	35 - 45	45 - 55	55 - 65	65 - 70	70 und mehr
Erfasste Haushalte (Anzahl)	1 018	(28)	159	183	140	257	07	144
Hochgerechnete Haushalte (1 000)	721	(25)	108	119	91	156	56	165
1 000								
Haushalte mit Angaben1)								
zum Bruttogeldvermögen.....	712	(25)	108	115	91	153	56	164
Haushalte mit Bruttogeldvermögen.....	650	/	93	99	85	144	54	156
Haushalte ohne Bruttogeldvermögen.....	(62)	/	(15)	/	/	/	/	/
Haushalte ohne Angaben zum Bruttogeldvermögen.....	/	-	-	/	-	/	-	/
Haushalte mit Bruttogeldvermögen u.z.: Bausparguthaben.....	177	/	(34)	(34)	(26)	(51)	/	/
Sparguthaben.....	525	/	77	71	(59)	121	(45)	137
Rentenwerte.....	(23)	-	/	/	/	/	/	/
Sonst. Anlagen b. Banken/Sparkassen..	185	/	/	(22)	(26)	(54)	(19)	(48)
Aktien.....	(36)	/	/	/	/	/	/	/
Sonst. Wertpapiere/Vermögensbeteil..	94	/	/	(19)	/	(23)	/	/
An Privatpersonen verliehenes Geld.	(57)	/	/	/	/	(12)	/	/
Lebensversicherungen u.ä.2).....	320	/	(46)	58	(62)	85	(27)	(34)
Haushalte mit Angaben3) zu Konsumentenkreditschulden.....	712	(25)	106	117	89	156	56	163
mit Konsumentenkreditschulden.....	126	/	(29)	(45)	(22)	(16)	/	/
ohne Konsumentenkreditschulden.....	586	/	77	72	67	140	(50)	161
Haushalte ohne Angaben zu Konsumentenkreditschulden.....	/	-	/	/	/	/	-	/
Haushalte m. Angaben1)3) zum Bruttogeld- vermögen u. zu Konsumentenkredit- schulden.....	704	(25)	106	113	89	153	56	162
Haushalte mit mind. einer Antwortverwei- gerung; entw. zum Bruttogeldvermögen und/oder zu Konsumentenkreditschulden...	/	-	/	/	/	/	-	/
Durchschnittliches Bruttogeldvermögen je Haushalt in DM								
Bruttogeldvermögen insgesamt.....	20 862	/	12 841	16 762	18 898	26 047	31 599	24 150
u.z.: Bausparguthaben.....	1 392	/	(1 584)	(2 149)	(1 485)	(1 938)	/	/
Sparguthaben.....	8 993	/	5 744	5 294	(6 132)	9 464	(15 547)	13 879
Rentenwerte.....	(596)	-	/	/	/	/	/	/
Sonst. Anlagen b. Banken/Sparkassen..	4 140	/	/	(2 860)	(3 168)	(5 908)	(6 957)	(5 018)
Aktien.....	(529)	/	/	/	/	/	/	/
Sonst. Wertpapiere/Vermögensbeteil..	1 734	/	/	(2 284)	/	(2 327)	/	/
An Privatpersonen verliehenes Geld.	(369)	/	/	/	/	(370)	/	/
Lebensversicherungen u.ä.2).....	3 109	/	(1 869)	2 944	(5 294)	5 128	(2 823)	(1 234)
Durchschnittliches Bruttogeldvermögen je Haushalt mit Angaben1) zum Bruttogeldvermögen in DM								
Bruttogeldvermögen insgesamt.....	21 098	/	12 841	17 330	18 898	26 590	31 599	24 294
u.z.: Bausparguthaben.....	1 408	/	(1 584)	(2 222)	(1 485)	(1 979)	/	/
Sparguthaben.....	9 095	/	5 744	5 473	(6 132)	9 661	(15 547)	13 962
Rentenwerte.....	(603)	-	/	/	/	/	/	/
Sonst. Anlagen b. Banken/Sparkassen..	4 187	/	/	(2 957)	(3 168)	(6 032)	(6 957)	(5 048)
Aktien.....	(535)	/	/	/	/	/	/	/
Sonst. Wertpapiere/Vermögensbeteil..	1 753	/	/	(2 361)	/	(2 375)	/	/
An Privatpersonen verliehenes Geld.	(373)	/	/	/	/	(377)	/	/
Lebensversicherungen u.ä.2).....	3 144	/	(1 869)	3 043	(5 294)	5 235	(2 823)	(1 241)
Durchschnittliche Konsumentenkredit- schulden je Haushalt in DM.....	1 125	/	(1 865)	(2 446)	(1 339)	(714)	/	/
Durchschnittliche Konsumentenkredit- schulden je Haushalt mit Angaben3) zu Konsumentenkreditschulden in DM.....	1 139	(1 264)	1 902	2 488	1 373	716	838	37
Durchschnittliches Nettogeldvermögen4) je Haushalt in DM.....	19 737	(2 912)	10 976	14 315	17 559	25 333	30 761	24 113
Durchschnittliches Nettogeldvermögen4) je Haushalt mit Angaben1)3) zum Brutto- geldvermögen und zu Konsumentenkredit- schulden in DM.....	20 207	(2 912)	11 193	15 064	18 009	25 927	30 761	24 547

- 1) Haushalte mit keinem bzw. positivem Bruttogeldvermögen.
- 2) Versicherungsguthaben von Lebens-, Sterbegeld-, Ausbildungs- und Aussteuerversicherungen.
- 3) Haushalte mit keinen bzw. positiven Konsumentenkreditschulden.
- 4) Gesamtsumme der Bruttogeldvermögensarten abzüglich der Konsumentenkreditschulden.

12 Erfasstes Geldvermögen und Konsumentenkreditschulden privater Haushalte 1998
12.3 Alter des/der Haupteinkommensbeziehers/-bezieherin und monatliches Haushaltsnettoeinkommen
12.3.3 Monatliches Haushaltsnettoeinkommen von 2 500 bis unter 3 000 DM

Gegenstand der Nachweisung	Haushalte insgesamt	Alter des/der Haupteinkommensbeziehers(in) von ... bis unter ... Jahre						
		unter 25	25 - 35	35 - 45	45 - 55	55 - 65	65 - 70	70 und mehr

Haushalte in Prozent

Bruttogeldvermögen von... bis unter... DM								
ohne Angaben.....	/	-	-	/	-	/	-	/
ohne Bruttogeldvermögen5).....	(8,6)	/	(13,7)	/	/	/	/	/
unter 5 000.....	16,7	/	(28,3)	(24,4)	/	/	/	/
5 000 - 10 000.....	13,2	/	(25,0)	(14,2)	(19,8)	(8,9)	/	/
10 000 - 20 000.....	19,2	/	/	(16,5)	(21,0)	(22,8)	/	(23,4)
20 000 - 50 000.....	31,7	/	/	(18,0)	(29,3)	(40,2)	(35,2)	(47,7)
50 000 - 100 000.....	(8,4)	-	/	/	/	(12,2)	/	/
100 000 - 200 000.....	/	-	-	/	/	/	/	/
200 000 - 500 000.....	/	-	-	/	-	/	/	/
500 000 - 1 000 000.....	-	-	-	-	-	-	-	-
1 000 000 und mehr.....	-	-	-	-	-	-	-	-

Haushalte in Prozent

Konsumentenkreditschulden								
von ... bis unter ... DM								
ohne Angaben.....	/	-	/	/	/	/	-	/
ohne Konsumentenkreditschulden.....	81,4	/	71,2	60,7	73,0	89,6	(88,6)	97,8
unter 5 000.....	9,7	/	(13,7)	(20,0)	/	/	/	/
5 000 - 10 000.....	(4,1)	/	/	/	/	/	/	/
10 000 - 30 000.....	(3,1)	/	/	/	/	/	/	/
30 000 - 50 000.....	/	-	/	/	/	/	-	-
50 000 - 100 000.....	-	-	-	-	-	-	-	-
100 000 und mehr.....	-	-	-	-	-	-	-	-

Haushalte in Prozent

Nettogeldvermögen4) von...bis unter... DM								
ohne Angaben.....	-	-	-	-	-	-	-	-
ohne Nettogeldvermögen6).....	(7,0)	/	/	/	/	/	/	/
unter 5 000 7).....	22,3	/	(40,6)	(39,3)	(21,6)	/	/	/
5 000 - 10 000.....	12,7	/	(19,6)	(15,2)	/	(9,6)	/	/
10 000 - 20 000.....	18,1	/	/	/	(18,7)	(24,2)	/	(23,4)
20 000 - 50 000.....	30,6	/	/	(19,0)	(27,6)	(37,2)	(31,3)	(47,7)
50 000 - 100 000.....	(8,4)	-	/	/	/	(12,3)	/	/
100 000 - 200 000.....	/	-	-	/	-	/	/	/
200 000 - 500 000.....	/	-	-	/	-	/	/	/
500 000 - 1 000 000.....	-	-	-	-	-	-	-	-
1 000 000 und mehr.....	-	-	-	-	-	-	-	-

4) Gesamtsumme der Bruttogeldvermögensarten abzüglich der Konsumentenkreditschulden.

5) Haushalte, deren Gesamtsumme der Einzelbruttogeldvermögensarten gleich Null ist.

6) Haushalte, deren Nettogeldvermögen gleich Null ist.

7) Einschl. Haushalte, deren Nettogeldvermögen kleiner als Null ist; jedoch ohne Haushalte, deren Nettogeldvermögen gleich Null ist.

12 Erfasstes Geldvermögen und Konsumentenkreditschulden privater Haushalte 1998
12.3 Alter des/der Haupteinkommensbezieher/-bezieherin und monatliches Haushaltsnettoeinkommen
12.3.4 Monatliches Haushaltsnettoeinkommen von 3 000 bis unter 4 000 DM

Gegenstand der Nachweisung	Haushalte insgesamt	Alter des/der Haupteinkommensbezieher(in) von ... bis unter ... Jahre						
		unter 25	25 - 35	35 - 45	45 - 55	55 - 65	65 - 70	70 und mehr
Erfasste Haushalte (Anzahl)	2 420	(27)	310	476	320	642	311	334
Hochgerechnete Haushalte (1 000)	1 305	(20)	164	231	199	328	125	240
1 000								
Haushalte mit Angaben1)								
zum Bruttogeldvermögen.....	1 296	(20)	162	229	197	326	124	239
Haushalte mit Bruttogeldvermögen.....	1 223	(19)	148	202	183	317	121	233
Haushalte ohne Bruttogeldvermögen.....	73	/	/	(27)	/	/	/	/
Haushalte ohne Angaben zum Bruttogeldvermögen.....	/	-	/	/	/	/	/	/
Haushalte mit Bruttogeldvermögen u.z.:								
Bausparguthaben.....	456	/	82	91	74	126	(29)	(44)
Sparguthaben.....	1 029	/	118	154	148	268	110	220
Rentenwerte.....	85	-	/	/	/	(28)	/	(24)
Sonst. Anlagen b. Banken/Sparkassen..	418	/	(37)	53	(54)	132	55	84
Aktien.....	104	/	(20)	(19)	(17)	(24)	/	/
Sonst. Wertpapiere/Vermögensbeteil..	201	/	(24)	(33)	(26)	56	(18)	(41)
An Privatpersonen verliehenes Geld.	109	/	/	(18)	(17)	(31)	(10)	(20)
Lebensversicherungen u.ä.2).....	700	/	89	142	130	198	51	78
Haushalte mit Angaben3) zu Konsumentenkreditschulden.....	1 291	(19)	161	227	197	324	123	239
mit Konsumentenkreditschulden.....	277	/	55	75	(56)	(51)	(15)	(15)
ohne Konsumentenkreditschulden.....	1 014	/	106	152	141	273	108	224
Haushalte ohne Angaben zu Konsumentenkreditschulden.....	(15)	/	/	/	/	/	/	/
Haushalte m. Angaben1)3) zum Bruttogeldvermögen u. zu Konsumentenkreditschulden.....	1 282	(19)	160	225	195	322	122	238
Haushalte mit mind. einer Antwortverweigerung; entw. zum Bruttogeldvermögen und/oder zu Konsumentenkreditschulden...	(23)	/	/	/	/	/	/	/
Durchschnittliches Bruttogeldvermögen je Haushalt in DM								
Bruttogeldvermögen insgesamt.....	27 931	(8 053)	15 913	18 986	24 773	35 482	32 746	36 162
u.z.:								
Bausparguthaben.....	1 972	/	2 956	1 858	2 163	2 528	(1 431)	(810)
Sparguthaben.....	10 718	/	5 864	6 442	7 679	11 465	14 964	18 020
Rentenwerte.....	1 680	-	/	/	/	(1 982)	/	(4 449)
Sonst. Anlagen b. Banken/Sparkassen..	5 173	/	(1 763)	2 090	(3 902)	7 671	8 855	6 568
Aktien.....	1 002	/	(648)	(1 314)	(970)	(1 222)	/	/
Sonst. Wertpapiere/Vermögensbeteil..	2 311	/	(980)	(1 410)	(1 903)	3 097	(2 976)	(3 173)
An Privatpersonen verliehenes Geld.	417	/	/	(284)	(366)	(451)	(597)	(598)
Lebensversicherungen u.ä.2).....	4 656	/	2 912	5 398	6 796	7 067	2 186	1 631
Durchschnittliches Bruttogeldvermögen je Haushalt mit Angaben1) zum Bruttogeldvermögen in DM								
Bruttogeldvermögen insgesamt.....	28 134	(8 053)	16 094	19 135	25 031	35 657	32 973	36 351
u.z.:								
Bausparguthaben.....	1 987	/	2 989	1 872	2 185	2 540	(1 441)	(814)
Sparguthaben.....	10 796	/	5 931	6 492	7 759	11 521	15 068	18 115
Rentenwerte.....	1 693	-	/	/	/	(1 992)	/	(4 472)
Sonst. Anlagen b. Banken/Sparkassen..	5 210	/	(1 783)	2 106	(3 943)	7 709	8 917	6 603
Aktien.....	1 009	/	(655)	(1 324)	(980)	(1 228)	/	/
Sonst. Wertpapiere/Vermögensbeteil..	2 328	/	(991)	(1 421)	(1 923)	3 112	(2 996)	(3 189)
An Privatpersonen verliehenes Geld.	420	/	/	(287)	(370)	(453)	(601)	(601)
Lebensversicherungen u.ä.2).....	4 690	/	2 946	5 441	6 806	7 102	2 201	1 640
Durchschnittliche Konsumentenkreditschulden je Haushalt in DM.....	2 006	/	3 390	3 541	(2 639)	(1 190)	(1 478)	(398)
Durchschnittliche Konsumentenkreditschulden je Haushalt mit Angaben3) zu Konsumentenkreditschulden in DM.....	2 029	(2 785)	3 440	3 594	2 665	1 203	1 494	400
Durchschnittliches Nettogeldvermögen4) je Haushalt in DM.....	25 925	(5 363)	12 523	15 445	22 134	34 292	31 268	35 764
Durchschnittliches Nettogeldvermögen4) je Haushalt mit Angaben1)3) zum Bruttogeldvermögen und zu Konsumentenkreditschulden in DM.....	26 397	(5 551)	12 804	15 803	22 588	34 849	31 827	36 134

- 1) Haushalte mit keinem bzw. positivem Bruttogeldvermögen.
2) Versicherungsguthaben von Lebens-, Sterbegeld-, Ausbildungs- und Aussteuerversicherungen.
3) Haushalte mit keinen bzw. positiven Konsumentenkreditschulden.
4) Gesamtsumme der Bruttogeldvermögensarten abzüglich der Konsumentenkreditschulden.

Neue Länder und Berlin-Ost

12 Erfasstes Geldvermögen und Konsumentenkreditschulden privater Haushalte 1998
12.3 Alter des/der Haupteinkommensbeziehers/-bezieherin und monatliches Haushaltsnettoeinkommen
12.3.4 Monatliches Haushaltsnettoeinkommen von 3 000 bis unter 4 000 DM

Gegenstand der Nachweisung	Haushalte insgesamt	Alter des/der Haupteinkommensbeziehers(in) von ... bis unter ... Jahre						
		unter 25	25 - 35	35 - 45	45 - 55	55 - 65	65 - 70	70 und mehr

Haushalte in Prozent

Bruttogeldvermögen von... bis unter... DM
ohne Angaben.....
ohne Bruttogeldvermögen⁵⁾.....
unter 5 000.....
5 000 - 10 000.....
10 000 - 20 000.....
20 000 - 50 000.....
50 000 - 100 000.....
100 000 - 200 000.....
200 000 - 500 000.....
500 000 - 1 000 000.....
1 000 000 und mehr.....

/	-	/	(11,8)	/	/	/	/	/
5,6	/	(22,4)	(18,1)	(14,3)	(8,9)	/	/	/
12,7	/	(18,0)	(11,6)	(13,5)	(7,5)	/	/	(11,2)
11,3	/	(21,1)	24,4	(20,5)	20,7	(21,8)	(14,4)	(14,4)
20,4	/	(23,2)	25,9	31,8	37,9	42,7	38,3	38,3
33,1	/	(5,9)	(9,4)	15,8	(16,3)	(24,6)	/	/
13,2	-	/	/	(5,0)	/	/	/	/
(2,7)	-	-	-	-	-	-	-	-
/	-	-	-	-	-	-	-	-
/	-	-	-	-	-	-	-	-
/	-	-	-	-	-	-	-	-
/	-	-	-	-	-	-	-	-

Haushalte in Prozent

Konsumentenkreditschulden
von ... bis unter ... DM
ohne Angaben.....
ohne Konsumentenkreditschulden.....
unter 5 000.....
5 000 - 10 000.....
10 000 - 30 000.....
30 000 - 50 000.....
50 000 - 100 000.....
100 000 und mehr.....

(1,1)	/	/	66,0	70,7	83,2	86,7	93,2	/
77,6	/	64,7	(12,3)	(13,0)	(7,0)	/	/	/
8,7	/	(11,1)	(7,3)	/	(4,2)	/	/	/
5,3	/	(9,5)	(11,5)	/	/	/	/	/
6,6	-	(12,3)	/	/	/	/	/	/
/	-	/	/	/	/	/	/	/
/	-	/	/	/	/	/	/	/
/	-	/	/	/	/	/	/	/
/	-	/	/	/	/	/	/	/
/	-	/	/	/	/	/	/	/
/	-	/	/	/	/	/	/	/

Haushalte in Prozent

Nettogeldvermögen⁴⁾ von...bis unter... DM
ohne Angaben.....
ohne Nettogeldvermögen⁶⁾.....
unter 5 000 ⁷⁾.....
5 000 - 10 000.....
10 000 - 20 000.....
20 000 - 50 000.....
50 000 - 100 000.....
100 000 - 200 000.....
200 000 - 500 000.....
500 000 - 1 000 000.....
1 000 000 und mehr.....

/	-	/	-	-	-	-	-	-
(4,2)	/	/	(9,6)	/	/	/	/	/
19,8	/	34,3	30,6	(26,1)	(11,6)	(9,9)	/	/
9,6	/	(14,3)	(8,9)	(8,9)	(8,8)	/	/	/
19,2	/	(20,3)	(20,6)	(21,5)	19,3	(20,0)	(13,8)	(13,8)
31,2	/	(20,0)	23,0	28,3	36,6	42,7	37,8	37,8
13,0	/	/	(5,8)	(9,4)	15,5	(15,6)	(24,4)	(24,4)
(2,6)	-	/	/	/	(5,0)	/	/	/
/	-	-	-	-	/	/	/	/
/	-	-	-	-	-	-	-	-
/	-	-	-	-	-	-	-	-
/	-	-	-	-	-	-	-	-

4) Gesamtsumme der Bruttogeldvermögensarten abzüglich der Konsumentenkreditschulden.

5) Haushalte, deren Gesamtsumme der Einzelbruttogeldvermögensarten gleich Null ist.

6) Haushalte, deren Nettogeldvermögen gleich Null ist.

7) Einschl. Haushalte, deren Nettogeldvermögen kleiner als Null ist; jedoch ohne Haushalte, deren Nettogeldvermögen gleich Null ist.

12 Erfasstes Geldvermögen und Konsumentenkreditschulden privater Haushalte 1998
12.3 Alter des/der Haupteinkommensbezieher/-bezieherin und monatliches Haushaltsnettoeinkommen
12.3.5 Monatliches Haushaltsnettoeinkommen von 4 000 bis unter 5 000 DM

Gegenstand der Nachweisung	Haushalte insgesamt	Alter des/der Haupteinkommensbezieher(in) von ... bis unter ... Jahre						
		unter 25	25 - 35	35 - 45	45 - 55	55 - 65	65 - 70	70 und mehr
Erfasste Haushalte (Anzahl)	2 438	/	353	613	382	540	283	249
Hochgerechnete Haushalte (1 000)	1 030	/	147	263	199	217	82	112
1 000								
Haushalte mit Angaben1)								
zum Bruttogeldvermögen.....	1 026	/	145	263	197	217	81	111
Haushalte mit Bruttogeldvermögen.....	1 002	/	142	257	196	213	81	103
Haushalte ohne Bruttogeldvermögen.....	(23)	-	/	/	/	/	/	/
Haushalte ohne Angaben zum Bruttogeldvermögen.....	/	-	/	/	/	-	/	/
Haushalte mit Bruttogeldvermögen								
u.z.: Bausparguthaben.....	509	/	92	152	105	102	(30)	(22)
Sparguthaben.....	836	/	113	203	161	183	73	94
Rentenwerte.....	79	/	/	(12)	(17)	(23)	(9)	(12)
Sonst. Anlagen b. Banken/Sparkassen..	402	/	44	90	77	101	37	50
Aktien.....	134	/	(20)	(35)	(23)	(33)	(12)	(11)
Sonst. Wertpapiere/Vermögensbeteil..	227	/	(39)	57	(40)	58	(15)	(16)
An Privatpersonen verliehenes Geld..	84	-	(10)	(17)	(16)	(24)	(7)	/
Lebensversicherungen u.ä.2).....	652	/	92	188	145	149	35	(38)
Haushalte mit Angaben3) zu Konsumentenkreditschulden.....	1 018	/	146	258	197	216	82	110
mit Konsumentenkreditschulden.....	275	/	65	89	55	(41)	(11)	/
ohne Konsumentenkreditschulden.....	744	/	81	169	143	175	71	100
Haushalte ohne Angaben zu Konsumentenkreditschulden.....	(12)	-	/	/	/	/	/	/
Haushalte m. Angaben1)3) zum Bruttogeldvermögen u. zu Konsumentenkreditschulden.....	1 014	/	144	257	197	216	81	110
Haushalte mit mind. einer Antwortverweigerung; entw. zum Bruttogeldvermögen und/oder zu Konsumentenkreditschulden...	(16)	-	/	/	/	/	/	/
Durchschnittliches Bruttogeldvermögen je Haushalt in DM								
Bruttogeldvermögen insgesamt.....	38 081	/	26 320	31 203	38 419	48 832	49 694	41 522
u.z.: Bausparguthaben.....	4 047	/	4 327	4 569	4 517	4 413	(3 546)	(1 190)
Sparguthaben.....	12 694	/	7 052	9 379	11 128	15 375	20 091	20 521
Rentenwerte.....	1 948	/	/	(579)	(2 668)	(2 965)	(3 293)	(2 959)
Sonst. Anlagen b. Banken/Sparkassen..	7 333	/	3 522	5 492	5 923	10 417	11 501	10 645
Aktien.....	1 669	/	(1 489)	(1 371)	(1 588)	(2 104)	(2 783)	(1 177)
Sonst. Wertpapiere/Vermögensbeteil..	3 694	/	(3 844)	2 420	(4 013)	5 039	(4 887)	(2 665)
An Privatpersonen verliehenes Geld..	497	-	(313)	(381)	(569)	(642)	(689)	/
Lebensversicherungen u.ä.2).....	6 198	/	5 244	7 011	8 012	7 877	2 904	(1 858)
Durchschnittliches Bruttogeldvermögen je Haushalt mit Angaben1) zum Bruttogeldvermögen in DM								
Bruttogeldvermögen insgesamt.....	38 257	/	26 639	31 250	38 681	48 832	50 351	41 580
u.z.: Bausparguthaben.....	4 066	/	4 380	4 575	4 548	4 413	(3 593)	(1 192)
Sparguthaben.....	12 753	/	7 138	9 393	11 204	15 375	20 357	20 550
Rentenwerte.....	1 957	/	/	(580)	(2 686)	(2 965)	(3 337)	(2 963)
Sonst. Anlagen b. Banken/Sparkassen..	7 367	/	3 564	5 500	5 964	10 417	11 653	10 660
Aktien.....	1 677	/	(1 507)	(1 373)	(1 599)	(2 104)	(2 820)	(1 179)
Sonst. Wertpapiere/Vermögensbeteil..	3 711	/	(3 891)	2 424	(4 041)	5 039	(4 951)	(2 669)
An Privatpersonen verliehenes Geld..	500	-	(316)	(382)	(573)	(642)	(689)	/
Lebensversicherungen u.ä.2).....	6 226	/	5 307	7 021	8 067	7 877	2 942	(1 861)
Durchschnittliche Konsumentenkreditschulden je Haushalt in DM.....	3 140	/	5 201	4 687	3 484	(1 552)	(1 049)	/
Durchschnittliche Konsumentenkreditschulden je Haushalt mit Angaben3) zu Konsumentenkreditschulden in DM.....	3 177	/	5 258	4 788	3 509	1 559	1 056	542
Durchschnittliches Nettogeldvermögen4) je Haushalt in DM.....	34 941	/	21 119	26 516	34 935	47 280	48 645	40 989
Durchschnittliches Nettogeldvermögen4) je Haushalt mit Angaben1)3) zum Bruttogeldvermögen und zu Konsumentenkreditschulden in DM.....	35 493	/	21 613	27 131	35 326	47 523	49 606	41 649

- 1) Haushalte mit keinem bzw. positivem Bruttogeldvermögen.
2) Versicherungsguthaben von Lebens-, Sterbegeld-, Ausbildungs- und Aussteuerversicherungen.
3) Haushalte mit keinen bzw. positiven Konsumentenkreditschulden.
4) Gesamtsumme der Bruttogeldvermögensarten abzüglich der Konsumentenkreditschulden.

Neue Länder und Berlin-Ost

12 Erfasstes Geldvermögen und Konsumentenkreditschulden privater Haushalte 1998
12.3 Alter des/der Haupteinkommensbeziehers/-bezieherin und monatliches Haushaltsnettoeinkommen
12.3.5 Monatliches Haushaltsnettoeinkommen von 4 000 bis unter 5 000 DM

Gegenstand der Nachweisung	Haushalte insgesamt	Alter des/der Haupteinkommensbeziehers(in) von ... bis unter ... Jahre						
		unter 25	25 - 35	35 - 45	45 - 55	55 - 65	65 - 70	70 und mehr

Haushalte in Prozent

Bruttogeldvermögen von... bis unter... DM								
ohne Angaben.....	/	-	/	/	/	-	/	/
ohne Bruttogeldvermögen5).....	(2,3)	-	/	/	/	/	/	/
unter 5 000.....	7,2	/	(12,7)	(9,3)	(8,5)	/	/	/
5 000 - 10 000.....	11,2	/	(19,2)	(14,2)	(8,7)	(8,5)	/	/
10 000 - 20 000.....	17,0	/	(18,7)	19,5	(18,4)	(15,9)	(14,7)	/
20 000 - 50 000.....	36,0	/	33,5	36,3	35,4	34,5	35,3	42,6
50 000 - 100 000.....	19,7	-	(9,3)	(14,7)	(22,0)	24,6	(28,2)	(27,3)
100 000 - 200 000.....	5,2	-	/	/	/	(9,0)	(8,7)	/
200 000 - 500 000.....	/	-	/	/	/	/	/	/
500 000 - 1 000 000.....	-	-	-	-	-	-	-	-
1 000 000 und mehr.....	-	-	-	-	-	-	-	-

Haushalte in Prozent

Konsumentenkreditschulden								
von ... bis unter ... DM								
ohne Angaben.....	(1,2)	-	/	/	/	/	/	/
ohne Konsumentenkreditschulden.....	72,2	/	55,0	64,1	71,8	80,8	86,2	89,6
unter 5 000.....	9,9	/	(10,5)	(13,5)	(10,5)	(8,4)	/	/
5 000 - 10 000.....	6,3	/	(12,1)	(6,6)	(7,0)	(4,6)	/	/
10 000 - 30 000.....	9,1	/	(18,9)	(11,7)	(8,0)	/	/	/
30 000 - 50 000.....	/	/	/	/	/	/	-	-
50 000 - 100 000.....	/	-	/	/	/	-	-	-
100 000 und mehr.....	/	-	-	/	/	-	-	-

Haushalte in Prozent

Nettogeldvermögen4) von...bis unter... DM								
ohne Angaben.....	/	-	-	-	/	-	-	/
ohne Nettogeldvermögen6).....	(2,0)	-	/	/	/	/	/	/
unter 5 000 7).....	15,3	/	(27,5)	20,4	(15,6)	(8,1)	/	/
5 000 - 10 000.....	9,4	/	(14,0)	(10,5)	(10,4)	(8,2)	/	/
10 000 - 20 000.....	14,4	/	(14,9)	16,9	(12,9)	(14,9)	(13,4)	/
20 000 - 50 000.....	33,7	/	(28,8)	33,8	33,5	31,8	(35,2)	42,2
50 000 - 100 000.....	19,1	-	(9,6)	(13,7)	(20,7)	24,4	(27,1)	(27,2)
100 000 - 200 000.....	5,2	-	/	/	/	(9,5)	(8,7)	/
200 000 - 500 000.....	/	-	/	/	/	/	/	/
500 000 - 1 000 000.....	-	-	-	-	-	-	-	-
1 000 000 und mehr.....	-	-	-	-	-	-	-	-

4) Gesamtsumme der Bruttogeldvermögensarten abzüglich der Konsumentenkreditschulden.

5) Haushalte, deren Gesamtsumme der Einzelbruttogeldvermögensarten gleich Null ist.

6) Haushalte, deren Nettogeldvermögen gleich Null ist.

7) Einschl. Haushalte, deren Nettogeldvermögen kleiner als Null ist; jedoch ohne Haushalte, deren Nettogeldvermögen gleich Null ist.

12 Erfasstes Geldvermögen und Konsumentenkreditschulden privater Haushalte 1998
 12.3 Alter des/der Haupteinkommensbezieher/-bezieherin und monatliches Haushaltsnettoeinkommen
 12.3.6 Monatliches Haushaltsnettoeinkommen von 5 000 bis unter 7 000 DM

Gegenstand der Nachweisung	Haushalte insgesamt	Alter des/der Haupteinkommensbezieher(in) von ... bis unter ... Jahre						
		unter 25	25 - 35	35 - 45	45 - 55	55 - 65	65 - 70	70 und mehr
Erfasste Haushalte (Anzahl)	2 994	/	526	1 111	614	481	122	122
Hochgerechnete Haushalte (1 000)	1 140	/	202	386	269	189	30	52
1 000								
Haushalte mit Angaben1)								
zum Bruttogeldvermögen.....	1 135	/	202	384	269	187	30	52
Haushalte mit Bruttogeldvermögen.....	1 123	/	200	378	266	186	30	52
Haushalte ohne Bruttogeldvermögen.....	(13)	-	/	/	/	/	/	-
Haushalte ohne Angaben zum Bruttogeldvermögen.....	/	-	-	/	/	/	-	-
Haushalte mit Bruttogeldvermögen								
u.z.: Bausparguthaben.....	692	/	142	250	170	94	(13)	(15)
Sparguthaben.....	940	/	168	306	220	162	28	47
Rentenwerte.....	114	/	(13)	(26)	(29)	(32)	/	/
Sonst. Anlagen b. Banken/Sparkassen..	465	/	69	135	116	101	(15)	(25)
Aktien.....	203	/	39	63	49	42	/	/
Sonst. Wertpapiere/Vermögensbeteil..	311	/	55	94	79	63	(8)	(9)
An Privatpersonen verliehenes Geld.	103	/	(11)	(27)	(32)	(22)	/	/
Lebensversicherungen u.ä.2).....	806	/	148	298	200	118	(16)	(18)
Haushalte mit Angaben3) zu Konsumentenkreditschulden.....	1 127	/	199	382	266	187	30	52
mit Konsumentenkreditschulden.....	359	/	80	145	79	(43)	/	/
ohne Konsumentenkreditschulden.....	768	/	119	237	187	144	27	45
Haushalte ohne Angaben zu Konsumentenkreditschulden.....	(13)	/	/	/	/	/	-	/
Haushalte m. Angaben1)3) zum Bruttogeld- vermögen u. zu Konsumentenkredit- schulden.....	1 122	/	199	379	266	185	30	52
Haushalte mit mind. einer Antwortverwei- gerung; entw. zum Bruttogeldvermögen und/oder zu Konsumentenkreditschulden...	(18)	/	/	/	/	/	-	/
Durchschnittliches Bruttogeldvermögen je Haushalt in DM								
Bruttogeldvermögen insgesamt.....	46 861	/	36 388	37 691	51 327	65 253	65 612	58 586
u.z.: Bausparguthaben.....	5 433	/	5 810	5 642	6 168	5 114	(3 580)	(1 733)
Sparguthaben.....	13 711	/	10 016	10 856	14 344	18 150	22 721	25 318
Rentenwerte.....	2 552	/	(750)	(1 196)	(3 119)	(4 784)	/	/
Sonst. Anlagen b. Banken/Sparkassen..	8 450	/	5 687	5 314	9 215	14 286	(17 951)	(12 621)
Aktien.....	2 269	/	2 055	1 993	2 416	3 468	/	/
Sonst. Wertpapiere/Vermögensbeteil..	5 257	/	4 830	3 607	5 702	7 811	(9 523)	(6 008)
An Privatpersonen verliehenes Geld.	655	/	(150)	(465)	(660)	(1 262)	/	/
Lebensversicherungen u.ä.2).....	8 533	/	7 089	8 619	9 703	10 377	(4 101)	(3 069)
Durchschnittliches Bruttogeldvermögen je Haushalt mit Angaben1) zum Bruttogeldvermögen in DM								
Bruttogeldvermögen insgesamt.....	47 043	/	36 388	37 944	51 371	65 819	65 612	58 586
u.z.: Bausparguthaben.....	5 454	/	5 810	5 680	6 173	5 159	(3 580)	(1 733)
Sparguthaben.....	13 764	/	10 016	10 929	14 356	18 308	22 721	25 318
Rentenwerte.....	2 562	/	(750)	(1 204)	(3 122)	(4 825)	/	/
Sonst. Anlagen b. Banken/Sparkassen..	8 483	/	5 687	5 350	9 223	14 410	(17 951)	(12 621)
Aktien.....	2 278	/	2 055	2 006	2 418	3 498	/	/
Sonst. Wertpapiere/Vermögensbeteil..	5 278	/	4 830	3 631	5 707	7 879	(9 523)	(6 008)
An Privatpersonen verliehenes Geld.	657	/	(150)	(468)	(661)	(1 273)	/	/
Lebensversicherungen u.ä.2).....	8 566	/	7 089	8 677	9 711	10 467	(4 101)	(3 069)
Durchschnittliche Konsumentenkredit- schulden je Haushalt in DM.....	3 889	/	6 781	4 252	3 033	(2 613)	/	/
Durchschnittliche Konsumentenkredit- schulden je Haushalt mit Angaben3) zu Konsumentenkreditschulden in DM.....	3 935	/	6 905	4 304	3 065	2 637	990	1 111
Durchschnittliches Nettogeldvermögen4) je Haushalt in DM.....	42 972	/	29 607	33 439	48 293	62 640	64 622	57 481
Durchschnittliches Nettogeldvermögen4) je Haushalt mit Angaben1)3) zum Brutto- geldvermögen und zu Konsumentenkredit- schulden in DM.....	43 648	/	30 148	34 077	48 841	63 791	64 622	57 782

- 1) Haushalte mit keinem bzw. positivem Bruttogeldvermögen.
 2) Versicherungsguthaben von Lebens-, Sterbegeld-, Ausbildungs- und Aussteuerversicherungen.
 3) Haushalte mit keinen bzw. positiven Konsumentenkreditschulden.
 4) Gesamtsumme der Bruttogeldvermögensarten abzüglich der Konsumentenkreditschulden.

12 Erfasstes Geldvermögen und Konsumentenkreditschulden privater Haushalte 1998
12.3 Alter des/der Haupteinkommensbeziehers/-bezieherin und monatliches Haushaltsnettoeinkommen
12.3.6 Monatliches Haushaltsnettoeinkommen von 5 000 bis unter 7 000 DM

Gegenstand der Nachweisung	Haushalte insgesamt	Alter des/der Haupteinkommensbeziehers(in) von ... bis unter ... Jahre						
		unter 25	25 - 35	35 - 45	45 - 55	55 - 65	65 - 70	70 und mehr

Haushalte in Prozent

Bruttogeldvermögen von... bis unter... DM								
ohne Angaben.....	/	-	-	/	/	/	-	-
ohne Bruttogeldvermögen5).....	(1,1)	-	-	/	/	/	/	/
unter 5 000.....	5,2	/	(8,2)	(7,0)	/	/	/	/
5 000 - 10 000.....	6,9	/	(9,4)	(8,2)	(5,9)	/	/	/
10 000 - 20 000.....	15,6	/	(15,5)	22,2	(14,5)	(7,0)	/	/
20 000 - 50 000.....	37,8	/	43,0	35,7	38,4	36,6	(32,4)	(35,9)
50 000 - 100 000.....	22,4	/	(16,1)	18,8	25,3	29,9	(32,8)	(25,7)
100 000 - 200 000.....	9,3	-	(6,2)	(4,9)	(9,2)	(18,6)	(24,2)	/
200 000 - 500 000.....	(1,2)	-	/	/	/	/	/	/
500 000 - 1 000 000.....	/	-	-	-	/	-	-	-
1 000 000 und mehr.....	-	-	-	-	-	-	-	-

Haushalte in Prozent

Konsumentenkreditschulden								
von ... bis unter ... DM								
ohne Angaben.....	(1,2)	/	/	/	/	/	-	/
ohne Konsumentenkreditschulden.....	67,4	/	58,7	61,3	69,7	76,5	90,3	86,7
unter 5 000.....	10,1	/	(11,5)	11,1	(11,4)	(7,8)	/	/
5 000 - 10 000.....	7,2	/	(8,3)	9,2	(5,9)	(5,9)	/	/
10 000 - 30 000.....	12,0	/	(13,6)	15,4	(11,1)	(8,0)	/	/
30 000 - 50 000.....	(1,5)	/	/	/	/	/	-	-
50 000 - 100 000.....	/	-	/	/	/	/	-	-
100 000 und mehr.....	/	-	/	-	/	/	-	-

Haushalte in Prozent

Nettogeldvermögen4) von...bis unter... DM								
ohne Angaben.....	-	-	-	-	-	-	-	-
ohne Nettogeldvermögen6).....	(1,0)	-	/	/	/	/	/	/
unter 5 000 7).....	12,2	/	19,5	17,0	(8,2)	/	/	/
5 000 - 10 000.....	6,5	/	(7,5)	(8,0)	(6,0)	/	/	/
10 000 - 20 000.....	15,2	/	(15,5)	19,0	(14,8)	/	/	/
20 000 - 50 000.....	34,4	/	36,9	32,7	35,8	34,1	(33,6)	(30,8)
50 000 - 100 000.....	20,8	/	(16,7)	16,6	23,0	28,1	(30,0)	(25,7)
100 000 - 200 000.....	8,6	-	/	(4,5)	(9,1)	(18,6)	(24,2)	/
200 000 - 500 000.....	(1,2)	-	/	/	/	/	/	/
500 000 - 1 000 000.....	/	-	-	-	/	-	-	-
1 000 000 und mehr.....	-	-	-	-	-	-	-	-

- 4) Gesamtsumme der Bruttogeldvermögensarten abzüglich der Konsumentenkreditschulden.
5) Haushalte, deren Gesamtsumme der Einzelbruttogeldvermögensarten gleich Null ist.
6) Haushalte, deren Nettogeldvermögen gleich Null ist.
7) Einschl. Haushalte, deren Nettogeldvermögen kleiner als Null ist; jedoch ohne Haushalte, deren Nettogeldvermögen gleich Null ist.

12 Erfasstes Geldvermögen und Konsumentenkreditschulden privater Haushalte 1998
12.3 Alter des/der Haupteinkommensbezieher/-bezieherin und monatliches Haushaltsnettoeinkommen
12.3.7 Monatliches Haushaltsnettoeinkommen von 7 000 bis unter 10 000 DM

Gegenstand der Nachweisung	Haushalte insgesamt	Alter des/der Haupteinkommensbezieher(in) von ... bis unter ... Jahre						
		unter 25	25 - 35	35 - 45	45 - 55	55 - 65	65 - 70	70 und mehr
Erfasste Haushalte (Anzahl)	1 537	/	194	665	425	204	(27)	/
Hochgerechnete Haushalte (1 000)	514	/	63	192	161	74	(10)	/
1 000								
Haushalte mit Angaben1)								
zum Bruttogeldvermögen.....	511	/	63	191	161	74	(10)	/
Haushalte mit Bruttogeldvermögen.....	510	/	62	190	161	73	(10)	/
Haushalte ohne Bruttogeldvermögen.....	/	-	/	/	-	/	-	-
Haushalte ohne Angaben								
zum Bruttogeldvermögen.....	/	-	-	/	/	-	-	-
Haushalte mit Bruttogeldvermögen								
u.z.: Bausparguthaben.....	339	/	45	131	109	43	/	/
Sparguthaben.....	434	/	51	160	141	62	/	/
Rentenwerte.....	63	/	(7)	(21)	(21)	(11)	/	/
Sonst. Anlagen b. Banken/Sparkassen..	252	/	(30)	85	75	47	/	/
Aktien.....	134	/	(20)	48	42	(17)	/	/
Sonst. Wertpapiere/Vermögensbeteil..	179	/	(28)	63	55	(28)	/	/
An Privatpersonen verliehenes Geld.	54	/	/	(13)	(16)	(13)	/	/
Lebensversicherungen u.ä.2).....	388	/	45	150	126	51	/	/
Haushalte mit Angaben3) zu								
Konsumentenkreditschulden.....	505	/	61	191	156	74	(10)	/
mit Konsumentenkreditschulden.....	149	/	(19)	67	45	(11)	/	-
ohne Konsumentenkreditschulden.....	356	/	41	124	111	63	/	/
Haushalte ohne Angaben zu								
Konsumentenkreditschulden.....	(9)	-	/	/	/	/	-	-
Haushalte m. Angaben1)3) zum Bruttogeld-								
vermögen u. zu Konsumentenkredit-								
schulden.....	503	/	61	189	156	74	(10)	/
Haushalte mit mind. einer Antwortverwei-								
gerung; entw. zum Bruttogeldvermögen								
und/oder zu Konsumentenkreditschulden...	(11)	-	/	/	/	/	-	-
Durchschnittliches Bruttogeldvermögen je Haushalt in DM								
Bruttogeldvermögen insgesamt.....	65 529	/	57 105	55 794	67 194	92 140	(79 917)	/
u.z.: Bausparguthaben.....	7 903	/	8 971	8 342	6 914	8 526	/	/
Sparguthaben.....	16 752	/	15 046	14 317	19 194	19 239	/	/
Rentenwerte.....	2 891	/	(2 812)	(2 127)	(2 677)	(4 833)	/	/
Sonst. Anlagen b. Banken/Sparkassen..	12 464	/	(9 770)	8 104	10 577	27 813	/	/
Aktien.....	3 962	/	(5 321)	2 972	4 207	(4 435)	/	/
Sonst. Wertpapiere/Vermögensbeteil..	7 389	/	(6 402)	5 465	7 660	(11 313)	/	/
An Privatpersonen verliehenes Geld.	876	/	/	(333)	(710)	(1 735)	/	/
Lebensversicherungen u.ä.2).....	13 293	/	6 831	14 134	15 255	14 248	/	/
Durchschnittliches Bruttogeldvermögen je Haushalt mit Angaben1) zum Bruttogeldvermögen in DM								
Bruttogeldvermögen insgesamt.....	65 792	/	57 105	56 177	67 503	92 140	(79 917)	/
u.z.: Bausparguthaben.....	7 934	/	8 971	8 399	6 946	8 526	/	/
Sparguthaben.....	16 819	/	15 046	14 416	19 282	19 239	/	/
Rentenwerte.....	2 903	/	(2 812)	(2 142)	(2 690)	(4 833)	/	/
Sonst. Anlagen b. Banken/Sparkassen..	12 514	/	(9 770)	8 160	10 626	27 813	/	/
Aktien.....	3 978	/	(5 321)	2 992	4 226	(4 435)	/	/
Sonst. Wertpapiere/Vermögensbeteil..	7 419	/	(6 402)	5 503	7 695	(11 313)	/	/
An Privatpersonen verliehenes Geld.	879	/	/	(335)	(713)	(1 735)	/	/
Lebensversicherungen u.ä.2).....	13 346	/	6 831	14 231	15 325	14 248	/	/
Durchschnittliche Konsumentenkredit-								
schulden je Haushalt in DM.....	3 656	/	(3 700)	4 663	3 164	(2 027)	/	-
Durchschnittliche Konsumentenkredit-								
schulden je Haushalt mit Angaben3) zu								
Konsumentenkreditschulden in DM.....	3 718	/	3 830	4 693	3 265	2 033	(4 404)	-
Durchschnittliches Nettogeldvermögen4)								
je Haushalt in DM.....	61 873	/	53 405	51 130	64 030	90 113	(75 513)	/
Durchschnittliches Nettogeldvermögen4)								
je Haushalt mit Angaben1)3) zum Brutto-								
geldvermögen und zu Konsumentenkredit-								
schulden in DM.....	63 176	/	55 274	51 813	66 388	90 367	(75 513)	/

- 1) Haushalte mit keinem bzw. positivem Bruttogeldvermögen.
- 2) Versicherungsguthaben von Lebens-, Sterbegeld-, Ausbildungs- und Aussteuerversicherungen.
- 3) Haushalte mit keinen bzw. positiven Konsumentenkreditschulden.
- 4) Gesamtsumme der Bruttogeldvermögensarten abzüglich der Konsumentenkreditschulden.

12 Erfasstes Geldvermögen und Konsumentenkreditschulden privater Haushalte 1998
12.3 Alter des/der Haupteinkommensbezieher/-bezieherin und monatliches Haushaltsnettoeinkommen
12.3.7 Monatliches Haushaltsnettoeinkommen von 7 000 bis unter 10 000 DM

Gegenstand der Nachweisung	Haushalte insgesamt	Alter des/der Haupteinkommensbezieher(in) von ... bis unter ... Jahre						
		unter 25	25 - 35	35 - 45	45 - 55	55 - 65	65 - 70	70 und mehr
Haushalte in Prozent								
Bruttogeldvermögen von... bis unter... DM								
ohne Angaben.....	/	-	-	/	/	-	-	-
ohne Bruttogeldvermögen5).....	/	-	/	/	-	/	-	-
unter 5 000.....	(1,8)	-	/	/	/	-	-	-
5 000 - 10 000.....	(3,2)	/	/	/	/	/	/	-
10 000 - 20 000.....	9,8	/	(14,2)	(11,8)	(7,7)	/	/	/
20 000 - 50 000.....	34,0	/	(33,1)	40,1	32,5	(24,5)	/	/
50 000 - 100 000.....	31,5	/	(25,0)	29,3	36,0	(32,7)	/	/
100 000 - 200 000.....	14,6	/	(12,9)	(8,3)	(17,2)	(25,4)	/	/
200 000 - 500 000.....	(4,1)	-	/	/	/	/	/	/
500 000 - 1 000 000.....	/	-	-	/	-	/	-	-
1 000 000 und mehr.....	-	-	-	-	-	-	-	-
Haushalte in Prozent								
Konsumentenkreditschulden								
von ... bis unter ... DM								
ohne Angaben.....	(1,7)	-	/	/	/	/	-	-
ohne Konsumentenkreditschulden.....	69,4	/	65,6	64,5	68,9	84,8	/	/
unter 5 000.....	8,3	/	/	(9,8)	(8,5)	/	/	-
5 000 - 10 000.....	6,3	/	/	(7,5)	(7,5)	/	/	-
10 000 - 30 000.....	12,3	/	/	14,7	(9,8)	/	/	-
30 000 - 50 000.....	(1,6)	/	/	/	/	/	/	-
50 000 - 100 000.....	/	-	-	/	/	-	-	-
100 000 und mehr.....	/	-	-	/	/	/	-	-
Haushalte in Prozent								
Nettogeldvermögen4) von...bis unter... DM								
ohne Angaben.....	/	-	/	-	-	-	-	-
ohne Nettogeldvermögen6).....	/	-	/	/	/	/	-	-
unter 5 000 7).....	6,6	/	/	(10,2)	(5,4)	/	/	-
5 000 - 10 000.....	(4,6)	/	/	(4,9)	/	/	/	-
10 000 - 20 000.....	10,4	/	(11,9)	(12,7)	(7,6)	/	/	/
20 000 - 50 000.....	29,8	/	(30,4)	34,4	30,5	(19,6)	/	/
50 000 - 100 000.....	29,7	/	(22,8)	26,5	34,3	(32,3)	/	/
100 000 - 200 000.....	14,2	/	/	(7,8)	(16,7)	(25,2)	/	/
200 000 - 500 000.....	(4,0)	-	/	/	/	/	/	/
500 000 - 1 000 000.....	/	-	-	/	-	-	-	-
1 000 000 und mehr.....	-	-	-	-	-	-	-	-

4) Gesamtsumme der Bruttogeldvermögensarten abzüglich der Konsumentenkreditschulden.

5) Haushalte, deren Gesamtsumme der Einzelbruttogeldvermögensarten gleich Null ist.

6) Haushalte, deren Nettogeldvermögen gleich Null ist.

7) Einschl. Haushalte, deren Nettogeldvermögen kleiner als Null ist; jedoch ohne Haushalte, deren Nettogeldvermögen gleich Null ist.

Neue Länder und Berlin-Ost

12 Erfasstes Geldvermögen und Konsumentenkreditschulden privater Haushalte 1998
12.3 Alter des/der Haupteinkommensbezieher/-bezieherin und monatliches Haushaltsnettoeinkommen
12.3.8 Monatliches Haushaltsnettoeinkommen von 10 000 bis unter 35 000 DM

Gegenstand der Nachweisung	Haushalte insgesamt	Alter des/der Haupteinkommensbezieher(in) von ... bis unter ... Jahre						
		unter 25	25 - 35	35 - 45	45 - 55	55 - 65	65 - 70	70 und mehr
Erfasste Haushalte (Anzahl)	465	/	(34)	195	163	(68)	/	/
Hochgerechnete Haushalte (1 000)	169	/	(11)	60	66	(30)	/	/
1 000								
Haushalte mit Angaben1)								
zum Bruttogeldvermögen.....	169	/	(11)	60	66	(30)	/	/
Haushalte mit Bruttogeldvermögen.....	166	/	(11)	57	66	(30)	/	/
Haushalte ohne Bruttogeldvermögen.....	/	-	-	/	-	-	-	-
Haushalte ohne Angaben zum Bruttogeldvermögen.....	/	-	-	-	/	/	-	-
Haushalte mit Bruttogeldvermögen u.z.:								
Bausparguthaben.....	113	/	/	39	46	(18)	-	/
Sparguthaben.....	139	/	(9)	48	56	(23)	/	/
Rentenwerte.....	(25)	-	/	(10)	/	/	-	-
Sonst. Anlagen b. Banken/Sparkassen..	92	/	/	(28)	(36)	(21)	-	/
Aktien.....	61	/	/	(23)	(22)	(11)	/	/
Sonst. Wertpapiere/Vermögensbeteil..	67	-	/	(25)	(24)	(14)	-	-
An Privatpersonen verliehenes Geld.	(22)	/	/	/	/	/	-	/
Lebensversicherungen u.ä.2).....	137	/	(8)	44	58	(25)	-	-
Haushalte mit Angaben3) zu Konsumentenkreditschulden.....	168	/	(11)	59	66	(29)	/	/
mit Konsumentenkreditschulden.....	51	/	/	(22)	(20)	/	-	-
ohne Konsumentenkreditschulden.....	116	-	/	38	46	(24)	/	/
Haushalte ohne Angaben zu Konsumentenkreditschulden.....	/	-	-	/	/	/	-	-
Haushalte m. Angaben1)3) zum Bruttogeldvermögen u. zu Konsumentenkreditschulden.....	167	/	(11)	59	66	(29)	/	/
Haushalte mit mind. einer Antwortverweigerung; entw. zum Bruttogeldvermögen und/oder zu Konsumentenkreditschulden...	/	-	-	/	/	/	-	-
Durchschnittliches Bruttogeldvermögen je Haushalt in DM								
Bruttogeldvermögen insgesamt.....	93 513	/	(64 444)	77 941	101 733	(117 398)	/	/
u.z.:								
Bausparguthaben.....	9 969	/	/	9 060	12 527	(7 159)	-	/
Sparguthaben.....	23 533	/	(17 475)	19 895	23 201	(33 766)	/	/
Rentenwerte.....	(3 828)	-	/	(3 870)	/	/	-	-
Sonst. Anlagen b. Banken/Sparkassen..	16 420	/	/	(12 055)	(16 522)	(26 776)	-	/
Aktien.....	6 322	/	/	(4 919)	(7 002)	(8 006)	/	/
Sonst. Wertpapiere/Vermögensbeteil..	12 935	-	/	(10 018)	(15 335)	(15 854)	-	-
An Privatpersonen verliehenes Geld.	(1 363)	/	/	/	/	/	-	/
Lebensversicherungen u.ä.2).....	19 142	/	(10 918)	16 912	21 845	(22 039)	-	-
Durchschnittliches Bruttogeldvermögen je Haushalt mit Angaben1) zum Bruttogeldvermögen in DM								
Bruttogeldvermögen insgesamt.....	93 780	/	(64 444)	77 941	102 064	(118 446)	/	/
u.z.:								
Bausparguthaben.....	9 997	/	/	9 060	12 568	(7 223)	-	/
Sparguthaben.....	23 600	/	(17 475)	19 895	23 276	(34 067)	/	/
Rentenwerte.....	(3 838)	-	/	(3 870)	/	/	-	-
Sonst. Anlagen b. Banken/Sparkassen..	16 467	/	/	(12 055)	(16 576)	(27 015)	-	/
Aktien.....	6 340	/	/	(4 919)	(7 025)	(8 078)	/	/
Sonst. Wertpapiere/Vermögensbeteil..	12 972	-	/	(10 018)	(15 385)	(15 995)	-	-
An Privatpersonen verliehenes Geld.	(1 367)	/	/	/	/	/	-	/
Lebensversicherungen u.ä.2).....	19 197	/	(10 918)	16 912	21 917	(22 236)	-	-
Durchschnittliche Konsumentenkreditschulden je Haushalt in DM.....	5 736	/	/	(8 010)	(5 713)	/	-	-
Durchschnittliche Konsumentenkreditschulden je Haushalt mit Angaben3) zu Konsumentenkreditschulden in DM.....	5 794	/	(5 664)	8 094	5 721	(1 765)	-	-
Durchschnittliches Nettogeldvermögen4) je Haushalt in DM.....	87 777	/	(58 780)	69 931	96 020	(115 690)	/	/
Durchschnittliches Nettogeldvermögen4) je Haushalt mit Angaben1)3) zum Bruttogeldvermögen und zu Konsumentenkreditschulden in DM.....	88 919	/	(58 780)	70 662	96 468	(120 668)	/	/

- 1) Haushalte mit keinem bzw. positivem Bruttogeldvermögen.
- 2) Versicherungsguthaben von Lebens-, Sterbegeld-, Ausbildungs- und Aussteuerversicherungen.
- 3) Haushalte mit keinem bzw. positiven Konsumentenkreditschulden.
- 4) Gesamtsumme der Bruttogeldvermögensarten abzüglich der Konsumentenkreditschulden.

12 Erfasstes Geldvermögen und Konsumentenkreditschulden privater Haushalte 1998
12.3 Alter des/der Haupteinkommensbezieher/-bezieherin und monatliches Haushaltsnettoeinkommen
12.3.8 Monatliches Haushaltsnettoeinkommen von 10 000 bis unter 35 000 DM

Gegenstand der Nachweisung	Haushalte insgesamt	Alter des/der Haupteinkommensbezieher(in) von ... bis unter ... Jahre						
		unter 25	25 - 35	35 - 45	45 - 55	55 - 65	65 - 70	70 und mehr
Haushalte in Prozent								
Bruttogeldvermögen von... bis unter... DM								
ohne Angaben.....	/	-	-	-	/	/	-	-
ohne Bruttogeldvermögen5).....	/	-	-	/	-	-	-	-
unter 5 000.....	/	-	/	/	/	-	-	-
5 000 - 10 000.....	/	-	/	/	/	/	-	-
10 000 - 20 000.....	(4,9)	-	/	/	/	/	-	-
20 000 - 50 000.....	23,3	-	/	(24,6)	(24,7)	/	-	-
50 000 - 100 000.....	32,0	/	/	(29,3)	(36,5)	/	/	/
100 000 - 200 000.....	26,4	-	/	(24,1)	(21,4)	(41,3)	-	-
200 000 - 500 000.....	(9,2)	-	-	/	/	-	-	-
500 000 - 1 000 000.....	-	-	-	-	-	-	-	-
1 000 000 und mehr.....	-	-	-	-	-	-	-	-
Haushalte in Prozent								
Konsumentenkreditschulden								
von ... bis unter ... DM								
ohne Angaben.....	/	-	-	/	/	/	-	-
ohne Konsumentenkreditschulden.....	68,7	-	/	62,9	70,0	(79,3)	/	/
unter 5 000.....	(8,6)	/	/	/	/	/	-	-
5 000 - 10 000.....	/	-	/	/	/	/	-	-
10 000 - 30 000.....	(11,3)	-	/	(13,2)	/	/	-	-
30 000 - 50 000.....	/	-	-	/	/	/	-	-
50 000 - 100 000.....	/	-	-	/	/	-	-	-
100 000 und mehr.....	/	-	/	/	-	-	-	-
Haushalte in Prozent								
Nettogeldvermögen4) von...bis unter... DM								
ohne Angaben.....	-	-	-	-	-	-	-	-
ohne Nettogeldvermögen6).....	/	-	-	-	/	/	-	-
unter 5 000 7).....	/	-	/	/	/	/	-	-
5 000 - 10 000.....	/	-	/	/	/	/	-	-
10 000 - 20 000.....	(5,1)	-	/	/	/	-	-	-
20 000 - 50 000.....	21,3	-	/	(22,1)	(22,7)	/	-	-
50 000 - 100 000.....	31,3	/	/	(28,4)	(35,7)	/	/	/
100 000 - 200 000.....	25,7	-	/	(23,6)	(20,0)	(41,3)	-	-
200 000 - 500 000.....	(8,1)	-	-	/	/	/	-	-
500 000 - 1 000 000.....	-	-	-	-	-	-	-	-
1 000 000 und mehr.....	-	-	-	-	-	-	-	-

4) Gesamtsumme der Bruttogeldvermögensarten abzüglich der Konsumentenkreditschulden.

5) Haushalte, deren Gesamtsumme der Einzelbruttogeldvermögensarten gleich Null ist.

6) Haushalte, deren Nettogeldvermögen gleich Null ist.

7) Einschl. Haushalte, deren Nettogeldvermögen kleiner als Null ist; jedoch ohne Haushalte, deren Nettogeldvermögen gleich Null ist.

Neue Länder und Berlin-Ost

13 Erfasstes Geldvermögen und Konsumentenkreditschulden privater Haushalte 1998
nach monatlichem Haushaltsnettoeinkommen
13.1 Haushalte insgesamt

Gegenstand der Nachweisung	Haushalte insgesamt	Monatliches Haushaltsnettoeinkommen von ... bis unter ... DM							
		unter	1 800	2 500	3 000	4 000	5 000	7 000	10 000
		1 800	2 500	3 000	4 000	5 000	7 000	10 000	35 000
Erfasste Haushalte (Anzahl)	12 906	857	1 177	1 018	2 420	2 438	2 994	1 537	465
Höchstgerechnete Haushalte (1 000)	6 826	921	1 026	721	1 305	1 030	1 140	514	169
1 000									
Haushalte mit Angaben1)									
zum Bruttogeldvermögen.....	6 768	910	1 008	712	1 296	1 026	1 135	511	169
Haushalte mit Bruttogeldvermögen.....	6 266	719	873	650	1 223	1 002	1 123	510	166
Haushalte ohne Bruttogeldvermögen.....	502	191	135	(62)	73	(23)	(13)	/	/
Haushalte ohne Angaben									
zum Bruttogeldvermögen.....	(58)	/	/	/	/	/	/	/	/
Haushalte mit Bruttogeldvermögen									
u.z.: Bausparguthaben.....	2 546	93	167	177	456	509	692	339	113
Sparguthaben.....	5 176	559	715	525	1 029	836	940	434	139
Rentenwerte.....	453	/	(52)	(23)	85	79	114	63	(25)
Sonst. Anlagen b. Banken/Sparkassen..	2 220	171	235	185	418	402	465	252	92
Aktien.....	750	(25)	(53)	(36)	104	134	203	134	61
Sonst. Wertpapiere/Vermögensbeteil..	1 250	(55)	117	94	201	227	311	179	67
An Privatpersonen verliehenes Geld.	562	(60)	(74)	(57)	109	84	103	54	(22)
Lebensversicherungen u.ä.2).....	3 626	243	381	320	700	652	806	388	137
Haushalte mit Angaben3) zu									
Konsumentenkreditschulden.....	6 752	916	1 016	712	1 291	1 018	1 127	505	168
mit Konsumentenkreditschulden.....	1 475	93	146	126	277	275	359	149	51
ohne Konsumentenkreditschulden.....	5 277	822	870	586	1 014	744	768	356	116
Haushalte ohne Angaben zu									
Konsumentenkreditschulden.....	74	/	/	/	(15)	(12)	(13)	(9)	/
Haushalte m. Angaben1)3) zum Bruttogeld-									
vermögen u. zu Konsumentenkredit-									
schulden.....	6 701	906	1 002	704	1 282	1 014	1 122	503	167
Haushalte mit mind. einer Antwortverwei-									
gerung; entw. zum Bruttogeldvermögen									
und/oder zu Konsumentenkreditschulden...	125	/	/	/	(23)	(16)	(18)	(11)	/
Durchschnittliches Bruttogeldvermögen je Haushalt in DM									
Bruttogeldvermögen insgesamt.....	31 926	8 421	16 127	20 862	27 931	38 081	46 861	65 529	93 513
u.z.: Bausparguthaben.....	3 045	346	763	1 392	1 972	4 047	5 433	7 903	9 969
Sparguthaben.....	10 588	3 644	6 973	8 993	10 718	12 694	13 711	16 752	23 533
Rentenwerte.....	1 562	/	(888)	(596)	1 680	1 948	2 552	2 891	(3 828)
Sonst. Anlagen b. Banken/Sparkassen..	6 058	2 163	3 174	4 140	5 173	7 333	8 450	12 464	16 420
Aktien.....	1 417	(252)	(330)	(529)	1 002	1 669	2 269	3 862	6 322
Sonst. Wertpapiere/Vermögensbeteil..	3 241	(765)	1 333	1 734	2 311	3 694	5 257	7 389	12 935
An Privatpersonen verliehenes Geld.	477	(226)	(292)	(369)	417	497	655	876	(1 363)
Lebensversicherungen u.ä.2).....	5 538	943	2 372	3 109	4 656	6 198	8 533	13 293	19 142
Durchschnittliches Bruttogeldvermögen je Haushalt mit Angaben1) zum Bruttogeldvermögen in DM									
Bruttogeldvermögen insgesamt.....	32 199	8 523	16 411	21 098	28 134	38 257	47 043	65 792	93 780
u.z.: Bausparguthaben.....	3 071	350	777	1 408	1 987	4 066	5 454	7 934	9 997
Sparguthaben.....	10 679	3 688	7 096	9 095	10 796	12 753	13 764	16 819	23 600
Rentenwerte.....	1 575	/	(904)	(603)	1 693	1 957	2 562	2 903	(3 838)
Sonst. Anlagen b. Banken/Sparkassen..	6 110	2 190	3 230	4 187	5 210	7 367	8 483	12 514	16 467
Aktien.....	1 429	(255)	(336)	(535)	1 009	1 677	2 278	3 878	6 340
Sonst. Wertpapiere/Vermögensbeteil..	3 268	(774)	1 356	1 753	2 328	3 711	5 278	7 419	12 972
An Privatpersonen verliehenes Geld.	481	(228)	(297)	(373)	420	500	657	879	(1 367)
Lebensversicherungen u.ä.2).....	5 585	954	2 414	3 144	4 690	6 226	8 566	13 346	19 197
Durchschnittliche Konsumentenkredit-									
schulden je Haushalt in DM.....	2 303	412	1 361	1 125	2 006	3 140	3 889	3 656	5 736
Durchschnittliche Konsumentenkredit-									
schulden je Haushalt mit Angaben3)									
zu Konsumentenkreditschulden in DM.....	2 328	414	1 374	1 139	2 029	3 177	3 935	3 718	5 794
Durchschnittliches Nettogeldvermögen4)									
je Haushalt in DM.....	29 622	8 010	14 766	19 737	25 925	34 941	42 972	61 873	87 777
Durchschnittliches Nettogeldvermögen4)									
je Haushalt mit Angaben1)3) zum Brutto-									
geldvermögen und zu Konsumentenkredit-									
schulden in DM.....	30 177	8 147	15 111	20 207	26 397	35 493	43 648	63 176	88 919

- 1) Haushalte mit keinem bzw. positivem Bruttogeldvermögen.
- 2) Versicherungsguthaben von Lebens-, Sterbegeld-, Ausbildungs- und Aussteuerversicherungen.
- 3) Haushalte mit keinen bzw. positiven Konsumentenkreditschulden.
- 4) Gesamtsumme der Bruttogeldvermögensarten abzüglich der Konsumentenkreditschulden.

13 Erfasstes Geldvermögen und Konsumentenkreditschulden privater Haushalte 1998
nach monatlichem Haushaltsnettoeinkommen
13.1 Haushalte insgesamt

Gegenstand der Nachweisung	Haushalte insgesamt	Monatliches Haushaltsnettoeinkommen von ... bis unter ... DM							
		unter	1 800	2 500	3 000	4 000	5 000	7 000	10 000
		1 800	2 500	3 000	4 000	5 000	7 000	10 000	35 000

Haushalte in Prozent

Bruttogeldvermögen von... bis unter... DM									
ohne Angaben.....	(0,8)	/	/	/	/	/	/	/	/
ohne Bruttogeldvermögen5).....	7,4	20,8	13,2	(8,6)	5,6	(2,3)	(1,1)	/	/
unter 5 000.....	14,0	33,2	21,2	16,7	12,7	7,2	5,2	(1,8)	/
5 000 - 10 000.....	11,7	19,9	15,7	13,2	11,3	11,2	8,9	(3,2)	/
10 000 - 20 000.....	16,9	14,5	20,0	19,2	20,4	17,0	15,6	9,8	(4,9)
20 000 - 50 000.....	29,0	(8,3)	22,4	31,7	33,1	36,0	37,8	34,0	23,3
50 000 - 100 000.....	14,2	/	(4,7)	(8,4)	13,2	19,7	22,4	31,5	32,0
100 000 - 200 000.....	4,8	/	/	/	(2,7)	5,2	9,3	14,6	26,4
200 000 - 500 000.....	1,0	/	/	/	/	/	(1,2)	(4,1)	(9,2)
500 000 - 1 000 000.....	/	-	-	-	-	-	-	-	-
1 000 000 und mehr.....	-	-	-	-	-	-	-	-	-

Haushalte in Prozent

Konsumentenkreditschulden									
von ... bis unter ... DM									
ohne Angaben.....	1,1	/	/	/	(1,1)	(1,2)	(1,2)	(1,7)	/
ohne Konsumentenkreditschulden.....	77,3	89,3	84,8	81,4	77,6	72,2	67,4	69,4	68,7
unter 5 000.....	9,0	(7,2)	8,5	9,7	8,7	9,9	10,1	8,3	(8,6)
5 000 - 10 000.....	4,8	/	(2,8)	(4,1)	5,3	6,3	7,2	6,3	/
10 000 - 30 000.....	6,7	/	(2,5)	(3,1)	6,6	9,1	12,0	12,3	(11,3)
30 000 - 50 000.....	0,8	/	/	/	/	/	(1,5)	(1,6)	/
50 000 - 100 000.....	(0,3)	-	/	-	/	/	/	/	/
100 000 und mehr.....	/	-	/	-	/	/	/	/	/

Haushalte in Prozent

Nettogeldvermögen4) von...bis unter... DM									
ohne Angaben.....	/	/	/	-	/	/	-	-	-
ohne Nettogeldvermögen6).....	6,4	18,0	12,6	(7,0)	(4,2)	(2,0)	(1,0)	/	/
unter 5 000 7).....	20,1	37,7	25,8	22,3	19,8	15,3	12,2	6,6	/
5 000 - 10 000.....	11,0	19,7	14,7	12,7	9,6	9,4	6,5	(4,6)	/
10 000 - 20 000.....	16,0	14,2	19,3	18,1	19,2	14,4	15,2	10,4	(5,1)
20 000 - 50 000.....	27,2	(8,3)	21,9	30,6	31,2	33,7	34,4	29,8	21,3
50 000 - 100 000.....	13,7	/	(4,7)	(8,4)	13,0	19,1	20,8	29,7	31,3
100 000 - 200 000.....	4,6	/	/	/	(2,6)	5,2	8,6	14,2	25,7
200 000 - 500 000.....	1,0	/	/	/	/	/	(1,2)	(4,0)	(8,1)
500 000 - 1 000 000.....	/	-	-	-	-	-	-	-	-
1 000 000 und mehr.....	-	-	-	-	-	-	-	-	-

4) Gesamtsumme der Bruttogeldvermögensarten abzüglich der Konsumentenkreditschulden.

5) Haushalte, deren Gesamtsumme der Einzelbruttogeldvermögensarten gleich Null ist.

6) Haushalte, deren Nettogeldvermögen gleich Null ist.

7) Einschl. Haushalte, deren Nettogeldvermögen kleiner als Null ist; jedoch ohne Haushalte, deren Nettogeldvermögen gleich Null ist.

13 Erfasstes Geldvermögen und Konsumentenkreditschulden privater Haushalte 1998
13.2 monatliches Haushaltsnettoeinkommen und soziale Stellung des/der Haupteinkommensbeziehers/-bezieherin
13.2.1 Haushalte von Selbständigen

Gegenstand der Nachweisung	Haushalte insgesamt	Monatliches Haushaltsnettoeinkommen von ... bis unter ... DM							
		unter	1 800	2 500	3 000	4 000	5 000	7 000	10 000
		1 800	2 500	3 000	4 000	5 000	7 000	10 000	35 000
Erfasste Haushalte (Anzahl)	338	/	/	/	(44)	(46)	(90)	(72)	(54)
Hochgerechnete Haushalte (1 000)	285	/	/	/	(39)	(36)	(67)	(52)	(39)
1 000									
Haushalte mit Angaben1)									
zum Bruttogeldvermögen.....	283	/	/	/	(39)	(36)	(67)	(52)	(39)
Haushalte mit Bruttogeldvermögen.....	259	/	/	/	(32)	(34)	(64)	(51)	(37)
Haushalte ohne Bruttogeldvermögen.....	(24)	/	/	/	/	/	/	/	/
Haushalte ohne Angaben									
zum Bruttogeldvermögen.....	/	-	-	/	-	-	-	/	-
Haushalte mit Bruttogeldvermögen									
u.z.: Bausparguthaben.....	113	/	/	/	/	/	(35)	(28)	(18)
Sparguthaben.....	200	/	/	/	(24)	(24)	(51)	(43)	(26)
Rentenwerte.....	(21)	-	-	/	/	/	/	/	/
Sonst.Anlagen b.Banken/Sparkassen..	95	/	/	/	/	/	(25)	(21)	(20)
Aktien.....	(66)	/	/	/	/	/	(21)	/	/
Sonst.Wertpapiere/Vermögensbeteil..	(81)	/	/	/	/	/	/	(19)	/
An Privatpersonen verliehenes Geld.	(39)	/	/	/	/	/	/	/	/
Lebensversicherungen u.ä.2).....	196	/	/	/	/	(25)	(52)	(41)	(33)
Haushalte mit Angaben3) zu									
Konsumentenkreditschulden.....	282	/	/	/	(39)	(36)	(66)	(52)	(39)
mit Konsumentenkreditschulden.....	(73)	/	/	-	/	/	(22)	/	/
ohne Konsumentenkreditschulden.....	209	/	/	/	(29)	(23)	(44)	(38)	(28)
Haushalte ohne Angaben zu									
Konsumentenkreditschulden.....	/	/	-	-	/	-	/	/	/
Haushalte m. Angaben1)3) zum Bruttogeld-									
vermögen u. zu Konsumentenkredit-									
schulden.....	280	/	/	/	(39)	(36)	(66)	(51)	(39)
Haushalte mit mind. einer Antwortverwei-									
gerung; entw. zum Bruttogeldvermögen									
und/oder zu Konsumentenkreditschulden...	/	/	-	/	/	-	/	/	/
Durchschnittliches Bruttogeldvermögen je Haushalt in DM									
Bruttogeldvermögen insgesamt.....	54 466	/	/	/	(26 983)	(35 120)	(57 264)	(73 957)	(103 281)
u.z.: Bausparguthaben.....	4 156	/	/	/	/	/	(4 845)	(5 168)	(7 394)
Sparguthaben.....	12 148	/	/	/	(4 907)	(8 232)	(13 458)	(16 620)	(23 360)
Rentenwerte.....	(1 877)	-	-	/	/	/	/	/	/
Sonst.Anlagen b.Banken/Sparkassen..	7 927	/	/	/	/	/	(7 791)	(13 071)	(15 498)
Aktien.....	(3 840)	/	/	/	/	/	(4 970)	/	/
Sonst.Wertpapiere/Vermögensbeteil..	(7 901)	/	/	/	/	/	/	(7 640)	/
An Privatpersonen verliehenes Geld.	(981)	/	/	/	/	/	/	/	/
Lebensversicherungen u.ä.2).....	15 636	/	/	/	/	(9 783)	(12 017)	(23 916)	(28 309)
Durchschnittliches Bruttogeldvermögen je Haushalt mit Angaben1) zum Bruttogeldvermögen in DM									
Bruttogeldvermögen insgesamt.....	54 869	/	/	/	(26 983)	(35 120)	(57 264)	(74 988)	(103 281)
u.z.: Bausparguthaben.....	4 187	/	/	/	/	/	(4 845)	(5 241)	(7 394)
Sparguthaben.....	12 238	/	/	/	(4 907)	(8 232)	(13 458)	(16 852)	(23 360)
Rentenwerte.....	(1 891)	-	-	/	/	/	/	/	/
Sonst.Anlagen b.Banken/Sparkassen..	7 986	/	/	/	/	/	(7 791)	(13 254)	(15 498)
Aktien.....	(3 868)	/	/	/	/	/	(4 970)	/	/
Sonst.Wertpapiere/Vermögensbeteil..	(7 960)	/	/	/	/	/	/	(7 747)	/
An Privatpersonen verliehenes Geld.	(988)	/	/	/	/	/	/	/	/
Lebensversicherungen u.ä.2).....	15 752	/	/	/	/	(9 783)	(12 017)	(24 249)	(28 309)
Durchschnittliche Konsumentenkredit-									
schulden je Haushalt in DM.....	(3 836)	/	/	-	/	/	(3 701)	/	/
Durchschnittliche Konsumentenkredit-									
schulden je Haushalt mit Angaben3)									
zu Konsumentenkreditschulden in DM.....	3 880	/	/	-	(3 927)	(7 881)	(3 766)	(4 459)	(3 083)
Durchschnittliches Nettogeldvermögen4)									
je Haushalt in DM.....	50 630	/	/	/	(23 077)	(27 240)	(53 563)	(69 529)	(100 218)
Durchschnittliches Nettogeldvermögen4)									
je Haushalt mit Angaben1)3) zum Brutto-									
geldvermögen und zu Konsumentenkredit-									
schulden in DM.....	51 594	/	/	/	(23 204)	(27 240)	(54 512)	(70 991)	(100 864)

- 1) Haushalte mit keinem bzw. positivem Bruttogeldvermögen.
- 2) Versicherungsguthaben von Lebens-, Sterbegeld-, Ausbildungs- und Aussteuerversicherungen.
- 3) Haushalte mit keinen bzw. positiven Konsumentenkreditschulden.
- 4) Gesamtsumme der Bruttogeldvermögensarten abzüglich der Konsumentenkreditschulden.

13 Erfasstes Geldvermögen und Konsumentenkreditschulden privater Haushalte 1998
13.2 monatliches Haushaltsnettoeinkommen und soziale Stellung des/der Haupteinkommensbeziehers/-bezieherin
13.2.1 Haushalte von Selbständigen

Gegenstand der Nachweisung	Haushalte insgesamt	Monatliches Haushaltsnettoeinkommen von ... bis unter ... DM							
		unter	1 800	2 500	3 000	4 000	5 000	7 000	10 000
		1 800	2 500	3 000	4 000	5 000	7 000	10 000	35 000

Haushalte in Prozent

Bruttogeldvermögen von... bis unter... DM	
ohne Angaben.....	/
ohne Bruttogeldvermögen5).....	(8,4)
unter 5 000.....	/
5 000 - 10 000.....	(8,2)
10 000 - 20 000.....	(10,7)
20 000 - 50 000.....	(27,9)
50 000 - 100 000.....	(23,1)
100 000 - 200 000.....	(10,9)
200 000 - 500 000.....	/
500 000 - 1 000 000.....	-
1 000 000 und mehr.....	-

Haushalte in Prozent

Konsumentenkreditschulden									
von ... bis unter ... DM									
ohne Angaben.....	/	/	-	-	/	-	/	/	/
ohne Konsumentenkreditschulden.....	73,1	/	/	/	(73,5)	(64,8)	(65,6)	(72,8)	(73,0)
unter 5 000.....	/	-	/	-	/	/	/	/	/
5 000 - 10 000.....	(9,3)	/	/	-	/	/	/	/	/
10 000 - 30 000.....	/	-	-	-	/	-	/	/	/
30 000 - 50 000.....	/	-	-	-	-	/	-	-	-
50 000 - 100 000.....	/	-	-	-	-	/	-	/	/
100 000 und mehr.....	/	-	-	-	-	/	-	/	/

Haushalte in Prozent

Nettogeldvermögen4) von...bis unter... DM	
ohne Angaben.....	-
ohne Nettogeldvermögen6).....	(15,6)
unter 5 000 7).....	(7,5)
5 000 - 10 000.....	(8,1)
10 000 - 20 000.....	(25,0)
20 000 - 50 000.....	(24,7)
50 000 - 100 000.....	(9,0)
100 000 - 200 000.....	/
200 000 - 500 000.....	-
500 000 - 1 000 000.....	-
1 000 000 und mehr.....	-

- 4) Gesamtsumme der Bruttogeldvermögensarten abzüglich der Konsumentenkreditschulden.
5) Haushalte, deren Gesamtsumme der Einzelbruttogeldvermögensarten gleich Null ist.
6) Haushalte, deren Nettogeldvermögen gleich Null ist.
7) Einschl. Haushalte, deren Nettogeldvermögen kleiner als Null ist; jedoch ohne Haushalte, deren Nettogeldvermögen gleich Null ist.

13 Erfasstes Geldvermögen und Konsumentenkreditschulden privater Haushalte 1998
 13.2 monatliches Haushaltsnettoeinkommen und soziale Stellung des/der Haupteinkommensbeziehers/-bezieherin
 13.2.2 Haushalte von Arbeitnehmern

Gegenstand der Nachweisung	Haushalte insgesamt	Monatliches Haushaltsnettoeinkommen von ... bis unter ... DM							
		unter	1 800	2 500	3 000	4 000	5 000	7 000	10 000
		1 800	2 500	3 000	4 000	5 000	7 000	10 000	35 000
Erfasste Haushalte (Anzahl)	7 834	142	404	441	1 117	1 491	2 452	1 392	395
Hochgerechnete Haushalte (1 000)	3 503	176	308	305	594	650	911	436	124
1 000									
Haushalte mit Angaben1)									
zum Bruttogeldvermögen.....	3 480	171	305	304	588	647	906	434	123
Haushalte mit Bruttogeldvermögen.....	3 328	140	274	273	549	637	900	433	123
Haushalte ohne Bruttogeldvermögen.....	151	(31)	(31)	(31)	(40)	(10)	/	/	/
Haushalte ohne Angaben									
zum Bruttogeldvermögen.....	(23)	/	/	/	/	/	/	/	/
Haushalte mit Bruttogeldvermögen									
u.z.: Bausparguthaben.....	1 840	(33)	85	102	266	373	596	297	89
Sparguthaben.....	2 693	(100)	207	209	429	523	748	369	109
Rentenwerte.....	248	/	/	/	(26)	(36)	82	53	(19)
Sonst. Anlagen b. Banken/Sparkassen..	1 202	(33)	71	64	157	237	359	216	66
Aktien.....	509	/	(20)	(20)	51	87	158	114	48
Sonst. Wertpapiere/Vermögensbeteil..	799	/	(45)	(47)	83	152	252	151	53
An Privatpersonen verliehenes Geld.	274	/	(23)	(21)	(45)	48	74	40	(14)
Lebensversicherungen u.ä.2).....	2 278	(51)	143	160	369	452	672	331	99
Haushalte mit Angaben3) zu									
Konsumentenkreditschulden.....	3 458	176	304	299	586	642	900	428	122
mit Konsumentenkreditschulden.....	1 062	(33)	84	81	178	209	309	131	38
ohne Konsumentenkreditschulden.....	2 396	143	221	218	408	433	591	297	84
Haushalte ohne Angaben zu									
Konsumentenkreditschulden.....	45	-	/	/	/	/	(10)	/	/
Haushalte m. Angaben1)3) zum Bruttogeld-									
vermögen u. zu Konsumentenkredit-									
schulden.....	3 436	171	302	298	582	639	896	426	122
Haushalte mit mind. einer Antwortverwei-									
gerung; entw. zum Bruttogeldvermögen									
und/oder zu Konsumentenkreditschulden...	67	/	/	/	/	(11)	(14)	(9)	/
Durchschnittliches Bruttogeldvermögen je Haushalt in DM									
Bruttogeldvermögen insgesamt.....	35 580	6 991	12 902	17 372	22 506	34 154	43 626	63 718	89 572
u.z.: Bausparguthaben.....	4 488	(575)	1 302	1 787	2 503	4 421	5 966	8 365	9 992
Sparguthaben.....	10 447	(2 283)	4 405	6 050	7 909	10 446	12 494	16 513	23 698
Rentenwerte.....	1 461	/	/	/	(761)	(1 237)	1 733	2 908	(4 308)
Sonst. Anlagen b. Banken/Sparkassen..	6 083	(1 391)	2 389	3 126	3 266	5 608	7 306	11 803	16 133
Aktien.....	1 793	/	(448)	(451)	911	1 512	2 057	3 875	6 833
Sonst. Wertpapiere/Vermögensbeteil..	3 691	/	(711)	(1 605)	1 499	3 676	4 753	7 135	10 798
An Privatpersonen verliehenes Geld.	398	/	(230)	(128)	(255)	388	438	747	(1 163)
Lebensversicherungen u.ä.2).....	7 219	(1 179)	2 520	3 604	5 403	6 866	8 879	12 371	16 647
Durchschnittliches Bruttogeldvermögen je Haushalt mit Angaben1) zum Bruttogeldvermögen in DM									
Bruttogeldvermögen insgesamt.....	35 814	7 180	13 016	17 415	22 709	34 339	43 826	63 913	89 923
u.z.: Bausparguthaben.....	4 517	(591)	1 313	1 792	2 525	4 445	5 994	8 391	10 031
Sparguthaben.....	10 515	(2 345)	4 444	6 065	7 980	10 503	12 551	16 563	23 791
Rentenwerte.....	1 471	/	/	/	(768)	(1 244)	1 741	2 917	(4 325)
Sonst. Anlagen b. Banken/Sparkassen..	6 123	(1 429)	2 410	3 133	3 295	5 639	7 339	11 839	16 196
Aktien.....	1 805	/	(452)	(452)	919	1 520	2 066	3 887	6 860
Sonst. Wertpapiere/Vermögensbeteil..	3 715	/	(718)	(1 609)	1 513	3 696	4 775	7 157	10 841
An Privatpersonen verliehenes Geld.	401	/	(232)	(128)	(258)	390	440	750	(1 167)
Lebensversicherungen u.ä.2).....	7 267	(1 211)	2 542	3 613	5 451	6 903	8 920	12 409	16 712
Durchschnittliche Konsumentenkredit-									
schulden je Haushalt in DM.....	3 575	(882)	3 685	1 787	3 046	3 921	4 331	3 647	6 434
Durchschnittliche Konsumentenkredit-									
schulden je Haushalt mit Angaben3)									
zu Konsumentenkreditschulden in DM.....	3 621	882	3 728	1 825	3 085	3 971	4 379	3 715	6 510
Durchschnittliches Nettogeldvermögen4)									
je Haushalt in DM.....	32 006	6 110	9 217	15 585	19 460	30 233	39 295	60 072	83 139
Durchschnittliches Nettogeldvermögen4)									
je Haushalt mit Angaben1)3) zum Brutto-									
geldvermögen und zu Konsumentenkredit-									
schulden in DM.....	32 626	6 274	9 408	15 958	19 863	30 756	39 919	61 393	84 456

- 1) Haushalte mit keinem bzw. positivem Bruttogeldvermögen.
- 2) Versicherungsguthaben von Lebens-, Sterbegeld-, Ausbildungs- und Aussteuerversicherungen.
- 3) Haushalte mit keinen bzw. positiven Konsumentenkreditschulden.
- 4) Gesamtsumme der Bruttogeldvermögensarten abzüglich der Konsumentenkreditschulden.

13 Erfasstes Geldvermögen und Konsumentenkreditschulden privater Haushalte 1998
13.2 monatliches Haushaltsnettoeinkommen und soziale Stellung des/der Haupteinkommensbezieher/-bezieherin
13.2.2 Haushalte von Arbeitnehmern

Gegenstand der Nachweisung	Haushalte insgesamt	Monatliches Haushaltsnettoeinkommen von ... bis unter ... DM							
		unter	1 800	2 500	3 000	4 000	5 000	7 000	10 000
		1 800	2 500	3 000	4 000	5 000	7 000	10 000	35 000

Haushalte in Prozent

Bruttogeldvermögen von... bis unter... DM
ohne Angaben.....
ohne Bruttogeldvermögen5).....
unter 5 000.....
5 000 - 10 000.....
10 000 - 20 000.....
20 000 - 50 000.....
50 000 - 100 000.....
100 000 - 200 000.....
200 000 - 500 000.....
500 000 - 1 000 000.....
1 000 000 und mehr.....

(0,7)	/	/	/	/	/	/	/	/	/
4,3	(17,9)	(10,1)	(10,1)	(6,7)	(1,6)	/	/	/	/
13,3	(39,6)	33,3	(22,8)	17,7	8,5	6,0	(2,1)	/	/
10,7	/	(15,9)	(18,0)	12,3	13,2	7,0	(3,1)	/	/
16,9	/	(19,1)	(16,2)	22,8	18,1	16,8	10,2	/	/
30,8	/	(16,8)	24,7	29,1	36,2	38,8	34,3	25,9	/
16,3	/	/	(7,2)	8,7	17,6	21,6	31,4	30,9	/
5,9	-	/	/	/	(3,8)	7,8	14,6	27,2	/
1,0	-	-	/	/	/	/	(3,7)	/	/
-	-	-	-	-	-	-	-	-	-

Haushalte in Prozent

Konsumentenkreditschulden
von ... bis unter ... DM
ohne Angaben.....
ohne Konsumentenkreditschulden.....
unter 5 000.....
5 000 - 10 000.....
10 000 - 30 000.....
30 000 - 50 000.....
50 000 - 100 000.....
100 000 und mehr.....

1,3	-	/	/	/	/	(1,1)	/	/	/
68,4	81,5	71,7	71,4	68,8	66,6	64,9	68,2	68,3	/
11,1	/	(13,1)	(14,8)	10,9	11,2	10,7	8,9	(7,6)	/
6,8	/	(6,6)	/	(7,7)	7,1	7,6	6,5	/	/
10,7	/	/	/	10,3	12,0	13,3	12,8	(12,7)	/
1,2	-	-	/	/	/	(1,6)	(1,3)	/	/
(0,5)	-	/	-	/	/	/	/	/	/
/	-	/	-	/	/	/	/	/	/

Haushalte in Prozent

Nettogeldvermögen4) von...bis unter... DM
ohne Angaben.....
ohne Nettogeldvermögen6).....
unter 5 000 7).....
5 000 - 10 000.....
10 000 - 20 000.....
20 000 - 50 000.....
50 000 - 100 000.....
100 000 - 200 000.....
200 000 - 500 000.....
500 000 - 1 000 000.....
1 000 000 und mehr.....

/	-	-	-	/	/	-	-	-	-
3,2	/	(6,9)	(7,2)	(4,7)	/	/	/	/	/
21,5	(48,9)	42,4	30,9	27,8	18,0	13,6	6,7	/	/
9,6	/	(13,1)	(17,0)	9,8	10,5	6,9	(4,5)	/	/
15,7	/	(18,4)	(13,7)	21,2	15,7	16,0	10,9	(6,2)	/
28,0	/	(15,3)	23,3	26,1	33,3	35,0	30,6	(23,1)	/
15,3	/	/	(7,3)	8,6	17,0	19,6	29,2	28,8	/
5,7	-	/	/	/	(3,7)	7,3	14,1	26,7	/
1,0	-	-	/	/	/	/	(3,6)	/	/
-	-	-	-	-	-	-	-	-	-

- 4) Gesamtsumme der Bruttogeldvermögensarten abzüglich der Konsumentenkreditschulden.
5) Haushalte, deren Gesamtsumme der Einzelbruttogeldvermögensarten gleich Null ist.
6) Haushalte, deren Nettogeldvermögen gleich Null ist.
7) Einschl. Haushalte, deren Nettogeldvermögen kleiner als Null ist; jedoch ohne Haushalte, deren Nettogeldvermögen gleich Null ist.

13 Erfasstes Geldvermögen und Konsumentenkreditschulden privater Haushalte 1998
13.2 monatliches Haushaltsnettoeinkommen und soziale Stellung des/der Haupteinkommensbezieher/-bezieherin
13.2.3 Haushalte von Beamten

Gegenstand der Nachweisung	Haushalte insgesamt	Monatliches Haushaltsnettoeinkommen von ... bis unter ... DM							
		unter 1 800	1 800 2 500	2 500 3 000	3 000 4 000	4 000 5 000	5 000 7 000	7 000 10 000	10 000 35 000
Erfasste Haushalte (Anzahl)	626	/	/	/	(50)	(67)	202	190	(84)
Hochgerechnete Haushalte (1 000)	148	/	/	/	(15)	(18)	41	38	(20)
1 000									
Haushalte mit Angaben1)									
zum Bruttogeldvermögen.....	147	/	/	/	(15)	(17)	41	38	(20)
Haushalte mit Bruttogeldvermögen.....	143	/	/	/	(14)	(17)	41	38	(20)
Haushalte ohne Bruttogeldvermögen.....	/	/	/	/	/	/	/	/	-
Haushalte ohne Angaben zum Bruttogeldvermögen.....	/	-	-	-	-	/	-	-	-
Haushalte mit Bruttogeldvermögen u.z.: Bausparguthaben.....	93	-	/	/	(7)	(12)	26	28	(13)
Sparguthaben.....	115	/	/	/	(10)	(14)	35	31	(17)
Rentenwerte.....	(9)	-	-	-	/	/	/	/	/
Sonst. Anlagen b. Banken/Sparkassen..	50	/	/	/	/	/	(14)	(15)	(9)
Aktien.....	27	/	/	/	/	/	(6)	(9)	/
Sonst. Wertpapiere/Vermögensbeteil..	45	-	/	/	/	/	(13)	(12)	(8)
An Privatpersonen verliehenes Geld.	(16)	/	/	-	/	/	/	/	/
Lebensversicherungen u.ä.2).....	105	-	/	/	(8)	(13)	32	30	(16)
Haushalte mit Angaben3) zu Konsumentenkreditschulden.....	147	/	/	/	(15)	(18)	41	38	(20)
mit Konsumentenkreditschulden.....	51	/	/	/	/	(8)	(17)	(14)	(6)
ohne Konsumentenkreditschulden.....	96	/	/	/	(11)	(12)	23	24	(14)
Haushalte ohne Angaben zu Konsumentenkreditschulden.....	/	-	-	-	-	-	/	/	/
Haushalte m. Angaben1)3) zum Bruttogeld- vermögen u. zu Konsumentenkredit- schulden.....	146	/	/	/	(15)	(17)	41	38	(20)
Haushalte mit mind. einer Antwortverwei- gerung; entw. zum Bruttogeldvermögen und/oder zu Konsumentenkreditschulden...	/	-	-	-	-	/	/	/	/
Durchschnittliches Bruttogeldvermögen je Haushalt in DM									
Bruttogeldvermögen insgesamt.....	43 350	/	/	/	(12 860)	(24 813)	39 409	56 543	(94 330)
u.z.: Bausparguthaben.....	6 218	-	/	/	(1 693)	(3 374)	4 672	9 529	(13 286)
Sparguthaben.....	12 444	/	/	/	(4 914)	(6 738)	9 687	15 303	(31 123)
Rentenwerte.....	(1 323)	-	-	-	/	/	/	/	/
Sonst. Anlagen b. Banken/Sparkassen..	6 643	/	/	-	/	/	(7 501)	(6 995)	(15 041)
Aktien.....	2 789	/	/	/	/	/	(3 142)	(3 815)	/
Sonst. Wertpapiere/Vermögensbeteil..	4 427	-	/	/	/	/	(4 011)	(5 844)	(8 304)
An Privatpersonen verliehenes Geld.	(470)	/	/	-	/	/	/	/	/
Lebensversicherungen u.ä.2).....	9 096	-	/	/	(2 386)	(4 723)	9 410	11 700	(18 103)
Durchschnittliches Bruttogeldvermögen je Haushalt mit Angaben1) zum Bruttogeldvermögen in DM									
Bruttogeldvermögen insgesamt.....	43 693	/	/	/	(12 860)	(26 543)	39 409	56 543	(94 330)
u.z.: Bausparguthaben.....	6 267	-	/	/	(1 693)	(3 609)	4 672	9 529	(13 286)
Sparguthaben.....	12 543	/	/	/	(4 914)	(7 207)	9 687	15 303	(31 123)
Rentenwerte.....	(1 334)	-	-	-	/	/	/	/	/
Sonst. Anlagen b. Banken/Sparkassen..	6 695	/	/	-	/	/	(7 501)	(6 995)	(15 041)
Aktien.....	2 811	/	/	/	/	/	(3 142)	(3 815)	/
Sonst. Wertpapiere/Vermögensbeteil..	4 462	-	/	/	/	/	(4 011)	(5 844)	(8 304)
An Privatpersonen verliehenes Geld.	(474)	/	/	-	/	/	/	/	/
Lebensversicherungen u.ä.2).....	9 108	-	/	/	(2 386)	(5 052)	9 410	11 700	(18 103)
Durchschnittliche Konsumentenkredit- schulden je Haushalt in DM.....	5 137	/	/	/	/	(3 745)	(6 908)	(6 001)	(5 570)
Durchschnittliche Konsumentenkredit- schulden je Haushalt mit Angaben3) zu Konsumentenkreditschulden in DM.....	5 180	/	/	/	(2 487)	(3 745)	7 039	6 059	(5 596)
Durchschnittliches Nettogeldvermögen4) je Haushalt in DM.....	38 213	/	/	/	(10 373)	(21 068)	32 500	50 542	(88 761)
Durchschnittliches Nettogeldvermögen4) je Haushalt mit Angaben1)3) zum Brutto- geldvermögen und zu Konsumentenkredit- schulden in DM.....	38 839	/	/	/	(10 373)	(22 537)	33 114	51 028	(89 177)

- 1) Haushalte mit keinem bzw. positivem Bruttogeldvermögen.
2) Versicherungs Guthaben von Lebens-, Sterbegeld-, Ausbildungs- und Aussteuerversicherungen.
3) Haushalte mit keinen bzw. positiven Konsumentenkreditschulden.
4) Gesamtsumme der Bruttogeldvermögensarten abzüglich der Konsumentenkreditschulden.

Neue Länder und Berlin-Ost

13 Erfasstes Geldvermögen und Konsumentenkreditschulden privater Haushalte 1998
13.2 monatliches Haushaltsnettoeinkommen und soziale Stellung des/der Haupteinkommensbezieher/-bezieherin
13.2.3 Haushalte von Beamten

Gegenstand der Nachweisung	Haushalte insgesamt	Monatliches Haushaltsnettoeinkommen von ... bis unter ... DM							
		unter	1 800	2 500	3 000	4 000	5 000	7 000	10 000
		1 800	2 500	3 000	4 000	5 000	7 000	10 000	35 000

Haushalte in Prozent

Bruttogeldvermögen von... bis unter... DM									
ohne Angaben.....	/	-	-	-	-	/	-	-	-
ohne Bruttogeldvermögen5).....	/	/	/	/	/	/	/	/	/
unter 5 000.....	(10,0)	/	/	/	/	/	/	/	/
5 000 - 10 000.....	(11,4)	-	/	/	/	/	/	/	/
10 000 - 20 000.....	(14,6)	-	/	/	/	/	(18,2)	/	/
20 000 - 50 000.....	29,9	/	/	/	/	/	(34,1)	(36,4)	/
50 000 - 100 000.....	19,2	-	-	-	/	/	(25,3)	(23,3)	(34,3)
100 000 - 200 000.....	(9,9)	-	-	-	-	-	(17,5)	/	/
200 000 - 500 000.....	/	-	-	-	-	-	/	/	/
500 000 - 1 000 000.....	-	-	-	-	-	-	-	-	-
1 000 000 und mehr.....	-	-	-	-	-	-	-	-	-

Haushalte in Prozent

Konsumentenkreditschulden									
von ... bis unter ... DM									
ohne Angaben.....	/	-	-	-	-	/	/	/	/
ohne Konsumentenkreditschulden.....	64,7	/	/	/	(75,1)	(65,2)	56,6	63,4	(71,2)
unter 5 000.....	(8,8)	-	/	/	/	/	/	/	/
5 000 - 10 000.....	(7,5)	/	-	/	/	/	/	/	/
10 000 - 30 000.....	(14,1)	-	-	/	/	/	(19,5)	(15,7)	/
30 000 - 50 000.....	/	-	-	-	/	/	/	/	/
50 000 - 100 000.....	/	-	-	-	-	-	/	/	/
100 000 und mehr.....	/	-	-	-	-	-	/	-	-

Haushalte in Prozent

Nettogeldvermögen4) von...bis unter... DM									
ohne Angaben.....	-	-	-	-	-	-	-	-	-
ohne Nettogeldvermögen6).....	/	/	/	/	/	/	/	/	/
unter 5 000 7).....	21,7	/	/	/	/	/	(19,0)	/	/
5 000 - 10 000.....	(7,8)	-	/	/	/	/	/	/	/
10 000 - 20 000.....	(13,6)	-	/	/	/	/	(17,8)	/	/
20 000 - 50 000.....	27,2	/	/	/	/	/	(27,6)	(33,1)	/
50 000 - 100 000.....	16,0	-	-	-	/	/	(22,6)	(18,3)	/
100 000 - 200 000.....	(9,8)	-	-	-	-	-	/	(16,8)	/
200 000 - 500 000.....	/	-	-	-	-	-	/	/	/
500 000 - 1 000 000.....	-	-	-	-	-	-	-	-	-
1 000 000 und mehr.....	-	-	-	-	-	-	-	-	-

- 4) Gesamtsumme der Bruttogeldvermögensarten abzüglich der Konsumentenkreditschulden.
5) Haushalte, deren Gesamtsumme der Einzelbruttogeldvermögensarten gleich Null ist.
6) Haushalte, deren Nettogeldvermögen gleich Null ist.
7) Einschl. Haushalte, deren Nettogeldvermögen kleiner als Null ist; jedoch ohne Haushalte, deren Nettogeldvermögen gleich Null ist.

13 Erfasstes Geldvermögen und Konsumentenkreditschulden privater Haushalte 1998
13.2 monatliches Haushaltsnettoeinkommen und soziale Stellung des/der Haupteinkommensbezieher/-bezieherin
13.2.4 Haushalte von Angestellten und Arbeitern

Gegenstand der Nachweisung	Haushalte insgesamt	Monatliches Haushaltsnettoeinkommen von ... bis unter ... DM							
		unter	1 800	2 500	3 000	4 000	5 000	7 000	10 000
		1 800	2 500	3 000	4 000	5 000	7 000	10 000	35 000
Erfasste Haushalte (Anzahl)	7 208	139	390	425	1 067	1 424	2 250	1 202	311
Hochgerechnete Haushalte (1 000)	3 354	175	299	299	579	632	869	398	104
1 000									
Haushalte mit Angaben1)									
zum Bruttogeldvermögen.....	3 333	170	296	298	574	630	865	396	103
Haushalte mit Bruttogeldvermögen.....	3 185	139	267	267	534	620	859	395	103
Haushalte ohne Bruttogeldvermögen.....	148	(31)	(30)	(31)	(39)	(10)	/	/	/
Haushalte ohne Angaben zum Bruttogeldvermögen.....	(22)	/	/	/	/	/	/	/	/
Haushalte mit Bruttogeldvermögen									
u.z.: Bausparguthaben.....	1 747	(33)	81	99	259	361	570	269	76
Sparguthaben.....	2 578	(99)	203	205	419	509	713	338	92
Rentenwerte.....	239	/	/	/	(26)	(35)	80	50	(18)
Sonst.Anlagen b.Banken/Sparkassen..	1 152	(32)	70	64	154	230	345	201	57
Aktien.....	482	/	(20)	(19)	50	84	152	105	42
Sonst.Wertpapiere/Vermögensbeteil..	754	/	(42)	(46)	80	146	239	140	45
An Privatpersonen verliehenes Geld.	258	/	(21)	(21)	(43)	47	70	(35)	(13)
Lebensversicherungen u.ä.2).....	2 173	(51)	139	159	362	438	639	302	83
Haushalte mit Angaben3) zu									
Konsumentenkreditschulden.....	3 311	175	295	293	571	624	860	390	103
mit Konsumentenkreditschulden.....	1 011	/	81	79	174	203	292	117	(32)
ohne Konsumentenkreditschulden.....	2 300	143	214	213	397	422	568	273	70
Haushalte ohne Angaben zu									
Konsumentenkreditschulden.....	44	-	/	/	/	/	(9)	/	/
Haushalte m. Angaben1)3) zum Bruttogeld- vermögen u. zu Konsumentenkredit- schulden.....	3 290	170	293	292	567	623	856	388	102
Haushalte mit mind. einer Antwortverwei- gerung; entw. zum Bruttogeldvermögen und/oder zu Konsumentenkreditschulden...	64	/	/	/	/	(10)	(13)	/	/
Durchschnittliches Bruttogeldvermögen je Haushalt in DM									
Bruttogeldvermögen insgesamt.....	35 237	6 982	13 059	17 505	22 753	34 418	43 827	64 406	88 674
u.z.: Bausparguthaben.....	4 412	(579)	1 315	1 790	2 524	4 450	6 028	8 254	9 370
Sparguthaben.....	10 358	(2 297)	4 491	6 041	7 986	10 551	12 628	16 629	22 297
Rentenwerte.....	1 467	/	/	/	(778)	(1 250)	1 785	2 945	(4 577)
Sonst.Anlagen b.Banken/Sparkassen..	6 059	(1 360)	2 426	3 191	3 293	5 669	7 296	12 264	16 339
Aktien.....	1 749	/	(435)	(445)	921	1 523	2 005	3 881	7 198
Sonst.Wertpapiere/Vermögensbeteil..	3 658	/	(702)	(1 633)	1 514	3 655	4 788	7 259	11 269
An Privatpersonen verliehenes Geld.	395	/	(226)	(131)	(258)	393	443	(739)	(1 253)
Lebensversicherungen u.ä.2).....	7 139	(1 186)	2 540	3 644	5 480	6 926	8 854	12 436	16 372
Durchschnittliches Bruttogeldvermögen je Haushalt mit Angaben1) zum Bruttogeldvermögen in DM									
Bruttogeldvermögen insgesamt.....	35 466	7 171	13 178	17 549	22 964	34 546	44 037	64 622	89 087
u.z.: Bausparguthaben.....	4 440	(594)	1 327	1 795	2 547	4 467	6 057	8 281	9 414
Sparguthaben.....	10 426	(2 359)	4 532	6 057	8 059	10 590	12 688	16 685	22 400
Rentenwerte.....	1 477	/	/	/	(785)	(1 255)	1 794	2 955	(4 598)
Sonst.Anlagen b.Banken/Sparkassen..	6 098	(1 397)	2 448	3 199	3 324	5 691	7 331	12 305	16 415
Aktien.....	1 761	/	(439)	(446)	930	1 529	2 015	3 894	7 231
Sonst.Wertpapiere/Vermögensbeteil..	3 682	/	(708)	(1 637)	1 528	3 668	4 811	7 283	11 322
An Privatpersonen verliehenes Geld.	398	/	(228)	(131)	(260)	394	445	(742)	(1 258)
Lebensversicherungen u.ä.2).....	7 186	(1 219)	2 564	3 653	5 530	6 952	8 896	12 477	16 448
Durchschnittliche Konsumentenkredit- schulden je Haushalt in DM.....	3 506	/	3 774	1 750	3 061	3 926	4 208	3 421	(6 597)
Durchschnittliche Konsumentenkredit- schulden je Haushalt mit Angaben3) zu Konsumentenkreditschulden in DM.....	3 552	863	3 820	1 789	3 100	3 977	4 253	3 488	6 684
Durchschnittliches Nettogeldvermögen4) je Haushalt in DM.....	31 732	6 118	9 285	15 755	19 692	30 492	39 619	60 985	82 078
Durchschnittliches Nettogeldvermögen4) je Haushalt mit Angaben1)3) zum Brutto- geldvermögen und zu Konsumentenkredit- schulden in DM.....	32 351	6 284	9 484	16 140	20 111	30 976	40 242	62 399	83 553

- 1) Haushalte mit keinem bzw. positivem Bruttogeldvermögen.
- 2) Versicherungsguthaben von Lebens-, Sterbegeld-, Ausbildungs- und Aussteuerversicherungen.
- 3) Haushalte mit keinen bzw. positiven Konsumentenkreditschulden.
- 4) Gesamtsumme der Bruttogeldvermögensarten abzüglich der Konsumentenkreditschulden.

13 Erfasstes Geldvermögen und Konsumentenkreditschulden privater Haushalte 1998
13.2 monatliches Haushaltsnettoeinkommen und soziale Stellung des/der Haupteinkommensbeziehers/-bezieherin
13.2.4 Haushalte von Angestellten und Arbeitern

Gegenstand der Nachweisung	Haushalte insgesamt	Monatliches Haushaltsnettoeinkommen von ... bis unter ... DM							
		unter	1 800	2 500	3 000	4 000	5 000	7 000	10 000
		1 800	2 500	3 000	4 000	5 000	7 000	10 000	35 000

Haushalte in Prozent

Bruttogeldvermögen von... bis unter... DM									
ohne Angaben.....	(0,6)	/	/	/	/	/	/	/	/
ohne Bruttogeldvermögen5).....	4,4	(17,6)	(9,9)	(10,3)	(6,8)	(1,6)	/	/	/
unter 5 000.....	13,5	(39,7)	33,2	(22,6)	17,3	8,7	6,0	(1,9)	/
5 000 - 10 000.....	10,6	/	(15,8)	(17,7)	12,0	13,1	6,9	(2,9)	/
10 000 - 20 000.....	17,0	/	(19,3)	(16,4)	23,0	17,9	16,7	10,1	/
20 000 - 50 000.....	30,9	/	(16,9)	24,7	29,4	36,2	39,0	34,1	(27,4)
50 000 - 100 000.....	16,2	/	/	(7,3)	8,8	17,8	21,5	32,2	(30,2)
100 000 - 200 000.....	5,8	-	/	/	/	(3,9)	7,9	14,3	(26,5)
200 000 - 500 000.....	(1,0)	-	-	/	/	/	/	(3,9)	/
500 000 - 1 000 000.....	/	-	-	-	-	-	-	-	-
1 000 000 und mehr.....	-	-	-	-	-	-	-	-	-

Haushalte in Prozent

Konsumentenkreditschulden									
von ... bis unter ... DM									
ohne Angaben.....	1,3	-	/	/	/	/	(1,1)	/	/
ohne Konsumentenkreditschulden.....	68,6	81,7	71,6	71,4	68,6	66,7	65,3	68,6	67,7
unter 5 000.....	11,2	/	(12,7)	(15,0)	10,9	11,2	10,8	9,3	/
5 000 - 10 000.....	6,7	/	/	/	(7,7)	(7,0)	7,5	(6,2)	/
10 000 - 30 000.....	10,5	/	(6,8)	/	10,4	12,0	13,0	12,6	(12,9)
30 000 - 50 000.....	(1,1)	-	/	/	/	/	(1,6)	/	/
50 000 - 100 000.....	/	-	/	-	/	/	/	/	/
100 000 und mehr.....	/	-	/	-	/	/	/	/	/

Haushalte in Prozent

Nettogeldvermögen4) von...bis unter... DM									
ohne Angaben.....	/	-	-	-	/	/	-	-	-
ohne Nettogeldvermögen6).....	3,3	/	(6,8)	(7,4)	(4,7)	/	/	/	/
unter 5 000 7).....	21,5	(48,7)	42,5	30,7	27,3	17,8	13,3	(6,0)	/
5 000 - 10 000.....	9,7	/	(12,9)	(16,8)	9,6	10,7	7,0	(4,4)	/
10 000 - 20 000.....	15,8	/	(18,5)	(13,8)	21,4	15,6	15,9	10,9	/
20 000 - 50 000.....	28,0	/	(15,3)	(23,3)	26,3	33,3	35,3	30,3	(23,3)
50 000 - 100 000.....	15,3	/	/	(7,4)	8,7	17,2	19,5	30,2	(29,3)
100 000 - 200 000.....	5,5	-	/	/	/	(3,8)	7,4	13,8	(25,9)
200 000 - 500 000.....	(1,0)	-	-	/	/	/	/	(3,8)	/
500 000 - 1 000 000.....	/	-	-	-	-	-	/	/	-
1 000 000 und mehr.....	-	-	-	-	-	-	-	-	-

4) Gesamtsumme der Bruttogeldvermögensarten abzüglich der Konsumentenkreditschulden.

5) Haushalte, deren Gesamtsumme der Einzelbruttogeldvermögensarten gleich Null ist.

6) Haushalte, deren Nettogeldvermögen gleich Null ist.

7) Einschl. Haushalte, deren Nettogeldvermögen kleiner als Null ist; jedoch ohne Haushalte, deren Nettogeldvermögen gleich Null ist.

13 Erfasstes Geldvermögen und Konsumentenkreditschulden privater Haushalte 1998
 13.2 monatliches Haushaltsnettoeinkommen und soziale Stellung des/der Haupteinkommensbezieher/-bezieherin
 13.2.5 Haushalte von Angestellten

Gegenstand der Nachweisung	Haushalte insgesamt	Monatliches Haushaltsnettoeinkommen von ... bis unter ... DM							
		unter	1 800	2 500	3 000	4 000	5 000	7 000	10 000
		1 800	2 500	3 000	4 000	5 000	7 000	10 000	35 000
Erfasste Haushalte (Anzahl)	5 320	(84)	287	311	669	952	1 665	1 065	287
Hochgerechnete Haushalte (1 000)	1 912	(72)	158	155	271	328	519	318	92
1 000									
Haushalte mit Angaben1)									
zum Bruttogeldvermögen.....	1 898	(70)	156	155	266	326	517	316	92
Haushalte mit Bruttogeldvermögen.....	1 829	(58)	141	135	256	319	513	315	91
Haushalte ohne Bruttogeldvermögen.....	69	/	/	(20)	(9)	/	/	/	/
Haushalte ohne Angaben									
zum Bruttogeldvermögen.....	(14)	/	/	-	/	/	/	/	/
Haushalte mit Bruttogeldvermögen									
u.z.: Bausparguthaben.....	1 029	/	(46)	53	127	178	333	209	68
Sparguthaben.....	1 511	(40)	103	109	206	272	432	267	81
Rentenwerte.....	178	/	/	/	(18)	(23)	54	45	(17)
Sonst. Anlagen b. Banken/Sparkassen..	746	/	(44)	(38)	85	129	218	161	50
Aktien.....	347	/	/	(11)	(32)	48	108	92	39
Sonst. Wertpapiere/Vermögensbeteil..	537	/	(25)	(29)	55	90	162	127	41
An Privatpersonen verliehenes Geld.	163	/	(14)	(10)	(25)	(27)	42	(32)	(10)
Lebensversicherungen u.ä.2).....	1 253	(23)	75	74	174	225	374	235	74
Haushalte mit Angaben3) zu									
Konsumentenkreditschulden.....	1 882	(72)	155	153	267	321	513	310	91
mit Konsumentenkreditschulden.....	536	/	(42)	(32)	75	103	162	87	(27)
ohne Konsumentenkreditschulden.....	1 346	(64)	113	122	192	218	351	223	63
Haushalte ohne Angaben zu									
Konsumentenkreditschulden.....	(30)	-	/	/	/	/	/	/	/
Haushalte m. Angaben1)3) zum Bruttogeld-									
vermögen u. zu Konsumentenkredit-									
schulden.....	1 869	(70)	154	153	262	320	511	309	90
Haushalte mit mind. einer Antwortverwei-									
gerung; entw. zum Bruttogeldvermögen									
und/oder zu Konsumentenkreditschulden...	42	/	/	/	/	/	/	/	/
Durchschnittliches Bruttogeldvermögen je Haushalt in DM									
Bruttogeldvermögen insgesamt.....	42 366	(8 911)	15 396	18 933	26 658	38 817	47 972	68 619	90 800
u.z.: Bausparguthaben.....	4 899	/	(1 158)	1 665	2 852	4 300	5 979	8 577	9 411
Sparguthaben.....	12 210	(3 444)	5 143	6 938	8 769	11 876	13 985	17 473	23 186
Rentenwerte.....	2 061	/	/	/	(1 488)	(1 806)	1 857	3 559	(4 897)
Sonst. Anlagen b. Banken/Sparkassen..	7 437	/	(2 912)	(3 463)	3 822	6 774	8 539	12 437	15 606
Aktien.....	2 427	/	/	(806)	(1 536)	1 765	2 508	4 322	7 679
Sonst. Wertpapiere/Vermögensbeteil..	4 787	/	(763)	(1 679)	2 253	4 567	5 398	8 577	11 909
An Privatpersonen verliehenes Geld.	483	/	(179)	(198)	(287)	(387)	578	(844)	(901)
Lebensversicherungen u.ä.2).....	8 063	(1 335)	3 030	3 276	5 651	7 341	9 128	12 829	17 211
Durchschnittliches Bruttogeldvermögen je Haushalt mit Angaben1) zum Bruttogeldvermögen in DM									
Bruttogeldvermögen insgesamt.....	42 668	(9 075)	15 566	18 933	27 191	39 004	48 143	68 907	91 278
u.z.: Bausparguthaben.....	4 934	/	(1 170)	1 665	2 909	4 321	6 000	8 613	9 460
Sparguthaben.....	12 297	(3 507)	5 199	6 938	8 945	11 933	14 035	17 547	23 308
Rentenwerte.....	2 075	/	/	/	(1 518)	(1 815)	1 864	3 574	(4 923)
Sonst. Anlagen b. Banken/Sparkassen..	7 490	/	(2 944)	(3 463)	3 899	6 806	8 570	12 490	15 688
Aktien.....	2 445	/	/	(806)	(1 567)	1 774	2 517	4 340	7 720
Sonst. Wertpapiere/Vermögensbeteil..	4 821	/	(772)	(1 679)	2 298	4 589	5 417	8 613	11 971
An Privatpersonen verliehenes Geld.	486	/	(181)	(198)	(293)	(389)	580	(847)	(905)
Lebensversicherungen u.ä.2).....	8 120	(1 359)	3 064	3 276	5 763	7 377	9 160	12 883	17 301
Durchschnittliche Konsumentenkredit-									
schulden je Haushalt in DM.....	3 268	/	(2 353)	(1 119)	2 841	3 730	3 808	3 479	(6 565)
Durchschnittliche Konsumentenkredit-									
schulden je Haushalt mit Angaben3)									
zu Konsumentenkreditschulden in DM.....	3 320	(351)	2 391	1 132	2 889	3 807	3 855	3 559	6 663
Durchschnittliches Nettogeldvermögen4)									
je Haushalt in DM.....	39 098	(8 561)	13 043	17 813	23 817	35 087	44 164	65 140	84 235
Durchschnittliches Nettogeldvermögen4)									
je Haushalt mit Angaben1)3) zum Brutto-									
geldvermögen und zu Konsumentenkredit-									
schulden in DM.....	39 983	(8 718)	13 397	18 009	24 648	35 923	44 865	66 927	85 950

- 1) Haushalte mit keinem bzw. positivem Bruttogeldvermögen.
 2) Versicherungsguthaben von Lebens-, Sterbegeld-, Ausbildungs- und Aussteuerversicherungen.
 3) Haushalte mit keinen bzw. positiven Konsumentenkreditschulden.
 4) Gesamtsumme der Bruttogeldvermögensarten abzüglich der Konsumentenkreditschulden.

13 Erfasstes Geldvermögen und Konsumentenkreditschulden privater Haushalte 1998
13.2 monatliches Haushaltsnettoeinkommen und soziale Stellung des/der Haupteinkommensbezieher/-bezieherin
13.2.5 Haushalte von Angestellten

Gegenstand der Nachweisung	Haushalte insgesamt	Monatliches Haushaltsnettoeinkommen von ... bis unter ... DM							
		unter	1 800	2 500	3 000	4 000	5 000	7 000	10 000
		1 800	2 500	3 000	4 000	5 000	7 000	10 000	35 000

Haushalte in Prozent

Bruttogeldvermögen von... bis unter... DM									
ohne Angaben.....	(0,7)	/	/	-	/	/	/	/	/
ohne Bruttogeldvermögen5).....	3,6	/	/	(12,9)	(3,5)	/	/	/	/
unter 5 000.....	10,0	(31,5)	(26,5)	(20,4)	15,7	(6,1)	(4,9)	(2,2)	/
5 000 - 10 000.....	9,6	/	(17,9)	(15,6)	(11,8)	(11,7)	6,4	(3,0)	/
10 000 - 20 000.....	15,2	/	(21,4)	(16,5)	22,8	15,9	14,7	8,1	/
20 000 - 50 000.....	31,3	/	(17,7)	(24,4)	28,8	36,3	37,8	33,2	(27,0)
50 000 - 100 000.....	20,0	/	/	(9,1)	(12,5)	21,3	24,3	32,4	(30,3)
100 000 - 200 000.....	8,0	-	/	/	/	(5,3)	9,7	15,5	(26,4)
200 000 - 500 000.....	(1,7)	-	-	/	/	/	/	(4,9)	/
500 000 - 1 000 000.....	/	-	-	-	-	-	-	-	-
1 000 000 und mehr.....	-	-	-	-	-	-	-	-	-

Haushalte in Prozent

Konsumentenkreditschulden									
von ... bis unter ... DM									
ohne Angaben.....	(1,6)	-	/	/	/	/	/	/	/
ohne Konsumentenkreditschulden.....	70,4	(88,7)	71,8	78,6	70,7	66,5	67,6	70,3	68,9
unter 5 000.....	10,0	/	(13,9)	(12,8)	(9,1)	10,7	10,1	(7,7)	/
5 000 - 10 000.....	6,3	/	/	/	(7,8)	(7,0)	7,5	(6,0)	/
10 000 - 30 000.....	10,0	-	/	/	(10,0)	11,7	11,5	12,0	(12,7)
30 000 - 50 000.....	(1,1)	-	/	/	/	/	(1,6)	/	/
50 000 - 100 000.....	/	-	/	/	/	/	/	/	/
100 000 und mehr.....	/	-	/	-	/	/	/	/	/

Haushalte in Prozent

Nettogeldvermögen4) von...bis unter... DM									
ohne Angaben.....	/	-	-	-	/	/	-	-	-
ohne Nettogeldvermögen6).....	3,1	/	/	(10,7)	/	/	/	/	/
unter 5 000 7).....	17,4	(38,4)	(35,6)	(25,3)	26,0	15,7	11,9	(6,6)	/
5 000 - 10 000.....	8,5	/	(16,2)	(15,8)	(7,6)	(9,7)	(6,2)	(4,1)	/
10 000 - 20 000.....	14,5	/	(20,5)	(14,6)	21,5	14,4	14,5	8,2	/
20 000 - 50 000.....	28,1	/	(15,6)	(23,4)	26,3	32,1	33,5	30,3	(24,0)
50 000 - 100 000.....	19,0	/	/	(9,3)	(12,3)	20,7	22,7	30,4	(28,3)
100 000 - 200 000.....	7,8	-	/	/	/	(5,1)	9,4	14,9	(26,6)
200 000 - 500 000.....	(1,6)	-	-	/	/	/	/	(4,8)	/
500 000 - 1 000 000.....	/	-	-	-	-	-	-	-	-
1 000 000 und mehr.....	-	-	-	-	-	-	-	-	-

4) Gesamtsumme der Bruttogeldvermögensarten abzüglich der Konsumentenkreditschulden.

5) Haushalte, deren Gesamtsumme der Einzelbruttogeldvermögensarten gleich Null ist.

6) Haushalte, deren Nettogeldvermögen gleich Null ist.

7) Einschl. Haushalte, deren Nettogeldvermögen kleiner als Null ist; jedoch ohne Haushalte, deren Nettogeldvermögen gleich Null ist.

Neue Länder und Berlin-Ost

13 Erfasstes Geldvermögen und Konsumentenkreditschulden privater Haushalte 1998
13.2 monatliches Haushaltsnettoeinkommen und soziale Stellung des/der Haupteinkommensbezieher/-bezieherin
13.2.6 Haushalte von Arbeitern

Gegenstand der Nachweisung	Haushalte insgesamt	Monatliches Haushaltsnettoeinkommen von ... bis unter ... DM							
		unter	1 800	2 500	3 000	4 000	5 000	7 000	10 000
		1 800	2 500	3 000	4 000	5 000	7 000	10 000	35 000
Erfasste Haushalte (Anzahl)	1 888	(55)	103	114	398	472	585	137	/
Hochgerechnete Haushalte (1 000)	1 443	(103)	141	144	308	305	350	80	/
1 000									
Haushalte mit Angaben1)									
zum Bruttogeldvermögen.....	1 435	(100)	140	143	308	304	348	80	/
Haushalte mit Bruttogeldvermögen.....	1 356	(81)	(126)	133	278	301	346	80	/
Haushalte ohne Bruttogeldvermögen.....	(79)	/	/	/	(30)	/	/	-	-
Haushalte ohne Angaben									
zum Bruttogeldvermögen.....	/	/	/	/	-	/	/	-	-
Haushalte mit Bruttogeldvermögen									
u.z.: Bausparguthaben.....	718	/	/	(46)	132	183	236	60	/
Sparguthaben.....	1 067	(59)	(100)	(96)	213	237	281	71	/
Rentenwerte.....	(61)	/	/	/	/	/	(26)	/	/
Sonst. Anlagen b. Banken/Sparkassen..	406	/	/	/	(88)	100	127	(39)	/
Aktien.....	135	/	/	/	(17)	(36)	(44)	/	/
Sonst. Wertpapiere/Vermögensbeteil..	217	/	/	/	(25)	(55)	77	(13)	/
An Privatpersonen verliehenes Geld.	95	/	/	/	(18)	(19)	(28)	/	/
Lebensversicherungen u.ä.2).....	920	/	(64)	(85)	188	214	265	67	/
Haushalte mit Angaben3) zu									
Konsumentenkreditschulden.....	1 429	(103)	140	139	305	303	347	79	/
mit Konsumentenkreditschulden.....	475	/	(39)	(48)	99	100	130	(30)	/
ohne Konsumentenkreditschulden.....	954	(79)	(101)	(92)	206	203	217	(49)	/
Haushalte ohne Angaben zu									
Konsumentenkreditschulden.....	/	-	/	/	/	/	/	/	-
Haushalte m. Angaben1)3) zum Bruttogeld-									
vermögen u. zu Konsumentenkredit-									
schulden.....	1 421	(100)	139	139	305	302	345	79	/
Haushalte mit mind. einer Antwortverwei-									
gerung; entw. zum Bruttogeldvermögen									
und/oder zu Konsumentenkreditschulden...	(22)	/	/	/	/	/	/	/	-
Durchschnittliches Bruttogeldvermögen je Haushalt in DM									
Bruttogeldvermögen insgesamt.....	25 791	(5 639)	(10 450)	15 971	19 312	29 683	37 686	47 647	/
u.z.: Bausparguthaben.....	3 766	/	/	(1 925)	2 234	4 612	6 100	6 968	/
Sparguthaben.....	7 905	(1 498)	(3 763)	(5 077)	7 295	9 125	10 617	13 271	/
Rentenwerte.....	(681)	-	/	/	/	/	(1 679)	/	/
Sonst. Anlagen b. Banken/Sparkassen..	4 232	/	/	/	(2 827)	4 481	5 455	(11 575)	/
Aktien.....	851	/	/	/	(379)	(1 263)	(1 260)	/	/
Sonst. Wertpapiere/Vermögensbeteil..	2 163	/	/	/	(863)	(2 672)	3 886	(2 013)	/
An Privatpersonen verliehenes Geld.	279	/	/	/	(231)	(398)	(242)	/	/
Lebensversicherungen u.ä.2).....	5 915	/	(1 994)	(4 039)	5 329	6 480	8 448	10 870	/
Durchschnittliches Bruttogeldvermögen je Haushalt mit Angaben1) zum Bruttogeldvermögen in DM									
Bruttogeldvermögen insgesamt.....	25 937	(5 827)	(10 523)	16 054	19 312	29 758	37 936	47 647	/
u.z.: Bausparguthaben.....	3 787	/	/	(1 935)	2 234	4 623	6 141	6 968	/
Sparguthaben.....	7 950	(1 548)	(3 790)	(5 104)	7 295	9 148	10 687	13 271	/
Rentenwerte.....	(684)	-	/	/	/	/	(1 690)	/	/
Sonst. Anlagen b. Banken/Sparkassen..	4 256	/	/	/	(2 827)	4 492	5 491	(11 575)	/
Aktien.....	855	/	/	/	(379)	(1 266)	(1 268)	/	/
Sonst. Wertpapiere/Vermögensbeteil..	2 175	/	/	/	(863)	(2 679)	3 912	(2 013)	/
An Privatpersonen verliehenes Geld.	281	/	/	/	(231)	(399)	(244)	/	/
Lebensversicherungen u.ä.2).....	5 949	/	(2 008)	(4 060)	5 329	6 496	8 504	10 870	/
Durchschnittliche Konsumentenkredit-									
schulden je Haushalt in DM.....	3 820	/	(5 360)	(2 429)	3 254	4 137	4 799	(3 190)	/
Durchschnittliche Konsumentenkredit-									
schulden je Haushalt mit Angaben3)									
zu Konsumentenkreditschulden in DM.....	3 857	(1 220)	5 403	2 511	3 285	4 157	4 842	3 211	/
Durchschnittliches Nettogeldvermögen4)									
je Haushalt in DM.....	21 971	(4 419)	5 089	13 542	16 057	25 546	32 887	44 458	/
Durchschnittliches Nettogeldvermögen4)									
je Haushalt mit Angaben1)3) zum Brutto-									
geldvermögen und zu Konsumentenkredit-									
schulden in DM.....	22 310	(4 566)	5 166	14 075	16 211	25 737	33 397	44 755	/

1) Haushalte mit keinem bzw. positivem Bruttogeldvermögen.

2) Versicherungsguthaben von Lebens-, Sterbegeld-, Ausbildungs- und Aussteuerversicherungen.

3) Haushalte mit keinen bzw. positiven Konsumentenkreditschulden.

4) Gesamtsumme der Bruttogeldvermögensarten abzüglich der Konsumentenkreditschulden.

Neue Länder und Berlin-Ost

13 Erfasstes Geldvermögen und Konsumentenkreditschulden privater Haushalte 1998
13.2 monatliches Haushaltsnettoeinkommen und soziale Stellung des/der Haupteinkommensbezieher/-bezieherin
13.2.6 Haushalte von Arbeitern

Gegenstand der Nachweisung	Haushalte insgesamt	Monatliches Haushaltsnettoeinkommen von ... bis unter ... DM							
		unter	1 800	2 500	3 000	4 000	5 000	7 000	10 000
		1 800	2 500	3 000	4 000	5 000	7 000	10 000	35 000

Haushalte in Prozent

Bruttogeldvermögen von... bis unter... DM									
ohne Angaben.....	/	/	/	/	-	/	/	-	-
ohne Bruttogeldvermögen5).....	(5,5)	/	/	/	(9,6)	/	/	-	-
unter 5 000.....	18,0	/	(40,7)	(25,0)	(18,8)	(11,5)	(7,6)	/	-
5 000 - 10 000.....	12,0	/	/	/	(12,1)	(14,7)	(7,5)	/	/
10 000 - 20 000.....	19,4	/	/	/	(23,1)	(20,0)	19,7	/	/
20 000 - 50 000.....	30,4	/	/	(25,0)	29,9	36,0	40,8	(37,9)	/
50 000 - 100 000.....	11,2	/	/	/	(5,5)	(14,1)	17,2	(31,5)	/
100 000 - 200 000.....	(2,8)	-	-	-	-	-	-	-	/
200 000 - 500 000.....	/	-	-	/	-	-	/	-	-
500 000 - 1 000 000.....	-	-	-	-	-	-	-	-	-
1 000 000 und mehr.....	-	-	-	-	-	-	-	-	-

Haushalte in Prozent

Konsumentenkreditschulden									
von ... bis unter ... DM									
ohne Angaben.....	/	-	/	/	/	/	/	/	-
ohne Konsumentenkreditschulden.....	66,1	(76,9)	(71,3)	(63,6)	66,8	66,8	61,9	(61,8)	/
unter 5 000.....	12,6	/	/	/	(12,5)	(11,8)	(11,8)	/	/
5 000 - 10 000.....	7,3	/	/	/	(7,6)	(7,1)	(7,6)	/	/
10 000 - 30 000.....	11,3	/	/	/	(10,8)	(12,2)	(15,1)	/	/
30 000 - 50 000.....	(1,0)	-	-	/	/	/	/	-	/
50 000 - 100 000.....	/	-	-	-	/	/	/	-	-
100 000 und mehr.....	/	-	/	-	-	/	-	-	-

Haushalte in Prozent

Nettogeldvermögen4) von...bis unter... DM									
ohne Angaben.....	-	-	-	-	-	-	-	-	-
ohne Nettogeldvermögen6).....	(3,5)	/	/	/	/	/	/	-	-
unter 5 000 7).....	26,9	(55,9)	(50,2)	(36,6)	28,4	20,0	(15,5)	/	/
5 000 - 10 000.....	11,2	/	/	/	(11,5)	(11,7)	(8,2)	/	/
10 000 - 20 000.....	17,6	/	/	/	(21,4)	(16,9)	17,9	(21,4)	/
20 000 - 50 000.....	27,9	/	/	(23,1)	26,4	34,7	38,2	(30,3)	/
50 000 - 100 000.....	10,4	/	/	/	(5,5)	(13,4)	(14,6)	(29,3)	/
100 000 - 200 000.....	(2,5)	-	-	-	/	/	/	/	/
200 000 - 500 000.....	/	-	-	/	-	-	/	-	-
500 000 - 1 000 000.....	-	-	-	-	-	-	-	-	-
1 000 000 und mehr.....	-	-	-	-	-	-	-	-	-

4) Gesamtsumme der Bruttogeldvermögensarten abzüglich der Konsumentenkreditschulden.

5) Haushalte, deren Gesamtsumme der Einzelbruttogeldvermögensarten gleich Null ist.

6) Haushalte, deren Nettogeldvermögen gleich Null ist.

7) Einschl. Haushalte, deren Nettogeldvermögen kleiner als Null ist; jedoch ohne Haushalte, deren Nettogeldvermögen gleich Null ist.

13 Erfasstes Geldvermögen und Konsumentenkreditschulden privater Haushalte 1998
13.2 monatliches Haushaltsnettoeinkommen und soziale Stellung des/der Haupteinkommensbezieher/-bezieherin
13.2.7 Haushalte von Arbeitslosen

Gegenstand der Nachweisung	Haushalte insgesamt	Monatliches Haushaltsnettoeinkommen von ... bis unter ... DM							
		unter	1 800	2 500	3 000	4 000	5 000	7 000	10 000
		1 800	2 500	3 000	4 000	5 000	7 000	10 000	35 000
Erfasste Haushalte (Anzahl)	961	246	202	120	194	108	(74)	/	/
Hochgerechnete Haushalte (1 000)	594	195	133	72	105	52	(31)	/	/
1 000									
Haushalte mit Angaben1)									
zum Bruttogeldvermögen.....	589	194	130	71	104	52	(31)	/	/
Haushalte mit Bruttogeldvermögen.....	483	138	101	63	95	51	(29)	/	/
Haushalte ohne Bruttogeldvermögen.....	106	(56)	(30)	/	/	/	/	-	-
Haushalte ohne Angaben zum Bruttogeldvermögen.....	/	/	/	/	/	-	-	-	-
Haushalte mit Bruttogeldvermögen									
u.z.: Bausparguthaben.....	149	(27)	(21)	(19)	(34)	(30)	(14)	/	/
Sparguthaben.....	356	87	76	(48)	76	(41)	(25)	/	/
Rentenwerte.....	(20)	/	/	/	/	/	/	-	/
Sonst. Anlagen b. Banken/Sparkassen..	141	(31)	(22)	(19)	(33)	(19)	(11)	/	/
Aktien.....	(35)	/	/	/	/	/	/	/	/
Sonst. Wertpapiere/Vermögensbeteil..	71	/	/	/	(16)	(13)	/	/	/
An Privatpersonen verliehenes Geld.	(41)	/	/	/	/	/	/	/	-
Lebensversicherungen u.ä.2).....	312	(77)	70	(38)	64	(35)	(23)	/	/
Haushalte mit Angaben3) zu Konsumentenkreditschulden.....	587	192	132	72	104	51	(29)	/	/
mit Konsumentenkreditschulden.....	116	(29)	(24)	(20)	(24)	/	/	/	/
ohne Konsumentenkreditschulden.....	471	164	108	(52)	80	(43)	(22)	/	/
Haushalte ohne Angaben zu Konsumentenkreditschulden.....	/	/	/	-	/	/	/	/	-
Haushalte m. Angaben1)3) zum Bruttogeld- vermögen u. zu Konsumentenkredit- schulden.....	583	192	130	71	103	51	(29)	/	/
Haushalte mit mind. einer Antwortverwei- gerung; entw. zum Bruttogeldvermögen und/oder zu Konsumentenkreditschulden...	/	/	/	/	/	/	/	/	-
Durchschnittliches Bruttogeldvermögen je Haushalt in DM									
Bruttogeldvermögen insgesamt.....	18 307	6 196	11 977	17 993	25 795	42 093	(46 202)	/	/
u.z.: Bausparguthaben.....	1 911	(548)	(952)	(1 907)	(2 435)	(4 986)	(2 983)	/	/
Sparguthaben.....	5 535	1 424	3 866	(6 852)	7 967	(12 684)	(13 536)	/	/
Rentenwerte.....	(570)	/	/	/	/	/	/	-	/
Sonst. Anlagen b. Banken/Sparkassen..	3 336	(1 417)	(1 818)	(2 793)	(4 391)	(8 378)	(9 893)	/	/
Aktien.....	(894)	/	/	/	/	/	/	/	/
Sonst. Wertpapiere/Vermögensbeteil..	1 623	/	/	/	(2 631)	(4 639)	/	/	/
An Privatpersonen verliehenes Geld.	(345)	/	/	/	/	/	/	/	-
Lebensversicherungen u.ä.2).....	4 094	(1 504)	4 094	(2 992)	6 216	(7 986)	(7 609)	/	/
Durchschnittliches Bruttogeldvermögen je Haushalt mit Angaben1) zum Bruttogeldvermögen in DM									
Bruttogeldvermögen insgesamt.....	18 443	6 208	12 180	18 125	26 113	42 093	(46 202)	/	/
u.z.: Bausparguthaben.....	1 925	(549)	(969)	(1 921)	(2 465)	(4 986)	(2 983)	/	/
Sparguthaben.....	5 576	1 427	3 932	(6 902)	8 065	(12 684)	(13 536)	/	/
Rentenwerte.....	(574)	/	/	/	/	/	/	-	/
Sonst. Anlagen b. Banken/Sparkassen..	3 360	(1 419)	(1 849)	(2 814)	(4 446)	(8 378)	(9 893)	/	/
Aktien.....	(901)	/	/	/	/	/	/	/	/
Sonst. Wertpapiere/Vermögensbeteil..	1 635	/	/	/	(2 664)	(4 639)	/	/	/
An Privatpersonen verliehenes Geld.	(348)	/	/	/	/	/	/	/	-
Lebensversicherungen u.ä.2).....	4 125	(1 506)	4 163	(3 014)	6 292	(7 986)	(7 609)	/	/
Durchschnittliche Konsumentenkredit- schulden je Haushalt in DM.....	1 205	(693)	(802)	(1 857)	(1 511)	/	/	/	/
Durchschnittliche Konsumentenkredit- schulden je Haushalt mit Angaben3) zu Konsumentenkreditschulden in DM.....	1 219	701	807	1 857	1 532	910	(2 453)	/	/
Durchschnittliches Nettogeldvermögen4) je Haushalt in DM.....	17 102	5 503	11 175	16 137	24 284	41 196	(43 866)	/	/
Durchschnittliches Nettogeldvermögen4) je Haushalt mit Angaben1)3) zum Brutto- geldvermögen und zu Konsumentenkredit- schulden in DM.....	17 427	5 575	11 432	16 254	24 922	41 776	(46 060)	/	/

- 1) Haushalte mit keinem bzw. positivem Bruttogeldvermögen.
- 2) Versicherungsguthaben von Lebens-, Sterbegeld-, Ausbildungs- und Ausstreuerversicherungen.
- 3) Haushalte mit keinen bzw. positiven Konsumentenkreditschulden.
- 4) Gesamtsumme der Bruttogeldvermögensarten abzüglich der Konsumentenkreditschulden.

13 Erfasstes Geldvermögen und Konsumentenkreditschulden privater Haushalte 1998
13.2 monatliches Haushaltsnettoeinkommen und soziale Stellung des/der Haupteinkommensbezieher/-bezieherin
13.2.7 Haushalte von Arbeitslosen

Gegenstand der Nachweisung	Haushalte insgesamt	Monatliches Haushaltsnettoeinkommen von ... bis unter ... DM							
		unter	1 800	2 500	3 000	4 000	5 000	7 000	10 000
		1 800	2 500	3 000	4 000	5 000	7 000	10 000	35 000

Haushalte in Prozent

Bruttogeldvermögen von... bis unter... DM
ohne Angaben.....
ohne Bruttogeldvermögen5).....
unter 5 000.....
5 000 - 10 000.....
10 000 - 20 000.....
20 000 - 50 000.....
50 000 - 100 000.....
100 000 - 200 000.....
200 000 - 500 000.....
500 000 - 1 000 000.....
1 000 000 und mehr.....

/	/	/	/	/	/	-	-	-	-
17,9	(28,8)	(22,5)	/	/	/	/	/	-	-
24,1	(38,6)	(22,5)	(25,4)	(11,4)	/	/	/	-	-
16,2	(16,7)	(19,4)	/	(18,9)	/	/	/	-	-
15,6	(9,0)	(18,0)	(18,4)	(24,2)	/	/	/	-	-
16,8	/	(12,4)	(23,0)	(24,8)	(40,6)	/	/	-	-
(5,4)	/	/	/	/	/	/	/	-	-
(2,6)	/	/	/	/	/	/	/	-	-
/	-	-	-	/	/	-	-	-	-
-	-	-	-	-	-	-	-	-	-
-	-	-	-	-	-	-	-	-	-

Haushalte in Prozent

Konsumentenkreditschulden
von ... bis unter ... DM
ohne Angaben.....
ohne Konsumentenkreditschulden.....
unter 5 000.....
5 000 - 10 000.....
10 000 - 30 000.....
30 000 - 50 000.....
50 000 - 100 000.....
100 000 und mehr.....

/	/	/	-	/	/	/	/	-	-
79,4	84,1	81,3	(71,9)	75,7	(83,3)	(70,0)	/	/	/
12,1	(10,5)	(12,8)	/	/	/	/	/	/	/
(3,8)	/	/	/	/	/	/	/	/	/
(3,1)	/	/	/	/	/	/	/	/	/
/	/	-	-	/	-	-	/	-	-
/	-	-	-	/	-	-	-	-	-
-	-	-	-	-	-	-	-	-	-

Haushalte in Prozent

Nettogeldvermögen4) von...bis unter... DM
ohne Angaben.....
ohne Nettogeldvermögen6).....
unter 5 000 7).....
5 000 - 10 000.....
10 000 - 20 000.....
20 000 - 50 000.....
50 000 - 100 000.....
100 000 - 200 000.....
200 000 - 500 000.....
500 000 - 1 000 000.....
1 000 000 und mehr.....

-	-	-	-	-	-	-	-	-	-
13,6	(21,8)	(20,3)	/	/	/	/	/	-	-
32,0	45,7	(29,2)	(38,3)	(21,3)	/	/	/	/	-
14,3	(17,0)	(17,0)	/	(14,3)	/	/	/	-	-
15,3	(9,0)	(18,0)	/	(23,5)	/	/	/	-	-
16,3	/	(12,0)	(23,0)	(23,9)	(38,1)	/	/	-	-
(5,4)	/	/	/	/	/	/	/	-	-
(2,6)	/	/	/	/	/	/	/	-	-
/	-	-	-	/	/	/	/	-	-
-	-	-	-	-	-	-	-	-	-
-	-	-	-	-	-	-	-	-	-

- 4) Gesamtsumme der Bruttogeldvermögensarten abzüglich der Konsumentenkreditschulden.
5) Haushalte, deren Gesamtsumme der Einzelbruttogeldvermögensarten gleich Null ist.
6) Haushalte, deren Nettogeldvermögen gleich Null ist.
7) Einschl. Haushalte, deren Nettogeldvermögen kleiner als Null ist; jedoch ohne Haushalte, deren Nettogeldvermögen gleich Null ist.

13 Erfasstes Geldvermögen und Konsumentenkreditschulden privater Haushalte 1998
 13.2 monatliches Haushaltsnettoeinkommen und soziale Stellung des/der Haupteinkommensbezieher/-bezieherin
 13.2.8 Haushalte von Nichterwerbstätigen

Gegenstand der Nachweisung	Haushalte insgesamt	Monatliches Haushaltsnettoeinkommen von ... bis unter ... DM							
		unter	1 800	2 500	3 000	4 000	5 000	7 000	10 000
		1 800	2 500	3 000	4 000	5 000	7 000	10 000	35 000
Erfasste Haushalte (Anzahl)	3 773	463	555	447	1 065	793	378	(61)	/
Hochgerechnete Haushalte (1 000)	2 445	537	558	334	567	292	131	(22)	/
1 000									
Haushalte mit Angaben1)									
zum Bruttogeldvermögen.....	2 416	531	545	328	564	290	131	(22)	/
Haushalte mit Bruttogeldvermögen.....	2 195	429	477	306	547	280	130	(22)	/
Haushalte ohne Bruttogeldvermögen.....	221	103	(68)	(22)	(17)	/	/	-	-
Haushalte ohne Angaben zum Bruttogeldvermögen.....	(29)	/	/	/	/	/	/	-	-
Haushalte mit Bruttogeldvermögen u.z.: Bausparguthaben.....	444	(33)	(55)	(55)	146	93	47	(12)	/
Sparguthaben.....	1 927	360	418	261	499	249	116	(20)	/
Rentenwerte.....	163	/	(34)	/	(53)	35	(22)	/	/
Sonst. Anlagen b. Banken/Sparkassen..	782	(105)	140	100	217	134	70	(14)	/
Aktien.....	140	/	(20)	/	(41)	37	(17)	/	/
Sonst. Wertpapiere/Vermögensbeteil..	300	(21)	(55)	(34)	94	54	33	/	/
An Privatpersonen verliehenes Geld.	208	(39)	(41)	(30)	(51)	(26)	(16)	/	/
Lebensversicherungen u.ä.2).....	840	113	152	115	245	141	59	(14)	/
Haushalte mit Angaben3) zu Konsumentenkreditschulden.....	2 426	535	553	331	561	289	131	(22)	/
mit Konsumentenkreditschulden.....	224	(30)	(35)	(24)	65	45	(20)	/	/
ohne Konsumentenkreditschulden.....	2 202	504	517	307	496	244	111	(19)	/
Haushalte ohne Angaben zu Konsumentenkreditschulden.....	/	/	/	/	/	/	/	-	-
Haushalte m. Angaben1)3) zum Bruttogeld- vermögen u. zu Konsumentenkredit- schulden.....	2 402	530	544	326	559	287	130	(22)	/
Haushalte mit mind. einer Antwortverwei- gerung; entw. zum Bruttogeldvermögen und/oder zu Konsumentenkreditschulden...	(42)	/	/	/	/	/	/	-	-
Durchschnittliches Bruttogeldvermögen je Haushalt in DM									
Bruttogeldvermögen insgesamt.....	27 367	9 220	18 364	24 240	34 073	46 485	64 129	(84 145)	/
u.z.: Bausparguthaben.....	1 125	(193)	(428)	(858)	1 359	2 928	2 612	(5 885)	/
Sparguthaben.....	11 836	4 851	9 156	12 292	14 574	18 262	22 329	(22 039)	/
Rentenwerte.....	1 910	/	(1 045)	/	(2 884)	3 781	(6 917)	/	/
Sonst. Anlagen b. Banken/Sparkassen..	6 465	(2 726)	3 970	5 405	7 523	10 931	16 389	(25 379)	/
Aktien.....	722	/	(184)	/	(979)	2 093	(1 632)	/	/
Sonst. Wertpapiere/Vermögensbeteil..	2 445	(422)	(1 847)	(1 634)	3 026	3 677	7 850	/	/
An Privatpersonen verliehenes Geld.	564	(250)	(367)	(619)	(573)	(810)	(1 777)	/	/
Lebensversicherungen u.ä.2).....	2 301	643	1 368	2 349	3 155	3 943	4 564	(7 168)	/
Durchschnittliches Bruttogeldvermögen je Haushalt mit Angaben1) zum Bruttogeldvermögen in DM									
Bruttogeldvermögen insgesamt.....	27 692	9 324	18 798	24 640	34 243	46 682	64 260	(84 145)	/
u.z.: Bausparguthaben.....	1 138	(196)	(438)	(872)	1 366	2 941	2 617	(5 885)	/
Sparguthaben.....	11 976	4 906	9 372	12 495	14 646	18 339	22 375	(22 039)	/
Rentenwerte.....	1 933	/	(1 070)	/	(2 898)	3 797	(6 931)	/	/
Sonst. Anlagen b. Banken/Sparkassen..	6 542	(2 757)	4 064	5 494	7 560	11 038	16 422	(25 379)	/
Aktien.....	731	/	(188)	/	(984)	2 102	(1 695)	/	/
Sonst. Wertpapiere/Vermögensbeteil..	2 474	(427)	(1 890)	(1 661)	3 041	3 693	7 866	/	/
An Privatpersonen verliehenes Geld.	570	(253)	(376)	(630)	(576)	(813)	(1 781)	/	/
Lebensversicherungen u.ä.2).....	2 328	650	1 400	2 388	3 171	3 960	4 573	(7 168)	/
Durchschnittliche Konsumentenkredit- schulden je Haushalt in DM.....	570	(100)	(243)	(396)	878	1 211	(1 285)	/	/
Durchschnittliche Konsumentenkredit- schulden je Haushalt mit Angaben3) zu Konsumentenkreditschulden in DM.....	574	100	245	399	887	1 225	1 280	(2 081)	/
Durchschnittliches Nettogeldvermögen4) je Haushalt in DM.....	26 798	9 120	18 121	23 843	33 195	45 274	62 844	(82 064)	/
Durchschnittliches Nettogeldvermögen4) je Haushalt mit Angaben1)3) zum Brutto- geldvermögen und zu Konsumentenkredit- schulden in DM.....	27 271	9 243	18 593	24 410	33 695	45 938	63 232	(82 064)	/

1) Haushalte mit keinem bzw. positivem Bruttogeldvermögen.

2) Versicherungsguthaben von Lebens-, Sterbegeld-, Ausbildungs- und Aussteuerversicherungen.

3) Haushalte mit keinen bzw. positiven Konsumentenkreditschulden.

4) Gesamtsumme der Bruttogeldvermögensarten abzüglich der Konsumentenkreditschulden.

13 Erfasstes Geldvermögen und Konsumentenkreditschulden privater Haushalte 1998
13.2 monatliches Haushaltsnettoeinkommen und soziale Stellung des/der Haupteinkommensbezieher/-bezieherin
13.2.8 Haushalte von Nichterwerbstätigen

Gegenstand der Nachweisung	Haushalte insgesamt	Monatliches Haushaltsnettoeinkommen von ... bis unter ... DM							
		unter	1 800	2 500	3 000	4 000	5 000	7 000	10 000
		1 800	2 500	3 000	4 000	5 000	7 000	10 000	35 000

Haushalte in Prozent

Bruttogeldvermögen von... bis unter... DM	
ohne Angaben.....	(1,2)
ohne Bruttogeldvermögen ⁵⁾	9,0
unter 5 000.....	13,4
5 000 - 10 000.....	12,5
10 000 - 20 000.....	18,1
20 000 - 50 000.....	29,6
50 000 - 100 000.....	12,3
100 000 - 200 000.....	3,1
200 000 - 500 000.....	(0,8)
500 000 - 1 000 000.....	-
1 000 000 und mehr.....	-

/	/	/	/	/	/	/	/	-	-
19,1	(12,1)	(6,7)	(3,1)	/	/	/	/	-	-
29,1	(14,9)	(9,8)	(7,7)	(3,4)	/	/	/	-	-
(22,0)	(14,6)	(8,5)	(8,9)	(7,6)	/	/	/	-	-
18,1	(16,9)	21,2	22,5	18,3	(13,4)	(10,2)	/	/	/
28,6	(9,8)	28,5	39,8	38,4	36,8	35,3	/	/	/
12,3	/	(5,5)	(10,0)	19,2	25,8	26,7	/	/	/
3,1	/	/	/	(3,5)	(7,4)	(18,3)	/	/	/
(0,8)	/	/	/	/	/	/	/	/	/
-	-	-	-	-	-	-	-	-	-
-	-	-	-	-	-	-	-	-	-

Haushalte in Prozent

Konsumentenkreditschulden	
von ... bis unter ... DM	
ohne Angaben.....	/
ohne Konsumentenkreditschulden.....	90,1
unter 5 000.....	5,5
5 000 - 10 000.....	2,0
10 000 - 30 000.....	(1,5)
30 000 - 50 000.....	/
50 000 - 100 000.....	/
100 000 und mehr.....	/

/	/	/	/	/	/	/	/	-	-
93,9	92,7	92,0	87,5	83,5	84,7	(84,9)	/	/	/
(5,2)	(5,0)	(4,6)	(5,8)	(7,5)	/	/	/	/	/
2,0	/	/	(2,9)	(4,1)	/	/	/	/	/
(1,5)	/	/	(2,7)	(3,3)	/	/	/	/	/
/	-	-	-	-	-	-	-	-	-
/	-	-	-	-	-	-	-	-	-
/	-	-	-	-	-	-	-	-	-

Haushalte in Prozent

Nettogeldvermögen ⁴⁾ von...bis unter... DM	
ohne Angaben.....	/
ohne Nettogeldvermögen ⁶⁾	9,2
unter 5 000 ⁷⁾	15,7
5 000 - 10 000.....	12,6
10 000 - 20 000.....	17,5
20 000 - 50 000.....	29,0
50 000 - 100 000.....	12,1
100 000 - 200 000.....	3,2
200 000 - 500 000.....	(0,7)
500 000 - 1 000 000.....	-
1 000 000 und mehr.....	-

/	/	/	-	-	/	-	-	-	-
(18,3)	(13,5)	(7,2)	(3,0)	/	/	/	/	-	-
31,3	(16,3)	(11,6)	10,5	(7,4)	/	/	/	-	-
12,6	(21,8)	(15,0)	(8,8)	(8,7)	(7,5)	/	/	-	-
17,5	(16,8)	20,2	22,8	17,3	(11,5)	(10,7)	/	/	/
29,0	(9,8)	28,5	38,6	37,8	35,8	33,5	/	/	/
12,1	/	(5,5)	(9,9)	18,9	25,4	25,8	/	/	/
3,2	/	/	/	(3,5)	(7,8)	(18,3)	/	/	/
(0,7)	/	/	/	/	/	/	/	/	/
-	-	-	-	-	-	-	-	-	-
-	-	-	-	-	-	-	-	-	-

4) Gesamtsumme der Bruttogeldvermögensarten abzüglich der Konsumentenkreditschulden.

5) Haushalte, deren Gesamtsumme der Einzelbruttogeldvermögensarten gleich Null ist.

6) Haushalte, deren Nettogeldvermögen gleich Null ist.

7) Einschl. Haushalte, deren Nettogeldvermögen kleiner als Null ist; jedoch ohne Haushalte, deren Nettogeldvermögen gleich Null ist.

13 Erfasstes Geldvermögen und Konsumentenkreditschulden privater Haushalte 1998
 13.2 monatliches Haushaltsnettoeinkommen und soziale Stellung des/der Haupteinkommensbezieher/-bezieherin
 13.2.9 Haushalte von Rentnern

Gegenstand der Nachweisung	Haushalte insgesamt	Monatliches Haushaltsnettoeinkommen von ... bis unter ... DM							
		unter	1 800	2 500	3 000	4 000	5 000	7 000	10 000
		1 800	2 500	3 000	4 000	5 000	7 000	10 000	35 000
Erfasste Haushalte (Anzahl)	3 556	356	523	420	1 043	783	371	(54)	/
Hochgerechnete Haushalte (1 000)	2 316	470	536	319	554	288	128	(19)	/
1 000									
Haushalte mit Angaben1)									
zum Bruttogeldvermögen.....	2 288	464	523	314	552	287	128	(19)	/
Haushalte mit Bruttogeldvermögen.....	2 110	388	465	296	537	276	127	(19)	/
Haushalte ohne Bruttogeldvermögen.....	178	(76)	(59)	/	/	/	/	-	-
Haushalte ohne Angaben									
zum Bruttogeldvermögen.....	(28)	/	/	/	/	/	/	-	-
Haushalte mit Bruttogeldvermögen									
u.z.: Bausparguthaben.....	421	(27)	(54)	(52)	139	91	47	(11)	/
Sparguthaben.....	1 858	330	408	252	491	246	114	(17)	/
Rentenwerte.....	159	/	(32)	/	(53)	35	(22)	/	/
Sonst. Anlagen b. Banken/Sparkassen..	767	(101)	140	99	215	132	68	(11)	/
Aktien.....	128	/	/	/	(39)	37	(15)	/	/
Sonst. Wertpapiere/Vermögensbeteil..	292	/	(54)	(33)	94	54	33	/	/
An Privatpersonen verliehenes Geld..	197	/	(38)	(29)	(51)	(25)	(16)	/	/
Lebensversicherungen u.ä.2).....	813	106	148	111	238	139	58	(12)	/
Haushalte mit Angaben3) zu									
Konsumentenkreditschulden.....	2 298	468	531	317	549	286	127	(19)	/
mit Konsumentenkreditschulden.....	211	(29)	(32)	(23)	62	44	(19)	/	-
ohne Konsumentenkreditschulden.....	2 087	439	499	294	487	242	108	(17)	/
Haushalte ohne Angaben zu									
Konsumentenkreditschulden.....	/	/	/	/	/	/	/	-	-
Haushalte m. Angaben1)3) zum Bruttogeld-									
vermögen u. zu Konsumentenkredit-									
schulden.....	2 275	463	522	311	546	284	127	(19)	/
Haushalte mit mind. einer Antwortverwei-									
gerung; entw. zum Bruttogeldvermögen									
und/oder zu Konsumentenkreditschulden...	(41)	/	/	/	/	/	/	-	-
Durchschnittliches Bruttogeldvermögen je Haushalt in DM									
Bruttogeldvermögen insgesamt.....	28 170	9 637	18 822	24 838	34 569	46 696	64 721	(87 060)	/
u.z.: Bausparguthaben.....	1 144	(127)	(440)	(866)	1 371	2 915	2 672	(6 234)	/
Sparguthaben.....	12 246	5 035	9 360	12 757	14 811	18 406	22 722	(22 810)	/
Rentenwerte.....	1 963	/	(1 037)	/	(2 950)	3 812	(6 918)	/	/
Sonst. Anlagen b. Banken/Sparkassen..	6 663	(3 046)	4 132	5 376	7 616	11 015	16 646	(26 393)	/
Aktien.....	727	/	/	/	(1 001)	2 120	(1 427)	/	/
Sonst. Wertpapiere/Vermögensbeteil..	2 511	/	(1 915)	(1 701)	3 090	3 727	7 996	/	/
An Privatpersonen verliehenes Geld..	573	/	(348)	(647)	(586)	(775)	(1 747)	/	/
Lebensversicherungen u.ä.2).....	2 344	695	1 401	2 364	3 144	3 926	4 592	(6 238)	/
Durchschnittliches Bruttogeldvermögen je Haushalt mit Angaben1) zum Bruttogeldvermögen in DM									
Bruttogeldvermögen insgesamt.....	28 519	9 762	19 285	25 267	34 727	46 897	64 857	(87 060)	/
u.z.: Bausparguthaben.....	1 158	(128)	(451)	(881)	1 377	2 928	2 678	(6 234)	/
Sparguthaben.....	12 397	5 100	9 590	12 977	14 878	18 486	22 770	(22 810)	/
Rentenwerte.....	1 988	/	(1 063)	/	(2 964)	3 828	(6 932)	/	/
Sonst. Anlagen b. Banken/Sparkassen..	6 746	(3 086)	4 234	5 469	7 651	11 062	16 681	(26 393)	/
Aktien.....	736	/	/	/	(1 006)	2 130	(1 430)	/	/
Sonst. Wertpapiere/Vermögensbeteil..	2 543	/	(1 962)	(1 730)	3 104	3 743	8 013	/	/
An Privatpersonen verliehenes Geld..	580	/	(356)	(658)	(589)	(779)	(1 751)	/	/
Lebensversicherungen u.ä.2).....	2 373	705	1 436	2 405	3 158	3 942	4 602	(6 238)	/
Durchschnittliche Konsumentenkredit-									
schulden je Haushalt in DM.....	570	(99)	(224)	(360)	875	1 184	(1 299)	/	-
Durchschnittliche Konsumentenkredit-									
schulden je Haushalt mit Angaben3)									
zu Konsumentenkreditschulden in DM.....	575	99	226	363	884	1 194	1 305	(2 394)	-
Durchschnittliches Nettogeldvermögen4)									
je Haushalt in DM.....	27 600	9 538	18 598	24 478	33 693	45 511	63 422	(84 667)	/
Durchschnittliches Nettogeldvermögen4)									
je Haushalt mit Angaben1)3) zum Brutto-									
geldvermögen und zu Konsumentenkredit-									
schulden in DM.....	28 102	9 685	19 102	25 086	34 195	46 051	63 824	(84 667)	/

1) Haushalte mit keinem bzw. positivem Bruttogeldvermögen.

2) Versicherungsguthaben von Lebens-, Sterbegeld-, Ausbildungs- und Aussteuerversicherungen.

3) Haushalte mit keinen bzw. positiven Konsumentenkreditschulden.

4) Gesamtsumme der Bruttogeldvermögensarten abzüglich der Konsumentenkreditschulden.

Neue Länder und Berlin-Ost

13 Erfasstes Geldvermögen und Konsumentenkreditschulden privater Haushalte 1998
13.2 monatliches Haushaltsnettoeinkommen und soziale Stellung des/der Haupteinkommensbezieher/-bezieherin
13.2.9 Haushalte von Rentnern

Gegenstand der Nachweisung	Haushalte insgesamt	Monatliches Haushaltsnettoeinkommen von ... bis unter ... DM							
		unter	1 800	2 500	3 000	4 000	5 000	7 000	10 000
		1 800	2 500	3 000	4 000	5 000	7 000	10 000	35 000

Haushalte in Prozent

Bruttogeldvermögen von... bis unter... DM	
ohne Angaben.....	(1,2)
ohne Bruttogeldvermögen5).....	7,7
unter 5 000.....	12,5
5 000 - 10 000.....	12,6
10 000 - 20 000.....	18,5
20 000 - 50 000.....	30,8
50 000 - 100 000.....	12,7
100 000 - 200 000.....	3,2
200 000 - 500 000.....	(0,8)
500 000 - 1 000 000.....	-
1 000 000 und mehr.....	-

/	/	/	/	/	/	/	-	-
(16,1)	(10,9)	/	/	/	/	/	-	-
28,5	(14,2)	(9,2)	(7,3)	(3,0)	/	/	-	-
(23,7)	(14,7)	(8,0)	(8,9)	(7,7)	/	/	-	-
18,5	(17,9)	21,9	22,9	18,2	(13,4)	(10,4)	/	-
30,8	(10,6)	29,4	41,3	39,0	36,8	35,9	/	-
12,7	/	(5,5)	(10,2)	19,5	26,0	26,8	/	/
3,2	-	-	-	(3,6)	(7,5)	(18,4)	/	/
(0,8)	/	/	/	/	/	/	/	-
-	-	-	-	-	-	-	-	-
-	-	-	-	-	-	-	-	-

Haushalte in Prozent

Konsumentenkreditschulden	
von ... bis unter ... DM	
ohne Angaben.....	90,1
ohne Konsumentenkreditschulden.....	5,4
unter 5 000.....	2,0
5 000 - 10 000.....	(1,5)
10 000 - 30 000.....	/
30 000 - 50 000.....	/
50 000 - 100 000.....	/
100 000 und mehr.....	/

/	/	/	/	/	/	/	-	-
93,5	(4,8)	(4,6)	87,8	84,0	84,3	(85,6)	/	/
(5,6)	/	/	(5,5)	(7,6)	/	/	-	-
2,0	/	/	(2,9)	(3,8)	/	/	-	-
(1,5)	-	-	(2,6)	(3,3)	/	/	-	-
/	-	-	/	/	/	/	-	-
/	-	-	-	-	-	-	-	-
/	-	-	/	-	-	-	-	-

Haushalte in Prozent

Nettogeldvermögen4) von...bis unter... DM	
ohne Angaben.....	8,0
ohne Nettogeldvermögen6).....	14,7
unter 5 000 7).....	12,6
5 000 - 10 000.....	18,0
10 000 - 20 000.....	30,2
20 000 - 50 000.....	12,5
50 000 - 100 000.....	3,3
100 000 - 200 000.....	(0,7)
200 000 - 500 000.....	-
500 000 - 1 000 000.....	-
1 000 000 und mehr.....	-

/	/	/	-	-	/	-	-	-
(15,4)	(12,6)	(6,4)	/	/	/	/	-	-
30,7	(15,4)	(10,8)	(9,9)	(7,1)	/	/	-	-
(23,5)	(15,2)	(8,3)	(8,7)	(7,6)	/	/	-	-
18,0	(17,9)	20,9	23,3	17,2	(11,5)	(11,0)	/	-
30,2	(10,6)	29,4	40,0	38,4	35,7	34,1	/	-
12,5	/	(5,5)	(10,1)	19,2	25,6	25,9	/	/
3,3	-	-	-	(3,6)	(7,9)	(18,4)	/	/
(0,7)	/	/	/	/	/	/	/	-
-	-	-	-	-	-	-	-	-
-	-	-	-	-	-	-	-	-

- 4) Gesamtsumme der Bruttogeldvermögensarten abzüglich der Konsumentenkreditschulden.
5) Haushalte, deren Gesamtsumme der Einzelbruttogeldvermögensarten gleich Null ist.
6) Haushalte, deren Nettogeldvermögen gleich Null ist.
7) Einschl. Haushalte, deren Nettogeldvermögen kleiner als Null ist; jedoch ohne Haushalte, deren Nettogeldvermögen gleich Null ist.

13 Erfasstes Geldvermögen und Konsumentenkreditschulden privater Haushalte 1998
13.3 monatliches Haushaltsnettoeinkommen und Haushaltsgröße
13.3.1 1-Personenhaushalte

Gegenstand der Nachweisung	Haushalte insgesamt	Monatliches Haushaltsnettoeinkommen von ... bis unter ... DM							
		unter	1 800	2 500	3 000	4 000	5 000	7 000	10 000
		1 800	2 500	3 000	4 000	5 000	7 000	10 000	35 000
Erfasste Haushalte (Anzahl)	2 495	783	777	423	321	100	(64)	/	/
Hochgerechnete Haushalte (1 000)	2 185	852	727	300	184	56	(46)	/	/
1 000									
Haushalte mit Angaben1)									
zum Bruttogeldvermögen.....	2 155	842	713	297	182	(55)	(46)	/	/
Haushalte mit Bruttogeldvermögen.....	1 867	670	628	281	174	(51)	(45)	/	/
Haushalte ohne Bruttogeldvermögen.....	288	172	(84)	/	/	/	/	-	/
Haushalte ohne Angaben									
zum Bruttogeldvermögen.....	/	/	/	/	/	/	-	-	-
Haushalte mit Bruttogeldvermögen									
u.z.: Bausparguthaben.....	420	(85)	125	85	70	(23)	(19)	/	/
Sparguthaben.....	1 508	522	523	229	146	(41)	(35)	/	/
Rentenwerte.....	95	/	(42)	/	(15)	/	/	/	/
Sonst. Anlagen b. Banken/Sparkassen..	540	162	182	82	66	(24)	/	/	/
Aktien.....	149	(25)	(44)	(22)	(27)	/	/	/	/
Sonst. Wertpapiere/Vermögensbeteil..	274	(52)	100	(43)	(37)	(15)	/	/	/
An Privatpersonen verliehenes Geld.	196	(59)	(58)	(33)	(23)	/	/	/	-
Lebensversicherungen u.ä.2).....	731	227	236	122	77	(28)	(28)	/	/
Haushalte mit Angaben3) zu									
Konsumentenkreditschulden.....	2 167	849	720	295	183	(56)	(46)	/	/
mit Konsumentenkreditschulden.....	278	(84)	94	(42)	(25)	/	/	/	/
ohne Konsumentenkreditschulden.....	1 889	765	626	253	158	(43)	(32)	/	/
Haushalte ohne Angaben zu									
Konsumentenkreditschulden.....	/	/	/	/	/	/	-	-	/
Haushalte m. Angaben1)3) zum Bruttogeld-									
vermögen u. zu Konsumentenkredit-									
schulden.....	2 142	840	710	292	181	(54)	(46)	/	/
Haushalte mit mind. einer Antwortverwei-									
gerung; entw. zum Bruttogeldvermögen									
und/oder zu Konsumentenkreditschulden...	(43)	/	/	/	/	/	-	-	/
Durchschnittliches Bruttogeldvermögen je Haushalt in DM									
Bruttogeldvermögen insgesamt.....	17 779	8 735	17 205	23 638	31 479	(43 793)	(49 640)	/	/
u.z.: Bausparguthaben.....	960	(331)	852	1 294	2 092	(2 465)	(4 347)	/	/
Sparguthaben.....	7 351	3 737	7 719	10 722	12 154	(15 913)	(14 537)	/	/
Rentenwerte.....	758	/	(884)	/	(1 871)	/	/	/	/
Sonst. Anlagen b. Banken/Sparkassen..	3 572	2 309	3 283	4 588	5 998	(8 546)	/	/	/
Aktien.....	732	(273)	(405)	(637)	(2 300)	/	/	/	/
Sonst. Wertpapiere/Vermögensbeteil..	1 953	(813)	1 749	(2 044)	(3 152)	(6 016)	/	/	/
An Privatpersonen verliehenes Geld.	370	(243)	(300)	(603)	(603)	/	/	/	-
Lebensversicherungen u.ä.2).....	2 082	941	2 014	2 744	3 309	(4 988)	(6 827)	/	/
Durchschnittliches Bruttogeldvermögen je Haushalt mit Angaben1) zum Bruttogeldvermögen in DM									
Bruttogeldvermögen insgesamt.....	18 027	8 841	17 544	23 892	31 734	(44 716)	(49 640)	/	/
u.z.: Bausparguthaben.....	974	(335)	869	1 308	2 109	(2 517)	(4 347)	/	/
Sparguthaben.....	7 453	3 782	7 871	10 838	12 253	(16 248)	(14 537)	/	/
Rentenwerte.....	769	/	(901)	/	(1 887)	/	/	/	/
Sonst. Anlagen b. Banken/Sparkassen..	3 622	2 337	3 347	4 637	6 046	(8 727)	/	/	/
Aktien.....	742	(276)	(413)	(644)	(2 319)	/	/	/	/
Sonst. Wertpapiere/Vermögensbeteil..	1 981	(823)	1 784	(2 066)	(3 177)	(6 143)	/	/	/
An Privatpersonen verliehenes Geld.	376	(246)	(306)	(609)	(608)	/	/	/	-
Lebensversicherungen u.ä.2).....	2 111	953	2 053	2 774	3 335	(5 093)	(6 827)	/	/
Durchschnittliche Konsumentenkredit-									
schulden je Haushalt in DM.....	1 189	(382)	1 454	(973)	(1 905)	/	/	/	/
Durchschnittliche Konsumentenkredit-									
schulden je Haushalt mit Angaben3)									
zu Konsumentenkreditschulden in DM.....	1 198	384	1 467	991	1 915	(1 920)	(8 472)	/	/
Durchschnittliches Nettogeldvermögen4)									
je Haushalt in DM.....	16 590	8 353	15 751	22 664	29 574	41 905	(41 168)	/	/
Durchschnittliches Nettogeldvermögen4)									
je Haushalt mit Angaben1)3) zum Brutto-									
geldvermögen und zu Konsumentenkredit-									
schulden in DM.....	16 923	8 478	16 118	23 329	29 979	43 510	(41 168)	/	/

- 1) Haushalte mit keinem bzw. positivem Bruttogeldvermögen.
- 2) Versicherungsguthaben von Lebens-, Sterbegeld-, Ausbildungs- und Aussteuerversicherungen.
- 3) Haushalte mit keinen bzw. positiven Konsumentenkreditschulden.
- 4) Gesamtsumme der Bruttogeldvermögensarten abzüglich der Konsumentenkreditschulden.

13 Erfasstes Geldvermögen und Konsumentenkreditschulden privater Haushalte 1998
13.3 monatliches Haushaltsnettoeinkommen und Haushaltsgröße
13.3.1 1-Personenhaushalte

Gegenstand der Nachweisung	Haushalte insgesamt	Monatliches Haushaltsnettoeinkommen von ... bis unter ... DM							
		unter	1 800	2 500	3 000	4 000	5 000	7 000	10 000
		1 800	2 500	3 000	4 000	5 000	7 000	10 000	35 000

Haushalte in Prozent

Bruttogeldvermögen von... bis unter... DM	
ohne Angaben.....	/
ohne Bruttogeldvermögen5).....	13,2
unter 5 000.....	21,7
5 000 - 10 000.....	16,6
10 000 - 20 000.....	17,4
20 000 - 50 000.....	21,3
50 000 - 100 000.....	6,7
100 000 - 200 000.....	(1,3)
200 000 - 500 000.....	/
500 000 - 1 000 000.....	-
1 000 000 und mehr.....	-

/	/	/	/	/	/	-	-	-
20,2	(11,6)	/	/	/	/	/	/	/
32,3	19,1	(13,3)	/	/	/	/	/	/
15,5	(12,6)	(14,7)	/	/	/	/	/	/
14,5	(19,0)	(18,3)	/	/	/	/	/	/
(8,8)	24,9	37,2	33,0	(29,0)	(33,4)	/	/	/
/	(5,8)	(10,3)	(16,6)	/	/	/	/	/
/	/	/	/	/	/	/	/	/
/	/	/	/	/	/	/	/	/
-	-	-	-	-	-	-	-	-
-	-	-	-	-	-	-	-	-

Haushalte in Prozent

Konsumentenkreditschulden	
von ... bis unter ... DM	
ohne Angaben.....	/
ohne Konsumentenkreditschulden.....	86,4
unter 5 000.....	6,8
5 000 - 10 000.....	(2,8)
10 000 - 30 000.....	(2,6)
30 000 - 50 000.....	/
50 000 - 100 000.....	/
100 000 und mehr.....	/

/	/	/	/	/	/	-	-	/
89,7	86,2	84,2	85,9	(76,7)	(71,3)	/	/	/
(7,0)	(7,4)	(5,9)	/	/	/	/	/	/
/	/	/	/	/	/	/	/	/
/	/	/	/	/	/	/	/	/
-	-	-	-	-	-	-	-	-
-	-	-	-	-	-	-	-	-
-	-	-	-	-	-	-	-	-

Haushalte in Prozent

Nettogeldvermögen4) von...bis unter... DM	
ohne Angaben.....	/
ohne Nettogeldvermögen6).....	12,3
unter 5 000 7).....	25,8
5 000 - 10 000.....	16,2
10 000 - 20 000.....	16,5
20 000 - 50 000.....	20,8
50 000 - 100 000.....	6,8
100 000 - 200 000.....	(1,1)
200 000 - 500 000.....	/
500 000 - 1 000 000.....	-
1 000 000 und mehr.....	-

/	/	/	-	-	-	-	-	-
17,6	(12,0)	/	/	/	/	/	/	/
36,8	22,4	(17,3)	(13,2)	(13,0)	(15,6)	(25,7)	/	/
20,5	15,0	(12,5)	(13,0)	(15,6)	(15,6)	/	/	/
14,2	19,7	(17,0)	(15,6)	(15,6)	(15,6)	/	/	/
(8,7)	24,3	36,8	31,7	(25,7)	(25,7)	/	/	/
/	(5,8)	(10,4)	(16,6)	/	/	/	/	/
/	/	/	/	/	/	/	/	/
/	/	/	/	/	/	/	/	/
-	-	-	-	-	-	-	-	-
-	-	-	-	-	-	-	-	-

4) Gesamtsumme der Bruttogeldvermögensarten abzüglich der Konsumentenkreditschulden.

5) Haushalte, deren Gesamtsumme der Einzelbruttogeldvermögensarten gleich Null ist.

6) Haushalte, deren Nettogeldvermögen gleich Null ist.

7) Einschl. Haushalte, deren Nettogeldvermögen kleiner als Null ist; jedoch ohne Haushalte, deren Nettogeldvermögen gleich Null ist.

13 Erfasstes Geldvermögen und Konsumentenkreditschulden privater Haushalte 1998
13.3 monatliches Haushaltsnettoeinkommen und Haushaltsgröße
13.3.2 2-Personenhaushalte

Gegenstand der Nachweisung	Haushalte insgesamt	Monatliches Haushaltsnettoeinkommen vonbis unter ... DM							
		unter	1 800	2 500	3 000	4 000	5 000	7 000	10 000
		1 800	2 500	3 000	4 000	5 000	7 000	10 000	35 000
Erfasste Haushalte (Anzahl)	5 000	(67)	335	440	1 460	1 314	955	332	(97)
Hochgerechnete Haushalte (1 000)	2 418	(63)	258	315	772	515	340	116	(38)
1 000									
Haushalte mit Angaben1)									
zum Bruttogeldvermögen.....	2 401	(63)	254	312	768	511	339	116	(38)
Haushalte mit Bruttogeldvermögen.....	2 279	(46)	215	285	744	502	335	116	(38)
Haushalte ohne Bruttogeldvermögen.....	122	/	(39)	(28)	(24)	/	/	/	/
Haushalte ohne Angaben									
zum Bruttogeldvermögen.....	(17)	/	/	/	/	/	/	/	/
Haushalte mit Bruttogeldvermögen									
u.z.: Bausparguthaben.....	839	/	(35)	71	241	225	177	59	(23)
Sparguthaben.....	1 939	(35)	168	236	638	439	291	99	(34)
Rentenwerte.....	205	-	/	/	65	51	48	(16)	/
Sonst. Anlagen b. Banken/Sparkassen..	901	/	(45)	86	271	231	168	67	(24)
Aktien.....	264	-	/	/	59	67	67	36	(15)
Sonst. Wertpapiere/Vermögensbeteil..	471	/	/	(36)	126	118	109	48	(17)
An Privatpersonen verliehenes Geld.	221	-	/	(21)	65	54	36	(19)	/
Lebensversicherungen u.ä.2).....	1 299	/	122	145	412	289	211	76	(29)
Haushalte mit Angaben3) zu									
Konsumentenkreditschulden.....	2 397	(62)	255	313	766	510	338	115	(38)
mit Konsumentenkreditschulden.....	461	/	(45)	(48)	139	106	81	(26)	/
ohne Konsumentenkreditschulden.....	1 936	(53)	211	266	627	404	256	89	(30)
Haushalte ohne Angaben zu									
Konsumentenkreditschulden.....	(20)	/	/	/	/	/	/	/	/
Haushalte m. Angaben1)3) zum Bruttogeld-									
vermögen u. zu Konsumentenkredit-									
schulden.....	2 382	(61)	252	310	763	508	337	114	(38)
Haushalte mit mind. einer Antwortverwei-									
gerung; entw. zum Bruttogeldvermögen									
und/oder zu Konsumentenkreditschulden...	(36)	/	/	/	/	/	/	/	/
Durchschnittliches Bruttogeldvermögen je Haushalt in DM									
Bruttogeldvermögen insgesamt.....	38 296	(4 461)	13 415	21 533	31 366	43 823	61 011	82 239	(129 986)
u.z.: Bausparguthaben.....	2 750	/	(510)	1 499	1 664	3 701	4 825	6 747	(10 432)
Sparguthaben.....	13 028	(2 557)	5 119	9 167	12 432	15 289	18 160	18 833	(33 763)
Rentenwerte.....	2 453	-	/	/	2 340	2 882	5 015	(3 753)	/
Sonst. Anlagen b. Banken/Sparkassen..	8 289	/	(2 847)	4 567	6 216	9 488	13 849	22 261	(22 564)
Aktien.....	1 540	-	/	/	912	1 761	2 409	6 273	(9 320)
Sonst. Wertpapiere/Vermögensbeteil..	4 062	/	/	(1 650)	2 645	4 363	7 976	11 049	(23 940)
An Privatpersonen verliehenes Geld.	665	-	/	(254)	488	677	1 228	(1 953)	/
Lebensversicherungen u.ä.2).....	5 509	/	3 264	3 616	4 669	5 661	7 548	11 370	(22 851)
Durchschnittliches Bruttogeldvermögen je Haushalt mit Angaben1) zum Bruttogeldvermögen in DM									
Bruttogeldvermögen insgesamt.....	38 564	(4 487)	13 613	21 730	31 551	44 095	61 219	82 765	(130 903)
u.z.: Bausparguthaben.....	2 769	/	(518)	1 513	1 674	3 724	4 842	6 790	(10 506)
Sparguthaben.....	13 119	(2 572)	5 195	9 252	12 505	15 384	18 222	18 953	(34 001)
Rentenwerte.....	2 470	-	/	/	2 354	2 900	5 032	(3 777)	/
Sonst. Anlagen b. Banken/Sparkassen..	8 347	/	(2 889)	4 609	6 253	9 547	13 896	22 403	(22 723)
Aktien.....	1 551	-	/	/	918	1 772	2 417	6 313	(9 386)
Sonst. Wertpapiere/Vermögensbeteil..	4 091	/	/	(1 665)	2 660	4 390	8 003	11 120	(24 109)
An Privatpersonen verliehenes Geld.	669	-	/	(256)	491	681	1 232	(1 965)	/
Lebensversicherungen u.ä.2).....	5 548	/	3 313	3 650	4 696	5 697	7 574	11 443	(23 012)
Durchschnittliche Konsumentenkredit-									
schulden je Haushalt in DM.....	1 844	/	(1 110)	(961)	1 552	2 373	2 958	(2 461)	/
Durchschnittliche Konsumentenkredit-									
schulden je Haushalt mit Angaben3) zu Konsumentenkreditschulden in DM.....	1 860	(793)	1 119	967	1 564	2 393	2 976	2 500	(2 887)
Durchschnittliches Nettogeldvermögen4) je Haushalt in DM.....	36 452	(3 690)	12 306	20 572	29 815	41 450	58 054	79 779	(127 119)
Durchschnittliches Nettogeldvermögen4) je Haushalt mit Angaben1)3) zum Brutto-									
geldvermögen und zu Konsumentenkredit-									
schulden in DM.....	37 000	(3 817)	12 593	20 892	30 202	42 001	58 618	81 570	(128 881)

- 1) Haushalte mit keinem bzw. positivem Bruttogeldvermögen.
- 2) Versicherungsguthaben von Lebens-, Sterbegeld-, Ausbildungs- und Aussteuerversicherungen.
- 3) Haushalte mit keinen bzw. positiven Konsumentenkreditschulden.
- 4) Gesamtsumme der Bruttogeldvermögensarten abzüglich der Konsumentenkreditschulden.

13 Erfasstes Geldvermögen und Konsumentenkreditschulden privater Haushalte 1998
13.3 monatliches Haushaltsnettoeinkommen und Haushaltsgröße
13.3.2 2-Personenhaushalte

Gegenstand der Nachweisung	Haushalte insgesamt	Monatliches Haushaltsnettoeinkommen von ... bis unter ... DM							
		unter	1 800	2 500	3 000	4 000	5 000	7 000	10 000
		1 800	2 500	3 000	4 000	5 000	7 000	10 000	35 000

Haushalte in Prozent

Bruttogeldvermögen von... bis unter... DM									
ohne Angaben.....	(0,7)	/	/	/	/	/	/	/	/
ohne Bruttogeldvermögen5).....	5,0	/	(15,0)	(8,9)	(3,2)	/	/	/	/
unter 5 000.....	11,1	(45,2)	(28,3)	(14,3)	10,8	(4,6)	/	/	-
5 000 - 10 000.....	9,2	/	(15,7)	(12,6)	9,5	(8,4)	(4,8)	/	-
10 000 - 20 000.....	16,5	/	(19,0)	(21,4)	20,3	13,8	(11,1)	/	/
20 000 - 50 000.....	32,3	/	(17,1)	32,9	36,9	38,0	33,4	(25,8)	/
50 000 - 100 000.....	17,0	-	/	(7,9)	15,2	24,9	26,9	31,8	/
100 000 - 200 000.....	6,6	-	/	/	(3,1)	6,9	15,3	(22,3)	(41,6)
200 000 - 500 000.....	(1,4)	-	-	/	/	/	/	/	/
500 000 - 1 000 000.....	/	-	-	-	-	-	-	-	-
1 000 000 und mehr.....	-	-	-	-	-	-	-	-	-

Haushalte in Prozent

Konsumentenkreditschulden									
von ... bis unter ... DM									
ohne Angaben.....	(0,8)	/	/	/	/	/	/	/	/
ohne Konsumentenkreditschulden.....	80,1	(83,2)	81,8	84,2	81,2	78,6	75,5	76,2	(79,1)
unter 5 000.....	8,2	/	(11,4)	(9,0)	7,9	(7,5)	(6,4)	(8,4)	/
5 000 - 10 000.....	4,6	/	/	/	(4,2)	(5,9)	(6,1)	/	/
10 000 - 30 000.....	5,4	-	/	/	(5,6)	(6,2)	(9,6)	/	/
30 000 - 50 000.....	(0,6)	/	-	/	/	/	/	/	/
50 000 - 100 000.....	/	-	-	-	/	/	/	/	-
100 000 und mehr.....	/	-	/	-	/	/	/	/	-

Haushalte in Prozent

Nettogeldvermögen4) von... bis unter... DM									
ohne Angaben.....	/	-	-	-	/	/	-	-	-
ohne Nettogeldvermögen6).....	4,5	/	(13,1)	(7,7)	(2,8)	/	/	/	/
unter 5 000 7).....	16,1	(50,9)	35,3	(18,1)	15,6	10,4	(8,7)	/	/
5 000 - 10 000.....	8,3	/	(13,2)	(12,8)	8,3	(7,3)	(3,8)	/	/
10 000 - 20 000.....	16,1	/	(18,1)	(21,7)	19,8	12,3	12,4	/	/
20 000 - 50 000.....	30,6	/	(16,8)	30,6	35,1	36,4	30,3	(24,4)	/
50 000 - 100 000.....	16,6	-	/	(8,0)	14,9	24,1	26,0	(30,6)	/
100 000 - 200 000.....	6,4	-	/	/	(3,1)	6,9	14,5	(21,6)	(37,4)
200 000 - 500 000.....	(1,4)	-	-	/	/	/	/	/	/
500 000 - 1 000 000.....	/	-	-	-	-	-	-	-	-
1 000 000 und mehr.....	-	-	-	-	-	-	-	-	-

4) Gesamtsumme der Bruttogeldvermögensarten abzüglich der Konsumentenkreditschulden.

5) Haushalte, deren Gesamtsumme der Einzelbruttogeldvermögensarten gleich Null ist.

6) Haushalte, deren Nettogeldvermögen gleich Null ist.

7) Einschl. Haushalte, deren Nettogeldvermögen kleiner als Null ist; jedoch ohne Haushalte, deren Nettogeldvermögen gleich Null ist.

Neue Länder und Berlin-Ost

13 Erfasstes Geldvermögen und Konsumentenkreditschulden privater Haushalte 1998
13.3 monatliches Haushaltsnettoeinkommen und Haushaltsgröße
13.3.3 3-Personenhaushalte

Gegenstand der Nachweisung	Haushalte insgesamt	Monatliches Haushaltsnettoeinkommen von ... bis unter ... DM							
		unter	1 800	2 500	3 000	4 000	5 000	7 000	10 000
		1 800	2 500	3 000	4 000	5 000	7 000	10 000	35 000
Erfasste Haushalte (Anzahl)	2 433	/	(53)	110	369	499	834	451	111
Hochgerechnete Haushalte (1 000)	1 154	/	(33)	74	214	247	371	166	45
1 000									
Haushalte mit Angaben1)									
zum Bruttogeldvermögen.....	1 148	/	(33)	73	212	246	368	165	45
Haushalte mit Bruttogeldvermögen.....	1 089	/	(22)	(59)	189	242	365	164	45
Haushalte ohne Bruttogeldvermögen.....	(59)	/	/	/	(23)	/	/	/	-
Haushalte ohne Angaben zum Bruttogeldvermögen.....	/	-	-	/	/	/	/	/	-
Haushalte mit Bruttogeldvermögen									
u.z.: Bausparguthaben.....	641	/	/	(16)	96	143	235	113	(32)
Sparguthaben.....	883	/	(19)	(41)	151	192	301	140	(36)
Rentenwerte.....	77	-	-	/	/	/	(34)	(22)	/
Sonst.Anlagen b.Banken/Sparkassen..	417	/	/	/	(51)	90	154	81	(22)
Aktien.....	159	-	/	/	/	(27)	60	42	(16)
Sonst.Wertpapiere/Vermögensbeteil..	260	-	/	/	(27)	50	99	55	(15)
An Privatpersonen verliehenes Geld..	85	/	/	/	/	/	(34)	(18)	/
Lebensversicherungen u.ä.2).....	804	/	(18)	(36)	124	179	276	131	(40)
Haushalte mit Angaben3) zu									
Konsumentenkreditschulden.....	1 138	/	(32)	73	208	245	366	163	45
mit Konsumentenkreditschulden.....	352	-	/	(23)	67	80	113	50	(14)
ohne Konsumentenkreditschulden.....	785	/	(25)	(51)	141	165	253	114	(31)
Haushalte ohne Angaben zu									
Konsumentenkreditschulden.....	(16)	/	/	/	/	/	/	/	-
Haushalte m. Angaben1)3) zum Bruttogeld- vermögen u. zu Konsumentenkredit- schulden.....	1 131	/	(32)	73	206	245	363	162	45
Haushalte mit mind. einer Antwortverwei- gerung; entw. zum Bruttogeldvermögen und/oder zu Konsumentenkreditschulden...	(23)	/	/	/	/	/	/	/	-
Durchschnittliches Bruttogeldvermögen je Haushalt in DM									
Bruttogeldvermögen insgesamt.....	38 272	/	(7 768)	(11 164)	20 254	32 328	44 972	62 734	82 544
u.z.: Bausparguthaben.....	4 971	/	/	(1 283)	3 031	4 743	5 296	8 359	(10 245)
Sparguthaben.....	11 042	/	(3 464)	(3 833)	6 776	9 566	12 996	16 280	(22 646)
Rentenwerte.....	1 514	-	-	/	/	/	(1 919)	(3 568)	/
Sonst.Anlagen b.Banken/Sparkassen..	6 260	/	/	/	(2 303)	5 351	8 067	9 989	(13 602)
Aktien.....	1 994	-	/	/	/	(1 135)	2 644	3 918	(5 334)
Sonst.Wertpapiere/Vermögensbeteil..	3 723	-	/	/	(1 514)	2 861	4 361	7 249	(8 063)
An Privatpersonen verliehenes Geld..	455	/	/	/	/	/	(537)	(596)	/
Lebensversicherungen u.ä.2).....	8 313	/	(2 703)	(2 226)	5 653	7 200	9 150	12 775	(18 733)
Durchschnittliches Bruttogeldvermögen je Haushalt mit Angaben1) zum Bruttogeldvermögen in DM									
Bruttogeldvermögen insgesamt.....	38 491	/	(7 768)	(11 277)	20 466	32 380	45 240	63 117	82 544
u.z.: Bausparguthaben.....	4 999	/	/	(1 296)	3 063	4 751	5 327	8 410	(10 245)
Sparguthaben.....	11 105	/	(3 464)	(3 872)	6 847	9 581	13 074	16 379	(22 646)
Rentenwerte.....	1 523	-	-	/	/	/	(1 931)	(3 590)	/
Sonst.Anlagen b.Banken/Sparkassen..	6 296	/	/	/	(2 327)	5 359	8 116	10 050	(13 602)
Aktien.....	2 005	-	/	/	/	(1 137)	2 660	3 942	(5 334)
Sonst.Wertpapiere/Vermögensbeteil..	3 744	-	/	/	(1 530)	2 866	4 387	7 294	(8 063)
An Privatpersonen verliehenes Geld..	458	/	/	/	/	/	(540)	(599)	/
Lebensversicherungen u.ä.2).....	8 361	/	(2 703)	(2 248)	5 712	7 211	9 205	12 853	(18 733)
Durchschnittliche Konsumentenkredit- schulden je Haushalt in DM.....	3 283	-	/	(2 131)	2 721	3 428	3 520	4 190	(3 416)
Durchschnittliche Konsumentenkredit- schulden je Haushalt mit Angaben3) zu Konsumentenkreditschulden in DM.....	3 331	-	(1 637)	2 151	2 797	3 443	3 569	4 246	3 416
Durchschnittliches Nettogeldvermögen4) je Haushalt in DM.....	34 988	/	(6 178)	9 033	17 533	28 901	41 451	58 544	79 128
Durchschnittliches Nettogeldvermögen4) je Haushalt mit Angaben1)3) zum Brutto- geldvermögen und zu Konsumentenkredit- schulden in DM.....	35 697	/	(6 364)	9 215	18 222	29 080	42 277	59 697	79 128

1) Haushalte mit keinem bzw. positivem Bruttogeldvermögen.

2) Versicherungsguthaben von Lebens-, Sterbegeld-, Ausbildungs- und Ausstauerversicherungen.

3) Haushalte mit keinen bzw. positiven Konsumentenkreditschulden.

4) Gesamtsumme der Bruttogeldvermögensarten abzüglich der Konsumentenkreditschulden.

13 Erfasstes Geldvermögen und Konsumentenkreditschulden privater Haushalte 1998
13.3 monatliches Haushaltsnettoeinkommen und Haushaltsgröße
13.3.3 3-Personenhaushalte

Gegenstand der Nachweisung	Haushalte insgesamt	Monatliches Haushaltsnettoeinkommen von ... bis unter ... DM							
		unter	1 800	2 500	3 000	4 000	5 000	7 000	10 000
		1 800	2 500	3 000	4 000	5 000	7 000	10 000	35 000
Haushalte in Prozent									
Bruttogeldvermögen von... bis unter... DM									
ohne Angaben.....	/	-	-	/	/	/	/	/	-
ohne Bruttogeldvermögen5).....	(5,1)	/	/	/	(10,6)	/	/	/	-
unter 5 000.....	9,5	/	/	(33,6)	(19,4)	(7,2)	(4,5)	/	/
5 000 - 10 000.....	9,9	-	/	/	(12,5)	(14,0)	(8,3)	/	/
10 000 - 20 000.....	15,5	/	/	/	(18,7)	21,7	13,8	(9,9)	/
20 000 - 50 000.....	33,4	/	/	/	(28,5)	37,0	40,5	34,6	(25,5)
50 000 - 100 000.....	18,5	-	-	/	(7,9)	(14,3)	22,2	33,6	(41,7)
100 000 - 200 000.....	6,4	-	-	/	-	/	(8,5)	(14,8)	/
200 000 - 500 000.....	(1,1)	-	-	-	/	/	/	/	/
500 000 - 1 000 000.....	-	-	-	-	-	-	-	-	-
1 000 000 und mehr.....	-	-	-	-	-	-	-	-	-
Haushalte in Prozent									
Konsumentenkreditschulden									
von ... bis unter ... DM									
ohne Angaben.....	(1,4)	/	/	/	/	/	/	/	-
ohne Konsumentenkreditschulden.....	68,0	/	(76,4)	(68,5)	66,1	66,9	68,3	68,7	(69,4)
unter 5 000.....	12,2	-	/	/	(14,2)	(13,1)	(11,8)	(5,9)	/
5 000 - 10 000.....	5,6	-	/	/	(6,5)	(5,6)	(5,8)	(6,1)	/
10 000 - 30 000.....	11,2	-	/	/	(9,4)	(12,1)	11,4	(14,9)	/
30 000 - 50 000.....	(1,2)	-	-	/	/	/	/	/	/
50 000 - 100 000.....	/	-	-	-	-	-	/	-	/
100 000 und mehr.....	/	-	-	-	-	-	/	-	/
Haushalte in Prozent									
Nettogeldvermögen4) von...bis unter... DM									
ohne Angaben.....	-	-	-	-	-	-	-	-	-
ohne Nettogeldvermögen6).....	(3,3)	/	/	/	/	/	/	/	-
unter 5 000 7).....	18,3	/	/	(45,9)	32,0	(18,0)	(10,8)	(8,1)	/
5 000 - 10 000.....	9,0	-	/	/	(9,8)	(12,2)	(8,3)	/	/
10 000 - 20 000.....	14,3	/	/	/	(18,0)	(16,9)	13,6	(12,1)	/
20 000 - 50 000.....	30,3	/	/	/	(25,5)	34,3	37,0	28,7	(26,0)
50 000 - 100 000.....	17,4	-	-	/	(7,8)	(14,0)	20,7	31,2	(39,4)
100 000 - 200 000.....	6,4	-	-	/	/	/	(8,2)	(14,1)	/
200 000 - 500 000.....	(1,0)	-	-	-	/	/	/	/	/
500 000 - 1 000 000.....	-	-	-	-	-	-	-	-	-
1 000 000 und mehr.....	-	-	-	-	-	-	-	-	-

4) Gesamtsumme der Bruttogeldvermögensarten abzüglich der Konsumentenkreditschulden.

5) Haushalte, deren Gesamtsumme der Einzelbruttogeldvermögensarten gleich Null ist.

6) Haushalte, deren Nettogeldvermögen gleich Null ist.

7) Einschl. Haushalte, deren Nettogeldvermögen kleiner als Null ist; jedoch ohne Haushalte, deren Nettogeldvermögen gleich Null ist.

13 Erfasstes Geldvermögen und Konsumentenkreditschulden privater Haushalte 1998
13.3 monatliches Haushaltsnettoeinkommen und Haushaltsgröße
13.3.4 4-Personenhaushalte

Gegenstand der Nachweisung	Haushalte insgesamt	Monatliches Haushaltsnettoeinkommen von ... bis unter ... DM							
		unter	1 800	2 500	3 000	4 000	5 000	7 000	10 000
		1 800	2 500	3 000	4 000	5 000	7 000	10 000	35 000
Erfasste Haushalte (Anzahl)	2 519	/	/	(42)	236	455	985	591	198
Hochgerechnete Haushalte (1 000)	910	/	/	(29)	121	183	335	174	60
1 000									
Haushalte mit Angaben1)									
zum Bruttogeldvermögen.....	907	-	/	(27)	120	183	334	173	60
Haushalte mit Bruttogeldvermögen.....	881	-	/	(25)	106	181	330	172	60
Haushalte ohne Bruttogeldvermögen.....	(25)	-	/	/	/	/	/	/	/
Haushalte ohne Angaben									
zum Bruttogeldvermögen.....	/	/	-	/	/	-	/	/	/
Haushalte mit Bruttogeldvermögen									
u.z.: Bausparguthaben.....	551	-	/	/	(43)	102	231	123	45
Sparguthaben.....	730	-	/	(17)	88	142	279	147	51
Rentenwerte.....	64	-	/	/	/	(10)	(21)	(20)	(10)
Sonst.Anlagen b.Banken/Sparkassen..	314	-	/	/	(27)	51	115	83	(32)
Aktien.....	156	-	/	/	/	(26)	57	41	(23)
Sonst.Wertpapiere/Vermögensbeteil..	216	-	/	/	(10)	42	77	58	(25)
An Privatpersonen verliehenes Geld.	51	-	/	/	/	/	(20)	(10)	/
Lebensversicherungen u.ä.2).....	675	-	/	/	80	135	254	138	48
Haushalte mit Angaben3) zu									
Konsumentenkreditschulden.....	893	/	/	(28)	119	178	329	170	59
mit Konsumentenkreditschulden.....	314	/	/	/	(41)	67	131	45	(18)
ohne Konsumentenkreditschulden.....	579	-	/	(16)	79	111	198	126	42
Haushalte ohne Angaben zu									
Konsumentenkreditschulden.....	(17)	-	-	/	/	/	/	/	/
Haushalte m. Angaben1)3) zum Bruttogeld-									
vermögen u. zu Konsumentenkredit-									
schulden.....	889	-	/	(27)	119	178	329	170	59
Haushalte mit mind. einer Antwortverwei-									
gerung; entw. zum Bruttogeldvermögen									
und/oder zu Konsumentenkreditschulden...	(21)	/	-	/	/	/	/	/	/
Durchschnittliches Bruttogeldvermögen je Haushalt in DM									
Bruttogeldvermögen insgesamt.....	39 783	-	/	(10 881)	16 053	30 773	36 569	59 674	89 648
u.z.: Bausparguthaben.....	6 088	-	/	/	(1 841)	4 923	6 550	8 397	11 631
Sparguthaben.....	11 220	-	/	(2 954)	5 559	9 126	10 725	15 812	22 228
Rentenwerte.....	1 264	-	/	/	/	(517)	(1 073)	(2 060)	(4 839)
Sonst.Anlagen b.Banken/Sparkassen..	5 966	-	/	/	(2 732)	4 430	4 748	9 279	(15 646)
Aktien.....	1 941	-	/	/	/	(2 163)	1 483	2 491	(6 510)
Sonst.Wertpapiere/Vermögensbeteil..	3 469	-	/	/	(421)	2 742	2 687	6 017	(10 426)
An Privatpersonen verliehenes Geld.	240	-	/	/	/	/	(180)	(485)	/
Lebensversicherungen u.ä.2).....	9 595	-	/	/	4 985	6 766	9 122	15 133	17 713
Durchschnittliches Bruttogeldvermögen je Haushalt mit Angaben1) zum Bruttogeldvermögen in DM									
Bruttogeldvermögen insgesamt.....	39 954	-	/	(11 376)	16 175	30 773	36 655	59 778	89 969
u.z.: Bausparguthaben.....	6 114	-	/	/	(1 855)	4 923	6 566	8 412	11 673
Sparguthaben.....	11 268	-	/	(3 088)	5 602	9 126	10 751	15 840	22 307
Rentenwerte.....	1 269	-	/	/	/	(517)	(1 075)	(2 063)	(4 856)
Sonst.Anlagen b.Banken/Sparkassen..	5 991	-	/	/	(2 753)	4 430	4 760	9 295	(15 702)
Aktien.....	1 949	-	/	/	/	(2 163)	1 487	2 495	(6 533)
Sonst.Wertpapiere/Vermögensbeteil..	3 484	-	/	/	(424)	2 742	2 693	6 028	(10 463)
An Privatpersonen verliehenes Geld.	241	-	/	/	/	/	(180)	(486)	/
Lebensversicherungen u.ä.2).....	9 636	-	/	/	5 023	6 766	9 144	15 159	17 777
Durchschnittliche Konsumentenkredit-									
schulden je Haushalt in DM.....	4 073	/	/	/	(3 140)	3 891	4 290	3 335	(8 948)
Durchschnittliche Konsumentenkredit-									
schulden je Haushalt mit Angaben3)									
zu Konsumentenkreditschulden in DM.....	4 150	/	/	(2 008)	3 184	4 000	4 359	3 407	9 055
Durchschnittliches Nettogeldvermögen4)									
je Haushalt in DM.....	35 711	/	/	(8 921)	12 913	26 883	32 280	56 339	80 700
Durchschnittliches Nettogeldvermögen4)									
je Haushalt mit Angaben1)3) zum Brutto-									
geldvermögen und zu Konsumentenkredit-									
schulden in DM.....	36 552	-	/	(9 563)	13 196	27 635	32 880	57 658	81 966

- 1) Haushalte mit keinem bzw. positivem Bruttogeldvermögen.
- 2) Versicherungsguthaben von Lebens-, Sterbegeld-, Ausbildungs- und Aussteuerversicherungen.
- 3) Haushalte mit keinen bzw. positiven Konsumentenkreditschulden.
- 4) Gesamtsumme der Bruttogeldvermögensarten abzüglich der Konsumentenkreditschulden.

Neue Länder und Berlin-Ost

13 Erfasstes Geldvermögen und Konsumentenkreditschulden privater Haushalte 1998
13.3 monatliches Haushaltsnettoeinkommen und Haushaltsgröße
13.3.4 4-Personenhaushalte

Gegenstand der Nachweisung	Haushalte insgesamt	Monatliches Haushaltsnettoeinkommen von ... bis unter ... DM							
		unter	1 800	2 500	3 000	4 000	5 000	7 000	10 000
		1 800	2 500	3 000	4 000	5 000	7 000	10 000	35 000

Haushalte in Prozent

Bruttogeldvermögen von... bis unter... DM									
ohne Angaben.....	/	/	-	/	/	-	/	/	/
ohne Bruttogeldvermögen5).....	(2,8)	-	/	/	/	/	/	/	/
unter 5 000.....	8,6	-	/	/	(19,3)	(11,7)	(5,7)	/	/
5 000 - 10 000.....	9,5	-	/	/	(14,0)	(15,5)	(7,4)	/	/
10 000 - 20 000.....	18,8	-	/	/	(29,0)	(19,8)	21,4	(10,3)	/
20 000 - 50 000.....	33,3	-	/	/	(18,9)	32,2	40,9	37,6	(24,3)
50 000 - 100 000.....	19,0	-	/	-	/	(15,2)	18,5	31,7	(32,5)
100 000 - 200 000.....	6,3	-	/	/	/	/	(4,3)	(9,5)	(29,1)
200 000 - 500 000.....	(1,2)	-	-	-	-	-	-	-	-
500 000 - 1 000 000.....	-	-	-	-	-	-	-	-	-
1 000 000 und mehr.....	-	-	-	-	-	-	-	-	-

Haushalte in Prozent

Konsumentenkreditschulden									
von ... bis unter ... DM									
ohne Angaben.....	(1,9)	-	-	/	/	/	/	/	/
ohne Konsumentenkreditschulden.....	63,6	-	/	(54,8)	65,2	60,6	59,3	72,2	69,5
unter 5 000.....	11,6	-	/	/	(9,7)	(14,0)	12,8	(7,1)	/
5 000 - 10 000.....	8,3	-	-	/	(11,3)	(8,1)	(9,7)	(6,3)	/
10 000 - 30 000.....	12,4	/	-	/	(11,5)	(12,7)	14,4	(10,5)	/
30 000 - 50 000.....	(1,9)	-	-	-	/	/	/	-	/
50 000 - 100 000.....	/	-	-	-	-	-	-	-	/
100 000 und mehr.....	/	-	-	-	-	-	-	/	/

Haushalte in Prozent

Nettogeldvermögen4) von...bis unter... DM									
ohne Angaben.....	-	-	-	-	-	-	-	-	-
ohne Nettogeldvermögen6).....	(2,1)	-	/	/	/	/	/	/	/
unter 5 000 7).....	17,6	/	/	/	(30,7)	(22,7)	15,3	(5,2)	/
5 000 - 10 000.....	8,6	-	/	/	(12,0)	(12,2)	(7,7)	(5,9)	/
10 000 - 20 000.....	16,8	-	/	/	(24,3)	(16,3)	19,3	(11,2)	/
20 000 - 50 000.....	30,2	-	/	/	(17,9)	29,3	36,5	34,9	(20,9)
50 000 - 100 000.....	17,5	-	/	-	/	(14,8)	15,8	29,6	(31,2)
100 000 - 200 000.....	6,1	-	/	/	/	/	(4,1)	(9,3)	(28,8)
200 000 - 500 000.....	(1,1)	-	-	-	-	-	-	-	-
500 000 - 1 000 000.....	-	-	-	-	-	-	-	-	-
1 000 000 und mehr.....	-	-	-	-	-	-	-	-	-

- 4) Gesamtsumme der Bruttogeldvermögensarten abzüglich der Konsumentenkreditschulden.
5) Haushalte, deren Gesamtsumme der Einzelbruttogeldvermögensarten gleich Null ist.
6) Haushalte, deren Nettogeldvermögen gleich Null ist.
7) Einschl. Haushalte, deren Nettogeldvermögen kleiner als Null ist; jedoch ohne Haushalte, deren Nettogeldvermögen gleich Null ist.

Neue Länder und Berlin-Ost

13 Erfasstes Geldvermögen und Konsumentenkreditschulden privater Haushalte 1998
13.3 monatliches Haushaltsnettoeinkommen und Haushaltsgröße
13.3.5 Haushalte mit 5 und mehr Personen

Gegenstand der Nachweisung	Haushalte insgesamt	Monatliches Haushaltsnettoeinkommen von ... bis unter ... DM							
		unter 1 800	1 800 - 2 500	2 500 - 3 000	3 000 - 4 000	4 000 - 5 000	5 000 - 7 000	7 000 - 10 000	10 000 - 35 000
Erfasste Haushalte (Anzahl)	459	-	/	/	(34)	(70)	156	145	(50)
Hochgerechnete Haushalte (1 000)	159	-	/	/	(14)	(29)	49	45	(18)
1 000									
Haushalte mit Angaben1)									
zum Bruttogeldvermögen.....	158	-	/	/	(14)	(29)	49	45	(18)
Haushalte mit Bruttogeldvermögen.....	150	-	/	/	(10)	(27)	48	45	(18)
Haushalte ohne Bruttogeldvermögen.....	/	-	/	/	/	/	/	/	-
Haushalte ohne Angaben zum Bruttogeldvermögen.....	/	-	-	-	/	-	/	-	-
Haushalte mit Bruttogeldvermögen u.z.: Bausparguthaben.....	96	-	-	/	/	(15)	(30)	34	(10)
Sparguthaben.....	117	-	-	/	/	(22)	34	38	(15)
Rentenwerte.....	(12)	-	-	-	-	/	/	/	/
Sonst. Anlagen b. Banken/Sparkassen..	49	-	-	-	/	/	(16)	(16)	/
Aktien.....	(22)	-	-	-	/	/	/	(8)	/
Sonst. Wertpapiere/Vermögensbeteil..	30	-	-	-	/	/	(9)	(10)	/
An Privatpersonen verliehenes Geld.	(10)	-	-	-	/	/	/	/	/
Lebensversicherungen u.ä.2).....	117	-	-	/	/	(22)	37	35	(15)
Haushalte mit Angaben3) zu Konsumentenkreditschulden.....	156	-	/	/	(14)	(29)	49	44	(18)
mit Konsumentenkreditschulden.....	69	-	-	/	/	(9)	(21)	(23)	/
ohne Konsumentenkreditschulden.....	87	-	/	/	/	(20)	(28)	(21)	(9)
Haushalte ohne Angaben zu Konsumentenkreditschulden.....	/	-	-	-	-	/	/	/	-
Haushalte m. Angaben1)3) zum Bruttogeld- vermögen u. zu Konsumentenkredit- schulden.....	156	-	/	/	(14)	(29)	48	44	(18)
Haushalte mit mind. einer Antwortverwei- gerung; entw. zum Bruttogeldvermögen und/oder zu Konsumentenkreditschulden...	/	-	-	-	/	/	/	/	-
Durchschnittliches Bruttogeldvermögen je Haushalt in DM									
Bruttogeldvermögen insgesamt.....	38 449	-	-	/	(12 260)	(20 395)	30 833	53 590	(75 882)
u.z.: Bausparguthaben.....	4 803	-	-	/	/	(1 837)	(4 078)	7 894	(6 433)
Sparguthaben.....	11 078	-	-	/	/	(9 595)	7 922	16 812	(15 995)
Rentenwerte.....	(1 107)	-	-	-	-	/	/	/	/
Sonst. Anlagen b. Banken/Sparkassen..	5 356	-	-	-	/	/	(3 873)	(7 467)	/
Aktien.....	(1 775)	-	-	-	/	/	/	(2 149)	/
Sonst. Wertpapiere/Vermögensbeteil..	3 634	-	-	-	/	/	(2 630)	(4 087)	/
An Privatpersonen verliehenes Geld.	(608)	-	-	-	/	/	/	/	/
Lebensversicherungen u.ä.2).....	10 089	-	-	/	/	(5 948)	8 262	13 174	(20 187)
Durchschnittliches Bruttogeldvermögen je Haushalt mit Angaben1) zum Bruttogeldvermögen in DM									
Bruttogeldvermögen insgesamt.....	38 584	-	-	/	(12 499)	(20 395)	31 012	53 590	(75 882)
u.z.: Bausparguthaben.....	4 820	-	-	/	/	(1 837)	(4 102)	7 894	(6 433)
Sparguthaben.....	11 117	-	-	/	/	(9 595)	7 968	16 812	(15 995)
Rentenwerte.....	(1 111)	-	-	-	-	/	/	/	/
Sonst. Anlagen b. Banken/Sparkassen..	5 374	-	-	-	/	/	(3 896)	(7 467)	/
Aktien.....	(1 781)	-	-	-	/	/	/	(2 149)	/
Sonst. Wertpapiere/Vermögensbeteil..	3 647	-	-	-	/	/	(2 645)	(4 087)	/
An Privatpersonen verliehenes Geld.	(610)	-	-	-	/	/	/	/	/
Lebensversicherungen u.ä.2).....	10 124	-	-	/	/	(5 948)	8 310	13 174	(20 187)
Durchschnittliche Konsumentenkredit- schulden je Haushalt in DM.....	7 363	-	-	/	/	(11 879)	(6 126)	(5 375)	/
Durchschnittliche Konsumentenkredit- schulden je Haushalt mit Angaben3) zu Konsumentenkreditschulden in DM.....	7 471	-	-	/	(7 596)	(12 150)	6 223	5 479	(9 101)
Durchschnittliches Nettogeldvermögen4) je Haushalt in DM.....	31 086	-	-	/	(4 664)	(8 516)	24 707	48 215	(66 781)
Durchschnittliches Nettogeldvermögen4) je Haushalt mit Angaben1)3) zum Brutto- geldvermögen und zu Konsumentenkredit- schulden in DM.....	31 650	-	-	/	(4 754)	(8 710)	25 247	49 144	(66 781)

- 1) Haushalte mit keinem bzw. positivem Bruttogeldvermögen.
- 2) Versicherungsguthaben von Lebens-, Sterbegeld-, Ausbildungs- und Aussteuerversicherungen.
- 3) Haushalte mit keinen bzw. positiven Konsumentenkreditschulden.
- 4) Gesamtsumme der Bruttogeldvermögensarten abzüglich der Konsumentenkreditschulden.

13 Erfasstes Geldvermögen und Konsumentenkreditschulden privater Haushalte 1998
13.3 monatliches Haushaltsnettoeinkommen und Haushaltsgröße
13.3.5 Haushalte mit 5 und mehr Personen

Gegenstand der Nachweisung	Haushalte insgesamt	Monatliches Haushaltsnettoeinkommen von ... bis unter ... DM							
		unter	1 800	2 500	3 000	4 000	5 000	7 000	10 000
		1 800	2 500	3 000	4 000	5 000	7 000	10 000	35 000

Haushalte in Prozent

Bruttogeldvermögen von... bis unter... DM	
ohne Angaben.....	/
ohne Bruttogeldvermögen5).....	(14,3)
unter 5 000.....	(8,2)
5 000 - 10 000.....	(16,4)
10 000 - 20 000.....	29,7
20 000 - 50 000.....	(17,8)
50 000 - 100 000.....	(6,0)
100 000 - 200 000.....	/
200 000 - 500 000.....	/
500 000 - 1 000 000.....	/
1 000 000 und mehr.....	-

Haushalte in Prozent

Konsumentenkreditschulden	
von ... bis unter ... DM	
ohne Angaben.....	/
ohne Konsumentenkreditschulden.....	55,1
unter 5 000.....	(12,1)
5 000 - 10 000.....	(9,9)
10 000 - 30 000.....	(17,6)
30 000 - 50 000.....	/
50 000 - 100 000.....	/
100 000 und mehr.....	/

Haushalte in Prozent

Nettogeldvermögen4) von...bis unter... DM	
ohne Angaben.....	-
ohne Nettogeldvermögen6).....	/
unter 5 000 7).....	27,4
5 000 - 10 000.....	(7,1)
10 000 - 20 000.....	(14,3)
20 000 - 50 000.....	24,3
50 000 - 100 000.....	(17,1)
100 000 - 200 000.....	(5,7)
200 000 - 500 000.....	/
500 000 - 1 000 000.....	/
1 000 000 und mehr.....	-

- 4) Gesamtsumme der Bruttogeldvermögensarten abzüglich der Konsumentenkreditschulden.
5) Haushalte, deren Gesamtsumme der Einzelbruttogeldvermögensarten gleich Null ist.
6) Haushalte, deren Nettogeldvermögen gleich Null ist.
7) Einschl. Haushalte, deren Nettogeldvermögen kleiner als Null ist; jedoch ohne Haushalte, deren Nettogeldvermögen gleich Null ist.

Fachserie 15: Wirtschaftsrechnungen

Laufende Wirtschaftsrechnungen

Die Statistik der laufenden Wirtschaftsrechnungen (LWR) gibt Aufschluss über die Zusammensetzung der Einnahmen und Ausgaben privater Haushalte sowie die Ausstattung der Haushalte mit langlebigen Gebrauchsgütern. Auf Grundlage der Angaben von jeweils 1 000 Haushalten in den Erhebungsgebieten Früheres Bundesgebiet sowie Neue Länder und Berlin-Ost lieferte die Erhebung bis zum Jahr 1998 Ergebnisse für drei definitorisch eng abgegrenzte Haushaltstypen:

- Typ 1: 2-Personenhaushalte von Renteneempfängern;
- Typ 2: 4-Personenhaushalte von Arbeitnehmern mit mittlerem Einkommen;
- Typ 3: 4-Personenhaushalte von Arbeitnehmern mit höherem Einkommen

Die Ergebnisse dieser Erhebung sind ab dem Jahr 1987 methodisch voll vergleichbar und veröffentlicht in:

Reihe 1: Einnahmen und Ausgaben ausgewählter privater Haushalte

Die *Vierteljahresberichte* enthalten Ergebnisse über die Einnahmen und Ausgaben insbesondere auch die Aufwendungen für Nahrungsmittel, Getränke und Tabakwaren teilweise mit Mengenangaben.

Der *jährliche* Bericht enthält zusammenfassende Übersichten sowie tiefer gegliederte Nachweisungen über die Käufe der ausgewählten Haushaltstypen. Ferner werden die Veränderungen der Vermögens- und Finanzkonten je Haushalt und Monat dargestellt.

Ab dem Jahr 1999 wurde die Erhebung auf eine methodisch neue Grundlage gestellt. Der Kreis der in die Erhebung einbezogenen Haushalte wurde über die drei bislang befragten Haushaltstypen ausgedehnt auf alle Haushalte von Nicht-Selbständigen. Darüber hinaus basieren die Ergebnisse auf einer repräsentativ hochgerechneten Stichprobe. Es werden Ergebnisse über die Einnahmen und Ausgaben privater Haushalte, die Ausstattung der Haushalte mit langlebigen Gebrauchsgütern sowie die Wohnsituation der Haushalte nachgewiesen.

Es ist geplant, die Ergebnisse der neuen Erhebung im Rahmen der Fachserie 15 zu veröffentlichen. Das erste Heft wird Ergebnisse über die Ausstattung der Haushalte mit langlebigen Gebrauchsgütern und die Wohnsituation der Haushalte für die Berichtsjahre 1999 bis 2001 enthalten. Diese Veröffentlichung ist im 3. Quartal 2001 geplant. Ein weiteres Heft wird Angaben über die Einnahmen und Ausgaben in den Jahren 1999 und 2000 enthalten. Eine Veröffentlichung dieser Ergebnisse ist im vierten Quartal 2001 geplant. Es ist auch vorgesehen, künftig Ergebnisse auf Quartalsebene zu veröffentlichen. In welchem Umfang dies möglich sein wird, lässt sich derzeit allerdings noch nicht absehen.

Einkommens- und Verbrauchsstichproben

Einkommens- und Verbrauchsstichproben werden seit 1962/63 in mehrjährigen Abständen durchgeführt (letztmals 1998); die Daten der Erhebung sind z.Z. in der Aufbereitungsphase. Einbezogen sind rd. 62 000 Haushalte aller Bevölkerungsschichten, ausgenommen Haushalte mit besonders hohen monatlichen Haushaltsnettoeinkommen.

Als einzige amtliche Statistik liefern Einkommens- und Verbrauchsstichproben für das jeweilige Erhebungsjahr detaillierte Informationen über Einkommenserzielung und -verwendung der privaten Haushalte in Deutschland. Dabei fallen Angaben über Zusammensetzung und Verteilung des Haushaltseinkommens, über die Konsumausgaben (Pri-

vater Verbrauch) nach Güterarten sowie über Umfang der Ersparnis an. Darüber hinaus werden Daten über die Ausstattung der Haushalte mit langlebigen Gebrauchsgütern, über ihre Wohnverhältnisse und über den Bestand an Vermögen und Schulden veröffentlicht. Diese Informationen werden mit wichtigen sozioökonomischen Haushaltsmerkmalen, wie soziale Stellung des Haupteinkommensbeziehers, Haushaltsgröße, Haushaltsnettoeinkommensklassen, Haushaltstyp, Alter des Haupteinkommensbeziehers, kombiniert.

Die Ergebnisse dieser Erhebungen werden in Form von thematisch gegliederten Heften veröffentlicht:

Einzelveröffentlichungen zur Einkommens- und Verbrauchsstichprobe 1993:

- Heft 1: Langlebige Gebrauchsgüter privater Haushalte
- Heft 2: Vermögensbestände und Schulden privater Haushalte
- Heft 3: Aufwendungen privater Haushalte für Nahrungsmittel, Getränke und Tabakwaren sowie Mahlzeiten außer Haus
- Heft 4: Einnahmen und Ausgaben privater Haushalte
- Heft 5: Aufwendungen privater Haushalte für den Privaten Verbrauch
- Heft 6: Einkommensverteilung und Einkommensbezieher in privaten Haushalten
- Heft 7: Aufgabe, Methode und Durchführung
- Sonderheft 1: Private Haushalte mit Garten

Einzelveröffentlichungen zur Einkommens- und Verbrauchsstichprobe 1998:

- Heft 1: Langlebige Gebrauchsgüter privater Haushalte
- Heft 2: Geldvermögensbestände und Konsumentenkreditschulden privater Haushalte
- Heft 3: Konsumausgaben privater Haushalte für Nahrungs- und Genussmittel, Getränke, Tabakwaren, Mahlzeiten außer Haus (vorgesehen)
- Heft 4: Einnahmen und Ausgaben privater Haushalte
- Heft 5: Aufwendungen privater Haushalte für den Privaten Verbrauch
- Heft 6: Einkommensverteilung in Deutschland
- Heft 7: Aufgabe, Methode und Durchführung EVS 1998 (vorgesehen)
- Sonderheft 1: Haus- und Grundbesitz sowie Wohnverhältnisse privater Haushalte


Klassifikationen

Systematik der Einnahmen und Ausgaben der privaten Haushalte (SEA) Ausgabe 1998



Statistisches Bundesamt
Gustav-Stresemann-Ring 11
65189 Wiesbaden

Veröffentlichungen und Prospekte sind durch den Verlag METZLER-POESCHEL, Verlagsauslieferung: SFG-Servicecenter Fachverlage GmbH, Postfach 43 43, 72774 Reutlingen, Tel. 0 70 71 / 93 53 35, erhältlich.



Neue Ausgabe!

STATIS

Statistische Zeitreihen auf einer CD-ROM

**Gesamtpaket auf einer
einzigen CD-ROM**

**Daten über
Bevölkerung und Soziales,
Wirtschaft und Finanzen,
Handel und Gewerbe,
Konjunktur und Produ-
zierendes Gewerbe**

**Netzwerkfähig ohne
Aufpreis**

Rabattregelungen

Weitere Informationen

Deutschland in Zahlen Die Datenbank aus 1. Hand

Alle aktuellen Zeitreihen über die wirtschaftliche und soziale Entwicklung in Deutschland bieten wir als Gesamtpaket auf einer einzigen CD-ROM an. Diese umfassende statistische Datenbank liefert die Grundlage für alle makroökonomischen Analysen und Auswertungen – **von Profis für Profis.**

Auch Sie können über diesen sehr breit gefächerten, tief gegliederten und vollständig dokumentierten Datenpool verfügen.

Die neue STATIS-CD-ROM enthält rund 450 000 statistische Zeitreihen und wird halbjährlich aktualisiert. Alle Informationen werden mit einer komfortablen Recherchesoftware erschlossen.

Preise im Abonnement:

3.600 DM (1.840,65 EUR) für die erste Lieferung,
800 DM (409,03 EUR) für jedes Update.

Die CD-ROM kann ohne Aufpreis auch in internen Netzwerken betrieben werden.

Weitere Informationen zu den Inhalten von STATIS sowie zu den Möglichkeiten der Rabattierung für besondere Nutzergruppen (z.B. Bibliotheken, Universitäten) erhalten Sie beim

Statistisches Bundesamt
Gruppe I C
65180 Wiesbaden
oder unter
Telefon 0611 / 75 2404 oder 2716,
Telefax 0611 / 72 4000 oder
E-Mail statis@statistik-bund.de

... Neue Ausgabe ... Frühjahr 2001 ... Neue Ausgabe ... Frühjahr 2001 ... Neue Ausgabe ...

